



50th

TVO

ANNIVERSARY





กราบแทบพระยุคลบาท ส่งเสด็จสู่สวรรคาลัย
น้อมรำลึกถึงพระมหากรุณาธิคุณ และร่วมแสดงความอาลัย
พระบาทสมเด็จพระปรมินทรมหาภูมิพลอดุลยเดช
ข้าพระพุทธเจ้า
บริษัท น้ำมันพืชไทย จำกัด (มหาชน)

In Remembrance of His Majesty
King Bhumibol Adulyadej
We wish to express our grief at the passing
of our beloved King. May he rest in peace.
Thai Vegetable Oil Public Company Limited



ในปี **2510** ตระกูลวิทย์ฐานกรณ ก่อตั้ง บริษัท โรงกลั่นน้ำมันนครชัยศรี จำกัด ผลิตน้ำมันรำข้าว ด้วยกำลังการผลิต 50 ตันต่อวัน และเมื่อปี 2528 ได้จัดตั้ง บริษัท น้ำมันพืชไทย จำกัด ขึ้น ต่อมาได้ซื้อทรัพย์สินของ บริษัท โรงกลั่นนครชัยศรี จำกัด และเมื่อ ปี 2533 เข้าจดทะเบียนในตลาดหลักทรัพย์แห่งประเทศไทย

In **1967** the Vitayatanagorn Family established Nakornchaisri Oil Co.,Ltd., producing rice bran oil with production capacity of 50 tons per day. In 1990 ,Thai Vegetable Oil Co.,Ltd was registered and acquired the asset of Nakornchaisri Oil Co., Ltd then it was listed in the Stock Exchange of Thailand in the same year.

**2510
1967**

ก่อตั้งบริษัท **Establishment**

ก่อตั้ง บริษัท โรงกลั่นน้ำมันนครชัยศรี จำกัด ผลิตน้ำมันรำข้าว ด้วยกำลังการผลิต 50 ตันต่อวัน

Establishment of Nakornchaisri Oil Co.,Ltd., producing rice bran oil with production capacity of 50 tons per day.

**2528
1985**

จัดตั้ง บริษัท น้ำมันพืชไทย จำกัด **Registered TVO**

จัดตั้ง บริษัท น้ำมันพืชไทย จำกัด ด้วย โรงสกัดและกลั่นน้ำมันถั่วเหลือง มีกำลังการผลิต 400 ตันเมล็ดถั่วเหลือง ต่อวัน

Registered Thai Vegetable Oil Co.,Ltd. with production capacity 400 tons soybean per day.

**2533
1990**

จดทะเบียนในตลาดหลักทรัพย์แห่งประเทศไทย / **Listed in SET**

ซื้อทรัพย์สินของ บริษัท โรงกลั่นน้ำมันนครชัยศรี จำกัด ขยายกำลังการผลิต เป็น 800 ตันเมล็ดถั่วเหลือง ต่อวัน และ เข้าจดทะเบียนในตลาดหลักทรัพย์แห่งประเทศไทย จำกัด

Acquired the asset of Nakornchaisri Oil Co.,Ltd., Increasing production capacity to 800 tons soybean per day and Listed in the Stock Exchange of Thailand.

**2535-2537
1992-1994**

ขยายธุรกิจ **Business Expansion**

ลงทุนใน บริษัท น้ำมันบริโภคไทย จำกัด ลงทุนใน บริษัท พรอดิจิ จำกัด ลงทุนใน บริษัท ไทย เวทเจ็ทเทเบิล ออยล์ อินเตอร์เนชั่นแนล จำกัด

Investing in Thai Edible Oil Co.,Ltd. Investing in Prodigy Co.,Ltd. Investing in Thai Vegetable Oil International Co.,Ltd



2545
2002

2559
2016

เติบโต
Growth

ขยายกำลังการผลิต 3,500 ตัน
เมล็ดถั่วเหลืองต่อ วัน

Increasing production
capacity to 3,500 tons of
soybean per day

ปัจจุบัน
Present

เรามีกำลังการผลิต 6,000 ตัน
เมล็ดถั่วเหลือง ต่อวัน

We are 6,000 tons of
soybean per day

สารบัญ Contents

006	สารจากประธานกรรมการ Message From The Chairman
010	คณะกรรมการ Board of Directors
012	นโยบาย และภาพรวมการประกอบธุรกิจ Policy and Business Outlook
014	ภาวะอุตสาหกรรมและการแข่งขัน Industrial and Competitive Outlook
022	ปัจจัยความเสี่ยง Risk Factors
028	ประวัติกรรมการ และผู้บริหาร Management Profile
051	โครงสร้างรายได้ Revenue Structure
052	ลักษณะการประกอบธุรกิจ The Nature of Business
059	โครงสร้างการถือหุ้นและการจัดการ Shareholding and Management Structure
064	ผังโครงสร้างองค์กร Organization Structure
066	การควบคุมภายใน Internal Control
070	นโยบายการพัฒนาอย่างยั่งยืน Sustainable Development Policy
072	การกำกับดูแลกิจการ Corporate Governance
105	การวิเคราะห์และคำอธิบายของฝ่ายการจัดการ Management Discussion & Analysis (MD & A)
115	นโยบายการทำรายการระหว่างกัน Related Transaction Policy
118	รายงานคณะกรรมการตรวจสอบ The Audit Committee's Report
121	รายงานความรับผิดชอบของคณะกรรมการต่อรายงานทางการเงิน The Board of Directors' Responsibility on Financial Report
123	งบการเงิน Statement of Financial Position
124	รายงานผู้สอบบัญชีรับอนุญาต Report of Independent Auditor
138	หมายเหตุประกอบงบการเงินรวม Notes to Consolidated Financial Statement
218	ข้อมูลทั่วไปของบริษัท General Information

ข้อมูลทางการเงิน

Financial Highlights

สินทรัพย์รวม / Total Assets



11,083.06

รายได้รวม / Total Revenue



28,335.39

ส่วนของผู้ถือหุ้น / Shareholder'Equity



8,915.75

กำไรสุทธิ / Net Earning



2,754.62

กำไรต่อหุ้น (บาท) / Earnings Per Share (Baht)



3.41

มูลค่าต่อหุ้น (บาท) / Value Per Share (Baht)



10.56

หน่วย : ล้านบาท

Unit : Million Baht

2559/2016

2558/2015

2557/2014

2556/2013

(ปรับปรุง)/Restated

ฐานะการเงิน / Financial Status

สินทรัพย์รวม /Total Assets	11,083.06	10,411.53	10,303.15	10,911.46
หนี้สินรวม /Total Liabilities	2,167.31	2,521.18	2,835.94	4,037.72
ส่วนของผู้ถือหุ้น /Shareholders' Equity	8,915.75	7,890.35	7,467.21	6,873.74

ผลประกอบการ /Operational Performance

รายได้รวม /Total Revenue	28,335.39	26,626.08	25,731.05	25,854.75
รายจ่ายรวม /Total Expense	25,048.63	24,364.82	23,777.77	24,719.34
กำไรสุทธิก่อนภาษีเงินได้ /Earning before Income Tax	3,283.20	2,256.26	1,943.32	1,119.97
กำไรสุทธิ /Net Earning	2,754.62	1,902.59	1,679.46	959.12

ข้อมูลต่อหุ้น /Per Share Data

กำไรต่อหุ้น (บาท) /Earning Per Share (Baht)	3.41	2.35	2.08	1.19
มูลค่าต่อหุ้น (บาท) /Value Per Share (Baht)	10.56	9.32	8.83	8.32

THE YEAR OF PRIDE



สารจากประธานกรรมการ

Message from the Chairman



การดำเนินงานของบริษัทตลอดปีที่ผ่านมา สามารถสร้างผลการดำเนินงานได้อย่างยอดเยี่ยมด้วยยอดขายและกำไรสุทธิที่สูงสุดเป็นประวัติการณ์ โดยมียอดขายรวมทั้งปีเท่ากับ 28,243 ล้านบาท เติบโตขึ้นร้อยละ 7.4 เมื่อเทียบกับปีก่อนที่เท่ากับ 26,302 ล้านบาท กำไรสุทธิเท่ากับ 2,818 ล้านบาท เติบโตขึ้นร้อยละ 43.9 เมื่อเทียบกับปีก่อนที่เท่ากับ 1,959 ล้านบาท ขณะที่อัตรากำไรต่อหุ้นของทั้งปีอยู่ที่ 3.41 บาท เพิ่มขึ้นจากปีที่แล้วที่ 2.35 บาท จะเห็นว่า ภาพรวมผลการดำเนินงานในปีนี้ของบริษัทมีการเติบโตที่โดดเด่นมาก โดยที่ยอดขายทุกผลิตภัณฑ์หลักล้วนปรับตัวสูงขึ้น ซึ่งถ้าพิจารณาจากยอดขายซึ่งแบ่งตามหน่วยธุรกิจหลัก จะพบว่าธุรกิจอุตสาหกรรมอาหารสัตว์ ซึ่งมีสัดส่วนยอดขายร้อยละ 64 ยอดขายเพิ่มขึ้นร้อยละ 5.9 สอดรับกับการเจริญเติบโตของภาคปศุสัตว์ของประเทศไทย โดยเฉพาะอย่างยิ่งการส่งออกเนื้อไก่ที่เติบโตสูงถึงร้อยละ 8-9 อย่างต่อเนื่องทุกปี ทำให้ความต้องการใช้วัตถุดิบอาหารสัตว์ขยายตัว ขณะที่ธุรกิจน้ำมันถั่วเหลือง ซึ่งมีสัดส่วนยอดขายร้อยละ 33 ยอดขายเพิ่มขึ้นร้อยละ 9.2 เนื่องมาจากความต้องการน้ำมันถั่วเหลืองที่สูงขึ้นทั้งในตลาดอุตสาหกรรมและตลาดค้าปลีก โดยได้รับอานิสงส์จากผลผลิตปาล์มที่ต่ำจากภาวะภัยแล้งที่ยาวนานมากกว่าปกติ ทำให้น้ำมันปาล์มขาดแคลนและมีราคาสูง ขณะเดียวกันยอดส่งออกน้ำมันถั่วเหลืองก็ปรับเพิ่มขึ้นเช่นกัน สาเหตุจากตลาดน้ำมันพืชในภูมิภาคที่ตึงตัวโดยเฉพาะอย่างยิ่งน้ำมันปาล์ม ปัจจัยเหล่านี้

Overall operation of the Company in previous year was excellent with record high sales and net profit as it had total year-long sales revenue of 28,243 million Baht rising from previous year that was only 26,302 million Baht. The net profit was 2,818 million Baht growing for 43.9% compared to the previous year which was 1,959 million Baht and earning per share of the whole year was 3.41 Baht increasing from previous year which was 2.35 Baht. We could see that the overall operation in this year of the Company outstandingly grew as sales revenue of every main product elevated. When considering from sales categorized by main business unit, it could be found that animal feed industry had proportion of sale for 64% with increasing sale for 5.9%. This was consistent with growth of livestock sector of Thailand especially exporting chicken meat that grew up to 8-9% continually in every year resulting in the expanding need of animal feed raw materials. In the meantime, soybean oil business had proportion of sale for 33% with sales increasing up to 9.2% due to the fact that needs of soybean oil increased in industrial market and

ล้วนส่งผลให้ผลประกอบการของบริษัทในปี 2559 มีการเติบโตอย่างมั่นคงต่อเนื่องและสามารถสร้างความมั่งคั่งอย่างยั่งยืนให้แก่ผู้ถือหุ้น

ปี 2559 นั้น นอกจากความสำเร็จจากการดำเนินงาน บริษัทยังได้รับการคัดเลือกเป็นหนึ่งในบริษัทจดทะเบียนที่น่าลงทุน Thailand Sustainability Investment ประจำปี 2016 จากตลาดหลักทรัพย์แห่งประเทศไทย และหนึ่งในบริษัทจดทะเบียนติดอันดับ ESG100 จากการดำเนินงานที่โดดเด่นด้านสิ่งแวดล้อม สังคม และธรรมาภิบาล (Environmental, Social and Governance: ESG) ประจำปี 2016 จากสถาบันไทยพัฒน์ นอกจากนี้ ยังได้รับรางวัล อย.ควอลิตี้ อวอร์ด ปี2560 จากสำนักงานคณะกรรมการอาหารและยาอีกด้วย นับเป็นความภาคภูมิใจของบริษัทอย่างยิ่ง

สำหรับปี 2560 นี้ การสร้างความเติบโตอย่างยั่งยืน ยังคงเป็นความท้าทายที่บริษัทยังมุ่งมั่นเพื่อสร้างการเติบโตจากธุรกิจหลักที่มีอยู่ ด้วยการสร้างมูลค่าของผลิตภัณฑ์และการสร้างสรรค์นวัตกรรม และเพิ่มช่องทางการตลาดในภูมิภาค โดยเฉพาะอย่างยิ่งกลุ่มประเทศ CLMV (ประเทศกัมพูชา ลาว เมียนมา และเวียดนาม) ซึ่งทั้งสองเรื่องนี้จะเป็นกลยุทธ์หลักขับเคลื่อนของบริษัทในปี 2560 เพราะเป็นตลาดที่มีศักยภาพและมีผลต่อการเติบโตในอนาคต ภายหลังการเข้าสู่เป็นประชาคมเศรษฐกิจอาเซียน ด้วยประสบการณ์การทำธุรกิจโรงสกัดน้ำมันถั่วเหลืองมากกว่า 5 ทศวรรษ ทำให้บริษัทเป็นผู้เชี่ยวชาญในอุตสาหกรรมสกัดน้ำมันถั่วเหลือง ตลอดจนการมีฐานะทางการเงินที่มั่นคง และเป็นผู้นำในอุตสาหกรรมสกัดน้ำมันถั่วเหลืองในภูมิภาคอาเซียน บริษัทฯเชื่อมั่นว่า จะสามารถแข่งขันได้ด้วยสินค้าที่ได้รับการยอมรับและไว้วางใจจากลูกค้า โดยเฉพาะอย่างยิ่งในเรื่องคุณภาพและมาตรฐานตรงตามความต้องการของลูกค้า ขณะเดียวกันมีการพัฒนาบุคลากร และระบบการบริหารจัดการที่ทันสมัยให้มีศักยภาพสูงขึ้น รวมทั้งกระบวนการผลิตเพื่อรองรับการแข่งขัน และการรักษาความได้เปรียบในด้านประสิทธิภาพการผลิต ตลอดถึงระบบควบคุมภายในและการบริหารความเสี่ยงอย่างเป็นองค์รวม โดยคำนึงถึงประโยชน์สูงสุดของผู้ถือหุ้นเป็นสำคัญ

retail market resulted from lower palm productivity because of abnormally long drought leading to the shortage of palm oil and higher price. Meanwhile, the export of soybean oil increased because vegetable oil market in the region was strained especially palm oil. These factors led the Company's operational performance of year 2016 stably and incessantly grow that it can bring more sustainability for shareholders.

Apart from success of operation, the Company proud to be accomplished in various matters such as being announcing as one of listed company of a showcase in Thailand sustainability Investment for year 2016 by Stock Exchange of Thailand, being selected one of listed companies that ranked ESG100 with outstanding operations on Environment, Social and Governance: ESG for year 2016 by Thaipat Institute. In addition, we are granted FDA Quality Award year 2017 by Office of Food and Drug Administration.

Year 2017, sustainable growth is still our challenge, the Company emphasizes on building growth from main business by increasing value of products and innovative creation. Meanwhile, it increases marketing channels in regional market especially CLMV including Cambodia, Laos, Myanmar and Vietnam. It will be another strategy for driving business of the company in 2017 because it will be essential to our growth in the future as these countries are potential markets after becoming a part of ASEAN Economic Community. In addition, with experience in doing business about soybean oil factory more than 5 decades and stable financial status and as a leader in soybean oil industry in ASEAN, we are confident that the Company is highly and potentially competitive as an expert in soybean oil industry with many products highly accepted and trusted by customers especially quality and standard to meet customer's needs. Meanwhile, the Company gives precedence to developing personnel and modern management system to have higher potential to support competition, and maintain advantages in term of production efficiency, internal control system and risk management by prioritizing highest benefits of shareholders.

บริษัทให้ความสำคัญด้านบรรษัทภิบาลและความรับผิดชอบต่อสังคม และสิ่งแวดล้อม ยึดมั่นและปฏิบัติตามหลักการกำกับดูแลกิจการที่ดีสำหรับบริษัทจดทะเบียนอย่างเคร่งครัด มีระบบบริหารจัดการที่มีประสิทธิภาพ โปร่งใส และตรวจสอบได้ ซึ่งจะส่งเสริมการเติบโตอย่างยั่งยืนของบริษัท และจากวิสัยทัศน์ของบริษัทที่เน้นการรับผิดชอบต่อสังคมและสิ่งแวดล้อม บริษัทมีนโยบายผลิตสินค้าคุณภาพสูง เพื่อสร้างให้เกิดคุณค่าทางเศรษฐกิจ ด้วยกระบวนการผลิตที่ให้ความสำคัญเรื่องความปลอดภัย และเป็นมิตรต่อสิ่งแวดล้อม รวมถึงการพัฒนาชุมชน ด้วยการเข้าไปมีส่วนร่วม ตลอดจนการจัดกิจกรรมต่างๆ เพื่อยกระดับความเป็นอยู่ของสังคมและชุมชน โดยเฉพาะอย่างยิ่งปี 2560 นี้เป็นปีแห่งการฉลองครบ 50 ปี ของการก่อตั้งบริษัทฯ จึงเป็นปีที่บริษัทมีแผนงานจัดกิจกรรมต่างๆ ที่เป็นประโยชน์สู่สังคม และผู้บริโภคอย่างต่อเนื่องตลอดทั้งปี

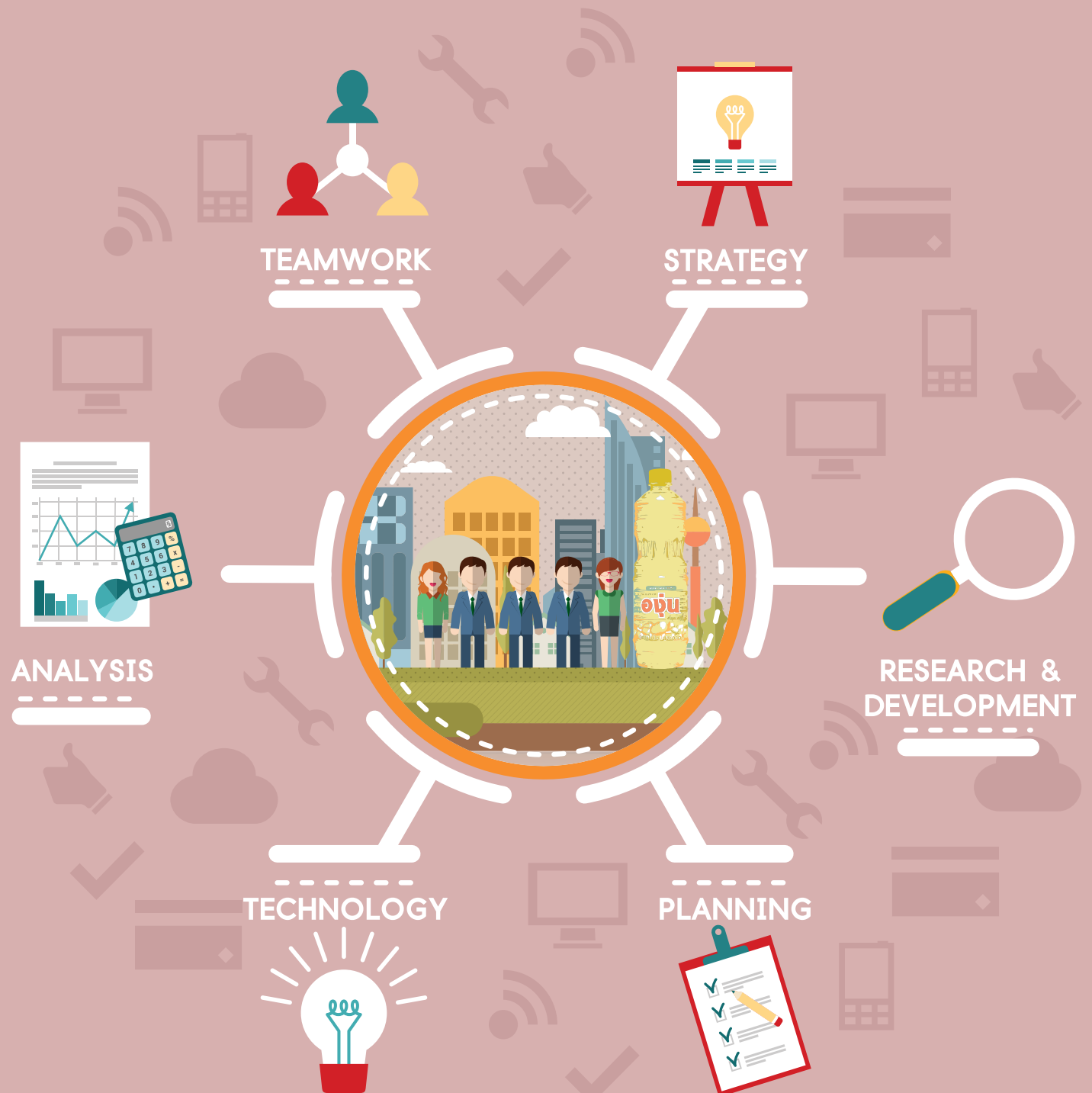
โอกาสนี้ ในนามของคณะกรรมการบริษัท ผมขอขอบคุณผู้มีอุปการคุณต่อบริษัท ท่านผู้ถือหุ้น ลูกค้า สถาบันการเงิน พันธมิตรทางธุรกิจ ส่วนราชการ ผู้บริโภค และประชาชนทั่วไป ตลอดจนสื่อมวลชนที่ได้สนับสนุนและส่งเสริมให้การดำเนินธุรกิจของบริษัทประสบความสำเร็จต่อไปในอนาคตและได้ให้ความไว้วางใจแก่คณะกรรมการและผู้บริหารของบริษัทด้วยดีตลอดมา และขอขอบคุณผู้บริหารและพนักงานบริษัททุกท่านที่ได้ทุ่มเทแรงใจ แรงกาย มุ่งมั่นพัฒนาการทำงานและสร้างผลงานให้สำเร็จตามเป้าหมายที่ได้วางไว้ ขออวยพรให้ทุกท่านประสบแต่ความสุข ความเจริญ ตลอดไป

The Company also focuses on corporate governance and corporate social and environmental responsibility as it's attached to strictly complying with principle of good corporate governance for listed company with effective, transparent and auditable management to promote sustainable growth of the company. With the company's vision emphasized on social and environmental responsibility, it has a policy to manufacture high-quality products to create economic value with environmentally-friendly and safe production process. It also highlights developing the community by taking part in it and arranging many activities to upgrade livelihood of the society and community. Particularly this year is an auspicious year because it is the 50th anniversary of the Company establishment. The Company has plans to organizing many activities which are beneficial for society and consumers all years round.

For this occasion, on behalf of the company's committee, I would like to thank all benefactors of the company, shareholders, customers, financial institutions, business ally, government sectors, consumers and people along with mass media for supporting and promoting business operation of the company to be successful in the future and for always putting trust in the Board of Directors and Executives, Managements, and, we would like to thank all executives and employees for putting your full effort and determination in developing knowledge, skill and performance and operating works to achieve the common goals of the company. May all of you be always happy, prosperous and health ever after.



นายสมพล เกียรติไพบูลย์
Mr. Sompol Kiatphaibool
ประธานกรรมการ
Chairman of the Board



คณะกรรมการ

Board of Directors



5

3

6

8

4

1

1. นายสมพล เกียรติไพบูลย์
Mr. Sompol Kiatphaibool

ประธานกรรมการ (อิสระ)

Chairman of the Board (Independent Director)

2. ดร. ศิริ การเจริญดี

Dr.Siri Ganjarende

รองประธานกรรมการ(อิสระ)

Vice Chairman of the Board (Independent Director)

4. รศ.น.สพ. กิจจา อุไรรงค์

Assoc.Prof. Dr.Kicha Uairong

กรรมการ (อิสระ)

Director (Independent Director)

6. นายวิสุทธิ์ วิทย์ฐานกรณ์

Mr.Visuth Vitayathanagorn

ประธานกรรมการบริหาร

Chairman of the Executive Board

3. ดร. ชัยพัฒน์ สหัสกุล

Dr. Chaipat Sahasakul

กรรมการ (อิสระ)

Director (Independent Director)

5. นายปรีชา ส่องวัฒนา

Mr. Pricha Songwatana

กรรมการ (อิสระ)

Director (Independent Director)

7. นายวิชิต วิทย์ฐานกรณ์

Mr. Vichit Vitayatanagorn

กรรมการและรองประธานกรรมการบริหาร

Director and Vice Chairman of the Executive Board



2

10

9

7

12

11

13

8. นางสาวอรรญา วิทยานกรณ์
Miss.Aranya Vitayatanagorn
กรรมการและรองประธานกรรมการบริหาร
Director and Vice Chairman of the
Executive Board

9. ดร.วิฑูร ชื้อวัฒนากุล
Dr. Witoon Suewatanakul
กรรมการและกรรมการบริหาร
Director and Executive Board

10. นายวิชัย วิทยานกรณ์
Mr.Vichai Vitayathanagorn
กรรมการ
Director

11. นายวัชร วิทยานกรณ์
Mr.Vachara Vitayatanagorn
กรรมการ
Director

12. นายพาชัย จันทร์พิทักษ์
Mr.Pachai Chanpitaksa
กรรมการ
Director

13. นายเอกรัฐ วงศ์ศุภชาติกุล
Mr.Ekarat Wongsupbhasatigul
กรรมการ
Director

นโยบายและภาพรวมการประกอบธุรกิจ

Policy and Business Outlook

ปรัชญาองค์กร

บริษัทจะเติบโตอย่างมีคุณภาพ มั่นคง ยั่งยืน และผลิตสินค้าคุณภาพ เพื่อคุณภาพชีวิตที่ดีขึ้นของประชาชน และสร้างมูลค่าเพิ่มให้ผู้ถือหุ้น ร่วมดูแลสังคม สิ่งแวดล้อม

วิสัยทัศน์

เป็นบริษัทชั้นนำในอุตสาหกรรมน้ำมันพืชในอาเซียน เข้าสู่ธุรกิจที่เกี่ยวข้องเกือบทั้งหมดในและต่างประเทศ มีธรรมาภิบาล ร่วมดูแลสังคมและสิ่งแวดล้อม

ภารกิจ

เป็นผู้นำในอุตสาหกรรมน้ำมันพืช มีผลิตภัณฑ์ที่มีคุณภาพ เพื่อตอบสนองความต้องการของลูกค้าทั้งในและต่างประเทศ

เป้าหมายระยะยาวในการดำเนินธุรกิจ

บริษัทมีเป้าหมายที่จะขยายตลาดไปสู่ประเทศในเขตอาเซียน เพื่อเพิ่มยอดขาย รักษามาตรฐานคุณภาพผลิตภัณฑ์และการบริการรวมทั้งการส่งมอบสินค้าอย่างรวดเร็วและตรงเวลา พัฒนาคุณภาพของสินค้าอย่างต่อเนื่องด้วยเทคโนโลยีที่ทันสมัยและลดผลกระทบต่อสิ่งแวดล้อม รวมทั้งพัฒนาศักยภาพของพนักงานทุกระดับ เพื่อพัฒนาองค์กรไปสู่ องค์กรแห่งการเรียนรู้

นโยบายการดำเนินงานของบริษัทในกลุ่มบริษัทย่อยและร่วม

บริษัท น้ำมันพืชไทย จำกัด มหาชน มีนโยบายลงทุนในธุรกิจเกี่ยวเนื่องที่มีศักยภาพ เกื้อกูลผลประโยชน์ทั้งในและต่างประเทศ เพื่อเพิ่มมูลค่าให้กับผู้ถือหุ้นของบริษัท ทั้งนี้ บริษัทได้เข้าไปลงทุนในบริษัท พรอดิจิ จำกัด (มหาชน) ซึ่งผลิตขวด PET และลงทุนในบริษัท น้ำมันบริโภคไทย จำกัด ผู้ผลิต น้ำมันรำข้าวตรา คิง

บริษัทย่อยและบริษัทร่วม ดำเนินกิจการภายใต้นโยบายการบริหารจัดการโดยกลุ่มผู้บริหารของตนเอง ยึดหลักธรรมาภิบาลในการกำกับดูแล โดยมีกรรมการบริษัทและผู้บริหารจากบริษัทเข้าไปเป็นตัวแทนของบริษัทย่อยและร่วม ตามสัดส่วนการถือหุ้นที่บริษัทมีอยู่ เพื่อการควบคุมและมีส่วนร่วมในการกำหนดนโยบายที่สำคัญต่อการประกอบกิจการของบริษัทนั้นๆ

Philosophy

We will be a sustainable and stable growth company who produces high quality products for better life of people and will generate value added to shareholders, with responsibility to society and environment.

Vision

We are an ASEAN leading vegetable oil manufacturer, investing in potential continuing business, both local and abroad, which will contribute profit for operational performance. We will conduct a business to be aligned with corporate governance principle with responsibility to develop social and environment.

Mission

We will be a leader of vegetable oil industry, produce high quality products to response customers' need both domestic and abroad.

Corporate Goal

The Company aim to expand into regional market in ASEAN in order to increase sales volume, continuing produces high quality standard as well as maintain good service by timely delivery, focus on products quality improving with innovation technology. Reducing impact on environment and develop our people to be a learning organization.

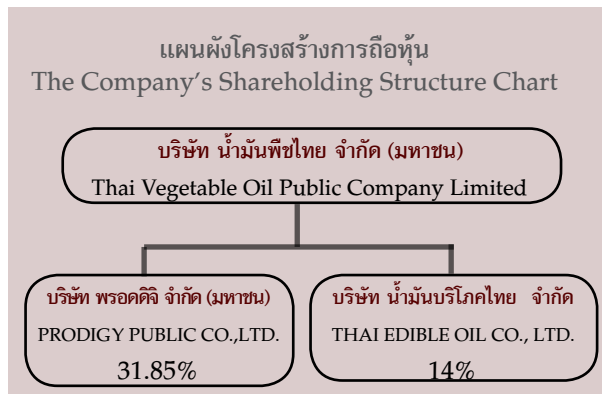
Operation Policy for subsidiary and affiliated company

As we have policy to invest in the potential continuing business which contribute to profit in order to increase share values, so we invested in Prodigy PLC, PET bottle manufacturer and Thai Edible Oil Co., Ltd., the manufacture of Rice bran oil KING

The Company, the subsidiary and affiliated conduct their business by their management team in accordance with corporate governance principle, there are some representatives from the Company at proportion of shares held in Board of directors and executives level working with them in order to control and participate in any significant policies.



12



13

บริษัท พรอดิจิ จำกัด (มหาชน)

ดำเนินธุรกิจผลิตและจำหน่ายขวดพลาสติก PET เพื่อใช้สำหรับบรรจุอาหารและเครื่องดื่ม รวมถึงน้ำมันพืชของบริษัท โดยจำหน่ายให้กับทั้งบริษัท และลูกค้าภายนอก คุณสมบัติของขวด PET มีความเหนียว ใส ทนต่อกรดและด่าง ป้องกันการซึมผ่านของก๊าซได้ดี ทำให้ถนอมรักษารสชาติของอาหารและคุณภาพของอาหารและเครื่องดื่มได้ดี

ในรอบบัญชีสิ้นสุด ณ วันที่ 31 ธันวาคม 2559 บริษัทมียอดขาย 636.44 ล้านบาท และมีกำไรสุทธิ 93.32 ล้านบาท

บริษัท น้ำมันบริโภคไทย จำกัด

ผลิตและจำหน่าย น้ำมันรำข้าว ตรา คิง ซึ่งวางขายทั้งตลาดภายในและต่างประเทศ

โครงสร้างการถือหุ้นของบริษัท

ปัจจุบัน บริษัท น้ำมันพืชไทย จำกัด (มหาชน) ถือหุ้นในบริษัท น้ำมันบริโภคไทย จำกัด ในสัดส่วน 14% และถือหุ้นในบริษัท พรอดิจิ จำกัด (มหาชน) ในสัดส่วน 31.85%

PRODIGY PUBLIC CO., LTD.

Prodigy Public Company Limited (Prodigy) produces and distributes PET plastic bottle for food and beverage, including packing for Company's vegetable oil. Prodigy sold its products to both the Company and external customers. PET plastic bottle is durable, transparent, acid and base resistant and is air-tight, making it suitable for preserving taste and quality of food and beverage.

As end of December 2016, the Company's sales was Baht 636.44 million with net profit Baht 93.32 million.

THAI EDIBLE OIL CO., LTD.

Thai Edible Oil Company Limited is rice brand oil and defatted rice bran manufacturer and distributor under the "King" brand and we export to many countries worldwide.

The Company's Shareholding structure.

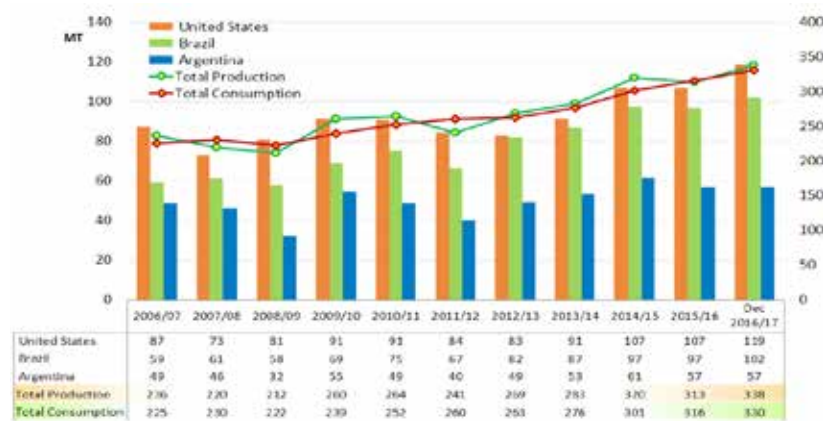
The Company holds 14% of shares in Thai Edible Oil Co., Ltd. and 31.85% of shares in Prodigy PLC.

ภาวะอุตสาหกรรมและการแข่งขัน

Industrial Conditions and Competition



ปริมาณการผลิตถั่วเหลือง (ล้านตัน)
Soybean Production (millions of tons)



ที่มา : กระทรวงเกษตรสหรัฐอเมริกา (USDA)

1/ อ้างอิงจากรายงานสถานการณ์สินค้าเกษตรที่สำคัญและแนวโน้มปี 2560 จัดทำโดยสำนักงานเศรษฐกิจการเกษตร (ส.ก.2559)

Source : The US Department of Agriculture (USDA)

1/Report on Key Agricultural Goods and the Outlook for 2017, United States Department of Agriculture

ปัจจัยพื้นฐานและแนวโน้มราคาลั่วเหลือง

¹กระทรวงเกษตรสหรัฐฯได้คาดการณ์ผลผลิตถั่วเหลืองของโลกฤดูกาลปี 2559/60 อยู่ที่ 336.09 ล้านตัน เพิ่มขึ้นจากฤดูกาลปี 2558/59 ซึ่งอยู่ที่ 313.20 ล้านตัน หรือเพิ่มขึ้นร้อยละ 7.31 เนื่องจากคาดการณ์ว่าผลผลิตของประเทศสหรัฐอเมริกาจะเพิ่มขึ้นมาก เนื่องจากสภาพภูมิอากาศในฤดูการผลิตปี 2559/60 เอื้ออำนวยต่อการปลูกถั่วเหลืองของสหรัฐอเมริกา ส่งผลให้ปริมาณผลผลิตถั่วเหลืองของสหรัฐอเมริกาเพิ่มสูงขึ้นเป็น 118.69 ล้านตัน จาก 106.86 ในปี 2558/59 และคาดการณ์ว่าในปี 2559/60 บราซิล และอาร์เจนตินาจะสามารถผลิตถั่วเหลืองได้ 102.00 ล้านตัน และ 57.00 ล้านตัน ตามลำดับ เพิ่มขึ้นจาก 96.50 ล้านตัน และ 56.80 ล้านตัน ในปี 2558/59 ส่งผลให้ปริมาณสต็อกถั่วเหลืองโลกเพิ่มขึ้นจาก 77.07 ล้านตัน ในปี 2558/59 เป็น 81.53 ล้านตัน ในปี 2559/60

ขณะที่ในปี 2559/60 รายงานของกระทรวงเกษตรสหรัฐฯ ฉบับเดือนธันวาคม 2559 คาดการณ์ผลผลิตถั่วเหลืองโลกสำหรับฤดูกาลปี 2559/60 เพิ่มขึ้นเป็น 338 ล้านตัน จาก 313 ล้านตัน ในฤดูกาลก่อนหน้า ในขณะที่เดียวกับการบริโภคเพิ่มขึ้นเป็น 330

ล้านตัน จาก 316 ล้านตัน ในฤดูกาลก่อนหน้า ส่งผลให้ตัวเลขคาดการณ์สต็อกถั่วเหลืองคงเหลือ ณ สิ้นฤดูกาลปี 2559/60 เป็น 83 ล้านตัน (คิดเป็น 25.1% ของปริมาณการบริโภค) เพิ่มขึ้นจาก 77 ล้านตัน (คิดเป็น 24.5% ของปริมาณการบริโภค) ในฤดูกาลก่อนหน้า ทั้งนี้เมื่อจำแนกดูตัวเลขอัตราส่วนสต็อกถั่วเหลืองคงเหลือ ณ สิ้นฤดูกาลเทียบกับปริมาณการบริโภคแล้ว พบว่าอัตราส่วนดังกล่าวลดลงในประเทศผู้ส่งออกและผู้นำเข้ารายใหญ่ทุกประเทศ ยกเว้นเพียงในสหรัฐฯ เนื่องจากความต้องการใช้ถั่วเหลืองและน้ำมันถั่วเหลืองเพื่อการบริโภคและอุปโภคของโลกยังมีแนวโน้มเพิ่มขึ้น โดยเฉพาะจีนซึ่งเป็นผู้นำเข้าเมล็ดถั่วเหลืองรายใหญ่ของโลก คาดว่าจะนำเข้ามากเป็นปริมาณสูงสุดใหม่ 86.00 ล้านตัน เพิ่มขึ้นจาก 83.23 ล้านตัน ในปี 2558/59 ซึ่งในปี 2559/60 จีนนำเข้าเมล็ดถั่วเหลืองร้อยละ 63.14 ของปริมาณการนำเข้าโลก โดยจีนมีนโยบายส่งเสริมให้สกัดน้ำมันถั่วเหลืองใช้ภายในประเทศ เพื่อเพิ่มมูลค่าในรูปของผลผลิตน้ำมันและกากถั่วเหลืองไปใช้ในอุตสาหกรรมเลี้ยงสัตว์ ตอบสนองความต้องการใช้ที่เพิ่มขึ้นตามการขยายตัวทางเศรษฐกิจ

คาดการณ์ว่าแนวโน้มระดับราคาลั่วเหลืองในตลาดซื้อขายล่วงหน้าซิกาโกในปี 2560 โดยเฉลี่ยน่าจะทรงตัวหรือสูงกว่าระดับราคาเฉลี่ยในปี 2559 เล็กน้อย(ราคาเฉลี่ยปี 2559 อยู่ที่ 986 เซนต์ต่อบุชเชล) โดยค่าเงินบราซิลเรียลที่มีแนวโน้มแข็งค่าขึ้นเป็นปัจจัยหนึ่งที่ทำให้เกษตรกรบราซิลขายถั่วเหลืองออกมาน้อยกว่าปกติ ในขณะที่ค่าเงินอาร์เจนตินาเปโซที่อ่อนค่า ประกอบกับการลดภาษีส่งออกกากถั่วเหลือง ทำให้อาร์เจนตินาส่งออกกากถั่วเหลืองมาอย่างต่อเนื่อง ส่งผลให้ราคากากถั่วเหลืองมีแนวโน้มที่จะอ่อนตัวกว่าราคาเมล็ดถั่วเหลืองในทางตรงกันข้าม ราคาน้ำมันถั่วเหลืองมีแนวโน้มทรงตัวได้ในระดับค่อนข้างสูง เนื่องจากสต็อกคงเหลือของน้ำมันถั่วเหลืองโลกปรับลดลง และสต็อคน้ำมันปาล์มที่เป็นสินค้าทดแทนก็ปรับเพิ่มขึ้นจากปีก่อนหน้าได้เพียงเล็กน้อย

ภาพรวมเศรษฐกิจประเทศไทยปี 2559 และแนวโน้ม 2560

²เศรษฐกิจไทยในปี 2559 สามารถขยายตัวได้ร้อยละ 3.2 สูงกว่าการขยายตัวร้อยละ 2.9 ในปี 2558 โดยการบริโภคของครัวเรือนและการลงทุนรวมขยายตัวร้อยละ 2.7 และร้อยละ 1.7 ตามลำดับ อัตราเงินเฟ้อทั่วไปเฉลี่ย

Basic Factors and Soybean Price Trends

¹The US Department of Agriculture (USDA) projects that soybean products for the 2016/2017 growing season will total approximately 336.09 million tons, an increase of 7.31% from the previous season's total of 313.20 million tons. Chief among the reasons for this increase is a projected higher output in the United States due to favorable weather conditions. As a result, the government predicts total yield to be roughly 118.69 million tons, up from the 2015/2016 growing season total of 106.86 million tons. It is also expected that production in Brazil and Argentina in the 2016/2017 growing season will total 102 and 57 million tons, respectively. These are also improvements over the previous season when crop yields for the two South American nations totaled 96.5 and 56.8 million tons, respectively. Consequently, world soybean stocks should increase from 77.07 million tons in 2015/2016 to 81.53 million tons in 2016/2017.

Meanwhile, a USDA report published in December 2016 predicted that global soybean production for the 2016/2017 season would show a year-on-year increase of 25 million tons to 338 million tons. At the same time, consumption is expected to rise from 316 million tons to 330 million tons, meaning that stocks as of the end of the 2016/2017 should be around 83 million tons (equivalent to 25.1% of total global consumption). In comparison, stocks in 2015/2016 amounted to 77 million tons, or 24.5% of total consumption. Therefore, the ratio of soybean stocks at season's end to

consumption is projected to decline in soybean exporting countries and major importing nations, the only exception being the United States. As demand for soybean meal and soybean oil for consumption worldwide seems likely to increase, especially in China, the world's largest importer of soybean meal, imports are expected to hit a new high of 86 million tons, up from the previous season's total of 83.23 million tons. In 2015/2016, China accounted for 63.14% of global imports. Currently, China maintains a policy to extract soybean oil for local consumption, creating added value in the form of oil and soybean meal products for use in the livestock industry, where demand is growing in line with the country's overall economic growth.

Soybean prices on the Chicago Futures Exchange in 2017 are projected to remain at levels similar to or slightly higher than those in the previous year. (The median price in 2016 was 986 cents/bushel.) The strengthening of the Brazilian currency, the real, made it harder for Brazilian growers to export soybeans in the same quantities as in previous years. Meanwhile, in Argentina, a weaker peso combined

with lower export duties on soybean meal should help the country to maintain its export levels, and as a result, soybean meal prices should be lower than prices for soybean seed. In contrast, soybean oil prices are projected to remain relatively high in response to reduced soybean oil stocks worldwide and only a slight increase in stocks of palm oil, which is a substitute product.

The Thai Economy in 2016 and Outlook for 2017

²In 2016, the Thai economy grew at a rate of 3.2%, higher than the 2.9% growth rate recorded in 2015. Household consumption was up by 2.7%, while overall investment rose by 1.7%. Inflation averaged out at 0.3%, and the country's current account surplus, at 11.3% of GDP, was the highest in history.

In 2017, the global economy is expected to continue its slow recovery. The IMF projects that growth worldwide will measure 3.4%, compared with 3.1% in 2016 (IMF: World Economic Outlook, 2016). Most of this growth will come from the newly-emerging economies of India, China, and the ASEAN-5, where growth should



15



ร้อยละ 0.3 และบัญชีเดินสะพัดเกินดุลสูงสุด เป็นประวัติการณ์ที่ร้อยละ 11.3 ของจีดีพี แนวโน้มเศรษฐกิจปี 2560 เศรษฐกิจโลก จะยังคงฟื้นตัวอย่างช้าๆ โดย IMF คาดว่า จะเติบโตได้ ร้อยละ 3.4 ในปีหน้า เทียบ กับปีที่ 3.1% (ที่มา: IMF, World Economic Outlook, ต.ค. 2559) จาก การฟื้นตัวของประเทศเศรษฐกิจเกิดใหม่ เป็นหลัก อาทิ อินเดีย จีน และ Asean-5* ที่เติบโตในปีหน้าเฉลี่ย ร้อยละ 6.3 ส่วน หนึ่งเกิดจากความไม่แน่นอนที่เพิ่มขึ้นจาก ในปีที่ผ่านมา ทั้งความผันผวนในตลาด การเงินและเหตุการณ์นอกเหนือความ คาดหมายเช่น ผลการลงประชามติออก จากการเป็นสมาชิกภาพสหภาพยุโรปของ สหราชอาณาจักร (Brexit) รวมทั้งการที่ นายโดนัลด์ ทรัมป์ ชนะการเลือกตั้งเข้ามา ดำรงตำแหน่งประธานาธิบดีคนที่ 45 ของ สหรัฐอเมริกา ซึ่งผลกระทบยังไม่เป็นที่ แน่ชัด ขณะที่การชะลอตัวของเศรษฐกิจ จีนยังคงเป็นปัจจัยเสี่ยงต่อการชะลอตัว ของเศรษฐกิจที่พึ่งพาการส่งออกสินค้าไปที่ ประเทศจีนเป็นหลัก ซึ่งได้แก่ ประเทศใน เอเชีย เป็นส่วนใหญ่ ส่วนเศรษฐกิจไทยปี 2560 คาดว่า GDP จะเติบโตอยู่ที่ร้อยละ 3.2 โดยมีแรงหนุนจากการฟื้นตัวของการ ใช้ภายในประเทศและภาคการท่องเที่ยวที่เติบโต ต่อเนื่อง ประกอบกับแรงหนุนจากภาครัฐที่ ใช้นโยบายงบประมาณขาดดุลร้อยละ 2.6 ของ GDP เข้ามากระตุ้นเศรษฐกิจรวมทั้ง การผลักดันโครงการลงทุนโครงสร้างพื้นฐานให้เกิดขึ้นเป็นรูปธรรมมากขึ้น ขณะที่ คณะกรรมการนโยบายการเงิน (กนง.) น่า จะคงอัตราดอกเบี้ยนโยบายไว้ที่ร้อยละ 1.5 จนถึงสิ้นปี 2560

อย่างไรก็ตาม เศรษฐกิจโลกในปี 2560 ยัง คงมีปัจจัยเสี่ยงหลายด้าน ได้แก่

- 1) แนวโน้มการปรับขึ้นอัตราดอกเบี้ย ของธนาคารกลางสหรัฐ และแนวโน้มดัชนี ค่าเงินดอลลาร์สหรัฐ มีแนวโน้มแข็งค่าและ ผันผวนสูงขึ้น
- 2) ประเด็นความไม่แน่นอนทางการเมือง ในยุโรป ที่มากกว่าครึ่งหนึ่งของ ประเทศทั้งหมดจะมีการเลือกตั้งใหม่อย่าง ประเทศแกนหลักฝรั่งเศสจะมีการเลือกตั้ง ประธานาธิบดี และการเลือกตั้งทั่วไปของ เยอรมนีในไตรมาส 3 ปี 2560

3) การปรับสมดุลทางเศรษฐกิจของจีน ยังคงเป็นไปอย่างต่อเนื่อง โดยจีนพยายาม เติบโตในอัตราที่ลดลง การลงทุนภาค เอกชนชะลอตัว และค่าเงินหยวนมีทิศทาง อ่อนค่าลงต่อเนื่อง

^{2/} อ้างอิงจากรายงานภาวะเศรษฐกิจไทยไตรมาสที่ 3/2559 และแนวโน้มปี 2559-2560 จัดทำโดย สำนักงานคณะกรรมการพัฒนาการเศรษฐกิจและ สังคมแห่งชาติ (พ.ย.2559)

ภาพรวมอุตสาหกรรมการเลี้ยงสัตว์ใน ไทยปี 2559 และแนวโน้มปี 2560

จากรายงานสถานการณ์สินค้าเกษตรที่ สำคัญและแนวโน้ม ปี 2560 ของสำนักวิจัย เศรษฐกิจการเกษตร ในปี 2559 มีการ ผลิตไก่เนื้อ 1,397.47 ล้านตัว หรือ 1.92 ล้านตัน เพิ่มขึ้นจาก 1,338.94 ล้านตัว หรือ 1.85 ล้านตันในปี 2558 ร้อยละ 4.37 ปริมาณการบริโภคเนื้อไก่ในปี 2559 อยู่ ที่ 1.26 ล้านตัน เพิ่มขึ้นจาก 1.23 ล้านตัน ในปี 2558 ขณะที่ในปี 2559 ไทยส่งออก เนื้อไก่รวมปริมาณ 695,000 ตัน แบ่งเป็น ไก่สดแช่แข็งส่งออก ปริมาณ 218,000 ตัน มูลค่า 18,024 ล้านบาทเพิ่มขึ้นจากปริมาณ 175,758 ตัน มูลค่า 14,320 ล้านบาท ของ ปี 2558 ร้อยละ 24.5 และร้อยละ 25.8 ตามลำดับ เนื่องจากความต้องการบริโภค ของประเทศคู่ค้าที่ขยายตัวเพิ่มขึ้น โดย ตลาดส่งออกไก่สดแช่แข็งที่สำคัญ ได้แก่ ญี่ปุ่น (ร้อยละ 58.24) กลุ่มประเทศใน อาเซียน (ร้อยละ 30.75) ซึ่งส่วนใหญ่ส่ง ไปยังประเทศ สปป.ลาวและสิงคโปร์) และ สหภาพยุโรป (ร้อยละ 6.57) ด้านการส่ง ออกเนื้อไก่แปรรูป ปริมาณ 477,000 ตัน มูลค่า 71,680 ล้านบาท เพิ่มขึ้นจากปริมาณ 446,016 ตัน มูลค่า 66,855 ล้านบาท ในปี 2558 ร้อยละ 6.9 และร้อยละ 7.2 ตามลำดับ ตลาดส่งออกไก่แปรรูปที่สำคัญ ได้แก่ ญี่ปุ่น (ร้อยละ 48.68) สหภาพยุโรป (ร้อยละ 40.33) และกลุ่มประเทศในอาเซียน (ร้อยละ 3.55)

ปี 2560 คาดว่าการผลิตไก่เนื้อของไทย ยังคงขยายตัวเพิ่มขึ้นสอดคล้องกับ ความ ต้องการบริโภคที่ขยายตัวเพิ่มขึ้นทั้งตลาด ภายในประเทศและตลาดต่างประเทศ โดย

คาดว่าไทยจะผลิตไก่เนื้อปริมาณ 1,414.53 ล้านตัว เพิ่มขึ้นจาก 1,397.47 ล้านตัว ในปี 2559 การบริโภคเนื้อไก่ของไทยมี ปริมาณ 1.29 ล้านตัน เพิ่มขึ้นจาก 1.26 ล้านตัน โดยการบริโภคในประเทศคิดเป็น สัดส่วนร้อยละ 64.5 ของปริมาณการผลิต ทั้งหมด การส่งออกเนื้อไก่ของไทยในปี 2560 คาดว่าจะขยายตัวเพิ่มขึ้นสอดคล้องกับ ปริมาณความต้องการบริโภคของตลาดต่างประเทศ ทั้งตลาดญี่ปุ่นและสหภาพยุโรป ซึ่ง ถือเป็นตลาดส่งออกหลักของไทย นอกจากนี้ เกาหลีใต้อนุญาตให้ไทยส่งออกไก่สดแช่ เย็นแช่แข็งไปได้ตั้งแต่วันที่ 9 พฤศจิกายน 2559 หลังจากที่ยกการส่งออกตั้งแต่ที่ ประเทศไทยมีการระบาดของโรคไข้หวัดนก ในปี 2547 จึงคาดว่าไทยจะสามารถส่งออก ไก่สดไปยังเกาหลีใต้ได้ตั้งแต่ไตรมาสที่ 1 ของปี 2560 นอกจากนี้ การที่เกาหลีใต้ ประสบปัญหาการระบาดของโรคไข้หวัดนก ในขณะนี้ ถือเป็นโอกาสให้ไทยสามารถขยาย การส่งออกเนื้อไก่ไปยังเกาหลีใต้ได้เพิ่มขึ้น

ในปี 2560 คาดว่าการส่งออกเนื้อไก่รวม มีปริมาณ 710,000 ตัน มูลค่า 93,000 ล้านบาทเพิ่มขึ้นจากปริมาณ 660,000 ตัน มูลค่า 86,500 ล้านบาท ในปี 2559 โดย แยกเป็นการส่งออกไก่สดแช่แข็งปริมาณ 230,000 ตัน มูลค่า 19,250 ล้านบาท เพิ่มขึ้นจากปริมาณ 200,000 ตัน มูลค่า 16,500 ล้านบาท ในปี 2559 และเป็นการ ส่งออกเนื้อไก่แปรรูปปริมาณ 480,000 ตัน มูลค่า 73,750 ล้านบาท เพิ่มขึ้นจาก ปริมาณ 460,000 ตัน มูลค่า 70,000 ล้าน บาท ในปี 2559

ส่วนอุตสาหกรรมการเลี้ยงสุกรซึ่งมีสัดส่วน เป็นอันดับ 2 ของธุรกิจปศุสัตว์ไทย ในปี 2559 มีปริมาณการผลิตสุกร 14.5 ล้านตัว เพิ่มขึ้นจาก 13.6 ล้านตัว ของปี 2558 ร้อย ละ 6.5 เนื่องจากราคาสุกรมีชีวิตปรับตัวสูง ขึ้น จึงทำให้มีการขยายปริมาณการผลิต ถึง แม้จะมีปัญหาเรื่องโรคในสุกรเพิ่มขึ้น แต่ เกษตรกรส่วนใหญ่สามารถปรับปรุงด้าน การจัดการฟาร์มและควบคุมโรคได้ดีขึ้น ส่งผลให้ผู้เลี้ยงสุกรที่มีศักยภาพขยายการผลิต เพิ่มขึ้น ปี 2559 ประเทศไทยมีปริมาณการ บริโภคสุกร 12.96 ล้านตัว หรือ 0.971 ล้าน ตัน เพิ่มขึ้นจากปี 2558 ร้อยละ 4.2 ขณะที่

reach, on average, 6.3%. Some of the factors holding down growth are uncertainty continuing from the past year, volatility in financial markets, and surprises like Britain's decision to leave the European Union (Brexit), and the election of Donald Trump as the 45th President of the United States, the repercussions of which are yet to be seen. Meanwhile, the slowdown in the Chinese economy poses a threat to global growth since much of the rest of the world, Asia in particular, is counting on exports of goods to China to fuel their own economies.

In 2017, Thailand expects its GDP to grow by 3.2%, as a result of higher domestic spending and continued growth in the country's tourism sector. Further contributors to domestic growth are the Thai government's adoption of a deficit spending policy set at 2.6% of GDP and a push to complete a number of major infrastructure projects, which should likewise spur economic expansion. It is also projected that the Monetary Policy Committee (MPC) of the Bank of Thailand will keep interest rates steady at 1.5% throughout 2017.

Despite this optimism, however, the global economy is vulnerable to a number of risks. These include: 1) additional interest rate rises by the US Federal Reserve and increased strengthening of the value of the US dollar, 2) political uncertainty across much of Europe, where more than half of the member countries of the European Union are facing elections this year. France, for example, will be electing a new president, and Germany will be holding general elections in the 3rd quarter of 2017, 3) continued moves by the Chinese to stabilize the economy. The government has set lower annual rates of growth, private sector investment is down, and the value of the yuan seems likely to experience further decline.

²Thai Economic Conditions in 3rd Quarter 2016 and Outlook for 2016/2017, National Economic and Social Development Board (NESDB), November 2016

The Thai Livestock Industry in 2016 and Outlook for 2017

In 2016, production of broiler chickens totalled 1,397.47 million units,

or 1.92 million tons. This was an increase over the previous year's total of roughly 59 million units, or 1.85 million tons, or 4.37%. Meanwhile, chicken consumption rose from 1.23 million tons in 2015 to 1.26 million tons last year. Thai chicken exports totalled 695,000 tons, of which 218,000 tons was frozen chicken valued at 18.024 billion baht, up from 175,758 tons valued at 14.32 billion baht in the previous year. These figures represent year-to-year increases of 24.5% and 25.8% respectively, due principally to increased demand for chicken in Thailand's major trading partners, namely Japan (58.24%), ASEAN member-countries - chiefly Laos and Singapore (30.75%), and the European Union (6.57%). Exports of processed chicken in 2016, totalled 477,000 tons worth 71.68 billion baht, up from the 2015 figure of 446,016 tons worth 66.855 billion baht, or increases of 6.9% and 7.2% respectively. The country's major markets for processed chicken are Japan (48.68%), the EU (40.33%), and the member countries of ASEAN (3.55%).

In 2017, production of broiler chickens should continue to grow in response to increased demand both locally and abroad. Total production is expected to be 1,414.53 million units, up from 1,397.47 million units this past year. Domestic chicken consumption is also projected to rise from 1.26 million tons in 2016 to 1.29 million tons this year. This means that domestic consumption will account for roughly 64.5% of total production. Meanwhile, Thai exports of broiler chicken should likewise increase

ปริมาณการส่งออกเนื้อไก่
Thai chicken exports



ที่มา: กรมศุลกากร
Source: Customs Department

การส่งออกสุกรมีปริมาณเพียงร้อยละ 10 ของปริมาณการผลิตทั้งหมด โดยเป็นการส่งออกเนื้อสุกรและเนื้อสุกรแปรรูปร้อยละ 1 - 2 และสุกรมีชีวิตร้อยละ 8 - 9 เนื้อสุกรส่งออกไปยัง สปป.ลาว รัสเซีย และฮ่องกง ส่วนเนื้อสุกรแปรรูปส่งออกไปยัง ญี่ปุ่นและฮ่องกง สำหรับสุกรมีชีวิตส่งออกไปยังประเทศเพื่อนบ้าน ได้แก่ สปป.ลาว กัมพูชา เมียนมาร์ และเวียดนาม ราคาสุกรที่เกษตรกรขายได้ปี 2559 เฉลี่ยกิโลกรัมละ 67.00 บาท สูงขึ้นจากเฉลี่ยกิโลกรัมละ 66.08 บาท ของปี 2558 เนื่องจากในช่วงต้นปี 2559 เกิดสถานการณ์ภัยแล้งที่รุนแรง ตั้งแต่กรมการฯ-กรกฎาคม ทำให้หลายพื้นที่ประสบกับภาวะขาดแคลนน้ำ สุกรเติบโตช้ากว่าปกติ ต้นทุนการผลิตจึงสูงขึ้น ส่งผลให้ราคาสุกรมีชีวิตที่เกษตรกรขายได้ปรับตัวสูงขึ้นตามไปด้วย

ปี 2560 คาดว่าการผลิตสุกรมีปริมาณ 14.9 ล้านตัว เพิ่มขึ้นจาก 14.5 ล้านตัว ของปี 2559 ร้อยละ 2.59 เนื่องจากตลาดภายในประเทศยังคงมีความต้องการบริโภคอย่างต่อเนื่อง และผู้ผลิตรายกลางและรายใหญ่ มีการบริหารจัดการที่ดีสามารถจัดการฟาร์มได้อย่างมีประสิทธิภาพและป้องกันโรคได้ดี ทำให้อัตราการรอดของสุกรเพิ่มขึ้น จึงส่งผลให้มีปริมาณการผลิตเพิ่มขึ้น ขณะที่การบริโภคสุกรในปี 2560 จะเพิ่มขึ้นจากปี 2559 เป็น 13.2 ล้านตัว หรือ 0.9 ล้านตัน ปี 2560 คาดว่าการส่งออกเนื้อสุกรชำแหละและเนื้อสุกรแปรรูปใกล้เคียงกับปี 2559 เนื่องจากยังคงมีความต้องการจากประเทศเพื่อนบ้านอย่างต่อเนื่อง สำหรับสุกรมีชีวิตที่ส่งออกไปยังประเทศเพื่อนบ้านโดยเฉพาะ สปป.ลาว คาดว่าจะลดลงจากปี 2559 แม้ว่าความต้องการสุกรขุนของ สปป.ลาวและจีนยังคงมีต่อเนื่อง แต่เนื่องจากจีนมีความเข้มงวดในการนำเข้า ทำให้การส่งออกไปจีนโดยผ่าน สปป.ลาว มีปัญหาหยุดชะงักในบางช่วงเวลา จึงส่งผลให้การส่งออกสุกรมีชีวิตชะลอตัวลง

ภาพรวมอุตสาหกรรมน้ำมันพืชของโลก ปี 2559 และแนวโน้มปี 2560

จากสถานการณ์ภัยแล้งที่เกิดจากปรากฏการณ์เอลนีโญในช่วง 1-2 ปีที่ผ่านมา ส่งผลให้ปี 2559 มีผลผลิตน้ำมัน

ปาล์ม 58.84 ล้านตัน ลดลงจาก 61.63 ล้านตัน ในปี 2558 ร้อยละ 4.53 โดยในปี 2559 อินโดนีเซียผลิตน้ำมันปาล์มได้ 32.00 ล้านตัน ลดลงจาก 33.00 ล้านตัน ในปี 2558 ร้อยละ 3.03 ขณะที่มาเลเซียสามารถผลิตน้ำมันปาล์มได้ 17.70 ล้านตัน ลดลงจาก 19.88 ล้านตัน ในปี 2558 ร้อยละ 10.97 ทั้งสองประเทศมีสัดส่วนการผลิตร้อยละ 84.46 ของ ผลผลิตน้ำมันปาล์มโลก สำหรับไทยผลิตได้เป็นอันดับที่ 3 ของโลก และสามารถผลิตได้ 2.10 ล้านตัน คิดเป็นร้อยละ 1.79 ของผลผลิตน้ำมันปาล์มโลก

โดยปี 2559 มีความต้องการใช้น้ำมันปาล์ม 59.94 ล้านตัน เพิ่มขึ้นจาก 58.39 ล้านตัน ในปี 2558 ร้อยละ 2.65 เนื่องจากความต้องการด้านอาหารและด้านพลังงานทดแทนเพิ่มขึ้น โดยในปี 2559 ประเทศ ที่ใช้น้ำมันปาล์มมากที่สุด คือ อินเดีย 9.20 ล้านตัน รองลงมาได้แก่ อินโดนีเซีย 8.57 ล้านตัน สหภาพยุโรป 6.60 ล้านตัน และจีน 4.80 ล้านตัน ตามลำดับ ส่งผลให้ในปี 2559 ที่ผ่านมามีราคาน้ำมันปาล์มดิบเฉลี่ยตันละ 2,610.00 บาท เพิ่มขึ้นจาก 2,219.93 บาท ในปี 2558 ร้อยละ 17.57 ขณะที่ราคาน้ำมันถั่วเหลืองเฉลี่ยละ 32.72 เซนต์ต่อปอนด์ เพิ่มขึ้นจาก 30.55 เซนต์ต่อปอนด์ ในปี 2558 ร้อยละ 7.1

สำหรับประเทศไทยในปี 2559 มีความต้องการใช้น้ำมันปาล์มดิบเพื่อการบริโภค 970,945 ตัน ลดลงจาก 1,053,329 ตัน ในปี 2558 ร้อยละ 7.82 ขณะที่ความต้องการใช้น้ำมันปาล์มดิบเพื่อผลิตไบโอดีเซล 890,858 ตัน เพิ่มขึ้นจาก 833,223 ตัน ในปี 2558 ร้อยละ 6.88 เนื่องจากความต้องการใช้น้ำมันดีเซลหมุนเร็วเพิ่มขึ้นจากวันละ 58.52 ล้านลิตร ในปี 2558 เป็น 61.22 ล้านลิตร ในปี 2559 อย่างไรก็ตามตั้งแต่กลางปี 2559 กระทรวงพลังงานได้ประกาศปรับสัดส่วนการใช้ไบโอดีเซลจำนวน 3 ครั้ง ดังนี้

- 1) ปรับลดจาก B7 เป็น B5 ตั้งแต่วันที่ 25 กรกฎาคม ถึงวันที่ 24 สิงหาคม 2559
- 2) ลดจาก B5 เป็น B3 ตั้งแต่วันที่ 25 สิงหาคม ถึงวันที่ 24 พฤศจิกายน 2559 และ
- 3) เพิ่มจาก B3 เป็น B5 ตั้งแต่วันที่ 25 พฤศจิกายน 2559 ส่งผลทำให้ความต้องการใช้น้ำมันปาล์มเพื่อผลิตไบโอดีเซลในปี 2559 เพิ่มขึ้นไม่มากนัก

กระทรวงเกษตรสหรัฐอเมริกาคาดการณ์ว่าผลผลิตน้ำมันปาล์มของโลก ปี 2560 มีปริมาณ 64.50 ล้านตัน เพิ่มขึ้นจาก 58.84 ล้านตัน ในปี 2559 ร้อยละ 9.62 เนื่องจากประเทศผู้ผลิตรายใหญ่ ได้แก่ อินโดนีเซีย และมาเลเซีย มีการขยายเนื้อที่เพาะปลูกเพื่อรองรับกับความต้องการของตลาดที่ยังมีการขยายตัวเพิ่มขึ้น ประกอบกับสภาพภูมิอากาศกลับเข้าสู่ภาวะปกติ ขณะที่มีความต้องการใช้น้ำมันปาล์ม 63.00 ล้านตัน เพิ่มขึ้นจาก 59.94 ล้านตัน ในปี 2559 ร้อยละ 5.11 เนื่องจากน้ำมันปาล์มสามารถใช้เพื่อการบริโภคและเพื่อพลังงานทดแทนและตลาดยังคงมีความต้องการเพิ่มขึ้น โดยเฉพาะอย่างยิ่งความต้องการน้ำมันปาล์มเพื่อผลิตไบโอดีเซล โดยประเทศผู้ใช้น้ำมันปาล์มที่สำคัญ ได้แก่ อินเดีย 10.20 ล้านตัน อินโดนีเซีย 9.10 ล้านตัน สหภาพยุโรป 6.52 ล้านตัน และ จีน 5.05 ล้านตัน ตามลำดับ

ปี 2560 คาดว่าราคาน้ำมันปาล์มในตลาดโลกมีแนวโน้มทรงตัวเมื่อเทียบกับปี 2559 โดยราคา น้ำมันปาล์มในตลาดมาเลเซียจะเคลื่อนไหวอยู่ในระดับเฉลี่ยตันละ 2,500.00 บาท เนื่องจากปริมาณผลผลิตน้ำมันปาล์มดิบโลกมีปริมาณมากขึ้น ในขณะที่สต็อกน้ำมันปาล์มดิบโลกยังคงทรงตัว อยู่ในระดับต่ำ โดยในปี 2560 คาดว่าจะมีสต็อกน้ำมันปาล์มดิบ 7.22 ล้านตัน เพิ่มขึ้นจาก 7.19 ล้านตัน ในปี 2559 ร้อยละ 0.42

ภาพรวมอุตสาหกรรมโรงสกัดน้ำมันถั่วเหลืองของประเทศไทยปี 2559 และแนวโน้มปี 2560

ภาพรวมอุตสาหกรรมการผลิตสินค้ากากถั่วเหลือง ฟูลแฟตซอย และน้ำมันถั่วเหลือง ในปี 2559 มีการผลิตรวมทั้งอุตสาหกรรมคิดจากปริมาณการใช้วัตถุดิบรวมทั้งสิ้น 2.74 ล้านตัน (เมล็ดถั่วเหลือง) เพิ่มขึ้นเมื่อเทียบกับปี 2558 ที่มีปริมาณการใช้วัตถุดิบรวม 2.65 ล้านตัน สำหรับแนวโน้มอุตสาหกรรม การเลี้ยงสัตว์ในไทยยังคงมีแนวโน้มเติบโตอย่างต่อเนื่อง อัตราการเติบโตอยู่ที่ร้อยละ 4 โดยการเติบโตมาจากอุตสาหกรรมเลี้ยงไก่เนื้อเพื่อรองรับการส่งออกที่เติบโตอย่างต่อเนื่องจากปี 2558 โดยมีการเลี้ยงไก่ที่สูงถึง 31.5 ล้านตัว/สัปดาห์ ทำให้คาดการณ์

in response to greater consumer demand in countries like Japan and the European Union, which are Thailand's primary exports markets. In addition, the South Korean government gave its approval to imports of refrigerated and frozen chicken from Thailand on November 9, 2016, removing the ban that had been in place since 2004, when an avian flu epidemic struck the Thai chicken industry. As a result, domestic chicken producers will be allowed to resume exports to South Korea in the first quarter of 2017, and because bird flu is currently a problem in South Korea, Thailand has an important opportunity to boost chicken exports this year.

In 2017, total chicken exports should reach 710,000 tons and have a value of 93 billion baht, as compared with 660,000 tons and 86.5 billion baht in 2016. More specifically, exports of frozen chicken should total 230,000 tons, up from 200,000 tons in 2016, and have a total value of 19.25 billion baht, as compared with 16.5 billion baht last year. Over the same period, exports of processed chicken are estimated to be 480,000 tons, having a value of 73.75 billion baht, up from 460,000 tons valued at 70 billion baht in 2016.

Pork production, which, in 2016, was the second largest sector in Thailand's combined livestock industry, totalled 14.5 million units as compared with 13.6 million units in 2015, representing an increase of 6.5%. Figures were up largely because of increased production in response to higher prices for live pigs. Despite increased incidence of swine disease, farmers

were generally able to make the adjustments needed to bring the spread of disease under control, presenting these farmers with opportunities to boost production. Domestic pork consumption totalled 12.96 million units, or 0.971 million tons, a year-on-year increase of 4.2%. Meanwhile, exports accounted for a mere 10% of total domestic pork production, and 1-2% of exports was processed pork products, and an additional 8-9% was live pigs. The country's major export markets were Laos, Russia and Hong Kong. Processed pork products were shipped primarily to Japan and Hong Kong, while live pigs were shipped to neighboring countries such as Laos, Myanmar, Cambodia and Vietnam. Pork producers fetched on average a price of 67 baht/kilo in 2016, as compared with 66.08 baht/kilo in the previous year. This was due to drought conditions that affected large sections of the country between January and July. Water shortages slowed down the pigs' normal growth rate, pushed up production costs, and sent prices for live pigs edging upward.

In 2017, pig production is expected to reach 14.9 million units, up 2.59% from 14.5 million units in 2016. The projected increase is due to continued local demand and improved methods of disease control by medium and large-sized pork producers. As survival rates increase, production totals will follow suit. Consumption is expected to rise 0.9 million tons or 13.2 million units in 2017. Meanwhile, exports of butchered and processed pork should remain roughly steady this year as demand from neighboring

countries should remain relatively unchanged. Exports of live pigs to countries like Laos and China should decrease despite continued demand in these countries. However, stricter governmental regulations in China will put a damper on exports of live pigs through the Lao Democratic People's Republic and decrease the total volume of live pig exports from Thailand in 2017.

The Global Vegetable Oil Industry in 2016 and the Outlook for 2017

The drought conditions associated with the El Niño phenomenon over the past 1-2 years were responsible for a decrease in palm oil production from 61.63 million tons in 2015 to 58.84 million tons last year, a decline of 4.53%. In 2016, Indonesia produced 32 million tons of palm oil, down 1 million tons, or 3.3% from the previous year, and in Malaysia, production also fell from 19.88 million tons in 2015 to just 17.70 million tons in 2016, representing a decrease of 10.97%. These two countries account for 84.46% of global palm oil production. The world's third largest producer, Thailand, produced 2.1 million tons of palm oil last year, or 1.79% of global output.

Demand for palm oil in 2016 totalled 59.94 million tons, up from 58.39 million tons in 2015, a year-on-year increase of 2.65%, owing chiefly to greater demand for food and as an alternative fuel source. In 2016, the world's largest consumers of palm oil were India (8.57 million tons), the European Union (6.60 million tons), and China (4.80 million tons). As a result, the average price for



การใช้กากถั่วเหลืองของไทยปี 2559 ที่ผ่าน มาจะอยู่ที่ประมาณ 4.5 ล้านตัน เติบโต ประมาณร้อยละ 3.5 เมื่อเทียบกับปี 2558 ในด้านตลาดน้ำมันถั่วเหลืองในปี 2559 มี ปริมาณรวมทั้งสิ้นประมาณอยู่ที่ 0.34 ล้าน ตัน เพิ่มขึ้นเมื่อเทียบกับปี 2558

สำหรับแนวโน้มของอุตสาหกรรมการผลิต กากถั่วเหลือง พูลแฟตชอย และน้ำมันถั่ว เหลืองในปี 2560 นั้น บริษัท คาดการณ์ ว่าอุตสาหกรรมมีแนวโน้มขยายตัวอย่าง ต่อเนื่อง แม้ว่าจะมีความท้าทายจากความ ผันผวนทางด้านเศรษฐกิจ โดยมีปัจจัย สันับสนุนจากปริมาณความต้องการใน อุตสาหกรรมการเลี้ยงสัตว์ของไทยที่ยังคง เติบโตอย่างต่อเนื่อง โดยปี 2560 คาดว่าการ ผลิตไก่เนื้อของไทยยังคงปรับตัวเพิ่มขึ้นสอด รับการส่งออกที่ขยายตัวเพิ่มขึ้นมากหลังจาก เริ่มส่งออกไก่สดแช่แข็งในหลายประเทศ ขณะนี้แนวโน้มตลาดน้ำมันถั่วเหลืองภายใน ประเทศปี 2560 คาดว่าจะยังคงเติบโตร้อยละ 4 เมื่อเทียบกับปี 2559

อย่างไรก็ตามในปี 2559 ยังมีปัจจัยเสี่ยง หลายอย่างที่ผู้ประกอบการยังต้องมีการ ติดตามอย่างใกล้ชิด ทั้งในเรื่องของราคา วัตถุดิบ ผลิตภัณฑ์ และอัตราแลกเปลี่ยน ซึ่งประเด็นดังกล่าวเป็นสิ่งที่ผู้ประกอบการ ต้องเผชิญอยู่ตลอดเวลา และมีการปรับ ตัวอย่างต่อเนื่อง รวมถึงต้องมีการติดตาม อย่างใกล้ชิดมากขึ้น และเตรียมพร้อมรับมือ อย่างทันทั่วทั้งนี้ เพื่อให้สามารถแข่งขัน ทางการค้ากับประเทศคู่แข่งได้ บริษัทมี การติดตามสถานการณ์ต่าง ๆ อย่างใกล้ชิด และมีการบริหารงานทุกส่วนอย่างรัดกุม และรอบคอบ เพื่อลดความเสี่ยงต่างๆ ที่มี ผลกระทบต่อบริษัท นอกจากนี้ ความ ยืดหยุ่นและความรวดเร็วก็เป็นองค์ ประกอบสำคัญของการปรับตัวเพื่อให้ทัน กับเหตุการณ์ รวมถึงการสร้างโอกาสทาง ด้านการตลาด โดยการปรับเปลี่ยนกลยุทธ์ ให้เหมาะสม ควบคู่กับการพัฒนานวัตกรรมใหม่ เพื่อสร้างมูลค่าให้กับสินค้า มากขึ้น ขณะเดียวกันสินค้าของบริษัทยังคงเป็นผู้นำตลาดจากความสำเร็จในการ แข่งขันในด้านคุณภาพสินค้าที่มีความสด ใหม่ ตรงความต้องการของลูกค้า ทำให้ได้ รับความเชื่อมั่นและความไว้วางใจจากลูกค้า

เสมอมา ทั้งหมดนี้เป็นกลยุทธ์ที่บริษัทมีการ ดำเนินการอย่างต่อเนื่อง เพื่อพร้อมรับมือ กับสถานการณ์ต่างๆ ที่เกิดขึ้นได้ทุกเมื่อ

แหล่งที่มาของข้อมูล

- ธนาคารแห่งประเทศไทย
- สำนักงานคณะกรรมการพัฒนาการเศรษฐกิจและสังคม แห่งชาติ
- สำนักงานเศรษฐกิจการเกษตร
- สมาคมผู้ผลิตอาหารสัตว์ไทย
- สถาบันอาหาร
- กระทรวงเกษตรสหรัฐอเมริกา (USDA)
- แผนกวิจัย บมจ.น้ำมันพืชไทย



raw palm oil was 2,610 Malaysian Ringgit, a year-on-year increase of 17.57% from the average price of 2,219.93 Ringgit in 2015. Meanwhile, soybean oil prices averaged 32.72 cents/pound, which was an increase of 2.17 cents, or 7.1%, from 2015.

In Thailand, total demand for raw palm oil for human consumption totalled 970,945 tons, down from 2015's total of 1,053,329 tons, or roughly 7.82%. In contrast, demand for soybean oil used to produce biodiesel rose from 833,223 tons in 2015 to 890,858 tons last year, an increase of 6.88%. This reflected the fact that demand for high octane diesel rose from 58.52 million liters/day in 2015 to 61.22 million liters/day last year. However, over the course of 2016, the Ministry of Energy announced changes in the proportion of biodiesel on three separate occasions:

- 1) it dropped B7 to B5 from July 25 to August 24,
- 2) then it decreased from B5 to B3 between August 25 and November 24,
- 3) it raised B3 to B5 as of November 25. As a result, demand for soybean oil to produce biodiesel showed only a slight increase in 2016.

The US Department of Agriculture estimates that global palm oil production in 2017 will total approximately 64.5 million tons, up from 58.84 million tons, or 9.62%, in 2016, as Indonesia and Malaysia, the world's two leading producers, expand cultivation in response to increasing demand worldwide. Also contributing to increased production this year is a return to normal weather patterns. Overall, demand for palm oil in world markets should total approximately 63 million tons, a year-on-year increase of 5.11 %

from 59.94 million tons in 2016. This increase is owing to the fact that palm oil can be used for human consumption and in the production of alternative fuel, both markets which continue to experience growing demand. This is especially true for the production of biodiesel, where demand in countries like India (10.2 million tons), Indonesia (9.1 million tons), the European Union (6.52 million tons), and China (5.05 million tons) remains strong.

In 2017, palm oil prices on world markets are projected to remain relatively unchanged from 2016. For example, in Malaysia, prices should average around 2,500 Ringgit per ton in response to increased worldwide production of palm oil this year. Meanwhile, worldwide reserves of unrefined palm oil are expected to remain steady at 7.22 million tons, up only slightly from 7.19 million tons in 2016, an increase of just 0.42%.

Overview of the Domestic Soybean Oil Extraction Industry in 2016 and Outlook for 2017

For the industries producing goods from soybean meal, full fat soy, and soybean oil, total production in 2016, based on a calculation of quantities of raw materials used, stood at 2.74 million tons (soybean seed). This was an increase from 2015, when production totalled 2.65 million tons. The outlook for Thailand's livestock industry remains bright, with growth expected to be around 4%, chiefly as a result of growing demand for broiler chickens in foreign markets. In 2015, chicken production was 31.5 million

units/week, which means that domestic use of soybean meal should total around 4.5 million tons in 2016. This is an increase of 3.5% from the previous year. Meanwhile, the soybean oil market for 2016 totalled approximately 0.34 million tons, likewise an increase from 2015.

The Company projects that the soybean meal, full fat soy and soybean oil industries will continue to grow in 2017, despite economic uncertainty. Positive factors include higher demand from Thailand's livestock industry, which continues to experience growth. For instance, domestic production of broiler chickens is expected to grow in response to stronger demand for frozen chicken from Thailand in a number of important export markets. At the same time, local demand for soybean oil is projected to be some 4% higher this year than in 2016.

Even so, there were a number of serious risk factors that businesses needed to keep a close eye on in 2016. These included the cost of raw materials, the price of goods, and volatility in foreign exchange rates, but these are risks facing the industry at all times, and risks for which companies must make regular adjustments in response to changing circumstances. In order to maintain its competitive edge against rival producers in other countries, the Company has implemented a comprehensive management system that allows it to monitor conditions closely and thoroughly and keep risks that may impact the business within acceptable limits. In addition, management's speed and flexibility are vital

components of our ability to adapt to change quickly and effectively, to modify strategy, and to seize new marketing opportunities as they open up. The Company also introduces innovative new goods that give added value to our product lines. Overall, our reputation for quality and freshness gives us a real competitive edge. Our ability to meet customers' needs has enabled us to win and maintain trust and confidence. This is the business strategy we have always pursued and will to continue to pursue in the future. It is one that allows us to face any circumstances that may arise with confidence.

Sources:

- Bank of Thailand
- National Economic and Social Development Board
- Office of Agricultural Economics
- Association of Thai Livestock Feed Producers
- Food Institute
- United States Department of Agriculture
- Research Division, Thai Vegetable Oil, (Public) Company, Limited



ปัจจัยความเสี่ยง

Risk Factors

บริษัท น้ำมันพืชไทย จำกัด (มหาชน) ได้ให้ความสำคัญต่อการบริหารความเสี่ยงขององค์กร โดยการนำกรอบแนวทางระบบการควบคุมภายในตามมาตรฐานสากลของคณะกรรมการ COSO (The Committee of Sponsoring Organizations of the Treadway Commission) ที่ได้มีการปรับปรุงพัฒนาให้ใช้ควบคู่กับกรอบแนวการบริหารความเสี่ยงทั่วทั้งองค์กร (Enterprise Risk Management; ERM) หรือที่เรียกว่า COSO-ERM Framework ซึ่งได้นำไปประยุกต์ใช้กับการดำเนินธุรกิจของบริษัทอย่างเหมาะสม และได้รับการสนับสนุนและติดตามให้บริษัทมีระบบการบริหารความเสี่ยง รวมทั้งพิจารณาสอบทานประสิทธิภาพและความเหมาะสมของกระบวนการบริหารความเสี่ยงอย่างสม่ำเสมอจากคณะกรรมการบริษัท คณะกรรมการตรวจสอบ คณะกรรมการบริหารความเสี่ยง และผู้บริหารระดับสูง โดยความเสี่ยงที่สำคัญจะถูกเสนอต่อคณะกรรมการบริษัทในทุกไตรมาส

ในปี 2559 ความเสี่ยงในการดำเนินงานของบริษัทที่อาจมีผลกระทบโดยตรงต่อบริษัท และ/หรือผู้ลงทุนอย่างมีนัยสำคัญจากระบุและประเมินความเสี่ยงจากที่ประชุมของคณะทำงานบริหารความเสี่ยงสามารถสรุปตาม ประเภทความเสี่ยงจากทะเบียนความเสี่ยง (Risk Profile) ได้ดังนี้

1. ความเสี่ยงด้านราคาและการจัดหาวัตถุดิบถั่วเหลือง

1.1) ความผันผวนของราคาราวัตถุดิบ

ความผันผวนของราคาราวัตถุดิบเมล็ดถั่วเหลืองส่งผลกระทบต่อต้นทุนสินค้าและผลกำไรของบริษัทเนื่องจากวัตถุดิบเป็นส่วนประกอบต้นทุนขายของบริษัทประมาณร้อยละ 90 ของต้นทุนทั้งหมดการจัดหาวัตถุดิบจึงเป็นปัจจัยสำคัญต่อต้นทุนการขายและผลกำไรของบริษัทซึ่งวัตถุดิบถั่วเหลืองมีราคาผันแปรตามราคาซื้อขายในตลาดโลก ปัจจัยที่มีผลต่ออุปสงค์ของเมล็ดถั่วเหลือง นอกจากความต้องการใช้เพื่อการผลิตอาหารแล้ว ยังรวมถึงความต้องการนำไปใช้ในการผลิตพลังงานทดแทน และการเอ็กพอร์ตในตลาดซื้อขายสินค้าโภคภัณฑ์ล่วงหน้า



หน้ารวมทั้งนโยบายการส่งเสริม การแทรกแซงของรัฐบาล ขณะที่ความเสี่ยงจากสภาวะอากาศที่แปรปรวน หรือภัยธรรมชาติก็อาจทำให้ผลผลิตถั่วเหลืองไม่เป็นไปตามคาดการณ์ ดังนั้นเมื่อราคาถั่วเหลืองที่ปรับตัวไปอยู่ในระดับที่สูงมากย่อมส่งผลให้ต้นทุนการผลิตถั่วเหลืองและน้ำมันถั่วเหลืองของบริษัทสูงขึ้นตามไปด้วย บริษัทจำเป็นต้องมีการวางแผนบริหารการผลิต การขาย และสินค้าคงคลังที่ดีเพื่อลดผลกระทบจากความผันผวนของราคาราวัตถุดิบถั่วเหลืองที่เกิดขึ้น

แนวทางการดำเนินงานของบริษัท

บริษัทได้มีมาตรการในการบริหารความเสี่ยงด้วยการมีคณะทำงานจัดซื้อวัตถุดิบคอยติดตามข่าวสาร สถานการณ์ ที่เกี่ยวข้องกับราคาราวัตถุดิบและผลิตภัณฑ์เพื่อวิเคราะห์สถานการณ์อย่างใกล้ชิด โดยมีการกำหนดเป้าหมายของปริมาณและระยะเวลาในการดำเนินการบริหารความเสี่ยงที่เหมาะสม รวดเร็ว และยืดหยุ่นให้สอดคล้องกับแผนธุรกิจ ตลอดจนทั้งการบริหารความเสี่ยงผ่านทางตลาดซื้อขายสินค้าโภคภัณฑ์ล่วงหน้าซึ่งได้มีเกณฑ์กำหนดวงเงินสำหรับผลขาดทุนที่อาจจะเกิดขึ้นที่ยอมรับได้ในภาพรวมทั้งปี เพื่อป้องกันความเสี่ยงด้านความผันผวนของราคาราวัตถุดิบและผลิตภัณฑ์ที่มีต่อผลตอบแทนและผลประกอบการของบริษัท

1.2) ขาดแคลนวัตถุดิบ (เมล็ดถั่วเหลือง)

จากสภาวะอากาศที่แปรปรวน หรือภัยธรรมชาติที่อาจทำให้ผลผลิตไม่เป็นไปตามคาดการณ์ รวมถึงถั่วเหลืองที่มอลำช้ากว่ากำหนดในช่วงต้นฤดูอันเนื่องมาจากปัญหาการขนส่งภายในประเทศ ผู้ผลิตและส่งออก วัตถุดิบที่ไม่เพียงพอต่อการผลิต ส่งผลกระทบต่อราคาส่งสินค้าให้ลูกค้าล่าช้า

แนวทางการดำเนินงานของบริษัท

บริษัทได้มีการวางแผนการผลิตตามสถานการณ์ จัดเก็บวัตถุดิบและผลิตภัณฑ์คงคลังให้มีปริมาณขั้นต่ำเพียงพอต่อการดำเนินธุรกิจอย่างต่อเนื่อง พร้อมทั้งมีการปรับปริมาณสินค้าคงคลังดังกล่าวให้มีความสอดคล้องกับแนวโน้มและระดับราคา อย่างไรก็ตามภาวะการเพาะปลูกถั่วเหลืองของประเทศผู้ผลิตในช่วง 2-3 ปีที่ผ่านมาได้ผลเป็นอย่างดี ประกอบกับพื้นที่การเพาะปลูกที่เพิ่มขึ้นได้ส่งผลให้ผลผลิตถั่วเหลืองเพิ่มขึ้นมาตอบสนองกับความต้องการที่เพิ่มขึ้นได้เป็นอย่างดี

2. ความเสี่ยงด้านการเงิน

2.1) ความผันผวนของอัตราแลกเปลี่ยนเงินตราต่างประเทศ

จากสภาวะเศรษฐกิจโลกในปี 2559 ที่มีความผันผวน และส่งผลทำให้ความเคลื่อนไหวของอัตราแลกเปลี่ยนเงิน



The Company has a focus on risk management by adopting an international standard framework of internal control system of COSO (The Committee of Sponsoring Organizations of the Treadway Commission) which has been developed for use with risk management framework across the organization (Enterprise Risk Management; ERM), called COSO-ERM Framework, which can be applied to business operations appropriately. The Board of Directors, Audit Committee, Risk Management Committee and Executive Managements always support and monitor the Company's risk management system as well as review the effectiveness and appropriateness of the risk management process regularly. The major risks will be presented to the Board of Director on a quarterly basis.

In 2016, the operational risk of the Company may have a direct impact on the Company and/or investors significantly from the risk identification and risk assessment by the Risk Management Working Group. The Risk Profile can be summarized as follows;

1. Pricing and Supply of Raw material Risk

1.1) Raw Material Price Flctuation

Fluctuations in raw material prices affect cost of goods and profitability of the Company due to 90% of total cost is raw material. Therefore, the supply of raw materials is the key factor to cost of sales and profitability of the Company because soybean price varies according to the global market price. The major factors that affect soybean demand besides food production are alternative energy, speculation in future market, and the supporting and intervenes policy from their government. The climate change condition and/or natural disaster also affect its unexpected fluctuate supply. Therefore, whenever soybean price rises, it will inevitably cause increasing of production costs of soybean meal and soybean oil as well. The Company therefore needs to have a management plan for production, sales and inventory to minimize the impact of price fluctuations in which may occurred.

OPERATIONAL GUIDELINE

The Company manages risk by setting up supply team to monitor and analyst prices and trend closely. They will determine appropriate price, volume and timeframe consistently with our business plan. They also buy raw material through commodity future market to prevent pricing and product volatility that may affect the Company's operation result. With this process, trading rules is set to ensure the losses are kept to acceptable level for a whole year.

1.2) Short supply of raw material (Soybean)

The climate change and some natural disaster may affect short supply or delay delivery at beginning of season, it caused by trouble from logistic system in original countries, it resulted in delay delivery to customers.

OPERATIONAL GUIDELINE

The Company manages raw material as a buffer stock to response the demand and to be consistent with business operation, and also regularly adjust inventory stock to respond trend and price level, however, soybean production on the past few years has been very good including the increasing of cultivated area that supply high quality soybean to produce high quality products to response customer needs.

2. Financial Risk

2.1) Foreign Exchange Fluctuation

Given the fluctuating world economic situation in 2016 was resulting the exchange rate fluctuation. This directly affected the Company's performance, both revenue and profit. The Company had risk from foreign exchange as soybean price was referred to global price that was U.S. dollars while the main income of the company was in Thai Baht.

OPERATIONAL GUIDELINE

The Company managed its currency risk by setting up a taskforce to closely monitor and analyze any information and situations concerning foreign exchange and also makes forward contract when the exchange rate is favorable to manage any risk to reduce any impact from exchange rate fluctuation. This will also enable to manage exact cost and selling price in Baht term.

ตราต่างประเทศมีความผันผวนมาก ซึ่งกระทบโดยตรงต่อผลการดำเนินงานของกลุ่มบริษัททั้งรายได้และกำไร บริษัทได้รับความเสี่ยงจากความผันผวนของอัตราแลกเปลี่ยนเงินตราต่างประเทศ จากการที่ราคาเมล็ดถั่วเหลืองอ้างอิงกับราคาตลาดโลกถูกกำหนดราคาขายเป็นสกุลเงินเหรียญสหรัฐฯ ขณะที่รายได้หลักของบริษัทอยู่ในรูปสกุลเงินบาท

แนวทางการดำเนินงานของบริษัท

บริษัทได้มีแนวทางการบริหารความเสี่ยงด้านอัตราแลกเปลี่ยน ด้วยการเฝ้าติดตามและวิเคราะห์ข่าวสารและสถานการณ์ของอัตราแลกเปลี่ยนอย่างใกล้ชิด และมีนโยบายในการทำสัญญาซื้อขายอัตราแลกเปลี่ยนล่วงหน้า (Forward contract) เป็นเครื่องมือบริหารความเสี่ยงด้านอัตราแลกเปลี่ยนเมื่อเห็นว่าอัตราแลกเปลี่ยนเป็นที่น่าพอใจ เพื่อลดผลกระทบของความเสี่ยงที่เกิดจากความผันผวนของอัตราแลกเปลี่ยน รวมทั้งทำให้บริษัททราบถึงต้นทุนและราคาขายในรูปของค่าเงินบาทที่แน่นอน

3. ความเสี่ยงด้านการขายและการตลาด

3.1) ความเสี่ยงที่อาจเกิดขึ้นสืบเนื่องจากการชะลอตัวของเศรษฐกิจ

แม้ว่าเศรษฐกิจไทยในปี 2560 มีแนวโน้มปรับตัวดีขึ้นเล็กน้อยจากปี 2559 โดยมีปัจจัยสนับสนุนจากการเร่งขึ้นของอุปสงค์ภาครัฐจากการใช้จ่ายงบประมาณรายจ่ายประจำปีเพิ่มขึ้น ราคาน้ำมันที่ยังอยู่ในระดับต่ำ และแนวโน้มการขยายตัวในเกณฑ์ดีของภาคการท่องเที่ยวยังเป็นปัจจัยสนับสนุนการขยายตัวของเศรษฐกิจอย่างต่อเนื่อง



อย่างไรก็ดี เศรษฐกิจโลกในปี 2560 ยังคงมีปัจจัยเสี่ยงในหลายด้าน อันได้แก่ แนวโน้มการปรับขึ้นอัตราดอกเบี้ยของธนาคารกลางสหรัฐฯ ผลกระทบจากนโยบายระหว่างประเทศของประธานาธิบดีโดนัลด์ ทรัมป์ ความไม่แน่นอนทางการเมืองในยุโรป ที่ประเทศแกนหลัก ได้แก่ ฝรั่งเศส เนเธอร์แลนด์ และเยอรมนีจะมีการเลือกตั้งใหม่ในปีนี้ ปัจจัยทั้งหมดล้วนเป็นความเสี่ยงต่ออัตราการขยายตัวของเศรษฐกิจไทยน้อยกว่าที่คาดการณ์

แนวทางการดำเนินงานของบริษัท

เพื่อเป็นการลดผลกระทบต่อความเสี่ยงดังกล่าว บริษัทจะดำเนินธุรกิจอย่างรอบคอบเพื่อลดผลกระทบจากสถานการณ์ทางการเงินและเศรษฐกิจดังกล่าวที่อาจมีต่อบริษัท การดำเนินนโยบายทางการเงินที่รอบคอบมาโดยตลอด โดยได้ยกระดับหนี้สินต่อทุนในระดับที่ต่ำ อีกทั้งบริษัทยังมีความสัมพันธ์ที่ดีกับธนาคารต่างๆ ที่เป็นหุ้นส่วนทางธุรกิจมาอย่างยาวนาน

3.2) ความเสี่ยงด้านสินค้าทดแทน

น้ำมันพืชทุกชนิดสามารถใช้บริโภคทดแทนกันได้ หากใช้เพื่อปรุงหรือประกอบอาหารในครัวเรือน อย่างไรก็ตาม คุณค่าทางโภชนาการของน้ำมันพืชแต่ละชนิดจะแตกต่างกัน น้ำมันพืชที่ให้คุณค่าใกล้เคียงกับน้ำมันถั่วเหลืองและสามารถทดแทนกันได้ คือ น้ำมันข้าวโพดและน้ำมันเมล็ดทานตะวัน ส่วนน้ำมันพืชที่ใช้เพื่อการผลิตเชิงอุตสาหกรรม เช่น อุตสาหกรรมอาหาร โดยทั่วไปจะทดแทนกันไม่ได้ เนื่องจากน้ำมันพืชแต่ละชนิดมีคุณสมบัติเหมาะกับแต่ละอุตสาหกรรมต่างกัน อย่างไรก็ตาม ความเสี่ยงที่น้ำมันข้าวโพดและน้ำมันเมล็ดทานตะวันจะมีการผลิตมาแข่งกับบริษัทคงเป็นไปได้ยาก เนื่องจากวัตถุดิบดังกล่าวไม่มีการผลิตที่มากเพียงพอในประเทศและไม่มีอุตสาหกรรมต่อเนื่องมารองรับผลิตภัณฑ์อื่นที่ได้พร้อมกับการสกัดน้ำมัน อย่างเช่น ถั่วเหลืองที่นำมาใช้ในอุตสาหกรรมอาหารสัตว์ อุตสาหกรรมต่อเนื่องของน้ำมันข้าวโพด คือ การนำแป้งข้าวโพดไปแปรรูปเป็นสินค้าอื่น ซึ่งความต้องการใช้ในประเทศ



ยังมีปริมาณน้อย เนื่องจากมีผลิตภัณฑ์อื่นทดแทนได้และราคาถูกกว่า ส่วนของเมล็ดทานตะวัน คือ กากทานตะวัน แม้จะใช้ผสมทำอาหารสัตว์แต่ก็มีข้อจำกัดในการใช้

3.3) การมีคู่แข่งเพิ่มขึ้นจากนโยบายการค้าเสรีระดับภูมิภาคและทวิภาคี

การก้าวสู่การเป็นประชาคมเศรษฐกิจอาเซียน (AEC) จะส่งผลให้มีการเปิดเสรีการเคลื่อนย้ายทรัพยากร เงินทุน แรงงาน และการค้าขายระหว่างกันในตลาดอาเซียน การเปิดเสรีทางการค้าทำให้มีสินค้าจากประเทศสมาชิกที่มีต้นทุนการผลิตที่ต่ำกว่าเข้ามาแข่งขันในไทยมากขึ้น ซึ่งอาจมีผลให้รายได้ของบริษัทจะลดลง

แนวทางการดำเนินงานของบริษัท

บริษัทมีการปรับตัวเพื่อรับกับสถานการณ์ดังกล่าวด้วยการกำหนดยุทธศาสตร์ในการสร้างตลาดส่งออกผลิตภัณฑ์น้ำมันถั่วเหลืองสู่อาเซียนควบคู่กับ การพัฒนาระบบการบริหารจัดการและปรับปรุงประสิทธิภาพการผลิตให้มากขึ้น



3. Sale and Marketing Risk

3.1) Risk from Economics Recession

Although Thailand's economy in 2017 is likely to improve by the year 2016 due to an acceleration of demand from government sector by increasing of annual budget spending, oil prices are still low and growing trend of tourism sector is also a supporting factor of economic expansion continuously,

However, the year 2017, there are still several risk factors influencing economic growth such as the interest rate trend of the Federal Reserve tend to increase, impact of Donald Trump's foreign policies, political uncertainty in Europe where France, Netherlands and Germany will have new election this year. All these factors are risks to Thailand's economy growth less than expectation

OPERATIONAL GUIDELINE

To reduce risk impact, the Company will prudently operate business to mitigate any impacts from global financial and economic situation that may affect the Company. The prudent financial policy includes

maintaining low level of debt-to-equity ratio is policy of operation, including maintaining good relationship with banks as long-term business partners.

3.2) Risk of Product Substitute

Vegetable oil is substitutable for household cooking purpose. However, the nutrition value of vegetable oil is different. Vegetable oil that offers similar nutrition value as soybean oil is good substitute as corn oil and sunflower oil. For industrial use, such as in food industry, is not substitutable as it contains different quality which is suitable for each other's. It is unlikely to be risk from other oil competitors like corn oil and sunflower oil, as there is neither enough domestic supply nor having downstream industry to absorb by-product from oil extraction process, such as soybean meal for animal feed business. Continuous industry of corn oil is corn starch into other products, moreover, there is small consumption for domestic demand of corn flour processing industry as the other cheaper product is substituted. While the sunflower seed residual can be used in producing animal feed, still, the usage is limited.

3.3) Increasing of Competitors from Regional and Bilateral Free Trade Policy

AEC policy will make free moving many resources such as resource fund labor and trade in market community among members. There will be a lot of low cost products flowed from outside to local market, it may impact decreasing of revenues.

OPERATIONAL GUIDELINE

However, to prepare for any situation which may be affected, the Company had set strategic move to export soybean oil product to ASEAN market and planned to develop the management system and improve production efficiency.

4. Production Environment and Safety Risk

4.1) Natural Disaster

There are many situations, crisis or emergencies that may happen all the time such as fire, flood, terrorism, protests or riots, plague. Latest years, each region around the world faced with natural disasters that have intensified as never happened before due to Global climate change caused substantial damage to both life and properties. If these events occur, it may affect business and may cause disruption to the business. The Company recognizes the challenges in these regards therefore there is an action plan implementing for business to support the risks in both the short and long term.

OPERATIONAL GUIDELINE

To prepare against disaster risk, the Company has BCM & BCP (Business Continuity Management & Business Continuity Plan) which practicing by real situation. We focus to manage preventive plan and practice usually, in addition to continuously keep information and news updated in order to

4. ความเสี่ยงด้านการผลิต สิ่งแวดล้อม และความปลอดภัย

4.1) ภัยพิบัติทางธรรมชาติ

ปัจจุบันมีสถานการณ์ หรือสภาวะวิกฤต หรือเหตุการณ์ฉุกเฉินที่พร้อมจะเกิดขึ้น ได้ตลอดเวลา อาทิเช่น อุทกภัย อัคคีภัย การก่อการร้าย การชุมนุมประท้วงหรือจลาจล โรคระบาด และในรอบหลายปีที่ผ่านมา สภาพภูมิอากาศของโลกและของประเทศไทยเปลี่ยนแปลงผันผวนไปจากเดิมมาก ทำให้แต่ละภูมิภาคทั่วโลกต้องประสบกับภัยธรรมชาติที่มีความรุนแรงอย่างไม่เคยเกิดขึ้นมาก่อน ซึ่งก่อให้เกิดความเสียหายมูลค่ามหาศาลต่อทั้งชีวิตและทรัพย์สิน เหตุการณ์เหล่านี้หากเกิดขึ้นแล้วอาจส่งผลกระทบต่อการณ์ธุรกิจ และอาจทำให้ธุรกิจหยุดชะงักได้ บริษัทเล็งเห็นถึงความท้าทายในเรื่องนี้ จึงได้ดำเนินการจัดทำแผนที่จะรองรับความเสี่ยงที่จะทำให้องค์กรพบกับธุรกิจทั้งในระยะสั้นและระยะยาว

แนวทางการดำเนินงานของบริษัท

บริษัทได้จัดทำคู่มือ BCM & BCP (Business Continuity Management & Business Continuity Plan) ที่ได้มีการทดสอบแผนฉุกเฉินจากสถานการณ์จริง โดยมุ่งเน้นการบริหารจัดการป้องกันเชิงรุก โดยมีการจัดทำแผนและฝึกซ้อมแผนอย่างสม่ำเสมอ เพื่อเตรียมพร้อมแต่ละสถานการณ์ที่คาดว่าจะเกิด รวมถึงติดตามข้อมูลและข่าวสารอย่างต่อเนื่อง อย่างไรก็ตามบริษัทมีแผนที่จะพัฒนาแผนงานด้านความต่อเนื่องของการดำเนินงานอย่างต่อเนื่อง เพื่อให้ครอบคลุมในทุกด้านที่สำคัญของการดำเนินธุรกิจ

5. ความเสี่ยงที่เกิดจากการดำเนินธุรกิจ ไม่สอดคล้องกับนโยบายการต่อต้านคอร์รัปชัน

ด้วยความมุ่งมั่นในการดำเนินธุรกิจอย่างโปร่งใส เป็นธรรม ให้ความสำคัญกับหลักการกำกับดูแลกิจการที่ดี รับผิดชอบต่อสังคมและรับผิดชอบต่อกฎหมาย ระเบียบข้อบังคับและมาตรฐานที่เกี่ยวข้อง บริษัทจึงได้กำหนดนโยบายต่อต้านการทุจริตคอร์รัปชัน เพื่อเป็นแนวทางปฏิบัติและพัฒนาไปสู่องค์กรที่ยั่งยืนต่อไป

แนวทางการดำเนินงานของบริษัท

บริษัทได้กำหนดนโยบายและมาตรการต่อต้านการทุจริตคอร์รัปชัน ระบบการควบคุมภายใน รวมถึงการติดตามดูแลให้มีการปฏิบัติ การลงโทษ และให้ปฏิบัติตามคู่มือจรรยาบรรณธุรกิจอย่างเคร่งครัด มีระเบียบการจัดซื้อจัดจ้างและขั้นตอนการดำเนินงาน (Procedure) เรื่องการจัดซื้อ จัดหาและจัดจ้างงานโครงการ ซึ่งกำหนดวิธีการจัดซื้อจัดจ้าง คณะกรรมการจัดซื้อจัดจ้างอย่างชัดเจน รวมทั้งกำหนดให้ฝ่ายกำกับการปฏิบัติงานและส่งเสริมการพัฒนายั่งยืน ตรวจสอบการปฏิบัติงานว่าเป็นไปตามนโยบายและระเบียบที่เกี่ยวข้องกับมาตรการต่อต้านการทุจริตคอร์รัปชัน พร้อมทั้งเปิดช่องทางสำหรับการแจ้งเบาะแสการกระทำที่ไม่สุจริตหรือข้อร้องเรียนต่างๆ และมีกระบวนการตอบสนองข้อร้องเรียน การคุ้มครองผู้ร้องเรียน รวมถึงแจ้งผลการดำเนินการต่อ ผู้ร้องเรียนอย่างเป็นระบบและยุติธรรม ตามระเบียบการรับข้อร้องเรียนของบริษัทฯ


OPERATIONAL GUIDELINE

The Company has set a policy and measurement for Anti-Corruption, Internal Control System, Compliance and Punishment by following the Code of Conduct strictly and organizes Procurement Regulations and Procedure in matters of purchasing, supplying and project hiring which was defined clearly on how to purchase, hire as well as the Purchasing Committee. Compliance and Sustainable Development Department is responsible for performance assessment in accordance with policy and regulation related to Anti-Corruption measurement. The reporting channels for notification of dishonest acts, complaints response process, complainant protection is set up and the results to complainants will be systematically and fairly according to the Company's Complaints Policy.

prepare for any risk which may occur. However, the Company plans to develop a roadmap for the continuity operations in order to cover all major aspects of the business.

5. Risk from Business Operations that against compliance with Anti-Corruption Policy

With a commitment to conduct business transparently and fairly, pay attention to the principle of good corporate governance, be accountable and careful under the laws and relevant regulations and standards, the Company has set an Anti-Corruption policy to guide and develop into a sustainable organization.



ประวัติกรรมการและผู้บริหาร

Management Profile

ชื่อ นายสมพล เกียรติไพบูลย์

ตำแหน่ง ประธานกรรมการ (อิสระ)
กรรมการตรวจสอบ
ประธานคณะกรรมการบริษัท
สรรหาและกำหนดค่าตอบแทน

อายุ 76 ปี

การถือหุ้นของกรรมการและผู้ที่เกี่ยวข้อง ไม่มี

การเปลี่ยนแปลงการถือหุ้นในปีที่ผ่านมา ไม่มี

วันที่ได้รับการแต่งตั้ง 10 ตุลาคม 2544

ตำแหน่งในกิจการอื่น

บริษัทจดทะเบียนในตลาดหลักทรัพย์ - แห่ง

บริษัทที่ไม่ได้จดทะเบียนในตลาดหลักทรัพย์ - แห่ง

วุฒิการศึกษาและการฝึกอบรม

- ดุษฎีบัณฑิตกิตติมศักดิ์ สาขาบริหารธุรกิจ มหาวิทยาลัยเวสเทิร์น
- M.A. Economics, Fairleigh Dickinson University, ประเทศสหรัฐอเมริกา
- ปริญญาโท (เกียรตินิยม) พัฒนบริหารศาสตร์ สาขาพัฒนาการเศรษฐกิจ สถาบันบัณฑิตพัฒนบริหารศาสตร์
- ปริญญาตรี เศรษฐศาสตรบัณฑิต (เกียรตินิยม) มหาวิทยาลัยธรรมศาสตร์
- หลักสูตรป้องกันราชอาณาจักร (วปอ.) ปี 2531 วิทยาลัยป้องกันราชอาณาจักร
- ประกาศนียบัตร หลักสูตร The Role of the Chairman Program (RCP) รุ่นที่ 8/2546 สมาคมส่งเสริมสถาบันกรรมการบริษัทไทย
- หลักสูตรผู้บริหารระดับสูง สถาบันวิทยาการตลาดทุน (หลักสูตร วตท.) รุ่นที่ 5

ตำแหน่งปัจจุบัน

- ประธานกรรมการ (อิสระ) กรรมการตรวจสอบ
ประธานกรรมการบริษัท สรรหาและกำหนดค่าตอบแทน
บริษัท น้ำมันพืชไทย จำกัด (มหาชน)
- รองประธาน องค์การต่อต้านคอร์รัปชัน (ประเทศไทย)
- สมาชิกสภานิติบัญญัติแห่งชาติ (สน.ช.)
- กรรมการผู้ทรงคุณวุฒิด้านการประกันภัย
ในคณะกรรมการกำกับและส่งเสริมการประกอบธุรกิจประกันภัย (คปภ.)
- ประธานที่ปรึกษาองนายกรัฐมนตรี (ฝ่ายเศรษฐกิจ)
- ประธานที่ปรึกษา รัฐมนตรีว่าการกระทรวงพาณิชย์
- ประธานกรรมการมูลนิธิสมัชชา

ประสบการณ์

- ปลัดกระทรวงพาณิชย์
- อธิบดีกรมการค้าภายใน
- อธิบดีกรมทะเบียนการค้า
- อธิบดีกรมเศรษฐกิจการพาณิชย์
- อธิบดีกรมการประกันภัย
- รองอธิบดีกรมการค้าต่างประเทศ
- รองอธิบดีกรมเศรษฐกิจการพาณิชย์
- สมาชิกวุฒิสภา
- ประธานคณะกรรมการการเกษตรและสหกรณ์ (วุฒิสภา)
- ที่ปรึกษากิตติมศักดิ์ประจำคณะกรรมการการต่างประเทศ วุฒิสภา
- ที่ปรึกษารองนายกรัฐมนตรีและรัฐมนตรีว่าการกระทรวงการคลัง
- ที่ปรึกษารองนายกรัฐมนตรีและรัฐมนตรีว่าการกระทรวงพาณิชย์
- ที่ปรึกษาพิเศษในคณะที่ปรึกษาพิเศษศูนย์ศิลปาชีพระหว่างประเทศ (องค์การมหาชน)
- ประธานกรรมการ ตลาดหลักทรัพย์แห่งประเทศไทย
- ประธานกรรมการ บริษัท ตลาดอนุพันธ์ (ประเทศไทย) จำกัด (มหาชน)
- ประธานกรรมการ บมจ. ธนาคารนครหลวงไทย
- ประธานกรรมการบริหารศูนย์ศิลปาชีพระหว่างประเทศ
- ประธานสถาบันอัญมณีและเครื่องประดับ
- ประธานคณะกรรมการ การเคหะแห่งชาติ
- ประธานกรรมการ สถาบันอาหาร
- ประธานคณะกรรมการตรวจสอบภาคราชการ กระทรวงคมนาคม
- รองประธานกรรมการในคณะกรรมการกำกับหลักทรัพย์และตลาดหลักทรัพย์ (ก.ล.ต.)
- กรรมการในคณะกรรมการพัฒนาระบบราชการ (ก.พ.ร.)
- กรรมการในคณะกรรมการส่งเสริมการลงทุน
- กรรมการในคณะกรรมการสอบสวนคดีพิเศษ (D.S.I.)
- กรรมการผู้ทรงคุณวุฒิในคณะกรรมการป้องกันและปราบปรามการฟอกเงิน (ปปง.)
- กรรมการในคณะกรรมการธนาคารแห่งประเทศไทย
- กรรมการในคณะกรรมการกำกับการซื้อขายสินค้าเกษตรล่วงหน้า
- กรรมการในคณะกรรมการข้าราชการพลเรือน
- กรรมการในคณะกรรมการการทำเรือแห่งประเทศไทย
- กรรมการในคณะกรรมการ ปตท.

Name **Mr. Sompol Kiatphaibool**

Position

Chairman (Independent Director)

Member of Audit Committee

Chairman of Corporate Governance,

Nomination and Remuneration Committee

Age 76 years

Share Holding (Including related person) None

Percent of Shareholding Change None

Date of Appointment October 10, 2001

Position in Other Business

Other Listed Companies -

Other Non-Listed Companies -

Education & Certificate

- Ph.D., Business Administration, Western University
- Master of Economics, Fairleigh Dickinson University, New Jersey, USA
- Master of Development Economics. (Hons.), National Institute of Development Administration
- Bachelor of Economics (Hons.), Thammasat University
- Certificate, National Defense College of Thailand, 1988
- The Role of the Chairman Program (RCP) Class 8/2003, Thai Institute of Director Association (IOD)
- Capital Market Academy Leadership Program (Class 5) Capital Market Academy, The Stock Exchange of Thailand

Present Position

- Chairman (Independent Director), Member of Audit Committee, Chairman of Corporate Governance, Nomination and Remuneration Committee of Thai Vegetable Oil PCL.
- Vice Chairman, Anti-Corruption Organization of Thailand
- Member of National Legislative Assembly
- Commission Member in Insurance : Insurance Commission
- Chief Advisor to the Deputy Prime Minister
- Chief Advisor to the Minister of Commerce
- Chairman, Board of Summachiv Foundation

Experience

- Permanent Secretary, Ministry of Commerce
- Director General, Department of Internal Trade
- Director General, Department of Commercial Registration
- Director General, Department of Business Economics
- Director General, Department of Insurance
- Deputy, Director General Department of Foreign Trade
- Deputy, Director General Department of Business Economics
- Senator
- Chairman of the Committee on Agriculture and Co-Operatives (The Senate)
- Honorary Advisor to The Committee on Foreign Affairs of the Senate
- Advisor to Deputy Prime Minister and Minister of Finance
- Advisor to Deputy Prime Minister and Minister of Commerce
- Advisory Board Committee, The Support Arts and Crafts International Center of Thailand (Public Organization)
- Chairman of The Stock Exchange of Thailand
- Chairman of Thailand Futures Exchange PCL.
- Chairman of The Board of Director Siam City Bank PCL.
- Chairman of the Support Arts and Crafts International Center of Thailand
- Chairman of The Gem and Jewelry Institute of Thailand
- Chairman of the National Housing Authority's Board of Directors
- Chairman of the Nation Food Institute
- Chairman, Audit Committee - Ministry of Transport
- Vice Chairman, The Securities and Exchange Commission (SEC)
- Member, Public Sector Development Commission (P.D.C.)
- Member, The Board of Investment of Thailand (B.O.I)
- Member, Department of Special Investigation (D.S.I.)
- Commission Member, The Anti - Money Laundering Commission (AMLO)
- Member, Court of Directors, The Bank of Thailand
- Member, Agricultural Futures Trading
- Member, Civil Service Commissioner
- Member, Port Authority of Thailand
- Member, PTT Public Company Limited. (PTT)

ชื่อ

ดร.ศิริ การเจริญดี

ตำแหน่ง

รองประธานกรรมการ (อิสระ)
ประธานกรรมการตรวจสอบ
กรรมการบริษัทภิบาล สรรหาและกำหนด
คำตอบแทน

อายุ

68 ปี

การถือหุ้นของกรรมการและผู้ที่เกี่ยวข้อง

ไม่มี

การเปลี่ยนแปลงการถือหุ้นในปีที่ผ่านมา

ไม่มี

วันที่ได้รับการแต่งตั้ง

11 พฤศจิกายน 2543

ตำแหน่งในกิจการอื่น

บริษัทจดทะเบียนในตลาดหลักทรัพย์ 5 แห่ง

บริษัทที่ไม่ได้จดทะเบียนในตลาดหลักทรัพย์ 1 แห่ง

วุฒิการศึกษาและการฝึกอบรม

- ปริญญาเอก Monetary Economics and Econometrics & Operations Research, Monash University, Australia
- ปริญญาโท Economic Statistics and Monetary Economics, University of Sydney, Australia
- ปริญญาตรี (เกียรตินิยม) Economic Statistics, University of Sydney, Australia
- หลักสูตร Audit Committee Program (ACP) รุ่นที่ 6/2548 สมาคมส่งเสริมสถาบันกรรมการบริษัทไทย
- หลักสูตร Director Certification Program (DCP) รุ่นที่ 60/2548 สมาคมส่งเสริมสถาบันกรรมการบริษัทไทย
- หลักสูตร Director Accreditation Program (DAP) รุ่นที่ 4/2546 สมาคมส่งเสริมสถาบันกรรมการบริษัทไทย
- หลักสูตรผู้บริหารระดับสูง สถาบันวิทยาการตลาดทุน (วตท.) รุ่นที่ 5/2550
- หลักสูตร Advanced Management Program (AMP) รุ่นที่ 113/2538 Harvard Business School

ตำแหน่งปัจจุบัน

- รองประธานกรรมการ (อิสระ) ประธานกรรมการตรวจสอบ และกรรมการบริษัทภิบาล สรรหาและกำหนดคำตอบแทน บริษัท น้ำมันพืชไทย จำกัด (มหาชน)
- ประธานกรรมการ และประธานกรรมการสรรหาและพิจารณาคำตอบแทน บริษัท ทริสเรดดิ้ง จำกัด
- กรรมการอิสระ ประธานคณะกรรมการบริหาร ประธานคณะกรรมการลงทุน และประธานกรรมการสรรหาและพิจารณาคำตอบแทน บริษัท กรุงเทพประกันชีวิต จำกัด (มหาชน)
- กรรมการอิสระ ประธานกรรมการตรวจสอบ และกรรมการสรรหาและกำหนดคำตอบแทน บริษัท โฟลด์ พับลิชชิ่ง จำกัด (มหาชน)

- กรรมการอิสระ กรรมการตรวจสอบ และกรรมการสรรหาพิจารณา คำตอบแทนและกำกับดูแลกิจการ บริษัท อินโดรามา เวนเจอร์ จำกัด (มหาชน)
- กรรมการอิสระ และกรรมการตรวจสอบ บริษัท สมิตีเวช จำกัด (มหาชน)
- กรรมการ กรรมการตรวจสอบ กรรมการพิจารณาคำตอบแทน บริษัท ทริส คอร์ปอเรชั่น จำกัด
- กรรมการ คณะกรรมการจัดทำบันทึกข้อตกลงและประเมินผล การดำเนินงานรัฐวิสาหกิจ (รายสาขา) สำนักงานคณะกรรมการนโยบายรัฐวิสาหกิจ กระทรวงการคลัง
- อนุกรรมการพัฒนาระบบราชการเกี่ยวกับการปรับปรุงระบบการเงินและงบประมาณ สำนักงานคณะกรรมการพัฒนาระบบราชการ (ก.พ.ร.)

ประสบการณ์

- ผู้ช่วยผู้ว่าการอาวุโส ธนาคารแห่งประเทศไทย
- กรรมการผู้จัดการใหญ่ ธนาคารทหารไทย
- คณะกรรมการธนาคารแห่งประเทศไทย, กรรมการนโยบายการเงินและกรรมการกำกับดูแลความเสี่ยง ธนาคารแห่งประเทศไทย
- คณะกรรมการนโยบายสถาบันการเงิน ธนาคารแห่งประเทศไทย
- คณะกรรมการกำกับกับการบริหารความเสี่ยง ธนาคารแห่งประเทศไทย
- รองประธาน และประธานกรรมการบริหาร บริษัท ประสิทธิภาพพัฒนา จำกัด (มหาชน)
- กรรมการและประธานอนุกรรมการจัดหาแหล่งเงินทุน บริษัท วิทยุการบินแห่งประเทศไทย จำกัด
- กรรมการ และกรรมการคณะกรรมการตรวจสอบ บริษัท แลนด์ แอนด์ เฮาส์ จำกัด (มหาชน)
- ผู้อำนวยการ คณะกรรมการการคลัง การธนาคารและสถาบันการเงิน วุฒิสภา
- กรรมการ ประธานกรรมการตรวจสอบ ธนาคารแลนด์ แอนด์ เฮาส์ จำกัด (มหาชน)
- ประธานกรรมการบริหารความเสี่ยง กรรมการและกรรมการตรวจสอบ บริษัท ไรมอนแลนด์ จำกัด (มหาชน)
- ประธานกรรมการสรรหา และรักษาการกรรมการผู้จัดการ บริษัท ทริส คอร์ปอเรชั่น จำกัด

Name **Dr. Siri Ganjarerndee**

Position Vice Chairman (Independent Director)
Chairman of the Audit Committee
Member of Corporate Governance,
Nomination and Remuneration Committee

Age 68 years

Share Holding (Including related person) None

Percent of Shareholding Change None

Date of Appointment November 11, 2000

Position in Other Business

Other Listed Companies 5

Other Non-Listed Companies 1

Education & Certificate

- Ph.D. Monetary Economics and Econometrics & Operation Research, Monash University, Australia
- M.Ec. Economic Statistics and Monetary Economics, University of Sydney, Australia
- B.Ec. (Hons.) Economic Statistics, University of Sydney, Australia
- Certificate of Audit Committee Program (ACP) Class 6/2005, Thai Institute of Director Association (IOD)
- Certificate of Director Certification Program (DCP) Class 60/2005, Thai Institute of Director Association (IOD)
- Certificate of Director Accreditation Program (DAP) Class 4/2003, Thai Institute of Director Association (IOD)
- Certificate of Executive Program, Class of 5/2007 Capital Market Academy, Class of 5/2007
- Certificate of Advanced Management Program Class 113/1995, Harvard Business School

Present Position

- Vice Chairman (Independent Director), Chairman of the Audit Committee and Member of Corporate Governance, Nomination and Remuneration Committee, Thai Vegetable Oil PCL.
- Chairman, Chairman of the Compensation and Nomination Committee, TRIS Rating Company Limited
- Independent Director, Chairman of the Executive Committee, Chairman of the Investment Committee, Chairman of the Nomination and Remuneration Committee, Bangkok Life Assurance PCL.
- Independent Director, Chairman of the Audit Committee and of Nominating and Remuneration Committee, The Post Publishing PCL.

- Independent Director, Member of the Audit Committee and Member of Nomination, Compensation and Corporate Governance Committee, Indorama Ventures PCL.
- Member of the Board of Director and Audit Committee, Samitivej PCL
- Director, Member of Audit Committee, Compensation Committee and Chairman of Nomination Committee, TRIS Corporation Co., Ltd.
- Member of the subcommittee for agreement drafting and evaluating state enterprises, State Enterprise Policy Office, Ministry of Finance
- Member of the Public Sector Development Sub-Commission in Public Finance and Budget System Improvement, Office of the Public Sector Development Commission

Experience

- Senior Assistant Governor, Bank of Thailand
- President, Thai Military Bank
- Member of The Bank of Thailand Board, Monetary Policy Committee, Bank of Thailand
- Member of The Financial Institutions Policy Committee, Bank of Thailand
- Supervisory Committee for Risk Management, Bank of Thailand
- Vice Chairman and Chairman of the Executive Board, Prasit Patana PCL
- Director and Chairman of the Finance Committee, Aeronautical Radio of Thailand PCL.
- Independent Director and Audit Committee Member, Land & Houses PCL.
- Member of Board of Directors, Audit Committee, Nomination Committee & Compensation Committee, Thoresen Thai Agencies PCL.
- Specialist, Committee on Finance, Banking, and Financial Institution, The Senate
- Independent Director and Chairman of Audit Committee, Land and House Bank PCL.
- Chairman, Risk Management Committee, Member of the Board of Director and Audit Committee, Raimon Land PCL.
- Chairman of Nomination Committee, TRIS Corporation Co., Ltd

ชื่อ

ดร.ชัยพัฒน์ สหัสกุล

ตำแหน่ง

กรรมการ (อิสระ)

กรรมการตรวจสอบ

อายุ

62 ปี

การถือหุ้นของกรรมการและผู้ที่เกี่ยวข้อง

ร้อยละ 0.000247 ของหุ้น
ที่มีสิทธิออกเสียงทั้งหมด

การเปลี่ยนแปลงการถือหุ้นในปีที่ผ่านมา

จำนวนหุ้นที่ถือ ณ ต้นปี

- หุ้น

จำนวนหุ้นที่ถือ ณ ปลายปี

2,000 หุ้น

จำนวนหุ้นที่เปลี่ยนแปลง

2,000 หุ้น

วันที่ได้รับการแต่งตั้ง

28 เมษายน 2553

ตำแหน่งในกิจการอื่น

บริษัทจดทะเบียนในตลาดหลักทรัพย์

2 แห่ง

บริษัทที่ไม่ได้จดทะเบียนในตลาดหลักทรัพย์

1 แห่ง

วุฒิการศึกษาและการฝึกอบรม

- เศรษฐศาสตรบัณฑิต มหาวิทยาลัยโรเชสเตอร์ ประเทศสหรัฐอเมริกา
- เศรษฐศาสตรมหาบัณฑิต มหาวิทยาลัยธรรมศาสตร์
- เศรษฐศาสตรบัณฑิต มหาวิทยาลัยธรรมศาสตร์
- หลักสูตรผู้บริหารระดับสูง รุ่นที่ 12 สถาบันวิทยาการตลาดทุน
- หลักสูตรการป้องกันราชอาณาจักรภาครัฐร่วมกับเอกชน (ปรอ.) รุ่นที่ 21 วิทยาลัยป้องกันราชอาณาจักร
- หลักสูตรการเมืองการปกครองในระบอบประชาธิปไตยสำหรับนักบริหารระดับสูง รุ่นที่ 11 สถาบันพระปกเกล้า
- หลักสูตร Director Certification Program (DCP) สมาคมส่งเสริมสถาบันกรรมการบริษัทไทย
- หลักสูตร Audit Committee and Continuing Development Program สมาคมส่งเสริมสถาบันกรรมการบริษัทไทย
- หลักสูตร Monitoring Fraud Risk Management สมาคมส่งเสริมสถาบันกรรมการบริษัทไทย
- หลักสูตร Monitoring the System of Internal Control and Risk Management สมาคมส่งเสริมสถาบันกรรมการบริษัทไทย
- หลักสูตร Monitoring the Quality of Financial Reporting สมาคมส่งเสริมสถาบันกรรมการบริษัทไทย
- หลักสูตร Audit Committee Program รุ่นที่ 33 สมาคมส่งเสริมสถาบันกรรมการบริษัทไทย

ตำแหน่งปัจจุบัน

- กรรมการอิสระ และกรรมการตรวจสอบ บริษัท น้ำมันพืชไทย จำกัด (มหาชน)
- กรรมการ บริษัท จัดการและพัฒนาทรัพยากรน้ำภาคตะวันออก จำกัด (มหาชน)
- กรรมการอิสระ กรรมการตรวจสอบและกำกับดูแลกิจการ กรรมการ สรรหาและพิจารณาคำตอบแทน บริษัท ไพลอน จำกัด (มหาชน)

ประสบการณ์

- ประธานกรรมการ ตลาดสินค้าเกษตรล่วงหน้าแห่งประเทศไทย
- กรรมการตลาดหลักทรัพย์แห่งประเทศไทย
- กรรมการอิสระและประธานคณะกรรมการตรวจสอบ บริษัท ผลิตภัณฑ์ จำกัด (มหาชน)
- กรรมการอิสระ และกรรมการตรวจสอบ บริษัท ไทย แคปปิตอล คอร์ปอเรชั่น จำกัด (มหาชน)
- ประธานกรรมการนโยบายวิจัย มหาวิทยาลัยกรุงเทพ
- กรรมการธนาคาร กรรมการตรวจสอบ และประธานกรรมการบริหาร ความเสี่ยง ธนาคารอาคารสงเคราะห์
- เลขธิการ สำนักงานคณะกรรมการกำกับและส่งเสริมการประกอบธุรกิจ ตลาดหลักทรัพย์แห่งประเทศไทย
- รองกรรมการผู้จัดการ บริษัท หลักทรัพย์จัดการกองทุน เอ็มเอฟซี จำกัด (มหาชน)
- ผู้ช่วยผู้จัดการและโฆษก ตลาดหลักทรัพย์แห่งประเทศไทย

Name **Dr. Chaipat Sahasakul**

Position	Independent Director and Member of Audit Committee
Age	62 years
Share Holding (Including related person)	0.000247% of Total Voting Shares
Percent of Shareholding Change	
share hold as of January 2016	- shares
share hold as of December 2016	2,000 shares
change	2,000 shares
Date of Appointment	April 28, 2010
Position in Other Business	
Other Listed Companies	2
Other Non-Listed Companies	1

Education & Certificate

- Ph.D. in Economics, University of Rochester, USA
- M.A. in Economics, Thammasat University
- B.A. in Economics, Thammasat University
- Leader Program, Capital Market Academy Class 12
- The National Defense Course for the Joint State-Private Sectors, Class 21, National Defense College
- Politics and Governance in Democratic Systems for Executives Course 11, King Prajadhipok's Institute
- Certificate of Director Certification Program, Thai Institute of Directors Association (IOD)
- Certificate of Audit Committee and Continuing Development Program, Thai Institute of Directors Association (IOD)
- Certificate of Monitoring Fraud Risk Management, Thai Institute of Directors Association (IOD)
- Certificate of Monitoring the System of Internal Control and Risk Management, Thai Institute of Directors Association (IOD)
- Certificate of Monitoring the Quality of Financial Reporting, Thai Institute of Directors Association (IOD)
- Audit Committee Program Class 33, Thai Institute of Directors Association (IOD)

Present Position

- Independent Director and Audit Committee Member, Thai Vegetable Oil PCL.
- Director, Eastern Water Resources Development and Management PCL.
- Independent Director, Member of Audit and CG Committee, Member of the Nomination and Remuneration Committee, Pylon PCL.

Experience

- Chairman, Agricultural Futures Exchange of Thailand
- Governor, The Stock Exchange of Thailand
- Independent Director and Chairman of the Audit Committee, Electricity Generating PCL.
- Independent Director and Member of the Audit Committee, Thai Capital Corporation PCL.
- Chairman, Research Policy Committee, Bangkok University
- Director, Audit Committee Member and Chairman of Risk Management Committee, Government Housing Bank
- Secretary - General, Agricultural Futures Trading Commission
- Senior Executive Vice President, MFC Asset Management PCL.
- Senior Vice President and Spokesman, Stock Exchange of Thailand

ชื่อ / Name

รศ.น.สพ.กิจจา อุไรรงค์

Assoc. Prof. Dr. Kitcha Urairong

ตำแหน่ง กรรมการ (อิสระ)

อายุ 64 ปี

การถือหุ้นของกรรมการและผู้ที่เกี่ยวข้อง ไม่มี

การเปลี่ยนแปลงการถือหุ้นในปีที่ผ่านมา ไม่มี

วันที่ได้รับการแต่งตั้ง 29 เมษายน 2557

ตำแหน่งในกิจการอื่น

บริษัทจดทะเบียนในตลาดหลักทรัพย์ - แห่ง

บริษัทที่ไม่ได้จดทะเบียนในตลาดหลักทรัพย์ - แห่ง

วุฒิการศึกษาและการฝึกอบรม

- วิทยาศาสตร์บัณฑิต มหาวิทยาลัยเกษตรศาสตร์
- สัตวแพทยศาสตรบัณฑิต มหาวิทยาลัยเกษตรศาสตร์
- วุฒิบัตรด้านโรคสุกร มหาวิทยาลัยสัตวแพทยศาสตร์ ฮันโนเวอร์ สาธารณรัฐเยอรมนี
- หลักสูตร Director Certification Program (DCP) รุ่น 202/2557 สมาคมส่งเสริมสถาบันกรรมการบริษัทไทย
- Diplomate, Thai Board of Veterinary Medicine

ตำแหน่งปัจจุบัน

- กรรมการอิสระ บริษัท น้ำมันพืชไทย จำกัด (มหาชน)
- ผู้ทรงคุณวุฒิพิเศษ คณะสัตวแพทยศาสตร์ มหาวิทยาลัยเกษตรศาสตร์
- ที่ปรึกษาในคณะกรรมการด้านยาและวัคซีนในทางสัตวแพทย์ และ คณะทำงานจัดทำหลักเกณฑ์และแนวทางการใช้ยาในสัตว์เลี้ยง สัตวแพทย์สภา
- ที่ปรึกษาด้านวิชาการ บริษัทเบ็ทเทอร์ฟาร์มา เครือเบทาโกร
- ที่ปรึกษาด้านวิชาการ บริษัทในเครือไบโอไลน์
- ที่ปรึกษาด้านวิชาการ บริษัทในเครือเว็ทโปรดักส์
- ที่ปรึกษาด้านวิชาการ บริษัทในเครือสมาร์ทเว็ท
- ที่ปรึกษาด้านวิชาการ บริษัทมัสเตอร์เว็ท จำกัด
- ที่ปรึกษาด้านวิชาการ บริษัทแมคโปรดัคส์ จำกัด
- ที่ปรึกษาด้านวิชาการ บริษัท MSD ประเทศไทย จำกัด (แผนกยาสัตว์)
- ที่ปรึกษาด้านวิชาการ บริษัท Zoetis ประเทศไทย จำกัด (แผนกยาสัตว์)

ประสบการณ์

- กรรมการผู้ทรงคุณวุฒิในคณะกรรมการนโยบายพัฒนาสุกรและผลิตภัณฑ์ (Pig Board) ตามระเบียบสำนักนายกรัฐมนตรี
- รองคณบดีคณะสัตวแพทยศาสตร์ มหาวิทยาลัยเกษตรศาสตร์
- รองอธิการบดี ฝ่ายบริหารและทรัพย์สิน มหาวิทยาลัยเกษตรศาสตร์

Position Independent Director

Age 64 years

Share Holding (Including related person) None

Percent of Shareholding Change None

Date of Appointment April 29, 2014

Position in Other Business

Other Listed Companies -

Other Non-Listed Companies -

Education & Certificate

- BS (Veterinary Science), Kasetsart University
- DVM (Doctor of Veterinary Medicine), Kasetsart University
- Zeugnis in Schweinekrankheiten, Hannover Veterinary University, Germany
- Director Certification Program (DCP), Thai Institute of Directors Association (IOD) Class 202/2014
- Diplomate, Thai Board of Veterinary Medicine

Present Position

- Independent Director, Thai Vegetable Oil PCL.
- Senior Expert, Faculty of Veterinary Medicine, Kasetsart University
- Technical Advisor, Better Pharma Company, Betagro.
- Technical Advisor, Bioscience Group
- Technical Advisor, Vet Product Group.
- Technical Advisor, Smart Vet Group.
- Technical Advisor, MasterVet Co. Ltd.
- Technical Advisor, MacProduct Co. Ltd.
- Technical Advisor, MSD Thailand, Animal Division.
- Technical Advisor, Zoetis Thailand, Animal Division.

Experience

- Expert Committee of Pig Board, Ministry of Agriculture and Cooperatives.
- Vice Dean, Faculty of Veterinary Medicine, Kasetsart University.
- Vice President for Administration and Property Management, Kasetsart University.

ชื่อ/ Name

นายปรีชา ส่องวัฒนา

Mr.Pricha Songwatana

ตำแหน่ง กรรมการ (อิสระ)

อายุ 65 ปี

การถือหุ้นของกรรมการและผู้ที่เกี่ยวข้อง ไม่มี

การเปลี่ยนแปลงการถือหุ้นในปีที่ผ่านมา ไม่มี

วันที่ได้รับการแต่งตั้ง 29 เมษายน 2557

ตำแหน่งในกิจการอื่น

บริษัทจดทะเบียนในตลาดหลักทรัพย์ 1 แห่ง

บริษัทที่ไม่ได้จดทะเบียนในตลาดหลักทรัพย์ - แห่ง

วุฒิการศึกษาและการฝึกอบรม

- ปริญญาโท บริหารธุรกิจ (สำหรับผู้บริหาร) มหาวิทยาลัยเกษตรศาสตร์
- หลักสูตรผู้บริหารระดับสูงด้านวิทยาการพลังงาน (วพน.) รุ่นที่ 6
- หลักสูตรผู้บริหารกระบวนการยุติธรรมระดับสูง (บ.ย.ส.) รุ่นที่ 18
- หลักสูตรผู้บริหารระดับสูง สถาบันวิทยาการศาลาคุณ (วตท.) รุ่นที่ 7
- หลักสูตรการป้องกันราชอาณาจักร (วปอ.) วิทยาลัยป้องกันราชอาณาจักร ปี 2546

ตำแหน่งปัจจุบัน

- กรรมการอิสระ บริษัท น้ำมันพืชไทย จำกัด (มหาชน)
- ประธานกรรมการบริหาร บริษัท เอฟเอ็น แฟคตอรี เอ๊าท์เลท จำกัด (มหาชน)
- กรรมการส่งเสริมกิจการโรงเรียนนายร้อยตำรวจ (สามพราน)
- ประธานโครงการหลักสูตรโครงการฝึกอบรมหลักสูตรนักบริหารรุ่นใหม่ เพื่องานพิทักษ์สันติราษฎร์ (บพส.)
- ที่ปรึกษา คณะกรรมการบริหารสถาบันวิชาชีพขนาดกลางและขนาดย่อมอุตสาหกรรมผลิต (SMI) สภาอุตสาหกรรมแห่งประเทศไทย
- คณะกรรมการส่งเสริมวิสาหกิจขนาดกลางและขนาดย่อมวิสาหกิจเริ่มต้น และวิสาหกิจเพื่อชุมชน (SMEs, Start-up, SE) ภายใต้คณะกรรมการสานพลังประชารัฐ โดย ดร.สมคิด จาตุศรีพิทักษ์

ประสบการณ์

- สมาชิกสภาที่ปรึกษาเศรษฐกิจและสังคมแห่งชาติ
- ประธานคณะกรรมการสนับสนุนเครือข่ายสภาที่ปรึกษาภาคตะวันออก (8 จังหวัด)
- ประธานบริหาร โรงเรียนนานาชาติเมธธา
- ที่ปรึกษา บริษัท บางจากปิโตรเลียม จำกัด (มหาชน)
- กรรมการบริหาร บริษัท ไทยฮา จำกัด (มหาชน)
- กรรมการสถาบันรหัสสากล (GS1 Thailand) สภาอุตสาหกรรมแห่งประเทศไทย
- กรรมการระดับชาติ (ผู้ทรงคุณวุฒิ) วิทยาลัยชุมชน กำหนดนโยบายและกำกับดูแลวิทยาลัยชุมชน 20 จังหวัด

Position

Independent Director

Age

65 years

Share Holding (Including related person) None

Percent of Shareholding Change None

Date of Appointment April 29, 2014

Position in Other Business

Other Listed Companies 1

Other Non-Listed Companies -

Education & Certificate

- Executive MBA, Kasetsart University
- Senior Executive Program in Energy Literacy Leadership Program (Class 6), Thailand Energy Academy (TEA)
- Senior Executive Program in Criminal Justice Academy (Class 18), National Justice Academy, Judiciary Office
- Senior Executive Program in Capital Market Academy Leadership Program (Class 7), Capital Market Academy (CMA), The Stock Exchange of Thailand
- National Defense Course (2003), The National Defense College (NDC)

Present Position

- Independent Director, Thai Vegetable Oil PCL.
- President, FN Factory Outlet Public Company Limited
- Member of the Board of Affairs, Royal Police Cadet Academy (Sampran)
- Program Chairman of Young Executive Program for Law Enforcement
- Advisor, Board of Executive Directors Small and Medium Industrial Institute (SMI), The Federation of Thai Industries
- Public-Private Collaboratives Committee - SME, Start-up, SE

Experience

- Member of National Economic and Social Advisory Council (NESAC)
- Chairman, Metha International School
- Consultant, the Bangchak Petroleum Public Company Limited
- Executive Director - Thai Ha PCL.,
- Committee of Global Standard 1 (GS1 Thailand). The Federation of Thai Industries
- National Commission Member (Advisory) Community College, setting up policies and overseeing 20 community colleges throughout the country.

ชื่อ/Name

นายวิสุทธิ วิทยฐานะกรณ์

Mr.Visuth Vitayathanagorn

ตำแหน่ง

กรรมการ
ประธานกรรมการบริหาร

Position

Director
Chairman of the Executive Board

อายุ

63 ปี

Age

63 years

การถือหุ้นของกรรมการและผู้ที่เกี่ยวข้อง

ร้อยละ 4.24 ของหุ้นที่มีสิทธิออกเสียงทั้งหมด

Share Holding (Including related person)

4.24 % of Total Voting Shares

การเปลี่ยนแปลงการถือหุ้นในปีที่ผ่านมา

จำนวนหุ้นที่ถือ ณ ต้นปี 20,025,688 หุ้น

จำนวนหุ้นที่ถือ ณ ปลายปี 20,025,688 หุ้น

จำนวนหุ้นที่เปลี่ยนแปลง - หุ้น

นางเบญญาภา วิทยฐานะกรณ์ (คู่สมรส)

จำนวนหุ้นที่ถือ ณ ต้นปี 15,025,000 หุ้น

จำนวนหุ้นที่ถือ ณ ปลายปี 14,250,000 หุ้น

จำนวนหุ้นที่เปลี่ยนแปลง 775,000 หุ้น

วันที่ได้รับการแต่งตั้ง 24 เมษายน 2555

Percent of Shareholding Change

Share hold as of January 2016 20,025,688 shares

Share hold as of December 2016 20,025,688 shares

Change - shares

Mrs.Benyapa Vitayathanagorn (Spouse)

Share hold as of January 2016 15,025,000 shares

Share hold as of December 2016 14,250,000 shares

Change 775,000 shares

Date of Appointment April 24, 2012

ตำแหน่งในกิจการอื่น

บริษัทจดทะเบียนในตลาดหลักทรัพย์ 3 แห่ง

บริษัทที่ไม่ได้จดทะเบียนในตลาดหลักทรัพย์ 2 แห่ง

Position in Other Business

Other Listed Companies 3

Other Non-Listed Companies 2

วุฒิการศึกษาและการฝึกอบรม

- ปริญญาปรัชญาดุษฎีบัณฑิตกิตติมศักดิ์ สาขาการตลาด มหาวิทยาลัยรามคำแหง
- บริหารธุรกิจมหาบัณฑิต มหาวิทยาลัยเกษตรศาสตร์
- ศิลปศาสตรมหาบัณฑิต (รัฐศาสตร์) มหาวิทยาลัยรามคำแหง
- บริหารธุรกิจบัณฑิต สถาบันราชภัฏสวนดุสิต
- ศิลปศาสตรบัณฑิต (รัฐศาสตร์) มหาวิทยาลัยรามคำแหง
- หลักสูตร Director Accreditation Program (DAP) สมาคมส่งเสริมสถาบันกรรมการบริษัทไทย
- หลักสูตร Finance for Non - Finance Director สมาคมส่งเสริมสถาบันกรรมการบริษัทไทย

Education & Certificate

- Ph.D., Honorary Graduates, Marketing, Ramkhamhaeng University
- M.B.A., Kasesart University
- M.A., Political Science, Ramkhamhaeng University
- B.A., Business Administration, Rajabhat Institute Suan Dusit
- B.A., Political Science, Ramkhamhaeng University
- Director Accreditation Program (DAP), Thai Institute of Directors Association (IOD)
- Finance for Non-Finance Director, Thai Institute of Directors Association (IOD)

ตำแหน่งปัจจุบัน

- กรรมการ และประธานกรรมการบริหาร บริษัท น้ามัฟไทย จำกัด (มหาชน)
- ประธานกรรมการ บริษัท เอฟเอ็น แฟคตอรี เอ๊าท์เลท จำกัด (มหาชน)
- กรรมการ บริษัท ไทยชา จำกัด (มหาชน)
- กรรมการ บริษัท พรอดดิจ จำกัด (มหาชน)
- กรรมการ บริษัท เซียร์ (ประเทศไทย) จำกัด
- ประธานกรรมการ บริษัท แมนเนจเม้นท์ แอนด์ โซโคโลยี จำกัด

Present Position

- Director and Chairman of the Executive Board, Thai Vegetable Oil PCL.
- Chairman of the Board of Directors, FN Factory Outlet PCL.
- Director, Thai Ha PCL
- Director, Prodigy PCL
- Director, Cheer (Thailand) Co., Ltd.
- Chairman, Management & Psychology Co., Ltd.

ประสบการณ์

- สมาชิกสภาที่ปรึกษาเศรษฐกิจและสังคมแห่งชาติ
- กรรมการผู้จัดการ บริษัท น้ามัฟไทย จำกัด (มหาชน)

Experience

- Member of National Economic and Social Advisory Council
- President, Thai Vegetable Oil PCL.

ชื่อ/Name นายวิชิต วิทยานุกรณ์ Mr. Vichit Vitayatanagorn

ตำแหน่ง	กรรมการ รองประธานกรรมการบริหาร	Position	Director Vice Chairman of the Executive Board
อายุ	71 ปี	Age	71 years
การถือหุ้นของกรรมการและผู้ที่เกี่ยวข้อง	ร้อยละ 1.36 ของหุ้น ที่มีสิทธิออกเสียงทั้งหมด	Share Holding (Including related person)	1.36 % of Total Voting Shares
การเปลี่ยนแปลงการถือหุ้นในปีที่ผ่านมา	ไม่มี	Percent of Shareholding Change	None
วันที่ได้รับการแต่งตั้ง	28 มีนาคม 2528	Date of Appointment	March 28, 1985
ตำแหน่งในกิจการอื่น		Position in Other Business	
บริษัทจดทะเบียนในตลาดหลักทรัพย์	- แห่ง	Other Listed Companies	-
บริษัทที่ไม่ได้จดทะเบียนในตลาดหลักทรัพย์	- แห่ง	Other Non-Listed Companies	-

วุฒิการศึกษาและการฝึกอบรม

- International Overseas Chinese High School, Taiwan
- หลักสูตร Director Accreditation Program (DAP), สมาคมส่งเสริมสถาบันกรรมการบริษัทไทย

ตำแหน่งปัจจุบัน

- กรรมการ รองประธานกรรมการบริหาร บริษัท น้ำมันพืชไทย จำกัด (มหาชน)
- นายกสมาคมผู้ผลิตน้ำมันถั่วเหลืองและรำข้าว

ประสบการณ์

- ประธานกรรมการบริหาร บริษัท น้ำมันพืชไทย จำกัด (มหาชน)

Education & Certificate

- International Overseas Chinese High School, Taiwan
- President, Soybean and Rice Brand Oil Processor Association

Present Position

- Director, Vice Chairman of the Executive Board, Thai Vegetable Oil PCL.
- President, Soybean and Rice Brand Oil Processor Association

Experience

- Chairman of the Executive Board, Thai Vegetable Oil PCL.

ชื่อ/Name นางสาวอรรญา วิทยานกรณ์

Miss Aranya Vitayatanagorn

ตำแหน่ง กรรมการ
รองประธานกรรมการบริหาร
อายุ 51 ปี
การถือหุ้นของกรรมการและผู้ที่เกี่ยวข้อง ร้อยละ 2.27 ของหุ้น
ที่มีสิทธิออกเสียงทั้งหมด
การเปลี่ยนแปลงการถือหุ้นในปีที่ผ่านมา ไม่มี
วันที่ได้รับการแต่งตั้ง 29 เมษายน 2554
ตำแหน่งในกิจการอื่น
บริษัทจดทะเบียนในตลาดหลักทรัพย์ - แห่ง
บริษัทที่ไม่ได้จดทะเบียนในตลาดหลักทรัพย์ - แห่ง

วุฒิการศึกษาและการฝึกอบรม

- ปริญญาตรี หลักสูตรบริหารธุรกิจบัณฑิต สาขาวิชาการจัดการ คณะบริหารธุรกิจ มหาวิทยาลัยธนบุรี
- หลักสูตร Mini MBA มหาวิทยาลัยธรรมศาสตร์ ปี 2530
- หลักสูตรการสืบทอดธุรกิจครอบครัวอย่างยั่งยืน สถาบันบัณฑิตบริหารธุรกิจศศินทร์ (SASIN) ปี 2552
- หลักสูตร Director Accreditation Program (DAP), สมาคมส่งเสริมสถาบันกรรมการบริษัทไทย (IOD) รุ่นที่ 82/2553
- หลักสูตร Director Certification Program (DCP), สมาคมส่งเสริมสถาบันกรรมการบริษัทไทย (IOD) รุ่นที่ 134/2553
- หลักสูตร Financial Statements for Directors (FSD), สมาคมส่งเสริมสถาบันกรรมการบริษัทไทย (IOD) รุ่นที่ 11/2554
- หลักสูตร Executive Development Program (EDP) สมาคมบริษัทจดทะเบียนไทย รุ่นที่ 12/2556
- หลักสูตร “การบริหารความเสี่ยงองค์กร” รุ่นที่ 5/2558 จุฬาลงกรณ์มหาวิทยาลัย
- หลักสูตรผู้บริหารระดับสูง สถาบันวิทยาการตลาดทุน (หลักสูตร วตท.) รุ่นที่ 23/2559

ตำแหน่งปัจจุบัน

- กรรมการ รองประธานกรรมการบริหาร และกรรมการบริหารความเสี่ยง บริษัท น้ำมันพืชไทย จำกัด (มหาชน)

ประสบการณ์

- รองกรรมการผู้จัดการอาวุโส สายงานธุรกิจวัตถุดิบอาหารสัตว์ บริษัท น้ำมันพืชไทย จำกัด (มหาชน)
- รองกรรมการผู้จัดการสายงานธุรกิจการตลาด บริษัท น้ำมันพืชไทย จำกัด (มหาชน)
- ผู้จัดการอาวุโส แผนกธุรกิจการตลาด 1 บริษัท น้ำมันพืชไทย จำกัด (มหาชน)
- ผู้จัดการตลาดอุตสาหกรรมการตลาด 1 บริษัท น้ำมันพืชไทย จำกัด (มหาชน)
- รองผู้จัดการแผนกตลาดอุตสาหกรรม 1 บริษัท น้ำมันพืชไทย จำกัด (มหาชน)
- รองผู้จัดการฝ่ายการเงิน บริษัท โรงกลั่นน้ำมันนครไชยศรี จำกัด

Position Director
Vice Chairman of the Executive Board
Age 51 years
Share Holding (Including related person) 2.27 % of Total
Voting Shares
Percent of Shareholding Change None
Date of Appointment April 29, 2011
Position in Other Business
Other Listed Companies -
Other Non-Listed Companies -

Education & Certificate

- Bachelor of Business Administration (Management), Faculty of Business Administration, Thonburi University
- Mini MBA, Thammasart University Year 1986
- Sustaining the Family Business - SFB, Sasin Graduate Institute of Business Administration of Chulalongkorn University 2009
- Director Accreditation Program (DAP), Class 82/2010 Thai Institute of Directors Association (IOD)
- Director Certification Program (DCP), Class 134/2010 Thai Institute of Directors Association (IOD)
- Financial Statements for Directors (FSD), Class 11/2011 Thai Institute of Directors Association (IOD)
- Executive Development Program (EDP), Class 12/2013 Thai Listed Companies Association (TLCA)
- Risk Management Class 5/2015, Chulalongkorn University
- Capital Market Academy Leadership Program (Class 23/2016) The Stock Exchange of Thailand

Present Position

- Director, Vice Chairman of the Executive Board, Member of Risk Management Committee Thai Vegetable Oil PCL

Experience

- Senior Executive Vice President; Feed Business Unit, Thai Vegetable Oil PCL
- Deputy Managing Director, Sale and Marketing Business I Department, Thai Vegetable Oil PCL.
- Senior Manager, Business I Department Thai Vegetable Oil PCL
- Manager, Industrial Marketing I Department, Thai Vegetable Oil PCL
- Assistance Manager, Industrial Marketing I Department, Thai Vegetable Oil PCL
- Finance Assistance Manager, Nakornchaisri Oil Industrial Co., Ltd.

ชื่อ/Name

ดร.วิฑูร ชีววัฒนากุล

Dr. Witoon Suewatanakul

ตำแหน่ง	กรรมการ		Position	Director	
	กรรมการผู้จัดการ			Managing Director	
อายุ	52 ปี		Age	52 years	
การถือหุ้นของกรรมการและผู้ที่เกี่ยวข้อง	ไม่มี		Share Holding (Including related person)	None	
การเปลี่ยนแปลงการถือหุ้นในปีที่ผ่านมา	ไม่มี		Percent of Shareholding Change	None	
วันที่ได้รับการแต่งตั้ง	1 มกราคม 2557		Date of Appointment	January 1, 2014	
ตำแหน่งในกิจการอื่น			Position in Other Business		
บริษัทจดทะเบียนในตลาดหลักทรัพย์	-	แห่ง	Other Listed Companies	-	
บริษัทที่ไม่ได้จดทะเบียนในตลาดหลักทรัพย์	-	แห่ง	Other Non-Listed Companies	-	

วุฒิการศึกษาและการฝึกอบรม

- Ph.D. in Chemical Engineering, the University of Texas at Austin, USA
- MS. In Chemical Engineering, the University of Texas at Austin, USA
- ปริญญาตรี วิศวกรรมศาสตร์ (วิศวกรรมเคมี) จุฬาลงกรณ์มหาวิทยาลัย (เกียรตินิยม อันดับ 2)
- หลักสูตร Director Certification Program (DCP) รุ่นที่ 186/2557 สมาคมส่งเสริมสถาบันกรรมการบริษัทไทย
- หลักสูตร Risk Management Committee Program (RMP) รุ่นที่ 4/2557 สมาคมส่งเสริมสถาบันกรรมการบริษัทไทย
- หลักสูตร ธุรกิจครอบครัว กำกับดูแลอย่างไรให้ยั่งยืน รุ่นที่ 2/2558 สมาคมส่งเสริมสถาบันกรรมการบริษัทไทย
- หลักสูตร Successful Formulation & Execution of Strategy (SFE) รุ่นที่ 27/2559 สมาคมส่งเสริมสถาบันกรรมการบริษัทไทย
- หลักสูตร The Boss Learn on the Road รุ่นที่ 7/2559 สถาบันการบริหารและจิตวิทยา (MPI)

ตำแหน่งปัจจุบัน

- กรรมการ กรรมการบริหาร ประธานกรรมการบริหารความเสี่ยง และกรรมการผู้จัดการ บริษัท น้ำมันพืชไทย จำกัด (มหาชน)

ประสบการณ์

- ประธานเจ้าหน้าที่บริหาร บริษัท ดับเบิลเอ อินเตอร์เนชั่นแนล เน็ตเวิร์ค จำกัด
- ประธานเจ้าหน้าที่บริหาร บริษัท ดับเบิลเอ บิซิเนสเนท จำกัด
- Transport Lube Business Manager - Mekong, บริษัท เชลล์ ประเทศไทย จำกัด

Education & Certificate

- Ph.D. in Chemical Engineering, the University of Texas at Austin, USA
- MS. In Chemical Engineering, the University of Texas at Austin, USA
- B. Eng. In Chemical Engineering, Chulalongkorn University (2nd class honor)
- Director Certification Program (DCP) Class 186/2014, Thai Institute of Directors Association (IOD)
- Risk Management Committee Program (RMP) Class 4/2014, Thai Institute of Directors Association (IOD)
- Family Business Governance for Sustainability Class 2/2015, Thai Institute of Directors Association (IOD)
- Successful Formulation & Execution of Strategy (SFE) Class 27/2016, Thai Institute of Directors Association (IOD)
- The Boss Learn on the Road 7/2016, Management & Psychology Institute (MPI)

Present Position

- Director, Executive Director, Chairman of Risk Management Committee and Managing Director, Thai Vegetable Oil PCL.

Experience

- Chief Executive Officer (CEO), Double A International Network, Co., Ltd.
- Chief Executive Officer (CEO), Double A International Business, Co., Ltd.
- Transport Lube Business Manager - Mekong, Shell Company of Thailand Limited

ชื่อ/Name นายวิชัย วิทยฐานกรณ์

Mr.Vichai Vitayathanagorn

ตำแหน่ง	กรรมการ	Position	Director
อายุ	66 ปี	Age	66 years
การถือหุ้นของกรรมการและผู้ที่เกี่ยวข้อง	ร้อยละ 7.55 ของหุ้นที่มีสิทธิออกเสียงทั้งหมด	Share Holding (Including related person)	7.55% of Total Voting Shares
การเปลี่ยนแปลงการถือหุ้นในปีที่ผ่านมา	ไม่มี	Percent of Shareholding Change	None
วันที่ได้รับการแต่งตั้ง	13 พฤษภาคม 2559	Date of Appointment	May 13, 2016
ตำแหน่งในกิจการอื่น		Position in Other Business	
บริษัทจดทะเบียนในตลาดหลักทรัพย์	- แห่ง	Other Listed Companies	-
บริษัทที่ไม่ได้จดทะเบียนในตลาดหลักทรัพย์	5 แห่ง	Other Non-Listed Companies	5

วุฒิการศึกษาและการฝึกอบรม

- The Institute of Administration, Hong Kong
- Ling-Nan College Hong Kong
- หลักสูตร Directors Certification Program (DCP), สมาคมส่งเสริมสถาบันกรรมการบริษัทไทย

ตำแหน่งปัจจุบัน

- ประธาน บริษัท ฟาไชโย จำกัด
- ประธาน บริษัท ยูโฟลว์ พลัส จำกัด
- ประธาน บริษัท ฟิลา พลัส จำกัด
- ประธาน บริษัท เทคซ์ปอร์ตไทย จำกัด
- กรรมการบริษัท บริษัท เซ่งเฮงอุตสาหกรรม จำกัด
- ที่ปรึกษาสภาหอการค้าไทย พัฒนาระบบ Logistics (ปี 2558 - 2560)
- ที่ปรึกษา สภาหอการค้า ลิบสองปันนา (ปี 2557 - 2560)

ประสบการณ์

- ประธานสภาคลังสมองเพื่อชีวิต (ประธานกิตติมศักดิ์)

Education & Certificate

- The Institute of Administration, Hong Kong
- Ling-Nan College Hong Kong
- Directors Certification Program (DCP), Thai Institute of Directors Association (IOD)

Present Position

- Chairman, Fah Chai Yo Co.,Ltd.
- Chairman, U Flow Plus Co.,Ltd.
- Chairman, Fila Plus Co.,Ltd.
- Chairman, Texport Thai Co.,Ltd.
- Director, Sing Heang Industry Co.,Ltd.
- Advisor on Development of Logistics System for Thai Chamber of Commerce (2015- 2017)
- Advisor of Xi Shuang Banna Chamber of Commerce (2014 - 2017)

Experience

- President of “Klang samong for life” Council (Honorary President)

ชื่อ/Name

นายวัชร วิทย์ฐานกรณ์

Mr.Vachara Vitayatanagorn

ตำแหน่ง

กรรมการ

Position

Director

อายุ

47 ปี

Age

47 years

การถือหุ้นของกรรมการและผู้ที่เกี่ยวข้อง

ร้อยละ 1.40 ของหุ้นที่มี
สิทธิออกเสียงทั้งหมด

Share Holding (Including related person)

1.40% of Total
Voting Shares

การเปลี่ยนแปลงการถือหุ้นในปีที่ผ่านมา

จำนวนหุ้นที่ถือ ณ ต้นปี

11,700,000 หุ้น

จำนวนหุ้นที่ถือ ณ ปลายปี

11,300,000 หุ้น

จำนวนหุ้นที่เปลี่ยนแปลง

400,000 หุ้น

Percent of Shareholding Change

Share hold as of January 2016

11,700,000 shares

Share hold as of December 2016

11,300,000 shares

Change

400,000 shares

วันที่ได้รับการแต่งตั้ง

29 เมษายน 2556

Date of Appointment

April 29, 2013

ตำแหน่งในกิจการอื่น

บริษัทจดทะเบียนในตลาดหลักทรัพย์

1 แห่ง

บริษัทที่ไม่ได้จดทะเบียนในตลาดหลักทรัพย์

- แห่ง

Position in Other Business

Other Listed Companies

1

Other Non-Listed Companies

-

วุฒิการศึกษาและการฝึกอบรม

- เศรษฐศาสตรมหาบัณฑิต มหาวิทยาลัยโคโลราโด-เดนเวอร์ ประเทศสหรัฐอเมริกา
- บริหารธุรกิจบัณฑิต สาขาการเงินและธนาคาร มหาวิทยาลัยอัสสัมชัญ
- หลักสูตรผู้บริหารระดับสูง (หลักสูตร วตท.) รุ่นที่ 22/2559, สถาบันวิทยาการตลาดทุน
- หลักสูตร Directors Certification Program (DCP) รุ่นที่ 174/2556, สมาคมส่งเสริมสถาบันกรรมการบริษัทไทย
- หลักสูตร Risk Management Committee Program (RMP) รุ่นที่ 1/2556, สมาคมส่งเสริมสถาบันกรรมการบริษัทไทย
- หลักสูตร Effective Minute Taking (EMT) รุ่นที่ 28/2557, สมาคมส่งเสริมสถาบันกรรมการบริษัทไทย
- หลักสูตร Company Reporting Program (CRP) รุ่นที่ 8/2557, สมาคมส่งเสริมสถาบันกรรมการบริษัทไทย
- หลักสูตร Board Reporting Program (BRP) รุ่นที่ 13/2557, สมาคมส่งเสริมสถาบันกรรมการบริษัทไทย
- หลักสูตร How to Develop a Risk Management Plan (HRP) รุ่นที่ 5/2557, สมาคมส่งเสริมสถาบันกรรมการบริษัทไทย

Education & Certificate

- Master of Arts in Economics, University of Colorado at Denver, U.S.A
- Bachelor of Business Administration in Finance and Banking, Assumption University
- Capital Market Academy Leadership Program (22/2016) Capital Market Academy, The Stock Exchange of Thailand
- Directors Certification Program (DCP) Class 174/2013, Thai Institute of Directors Association (IOD)
- Risk Management Committee Program (RMP) Class 1/2013, Thai Institute of Directors Association (IOD)
- Effective Minute Taking (EMT) Class 28/2014, Thai Institute of Directors Association (IOD)
- Company Reporting Program (CRP) Class 8/2014, Thai Institute of Directors Association (IOD)
- Board Reporting Program (BRP) Class 13/2014, Thai Institute of Directors Association (IOD)
- How to Develop a Risk Management Plan (HRP) Class 5/2014, Thai Institute of Directors Association (IOD)

ตำแหน่งปัจจุบัน

- กรรมการ บริษัท น้ำมันพืชไทย จำกัด (มหาชน)
- กรรมการ กรรมการบริหาร บริษัท พรอดิจิ จำกัด (มหาชน)

Present Position

- Director, Thai Vegetable Oil PCL.
- Director, Executive Director, Prodigy PCL.

ประสบการณ์

- เลขานุการบริษัท ผู้จัดการฝ่ายธุรการและคลังสินค้า บริษัท พรอดิจิ จำกัด (มหาชน)
- ผู้จัดการคลังสินค้า บริษัท ไข่น้ำ-ไทย เวเจเทเบิลออยล์ (อู่เย็น) จำกัด
- เจ้าหน้าที่การเงิน บริษัท น้ำมันพืชไทย จำกัด (มหาชน)

Experience

- Corporate Secretary and Admin Manager, Prodigy PCL
- Warehouse Manager, China-Thai Vegetable Oil Co., Ltd.
- Finance Officer, Thai Vegetable Oil PCL.

ชื่อ/Name นาย Pachai จันทร์พิทักษ์

Mr.Pachai Chanpitaksa

ตำแหน่ง กรรมการ
อายุ 33 ปี
การถือหุ้นของกรรมการและผู้ที่เกี่ยวข้อง ร้อยละ 0.31 ของหุ้น
ที่มีสิทธิออกเสียงทั้งหมด
การเปลี่ยนแปลงการถือหุ้นในปีที่ผ่านมา ไม่มี
วันที่ได้รับการแต่งตั้ง 18 มีนาคม 2558
ตำแหน่งในกิจการอื่น
บริษัทจดทะเบียนในตลาดหลักทรัพย์ - แห่ง
บริษัทที่ไม่ได้จดทะเบียนในตลาดหลักทรัพย์ - แห่ง

Position Director
Age 33 years
Share Holding (Including related person) 0.31% of Total
Voting Shares
Percent of Shareholding Change None
Date of Appointment March 18, 2015
Position in Other Business
Other Listed Companies -
Other Non-Listed Companies -

วุฒิการศึกษาและการฝึกอบรม

- ปริญญาโทวิทยาศาสตร์ สาขา Technical Venture and foundation of entrepreneurship, University College London & London Business School - London, United Kingdom
- ปริญญาตรีวิศวกรรมศาสตร์ สาขา Engineering with Business and Finance, University College London & London Business School London, United Kingdom
- หลักสูตร Director Certification Program (DCP 216/2559), สมาคมส่งเสริมสถาบันกรรมการบริษัทไทย
- หลักสูตร ABC รุ่นที่ 5 สถาบันพัฒนาความคิดสร้างสรรค์เชิงธุรกิจ มหาวิทยาลัยศรีปทุม
- หลักสูตร Executive Development Program, สมาคมบริษัทจดทะเบียนไทย

Education & Certificate

- Master of Sciences in Technical Venture and foundation of entrepreneurship, University College London & London Business School - London, United Kingdom
- Bachelor of Engineering in Engineering with Business and Finance, University College London & London Business School - London, United Kingdom
- Director Certification Program (DCP 216/2016), Thai Institute of Directors Association (IOD)
- Academy of Business of Creativity (Batch 5), Sripatum University
- Executive Development Program, Thai Listed Companies Association;

Present Position

- Director and Executive Vice President, Supply and Trading, Thai Vegetable Oil PCL

ตำแหน่งปัจจุบัน

- กรรมการ และรองกรรมการผู้จัดการสายงาน Supply and Trading บริษัท น้ำมันพืชไทย จำกัด (มหาชน)

Experience

ประสบการณ์

- ผู้อำนวยการแผนก Supply and Trading บริษัท น้ำมันพืชไทย จำกัด (มหาชน)
- ผู้ช่วยผู้อำนวยการฝ่ายงานวิจัยและพัฒนาธุรกิจ บริษัท น้ำมันพืชไทย จำกัด (มหาชน)
- ผู้จัดการแผนก Raw Material Procurement and Trading บริษัท น้ำมันพืชไทย จำกัด (มหาชน)
- พนักงานวางแผนจัดการสินทรัพย์ บริษัท เอเชียพลัส จำกัด (มหาชน)

- Director of Supply and Trading, Thai Vegetable Oil PCL.
- Assistant Director of Research and Business Development, Thai Vegetable Oil PCL.
- Raw material procurement and Trading, Thai Vegetable Oil PCL.
- Wealth management at Asia Plus Security PLC

ชื่อ/Name

นายเอกรัฐ วงศ์ศุภชาติกุล

Mr.Ekarat Wongsupphasatigul

ตำแหน่ง	กรรมการ
อายุ	35 ปี
การถือหุ้นของกรรมการและผู้ที่เกี่ยวข้อง	ร้อยละ 1.50 ของหุ้นที่มีสิทธิออกเสียงทั้งหมด
การเปลี่ยนแปลงการถือหุ้นในปีที่ผ่านมา	ไม่มี
วันที่ได้รับการแต่งตั้ง	29 เมษายน 2559
ตำแหน่งในกิจการอื่น	
บริษัทจดทะเบียนในตลาดหลักทรัพย์	- แห่ง
บริษัทที่ไม่ได้จดทะเบียนในตลาดหลักทรัพย์	1 แห่ง

วุฒิการศึกษาและการฝึกอบรม

- ปริญญาตรีวิทยาศาสตร์ สาขา Electrical Engineering , Suffolk University, United State of America
- หลักสูตร Executive Development Program (EDP), สมาคมบริษัทจดทะเบียนแห่งประเทศไทย
- หลักสูตรผู้บริหารกระบวนการยุติธรรมระดับสูง (บ.ย.ส) รุ่นที่ 16 สถาบันพัฒนาข้าราชการฝ่ายตุลาการศาลยุติธรรม
- หลักสูตรผู้นำยุคใหม่ในระบอบประชาธิปไตย สถาบันพระปกเกล้า
- หลักสูตร Young Entrepreneurship Program ธนาคารไทยพาณิชย์ จำกัด (มหาชน)
- หลักสูตร ABC รุ่นที่ 3 สถาบันพัฒนาความคิดสร้างสรรค์เชิงธุรกิจ มหาวิทยาลัยศรีปทุม
- หลักสูตร Director Certification Program (DCP 227/2559), สมาคมส่งเสริมสถาบันกรรมการบริษัทไทย

ตำแหน่งปัจจุบัน

- กรรมการ บริษัท น้ำมันพืชไทย จำกัด (มหาชน)
- ผู้ช่วยกรรมการผู้จัดการ บริษัท โกลเด้นเธรด จำกัด
- กรรมการบริหาร บริษัท โกลเด้นเธรด จำกัด

ประสบการณ์

- ผู้ช่วยกรรมการผู้จัดการ สายงานการผลิต บริษัท โกลเด้นเธรด จำกัด
- ผู้ช่วยกรรมการผู้จัดการ สายงานการตลาด บริษัท โกลเด้นเธรด จำกัด

Position	Director
Age	35 years
Share Holding (Including related person)	1.50% of Total Voting Shares
Percent of Shareholding Change	None
Date of Appointment	April 29, 2016
Position in Other Business	
Other Listed Companies	-
Other Non-Listed Companies	1

Education & Certificate

- Bachelor of Sciences in Electrical Engineering , Suffolk University, United State of America
- Executive Development Program (EDP), Thai Listed Companies Association;
- The Program for Senior Executive on Justice Administration (Batch 16), National Justice Academy
- The Politics and Governance Democratic Systems for Executives, The King Prajadhipok's Institute
- Young Entrepreneurship Program, Siam Commercial Bank
- Academy of Business of Creativity (Batch 3), Sripatum University
- Director Certification Program (DCP 227/2016), Thai Institute of Directors Association (IOD)

Present Position

- Director, Thai Vegetable Oil PCL.
- Deputy Managing Director, Gloden Thread Co.,Ltd
- Executive Director, Gloden Thread Co.,Ltd

Experience

- Deputy Managing Director (Production) Golden Thread.,LTD
- Deputy Managing Director (Marketing) Golden Thread.,LTD

ชื่อ/Name

นายชาญวิทย์ วิทยานุรักษ์

Mr. Chanvit Vitayatanagorn

ตำแหน่ง
กรรมการบริหาร
กรรมการบริหารความเสี่ยง
รองกรรมการผู้จัดการ สายงานธุรกิจน้ำมันพืช

อายุ 47 ปี

การถือหุ้นของกรรมการและผู้ที่เกี่ยวข้อง ร้อยละ 0.97 ของหุ้นที่มี
สิทธิออกเสียงทั้งหมด

การเปลี่ยนแปลงการถือหุ้นในปีที่ผ่านมา

จำนวนหุ้นที่ถือ ณ ต้นปี 5,925,000 หุ้น

จำนวนหุ้นที่ถือ ณ ปลายปี 7,874,850 หุ้น

จำนวนหุ้นที่เปลี่ยนแปลง 1,949,850 หุ้น

วันที่ได้รับการแต่งตั้ง 30 มกราคม 2558

ตำแหน่งในกิจการอื่น

บริษัทจดทะเบียนในตลาดหลักทรัพย์ - แห่ง

บริษัทที่ไม่ได้จดทะเบียนในตลาดหลักทรัพย์ 1 แห่ง

วุฒิการศึกษาและการฝึกอบรม

- ปริญญาโท หลักสูตรการบริหารธุรกิจมหาบัณฑิต (การตลาด) มหาวิทยาลัยรัฐนอร์ทแคโรไลนา ประเทศสหรัฐอเมริกา
- ปริญญาตรี หลักสูตรการบริหารธุรกิจบัณฑิต มหาวิทยาลัยรัฐนอร์ทแคโรไลนา ประเทศสหรัฐอเมริกา
- ปริญญาตรี หลักสูตรเศรษฐศาสตรบัณฑิต (เศรษฐศาสตร์ธุรกิจ) มหาวิทยาลัยกรุงเทพ
- หลักสูตร Director Certification Program (DCP) รุ่นที่ 136/2553 สมาคมส่งเสริมสถาบันกรรมการบริษัทไทย
- หลักสูตร Director Accreditation Program (DAP) รุ่นที่ 84/2553 สมาคมส่งเสริมสถาบันกรรมการบริษัทไทย
- หลักสูตร Financial Statements for Directors (FSD) รุ่นที่ 9/2553 สมาคมส่งเสริมสถาบันกรรมการบริษัทไทย
- หลักสูตร Executive Development Program (EDP) รุ่นที่ 14/2557 สมาคมบริษัทจดทะเบียนไทย
- หลักสูตรการบริหารความเสี่ยงองค์กร รุ่นที่ 5/2558 จุฬาลงกรณ์มหาวิทยาลัย
- หลักสูตรการบริหารจัดการด้านความมั่นคงขั้นสูง รุ่นที่ 7/2559 วิทยาลัยป้องกันราชอาณาจักร

ตำแหน่งปัจจุบัน

- กรรมการบริหาร บริษัท น้ำมันพืชไทย จำกัด (มหาชน)
- กรรมการบริหารความเสี่ยง บริษัท น้ำมันพืชไทย จำกัด (มหาชน)
- รองกรรมการผู้จัดการ สายงานธุรกิจน้ำมันพืช บริษัท น้ำมันพืชไทย จำกัด (มหาชน)
- ประธานกรรมการ บริษัท นิวเวฟ เอเชีย จำกัด

ประสบการณ์

- รองกรรมการผู้จัดการ สายงานการค้าต่างประเทศ บริษัท น้ำมันพืชไทย จำกัด (มหาชน)
- ผู้อำนวยการฝ่ายการตลาดและการขาย บริษัท น้ำมันพืชไทย จำกัด (มหาชน)
- ผู้จัดการฝ่ายการตลาด บริษัท น้ำมันพืชไทย จำกัด (มหาชน)

Position
Executive Director
Member of Risk Management Committee
Executive Vice President, Oil Business Unit

Age 47 years

Share Holding (Including related person) 0.97% of Total
Voting Shares

Percent of Shareholding Change

Share hold as of January 2016 5,925,000 shares

Share hold as of December 2016 7,874,850 shares

Change 1,949,850 shares

Date of Appointment January 30, 2015

Position in Other Business

Other Listed Companies -

Other Non-Listed Companies 1

Education & Certificate

- Master of Business Administration — Marketing Concentration University of North Carolina, U.S.A.
- Second Bachelor Degree in Business Administration University of North Carolina, U.S.A.
- Bachelor of Economics (Business Economics) Bangkok University, Thailand
- Director Certification Program (DCP), Class 136/2010 Thai Institute of Directors Association (IOD)
- Director Accreditation Program (DAP), Class 84/2010 Thai Institute of Directors Association (IOD)
- Financial Statements for Directors (FSD), Class 9/2010 Thai Institute of Directors Association (IOD)
- Executive Development Program (EDP), Thai Listed Companies Association (TLCA) Class 14/2014
- Risk Management, Class 5/2015 Chulalongkorn University
- Advanced Security Management Program (ASMP), Thailand National Defence College (TNDC) Class 7/2016

Present Position

- Executive Director, Thai Vegetable Oil PCL.
- Member of Risk Management Committee, Thai Vegetable Oil PCL.
- Executive Vice President, Oil Business Unit, Thai Vegetable Oil PCL.
- President, New Wave Asia Company Limited

Experience

- Deputy Managing Director, Thai Vegetable Oil PCL.
- Sales & Marketing Director, Thai Vegetable Oil PCL.
- Sales & Marketing Manager, Thai Vegetable Oil PCL.

ชื่อ/Name

นายศุภชัย วิทยฐานกรณ์

Mr.Supachai Vitayatanagorn

ตำแหน่ง

กรรมการบริหาร
กรรมการบริหารความเสี่ยง
รองกรรมการผู้จัดการ สายงานธุรกิจต่างประเทศ

Position

Executive Director
Member of Risk Management Committee
Executive Vice President, International
Business Unit

อายุ

44 ปี

Age

44 years

การถือหุ้นของกรรมการและผู้ที่เกี่ยวข้อง

ร้อยละ 1.44 ของหุ้นที่มี
สิทธิออกเสียงทั้งหมด

Share Holding (Including related person)

1.44% of Total
Voting Shares

การเปลี่ยนแปลงการถือหุ้นในปีที่ผ่านมา

จำนวนหุ้นที่ถือ ณ ต้นปี 10,882,430 หุ้น

จำนวนหุ้นที่ถือ ณ ปลายปี 11,632,280 หุ้น

จำนวนหุ้นที่เปลี่ยนแปลง 749,850 หุ้น

วันที่ได้รับการแต่งตั้ง 30 มกราคม 2558

Percent of Shareholding Change

Share hold as of January 2016 10,882,430 shares

Share hold as of December 2016 11,632,280 shares

Change 749,850 shares

Date of Appointment

January 30, 2015

ตำแหน่งในกิจการอื่น

บริษัทจดทะเบียนในตลาดหลักทรัพย์ - แห่ง

บริษัทที่ไม่ได้จดทะเบียนในตลาดหลักทรัพย์ - แห่ง

Position in Other Business

Other Listed Companies -

Other Non-Listed Companies -

วุฒิการศึกษาและการฝึกอบรม

- Master of International Business, Swinburne University, Melbourne Australia
- Bachelors of Commerce, Deakin University, Melbourne Australia
- หลักสูตร Director Certification Program (DCP) รุ่นที่ 137/2553 สมาคมส่งเสริมสถาบันกรรมการบริษัทไทย
- หลักสูตร Executive Development Program (EDP) รุ่นที่ 13/2557 สมาคมบริษัทจดทะเบียนไทย
- หลักสูตรการบริหารความเสี่ยงองค์กร รุ่นที่ 5/2558 จุฬาลงกรณ์มหาวิทยาลัย
- หลักสูตร The TLCA Leadership Development Program สมาคมบริษัทจดทะเบียนไทย รุ่นที่ 4/2559

Education & Certificate

- Master of International Business, Swinburne University, Melbourne Australia
- Bachelors of Commerce, Deakin University, Melbourne Australia
- Director Certification Program (DCP), Class 137/2010 Thai Institute of Directors Association (IOD)
- Executive Development Program (EDP), Class 13/2014 Thai Listed Companies Association (TLCA)
- Risk Management, Class 5/2015 Chulalongkorn University
- The TLCA Leadership Development Program, Class 4/2016 Thai Listed Companies Association (TLCA)

ตำแหน่งปัจจุบัน

- กรรมการบริหาร บริษัท น้ำมันพืชไทย จำกัด (มหาชน)
- กรรมการบริหารความเสี่ยง บริษัท น้ำมันพืชไทย จำกัด (มหาชน)
- รองกรรมการผู้จัดการ สายงานธุรกิจต่างประเทศ บริษัท น้ำมันพืชไทย จำกัด (มหาชน)

Present Position

- Executive Director, Thai Vegetable Oil PCL.
- Member of Risk Management Committee, Thai Vegetable Oil PCL.
- Executive Vice President, International Business Unit, Thai Vegetable Oil PCL.

ประสบการณ์

- ผู้อำนวยการ ฝ่ายการค้าต่างประเทศ บริษัท น้ำมันพืชไทย จำกัด (มหาชน)
- ผู้จัดการ แผนกการค้าต่างประเทศ บริษัท น้ำมันพืชไทย จำกัด (มหาชน)
- ผู้ช่วยผู้จัดการ แผนกการค้าต่างประเทศ บริษัท น้ำมันพืชไทย จำกัด (มหาชน)

Experience

- Director of Foreign Trade, Thai Vegetable Oil PCL.
- Manager of Foreign Trade Department, Thai Vegetable Oil PCL.
- Assistance Manager of Foreign Trade Department, Thai Vegetable Oil PCL.

ชื่อ/Name นายวินัย ชัยบุรานนท์

Mr. Winai Chaiburanont

ตำแหน่ง รองกรรมการผู้จัดการ สายงานการผลิต

อายุ 46 ปี

การถือหุ้นของกรรมการและผู้ที่เกี่ยวข้อง ไม่มี

การเปลี่ยนแปลงการถือหุ้นในปีที่ผ่านมา ไม่มี

วันที่ได้รับการแต่งตั้ง 1 สิงหาคม 2557

ตำแหน่งในกิจการอื่น

บริษัทจดทะเบียนในตลาดหลักทรัพย์ - แห่ง

บริษัทที่ไม่ได้จดทะเบียนในตลาดหลักทรัพย์ - แห่ง

วุฒิการศึกษาและการฝึกอบรม

- ปริญญาวิศวกรรมศาสตรมหาบัณฑิต จุฬาลงกรณ์มหาวิทยาลัย
- ปริญญาบริหารธุรกิจมหาบัณฑิต มหาวิทยาลัยบูรพา
- ปริญญาวิศวกรรมศาสตรบัณฑิต จุฬาลงกรณ์มหาวิทยาลัย

ตำแหน่งปัจจุบัน

- รองกรรมการผู้จัดการ สายงานการผลิต บริษัท น้ำมันพืชไทย จำกัด (มหาชน)

ประสบการณ์

- ผู้ช่วยกรรมการผู้จัดการ บริษัท น้ำมันพืชไทย จำกัด (มหาชน)
- ผู้ช่วยผู้อำนวยการโรงงาน บริษัทโนเบลเอ็นซี จำกัด
- ผู้จัดการฝ่ายผลิต บริษัท อิติตยาเบอร์ล่าเคมีคัลส์ (ประเทศไทย) จำกัด (อีพ็อกซี ดีวีซี)
- ผู้ช่วยผู้จัดการฝ่ายผลิต บริษัทมิตซูบิเซมิคัลส์ จำกัด
- วิศวกรฝ่ายผลิต บริษัท ปูนซิเมนต์นครหลวง จำกัด (มหาชน)

Position Executive Vice President,
Production Division

Age 46 years

Share Holding (Including related person) None

Percent of Shareholding Change None

Date of Appointment August 1, 2014

Position in Other Business

Other Listed Companies -

Other Non-Listed Companies -

Education & Certificate

- Master of Engineering, Chulalongkorn University
- Master of Business administration, Burapha University
- Bachelor of Engineering, Chulalongkorn University

Present Position

- Executive Vice President, Production Division,
Thai Vegetable Oil PCL.

Experience

- Assistant Managing Director, Thai Vegetable Oil PCL.
- Assistant Plant Director of Nobel NC Co.,Ltd.
- Production Manager
Adityabirla Chemicals (Thailand) Co.,Ltd.(Epoxy Division)
- Assistant Production Manager
Thai Mitsui Specialty Chemicals Co.,Ltd.
- Production Engineer of Siam City Cement Public Co.,Ltd.

ชื่อ/Name นายศิริชัย จั้วเจริญศิริ

Mr.Sirichai Chuacharoensiri

ตำแหน่ง	รองกรรมการผู้จัดการ ฝ่ายสำนักพัฒนาธุรกิจ	Position	Executive Vice President Business Development Officer
อายุ	59 ปี	Age	59 years
การถือหุ้นของกรรมการและผู้ที่เกี่ยวข้อง	ไม่มี	Share Holding (Including related person)	None
การเปลี่ยนแปลงการถือหุ้นในปีที่ผ่านมา	ไม่มี	Percent of Shareholding Change	None
วันที่ได้รับการแต่งตั้ง	4 สิงหาคม 2557	Date of Appointment	August 4, 2014
ตำแหน่งในกิจการอื่น		Position in Other Business	
บริษัทจดทะเบียนในตลาดหลักทรัพย์	- แห่ง	Other Listed Companies	-
บริษัทที่ไม่ได้จดทะเบียนในตลาดหลักทรัพย์	- แห่ง	Other Non-Listed Companies	-

วุฒิการศึกษาและการฝึกอบรม

- บริหารธุรกิจมหาบัณฑิต มหาวิทยาลัยเกษตรศาสตร์
- พาณิชยศาสตร์บัณฑิต (การเงินและการธนาคาร) มหาวิทยาลัยธรรมศาสตร์
- หลักสูตร Director Certification Program (DCP) รุ่นที่ 128/2553 สมาคมส่งเสริมสถาบันกรรมการบริษัทไทย
- หลักสูตร Director Accreditation Program (DAP) รุ่นที่ 80/2552 สมาคมส่งเสริมสถาบันกรรมการบริษัทไทย
- หลักสูตร Advanced Audit Committee Program (AACP) รุ่นที่ 15/2557 สมาคมส่งเสริมสถาบันกรรมการบริษัทไทย

ตำแหน่งปัจจุบัน

- รองกรรมการผู้จัดการ ฝ่ายสำนักพัฒนาธุรกิจ บริษัท น้ำมันพืชไทย จำกัด (มหาชน)

ประสบการณ์

- ประธานเจ้าหน้าที่บริหารฝ่ายการเงิน (CFO) กรรมการบริหาร บริษัท เพาเวอร์โซลูชั่น เทคโนโลยี จำกัด (มหาชน)
- ประธานเจ้าหน้าที่บริหารฝ่ายการเงิน (CFO) กรรมการบริหาร กรรมการและเลขานุการบริษัท บริษัท เอ็มพีเคเจอร์ส เอ็นเตอร์เทนเมนต์ จำกัด (มหาชน)
- กรรมการ กรรมการบริหารบริษัท ธนศิริกิจ (2003) จำกัด
- กรรมการ กรรมการบริหารบริษัท ฐานภาคคอมมิวนิเคชั่น จำกัด
- ผู้อำนวยการฝ่ายบัญชีและการเงิน เลขานุการบริษัท บริษัท ยูนิเทคแอสเตนดาร์ต เทอร์มินอล จำกัด (มหาชน)
- ผู้อำนวยการฝ่ายบัญชีและการเงิน บริษัท มิตรผลคลังสินค้า จำกัด
- กรรมการบริษัท รวมผลอุตสาหกรรมนครสวรรค์ จำกัด
- กรรมการผู้ช่วยกรรมการผู้จัดการ บริษัท รวมผลอุตสาหกรรมนครสวรรค์ จำกัด

Education & Certificate

- Executive MBA, Kasetsart University
- BBA (Finance & Banking), Thammasat University
- Director Certification Program (DCP) Class 128/2010, Thai Institute of Directors Association (IOD)
- Director Accreditation Program (DAP) Class 80/2009, Thai Institute of Directors Association (IOD)
- Advanced Audit Committee Program (AACP) Class 15/2014, Thai Institute of Directors Association (IOD)

Present Position

- Chief Business Development Officer, Thai Vegetable Oil PCL.

Experience

- Chief Financial Officer Executive Board of Director, Power Solution Technology PLC.
- Chief Financial Officer Executive Board of Director, Director & Company Secretary, M Picture Entertainment PLC.
- Director Executive Board of Director Thanasirikit (2003) Company Limited
- Director Executive Board of Director Thannapa Communication Company Limited
- Finance Director Company Secretary, United Standard Terminal PLC
- Finance Director, Mithphol Warehouse Company Limited
- Director Ruampol Nakomsawan Company Limited
- Director Assistant Managing Director Ruampol Nakomsawan Company Limited

ชื่อ/Name นายกำธร เอกเมธิพันธ์

Mr.Kamtorn Ekmetipunt

ตำแหน่ง ผู้ช่วยกรรมการผู้จัดการ สายงานการผลิต

อายุ 56 ปี

การถือหุ้นของกรรมการและผู้ที่เกี่ยวข้อง ไม่มี

การเปลี่ยนแปลงการถือหุ้นในปีที่ผ่านมา ไม่มี

วันที่ได้รับการแต่งตั้ง 1 สิงหาคม 2557

ตำแหน่งในกิจการอื่น

บริษัทจดทะเบียนในตลาดหลักทรัพย์ - แห่ง

บริษัทที่ไม่ได้จดทะเบียนในตลาดหลักทรัพย์ - แห่ง

วุฒิการศึกษาและการฝึกอบรม

- ปริญญาตรีวิทยาศาสตร์บัณฑิต จุฬาลงกรณ์มหาวิทยาลัย

ตำแหน่งปัจจุบัน

- ผู้ช่วยกรรมการผู้จัดการ สายงานการผลิต บริษัท น้ำมันพืชไทย จำกัด (มหาชน)

ประสบการณ์

- ผู้อำนวยการ ฝ่ายผลิต 1-4 บริษัท น้ำมันพืชไทย จำกัด (มหาชน)
- ผู้อำนวยการ ฝ่ายพัฒนาธุรกิจ บริษัท น้ำมันพืชไทย จำกัด (มหาชน)
- ผู้อำนวยการ ฝ่ายผลิต 3, 4 บริษัท น้ำมันพืชไทย จำกัด (มหาชน)
- ผู้อำนวยการโรงงาน บริษัท น้ำมันพืชไทย จำกัด (มหาชน)
- ผู้จัดการโรงงาน บริษัท น้ำมันพืชไทย จำกัด (มหาชน)

Position Assistant Managing Director,
Production Division

Age 56 years

Share Holding (Including related person) None

Percent of Shareholding Change None

Date of Appointment August 1, 2014

Position in Other Business

Other Listed Companies -

Other Non-Listed Companies -

Education & Certificate

- B.Sc. (Chemical Technology), Chulalongkorn University

Present Position

- Assistant Managing Director, Production Division,
Thai Vegetable Oil PCL.

Experience

- Production Director I-IV, Thai Vegetable Oil PCL
- Business Development Director, Thai Vegetable Oil PCL.
- Production Director III, IV, Thai Vegetable Oil PCL.
- Plant Director, Thai Vegetable Oil PCL. (Acting)
- Plant Manager, Thai Vegetable Oil PCL.

ชื่อ/Name

นางสาวสุนันทา ไตรเทพาภิรักษ์

Miss Sunanta Tritepapiruk

ตำแหน่ง ผู้ช่วยกรรมการผู้จัดการ สายงานบัญชีและการเงิน
อายุ 53 ปี
การถือหุ้นของกรรมการและผู้ที่เกี่ยวข้อง ร้อยละ 0.08 ของหุ้นที่มี
สิทธิออกเสียงทั้งหมด
การเปลี่ยนแปลงการถือหุ้นในปีที่ผ่านมา ไม่มี
วันที่ได้รับการแต่งตั้ง 28 มกราคม 2558
ตำแหน่งในกิจการอื่น
บริษัทจดทะเบียนในตลาดหลักทรัพย์ - แห่ง
บริษัทที่ไม่ได้จดทะเบียนในตลาดหลักทรัพย์ - แห่ง

วุฒิการศึกษาและการฝึกอบรม

- บัญชีมหาบัณฑิต มหาวิทยาลัยธรรมศาสตร์
- บัญชีบัณฑิต (เกียรตินิยม อันดับสอง) มหาวิทยาลัยธรรมศาสตร์

ตำแหน่งปัจจุบัน

- ผู้ช่วยกรรมการผู้จัดการ สายงานบัญชีและการเงิน
บริษัท น้ำมันพืชไทย จำกัด (มหาชน)

ประสบการณ์

- ผู้อำนวยการฝ่ายการเงินและบัญชี บริษัท น้ำมันพืชไทย จำกัด (มหาชน)
- ผู้จัดการแผนกบัญชีและคอมพิวเตอร์
บริษัท น้ำมันพืชไทย จำกัด (มหาชน)
- ผู้จัดการบัญชีฝ่ายบัญชี บริษัท แจกเจีย-สมิธ แอนด์ เนฟฟิว จำกัด
- หัวหน้าแผนกบัญชี บริษัท เฮงเคิล ไทย จำกัด

Position Assistant Managing Director,
Accounting & Finance

Age 53 years

Share Holding (Including related person) 0.08% of Total
Voting Shares

Percent of Shareholding Change None

Date of Appointment January 28, 2015

Position in Other Business

Other Listed Companies -

Other Non-Listed Companies -

Education & Certificate

- M.S., Thammasat University
- B.A. Accounting (Second Class Honor),
Thammasat University

Present Position

- Assistant to Managing Director; Accounting & Finance,
Thai Vegetable Oil PCL..

Experience

- Finance & Accounting Director, Thai Vegetable Oil PCL.
- Accounting & IT Manager, Thai Vegetable Oil PCL..
- Accounting Manager, Jack Chia-Smith & Nephew Co., Ltd.
- Accounting Supervisor, Henkel Thai Co., Ltd.

ชื่อ/Name

นายศักดิ์ชัย ผดุงเกียรติวงศ์

Mr.Sakchai Padungkiattivong

ตำแหน่ง ผู้ช่วยกรรมการผู้จัดการ สายงานการบริหาร

อายุ 53 ปี

การถือหุ้นของกรรมการและผู้ที่เกี่ยวข้อง ไม่มี

การเปลี่ยนแปลงการถือหุ้นในปีที่ผ่านมา ไม่มี

วันที่ได้รับการแต่งตั้ง 1 ธันวาคม 2556

ตำแหน่งในกิจการอื่น

บริษัทจดทะเบียนในตลาดหลักทรัพย์ - แห่ง

บริษัทที่ไม่ได้จดทะเบียนในตลาดหลักทรัพย์ 1 แห่ง

Position Assistant Managing Director,
Administrative Division

Age 53 years

Share Holding (Including related person) None

Percent of Shareholding Change None

Date of Appointment December 1, 2013

Position in Other Business

Other Listed Companies -

Other Non-Listed Companies 1

วุฒิการศึกษาและการฝึกอบรม

- ปริญญาตรีการตลาด มหาวิทยาลัยสุโขทัยธรรมาธิราช
- Mini Master of Management มหาวิทยาลัยมหิดล
- Mini MBA มหาวิทยาลัยธรรมศาสตร์
- Micro MBA จุฬาลงกรณ์มหาวิทยาลัย
- Leadership Development Program สถาบันบัณฑิตพัฒนบริหารศาสตร์

ตำแหน่งปัจจุบัน

- ผู้ช่วยกรรมการผู้จัดการ สายงานการบริหาร บริษัท น้ำมันพืชไทย จำกัด (มหาชน)
- ที่ปรึกษาด้านการตลาด บริษัท Teikoku Research จำกัด
- กรรมการ บริษัท บีบีเค จำกัด

ประสบการณ์

- ผู้อำนวยการฝ่ายธุรกิจ 3 บริษัท น้ำมันพืชไทย จำกัด (มหาชน)
- รองผู้อำนวยการฝ่ายขายฝ่ายการตลาด บริษัท น้ำมันพืชไทย จำกัด (มหาชน)
- ผู้จัดการทั่วไปฝ่ายขายฝ่ายการตลาด บริษัท น้ำมันพืชไทย จำกัด (มหาชน)
- ผู้จัดการภาคอีสาน บริษัท ยูนิลีเวอร์ไทยเทรดดิ้ง จำกัด
- ผู้จัดการภาคอีสานและกลางตะวันออก บริษัท ยูนิลีเวอร์ไทยเทรดดิ้ง จำกัด
- ผู้จัดการภาคใต้และกลางตะวันตก บริษัท ยูนิลีเวอร์ไทยเทรดดิ้ง จำกัด
- Key Account Manager บริษัท ยูนิลีเวอร์ไทยเทรดดิ้ง จำกัด
- Key Account Supervisor บริษัท ยูนิลีเวอร์ไทยเทรดดิ้ง จำกัด
- Senior Credit Sale บริษัท ยูนิลีเวอร์ไทยเทรดดิ้ง จำกัด
- Credit Sale บริษัท ยูนิลีเวอร์ไทยเทรดดิ้ง จำกัด
- Senior Van Sale บริษัท ยูนิลีเวอร์ไทยเทรดดิ้ง จำกัด
- Van Sale บริษัท ยูนิลีเวอร์ไทยเทรดดิ้ง จำกัด
- Credit Controller บริษัท บางกอกกอลการ

Education & Certificate

- Bachelor Degree of Marketing, Sukhothai Thammathirat University
- Mini Master of Management, Mahidol University
- Mini MBA, Thammasat University
- Micro MBA, Chulalongkorn University
- Leadership Development Program, National Institute of Development Administration (NIDA)

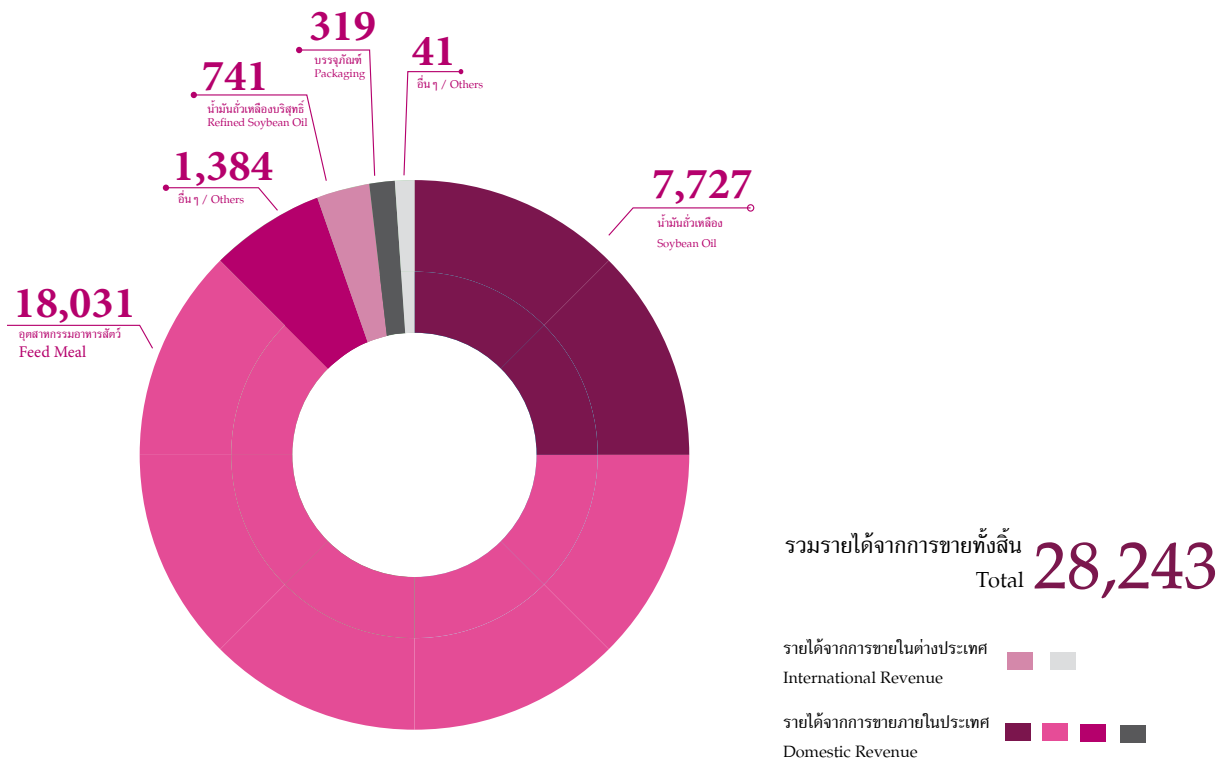
Present Position

- Assistance Managing Director; Administration Division, Thai Vegetable Oil PCL.
- Marketing Consultant, Teikoku Research Co., Ltd.
- Director, BBKK Co., Ltd.

Experience

- Sales and Marketing Director, Thai Vegetable Oil PCL.
- Deputy Sales and Marketing Director, Thai Vegetable Oil PCL.
- General Sales Manager, Thai Vegetable Oil PCL.
- Regional Sale Manager (North East), Unilever Thai Trading Co., Ltd.
- Regional Sale Manager (North East and Central East), Unilever Thai Trading Co., Ltd.
- Regional Sale Manager (South and Central West), Unilever Thai Trading Co., Ltd.
- Key Account Manager, Unilever Thai Trading Co., Ltd.
- Key Account Supervisor, Unilever Thai Trading Co., Ltd.
- Senior Credit Sale, Unilever Thai Trading Co., Ltd.
- Credit Sale, Unilever Thai Trading Co., Ltd.
- Senior Van Sale (North East and Central), Unilever Thai Trading Co., Ltd.
- Van Sale (North East and Central), Unilever Thai Trading Co., Ltd.
- Credit Controller, Bangkokkolkarn Co., Ltd.

โครงสร้างรายได้ Revenue Structure



ประเภทผลิตภัณฑ์ (Products)	ดำเนินการโดย (Operated by)	%การถือหุ้น (% shares)	2559 2016	%	2558 2015	%	2557 2014	%	2556 2013	%
รายได้จากการขายภายในประเทศ (Revenue from domestic sales)										
น้ำมันถั่วเหลือง Soybean Oil	TVO	100	7,727	27.36	6,703	25.48	6,882	26.81	6,874	26.68
อุตสาหกรรมอาหารสัตว์ Meal	TVO	100	18,031	63.84	16,879	64.17	16,999	66.23	15,926	61.82
อื่นๆ Others	TVO	100	1,384	4.90	1,495	5.68	673	2.62	673	2.61
บรรจุภัณฑ์ Packaging	พรอดดิจ Prodigy	31.85**	319	1.13	376	1.43	419	1.63	473	1.84
รายได้จากการขายในต่างประเทศ (Revenue from international sales)										
น้ำมันถั่วเหลืองบริสุทธิ์ Refined Soybean Oil	TVO	100	741	2.62	683	2.60	473	1.84	351	1.36
อื่นๆ Others	TVO	100	41	0.15	166	0.63	221	0.86	1,465	5.69
รวมทั้งสิ้น Total			28,243	100	26,302	100	25,667	100	25,762	100

** บริษัท ถือหุ้นบริษัท พรอดดิจ จำกัด (มหาชน) ปี 2555 และปี 2556 เท่ากับ 43% และในปี 2557 บริษัท พรอดดิจ จำกัด (มหาชน) เพิ่มทุน ทำให้สัดส่วนการถือหุ้นลดลงเป็น 31.85%

** In 2012 – 2013, the Company invested in Prodigy PCL 43% and Prodigy PCL increased its capital in 2014, so that the company decreased the share held to 31.85%

ลักษณะการประกอบธุรกิจ

The Nature of Business

ผลิตภัณฑ์

บริษัท น้ำมันพืชไทย จำกัด (มหาชน) เป็นผู้ประกอบการอุตสาหกรรมเกษตร ผลิตภัณฑ์และจำหน่ายสินค้าสองประเภท คือ น้ำมันบริโภค และ วัตถุดิบอาหารสัตว์ โดยแบ่งผลิตภัณฑ์ออกเป็น 13 ชนิด ดังนี้

1. **น้ำมันถั่วเหลืองตรา “อู่น”** เป็นน้ำมันพืชที่ผลิตจากถั่วเหลือง 100% มีกรดไขมันไม่อิ่มตัว ซึ่งกรดไขมันไม่อิ่มตัวนั้นเป็นกรดไขมันจำเป็นต่อร่างกาย ใช้สำหรับปรุงอาหารในครัวเรือน และยังเป็นวัตถุดิบหลักที่สำคัญของอุตสาหกรรมผลิตอาหารสำเร็จรูปต่างๆ เช่น อุตสาหกรรมผลิตปลากระป๋อง อุตสาหกรรมผลิตน้ำพริกเผา และอื่นๆ น้ำมันถั่วเหลืองตรา “อู่น” ได้รับความไว้วางใจจากผู้บริโภคและอุตสาหกรรมต่างๆ เป็นอย่างมาก เนื่องจากคุณภาพที่ไม่เป็นไข และให้คุณค่าทางโภชนาการที่ดีต่อสุขภาพ
2. **น้ำมันข้าวโพด** สกัดจากเมล็ดข้าวโพดคั่ว คุณภาพ 100% มีกรดไขมันไม่อิ่มตัวสูง อุดมไปด้วยกรดไลโนเลอิก รวมทั้งมี Phytosterol สูง ช่วยลดคอเลสเตอรอลชนิดไม่ดี (LDL) โดยจะเข้าแข่งขันการดูดซึมกับคอเลสเตอรอล ทำให้คอเลสเตอรอลถูกดูดซึมไม่ได้ จึงทำให้คอเลสเตอรอลชนิด LDL ในร่างกายลดลง
3. **น้ำมันทานตะวัน** ผลิตจากเมล็ดทานตะวัน 100% เป็นน้ำมันที่มีกรดไขมันไม่อิ่มตัวสูง อุดมไปด้วยกรดไลโนเลอิก ซึ่งเป็นกรดไขมันที่มีประโยชน์ต่อร่างกาย และปลอดภัยต่อสุขภาพของผู้บริโภค ส่วนใหญ่ใช้ในอุตสาหกรรมผลิตอาหารทะเลส่งออก เช่น ทูน่าในน้ำมันทานตะวันบรรจุกระป๋อง
4. **น้ำมันคาโนลา (Canola oil)** เป็นน้ำมันที่มีกรดไขมันอิ่มตัวต่ำกว่า 10% และมีกรดไขมันไม่อิ่มตัวเชิงเดี่ยว หรือ กรดโอเลอิกสูง ช่วยลดคอเลสเตอรอล ชนิด LDL ซึ่งเป็นคอเลสเตอรอลชนิดที่ไม่ดี และไม่ก่อให้เกิดไขมันในเลือด จึงช่วยลดโอกาสเสี่ยงต่อการเกิดโรคหลอดเลือดหัวใจและความดันโลหิตสูง
5. **น้ำมันมะกอกธรรมชาติ (Classico Extra Virgin Olive Oil)** น้ำมันมะกอกบริสุทธิ์ ตราโมนินี (MONINI) สกัดจากการผลมะกอกโดยไม่ผ่านความร้อนและสารเคมี ประกอบด้วยกรดไขมันไม่อิ่มตัวเชิงเดี่ยวสูง ซึ่งช่วยลดคอเลสเตอรอลชนิด LDL อุดมด้วยวิตามินอีสูง ให้รสชาติกลมกล่อมและลงตัว ได้รสชาติเข้มข้นและกลิ่นรสที่แท้จริงของน้ำมันมะกอก ซึ่งทางบริษัทฯ เป็นตัวแทนจัดจำหน่ายในประเทศไทยเพียงเจ้าเดียว และมีสัดส่วนยอดขายอันดับ 1 ในประเทศอิตาลี

6. **น้ำมันมะกอกผ่านกรรมวิธี (Anfora Olive Oil)** ได้จากกระบวนการกลั่นที่ทันสมัยที่สุด ผสมกับน้ำมันมะกอกธรรมชาติคุณภาพดี สีเหลืองอ่อนประกายทอง สามารถนำไปปรุงอาหารทั้งผัดและทอด โดยไม่เสียรสชาติที่แท้จริงของอาหาร
7. **น้ำมันมะกอกผ่านกรรมวิธี (Mild & Light Olive Oil)** ได้จากกระบวนการกลั่นที่ทันสมัยที่สุด ผสมกับน้ำมันมะกอกธรรมชาติคุณภาพดี รสชาติอ่อนละมุน นุ่มนวลเป็นพิเศษ สามารถนำมาประกอบอาหารทั้งการผัด การอบ การทอดน้ำมันท่วม เหมาะกับการใช้แทนเนยและน้ำมันพืชในการทำอาหารที่ใช้อุณหภูมิสูง โดยไม่ทำให้เสียรสชาติที่แท้จริงของอาหาร
8. **กากถั่วเหลือง** เป็นวัตถุดิบหลักที่ต้องใช้เพื่อผลิตอาหารสัตว์ กากถั่วเหลืองของบริษัทจำหน่ายภายใต้ชื่อ “ทีวีโอ ไฮโพรมิล” เป็นผลิตภัณฑ์ที่ได้รับการยอมรับอย่างกว้างขวางในวงการอุตสาหกรรมเลี้ยงสัตว์ เนื่องจากมีคุณภาพสูง สม่าเสมอ และได้มาตรฐาน
9. **คัสอัล ขอยมิล ภายใต้ชื่อ “ทีวีโอ คัสอัล ขอยมิล”** เนื้อถั่วเหลืองกะเทาะผิวออก ให้โปรตีนและคุณค่าอาหารอื่น ๆ สูงขึ้น เหมาะสำหรับสัตว์ที่ต้องการอาหารคุณภาพสูงเพื่อการเติบโตและให้ผลผลิตสูงสุด
10. **ฟูลแฟตชอย ภายใต้ชื่อ “ทีวีโอ ฟูลแฟตชอย”** เป็นวัตถุดิบใช้ผสมอาหารเพื่อเลี้ยงลูกสุกรและไก่ ช่วยให้อย่างง่าย ให้โปรตีนและพลังงานสูงสุด อุดมด้วยกรดไขมันไม่อิ่มตัวซึ่งจำเป็นสำหรับสัตว์เลี้ยงชนิดต่าง ๆ โดยเฉพาะสัตว์เลี้ยงระยะเล็ก เสริมการเจริญเติบโตอย่างมีคุณภาพ โดยเฉพาะอย่างยิ่งช่วยเพิ่มการสร้างเนื้อแดงให้มากขึ้นในสัตว์
11. **คัสอัล ฟูลแฟตชอย ภายใต้ชื่อ “ทีวีโอ คัสอัล ฟูลแฟตชอย”** ถั่วเหลืองอบไขมันเต็มชนิดกะเทาะผิว เป็นผลิตภัณฑ์ที่ได้จากการนำเมล็ดถั่วเหลืองไขมันเต็มคุณภาพสูงมาตรฐานอาหารคนมากะเทาะผิวออก แล้วนำไปผ่านกระบวนการผลิตที่มีมาตรฐานสูง (Extruded Thermal Treatment) ทำให้ได้รับความร้อนในปริมาณที่สุกพอดี เพื่อกำจัดสารขัดขวางโภชนาการในเมล็ดถั่วเหลืองให้มากที่สุด เหมาะกับการเลี้ยงสัตว์วัยอ่อน เช่น ลูกสุกรระยะขุนและอนุบาล ไก่เนื้อ ไก่ไข่ เป็ด และสัตว์น้ำ เช่น กุ้ง ปลา เพราะทำให้สัตว์ได้รับสารอาหารที่เหมาะสม สุขภาพดี โตเร็ว ทั้งนี้ รวมถึงสัตว์ที่ต้องการพลังงานสูงมาก ๆ เช่น แม่สุกรระยะเลี้ยงลูก เป็นต้น “ทีวีโอ คัสอัล ฟูลแฟตชอย” จึงเป็นผลิตภัณฑ์ที่สามารถตอบโจทย์อุตสาหกรรมการผลิตอาหารสัตว์ในปัจจุบันอย่างตรงจุด



The Products

Thai Vegetable Oil Public Co., Ltd., is an agricultural food industry, manufacture and distributor of edible oil and raw material of animal feed. There are 13 products as following:

1. **Soybean oil “A-NGOON”** is a 100% soybean oil, unsaturated oil which is necessary for the body, for household cooking. Soybean oil is a primary ingredient for other processed food manufacturing industries, such as the canned fish industry, the chili paste industry and other businesses. “A-NGOON” are trust by consumers and industry users alike, owing to its unsaturated and healthy nutritional value.
2. **Corn Oil** is 100% extracted from the germ of corn, it is highly unsaturated oil, contains high level of linoleic acid and phytosterols to reduce Low Density Lipoprotein Cholesterol (LDL) by preventing the absorption of such cholesterol causing LDL cholesterol lower.
3. **Sunflower Oil** is a 100% sunflower oil, with main physical properties of the sunflower oil contained high level of the unsaturated fat and linoleic acid, which is scientifically proved to be safe for the human consumption and provide the great health benefit to the consumers. Sunflower Oil’s commonly used in the canned food export industry, e.g. canned tuna in sunflower oil.
4. **Canola Oil** contains a lower level of the saturated fatty acids which is less than 10% and high level of the monounsaturated fat or oleic acid which is reducing LDL cholesterol and does not cause accumulated fat in the blood, thereby, reducing the risk of Cardiovascular disease and High Blood Pressure.
5. **Classico Extra Virgin Olive Oil**, the pure fresh olive oil branded Monini extracted from the olive without use of heat and chemicals. It contains high level of the monounsaturated fatty acids which is reducing LDL cholesterol and rich in vitamin E, satisfies a variety of taste requirements, bringing harmony to flavor of sauces, roasts, side dishes and raw in condiments. We are the only distributor in Thailand. Monini is the number 1 bestselling in Italy.
6. **Anfora Olive oil**, a blend of refined olive oil, obtaining the most advanced refined techniques, the light gold color oil is good for cooking in high temperature without any change of delicate taste, especially deep - frying, frying and baking.
7. **Mild & Light Olive Oil** is a blend of refined Olive Oil obtained through the most advanced refining process with good quality of extra virgin of Olive Oil. It has a special gentle and mild taste which make it perfect for light taste cooking, baking and deep-frying. Suitable for subsumed use of butter and vegetable oil, this allows frying at high temperatures leaving food crispy, light and tasty without any change of the delicate taste of food
8. **Soybean Meal** a key raw material for animal feed, it is distributed under brand “TVO Hipro - Meal” and is widely accepted by the livestock industries, attributed to its high and consistency quality and standards.



53

12. **เลซิติน** ใช้เป็นส่วนผสมในการผลิตอาหารสัตว์ เช่น กุ้ง ไข่ และหมู มีสารสำคัญคือ ฟอสโฟลิปิด และแหล่งของโคลีน ซึ่งเป็นสารสำคัญสำหรับอาหารกุ้งและอาหารสัตว์ระยะเล็ก ช่วยเพิ่มประสิทธิภาพในการใช้ประโยชน์ของไขมัน ซึ่งทำให้เพิ่มการดูดซึมของสารอาหารให้ดียิ่งขึ้น
13. **ทิวโอ ซอยอัล** เป็นผลิตภัณฑ์ทำจากผิวกล้วยเหลืองร้อนออกจากเมล็ดกล้วย เป็นแหล่งของไฟเบอร์ที่ดี โดยเฉพาะอาหารสัตว์เคี้ยวเอื้อง และอาหารที่ติดการไฟเบอร์สูงในบางระยะ



การตลาดและภาวะแข่งขัน

นโยบายการตลาด

เพื่อการเป็นผู้นำด้านการผลิตและจำหน่ายน้ำมันถั่วเหลืองและกาก
ถั่วเหลืองในภูมิภาคอาเซียน บริษัทมีนโยบายดังนี้

1. ผลิตสินค้าที่มีคุณภาพสูงด้วยคุณค่าทางโภชนาการที่ให้ประโยชน์สูงสุด วัตถุดิบอาหาร ทั้งนี้วัตถุดิบที่ใช้คือถั่วเหลือง เป็นพืชที่มีคุณค่าทางอาหารสูงด้วยโปรตีนที่มีประโยชน์ต่อร่างกาย มีกรดไลโนลิกสูงมีคุณสมบัติในการลดคอเลสเตอรอล และมีการดัดแปรไม่อ้วนตัวสูง ไม่อุดตันในเส้นเลือดส่งผลดีต่อร่างกายและหัวใจ ผลิตภัณฑ์ของบริษัทจึงแตกต่างจากผู้ผลิตรายอื่นๆ ด้วยคุณภาพสูงและเป็นที่ยอมรับของผู้บริโภค
2. วิจัยและพัฒนาผลิตภัณฑ์เพื่อการพัฒนาคุณภาพอย่างต่อเนื่อง ในการนำเสนอสินค้าที่ดีที่สุดให้แก่ผู้บริโภค
3. พัฒนาผลิตภัณฑ์ใหม่ เพื่อสร้างฐานตลาดใหม่
4. สร้างความสัมพันธ์กับธรรมาภิบาลที่ดีต่อลูกค้า ด้วยนโยบายรับผิดชอบต่อลูกค้าอย่างใกล้ชิด ทำให้เกิดความไว้วางใจจากลูกค้า
5. บริหารความเสี่ยงในการจัดซื้อวัตถุดิบ เพื่อควบคุมต้นทุน วัตถุดิบให้เกิดความสามารถในการแข่งขัน และรักษาอัตราการทำกำไรให้อยู่ในระดับที่เหมาะสม
6. พัฒนาประสิทธิภาพการผลิตและเทคโนโลยี ตามความต้องการของตลาด เพื่อผลิตสินค้าที่มีคุณภาพตามความต้องการของตลาดโดยมีต้นทุนที่แข่งขันได้
7. สร้างตราสินค้าใหม่เพื่อขยายตลาด
8. ตอบสนองความพึงพอใจของลูกค้าทุกด้าน
9. ส่งมอบสินค้ารวดเร็วและตรงต่อเวลา เพื่อให้สินค้ามีความใหม่ และสดอยู่เสมอ

ลูกค้าและช่องทางการจัดจำหน่าย

กลุ่มลูกค้าและช่องทางจัดจำหน่ายแบ่งได้ดังนี้

- กากั่วเหลือง, กากคั่วอัล, ฟูลแฟตซอย, คีชีล ฟูลแฟตซอย, เลซิทีน และทีอีโอ ซอยอัล - โดยขายตรงให้ผู้ประกอบการโรงงานผลิตอาหารสัตว์และกลุ่มผู้เลี้ยงสัตว์ จำหน่ายภายในประเทศ
- น้ำมันบริโภคตรา “อู่น”: เป็นน้ำมันพืชที่กลุ่มผู้บริโภคที่ใส่ใจในสุขภาพเลือกหา ซึ่งดำเนินการจัดจำหน่ายโดยบริษัท น้ำมันพืชไทย จำกัด (มหาชน) เองการจัดจำหน่ายผ่านช่องทาง ร้านค้าส่ง ดิสเคาต์สโตร์ (Discount Store) ซูเปอร์มาร์เก็ต (Supermarket), ไฮเปอร์มาร์เก็ต (Hypermarket), ร้านสะดวกซื้อ (Convenience Store) และร้านค้าปลีกทั่วไปซึ่งมีส่วนแบ่งการตลาด 64%* ของปริมาณการขายน้ำมันถั่วเหลืองทั้งหมด (*ที่มา : กันตาร์ เวิลด์พาแนล)

9. **DEHULLED SOYMEAL**, the products are produced under the “TVO Dehulled Soymeal” the husked soybean provides higher protein and nutritional benefits, appropriated for animal which requires high quality feed for growth and maximum yield.

10. **FULL FAT SOY**, a high protein meal under brand “TVO Full Fat Soy”, is an ingredient mix for animal feed used in piglet and poultry farming industries. It has the benefits of easy digestion, high protein and energy content, and is rich in unsaturated fat essential for various types of raised livestock, It is particularly suited as a quality growth enhancer for younger livestock and especially for ensuring a higher proportion of lean meat.

11. **DEHULLED FULL FAT SOY**, the products under the “TVO Dehulled Full Fat Soy”, is the cooking of high quality of soybean, edible standard quality, extruded by thermal treatment process at proper heated to deactivate anti-nutrition factors without destroying its nutrient quality. It is for early stage animal such as wean pigs, egg laying hen, other poultry and aquatic animal such as shrimp and fish. It helps them absorb nutritional value, contribute its health and enhance its growth, including animal that needs high energy. TVO Dehulled Full Fat Soy is a best quality product that precisely response the demand of meal industry with high productivity at lowest cost.

12. **LECITHIN** is an important ingredient for animal such as shrimp, chicken and pig feed. It's containing phospholipids and a source of choline which is important for shrimp and early stage animal feed. It helps in fat and cholesterol absorption effectively.

13. **TVO Soy Hull** is product that produced from soybean hull. It's a good source of fiber particularly ruminant feed and animal feed needed high fiber in some stage of ages.

Market and its competitive

Marketing Policy

As an ASEAN leader of Manufacturer and distributor of soybean oil and soybean meal, we have strategic plan as follows:

1. Producing high quality products with high nutritional quality, due to soybean, the raw material is full of high protein with linoleic acid which helps reducing cholesterol and unsaturated fat that does not cause fat in the blood and good for heart. The difference of quality makes our products acceptable by consumers
2. Focus on researching and developing policy consistency to offer the best to our customers.
3. Develop new products to expand new market.
4. Established good and long relationship with customers with accountability policy to gain their trustworthy.
5. Manage risk from raw material supply to control the cost in order to keep competitive edge and maintain profit ratio at good level.
6. Improving technology and the production efficiency corresponding to market demand to get high quality product.
7. Establish new brand for market expansion.
8. High respond to customers' satisfaction.
9. On time delivery policy to provide customers fresh products

Customers and Distribution Channel

- Soybean meal, dehulled soymeal, full fat soy, dehulled full fat soy, lecithin and soy-hulled are directly sold to feed meal manufacturer, livestock farmer and their distributors. They are distributed locally.
- Cooking oil (Brand A-Ngoon), the Target is consumers who concern health. The Company distributes through wholesalers, discount stores, supermarkets, hypermarkets, convenience stores, and retail shops with 64%* of market share. (*Source : Kantar Worldpanel)
Olive Oil, the Company is the only distributor in Thailand importing Extra Virgin Olive Oil (Brand Monini) which is the bestselling



55

ส่วนน้ำมันมะกอก ทางบริษัท น้ำมันพืชไทย จำกัด (มหาชน) เป็นตัวแทนนำเข้าน้ำมันมะกอก ตรา โมนินี่ (Monini Brand) ซึ่งเป็นแบรนด์ยอดเยี่ยมอันดับ 1 จากประเทศอิตาลี ทางบริษัทมีการวางแผนการตลาดและการกระจายสินค้าผ่านทุกช่องทางการจัดจำหน่ายที่ตรงตามเป้าหมายของลูกค้ากลุ่มน้ำมันประเภทนี้

- น้ำมันอุตสาหกรรม : มีลูกค้าเป็นกลุ่มอุตสาหกรรมอาหาร กระป๋อง อุตสาหกรรมสี อุตสาหกรรมอื่น ๆ โดยบริษัทจำหน่ายโดยตรงให้กับผู้ประกอบการ และตัวแทนจำหน่าย

มูลค่าการจำหน่ายของบริษัทส่วนใหญ่เป็นการขายในประเทศซึ่งคิดเป็นสัดส่วนประมาณ 97% ของยอดการจำหน่ายทั้งหมดส่วนที่เหลือ เป็นการส่งออกไปยังต่างประเทศซึ่งส่วนใหญ่จะเป็นประเทศเพื่อนบ้าน เช่น สิงคโปร์, มาเลเซีย, เมียนมาร์, กัมพูชา เวียดนาม และเกาหลีใต้ โดยบริษัทเป็นผู้จำหน่ายโดยตรงสำหรับการส่งออกทั้งหมด

การจัดหาผลิตภัณฑ์หรือบริการ

บริษัท น้ำมันพืชไทย จำกัด (มหาชน) มีกำลังการผลิตรวม 6,000 ตัน/วัน มีรายละเอียดดังนี้

สำนักงานใหญ่	เลขที่ 149 ถนนรัชดาภิเษก (ท่าพระ-ตากสิน) แขวงบุคคโล เขตธนบุรี กรุงเทพฯ 10600
โรงงานที่ 1	เลขที่ 101/2 หมู่ 1 ตำบลขุนแก้ว อำเภอนครชัยศรี จังหวัดนครปฐม 73120
โรงงานที่ 2	เลขที่ 36 หมู่ 3 ตำบลนครชัยศรี อำเภอนครชัยศรี จังหวัดนครปฐม 73120
โรงงานที่ 3	เลขที่ 81/7 หมู่ 1 ตำบลไทยาวาส อำเภอนครชัยศรี จังหวัดนครปฐม 73120
โรงงานที่ 4	เลขที่ 82,89 หมู่ 1 ตำบลไทยาวาส อำเภอนครชัยศรี จังหวัดนครปฐม 73120

การจัดหาวัตถุดิบ

บริษัทใช้เมล็ดถั่วเหลืองเป็นวัตถุดิบหลักของบริษัท ซึ่งในปัจจุบันการผลิตเมล็ดถั่วเหลืองในประเทศไม่เพียงพอต่อความต้องการ บริษัทจึงต้องนำเข้าจากต่างประเทศมากกว่าร้อยละ 90 ของปริมาณวัตถุดิบรวมได้แก่ บราซิลและสหรัฐอเมริกา โดยราคาจะอิงกับราคาตลาดโลกและไม่มีภาษ้นำเข้า ส่วนที่เหลือบริษัทได้ซื้อจากเกษตรกร/พ่อค้าคนกลางภายในประเทศ ซึ่งแหล่งเพาะปลูกที่สำคัญของประเทศอยู่ที่จังหวัด สุโขทัย กำแพงเพชร อุตรดิตถ์ เพชรบูรณ์ เชียงใหม่ และขอนแก่น เป็นต้น นอกจากนี้รัฐบาลได้มีการกำหนดเงื่อนไขให้ผู้นำเข้าต้องรับซื้อเมล็ดถั่วเหลืองในประเทศทั้งหมด ในราคาและเงื่อนไขที่กำหนดในสัญญา ในสัดส่วนตามปริมาณนำเข้าระหว่างผู้นำเข้าทั้งหมด ซึ่งราคาและเงื่อนไขที่กำหนดในสัญญาจะถูกกำหนดโดยคณะกรรมการพืชน้ำมันและน้ำมันพืช การผลิตถั่วเหลืองของโลกในแต่ละปีจะผลิตได้มากกว่าความต้องการ

และปริมาณการผลิตของโลกในช่วง 10 ปีที่ผ่านมาเพิ่มขึ้นทุกปีในอัตราส่วนใกล้เคียงกับความต้องการที่เพิ่มขึ้น ถั่วเหลืองเป็นสินค้าที่มีการซื้อขายกันอย่างกว้างขวางในตลาดโลก สามารถจัดซื้อเข้ามาใช้เป็นวัตถุดิบได้อย่างสะดวกยังไม่เคยปรากฏมีปัญหาขาดแคลนจนหาซื้อไม่ได้ แต่อาจจะมีบ้างบางปีที่ราคาถั่วเหลืองปรับตัวสูงขึ้น ซึ่งจะเป็นไปตามภาวะอุปสงค์และอุปทานของตลาดโลกในขณะนั้น ๆ บริษัทจะสั่งซื้อวัตถุดิบล่วงหน้าเป็นเวลาประมาณ 3-4 เดือน โดยที่บริษัทจะจัดซื้อเมล็ดถั่วเหลืองตามแผนการจัดซื้อล่วงหน้า และทำสัญญาซื้อขายล่วงหน้าจากผู้ซื้อหลายแหล่ง และจะจัดซื้อจากผู้เสนอเงื่อนไขที่ดีที่สุด เพื่อเป็นการกระจายความเสี่ยงด้านการจัดซื้อวัตถุดิบ และในปี 2559 บริษัทไม่ได้มีการผูกพันหรือมีนโยบายที่จะต้องซื้อจากผู้จำหน่ายรายใดรายหนึ่งเป็นการเฉพาะ แต่เนื่องจากราคาวัตถุดิบอยู่ในรูปของเงินดอลลาร์สหรัฐ ดังนั้นเพื่อลดความเสี่ยงเรื่องอัตราแลกเปลี่ยน บริษัทจึงใช้นโยบายซื้อสัญญาซื้อขายเงินตราต่างประเทศล่วงหน้า (forward contract) ควบคู่ด้วย

ผลกระทบต่อสิ่งแวดล้อม

บริษัทได้พัฒนาและปรับปรุงกระบวนการผลิตให้เป็นมิตรต่อสิ่งแวดล้อม และเน้นการใช้พลังงานและทรัพยากรอย่างมีประสิทธิภาพ ปัจจุบันกระบวนการผลิตของบริษัท น้ำมันพืชไทย จำกัด (มหาชน) ได้ใช้ระบบการผลิตที่ใช้เทคโนโลยีที่มีของเสียเกิดขึ้นระหว่างการผลิตน้อยที่สุด และได้จัดระบบบำบัดของเสียเป็นแบบระบบปิด Close System คือ จะไม่มีของเสียออกนอกกระบวนการทำงานไปสู่ที่สาธารณะ และมีนโยบายนำของเสียที่เกิดจากการผลิตมาบำบัดเพื่อใช้ในการกระบวนการผลิตให้เกิดประโยชน์สูงสุด ระบบการผลิตของบริษัทนี้จะมีการตรวจสอบโดยหน่วยงานรัฐบาลที่มีหน้าที่ควบคุมดูแลสิ่งแวดล้อมเป็นประจำทุกปี

บริษัทมีนโยบายเรื่องสิ่งแวดล้อมเป็นรูปธรรมและปฏิบัติตามกฎหมาย เกี่ยวกับสิ่งแวดล้อมอย่างเคร่งครัด เพื่อดำรงไว้ซึ่งสภาพแวดล้อมที่ดีตลอดไป รายงานเกี่ยวกับกิจกรรมด้านสิ่งแวดล้อมได้เปิดเผยไว้ในรายงานการพัฒนาอย่างยั่งยืนของบริษัท



brand from Italy. The Company has a marketing plan and distribution plan through all distribution channels for target group.

- Industrial oil, the target is canned food industry, painting industry and others. It is sold directly both to clients and distributors.

Most of the total value is domestic sale which is about approximately 97% of total sale, the left amount is export volume which are neighbor country such as Singapore, Malaysia, Myanmar, Cambodia, Vietnam and South Korea. The Company sells directly to the importers.

Products Supply

The capacity is 6,000 Ton/day as following details;

Head office	149 Ratchadapisek Road, (Thapra-Taksin) Bukkalo Thonburi Bangkok 10600
Factory I	101/2 Moo 1, Tambon Khunkaew, Nakorn Chaisri District, Nakorn Pathom Province 73120
Factory II	36 Moo 3, Nakorn Chaisri District, Nakorn Pathom Province 73120
Factory III	81/7 Moo 1, the road number 8, Tambon Thaiyawas, Nakorn Chaisri District, Nakorn Pathom Province 73120
Factory IV	82,89 Moo 1 Tambon Thaiyawas, Nakorn Chaisri District, Nakorn Pathom Province 73120

Raw Material Supply

Soybean is major raw material, due to the inadequate supply, the Company have to import about 90 % of total raw material from Brazil and America which price is depending on the world market without import tax. The other raw material is bought from domestic farmer and trader. The major plantation is around Sukothai, Kampaengphet, Autaradit, Petchaboon, Chiangmai and Khonkaen. Moreover, the government has measurement that the importer oblige to buy all soybean which produce in the country at price and contract term determined by the Oil Vegetable and Vegetable oil Committee.

As soybean world supply each year is always over demand, and in the past ten years, it is increasing closely to demand every year. As soybean is traded over world market and easily provided, so that we were never face short supply of raw material. There was sometimes price went higher than normal according to demand and supply situation, the Company would place advance order and made forward contract from various suppliers with the best offer to avoid risk. In 2016, the Company was not engaged by individual supplier. In addition, as the price of soybean are in US dollars, the Company usually buy forward contract to avoid risk from exchange rate.

Environment Impact

The Company has environmental policy that is very substantial and perform all activities according to environmental laws and above.

The production process is improved and developed to be environmental friendly. It focus on utilize energy and resource efficiency. The production process cause less wasted with waste closing system, there is not any waste go through public. We bring wastes from the production process to treat for using in production process to maximize the benefits and it is annually scheduled to be inspected by government agency.

The Company has a concrete environmental policy and complies with the environment law strictly to maintain a good environment. Environment report was disclosed in 2016 Sustainable Development report.



นิติบุคคลที่บริษัทถือหุ้นเกิน 10%

The Investment of The Company



บริษัท น้ำมันบริโภคไทย จำกัด Thai Edible Oil Co., Ltd

สำนักงานใหญ่ Head Office

เลขที่ 3366 / 6-8 ซอยมนโรมย์ ถนนพระราม 4
คลองตัน คลองเตย กรุงเทพฯ 10100
โทรศัพท์ (02) 249-9351-2
โทรสาร (02) 249-4914

3366/6-8 Soi Manorom,
Rama 4 Road, Klongton, Klongtoey,
Bangkok 10100
Tel. (02) 249-9351-52
Fax. (02) 249-4914

ประเภทธุรกิจ

Type Of Business

ผลิตและจำหน่ายน้ำมันพืช

Manufacture and Distribution of Vegetable Oil

จำนวนและชนิดของหุ้นที่ออกจำหน่าย

No. Of Shares

หุ้นสามัญจำนวน 13,980,000 หุ้น

Common Shares 13,980,000 Unit

จำนวนหุ้นที่บริษัทถือ

No. Of Shares Held

2,000,000 หุ้น / Unit

สัดส่วนการถือหุ้น

Ratio Shareholding

14 %

บริษัท พรอดิจิ จำกัด (มหาชน)

Prodigy Public Company Limited

สำนักงานใหญ่ Head Office

เลขที่ 7/3 ซอยสุขาภิบาล
ตำบลบางกระบือ อำเภอนครชัยศรี
จังหวัดนครปฐม
โทรศัพท์ (034) 332-611-2
โทรสาร (034) 332-613

7/3 Soi Sukhaphiban ,
Tambon Bangkraboa,
Amphor Nakornchaisri,
Nakornpathom
Tel. (034) 332-611-2
Fax. (034) 332-613

ประเภทธุรกิจ

Type Of Business

อุตสาหกรรมการผลิต

Production Industry

จำนวนและชนิดของหุ้นที่ออกจำหน่าย

No. Of Shares

หุ้นสามัญจำนวน 270,000,000 หุ้น

Common Shares 270,000,000 Unit

จำนวนหุ้นที่บริษัทถือ

No. Of Shares Held

86,000,000 หุ้น/Unit

สัดส่วนการถือหุ้น

Ratio Shareholding

31.85%

โครงสร้างการถือหุ้นและการจัดการ

Shareholding and Management Structure

(1) หลักทรัพย์ของบริษัท

บริษัทมีทุนจดทะเบียน 808,610,985 บาท เรียกชำระแล้ว 808,610,985 บาท แบ่งเป็นหุ้นสามัญ 808,610,985 หุ้น มูลค่าหุ้นละ 1 บาท

(1) The Securities

The Company registered capital is 808,610,985 Baht with paid up capital 808,610,985 shares, with per value Baht 1 per share

(2) ผู้ถือหุ้นสูงสุด 10 รายแรก (ข้อมูลสรุปจากวันปิดสมุด ณ วันที่ 26 สิงหาคม 2559)

(2) Top ten shareholders (as of last closing date of registration book on August 26, 2016)

รายชื่อผู้ถือหุ้น Name of Shareholders	จำนวนหุ้นที่ถือ Number of Shares	%
1. บริษัท ไทยเอ็นวีดีอาร์ จำกัด Thai NVDR Co., Ltd	88,224,571	10.91
2. นางสาวสุดารัตน์ วิทยฐานะกรณ Miss Sudarath Vitayatanagorn	61,110,800	7.56
3. นายวิชัย วิทยฐานะกรณ Mr. Vichai Vitayathanagorn	58,767,228	7.27
4. นางรัตนา จันทะพิทักษ์ Mrs. Ratana Chanpitaksa	45,000,000	5.57
5. บริษัท เขียว (ประเทศไทย) จำกัด Cheer (Thailand) Co., Ltd	25,030,493	3.10
6. นายวิสุทธิ วิทยฐานะกรณ Mr. Visuth Vitayathanagorn	20,025,688	2.48
7. บริษัท โรงกลั่นน้ำมัน นครไชยศรี จำกัด Nakornchaisri Oil Industrail Co., Ltd	19,774,740	2.45
8. นางสาวอรุณญา วิทยฐานะกรณ Miss Aranya Vitayatanagorn	18,384,869	2.27
9. STATE STREET BANK AND TRUST COMPANY	16,855,230	2.08
10. นายชัยสิทธิ์ วิริยะเมตตากุล Mr. Chaisit Wiriya mettakul	16,000,000	1.98

(3) นโยบายปันผล

บริษัทมีนโยบายการจ่ายเงินปันผลไม่ต่ำกว่าร้อยละ 60 ของกำไรสุทธิหลังหักภาษีเงินได้ ซึ่งบริษัทจะนำเสนอต่อที่ประชุมผู้ถือหุ้น เพื่อพิจารณาอนุมัติการจ่ายเงินปันผลประจำปี

บริษัทย่อยมีนโยบายจ่ายเงินปันผลให้กับผู้ถือหุ้นและบริษัทแม่ทุกปี ทั้งนี้ขึ้นอยู่กับผลการดำเนินงานโดยไม่ได้ระบุสัดส่วนหรือตัวเงิน

(3) Dividend Policy

The dividend policy is not less than 60% of net profit after income tax deduction, it would be proposed and approved by shareholders meeting.

The subsidiaries have its policy to pay dividend to their shareholders and the Company every year, and it depends on their operational performance. It does not fix neither ratio nor number.



59

คณะกรรมการบริษัท

คณะกรรมการบริษัท มีทั้งหมด 13 คน ประกอบด้วยกรรมการอิสระ 5 คน กรรมการที่เป็นผู้บริหาร 5 คน และกรรมการที่ไม่เป็นผู้บริหาร 3 คน (ณ วันที่ 31 ธันวาคม 2559) มีรายละเอียดดังนี้

Board of Directors

Board of Directors member are 13 persons, which are 5 independent directors, 5 executive directors and 3 non-executive directors (as of December 31, 2016) as following:

รายชื่อคณะกรรมการบริษัท

Name of Board of Directors

1.	นายสมพล	เกียรติไพบูลย์	ประธานกรรมการ (กรรมการอิสระ)
	Mr.Sompol	Kiatphaibool	Chairman of the Board (Independent)
2.	นายวิสุทธิ	วิทยานกรณ์	ประธานกรรมการบริหาร
	Mr.Visuth	Vitayathanagorn	Chairman of the Executive Board
3.	ดร.ศิริ	การเจริญดี	รองประธานกรรมการ (กรรมการอิสระ)
	Dr.Siri	Ganjarerndee	Vice Chairman (Independent)
4.	ดร.ชัยพัฒน์	สหัสกุล	กรรมการ (อิสระ)
	Dr.Chaipat	Sahasakul	Director (Independent)
5.	รศ.น.สพ.กัจจา	อุไรรงค์	กรรมการ (อิสระ)
	Asso. Prof. Dr.Kitcha	Urairong	Director (Independent)
6.	นายปรีชา	สงวัฒนา	กรรมการ (อิสระ)
	Mr.Pricha	Songwatana	Director (Independent)
7.	นายวิชิต	วิทยานกรณ์	รองประธานกรรมการบริหาร
	Mr.Vichit	Vitayatanagorn	Vice Chairman of the Executive Board
8.	นางสาวอรุณญา	วิทยานกรณ์	รองประธานกรรมการบริหาร
	Miss Aranya	Vitayatanagorn	Vice Chairman of the Executive Board
9.	ดร.วิฑูร	ชื่อวัฒนากุล	กรรมการผู้จัดการ
	Dr.Witoon	Suewatanakul	Managing Director
10.	นายวิชัย	วิทยานกรณ์	กรรมการ
	Mr. Vichai	Vitayathanagorn	Director
11.	นายวัชร	วิทยานกรณ์	กรรมการ
	Mr.Vachara	Vitayatanagorn	Director
12.	นายพาชัย	จันทร์พิทักษ์	กรรมการ
	Mr.Pachai	Chanpitaksa	Director
13.	นายเอกรัฐ	วงศ์สุภชาติกุล	กรรมการ
	Mr.Ekarat	Wongsupbhasatigul	Director



60

เลขานุการบริษัท

นางสาวพรณวดี ระติสุนทร เป็นเลขานุการบริษัททำหน้าที่ที่สำคัญดังต่อไปนี้

1. ให้คำแนะนำเกี่ยวกับกฎเกณฑ์ ระเบียบต่างๆ รวมทั้งหลักการกำกับดูแลกิจการที่ดี และจรรยาบรรณที่กรรมการพึงปฏิบัติ
2. ดำเนินการจัดปฐมนิเทศ เตรียมเอกสาร และแนะนำข้อมูลที่สำคัญเกี่ยวกับบริษัทให้กับกรรมการใหม่
3. รับผิดชอบในการจัดการประชุมกรรมการ
4. รับผิดชอบในการดำเนินการจัดประชุมผู้ถือหุ้น
5. ติดตามให้มีการปฏิบัติ และดำเนินการตามมติที่ประชุมคณะกรรมการ และที่ประชุมผู้ถือหุ้น
6. เก็บรักษาข้อมูล และเอกสารสำคัญของบริษัท เช่น ทะเบียนกรรมการ หนังสือนัดประชุมและรายงานการประชุมของคณะกรรมการและประชุมอื่นๆของบริษัท รวมทั้งรายงานการมีส่วนได้เสียของกรรมการและผู้บริหาร เป็นต้น

ประวัติการศึกษา

- นิติศาสตรมหาบัณฑิต มหาวิทยาลัยลอนดอน (Queen Mary, University of London) ประเทศอังกฤษ (พ.ศ.2549)
- นิติศาสตรบัณฑิต (เกียรตินิยม) จุฬาลงกรณ์มหาวิทยาลัย (พ.ศ. 2544)

ประสบการณ์ทำงาน

- บริษัท เบเกอร์ แอนด์ แม็คเค็นซี่ จำกัด
- สำนักงานคณะกรรมการกฤษฎีกา สำนักงานนายกรัฐมนตรี

คำตอบแทนกรรมการและผู้บริหาร

(1) คำตอบแทนที่เป็นตัวเงิน

(ก) คำตอบแทนกรรมการรวม 17 ราย เท่ากับ 17 ล้านบาท โดยเป็นคำตอบแทนในรูปของเบี้ยประชุม เงินรางวัล คำตอบแทนกรรมการตรวจสอบ และคำตอบแทนกรรมการบริษัทภิบาล สรรหา และกำหนดคำตอบแทน รายละเอียดเบี้ยประชุมจำนวน 400,000 บาท เงินรางวัลกรรมการจำนวน 15,450,000 บาท คำตอบแทนกรรมการตรวจสอบจำนวน 950,000 บาท และคำตอบแทนกรรมการบริษัทภิบาล สรรหา และกำหนดคำตอบแทนจำนวน 200,000 บาท ประจำปี 2559 มีดังนี้

Corporate Secretary

Miss Punwadee Ratisoonorn is a Corporate Secretary with following role and responsibility:

1. Giving advice to directors about rules and regulations, good governance principle as well as ethic.
2. Conduct Orientation process, and provide necessary document and information of company to new director.
3. Responsible of Board of Directors' meeting.
4. Responsible of Shareholders' meeting.
5. Pursue the Board of Directors to perform according to resolutions and shareholders meeting.
6. Keep necessary document of the Company such as Director Directory, Board of Directors invitation letter and minutes of meeting of all committee including stakeholder's report of Management and Directors.

Education and Admission:

- Queen Mary, University of London (LLM, 2006)
- Chulalongkorn University (LLB, honors, 2001)

Working Experience:

- Baker & McKenzie LTD.
- Judicial Council, Office of the Prime Minister.

Director Remuneration

(1) Cash remuneration

(a.) For 17 members of the Board equivalent to 17 million Baht in meeting allowances, cash remuneration, remuneration for members of Audit Committee and remuneration for members of Corporate Governance Nomination and Remuneration.

The following are 2016 remuneration detail of meeting allowance 400,000 Baht, director remuneration 15,450,000 Baht, Audit Committee remuneration 950,000 Baht and Corporate Governance Nomination and Remuneration Committee remuneration 200,000 Baht respectively. Details are as follows;



ค่าตอบแทนกรรมการและผู้บริหาร / Director Remuneration

	รายชื่อ Name		เบี้ยประชุม	เงินรางวัล	ค่าตอบแทน กรรมการ ตรวจสอบ	ค่าตอบแทนกรรมการ บริษัท ภิบาล สรรหา และ กำหนดค่าตอบแทน	รวมเงินรับ
			Meeting Allowance	Remuneration	Audit Committee	Corporate Governance Nomination and Remuneration Committee	Total
1.	นายสมพล Mr.Sompol	เกียรติไพบูลย์ Kiatphaibool	50,000	1,438,005	300,000	50,000	1,838,005
2.	ดร.ศิริ Dr.Siri	การเจริญดี Ganjarende	50,000	1,237,994	350,000	50,000	1,687,994
3.	ดร.ชัยพัฒน์ Dr.Chaipat	สหัสกุล Sahasakul	50,000	1,237,994	300,000		1,587,994
4.	รศ.น.สพ.กิจจา Asso. Prof. Dr.Kitcha	อุไรรงค์ Urairong	50,000	1,237,994			1,287,994
5.	นายปรีชา Mr.Pricha	สงวัฒนา Songwatana	50,000	1,237,994			1,287,994
6.	นายวิสุทธิ Mr.Visuth	วิทยฐานกรณ์* Vitayathanagorn		1,237,994		40,710	1,278,704
7.	นายวิชิต Mr.Vichit	วิทยฐานกรณ์* Vitayatanagorn		1,237,994		40,710	1,278,704
8.	นางสาวอรรณฎา Miss Aranya	วิทยฐานกรณ์ Vitayatanagorn		1,237,994			1,237,994
9.	ดร.วิฑูร Dr.Witoon	ชื่อวัฒนากุล Suewatanakul		1,237,994			1,237,994
10.	นายวิชัย Mr. Vichai	วิทยฐานกรณ์** Vitayathanagorn	31,830	394,061			425,891
11.	นางสาวปรีดา Miss Prinda	ตั้งพิรุฬห์ธรรม*** Tangpiroonthum	16,120	199,567			215,687
12.	นายวัชร Mr.Vachara	วิทยฐานกรณ์ Vitayatanagorn	50,000	618,997			668,997
13.	นายพาชัย Mr.Pachai	จันทร์พิทักษ์ Chanpitaksa		618,997			618,997
14.	นายเอกรัฐ Mr.Ekarat	วงศ์สุภชาติกุล **** Wongsupbhasatigul	33,880	419,430			453,310
15.	นายชาญวิทย์ Mr.Chanvit	วิทยฐานกรณ์ Vitayatanagorn		618,997			618,997
16.	นายศุภชัย Mr.Supachai	วิทยฐานกรณ์ Vitayatanagorn		618,997			618,997
17.	นายวินัย ชัยบุรานนท์ Mr.Winai	ชัยบุรานนท์ Chaiburanton		618,997			618,997
รวม / Total			381,830	15,450,000	950,000	181,420	16,963,250

หมายเหตุ * เข้าดำรงตำแหน่งเป็นกรรมการบริษัท ภิบาล สรรหาและกำหนดค่าตอบแทน เมื่อวันที่ 9 มีนาคม 2559
 ** เข้าดำรงตำแหน่งเป็นกรรมการ เมื่อวันที่ 13 พฤษภาคม 2559
 *** ลาออกจากตำแหน่งกรรมการ เนื่องจากครบวาระการดำรงตำแหน่ง เมื่อวันที่ 28 เมษายน 2559
 **** เข้าดำรงตำแหน่งเป็นกรรมการ เมื่อวันที่ 28 เมษายน 2559

Remark * Appointed to be a member of Corporate Governance Nomination & Remuneration Committee since March 9, 2016
 ** Appointed to be a director since May 13, 2016
 *** Resigned from the Board of Directors due to completion of term since April 28, 2016
 **** Appointed to be a director since April 28, 2016

(ข) ค่าตอบแทนกรรมการบริหารและผู้บริหารรวม 15 ราย เท่ากับ 113.2 ล้านบาท ในปี 2559 ประกอบด้วยค่าตอบแทนกรรมการ เงินเดือน เงินสมทบกองทุนสำรองเลี้ยงชีพ และโบนัส

(b.) For 15 member of Executive Board and Executives Management equivalent to 113.2 million Baht in 2016 consists of director's remuneration, salary, provident fund and bonus.

บุคลากร

บริษัท น้ำมันพืชไทย จำกัด (มหาชน) มีพนักงานทั้งหมด 1,217 คน แบ่งเป็นพนักงานประจำสำนักงานใหญ่ 168 คน และพนักงานฝ่ายผลิต 1,049 คน ผลตอบแทนรวมของพนักงานในรูปเงินเดือน โบนัส และเงินสมทบกองทุนสำรองเลี้ยงชีพ และผลประโยชน์อื่น ๆ ของพนักงาน รวม 565 ล้านบาท นอกจากนี้ บริษัทให้ความสำคัญของการพัฒนาพนักงาน โดยมีนโยบายเกี่ยวกับเรื่องนี้อย่างชัดเจน รายละเอียดโปรดดูหัวข้อการกำกับดูแลกิจการ หมวดที่ 3

Human Resource

There are 1,217 employees working with us, 168 are working at Head office while 1,049 are at the factories. The employee wages comprise of salary, bonus, provident fund and others total 565 million Baht.

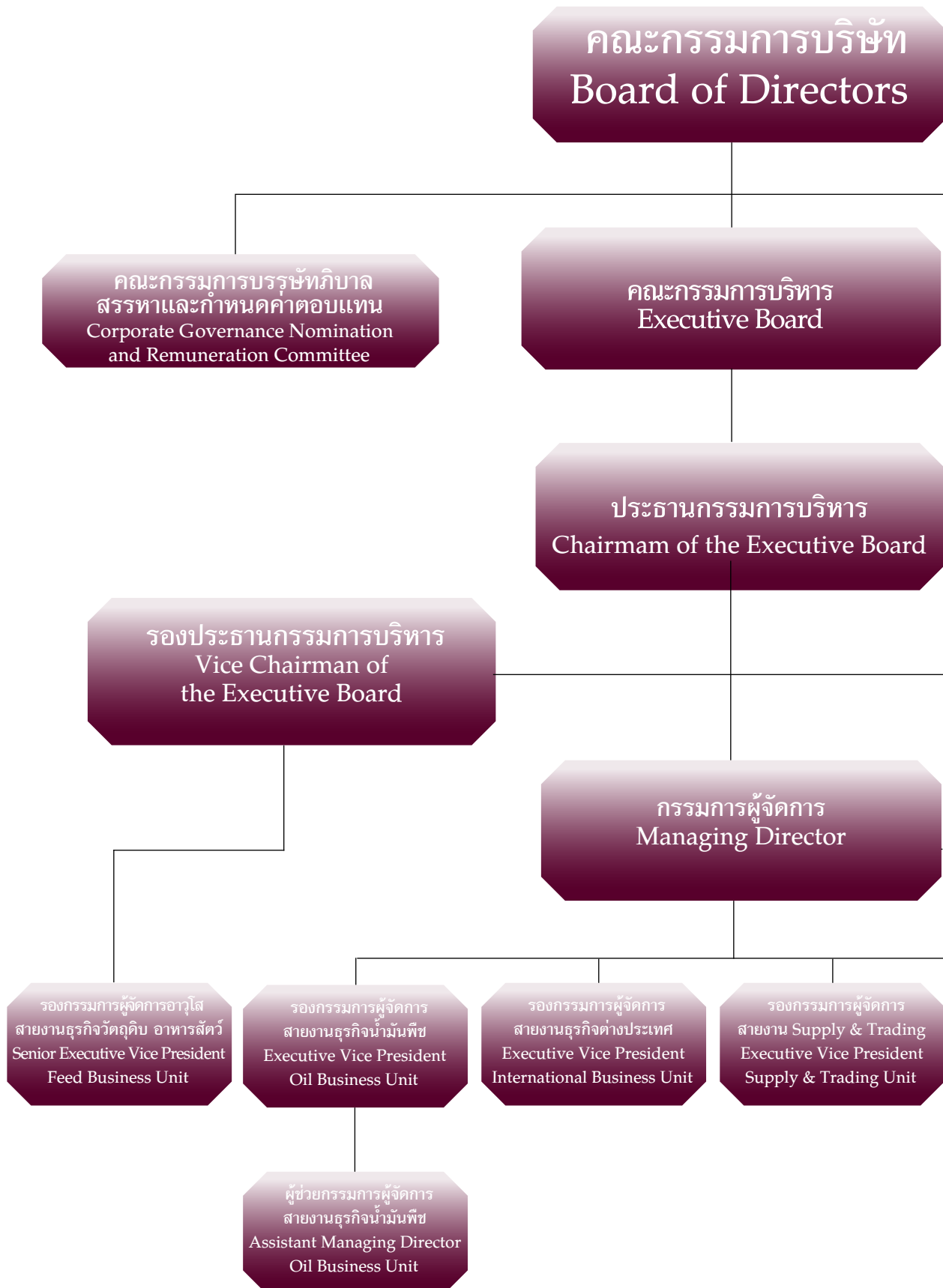
The Company had policy to develop human resource and disclosed in Corporate Governance report, section 3.

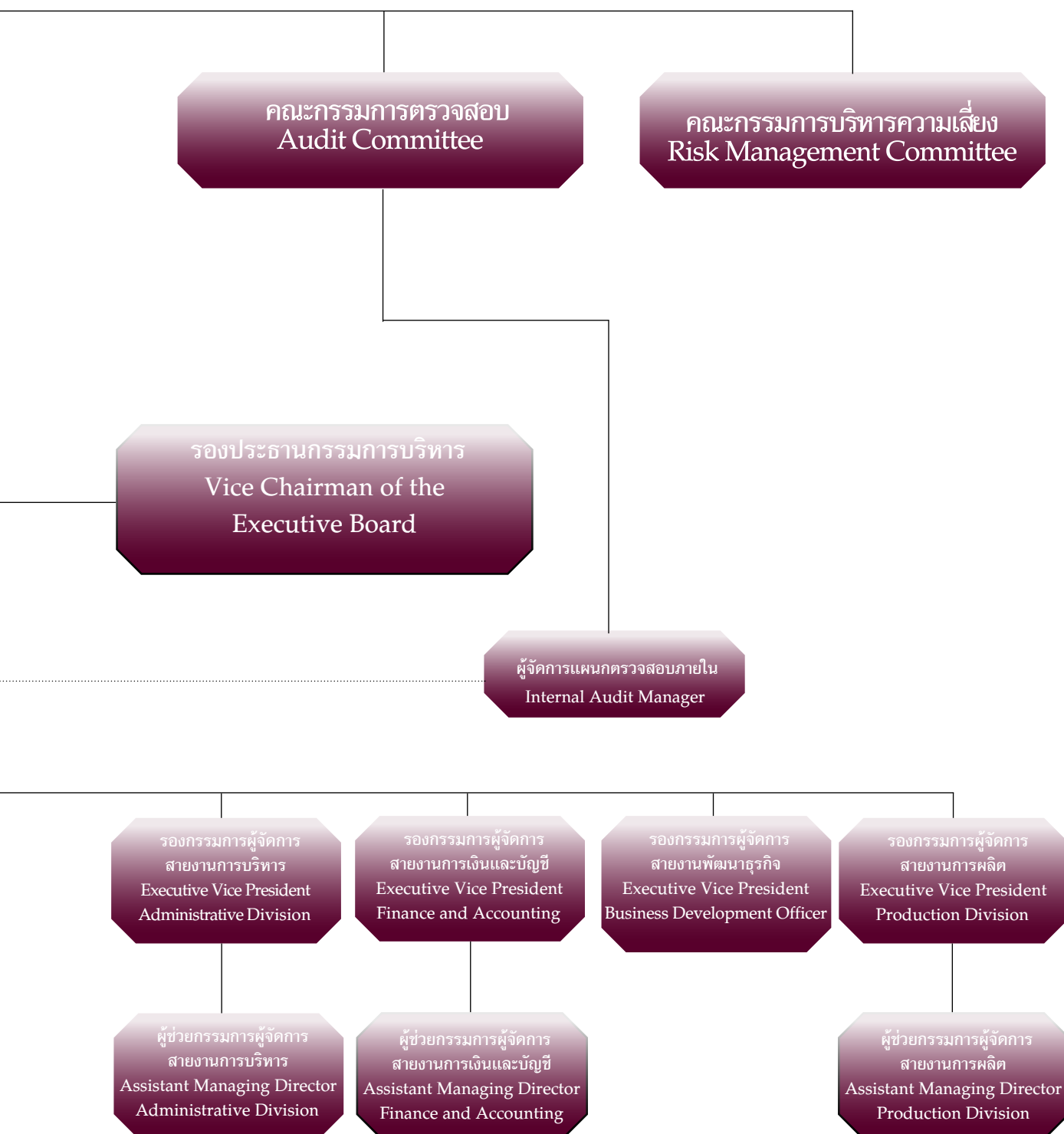


โครงสร้างองค์กร Organization Chart



64





การควบคุมภายใน

Internal Control



The Board of Directors and the executive have directly duties and accountability to assessment, prepare, tracking and maintaining the internal control system. The focus is on the internal control system covering operation activities sufficiently and suitably for business operations. They design assets safeguard system and work flow to reduce mistakes and prevent the damages that may occur. The financial statements are prepared accurately. The risk management and operational governance are promoted in order to comply with rules, regulation and the relevant law to assure that the Company's business operations will be able to achieve objective and maximize sustainable highest value.

The Board of the Directors assigned the Audit Committee to govern the suitability and efficiency of internal audit control system and risk management system, including the independency and efficiency of Internal Audit system under framework of internal control standards of COSO (The Committee of Sponsoring Organizations of the Tread way Commission) and develop to use with framework of risk management across the enterprise (Enterprise Risk Management: ERM), also known as the COSO-ERM Framework to used as follows:

1. The Internal Environment

The Company has established an appropriate organizational structure and the authority line. The policy and work procedures are prepared to be comprehensive with operating business including procurement, production, sales, accounting, finance and the general administration. In addition, the business ethic was written as guidelines in practice for Board of Directors, the management and the employees to perform their duty accurately, transparently and virtually with responsibility to stakeholders continuously and consistently. The business ethic has been notified as a principle of working and to be strictly complied with such standard.

2. The Objective Setting

The Company has a business plan with clear and measurable target, it includes a strategic plan, revenue budgeting plan, cost, expenses and expected profits so that the executives and employees can adopt and operate plans to achieve the Company's goal. During the plan execution, the Company will assess and monitor on the progress as well as revise the plans to solve and prevent problems or obstacles that may occur. The assessment will take into consideration the business environment and fairness towards partners and shareholder for the highest benefits of the Company. In addition, the management of Company has set the organizational risk management policy throughout organization, and the operational control to reduce the cause, probability of the damage. Plan and measures to control the risk level and magnitude of damage that may occur in the future is in the acceptable level correspond to achieve corporate and departmental goal and objective in accordant with strategic plan. The structure of risk management is clear and consists of the Board of Directors, Audit Committee, Risk Management Committee, executive management, internal auditors, supervisors and operators. The responsible persons are determined with planning and risk management measurement system.

3. Event Identification

The Company sets regular of risk management committee meeting to analyze and identify risk factors that may affect or damage to the business from both internal and external factors to cover the potential risks that tend to be occurred with continuous monitoring and management.

4. Risk Assessment

The Company has formed a committee to oversee risk management, assigned the risk management policy to classify and prioritize of existing risks by assessing the probability and impact external and internal risk factors. The category of risk is based on business objectives into 4 areas: strategy, operation, finance and compliance of regulations. As well as considering the management of business continuity management to maintain the capable of corporate ability with respond to incidents effectively without any business disruptions. The Company has provided a report to the Committee on a quarterly basis. In addition, the internal audit department will take into account the risk of internal audit plan based on the priority of risk. To prevent or

5. การจัดการตอบสนองความเสี่ยง (Risk Response) บริษัทมีกระบวนการเพื่อจัดการและตอบสนองความเสี่ยงที่อาจเกิดขึ้นตามผลการประเมินความเสี่ยงในแต่ละเรื่อง โดยได้ร่วมกันกำหนดกลยุทธ์และมาตรการจัดการต่าง ๆ ที่จะลดความเสี่ยง เพื่อลดความสูญเสียหรือโอกาสที่จะเกิดผลกระทบให้อยู่ในระดับที่บริษัทยอมรับได้ และมีการติดตามผลการตอบสนองความเสี่ยงของหน่วยงานต่าง ๆ ภายในองค์กรอย่างสม่ำเสมอ ซึ่งได้รับผลดีอย่างต่อเนื่อง

6. กิจกรรมการควบคุม (Control Activities) บริษัทมีการกำหนดขอบเขต อำนาจหน้าที่ ตลอดจนความรับผิดชอบของผู้บริหารและผู้บริหารปฏิบัติงานในแต่ละระดับไว้อย่างชัดเจน และได้ปรับปรุงตารางอำนาจอนุมัติของฝ่ายบริหารแต่ละระดับให้เหมาะสม โดยมีมาตรการที่จะควบคุมติดตามให้การดำเนินงานเป็นไปตามกฎหมายและข้อบังคับที่เกี่ยวข้อง ทั้งนี้กรณีที่บริษัทมีการทำธุรกรรมกับคู่ค้าหุ้นรายใหญ่ กรรมการ ผู้บริหาร หรือผู้ที่เกี่ยวข้องกับบุคคลดังกล่าว ฝ่ายบริหารโดยฝ่ายกำกับการณ์ปฏิบัติงานและส่งเสริมการพัฒนาย่างยั่งยืน มีหน้าที่ติดตามการปฏิบัติตามและดูแลการดำเนินงานอย่างใกล้ชิดตามขั้นตอนการอนุมัติที่กำหนด ซึ่งเป็นไปตามกฎหมายและข้อบังคับที่เกี่ยวข้อง โดยผู้มีส่วนได้เสียต้องไม่รวมอนุมัติรายการนั้น ๆ รวมทั้งมีการรายงานสรุปรายการระหว่างบริษัทหรือบุคคลที่เกี่ยวข้องกันต่อคณะกรรมการตรวจสอบและคณะกรรมการบริษัทและเปิดเผยข้อมูลอย่างถูกต้องครบถ้วน

7. ระบบสารสนเทศและการสื่อสารข้อมูล (Information and Communication) บริษัทได้นำระบบงานสารสนเทศภายใต้ชื่อโครงการระบบ ERP (Enterprise Resources Planning) โดยนำโปรแกรม SAP (Systems, Applications, and Products in Data Processing) มาใช้ในการบริหารจัดการทั้งกิจกรรมหลักและกิจกรรมสนับสนุนของบริษัท ได้แก่ กระบวนการด้านการจัดซื้อ การผลิต การขาย การบัญชี การเงิน ระบบสินค้าคงคลัง และระบบสินทรัพย์ถาวร ตั้งแต่ปี 2556 เพื่อพัฒนาระบบฐานข้อมูลสารสนเทศให้มีประสิทธิภาพสอดคล้องกับความต้องการของธุรกิจ และรองรับความต้องการด้านข้อมูลเพื่อใช้ประกอบการพิจารณาตัดสินใจของฝ่ายบริหารได้อย่างถูกต้องและทันเวลา ทั้งนี้ ในปี 2558 บริษัท ได้จัดการให้มีระบบการสำรองข้อมูลทางด้านระบบสารสนเทศภายนอกสำนักงานใหญ่ และกำหนดให้มีการทดสอบการใช้งาน ปีละครั้ง

8. ระบบการติดตาม (Monitoring) บริษัทมีการประชุมอย่างสม่ำเสมอเพื่อประเมินผลการดำเนินงานว่าเป็นไปตามเป้าหมายที่กำหนดหรือไม่ กรณีพบว่าเป้าหมายที่กำหนดไว้คลาดเคลื่อน หรือผลการดำเนินงานแตกต่างจากเป้าหมายจะมีมติให้ฝ่ายจัดการรับไปดำเนินการแก้ไขอย่างทันเวลา

บริษัทกำหนดนโยบายให้ทุกหน่วยงานติดตามการปฏิบัติงานตามระบบการควบคุมภายในที่กำหนดไว้อย่างสม่ำเสมอ และให้แผนกตรวจสอบภายในสอบทานการปฏิบัติงานตามระบบการควบคุมภายใน และเสนอรายงานผลการตรวจสอบโดยตรงต่อคณะกรรมการ

ตรวจสอบและคณะกรรมการบริษัท โดยหากมีการตรวจพบข้อบกพร่องอันเป็นสาระสำคัญ จะต้องรายงานในระยะเวลาอันควร รวมถึงรายงานความคืบหน้าในการปรับปรุงข้อบกพร่องดังกล่าว เพื่อให้เชื่อมั่นว่าระบบการควบคุมภายในยังดำเนินอยู่อย่างต่อเนื่อง และมีการปรับปรุงแก้ไขให้สอดคล้องกับสถานการณ์ที่เปลี่ยนแปลงไป

ทั้งนี้ บริษัทจัดให้มีแผนกตรวจสอบภายใน โดยมี นาย สมชาย สายแสง เป็นผู้จัดการแผนกตรวจสอบภายใน เข้ารับตำแหน่งเมื่อวันที่ 1 กันยายน 2558 ซึ่งเป็นผู้ที่มีความเหมาะสมในการปฏิบัติหน้าที่ และมีความเข้าใจในธุรกิจของบริษัท

ประวัติการศึกษา : บริหารธุรกิจบัณฑิต (บัญชี), มหาวิทยาลัยรามคำแหง
ประกาศนียบัตรชั้นสูงทางการสอบบัญชี, มหาวิทยาลัยธรรมศาสตร์
วุฒิปดริวิชาชีพ : ผู้สอบบัญชีรับอนุญาต (CPA : Certified Public Accountant)
ประวัติการฝึกอบรม : หลักสูตร Director Accreditation Program (DAP) รุ่น 58/2549 และ Audit Committee Program(ACP) รุ่น 15/2549

นอกจากนั้น บริษัทจัดให้มีฝ่ายกำกับการณ์ปฏิบัติงานและส่งเสริมการพัฒนาย่างยั่งยืน เพื่อทำหน้าที่กำกับดูแลการปฏิบัติตามกฎเกณฑ์ของหน่วยงานที่กำกับดูแลบริษัท โดยมอบหมายให้นางมนทิพย์ ชีววัฒนากุล เป็นผู้อำนวยการฝ่ายกำกับการณ์ปฏิบัติงานและส่งเสริมการพัฒนาย่างยั่งยืน มีหน้าที่รับผิดชอบในการกำกับดูแลให้บริษัทปฏิบัติตามกฎหมาย กฎระเบียบ ข้อบังคับ นโยบาย และข้อกำหนดของตลาดหลักทรัพย์แห่งประเทศไทย สำนักงานคณะกรรมการกำกับหลักทรัพย์และตลาดหลักทรัพย์แห่งประเทศไทย และกฎหมายมหาชน

ประวัติการศึกษา : อักษรศาสตรบัณฑิต จุฬาลงกรณ์มหาวิทยาลัย
ประวัติการฝึกอบรม : หลักสูตรเลขานุการบริษัท ตลาดหลักทรัพย์แห่งประเทศไทย

reduce the likelihood of risks that may be caused by the operation of the Company.

5. Risk Response

The Company has a process to manage and respond to risks that may occur as a result of risk assessment in each issue. The management works to set strategies and measures to reduce risk and loss or any impact to a certain acceptable. The monitoring process for risk response within department is preceded regularly in organization.

6. Control Activities

The Company determines the authorization, responsibilities of the management and staffs, employees each level clearly and review the management's appropriate approval of authority for each level. There are monitoring measures to conduct operating work which is in accordance with the relevant regulations and laws. In case that the Company has transactions with major shareholders, director, management or their connected person. The Compliance and Sustainable Development Department is responsible for monitoring transactions and closely supervising operations in accordance with the approval procedure, and other relevant laws and regulations. The stakeholders shall not participate to approve such transactions. The summary of transactions between the Company and connected persons is disclosed to the Audit Committee and the Board of Directors accurately.

7. Information and Communication

The Company has installed SAP program, an IT system under ERP Project to support the management both primary and supporting activities in area of procurement, production, sale, accounting, finance, inventory and fixed assets since 2013. The program improves the information technology system more efficient and suitable for the business demands and the management's use of information for effective, accurate and timely decision making. In 2015, the Company had set up information backup system outside headquarter and tested the system once a year.

8. Monitoring

The Company consistently convenes a meeting to assess the operation effectiveness. If it is found that current process which does not meet the objective or lead to a different outcome, there will be a resolution from the meeting to promptly solve the problem.

The Company has policy to conduct its departmental operations according to the internal control system plan regularly. The Internal Audit Department reviews the effectiveness of the internal control system and report directly to the Audit Committee and the Board of Directors. If a significant fraud has been discovered, the report about the discovery as well as the progress of improvement shall be on the remedy of the situation, to ensure that the internal control system continues to operate smoothly and is always adjusted to uncertain circumstances.

The internal audit department headed by Mr. Somchai Saisang, manager of Audit department who was appointed by Audit Committee on September 1st, 2015 his qualification and internal audit and risk management experience assume the position to perform his work effectively.

Education Background : Bachelor of Business
Administration (Accounting),
Ramkhamhaeng University
Graduate Diploma in Auditing,
Thammasat University
Professional Certificate: CPA : Certified Public
Accountant
Training : Director Accreditation
Program DAP 58/2006
Audit Committee Program
ACP 15/2006

In addition, the Company provides for regulatory compliance and promotes sustainable development to govern and monitor the operations within the Company. Mrs. Monthip Suewattanakul is the Director of Compliance and Sustainability Development Division who responsible for ensuring the Company's compliance to laws, rules, regulations, policies and notifications of the Stock Exchange of Thailand, the Securities and Exchange Commission and the public laws.

Education Background : Bachelor of Arts,
Chulalongkorn University
Training: Company Secretary Program,
The Stock Exchange of Thailand



69

นโยบายการพัฒนาอย่างยั่งยืน

Sustainable Development Policy

บริษัทมีพันธกิจส่งมอบคุณภาพชีวิตที่ดีให้ผู้บริโภค พนักงาน ชุมชน และสิ่งแวดล้อม และผู้มีส่วนได้เสียทุกฝ่าย ผ่านการดำเนินงาน ตั้งแต่กระบวนการจัดซื้อวัตถุดิบ กระบวนการผลิต จนถึงการส่งสินค้าถึงมือผู้บริโภค เพื่อนำความยั่งยืนให้ผู้มีส่วนได้เสีย อันจะนำไปสู่ความยั่งยืนขององค์กรต่อไป

จากการประเมินความเสี่ยงของที่ประชุมคณะกรรมการบริหารความเสี่ยง และมติที่ประชุมคณะกรรมการส่งเสริมการพัฒนาอย่างยั่งยืน ประจำปี 2559 มีข้อสรุปว่า ประเด็นที่สำคัญตามลำดับที่ส่งผลกระทบต่อความยั่งยืนของบริษัท คือ สินค้า ผู้บริโภค ชุมชนที่บริษัทตั้งอยู่ และสิ่งแวดล้อม บริษัทจึงยังคงกำหนดเป้าหมายในการสร้างความยั่งยืนต่อเนื่องจากปีที่ผ่านมา และปรับแผนให้สอดคล้องกับเป้าหมายและแผนธุรกิจประจำปีของบริษัท

บริษัทมีความภาคภูมิใจที่ได้เป็นผู้มอบคุณภาพชีวิตที่ดีให้แก่ผู้บริโภค ด้วยการสร้างความยั่งยืนให้สังคม โดยมีเป้าหมายดังต่อไปนี้

- ผลิตสินค้าที่มีคุณภาพ มีคุณค่าทางโภชนาการ ด้วยมาตรฐานการผลิตที่สม่ำเสมอ มีความปลอดภัยต่อผู้บริโภค และตอบสนองความต้องการของผู้บริโภคทุกกลุ่ม
- ลดผลกระทบต่อสิ่งแวดล้อม
- อยู่ร่วมกับชุมชนอย่างยั่งยืน
- สร้างความมั่งคั่งอย่างยั่งยืนให้ผู้ถือหุ้น
- ส่งเสริมให้พนักงานพัฒนาตนเอง เพื่อให้เกิดความรู้ความสามารถ กระตุ้นให้มีส่วนร่วมและการแลกเปลี่ยนองค์ความรู้ เพื่อให้เกิดประสิทธิภาพในการทำงาน

บริษัทสื่อสารนโยบายการพัฒนาอย่างยั่งยืนให้พนักงานทุกคน ผ่านช่องทางการสื่อสารทุกประเภทของบริษัท และบรรจุเรื่องนี้อยู่ในคู่มือการปฐมนิเทศของพนักงานใหม่ เพื่อให้พนักงานในองค์กรมีความเข้าใจและสำนึกในหน้าที่ของตนในการรับผิดชอบต่อการส่งมอบคุณภาพชีวิตที่ดีสู่ผู้บริโภค

บริษัทได้เปิดเผยรายงานการพัฒนาอย่างยั่งยืนเป็นรูปเล่ม และเป็นส่วนหนึ่งของแบบรายงานการเปิดเผยข้อมูล (แบบ 56-1) บนเว็บไซต์ของบริษัทและ เป็นส่วนหนึ่งของรายงานประจำปีในรูปแบบซีดี

Thai Vegetable Oil Public Company Limited adheres to its business mission to deliver good quality of life to consumers, employees, community, environment and all stakeholders through its operation starting from raw material procurement, production process until delivery to consumers to bring sustainability to stakeholders. This will lead to further sustainability of the organization.

Based on risk assessment of the Risk Management Committee and resolution of the Sustainability Development Working Group 2016, has concluded that the essential issues that affect the Company's sustainability were products, consumers, the community where the Company is located, and environment respectively. The Company continued to set its target on sustainability over the past year and adjust the plan in line with the Company's goals and annual business plan.

The Pride of the Company is being a good quality product to consumers by creating a social sustainability with the following goals;

- Produce quality and nutritious products with production standards regularly, safe for consumers and meet their needs
- Reduce the impact on the environment
- Stay with the community sustainably
- Create sustainable wealth for Shareholders
- Encourage employees to develop themselves to gain knowledge, ability, motivation, participation and exchange of knowledge to achieve their performance

The Company communicates this sustainable development policy to all employees through all available channels, and includes this issue into orientation manual for all new staffs. This means to instill this understanding and consciences on the duty to social responsibility and to deliver a better quality of life to consumers.

The Sustainable Development is disclosed in Form 56-1 on corporate website and in annual report (CD).



การกำกับดูแลกิจการ Corporate Governance Report

นโยบายการกำกับดูแลกิจการ

บริษัท น้ำมันพืชไทย จำกัด (มหาชน) มีนโยบายกำกับดูแลกิจการเพื่อเพิ่มประสิทธิภาพในการบริหารจัดการ และสร้างความเชื่อมั่นให้เกิดขึ้นแก่ผู้ถือหุ้น นักลงทุนและผู้เกี่ยวข้องทุกฝ่าย โดยกำหนดให้คณะกรรมการและฝ่ายจัดการ ตลอดจนพนักงานทุกระดับชั้นยึดถือนโยบายการกำกับดูแลกิจการที่ดีเป็นมาตรฐานในการปฏิบัติงาน

นโยบายกำกับดูแลกิจการของบริษัทครอบคลุมหลักการกำกับดูแลกิจการที่ดี ในเรื่องสิทธิและความเท่าเทียมกันของผู้ถือหุ้นและผู้มีส่วนได้เสีย การกำหนดบทบาทหน้าที่ ความรับผิดชอบ และความเป็นอิสระของคณะกรรมการ การควบคุมและบริหารความเสี่ยง และการตรวจสอบภายในที่มีประสิทธิผล การดำเนินธุรกิจด้วยความซื่อสัตย์ โปร่งใส การปฏิบัติตามข้อกำหนดของกฎหมาย และกฎระเบียบที่เกี่ยวข้อง จริยธรรมทางธุรกิจ การต่อต้านคอร์รัปชัน รวมถึงการเปิดเผยข้อมูลอย่างเพียงพอแก่ผู้เกี่ยวข้องทุกฝ่าย ทั้งนี้ คณะกรรมการบริษัททบทวน สรรหาและกำหนดค่าตอบแทน มีการทบทวนนโยบายการกำกับดูแลกิจการเป็นประจำทุกปี เพื่อให้สอดคล้องกับหลักธรรมาภิบาลของตลาดหลักทรัพย์แห่งประเทศไทย มีการติดตามดูแลให้มีการปฏิบัติตามนโยบายที่กำหนดไว้อย่างเคร่งครัด และครอบคลุมหลักการ 5 หมวด ตามแนวทางที่ตลาดหลักทรัพย์กำหนดไว้

บริษัทมีความมุ่งมั่นในการพัฒนาระบบการบริหารจัดการเพื่อให้สอดคล้องกับหลักการกำกับกิจการที่ดีที่มีความสมบูรณ์มากขึ้น โดยคำนึงถึงผลประโยชน์ของบริษัทเป็นสำคัญ แต่สำหรับส่วนที่ยังไม่ได้ปฏิบัติ บริษัทพิจารณาแล้วว่ามีความเหมาะสมและเป็นประโยชน์มากกว่า เช่น เรื่องวาระการดำรงตำแหน่งของกรรมการอิสระไม่ควรต่อเนื่องเกิน 9 ปีนั้น บริษัทมีความเชื่อมั่นในความสามารถและความชำนาญของประสบการณ์จากการดำรงตำแหน่งในธุรกิจบริษัทเป็นระยะเวลานาน ๆ จะเป็นประโยชน์กับบริษัทมากกว่าผู้ที่มีประสบการณ์ในธุรกิจน้อย

หมวดที่ 1 สิทธิของผู้ถือหุ้น

บริษัทส่งเสริมให้ผู้ถือหุ้นได้ใช้สิทธิของตนอย่างเต็มที่ โดยเฉพาะสิทธิขั้นพื้นฐานของผู้ถือหุ้น ได้แก่ การซื้อขาย หรือโอนหุ้น การมีส่วนแบ่งกำไรของกิจการ การได้รับข่าวสารข้อมูลของกิจการอย่างเพียงพอ การเข้าร่วมประชุมเพื่อใช้สิทธิออกเสียงในที่ประชุมผู้ถือหุ้นเพื่อแต่งตั้ง หรือถอดถอนกรรมการ แต่งตั้งผู้สอบบัญชี และเรื่องที่มีผลกระทบต่อบริษัท เช่น การจัดสรรเงินปันผล การแก้ไขข้อบังคับและหนังสือบริคณห์สนธิของบริษัท รวมถึงการอนุมัติธุรกรรมที่สำคัญและมีผลต่อทิศทางในการดำเนินธุรกิจของบริษัท เป็นต้น ทั้งนี้ บริษัทไม่กระทำการใดๆ อันเป็นการละเมิดหรือลดทอนสิทธิของผู้ถือหุ้น

บริษัทกำหนดนโยบายเกี่ยวกับสิทธิของผู้ถือหุ้น ดังนี้

1.1 สิทธิในการมีส่วนแบ่งกำไร

บริษัทมีนโยบายจ่ายเงินปันผลให้ผู้ถือหุ้นไม่น้อยกว่าร้อยละ 60 ของกำไรสุทธิ

- ในปี 2559 บริษัทจ่ายเงินปันผลระหว่างกาลเป็นจำนวน 1.25 บาทต่อหุ้น หรือ 79.68% ของกำไรสุทธิของผลประกอบการครั้งแรก

1.2 สิทธิในการรับข้อมูลข่าวสาร

บริษัทเปิดเผยข้อมูลที่สำคัญของบริษัทอย่างครบถ้วน ถูกต้อง เพียงพอ และเชื่อถือได้ ละเว้นการกระทำใดๆ ที่เป็นการจำกัดโอกาสของผู้ถือหุ้นในการศึกษาสารสนเทศของบริษัท

- ปี 2559 บริษัทได้ดำเนินการเผยแพร่ข้อมูลที่สำคัญให้ผู้ถือหุ้นและนักลงทุนทั่วไป ตามช่องทางที่กฎหมายและข้อกำหนดของตลาดหลักทรัพย์แห่งประเทศไทย คือผ่านระบบ SET Portal ของตลาดหลักทรัพย์ฯ และสำหรับข้อมูลอื่นๆ นั้น บริษัทได้เปิดเผยผ่านทางเว็บไซต์ของบริษัท
 - บริษัทจัดให้มีการประชุมสำหรับนักวิเคราะห์หลักทรัพย์ และนักลงทุนสถาบันทุกไตรมาส ในปีที่ผ่านมา บริษัทได้พบนักลงทุนสถาบัน รวมทั้งหมด 23 ครั้ง และบริษัทได้จัดให้มีการประชุม นักวิเคราะห์ รวมทั้งหมด 4 ครั้ง คือ วันที่ 12 กุมภาพันธ์ 2559 วันที่ 29 เมษายน 2559 วันที่ 3 สิงหาคม 2559 และวันที่ 2 พฤศจิกายน 2559
 - บริษัทเข้าร่วมงาน บริษัทจดทะเบียนพบผู้ลงทุน กับตลาดหลักทรัพย์แห่งประเทศไทย (Opportunity Day) เมื่อวันที่ 14 มีนาคม 2559
 - บริษัทเข้าร่วมงาน Thailand Focus 2016 กับตลาดหลักทรัพย์แห่งประเทศไทย เมื่อวันที่ 1 กันยายน 2559
- ทั้งนี้ ผู้ถือหุ้นและนักลงทุนทั่วไปสามารถติดต่อสอบถามข้อมูลเกี่ยวกับบริษัทได้ที่

- นางสาวสุนันทา ไตรเทพศิริรักษ์ ฝ่ายบัญชีและการเงิน โทร.66-2477-9020 ต่อ 266
อีเมล : sunanta@tvotai.com
- นางมนทิพย์ ชีววัฒนากุล ฝ่ายกำกับปฏิบัติการ โทร.66-2477-9020 ต่อ 822
อีเมล : monthip@tvotai.com
- นางสาวธิดา กอศรีบุตร ฝ่ายนักลงทุนสัมพันธ์ โทร.66-2477-9020 ต่อ 542
อีเมล : teerada@tvotai.com

1.3 สิทธิในการเข้าร่วมประชุม

บริษัทมีนโยบายให้ผู้ถือหุ้นทุกกลุ่ม รวมถึงผู้ถือหุ้นประเภทสถาบันได้ใช้สิทธิในการเข้าร่วมประชุมและออกเสียงอย่างเต็มที่ และละเว้นการกระทำใดๆ ที่เป็นการจำกัดโอกาสในการเข้าประชุมของผู้ถือหุ้น และได้กำหนดเกี่ยวกับแนวปฏิบัติในการดำเนินการประชุมผู้ถือหุ้นดังนี้

CORPORATE GOVERNANCE POLICY

The Company sets its corporate governance policy to improve the management efficiency and increase confidence among shareholders, investors and those who are related. This policy was set as working standard that the Board of Directors, management team and employees will perform as their working principle.

The principle is concerning area of right and equity of shareholder, stakeholders and his role, disclose and transparency and role and responsibility of directors and their independency. The Company focus on efficient of internal control and risk management system, operating business with honesty and transparency, compliance with the relevant laws, rules and regulation as well as business ethic and anti-corruption, and disclosure of the adequate information. The Corporate Governance Nomination and Remuneration Committee review policy once a year to assure effectiveness of implementation. There are monitoring systems to assure the implementation will be done in accordance with the principle. The principle guidelines are inclusive 5 principles.

The Company develops management system to comply with corporate governance principle on the best interest of the Company, we consider that what we could not comply with the guideline shall be more beneficial to the Company. For example, term of independent director, which shall not be exceeding than 9 years, we are confidence that a person who working with long experience in our business is expertise and useful for the Company best interest than one who has short experience.

1. RIGHTS OF SHAREHOLDERS

The Company shall promote shareholder to use his right particularly basic rights, e.g., buying/selling/transferring of shares, profit sharing, getting adequate information, participating shareholder meeting to vote for appointing and removing directors, and appointing auditor and any other significant matter that would impact the Company e.g., dividend payment, amendment of The Article of Association and the Memorandum of Association or approval of any transactions that would impact to corporate direction. The Company shall not do any activities that violate or restrict shareholder rights.

The following is corporate policy regarding shareholders right

1.1 Right of sharing profit

The Company is having policy to pay dividend not less than 60%.

- The interim dividend of 2016 operational performance was paid at Baht 1.25 per share or 79.68% of net profit of the first half year 2016.

1.2 Right to have information

The Company shall provide sufficient, accurate, adequate and reliable information, and shall prohibit any activities that restrict shareholder's opportunity to access information they may need.

- In 2016, the information was disclosed via channels that comply with laws and regulations of The Stock Exchange Thailand such as SET Portal, and other channels such as corporate website.
- The Company scheduled the analyst meeting and institutional investor meeting every quarter. During 2016, the Company organized 23 meetings with institutional investor and 4 meetings with the analyst group, on February 12, 2016, April 29, 2016, August 3, 2016 and November 2, 2016.
- The Company participated the opportunity day with the Stock Exchange of Thailand on March 14, 2016.
- The Company participated Thailand Focus with the Stock Exchange of Thailand on September 1, 2016. Shareholders and general investors can contact to access company information by following details.
 - Ms.Sunanta Tritapirak,
Finance and Accounting Department
Tel 66- 2477- 9020 Ext 266
email : sunanta@tvothai.com
 - Mrs.Monthip Suewatanakul
Compliance & Sustainable Development
Department
Tel 66-2477-9020 Ext 822
email : monthip@tvothai.com
 - Ms.Teerada Korsrilabutr,
Investor Relation Department.
Tel 662 477 9020 Ext 542
email : teerada@tvothai.com

1.3 Right to Attend the Meeting

The Company shall facilitate shareholders including



1.3.1 บริษัทจัดประชุมผู้ถือหุ้น ในสถานที่ผู้ถือหุ้นสามารถเข้าประชุมได้ด้วยความสะดวก ทั้งวัน เวลา และสถานที่

1.3.2 บริษัทจัดให้ผู้ถือหุ้นมีข้อมูลที่เพียงพอในการตัดสินใจ และทันเวลา บริษัทไม่ทำการใดๆ ที่เป็นการจำกัดสิทธิของผู้ถือหุ้น ผู้ถือหุ้นสามารถเข้าร่วมประชุมได้ตลอดระยะเวลา การประชุม ไม่จำกัดสิทธิผู้ถือหุ้นที่มาสาย และผู้ถือหุ้นมีสิทธิออกเสียงในวาระที่ตนเองเข้าร่วมประชุม

1.3.3 บริษัทไม่เพิ่มวาระการประชุม หรือเปลี่ยนแปลงข้อมูลสำคัญโดยไม่แจ้งให้ทราบล่วงหน้า โดยเฉพาะวาระสำคัญที่ผู้ถือหุ้นต้องใช้เวลาในการศึกษาข้อมูลก่อนตัดสินใจ

1.3.4 บริษัทเปิดโอกาสให้ผู้ถือหุ้นเสนอระเบียบวาระการประชุมสามัญผู้ถือหุ้นประจำปี ก่อนวันประชุมผู้ถือหุ้น

1.3.5 ผู้ถือหุ้น มีสิทธิซักถาม และแสดงความคิดเห็นต่อที่ประชุมในเรื่องเกี่ยวกับบริษัท โดยบริษัทจัดสรรเวลาที่เหมาะสม สำหรับการแสดงความคิดเห็นและตอบข้อซักถาม

1.3.6 บริษัทใช้ระบบคอมพิวเตอร์และบาร์โค้ด สำหรับการลงทะเบียนและนับคะแนนเพื่อความถูกต้อง และโปร่งใส ผู้ถือหุ้นมีสิทธิออกคะแนนเสียงแยกตามวาระ ในวาระเลือกตั้งกรรมการ ผู้ถือหุ้นลงคะแนนเสียงเป็นรายบุคคล

1.3.7 บริษัทมีนโยบายกำหนดให้ที่ประชุมผู้ถือหุ้นอนุมัติค่าตอบแทนกรรมการ

1.3.8 บริษัทได้กำหนดนโยบายค่าตอบแทนกรรมการ โดยมีนโยบายพิจารณา หน้าที่ ความรับผิดชอบ รายได้ และกำไรของบริษัท รวมถึงจำนวนกรรมการ โดยเปรียบเทียบกับค่าตอบแทนของกรรมการในกิจการที่มีขนาดเดียวกัน ในกลุ่มอุตสาหกรรมเดียวกัน

ปีที่ผ่านมา บริษัทได้ดำเนินการเกี่ยวกับการจัดประชุมผู้ถือหุ้นเพื่อให้ผู้ถือหุ้นมาใช้สิทธิของตนดังต่อไปนี้

การจัดประชุมผู้ถือหุ้น

ในปี 2559 บริษัทจัดประชุมสามัญผู้ถือหุ้นเมื่อวันพฤหัสบดีที่ 28 เมษายน 2559 ตั้งแต่เวลา 10.00 น. ถึง เวลา 12.00 น. ณ ชั้น 3 อาคารน้ำมันพืชไทยเลขที่ 149 ถนนรัชดาภิเษก (ท่าพระ-ตากสิน) แขวงบวรบุรี เขตธนบุรี กรุงเทพมหานคร ซึ่งเป็นสถานที่ที่สะดวกต่อการเข้าร่วมประชุมในเวลาที่เหมาะสม มีผู้ถือหุ้นเข้าร่วมประชุมทั้งหมด 460 ราย คิดเป็นหุ้นทั้งหมด 496,156,699 หรือร้อยละ 61.36 ของหุ้นทั้งหมด และไม่มีมีการเพิ่มวาระในที่ประชุมโดยไม่ได้แจ้งให้ผู้ถือหุ้นทราบล่วงหน้า สำหรับระเบียบวาระการประชุมสามัญผู้ถือหุ้นประจำปี 2559 ไม่มีผู้ใดเสนอล่วงหน้า

การส่งหนังสือเชิญประชุม

บริษัทจัดส่งหนังสือเชิญประชุมผู้ถือหุ้นให้แก่ผู้ถือหุ้นทุกคนล่วงหน้าทั้งภาษาไทยและภาษาอังกฤษ โดยมอบให้บริษัทศูนย์รับฝากหลักทรัพย์ (ประเทศไทย) จำกัด ซึ่งเป็นนายทะเบียนหุ้นของบริษัทเป็นผู้จัดส่งหนังสือเชิญประชุมให้แก่ผู้ถือหุ้นก่อนวันประชุม 21 วัน พร้อมทั้งข้อมูลประกอบวาระการประชุมอย่างละเอียด ในแต่ละวาระจะมีความเห็นของกรรมการประกอบ รวมทั้งเหตุผลและความจำเป็นและผลกระทบที่จะเกิดขึ้น และได้ประกาศหนังสือเชิญประชุมและวาระการประชุมในหนังสือพิมพ์ติดต่อกัน 3 วัน พร้อมทั้งประกาศเชิญประชุมผ่านเว็บไซต์ของบริษัท ในวันที่ 26 มีนาคม 2559 เป็นการล่วงหน้า ก่อนการประชุม 30 วัน เพื่อเป็นข้อมูลสำหรับผู้ถือหุ้นในการประกอบการพิจารณาลงคะแนน

การดำเนินการประชุมผู้ถือหุ้น ในปี 2559 บริษัทได้ปฏิบัติตามต่อไปนี้

ก่อนดำเนินการประชุม ประธานในที่ประชุมได้ชี้แจงให้ผู้เข้าร่วมประชุมทราบถึง วิธีการออกเสียงลงคะแนนและวิธีนับคะแนน โดยกำหนดให้ผู้ถือหุ้นลงคะแนนเสียงตามลำดับวาระ ประธานจะเป็นผู้ดำเนินรายการประชุม มีการนำเสนอข้อมูลตามระเบียบวาระผู้ถือหุ้นลงคะแนนเสียงและประมวลผล โดยระบบบาร์โค้ด

ในการประชุม บริษัทใช้บัตรลงคะแนนเสียงสำหรับทุกวาระ โดยเฉพาะวาระการแต่งตั้งกรรมการ ได้มีการลงคะแนนเสียงเป็นรายบุคคล และนับคะแนนทั้งกรณีมีผู้เห็นด้วย ไม่เห็นด้วย และงดออกเสียง การนับคะแนนจะนับเมื่อสิ้นสุดของวาระนั้น เพื่อให้เกิดความโปร่งใสตามหลักธรรมาภิบาล โดยประธานในที่ประชุมเชิญตัวแทนผู้ถือหุ้น 2 คน มาเป็นผู้ตรวจสอบการลงคะแนนและนับคะแนนเสียง และเป็นผู้ที่ไม่ได้มีความเกี่ยวข้องกับบริษัทโดยตรง และบันทึกไว้เป็นหลักฐาน โดยเลขานุการบริษัทเป็นผู้บันทึกรายงานการประชุมแล้วเสร็จภายในวันประชุม และมีระบบการจัดเก็บอย่างดีที่สุดที่ผู้ถือหุ้นสามารถตรวจสอบได้

บริษัทอำนวยความสะดวกให้แก่ผู้ถือหุ้นที่ไม่สามารถเข้าประชุมด้วยตนเอง สามารถใช้สิทธิออกเสียงโดยมอบฉันทะให้ผู้อื่นมาประชุมและออกเสียงลงมติแทน โดยเลือกที่จะมอบฉันทะให้บุคคลใดบุคคลหนึ่ง หรือกรรมการอิสระเข้าประชุมแทน และส่งหนังสือมอบฉันทะมาให้บริษัทก่อนล่วงหน้า โดยบริษัทได้เสนอชื่อกรรมการอิสระ 3 ท่านเป็นผู้รับมอบฉันทะในการออกเสียงแทน

ฝ่ายกำกับการปฏิบัติงานได้บันทึกรายงานการประชุมผู้ถือหุ้น และเผยแพร่ผลการลงคะแนนเสียงผ่านเว็บไซต์ของบริษัทในวันถัดไป

หมวดที่ 2 การปฏิบัติต่อผู้ถือหุ้นอย่างเท่าเทียมกัน

บริษัทมีนโยบายกำกับดูแลให้ผู้ถือหุ้นได้รับการปฏิบัติและปกป้องสิทธิขั้นพื้นฐาน และผลประโยชน์อย่างเท่าเทียมกันทุกฝ่าย ซึ่งมีรายละเอียดดังนี้

2.1 บริษัทจะปฏิบัติและอำนวยความสะดวกแก่ผู้ถือหุ้นทุกฝ่ายอย่างเท่าเทียมกัน

Institutional Shareholder at most convenience to use their right and vote and strictly avoid restricting shareholder's opportunity to attend the meeting. The following is procedure for shareholders meeting;

1.3.1 The Company shall set up the meeting where shareholder can join at their convenient both date, time and place

1.3.2 The Company shall provide adequate and on time information for shareholders, and shall not restrict shareholders' right, they are able to attend the meeting anytime during meeting period and vote for agendas that attend.

1.3.3 The Company shall not add any additional agendas or change any significant information without prior notice, particularly important agenda that need to be studied carefully before making decision.

1.3.4 The Company invites Shareholders to propose agenda for Annual General Meeting on website before meeting date.

1.3.5 Shareholders have right to ask and give opinion freely, especially on the corporate matter, the company shall provide adequate time for question and inquiry.

1.3.6 For transparency, the Company uses the barcode and computer system for registration and voting, shareholder shall vote by each agenda, particularly the appointing director agenda, they shall vote individually.

1.3.7 The Company had set policy that shareholders' meeting shall approve the directors' remuneration.

1.3.8 The Company had set the directors' remuneration policy. The policy is to consider responsibilities, revenues and profits of the Company including the number of directors by comparing with the directors' remuneration of similar business size in the same industry.

In 2016, the Company organized shareholder's meeting as follows

Shareholders' Meeting

In 2016, the shareholders' meeting was held on April 28, 2016 at 10.00 – 12.00 a.m., the meeting was took place at 3rd floor, TVO Building, at 149 Ratchadapisek Road (Thapra-Taksin), Bukkalow, Thonburi, Bangkok). The time of meeting was proper and the meeting place was convenience for attending. There were 460 persons attended the meeting. The total shares was 496,156,699 units or 61.36% of total shares. There was no any additional agenda without prior notice. Nobody proposed the agendas in advance.

Invitation Letter

An invitation letter would be forwarded to shareholders 21 days prior to the meeting date by Thailand Securities Depository Co., Ltd., who is the Company's registrar. The invitation letter was enclosed with significant information of each agenda including directors' comments on each item. Moreover, there was explanation of reasonably and necessity as well as its impact. It was published on the website for shareholder's consideration since March 26, 2016 that was more than 30 days prior to a meeting and on newspaper 3 consecutive days for shareholders' consideration and vote.

The 2016 AGM Meeting Process

Prior to the meeting, the Chairperson explained how to cast and count their votes, shareholder shall cast for each agenda, the Chairperson will proceed the meeting and provide information by agenda, then shareholder will vote, after that it will be calculated by barcode system.

Shareholders shall use ballot to cast every agenda, particularly for appointing directors, they shall vote one by one. All votes would have been counted; approve, object and abstained. In accordance with good governance principles regarding transparency, counting process inspection would have been done after each agenda was ended by 2 witness shareholders who was not a related person. Minutes of meeting will be done by Corporate Secretary at the end of the day with proper safekeeping for future verification by shareholders if needed.

Shareholders who cannot attend meeting may authorize someone or independent director to cast votes on their proxy by sending proxy form in advance, the 3 independent directors were nominated for proxy.



75

2.2 ผู้ถือหุ้นหนึ่งคนมีคะแนนเสียงเท่ากับหนึ่งหุ้นต่อหนึ่งเสียง

2.3 ปัจจุบันบริษัทมีหุ้นสามัญประเภทเดียว ดังนั้นสิทธิในการออกเสียงจึงเป็นไปตามสิทธิของหุ้นสามัญ

2.4 บริษัทเผยแพร่ข้อมูลที่ใช้ในการประชุมในเว็บไซต์ของบริษัทก่อนการประชุมล่วงหน้า 30 วัน และส่งหนังสือเชิญประชุมทั้งภาษาไทยและภาษาอังกฤษให้ผู้ถือหุ้นล่วงหน้า ก่อนวันประชุมไม่น้อยกว่า 21 วัน ตามหลักการกำกับดูแลกิจการที่ดี

- การประชุมสามัญผู้ถือหุ้นประจำปี 2559 บริษัทประกาศเชิญประชุมผ่านเว็บไซต์ในวันที่ 26 มีนาคม 2559

2.5 ประธานที่ประชุมจะแจ้งให้ที่ประชุมทราบชัดเจนถึงกฎเกณฑ์ที่ใช้ในการประชุม

2.6 คณะกรรมการบริษัท คณะอนุกรรมการ และผู้บริหารที่เกี่ยวข้อง จะเข้าร่วมประชุมผู้ถือหุ้นทุกครั้ง เพื่อตอบข้อซักถามและรับฟังความคิดเห็นของผู้ถือหุ้น หากมีความจำเป็นหรือติดภารกิจอื่นที่สำคัญ จะส่งใบปลิวล่วงหน้าก่อนวันประชุม

- ในการประชุมผู้ถือหุ้น ของบริษัทในปี 2559 คณะกรรมการบริษัทที่เข้าร่วมประชุมมีจำนวน 11 คน ลาประชุม 1 คน (คณะกรรมการมีทั้งหมด 12 คน เมื่อวันที่ 28 เมษายน 2559) โดยกรรมการและผู้บริหารที่เกี่ยวข้องได้เข้าร่วมประชุม ได้แก่ ประธานคณะกรรมการ ประธานกรรมการบริหาร กรรมการผู้จัดการ และผู้บริหารทุกคนที่มีความรับผิดชอบในส่วนงานต่าง ๆ รวมถึงคณะอนุกรรมการ คือ คณะกรรมการตรวจสอบ คณะกรรมการบรรษัทภิบาล สรรหาและกำหนดค่าตอบแทน คณะกรรมการบริหารความเสี่ยง เพื่อแสดงข้อมูลการดำเนินงาน และตอบข้อซักถามของผู้ถือหุ้น โดยเปิดโอกาสให้ผู้ถือหุ้นที่มีข้อสงสัยในประเด็นต่าง ๆ สอบถามข้อมูล รวมทั้งการเสนอแนะอย่างเสรีโดยไม่มีการจำกัดเวลา ประธานที่ประชุมจัดสรรเวลาที่เหมาะสมและส่งเสริมให้ผู้ถือหุ้นได้มีโอกาสในการแสดงความเห็นและตั้งคำถามต่อที่ประชุมในเรื่องที่เกี่ยวข้องกับบริษัทได้อย่างเสรี

2.7 บริษัทเปิดโอกาสให้ผู้ถือหุ้นที่ไม่สามารถเข้าประชุมด้วยตนเอง สามารถใช้สิทธิออกเสียงโดยมอบฉันทะให้ผู้อื่นมาประชุมและออกเสียงลงมติแทนได้ ซึ่งบริษัทจะส่งหนังสือมอบฉันทะแบบ ข. และระบุหลักฐานที่ใช้ในการมอบฉันทะของผู้ถือหุ้นไปพร้อมกับหนังสือเชิญประชุม พร้อมทั้งเสนอชื่อกรรมการอิสระอย่างน้อย 1 คน เป็นทางเลือกในการมอบฉันทะอย่างชัดเจน ทั้งนี้ระบุหลักฐานที่ใช้ในการมอบฉันทะไว้อย่างชัดเจน เพื่ออำนวยความสะดวกให้กับผู้ถือหุ้นที่ไม่ได้เข้าประชุมด้วยตนเอง

- ปี 2559 บริษัทได้เสนอชื่อกรรมการอิสระ 3 คนเพื่อรับมอบฉันทะในหนังสือมอบฉันทะแบบ ข.

2.8 บริษัทจะจัดทำรายงานการประชุมให้แล้วเสร็จภายในเวลาที่กฎหมายกำหนด โดยแสดงข้อมูลอย่างถูกต้องครบถ้วน และมีระบบการจัดเก็บอย่างดีเพื่อให้ผู้ถือหุ้นสามารถตรวจสอบได้

2.9 บริษัทเปิดโอกาสให้ผู้ถือหุ้นเสนอข้อบุคคลเพื่อเป็นกรรมการบริษัท รวมทั้งส่งคำถามในการประชุมมาล่วงหน้า

- การประชุมผู้ถือหุ้นในปี 2559 บริษัทประกาศเชิญชวนผู้ถือหุ้นเสนอบุคคลที่มีคุณสมบัติเหมาะสม เพื่อรับการพิจารณาเลือกตั้งเป็นกรรมการบริษัท สำหรับการประชุมสามัญผู้ถือหุ้นปี 2559 โดยประกาศหลักเกณฑ์และวิธีการเสนอ เผยแพร่บนเว็บไซต์ของบริษัท ตั้งแต่วันที่ 31 ตุลาคม 2558 - วันที่ 31 มกราคม 2559 รวมถึงการเปิดโอกาสให้ผู้ถือหุ้นส่งคำถามที่ต้องการให้ตอบ ในที่ประชุมผู้ถือหุ้นล่วงหน้าผ่านทางเว็บไซต์ของบริษัท ซึ่งไม่มีผู้ใดเสนอบุคคลเข้าเป็นกรรมการบริษัท และไม่มีคำถามที่ส่งมาล่วงหน้า

2.10 บริษัทกำหนดระเบียบปฏิบัติเกี่ยวกับการได้มาหรือการจำหน่ายไปซึ่งหลักทรัพย์ของกรรมการ ผู้บริหาร ให้รายงานการถือครองหลักทรัพย์ของบริษัท และการเปลี่ยนแปลงการถือครองหลักทรัพย์ดังกล่าว ต่อสำนักงานคณะกรรมการกำกับหลักทรัพย์และตลาดหลักทรัพย์ ตามที่มาตรา 59 แห่งพระราชบัญญัติหลักทรัพย์และตลาดหลักทรัพย์ พ.ศ.2535 ได้กำหนดไว้ และเลขานุการบริษัทมีหน้าที่รายงานต่อคณะกรรมการบริษัททุกไตรมาส นโยบายเกี่ยวกับเรื่องนี้ได้บรรจุอยู่ในคู่มือจรรยาบรรณธุรกิจ

2.11 บริษัทกำหนดมาตรการป้องกันและบดทลงโทษสำหรับการใช้ข้อมูลภายในโดยมิชอบ (Insider Trading) ของบุคคลที่เกี่ยวข้องซึ่งรวมถึง กรรมการ ผู้บริหาร และพนักงานที่เกี่ยวข้องกับข้อมูล (รวมทั้งคู่สมรสและบุตรที่ยังไม่บรรลุนิติภาวะของบุคคลดังกล่าว) และรวมทั้งห้ามบุคคลดังกล่าวทำการซื้อขายหลักทรัพย์ของบริษัทภายใน 1 เดือน ก่อนการเปิดเผยงบการเงินรายไตรมาสและงบการเงินประจำปี โดยประกาศใช้ในนโยบายธุรกิจของบริษัท และกำหนดให้กรรมการและผู้บริหารระดับสูงแจ้งฝ่ายกำกับการปฏิบัติงานล่วงหน้า 1 วันก่อนทำการซื้อขาย เพื่อดำเนินการแจ้งต่อที่ประชุมคณะกรรมการบริษัท

- ในปีที่ผ่านมาคณะกรรมการและผู้บริหารไม่มีการซื้อขายหลักทรัพย์โดยใช้ข้อมูลภายใน

2.12 บริษัทกำหนดนโยบายเกี่ยวกับการทำรายการที่เกี่ยวข้องกันระหว่างบริษัท บริษัทย่อย และบุคคลที่มีความเกี่ยวข้องกัน และจัดรายงานสรุปการทำธุรกรรมรายงานให้คณะกรรมการทราบ ทั้งนี้บริษัทได้เปิดเผยนโยบายดังกล่าวไว้ในแบบแสดงรายการข้อมูลประจำปีของบริษัท (แบบ56-1) และรายงานประจำปี

The minutes of meeting was recorded and published on website on the next day of meeting date

2. EQUITABLE TREATMENT OF SHAREHOLDERS

The Company shall treat shareholders equally as well as protect their right and benefits by following principle;

2.1 The Company shall treat shareholders equally

2.2 The shareholder has one share for one vote

2.3 The right of voting is according to a common share's right, because there is one type of common share

2.4 The invitation letter was published on website 30 days prior to the meeting date both Thai and English and it was sent to shareholder not less than 21 days prior to the meeting date in accordance with corporate governance principle

- In 2016, the invitation letter was published on website March 26, 2016.

2.5 Chairperson shall inform the meeting regarding the meeting rules.

2.6 Board of Director, sub-committee and management team shall attend shareholder meeting to clarify operational performance, in case of necessity they shall notice in advance for absent.

- There were 11 directors attended 2016 AGM and 1 director was absent the meeting (The Board of Directors were 12 persons as of April 28, 2016). There were Chairman of the Board, Chairman of the Executive Board, Managing Director, and other Management team including subcommittees, e.g., Audit committee, Corporate Governance Nomination and Remuneration Committee, and Risk Management Committee attended the meeting to give explanation on operational performance. Shareholders were free to ask questions and gave comments without any time limitation. Chairperson shall allocate proper time and encourage shareholder to express their opinions and questions regarding the Company to the meeting freely.

2.7 Shareholders who could not attend the meeting may delegate an individual or an independent director by prior submission of a proxy form. The Company shall send the Proxy form B and details of the evidence presentation together with invitation letter including nominating at least one independent director to be their proxy. The letter would describe all necessary documents needed clearly for the meeting in order to facilitate shareholders who could not attend the meeting by themselves.

- In 2016, the Company assigned 3 independent directors in the proxy form.

2.8 The minutes of meeting shall be done on time with accuracy and completeness according to the relevant laws. There are safeguard filing system that shareholder is able to access if needs.

2.9 The Company invited shareholders to nominate director and also to send inquiry for shareholder meeting in advance.

- For 2016 Annual General Shareholder Meeting, the Company invited shareholders to nominate qualified person to be a director. The invitation with criteria and procedure was published on the Company's website during October 31, 2015 to January 31, 2016. The Company opened to send any inquiry in advance, however neither person nominated to be a director, nor questions were proposed.

2.10 Management shall report their information of changing their holding securities to the Board of Directors, corporate secretary shall present the report as its regular agenda to the Board of Directors' meeting every quarter, in the meantime, they are obliged to report Securities and Exchange Commission and The Stock Exchange Thailand according to section 59 of BE Acts 2535. The policy is in Corporate Ethic.

2.11 The Company sets safeguard and penalty against insider trading which includes Board of Directors, Management team and employees (including their spouse and immaturity child). They are forbidden to have security trade during



- ในปีที่ผ่านมาบริษัทไม่มีการฝ่าฝืนหลักเกณฑ์การทำรายการระหว่างกัน และไม่มีการให้ความช่วยเหลือทางการเงินให้แก่บริษัทที่ไม่ใช่บริษัทย่อย

หมวดที่ 3 บทบาทของผู้มีส่วนได้เสีย

บริษัทตระหนักถึงความสำเร็จและความยั่งยืนของบริษัท ขึ้นอยู่กับผู้มีส่วนได้เสียทุกฝ่าย ดังนั้น บริษัทจึงกำหนดให้มีกระบวนการส่งเสริมการมีส่วนร่วมของกลุ่มผู้มีส่วนได้เสีย โดยยึดการคุ้มครองและรักษาสิทธิของผู้มีส่วนได้เสียกลุ่มต่างๆ อย่างยุติธรรมตามสิทธิที่มีตามกฎหมายที่เกี่ยวข้อง หรือตามข้อตกลงที่มีกับบริษัท ทั้งนี้ บริษัทจะไม่กระทำการใดๆ ที่เป็นการละเมิดสิทธิ และทรัพย์สินทางปัญญาของผู้มีส่วนได้เสีย การปฏิบัติอย่างเป็นธรรม รวมทั้งกำหนดนโยบายการต่อต้านการทุจริต คอร์รัปชัน และได้กำหนดนโยบายของบริษัทต่อผู้มีส่วนได้เสีย ในจริยธรรมธุรกิจและได้เปิดเผยไว้ในเว็บไซต์ของบริษัท

ในปีที่ผ่านมาบริษัทได้ปฏิบัติตามนโยบายที่มีต่อผู้มีส่วนได้เสียอย่างเคร่งครัด และได้ดำเนินกิจกรรมต่างๆ ที่เกี่ยวกับผู้มีส่วนได้เสียสรุปได้ดังนี้

สิทธิมนุษยชน

บริษัทเคารพหลักสิทธิมนุษยชนและมีนโยบายปฏิบัติต่อแรงงานอย่างเป็นธรรม บริษัทตระหนักดีว่าทรัพยากรบุคคลเป็นปัจจัยสำคัญของธุรกิจในการสร้างมูลค่าเพิ่มและเพิ่มผลผลิตจึงได้ปรับปรุงสภาพแวดล้อมและเงื่อนไขในการทำงาน ให้พนักงานมีคุณภาพชีวิตที่ดี และได้มีโอกาสแสดงศักยภาพ ตลอดจนได้รับโอกาสในการฝึกฝนและเพิ่มพูนทักษะในการทำงาน และส่งเสริมให้พนักงานมีความรู้ความเข้าใจในหลักสิทธิมนุษยชนสากลแก่พนักงาน เพื่อนำไปปฏิบัติอย่างถูกต้อง ที่ผ่านมามีการละเมิดสิทธิใดๆ ที่เป็นการละเมิดสิทธิมนุษยชน ทั้งนี้ บริษัทมีการจ้างแรงงานคนพิการคิดเป็น 0.83% ของพนักงานทั้งหมด ซึ่งยังไม่ถึงเกณฑ์ตามที่กฎหมายกำหนด และได้ส่งเงินสมทบตามสัดส่วนที่กฎหมายกำหนดไว้

บุคลากร

บุคลากรของบริษัทเป็นทรัพยากรที่ทรงคุณค่าขององค์กร และเป็นปัจจัยสำคัญของความสำเร็จของบริษัท จึงได้กำหนดนโยบายต่างๆ ขึ้นมาเพื่อดูแลและพัฒนาคุณภาพชีวิต ความเป็นอยู่และสภาพแวดล้อมในการทำงาน รวมถึงด้านสวัสดิการให้กับพนักงาน โดยยึดตามแนวทางที่กฎหมายกำหนด โดยมีนโยบายที่สำคัญๆ เกี่ยวกับด้านบุคลากรดังต่อไปนี้

- **นโยบายค่าตอบแทน :** บริษัทมีนโยบายจ่ายค่าตอบแทนพนักงาน โดยยึดหลักความเหมาะสม และเป็นธรรม ตามความรู้ความสามารถ ภาวะตลาดแรงงาน และเทียบเคียงกับอุตสาหกรรมเดียวกันได้ เพื่อให้สามารถรักษาบุคลากรของบริษัทไว้ได้ โดยมีเกณฑ์เป็นผลการปฏิบัติงานและผลประกอบการของบริษัท ทั้งนี้บริษัททำการประเมินผลการปฏิบัติงานปีละ 1 ครั้ง เพื่อพิจารณาการจ่ายค่าตอบแทนและโบนัส

- **นโยบายด้านความปลอดภัย :** บริษัทได้แต่งตั้งคณะกรรมการความปลอดภัย อาชีวอนามัย และสภาพแวดล้อมในการทำงาน โดยมีนโยบายดังนี้

1. ผลิตสินค้าได้มาตรฐานตามข้อกำหนด เพื่อให้ลูกค้าพึงพอใจ
2. ดำเนินการรักษาคุณภาพของสิ่งแวดล้อม และการป้องกันมลพิษ ที่เกิดจากวัตถุดิบ กระบวนการผลิต และกิจกรรมต่าง ๆ
3. ปฏิบัติตามกฎหมายและข้อกำหนดต่างๆ ที่เกี่ยวข้องกับการดำเนินธุรกิจของบริษัทฯ อย่างเคร่งครัด
4. การใช้พลังงานและทรัพยากรอย่างมีประสิทธิภาพ ถือเป็นหน้าที่ของพนักงานทุกคน
5. ให้การสนับสนุนในการจัดทรัพยากร ทั้งในเรื่องบุคลากร งบประมาณ เครื่องมือ และอุปกรณ์ที่จำเป็นในการปรับปรุงและแก้ไขปัญหาด้านคุณภาพ ความปลอดภัย อาชีวอนามัยสิ่งแวดล้อมและสังคมให้เพียงพอและเหมาะสม มีความมุ่งมั่นในการป้องกันการบาดเจ็บและการเกิดโรคจากการทำงาน และพัฒนาระบบการจัดการ อาชีวอนามัยและความปลอดภัยอย่างต่อเนื่อง
7. นโยบายคุณภาพ ความปลอดภัยอาชีวอนามัย สิ่งแวดล้อม และสังคม ได้รับการเผยแพร่แก่พนักงานและผู้มีส่วนได้เสีย
8. ส่งเสริมให้พนักงานทุกคนมีส่วนร่วมในกิจกรรม หรือโครงการอาชีวอนามัยความปลอดภัยและสภาพแวดล้อมในการทำงานของบริษัทฯ และมีสิทธิเสนอความคิดเห็นในการปรับปรุงสภาพการทำงานและวิธีการทำงานให้ปลอดภัย
9. มีการทบทวนและปรับปรุงนโยบายอย่างต่อเนื่อง เพื่อให้เหมาะสมกับสถานการณ์ปัจจุบัน โดยคำนึงถึงผลกระทบของพนักงานและผู้มีส่วนได้เสีย

บริษัทเปิดเผยนโยบายดังกล่าวไว้บนเว็บไซต์ของบริษัท และปฏิบัติตามนโยบายดังกล่าวมาโดยตลอด ในปีที่ผ่านมาไม่เกิดเหตุการณ์ใดๆ ที่เกิดจากการทำงานคิดเป็น 0.0002% ของวันทำงานของพนักงานทั้งหมด หรือลดลง 71.43% เมื่อเทียบกับปี 2558 โดยตลอดเวลาที่ผ่านมามี บริษัทไม่เคยมีการละเมิดกฎหมายแรงงานและไม่เคยมีกรณีพิพาทแรงงานแต่อย่างใด

- **นโยบายด้านสวัสดิการ :** บริษัทมีคณะกรรมการสวัสดิการในสถานประกอบกิจการ เพื่อกำกับดูแลสวัสดิการและผลตอบแทน โดยยึดปฏิบัติตามขั้นต่ำตามกฎหมายกำหนด และมีสวัสดิการนอกเหนือจากกฎหมาย ดังนี้

1. จัดตั้งกองทุนสำรองเลี้ยงชีพพนักงาน
2. สวัสดิการเงินช่วยเหลือพนักงานกรณีเสียชีวิต และเงินช่วยเหลือเพื่อจัดงานศพของครอบครัวพนักงาน
3. ตรวจสุขภาพประจำปีโดยโรงพยาบาลชั้นนำ
4. ประกันอุบัติเหตุ สำหรับตำแหน่งงานที่มีความเสี่ยง เช่น พนักงานขับรถ เป็นต้น

one month before disclose quarterly and yearly financial statement. It is a part of corporate ethic and was announced to all employees. Directors and the executives are required to inform Compliance Department one day before trading day in order to inform the Board of Directors.

- In the past year, the Board and managements did not have securities trade by using inside information.

2.12 The Company established related transaction policy between the Company and its subsidiaries and connected person, the related transaction report would be submitted to the Board of Directors. It was disclosed in form 56-1 and annual report.

- In the past year, the Company had complied all relevant rules and regulations. The Company did not give any financial aid to others who were not its subsidiaries

3. ROLE OF STAKEHOLDERS

We realize that successfulness of business and its sustainable growth depends on mutual relation between the Company and its stakeholders. Hence, we commit to promote the cooperation among stakeholders, together with safeguard and preserve their right and benefit fairly according to their right, relevant laws and agreement. The Company will not take any action to violate stakeholder's right and intellectual property, fair practice, including anti-corruption Policy. The Company established the stakeholder policy which is a statement of Corporate Business Ethic and published on the Company's website.

In the past year, the Company had strictly follow its principle and had done various activities related to stakeholders as following details;

Human Rights

The Company fully respects Human Rights, and fair treatment to labors. We realize that human resource is a significant factor to add value and increase productivity to Company. Thus, we frequently provide environment and working condition to improve their quality of life, develop their skills to improve the potential as well as working skills, and educate them to understand about human right to behave properly. The Company has never violated human right. In according

with labor law, there was 0.83% of handicap labor in the Company, though it does not reached as required by law, the Company supports contributions at the proportion prescribed by law.

Employees

As the employee is value asset of the Company which is key major of our success, we provide quality environment workplace, welfare and incentive with policies to work on developing quality of their life. The Company strictly implement as required by laws and according to standard of policy as following;

- **Wages Policy :** The wages policy are fair and appropriate, it based on knowledge ,expertise, labor market and it would be able to be competition with other same industry in order to preserve human resource. The evaluation is based on staff performance and it is related to operational corporate performance. The evaluation process for salary increasing and bonus is scheduled once a year

- **Safety Policy :** The Company appointed the Occupational Health and Safety and Environment committee with policies as follow;

1. To produce standardized products for customer satisfaction
2. Maintain the quality of environment and prevent the pollution caused by raw materials and production process including other related activities
3. Strictly follow laws and regulations related to the business
4. Energy and resources efficiency is the duty of every employee
5. Providing resources; human resource, budget, tools and equipment which is necessary for improving and problem resolving in regard to the quality, safety, health, environment and security.
6. Determine to prevent injuries and disease from work and develop health and safety management system continuity
7. Quality, safety, health, environment and society policy is distributed to employees and stakeholders
8. Encourage all employees to participate in activities or projects regarding occupational health, safety and environment of the Company



5. ค่ารักษาพยาบาลนอกเหนือสิทธิประกันสังคม
6. เครื่องแบบพนักงาน

• **นโยบายการพัฒนาบุคลากร :** บริษัทกำหนดแผนฝึกอบรมประจำปีสำหรับพนักงานทุกระดับ โดยเฉพาะความสามารถที่เป็นทักษะที่จำเป็นสำหรับแต่ละตำแหน่งงาน เพื่อพัฒนาขีดความสามารถของผู้บริหารและพนักงานของบริษัทในปีที่ผ่านมา ได้มีการจัดหลักสูตรฝึกอบรมภายในและส่งพนักงานไปฝึกอบรมกับสถาบันฝึกอบรมภายนอก คิดเป็น 88.30% ของพนักงานทั้งหมด (มีจำนวนผู้เข้าฝึกอบรมมากกว่าปี 2558 จำนวน 37.45% จำนวนชั่วโมงการฝึกอบรมเพิ่มขึ้น 62.88%)

ลูกค้า คู่ค้า ผู้บริโภค และคุณภาพผลิตภัณฑ์

บริษัทดำเนินกิจการภายใต้ปรัชญาขององค์กรที่ว่า บริษัทจะเติบโตอย่างมีคุณภาพและยั่งยืน และผลิตสินค้าคุณภาพเพื่อคุณภาพชีวิตที่ดีขึ้นของประชาชน และสร้างมูลค่าเพิ่มให้ผู้ถือหุ้น ร่วมดูแลสังคมและสิ่งแวดล้อม ดังนั้นจึงมุ่งเน้นไปในเรื่อง คุณภาพสินค้า ตั้งแต่การจัดซื้อวัตถุดิบ กระบวนการการผลิต จนกระทั่งสินค้าถึงมือลูกค้าและผู้บริโภค ตลอดจนการค้นคว้าวิจัยและพัฒนาผลิตภัณฑ์เพื่อคุณภาพตลอดเวลา ปัจจุบันบริษัทได้รับการรับรองคุณภาพในการผลิตจากมาตรฐานสากล ได้แก่ GMP, HACCP, ISO 9001: 2015 เป็นต้น

บริษัทมีนโยบายปฏิบัติต่อคู่ค้าอย่างเป็นธรรม ไม่เอาเปรียบ เน้นการดำเนินธุรกิจด้วยความซื่อสัตย์ เอาใจใส่ดูแลรักษาผลประโยชน์ของคู่ค้า ลูกค้า และผู้บริโภคอย่างเป็นธรรม เพื่อให้ได้รับสิ่งที่ดีที่สุดจากบริษัท โดยมีนโยบายในการปฏิบัติ ดังนี้

1. มุ่งมั่นในการพัฒนาและส่งเสริมผลิตภัณฑ์ที่มีคุณภาพและมาตรฐานสูงตรงตามความต้องการของลูกค้า ภายใต้เทคโนโลยีการผลิตที่ทันสมัยและมีประสิทธิภาพสูง มีระบบการตรวจสอบคุณภาพสินค้าในทุกขั้นตอน ด้วยเงื่อนไขที่เป็นธรรม
2. ให้ข้อมูลเกี่ยวกับผลิตภัณฑ์และบริการที่ถูกต้อง เพียงพอ และทันต่อเหตุการณ์แก่ลูกค้า เพื่อให้ลูกค้ามีข้อมูลอันเป็นประโยชน์ในการตัดสินใจ
3. รักษาข้อมูลที่เป็นความลับของลูกค้า รวมถึงไม่นำข้อมูลไปใช้เพื่อประโยชน์ของตนเอง หรือผู้ที่เกี่ยวข้องอื่นโดยมิชอบ
4. ตอบสนองความต้องการของลูกค้าด้วยความรวดเร็ว ตรงต่อเวลา เพื่อความพอใจสูงสุดของลูกค้า
5. จัดให้มีกระบวนการเพื่อรับปัญหาและข้อร้องเรียนจากลูกค้า และดำเนินการอย่างดีที่สุดเพื่อให้ลูกค้าได้รับการตอบสนองผลอย่างรวดเร็ว รวมถึงการจัดทำแบบประเมินความพึงพอใจของลูกค้า เพื่อนำมาปรับปรุงและพัฒนาสินค้าและบริการต่อไป
6. ไม่จ่ายผลประโยชน์ใดๆ ให้ลูกค้า เพื่อเป็นการให้ไถ่มาหรือแย่งชิงลูกค้ามาโดยการใช่วิธีการที่ไม่สุจริต หรือฝ่าฝืนข้อกำหนดของกฎหมาย

ที่ผ่านมาบริษัทไม่เคยมีกรณีฝ่าฝืนเกี่ยวกับการปฏิบัติต่อผู้บริโภค และการแข่งขันทางการค้า

สังคม ชุมชน และสิ่งแวดล้อม

บริษัทมีนโยบายดำเนินธุรกิจที่รับผิดชอบต่อสังคม ชุมชน และสิ่งแวดล้อม เพื่อที่จะอยู่ร่วมกันกับชุมชนอย่างผาสุก และได้ดำเนินการตามนโยบายดังกล่าวผ่านกิจกรรมต่างๆ โดยมีนโยบายในการปฏิบัติ ดังนี้

1. รับผิดชอบต่อและยึดมั่นในการดูแลรักษาสิ่งแวดล้อม ตลอดจนชนบทธรรมเนียม ประเพณีท้องถิ่นที่องค์กรตั้งถิ่นฐานอยู่
2. สนับสนุน และดำเนินกิจกรรมต่างๆ ที่เป็นประโยชน์และสร้างสรรค์ต่อชุมชน สังคม และสิ่งแวดล้อมอย่างสม่ำเสมอ
3. ป้องกันอุบัติเหตุ และควบคุมการปล่อยของเสียให้อยู่ในระดับต่ำกว่าค่ามาตรฐานที่ยอมรับได้
4. ตอบสนองอย่างรวดเร็วและอย่างมีประสิทธิภาพต่อเหตุการณ์ที่มีผลกระทบต่อสิ่งแวดล้อมและชุมชน อันเนื่องมาจากการดำเนินงานของบริษัท โดยให้ความร่วมมืออย่างเต็มที่กับเจ้าหน้าที่ภาครัฐ และหน่วยงานที่เกี่ยวข้อง

สังคม ชุมชน

เพื่อเป็นการส่งเสริมสังคมให้มีความเป็นอยู่ที่ดี บริษัทมีนโยบายรับคนในพื้นที่ที่บริษัทตั้งโรงงานเข้าเป็นพนักงาน ได้ริเริ่มเข้าร่วมโครงการต่างๆ ที่เป็นประโยชน์ต่อชุมชนโดยรวมด้วย

- บริษัทได้ประกาศนโยบายต่อต้านการคอร์รัปชัน และคู่มือมาตรการต่อต้านการคอร์รัปชัน เพื่อเป็นแนวทางให้ผู้บริหารและพนักงาน ยึดถือเป็นแนวทางในการปฏิบัติงาน ดังต่อไปนี้
ห้ามกรรมการ ผู้บริหาร และพนักงาน ดำเนินการหรือยอมรับการคอร์รัปชัน ในทุกรูปแบบทั้งทางตรงและทางอ้อม โดยครอบคลุมถึงทุกธุรกิจและทุกหน่วยงานที่เกี่ยวข้องและให้มีการสอบทานการปฏิบัติ ตามนโยบายต่อต้านการคอร์รัปชันนี้อย่างสม่ำเสมอ ตลอดจนทบทวนแนวทางการปฏิบัติ และข้อกำหนดในการดำเนินการ เพื่อให้สอดคล้องกับการเปลี่ยนแปลงของธุรกิจ ระเบียบ ข้อบังคับ และข้อกำหนดของกฎหมาย
- สำหรับโครงการและกิจกรรมต่างๆ ที่บริษัทได้ทำร่วมกันกับชุมชนนั้น ได้รายงานไว้ในรายงานการพัฒนาอย่างยั่งยืน (แยกเล่ม)

สิ่งแวดล้อม

- บริษัทได้ประกาศนโยบายเรื่องการใช้ทรัพยากรและสิ่งแวดล้อม และกำหนดแนวทางรวมทั้งบทลงโทษในกรณีฝ่าฝืน เพื่อให้พนักงานโดยเฉพาะในส่วนการผลิตดำเนินการอย่างเคร่งครัด ทั้งนี้ได้ติดประกาศใช้ภายในบริษัท และเปิดเผยไว้บนเว็บไซต์ของบริษัท ฝ่ายทรัพยากรมนุษย์จัดทำให้มีการให้ความรู้ และฝึกอบรม

9. Continuous policy review and improvement to be suitable for the current situation by considering the impacts of employees and stakeholders

The Company disclosed its policy on website and keep following as proclaim. Last year, there was 0.0002% of man-days sick leave by working, decreased 71.43% compared with 2015. There is not any violated labor law or any labor cases disputed.

- **Welfare Policy:** The committee governs welfare and wages policy to comply according to labor standard and there are other welfares in addition to the law as follows;

1. Provident fund
2. Welfare benefits for employees in case of death and grants for the funeral of employee's family
3. Annual health checkup by leading hospital
4. Accident insurance for risky job such as driver
5. Medical expenses other than social security
6. Uniform

- **Human resource development policy:** The Company sets annual training plans for employees at all levels, particularly competency and skills to gain expertise in their career path to develop the capabilities of the executives and employees. Last year, we have record of 88.30% of employees were attended both in house training and other external courses. (Training participants were 37.45%, the number is increasing than year 2015. The training hour increased by 62.88%)

Customer, Suppliers, Consumers and Product Quality

The Company determines to produce high quality products all through process, under the philosophy: We will be a sustainable growth company who produces high quality products for better life of people and will generate value added to shareholders, with responsibility to society and environment. The policy focuses on quality of product starting with the purchasing of raw material, production process to the delivery to customers and consumers. We are continuing with the research and development to improve its quality of products. Currently, it is certified by international production standards, e.g., GMP, HACCP, ISO 9001: 2015 etc. The Company shall treat our clients and suppliers by doing business with fair and integrity in order to give

them the best highest interest. The policy is to;

1. Commit to the development and delivery of products with high standard quality to meet customers' need with modern and high technology, according to quality assurance system at each step with fair conditions
2. Provide accurate information of product and services sufficiently and timely to customers for decision making
3. Maintain customer confidential information including not using the information for their own benefits or other related parties
4. Respond to customer's demand quickly and punctual to maximum customers satisfaction
5. Provide a process to receive problems and complaints from customers and do the best to respond our customers quickly including customer satisfaction evaluation form to further improve and develop products and services
6. Do not pay any benefit to customers for the purpose of acquiring or hijacking the customer by using dishonest means or violate the requirements of the law

In the past year, we have not any case violated the interest of consumer and trade competition.

Social Community and Environment

The Company conducts its business activities with responsibility to social, community and environment in order to live with community and to conform with policy, we had done activities with guidelines as follows;

1. Responsible to environment protection as well as customs, local tradition that the Company located
2. Usually support and conduct activities beneficial and creative to the community, society and the environment
3. Prevent accident and control of emissions to a level below standards acceptable
4. Quickly and effectively respond to incidents that affect the environment and community due to the Company's operation by fully cooperating with government officials and related agencies

Social and Community

The Company has a policy to hire people neighboring



81

พนักงานเกี่ยวกับสิ่งแวดล้อมอย่างต่อเนื่องตลอดทั้งปี

- บริษัทมีนโยบายที่ลดผลกระทบต่อสิ่งแวดล้อม ควบคุมขั้นตอนในการผลิตให้เกิดของเสียให้น้อยที่สุด มีคณะกรรมการวิเคราะห์ปัจจัยความเสี่ยงที่อาจเกิดขึ้นกับองค์กรและชุมชนที่โรงงานตั้งอยู่ โดยคณะกรรมการบริหารความเสี่ยงเป็นผู้ทำหน้าที่ประเมินและรายงานตรงต่อคณะกรรมการบริษัท รวมทั้งการจัดให้มีมาตรการ ป้องกันและแก้ไขในเรื่องดังกล่าว

เจ้าหน้าที่และคู่แข่งทางการค้า และหน่วยงานที่กำกับดูแล

บริษัทดำเนินธุรกิจด้วยความโปร่งใส และซื่อสัตย์ อยู่ในขอบเขตของกฎหมาย และอื่นๆที่เกี่ยวข้อง ดังนั้นที่ผ่านมาจึงไม่เคยฝ่าฝืนกฎหมายใดๆ ที่เกี่ยวข้อง กับหน่วยงานที่กำกับดูแล พนักงาน การจ้างงาน ผู้บริโภค สิ่งแวดล้อม เจ้าหน้าที่ และคู่แข่งทางการค้า โดยมีแนวปฏิบัติ ดังนี้

นโยบายการปฏิบัติต่อเจ้าหน้าที่

1. ปฏิบัติต่อเจ้าหน้าที่อย่างเสมอภาคและเป็นธรรม โดยตั้งอยู่บนพื้นฐานของการได้รับผลตอบแทนที่เป็นธรรมต่อทั้งสองฝ่าย
2. ปฏิบัติตามสัญญา ข้อตกลง หรือเงื่อนไขต่างๆ ที่มีต่อเจ้าหน้าที่อย่างเคร่งครัด กรณีที่ไม่สามารถปฏิบัติได้ต้องรีบแจ้งให้เจ้าหน้าที่ทราบล่วงหน้า เพื่อร่วมกันพิจารณาหาแนวทางแก้ไข และป้องกันไม่ให้เกิดความเสียหาย
3. ไม่เรียกรับ หรือจ่ายผลประโยชน์ใดๆ ที่ไม่สุจริตทางการค้าในการเจรจา ต่อบริษัทธุรกิจกับเจ้าหน้าที่
4. รายงานข้อมูลทางการเงินที่ถูกต้อง ครบถ้วน และตรงเวลาให้แก่เจ้าหน้าที่อย่างสม่ำเสมอ

นโยบายการปฏิบัติต่อคู่แข่งทางการค้า

1. ประพฤติปฏิบัติภายใต้กรอบกติกาของการแข่งขันที่ดี
2. ไม่แสวงหาข้อมูลที่เป็นความลับของคู่แข่งทางการค้าด้วยวิธีการที่ไม่สุจริต หรือ ไม่เหมาะสม
3. ไม่ทำลายชื่อเสียงของคู่แข่งทางการค้า ด้วยการกล่าวหาในทางร้าย โดยปราศจากซึ่งมูลความจริง
4. ไม่กระทำการใดๆ ที่เป็นการละเมิดทรัพย์สินทางปัญญาของคู่แข่งทางการค้า

นโยบายการปฏิบัติต่อหน่วยงานกำกับดูแล

1. ปฏิบัติและควบคุมให้มีการปฏิบัติอย่างเคร่งครัดตามเจตนารมณ์ของกฎหมายและกฎระเบียบที่ออกโดยหน่วยงานกำกับดูแล
2. งดเว้นการกระทำใดๆ อันจะเป็นการช่วยเหลือ สนับสนุน หรือยอมเป็นเครื่องมือที่จะทำให้เกิดการหลีกเลี่ยงการปฏิบัติตามกฎหมายหรือกฎระเบียบต่างๆ

3. ให้ความร่วมมือกับหน่วยงานกำกับดูแล และรายงานข้อมูลที่เกี่ยวข้องกับการฝ่าฝืน หรือการไม่ปฏิบัติตามกฎหมายหรือกฎระเบียบต่างๆ ต่อหน่วยงานนั้น

หมวดที่ 4 การเปิดเผยข้อมูลและความโปร่งใส

คณะกรรมการมีนโยบายในการเปิดเผยข้อมูลสำคัญที่เกี่ยวข้องกับบริษัท ทั้งข้อมูลทางการเงินและข้อมูลสำคัญอื่นๆ อย่างถูกต้อง ครบถ้วน ทันเวลา โปร่งใส และปฏิบัติตามระเบียบที่เกี่ยวข้องกับการเปิดเผยข้อมูลของสำนักงานคณะกรรมการกำกับหลักทรัพย์และตลาดหลักทรัพย์ และตลาดหลักทรัพย์แห่งประเทศไทยอย่างเคร่งครัด

คณะกรรมการบริษัทเป็นผู้รับผิดชอบต่อการเงินรวมของบริษัทและบริษัทย่อย และสารสนเทศทางการเงินโดยเปิดเผยไว้ในรายงานประจำปี เพื่อให้ข้อมูลที่แสดงในงบการเงินมีความถูกต้องเป็นไปตามมาตรฐานการบัญชีรับรองโดยทั่วไปและผ่านการตรวจสอบจากผู้สอบบัญชีที่เป็นอิสระ ในปีที่ผ่านมา บริษัทได้เปิดเผยข้อมูลที่สำคัญดังต่อไปนี้

- 4.1 บริษัทเผยแพร่งบการเงินประจำปี รายงานประจำปีแบบแสดงรายการประจำปี (แบบ 56-1) ผ่านทางช่องทางที่ตลาดหลักทรัพย์กำหนด และผ่านทางเว็บไซต์ของบริษัททั้งภาษาไทยและภาษาอังกฤษ มีการปรับปรุงให้ข้อมูลเป็นปัจจุบันอยู่เสมอ
- 4.2 บริษัทเผยแพร่นโยบายการกำกับดูแลกิจการ และรายงานการปฏิบัติงานไว้ในรายงานประจำปี แบบแสดงรายการข้อมูลประจำปี (แบบ 56-1) และเว็บไซต์ของบริษัท
- 4.3 คณะกรรมการจัดให้มีรายงานทางการเงิน และเปิดเผยไว้ในรายงานประจำปีของบริษัท
- 4.4 บริษัทเปิดเผยโครงสร้างการถือหุ้นของบริษัท และการถือหุ้นของกรรมการและผู้บริหารไว้ในรายงานประจำปี และแบบแสดงรายการข้อมูลประจำปี (แบบ 56-1) และบนเว็บไซต์ของบริษัท
- 4.5 บริษัทเปิดเผยบทบาทหน้าที่ของคณะกรรมการและคณะกรรมการชุดย่อย รวมทั้งจำนวนครั้งของการเข้าร่วมประชุมของคณะกรรมการชุดต่างๆไว้ในรายงานประจำปีของบริษัทและแบบแสดงรายการข้อมูลประจำปี (แบบ 56-1)

- 4.6 บริษัทกำหนดระเบียบให้กรรมการและผู้บริหาร จัดทำรายงานการมีส่วนได้เสียของตนเอง ให้คณะกรรมการบริษัททราบภายใน 30 วันหลังจากวันที่ได้รับตำแหน่ง และภายใน 14 วันนับจากวันที่มีการเปลี่ยนแปลง และ ปรับปรุงรายงานทุกปี เพื่อให้ข้อมูลเป็นปัจจุบัน

factory to promote quality of living and initiative to participate in various projects beneficial to the community

- The Company announced anti-corruption policy and manual to the executives and employees to comply as follows;

Directors, executives and employees are prohibited from taking or accepting corruption in any form either directly or indirectly, covering in every business and related agencies also have a practice review according to this anti-corruption policy regularly as well as review the guidelines of implementation requirements to be consistent with change of business, regulations and legal requirements

- Projects and activities that the Company has worked with the community are reported in Sustainability report separately.

Environment

- Policy on the Usage of Resource and Environment is announced to employees to strictly follow, especially for production department and also published on website. Human resource department provides adequate training on the environment continuously throughout the year.

- The Company continues improving production process to reduce environmental impacts. Risk Management Committee analyzed risk factors that would affect surrounding community. It directly reports to the Board of Directors and provides preventive measurement to protect impact which may happen to community.

Debtors, Competitor and Regulator

As the Company conduct its business with honesty and transparently under the relevant laws and other related regulation, thus there are not any legally violated cases depute happened with stakeholders, regulator, employee, customer, debtor and competitor during the past years. The guidelines are as follows;

Policy to Debtors

1. Equitably and fairly treat debtors fairly based on a fair return to both parties

2. Follow the agreement, terms or conditions to debtors strictly. In case of unable to comply, the debtors will be informed in advance to work together to find solution and prevent damage
3. Shall not call or receive any benefits, dishonest trade in business negotiations with debtors
4. Report accuracy and completed financial information to the debtors regularly

Policy to Competitor

1. Follow the rules of good competition
2. Do not seek confidential information of competitor in a dishonest or inappropriate manner
3. Do not ruin the reputation of competitor with malicious accusations without truth
4. Do not do anything violated the intellectual property of competitor

Policy to Regulator

1. Practice and follow strictly in accordance with the intent of the laws and regulations issued by regulators
2. Refrain from any action with help or support to avoid laws or regulations
3. Collaborate with regulators and report information about violation or non-observance of any law or regulation against them.

4. DISCLOSURE AND TRANSPARENCY

The Company shall disclose essential information such as financial information and other significant information accurately, adequately and transparency in ample time in accordance with rules and regulations of Securities and Exchange Commission and Stock Exchange of Thailand.

Board of Directors is responsible for preparation of financial statement of the Company and its subsidiary. The financial statement was disclosed in annual report, and it was prepare in accordance with Accounting Standard, reviewed by independent auditor

During the past year, we disclosed the significant information as follows;

- 4.1. Disclosure of Financial Statements, Annual Report, and form 56-1, through the Stock Exchange of Thailand channel and on website both in Thai and

4.7 นโยบายในการจ่ายค่าตอบแทนแก่กรรมการ บริษัทยึดเกณฑ์การพิจารณาค่าตอบแทนกรรมการ ให้อยู่ในระดับเดียวกันกับในอุตสาหกรรมเดียวกัน และสูงพอที่จะดึงดูดและรักษากรรมการที่มีคุณสมบัติที่ต้องการ ณ เวลานั้น ๆ ทั้งนี้มีการขออนุมัติผู้ถือหุ้นเกี่ยวกับระดับค่าตอบแทนที่จ่าย และเปิดเผยให้ทราบพร้อมด้วยนโยบาย โดยได้เปิดเผยรายงานค่าตอบแทนไว้ในรายงานประจำปี และแบบแสดงรายการข้อมูลประจำปี (แบบ56-1) ของบริษัท

4.8 นโยบายค่าตอบแทนผู้บริหารระดับสูง บริษัทพิจารณาจากหน้าที่ความรับผิดชอบของแต่ละคน ทั้งนี้ขึ้นอยู่กับผลการดำเนินงานของบริษัท อยู่ในระดับที่จูงใจและเทียบเคียงได้กับอุตสาหกรรมเดียวกัน ทั้งนี้อยู่ในรูปแบบของเงินเดือน โบนัส และอื่น ๆ

4.9 งบการเงิน สารสนเทศทางการเงิน และรายงานทางการเงินฝ่ายจัดการรับผิดชอบเกี่ยวกับงบการเงิน สารสนเทศทางการเงินและรายงานทางการเงิน ซึ่งได้ทำขึ้นตามมาตรฐานบัญชีรวมถึงการจัดให้มีและรักษาไว้ซึ่งระบบการควบคุมภายในเกี่ยวกับการรายงานทางการเงินและการป้องกันสินทรัพย์ของบริษัท คณะกรรมการตรวจสอบเป็นผู้รับผิดชอบเกี่ยวกับคุณภาพของรายงานทางการเงิน และความเหมาะสมของสภาพแวดล้อมการควบคุมภายในที่ฝ่ายจัดการของบริษัททำขึ้น ซึ่งเป็นระบบที่มีประสิทธิผล ฝ่ายจัดการมั่นใจว่าสภาพแวดล้อมการควบคุมภายในและระบบงานที่เป็นอยู่ ทำให้รายงานทางการเงินและการรักษาสินทรัพย์ของบริษัท ณ วันที่ 31 ธันวาคม 2559 มีความน่าเชื่อถือ

• ในปีที่ผ่านมา บริษัทนำเสนองบการเงินทั้งรายไตรมาสและงบการเงินประจำปีได้ถูกต้อง ครบถ้วน และทันเวลา ตามเวลาที่กฎหมายกำหนด

4.10 งานด้านนักลงทุนสัมพันธ์ ผู้ช่วยกรรมการผู้จัดการฝ่ายบัญชีและการเงินเป็นผู้รับผิดชอบในการสื่อสารกับนักลงทุน โดยจัดกิจกรรมเพื่อส่งเสริมความสัมพันธ์กับนักลงทุน นักวิเคราะห์ เช่น การเข้าเยี่ยมชมกิจการบริษัท และพบผู้บริหารการจัดประชุมนักวิเคราะห์ เพื่อสอบถามข้อมูล ข่าวสาร และกิจกรรมต่าง ๆ รวมทั้งการเปิดเผยข้อมูลของบริษัท นักลงทุนสามารถติดต่อเรื่องข้อมูลของบริษัทได้ที่ฝ่ายบัญชีและการเงิน อีเมล: sunanta@tvohai.com และแผนกกำกับกำกับการปฏิบัติงาน อีเมล : monthip@tvohai.com (รายละเอียดโปรดดูหมวดที่ 1 สิทธิของผู้ถือหุ้นในข้อ 1.2)

• สำหรับในปี 2559 บริษัทได้เปิดโอกาสให้นักวิเคราะห์ สื่อมวลชน และผู้ถือหุ้น เข้าพบผู้บริหารเพื่อซักถามปัญหาต่างๆ เพื่อสร้างความเข้าใจในธุรกิจ และเสริมสร้างความสัมพันธ์ระหว่างบริษัทกับนักลงทุน นักวิเคราะห์ และสื่อมวลชนตลอดทั้งปี (รายละเอียดโปรดดูหมวดที่ 1 สิทธิของผู้ถือหุ้นในข้อ 1.2)

4.11 บริษัทเปิดเผยนโยบายการจ้างเหมาและวิธีการบนเว็บไซต์ของบริษัท

หมวดที่ 5 ความรับผิดชอบของคณะกรรมการ โครงสร้างคณะกรรมการ

คณะกรรมการประกอบด้วยบุคคลที่มีความรู้ความสามารถ มีคุณสมบัติหลากหลายจากสาขาวิชาชีพมีประสบการณ์ในด้านอุตสาหกรรมน้ำมันพืชโดยตรง และประสบการณ์ด้านอื่นๆ ที่เป็นประโยชน์ต่อการดำเนินงานของคณะกรรมการและธุรกิจของบริษัท เป็นผู้ที่ใช้เวลาเพียงพอและให้ความทุ่มเทในการปฏิบัติงานของบริษัท คณะกรรมการเป็นผู้มีบทบาทสำคัญในการกำหนดนโยบายและภาพรวมขององค์กร ตลอดจนมีบทบาทสำคัญในการกำกับดูแล ตรวจสอบ และประเมินผลการดำเนินงานของบริษัทให้เป็นไปตามแผนที่วางไว้

• ปัจจุบันองค์ประกอบคณะกรรมการของบริษัทมีจำนวน 13 คน ทั้งนี้ประกอบด้วยกรรมการที่มีคุณสมบัติเป็นอิสระ ตามหลักเกณฑ์ที่สำนักงานคณะกรรมการกำกับหลักทรัพย์และตลาดหลักทรัพย์กำหนดในสัดส่วน 1 ใน 3 ของคณะกรรมการทั้งหมด ปัจจุบันมีกรรมการ 13 คน เป็นกรรมการเพศชาย 12 คน กรรมการเพศหญิง 1 คน ทั้งหมดเป็นบุคคลที่ประกอบด้วยคุณสมบัติและทักษะ ความเชี่ยวชาญที่เป็นประโยชน์สอดคล้องกับธุรกิจขององค์กร

• กรรมการมีวาระการดำรงตำแหน่งคราวละ 3 ปี ตามข้อบังคับของบริษัทกำหนดไว้ว่า ในการประชุมสามัญประจำปี กรรมการต้องออกจากตำแหน่งหนึ่งในสาม ถ้าจำนวนกรรมการที่จะแบ่งออกให้ตรงเป็นสามส่วนไม่ได้ ก็ให้ออกโดยจำนวนที่ใกล้ที่สุดกับส่วนหนึ่งในสาม กรรมการที่จะต้องออกจากตำแหน่งในปีแรกและปีที่สองภายหลังจดทะเบียนบริษัทนั้นให้ใช้วิธีจับสลากกันว่าผู้ใดจะออก ส่วนปีหลังๆ ต่อไปให้กรรมการคนที่อยู่ในตำแหน่งนานที่สุดนั้นเป็นผู้ออกจากตำแหน่ง อย่างไรก็ตาม กรรมการที่ออกตามวาระนั้นอาจได้รับเลือกเข้ามาดำรงตำแหน่งใหม่ก็ได้

• การคัดเลือกกรรมการ บริษัทพิจารณาจากคุณสมบัติที่คณะกรรมการยังขาดอยู่ โดยกระบวนการสรรหาดำเนินการโดยคณะกรรมการบรรษัทภิบาล สรรหา และกำหนดค่าตอบแทน

• บริษัทกำหนดบทบาทหน้าที่และความรับผิดชอบระหว่างคณะกรรมการบริษัทกับผู้บริหารระดับสูงอย่างชัดเจน โดยคณะกรรมการทำหน้าที่ในการกำหนดนโยบาย และกำกับดูแลการดำเนินงานของผู้บริหารในระดับนโยบาย ขณะที่ผู้บริหารทำหน้าที่บริหารงานของบริษัทในด้านต่างๆ ให้เป็นไปตามนโยบายที่กำหนด

• ประธานกรรมการ มิได้เป็นบุคคลเดียวกับประธานกรรมการบริหาร มีอำนาจหน้าที่แบ่งแยกกันเพื่อเป็นการถ่วงดุลการจัดการและไม่มีผู้ใดมีอำนาจเบ็ดเสร็จ ประธานกรรมการเป็นกรรมการอิสระ และไม่มีความสัมพันธ์ใดๆ กับฝ่ายบริหาร ไม่มีการถือหุ้นในบริษัท และมีหน้าที่รับผิดชอบดังนี้

1. ดำเนินการและให้คำปรึกษา ในการกำหนดนโยบาย และกำหนดกลยุทธ์ของบริษัท
2. กำกับดูแลให้คณะกรรมการมีโครงสร้างที่เหมาะสมกับธุรกิจ

English, the information always keeps updated.

4.2. Disclosure of Corporate Governance policy is in annual report, form 56-1, and corporate website.

4.3. Disclosure of Financial report is in annual report.

4.4. Disclosure of Corporate and Management Share Holding Structure is in annual report, form 56-1 and corporate website

4.5. Disclosure of Role and Responsibility of Committee and Subcommittee, including the attendance record of each person is in annual report and form 56-1.

4.6 Board of Director and Management are required to submit the Stakeholder report to the Company within 30 days after appointment and within 14 days from the date of any changes, and the report is updated every year.

4.7 Remuneration for Directors has matched with the industry' standard that high enough to retain Directors with qualifications we required at all time. The amount of remuneration including its policies shall be approved by shareholders and disclosed in the annual report and form 56-1

4.8 Executive Remuneration depends on responsibility and accountability which is according to corporate performance, and it is at comparable level to the industry' standard. The amount of remuneration including salary, bonus and others.

4.9 Financial Statement, Financial Information, and Financial Report,: management is responsible to provide financial statements, financial information and financial report which is prepared in accordance with Accounting standard including the internal control system and asset safeguard system. The Audit Committee is responsible for quality of report and optimal environment for implementation and ensure that would be achieved the effective internal Control system. Hence, the Management is confident of its Internal Control environment and current internal processes making the financial report and corporate property

management as of December 31, 2016 a reliable one.

- Last year, the Company submitted the Financial Statements on time in accordance with laws and regulation

4.10 .Investor Relation: Assistant Managing Director, Accounting and Finance is responsible for investor communications. The Company organizes activities to promote relationship between investors, analysts and shareholders e.g. Company visit, Analyst meeting and Management discussion panel. Information regarding Account and Finance is available to contact by email : sunanta@tvotai.com, Compliance department email : monthip@tvotai.com (more information is disclosed in item 1.2 : The right of Shareholder)

- During 2016, the Company provided opportunity to analyst, reporter and shareholder to acknowledge necessary information and to strengthen the relationship. (more information is disclosed in item 1.2)

4.11 The whistle blow policy is disclosed on website.

5. BOARD OF DIRECTOR RESPONSIBILITY

Structure of the Board

The Board of Directors consists of qualified members with the experience of diversity, vegetable oil industry expertise and others which is beneficial to the business. They devote time and effort on their duties. They set up policy and corporate direction, and play major role monitor, supervise and evaluate in order to make the business operation corresponding to corporate goal

- Board of Directors consists of 13 members, one of third are independent directors which qualified by the definition of Security and Exchange Commission and Stock Exchange of Thailand. There are 12 men and 1 woman, their qualification consists of skill and expertise which is beneficially to the business.

- Term of position is 3 years, there is specified in the Corporate Article Associations that every annual general shareholder's meeting one of third members will be terminated, if it is unable to divide by three, the nearest amount will be terminated. In first and second year the rotation is by drawing out, after that director who is in longest term will be take rotation turn. The person who retired on rotation can be re-elected.

- Director selection is considered base on the qualification that are missing, the nomination process is done by the Corporate Governance, Nomination and



3. กำกับดูแลการปฏิบัติหน้าที่ของคณะกรรมการและคณะกรรมการต่าง ๆ ให้เป็นไปอย่างมีประสิทธิภาพ และเกิดประสิทธิผล
4. เป็นผู้นำในการประชุมคณะกรรมการบริษัท
5. เป็นผู้นำในการประชุมผู้ถือหุ้น และดำเนินการประชุมตามให้เป็นไปตามระเบียบวาระ ข้อบังคับของบริษัท และกฎหมายที่เกี่ยวข้อง

• **ประธานกรรมการบริหาร** มีหน้าที่รับผิดชอบในการจัดการงานประจำวันของบริษัทภายใต้กรอบนโยบายตามที่ได้รับมอบหมายจากคณะกรรมการบริษัท โดยมีการกำหนดขอบเขตอำนาจหน้าที่ของประธานกรรมการบริหารไว้อย่างชัดเจน

ขอบเขตและอำนาจหน้าที่ของคณะกรรมการบริษัท

1. ในการดำเนินกิจการของบริษัท กรรมการต้องปฏิบัติหน้าที่เป็นไปตามกฎหมาย วัตถุประสงค์ และข้อบังคับของบริษัทตลอดจนมติที่ประชุมผู้ถือหุ้นด้วยความซื่อสัตย์สุจริต และระมัดระวังรักษาผลประโยชน์ของบริษัท
2. คณะกรรมการมีอำนาจในการพิจารณาและอนุมัติเรื่องทั้งหลายทั้งปวงเกี่ยวกับการบริหารงานและการดำเนินงานของบริษัท และมีหน้าที่รับผิดชอบที่สำคัญดังนี้:
 - กำหนดนโยบายการดำเนินธุรกิจ
 - อนุมัติกลยุทธ์และนโยบายที่สำคัญ ตลอดจนแผนงานต่าง ๆ และงบประมาณของบริษัท
 - กำหนดนโยบายการลงทุนเพื่อการบริหารทางการเงิน
 - และดูแลให้มีการปฏิบัติตามแผนงานและประเมินผลงานของฝ่ายจัดการโดยสม่ำเสมอ
 - กำหนดนโยบายเพื่อให้ความมั่นใจว่า ระบบการบัญชี การรายงานทางการเงินและการสอบบัญชีมีความเชื่อถือได้ รวมทั้งดูแลให้มีกระบวนการในการประเมินความเสี่ยง การรายงานทางการเงิน และการติดตามให้มีการปฏิบัติตามที่มีประสิทธิภาพ
 - สอดส่องดูแลและจัดการแก้ปัญหาความขัดแย้งทางผลประโยชน์ของฝ่ายจัดการ กรรมการ และผู้ถือหุ้น รวมทั้งการใช้สิทธิทรัพย์สินของบริษัทในทางมิชอบและการกระทำที่ไม่ถูกต้องในรายการระหว่างบุคคลที่เกี่ยวข้องกัน
 - ดูแลให้มีการปฏิบัติตามกฎหมายและให้ความมั่นใจว่าโครงสร้างและวิธีปฏิบัติต่าง ๆ ของคณะกรรมการที่เป็นอยู่ได้ป็นทางไว้สำหรับการกำกับดูแลที่เหมาะสม และการปฏิบัติงานอย่างมีจริยธรรมที่ดี

อำนาจอนุมัติของคณะกรรมการบริษัท

- แต่งตั้งคณะที่ปรึกษา และผู้บริหารตั้งแต่ระดับกรรมการผู้จัดการขึ้นไป
- อนุมัติงบประมาณ ตั้งแต่ 100 ล้านบาทขึ้นไป
- อนุมัติรายการให้กู้ยืมเงิน แก่บริษัทหรือบุคคลภายนอก เพื่อวัตถุประสงค์ทางธุรกิจของบริษัท

- อนุมัติการกู้ยืมเงิน และการออกหนังสือค้ำประกันโดยธนาคารและการใช้เงินหนังสือค้ำประกัน
- อนุมัติการเปิด ปิดบัญชีธนาคาร สถาบันทางการเงิน และกำหนดผู้ลงนามและวงเงินในระเบียบการลงนามสั่งจ่ายบัญชีธนาคาร
- อนุมัติหลักเกณฑ์การทำรายการที่เกี่ยวข้องกันและรายการระหว่างกัน
- อื่น ๆ ตามขอบเขตหน้าที่ที่กำหนดโดยกฎหมาย ข้อบังคับของบริษัท

คณะกรรมการชุดย่อย

คณะกรรมการบริหาร

คณะกรรมการบริหารเป็นผู้บริหารทำงานเต็มเวลาให้กับบริษัท มีหน้าที่ช่วยฝ่ายจัดการในการปฏิบัติงานประจำวันภายใต้กรอบนโยบายที่ได้รับมอบหมายจากคณะกรรมการบริษัท นอกจากนั้นยังช่วยกลั่นกรองงานให้กับคณะกรรมการอีกระดับหนึ่ง ประกอบด้วยบุคคลจำนวน 7 คน

- | | | |
|----------------|--------------|-----------|
| 1. นายวิสุทธิ | วิทย์ฐานกรณ์ | ประธาน |
| 2. นายวิชาติ | วิทย์ฐานกรณ์ | รองประธาน |
| 3. นางสาวอริยา | วิทย์ฐานกรณ์ | รองประธาน |
| 4. ดร.วิฑูร | ชีวะวัฒนากุล | กรรมการ |
| 5. นายชาญวิทย์ | วิทย์ฐานกรณ์ | กรรมการ |
| 6. นายศุภชัย | วิทย์ฐานกรณ์ | กรรมการ |
| 7. นายวินัย | ชัยบุรานนท์ | กรรมการ |

ขอบเขตและอำนาจหน้าที่ของคณะกรรมการบริหาร

คณะกรรมการบริหารมีอำนาจแต่งตั้งบุคคลตามจำนวนที่จำเป็นและเห็นสมควรให้เป็นพนักงานบริษัทเพื่อปฏิบัติหน้าที่ทุกตำแหน่ง พร้อมทั้งกำหนดขอบเขต หน้าที่ และความรับผิดชอบ ดูแลรายงานทางการเงินของบริษัทให้ตรงต่อความเป็นจริง ครบถ้วนเพียงพอและเชื่อถือได้ ดูแลให้บริษัทมีระบบการควบคุมภายในที่เหมาะสม รวมทั้งการกำหนดระเบียบปฏิบัติงานแก่พนักงานโดยไม่ขัดแย้งต่อข้อบังคับนี้ และมีขอบเขตหน้าที่ความรับผิดชอบดังต่อไปนี้

1. กำกับดูแลการดำเนินงานของบริษัทให้เป็นไปตามนโยบายของคณะกรรมการบริษัท ภายใต้กฎหมาย เงื่อนไข กฎระเบียบ และข้อบังคับของบริษัท
2. กำหนดแนวทางการดำเนินกิจการ การพัฒนา และการขยายงานให้เป็นไปตามแผนนโยบายของคณะกรรมการบริษัท
3. แต่งตั้งบุคคลตามจำนวนที่จำเป็นและเหมาะสมให้เป็นผู้บริหารของบริษัท เพื่อปฏิบัติหน้าที่พร้อมทั้งกำหนดขอบเขต หน้าที่ และความรับผิดชอบ รวมทั้งสามารถที่จะมอบอำนาจให้บุคคลใด ๆ ไปดำเนินการแทนในเรื่องใด ๆ ตามที่คณะกรรมการบริหารเห็นสมควร

Remuneration Committee.

- The Company clearly separates role and responsibility between Board of Directors and management. Board of Directors will set the corporate policy, and monitor management to perform their work to correspond the goal, on the meantime, management will operate daily work according to policy.

- The Chairman of the Board of Directors is not the same person of Chairman of the Executive Board; they have authority and function to counterbalance each other. The Chairman of the Board must be an independent director and will not be associated with management, does not hold any corporate shares.

Role and Responsibility

1. Advise the Board of Director to set Corporate policy and it's strategy
2. Govern the Board of Directors structure that suitable for business.
3. Conduct the committee and subcommittee to perform their duty with efficiency and effectiveness.
4. Preside over the meeting of Board of Directors
5. Preside over the shareholders' meeting and execute the meeting toward agendas, which was complied with the Company's article of associations.

- **Chairman of the Executive Board** is responsible for day-to-day operation of the Company under the policies set forth by the Board of Director.

Role and Responsibilities

1. Members of the Board must perform their duties in compliance with the law, regulation objective and the Corporate Article Associations, including resolutions of shareholder meetings' with honesty, carefully and for corporate best interest.
2. Member of the Board has authorization to consider and approve all matter about company operation and major responsibilities as follows:
 - Set corporate business policy
 - Approve key strategies and policies, operation plan and budgeting plan.
 - Set investment policy for financial management.
 - Supervise and ensure the operational implementation to be done according to plan and evaluate management regularly.
 - Set policy of ensure reliability of accounting system, financial report and accounting audit system, and the evaluation system, adequately

of internal audit system, risk management, and financial report including supervisory of its efficiency of all system.

- Guards and resolves potential conflict of interest among the management, directors, and shareholders, including the improperly use of assets and other transactions of connected person.
- Supervise the Company to comply with laws and regulation to ensure that management structure is align with corporate governance principle and ethic.

Board of Directors' authority

- Authorize to appoint advisory and management team from Managing Director level and above
- Approve budget from Baht 100 million and above
- Approve the loan for company or other person on corporate business objective
- Approve the loan and issued Bank of guarantee and its credit line
- Approve to open and close bank account, financial institution, and set credit line and authorize person for account payment
- Approve the connected and related transaction policy
- Perform any other duty according to laws and company articles of association

Sub-Committees

The Board of Director appointed as following:

The Executives Board

Management Executive members are 7 persons, all are working full times, supporting management team in daily operation work under the policy set forth by Board of Directors as well as screening work task for Board of Directors, the members are as following :

- | | | |
|----------------|-----------------|--------------------|
| 1. Mr.Visuth | Vitayathanagorn | Chairman |
| 2. Mr.Vichit | Vitayatanagorn | Vice Chairman |
| 3. Miss Aranya | Vitayatanagorn | Vice Chairman |
| 4. Dr.Witoon | Suewatanakul | Executive Director |
| 5. Mr.Chanvit | Vitayatanagorn | Executive Director |
| 6. Mr.Supachai | Vitayatanagorn | Executive Director |
| 7. Mr.Winai | Chaiburanont | Executive Director |



- กำหนดระเบียบ วิธีปฏิบัติงานของพนักงาน โดยไม่ขัดหรือแย้งต่อข้อบังคับ และกฎหมายที่เกี่ยวข้อง
- พิจารณาการจัดทำโครงสร้างเงินเดือน ค่าจ้าง สวัสดิการ และผลประโยชน์ตอบแทน และการช่วยเหลือพนักงานด้านอื่น ๆ ทั้งนี้ให้สอดคล้องกับมติของคณะกรรมการบริษัท
- พิจารณาการจ้างงาน ข้อมูล หรือข้อเท็จจริงในเรื่องที่เกี่ยวข้องกับการดำเนินงานของธุรกิจ ที่จะนำเสนอคณะกรรมการบริษัทเพื่อพิจารณา
- ดำเนินการอื่น ๆ ตามที่คณะกรรมการบริษัทมอบหมาย

คณะกรรมการตรวจสอบ

คณะกรรมการตรวจสอบมีทั้งหมด 3 คน และเป็นกรรมการที่เป็นอิสระตามนิยามของตลาดหลักทรัพย์ กำกับดูแลการบริหารงานของบริษัทโดยใช้วิธีการตรวจสอบและสอบทานให้การบริหารจัดการของบริษัทให้เป็นไปเพื่อประโยชน์ของผู้ถือหุ้นโดยรวม

- ดร.ศิริ การเจริญดี ประธาน
- นายสมพล เกียรติไพบูลย์ กรรมการ
- ดร.ชัยพัฒน์ สัทสกุล กรรมการ

ขอบเขตและอำนาจหน้าที่ของคณะกรรมการตรวจสอบ

- สอบทานให้บริษัทมีการรายงานทางการเงินอย่างถูกต้องและเปิดเผยอย่างเพียงพอ โดยการประสานงานกับผู้สอบบัญชีภายนอก และผู้บริหารที่รับผิดชอบจัดทำรายงานทางการเงินทั้งรายไตรมาสและประจำปี
- สอบทานให้บริษัทมีระบบการควบคุมภายใน และระบบการตรวจสอบภายในที่เหมาะสมและมีประสิทธิผล และพิจารณาความเป็นอิสระของแผนกตรวจสอบภายใน ตลอดจนให้ความเห็นชอบในการพิจารณาแต่งตั้ง โยกย้าย เลิกจ้างหัวหน้าแผนกตรวจสอบภายใน หรือหน่วยงานอื่นใดที่รับผิดชอบเกี่ยวกับการตรวจสอบภายใน
- สอบทานการปฏิบัติงานของบริษัทให้เป็นไปตามกฎหมายว่าด้วยหลักทรัพย์และตลาดหลักทรัพย์ ข้อกำหนดของตลาดหลักทรัพย์ฯ และกฎหมายที่เกี่ยวข้องกับธุรกิจของบริษัท
- พิจารณาคัดเลือก เสนอแต่งตั้ง เลือกกลับเข้ามาใหม่ และเลิกจ้างบุคคลซึ่งมีความเป็นอิสระเพื่อทำหน้าที่เป็นผู้สอบบัญชีของบริษัท และเสนอคำตอบแทนของบุคคลดังกล่าว รวมทั้งเข้าร่วมประชุมกับผู้สอบบัญชีโดยไม่ฝักใฝ่ฝ่ายใดเข้าร่วมประชุมด้วยอย่างน้อยปีละ 1 ครั้ง
- พิจารณารายการที่เกี่ยวข้องกันหรือรายการที่อาจมีความขัดแย้งทางผลประโยชน์ให้เป็นไปตามกฎหมายและข้อกำหนดของตลาดหลักทรัพย์ฯ ทั้งนี้เพื่อให้มั่นใจว่ารายการดังกล่าวเหมาะสมและเป็นประโยชน์สูงสุดต่อบริษัท
- จัดทำรายงานของคณะกรรมการตรวจสอบ โดยเปิดเผยไว้ในรายงานประจำปีของบริษัทซึ่งรายงานดังกล่าวต้องลงนามโดยประธานกรรมการตรวจสอบ และต้องประกอบด้วยข้อมูล

อย่างน้อยดังต่อไปนี้

- ความเห็นเกี่ยวกับความถูกต้อง ครบถ้วน เป็นที่เชื่อถือได้ของรายงานทางการเงินของบริษัท
 - ความเห็นเกี่ยวกับความเพียงพอของระบบควบคุมภายในของบริษัท
 - ความเห็นเกี่ยวกับการปฏิบัติตามกฎหมายว่าด้วยหลักทรัพย์และตลาดหลักทรัพย์ฯ ข้อกำหนดของตลาดหลักทรัพย์ฯ หรือกฎหมายที่เกี่ยวข้องกับธุรกิจของบริษัท
 - ความเห็นเกี่ยวกับความเหมาะสมของผู้สอบบัญชี
 - ความเห็นเกี่ยวกับรายการที่อาจมีความขัดแย้งทางผลประโยชน์
 - จำนวนครั้งของการประชุมคณะกรรมการตรวจสอบ และการเข้าร่วมประชุมของกรรมการตรวจสอบแต่ละท่าน
 - ความเห็นหรือข้อสังเกตโดยรวมที่คณะกรรมการตรวจสอบได้รับจากการปฏิบัติหน้าที่ตามกฎบัตรคณะกรรมการตรวจสอบ
 - รายการอื่นที่เห็นว่าผู้ถือหุ้นและผู้ลงทุนทั่วไปควรทราบภายใต้ขอบเขตหน้าที่และความรับผิดชอบที่ได้รับมอบหมายจากคณะกรรมการบริษัท
7. ในการปฏิบัติหน้าที่ของคณะกรรมการตรวจสอบ หากพบหรือมีข้อสงสัยว่ามีรายการหรือการกระทำ ดังต่อไปนี้ ซึ่งอาจมีผลกระทบอย่างมีนัยสำคัญต่อฐานะการเงินและผลการดำเนินงานของบริษัท ให้คณะกรรมการตรวจสอบรายงานต่อคณะกรรมการบริษัท เพื่อดำเนินการปรับปรุงแก้ไขภายในเวลาที่คณะกรรมการตรวจสอบเห็นสมควร
- รายการที่เกิดความขัดแย้งทางผลประโยชน์
 - การทุจริต หรือมีสิ่งผิดปกติ หรือมีความบกพร่องที่สำคัญในระบบควบคุมภายใน
 - การฝ่าฝืนกฎหมายว่าด้วยหลักทรัพย์และตลาดหลักทรัพย์ฯ ข้อกำหนดของตลาดหลักทรัพย์แห่งประเทศไทย หรือกฎหมายที่เกี่ยวข้องกับธุรกิจของบริษัท
- หากคณะกรรมการบริษัท หรือผู้บริหารไม่ดำเนินการให้มีการปรับปรุงแก้ไขภายในเวลาที่กำหนด กรรมการตรวจสอบรายใดรายหนึ่งอาจรายงานว่ามีรายการหรือการกระทำดังกล่าว ต่อสำนักงานคณะกรรมการกำกับหลักทรัพย์และตลาดหลักทรัพย์ หรือตลาดหลักทรัพย์แห่งประเทศไทย
- สนับสนุนและติดตามให้บริษัทมีระบบการบริหารความเสี่ยงอย่างมีประสิทธิภาพ
 - ปรับปรุงและแก้ไขกฎบัตรคณะกรรมการตรวจสอบและนำเสนอต่อคณะกรรมการบริษัทเพื่อพิจารณาอนุมัติ
 - คณะกรรมการตรวจสอบสามารถขอคำปรึกษาทางวิชาชีพอื่นใดตามที่เห็นว่ามีจำเป็น โดยบริษัทรับผิดชอบค่าใช้จ่ายที่เกิดขึ้น
 - สอบทานให้บริษัทมีกระบวนการภายในเกี่ยวกับการรับแจ้งเบาะแสและการรับข้อร้องเรียน ให้มีกระบวนการ สอบสวน ที่เป็นอิสระ และมีการดำเนินการในการติดตามที่เหมาะสม โดยคำนึงถึงการรักษาความลับ และมาตรการป้องกันผู้แจ้งเบาะแสเป็นสำคัญ

Roles and Responsibilities

The Executive Board shall appoint an appropriate number of qualified employees in all positions with proper roles and responsibilities including the responsibility to ensure accuracy, adequacy, and reliability of corporate financial statements as well as implementing an internal control system and employee regulations without any conflict to these regulations with following details:

1. Govern the corporate operational performance to be in accordance with Board of Directors policy under relevant laws, condition, regulation and corporate Association.
2. Set direction, development and expanding of the business corresponding with Board of Directors' policy.
3. Appoint number of appropriated persons from Deputy Managing Director level to operate routine work and specify job description and authorization to authorize them to handle appropriate work.
4. Specify employee regulation without any conflict of relevant laws and regulation.
5. Review salary structure, wages, welfare, employees' benefit and other support to comply with resolution of Corporate Governance Nomination and Remuneration committee.
6. Verify and examine information and facts regarding business operation and propose to Board of Directors for consideration.
7. Perform other duties according to Board of Directors assignment.

Audit Committee

The Audit Committee consists of 3 members all of whom are Independent Directors as defined by the Stock Exchange of Thailand. Responsible for audit and review management operation to ensure shareholders their mutual benefit.

1. Dr.Siri Ganjarerndee Chairman
2. Mr.Sompol Kiatphaibool Member
3. Dr.Chaipat Sahasakul Member

Role and Responsibilities

1. Verify the accuracy and adequate disclosure of the financial statement in coordinate with auditor and management who responsible of financial report quarterly and yearly.
2. Verify the efficient of internal control system and internal audit system, as well as the independent of the internal audit unit, consider and approve the appointing, moving and terminating of the internal auditor and whom may concern with internal audit work.
3. Verify the company operations to comply accurately and appropriately with rules and regulations of Stock Exchange of Thailand and the Securities and Exchange Commission of Thailand and business relevant laws.
4. Nominating, appointing, re-appointing and terminating the independent person to be an auditors and set their fees also attend the meeting with auditor without management team at least once a year.
5. Verify the connected and related transactions to prevent a conflict of interest according to the rules and regulations of the Stock Exchange of Thailand and assure that transactions are reasonable and for highest benefit to corporate.
6. Prepare an Audit Committee report, signed by Chairman of Audit Committee and disclose in annual report with following necessary content:
 - 1) The accuracy, adequacy and reliability of corporate financial statements
 - 2) The adequacy of internal audit control system
 - 3) The compliance of rules and regulations of Stock Exchange of Thailand and relevant business laws
 - 4) The suitable of auditor
 - 5) The conflict of interest transactions
 - 6) Number of the meeting of audit committee members and their attendant
 - 7) Overall opinion and observations that audit committee has received from performing their duties according to the Audit Committee Charter
 - 8) Other transactions that shareholders and investors may acknowledge under responsibility assign by Board of Directors.
7. During performing duty, if there are any suspicious transactions which may significantly affected to

12. ปฏิบัติการอื่นใดตามที่คณะกรรมการบริษัทมอบหมายด้วยความเห็นชอบจากคณะกรรมการตรวจสอบ

คณะกรรมการบริษัท สรรหาและกำหนดค่าตอบแทน

คณะกรรมการบริษัท สรรหาและกำหนดค่าตอบแทน ประกอบด้วยกรรมการ 4 คน มีรายชื่อดังต่อไปนี้

1. นายสมพล เกียรติไพบูลย์ ประธาน
2. ดร.ศิริ การเจริญดี กรรมการ
3. นายวิสุทธิ วิทย์ฐานกรณ์ กรรมการ
4. นายวิจิต วิทย์ฐานกรณ์ กรรมการ

ขอบเขตและอำนาจหน้าที่ของคณะกรรมการบริษัท สรรหาและกำหนดค่าตอบแทน

1. กำหนดขอบเขตและนโยบายด้านบริษัท เพื่อนำเสนอต่อคณะกรรมการบริษัท รวมทั้งการพิจารณาปรับปรุงให้ทันสมัยอย่างต่อเนื่อง
2. เสนอแนะแนวปฏิบัติด้านบริษัทของบริษัท
3. กำหนดวิธีการและหลักเกณฑ์ในการสรรหากรรมการ
4. พิจารณากำหนดคุณสมบัติและคัดเลือกบุคคลที่จะดำรงตำแหน่งกรรมการบริษัท และผู้บริหารระดับสูงตั้งแต่ระดับกรรมการผู้จัดการขึ้นไป
5. กำหนดหลักเกณฑ์การประเมินผลการปฏิบัติงาน และพิจารณาค่าตอบแทนผู้บริหารระดับสูงตั้งแต่ระดับกรรมการผู้จัดการขึ้นไปและพิจารณาเงินรางวัลกรรมการบริษัท โดยนำเสนอต่อคณะกรรมการบริษัทเพื่อพิจารณาอนุมัติหรือนำเสนอความเห็นต่อคณะกรรมการบริษัท เพื่อนำเสนอที่ประชุมผู้ถือหุ้นเพื่อพิจารณาอนุมัติ (แล้วแต่กรณี)
6. จัดทำและรับผิดชอบแผนสืบทอดตำแหน่งงานของบริษัท
7. ภารกิจอื่น ๆ ตามที่คณะกรรมการบริษัทมอบหมาย

คณะกรรมการบริหารความเสี่ยง

คณะกรรมการบริหารความเสี่ยง ประกอบด้วยผู้บริหาร 5 คน มีวัตถุประสงค์เพื่อเพิ่มโอกาสทางธุรกิจให้มากที่สุด และลดโอกาสของความสูญเสียให้เหลือน้อยที่สุด คณะกรรมการทำหน้าที่จัดให้มีการประเมินการบริหารความเสี่ยงที่สอดคล้องกับแผนธุรกิจ มีการควบคุม ติดตามการปฏิบัติตามกระบวนการบริหารความเสี่ยง และทบทวนกระบวนการ เพื่อปรับปรุงให้มีความเหมาะสมต่อการดำเนินธุรกิจอยู่เสมอ คณะกรรมการได้สื่อสารให้พนักงานทุกระดับเข้าใจถึงจุดหมายร่วมกันในการบริหารความเสี่ยง มอบหมายความรับผิดชอบและการอบของการจัดการความเสี่ยงตามระดับของความเสี่ยงผู้ที่เกี่ยวข้องทุกคน

รายชื่อคณะกรรมการบริหารความเสี่ยง

1. ดร.วิฑูร ชี้อวัฒนากุล ประธาน
2. นางสาวอริญา วิทย์ฐานกรณ์ กรรมการ
3. นายชาญวิทย์ วิทย์ฐานกรณ์ กรรมการ
4. นายศุภชัย วิทย์ฐานกรณ์ กรรมการ
5. นายวินัย ชัยบุรณนท์ กรรมการ

อำนาจหน้าที่ และความรับผิดชอบของคณะกรรมการบริหารความเสี่ยง

อำนาจของคณะกรรมการบริหารความเสี่ยง

1. สั่งให้หน่วยงานใด ๆ ของบริษัท ให้ถ้อยคำ และ/หรือ ชี้แจงข้อมูลเป็นลายลักษณ์อักษรต่อคณะกรรมการบริหารความเสี่ยงในเรื่องเกี่ยวกับความเสี่ยงในการดำเนินธุรกิจของบริษัท และการปฏิบัติงานภายใต้หน้าที่และความรับผิดชอบของหน่วยงานนั้น ๆ ตลอดจนเรื่องอื่น ๆ ที่คณะกรรมการบริหารความเสี่ยงเห็นว่าจำเป็นและสมควรต่อการปฏิบัติหน้าที่ของคณะกรรมการบริหารความเสี่ยง
2. เชิญให้ผู้บริหารและเจ้าหน้าที่ที่เกี่ยวข้องของบริษัทเข้าร่วมประชุมกับคณะกรรมการบริหารความเสี่ยง เพื่อให้ถ้อยคำ ชี้แจง และ/หรือ ให้ข้อมูลเกี่ยวกับความเสี่ยงในการดำเนินธุรกิจของบริษัทและการปฏิบัติงานภายใต้หน้าที่และความรับผิดชอบของผู้บริหารหรือเจ้าหน้าที่นั้น ๆ ตลอดจนเรื่องอื่น ๆ ที่คณะกรรมการบริหารความเสี่ยงเห็นว่าจำเป็นและสมควรต่อการปฏิบัติหน้าที่ของคณะกรรมการบริหารความเสี่ยง
3. สั่งให้หน่วยงานใด ๆ ของบริษัท ดำเนินการหรือปฏิบัติการอย่างหนึ่งอย่างใดเท่าที่จำเป็นเพื่อให้เป้าหมาย กลยุทธ์ และกระบวนการบริหารความเสี่ยงของบริษัทที่กำหนดขึ้นตามกฎหมาย กฏบัตรนี้ ได้รับการปฏิบัติตามอย่างเหมาะสมอยู่เสมอ หรือเพื่อให้คณะกรรมการบริหารความเสี่ยงสามารถปฏิบัติหน้าที่อื่นใดตามที่คณะกรรมการบริษัทมอบหมายตามหน้าที่และความรับผิดชอบจนสำเร็จลุล่วง
4. ในกรณีที่มีความจำเป็นและเหมาะสมเพื่อให้การปฏิบัติงานตามหน้าที่และความรับผิดชอบตามหน้าที่และความรับผิดชอบสำเร็จลุล่วง คณะกรรมการบริหารความเสี่ยงอาจขอความเห็นชอบจากที่ปรึกษาอิสระ รวมถึงให้กรรมการบริหารความเสี่ยงได้รับการอบรมและเสริมสร้างความรู้ในเรื่องที่เกี่ยวข้องกับการปฏิบัติงานบริหารความเสี่ยงด้วย

หน้าที่และความรับผิดชอบ

1. จัดทำกรอบบริหารความเสี่ยงที่สอดคล้องกันกับนโยบายและแผนธุรกิจ ให้ครอบคลุมความเสี่ยงที่สำคัญทั้งหมดที่อาจเกิดขึ้นกับบริษัท

financial status and operational performance, they shall report to Board of Directors to justify within proper time:

- 1) Conflict of interest transaction
- 2) Fraud, corruption or any other essential flaw from internal audit system
- 3) Violation against SET regulations or another relevant law,

If there is any above mentioned transaction are not rectified as scheduled may happen, Audit committee shall report to Securities and Exchange Commission and Stock Exchange of Thailand in that case.

8. Support and monitor the efficient Risk Management system,
9. Review Audit Committee Charter to propose the Board of Director for approval,
10. Audit committee shall consult any professional advisors if necessary, on account of company expense,
11. Review to ensure that the Company had internal process of whistleblowing and complaint that had investigation system independently, properly pursuing, confidentially concerning in order to protect those who complain,
12. Any other duties assigned by the Board of Directors against Audit Committee consent.

Corporate Governance, Nomination and Remuneration Committee

Member of Corporate Governance, Nomination and Remuneration committee are 4 directors as named belows;

- | | |
|------------------------------|----------|
| 1. Mr.Sompol Kiatphaibool | Chairman |
| 2. Dr.Siri Ganjarerndee | Member |
| 3. Mr.Visuth Vitayathanagorn | Member |
| 4. Mr.Vichit Vitayatanagorn | Member |

Role and Responsibilities

1. Establish Corporate Governance policy to propose to the Board of Directors as well as always keep it continuously updating
2. Provide Corporate Governance guideline
3. Formulate criteria and process of director nomination

4. Define and establish qualification and nominate directors and top management positions from Managing Director level and above
5. Formulate evaluation and remuneration process for executive's management from Managing Director, and above and consider director's remuneration by proposing to the Board of Directors for approval or presenting opinions to the Board of Directors in order to propose to the shareholders meeting for approval. (As the case may be)
6. Responsible for preparing succession plan
7. Other duties according to assignment from the Board of Directors

Risk Management Committee

The Committee consists of 5 persons as named below, its objective is to optimize business opportunities and minimize its lost, they shall evaluate and analyze potential risk factors that may affect the Company, and provide risk management measures corresponding to business plans including control and monitoring of risk management process as well as its revision to suit business needs. The Committee has been communicating common risk management objectives to all levels of employees and delegated functions and responsibilities to all levels of related personnel accordingly.

- | | |
|-------------------------------|----------|
| 1. Dr.Witoon Suewatanakul | Chairman |
| 2. Ms.Aranya Vitayatanagorn | Member |
| 3. Mr.Chanvit Vitayatanagorn | Member |
| 4. Mr.Supachai Vitayatanagorn | Member |
| 5. Mr.Winai Chaiburanont | Member |

Authorization of the Risk Management Committee

1. Instruct any department of the Company to provide explanatory and/or written information to the Risk Management Committee about the Company's business risk and performance under their duties and responsibilities as well as other matters deemed necessary and appropriate for the performance of the Risk Management Committee
2. Invite the executives and related staff of the Company to attend a meeting with the Risk Management Committee to provide explanatory and/or information about risks of the Company's business and operations under their duties and responsibilities, as well as other matters deemed

- ประเมิน และวิเคราะห์ถึงปัจจัยความเสี่ยงที่สำคัญที่อาจเกิดขึ้นกับบริษัท
- พิจารณาและให้ความเห็นในการกำหนดระดับความเสี่ยงที่ยอมรับได้ (Risk Appetite) และความเบี่ยงเบนของระดับความเสี่ยงที่ยอมรับได้ขององค์กร (Risk Tolerance)
- กำหนดกระบวนการบริหารความเสี่ยง ประเมิน ควบคุม ติดตาม และพัฒนากระบวนการ เพื่อให้มีประสิทธิภาพสูงสุด และเหมาะสมในการจัดการกับความเสี่ยงทุกประเภทที่อาจเกิดขึ้น
- สื่อสารและรายงานผลต่อคณะกรรมการบริษัทและผู้ที่เกี่ยวข้องทราบ ทั้งนี้ รวมถึงการรายงานผลการปฏิบัติงานที่คณะกรรมการบริหารความเสี่ยงจะต้องเสนอต่อคณะกรรมการบริษัท
- หน้าที่อื่น ๆ ตามที่คณะกรรมการบริษัทมอบหมายเป็นครั้งคราว
- ให้คณะกรรมการบริหารความเสี่ยงรับผิดชอบในการปฏิบัติหน้าที่ต่อคณะกรรมการบริษัทโดยตรง โดยคณะกรรมการบริษัทยังคงเป็นผู้รับผิดชอบต่อการดำเนินการทุกประการของบริษัทต่อบุคคลภายนอก

การสรรหาและแต่งตั้ง กรรมการและ ผู้บริหารระดับสูงสุด

คณะกรรมการบริษัทมีหน้าที่ สรรหาและกำหนดค่าตอบแทน ทำหน้าที่คัดเลือกบุคคลที่จะเข้ามาเป็น กรรมการบริษัท และผู้บริหารระดับสูง โดยจะพิจารณาคัดเลือกตามเกณฑ์ที่บริษัทกำหนด พร้อมด้วยคุณสมบัติ ความสามารถเฉพาะด้านที่เป็นประโยชน์ต่อบริษัท การอุทิศเวลา ความพยายามในการปฏิบัติงาน และอุปนิสัย เพื่อนำเสนอต่อที่ประชุมคณะกรรมการบริษัท และที่ประชุมผู้ถือหุ้นเพื่ออนุมัติแล้วแต่กรณี

บริษัทเปิดโอกาสให้ผู้ถือหุ้นรายย่อยเสนอรายชื่อบุคคลที่มีคุณสมบัติตามกฎหมายว่าด้วยหลักทรัพย์และตลาดหลักทรัพย์ และตามเกณฑ์ที่บริษัทกำหนดทุกปี เพื่อเข้ารับการคัดเลือกเป็นกรรมการบริษัท โดยประกาศเชิญชวนผ่านเว็บไซต์ของบริษัทให้ผู้ถือหุ้นเสนอรายชื่อและประวัติบุคคลเข้ามายังบริษัท เพื่อให้คณะกรรมการบริษัทมีหน้าที่ สรรหาและกำหนดค่าตอบแทนพิจารณาให้ความเห็นชอบ และนำเสนอให้ที่ประชุมคณะกรรมการ เพื่อให้ที่ประชุมผู้ถือหุ้นอนุมัติแล้วแต่กรณี

การแต่งตั้งกรรมการ

ในการประชุมสามัญประจำปีทุกครั้งที่ กรรมการออกจากตำแหน่งหนึ่งในสามเป็นอัตรา ถ้าจำนวนกรรมการที่จะแบ่งออกให้ตรงเป็นสามส่วนไม่ได้ ก็ให้ออกโดยจำนวนใกล้เคียงกับจำนวนหนึ่งในสาม ให้ที่ประชุมผู้ถือหุ้นเลือกตั้งกรรมการตามหลักเกณฑ์และวิธีการดังต่อไปนี้

1. ผู้ถือหุ้นคนหนึ่งมีคะแนนเสียงเท่ากับหนึ่งหุ้นต่อหนึ่งเสียง

2. ผู้ถือหุ้นแต่ละคนจะต้องใช้คะแนนเสียงที่มีอยู่ทั้งหมดตามข้อ 1. เลือกตั้งบุคคลคนเดียว หรือหลายคนเป็นกรรมการได้ แต่จะแบ่งคะแนนเสียงให้แก่ผู้ใดมากน้อยเพียงใดไม่ได้

บุคคลซึ่งได้รับคะแนนเสียงสูงสุดตามลำดับลงมาเป็นผู้ได้รับการเลือกตั้งเป็นกรรมการเท่าจำนวนกรรมการที่จะพึงมีหรือจะพึงเลือกตั้งในครั้งนั้น ในกรณีที่บุคคลซึ่งได้รับการเลือกตั้งในลำดับถัดลงมา มีคะแนนเสียงเท่ากันเกินจำนวนกรรมการที่จะพึงมีหรือจะพึงเลือกตั้งในครั้งนั้นให้ผู้เป็นประธานเป็นผู้ออกเสียงชี้ขาด

คณะกรรมการมีอำนาจเลือกตั้งกรรมการหรือผู้บริหารระดับสูงจำนวนหนึ่งเป็นกรรมการบริหาร พร้อมทั้งมอบอำนาจและกำหนดขอบเขตอำนาจในการอนุมัติและสั่งการให้แก่คณะกรรมการบริหาร เพื่อให้การบริหารกิจการบริษัทดำเนินไปตามนโยบายและวัตถุประสงค์ของบริษัท

คณะกรรมการบริหารมีอำนาจแต่งตั้งบุคคลตามจำนวนที่จำเป็น และเห็นสมควรให้เป็นพนักงานบริษัท เพื่อปฏิบัติหน้าที่ทุกตำแหน่ง พร้อมทั้งกำหนดขอบเขตอำนาจตลอดทั้งอัตราเงินเดือน

กรรมการอิสระ

เกณฑ์การคัดเลือก

คณะกรรมการอิสระมีทั้งหมด 5 คน มีคุณสมบัติครบถ้วนตามเกณฑ์ของสำนักงานกำกับหลักทรัพย์และตลาดหลักทรัพย์ และตลาดหลักทรัพย์แห่งประเทศไทย ทำหน้าที่ดูแลรักษาประโยชน์ของผู้ถือหุ้น กรรมการอิสระมีการประชุมกันเองโดยไม่มีฝ่ายจัดการเพื่ออภิปรายเรื่องต่างๆ ที่เกี่ยวข้องกับการดำเนินธุรกิจของบริษัท รวมทั้งการพัฒนาคุณภาพในการกำกับดูแลกิจการ

คุณสมบัติของกรรมการอิสระ

1. ถือหุ้นไม่เกินร้อยละ 1 ของจำนวนหุ้นที่มีสิทธิออกเสียงทั้งหมดในบริษัท บริษัทย่อย บริษัทร่วม บริษัทที่เกี่ยวข้อง หรือนิติบุคคลที่อาจมีความขัดแย้งทางผลประโยชน์ รวมทั้งการถือหุ้นของผู้ที่เกี่ยวข้องกรรมการอิสระรายนั้น ๆ ด้วยและไม่ประกอบกิจการที่มีสภาพอย่างเดียวกันและเป็นการแข่งขันที่มีนัยกับกิจการของบริษัทหรือบริษัทย่อย หรือไม่เป็นหุ้นส่วนที่มีนัยในทางหุ้นส่วน

2. ไม่เป็นกรรมการที่มีส่วนร่วมบริหารงาน ลูกจ้าง พนักงานที่ปรึกษาที่รับเงินเดือนประจำ หรือมีอำนาจควบคุมของบริษัทบริษัทใหญ่ บริษัทย่อย บริษัทร่วม หรือนิติบุคคลที่อาจมีความขัดแย้งทางผลประโยชน์ ทั้งในปัจจุบัน และ 2 ปีก่อนหน้า โดยลักษณะความสัมพันธ์ดังกล่าว มีตัวอย่างเช่น

- มีความสัมพันธ์ทางโลหิตกับกรรมการรายอื่น ผู้บริหารบริษัท ผู้ถือหุ้นรายใหญ่ ผู้มีอำนาจควบคุม หรือบุคคลที่จะได้รับการเสนอให้เป็นกรรมการ ผู้บริหาร หรือผู้มีอำนาจควบคุมบริษัทหรือบริษัทย่อย
- มีส่วนร่วมในการบริหารงาน เป็นลูกจ้าง พนักงาน ที่ปรึกษาที่รับเงินเดือนประจำหรือผู้มีอำนาจควบคุมของบริษัทหรือบริษัทย่อย หรือเป็นบุคคลที่อาจมีความขัดแย้งทางผลประโยชน์

necessary and appropriate for the performance of the Risk Management Committee

3. Instruct any department of the Company to conduct or perform any action as necessary to meet the Company's goals, strategies and risk management processes set forth in this charter, always adhered to appropriately, enable the Risk Management Committee to perform any other duties as assigned by the Board of Directors
4. The Risk Management Committee may seek for approval from an independent consultant to perform their duties and responsibilities when necessary and properly including be trained and enhanced their knowledge in the areas of risk management

Roles and Responsibilities

1. Design a risk management framework corresponding to corporate policies and business plans in order to encompass potential corporate risks
2. Analyze and evaluate risk factors that may affect the company
3. Consider and give an opinion on the acceptable risk appetite and risk tolerance deviations
4. Formulate risk management procedures, evaluate, control, monitoring, and develop work processes to ensure optimal efficiency and suitable for managing of all risk categories
5. Communicate and report outcomes to the Board of Directors and related parties including performance reports that the Risk Management Committee has to propose to the Board of Directors
6. Other duties as assigned by the Board of Directors from time to time
7. The Risk Management Committee is responsible for their duties directly to the Board of Directors and the Board of Directors is still responsible for all actions of the Company to outsiders

Nomination and Appointment of Directors and Executive Management

The Corporate Governance Nomination and Remuneration Committee shall nominate proper candidates as members of the Board and Executive Management by considering based on corporate criteria; qualifications, experience, expertise which will be useful to the Company, plus devotion, afford and personality in order to submit to the Board of Directors for approval or

for Shareholders' meeting approval, as the case may be.

Every year, the Company invites shareholders on website to nominate qualified person to be a director according to the criteria set by Company, Securities and Exchange Commission and Stock Exchange of Thailand every year. The Corporate Governance Nomination and Remuneration committee will consider and propose to Board of Directors or shareholder's meeting, as the case may be.

Appointing Director

In Annual General Shareholder Meeting, one third of members of the Board shall vacate their posts, if number of directors could not be divided by third, the directors shall leave their posts at nearest amount, and then new members shall be selected by shareholders based on following criterion:

1. Each shareholder may cast a vote for each share held
2. Each shareholder shall cast his/her vote based on (1) for one or more candidate(s) but may not split his/her vote for different candidates

Candidates equaled to number of vacancies with highest subsequent votes shall be appointed as members of the Board of Directors. In the event of excessive elected candidates due to equal votes, Chairperson shall cast a deciding vote.

Board of Directors shall appoint Executive Directors or a number of Executives Management with authorization to manage corporate affairs corresponding to corporate policies and objectives.

Executive Board shall appoint an appropriate number of qualified employees in all positions with specific responsibilities and compensation.

Independent Director

Criteria

There are 5 independent directors qualified in accordance with rules and regulation of Securities and Exchange Commission and Stock Exchange of Thailand. They protect the interests of shareholders. Independent directors can have meeting to discuss

- มีความสัมพันธ์ทางธุรกิจ ในลักษณะที่อาจเป็นการขัดขวาง การใช้วิจารณญาณอย่างอิสระของตน ไม่เป็นผู้ถือหุ้นที่มีนัย ผู้มีอำนาจควบคุมของผู้ที่มีความสัมพันธ์ทางธุรกิจ หรือหุ้นส่วนของสำนักงานสอบบัญชี ซึ่งมีผู้สอบบัญชีของบริษัท
- เป็นผู้ให้บริการทางวิชาชีพใดๆ เช่น เป็นผู้สอบบัญชี ที่ปรึกษากฎหมาย ที่ปรึกษาทางการเงิน ซึ่งได้รับค่าบริการเกินกว่า 2 ล้านบาทต่อปี รวมทั้งเป็นผู้ถือหุ้นที่มีนัย ผู้มีอำนาจควบคุม หรือหุ้นส่วนของผู้ให้บริการวิชาชีพนั้นด้วย
- เป็นผู้ที่ได้รับการแต่งตั้งให้เป็นตัวแทนของกรรมการบริษัท ผู้ถือหุ้นรายใหญ่ หรือผู้ถือหุ้นซึ่งเป็นผู้ที่เกี่ยวข้องกับผู้ถือหุ้นรายใหญ่
- มีลักษณะอื่นใดที่ทำให้ไม่สามารถให้ความเห็นอย่างเป็นอิสระเกี่ยวกับการดำเนินงานของบริษัท

บทบาทหน้าที่ และความรับผิดชอบของคณะกรรมการ

คณะกรรมการมีหน้าที่กำหนดนโยบาย และทิศทางการดำเนินงานของบริษัท (Directing) และกำกับควบคุมดูแล (Monitoring and Supervision) ให้ฝ่ายจัดการดำเนินการให้เป็นไปตามนโยบายที่กำหนดไว้อย่างมีประสิทธิภาพและประสิทธิผล เพื่อเพิ่มมูลค่าทางเศรษฐกิจสูงขึ้นให้แก่กิจการ และสร้างผลตอบแทนที่ดีให้แก่ผู้ถือหุ้น มีความรับผิดชอบต่อผู้ถือหุ้นโดยสม่ำเสมอ (Accountability to Shareholders) ดำเนินงานโดยรักษาผลประโยชน์ของผู้ถือหุ้น มีการเปิดเผยข้อมูลต่อผู้ลงทุนอย่างถูกต้อง ครบถ้วน มีมาตรฐานและโปร่งใส โดยมีรายละเอียดครอบคลุมในเรื่องดังต่อไปนี้

- **กำหนดนโยบายและวิสัยทัศน์ขององค์กร**
คณะกรรมการกำหนดนโยบายและวิสัยทัศน์ขององค์กร และทบทวนให้สอดคล้องกับสภาพแวดล้อมทางธุรกิจ ทุกๆ 5 ปี
- **วิสัยทัศน์ของบริษัทคือ**
เป็นบริษัทชั้นนำในอุตสาหกรรมน้ำมันพืชในอาเซียน เข้าสู่ธุรกิจที่เกี่ยวข้องเกี่ยวเนื่องทั้งในและต่างประเทศ มีธรรมาภิบาล ร่วมดูแลสังคมและสิ่งแวดล้อม
- **ภารกิจ**
เป็นผู้นำในอุตสาหกรรมน้ำมันพืชมีผลิตภัณฑ์ที่มีคุณภาพเพื่อตอบสนองความต้องการของลูกค้าทั้งในและต่างประเทศ
- **การกำกับดูแลกิจการ**
คณะกรรมการมอบหมายให้คณะกรรมการบริษัทบริหาร สรรหา และกำหนดค่าตอบแทนรับผิดชอบนโยบายการกำกับดูแลกิจการที่ดีของบริษัท และทบทวนนโยบายดังกล่าวเป็นประจำทุกปี เพื่อปรับปรุงให้เป็นไปตามหลักบรรษัทภิบาลของตลาดหลักทรัพย์แห่งประเทศไทย

จรรยาบรรณธุรกิจ

คณะกรรมการดำเนินการให้ผู้บริหาร และพนักงานทุกคนเข้าใจถึงมาตรฐานด้านจริยธรรมที่บริษัทใช้ในการดำเนินธุรกิจ โดยได้จัดทำจรรยาบรรณธุรกิจเป็นลายลักษณ์อักษร พร้อมทั้งประกาศและแจ้งให้พนักงานทุกคนรับทราบและยึดปฏิบัติในการทำงาน รวมทั้งบรรจุไว้ในเอกสารการปฐมนิเทศของบริษัท รวมทั้งการจัดกิจกรรมประชาสัมพันธ์เกี่ยวกับเรื่องนี้อย่างสม่ำเสมอ เพื่อปลูกฝังให้พนักงานมีจิตสำนึกในเรื่องนี้ ทั้งนี้ บริษัทได้เผยแพร่จรรยาบรรณธุรกิจของบริษัทผ่านทางเว็บไซต์

ความขัดแย้งทางผลประโยชน์

บริษัทกำหนดนโยบายเกี่ยวกับความขัดแย้งทางผลประโยชน์ และการทำธุรกรรมระหว่างบริษัทและบริษัทย่อย มีหลักการว่า การพิจารณาทำรายการใดๆ รวมถึงการอนุมัติการทำรายการต้องเป็นไปตามหลักเกณฑ์ของคณะกรรมการกำกับหลักทรัพย์และตลาดหลักทรัพย์ และตลาดหลักทรัพย์แห่งประเทศไทย โดยยึดถือนโยบายให้ทุกรายการเป็นไปตามเงื่อนไขธุรกิจปกติ คำนึงถึงผลประโยชน์สูงสุดของบริษัท และผู้ถือหุ้นโดยรวมเป็นสำคัญ และควรหลีกเลี่ยงการกระทำที่ก่อให้เกิดความขัดแย้งทางผลประโยชน์ ทั้งนี้ บริษัทกำหนดให้ผู้ที่มีส่วนได้เสียหรือเกี่ยวข้องกับรายการที่พิจารณาแจ้งให้บริษัททราบถึงความสัมพันธ์หรือการเกี่ยวโยงของตน และต้องไม่เข้าร่วมการพิจารณาตัดสิน รวมถึงไม่มีอำนาจในการอนุมัติรายการดังกล่าว โดยคณะกรรมการตรวจสอบเป็นผู้กำกับดูแลให้มีการปฏิบัติตามข้อกำหนด เกี่ยวกับขั้นตอนการดำเนินการและการเปิดเผยข้อมูลของรายการที่อาจมีความขัดแย้งทางผลประโยชน์ให้ถูกต้องครบถ้วน

การเปิดเผยการมีส่วนได้เสียของกรรมการ

บริษัทกำหนดแนวปฏิบัติเรื่องการมีส่วนได้เสียของกรรมการ และผู้บริหารดังนี้

- (1) ให้กรรมการและผู้บริหารจัดทำรายงานการมีส่วนได้เสียของตนเอง ให้คณะกรรมการบริษัททราบ ภายใน 30 วัน หลังจากวันที่ได้รับตำแหน่ง และภายใน 14 วัน นับจากวันที่มีการเปลี่ยนแปลง และปรับปรุงรายงานทุกปีเพื่อให้ข้อมูลเป็นปัจจุบัน
- (2) กำหนดให้กรรมการและผู้บริหารรายงานการเปลี่ยนแปลงการถือครองหลักทรัพย์ของบริษัท ให้ที่ประชุมคณะกรรมการบริษัททราบทุกครั้ง
- (3) ในการพิจารณาระเบียบวาระต่างๆ ของการประชุมกรรมการที่มีส่วนได้เสียในเรื่องที่พิจารณาไม่มีสิทธิออกเสียง และต้องไม่อยู่ในที่ประชุมในวาระดังกล่าว

ระบบควบคุมภายใน

คณะกรรมการบริษัทจัดให้มีระบบการควบคุมภายในทั้งด้านการเงิน การดำเนินงาน และการกำกับดูแลการปฏิบัติงาน รวมทั้งการกำหนดขอบเขตอำนาจหน้าที่ของกรรมการชุดต่างๆ และผู้บริหารไว้อย่างชัดเจน และบริษัทมีหน่วยงานภายในเป็น

among themselves without the management on company business issue and develop guidelines of corporate governance system.

Qualifications

1. Shall not hold more than 1% of Share of the total voting rights of the Company and its subsidiary or affiliated companies or related companies or juristic person that may have a conflict of interest including shareholding of their connected persons, not engage in the same business or significant competitor and not a partner in a partnership to the business of the Company or its subsidiaries

2. Shall not be a part of management, employee, staff or consultant who receives regular salary or have power of controlling over the Company, parent company, its subsidiary, associated company or juristic person which may have conflict of interest currently and at least two years previously, such as

- Blood relation with other directors, executives, major shareholders, controlling authority, or person to be nominated as directors, executive or controlling persons of the Company or its subsidiary
- Management as employee, staff, consultant who receive regular salary or the controlling authority of the Company or its subsidiary or person who may have a conflict of interest
- Business relationships in a way that could be hindrance such as using their independent judgement, not a significant shareholder, controlling authority of the person who has a business relationship or partner of the audit firm which has the auditor of the Company
- Professional service provider such as auditor, legal advisor, financial advisor who receive service fee more than Baht 2 million per year, as well as being a significant shareholder, controlling authority or partner of that professional service provider
- Persons appointed to represent the Company's directors, major shareholders or shareholders who are related to major shareholders
- Any other that cause unable to give opinion about the Company's operation freely

Role Duty and Responsibility of the Director:

It is a duty of Director to determine the policy and direction of the Company and to monitor and supervise the management to be in compliance with policy established efficiently and effectively to achieve the maximize value of business and to generate good profit to shareholders with responsibility and accountability in the operation of business to preserve benefit for shareholders and to disclose information to the investors accurately, completely, standardized and transparent with details covered in the following;

- **Corporate Policy and Vision**

Board of Directors set up corporate policy and vision, and review every 5 years to ensure that is suitable for business environment.

- **Vision**

An ASEAN leading vegetable oil manufacturer, investing in any potential affiliate business local and abroad, having good corporate governance with responsibility to develop social and environment.

- **Mission**

As a leader in the vegetable oil industry, manufacturing a high quality product to meet customers' needs in both domestic and international market

- **Corporate Governance**

The Board of Directors authorize the Corporate Governance, Nomination and Remuneration Committee to be responsible to provide corporate governance policy, and be reviewed every year to comply with the Corporate Governance principle.

- **Business Ethic**

Business Ethics has been made in writing and was communicated to everyone in order to acknowledge and adhere to work. It is in the Company's orientation program and published on website. The Company also organizes activities on this issue regularly to instill employees to have conscience in this regard.

- **Conflicts of Interests**

The Company had set policy regarding conflicts of interest and transactions between the Company



95

ผู้ตรวจสอบระบบควบคุมภายใน เพื่อทำหน้าที่ตรวจสอบการปฏิบัติงานของหน่วยงานต่าง ๆ ตามแผนการตรวจสอบประจำปี เพื่อสร้างระบบการตรวจสอบที่มีประสิทธิภาพอิสระ โดยแยกเป็นสายงานอิสระ เพื่อตรวจสอบและติดตามผลการแก้ไข (ถ้ามี) ทั้งนี้เพื่อให้มั่นใจว่าบริษัทมีการดำเนินงานตามแนวทางที่กำหนดไว้ภายใต้ระบบการควบคุมภายใน และการบริหารความเสี่ยงอย่างมีประสิทธิภาพ รายงานผลการตรวจสอบโดยตรงต่อคณะกรรมการตรวจสอบ ทั้งนี้ กรรมการบริษัทจะพิจารณา ทบทวนความเหมาะสมและความเพียงพอของระบบการควบคุมภายในปีละ 1 ครั้ง

บริษัทมีระบบการบริหารความเสี่ยงที่มีประสิทธิภาพและน่าเชื่อถือ คณะกรรมการบริหารความเสี่ยงดำเนินการเกี่ยวกับการประเมินความเสี่ยงโดยรอบคอบและระมัดระวังในทุก ๆ ด้าน ทั้งในด้านการตลาด การเงิน การผลิต กฎหมาย และสภาพแวดล้อมธุรกิจโดยทั่วไป มีคณะกรรมการความเสี่ยงที่ประกอบด้วยพนักงานทุกฝ่าย ทำหน้าที่ประเมินความเสี่ยงที่อาจเกิดขึ้นกับองค์กร และรายงานต่อคณะกรรมการบริหารความเสี่ยง และชี้แจงให้ผู้ที่เกี่ยวข้องให้ปฏิบัติตามแนวทางการจัดการความเสี่ยง ทั้งนี้คณะกรรมการบริหารความเสี่ยงรายงานต่อคณะกรรมการตรวจสอบ และคณะกรรมการบริษัท เพื่อป้องกันและลดความสูญเสียที่อาจเกิดขึ้น

บริษัทมีการประชุมเพื่อจัดการในการบริหารความเสี่ยงอย่างต่อเนื่อง รวมทั้งการทบทวนและจัดทำมาตรการในการจัดการกับความเสี่ยงอย่างถูกต้องและเหมาะสมกับเป้าหมายทางธุรกิจ

• การแจ้งเบาะแสและรับข้อร้องเรียน

บริษัทเปิดโอกาสให้ผู้มีส่วนได้เสีย สามารถให้ข้อมูลและข้อร้องเรียนเกี่ยวกับการกระทำผิดกฎหมาย จรรยาบรรณ รายงานทางการเงิน และระบบการควบคุมภายใน โดยออกเป็นระเบียบการร้องเรียนให้เป็นแนวทางในการดำเนินการ และประกาศผ่านทางเว็บไซต์ของบริษัท โดยกำหนดขั้นตอนการรับข้อร้องเรียนผ่านทางแผนกกำกับกับการปฏิบัติงาน และบริษัทจะแต่งตั้งคณะกรรมการสอบสวนเป็นกรณีไป ทั้งนี้บริษัทมีกระบวนการที่จะไม่เปิดเผยรายชื่อผู้แจ้งเบาะแสเพื่อปกป้องผู้ที่ให้ข้อมูลเกี่ยวกับเรื่องนี้

การประชุมคณะกรรมการ

• คณะกรรมการมีการกำหนดวันประชุมไว้ล่วงหน้าทุกปีก่อนการประชุมคณะกรรมการจะได้รับหนังสือเชิญประชุมพร้อมวาระการประชุมล่วงหน้าอย่างน้อย 7 วัน เว้นแต่กรณีมีเหตุจำเป็นเร่งด่วน และมีการบันทึกรายงานการประชุมและจัดเก็บรวบรวมเอกสารรายงานที่รับรองแล้วเพื่อใช้ในการอ้างอิง และสามารถตรวจสอบได้ในการประชุม ประธานกรรมการและประธานกรรมการบริหาร จะร่วมกันกำหนดวาระการประชุมและพิจารณาเรื่องเข้าวาระการประชุมคณะกรรมการ โดยเปิดโอกาสให้กรรมการแต่ละคนสามารถเสนอเรื่องต่างๆ เพื่อเข้ารับการพิจารณาเป็นวาระการประชุม

ได้ โดยในแต่ละครั้งบริษัทจะจัดส่งเอกสารประกอบวาระการประชุมล่วงหน้า เพื่อให้กรรมการมีเวลาที่จะศึกษาข้อมูลในเรื่องต่างๆ อย่างเพียงพอการประชุมดำเนินไปในลักษณะที่เอื้ออำนวยให้มีการนำเสนอ พิจารณา และอภิปรายในรูปแบบที่เหมาะสมในการพิจารณาเรื่องต่างๆ ประธานกรรมการซึ่งทำหน้าที่ประธานในที่ประชุมจะเปิดโอกาสให้กรรมการแสดงความคิดเห็นอย่างเป็นอิสระ ในบางวาระอาจมีผู้บริหารระดับสูงเข้าร่วมประชุมด้วย เพื่อให้สารสนเทศรายละเอียดข้อมูลที่เป็นประโยชน์เพิ่มเติมในฐานผู้ที่เกี่ยวข้อง รวมทั้งจะได้รับทราบนโยบายโดยตรงเพื่อให้สามารถนำไปปฏิบัติได้อย่างมีประสิทธิภาพ ในการลงมติในที่ประชุมคณะกรรมการบริษัทให้ถือมติเสียงข้างมากเป็นหลัก โดยให้กรรมการคนหนึ่งมีเสียงหนึ่งเสียง โดยกรรมการที่มีส่วนได้เสียจะไม่เข้าร่วมประชุมและไม่ใช้สิทธิออกเสียงลงคะแนนในเรื่องนั้น ถ้าคะแนนเสียงเท่ากัน ประธานในที่ประชุมออกเสียงเพิ่มขึ้นอีกหนึ่งเสียงเป็นเสียงชี้ขาดในการประชุมแต่ละครั้ง เลขาธิการบริษัทได้เข้าร่วมประชุมด้วย โดยเป็นผู้บันทึกรายงานการประชุม และจัดส่งให้ประธานกรรมการบริษัทพิจารณาลงลายมือชื่อรับรองความถูกต้อง โดยเสนอให้ที่ประชุมรับรองรายงานการประชุมในการประชุมครั้งถัดไป รวมทั้งเป็นผู้จัดเก็บข้อมูลหรือเอกสารเกี่ยวกับการประชุมต่างๆ เพื่อสะดวกในการสืบค้นอ้างอิง

• การประชุมคณะกรรมการบริหาร จะจัดขึ้นอย่างน้อยเดือนละ 1 ครั้ง และสามารถเรียกประชุมได้ทันทีกรณีมีวาระสำคัญที่ต้องพิจารณา ในการประชุมทุกครั้ง คณะกรรมการบริหารจะเชิญกรรมการอิสระเข้าร่วมฟังรายงานและแสดงความคิดเห็น รวมทั้งให้ข้อเสนอแนะ แต่ไม่มีสิทธิออกเสียง มีการจดบันทึกการประชุมไว้เป็นลายลักษณ์อักษร และมีระบบการจัดเก็บที่สามารถตรวจสอบได้

• การประชุมคณะกรรมการตรวจสอบ จะจัดขึ้นอย่างน้อยปีละ 4 ครั้ง และจะมีการจดบันทึกการประชุมไว้เป็นลายลักษณ์อักษรและมีระบบการจัดเก็บที่สามารถตรวจสอบได้

• การประชุมคณะกรรมการบริหารความเสี่ยง มีการประชุมปีละ 4 ครั้ง โดยรายงานผลการประชุมต่อคณะกรรมการบริษัท

• การประชุมคณะกรรมการบรรษัทภิบาล สรรพหาและกำหนดค่าตอบแทน จะมีการประชุมอย่างน้อยปีละ 2 ครั้ง เพื่อปรับปรุงนโยบายการกำกับกิจการที่ดีให้ทันสมัย และประเมินผลการปฏิบัติงานของคณะกรรมการและผู้บริหารของบริษัท รวมทั้งสรรหาผู้บริหารระดับสูงของบริษัทในกรณีที่จำเป็น

• การประชุมกันเองของกรรมการที่ไม่เป็นผู้บริหาร จะมีการประชุมโดยไม่มีฝ่ายจัดการอย่างเป็นอิสระ เพื่ออภิปรายปัญหาธุรกิจ รวมทั้งการปรับปรุงพัฒนาด้านต่างๆ ของบริษัท และรายงานผลการประชุมต่อกรรมการบริษัท

and its subsidiaries. Considerations of any transaction including transaction approval must comply with rules of Securities and Exchange Commission and the Stock Exchange Thailand, and are subject to normal business conditions with the best interest of the Company and shareholders. The Company shall avoid such transaction. The Director and Management are required to disclose their connected persons, they will not participate any meeting of such approval, and do not have authorization to approve. Audit Committee is responsible for considering any conflicts of interests corresponding with the policy by concerning procedures and disclosure of transaction that may cause conflict of interest accurately.

- **Disclosure of Stakeholder report**

The Company has established guidelines concerning Stakeholder of Board Member and Management as follows;

- 1) The Board of Directors and Managements are required to submit Stakeholder report to the Board of Director within 30 days after appointing and within 14 days, from the date of any changes, and the report shall be updated every year.
- (2) The Directors and Management are required to report to the Board of Directors when they change their securities holding.
- (3) Member of the Board of Directors who may have conflicts of interest would not be eligible to vote and shall not present at the related agenda.

- **Control system and internal audit**

In order to ensure that corporate performance is in line with guidelines established under the Internal Control system and the effectiveness of risk management set forth, Board of Directors has established internal control system in finance, operation and management, including clearly set authority of committees and management. Internal auditors will perform their function adequate to monitor the performance of each department according to the annual audit plan to create an effective monitoring system as independent department to monitor and track corrective action (if applicable). Internal auditors is responsible to report directly to Audit Committee. The Board of

Directors will review the suitability and adequacy of the internal control system once a year.

The Company keeps an efficient and reliable risk management where Risk Management Committee has carefully performed its risk management tasks in all areas including marketing, finance, production, legal, and general business environment. Risk Management Committee consists of employee from each department to assess the potential risk to the organization and report to the Risk Management Committee and clarify to those involved to follow the risk management guidelines. The Risk Management Committee reports to the Audit Committee and the Board of Directors to prevent and minimize potential losses.

The Company had meetings regarding risk management in order to review risk factors and set measurement to ensure it is accurately and appropriately with business goals.

- **Whistleblowing and Complaints**

The Company has organized channel for those who need to submit information and grievances concerning the indication of any offences against the laws or ethics, financial report and internal control system by issuing a complaint procedure as a guideline for action and was published on website. The procedure of grievances is set through compliance department, then the Company will set up committee to investigate and report to the Board of Directors. The Company will keep Whistleblower list as confidential to protect those provided information about this.

Board Meeting

- The Board of Directors' meetings have been annually scheduled in advance. Management shall be submitted invitation circulated and agenda at least 7 days prior to the meeting, except an urgent matter. The minutes of meeting shall be recorded for reference and safety kept for verification.

Chairman and Chairman of the Executive Board establish meeting agenda, by the ways member of the Board is free to submit his own agenda. The invitation letter with its enclosure will be delivered to directors in advance in order to have enough times for studying.

The meeting process is open for discussion, Chairperson



คำตอบแทน

บริษัทมีนโยบายจ่ายค่าตอบแทนกรรมการและผู้บริหารระดับสูง ที่
จูงใจในระดับที่เหมาะสม โดยให้สอดคล้องกับผลการดำเนินงานของ
บริษัทและเทียบเคียงได้กับธุรกิจหรืออุตสาหกรรมเดียวกัน รวมทั้ง
เหมาะสมตามหน้าที่และความรับผิดชอบของกรรมการและผู้บริหาร
แต่ละท่าน โดยอยู่ในรูปของค่าตอบแทนกรรมการ เบี้ยประชุมและ/
หรือเงินเดือนและโบนัส ทั้งนี้ คณะกรรมการจะนำเสนอคำตอบแทน
คณะกรรมการเพื่ออนุมัติต่อที่ประชุมผู้ถือหุ้น และกำหนดให้เปิดเผย
คำตอบแทนที่จะจ่ายให้แก่กรรมการและผู้บริหารไว้ในรายงาน
ประจำปีและแบบ 56-1

การจำกัดจำนวนการไปดำรงตำแหน่งของกรรมการในบริษัทอื่น

บริษัทมีนโยบายในเรื่องการจำกัดจำนวนบริษัทที่กรรมการไปดำรง
ตำแหน่ง ในบริษัทจดทะเบียนอื่นไม่เกิน 5 บริษัท เพื่อให้กรรมการ
ได้มีเวลาทำหน้าที่ของตัวเองได้เต็มที่

การดำรงตำแหน่งของกรรมการผู้จัดการในบริษัทอื่น

บริษัทมีนโยบายเรื่องการเข้าดำรงตำแหน่งในบริษัทอื่นของกรรมการ
ผู้จัดการ โดยพิจารณาจากกิจการที่ต้องมีความสนับสนุนกิจการของ
บริษัท เช่น การเข้าดำรงตำแหน่งในบริษัทย่อย ซึ่งเป็นไปเพื่อการ
ควบคุม เป็นต้น และลักษณะธุรกิจที่เข้าดำรงตำแหน่งว่ามีความ
เหมาะสม ต้องเป็นประโยชน์ต่อบริษัท และต้องไม่ขัดแย้งกับ
กิจการของบริษัท ทั้งนี้เพื่อเพิ่มความเชี่ยวชาญของกรรมการผู้จัดการ
ปัจจุบันกรรมการผู้จัดการไม่ได้ดำรงตำแหน่งใด ๆ ในบริษัทอื่น

วาระการดำรงตำแหน่งของกรรมการ

บริษัทได้กำหนดวาระการดำรงตำแหน่งของกรรมการไว้ไม่เกิน 3
วาระติดต่อกัน โดยกำหนดไว้ในนโยบายการกำกับดูแลกิจการของ
บริษัท หากมีกรรมการท่านใดมีความเหมาะสมในการดำรงตำแหน่ง
นานกว่าที่กำหนดไว้ คณะกรรมการบริษัทจะเป็นผู้พิจารณาการ
ดำรงตำแหน่งดังกล่าว จากประสิทธิภาพในการปฏิบัติงานและ
ความเชี่ยวชาญเฉพาะด้านที่เป็นประโยชน์ต่อบริษัท โดยคำนึงถึง
ผลประโยชน์สูงสุดของบริษัท

การพัฒนากรรมการและผู้บริหาร

เพื่อให้การปฏิบัติงานของคณะกรรมการเป็นไปอย่างมีประสิทธิภาพ
บริษัทมีนโยบายส่งเสริมให้กรรมการและฝ่ายจัดการ ผู้บริหารระดับ
สูงได้เข้ารับการฝึกอบรมอย่างต่อเนื่อง ทั้งการจัดฝึกอบรมภายใน
องค์กรและการเข้าร่วมฝึกอบรมกับสถาบันฝึกอบรมภายนอกเช่น
สถาบัน IOD และการร่วมฝึกอบรมในต่างประเทศ ฝ่ายทรัพยากร
มนุษย์ มีนโยบายและแผนการพัฒนาผู้บริหารเป็นรายบุคคล เพื่อ
พัฒนาศักยภาพของคนในองค์กร ให้พร้อมในการทำงานและ
สอดคล้องกับแผนการขยายงานของบริษัท

การให้ความรู้แก่กรรมการใหม่

บริษัทมีหลักสูตรปฐมนิเทศสำหรับกรรมการใหม่โดย มอบหมายให้

เลขานุการบริษัทและฝ่ายกำกับการปฏิบัติงาน จัดโปรแกรมให้เข้า
เยี่ยมโรงงานและกระบวนการผลิต จัดทำคู่มือกรรมการ เพื่อให้คำ
แนะนำเกี่ยวกับบริษัท เช่น วิสัยทัศน์ เป้าหมายบริษัท ภาพรวมของ
อุตสาหกรรม ตลอดจนข้อบังคับบริษัท กฎหมายต่างๆที่เกี่ยวข้อง
รวมถึงกรอบการทำงาน ขอบเขตอำนาจหน้าที่ของคณะกรรมการ
ต่างๆ รวมทั้งเรื่องที่อยู่ในระหว่างการพิจารณาของคณะกรรมการ

การสืบทอดตำแหน่งงาน

เพื่อเป็นการเตรียมความพร้อม และต่อเนื่องในการบริหารกิจการ
ของบริษัท บริษัทจึงมีแผนสืบทอดงานของผู้บริหารระดับสูง โดย
คณะกรรมการบริษัทพิจารณาสรรหาและกำหนดคำตอบแทน เป็นผู้
จัดทำแผนสืบทอดตำแหน่งงานที่สำคัญของบริษัท และกำหนดความ
รู้ความสามารถและประสบการณ์ ของตำแหน่งงานที่มีความสำคัญ
และมีผลกระทบต่อธุรกิจของบริษัท และจัดทำแผนการประเมิน
ความรู้ความสามารถ จุดอ่อน จุดแข็ง และความพร้อมของพนักงาน
ระดับตำแหน่งรองกรรมการผู้จัดการขึ้นไป เพื่อหาผู้ที่มีคุณสมบัติที่
เหมาะสมเข้าร่วมโปรแกรมพัฒนาเฉพาะรายบุคคล เป็นการพัฒนา
ความรู้ความสามารถผู้บริหารที่มีศักยภาพให้มีความพร้อมในการ
บริหารกิจการต่อไป

การประเมินผลการปฏิบัติงานของตนเองของคณะกรรมการ

คณะกรรมการจะมีการประเมินผลการปฏิบัติงานของตนเองทั้ง
คณะทุกปี โดยคณะกรรมการบริษัทพิจารณาและกำหนดค่า
ตอบแทนเป็นผู้รับผิดชอบในการประเมินผลการปฏิบัติหน้าที่ รวม
ทั้งการหาแนวทางปรับปรุงการทำงานของคณะกรรมการ โดยแผนก
กำกับการปฏิบัติงานเป็นผู้ดำเนินการส่งแบบประเมินให้กรรมการทุกคน
จากนั้นรวบรวมกลับมาประมวลผล เพื่อส่งให้คณะกรรมการสรรหา
ให้รายงานผลต่อคณะกรรมการบริษัท ปีที่ผ่านมา ผลการประเมินได้
คะแนน 92.70 % หัวข้อที่ประเมินโดย ประเมินจากหัวข้อดังต่อไปนี้

1. โครงสร้างของคณะกรรมการ
2. ความพร้อมของคณะกรรมการ
3. บทบาทหน้าที่ของคณะกรรมการ
4. การจัดการความเสี่ยงและการควบคุมภายใน
5. การดูแลไม่ให้เกิดความขัดแย้งทางผลประโยชน์
6. การมอบหมายอำนาจดำเนินการ
7. การประชุม
8. การทำหน้าที่ของประธานกรรมการ
9. การประเมินผลและการเตรียมบุคลากรระดับบริหาร

การประเมินผลการปฏิบัติงานของคณะอนุกรรมการ

คณะอนุกรรมการได้มีการประเมินผลการปฏิบัติงานตนเองทั้งคณะ
และเป็นรายบุคคล ได้แก่ คณะกรรมการบริหาร คณะกรรมการตรวจสอบ
คณะกรรมการบริหารความเสี่ยง คณะกรรมการบริษัท
สรรหาและกำหนดคำตอบแทน ผลการประเมินทุกคณะอยู่ใน
เกณฑ์ดีเยี่ยมและได้รายงานผลการประเมินต่อที่ประชุม
คณะกรรมการ

will give an opportunity for the Committee to freely express opinions, sometimes, management team will join the meeting to present an important information, in the mean times, to directly acknowledge policy from the Board of Director themselves in order to have it implemented efficiently. The meeting vote takes majority, each person has one vote, and Directors who has conflict of interest will not attend the meeting and will not exercise their right to vote on that matter, if the vote is equal, Chairperson will put his vote to decide.

Corporate secretary shall attend the meeting to take minutes of meeting and keep it for reference. Chairman of the Board will certify by his signature and proposed to the next meeting for approval.

- **Board of Executive Directors Meeting** is scheduled once a month and able to call for meeting if there is urgent matter. The Independent Directors shall be entitled to attend meeting, they can give their opinions, suggestions and comments, but has no right to vote. The minutes of meeting shall be written and kept for further verification.

- **The Auditing Committee Meetings** are scheduled to be convened at least four meetings per year, the minute of meeting will be written and kept for further verification.

- **The Risk Management Committee Meetings** are scheduled four times a year to report the results of the meeting the Board of Directors.

- **The Corporate Governance Nomination and Remuneration Committee Meetings** are scheduled at least twice a year, to update Corporate Governance policy, evaluate performances of the Board of Directors and high level managements and recruit executives of the Company if necessary.

- **Non-Executive Directors Meetings** have their own independent meetings that are not attended by the managements to discuss about business problem including developments in various aspects of the Company and report the results of the meetings to the Board of Directors.

Remuneration

The Company has a policy to pay for remuneration of directors and executives at an appropriate level and consistent with the Company's performance and comparable with the same business or industry and according to their experience and responsibility in term of remuneration, meeting allowance and/or salary and bonus. The remuneration for Directors and Management Executives will be approved by Shareholders and disclosed in the Annual Report and Form 56-1.

Limitation of Director's positions in other company

The Company has established a definite policy on a limitation of numbers of company that a director should not be holding in other listed companies exceeding than 5 companies in order to have adequate time to do their own duties.

The Position of Managing Director in other Company

The Company has established a definite policy in other company of Managing Director by considering that it should be a business which are beneficial to our business for example; position in subsidiary company or it will be a part of controlling other business that company invested and not conflict to the Company's business as well as to enhance the expertise of Managing Director. Currently, Managing Director does not hold any positions in other company.

Director's Term

The Company established the terms of director not exceed 3 consecutive terms, as indicated in the Good Governance policy. Should any director are suitable to be appointed longer than the specified period, the Board of Directors shall consider the period of such appointment based on the efficiency of the performance and expertise that is considered beneficial to the maximum benefit of the Company.

Directors and Management Development

In order to obtain the Board of Director's efficiency in the operation, the Company has a policy to promote the Directors and Managements, and high level managements to have a continuous training, both in-house training and external training in other organizations such as IOD Institute and overseas trainings. The Human Resource Department has policy

การประเมินผลงานของประธานกรรมการบริหาร

คณะกรรมการบริษัทเป็นผู้ประเมินประธานกรรมการบริหาร และจัดให้มีการอภิปรายเพื่อให้เห็นเพื่อการปรับปรุงผลการปฏิบัติงาน และกำหนดค่าตอบแทนประจำปี ผลการประเมินอยู่ในเกณฑ์ดีเยี่ยม

การประเมินผลการปฏิบัติงานของกรรมการผู้จัดการ

คณะกรรมการบริษัท ปรึกษา และกำหนดค่าตอบแทน เป็นผู้ดำเนินการประเมินผลการปฏิบัติงานของกรรมการผู้จัดการ รวมทั้งแผนในการพัฒนาและแนวทางปรับปรุงผลงาน และกำหนดค่าตอบแทนประจำปี ผลการประเมินอยู่ในเกณฑ์ดีเยี่ยม

องค์ประชุมคณะกรรมการบริษัท

การประชุมคณะกรรมการบริษัทที่มีวาระสำคัญที่ต้องอนุมัติ บริษัทกำหนดให้องค์ประชุมต้องมีกรรมการเข้าร่วมไม่น้อยกว่าสองในสามของกรรมการทั้งหมด เพื่อร่วมกันพิจารณาว่าที่สำคัญๆ ซึ่งรายงานการเข้าประชุมของคณะกรรมการได้เปิดเผยไว้ในหน้า 102

การกำกับดูแลการดำเนินงานของบริษัทย่อยและบริษัทร่วม

บริษัทส่งบุคคลที่มีคุณสมบัติเหมาะสมไปกรรมการของบริษัทย่อย เพื่อเป็นตัวแทนของบริษัทตามสัดส่วนการถือหุ้นของบริษัท ทั้งนี้ เป็นข้อตกลงระหว่างบริษัทและบริษัทย่อยและบริษัทร่วมในการร่วมลงทุน เพื่อมีส่วนร่วมในการกำหนดนโยบายที่สำคัญในการดำเนินกิจการ รวมทั้งการดูแลให้ บริษัทย่อยมีระบบการควบคุมภายในที่เหมาะสม และมีกลไกในการกำกับกิจการในด้านต่างๆ ภายใต้เกณฑ์เดียวกันกับบริษัท ทั้งนี้บริษัทย่อยมีหน้าที่นำส่งงบการเงินให้กับบริษัทเพื่อทำการเงินรวม

ค่าตอบแทนของผู้สอบบัญชี

1. ค่าตอบแทนผู้สอบบัญชี (Audit Fee)
บริษัทและบริษัทย่อยจ่ายค่าตอบแทนผู้สอบบัญชีในรอบปีที่ผ่านมาจำนวนเงินรวม 2,180,000 บาท
2. ค่าตอบแทนอื่น
ไม่มี

ตารางการอบรมของกรรมการในปี 2559 /The report of director development in 2016.

รายชื่อ / Name	หลักสูตร / Program	สถาบัน / Organization
1. นางสาวอรุณญา วิทยานกรณ์ Miss Aranya Vitayatanagorn	• หลักสูตร “ผู้บริหารระดับสูง (วตท.)” รุ่นที่ 23/2559 “Capital Market Academy Leadership Program” Class 23/2016	สถาบันวิทยาการตลาดทุน Capital Market Academy, The Stock Exchange of Thailand
2. ดร.วิฑูรย์ ชื่อวัฒนากุล Dr.Witoon Suewatanakul	• หลักสูตร “Successful Formulation & Executive of Strategy (SFE)” รุ่นที่ 27/2559 Successful Formulation & Executive of Strategy (SFE)” Class 27/2016 • หลักสูตร “The Boss Learn on the Road” รุ่นที่ 7/2559 The Boss Learn on the Road 7/2016	สมาคมส่งเสริมสถาบันกรรมการบริษัทไทย Thai Institute of Directors Association (IOD) สถาบันการบริหารและจิตวิทยา (MPI) Management & Psychology Institute (MPI)
3. นายวัชร วิทยานกรณ์ Mr.Vachara Vitayatanagorn	• หลักสูตร “ผู้บริหารระดับสูง (วตท.)” รุ่นที่ 22/2559 “Capital Market Academy Leadership Program” Class 22/2016	สถาบันวิทยาการตลาดทุน Capital Market Academy, The Stock Exchange of Thailand
4. นายพาชัย จันทร์พิทักษ์ Mr.Pachai Chanpitaksa	• หลักสูตร “Director Certification Program (DCP)” รุ่นที่ 216/2559 Director Certification Program (DCP 216/2016) • หลักสูตร “สถาบันพัฒนาความคิดสร้างสรรค์เชิงธุรกิจ ABC” รุ่นที่ 5/2559 Academy of Business of Creativity Program (ABC) Class 5/2016 • หลักสูตร “Executive Development Program (EDP)” Executive Development Program (EDP)	สมาคมส่งเสริมสถาบันกรรมการบริษัทไทย Thai Institute of Directors Association (IOD) มหาวิทยาลัยศรีปทุม Sripatum University สมาคมบริษัทจดทะเบียนไทย Thai Listed Companies Association (TLCA)
5. นายเอกรัฐ วงศ์สุชาติกุล Mr.Ekarat Wongsupphasatigul	• หลักสูตร “Director Certification Program (DCP)” รุ่นที่ 227/2559 Director Certification Program (DCP 227/2016)	สมาคมส่งเสริมสถาบันกรรมการบริษัทไทย Thai Institute of Directors Association (IOD)
6. นายชาญวิทย์ วิทยานกรณ์ Mr.Chanvit Vitayatanagorn	• หลักสูตร “การบริหารจัดการด้านความมั่นคงขั้นสูง” รุ่นที่ 7/2559 Advanced Security Management Program (ASMP) Class 7/2016	วิทยาลัยป้องกันราชอาณาจักร Thailand National Defence College (TNDC)
7. นายศุภชัย วิทยานกรณ์ Mr.Supachai Vitayatanagorn	• หลักสูตร “The TLCA Leadership Development Program” รุ่นที่ 4/2559 The TLCA Leadership Development Program Class 4/2016	สมาคมบริษัทจดทะเบียนไทย Thai Listed Companies Association (TLCA)

and development plan for the executives as an individual to develop the potential of people in the organization to be competent for the operation and in compliance with an expansion plan of the Company.

Directors Orientation

The Company organized the orientation procedure for a new director, the Corporate Secretary and Compliance Department will organize program to visit the factory and its production process, prepare Director's handbook as an introduction to the Company such as vision, goal of the Company, scope of the industry as well as the Company's regulations, related laws including framework of the operation, scope of duties and responsibility of the directors including matters under consideration by the Board.

Succession Plan

In order to be prepared for a continuation of the business, a succession plan of a high level management is undertaken by the Corporate Governance Remuneration and Nomination Committee, who determine the qualifications and experience required of the successors, which are important and could affect business of the Company and to establish a plan to evaluate the knowledge, competency, deficiency, prominence and enthusiasm of the employees, ranking of vice president level, to get those who are qualified to participate in an individual development program, to develop the knowledge and skill of the executives who could be qualified to manage the business in the future.

Board of Directors self assessment

The Corporate Governance Nomination and Remuneration Committee is responsible for assessment process and performance improvement of the Board of Directors. Compliance department is responsible for submitting assessment forms to all directors then gather back and forth to submit to the Nomination Committee and report to the Board of Directors. Last year, the performance evaluation result is 92.70%. The evaluation is covered following aspect;

1. Structure of the Board of Directors
2. Board's Readiness
3. Role and Responsibility of the Board
4. Risk Management and Internal Control
5. Conflict of Interest Management
6. Delegation
7. Board Meeting

8. Role of Chairman
9. Assessment and Succession Plan

Sub-committee Self Assessment

The Executive Board, Audit committee, Risk Management Committee, Corporate Governance Nomination and Remuneration Committee had self-assessment and reported result to the Board of Directors which is excellent.

Chairman of the Executive Board evaluation

The Board of Director is responsible to evaluate Chief Executive Office and arranges session to comments and feedback to performance to improve and for annual remuneration The result is excellent.

Managing Director Evaluation

The Corporate Governance Nomination and Remuneration Committee is responsible for evaluation and remuneration as well as development and improvement plan of Managing Director The result is excellent.

Board Quorums

The significant agenda to be approved at the Board of Directors' meeting, the Company requires a board quorum at least two of third for dissolving that agenda.

Supervision of Operation of Subsidiaries and Affiliated Companies

The Company assigns qualified persons to be director in subsidiary companies to represent the Company in proportion according to the Shareholding of the Company. This is an agreement between the Company, its subsidiaries and affiliated companies to participate in formulating an important policy and supervise its subsidiaries to have proper internal control system and mechanisms of governance in various fields under the same criteria as the Company. Its subsidiaries are responsible for submitting financial statement to the Company to make consolidated financial statement.

Audit Fee

1. In 2016, the Company and its subsidiaries paid Baht 2,180,000 for audit fee
2. There was not any other fee



101

			ประชุม กรรมการ บริษัท	ประชุม กรรมการ บริหาร	ประชุม คณะกรรมการ ตรวจสอบ	ประชุม คณะกรรมการ บริหาร ความเสี่ยง	ประชุม คณะกรรมการ บรรษัทภิบาล สรรหาและ กำหนดค่า ตอบแทน	ประชุม กรรมการที่ ไม่ได้เป็น ผู้บริหาร
รายชื่อ Name			Board of Director	Executive Director	Audit Committee	Risk Management Committee	Corporate Governance Nomination & Remuneration Committee	Non- Executive Directors
1.	นายสมพล	เกียรติไพบูลย์	ประธานกรรมการ (อิสระ)	7/7	4/4		4/4	1/1
	Mr.Sompol	Kiatphaibool	Chairman (Independent Director)					
2.	ดร.ศิริ	การเจริญดี	รองประธานกรรมการ (อิสระ)	7/7	4/4		4/4	1/1
	Dr.Siri	Ganjarindee	Vice Chairman (Independent Director)					
3.	ดร.ชัยพัฒน์	สหัสกุล	กรรมการ (อิสระ)	7/7	4/4			1/1
	Dr.Chaipat	Sahasakul	Director (Independent Director)					
4.	รศ.น.สพ.กิจจา	อุไรรงค์	กรรมการ (อิสระ)	6/7				1/1
	Asso. Prof. Dr.Kitcha	Urairong	Director (Independent Director)					
5.	นายปรีชา	สงวัฒนา	กรรมการ (อิสระ)	6/7				1/1
	Mr.Pricha	Songwatana	Director (Independent Director)					
6.	นายวิสุทธิ	วิทยฐานกรณ์ *	กรรมการและประธานกรรมการบริหาร	7/7	13/13		3/3	
	Mr.Visuth	Vitayathanagorn	Director and Chairman of the Executive Board					
7.	นายวิชิต	วิทยฐานกรณ์ *	กรรมการและรองประธานกรรมการบริหาร	6/7	12/13		3/3	
	Mr.Vichit	Vitayatanagorn	Director and Vice Chairman of the Executive Board					
8.	นางสาวอรัญญา	วิทยฐา-นกรณ์	กรรมการและรองประธานกรรมการบริหาร	7/7	13/13		4/4	
	Miss Aranya	Vitayatanagorn	Director and Vice Chairman of the Executive Board					
9.	ดร.วิฑูร	ชื่อวัฒนากุล	กรรมการและกรรมการบริหาร	7/7	13/13		4/4	
	Dr.Witoon	Suewatanakul	Director and Executive Director					
10.	นายวิชัย	วิทยฐานกรณ์ **	กรรมการ	4/4				1/1
	Mr. Vichai	Vitayathanagorn	Director					
11.	นางสาวปรีดา	ดั่งพิรุฬห์ธรรม ***	กรรมการ	2/2				1/1
	Miss Prinda	Tangpiroonthum	Director					
12.	นายวัชร	วิทยฐานกรณ์	กรรมการ	7/7				1/1
	Mr.Vachara	Vitayatanagorn	Director					
13.	นายพาชัย	จันทร์พิทักษ์	กรรมการ	7/7				
	Mr.Pachai	Chanpitaksa	Director					
14.	นายเอกรัฐ	วงศ์สุภษาคกุล ****	กรรมการ	5/5				1/1
	Mr.Ekarat	Wongsupbhasatigul	Director					
15.	นายชาญวิทย์	วิทยฐานกรณ์	กรรมการบริหาร		12/13		4/4	
	Mr.Chanvit	Vitayatanagorn	Executive Director					
16.	นายสุภชัย	วิทยฐานกรณ์	กรรมการบริหาร		12/13		4/4	
	Mr.Supachai	Vitayatanagorn	Executive Director					
17.	นายวินัย ชัยบุรานนท์	ชัยบุรานนท์	กรรมการบริหาร		13/13		4/4	
	Mr.Winai	Chaiburanont	Executive Director					

Remark	*	Appointed to be a member of Corporate Governance Nomination & Remuneration Committee since March 9, 2016
	**	Appointed to be a director since May 13, 2016
	***	Resigned from the Board of Directors due to completion of term since April 28, 2016
	****	Appointed to be a director since April 28, 2016 replacing the director who are retired by rotation

รายงานประจำปี 2559

รายงานการเปลี่ยนแปลงการถือหุ้นของกรรมการและผู้บริหารในปี 2559 / Change in Shares held by Directors and Executives in 2016

ข้อมูล ณ วันที่ 31 ธันวาคม 2559 / As of December 31, 2016

ลำดับ No.	รายชื่อ Name	ตำแหน่ง Position	จำนวนหุ้น ณ วันที่ 31 ธันวาคม 2558 Shares held as of December 31, 2015	จำนวนหุ้น ณ วันที่ 31 ธันวาคม 2559 Shares held as of December 31, 2016	จำนวนหุ้นที่เปลี่ยนแปลง เพิ่มขึ้น/(ลดลง) ในปี 2559 Increase/Decrease in Shares held in 2016	สัดส่วนการถือหุ้น (%) Percentage of Shares held (%)
1.	นายสมพล เกียรติไพบูลย์ Mr.Sompol Kiatphaibool	ประธานกรรมการ Chairman of the Board	-	-	-	-
	คู่สมรสและบุตรที่ยังไม่บรรลุนิติภาวะ	Spouse and minor children	-	-	-	-
2.	ดร.ศิริ การเจริญดี Dr.Siri Ganjarende	รองประธานกรรมการ Vice Chairman	-	-	-	-
	คู่สมรสและบุตรที่ยังไม่บรรลุนิติภาวะ	Spouse and minor children	-	-	-	-
3.	ดร.ชัยพัฒน์ สหัสกุล Dr.Chaipat Sahasakul	กรรมการอิสระ Independent Director	-	2,000	2,000	0.0002
	คู่สมรสและบุตรที่ยังไม่บรรลุนิติภาวะ	Spouse and minor children	-	-	-	-
4.	รศ.น.สพ.กิจจา อุไรวงศ์ Asso. Prof. Dr.Kitcha Urairong	กรรมการอิสระ Independent Director	-	-	-	-
	คู่สมรสและบุตรที่ยังไม่บรรลุนิติภาวะ	Spouse and minor children	-	-	-	-
5.	นายปรีชา ส่องวัฒนา Mr.Pricha Songwatana	กรรมการอิสระ Independent Director	-	-	-	-
	คู่สมรสและบุตรที่ยังไม่บรรลุนิติภาวะ	Spouse and minor children	-	-	-	-
6.	นายวิสุทธิ วิทยานากรณ์ Mr.Visuth Vitayathanagorn	ประธานกรรมการบริหาร Chairman of the Executive Board	20,025,688	20,025,688	-	4.24
	คู่สมรสและบุตรที่ยังไม่บรรลุนิติภาวะ	Spouse and minor children	15,025,000	14,250,000	(775,000)	-
7.	นายวิชิต วิทยานากรณ์ Mr.Vichit Vitayatanagorn	รองประธานกรรมการบริหาร Vice Chairman of the Executive Board	11,005,800	11,005,800	-	1.36
	คู่สมรสและบุตรที่ยังไม่บรรลุนิติภาวะ	Spouse and minor children	-	-	-	-
8.	นางสาวอรัญญา วิทยานากรณ์ Miss Aranya Vitayatanagorn	รองประธานกรรมการบริหาร Vice Chairman of the Executive Board	18,384,869	18,384,869	-	2.27
	คู่สมรสและบุตรที่ยังไม่บรรลุนิติภาวะ	Spouse and minor children	-	-	-	-
9.	ดร.วิทูร ชื้อวัฒนากุล Dr.Witoon Suewatanakul	กรรมการผู้จัดการ Managing Director	-	-	-	-
	คู่สมรสและบุตรที่ยังไม่บรรลุนิติภาวะ	Spouse and minor children	-	-	-	-
10.	นายวิชัย วิทยานากรณ์ * Mr. Vichai Vitayathanagorn	กรรมการ Director	58,767,228	58,767,228	-	7.55
	คู่สมรสและบุตรที่ยังไม่บรรลุนิติภาวะ	Spouse and minor children	2,261,850	2,261,850	-	-
11.	นางสาวปรินดา ตั้งพิรุฬห์ธรรม ** Miss Prinda Tangpiroonthum	กรรมการ Director	3,763,703	3,863,703	100,000	0.48
	คู่สมรสและบุตรที่ยังไม่บรรลุนิติภาวะ	Spouse and minor children	-	-	-	-
12.	นายวัชร วิทยานากรณ์ Mr.Vachara Vitayatanagorn	กรรมการ Director	11,700,000	11,300,000	(400,000)	1.40
	คู่สมรสและบุตรที่ยังไม่บรรลุนิติภาวะ	Spouse and minor children	-	-	-	-
13.	นายพชัย จันทพิทักษ์ Mr.Pachai Chanpitaksa	กรรมการ Director	2,496,000	2,496,000	-	0.31
	คู่สมรสและบุตรที่ยังไม่บรรลุนิติภาวะ	Spouse and minor children	-	-	-	-
14.	นายเอกรัง วงศ์สุภาชาติกุล *** Mr.Ekarat Wongsupphasatigul	กรรมการ Director	12,131,837	12,131,837	-	1.50
	คู่สมรสและบุตรที่ยังไม่บรรลุนิติภาวะ	Spouse and minor children	-	-	-	-



103

ลำดับ No.	รายชื่อ Name	ตำแหน่ง Position	จำนวนหุ้น	จำนวนหุ้น	จำนวนหุ้นที่	สัดส่วนการถือ	
			ณ วันที่ 31	ณ วันที่ 31	เปลี่ยนแปลง	หุ้น (%)	
			ธันวาคม 2558	ธันวาคม 2559	เพิ่มขึ้น/(ลดลง) ในปี 2559		
			Shares held as of December 31, 2015	Shares held as of December 31, 2016	Increase/ Decrease in Shares held in 2016	Percentage of Shares held (%)	
15.	นายชาญวิทย์	วิธานุกรณ์	กรรมการบริหาร	5,925,000	7,874,850	1,949,850	0.97
	Mr.Chanvit	Vitayatanagorn	Executive Director				
	คู่สมรสและบุตรที่ยังไม่บรรลุนิติภาวะ	Spouse and minor children		-	-	-	
16.	นายสุภชัย	วิธานุกรณ์	กรรมการบริหาร	10,882,430	11,632,280	749,850	1.44
	Mr.Supachai	Vitayatanagorn	Executive Director				
	คู่สมรสและบุตรที่ยังไม่บรรลุนิติภาวะ	Spouse and minor children		-	-	-	
17.	นายวินัย ชัยบุรานนท์	ชัยบุรานนท์	กรรมการบริหาร	-	-	-	-
	Mr.Winai	Chaiburanont	Executive Director				
	คู่สมรสและบุตรที่ยังไม่บรรลุนิติภาวะ	Spouse and minor children		-	-	-	-
18.	นายศิริชัย	ฉั่วเจริญศิริ	รองกรรมการผู้จัดการ	-	-	-	-
	Mr.Sirichai	Chuacharoensiri	Executive Vice President				
	คู่สมรสและบุตรที่ยังไม่บรรลุนิติภาวะ	Spouse and minor children		-	-	-	-
19.	นายกำธร	เอกเมธิพันธ์	ผู้ช่วยกรรมการผู้จัดการ	-	-	-	-
	Mr.Kamtorn	Ekmetipunt	Assistant Managing Director				
	คู่สมรสและบุตรที่ยังไม่บรรลุนิติภาวะ	Spouse and minor children		-	-	-	
20.	นางสาวสุนันทา	ไตรเทพภิรักษ์	ผู้ช่วยกรรมการผู้จัดการ	680,239	680,239	-	0.08
	Miss Sunanta	Tritepapiruk	Assistant Managing Director				
	คู่สมรสและบุตรที่ยังไม่บรรลุนิติภาวะ	Spouse and minor children		-	-	-	
21.	นายศักดิ์ชัย	ผดุงเกียรติวงศ์	ผู้ช่วยกรรมการผู้จัดการ	-	-	-	-
	Mr.Sakchai	Padungkiattivong	Assistant Managing Director				
	คู่สมรสและบุตรที่ยังไม่บรรลุนิติภาวะ	Spouse and minor children		-	-	-	
22.	นางสาวพรพรรณวดี	ระติสุนทร	เลขานุการบริษัท	-	-	-	-
	Miss Punwadee	Ratisoontorn	Corporate Secretary				
	คู่สมรสและบุตรที่ยังไม่บรรลุนิติภาวะ	Spouse and minor children		-	-	-	
หมายเหตุ	*	เข้าดำรงตำแหน่งเป็นกรรมการ ตามมติที่ประชุมคณะกรรมการบริษัท เมื่อวันที่ 13 พฤษภาคม 2559					
	**	ลาออกจากตำแหน่งกรรมการ เนื่องจากครบวาระการดำรงตำแหน่ง เมื่อวันที่ 28 เมษายน 2559					
	***	เข้าดำรงตำแหน่งเป็นกรรมการ เมื่อวันที่ 28 เมษายน 2559 แทนนางสาวปริญดา ดังพิรุฬห์ธรรม ที่ครบวาระการดำรงตำแหน่ง					
Remark	*	Appointed to be a director since May 13, 2016					
	**	Resigned from the Board of Directors due to completion of term since April 28, 2016					
	***	Appointed to be a director since April 28, 2016 replacing the director who are retired by rotation					

การวิเคราะห์และคำอธิบายของฝ่ายจัดการ

Management Discussion and Analysis (MD&A)

ภาพรวมผลการดำเนินงาน

Overall Performance

ผลการดำเนินงานของบริษัทฯ และบริษัทย่อย สำหรับปีสิ้นสุดวันที่ 31 ธันวาคม 2559 และ 2558 มีดังนี้

Overall performance by the Company and its subsidiaries for the years ending 31 December 2016 and 2015 was as follows

หน่วย : ล้านบาท Unit : Million Baht	2559 2016	2558 2015	เพิ่ม (ลด) Increase (Decrease)	
			จำนวน/ Amount	%
รายได้จากการขาย Sales	27,924	25,926	1,998	7.71
รายได้จากการขายวัสดุหีบห่อ Sale of Packing materials	319	376	(57)	(15.16)
รวมรายได้จากการขาย Total sales	28,243	26,302	1,941	7.38
ต้นทุนขาย Cost of sales	23,726	23,169	557	2.40
กำไรขั้นต้น Gross profit	4,517	3,133	1,384	44.17
กำไรจากอัตราแลกเปลี่ยน Gain on exchange rate	5	244	(239)	(97.95)
รายได้อื่น Other income	86	80	6	7.50
ค่าใช้จ่ายในการขาย Selling expenses	959	914	45	4.92
ค่าใช้จ่ายในการบริหาร Administrative expenses	375	313	62	19.81
ขาดทุนจากการปรับลดสินค้าคงเหลือเป็นมูลค่าสุทธิที่จะได้รับ (กลับรายการ) Loss reduction of inventory to net realizable value received (Reversal)	(12)	(32)	20	62.50
ค่าใช้จ่ายทางการเงิน Financial cost	3	5	(2)	(40.00)
กำไรสุทธิก่อนภาษีเงินได้ Profit before income tax expenses	3,283	2,257	1,026	45.46
ค่าใช้จ่ายภาษีเงินได้ Income tax expenses	465	298	167	56.04
กำไรสุทธิส่วนที่เป็นของผู้ถือหุ้นบริษัทใหญ่ Net profit attributable to equity holders of the Company	2,754	1,903	851	44.72
ส่วนที่เป็นของผู้มีส่วนได้เสียที่ไม่มีอำนาจควบคุมของบริษัทย่อย Non controlling interests of the subsidiaries	64	56	8	14.29



105

ในปี 2559 บริษัทฯ และบริษัทย่อยมีกำไรสุทธิส่วนที่เป็นของผู้ถือหุ้นบริษัทใหญ่ 2,754 ล้านบาท เพิ่มขึ้น 851 ล้านบาทหรือเพิ่มขึ้น 44.72% จาก 1,903 ล้านบาทเมื่อเทียบกับปี 2558 โดยบริษัทฯ มีรายได้จากการขายผลิตภัณฑ์ต่างๆอยู่ที่ 27,924 ล้านบาท เพิ่มขึ้น 1,998 ล้านบาท หรือเพิ่มขึ้น 7.71% เมื่อเทียบกับปี 2558 และบริษัทย่อยมีรายได้จากการขายวัสดุหีบห่ออยู่ที่ 319 ล้านบาท ลดลง 57 ล้านบาทหรือลดลง 15.16% จาก 376 ล้านบาทเมื่อเทียบกับปี 2558 ในขณะที่ต้นทุนขายของบริษัทฯ และบริษัทย่อย 23,726 ล้านบาท เพิ่มขึ้น 557 ล้านบาท หรือเพิ่มขึ้น 2.40% จาก 23,169 ล้านบาทเมื่อเทียบกับปี 2558 อย่างไรก็ตามการเพิ่มขึ้นของต้นทุนขายรวมนั้นเพิ่มขึ้นน้อยกว่าสัดส่วนการเพิ่มขึ้นของยอดขายรวม ส่งผลให้บริษัทฯ และบริษัทย่อยมีอัตรากำไรขั้นต้น 15.99% เพิ่มขึ้น 4.08% จาก 11.91% เมื่อเทียบกับปี 2558

การวิเคราะห์ผลการดำเนินงาน

รายได้จากการขาย

เพื่อวัตถุประสงค์ในการบริหารงาน บริษัทฯ และบริษัทย่อยจัดโครงสร้างองค์กรเป็นหน่วยธุรกิจตามประเภทของผลิตภัณฑ์และบริการ โดยบริษัทฯและบริษัทย่อยมีส่วนงานทั้งสิ้น 3 ส่วนงาน ดังนี้

- ส่วนงานผลิตและจำหน่ายผลิตภัณฑ์จากถั่วเหลือง ได้แก่ สินค้าประเภทอุตสาหกรรมอาหารสัตว์ และน้ำมันถั่วเหลือง
- ส่วนงานผลิตและจำหน่ายบรรจุภัณฑ์
- ส่วนงานอื่น ๆ เป็นส่วนงานที่ทำการจำหน่ายสินค้าอุปโภคบริโภค

หน่วย : ล้านบาท Unit : Million Baht	2559 2016	2558 2015	เพิ่ม (ลด) Increase (Decrease)	
			จำนวน Amount	%
รายได้จากการขายผลิตภัณฑ์จากถั่วเหลืองและอื่น ๆ Sales from soybean products	27,924	25,926	1,998	7.71
อุตสาหกรรมอาหารสัตว์ Industrial livestock feed	18,031	16,879	1,152	6.83
น้ำมันถั่วเหลืองบริสุทธิ์ Refined Soybean oil	8,468	7,387	1,081	14.63
ผลิตภัณฑ์อื่น ๆ Other products	1,425	1,660	(235)	(14.16)
รายได้จากการขายวัสดุหีบห่อ Sales of packing materials	319	376	(57)	(15.16)
รวมรายได้จากการขาย Total sales	28,243	26,302	1,941	7.38

In 2016, net profit for the Company and its subsidiaries as a proportion of equity holding of the Company was 2,754 million Baht, an increase of 851 million Baht, or 44.72%, over 2015, when net profit amounted to 1,903 million Baht. Revenues from product sales totalled 27,924 million Baht, an increase of 1,998 million Baht, or 7.71%, from the 2015 figure. Income from sales of packaging materials by the Company's subsidiaries totalled 319 million Baht. This represented a decrease of 57 million Baht, or 15.16%, from the 2015 figure of 376 million Baht. Meanwhile, cost of sales for the Company and its subsidiaries stood at 23,726 million Baht in 2016, up 557 million Baht, or 2.4%, from the 23,169 million Baht recorded in 2015. Still, the overall increase in cost of sales was less than the increase in combined sales revenues, and as a result, gross profits from the Company and its subsidiaries rose by a rate of 15.99%, up 4.08% from 11.91% in 2015.

Analysis of Operating Performance

Sales Revenue

To facilitate the achievement of our management objectives, the organizational structure of the Company and its subsidiaries consists of three principal units divided by goods and services as follows;

- Production and sale of goods made from soybeans, i.e. industrial livestock feed and soybean oil
- Production and sale of packaging materials
- Other goods and services, e.g. sale of consumer items.



- 1.1 รายได้จากการขายอุตสาหกรรมอาหารสัตว์ : บริษัทฯ มีรายได้จากการขายในอุตสาหกรรมอาหารสัตว์จำนวน 18,031 ล้านบาท เพิ่มขึ้น 1,152 ล้านบาท หรือเพิ่มขึ้น 6.83% จาก 16,879 ล้านบาทเมื่อเทียบกับปี 2558 ในปี 2559 ปริมาณขายกากถั่วเหลืองซึ่งเป็นวัตถุดิบอาหารสัตว์มีปริมาณสูงขึ้นสอดคล้องตามอุตสาหกรรมปศุสัตว์ที่โตขึ้นอย่างต่อเนื่องโดยเฉพาะการส่งออกเนื้อไก่ ประกอบกับราคากากถั่วเหลืองที่นำเข้าจากต่างประเทศยังคงมีความผันผวน และมีความเสี่ยงสูงต่อการขาดทุนจากอัตราแลกเปลี่ยน ทำให้ผู้นำเข้ากลับมาซื้อกากถั่วเหลืองที่ผลิตในประเทศมากขึ้น ในขณะที่ราคาขายสินค้ามีการปรับราคาขายลดลงเล็กน้อยตามต้นทุนสินค้าที่ลดลง
- 1.2 รายได้จากการขายน้ำมันถั่วเหลืองบริสุทธิ์ : บริษัทฯ มีรายได้จากการขายน้ำมันถั่วเหลืองบริสุทธิ์จำนวน 8,468 ล้านบาท เพิ่มขึ้น 1,081 ล้านบาทหรือเพิ่มขึ้น 14.63% จาก 7,387 ล้านบาทเมื่อเทียบกับปี 2558 ในปี 2559 น้ำมันปาล์ม ซึ่งเป็นสินค้าที่ทดแทนกันได้เกิดสภาวะขาดตลาด ส่งผลให้มีการปรับราคาสูงขึ้นจึงทำให้ผู้บริโภคหันมาซื้อน้ำมันถั่วเหลืองทดแทน และสำหรับตลาดต่างประเทศ บริษัทฯ สามารถเปิดตลาดน้ำมันถั่วเหลือง ภายใต้ แบนด์ “Healthy Chef” และ “Queen” ส่งผลทำให้มียอดขายในตลาดต่างประเทศเพิ่มขึ้น ในขณะที่ราคาขายสินค้ามีการปรับราคาขายลดลงเล็กน้อยตามต้นทุนสินค้าที่ลดลง
- 1.3 รายได้จากการขายผลิตภัณฑ์อื่น ๆ : บริษัทฯ มีรายได้จากการขายผลิตภัณฑ์อื่น ๆ จำนวน 1,425 ล้านบาทลดลง 235 ล้านบาทหรือลดลง 14.16% จาก 1,660 ล้านบาทเมื่อเทียบกับปี 2558 สาเหตุหลักมาจากการลดลงของการขายน้ำมันดิบในประเทศ
- 1.4 รายได้จากการขายวัสดุทิบห่อ : ปริมาณขายในกลุ่มน้ำผลไม้ลดลงจากลูกค้ารายหลักรายหนึ่งซึ่งได้ติดตั้งเครื่องเป่าขวดเพื่อทำการผลิตขวดเอง ในขณะที่ยอดขายในกลุ่มน้ำมันบริโภคเพิ่มขึ้นจากปริมาณขายที่เพิ่มขึ้น เนื่องจากราคาน้ำมันปาล์มสูงจากการที่ผลผลิตปาล์มขาดตลาดทำให้ผู้บริโภคหันมาซื้อน้ำมันพืชถั่วเหลืองมากขึ้นจึงส่งผลให้ปริมาณขายเพิ่มขึ้น ในขณะที่ราคาขายสินค้ามีการปรับราคาขายเพิ่มขึ้นตามต้นทุนสินค้าที่เพิ่มขึ้น โดยราคาขายที่เพิ่มขึ้นนั้นมีสัดส่วนที่มากกว่าต้นทุนที่เพิ่มขึ้น

ต้นทุนขายและกำไรขั้นต้น

บริษัทฯ และบริษัทย่อยมีต้นทุนขาย 23,726 ล้านบาท เพิ่มขึ้น 557 ล้านบาทหรือเพิ่มขึ้น 2.40% จาก 23,169 ล้านบาทเมื่อเทียบกับปี 2558 ซึ่งเพิ่มขึ้นสอดคล้องกับการเพิ่มขึ้นของปริมาณการขาย และต้นทุนถั่วเหลืองนำเข้ามีราคาปรับตัวลดลง ประกอบกับการบริหารจัดการต้นทุนวัตถุดิบของบริษัทฯ ที่ได้ทำสัญญาซื้อถั่วเหลืองล่วงหน้าไว้ ทำให้ต้นทุนซื้อถั่วเหลือง ของบริษัทฯ ถูกกลง ส่งผลทำให้บริษัทฯ และบริษัทย่อยมีกำไรขั้นต้น 4,517 ล้านบาท เพิ่มขึ้น 1,384 ล้านบาท หรือเพิ่มขึ้น 44.17% เมื่อเทียบกับปี 2558

กำไรจากอัตราแลกเปลี่ยน

บริษัทฯ สามารถบริหารจัดการ และทำการป้องกันความเสี่ยงด้านอัตราแลกเปลี่ยน โดยการทำสัญญาซื้อขายอัตราแลกเปลี่ยนล่วงหน้า ส่งผลทำให้บริษัทฯ มีกำไรจากอัตราแลกเปลี่ยนสำหรับปี 2559 เป็นจำนวน 5 ล้านบาท ซึ่งกำไรดังกล่าวได้รวมขาดทุนจากอัตราแลกเปลี่ยนที่ยังไม่เกิดขึ้นจริงจากการ Mark to Market (MTM) จำนวน 2 ล้านบาท และสำหรับปี 2558 มีผลกำไรจากอัตราแลกเปลี่ยนเป็นจำนวนเงิน เป็นจำนวน 244 ล้านบาท ซึ่งกำไรดังกล่าวได้รวมกำไรจากอัตราแลกเปลี่ยนที่ยังไม่เกิดขึ้นจริงจากการ Mark to Market (MTM) จำนวน 3 ล้านบาท

รายได้อื่น

บริษัทฯ และบริษัทย่อยมีรายได้อื่น 86 ล้านบาทเพิ่มขึ้น 6 ล้านบาทหรือเพิ่มขึ้น 7.50% จาก 80 ล้านบาทเมื่อเทียบกับปี 2558 ซึ่งสาเหตุหลักเกิดจากกำไรจากการขายเงินลงทุนเพิ่มขึ้น

ค่าใช้จ่ายในการขายและบริหาร

บริษัทฯ และบริษัทย่อยมีค่าใช้จ่ายในการขาย 959 ล้านบาทเพิ่มขึ้น 45 ล้านบาทหรือเพิ่มขึ้น 4.92% จาก 914 ล้านบาทเมื่อเทียบกับปี 2558 ซึ่งสอดคล้องกับปริมาณการขายที่เพิ่มขึ้นทำให้ค่าใช้จ่ายเกี่ยวกับการขนส่งสินค้าสูงขึ้น และในปี 2559 บริษัทฯ เพิ่มงบค่าใช้จ่ายส่งเสริมการขาย และประชาสัมพันธ์เกี่ยวกับการโฆษณาบนสื่อต่าง ๆ รวมถึงการจัดรายการชิงโชคของรางวัลให้กับผู้บริโภค

ส่วนค่าใช้จ่ายในการบริหาร 375 ล้านบาทหรือเพิ่มขึ้น 62 ล้านบาทหรือเพิ่มขึ้น 19.81% จาก 313 ล้านบาทเมื่อเทียบกับปี 2558 สาเหตุจากค่าใช้จ่ายในโครงการพัฒนายั่งยืน และค่าใช้จ่ายเกี่ยวกับการพัฒนาบุคลากรที่เพิ่มขึ้น

ขาดทุนจากการปรับลดสินค้าคงเหลือเป็นมูลค่าสุทธิที่จะได้รับ (กลับรายการ)

ในไตรมาสที่ 1 ของปี 2559 บริษัทฯ มีรายการกลับรายการขาดทุนจากการปรับลดสินค้าคงเหลือเป็นมูลค่าสุทธิที่จะได้รับซึ่งตั้งไว้ในปี 2558 จำนวน 12 ล้านบาท

1.1 Revenue from the sale of industrial livestock feed: The Company's revenue from the sale of industrial livestock feed was 18,031 million Baht, an increase of 1,152 million Baht, or 6.83% over the 2015 figure of 16,879 million Baht. In 2016, sales of soybean meal, the main ingredient in livestock feed, rose in response to growth in the livestock industry, especially higher exports of broiler chicken. In addition, because prices for imported soybean meal remained volatile, and the risk of losses from exchange rate uncertainty was high, importers ramped up purchases of domestically-produced soybean meal. Meanwhile, prices for goods slid downward slightly in response to lower production costs.

1.2 Revenue from the sale of refined soybean oil: Revenue from the Company's sales of refined soybean oil totalled 8,468 million Baht, an increase of 1,081 million Baht in 2016, up 14.63% from the 2015 figure of 7,387 million Baht. In 2016, palm oil, which is a replacement product, was in short supply, which pushed prices up, and as a result, consumers turned increasingly to soybean oil. At the same time, the Company was able to open up new markets abroad under the brands "Healthy Chef" and "Queen," which helped to boost foreign sales. Also, prices for these consumer goods fell slightly in line with lower production costs.

1.3 Revenue from the sale of other products: Company revenue from sales of other goods totalled 1,425 million Baht last year, down 235 million Baht, or 14.16% from the total revenue of 1,660 million Baht in 2015. The major reason for the decline was lower sales of crude oil in domestic market.

1.4 Revenue from the sale of packaging material: Reduced purchases of packaged fruit juice by one of the Company's major customers, which set up its own packaging plant, impacted revenues last year. Meanwhile, sales of oil for human consumption rose, chiefly due to higher palm oil prices in response to market shortages and greater consumer reliance on soybean oil. At the same time, prices for these goods also rose in response to higher production costs, although price increases proportionally exceeded rises in production costs.

Cost of Sales and Gross Profits

The Company and its subsidiaries had sales costs totalling 23,726 million Baht in 2016, an increase of 557 million Baht, or 2.4%, over the previous year's total of 23,169 million Baht. This increase is a reflection of higher sales volumes. In addition, costs of imported soybeans fell and the Company's strategy of making forward contract for soybeans enabled the Company to cut the cost of soybean purchases. As a result, gross profits by the Company and its subsidiaries last year amounted to 4,517 million Baht, an increase of 1,384 million Baht, or 44.17%, over 2015.

Gain on Exchange

The Company has been successful in managing and protecting against exchange rate risk through forward contract, which resulted in Company gain on exchange totalling 5 million Baht in 2016. This figure includes unrealized loss on Mark-to-Market (MTM) of 2 million Baht. In comparison, gain on exchange in 2015 accounted for 244 million Baht, which included 3 million Baht in unrealized gain MTM profits.

Other Income

The Company and its subsidiaries took in 86 million Baht in income from other sources last year. This represented a 6 million Baht, or 7.5%, increase from the 80 million Baht recorded in 2015. This was largely due to increased profit from the sale of investment money.

Sales and Administrative Expenses

Selling expenses for the Company and its subsidiaries totalled 959 million Baht last year, an increase of 45 million Baht, or 4.92%, over the previous year's total of 914 million Baht. This was a reflection of higher sales volumes, which meant increased transportation costs. In 2016, the Company also boosted its sales promotion and advertising budget, and organized a sweepstakes for consumers.

Meanwhile, administrative expenses totalled 375 million Baht, an increase of 62 million Baht, or 19.81%, over the 2015 figure of 313 million Baht. This rise was attributable primarily to increased expenses related to sustainable development and human resource development projects.

การวิเคราะห์ฐานะการเงิน / Analysis of Financial Status

การวิเคราะห์ฐานะการเงินของบริษัทฯ และบริษัทย่อย ณ วันที่ 31 ธันวาคม 2559 และ 2558 มีดังนี้

An analysis of the financial status of the Company and its subsidiaries as of December 31, 2016 and 2015 was as follows:

หน่วย : ล้านบาท / Unit : Million Baht	2559 2016	2558 2015	เพิ่ม (ลด)	
			จำนวน Amount	% Increase (Decrease)
สินทรัพย์ / Assets				
สินทรัพย์หมุนเวียน / Current Assets	8,450	8,054	396	4.92
สินทรัพย์ไม่หมุนเวียน / Non-Current Assets	2,633	2,358	275	11.66
รวมสินทรัพย์ / Total Assets	11,083	10,412	671	6.44
หนี้สิน / Liabilities				
หนี้สินหมุนเวียน / Current Liabilities	2,062	2,444	(382)	(15.63)
หนี้สินไม่หมุนเวียน / Non-Current Liabilities	105	77	28	36.36
รวมหนี้สิน / Total Liabilities	2,167	2,521	(354)	(14.04)
ส่วนของผู้ถือหุ้น / Shareholders' Equity				
ส่วนของผู้ถือหุ้นของบริษัท / Equity attributable to owner of the Company	8,543	7,540	1,003	13.30
ส่วนของผู้มีส่วนได้เสียที่ไม่มีอำนาจควบคุม / Non-Controlling Interest	373	351	22	6.27
รวมส่วนของผู้ถือหุ้น / Total Shareholders' Equity	8,916	7,891	1,025	12.99
รวมหนี้สินและส่วนของผู้ถือหุ้น / Total Liabilities and Shareholders' Equity	11,083	10,412	671	6.44

สินทรัพย์

ณ วันที่ 31 ธันวาคม 2559 บริษัทฯ และบริษัทย่อยมีสินทรัพย์มูลค่ารวมทั้งสิ้น 11,083 ล้านบาท เพิ่มขึ้น 671 ล้านบาท หรือเพิ่มขึ้น 6.44% จาก 10,412 ล้านบาท เมื่อเทียบกับปี 2558 โดยมีสาเหตุหลักมาจาก

- สินทรัพย์หมุนเวียนเพิ่มขึ้น 396 ล้านบาท หรือเพิ่มขึ้น 4.92% เมื่อเทียบกับปี 2558 สาเหตุหลักจากการเพิ่มขึ้นของสินค้าคงเหลือสุทธิของบริษัทฯ ในส่วนของวัตถุดิบเมล็ดข้าวเหลืองเพิ่มขึ้น 1,120 ล้านบาทเนื่องจากมีวัตถุดิบนำเข้าเข้ามาในช่วงปลายปี ในขณะที่สินค้าสำเร็จรูป วัตถุดิบระหว่างทางและวัตถุดิบอื่น ๆ ลดลง 670 ล้านบาท และรายการเทียบเท่าเงินสดและเงินลงทุนชั่วคราวของบริษัทฯ ลดลงประมาณ 95 ล้านบาท
- สินทรัพย์ไม่หมุนเวียนเพิ่มขึ้นจำนวน 275 ล้านบาท หรือเพิ่มขึ้น 11.66% สาเหตุหลักคือ
 - o ที่ดิน อาคารและอุปกรณ์รวมถึงสินทรัพย์ไม่มีตัวตนเพิ่มขึ้น 299 ล้านบาท หรือเพิ่มขึ้น 13.50% ซึ่งเพิ่มขึ้นจากการซื้อสินทรัพย์ใหม่เพิ่มเติมและซื้อเพื่อทดแทนสินทรัพย์เดิมรวมเป็นเงินสดสุทธิ 594 ล้านบาท และมีค่าเสื่อมราคาและค่าตัดจำหน่ายสุทธิในปี 2559 จำนวน 295 ล้านบาท

หนี้สิน

ณ วันที่ 31 ธันวาคม 2559 บริษัทฯ และบริษัทย่อยมีหนี้สินมูลค่ารวมทั้งสิ้น 2,167 ล้านบาท ลดลง 354 ล้านบาท หรือลดลง 14.04% จาก 2,521 ล้านบาท เมื่อเทียบกับปี 2558 โดยมีสาเหตุหลักมาจาก

- หนี้สินหมุนเวียนลดลงจำนวน 382 ล้านบาท หรือลดลง 15.63% สาเหตุหลักคือ
 - o เจ้าหนี้การค้าและเจ้าหนี้อื่นลดลง 476 ล้านบาท
 - o ภาษีเงินได้ค้างจ่ายเพิ่มขึ้น 121 ล้านบาทผลจากการที่เพิ่มขึ้นของบริษัทฯ และบริษัทย่อย
- หนี้สินไม่หมุนเวียนเพิ่มขึ้นจำนวน 28 ล้านบาท หรือเพิ่มขึ้น 36.36% เป็นผลจากการเพิ่มขึ้นของสำรองผลประโยชน์ระยะยาวของพนักงานที่เพิ่มขึ้น

ส่วนของผู้ถือหุ้น

ณ วันที่ 31 ธันวาคม 2559 บริษัทฯ และบริษัทย่อยมีส่วนของผู้ถือหุ้นรวมทั้งสิ้น 8,916 ล้านบาท เพิ่มขึ้น 1,025 ล้านบาท หรือเพิ่มขึ้น 12.99% จาก 7,891 ล้านบาท เมื่อเทียบกับปี 2558 เกิดจากการได้จากผลประโยชน์ประกอบการสำหรับปี 2559 จำนวน 2,818 ล้านบาท รวมทั้งบริษัทฯ และบริษัทย่อยมีการจ่ายเงินปันผลสำหรับผลการดำเนินงานครึ่งปีหลังสำหรับปี 2558 และผลการดำเนินงานของครึ่งปีแรกสำหรับปี 2559 จำนวน 1,779 ล้านบาท

Loss Reduction of Inventory to Net Realizable Value Received (Reversal)

In the first quarter of 2016, Company had a reversal loss reduction of inventory to net realizable value received at 12 million Baht in 2015.

Assets

As of December 31, 2016, the Company and its subsidiaries had total assets valued at 11,083 million Baht, an increase of 671 million Baht, or 6.44%, from the figure of 10,412 million Baht recorded in 2015. The major reasons for this increase was:

- A year-on-year increase of 4.92% in the value of current assets to 396 million Baht, chiefly due to higher net of inventory. The value of soybean seed, for instance, rose 1,120 million Baht because of the shipment of raw materials from abroad at the end of the year. Meanwhile, finished goods, raw materials in transit, and other raw materials fell by 670 million Baht, and the Company's cash equivalents and short-term investments saw a decrease of 95 million Baht.
- Non-current assets rose by 11.66%, or 275 million Baht, primarily as a result of:
 - o An increase of 299 million Baht, or 13.5%, in the value of property land, buildings and equipment, and intangible assets. This increase resulted from purchase of additional new assets and replacement purchases of existing assets totalling 594 million Baht. Meanwhile, depreciation and amortization totalled 295 million Baht in 2016.

Liabilities

As of December 31, 2016, the Company and its subsidiaries has combined liabilities valued at 2,167 million Baht, a decrease of 354 million Baht, or 14.04%, from the 2015 figure of 2,521 million Baht. The primary reasons for this were:

- Current liabilities fell some 382 million Baht, or 15.63%, due to:
 - o Trade payable fell by 476 million Baht;
 - o Income taxes payable increased 121 million Baht due to higher profits by the Company and its subsidiaries.
- Non-current liabilities increased by 28 million Baht, or 36.36%, as a result of higher long-term employee benefit obligations.

Shareholder Equity

As of December 31, 2016, shareholder equity in the Company and its subsidiaries totalled 8,916 million Baht, an increase of 1,025 million Baht, or 12.99%, from the 2015 figure of 7,891 million Baht. This was the result of improved performance in 2016 of 2,818 million Baht. The Company and its subsidiaries also paid interim dividends for the first half of 2015 and the first half of 2016 amounting to 1,779 million Baht.



สภาพคล่อง

สภาพคล่องของบริษัทฯ และบริษัทย่อยสำหรับปีสิ้นสุดวันที่ 31 ธันวาคม 2559 และ 2558 มีดังนี้

Liquidity

Liquidity for the Company and its subsidiaries for the years ending December 31, 2016 and 2015 was as follows;

หน่วย : ล้านบาท Unit : Million Baht	2559 2016	2558 2015	เพิ่ม (ลด) Increase (Decrease)	
			จำนวน Amount	%
กระแสเงินสดจากกิจกรรมดำเนินงาน	2,267	4,690	(2,423)	(51.66)
Cash flows from operating activities				
กระแสเงินสดจากกิจกรรมลงทุน	(445)	(1,025)	580	56.59
Cash flows from investing activities				
กระแสเงินสดจากกิจกรรมจัดหาเงิน	(1,778)	(3,665)	1,887	51.49
Cash flows from financing activities				
เงินสดและรายการเทียบเท่าเงินสดเพิ่มขึ้น(ลดลง) สุทธิ	44	(0)	44	100.00
Net increase (decrease) in cash and cash equivalent				
เงินสดและรายการเทียบเท่าเงินสดต้นปี	252	252	0	0.00
Cash and cash equivalents at the beginning of year				
เงินสดและรายการเทียบเท่าเงินสดปลายปี	296	252	44	17.46
Cash or cash equivalents at the end of year				

ในปี 2559 บริษัทฯ และบริษัทย่อย มีเงินสดและรายการเทียบเท่าเงินสดปลายปีเท่ากับ 296 ล้านบาท ซึ่งเมื่อเปรียบเทียบกับปี 2558 มีการเปลี่ยนแปลงดังนี้

As of the end of 2016, the Company and its subsidiaries had cash and cash equivalents totalling 296 million Baht, which in comparison with 2015, is as follows:

- กระแสเงินสดสุทธิจากกิจกรรมดำเนินงานรวมทั้งสิ้น 2,267 ล้านบาท ลดลง 2,423 ล้านบาท หรือลดลง 51.66% จาก 4,690 ล้านบาทเมื่อเทียบกับปี 2558 กระแสเงินสดสุทธิจากกิจกรรมดำเนินงานดังกล่าวเกิดจากกำไรก่อนภาษีจำนวน 3,283 ล้านบาทของบริษัทฯ และบริษัทย่อยซึ่งได้รวมส่วนของผู้มีส่วนได้เสียที่ไม่มีอำนาจควบคุมของบริษัทย่อย ปรับปรุงด้วยรายการกระทบยอดกำไรสุทธิเป็นเงินสดรับ (จ่าย) จากกิจกรรมดำเนินงาน โดยรายการหลักที่มีผลให้เกิดกระแสเงินสด ได้แก่ ค่าเสื่อมราคาและค่าตัดจำหน่ายรวมจำนวน 333 ล้านบาท รวมทั้งมีการเพิ่มขึ้นในสินค้าคงเหลือที่มีผลให้กระแสเงินสดลดลงจำนวน 450 ล้านบาท และการลดลงในส่วนเจ้าหนี้และหนี้สินหมุนเวียนอื่นทำให้กระแสเงินสดลดลงจำนวน 509 ล้านบาท และมีเงินสดจ่ายภาษีเงินได้จำนวน 345 ล้านบาท
- กระแสเงินสดสุทธิใช้ไปในกิจกรรมลงทุนรวมทั้งสิ้น 445 ล้านบาท เนื่องจากเงินจ่ายสุทธิสำหรับการซื้อสินทรัพย์เพิ่มเติมหรือเพื่อทดแทนสินทรัพย์เดิมรวมเป็นเงินสดรับ 594 ล้านบาท เงินสดรับสุทธิจากการจำหน่ายเงินลงทุนในกองทุนรวม 129 ล้านบาท
- กระแสเงินสดสุทธิใช้ไปในกิจกรรมจัดหาเงินรวมทั้งสิ้น 1,778 ล้านบาทเกิดจากในปี 2559 บริษัทฯ และบริษัทย่อยได้จ่ายเงินปันผลให้แก่ผู้ถือหุ้นจากกำไรสุทธิประจำปีของปี 2558 และกำไรสุทธิประจำปีแรกของปี 2559
- Net cash flow from operating activities totalled 2,267 million Baht. This represented a decrease of 2,423 million Baht, or 51.66%, from the 2015 figure of 4,690 million Baht. Net cash flow from operating activities is from earning before incoming tax of 3,283 million Baht for both the Company and its subsidiaries and which includes the portion for non-controlling interest in the Company's subsidiaries and adjustments in reconciliation of net profits as net cash receive (paid) from operating activities. The primary items responsible for cash flow were depreciation and amortization totalling 333 million Baht. Meanwhile, increased of inventory resulted in a decline in cash flows in the amount of 450 million Baht, and a decrease in Trade payable and current liabilities caused a decline in cash flow totalling 509 million Baht. Cash available for payment of income taxes was 345 million Baht.
- Net cash flow used in investing activities totalled 445 million Baht. Net spending for the purchase of additional and replacement assets totalled 594 million Baht, while net cash receivable resulting from divestment in mutual funds totalled 129 million Baht.

อัตราส่วนทางการเงินที่สำคัญ Financial Ratios

อัตราส่วนทางการเงินที่สำคัญของบริษัทฯ และบริษัทย่อยสำหรับ ณ วันที่ 31 ธันวาคม 2559, 2558 และ 2557 มีดังนี้

Financial ratios for the Company and its subsidiaries in the years ending December 31, 2016, 2015, and 2014 were as follows:

อัตราส่วนทางการเงินที่สำคัญ Key Financial Ratios	2559 2016	2558 2015	2557 2014
อัตราส่วนสภาพคล่อง (Liquidity Ratio)			
อัตราส่วนสภาพคล่อง (เท่า) / Current Ratio (time)	4.10	3.29	2.85
อัตราส่วนสภาพคล่องหมุนเร็ว (เท่า) / Quick Ratio (time)	1.27	1.10	0.56
อัตราส่วนสภาพคล่องกระแสเงินสด (เท่า) / Cash Flow Liquidity Ratio (time)	1.01	1.82	0.74
อัตราส่วนหมุนเวียนลูกหนี้การค้า (เท่า) / Accounts receivable turnover (time)	19.21	19.18	17.07
ระยะเวลาเก็บหนี้เฉลี่ย (วัน) / Collection period (days)	19.00	19.03	21.38
อัตราส่วนหมุนเวียนสินค้าสำเร็จรูป (เท่า) / Finished Goods turnover (time)	17.71	12.46	11.88
ระยะเวลาขายสินค้าเฉลี่ย (วัน) / Average Days Sales Ratio	20.60	29.29	30.71
อัตราส่วนหมุนเวียนเจ้าหนี้ (เท่า) / Account Payables Turnover (time)	15.05	11.23	7.94
ระยะเวลาชำระหนี้ (วัน) / Payment period (days)	24.25	32.51	45.95
Cash Cycle (วัน) (days)	15.36	15.81	6.14
อัตราส่วนแสดงความสามารถในการทำกำไร (Profitability Ratio)			
อัตรากำไรขั้นต้น (%) / Gross Profit Margin (%)	15.99	11.91	11.40
อัตรากำไรสุทธิ (%) / Net Profit Margin (%)	9.72	7.15	6.53
อัตราผลตอบแทนผู้ถือหุ้น (%) / Return on Equity	34.26	25.92	24.23
อัตราส่วนแสดงประสิทธิภาพในการดำเนินงาน / (Efficiency Ratio)			
อัตราผลตอบแทนจากสินทรัพย์ (%) / Return on Assets (%)	30.58	21.83	18.41
อัตราผลตอบแทนจากสินทรัพย์ถาวร (%) / Return on Fixed Assets (%)	129.04	96.28	80.22
อัตราส่วนหมุนเวียนของสินทรัพย์ (เท่า) / Assets Turnover (time)	2.64	2.57	2.43
อัตราส่วนวิเคราะห์นโยบายทางการเงิน / (Financial Policy Ratio)			
อัตราส่วนหนี้ต่อส่วนของผู้ถือหุ้น (เท่า) / Debt to Equity Ratio (time)	0.24	0.32	0.38
อัตราส่วนความสามารถชำระดอกเบี้ย (เท่า) / Interest coverage ratio (time)	833,567.08	1,680.59	391.30
อัตราส่วนความสามารถชำระภาระผูกพัน (เท่า) / Commitment Coverage Ratio (time)	1.01	0.99	0.97
อัตราจ่ายเงินปันผล (%) / Dividend Payout (%)	80.73	80.75	84.26

อัตราส่วนสภาพคล่อง

- ณ วันที่ 31 ธันวาคม 2559 บริษัทฯและบริษัทย่อยมีอัตราส่วนสภาพคล่องเท่ากับ 4.10 เท่า เพิ่มขึ้น 0.81 เท่า จาก 3.29 เท่า เมื่อเทียบกับปี 2558 โดยมีอัตราส่วนสภาพคล่องหมุนเวียนเร็วอยู่ที่ 1.27 เท่า ซึ่งเพิ่มขึ้นเมื่อเทียบกับปี 2558 และมีอัตราส่วนสภาพคล่องกระแสเงินสดอยู่ที่ 1.01 เท่า ลดลง 0.81 เท่าจาก 1.82 เท่า และมี Cash Cycle อยู่ที่ 15.36 วัน ลดลง 0.45 วัน จาก 15.81 วันเมื่อเทียบกับปี 2558 เนื่องจากปริมาณขายที่เพิ่มขึ้น ทำให้ระยะเวลาขายสินค้าเฉลี่ยลดลง

อัตราส่วนแสดงความสามารถในการหักค่า

- ในปี 2559 อัตราส่วนแสดงความสามารถในการหักค่า คือ อัตราค่าไรซ์ขึ้นต้น อัตราค่าไรซ์สุทธิ และอัตราผลตอบแทนผู้ถือหุ้นอยู่ที่ 15.99%, 9.72% และ 34.26% ตามลำดับ ซึ่งเพิ่มขึ้นเมื่อเทียบกับปี 2558 เนื่องจากค่าไรซ์ขึ้นต้นที่เพิ่มขึ้นสาเหตุหลักมาจากราคาวัตถุดิบเมล็ดถั่วเหลืองนำเข้าตามตลาดโลกที่เป็นวัตถุดิบหลักของบริษัทฯ ที่ใช้ในการผลิตมีราคาลดลง เมื่อเทียบกับราคาวัตถุดิบเมล็ดถั่วเหลืองนำเข้าในปี 2558 ส่งผลให้บริษัทฯ และบริษัทย่อย มีค่าไรซ์ขึ้นต้นในปี 2559 จำนวน 4,517 ล้านบาท เพิ่มขึ้น 1,384 ล้านบาท หรือคิดเป็น 44.17% จาก 3,133 ล้านบาทเมื่อเทียบกับปี 2558

อัตราส่วนแสดงประสิทธิภาพในการดำเนินงาน

- ในปี 2559 อัตราผลตอบแทนจากสินทรัพย์ อัตราผลตอบแทนจากสินทรัพย์ถาวร และอัตราส่วนหมุนเวียนของสินทรัพย์อยู่ที่ 30.58%, 129.04% และ 2.64 เท่าตามลำดับซึ่งเพิ่มขึ้นเมื่อเทียบกับปี 2558 สาเหตุหลักเนื่องจากกำไรสุทธิของบริษัทฯ และบริษัทย่อยที่เพิ่มขึ้น

นโยบายทางการเงิน

- ณ วันที่ 31 ธันวาคม 2559 บริษัทฯและบริษัทย่อยมีส่วนของหนี้สิน 2,167 ล้านบาท และส่วนของผู้ถือหุ้น 8,916 ล้านบาท คิดเป็นอัตราส่วนหนี้สินต่อส่วนของผู้ถือหุ้นเท่ากับ 0.24 เท่า ลดลง 0.08 เท่า จาก 0.32 เท่าเมื่อเทียบกับปี 2558 โดยมีอัตราจ่ายเงินปันผลอยู่ที่ 80.73% ลดลงเล็กน้อยเมื่อเทียบกับปี 2558 ที่มีอัตราจ่ายเงินปันผลอยู่ที่ 80.75%

- Net cash flow used in financing activities totalled 1,778 million Baht as a result of a decision last year by the Company and its subsidiaries to pay shareholder dividends on net profits for the second half of 2015 and the first half of 2016.

Liquidity Ratio

- As of the December 31, 2016, the liquidity ratio of the Company and its subsidiaries stood at 4.10x, an increase of 0.81x from the ratio of 3.29x recorded in 2015. The quick current liquidity ratio measured 1.27x, likewise an increase over the previous year, while cash flow liquidity was 1.01x, down 0.81x from last year's figure of 1.82x. Meanwhile, the cash cycle was 15.36 days, a decrease of 0.45 days from the previous year's 15.81 days. This was due chiefly to higher sales totals, which resulted in lower average sales times.

Profitability Ratio

- In 2016, the profitability ratio consisted of the gross profit margin, net profit margin, and return on equity, which measured 15.99%, 9.72%, and 34.26%, respectively. These all represented increases over the previous year, owing chiefly to a higher gross profit margin resulting from lower prices for imported soybean seed - the principal raw ingredient in the Company's production - in world markets last year. In 2016, the Company and its subsidiaries recorded gross profits of 4,517 million Baht, an increase of 1,384 million Baht, or 44.17%, over the 2015 figure of 3,133 million Baht.

Operating Efficiency Ratio

- In 2016, the return on assets, return on fixed assets, and asset turnover rate stood at 30.58%, 129.04%, and 2.64x, respectively - figures which compare favourably with those in 2015. This was due to the higher net profits of the Company and its subsidiaries.

Financial Policy

- As of December 31, 2016, the Company and its subsidiaries had a debt ratio of 2,167 million Baht and an equity ratio of 8,916 million Baht. This translates as a debt:equity ratio of 0.24x, down 0.08x from the figure of 0.32x recorded in 2015. The dividend payout ratio last year was 80.73%, also down slightly from the rate of 80.75% in 2015.

นโยบายการทำรายการระหว่างกัน

Related Party Transaction Policy

นโยบายการทำรายการระหว่างบริษัท บริษัทย่อย และบุคคลที่มีความเกี่ยวข้องกัน

บริษัทมีนโยบายในการทำรายการระหว่างกัน ตามความจำเป็นและเพื่อประสิทธิภาพในการดำเนินธุรกิจและการบริหารต้นทุน โดยฝ่ายจัดการสามารถอนุมัติการทำธุรกรรมระหว่างบริษัท และ/หรือบริษัทย่อย กับบุคคลที่มีความเกี่ยวข้อง โดยธุรกรรมดังกล่าวมีข้อตกลงทางการค้าในลักษณะเดียวกับที่วิญญูชนจะพึงกระทำกับคู่สัญญาทั่วไปในสถานการณ์เดียวกัน ด้วยอำนาจต่อรองทางการค้าที่ปราศจากอิทธิพลในการที่คนมีสถานะเป็นกรรมการ ผู้บริหาร หรือบุคคลที่มีความเกี่ยวข้อง

ทั้งนี้ คณะกรรมการตรวจสอบเป็นผู้ให้ความเห็นเกี่ยวกับความจำเป็นและความสมเหตุผลในการเข้าทำรายการนั้นๆ เพื่อเสนอให้คณะกรรมการบริษัทและ/หรือ ที่ประชุมผู้ถือหุ้นของบริษัท (แล้วแต่กรณี) พิจารณาอนุมัติการเข้าทำรายการ โดยให้จัดทำรายงานสรุปการทำธุรกรรมระหว่างบริษัทกับบุคคลที่เกี่ยวข้องเพื่อรายงานในการประชุมคณะกรรมการทุกสิ้นปี

ในกรณีที่คณะกรรมการตรวจสอบไม่มีความชำนาญในการพิจารณารายการระหว่างกัน บริษัทจะให้ผู้เชี่ยวชาญอิสระหรือผู้สอบบัญชีของบริษัทเป็นผู้ให้ความเห็นเกี่ยวกับรายการระหว่างกันดังกล่าว เพื่อนำไปใช้ประกอบการตัดสินใจของคณะกรรมการหรือผู้ถือหุ้นแล้วแต่กรณี ทั้งนี้ ผู้มีส่วนได้เสียจะไม่มีส่วนร่วมในการพิจารณาอนุมัติการเข้าทำรายการดังกล่าว โดยบริษัทจะเปิดเผยรายการระหว่างกันไว้ในหมายเหตุประกอบงบการเงิน รายงานประจำปี และ แบบแสดงรายการข้อมูลของประจำปีของบริษัท (แบบ 56-1) การทำรายการในปีนั้นไม่มีความเห็นของกรรมการอิสระที่แตกต่างจากมติกรรมการ

ในระหว่างปี บริษัทและบริษัทย่อยมีรายการธุรกิจที่สำคัญกับบุคคลหรือกิจการที่เกี่ยวข้องกัน รายการธุรกิจดังกล่าวเป็นไปตามเงื่อนไขทางการค้าและเกณฑ์ตามที่ตกลงกันระหว่างบริษัทและกิจการที่เกี่ยวข้องกันเหล่านั้น ซึ่งเป็นไปตามปกติธุรกิจ โดยกรรมการอิสระไม่มีความเห็นเป็นอย่างอื่นที่แตกต่างออกไป และเปิดเผยไว้ในงบการเงินเรียบร้อยแล้ว

นโยบายและแนวโน้มในการทำรายการระหว่างกันในอนาคต

บริษัท จะยังคงมีรายการระหว่างกันเกิดขึ้นอีก ซึ่งเป็นไปตามลักษณะการประกอบธุรกิจปกติหรือสนับสนุนธุรกิจปกติ

Related Transaction Policy on reports between the Company, Subsidiaries and its Related Parties

The Corporate had set policy of Connected Transaction that it shall be based on necessity in order to achieve business efficiency goal and cost management. The management can approve related transactions between companies, its subsidiaries, connected persons and related parties as long as such transactions contain trade terms in the nature that any man shall made with his partner in the same situation, without asserting influence from one's position as a director, executive, or related person.

The Audit Committee will advise on the necessity and validity of such transactions to the Board of Directors and/or the Company's shareholders meeting (as the case may be) so they can consider approving the transactions. The report on related transactions between the Company and related parties will be submitted to the Board of Directors' meeting at the end of every year.

In the case that the Audit Committee is not qualified to advise on the related transactions, the independent experts or the Company's auditors will advise on those transactions for the decision-making of the Board of Directors or the shareholders, as the case may be. Anyhow, the conflict of interest person will not partake in the approval process. The Company will disclose its related transactions in the footnotes to the financial statement, annual report, and the Company's annual information disclosure form (form 56-1). For this year, the opinions of Independent Directors on the Company's related transactions were not different from the Directors' resolution.

During the past year, the Company and its subsidiaries have significant transactions with related parties. Such transactions were made according to trade terms agreed between the Company and those related parties, as would be in usual business. The Independent Directors do not have different opinions and the transactions are already disclosed in the 2016 financial statement.

Policy and Future Trend of Related Transaction

The Company might have related transaction which will be according to normal of nature of business or supporting nature of business.

รายละเอียดรายการระหว่างกันที่เกิดขึ้นในปี 2559 และ ปี 2558

บริษัท	รายการ		บุคคลที่เกี่ยวข้อง	ความสัมพันธ์	ขนาดรายการระหว่างกัน (หน่วย : ล้านบาท)	
	ประเภทรายการ	ลักษณะของรายการ			2559	2558
บริษัทย่อย / บริษัทที่เกี่ยวข้อง						
• ธุรกิจปกติ	• บริษัทซื้อบรรจุภัณฑ์ PET จาก บมจ. พรอดคิจ เพื่อใช้บรรจุน้ำมันพืชจำหน่าย	บมจ.พรอดคิจ	• บริษัทมีสัดส่วนการถือหุ้น 31.85% • ผู้บริหารของบริษัทและผู้ที่เกี่ยวข้องของบุคคลดังกล่าวมีสัดส่วนการถือหุ้นในบมจ.พรอดคิจรวม 7.80% • มีกรรมการและผู้บริหารร่วมกับบริษัทจำนวน 2 คน • กรรมการของบริษัทเป็น กรรมการผู้มีอำนาจลงนามผูกพันของบมจ. พรอดคิจ	317.09	294.39	
• ธุรกิจปกติ	• บริษัทขายสินค้าน้ำมันพืชบริโภคให้กับ บมจ.ไทยชา เพื่อนำไปขายต่อ	บมจ.ไทยชา	• ผู้บริหารของบริษัทและผู้ที่เกี่ยวข้องของบุคคลดังกล่าวมีสัดส่วนการถือหุ้นใน บมจ.ไทยชา ทั้งทางตรงและทางอ้อมรวม 2.22% • มีกรรมการร่วมกับบริษัทจำนวน 1 คน • กรรมการของบริษัทเป็นกรรมการผู้มีอำนาจลงนามผูกพันของ บมจ. ไทยชา	42.80	37.21	
• ธุรกิจปกติ	• บริษัทขายน้ำมันพืชบริโภคให้กับ บจก. โกลเด้น เธร็ด เพื่อนำไปขายเป็นสวัสดิการให้กับพนักงาน • บริษัทซื้อค้ายจาก บจก.โกลเด้น เธร็ด เพื่อใช้เย็บกระสอบสินค้าเพื่อจำหน่าย	บจก.โกลเด้น เธร็ด	• กรรมการและผู้บริหารของบริษัทและผู้ที่เกี่ยวข้องของบุคคลดังกล่าวมีสัดส่วนการถือหุ้นใน บจก.โกลเด้นเธร็ด รวม 31.37%	0.33	0.31	
				0.22	0.18	
• ธุรกิจปกติ	• บมจ.พรอดคิจ ซึ่งเป็นบริษัทย่อยของบริษัทขายบรรจุภัณฑ์ให้กับ บจก. น้ำมันบริโภคไทย เพื่อใช้บรรจุน้ำมันพืช	บจก.น้ำมันบริโภคไทย	• บริษัทถือหุ้นใน บจก.น้ำมันบริโภคไทย ด้วยสัดส่วนการถือหุ้น 14.00%	20.25	23.94	
• สนับสนุนธุรกิจปกติ	• บริษัทว่าจ้าง บจก. แมนเนจเม้นท์ แอนด์ โซโคโลยี มาบริการฝึกอบรมแก่พนักงาน	บจก. แมนเนจเม้นท์ แอนด์ โซโคโลยี	• มีกรรมการและผู้บริหารร่วมกับบริษัทจำนวน 1 คน และเป็นผู้อนุมัติลงนาม	0.87	0.99	
• สนับสนุนธุรกิจปกติ	• บริษัทซื้อน้ำดื่มจาก บจก.เฮลท์ วอเตอร์ เพื่อใช้รับรองลูกค้า	บจก.เฮลท์ วอเตอร์	• กรรมการของบริษัทเป็นบุคคลที่เกี่ยวข้องกับกรรมการของ บจก.เฮลท์ วอเตอร์	0.13	-	
• ธุรกิจปกติ	• บริษัทขายน้ำมันพืชให้แก่ บจก.เชียร์ (ประเทศไทย) เพื่อนำไปแจกเป็นของกำนัล	บจก.เชียร์ (ประเทศไทย)	• ผู้บริหารของบริษัทและผู้เกี่ยวข้องของบุคคลดังกล่าวมีสัดส่วนการถือหุ้นใน บริษัท เชียร์ (ประเทศไทย) จำกัด จำนวน 7.92%	0.02	0.02	
• ธุรกิจปกติ	• บริษัทขายน้ำมันพืชให้กับ บจก.ฟิลาพลัส เพื่อนำไปขายเป็นสวัสดิการให้กับพนักงาน	บจก.ฟิลาพลัส	• ผู้บริหารของบริษัทและผู้เกี่ยวข้องของบุคคลดังกล่าวมีสัดส่วนการถือหุ้นใน บจก.ฟิลาพลัส จำนวน 93.00% • มีกรรมการร่วมกับบริษัทจำนวน 1 คน	0.02	0.02	
• ธุรกิจปกติ	• บริษัทขายยานพาหนะเก่าให้กับ บจก.ชัยภิรมย์ เพื่อใช้ในการดำเนินงาน	บจก.ชัยภิรมย์	• กรรมการของบริษัทและผู้ที่เกี่ยวข้องของบุคคลดังกล่าวมีสัดส่วนการถือหุ้นใน บจก.ชัยภิรมย์ รวม 50.00% • มีกรรมการร่วมกับบริษัทจำนวน 1 คน • กรรมการของบริษัทเป็น กรรมการผู้มีอำนาจลงนามผูกพันของ บจก. ชัยภิรมย์	0.48	-	

Details of Related Transaction occurred in 2016 and 2015

Company	Transaction		Connected Person	Relation	Size (million)	
	Nature Type	Transaction			2016	2015
Company's subsidiaries and Related Companies						
	• Normal business	• Purchase of packing material for vegetable oil to sell	Prodigy Public Co.,LTD.	• The Company holds 31.85% of shares • Management and their connected person hold 7.80% of shares • There are 2 common directors. • The Company's directors are authorized directors of Prodigy Pubilc Co.,LTD.	317.09	294.39
	• Normal business	• Sale of soybean oil	Thai Ha Public Co.,Ltd.	• The management and their connected persons hold 2.22% of shares • There is 1 common director. • The Company's director is authorized directors of Thai Ha Public Co.,Ltd.	42.80	37.21
	• Normal business	• Sale of soybean oil for their staff's welfare. • Purchase of some thread for packing.	Golden Thread Co.,Ltd.	• The managements and their connected persons hold 31.37% of shares.	0.33 0.22	0.31 0.18
	• Normal business	• Prodigy PCL as the Company's subsidiary sells packing to Thai Edible Oil Co., Ltd for vegetable oil packing	Thai Edible Oil Co., Ltd.	• The Company holds 14% of shares in Thai Edible Oil Co.,Ltd	20.25	23.94
	• Supporting normal business	• Staff training service	Management and Psychology Co.,Ltd	• There is 1 common director • The director is authorized person	0.87	0.99
	• Supporting normal business	• Purchase of drinking water from Health Water Co.,Ltd for customer reception	Health Water Co.,Ltd	• The director of the Company is connected person of the director of Health Water Co., Ltd.	0.13	-
	• Normal business	• Sale of soy bean oil for gift	Cheer (Thailand) Co.,Ltd.	• The Management and their connected person hold 7.92 % of shares • There are 2 common and authorized directors	0.02	0.02
	• Normal business	• Sale of soybean oil for their staff's welfare	Fila Plus Co., Ltd	• The Management and their connected person hold 93% of shares • There is 1 common director	0.02	0.02
	• Normal business	• Sale of used vehicle for working operation	Chaiphirom Co.,Ltd	• The Company's directors and their connected persons hold 50% of shares. • There is 1 common director • The Company's director is authorized director of Chaiphirom Co.,Ltd	0.48	-



117

คณะกรรมการตรวจสอบของบริษัท น้ำมันพืชไทย จำกัด (มหาชน) ประกอบด้วยกรรมการอิสระ ซึ่งเป็นผู้ทรงคุณวุฒิ ที่มีคุณสมบัติครบถ้วนตามข้อกำหนดเรื่องความเป็นอิสระตามหลักเกณฑ์ของสำนักงานคณะกรรมการกำกับหลักทรัพย์และตลาดหลักทรัพย์แห่งประเทศไทย จำนวน 3 ท่าน โดยมี ดร.ศิริ การเจริญดี เป็นประธานกรรมการตรวจสอบ นายสมพล เกียรติไพบูลย์ และ ดร.ชัยพัฒน์ สหัสกุล เป็นกรรมการตรวจสอบ และมีผู้จัดการแผนกตรวจสอบภายในทำหน้าที่เลขานุการคณะกรรมการตรวจสอบ

คณะกรรมการตรวจสอบได้ปฏิบัติหน้าที่อย่างเป็นอิสระ ตามขอบเขตที่ได้รับมอบหมายจากคณะกรรมการบริษัทและตามกฎบัตรของคณะกรรมการตรวจสอบ ซึ่งสอดคล้องกับข้อกำหนดของตลาดหลักทรัพย์แห่งประเทศไทย และหลักการกำกับดูแลกิจการที่ดี โดยในรอบปี 2559 คณะกรรมการตรวจสอบได้จัดให้มีการประชุมทั้งสิ้น จำนวน 4 ครั้ง ซึ่งประธานกรรมการตรวจสอบและกรรมการตรวจสอบทุกท่านเข้าร่วมประชุมด้วยทุกครั้ง นอกจากนี้ คณะกรรมการตรวจสอบได้มีการหารือร่วมกับผู้บริหาร ผู้ตรวจสอบภายใน และผู้สอบบัญชี ตามความเหมาะสม

ผลการปฏิบัติงานและการดำเนินงานของคณะกรรมการตรวจสอบ มีสาระสำคัญ สรุปได้ดังนี้

1. การสอบทานรายงานทางการเงิน คณะกรรมการตรวจสอบได้สอบทานงบการเงินรายไตรมาสและ งบการเงินประจำปี 2559 ที่ผ่านการสอบทานและตรวจสอบจากผู้สอบบัญชีภายนอก รวมทั้งการเปิดเผยข้อมูลที่เป็นสาระสำคัญเพื่อนำเสนอต่อคณะกรรมการบริษัทพิจารณาอนุมัติ โดยมีการสอบถามและรับฟังคำชี้แจงจากผู้บริหารและผู้สอบบัญชีภายนอกในเรื่องต่างๆ ที่เกี่ยวข้องอย่างชัดเจนและเพียงพอ ซึ่งพบว่ารายงานทางการเงินดังกล่าวมีความถูกต้องตามที่ควรในสาระสำคัญและได้จัดทำขึ้นตามมาตรฐานการบัญชี รวมทั้งมีกระบวนการจัดทำและเปิดเผยข้อมูลในงบการเงินอย่างถูกต้องครบถ้วน เชื่อถือได้ เพียงพอและทันเวลา โดยไม่มีการปรับปรุงรายการที่เป็นสาระสำคัญจากผู้สอบบัญชีเมื่อมีการสอบทานหรือตรวจสอบแล้ว นอกจากนี้ คณะกรรมการตรวจสอบได้ประชุมร่วมกับผู้สอบบัญชีโดยไม่มีฝ่ายจัดการเข้าร่วมประชุมจำนวน 1 ครั้ง เพื่อพิจารณาขอบเขต แนวทางและแผนการสอบบัญชีประจำปีของผู้สอบบัญชี รวมถึงการพิจารณาเกี่ยวกับการให้ความร่วมมืออันดีจากฝ่ายจัดการและหน่วยงานที่เกี่ยวข้อง

2. การบริหารความเสี่ยง คณะกรรมการตรวจสอบสนับสนุนและติดตามให้บริษัทมีระบบการบริหารความเสี่ยง รวมทั้งพิจารณาสอบทานประสิทธิภาพและความเหมาะสมของกระบวนการบริหารความเสี่ยงอย่างสม่ำเสมอ โดยประชุมร่วมกับคณะกรรมการบริหารความเสี่ยงทุกไตรมาส พร้อมทั้งให้คำปรึกษาและข้อเสนอแนะเพื่อนำไปปรับปรุงให้ดียิ่งขึ้น

3. การสอบทานประสิทธิภาพของระบบการควบคุมภายใน

คณะกรรมการตรวจสอบได้สอบทานและทบทวนระบบการควบคุมภายในร่วมกับผู้ตรวจสอบภายใน และผู้บริหารอย่างสม่ำเสมอ เพื่อประเมินประสิทธิภาพและความเพียงพอของระบบการควบคุมภายในพร้อมให้ข้อเสนอแนะกับแผนกตรวจสอบภายในเพื่อให้การปฏิบัติงานได้ผลลัพธ์ที่มีประสิทธิภาพ ซึ่งคณะกรรมการตรวจสอบมีความเห็นว่า บริษัทมีระบบการควบคุมภายในที่เพียงพอ เหมาะสม และมีการปรับปรุงแก้ไขให้สอดคล้องกับสถานการณ์ที่เปลี่ยนแปลงไปอย่างมีประสิทธิภาพ และไม่พบประเด็นปัญหา การทุจริต หรือข้อบกพร่องที่เป็นสาระสำคัญซึ่งอาจก่อให้เกิดความเสียหายต่อการดำเนินงานของบริษัท

4. การสอบทานการกำกับดูแลกิจการที่ดี

คณะกรรมการตรวจสอบได้สอบทานการปฏิบัติงานตามระบบงานที่กำหนดไว้ ซึ่งการดำเนินการธุรกิจของบริษัทฯ มีการปฏิบัติตามกฎหมายด้วยหลักจริยธรรมและตลาดหลักทรัพย์ ข้อกำหนดของตลาดหลักทรัพย์ และกฎหมายที่เกี่ยวข้องกับธุรกิจของบริษัท รวมถึงนโยบายการกำกับดูแลกิจการที่ดี และจรรยาบรรณธุรกิจ นอกจากนี้ได้พิจารณาสอบทานการทำรายการที่เกี่ยวข้องกัน หรือรายการที่อาจมีความขัดแย้งทางผลประโยชน์ เพื่อให้มั่นใจว่ารายการดังกล่าวมีความสมเหตุสมผล เป็นไปตามข้อกำหนดหรือประกาศของตลาดหลักทรัพย์แห่งประเทศไทย และมีการเปิดเผยอย่างถูกต้องครบถ้วน ในปี 2559 บริษัทฯ ได้ประกาศ นโยบายต่อต้านการคอร์รัปชัน และ เผยแพร่ คู่มือมาตรการต่อต้านการคอร์รัปชัน เพื่อเป็นแนวปฏิบัติให้กับกรรมการผู้บริหาร พนักงานรวมทั้งผู้เกี่ยวข้อง

5. การกำกับดูแลงานตรวจสอบภายใน

คณะกรรมการตรวจสอบได้พิจารณารายงานผลการตรวจสอบภายใน และความคืบหน้าของการดำเนินงานเป็นรายไตรมาสตามแผนงานที่ได้รับอนุมัติ รวมถึงการกำกับดูแลงานตรวจสอบภายใน เพื่อให้มั่นใจว่าการดำเนินการกิจกรรมตรวจสอบภายในและบทบาทในการเป็นที่ปรึกษาเป็นไปอย่างมีประสิทธิภาพและมีประสิทธิผล เพื่อประโยชน์สูงสุดแก่บริษัทและผู้มีส่วนได้ นอกจากนี้ได้อนุมัติแผนการตรวจสอบภายในสำหรับปี 2560 ที่จัดทำขึ้นตามความเสี่ยงที่มีสาระสำคัญ เพื่อให้มีความเหมาะสมและสอดคล้องกับความเสี่ยงและสถานการณ์ปัจจุบันของบริษัท โดยมุ่งเน้นให้ตรวจประสิทธิภาพของการปฏิบัติงานที่เป็นจุดควบคุมที่สำคัญเป็นหลัก และสอดคล้องกับเป้าหมายของบริษัท ทั้งนี้ ระบบการตรวจสอบภายในของบริษัทเป็นไปอย่างอิสระ เพียงพอ และมีประสิทธิผล โดยบรรลุผลตามเป้าหมายที่วางไว้

6. การพิจารณาแต่งตั้งผู้สอบบัญชีประจำปี 2560

คณะกรรมการตรวจสอบมีหน้าที่ในการเสนอแต่งตั้ง เลือกกลับ เข้ามาใหม่และเลิกจ้างผู้สอบบัญชี โดยได้พิจารณาผลการปฏิบัติงาน ความเป็นอิสระ และชื่อเสียงของผู้สอบบัญชี รวมทั้งความเหมาะสมของผู้สอบบัญชีและค่าสอบบัญชีแล้ว คณะกรรมการตรวจสอบเห็นชอบให้นางชลรส สันติอัครวราภรณ์ หรือ นายศุภชัย ปัญญาวัฒน์ หรือ นางสาววรารพร ประภาศิริกุล แห่งบริษัทสำนักงาน อีวาย จำกัด เป็น

The Audit Committee of Thai Vegetable Oil Public Company Limited (TVO) consists of three independent directors who are expert, and qualified under the regulations on independence definition, issued by The Securities and Exchange Commission of Thailand (SEC) and The Stock Exchange of Thailand. It is chaired by Dr.Siri Ganjarerndee with Mr.Sompol Kiatphaibool and Dr.Chaipat Sahasakul as members, and with the Manager of Internal Audit as its secretary.

In 2016 the committee performed its duties independently under the Board-assigned scope and its own charter, which aligns with the regulations of the Stock Exchange of Thailand (SET) and principles of corporate governance. The committee met four times this year, with perfect attendance. They had timely consultative meeting with Internal Audit, the auditor, and management. Its performance is summarized below:

1. Financial Audited Reviewed: The Audit committee reviewed the 2016 quarterly and annual financial statements which was audited and reviewed by the auditor and disclosure of essential information to propose to Board of Directors for approval, and having queries session with management and auditor regarding all issues clearly and adequately to ensure that such statements were reasonably accurate and prepared under accounting standard. It was disclosed accurately, completely, creditably, adequately and on time without essential adjustment by auditor after it was reviewed and audited. In addition, the Audit Committee had one meeting with the auditor without management attending to consider the scope, guideline and Auditor's annual audit plan including consideration about the good cooperation from management and related departments

2. Risk management, the Audit Committee support and monitor risk management system, they also reviewed the efficiency and suitability of risk management process regularly. The meetings were set up with Risk Management Committee quarterly to give advice and recommendation in order to improve the relevant work.

3. Review the efficiency of internal control system:

The Audit Committee, the internal auditor and the management reviewed and assessed the efficiency and adequacy of the Company's internal control system to give advice to improve its efficiency. It was found that the Company commanded an internal control system suitable, and it was improved efficiently for its business, and no essential flaw and fraud that impacted to its performance was detected.

4. Reviewed conformance of Corporate Governance:

The Audit committee reviewed the performance of management operational plan with according to Securities and securities Exchange Acts, SET's regulations, and laws relevant to the Company's businesses as well as Corporate Governance policy and Business ethic. Also reviewed related transactions or conflicts of interest transaction to ensure it was suitable and reasonable conformance to SET's regulations or notifications, as well as complete and accurate disclosure of information. In 2016, the Company announced Anti-Corruption policy and published handbook as a guideline to serve for directors, executives, employees and related persons.

5. Conduct internal audit work: The Audit Committee quarterly reviewed the Internal Audit report and its progress according to the approved audit plan, including govern the internal audit work to ensure that internal audit works and consulting role is efficient and effective for highest beneficial of corporate and its stakeholders. The audit committee also approved the audit plan for 2017 which comply and suitable with risk factors and business environment, in addition to the plan was made in accordance with major risk factors and emphasize to audit effectiveness of the operation significant core controlling and according to corporate goals. The internal audit system is working independently, adequately and effectively, and it achieved the target that had planned.

6. Appointing of 2017 auditor: the Audit Committee have to propose appointment, re-elect and terminate the auditor from their performance, independency, reputation and suitability of their remuneration and the audit fee. This year the audit committee acknowledged to the Board of Directors to propose 2017 AGM for approval an appointment of Ms.Cholaros Suntiaswaraporn or Mr.Supachai Phanyawattano or



ผู้สอบบัญชีของบริษัทประจำปี 2560 และนำเสนอคณะกรรมการบริษัทเพื่อพิจารณา และขออนุมัติที่ประชุมผู้ถือหุ้นพิจารณาแต่งตั้งและอนุมัติค่าสอบบัญชี

คณะกรรมการตรวจสอบได้ปฏิบัติงานตามหน้าที่และความรับผิดชอบตามที่ระบุไว้ในกฎบัตรคณะกรรมการตรวจสอบที่ได้รับอนุมัติจากคณะกรรมการบริษัท โดยใช้ความรู้ ความสามารถ ประกอบกับความระมัดระวังรอบคอบ และมีความเป็นอิสระอย่างเพียงพอ เพื่อประโยชน์ต่อผู้มีส่วนได้เสียทุกฝ่ายอย่างเท่าเทียมกัน

โดยสรุปคณะกรรมการตรวจสอบมีความเห็นว่า รายงานข้อมูลทางการเงินของบริษัทมีความถูกต้อง เชื่อถือได้ และสอดคล้องตามมาตรฐานการบัญชี คณะกรรมการบริษัทตลอดจนผู้บริหารของบริษัทมีความมุ่งมั่นในการปฏิบัติหน้าที่เพื่อให้บรรลุเป้าหมายของบริษัทอย่างมีคุณภาพ โดยให้ความสำคัญต่อการดำเนินงานภายใต้ระบบการกำกับดูแลกิจการที่ดี มีการบริหารจัดการความเสี่ยงอย่างเพียงพอ มีระบบการควบคุมภายใน และการตรวจสอบภายในที่เหมาะสมและมีประสิทธิผล รวมทั้งมีการปฏิบัติตามกฎหมายและข้อบังคับต่าง ๆ ที่เกี่ยวข้องกับการดำเนินธุรกิจของบริษัทอย่างถูกต้อง

ในนามคณะกรรมการตรวจสอบ



(ดร.ศิริ การเจริญดี)
ประธานกรรมการตรวจสอบ
วันที่ 28 กุมภาพันธ์ 2560

Ms. Waraporn Prapasirikul of EY Office Limited to be auditor and also their remuneration.

The Audit Committee carefully performs its duty and responsibility according to its charter, approved by Board of Directors with their expertise, ability and independently for beneficial of stakeholders equitably.

Briefly, the Audit Committee confident that the financial statements is accurately, creditably and completely prepared and conform to accounting standard. The Board of Directors and the management have committed to achieve corporate goal with consistent to corporate governance, and to have adequate risk management system, internal control system and suitable and efficient internal audit as well as consecutively comply with all rules and regulations and the relevant laws.

On Behalf of Audit Committee



Dr. Siri Ganjarerndee
Chairman of the Audit Committee
February 27, 2017

รายงานความรับผิดชอบของคณะกรรมการต่อรายงานทางการเงิน

The Board of Directors's responsibility on Financial Report

คณะกรรมการมอบหมายให้ฝ่ายจัดการเป็นผู้รับผิดชอบเกี่ยวกับงบการเงินและสารสนเทศทางการเงินในรายงานประจำปี โดยงบการเงินดังกล่าวได้จัดทำขึ้นตามมาตรฐานบัญชี ซึ่งรวมถึงการใช้ดุลยพินิจอย่างระมัดระวังและประมาณการที่ดีที่สุดและจัดให้มีและรักษาไว้ซึ่งระบบการควบคุมภายในเกี่ยวกับการรายงานทางการเงินและการป้องกันสินทรัพย์ของบริษัท

คณะกรรมการได้จัดให้มีและทบทวนระบบบริหารความเสี่ยง ระบบการควบคุมภายใน การตรวจสอบภายใน และการกำกับดูแลกิจการที่เหมาะสมและมีประสิทธิผล เพื่อให้มั่นใจได้ว่า ข้อมูลทางการเงินมีความถูกต้อง ครบถ้วน และเพียงพอที่จะดำรง รักษาไว้ซึ่งทรัพย์สินของบริษัท ตลอดจนป้องกันความเสี่ยงจากการดำเนินงาน ทั้งนี้ คณะกรรมการได้แต่งตั้งคณะกรรมการตรวจสอบ คณะกรรมการบริหารความเสี่ยง และคณะกรรมการบรรษัทภิบาลฯ รับผิดชอบเกี่ยวกับคุณภาพของรายงานทางการเงินและความเหมาะสมของสภาพแวดล้อมการควบคุมภายใน การบริหารความเสี่ยงและ การกำกับกิจการที่ดี ที่ฝ่ายจัดการของบริษัททำขึ้น และรายงานต่อที่ประชุมคณะกรรมการทุกไตรมาส

จากรายงานทางการเงิน ระบบการควบคุมภายใน การบริหารความเสี่ยง และการกำกับกิจการที่ดี รวมทั้งระบบงานที่เป็นอยู่นี้ คณะกรรมการมีความเห็นว่าให้ความเชื่อมั่นอย่างมีเหตุผลถึงความน่าเชื่อถือได้ของรายงานทางการเงิน การควบคุมภายใน การบริหารความเสี่ยง การกำกับกิจการที่ดี และการรักษาสินทรัพย์ของบริษัท ณ วันที่ 31 ธันวาคม 2559



(นายสมพล เกียรติไพบูลย์)
ประธานกรรมการ



(นายวิสุทธิ วิทยฐานะกรณ)
ประธานกรรมการบริหาร



Mr.Sompol Kiatphaibool
Chairman



Mr.Visuth Vitayathanagorn
Chairman of the Executive Board

Board of Directors authorizes the management to be responsible for the financial statements and financial reporting contained in this annual report. The statements of financial position were prepared in accordance with Thai Financial Reporting Standards and included careful judgments and best estimates of management. Management is also responsible for establishing and maintaining effective internal control for financial reporting and safeguarding of assets.

The Board pursues its responsibility for quality of risk management system, internal control system, and corporate governance system to ensure the Company's financial and the adequacy of the internal control environments, risk management and corporate governance primarily through its Audit Committee, Risk Management Committee and Corporate Governance Committee. The working of the committee is reported to Board of Directors quarterly.

With the effective financial report, system of internal control, risk management and corporate governance system with cooperation from all concerned, the Board of Directors believes its financial report, internal control environments, risk management, corporate government and work systems provide reasonable assurance as to the integrity and reliability of financial reporting and safeguarding of assets as of December 31, 2016.





10000

8000

6000

4000

2000

0

-2000

-4000

-6000

-8000

Jan

Feb

Mar

Apr

May



งบการเงิน
2559

รายงานของผู้สอบบัญชีรับอนุญาต

เสนอต่อผู้ถือหุ้นของบริษัท น้ำมันพืชไทย จำกัด (มหาชน)

ความเห็น

ข้าพเจ้าได้ตรวจสอบงบการเงินรวมของบริษัท น้ำมันพืชไทย จำกัด (มหาชน) และบริษัทย่อย (กลุ่มบริษัท) ซึ่งประกอบด้วยงบแสดงฐานะการเงินรวม ณ วันที่ 31 ธันวาคม 2559 งบกำไรขาดทุนรวม งบกำไรขาดทุนเบ็ดเสร็จรวม งบแสดงการเปลี่ยนแปลงส่วนของผู้ถือหุ้นรวมและงบกระแสเงินสดรวม สำหรับปีสิ้นสุดวันเดียวกัน และหมายเหตุประกอบงบการเงินรวม รวมถึงหมายเหตุสรุปนโยบายการบัญชีที่สำคัญ และได้ตรวจสอบงบการเงินเฉพาะกิจการของบริษัท น้ำมันพืชไทย จำกัด (มหาชน) ด้วยเช่นกัน

ข้าพเจ้าเห็นว่างบการเงินข้างต้นนี้แสดงฐานะการเงิน ณ วันที่ 31 ธันวาคม 2559 ผลการดำเนินงานและกระแสเงินสด สำหรับปีสิ้นสุดวันเดียวกันของบริษัท น้ำมันพืชไทย จำกัด (มหาชน) และบริษัทย่อย และเฉพาะของบริษัท น้ำมันพืชไทย จำกัด (มหาชน) โดยถูกต้องตามที่ควรในสาระสำคัญตามมาตรฐานการรายงานทางการเงิน

เกณฑ์ในการแสดงความเห็น

ข้าพเจ้าได้ปฏิบัติงานตรวจสอบตามมาตรฐานการสอบบัญชี ความรับผิดชอบของข้าพเจ้าได้กล่าวไว้ในส่วนของความรับผิดชอบของผู้สอบบัญชีต่อการตรวจสอบงบการเงินในรายงานของข้าพเจ้า ข้าพเจ้ามีความเป็นอิสระจากกลุ่มบริษัทตามข้อกำหนดจรรยาบรรณของผู้ประกอบวิชาชีพบัญชีที่กำหนดโดยสภาวิชาชีพบัญชี ในพระบรมราชูปถัมภ์ ในส่วนที่เกี่ยวข้องกับการตรวจสอบงบการเงิน และข้าพเจ้าได้ปฏิบัติตามข้อกำหนดด้านจรรยาบรรณอื่นๆตามที่ระบุในข้อกำหนดนั้นด้วย ข้าพเจ้าเชื่อว่าหลักฐานการสอบบัญชีที่ข้าพเจ้าได้รับเพียงพอและเหมาะสมเพื่อใช้เป็นเกณฑ์ในการแสดงความเห็นของข้าพเจ้า

เรื่องสำคัญในการตรวจสอบ

เรื่องสำคัญในการตรวจสอบคือเรื่องต่างๆ ที่มีนัยสำคัญที่สุดตามดุลยพินิจของผู้ประกอบวิชาชีพของข้าพเจ้าในการตรวจสอบงบการเงินสำหรับงวดปัจจุบัน ข้าพเจ้าได้นำเรื่องเหล่านี้มาพิจารณาในบริบทของการตรวจสอบงบการเงินโดยรวมและในการแสดงความเห็นของข้าพเจ้า ทั้งนี้ข้าพเจ้าไม่ได้แสดงความเห็นแยกต่างหากสำหรับเรื่องเหล่านี้

ข้าพเจ้าได้ปฏิบัติงานตามความรับผิดชอบที่ได้กล่าวไว้ในส่วนของความรับผิดชอบของผู้สอบบัญชีต่อการตรวจสอบงบการเงินในรายงานของข้าพเจ้า ซึ่งได้รวมความรับผิดชอบที่เกี่ยวกับเรื่องเหล่านี้ด้วย การปฏิบัติงานของข้าพเจ้าได้รวมวิธีการตรวจสอบที่ออกแบบมาเพื่อตอบสนองต่อการประเมินความเสี่ยงจากการแสดงข้อมูลที่ขัดต่อข้อเท็จจริงอันเป็นสาระสำคัญในงบการเงิน ผลของวิธีการตรวจสอบของข้าพเจ้า ซึ่งได้รวมวิธีการตรวจสอบสำหรับเรื่องเหล่านี้ด้วย ได้ใช้เป็นเกณฑ์ในการแสดงความเห็นของข้าพเจ้าต่องบการเงินโดยรวม

เรื่องสำคัญในการตรวจสอบ พร้อมวิธีการตรวจสอบมีดังต่อไปนี้

การรับรู้รายได้จากการขายสินค้า

รายได้จากการขายสินค้าถือเป็นรายการบัญชีที่สำคัญยิ่งรายการหนึ่งของบริษัทฯ เนื่องจากจำนวนรายได้ที่บันทึกในบัญชีจะส่งผลกระทบต่อผลกำไรขาดทุนประจำปีของบริษัทฯ ประกอบกับบริษัทฯ มีลูกค้าจำนวนมาก รายในหลายกลุ่มธุรกิจซึ่งมีเงื่อนไขทางการค้าที่แตกต่างกัน รวมถึงรายการส่งเสริมการขายและการให้ส่วนลดต่างๆ เพื่อกระตุ้นยอดขาย ด้วยเหตุนี้ข้าพเจ้าจึงให้ความสำคัญเป็นพิเศษต่อการรับรู้รายได้จากการขายของบริษัทฯ

ข้าพเจ้าได้ตรวจสอบการรับรู้รายได้ของบริษัทฯ โดยการประเมินและทดสอบระบบสารสนเทศและระบบการควบคุมภายในที่เกี่ยวข้องกับวงจรรายได้ โดยการสอบถามผู้รับผิดชอบ ทำความเข้าใจและเลือกตัวอย่างมาสุ่มทดสอบการปฏิบัติตามการควบคุมที่บริษัทฯ ออกแบบไว้และให้ความสำคัญในการทดสอบเป็นพิเศษ โดยการขยายขอบเขตการทดสอบสำหรับการควบคุมภายในที่ตอบสนองเกี่ยวกับความเสี่ยงในการรับรู้รายได้ สุ่มตรวจสอบเอกสารประกอบรายการขายที่เกิดขึ้นในระหว่างปีและช่วงใกล้สิ้นรอบระยะเวลาบัญชีเพื่อตรวจสอบการรับรู้รายได้ว่าเป็นไปตามเงื่อนไขทางการค้าและสอดคล้องกับนโยบายการรับรู้รายได้ของบริษัทฯ สอบทานใบลดหนี้ที่บริษัทฯ ออกให้แก่ลูกค้าภายหลังวันสิ้นรอบระยะเวลาบัญชี และทำการวิเคราะห์เปรียบเทียบข้อมูลบัญชีรายได้จากการขายเพื่อตรวจสอบความผิดปกติที่อาจเกิดขึ้นของรายการขายตลอดรอบระยะเวลาบัญชี โดยเฉพาะรายการบัญชีที่ทำผ่านใบสำคัญทั่วไป

ข้อมูลอื่น

ผู้บริหารเป็นผู้รับผิดชอบต่อข้อมูลอื่น ซึ่งรวมถึงข้อมูลที่รวมอยู่ในรายงานประจำปีของกลุ่มบริษัท (แต่ไม่รวมถึงงบการเงินและรายงานของผู้สอบบัญชีที่แสดงอยู่ในรายงานนั้น) ซึ่งคาดว่าจะถูกจัดเตรียมให้กับข้าพเจ้าภายหลังวันที่ในรายงานของผู้สอบบัญชีนี้

ความเห็นของข้าพเจ้าต่องบการเงินไม่ครอบคลุมถึงข้อมูลอื่นและข้าพเจ้าไม่ได้ให้ข้อสรุปในลักษณะการให้ความเชื่อมั่นในรูปแบบใดๆ ต่อข้อมูลอื่นนั้น

ความรับผิดชอบของข้าพเจ้าที่เกี่ยวข้องกับการตรวจสอบงบการเงินคือ การอ่านและพิจารณาว่าข้อมูลอื่นนั้นมี ความขัดแย้งที่มีสาระสำคัญกับงบการเงินหรือกับความรู้ที่ได้รับจากการตรวจสอบของข้าพเจ้าหรือไม่ หรือ ปรากฏว่าข้อมูลอื่นแสดงขัดต่อข้อเท็จจริงอันเป็นสาระสำคัญหรือไม่

เมื่อข้าพเจ้าได้อ่านรายงานประจำปีของกลุ่มบริษัทตามที่กล่าวข้างต้นแล้ว และหากสรุปได้ว่าการแสดงข้อมูลที่ขัดต่อข้อเท็จจริงอันเป็นสาระสำคัญ ข้าพเจ้าจะสื่อสารเรื่องดังกล่าวให้ผู้มีหน้าที่ในการกำกับดูแลทราบเพื่อให้มีการดำเนินการแก้ไขที่เหมาะสมต่อไป

ความรับผิดชอบของผู้บริหารและผู้มีหน้าที่ในการกำกับดูแลต้องการเงิน

ผู้บริหารมีหน้าที่รับผิดชอบในการจัดทำและนำเสนองบการเงินเหล่านี้โดยถูกต้องตามที่ควรตามมาตรฐานการรายงานทางการเงิน และรับผิดชอบเกี่ยวกับการควบคุมภายในที่ผู้บริหารพิจารณาว่าจำเป็นเพื่อให้สามารถจัดทำงบการเงินที่ปราศจากการแสดงข้อมูลที่ขัดต่อข้อเท็จจริงอันเป็นสาระสำคัญไม่ว่าจะเกิดจากการทุจริตหรือข้อผิดพลาด

ในการจัดทำงบการเงิน ผู้บริหารรับผิดชอบในการประเมินความสามารถของกลุ่มบริษัทในการดำเนินงานต่อเนื่อง การเปิดเผยเรื่องที่เกี่ยวข้องกับการดำเนินงานต่อเนื่องในกรณีที่มีเรื่องดังกล่าว และการใช้เกณฑ์การบัญชีสำหรับกิจการที่ดำเนินงานต่อเนื่องเว้นแต่ผู้บริหารมีความตั้งใจที่จะเลิกกลุ่มบริษัทหรือหยุดดำเนินงานหรือไม่สามารถดำเนินงานต่อเนื่องอีกต่อไปได้

ผู้มีหน้าที่ในการกำกับดูแลมีหน้าที่ในการสอดส่องดูแลกระบวนการในการจัดทำรายงานทางการเงินของกลุ่มบริษัท

ความรับผิดชอบของผู้สอบบัญชีต่อการตรวจสอบงบการเงิน

การตรวจสอบของข้าพเจ้ามีวัตถุประสงค์เพื่อให้ได้ความเชื่อมั่นอย่างสมเหตุสมผลว่างบการเงินโดยรวมปราศจากการแสดงข้อมูลที่ขัดต่อข้อเท็จจริงอันเป็นสาระสำคัญหรือไม่ ไม่ว่าจะเกิดจากการทุจริตหรือข้อผิดพลาด และเสนอรายงานของผู้สอบบัญชีซึ่งรวมความเห็นของข้าพเจ้าอยู่ด้วย ความเชื่อมั่นอย่างสมเหตุสมผลคือความเชื่อมั่นในระดับสูงแต่ไม่ได้เป็นการรับประกันว่าการปฏิบัติงานตรวจสอบตามมาตรฐานการสอบบัญชีจะสามารถตรวจพบข้อมูลที่ขัดต่อข้อเท็จจริงอันเป็นสาระสำคัญที่มีอยู่ได้เสมอไป ข้อมูลที่ขัดต่อข้อเท็จจริงอาจเกิดจากการทุจริตหรือข้อผิดพลาดและถือว่ามีสาระสำคัญเมื่อคาดการณ์อย่างสมเหตุสมผลได้ว่ารายการที่ขัดต่อข้อเท็จจริงแต่ละรายการหรือทุกรายการรวมกันจะมีผลต่อการตัดสินใจทางเศรษฐกิจของผู้ใช้งบการเงินจากการใช้งบการเงินเหล่านี้

ในการตรวจสอบของข้าพเจ้าตามมาตรฐานการสอบบัญชี ข้าพเจ้าใช้ดุลยพินิจและการสังเกตและสงสัยเยี่ยงผู้ประกอบวิชาชีพตลอดการตรวจสอบ และข้าพเจ้าได้ปฏิบัติงานดังต่อไปนี้ด้วย

- ระบุและประเมินความเสี่ยงที่อาจมีการแสดงข้อมูลที่ขัดต่อข้อเท็จจริงอันเป็นสาระสำคัญในงบการเงิน ไม่ว่าจะเกิดจากการทุจริตหรือข้อผิดพลาด ออกแบบและปฏิบัติงานตามวิธีการตรวจสอบเพื่อตอบสนองต่อความเสี่ยงเหล่านั้น และได้หลักฐานการสอบบัญชีที่เพียงพอและเหมาะสมเพื่อเป็นเกณฑ์ในการแสดงความเห็นของข้าพเจ้า ความเสี่ยงที่ไม่พบข้อมูลที่ขัดต่อข้อเท็จจริงอันเป็นสาระสำคัญซึ่งเป็นผลมาจากการทุจริตจะสูงกว่าความเสี่ยงที่เกิดจากข้อผิดพลาด เนื่องจากการทุจริตอาจเกี่ยวกับการสมรู้ร่วมคิด การปลอมแปลงเอกสารหลักฐาน การตั้งใจละเว้นการแสดงข้อมูล การแสดงข้อมูลที่ไม่ตรงตามข้อเท็จจริง หรือการแทรกแซงการควบคุมภายใน
- ทำความเข้าใจเกี่ยวกับระบบการควบคุมภายในที่เกี่ยวข้องกับการตรวจสอบ เพื่อออกแบบวิธีการตรวจสอบให้เหมาะสมกับสถานการณ์ แต่ไม่ใช่เพื่อวัตถุประสงค์ในการแสดงความเห็นต่อความมีประสิทธิภาพของการควบคุมภายในของกลุ่มบริษัท
- ประเมินความเหมาะสมของนโยบายการบัญชีที่ผู้บริหารใช้และความสมเหตุสมผลของประมาณการทางบัญชีและการเปิดเผยข้อมูลที่เกี่ยวข้องที่ผู้บริหารจัดทำ
- สรุปเกี่ยวกับความเหมาะสมของการใช้เกณฑ์การบัญชีสำหรับกิจการที่ดำเนินงานต่อเนื่องของผู้บริหาร และสรุปจากหลักฐานการสอบบัญชีที่ได้รับว่ามีความไม่แน่นอนที่มีสาระสำคัญที่เกี่ยวกับเหตุการณ์หรือสถานการณ์ที่อาจเป็นเหตุให้เกิดข้อสงสัยอย่างมีนัยสำคัญต่อความสามารถของกลุ่มบริษัทในการดำเนินงานต่อเนื่องหรือไม่ หากข้าพเจ้าได้ข้อสรุปว่ามีความไม่แน่นอนที่มีสาระสำคัญ ข้าพเจ้าจะต้องให้ข้อสังเกตไว้ในรายงานของผู้สอบบัญชีของข้าพเจ้าถึงการเปิดเผยข้อมูลที่เกี่ยวข้องในงบการเงิน หรือหากเห็นว่าการเปิดเผยดังกล่าวไม่เพียงพอ ข้าพเจ้าจะแสดงความเห็นที่เปลี่ยนแปลงไป ข้อสรุปของข้าพเจ้าขึ้นอยู่กับหลักฐานการสอบบัญชีที่ได้รับจนถึงวันที่ในรายงานของผู้สอบบัญชีของข้าพเจ้า อย่างไรก็ตาม เหตุการณ์หรือสถานการณ์ในอนาคตอาจเป็นเหตุให้กลุ่มบริษัทต้องหยุดการดำเนินงานต่อเนื่องได้
- ประเมินการนำเสนอ โครงสร้างและเนื้อหาของงบการเงินโดยรวม รวมถึงการเปิดเผยข้อมูลที่เกี่ยวข้องตลอดจนประเมินว่างบการเงินแสดงรายการและเหตุการณ์ที่เกิดขึ้นโดยถูกต้องตามที่ควรหรือไม่
- รวบรวมเอกสารหลักฐานการสอบบัญชีที่เหมาะสมอย่างเพียงพอเกี่ยวกับข้อมูลทางการเงินของกิจการ หรือของกิจกรรมทางธุรกิจภายในกลุ่มบริษัทเพื่อแสดงความเห็นต่องบการเงินรวม ข้าพเจ้ารับผิดชอบต่อการกำหนดแนวทาง การควบคุมดูแล และการปฏิบัติงานตรวจสอบกลุ่มบริษัท ข้าพเจ้าเป็นผู้รับผิดชอบแต่เพียงผู้เดียวต่อความเห็นของข้าพเจ้า

ข้าพเจ้าได้สื่อสารกับผู้มีหน้าที่ในการกำกับดูแลเกี่ยวกับขอบเขตและช่วงเวลาของการตรวจสอบตามที่ได้วางแผนไว้ ประเด็นที่มีนัยสำคัญที่พบจากการตรวจสอบรวมถึงข้อบกพร่องที่มีนัยสำคัญในระบบการควบคุมภายในซึ่งข้าพเจ้าได้พบในระหว่างการตรวจสอบของข้าพเจ้า

ข้าพเจ้าได้ให้คำรับรองแก่ผู้มีหน้าที่ในการกำกับดูแลว่าข้าพเจ้าได้ปฏิบัติตามข้อกำหนดจรรยาบรรณที่เกี่ยวข้องกับความเป็นอิสระและได้สื่อสารกับผู้มีหน้าที่ในการกำกับดูแลเกี่ยวกับความสัมพันธ์ทั้งหมดตลอดจนเรื่องอื่นซึ่งข้าพเจ้าเชื่อว่ามีเหตุผลที่บุคคลภายนอกอาจพิจารณาว่ากระทบต่อความเป็นอิสระของข้าพเจ้าและมาตรการที่ข้าพเจ้าใช้เพื่อป้องกันไม่ให้ข้าพเจ้าขาดความเป็นอิสระ

จากเรื่องทั้งหลายที่สื่อสารกับผู้มีหน้าที่ในการกำกับดูแล ข้าพเจ้าได้พิจารณาเรื่องต่าง ๆ ที่มีนัยสำคัญที่สุดในการตรวจสอบงบการเงินในงวดปัจจุบันและกำหนดเป็นเรื่องสำคัญในการตรวจสอบ ข้าพเจ้าได้อธิบายเรื่องเหล่านี้ไว้ในรายงานของผู้สอบบัญชี เว้นแต่กฎหมายหรือข้อบังคับห้ามไม่ให้เปิดเผยเรื่องดังกล่าวต่อสาธารณะ หรือในสถานการณ์ที่ยากที่จะเกิดขึ้น ข้าพเจ้าพิจารณาว่าไม่ควรสื่อสารเรื่องดังกล่าวในรายงานของข้าพเจ้าเพราะการกระทำดังกล่าวสามารถคาดการณ์ได้อย่างสมเหตุสมผลว่าจะมีผลกระทบในทางลบมากกว่าผลประโยชน์ที่ผู้มีส่วนได้เสียสาธารณะจะได้จากการสื่อสารดังกล่าว

ผู้สอบบัญชีที่รับผิดชอบงานสอบบัญชีและการนำเสนอรายงานฉบับนี้คือนางชลรส สันติอัครวราภรณ์



ชลรส สันติอัครวราภรณ์

ผู้สอบบัญชีรับอนุญาต เลขทะเบียน 4523

บริษัท สำนักงาน อีวาย จำกัด

กรุงเทพฯ: 27 กุมภาพันธ์ 2560

บริษัท น้ำมันพืชไทย จำกัด (มหาชน) และบริษัทย่อย

งบแสดงฐานะการเงิน

ณ วันที่ 31 ธันวาคม 2559

(หน่วย: บาท)

หมายเหตุ	งบการเงินรวม		งบการเงินเฉพาะกิจการ	
	2559	2558	2559	2558
สินทรัพย์				
สินทรัพย์หมุนเวียน				
เงินสดและรายการเทียบเท่าเงินสด	7	296,339,383	252,229,787	66,438,737
เงินลงทุนชั่วคราว	8	851,589,566	935,597,648	851,589,566
ลูกหนี้การค้าและลูกหนี้อื่น	6, 9	1,464,198,153	1,489,208,278	1,393,527,040
สินค้าคงเหลือ	10	5,785,221,078	5,324,039,757	5,739,297,542
สินทรัพย์ตราสารอนุพันธ์		-	531,553	-
สินทรัพย์หมุนเวียนอื่น		53,004,909	51,720,361	51,850,719
รวมสินทรัพย์หมุนเวียน		8,450,353,089	8,053,327,384	8,102,703,604
สินทรัพย์ไม่หมุนเวียน				
เงินลงทุนในบริษัทย่อย	11	-	-	21,500,000
เงินลงทุนระยะยาวอื่น	12	72,089,801	67,984,812	72,089,801
ที่ดิน อาคารและอุปกรณ์	13	2,491,941,922	2,188,763,547	2,240,268,202
สินทรัพย์ไม่มีตัวตน	14	24,413,932	28,226,415	24,234,157
สินทรัพย์ภายใต้การควบคุม	20	27,150,823	22,638,493	25,010,200
สินทรัพย์ไม่หมุนเวียนอื่น		17,108,569	50,590,463	17,082,514
รวมสินทรัพย์ไม่หมุนเวียน		2,632,705,047	2,358,203,730	2,400,184,874
รวมสินทรัพย์		11,083,058,136	10,411,531,114	10,502,888,478

หมายเหตุประกอบงบการเงินเป็นส่วนหนึ่งของงบการเงินนี้



129

บริษัท น้ำมันพืชไทย จำกัด (มหาชน) และบริษัทย่อย

งบแสดงฐานะการเงิน (ต่อ)

ณ วันที่ 31 ธันวาคม 2559

(หน่วย: บาท)

หมายเหตุ	งบการเงินรวม		งบการเงินเฉพาะกิจการ	
	2559	2558	2559	2558
หนี้สินและส่วนของผู้ถือหุ้น				
หนี้สินหมุนเวียน				
เจ้าหนี้การค้าและเจ้าหนี้อื่น	6, 16	1,704,838,188	2,181,342,067	1,674,613,520
ภาษีเงินได้ค้างจ่าย		260,986,872	140,013,707	248,353,006
หนี้สินตราสารอนุพันธ์		1,272,826	-	1,272,826
หนี้สินหมุนเวียนอื่น		94,852,154	122,932,591	91,785,024
รวมหนี้สินหมุนเวียน		2,061,950,040	2,444,288,365	2,016,024,376
หนี้สินไม่หมุนเวียน				
สำรองผลประโยชน์ระยะยาวของพนักงาน	17	105,358,032	76,890,279	94,654,918
รวมหนี้สินไม่หมุนเวียน		105,358,032	76,890,279	94,654,918
รวมหนี้สิน		2,167,308,072	2,521,178,644	2,110,679,294
ส่วนของผู้ถือหุ้น				
ทุนเรือนหุ้น				
ทุนจดทะเบียน				
หุ้นสามัญ 808,610,985 หุ้น มูลค่าหุ้นละ 1 บาท		808,610,985	808,610,985	808,610,985
ทุนที่ออกจำหน่ายและชำระเต็มมูลค่าแล้ว				
หุ้นสามัญ 808,610,985 หุ้น มูลค่าหุ้นละ 1 บาท		808,610,985	808,610,985	808,610,985
ส่วนเกินมูลค่าหุ้นสามัญ		2,475,091,096	2,475,091,096	2,475,091,096
กำไรสะสม				
จัดสรรแล้ว - สำรองตามกฎหมาย	18	94,441,124	94,441,124	80,941,124
ยังไม่ได้จัดสรร		5,124,660,157	4,124,867,432	5,016,115,612
องค์ประกอบอื่นของส่วนของผู้ถือหุ้น		39,827,985	36,623,994	11,450,367
ส่วนของผู้ถือหุ้นของบริษัทฯ		8,542,631,347	7,539,634,631	8,392,209,184
ส่วนของผู้มีส่วนได้เสียที่ไม่มีอำนาจควบคุมของบริษัทย่อย		373,118,717	350,717,839	-
รวมส่วนของผู้ถือหุ้น		8,915,750,064	7,890,352,470	8,392,209,184
รวมหนี้สินและส่วนของผู้ถือหุ้น		11,083,058,136	10,411,531,114	9,880,358,353
		-	-	-

หมายเหตุประกอบงบการเงินเป็นส่วนหนึ่งของงบการเงินนี้

บริษัท น้ำมันพืชไทย จำกัด (มหาชน) และบริษัทย่อย

งบกำไรขาดทุน

สำหรับปีสิ้นสุดวันที่ 31 ธันวาคม 2559

(หน่วย: บาท)

หมายเหตุ	งบการเงินรวม		งบการเงินเฉพาะกิจการ	
	2559	2558	2559	2558
รายได้				
รายได้จากการขาย	21 27,924,034,452	25,926,318,189	27,924,034,452	25,926,318,189
รายได้จากการขายวัสดุหีบห่อ	319,350,137	375,793,483	-	-
รวมรายได้จากการขาย	28,243,384,589	26,302,111,672	27,924,034,452	25,926,318,189
รายได้อื่น				
ดอกเบี้ยรับ	2,249,146	2,224,806	702,932	859,343
เงินปันผลรับ	18,713,332	34,764,998	37,633,332	50,244,998
กำไรจากอัตราแลกเปลี่ยน	5,207,646	244,074,270	5,207,646	244,074,270
อื่น ๆ	65,831,454	42,900,474	64,196,810	41,300,408
รวมรายได้อื่น	92,001,578	323,964,548	107,740,720	336,479,019
รวมรายได้	28,335,386,167	26,626,076,220	28,031,775,172	26,262,797,208
ค่าใช้จ่าย				
ต้นทุนขาย	23,725,870,834	23,168,960,687	23,569,999,134	22,942,461,103
ค่าใช้จ่ายในการขาย	959,079,640	914,015,307	937,602,810	893,171,283
ค่าใช้จ่ายในการบริหาร	375,207,667	313,436,563	346,983,772	287,101,093
กลับรายการขาดทุนจากการปรับลดสินค้าคงเหลือ				
เป็นมูลค่าสุทธิที่จะได้รับ	10 (11,528,170)	(31,595,313)	(11,528,170)	(31,595,313)
รวมค่าใช้จ่าย	25,048,629,971	24,364,817,244	24,843,057,546	24,091,138,166
กำไรก่อนค่าใช้จ่ายทางการเงินและค่าใช้จ่ายภาษีเงินได้	3,286,756,196	2,261,258,976	3,188,717,626	2,171,659,042
ค่าใช้จ่ายทางการเงิน	(3,551,231)	(5,003,281)	(3,258,173)	(3,352,599)
กำไรก่อนค่าใช้จ่ายภาษีเงินได้	3,283,204,965	2,256,255,695	3,185,459,453	2,168,306,443
ค่าใช้จ่ายภาษีเงินได้	20 (464,976,761)	(297,290,365)	(441,639,788)	(276,576,824)
กำไรสำหรับปี	2,818,228,204	1,958,965,330	2,743,819,665	1,891,729,619

หมายเหตุประกอบงบการเงินเป็นส่วนหนึ่งของงบการเงินนี้



131

บริษัท น้ำมันพืชไทย จำกัด (มหาชน) และบริษัทย่อย
งบกำไรขาดทุน (ต่อ)
สำหรับปีสิ้นสุดวันที่ 31 ธันวาคม 2559

(หน่วย: บาท)

หมายเหตุ	งบการเงินรวม		งบการเงินเฉพาะกิจการ	
	2559	2558	2559	2558
การแบ่งปันกำไร				
ส่วนที่เป็นของผู้ถือหุ้นของบริษัทฯ	2,754,624,805	1,902,594,573	2,743,819,665	1,891,729,619
ส่วนที่เป็นของผู้มีส่วนได้เสียที่ไม่มีอำนาจควบคุม				
ของบริษัทย่อย	63,603,399	56,370,757		
	<u>2,818,228,204</u>	<u>1,958,965,330</u>		
กำไรต่อหุ้น	22			
กำไรต่อหุ้นขั้นพื้นฐาน				
กำไรส่วนที่เป็นของผู้ถือหุ้นของบริษัทฯ	<u>3.41</u>	<u>2.35</u>	<u>3.39</u>	<u>2.34</u>

หมายเหตุประกอบงบการเงินเป็นส่วนหนึ่งของงบการเงินนี้

บริษัท น้ำมันพืชไทย จำกัด (มหาชน) และบริษัทย่อย

งบกำไรขาดทุนเบ็ดเสร็จ

สำหรับปีสิ้นสุดวันที่ 31 ธันวาคม 2559

(หน่วย: บาท)

หมายเหตุ	งบการเงินรวม		งบการเงินเฉพาะกิจการ	
	2559	2558	2559	2558
กำไรสำหรับปี	2,818,228,204	1,958,965,330	2,743,819,665	1,891,729,619
กำไรขาดทุนเบ็ดเสร็จอื่น:				
รายการที่จะถูกบันทึกในส่วนของกำไรหรือขาดทุนในภายหลัง				
ผลกำไร (ขาดทุน) จากการวัดมูลค่าเงินลงทุน				
ในหลักทรัพย์ซื้อขาย	4,004,989	(8,464,979)	4,004,989	(8,464,979)
หัก: ผลกระทบของภาษีเงินได้	20 (800,998)	1,692,995	(800,998)	1,692,995
รายการที่จะถูกบันทึกในส่วนของกำไรหรือขาดทุนในภายหลัง				
-สุทธิจากภาษีเงินได้	3,203,991	(6,771,984)	3,203,991	(6,771,984)
รายการที่จะไม่ถูกบันทึกในส่วนของกำไรหรือขาดทุนในภายหลัง				
ผลขาดทุนจากการประมาณการตามหลัก				
คณิตศาสตร์ประกันภัย	17 (21,301,229)	-	(19,975,990)	-
หัก: ผลกระทบของภาษีเงินได้	20 4,260,246	-	3,995,198	-
รายการที่จะไม่ถูกบันทึกในส่วนของกำไรหรือขาดทุนในภายหลัง				
-สุทธิจากภาษีเงินได้	(17,040,983)	-	(15,980,792)	-
กำไรขาดทุนเบ็ดเสร็จอื่นสำหรับปี	(13,836,992)	(6,771,984)	(12,776,801)	(6,771,984)
กำไรขาดทุนเบ็ดเสร็จรวมสำหรับปี	2,804,391,212	1,952,193,346	2,731,042,864	1,884,957,635
	-	-	-	-
การแบ่งปันกำไรขาดทุนเบ็ดเสร็จรวม				
ส่วนที่เป็นของผู้ถือหุ้นของบริษัทฯ	2,741,510,334	1,895,822,589	2,731,042,864	1,884,957,635
ส่วนที่เป็นของผู้มีส่วนได้เสียที่ไม่มีอำนาจควบคุมของบริษัทย่อย	62,880,878	56,370,757		
	2,804,391,212	1,952,193,346		

หมายเหตุประกอบงบการเงินเป็นส่วนหนึ่งของงบการเงินนี้

บริษัท น้ำมันทิพย์ไทย จำกัด (มหาชน) และบริษัท
 ไทยแสดงการเปลี่ยนแปลงส่วนของผู้ออกหุ้น
 ทำการปฐมนิเทศวันที่ 31 ธันวาคม 2559

[illegible]

บริษัท น้ำมันพืชไทย จำกัด (มหาชน) และบริษัทย่อย

งบแสดงการเปลี่ยนแปลงส่วนของผู้ถือหุ้น (ต่อ)

สำหรับปีสิ้นสุดวันที่ 31 ธันวาคม 2559

(หน่วย: บาท)

งบการเงินเฉพาะกิจการ

	องค์ประกอบอื่นของส่วนของผู้ถือหุ้น						
	ทุนเรือนหุ้นที่ออก และชำระแล้ว	ส่วนเกิน มูลค่าหุ้นสามัญ	กำไรสะสม		กำไรขาดทุนเบ็ดเสร็จอื่น		รวม
			จัดสรรแล้ว	ยังไม่จัดสรร	ส่วนเกินทุนจากการวัด	อื่นของ ส่วนของผู้ถือหุ้น	
ยอดคงเหลือ ณ วันที่ 1 มกราคม 2558	808,610,985	2,475,091,096	80,941,124	3,630,991,060	15,018,360	15,018,360	7,010,652,625
กำไรสำหรับปี	-	-	-	1,891,729,619	-	-	1,891,729,619
กำไรขาดทุนเบ็ดเสร็จอื่นสำหรับปี	-	-	-	-	(6,771,984)	(6,771,984)	(6,771,984)
กำไรขาดทุนเบ็ดเสร็จรวมสำหรับปี	-	-	-	1,891,729,619	(6,771,984)	(6,771,984)	1,884,957,635
เงินปันผลจ่าย (หมายเหตุ 25)	-	-	-	(1,495,930,322)	-	-	(1,495,930,322)
ยอดคงเหลือ ณ วันที่ 31 ธันวาคม 2558	808,610,985	2,475,091,096	80,941,124	4,026,790,357	8,246,376	8,246,376	7,399,679,938
-							-
ยอดคงเหลือ ณ วันที่ 1 มกราคม 2559	808,610,985	2,475,091,096	80,941,124	4,026,790,357	8,246,376	8,246,376	7,399,679,938
กำไรสำหรับปี	-	-	-	2,743,819,665	-	-	2,743,819,665
กำไรขาดทุนเบ็ดเสร็จอื่นสำหรับปี	-	-	-	(15,980,792)	3,203,991	3,203,991	(12,776,801)
กำไรขาดทุนเบ็ดเสร็จรวมสำหรับปี	-	-	-	2,727,838,873	3,203,991	3,203,991	2,731,042,864
เงินปันผลจ่าย (หมายเหตุ 25)	-	-	-	(1,738,513,618)	-	-	(1,738,513,618)
ยอดคงเหลือ ณ วันที่ 31 ธันวาคม 2559	808,610,985	2,475,091,096	80,941,124	5,016,115,612	11,450,367	11,450,367	8,392,209,184

หมายเหตุประกอบงบการเงินเป็นส่วนหนึ่งของงบการเงินนี้

บริษัท น้ำมันพืชไทย จำกัด (มหาชน) และบริษัทย่อย

งบกระแสเงินสด

สำหรับปีสิ้นสุดวันที่ 31 ธันวาคม 2559

(หน่วย: บาท)

	งบการเงินรวม		งบการเงินเฉพาะกิจการ	
	2559	2558	2559	2558
กระแสเงินสดจากกิจกรรมดำเนินงาน				
กำไรก่อนภาษี	3,283,204,965	2,256,255,695	3,185,459,453	2,168,306,443
รายการปรับกระทบกำไรก่อนภาษีเป็นเงินสดรับ (จ่าย)				
จากกิจกรรมดำเนินงาน				
เงินปันผลรับ	(18,713,332)	(34,764,998)	(37,633,332)	(50,244,998)
กำไรจากการจำหน่ายเครื่องจักรและอุปกรณ์	(6,556,532)	(754,752)	(6,070,088)	(754,752)
ตัดจำหน่ายสินทรัพย์ไม่มีตัวตน	1,498	-	1,498	-
กำไรจากการขายเงินลงทุนในกองทุนรวม	(43,321,933)	(30,719,163)	(43,321,933)	(30,719,163)
กำไรจากการเปลี่ยนแปลงมูลค่าเงินลงทุน				
ในกองทุนรวมที่ยังไม่เกิดขึ้นจริง	(1,669,985)	-	(1,669,985)	-
ค่าเสื่อมราคาและค่าตัดจำหน่าย	332,829,367	342,860,044	278,377,972	288,685,108
หนี้สูญและค่าเผื่อนี้สงสัยจะสูญ (กลับรายการ)	1,097,607	(19,516)	1,097,607	(19,516)
กลับรายการขาดทุนจากการปรับลดสินค้าคงเหลือ				
เป็นมูลค่าสุทธิที่จะได้รับ	(11,528,170)	(31,595,313)	(11,528,170)	(31,595,313)
ขาดทุน (กำไร) ที่ยังไม่เกิดขึ้นจากการเปลี่ยนแปลง				
มูลค่ายุติธรรมของตราสารอนุพันธ์	1,804,379	(2,755,312)	1,804,379	(2,755,312)
สำรองผลประโยชน์ระยะยาวของพนักงาน	11,144,406	10,252,176	9,416,459	8,911,362
ค่าใช้จ่ายดอกเบี้ย	4,223	1,491,490	3,191	10,766
กำไรจากการดำเนินงานก่อนการเปลี่ยนแปลงในสินทรัพย์				
และหนี้สินดำเนินงาน	3,548,296,493	2,510,250,351	3,375,937,051	2,349,824,625
สินทรัพย์ดำเนินงาน (เพิ่มขึ้น) ลดลง				
ลูกหนี้การค้าและลูกหนี้อื่น	23,912,518	(230,593,794)	48,115,616	(269,331,088)
สินค้าคงเหลือ	(449,653,151)	893,052,312	(438,668,562)	893,845,214
สินทรัพย์หมุนเวียนอื่น	(1,376,346)	(714,980)	(1,490,073)	(576,753)
สินทรัพย์ไม่หมุนเวียนอื่น	(24,839)	(210,822)	(24,838)	(3,243,453)
หนี้สินดำเนินงานเพิ่มขึ้น (ลดลง)				
เจ้าหนี้การค้าและเจ้าหนี้อื่น	(477,323,303)	1,764,804,647	(487,184,430)	1,814,038,461
หนี้สินหมุนเวียนอื่น	(28,080,437)	13,432,513	(27,901,993)	12,774,011
สำรองผลประโยชน์ระยะยาวของพนักงาน	(3,977,881)	(7,275,175)	(3,686,681)	(5,169,175)
เงินสดจากกิจกรรมดำเนินงาน	2,611,773,054	4,942,745,052	2,465,096,090	4,792,161,842
จ่ายดอกเบี้ย	(4,223)	(1,568,913)	(3,191)	(10,766)
จ่ายภาษีเงินได้	(345,056,679)	(250,877,396)	(325,116,237)	(233,184,100)
เงินสดสุทธิจากกิจกรรมดำเนินงาน	2,266,712,152	4,690,298,743	2,139,976,662	4,558,966,976

หมายเหตุประกอบงบการเงินเป็นส่วนหนึ่งของงบการเงินนี้

บริษัท น้ำมันพืชไทย จำกัด (มหาชน) และบริษัทย่อย

งบกระแสเงินสด (ต่อ)

สำหรับปีสิ้นสุดวันที่ 31 ธันวาคม 2559

(หน่วย: บาท)

	งบการเงินรวม		งบการเงินเฉพาะกิจการ	
	2559	2558	2559	2558
กระแสเงินสดจากกิจกรรมลงทุน				
เงินสดจ่ายเพื่อลงทุนในเงินลงทุนระยะยาวอื่น	(100,000)	-	(100,000)	-
เงินสดจ่ายเพื่อลงทุนในกองทุนรวม	(12,067,000,000)	(11,313,500,000)	(12,067,000,000)	(11,313,500,000)
เงินสดรับจากการจำหน่ายเงินลงทุนในกองทุนรวม	12,196,000,000	10,410,000,000	12,196,000,000	10,410,000,000
เงินปันผลรับ	18,713,332	34,764,998	37,633,332	50,244,998
ซื้อที่ดิน อาคารและอุปกรณ์	(600,084,297)	(153,221,536)	(586,892,182)	(127,238,078)
เงินสดรับจากการจำหน่ายเครื่องจักรและอุปกรณ์	8,429,027	1,433,265	7,939,988	1,433,265
สินทรัพย์ไม่มีตัวตนเพิ่มขึ้น	(386,424)	(4,616,797)	(386,424)	(4,616,797)
เงินสดสุทธิใช้ไปในกิจกรรมลงทุน	(444,428,362)	(1,025,140,070)	(412,805,286)	(983,676,612)
กระแสเงินสดจากกิจกรรมจัดหาเงิน				
เจ้าหน้าที่สวัสดิ์ซื้อลดลง	-	(2,071,428,789)	-	(2,071,428,789)
ชำระคืนเงินกู้ยืมระยะยาว	-	(65,920,408)	-	-
จ่ายเงินปันผล	(1,737,694,194)	(1,494,964,190)	(1,737,694,194)	(1,494,964,190)
จ่ายเงินปันผลให้แก่ผู้มีส่วนได้เสียที่ไม่มีอำนาจควบคุมของบริษัทย่อย	(40,480,000)	(33,120,000)	-	-
เงินสดสุทธิใช้ไปในกิจกรรมจัดหาเงิน	(1,778,174,194)	(3,665,433,387)	(1,737,694,194)	(3,566,392,979)
เงินสดและรายการเทียบเท่าเงินสดเพิ่มขึ้น (ลดลง) สุทธิ	44,109,596	(274,714)	(10,522,818)	8,897,385
เงินสดและรายการเทียบเท่าเงินสดต้นปี	252,229,787	252,504,501	76,961,555	68,064,170
เงินสดและรายการเทียบเท่าเงินสดปลายปี	296,339,383	252,229,787	66,438,737	76,961,555
	-	-	-	-

หมายเหตุประกอบงบการเงินเป็นส่วนหนึ่งของงบการเงินนี้



137

บริษัท น้ำมันพืชไทย จำกัด (มหาชน) และบริษัทย่อย

หมายเหตุประกอบงบการเงินรวม

สำหรับปีสิ้นสุดวันที่ 31 ธันวาคม 2559

1. ข้อมูลทั่วไป

บริษัท น้ำมันพืชไทย จำกัด (มหาชน) (“บริษัทฯ”) เป็นบริษัทมหาชนซึ่งจัดตั้งและมีภูมิลำเนาในประเทศไทย ธุรกิจหลักของบริษัทคือการผลิตและจำหน่ายกากถั่วเหลืองและน้ำมันถั่วเหลือง ที่อยู่ตามท้องที่จดทะเบียนของบริษัทฯอยู่ที่ เลขที่ 149 ถนนรัชดาภิเษก (ท่าพระ - ดากสิน) แขวงบุคคโล เขตธนบุรี กรุงเทพมหานคร

2. เกณฑ์ในการจัดทำงบการเงิน

- 2.1 งบการเงินนี้จัดทำขึ้นตามมาตรฐานการรายงานทางการเงินที่กำหนดในพระราชบัญญัติวิชาชีพบัญชี พ.ศ. 2547 โดยแสดงรายการในงบการเงินตามข้อกำหนดในประกาศกรมพัฒนาธุรกิจการค้าลงวันที่ 28 กันยายน 2554 ออกตามความในพระราชบัญญัติการบัญชี พ.ศ. 2543

งบการเงินฉบับภาษาไทยเป็นงบการเงินฉบับที่บริษัทฯใช้เป็นทางการตามกฎหมาย งบการเงินฉบับภาษาอังกฤษแปลจากงบการเงินฉบับภาษาไทย

งบการเงินนี้ได้จัดทำขึ้นโดยใช้เกณฑ์ราคาทุนเดิมเว้นแต่จะได้เปิดเผยเป็นอย่างอื่นในนโยบายการบัญชี

2.2 เกณฑ์ในการจัดทำงบการเงินรวม

- ก) งบการเงินรวมนี้ได้จัดทำขึ้นโดยรวมงบการเงินของบริษัท น้ำมันพืชไทย จำกัด (มหาชน) (ซึ่งต่อไปนี้จะเรียกว่า “บริษัทฯ”) และบริษัทย่อย (ซึ่งต่อไปนี้จะเรียกว่า “บริษัทย่อย”) ดังต่อไปนี้

ชื่อบริษัท	ลักษณะธุรกิจ	จัดตั้งขึ้นใน ประเทศ	อัตราร้อยละ ของการถือหุ้น	
			2559	2558
			ร้อยละ	ร้อยละ
บริษัท พรอดคิจ จำกัด (มหาชน)	ผลิตและจำหน่ายบรรจุภัณฑ์	ไทย	32	32

- ข) บริษัทฯจะถือว่ามีการควบคุมกิจการที่เข้าไปลงทุนหรือบริษัทย่อยได้ หากบริษัทฯมีสิทธิได้รับหรือมีส่วนได้เสียในผลตอบแทนของกิจการที่เข้าไปลงทุน และสามารถใช้อำนาจในการสั่งการกิจกรรมที่ส่งผลกระทบต่ออย่างมีนัยสำคัญต่อจำนวนเงินผลตอบแทนนั้นได้

- ค) บริษัทฯนำงบการเงินของบริษัทย่อยมารวมในการจัดทำงบการเงินรวมตั้งแต่วันที่บริษัทฯมีอำนาจในการควบคุมบริษัทย่อย จนถึงวันที่บริษัทฯสิ้นสุดการควบคุมบริษัทย่อยนั้น

- ง) งบการเงินของบริษัทย่อยได้จัดทำขึ้นโดยใช้นโยบายการบัญชีที่สำคัญเช่นเดียวกันกับของบริษัทฯ

- จ) ยอดคงค้างระหว่างบริษัทฯ และบริษัทย่อย รายการค้าระหว่างกันที่มีสาระสำคัญได้ถูกตัดออกจากงบการเงินรวมนี้แล้ว
- ฉ) ส่วนของผู้มีส่วนได้เสียที่ไม่มีอำนาจควบคุม คือ จำนวนกำไรหรือขาดทุนและสินทรัพย์สุทธิของบริษัทย่อยส่วนที่ไม่ได้เป็นของบริษัทฯ และแสดงเป็นรายการแยกต่างหากในส่วนของกำไรหรือขาดทุนรวมและส่วนของผู้ถือหุ้นในงบแสดงฐานะการเงินรวม

2.3 บริษัทฯ จัดทำงบการเงินเฉพาะกิจการ โดยแสดงเงินลงทุนในบริษัทย่อยตามวิธีราคาทุน

3. มาตรฐานการรายงานทางการเงินใหม่

ก. มาตรฐานการรายงานทางการเงินที่เริ่มมีผลบังคับใช้ในปีปัจจุบัน

ในระหว่างปี บริษัทฯ และบริษัทย่อยได้นำมาตรฐานการรายงานทางการเงินฉบับปรับปรุง (ปรับปรุง 2558) และฉบับใหม่รวมถึงแนวปฏิบัติทางบัญชี ที่ออกโดยสภาวิชาชีพบัญชี ซึ่งมีผลบังคับใช้สำหรับรอบระยะเวลาบัญชีที่เริ่มในหรือหลังวันที่ 1 มกราคม 2559 มาถือปฏิบัติ มาตรฐานการรายงานทางการเงินดังกล่าวได้รับการปรับปรุงหรือจัดให้มีขึ้นเพื่อให้มีเนื้อหาเท่าเทียมกับมาตรฐานการรายงานทางการเงินระหว่างประเทศ โดยส่วนใหญ่เป็นการปรับปรุงถ้อยคำและคำศัพท์ การตีความและการให้แนวปฏิบัติทางการบัญชีกับผู้ใช้ มาตรฐาน การนำมาตรฐานการรายงานทางการเงินดังกล่าวมาถือปฏิบัตินี้ไม่มีผลกระทบอย่างเป็นสาระสำคัญต่อบการเงินของบริษัทฯ และบริษัทย่อย

ข. มาตรฐานการรายงานทางการเงินที่จะมีผลบังคับใช้ในอนาคต

ในระหว่างปีปัจจุบัน สภาวิชาชีพบัญชีได้ประกาศใช้มาตรฐานการรายงานทางการเงินและการตีความ มาตรฐานการรายงานทางการเงินฉบับปรับปรุง (ปรับปรุง 2559) รวมถึงแนวปฏิบัติทางบัญชีฉบับใหม่ จำนวนหลายฉบับ ซึ่งมีผลบังคับใช้สำหรับงบการเงินที่มีรอบระยะเวลาบัญชีที่เริ่มในหรือหลังวันที่ 1 มกราคม 2560 มาตรฐานการรายงานทางการเงินดังกล่าวได้รับการปรับปรุงหรือจัดให้มีขึ้นเพื่อให้มีเนื้อหาเท่าเทียมกับมาตรฐานการรายงานทางการเงินระหว่างประเทศ โดยส่วนใหญ่เป็นการปรับปรุงถ้อยคำและคำศัพท์ การตีความและการให้แนวปฏิบัติทางการบัญชีกับผู้ใช้มาตรฐาน

ฝ่ายบริหารของบริษัทฯ และบริษัทย่อยเชื่อว่ามาตรฐานการรายงานทางการเงินและการตีความมาตรฐานการรายงานทางการเงินฉบับปรับปรุงและแนวปฏิบัติทางบัญชีฉบับใหม่จะไม่มีผลกระทบอย่างเป็นสาระสำคัญต่อบการเงินเมื่อนำมาถือปฏิบัติ อย่างไรก็ตาม มาตรฐานการรายงานทางการเงินที่มีการเปลี่ยนแปลงหลักการสำคัญ สรุปได้ดังต่อไปนี้

มาตรฐานการบัญชี ฉบับที่ 27 (ปรับปรุง 2559) เรื่อง งบการเงินเฉพาะกิจการ

มาตรฐานฉบับปรับปรุงนี้กำหนดทางเลือกเพิ่มเติมสำหรับการบันทึกบัญชีเงินลงทุนในบริษัทย่อย เงินลงทุนในการร่วมค้า และเงินลงทุนในบริษัทร่วม ในงบการเงินเฉพาะกิจการโดยเลือกบันทึกตามวิธี ส่วนได้เสียได้ ตามที่อธิบายไว้ในมาตรฐานการบัญชี ฉบับที่ 28 (ปรับปรุง 2559) เรื่อง เงินลงทุนในบริษัท ร่วมและการร่วมค้า ทั้งนี้ กิจการต้องใช้วิธีการบันทึกบัญชีเดียวกันสำหรับเงินลงทุนแต่ละประเภทและหาก กิจการเลือกบันทึกเงินลงทุนดังกล่าวตามวิธีส่วนได้เสียในงบการเงินเฉพาะกิจการ กิจการต้องปรับปรุง รายการดังกล่าวโดยวิธีปรับย้อนหลัง

ปัจจุบันฝ่ายบริหารของบริษัทฯและบริษัทย่อยอยู่ระหว่างการประเมินผลกระทบที่อาจมีต่อการเงินในปี ที่เริ่มนำมาตรฐานดังกล่าวมาถือปฏิบัติ

4. นโยบายการบัญชีที่สำคัญ

4.1 การรับรู้รายได้

ขายสินค้า

รายได้จากการขายสินค้ารับรู้เมื่อบริษัทฯและบริษัทย่อยได้โอนความเสี่ยงและผลตอบแทนที่มีนัยสำคัญของความเป็นเจ้าของสินค้าให้กับผู้ซื้อแล้ว รายได้จากการขายแสดงมูลค่าตามราคาในใบกำกับสินค้าโดยไม่รวมภาษีมูลค่าเพิ่ม สำหรับสินค้าที่ได้ส่งมอบหลังจากหักส่วนลดแล้ว

ดอกเบี้ยรับ

ดอกเบี้ยรับถือเป็นรายได้ตามเกณฑ์คงค้างโดยคำนึงถึงอัตราผลตอบแทนที่แท้จริง

เงินปันผลรับ

เงินปันผลรับถือเป็นรายได้เมื่อบริษัทฯมีสิทธิในการรับเงินปันผล

4.2 เงินสดและรายการเทียบเท่าเงินสด

เงินสดและรายการเทียบเท่าเงินสด หมายถึง เงินสดและเงินฝากธนาคาร และเงินลงทุนระยะสั้นที่มีสภาพคล่องสูง ซึ่งถึงกำหนดจ่ายคืนภายในระยะเวลาไม่เกิน 3 เดือนนับจากวันที่ได้มาและไม่มีข้อจำกัดในการเบิกใช้

4.3 ลูกหนี้การค้า

ลูกหนี้การค้าแสดงมูลค่าตามจำนวนมูลค่าสุทธิที่จะได้รับ บริษัทฯและบริษัทย่อยบันทึกค่าเผื่อหนี้สงสัยจะสูญสำหรับผลขาดทุนโดยประมาณที่อาจเกิดขึ้นจากการเก็บเงินจากลูกหนี้ไม่ได้ ซึ่งโดยทั่วไปพิจารณาจากประสบการณ์การเก็บเงินและการวิเคราะห์อายุหนี้

4.4 สินค้าคงเหลือ

สินค้าสำเร็จรูปแสดงมูลค่าตามราคาทุน (วิธีต้นทุนถัวเฉลี่ย) หรือมูลค่าสุทธิที่จะได้รับแล้วแต่ราคาไถ่จะต่ำกว่า และประกอบด้วยต้นทุนวัตถุดิบ แรงงานและค่าเสียหายในการผลิต

วัตถุดิบและวัสดุคงเหลือแสดงมูลค่าตามราคาทุน (วิธีต้นทุนถัวเฉลี่ย) หรือมูลค่าสุทธิที่จะได้รับแล้วแต่ราคาไถ่จะต่ำกว่า และจะถือเป็นส่วนหนึ่งของต้นทุนการผลิตเมื่อมีการเบิกใช้

4.5 เงินลงทุน

ก) เงินลงทุนในหลักทรัพย์เพื่อค้าแสดงตามมูลค่ายุติธรรม การเปลี่ยนแปลงในมูลค่ายุติธรรมของหลักทรัพย์บันทึกในส่วนของกำไรหรือขาดทุน

ข) เงินลงทุนในหลักทรัพย์เพื่อขายแสดงตามมูลค่ายุติธรรม การเปลี่ยนแปลงในมูลค่ายุติธรรมของหลักทรัพย์ดังกล่าวบันทึกในกำไรขาดทุนเบ็ดเสร็จ และจะบันทึกในส่วนของกำไรหรือขาดทุนเมื่อได้จำหน่ายหลักทรัพย์นั้นออกไป

ค) เงินลงทุนในตราสารหนี้ที่จะครบกำหนดชำระในหนึ่งปี รวมทั้งที่จะถือจนครบกำหนดแสดงมูลค่าตามวิธีราคาทุนตัดจำหน่าย บริษัทฯ ตัดบัญชีส่วนเกิน/รับรู้ส่วนต่ำกว่ามูลค่าตราสารหนี้ตามอัตราดอกเบี้ยที่แท้จริง ซึ่งจำนวนที่ตัดจำหน่าย/รับรู้นี้จะแสดงเป็นรายการปรับกับดอกเบี้ยรับ

ง) เงินลงทุนในตราสารทุนที่ไม่อยู่ในความต้องการของตลาดถือเป็นเงินลงทุนทั่วไป ซึ่งแสดงในราคาทุนสุทธิจากค่าเผื่อการด้อยค่า (ถ้ามี)

จ) เงินลงทุนในบริษัทย่อยที่แสดงอยู่ในงบการเงินเฉพาะกิจการแสดงมูลค่าตามวิธีราคาทุน

มูลค่ายุติธรรมของหลักทรัพย์ในความต้องการของตลาดคำนวณจากราคาเสนอซื้อครั้งสุดท้าย ณ สิ้นวันทำการสุดท้ายของปี ส่วนมูลค่ายุติธรรมของตราสารหนี้คำนวณโดยใช้อัตราผลตอบแทนที่ประกาศโดยสมาคมตลาดตราสารหนี้ไทย มูลค่ายุติธรรมของหน่วยลงทุนคำนวณจากมูลค่าสินทรัพย์สุทธิของหน่วยลงทุน

บริษัทฯ ใช้วิธีถัวเฉลี่ยถ่วงน้ำหนักในการคำนวณต้นทุนของเงินลงทุน

ในกรณีที่มีการโอนเปลี่ยนประเภทเงินลงทุนจากประเภทหนึ่งไปเป็นอีกประเภทหนึ่ง บริษัทฯ จะปรับมูลค่าของเงินลงทุนดังกล่าวใหม่โดยใช้มูลค่ายุติธรรม ณ วันที่โอนเปลี่ยนประเภทเงินลงทุน ผลแตกต่างระหว่างราคาตามบัญชีและมูลค่ายุติธรรม ณ วันที่โอนจะบันทึกในส่วนของกำไรหรือขาดทุนหรือแสดงเป็นองค์ประกอบอื่นของส่วนของผู้ถือหุ้นแล้วแต่ประเภทของเงินลงทุนที่มีการโอนเปลี่ยน

เมื่อมีการจำหน่ายเงินลงทุน ผลต่างระหว่างสิ่งตอบแทนสุทธิที่ได้รับกับมูลค่าตามบัญชีของเงินลงทุนจะถูกบันทึกในส่วนของกำไรหรือขาดทุน

4.6 ที่ดิน อาคารและอุปกรณ์ และค่าเสื่อมราคา

ที่ดินแสดงมูลค่าตามราคาทุน อาคารและอุปกรณ์แสดงมูลค่าตามราคาทุนหักค่าเสื่อมราคาสะสม และค่าเพื่อการด้อยค่าของสินทรัพย์ (ถ้ามี)

ค่าเสื่อมราคาของอาคารและอุปกรณ์คำนวณจากราคาทุนของสินทรัพย์โดยวิธีเส้นตรงตามอายุการให้ประโยชน์โดยประมาณดังนี้

อาคาร	- 20 ปี
ส่วนปรับปรุงอาคาร	- 5 ปี และ 20 ปี
เครื่องจักรและอุปกรณ์	- 2 - 10 ปี
เครื่องมือและเครื่องใช้ในโรงงาน	- 5 ปี
เครื่องใช้และเครื่องตกแต่งสำนักงาน	- 3 ปี และ 5 ปี
ยานพาหนะ	- 5 ปี

ค่าเสื่อมราคารวมอยู่ในการคำนวณผลการดำเนินงาน

ไม่มีการคิดค่าเสื่อมราคาสำหรับที่ดินและสินทรัพย์ระหว่างก่อสร้าง

บริษัทฯ และบริษัทย่อยตัดรายการที่ดิน อาคาร และอุปกรณ์ ออกจากบัญชี เมื่อจำหน่ายสินทรัพย์หรือคาดว่าจะไม่ได้รับประโยชน์เชิงเศรษฐกิจในอนาคตจากการใช้หรือการจำหน่ายสินทรัพย์ รายการผลกำไรหรือขาดทุนจากการจำหน่ายสินทรัพย์ จะรับรู้ในส่วนของกำไรหรือขาดทุนเมื่อบริษัทฯ และบริษัทย่อยตัดรายการสินทรัพย์นั้นออกจากบัญชี

4.7 ต้นทุนการกู้ยืม

ต้นทุนการกู้ยืมของเงินกู้ที่ใช้ในการได้มา การก่อสร้าง หรือการผลิตสินทรัพย์ที่ต้องใช้ระยะเวลานานในการแปลงสภาพให้พร้อมใช้หรือขาย ได้ถูกนำไปรวมเป็นราคาทุนของสินทรัพย์จนกว่าสินทรัพย์นั้นจะอยู่ในสภาพพร้อมที่จะใช้ได้ตามที่มุ่งประสงค์ ส่วนต้นทุนการกู้ยืมอื่นถือเป็นค่าใช้จ่ายในงวดที่เกิดรายการ ต้นทุนการกู้ยืมประกอบด้วยดอกเบี้ยและต้นทุนอื่นที่เกิดขึ้นจากการกู้ยืมนั้น

4.8 สินทรัพย์ไม่มีตัวตน

บริษัทฯ และบริษัทย่อยบันทึกต้นทุนเริ่มแรกของสินทรัพย์ไม่มีตัวตนตามราคาทุน ภายหลังจากการรับรู้รายการเริ่มแรก สินทรัพย์ไม่มีตัวตนแสดงมูลค่าตามราคาทุนหักค่าตัดจำหน่ายสะสมและค่าเผื่อการด้อยค่าสะสม (ถ้ามี) ของสินทรัพย์นั้น

บริษัทฯ และบริษัทย่อยตัดจำหน่ายสินทรัพย์ไม่มีตัวตนที่มีอายุการให้ประโยชน์จำกัดอย่างมีระบบตลอดอายุการให้ประโยชน์เชิงเศรษฐกิจของสินทรัพย์นั้น และจะประเมินการด้อยค่าของสินทรัพย์ดังกล่าวเมื่อมีข้อบ่งชี้ว่าสินทรัพย์นั้นเกิดการด้อยค่า บริษัทฯ และบริษัทย่อยจะทบทวนระยะเวลาการตัดจำหน่ายและวิธีการตัดจำหน่ายของสินทรัพย์ไม่มีตัวตนดังกล่าวทุกสิ้นปีเป็นอย่างน้อย ค่าตัดจำหน่ายรับรู้เป็นค่าใช้จ่ายในส่วนของการกำไรหรือขาดทุน

สินทรัพย์ไม่มีตัวตนที่มีอายุการให้ประโยชน์จำกัดมีดังนี้

	อายุการให้ประโยชน์
ซอฟต์แวร์คอมพิวเตอร์	3, 5, 10 ปี

4.9 รายการธุรกิจกับบุคคลหรือกิจการที่เกี่ยวข้องกัน

บุคคลหรือกิจการที่เกี่ยวข้องกันกับบริษัทฯ และบริษัทย่อย หมายถึง บุคคลหรือกิจการที่มีอำนาจควบคุมบริษัทฯ และบริษัทย่อย หรือถูกบริษัทฯ ควบคุม ไม่ว่าจะเป็นโดยตรงหรือทางอ้อม หรืออยู่ภายใต้การควบคุมเดียวกันกับบริษัทฯ และบริษัทย่อย

นอกจากนี้บุคคลหรือกิจการที่เกี่ยวข้องกันยังหมายรวมถึงบริษัทร่วมและบุคคลหรือกิจการที่มีสิทธิออกเสียงโดยตรงหรือทางอ้อมซึ่งทำให้มีอิทธิพลอย่างเป็นสาระสำคัญต่อบริษัทฯ และบริษัทย่อย ผู้บริหารสำคัญ กรรมการหรือพนักงานของบริษัทฯ และบริษัทย่อย ที่มีอำนาจในการวางแผนและควบคุมการดำเนินงานของบริษัทฯ และบริษัทย่อย

4.10 เงินตราต่างประเทศ

บริษัทฯ และบริษัทย่อยแสดงงบการเงินรวมและงบการเงินเฉพาะกิจการเป็นสกุลเงินบาท ซึ่งเป็นสกุลเงินที่ใช้ในการดำเนินงานของบริษัทฯ รายการต่างๆ ของแต่ละกิจการที่รวมอยู่ในงบการเงินรวมวัดมูลค่าด้วยสกุลเงินที่ใช้ในการดำเนินงานของแต่ละกิจการนั้น

รายการที่เป็นเงินตราต่างประเทศแปลงค่าเป็นเงินบาทโดยใช้อัตราแลกเปลี่ยน ณ วันที่ที่เกิดรายการสินทรัพย์และหนี้สินที่เป็นตัวเงินซึ่งอยู่ในสกุลเงินตราต่างประเทศได้แปลงค่าเป็นเงินบาทโดยใช้อัตราแลกเปลี่ยน ณ วันสิ้นรอบระยะเวลารายงาน

กำไรและขาดทุนที่เกิดจากการเปลี่ยนแปลงในอัตราแลกเปลี่ยนได้รวมอยู่ในการคำนวณผลการดำเนินงาน

4.11 การด้อยค่าของสินทรัพย์

ทุกวันสิ้นรอบระยะเวลารายงาน บริษัทฯและบริษัทย่อยจะทำการประเมินการด้อยค่าของที่ดิน อาคารและอุปกรณ์ของบริษัทฯและบริษัทย่อย หากมีข้อบ่งชี้ว่าสินทรัพย์ดังกล่าวอาจด้อยค่า บริษัทฯและบริษัทย่อยรับรู้ขาดทุนจากการด้อยค่าเมื่อมูลค่าที่คาดว่าจะได้รับคืนของสินทรัพย์มีมูลค่าต่ำกว่ามูลค่าตามบัญชีของสินทรัพย์นั้น ทั้งนี้มูลค่าที่คาดว่าจะได้รับคืนหมายถึงมูลค่ายุติธรรมหักต้นทุนในการขายของสินทรัพย์หรือมูลค่าจากการใช้สินทรัพย์แล้วแต่ราคาใดจะสูงกว่า

บริษัทฯและบริษัทย่อยจะรับรู้รายการขาดทุนจากการด้อยค่าในส่วนของการกำไรหรือขาดทุน

4.12 ผลประโยชน์พนักงาน

ผลประโยชน์ระยะสั้นของพนักงาน

บริษัทฯและบริษัทย่อย รับรู้ เงินเดือน ค่าจ้าง โบนัส และเงินสมทบกองทุนประกันสังคมเป็นค่าใช้จ่ายเมื่อเกิดรายการ

ผลประโยชน์หลังออกจากการงานของพนักงาน

โครงการสมทบเงิน

บริษัทฯและบริษัทย่อย และพนักงาน ได้ร่วมกันจัดตั้งกองทุนสำรองเลี้ยงชีพ ซึ่งประกอบด้วยเงินที่พนักงานจ่ายสะสมและเงินที่บริษัทฯและบริษัทย่อยจ่ายสมทบให้เป็นรายเดือน สินทรัพย์ของกองทุนสำรองเลี้ยงชีพได้แยกออกจากสินทรัพย์ของบริษัทฯและบริษัทย่อย เงินที่บริษัทฯและบริษัทย่อยจ่ายสมทบกองทุนสำรองเลี้ยงชีพบันทึกเป็นค่าใช้จ่ายในปีที่เกิดรายการ

โครงการผลประโยชน์หลังออกจากการงาน

บริษัทฯและบริษัทย่อยมีภาระสำหรับเงินชดเชยที่ต้องจ่ายให้แก่พนักงานเมื่อออกจากการงานตามกฎหมายแรงงาน ซึ่งบริษัทฯและบริษัทย่อยถือว่าเงินชดเชยดังกล่าวเป็นโครงการผลประโยชน์หลังออกจากการงานสำหรับพนักงาน

บริษัทฯและบริษัทย่อยคำนวณหนี้สินตามโครงการผลประโยชน์หลังออกจากการงานของพนักงาน โดยใช้วิธีคิดลดแต่ละหน่วยที่ประมาณการไว้ (Projected Unit Credit Method) โดยผู้เชี่ยวชาญอิสระได้ทำการประเมินภาระผูกพันดังกล่าวตามหลักคณิตศาสตร์ประกันภัย

ผลกำไรหรือขาดทุนจากการประมาณการตามหลักคณิตศาสตร์ประกันภัย (Actuarial gains and losses) สำหรับโครงการผลประโยชน์หลังออกจากการงานของพนักงานจะรับรู้ทันทีในกำไรหรือขาดทุนเบ็ดเสร็จอื่น

4.13 ประมวลการหนี้สิน

บริษัทฯ และบริษัทย่อยจะบันทึกประมวลการหนี้สินไว้ในบัญชีเมื่อมีภาระผูกพันซึ่งเป็นผลมาจากเหตุการณ์ในอดีตได้เกิดขึ้นแล้ว และมีความเป็นไปได้ค่อนข้างแน่นอนว่าบริษัทฯ และบริษัทย่อยจะเสียทรัพยากรเชิงเศรษฐกิจไปเพื่อปลดปล่อยภาระผูกพันนั้นและบริษัทฯ และบริษัทย่อยสามารถประมาณมูลค่าภาระผูกพันนั้นได้อย่างน่าเชื่อถือ

4.14 ภาษีเงินได้

ภาษีเงินได้ประกอบด้วยภาษีเงินได้ปัจจุบันและภาษีเงินได้รอการตัดบัญชี

ภาษีเงินได้ปัจจุบัน

บริษัทฯ และบริษัทย่อยบันทึกภาษีเงินได้ปัจจุบันตามจำนวนที่คาดว่าจะจ่ายให้กับหน่วยงานจัดเก็บภาษีของรัฐ โดยคำนวณจากกำไรทางภาษีตามหลักเกณฑ์ที่กำหนดในกฎหมายภาษีอากร

ภาษีเงินได้รอการตัดบัญชี

บริษัทฯ และบริษัทย่อยบันทึกภาษีเงินได้รอการตัดบัญชีของผลแตกต่างชั่วคราวระหว่างราคาตามบัญชีของสินทรัพย์และหนี้สิน ณ วันสิ้นรอบระยะเวลารายงานกับฐานภาษีของสินทรัพย์และหนี้สินที่เกี่ยวข้องนั้น โดยใช้อัตราภาษีที่มีผลบังคับใช้ ณ วันสิ้นรอบระยะเวลารายงาน

บริษัทฯ และบริษัทย่อยรับรู้หนี้สินภาษีเงินได้รอการตัดบัญชีของผลแตกต่างชั่วคราวที่ต้องเสียภาษีทุกรายการ แต่รับรู้สินทรัพย์ภาษีเงินได้รอการตัดบัญชีสำหรับผลแตกต่างชั่วคราวที่ใช้หักภาษี รวมทั้งผลขาดทุนทางภาษีที่ยังไม่ได้ใช้ในจำนวนเท่าที่มีความเป็นไปได้ค่อนข้างแน่ที่บริษัทฯ และบริษัทย่อยจะมีกำไรทางภาษีในอนาคตเพียงพอที่จะใช้ประโยชน์จากผลแตกต่างชั่วคราวที่ใช้หักภาษีและผลขาดทุนทางภาษีที่ยังไม่ได้ใช้นั้น

บริษัทฯ และบริษัทย่อยจะทบทวนมูลค่าตามบัญชีของสินทรัพย์ภาษีเงินได้รอการตัดบัญชีทุกสิ้นรอบระยะเวลารายงานและจะทำการปรับลดมูลค่าตามบัญชีดังกล่าว หากมีความเป็นไปได้ค่อนข้างแน่ที่บริษัทฯ และบริษัทย่อยจะไม่มีกำไรทางภาษีเพียงพอต่อการนำสินทรัพย์ภาษีเงินได้รอการตัดบัญชีทั้งหมดหรือบางส่วนมาใช้ประโยชน์

บริษัทฯ และบริษัทย่อยจะบันทึกภาษีเงินได้รอการตัดบัญชีโดยตรงไปยังส่วนของผู้ถือหุ้นหากภาษีที่เกิดขึ้นเกี่ยวข้องกับรายการที่ได้บันทึกโดยตรงไปยังส่วนของผู้ถือหุ้น

4.15 ตราสารอนุพันธ์

ตราสารอนุพันธ์ของบริษัทฯประกอบด้วยสัญญาซื้อขายเงินตราต่างประเทศล่วงหน้าและสัญญาประกันความเสี่ยงราคาสินค้า

ตราสารอนุพันธ์จะถูกรวบรวมมูลค่าด้วยมูลค่ายุติธรรม โดยการเปลี่ยนแปลงของมูลค่ายุติธรรมจะถูกรับรู้ในส่วนของการกำไรหรือขาดทุน ซึ่งแสดงรวมอยู่ในรายได้อื่นและค่าใช้จ่ายอื่น

4.16 การวัดมูลค่ายุติธรรม

มูลค่ายุติธรรม หมายถึง ราคาที่คาดว่าจะได้รับจากการขายสินทรัพย์หรือเป็นราคาที่จะต้องจ่ายเพื่อโอนหนี้สินให้ผู้อื่น โดยรายการดังกล่าวเป็นรายการที่เกิดขึ้นในสภาพปกติระหว่างผู้ซื้อและผู้ขาย (ผู้ร่วมในตลาด) ณ วันที่วัดมูลค่า บริษัทฯและบริษัทย่อยใช้ราคาเสนอซื้อขายในตลาดที่มีสภาพคล่องในการวัดมูลค่ายุติธรรมของสินทรัพย์และหนี้สินซึ่งมาตรฐานการรายงานทางการเงินที่เกี่ยวข้องกำหนดให้ต้องวัดมูลค่าด้วยมูลค่ายุติธรรม ยกเว้นในกรณีที่ไม่มีตลาดที่มีสภาพคล่องสำหรับสินทรัพย์หรือหนี้สินที่มีลักษณะเดียวกันหรือไม่สามารถหาราคาเสนอซื้อขายในตลาดที่มีสภาพคล่องได้ บริษัทฯและบริษัทย่อยจะประมาณมูลค่ายุติธรรมโดยใช้เทคนิคการประเมินมูลค่าที่เหมาะสมกับแต่ละสถานการณ์ และพยายามใช้ข้อมูลที่สามารถสังเกตได้ที่เกี่ยวข้องกับสินทรัพย์หรือหนี้สินที่จะวัดมูลค่ายุติธรรมนั้นให้มากที่สุด

ลำดับชั้นของมูลค่ายุติธรรมที่ใช้วัดมูลค่าและเปิดเผยมูลค่ายุติธรรมของสินทรัพย์และหนี้สินในงบการเงินแบ่งออกเป็นสามระดับตามประเภทของข้อมูลที่ใช้ในการวัดมูลค่ายุติธรรม ดังนี้

ระดับ 1 ใช้ข้อมูลราคาเสนอซื้อขายของสินทรัพย์หรือหนี้สินอย่างเดียวกันในตลาดที่มีสภาพคล่อง

ระดับ 2 ใช้ข้อมูลอื่นที่สามารถสังเกตได้ของสินทรัพย์หรือหนี้สิน ไม่ว่าจะเป็นข้อมูลทางตรงหรือทางอ้อม

ระดับ 3 ใช้ข้อมูลที่ไม่สามารถสังเกตได้ เช่น ข้อมูลเกี่ยวกับกระแสเงินในอนาคตที่กิจการประมาณขึ้น

ทุกวันสิ้นรอบระยะเวลารายงาน บริษัทฯและบริษัทย่อยจะประเมินความจำเป็นในการโอนรายการระหว่างลำดับชั้นของมูลค่ายุติธรรมสำหรับสินทรัพย์และหนี้สินที่ถืออยู่ ณ วันสิ้นรอบระยะเวลารายงานที่มีการวัดมูลค่ายุติธรรมแบบเกิดขึ้นประจำ

5. การใช้ดุลยพินิจและประมาณการทางบัญชีที่สำคัญ

ในการจัดทำงบการเงินตามมาตรฐานการรายงานทางการเงิน ฝ่ายบริหารจำเป็นต้องใช้ดุลยพินิจและการประมาณการในเรื่องที่มีความไม่แน่นอนเสมอ การใช้ดุลยพินิจและการประมาณการดังกล่าวนี้ส่งผลกระทบต่อจำนวนเงินที่แสดงในงบการเงินและต่อข้อมูลที่แสดงในหมายเหตุประกอบงบการเงิน ผลที่เกิดขึ้นจริงอาจแตกต่างไปจากจำนวนที่ประมาณการไว้ การใช้ดุลยพินิจและการประมาณการที่สำคัญมีดังนี้

การรวมงบการเงินของบริษัทย่อยที่บริษัทฯมีส่วนการถือหุ้นน้อยกว่ากึ่งหนึ่ง

ฝ่ายบริหารของบริษัทฯพิจารณาว่าบริษัทฯมีอำนาจควบคุมในบริษัท พรอดดิจ จำกัด (มหาชน) ถึงแม้ว่าบริษัทฯจะถือหุ้นและมีสิทธิออกเสียงในบริษัทดังกล่าวในสัดส่วนร้อยละ 32 ซึ่งเป็นสัดส่วนที่น้อยกว่ากึ่งหนึ่ง ทั้งนี้ เนื่องจากบริษัทฯเป็นผู้ถือหุ้นที่มีเสียงส่วนใหญ่และสามารถสั่งการกิจกรรมที่สำคัญของบริษัทดังกล่าวได้ อีกทั้งผู้ถือหุ้นรายอื่นเป็นผู้ถือหุ้นรายย่อยๆเท่านั้น ดังนั้น บริษัท พรอดดิจ จำกัด (มหาชน) จึงถือเป็นบริษัทย่อยของกลุ่มกิจการและต้องนำมารวมในการจัดทำงบการเงินรวมตั้งแต่วันที่บริษัทฯมีอำนาจควบคุมในกิจการดังกล่าว

ค่าเผื่อหนี้สงสัยจะสูญของลูกหนี้

ในการประมาณค่าเผื่อหนี้สงสัยจะสูญของลูกหนี้ ฝ่ายบริหารจำเป็นต้องใช้ดุลยพินิจในการประมาณการหนี้สูญที่คาดว่าจะเกิดขึ้นจากลูกหนี้แต่ละราย โดยคำนึงถึงประสบการณ์การเก็บเงินในอดีต อายุของหนี้ที่คงค้างและสถานะเศรษฐกิจที่เป็นอยู่ในขณะนั้น เป็นต้น

มูลค่ายุติธรรมของเครื่องมือทางการเงิน

ในการประเมินมูลค่ายุติธรรมของเครื่องมือทางการเงินที่บันทึกในงบแสดงฐานะการเงิน ที่ไม่มีการซื้อขายในตลาดและไม่สามารถหาราคาได้ในตลาดซื้อขายคล่อง ฝ่ายบริหารต้องใช้ดุลยพินิจในการประเมินมูลค่ายุติธรรมของเครื่องมือทางการเงินดังกล่าว โดยใช้เทคนิคและแบบจำลองการประเมินมูลค่า ซึ่งตัวแปรที่ใช้ในแบบจำลองได้มาจากการเทียบเคียงกับตัวแปรที่มีอยู่ในตลาด โดยคำนึงถึงความเสี่ยงทางด้านเครดิต (ทั้งของธนาคารและคู่สัญญา) สภาพคล่อง ข้อมูลความสัมพันธ์ และการเปลี่ยนแปลงของมูลค่าของเครื่องมือทางการเงินในระยะยาว การเปลี่ยนแปลงของสมมติฐานที่เกี่ยวข้องกับตัวแปรที่ใช้ในการคำนวณอาจมีผลกระทบต่อมูลค่ายุติธรรมที่แสดงอยู่ในงบแสดงฐานะการเงิน และการเปิดเผยลำดับชั้นของมูลค่ายุติธรรม

ที่ดิน อาคารและอุปกรณ์และค่าเสื่อมราคา

ในการคำนวณค่าเสื่อมราคาของอาคารและอุปกรณ์ ฝ่ายบริหารจำเป็นต้องทำการประมาณอายุการให้ประโยชน์และมูลค่าคงเหลือเมื่อเลิกใช้งานของอาคารและอุปกรณ์ และต้องทบทวนอายุการให้ประโยชน์และมูลค่าคงเหลือใหม่หากมีการเปลี่ยนแปลงเกิดขึ้น

นอกจากนี้ฝ่ายบริหารจำเป็นต้องสอบทานการด้อยค่าของที่ดิน อาคารและอุปกรณ์ในแต่ละช่วงเวลาและบันทึกขาดทุนจากการด้อยค่าหากคาดว่ามูลค่าที่คาดว่าจะได้รับคืนต่ำกว่ามูลค่าตามบัญชีของสินทรัพย์นั้น ในการนี้ฝ่ายบริหารจำเป็นต้องใช้ดุลยพินิจที่เกี่ยวข้องกับการคาดการณ์รายได้และค่าใช้จ่ายในอนาคตและการประเมินมูลค่ายุติธรรมหักต้นทุนในการขายซึ่งเกี่ยวเนื่องกับสินทรัพย์นั้น

ผลประโยชน์หลังออกจากงานของพนักงานตามโครงการผลประโยชน์

หนี้สินตามโครงการผลประโยชน์หลังออกจากงานของพนักงานประมาณขึ้นตามหลักคณิตศาสตร์ประกันภัย ซึ่งต้องอาศัยข้อสมมติฐานต่าง ๆ ในการประมาณการนั้น เช่น อัตราคิดลด อัตราการขึ้นเงินเดือนในอนาคต อัตราภาระ และอัตราการเปลี่ยนแปลงในจำนวนพนักงาน เป็นต้น

6. รายการธุรกิจกับกิจการที่เกี่ยวข้องกัน

ในระหว่างปี บริษัทฯและบริษัทย่อยมีรายการธุรกิจที่สำคัญกับบุคคลหรือกิจการที่เกี่ยวข้องกัน รายการธุรกิจดังกล่าวเป็นไปตามเงื่อนไขทางการค้าและเกณฑ์ตามที่ตกลงกันระหว่างบริษัทฯและบริษัทย่อยและกิจการที่เกี่ยวข้องกันเหล่านั้น ซึ่งเป็นไปตามปกติธุรกิจ โดยสามารถสรุปได้ดังนี้

(หน่วย: ล้านบาท)

	งบการเงินรวม		งบการเงินเฉพาะกิจการ		นโยบายการกำหนดราคา
	2559	2558	2559	2558	
รายการธุรกิจกับบริษัทย่อย					
(ตัดออกจากงบการเงินรวมแล้ว)					
ซื้อวัสดุหีบห่อ	-	-	317	294	ราคาเป็นไปตามปกติเช่นเดียวกับลูกค้าทั่วไป
รายการธุรกิจกับบริษัทที่เกี่ยวข้องกัน					
ขายสินค้าโดยบริษัทฯ	44	38	44	38	ราคาเป็นไปตามปกติเช่นเดียวกับลูกค้าทั่วไป
ขายสินค้าโดยบริษัทย่อย	20	24	-	-	ราคาเป็นไปตามปกติเช่นเดียวกับลูกค้าทั่วไป
ค่าบริการจ่าย	1	1	1	1	ราคาเป็นไปตามปกติเช่นเดียวกับลูกค้าทั่วไป

ยอดคงค้างระหว่างบริษัทฯและบริษัทย่อยและกิจการที่เกี่ยวข้องกัน ณ วันที่ 31 ธันวาคม 2559 และ 2558 มีรายละเอียดดังนี้

(หน่วย: พันบาท)

	งบการเงินรวม		งบการเงินเฉพาะกิจการ	
	2559	2558	2559	2558
<u>ลูกหนี้การค้า - กิจการที่เกี่ยวข้องกัน (หมายเหตุ 9)</u>				
บริษัทที่เกี่ยวข้องกัน (มีกรรมกรหรือผู้ถือหุ้นร่วมกัน)	9,600	9,666	8,092	7,423
รวมลูกหนี้การค้า - กิจการที่เกี่ยวข้องกัน	9,600	9,666	8,092	7,423
<u>เจ้าหนี้การค้า - กิจการที่เกี่ยวข้องกัน (หมายเหตุ 16)</u>				
บริษัทย่อย	-	-	61,078	53,358
บริษัทที่เกี่ยวข้องกัน (มีกรรมกรหรือผู้ถือหุ้นร่วมกัน)	13	71	13	71
รวมเจ้าหนี้การค้า - กิจการที่เกี่ยวข้องกัน	13	71	61,091	53,429

ค่าตอบแทนกรรมการและผู้บริหาร

ในระหว่างปีสิ้นสุดวันที่ 31 ธันวาคม 2559 และ 2558 บริษัทฯและบริษัทย่อยมีค่าใช้จ่ายผลประโยชน์พนักงานที่ให้แก่กรรมการและผู้บริหาร ดังต่อไปนี้

	งบการเงินรวม		งบการเงินเฉพาะกิจการ	
	2559	2558	2559	2558
ผลประโยชน์ระยะสั้น	126	108	113	96
ผลประโยชน์หลังออกจากราชการ	2	2	2	2
รวม	128	110	115	98

7. เงินสดและรายการเทียบเท่าเงินสด

	งบการเงินรวม		งบการเงินเฉพาะกิจการ	
	2559	2558	2559	2558
เงินสด	314	352	255	292
เงินฝากธนาคาร	296,025	202,005	66,184	76,670
พันธบัตรรัฐบาล	-	49,873	-	-
รวม	296,339	252,230	66,439	76,962

ณ วันที่ 31 ธันวาคม 2559 เงินฝากออมทรัพย์ และเงินฝากประจำมีอัตราดอกเบี้ยระหว่างร้อยละ 0.1 ถึง 1.4 ต่อปี (2558: ร้อยละ 0.1 ถึง 1.6 ต่อปี)

8. เงินลงทุนชั่วคราว

เงินลงทุนชั่วคราวคือ เงินลงทุนในกองทุนรวมตราสารหนี้ซึ่งแสดงด้วยมูลค่ายุติธรรม

9. ลูกหนี้การค้าและลูกหนี้อื่น

	(หน่วย: พันบาท)			
	งบการเงินรวม		งบการเงินเฉพาะกิจการ	
	2559	2558	2559	2558
<u>ลูกหนี้การค้า - กิจการที่เกี่ยวข้องกัน</u>				
อายุหนี้คงค้างนับจากวันที่ถึงกำหนดชำระ				
ยังไม่ถึงกำหนดชำระ	9,600	9,666	8,092	7,423
รวมลูกหนี้การค้า - กิจการที่เกี่ยวข้องกัน (หมายเหตุ 6)	9,600	9,666	8,092	7,423
<u>ลูกหนี้การค้า - กิจการที่ไม่เกี่ยวข้องกัน</u>				
อายุหนี้คงค้างนับจากวันที่ถึงกำหนดชำระ				
ยังไม่ถึงกำหนดชำระ	1,139,808	1,198,384	1,120,996	1,183,303
ค้างชำระ				
ไม่เกิน 3 เดือน	284,920	261,611	236,717	234,688
3 - 6 เดือน	3,727	69	1,667	69
6 - 12 เดือน	3,891	3,131	3,891	963
มากกว่า 12 เดือน	84,412	84,430	83,222	83,321
เชื่อกัน	46	92	-	-
รวม	1,516,804	1,547,717	1,446,493	1,502,344
หัก: ค่าเผื่อหนี้สงสัยจะสูญ	(72,265)	(71,167)	(71,117)	(70,019)
รวมลูกหนี้การค้า - กิจการที่ไม่เกี่ยวข้องกัน, สุทธิ	1,444,539	1,476,550	1,375,376	1,432,325
รวมลูกหนี้การค้า - สุทธิ	1,454,139	1,486,216	1,383,468	1,439,748
<u>ลูกหนี้อื่น</u>				
ลูกหนี้อื่น	487	191	487	191
รายได้ค้างรับ	9,572	2,801	9,572	2,801
รวมลูกหนี้อื่น	10,059	2,992	10,059	2,992
รวมลูกหนี้การค้าและลูกหนี้อื่น - สุทธิ	1,464,198	1,489,208	1,393,527	1,442,740

10. สินค้าคงเหลือ

(หน่วย: พันบาท)

	งบการเงินรวม					
	รายการปรับลดราคาทุนเป็น					
	ราคาทุน		มูลค่าสุทธิที่จะได้รับ		สินค้าคงเหลือ-สุทธิ	
	2559	2558	2559	2558	2559	2558
วัตถุดิบ	2,190,992	1,057,939	-	-	2,190,992	1,057,939
สินค้าสำเร็จรูป	1,162,635	1,516,012	-	(11,528)	1,162,635	1,504,484
วัสดุคงเหลือ	185,089	211,068	(1,489)	(1,489)	183,600	209,579
วัตถุดิบระหว่างทาง	2,247,994	2,552,038	-	-	2,247,994	2,552,038
รวม	5,786,710	5,337,057	(1,489)	(13,017)	5,785,221	5,324,040

(หน่วย: พันบาท)

	งบการเงินเฉพาะกิจการ					
	รายการปรับลดราคาทุนเป็น					
	ราคาทุน		มูลค่าสุทธิที่จะได้รับ		สินค้าคงเหลือ-สุทธิ	
			2559	2558	2559	2558
วัตถุดิบ	2,165,896	1,046,378	-	-	2,165,896	1,046,378
สินค้าสำเร็จรูป	1,152,830	1,503,853	-	(11,528)	1,152,830	1,492,325
วัสดุคงเหลือ	174,067	199,849	(1,489)	(1,489)	172,578	198,360
วัตถุดิบระหว่างทาง	2,247,994	2,552,038	-	-	2,247,994	2,552,038
รวม	5,740,787	5,302,118	(1,489)	(13,017)	5,739,298	5,289,101

ในระหว่างปีปัจจุบัน บริษัทฯ ไม่มีการบันทึกการปรับลดราคาทุนของสินค้าคงเหลือให้เป็นมูลค่าสุทธิที่จะได้รับ (2558: 12 ล้านบาท) และมีการกลับรายการปรับลดมูลค่าสินค้าคงเหลือเป็นจำนวน 12 ล้านบาท (2558: 43 ล้านบาท)

11. เงินลงทุนในบริษัทย่อย

11.1 เงินลงทุนในบริษัทย่อยตามที่แสดงอยู่ในงบการเงินเฉพาะกิจการประกอบด้วยเงินลงทุนในหุ้นสามัญของบริษัทดังต่อไปนี้

(หน่วย: พันบาท)

บริษัท	ทุนเรียกชำระแล้ว		สัดส่วนเงินลงทุน		ราคาทุน		เงินปันผลที่บริษัทฯ รับระหว่างปี	
	2559	2558	2559	2558	2559	2558	2559	2558
			(ร้อยละ)	(ร้อยละ)				
บริษัท พรอคดิจี จำกัด (มหาชน)	135,000	135,000	32	32	21,500	21,500	18,920	15,480

11.2 รายละเอียดของบริษัทย่อยซึ่งมีส่วนได้เสียที่ไม่มีอำนาจควบคุมที่มีสาระสำคัญ

(หน่วย: ล้านบาท)

บริษัท	สัดส่วนที่ถือโดย		ส่วนได้เสียที่ไม่มีอำนาจ		กำไรหรือขาดทุนที่แบ่งให้กับ		เงินปันผลจ่ายให้กับส่วนได้เสีย	
	ส่วนได้เสีย		ควบคุมในบริษัทย่อย		ส่วนได้เสียที่ไม่มีอำนาจ		ที่ไม่มีอำนาจควบคุม	
	ที่ไม่มีอำนาจควบคุม		ควบคุมในบริษัทย่อยสะสม		ควบคุมในบริษัทย่อย		ที่ไม่มีอำนาจควบคุม	
	2559	2558	2559	2558	2559	2558	2559	2558
	(ร้อยละ)	(ร้อยละ)						
บริษัท พรอดคิจ จำกัด								
(มหาชน)	68	68	373	351	64	56	40	33

11.3 ข้อมูลทางการเงินโดยสรุปของบริษัทย่อยที่มีส่วนได้เสียที่ไม่มีอำนาจควบคุมที่มีสาระสำคัญ ซึ่งเป็นข้อมูลก่อนการตัดรายการระหว่างกัน

สรุปรายการฐานะทางการเงินของบริษัท พรอดคิจ จำกัด (มหาชน)

(หน่วย: ล้านบาท)

	2559	2558
สินทรัพย์หมุนเวียน	409	311
สินทรัพย์ไม่หมุนเวียน	269	310
หนี้สินหมุนเวียน	107	86
หนี้สินไม่หมุนเวียน	11	8

สรุปรายการกำไรขาดทุนเบ็ดเสร็จของบริษัท พรอดคิจ จำกัด (มหาชน)

(หน่วย: ล้านบาท)

	สำหรับปีสิ้นสุดวันที่ 31 ธันวาคม	
	2559	2558
รายได้	640	673
กำไร	93	83
กำไรขาดทุนเบ็ดเสร็จอื่น	1	-
กำไรขาดทุนเบ็ดเสร็จรวม	92	83

สรุปรายการกระแสเงินสดของบริษัท พรอดคิจ จำกัด (มหาชน)

(หน่วย: ล้านบาท)

	สำหรับปีสิ้นสุดวันที่ 31 ธันวาคม	
	2559	2558
กระแสเงินสดจากกิจกรรมดำเนินงาน	127	131
กระแสเงินสดใช้ไปในกิจกรรมลงทุน	(13)	(26)
กระแสเงินสดใช้ไปในกิจกรรมจัดหาเงิน	(59)	(115)
เงินสดและรายการเทียบเท่าเงินสดเพิ่มขึ้น (ลดลง) สุทธิ	55	(10)

12. เงินลงทุนระยะยาวอื่น

เงินลงทุนระยะยาวอื่น ณ วันที่ 31 ธันวาคม 2559 และ 2558 มีรายละเอียดดังต่อไปนี้

(หน่วย: พันบาท)

	งบการเงินรวม/งบการเงินเฉพาะกิจการ			
	2559		2558	
	ราคาทุน/ ราคาทุน ตัดจำหน่าย	มูลค่ายุติธรรม	ราคาทุน/ ราคาทุน ตัดจำหน่าย	มูลค่ายุติธรรม
เงินลงทุนเพื่อขาย				
ตราสารทุนในความต้องการตลาด - ในประเทศ	6,524	20,837	6,524	16,832
บวก: ส่วนเกินทุนจากการเปลี่ยนแปลงมูลค่า				
เงินลงทุนในหลักทรัพย์เพื่อขาย	14,313		10,308	
	20,837		16,832	
ตราสารหนี้ที่จะถือจนครบกำหนด				
ตราสารหนี้ภาคเอกชน	10,000		10,000	
	10,000		10,000	
เงินลงทุนทั่วไป				
ตราสารทุนที่ไม่อยู่ในความต้องการของตลาด -				
ในประเทศ	55,100		55,000	
	55,100		55,000	
หัก: ค่าเผื่อการด้อยค่า	(13,847)		(13,847)	
	41,253		41,153	
รวมเงินลงทุนระยะยาวอื่น - สุทธิ	72,090		67,985	

13. ที่ดิน อาคารและอุปกรณ์

	งบการเงินรวม						(หน่วย: พันบาท)
	ที่ดินและส่วน ปรับปรุงที่ดิน	โรงงานและ สิ่งปลูกสร้าง	เครื่องจักรและ อุปกรณ์	เครื่องมือและ เครื่องใช้โรงงาน	เครื่องใช้และเครื่อง ตกแต่งสำนักงาน	ยานพาหนะ	
ราคาทุน							
1 มกราคม 2558	459,426	1,370,178	3,401,918	376,363	103,215	147,092	5,875,887
ซื้อเพิ่ม	14,256	2,580	21,089	16,028	10,229	31,431	153,222
จำหน่าย/ตัดจำหน่าย	-	(748)	(4,381)	(1,267)	(7,269)	(2,659)	(16,324)
โอน	-	14,082	11,671	8,537	6,478	-	-
31 ธันวาคม 2558	473,682	1,386,092	3,430,297	399,661	112,653	175,864	6,012,785
ซื้อเพิ่ม	-	5,401	44,166	46,801	6,428	45,210	600,084
จำหน่าย/ตัดจำหน่าย	-	(1,285)	(17,550)	(3,762)	(2,356)	(35,091)	(60,044)
โอน	-	12,400	13,268	8,807	2,393	-	-
31 ธันวาคม 2559	473,682	1,402,608	3,470,181	451,507	119,118	185,983	6,552,825
ค่าเสื่อมราคาสะสม							
1 มกราคม 2558	-	642,215	2,376,622	322,626	79,282	112,877	3,533,622
ค่าเสื่อมราคาสำหรับปี	-	60,713	198,027	21,552	10,696	14,223	305,211
ค่าเสื่อมราคาสำหรับส่วนที่จำหน่าย/ตัดจำหน่าย	-	(487)	(4,147)	(1,266)	(7,245)	(2,501)	(15,646)
31 ธันวาคม 2558	-	702,441	2,570,502	342,912	82,733	124,599	3,823,187
ค่าเสื่อมราคาสำหรับปี	-	60,549	182,977	22,186	11,474	17,846	295,032
ค่าเสื่อมราคาสำหรับส่วนที่จำหน่าย/ตัดจำหน่าย	-	(1,085)	(17,532)	(3,739)	(2,340)	(33,474)	(58,170)
31 ธันวาคม 2559	-	761,905	2,735,947	361,359	91,867	108,971	4,060,049

(หน่วย: พันบาท)

	งบการเงินรวม						รวม
	ที่ดินและส่วน ปรับปรุงที่ดิน	โรงงานและ สิ่งปลูกสร้าง	เครื่องจักรและ อุปกรณ์	เครื่องมือและ เครื่องใช้ในโรงงาน	เครื่องใช้และเครื่อง ตกแต่งสำนักงาน	ยานพาหนะ	
ค่าเผื่อการด้อยค่า							
1 มกราคม 2558	-	681	-	55	98	-	834
31 ธันวาคม 2558	-	681	-	55	98	-	834
31 ธันวาคม 2559	-	681	-	55	98	-	834
มูลค่าสุทธิตามบัญชี							
31 ธันวาคม 2558	473,682	682,970	859,795	56,694	29,822	51,265	2,188,764
31 ธันวาคม 2559	473,682	640,022	734,234	90,093	27,153	77,012	2,491,942
ค่าเสื่อมราคาสำหรับปี							
2558 (จำนวน 280 ล้านบาท รวมอยู่ในต้นทุนการผลิต ส่วนที่เหลือรวมอยู่ในค่าใช้จ่ายในการขายและบริหาร)							305,211
2559 (จำนวน 270 ล้านบาท รวมอยู่ในต้นทุนการผลิต ส่วนที่เหลือรวมอยู่ในค่าใช้จ่ายในการขายและบริหาร)							295,032

(หน่วย: พันบาท)

	งบการเงินเฉพาะกิจการ						รวม
	ที่ดินและส่วน ปรับปรุงที่ดิน	โรงงานและ สิ่งปลูกสร้าง	เครื่องจักรและ อุปกรณ์	เครื่องมือและ เครื่องใช้ในโรงงาน	เครื่องใช้และเครื่อง ตกแต่งสำนักงาน	ยานพาหนะ	
รายการ							
1 มกราคม 2558	426,805	1,278,603	2,791,200	244,589	98,825	141,473	4,998,626
ซื้อเพิ่ม	14,256	2,542	16,236	15,102	10,030	31,431	127,238
จำหน่าย/ตัดจำหน่าย	-	(748)	(4,381)	(1,267)	(7,269)	(2,659)	(16,324)
โอน	-	12,913	3,054	31	6,478	-	-
31 ธันวาคม 2558	441,061	1,293,310	2,806,109	258,455	108,064	170,245	5,109,540
ซื้อเพิ่ม	-	5,004	44,166	45,643	6,306	45,210	586,892
จำหน่าย/ตัดจำหน่าย	-	(1,284)	(1,716)	(1,380)	(2,028)	(35,041)	(41,449)
โอน	-	11,346	9,498	2,395	2,348	-	-
31 ธันวาคม 2559	441,061	1,308,376	2,858,057	305,113	114,690	180,414	5,654,983
ค่าเสื่อมราคาสะสม							
1 มกราคม 2558	-	602,422	1,970,713	218,902	76,040	109,212	2,977,289
ค่าเสื่อมราคาสำหรับปี	-	56,753	158,919	11,399	10,343	13,722	251,135
ค่าเสื่อมราคาสำหรับจำหน่าย/ตัดจำหน่าย	-	(487)	(4,147)	(1,266)	(7,245)	(2,501)	(15,646)
31 ธันวาคม 2558	-	658,688	2,125,485	229,035	79,138	120,432	3,212,778
ค่าเสื่อมราคาสำหรับปี	-	56,857	143,273	12,083	11,128	17,342	240,683
ค่าเสื่อมราคาสำหรับจำหน่าย/ตัดจำหน่าย	-	(1,085)	(1,699)	(1,359)	(2,012)	(33,425)	(39,580)
31 ธันวาคม 2559	-	714,460	2,267,059	239,759	88,254	104,349	3,413,881

(หน่วย: พันบาท)

งบการเงินเฉพาะกิจการ

	ที่ดินและส่วน ปรับปรุงที่ดิน	โรงงานและ สิ่งปลูกสร้าง	เครื่องจักรและ อุปกรณ์	เครื่องมือและ เครื่องใช้ในโรงงาน	เครื่องใช้และเครื่อง ตกแต่งสำนักงาน	ยานพาหนะ	สินทรัพย์ ระหว่างก่อสร้าง	รวม
ค่าเผื่อการด้อยค่า								
1 มกราคม 2558	-	681	-	55	98	-	-	834
31 ธันวาคม 2558	-	681	-	55	98	-	-	834
31 ธันวาคม 2559	-	681	-	55	98	-	-	834
มูลค่าสุทธิตามบัญชี								
31 ธันวาคม 2558	441,061	633,941	680,624	29,365	28,828	49,813	32,296	1,895,928
31 ธันวาคม 2559	441,061	593,235	590,998	65,299	26,338	76,065	447,272	2,240,268
ค่าเสื่อมราคาสำหรับปี								
2558 (จำนวน 230 ล้านบาท รวมอยู่ในต้นทุนการผลิต ส่วนที่เหลือรวมอยู่ในค่าใช้จ่ายในการขายและบริหาร)								251,135
2559 (จำนวน 220 ล้านบาท รวมอยู่ในต้นทุนการผลิต ส่วนที่เหลือรวมอยู่ในค่าใช้จ่ายในการขายและบริหาร)								240,683

ณ วันที่ 31 ธันวาคม 2559 บริษัทฯและบริษัทย่อยมีอาคาร เครื่องจักรและอุปกรณ์จำนวนหนึ่งซึ่งตัดค่าเสื่อมราคาหมดแล้วแต่ยังใช้งานอยู่ มูลค่าตามบัญชีก่อนหักค่าเสื่อมราคาสะสมของสินทรัพย์ดังกล่าวมีจำนวนเงินประมาณ 2,338 ล้านบาท (2558: 2,118 ล้านบาท) (งบการเงินเฉพาะกิจการ: 2,002 ล้านบาท 2558: 1,769 ล้านบาท)

14. สินทรัพย์ไม่มีตัวตน - ซอฟต์แวร์คอมพิวเตอร์

มูลค่าตามบัญชีของสินทรัพย์ไม่มีตัวตน ณ วันที่ 31 ธันวาคม 2559 และ 2558 แสดงได้ดังนี้

(หน่วย: พันบาท)

	งบการเงินรวม		งบการเงินเฉพาะกิจการ	
	2559	2558	2559	2558
ราคาทุน	48,253	48,321	47,701	47,769
หัก ค่าตัดจำหน่ายสะสม	(23,839)	(20,095)	(23,467)	(19,822)
มูลค่าตามบัญชี - สุทธิ	24,414	28,226	24,234	27,947

การกระทบยอดมูลค่าตามบัญชีของสินทรัพย์ไม่มีตัวตนสำหรับปี 2559 และ 2558 แสดงได้ดังนี้

(หน่วย: พันบาท)

	งบการเงินรวม		งบการเงินเฉพาะกิจการ	
	2559	2558	2559	2558
มูลค่าตามบัญชีต้นปี	28,226	27,661	27,947	27,282
ซื้อซอฟต์แวร์คอมพิวเตอร์	386	4,617	386	4,617
ค่าตัดจำหน่าย	(4,196)	(4,052)	(4,097)	(3,952)
ตัดจำหน่าย - มูลค่าสุทธิตามบัญชี	(2)	-	(2)	-
มูลค่าตามบัญชีปลายปี	24,414	28,226	24,234	27,947

15. วงเงินสินเชื่อของเงินเบิกเกินบัญชี เงินกู้ยืมระยะสั้นจากสถาบันการเงินและเจ้าหนี้ทรัสต์รีซีท

วงเงินสินเชื่อจากธนาคารและสถาบันการเงินของบริษัทฯและบริษัทย่อยมีข้อกำหนดเป็นการทั่วไปเกี่ยวกับการดำรงอัตราส่วนทางการเงินและจำกัดการก่อภาระผูกพันในทรัพย์สินของบริษัทฯและบริษัทย่อย และจำกัดการให้การค้ำประกันโดยกรรมการของบริษัทย่อย

16. เจ้าหนี้การค้าและเจ้าหนี้อื่น

(หน่วย: พันบาท)

	งบการเงินรวม		งบการเงินเฉพาะกิจการ	
	2559	2558	2559	2558
เจ้าหนี้การค้า - กิจการที่เกี่ยวข้องกัน				
(หมายเหตุ 6)	13	71	61,091	53,429
เจ้าหนี้การค้า - กิจการที่ไม่เกี่ยวข้องกัน	1,273,846	1,878,163	1,191,705	1,813,272
เจ้าหนี้อื่น - กิจการที่ไม่เกี่ยวข้องกัน	179,127	102,983	176,766	101,085
ค่าใช้จ่ายค้างจ่าย	251,852	200,125	245,052	193,193
รวมเจ้าหนี้การค้าและเจ้าหนี้อื่น	1,704,838	2,181,342	1,647,614	2,160,979

17. ดำรงผลประโยชน์ระยะยาวของพนักงาน

จำนวนเงินสำรองผลประโยชน์ระยะยาวของพนักงานซึ่งเป็นเงินชดเชยพนักงานเมื่อออกจากงานแสดงได้ดังนี้

(หน่วย: พันบาท)

	งบการเงินรวม		งบการเงินเฉพาะกิจการ	
	2559	2558	2559	2558
สำรองผลประโยชน์ระยะยาวของพนักงานต้นปี	76,890	73,913	68,949	65,207
ส่วนที่รับรู้ในกำไรหรือขาดทุน :				
ต้นทุนบริการในปัจจุบัน	8,357	7,594	6,956	6,527
ต้นทุนดอกเบี้ย	2,788	2,658	2,461	2,384
ส่วนที่รับรู้ในกำไรขาดทุนเบ็ดเสร็จอื่น :				
ขาดทุนจากการประมาณการตามหลักคณิตศาสตร์ประกันภัย				
ส่วนที่เกิดจากการเปลี่ยนแปลงข้อสมมติด้านประชากรศาสตร์	1,316	-	-	-
ส่วนที่เกิดจากการเปลี่ยนแปลงข้อสมมติทางการเงิน	6,103	-	6,864	-
ส่วนที่เกิดจากการปรับปรุงจากประสบการณ์	13,882	-	13,112	-
ผลประโยชน์ที่จ่ายในระหว่างปี	(3,978)	(7,275)	(3,687)	(5,169)
สำรองผลประโยชน์ระยะยาวของพนักงานปลายปี	105,358	76,890	94,655	68,949

ค่าใช้จ่ายเกี่ยวกับผลประโยชน์ระยะยาวของพนักงานรับรู้ในรายการต่อไปนี้ในส่วนของการกำไรหรือขาดทุน

(หน่วย: พันบาท)

	งบการเงินรวม		งบการเงินเฉพาะกิจการ	
	2559	2558	2559	2558
ต้นทุนขาย	6,801	5,930	5,473	4,932
ค่าใช้จ่ายในการขายและการบริหาร	4,344	4,322	3,944	3,979
รวมค่าใช้จ่ายที่รับรู้ในส่วนของการกำไรหรือขาดทุน	11,145	10,252	9,417	8,911

บริษัทและบริษัทย่อยคาดว่าจะจ่ายชำระผลประโยชน์ระยะยาวของพนักงานภายใน 1 ปีข้างหน้า เป็นจำนวนประมาณ 10 ล้านบาท (งบการเงินเฉพาะกิจการ: จำนวน 9 ล้านบาท) (2558: จำนวน 6 ล้านบาท งบการเงินเฉพาะกิจการ: จำนวน 6 ล้านบาท)

ณ วันที่ 31 ธันวาคม 2559 ระยะเวลาเฉลี่ยถ่วงน้ำหนักในการจ่ายชำระผลประโยชน์ระยะยาวของพนักงานของบริษัทประมาณ 11 ปีและบริษัทย่อยประมาณ 13 ปี

สมมติฐานที่สำคัญในการประมาณการตามหลักคณิตศาสตร์ประกันภัย ณ วันประเมินสรุปได้ดังนี้

	งบการเงินรวม		งบการเงินเฉพาะกิจการ	
	2559	2558	2559	2558
	(ร้อยละต่อปี)	(ร้อยละต่อปี)	(ร้อยละต่อปี)	(ร้อยละต่อปี)
อัตราคิดลด	2.6 , 3.0	4.1	3.0	4.1
อัตราการขึ้นเงินเดือน	3.5 - 6.5	3.5 - 6.5	3.5 - 6.5	3.5 - 6.5
อัตราการเปลี่ยนแปลงในจำนวนพนักงาน	0 - 23	0 - 23	0 - 23	0 - 23

ผลกระทบของการเปลี่ยนแปลงสมมติฐานที่สำคัญต่อมูลค่าปัจจุบันของภาระผูกพันผลประโยชน์ระยะยาวของพนักงาน ณ วันที่ 31 ธันวาคม 2559 สรุปได้ดังนี้

(หน่วย: ล้านบาท)

	งบการเงินรวม		งบการเงินเฉพาะกิจการ	
	เพิ่มขึ้น 1%	ลดลง 1%	เพิ่มขึ้น 1%	ลดลง 1%
อัตราคิดลด	(7.4)	8.5	(6.3)	7.2
อัตราการขึ้นเงินเดือน	8.2	(7.4)	7.0	(6.3)
	เพิ่มขึ้น 20%	ลดลง 20%	เพิ่มขึ้น 20%	ลดลง 20%
อัตราการเปลี่ยนแปลงในจำนวนพนักงาน	(3.1)	3.4	(2.5)	2.7

18. สรรองตามกฎหมาย

ภายใต้บทบัญญัติของมาตรา 116 แห่งพระราชบัญญัติบริษัทมหาชนจำกัด พ.ศ. 2535 บริษัทฯต้องจัดสรรกำไรสุทธิประจำปีส่วนหนึ่งไว้เป็นทุนสำรองไม่น้อยกว่าร้อยละ 5 ของกำไรสุทธิประจำปีหักด้วยยอดขาดทุนสะสมยกมา (ถ้ามี) จนกว่าทุนสำรองนี้จะมีจำนวนไม่น้อยกว่าร้อยละ 10 ของทุนจดทะเบียน สรรองตามกฎหมายดังกล่าวไม่สามารถนำไปจ่ายเงินปันผลได้ ในปัจจุบัน บริษัทฯได้จัดสรรสำรองตามกฎหมายไว้ครบถ้วนแล้ว

19. ค่าใช้จ่ายตามลักษณะ

รายการค่าใช้จ่ายแบ่งตามลักษณะประกอบด้วยรายการค่าใช้จ่ายที่สำคัญดังต่อไปนี้

(หน่วย: พันบาท)

	งบการเงินรวม		งบการเงินเฉพาะกิจการ	
	2559	2558	2559	2558
เงินเดือนและค่าแรงและผลประโยชน์อื่นของพนักงาน	645,119	527,445	565,066	445,479
ค่าเสื่อมราคาและค่าตัดจำหน่าย	332,829	342,860	278,378	288,685
ค่าใช้จ่ายในการส่งเสริมการขาย	452,544	473,817	452,544	473,817
ค่าขนส่ง	233,492	218,177	220,369	205,420
วัตถุดิบและวัสดุสิ้นเปลืองใช้ไป	22,646,315	22,083,363	22,408,379	21,809,649
ซื้อสินค้าสำเร็จรูป	194,218	158,822	143,461	110,732
การเปลี่ยนแปลงในสินค้าสำเร็จรูป	341,849	654,716	339,495	655,130

20. ภาษีเงินได้

ค่าใช้จ่ายภาษีเงินได้สำหรับปีสิ้นสุดวันที่ 31 ธันวาคม 2559 และ 2558 สรุปได้ดังนี้

(หน่วย: พันบาท)

	งบการเงินรวม		งบการเงินเฉพาะกิจการ	
	2559	2558	2559	2558
ภาษีเงินได้ปัจจุบัน:				
ภาษีเงินได้นิติบุคคลสำหรับปี	466,030	293,587	442,406	273,027
ภาษีเงินได้รอการตัดบัญชี:				
ภาษีเงินได้รอการตัดบัญชีจากการเกิดผลแตกต่างชั่วคราว				
และการกลับรายการผลแตกต่างชั่วคราว	(1,053)	3,703	(766)	3,550
ค่าใช้จ่ายภาษีเงินได้ที่แสดงอยู่ในงบกำไรขาดทุน	464,977	297,290	441,640	276,577

จำนวนภาษีเงินได้ที่เกี่ยวข้องกับส่วนประกอบแต่ละส่วนของกำไรขาดทุนเบ็ดเสร็จอื่นสำหรับปีสิ้นสุดวันที่ 31 ธันวาคม 2559 และ 2558 สรุปได้ดังนี้

	(หน่วย: พันบาท)			
	งบการเงินรวม		งบการเงินเฉพาะกิจการ	
	2559	2558	2559	2558
ภาษีเงินได้รอการตัดบัญชีที่เกี่ยวข้องกับกำไร (ขาดทุน)				
จากการวัดมูลค่าเงินลงทุนในหลักทรัพย์เพื่อขาย	801	(1,693)	801	(1,693)
ภาษีเงินได้รอการตัดบัญชีที่เกี่ยวข้องกับขาดทุนจากการ				
ประมาณการตามหลักคณิตศาสตร์ประกันภัย	(4,260)	-	(3,995)	-
รวม	(3,459)	(1,693)	(3,194)	(1,693)

รายการกระทบยอดระหว่างกำไรทางบัญชีกับค่าใช้จ่ายภาษีเงินได้มีดังนี้

	(หน่วย: พันบาท)			
	งบการเงินรวม		งบการเงินเฉพาะกิจการ	
	2559	2558	2559	2558
กำไรทางบัญชีก่อนภาษีเงินได้นิติบุคคล	3,283,205	2,256,256	3,185,459	2,168,306
อัตราภาษีเงินได้นิติบุคคล	20%	20%	20%	20%
กำไรทางบัญชีก่อนภาษีเงินได้นิติบุคคลคูณอัตราภาษี	656,641	451,251	637,092	433,661
ผลกระทบทางภาษีสำหรับ:				
การตัดรายการระหว่างกัน	3,784	3,096	-	-
การส่งเสริมการลงทุน (หมวด 21)	(189,377)	(154,530)	(189,377)	(154,530)
ค่าใช้จ่ายต้องห้าม	5,064	8,692	4,986	8,614
ค่าใช้จ่ายที่มีสิทธิหักได้เพิ่มขึ้น	(3,609)	(619)	(3,534)	(568)
รายได้ที่ได้รับการยกเว้นภาษีเงินได้	(7,526)	(10,600)	(7,527)	(10,600)
รวม	(191,664)	(153,961)	(195,452)	(157,084)
ค่าใช้จ่ายภาษีเงินได้ที่แสดงอยู่ในงบกำไรขาดทุน	464,977	297,290	441,640	276,577

ส่วนประกอบของสินทรัพย์ถาวรที่ได้รับการตัดบัญชี ประกอบด้วยรายการดังต่อไปนี้

(หน่วย: พันบาท)

	งบแสดงฐานะการเงิน			
	งบการเงินรวม		งบการเงินเฉพาะกิจการ	
	2559	2558	2559	2558
ค่าเพื่อการลดลงของมูลค่าสินค้างเหลือ	-	2,306	-	2,306
สำรองสำหรับค่าส่งเสริมการขาย	9,021	7,122	9,021	7,122
ขาดทุน (กำไร) ที่ยังไม่เกิดขึ้นจากการเปลี่ยนแปลงมูลค่า				
ยุติธรรมของตราสารอนุพันธ์	255	(106)	255	(106)
สำรองผลประโยชน์ระยะยาวของพนักงาน	21,072	15,378	18,931	13,790
กำไรที่ยังไม่เกิดขึ้นจากการเปลี่ยนแปลงมูลค่าเงินลงทุน	(3,197)	(2,062)	(3,197)	(2,062)
รวม	27,151	22,638	25,010	21,050

21. การส่งเสริมการลงทุน

บริษัทฯ ได้รับสิทธิพิเศษทางภาษีจากคณะกรรมการส่งเสริมการลงทุนสำหรับกิจการผลิตอาหารสัตว์หรือส่วนผสมอาหารสัตว์ และกิจการผลิตน้ำมันหรือไขมันจากพืชและสัตว์ ตามบัตรส่งเสริมการลงทุนเลขที่ 1377(2)/2552 เมื่อวันที่ 21 เมษายน 2552 ภายใต้เงื่อนไขที่กำหนดบางประการ สิทธิพิเศษดังกล่าวรวมถึงการได้รับยกเว้นอากรขาเข้าสำหรับเครื่องจักรตามที่คณะกรรมการพิจารณาอนุมัติ และการได้รับยกเว้นภาษีเงินได้นิติบุคคลสำหรับกำไรที่ได้จากการประกอบกิจการที่ได้รับการส่งเสริมเฉพาะการผลิตส่วนผสมอาหารสัตว์สำหรับโรงงานหนึ่งแห่งของบริษัทฯเป็นระยะเวลาแปดปีนับแต่วันที่เริ่มมีรายได้จากการประกอบกิจการ (วันที่ 23 เมษายน 2553)

รายได้ของบริษัทฯ จำแนกตามกิจการที่ได้รับการส่งเสริมการลงทุนและไม่ได้รับการส่งเสริมการลงทุน สำหรับปีสิ้นสุดวันที่ 31 ธันวาคม 2559 และ 2558 สามารถสรุปได้ดังต่อไปนี้

(หน่วย: พันบาท)

	กิจการที่ได้รับการส่งเสริม		กิจการที่ไม่ได้รับการส่งเสริม		รวม	
	2559	2558	2559	2558	2559	2558
รายได้จากการขาย						
รายได้จากการขายใน						
ประเทศ	7,267,304	6,743,268	19,875,486	18,333,703	27,142,790	25,076,971
รายได้จากการส่งออก	2,616	-	778,628	849,347	781,244	849,347
รวมรายได้จากการขาย	7,269,920	6,743,268	20,654,114	19,183,050	27,924,034	25,926,318

22. กำไรต่อหุ้น

กำไรต่อหุ้นขั้นพื้นฐานคำนวณโดยหารกำไรสำหรับปีที่เป็นของผู้ถือหุ้นของบริษัทฯ (ไม่รวมกำไรขาดทุนเบ็ดเสร็จอื่น) ด้วยจำนวนถัวเฉลี่ยถ่วงน้ำหนักของหุ้นสามัญที่ออกอยู่ในระหว่างปี

23. ข้อมูลทางการเงินจำแนกตามส่วนงาน

ข้อมูลส่วนงานดำเนินงานที่นำเสนอนี้สอดคล้องกับรายงานภายในของบริษัทฯและบริษัทย่อยที่มีอำนาจตัดสินใจสูงสุดด้านการดำเนินงานได้รับและสอบถามอย่างสม่ำเสมอเพื่อใช้ในการตัดสินใจในการจัดสรรทรัพยากรให้กับส่วนงานและประเมินผลการดำเนินงานของส่วนงาน

เพื่อวัตถุประสงค์ในการบริหารงาน บริษัทฯและบริษัทย่อยจัดโครงสร้างองค์กรเป็นหน่วยธุรกิจตามประเภทของผลิตภัณฑ์และบริการ บริษัทฯและบริษัทย่อยมีส่วนงานที่รายงานทั้งสิ้น 3 ส่วนงาน ดังนี้

- ส่วนงานผลิตและจำหน่ายผลิตภัณฑ์จากถั่วเหลือง เป็นส่วนงานที่ทำการผลิตและจำหน่ายกากถั่วเหลืองและน้ำมันถั่วเหลือง
- ส่วนงานผลิตและจำหน่ายบรรจุภัณฑ์
- ส่วนงานอื่น ๆ เป็นส่วนงานที่ทำการจำหน่ายสินค้าอุปโภคบริโภค

บริษัทฯและบริษัทย่อยไม่มีการรวมส่วนงานดำเนินงานเป็นส่วนงานที่รายงานข้างต้น

ผู้มีอำนาจตัดสินใจสูงสุดสอบถามผลการดำเนินงานของแต่ละหน่วยธุรกิจแยกจากกันเพื่อวัตถุประสงค์ในการตัดสินใจเกี่ยวกับการจัดสรรทรัพยากรและการประเมินผลการปฏิบัติงาน บริษัทฯและบริษัทย่อยประเมินผลการปฏิบัติงานของส่วนงาน โดยพิจารณาจากกำไรหรือขาดทุนจากการดำเนินงานและสินทรัพย์รวมซึ่งวัดมูลค่าโดยใช้เกณฑ์เดียวกับที่ใช้ในการวัดกำไรหรือขาดทุนจากการดำเนินงานและสินทรัพย์รวมในงบการเงิน

การบันทึกบัญชีสำหรับรายการระหว่างส่วนงานที่รายงานเป็นไปในลักษณะเดียวกับการบันทึกบัญชีสำหรับรายการธุรกิจกับบุคคลภายนอก

ข้อมูลรายได้ กำไร และสินทรัพย์รวมของส่วนงานของบริษัทฯ และบริษัทย่อยสำหรับปีสิ้นสุดวันที่ 31 ธันวาคม 2559 และ 2558 มีดังต่อไปนี้

	ผลิตและจำหน่าย		ผลิตและจำหน่าย บรรจุก้น		อื่น ๆ		รวมส่วนงานที่รายงาน		รายการปรับปรุงและตัด รายการระหว่างกัน		(หน่วย: พันบาท)	
	2559	2558	2559	2558	2559	2558	2559	2558	2559	2558	2559	2558
สำหรับปีสิ้นสุดวันที่ 31 ธันวาคม												
รายได้												
รายได้จากการขายให้ลูกค้าภายนอก	27,817,534	25,796,257	319,350	375,793	106,500	130,062	28,243,384	26,302,112	-	-	28,243,384	26,302,112
รายได้ระหว่างส่วนงาน	-	-	317,092	294,392	-	-	317,092	294,392	(317,092)	(294,392)	-	-
รวมรายได้จากการขาย	27,817,534	25,796,257	636,442	670,185	106,500	130,062	28,560,476	26,596,504	(317,092)	(294,392)	28,243,384	26,302,112
กำไรของส่วนงาน												
รายได้ (ค่าใช้จ่าย) ที่ไม่ได้เป็นส่วน	4,338,963	2,959,614	163,478	149,294	15,072	24,243	4,517,513	3,133,151	-	-	4,517,513	3,133,151
รายได้อื่น											86,794	79,890
ค่าใช้จ่ายในการขายและบริหาร											(1,334,287)	(1,227,452)
กำไรจากอัตราแลกเปลี่ยน											5,208	244,074
กลับรายการขาดทุนจากการปรับลดสินค้า												
คงเหลือเป็นมูลค่าสุทธิที่จะได้รับ											11,528	31,595
ค่าใช้จ่ายทางการเงิน											(3,551)	(5,003)
กำไรก่อนค่าใช้จ่ายภาษีเงินได้											3,283,205	2,256,255
ค่าใช้จ่ายภาษีเงินได้											(464,977)	(297,290)
กำไรสำหรับปี											2,818,228	1,958,965
สินทรัพย์รวมของส่วนงาน	10,475,194	9,861,232	677,748	621,031	27,695	19,126	11,180,637	10,501,389	(97,579)	(89,858)	11,083,058	10,411,531

ข้อมูลเกี่ยวกับเขตภูมิศาสตร์

บริษัทฯ และบริษัทย่อยดำเนินธุรกิจในเขตภูมิศาสตร์เดียว คือประเทศไทย ดังนั้นรายได้และสินทรัพย์ที่แสดงอยู่ในงบการเงิน จึงถือเป็นการรายงานตามเขตภูมิศาสตร์แล้ว

ข้อมูลเกี่ยวกับลูกค้ารายใหญ่

ในปี 2559 บริษัทฯ มีรายได้จากลูกค้ารายใหญ่อันดับหนึ่งราย เป็นอัตราร้อยละ 10.5 ของรายได้จากการขาย (2558: ร้อยละ 10.7) ซึ่งมาจากส่วนงานผลิตและจำหน่ายผลิตภัณฑ์จากถั่วเหลือง

24. กองทุนสำรองเลี้ยงชีพ

บริษัทฯ และพนักงานบริษัทฯ และบริษัทย่อยและพนักงานของบริษัทย่อยได้ร่วมกันจัดตั้งกองทุนสำรองเลี้ยงชีพขึ้นตามพระราชบัญญัติกองทุนสำรองเลี้ยงชีพ พ.ศ. 2530 โดยบริษัทฯ และบริษัทย่อย และพนักงานจ่ายสมทบกองทุนดังกล่าวเป็นรายเดือนในอัตราร้อยละ 3 ของเงินเดือน กองทุนสำรองเลี้ยงชีพของบริษัทฯ และบริษัทย่อยบริหารโดยบริษัทหลักทรัพย์จัดการกองทุนเอ็มเอฟซี จำกัด (มหาชน) และบริษัทหลักทรัพย์จัดการกองทุนรวม บัวหลวง จำกัด ตามลำดับ และจะจ่ายให้แก่พนักงานเมื่อพนักงานนั้นออกจากงานตามระเบียบว่าด้วยกองทุนของบริษัทฯ และบริษัทย่อย ในระหว่างปี 2559 บริษัทฯ รับรู้เงินสมทบดังกล่าวเป็นค่าใช้จ่ายจำนวน 7 ล้านบาท (2558: 6 ล้านบาท) และบริษัทย่อยรับรู้เงินสมทบเป็นค่าใช้จ่ายจำนวน 1 ล้านบาท (2558: 1 ล้านบาท)

25. เงินปันผล

เงินปันผล	อนุมัติโดย	เงินปันผลจ่าย (ล้านบาท)	เงินปันผลจ่ายต่อหุ้น (บาท)
เงินปันผลประจำปี สำหรับปี 2558	ที่ประชุมสามัญผู้ถือหุ้น เมื่อวันที่ 28 เมษายน 2559	727,750	0.90
เงินปันผลระหว่างกาล สำหรับปี 2559	ที่ประชุมคณะกรรมการบริษัทฯ เมื่อวันที่ 10 สิงหาคม 2559	1,010,764	1.25
รวมเงินปันผลสำหรับปี 2559		1,738,514	2.15
เงินปันผลประจำปี สำหรับปี 2557	ที่ประชุมสามัญผู้ถือหุ้น เมื่อวันที่ 27 เมษายน 2558	687,319	0.85
เงินปันผลระหว่างกาล สำหรับปี 2558	ที่ประชุมคณะกรรมการบริษัทฯ เมื่อวันที่ 11 สิงหาคม 2558	808,611	1.00
รวมเงินปันผลสำหรับปี 2558		1,495,930	1.85

26. ภาระผูกพันและหนี้สินที่อาจเกิดขึ้น

26.1 ภาระผูกพันเกี่ยวกับรายจ่ายฝ่ายทุน

ณ วันที่ 31 ธันวาคม 2559 บริษัทฯและบริษัทย่อยมีภาระผูกพันเกี่ยวกับรายจ่ายฝ่ายทุนจำนวนเงิน 14 ล้านบาท (2558: 34 ล้านบาท) ซึ่งเกี่ยวข้องกับการซื้อเครื่องจักรและเครื่องมือและเครื่องใช้ในโรงงาน (งบการเงินเฉพาะกิจการ: 13 ล้านบาท 2558: 31 ล้านบาท)

26.2 การค้ำประกัน

ณ วันที่ 31 ธันวาคม 2559 บริษัทฯและบริษัทย่อยมีหนังสือค้ำประกันซึ่งออกโดยธนาคารในนามบริษัทฯและบริษัทย่อยเหลืออยู่เป็นจำนวน 37 ล้านบาท (2558: 34 ล้านบาท) ซึ่งเกี่ยวเนื่องกับภาระผูกพันทางปฏิบัติบางประการตามปกติธุรกิจของบริษัทฯและบริษัทย่อย (งบการเงินเฉพาะกิจการ: 29 ล้านบาท 2558: 26 ล้านบาท) หนังสือค้ำประกันดังกล่าวใช้เพื่อค้ำประกันการใช้ไฟฟ้าและค้ำประกันการปฏิบัติตามสัญญาซื้อขาย

26.3 ภาระผูกพันเกี่ยวกับสัญญาให้บริการระยะยาว

บริษัทฯ ได้ทำสัญญาค่าใช้จ่ายการตลาดกับบริษัทแห่งหนึ่ง โดยภายใต้เงื่อนไขตามสัญญา บริษัทฯ ต้องจ่ายค่าวิทยรายเดือนตามอัตราที่ระบุในสัญญา อายุของสัญญาเริ่มตั้งแต่เดือนกันยายน 2559 จนถึงสิงหาคม 2562 ซึ่งในระหว่างปีปัจจุบันบริษัทฯ มีค่ารายการตลาดที่รับรู้เป็นค่าใช้จ่ายภายใต้สัญญาดังกล่าวเป็นจำนวนเงินประมาณ 0.8 ล้านบาท

27. ลำดับชั้นของมูลค่ายุติธรรม

ณ วันที่ 31 ธันวาคม 2559 บริษัทฯและบริษัทย่อยมีสินทรัพย์และหนี้สินที่วัดมูลค่าด้วยมูลค่ายุติธรรมหรือเปิดเผยมูลค่ายุติธรรมแยกแยะตามลำดับชั้นของมูลค่ายุติธรรม ดังนี้

	(หน่วย: ล้านบาท)		
	งบการเงินรวม/งบการเงินเฉพาะกิจการ		
	ระดับ 1	ระดับ 2	รวม
สินทรัพย์ที่วัดมูลค่าด้วยมูลค่ายุติธรรม			
เงินลงทุนในกองทุนรวม	-	852	852
เงินลงทุนในหลักทรัพย์เพื่อขาย			
ตราสารทุน	21	-	21
หนี้สินที่วัดมูลค่าด้วยมูลค่ายุติธรรม			
สัญญาซื้อขายเงินตราต่างประเทศล่วงหน้า	-	1	1

เทคนิคการประเมินมูลค่ายุติธรรมและข้อมูลที่ใช้สำหรับการวัดมูลค่ายุติธรรมระดับ 2

เงินลงทุนในกองทุนรวมตราสารหนี้วัดมูลค่าด้วยมูลค่ายุติธรรมในระดับชั้นที่ 2 ซึ่งเป็นการใช้ข้อมูลอื่นที่สามารถสังเกตได้ของสินทรัพย์หรือหนี้สิน ไม่ว่าจะเป็นข้อมูลทางตรงหรือทางอ้อม มูลค่ายุติธรรมของเงินลงทุนในกองทุนรวมตราสารหนี้ดังกล่าว คำนวณโดยใช้ราคามูลค่าสินทรัพย์สุทธิของหน่วยลงทุนที่ประกาศโดยบริษัทหลักทรัพย์จัดการกองทุน

มูลค่ายุติธรรมของตราสารอนุพันธ์คำนวณโดยใช้เทคนิคการคิดลดกระแสเงินสดในอนาคตและแบบจำลองตามทฤษฎีในการประเมินมูลค่า ซึ่งข้อมูลที่น่ามาใช้ในการประเมินมูลค่าส่วนใหญ่เป็นข้อมูลที่สามารถสังเกตได้ในตลาดที่เกี่ยวข้อง เช่น อัตราแลกเปลี่ยนทันที อัตราแลกเปลี่ยนล่วงหน้าของเงินตราต่างประเทศ และ เส้นอัตราผลตอบแทนของอัตราดอกเบี้ย เป็นต้น

28. เครื่องมือทางการเงิน

28.1 นโยบายการบริหารความเสี่ยง

เครื่องมือทางการเงินที่สำคัญของบริษัทฯและบริษัทย่อยตามที่นิยามอยู่ในมาตรฐานการบัญชีฉบับที่ 107 “การแสดงรายการและเปิดเผยข้อมูลสำหรับเครื่องมือทางการเงิน” ประกอบด้วยเงินสดและรายการเทียบเท่าเงินสด ลูกหนี้การค้า เงินลงทุนและเจ้าหนี้การค้า บริษัทฯและบริษัทย่อยมีความเสี่ยงที่เกี่ยวข้องกับเครื่องมือทางการเงินดังกล่าว และมีนโยบายในการบริหารความเสี่ยงดังนี้

ความเสี่ยงด้านการให้สินเชื่อ

บริษัทฯและบริษัทย่อยมีความเสี่ยงด้านการให้สินเชื่อที่เกี่ยวข้องกับลูกหนี้การค้า และลูกหนี้อื่น ฝ่ายบริหารควบคุมความเสี่ยงนี้โดยการกำหนดให้มีนโยบายและวิธีการในการควบคุมสินเชื่อที่เหมาะสม ดังนั้นบริษัทฯและบริษัทย่อยจึงไม่คาดว่าจะได้รับความเสียหายที่เป็นสาระสำคัญจากการให้สินเชื่อ นอกจากนี้ การให้สินเชื่อของบริษัทฯและบริษัทย่อยไม่มีการกระจุกตัวเนื่องจากบริษัทฯและบริษัทย่อยมีฐานของลูกค้าที่หลากหลายและมีอยู่จำนวนมาก ราย จำนวนเงินสูงสุดที่บริษัทฯและบริษัทย่อยอาจต้องสูญเสียจากการให้สินเชื่อคือมูลค่าตามบัญชีของลูกค้าหนี้ที่แสดงอยู่ในงบแสดงฐานะการเงิน

ความเสี่ยงจากอัตราดอกเบี้ย

บริษัทฯและบริษัทย่อยมีความเสี่ยงจากอัตราดอกเบี้ยที่สำคัญอันเกี่ยวข้องกับเงินฝากธนาคาร อย่างไรก็ตามสินทรัพย์ทางการเงินดังกล่าวมีอัตราดอกเบี้ยที่ปรับขึ้นลงตามอัตราตลาดหรือมีอัตราดอกเบี้ยคงที่ซึ่งใกล้เคียงกับอัตราตลาดในปัจจุบัน ความเสี่ยงจากอัตราดอกเบี้ยของบริษัทฯและบริษัทย่อยจึงอยู่ในระดับต่ำ รายละเอียดของเงินฝากธนาคารแสดงไว้ในหมายเหตุประกอบงบการเงินข้อ 7

ความเสี่ยงจากความผันผวนของราคาวัตถุดิบ

ถั่วเหลืองเป็นวัตถุดิบหลักในการผลิตของบริษัทฯ ดังนั้น เพื่อเป็นการบริหารความเสี่ยงจากความผันผวนของกำไรขั้นต้น บริษัทฯจึงมีกระบวนการป้องกันความเสี่ยง โดยจัดทำสัญญาซื้อ - ขาย Commodity swap และ Commodity option ซึ่งเมื่อมีการปิดสถานะของสัญญาหรือเมื่อสัญญาสิ้นสุดลงตามอายุ บริษัทฯจะรับรู้รายการกำไรหรือขาดทุนที่เกิดขึ้นในงบกำไรขาดทุน

บริษัทฯไม่มีสัญญาดังกล่าวที่เปิดสถานะไว้ ณ วันที่ 31 ธันวาคม 2559

ความเสี่ยงจากอัตราแลกเปลี่ยน

บริษัทฯมีความเสี่ยงจากอัตราแลกเปลี่ยนเงินตราต่างประเทศเนื่องจากบริษัทฯมีรายการซื้อวัตถุดิบหลักและขายสินค้าเป็นสกุลเงินต่างประเทศ

ณ วันที่ 31 ธันวาคม 2559 บริษัทฯมีความเสี่ยงจากอัตราแลกเปลี่ยนจากการที่มีหนี้สินที่เป็นเงินตราต่างประเทศจำนวนประมาณ 30 ล้านดอลลาร์สหรัฐอเมริกา (2558: 48 ล้านดอลลาร์สหรัฐอเมริกา)

บริษัทฯได้ทำสัญญาซื้อขายเงินตราต่างประเทศล่วงหน้า ซึ่งส่วนใหญ่มีอายุสัญญาไม่เกินหนึ่งปีเพื่อใช้เป็นเครื่องมือในการบริหารความเสี่ยงด้านอัตราแลกเปลี่ยนจากการซื้อวัตถุดิบและขายสินค้าที่เป็นสกุลเงินตราต่างประเทศ

ยอดคงเหลือของสัญญา ณ วันที่ 31 ธันวาคม 2559 มีรายละเอียดดังนี้

งบการเงินรวม/งบการเงินเฉพาะกิจการ ณ วันที่ 31 ธันวาคม 2559			
สกุลเงิน	จำนวนเงิน (ล้าน)	อัตราแลกเปลี่ยนถั่วเหลือง ตามสัญญา	ครบกำหนดตามสัญญา
<u>สัญญาขายเงินตราต่างประเทศล่วงหน้า</u>			
เหรียญสหรัฐอเมริกา	7.8	35.6696 บาทต่อเหรียญ สหรัฐอเมริกา	สิงหาคม 2560

งบการเงินรวม/งบการเงินเฉพาะกิจการ ณ วันที่ 31 ธันวาคม 2558			
สกุลเงิน	จำนวนเงิน (ล้าน)	อัตราแลกเปลี่ยนถั่วเหลือง ตามสัญญา	ครบกำหนดตามสัญญา
<u>สัญญาขายเงินตราต่างประเทศล่วงหน้า</u>			
เหรียญสหรัฐอเมริกา	1.6	36.4900 บาทต่อเหรียญ สหรัฐอเมริกา	มีนาคม 2559

อัตราแลกเปลี่ยนในสกุลเงินเหรียญสหรัฐอเมริกาตามประกาศของธนาคารแห่งประเทศไทย ณ วันที่ 31 ธันวาคม 2559 มีอัตราแลกเปลี่ยนซื้อถั่วเหลืองเท่ากับ 35.6124 บาท ต่อ 1 เหรียญสหรัฐอเมริกาและมีอัตราแลกเปลี่ยนขายถั่วเหลืองเท่ากับ 36.0025 บาท ต่อ 1 เหรียญสหรัฐอเมริกา

28.2 มูลค่ายุติธรรมของเครื่องมือทางการเงิน

เนื่องจากเครื่องมือทางการเงินส่วนใหญ่ของบริษัทฯและบริษัทย่อยจัดอยู่ในประเภทระยะสั้น หรือมีอัตราดอกเบี้ยใกล้เคียงกับอัตราดอกเบี้ยในตลาด บริษัทฯและบริษัทย่อยจึงประมาณมูลค่ายุติธรรมของเครื่องมือทางการเงินใกล้เคียงกับมูลค่าตามบัญชีที่แสดงในงบแสดงฐานะการเงิน ส่วนตราสารอนุพันธ์แสดงมูลค่ายุติธรรมตามราคาตลาด หรือคำนวณตามหลักเกณฑ์การประเมินมูลค่าที่เป็นที่ยอมรับทั่วไปหากกรณีที่ไม่มีราคาตลาด

29. การบริหารจัดการทุน

วัตถุประสงค์ในการบริหารจัดการทุนที่สำคัญของบริษัทฯคือการจัดให้มีซึ่งโครงสร้างทุนที่เหมาะสมเพื่อสนับสนุนการดำเนินธุรกิจของบริษัทฯและเสริมสร้างมูลค่าการถือหุ้นให้กับผู้ถือหุ้น โดย ณ วันที่ 31 ธันวาคม 2559 กลุ่มบริษัทมีอัตราส่วนหนี้สินต่อทุนเท่ากับ 0.24:1 (2558: 0.32:1) และเฉพาะบริษัทมีอัตราส่วนหนี้สินต่อทุนเท่ากับ 0.25:1 (2558: 0.34:1)

30. การอนุมัติงบการเงิน

งบการเงินนี้ได้รับอนุมัติให้ออกโดยคณะกรรมการของบริษัทฯเมื่อวันที่ 27 กุมภาพันธ์ 2560



STATEMENT OF FINANCIAL POSITION 2016

Independent Auditor's Report

To the Shareholders of Thai Vegetable Oil Public Company Limited

Opinion

I have audited the accompanying consolidated financial statements of Thai Vegetable Oil Public Company Limited and its subsidiary (the Group), which comprise the consolidated statement of financial position as at 31 December 2016, and the related consolidated statements of income, comprehensive income, changes in shareholders' equity and cash flows for the year then ended, and notes to the consolidated financial statements, including a summary of significant accounting policies, and have also audited the separate financial statements of Thai Vegetable Oil Public Company Limited for the same period.

In my opinion, the financial statements referred to above present fairly, in all material respects, the financial position of Thai Vegetable Oil Public Company Limited and its subsidiary and of Thai Vegetable Oil Public Company Limited as at 31 December 2016, their financial performance and cash flows for the year then ended in accordance with Thai Financial Reporting Standards.

Basis for Opinion

I conducted my audit in accordance with Thai Standards on Auditing. My responsibilities under those standards are further described in the *Auditor's Responsibilities for the Audit of the Financial Statements* section of my report. I am independent of the Group in accordance with the Code of Ethics for Professional Accountants as issued by the Federation of Accounting Professions under the Royal Patronage of His Majesty the King as relevant to my audit of the financial statements, and I have fulfilled my other ethical responsibilities in accordance with the Code. I believe that the audit evidence I have obtained is sufficient and appropriate to provide a basis for my opinion.

Key Audit Matters

Key audit matters are those matters that, in my professional judgement, were of most significance in my audit of the financial statements of the current period. These matters were addressed in the context of my audit of the financial statements as a whole, and in forming my opinion thereon, and I do not provide a separate opinion on these matters.

I have fulfilled the responsibilities described in the *Auditor's Responsibilities for the Audit of the Financial Statements* section of my report, including in relation to these matters. Accordingly, my audit included the performance of procedures designed to respond to my assessment of the risks of material misstatement of the financial statements. The results of my audit procedures, including the procedures performed to address the matters below, provide the basis for my audit opinion on the accompanying financial statements as a whole.

Key audit matters and how audit procedures respond for the matter are describe below.

Revenue recognition from sales of goods

Revenue from sales is considered to be a significant account because the amounts recorded directly impact the Company's annual profit and loss. Moreover, the Company has numerous customers in various industries which have different commercial terms and there are sales promotions and discounts to boost sales. I therefore focused on the Company's recognition of sales revenue.

I have examined the revenue recognition of the Company by assessing and testing the Company's IT system and its internal controls with respect to revenue cycle by making enquiry of responsible executive, gaining an understanding of the controls and selecting representative sample to test the operation of the designed control, and with special consideration given to expanding the scope of the testing of the internal controls which respond to the risk of revenue recognition. On a sampling basis, I also examined supporting documents for sales transactions occurring during the year and near the end of the accounting period to assess whether revenue recognition was consistent with the conditions of commercial terms, and whether it was in compliance with the Company's policy. I reviewed credit notes issued to customers after the reporting period. In addition, I performed analytical review procedures on revenue from sales to detect possible irregularities in sales transactions throughout the period, particularly for accounting entries made through journal vouchers.

Other Information

Management is responsible for the other information. The other information comprise the information included in annual report of the Group, but does not include the financial statements and my auditor's report thereon. The annual report of the Group is expected to be made available to me after the date of this auditor's report.

My opinion on the financial statements does not cover the other information and I do not express any form of assurance conclusion thereon.

In connection with my audit of the financial statements, my responsibility is to read the other information and, in doing so, consider whether the other information is materially inconsistent with the financial statements or my knowledge obtained in the audit or otherwise appears to be materially misstated.

When I read the annual report of the Group, if I conclude that there is a material misstatement therein, I am required to communicate the matter to those charged with governance for correction of the misstatement.

Responsibilities of Management and Those Charged with Governance for the Financial Statements

Management is responsible for the preparation and fair presentation of the financial statements in accordance with Thai Financial Reporting Standards, and for such internal control as management determines is necessary to enable the preparation of financial statements that are free from material misstatement, whether due to fraud or error.

In preparing the financial statements, management is responsible for assessing the Group's ability to continue as a going concern, disclosing, as applicable, matters related to going concern and using the going concern basis of accounting unless management either intends to liquidate the Group or to cease operations, or has no realistic alternative but to do so.

Those charged with governance are responsible for overseeing the Group's financial reporting process.

Auditor's Responsibilities for the Audit of the Financial Statements

My objectives are to obtain reasonable assurance about whether the financial statements as a whole are free from material misstatement, whether due to fraud or error, and to issue an auditor's report that includes my opinion. Reasonable assurance is a high level of assurance, but is not a guarantee that an audit conducted in accordance with Thai Standards on Auditing will always detect a material misstatement when it exists. Misstatements can arise from fraud or error and are considered material if, individually or in the aggregate, they could reasonably be expected to influence the economic decisions of users taken on the basis of these financial statements.

As part of an audit in accordance with Thai Standards on Auditing, I exercise professional judgement and maintain professional skepticism throughout the audit. I also:

- Identify and assess the risks of material misstatement of the financial statements, whether due to fraud or error, design and perform audit procedures responsive to those risks, and obtain audit evidence that is sufficient and appropriate to provide a basis for my opinion. The risk of not detecting a material misstatement resulting from fraud is higher than for one resulting from error, as fraud may involve collusion, forgery, intentional omissions, misrepresentations, or the override of internal control.
- Obtain an understanding of internal control relevant to the audit in order to design audit procedures that are appropriate in the circumstances, but not for the purpose of expressing an opinion on the effectiveness of the Group's internal control.
- Evaluate the appropriateness of accounting policies used and the reasonableness of accounting estimates and related disclosures made by management.
- Conclude on the appropriateness of management's use of the going concern basis of accounting and, based on the audit evidence obtained, whether a material uncertainty exists related to events or conditions that may cast significant doubt on the Group's ability to continue as a going concern. If I conclude that a material uncertainty exists, I am required to draw attention in my auditor's report to the related disclosures in the financial statements or, if such disclosures are inadequate, to modify my opinion. My conclusions are based on the audit evidence obtained up to the date of my auditor's report. However, future events or conditions may cause the Group to cease to continue as a going concern.

- Evaluate the overall presentation, structure and content of the financial statements, including the disclosures, and whether the financial statements represent the underlying transactions and events in a manner that achieves fair presentation.
- Obtain sufficient appropriate audit evidence regarding the financial information of the entities or business activities within the Group to express an opinion on the consolidated financial statements. I am responsible for the direction, supervision and performance of the group audit. I remain solely responsible for my audit opinion.

I communicate with those charged with governance regarding, among other matters, the planned scope and timing of the audit and significant audit findings, including any significant deficiencies in internal control that I identify during my audit.

I also provide those charged with governance with a statement that I have complied with relevant ethical requirements regarding independence, and to communicate with them all relationships and other matters that may reasonably be thought to bear on my independence, and where applicable, related safeguards.

From the matters communicated with those charged with governance, I determine those matters that were of most significance in the audit of the financial statements of the current period and are therefore the key audit matters. I describe these matters in my auditor's report unless law or regulation precludes public disclosure about the matter or when, in extremely rare circumstances, I determine that a matter should not be communicated in my report because the adverse consequences of doing so would reasonably be expected to outweigh the public interest benefits of such communication.

The engagement partner on the audit resulting in this independent auditor's report is Mrs. Chonlaros Suntiasvaraporn.



Chonlaros Suntiasvaraporn
Certified Public Accountant (Thailand) No. 4523

EY Office Limited
Bangkok: 27 February 2017

Thai Vegetable Oil Public Company Limited and its subsidiary

Statement of financial position

As at 31 December 2016

(Unit: Baht)

		<u>Consolidated financial statements</u>		<u>Separate financial statements</u>	
	<u>Note</u>	<u>2016</u>	<u>2015</u>	<u>2016</u>	<u>2015</u>
Assets					
Current assets					
Cash and cash equivalents	7	296,339,383	252,229,787	66,438,737	76,961,555
Current investments	8	851,589,566	935,597,648	851,589,566	935,597,648
Trade and other receivables	6, 9	1,464,198,153	1,489,208,278	1,393,527,040	1,442,740,263
Inventories	10	5,785,221,078	5,324,039,757	5,739,297,542	5,289,100,810
Derivative assets		-	531,553	-	531,553
Other current assets		53,004,909	51,720,361	51,850,719	50,452,445
Total current assets		8,450,353,089	8,053,327,384	8,102,703,604	7,795,384,274
Non-current assets					
Investment in subsidiary	11	-	-	21,500,000	21,500,000
Other long-term investments	12	72,089,801	67,984,812	72,089,801	67,984,812
Property, plant and equipment	13	2,491,941,922	2,188,763,547	2,240,268,202	1,895,927,952
Intangible assets	14	24,413,932	28,226,415	24,234,157	27,946,640
Deferred tax assets	20	27,150,823	22,638,493	25,010,200	21,050,267
Other non-current assets		17,108,569	50,590,463	17,082,514	50,564,408
Total non-current assets		2,632,705,047	2,358,203,730	2,400,184,874	2,084,974,079
Total assets		11,083,058,136	10,411,531,114	10,502,888,478	9,880,358,353

The accompanying notes are an integral part of the financial statements.



177

Thai Vegetable Oil Public Company Limited and its subsidiary
Statement of financial position (continued)
As at 31 December 2016

(Unit: Baht)

		Consolidated financial statements		Separate financial statements	
	Note	2016	2015	2016	2015
Liabilities and shareholders' equity					
Current liabilities					
Trade and other payables	6, 16	1,704,838,188	2,181,342,067	1,674,613,520	2,160,978,526
Income tax payable		260,986,872	140,013,707	248,353,006	131,063,722
Derivative liabilities		1,272,826	-	1,272,826	-
Other current liabilities		94,852,154	122,932,591	91,785,024	119,687,017
Total current liabilities		2,061,950,040	2,444,288,365	2,016,024,376	2,411,729,265
Non-current liabilities					
Provision for long-term employee benefits	17	105,358,032	76,890,279	94,654,918	68,949,150
Total non-current liabilities		105,358,032	76,890,279	94,654,918	68,949,150
Total liabilities		2,167,308,072	2,521,178,644	2,110,679,294	2,480,678,415
Shareholders' equity					
Share capital					
Registered					
808,610,985 ordinary shares of Baht 1 each		808,610,985	808,610,985	808,610,985	808,610,985
Issued and fully paid up					
808,610,985 ordinary shares of Baht 1 each		808,610,985	808,610,985	808,610,985	808,610,985
Share premium		2,475,091,096	2,475,091,096	2,475,091,096	2,475,091,096
Retained earnings					
Appropriated-statutory reserve	18	94,441,124	94,441,124	80,941,124	80,941,124
Unappropriated		5,124,660,157	4,124,867,432	5,016,115,612	4,026,790,357
Other components of shareholders' equity		39,827,985	36,623,994	11,450,367	8,246,376
Equity attributable to owners of the Company		8,542,631,347	7,539,634,631	8,392,209,184	7,399,679,938
Non-controlling interests of the subsidiary		373,118,717	350,717,839	-	-
Total shareholders' equity		8,915,750,064	7,890,352,470	8,392,209,184	7,399,679,938
Total liabilities and shareholders' equity		11,083,058,136	10,411,531,114	10,502,888,478	9,880,358,353

The accompanying notes are an integral part of the financial statements.

Thai Vegetable Oil Public Company Limited and its subsidiary

Income statement

For the year ended 31 December 2016

(Unit: Baht)

		<u>Consolidated financial statements</u>		<u>Separate financial statements</u>	
	<u>Note</u>	<u>2016</u>	<u>2015</u>	<u>2016</u>	<u>2015</u>
Revenues					
Sales	21	27,924,034,452	25,926,318,189	27,924,034,452	25,926,318,189
Sales of packing material		319,350,137	375,793,483	-	-
Total sales		28,243,384,589	26,302,111,672	27,924,034,452	25,926,318,189
Other income					
Interest income		2,249,146	2,224,806	702,932	859,343
Dividend income		18,713,332	34,764,998	37,633,332	50,244,998
Gain on exchange		5,207,646	244,074,270	5,207,646	244,074,270
Others		65,831,454	42,900,474	64,196,810	41,300,408
Total other income		92,001,578	323,964,548	107,740,720	336,479,019
Total revenues		28,335,386,167	26,626,076,220	28,031,775,172	26,262,797,208
Expenses					
Cost of sales		23,725,870,834	23,168,960,687	23,569,999,134	22,942,461,103
Selling expenses		959,079,640	914,015,307	937,602,810	893,171,283
Administrative expenses		375,207,667	313,436,563	346,983,772	287,101,093
Reversal of loss on reduction of inventory to net realisable value	10	(11,528,170)	(31,595,313)	(11,528,170)	(31,595,313)
Total expenses		25,048,629,971	24,364,817,244	24,843,057,546	24,091,138,166
Profit before finance cost and income tax expenses		3,286,756,196	2,261,258,976	3,188,717,626	2,171,659,042
Finance cost		(3,551,231)	(5,003,281)	(3,258,173)	(3,352,599)
Profit before income tax expenses		3,283,204,965	2,256,255,695	3,185,459,453	2,168,306,443
Income tax expenses	20	(464,976,761)	(297,290,365)	(441,639,788)	(276,576,824)
Profit for the year		2,818,228,204	1,958,965,330	2,743,819,665	1,891,729,619

The accompanying notes are an integral part of the financial statements.



179

Thai Vegetable Oil Public Company Limited and its subsidiary

Income statement (continued)

For the year ended 31 December 2016

(Unit: Baht)

	<u>Consolidated financial statements</u>		<u>Separate financial statements</u>	
<u>Note</u>	<u>2016</u>	<u>2015</u>	<u>2016</u>	<u>2015</u>
Profit attributable to:				
Equity holders of the Company	2,754,624,805	1,902,594,573	<u>2,743,819,665</u>	<u>1,891,729,619</u>
Non-controlling interests of the subsidiary	<u>63,603,399</u>	<u>56,370,757</u>		
	<u>2,818,228,204</u>	<u>1,958,965,330</u>		
Earnings per share	22			
Basic earnings per share				
Profit attributable to equity holders of the Company	<u>3.41</u>	<u>2.35</u>	<u>3.39</u>	<u>2.34</u>

The accompanying notes are an integral part of the financial statements.



Thai Vegetable Oil Public Company Limited and its subsidiary

Statement of comprehensive income

For the year ended 31 December 2016

(Unit: Baht)

	Consolidated financial statements		Separate financial statements	
Note	2016	2015	2016	2015
Profit for the year	2,818,228,204	1,958,965,330	2,743,819,665	1,891,729,619
Other comprehensive income:				
<i>Other comprehensive income to be reclassified to profit or loss in subsequent periods</i>				
Gain (loss) on change in value of available-for-sale investments	4,004,989	(8,464,979)	4,004,989	(8,464,979)
Less: Income tax effect	20 (800,998)	1,692,995	(800,998)	1,692,995
Other comprehensive income to be reclassified to profit or loss in subsequent periods - net of income tax	3,203,991	(6,771,984)	3,203,991	(6,771,984)
<i>Other comprehensive income not to be reclassified to profit or loss in subsequent periods</i>				
Actuarial loss	17 (21,301,229)	-	(19,975,990)	-
Less: Income tax effect	20 4,260,246	-	3,995,198	-
Other comprehensive income not to be reclassified to profit or loss in subsequent periods - net of income tax	(17,040,983)	-	(15,980,792)	-
Other comprehensive income for the year	(13,836,992)	(6,771,984)	(12,776,801)	(6,771,984)
Total comprehensive income for the year	2,804,391,212	1,952,193,346	2,731,042,864	1,884,957,635
	-	-	-	-
Total comprehensive income attributable to:				
Equity holders of the Company	2,741,510,334	1,895,822,589	2,731,042,864	1,884,957,635
Non-controlling interests of the subsidiary	62,880,878	56,370,757		
	2,804,391,212	1,952,193,346		

The accompanying notes are an integral part of the financial statements.



181

Thai Vegetable Oil Public Company Limited and its subsidiary
Statement of changes in shareholders' equity
For the year ended 31 December 2016

	Consolidated financial statements											(Unit: Baht)
	Equity attributable to owners of the Company											
	Other components of shareholders' equity											
	Other comprehensive income					Total other components of shareholders' equity		Total equity attributable to owners of the Company	Equity attributable to non-controlling interests of the subsidiary	Total shareholders' equity		
	Share premium	Retained earnings	Surplus on changes in value of available-for-sale investments	Surplus on changes in the company's shareholding in the subsidiary	Surplus on changes in the company's shareholding in the subsidiary	Surplus on changes in the company's shareholding in the subsidiary	Surplus on changes in the company's shareholding in the subsidiary	Surplus on changes in the company's shareholding in the subsidiary	Surplus on changes in the company's shareholding in the subsidiary	Surplus on changes in the company's shareholding in the subsidiary		
Issued and fully paid-up share capital	Appropriated	Unappropriated										
808,610,985	2,475,091,096	94,441,124	3,718,203,181	15,018,360	28,377,618	43,395,978	7,139,742,364	327,467,082	7,467,209,446			
-	-	-	1,902,594,573	-	-	-	1,902,594,573	56,370,757	1,958,965,330			
-	-	-	-	(6,771,984)	-	(6,771,984)	-	-	(6,771,984)			
-	-	-	1,902,594,573	(6,771,984)	-	(6,771,984)	1,895,822,589	56,370,757	1,952,193,346			
-	-	-	(1,495,930,322)	-	-	-	(1,495,930,322)	-	(1,495,930,322)			
-	-	-	-	-	-	-	-	-	-			
808,610,985	2,475,091,096	94,441,124	4,124,867,432	8,246,376	28,377,618	36,623,994	7,539,634,631	350,717,839	(33,120,000)	7,890,352,470		
808,610,985	2,475,091,096	94,441,124	4,124,867,432	8,246,376	28,377,618	36,623,994	7,539,634,631	350,717,839	7,890,352,470			
-	-	-	2,754,624,805	-	-	-	2,754,624,805	63,603,399	2,818,228,204			
-	-	-	(16,318,462)	3,203,991	-	3,203,991	(13,114,471)	(722,521)	(13,836,992)			
-	-	-	2,738,306,343	3,203,991	-	3,203,991	2,741,510,334	62,880,878	2,804,391,212			
-	-	-	(1,738,513,618)	-	-	-	(1,738,513,618)	-	(1,738,513,618)			
-	-	-	-	-	-	-	-	-	-			
808,610,985	2,475,091,096	94,441,124	5,124,660,157	11,450,367	28,377,618	39,827,985	8,542,631,347	373,118,717	(40,480,000)	8,915,750,064		

The accompanying notes are an integral part of the financial statements.

Thai Vegetable Oil Public Company Limited and its subsidiary
Statement of changes in shareholders' equity (continued)
For the year ended 31 December 2016

	Separate financial statements										(Unit: Baht)
	Other components of equity										
	Other comprehensive										
	Income										
	Surplus										
	on changes										Total other
	in value of										components of
	available-for-sale										shareholders'
	investments										equity
Issued and	Retained earnings								Total		
fully paid-up	Share	Appropriated	Unappropriated							shareholders'	
share capital	premium									equity	
808,610,985	2,475,091,096	80,941,124	3,630,991,060	15,018,360	15,018,360	15,018,360	7,010,652,625				
-	-	-	1,891,729,619	-	-	-	1,891,729,619				
-	-	-	-	-	(6,771,984)	(6,771,984)	(6,771,984)				
-	-	-	1,891,729,619	(6,771,984)	(6,771,984)	(6,771,984)	1,884,957,635				
-	-	-	(1,495,930,322)	-	-	-	(1,495,930,322)				
808,610,985	2,475,091,096	80,941,124	4,026,790,357	8,246,376	8,246,376	8,246,376	7,399,679,938				
808,610,985	2,475,091,096	80,941,124	4,026,790,357	8,246,376	8,246,376	8,246,376	7,399,679,938				
-	-	-	2,743,819,665	-	-	-	2,743,819,665				
-	-	-	(15,980,792)	3,203,991	3,203,991	3,203,991	(12,776,801)				
-	-	-	2,727,838,873	3,203,991	3,203,991	3,203,991	2,731,042,864				
-	-	-	(1,738,513,618)	-	-	-	(1,738,513,618)				
808,610,985	2,475,091,096	80,941,124	5,016,115,612	11,450,367	11,450,367	11,450,367	8,392,209,184				

The accompanying notes are an integral part of the financial statements.

Thai Vegetable Oil Public Company Limited and its subsidiary
Cash flow statement
For the year ended 31 December 2016

(Unit: Baht)

	Consolidated financial statements		Separate financial statements	
	<u>2016</u>	<u>2015</u>	<u>2016</u>	<u>2015</u>
Cash flows from operating activities				
Profit before tax	3,283,204,965	2,256,255,695	3,185,459,453	2,168,306,443
Adjustments to reconcile profit before tax to net cash provided by (paid from) operating activities:				
Dividend received	(18,713,332)	(34,764,998)	(37,633,332)	(50,244,998)
Gain on sales of machinery and equipment	(6,556,532)	(754,752)	(6,070,088)	(754,752)
Write - off of intangible assets	1,498	-	1,498	-
Gain on sales of investments in mutual funds	(43,321,933)	(30,719,163)	(43,321,933)	(30,719,163)
Unrealised gain on changes in value of investments in mutual funds	(1,669,985)	-	(1,669,985)	-
Depreciation and amortisation	332,829,367	342,860,044	278,377,972	288,685,108
Bad debt and allowance for doubtful accounts (reversal)	1,097,607	(19,516)	1,097,607	(19,516)
Reversal of loss on reduction of inventory to net realisable value	(11,528,170)	(31,595,313)	(11,528,170)	(31,595,313)
Unrealised loss (gain) from change in fair value of derivatives	1,804,379	(2,755,312)	1,804,379	(2,755,312)
Provision for long-term employee benefits	11,144,406	10,252,176	9,416,459	8,911,362
Interest expenses	4,223	1,491,490	3,191	10,766
Profit from operating activities before changes in operating assets and liabilities	3,548,296,493	2,510,250,351	3,375,937,051	2,349,824,625
Operating assets (increase) decrease				
Trade and other receivables	23,912,518	(230,593,794)	48,115,616	(269,331,088)
Inventories	(449,653,151)	893,052,312	(438,668,562)	893,845,214
Other current assets	(1,376,346)	(714,980)	(1,490,073)	(576,753)
Other non-current assets	(24,839)	(210,822)	(24,838)	(3,243,453)
Operating liabilities increase (decrease)				
Trade and other payables	(477,323,303)	1,764,804,647	(487,184,430)	1,814,038,461
Other current liabilities	(28,080,437)	13,432,513	(27,901,993)	12,774,011
Provision for long-term employee benefits	(3,977,881)	(7,275,175)	(3,686,681)	(5,169,175)
Cash flows from operating activities	2,611,773,054	4,942,745,052	2,465,096,090	4,792,161,842
Cash paid for interest expenses	(4,223)	(1,568,913)	(3,191)	(10,766)
Cash paid for corporate income tax	(345,056,679)	(250,877,396)	(325,116,237)	(233,184,100)
Net cash flows from operating activities	2,266,712,152	4,690,298,743	2,139,976,662	4,558,966,976

The accompanying notes are an integral part of the financial statements.

Thai Vegetable Oil Public Company Limited and its subsidiary

Cash flow statement (continued)

For the year ended 31 December 2016

(Unit: Baht)

	Consolidated financial statements		Separate financial statements	
	2016	2015	2016	2015
Cash flows from investing activities				
Cash paid for investment in other long-term investments	(100,000)	-	(100,000)	-
Cash paid for investments in mutual funds	(12,067,000,000)	(11,313,500,000)	(12,067,000,000)	(11,313,500,000)
Cash received from sales of investments in mutual funds	12,196,000,000	10,410,000,000	12,196,000,000	10,410,000,000
Dividend received	18,713,332	34,764,998	37,633,332	50,244,998
Acquisition of property, plant and equipment	(600,084,297)	(153,221,536)	(586,892,182)	(127,238,078)
Proceed from sales of machinery and equipment	8,429,027	1,433,265	7,939,988	1,433,265
Increase in intangible assets	(386,424)	(4,616,797)	(3,642,424)	(4,616,797)
Net cash flows used in investing activities	(444,428,362)	(1,025,140,070)	(412,805,286)	(983,676,612)
Cash flows from financing activities				
Decrease in trust receipts	-	(2,071,428,789)	-	(2,071,428,789)
Repayment of long-term loans	-	(65,920,408)	-	-
Dividend paid	(1,737,694,194)	(1,494,964,190)	(1,737,694,194)	(1,494,964,190)
Dividend paid to non-controlling interests of the subsidiary	(40,480,000)	(33,120,000)	-	-
Net cash flows used in financing activities	(1,778,174,194)	(3,665,433,387)	(1,737,694,194)	(3,566,392,979)
Net increase (decrease) in cash and cash equivalents	44,109,596	(274,714)	(10,522,818)	8,897,385
Cash and cash equivalents at beginning of year	252,229,787	252,504,501	76,961,555	68,064,170
Cash and cash equivalents at end of year	296,339,383	252,229,787	66,438,737	76,961,555

The accompanying notes are an integral part of the financial statements.



185

Thai Vegetable Oil Public Company Limited and its subsidiary

Notes to consolidated financial statements

For the year ended 31 December 2016

1. General information

Thai Vegetable Oil Public Company Limited ("the Company") is a public company incorporated and domiciled in Thailand. The Company is principally engaged in the manufacture and distribution of soy meal and soybean oil. The registered office of the Company is at 149 Ratchadapisek Road (Thapra - Taksin), Bukkhalow, Thonburi, Bangkok.

2. Basis of preparation

- 2.1 The financial statements have been prepared in accordance with Thai Financial Reporting Standards enunciated under the Accounting Professions Act B.E. 2547 and their presentation has been made in compliance with the stipulations of the Notification of the Department of Business Development dated 28 September 2011, issued under the Accounting Act B.E. 2543.

The financial statements in Thai language are the official statutory financial statements of the Company. The financial statements in English language have been translated from the Thai language financial statements.

The financial statements have been prepared on a historical cost basis except where otherwise disclosed in the accounting policies.

2.2 Basis of consolidation

- a) The consolidated financial statements include the financial statements of Thai Vegetable Oil Public Company Limited ("the Company") and the following subsidiary company ("the subsidiary"):

Company's name	Nature of business	Country of incorporation	Percentage of shareholding	
			2016	2015
			Percent	Percent
Prodigy Public Company Limited	Manufacture and distribution of packaging	Thailand	32	32

- b) The Company is deemed to have control over an investee or subsidiary if it has rights, or is exposed, to variable returns from its involvement with the investee, and it has the ability to direct the activities that affect the amount of its returns.

- c) Subsidiary are fully consolidated, being the date on which the Company obtains control, and continue to be consolidated until the date when such control ceases.
- d) The financial statements of the subsidiary are prepared using the same significant policies as the Company.
- e) Material balances and transactions between the Company and its subsidiary companies have been eliminated from the consolidated financial statements.
- f) Non-controlling interests represent the portion of profit or loss and net assets of the subsidiary that are not held by the Company and are presented separately in the consolidated profit or loss and within equity in the consolidated statement of financial position.

2.3 The separate financial statements present investments in subsidiary under the cost method.

3. New financial reporting standards

(a) Financial reporting standards that became effective in the current year

During the year, the Company and subsidiary have adopted the revised (revised 2015) and new financial reporting standards and accounting treatment guidance issued by the Federation of Accounting Professions which become effective for fiscal years beginning on or after 1 January 2016. These financial reporting standards were aimed at alignment with the corresponding International Financial Reporting Standards, with most of the changes directed towards revision of wording and terminology, and provision of interpretations and accounting guidance to users of standards. The adoption of these financial reporting standards does not have any significant impact on the Company and its subsidiary's financial statements.

(b) Financial reporting standard that will become effective in the future

During the current year, the Federation of Accounting Professions issued a number of the revised financial reporting standards and interpretations (revised 2016) and new accounting treatment guidance which is effective for fiscal years beginning on or after 1 January 2017. These financial reporting standards were aimed at alignment with the corresponding International Financial Reporting Standards with most of the changes directed towards revision of wording and terminology, and provision of interpretations and accounting guidance to users of standards.

The management of the Company and its subsidiary believe that the revised financial reporting standards and interpretations and new accounting treatment guidance will not have any significant impact on the financial statements when they are initially applied. However, one standard involves changes to key principles, which are summarised below.

TAS 27 (revised 2016) Separate Financial Statements

This revised standard stipulates an additional option to account for investments in subsidiary, joint ventures and associates in separate financial statements under the equity method, as described in TAS 28 (revised 2016) Investments in Associates and Joint Ventures. However, the entity is to apply the same accounting treatment for each category of investment. If an entity elects to account for such investments using the equity method in the separate financial statements, it has to adjust the transaction retrospectively.

At present, the management of the Company and its subsidiary is evaluating the impact of this standard to the financial statements in the year when it is adopted.

4. Significant accounting policies

4.1 Revenue recognition

Sales of goods

Sales of goods are recognised when the significant risks and rewards of ownership of the goods have passed to the buyer. Sales are the invoiced value, excluding value added tax, of goods supplied after deducting discounts and allowances.

Interest income

Interest income is recognised on an accrual basis based on the effective interest rate.

Dividend income

Dividend income is recognised when the right to receive the dividends is established.

4.2 Cash and cash equivalents

Cash and cash equivalents consist of cash in hand and at banks, and all highly liquid investments with an original maturity of three months or less and not subject to withdrawal restrictions.

4.3 Trade receivables

Trade receivables are stated at the net realisable value. Allowance for doubtful accounts is provided for the estimated losses that may be incurred in collection of receivables. The allowance is generally based on collection experience and analysis of debt aging.

4.4 Inventories

Finished goods are valued at the lower of cost (average cost method) and net realisable value and includes all production costs and attributable factory overheads.

Raw materials and other material supplies are valued at the lower of cost (average cost method) and net realisable value and are charged to production costs whenever consumed.

4.5 Investments

- a) Investments in securities held for trading are stated at fair value. Changes in the fair value of these securities are recorded in profit or loss.
- b) Investments in available-for-sale securities are stated at fair value. Changes in the fair value of these securities are recorded in comprehensive income, and will be recorded in profit or loss when the securities are sold.
- c) Investments in debt securities, both due within one year and expected to be held to maturity, are recorded at amortised cost. The premium/discount on debt securities is amortised/accreted by the effective rate method with the amortised/accreted amount presented as an adjustment to the interest income.
- d) Investments in non-marketable equity securities which the Company classifies as other investments, are stated at cost net of allowance for loss on impairment (if any).
- e) Investments in subsidiary are accounted for in the separate financial statements using the cost method.

The fair value of marketable securities is based on the latest bid price of the last working day of the year. The fair value of debt instruments is determined based on yield rates quoted by the Thai Bond Market Association. The fair value of unit trusts is determined from their net asset value.

The weighted average method is used for computation of the cost of investments.

In the event the Company reclassifies investments from one type to another, such investments will be readjusted to their fair value as at the reclassification date. The difference between the carrying amount of the investments and the fair value on the date of reclassification are recorded in profit or loss or recorded as other components of shareholders' equity, depending on the type of investment that is reclassified.

On disposal of an investment, the difference between net disposal proceeds and the carrying amount of the investment is recognised in profit or loss.

4.6 Property, plant and equipment/Depreciation

Land is stated at cost. Buildings and equipment are stated at cost less accumulated depreciation and allowance for loss on impairment of assets (if any).

Depreciation of plant and equipment is calculated by reference to their costs on the straight-line basis over the following estimated useful lives:

Buildings	- 20 years
Building improvement	- 5 years and 20 years
Machinery and equipment	- 2 - 10 years
Factory tools and equipment	- 5 years
Furniture and fixtures	- 3 years and 5 years
Motor vehicles	- 5 years

Depreciation is included in determining income.

No depreciation is provided on land and assets under construction.

An item of property, plant and equipment is derecognised upon disposal or when no future economic benefits are expected from its use or disposal. Any gain or loss arising on disposal of an asset is included in profit or loss when the asset is derecognised.

4.7 Borrowing costs

Borrowing costs directly attributable to the acquisition, construction or production of an asset that necessarily takes a substantial period of time to get ready for its intended use or sale are capitalised as part of the cost of the respective assets. All other borrowing costs are expensed in the period they are incurred. Borrowing costs consist of interest and other costs that an entity incurs in connection with the borrowing of funds.

4.8 Intangible assets

Intangible assets are initially recognised at cost. Following the initial recognition, the intangible assets are carried at cost less any accumulated amortisation and any accumulated impairment losses (if any).

Intangible assets with finite lives are amortised on a systematic basis over the economic useful life and tested for impairment whenever there is an indication that the intangible asset may be impaired. The amortisation period and the amortisation method of such intangible assets are reviewed at least at each financial year end. The amortisation expense is charged to profit or loss.

A summary of the intangible assets with finite useful lives is as follows:

	<u>Useful lives</u>
Computer software	3,5,10 years

4.9 Related party transactions

Related parties comprise individuals or enterprises that control, or are controlled by, the Company and its subsidiary, whether directly or indirectly, or which are under common control with the Company and its subsidiary.

They also include associated companies, and individuals or enterprises which directly or indirectly own a voting interest in the Company and its subsidiary that gives them significant influence over the Company and its subsidiary, key management personnel, directors and officers with authority in the planning and direction of the operations of the Company and its subsidiary.

4.10 Foreign currencies

The consolidated and separate financial statements are presented in Baht, which is also the Company's functional currency. Items of each entity included in the consolidated financial statements of each entity are measured using the functional currency of that entity.

Transactions in foreign currencies are translated into Baht at the exchange rate ruling at the date of the transaction. Monetary assets and liabilities denominated in foreign currencies are translated into Baht at the exchange rate ruling at the end of reporting period.

Gains and losses on exchange are included in determining income.

4.11 Impairment of assets

At the end of each reporting period, the Company and its subsidiary perform impairment reviews in respect of the property, plant and equipment whenever events or changes in circumstances indicate that an asset may be impaired. An impairment loss is recognised when the recoverable amount of an asset, which is the higher of the asset's fair value less costs to sell and its value in use, is less than the carrying amount.

An impairment loss is recognised in profit or loss.

4.12 Employee benefits

Short-term employee benefits

Salaries, wages, bonuses and contributions to the social security fund are recognised as expenses when incurred.

Post-employment benefits

Defined contribution plans

The Company and its subsidiary and its employees have jointly established a provident fund. The fund is monthly contributed by employees and by the Company and its subsidiary. The fund's assets are held in a separate trust fund and the Company and its subsidiary contributions are recognised as expenses when incurred.

Defined benefit plans

The Company and its subsidiary has obligations in respect of the severance payments it must make to employees upon retirement under labor law. The Company and its subsidiary treats these severance payment obligations as a defined benefit plan.

The obligation under the defined benefit plan is determined by a professionally qualified independent actuary based on actuarial techniques, using the Projected Unit Credit Method.

Actuarial gains and losses arising from post-employment benefits are recognised immediately in other comprehensive income.

4.13 Provisions

Provisions are recognised when the Company and its subsidiary have a present obligation as a result of a past event, it is probable that an outflow of resources embodying economic benefits will be required to settle the obligation, and a reliable estimate can be made of the amount of the obligation.

4.14 Income tax

Income tax expense represents the sum of corporate income tax currently payable and deferred tax.

Current income tax

Current income tax is provided in the accounts at the amount expected to be paid to the taxation authorities, based on taxable profits determined in accordance with tax legislation.

Deferred tax

Deferred income tax is provided on temporary differences between the tax bases of assets and liabilities and their carrying amounts at the end of each reporting period, using the tax rates enacted at the end of the reporting period.

The Company and its subsidiary recognise deferred tax liabilities for all taxable temporary differences while they recognise deferred tax assets for all deductible temporary differences and tax losses carried forward to the extent that it is probable that future taxable profit will be available against which such deductible temporary differences and tax losses carried forward can be utilised.

At each reporting date, the Company and its subsidiary review and reduce the carrying amount of deferred tax assets to the extent that it is no longer probable that sufficient taxable profit will be available to allow all or part of the deferred tax asset to be utilised.

The Company and its subsidiary record deferred tax directly to shareholders' equity if the tax relates to items that are recorded directly to shareholders' equity.

4.15 Derivatives

The Company's derivatives consist of forward exchange contracts and price hedging contracts.

Derivatives are recorded at fair value. These derivatives are measured at fair value with changes in fair value recognised in profit or loss, presented as other income and other expenses.

4.16 Fair value measurement

Fair value is the price that would be received to sell an asset or paid to transfer a liability in an orderly transaction between buyer and seller (market participants) at the measurement date. The Company and its subsidiary apply a quoted market price in an active market to measure their assets and liabilities that are required to be measured at fair value by relevant financial reporting standards. Except in case of no active market of an identical asset or liability or when a quoted market price is not available, the Company and its subsidiary measure fair value using valuation technique that are appropriate in the circumstances and maximises the use of relevant observable inputs related to assets and liabilities that are required to be measured at fair value.

All assets and liabilities for which fair value is measured or disclosed in the financial statements are categorised within the fair value hierarchy into three levels based on categorise of input to be used in fair value measurement as follows:

- Level 1 - Use of quoted market prices in an observable active market for such assets or liabilities
- Level 2 - Use of other observable inputs for such assets or liabilities, whether directly or indirectly
- Level 3 - Use of unobservable inputs such as estimates of future cash flows

At the end of each reporting period, the Company and its subsidiary determine whether transfers have occurred between levels within the fair value hierarchy for assets and liabilities held at the end of the reporting period that are measured at fair value on a recurring basis.

5. Significant accounting judgements and estimates

The preparation of financial statements in conformity with financial reporting standards at times requires management to make subjective judgements and estimates regarding matters that are inherently uncertain. These judgements and estimates affect reported amounts and disclosures; and actual results could differ from these estimates. Significant judgements and estimates are as follows:

Consolidation of subsidiary that the Company holds less than half of shares

The management of the Company determined that the Company has control over Prodigy Public Company Limited, even though the Company holds 32% of shares and voting rights that is less than half of shares and voting rights. This is because the Company is a major shareholder and has the ability to direct the significant activities, while other shareholders are only minor shareholders. As a result, Prodigy Public Company Limited is deemed to be a subsidiary of the Company and has to be included in the consolidated financial statements from the date on which the Company assumed control.

Allowance for doubtful accounts

In determining an allowance for doubtful accounts, the management needs to make judgement and estimates based upon, among other things, past collection history, aging profile of outstanding debts and the prevailing economic condition.

Fair value of financial instruments

In determining the fair value of financial instruments recognised in the statement of financial position that are not actively traded and for which quoted market prices are not readily available, the management exercise judgement, using a variety of valuation techniques and models. The input to these models is taken from observable markets, and includes consideration of credit risk (bank and counterparty, both) liquidity, correlation and longer-term volatility of financial instruments. Change in assumptions about these factors could affect the fair value recognised in the statement of financial position and disclosures of fair value hierarchy.

Property, plant and equipment/Depreciation

In determining depreciation of plant and equipment, the management is required to make estimates of the useful lives and residual values of the Company and subsidiary's plant and equipment and to review estimate useful lives and residual values when there are any changes.

In addition, the management is required to review property, plant and equipment for impairment on a periodical basis and record impairment losses in the period when it is determined that their recoverable amount is lower than the carrying amount. This requires judgements regarding forecast of future revenues and expense and fair value less cost to sell relating to the assets subject to the review.

Post-employment benefits under defined benefit plans

The obligation under the defined benefit plan is determined based on actuarial techniques. Such determination is made based on various assumptions, including discount rate, future salary increase rate, mortality rate and staff turnover rate.

6. Related party transactions

During the years, the Company and its subsidiary had significant business transactions with related parties. Such transactions, which are summarised below, arose in the ordinary course of business and were concluded on commercial terms and bases agreed upon between the Company, its subsidiary and those related parties.

(Unit: Million Baht)

	Consolidated financial statements		Separate financial statements		Transfer pricing policy
	<u>2016</u>	<u>2015</u>	<u>2016</u>	<u>2015</u>	
<u>Transactions with subsidiary company</u>					
(eliminated from the consolidated financial statements)					
Purchases of packing materials	-	-	317	294	Normal prices charged to ordinary customers
<u>Transactions with related companies</u>					
Sales of goods by the Company	44	38	44	38	Normal prices charged to ordinary customers
Sales of goods by subsidiary	20	24	-	-	Normal prices charged to ordinary customers
Service fees	1	1	1	1	Normal prices charged to ordinary customers

As at 31 December 2016 and 2015, the balances of the accounts between the Company, its subsidiary and those related companies are as follows:

	(Unit: Thousand Baht)			
	Consolidated		Separate	
	financial statements		financial statements	
	<u>2016</u>	<u>2015</u>	<u>2016</u>	<u>2015</u>
<u>Trade receivables - related parties (Note 9)</u>				
Related companies (related by common directors or shareholders)	9,600	9,666	8,092	7,423
Total trade receivables - related parties	<u>9,600</u>	<u>9,666</u>	<u>8,092</u>	<u>7,423</u>
<u>Trade payables - related parties (Note 16)</u>				
Subsidiary	-	-	61,078	53,358
Related companies (related by common directors or shareholders)	13	71	13	71
Total trade payables - related parties	<u>13</u>	<u>71</u>	<u>61,091</u>	<u>53,429</u>

Directors and management's benefits

During the year ended 31 December 2016 and 2015, the Company and its subsidiary had employee benefit expenses payable to their directors and management as below.

	(Unit: Million Baht)			
	Consolidated		Separate	
	financial statements		financial statements	
	<u>2016</u>	<u>2015</u>	<u>2016</u>	<u>2015</u>
Short-term employee benefits	126	108	113	96
Post-employment benefits	2	2	2	2
Total	<u>128</u>	<u>110</u>	<u>115</u>	<u>98</u>

7. Cash and cash equivalents

	(Unit: Thousand Baht)			
	Consolidated		Separate	
	financial statements		financial statements	
	<u>2016</u>	<u>2015</u>	<u>2016</u>	<u>2015</u>
Cash	314	352	255	292
Bank deposits	296,025	202,005	66,184	76,670
Government bond	-	49,873	-	-
Total	<u>296,339</u>	<u>252,230</u>	<u>66,439</u>	<u>76,962</u>

As at 31 December 2016, bank deposits in saving accounts and fixed account carried interests between 0.1 and 1.4 percent per annum (2015: between 0.1 and 1.6 percent per annum).

8. Current investments

Current investments are investments in fixed income open-end funds and are stated at fair value.

9. Trade and other receivables

	(Unit: Thousand Baht)			
	Consolidated		Separate	
	financial statements		financial statements	
	2016	2015	2016	2015
<u>Trade receivables - related parties</u>				
Aged on the basis of due dates				
Not yet due	9,600	9,666	8,092	7,423
Total trade receivables - related parties (Note 6)	9,600	9,666	8,092	7,423
<u>Trade receivables - unrelated parties</u>				
Aged on the basis of due dates				
Not yet due	1,139,808	1,198,384	1,120,996	1,183,303
Past due				
Not over 3 months	284,920	261,611	236,717	234,688
3 - 6 months	3,727	69	1,667	69
6 - 12 months	3,891	3,131	3,891	963
Over 12 months	84,412	84,430	83,222	83,321
Returned cheques	46	92	-	-
Total	1,516,804	1,547,717	1,446,493	1,502,344
Less: Allowance for doubtful debts	(72,265)	(71,167)	(71,117)	(70,019)
Total trade receivables - unrelated parties, net	1,444,539	1,476,550	1,375,376	1,432,325
Total trade receivables - net	1,454,139	1,486,216	1,383,468	1,439,748
<u>Other receivables</u>				
Other receivables	487	191	487	191
Accrued income	9,572	2,801	9,572	2,801
Total other receivables	10,059	2,992	10,059	2,992
Trade and other receivables - net	1,464,198	1,489,208	1,393,527	1,442,740

10. Inventories

(Unit: Thousand Baht)

Consolidated financial statements						
	Cost		Reduce cost to net realisable value		Inventories-net	
	2016	2015	2016	2015	2016	2015
Raw materials	2,190,992	1,057,939	-	-	2,190,992	1,057,939
Finished goods	1,162,635	1,516,012	-	(11,528)	1,162,635	1,504,484
Material supplies	185,089	211,068	(1,489)	(1,489)	183,600	209,579
Raw materials in transit	2,247,994	2,552,038	-	-	2,247,994	2,552,038
Total	<u>5,786,710</u>	<u>5,337,057</u>	<u>(1,489)</u>	<u>(13,017)</u>	<u>5,785,221</u>	<u>5,324,040</u>

(Unit: Thousand Baht)

Separate financial statements						
	Cost		Reduce cost to net realisable value		Inventories-net	
	2016	2015	2016	2015	2016	2015
Raw materials	2,165,896	1,046,378	-	-	2,165,896	1,046,378
Finished goods	1,152,830	1,503,853	-	(11,528)	1,152,830	1,492,325
Material supplies	174,067	199,849	(1,489)	(1,489)	172,578	198,360
Raw materials in transit	2,247,994	2,552,038	-	-	2,247,994	2,552,038
Total	<u>5,740,787</u>	<u>5,302,118</u>	<u>(1,489)</u>	<u>(13,017)</u>	<u>5,739,298</u>	<u>5,289,101</u>

During the current year, the Company did not reduce cost of inventories (2015: Baht 12 million), to reflect the net realisable value. In addition, the Company reversed the write-down of cost of inventories by Baht 12 million (2015: Baht 43 million).

11. Investment in subsidiary

11.1 Details of investment in subsidiary, which is investment in ordinary shares, as presented in separate financial statements are as follows:

Company's name	Paid-up capital		Shareholding percentage		Cost		(Unit: Thousand Baht) Dividend received during the years	
	2016	2015	2016	2015	2016	2015	2016	2015
			(%)	(%)				
Prodigy Public								
Company Limited	135,000	135,000	32	32	21,500	21,500	18,920	15,480

11.2 Details of investment in subsidiary that has material non-controlling interests

Company's name	Proportion of equity interest held by non-controlling interests		Accumulated balance of non-controlling interests		Profit/loss allocated to non-controlling interests during the year		(Unit: Million Baht) Dividend paid to non-controlling interests during the year	
	2016	2015	2016	2015	2016	2015	2016	2015
	(%)	(%)						
Prodigy Public								
Company Limited	68	68	373	351	64	56	40	33

11.3 Summarised financial information that based on amounts before inter-company elimination about subsidiary that has material non-controlling.

Summarised information about financial position of Prodigy Public Company Limited

	(Unit: Million Baht)	
	2016	2015
Current assets	409	311
Non-current assets	269	310
Current liabilities	107	86
Non-current liabilities	11	8

Summarised information about comprehensive income of Prodigy Public Company Limited

	(Unit: Million Baht)	
	For the years ended	
	31 December	
	2016	2015
Revenue	640	673
Profit	93	83
Other comprehensive income	1	-
Total comprehensive income	92	83

Summarised information about cash flow of Prodigy Public Company Limited

(Unit: Million Baht)

For the year ended
31 December

	<u>2016</u>	<u>2015</u>
Cash flow from operating activities	127	131
Cash flow used in investing activities	(13)	(26)
Cash flow used in financing activities	(59)	(115)
Net increase (decrease) in cash and cash equivalents	<u>55</u>	<u>(10)</u>

12. Other long-term investments

Other long-term investments as at 31 December 2016 and 2015 are summarised below:

(Unit: Thousand Baht)

Consolidated financial statements/

Separate financial statements

	<u>2016</u>		<u>2015</u>	
	Cost/ Amortised cost		Cost/ Amortised cost	
	Fair value		Fair value	
Available-for-sale securities				
Domestic marketable equity securities	6,524	20,837	6,524	16,832
Add: Revaluation surplus on changes in value of investments in securities available for sales	14,313		10,308	
	<u>20,837</u>		<u>16,832</u>	
Held-to-maturity debt securities				
Private debt securities	10,000		10,000	
	<u>10,000</u>		<u>10,000</u>	
Other investments				
Domestic non-marketable equity securities	55,100		55,000	
	<u>55,100</u>		<u>55,000</u>	
Less: Allowance for impairment	(13,847)		(13,847)	
	<u>41,253</u>		<u>41,153</u>	
Total other long-term investments - net	<u>72,090</u>		<u>67,985</u>	

13. Property, plant and equipment

(Unit: Thousand Baht)

	Consolidated financial statements						
	Land and land improvement	Factory and improvement	Machinery and equipment	Factory tools and equipment	Furniture and Fixtures	Motor vehicles	Assets under construction
							Total
Cost:							
1 January 2015	459,426	1,370,178	3,401,918	376,363	103,215	147,092	5,875,887
Additions	14,256	2,580	21,089	16,028	10,229	31,431	153,222
Disposals/written off	-	(748)	(4,381)	(1,267)	(7,269)	(2,659)	(16,324)
Transfers	-	14,082	11,671	8,537	6,478	-	(40,768)
31 December 2015	473,682	1,386,092	3,430,297	399,661	112,653	175,864	6,012,785
Additions	-	5,401	44,166	46,801	6,428	45,210	600,084
Disposals/written off	-	(1,285)	(17,550)	(3,762)	(2,356)	(35,091)	(60,044)
Transfers	-	12,400	13,268	8,807	2,393	-	(36,868)
31 December 2016	473,682	1,402,608	3,470,181	451,507	119,118	185,983	6,552,825
Accumulated depreciation:							
1 January 2015	-	642,215	2,376,622	322,626	79,282	112,877	3,533,622
Depreciation for the year	-	60,713	198,027	21,552	10,696	14,223	305,211
Depreciation on disposals/written off	-	(487)	(4,147)	(1,266)	(7,245)	(2,501)	(15,646)
31 December 2015	-	702,441	2,570,502	342,912	82,733	124,599	3,823,187
Depreciation for the year	-	60,549	182,977	22,186	11,474	17,846	295,032
Depreciation on disposals/written off	-	(1,085)	(17,532)	(3,739)	(2,340)	(33,474)	(58,170)
31 December 2016	-	761,905	2,735,947	361,359	91,867	108,971	4,060,049

	Consolidated financial statements							(Unit: Thousand Baht)
	Land and land improvement	Factory and improvement	Machinery and equipment	Factory tools and equipment	Furniture and Fixtures	Motor vehicles	Assets under construction	Total
Allowance for impairment loss:								
1 January 2015	-	681	-	55	98	-	-	834
31 December 2015	-	681	-	55	98	-	-	834
31 December 2016	-	681	-	55	98	-	-	834
Net book value:								
31 December 2015	473,682	682,970	859,795	56,694	29,822	51,265	34,536	2,188,764
31 December 2016	473,682	640,022	734,234	90,093	27,153	77,012	449,746	2,491,942
Depreciation for the year								
2015 (Baht 280 million included in manufacturing cost, and the balance in selling and administrative expenses)								305,211
2016 (Baht 270 million included in manufacturing cost, and the balance in selling and administrative expenses)								295,032

(Unit: Thousand Baht)

Separate financial statements									
	Land and land improvement	Factory and improvement	Machinery and equipment	Factory tools and equipment	Furniture and fixtures	Motor vehicles	Assets under construction	Total	
Cost:									
1 January 2015	426,805	1,278,603	2,791,200	244,589	98,825	141,473	17,131	4,998,626	
Additions	14,256	2,542	16,236	15,102	10,030	31,431	37,641	127,238	
Disposals/written off	-	(748)	(4,381)	(1,267)	(7,269)	(2,659)	-	(16,324)	
Transfers	-	12,913	3,054	31	6,478	-	(22,476)	-	
31 December 2015	441,061	1,293,310	2,806,109	258,455	108,064	170,245	32,296	5,109,540	
Additions	-	5,004	44,166	45,643	6,306	45,210	440,563	586,892	
Disposals/written off	-	(1,284)	(1,716)	(1,380)	(2,028)	(35,041)	-	(41,449)	
Transfers	-	11,346	9,498	2,395	2,348	-	(25,587)	-	
31 December 2016	441,061	1,308,376	2,858,057	305,113	114,690	180,414	447,272	5,654,983	
Accumulated depreciation:									
1 January 2015	-	602,422	1,970,713	218,902	76,040	109,212	-	2,977,289	
Depreciation for the year	-	56,753	158,919	11,399	10,343	13,722	-	251,135	
Depreciation on disposals/written off	-	(487)	(4,147)	(1,266)	(7,245)	(2,501)	-	(15,646)	
31 December 2015	-	658,688	2,125,485	229,035	79,138	120,432	-	3,212,778	
Depreciation for the year	-	56,857	143,273	12,083	11,128	17,342	-	240,683	
Depreciation on disposals/written off	-	(1,085)	(1,699)	(1,359)	(2,012)	(33,425)	-	(39,580)	
31 December 2016	-	714,460	2,267,059	239,759	88,254	104,349	-	3,413,881	

(Unit: Thousand Baht)

Separate financial statements

	Land and land improvement	Factory and improvement	Machinery and equipment	Factory tools and equipment	Furniture and fixtures	Motor vehicles	Assets under construction	Total
Allowance for impairment loss:								
1 January 2015	-	681	-	55	98	-	-	834
31 December 2015	-	681	-	55	98	-	-	834
31 December 2016	-	681	-	55	98	-	-	834
Net book value:								
31 December 2015	441,061	633,941	680,624	29,365	28,828	49,813	32,296	1,895,928
31 December 2016	441,061	593,235	590,998	65,299	26,338	76,065	447,272	2,240,268
Depreciation for the year								
2015 (Baht 230 million included in manufacturing cost, and the balance in selling and administrative expenses)								251,135
2016 (Baht 220 million included in manufacturing cost, and the balance in selling and administrative expenses)								240,683

As at 31 December 2016, certain plant and equipment items of the Company and its subsidiary have been fully depreciated but are still in use. The gross carrying amount (before deducting accumulated depreciation) of those assets amounted to approximately Baht 2,338 million (2015: Baht 2,118 million) (Separate financial statement: Baht 2,002 million, 2015: Baht 1,769 million)

14. Intangible assets - computer software

The net book value of intangible assets as at 31 December 2016 and 2015 is presented below.

	(Unit: Thousand Baht)			
	Consolidated		Separate	
	financial statements		financial statements	
	2016	2015	2016	2015
Cost	48,253	48,321	47,701	47,769
<u>Less</u> Accumulated amortisation	(23,839)	(20,095)	(23,467)	(19,822)
Net book value	<u>24,414</u>	<u>28,226</u>	<u>24,234</u>	<u>27,947</u>

A reconciliation of the net book value of intangible assets for the years 2016 and 2015 is presented below.

	(Unit: Thousand Baht)			
	Consolidated		Separate	
	Financial statements		financial statements	
	2016	2015	2016	2015
Net book value at beginning of year	28,226	27,661	27,947	27,282
Acquisition of computer software	386	4,617	386	4,617
Amortisation	(4,196)	(4,052)	(4,097)	(3,952)
Written off - net book value	(2)	-	(2)	-
Net book value at end of year	<u>24,414</u>	<u>28,226</u>	<u>24,234</u>	<u>27,947</u>

15. Credit facilities of bank overdrafts, short-term loans from financial institutions and trust receipts

The agreements for the credit facilities obtained from banks and financial institutions contain covenants with which the Company and its subsidiary company must comply. These relate to, among other things, the maintenance of certain financial ratios, and restrictions on the creation of lien or encumbrance over their assets and the provision of guarantees by subsidiary's directors.

16. Trade and other payables

	(Unit: Thousand Baht)			
	Consolidated		Separate	
	financial statements		financial statements	
	<u>2016</u>	<u>2015</u>	<u>2016</u>	<u>2015</u>
Trade payables - related parties (Note 6)	13	71	61,091	53,429
Trade payables - unrelated parties	1,273,846	1,878,163	1,191,705	1,813,272
Other payables - unrelated parties	179,127	102,983	176,766	101,085
Accrued expenses	251,852	200,125	245,052	193,193
Total trade and other payables	<u>1,704,838</u>	<u>2,181,342</u>	<u>1,674,614</u>	<u>2,160,979</u>

17. Provision for long-term employee benefits

Provision for long-term employee benefits, which represents compensation payable to employees after they retire from the Company and its subsidiary, was as follows:

	(Unit: Thousand Baht)			
	Consolidated		Separate	
	financial statements		financial statements	
	<u>2016</u>	<u>2015</u>	<u>2016</u>	<u>2015</u>
Provisions for long-term employee				
benefits at beginning of year	76,890	73,913	68,949	65,207
Included in profit or loss:				
Current service cost	8,357	7,594	6,956	6,527
Interest cost	2,788	2,658	2,461	2,384
Included in other comprehensive income:				
Actuarial loss arising from				
Demographic assumptions changes	1,316	-	-	-
Financial assumptions changes	6,103	-	6,864	-
Experience adjustments	13,882	-	13,112	-
Benefits paid during the year	<u>(3,978)</u>	<u>(7,275)</u>	<u>(3,687)</u>	<u>(5,169)</u>
Provisions for long-term employee				
benefits at end of year	<u>105,358</u>	<u>76,890</u>	<u>94,655</u>	<u>68,949</u>

Line items in profit or loss under which long-term employee benefit expenses are recognised are as follows:

	(Unit: Thousand Baht)			
	Consolidated		Separate	
	financial statements		financial statements	
	2016	2015	2016	2015
Cost of sales	6,801	5,930	5,473	4,932
Selling and administrative expenses	4,344	4,322	3,944	3,979
Total expenses recognised in profit or loss	11,145	10,252	9,417	8,911

The Company and its subsidiary expect to pay Baht 10 million of long-term employee benefits during the next year (The separate financial statements: Baht 9 million) (2015: Baht 6 million, the separate financial statements: Baht 6 million).

As at 31 December 2016, the weighted average duration of the liabilities for long-term employee benefit of the Company is 11 years and of its subsidiary is 13 years.

Significant actuarial assumptions are summarised below:

	Consolidated financial statements		Separate financial statements	
	2016	2015	2016	2015
	(% per annum)	(% per annum)	(% per annum)	(% per annum)
Discount rate	2.6, 3.0	4.1	3.0	4.1
Salary increase rate	3.5 - 6.5	3.5 - 6.5	3.5 - 6.5	3.5 - 6.5
Turnover rate	0 - 23	0 - 23	0 - 23	0 - 23

The result of sensitivity analysis for significant assumptions that affect the present value of the long-term employee benefit obligation as at 31 December 2016 are summarised below:

	Consolidated financial statements		Separate financial statements	
	Increase 1%	Decrease 1%	Increase 1%	Decrease 1%
Discount rate	(7.4)	8.5	(6.3)	7.2
Salary increase rate	8.2	(7.4)	7.0	(6.3)
	Increase 20%	Decrease 20%	Increase 20%	Decrease 20%
Turnover rate	(3.1)	3.4	(2.5)	2.7

18. Statutory reserve

Pursuant to Section 116 of the Public Limited Companies Act B.E. 2535, the Company is required to set aside to a statutory reserve at least 5 percent of its net profit after deducting accumulated deficit brought forward (if any), until the reserve reaches 10 percent of the registered capital. The statutory reserve is not available for dividend distribution. At present, the statutory reserve has fully been set aside.

19. Expenses by nature

Significant expenses classified by nature are as follows:

	(Unit: Thousand Baht)			
	Consolidated		Separate	
	financial statements		financial statements	
	<u>2016</u>	<u>2015</u>	<u>2016</u>	<u>2015</u>
Salaries and wages and other employee benefits	645,119	527,445	565,066	445,479
Depreciation and amortisation	332,829	342,860	278,378	288,685
Promotion expenses	452,544	473,817	452,544	473,817
Transportation expenses	233,492	218,177	220,369	205,420
Raw materials and consumables used	22,646,315	22,083,363	22,408,379	21,809,649
Purchase of finished goods	194,218	158,822	143,461	110,732
Changes in inventories of finished goods	341,849	654,716	339,495	655,130

20. Income tax

Income tax expenses for the years ended 31 December 2016 and 2015 are made up as follows:

	(Unit: Thousand Baht)			
	Consolidated		Separate	
	financial statements		financial statements	
	<u>2016</u>	<u>2015</u>	<u>2016</u>	<u>2015</u>
Current income tax:				
Current income tax charge	466,030	293,587	442,406	273,027
Deferred tax:				
Relating to origination and reversal of temporary differences	(1,053)	3,703	(766)	3,550
Income tax expense reported in income statement	<u>464,977</u>	<u>297,290</u>	<u>441,640</u>	<u>276,577</u>

The amounts of income tax relating to each component of other comprehensive income for the years ended 31 December 2016 and 2015 are as follows:

(Unit: Thousand Baht)

	Consolidated		Separate	
	financial statements		financial statements	
	<u>2016</u>	<u>2015</u>	<u>2016</u>	<u>2015</u>
Deferred tax relating to gain (loss) on change in value of available-for-sale investments	801	(1,693)	801	(1,693)
Deferred tax relating to actuarial loss	(4,260)	-	(3,995)	-
Total	<u>(3,459)</u>	<u>(1,693)</u>	<u>(3,194)</u>	<u>(1,693)</u>

The reconciliation between accounting profit and income tax expenses is shown below.

(Unit: Thousand Baht)

	Consolidated		Separate	
	financial statements		financial statements	
	<u>2016</u>	<u>2015</u>	<u>2016</u>	<u>2015</u>
Accounting profit before tax	<u>3,283,205</u>	<u>2,256,256</u>	<u>3,185,459</u>	<u>2,168,306</u>
Applicable tax rate	20%	20%	20%	20%
Accounting profit before tax multiplied by income tax rate	656,641	451,251	637,092	433,661
Effects of:				
Eliminate of related transactions	3,784	3,096	-	-
Promotional privileges (Note 21)	(189,377)	(154,530)	(189,377)	(154,530)
Non-deductible expenses	5,064	8,692	4,986	8,614
Additional expense deductions allowed	(3,609)	(619)	(3,534)	(568)
Exemption of income	(7,526)	(10,600)	(7,527)	(10,600)
Total	<u>(191,664)</u>	<u>(153,961)</u>	<u>(195,452)</u>	<u>(157,084)</u>
Income tax expenses reported in the income statement	<u>464,977</u>	<u>297,290</u>	<u>441,640</u>	<u>276,577</u>

The components of deferred tax assets are as follows:

(Unit: Thousand Baht)

	Statements of financial position			
	Consolidated		Separate	
	financial statements		financial statements	
	2016	2015	2016	2015
Allowance for diminution in value of inventories	-	2,306	-	2,306
Reserve for sales promotion	9,021	7,122	9,021	7,122
Unrealised loss (gain) from change in fair value of derivatives	255	(106)	255	(106)
Provision for long-term employee benefits	21,072	15,378	18,931	13,790
Unrealised gain from revaluation of investments	(3,197)	(2,062)	(3,197)	(2,062)
Total	27,151	22,638	25,010	21,050

21. Promotional privileges

The Company has been granted promotional privileges by the Board of Investment for the production of an ingredient mix for animal feed and the production of plant and animal oil, pursuant to the promotion certificate No. 1377(2)/2552, issued on 21 April 2009. Subject to certain imposed conditions, the privileges include exemptions from import duty on approved machinery and, for the production of ingredient mix for animal feed, exemption from corporate income tax on profits from the promoted activities of one plant, for a period of 8 years commencing from the date of the first sales (23 April 2010).

The Company's operating revenues for the year ended 31 December 2016 and 2015, divided between promoted and non-promoted operations, are summarised below.

(Unit: Thousand Baht)

	Promoted operations		Non-promoted operations		Total	
	2016	2015	2016	2015	2016	2015
Sales						
Domestic sales	7,267,304	6,743,268	19,875,486	18,333,703	27,142,790	25,076,971
Export sales	2,616	-	778,628	849,347	781,244	849,347
Total sales	7,269,920	6,743,268	20,654,114	19,183,050	27,924,034	25,926,318

22. Earnings per share

Basic earnings per share is calculated by dividing profit for the year attributable to equity holders of the Company (excluding other comprehensive income) by the weighted average number of ordinary shares in issue during the year.

23. Segment information

Operating segment information is reported in a manner consistent with the internal reports that are regularly reviewed by the chief operating decision maker in order to make decisions about the allocation of resources to the segment and assess its performance.

For management purposes, the Company and its subsidiary are organised into business units based on its products and services and have three reportable segments as follows:

- The manufacture and distribution of products from soybean segment, which is a manufacture and distribution of soy meal and soybean oil.
- The manufacture and distribution of packaging products.
- Other segment, which is a distribution of consumer products

No operating segments have been aggregated to form the above reportable operating segments

The chief operating decision maker monitors the operating results of the business units separately for the purpose of making decisions about resource allocation and assessing performance. Segment performance is measured based on operating profit or loss and total assets and on a basis consistent with that used to measure operating profit or loss and total assets in the financial statements.

The basis of accounting for any transactions between reportable segments is consistent with that for third party transactions.

The following tables present revenue, profit and total assets information regarding the Company and its subsidiary's operating segments for the years ended 31 December 2016 and 2015, respectively.

(Unit: Thousand Baht)

For the years ended 31 December	Manufacture and distribution of products from soybean		Manufacture and distribution of packaging products		Others		Total reportable segments		Adjustments and eliminations		Consolidated	
	2016	2015	2016	2015	2016	2015	2016	2015	2016	2015	2016	2015
Revenue												
Revenue from external customers	27,817,534	25,796,257	319,350	375,793	106,500	130,062	28,243,384	26,302,112	-	-	28,243,384	26,302,112
Inter-segment	-	-	317,092	294,392	-	-	317,092	294,392	(317,092)	(294,392)	-	-
Total sales	27,817,534	25,796,257	636,442	670,185	106,500	130,062	28,560,476	26,596,504	(317,092)	(294,392)	28,243,384	26,302,112
Segment profit	4,338,963	2,959,614	163,478	149,294	15,072	24,243	4,517,513	3,133,151	-	-	4,517,513	3,133,151
Unallocated income (expenses):												
Other income											86,794	79,890
Selling and administrative expenses											(1,334,287)	(1,227,452)
Gain on exchange											5,208	244,074
Reversal of loss on reduction of inventory to net realisable value											11,528	31,595
Finance cost											(3,551)	(5,003)
Profit before income tax expenses											3,283,205	2,256,255
Income tax expenses											(464,977)	(297,290)
Profit for the year											2,818,228	1,958,965
Segment total assets	10,475,194	9,861,232	677,748	621,031	27,695	19,126	11,180,637	10,501,389	(97,579)	(89,858)	11,083,058	10,411,531

Geographic information

The Company and its subsidiary operate in Thailand only. As a result, all of the revenues and assets as reflected in these financial statements pertain exclusively to this geographical reportable segment.

Major customers

For the year 2016, the Company has 10.5 percent (2015: 10.7 percent) of total sales from one major customer, arising from sales by the manufacture and distribution of products from soybean.

24. Provident fund

The Company and its employees and the subsidiary and its employees have jointly established provident funds in accordance with the Provident Fund Act B.E. 2530. The employees, the Company and its subsidiary contributed to the funds monthly at the rate of 3 percent of basic salary. The Company's fund managed by MFC Asset Management Public Company Limited and the subsidiary's fund is managed BBL Asset Management Company Limited. The Funds will be paid to employees upon termination in accordance with the funds rules. For the year 2016, the contributions of the Company amounting to approximately Baht 7 million (2015: Baht 6 million) were recognised as expenses and the contributions of the subsidiary amounting to Baht 1 million (2015: Baht 1 million) were recognised as expenses.

25. Dividend

Dividends	Approved by	Total dividends (Thousand Baht)	Dividend per share (Baht)
Dividends for 2015	The Annual General Meeting of the Company's shareholders on 28 April 2016	727,750	0.90
Interim dividends for 2016	Board of Directors' meeting on 10 August 2016	1,010,764	1.25
Total dividends for 2016		1,738,514	2.15
Dividends for 2014	The Annual General Meeting of the Company's shareholders on 27 April 2015	687,319	0.85
Interim dividends for 2015	Board of Directors' meeting on 11 August 2015	808,611	1.00
Total dividends for 2015		1,495,930	1.85

26. Commitments and contingent liabilities

26.1 Capital commitments

As at 31 December 2016, the Company and the subsidiary company had capital commitments of approximately Baht 14 million (2015: Baht 34 million) relating to the acquisition of machinery and factory tools and equipment (The separate financial statement: Baht 13 million, 2015: Baht 31 million).

26.2 Guarantees

As at 31 December 2016, there were outstanding bank guarantees of approximately Baht 37 million (2015: Baht 34 million) issued by banks on behalf of the Company and the subsidiary company in respect of certain performance bonds as required in the normal course of business of the Company and the subsidiary (The separate financial statement: Baht 29 million, 2015: Baht 26 million). The bank guarantees are related to guarantee electricity use and guarantee the performance bond to purchase and sales agreement.

26.3 Long-term service commitments

The Company has entered into a marketing research agreement with a company. Under the conditions of the marketing research agreement, the Company is to pay a monthly marketing research fee as stipulated in the agreement. The agreement period has started from September 2016 to August 2019. In the current year, the fees amounting to approximately Baht 0.8 million were recognised as expenses.

27. Fair value hierarchy

As at 31 December 2016, the Company and its subsidiary had the assets and liabilities that were measured at fair value using different levels of inputs as follows:

	(Unit: Million Baht)		
	Consolidated financial statements/ Separate financial statements		
	Level 1	Level 2	Total
Financial assets measured at fair value			
Investments in mutual funds	-	852	852
Investments in available-for-sale securities			
Equity instruments	21	-	21
Financial liability measured at fair value			
Foreign currency forward contracts	-	1	1

Valuation techniques and inputs to Level 2 valuation

Investments in fixed income open-end funds are stated at fair value using inputs of Level 2 which is use of other observable inputs for such assets or liabilities, whether directly or indirectly. Such fair value of investments in fixed income open-end funds has been determined by using the net asset value as published by the Asset Management.

The fair value of derivatives has been determined by using a discounted future cash flow model and a valuation model technique. Most of the inputs used for the valuation are observable in the relevant market, such as spot rates of foreign currencies, yield curves of the respective currencies and interest rate yield curves.

28. Financial instruments

28.1 Financial risk management

The Company's and its subsidiary's financial instruments, as defined under Thai Accounting Standard No.107 "Financial Instruments: Disclosure and Presentations", principally comprise cash and cash equivalents, trade receivables, investments and trade payables. The financial risks associated with these financial instruments and how they are managed is described below.

Credit risk

The Company and its subsidiary are exposed to credit risk primarily with respect to trade and other receivables. The Company and its subsidiary manage the risk by adopting appropriate credit control policies and procedures and therefore do not expect to incur material financial losses. In addition, the Company and its subsidiary do not have high concentration of credit risk since they have a large customer base. The maximum exposure to credit risk is limited to the carrying amounts of receivables as stated in the statement of financial position.

Interest rate risk

The Company and its subsidiary's exposure to interest rate risk relates primarily to their cash at banks. However, most of the Company and its subsidiary's financial assets and liabilities bear floating interest rates or fixed interest rates which are close to the market rate, the interest rate risk is expected to be minimal. The details of cash at banks are set out in the Note 7 to the financial statements.

Risk on fluctuation of raw materials price

Soy bean is major raw material of the Company's production. In order to manage risk on the fluctuation in gross profit margin, the Company has entered into commodity swap contracts and commodity options to hedge such risk. Gain or loss is recognised in the statement of income when the contracts are settled or expired.

The Company's has no such agreement as at 31 December 2016.

Foreign currency risk

The Company's exposure to foreign currency risk relates primarily to purchases of major raw materials and sales of goods which are denominated in foreign currencies.

As at 31 December 2016, the Company's exposed to the effect of foreign exchange movements on its liabilities denominated in foreign currency amounting to approximately USD 30 million (2015: USD 48 million).

The Company seeks to mitigate this risk by entering into forward exchange contracts, which are mature within one year in order to hedge the foreign exchange risk in relation to purchase of raw materials and sales of goods denominated in foreign currencies.

The outstanding forward exchange contracts as at 31 December 2016 are summarised as follows.

Consolidated/Separate financial statements as at 31 December 2016

Foreign currencies	Amount (million)	Average contractual exchange rate - sold amount	Contractual maturity date
<u>Forward contracts to "Sell"</u>			
US dollar	7.8	35.6696 Baht per US dollar	August 2017

Consolidated/Separate financial statements as at 31 December 2015

Foreign currencies	Amount (million)	Average contractual exchange rate - sold amount	Contractual maturity date
<u>Forward contracts to "Sell"</u>			
US dollar	1.6	36.4900 Baht per US dollar	March 2016

As at 31 December 2016, the US dollar exchange rates announced by the BOT were an average buying rate of Baht 35.6124 per USD 1 and an average selling rate of Baht 36.0025 per USD 1.

28.2 Fair values of financial instruments

Since the majority of the Company and its subsidiary's financial instruments are short-term in nature or carrying interest at rates close to the market interest rates, their fair value is not expected to be materially different from the amounts presented in the statements of financial position. For derivatives, fair value is generally derived from quoted market prices, or based on generally accepted pricing models when no market price is available.

29. Capital management

The primary objective of the Company's capital management is to ensure that it has appropriate capital structure in order to support its business and maximise shareholder value. As at 31 December 2016, the Group's debt-to-equity ratio was 0.24:1 (2015: 0.32:1) and the Company's was 0.25:1 (2015: 0.34:1).

30. Approval of financial statements

These financial statements were authorised for issue by the Company's Board of Directors on 27 February 2017.



ข้อมูลทั่วไปของบริษัท

General Information

ชื่อ บริษัท น้ำมันพืชไทย จำกัด (มหาชน) ที่ตั้งสำนักงานใหญ่ เลขที่ 149 ถนนรัชดาภิเษก (ท่าพระ-ตากสิน) แขวงบุคคโล เขตธนบุรี กรุงเทพฯ 10600 โทรศัพท์ +66 2477 9020 โทรสาร +66 2477 8022 www.tvothai.com	Company's Name Thai Vegetable Oil Public Company Limited Head Office 149 Ratchadapisek Road (Thapra-Taksin), Bukhalow, Thonburi, Bangkok 10600 Tel. +66 2477 9020 Fax. +66 2477 8022 www.tvothai.com
ที่ตั้งโรงงาน เลขที่ 101/2 หมู่ 1 ตำบลขุนแก้ว อำเภอนครชัยศรี จังหวัดนครปฐม 73120 โทรศัพท์ +66 331 805-7 โทรสาร +66 331 731	Factory 101/2 Moo 1 Khun Kaew, Nakornchaisri Nakorn Pathom 73120 Tel. +66 331 805-7 Fax. +66 331 731
ประเภทธุรกิจ ผู้ผลิตและจำหน่ายน้ำมันถั่วเหลืองและกากถั่วเหลือง	Type of Business Manufacture and distribution of soybean oil and soybean meal.
เลขทะเบียน เลขที่ 0107537001536	Corporate Registration Number No. 0107537001536
ทุนจดทะเบียน หุ้นสามัญ 808,610,985 หุ้น มูลค่าตราไว้หุ้นละ 1 บาท รวม 808,610,985 บาท	Registered Capital Common Share of 808,610,985 shares, at Baht 1 par value Total Baht 808,610,985
ทุนจดทะเบียนเรียกชำระแล้ว หุ้นสามัญ 808,610,985 หุ้น มูลค่าตราไว้หุ้นละ 1 บาท รวม 808,610,985 บาท	Registered and paid-up capital Common Share of 808,610,985 shares, at Baht 1 par value Total Baht 808,610,985
นายทะเบียนหลักทรัพย์ บริษัท ศูนย์รับฝากหลักทรัพย์ (ประเทศไทย) จำกัด เลขที่ 93 อาคารตลาดหลักทรัพย์แห่งประเทศไทย ถนนรัชดาภิเษก แขวงดินแดง เขตดินแดง กรุงเทพฯ 10400 โทรศัพท์ +662 009 9000 โทรสาร +662 009 9991	Share Registrar Thailand Securities Depository Co., Ltd. 93 The Stock Exchange of Thailand Building Ratchadapisek Road, Dindaeng, Dindaeng, Bangkok 10400 Tel. +662 009 9000 Fax. +662 009 9991
ผู้สอบบัญชี นางชลรส สันติอัครวราภรณ์ เลขทะเบียนผู้สอบบัญชี 4523 บริษัท สำนักงาน อีวาย จำกัด อาคารเลครัชดา ชั้นที่ 33 เลขที่ 193/136-137 ถนนรัชดาภิเษกตัดใหม่ กรุงเทพฯ 10110 โทรศัพท์ +66 2264 0777 โทรสาร +66 2264 0789	Auditor Mrs. Cholaros Suntiaswaraporn C.P.A. No. 4523 EY Office Limited. 33rd Floor, Lake Rajada Office Complex. 193/136-137 New Rajadapisek Rd, Bangkok 10110 Tel. +66 2264 0777 Fax. +66 2264 0789



50th

TVO

ANNIVERSARY





50th

TVO

ANNIVERSARY



สำนักงานใหญ่

149 ถนน รัชดาภิเษก (ท่าพระ-ตากสิน)

แขวงบวรบุรี เขตบวรบุรี กรุงเทพฯ 10600

โทรศัพท์ : 0-2477-9020 โทรสาร: 0-2477-9894

www.tvothai.com



www.tvothai.com