



TPI POLENE
Public Company Limited





สารบัญ

ข้อมูลสำคัญทางการเงิน	3
ข้อมูลทั่วไปเกี่ยวกับบริษัท	5
สารจากคณะกรรมการบริษัท	6
รายงานคณะกรรมการตรวจสอบประจำปี 2554	8
ทีพีโอโพลีน กับสังคม	9
ทีพีโอโพลีน กับคุณภาพความปลอดภัย อาชีวอนามัย และสิ่งแวดล้อม	17
การพัฒนาองค์กรในรอบปี 2554	20
ลักษณะการประกอบธุรกิจ	26
โครงสร้างรายได้จากการขาย	28
โครงสร้างบริษัทในเครือ	29
รายงานผลการดำเนินงานและฐานะการเงินสำหรับปี 2554	30
การบริหารความเสี่ยง	31
โครงสร้างผู้ถือหุ้นและนโยบายการจ่ายเงินปันผล	32
การจัดการ	33
การกำกับดูแลกิจการ	45
รายการระหว่างกัน	52
ข้อมูลบริษัทในเครือ	54
รายงานความรับผิดชอบของคณะกรรมการต่อรายงานทางการเงิน	55
รายงานของผู้สอบบัญชี	56
งบการเงิน	58



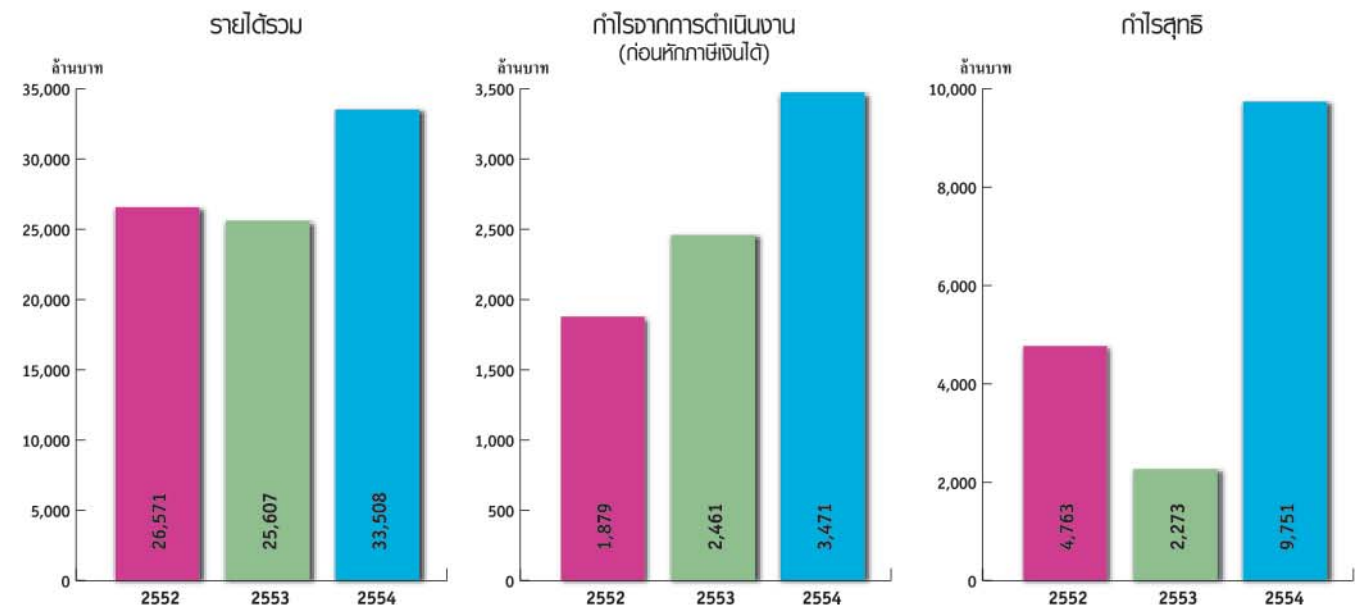
คุณภาพที่ดีกว่า คือคำสัญญาจากเรา

เพราะเรามุ่งมั่นทุ่มเทพัฒนาผลิตภัณฑ์และบริการอย่างต่อเนื่อง จึงทำให้ทีพีโอโพลีนเป็นบริษัทชั้นนำของคนไทยที่นำเสนอฟิลิปินส์และบริการที่มีคุณภาพสูง ในราคาที่ เป็นธรรม และสามารถแบ่งปันได้ในระดับสากล

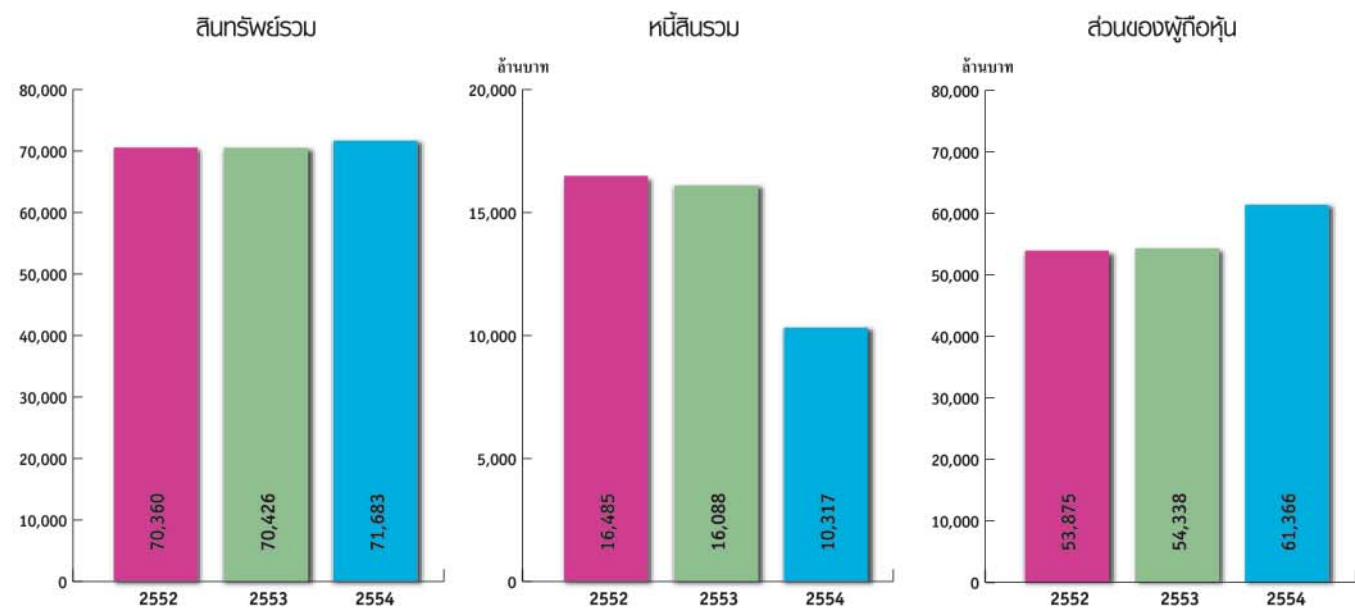
ทีพีโอโพลีนยังครอบคลุมห่วงโซ่อุปทานตั้งแต่การสกัดดิบของบ่อน้ำมันดิบหนึ่งของประเทศในการสกัดและรักษาสมดุลทางธุรกิจ เช่นเช่น สัมคม และสิ่งแวดล้อม เพื่อสังคมที่เข้มแข็งและธุรกิจที่ยั่งยืนสืบไป ตามนโยบายความรับผิดชอบต่อสังคมของทีพีโอโพลีนต่อสังคม

	หน่วย	2552	2553	2554
ผลการดำเนินงาน				
รายได้รวม	ล้านบาท	26,571	25,607	33,508
รายได้จากการขาย	ล้านบาท	21,860	23,744	24,544
กำไรขั้นต้น	ล้านบาท	4,822	5,348	6,603
กำไร(ขาดทุน) จากการดำเนินงาน (ก่อนหักภาษีเงินได้)	ล้านบาท	1,879	2,461	3,471
กำไรสำหรับงวด	ล้านบาท	4,763	2,273	9,751
ฐานะการเงิน				
สินทรัพย์รวม	ล้านบาท	70,360	70,426	71,683
สินทรัพย์หมุนเวียน	ล้านบาท	8,303	9,355	10,773
หนี้สินรวม	ล้านบาท	16,485	16,088	10,317
หนี้สินทางการเงิน	ล้านบาท	5,510	4,579	4,428
ส่วนของผู้ถือหุ้น	ล้านบาท	53,875	54,338	61,366
ข้อมูลเกี่ยวกับหุ้นสามัญ				
จำนวนหุ้นสามัญที่ออกและชำระเต็มมูลค่า	ล้านหุ้น	2,019	2,019	2,019
มูลค่าที่ตราไว้ต่อหุ้น	บาท	10.00	10.00	10.00
มูลค่าตามบัญชีต่อหุ้น	บาท	26.98	27.21	30.73
กำไรสุทธิต่อหุ้น	บาท	2.39	1.14	4.88
เงินปันผลจ่ายต่อหุ้น	บาท	0.10	0.15	0.15
อัตราการจ่ายเงินปันผลต่อกำไรสุทธิ	ร้อยละ	4.18	13.16	3.07
อัตราส่วนทางการเงินที่สำคัญ				
อัตรากำไรขั้นต้น	%	22.06	22.52	26.90
อัตรากำไรสุทธิ	%	17.93	8.88	29.10
อัตราส่วนหนี้สินต่อส่วนของผู้ถือหุ้น	เท่า	0.31	0.30	0.17
อัตราส่วนหนี้สินทางการเงินต่อส่วนของผู้ถือหุ้น	เท่า	0.10	0.08	0.07

รายได้และกำไร



ฐานะการเงิน



ชื่อบริษัท:	บริษัท ทีพีโอ โพลีน จำกัด (มหาชน)
ชื่อย่อ	: TPIPL
เลขทะเบียนบริษัท	: 0107537000564 (เดิมเลขที่ บมจ. 303)
ประเภทธุรกิจ	: ผลิตและจำหน่ายปูนซีเมนต์ คอนกรีตผสมเสร็จ และเม็ดพลาสติก
ทุนจดทะเบียน	: 24,815,000,000 บาท ประกอบด้วยหุ้นสามัญ 2,481,500,000 หุ้น มูลค่าที่ตราไว้หุ้นละ 10 บาท
ทุนที่ออกและชำระเต็มมูลค่าหุ้นแล้ว	: 20,190,000,000 บาท ประกอบด้วยหุ้นสามัญ 2,019,000,000 หุ้น มูลค่าที่ตราไว้หุ้นละ 10 บาท
วันสิ้นสุดบัญชี	: 31 ธันวาคม ของทุกปี

สำนักงานใหญ่	: 26/56 ถนนจันทน์ตัดใหม่ แขวงทุ่งมหาเมฆ เขตสาทร กรุงเทพฯ 10120
โทรศัพท์	: +66 (0) 2213-1039 - 49, 285-5090 - 9
โทรสาร	: +66 (0) 2213-1035, 213-1038
เว็บไซต์	: http://www.tpipolene.co.th
โรงงานปูนซีเมนต์	: 299 หมู่ 5 ถนนมิตรภาพ ตำบลทับกวาง อำเภอแก่งคอย จังหวัดสระบุรี 18260
โทรศัพท์	: +66 (0) 3633-9111
โทรสาร	: +66 (0) 3633-9228 - 30
โรงงานเม็ดพลาสติก	: 299 หมู่ 5 ถนนสุขุมวิท ตำบลเชิงเนิน อำเภอเมือง จังหวัดระยอง 21000
โทรศัพท์	: +66 (0) 3861-1333
โทรสาร	: +66 (0) 3880-2568
หน่วยงานนักลงทุนสัมพันธ์	
โทรศัพท์	: +66 (0) 2213-1039 ต่อ 12983

นายทะเบียนหลักทรัพย์	: บริษัท ศูนย์รับฝากหลักทรัพย์แห่งประเทศไทย จำกัด
ที่ตั้ง	: 62 อาคารตลาดหลักทรัพย์แห่งประเทศไทย ชั้น 4, 6-7 ถ. รัชดาภิเษก เขตคลองเตย กรุงเทพฯ 10110
โทรศัพท์	: +66 (0) 2229-2800, Call Center +66 (0) 229-2888
โทรสาร	: +66 (0) 2654-5427
ผู้สอบบัญชี	: บริษัท เคพีเอ็มจี ภูมิไชย สอบบัญชี จำกัด
ที่ตั้ง	: 195 อาคารเอ็มไพร์ ชั้น 21-22 ถนนสาทรใต้ แขวงยานนาวา เขตสาทร กรุงเทพฯ 10120
โทรศัพท์	: +66 (0) 2677-2000
โทรสาร	: +66 (0) 2677-2222

สารจากคณะกรรมการบริษัท

เรียน ท่านผู้ถือหุ้น

ปี 2554 นับเป็นอีกหนึ่งปีแห่งความสำเร็จของบริษัท ทีพีโอ โพลีน จำกัด (มหาชน) ท่ามกลางผลกระทบทางธุรกิจที่มีสาเหตุมาจากเหตุอุทกภัยครั้งร้ายแรงในประเทศไทย และปัญหาวิกฤติหนี้สาธารณะในยุโรปโซนและปัญหาการคลังของสหรัฐอเมริกา อย่างไรก็ตามด้วยความร่วมมือร่วมใจของผู้บริหารและพนักงานทุกคนซึ่งร่วมกันขับเคลื่อนองค์กรให้ก้าวไปข้างหน้าอย่างมั่นคง ไม่ย่อท้อต่ออุปสรรคและปัญหาใดๆ จึงส่งผลให้ในปี 2554 บริษัทและบริษัทย่อยสามารถดำเนินธุรกิจโดยมีรายได้รวมจำนวน 33,508 ล้านบาท (เพิ่มขึ้นร้อยละ 30.86 จากปี 2553 ที่ผ่านมา) โดยมีกำไรสุทธิสำหรับปี 2554 จำนวน 9,751 ล้านบาท ประกอบด้วยกำไรจากการดำเนินงาน (ก่อนหักภาษีเงินได้) จำนวน 3,471 ล้านบาท (เพิ่มขึ้นร้อยละ 41.07 จากปี 2553 ที่ผ่านมา) กำไรจากการกลับรายการประมาณการหนี้สินจากค่าปรับจำนวน 6,900 ล้านบาท กำไรจากการปรับโครงสร้างหนี้ตามแผนฟื้นฟูกิจการที่ศาลล้มละลายกลางมีคำสั่งเห็นชอบจำนวน 571 ล้านบาท ขาดทุนจากอัตราแลกเปลี่ยนจำนวน 44 ล้านบาท ประมาณการหนี้สินจากค่าปรับจำนวน 200 ล้านบาท และค่าใช้จ่ายภาษีเงินได้นิติบุคคลจำนวน 946 ล้านบาท

สถานการณ์ทางการเงินที่มั่นคง

บริษัทมีนโยบายรักษาสถานภาพทางการเงินให้มั่นคง โดยมีวินัยทางการเงิน มีการบริหารกระแสเงินสดให้เกิดความคล่องตัวในการดำเนินธุรกิจ การจัดเตรียมประมาณการทางธุรกิจ ซึ่งรวมถึงประมาณการทางการเงินและกระแสเงินสด และระมัดระวังไม่ให้หนี้สูงเกินไป โดยการจัดสรรเงินเพื่อลงทุนในโครงการต่างๆ ให้มีความเหมาะสมและสอดคล้องกับนโยบายธุรกิจ ขณะเดียวกันก็สร้างโอกาสการลงทุนที่ให้ผลตอบแทนที่ดี โดยมีความเสี่ยงอยู่ในระดับที่สามารถบริหารจัดการได้

นอกจากนี้ บริษัทมีความยินดีที่จะแจ้งให้ทราบว่า ในคดีที่ศาลอาญาได้พิพากษาปรับบริษัทเป็นจำนวนเงิน 6,900 ล้านบาทในฐานความผิดต่อพระราชบัญญัติหลักทรัพย์และตลาดหลักทรัพย์ในปี 2549 นั้น ศาลอุทธรณ์ได้มีคำพิพากษากลับ ให้ยกฟ้องโจทก์ โดยอธิบดีอัยการสำนักคดีศาลสูงมีคำสั่งไม่ฎีกา และอธิบดีกรมสอบสวนคดีพิเศษไม่แย้งคำสั่งไม่ฎีกา คดีดังกล่าวจึงถึงที่สุด บริษัทจึงไม่ต้องชำระค่าปรับจำนวน 6,900 ล้านบาท อีกต่อไป

องค์กรที่มีความคล่องตัวในการบริหารจัดการ

ด้วยนโยบายที่ตั้งมั่นอยู่บนความไม่ประมาท มีการวางแผนการดำเนินงานอย่างเป็นระบบ รวมทั้งมีการติดตามและวิเคราะห์สถานการณ์และสภาพแวดล้อมในการดำเนินธุรกิจอย่างต่อเนื่อง เพื่อกำหนดนโยบายการดำเนินงานให้สอดคล้องกับสถานการณ์ทางเศรษฐกิจและสภาพแวดล้อมที่เปลี่ยนไป บริษัทได้มีการประเมินความเสี่ยงทางธุรกิจที่เกิดขึ้น พร้อมหามาตรการและเครื่องมือในการบริหารจัดการความเสี่ยง จึงทำให้บริษัทเป็นองค์กรของคนไทยที่มีความคล่องตัวในการบริหารจัดการสูง

พัฒนาบุคลากรเพื่อรองรับการขยายตัวของธุรกิจ

บริษัทได้พัฒนาองค์กรอย่างต่อเนื่อง โดยได้จัดเตรียมและพัฒนาความสามารถของบุคลากรในทุกระดับให้มีความพร้อมเพื่อรองรับการขยายตัวของธุรกิจและเพิ่มขีดความสามารถในการแข่งขัน รวมถึงการปลูกฝังค่านิยมองค์กรเพื่อส่งเสริมให้พนักงานมีส่วนร่วมในการสนับสนุนการขยายตัวขององค์กร สร้างความสัมพันธ์และความร่วมมือที่ดี เพื่อพัฒนาศักยภาพและประสิทธิภาพในการดำเนินธุรกิจในระยะยาว

พัฒนาผลิตภัณฑ์ปิโตรเคมีเพื่อตอบสนองลูกค้า

ด้วยนโยบายในการนำเสนอผลิตภัณฑ์และบริการที่มีคุณภาพในราคาที่เป็นธรรม ทุกผลิตภัณฑ์ของกลุ่มบริษัททีพีโอโพลีน จึงได้รับการรับรองมาตรฐานผลิตภัณฑ์อุตสาหกรรม โดยในปี 2553 - 2554 ที่ผ่านมา กลุ่มบริษัททีพีโอโพลีนได้ขยายการลงทุนภายใต้โครงการลดภาวะโลกร้อนหลายโครงการ ประกอบด้วย โครงการโรงไฟฟ้าพลังงานความร้อนทิ้ง โรงงานแปรรูปขยะเป็นเชื้อเพลิงทดแทน โรงงานผลิตเชื้อเพลิง และโรงงานผลิตปุ๋ยชีวอินทรีย์ ซึ่งโครงการส่วนใหญ่ได้พัฒนาแล้วเสร็จและดำเนินการในเชิงพาณิชย์เป็นส่วนใหญ่ได้แล้ว ซึ่งได้ส่งผลเพิ่มมูลค่าทางเศรษฐกิจให้แก่กลุ่มบริษัททีพีโอโพลีนอย่างต่อเนื่อง

ปุ๋ยชีวอินทรีย์ทีพีโอโพลีน นับเป็นส่วนหนึ่งของผลิตภัณฑ์ภายใต้โครงการลดภาวะโลกร้อนดังกล่าวข้างต้น ปุ๋ยชีวอินทรีย์ทีพีโอโพลีนได้ผ่านกรรมวิธีการผลิตที่ทันสมัยและถูกสุขลักษณะ มีคุณภาพตามมาตรฐานกรมวิชาการเกษตรและมาตรฐานกรมพัฒนาที่ดิน และที่สำคัญผลิตภัณฑ์ปุ๋ยชีวอินทรีย์ทีพีโอโพลีนปลอดภัยต่อผู้ใช้ ผู้บริโภค และสิ่งแวดล้อม

โครงการปุ๋ยชีวะอินทรีย์ จึงนับเป็นความภาคภูมิใจของกลุ่มบริษัทที่พีไอโพลินได้เป็นส่วนหนึ่งในการยกระดับคุณภาพชีวิตให้แก่เกษตรกรและผู้บริโภค เพราะเราสามารถลดต้นทุนการผลิตให้เกษตรกรและในขณะเดียวกันก็เพิ่มผลผลิตต่อไร่ให้สูงขึ้น ทำให้ได้ผลิตภัณฑ์ที่ปราศจากสารพิษสำหรับผู้บริโภคด้วย จากรายงานผลการวิจัยของนักวิชาการทั่วโลก ถึงผลกระทบที่เกิดจากการใช้สารเคมีในภาคการเกษตร ซึ่งมีทั้งผลเสียต่อสิ่งแวดล้อมและระบบนิเวศน์ของห่วงโซ่อาหาร ผลเสียต่อการทำลายชั้นบรรยากาศ ผลเสียต่อโครงสร้างและคุณภาพดิน ตลอดจนผลเสียต่อสุขภาพของเกษตรกรและผู้บริโภคอันเกิดจากการปนเปื้อน หรือ สารพิษตกค้างในผลผลิตทางการเกษตร ซึ่งสิ่งเหล่านี้ได้ส่งผลให้เกิดการเปลี่ยนแปลงพฤติกรรมการบริโภคสินค้าเกษตร ตลอดจนผลักดันให้ปริมาณความต้องการสินค้าเกษตรที่ปลอดจากสารพิษตกค้างมีความคึกคักทางการตลาดและการลงทุน กลุ่มบริษัทที่พีไอโพลินจึงถือว่าการลงทุนในโครงการปุ๋ยชีวะอินทรีย์ดังกล่าว เป็นส่วนหนึ่งของการตอบแทนสังคมตามนโยบายของบริษัทที่ได้ยึดถือปฏิบัติอย่างต่อเนื่องเสมอมา

การลงทุนในโครงการกระเบื้องคอนกรีตและโครงการไฟเบอร์ซีเมนต์

ในปี 2555 บริษัทคาดว่าอุตสาหกรรมปูนซีเมนต์จะขยายตัวเพิ่มขึ้น โดยมีปัจจัยหนุนจากการลงทุนในโครงการสาธารณูปโภค และโครงการพัฒนาระบบการคมนาคมของภาครัฐ การฟื้นฟูโครงสร้างพื้นฐานและระบบสาธารณูปโภคที่ได้รับความเสียหายจากปัญหาน้ำท่วมครั้งใหญ่ทั้งในส่วนภาครัฐและภาคเอกชน ทั้งนี้บริษัทมีนโยบายสร้างมูลค่าเพิ่มให้แก่ผลิตภัณฑ์ของกลุ่มบริษัทที่พีไอโพลิน โดยการลงทุนในโครงการกระเบื้องคอนกรีตและโครงการไฟเบอร์ซีเมนต์ ซึ่งคาดว่าจะแล้วเสร็จในปลายปี 2555 และ 2557 ตามลำดับ

ในส่วนอุตสาหกรรมเม็ดพลาสติกนั้น บริษัทคาดว่าตลาดส่งออกจะเริ่มปรับตัวดีขึ้นจากการชะลอการนำเข้าเม็ดพลาสติกจากประเทศในแถบยุโรปและสหรัฐอเมริกาในปี 2554 ที่ผ่านมา เนื่องจากปัญหาเศรษฐกิจและการเงินในกลุ่มประเทศดังกล่าว

ในส่วนนโยบายด้านความรับผิดชอบต่อสังคม (Corporate Social Responsibility) บริษัทยังคงดำเนินนโยบายช่วยเหลือสังคมอย่างสม่ำเสมอและต่อเนื่อง รวมถึงให้ความสำคัญในการดูแลรักษาสิ่งแวดล้อม และร่วมรณรงค์ป้องกันบรรเทาภาวะโลกร้อน ซึ่งเป็นปัญหาใหญ่ของโลกในปัจจุบัน

ในโอกาสนี้ คณะกรรมการบริษัทและผู้บริหารของกลุ่มบริษัทที่พีไอโพลิน ขอขอบคุณทุกฝ่ายที่มีส่วนร่วมในการนำพาที่พีไอโพลิน มาสู่ความสำเร็จ ก้าวหน้าจนถึงปัจจุบัน ตลอดระยะเวลาในการดำเนินงานที่ผ่านมา กลุ่มบริษัทที่พีไอโพลินเป็นกลุ่มธุรกิจกลุ่มหนึ่งที่ผ่านความท้าทายในหลายๆ ด้าน และได้พิสูจน์ถึงความสามารถและศักยภาพของคนไทย ในการทุ่มเทเพื่อให้ที่พีไอโพลินเป็นองค์กรของคนไทยที่นำเสนอผลิตภัณฑ์และบริการที่มีคุณภาพสูง ในราคาที่เป็นธรรม และสามารถแข่งขันได้ในระดับสากล เราจึงมุ่งมั่นพัฒนาองค์กรควบคู่ไปกับการดำเนินนโยบายความรับผิดชอบต่อสังคม เพื่อคุณภาพชีวิตของคนไทยที่ดีขึ้นต่อไป

ขอแสดงความนับถือ



(นายวิสิทธิ์ น้อยพันธุ์)
ประธานกรรมการ



(นายประชัย เลี้ยวไพรัตน์)
ประธานเจ้าหน้าที่บริหาร

รายงานคณะกรรมการตรวจสอบ ประจำปี 2554

เรียน ท่านผู้ถือหุ้น

คณะกรรมการตรวจสอบของบริษัท ทีพีโอ โพลีน จำกัด (มหาชน) ประกอบด้วยกรรมการอิสระจำนวน 3 ท่าน ซึ่งเป็นผู้ทรงคุณวุฒิด้านการเงิน การบัญชี กฎหมาย และการบริหารจัดการได้แก่ ดร.นราศรี ไววนิชกุล เป็นประธานกรรมการตรวจสอบ นายมนัส สุขสมาน และพลตำรวจเอกชาญชิต เพียรเลิศ เป็นกรรมการตรวจสอบ โดยมีนายนิลสิทธิ์ จงพิทักษ์รัตน์ เลขาธิการบริษัทเป็นเลขานุการคณะกรรมการตรวจสอบ คณะกรรมการตรวจสอบทุกท่านมีคุณสมบัติครบถ้วนตามที่ตลาดหลักทรัพย์แห่งประเทศไทยกำหนดไว้

คณะกรรมการตรวจสอบได้ปฏิบัติหน้าที่ตามความรับผิดชอบโดยทำการสอบทานและประเมินผลระบบการควบคุมภายใน สอบทานเรื่องการเปิดเผยข้อมูลต่อผู้ลงทุน ตลอดจนสอบทานการปฏิบัติตามข้อกำหนดของกฎหมายที่เกี่ยวข้อง และเรื่องที่มีความสำคัญอื่น โดยในรอบปี 2554 ได้จัดให้มีการประชุมทั้งสิ้น 5 ครั้ง ในการปฏิบัติหน้าที่สรุปได้ ดังนี้

1. การสอบทานและประเมินผลระบบการควบคุมภายใน

บริษัท (รวมถึงบริษัทในเครือ) มีระบบการควบคุมภายในที่ดี มีการปฏิบัติงานที่มีประสิทธิภาพ และประสิทธิผล ภายใต้ระบบการควบคุมภายในที่เพียงพอและเหมาะสม ซึ่งมีเอกสารประกอบการปฏิบัติงาน มีการบริหารความเสี่ยงที่สำคัญอย่างเป็นระบบ อันส่งผลให้สามารถป้องกันความเสียหายอันอาจเกิดขึ้นได้ภายในระยะเวลาที่เหมาะสม ลดความเสี่ยงทางธุรกิจ ช่วยให้การดำเนินงานของบริษัทถูกต้องเชื่อถือได้ และช่วยปกป้องคุ้มครองทรัพย์สินของบริษัทและเงินลงทุนของผู้ถือหุ้นด้วย นอกจากนี้บริษัทดำเนินงานโดยยึดหลักการกำกับดูแลกิจการที่ดี (GOOD GOVERNANCE) โดยคำนึงถึงประโยชน์และความเป็นธรรมต่อผู้มีส่วนได้ส่วนเสียที่เกี่ยวข้องทุกฝ่าย นับตั้งแต่ผู้ถือหุ้น คู่ค้า คู่สัญญา ให้ความสำคัญกับการช่วยเหลือเกื้อกูลสังคม ดูแลใส่ใจสิ่งแวดล้อม ในส่วนของพนักงานมีการพัฒนาส่งเสริมการเรียนรู้ในลักษณะองค์การแห่งการเรียนรู้ อันจะส่งผลให้บริษัทพัฒนาไปอย่างยั่งยืนในระยะยาว

2. การสอบทานเรื่องการเปิดเผยข้อมูลต่อผู้ลงทุน

บริษัทมีการเปิดเผยข้อมูลที่สำคัญซึ่งมีผลต่อการตัดสินใจของผู้ลงทุน เช่น รายการที่เกี่ยวข้องกัน ตลอดจนรายการที่อาจมีความขัดแย้งทางผลประโยชน์ให้ผู้ลงทุนทราบ โดยให้ความสำคัญกับความถูกต้อง เชื่อถือได้ของข้อมูล และเปิดเผยภายในเวลาอันรวดเร็วทันกาล

3. การสอบทานการปฏิบัติตามข้อกำหนดของกฎหมายที่เกี่ยวข้อง

บริษัทมีการปฏิบัติตามข้อกำหนดของกฎหมายที่เกี่ยวข้องกับธุรกิจของบริษัท มีระบบป้องกันการใช้ข้อมูลภายในในการซื้อขายหลักทรัพย์ มีการกำหนดข้อห้ามและบทลงโทษไว้ในข้อบังคับของพนักงานโดยมีโทษสูงสุดถึงเลิกจ้าง กำกับดูแลให้ผู้บริหารของบริษัทจัดทำรายงานการถือครองหลักทรัพย์ของบริษัทตามข้อกำหนดของกฎหมาย นอกจากนี้ยังให้ความสำคัญกับหน้าที่ตามกฎหมายในเรื่องการเปิดเผยข้อมูลของบริษัททางการเงินและรายงานต่างๆ ให้มีความถูกต้อง ครบถ้วน เชื่อถือได้และทันกาล

4. พิจารณาคัดเลือก เสนอแต่งตั้ง และเสนอคำตอบแทนของผู้สอบบัญชีประจำปี 2555

คณะกรรมการตรวจสอบได้พิจารณาความเป็นอิสระ ผลงาน และประสบการณ์ของผู้เสนอตัวเป็นผู้สอบบัญชี และความเหมาะสมของคำตอบแทน ตลอดจนพิจารณาให้มีการหมุนเวียนผู้สอบบัญชี จึงมีมติเสนอต่อคณะกรรมการบริษัทเพื่อพิจารณาให้ความเห็นชอบและเพื่อขออนุมัติจากที่ประชุมผู้ถือหุ้นเพื่อพิจารณาการแต่งตั้งนายสันติ พงศ์เจริญพิทย์ ผู้สอบบัญชีรับอนุญาต เลขทะเบียน 4623 หรือ นายนิรันดร์ ลีลาเมธวัฒน์ ผู้สอบบัญชีรับอนุญาต เลขทะเบียน 2316 หรือ นายวินิจ ศีลามาตล ผู้สอบบัญชีรับอนุญาต เลขทะเบียน 3378 แห่งบริษัท เคพีเอ็มจี ภูมิไชย สอบบัญชี จำกัด เป็นผู้สอบบัญชีของบริษัท ประจำปี 2555

คณะกรรมการตรวจสอบได้พิจารณาแล้วเห็นว่า ในปีที่ผ่านมาคณะกรรมการบริษัท รวมทั้งผู้บริหารของบริษัทให้ความสำคัญกับการบริหารงานตามหลักการบริหารที่ดี มีจริยธรรมในการประกอบธุรกิจ มีความมุ่งมั่นในการปฏิบัติหน้าที่เพื่อให้บรรลุเป้าหมายขององค์กรอย่างมีประสิทธิภาพ โดยบริษัทมีการพัฒนาระบบคุณภาพของผลิตภัณฑ์ตามมาตรฐานสากล มีการปฏิบัติตามข้อกำหนดของกฎหมายที่เกี่ยวข้อง มีการช่วยเหลือเกื้อกูลสังคมและดูแลใส่ใจสิ่งแวดล้อม มีการจัดทำรายงานทางการเงินเพื่อให้เป็นไปตามมาตรฐานการบัญชีที่รับรองโดยทั่วไป มีการเปิดเผยข้อมูลที่เพียงพอ มีระบบการควบคุมภายในที่เพียงพอและเหมาะสม มีระบบการกำกับดูแลกิจการที่ดี ไม่ปรากฏข้อบกพร่องอันเป็นสาระสำคัญ

ในนามคณะกรรมการตรวจสอบ



(ดร. นราศรี ไววนิชกุล)

ประธานคณะกรรมการตรวจสอบ

การมุ่งมั่นพัฒนาชุมชนและสังคม ส่งเสริมคุณภาพชีวิต และดูแลรักษาสิ่งแวดล้อมเพื่อให้อุตสาหกรรมสามารถอยู่ร่วมกับสังคมและชุมชนด้วยความเกื้อกูลกัน เป็นสิ่งที่ บริษัท ทีพีโอ โพลีน จำกัด (มหาชน) ในฐานะบริษัทของคนไทย ให้ความสำคัญควบคู่ไปกับการประกอบธุรกิจมาโดยตลอด ซึ่งการดำเนินกิจกรรมเพื่อสังคม (Corporate Social Responsibility) หรือ “CSR” เป็นหนึ่งในนโยบายหลักที่บริษัทได้ดำเนินการอย่างต่อเนื่องและสม่ำเสมอตลอดมา โดยบริษัทได้ให้ความสำคัญสนับสนุนแก่หน่วยงานราชการ องค์กรสาธารณกุศลต่างๆ รวมถึงการจัดโครงการและกิจกรรมอันเป็นประโยชน์แก่สังคม ทั้งทางด้านสิ่งแวดล้อม ศิลปวัฒนธรรม ศาสนา เยาวชน การพัฒนาชุมชนและสังคม ซึ่งบริษัทได้มุ่งเน้นพัฒนาเพื่อให้เกิดผลในทางปฏิบัติอย่างยั่งยืนในด้านต่างๆ และได้้นำมารายงานบางประการดังนี้

วิกฤติการณ์มหาอุทกภัยของประเทศไทย พ.ศ. 2554

จากวิกฤติการณ์มหาอุทกภัยในหลายพื้นที่เมื่อปี พ.ศ.2554 นับว่าเป็นความเสียหาย ครั้งร้ายแรงที่สุดในรอบ 50 ปี ซึ่งได้สร้างความเสียหายและความเดือดร้อน ทั้งร่างกาย จิตใจ และทรัพย์สินต่อผู้ประสบภัยเป็นจำนวนมาก บริษัท ทีพีโอ โพลีน จำกัด (มหาชน) ในฐานะบริษัทของคนไทย เป็นองค์กรหนึ่งที่เข้าไปให้ความช่วยเหลือ เพื่อป้องกัน เยียวยา บรรเทาทุกข์ความยากลำบากและผลกระทบในการดำเนินชีวิต ตลอดจนสร้างขวัญและกำลังใจให้แก่ผู้ประสบภัยทั้งภายนอกองค์กรและภายในองค์กร ซึ่งถือเป็นภารกิจหนึ่งในการมีส่วนร่วมรับผิดชอบต่อสังคม หรือ Corporate Social Responsibility (CSR) ที่บริษัทยึดถือปฏิบัติมาอย่างต่อเนื่องตลอดมา โดยบริษัทได้ดำเนินการให้ความช่วยเหลือต่างๆ แก่ผู้ประสบภัยฯ ครั้งนี้ อาทิเช่น

- บริจาคปูนซีเมนต์ ทีพีโอ M 400 เพื่อนำไปช่วยเหลือผู้ประสบอุทกภัยและสถานที่ต่างๆ ในพื้นที่เสี่ยงภัยที่คาดว่าจะได้รับผลกระทบจากมหาอุทกภัยครั้งนี้ ได้แก่ 1) บริจาคปูนซีเมนต์ M 400 จำนวน 180 ตัน ให้แก่โรงพยาบาลศิริราช ที่ปวงชนชาวไทยมีความห่วงใยเป็นอย่างยิ่ง เพื่อเสริมแนวคันกันน้ำโดยนำปูนถุงซีเมนต์สำเร็จรูป M 400 มาเป็นวัสดุป้องกันน้ำรูปแบบใหม่ด้วยวิธีการ วางเรียงเป็นกำแพงแนวกันน้ำภายในรั้วโรงพยาบาล ผังถนนพรานนก ความสูง 1.20 เมตรเหนือผิวถนนระยะทาง 200 เมตรพร้อมทั้งได้มอบสบู่สำหรับฆ่าเชื้อราและโรคเท้าเปื่อย เพื่อนำไปแจกจ่ายประชาชนที่ได้รับผลกระทบจากโรคผิวหนัง ที่มาจากน้ำเน่าเสียในมหาอุทกภัยครั้งนี้ 2) บริจาคปูน M 400 จำนวน 5,000 ถุง ให้กับโรงพยาบาลจุฬาลงกรณ์ เพื่อทำกำแพงป้องกันน้ำท่วม 3) บริจาคปูน M 400 จำนวน 6,400 ถุง 320 ตัน ให้แก่กระทรวงศึกษาธิการ เพื่อนำไปแจกจ่ายช่วยเหลือให้กับประชาชนที่ได้รับผลกระทบจากมหาอุทกภัย 4) บริจาคปูน M 400 จำนวน 30 ตัน เพื่อทำแนวป้องกันน้ำท่วมของวัดพระศรีมหาธาตุ กรุงเทพมหานคร 5) บริจาคปูน M 400 จำนวน 30 ตัน ให้แก่ศาลากลางจังหวัดสระบุรี เพื่อเตรียมการฟื้นฟู ช่วยเหลือผู้ประสบมหาอุทกภัยหลังน้ำลดในพื้นที่ด้านโครงสร้างพื้นฐานให้กลับคืนสู่สภาพปกติโดยเร็วต่อไป





• บริจาคน้ำดื่มทีพีไอพีแอลและสปูเหลวฆ่าเชื้อรา ให้แก่หน่วยงานและองค์กรต่างๆ อาทิ เช่น สภากาชาดไทย น้ำดื่มจำนวน 27,984 ขวด พร้อมสปูเหลวฆ่าเชื้อราจำนวน 8,000 ขวด, สำนักงานตำรวจแห่งชาติ เพื่อนำไปเข้าศูนย์รับบริจาคและประสานงานสนับสนุนช่วยเหลือผู้ประสบภัย มูลค่า 100,000 บาท, สำนักเลขาธิการโครงการเทิดไท้องค์ราชัน น้ำดื่มจำนวน 3,000 ขวด ภายใต้ชื่อ “ร่วมร้อยดวงใจถวายพ่อของแผ่นดินเพื่อผู้ประสบภัย” ซึ่งเป็นกิจกรรมถวายเป็นพระราชกุศลแด่องค์พระบาทสมเด็จพระเจ้าอยู่หัวฯ เนื่องในวโรกาส เฉลิมพระชนมพรรษาครบรอบ ๘๔ พรรษา, กรมสรรพากร น้ำดื่มจำนวน 12,000 ขวด พร้อมสปูเหลวฆ่าเชื้อราจำนวน 1,000 ขวด, การท่องเที่ยวแห่งประเทศไทย (ททท.) สำนักงานลพบุรี น้ำดื่มจำนวน 5,880 ขวด, ที่ว่าการอำเภอวังน้อย จ.อยุธยา น้ำดื่มจำนวน 1,200 ขวด, มหาวิทยาลัยธรรมศาสตร์ ศูนย์รังสิต น้ำดื่มจำนวน 10,008 ขวด, สถานีวิทยุโทรทัศน์กองทัพบกช่อง 5 (ททบ.5) น้ำดื่มจำนวน 3,000 ขวด พร้อมสปูเหลวฆ่าเชื้อราจำนวน 3,000 ขวด, ศูนย์ปฏิบัติการช่วยเหลือผู้ประสบอุทกภัยของรัฐบาล (ศปภ.) ดอนเมือง น้ำดื่มจำนวน 12,408 ขวด, ผู้ประสบภัยน้ำท่วมตามสพ.จ.สระบุรี น้ำดื่มจำนวน 34,014 ขวด และจ.ชัยภูมิ น้ำดื่มจำนวน 9,000 ขวด, มอบน้ำดื่มทีพีไอพีแอล จำนวน 18,192 ขวด ผ่านเอเย่นต์ปูนซีเมนต์ทีพีไอ เพื่อมอบต่อให้แก่ผู้ประสบภัยในจังหวัดปทุมธานี, อยุธยา, ลพบุรีและนครสวรรค์ ฯลฯ เป็นต้น

• บริจาคปุ๋ยชีวอินทรีย์ทีพีไอ เพื่อนำไปช่วยเหลือประชาชนที่ได้รับผลกระทบจากปัญหาหน้าแล้งจากมหาอุทกภัยที่เกิดขึ้น ปุ๋ยชีวอินทรีย์ทีพีไอ (โกรออแกนิกและฮิวมัส) ได้ช่วยเปลี่ยนสภาพหน้าแล้งให้กลายเป็นน้ำใสปราศจากกลิ่น โดยมอบให้กับหน่วยงานต่างๆ อาทิเช่น กรุงเทพมหานคร มอบปุ๋ยทีพีไอม่วง (โกรออแกนิก) จำนวน 10,000 ลิตร, กระทรวงพลังงาน มอบปุ๋ยทีพีไอม่วง (โกรออแกนิก) จำนวน 10,000 ลิตร, กระทรวงทรัพยากรและสิ่งแวดล้อมมอบปุ๋ยทีพีไอเขียว (ฮิวมัส) จำนวน 10 ตัน ฯลฯ เป็นต้น

• ผู้บริหารและเพื่อนพนักงาน ร่วมบริจาคสิ่งของต่างๆ ที่จำเป็น อาทิเช่น ผ้าอนามัย แผ่นอนามัย ยาสีฟัน แปรงสีฟัน ฯลฯ ให้แก่มูลนิธิชัยพัฒนา เพื่อนำไปมอบให้กับผู้ประสบมหาอุทกภัยต่อไป

• สำหรับพนักงานของบริษัท ที่ประสบอุทกภัยครั้งนี้ บริษัทได้ให้ความช่วยเหลือด้านต่างๆ อาทิเช่น ให้ความช่วยเหลือด้านเครื่องอุปโภค บริโภคในการยังชีพ โดยจัดทำถุงยังชีพให้กับพนักงาน, จัดเตรียมยานพาหนะในการสัญจรช่วงระหว่างน้ำท่วม, จัดเตรียมที่พักพร้อมเครื่องนอน ให้กับเพื่อนพนักงานพร้อมครอบครัว และเมื่อน้ำลดภายหลังจากผ่านพ้นวิกฤต บริษัทได้มีโครงการทีพีไอ ไฟลีน จิตอาสา เพื่อให้การช่วยเหลือกระจายออกไปได้อย่างครอบคลุมและรวดเร็ว โดยมีผู้บริหารและเพื่อนพนักงานจิตอาสา เข้าไปทำความสะอาดบ้านของเพื่อนพนักงานที่ประสบอุทกภัย เพื่อให้สามารถกลับมาดำเนินชีวิตได้ตามปกติอย่างรวดเร็วที่สุด

ด้านสังคม

โครงการบริจาคผ้าห่มกันหนาวประจำปี 2554 โดยผู้บริหารและพนักงาน บริษัท ทีพีโอ โพลีน จำกัด (มหาชน), บริษัทในเครือร่วมกับมูลนิธิสิ่งแวดล้อมเพื่อชีวิต ได้มอบผ้าห่มกันหนาว จำนวน 10,000 ผืน มูลค่า 1,740,000 บาท พร้อมปฏิทินแขวนพระบรมฉายาลักษณ์พระบาทสมเด็จพระเจ้าอยู่หัวฯ ของบริษัทเพื่อบรรเทาความหนาวเย็น ให้แก่ผู้ที่ต้องประสบกับภัยหนาว ซึ่งอาจมีหลายพื้นที่ที่อยู่ห่างไกลและเครื่องนุ่งห่มไม่เพียงพอ โดยบริษัทหวังว่าจะเป็นส่วนหนึ่งในการแบ่งปันความอบอุ่น และช่วยบรรเทาความหนาวเย็นให้กับผู้ประสบภัย สำหรับภาคอีสาน ได้มอบผ้าห่มให้กับชาวบ้านในหมู่บ้านหินสอ อ.หินสอ อําเภอกุฉินารายณ์ จังหวัดเลย จำนวน 1,960 ผืน, วัดพระธาตุพนม จำนวน 100 ผืน ส่วนทางภาคเหนือ ได้มอบผ้าห่มให้กับสถานที่ต่างๆ ในจังหวัดเชียงใหม่ ดังนี้คือ ชาวเขาและราษฎรในอำเภอแม่จันและอำเภอแม่ฟ้าหลวง จ.เชียงราย จำนวน 2,000 ผืน, โรงพยาบาลเวียงแหง จำนวน 200 ผืน, โรงพยาบาลฮอด จำนวน 400 ผืน, โรงพยาบาลดอยเต่า จำนวน 360 ผืน จ.เชียงใหม่ เพื่อนำไปมอบให้กับผู้ป่วย ญาติผู้ป่วย และประชาชนทั่วไป, วัดจอมหมอก อำเภอมกแก้ว จ.เชียงใหม่ จำนวน 1,000 ผืน, สำนักปฏิบัติธรรมบ้านสวนธรรมศิลป์ จำนวน 396 ผืน เพื่อนำไปมอบให้กับประชาชนและชาวเขาที่ประสบภัยหนาว, ประชาชนผู้ประสบภัยหนาวหมู่ 4, 9, 11, 12 และหมู่ 8, ชาวเขาบนดอยมูเซอร์ ต.แม่ท้อ อ.เมือง จังหวัดตาก จำนวน 2,584 ผืน และยังได้บริจาคผ้าห่มจำนวน 1,000 ผืน ให้กับโรงพยาบาลศิริราช เพื่อนำไปช่วยเหลือผู้ที่ประสบภัยน้ำท่วม

- บริจาคเงินจำนวน 20,000,000 บาท ร่วมสมทบทุนสร้างอาคารเรียนรวมและวิจัย (อาคารวิเศษฯ 100 ปี) ให้แก่จุฬาลงกรณ์มหาวิทยาลัย เพื่อรองรับการขยายตัวด้านการเรียนการสอน และการวิจัยทางวิศวกรรมร่วมกับภาคอุตสาหกรรมซึ่งจะสร้างประโยชน์ต่อการพัฒนาประเทศในอนาคต
- บริจาคเงิน 10,000,000 บาท ผ่านสมาคมแม่บ้านตำรวจ ให้แก่มูลนิธิโรงพยาบาลตำรวจในพระบรมราชูปถัมภ์ เพื่อสนับสนุนเครื่องมือทางการแพทย์ให้กับมูลนิธิโรงพยาบาลตำรวจในพระบรมราชูปถัมภ์
- บริจาคเงินจำนวน 2,500,000 บาท ให้กับให้แก่สมาคมกีฬาคณิตการแห่งประเทศไทย ในพระบรมราชูปถัมภ์ เพื่อใช้ในการเตรียมทีมนักกีฬาคณิตการตัวแทนทีมชาติไทย เข้าร่วมการแข่งขันกีฬา รายการอาเซียนพาราเกมส์ครั้งที่ 6 (วันที่ 12-22 ธันวาคม 2554) ณ เมืองโซโล ประเทศอินโดนีเซีย
- สนับสนุนงบประมาณเป็นเงินจำนวน 2,278,300 บาท ให้กับมูลนิธิ, สมาคม, โรงพยาบาล หน่วยงานราชการและองค์กรต่างๆ เพื่อช่วยเหลือกิจกรรมที่เป็นประโยชน์ต่อสังคมแต่ขาดแคลนงบประมาณ อาทิเช่น งานไหลเรือไฟจังหวัดนครพนม, มูลนิธิคณาธิการทันตแพทย์ศาสตร์มหิดล, สมาคมวิลแชร์ฟันดาบคนพิการไทย, สภายูทุทติกสมาคมแห่งชาติในพระบรมราชูปถัมภ์ และ “มูลนิธิรัฐบุรุษ พล” ฯลฯ





• จัดโครงการสุขภาพดีกับโรงงานปูนซีเมนต์ที่ฟิไอ โดยออกหน่วยแพทย์เคลื่อนที่ บริการตรวจ-รักษาโรคทั่วไป, ตรวจ-เช็ค ปอด เพื่อสร้างความมั่นใจให้กับชุมชน , ป้องกันโรคที่อันตราย และภัยคุกคามต่อสุขภาพ บริการตัดผม พร้อมทั้งบริการตรวจ-เช็คเครื่องใช้ไฟฟ้า, จักรยาน, รถมอเตอร์ไซด์ ให้แก่ประชาชนในเขตอำเภอแก่งคอย, อำเภอมวกเหล็ก จ.สระบุรี และจัดกิจกรรมดูแลสุขภาพผู้สูงอายุของเทศบาลตำบลทับกวาง อ.แก่งคอย จ.สระบุรี

• ส่งเสริมความรู้และสร้างรายได้ให้แก่ชุมชน โดยนำคณะครู-บุคลากรทางการศึกษา โรงเรียนอนุบาลทับกวาง จ.สระบุรี ทัศนศึกษาแหล่งเรียนรู้เชิงเกษตร จ.นครราชสีมา เพื่อนำความรู้มาถ่ายทอดให้กับชุมชนที่เจริญรอยตามพระราชดำริ ดำรงชีวิตเชิงเกษตรชีวภาพ ปลุกผักปลอดสารพิษ เพื่อสร้างรายได้ให้แก่ชุมชนต่อไป และสนับสนุนการท่องเที่ยวของเทศบาลตำบลทับกวาง จ.สระบุรี ในงาน “ทับกวาง คาวบอยซิตี ครั้งที่ 3” เพื่อเป็นการกระจายรายได้ให้กับชุมชน

• โรงงานปูนซีเมนต์ที่ฟิไอ เข้าร่วมใน “โครงการองค์กรปกครองส่วนท้องถิ่นสัญจร” บรรยายถึงวิธี ลด ละ เลิก การใช้สารเคมี และหันมาใช้ปุ๋ยชีวอินทรีย์ที่ทำมาจากธรรมชาติไม่ทำลายสิ่งแวดล้อมในการทำเกษตรกรรม เพื่อส่งเสริมการใช้ชีวิตอย่างพอเพียงและช่วยลดภาวะโลกร้อน

• สนับสนุนน้ำดื่มที่ฟิไอ พีแอล ขนาด 600 และ 1,500 มิลลิลิตร ให้กับวัด และหน่วยงานต่างๆ รวมจำนวน 41,184 ขวด สำหรับดำเนินการจัดกิจกรรมที่เป็นประโยชน์ต่อสังคม อาทิ เช่น วัดพระพุทธบาท จ.สระบุรี, โครงการอำเภอแก่งคอยยิ้มเคลื่อนที่ จังหวัดสระบุรี, เทศบาลทับกวาง จ.สระบุรี, โรงพยาบาลเสนาให้เฉลิมพระเกียรติ 80 พรรษา จ.สระบุรี, สำนักงานสาธารณสุข จ.สระบุรีและสนับสนุนกิจกรรมรณรงค์ลดอุบัติเหตุ ช่วงเทศกาลสงกรานต์ ให้แก่หน่วยงานต่างๆ เช่น สถานีตำรวจภูธรจังหวัดสระบุรี, การท่องเที่ยวแห่งประเทศไทยสำนักงาน จ.ลพบุรี ฯลฯ

ด้านพระพุทธศาสนา

บริษัทให้ความสำคัญกับการทำบุญและสืบต่อวัฒนธรรม ทางพระพุทธศาสนา เพื่อศาสนประโยชน์และความเจริญรุ่งเรืองอยู่คู่พระพุทธศาสนาสืบต่อไป โดยได้บริจาคผลิตภัณฑ์ปูนที่ฟิไอ จำนวน 6,468.82 ตัน มูลค่า 9,920,255.28 บาท, คอนกรีตผสมเสร็จที่ฟิไอ จำนวน 9,279.25 ตัน มูลค่า 19,575,825.65 บาท ให้กับวัดต่างๆ ทั่วประเทศจำนวนกว่า 543 วัด รวมมูลค่า 29,496,080.93 บาท และงบประมาณเป็นเงินจำนวน 24,302,840 บาท เพื่อนำไปซื้อวัสดุก่อสร้างและบูรณะ ซ่อมแซมศาสนสถานต่างๆ อาทิ เช่น ร่วมดำเนินการก่อสร้างพระมหาธาตุเจดีย์ หอพักอาศัยนาคะ หอพระไตรปิฎก สระน้ำใต้พระอุโบสถ ณ วัดสิริสัสสุการาม จังหวัดภูเก็ต, ร่วมก่อสร้างพระวิหารที่ประดิษฐานพระพุทธไสยาสน์โลกนาถศาสดามหามุนี วัดป่าภูก้อน จ.อุดรธานี, สร้างอุโบสถเฉลิมพระเกียรติ ของวัดป่านาขาม จ.หนองคาย, สร้างเสนาสนะที่พักพระสงฆ์ วัดป่าตาราภิรมย์ จ.เชียงใหม่, สร้างศาลาเอนกประสงค์ วัดประยูรธรรมาราม จ.ปทุมธานี, สร้างพระอุโบสถ วัดเขาวง จ.สระบุรี, สร้างพระพุทธเมตตาประชาไทย ของวัดทิพย์สุคนธาราม จ.กาญจนบุรี, ร่วมบริจาคปูนซีเมนต์ที่ฟิไอ ให้โครงการบูรณะพระพุทธรูปชำรุดทั่วประเทศ (พระซ่อมพระ) ของหลวงพ่อวิชญ์ เพื่อกอบกู้พระพุทธรูปที่ชำรุดซึ่งเป็นสมบัติของพระพุทธศาสนาสมบัติของแผ่นดินให้กลับคืนมาสมบูรณ์สวยงามอีกครั้ง ฯลฯ นอกจากนี้ยังให้การสนับสนุนการเผยแพร่พระพุทธศาสนาทางสถานีโทรทัศน์โลกพระพุทธศาสนา ณ วัดยานนาวา กรุงเทพฯ เป็นเงินจำนวน 6,000,000 บาท และสนับสนุนการเผยแพร่พระพุทธศาสนา ณ วัดพระราม 9 กาญจนาภิเษก กรุงเทพฯ

สำหรับปี 2554 บริษัทฯ ได้เป็นเจ้าภาพและร่วมเป็นเจ้าภาพ ทอดกฐิน ทอดผ้าป่า และร่วมบริจาคสำหรับวัดต่างๆ เป็นจำนวนเงินรวม 4,623,528 บาท โดยร่วมสนับสนุน

กิจกรรมหลัก อาทิเช่น

เป็นเจ้าภาพภพฐิณพระราชทานวัดป่าดาราภิรมย์ จังหวัดเชียงใหม่

เป็นเจ้าภาพภพฐิณสามัคคีวัดศรีดอนมูล จังหวัดเชียงใหม่

เป็นเจ้าภาพภพฐิณสามัคคีวัดบ้านหินลับ จังหวัดสระบุรี

เป็นเจ้าภาพภพฐิณสามัคคีวัดถ้ำสาริกา จังหวัดนครนายก

นอกจากนี้ บริษัทยังให้ความสำคัญกับโครงการบรรพชา พระภิกษุ สามเณร ประจำปี โดยมีวัตถุประสงค์เพื่อเฉลิมพระเกียรติพระบาทสมเด็จพระเจ้าอยู่หัวฯ ทรงเจริญพระชนมายุครบ 84 พรรษาและเพื่อเฉลิมพระเกียรติเนื่องในโอกาสคล้ายวันพระราชสมภพสมเด็จพระเทพรัตนราชสุดาฯ สยามบรมราชกุมารี พระชนมายุครบ 56 พรรษา และเพื่อปลูกฝังคุณธรรม จริยธรรมตลอดทั้งขนบธรรมเนียมประเพณีอันดีงามแก่เยาวชนอันจะสร้างผลดีต่อสังคมสืบต่อไป โดยในปี 2554 ได้บริจาคเงินจำนวน 280,000 บาท เพื่อสนับสนุน “โครงการบรรพชา พระภิกษุ สามเณร” ของวัดเขามันธนมาราม, วัดคันตะเคียนและวัดปึกสำโรง จ.สระบุรี, วัดป่าดอนใหญ่พุทธาราม (ธ) จ.นครราชสีมา และสนับสนุนการจัดกิจกรรม “ธรรมสังสรรค์” เพื่อให้อุบาสกอุบาสิกาได้ปฏิบัติธรรม และเจริญจิตภาวนา ณ วัดถ้ำพระโพธิสัตว์ จ.สระบุรี

ด้านการศึกษาและเยาวชน

การดำเนินกิจกรรมที่ผ่านมาของบริษัทมีหลายโครงการที่น่าสนใจและเป็นผลงานที่บริษัทภาคภูมิใจ นั่นคือ กิจกรรมด้านการศึกษาและเยาวชน เพราะเยาวชนคือกำลังหลักของประเทศในอนาคต เพื่อให้เยาวชนเหล่านี้ได้มีโอกาสเรียนรู้จากของจริงและสามารถขยายโลกทัศน์ให้กับเยาวชน โดยในปี 2554 ได้มีการจัดกิจกรรมต่างๆ รวมทั้งสนับสนุนหน่วยงานต่างๆ ที่ขาดแคลนทุนทรัพย์แต่ดำเนินกิจกรรมที่เป็นประโยชน์ต่อเยาวชน ดังนี้

- สนับสนุนงบประมาณจัดงานวันเด็กแห่งชาติ เพื่อพัฒนาด้านการศึกษา ผ่านหน่วยงาน, โรงเรียน, หมู่บ้านและชุมชนบริเวณรอบโรงงานปูนที่ฟิไอ และทีพีไอ คอนกรีต อาทิเช่น โรงเรียนบ้านซับพริก จ.สระบุรี, โรงเรียนนิกรราษฎร์บำรุงวิทย์ และโรงเรียนวัดเนกขัมมาราม จ.ปทุมธานี, องค์การบริหารส่วนตำบลบ่อวิน จ.ชลบุรี, ชุมชนข้างโรงเรียนวัดสะพาน ชุมชนสวนไทร ชุมชนเบ็ญพระราม 9 และศูนย์ยุติธรรมชุมชนสวนอ้อย จ.กรุงเทพฯ, ชุมชนหงสกุล จ.ปทุมธานี ฯลฯ

- โครงการพิพิธภัณฑิ์วิทยาศาสตร์ โดยนำเด็กจากโรงเรียนบ้านเขาไม้เกวียน และโรงเรียนบ้านซับบอน จำนวน 108 คน จากจังหวัดสระบุรี เข้าร่วมทำกิจกรรม Science Walk Rally และตอบคำถามเกี่ยวกับนิทรรศการภายในพิพิธภัณฑิ์ โดยการสัมผัส ทดลอง คิด ตัดสินใจและค้นหาคำตอบด้วยตัวเองและเข้าร่วมชม Science Show ในชื่อชุดโลกมหัศจรรย์แห่งความเย็น (The Change of State) ซึ่งเป็นการแสดงเกี่ยวกับไนโตรเจน โดยนำมาประยุกต์เป็นการแสดงที่เข้าใจง่าย และเด็กๆ ยังได้เข้าร่วมทดลอง ในการแสดง Science Show ด้วย ซึ่งกิจกรรมดังกล่าวจะเป็นการเพิ่มพูนประสบการณ์ด้านวิทยาศาสตร์และเทคโนโลยีให้กับเด็กๆ ด้วยความสนุกสนานเพลิดเพลิน

- สนับสนุนทุนทัศนศึกษาแก่โรงเรียนพระปริยัติธรรมสามัญศึกษา ในโครงการทัศนศึกษาแหล่งเรียนรู้ทางประวัติศาสตร์ไทย โดยนำคณะพระสงฆ์และสามเณร จากโรงเรียนพระปริยัติธรรมสามัญศึกษาวัดพระธาตุพนม จำนวน 230 รูป และคณะครูจำนวน 25 คน เข้าเยี่ยมชม “อุทยานมุลนิสสมเด็จพระพุฒาจารย์ (โต พรหมรังสี)” จ.นครราชสีมา สร้างขึ้นเพื่อให้คนที่เคารพบูชาสมเด็จพระโตเจ้าไปกราบไว้ และใช้ในการบำเพ็ญประโยชน์ ช่วยเหลือสังคม เป็นมูลนิธิ ที่ส่งเสริมการเรียนการสอนของเด็กด้อยโอกาส, พิพิธภัณฑิ์ไม้กลายเป็นหิน บ้านโกรกเดือนห้า คาดว่าจะเป็นพิพิธภัณฑิ์ไม้กลายเป็นหินแห่งแรก และแห่งเดียวของทวีปเอเชีย รวมทั้งเป็น 1 ใน 7 แห่งของโลก, สวนสัตว์นครราชสีมา ซาฟารีเมืองไทย สวนสัตว์ที่ยิ่ง





ใหญ่แห่งภาคอีสาน ที่มีความทันสมัยและการจัดการที่ได้มาตรฐานที่สุดแห่งหนึ่งของเอเชีย, เข้าเยี่ยมชมอุทยานประวัติศาสตร์พิมาย ซึ่งเป็นเมืองที่มีโบราณสถานที่สำคัญ ถือได้ว่าเป็นประสาหินที่ใหญ่ที่สุดในประเทศไทย มีอาณาเขตกว้างขวางที่สุด และตั้งอยู่กลางเมืองพิมาย จ.นครราชสีมา ซึ่งถือว่าเป็นเมืองวัฒนธรรมชมรมที่อยู่ในภาคอีสาน และได้เข้าเยี่ยมชม “ไททรงาม” ซึ่งเริ่มเป็นที่รู้จักและมีชื่อเสียง นับตั้งแต่สมเด็จพระศรีพัชรินทราบรมราชินีนาถ ในรัชกาลที่ 5 ได้เสด็จประพาสเมืองพิมาย เมื่อ 21 มกราคม 2454 และได้พระราชทานนามสถานที่ท่องเที่ยวสถานที่แห่งนี้ว่า “ไททรงาม” ซึ่งเป็นพืชยืนต้นชนิดหนึ่งที่ได้เจริญเติบโตแผ่กิ่งก้านสาขามาเป็นเวลากว่า 350 ปีแล้ว ซึ่งเป็นผลงานสร้างสรรค์จากความเป็นธรรมชาติ

- มอบเงินสนับสนุนโครงการเกษตรเพื่ออาหารกลางวัน (โครงการพระราชดำริ) จำนวน 60,000 บาท ให้แก่โรงเรียนตำรวจตระเวนชายแดน การทำอากาศยานแห่งประเทศไทย บ้านศรีถาวรพนา ตำบลกุดชุม อำเภอดงหลวง จังหวัดมุกดาหาร
- สนับสนุนเงินจำนวน 466,000 บาท สำหรับเป็นทุนสนับสนุนการศึกษา ทุนทัศนศึกษา สนับสนุนกีฬา สร้างห้องสมุดเฉลิมพระเกียรติ ให้แก่นักเรียนที่ขาดแคลนทุนทรัพย์ อาทิเช่น โรงเรียนบ้านเขาไม้เกวียน โรงเรียนแก่งคอย โรงเรียนไทยรัฐวิทยา 69 สถาบันเทคโนโลยีพระจอมเกล้าเจ้าคุณทหารลาดกระบัง และสนับสนุนโครงการ “ห้องสมุดอุบลรัตน์” ของสถาบันสิ่งแวดล้อมไทย โดยส่งวารสารผลิใบให้กับห้องสมุดโรงเรียนทั่วประเทศจำนวน 500 โรงเรียน, สนับสนุนการศึกษานอกห้องเรียน โดยนำไปทัศนศึกษาเชิงเกษตร ให้แก่นักเรียนโรงเรียนบ้านชัยบอน จ.สระบุรี ณ องค์การส่งเสริมกิจการโคนมแห่งประเทศไทย (อสมค.), สนับสนุนด้านกีฬา อาทิเช่น “กีฬาต้านยาเสพติดสระบุรีเกมส์ ครั้งที่ 9 ของคณะกรรมการกีฬานักเรียน อ.แก่งคอย จ.สระบุรี, สนับสนุนนักกีฬาสนุกเกอร์ จังหวัดสระบุรี เพื่อเข้าร่วมแข่งขัน “กีฬานักเรียน-นักศึกษาแห่งประเทศไทย” ฯลฯ
- สนับสนุนด้านการศึกษา โดยโรงเรียนซีเมนต์ทีพีไอ จ.สระบุรี เปิดบ้านต้อนรับคณาจารย์ และนักศึกษาจากสถาบันต่างๆ เข้าศึกษาดูงานและให้ความรู้ที่เป็นประโยชน์ด้านต่างๆ ของบริษัท อาทิเช่น “การจัดการบริหารองค์กร และการผลิตพลังงานทดแทน” ของนักศึกษาระดับปริญญาเอกจาก มหาวิทยาลัยนอร์ทกรุงเทพ, “การจัดการด้านสิ่งแวดล้อม และ ระบบ GPS” ของนักศึกษาจากมหาวิทยาลัยพระจอมเกล้าพระนครเหนือ, ด้านพลังงาน และการใช้พลังงานทดแทนจากขยะชุมชน ของนิสิตภาควิชาวิศวกรรมเหมืองแร่และปิโตรเลียม คณะวิศวกรรมศาสตร์ จุฬาลงกรณ์มหาวิทยาลัย, ด้านกระบวนการผลิตปูนซีเมนต์ทีพีไอ, ปู่ อินทรีทีพีไอ และการบริหารงานบุคคล ของนักศึกษาจากวิทยาลัยอาชีวศึกษาสระบุรี/วิทยาลัยเทคนิคมวกเหล็ก จ.สระบุรี, “การผลิตพลังงานและกระแสไฟฟ้า” ของคณะจากวิศวกรรมสถานในพระบรมราชูปถัมภ์ (วสท.) สมาคมวิชาชีพทางด้านวิศวกรรม, “การใช้ระบบคอมพิวเตอร์ภายในโรงงาน” ของนักศึกษาจาก วิทยาลัยกรุงเทพสุวรรณภูมิ ฯลฯ สำหรับผลิตภัณฑ์ปูนซีเมนต์ทีพีไอ บริษัทได้ให้การสนับสนุน อาทิเช่น ปูนซีเมนต์ขาวซูเปอร์, ปูนปอร์ตแลนด์ประเภท 1 ทีพีไอแดง, ปูนซีเมนต์ปอร์ตแลนด์ประเภท 5 ตราทีพีไอ (สีฟ้า), ปูนซีเมนต์ผสม ตราทีพีไอ 197 และตราทีพีไอ 199 จำนวน 452.51 ตัน รวมมูลค่า 587,292 บาท ให้กับโรงเรียนต่างๆ เพื่อนำไปก่อสร้างโรงอาหาร อาคารเรียน รั้วโรงเรียน พื้นอาคารเรียน ทำถนนเข้าสู่โรงเรียน รวมถึงซ่อมแซมอาคารเรียนที่ชำรุดทรุดโทรม อาทิเช่น โรงเรียนราชประชานุเคราะห์ 27 จ.หนองคาย, โรงเรียนบ้านห้วยส้มป่อย จ.เชียงใหม่, โรงเรียนบ้านศิลาทอง จ.ศรีสะเกษ, โรงเรียนวัดมวกเหล็กใน จ.สระบุรี, โรงเรียนบ้านหลุมเงิน จ.นครราชสีมา ฯลฯ และมหาวิทยาลัย 32 แห่งทั่วประเทศ เพื่อนำไปออกค่ายอาสาพัฒนาชุมชน ก่อสร้างห้องน้ำ ห้องเรียน ซ่อมแซม อาคาร และสร้างสิ่งอำนวยความสะดวก ให้แก่ชุมชนในถิ่นทุรกันดาร อาทิเช่น จุฬาลงกรณ์มหาวิทยาลัย, มหาวิทยาลัยเกษตรศาสตร์, มหาวิทยาลัยธรรมศาสตร์, มหาวิทยาลัยเทคโนโลยีพระจอมเกล้าเจ้าคุณทหารลาดกระบัง ฯลฯ นอกจากนี้บริษัทยังได้มอบปูนซีเมนต์ทีพีไอจำนวน 300 ตัน ให้กับกรมพัฒนาฝีมือแรงงาน เพื่อนำไปใช้ในการฝึกอบรมช่างก่อสร้าง และสร้างสาธารณประโยชน์ให้กับชุมชนต่อไป

ด้านสิ่งแวดล้อม

ผลจากการพัฒนาของภาคอุตสาหกรรม ทำให้มีการใช้ทรัพยากรในกระบวนการผลิตเป็นจำนวนมาก นอกจากผลิตภัณฑ์ที่ได้แล้ว ยังก่อให้เกิดปัญหามลพิษ เกิดการก่อกองเสียหรือวัสดุเหลือใช้ รวมถึงส่งผลกระทบต่อสิ่งแวดล้อมและชุมชน กรมโรงงานอุตสาหกรรม จึงได้เริ่มโครงการจัดระดับมาตรฐานการให้บริการจัดการกากอุตสาหกรรมขึ้น โดยมุ่งหวังให้โครงการนี้เป็นแรงผลักดันหนึ่งให้ภาคอุตสาหกรรมก้าวไปสู่การพัฒนาพร้อมกับการรักษาสภาพแวดล้อม ซึ่งการดำเนินธุรกิจที่ผ่านมาของ บริษัท ทีพีโอ โพลีน จำกัด (มหาชน) ดำเนินถึงการรักษาสภาพสิ่งแวดล้อมที่ดีและได้ดำเนินการพัฒนามาตรฐานการจัดการและการให้บริการ กำจัดและบำบัดสิ่งปฏิกูลฯ ของผู้ให้บริการให้ได้มาตรฐานเพื่อให้ผู้รับบริการและสาธารณชนเกิดความมั่นใจในคุณภาพการให้บริการ โดยในปี 2554 บมจ. ทีพีโอ โพลีน ได้รับโลรางวัลมาตรฐานโรงงานจัดการกากอุตสาหกรรมระดับเหรียญทอง ซึ่งเป็น 1 ใน 6 โรงงานที่ได้รับคัดเลือกในโครงการ"การกำกับดูแลตนเองเพื่อมุ่งสู่การเป็นอุตสาหกรรมเชิงนิเวศจากกระทรวงอุตสาหกรรม นอกจากนี้บริษัทยังได้จัดโครงการร่วมรณรงค์ปลูกต้นไม้ ลดภาวะโลกร้อนขึ้น เพื่อช่วยพื้นที่ป่าให้กับโลกมากขึ้น โดยในปี 2554 ผู้บริหาร พนักงานบริษัทพร้อมด้วย ผู้นำชุมชน เด็กนักเรียนจากตำบลทับกวาง / มวกเหล็ก / ท่าคล้อ / มิตรภาพ อ.มวกเหล็ก จ.สระบุรี กว่า 300 คน ร่วมกันปลูกต้นไม้จำนวน 2,000 ต้น ณ บริเวณหลังวัดหินลับ อ.มวกเหล็ก จ.สระบุรี การจัดกิจกรรมดังกล่าว บริษัทหวังเป็นอย่างยิ่งว่าจะเป็นส่วนหนึ่งในการให้ทุกคนหันมาสนใจและร่วมมือในการรักษาและปลูกจิตสำนึกด้านการอนุรักษ์สิ่งแวดล้อมและธรรมชาติ ตลอดจนเพื่อร่วมเป็นส่วนหนึ่งของสังคมที่เกื้อกูลของระบบนิเวศ ความชุ่มชื้นและผืนป่าต้นน้ำที่อุดมสมบูรณ์กับผืนแผ่นดินไทยสืบไป



สืบสานงานศิลป์ ด้วยบุญดี คีฬาวีโอ โพลีน รักเอกลักษณ์ความเป็นไทย

บริษัทให้ความสำคัญในด้านศิลปวัฒนธรรมและเข้าไปมีส่วนร่วมในการส่งเสริมด้านนี้อย่างต่อเนื่อง เพราะไทยมีความเป็นเอกลักษณ์เฉพาะตัว ด้วยความที่ไทยเป็นเมืองเก่าแก่ที่มีประติมากรรม สถาปัตยกรรมทางประวัติศาสตร์ โบราณสถานอายุหลายพันปีอยู่มากมาย ซึ่งบริษัทเล็งเห็นว่างานปูนปั้นเป็นศิลปกรรมที่สืบทอดมาแต่โบราณ และด้วยตระหนักถึงความสำคัญของศิลปวัฒนธรรมไทย บริษัทได้จัดการประกวดศิลปะปูนปั้น เพื่ออนุรักษ์และส่งเสริมศิลปวัฒนธรรมไทย โดยในปี 2554 นับเป็นปีที่ 11 แล้วโดยได้รับความร่วมมือจาก กระทรวงวัฒนธรรม วิทยาลัยเพาะช่าง มหาวิทยาลัยเทคโนโลยีราชมงคลรัตนโกสินทร์ และสมาคมประติมากรไทย ทั้งนี้มีวัตถุประสงค์ เพื่อเป็นการกระตุ้นจิตสำนึกของคนไทยและช่างไทยให้หันมาอนุรักษ์ สืบสานและพัฒนาศิลปะปูนปั้น อันเป็นมรดกทางศิลปวัฒนธรรมไทยให้คงอยู่สืบไป โดยได้แบ่งการประกวดออกเป็น 2 ระดับ คือ ระดับประชาชน แบ่งเป็น 3 ประเภท คือ 1. ประเภทการปั้นปูนสด เรื่อง "ร่วมมือร่วมใจ อนุรักษ์วัฒนธรรม" 2. ประเภทการปั้นปูนสำเร็จรูปที่พีไอ เรื่อง "ชนเผ่าไทยร่วมใจรักชาติ" 3. ประเภทผลงานสำเร็จรูป เรื่อง "ประติมากรรมปูนปั้นเจ็ดรอบนักษัตรเฉลิมราชสิมา" และระดับเยาวชน ประเภทการปั้นปูนสำเร็จรูปที่พีไอ เรื่อง "อนาคตของชาติ" โดยจัดการแข่งขันขึ้นระหว่างวันที่ 4-8 พฤษภาคม 2554





สำหรับงานนิทรรศการศิลปะปูนปั้นแห่งประเทศไทย ครั้งที่ 11 ได้รับเกียรติจาก คุณหญิง จรุงจิตต์ ทีชะระ รองราชเลขาธิการในองค์สมเด็จพระนางเจ้าพระบรมราชินีนาถ เป็น ประธานเปิดงาน เมื่อวันที่ 14 ตุลาคม 2554 ณ พิพิธภัณฑ์สถานแห่งชาติ หอศิลป์ ถนน เจ้าฟ้า กรุงเทพมหานคร และยังได้จัดแสดงศิลปะปูนปั้นสมัยจรรยาที่จังหวัดเพชรบุรี ราชบุรี สมุทรสาคร และจัดโชว์ผลงานแสดงที่มหกรรมพืชสวนโลก เฉลิมพระเกียรติฯ ราชพฤกษ์ 2554 ณ อุทยานหลวงราชพฤกษ์ จังหวัดเชียงใหม่ บริษัทหวังเป็นอย่างยิ่งว่าการจัดงานนิทรรศการศิลปะปูนปั้นแห่งประเทศไทยในครั้งนี้ จะเป็นส่วนหนึ่งในการกระตุ้น จิตสำนึกของคนไทย ช่างไทยและเยาวชนคนรุ่นใหม่ให้หันมาอนุรักษ์และพัฒนาศิลปะ ปูนปั้นให้คงคุณค่าประติมากรรมประจำชาติไว้สืบไป



ทีพีโอโฟลีนกับคุณภาพ ความปลอดภัย อาชีวอนามัย และสิ่งแวดล้อม

ด้วยความมุ่งมั่นในการพัฒนาองค์กรสู่ความเป็นเลิศอย่างมั่นคง ควบคู่กับการพัฒนาสังคมอย่างยั่งยืน สอดคล้องกับหลักธรรมาภิบาล และอุดมการณ์ประเทศไทยใสสะอาด ประชาชนอยู่เย็นเป็นสุข บริษัท ทีพีโอโฟลีน จำกัด (มหาชน) ตระหนักเสมอว่าความสำเร็จและการเติบโตที่ยั่งยืนขององค์กรย่อมมาจากการเติบโตจากผลการดำเนินงาน รวมถึงการเป็นที่ยอมรับและได้รับความไว้วางใจจากชุมชนและสังคม โดยบริษัทได้นำระบบมาตรฐานต่างๆ มาประยุกต์ใช้และยึดถือปฏิบัติอย่างต่อเนื่องมาโดยตลอด อันได้แก่ ระบบมาตรฐานคุณภาพ (ISO 9001) ระบบมาตรฐานสิ่งแวดล้อม (ISO 14001) ระบบการจัดการด้านอาชีวอนามัยและความปลอดภัย (มอก.18001 และ OHSAS 18001) มาตรฐาน API Spec 10A รวมทั้งระบบบริหารคุณภาพห้องปฏิบัติการ ISO/IEC 17025 โดยบริษัทได้นำมาตรฐานต่างๆ มาประยุกต์ใช้อย่างผสมผสานแบบบูรณาการอย่างสอดคล้องและเหมาะสม เพื่อให้มีประสิทธิภาพและประสิทธิผลอย่างสูงสุด

การบริหารจัดการด้านคุณภาพ บริษัทในเครือทีพีโอโฟลีน มุ่งมั่นในการผลิต จำหน่าย ส่งมอบผลิตภัณฑ์ที่มีคุณภาพ เพื่อตอบสนองความต้องการของลูกค้าสูงสุด มีการปรับปรุงประสิทธิผลของระบบคุณภาพอย่างต่อเนื่อง ลดการปลดปล่อยก๊าซเรือนกระจก โดยทุกผลิตภัณฑ์ของบริษัทในเครือทีพีโอโฟลีน ได้รับการวิจัยและพัฒนาภายใต้การควบคุมด้วยระบบบริหารคุณภาพ ISO 9001: 2008 และ ISO/IEC 17025 รวมทั้งมีการจัดทำและทบทวนวัตถุประสงค์ เป้าหมาย ด้านคุณภาพของบริษัทปีละ 1 ครั้ง เป็นอย่างน้อย

การบริหารจัดการด้านอาชีวอนามัยและความปลอดภัย บริษัทในเครือทีพีโอโฟลีน ให้ความสำคัญต่อระบบการจัดการอาชีวอนามัยและความปลอดภัย โดยถือเป็นส่วนหนึ่งของการดำเนินธุรกิจ โดยมุ่งมั่นที่จะปรับปรุงและป้องกันอันตรายที่มีอยู่ทั้งหมด รวมถึงการบาดเจ็บและเจ็บป่วยอันเนื่องมาจากการทำงาน เพื่อให้พนักงานและผู้ที่เกี่ยวข้องมีสุขภาพที่ดีและมีความปลอดภัยในการทำงานทุกด้านอย่างต่อเนื่อง ทั้งนี้บริษัทได้นำระบบการจัดการอาชีวอนามัยและความปลอดภัยตามมาตรฐาน OHSAS 18001 : 2007 และ มอก. 18001 : 1999 มาประยุกต์ใช้อย่างเหมาะสม รวมถึงการให้ความร่วมมือและปฏิบัติตามกฎหมายและข้อกำหนดที่เกี่ยวข้องกับอาชีวอนามัยและความปลอดภัยของประเทศไทย เพื่อให้สามารถลดและควบคุมความเสี่ยงตั้งแต่ระดับปานกลางขึ้นไป โดยถือว่าระบบการจัดการด้านอาชีวอนามัยและความปลอดภัยเป็นหน้าที่รับผิดชอบของผู้บริหารและพนักงานทุกระดับ โดยบริษัทได้ให้การสนับสนุนทรัพยากรในทุกด้าน ทั้งในเรื่องบุคลากร เวลา งบประมาณ และการฝึกอบรม อย่างเพียงพอและเหมาะสม รวมทั้งมีการจัดทำและทบทวนวัตถุประสงค์ เป้าหมาย เพื่อควบคุมประเด็นความเสี่ยงจากกิจกรรมของบริษัทปีละ 1 ครั้ง เป็นอย่างน้อย และนำผลการปฏิบัติงานด้านความปลอดภัยไปประกอบการพิจารณาในการประเมินผลการปฏิบัติงานของพนักงาน

ด้านสุขอนามัยของชุมชนและพนักงาน บริษัทมีความตระหนักและห่วงใยต่อสุขอนามัยของชุมชนเป็นอย่างยิ่ง โดยได้จัดหน่วยแพทย์เคลื่อนที่ออกให้บริการชุมชนอย่างต่อเนื่องตลอดมา ในส่วนของพนักงาน มีสวัสดิการรักษายาบาลครอบคลุมไปถึงครอบครัวของพนักงาน นอกจากนี้ยังมีสวัสดิการตรวจสุขภาพประจำปีให้กับพนักงานทุกคน บริษัทยังตระหนักต่อการตอบสนองและป้องกันโรคระบาดตามฤดูกาล เช่นการให้วัคซีนป้องกันโรคไข้หวัดใหญ่ (ครอบคลุมการควบคุมเชื้อ H1N1, H3N1, และ Type B) กับพนักงานและครอบครัว





การบริหารจัดการด้านสิ่งแวดล้อม บริษัทในเครือทีพีโอ โพลีน มีความมุ่งมั่นในการอนุรักษ์สิ่งแวดล้อมอย่างต่อเนื่อง รวมทั้งการปรับปรุงและรักษาสีสิ่งแวดล้อมให้เป็นไปตามมาตรฐานที่กำหนดไว้อย่างเหมาะสมและต่อเนื่อง เพื่อให้ลูกค้า พนักงาน และชุมชนได้ตระหนักว่าบริษัทในเครือทีพีโอ โพลีน มีความรับผิดชอบในการปรับปรุงการจัดการด้านสิ่งแวดล้อมอย่างต่อเนื่อง และป้องกันมลภาวะในการทำงานทุกๆ ด้าน โดยได้มีการนำระบบมาตรฐานการจัดการสิ่งแวดล้อม ISO 14001: 2004 มาประยุกต์ใช้ตามมาตรฐานสากล มีการให้ความร่วมมือและปฏิบัติตามข้อบังคับ กฎหมายและข้อกำหนดอื่นที่เกี่ยวข้องกับสิ่งแวดล้อม มีการควบคุมและลดปริมาณฝุ่น รวมทั้งคุณภาพของน้ำทิ้งจากกระบวนการผลิต นอกจากนี้บริษัทมีนโยบายประหยัดและอนุรักษ์การใช้พลังงาน ควบคุมและจัดการปริมาณของเสียอย่างถูกต้อง รวมถึงจัดให้มีการใช้ทรัพยากรอย่างคุ้มค่าและมีประสิทธิภาพ มีการส่งเสริมและสนับสนุนกิจกรรมด้านสิ่งแวดล้อมอย่างเต็มที่ โดยให้ความร่วมมือกับภาครัฐ ภาคเอกชน และชุมชนที่เกี่ยวข้อง มีการสนับสนุนการอนุรักษ์ธรรมชาติอย่างยั่งยืนโดยการปลูกป่าทดแทนและฟื้นฟูสภาพพื้นที่โครงการทำเหมืองหลังจากทำเหมืองแล้ว มีการทบทวนจุดประสงค์และเป้าหมายด้านสิ่งแวดล้อม รวมทั้งจัดให้มีการให้ความรู้และฝึกอบรมเรื่องสิ่งแวดล้อมให้กับพนักงานทุกระดับตามความเหมาะสม เพื่อให้พนักงานตระหนักเรื่องสิ่งแวดล้อม

มาตรฐานห้องปฏิบัติการ โรงงานปูนซีเมนต์ของบริษัทได้ผ่านการประเมินความสามารถของห้องปฏิบัติการ ภายใต้ระบบการรับรองห้องปฏิบัติการของสำนักงานมาตรฐานอุตสาหกรรม ตามมาตรฐาน ISO/IEC 17025:2005 และ มอก.17025:2548 ข้อกำหนดทั่วไปว่าด้วยความสามารถของห้องปฏิบัติการทดสอบ

ฉลากคาร์บอน (Carbon Label) “สัญลักษณ์แห่งกระบวนการผลิตที่เป็นมิตรต่อสิ่งแวดล้อม” บริษัทได้รับการรับรองฉลากคาร์บอนจากองค์การบริหารก๊าซเรือนกระจก ประเภทกระบวนการผลิตปูนซีเมนต์ เป็นบริษัทแรกของประเทศไทยและบริษัทแรกของทวีปเอเชีย เมื่อปี พ.ศ. 2551 โดยสามารถลดปริมาณการปล่อยคาร์บอนไดออกไซด์ทั้งกระบวนการผลิต 24.35 เปอร์เซ็นต์ ทั้งนี้ผลิตภัณฑ์ของบริษัทผ่านเกณฑ์การประเมินฉลากคาร์บอนจากองค์การบริหารก๊าซเรือนกระจก มากถึง 22 ชนิด ปัจจุบันบริษัทได้ติดฉลากคาร์บอนแล้ว 11 ชนิด ทั้งนี้บริษัทยังมีความมุ่งมั่นอย่างต่อเนื่องที่จะพัฒนากระบวนการผลิตที่เป็นมิตรต่อสิ่งแวดล้อมอย่างยั่งยืน

การบริหารจัดการด้านพลังงาน บริษัทได้เข้าร่วมโครงการเตรียมความพร้อมด้านมาตรฐานการจัดการพลังงาน ร่วมกับกรมพัฒนาพลังงานทดแทนและอนุรักษ์พลังงาน กระทรวงพลังงาน เพื่อรองรับมาตรฐาน ISO 50001 (Energy Management System) ซึ่งจะประกาศใช้ในอนาคต

การบริหารจัดการด้านเพิ่มผลผลิต บริษัทนำระบบการบำรุงรักษาแบบทวิผลที่ทุกคนมีส่วนร่วม (TPM : Total Productive Management) มาประยุกต์ใช้ โดยมุ่งเน้นปลูกฝังจิตสำนึกให้บุคลากรมีส่วนร่วมต่อการขับเคลื่อนพัฒนาองค์กร โดยเปิดโอกาสให้แกพนักงานทุกระดับมีส่วนร่วมผ่านการดำเนินกิจกรรมกลุ่มย่อย (SGA : Small Group Activity) รวมทั้งการทำกิจกรรมกลุ่ม (Project Team) ในการวิเคราะห์งานเพื่อลดค่าใช้จ่ายที่สูญเสีย (Losses) ตลอดจนกระบวนการ อีกทั้งการนำระบบ TPM มาประยุกต์ใช้ในการปรับปรุงพัฒนากระบวนการผลิต การซ่อมบำรุง การควบคุมคุณภาพ การให้บริการลูกค้า การพัฒนาระบบงานของหน่วยงานสนับสนุน (OI : Office Improvement) ตลอดจนการพัฒนาศักยภาพบุคลากรสู่ความเป็นเลิศ ทั้งในเชิงปฏิบัติการและการบริหารจัดการ

มาตรฐานความรับผิดชอบต่อสังคม ด้วยอุดมการณ์ “ประเทศไทยใสสะอาด ประชาชนอยู่เย็นเป็นสุข” บริษัทมุ่งมั่นประกอบธุรกิจตามแบบอย่างด้านบรรษัทภิบาล มุ่งเน้นด้านนิติธรรม โปร่งใส เป็นธรรม ด้วยบทบาทที่เด่นชัดในการเป็นผู้นำด้านความรับผิดชอบต่อสังคม วัฒนธรรม และสิ่งแวดล้อม ควบคู่กับการเสริมสร้างสนับสนุนการพัฒนาอย่างยั่งยืน ให้แก่บุคลากร ลูกค้า ชุมชน ตลอดจนผู้มีส่วนได้ส่วนเสียทุกภาคส่วนภายใต้การบริหารที่สอดคล้องกับหลักธรรมาภิบาล

บริษัทได้นำระบบมาตรฐานความรับผิดชอบต่อสังคมมาประยุกต์ใช้ในองค์กรครอบคลุมทั้ง 7 ประเด็นหลัก ประกอบด้วย ด้านการกำกับดูแลองค์กร ด้านสิทธิมนุษยชน การปฏิบัติด้านแรงงาน ด้านสิ่งแวดล้อม ด้านการดำเนินงานอย่างเป็นธรรม ด้านประเด็นผู้บริโภคร และ การมีส่วนร่วมในการพัฒนาชุมชนอย่างยั่งยืน ทั้งนี้ได้ปฏิบัติตามข้อกำหนดตามมาตรฐานความรับผิดชอบต่อสังคมรวมทั้งสิ้น 260 ข้อ และปฏิบัติตามสอดคล้องกับกฎหมายจำนวน 350 ฉบับ อีกทั้งบริษัทได้ดำเนินโครงการพัฒนาชุมชนโดยมุ่งเน้นให้ชุมชนพึ่งพาตนเองได้อย่างยั่งยืนในทุกด้าน ทั้งในด้านการศึกษาและวัฒนธรรม เศรษฐกิจชุมชน สุขภาพชุมชน และสิ่งแวดล้อม เพื่อส่งเสริมคุณภาพชีวิตของชุมชนสู่การพัฒนาแบบยั่งยืนตามหลักเศรษฐกิจพอเพียง ควบคู่ไปกับการพัฒนาองค์กรสู่ความเป็นเลิศด้วยความมั่นคงยั่งยืน อย่างไม่หยุดยั้ง

มาตรฐานระบบการจัดการแบบบูรณาการ (Integrated Management Systems) โรงงานผลิตเม็ดพลาสติกของบริษัทได้เดินทางสู่ความเป็นที่ 1 ของไทยและอาเซียน โดยเป็นโรงงานผลิตเม็ดพลาสติกรายแรกของประเทศไทยที่ได้รับรองมาตรฐาน IMS (Integrated Management Systems) หรือ ระบบการจัดการแบบบูรณาการ จากสถาบันมาตรฐานไอเอสโอ (สรอ.) และจัดเป็นโรงงานลำดับที่ 6 ของประเทศไทยที่ได้รับรางวัลดังกล่าว ซึ่งเป็นการแสดงขีดความสามารถในการแข่งขันขององค์กรได้เป็นอย่างดี และแสดงให้เห็นถึงประสิทธิภาพในการใช้ทรัพยากร ลดความซ้ำซ้อนในการดำเนินงาน และมีระบบการบริหารจัดการที่มีความคล่องตัวสูง



ปูนซีเมนต์ตรา ทิพีโอ

“จะซ่อมหรือจะสร้าง ก้าวใจได้”

ผลิตกับที่อินทรีย์

ตรา ทิพีโอ

นวัตกรรมเพื่อวิถีเกษตรยั่งยืน

TPI PREMIUM

CRYSTAL STAR

อยู่เย็นเป็นสุข...ทุกฤดู

ทิพีโอ ไพลีน ก้าวสู่อุตสาหกรรมสีเขียว เพื่อการพัฒนาอย่างยั่งยืน

การพัฒนาองค์กรในรอบปี 2554

ในปี 2554 นับเป็นอีกหนึ่งปีแห่งความสำเร็จของกลุ่มบริษัททีพีโอโพลีน เนื่องจากการลงทุนต่างๆ ภายใต้โครงการลดภาวะโลกร้อนส่วนใหญ่ของกลุ่มบริษัททีพีโอโพลีนเริ่มดำเนินการได้ในเชิงพาณิชย์แล้ว นอกจากนี้บริษัทมีฐานะการเงินที่มั่นคงแข็งแกร่งขึ้นอย่างต่อเนื่อง ทำให้มีความคล่องตัวในการดำเนินธุรกิจ พร้อมกับการสร้างมูลค่าเพิ่มให้แก่ทรัพย์สินที่มีอยู่ โดยบริษัทได้กำหนดสัดส่วนการลงทุนในโครงการต่างๆ อย่างเหมาะสม โดยเน้นการลงทุนในธุรกิจที่มีศักยภาพ และมีความต่อเนื่องเพื่อต่อยอดธุรกิจให้แก่องค์กร

วิสัยทัศน์การเป็น

ภายหลังบริษัทได้ออกจากการฟื้นฟูกิจการตั้งแต่วันที่ 19 มกราคม 2552 บริษัทได้ชำระหนี้ทั้งจำนวนให้แก่เจ้าหนี้ และได้ลงนามในสัญญาขยายระยะเวลาการชำระหนี้กับเจ้าหนี้ที่เหลืออยู่ทุกราย ส่งผลให้ภาระหนี้ทางการเงินของบริษัทลดลงอย่างต่อเนื่อง ฐานะทางการเงินของบริษัทจึงมีความมั่นคงและแข็งแกร่งขึ้นตามลำดับ

กลุ่มบริษัททีพีโอโพลีนมีนโยบายรักษาวินัยทางการเงินอย่างเข้มงวด โดยให้ความสำคัญกับการบริหารสภาพคล่องให้เพียงพอต่อการดำเนินธุรกิจ และบริหารความเสี่ยงจากอัตราแลกเปลี่ยนและอัตราดอกเบี้ย เพื่อลดค่าใช้จ่ายทางการเงิน นอกจากนี้บริษัทยังคงเน้นการลงทุนในโครงการที่ให้ผลตอบแทนที่ดี โดยมีความเสี่ยงอยู่ในระดับที่สามารถบริหารจัดการได้ รวมทั้งมีการติดตามและวิเคราะห์ผลการดำเนินงานทุกโครงการอย่างใกล้ชิด เพื่อให้สามารถปรับแผนธุรกิจและแผนปฏิบัติการให้สอดคล้องกับสถานการณ์ที่เปลี่ยนแปลง เพื่อลดความเสี่ยงที่จะเกิดขึ้นในทุกขั้นตอนของการปฏิบัติงาน



การใช้ทรัพยากรให้เกิดประโยชน์สูงสุด

บริษัทได้สร้างพลังร่วมในการใช้สินทรัพย์และทรัพยากรที่มีอยู่ให้เกิดประโยชน์สูงสุด โดยมีสายงานสนับสนุนร่วมกัน มีระบบข้อมูลสารสนเทศเพื่อการบริหารจัดการที่รวดเร็ว และมีประสิทธิภาพในการรายงานผลการดำเนินงานของกลุ่มธุรกิจทีพีโอโพลีนอย่างใกล้ชิด เพื่อให้สามารถปรับกลยุทธ์และแผนธุรกิจให้สอดคล้องกับสถานการณ์ที่เปลี่ยนแปลงได้ตลอดเวลา จึงส่งผลให้กลุ่มทีพีโอโพลีนเป็นองค์กรที่มีความคล่องตัวสูง และมีประสิทธิภาพในการบริหารจัดการ



การพัฒนาผลิตภัณฑ์ที่มีคุณภาพ และเป็นมิตรต่อสิ่งแวดล้อม

บริษัทได้ลงทุนภายใต้โครงการลดภาวะโลกร้อนหลายโครงการได้แก่ โครงการโรงงานไฟฟ้าพลังงานความร้อนทั้ง โรงงานแปรรูปขยะเป็นเชื้อเพลิงทดแทน โรงงานผลิตเชื้อเพลิงจากยางและพลาสติก และโรงงานผลิตปุ๋ยชีวะอินทรีย์จากขยะอินทรีย์ ซึ่งโครงการดังกล่าวส่วนใหญ่ได้พัฒนาแล้วเสร็จและสามารถดำเนินการได้ในเชิงพาณิชย์แล้ว โดยทุกโครงการนอกจากจะมีส่วนช่วยในการลดภาวะโลกร้อนแล้ว ยังเป็นโครงการที่ทำให้กลุ่มบริษัททีพีโอโพลีนสามารถนำเสนอผลิตภัณฑ์ที่มีคุณภาพสูง ในราคาที่เป็นธรรม มีส่วนเสริมสร้างความเป็นอยู่ที่ดีให้แก่คนไทย ดังนี้



ผลิตภัณฑ์ปุ๋ยชีวะอินทรีย์ทีพีไอแอล เป็นปุ๋ยชีวะอินทรีย์ธรรมชาติคุณภาพสูงตามโครงการลดภาวะโลกร้อนผ่านกรรมวิธีการผลิตที่ทันสมัย จึงมีคุณภาพตามมาตรฐานกรมวิชาการการเกษตร และมาตรฐานกรมพัฒนาที่ดิน ปลอดภัยต่อผู้ใช้ ผู้บริโภค และสิ่งแวดล้อม ช่วยลดค่าใช้จ่ายในการใช้ปุ๋ยเคมี ราคาถูก ประหยัด ไม่มีสารตกค้างในดิน

• **น้ำส้มควันไม้ พรีเมียมโกลด์** ผลิตภัณฑ์จากอินทรีย์ธรรมชาติคุณภาพสูง มีประโยชน์ใช้สอย ดังนี้

- ใช้ป้องกันและกำจัดเพลี้ย ปลวก และแมลงศัตรูพืช
- ใช้เป็นสารเพิ่มประสิทธิภาพการเจริญเติบโตของพืชและเพิ่มผลผลิตทางการเกษตร

• **ปุ๋ยชีวะอินทรีย์ ฮุมิคส์ ตราทีพีไอแอลเขียว** มีประโยชน์ใช้สอย ดังนี้

- ใช้ปรับปรุงคุณภาพดิน เพิ่มธาตุอาหารพืช
- บำบัดแหล่งน้ำเสีย ปรับสภาพความสมดุลของน้ำให้ดีขึ้น
- ลดการเกิดกลิ่นเหม็นจากภาชนะน้ำท่วมขัง

• **ปุ๋ยชีวะอินทรีย์ ไกร ออแกนิก ตราทีพีไอแอลม่วง** มีประโยชน์ใช้สอย ดังนี้

- เร่งการเจริญเติบโตของพืช เพิ่มธาตุอาหารและฮอร์โมนพืช

• **สบู่เหลวฆ่าเชื้อรา** เป็นสารทำความสะอาดจากอินทรีย์ธรรมชาติ มีประโยชน์ใช้สอย ดังนี้

- ปกป้องผิวหนังจากเชื้อโรค เชื้อรา
- แก่โรคผิวหนัง อันเกิดจากเชื้อรา เชื้อโรคน้ำกัดเท้า เพื่อความสะอาดอย่างมีอนามัย



สีพลาสติก ซูเปอร์ อาร์เมอร์ ทีพีไอ (TPI Super Armour Plastic Paint)

สีพลาสติกชนิดผสมกับน้ำสะอาดสำหรับงานทาผิวผนัง โดยการใช้การทาด้วยแปรงทาสีหรือลูกกลิ้ง และสามารถใช้ร่วมกับเครื่องพ่นสีได้ นอกจากนี้ยังทำให้เกิดลวดลายต่างๆ บนพื้นผิว ใช้ตกแต่งผิวผนังปูนฉาบ ผนังคอนกรีต หรือผนังไฟเบอร์ซีเมนต์ได้ดี เพราะมีปูนซีเมนต์เป็นองค์ประกอบ จึงทำให้การยึดประสานติดกับผนังชนิดต่างๆ ได้ดี สามารถใช้ทาได้ทั้งงานภายในและภายนอกอาคารทันทีที่ฉาบปูนเสร็จไม่ต้องรอให้ปูนแห้ง และไม่กลัวน้ำท่วมอีกด้วย





น้ำดื่มที่ฟอสเฟต ด้วย โดยจุดเด่นของก๊าซโอโซนมี ดังนี้

1. เป็นน้ำดื่มธรรมชาติที่มีคุณภาพ (ไม่ใช่จากน้ำประปา)
2. มีประสิทธิภาพในการฆ่าเชื้อไวรัสและเชื้อโรคอื่นๆ ได้ดีกว่าคลอรีน
3. สามารถขจัดโลหะหนัก จึงไม่ก่อให้เกิดสารพิษตกค้างที่เป็นอันตราย เพราะเมื่อโอโซนทำปฏิกิริยากับสารพิษเสร็จทุกครั้ง จะได้ก๊าซออกซิเจน ซึ่งเป็นการรักษาสังแวดล้อม
4. สามารถขจัดสารอินทรีย์ที่ละลายน้ำ ฟอกน้ำเพื่อขจัดกลิ่น สี รส ช่วยรวมสารแขวนลอยเล็กๆ ในน้ำ ให้มีขนาดใหญ่เพื่อให้สามารถกรองออกได้ง่าย
5. เพิ่มประสิทธิภาพในการตกตะกอน
6. ช่วยปรับสมดุลในน้ำ ทำให้มีคุณภาพสม่ำเสมอ รักษาประโยชน์ที่มีอยู่ในน้ำไม่ให้สูญหายไป

คอนกรีตซูปเปอร์ฟลาวที่ฟอสเฟต

ด้วยการเพิ่มน้ำยาผสมชนิดพิเศษ รวมถึงการออกแบบส่วนผสมให้มีส่วนละเอียดที่พอเหมาะ จึงทำให้ได้คอนกรีตซูปเปอร์ฟลาวที่ฟอสเฟตที่มีความไหลลื่นมาก เทเข้าแบบได้ง่าย ไม่แยกตัว แม้แต่งานเทชั้นส่วนโครงสร้างที่มีเหล็กเสริมหนาแน่น สลับซับซ้อน ช่วยลดขั้นตอนการจี้เย้า ทำให้ประหยัดทั้งแรงงานและเวลา นอกจากนี้ผิวคอนกรีตที่ได้อังมีความเรียบเนียน ปราศจากรูพรุน

คอนกรีตกำลังสูงที่ฟอสเฟต

เป็นผลิตภัณฑ์คอนกรีตที่ออกแบบเพื่อรับกำลังอัดสูงเป็นพิเศษตั้งแต่ 600 KSC (Kilogram per Square Centimeter) ขึ้นไป ด้วยปูนที่มีคุณภาพมวลรวมพิเศษ รวมถึงการออกแบบให้อัตราส่วนน้ำต่อซีเมนต์ต่ำสุด จึงทำให้ได้คอนกรีตกำลังสูงที่ฟอสเฟตที่มีเนื้อแน่น มีโพรงน้อย ทำให้รับกำลังอัดได้สูงมาก โดยยังคงความสามารถในการเทไหลลื่นได้เป็นอย่างดี เหมาะสำหรับงานอาคารสูง หรืองานโครงสร้างขนาดใหญ่ โดยเฉพาะงานชั้นส่วนเสาที่ต้องรับน้ำหนักมากจากโครงสร้างขนาดใหญ่

ผลิตภัณฑ์ Polene Solar®

Polene Solar® (EVA Sheet Encapsulate) เป็นผลิตภัณฑ์จากเม็ดพลาสติก Polene® EVA (Ethylene Vinyl Acetate) และส่วนผสมของสารเติมแต่งพิเศษ ที่ช่วยให้เกิดโครงสร้างแบบร่างแหซึ่งมีความแข็งแรงสูง (Cross-Linking) เหมาะสำหรับการผลิตแผงพลังงานแสงอาทิตย์ทั้งชนิด Crystalline และ Amorphous Thin Film

ผลิตภัณฑ์ Polene Solar® ได้รับการพัฒนาขึ้นด้วยเทคโนโลยีขั้นสูง โดยความร่วมมือระหว่างผู้ผลิตพลังงานแสงอาทิตย์ชั้นนำในประเทศไทย และทีมวิจัยพัฒนาที่มีความรู้และประสบการณ์ด้านพอลิเมอร์ (Polymer) มานานกว่า 10 ปี

คุณสมบัติของผลิตภัณฑ์ Polene Solar®

1. การส่งผ่านของแสงและป้องกันรังสี UV ดี
2. ยึดติดกับกระจกได้ดี
3. ทนทานต่อสภาพอากาศ ทั้งความร้อน ความชื้น และความเย็นจัด

กาวน้ำวีเออี (VAE Copolymer Emulsion)

เป็นผลิตภัณฑ์เคมีเพิ่มแรงยึดเกาะชนิดเหลว มีประสิทธิภาพในการยึดเกาะสูง มีความยืดหยุ่นดี เหมาะสำหรับยึดวัสดุผิวมันที่ไม่มีรูพรุน (Non-porous surface) ซึ่งกาวลาเท็กซ์ทั่วไปไม่สามารถใช้งานได้ นิยมใช้ในอุตสาหกรรมบรรจุภัณฑ์ งานไม้ อุตสาหกรรมผลิตฉนวนกันความร้อน ยิปซัมบอร์ด อุตสาหกรรมบุหรี และอุตสาหกรรมก่อสร้าง โดยผสมลงในคอนกรีต หรือ ปูนซีเมนต์ผสมเสร็จ เป็นต้น

น้ำดื่มที่ฟอสเฟต น้ำดื่มคุณภาพ

น้ำดื่มตราที่ฟอสเฟตเป็นน้ำดื่มคุณภาพและปลอดภัยต่อผู้บริโภค โดยผ่านเทคโนโลยีการกรองแบบ Reverse Osmosis System (RO) ใช้ปั๊มแรงดันสูงอัดน้ำผ่านเยื่อกรองคุณภาพสูง ซึ่งมีความละเอียดมากใกล้เคียงกับอนุของน้ำทำให้ไม่มีตะกอนและสารพิษที่ละลายเจือปนในน้ำถูกสกัดกั้นไว้และถูกขจัดออกไปพร้อมกับน้ำทิ้งของระบบ Reverse Osmosis System (RO) นอกจากนี้ยังมีการนำแสง UV (Ultra Violet) มาใช้ฆ่าเชื้อโรคและน้ำก๊าซโอโซนมาใช้ในกระบวนการผลิต

รางวัลแห่งความภูมิใจ

• รางวัลมาตรฐานโรงงานจัดการกากอุตสาหกรรมระดับเหรียญทอง

ในปี 2554 กรมโรงงานอุตสาหกรรมได้มีโครงการยกระดับผู้ประกอบการจัดการกากอุตสาหกรรมตามมาตรฐานการปฏิบัติงานที่ดี สำหรับโรงงานจัดการกากอุตสาหกรรม โดยมุ่งหวังให้โครงการนี้เป็นหนึ่งในแรงผลักดันให้ภาคอุตสาหกรรมก้าวไปสู่การพัฒนาพร้อมกับการรักษาสิ่งแวดล้อม ซึ่งบริษัทได้เข้าร่วมโครงการดังกล่าว และได้รับการรับรองมาตรฐานโรงงานจัดการกากอุตสาหกรรม ประเภทกิจการเผาของเสีย ประจำปี 2554 ระดับเหรียญทอง โดยเป็น 1 ใน 6 โรงงานที่ได้รับคัดเลือก ภายใต้โครงการ “กำกับดูแลตนเองเพื่อมุ่งสู่การเป็นอุตสาหกรรมเชิงนิเวศ”

• รางวัลโครงการเหมืองแร่สีเขียว (Green Mining Award)

บริษัทมีการประกอบกิจกรรมการทำเหมืองแร่ที่รับผิดชอบต่อสิ่งแวดล้อม ชุมชน และสังคม โดยให้การดูแลความปลอดภัยในการทำงานที่มุ่งเน้นการป้องกันและแก้ไขผลกระทบต่อสิ่งแวดล้อม มีการปลูกต้นไม้เพื่อสร้างทัศนียภาพควบคู่กับการทำเหมือง และยังมีนโยบาย ในการใช้ทรัพยากรอย่างคุ้มค่า ซึ่งผลดำเนินงานดังกล่าวส่งผลให้บริษัทได้รับรางวัลโครงการเหมืองแร่สีเขียว (Green Mining Award) จากกรมอุตสาหกรรมพื้นฐานและการเหมืองแร่ เมื่อวันที่ 23 ธันวาคม 2554

พัฒนาศักยภาพบุคลากรอย่างต่อเนื่อง

ด้วยความมุ่งมั่นประกอบธุรกิจตามแบบอย่างบรรษัทภิบาล โปร่งใส เป็นธรรม รับผิดชอบต่อสังคม วัฒนธรรม และสิ่งแวดล้อม ควบคู่กับการเสริมสร้างพัฒนาศักยภาพให้แก่บุคลากร ปฏิรูปค่านิยมและวัฒนธรรมองค์กรสู่ความเป็นเลิศในทุกด้าน บริษัทตระหนักดีว่าบุคลากรเป็นทรัพยากรที่มีค่าและเป็นกำลังสำคัญในการขับเคลื่อนองค์กร โดยมุ่งเน้นพัฒนาบุคลากรให้เป็นผู้ที่มีคุณภาพ มีคุณธรรม จริยธรรม ยึดมั่นในความซื่อสัตย์ สุจริต มีความรับผิดชอบต่อองค์กรและสังคม นอกจากนี้บริษัทยังสนับสนุนให้พนักงานมีส่วนร่วมในการช่วยเหลือสังคม (Corporate Social Responsibility) ซึ่งบริษัทเชื่อว่าการพัฒนาพนักงานให้เป็นคนเก่งและคนดี จะช่วยส่งเสริมให้องค์กรเติบโตก้าวหน้าอย่างยั่งยืน


ในปี 2554 ที่ผ่านมา บริษัทได้พัฒนางานทรัพยากรบุคคลในด้านต่างๆ เพื่อสนับสนุนธุรกิจในการที่พีโอโพลีน ให้สามารถดำเนินการได้อย่างมีประสิทธิภาพ ดังนี้

ระบบบริหารงานบุคคล บริษัทได้พัฒนาปรับปรุงระบบงานบริหารบุคคลเป็นระบบ Online อย่างต่อเนื่อง เพื่ออำนวยความสะดวกให้พนักงาน รวมถึงเป็นลดการใช้กระดาษและช่วยลดค่าใช้จ่ายด้วย เช่น ติดตั้งระบบการลา Online การประเมินผลการปฏิบัติงาน Online ติดตั้งระบบการลงเวลาด้วยเครื่อง Finger Scan การสมัครงานทาง Internet รวบรวมการประเมินผลงานของพนักงานด้วยระบบอิเล็กทรอนิกส์ เพื่อความแม่นยำและถูกต้อง เป็นธรรมแก่พนักงาน เป็นต้น

การพัฒนาบุคลากรและการเรียนรู้ บริษัทได้เห็นความสำคัญของบุคลากร มีความมุ่งมั่นในการพัฒนาศักยภาพ ทักษะความรู้ ความสามารถในการทำงานให้กับพนักงานทุกคนอย่างเหมาะสมและต่อเนื่องอย่างเท่าเทียมกัน ดังนี้

- มีแผนงานและหลักสูตรฝึกอบรมพนักงาน เพื่อสอนงานทั้งในงานที่ต้องปฏิบัติหรือที่มีความเกี่ยวข้อง เพื่อให้พนักงานมีความรู้ ความเข้าใจ สามารถปฏิบัติงานได้อย่างถูกต้อง ปลอดภัยและเหมาะสมในแต่ละตำแหน่งงาน
- จัดการฝึกอบรมภายใน (In-house Training) เพื่อพัฒนาศักยภาพ แนวคิดและการปฏิบัติที่เน้นกลยุทธ์เชิงรุก มีแรงบันดาลใจ มีความคิดสร้างสรรค์ การวางแผนงาน ความคิดเชิงกลยุทธ์ ความเป็นผู้นำ การแก้ปัญหาและการตัดสินใจ เพื่อให้สอดคล้องกับทิศทางและเป้าหมายขององค์กร ตลอดจนสภาวะการณ์การแข่งขันในปัจจุบัน





- การฝึกอบรมภายนอก (External Training) เพื่อพัฒนาศักยภาพ ความรู้ ความสามารถ ตามลักษณะงานที่เหมาะสม โดยส่งพนักงานเข้ารับการอบรมหรือสัมมนาหลักสูตรต่างๆ กับสถาบันจัดอบรมภายนอก รวมถึงการส่งพนักงานไปปฏิบัติงานทั้งในและต่างประเทศ

- การฝึกอบรมความรู้ในงาน (On The Job Training) เพื่อพัฒนาพนักงานให้สามารถ ปฏิบัติงานได้อย่างมีประสิทธิภาพมากยิ่งขึ้น โดยมีการฝึกอบรมให้ความรู้กับพนักงานตาม Training Road Map ของแต่ละแผนกอย่างต่อเนื่องสม่ำเสมอ

- การนำพนักงานฟังการบรรยายและเข้าเยี่ยมชมโรงงานสระบุรี เกี่ยวกับการรวมวิถีผลิตภัณฑ์เซเมนต์ การควบคุมคุณภาพ กระบวนการบรรจุและจ่ายปูนซีเมนต์ เพื่อให้พนักงาน เกิดความมั่นใจและภาคภูมิใจในบริษัท

จริยธรรมและคุณภาพชีวิต นอกจากการประดิษฐานพระพุทธรูป ไว้ตามจุดสำคัญของ โรงงาน เพื่อเป็นที่ยึดเหนี่ยวจิตใจและสักการะบูชาสำหรับพนักงานและบุคคลทั่วไปแล้ว ยังส่งเสริมให้พนักงานและผู้บริหารได้ฟังธรรมะ ฟังการนั่งสมาธิ การเดินจงกรม จาก พระอาจารย์วิทยากรที่มีชื่อเสียงจากวัดพระรามเก้า อาทิ พระพรพล วิสันโน พระศรีญาณ โสภณ และพระธรรมบัณฑิต เป็นต้น

นอกจากนี้ บริษัทยังมุ่งดูแลพนักงานให้มีความเป็นอยู่ที่ดี มีความปลอดภัยในชีวิตและ ทรัพย์สิน โดยมีโครงการป้องกันและแก้ไขปัญหาอาชญากรรม ได้รับเกียรติบัตรเป็น โรงงานสีขาวปลอดยาเสพติดแบบยั่งยืน ได้รับการรับรองมาตรฐานการบริหารจัดการ ด้านเอดส์ในสถานประกอบการกิจการระดับเงิน โครงการด้านอาชีวอนามัยและความ ปลอดภัยในการทำงาน เช่น แผนการป้องกันอัคคีภัย แผนรับมือสถานการณ์ฉุกเฉิน การ ดับเพลิงเบื้องต้น การซ้อมอพยพหนีไฟในอาคารสูง การอบรมความปลอดภัยในการทำงาน ให้กับพนักงานทุกระดับและเมื่อคราวเกิดมหาอุทกภัยน้ำท่วมในช่วงเดือนกันยายน

- พฤศจิกายน 2554 บริษัทได้ให้ความช่วยเหลือพนักงานที่ประสบอุทกภัย เช่น การ ล่าเพื่อไปดูแลจัดการทรัพย์สินโดยไม่ถือเป็นวันลาการให้ที่พักพิงชั่วคราว การมอบถุงยังชีพ การให้บริการที่จอดรถ เป็นต้น นอกจากนี้ยังจัดโครงการ “ทีพีโอ โพลีน จิตอาสา” เพื่อ ให้ความช่วยเหลือทำความสะอาดหลังน้ำลดแก่เพื่อนพนักงานที่บ้านพักอาศัยได้รับความเดือดร้อนจากน้ำท่วม

ประเพณีและวัฒนธรรม ในปี 2554 บริษัทได้ช่วยเหลือสังคมในทุกๆ ด้านมาโดยตลอด ไม่ว่าจะเป็นการบริจาคผลิตภัณฑ์หรือสนับสนุนงบประมาณและเป็นเจ้าภาพทอดกฐิน ทอดผ้าป่าวัดต่างๆ เช่น กฐินพระราชทาน ณ วัดป่าดาราภิรมย์ จ.เชียงใหม่ จุลกฐิน สามัคคีวัดศรีดอนมูล จ.เชียงใหม่ กฐินสามัคคีวัดถ้ำสาริกา จ.นครนายก กฐินสามัคคี วัดบ้านหินลับ จ.สระบุรี การบริจาคผลิตภัณฑ์ปูนซีเมนต์ให้แก่วัดใน จ.สระบุรี จำนวน 507 วัด และวัดต่างๆ ทั่วประเทศ เพื่อนำไปก่อสร้างเจดีย์ ศาลาการเปรียญ อุโบสถ กุฏิ อาคารวิปัสสนากรรมฐาน อาคารเรียนปริยัติธรรม สถานปฏิบัติธรรม ฯลฯ รวมทั้งได้ บริจาคปูนซีเมนต์จำนวน 600 ตัน ให้กับโครงการจัดสร้างพระพุทธรูปเมตตาประชาไทย ไตรโลกนาถ คันธาราษฎร์อนุสรณ์ ซึ่งสมเด็จพระนางเจ้า พระบรมราชินีนาถทรงรับ เป็นประธานอุปถัมภ์ และปวารณาวาจะดำเนินการให้ลุล่วงตามเจตนารมณ์ของสมเด็จพระ มหาธีรราชเจ้า อดีตเจ้าอาวาสวัดชนะสงครามที่มรณภาพแล้ว ที่จะสร้างพระพุทธรูปองค์ใหญ่สูง 32 เมตร เพื่อเป็นศูนย์รวมความเคารพสักการะบูชาของพุทธศาสนิกชน และเพื่อรำลึกถึงพระพุทธรูปแห่งบามิยัน ประเทศอัฟกานิสถาน ที่ถูกระเบิดทำลายทิ้ง โดย ตั้งประดิษฐานในพื้นที่ 300 ไร่ ณ วัดทิพย์สุคนธาราม จ.กาญจนบุรี นอกจากนี้ยัง ให้การสนับสนุนและส่งเสริมเด็กด้อยโอกาสให้ได้รับทุนการศึกษา เสื้อผ้า อาหารกลางวัน วัสดุอุปกรณ์ในการศึกษา การนำนักเรียนที่ขาดแคลนทุนทรัพย์ไปทัศนศึกษาที่

พิพิธภัณฑ์วิทยาศาสตร์ เยี่ยมชมพระบรมมหาราชวังรวมถึงวัดพระศรีรัตนศาสดาราม การร่วมปลูกต้นไม้ ลดภาวะโลกร้อน การบริจาคเงิน สิ่งของ ผ้าห่ม ในกรณีผู้ประสบ อุทกภัยและภัยหนาว ฯลฯ กิจกรรมต่างๆ ดังกล่าวข้างต้นเป็นเพียงส่วนหนึ่งที่บริษัท มุ่งมั่นที่จะช่วยยกระดับคุณภาพชีวิตของผู้คนและสังคมให้ดีขึ้น ด้วยความตระหนักถึง บุญคุณของผืนแผ่นดินไทย ที่พีไอโพลีน เราสร้างอนาคต ด้วยภูมิปัญญาที่น่าเชื่อถือ พร้อม คุณธรรม และจิตสำนึกต่อสังคม

คุณภาพและส่งเสริมการเพิ่มผลผลิต บริษัทเอาใจใส่และตระหนักถึงการปรับปรุง คุณภาพทั้งด้านการผลิต สิ่งแวดล้อม สุขภาพอนามัยและความปลอดภัยของพนักงาน และความรับผิดชอบต่อสังคม (CSR) ควบคู่กับการพัฒนาธุรกิจอย่างต่อเนื่อง โดยการ จัดกิจกรรมส่งเสริมคุณภาพต่างๆ และจัดอบรมให้ความรู้กับพนักงานทุกระดับ เช่น ระบบ มาตรฐานคุณภาพ ISO 9000 ระบบการจัดการสิ่งแวดล้อม ISO 14001 ระบบการ จัดการอาชีวอนามัยและความปลอดภัย มอก.18001 และความรับผิดชอบต่อสังคม (CSR) เป็นต้น นอกจากนี้ยังจัดกิจกรรมการเพิ่มประสิทธิภาพของฝ่ายสนับสนุน Office Improve- ment (OI) ซึ่งเป็นการทำ TPM (Total Productive Management) ในหน่วยงานที่ไม่ เกี่ยวข้องกับการผลิตโดยตรง แต่มีผลในการสนับสนุนต่อการผลิต โดยมุ่งเน้นการจัดการ สูญเสีย ที่เกิดขึ้นจากการทำงาน และเพิ่มประสิทธิภาพการทำงานให้สูงขึ้น

ส่งเสริมการใช้เวลาว่างให้เป็นประโยชน์ จัดให้มีสโมสรและชมรมต่างๆ เช่น ชมรมพุทธ ศาสตร์ และชมรมกีฬาทุกประเภท เช่น ชมรมเปตอง ชมรมฟุตบอล ชมรมกอล์ฟ ชมรม ปิงปอง ฯลฯ

ส่งเสริมการออมทรัพย์ บริษัทได้จัดให้มีสหกรณ์ออมทรัพย์ทีพีไอ โพลีน-คอนกรีต จำกัด และสหกรณ์ออมทรัพย์พนักงาน ทีพีไอ โพลีน จำกัด เพื่อส่งเสริมการออมและให้พนักงาน มีระเบียบวินัยทางการเงิน รวมถึงช่วยเหลือบรรเทาความเดือดร้อนในด้านการเงิน ให้กับพนักงานกู้ด้วยดอกเบี้ยอัตราถูกกว่าสถาบันการเงิน

สวัสดิการพนักงาน บริษัทมุ่งดูแลพนักงานให้มีชีวิตความเป็นอยู่ที่ดี นอกเหนือจากผล ตอบแทนทางด้านการเงินเดือนและโบนัสแล้ว ยังได้จัดสวัสดิการที่ดีให้กับพนักงาน เช่น ทู นสงเคราะห์บุตรและทุนเรียนดี สวัสดิการค่ารักษาพยาบาล (OPD) จำนวน 20,000 บาท ต่อปีต่อคน ให้กับพนักงานและครอบครัว ซึ่งรวมบิดา มารดา คู่สมรส และบุตรที่ถูก ต้องตามกฎหมาย การประกันสุขภาพ และตรวจสุขภาพของพนักงาน การคุ้มครอง ชีวิตพนักงาน โดยการทำประกันชีวิตและอุบัติเหตุให้กับพนักงาน เงินช่วยเหลืองานศพ พนักงานหรือครอบครัวของพนักงานที่เสียชีวิต นอกจากนี้ในส่วนของพนักงานที่ปฏิบัติงาน ในพื้นที่เฉพาะ บริษัทได้เอาใจใส่ดูแลเป็นพิเศษ โดยจัดสถานพยาบาลจากภายนอก เข้ามาตรวจสุขภาพ และฉีดวัคซีนป้องกันบาดทะยัก และวัคซีนป้องกันไวรัสตับอักเสบบี ให้กับพนักงานที่เกี่ยวข้องทุกคน



เป็นเลิศด้านผลิตภัณฑ์

เป็นผู้นำด้านการผลิต

มุ่งเน้นพัฒนาคน

สร้างสังคมให้ยั่งยืน





ลักษณะการประกอบธุรกิจ

ทีพีโอ โพลีน เป็นบริษัทผลิตและจำหน่ายปูนซีเมนต์และเม็ดพลาสติก LDPE และ EVA โดยดำเนินธุรกิจที่เกี่ยวข้องเนื่องผ่านบริษัทในเครือทีพีโอ โพลีน สามารถสรุปลักษณะการประกอบธุรกิจต่างๆ ได้ ดังนี้

ธุรกิจปูนซีเมนต์

บริษัทเป็นผู้ผลิตและจำหน่ายผลิตภัณฑ์ปูนซีเมนต์และปูนสำเร็จรูปรายใหญ่ของประเทศภายใต้ตราทีพีโอ โพลีน ปูนซีเมนต์ทั้งหมดของบริษัทมีคุณภาพตามมาตรฐานอุตสาหกรรมของประเทศไทย สหรัฐอเมริกา (ASTM) และสหพันธรัฐยุโรป (EU) บริษัทเป็นโรงงานปูนซีเมนต์ของคนไทยรายแรกที่ได้รับการรับรองมาตรฐานสากลด้านคุณภาพ ISO 9002 สามารถผ่านมาตรฐานด้านอุตสาหกรรมและสิ่งแวดล้อมทำให้สามารถส่งออกปูนที่ทีพีโอ โพลีนไปยังรัฐแคลิฟอร์เนียซึ่งขึ้นชื่อว่าดูแลและระมัดระวังปัญหาสิ่งแวดล้อมสูงที่สุดในโลก

นอกจากนี้ บริษัทยังเป็นผู้ผลิตปูนซีเมนต์รายแรกของไทย ที่ได้รับอนุมัติผลการรับรองทั้งผลิตภัณฑ์ปูนซีเมนต์และปูนสำเร็จรูป ทั้งนี้ตราผลการรับรองที่ได้รับถือเป็นการรับรองกระบวนการผลิตที่มีประสิทธิภาพ สามารถลดการปล่อยก๊าซคาร์บอนไดออกไซด์หรือก๊าซเรือนกระจก ซึ่งเป็นสาเหตุทำให้เกิดภาวะโลกร้อน

ด้วยความพร้อมของเครื่องจักรที่ทันสมัย โรงงานปูนซีเมนต์ 3 โรง ของบริษัท ตั้งอยู่ในพื้นที่แห่งเดียวกันและติดกับเหมืองหินปูนของบริษัท รวมทั้งมีเครือข่ายการตลาดและการจัดส่งที่ครอบคลุมพื้นที่ทั่วประเทศ ทำให้บริษัทมีความได้เปรียบในด้านต้นทุนการผลิตที่ต่ำ

ธุรกิจเม็ดพลาสติก LDPE/EVA

บริษัทเป็นผู้ผลิตและจำหน่ายผลิตภัณฑ์เม็ดพลาสติก LDPE/EVA โดยครองส่วนแบ่งตลาดในผลิตภัณฑ์เม็ดพลาสติก LDPE และ EVA สูงสุดในประเทศ นอกจากนี้บริษัทยังเป็นผู้ผลิตเพียงรายเดียวในประเทศและไม่กี่รายในโลกที่สามารถพัฒนาเทคโนโลยีการผลิตเม็ดพลาสติก EVA

ธุรกิจรับกำจัดกากอุตสาหกรรม

บริษัทดำเนินธุรกิจให้บริการกำจัดกากอุตสาหกรรมจากโรงงานต่างๆ ภายในประเทศ ภายใต้ใบอนุญาตประกอบกิจการโรงงานปรับปรุงคุณภาพของเสียรวม ซึ่งนอกจากจะช่วยกำจัดกากอุตสาหกรรมแล้ว ยังช่วยลดการใช้วัตถุดิบและเชื้อเพลิง ซึ่งมีผลให้สามารถประหยัดการใช้ทรัพยากรธรรมชาติด้วย

ธุรกิจคอนกรีตผสมเสร็จ

บริษัท ทีพีโอ คอนกรีต จำกัด (ถือหุ้นร้อยละ 99.99 โดยบริษัท) เป็นผู้ผลิตและจำหน่ายคอนกรีตผสมเสร็จรายใหญ่ของประเทศ ภายใต้ตราทีพีโอ โพลีน

ธุรกิจผลิตเชื้อเพลิงทดแทน (Refuse Derived Fuel - RDF)

บริษัท ทีพีโอ โพลีน เพาเวอร์ จำกัด (ถือหุ้นร้อยละ 99.99 โดยบริษัท) ดำเนินธุรกิจด้านพลังงานทดแทน (RDF) ตั้งแต่ปี 2554 โดยการนำขยะชุมชน ขยะเก่าจากบ่อฝังกลบ และขยะอุตสาหกรรม มาเข้ากระบวนการผลิตเป็นเชื้อเพลิงเพื่อใช้ทดแทนถ่านหิน โดยได้รับบัตรส่งเสริมการลงทุนจากคณะกรรมการส่งเสริมการลงทุน เชื้อเพลิงที่ผลิตได้ (RDF) จะนำไปใช้ทดแทนพลังงานจากถ่านหินในโรงงานผลิตปูนซีเมนต์ของบริษัทเอง

ธุรกิจผลิตเชื้อเพลิง (Pyrolysis Plant)

บริษัทมีโรงงานแปรรูปขยะพลาสติกและยางเก่าให้เป็นน้ำมันดิบ หรือ เชื้อเพลิง ซึ่งจัดเป็นเทคโนโลยีที่ทันสมัย โดยเริ่มผลิตในปี 2554 น้ำมันที่ผลิตได้จะนำมาใช้เป็นเชื้อเพลิงในกระบวนการผลิตปูนซีเมนต์ของบริษัทเอง โครงการดังกล่าวได้รับการส่งเสริมการลงทุนจากคณะกรรมการส่งเสริมการลงทุน

ธุรกิจปุ๋ยชีวอินทรีย์ธรรมชาติ

บริษัท ทีพีโอ โพลีน ชีวอินทรีย์ จำกัด (ถือหุ้นร้อยละ 99.99 โดยบริษัททีพีโอ โพลีน เพาเวอร์ จำกัด) เป็นผู้ผลิตและจำหน่ายผลิตภัณฑ์ปุ๋ยชีวอินทรีย์ธรรมชาติ ตั้งแต่ปี 2554 โดยได้รับบัตรส่งเสริมการลงทุนจากคณะกรรมการส่งเสริมการลงทุน ผลิตภัณฑ์ประกอบด้วย ปุ๋ยชีวอินทรีย์ฮูมิกส์ เขียว (ใช้สำหรับปรับปรุงคุณภาพดิน) ปุ๋ยชีวอินทรีย์โกร ออแกนิก ม่วง (ใช้เร่งการเจริญเติบโตของพืช) และน้ำส้มควันไม้ พรีเมี่ยมโกลด์ (ใช้ป้องกันและกำจัดเพลี้ย ปลวก แมลงศัตรูพืช และเป็นสารเพิ่มประสิทธิภาพการเจริญเติบโตของพืช) ภายใต้ตราทีพีโอ พีแอล โดยเป็นผลิตภัณฑ์จากสารอินทรีย์ธรรมชาติภายใต้โครงการลดภาวะโลกร้อน โดยผ่านกรรมวิธีการผลิตที่ทันสมัย จึงมีคุณภาพตามมาตรฐานกรมวิชาการเกษตรและมาตรฐานกรมพัฒนาที่ดิน ปลอดภัยต่อผู้ใช้ ผู้บริโภค และสิ่งแวดล้อม นอกจากนี้ ยังมีผลพลอยได้ซึ่งสามารถพัฒนาเป็นผลิตภัณฑ์สบู่เหลวฆ่าเชื้อโรค เชื้อรา และแก้โรคผิวหนังอันเกิดจากเชื้อรา

ธุรกิจแอมโมเนียมไนเตรทและกรดไนตริก

บริษัท ไนเตรทไทย จำกัด (กิจการร่วมค้าของบริษัทถือหุ้นร้อยละ 50 โดยบริษัท) เป็นผู้นำและครองส่วนแบ่งตลาดสูงสุดในประเทศสำหรับผลิตภัณฑ์แอมโมเนียมไนเตรทและกรดไนตริก โดยบริษัท ไนเตรทไทย จำกัด เป็นผู้ผลิตกรดไนตริกเพียงรายเดียวในประเทศ

ธุรกิจผลิตกระแสไฟฟ้า

บริษัท ทีพีโอ โพลีน เพาเวอร์ จำกัด (ถือหุ้นร้อยละ 99.99 โดยบริษัท) ดำเนินธุรกิจผลิตกระแสไฟฟ้าโดยมีกำลังการผลิตขนาด 54 เมกกะวัตต์ โดยได้รับบัตรส่งเสริมการลงทุนจากคณะกรรมการส่งเสริมการลงทุน เป็นโรงงานไฟฟ้าที่นำพลังงานความร้อนทั้งจากการผลิตปูนเม็ดและปูนซีเมนต์ของบริษัท มาทำการผลิตกระแสไฟฟ้า กระแสไฟฟ้าที่ผลิตได้ทั้งหมด นำไปใช้ในกระบวนการผลิตปูนซีเมนต์ของบริษัท

ธุรกิจสถานีให้บริการน้ำมันและก๊าซธรรมชาติ (NGV)

บริษัท ทีพีโอ โพลีน เพาเวอร์ จำกัด ยังดำเนินธุรกิจสถานีให้บริการน้ำมันและก๊าซธรรมชาติ (NGV) ทั้งในกรุงเทพมหานครและต่างจังหวัด ภายใต้โลโก้ทีพีโอพีแอล โดยสถานีให้บริการก๊าซธรรมชาติ (NGV) ได้รับบัตรส่งเสริมการลงทุนจากคณะกรรมการส่งเสริมการลงทุน ปัจจุบันมีสถานีให้บริการน้ำมันและก๊าซธรรมชาติจำนวน 12 สถานี






ธุรกิจน้ำดื่มตราทิฟไอพีแอล

บริษัทดำเนินธุรกิจผลิตและจำหน่ายน้ำดื่มตราทิฟไอพีแอล ตั้งแต่ปี 2554 ซึ่งเป็นน้ำดื่มคุณภาพสูง ปลอดภัยต่อผู้บริโภค โดยผ่านเทคโนโลยีการกรองแบบ Reverse Osmosis System (RO) ใช้ปั๊มแรงดันสูงอัดน้ำผ่านเยื่อกรองคุณภาพสูง ฆ่าเชื้อโรคโดยใช้แสง UV (Ultra Violet) และนำก๊าซโอโซนมาใช้ในการกระบวนการผลิตน้ำดื่มด้วย ทำให้น้ำดื่มทิฟไอพีแอลเป็นน้ำดื่มคุณภาพสูง จากแหล่งน้ำธรรมชาติ ปลอดภัยต่อผู้บริโภค

ธุรกิจ Polene Solar®

บริษัท ทิฟไอ ออลซีซั่นส์ จำกัด (ถือหุ้นร้อยละ 99.99 โดยบริษัท) เป็นผู้ผลิตและจำหน่าย Polene Solar® (EVA Sheet Encapsulant) เพื่อใช้ในการผลิตแผงพลังงานแสงอาทิตย์ทั้งชนิด Crystalline และ Amorphous Thin Film โดยได้รับบัตรส่งเสริมการลงทุนจากคณะกรรมการส่งเสริมการลงทุน



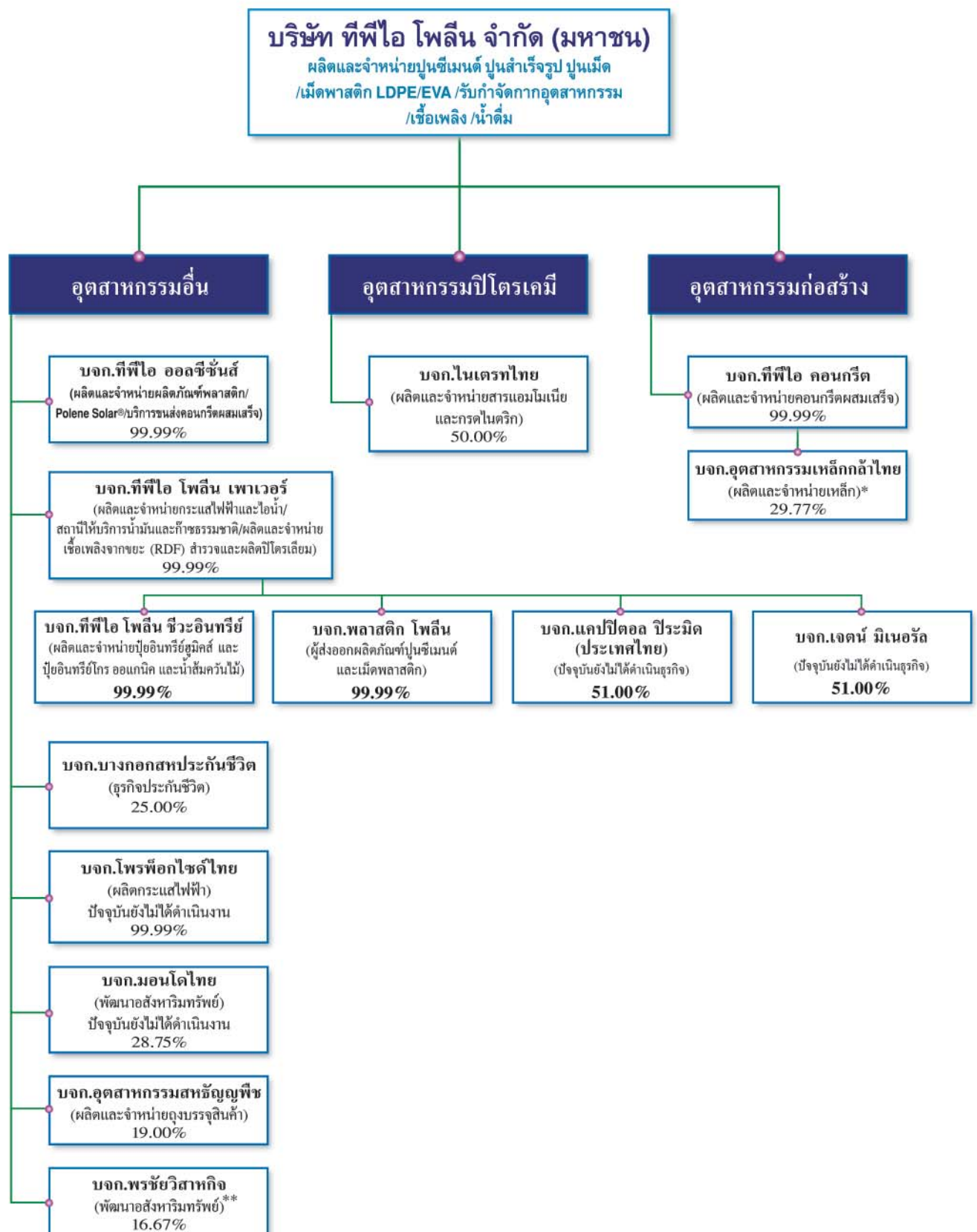
โครงสร้างรายได้จากการขาย

การลงทุนในธุรกิจที่เกี่ยวข้อง ได้ช่วยเสริมสร้างความมั่นคงให้แก่แหล่งที่มาซึ่งรายได้และการเจริญเติบโตอย่างมั่นคงของกลุ่มบริษัทในเครือที่ทิฟไอโพลีน โดยสรุปรายได้ ดังนี้

ผลิตภัณฑ์	ดำเนินการโดย	% การถือหุ้น ของบริษัท	รายได้จากลูกค้าภายนอก		รายได้ระหว่างส่วนงาน	
			2554	2553	2554	2553
ปูนซีเมนต์	บมจ. ทิฟไอโพลีน	-	10,981	11,017	2,274	2,460
เม็ดพลาสติก	บมจ. ทิฟไอโพลีน	-	7,824	7,907	5,606	4,470
คอนกรีตผสมเสร็จ	บจก. ทิฟไอคอนกรีต	99.99	3,931	3,306	15	-
กระแสไฟฟ้า	บจก. ทิฟไอ โพลีน เพาเวอร์	99.99	-	-	618	585
ผลิตภัณฑ์ชีวภาพ	บจก. ทิฟไอ โพลีน ชีวะอินทรีย์1/	-	229	-	825	-
แอมโมเนียมไนเตรท	บจก. ไนเตรทไทย2/	50.00	818	771	14	12
น้ำมันเชื้อเพลิง ก๊าซ และอื่น ๆ	บจก. ทิฟไอ โพลีน เพาเวอร์	-	761	743	15	12
รวม			24,544	23,744	9,367	7,539

หน่วย : ล้านบาท

หมายเหตุ: 1/ ถือหุ้นร้อยละ 99.99 โดยบริษัท ทิฟไอ โพลีน เพาเวอร์ จำกัด
2/ เป็นกิจการร่วมค้า



รายงานผลการดำเนินงานและฐานะการเงินสำหรับปี 2554

กำไรสุทธิจากการดำเนินงานธุรกิจปกติเพิ่มขึ้น

ในปี 2554 บริษัทและบริษัทย่อยมีรายได้จากการขายและรายได้รวม 24,544 ล้านบาท และ 33,508 ล้านบาท จากจำนวน 23,744 ล้านบาทและ 25,607 ล้านบาท ในปี 2553 ตามลำดับ โดยมีกำไรสุทธิจำนวน 9,751 ล้านบาท (หรือกำไรสุทธิต่อหุ้น 4.88 บาท) ในปี 2554 เพิ่มขึ้นร้อยละ 329.02 จากจำนวน 2,273 ล้านบาท (หรือกำไรสุทธิต่อหุ้น 1.14 บาท) ในปี 2553 ที่ผ่านมา อย่างไรก็ตาม ในส่วนของกำไรสุทธิจากการดำเนินธุรกิจปกติในปี 2554 เท่ากับ 3,471 ล้านบาท เพิ่มขึ้นร้อยละ 41.07 จากจำนวน 2,461 ล้านบาท ในปี 2553 ที่ผ่านมา

ทั้งนี้ กำไรสุทธิ จำนวน 9,751 ล้านบาท ในปี 2554 ดังกล่าว ประกอบด้วยกำไรจากการดำเนินธุรกิจปกติจำนวน 3,471 ล้านบาท การกลับรายการประมาณการหนี้สินจากค่าปรับจำนวน 6,900 ล้านบาท กำไรจากการปรับโครงสร้างหนี้ตามแผนฟื้นฟูกิจการที่ศาลล้มละลายกลางมีคำสั่งเห็นชอบจำนวน 571 ล้านบาท ขาดทุนจากอัตราแลกเปลี่ยนจำนวน 44 ล้านบาท ประมาณการหนี้สินจากค่าปรับจำนวน 200 ล้านบาท และค่าใช้จ่ายภาษีเงินได้นิติบุคคลจำนวน 946 ล้านบาท ในขณะที่กำไรสุทธิจำนวน 2,273 ล้านบาท ในปี 2553 ที่ผ่านมา ประกอบด้วยกำไรจากการดำเนินธุรกิจปกติจำนวน 2,461 ล้านบาท กำไรจากการปรับโครงสร้างหนี้ตามแผนฟื้นฟูกิจการที่ศาลล้มละลายกลางมีคำสั่งเห็นชอบจำนวน 80 ล้านบาท กำไรจากอัตราแลกเปลี่ยน 261 ล้านบาท และค่าใช้จ่ายภาษีเงินได้นิติบุคคล 529 ล้านบาท

บริหารหนี้สินหมุนเวียนได้มีประสิทธิภาพขึ้น

สินทรัพย์รวมของบริษัท ณ สิ้นปี 2554 แสดงมูลค่า 71,683 ล้านบาท จากจำนวน 70,426 ล้านบาท ณ สิ้นปี 2553 เพิ่มขึ้นจำนวน 1,257 ล้านบาท ณ สิ้นปี 2554 สินทรัพย์หมุนเวียนของบริษัทมีมูลค่าเท่ากับ 10,773 ล้านบาท เพิ่มขึ้นจากจำนวน 9,355 ล้านบาท ณ สิ้นปี 2553 โดยมีสินค้าคงเหลือเป็นสัดส่วนสูงสุดที่สุดเมื่อเทียบกับยอดรวมของสินทรัพย์หมุนเวียน คือ ประมาณร้อยละ 72.80 และ 61.87 ณ สิ้นปี 2554 และ 2553 ตามลำดับ เนื่องจากในช่วงปลายปี 2554 บริษัทได้มีการสำรองวัตถุดิบถ่านหินเพิ่มขึ้น และมีสินค้าสำเร็จรูปคงเหลือเพิ่มขึ้น ส่วนลูกหนี้การค้ามีสัดส่วนเมื่อเทียบกับยอดรวมของสินทรัพย์หมุนเวียนประมาณร้อยละ 17.35 และ 19.61 ในปี 2554 และ 2553 ตามลำดับ โดยมีระยะเวลาเก็บหนี้เฉลี่ย 30 วัน และ 29 วัน ปี 2554 และปี 2553 ตามลำดับ

ณ สิ้นปี 2554 และ 2553 หนี้สินหมุนเวียนของบริษัทในส่วนของเจ้าหนี้การค้าแสดงมูลค่า 2,035 ล้านบาท และ 2,075 ล้านบาท คิดเป็นระยะเวลาชำระหนี้เฉลี่ย 41 วัน และ 39 วัน ตามลำดับ

หนี้สินโดยรวมลดลงต่อเนื่อง

ด้านหนี้สินรวมของบริษัทลดลงจาก 16,088 ล้านบาท ณ สิ้นปี 2553 เป็น 10,317 ล้านบาท ณ สิ้นปี 2554 ลดลงจำนวน 5,771 ล้านบาท สาเหตุหลักเนื่องมาจากบริษัทได้ยกเลิกการตั้งสำรองหนี้สินจากค่าปรับจำนวน 6,900 ล้านบาท

ฐานะทางการเงินมั่นคง

ณ สิ้นปี 2554 ส่วนผู้ถือหุ้นของบริษัทเพิ่มขึ้นเป็น 61,366 ล้านบาท (คิดเป็นมูลค่าตามบัญชีต่อหุ้นที่ 30.73 บาท) จากจำนวน 54,338 ล้านบาท ณ สิ้นปี 2553 (คิดเป็นมูลค่าตามบัญชีต่อหุ้นที่ 27.21 บาท) หรือเพิ่มขึ้นจำนวน 7,028 ล้านบาท สาเหตุหลักเนื่องมาจากบริษัทได้ยกเลิกการตั้งสำรองหนี้สินจากค่าปรับจำนวน 6,900 ล้านบาท

โครงสร้างเป็นทุนที่แข็งแกร่ง

อัตราส่วนหนี้สินต่อส่วนของผู้ถือหุ้น และอัตราส่วนหนี้สินทางการเงินต่อส่วนของผู้ถือหุ้นของบริษัทอยู่ที่ระดับ 0.17 เท่า และ 0.07 เท่า ณ สิ้นปี 2554 ตามลำดับ ซึ่งอยู่ในระดับที่ค่อนข้างต่ำเมื่อเทียบกับบริษัทอื่นที่อยู่ในอุตสาหกรรมเดียวกัน

สภาพคล่องในการดำเนินธุรกิจ

ในปี 2554 บริษัทและบริษัทย่อยมีกระแสเงินสดสุทธิลดลง 740 ล้านบาท โดยมาจากกระแสเงินสดสุทธิจากกิจกรรมดำเนินงานจำนวน 2,522 ล้านบาท กระแสเงินสดสุทธิใช้ไปในกิจกรรมลงทุนจำนวน 2,895 ล้านบาท และกระแสเงินสดสุทธิใช้ไปในกิจกรรมทางการเงินจำนวน 367 ล้านบาท ส่งผลให้มีกระแสเงินสดสุทธิหลังกิจกรรมทางการเงิน -740 ล้านบาท ในขณะที่มีเงินสดและรายการเทียบเท่าเงินสดต้นงวดที่ยกมาจากการปี 2553 จำนวน 1,257 ล้านบาท ทำให้มีเงินสดสุทธิปลายงวดจำนวน 517 ล้านบาท โดยบริษัทยังคงมีสภาพคล่องในการดำเนินธุรกิจอย่างเพียงพอในการชำระภาระผูกพันทางการเงินให้แก่เจ้าหนี้ทางการเงิน ตลอดจนชำระหนี้สินหมุนเวียนทางการเงินได้อย่างต่อเนื่องมาโดยตลอด

การบริหารความเสี่ยง

กลุ่มบริษัทพีไอโพลีนได้มีการบริหารจัดการความเสี่ยงให้อยู่ในระดับที่สามารถควบคุม และยอมรับได้อย่างต่อเนื่องมาโดยตลอด โดยที่ผ่านมามีการนำระบบข้อมูลสารสนเทศ (MIS) ซึ่งครอบคลุมในทุกๆ ด้านมาใช้เป็นเครื่องบ่งชี้ความเสี่ยงในด้านต่างๆ เพื่อให้สามารถควบคุมการปฏิบัติงานในแต่ละหน่วยงานให้เป็นไปตามเป้าหมายที่กำหนดไว้ โดยมีการบริหารจัดการความเสี่ยงหลักๆ ดังนี้

ความเสี่ยงจากอัตราแลกเปลี่ยน

ปัจจุบัน บริษัทมีภาระหนี้เงินกู้ยืมระยะยาวอยู่ในรูปสกุลเงินบาท จึงทำให้บริษัทไม่ได้รับผลกระทบจากความผันผวนของอัตราแลกเปลี่ยน อย่างไรก็ตาม บริษัทมีภาระหนี้เงินกู้ยืมระยะสั้นอยู่ในรูปสกุลเงินตราต่างประเทศ และมีรายได้จากการส่งออกเป็นสกุลเงินตราต่างประเทศ บริษัทมีนโยบายลดผลกระทบจากความผันผวนของอัตราแลกเปลี่ยน โดยการสร้างสมดุลของรายได้และค่าใช้จ่ายที่เป็นเงินตราต่างประเทศเพื่อให้เกิด Natural Hedging รวมทั้งได้มีการติดตามดูแลการเคลื่อนไหวของอัตราแลกเปลี่ยนอย่างใกล้ชิดและใช้เครื่องมือทางการเงิน เช่น การซื้อขายเงินตราต่างประเทศล่วงหน้า (Forward Contract) เพื่อปิดความเสี่ยงตามความเหมาะสมแล้วแต่กรณี โดยพิจารณาจากฐานะสุทธิของเงินตราต่างประเทศ ประกอบกับโครงสร้างรายได้และกระแสเงินสดรับที่เป็นสกุลเงินตราต่างประเทศ

ความเสี่ยงจากความผันผวนของราคาก๊าซ

เนื่องจากก๊าซเป็นแหล่งพลังงานสำคัญในการผลิตปูนซีเมนต์ บริษัทได้บริหารความเสี่ยงจากความผันผวนของราคาก๊าซโดยการขยายฐานแหล่งซื้อให้เพิ่มมากขึ้น โดยให้การตกลงซื้อขายกระจายตลอดทั้งปี โดยคำนึงถึงสถานะตลาดที่เหมาะสม รวมทั้งทำการจัดสรรประเภทของสัญญาซื้อทั้งระยะสั้นและระยะยาวในสัดส่วนที่เหมาะสม เพื่อให้สามารถบริหารต้นทุนการผลิตปูนซีเมนต์ให้มีประสิทธิภาพมากขึ้น

นอกจากนี้ โรงงานแปรรูปขยะเป็นเชื้อเพลิงทดแทน (RDF Plant) ซึ่งสามารถดำเนินการได้ในเชิงพาณิชย์แล้ว ได้ส่งผลให้บริษัทสามารถลดปริมาณการใช้ก๊าซได้ถึงร้อยละ 20 - 30 ต่อปี

ความเสี่ยงด้านการให้สินเชื่อ

เป็นความเสี่ยงที่เกิดจากลูกหนี้ของบริษัทไม่ปฏิบัติตามสัญญาที่ให้ไว้กับบริษัท บริษัทมีนโยบายป้องกันการสูญเสียทางการเงินจากเหตุการณ์ดังกล่าว โดยมีการเรียกเก็บหลักประกัน เช่น หนังสือค้ำประกันออกโดยธนาคาร เป็นต้น เพื่อค้ำประกันวงเงินซื้อขายของลูกค้าและมีคณะกรรมการพิจารณาสินเชื่อทำการพิจารณาการให้สินเชื่อแก่ลูกค้าอย่างรัดกุม โดยมีขั้นตอนการควบคุมและติดตามการชำระหนี้ของลูกค้าอย่างใกล้ชิด

ความเสี่ยงด้านข้อบังคับเกี่ยวกับสิ่งแวดล้อมและความปลอดภัย

ในการดำเนินธุรกิจ บริษัทต้องปฏิบัติตามกฎหมายและข้อบังคับเกี่ยวกับผลกระทบต่อสิ่งแวดล้อมและความปลอดภัยซึ่งมีความเข้มงวดมากขึ้น บริษัทได้มีการบริหารจัดการโดยให้หน่วยงานที่รับผิดชอบทำการติดตาม วิเคราะห์ และควบคุมผลกระทบของโรงงานผลิตของบริษัทต่อสิ่งแวดล้อมให้ผ่านเกณฑ์มาตรฐานทั้งหมด รวมทั้งติดต่อประสานงานกับหน่วยงานราชการที่เกี่ยวข้องอย่างใกล้ชิดเพื่อกำหนดมาตรการรองรับและจัดให้มีงานมวลชนสัมพันธ์ในพื้นที่อย่างต่อเนื่อง

โครบสร้าบผู้ถือหุ้น
 ณ วันที่ 11 มกราคม 2555 มีดังนี้

รายนามผู้ถือหุ้น	จำนวนหุ้น	%
1. บริษัท ไทยปิโตรเคมีกลอุตสาหกรรม จำกัด ^{1/}	275,269,816	13.63
2. บริษัท เลี้ยวไพรด์นิสาหกิจ จำกัด ^{1/}	209,413,125	10.37
3. บริษัท ทีพีโอ โฮลดิ้ง จำกัด ^{1/}	126,271,084	6.25
4. นายประหยัด เลี้ยวไพรด์	86,712,274	4.29
5. นายภากร เลี้ยวไพรด์	86,274,581	4.27
6. นางอรพิน เลี้ยวไพรด์	85,106,224	4.22
7. นางบุญศรี เลี้ยวไพรด์	82,138,536	4.07
8. นายประมวล เลี้ยวไพรด์	80,890,000	4.01
9. ธนาคารกรุงเทพ จำกัด (มหาชน)	65,769,324	3.26
10. นางสาวภัทรพรรณ เลี้ยวไพรด์	62,907,722	3.12

หมายเหตุ : ^{1/} ถือหุ้นใหญ่โดยตระกูลเลี้ยวไพรด์

นโยบายการจ่ายปันผล

บริษัทและบริษัทย่อยมีนโยบายจ่ายเงินปันผลโดยพิจารณาจากผลประกอบการและสถานะทางการเงินของบริษัท

นอกจากนี้ คณะกรรมการบริษัทอาจจ่ายเงินปันผลระหว่างกาลให้แก่ผู้ถือหุ้นได้เป็นครั้งคราว เมื่อเห็นว่าบริษัทมีกำไรสมควรพอที่จะทำเช่นนั้น และเมื่อได้จ่ายเงินปันผลแล้วให้รายงานให้ที่ประชุมผู้ถือหุ้นทราบในการประชุมคราวต่อไป

การจัดการ

โครงสร้างการจัดการของบริษัท ณ วันที่ 31 ธันวาคม 2554 ประกอบด้วย คณะกรรมการ 3 ชุด ได้แก่ คณะกรรมการบริษัท คณะกรรมการบริหาร และคณะกรรมการตรวจสอบ โดยคณะกรรมการบริษัทมีจำนวน 17 ท่าน ประกอบด้วยกรรมการอิสระ 6 ท่าน ซึ่งเป็นจำนวนที่เกิน 1 ใน 3 ของกรรมการทั้งหมด โดยมีรายละเอียดโครงสร้างการจัดการบริษัท ดังนี้

คณะกรรมการบริษัท ณ วันที่ 31 ธันวาคม 2554

เลขที่	ชื่อ - สกุล	ตำแหน่ง
1	นายวิสิทธิ์ น้อยพันธุ์	ประธานกรรมการ / กรรมการอิสระ
2	นายประชัย เลี้ยวไพรัตน์	กรรมการ
3	นายประทีป เลี้ยวไพรัตน์	กรรมการ
4	นายชัยณรงค์ เต๋อไพสิฐพงษ์	กรรมการ
5	ดร.ประมวล เลี้ยวไพรัตน์	กรรมการ
6	ดร.นราศรี ไวนิชกุล	กรรมการอิสระ / ประธานกรรมการตรวจสอบ
7	นางบุญศรี เลี้ยวไพรัตน์	กรรมการ
8	นางสาวสุจิตรา เตชะนาวากุล	กรรมการ
9	ดร.ชวิน เอี่ยมโสภณา	กรรมการ
10	นายประหยัด เลี้ยวไพรัตน์	กรรมการ
11	นางอรพิน เลี้ยวไพรัตน์	กรรมการ
12	นายมนัส สุขสมาน	กรรมการอิสระ / กรรมการตรวจสอบ
13	พลตำรวจเอกชาญชิต เพียรเลิศ	กรรมการอิสระ / กรรมการตรวจสอบ
14	นายพิเศษ เอี่ยมสกุลรัตน์	กรรมการ
15	นายทวิช เตชะนาวากุล	กรรมการอิสระ
16	นายทยุติ ศรียุกต์ศิริ	กรรมการ
17	นายขันธุ์ชัย วิจักขณะ	กรรมการอิสระ

หมายเหตุ : นายนิติสิทธิ์ จงพิทักษ์รัตน์ ทำหน้าที่เลขานุการบริษัท

ขอบเขตอำนาจและหน้าที่ของคณะกรรมการบริษัท

1. ปฏิบัติหน้าที่โดยใช้ความรู้ ความสามารถ และประสบการณ์ให้เป็นไปตามกฎหมายวัตถุประสงค์และข้อบังคับด้วยความระมัดระวังเพื่อรักษาผลประโยชน์ของบริษัท และรับผิดชอบต่อผู้ถือหุ้น
2. พิจารณานโยบาย วิสัยทัศน์ แผนงาน และกลยุทธ์ที่สำคัญเกี่ยวกับทิศทางและนโยบายของบริษัท รวมทั้งจรรยาบรรณในการดำเนินธุรกิจ และกำกับดูแลให้มีการปฏิบัติตามแผนงานที่กำหนดไว้อย่างมีประสิทธิภาพ
3. ติดตามผลการดำเนินงานของบริษัทและความคืบหน้าที่สำคัญด้านต่างๆ
4. กำหนดเงินปันผลระหว่างกาลให้แก่ผู้ถือหุ้น
5. จัดให้มีระบบบัญชี การรายงานทางการเงินและการสอบบัญชีที่ถูกต้อง โปร่งใส ทันต่อเวลา และเป็นไปตามหลักการบัญชีที่รับรองโดยทั่วไป
6. ดูแลระบบการควบคุมภายใน กำกับการตรวจสอบภายในและการตรวจสอบภายนอก ให้ทำหน้าที่อย่างมีประสิทธิภาพ รวมทั้งดูแลให้มีการบริหารความเสี่ยงที่เหมาะสม
7. จัดให้มีการกำกับดูแลกิจการที่ดีรวมถึงการพัฒนาระบบการบริหารความเสี่ยง และดูแลผลประโยชน์ของผู้ถือหุ้นทุกกลุ่มอย่างเป็นธรรม รวมถึงดูแลในเรื่องการสื่อสารกับผู้มีส่วนได้ส่วนเสียของบริษัทและสาธารณชนอย่างเหมาะสม
8. ดูแลและแก้ไขปัญหาความขัดแย้งทางผลประโยชน์รวมถึงรายการที่เกี่ยวข้องกันที่อาจเกิดขึ้นให้เป็นไปตามกฎระเบียบที่เกี่ยวข้อง

เลขที่	ชื่อ - สกุล	ตำแหน่ง
1	นายประชัย เลี้ยวไพรัตน์	ประธานกรรมการบริหาร
2	นายประทีป เลี้ยวไพรัตน์	กรรมการบริหาร
3	ดร.ประมวล เลี้ยวไพรัตน์	กรรมการบริหาร
4	นายประยัด เลี้ยวไพรัตน์	กรรมการบริหาร
5	นางอรพิน เลี้ยวไพรัตน์	กรรมการบริหาร
6	นางบุญศรี เลี้ยวไพรัตน์	กรรมการบริหาร
7	ดร.ชวิน เอี่ยมโสภณ	กรรมการบริหาร
8	นายชัยณรงค์ แท้ไพธูพงษ์	กรรมการบริหาร
9	นายทฤติ ศรียุคศิริ	กรรมการบริหาร

กรรมการผู้มีอำนาจลงนามแทนบริษัทจำนวน 9 ท่าน ข้างต้น เป็นผู้มีอำนาจลงนามแทนบริษัท โดยกรรมการ 2 ใน 9 ท่านนี้ ลงลายมือชื่อร่วมกันพร้อมประทับตราสำคัญของบริษัท

ขอบเขตอำนาจและหน้าที่ของคณะกรรมการบริหาร

1. บริหารและกำหนดกลยุทธ์การดำเนินงานธุรกิจให้เป็นไปตามนโยบายคณะกรรมการบริษัท
2. ติดตามผลการดำเนินงานของฝ่ายต่างๆ
3. พิจารณาคัดเลือกและแต่งตั้งผู้บริหารระดับสูง
4. แต่งตั้งและถอดถอนพนักงาน ตลอดจนกำหนดจ่ายเงินบำเหน็จรางวัลแก่พนักงาน
5. ดำเนินกิจการที่เกี่ยวข้องกับการบริหารงานทั่วไปของบริษัท

คณะกรรมการตรวจสอบ ณ วันที่ 31 ธันวาคม 2554

เลขที่	ชื่อ - สกุล	ตำแหน่ง
1	ดร. นราศรี ไววนิชกุล	ประธานกรรมการตรวจสอบ*
2	นายมนัส สุขสมาน	กรรมการตรวจสอบ
3	พลตำรวจเอกชาญชิต เพียรเลิศ	กรรมการตรวจสอบ

หมายเหตุ : * มีความรู้และประสบการณ์ในการสอบทานงบการเงิน

ขอบเขตอำนาจและหน้าที่ของคณะกรรมการตรวจสอบ

1. ดูแลรายงานทางการเงินของบริษัทให้ตรงต่อความเป็นจริง ครบถ้วน เพียงพอ และเชื่อถือได้
2. ดูแลให้บริษัทมีระบบการควบคุมภายในและการตรวจสอบภายในที่เหมาะสมและมีประสิทธิภาพ
3. พิจารณาคัดเลือกและเสนอแต่งตั้งผู้สอบบัญชีของบริษัท
4. สอบทานให้บริษัทปฏิบัติตามกฎหมายว่าด้วยหลักทรัพย์และตลาดหลักทรัพย์ข้อกำหนดของตลาดหลักทรัพย์หรือกฎหมายที่เกี่ยวข้องกับธุรกิจของบริษัท
5. พิจารณาการเปิดเผยข้อมูลของบริษัทในกรณีที่เกิดรายการที่เกี่ยวข้องกัน หรือรายการที่อาจมีความขัดแย้งทางผลประโยชน์ให้มีความถูกต้อง ครบถ้วน
6. จัดทำรายงานผลการดำเนินงานของคณะกรรมการตรวจสอบ โดยเปิดเผยไว้ในรายงานประจำปีของบริษัท ตามหลักเกณฑ์ที่ตลาดหลักทรัพย์แห่งประเทศไทย และสำนักงานคณะกรรมการกำกับหลักทรัพย์และตลาดหลักทรัพย์กำหนด
7. ปฏิบัติหน้าที่อื่นใดที่กำหนดในข้อบังคับของบริษัท
8. ปฏิบัติงานอื่นใดตามที่คณะกรรมการบริษัทมอบหมาย

เลขที่	ชื่อ - สกุล	ตำแหน่ง
1	นายประชัย เลี่ยวไพรัตน์	ประธานเจ้าหน้าที่บริหาร
2	นายประทีป เลี่ยวไพรัตน์	กรรมการผู้จัดการใหญ่
3	ดร.ประมวล เลี่ยวไพรัตน์	กรรมการผู้จัดการใหญ่
4	นายประยัด เลี่ยวไพรัตน์	กรรมการผู้จัดการใหญ่
5	นางอรพิน เลี่ยวไพรัตน์	กรรมการรองผู้จัดการใหญ่อาวุโส
6	นายประเสริฐ อธิเมฆินทร์	รองผู้จัดการใหญ่อาวุโสสายบัญชีและการเงิน
7	นางสาวจุฬารัตน์ ด่านวัฒนชัย	รองผู้จัดการใหญ่สายบัญชีและการเงิน
8	นายอนุกุล ปิยะปกรณ	ผู้ช่วยรองผู้จัดการใหญ่ฝ่ายบัญชี
9	นายพงศ์ศักดิ์ เหยียงสกุล	ผู้ช่วยรองผู้จัดการใหญ่ฝ่ายการเงิน-ปฏิบัติการการเงิน

อำนาจหน้าที่ของประธานเจ้าหน้าที่บริหาร

1. บริหารงานของบริษัทให้เป็นไปตามข้อบังคับบริษัทและตามที่คณะกรรมการบริษัทมอบหมาย โดยบริหารตามแผนงานที่ได้รับอนุมัติจากคณะกรรมการบริษัท ด้วยความระมัดระวัง รักษาผลประโยชน์ของบริษัทและผู้ถือหุ้นอย่างดีที่สุด
2. ดำเนินกิจการและบริหารงานประจำวันทั่วไปให้ลุล่วงอย่างมีประสิทธิภาพและประสิทธิผล
3. บรรลุ แต่งตั้ง ถอดถอน โยกย้าย ลงโทษทางวินัยพนักงานและลูกจ้างตามระเบียบบริษัท
4. รายงานความก้าวหน้าตามแผนงานและงบประมาณที่ได้รับอนุมัติจากคณะกรรมการบริษัท

ความสัมพันธ์ทางธุรกิจหรือการให้บริการทางวิชาชีพระหว่างกรรมการอิสระ กับบริษัท บริษัทใหญ่ บริษัทย่อย บริษัทร่วม หรือนิติบุคคลที่อาจมีความขัดแย้ง ซึ่งมีมูลค่าเกินกว่าที่กำหนดไว้ในประกาศว่าด้วยการขออนุญาตและการอนุญาตให้เสนอขายหุ้นที่ออกใหม่ (ถ้ามี) ในปีที่ผ่านมา รวมทั้งมติและความเห็นของคณะกรรมการบริษัทที่อนุมัติให้ทำรายการที่เกี่ยวกับความสัมพันธ์ทางธุรกิจหรือการให้บริการทางวิชาชีพดังกล่าว(ถ้ามี)

- ไม่มี -

การสรรหากรรมการและผู้บริหาร

คณะกรรมการบริษัทเป็นผู้ทำหน้าที่สรรหากรรมการโดยจะพิจารณาจากความรู้ความสามารถ ทักษะ ประสบการณ์ มีคุณธรรม จริยธรรม ความเป็นอิสระ กล้าแสดงความคิดเห็น ปฏิบัติหน้าที่กรรมการด้วยความรับผิดชอบ ความระมัดระวัง และความซื่อสัตย์ สามารถเข้าร่วมประชุมกรรมการอย่างสม่ำเสมอ มีประวัติการทำงานและจริยธรรมที่ดีงาม โดยพิจารณาให้องค์ประกอบของคณะกรรมการมีความสมบูรณ์และเป็นประโยชน์สูงสุดต่อบริษัท และคำนึงถึงโอกาสที่อาจมีปัญหาในเรื่องความขัดแย้งทางผลประโยชน์ด้วย

ทั้งนี้ การเลือกตั้งกรรมการทดแทนกรรมการที่ออกจากตำแหน่งเมื่อครบวาระ หรือการตั้งกรรมการเพิ่ม ถือปฏิบัติตามพระราชบัญญัติบริษัทมหาชนจำกัดและข้อบังคับของบริษัท

สำหรับการคัดเลือกบุคคลผู้ดำรงตำแหน่งผู้บริหาร บริษัทจะพิจารณาจากความรู้ ความสามารถ ประสบการณ์ในธุรกิจที่เกี่ยวข้องและประวัติการทำงาน โดยดำเนินการคัดเลือกตามระเบียบเกี่ยวกับการบริหารทรัพยากรบุคคล

ส่วนการคัดเลือกกรรมการอิสระ บริษัทมีหลักเกณฑ์ในการพิจารณาคัดเลือก ดังนี้

1. หลักเกณฑ์สอดคล้องกับของสำนักงานคณะกรรมการกำกับหลักทรัพย์และตลาดหลักทรัพย์ และกฎระเบียบของตลาดหลักทรัพย์แห่งประเทศไทย ดังนี้

(1) ถือหุ้นไม่เกินร้อยละ 1 ของจำนวนหุ้นที่มีสิทธิออกเสียงทั้งหมดในบริษัท บริษัทในเครือ บริษัทร่วม หรือบุคคลที่อาจมีความขัดแย้ง (นับรวมบุคคลที่เกี่ยวข้องตามมาตรา 258 ตามกฎหมายว่าด้วยหลักทรัพย์และตลาดหลักทรัพย์)

(2) ไม่มีส่วนร่วมในการบริหารงาน รวมทั้งไม่เป็นลูกจ้าง พนักงาน ที่ปรึกษาที่ได้รับเงินเดือนประจำ หรือผู้ที่มีอำนาจควบคุมของบริษัท บริษัทในเครือ บริษัทร่วม หรือบุคคลที่อาจมีความขัดแย้ง

(3) ไม่มีความสัมพันธ์ทางธุรกิจ รวมทั้งไม่มีผลประโยชน์หรือส่วนได้ส่วนเสีย ไม่ว่าทางตรงหรือทางอ้อมทั้งในด้านการเงินและการบริหารของบริษัท บริษัทในเครือ บริษัทร่วม หรือบุคคลที่อาจมีความขัดแย้งในลักษณะที่จะทำให้ขาดความเป็นอิสระ

(4) ไม่เป็นญาติสนิทหรือมีความสัมพันธ์อื่นที่อาจทำให้ขาดความเป็นอิสระกับผู้บริหารของบริษัท ผู้ถือหุ้นรายใหญ่ บริษัทในเครือ บริษัทร่วมหรือบุคคลที่อาจมีความขัดแย้ง และไม่ได้รับการแต่งตั้งให้เป็นตัวแทนเพื่อรักษาผลประโยชน์ของกรรมการหรือผู้ถือหุ้นรายใหญ่

(5) สามารถเข้าร่วมประชุมคณะกรรมการของบริษัทได้อย่างสม่ำเสมอ เพื่อติดตามผลการดำเนินงานและเสนอความเห็นเพื่อการตัดสินใจในกิจกรรมต่างๆของบริษัท

2. มีความรู้ ความสามารถ และประสบการณ์ที่เป็นประโยชน์กับธุรกิจของบริษัท เช่น ความรู้ด้านวิศวกรรม ด้านบัญชีและการเงิน เป็นต้น

3. มีคุณสมบัติในเรื่องประวัติและชื่อเสียงที่ผ่านมาในทางที่ดีไม่เคยมีพฤติกรรมที่แสดงถึงการประพฤติผิดต่อหน้าที่ที่ต้องปฏิบัติด้วยความระมัดระวัง (Duties of care) และซื่อสัตย์สุจริต (Duties of loyalty) เพื่อประโยชน์ที่ดีที่สุดของผู้ถือหุ้น ผู้มีส่วนได้เสียที่เกี่ยวข้องทุกฝ่าย และของกิจการที่ตนเป็นหรือเคยเป็นผู้บริหาร

คำตอบแทนกรรมการและผู้บริหาร

1. คำตอบแทนที่เป็นตัวเงิน

(1) คำตอบแทนกรรมการของบริษัท

ในปี 2554 คำตอบแทนของกรรมการบริษัทจำนวน 17 ท่าน ที่ได้รับในรูปของคำตอบแทนกรรมการและโบนัสเป็นจำนวนรวมทั้งสิ้น 24,766,586 บาท เทียบกับคำตอบแทนและโบนัสของกรรมการบริษัทจำนวน 17 ท่าน เป็นจำนวนรวม 21,900,426 บาท ในปี 2553 ที่ผ่านมา โดยมีรายละเอียดคำตอบแทนและโบนัสสำหรับปี 2554 ดังนี้

หน่วย : บาท

เลขที่	ชื่อ - สกุล	ตำแหน่ง	คำตอบแทน	โบนัส	รวม
1.	นายวิสิทธิ์ น้อยพันธุ์	ประธานกรรมการ	1,257,288	199,570	1,456,858
2.	นายประชัย เลี้ยวไพรัตน์	กรรมการ	1,257,288	199,570	1,456,858
3.	นายประทีป เลี้ยวไพรัตน์	กรรมการ	1,257,288	199,570	1,456,858
4.	นายชัยณรงค์ เต๋อไพสิฐพงษ์	กรรมการ	1,257,288	199,570	1,456,858
5.	ดร.ประมวล เลี้ยวไพรัตน์	กรรมการ	1,257,288	199,570	1,456,858
6.	ดร.นราศรี ไวนิชกุล	กรรมการ	1,257,288	199,570	1,456,858
7.	นางบุญศรี เลี้ยวไพรัตน์	กรรมการ	1,257,288	199,570	1,456,858
8.	นางสาวสุจิตรา เตชะนาวกุล	กรรมการ	1,257,288	199,570	1,456,858
9.	ดร. ชวิน เอี่ยมโสภณา	กรรมการ	1,257,288	199,570	1,456,858
10.	นายประหยัด เลี้ยวไพรัตน์	กรรมการ	1,257,288	199,570	1,456,858
11.	นางอรพิน เลี้ยวไพรัตน์	กรรมการ	1,257,288	199,570	1,456,858
12.	นายมนัส สุขสมาน	กรรมการ	1,257,288	199,570	1,456,858
13.	พลตำรวจเอกชาญชิต เพียรเลิศ	กรรมการ	1,257,288	199,570	1,456,858
14.	นายพิเศษ เอี่ยมสกุลรัตน์	กรรมการ	1,257,288	199,570	1,456,858
15.	นายทฤติ ศรียุทส์ศิริ	กรรมการ	1,257,288	199,570	1,456,858
16.	นายทวิช เตชะนาวกุล	กรรมการ	1,257,288	199,570	1,456,858
17.	นายขันธชัย วิจักขณะ	กรรมการ	1,257,288	199,570	1,456,858
รวม			21,373,896	3,392,690	24,766,586

(2) คำตอบแทนผู้บริหารของบริษัท

คำตอบแทนผู้บริหารของบริษัทจำนวนรวม 5 ท่านที่ได้รับในรูปของเงินเดือนและโบนัสในปี 2554 เป็นจำนวนรวมทั้งสิ้น 202,364,000 บาท เทียบกับจำนวนคำตอบแทนผู้บริหารจำนวน 5 ท่าน เป็นจำนวนรวมทั้งสิ้น 179,524,900 บาท ในปี 2553 ที่ผ่านมา

2. ค่าตอบแทนอื่น
บริษัทจัดให้มีรถประจำตำแหน่งแก่ผู้บริหารของบริษัท

ค่าตอบแทนของผู้สอบบัญชี

1. ค่าตอบแทนจากการสอบบัญชี (Audit Fee) บริษัทและบริษัทย่อยจ่ายให้แก่
- (1) ผู้สอบบัญชี ในรอบปีบัญชี 2554 เป็นจำนวนเงินรวม - 0 - บาท
 - (2) สำนักงานสอบบัญชีที่ผู้สอบบัญชีสังกัด บุคคลหรือกิจการที่เกี่ยวข้องกับผู้สอบบัญชี และสำนักงานสอบบัญชีที่ผู้สอบบัญชีสังกัด ในรอบปีบัญชี 2554 เป็นจำนวนรวม 7,140,000 บาท
2. ค่าบริการอื่นๆ (Non-audit fee) บริษัทและบริษัทย่อยได้จ้าง บริษัท เคพีเอ็มจี ภูมิไชย สอบบัญชี จำกัด เป็นค่าตรวจสอบรายงานการใช้สิทธิและประโยชน์ยกเว้นภาษีเงินได้นิติบุคคล ของบัตรส่งเสริมการลงทุน ในปี 2554 เป็นจำนวนเงินรวม 360,000 บาท

การถือหุ้นในบริษัทของกรรมการและผู้บริหาร (รวมคู่สมรสและบุตรที่ยังไม่บรรลุนิติภาวะ)

รายชื่อ	จำนวนหุ้นที่ถือ ณ วันที่ 11 มกราคม 2555 (หุ้น)	จำนวนหุ้นที่ถือ ณ วันที่ 11 มกราคม 2554 (หุ้น)	เพิ่มขึ้น/(ลดลง) ระหว่างปี 2554 (หุ้น)
1. นายวิสิทธิ์ น้อยพันธุ์	-	-	-
2. นายประชัย เลี่ยวไพรัตน์	85,116,224	85,116,224	-
3. นายประทีป เลี่ยวไพรัตน์	154,000	114,000	40,000
4. นายชัยณรงค์ เต๋โฬสิฐพงษ์	-	-	-
5. ดร.ประมวล เลี่ยวไพรัตน์	80,900,000	80,890,000	10,000
6. ดร.นราศรี ไวนิชกุล	-	-	-
7. นางบุญศรี เลี่ยวไพรัตน์	82,138,536	82,138,536	-
8. นางสาวสุจิตรา เตชะนาวกุล	107,778	107,778	-
9. ดร.ชวิน เอี่ยมโสภณ	2,191,000	2,191,000	-
10. นายประยัด เลี่ยวไพรัตน์	88,321,714	88,321,714	-
11. นางอรพิน เลี่ยวไพรัตน์	*	*	*
12. นายมนัส สุขสมาน	-	-	-
13. พลตำรวจเอกชาญชิต เพียรเลิศ	215,000	215,000	-
14. นายพิเศษ เอี่ยมสกุลรัตน์	1,800,042	1,800,042	-
15. นายทวิช เตชะนาวกุล	109,118	109,118	-
16. นายทฤษฎี ศรียุกต์ศิริ	16,342,589	17,342,589	(1,000,000)
17. นายจันท์ชัย วิจักขณะ	2,776	2,776	-
18. นายประเสริฐ อธิเมจิมนตรี	1,048	1,048	-
19. นางสาวจุฬารัตน์ ด่านวัฒนชัย	-	-	-
20. นายอนุกุล ปิยะปรกรณ์	-	-	-
21. นายพงศ์ศักดิ์ เหยียงสกุล	-	-	-

หมายเหตุ : * นับรวมอยู่ในการเปลี่ยนแปลงหุ้นของนายประชัย เลี่ยวไพรัตน์ ตามมาตรา 258 พรบ. หลักทรัพย์และตลาดหลักทรัพย์

ข้อมูลการดำรงตำแหน่งของผู้บริหารและผู้มีอำนาจควบคุมในบริษัท ทีพีโอ โพลีน จำกัด (มหาชน)
 บริษัทย่อย กิจการร่วมค้า บริษัทร่วมและบริษัทที่เกี่ยวข้อง ณ วันที่ 31 ธันวาคม 2554

รายชื่อกรรมการ	ทีพีโอ โพลีน	บริษัทในเครือทีพีโอโพลีน 2/											
		1	2	3	4	5	6	7	8	9	10	11	12
1. นายวิสิทธิ์ น้อยพันธุ์	X	-	-	-	-	-	-	-	-	-	-	-	-
2. นายประชัย เลี่ยวไพรัตน์	//	//x	//x	//x	//x	//x	//x	//x	//	//	-	//x	//x
3. นายประทีป เลี่ยวไพรัตน์	//	//	//	//	//	//	-	//	//	/	-	//	//
4. นายชัยณรงค์ แคไพสิฐพงษ์	//	-	-	-	-	-	-	-	-	-	-	-	-
5. ดร.ประมวล เลี่ยวไพรัตน์	//	//	//	//	//	//	//	//	//	/	//x	//	//
6. ดร.นราศรี ไวนิชกุล	/	-	-	-	-	-	-	-	-	-	-	-	-
7. นางบุญศรี เลี่ยวไพรัตน์	//	-	-	-	-	-	-	-	-	-	-	-	-
8. นางสาวสุจิตรา เศษะนาวากุล	/	-	-	-	-	-	-	-	-	-	-	-	-
9. ดร.ชวิน เอี่ยมโสภณา	//	-	-	-	-	-	-	-	-	-	//	//	-
10. นายประหยัด เลี่ยวไพรัตน์	//	//	//	//	//	//	//	//	//	//	//	//	//
11. นางอรพิน เลี่ยวไพรัตน์	//	//	-	//	//	//	//	//	-	-	-	//	//
12. นายมนัส สุขสมาน	/	-	-	-	-	-	-	-	-	-	-	-	-
13. พล.ต.อ.ชาญจิต เพียรเลิศ	/	-	-	-	-	-	-	-	-	-	-	-	-
14. นายพิเศษ เอี่ยมสกุลรัตน์	/	-	-	-	-	-	-	-	-	-	-	-	-
15. นายทวิช เศษะนาวากุล	/	-	-	-	-	-	-	-	-	-	-	-	-
16.นายทยุติ ศรียุกค์สิริ	//	-	-	-	-	-	-	-	-	-	-	-	-
17.นายจันทร์ชัย วิจักขณะ	-	-	-	-	-	-	-	-	-	-	-	-	-

หมายเหตุ : 1. / = กรรมการ X = ประธานกรรมการ // = กรรมการบริหาร
 2/ รายชื่อบริษัท

หมายเลข	รายชื่อบริษัทในเครือทีพีโอโพลีน	สถานะ
1.	บริษัท ทีพีโอ คอนกรีต จำกัด	บริษัทย่อย
2.	บริษัท โปรฟ็อกไซด์ไทย จำกัด	บริษัทย่อย
3.	บริษัท ทีพีโอ โพลีน เพาเวอร์ จำกัด	บริษัทย่อย
4.	บริษัท ทีพีโอ ออลซีซั่นส์ จำกัด	บริษัทย่อย
5.	บริษัท พลาสติก โพลีน จำกัด	บริษัทย่อยทางอ้อม
6.	บริษัท ทีพีโอ โพลีน ชีวะอินทรีย์ จำกัด	บริษัทย่อยทางอ้อม
7.	บริษัท ไนเตรทไทย จำกัด	กิจการร่วมค้า
8.	บริษัท อุตสาหกรรมเหล็กกล้าไทย จำกัด (มหาชน)	บริษัทร่วม
9.	บริษัท มอนโดไทย จำกัด	บริษัทร่วม
10.	บริษัท บางกอกสหประกันชีวิต จำกัด	บริษัทร่วม
11.	บริษัท อุตสาหกรรมสหัญญูพืช จำกัด	บริษัทที่เกี่ยวข้อง
12.	บริษัท พรชัยวิสาหกิจ จำกัด	บริษัทที่เกี่ยวข้อง

รายชื่อกรรมการในบริษัท ทีพีไอ คอนกรีต จำกัด ณ วันที่ 31 ธันวาคม 2554

รายชื่อกรรมการ	ตำแหน่ง
1. นายประชัย เลี้ยวไพรัตน์	ประธานกรรมการและกรรมการบริหาร
2. นายประทีป เลี้ยวไพรัตน์	กรรมการบริหาร
3. ดร.ประมวล เลี้ยวไพรัตน์	กรรมการบริหาร
4. นายประหยัด เลี้ยวไพรัตน์	กรรมการบริหาร
5. นางอรพิน เลี้ยวไพรัตน์	กรรมการบริหาร
6. นายปัญญา แต่งสิงห์ตรง	กรรมการบริหาร
7. นายนิพนธ์ บุญยรัตพันธุ์	กรรมการบริหาร

รายชื่อกรรมการในบริษัท ทีพีไอ โพลีน เพาเวอร์ จำกัด ณ วันที่ 31 ธันวาคม 2554

รายชื่อกรรมการ	ตำแหน่ง
1. นายประชัย เลี้ยวไพรัตน์	ประธานกรรมการและกรรมการบริหาร
2. นายประทีป เลี้ยวไพรัตน์	กรรมการบริหาร
3. ดร.ประมวล เลี้ยวไพรัตน์	กรรมการบริหาร
4. นายประหยัด เลี้ยวไพรัตน์	กรรมการบริหาร
5. นางอรพิน เลี้ยวไพรัตน์	กรรมการบริหาร
6. นายภากร เลี้ยวไพรัตน์	กรรมการบริหาร
7. นางสาวภัทรพรณ เลี้ยวไพรัตน์	กรรมการบริหาร

รายชื่อกรรมการในบริษัท พลาสติก โพลีน จำกัด ณ วันที่ 31 ธันวาคม 2554

รายชื่อกรรมการ	ตำแหน่ง
1. นายประชัย เลี้ยวไพรัตน์	ประธานกรรมการและกรรมการบริหาร
2. นายประทีป เลี้ยวไพรัตน์	กรรมการบริหาร
3. ดร.ประมวล เลี้ยวไพรัตน์	กรรมการบริหาร
4. นายประหยัด เลี้ยวไพรัตน์	กรรมการบริหาร
5. นางอรพิน เลี้ยวไพรัตน์	กรรมการบริหาร

รายชื่อกรรมการในบริษัท ทีพีไอ โพลีน ชีวะอินทรีย์ จำกัด ณ วันที่ 31 ธันวาคม 2554

รายชื่อกรรมการ	ตำแหน่ง
1. นายประชัย เลี้ยวไพรัตน์	ประธานกรรมการและกรรมการบริหาร
2. นายประทีป เลี้ยวไพรัตน์	กรรมการบริหาร
3. ดร.ประมวล เลี้ยวไพรัตน์	กรรมการบริหาร
4. นายประหยัด เลี้ยวไพรัตน์	กรรมการบริหาร
5. นางอรพิน เลี้ยวไพรัตน์	กรรมการบริหาร
6. นางสาวภัทรพรณ เลี้ยวไพรัตน์	กรรมการบริหาร
7. นายภากร เลี้ยวไพรัตน์	กรรมการบริหาร
8. นายภคพล เลี้ยวไพรัตน์	กรรมการบริหาร
9. นางอชิรา ฉัตรตรงค์	กรรมการบริหาร
10. นางณิธวัน เลี้ยวไพรัตน์	กรรมการบริหาร
11. นายธนากร เลี้ยวไพรัตน์	กรรมการบริหาร
12. นางสาวชุตินันท์ เลี้ยวไพรัตน์	กรรมการบริหาร
13. นายไพบจน์ คดบัว	กรรมการบริหาร
14. นายภาคภูมิ ทองสอน	กรรมการบริหาร

หมายเหตุ : บริษัท ทีพีไอ คอนกรีต จำกัด บริษัท ทีพีไอ โพลีน เพาเวอร์ จำกัด บริษัท พลาสติก โพลีน จำกัด และบริษัท ทีพีไอ โพลีน ชีวะอินทรีย์ จำกัด เป็นบริษัทย่อยที่มีนัยสำคัญทางด้านรายได้

รายละเอียดคณะกรรมการและผู้บริหาร ณ วันที่ 11 มกราคม 2555

ชื่อ-สกุล / อายุ (ปี)/ ความสัมพันธ์ทางครอบครัว ระหว่างผู้บริหาร	คุณวุฒิทางการศึกษา/ ประวัติการอบรม	% การ ถือหุ้นใน บริษัท*	ประสบการณ์ทำงาน		
			ระยะเวลา	ตำแหน่ง	บริษัท/ประเภทธุรกิจของบริษัท
นายวิสิทธิ์ น้อยพันธุ์ อายุ 79 ปี -ไม่มีความสัมพันธ์ระหว่างผู้บริหาร-	วิศวกรรมศาสตรมหาบัณฑิต	-	2548-ปัจจุบัน	ประธานกรรมการ และกรรมการอิสระ	บมจ.ทีพีไอ โพลีน
	สาขาวิศวกรรมสุขาภิบาล				
	จุฬาลงกรณ์มหาวิทยาลัย		2525-2527	อธิบดี กรมโรงงานอุตสาหกรรม	กระทรวงอุตสาหกรรม
			2527-2529	อธิบดี กรมส่งเสริมอุตสาหกรรม	กระทรวงอุตสาหกรรม
	วิศวกรรมศาสตรมหาบัณฑิต		2529-2531	เลขาธิการสำนักงานมาตรฐาน ผลิตภัณฑ์อุตสาหกรรม	กระทรวงอุตสาหกรรม
	สาขาวิศวกรรมโยธา				
	จุฬาลงกรณ์มหาวิทยาลัย		2531-2535	อธิบดี กรมทรัพยากรธรณี	กระทรวงอุตสาหกรรม
			2535-2536	ที่ปรึกษา	สำนักนายกรัฐมนตรี
	Directors Accreditation Program (DAP) รุ่นที่ 5/2003			รักษาราชการแทนปลัด รองปลัด	กระทรวงอุตสาหกรรม
	สมาคมส่งเสริมสถาบัน กรรมการบริษัทไทย		2536-2548	กรรมการอิสระและ กรรมการตรวจสอบ	บมจ.ทีพีไอ โพลีน
			2544-ปัจจุบัน	ประธานกรรมการและกรรมการอิสระ	บมจ.สหวิริยาเพลทมิล
Role of the Chairman (RCP) รุ่นที่ 20/2008 (IOD)		2547-ปัจจุบัน	กรรมการอิสระ	บมจ.บางสะพานบาร์มิล	
		2549-ปัจจุบัน	ประธานกรรมการและกรรมการอิสระ	บมจ.ไทยอะโกรเอ็นเนอร์ยี	
นายประชัย เลี่ยวไพรัตน์ อายุ 68 ปี -พี่ชายนายประทีป, ดร.ประมวล, นายประหัด เลี่ยวไพรัตน์-	วิศวกรรมศาสตรมหาบัณฑิต	4.22	2544-ปัจจุบัน	ประธานเจ้าหน้าที่บริหาร	บมจ.ทีพีไอ โพลีน
	University of California (Berkeley), U.S.A.		2512-2540	ประธานกรรมการ	บมจ.เงินทุนหลักทรัพย์คำเจริญไฟแนนซ์
			2516-ปัจจุบัน	ประธานกรรมการ	บจก.เลี่ยวไพรัตน์วิสาหกิจ
			2521-2549	ประธานเจ้าหน้าที่บริหาร	บมจ. อุตสาหกรรมปิโตรเคมีกัลไทย และบริษัทในเครือ
	วิศวกรรมศาสตรบัณฑิต (เกียรตินิยมอันดับ 1)		2543-2549	ประธานกรรมการบริหาร	บจก.คำพลสดิกสากล
	University of Canterbury, New Zealand		2531-ปัจจุบัน	ประธานกรรมการ	บจก.ไทยพลาสติกโปรดักส์
			2532-ปัจจุบัน	ประธานกรรมการ	บจก.ไทยพลาสติกฟิล์ม
			2532-ปัจจุบัน	ประธานกรรมการ	บจก.อุตสาหกรรมสหชัยยูพีซี
	Directors Accreditation Program (DAP) รุ่นที่ 35/2005		2533-ปัจจุบัน	ประธานกรรมการ	บจก.ไนเครทไทย
	สมาคมส่งเสริมสถาบัน กรรมการบริษัทไทย		2534-ปัจจุบัน	ประธานกรรมการ	บจก.ทีพีไอ โพลีน เพาเวอร์
			2534-ปัจจุบัน	ประธานกรรมการ	บจก.ทีพีไอ คอนกรีต
			2543-2549	ประธานกรรมการบริหาร	บมจ. บางกอกสหประกันภัย
			2545-ปัจจุบัน	ประธานกรรมการ	บจก.พลาสติก โพลีน
			2553-ปัจจุบัน	ประธานกรรมการ	บจก.ทีพีไอ โพลีน ชีวอินทรีย์
	ดร.นราศรี ไวนิชกุล อายุ 79 ปี -ไม่มีความสัมพันธ์ระหว่างผู้บริหาร-	ปริญญาเอก สาขาวิทยาการจัดการ	-	2548-ปัจจุบัน	ประธานกรรมการตรวจสอบ และกรรมการอิสระ
The University of Texas at Austin, Texas. USA			2541-2548	กรรมการอิสระและกรรมการตรวจสอบ	บมจ. ทีพีไอ โพลีน
			2545-ปัจจุบัน	กรรมการ	สภามหาวิทยาลัยอัสสัมชัญ
Directors Accreditation Program (DAP) รุ่นที่ 5/2003			2550-2553	ผู้อำนวยการ	ศูนย์บริการวิชาการและฝึกอบรมคณะพาณิชยศาสตร์ และการบัญชี จุฬาลงกรณ์มหาวิทยาลัย
สมาคมส่งเสริมสถาบัน กรรมการบริษัทไทย			2550-ปัจจุบัน	กรรมการ	สภามหาวิทยาลัยวิทยาศาสตร์ และเทคโนโลยีแห่งเอเชีย
			2550-ปัจจุบัน	กรรมการ	สภาวิทยาลัยรัชดาศักย์
นางบุญศรี เลี่ยวไพรัตน์ อายุ 90 ปี -มารดานายประชัย,นายประทีป, ดร.ประมวล,นายประหัด เลี่ยวไพรัตน์-	-	4.07	2530-ปัจจุบัน	กรรมการบริหาร	บมจ. ทีพีไอ โพลีน
			2539-2549	กรรมการ	บจก. เลี่ยวไพรัตน์วิสาหกิจ
			2549-ปัจจุบัน	กรรมการบริหาร	บจก.ไทยปิโตรเคมีกลอุตสาหกรรม
นางสาวสุจิตรา เตชะนาวกุล อายุ 88 ปี -ไม่มีความสัมพันธ์ระหว่างผู้บริหาร-	มัธยมศึกษาปีที่ 6	0.01	2537-ปัจจุบัน	กรรมการ	บมจ. ทีพีไอ โพลีน
	โรงเรียนสาทรหญิง จังหวัดสระบุรี		2535-ปัจจุบัน	กรรมการ	บจก.อุตสาหกรรมสหชัยยูพีซี
			2535-2554	กรรมการ	บจก.ธนาพรชัย
			2535-2554	กรรมการ	บจก.ธนาพรชัยวิสาหกิจ
			2542-ปัจจุบัน	กรรมการ	บจก.ไทยอินดัสเตรียล เอสเตท
			2543-ปัจจุบัน	กรรมการ	บจก.เอสเอ็มอี เอสเตท

ชื่อ-สกุล / อายุ (ปี)/ ความสัมพันธ์ทางครอบครัว ระหว่างผู้บริหาร	คุณวุฒิทางการศึกษา/ ประวัติการอบรม	% การ ถือหุ้นใน บริษัท*	ประสบการณ์ทำงาน		
			ระยะเวลา	ตำแหน่ง	บริษัท/ประเภทธุรกิจของบริษัท
นายประทีป เลี้ยวไพรัตน์ อายุ 66 ปี -น้องชายนายประชัย และ เป็นพี่ชาย ดร.ประมวล, นายประหยค์ เลี้ยวไพรัตน์-	M.S. (Engineering) Stanford University, U.S.A.	0.01	2530-ปัจจุบัน	กรรมการผู้จัดการใหญ่	บมจ.ทีพีโอ โพลีน
			2516-ปัจจุบัน	กรรมการ	บจก.เลี้ยวไพรัตน์วิสาหกิจ
	วิศวกรรมศาสตรบัณฑิต		2521-2549	กรรมการผู้จัดการใหญ่	บมจ.อุตสาหกรรมปิโตรเคมีกัลไทย
	สาขาวิศวกรรมอุตสาหการ		2521-ปัจจุบัน	กรรมการ	บจก.อุตสาหกรรมสหวิทยุพีช
	จุฬาลงกรณ์มหาวิทยาลัย		2524-2549	กรรมการผู้จัดการใหญ่	บจก.ค้าพลาสติกสากล
	ปริญญาบัตรตามหลักสูตรการป้องกัน ราชอาณาจักรภาครัฐร่วมกับภาคเอกชนจาก วิทยาลัยป้องกันราชอาณาจักร		2539-ปัจจุบัน	กรรมการบริหาร	บจก.พรชัยวิสาหกิจ
	หลักสูตรผู้นำการเมืองยุคใหม่ รุ่น 2 จากสถาบันพระปกเกล้า		2530-ปัจจุบัน	นายกสมาคม	สมาคมการค้าและอุตสาหกรรมปิโตรเคมีไทย
	Directors Accreditation Program (DAP) รุ่นที่ 28/2004, สมาคมส่งเสริมสถาบันกรรมการบริษัทไทย		2530-2536	กรรมการ	บมจ.บางกอกสหประกันภัย
			2531-ปัจจุบัน	กรรมการ	บจก.ไทยพลาสติกโปรดักส์
			2532-ปัจจุบัน	กรรมการ	บจก.ไทยพลาสติกฟิล์ม
			2534-ปัจจุบัน	กรรมการบริหาร	บจก.ทีพีโอ คอนกรีต
			2534-ปัจจุบัน	กรรมการผู้จัดการใหญ่	บจก.ทีพีโอ โพลีน เพาเวอร์
			2537-ปัจจุบัน	รองประธานกรรมการ	บมจ.บางกอกสหประกันภัย
			2545-ปัจจุบัน	กรรมการบริหาร	บจก.พลาสติก โพลีน
			2548-2549	ประธานนักศึกษาหลักสูตร ผู้นำการเมืองยุคใหม่รุ่นที่ 2	สถาบันพระปกเกล้า
	Directors Certification Program (DCP) รุ่นที่ 53/2005 สมาคมส่งเสริมสถาบันกรรมการบริษัทไทย		2550-ปัจจุบัน	กรรมการผู้จัดการใหญ่	บจก.ไนเตรทไทย
			2552-2554	คณะกรรมการกิจการเอเชียกลาง	สภาหอการค้าแห่งประเทศไทย
			2552-2554	คณะกรรมการการค้าระหว่างประเทศ	สภาหอการค้าแห่งประเทศไทย
			2552-2554	คณะกรรมการการเจรจาข้อตกลง การค้าเสรีระหว่างประเทศ	สภาหอการค้าแห่งประเทศไทย
	Audit Committee Program (ACP) รุ่นที่ 8/2005 สมาคมส่งเสริมสถาบันกรรมการบริษัทไทย		2552-ปัจจุบัน	ผู้อำนวยการพิเศษเพื่อทดสอบความรู้ ความชำนาญผู้ประกอบวิชาชีพระดับ วุฒิวิศวกร สาขาวิศวกรรมอุตสาหการ	สภาวิศวกร
			2552-ปัจจุบัน	ผู้อำนวยการเพื่อทดสอบความรู้ ความชำนาญผู้ประกอบวิชาชีพระดับ ภาคี วิศวกรพิเศษ สาขาวิศวกรรมอุตสาหการ	สภาวิศวกร
	Understanding the Fundamental of Financial Statements (UFS) รุ่นที่ 1/2006 สมาคมส่งเสริมสถาบันกรรมการบริษัทไทย		2553-2555	สมาชิกกิตติมศักดิ์และที่ปรึกษาสมาคม	สมาคมการบรรจภัณฑ์ไทย
นายชัยณรงค์ เต๋โฬฐพงษ์ อายุ 70 ปี -ไม่มีความสัมพันธ์ระหว่างผู้บริหาร-	Chartered Director Class (CDC) รุ่นที่ 5/2009 สมาคมส่งเสริมสถาบันกรรมการบริษัทไทย		2554-ปัจจุบัน	กรรมการผู้จัดการใหญ่	บจก.ทีพีโอ โพลีน ชีวอินทรีย์
			2554-2555	คณะกรรมการส่งเสริมและพัฒนา สมาคมการค้า	สภาหอการค้าแห่งประเทศไทย
			2554-2556	คณะกรรมการกิจการยุโรปและเอเชียกลาง	สภาหอการค้าแห่งประเทศไทย
			2554-ปัจจุบัน	คณะกรรมการประเด็นทางการค้า	สภาหอการค้าแห่งประเทศไทย
			2554-ปัจจุบัน	คณะกรรมการติดตามผลกระทบจาก การเปิดเขตการค้าเสรี	สภาหอการค้าแห่งประเทศไทย
			2554-ปัจจุบัน	กรรมการในสมาคมการค้ากลุ่ม อุตสาหกรรม	สภาหอการค้าแห่งประเทศไทย
			2555-2557	นายกสมาคม	อุตสาหกรรมปูนซีเมนต์ไทย (TMCA)
			2555-ปัจจุบัน	Chairman	ASEAN Federation of Cement Manufacturers (AFCM)
				ประธาน	กลุ่มผู้รีไซเคิล อีพีเอส โฟม (Thai Recycling Group)
ดร.ประมวล เลี้ยวไพรัตน์ อายุ 63 ปี -น้องชายนายประชัย, นายประทีป เป็นพี่ชายนายประหยค์ เลี้ยวไพรัตน์-	Master of Business Administration, Syracuse University, U.S.A.	-	2533-ปัจจุบัน	กรรมการบริหาร	บมจ.ทีพีโอ โพลีน
			2516-ปัจจุบัน	กรรมการ	บมจ.บางกอกสหประกันภัย
			2517-ปัจจุบัน	กรรมการผู้จัดการ	บจก. ไทยพัฒนาการค้าสากล
			2523-2549	กรรมการ	บมจ. อุตสาหกรรมปิโตรเคมีกัลไทย
	Directors Accreditation Program (DAP) รุ่นที่ 19/2004 สมาคมส่งเสริมสถาบันกรรมการบริษัทไทย		2524-2549	กรรมการ	บจก.ค้าพลาสติกสากล
			2537-ปัจจุบัน	กรรมการ	บจก.ทีพีโอ ไฮโดรคิง
	M.S.,S.C.D. in Chemical Engineering, Massachusetts Institute of Technology at Cambridge, M.A., U.S.A.	4.01	2544-ปัจจุบัน	กรรมการผู้จัดการใหญ่	บมจ.ทีพีโอ โพลีน
			2516-ปัจจุบัน	กรรมการ	บจก. เลี้ยวไพรัตน์วิสาหกิจ
			2521-2549	กรรมการผู้จัดการใหญ่	บมจ. อุตสาหกรรมปิโตรเคมีกัลไทย
	B.S. (Honors) in Chemical Engineering, University of California at Berkeley, U.S.A.		2531-ปัจจุบัน	กรรมการ	บจก. ไทยพลาสติกโปรดักส์
			2532-ปัจจุบัน	กรรมการ	บจก. ไทยพลาสติกฟิล์ม
			2532-ปัจจุบัน	กรรมการ	บจก. อุตสาหกรรมสหวิทยุพีช
			2533-ปัจจุบัน	กรรมการ	บจก. ไนเตรทไทย
			2534-ปัจจุบัน	กรรมการบริหาร	บจก.ทีพีโอ โพลีน เพาเวอร์
			2534-ปัจจุบัน	กรรมการบริหาร	บจก.ทีพีโอ คอนกรีต
	Directors Accreditation Program (DAP) รุ่นที่ 39/2005 สมาคมส่งเสริมสถาบันกรรมการบริษัทไทย		2540-ปัจจุบัน	ประธานกรรมการ	บจก. บางกอกสหประกันชีวิต
			2545-ปัจจุบัน	กรรมการบริหาร	บจก.พลาสติก โพลีน
			2553-ปัจจุบัน	กรรมการบริหาร	บจก.ทีพีโอ โพลีน ชีวอินทรีย์

ชื่อ-สกุล / อายุ (ปี)/ ความสัมพันธ์ทางครอบครัว ระหว่างผู้บริหาร	คุณวุฒิทางการศึกษา/ ประวัติการอบรม	% การ ถือหุ้นใน บริษัท*	ประสบการณ์ทำงาน		
			ระยะเวลา	ตำแหน่ง	บริษัท/ประเภทธุรกิจของบริษัท
ดร.ชวิน เอี่ยมโสภณา อายุ 70 ปี -พี่เขยนายประชัย, นายประทีป, ดร.ประมวล, นายประยงค์ เลี้ยวไพรัตน์-	ปริญญาเอก สาขาวิศวกรรมศาสตร์ มหาวิทยาลัยไอซากา ประเทศญี่ปุ่น Directors Accreditation Program (DAP) รุ่นที่ 28/2004 สมาคมส่งเสริมสถาบันกรรมการบริษัทไทย Directors Certification Program (DCP) รุ่นที่ 46/2004 สมาคม ส่งเสริมสถาบันกรรมการบริษัทไทย Audit Committee Program (ACP) รุ่นที่ 15/2006 สมาคมส่งเสริม สถาบันกรรมการบริษัทไทย	0.11	2530-ปัจจุบัน	กรรมการบริหาร	บมจ. ทีพีไอ โพลีน
			2532-ปัจจุบัน	กรรมการบริหาร	บจก. ไทยพลาสติกฟิเล็ม
			2532-ปัจจุบัน	กรรมการบริหาร	บจก. ไทยพลาสติกโปรดักส์
			2532-ปัจจุบัน	กรรมการบริหาร	บจก. อุตสาหกรรมสหัญญพิช
			2540-ปัจจุบัน	กรรมการผู้จัดการใหญ่	บจก. บางกอกสหประกันชีวิต
			2547-ปัจจุบัน	กรรมการบริหาร	บมจ.บางกอกสหประกันภัย
นายประยงค์ เลี้ยวไพรัตน์ อายุ 61 ปี -น้องชายนายประชัย,นายประทีป, ดร.ประมวล เลี้ยวไพรัตน์-	วิศวกรรมศาสตรมหาบัณฑิต สาขาวิศวกรรมโยธา University of Michigan (ANN ARBOR) U.S.A. Directors Accreditation Program (DAP) รุ่นที่ 29/2004 สมาคมส่งเสริมสถาบัน กรรมการบริษัทไทย	4.37	2530-ปัจจุบัน	กรรมการผู้จัดการใหญ่	บมจ. ทีพีไอ โพลีน
			2516-ปัจจุบัน	กรรมการ	บจก. เลี้ยวไพรัตน์วิสาหกิจ
			2524-2549	กรรมการ	บจก. ค้าพลาสติกสากล
			2531-ปัจจุบัน	กรรมการผู้อำนวยการ	บจก. ไทยพลาสติกโปรดักส์
			2531-ปัจจุบัน	กรรมการผู้อำนวยการ	บมจ. อุตสาหกรรมสหัญญพิช
			2532-ปัจจุบัน	กรรมการผู้อำนวยการ	บจก.ไทยพลาสติกฟิเล็ม
			2534-ปัจจุบัน	กรรมการบริหาร	บจก.ทีพีไอ โพลีน เพาเวอร์
			2534-ปัจจุบัน	กรรมการบริหาร	บจก.ทีพีไอ คอนกรีต
			2538-ปัจจุบัน	กรรมการ	บมจ. ทีพีไอ อะโรเมติกส์
			2540-ปัจจุบัน	กรรมการบริหาร	บจก. บางกอกสหประกันชีวิต
			2545-ปัจจุบัน	กรรมการบริหาร	บจก.พลาสติก โพลีน
			2552-ปัจจุบัน	กรรมการ	บจก. ไนเตรทไทย
นางอรพิน เลี้ยวไพรัตน์ อายุ 65 ปี -ภรรยานายประชัย เลี้ยวไพรัตน์-	รัฐศาสตรบัณฑิต (เกียรตินิยม อันดับ 2) จุฬาลงกรณ์มหาวิทยาลัย Directors Accreditation Program (DAP) รุ่นที่ 35/2005 สมาคมส่งเสริมสถาบันกรรมการบริษัทไทย	4.22	2541-2546,	กรรมการรองผู้จัดการใหญ่อาวุโส	บมจ.ทีพีไอ โพลีน
			2548-ปัจจุบัน		
			2520-2525	เลขานุการตรี	กระทรวงการต่างประเทศ
			2529-2540	กรรมการผู้จัดการ	บมจ.เงินทุนหลักทรัพย์เคเอไอไฟแนนซ์
			2538-2540	กรรมการ	ศูนย์ซื้อขายหลักทรัพย์กรุงเทพ
			2538-2540	นายกสมาคมหน้าช่วง บริษัทหลักทรัพย์ (Sub-Broker)	
			เม.ย.-ธ.ค.2540	กรรมการ	สมาคมบริษัทเงินทุน
			2541-ปัจจุบัน	กรรมการบริหาร	บจก.ทีพีไอ คอนกรีต
			2544-2554	กรรมการ	สมาคมบริษัทจดทะเบียนไทย
			2545-ปัจจุบัน	กรรมการบริหาร	บจก.พลาสติก โพลีน
			2550-ปัจจุบัน	กรรมการบริหาร	บจก.ทีพีไอ โพลีน เพาเวอร์
			2552-ปัจจุบัน	กรรมการบริหาร	บจก.ทีพีไอ ออลซีซั่นส์
			2552-ปัจจุบัน	กรรมการ	บจก.ไนเตรทไทย
			2553-ปัจจุบัน	กรรมการบริหาร	บจก.อุตสาหกรรมสหัญญพิช
			2553-ปัจจุบัน	กรรมการบริหาร	บจก.ไทยปิโตรเคมีกัล อุตสาหกรรม
นายมนัส สุขสมาน อายุ 77 ปี -ไม่มีความสัมพันธ์ระหว่างผู้บริหาร-	Master of Science in Industrial Engineering and Management, Oklahoma State University, U.S.A. Post Graduate Diploma in Industrial Development Programming (เศรษฐศาสตร์) Institute of Social Studies (ISS), The Hague, Netherlands ศิลปศาสตรมหาบัณฑิต (รัฐศาสตร์) มหาวิทยาลัยรามคำแหง วิศวกรรมศาสตรบัณฑิต สาขาวิศวกรรมอุตสาหการ จุฬาลงกรณ์มหาวิทยาลัย วิทยาลัยป้องกันราชอาณาจักร รุ่นที่ 31 Directors Accreditation Program (DAP) รุ่นที่ 47/2005 สมาคมส่งเสริมสถาบันกรรมการบริษัทไทย	-	2548-ปัจจุบัน	กรรมการตรวจสอบและกรรมการอิสระ	บมจ.ทีพีไอ โพลีน
			2539-2543	สมาชิกวุฒิสภา	
			2539-2540	คณะกรรมการ ที่ปรึกษารัฐมนตรีว่าการ	การทางพิเศษแห่งประเทศไทย
			2540	ที่ปรึกษารัฐมนตรีว่าการ	กระทรวงมหาดไทย
			2540,2544	ที่ปรึกษารัฐมนตรีว่าการ	กระทรวงเกษตรและสหกรณ์
			2549	ผู้ทรงคุณวุฒิ	ประจำศาลรัฐธรรมนูญ

ชื่อ-สกุล / อายุ (ปี)/ ความสัมพันธ์ทางครอบครัว ระหว่างผู้บริหาร	คุณวุฒิทางการศึกษา/ ประวัติการอบรม	% การ ถือหุ้นใน บริษัท*	ประสบการณ์ทำงาน		
			ระยะเวลา	ตำแหน่ง	บริษัท/ประเภทธุรกิจของบริษัท
พลตำรวจเอกชาญชิต เพียรเลิศ อายุ 67 ปี -ไม่มีความสัมพันธ์ระหว่างผู้บริหาร-	ปริญญาโท พัฒนบริหารศาสตรมหา บัณฑิต (รัฐประศาสนศาสตร์) สถาบัน บัณฑิตพัฒนบริหารศาสตร์ (NIDA)	0.01	2548-ปัจจุบัน	กรรมการตรวจสอบ และกรรมการอิสระ	บมจ.ทีพีไอ โพลีน
	ปริญญาตรี รัฐประศาสนศาสตรบัณฑิต (โรงเรียนนายร้อยตำรวจ) และนิติศาสตร บัณฑิต		2543-2547	รองผู้บัญชาการตำรวจแห่งชาติ	สำนักงานตำรวจแห่งชาติ
			2545-2553	รองประธานกรรมการ	มูลนิธิป้องกันอาชญากรรมแห่งชาติ(ประเทศไทย)
			2548-2549	ที่ปรึกษารัฐมนตรีว่าการกระทรวงยุติธรรม	
			2549-2550	ที่ปรึกษารองนายกรัฐมนตรี	
	Directors Accreditation Program (DAP) รุ่นที่ 47/2005 สมาคมส่งเสริมสถาบันกรรมการบริษัทไทย		2549-2553	กรรมการพัฒนาการบริหาร งานยุติธรรมแห่งชาติ	กระทรวงยุติธรรม
		2550-2551	รองประธานกรรมการ และประธานกรรมการบริหาร	บมจ.ทีโอที	
	Understanding the Fundamental of Financial Statements (UFS) รุ่นที่ 11/2007 สมาคมส่งเสริม สถาบันกรรมการบริษัทไทย	2550-ปัจจุบัน	กรรมการข้าราชการรัฐสภา ผู้ทรงคุณวุฒิ (ก.ร.)	รัฐสภา	
		มค.2554-ปัจจุบัน	กรรมการข้าราชการตำรวจ ผู้ทรงคุณวุฒิ (ก.ตร.)	สำนักงานตำรวจแห่งชาติ	
	Finance for Non-finance Director (FND) รุ่นที่ 38/2007 สมาคมส่งเสริม สถาบันกรรมการบริษัทไทย				
นายพิเศษ เอี่ยมสกุลรัตน์ อายุ 48 ปี -ไม่มีความสัมพันธ์ระหว่างผู้บริหาร-	ปริญญาโท สาขาการตำรวจระหว่างประเทศ	0.09	2551-ปัจจุบัน	กรรมการ	บมจ.ทีพีไอ โพลีน
	Golden Gate University, U.S.A		2530-ปัจจุบัน	กรรมการผู้อำนวยการ	บจก.เอี่ยมสกุลรัตน์
			2533-ปัจจุบัน	กรรมการผู้อำนวยการ	บจก.ลำปางฟู้ดโปรดักส์
	ปริญญาตรี สาขาบริหารธุรกิจ		2538-ปัจจุบัน	รองประธานกรรมการ	บจก.ลาวอุตสาหกรรมกลสิกรรม
	Menlo College, California, U.S.A		2540-ปัจจุบัน	กรรมการ	บจก.เคคัททัน แอนด์ กอส
			2540-ปัจจุบัน	กรรมการ	บจก.ทีพีไอ โอลดิง
			2547-ปัจจุบัน	กรรมการผู้อำนวยการ	บจก.แมโจง อินเตอร์เทรด
นายทวีข เตชะนาวากุล อายุ 63 ปี -ไม่มีความสัมพันธ์ระหว่างผู้บริหาร-	ปริญญาตรี สาขาบริหารธุรกิจ	0.01	2551-ปัจจุบัน	กรรมการอิสระ	บมจ.ทีพีไอ โพลีน
	มหาวิทยาลัย คินกิ ประเทศญี่ปุ่น		2531-ปัจจุบัน	ประธานกรรมการบริหาร	บจก.รอยัลกรุ๊ป ออฟคัมปะนีส์
	วิทยาลัยป้องกันราชอาณาจักร วปรอ. 366		2533-ปัจจุบัน	กรรมการผู้จัดการ	บจก.ไทยอินเตอร์เรียลเอสเตท
			2534-ปัจจุบัน	เลขาธิการ	สมาคมนิคมอุตสาหกรรมไทย
	Directors Accreditation Program (DAP) รุ่นที่ 6/2003		2534-ปัจจุบัน	ประธานกรรมการบริหาร	บจก.ไฮเทคนิทซู(ประเทศไทย)
	สมาคมส่งเสริมสถาบันกรรมการบริษัทไทย		2542-ปัจจุบัน	ประธานกรรมการตรวจสอบ	บมจ.บางกอกสหประกันภัย
			2542-ปัจจุบัน	ประธานคณะกรรมการบริหาร	บจก.ศูนย์เทคโนโลยีไฮเทคยูธยา
	Finance For Non-Finance Director (FND) รุ่นที่ 30/2006 สมาคมส่งเสริม สถาบันกรรมการบริษัทไทย				
นายทยุติ ศรียุกต์ศิริ อายุ 58 ปี -ไม่มีความสัมพันธ์ระหว่างผู้บริหาร-	ปริญญาโทสาขาบริหารธุรกิจ	0.81	2551-ปัจจุบัน	กรรมการบริหาร	บมจ.ทีพีไอ โพลีน
	Boston University, U.S.A.		2525-ปัจจุบัน	กรรมการผู้จัดการ	บจก.เค คัททัน แอนด์ กอส
	ปริญญาตรี วิศวกรรมศาสตร์ สาขาเครื่องกล Worcester University, U.S.A		2527-2547	รองกรรมการผู้จัดการ	บมจ.วาไทย อุตสาหกรรม
			2537-ปัจจุบัน	กรรมการ	บจก.ทีพีไอ โอลดิง
			2542-ปัจจุบัน	กรรมการ	บจก.ไมโครไฟเบอร์ อุตสาหกรรม
			2548-ปัจจุบัน	กรรมการ	บมจ.วาไทย อุตสาหกรรม
	Director Accreditation Program (DAP) รุ่นที่ 29/2004				
	สมาคมส่งเสริมสถาบัน กรรมการบริษัทไทย				

ชื่อ-สกุล / อายุ (ปี)/ ความสัมพันธ์ทางครอบครัว ระหว่างผู้บริหาร	คุณวุฒิทางการศึกษา/ ประวัติการอบรม	% การ ถือหุ้นใน บริษัท*	ประสบการณ์ทำงาน		
			ระยะเวลา	ตำแหน่ง	บริษัท/ประเภทธุรกิจของบริษัท
นายชั้นรัชชัย วิจักขณะ อายุ 64 ปี -ไม่มีความสัมพันธ์ระหว่างผู้บริหาร-	ปริญญาโท รัฐศาสตรมหาบัณฑิต (บริหารรัฐกิจ)มหาวิทยาลัยธรรมศาสตร์	0.00	ค.ศ.2552-ปัจจุบัน	กรรมการอิสระ	บมจ.ทีพีไอ โพลีน
			2529	เจ้าพนักงานที่ดินจังหวัดอุดรดิตต์	กรมที่ดิน
			2529-2531	เจ้าพนักงานที่ดินจังหวัดนครนายก	กรมที่ดิน
	ปริญญาตรี นิติศาสตรบัณฑิต มหาวิทยาลัยธรรมศาสตร์		2531-2532	เจ้าพนักงานที่ดินจังหวัดนนทบุรี และสาขาบางใหญ่	กรมที่ดิน
	หลักสูตรวิทยากรกรมที่ดิน รุ่นที่ 2		2532-2533	เจ้าพนักงานที่ดินจังหวัดภูเก็ต	กรมที่ดิน
	กองการเจ้าหน้าที่ กรมที่ดิน (พ.ศ.2522)		2533-2535	เจ้าพนักงานที่ดินจังหวัดชลบุรี	กรมที่ดิน
			2535-2538	ผู้อำนวยการกองหนังสือสำคัญ	กรมที่ดิน
	หลักสูตรกองอำนวยการรักษาความมั่นคง		2538-2541	ผู้อำนวยการกองจัดที่ดิน	กรมที่ดิน
	ภายในราชอาณาจักร (กอ.รมน.)		2541-2542	ผู้อำนวยการกองควบคุมธุรกิจที่ดิน	กรมที่ดิน
	กองทัพบก (พ.ศ.2522)		2542-2543	ผู้ตรวจราชการ	กรมที่ดิน
			2543	เจ้าหน้าที่วิเคราะห์นโยบายและแผน (งานที่ดิน)	กรมที่ดิน
	หลักสูตรโรงเรียนนักบริหาร งานที่ดินระดับสูง รุ่นที่ 3 กองการเจ้าหน้าที่ กรมที่ดิน (พ.ศ.2527)		2543-2545	ผู้อำนวยการสำนักมาตรฐาน การทะเบียนที่ดิน	กรมที่ดิน
	หลักสูตรนักปกครองระดับสูง รุ่นที่ 30 วิทยาลัย การปกครอง กรมการปกครอง (พ.ศ.2536)		2545-2551	รองอธิบดี	กรมที่ดิน
	หลักสูตรผู้บริหารเทคโนโลยีสารสนเทศระดับสูง (CIO) (พ.ศ.2546)		งานพิเศษในปัจจุบัน	- กรรมการผู้ทรงคุณวุฒิของสภามหาวิทยาลัยเทคโนโลยีราชมงคลกรุงเทพ - กรรมการผู้ทรงคุณวุฒิของสภาลูกเสือแห่งชาติ - กรรมการจัดการทรัพย์สินของสภากาชาดไทย - อนุกรรมการไต่สวนของสำนักงานคณะกรรมการ ป้องกันและปราบปรามการทุจริตแห่งชาติ (สำนักงาน ป.ป.ช.) - กรรมการสถานศึกษาโรงเรียนเตรียมอุดมศึกษา - นายกสมาคมผู้ปกครองและครูโรงเรียนเตรียมอุดมศึกษา - รองประธานกรรมการดำเนินการสหกรณ์ออมทรัพย์กรมที่ดิน จำกัด - กรรมการไต่สวนของสำนักงาน ก.ก.ด. - อนุกรรมการวินิจฉัยเรื่องคัดค้านและปัญหาหรือข้อโต้แย้งของสำนักงาน ก.ก.ด. - กรรมการสมาคมและมูลนิธิข้าราชการบ้านอุ้มผางไทย - ที่ปรึกษาสมาคมนักปกครองแห่งประเทศไทย - ที่ปรึกษาธนาคารอิสลามแห่งประเทศไทย	
	หลักสูตรการเมืองการปกครองในระบอบ ประชาธิปไตยสำหรับนักบริหารระดับสูง รุ่นที่ 8 ของสถาบันพระปกเกล้า (พ.ศ.2547)				

ผู้บริหารอื่น

นายประเสริฐ อธิธิเมจิรินทร์ อายุ 53 ปี -ไม่มีความสัมพันธ์ระหว่างผู้บริหาร-	M.B.A. สาขาการเงิน	0.00	2544-ปัจจุบัน	รองผู้จัดการใหญ่อาวุโส สายบัญชีและการเงิน	บมจ. ทีพีไอ โพลีน
	University of ST.Thomas, U.S.A.		2541-2544	รองผู้จัดการใหญ่ สายบัญชีและการเงิน	บมจ. ทีพีไอ โพลีน
	ปริญญาตรีสาขาบัญชี (ต้นทุน) จุฬาลงกรณ์มหาวิทยาลัย		2533-2541	Vice President-Corporate Finance Department	บมจ.เงินทุนหลักทรัพย์สินเอเซีย
นางสาวจุฬารัตน์ ด่านวัฒนชัย อายุ 51 ปี -ไม่มีความสัมพันธ์ระหว่างผู้บริหาร-	บริหารธุรกิจมหาบัณฑิต	-	2544-ปัจจุบัน	รองผู้จัดการใหญ่ สายบัญชีและการเงิน	บมจ. ทีพีไอ โพลีน
	มหาวิทยาลัยธรรมศาสตร์		2542-2544	ผู้ช่วยรองผู้จัดการใหญ่ สายบัญชีและการเงิน	บมจ. ทีพีไอ โพลีน
			2532-2541	Asst. Vice President-Corporate Finance Department	บมจ.เงินทุนหลักทรัพย์สินเอเซีย
นายอนุพล ปิยะปรกรณ์ อายุ 54 ปี -ไม่มีความสัมพันธ์ระหว่างผู้บริหาร-	บริหารธุรกิจมหาบัณฑิต	-	2544-ปัจจุบัน	ผู้ช่วยรองผู้จัดการใหญ่ ฝ่ายบัญชี	บมจ. ทีพีไอ โพลีน
	จุฬาลงกรณ์มหาวิทยาลัย		2532-2544	ผู้จัดการฝ่ายบัญชี	บมจ. ทีพีไอ โพลีน
นายพงศ์ศักดิ์ เหยียงสกุล อายุ 57 ปี -ไม่มีความสัมพันธ์ระหว่างผู้บริหาร-	ปริญญาตรี	-	2544-ปัจจุบัน	ผู้ช่วยรองผู้จัดการใหญ่ ฝ่ายการเงิน-ปฏิบัติการการเงิน	บมจ. ทีพีไอ โพลีน
	สาขาการเงินและการธนาคาร จุฬาลงกรณ์มหาวิทยาลัย		2535-2544	ผู้จัดการฝ่ายการเงิน	บมจ. ทีพีไอ โพลีน

หมายเหตุ : *ได้นับรวมจำนวนหุ้นที่ถือโดยคู่สมรสและบุตรที่ยังไม่บรรลุนิติภาวะแล้ว

การกำกับดูแลกิจการ

ในรอบปี 2554 ที่ผ่านมา คณะกรรมการบริษัทให้ความสำคัญในการบริหารองค์กรตามหลักการกำกับดูแลกิจการที่ดี โดยนำหลักเกณฑ์การกำกับดูแลกิจการที่ดีสำหรับบริษัทจดทะเบียน และระเบียบปฏิบัติของคณะกรรมการกำกับหลักทรัพย์และตลาดหลักทรัพย์มาเป็นแนวทางในการกำกับดูแล และส่งเสริมให้บริษัทเป็นองค์กรที่ปฏิบัติงานด้วยความโปร่งใส มีคุณธรรม และรับผิดชอบต่อผู้ถือหุ้น ลูกค้า พนักงาน สังคม และผู้มีส่วนได้ส่วนเสียอื่นๆ

บริษัทได้ให้ความสำคัญกับการผลักดันการสร้างวัฒนธรรมบริษัทภายในอย่างเป็นรูปธรรมโดยได้จัดทำจรรยาบรรณธุรกิจของบริษัท (Code of Conduct) และนโยบายปรับปรุงให้ทันสมัยตามสถานการณ์ที่เปลี่ยนแปลงอย่างสม่ำเสมอ ซึ่งคณะกรรมการบริษัทก็ได้รับทราบและถือปฏิบัติตามข้อพึงปฏิบัติที่ดีของกรรมการบริษัทจดทะเบียน ทั้งนี้คณะกรรมการ ผู้บริหารและพนักงานทุกระดับได้ประพฤติปฏิบัติหน้าที่ด้วยจิตสำนึกที่ยึดมั่นในความซื่อสัตย์ มีคุณธรรม จริยธรรม และตระหนักในชื่อเสียงเกียรติคุณของบริษัทในฐานะเป็นบริษัทชั้นนำที่มีความน่าเชื่อถือ มั่นคง และสั่งสมชื่อเสียงมายาวนานกว่า 20 ปี โดยบริษัทมีการกำกับดูแลกิจการที่ดี ซึ่งสามารถจัดแบ่งได้เป็น 5 หมวด ดังนี้

หมวดที่ 1. สิทธิของผู้อถือหุ้น

บริษัทตระหนักถึงความสำคัญและเคารพในสิทธิของผู้อถือหุ้นมาโดยตลอด จึงมีนโยบายในการรักษาสิทธิขั้นพื้นฐานที่ผู้อถือหุ้นพึงได้รับอย่างเป็นธรรมตามกฎหมาย ดังนี้

1. การจัดประชุมผู้ถือหุ้น

บริษัทได้จัดให้มีการประชุมสามัญผู้ถือหุ้นภายในเวลาไม่เกิน 4 เดือน นับแต่วันสิ้นสุดรอบปีบัญชีของบริษัท และในกรณีที่มีความจำเป็นเร่งด่วนต้องเสนอวาระเป็นกรณีพิเศษ ซึ่งเป็นเรื่องที่เกี่ยวข้องกับผลประโยชน์ของผู้ถือหุ้น หรือเกี่ยวข้องกับเงื่อนไขหรือกฎเกณฑ์ กฎหมายที่ใช้บังคับที่ต้องได้รับการอนุมัติจากที่ประชุมผู้ถือหุ้นแล้ว บริษัทก็จะเรียกประชุมวิสามัญผู้ถือหุ้นเป็นกรณีไป สำหรับในปี 2554 ที่ผ่านมา บริษัทได้จัดให้มีการประชุมสามัญผู้ถือหุ้นในวันที่ 27 เมษายน 2554 ณ ห้องประชุมชั้น 9 อาคารทีพีไอทาวเวอร์ เลขที่ 26/56 ถนนจันทน์ตัดใหม่ แขวงทุ่งมหาเมฆ เขตสาทร กรุงเทพมหานคร มีการเข้าร่วมประชุมจำนวน 16 ท่าน โดยมีผู้สอบบัญชีของบริษัทและที่ปรึกษากฎหมาย ทำหน้าที่เป็นคนกลางในการตรวจสอบการลงคะแนนเสียงตลอดการประชุม ซึ่งประธานกรรมการได้ดำเนินการประชุมอย่างครบถ้วนตามที่กฎหมายกำหนด และผลการประชุมมีมติอนุมัติครบทุกวาระ โดยในปี 2554 ที่ผ่านมาไม่มีการเรียกประชุมวิสามัญผู้ถือหุ้น

2. การส่งหนังสือเชิญประชุมผู้ถือหุ้นล่วงหน้า

บริษัทได้มอบหมายให้บริษัท ศูนย์รับฝากหลักทรัพย์ (ประเทศไทย) จำกัด ซึ่งเป็นนายทะเบียนหลักทรัพย์ของบริษัท เป็นผู้ดำเนินการจัดส่งหนังสือเชิญประชุมผู้ถือหุ้น ซึ่งหนังสือเชิญประชุมผู้ถือหุ้นมีรายละเอียดการประชุม รวมทั้งข้อมูลประกอบที่สำคัญและจำเป็นสำหรับการตัดสินใจ ความเห็นของคณะกรรมการ รายงานการประชุมที่ผ่านมา รายงานประจำปีพร้อมเอกสารประกอบการประชุม หนังสือมอบฉันทะตามที่กระทรวงพาณิชย์กำหนด ส่งให้ผู้ถือหุ้นล่วงหน้ามากกว่า 7 วันก่อนวันประชุมผู้ถือหุ้น และได้ประกาศลงในหนังสือพิมพ์รายวันติดต่อกันต่อเนื่อง 3 วัน เพื่อบอกกล่าวการเรียกประชุมผู้ถือหุ้นเป็นการล่วงหน้า

ทั้งนี้ ในการประชุมสามัญผู้ถือหุ้นในปี 2554 ที่ผ่านมา บริษัทได้นำข้อมูลหนังสือเชิญประชุมผู้ถือหุ้นและเอกสารประกอบเปิดเผยใน Website ของบริษัทที่ <http://www.tpipolene.co.th> ล่วงหน้าก่อนวันประชุม

3. การอำนวยความสะดวกแก่ผู้ถือหุ้น

บริษัทได้อำนวยความสะดวกแก่ผู้ถือหุ้นอย่างเท่าเทียมกันทุกราย โดยจัดเจ้าหน้าที่ให้ความสะดวก มีการตรวจสอบเอกสารผู้เข้าร่วมการประชุม ให้ผู้ถือหุ้นลงทะเบียนล่วงหน้าก่อนการประชุม 1 ชั่วโมง และใช้ระบบบาร์โค้ดที่แสดงรายละเอียดของผู้ถือหุ้นแต่ละรายที่ได้จัดพิมพ์ไว้บนแบบฟอร์มลงทะเบียนหรือหนังสือมอบฉันทะ เพื่อบริการอำนวยความสะดวกและรวดเร็วในการลงทะเบียน รวมถึงจัดให้มีการเลี้ยงรับรองที่เหมาะสมแก่ผู้ถือหุ้นที่มาร่วมประชุมด้วย

4. การดำเนินการประชุมผู้ถือหุ้น

ก่อนเริ่มประชุมผู้ถือหุ้น บริษัทได้ชี้แจงกติกาทั้งหมดรวมถึงวิธีนับคะแนนเสียงของผู้ถือหุ้นที่ต้องลงมติในแต่ละวาระ โดยเมื่อมีการให้ข้อมูลตามระเบียบวาระแล้ว ประธานจะจัดสรรเวลาการประชุมอย่างเพียงพอและดำเนินการประชุมอย่างเหมาะสม โดยในระหว่างการประชุมจะเปิดโอกาสให้ผู้ถือหุ้นได้แสดงความคิดเห็นและซักถาม ก่อนจะให้ลงคะแนนและสรุปมติที่ประชุมของแต่ละระเบียบวาระ โดยในการประชุมผู้ถือหุ้นจะมีการจดบันทึก รายงานการประชุมอย่างถูกต้อง ครบถ้วน และสรุปด้วยการลงมติพร้อมนับคะแนนเสียง

5. การดำเนินการหลังการประชุมผู้ถือหุ้น

บริษัทจะจัดส่งรายงานสรุปผลการลงมติในที่ประชุมผู้ถือหุ้นให้ตลาดหลักทรัพย์แห่งประเทศไทยภายใน 1 วันหลังเสร็จสิ้นการประชุม และจะจัดส่งรายงานการประชุมผู้ถือหุ้นให้ตลาดหลักทรัพย์แห่งประเทศไทยและนายทะเบียนบริษัทมหาชนจำกัด กรมพัฒนาธุรกิจการค้า กระทรวงพาณิชย์ ภายในกำหนด 14 วัน รวมถึงเผยแพร่รายงานการประชุมผู้ถือหุ้นใน Website ของบริษัทที่ <http://www.tpipolene.co.th> ด้วย

หมวดที่ 2. การปฏิบัติต่อผู้ถือหุ้นอย่างเท่าเทียมกัน

บริษัทให้ความสำคัญและดูแลให้มีการปฏิบัติต่อผู้ถือหุ้นทุกรายอย่างเท่าเทียมกันและเป็นธรรม โดยได้ดำเนินการต่างๆ ดังนี้

1. ดำเนินการประชุมผู้ถือหุ้นตามลำดับระเบียบวาระที่ได้แจ้งไว้ในหนังสือเชิญประชุมผู้ถือหุ้น และนโยบายจะไม่เพิ่มระเบียบวาระในที่ประชุมโดยไม่ได้แจ้งให้ผู้ถือหุ้นทราบล่วงหน้า เพื่อให้ผู้ถือหุ้นมีโอกาสศึกษาข้อมูลประกอบระเบียบวาระก่อนตัดสินใจ

2. การมอบฉันทะให้ผู้ถือหุ้นเข้าร่วมประชุมแทน เพื่อรักษาสหสิทธิให้ผู้ถือหุ้นที่ไม่สะดวกเข้าประชุมด้วยตนเอง ผู้ถือหุ้นสามารถมอบฉันทะให้ผู้ถือหุ้นเป็นผู้เข้าประชุมและออกเสียงลงมติแทนผู้ถือหุ้นได้

นอกจากนี้ บริษัทได้เปิดเผยแบบหนังสือมอบฉันทะที่แนบพร้อมรายละเอียดและขั้นตอนต่างๆ ใน Website ของบริษัทที่ <http://www.tpipolene.co.th> ล่วงหน้าก่อนวันประชุม

3. ส่งเสริมให้ผู้ถือหุ้นใช้บัตรลงคะแนนเสียงสำหรับทุกระเบียบวาระ โดยจัดทำบัตรลงคะแนนแยกตามเรื่อง เพื่อให้ผู้ถือหุ้นสามารถลงคะแนนได้ตามที่เห็นสมควร

4. การรับรู้ข้อมูลข่าวสารของบริษัทอย่างครบถ้วน ถูกต้อง โปร่งใส ในเวลาที่เหมาะสม โดยมีทีมงานนักลงทุนสัมพันธ์ (Investor Relations) ทำหน้าที่รับผิดชอบในการให้บริการข้อมูลข่าวสารทั้งภาษาไทยและภาษาอังกฤษ แก่ผู้ถือหุ้นอย่างเท่าเทียมและครบถ้วนเพื่อให้ผู้ถือหุ้นมีความมั่นใจในการลงทุนในธุรกิจของบริษัท ทั้งยังมีการเปิดเผยข้อมูลข่าวสารที่สำคัญบนเว็บไซต์ของบริษัทและของตลาดหลักทรัพย์แห่งประเทศไทย รวมทั้งของสำนักงานคณะกรรมการกำกับหลักทรัพย์และตลาดหลักทรัพย์ เพื่อความสะดวกแก่ผู้ถือหุ้นและผู้สนใจในการรับข่าวสารของบริษัท

5. กำกับดูแลการใช้ข้อมูลภายในอย่างเคร่งครัด โดยกำหนดไว้ในจรรยาบรรณธุรกิจของบริษัท (Code of Conduct) และมีมาตรการในการป้องกันการกระทำความผิดและการนำข้อมูลภายในไปใช้ในทางมิชอบ (Conflict of Interest) ไม่ว่าจะเป็นการเอื้อประโยชน์แก่ตนเองหรือพวกพ้อง ซึ่งเป็นการเอาเปรียบผู้ถือหุ้นอื่น โดยได้ดำเนินการที่สำคัญ ดังนี้

- (1) แจ้งกฎเกณฑ์ที่เกี่ยวข้องให้กรรมการและผู้บริหารได้ทราบอย่างสม่ำเสมอเพื่อป้องกันการหาประโยชน์จากข้อมูลภายในให้แก่ตนเองหรือผู้อื่น
- (2) เปิดเผยมการถือหลักทรัพย์ของกรรมการ ผู้บริหารระดับสูง และผู้จัดการฝ่ายหรือเทียบเท่าในรายงานการเงินและบัญชี ในรายงานประจำปีอย่างครบถ้วน ตามที่สำนักงานคณะกรรมการกำกับหลักทรัพย์และตลาดหลักทรัพย์กำหนด
- (3) กำหนดให้มีการจัดทำรายงานการถือครองหลักทรัพย์ของบริษัทของกรรมการ และ/หรือ ผู้บริหาร และคู่สมรสตลอดจนบุตรที่ยังไม่บรรลุนิติภาวะ ตามมาตรา 59 แห่งพระราชบัญญัติหลักทรัพย์และตลาดหลักทรัพย์ พ.ศ. 2535
- (4) กำหนดมิให้มีการนำข้อมูลภายในของบริษัทไปใช้เพื่อประโยชน์ส่วนตน โดยได้กำหนดบทลงโทษกรณีฝ่าฝืนกฎระเบียบไว้ในประกาศเรื่องระเบียบวินัยและข้อบังคับพนักงานโดยมีกำหนดโทษสูงสุดถึงขั้นเลิกจ้าง

6. กำหนดแนวทางปฏิบัติเกี่ยวกับความขัดแย้งทางผลประโยชน์ ไว้ในการกำกับดูแลกิจการที่ดีของบริษัทและในจรรยาบรรณธุรกิจของบริษัท (Code of Conduct) เพื่อให้กรรมการ ผู้บริหาร และพนักงานถือปฏิบัติอย่างเคร่งครัด

หมวดที่ 3. บทบาทของผู้มีส่วนได้เสีย

บริษัทตระหนักดีถึงบทบาทของผู้มีส่วนได้เสียทุกกลุ่ม โดยได้กำหนดขอบเขตความรับผิดชอบต่อที่ชัดเจนในการดูแลและให้เป็นธรรม รวมถึงให้ความเคารพสิทธิของผู้มีส่วนได้เสียในทุกๆ ที่ที่บริษัทดำเนินธุรกิจเสมอ โดยบริษัทได้กำหนดแนวทางการดำเนินธุรกิจที่คำนึงถึงการสร้างสมดุลให้แก่ผู้มีส่วนได้ส่วนเสียไว้ในจรรยาบรรณธุรกิจของบริษัท (Code of Conduct) โดยบริษัทกำหนดให้เป็นหน้าที่และความรับผิดชอบต่อกรรมการ ผู้บริหาร และพนักงานทุกคนที่จะต้องรับทราบ ทำความเข้าใจ ปฏิบัติตามนโยบาย และข้อปฏิบัติตามที่กำหนดไว้ในจรรยาบรรณธุรกิจของบริษัท (Code of conduct) อย่างเคร่งครัด ผู้บริหารทุกระดับในองค์กรจะต้องดูแลรับผิดชอบต่อผู้ถือหุ้นและถือเป็นเรื่องสำคัญที่จะดำเนินการให้พนักงานภายใต้สายบังคับบัญชาของตนทราบ เข้าใจ และปฏิบัติตามจรรยาบรรณธุรกิจของบริษัท (Code of Conduct) อย่างจริงจัง สรุปได้ดังนี้

1. การปฏิบัติต่อผู้มีส่วนได้เสียกลุ่มหลักๆ ของบริษัท

- (1) **ผู้ถือหุ้น** บริษัทมุ่งมั่นที่จะเป็นตัวแทนของผู้ถือหุ้นในการดำเนินธุรกิจอย่างโปร่งใส มีระบบบัญชีและการเงินที่มีความน่าเชื่อถือได้ สร้างความพึงพอใจสูงสุดให้แก่ผู้ถือหุ้นโดยคำนึงถึงการเจริญเติบโตของบริษัทในระยะยาวและผลตอบแทนที่เหมาะสมอย่างต่อเนื่อง
- (2) **ลูกค้า** บริษัทมีนโยบายสร้างความพึงพอใจอย่างสูงสุดให้แก่ลูกค้าทั้งในด้านคุณภาพของผลิตภัณฑ์และการให้บริการในระดับราคาที่เหมาะสม ดังจะเห็นได้จากโรงงานปูนซีเมนต์ โรงงานเม็ดพลาสติก และหน่วยผลิตคอนกรีตผสมเสร็จของบริษัทได้ผ่านการรับรองมาตรฐานระบบบริหารงานคุณภาพ ISO 9001:2000 นอกจากนี้ผลิตภัณฑ์ของกลุ่มบริษัทที่พีโอโพลีนยังได้รับการรับรองมาตรฐานผลิตภัณฑ์อุตสาหกรรม ซึ่งรวมถึงผลิตภัณฑ์ปูนซีเมนต์ทุกประเภทของบริษัทได้รับเครื่องหมายรับรองคุณภาพจากสำนักงานมาตรฐานผลิตภัณฑ์อุตสาหกรรมแห่งประเทศไทย (ส.ม.อ.) และจากสำนักงานคุ้มครองผู้บริโภค (ส.ค.บ.)
นอกจากนี้บริษัทได้สร้างเสริมความสัมพันธ์ที่ดีกับลูกค้ามาโดยตลอด ทั้งจากการจัดสัมมนาให้ความรู้เกี่ยวกับผลิตภัณฑ์ของบริษัท บริษัทมีปฏิสัมพันธ์ที่ดีต่อลูกค้าผ่านผู้แทนขายที่พร้อมยินดีรับข้อเสนอแนะจากลูกค้าเกี่ยวกับผลิตภัณฑ์และบริการของบริษัท เพื่อนำไปสู่การปรับปรุงให้มีประสิทธิภาพมากยิ่งขึ้น และเพื่อให้ลูกค้ามีความภักดีต่อผลิตภัณฑ์ (Brand Loyalty)
- (3) **ผู้บริหารและพนักงาน** บริษัทให้ความสำคัญต่อทรัพยากรบุคคลในองค์กร ไม่ว่าจะเป็นงานอยู่ในส่วนใด โดยปราศจากการเลือกปฏิบัติ โดยบริษัทส่งเสริมให้บุคลากร รักรสามัคคี โดยสร้างสภาพแวดล้อมในการทำงานที่ดี มีความปลอดภัย และบริษัทมีนโยบายที่จะพัฒนาศักยภาพของผู้บริหารและพนักงานอย่างต่อเนื่อง โดยจัดให้มีการฝึกอบรมทั้งภายในและภายนอกบริษัท นอกจากนี้บริษัทยังมีกระบวนการสรรหาและว่าจ้างที่มีประสิทธิภาพ รวมถึงการพิจารณาให้ผลตอบแทนและสวัสดิการที่มีความเท่าเทียมและเหมาะสม ซึ่งสามารถเทียบเคียงได้กับบริษัทที่อยู่ในอุตสาหกรรมเดียวกัน นอกจากนี้ยังได้ให้ความใส่ใจต่อสุขอนามัยและความปลอดภัยของพนักงานในฐานะผู้ปฏิบัติงาน ดังจะเห็นได้จากโรงงานปูนซีเมนต์ โรงงานเม็ดพลาสติกและหน่วยผลิตคอนกรีตผสมเสร็จได้รับการรับรองมาตรฐานระบบการจัดการอาชีวอนามัยและความปลอดภัย โดยระบบดังกล่าวมุ่งเน้นการลดความเสี่ยงอันตรายและอุบัติเหตุของพนักงานและผู้เกี่ยวข้อง
- (4) **คู่ค้า** บริษัทกำหนดกลยุทธ์ในการดำเนินธุรกิจอย่างมีจริยธรรม และสร้างความสัมพันธ์กับคู่ค้าโดยยึดมั่นตามนโยบายที่จะปฏิบัติต่อคู่ค้าทุกรายอย่างโปร่งใสและเป็นธรรม โดยคำนึงถึงผลประโยชน์ที่เอื้อกันร่วมกับคู่ค้าและความเสมอภาคในการดำเนินธุรกิจ รวมถึงการปฏิบัติตามเงื่อนไขและสัญญาที่มีต่อคู่ค้าอย่างเคร่งครัด และไม่ให้มีการผูกมัดทางด้านธุรกิจที่เอื้อประโยชน์แก่คู่ค้าเพียงฝ่ายใดฝ่ายหนึ่ง
- (5) **คู่แข่ง** บริษัทยึดหลักปฏิบัติทางการค้าที่เป็นธรรมต่อคู่แข่งของบริษัท ไม่ละเมิดข้อมูลความลับของคู่แข่งด้วยวิธีที่ฉ้อฉลและประพฤติตามกรอบกติกาการแข่งขันที่ดี
- (6) **ชุมชนและสังคม** บริษัทในฐานะเป็นบริษัทของคนไทยมีจิตสำนึกและให้ความสำคัญในการรับผิดชอบต่อประเทศชาติ สังคม และชุมชนเสมอมา บริษัทจึงยึดมั่นในนโยบายการส่งเสริมและสนับสนุนกิจกรรมที่เป็นสาธารณประโยชน์ทั้งด้านสังคม ศาสนา การศึกษาและเยาวชนอย่างต่อเนื่องทั้งโดยตรงและโดยอ้อมผ่านมูลนิธิสิ่งแวดล้อมเพื่อชีวิต รายละเอียดปรากฏในเรื่อง “ทีพีโอโพลีนกับสังคม”
- (7) **ความรับผิดชอบต่อสิ่งแวดล้อม** บริษัททำหน้าที่ในฐานะพลเมืองดี มีจิตสำนึกและตระหนักในความเป็นส่วนหนึ่งของสังคม จึงมีหน้าที่ในการปฏิบัติตามกฎเกณฑ์ของภาครัฐที่เกี่ยวข้องและช่วยเหลือชุมชนที่อยู่อาศัยในละแวกใกล้เคียงโรงงาน โดยการลดปัญหาและป้องกันผลกระทบจากการผลิตต่อสิ่งแวดล้อม เพื่อให้ชุมชนในบริเวณใกล้เคียงโรงงานมีความน่าอยู่ ดังจะเห็นได้จากโรงงานผลิตปูนซีเมนต์ หน่วยผลิตคอนกรีตผสมเสร็จ และโรงงานเม็ดพลาสติกของบริษัทได้รับการรับรองมาตรฐานด้านสิ่งแวดล้อม (ISO 14001) รายละเอียดปรากฏในเรื่อง “ทีพีโอโพลีนกับความปลอดภัยและสิ่งแวดล้อม”

2. การเคารพต่อหลักสิทธิมนุษยชน

- (1) การเคารพสิทธิมนุษยชนเป็นส่วนตัว ไม่ให้เกิดการล่วงละเมิด
- (2) การปฏิบัติโดยเท่าเทียมกัน โดยเคารพต่อสิทธิความเป็นมนุษย์และความเท่าเทียมกัน
- (3) การวางตัวเป็นกลางด้านการเมืองโดยไม่ฝักใฝ่ฝ่ายใด ทั้งนี้บริษัทสนับสนุนและเคารพการใช้สิทธิทางการเมืองของพนักงาน
- (4) การเคารพสิทธิมนุษยชนในการรักษาความปลอดภัยโดยบริษัทตระหนักถึงสิทธิ มนุษยชนของพนักงานและผู้เกี่ยวข้องต่อการปฏิบัติงานของเจ้าหน้าที่รักษาความปลอดภัย โดยไม่กระทำการอันเป็นการล่วงละเมิดสิทธิส่วนบุคคล การทารุณ เป็นต้น
- (5) ตระหนักถึงสิทธิขั้นพื้นฐานในการดำรงชีวิตของพนักงานและชุมชนใกล้เคียง ในคุณภาพชีวิต ความปลอดภัย และความสุขในการทำงาน และการอยู่ร่วมกันในสังคม รวมถึงการป้องกันการขาดแคลนสิ่งของเครื่องใช้พื้นฐานในการดำรงชีวิต ภัยจากความแห้งแล้ง สุขภาพอนามัย หรือภัยธรรมชาติอื่นๆ ที่อาจเกิดขึ้น

- (6) การเคารพสิทธิมนุษยชนในการแสดงความคิดเห็น โดยให้ความสำคัญต่อข้อคิดเห็น ร้องเรียนหรือร้องทุกข์ที่สร้างสรรค์ และถูกต้องตามกฎหมายทั้งจากภายในและภายนอกบริษัทรวมทั้งชุมชน
 - (7) การเคารพสิทธิในการแก้ข้อกล่าวหา ในกรณีพนักงานคนใดถูกกล่าวหาว่ากระทำความผิดกฎหรือระเบียบของบริษัท บริษัทจะแต่งตั้งคณะกรรมการสอบสวนที่มีความเป็นอิสระและเป็นธรรมในการสอบสวน โดยผู้ถูกกล่าวหาจะมีสิทธิในการแก้ข้อกล่าวหาให้กับตนเองได้
- นอกจากนี้ บริษัทมีระเบียบปฏิบัติด้านแรงงานเป็นไปตามกฎระเบียบของกฎหมายที่เกี่ยวข้อง มีการฝึกอบรมพัฒนาความรู้ให้แก่พนักงานเพื่อพัฒนาศักยภาพความรู้ ความสามารถ ทักษะในการทำงาน รวมถึงมีการทำธุรกรรมกับภาครัฐอย่างโปร่งใสและต่อต้านการคอร์รัปชัน เป็นต้น

หมวดที่ 4. การเปิดเผยข้อมูลและความโปร่งใส

บริษัทตระหนักถึงการปฏิบัติตามพระราชบัญญัติและประกาศที่เกี่ยวข้องอย่างเคร่งครัด ดังนี้

1. บริษัทได้จัดให้มีการเผยแพร่ข้อมูลต่างๆ ของบริษัทซึ่งรวมถึงข้อมูลทางการเงิน อย่างถูกต้อง ครบถ้วน โปร่งใส ทัวถึงและทันเวลา ในแบบแสดงรายการข้อมูลประจำปี (แบบ 56-1) และในรายงานประจำปี (แบบ 56-2) รวมถึงรายงานต่างๆ โดยได้ดำเนินการให้สอดคล้องกับกฎระเบียบที่เกี่ยวข้องของสำนักงานคณะกรรมการกำกับหลักทรัพย์และตลาดหลักทรัพย์ รวมถึงตลาดหลักทรัพย์แห่งประเทศไทย
 2. การเข้าเยี่ยมชมกิจการ บริษัทเปิดโอกาสให้นักลงทุนสถาบัน นักวิเคราะห์ ผู้ถือหุ้น ที่สนใจ เข้าเยี่ยมชมกิจการการดำเนินงาน รับทราบข้อมูล และพบปะกับผู้บริหารของบริษัท
- นอกจากนี้บริษัทยังมีทีมงานนักลงทุนสัมพันธ์ (Investor Relations) เพื่อสื่อสารกับผู้ลงทุนและบุคคลภายนอก เช่น ผู้ลงทุนสถาบัน ผู้ถือหุ้น นักวิเคราะห์ และหน่วยงานภาครัฐที่เกี่ยวข้องอย่างเท่าเทียมและเป็นธรรม
3. บริษัทได้จัดให้มีช่องทางในการเผยแพร่ข้อมูลข่าวสาร ของบริษัทผ่านทางเว็บไซต์ของตลาดหลักทรัพย์แห่งประเทศไทย สำนักงานคณะกรรมการกำกับหลักทรัพย์และตลาดหลักทรัพย์ และของบริษัทซึ่งมีทั้งภาษาไทยและภาษาอังกฤษ
 4. บริษัทให้ความสำคัญกับคุณภาพของสารสนเทศทางการเงิน เพื่อให้มีความถูกต้องในสาระสำคัญ ครบถ้วน และเป็นไปตามมาตรฐานการบัญชีที่รับรองโดยทั่วไป รวมทั้งจัดทำโดยผู้สอบบัญชีอิสระ ทั้งนี้บริษัทได้จัดให้มีการรายงานความรับผิดชอบของคณะกรรมการบริษัทต่อรายงานทางการเงิน ควบคู่กับรายงานของผู้สอบบัญชีในรายงานประจำปีฉบับนี้ด้วย
 5. บริษัทได้จัดให้มีการเปิดเผยบทบาทและหน้าที่ของคณะกรรมการบริษัท และคณะกรรมการชุดย่อย รายละเอียดปรากฏในเรื่อง “การจัดการ” รวมทั้งการเปิดเผยจำนวนครั้งของการประชุมและจำนวนครั้งที่กรรมการแต่ละท่านเข้าร่วมประชุม รายละเอียดปรากฏในเรื่อง “การกำกับดูแลกิจการ” หมวดที่ 5 “ความรับผิดชอบต่อคณะกรรมการ”
 6. บริษัทได้จัดให้มีการเปิดเผยการจ่ายค่าตอบแทนกรรมการและผู้บริหารระดับสูง โดยพิจารณาจากการประเมินผลประกอบการประจำปีของบริษัท ซึ่งสะท้อนมาจากภาระหน้าที่และความรับผิดชอบของคณะกรรมการและผู้บริหารระดับสูงที่มีต่อบริษัท โดยผลตอบแทนดังกล่าวอยู่ในระดับที่เหมาะสมสามารถเทียบเคียงได้กับบริษัทในกลุ่มธุรกิจเดียวกัน รายละเอียดปรากฏในเรื่อง “การจัดการ”

หมวดที่ 5. ความรับผิดชอบต่อคณะกรรมการ

คณะกรรมการบริษัทมีบทบาทสำคัญในการกำกับดูแลกิจการ เพื่อประโยชน์สูงสุดของบริษัทกรรมการแต่ละท่านเป็นตัวแทนของผู้ถือหุ้น และมีส่วนร่วมในการส่งเสริมหลักธรรมาภิบาลของบริษัทเพื่อรักษาสิทธิและสร้างผลประโยชน์ของผู้ถือหุ้นและผู้มีส่วนได้เสียอื่น โดยมีรายละเอียดที่เกี่ยวข้อง ดังนี้

1. โครงสร้างกรรมการ

(1) องค์ประกอบของคณะกรรมการ

ณ วันที่ 31 ธันวาคม 2554 คณะกรรมการบริษัทมีจำนวน 17 ท่าน ประกอบด้วย กรรมการที่เป็นผู้บริหารจำนวน 9 ท่าน กรรมการที่ไม่เป็นผู้บริหารจำนวน 8 ท่าน โดยเป็นกรรมการที่เป็นอิสระจำนวน 6 ท่าน ซึ่งเป็นจำนวนที่เกิน 1 ใน 3 ของจำนวนกรรมการทั้งหมด

(2) คุณลักษณะของกรรมการบริษัท

คณะกรรมการของบริษัทประกอบด้วยกรรมการที่มีคุณสมบัติหลากหลาย ทั้งในด้านทักษะ ประสบการณ์ มีคุณธรรม จริยธรรม ความเป็นอิสระ ความสามารถเฉพาะด้านที่เป็นประโยชน์กับบริษัท สามารถดูแลผลประโยชน์โดยรวมให้ผู้ถือหุ้นได้

นอกจากนี้กรรมการบริษัททุกท่านมีความเข้าใจถึงหน้าที่ ความรับผิดชอบ และลักษณะการดำเนินธุรกิจของบริษัท โดยได้ปฏิบัติหน้าที่ด้วยความซื่อสัตย์สุจริตและระมัดระวังรอบคอบ มีการปรับปรุงความรู้ให้ทันสมัยอยู่ตลอดเวลา และได้ใช้เวลาอย่างเพียงพอต่อการปฏิบัติหน้าที่ความรับผิดชอบอย่างเต็มที่

(3) การกำหนดคุณสมบัติของกรรมการอิสระ

คณะกรรมการบริษัทได้กำหนดคุณสมบัติของกรรมการอิสระ ให้สอดคล้องกับหลักเกณฑ์ของคณะกรรมการกำกับหลักทรัพย์และตลาดหลักทรัพย์ รวมถึงตลาดหลักทรัพย์แห่งประเทศไทย รายละเอียดปรากฏตามหัวข้อ “การจัดการ”

(4) การแยกตำแหน่งประธานกรรมการและประธานเจ้าหน้าที่บริหาร

ตามโครงสร้างกรรมการบริษัท ได้จัดให้มีการแบ่งแยกบทบาทหน้าที่ที่ชัดเจนระหว่างคณะกรรมการและฝ่ายจัดการ โดยมีการแบ่งแยกบุคคลผู้ดำรงตำแหน่งประธานกรรมการและประธานเจ้าหน้าที่บริหารออกจากกัน เพื่อให้หน้าที่การกำกับดูแลกิจการและการบริหารแยกออกจากกันอย่างชัดเจน

(5) ความเป็นอิสระของประธานกรรมการ

ประธานกรรมการบริษัทดำรงตำแหน่งเป็นกรรมการอิสระในอีกบทบาท และไม่เป็นประธานหรือสมาชิกในกรรมการชุดย่อย โดยมีอิสระในการแสดงความคิดเห็นเพื่อให้มั่นใจว่าโครงสร้างกรรมการของบริษัทได้มีการถ่วงดุลอย่างเหมาะสม นอกจากนี้ประธานกรรมการยังทำหน้าที่ประธานในที่ประชุมคณะกรรมการบริษัทและที่ประชุมผู้ถือหุ้นรวมถึงการสนับสนุนให้มีการปฏิบัติตามหลักการกำกับดูแลกิจการที่ดี

(6) เลขาธิการบริษัท

เลขาธิการบริษัทเป็นผู้มีคุณสมบัติและประสบการณ์ที่เหมาะสม ทำหน้าที่ให้คำแนะนำด้านกฎหมายและกฎเกณฑ์ต่างๆ แก่คณะกรรมการและติดตามให้มีการปฏิบัติตามอย่างถูกต้องและสม่ำเสมอ นอกจากนี้ยังปฏิบัติหน้าที่ในการดูแลกิจกรรมของคณะกรรมการบริษัท รวมทั้งประสานงานให้มีการปฏิบัติตามมติคณะกรรมการและให้เป็นไปตามหลักการกำกับดูแลกิจการที่ดี

2. คณะกรรมการชุดย่อย

คณะกรรมการบริษัทได้มีการแต่งตั้งกรรมการที่มีความรู้ความชำนาญ และเหมาะสมเป็นคณะกรรมการชุดย่อยทำหน้าที่ช่วยปฏิบัติงานที่สำคัญ คณะกรรมการชุดย่อยของบริษัทประกอบด้วย คณะกรรมการบริหาร และคณะกรรมการตรวจสอบ

คณะกรรมการบริหาร ประกอบด้วยกรรมการจำนวน 9 ท่าน เป็นผู้มีความรู้ ความสามารถ จริยธรรม และประสบการณ์ในการดำเนินธุรกิจ รายละเอียดของคณะกรรมการบริหารปรากฏในเรื่อง “การจัดการ”

คณะกรรมการตรวจสอบ ประกอบด้วยกรรมการอิสระจำนวน 3 ท่าน มีคุณสมบัติครบถ้วนตามประกาศของคณะกรรมการกำกับหลักทรัพย์และตลาดหลักทรัพย์ รวมทั้งตลาดหลักทรัพย์แห่งประเทศไทย โดยปฏิบัติหน้าที่ตรวจสอบและถ่วงดุลการบริหารกิจการต่างๆ ของบริษัทให้มีความถูกต้องเป็นธรรม และเป็นไปเพื่อประโยชน์สูงสุดของผู้ถือหุ้น รายละเอียดคณะกรรมการตรวจสอบปรากฏในเรื่อง “การจัดการ”

3. บทบาท หน้าที่ และความรับผิดชอบของคณะกรรมการ

(1) การกำกับดูแลกิจการที่ดีและจรรยาบรรณธุรกิจ

คณะกรรมการบริษัทตระหนักถึงความสำคัญในการกำกับดูแลกิจการที่ดี รวมถึงมาตรฐานด้านจริยธรรมและจรรยาบรรณในการดำเนินธุรกิจ โดยถือเป็นภาระหน้าที่ร่วมกันในการปฏิบัติตามขอบเขตความรับผิดชอบต่อบริษัทและผู้มีส่วนได้เสีย ด้วยความซื่อสัตย์สุจริตภายใต้กรอบกฎหมายและกฎระเบียบของบริษัท บนพื้นฐานของการมีจรรยาบรรณเยี่ยงมืออาชีพ และธำรงไว้ซึ่งการดำเนินธุรกิจที่โปร่งใส สุจริต เป็นธรรม คำนึงถึงประโยชน์ของผู้มีส่วนได้ส่วนเสียที่เกี่ยวข้องทุกฝ่าย

ทั้งนี้ บริษัทได้กำหนดจรรยาบรรณธุรกิจของบริษัท (Code of Conduct) เพื่อให้คณะกรรมการบริษัท ผู้บริหาร พนักงาน และลูกจ้างใช้เป็นแนวทางในการประพฤติปฏิบัติ ควบคู่ไปกับข้อบังคับและกฎระเบียบของบริษัท

(2) ความขัดแย้งทางผลประโยชน์

คณะกรรมการบริษัทมีแนวทางที่ชัดเจนในการพิจารณาการทำการค้าที่อาจมีความขัดแย้งทางผลประโยชน์ ให้เป็นไปเพื่อประโยชน์ของบริษัทและผู้ถือหุ้น โดยกรณีที่บริษัทและบริษัทย่อยมีรายการระหว่างกันกับบุคคลที่อาจมีความขัดแย้งทางผลประโยชน์ บริษัทได้ถือปฏิบัติตามหลักเกณฑ์และข้อกำหนดของสำนักงานคณะกรรมการกำกับหลักทรัพย์และตลาดหลักทรัพย์ และของตลาดหลักทรัพย์แห่งประเทศไทย เรื่องขั้นตอนการเปิดเผยและการอนุมัติการทำการค้าระหว่างกัน โดยกรรมการและผู้บริหารที่มีส่วนได้เสียกับธุรกรรมที่ทำกับบริษัทและบริษัทย่อย ไม่มีส่วนร่วมในการตัดสินใจการทำธุรกรรมดังกล่าว

การเปิดเผยข้อมูลรายการที่อาจมีความขัดแย้งทางผลประโยชน์ หรือรายการที่เกี่ยวข้องกันจะเป็นไปตามหลักเกณฑ์ที่กำหนด โดยสำนักงานคณะกรรมการกำกับหลักทรัพย์และตลาดหลักทรัพย์ รวมถึงตลาดหลักทรัพย์แห่งประเทศไทย โดยเปิดเผยไว้ในรายงานประจำปี แบบแสดงรายการข้อมูลประจำปี (แบบ 56-1) หรือแบบรายงานอื่นๆ ตามแต่กรณี ตลอดจนให้เป็นไปตามหลักเกณฑ์มาตรฐานการบัญชีที่ยอมรับโดยทั่วไป รายละเอียดรายการที่เกี่ยวข้องกันปรากฏในเรื่อง “รายการระหว่างกัน”

นอกจากนี้ตามข้อบังคับของบริษัท ได้กำหนดว่ากรรมการต้องแจ้งให้บริษัททราบโดยไม่ชักช้าหากมีส่วนได้เสียในสัญญาที่ทำกับบริษัท หรือถือหุ้นหรือหุ้นกู้เพิ่มขึ้นหรือลดลงในบริษัทหรือบริษัทในเครือ

(3) ระบบการควบคุมและตรวจสอบภายใน

คณะกรรมการบริษัทได้จัดให้มีระบบการตรวจสอบและการควบคุมภายในที่ดี อันจะสามารถช่วยป้องกันความเสียหายที่อาจเกิดขึ้น ช่วยในการค้นพบข้อผิดพลาด ลดความเสี่ยงทางธุรกิจ และช่วยให้รายงานงบการเงินและรายงานทางการเงินอื่นๆ มีความถูกต้องเชื่อถือได้ เพื่อช่วยปกป้องคุ้มครองทรัพย์สินของบริษัทและเงินลงทุนของผู้ถือหุ้น บริษัทมีหน่วยงานตรวจสอบภายในเพื่อตรวจสอบและติดตามการปฏิบัติงานของบริษัทให้มีประสิทธิภาพและประสิทธิผลภายใต้ระบบการควบคุมภายในที่เพียงพอและเหมาะสม โดยเป็นหน่วยงานที่มีความเป็นอิสระสามารถรายงานผลการตรวจสอบได้อย่างตรงไปตรงมา เพื่อให้ฝ่ายบริหารสามารถรับทราบถึงปัญหาหรือข้อบกพร่องในการปฏิบัติงานได้อย่างทันกาล เพื่อนำมาเป็นข้อมูลในการกำหนดมาตรการป้องกันทรัพย์สินของบริษัทและเงินลงทุนของผู้ถือหุ้น รวมถึงการแสวงหาประโยชน์โดยมิชอบจากบริษัทและบริษัทย่อย และนำมาใช้ในการพิจารณาปรับปรุงตลอดจนพัฒนาระบบการปฏิบัติงานของบริษัทให้มีประสิทธิภาพและประสิทธิผลมากยิ่งขึ้น

นอกจากนี้ บริษัทยังมีคณะกรรมการตรวจสอบเพื่อปฏิบัติหน้าที่ในการสอบทานและประเมินผลระบบการควบคุมภายใน สอบทานเรื่องการเปิดเผยข้อมูลต่อผู้ลงทุน ตลอดจนสอบทานการปฏิบัติตามข้อกำหนดของกฎหมายที่เกี่ยวข้อง และเรื่องที่มีความสำคัญอื่นๆ

หนึ่งในการประชุมคณะกรรมการบริษัทครั้งที่ 1/2555 เมื่อวันที่ 27 มกราคม 2555 โดยมีคณะกรรมการตรวจสอบและกรรมการอิสระเข้าร่วมประชุมด้วย คณะกรรมการบริษัทได้พิจารณาประเมินระบบการควบคุมภายในของบริษัทและบริษัทย่อย 5 องค์ประกอบในเรื่ององค์กรและสภาพแวดล้อม การบริหารความเสี่ยง การควบคุมการปฏิบัติงานของฝ่ายบริหาร ระบบสารสนเทศและการสื่อสารข้อมูล และระบบการติดตาม

ผลการประเมินสรุปได้ว่าระบบการควบคุมภายในทั้ง 5 องค์ประกอบของบริษัทและบริษัทย่อยมีความเพียงพอและเหมาะสม มีการบริหารความเสี่ยงที่สำคัญอย่างเป็นระบบไม่ว่าจะเกิดจากธุรกิจ (Business Risk) และด้านปฏิบัติงาน (Operational Risk) อันส่งผลให้บริษัทมีการบริหารงานอย่างมีประสิทธิภาพและประสิทธิผล

นอกจากนี้ยังมีมาตรการและขั้นตอนที่เหมาะสมและเพียงพอในการปฏิบัติงาน ครอบคลุมการทำธุรกรรมกับผู้ถือหุ้นรายใหญ่ กรรมการผู้บริหารหรือผู้ที่เกี่ยวข้องกับบุคคลดังกล่าวไม่ให้เกิดความขัดแย้งทางผลประโยชน์อันเป็นการรักษาผลประโยชน์สูงสุดของบริษัทและผู้ถือหุ้น ตลอดจนผู้มีส่วนได้เสียที่เกี่ยวข้องทุกฝ่าย รายละเอียดปรากฏในรายงานของคณะกรรมการตรวจสอบ

(4) การประชุมคณะกรรมการ

บริษัทได้จัดให้มีการประชุมคณะกรรมการบริษัทอย่างสม่ำเสมอโดยเฉลี่ยอย่างน้อยเดือนละ 1 ครั้ง และอาจมีการประชุมเพิ่มตามความเหมาะสมเพื่อให้คณะกรรมการบริษัทสามารถกำกับ ควบคุม และดูแลการปฏิบัติงานของฝ่ายจัดการได้อย่างต่อเนื่อง ในการประชุมทุกครั้งมีการจัดสรรเวลาในการประชุมไว้อย่างเหมาะสมและเพียงพอ เพื่อกรรมการจะสามารถพิจารณาเรื่องเข้าวาระประชุมโดยทั่วกัน โดยประธานกรรมการและประธานเจ้าหน้าที่บริหารเป็นผู้ร่วมกำหนดวาระประชุมและพิจารณาเรื่องเข้าวาระประชุมคณะกรรมการบริษัท เพื่อให้มั่นใจว่าทุกประเด็นที่สำคัญในการดำเนินธุรกิจได้รับการพิจารณาจากคณะกรรมการโดยครบถ้วน โดยกรรมการแต่ละคนมีอิสระในการเสนอเรื่องเข้ารับการพิจารณาในที่ประชุม และมีการแสดงความเห็นอย่างเปิดเผยและเสรีโดยมีการส่งเสริมให้ใช้ดุลยพินิจที่รอบคอบในทุกประเด็นที่เข้าสู่ที่ประชุม

ในการประชุมคณะกรรมการบริษัท บริษัทปฏิบัติตามพระราชบัญญัติบริษัทมหาชนจำกัดเรื่องการประชุมคณะกรรมการอย่างถูกต้องมีการจัดบันทึกการประชุมเป็นลายลักษณ์อักษร และจัดเก็บรายงานการประชุมที่ผ่านการรับรองแล้วจากคณะกรรมการบริษัทอย่างเป็นระบบ และมีการรักษาความปลอดภัยเป็นอย่างดี โดยในปี 2554 มีการประชุมคณะกรรมการบริษัททั้งสิ้น 13 ครั้ง และการประชุมคณะกรรมการตรวจสอบทั้งสิ้น 5 ครั้ง โดยมีรายละเอียดจำนวนครั้งที่เข้าร่วมประชุม ดังนี้

รายชื่อ	ตำแหน่ง	การประชุม	
		คณะกรรมการ	คณะกรรมการ
		บริษัทรวม 13 ครั้งในปี 2554	ตรวจสอบรวม 5 ครั้ง ในปี 2554
1. นายวิสิทธิ์ น้อยพันธุ์	ประธานกรรมการและกรรมการอิสระ	12/13	-
2. นายประชัย เลี้ยวไพรัตน์	กรรมการ	12/13	-
3. นายประทีป เลี้ยวไพรัตน์	กรรมการ	13/13	-
4. นายชัยณรงค์ แต่ไพสิฐพงษ์	กรรมการ	11/13	-
5. ดร.ประมวล เลี้ยวไพรัตน์	กรรมการ	12/13	-
6. ดร.นราศรี ไวนิชกุล	กรรมการอิสระและประธานกรรมการตรวจสอบ	11/13	5/5
7. นางบุญศรี เลี้ยวไพรัตน์	กรรมการ	11/13	-
8. นางสาวสุจิตรา เตชะนาวกุล	กรรมการ	11/13	-
9. ดร.ชวิน เอี่ยมโสภณา	กรรมการ	13/13	-
10. นายประยัด เลี้ยวไพรัตน์	กรรมการ	12/13	-
11. นางอรพิน เลี้ยวไพรัตน์	กรรมการ	12/13	-
12. นายมนัส สุขสมาน	กรรมการอิสระและกรรมการตรวจสอบ	12/13	5/5
13. พลตำรวจเอกชาวุธิต เพียรเลิศ	กรรมการอิสระและกรรมการตรวจสอบ	13/13	4/5
14. นายพิเศษ เอี่ยมสกุลรัตน์	กรรมการ	12/13	-
15. นายทวิช เตชะนาวกุล	กรรมการอิสระ	13/13	-
16. นายหุติ ศรียุกต์ศิริ	กรรมการ	13/13	-
17. นายชันธิชัย วิจักขณะ	กรรมการอิสระ	12/13	-

4. คำตอบแทนกรรมการและผู้บริหาร

การกำหนดคำตอบแทนคณะกรรมการบริษัทมีความเป็นธรรมและสมเหตุสมผล โดยพิจารณาถึงความเหมาะสม และให้สอดคล้องกับความรับผิดชอบของกรรมการและผลการดำเนินงานของบริษัท ทั้งนี้คำตอบแทนกรรมการได้รับการอนุมัติจากที่ประชุมผู้ถือหุ้นด้วย

ในส่วนของคำตอบแทนผู้บริหาร บริษัทกำหนดคำตอบแทนอย่างเหมาะสม โดยพิจารณาจากภาระหน้าที่ความรับผิดชอบ ผลการปฏิบัติงาน ผลการดำเนินงานของบริษัท และแนวปฏิบัติของบริษัทจดทะเบียนที่อยู่ในอุตสาหกรรมเดียวกัน

ทั้งนี้ รายละเอียดคำตอบแทนกรรมการและผู้บริหารปรากฏในเรื่อง “การจัดการ”

5. การพัฒนากรรมการและผู้บริหาร

บริษัทมีนโยบายสนับสนุนให้มีการจัดอบรม เกี่ยวกับการกำกับดูแลกิจการของบริษัทให้แก่คณะกรรมการบริษัทและผู้บริหารระดับสูง เพื่อส่งเสริมความรู้ความเข้าใจในการที่จะดำเนินงานให้อยู่ภายใต้หลักการกำกับดูแลกิจการที่ดีของบริษัทจดทะเบียน โดยบริษัทได้ส่งเสริมให้กรรมการของบริษัทเข้ารับการอบรมกับสถาบันกรรมการบริษัทไทยในหลักสูตรที่เกี่ยวข้อง เพื่อเป็นการเพิ่มพูนความรู้เกี่ยวกับบทบาทหน้าที่ของกรรมการ อันจะก่อให้เกิดการปรับปรุงการปฏิบัติงานอย่างต่อเนื่อง และทันสมัย

รายการระหว่างกัน

การเปิดเผยข้อมูลรายการที่อาจมีความขัดแย้งทางผลประโยชน์หรือรายการที่เกี่ยวข้องกัน เป็นไปตามหลักเกณฑ์ที่กำหนดโดยสำนักงานคณะกรรมการกำกับหลักทรัพย์และตลาดหลักทรัพย์ รวมถึงตลาดหลักทรัพย์แห่งประเทศไทย

ทั้งนี้ คณะกรรมการตรวจสอบได้ทำหน้าที่เป็นผู้สอบทานการทำการระหว่างกัน โดยได้มีการกำหนดให้ขั้นตอนในการอนุมัติธุรกรรมดังกล่าวเป็นไปตามเงื่อนไขการกำกับดูแลคล้ายคลึงกับธุรกรรมโดยทั่วไป ซึ่งต้องพึงพาการซื้อขายสินค้า และ/หรือ บริการระหว่างกันโดยใช้กลไกตลาดเป็นเกณฑ์ ทั้งนี้ เพื่อดูแลไม่ให้เกิดความขัดแย้งทางผลประโยชน์

ในปี 2554 ที่ผ่านมา บริษัทและบริษัทย่อยมีรายการระหว่างกัน ที่เกิดขึ้นกับกิจการหรือบุคคลที่อาจมีความขัดแย้ง ซึ่งกรรมการ และ/หรือ ฝ่ายจัดการได้พิจารณาความสมเหตุสมผลรวมถึงประโยชน์สูงสุดต่อบริษัทเป็นเกณฑ์ โดยใช้นโยบายการซื้อขายตามราคาตลาดเป็นกลไกในการพิจารณา โดยได้ปฏิบัติตามกฎระเบียบที่เกี่ยวข้องของตลาดหลักทรัพย์แห่งประเทศไทย และของสำนักงานคณะกรรมการกำกับหลักทรัพย์และตลาดหลักทรัพย์ รายละเอียดของการทำรายการระหว่างกันปรากฏในหมายเหตุประกอบงบการเงินสำหรับปี 2554 ข้อ 5 ซึ่งสามารถสรุปรายการที่เป็นสาระสำคัญได้ ดังนี้

ชื่อ (ลักษณะความสัมพันธ์)	ลักษณะรายการ	มูลค่า (ล้านบาท)	ความจำเป็นและความสมเหตุสมผล
1. บจก.พรชัยวิสาหกิจ (มีกรรมการบางท่านร่วมกัน)	- บริษัทและบริษัทย่อยจ่ายเงินล่วงหน้า ค่าเช่าอาคารสำนักงาน ระยะ 90 ปี ให้แก่ บจก.พรชัยวิสาหกิจ	190.5	- เป็นเงินช่วยค่าก่อสร้างอาคารที่ฟิไอ ทาวเวอร์ เพื่อให้มี หลักประกันว่าบริษัทและบริษัทย่อยจะมีค่าเช่าที่ถูกกว่า ราคาตลาด และเป็นอัตราค่าเช่าคงที่ตลอดระยะเวลา 90 ปี โดยปราศจากผลกระทบจากอัตราเงินเฟ้อ ตลอดจน มีสถานที่ทำงานตั้งอยู่ในเขตกรุงเทพมหานครในทำเลที่ดี และมีพื้นที่เหมาะสมสำหรับจำนวนพนักงาน สมศักดิ์ศรี ของบริษัทขนาดใหญ่
	- บริษัทจ่ายเงินล่วงหน้าค่าเช่าอาคารสำนักงานระยะ 3 ปีให้แก่ บจก.พรชัยวิสาหกิจ	0.8	- เพื่อรองรับความต้องการพื้นที่ใช้สอยสำนักงานของบริษัท จึงจัดเป็นรายการที่สนับสนุนธุรกิจปกติโดยเงื่อนไขของ สัญญาเช่า เช่นเดียวกับผู้เช่ารายอื่น ในส่วนของเงินมัดจำค่าเช่า และค่าบริการ เป็นการวาง ประกันความเสียหายตามสัญญาเช่า และสัญญาให้ บริการ
	- บริษัทวางเงินมัดจำค่าเช่าพื้นที่ให้แก่ บจก.พรชัยวิสาหกิจ	7.6	
	- บริษัทและบริษัทย่อยจ่ายค่าเช่าพื้นที่ให้แก่ บจก.พรชัยวิสาหกิจ	20.5	
2. บจก.อุตสาหกรรมสหรัษฎูพิซ (มีกรรมการบางท่านร่วมกัน)	- บริษัทว่าจ้าง บจก.อุตสาหกรรมสหรัษฎูพิซ ทำลูกกระดวย โดย บริษัทเป็นผู้จัดหาวัสดุทั้งหมดและจ่ายค่าจ้างในอัตรา 2.50 - 2.60 บาท/ลูก (ค่าจ้างดังกล่าวรวมค่าแรงงาน ค่าเช่า ค่าไฟฟ้า และค่าใช้จ่ายอื่นๆ ที่เกี่ยวข้อง)	156.8	- เป็นธุรกรรมที่สนับสนุนธุรกิจปกติของบริษัทตามราคา ตลาด โดยเป็นรายการที่กระทำอย่างต่อเนื่อง
	- บริษัทซื้อ Pallet จาก บจก. อุตสาหกรรมสหรัษฎูพิซ	47.5	- เช่นกัน
	- เจ้าหน้าที่คลัง	98.0	
3. บจก. ไทยพลาสติกฟิล์ม (มีกรรมการบางท่านร่วมกัน)	- บริษัทขายเม็ดพลาสติกให้ บจก. ไทยพลาสติกฟิล์ม	3.1	- เป็นธุรกรรมซื้อขายที่สนับสนุนธุรกิจปกติของบริษัท ตามราคาตลาด โดยเป็นรายการซื้อขายที่กระทำอย่าง ต่อเนื่อง
	- บริษัทซื้อถุงพลาสติกจาก บจก.ไทยพลาสติกฟิล์ม	53.5	- เช่นกัน
	- ลูกหนี้คลัง	0	

ชื่อ (ลักษณะความสัมพันธ์)	ลักษณะรายการ	มูลค่า (ล้านบาท)	ความจำเป็นและความสมเหตุสมผล
4. บจก. ไทยพลาสติกโปรดักส์ (มีกรรมการบางท่านร่วมกัน)	- บริษัทซื้ออุปกรณ์สำหรับรถบรรทุกจาก บจก. ไทยพลาสติกโปรดักส์	37.1	เป็นธุรกรรมซื้อขายที่สนับสนุนธุรกิจปกติของบริษัท ตามราคาตลาด โดยเป็นรายการซื้อขายที่กระทำอย่างต่อเนื่อง
	- เจ้าหนี้การค้า	13.4	
5. บมจ. บางกอกสหประกันภัย (มีกรรมการบางท่านร่วมกัน)	- บริษัทและบริษัทย่อยจ่ายค่าเบี้ยประกันภัยให้ บมจ. บางกอก สหประกันภัย	136.1	เป็นธุรกรรมบริการที่สนับสนุนธุรกิจปกติของบริษัท ตามราคาตลาด โดยเป็นรายการที่กระทำอย่างต่อเนื่อง
	- บริษัทจ่ายเงินค่าเบี้ยประกันภัยให้แก่ บมจ. บางกอกสหประกันภัย	40.8	
6. บจก. บางกอกสหประกันชีวิต (มีกรรมการบางท่านร่วมกัน)	- บริษัทจ่ายค่าเบี้ยประกันชีวิตให้แก่ บจก. บางกอกสหประกัน ชีวิต	3.6	เป็นการจ่ายชำระค่าเบี้ยประกันชีวิต
	- บริษัทจ่ายค่าเบี้ยประกันชีวิตให้แก่ บจก. บางกอกสหประกันชีวิต	3.2	
7. บจก. เลี้ยวไพรด์นิวสากิจ (มีกรรมการบางท่านร่วมกัน)	- บริษัทจ่ายค่าธรรมเนียมโฆษณาในหนังสือธุรกิจโดย บจก. เลี้ยวไพรด์นิวสากิจ เพื่อค่าประกันหนี้ของบริษัทกับ ธนาคารเจ้าหนี้	5.0	เป็นธุรกรรมที่สนับสนุนการกู้ยืมเงินของบริษัทตาม ราคาตลาด โดยยังเป็นรายการที่ต้องกระทำต่อเนื่อง จนกว่าบริษัทจะสามารถปลดหลักประกันให้แก่ บจก. เลี้ยวไพรด์นิวสากิจ เช่นเดียวกับกรณีบริษัทอื่นที่ จ่ายค่าธรรมเนียมโฆษณาในหนังสือให้แก่ บจก. เลี้ยวไพรด์ นิวสากิจ ตามคำสั่งศาลฯ

ขั้นตอนการอนุมัติการทำรายการระหว่างกัน

การทำรายการที่อาจมีความขัดแย้งทางผลประโยชน์ของบริษัทและบริษัทย่อย อยู่ภายใต้กฎระเบียบและข้อบังคับของตลาดหลักทรัพย์แห่งประเทศไทย และของสำนักงานคณะกรรมการกำกับหลักทรัพย์และตลาดหลักทรัพย์ บริษัทได้ทำการตรวจสอบและดูแลธุรกรรมที่เกิดขึ้นอย่างใกล้ชิดโดยใช้กลไก ราคาตลาดเป็นเกณฑ์อ้างอิง โดยกรรมการผู้มีส่วนได้เสียที่เกี่ยวข้องกับผลประโยชน์ดังกล่าวไม่มีส่วนในการตัดสินใจเกี่ยวกับรายการระหว่างกันที่เกิดขึ้น คณะกรรมการบริษัทได้จัดให้ขั้นตอนการอนุมัติรายการที่อาจมีความขัดแย้งทางผลประโยชน์อยู่ภายใต้กรอบจริยธรรมที่ดี โดยผ่านการกลั่นกรองจาก คณะกรรมการตรวจสอบโดยคำนึงถึงประโยชน์ของบริษัทและผู้ถือหุ้นเป็นหลักและดูแลให้การปฏิบัติเป็นไปตามเกณฑ์ของตลาดหลักทรัพย์แห่งประเทศไทย และของสำนักงานคณะกรรมการกำกับหลักทรัพย์และตลาดหลักทรัพย์ ตลอดจนพิจารณาการเปิดเผยข้อมูลการทำรายการที่อาจมีความขัดแย้งทางผลประโยชน์ต่อสาธารณชนให้มีความถูกต้องและครบถ้วน โดยหากมีรายการที่อาจมีความขัดแย้งทางผลประโยชน์เกิดขึ้น ก็จะใช้กลไกราคาตลาดเป็น เกณฑ์ในการพิจารณาการทำรายการ

นโยบายเกี่ยวกับรายการระหว่างกันในอนาคต

บริษัทฯ คาดว่า จะยังคงมีธุรกรรมรายการระหว่างกันกับบริษัทย่อย กิจการร่วมค้า บริษัทร่วม และบริษัทที่เกี่ยวข้องอื่นๆ เกิดขึ้นในอนาคต เนื่องจาก เป็นรายการธุรกิจปกติและไม่มีการถ่ายเทผลประโยชน์กับบริษัทหรือบุคคลที่เกี่ยวข้อง โดยบริษัทยึดมั่นในการปฏิบัติตามกฎเกณฑ์ของตลาดหลักทรัพย์ แห่งประเทศไทยและหน่วยงานที่เกี่ยวข้อง และคำนึงถึงความสมเหตุสมผลในเงื่อนไขและราคาที่เป็นธรรมเป็นหลัก

ข้อมูลบริษัทในเครือ ณ วันที่ 31 ธันวาคม 2554

บริษัท	ที่อยู่	ประเภทกิจการและ ลักษณะธุรกิจ	ทุนจดทะเบียน ทุนที่เรียกชำระ (บาท)	% การถือหุ้น
บริษัทย่อย				
1. บริษัท ทีพีไอ คอนกรีต จำกัด	26/56 ชั้น 5 อาคารทีพีไอทาวเวอร์ ถ.จันทน์ตัดใหม่ ทุ่งมหาเมฆ สาทร กรุงเทพฯ 10120 โทร. (02) 678-5350-74 โทรสาร (02) 678-5375-6	ผลิตและจำหน่ายคอนกรีตผสมเสร็จ	840,000,000 840,000,000	99.99
2. บริษัท ทีพีไอ โพลีน เพาเวอร์ จำกัด	26/56 ชั้น 8 อาคารทีพีไอทาวเวอร์ ถ.จันทน์ตัดใหม่ ทุ่งมหาเมฆ สาทร กรุงเทพฯ 10120 โทร. (02) 285-5090-9 โทรสาร (02) 213-1035	ผลิตและจำหน่ายกระแสไฟฟ้า และไอน้ำ รวมทั้งเชื้อเพลิงจากขยะและก๊าซธรรมชาติ และธุรกิจสถานีให้บริการน้ำมันและก๊าซธรรมชาติ	4,900,000,000 2,535,250,000	99.99
3. บริษัท โพรฟ็อกไซด์ไทย จำกัด	26/56 อาคารทีพีไอทาวเวอร์ ถ.จันทน์ตัดใหม่ ทุ่งมหาเมฆ สาทร กรุงเทพฯ 10120 โทร. (02) 678-5000, (02) 678-5050 โทรสาร (02) 678-5001-5	ผลิตและจำหน่ายกระแสไฟฟ้า (ปัจจุบันยังไม่ได้ดำเนินงาน)	1,000,000 250,000	99.99
4. บริษัท ทีพีไอ ออลซีซั่นส์ จำกัด	26/56 อาคารทีพีไอทาวเวอร์ ถ.จันทน์ตัดใหม่ ทุ่งมหาเมฆ สาทร กรุงเทพฯ 10120 โทร. (02) 285-5090 โทรสาร (02) 213-1035	ผลิตและจำหน่ายผลิตภัณฑ์พลาสติก และรับจ้างขนส่งคอนกรีตผสมเสร็จ	86,250,000 86,250,000	99.99
บริษัทย่อยทางอ้อม				
1. บริษัท พลาสติก โพลีน จำกัด	26/56 อาคารทีพีไอทาวเวอร์ ถ.จันทน์ตัดใหม่ ทุ่งมหาเมฆ สาทร กรุงเทพฯ 10120 โทร. (02) 285-5090-9 โทรสาร (02) 213-1035	ส่งออกผลิตภัณฑ์ปูนซีเมนต์ และเม็ดพลาสติก	10,000,000 10,000,000	99.99*
2. บริษัท ทีพีไอ โพลีน ชีวอินทรีย์ จำกัด	26/56 ชั้น G อาคารทีพีไอทาวเวอร์ ถ.จันทน์ตัดใหม่ ทุ่งมหาเมฆ สาทร กรุงเทพฯ 10120 โทร. (02) 285-5090-9 โทรสาร (02) 213-1035	ผลิตและจำหน่ายปุ๋ยอินทรีย์ธรรมชาติ	1,000,000,000 250,000,000	99.99*
3. บริษัท แคปิตอล ปิรามิด (ประเทศไทย) จำกัด	26/56 อาคารทีพีไอทาวเวอร์ ถ.จันทน์ตัดใหม่ ทุ่งมหาเมฆ สาทร กรุงเทพฯ 10120 โทร. (02) 285-5090-9 โทรสาร (02) 213-1035	สำรวจและผลิตปิโตรเลียม	1,000,000 1,000,000	51.00*
4. บริษัท เจดน์ มิเนอร์ล จำกัด	26/56 อาคารทีพีไอทาวเวอร์ ถ.จันทน์ตัดใหม่ ทุ่งมหาเมฆ สาทร กรุงเทพฯ 10120 โทร. (02) 285-5090-9 โทรสาร (02) 213-1035	สำรวจและผลิตปิโตรเลียม	1,000,000 1,000,000	51.00*
กิจการร่วมค้า				
1. บริษัท ไนเตรทไทย จำกัด	26/56 ชั้น 21 อาคารทีพีไอทาวเวอร์ ถ.จันทน์ตัดใหม่ ทุ่งมหาเมฆ สาทร กรุงเทพฯ 10120 โทร. (02) 678-5450-2 โทรสาร (02) 678-5484	ผลิตและจำหน่ายแอมโมเนียม ไนเตรท และกรดไนตริก	468,750,000 468,750,000	50.00
บริษัทร่วม				
1. บริษัท บางกอกสหประกันชีวิต จำกัด	175-177 อาคารบางกอกสหประกันภัย ถ. สุรวงศ์ บางรัก กรุงเทพฯ 10500 โทร. (02) 634-7323-30 โทรสาร (02) 634-7331	ธุรกิจประกันชีวิต	500,000,000 500,000,000	25.00
2. บริษัท มอนโดไทย จำกัด	26/56 ชั้น 19 อาคารทีพีไอทาวเวอร์ ถ.จันทน์ตัดใหม่ ทุ่งมหาเมฆ สาทร กรุงเทพฯ 10120 โทร. (02) 678-5470 โทรสาร (02) 678-6511	พัฒนาที่ดินและที่พักอาศัย (ปัจจุบันยังไม่ได้ดำเนินงาน)	36,000,000 36,000,000	28.75
อื่นๆ				
1. บริษัท อุตสาหกรรมสหัญญพิช จำกัด	26/56 ชั้น 27 อาคารทีพีไอทาวเวอร์ ถ.จันทน์ตัดใหม่ ทุ่งมหาเมฆ สาทร กรุงเทพฯ 10120 โทร. (02) 678-6988-97 โทรสาร (02) 678-6998-99	ผลิตและจำหน่ายถุงบรรจุสินค้า	550,000,000 550,000,000	19.00
2. บริษัท พรชัยวิสาหกิจ จำกัด	26/56 ชั้น 22 อาคารทีพีไอทาวเวอร์ ถ.จันทน์ตัดใหม่ ทุ่งมหาเมฆ สาทร กรุงเทพฯ 10120 โทร. (02) 678-5490-3 โทรสาร (02) 678-5494	ธุรกิจอสังหาริมทรัพย์ และบริการให้เช่า	180,000,000 180,000,000	16.67

หมายเหตุ *ถือหุ้นโดยบริษัท ทีพีไอ โพลีน เพาเวอร์ จำกัด

รายงานความรับผิดชอบต่อคณะกรรมการต่อรายงานทางการเงิน

คณะกรรมการบริษัทตระหนักถึงภาระหน้าที่และความรับผิดชอบในการกำกับดูแลรายงานทางการเงินของ บริษัท ทีพีโอ โพลีน จำกัด (มหาชน) และบริษัทย่อยที่จัดทำขึ้น โดยมีข้อมูลทางบัญชีที่ถูกต้อง ครบถ้วน โปร่งใส รวมทั้งได้ปฏิบัติตามมาตรฐานการบัญชีที่รับรองโดยทั่วไป และใช้นโยบายบัญชีที่เหมาะสมและถือปฏิบัติโดยสม่ำเสมอ ตลอดจนมีการพิจารณาความสมเหตุสมผลและความรอบคอบในการจัดทำงบการเงินของบริษัท เพื่อประโยชน์ต่อผู้ถือหุ้นและผู้ลงทุนทั่วไปที่จะได้รับทราบข้อมูลที่แสดงฐานะการเงินและผลการดำเนินงานที่ครบถ้วนเป็นจริงและสมเหตุสมผล

คณะกรรมการบริษัทได้แต่งตั้งคณะกรรมการตรวจสอบที่เป็นอิสระ เพื่อทำหน้าที่ในการสอบทานนโยบายการบัญชีและคุณภาพรายงานทางการเงิน สอบทานระบบการควบคุมภายในและการตรวจสอบภายใน ตลอดจนการบริหารความเสี่ยง โดยความเห็นของคณะกรรมการตรวจสอบในเรื่องดังกล่าวได้ปรากฏในรายงานของคณะกรรมการตรวจสอบซึ่งแสดงไว้ในรายงานประจำปีฉบับนี้แล้ว


คณะกรรมการบริษัทมีความเห็นว่าระบบการควบคุมภายในของบริษัท ทีพีโอ โพลีน จำกัด (มหาชน) และบริษัทย่อยสามารถสร้างความเชื่อมั่นได้ว่างบการเงินของบริษัทและบริษัทย่อยได้แสดงฐานะการเงิน ผลการดำเนินงาน และกระแสเงินสดถูกต้องในสาระสำคัญแล้ว

ขอแสดงความนับถือ



(นายวิสิทธิ์ น้อยพันธุ์)

ประธานกรรมการ



(นายประชัย เลี้ยวไพรัตน์)

ประธานเจ้าหน้าที่บริหาร

รายงานขอบผู้สอบบัญชีรับอนุญาต

เสนอ ผู้ถือหุ้นบริษัท ทีพีไอ โพลีน จำกัด (มหาชน)

ข้าพเจ้าได้ตรวจสอบงบแสดงฐานะการเงินรวมและงบแสดงฐานะการเงินเฉพาะกิจการ ณ วันที่ 31 ธันวาคม 2554 และ 2553 งบกำไรขาดทุนเบ็ดเสร็จรวมและงบกำไรขาดทุนเบ็ดเสร็จเฉพาะกิจการ งบแสดงการเปลี่ยนแปลงส่วนของผู้ถือหุ้นรวมและงบแสดงการเปลี่ยนแปลงส่วนของผู้ถือหุ้นเฉพาะกิจการ และงบกระแสเงินสดรวมและงบกระแสเงินสดเฉพาะกิจการ สำหรับปีสิ้นสุดวันเดียวกันของแต่ละปีของบริษัท ทีพีไอ โพลีน จำกัด (มหาชน) และบริษัทย่อยและของเฉพาะบริษัท ทีพีไอ โพลีน จำกัด (มหาชน) ตามลำดับ ซึ่งผู้บริหารของกิจการเป็นผู้รับผิดชอบต่อความถูกต้องและครบถ้วนของข้อมูลในงบการเงินเหล่านี้ ส่วนข้าพเจ้าเป็นผู้รับผิดชอบในการแสดงความเห็นต่องบการเงินดังกล่าวจากผลการตรวจสอบของข้าพเจ้า

ข้าพเจ้าได้ปฏิบัติตามตรวจสอบตามมาตรฐานการสอบบัญชีที่รับรองทั่วไป ซึ่งกำหนดให้ข้าพเจ้าต้องวางแผนและปฏิบัติงาน เพื่อให้ได้ความเชื่อมั่นอย่างมีเหตุผลว่างบการเงินแสดงข้อมูลที่ขัดต่อข้อเท็จจริงอันเป็นสาระสำคัญหรือไม่ การตรวจสอบรวมถึงการใช้วิธีการทดสอบหลักฐานประกอบรายการ ทั้งที่เป็นจำนวนเงินและการเปิดเผยข้อมูลในงบการเงิน การประเมินความเหมาะสมของหลักการบัญชีที่กิจการใช้และประมาณการ เกี่ยวกับรายการทางการเงินที่เป็นสาระสำคัญซึ่งผู้บริหารเป็นผู้จัดทำขึ้น ตลอดจนการประเมินถึงความเหมาะสมของการแสดงรายการที่นำเสนอในงบการเงินโดยรวม ข้าพเจ้าเชื่อว่าการตรวจสอบดังกล่าวให้ข้อสรุปที่เป็นเกณฑ์อย่างเหมาะสมในการแสดงความเห็นของข้าพเจ้า

ข้าพเจ้าเห็นว่างบการเงินรวมและงบการเงินเฉพาะกิจการข้างต้นนี้ แสดงฐานะการเงินรวมและฐานะการเงินเฉพาะกิจการ ณ วันที่ 31 ธันวาคม 2554 และ 2553 ผลการดำเนินงานรวมและผลการดำเนินงานเฉพาะกิจการและกระแสเงินสดรวมและกระแสเงินสดเฉพาะกิจการ สำหรับปีสิ้นสุดวันเดียวกันของแต่ละปีของบริษัท ทีพีไอ โพลีน จำกัด (มหาชน) และบริษัทย่อย และของเฉพาะบริษัท ทีพีไอ โพลีน จำกัด (มหาชน) ตามลำดับ โดยถูกต้องตามที่ควรในสาระสำคัญตามมาตรฐานการรายงานทางการเงิน

โดยที่มิได้แสดงความเห็นอย่างมีเงื่อนไข ข้าพเจ้าขอให้สังเกตเรื่องดังต่อไปนี้

ตามที่กล่าวไว้ในหมายเหตุประกอบงบการเงินข้อ 44 (3) บริษัทมีความไม่แน่นอนผลของคดีฟ้องร้องเกี่ยวกับสัญญาซื้อและติดตั้งเครื่องจักรที่บริษัทได้ทำสัญญาไว้ในปี 2539 และ 2540

ตามที่กล่าวไว้ในหมายเหตุประกอบงบการเงินข้อ 23 เมื่อวันที่ 3 ธันวาคม 2550 ศาลอาญาได้พิพากษาบริษัทมีความผิดตามพระราชบัญญัติหลักทรัพย์และตลาดหลักทรัพย์ พ.ศ. 2535 โดยลงโทษปรับบริษัทเป็นจำนวนเงินประมาณ 6,900 ล้านบาท บริษัทอุทธรณ์และได้บันทึกประมาณการหนี้สินจากค่าปรับ 6,900 ล้านบาทวันที่ 30 มิถุนายน 2551 ศาลอุทธรณ์มีคำพิพากษา ลงวันที่ 26 พฤษภาคม 2554 และศาลชั้นต้นอ่านคำพิพากษาเมื่อวันที่ 19 สิงหาคม 2554 โดยพิพากษากลับให้ยกฟ้องบริษัทและในไตรมาส 3 ปีเดียวกันบริษัทได้บันทึกกลับรายการประมาณการหนี้สินจากค่าปรับทั้งจำนวน 6,900 ล้านบาท และต่อมาอธิบดีอัยการสำนักคดีศาลสูงมีคำสั่งไม่ฎีกา อธิบดีกรมสอบสวนคดีพิเศษไม่แย้งคำสั่งไม่ฎีกา คดีจึงถึงที่สุดตั้งแต่วันที่ 18 พฤศจิกายน 2554

ตามที่อธิบายไว้ในหมายเหตุประกอบงบการเงินข้อ 2 และ 3 กิจการได้ใช้มาตรฐานการรายงานทางการเงินที่ออกและปรับปรุงใหม่ซึ่งมีผลบังคับใช้ตั้งแต่วันที่ 1 มกราคม 2554 งบการเงินรวมและงบการเงินเฉพาะกิจการสำหรับปีสิ้นสุดวันที่ 31 ธันวาคม 2553 ได้ปรับปรุงใหม่แล้ว



(สันติ พงศ์เจริญพิทย์)

ผู้สอบบัญชีรับอนุญาต

เลขทะเบียน 4623

บริษัท เคพีเอ็มจี ภูมิไชย สอบบัญชี จำกัด

กรุงเทพมหานคร

24 กุมภาพันธ์ 2555

งบแสดงฐานะการเงิน

บริษัท ทีพีไอ โพลีน จำกัด (มหาชน) และบริษัทย่อย

ณ วันที่ 31 ธันวาคม 2554 และ 2553

(พันบาท)

		งบการเงินรวม		งบการเงินเฉพาะกิจการ	
สินทรัพย์	หมายเหตุ	2554	2553 (ปรับปรุงใหม่)	2554	2553 (ปรับปรุงใหม่)
สินทรัพย์หมุนเวียน					
เงินสดและรายการเทียบเท่าเงินสด	6	516,880	1,257,235	51,714	658,906
เงินลงทุนชั่วคราว	7	51,132	7,025	61	3,025
ลูกหนี้การค้า	5, 8	1,869,252	1,834,844	1,586,601	1,674,421
ลูกหนี้อื่น		275,230	280,916	128,438	149,597
เงินให้กู้ยืมระยะสั้นแก่กิจการที่เกี่ยวข้องกัน	5	-	-	1,053,064	507,969
เงินทดรองจ่ายแก่กิจการที่เกี่ยวข้องกัน	5	180	46	483,454	72,968
สินค้าคงเหลือ	9	7,842,457	5,787,908	7,299,656	5,598,878
สินทรัพย์หมุนเวียนอื่น	10	217,963	187,214	144,050	148,414
รวมสินทรัพย์หมุนเวียน		10,773,094	9,355,188	10,747,038	8,814,178
สินทรัพย์ไม่หมุนเวียน					
เงินลงทุนในบริษัทย่อยและกิจการร่วมค้า	11	-	-	3,745,907	3,695,907
เงินลงทุนในบริษัทร่วม	12	138,443	141,877	135,350	135,350
เงินลงทุนระยะยาวในกิจการที่เกี่ยวข้องกัน	13	104,717	104,717	104,717	104,717
เงินลงทุนระยะยาวอื่น	7	498,552	756,791	283,792	540,576
เงินให้กู้ยืมระยะยาวแก่บุคคลอื่น		2,078	2,970	-	-
ลูกหนี้และเงินทดรองจ่ายแก่กิจการที่เกี่ยวข้องกัน	5	-	-	723,634	734,961
อสังหาริมทรัพย์เพื่อการลงทุน	14	641,646	664,403	381,482	356,636
ที่ดิน อาคารและอุปกรณ์	15, 16	58,292,006	58,406,730	52,540,839	53,800,402
สิทธิการเช่าที่ดิน		6,219	7,409	-	-
สินทรัพย์ไม่มีตัวตน	17	320,233	339,949	312,666	339,949
สินทรัพย์ไม่หมุนเวียนอื่น	18	906,310	645,745	714,377	486,931
รวมสินทรัพย์ไม่หมุนเวียน		60,910,204	61,070,591	58,942,764	60,195,429
รวมสินทรัพย์		71,683,298	70,425,779	69,689,802	69,009,607

หมายเหตุประกอบงบการเงินเป็นส่วนหนึ่งของงบการเงินนี้

(พันบาท)

		งบการเงินรวม		งบการเงินเฉพาะกิจการ	
หนี้สินและส่วนของผู้ถือหุ้น	หมายเหตุ	2554	2553 (ปรับปรุงใหม่)	2554	2553 (ปรับปรุงใหม่)
หนี้สินหมุนเวียน					
เงินเบิกเกินบัญชีธนาคารและเงินกู้ยืมระยะสั้นจากสถาบันการเงิน	19	865,967	-	352,905	-
เจ้าหนี้การค้า	5, 20	2,034,793	2,074,820	2,179,429	1,957,086
เจ้าหนี้อื่น		640,034	495,983	615,566	247,315
เงินที่ตรงรองรับจากกิจการที่เกี่ยวข้องกัน	5	5,234	2,755	126,322	188,923
เงินกู้ยืมระยะยาวจากสถาบันการเงินที่ถึงกำหนดชำระภายในหนึ่งปี	19	1,062,999	2,368,825	1,047,697	2,357,195
ดอกเบี้ยค้างจ่าย		1,055	77,856	1,055	77,856
หนี้สินตามสัญญาเช่าการเงินที่ถึงกำหนดชำระภายในหนึ่งปี	19	64,428	21,370	49,445	5,763
ภาษีเงินได้ค้างจ่าย		217,681	309,540	167,424	276,583
ประมาณการหนี้สินจากค่าปรับ	23	200,000	6,900,300	200,000	6,900,300
หนี้สินหมุนเวียนอื่น	21	1,687,963	1,377,895	1,485,491	1,217,993
รวมหนี้สินหมุนเวียน		6,780,154	13,629,344	6,225,334	13,229,014
หนี้สินไม่หมุนเวียน					
เงินกู้ยืมระยะยาวจากสถาบันการเงิน	19	2,353,877	2,151,041	2,319,600	2,101,463
หนี้สินตามสัญญาเช่าการเงิน	19	80,398	38,053	64,569	8,459
ภาระผูกพันผลประโยชน์พนักงาน	3, 22	956,380	127,502	827,175	127,502
หนี้สินไม่หมุนเวียนอื่น	24	146,434	142,098	275,324	297,353
รวมหนี้สินไม่หมุนเวียน		3,537,089	2,458,694	3,486,668	2,534,777
รวมหนี้สิน		10,317,243	16,088,038	9,712,002	15,763,791
ส่วนของผู้ถือหุ้น					
ทุนเรือนหุ้น	25				
ทุนจดทะเบียน		24,815,000	24,815,000	24,815,000	24,815,000
ทุนที่ออกและชำระแล้ว		20,190,000	20,190,000	20,190,000	20,190,000
หุ้นทุนซื้อคืนที่ถือโดยบริษัทย่อย	26	(360,140)	(360,140)	-	-
ส่วนเกินทุน					
ส่วนเกินมูลค่าหุ้น		60,600	60,600	60,600	60,600
ส่วนเกินทุนหุ้นทุนซื้อคืนที่ถือโดยบริษัทย่อย	26	185	185	-	-
ผลกำไร (ขาดทุน) ที่ยังไม่เกิดขึ้นจริง					
ผลต่างจากการตีราคาสินทรัพย์	16	26,780,394	28,291,592	26,417,526	27,882,124
การเปลี่ยนแปลงสัดส่วนการถือหุ้นในกลุ่มบริษัท		52,943	52,943	-	-
การเปลี่ยนแปลงในมูลค่ายุติธรรมของหลักทรัพย์เพื่อขาย	27				
- บริษัท		(248,815)	(122,828)	(248,815)	(122,828)
- บริษัทร่วม		914	6,189	-	-
กำไรสะสม					
จัดสรรแล้ว					
ทุนสำรองตามกฎหมาย	27	739,634	275,376	739,634	275,376
ยังไม่ได้จัดสรร		14,149,358	5,943,822	12,818,855	4,960,544
รวมส่วนของบริษัทใหญ่		61,365,073	54,337,739	59,977,800	53,245,816
ส่วนได้เสียที่ไม่มีอำนาจควบคุม		982	2	-	-
รวมส่วนของผู้ถือหุ้น		61,366,055	54,337,741	59,977,800	53,245,816
รวมหนี้สินและส่วนของผู้ถือหุ้น		71,683,298	70,425,779	69,689,802	69,009,607

หมายเหตุประกอบงบการเงินเป็นส่วนหนึ่งของงบการเงินนี้

งบกำไรขาดทุนเบ็ดเสร็จ

บริษัท ทีพีไอ โพลีน จำกัด (มหาชน) และบริษัทย่อย
สำหรับแต่ละปีสิ้นสุดวันที่ 31 ธันวาคม 2554 และ 2553

(พันบาท)

หมายเหตุ	งบการเงินรวม		งบการเงินเฉพาะกิจการ	
	2554	2553 (ปรับปรุงใหม่)	2554	2553 (ปรับปรุงใหม่)
รายได้	5, 29			
รายได้จากการขาย	24,544,210	23,744,266	20,178,608	19,945,098
รายได้ค่าขนส่ง	1,156,179	1,092,248	1,239,653	1,124,584
กำไรจากการปรับโครงสร้างหนี้ตามแผนฟื้นฟูกิจการ	30 570,519	80,154	570,519	80,154
กำไรจากอัตราแลกเปลี่ยนสุทธิ	-	261,433	-	263,866
รายได้จากการลงทุน	31 49,252	33,264	201,800	229,504
กลับรายการประมาณการหนี้สินจากค่าปรับ	23 6,900,300	-	6,900,300	-
รายได้อื่น	32 287,754	395,681	348,281	437,073
รวมรายได้	33,508,214	25,607,046	29,439,161	22,080,279
ค่าใช้จ่าย	5, 36			
ต้นทุนขาย	17,940,987	18,395,984	14,682,193	15,797,981
ค่าใช้จ่ายในการขาย	33 3,150,131	3,078,987	3,079,469	2,756,855
ค่าใช้จ่ายในการบริหาร	34 930,974	899,217	748,823	707,479
ค่าปรับ	23 200,000	-	200,000	-
ค่าตอบแทนผู้บริหาร	5, 35 312,519	272,738	295,695	257,544
ขาดทุนจากอัตราแลกเปลี่ยนสุทธิ	44,358	-	80,511	-
ต้นทุนทางการเงิน	37 233,331	158,080	217,047	158,825
รวมค่าใช้จ่าย	22,812,300	22,805,006	19,303,738	19,678,684
ส่วนแบ่งกำไรจากเงินลงทุนในบริษัทร่วม	12 1,841	160	-	-
กำไรก่อนภาษีเงินได้	10,697,755	2,802,200	10,135,423	2,401,595
ค่าใช้จ่ายภาษีเงินได้	38 (946,413)	(529,242)	(850,260)	(456,922)
กำไรสำหรับปี	9,751,342	2,272,958	9,285,163	1,944,673
กำไรขาดทุนเบ็ดเสร็จอื่น	28			
การเปลี่ยนแปลงในมูลค่ายุติธรรมสุทธิของเงินลงทุนเพื่อขาย	(125,987)	110,369	(125,987)	110,369
การตีมูลค่าที่ดิน อาคารและอุปกรณ์ใหม่	(1,511,198)	(1,656,379)	(1,464,598)	(1,609,780)
ส่วนแบ่งกำไร (ขาดทุน) เบ็ดเสร็จอื่นจากบริษัทร่วม	(5,275)	3,804	-	-
กำไร (ขาดทุน) เบ็ดเสร็จอื่นสำหรับปี	(1,642,460)	(1,542,206)	(1,590,585)	(1,499,411)
กำไร (ขาดทุน) เบ็ดเสร็จรวมสำหรับปี	8,108,882	730,752	7,694,578	445,262
กำไรต่อหุ้นขั้นพื้นฐาน (บาท)	40 4.88	1.14	4.60	0.96

หมายเหตุประกอบงบการเงินเป็นส่วนหนึ่งของงบการเงินนี้

บริษัท ทพ.เอ โพลีน จำกัด (มหาชน) และบริษัทย่อย
สำหรับปีสิ้นสุดวันที่ 31 ธันวาคม 2554 และ 2553

หมายเหตุประกอบการเงินเป็นส่วนหนึ่งของงบการเงิน

แบบแสดงการเปลี่ยนแปลงส่วนของผู้ถือหุ้น

บริษัท ทีพีโอ โฟลิดิน จำกัด (มหาชน) และบริษัทย่อย

สำหรับปีสิ้นสุดวันที่ 31 ธันวาคม 2554 และ 2553

(พันบาท)

งบการเงินเฉพาะกิจการ (ปรับปรุงใหม่)									
หมายเหตุ	กำไรขาดทุนสะสม				องค์ประกอบอื่นของส่วนของผู้ถือหุ้น				
	ทุนเรือนหุ้นออกและชำระแล้ว	ส่วนเกินมูลค่าหุ้น	ทุนสำรองตามกฎหมาย	ยังไม่ได้จัดสรร (ขาดทุนสะสม)	ผลต่างจากการเปลี่ยนแปลงในมูลค่าโดยรวมของเงินลงทุนระยะยาว	ส่วนเกินจากการตราสิทธิทรัพย์สิน	รวมองค์ประกอบอื่นของส่วนของผู้ถือหุ้น	รวมส่วนของผู้ถือหุ้น	
3 (ก)	20,190,000	60,600	177,868	3,379,488 (64,209)	(233,197)	29,491,904	29,258,707	53,066,663 (64,209)	
	20,190,000	60,600	177,868	3,315,279	(233,197)	29,491,904	29,258,707	53,002,454	
41	-	-	-	(201,900)	-	-	-	(201,900)	
	-	-	-	(201,900)	-	-	-	(201,900)	
	-	-	-	(201,900)	-	-	-	(201,900)	
28	-	-	-	1,944,673	-	-	-	1,944,673 (1,499,411)	
	-	-	-	-	110,369	(1,609,780)	(1,499,411)	(1,499,411)	
	-	-	-	1,944,673	110,369	(1,609,780)	(1,499,411)	445,262	
27	-	-	97,508	(97,508)	-	-	-	-	
	20,190,000	60,600	275,376	4,960,544	(122,828)	27,882,124	27,759,296	53,245,816 (69,698)	
3 (ก)	20,190,000	60,600	275,376	5,030,242 (69,698)	(122,828)	27,882,124	27,759,296	53,315,514 (69,698)	
	20,190,000	60,600	275,376	4,960,544 (659,744)	(122,828)	27,882,124	27,759,296	53,245,816 (659,744)	
3 (ก)	-	-	-	(659,744)	-	-	-	(659,744)	
	20,190,000	60,600	275,376	4,300,800	(122,828)	27,882,124	27,759,296	52,586,072	
41	-	-	-	(302,850)	-	-	-	(302,850)	
	-	-	-	(302,850)	-	-	-	(302,850)	
	-	-	-	(302,850)	-	-	-	(302,850)	
	-	-	-	(302,850)	-	-	-	(302,850)	
28	-	-	-	9,285,163	-	-	-	9,285,163 (1,590,585)	
	-	-	-	-	(125,987)	(1,464,598)	(1,590,585)	(1,590,585)	
27	-	-	-	9,285,163	(125,987)	(1,464,598)	(1,590,585)	7,694,578	
	-	-	-	-	-	-	-	-	
27	-	-	464,258	(464,258)	-	-	-	-	
	20,190,000	60,600	739,634	12,818,855 (248,815)	(248,815)	26,417,526	26,168,711	59,977,800	

หมายเหตุประกอบงบการเงินเป็นส่วนหนึ่งของงบการเงินนี้

งบกระแสเงินสด

บริษัท ทีพีไอ โพลีน จำกัด (มหาชน) และบริษัทย่อย
สำหรับปีสิ้นสุดวันที่ 31 ธันวาคม 2554 และ 2553

(พันบาท)

	งบการเงินรวม		งบการเงินเฉพาะกิจการ	
	2554	2553 (ปรับปรุงใหม่)	2554	2553 (ปรับปรุงใหม่)
กระแสเงินสดจากกิจกรรมดำเนินงาน				
กำไรสำหรับปี	9,751,342	2,272,958	9,285,163	1,944,673
รายการปรับปรุง				
ค่าเสื่อมราคาและค่าตัดจำหน่าย	1,742,255	1,191,947	1,460,193	1,001,055
ดอกเบี้ยรับ	(34,698)	(23,893)	(55,777)	(20,212)
ต้นทุนทางการเงิน	233,331	158,080	217,047	158,825
เงินปันผลรับ	(9,371)	(9,371)	(144,371)	(209,292)
ขาดทุน (กำไร) จากอัตราแลกเปลี่ยนที่ยังไม่เกิดขึ้นจริง	20,150	(203,674)	11,573	(217,610)
หนี้สงสัยจะสูญและหนี้สูญ (โอนกลับรายการ)	(4,665)	(3,372)	(60,521)	(74,681)
สำรองเงินบำเหน็จพนักงาน	50,654	21,161	42,054	21,161
สำรองต้นทุนการรื้อถอน	4,868	4,641	4,576	4,380
ขาดทุน (กำไร) จากการจำหน่ายที่ดินและอุปกรณ์	22,933	(4,247)	(3,671)	(4,512)
ขาดทุนจากการด้อยค่าอุปกรณ์ (กลับรายการ)	(9,534)	(6,251)	-	-
ขาดทุนจากการด้อยค่าสังหาริมทรัพย์เพื่อการลงทุน	7,943	-	-	-
ขาดทุนจากการปรับลดมูลค่าเป็นมูลค่าสุทธิที่คาดว่าจะได้รับ	19,238	-	-	-
กำไรจากการปรับโครงสร้างหนี้ตามแผนฟื้นฟูกิจการ	(570,519)	(80,154)	(570,519)	(80,154)
กำไรจากการขายตราสารหนี้ที่จะถึงครบกำหนดชำระ	(1,801)	-	(1,653)	-
ส่วนแบ่งกำไรจากเงินลงทุนในบริษัทร่วม (สุทธิจากภาษีเงินได้)	(1,841)	(160)	-	-
กลับรายการประมาณการหนี้สินจากค่าปรับ	(6,900,300)	-	(6,900,300)	-
ประมาณการหนี้สินจากค่าปรับ	200,000	-	200,000	-
ภาษีเงินได้	946,413	529,242	850,260	456,922
	5,466,398	3,846,907	4,334,054	2,980,555
การเปลี่ยนแปลงในสินทรัพย์และหนี้สินดำเนินงาน				
ลูกหนี้การค้า	(25,973)	(122,801)	92,755	(313,633)
ลูกหนี้อื่น	5,686	-	21,159	-
เงินทดรองจ่ายแก่กิจการที่เกี่ยวข้องกัน	(134)	23	(410,486)	(59,812)
สินค้าคงเหลือ	(2,073,787)	(288,641)	(1,700,778)	(290,336)
สินทรัพย์หมุนเวียนอื่น	(29,208)	(46,992)	5,057	(17,828)
สินทรัพย์ไม่หมุนเวียนอื่น	(35,139)	(60,210)	(30,490)	(54,072)
เจ้าหนี้การค้า	(52,154)	133,128	215,153	160,302
เจ้าหนี้อื่น	(2,840)	-	289,176	-
เงินทดรองรับจากกิจการที่เกี่ยวข้องกัน	2,479	(2,748)	(62,601)	184,130
จ่ายผลประโยชน์พนักงาน	(3,798)	(10,396)	(2,119)	(10,396)
หนี้สินหมุนเวียนอื่น	310,068	271,691	267,498	39,891
หนี้สินไม่หมุนเวียนอื่น	(1,562)	23,888	-	-
เงินสดได้มาจากกิจกรรมดำเนินงาน	3,560,036	3,743,849	3,018,378	2,618,801
จ่ายภาษีเงินได้	(1,038,272)	(394,711)	(959,419)	(328,803)
เงินสดสุทธิได้มาจากกิจกรรมดำเนินงาน	2,521,764	3,349,138	2,058,959	2,289,998

หมายเหตุประกอบงบการเงินเป็นส่วนหนึ่งของงบการเงินนี้

งบกระแสเงินสด

บริษัท ทีพีไอ โพลีน จำกัด (มหาชน) และบริษัทย่อย

สำหรับปีสิ้นสุดวันที่ 31 ธันวาคม 2554 และ 2553

(พันบาท)

	งบการเงินรวม		งบการเงินเฉพาะกิจการ	
	2554	2553 (ปรับปรุงใหม่)	2554	2553 (ปรับปรุงใหม่)
กระแสเงินสดจากกิจกรรมลงทุน				
รับดอกเบี้ย	38,231	20,267	21,767	19,492
รับเงินปันผล	9,371	9,371	144,371	209,292
ซื้อที่ดิน อาคารและอุปกรณ์	(2,633,224)	(2,036,716)	(1,447,129)	(550,643)
ซื้ออสังหาริมทรัพย์เพื่อการลงทุน	(34,229)	-	(24,846)	-
ขายตราสารหนี้ที่จะถือจนครบกำหนดชำระ	149,209	-	141,396	-
ขายที่ดินและอุปกรณ์	17,922	18,034	152,460	17,518
เงินจ่ายล่วงหน้าค่าเครื่องจักร	(369,518)	(277,801)	(249,465)	(83,372)
เงินให้กู้ยืมระยะสั้นแก่กิจการที่เกี่ยวข้องกัน	-	-	(980,600)	(433,000)
รับชำระเงินให้กู้ยืมระยะสั้นแก่กิจการที่เกี่ยวข้องกัน	-	-	470,000	-
เงินให้กู้ยืมระยะยาวแก่บุคคลอื่น	-	(3,000)	-	-
รับชำระเงินให้กู้ยืมระยะยาวแก่บุคคลอื่น	892	30	-	-
ซื้อเงินลงทุนชั่วคราว	(50,000)	-	-	-
ขายเงินลงทุนชั่วคราว	5,893	(1,025)	2,964	(25)
ซื้อตราสารหนี้ที่จะถือจนครบกำหนด	(20,207)	(178,828)	(10,104)	-
ซื้อสินทรัพย์ไม่มีตัวตน	(9,678)	(4,616)	(2,111)	(4,616)
เงินสดจ่ายเพิ่มทุนในบริษัทย่อย	-	-	(50,000)	(797,000)
เงินสดสุทธิใช้ไปในกิจกรรมลงทุน	(2,895,338)	(2,454,284)	(1,831,297)	(1,622,354)
กระแสเงินสดจากกิจกรรมจัดหาเงิน				
จ่ายดอกเบี้ย	(219,838)	(222,965)	(203,554)	(223,710)
จ่ายเงินปันผล	(299,518)	(199,680)	(302,850)	(201,900)
จ่ายชำระหนี้สินตามสัญญาเข้าการเงิน	(78,943)	(3,935)	(64,553)	(3,935)
เงินเบิกเกินบัญชีและเงินกู้ยืมระยะสั้นจากสถาบันการเงินเพิ่มขึ้น (ลดลง)	853,312	(283,061)	347,337	(257,041)
เงินสดรับจากเงินกู้ยืมระยะสั้นจากกิจการที่เกี่ยวข้องกัน	-	-	-	520,000
ชำระคืนเงินกู้ยืมระยะสั้นจากกิจการที่เกี่ยวข้องกัน	-	-	-	(521,250)
เงินสดรับเงินกู้ยืมระยะยาวจากสถาบันการเงิน	1,506,948	-	1,506,948	-
ชำระคืนเงินกู้ยืมระยะยาวจากสถาบันการเงิน	(2,129,713)	(362,730)	(2,118,084)	(309,492)
เงินสดรับจากการออกหุ้นสามัญ	980	-	-	-
เงินสดสุทธิใช้ไปในกิจกรรมจัดหาเงิน	(366,772)	(1,072,371)	(834,756)	(997,328)
เงินสดและรายการเทียบเท่าเงินสดลดลงสุทธิ	(740,346)	(177,517)	(607,094)	(329,684)
เงินสดและรายการเทียบเท่าเงินสด ณ วันที่ 1 มกราคม	1,257,235	1,436,414	658,906	990,175
ผลกระทบจากอัตราแลกเปลี่ยนของเงินตราต่างประเทศคงเหลือสิ้นปี	(9)	(1,662)	(98)	(1,585)
เงินสดและรายการเทียบเท่าเงินสด ณ วันที่ 31 ธันวาคม	516,880	1,257,235	51,714	658,906

หมายเหตุประกอบงบการเงินเป็นส่วนหนึ่งของงบการเงินนี้

หมายเหตุประกอบแบบการเป็น

บริษัท ทีพีไอ โพลีน จำกัด (มหาชน) และบริษัทย่อย
สำหรับแต่ละปีสิ้นสุดวันที่ 31 ธันวาคม 2554 และ 2553

หมายเหตุ	สารบัญ
1	ข้อมูลทั่วไป
2	เกณฑ์การจัดทำงบการเงิน
3	การเปลี่ยนแปลงนโยบายการบัญชี
4	นโยบายการบัญชีที่สำคัญ
5	บุคคลหรือกิจการที่เกี่ยวข้องกัน
6	เงินสดและรายการเทียบเท่าเงินสด
7	เงินลงทุนอื่น
8	ลูกหนี้การค้า
9	สินค้าคงเหลือ
10	สินทรัพย์หมุนเวียนอื่น
11	เงินลงทุนในบริษัทย่อยและกิจการร่วมค้า
12	เงินลงทุนในบริษัทร่วม
13	เงินลงทุนระยะยาวในกิจการที่เกี่ยวข้องกัน
14	อสังหาริมทรัพย์เพื่อการลงทุน
15	ที่ดิน อาคารและอุปกรณ์
16	ส่วนเกินทุนจากการตีราคาทรัพย์สิน
17	สินทรัพย์ไม่มีตัวตน
18	สินทรัพย์ไม่หมุนเวียนอื่น
19	หนี้สินที่มีภาระดอกเบี้ย
20	เจ้าหนี้การค้า
21	หนี้สินหมุนเวียนอื่น
22	ภาระผูกพันผลประโยชน์พนักงาน
23	ประมาณการหนี้สินจากค่าปรับ
24	หนี้สินไม่หมุนเวียนอื่น
25	ทุนเรือนหุ้น
26	หุ้นทุนซื้อคืนที่ถือโดยบริษัทย่อย
27	สำรอง
28	กำไรขาดทุนเบ็ดเสร็จอื่น
29	ข้อมูลทางการเงินจำแนกตามส่วนงาน
30	กำไรจากการปรับโครงสร้างหนี้ตามแผนฟื้นฟูกิจการ
31	รายได้จากการลงทุน
32	รายได้อื่น
33	ค่าใช้จ่ายในการขาย
34	ค่าใช้จ่ายในการบริหาร
35	ค่าใช้จ่ายผลประโยชน์ของพนักงาน
36	ค่าใช้จ่ายตามลักษณะ
37	ต้นทุนทางการเงิน
38	ภาษีเงินได้
39	สิทธิประโยชน์จากการส่งเสริมการลงทุน
40	กำไรต่อหุ้น
41	เงินปันผล
42	เครื่องมือทางการเงิน
43	ภาระผูกพันกับบุคคลหรือกิจการที่ไม่เกี่ยวข้องกัน
44	หนี้สินที่อาจเกิดขึ้น
45	มาตรฐานการรายงานทางการเงินที่ยังไม่ได้ใช้
46	การจัดประเภทรายการใหม่

หมายเหตุประกอบงบการเงินเป็นส่วนหนึ่งของงบการเงินนี้

งบการเงินนี้ได้รับอนุมัติให้ออกงบการเงินจากคณะกรรมการตรวจสอบตามการมอบหมายจากคณะกรรมการบริษัท เมื่อวันที่ 24 กุมภาพันธ์ 2555

1 ข้อมูลทั่วไป

บริษัท ทีพีโอ โพลีน จำกัด (มหาชน) “บริษัท” เป็นนิติบุคคลที่จัดตั้งขึ้นในประเทศไทย และมีที่อยู่จดทะเบียนตั้งอยู่เลขที่ 26/56 อาคารทีพีโอ ทาวเวอร์ ถนนจันทน์ตัดใหม่ทุ่งมหาเมฆ สาทร กรุงเทพฯ

บริษัทจดทะเบียนกับตลาดหลักทรัพย์แห่งประเทศไทยเมื่อเดือนพฤศจิกายน 2533

บริษัทมีอุตสาหกรรมหลัก 2 ประเภท และมีศูนย์จำหน่ายสินค้า 10 แห่งทั่วประเทศ อุตสาหกรรมปูนซีเมนต์ ตั้งอยู่ที่ อำเภอแก่งคอย จังหวัดสระบุรี มีโรงงาน 6 แห่ง ซึ่งประกอบด้วยโรงงานผลิตปูนซีเมนต์ 3 แห่ง และโรงงานผลิตปูนสำเร็จรูป 3 แห่ง อุตสาหกรรมพลาสติกตั้งอยู่ที่ อำเภอเมือง จังหวัดระยอง มีโรงงานผลิตเม็ดพลาสติก LDPE และ EVA 2 แห่ง รายละเอียดของบริษัทย่อยและกิจการที่ควบคุมร่วมกัน “กิจการร่วมค้า” ณ วันที่ 31 ธันวาคม 2554 และ 2553 มีดังนี้

ชื่อกิจการ	ลักษณะธุรกิจ	ประเทศ	บริษัทถือหุ้นร้อยละ	
		ที่กิจการจัดตั้ง	2554	2553
บริษัทย่อยทางตรง				
Prosper Delta Limited	เจรจาและทำสัญญาซื้อหนี้แบบ มีส่วนลดจากเจ้าหนี้ต่างประเทศ (ยังไม่ได้ดำเนินงาน)	ฮ่องกง	100.00	100.00
บริษัท ทีพีโอ คอนกรีต จำกัด	ผลิตและจำหน่ายคอนกรีตผสมเสร็จ	ประเทศไทย	99.99	99.99
บริษัท ทีพีโอ โพลีน เพาเวอร์ จำกัด	จำหน่ายก๊าซโซลีน น้ำมันดีเซล และก๊าซธรรมชาติ / ผลิตและจำหน่ายไฟฟ้าและเชื้อเพลิงจากขยะ	ประเทศไทย	99.99	99.99
บริษัท ทีพีโอ ออล ซีซั่นส์ จำกัด	ผลิตและจำหน่ายแผ่นฟิล์มสำหรับโซลาร์เซลล์	ประเทศไทย	99.99	99.99
บริษัท โพรพ็อกโซดไทย จำกัด	ผลิตและจำหน่ายไฟฟ้า (ยังไม่ได้ดำเนินงาน)	ประเทศไทย	99.99	99.99
บริษัทย่อยทางอ้อม				
บริษัท พลาสติก โพลีน จำกัด	ส่งออกปูนซีเมนต์และเม็ดพลาสติก	ประเทศไทย	99.99	99.99
บริษัท ทีพีโอ โพลีน ชีวอินทรีย์ จำกัด	ผลิตและจำหน่ายปุ๋ยอินทรีย์ชีวภาพ	ประเทศไทย	99.99	99.99
บริษัท แคปปิตอล ปิรามิด (ประเทศไทย) จำกัด	ธุรกิจสำรวจปิโตรเลียม (ยังไม่ได้ดำเนินงาน)	ประเทศไทย	51.00	51.00
บริษัท เจตน์ มินเอร์ล จำกัด	ธุรกิจสำรวจปิโตรเลียม (ยังไม่ได้ดำเนินงาน)	ประเทศไทย	51.00	51.00
กิจการร่วมค้า (รวมตามสัดส่วน)				
บริษัท ไนเตรทไทย จำกัด	ผลิตและจำหน่ายกรดไนตริกและแอมโมเนียมไนเตรท	ประเทศไทย	50.00	50.00

2 เกณฑ์การจัดหางบการเงิน

(ก) เกณฑ์การถือปฏิบัติ

งบการเงินนี้จัดทำขึ้นตามมาตรฐานการรายงานทางการเงิน รวมถึงแนวปฏิบัติทางการบัญชีที่ประกาศใช้โดยสภาวิชาชีพบัญชี (“สภาวิชาชีพบัญชี”) กฎระเบียบและประกาศคณะกรรมการกำกับหลักทรัพย์และตลาดหลักทรัพย์ที่เกี่ยวข้อง

ระหว่างปี 2553 และ 2554 สภาวิชาชีพบัญชีได้ออกและปรับปรุงมาตรฐานการรายงานทางการเงินหลายฉบับ ซึ่งเกี่ยวข้องกับการดำเนินงานของกลุ่มบริษัท และมีผลบังคับใช้ตั้งแต่รอบระยะเวลาบัญชีที่เริ่มในหรือหลังวันที่ 1 มกราคม 2554 ดังต่อไปนี้

มาตรฐานการรายงานทางการเงิน

มาตรฐานการบัญชี ฉบับที่ 1 (ปรับปรุง 2552)
มาตรฐานการบัญชี ฉบับที่ 2 (ปรับปรุง 2552)
มาตรฐานการบัญชี ฉบับที่ 7 (ปรับปรุง 2552)
มาตรฐานการบัญชี ฉบับที่ 8 (ปรับปรุง 2552)
มาตรฐานการบัญชี ฉบับที่ 10 (ปรับปรุง 2552)
มาตรฐานการบัญชี ฉบับที่ 16 (ปรับปรุง 2552)
มาตรฐานการบัญชี ฉบับที่ 17 (ปรับปรุง 2552)
มาตรฐานการบัญชี ฉบับที่ 18 (ปรับปรุง 2552)
มาตรฐานการบัญชี ฉบับที่ 19
มาตรฐานการบัญชี ฉบับที่ 24 (ปรับปรุง 2552)
มาตรฐานการบัญชี ฉบับที่ 27 (ปรับปรุง 2552)
มาตรฐานการบัญชี ฉบับที่ 28 (ปรับปรุง 2552)
มาตรฐานการบัญชี ฉบับที่ 31 (ปรับปรุง 2552)
มาตรฐานการบัญชี ฉบับที่ 33 (ปรับปรุง 2552)
มาตรฐานการบัญชี ฉบับที่ 34 (ปรับปรุง 2552)
มาตรฐานการบัญชี ฉบับที่ 36 (ปรับปรุง 2552)
มาตรฐานการบัญชี ฉบับที่ 37 (ปรับปรุง 2552)
มาตรฐานการบัญชี ฉบับที่ 38 (ปรับปรุง 2552)
มาตรฐานการบัญชี ฉบับที่ 40 (ปรับปรุง 2552)
มาตรฐานการรายงานทางการเงิน ฉบับที่ 6
ประกาศสภาวิชาชีพบัญชี ฉบับที่ 17/2554
ประกาศสภาวิชาชีพบัญชี ฉบับที่ 18/2554

เรื่อง

การนำเสนองบการเงิน
สินค้าคงเหลือ
งบกระแสเงินสด
นโยบายการบัญชี การเปลี่ยนแปลงประมาณการทางบัญชี และข้อผิดพลาด
เหตุการณ์ภายหลังรอบระยะเวลารายงาน
ที่ดิน อาคารและอุปกรณ์
สัญญาเช่า
รายได้
ผลประโยชน์พนักงาน
การเปิดเผยข้อมูลเกี่ยวกับบุคคลหรือกิจการที่เกี่ยวข้องกัน
งบการเงินรวมและงบการเงินเฉพาะกิจการ
เงินลงทุนในบริษัทร่วม
ส่วนได้เสียในการร่วมค้า
กำไรต่อหุ้น
งบการเงินระหว่างกาล
การต่ออายุของสินทรัพย์
ประมาณการหนี้สิน หนี้สินที่อาจเกิดขึ้น และสินทรัพย์ที่อาจเกิดขึ้น
สินทรัพย์ไม่มีตัวตน
อสังหาริมทรัพย์เพื่อการลงทุน
การสำรวจและการประเมินค่าแหล่งทรัพยากรแร่
การปฏิบัติในช่วงเปลี่ยนแปลงสำหรับผลประโยชน์ระยะยาวอื่นของพนักงาน
การบันทึกบัญชีเมื่อมีการตีราคาใหม่

การปฏิบัติตามมาตรฐานการรายงานทางการเงินที่ออกและปรับปรุงใหม่นั้น มีผลให้เกิดการเปลี่ยนแปลงนโยบายการบัญชีของกลุ่มบริษัท ผลกระทบจากการเปลี่ยนแปลงนี้ได้เปิดเผยไว้ในหมายเหตุประกอบงบการเงินข้อ 3

นอกเหนือจากมาตรฐานการรายงานทางการเงินที่ออกและปรับปรุงใหม่ข้างต้น ระหว่างปี 2553 สภาวิชาชีพบัญชีได้ออกและปรับปรุงมาตรฐานการรายงานทางการเงินฉบับอื่นๆ ซึ่งมีผลบังคับสำหรับงบการเงินที่เริ่มในหรือหลังวันที่ 1 มกราคม 2556 เป็นต้นไป และไม่ได้มีการนำมาใช้สำหรับการจัดทำงบการเงินนี้ มาตรฐานการรายงานทางการเงินที่ออกและปรับปรุงใหม่ดังกล่าวได้เปิดเผยในหมายเหตุประกอบงบการเงินข้อ 45

(ข) เกณฑ์การวัดมูลค่า

งบการเงินนี้จัดทำขึ้นโดยถือหลักเกณฑ์การบันทึกตามราคาทุนเดิม ยกเว้นรายการที่สำคัญที่แสดงในงบแสดงฐานะทางการเงินดังต่อไปนี้

- ตราสารอนุพันธ์ วัดมูลค่าด้วยราคายุติธรรม
- เครื่องมือทางการเงินที่แสดงด้วยมูลค่ายุติธรรมผ่านกำไรขาดทุนวัดมูลค่าด้วยราคายุติธรรม
- สินทรัพย์ทางการเงินเพื่อขายวัดมูลค่าด้วยราคายุติธรรม
- สินทรัพย์โครงการผลประโยชน์รับรู้จากผลรวมสุทธิของสินทรัพย์โครงการ หลังบวกต้นทุนบริการในอดีตและผลขาดทุนจากการประมาณการตามหลักคณิตศาสตร์ประกันภัยที่ยังไม่ได้รับรู้ หักผลกำไรจากการประมาณการตามหลักคณิตศาสตร์ประกันภัยที่ยังไม่ได้รับรู้ และมูลค่าปัจจุบันของภาระผูกพันตามโครงการผลประโยชน์พนักงานที่กำหนดไว้

(ค) สกุลเงินที่นำเสนองบการเงิน

งบการเงินนี้จัดทำและแสดงหน่วยเงินตราเป็นเงินบาท ข้อมูลทางการเงินทั้งหมดมีการปรับในหมายเหตุประกอบงบการเงินเพื่อให้แสดงเป็นหลักพันบาท ยกเว้นที่ระบุไว้เป็นอย่างอื่น

(ง) การประมาณการและใช้วิจารณ์

ในการจัดทำงบการเงินให้เป็นไปตามมาตรฐานการรายงานทางการเงิน ผู้บริหารต้องใช้วิจารณ์ การประมาณและข้อสมมติฐานหลายประการ ซึ่งมีผลกระทบต่อการกำหนดนโยบายการบัญชีและการรายงานจำนวนเงินที่เกี่ยวข้องกับ สินทรัพย์ หนี้สิน รายได้ และค่าใช้จ่าย ผลที่เกิดขึ้นจริงอาจแตกต่างจากที่ประมาณไว้ ประมาณการและข้อสมมติฐานที่ใช้ในการจัดทำงบการเงินได้รับการทบทวนอย่างต่อเนื่อง การปรับประมาณการทางบัญชีจะบันทึกในงวดบัญชีที่ประมาณการดังกล่าวได้รับการทบทวนและในงวดอนาคตที่ได้รับผลกระทบ

3 การเปลี่ยนแปลงนโยบายการบัญชี

(ก) ภาพรวม

ตั้งแต่วันที่ 1 มกราคม 2554 ผลจากการถือปฏิบัติตามมาตรฐานการรายงานทางการเงินที่ออกและปรับปรุงใหม่ตามที่กล่าวในหมายเหตุประกอบงบการเงินข้อ 2 กลุ่มบริษัทมีการเปลี่ยนแปลงนโยบายการบัญชีดังต่อไปนี้

- การนำเสนองบการเงิน
- การบัญชีเกี่ยวกับที่ดิน อาคารและอุปกรณ์
- การบัญชีเกี่ยวกับบอสังหาริมทรัพย์เพื่อการลงทุน
- การบัญชีเกี่ยวกับผลประโยชน์ตอบแทนพนักงาน

รายละเอียดของนโยบายการบัญชีใหม่ที่ถือปฏิบัติโดยกลุ่มบริษัทและผลกระทบต่องบการเงินได้กล่าวรวมในหมายเหตุประกอบงบการเงินข้อ 3 (ข) ถึง 3 (จ) ดังต่อไปนี้ ส่วนการถือปฏิบัติตามมาตรฐานการรายงานทางการเงินที่ออกใหม่และฉบับปรับปรุงอื่นๆ ไม่มีผลกระทบต่อนโยบายบัญชี ฐานะทางการเงิน หรือ ผลประกอบการของกลุ่มบริษัทอย่างมีนัยสำคัญ ผลกระทบต่องบการเงินสำหรับปีสิ้นสุด 31 ธันวาคม 2554 และ 2553 สรุปได้ดังนี้

สำหรับปีสิ้นสุดวันที่ 31 ธันวาคม 2553

(พันบาท)

งบแสดงฐานะการเงิน	หมายเหตุ	งบการเงินรวม	งบการเงินเฉพาะกิจการ
		2553	2553
ส่วนของผู้ถือหุ้น ณ วันที่ 1 มกราคม 2553 ตามที่รายงานในปีก่อน		53,875,232	53,066,663
การเปลี่ยนแปลงที่เป็นผลจากการปรับย้อนหลัง			
มาตรฐานการบัญชี ฉบับที่ 16 เรื่อง ที่ดิน อาคารและอุปกรณ์	3ค	(68,563)	(64,209)
ส่วนของผู้ถือหุ้น ณ วันที่ 1 มกราคม 2553 - ปรับปรุงใหม่		<u>53,806,669</u>	<u>53,002,454</u>
ส่วนของผู้ถือหุ้น ณ วันที่ 31 ธันวาคม 2553 ตามที่รายงานในปีก่อน		54,413,892	53,315,514
การเปลี่ยนแปลงที่เป็นผลจากการปรับย้อนหลัง			
มาตรฐานการบัญชี ฉบับที่ 16 เรื่อง ที่ดิน อาคารและอุปกรณ์	3ค	(76,151)	(69,698)
ส่วนของผู้ถือหุ้น ณ วันที่ 31 ธันวาคม 2553 - ปรับปรุงใหม่		<u>54,337,741</u>	<u>53,245,816</u>
งบกำไรขาดทุนเบ็ดเสร็จสำหรับปีสิ้นสุดวันที่ 31 ธันวาคม 2553			
กำไรตามที่รายงานในปีก่อน		2,280,546	1,950,162
การเปลี่ยนแปลงที่เป็นผลจากการปรับย้อนหลัง			
มาตรฐานการบัญชี ฉบับที่ 16 เรื่อง ที่ดิน อาคารและอุปกรณ์	3ค	(7,588)	(5,489)
กำไร - ปรับปรุงใหม่		<u>2,272,958</u>	<u>1,944,673</u>
กำไรต่อหุ้นเพิ่มขึ้น (ลดลง)			
- ขั้นพื้นฐาน (บาท)		<u>-</u>	<u>-</u>

(พันบาท)

สำหรับปีสิ้นสุดวันที่ 31 ธันวาคม 2554

งบแสดงฐานะการเงิน	หมายเหตุ	งบการเงินรวม	งบการเงินเฉพาะกิจการ
		2554	2554
ส่วนของผู้ถือหุ้น ณ วันที่ 31 ธันวาคม 2553 ปรับปรุงใหม่		54,337,741	53,245,816
การเปลี่ยนแปลงที่เป็นผลจากการปรับทันที			
มาตรฐานการบัญชี ฉบับที่ 19 เรื่อง ผลประโยชน์พนักงาน	3จ	(782,030)	(659,744)
ส่วนของผู้ถือหุ้น ณ วันที่ 1 มกราคม 2554		<u>53,555,711</u>	<u>52,586,072</u>
งบกำไรขาดทุนเบ็ดเสร็จสำหรับปีสิ้นสุดวันที่ 31 ธันวาคม 2554			
กำไรเพิ่มขึ้น (ลดลง) ซึ่งรวมผลของการถือปฏิบัติ			
มาตรฐานการบัญชี ฉบับที่ 16 เรื่อง ที่ดิน อาคารและอุปกรณ์	3ค	(7,831)	(5,689)
มาตรฐานการบัญชี ฉบับที่ 19 เรื่อง ผลประโยชน์พนักงาน	3จ	(50,654)	(42,054)
กำไรเพิ่มขึ้น (ลดลง)		<u>(58,485)</u>	<u>(47,743)</u>
กำไรต่อหุ้นเพิ่มขึ้น (ลดลง)			
- ขั้นพื้นฐาน (บาท)		<u>(0.03)</u>	<u>(0.02)</u>

(ข) การนำเสนองบการเงิน

ตั้งแต่วันที่ 1 มกราคม 2554 กลุ่มบริษัทถือปฏิบัติตามมาตรฐานการบัญชี ฉบับที่ 1 (ปรับปรุง 2552) เรื่อง การนำเสนองบการเงิน ภายใต้ข้อกำหนดของมาตรฐานที่ปรับปรุงใหม่ งบการเงินประกอบด้วย

- งบแสดงฐานะการเงิน
- งบกำไรขาดทุนเบ็ดเสร็จ
- งบแสดงการเปลี่ยนแปลงส่วนของผู้ถือหุ้น
- งบกระแสเงินสดและ
- หมายเหตุประกอบงบการเงิน

ทั้งนี้ เป็นผลให้กลุ่มบริษัทแสดงการเปลี่ยนแปลงของส่วนของผู้ถือหุ้นทั้งหมดในงบแสดงการเปลี่ยนแปลงส่วนของผู้ถือหุ้น และแสดงการเปลี่ยนแปลงทั้งหมดที่ไม่ใช่ส่วนของผู้ถือหุ้นในงบกำไรขาดทุนเบ็ดเสร็จ โดยก่อนหน้าการเปลี่ยนแปลงทั้งหมดดังกล่าวแสดงในงบแสดงการเปลี่ยนแปลงส่วนของผู้ถือหุ้น

ข้อมูลเปรียบเทียบได้มีการนำเสนอใหม่เพื่อให้เป็นไปตามข้อกำหนดของมาตรฐานฉบับปรับปรุงใหม่ การเปลี่ยนแปลงนโยบายการบัญชีดังกล่าวมีผลกระทบต่อการนำเสนองบการเงินเท่านั้น โดยไม่มีผลกระทบต่อกำไรหรือกำไรต่อหุ้น

(ค) การบัญชีเกี่ยวกับที่ดิน อาคารและอุปกรณ์

ตั้งแต่วันที่ 1 มกราคม 2554 กลุ่มบริษัทถือปฏิบัติตามมาตรฐานการบัญชี ฉบับที่ 16 (ปรับปรุง 2552) เรื่อง ที่ดิน อาคารและอุปกรณ์ ในการระบุและบันทึกบัญชีต้นทุนและค่าเสื่อมราคาของที่ดิน อาคารและอุปกรณ์

การเปลี่ยนแปลงที่สำคัญจากการปรับปรุงมาตรฐานการบัญชี ฉบับที่ 16 และมีผลกระทบต่อกลุ่มบริษัท ดังนี้ (ก) ต้นทุนการรื้อถอน การขนย้ายและการบูรณะสภาพของสินทรัพย์ ต้องถือเป็นต้นทุนของสินทรัพย์และอาจมีการคิดค่าเสื่อมราคาประจำปี (ข) การกำหนดค่าเสื่อมราคา ต้องพิจารณาแต่ละส่วนแยกต่างหากจากกันเมื่อแต่ละส่วนประกอบนั้นมีสาระสำคัญ (ค) มูลค่าคงเหลือของที่ดิน อาคารและอุปกรณ์ต้องมีการประมาณด้วยมูลค่าที่กิจการคาดว่าจะได้รับในปัจจุบันจากสินทรัพย์นั้น หากมีอายุและสภาพที่คาดว่าจะได้รับในปัจจุบันเมื่อสิ้นสุดอายุการใช้ประโยชน์ นอกจากนี้ต้องมีการสอบทานมูลค่าคงเหลือและอายุการให้ประโยชน์อย่างน้อยทุกสิ้นปี

การเปลี่ยนแปลงดังกล่าวถือปฏิบัติโดยวิธีเปลี่ยนทันทีตามที่กำหนดในวิธีปฏิบัติในช่วงเปลี่ยนแปลงของมาตรฐานฉบับปรับปรุงใหม่ดังกล่าว ยกเว้นการพิจารณาต้นทุนการรื้อถอน การขนย้ายและบูรณะสถานที่ซึ่งถือปฏิบัติโดยวิธีรับย้อนหลัง การเปลี่ยนแปลงมีผลกระทบต่องบการเงิน 2554 และ 2553 ดังต่อไปนี้

(พันบาท)

	งบการเงินรวม		งบการเงินเฉพาะกิจการ	
	2554	2553	2554	2553
งบแสดงฐานะการเงิน ณ วันที่ 31 ธันวาคม				
ที่ดิน อาคารและอุปกรณ์เพิ่มขึ้น	59,977	58,947	49,912	49,912
ค่าเสื่อมราคาสะสมเพิ่มขึ้น	(25,835)	(22,873)	(18,505)	(17,393)
มูลค่าตามบัญชีของที่ดิน อาคารและอุปกรณ์เพิ่มขึ้น (ลดลง)	34,142	36,074	31,407	32,519
ประมาณการหนี้สินจากการรื้อถอน (เพิ่มขึ้น)	(118,124)	(112,225)	(106,794)	(102,217)
กำไรสะสมเพิ่มขึ้น (ลดลง)	<u>(83,982)</u>	<u>(76,151)</u>	<u>(75,387)</u>	<u>(69,698)</u>

งบกำไรขาดทุนเบ็ดเสร็จสำหรับปีสิ้นสุดวันที่ 31 ธันวาคม

ค่าเสื่อมราคาและดอกเบี้ยเพิ่มขึ้นทำให้ค่าใช้จ่ายต่อไปนี้เพิ่มขึ้น

ต้นทุนขาย	(7,831)	(7,588)	(5,689)	(5,489)
กำไรลดลง	<u>(7,831)</u>	<u>(7,588)</u>	<u>(5,689)</u>	<u>(5,489)</u>
กำไรต่อหุ้นเพิ่มขึ้น (ลดลง)				
กำไรต่อหุ้นขั้นพื้นฐาน (บาท)	-	-	-	-

(ง) การบัญชีเกี่ยวกับอสังหาริมทรัพย์เพื่อการลงทุน

ตั้งแต่วันที่ 1 มกราคม 2554 กลุ่มบริษัทถือปฏิบัติตามมาตรฐานการบัญชี ฉบับที่ 40 (ปรับปรุง 2552) เรื่อง อสังหาริมทรัพย์เพื่อการลงทุน

ภายใต้มาตรฐานฉบับปรับปรุง อสังหาริมทรัพย์เพื่อการลงทุน หมายถึง อสังหาริมทรัพย์ที่ถือครองเพื่อหาประโยชน์จากรายได้ค่าเช่า หรือจากการเพิ่มขึ้นของมูลค่าของสินทรัพย์หรือทั้งสองอย่าง ทั้งนี้ได้เปิดเผยแยกต่างหากจากที่ดิน อาคารและอุปกรณ์ และวัดมูลค่าโดยวิธีราคาทุน

ก่อนหน้านี้อสังหาริมทรัพย์เพื่อการลงทุนบันทึกรวมเป็นส่วนหนึ่งของที่ดิน อาคารและอุปกรณ์และสินทรัพย์ไม่หมุนเวียนอื่นซึ่งวัดมูลค่าโดยวิธีราคาทุน

กลุ่มบริษัทเลือกวิธีราคาทุนสำหรับการบันทึกบัญชีอสังหาริมทรัพย์เพื่อการลงทุนภายใต้มาตรฐานฉบับปรับปรุงใหม่ การเปลี่ยนนโยบายการบัญชีได้ถือปฏิบัติโดยวิธีปรับย้อนหลังและการเงินสำหรับปีสิ้นสุดวันที่ 31 ธันวาคม 2553 ซึ่งรวมอยู่ในงบการเงินสำหรับปี 2554 ของกลุ่มบริษัทเพื่อวัตถุประสงค์ในการเปรียบเทียบได้มีการจัดประเภทรายการใหม่ โดยโอนอสังหาริมทรัพย์เพื่อการลงทุนมาจากที่ดิน อาคารและอุปกรณ์และสินทรัพย์ไม่หมุนเวียนอื่น โดยแยกเป็นรายการแยกต่างหากภายใต้หัวข้อ “อสังหาริมทรัพย์เพื่อการลงทุน” ต้นทุนและค่าเสื่อมราคาสะสมของอสังหาริมทรัพย์เพื่อการลงทุนของกลุ่มบริษัท ณ วันที่ 1 มกราคม 2553 และ 31 ธันวาคม 2553 ในอดีตรวมอยู่ในที่ดิน อาคารและอุปกรณ์และสินทรัพย์ไม่หมุนเวียนอื่น และได้มีการจัดประเภทรายการใหม่เป็นรายการแยกต่างหากภายใต้หัวข้อ “อสังหาริมทรัพย์เพื่อการลงทุน” นอกเหนือจากการจัดประเภทรายการใหม่ การเปลี่ยนแปลงนโยบายการบัญชีไม่มีผลกระทบต่องบการเงิน 2553 ตั้งแต่วันที่ 1 มกราคม 2554 ค่าเสื่อมราคาและอายุการใช้งานของอสังหาริมทรัพย์เพื่อการลงทุนได้มีการประเมินใหม่ตามข้อกำหนดของมาตรฐานการบัญชี ฉบับที่ 16 (ปรับปรุง 2552) ดูหมายเหตุประกอบงบการเงินข้อ 3 (ค) การเปลี่ยนแปลงในเรื่องดังกล่าวได้ถือปฏิบัติโดยวิธีเปลี่ยนวันที่ตามที่กล่าวในวิธีปฏิบัติในช่วงเปลี่ยนแปลงของมาตรฐานการบัญชี ฉบับที่ 16 (ปรับปรุง 2552) ยกเว้นการพิจารณาต้นทุนการถือครอง การขนย้ายและการบูรณะสภาพของสินทรัพย์ ซึ่งถือปฏิบัติโดยวิธีปรับย้อนหลัง การเปลี่ยนแปลงดังกล่าวไม่มีผลกระทบต่อกำไรและกำไรต่อหุ้นสำหรับปีสิ้นสุดวันที่ 31 ธันวาคม 2554 และ 2553

(จ) การบัญชีเกี่ยวกับผลประโยชน์พนักงาน

ตั้งแต่วันที่ 1 มกราคม 2554 กลุ่มบริษัทได้ปฏิบัติตามมาตรฐานการบัญชี ฉบับที่ 19 เรื่องผลประโยชน์พนักงาน

ภายใต้นโยบายการบัญชีใหม่ หนี้สินของกลุ่มบริษัทเกี่ยวกับผลประโยชน์หลังออกจากงาน ได้บันทึกในงบการเงิน ด้วยวิธีคิดลดแต่ละหน่วยที่ประมาณการไว้ที่ผ่านมานี้หนี้สินเหล่านี้รับรู้เมื่อจะต้องจ่ายชำระ

หนี้สินของกลุ่มบริษัทและบริษัทเกี่ยวกับผลประโยชน์หลังออกจากงาน ณ วันที่ 1 มกราคม 2554 คำนวณตามวิธีเดิมเป็นจำนวนเงิน 127 ล้านบาทสำหรับกลุ่มบริษัท และจำนวน 127 ล้านบาทสำหรับบริษัท และคำนวณโดยนักคณิตศาสตร์ประกันภัย เป็นจำนวนเงิน 909 ล้านบาทสำหรับกลุ่มบริษัท และจำนวน 787 ล้านบาทสำหรับบริษัท กลุ่มบริษัทเลือกที่จะบันทึกผลแตกต่างของหนี้สินเกี่ยวกับผลประโยชน์หลังออกจากงาน จำนวน 782 ล้านบาทสำหรับกลุ่มบริษัท และจำนวน 660 ล้านบาทสำหรับบริษัท เป็นรายการปรับปรุงกำไรสะสม ณ วันที่ 1 มกราคม 2554 ตามวิธีปฏิบัติในช่วงเปลี่ยนแปลงของมาตรฐานการบัญชี ฉบับที่ 19 ผลกระทบต่องบการเงินปี 2554 มีดังต่อไปนี้

(พันบาท)

	งบการเงินรวม 2554	งบการเงินเฉพาะกิจการ 2554
งบแสดงฐานะการเงิน		
กำไรสะสม ณ วันที่ 31 ธันวาคม 2553 ตามที่รายงานในปีก่อน	6,019,973	5,030,242
ภาระผูกพันของผลประโยชน์พนักงานเพิ่มขึ้น	(782,030)	(659,744)
กำไรสะสม ณ วันที่ 1 มกราคม 2554	5,237,943	4,370,498
งบกำไรขาดทุนเบ็ดเสร็จสำหรับปีสิ้นสุดวันที่ 31 ธันวาคม 2554		
ค่าใช้จ่ายผลประโยชน์พนักงานเพิ่มขึ้นส่งผลให้		
ต้นทุนขาย (เพิ่มขึ้น)	(31,279)	(26,150)
ค่าใช้จ่ายในการขาย (เพิ่มขึ้น)	(3,095)	(2,976)
ค่าใช้จ่ายในการบริหาร (เพิ่มขึ้น)	(16,280)	(12,928)
กำไร (ลดลง)	(50,654)	(42,054)
กำไรต่อหุ้น (ลดลง)		
กำไรต่อหุ้นขั้นพื้นฐาน (บาท)	(0.03)	(0.02)

4 นโยบายการบัญชีที่สำคัญ

นโยบายการบัญชีที่นำเสนอต่อไปนี้ได้ถือปฏิบัติโดยสม่ำเสมอสำหรับการเงินทุกรอบระยะเวลาที่รายงานยกเว้นที่ได้กล่าวไว้ในหมายเหตุประกอบงบการเงินข้อ 3 เรื่อง การเปลี่ยนแปลงนโยบายบัญชี

(ก) เกณฑ์ในการจัดทำงบการเงินรวม

งบการเงินรวมประกอบด้วยงบการเงินของบริษัท บริษัทย่อย กิจการร่วมค้า (รวมกันเรียกว่า “กลุ่มบริษัท”) และส่วนได้เสียของกลุ่มบริษัทในบริษัทร่วม

บริษัทย่อย

บริษัทย่อยเป็นกิจการที่อยู่ภายใต้การควบคุมของกลุ่มบริษัท การควบคุมเกิดขึ้นเมื่อกลุ่มบริษัทมีอำนาจควบคุมทั้งทางตรงหรือทางอ้อมในการกำหนดนโยบายทางการเงินและการดำเนินงานของกิจการนั้น เพื่อได้มาซึ่งประโยชน์จากกิจกรรมของบริษัทย่อย งบการเงินของบริษัทย่อยได้รวมอยู่ในงบการเงินรวมนับแต่วันที่มีการควบคุมจนถึงวันที่การควบคุมสิ้นสุดลง

นโยบายการบัญชีของบริษัทย่อยได้ถูกเปลี่ยนตามความจำเป็นเพื่อให้เป็นนโยบายเดียวกันกับของกลุ่มบริษัท ผลขาดทุนในบริษัทย่อยจะต้องถูกปันส่วนไปยังส่วนได้เสียที่ไม่มีอำนาจควบคุมแม้ว่าการปันส่วนดังกล่าวจะทำให้ส่วนได้เสียที่ไม่มีอำนาจควบคุมมียอดคงเหลือติดลบก็ตาม

กิจการที่ควบคุมร่วมกัน

กิจการที่ควบคุมร่วมกัน เป็นกิจการที่กลุ่มบริษัทมีส่วนร่วมในการควบคุมกิจกรรมเชิงเศรษฐกิจตามที่ตกลงไว้ในสัญญาและได้รับความเห็นชอบเป็นเอกฉันท์ในการตัดสินใจเชิงกลยุทธ์ทางการเงินและการดำเนินงาน งบการเงินรวมได้รวมสินทรัพย์ หนี้สิน รายได้ และค่าใช้จ่าย ของกิจการที่ควบคุมร่วมกัน เฉพาะส่วนของผู้ร่วมค้ำมารวมกับรายการที่คล้ายคลึงกันในการเงินของผู้ร่วมค้า โดยใช้เกณฑ์รวมแต่ละบรรทัดของกิจการที่ควบคุมร่วมกันนับแต่วันที่มีการร่วมควบคุมจนถึงวันที่การร่วมควบคุมสิ้นสุดลง

การสูญเสียอำนาจควบคุม

เมื่อมีการสูญเสียอำนาจควบคุมกลุ่มบริษัทตัดรายการสินทรัพย์และหนี้สินในบริษัทย่อย ส่วนได้เสียที่ไม่มีอำนาจควบคุมและส่วนประกอบอื่นในส่วนของผู้เจ้าของที่เกี่ยวข้องกับบริษัทย่อยนั้น ถ้าหรือขาดทุนที่เกิดขึ้นจากการสูญเสียอำนาจควบคุมในบริษัทย่อยรับรู้ในกำไรหรือขาดทุน ส่วนได้เสียในบริษัทย่อยเดิมที่ยังคงเหลืออยู่ให้วัดมูลค่าด้วยมูลค่ายุติธรรม ณ วันที่สูญเสียอำนาจควบคุม และจัดประเภทเงินลงทุนเป็นเงินลงทุนตามวิธีส่วนได้เสียหรือเป็นสินทรัพย์ทางการเงินเพื่อขาย ขึ้นอยู่กับระดับของอิทธิพลที่คงเหลืออยู่

บริษัทร่วม

บริษัทร่วมเป็นกิจการที่กลุ่มบริษัทมีอิทธิพลอย่างมีนัยสำคัญโดยมีอำนาจเข้าไปมีส่วนร่วมในการตัดสินใจเกี่ยวกับนโยบายทางการเงินและการดำเนินงานแต่ไม่ถึงระดับที่จะควบคุมนโยบายดังกล่าว การมีอิทธิพลอย่างมีนัยสำคัญถูกสันนิษฐานว่ามีอยู่เมื่อกลุ่มบริษัทมีอำนาจในการออกเสียงในกิจการอื่นตั้งแต่ร้อยละ 20 ถึง ร้อยละ 50

เงินลงทุนในบริษัทร่วมบันทึกในงบการเงินรวมโดยใช้วิธีส่วนได้เสีย (เงินลงทุนตามวิธีส่วนได้เสียของบริษัทที่ถูกลงทุน) โดยรับรู้รายการเริ่มแรกด้วยราคาทุนรวมถึงต้นทุนที่เกี่ยวข้องกับการซื้อที่เกิดจากการทำรายการดังกล่าว

งบการเงินรวมได้รวมส่วนแบ่งกำไรหรือขาดทุน และกำไรขาดทุนเบ็ดเสร็จอื่นของกลุ่มบริษัทภายหลังจากการปรับปรุงนโยบายการบัญชีให้เป็นนโยบายเดียวกันกับของกลุ่มบริษัท นับจากวันที่มีอิทธิพลอย่างมีนัยสำคัญ จนถึงวันที่การมีอิทธิพลอย่างมีนัยสำคัญสิ้นสุดลง เมื่อผลขาดทุนที่กลุ่มบริษัทได้รับปันส่วนจากบริษัทร่วมมีจำนวนเกินกว่าส่วนได้เสียในบริษัทร่วม มูลค่าตามบัญชีของเงินลงทุนในบริษัทร่วมตามวิธีส่วนได้เสีย รวมถึงส่วนได้เสียระยะยาวใดๆ จะถูกทอนลงจนเป็นศูนย์และหยุดรับรู้ส่วนผลขาดทุน เว้นแต่กรณีที่กลุ่มบริษัทมีภาระผูกพันตามกฎหมายหรือต้องจ่ายเงินเพื่อชำระภาระผูกพันแทนในนามบริษัทร่วม

การตัดรายการในงบการเงินรวม

ยอดคงเหลือและรายการบัญชีระหว่างกิจการในกลุ่ม รวมถึงรายได้หรือค่าใช้จ่ายที่ยังไม่เกิดขึ้นจริงซึ่งเป็นผลมาจากรายการระหว่างกิจการในกลุ่ม ถูกตัดรายการในการจัดทำงบการเงินรวม ถ้าไต่ยังไม่เกิดขึ้นจริงซึ่งเป็นผลมาจากรายการกับบริษัทร่วมและกิจการที่ควบคุมร่วมกันถูกตัดรายการกับเงินลงทุนเท่าที่กลุ่มบริษัทมีส่วนได้เสียในกิจการที่ถูกลงทุนนั้น ขาดทุนที่ยังไม่เกิดขึ้นจริงถูกตัดรายการในลักษณะเดียวกับไต่ไต่ยังไม่เกิดขึ้นจริง แต่เท่าที่เมื่อไม่มีหลักฐานการด้อยค่าเกิดขึ้น

(ข) เงินตราต่างประเทศ

รายการบัญชีที่เป็นเงินตราต่างประเทศ

รายการบัญชีที่เป็นเงินตราต่างประเทศแปลงค่าเป็นเงินบาทโดยใช้อัตราแลกเปลี่ยน ณ วันที่เกิดรายการ

สินทรัพย์และหนี้สินที่เป็นตัวเงินและเป็นเงินตราต่างประเทศ ณ วันที่รายงาน แปลงค่าเป็นเงินบาทโดยใช้อัตราแลกเปลี่ยน ณ วันนั้น ถ้าหรือขาดทุนจากการแปลงค่าบันทึกในกำไรหรือขาดทุน

สินทรัพย์และหนี้สินที่ไม่เป็นตัวเงินซึ่งเกิดจากรายการบัญชีที่เป็นเงินตราต่างประเทศซึ่งบันทึกตามเกณฑ์ราคาทุนเดิมแปลงค่าเป็นเงินบาทโดยใช้อัตราแลกเปลี่ยน ณ วันที่เกิดรายการ

สินทรัพย์และหนี้สินที่ไม่เป็นตัวเงินซึ่งเกิดจากรายการบัญชีที่เป็นเงินตราต่างประเทศซึ่งแสดงในมูลค่ายุติธรรม แปลงค่าเป็นเงินบาทโดยใช้อัตราแลกเปลี่ยน ณ วันที่มีการพิจารณามูลค่ายุติธรรม

กิจการในต่างประเทศ

สินทรัพย์และหนี้สินของกิจการในต่างประเทศแปลงค่าเป็นเงินบาทโดยใช้อัตราแลกเปลี่ยน ณ วันที่รายงาน

รายได้และค่าใช้จ่ายของกิจการในต่างประเทศแปลงค่าเป็นเงินบาทโดยใช้อัตราแลกเปลี่ยนที่ใกล้เคียงกับอัตรา ณ วันที่เกิดรายการ

ผลต่างจากอัตราแลกเปลี่ยนที่เกิดจากการแปลงค่า บันทึกในกำไรขาดทุนเบ็ดเสร็จอื่น และแสดงเป็นรายการผลต่างจากอัตราแลกเปลี่ยนในส่วนของผู้ถือหุ้น จนกว่าจะมีการจำหน่ายเงินลงทุนนั้นออกไป

(ค) เครื่องมือทางการเงินที่เป็นตราสารอนุพันธ์

เครื่องมือทางการเงินที่เป็นตราสารอนุพันธ์ได้ถูกนำมาใช้เพื่อจัดการความเสี่ยงที่เกิดจากการเปลี่ยนแปลงในอัตราแลกเปลี่ยนเงินตราต่างประเทศที่เกิดจากกิจกรรมดำเนินงาน เครื่องมือทางการเงินที่เป็นตราสารอนุพันธ์ไม่ได้มีไว้เพื่อค้า

เครื่องมือทางการเงินที่เป็นตราสารอนุพันธ์จะถูกบันทึกบัญชีในชั้นแรกด้วยมูลค่ายุติธรรม ค่าใช้จ่ายที่เกิดจากการทำรายการดังกล่าวบันทึกในกำไรหรือขาดทุนเมื่อเกิดขึ้น การวัดมูลค่าใหม่ภายหลังการบันทึกครั้งแรกใช้มูลค่ายุติธรรม กำไรหรือขาดทุนจากการวัดมูลค่าใหม่ให้เป็นมูลค่ายุติธรรมบันทึกในกำไรหรือขาดทุนทันที

มูลค่ายุติธรรมของสัญญาซื้อขายเงินตราต่างประเทศล่วงหน้าถือตามราคาตลาดของสัญญาล่วงหน้า ณ วันที่รายงาน

(ง) การป้องกันความเสี่ยง

การป้องกันความเสี่ยงจากมูลค่ายุติธรรม

ในกรณีที่เครื่องมือทางการเงินที่เป็นตราสารอนุพันธ์ถูกใช้ในการป้องกันความเสี่ยงต่อการเปลี่ยนแปลงในมูลค่ายุติธรรมของสินทรัพย์ หนี้สิน หรือข้อผูกมัดที่ยังไม่มีการรับรู้ (หรือเฉพาะส่วนที่เจาะจงของสินทรัพย์ หนี้สิน หรือข้อผูกมัด) กำไรหรือขาดทุนจากการตีราคาตามมูลค่ายุติธรรมหรือองค์ประกอบที่เป็นเงินตราต่างประเทศของเครื่องมือทางการเงินที่ใช้ป้องกันความเสี่ยงถูกบันทึกในกำไรหรือขาดทุน รายการที่ได้รับการป้องกันความเสี่ยงตีราคาตามมูลค่ายุติธรรมเพื่อให้สอดคล้องกับความเสี่ยงที่มีการป้องกัน กำไรหรือขาดทุนที่เกิดขึ้นถูกบันทึกในกำไรหรือขาดทุน

(จ) เงินสดและรายการเทียบเท่าเงินสด

เงินสดและรายการเทียบเท่าเงินสดในงบกระแสเงินสดประกอบด้วย ยอดเงินสด ยอดเงินฝากธนาคารประเภทเผื่อเรียก และเงินลงทุนระยะสั้นที่มีสภาพคล่องสูง เงินเบิกเกินบัญชีธนาคารซึ่งจะต้องชำระคืนเมื่อทวงถามถือเป็นส่วนหนึ่งของกิจกรรมจัดหาเงินในงบกระแสเงินสด

(ฉ) ลูกหนี้การค้าและลูกหนี้อื่น

ลูกหนี้การค้าและลูกหนี้อื่น แสดงในราคาตามใบแจ้งหนี้หักค่าเผื่อหนี้สงสัยจะสูญ

ค่าเผื่อหนี้สงสัยจะสูญประเมินโดยการวิเคราะห์ประวัติการชำระหนี้ และการคาดการณ์เกี่ยวกับการชำระหนี้ในอนาคตของลูกหนี้ ลูกหนี้จะถูกตัดจำหน่ายบัญชีเมื่อทราบว่าเป็นหนี้สูญ

(ช) สินค้าคงเหลือ

สินค้าคงเหลือแสดงในราคาทุนหรือมูลค่าสุทธิที่จะได้รับแล้วแต่ราคาใดจะต่ำกว่า

ต้นทุนของสินค้าคำนวณโดยใช้วิธีถ่วงเฉลี่ยถ่วงน้ำหนัก ต้นทุนสินค้าประกอบด้วยต้นทุนที่ซื้อ ต้นทุนในการดัดแปลงหรือต้นทุนอื่นเพื่อให้สินค้าอยู่ในสถานที่และสภาพปัจจุบัน ในการณของสินค้าสำเร็จรูป และสินค้านี้ระหว่างผลิตที่ผลิตเอง ต้นทุนสินค้ารวมการปันส่วนของค่าเสียห่วยการผลิตอย่างเหมาะสม โดยคำนึงถึงระดับกำลังการผลิตตามปกติ

มูลค่าสุทธิที่จะได้รับเป็นการประมาณราคาที่จะขายได้จากการดำเนินธุรกิจปกติหักด้วยค่าใช้จ่ายที่จำเป็นโดยประมาณในการขาย

(ซ) เงินลงทุน

เงินลงทุนในบริษัทย่อย กิจการที่ควบคุมร่วมกัน และบริษัทร่วม

เงินลงทุนในบริษัทย่อย กิจการที่ควบคุมร่วมกัน และบริษัทร่วม ในงบการเงินเฉพาะกิจการของบริษัท บันทึกบัญชีโดยใช้วิธีราคาทุน ส่วนการบันทึกบัญชีเงินลงทุนในบริษัทร่วมในงบการเงินรวมใช้วิธีส่วนได้เสีย

เงินลงทุนในตราสารหนี้และตราสารทุนอื่น

ตราสารหนี้ซึ่งกลุ่มบริษัทตั้งใจและสามารถถือจนกว่าครบกำหนดจัดประเภทเป็นเงินลงทุนที่ถือจนครบกำหนดเงินลงทุนที่ถือจนครบกำหนดแสดงในราคาทุน ตัดจำหน่ายและหักด้วยขาดทุนจากการด้อยค่าของเงินลงทุน ผลต่างระหว่างราคาทุนที่ซื้อเข้ากับมูลค่าถดถอยของตราสารหนี้จะถูกตัดจ่ายโดยวิธีอัตราดอกเบี้ยที่แท้จริงตลอดอายุของตราสารหนี้ที่เหลือ

ตราสารทุนซึ่งเป็นหลักทรัพย์ในความต้องการของตลาด จัดประเภทเป็นเงินลงทุนเผื่อขาย ภายหลังการรับรู้มูลค่าในครั้งแรกเงินลงทุนเผื่อขายแสดงในมูลค่ายุติธรรม และการเปลี่ยนแปลงที่ไม่ใช่ผลขาดทุนจากการด้อยค่า บันทึกโดยตรงในส่วนของผู้ถือหุ้น ส่วนผลขาดทุนจากการด้อยค่ารับรู้ในกำไรหรือขาดทุน เมื่อมีการจำหน่ายเงินลงทุนจะรับรู้ผลกำไรหรือขาดทุนสะสมที่เคยบันทึกในส่วนของผู้ถือหุ้นโดยตรงเข้าในกำไรหรือขาดทุน

เงินลงทุนในตราสารทุนซึ่งไม่ใช่หลักทรัพย์ในความต้องการของตลาดแสดงในราคาทุนหักขาดทุนจากการด้อยค่า

มูลค่ายุติธรรมของเครื่องมือทางการเงินสำหรับหลักทรัพย์เผื่อขาย จะใช้ราคาเสนอซื้อ ณ วันที่รายงาน

การจำหน่ายเงินลงทุน

เมื่อมีการจำหน่ายเงินลงทุน ผลต่างระหว่างจำนวนเงินสุทธิที่ได้รับและมูลค่าที่บันทึกในบัญชีและรวมถึงกำไรหรือขาดทุนสะสมจากการตีราคาหลักทรัพย์ที่เกี่ยวข้องที่เคยบันทึกในส่วนของผู้ถือหุ้น จะถูกบันทึกในกำไรหรือขาดทุน

ในกรณีที่กลุ่มบริษัทจำหน่ายบางส่วนของเงินลงทุนที่ถืออยู่ การคำนวณต้นทุนสำหรับเงินลงทุนที่จำหน่ายไปและเงินลงทุนที่ยังถืออยู่ใช้วิธีถ่วงเฉลี่ยถ่วงน้ำหนัก ปรับใช้กับมูลค่าตามบัญชีของเงินลงทุนที่เหลืออยู่ทั้งหมด

(ณ) อสังหาริมทรัพย์เพื่อการลงทุน

อสังหาริมทรัพย์เพื่อการลงทุนแสดงในราคาทุนหักค่าเสื่อมราคาสะสมและขาดทุนจากการด้อยค่า

ต้นทุนรวมค่าใช้จ่ายทางตรงเพื่อให้ได้มาซึ่งอสังหาริมทรัพย์เพื่อการลงทุน ต้นทุนการก่อสร้างที่กิจการก่อสร้างเองรวมถึงต้นทุนวัตถุดิบ ค่าแรงทางตรงและต้นทุนทางตรงอื่นเพื่อให้อสังหาริมทรัพย์เพื่อการลงทุนอยู่ในสภาพพร้อมใช้งานและรวมถึงต้นทุนการกู้ยืม

ค่าเสื่อมราคาจะบันทึกในกำไรหรือขาดทุน ซึ่งคำนวณโดยวิธีเส้นตรงตามอายุการใช้งานโดยประมาณของอาคารชุดเป็นระยะเวลา 20 ปี

การจัดประเภทใหม่เป็นที่ดิน อาคารและอุปกรณ์

เมื่อมีการเปลี่ยนแปลงการใช้งานของอสังหาริมทรัพย์โดยจัดประเภทไปเป็นที่ดิน อาคารและอุปกรณ์ มูลค่า ณ วันที่มีการจัดประเภทใหม่จะใช้ราคาทุนเดิมเป็นราคาทุนของสินทรัพย์ต่อไป

(ญ) ที่ดิน อาคารและอุปกรณ์

การรับรู้และการวัดมูลค่า

สินทรัพย์ที่เป็นกรรมสิทธิ์ของกลุ่มบริษัท

ที่ดิน อาคารและอุปกรณ์แสดงด้วยราคาทุนหักค่าเสื่อมราคาสะสมและค่าเผื่อขาดทุนจากการด้อยค่า ยกเว้นบางรายการของอาคาร เครื่องจักรและอุปกรณ์ที่แสดงด้วยราคาที่ตีใหม่ ราคาที่ตีใหม่หมายถึงมูลค่ายุติธรรมซึ่งกำหนดจากเกณฑ์ การใช้งานของสินทรัพย์ที่มีอยู่จริง ณ วันที่มีการตีราคาใหม่หักด้วยค่าเสื่อมราคาสะสมที่คำนวณจากมูลค่ายุติธรรมในภายหลังจากนั้นและค่าเผื่อการด้อยค่าของสินทรัพย์

ราคาทุนรวมถึงต้นทุนทางตรง ที่เกี่ยวข้องกับการได้มาของสินทรัพย์ ต้นทุนของการก่อสร้างสินทรัพย์ที่กิจการก่อสร้างเอง รวมถึงต้นทุนของวัสดุ แรงงานทางตรง และต้นทุนทางตรงอื่นๆ ที่เกี่ยวข้องกับการจัดหาสินทรัพย์เพื่อให้สินทรัพย์นั้นอยู่ในสภาพที่พร้อมจะใช้งานได้ตามความประสงค์ ต้นทุนในการรื้อถอน การขนย้าย การบูรณะสถานที่ตั้งของสินทรัพย์และต้นทุนการกู้ยืม นอกจากนี้ต้นทุนอาจรวมถึงกำไรหรือขาดทุนจากการป้องกันความเสี่ยงกระแสเงินสดจากการซื้อที่ดิน อาคารและอุปกรณ์ที่เป็นเงินตราต่างประเทศ ซึ่งถูกโอนจากงบกำไรขาดทุนเบ็ดเสร็จ สำหรับเครื่องมือที่ควบคุมโดยลิขสิทธิ์ซอฟต์แวร์ซึ่งไม่สามารถทำงานได้โดยปราศจากลิขสิทธิ์ซอฟต์แวร์นั้นให้ถือว่า ลิขสิทธิ์ซอฟต์แวร์ดังกล่าวเป็นส่วนหนึ่งของอุปกรณ์และถือเป็นที่ดิน อาคาร และอุปกรณ์

ส่วนประกอบของรายการที่ดิน อาคาร และอุปกรณ์แต่ละรายการที่มีอายุการให้ประโยชน์ไม่เท่ากันต้องบันทึกแต่ละส่วนประกอบที่มีนัยสำคัญแยกต่างหากหากกัน กำไรหรือขาดทุนจากการจำหน่ายที่ดิน อาคาร และอุปกรณ์ คือผลต่างระหว่างสิ่งตอบแทนสุทธิที่ได้รับจากการจำหน่ายกับมูลค่าตามบัญชีของที่ดิน อาคาร และอุปกรณ์ โดยรับรู้สุทธิเป็นรายได้อื่นในกำไรหรือขาดทุน เมื่อมีการขายสินทรัพย์ที่ตีราคาใหม่ จำนวนเงินที่บันทึกอยู่ในส่วนเกินทุนจากการตีราคาของสินทรัพย์จะถูกโอนไปยังกำไรหรือขาดทุน

สินทรัพย์ที่เช่า

การเช่าซึ่งกลุ่มบริษัทได้รับส่วนใหญ่ของความเสี่ยงและผลตอบแทนจากการครอบครองทรัพย์สินที่เช่านั้นๆ ให้จัดประเภทเป็นสัญญาเช่าการเงิน ส่วนที่ดิน อาคารและอุปกรณ์ที่ได้มาโดยทำสัญญาเช่าการเงินบันทึกเป็นสินทรัพย์ด้วยมูลค่ายุติธรรมหรือมูลค่าปัจจุบันของจำนวนเงินขั้นต่ำที่ต้องจ่ายตามสัญญาเช่า แล้วแต่จำนวนใดจะต่ำกว่า หักด้วยค่าเสื่อมราคาสะสมและขาดทุนจากการด้อยค่า ค่าเช่าที่ชำระจะแยกเป็นส่วนที่เป็นค่าใช้จ่ายทางการเงิน และส่วนที่จะหัก

จากนั้นตามสัญญา เพื่อทำให้อัตราดอกเบี้ยแต่ละงวดเป็นอัตราคงที่สำหรับยอดคงเหลือของหนี้สิน ค่าใช้จ่ายทางการเงินจะบันทึกโดยตรงในกำไรหรือขาดทุน
สินทรัพย์ที่ตีราคาใหม่

การตีราคาใหม่ดำเนินการโดยผู้เชี่ยวชาญในการประเมินราคาที่มีความเป็นอิสระอย่างสม่ำเสมอ เพื่อให้มั่นใจว่าราคาตามบัญชีของสินทรัพย์ที่ได้รับการ
ประเมินไม่แตกต่างอย่างเป็นสาระสำคัญจากมูลค่ายุติธรรม ณ วันที่รายงาน

มูลค่าของสินทรัพย์ส่วนที่ตีเพิ่มขึ้นจะบันทึกไปยังกำไรขาดทุนเบ็ดเสร็จอื่นภายใต้ “ส่วนเกินทุนจากการตีราคาสินทรัพย์” ยกเว้นกรณีที่เคยประเมินมูลค่าของ
สินทรัพย์ลดลงและรับรู้ขาดทุนในกำไรหรือขาดทุนแล้วบันทึกเฉพาะส่วนที่ตีมูลค่าเพิ่มในครั้งหลังที่เกินกว่าส่วนที่เคยบันทึกมูลค่าลดลงของสินทรัพย์ขึ้นเดียวกัน
ในกรณีที่มูลค่าของสินทรัพย์ลดลงจากการตีราคาใหม่จะบันทึกในกำไรหรือขาดทุน สำหรับมูลค่าที่ลดลงเฉพาะจำนวนที่ลดลงมากกว่าส่วนเกินทุนจากการตี
ราคาสินทรัพย์ที่เคยบันทึกไว้ครั้งก่อนในกำไรขาดทุนเบ็ดเสร็จอื่นของสินทรัพย์ขึ้นเดียวกันนั้น ส่วนเกินจากการตีราคาสินทรัพย์จะถูกตัดบัญชี เท่ากับผลต่าง
ระหว่างค่าเสื่อมราคาของสินทรัพย์ที่ตีราคาใหม่กับค่าเสื่อมราคาของสินทรัพย์ในราคาทุนเดิม ในกรณีที่มีการจำหน่ายสินทรัพย์ที่เคยตีราคาใหม่ ส่วนเกินทุน
จากการตีราคาของสินทรัพย์ที่จำหน่ายจะโอนโดยตรงจากกำไรขาดทุนเบ็ดเสร็จอื่นไปยังกำไรหรือขาดทุนและใช้ในการคำนวณกำไรหรือขาดทุนจากการ
จำหน่ายสินทรัพย์ด้วย

ต้นทุนที่เกิดขึ้นในภายหลัง

ต้นทุนในการเปลี่ยนแปลงส่วนประกอบจะรับรู้เป็นส่วนหนึ่งของมูลค่าตามบัญชีของรายการที่ดิน อาคารและอุปกรณ์ ถ้ามีความเป็นไปได้ค่อนข้างแน่ที่กลุ่ม
บริษัทจะได้รับประโยชน์เชิงเศรษฐกิจในอนาคตจากรายการนั้น และสามารถวัดมูลค่าต้นทุนของรายการนั้นได้อย่างน่าเชื่อถือ ส่วนที่ถูกเปลี่ยนแปลงจะ
ถูกตัดจำหน่ายตามมูลค่าตามบัญชี ต้นทุนที่เกิดขึ้นในการซ่อมบำรุงที่ดิน อาคารและอุปกรณ์ที่เกิดขึ้นเป็นประจำจะรับรู้ในกำไรหรือขาดทุนเมื่อเกิดขึ้น

ค่าเสื่อมราคา

ค่าเสื่อมราคาคำนวณจากมูลค่าเสื่อมสภาพของรายการอาคาร และอุปกรณ์ ซึ่งประกอบด้วยราคาทุนของสินทรัพย์หรือต้นทุนในการเปลี่ยนแปลงอื่น หักด้วย
มูลค่าคงเหลือของสินทรัพย์

ค่าเสื่อมราคาบันทึกเป็นค่าใช้จ่ายในกำไรหรือขาดทุน คำนวณโดยวิธีเส้นตรงตามเกณฑ์อายุการใช้งานโดยประมาณของสินทรัพย์แต่ละรายการ หรือหน่วย
ของผลผลิตของสินทรัพย์ที่เกี่ยวข้อง ประมาณการอายุการใช้งานของสินทรัพย์แสดงได้ดังนี้

ส่วนปรับปรุงอาคารเช่า	ตามอายุสัญญาเช่า
อาคารและส่วนประกอบ	20-40 ปี
เครื่องจักรและอุปกรณ์ (ท่อ) สำหรับผลิตแอลดีพีอี	ตามหน่วยของผลผลิตซึ่งประมาณไว้
- สำหรับโรงงานผลิตเม็ดพลาสติกแห่งที่หนึ่ง	2,100,000 ตัน
- สำหรับโรงงานผลิตเม็ดพลาสติกแห่งที่สอง	2,400,000 ตัน
เครื่องจักร (ผลิตคอนกรีต)	5, 8 และ 10 ปี
เครื่องจักรอื่นและอะไหล่ที่สำคัญ	15-40 ปี
อื่นๆ	5-10 ปี

กลุ่มบริษัทไม่คิดค่าเสื่อมราคาสำหรับที่ดิน สินทรัพย์ที่อยู่ระหว่างการก่อสร้าง และอะไหล่ที่สำคัญที่ยังไม่ได้เบิกใช้

วิธีการคิดค่าเสื่อมราคา อายุการให้ประโยชน์ของสินทรัพย์ และมูลค่าคงเหลือ ถูกทบทวนอย่างน้อยที่สุดทุกสิ้นรอบปีบัญชี และปรับปรุงตามความเหมาะสม

(ง) สินทรัพย์ไม่มีตัวตน

ค่าสัมปทานในการทำเหมืองแร่หินปูนและหินดินดานได้รวมทั้งต้นทุนในการจัดหาสำรวจและพัฒนา

สินทรัพย์ไม่มีตัวตนอื่นๆ ที่กลุ่มบริษัทซื้อและมีอายุการใช้งานจำกัด แสดงในราคาทุน หักค่าตัดจำหน่ายสะสม และขาดทุนจากการด้อยค่าสะสม

ค่าตัดจำหน่าย

ค่าตัดจำหน่ายคำนวณโดยนำราคาทุนของสินทรัพย์หรือจำนวนอื่นที่ใช้แทนราคาทุนหักด้วยมูลค่าคงเหลือ

ค่าตัดจำหน่ายรับรู้ในกำไรหรือขาดทุนโดยวิธีเส้นตรงซึ่งโดยส่วนใหญ่จะสะท้อนรูปแบบที่คาดว่าจะได้รับประโยชน์ในอนาคตจากสินทรัพย์นั้นตามระยะเวลาที่
คาดว่าจะได้รับประโยชน์จากสินทรัพย์ไม่มีตัวตน โดยเริ่มตัดจำหน่ายสินทรัพย์ไม่มีตัวตนเมื่อสินทรัพย์นั้นพร้อมที่จะให้ประโยชน์ ระยะเวลาที่คาดว่าจะได้รับ
ประโยชน์สำหรับปีปัจจุบันและปีเปรียบเทียบแสดงได้ดังนี้

ค่าสัมปทานบัตร	ตามอายุสัมปทานบัตร	13-25	ปี
ค่าลิขสิทธิ์ซอฟต์แวร์		3-12	ปี

วิธีการตัดจำหน่าย ระยะเวลาที่คาดว่าจะได้รับประโยชน์ และ มูลค่าคงเหลือ จะได้รับการทบทวนทุกสิ้นรอบปีบัญชีและปรับปรุงตามความเหมาะสม

(ง) การด้อยค่า

ยอดสินทรัพย์คงเหลือตามบัญชีของกลุ่มบริษัท ได้รับการทบทวน ณ ทุกวันที่รายงานว่ามีข้อบ่งชี้เรื่องการด้อยค่าหรือไม่ ในกรณีที่ข้อบ่งชี้จะทำการประมาณมูลค่าสินทรัพย์ที่คาดว่าจะได้รับคืน

ขาดทุนจากการด้อยค่ารับรู้เมื่อมูลค่าตามบัญชีของสินทรัพย์ หรือมูลค่าตามบัญชีของหน่วยสินทรัพย์ที่ก่อให้เกิดเงินสดสูงกว่ามูลค่าที่จะได้รับคืน ขาดทุนจากการด้อยค่าบันทึกในกำไรหรือขาดทุน เว้นแต่เมื่อมีการกลับรายการการประเมินมูลค่าของสินทรัพย์เพิ่มของสินทรัพย์ขึ้นเดียวกันที่เคยรับรู้ในส่วนของผู้ถือหุ้นและมีการด้อยค่าในเวลาต่อมา ในกรณีนี้จะรับรู้ในส่วนของผู้ถือหุ้น

เมื่อมีการลดลงในมูลค่ายุติธรรมของสินทรัพย์ทางการเงินเพื่อขาย ซึ่งได้บันทึกในส่วนของผู้ถือหุ้น และมีความชัดเจนว่าสินทรัพย์ดังกล่าวมีการด้อยค่า ยอดขาดทุนซึ่งเคยบันทึกในส่วนของผู้ถือหุ้นจะถูกบันทึกในกำไรหรือขาดทุน โดยไม่ต้องปรับกับยอดสินทรัพย์ทางการเงินดังกล่าว ยอดขาดทุนที่บันทึกในกำไรหรือขาดทุนเป็นผลต่างระหว่างราคาทุนที่ซื้อกับมูลค่ายุติธรรมในปัจจุบันของสินทรัพย์ หักขาดทุนจากการด้อยค่าของสินทรัพย์ทางการเงินนั้นๆ ซึ่งเคยรับรู้แล้วในกำไรหรือขาดทุน

การคำนวณมูลค่าที่คาดว่าจะได้รับคืน

มูลค่าที่คาดว่าจะได้รับคืนของสินทรัพย์ที่ไม่ใช่สินทรัพย์ทางการเงิน หมายถึง มูลค่าจากการใช้ของสินทรัพย์หรือมูลค่ายุติธรรมของสินทรัพย์หักต้นทุนในการขายแล้วแต่มูลค่าใดจะสูงกว่า ในการประเมินมูลค่าจากการใช้ของสินทรัพย์ ประมาณการกระแสเงินสดที่จะได้รับในอนาคตจะคิดลดเป็นมูลค่าปัจจุบันโดยใช้อัตราคิดลดก่อนคำนึงภาษีเงินได้เพื่อให้สะท้อนมูลค่าที่อาจประเมินได้ในตลาดปัจจุบัน ซึ่งแปรไปตามเวลาและความเสี่ยงที่มีต่อสินทรัพย์ สำหรับสินทรัพย์ที่ไม่ก่อให้เกิดเงินสดรับโดยอิสระจากสินทรัพย์อื่น จะพิจารณามูลค่าที่คาดว่าจะได้รับคืนรวมกับหน่วยสินทรัพย์ที่ก่อให้เกิดเงินสดที่สินทรัพย์นั้นเกี่ยวข้องด้วย

การกลับรายการการด้อยค่า

ขาดทุนจากการด้อยค่าจะถูกกลับรายการ หากมีการเปลี่ยนแปลงประมาณการที่ใช้ในการคำนวณมูลค่าที่คาดว่าจะได้รับคืน ขาดทุนจากการด้อยค่าจะถูกกลับรายการเพียงเท่าที่มูลค่าตามบัญชีของสินทรัพย์ไม่เกินกว่ามูลค่าตามบัญชีภายหลังหักค่าเสื่อมราคาหรือค่าตัดจำหน่าย เสมือนหนึ่งไม่เคยมีการบันทึกขาดทุนจากการด้อยค่ามาก่อน

(ฐ) หนี้สินที่มีภาระดอกเบี้ย

หนี้สินที่มีภาระดอกเบี้ยบันทึกในราคาทุน

(ฑ) เจ้าหนี้การค้าและเจ้าหนี้อื่น

เจ้าหนี้การค้าและเจ้าหนี้อื่น แสดงในราคาทุน

(ฒ) ผลประโยชน์พนักงาน

โครงการสมทบเงิน

โครงการสมทบเงินเป็นโครงการผลประโยชน์พนักงานหลังจากออกจากงาน ซึ่งกลุ่มบริษัทจ่ายสมทบให้กับพนักงานบางกลุ่มเป็นจำนวนเงินที่แน่นอนไปอีกกิจการหนึ่งแยกต่างหาก (กองทุนสำรองเลี้ยงชีพ) และจะไม่มีการผูกพันตามกฎหมายหรือภาระผูกพันโดยอนุমানที่จะต้องจ่ายสมทบเพิ่มเติม ภาระผูกพันในการสมทบเข้าโครงการสมทบเงินจะถูกรับรู้เป็นค่าใช้จ่ายพนักงานในกำไรหรือขาดทุนในรอบระยะเวลาที่พนักงานได้ทำงานให้กับกิจการ

โครงการเงินชดเชยตามกฎหมาย (โครงการที่ไม่ได้จัดเป็นกองทุนตามกฎหมายแรงงานไทย)

โครงการเงินชดเชยตามกฎหมายเป็นโครงการผลประโยชน์ที่พนักงานจะได้รับเมื่อเกษียณอายุ ภาระผูกพันสุทธิของกลุ่มบริษัทจากโครงการดังกล่าวที่กำหนดไว้ถูกคำนวณจากการประมาณผลประโยชน์ในอนาคตที่เกิดจากการทำงานของพนักงานในปัจจุบันและในอดีตก่อนๆ ผลประโยชน์ดังกล่าวได้มีการคิดลดกระแสเงินสดเพื่อให้เป็นมูลค่าปัจจุบัน อัตราคิดลดเป็นอัตราจากพันธบัตรรัฐบาลซึ่งมีระยะเวลาครบกำหนดใกล้เคียงกับระยะเวลาของภาระผูกพันของกลุ่มบริษัทและมีสกุลเงินเดียวกับสกุลเงินของผลประโยชน์ที่คาดว่าจะจ่าย

การคำนวณนั้นจัดทำ โดยวิธีคิดลดแต่ละหน่วยที่ประมาณการไว้ เมื่อมีการคำนวณผลของผลประโยชน์ของพนักงานของกลุ่มบริษัท

กลุ่มบริษัทรับรู้กำไรขาดทุนจากการประมาณการตามหลักการคณิตศาสตร์ประกันภัยทั้งหมดที่เกิดขึ้นในรายการกำไรขาดทุนเบ็ดเสร็จอื่น และรับรู้ค่าใช้จ่ายของผลประโยชน์พนักงานในกำไรหรือขาดทุน

ผลประโยชน์ระยะสั้นของพนักงาน

ภาระผูกพันผลประโยชน์ระยะสั้นของพนักงานวัดมูลค่าโดยมิได้คิดลดกระแสเงินสดและรับรู้เป็นค่าใช้จ่ายเมื่อพนักงานทำงานให้

หนี้สินรับรู้ด้วยมูลค่าที่คาดว่าจะจ่ายชำระสำหรับการจ่ายโบนัสเป็นเงินสดระยะสั้น หากกลุ่มบริษัทมีภาระผูกพันตามกฎหมายหรือภาระผูกพันโดยอนุমানที่จะต้องจ่ายอันเป็นผลมาจากการที่พนักงานได้ทำงานให้ในอดีตและภาระผูกพันนี้สามารถประมาณได้อย่างสมเหตุสมผล

(ณ) ประมาณการหนี้สิน

ประมาณการหนี้สินจะรับรู้เมื่อกลุ่มบริษัทมีภาระหนี้สินตามกฎหมายที่เกิดขึ้นในปัจจุบันหรือที่ก่อตัวขึ้นอันเป็นผลมาจากเหตุการณ์ในอดีต และมีความเป็นไปได้ค่อนข้างแน่นอนว่าประโยชน์เชิงเศรษฐกิจจะต้องถูกจ่ายไปเพื่อชำระภาระหนี้สินดังกล่าว ประมาณการหนี้สินพิจารณาจากการคิดลดกระแสเงินสดที่จะจ่ายในอนาคตโดยใช้อัตราคิดลดในตลาดปัจจุบันก่อนคำนึงภาษีเงินได้ เพื่อให้สะท้อนจำนวนที่อาจประเมินได้ในตลาดปัจจุบันซึ่งแปรไปตามเวลาและความเสี่ยงที่มีต่อหนี้สิน ประมาณการหนี้สินส่วนที่เพิ่มขึ้นเนื่องจากเวลาที่ผ่านมาไปรับรู้เป็นต้นทุนทางการเงิน

(ด) หุ้นทุนซื้อคืนที่ถือโดยบริษัทย่อย

เมื่อมีการซื้อคืนหุ้นทุนโดยบริษัทย่อย จำนวนสิ่งตอบแทนที่จ่ายซื้อรวมถึงต้นทุนที่เกี่ยวข้องโดยตรงจัดประเภทเป็นหุ้นทุนซื้อคืนที่ถือโดยบริษัทย่อยและแสดงเป็นรายการหักในส่วนของผู้ถือหุ้น เมื่อมีการจำหน่ายหุ้นทุนซื้อคืนที่ถือโดยบริษัทย่อย จำนวนเงินที่ได้รับรับรู้เป็นรายการเพิ่มขึ้นในส่วนของผู้ถือหุ้น โดยหักบัญชีหุ้นทุนซื้อคืนที่ถือโดยบริษัทย่อยด้วยจำนวนต้นทุนของหุ้นทุนซื้อคืนที่จำหน่ายซึ่งคำนวณโดยวิธีถัวเฉลี่ยถ่วงน้ำหนัก ส่วนเกินทุนจากการจำหน่ายหุ้นทุนซื้อคืนที่ถือโดยบริษัทย่อย ("ส่วนเกินทุนหุ้นทุนซื้อคืนที่ถือโดยบริษัทย่อย") แสดงเป็นรายการแยกต่างหากในส่วนของผู้ถือหุ้น ขาดทุนสุทธิจากการจำหน่ายหรือยกเลิกหุ้นทุนซื้อคืนนำไปหักจากกำไรสะสมหลังจากที่หักจากส่วนเกินทุนหุ้นทุนซื้อคืนที่ถือโดยบริษัทย่อยหมดแล้ว

(ด) รายได้

รายได้ที่รับรู้ไม่รวมภาษีมูลค่าเพิ่ม และแสดงสุทธิจากส่วนลดการค้า

การขายสินค้าและให้บริการ

รายได้จะรับรู้ในงบกำไรขาดทุนเบ็ดเสร็จเมื่อได้โอนความเสี่ยงและผลตอบแทนของความเป็นเจ้าของสินค้าที่มีนัยสำคัญไปให้กับผู้ซื้อแล้ว และจะไม่รับรู้รายได้ถ้าฝ่ายบริหารยังมีการควบคุมหรือบริหารสินค้าที่ขายไปแล้วนั้นหรือมีความไม่แน่นอนที่มีนัยสำคัญในการได้รับประโยชน์เชิงเศรษฐกิจจากการขายสินค้าหรือให้บริการนั้น ไม่อาจวัดมูลค่าของจำนวนรายได้และต้นทุนที่เกิดขึ้นได้อย่างน่าเชื่อถือ หรือมีความเป็นไปได้ค่อนข้างแน่นอนที่จะต้องรับคืนสินค้า รายได้จากการให้บริการรับรู้เมื่อมีการให้บริการ

การลงทุน

รายได้จากการลงทุนประกอบด้วยรายได้ค่าเช่าจากอสังหาริมทรัพย์เพื่อการลงทุน เงินปันผลและดอกเบี้ยรับจากการลงทุนและเงินฝากธนาคาร

รายได้ค่าเช่า

รายได้ค่าเช่าจากอสังหาริมทรัพย์เพื่อการลงทุนรับรู้ในงบกำไรขาดทุนเบ็ดเสร็จโดยวิธีเส้นตรงตลอดอายุสัญญาเช่า ค่าใช้จ่ายเริ่มแรกที่เกิดขึ้นเป็นการเฉพาะเพื่อให้เกิดสัญญาเช่ารับรู้เป็นส่วนหนึ่งของค่าเช่าทั้งสิ้นตามสัญญา ค่าเช่าที่อาจเกิดขึ้นรับรู้เป็นรายได้ในรอบระยะเวลาบัญชีซึ่งค่าเช่านั้นเกิดขึ้น

เงินปันผลรับ

เงินปันผลรับบันทึกในงบกำไรขาดทุนเบ็ดเสร็จในวันที่กลุ่มบริษัทมีสิทธิได้รับเงินปันผล

ดอกเบี้ยรับ

ดอกเบี้ยรับบันทึกในงบกำไรขาดทุนเบ็ดเสร็จตามเกณฑ์คงค้าง

(ง) ต้นทุนทางการเงิน

ต้นทุนทางการเงินประกอบด้วยดอกเบี้ยจ่ายของเงินกู้ยืมและประมาณการหนี้สินส่วนที่เพิ่มขึ้นเนื่องจากเวลาที่ผ่านมาไปและสิ่งตอบแทนที่คาดว่าจะต้องจ่าย และขาดทุนจากเครื่องมือป้องกันความเสี่ยง รับรู้ในกำไรหรือขาดทุน

ต้นทุนการกู้ยืมที่ไม่ได้เกี่ยวกับการได้มา การก่อสร้างหรือ การผลิตสินทรัพย์ที่เข้าเงื่อนไข รับรู้ในกำไรหรือขาดทุน โดยใช้วิธีอัตราดอกเบี้ยที่แท้จริง

(ท) สัญญาเช่าดำเนินงาน

รายจ่ายภายใต้สัญญาเช่าดำเนินงานบันทึกในกำไรหรือขาดทุนโดยวิธีเส้นตรงตลอดอายุสัญญาเช่า ประโยชน์ที่ได้รับตามสัญญาเช่าจะรับรู้ในกำไรหรือขาดทุนเป็นส่วนหนึ่งของค่าเช่าทั้งสิ้นตามสัญญาตลอดอายุสัญญาเช่า

ค่าเช่าที่อาจเกิดขึ้นต้องนำมารวมคำนวณจำนวนเงินขั้นต่ำที่ต้องจ่ายตามระยะเวลาที่คงเหลือของสัญญาเช่า เมื่อได้รับการยืนยันการปรับค่าเช่า

การจำแนกประเภทสัญญาเช่า

ณ วันที่เริ่มต้นข้อตกลง กลุ่มบริษัทจะพิจารณาว่าข้อตกลงดังกล่าวประกอบด้วยสัญญาเช่าหรือมีสัญญาเช่าเป็นส่วนประกอบหรือไม่ โดยพิจารณาจากสินทรัพย์ที่มีลักษณะเฉพาะเจาะจง ถ้าการปฏิบัติตามข้อตกลงนั้นขึ้นอยู่กับการใช้สินทรัพย์ที่มีลักษณะเฉพาะเจาะจง และข้อตกลงนั้นจะนำไปสู่สิทธิในการใช้สินทรัพย์ ถ้าทำให้กลุ่มบริษัทมีสิทธิในการควบคุมการใช้สินทรัพย์

ณ วันที่เริ่มต้นข้อตกลง หรือ มีการประเมินข้อตกลงใหม่ กลุ่มบริษัทแยกค่าตอบแทนสำหรับสัญญาเช่า และส่วนที่เป็นองค์ประกอบอื่นโดยใช้มูลค่ายุติธรรม เป็นเกณฑ์ในการแยก หากกลุ่มบริษัทสรุปว่าเป็นสัญญาเช่าการเงิน แต่ไม่สามารถแบ่งแยกจำนวนดังกล่าวได้อย่างน่าเชื่อถือ ให้รับรู้สินทรัพย์และหนี้สินใน จำนวนที่เท่ากับมูลค่ายุติธรรมของสินทรัพย์ที่มีลักษณะเฉพาะเจาะจงนั้น หลังจากนั้นจำนวนหนี้สินจะลดลงตามจำนวนที่จ่าย และต้นทุนทางการเงินตามนัย จากหนี้สินจะรับรู้โดยใช้อัตราดอกเบี้ยเงินกู้ยืมส่วนเพิ่มของกลุ่มบริษัท

(ง) ภาษีเงินได้

ภาษีเงินได้จากกำไรหรือขาดทุนสำหรับปีประกอบด้วยภาษีเงินได้ปัจจุบัน ซึ่งได้แก่ภาษีที่คาดว่าจะจ่ายชำระโดยคำนวณจากกำไรประจำปีที่ต้องเสียภาษี โดยใช้อัตราภาษีที่ประกาศใช้ ณ วันที่รายงาน ตลอดจนการปรับปรุงภาษีที่เกี่ยวกับรายการในปีก่อนๆ

ในการกำหนดมูลค่าของภาษีเงินได้ปัจจุบัน กลุ่มบริษัทต้องคำนึงถึงผลกระทบของสถานการณ์ทางภาษีที่ไม่แน่นอนและอาจทำให้จำนวนภาษีที่ต้องจ่ายเพิ่มขึ้น และมีดอกเบี้ยที่ต้องชำระ กลุ่มบริษัท เชื่อว่าได้ตั้งภาษีเงินได้ค้างจ่ายเพียงพอสำหรับภาษีเงินได้ที่จะจ่ายในอนาคต ซึ่งเกิดจากการประเมินผลกระทบจากหลายปัจจัย รวมถึง การตีความทางกฎหมายภาษี และจากประสบการณ์ในอดีต การประเมินนี้อยู่บนพื้นฐานการประมาณการและข้อสมมติฐาน และอาจจะเกี่ยวข้องกับการตัดสินใจเกี่ยวกับเหตุการณ์ในอนาคต ข้อมูลใหม่ๆ อาจจะทำให้กลุ่มบริษัทเปลี่ยนการตัดสินใจโดยขึ้นอยู่กับความเพียงพอของภาษีเงินได้ค้างจ่ายที่มีอยู่ การเปลี่ยนแปลงในภาษีเงินได้ค้างจ่ายจะกระทบต่อค่าใช้จ่ายภาษีเงินได้ในงวดที่เกิดการเปลี่ยนแปลง

(น) กำไรต่อหุ้น

กลุ่มบริษัทแสดงกำไรต่อหุ้นขั้นพื้นฐานสำหรับหุ้นสามัญ กำไรต่อหุ้นขั้นพื้นฐานคำนวณโดยการหารกำไรหรือขาดทุนของผู้ถือหุ้นสามัญของกลุ่มบริษัท ด้วยจำนวนหุ้นสามัญถัวเฉลี่ยถ่วงน้ำหนักที่ออกจำหน่ายระหว่างปีปรับปรุงด้วยจำนวนหุ้นสามัญที่ซื้อคืน

5 บุคคลหรือกิจการที่เกี่ยวข้องกัน

เพื่อวัตถุประสงค์ในการจัดทำงบการเงิน บุคคลหรือกิจการเป็นบุคคลหรือกิจการที่เกี่ยวข้องกันกับกลุ่มบริษัท หากกลุ่มบริษัทมีอำนาจควบคุมหรือควบคุมร่วมกันทั้งทางตรงและทางอ้อมหรือมีอิทธิพลอย่างมีสาระสำคัญต่อบุคคลหรือกิจการในการตัดสินใจทางการเงินและการบริหารหรือในทางกลับกัน หรือกลุ่มบริษัทอยู่ภายใต้การควบคุมเดียวกันหรืออยู่ภายใต้อิทธิพลอย่างมีสาระสำคัญเดียวกันกับบุคคลหรือกิจการนั้น การเกี่ยวข้องกันนี้อาจเป็นรายบุคคลหรือเป็นกิจการ ความสัมพันธ์ที่มีกับบุคคลหรือกิจการที่เกี่ยวข้องกัน มีดังนี้

ชื่อกิจการ	ประเทศที่จัดตั้ง/สัญชาติ	ลักษณะความสัมพันธ์
Prosper Delta Limited	ฮ่องกง	เป็นบริษัทย่อย บริษัทถือหุ้นร้อยละ 100 กรรมการคนหนึ่งเป็นผู้แทนของบริษัท
บริษัท ทีพีโอ คอนกรีต จำกัด	ไทย	เป็นบริษัทย่อย บริษัทถือหุ้นร้อยละ 99.99 กรรมการคนหนึ่งเป็นผู้แทนของบริษัท
บริษัท ทีพีโอ โพลีน เพาเวอร์ จำกัด	ไทย	เป็นบริษัทย่อย บริษัทถือหุ้นร้อยละ 99.99 กรรมการคนหนึ่งเป็นผู้แทนของบริษัท
บริษัท ทีพีโอ ออล ซีซั่นส์ จำกัด	ไทย	เป็นบริษัทย่อย บริษัทถือหุ้นร้อยละ 99.99 กรรมการคนหนึ่งเป็นผู้แทนของบริษัท
บริษัท โปรฟ็อกซ์ไทย จำกัด	ไทย	เป็นบริษัทย่อย บริษัทถือหุ้นร้อยละ 99.99 กรรมการคนหนึ่งเป็นผู้แทนของบริษัท
บริษัท พลาสติก โพลีน จำกัด	ไทย	เป็นบริษัทย่อยทางอ้อม บริษัท ทีพีโอ โพลีน เพาเวอร์ จำกัด ถือหุ้นร้อยละ 99.99 กรรมการคนหนึ่งเป็นผู้แทนของบริษัท
บริษัท ทีพีโอ โพลีน ชีวอินทรีย์ จำกัด	ไทย	เป็นบริษัทย่อยทางอ้อม บริษัท ทีพีโอ โพลีน เพาเวอร์ จำกัด ถือหุ้นร้อยละ 99.99 กรรมการคนหนึ่งเป็นผู้แทนของบริษัท
บริษัท แคปปิตอล ปิระมิด (ประเทศไทย) จำกัด	ไทย	เป็นบริษัทย่อยทางอ้อม บริษัท ทีพีโอ โพลีน เพาเวอร์ จำกัด ถือหุ้นร้อยละ 51 กรรมการคนหนึ่งเป็นผู้แทนของบริษัท
บริษัท เจตน์ มิเนอร์ล จำกัด	ไทย	เป็นบริษัทย่อยทางอ้อม บริษัท ทีพีโอ โพลีน เพาเวอร์ จำกัด ถือหุ้นร้อยละ 51 กรรมการคนหนึ่งเป็นผู้แทนของบริษัท
บริษัท ไนเตรทไทย จำกัด	ไทย	เป็นกิจการที่ควบคุมร่วมกัน บริษัทถือหุ้น ร้อยละ 50 กรรมการคนหนึ่งเป็นผู้แทนของบริษัท

ชื่อกิจการ	ประเทศที่จัดตั้ง/สัญชาติ	ลักษณะความสัมพันธ์
บริษัท อุตสาหกรรมเหล็กกล้าไทย จำกัด (มหาชน)	ไทย	เป็นบริษัทร่วม บริษัทถือหุ้นร้อยละ 29.77 กรรมการเกินร้อยละ 20 เป็นผู้แทนของบริษัท
บริษัท บางกอกสหประกันชีวิต จำกัด	ไทย	เป็นบริษัทร่วม บริษัทถือหุ้นร้อยละ 25 กรรมการเกินร้อยละ 20 เป็นผู้แทนของบริษัท
บริษัท มอนโดไทย จำกัด	ไทย	เป็นบริษัทร่วม บริษัทถือหุ้นร้อยละ 28.75 กรรมการเกินร้อยละ 20 เป็นผู้แทนของบริษัท
บริษัท อุตสาหกรรมสหัญพืช จำกัด	ไทย	มีการรวมกัน
บริษัท พรชัยวิสาหกิจ จำกัด	ไทย	มีการรวมกัน
บริษัท ทีพีโอ โฮลดิ้ง จำกัด	ไทย	มีการรวมกัน
บริษัท ไทยพลาสติกฟิล์ม จำกัด	ไทย	มีการรวมกัน
บริษัท ไทยพลาสติก โปรดักส์ จำกัด	ไทย	มีการรวมกัน
บริษัท เลียวไพร์ตวิสาหกิจ จำกัด	ไทย	มีการรวมกัน
บริษัท บางกอกสหประกันภัย จำกัด (มหาชน)	ไทย	มีการรวมกัน
บริษัท ทีพีโอ พาณิชย์ จำกัด	ไทย	มีการรวมกัน
บริษัท ลำปางฟู้ด โปรดักส์ จำกัด	ไทย	มีการรวมกัน
บริษัท ไทยปันนา การเกษตร จำกัด	ไทย	มีการรวมกัน
บริษัท ธนาพรชัย จำกัด	ไทย	มีการรวมกัน
บริษัท โรงงานฝ้ายสระบุรี จำกัด	ไทย	มีการรวมกัน
บริษัท ไทย บีโตร์เคมีคอล อุตสาหกรรม จำกัด	ไทย	มีการรวมกัน
บริษัท ระยองป่าไม้ จำกัด	ไทย	มีการรวมกัน

นโยบายการกำหนดราคาสำหรับรายการแต่ละประเภทอธิบายได้ดังต่อไปนี้

รายการ	นโยบายการกำหนดราคา
ขายสินค้า	ราคาตลาด
รายได้ค่าบริการพลังงานเพื่อการผลิตไฟฟ้า	ตามราคาที่ตกลงกัน
ซื้อวัตถุดิบ	ราคาตลาด
ซื้อไฟฟ้า	ราคาตลาด
ซื้อเชื้อเพลิงจากขยะ	ราคาตลาด
รายได้ค่าขนส่ง	ราคาตลาด
ดอกเบี้ยรับ	MLR ลบร้อยละ 1 ถึงร้อยละ 2
ค่าเบี้ยประกันภัย	ราคาตลาด
ค่าจ้างผลิตถุงกระดาษ	2.50 - 2.60 บาทต่อถุง
ดอกเบี้ยจ่าย	ร้อยละ 4 และ MLR ลบร้อยละ 1

รายการที่สำคัญกับกิจการที่เกี่ยวข้องกันสำหรับแต่ละปีสิ้นสุดวันที่ 31 ธันวาคม 2554 และ 2553 สรุปได้ดังนี้

(พันบาท)

	งบการเงินรวม		งบการเงินเฉพาะกิจการ	
	2554	2553	2554	2553
สำหรับปีสิ้นสุดวันที่ 31 ธันวาคม				
บริษัทย่อย				
ขายสินค้า	-	-	1,366,783	1,019,786
รายได้ค่าขนส่ง	-	-	197,986	159,564
ซื้อไฟฟ้า	-	-	617,953	585,361
ซื้อเชื้อเพลิงจากขยะ	-	-	43,125	-
ดอกเบี้ยรับ	-	-	37,823	4,381
ดอกเบี้ยจ่าย	-	-	-	6,288
รายได้อื่น	-	-	58,474	72,597
ค่าใช้จ่ายในการบริหาร	-	-	30,710	12,048

(พันบาท)

	งบการเงินรวม		งบการเงินเฉพาะกิจการ	
	2554	2553	2554	2553
บริษัทย่อยทางอ้อม				
ขายสินค้า	-	-	6,461,345	5,877,000
ซื้อวัตถุดิบ	-	-	51,587	32,271
ซื้อสินค้าเพื่อส่งเสริมการขาย	-	-	288,432	-
ดอกเบี้ยรับ	-	-	211	-
รายได้อื่น	-	-	1,172	406
กิจการร่วมค้า				
ซื้อวัตถุดิบ	13,720	11,773	27,440	23,546
รายได้อื่น	379	383	758	766
บริษัทร่วม				
ขายสินค้า	126	91	-	-
ค่าเบี้ยประกันภัย	4,389	3,123	3,194	2,195
กิจการอื่นที่เกี่ยวข้องกัน				
ขายสินค้า	6,612	162,195	3,970	161,884
ซื้อวัตถุดิบและอะไหล่	164,170	262,739	156,807	248,689
รายได้อื่น	96	113	96	112
ค่าเบี้ยประกันภัย	137,040	116,317	120,544	103,691
ค่าใช้จ่ายในการบริหาร	37,638	30,893	27,209	21,432
ค่าตอบแทนผู้บริหารสำคัญ				
ผลประโยชน์ระยะสั้นของพนักงาน	300,609	271,839	284,372	257,544
ผลประโยชน์หลังออกจากงาน	11,910	899	11,323	-
รวมค่าตอบแทนผู้บริหารสำคัญ	312,519	272,738	295,695	257,544
ยอดคงเหลือกับกิจการที่เกี่ยวข้องกัน ณ วันที่ 31 ธันวาคม 2554 และ 2553 มีดังนี้				
ลูกหนี้การค้า - กิจการที่เกี่ยวข้องกัน				
บริษัทย่อย				
บริษัท ทีพีไอ คอนกรีต จำกัด	-	-	95,698	321,593
บริษัท ทีพีไอ โพลีน เพาเวอร์ จำกัด	-	-	1,003	41
บริษัท ทีพีไอ ออล ซีซั่นส์ จำกัด	-	-	29	1
บริษัทย่อยทางอ้อม				
บริษัท พลาสติก โพลีน จำกัด	-	-	493,703	456,077
บริษัทร่วม				
บริษัท บางกอกสหประกันชีวิต จำกัด	8	14	-	-
กิจการอื่นที่เกี่ยวข้องกัน				
บริษัท อุตสาหกรรมสหรัษฎ์ จำกัด	146	65	103	-
บริษัท บางกอกสหประกันภัย จำกัด (มหาชน)	9	7	-	-
บริษัท ไทยพลาสติกฟิล์ม จำกัด	-	8,269	-	8,269
บริษัท พรชัยวิสาหกิจ จำกัด	18	1	4	1
บริษัท เสียวไพรตนิวิสาหกิจ จำกัด	43	-	-	-
บริษัท ระยองป่าไม้ จำกัด	283	-	-	-
รวม	507	8,356	590,540	785,982

(พันบาท)

	งบการเงินรวม		งบการเงินเฉพาะกิจการ	
	2554	2553	2554	2553
เงินให้กู้ยืมระยะสั้นแก่กิจการที่เกี่ยวข้องกัน				
บริษัทย่อย				
บริษัท ทีพีโอ คอนกรีต จำกัด	-	-	73,602	73,602
บริษัท ทีพีโอ โพลีน เพาเวอร์ จำกัด	-	-	943,600	433,000
	-	-	1,017,202	506,602
ดอกเบี้ยค้างรับ	-	-	35,862	1,367
รวม	-	-	1,053,064	507,969
เงินทดรองจ่ายแก่กิจการที่เกี่ยวข้องกัน - หมุนเวียน				
บริษัทย่อย				
Prosper Delta Limited	-	-	141	141
บริษัท ทีพีโอ คอนกรีต จำกัด	-	-	2,139	1,843
บริษัท ทีพีโอ โพลีน เพาเวอร์ จำกัด	-	-	238,537	67,897
บริษัท ทีพีโอ ออล ซีซั่นส์ จำกัด	-	-	2,159	2,760
บริษัทย่อยทางอ้อม				
บริษัท พลาสติก โพลีน จำกัด	-	-	202,405	236
บริษัท ทีพีโอ โพลีน ซีวอินทรีย์ จำกัด	-	-	37,863	-
กิจการร่วมค้า				
บริษัท ไนเตรทไทย จำกัด	30	45	60	90
กิจการอื่นที่เกี่ยวข้องกัน				
บริษัท บางกอกสหประกันภัย จำกัด (มหาชน)	3	-	3	-
บริษัท พรชัยวิสาหกิจ จำกัด	8	1	8	1
บริษัท ระยองป่าไม้ จำกัด	139	-	139	-
รวม	180	46	483,454	72,968
รายการเคลื่อนไหวของเงินให้กู้ยืมระยะสั้นแก่กิจการที่เกี่ยวข้องกันสำหรับแต่ละปีสิ้นสุดวันที่ 31 ธันวาคม 2554 และ 2553 มีดังนี้				
บริษัทย่อย				
ณ วันที่ 1 มกราคม	-	-	506,602	73,602
เพิ่มขึ้น	-	-	980,600	433,000
ลดลง	-	-	(470,000)	-
ณ วันที่ 31 ธันวาคม	-	-	1,017,202	506,602
ลูกหนี้และเงินทดรองจ่ายแก่กิจการที่เกี่ยวข้องกัน- ไม่หมุนเวียน				
บริษัทย่อย				
บริษัท ทีพีโอ โพลีน เพาเวอร์ จำกัด (ดูหมายเหตุ 26)	-	-	333,248	333,248
บริษัท ไพร์พ็อกไซด์ไทย จำกัด	-	-	421,634	488,961
	-	-	754,882	822,209
หัก ค่าเผื่อหนี้สงสัยจะสูญ	-	-	(31,248)	(87,248)
สุทธิ	-	-	723,634	734,961
หนี้สงสัยจะสูญสำหรับปี (โอนกลับรายการ)				
	-	-	(56,000)	(69,000)

ในปี 2540 บริษัทได้ทำสัญญาจะซื้อจะขายที่ดินกับบริษัท โปรพ็อกไซด์ไทย จำกัด (บริษัทย่อย) ในราคา 477 ล้านบาท ภายใต้สัญญาดังกล่าวบริษัทจะได้รับชำระภายในสิงหาคม 2543 ด้วยอัตราดอกเบี้ยร้อยละ 16 อย่างไรก็ตามบริษัทยังมิได้รับชำระเงินและดอกเบี้ยจากบริษัทย่อย โดยได้บันทึกกำไรและดอกเบี้ยรับรองบัญชีแสดงเป็นหนี้สินไม่หมุนเวียนอื่นในงบแสดงฐานะการเงินในงบการเงินเฉพาะกิจการเป็นจำนวน 40 ล้านบาทและจำนวน 155 ล้านบาท ตามลำดับ

บริษัทย่อยดังกล่าวได้ใช้ที่ดินดังกล่าวเป็นหลักประกันการกู้ยืมเงินจากธนาคารแห่งหนึ่งและนำเงินดังกล่าวมาให้บริษัทกู้ ต่อมาในปี 2543 บริษัทย่อยดังกล่าวได้โอนภาระหนี้ที่มีต่อธนาคารดังกล่าวให้แก่บริษัท ต่อมาในปี 2554 ที่ดินดังกล่าวได้รับการปลดจำนองจากธนาคารแล้ว และบริษัทย่อยดังกล่าวได้ขายที่ดินบางส่วนที่ซื้อมาจากบริษัท เพื่อนำไปชำระหนี้คืนที่เกิดจากการซื้อที่ดินเป็นจำนวนเงิน 68 ล้านบาท

ณ วันที่ 31 ธันวาคม 2554 ลูกหนี้บริษัทย่อยที่เกิดจากการซื้อขายที่ดินดังกล่าวมียอดคงเหลือจำนวน 421 ล้านบาท และกำไรและดอกเบี้ยรับรองบัญชีมียอดคงเหลือจำนวน 35 ล้านบาท และ 134 ล้านบาท ตามลำดับ ได้แสดงในงบแสดงฐานะการเงินในงบการเงินเฉพาะกิจการ

(พันบาท)

เจ้าหนี้การค้า - กิจการที่เกี่ยวข้องกัน	งบการเงินรวม		งบการเงินเฉพาะกิจการ	
	2554	2553	2554	2553
บริษัทย่อย				
บริษัท ทีพีโอ คอนกรีต จำกัด	-	-	610	257
บริษัท ทีพีโอ โพลีน เพาเวอร์ จำกัด	-	-	4,430	-
บริษัทย่อยทางอ้อม				
บริษัท พลาสติก โพลีน จำกัด	-	-	763,723	33,973
บริษัท ทีพีโอ โพลีน ชีวอินทรีย์ จำกัด	-	-	10	-
กิจการร่วมค้า				
บริษัท ไนเตรทไทย จำกัด	2,996	2,547	5,992	5,093
กิจการอื่นที่เกี่ยวข้องกัน				
บริษัท อุตสาหกรรมสหรัญพืช จำกัด	98,125	109,337	98,046	109,337
บริษัท ไทยพลาสติกฟิล์ม จำกัด	90,913	4,332	90,875	4,332
บริษัท บางกอกสหประกันภัย จำกัด (มหาชน)	991	123	643	123
บริษัท ไทยพลาสติก โปรดักส์ จำกัด	16,082	4,362	13,415	3,799
บริษัท พรชัยวิสาหกิจ จำกัด	54	-	48	-
รวม	209,161	120,701	977,792	156,914
เงินตรารองรับจากกิจการที่เกี่ยวข้องกัน				
บริษัทย่อย				
บริษัท ทีพีโอ คอนกรีต จำกัด	-	-	171	331
บริษัทย่อยทางอ้อม				
บริษัท พลาสติก โพลีน จำกัด	-	-	122,268	187,543
กิจการอื่นที่เกี่ยวข้องกัน				
บริษัท พรชัยวิสาหกิจ จำกัด	3,293	1,468	2,577	1,049
บริษัท บางกอกสหประกันภัย จำกัด (มหาชน)	621	382	57	-
บริษัท ทีพีโอ โฮลดิ้ง จำกัด	239	-	239	-
บริษัท เสียวไพรัตน์วิสาหกิจ จำกัด	338	2	338	-
บริษัท ไทยพลาสติก โปรดักส์ จำกัด	4	9	-	-
บริษัท อุตสาหกรรมสหรัญพืช จำกัด	67	234	-	-
บริษัท โรงงานฝ้ายสระบุรี จำกัด	-	660	-	-
บริษัท ไทยพลาสติกฟิล์ม จำกัด	672	-	672	-
รวม	5,234	2,755	126,322	188,923

รายการเคลื่อนไหวของเงินกู้ยืมระยะสั้นจากกิจการที่เกี่ยวข้องกัน สำหรับแต่ละปีสิ้นสุดวันที่ 31 ธันวาคม 2554 และ 2553 มีดังนี้

	(พันบาท)	
	2554	2553
บริษัทย่อย		
ณ วันที่ 1 มกราคม	-	1,250
เพิ่มขึ้น	-	520,000
ลดลง	-	(521,250)
ณ วันที่ 31 ธันวาคม	-	-

สัญญาสำคัญที่ทำกับบุคคลหรือกิจการที่เกี่ยวข้องกัน

(ก) สัญญาเช่าอาคารสำนักงาน

บริษัทและบริษัทย่อยมีสัญญาเช่าอาคารสำนักงานระยะยาวกับบริษัทที่เกี่ยวข้องกันแห่งหนึ่ง เดิมแต่ละสัญญามีระยะเวลาเช่า 3 ปี โดยได้สิทธิต่ออายุสัญญาเช่าใหม่ทุก 3 ปี ในเดือนกรกฎาคม 2542 บริษัทและบริษัทย่อยแห่งหนึ่งได้ทำสัญญาเช่าอาคารสำนักงานกับบริษัทที่เกี่ยวข้องกันดังกล่าวแทนสัญญาเช่าเดิมที่หมดอายุลงโดยกำหนดระยะเวลาเช่าใหม่เป็น 90 ปี บริษัทและบริษัทย่อยได้จ่ายเงินครั้งเดียวสำหรับตลอดช่วงอายุการเช่า (ค่าเช่าตลอด 90 ปีเป็นเงิน 40,000 บาทต่อตารางเมตร หรือเทียบเท่ากับค่าเช่ารายเดือนก่อนส่วนลดกระแสเงินสดเป็นเงิน 37 บาทต่อตารางเมตร) โดยค่าเช่าประจำปีคิดหักจากเงินค่าเช่าจ่ายล่วงหน้าดังกล่าว ต่อมาเมื่อวันที่ 24 กรกฎาคม 2544 บริษัทและบริษัทย่อยได้ทำสัญญาแก้ไขเพิ่มเติมสัญญาเช่าอาคารสำนักงานกับบริษัทที่เกี่ยวข้องกันดังกล่าว มีกำหนดระยะเวลาเช่าครั้งละ 30 ปี นับจากวันที่ได้มีการวางเงินค่าเช่าล่วงหน้าตามสัญญาดังกล่าวแต่เริ่มแรก โดยบริษัทที่เกี่ยวข้องกันซึ่งเป็นผู้ให้เช่าให้คำมั่นในการต่อระยะเวลาเช่าออกไปอีกครั้งละ 30 ปี เป็นจำนวน 2 ครั้ง โดยให้อยู่ภายใต้เงื่อนไขและอัตราเช่าเดิม เมื่อวันที่ 25 สิงหาคม 2549 บริษัทและบริษัทย่อยได้ดำเนินการจดทะเบียนการเช่าต่อสำนักงานที่ดินแล้ว

รายละเอียดที่สำคัญของสัญญาเช่าอาคารสำนักงานระยะยาวกับบริษัทดังกล่าว ณ วันที่ 31 ธันวาคม 2554 และ 2553 มีดังนี้

	(พันบาท)		
ประเภทสัญญา	เงินค่าเช่า จ่ายล่วงหน้า	เงินค่าเช่าจ่ายล่วงหน้าคงเหลือ 2554	2553
บริษัท			
สัญญาเช่า 30 ปี (สัญญาเดิม 3 ปี)	143,517	116,970	118,564
สัญญาเช่า 30 ปี (สัญญาเดิม 90 ปี)	29,669	25,383	25,713
	173,186	142,353	144,277
บริษัทย่อย			
สัญญาเช่า 30 ปี (สัญญาเดิม 3 ปี)	47,000	38,160	38,680
สัญญาเช่า 30 ปี (สัญญาเดิม 90 ปี)	11,659	9,975	10,105
	58,659	48,135	48,785
รวม	231,845	190,488	193,062

หากมีการบอกเลิกสัญญาเช่าโดยฝ่ายใดฝ่ายหนึ่ง บริษัทมีสิทธิเรียกคืนเงินค่าเช่าจ่ายล่วงหน้าที่เหลือ โดยคู่สัญญาได้ตกลงกันในหลักการให้มีการจดจำนองสำหรับอาคารสำนักงานดังกล่าว เพื่อเป็นหลักประกันสำหรับเงินค่าเช่าจ่ายล่วงหน้า ซึ่ง ณ วันที่ 31 ธันวาคม 2554 ยังไม่มีการทำสัญญาจดจำนองเพื่อเป็นหลักประกันสำหรับเงินค่าเช่าจ่ายล่วงหน้า ซึ่งมูลค่าที่คาดว่าจะได้รับคืนของเงินค่าเช่าจ่ายล่วงหน้าดังกล่าว ขึ้นอยู่กับความสามารถของบริษัทดังกล่าวที่จะจ่ายชำระคืน

(ข) สัญญาซื้อขายไฟฟ้า

เมื่อวันที่ 12 ธันวาคม 2550 บริษัทได้ทำสัญญาซื้อขายไฟฟ้าและบริการกับบริษัทย่อยแห่งหนึ่ง โดยบริษัทจะขายก๊าซร้อนเพื่อให้บริษัทย่อยนำไปใช้ผลิตไฟฟ้า บริษัทจะเรียกเก็บค่าบริการกับบริษัทย่อยในอัตราร้อยละตามที่ระบุในสัญญา นอกจากนี้บริษัทย่อยจะขายไฟฟ้าให้แก่บริษัทแต่เพียงผู้เดียวในอัตราร้อยละตามที่ระบุในสัญญา สัญญานี้มีผลบังคับใช้ตั้งแต่วันที่ในสัญญา และมีผลจนกว่าคู่สัญญาจะบอกเลิกเป็นลายลักษณ์อักษร

(ค) สัญญาเช่าที่ดิน

บริษัทและบริษัทย่อยทำสัญญาเช่าที่ดินและพื้นที่ในอาคารหลายสัญญากับบุคคลหรือกิจการที่เกี่ยวข้องกัน กำหนดระยะเวลา 3 ปี มีรายละเอียดดังนี้ (พันบาท)

	งบการเงินรวม		งบการเงินเฉพาะกิจการ	
	2554	2553	2554	2553
ภาระผูกพันตามสัญญาเช่าดำเนินงานที่ยกเลิกไม่ได้				
ภายในหนึ่งปี	34,950	36,186	23,552	25,785
หลังจากหนึ่งปีแต่ไม่เกินห้าปี	11,565	42,856	5,726	29,278
รวม	46,515	79,042	29,278	55,063

ณ วันที่ 31 ธันวาคม 2554 บริษัทมีหนี้สินที่อาจเกิดขึ้นจากการค้ำประกันบริษัทย่อยจำนวน 563 ล้านบาท (31 ธันวาคม 2553: 65 ล้านบาท)

6 เงินสดและรายการเทียบเท่าเงินสด

	งบการเงินรวม		งบการเงินเฉพาะกิจการ	
	2554	2553	2554	2553
เงินสดในมือ	4,920	6,124	1,540	2,303
เงินฝากธนาคารประเภทกระแสรายวัน	(200,288)	41,331	(215,036)	22,084
เงินฝากธนาคารประเภทออมทรัพย์	495,673	1,109,778	265,153	634,463
เงินฝากธนาคารประเภทประจำ (3 เดือน)	216,575	74	57	56
พันธบัตรธนาคารแห่งประเทศไทย (ระยะสั้นกว่า 3 เดือนนับตั้งแต่ลงทุน)	-	99,928	-	-
รวม	516,880	1,257,235	51,714	658,906

ยอดเงินสดและรายการเทียบเท่าเงินสด ณ วันที่ 31 ธันวาคม จัดตามประเภทสกุลเงินตราได้ดังนี้ (พันบาท)

	งบการเงินรวม		งบการเงินเฉพาะกิจการ	
	2554	2553	2554	2553
สกุลเงินบาท	422,729	1,121,058	51,176	548,185
สกุลเงินเหรียญสหรัฐอเมริกา	93,676	134,818	142	109,362
สกุลเงินยูโร	219	994	141	994
สกุลเงินอื่นๆ	256	365	255	365
รวม	516,880	1,257,235	51,714	658,906

7 เงินลงทุนอื่น

	งบการเงินรวม		งบการเงินเฉพาะกิจการ	
	2554	2553	2554	2553
เงินลงทุนชั่วคราว				
เงินฝากระยะสั้นกับสถาบันการเงิน	51,132	7,025	61	3,025
	51,132	7,025	61	3,025
เงินลงทุนระยะยาวอื่น				
เงินฝากระยะยาวกับสถาบันการเงิน	15,500	15,500	-	-
ตราสารทุนประเภทหลักทรัพย์เพื่อขาย	212,409	338,396	212,409	338,396
ตราสารทุนอื่นที่ไม่ได้อยู่ในความต้องการของตลาด	1,596	1,596	1,596	1,596
ตราสารหนี้อื่นที่ซื้อถือจนครบกำหนด	269,047	401,299	69,787	200,584
	498,552	756,791	283,792	540,576
รวม	549,684	763,816	283,853	543,601

เงินลงทุนอื่นทั้งหมดของกลุ่มบริษัท ณ วันที่ 31 ธันวาคม 2554 และ 2553 เป็นสกุลเงินบาท

กลุ่มบริษัทได้นำเงินฝากกับสถาบันการเงิน และตราสารหนี้อื่นที่จะถือจนครบกำหนด จำนวนรวม 260 ล้านบาท (2553: 275 ล้านบาท) ในงบการเงินรวม และจำนวนรวม 67 ล้านบาท (2553: 100 ล้านบาท) ในงบการเงินเฉพาะกิจการใช้เป็นหลักทรัพย์ค้ำประกัน

บริษัทได้นำตราสารทุนประเภทหลักทรัพย์เพื่อขายไปค้ำประกันเงินกู้จากธนาคารแห่งหนึ่ง

8 ลูกหนี้การค้า

(พันบาท)

หมายเหตุ	งบการเงินรวม		งบการเงินเฉพาะกิจการ	
	2554	2553	2554	2553
กิจการที่เกี่ยวข้องกัน	507	8,356	590,540	785,982
กิจการอื่นๆ	2,034,763	1,993,849	1,112,518	1,010,792
	2,035,270	2,002,205	1,703,058	1,796,774
หัก ค่าเผื่อหนี้สงสัยจะสูญ	(166,018)	(167,361)	(116,457)	(122,353)
สุทธิ	<u>1,869,252</u>	<u>1,834,844</u>	<u>1,586,601</u>	<u>1,674,421</u>
หนี้สูญและหนี้สงสัยจะสูญสำหรับปี (โอนกลับรายการ)	<u>(4,665)</u>	<u>(3,372)</u>	<u>(4,521)</u>	<u>(5,681)</u>

การวิเคราะห์อายุของลูกหนี้การค้ามีดังนี้

กิจการที่เกี่ยวข้องกัน

ยังไม่ครบกำหนดชำระ

507 8,356 588,585 524,740

เกินกำหนดชำระ :

น้อยกว่า 3 เดือน

- - 1,955 261,242

507 8,356 590,540 785,982

กิจการอื่นๆ

ยังไม่ครบกำหนดชำระ

1,775,215 1,715,571 930,516 821,814

เกินกำหนดชำระ :

น้อยกว่า 3 เดือน

91,877 107,343 57,492 63,416

3 - 6 เดือน

9,135 2,777 8,528 2,777

6 - 12 เดือน

152 1,623 152 1,623

มากกว่า 12 เดือน

158,384 166,535 115,830 121,162

2,034,763 1,993,849 1,112,518 1,010,792

หัก ค่าเผื่อหนี้สงสัยจะสูญ

(166,018) (167,361) (116,457) (122,353)

1,868,745 1,826,488 996,061 888,439

สุทธิ

1,869,252 1,834,844 1,586,601 1,674,421

กลุ่มบริษัทกำหนดให้ลูกค้าหลายรายนำเงินสดหรือหนังสือค้ำประกันโดยธนาคาร มาใช้เป็นหลักประกันหรือใช้บุคคลค้ำประกัน

โดยปกติระยะเวลาการให้สินเชื่อแก่ลูกค้าของกลุ่มบริษัทมีระยะเวลาตั้งแต่ 30 วันถึง 90 วัน

ยอดลูกหนี้การค้า ณ วันที่ 31 ธันวาคม จัดตามประเภทสกุลเงินตราได้ดังนี้

(พันบาท)

	งบการเงินรวม		งบการเงินเฉพาะกิจการ	
	2554	2553	2554	2553
สกุลเงินบาท	1,583,965	1,561,546	1,586,601	1,674,421
สกุลเงินเหรียญสหรัฐอเมริกา	285,287	273,298	-	-
รวม	<u>1,869,252</u>	<u>1,834,844</u>	<u>1,586,601</u>	<u>1,674,421</u>

9 สินค้าคงเหลือ

(พันบาท)

	งบการเงินรวม		งบการเงินเฉพาะกิจการ	
	2554	2553	2554	2553
สินค้าสำเร็จรูป	1,292,204	725,351	1,166,120	704,103
สินค้าระหว่างผลิต	2,237,078	852,056	2,236,720	851,580
วัตถุดิบและสารเคมี	1,234,419	977,125	1,060,894	931,028
บรรจุภัณฑ์	305,202	228,017	268,581	226,565
น้ำมันและเชื้อเพลิง	988,420	1,183,991	953,109	1,154,905
อะไหล่และวัสดุสิ้นเปลือง	1,628,463	1,555,634	1,477,721	1,464,975
สินค้าระหว่างทาง	156,671	265,734	136,511	265,722
รวม	7,842,457	5,787,908	7,299,656	5,598,878
ต้นทุนของสินค้าคงเหลือที่บันทึกเป็นค่าใช้จ่าย และได้รวมในบัญชีต้นทุนขาย				
- ต้นทุนขาย	17,921,749	18,395,984	14,682,193	15,797,981
- การปรับลดมูลค่าเป็นมูลค่าสุทธิที่คาดว่าจะได้รับ สุทธิ	19,238	-	-	-
	17,940,987	18,395,984	14,682,193	15,797,981

10 สินทรัพย์หมุนเวียนอื่น

(พันบาท)

	งบการเงินรวม		งบการเงินเฉพาะกิจการ	
	2554	2553	2554	2553
ค่าเช่าจ่ายล่วงหน้า	72,644	89,239	60,249	70,819
เงินตรงจ่าย	48,939	45,199	25,102	40,679
ภาษีมูลค่าเพิ่มรอขอคืน	4,136	3,732	-	-
อื่นๆ	92,244	49,044	58,699	36,916
รวม	217,963	187,214	144,050	148,414

11 เงินลงทุนในบริษัทย่อย และกิจการร่วมค้า

(พันบาท)

		งบการเงินเฉพาะกิจการ	
		2554	2553
บริษัทย่อย			
ณ วันที่ 1 มกราคม		3,411,498	2,614,498
ซื้อเงินลงทุน		50,000	797,000
ณ วันที่ 31 ธันวาคม		3,461,498	3,411,498
กิจการร่วมค้า			
ณ วันที่ 1 มกราคม		284,409	284,409
ณ วันที่ 31 ธันวาคม		284,409	284,409
รวม			
ณ วันที่ 1 มกราคม		3,695,907	2,898,907
ซื้อเงินลงทุน		50,000	797,000
ณ วันที่ 31 ธันวาคม		3,745,907	3,695,907

เงินลงทุนในบริษัทย่อยและกิจการร่วมค้า ณ วันที่ 31 ธันวาคม 2554 และ 2553 และเงินปันผลรับจากเงินลงทุนสำหรับแต่ละปี มีดังนี้

	งบการเงินเฉพาะกิจการ							
	สัดส่วนความเป็นเจ้าของ		ทุนชำระแล้ว		วิธีการลงทุน		เงินปันผลรับ	
	2554	2553	2554	2553	2554	2553	2554	2553
	(ร้อยละ)				(พันบาท)			
บริษัทย่อย								
บริษัท ทีพีโอ คอนกรีต จำกัด	99.99	99.99	840,000	840,000	839,999	839,999	-	-
บริษัท ทีพีโอ โพลีน เพาเวอร์ จำกัด	99.99	99.99	2,535,250	2,535,250	2,535,249	2,535,249	-	-
บริษัท ทีพีโอ ออล ซีซั่นส์ จำกัด	99.99	99.99	86,250	36,250	86,250	36,250	-	-
บริษัท โปรฟ็อกโซดไทย จำกัด	99.99	99.99	250	250	250	250	-	-
หัก ค่าเผื่อการด้อยค่า					(250)	(250)	-	-
					3,461,498	3,411,498	-	-
กิจการร่วมค้า								
บริษัท ไนเตรทไทย จำกัด	50.00	50.00	468,750	468,750	284,409	284,409	135,000	199,921
					284,409	284,409	135,000	199,921
รวม					3,795,907	3,695,907	135,000	199,921

ข้อมูลทางการเงินโดยสรุปของกิจการร่วมค้า ซึ่งกลุ่มบริษัทบันทึกเงินลงทุนในบริษัทดังกล่าวตามวิธีรวมตามสัดส่วนในงบการเงินรวม โดยแสดงตามสัดส่วนของกลุ่มบริษัท

	สัดส่วน ความเป็น เจ้าของ (ร้อยละ)	สินทรัพย์ หมุนเวียน	สินทรัพย์ไม่ หมุนเวียน	สินทรัพย์ รวม	หนี้สิน หมุนเวียน	หนี้สินไม่ หมุนเวียน	หนี้สิน รวม	รายได้ รวม	ค่าใช้จ่าย รวม	กำไร สุทธิ
					(พันบาท)					
ปี 2554										
บริษัท ไนเตรทไทย จำกัด	50.00	511,225	798,884	1,310,109	125,153	16,000	141,153	843,616	698,081	145,535
ปี 2553										
บริษัท ไนเตรทไทย จำกัด	50.00	435,920	869,167	1,305,087	84,837	5,639	90,476	786,631	613,631	173,000

12 เงินลงทุนในบริษัทร่วม

(พันบาท)

	งบการเงินรวม		งบการเงินเฉพาะกิจการ	
	2554	2553	2554	2553
ณ วันที่ 1 มกราคม	141,877	137,913	135,350	135,350
ส่วนแบ่งกำไรสุทธิจากเงินลงทุน				
ตามวิธีส่วนได้เสียในบริษัทร่วม	1,841	160	-	-
การเปลี่ยนแปลงในมูลค่ายุติธรรม				
ของหลักทรัพย์เพื่อขาย	(5,275)	3,804	-	-
ณ วันที่ 31 ธันวาคม	138,443	141,877	135,350	135,350

กลุ่มบริษัทไม่ได้รับรู้ส่วนแบ่งขาดทุนของบริษัทร่วมบางแห่งที่บริษัทลงทุนและบันทึกเงินลงทุนตามวิธีส่วนได้เสีย สำหรับขาดทุนสุทธิส่วนที่เกินกว่ามูลค่าเงินลงทุนของกลุ่มบริษัทในบริษัทร่วมนั้น ณ วันที่ 31 ธันวาคม 2554 กลุ่มบริษัทยังมีผลขาดทุนสะสมที่ยังไม่รับรู้ของบริษัทร่วมจำนวน 689 ล้านบาท (2553: 536 ล้านบาท) ซึ่งส่วนแบ่งผลขาดทุนสำหรับปีสิ้นสุดวันที่ 31 ธันวาคม 2554 มีจำนวน 153 ล้านบาท (2553: 138 ล้านบาท) กลุ่มบริษัทไม่มีภาระหนี้สินที่เกี่ยวข้องกับผลขาดทุนนี้

เงินลงทุนในบริษัทร่วม ณ วันที่ 31 ธันวาคม 2554 และ 2553 มีดังนี้

	งบการเงินรวม							
	สัดส่วนความเป็นเจ้าของ		ทุนชำระแล้ว		วิธีราคาทุน		วิธีส่วนได้เสีย	
	2554	2553	2554	2553	2554	2553	2554	2553
	(ร้อยละ)				(พันบาท)			
บริษัท อุตสาหกรรมเหล็กกล้าไทย จำกัด (มหาชน)	29.77	29.77	4,220,000	4,220,000	1,256,200	1,256,200	-	-
บริษัท บางกอกสหประกันชีวิต จำกัด	25.00	25.00	500,000	500,000	125,000	125,000	128,696	132,128
บริษัท มอนโดไทย จำกัด	28.75	28.75	36,000	36,000	10,350	10,350	9,747	9,749
รวม					1,391,550	1,391,550	138,443	141,877

	งบการเงินเฉพาะกิจการ							
	สัดส่วนความเป็นเจ้าของ		ทุนชำระแล้ว		วิธีราคาทุน			
	2554	2553	2554	2553	2554	2553	2554	2553
	(ร้อยละ)				(พันบาท)			
บริษัท บางกอกสหประกันชีวิต จำกัด			25.00	25.00	500,000	500,000	125,000	125,000
บริษัท มอนโดไทย จำกัด			28.75	28.75	36,000	36,000	10,350	10,350
รวม							135,350	135,350

ข้อมูลทางการเงินโดยสรุปของบริษัทร่วมซึ่งกลุ่มบริษัทบันทึกเงินลงทุนในบริษัทดังกล่าวตามวิธีส่วนได้เสีย แต่ไม่ได้ปรับปรุงให้แสดงข้อมูลตามสัดส่วนที่ถือ
หุ้นโดยกลุ่มบริษัท

	วันที่รายงาน	สัดส่วนความเป็นเจ้าของ	สินทรัพย์รวม	หนี้สินรวม	รายได้รวม	กำไร (ขาดทุน)สุทธิ
		(ร้อยละ)		(พันบาท)		
ปี 2554						
บริษัท อุตสาหกรรมเหล็กกล้าไทย จำกัด (มหาชน)	31 ธันวาคม	29.77	2,733,984	5,745,127	8,176	(512,598)
บริษัท บางกอกสหประกันชีวิต จำกัด	31 ธันวาคม	25.00	658,345	144,324	45,309	7,374
บริษัท มอนโดไทย จำกัด	31 ธันวาคม	28.75	33,939	6	1	(7)
รวม			3,426,268	5,889,457	53,486	(505,231)
ปี 2553						
บริษัท อุตสาหกรรมเหล็กกล้าไทย จำกัด (มหาชน)	31 ธันวาคม	29.77	2,913,485	5,412,623	1,517	(463,592)
บริษัท บางกอกสหประกันชีวิต จำกัด	31 ธันวาคม	25.00	675,547	147,033	139,369	31
บริษัท มอนโดไทย จำกัด	31 ธันวาคม	28.75	33,936	5	-	(9)
รวม			3,622,968	5,559,661	140,886	(463,570)

13 เงินลงทุนระยะยาวในกิจการที่เกี่ยวข้องกัน

ประเภทกิจการ	ลักษณะความสัมพันธ์	ทุนชำระแล้ว (พันบาท)	สัดส่วนความเป็นเจ้าของ		งบการเงินรวมและงบการเงินเฉพาะกิจการ		
			2554	2553	2554	2553	
			(ร้อยละ)		(พันบาท)		
กิจการที่เกี่ยวข้องกัน							
บริษัท อุตสาหกรรมสหรัญญพิช จำกัด	ผลิตและจำหน่ายถุงบรรจุสินค้า	ผู้ถือหุ้น	550,000	19.00	19.00	104,500	104,500
บริษัท พรชัยวิสาหกิจ จำกัด	ธุรกิจอสังหาริมทรัพย์และบริการให้เช่า	ผู้ถือหุ้น	180,000	16.67	16.67	45,653	45,653
บริษัท ทีพีไอ โฮลดิ้ง จำกัด	ลงทุนในกิจการอื่น	ผู้ถือหุ้น	5,000	0.87	0.87	217	217
รวม						150,370	150,370
หัก ค่าเผื่อการด้อยค่า						(45,653)	(45,653)
สุทธิ						104,717	104,717

14 อสังหาริมทรัพย์เพื่อการลงทุน

(พันบาท)

หมายเหตุ	งบการเงินรวม		งบการเงินเฉพาะกิจการ	
	2554	2553	2554	2553
ราคาทุน				
ณ วันที่ 1 มกราคม	673,109	673,109	356,636	356,636
เพิ่มขึ้น	34,229	-	72,889	-
โอนไปที่ดิน อาคารและอุปกรณ์	(48,043)	-	(48,043)	-
ณ วันที่ 31 ธันวาคม	659,295	673,109	381,482	356,636
ค่าเสื่อมราคาและขาดทุนจากการด้อยค่า				
ณ วันที่ 1 มกราคม	8,706	7,706	-	-
ค่าเสื่อมราคาสำหรับปี	1,000	1,000	-	-
ขาดทุนจากการด้อยค่า	7,943	-	-	-
ณ วันที่ 31 ธันวาคม	17,649	8,706	-	-
มูลค่าสุทธิทางบัญชี				
ณ วันที่ 1 มกราคม 2553	-	665,403	-	356,636
ณ วันที่ 31 ธันวาคม 2553 และ				
ณ วันที่ 1 มกราคม 2554	664,403	664,403	356,636	356,636
ณ วันที่ 31 ธันวาคม 2554	641,646	-	381,482	-

อสังหาริมทรัพย์เพื่อการลงทุน ณ วันที่ 31 ธันวาคม 2554 และ 2553 กำหนดมูลค่าจากราคาประเมินกรมธนารักษ์ พ.ศ. 2551 มีจำนวน 1,151 ล้านบาท (2553: จำนวน 1,239 ล้านบาท) ในงบการเงินรวม และจำนวน 556 ล้านบาท (2553: จำนวน 481 ล้านบาท) ในงบการเงินเฉพาะกิจการ

อสังหาริมทรัพย์เพื่อการลงทุนประกอบด้วย ที่ดินให้เช่า ที่ดินเปล่าและอาคารชุด

15 ที่ดิน อาคาร และอุปกรณ์

การเปลี่ยนแปลงในที่ดิน อาคารและอุปกรณ์ สำหรับปีสิ้นสุดวันที่ 31 ธันวาคม 2554 สรุปได้ดังนี้

งบการเงินรวม

งบการเงินรวม	ราคาทุน/ราคาประเมินใหม่				ค่าเสื่อมราคาสะสม				ค่าเผื่อการด้อยค่า		(พันบาท)	
	ณ วันที่ 1 มกราคม 2554	เพิ่มขึ้น	จำนวน/ตัดบัญชี	โอน-สุทธิ	ณ วันที่ 31 ธันวาคม 2554	จำนวน/ตัดบัญชี	โอน-สุทธิ	ณ วันที่ 31 ธันวาคม 2554	ณ วันที่ 1 มกราคม 2554	ณ วันที่ 31 ธันวาคม 2554	ณ วันที่ 1 มกราคม 2554	ณ วันที่ 31 ธันวาคม 2554
ที่ดินและส่วนรับบุรุษที่ดิน	2,493,095	199,909	-	48,168	2,741,172	(2,119)	(47,486)	(4)	-	(2,123)	2,490,976	2,739,049
ส่วนรับบุรุษอาคารเช่า	48,186	-	-	(1,830)	47,356	(7)	137	(7)	-	(47,356)	1,700	-
อาคารและส่วนประกอบ	7,966,597	31,255	(2,571)	89,964	8,085,245	(3,732,422)	-	(215,102)	2,571	(3,944,953)	4,234,175	4,140,292
- ราคาทุน	7,594,447	-	-	-	7,594,447	(1,015,218)	-	(307,058)	-	(1,322,276)	6,579,229	6,272,171
- ส่วนที่ดินค่าเพิ่ม	-	-	-	-	-	(14,275,840)	-	(1,392,631)	42,661	(15,625,810)	15,707,995	17,245,417
เครื่องจักรและข้อ	29,983,835	244,135	(78,719)	2,721,970	32,871,227	(4,397,371)	-	(1,126,911)	-	(5,524,282)	21,137,921	20,011,010
- ราคาทุน	25,535,292	-	-	-	25,535,292	(3,866,298)	-	(100,207)	34,495	(3,932,010)	586,535	805,592
- ส่วนที่ดินราคาเพิ่ม	-	-	-	-	-	(299,826)	-	(15,737)	3,996	(311,567)	43,926	59,085
เครื่องมือ เครื่องใช้ และอุปกรณ์โรงงาน	182,655	182,655	(68,466)	53,178	1,169,884	(93,733)	-	(18,654)	63,978	(908,409)	48,784	261,475
สำนักงาน	1,023,216	-	-	-	1,023,216	(356,763)	-	(77,229)	-	(433,992)	666,453	589,224
ยานพาหนะ	173,215	-	-	11,805	185,020	-	-	-	-	-	173,215	185,020
ส่วนที่ดินค่าเพิ่ม - อื่นๆ	4,790,806	1,572,760	-	(1,982,001)	4,381,565	-	-	-	-	-	4,790,806	4,381,565
อะไหล่ที่สัคัญ	1,975,566	640,495	-	(992,938)	1,623,123	-	-	-	(30,551)	(21,017)	1,945,015	1,602,106
งานระหว่างก่อสร้าง	-	-	-	-	-	-	-	-	-	-	-	-
เครื่องจักรระหว่างติดตั้ง	-	-	-	-	-	-	-	-	-	-	-	-
รวม	87,384,357	3,081,557	(188,574)	88,461	90,365,801	(28,947,076)	-	(3,253,540)	147,701	(32,052,778)	58,406,730	56,292,006

การเปลี่ยนแปลงในที่ดิน อาคารและอุปกรณ์ สำหรับปีสิ้นสุดวันที่ 31 ธันวาคม 2553 สรุปได้ดังนี้

งบการเงินรวม

งบการเงินรวม	ราคาทุน/ราคาประเมินใหม่				ค่าเสื่อมราคาสะสม				ค่าเผื่อการด้อยค่า		(พันบาท)	
	ณ วันที่ 1 มกราคม 2553	เพิ่มขึ้น	จำนวน/ตัดบัญชี	โอน-สุทธิ	ณ วันที่ 31 ธันวาคม 2553	จำนวน/ตัดบัญชี	โอน-สุทธิ	ณ วันที่ 31 ธันวาคม 2553	ณ วันที่ 1 มกราคม 2553	ณ วันที่ 31 ธันวาคม 2553	ณ วันที่ 1 มกราคม 2553	ณ วันที่ 31 ธันวาคม 2553
ที่ดินและส่วนรับบุรุษที่ดิน	2,477,427	15,668	-	-	2,493,095	(2,119)	(47,486)	(2,119)	-	(2,119)	2,475,308	2,490,976
ส่วนรับบุรุษอาคารเช่า	47,837	-	-	1,349	49,186	(58)	316	(58)	-	(47,486)	553	1,700
อาคารและส่วนประกอบ	7,939,103	14,118	(4,424)	17,800	7,966,597	(3,542,462)	-	(192,852)	2,892	(3,732,422)	4,386,641	4,234,175
- ราคาทุน	7,606,842	-	(12,395)	-	7,594,447	(709,761)	-	(308,237)	2,780	(1,015,218)	6,897,081	6,579,229
- ส่วนที่ดินค่าเพิ่ม	-	-	-	-	-	(13,395,009)	-	(892,885)	2,054	(14,275,840)	16,440,792	15,707,995
เครื่องจักรและข้อ	29,835,761	7,554	(2,319)	142,839	29,983,835	(3,196,720)	-	(1,202,506)	1,855	(4,397,371)	22,341,794	21,137,921
- ราคาทุน	25,538,514	-	(3,222)	-	25,535,292	(3,803,103)	-	(65,701)	2,506	(3,866,298)	597,184	586,535
- ส่วนที่ดินราคาเพิ่ม	-	-	-	-	-	(295,714)	-	(17,648)	13,852	(299,826)	42,929	43,926
เครื่องมือ เครื่องใช้ และอุปกรณ์โรงงาน	17,637	12,976	(14,080)	1,552	343,752	(960,374)	-	(7,955)	14,596	(953,733)	44,544	48,784
เครื่องตกแต่งและอุปกรณ์สำนักงาน	1,004,918	1,124,265	(15,377)	-	1,002,517	(323,158)	-	(138,441)	104,836	(356,763)	801,107	666,453
ยานพาหนะ	514,155	-	-	(340,940)	173,215	-	-	-	-	-	514,155	173,215
ส่วนที่ดินค่าเพิ่ม - อื่นๆ	3,629,021	1,377,162	(16,684)	(198,693)	4,790,806	-	-	-	-	-	3,629,021	4,790,806
อะไหล่ที่สัคัญ	938,434	1,132,161	-	(95,029)	1,975,566	-	-	-	(36,802)	(30,551)	901,632	1,945,015
งานระหว่างก่อสร้าง	-	-	-	-	-	-	-	-	-	-	-	-
เครื่องจักรระหว่างติดตั้ง	-	-	-	-	-	-	-	-	-	-	-	-
รวม	85,395,207	2,628,604	(173,365)	(466,089)	87,384,357	(26,275,704)	-	(2,816,743)	145,371	(28,947,076)	59,082,701	58,406,730

งบการเงินเฉพาะกิจการ						ราคาทุน/ราคาประเมินใหม่		ค่าเสื่อมราคาสะสม		(พันบาท)	
	ณ วันที่ 1	เพิ่มขึ้น	จำนวนตัดบัญชี	โอน-สุทธิ	ณ วันที่ 31 ธันวาคม 2554	ณ วันที่ 1 มกราคม 2554	ค่าเสื่อมราคา	จำนวนตัดบัญชี	โอน-สุทธิ	ณ วันที่ 31 ธันวาคม 2554	ณ วันที่ 1 มกราคม 2554
	มกราคม 2554										
ที่ดินและส่วนปรับปรุงที่ดิน	2,199,939	192,618	-	48,043	2,440,600	-	-	-	-	-	2,199,939
ส่วนปรับปรุงอาคารเช่า	46,176	-	-	-	46,176	(46,176)	-	-	-	(46,176)	-
อาคารและส่วนประกอบ											
- ราคาคง	7,473,534	-	-	82,132	7,555,722	(3,383,636)	(187,688)	-	-	(3,571,324)	4,089,954
- ส่วนที่ตีราคาเพิ่ม	7,594,447	-	-	-	7,594,447	(1,015,218)	(307,058)	-	-	(1,322,276)	6,579,229
เครื่องจักรและท่อ											
- ราคาคง	26,043,800	250	(77,728)	312,185	26,278,507	(12,163,729)	(1,145,378)	41,706	-	(13,267,401)	13,011,106
- ส่วนที่ตีราคาเพิ่ม	24,370,313	-	-	-	24,370,313	(3,733,871)	(1,080,311)	-	-	(4,814,182)	20,636,442
เครื่องมือ เครื่องใช้ และอุปกรณ์โรงงาน											
เครื่องตกแต่งและอุปกรณ์สำนักงาน	4,295,954	187,790	(34,424)	127,343	4,576,663	(3,778,863)	(72,144)	34,433	-	(3,816,574)	517,091
ยานพาหนะ	263,258	13,578	(3,393)	12,465	286,898	(229,529)	(11,985)	3,143	-	(238,371)	33,729
ส่วนที่ตีราคาเพิ่ม - อื่นๆ	998,504	175,624	(67,963)	-	1,106,165	(950,363)	(13,601)	63,839	-	(900,125)	206,040
อะไหล่ที่สัคตัญ	1,023,216	-	(12,395)	-	1,023,216	(366,763)	(77,229)	-	-	(433,992)	666,463
อสังหาริมทรัพย์	155,722	-	-	11,954	167,676	-	-	-	-	-	155,722
งานระหว่างก่อสร้าง	4,043,455	805,596	(67,676)	(485,925)	4,295,450	-	-	-	-	-	4,043,455
เครื่องจักรระหว่างติดตั้ง	950,176	289,551	-	(9,300)	1,210,427	-	-	-	-	-	950,176
รวม	79,458,550	1,645,007	(251,184)	98,687	80,951,260	(25,658,148)	(2,895,394)	143,121	-	(28,410,421)	53,800,402

งบการเงินเฉพาะกิจการ						ราคาทุน/ราคาประเมินใหม่		ค่าเสื่อมราคาสะสม		(พันบาท)	
	ณ วันที่ 1	เพิ่มขึ้น	จำนวนตัดบัญชี	โอน-สุทธิ	ณ วันที่ 31 ธันวาคม 2553	ณ วันที่ 1 มกราคม 2553	ค่าเสื่อมราคา	จำนวนตัดบัญชี	โอน-สุทธิ	ณ วันที่ 31 ธันวาคม 2553	ณ วันที่ 1 มกราคม 2553
	มกราคม 2553										
ที่ดินและส่วนปรับปรุงที่ดิน	2,184,271	15,668	-	-	2,199,939	-	-	-	-	-	2,184,271
ส่วนปรับปรุงอาคารเช่า	46,176	-	-	-	46,176	(46,176)	-	-	-	(46,176)	-
อาคารและส่วนประกอบ											
- ราคาคง	7,474,446	-	(4,424)	3,588	7,473,590	(3,227,565)	(158,963)	2,892	-	(3,383,636)	4,246,881
- ส่วนที่ตีราคาเพิ่ม	7,606,842	-	(12,395)	-	7,594,447	(709,761)	(308,237)	2,780	-	(1,015,218)	6,897,081
เครื่องจักรและท่อ											
- ราคาคง	25,949,080	-	(2,319)	97,039	26,043,800	(11,422,192)	(743,591)	2,054	-	(12,163,729)	14,526,888
- ส่วนที่ตีราคาเพิ่ม	24,373,535	-	(3,222)	-	24,370,313	(2,579,819)	(1,155,907)	1,855	-	(3,733,871)	21,793,716
เครื่องมือ เครื่องใช้ และอุปกรณ์โรงงาน											
เครื่องตกแต่งและอุปกรณ์สำนักงาน	4,242,919	48,540	(369)	4,864	4,295,954	(3,724,199)	(55,012)	348	-	(3,778,863)	517,091
ยานพาหนะ	263,858	12,942	(13,542)	-	283,258	(229,903)	(13,298)	13,672	-	(229,529)	33,729
ส่วนที่ตีราคาเพิ่ม - อื่นๆ	999,391	12,497	(13,384)	-	998,504	(955,833)	(7,812)	13,282	-	(950,363)	43,558
อะไหล่ที่สัคตัญ	1,124,265	-	(101,049)	-	1,023,216	(323,158)	(138,441)	104,836	-	(356,763)	801,107
อสังหาริมทรัพย์	514,155	-	-	(358,433)	155,722	-	-	-	-	-	514,155
งานระหว่างก่อสร้าง	3,588,987	718,307	(79,876)	(183,963)	4,043,455	-	-	-	-	-	3,588,987
เครื่องจักรระหว่างติดตั้ง	864,394	145,808	-	(60,026)	950,176	-	-	-	-	-	864,394
รวม	79,232,319	953,762	(230,580)	(496,951)	79,458,550	(23,218,606)	(2,581,261)	141,719	-	(25,658,148)	56,013,713

(พันบาท)

	งบการเงินรวม			งบการเงินเฉพาะกิจการ		
	31 ธันวาคม 2554	31 ธันวาคม 2553	1 มกราคม 2553	31 ธันวาคม 2554	31 ธันวาคม 2553	1 มกราคม 2553
มูลค่าสุทธิทางบัญชี						
ที่ดินและส่วนปรับปรุงที่ดิน	2,739,049	2,490,976	2,475,308	2,440,600	2,199,939	2,184,271
ส่วนปรับปรุงอาคารเช่า	-	1,700	553	-	-	-
อาคารและส่วนประกอบ						
- ราคาทุน	4,140,292	4,234,175	4,396,641	3,984,398	4,089,954	4,246,881
- ส่วนที่ตีราคาเพิ่ม	6,272,171	6,579,229	6,897,081	6,272,171	6,579,229	6,897,081
เครื่องจักรและท่อ						
- ราคาทุน	17,245,417	15,707,995	16,440,752	13,011,106	13,880,071	14,526,888
- ส่วนที่ตีราคาเพิ่ม	20,011,010	21,137,921	22,341,794	19,556,131	20,636,442	21,793,716
เครื่องมือ เครื่องใช้และอุปกรณ์โรงงาน	805,592	586,535	597,184	760,089	517,091	518,720
เครื่องตกแต่งและอุปกรณ์สำนักงาน	59,085	43,491	41,915	47,527	33,294	32,941
ยานพาหนะ	42,640	35,809	38,237	35,580	35,166	37,251
ส่วนที่ตีราคาเพิ่ม - อื่นๆ	589,224	666,453	801,107	589,224	666,453	801,107
อะไหล่ที่สำคัญ	185,020	173,215	514,155	167,676	155,722	514,155
งานระหว่างก่อสร้าง	4,381,565	4,737,628	3,629,021	4,295,450	4,043,455	3,588,987
เครื่องจักรระหว่างติดตั้ง	1,602,106	1,945,015	901,632	1,210,427	950,176	864,394
ภายใต้กรรมสิทธิ์ของกลุ่มบริษัท	58,073,171	58,340,142	59,075,380	52,370,379	53,786,992	56,006,392
ภายใต้สัญญาเช่าการเงิน						
- เครื่องตกแต่งและอุปกรณ์สำนักงาน	-	435	1,014	-	435	1,014
- ยานพาหนะ	218,835	12,975	6,307	170,460	12,975	6,307
- งานระหว่างก่อสร้าง	-	53,178	-	-	-	-
	58,292,006	58,406,730	59,082,701	52,540,839	53,800,402	56,013,713

ในปี 2554 บริษัทได้ปฏิบัติตามประกาศสภาวิชาชีพบัญชี ฉบับที่ 18/2554 เรื่อง การบันทึกบัญชีเมื่อมีการตีราคาใหม่ เกี่ยวกับการผ่อนปรนวิธีการบันทึกบัญชีการตีราคาใหม่สำหรับสินทรัพย์เดิม จนถึงรอบระยะเวลาที่เริ่มก่อนวันที่ 1 มกราคม 2559 กล่าวคือตามมาตรฐานการบัญชีฉบับที่ 16 (ปรับปรุง 2552) เรื่อง ที่ดิน อาคาร และอุปกรณ์ ค่าเสื่อมราคาที่เกิดจากการตีราคาสินทรัพย์เพิ่มขึ้นให้บันทึกในงบกำไรขาดทุนเบ็ดเสร็จ แต่บริษัทบันทึกค่าเสื่อมราคาที่เกิดจากการตีราคาสินทรัพย์เพิ่ม ให้ไปลดผลต่างจากการตีราคาสินทรัพย์ในส่วนของผู้ถือหุ้น โดยไม่ต้องผ่านงบกำไรขาดทุนเบ็ดเสร็จ ดังนั้นทำให้บริษัทมีกำไรเพิ่มขึ้นดังนี้

(พันบาท)

	งบการเงินรวม 2554	งบการเงินเฉพาะกิจการ 2554
สำหรับปีสิ้นสุดวันที่ 31 ธันวาคม 2554		
สินค้าคงเหลือลดลง	(127,756)	(127,756)
ต้นทุนขายลดลง	(1,383,442)	(1,336,842)
กำไรสำหรับปีเพิ่มขึ้น	(1,383,442)	(1,336,842)
กำไรต่อหุ้นขั้นพื้นฐานเพิ่มขึ้น (บาท)	0.69	0.66

ราคาทรัพย์สินของกลุ่มบริษัทก่อนหักค่าเสื่อมราคาสะสมของอาคารและอุปกรณ์ซึ่งได้คิดค่าเสื่อมราคาเต็มจำนวนแล้วแต่ยังคงใช้งานจนถึง ณ วันที่ 31 ธันวาคม 2554 มีจำนวน 5,132 ล้านบาท (2553: จำนวน 5,029 ล้านบาท) ในงบการเงินรวม และจำนวน 3,415 ล้านบาท (2553: จำนวน 3,465 ล้านบาท) ในงบการเงินเฉพาะกิจการ

ที่ดิน อาคาร เครื่องจักรและอุปกรณ์ ส่วนใหญ่ได้จำนองหรือใช้เป็นหลักประกันสำหรับเงินกู้ยืมระยะยาวซึ่งมูลค่าตามบัญชีของสินทรัพย์ดังกล่าวที่ใช้เป็นหลักประกัน ณ วันที่ 31 ธันวาคม 2554 มีจำนวนประมาณ 38,561 ล้านบาท (2553: จำนวน 40,980 ล้านบาท) ในงบการเงินรวมและงบการเงินเฉพาะกิจการ

16 ส่วนเกินทุนจากการตีราคาทรัพย์สิน

สืบเนื่องจากการผลิตเม็ดพลาสติกและปูนซีเมนต์ บริษัทต้องมีการซ่อมบำรุงรักษาเครื่องจักรทุกปีเป็นระยะเวลา 2 สัปดาห์ถึง 1 เดือน เพื่อเปลี่ยนชิ้นส่วนที่สึกหรอใหม่หมด เพื่อให้อยู่ในสภาพที่ดีพร้อมใช้งาน ซึ่งทำให้เครื่องจักรสามารถใช้งานได้อย่างมีประสิทธิภาพติดต่อกันทุกวันตลอด 24 ชั่วโมงโดยไม่หยุดพัก

ในเดือนสิงหาคม 2550 บริษัทได้ให้บริษัท SELECTRADE AG ซึ่งเป็นผู้ประเมินราคาอิสระจากต่างประเทศทำการประเมินราคาอาคารโรงงาน เครื่องจักรและอุปกรณ์โรงงานในส่วนที่ผลิตปูนซีเมนต์ ปูนสำเร็จรูป รวมทั้งศูนย์จำหน่ายสินค้า จากราคาทุนเดิมจำนวน 29,140 ล้านบาท (มูลค่าตามบัญชีจำนวน 17,280 ล้านบาท) เป็นจำนวน 1,320 ล้านดอลลาร์สหรัฐ หรือเทียบเท่าเป็นเงินบาท โดยใช้อัตราแลกเปลี่ยนจำนวน 34.4560 บาท ต่อ 1 ดอลลาร์สหรัฐ ณ วันที่ประเมินราคามีมูลค่าตามบัญชีตามการประเมินใหม่จำนวน 45,497 ล้านบาทโดยใช้หลักเกณฑ์ในการประเมินราคาตามวิธี Replacement Time Value โดยพิจารณาจากราคาทดแทน (Replacement Value) และอายุการใช้งานที่เหลือของสินทรัพย์ ซึ่งพิจารณาจากต้นทุนในปัจจุบันที่สามารถจัดหาทรัพย์สินตามรูปแบบ กำลังการผลิตและมาตรฐานเทคโนโลยีเช่นเดียวกันกับทรัพย์สินที่จะประเมินราคา ซึ่งรวมดอกเบี้ยที่ถือเป็นส่วนหนึ่งของต้นทุนทรัพย์สินด้วย ซึ่งผลจากการประเมินราคาทรัพย์สินของบริษัทข้างต้น ทำให้มูลค่าสุทธิของสินทรัพย์รวมและส่วนของผู้ถือหุ้น ณ วันนั้นเพิ่มขึ้นเป็นจำนวน 28,217 ล้านบาท ในงบการเงินรวมและงบการเงินเฉพาะกิจการ (เมื่อเปรียบเทียบกับมูลค่าตามบัญชีของราคาทุนเดิม) และ ณ วันที่ 31 ธันวาคม 2554 ยอดคงเหลือของ ส่วนเกินทุนจากการตีราคาสินทรัพย์มีจำนวนเงิน 23,318 ล้านบาทในงบการเงินรวมและงบการเงินเฉพาะกิจการ (2553: 24,400 ล้านบาท)

อย่างไรก็ตามมีอาคาร เครื่องจักร และอุปกรณ์ซึ่งมีราคาตามบัญชี จำนวนรวม 1,503 ล้านบาท ที่ยังมิได้มีการประเมินราคาโดยผู้ประเมินราคาอิสระ เนื่องจากสินทรัพย์ดังกล่าวมีลักษณะและประโยชน์การใช้งานที่แตกต่างจากสินทรัพย์ที่ได้มีการประเมินใหม่

นอกจากนี้ในเดือนตุลาคม 2550 บริษัทยังให้บริษัท JOHN FOORD (ASIA) PTE LIMITED ซึ่งเป็นผู้ประเมินราคาอิสระจากต่างประเทศ ทำการประเมินราคาอาคารโรงงานและเครื่องจักรในส่วนที่ผลิตเม็ดพลาสติก LDPE และ EVA จากราคาทุนเดิมจำนวน 3,594 ล้านบาท (มูลค่าตามบัญชีจำนวน 1,515 ล้านบาท) เป็นจำนวน 188 ล้านดอลลาร์สหรัฐ หรือเทียบเท่าเป็นเงินบาท โดยใช้อัตราแลกเปลี่ยนจำนวน 34.1228 บาท ต่อ 1 ดอลลาร์สหรัฐ ณ วันที่ประเมินราคามีมูลค่าตามบัญชีตามการประเมินใหม่ จำนวน 6,405 ล้านบาท โดยใช้หลักเกณฑ์ในการประเมินราคาตามวิธี Fair Market Value ซึ่งพิจารณาจากต้นทุนในปัจจุบันที่สามารถจัดหาทรัพย์สินตามรูปแบบ กำลังการผลิตและมาตรฐานเทคโนโลยี เช่นเดียวกันกับทรัพย์สินที่จะประเมินราคา ซึ่งรวมดอกเบี้ยที่ถือเป็นส่วนหนึ่งของต้นทุนทรัพย์สินด้วย ซึ่งผลจากการประเมินราคาทรัพย์สินของบริษัทข้างต้น ทำให้มูลค่าสุทธิของสินทรัพย์รวมและส่วนของผู้ถือหุ้น ณ วันนั้นเพิ่มขึ้นเป็นจำนวน 4,890 ล้านบาท ในงบการเงินรวมและงบการเงินเฉพาะกิจการ (เมื่อเปรียบเทียบกับมูลค่าตามบัญชีของราคาทุนเดิม) และ ณ วันที่ 31 ธันวาคม 2554 ยอดคงเหลือของส่วนเกินทุนจากการตีราคาทรัพย์สินมีจำนวนเงิน 3,100 ล้านบาท ในงบการเงินรวมและงบการเงินเฉพาะกิจการ (2553: 3,482 ล้านบาท)

ในปี 2552 บริษัท ไนเตรทไทย จำกัด (กิจการร่วมค้า) ได้ให้ผู้ประเมินราคาอิสระทำการประเมินราคาเครื่องจักรใหม่ โดยใช้หลักเกณฑ์ในการประเมินราคาตามวิธีราคาเปลี่ยนแทน ซึ่งพิจารณาจากต้นทุนในปัจจุบันที่สามารถจัดหาทรัพย์สินตามรูปแบบ กำลังการผลิตและมาตรฐานเทคโนโลยีเช่นเดียวกันกับทรัพย์สินที่จะประเมินราคา มีผลทำให้มูลค่าของเครื่องจักรที่ตีราคาใหม่มีมูลค่าเพิ่มขึ้น ณ วันที่ตีราคาใหม่ กิจการร่วมค้าได้ทำการปรับส่วนเกินทุนจากการตีราคาทรัพย์สินด้วยจำนวนที่เพิ่มขึ้นจากการตีราคาใหม่ และได้ปรับค่าเสื่อมราคาสะสมด้วยอัตราส่วนเดียวกันกับส่วนเกินทุนดังกล่าว ผลของการประเมินราคาเครื่องจักรดังกล่าวทำให้มูลค่าสุทธิของสินทรัพย์รวม ณ วันนั้นเพิ่มขึ้นเป็นจำนวน 176 ล้านบาท (ตามวิธีรวมตามสัดส่วน ในงบการเงินรวมของบริษัทเป็นจำนวน 88 ล้านบาท) และ ณ วันที่ 31 ธันวาคม 2554 ยอดคงเหลือของส่วนเกินทุนจากการตีราคาทรัพย์สินมีจำนวนเงิน 363 ล้านบาท ในงบการเงินรวม (2553: 409 ล้านบาท)

รายละเอียดของการเปลี่ยนแปลงส่วนเกินทุนจากการตีราคาทรัพย์สิน

(พันบาท)

	การเปลี่ยนแปลงระหว่างปี		
	ณ วันที่ 1 มกราคม 2554	เพิ่มขึ้น/ ลดลง	ณ วันที่ 31 ธันวาคม 2554
บริษัท			
อาคาร	7,594,447	-	7,594,447
เครื่องจักร	24,370,313	-	24,370,313
อื่นๆ	1,023,216	-	1,023,216
	32,987,976	-	32,987,976
หัก ค่าเสื่อมราคาสะสม			
อาคาร	(1,015,218)	(307,058)	(1,322,276)
เครื่องจักร	(3,733,871)	(1,080,311)	(4,814,182)
อื่นๆ	(356,763)	(77,229)	(433,992)
	(5,105,852)	(1,464,598)	(6,570,450)
งบการเงินเฉพาะกิจการ	27,882,124	(1,464,598)	26,417,526
กิจการร่วมค้า			
เครื่องจักร	1,029,402	-	1,029,402
หัก ค่าเสื่อมราคาสะสม	(619,934)	(46,600)	(666,534)
	409,468	(46,600)	362,868
งบการเงินรวม	28,291,592	(1,511,198)	26,780,394

17 สินทรัพย์ไม่มีตัวตน

(พันบาท)

	งบการเงินรวม		
	ต้นทุนแหล่งวัตถุดิบ และต้นทุนใบอนุญาต ประทานบัตร	ค่าสิทธิ ซอฟต์แวร์	รวม
ราคาทุน			
ณ วันที่ 1 มกราคม 2553	700,353	26,836	727,189
เพิ่มขึ้น	-	4,627	4,627
ณ วันที่ 31 ธันวาคม 2553 และ 1 มกราคม 2554	700,353	31,463	731,816
เพิ่มขึ้น	-	2,111	2,111
ณ วันที่ 31 ธันวาคม 2554	700,353	33,574	733,927
ค่าตัดจำหน่ายสะสม			
ณ วันที่ 1 มกราคม 2553	(343,231)	(19,222)	(362,453)
ค่าตัดจำหน่ายสำหรับปี	(26,317)	(3,097)	(29,414)
ณ วันที่ 31 ธันวาคม 2553 และ 1 มกราคม 2554	(369,548)	(22,319)	(391,867)
ค่าตัดจำหน่ายสำหรับปี	(26,317)	(3,077)	(29,394)
ณ วันที่ 31 ธันวาคม 2554	(395,865)	(25,396)	(421,261)
มูลค่าสุทธิทางบัญชี			
ณ วันที่ 1 มกราคม 2553	357,122	7,614	364,736
ณ วันที่ 31 ธันวาคม 2553 และ 1 มกราคม 2554	330,805	9,144	339,949
ณ วันที่ 31 ธันวาคม 2554	304,488	8,178	312,666

	(พันบาท)		
	งบการเงินเฉพาะกิจการ		
	ต้นทุนแหล่ง วัตถุดิบและต้นทุน ใบอนุญาตประทานบัตร	ค่าสิทธิซอฟต์แวร์	รวม
ราคาทุน			
ณ วันที่ 1 มกราคม 2553	700,353	26,836	727,189
เพิ่มขึ้น	-	4,627	4,627
ณ วันที่ 31 ธันวาคม 2553 และ 1 มกราคม 2554	700,353	31,463	731,816
เพิ่มขึ้น	-	2,111	2,111
ณ วันที่ 31 ธันวาคม 2554	700,353	33,574	733,927
ค่าตัดจำหน่ายสะสม			
ณ วันที่ 1 มกราคม 2553	(343,231)	(19,222)	(362,453)
ค่าตัดจำหน่ายสำหรับปี	(26,317)	(3,097)	(29,414)
ณ วันที่ 31 ธันวาคม 2553 และ 1 มกราคม 2554	(369,548)	(22,319)	(391,867)
ค่าตัดจำหน่ายสำหรับปี	(26,317)	(3,077)	(29,394)
ณ วันที่ 31 ธันวาคม 2554	(395,865)	(25,396)	(421,261)
มูลค่าสุทธิทางบัญชี			
ณ วันที่ 1 มกราคม 2553	357,122	7,614	364,736
ณ วันที่ 31 ธันวาคม 2553 และ 1 มกราคม 2554	330,805	9,144	339,949
ณ วันที่ 31 ธันวาคม 2554	304,488	8,178	312,666

18 สินทรัพย์ไม่หมุนเวียนอื่น

	หมายเหตุ	(พันบาท)			
		งบการเงินรวม		งบการเงินเฉพาะกิจการ	
		2554	2553	2554	2553
ค่าเช่าจ่ายล่วงหน้า	5	190,488	193,062	142,353	144,277
เงินล่วงหน้าค่าเครื่องจักร	44	640,903	415,478	509,127	312,171
เงินมัดจำจ่าย		45,171	22,805	40,933	22,477
ลูกหนี้อื่น		451	1,586	851	1,586
อื่นๆ		29,297	12,814	21,113	6,420
รวม		906,310	645,745	714,377	486,931

19 หนี้สินที่มีภาระดอกเบี้ย

หนี้สินที่มีภาระดอกเบี้ย สรุปลดดังนี้	(พันบาท)			
	งบการเงินรวม		งบการเงินเฉพาะกิจการ	
	2554	2553	2554	2553
ส่วนที่หมุนเวียน				
เงินเบิกเกินบัญชี				
ส่วนที่มีหลักประกัน	29,758	-	752	-
ส่วนที่ไม่มีหลักประกัน	48,813	-	40,963	-
	78,571	-	41,715	-
เงินกู้ยืมระยะสั้นจากสถาบันการเงิน				
ส่วนที่ไม่มีหลักประกัน	787,396	-	311,190	-
เงินเบิกเกินบัญชีและเงินกู้ระยะสั้นจากสถาบันการเงิน	865,967	-	352,905	-

(พันบาท)

	งบการเงินรวม		งบการเงินเฉพาะกิจการ	
	2554	2553	2554	2553
เงินกู้ยืมระยะยาวจากสถาบันการเงินส่วนที่ถึงกำหนดชำระภายในหนึ่งปี				
ส่วนที่มีหลักประกัน	1,017,729	2,062,443	1,002,427	2,050,813
ส่วนที่ไม่มีหลักประกัน	45,270	306,382	45,270	306,382
เงินกู้ยืมระยะยาวส่วนที่ถึงกำหนดชำระภายในหนึ่งปี	<u>1,062,999</u>	<u>2,368,825</u>	<u>1,047,697</u>	<u>2,357,195</u>
หนี้สินตามสัญญาเช่าการเงินที่ถึงกำหนดชำระภายในหนึ่งปี	<u>64,428</u>	<u>21,370</u>	<u>49,445</u>	<u>5,763</u>
รวมหนี้สินที่มีดอกเบี้ยระยะสั้น	<u>1,993,394</u>	<u>2,390,195</u>	<u>1,450,047</u>	<u>2,362,958</u>
ส่วนที่ไม่หมุนเวียน				
เงินกู้ยืมระยะยาวจากสถาบันการเงิน				
ส่วนที่มีหลักประกัน	2,294,897	2,046,790	2,260,620	1,997,212
ส่วนที่ไม่มีหลักประกัน	58,980	104,251	58,980	104,251
เงินกู้ยืมระยะยาว	<u>2,353,877</u>	<u>2,151,041</u>	<u>2,319,600</u>	<u>2,101,463</u>
หนี้สินตามสัญญาเช่าการเงิน	<u>80,398</u>	<u>38,053</u>	<u>64,569</u>	<u>8,459</u>
รวมหนี้สินที่มีดอกเบี้ยไม่หมุนเวียน	<u>2,434,275</u>	<u>2,189,094</u>	<u>2,384,169</u>	<u>2,109,922</u>

หนี้สินที่มีภาระดอกเบี้ยซึ่งไม่รวมหนี้สินตามสัญญาเช่าการเงิน แสดงตามระยะเวลาครบกำหนดการจ่ายชำระ ณ วันที่ 31 ธันวาคม ได้ดังนี้

(พันบาท)

	งบการเงินรวม		งบการเงินเฉพาะกิจการ	
	2554	2553	2554	2553
ครบกำหนดภายในหนึ่งปี	1,928,966	2,368,825	1,400,602	2,357,195
ครบกำหนดหลังจากหนึ่งปีแต่ไม่เกินห้าปี	<u>2,353,877</u>	<u>2,151,041</u>	<u>2,319,600</u>	<u>2,101,463</u>
รวม	<u>4,282,843</u>	<u>4,519,866</u>	<u>3,720,202</u>	<u>4,458,658</u>

หนี้สินที่มีภาระดอกเบี้ยส่วนที่มีหลักประกัน ณ วันที่ 31 ธันวาคม มีรายละเอียดของหลักประกันซึ่งเป็นสินทรัพย์มีราคาตามบัญชีดังนี้

(พันบาท)

	งบการเงินรวม		งบการเงินเฉพาะกิจการ	
	2554	2553	2554	2553
ที่ดินและอาคาร	9,865,726	10,527,230	9,865,726	10,527,230
เครื่องจักรและอุปกรณ์	28,482,447	30,114,821	28,482,447	30,114,821
ตราสารทุน	<u>212,408</u>	<u>338,397</u>	<u>212,408</u>	<u>338,397</u>
รวม	<u>38,560,581</u>	<u>40,980,448</u>	<u>38,560,581</u>	<u>40,980,448</u>

เงินเบิกเกินบัญชีธนาคารจ่ายดอกเบี้ยในอัตราอ้างอิงจาก MOR ถึง MOR บวกร้อยละ 2 ต่อปี ในปี 2554 และ 2553

ในปี 2554 เงินกู้ยืมระยะสั้นจากสถาบันการเงินเป็นเงินตราต่างประเทศ จ่ายดอกเบี้ยในอัตรา LIBOR ของ 6 เดือน บวกร้อยละ 2 ถึงร้อยละ 3 ต่อปี

ณ วันที่ 31 ธันวาคม 2554 กลุ่มบริษัทและบริษัทมีวงเงินสินเชื่อซึ่งยังมีได้เบิกใช้เป็นจำนวนเงินรวม 95 ล้านบาท (2553: 119 ล้านบาท)

หนี้สินตามสัญญาเช่าการเงิน

หนี้สินตามสัญญาเช่าการเงิน ณ วันที่ 31 ธันวาคม มีรายละเอียดดังนี้

(พันบาท)

	งบการเงินรวม					
	2554		2553			
	มูลค่าอนาคต ของจำนวนเงิน ขั้นต่ำที่ต้องจ่าย	ดอกเบี้ย	มูลค่าปัจจุบัน ของจำนวนเงิน ขั้นต่ำที่ต้องจ่าย	มูลค่าอนาคต ของจำนวนเงิน ขั้นต่ำที่ต้องจ่าย	ดอกเบี้ย	มูลค่าปัจจุบัน ของจำนวนเงิน ขั้นต่ำที่ต้องจ่าย
ครบกำหนดชำระภายในหนึ่งปี	70,793	6,365	64,428	24,213	2,843	21,370
ครบกำหนดชำระหลังจากหนึ่งปีแต่ไม่เกินห้าปี	83,791	3,393	80,398	40,380	2,327	38,053
รวม	<u>154,584</u>	<u>9,758</u>	<u>144,826</u>	<u>64,593</u>	<u>5,170</u>	<u>59,423</u>

(พันบาท)

	งบการเงินเฉพาะกิจการ					
	2554		2553			
	มูลค่าอนาคต ของจำนวนเงิน ขั้นต่ำที่ต้องจ่าย	ดอกเบี้ย	มูลค่าปัจจุบัน ของจำนวนเงิน ขั้นต่ำที่ต้องจ่าย	มูลค่าอนาคต ของจำนวนเงิน ขั้นต่ำที่ต้องจ่าย	ดอกเบี้ย	มูลค่าปัจจุบัน ของจำนวนเงิน ขั้นต่ำที่ต้องจ่าย
ครบกำหนดชำระภายในหนึ่งปี	54,489	5,044	49,445	6,550	787	5,763
ครบกำหนดชำระหลังจากหนึ่งปีแต่ไม่เกินห้าปี	67,487	2,918	64,569	9,131	672	8,459
รวม	<u>121,976</u>	<u>7,962</u>	<u>114,014</u>	<u>15,681</u>	<u>1,459</u>	<u>14,222</u>

ยอดหนี้สินที่มีภาระดอกเบี้ย ณ วันที่ 31 ธันวาคม จัดตามประเภทสกุลเงินตราได้ดังนี้

(พันบาท)

	งบการเงินรวม		งบการเงินเฉพาะกิจการ	
	2554	2553	2554	2553
สกุลเงินบาท	3,640,271	2,810,965	3,523,026	2,704,556
สกุลเงินเหรียญสหรัฐ/ดอลลาร์อเมริกา	668,772	1,001,460	192,564	1,001,460
สกุลเงินยูโร	118,626	766,864	118,626	766,864
รวม	<u>4,427,669</u>	<u>4,579,289</u>	<u>3,834,216</u>	<u>4,472,880</u>

20 เจ้าหนี้การค้า

(พันบาท)

	หมายเหตุ	งบการเงินรวม		งบการเงินเฉพาะกิจการ	
		2554	2553	2554	2553
กิจการที่เกี่ยวข้องกัน	5	209,161	120,701	977,792	156,914
กิจการอื่นๆ		1,825,632	1,954,119	1,201,637	1,800,172
รวม		<u>2,034,793</u>	<u>2,074,820</u>	<u>2,179,429</u>	<u>1,957,086</u>

ยอดเจ้าหนี้การค้า ณ วันที่ 31 ธันวาคม จัดตามประเภทสกุลเงินตราได้ดังนี้

(พันบาท)

	งบการเงินรวม		งบการเงินเฉพาะกิจการ	
	2554	2553	2554	2553
สกุลเงินบาท	1,606,191	1,656,594	2,055,908	1,538,860
สกุลเงินเหรียญสหรัฐ/ดอลลาร์อเมริกา	368,293	385,743	63,212	385,743
สกุลเงินยูโร	60,309	29,604	60,309	29,604
สกุลเงินโครนาเดนมาร์ก	-	2,879	-	2,879
รวม	<u>2,034,793</u>	<u>2,074,820</u>	<u>2,179,429</u>	<u>1,957,086</u>

21 หนี้สินหมุนเวียนอื่น

(พันบาท)

	งบการเงินรวม		งบการเงินเฉพาะกิจการ	
	2554	2553	2554	2553
ค่าใช้จ่ายค้างจ่าย	869,611	733,294	727,269	658,735
เงินมัดจำรับจากการขาย	293,772	231,589	277,772	165,727
ภาษีมูลค่าเพิ่มค้างจ่าย	57,167	17,207	50,642	12,954
ภาษีหัก ณ ที่จ่ายค้างจ่าย	18,103	17,422	15,755	14,738
เงินประกันและเงินมัดจำ	190,264	172,660	185,571	170,601
เงินประกันผลงาน	81,305	58,091	56,493	47,527
อื่นๆ	177,741	147,632	171,989	147,711
รวม	1,687,963	1,377,895	1,485,491	1,217,993

22 ภาระผูกพันผลประโยชน์พนักงาน

กลุ่มบริษัทถือปฏิบัติตามมาตรฐานการบัญชี ฉบับที่ 19 เรื่องผลประโยชน์พนักงานซึ่งมีผลบังคับใช้ตั้งแต่วันที่ 1 มกราคม 2554 ผลกระทบต่องบการเงินได้เปิดเผยในหมายเหตุประกอบงบการเงินข้อ 3 (จ) ตามที่กล่าวในหมายเหตุประกอบงบการเงินข้อ 3 (จ) กลุ่มบริษัทได้เลือกบันทึกภาระผูกพันในช่วงเปลี่ยนแปลงทั้งหมด ณ วันที่ 1 มกราคม 2554 เป็นเงินรวม 782 ล้านบาทสำหรับกลุ่มบริษัทและ 660 ล้านบาทสำหรับบริษัท ทั้งนี้ได้มีการปรับปรุงกำไรสะสม ณ วันที่ 1 มกราคม 2554 แล้ว

โครงการเงินชดเชยตามกฎหมาย (โครงการที่ไม่ได้จัดเป็นกองทุนตามกฎหมายแรงงานไทย)

กลุ่มบริษัทและบริษัท จัดการโครงการบำเหน็จบำนาญพนักงานตามข้อกำหนดของพระราชบัญญัติคุ้มครองแรงงาน พ.ศ. 2541 ในการให้ผลประโยชน์เมื่อเกษียณแก่พนักงานตามสิทธิและอายุงาน

(พันบาท)

	งบการเงินรวม		งบการเงินเฉพาะกิจการ	
	2554	2553	2554	2553
งบแสดงฐานะการเงิน				
ภาระผูกพันในงบแสดงฐานะการเงินสำหรับ				
ผลประโยชน์หลังออกจากงาน	956,380	127,502	827,175	127,502
	956,380	127,502	827,175	127,502
สำหรับปีสิ้นสุดวันที่ 31 ธันวาคม				
งบกำไรขาดทุนเบ็ดเสร็จ				
รับรู้ในกำไรหรือขาดทุน				
ผลประโยชน์หลังออกจากงาน	50,654	21,161	42,054	21,161
	50,654	21,161	42,054	21,161

การเปลี่ยนแปลงในมูลค่าปัจจุบันของภาระผูกพันของโครงการผลประโยชน์

(พันบาท)

	งบการเงินรวม	งบการเงินเฉพาะกิจการ
	2554	2554
ภาระผูกพันของโครงการผลประโยชน์ ณ วันที่ 1 มกราคม	909,500	787,215
ผลประโยชน์จ่ายโดยโครงการ	(3,774)	(2,094)
ต้นทุนบริการปัจจุบัน และดอกเบี้ย	50,654	42,054
ภาระผูกพันของโครงการผลประโยชน์ ณ วันที่ 31 ธันวาคม	956,380	827,175

ค่าใช้จ่ายที่รับรู้ในกำไรหรือขาดทุน	(พันบาท)	
	งบการเงินรวม 2554	งบการเงินเฉพาะกิจการ 2554
ต้นทุนบริการปัจจุบัน	18,656	13,732
ดอกเบี้ยจากภาระผูกพัน	31,998	28,322
รวม	50,654	42,054

ค่าใช้จ่ายดังกล่าวข้างต้นรับรู้ในรายการต่อไปนี้ในงบกำไรขาดทุนเบ็ดเสร็จ	(พันบาท)			
	งบการเงินรวม		งบการเงินเฉพาะกิจการ	
	2554	2553	2554	2553
ต้นทุนขาย	31,279	-	26,150	-
ค่าใช้จ่ายในการขาย	3,095	-	2,976	-
ค่าใช้จ่ายในการบริหาร	16,280	21,161	12,928	21,161
รวม	50,654	21,161	42,054	21,161

ข้อสมมุติหลักในการประมาณการตามหลักการคณิตศาสตร์ประกันภัย ณ วันที่รายงาน (แสดงโดยวิธีถ่วงเฉลี่ยถ่วงน้ำหนัก)	(ร้อยละ)	
	งบการเงินรวม 2554	งบการเงินเฉพาะกิจการ 2554
อัตราคิดลด	3.00 - 4.15	3.59 - 3.65
การเพิ่มขึ้นของเงินเดือนในอนาคต	5.00 - 7.07	6.80 - 7.07
ข้อสมมุติเกี่ยวกับอัตราดอกเบี้ยในอนาคตถือตามข้อมูลทางสถิติที่เผยแพร่ทั่วไปและตารางมรณะ		

23 ประมาณการหนี้สินจากค่าปรับ

ในปี 2550 ศาลอาญาได้พิพากษาปรับบริษัทเป็นจำนวนเงินประมาณ 6,900 ล้านบาท ในฐานความผิดต่อพระราชบัญญัติหลักทรัพย์และตลาดหลักทรัพย์ในปี 2549 บริษัทได้ยื่นอุทธรณ์คำพิพากษาของศาลอาญาต่อศาลอุทธรณ์เพื่อให้พิพากษายกฟ้อง โดยบริษัทได้บันทึกประมาณการหนี้สินจากค่าปรับดังกล่าวจำนวน 6,900 ล้านบาท ในงบการเงินแล้วตั้งแต่ปี 2551

ต่อมาเมื่อวันที่ 19 สิงหาคม 2554 ศาลอาญาได้อ่านคำพิพากษาของศาลอุทธรณ์ ฉบับลงวันที่ 26 พฤษภาคม 2554 โดยศาลอุทธรณ์ได้พิพากษาลบคำพิพากษาของศาลอาญาโดยให้ยกฟ้องโจทก์

จากคำพิพากษาศาลอุทธรณ์ดังกล่าว บริษัทได้บันทึกบัญชีกลับรายการประมาณการหนี้สินจากค่าปรับจำนวน 6,900 ล้านบาท สำหรับปีสิ้นสุดวันที่ 31 ธันวาคม 2554

เนื่องจากคดีนี้อธิบดีอัยการสำนักคดีศาลสูงมีคำสั่งไม่ฎีกา และอธิบดีกรมสอบสวนคดีพิเศษไม่แย้งคำสั่งไม่ฎีกา เมื่อวันที่ 18 พฤศจิกายน 2554 คดีดังกล่าวจึงถึงที่สุด

นอกจากนี้ เมื่อวันที่ 2 เมษายน 2553 ศาลมีคำพิพากษาให้บริษัทชำระหนี้ให้แก่บริษัทแห่งหนึ่งเกี่ยวกับสัญญาซื้อขายปูนเม็ดเป็นจำนวนเงิน 2,964,151 เหรียญดอลลาร์สหรัฐ และดอกเบี้ยของจำนวนเงินดังกล่าวคำนวณจากร้อยละ 5 ต่อปี จนกว่าจะชำระเสร็จสิ้นและรับผิดชอบค่าใช้จ่ายเกี่ยวเนื่องกับอนุญาโตตุลาการเป็นจำนวนเงิน 932,755 เหรียญดอลลาร์สหรัฐ รวมทั้งดอกเบี้ยผิดนัดของจำนวนดังกล่าว

บริษัทได้ยื่นอุทธรณ์ต่อศาลฎีกาเมื่อวันที่ 1 มิถุนายน 2553 และบริษัทต่างประเทศยื่นคำแก้อุทธรณ์ต่อศาลฎีกาเมื่อวันที่ 17 สิงหาคม 2553 ขณะนี้คดีอยู่ในระหว่างการพิจารณาของศาลฎีกา โดยบริษัทได้บันทึกประมาณการหนี้สินจากค่าปรับดังกล่าวเป็นจำนวนเงิน 200 ล้านบาท สำหรับปีสิ้นสุดวันที่ 31 ธันวาคม 2554 ในงบการเงินรวมและงบการเงินเฉพาะกิจการ

24 หนี้สินไม่หมุนเวียนอื่น (พันบาท)

หมายเหตุ	งบการเงินรวม		งบการเงินเฉพาะกิจการ	
	2554	2553	2554	2553
ประมาณการต้นทุนการรื้อถอน	118,124	112,225	106,794	102,217
กำไรจากการขายที่ดินรอรับการรับรู้รายได้	5	-	168,530	195,204
เงินค้ำประกัน	23,174	24,301	-	-
อื่นๆ	5,136	5,572	-	(68)
รวม	146,434	142,098	275,324	297,353

25 ทุนเรือนหุ้น (พันหุ้น/พันบาท)

มูลค่าหุ้นต่อหุ้น (บาท)	2554		2553	
	จำนวนหุ้น	จำนวนเงิน	จำนวนหุ้น	จำนวนเงิน
ทุนจดทะเบียน				
ณ วันที่ 1 มกราคม				
- หุ้นสามัญ	10	2,481,500	2,481,500	24,815,000
ณ วันที่ 31 ธันวาคม				
- หุ้นสามัญ	10	2,481,500	2,481,500	24,815,000
ทุนที่ออกและชำระแล้ว				
ณ วันที่ 1 มกราคม				
- หุ้นสามัญ	10	2,019,000	2,019,000	20,190,000
ณ วันที่ 31 ธันวาคม				
- หุ้นสามัญ	10	2,019,000	2,019,000	20,190,000

26 หุ้นทุนซื้อคืนที่ถือโดยบริษัทย่อย

ที่ประชุมผู้บริหารแผนของบริษัท ทีพีไอ โพลีน จำกัด (มหาชน) เมื่อวันที่ 3 มีนาคม 2546 ได้มีมติให้บริษัทบริจาดหุ้นสามัญของบริษัทจำนวน 20 ล้านหุ้น โดยมอบหมายให้บริษัทย่อยแห่งหนึ่งทำการซื้อหุ้นในตลาดหลักทรัพย์แห่งประเทศไทย ในราคาไม่เกิน 17 บาทต่อหุ้นและบริษัทได้ออเงินโดยตรงจ่ายให้แก่บริษัทย่อยแห่งนี้จำนวนเงิน 393 ล้านบาทซึ่งในไตรมาส 1 ปี 2546 บริษัทย่อยแห่งนี้ได้ซื้อหุ้นของบริษัทในตลาดหลักทรัพย์แห่งประเทศไทยเป็นจำนวนเงินรวมทั้งสิ้น 411 ล้านบาท โดยหุ้นที่บริษัทย่อยซื้อจำนวน 20 ล้านหุ้น เป็นจำนวนเงิน 333 ล้านบาท เพื่อวัตถุประสงค์ในการบริจาด

ณ วันที่ 31 ธันวาคม 2554 หุ้นของบริษัทที่ถือโดยบริษัทย่อยมีจำนวนคงเหลือ 22 ล้านหุ้น เป็นจำนวนเงินรวม 360 ล้านบาท แสดงเป็นรายการแยกต่างหากในส่วนของผู้ถือหุ้นและแสดงเป็นรายการหักในส่วนของผู้ถือหุ้นในงบการเงินรวม

27 สำรอง

สำรองประกอบด้วย

การจัดสรรกำไร

สำรองตามกฎหมาย

ตามบทบัญญัติแห่งพระราชบัญญัติบริษัทมหาชนจำกัด พ.ศ. 2535 มาตรา 116 บริษัทจะต้องจัดสรรทุนสำรอง ("สำรองตามกฎหมาย") อย่างน้อยร้อยละ 5 ของกำไรสุทธิประจำปีหลังจากหักขาดทุนสะสมยกมา (ถ้ามี) จนกว่าสำรองดังกล่าวมีจำนวนไม่น้อยกว่าร้อยละ 10 ของทุนจดทะเบียน เงินสำรองนี้จะนำไปจ่ายเป็นเงินปันผลไม่ได้

องค์ประกอบอื่นของส่วนของผู้ถือหุ้น

ผลต่างจากการเปลี่ยนแปลงในมูลค่ายุติธรรม

ผลต่างจากการเปลี่ยนแปลงในมูลค่ายุติธรรมแสดงในส่วนของผู้ถือหุ้นประกอบด้วยผลรวมการเปลี่ยนแปลงในมูลค่ายุติธรรมของสินทรัพย์ทางการเงินเพื่อขายจนกระทั่งมีการตัดรายการหรือเกิดการด้อยค่า

ผลต่างจากการเปลี่ยนแปลงในการตีราคาสินทรัพย์ใหม่

ผลต่างจากการเปลี่ยนแปลงในการตีราคาสินทรัพย์ใหม่แสดงในส่วนของผู้ถือหุ้นของบริษัท ประกอบด้วยผลรวมของการเปลี่ยนแปลงสุทธิของการตีราคาที่ดิน อาคาร และอุปกรณ์ที่แสดงในงบการเงินด้วยการตีราคาใหม่จนกระทั่งมีการขายหรือจำหน่าย

การเคลื่อนไหวในทุนสำรอง

การเคลื่อนไหวในทุนสำรองแสดงรายการในงบแสดงการเปลี่ยนแปลงส่วนของผู้ถือหุ้น

28 กำไรขาดทุนเบ็ดเสร็จอื่น

(พันบาท)

	งบการเงินรวม			
	ส่วนที่เป็นของผู้ถือหุ้นของบริษัท			
	การเปลี่ยนแปลง มูลค่ายุติธรรมของ เงินลงทุนเพื่อขาย	ส่วนเกินทุน จากการ ตีราคา	ส่วนแบ่งกำไร/ (ขาดทุน)เบ็ดเสร็จ ของบริษัทรวม	กำไรขาดทุน เบ็ดเสร็จ รวม
สำหรับปีสิ้นสุดวันที่ 31 ธันวาคม 2554				
เงินลงทุนเพื่อขาย				
การเปลี่ยนแปลงในมูลค่ายุติธรรมสุทธิรับรู้ในส่วนของผู้ถือหุ้น	(125,987)	-	-	(125,987)
การตีราคาที่ดิน อาคารและอุปกรณ์				
การเปลี่ยนแปลงในมูลค่ายุติธรรมรับรู้ในส่วนของผู้ถือหุ้น	-	(1,511,198)	-	(1,511,198)
ส่วนแบ่งขาดทุนเบ็ดเสร็จอื่นจากเงินลงทุนในบริษัทรวม	-	-	(5,275)	(5,275)
กำไรขาดทุนเบ็ดเสร็จอื่นรวมสำหรับปี	(125,987)	(1,511,198)	(5,275)	(1,642,460)
สำหรับปีสิ้นสุดวันที่ 31 ธันวาคม 2553				
เงินลงทุนเพื่อขาย				
การเปลี่ยนแปลงในมูลค่ายุติธรรมสุทธิรับรู้ในส่วนของผู้ถือหุ้น	110,369	-	-	110,369
การตีราคาที่ดิน อาคารและอุปกรณ์				
การเปลี่ยนแปลงในมูลค่ายุติธรรมรับรู้ในส่วนของผู้ถือหุ้น	-	(1,656,379)	-	(1,656,379)
ส่วนแบ่งขาดทุนเบ็ดเสร็จอื่นจากเงินลงทุนในบริษัทรวม	-	-	3,804	3,804
กำไรขาดทุนเบ็ดเสร็จอื่นรวมสำหรับปี	110,369	(1,656,379)	3,804	(1,542,206)

(พันบาท)

	งบการเงินเฉพาะกิจการ		
	การเปลี่ยนแปลง มูลค่ายุติธรรมของ เงินลงทุนเพื่อขาย	ส่วนเกินทุน จากการ ตีราคา	กำไรขาดทุน เบ็ดเสร็จ รวม
สำหรับปีสิ้นสุดวันที่ 31 ธันวาคม 2554			
เงินลงทุนเพื่อขาย			
การเปลี่ยนแปลงในมูลค่ายุติธรรมสุทธิรับรู้ในส่วนของผู้ถือหุ้น	(125,987)	-	(125,987)
การตีราคาที่ดิน อาคารและอุปกรณ์			
การเปลี่ยนแปลงในมูลค่ายุติธรรมรับรู้ในส่วนของผู้ถือหุ้น	-	(1,464,598)	(1,464,598)
กำไรขาดทุนเบ็ดเสร็จอื่นรวมสำหรับปี	(125,987)	(1,464,598)	(1,590,585)
สำหรับปีสิ้นสุดวันที่ 31 ธันวาคม 2553			
เงินลงทุนเพื่อขาย			
การเปลี่ยนแปลงในมูลค่ายุติธรรมสุทธิรับรู้ในส่วนของผู้ถือหุ้น	110,369	-	110,369
การตีราคาที่ดิน อาคารและอุปกรณ์			
การเปลี่ยนแปลงในมูลค่ายุติธรรมรับรู้ในส่วนของผู้ถือหุ้น	-	(1,609,780)	(1,609,780)
กำไรขาดทุนเบ็ดเสร็จอื่นรวมสำหรับปี	110,369	(1,609,780)	(1,499,411)

29 ข้อมูลทางการเงินจำแนกตามส่วนงาน

กลุ่มบริษัทได้นำเสนอข้อมูลทางการเงินจำแนกตามส่วนงานธุรกิจ รูปแบบหลักในการรายงานพิจารณาจากระบบการบริหารการจัดการและโครงสร้างการรายงานทางการเงินภายในของกลุ่มบริษัทเป็นเกณฑ์ในการกำหนดส่วนงาน

รายได้และการดำเนินงานตามส่วนงาน รวมรายการที่เกี่ยวข้องโดยตรงกับส่วนงาน หรือที่สามารถปันส่วนให้กับส่วนงานได้อย่างสมเหตุสมผล

ส่วนงานธุรกิจ

กลุ่มบริษัทเสนอส่วนงานธุรกิจที่สำคัญดังนี้

- ปูนซีเมนต์
- เม็ดพลาสติก
- คอนกรีต
- ไฟฟ้า
- ผลิตภัณฑ์ชีวภาพ
- แอมโมเนียมไนเตรทและกรดไนตริก
- น้ำมันเชื้อเพลิง ก๊าซ และอื่นๆ

(ก) ข้อมูลเกี่ยวกับผลได้(เสีย)ตามส่วนงานธุรกิจ

(พันบาท)

	รายได้จากลูกค้าภายนอก		รายได้ระหว่างส่วนงาน		กำไร(ขาดทุน)ตามส่วนงาน ก่อนหักภาษีที่รายงาน	
	2554	2553	2554	2553	2554	2553
ปูนซีเมนต์	10,980,931	11,016,947	2,274,108	2,459,676	7,217,250	205,531
เม็ดพลาสติก	7,823,629	7,906,740	5,605,605	4,470,140	2,982,826	2,120,117
คอนกรีต	3,931,313	3,305,975	15,444	-	82,924	10,953
ไฟฟ้า	-	-	617,953	585,361	372,989	428,817
ผลิตภัณฑ์ชีวภาพ	228,926	-	824,891	-	235,856	-
แอมโมเนียมไนเตรทและกรดไนตริก	818,665	771,293	13,720	11,773	209,754	244,055
น้ำมันเชื้อเพลิง ก๊าซ และอื่นๆ	760,746	743,311	15,300	12,048	(24,363)	(1,691)
รวม	24,544,210	23,744,266	9,367,021	7,538,998	11,077,236	3,007,782
ตัดรายการกำไรระหว่างส่วนงาน					(379,481)	(205,582)
กำไรก่อนภาษีเงินได้สำหรับปี					10,697,755	2,802,200

(ข) ข้อมูลเกี่ยวกับฐานะการเงินตามส่วนงานธุรกิจ

(พันบาท)

	สินทรัพย์ส่วนงาน	
	2554	2553
ปูนซีเมนต์	63,574,520	62,757,847
เม็ดพลาสติก	7,093,443	6,646,527
คอนกรีต	1,342,711	1,442,760
ไฟฟ้า	2,096,306	1,861,809
ผลิตภัณฑ์ชีวภาพ	3,320,135	1,273,498
แอมโมเนียมไนเตรทและกรดไนตริก	1,310,109	1,304,297
น้ำมันเชื้อเพลิง ก๊าซ และอื่นๆ	664,807	638,951
	79,402,031	75,925,689
สินทรัพย์ที่ไม่ได้ปันส่วน	546,943	1,036,100
รวม	79,948,974	76,961,789
ตัดรายการสินทรัพย์ระหว่างส่วนงาน	(8,265,676)	(6,536,010)
รวมสินทรัพย์	71,683,298	70,425,779

30 กำไรจากการปรับโครงสร้างหนี้ตามแผนฟื้นฟูกิจการ

(พันบาท)

	งบการเงินรวม		งบการเงินเฉพาะกิจการ	
	2554	2553	2554	2553
<i>สำหรับปีสิ้นสุดวันที่ 31 ธันวาคม</i>				
มูลหนี้ที่ซื้อคืน				
เงินสด	2,026,834	215,387	2,026,834	215,387
ดอกเบี้ยค้างจ่าย	89,516	5,563	89,516	5,563
วิธีการชำระ				
เงินสด	(38,883)	(140,796)	(38,883)	(140,796)
กู้ยืมจากสถาบันการเงิน	(1,506,948)	-	(1,506,948)	-
กำไรจากการปรับโครงสร้างหนี้ตามแผนฟื้นฟูกิจการรวมสำหรับปี	<u>570,519</u>	<u>80,154</u>	<u>570,519</u>	<u>80,154</u>

บริษัทได้ซื้อหนี้คืนจากเจ้าหนี้สถาบันการเงินในราคาแบบมีส่วนลด ซึ่งบริษัทได้ปลดภาระหนี้เงินสดและดอกเบี้ยค้างจ่ายตามลำดับ โดยการจ่ายชำระเป็นเงินสดและการกู้ยืมจากสถาบันการเงิน ส่วนลดจากการซื้อหนี้คืนรับรู้เป็นกำไรจากการปรับโครงสร้างหนี้ตามแผนฟื้นฟูกิจการ

31 รายได้จากการลงทุน

(พันบาท)

หมายเหตุ	งบการเงินรวม		งบการเงินเฉพาะกิจการ	
	2554	2553	2554	2553
<i>เงินปันผลรับ</i>				
กิจการที่ควบคุมร่วมกัน	11	-	135,000	199,921
กิจการอื่น	9,371	9,371	9,371	9,371
	<u>9,371</u>	<u>9,371</u>	<u>144,371</u>	<u>209,292</u>
<i>ดอกเบี้ยรับ</i>				
บริษัทย่อย	-	-	38,034	4,381
กิจการอื่น	34,909	23,893	17,742	15,831
	<u>34,909</u>	<u>23,893</u>	<u>55,776</u>	<u>20,212</u>
<i>กำไรจากการลงทุน</i>				
กิจการอื่น	4,972	-	1,653	-
	<u>4,972</u>	<u>-</u>	<u>1,653</u>	<u>-</u>
รวม	<u>49,252</u>	<u>33,264</u>	<u>201,800</u>	<u>229,504</u>

32 รายได้อื่น

(พันบาท)

	งบการเงินรวม		งบการเงินเฉพาะกิจการ	
	2554	2553	2554	2553
รายได้จากการขายไอน้ำ	30,961	122,816	30,961	122,816
รายได้ค่าเช่ารถโม	112,324	128,651	112,324	122,499
รายได้จากค่าบริการส่วนกลาง	-	-	53,718	64,667
รายได้จากการขายอะไหล่	22,265	28,227	22,265	28,227
อื่นๆ	122,204	115,987	129,013	98,864
รวม	<u>287,754</u>	<u>395,681</u>	<u>348,281</u>	<u>437,073</u>

33 ค่าใช้จ่ายในการขาย

(พันบาท)

	งบการเงินรวม		งบการเงินเฉพาะกิจการ	
	2554	2553	2554	2553
เงินเดือน ค่าจ้างและสวัสดิการ	429,536	367,495	332,057	309,723
ค่าเสื่อมราคาและค่าตัดจำหน่าย	63,384	36,903	40,003	12,813
ค่าซ่อมแซมและบำรุงรักษา	6,778	10,160	5,398	7,672
ค่าขนส่ง	1,868,519	2,031,238	1,784,533	1,891,429
ค่าใช้จ่ายในการขายอื่นๆ	781,914	633,191	917,478	535,218
รวม	3,150,131	3,078,987	3,079,469	2,756,855

34 ค่าใช้จ่ายในการบริหาร

(พันบาท)

	งบการเงินรวม		งบการเงินเฉพาะกิจการ	
	2554	2553	2554	2553
เงินเดือน ค่าจ้างและสวัสดิการ	679,323	412,682	596,772	336,881
ค่าเสื่อมราคาและค่าตัดจำหน่าย	26,722	27,313	25,163	31,350
ค่าซ่อมแซมและบำรุงรักษา	104,505	122,789	102,156	119,851
ขาดทุนจากการด้อยค่าสินทรัพย์ (กลับรายการ)	(1,591)	(6,251)	-	-
หนี้สูญและหนี้สงสัยจะสูญ (กลับรายการ)	(5,859)	(3,372)	(61,714)	(74,681)
ค่าใช้จ่ายบริหารอื่นๆ	127,874	346,056	86,446	294,078
รวม	930,974	899,217	748,823	707,479

35 ค่าใช้จ่ายผลประโยชน์ตอบแทนของพนักงาน

(พันบาท)

	งบการเงินรวม		งบการเงินเฉพาะกิจการ	
	2554	2553	2554	2553
ผู้บริหาร				
เงินเดือนและค่าแรง	277,645	245,641	262,998	231,969
อื่นๆ	34,874	27,097	32,697	25,575
	312,519	272,738	295,695	257,544
พนักงานอื่น				
เงินเดือนและค่าแรง	2,592,685	2,486,966	2,208,808	2,114,034
อื่นๆ	254,759	265,654	195,641	225,855
	2,847,444	2,752,620	2,404,449	2,339,889
รวมค่าใช้จ่ายผลประโยชน์ตอบแทนพนักงาน	3,159,963	3,025,358	2,700,144	2,597,433

บริษัทในกลุ่มบริษัทบางบริษัทได้จัดตั้งกองทุนสำรองเลี้ยงชีพสำหรับพนักงานของบริษัทบนพื้นฐานความสมัครใจของพนักงานในการเป็นสมาชิกกองทุน โดยพนักงานจ่ายเงินสะสมในอัตราร้อยละ 3 ถึงอัตราร้อยละ 10 ของเงินเดือนทุกเดือน และบริษัทจ่ายสมทบในอัตราร้อยละ 3 ถึงอัตราร้อยละ 10 ของเงินเดือนพนักงานทุกเดือน กองทุนสำรองเลี้ยงชีพนี้ได้จดทะเบียนเป็นกองทุนสำรองเลี้ยงชีพตามข้อกำหนดของกระทรวงการคลังและจัดการกองทุนโดยผู้จัดการกองทุนที่ได้รับอนุญาต

36 ค่าใช้จ่ายตามลักษณะ

งบการเงินได้รวมการวิเคราะห์ค่าใช้จ่ายตามหน้าที่ ค่าใช้จ่ายตามลักษณะได้เปิดเผยตามข้อกำหนดในมาตรฐานการรายงานทางการเงินฉบับต่างๆ ดังนี้
(พันบาท)

		งบการเงินรวม		งบการเงินเฉพาะกิจการ	
	หมายเหตุ	2554	2553	2554	2553
รวมอยู่ในต้นทุนขาย					
การเปลี่ยนแปลงในสินค้าสำเร็จรูปและงานระหว่างทำ		(1,951,875)	(113,104)	(1,847,157)	(135,442)
วัตถุดิบและวัสดุสิ้นเปลืองใช้ไป		10,348,529	10,341,466	5,951,234	7,689,109
ค่าเสื่อมราคาอาคารและอุปกรณ์	15	1,659,131	1,110,258	1,372,525	941,428
ค่าตัดจำหน่ายสินทรัพย์ไม่มีตัวตน	17	22,499	22,499	22,499	22,499
รวมอยู่ในค่าใช้จ่ายในการขาย					
ค่าเสื่อมราคาที่ดิน อาคารและอุปกรณ์	33	63,384	36,903	40,003	12,813
รวมอยู่ในค่าใช้จ่ายในการบริหาร					
ค่าเสื่อมราคาที่ดิน อาคารและอุปกรณ์	34	19,827	20,398	18,268	24,435
ค่าตัดจำหน่ายสินทรัพย์ไม่มีตัวตน	34	6,895	6,915	6,895	6,915

37 ต้นทุนทางการเงิน

(พันบาท)

		งบการเงินรวม		งบการเงินเฉพาะกิจการ	
	หมายเหตุ	2554	2553	2554	2553
ดอกเบี้ยจ่าย					
กิจการที่เกี่ยวข้องกัน	5	-	-	-	6,288
เงินกู้และเงินเบิกเกินบัญชีจากธนาคาร		228,183	158,080	217,047	152,537
ต้นทุนทางการเงินอื่น		5,148	-	-	-
รวมดอกเบี้ยจ่าย		233,331	158,080	217,047	158,825

38 ภาษีเงินได้

(พันบาท)

	งบการเงินรวม		งบการเงินเฉพาะกิจการ	
	2554	2553	2554	2553
ภาษีเงินได้ปัจจุบัน				
สำหรับปีปัจจุบัน	921,523	530,432	825,370	458,112
ภาษีปีก่อนๆ ที่บันทึกต่ำไป (สูงไป)	24,890	(1,190)	24,890	(1,190)
รวมภาษีเงินได้	946,413	529,242	850,260	456,922

จำนวนภาษีเงินได้ในงบกำไรขาดทุนเบ็ดเสร็จรวมและงบกำไรขาดทุนเบ็ดเสร็จเฉพาะกิจการน้อยกว่าจำนวนภาษีเงินได้ที่คำนวณโดยการใช้อัตรากำไรเงินได้
คูณกับยอดกำไรสุทธิตามบัญชีสำหรับปีเนื่องจากความแตกต่างระหว่างการรับรู้รายได้และค่าใช้จ่ายทางบัญชีและทางภาษีบางรายการโดยเฉพาะอย่างยิ่งใน
เรื่องเกี่ยวกับการกลับรายการประมาณการหนี้สินจากค่าปรับ กำไรจากการปรับโครงสร้างหนี้ตามแผนฟื้นฟูกิจการ รายการเงินปันผลรับ และความแตกต่าง
ของค่าเสื่อมราคาเนื่องจากขยายอายุการใช้งานอาคารและอุปกรณ์

39 สิทธิประโยชน์จากการส่งเสริมการลงทุน

คณะกรรมการส่งเสริมการลงทุนอนุมัติให้กลุ่มบริษัทได้รับบัตรสิทธิประโยชน์หลายประการในฐานะผู้ได้รับการส่งเสริมการลงทุนตามพระราชบัญญัติส่งเสริม
การลงทุน พ.ศ. 2520 เกี่ยวกับผลิตภัณฑ์เคมีจากปิโตรเลียม สถานีบริการก๊าซธรรมชาติ โรงไฟฟ้า ผลิตภัณฑ์พลาสติกและปุ๋ย ซึ่งพอสรุปสาระสำคัญได้ดังนี้

- ให้ได้รับยกเว้นอากรขาเข้าและภาษีสำหรับเครื่องจักรและอุปกรณ์ต่างๆ ที่ได้รับอนุมัติโดยคณะกรรมการส่งเสริมการลงทุน
- ให้ได้รับยกเว้นภาษีเงินได้นิติบุคคลสำหรับกำไรสุทธิที่ได้จากการประกอบกิจการที่ได้รับการส่งเสริมมีกำหนดเวลา 8 ปี นับแต่วันที่เริ่มมีรายได้จากการประกอบกิจการนั้น
- ให้ได้รับลดหย่อนภาษีเงินได้นิติบุคคลร้อยละ 50 สำหรับกำไรสุทธิที่ได้จากการประกอบกิจการที่ได้รับการส่งเสริมมีกำหนดเวลา 5 ปี นับแต่วันที่สิ้นสุดสิทธิประโยชน์ตามข้อ (ข) และ

(ง) ให้ได้รับอนุญาตให้หักค่าขนส่ง ค่าไฟฟ้าและค่าประปา 2 เท่าของค่าใช้จ่ายดังกล่าวเป็นระยะเวลา 10 ปี นับแต่วันที่เริ่มมีรายได้และหักเงินลงทุนในการติดตั้งหรือก่อสร้างสิ่งอำนวยความสะดวกร้อยละ 25 ของเงินลงทุน นอกเหนือไปจากหักค่าเสื่อมราคาตามปกติ

เนื่องจากเป็นกิจการที่ได้รับการส่งเสริมการลงทุน บริษัทและบริษัทย่อยจะต้องปฏิบัติตามเงื่อนไขและข้อกำหนดตามที่ระบุไว้ในบัตรส่งเสริมการลงทุน รายได้ที่ได้รับการส่งเสริมการลงทุนและที่ไม่ได้รับการส่งเสริมการลงทุนสรุปได้ดังนี้

(พันบาท)

	งบการเงินรวม					
	2554			2553		
	กิจการที่ ได้รับการ ส่งเสริม	กิจการที่ ไม่ได้รับการ ส่งเสริม	รวม	กิจการที่ ได้รับการ ส่งเสริม	กิจการที่ ไม่ได้รับการ ส่งเสริม	รวม
ขายต่างประเทศ	1,937	7,073,627	7,075,564	-	6,635,119	6,635,119
ขายในประเทศ	1,672,689	25,162,978	26,835,667	667,958	23,980,187	24,648,145
ตัดรายการระหว่างกัน	(1,573,962)	(7,793,059)	(9,367,021)	(616,611)	(6,922,387)	(7,538,998)
รวมรายได้	100,664	24,443,546	24,544,210	51,347	23,692,919	23,744,266

(พันบาท)

	งบการเงินเฉพาะกิจการ					
	2554			2553		
	กิจการที่ ได้รับการ ส่งเสริม	กิจการที่ ไม่ได้รับการ ส่งเสริม	รวม	กิจการที่ ได้รับการ ส่งเสริม	กิจการที่ ไม่ได้รับการ ส่งเสริม	รวม
ขายต่างประเทศ	-	198,821	198,821	-	408,323	408,323
ขายในประเทศ	51,726	19,928,061	19,979,787	31,250	19,505,525	19,536,775
รวมรายได้	51,726	20,126,882	20,178,608	31,250	19,913,848	19,945,098

40 กำไรต่อหุ้น

กำไรต่อหุ้นขั้นพื้นฐาน

กำไรต่อหุ้นขั้นพื้นฐานสำหรับแต่ละปีสิ้นสุดวันที่ 31 ธันวาคม 2554 และ 2553 คำนวณจากกำไรสำหรับปีที่เป็นส่วนของผู้ถือหุ้นสามัญของบริษัทและจำนวนหุ้นสามัญที่ออกจำหน่ายแล้วระหว่างปีในแต่ละปี โดยวิธีถัวเฉลี่ยถ่วงน้ำหนัก แสดงการคำนวณดังนี้

(พันบาท/พันหุ้น)

	งบการเงินรวม		งบการเงินเฉพาะกิจการ	
	2554	2553 (ปรับปรุงใหม่)	2554	2553 (ปรับปรุงใหม่)
กำไรที่เป็นส่วนของผู้ถือหุ้นสามัญของบริษัท (ขั้นพื้นฐาน)	9,751,342	2,272,958	9,285,163	1,944,673
จำนวนหุ้นสามัญที่ออก ณ วันที่ 1 มกราคม	2,019,000	2,019,000	2,019,000	2,019,000
ผลกระทบจากหุ้นของบริษัทที่ถือโดยบริษัทย่อย	(22,216)	(22,216)	-	-
จำนวนหุ้นสามัญโดยวิธีถัวเฉลี่ยถ่วงน้ำหนัก (ขั้นพื้นฐาน)	1,996,784	1,996,784	2,019,000	2,019,000
กำไรต่อหุ้น (ขั้นพื้นฐาน) (บาท)	4.88	1.14	4.60	0.96

41 เงินปันผล

ในการประชุมสามัญประจำปีของผู้ถือหุ้นของบริษัทเมื่อวันที่ 27 เมษายน 2554 ผู้ถือหุ้นมีมติอนุมัติการจ่ายกำไรเป็นเงินปันผลในอัตราหุ้นละ 0.15 บาท เป็นจำนวนเงินทั้งสิ้น 302.85 ล้านบาท เงินปันผลดังกล่าวได้จ่ายให้แก่ผู้ถือหุ้นในระหว่างปี 2554

ในการประชุมสามัญประจำปีของผู้ถือหุ้นของบริษัทเมื่อวันที่ 30 เมษายน 2553 ผู้ถือหุ้นมีมติอนุมัติการจ่ายกำไรเป็นเงินปันผลในอัตราหุ้นละ 0.10 บาท เป็นจำนวนเงินทั้งสิ้น 201.90 ล้านบาท เงินปันผลดังกล่าวได้จ่ายให้แก่ผู้ถือหุ้นในระหว่างปี 2553

42 เครื่องมือทางการเงิน

นโยบายการจัดการความเสี่ยงทางการเงิน

กลุ่มบริษัทมีความเสี่ยงจากการดำเนินธุรกิจตามปกติจากการเปลี่ยนแปลงของอัตราดอกเบี้ยและอัตราแลกเปลี่ยนเงินตราต่างประเทศ และจากการไม่ปฏิบัติตามข้อกำหนดตามสัญญาของคู่สัญญา กลุ่มบริษัทไม่มีการถือหรือการออกเครื่องมือทางการเงินที่เป็นตราสารอนุพันธ์ เพื่อการเก็งกำไรหรือการค้า

การจัดการความเสี่ยงเป็นส่วนที่สำคัญของธุรกิจของกลุ่มบริษัท กลุ่มบริษัทมีระบบในการควบคุมให้มีความสมดุลของระดับความเสี่ยงให้เป็นที่ยอมรับได้ โดยพิจารณาระหว่างต้นทุนที่เกิดจากความเสี่ยงและต้นทุนของการจัดการความเสี่ยง ฝ่ายบริหารได้มีการควบคุมกระบวนการจัดการความเสี่ยงของกลุ่มบริษัทอย่างต่อเนื่องเพื่อให้มั่นใจว่ามีความสมดุลระหว่างความเสี่ยงและการควบคุมความเสี่ยง

การบริหารจัดการทุน

นโยบายของคณะกรรมการบริษัท คือการรักษาระดับเงินทุนให้มั่นคงเพื่อรักษานักลงทุน เจ้าหนี้และความเชื่อมั่นของตลาดและก่อให้เกิดการพัฒนาของธุรกิจในอนาคต คณะกรรมการได้มีการกำกับดูแลผลตอบแทนจากการลงทุน ซึ่งกลุ่มบริษัทพิจารณาจากสัดส่วนของผลตอบแทนจากกิจกรรมดำเนินงานต่อส่วนของผู้ถือหุ้นรวม ซึ่งไม่รวมส่วนได้เสียที่ไม่มีอำนาจควบคุม อีกทั้งยังกำกับดูแลระดับการจ่ายเงินปันผลให้แก่ผู้ถือหุ้นสามัญ

ความเสี่ยงด้านอัตราดอกเบี้ย

ความเสี่ยงด้านอัตราดอกเบี้ย หมายถึงความเสี่ยงที่เกิดจากการเปลี่ยนแปลงที่จะเกิดในอนาคตของอัตราดอกเบี้ยในตลาด ซึ่งส่งผลกระทบต่อภาระการดำเนินงานและกระแสเงินสดของกลุ่มบริษัท เนื่องจากดอกเบี้ยของเงินกู้ยืมส่วนใหญ่มีอัตราลอยตัว กลุ่มบริษัทมีความเสี่ยงด้านอัตราดอกเบี้ยที่เกิดจากเงินกู้ยืม (ดูหมายเหตุ 19)

อัตราดอกเบี้ยที่แท้จริงของหนี้สินทางการเงินที่มีภาระดอกเบี้ย ณ วันที่ 31 ธันวาคม และระยะที่ครบกำหนดชำระหรือกำหนดอัตราใหม่มีดังนี้

	อัตราดอกเบี้ย ที่แท้จริง (ร้อยละต่อปี)	ภายใน 1 ปี	งบการเงินรวม หลังจาก 1 ปี แต่ภายใน 5 ปี (พันบาท)	รวม
ปี 2554				
หมุนเวียน				
เงินเบิกเกินบัญชีและเงินกู้ยืมระยะสั้นจากสถาบันการเงิน	MOR ถึง MOR+1	865,967	-	865,967
ส่วนของเงินกู้ยืมระยะยาวที่ถึงกำหนดชำระภายในหนึ่งปี	MLR - 2 ถึง MLR	1,062,999	-	1,062,999
ไม่หมุนเวียน				
เงินกู้ยืมระยะยาวจากสถาบันการเงิน	MLR - 2 ถึง MLR	-	2,353,877	2,353,877
รวม		1,928,966	2,353,877	4,282,843
ปี 2553				
หมุนเวียน				
ส่วนของเงินกู้ยืมระยะยาวที่ถึงกำหนดชำระภายในหนึ่งปี	MLR - 2 ถึง MLR และ LIBOR ของ 3 เดือน บวกร้อยละหนึ่ง*	2,368,825	-	2,368,825
ไม่หมุนเวียน				
เงินกู้ยืมระยะยาวจากสถาบันการเงิน	MLR - 2 ถึง MLR	-	2,151,041	2,151,041
รวม		2,368,825	2,151,041	4,519,866

* อัตราดอกเบี้ยดังกล่าว บริษัทและบริษัทย่อยอยู่ระหว่างการเจรจากับเจ้าหนี้สถาบันการเงิน

	อัตราดอกเบี้ย ที่แท้จริง (ร้อยละต่อปี)	ภายใน 1 ปี	หลังจาก 1 ปี แต่ภายใน 5 ปี (พันบาท)	รวม
งบการเงินเฉพาะกิจการ				
ปี 2554				
หมุนเวียน				
เงินเบิกเกินบัญชีและเงินกู้ยืมระยะสั้นจากสถาบันการเงิน	MOR ถึง MOR+1	352,905	-	352,905
ส่วนของเงินกู้ยืมระยะยาวที่ถึงกำหนดชำระภายในหนึ่งปี	MLR - 2 ถึง MLR	1,047,697	-	1,047,697
ไม่หมุนเวียน				
เงินกู้ยืมระยะยาวจากสถาบันการเงิน	MLR - 2 ถึง MLR	-	2,319,600	2,319,600
รวม		1,400,602	2,319,600	3,720,202
ปี 2553				
หมุนเวียน				
ส่วนของเงินกู้ยืมระยะยาวที่ถึงกำหนดชำระภายในหนึ่งปี	MLR - 2 ถึง MLR และ LIBOR ของ 3 เดือน บวกร้อยละหนึ่ง*	2,357,195	-	2,357,195
ไม่หมุนเวียน				
เงินกู้ยืมระยะยาวจากสถาบันการเงิน	MLR - 2 ถึง MLR	-	2,101,463	2,101,463
รวม		2,357,195	2,101,463	4,458,658

* อัตราดอกเบี้ยดังกล่าว บริษัทและบริษัทย่อยอยู่ระหว่างการเจรจากับเจ้าหนี้สถาบันการเงิน

ความเสี่ยงจากเงินตราต่างประเทศ

กลุ่มบริษัทที่มีความเสี่ยงจากอัตราแลกเปลี่ยนเงินตราต่างประเทศ ซึ่งเกิดจากการซื้อสินค้าและการขายสินค้าที่เป็นเงินตราต่างประเทศ กลุ่มบริษัทได้ทำสัญญาขายเงินตราต่างประเทศล่วงหน้า ซึ่งรายการดังกล่าวจะมีอายุไม่เกินหนึ่งปี เพื่อป้องกันความเสี่ยงของสินทรัพย์ที่เป็นเงินตราต่างประเทศ สัญญาขายเงินตราต่างประเทศล่วงหน้า ณ วันที่รายงานเป็นรายการที่เกี่ยวข้องกับรายการขายสินค้าที่เป็นเงินตราต่างประเทศในงวดถัดไป

ณ วันที่ 31 ธันวาคม กลุ่มบริษัทและบริษัทที่มีความเสี่ยงจากอัตราแลกเปลี่ยนเงินตราต่างประเทศอันเป็นผลมาจากการมีสินทรัพย์และหนี้สินที่เป็นเงินตราต่างประเทศดังนี้ (พันบาท)

เงินเหรียญสหรัฐอเมริกา	หมายเหตุ	งบการเงินรวม		งบการเงินเฉพาะกิจการ	
		2554	2553	2554	2553
เงินสดและรายการเทียบเท่าเงินสด	6	93,676	134,818	142	109,362
ลูกหนี้การค้า	8	285,287	273,298	-	-
หนี้สินทางการเงินที่มีภาระดอกเบี้ย	19	(668,772)	(1,001,460)	(192,564)	(1,001,460)
เจ้าหนี้การค้า	20	(368,293)	(385,743)	(63,212)	(385,743)
ยอดบัญชีในงบแสดงฐานะการเงินที่มีความเสี่ยง		(658,102)	(979,087)	(255,634)	(1,277,841)
เงินยูโร					
เงินสดและรายการเทียบเท่าเงินสด	6	219	994	141	994
หนี้สินทางการเงินที่มีภาระดอกเบี้ย	19	(118,626)	(766,864)	(118,626)	(766,864)
เจ้าหนี้การค้า	20	(60,309)	(29,604)	(60,309)	(29,604)
ยอดบัญชีในงบแสดงฐานะการเงินที่มีความเสี่ยง		(178,716)	(795,474)	(178,794)	(795,474)
เงินอื่นๆ					
เงินสดและรายการเทียบเท่าเงินสด	6	256	365	255	365
เจ้าหนี้การค้า	20	-	(2,879)	-	(2,879)
ยอดบัญชีในงบแสดงฐานะการเงินที่มีความเสี่ยง		256	(2,514)	255	(2,514)
สัญญาขายเงินตราต่างประเทศ		314,416	65,346	-	-

ความเสี่ยงด้านสินเชื่อ

ความเสี่ยงทางด้านสินเชื่อ คือ ความเสี่ยงที่ลูกค้าหรือคู่สัญญาไม่สามารถชำระหนี้แก่กลุ่มบริษัทตามเงื่อนไขที่ตกลงไว้เมื่อครบกำหนด

ฝ่ายบริหารได้กำหนดนโยบายทางด้านสินเชื่อเพื่อควบคุมความเสี่ยงทางด้านสินเชื่อดังกล่าวโดยสม่ำเสมอ โดยการวิเคราะห์ฐานะทางการเงินของลูกค้า การเรียกหลักประกันจากลูกค้าก่อนที่จะทำการขาย ซึ่งหลักประกันอาจจะเป็นหนังสือค้ำประกันธนาคาร ตัวแลกเงิน และเงินสดหรือบุคคลค้ำประกัน ณ วันที่รายงานไม่พบว่ามีความเสี่ยงจากสินเชื่อที่เป็นสาระสำคัญ ความเสี่ยงสูงสุดทางด้านสินเชื่อแสดงไว้ในราคาตามบัญชีของสินทรัพย์ทางการเงินแต่ละรายการในงบแสดงฐานะการเงิน อย่างไรก็ตามเนื่องจากกลุ่มบริษัท มีฐานลูกค้าจำนวนมาก ฝ่ายบริหารไม่ได้คาดว่าจะเกิดผลเสียหายนที่มีสาระสำคัญจากการเก็บหนี้ไม่ได้

ความเสี่ยงจากสภาพคล่อง

กลุ่มบริษัทมีการควบคุมความเสี่ยงจากการขาดสภาพคล่องโดยการรักษาระดับของเงินสดและรายการเทียบเท่าเงินสดให้เพียงพอต่อการดำเนินงานของกลุ่มบริษัท และเพื่อให้ผลกระทบจากความผันผวนของกระแสเงินสดลดลง

การกำหนดมูลค่ายุติธรรม

นโยบายการบัญชีและการเปิดเผยของกลุ่มบริษัทกำหนดให้มีการกำหนดมูลค่ายุติธรรมทั้งสินทรัพย์และหนี้สินทางการเงินและไม่ใช่ทางการเงิน มูลค่ายุติธรรมหมายถึง จำนวนเงินที่ผู้ซื้อและผู้ขายตกลงแลกเปลี่ยนสินทรัพย์หรือชำระหนี้สินกัน ในขณะที่ทั้งสองฝ่ายมีความรอบรู้และเต็มใจในการแลกเปลี่ยนกัน และสามารถต่อรองราคากันได้อย่างเป็นอิสระในลักษณะของผู้ที่ไม่มีความเกี่ยวข้องกัน วัตถุประสงค์ของการวัดมูลค่าและ/หรือการเปิดเผยมูลค่ายุติธรรมถูกกำหนดโดยวิธีต่อไปนี้ ข้อมูลเพิ่มเติมเกี่ยวกับสมมติฐานในการกำหนดมูลค่ายุติธรรมถูกเปิดเผยในหมายเหตุที่เกี่ยวข้องกับสินทรัพย์และหนี้สินนั้นๆ

มูลค่ายุติธรรมของลูกหนี้การค้าและลูกหนี้ระยะสั้นอื่นๆ แสดงเป็นมูลค่าที่ใกล้เคียงกับมูลค่าตามบัญชี

มูลค่ายุติธรรมของเงินลงทุนในตราสารทุนและตราสารหนี้ที่จะถือไว้จนครบกำหนด และเพื่อขาย พิจารณาโดยอ้างอิงกับราคาเสนอซื้อ ณ วันที่ในรายงาน มูลค่ายุติธรรมของเงินลงทุนที่จะถือไว้จนครบกำหนดถูกพิจารณาเพื่อความมุ่งหมายในการเปิดเผยในงบการเงินเท่านั้น

มูลค่ายุติธรรมของสัญญาขายเงินตราต่างประเทศล่วงหน้าถือตามราคาตลาดของวันที่ทำสัญญาล่วงหน้า

มูลค่ายุติธรรมของหนี้สินทางการเงินที่ไม่ใช่ตราสารอนุพันธ์ ซึ่งพิจารณาเพื่อจุดประสงค์ในการเปิดเผยในงบการเงิน คำนวณจากมูลค่าปัจจุบันของกระแสเงินสดในอนาคตของเงินต้นและดอกเบี้ย ซึ่งคิดลดโดยใช้อัตราดอกเบี้ยในท้องตลาด ณ วันที่ในรายงาน

มูลค่ายุติธรรมของสินทรัพย์และหนี้สินทางการเงินของบริษัท พร้อมทั้งมูลค่าตามบัญชีตามที่ปรากฏในงบแสดงฐานะทางการเงิน ณ วันที่ 31 ธันวาคม มีดังนี้

	งบการเงินรวม			
	2554		2553	
	มูลค่ายุติธรรม	มูลค่าตามบัญชี	มูลค่ายุติธรรม	มูลค่าตามบัญชี
สินทรัพย์ทางการเงิน				
เงินค่าเช่าจ่ายล่วงหน้า	111,283	190,488	122,428	193,062
	งบการเงินเฉพาะกิจการ			
	2554		2553	
	มูลค่ายุติธรรม	มูลค่าตามบัญชี	มูลค่ายุติธรรม	มูลค่าตามบัญชี
สินทรัพย์ทางการเงิน				
เงินค่าเช่าจ่ายล่วงหน้า	82,508	142,353	91,332	144,277

สัญญาขายเงินตราต่างประเทศล่วงหน้า

ณ วันที่ 31 ธันวาคม ยอดคงเหลือสัญญาขายเงินตราต่างประเทศล่วงหน้า สรุปได้ดังนี้

สกุลเงิน	งบการเงินรวม				งบการเงินเฉพาะกิจการ			
	2554		2553		2554		2553	
	จำนวนเงิน ตราต่างประเทศ (พันเหรียญ)	อัตราแลกเปลี่ยน ตามสัญญา	มูลค่า ตามสัญญา (พันบาท)	มูลค่า ยุติธรรม	จำนวนเงิน ตราต่างประเทศ (พันเหรียญ)	อัตราแลกเปลี่ยน ตามสัญญา	มูลค่า ตามสัญญา (พันบาท)	มูลค่า ยุติธรรม
สัญญาขายเงินตราต่างประเทศ								
เงินเหรียญสหรัฐอเมริกา	10,013	31.40	314,416	319,564	2,183	29.93	65,346	66,135
รวม			314,416	319,564			65,346	66,135

มูลค่ายุติธรรมของสัญญาขายเงินตราต่างประเทศล่วงหน้าคำนวณโดยใช้อัตราท้องตลาดที่กำหนดโดยธนาคารของกลุ่มบริษัทเสมือนว่าได้ยกเลิกสัญญาเหล่านั้น ณ วันที่รายงาน

43 ภาระผูกพันกับบุคคลหรือกิจการที่ไม่เกี่ยวข้องกัน

(พันบาท)

	งบการเงินรวม		งบการเงินเฉพาะกิจการ	
	2554	2553	2554	2553
ภาระผูกพันรายจ่ายฝ่ายทุน				
<i>สัญญาที่ยังไม่ได้รับรู้</i>				
สัญญาก่อสร้างโรงงาน เครื่องจักรและอุปกรณ์	945,823	1,572,834	774,892	1,364,059
ภาระผูกพันตามสัญญาเช่าดำเนินงานที่ยกเลิกไม่ได้				
ภายในหนึ่งปี	69,436	62,601	29,579	26,316
หลังจากหนึ่งปีแต่ไม่เกินห้าปี	103,686	100,636	46,461	42,827
หลังจากห้าปี	4,352	8,128	4,352	7,253
รวม	177,474	171,365	80,392	76,396
ภาระผูกพันอื่นๆ				
เลตเตอร์ออฟเครดิตที่ยังไม่ได้ใช้	341,255	371,459	341,255	371,459
สัญญาสั่งซื้อวัตถุดิบ	387,500	81,800	387,500	81,800
สัญญาขายเงินตราต่างประเทศล่วงหน้า (ดูหมายเหตุ 42)	314,416	65,346	-	-
หนังสือค้ำประกันจากธนาคาร	228,269	251,535	193,547	189,520
รวม	1,271,440	770,140	922,302	642,779

44 หนี้สินที่อาจเกิดขึ้น

ณ วันที่ 31 ธันวาคม 2554 บริษัทมีคดีความที่สำคัญดังนี้

- 1) ในระหว่างปี 2554 บริษัทต่างประเทศแห่งหนึ่งเป็นโจทก์ยื่นฟ้องบริษัทต่อศาลทรัพย์สินทางปัญญาและการค้าระหว่างประเทศ เมื่อวันที่ 30 ธันวาคม 2554 ศาลมีคำพิพากษายกฟ้องโจทก์
- 2) เมื่อวันที่ 26 พฤษภาคม 2552 บริษัท ไออาร์พีซี จำกัด (มหาชน) เป็นโจทก์ฟ้องบริษัทกับพวกรวม 6 คน ต่อศาลอาญากรุงเทพใต้ ในข้อหาเกี่ยวกับพระราชบัญญัติหลักทรัพย์และตลาดหลักทรัพย์ พ.ศ.2535 มาตรา 5, 307, 308, 311, 313, 315 เมื่อวันที่ 25 พฤศจิกายน 2554 ศาลมีคำพิพากษายกฟ้องโจทก์
เมื่อวันที่ 23 ธันวาคม 2551 บริษัท ไออาร์พีซี จำกัด (มหาชน) เป็นโจทก์ฟ้องบริษัทต่อศาลจังหวัดระยองในข้อหาผิดสัญญาและเรียกค่าเสียหายจำนวน 228 ล้านบาท ซึ่งบริษัทไม่เห็นด้วยและได้ยื่นคำให้การคัดค้านว่าเรื่องดังกล่าวไม่เป็นความจริงและผู้บริหารบริษัท ไออาร์พีซี จำกัด (มหาชน) ไม่มีอำนาจฟ้องบริษัท คดีนี้อยู่ในระหว่างการพิจารณาของศาล
- 3) ในปี 2539 และ 2540 บริษัทได้ทำสัญญาซื้อและติดตั้งเครื่องจักรสำหรับโครงการก่อสร้างโรงงานปูนซีเมนต์แห่งที่ 4 กับบริษัทต่างประเทศ 2 แห่งจำนวนเงินรวม 298 ล้านดอลลาร์มาร์ก (หรือจำนวนเทียบเท่า 151 ล้านยูโร) โดยมีมูลค่าเทียบเท่าเงินบาท ณ วันที่ 31 ธันวาคม 2554 จำนวนเงินรวม 6,224 ล้านบาท (2553: 6,059 ล้านบาท) ที่ปรึกษากฎหมายมีความเห็นว่าสัญญาดังกล่าวไม่มีผลสมบูรณ์ตามกฎหมาย เนื่องจากธนาคารผู้ปล่อยกู้ให้บริษัท ได้ยกเลิกการให้เงินกู้ยืมเพื่อโครงการดังกล่าว ซึ่งสัญญาซื้อและติดตั้งเครื่องจักรอยู่ภายใต้เงื่อนไขการกู้ยืมเงินดังกล่าว ณ วันที่ 31 ธันวาคม 2554 บริษัทมีเงินล่วงหน้าค่าเครื่องจักรจำนวน 274 ล้านบาท (2553: 267 ล้านบาท) โดยแสดงไว้ภายใต้สินทรัพย์ไม่หมุนเวียนอื่นในงบการเงินรวมและงบการเงินเฉพาะกิจการ บริษัทยังมีได้ตั้งค่าเผื่อการด้อยค่าของเงินล่วงหน้าเหล่านี้หรือบันทึกรายการอื่นๆ ที่เกี่ยวข้องกับสัญญาซื้อและติดตั้งเครื่องจักร เนื่องจากผู้บริหารเชื่อว่าบริษัทจะได้รับมอบเครื่องจักรดังกล่าวในที่สุดหลังจากสามารถหาแหล่งเงินทุนใหม่ได้ ทั้งนี้ในเดือนพฤษภาคม 2544 เจ้าพนักงานพิทักษ์ทรัพย์ได้มีคำสั่งให้ชำระหนี้แก่เจ้าหนี้ 2 ราย เป็นจำนวนเงินรวม 132 ล้านดอลลาร์มาร์ก (หรือจำนวนเทียบเท่า 68 ล้านยูโร) พร้อมดอกเบี้ย โดยต่อมาในวันที่ 4 กรกฎาคม 2544 บริษัทได้ยื่นคัดค้านคำสั่งดังกล่าวต่อศาลล้มละลายกลาง โดยศาลล้มละลายกลางได้มีคำสั่งคืนเงินวันที่ 27 ธันวาคม 2544 สั่งให้บริษัทจ่ายชำระหนี้ให้แก่เจ้าหนี้ 2 รายดังกล่าวเป็นจำนวนรวม 93 ล้านดอลลาร์มาร์ก (หรือจำนวนเทียบเท่า 47 ล้านยูโร) โดยมีมูลค่าเทียบเท่าเงินบาท ณ วันที่ 31 ธันวาคม 2554 จำนวนเงินรวม 1,943 ล้านบาท (2553 : 1,892 ล้านบาท) พร้อมดอกเบี้ยในอัตราร้อยละ 7.5 ต่อปี บริษัทไม่เห็นด้วยกับการตัดสินใจของศาลล้มละลายกลาง และได้ยื่นอุทธรณ์คำตัดสินต่อศาลฎีกาแล้วเมื่อวันที่ 25 มกราคม 2545 ปัจจุบันเรื่องดังกล่าวอยู่ระหว่างการพิจารณาของศาลฎีกา และผลสุดท้ายของเรื่องดังกล่าวยังไม่สามารถระบุได้ในขณะนี้ บริษัทจึงยังไม่ได้บันทึกภาระหนี้สินที่อาจเกิดขึ้นตามที่กล่าวไว้ในงบการเงิน
- 4) ณ วันที่ 31 ธันวาคม 2554 บริษัทและบริษัทย่อย มีภาระหนี้สินที่อาจเกิดขึ้นจากรายการที่เจ้าหนี้ได้ยื่นคำขอรับชำระหนี้ในการฟื้นฟูกิจการต่อเจ้าพนักงานพิทักษ์ทรัพย์ เป็นจำนวนเงินรวม 65 ล้านบาท โดยเจ้าพนักงานพิทักษ์ทรัพย์และ/หรือศาลล้มละลายกลางได้มีคำสั่งให้บริษัทและบริษัทย่อยจ่ายชำระเป็นจำนวนเงิน 16 ล้านบาท ซึ่งบริษัทและเจ้าหนี้ได้ยื่นอุทธรณ์ และปัจจุบันเรื่องดังกล่าวอยู่ระหว่างการพิจารณาของศาลล้มละลายกลางและศาลฎีกา และผลสุดท้ายของเรื่องดังกล่าวยังไม่สามารถระบุได้ในขณะนี้ บริษัทจึงยังไม่ได้บันทึกภาระหนี้สินที่อาจเกิดขึ้นตามที่กล่าวไว้ในงบการเงิน

45 มาตรฐานการรายงานทางการเงินที่ยังไม่ได้ใช้

กลุ่มบริษัทยังไม่ได้ใช้มาตรฐานการรายงานทางการเงินที่ออกและปรับปรุงใหม่ดังต่อไปนี้ ณ วันที่รายงาน เนื่องจากยังไม่มีฉบับบังคับใช้ มาตรฐานการรายงานทางการเงินที่ออกและปรับปรุงใหม่กำหนดให้ถือปฏิบัติกับงบการเงินสำหรับรอบระยะเวลาบัญชีที่เริ่มในหรือหลังวันที่ 1 มกราคม ในปีดังต่อไปนี้

มาตรฐานการบัญชี	เรื่อง	ปีที่มีผลบังคับใช้
มาตรฐานการบัญชี ฉบับที่ 12	ภาษีเงินได้	2556
มาตรฐานการรายงานทางการเงิน ฉบับที่ 8	ส่วนงานปฏิบัติการ	2556

ผู้บริหารคาดว่าจะนำมาตรฐานการรายงานทางการเงินใหม่ตามประกาศสภาวิชาชีพบัญชีมาใช้และถือปฏิบัติโดยผู้บริหารกำลังพิจารณาถึงผลกระทบที่อาจเกิดขึ้นจากการใช้มาตรฐานการบัญชีและมาตรฐานการรายงานทางการเงินที่ออกและปรับปรุงใหม่ดังกล่าวต่องบการเงินรวมหรืองบการเงินเฉพาะกิจการ

46 การจัดประเภทรายการใหม่

รายการบางรายการในงบการเงินปี 2553 ได้มีการจัดประเภทรายการใหม่เพื่อให้สอดคล้องกับการนำเสนอในงบการเงินปี 2554 การจัดประเภทรายการเหล่านี้เป็นไปตามการเปลี่ยนแปลงนโยบายการบัญชี ซึ่งเป็นผลจากการใช้มาตรฐานการรายงานทางการเงินที่ออกและปรับปรุงใหม่ ดังที่กล่าวไว้ในหมายเหตุประกอบงบการเงินข้อ 3 การจัดประเภทรายการอื่นที่มีสาระสำคัญเป็นดังนี้

(พันบาท)

	2553 (ปรับปรุงใหม่)					
	งบการเงินรวม			งบการเงินเฉพาะกิจการ		
	ก่อนจัดประเภทใหม่	จัดประเภทใหม่	หลังจัดประเภทใหม่	ก่อนจัดประเภทใหม่	จัดประเภทใหม่	หลังจัดประเภทใหม่
งบแสดงฐานะการเงิน						
เงินสดและรายการเทียบเท่าเงินสด	1,261,411	(4,176)	1,257,235	663,082	(4,176)	658,906
เงินเบิกเกินบัญชีและเงินกู้ยืมระยะสั้น						
จากสถาบันการเงิน	(4,176)	4,176	-	(4,176)	4,176	-
สินทรัพย์หมุนเวียนอื่น	468,130	(280,916)	187,214	298,011	(149,597)	148,414
ลูกหนี้อื่น	-	280,916	280,916	-	149,597	149,597
ที่ดิน อาคารและอุปกรณ์	59,173,341	(766,611)	58,406,730	54,559,604	(759,202)	53,800,402
สินค้าคงเหลือ	5,028,706	759,202	5,787,908	4,839,676	759,202	5,598,878
สิทธิการเช่าที่ดิน	-	7,409	7,409	-	-	-
หนี้สินหมุนเวียนอื่น	1,873,878	(495,983)	1,377,895	1,465,308	(247,315)	1,217,993
เจ้าหนี้อื่น	-	495,983	495,983	-	247,315	247,315
	-	-	-	-	-	-
งบกำไรขาดทุนเบ็ดเสร็จ						
รายได้อื่น	267,030	128,651	395,681	314,574	122,499	437,073
รายได้จากการลงทุน	161,915	(128,651)	33,264	352,003	(122,499)	229,504
	-	-	-	-	-	-

การจัดประเภทรายการใหม่นี้เนื่องจากผู้บริหารเห็นว่ามีความเหมาะสมกับธุรกิจของกลุ่มบริษัทมากกว่า



บริษัท ทีพีโอ โพลีน จำกัด (มหาชน)
TPI POLENE Public Company Limited

26/56 ถนนจันทน์ใต้ใหม่ แขวงจันทน์เกษม เขตสาทร กรุงเทพฯ 10120
 26/56 Chan Tat Mai Road, Tungmahamek, Sathorn, Bangkok 10120
 Tel. 0-2285-5090, 0-2213-1039 Fax: 0-2213-1035
<http://www.tpipolene.co.th> e-mail: wmasters@tpipolene.co.th

