

สารบัญ

นโยบายและภาพรวมการประกอบธุรกิจ	2
ลักษณะการประกอบธุรกิจ	8
ปัจจัยความเสี่ยง	18
ข้อมูลทั่วไปและข้อมูลสำคัญอื่น	20
ผู้ถือหุ้น	21
นโยบายการจ่ายเงินปันผล	22
โครงสร้างการจัดการ	23
การกำกับดูแลกิจการ	28
ความรับผิดชอบต่อสังคม	35
การต่อต้านการทุจริต	37
การควบคุมภายในและการบริหารจัดการความเสี่ยง	41
รายการระหว่างกัน	42
ข้อมูลทางการเงินที่สำคัญ	48
การวิเคราะห์และคำอธิบายของฝ่ายจัดการ	52
งบการเงินปี 2556 (ภาษาไทย)	63
งบการเงินปี 2556 (ภาษาอังกฤษ)	124
รายงานคณะกรรมการตรวจสอบ	176

(แบบ 56-2 หรือ รายงานประจำปี 2557 ฉบับนี้ จัดทำขึ้นตามประกาศคณะกรรมการกำกับหลักทรัพย์และตลาดหลักทรัพย์ ที่ กจ.16/2548 เรื่องหลักเกณฑ์ เงื่อนไข และวิธีการรายงานการเปิดเผยข้อมูลเกี่ยวกับฐานะการเงิน และผลการดำเนินงานของบริษัทที่ออกหลักทรัพย์)

“ผู้ลงทุนสามารถศึกษาข้อมูลของบริษัทที่ออกหลักทรัพย์เพิ่มเติมได้จากแบบแสดงรายการข้อมูลประจำปี (แบบ 56-1) ของบริษัทที่แสดงไว้ใน www.sec.or.th

นโยบายและภาพรวมการประกอบธุรกิจ

บริษัท ชัยวัฒนา แทนเนอรี่ กรุ๊ป จำกัด (มหาชน) (“บริษัท”) เริ่มประกอบธุรกิจอุตสาหกรรมฟอกหนังเมื่อวันที่ 17 ตุลาคม 2515 ด้วยทุนจดทะเบียน 1.60 ล้านบาท จดทะเบียนเป็นบริษัทมหาชนจำกัด เมื่อวันที่ 7 มิถุนายน 2537 ทั้งนี้ ตลอดระยะเวลาที่ผ่านมาตั้งแต่เริ่มก่อตั้งบริษัท จนถึงปัจจุบัน บริษัทฯ ดำเนินงานและบริหาร โดยคนไทย ไม่มีผู้ร่วมทุนจากต่างประเทศ และยังไม่มีการเปลี่ยนแปลงอำนาจในการควบคุมบริษัทฯ แต่อย่างใด นอกจากนี้บริษัทยังคงอยู่ในอุตสาหกรรมประเภทหนังโค-กระบือที่บริษัทมีประสบการณ์และความชำนาญเท่านั้น

บริษัทมีสถานที่ตั้งโรงงานอยู่ 2 แห่ง ดังนี้

- | | | |
|-----------|---|---|
| สถานที่ 1 | : | โรงงานผลิตหนังฟอกและบริการฟอกหนัง
เลขที่ 176/1,1480 หมู่ 1 ถนนสุขุมวิท กม.30 ตำบลท้ายบ้านใหม่ อำเภอเมืองสมุทรปราการ จังหวัดสมุทรปราการ 10280 |
| สถานที่ 2 | : | โรงงานผลิตของเล่นสัตว์เลื้อย, เฟอร์นิเจอร์หนัง และเบาะหนังและชิ้นส่วนสำหรับรถยนต์
เลขที่ 419-120 หมู่ 6 ถนนพุทธรักษา ตำบลแพรกษา อำเภอเมืองสมุทรปราการ จังหวัดสมุทรปราการ 10280 |

เป้าหมายการดำเนินธุรกิจ

บริษัทฯ ยังคงวางเป้าหมายการดำเนินธุรกิจ โดยมุ่งเน้นในส่วนของการขยายสัดส่วนของรายได้ในส่วนของการผลิตภัณฑ์เบาะหนังและชิ้นส่วนหนังสำหรับรถยนต์ รวมถึงรถประเภทต่างๆ เริ่มจากการเป็นผู้นำในอุตสาหกรรมผลิตภัณฑ์เบาะหนังและชิ้นส่วนหนังสำหรับรถยนต์ที่ผลิตภายในประเทศ การขยายส่วนแบ่งทางการตลาดไปในรถประเภทต่างๆ หลายๆ รุ่นและหลายๆ ค่าฯ ตลอดจนการพัฒนาความร่วมมือในการพัฒนาผลิตภัณฑ์กับบริษัทผู้ผลิตรถยนต์หรือบริษัทผู้ผลิตชิ้นส่วนให้กับผู้ผลิตรถทุกประเภท เพื่อยกระดับของบริษัทฯ ให้ขึ้นเป็นคู่ค้าในลำดับที่ 1 (First Tier Supplier) รวมถึงการขยายสัดส่วนการส่งออกให้ครอบคลุมในส่วนภูมิภาคเอเชีย สำหรับในส่วนของการผลิตภัณฑ์อื่นๆ เช่น ของเล่นสัตว์เลื้อย เฟอร์นิเจอร์หนัง นั้น บริษัทฯ คาดว่า บริษัทจะขยายส่วนแบ่งทางการตลาดของเล่นสัตว์เลื้อยได้เพิ่มขึ้น เนื่องจากผู้ประกอบการในประเทศจีนกำลังเผชิญกับข้อจำกัดของรัฐบาลจีนที่มีนโยบายเกี่ยวกับการจัดการอุตสาหกรรมที่อาจจะทำให้เกิดสิ่งแวดล้อมทางน้ำเป็นพิษ จึงจำกัดใบอนุญาตการผลิตและลดสิทธิประโยชน์ต่างๆ ทำให้ประเทศคู่ค้าของจีนหันมาหาแหล่งผู้ผลิตรายอื่นแทน

การเปลี่ยนแปลงและพัฒนาการที่สำคัญ

บริษัทฯ มีความเป็นมาและพัฒนาการที่สำคัญ ดังนี้

- | ปี | เหตุการณ์ที่สำคัญ |
|---------|---|
| ปี 2515 | : ➤ วันที่ 16 ตุลาคม 2515 ก่อตั้ง บริษัท โรงงานฟอกหนังชัยวัฒนา จำกัด ด้วยทุนจดทะเบียน 1,600,000 บาท (หนึ่งล้านหกแสนบาท) |
| ปี 2534 | : ➤ วันที่ 29 เมษายน 2534 บริษัทฯ เข้าเป็นบริษัทจดทะเบียนในตลาดหลักทรัพย์แห่งประเทศไทย กลุ่มอุตสาหกรรมฟอกหนัง และเริ่มทำการซื้อขายวันแรก เมื่อวันที่ 29 เมษายน 2534 |

ปี 2537	:	<ul style="list-style-type: none"> ➤ วันที่ 7 มิถุนายน 2537 บริษัทฯ มีทุนจดทะเบียนทั้งสิ้น 225,000,000 บาท (สองร้อยยี่สิบห้าล้านบาท) แบ่งเป็นหุ้นสามัญจำนวน 45,000,000 หุ้น ➤ มูลค่าที่ตราไว้หุ้นละ 5 บาท
ปี 2538	:	<ul style="list-style-type: none"> ➤ บริษัทฯ มีนโยบายที่จะขยายการลงทุนรวมทั้งการเพิ่มสายการผลิตผลิตภัณฑ์ใหม่ที่ทำจากหนังสัตว์ฟอก โดยเข้าลงทุนในบริษัท พลาทาร์พ์ จำกัด โดยในปัจจุบันบริษัทฯ ถือหุ้นในสัดส่วนร้อยละ 100
ปี 2540	:	<ul style="list-style-type: none"> ➤ วันที่ 15 พฤษภาคม 2540 บริษัทได้ดำเนินการเปลี่ยนชื่อบริษัทจาก บริษัท โรงงานฟอกหนังชัยวัฒนา จำกัด(มหาชน) เป็น บริษัท ชัยวัฒนา แทนเนอรี่ กรุ๊ป จำกัด (มหาชน) (CHAI WATANA TANNERY GROUP PUBLIC COMPANY LIMITED)
ปี 2547	:	<ul style="list-style-type: none"> ➤ วันที่ 25 พฤษภาคม 2547 ได้มีการเพิ่มทุนจดทะเบียนครั้งที่ 1 จากทุนจดทะเบียน 225,000,000 บาท (สองร้อยยี่สิบห้าล้านบาท) เป็น 348,750,000 (สามร้อยสี่สิบแปดล้านเจ็ดแสนห้าหมื่นบาท) แบ่งเป็นหุ้นสามัญจำนวน 69,750,000 หุ้น มูลค่าหุ้นที่ตราไว้ 5 บาท โดยเพิ่มทุนเพื่อรองรับการแปลงสภาพของใบสำคัญแสดงสิทธิที่จะซื้อหุ้นสามัญของ บมจ.ชัยวัฒนา แทนเนอรี่ กรุ๊ป (CWT-W1)
ปี 2555	:	<ul style="list-style-type: none"> ➤ วันที่ 10 พฤษภาคม 2555 ได้มีการลดทุนจดทะเบียนในการเปลี่ยนแปลงครั้งที่ 2 จากทุนจดทะเบียน 348,750,000 (สามร้อยสี่สิบแปดล้านเจ็ดแสนห้าหมื่นบาท) เป็น 328,417,560 (สามร้อยยี่สิบแปดล้านสี่แสนหนึ่งหมื่นเจ็ดพันห้าร้อยหกสิบบาท) เนื่องจาก ตัดหุ้นสามัญจดทะเบียนที่คงเหลือจากการใช้สิทธิที่ตามใบสำคัญแสดงสิทธิที่จะซื้อหุ้นสามัญของบริษัท ตามมติที่ประชุมผู้ถือหุ้นเมื่อวันที่ 28 เมษายน 2547 จำนวน 4,066,488 หุ้น มูลค่าที่ตราไว้หุ้นละ 5 บาท ➤ วันที่ 11 พฤษภาคม 2555 จดทะเบียนเปลี่ยนแปลงราคามูลค่าที่ตราไว้จากเดิมหุ้นละ 5 บาทเป็นหุ้นละ 1 บาทตามมติที่ประชุมผู้ถือหุ้นครั้งที่ 1/2555 ➤ วันที่ 30 กรกฎาคม 2555 ได้ร่วมทุนกับ Toyo Bussan Co.,Ltd. โดยการจัดตั้งบริษัทใหม่ ในนาม บริษัท ชัยวัฒนา แอนด์ โทโย จำกัด (ซึ่งต่อมาได้เปลี่ยนชื่อบริษัทใหม่ เป็น บริษัท ชัยวัฒนา ทริม จำกัด) โดยประกอบธุรกิจผลิตเบาะรถยนต์ เพื่อจำหน่ายในประเทศและต่างประเทศ ➤ วันที่ 24 ธันวาคม 2555 ได้มีการเพิ่มทุนจดทะเบียนในการเปลี่ยนแปลงครั้งที่ 3 จากทุนจดทะเบียน 328,417,560 บาท (สามร้อยยี่สิบแปดล้านสี่แสนหนึ่งหมื่นเจ็ดพันห้าร้อยหกสิบบาท) เป็น 426,942,828 บาท (สี่ร้อยยี่สิบหกล้านเก้าแสนสี่หมื่นสองพันแปดร้อยยี่สิบแปดบาท) โดยออกหุ้นสามัญเพิ่มทุนจำนวน 98,525,268 หุ้น มูลค่าตราไว้ 1.00 บาท เพื่อรองรับการใช้สิทธิตามใบสำคัญแสดงสิทธิที่จะซื้อหุ้นสามัญของบริษัทที่ออกให้แก่ผู้ถือหุ้นเดิม จำนวน 82,104,390 หุ้น และกรรมการ ผู้บริหาร และพนักงาน จำนวน 16,420,878 หุ้น

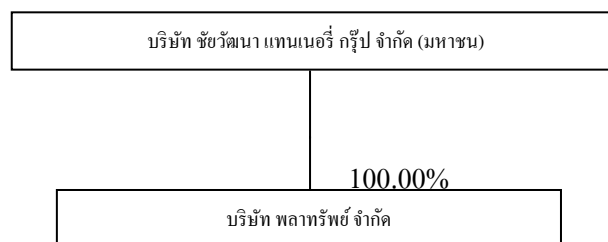
ปี 2556

- : ➤ วันที่ 31 มกราคม 2556 บริษัทฯ ได้ออกใบสำคัญแสดงสิทธิที่จะซื้อหุ้นสามัญของบริษัทที่ออกให้แก่ผู้ถือหุ้นเดิมครั้งที่ 2 (CWT-W2) อายุ 3 ปี วันใช้สิทธิครั้งแรกวันที่ 30 ธันวาคม 2556 วันหมดอายุของใบสำคัญแสดงสิทธิคือวันที่ 30 มกราคม 2559
- วันที่ 10 พฤษภาคม 2556 ได้มีการเพิ่มทุนจดทะเบียนในการเปลี่ยนแปลงครั้งล่าสุด จากทุนจดทะเบียน 426,942,828 บาท (สี่ร้อยยี่สิบหกล้านเก้าแสนสี่หมื่นสองพันแปดร้อยยี่สิบแปดบาท) เป็น 459,784,584 บาท (สี่ร้อยห้าสิบล้านเก้าพันเจ็ดแสนแปดหมื่นสี่พันห้าร้อยแปดสิบแปดบาท) เป็นจำนวน 32,841,756 หุ้น มูลค่าที่ตราไว้หุ้นละ 1 บาท โดยเพิ่มทุนเพื่อรองรับการจ่ายหุ้นปันผล ในอัตราส่วน 10:1
- วันที่ 20 พฤษภาคม 2556 ได้มีการจดทะเบียนเปลี่ยนแปลงทุนชำระแล้ว จาก 328,417,560 บาท เป็น 361,242,497 บาท เนื่องจากจัดสรรหุ้นปันผลจำนวน 32,824,937 หุ้น มูลค่าที่ตราไว้หุ้นละ 1 บาท

ปี 2557

- : ➤ วันที่ 9 มกราคม 2557 จดทะเบียนเปลี่ยนแปลงทุนชำระแล้วจาก 361,242,497 บาท เป็น 361,274,997 บาท เนื่องจากมีผู้ใช้สิทธิในการซื้อหุ้นสามัญของบริษัท สำหรับการใช้สิทธิครั้งที่ 1 (CWT-W2) จำนวน 1 ราย จำนวน 32,500 หุ้น
- วันที่ 8 กรกฎาคม 2557 จดทะเบียนเปลี่ยนแปลงทุนชำระแล้วจาก 361,274,997 บาท เป็น 361,287,497 บาท เนื่องจากมีผู้ใช้สิทธิในการซื้อหุ้นสามัญของบริษัทสำหรับการใช้สิทธิครั้งที่ 2 (CWT-W2) จำนวน 1 ราย จำนวน 12,500 หุ้น
- วันที่ 1 ธันวาคม 2557 บริษัท ชัยวัฒนา ทริม จำกัด ซึ่งเป็นบริษัทย่อย (จดทะเบียนยกเลิกบริษัท) ปัจจุบันจึงมีบริษัทย่อยเพียงบริษัทเดียว คือ บริษัท พลาทรัพย์ จำกัด

โครงสร้างการถือหุ้นของกลุ่มบริษัท



บริษัท พลาทรัพย์ จำกัด

- บริษัท พลาทรัพย์ จำกัด จดทะเบียนจัดตั้งเมื่อวันที่ 1 กรกฎาคม 2539 ตั้งอยู่ที่ 1087 หมู่ที่ 6 ตำบลบางปูใหม่ อำเภอเมืองสมุทรปราการ จังหวัดสมุทรปราการ 10280 ประกอบธุรกิจให้เช่าที่ดิน อาคาร และโรงงาน มีทุนจดทะเบียนแรกตั้งเท่ากับ 120,000,000 บาท (หนึ่งร้อยยี่สิบล้านบาท) โดยในปัจจุบันบริษัทมีทุนจดทะเบียน 150,000,000 บาท (หนึ่งร้อยห้าสิบล้านบาท) แบ่งเป็นหุ้นสามัญจำนวน 15,000,000 หุ้น มูลค่าที่ตราไว้หุ้นละ 10 บาท ซึ่งบริษัท ชัยวัฒนา แทนเนอรี่ กรุ๊ป ถือหุ้นจำนวน 14,999,993 หุ้น หรือคิดเป็นสัดส่วนร้อยละ 100

ในปี 2538 บริษัท ชัยวัฒนาแทนเนอรี่ กรุ๊ป จำกัด (มหาชน) ได้มีนโยบายที่จะขยายการลงทุนรวมทั้งการเพิ่มสายการผลิตผลิตภัณฑ์ใหม่ที่ทำจากหนังสัตว์ฟอก ซึ่งบริษัทได้มีการเริ่มเจรจากับผู้ผลิตชิ้นส่วนที่ใช้ในอุตสาหกรรมรถยนต์ถึงความเป็นไปได้ในนโยบายดังกล่าวและได้มีการทดสอบคุณภาพผลิตภัณฑ์เบื้องต้นเป็นที่เรียบร้อยแล้วเพื่อรองรับการขยายการลงทุนดังกล่าว บริษัทจึงได้เริ่มพิจารณาทำเลที่ตั้งที่จะขยายกำลังการผลิต

ในปี 2539 บริษัท เลทเธอร์ โลน โปรดัคส์ จำกัด (“เลทเธอร์ โลน”) ผู้ประกอบธุรกิจเกี่ยวกับหนังสัตว์ ทราบข่าวว่า บริษัท พลาอินเตอร์เทรด จำกัด ซึ่งเป็นบริษัทที่ผลิตหนังสัตว์ฟอก มีความประสงค์ที่จะเลิกกิจการ จึงได้มีการชักชวนให้ทางบริษัทเข้าร่วมลงทุน โดยการซื้อสินทรัพย์ที่ใช้ในการประกอบธุรกิจฟอกหนังจาก บริษัท พลาอินเตอร์เทรด จำกัด ซึ่งภายหลังการเข้าซื้อกิจการในบริษัทดังกล่าว ได้มีการจดทะเบียนเปลี่ยนแปลงชื่อบริษัท เป็น บริษัท พลาทรัพย์ จำกัด โดยบริษัทถือหุ้นในสัดส่วนร้อยละ 60 และ บริษัท เลทเธอร์ โลน โปรดัคส์ จำกัดถือหุ้นในสัดส่วนร้อยละ 40

ต่อมาในปี 2547 บริษัทได้ลงทุนเพิ่มใน บริษัท พลาทรัพย์ จำกัด โดยซื้อหุ้นในส่วนที่บริษัท เลทเธอร์โลน โปรดัคส์ จำกัด ค้างชำระเป็นจำนวนเงินประมาณ 26.40 ล้านบาท และบริษัทได้ซื้อหุ้นสามัญเพิ่มทุนอีกจำนวน 3 ล้านหุ้น มูลค่าที่ตราไว้หุ้นละ 10 บาท เป็นจำนวนเงินรวม 30 ล้านบาท ทำให้บริษัทมีสัดส่วนการถือหุ้นในสัดส่วนร้อยละ 85.60

สำหรับในปี 2548 บริษัท ชัยวัฒนา แทนเนอรี่ กรุ๊ป จำกัด (มหาชน) ได้ซื้อเงินลงทุนในบริษัท พลาทรัพย์ จำกัด เพิ่มเติมจากผู้ถือหุ้นเดิม บริษัท เลทเธอร์โลน โปรดัคส์ จำกัด เป็นจำนวนเงิน 21,599,930 บาททั้งนี้บริษัทขออธิบายเหตุผลที่มีการลงทุนซื้อหุ้นบริษัท พลาทรัพย์ จำกัด จากผู้ถือหุ้นเดิมจำนวน 2,159,993 หุ้น ที่ราคาพาร์ (มูลค่าที่ตราไว้หุ้นละ 10.00 บาท) รวมเป็นเงิน 21,599,930 บาท ดังนี้

ภายหลังจากการปรับเปลี่ยนนโยบายการประกอบธุรกิจสู่การให้บริการฟอกหนังสัตว์สำหรับผลิตเบาะรถยนต์ ให้กับบริษัท ชัยวัฒนา แทนเนอรี่ กรุ๊ป จำกัด (มหาชน) ประกอบกับในปี 2547 ธุรกิจอุตสาหกรรมรถยนต์มีอัตราการเติบโตที่สูงและมีแนวโน้มการเติบโตที่ดีในอนาคตอันเป็นผลมาจากการเติบโตของเศรษฐกิจโลกและมาตรการสนับสนุนของภาครัฐ จากปัจจัยดังกล่าวได้ส่งผลให้ฐานะการดำเนินงานในปี 2547 ของ บริษัท พลาทรัพย์ จำกัด มีผลประกอบการที่ดีขึ้น โดยมีกำไรสุทธิจากการดำเนินงานจำนวน 9.23 ล้านบาท นอกจากนี้ ในปี 2547 บริษัท พลาทรัพย์ จำกัด ได้มีการเพิ่มทุนจดทะเบียนและทุนชำระแล้ว ส่งผลให้ส่วนของผู้ถือหุ้นของ บริษัท พลาทรัพย์ จำกัด ณ วันที่ 31 ธันวาคม 2547 กลับมาเป็นบวกได้ สำหรับเหตุการณ์ที่อาจส่งผลกระทบต่อฐานะทางการเงินและผลการดำเนินงานภายหลังก่อนวันทำการซื้อขายนั้น มิได้มีเหตุการณ์ที่มีนัยสำคัญต่อฐานะทางการเงินและผลการดำเนินงานของบริษัทและบริษัท พลาทรัพย์ จำกัด แต่อย่างใด ยกเว้นในเรื่องของการสำรองกำลังการผลิตเพื่อรองรับการผลิตเบาะหนังรถยนต์ที่คาดว่าจะได้รับจากค่ายรถยนต์ต่างๆ เพิ่มขึ้นในอนาคต

เมื่อพิจารณาถึงผลการดำเนินงานที่มีแนวโน้มที่ดีขึ้นของ บริษัท พลาทรีพ จำกัด ซึ่งได้มีส่วนช่วยสนับสนุนการขยายธุรกิจของบริษัทได้เป็นอย่างดีในช่วงที่ผ่านมา ประกอบกับ ในอดีตที่ผ่านมา บริษัทในฐานะผู้ถือหุ้นรายใหญ่ซึ่งมีฐานะทางการเงินที่มั่นคงได้มีส่วนช่วยสนับสนุนทางการเงินและการค้า-ประกันเงินกู้ให้แก่ บริษัท พลาทรีพ จำกัด มาตลอดแต่เพียงผู้เดียว เพื่อให้เกิดผลประโยชน์สูงสุดแก่บริษัททั้งในแง่ของความเสี่ยงและผลตอบแทนแล้ว ที่ประชุมคณะกรรมการบริษัทจึงเห็นควรที่จะเข้าถือหุ้นในบริษัท

พลาทรีพ จำกัด เพิ่มขึ้นจากเดิมโดยการซื้อหุ้นของ บริษัท พลาทรีพ จำกัด จำนวน 2,159,993 หุ้น จาก บริษัท เลทเธอร์ไลน์ โปรดักส์ จำกัด ที่ราคาหุ้นละ 10.00 บาท ดังนั้นภายหลังจากที่ผู้บริหารของบริษัทได้ทำการศึกษาข้อมูลของบริษัทโอกาสทางธุรกิจในอนาคตรวมถึงแนวโน้มของผลประกอบการที่จะดีขึ้นอย่างต่อเนื่อง ควบคู่กับแนวโน้มของผลตอบแทนในอนาคตแล้ว จึงได้ทำการตัดสินใจซื้อหุ้นของ บริษัท พลาทรีพ จำกัด จาก บริษัท เลทเธอร์ไลน์ โปรดักส์ จำกัด ที่ราคาหุ้นละ 10.00 บาท ซึ่งผลตอบแทนที่คาดว่าจะได้รับเมื่อเทียบกับเงินลงทุนดังกล่าวแล้ว คาดว่าจะเกิดประโยชน์ต่อบริษัทในระยะยาว และภายหลังจากการลงทุนเพิ่ม ทำให้บริษัทมีสัดส่วนการถือหุ้นในสัดส่วนร้อยละ 100.00

ทั้งนี้ บริษัท ชัยวัฒนา แทนเนอรี่ กรุ๊ป จำกัด (มหาชน) ได้มีการแต่งตั้งกรรมการของบริษัทจำนวน 2 ท่าน เข้าดำรงตำแหน่งเป็นกรรมการในบริษัทย่อย ผลการดำเนินงานของ บริษัท พลาทรีพ จำกัด ตั้งแต่จัดตั้งบริษัท ในปี 2539 บริษัทย่อยประสบภาวะขาดทุนจากอัตราแลกเปลี่ยนจำนวน 152.76 ล้านบาทในปี 2540 ซึ่งเป็นปีที่ประเทศไทยประสบปัญหาทางด้านเศรษฐกิจและวิกฤติการณ์ทางการเงิน จากเหตุการณ์ดังกล่าวได้ส่งผลกระทบต่อฐานะทางการเงินและผลการดำเนินงานของบริษัท โดยบริษัทย่อยมีผลขาดทุนสะสมเกินทุนที่ชำระแล้วรวมถึงการยกเลิกโครงการขยายการลงทุนในผลิตภัณฑ์เบาะหนัง และชิ้นส่วนหนังรถยนต์ของบริษัทย่อย ซึ่งส่งผลกระทบต่อรายได้ที่คาดว่าจะเกิดขึ้นของบริษัท ตลอดจนภาระทางด้านดอกเบี้ยจ่าย ทำให้บริษัทมีผลการดำเนินงานขาดทุนมาตลอด

เมื่อกลางปี 2550 บริษัท พลาทรีพ จำกัด ได้เปลี่ยนนโยบายทางธุรกิจ เป็นการให้เข้าพื้นที่ โดยปี 2553 บริษัท พลาทรีพ จำกัด มีผลประกอบการกำไร 0.51 ล้านบาท และปี 2554 มีผลประกอบการขาดทุนสุทธิ 0.70 ล้านบาทเนื่องจากในระหว่างปี 2554 ลูกค้านายรายได้รับผลกระทบน้ำท่วมโรงงานทำให้ต้องปิดโรงงาน และหยุดการผลิตลงจากภาวะวิกฤติการณ์สินค้าและน้ำท่วม ดังนั้นบริษัท ชัยวัฒนา แทนเนอรี่ กรุ๊ป จำกัด(มหาชน) จึงเจรจาขอลดพื้นที่การเช่าลงทำให้ยอดรายได้ของบริษัท พลาทรีพ จำกัด ลดลง และปี 2555 แม้ว่าบริษัทจะจัดสรรพื้นที่ให้ผู้ประกอบการรายอื่นเช่า แต่การเช่ายังคงใช้พื้นที่น้อย จึงทำให้ผลประกอบการยังคงขาดทุนสุทธิ 0.86 ล้านบาท

● รายชื่อผู้ถือหุ้นของบริษัท พลาทรัพย์ จำกัด

รายชื่อ	จำนวนหุ้น	สัดส่วนการถือหุ้น (%)
1. บริษัท ชัยวัฒนา แทนเนอรี่ กรุ๊ป จำกัด (มหาชน)	14,999,993	100.00
2. นางฉัฐวรรณ ไชยธีรรัตน์	1	0.00
3. นางนารี ไชยธีรรัตน์	1	0.00
4. นางวนิดา สิกขมาน	1	0.00
5. นางวานิพรรณ เกษมทองศรี	1	0.00
6. นายวีระพล ไชยธีรรัตน์	1	0.00
7. นางเสาวณี ไชยธีรรัตน์	1	0.00
8. นายอนุพงศ์ สิกขมาน	1	0.00
รวม	15,000,000	100.00

● รายชื่อกรรมการบริษัท พลาทรัพย์ จำกัด

1. นายวีระพล ไชยธีรรัตน์
2. นางวนิดา สิกขมาน
3. นางนารี เดมีร์
4. นายอนุพงศ์ สิกขมาน

ลักษณะการประกอบธุรกิจ

ผลิตภัณฑ์ของบริษัท ประกอบด้วยผลิตภัณฑ์ 4 ประเภท คือ หนังสือสัตว์ฟอก และบริการฟอกหนัง, ของเล่นสัตว์เลี้ยง เฟอร์นิเจอร์หนัง และเบาะหนังและชิ้นส่วนหนังสำหรับรถยนต์ โดยแต่ละสายผลิตภัณฑ์ ประกอบไปด้วยฝ่ายหลักๆ ได้แก่ ฝ่ายการตลาด, ฝ่ายผลิต, ฝ่ายบริหารวัสดุ, ฝ่ายประกันคุณภาพ, ฝ่ายเทคนิค อยู่ในสายผลิตภัณฑ์ของตนเอง เพื่อความรวดเร็ว คล่องตัวในการบริหารงานและการตอบสนองความต้องการของลูกค้า รวมทั้งมีส่วนสำนักงานกลางซึ่งสนับสนุนในด้านต่างๆ เช่น ฝ่ายนำเข้า-ส่งออก, ฝ่ายทรัพยากรบุคคล และธุรการทั่วไป, ฝ่ายบัญชี-การเงิน, ฝ่ายพัฒนาระบบ เป็นต้น

โครงสร้างรายได้

โครงสร้างรายได้ของบริษัท จากผลิตภัณฑ์ 4 ประเภท สำหรับปีสิ้นสุดวันที่ 31 ธันวาคม 2557 มีดังนี้

งบการเงินรวม :

หน่วย : ล้านบาท

สายผลิตภัณฑ์	ดำเนินการ โดย	%การถือหุ้น ของบริษัท	ปี 2555		ปี 2556		ปี 2557	
			รายได้	%	รายได้	%	รายได้	%
ผลิตภัณฑ์หนังสือสัตว์ฟอก และบริการฟอกหนัง	CWT	100	430	34	312	34	296	32
ผลิตภัณฑ์ของเล่นสัตว์เลี้ยง	CWT	100	94	7	109	12	109	12
ผลิตภัณฑ์เฟอร์นิเจอร์หนัง	CWT	100	75	6	50	6	43	5
ผลิตภัณฑ์เบาะหนังและ ชิ้นส่วนหนังสำหรับรถยนต์	CWT	100	683	53	435	48	470	51
รวม			1,282	100	906	100	918	100

ลักษณะผลิตภัณฑ์

1. หนังสือสัตว์ฟอกและบริการฟอกหนัง - เป็นผลิตภัณฑ์ที่นำไปใช้เป็นวัตถุดิบในการผลิตเครื่องหนังประเภทต่างๆ เช่น กระเป๋า รองเท้า เข็มขัด เป็นต้น ซึ่งได้จากการนำหนังดิบของโคหรือกระบือ ผ่านกรรมวิธีการฟอกย้อมสีและตกแต่งเป็นหนังสำเร็จรูป นอกจากนี้ยังเป็นวัตถุดิบสำหรับผลิตเฟอร์นิเจอร์หนังเบาะรถยนต์และอุปกรณ์ตกแต่งรถยนต์ของบริษัทซึ่งกลุ่มลูกค้าของ บริษัท ได้แก่บริษัทผู้ผลิตเครื่องหนังต่างๆ เช่น รองเท้า เข็มขัด กระเป๋า เป็นต้น
2. ของเล่นสัตว์เลี้ยง - ได้จากหนังชั้นล่าง (หนังที่ไม่ใช้ชั้นผิว) และเศษหนังซึ่งได้จากชิ้นเตรียมฟอก (by products) หรือเรียกว่า “กาว” จากโรงงานฟอกหนังของบริษัทฯ ผ่านกรรมวิธีการผลิตเป็นของเล่นสัตว์เลี้ยงในรูปแบบต่างๆ ตามความนิยมของตลาด โดยธุรกิจของเล่นสุนัข (Dog Chews) เป็นการแปรรูปวัตถุดิบหนังสัตว์เป็นผลิตภัณฑ์ของเล่นสุนัขขบเคี้ยว ทะเถลัน ได้แก่ ผลิตภัณฑ์ Rawhide&Munchy

ผลิตภัณฑ์ Rawhide เป็นสินค้าประเภทกระดูกหมู, กระดูกอัด และรองเท้าसान

ผลิตภัณฑ์ Munchy นำวัตถุดิบหนังสัตว์มาบดละเอียดผสมแป้ง แต่งสี กลิ่น ผ่านเข้าสู่กระบวนการอัด, ฉีด มีส่วนผสมของฟลูออไรด์ช่วยรักษาสุขภาพเหงือก และฟันสุนัข

- มีการควบคุมกระบวนการการผลิตที่ดีเป็นที่ยอมรับ ได้รับความไว้วางใจจากลูกค้า เพราะได้รับการรับรองระบบคุณภาพ GMP&HACCP จากหน่วยงานกรมปศุสัตว์ ตามมาตรฐานสากลของ CODEX

- นำนวัตกรรมใหม่มาประยุกต์ใช้กับอุตสาหกรรมอาหารสัตว์ จากเดิมผ่านกระบวนการอบแห้งสินค้าโดยใช้พลังงานไฟฟ้า ปรับเปลี่ยนมาใช้งานระบบสูบน้ำแห้งพลังงานแสงอาทิตย์แทน โดยได้รับวงเงินสนับสนุนจากภาครัฐ กรมพัฒนาพลังงานทดแทน และอนุรักษ์พลังงานจากกระทรวงพลังงาน

- ใช้กลยุทธ์ด้านราคา เพื่อให้ต้นทุนต่ำที่สุด เพื่อจะได้กำหนดราคาขายให้กับกลุ่มลูกค้า ทั้งในและต่างประเทศ อย่างเหมาะสมกับสภาพธุรกิจและทิศทางราคาคำนึงถึงทิศทางบริษัทยังคงเน้นการจำหน่าย

ไปยังต่างประเทศในสัดส่วน 85% และยังคงเหลือ 15% ไว้สำหรับลูกค้าภายในประเทศโดยจะ เน้นหาพันธมิตรทางธุรกิจให้ร่วมธุรกิจกับทางบริษัทให้นานที่สุด โดยจะกระตุ้นยอดขายต่อลูกค้า เพื่อเพิ่มความคุ้มค่าในตัวผลิตภัณฑ์ที่บริษัทฯ ผลิต

3. **เฟอร์นิเจอร์หนัง** – ได้จากการนำหนังสัตว์ฟอกของบริษัทมาเพิ่มมูลค่าโดยการผลิตเป็นเฟอร์นิเจอร์ประเภทต่างๆ เช่น เฟอร์นิเจอร์หนัง, โซฟา ซึ่งมีทั้งในรูปแบบของเฟอร์นิเจอร์สำเร็จรูป (Cushion) คือบริษัทตัดเย็บเฉพาะหนัง หุ้มตามรูปแบบและขนาดที่ลูกค้าต้องการ แล้วส่งขายให้ลูกค้าและแบบเฟอร์นิเจอร์สำเร็จรูป (Set) คือการที่บริษัท จัดหาโครงและตัดเย็บหนังหุ้มด้วย ซึ่งกลุ่มลูกค้าของบริษัท ได้แก่ บริษัทผู้นำเข้าของประเทศไทยต่างๆ
4. **เบาะหนังและชิ้นส่วนหนังสำหรับรถยนต์** - นำหนังสัตว์ฟอกมาทำการเพิ่มมูลค่า โดยการ ผลิตเป็นหนังเบาะรถยนต์และอุปกรณ์ตกแต่งรถยนต์ เช่น เบาะนั่ง แผงข้างประตู หุ้มพวงมาลัย และหุ้มเกียร์ เป็นต้น เพื่อส่งจำหน่ายในตลาด OEM (ประมาณร้อยละ 95 ของรายได้จากการขาย) และตลาด After Market (ประมาณร้อยละ 5 ของรายได้จากการขาย) ทั้งในและต่างประเทศ โดยผลิตภัณฑ์ที่จำหน่ายมี 3 ชนิดคือ หนังพื้นสำเร็จรูป (Leather), ชิ้นงานหนังตัด (Cut Piece) และหนังหุ้มเบาะรถยนต์ (Cushion Cover) โดยบริษัทจะทำการตัดเย็บเบาะหนังไว้ แล้วนำไปสวมทับกับโครงเบาะ กลุ่มลูกค้าที่สำคัญ ได้แก่ บริษัทผู้ผลิตชิ้นส่วนรถยนต์ที่ทำมาจากหนังให้กับบริษัทผู้ผลิตรถประเภทต่างๆ

การตลาดและภาวะการแข่งขัน

ก) นโยบายและลักษณะการตลาดของผลิตภัณฑ์และบริการที่สำคัญ

4 สายผลิตภัณฑ์ของบริษัท มีกลยุทธ์ในการแข่งขันที่สำคัญ คือ เน้นความมีคุณภาพของสินค้า ด้วยราคาที่เหมาะสม การส่งมอบสินค้าตรงเวลา และมีการออกแบบผลิตภัณฑ์ที่ตรงกับความต้องการของตลาด รวมถึงการรับประกันสินค้าตามระยะเวลาที่กำหนด โดยกลุ่มลูกค้าเป้าหมายของผลิตภัณฑ์หนังสัตว์ฟอกและบริการฟอกหนัง คือกลุ่มอุตสาหกรรมปลายน้ำ ที่นำสินค้าจากบริษัทไปเป็น Manufactured materials and Parts, ผลิตภัณฑ์เฟอร์นิเจอร์หนัง ได้แก่ กลุ่มผู้นำเข้าโดยตรง และผู้ผลิตเฟอร์นิเจอร์, ผลิตภัณฑ์เบาะหนังและชิ้นส่วนหนังสำหรับรถ ได้แก่ ผู้ผลิตอุปกรณ์ตกแต่งรถยนต์ และผลิตภัณฑ์ของเล่นสัตว์เลี้ยง ได้แก่ กลุ่มผู้นำเข้าโดยตรงจากบริษัท Chain Store และ Super Store เป็นต้น ทั้งนี้ในช่วง 3 ปีที่ผ่านมา บริษัทฯ ไม่มีการพึ่งพิงลูกค้ารายใดเกิน 30% ของรายได้รวม ลักษณะของความสัมพันธ์กับลูกค้าส่วนใหญ่จะเป็นไปใน

ลักษณะที่มีการติดต่อกับขายกันมานาน เชื่อมั่นในตัวบริษัทและตัวผลิตภัณฑ์ของบริษัท และเป็นลูกค้าที่มีฐานะการเงินที่ดี โดยมีช่องทางการจำหน่ายทั้งโดยตรงกับผู้ผลิตและตัวแทนขาย (Agency) หรือคนกลาง (Middle man) โดยมีสัดส่วนการจำหน่ายในประเทศกับต่างประเทศประมาณ 70 : 30 โดยส่งออกไปยังกลุ่มประเทศต่างๆ ดังต่อไปนี้.-

ผลิตภัณฑ์หนังสัตว์ฟอกและ บริการฟอกหนัง	—————>	สหรัฐอเมริกา ออสเตรเลีย และประเทศในแถบเอเชีย
ผลิตภัณฑ์ของเล่นสัตว์เลี้ยง	—————>	สหรัฐอเมริกา, แคนาดา, กลุ่มสหภาพยุโรป และญี่ปุ่น
ผลิตภัณฑ์เฟอร์นิเจอร์หนัง	—————>	สหรัฐอเมริกา อังกฤษ และญี่ปุ่น
ผลิตภัณฑ์เบาะหนังและ ชิ้นส่วนหนังสำหรับรถยนต์	—————>	ไทย มาเลเซีย อินโดนีเซีย ฟิลิปปินส์ และอินเดีย

การจำหน่ายและช่องทางการจำหน่าย

บริษัทจำหน่ายสินค้าให้แก่ลูกค้าโดยผ่านพนักงานขายของบริษัทเป็นหลัก ยกเว้นในส่วนของผู้ผลิตเบาะหนังรถยนต์ที่มีการขายผ่านตัวแทนขายประมาณร้อยละ 90 ส่วนที่เหลือเป็นการขายผ่านทางพนักงานขายของบริษัท ทั้งนี้ ผลิตภัณฑ์ทั้ง 4 ประเภทของบริษัทจะมีพนักงานขายและฝ่ายการตลาดของแต่ละสายผลิตภัณฑ์เพื่อให้เกิดความคล่องตัวและสามารถเข้าถึงความต้องการของลูกค้าได้เป็นอย่างดี โดยสินค้าของบริษัทมีทั้งที่ขายในประเทศและส่งออกต่างประเทศทั้งในแถบประเทศ เอเชีย และยุโรป

โดยสินค้าของบริษัททั้ง 4 ประเภท มีช่องทางการจำหน่ายและกลุ่มลูกค้าที่แตกต่างกันตามประเภทสินค้า

1. กลุ่มลูกค้าหลักผลิตภัณฑ์หนังสัตว์ฟอกและบริการฟอกหนัง ได้แก่ บริษัทผู้ผลิต ผลิตภัณฑ์เครื่องหนัง เช่น เสื้อ รองเท้า เฟอร์นิเจอร์ ทั้งในและต่างประเทศ โดยมีสัดส่วนการส่งออกประมาณร้อยละ 20
2. กลุ่มลูกค้าหลักผลิตภัณฑ์ของเล่นสัตว์เลี้ยง ได้แก่ บริษัทผู้นำเข้าจากต่างประเทศ และผู้ค้าส่งในประเทศเป็นผู้รับการจำหน่ายไปยังลูกค้าปลีก โดยเราไม่ต้องรับผิดชอบเรื่องการขายแบบกระจายลูกค้าปลีก อีกทั้งไม่ต้องสร้างทีมการตลาดค้าปลีกเอง และไม่ต้องแบกรับภาระรับผิดชอบเรื่องการเก็บรักษาสินค้า โดยสินค้าประเภทนี้ บริษัทจะส่งออกเป็นหลัก โดยกลุ่มลูกค้าที่สำคัญได้แก่ ประเทศในแถบอเมริกา และ ญี่ปุ่น โดยเป็นการจำหน่ายให้กับลูกค้าต่างประเทศเกือบทั้งหมดประมาณร้อยละ 85
3. กลุ่มลูกค้าหลักผลิตภัณฑ์เฟอร์นิเจอร์หนัง ได้แก่ บริษัทผู้นำเข้าเฟอร์นิเจอร์ของต่างประเทศ โดยมีสัดส่วนส่งออกประมาณร้อยละ 4
4. กลุ่มลูกค้าหลักผลิตภัณฑ์เบาะหนังและชิ้นส่วนหนังสำหรับรถยนต์ ได้แก่ บริษัทผู้ผลิตเบาะหนังรถยนต์ (First Tier) ให้กับบริษัทผู้ผลิตรถยนต์ต่างๆ ทั้งของญี่ปุ่น และสหรัฐอเมริกา เช่น โตโยต้า นิสสัน ฮิอุซึ จีเอ็ม เป็นต้น และบริษัทผู้ผลิตรถยนต์โดยตรง เช่น ฮอนด้า ซึ่งมีการกระจายฐานการผลิตไปยังประเทศต่างๆ โดยมีสัดส่วนการส่งออกประมาณร้อยละ 7 และยี่ห้อรถยนต์หลักที่บริษัทผลิตสินค้าให้ทั้งทางตรงและทางอ้อม ได้แก่ โตโยต้า ฮอนด้า และฮิอุซึ ซึ่งคิดเป็นยอดรวมมากกว่าร้อยละ 90 ของยอดผลิตเบาะหนังรถยนต์รวม

สภาพการแข่งขันโดยรวมภายในอุตสาหกรรม

แนวโน้มและภาวะอุตสาหกรรม

เนื่องจากในปัจจุบันสินค้าของบริษัทมีทั้งสิ้น 4 ผลิตภัณฑ์ ซึ่งแต่ละผลิตภัณฑ์มีความแตกต่างในตัวสินค้าค่อนข้างสูง และสามารถแบ่งสัดส่วนของรายได้ตามประเภทสินค้าได้เป็น 4 กลุ่มตามชนิดสินค้า ซึ่งจะเห็นได้ว่าในปี 2557 รายได้ของบริษัทที่มาจากสินค้าแต่ละผลิตภัณฑ์ ได้แก่ ผลิตภัณฑ์หนังสัตว์ฟอก ผลิตภัณฑ์ของเล่นสัตว์เลี้ยง ผลิตภัณฑ์เฟอร์นิเจอร์หนัง และผลิตภัณฑ์เบาะหนังและชิ้นส่วนหนังสำหรับรถยนต์ มีสัดส่วนต่อรายได้คิดเป็นร้อยละ 32, 12, 5 และ 51 ของรายได้จากการขายของบริษัทตามลำดับ ซึ่งสินค้าที่สร้างรายได้ให้กับบริษัททั้ง 4 ผลิตภัณฑ์อยู่ในอุตสาหกรรมที่แตกต่างกัน ดังนั้นในการวิเคราะห์แนวโน้มและภาวะอุตสาหกรรมจึงมีความจำเป็นต้องแยกการวิเคราะห์ออกเป็น 4 อุตสาหกรรม ได้แก่

1. อุตสาหกรรมผลิตภัณฑ์หนังสัตว์ฟอก และบริการฟอกหนัง

เนื่องจากหนังสัตว์ฟอกถือเป็นวัตถุดิบสำคัญที่นำไปใช้ผลิตสินค้าเครื่องหนังต่างๆ เช่น เข็มขัด รองเท้า กระเป๋า ทำให้อุตสาหกรรมหนังสัตว์ฟอกมีความสัมพันธ์กับอุตสาหกรรมเครื่องหนังเป็นอย่างมาก ซึ่งในอดีตที่ผ่านมาอุตสาหกรรมเครื่องหนังนับได้ว่าเป็นอุตสาหกรรมที่มีความสำคัญกับประเทศไทย แต่ในปัจจุบันอุตสาหกรรมส่งออกหนังและเครื่องหนังของไทยต้องเผชิญการแข่งขันที่รุนแรงในตลาดโลก โดยเฉพาะผู้ผลิตจากประเทศจีนซึ่งมีต้นทุนการผลิตที่ต่ำกว่า ประกอบกับ ผู้ผลิตในประเทศประสบปัญหา ในการผลิตหนังสัตว์ฟอกได้แก่ปริมาณวัตถุดิบในประเทศไม่เพียงพอทำให้ต้องมีการนำเข้าจากต่างประเทศ คุณภาพไม่สม่ำเสมอและต่ำกว่ามาตรฐานที่ต่างประเทศต้องการ ทำให้ปริมาณการส่งออกหนังและเครื่องหนังของไทยชะลอตัวลง โดยปกติทั่วไปหนังสัตว์ที่ใช้ในอุตสาหกรรมหนังและเครื่องหนัง จำแนกตามลักษณะได้ 4 ชนิด ดังนี้

- (1). หนังสด (Fresh Hides and Skins) หมายถึง หนังสัตว์ชำแหละ
- (2). หนังดิบ (Raw Hides and Skins) หมายถึง หนังสัตว์ที่ได้จากโรงงานฆ่าสัตว์ หรือหนังสดที่ยังไม่ได้ผ่านกรรมวิธีการฟอกหนังแต่จะผ่านกรรมวิธีการเก็บรักษาในลักษณะต่างๆ คือ หนังแช่น้ำเกลือ (Brine Cure) หนังหมักเกลือ (Wet Salted Hide) หนังตากแห้ง (Dried Hides) หนังอาบยา (Arsenicated Hide) และหนังหมักเกลือตากแห้ง (Dry Salted Hide)
- (3). หนังฟอกกึ่งสำเร็จรูป (Wet Blue) หมายถึง หนังที่ยังฟอกไม่เสร็จสมบูรณ์ยังขาดกรรมวิธีการผลิตอีก 1 ช่วง ซึ่งขึ้นอยู่กับกรรมวิธีของแต่ละโรงงานเพื่อผลิตเป็นหนังฟอกสำเร็จรูปต่อไป
- (4). หนังฟอกสำเร็จรูป (Leather) หมายถึง หนังดิบที่นำไปแช่น้ำเป็ลือกไม้ หรือน้ำยา เคมี เพื่อเปลี่ยนแปลงคุณสมบัติภายในของหนังสัตว์ให้ปราศจากการเน่าเปื่อยและสามารถนำมาดัดแปลง เช่น การย้อมสี อัดลาย เพื่อเป็นผลิตภัณฑ์หนังต่างๆ ต่อไป

ในอดีตที่ผ่านมา ตลาดส่งออกที่สำคัญของผู้ผลิตได้แก่ สหรัฐอเมริกา ยุโรป ญี่ปุ่น ตะวันออกกลาง จีนและอินโดจีน ทั้งนี้ อุตสาหกรรมฟอกหนังเป็นอุตสาหกรรมที่ต้องอาศัยความรู้ความชำนาญและประสบการณ์ที่สูง เพื่อให้ได้หนังสัตว์ที่ฟอกแล้ว มีคุณภาพสม่ำเสมอ การแข่งขันของผู้ประกอบการในอุตสาหกรรมนี้จึงค่อนข้างจำกัดการเข้ามาแข่งขันของผู้ประกอบการภายในประเทศจะทำให้ลำบากเพราะนอกจากจะพบกับปัญหาในเรื่องของความชำนาญแล้ว ยังมีข้อจำกัดในเรื่องของการจัดตั้งโรงงานที่จะต้องอยู่เฉพาะในเขตอุตสาหกรรมฟอกหนังที่ทางการกำหนดเท่านั้น

2. อุตสาหกรรมผลิตภัณฑ์ของเล่นสัตว์เลี้ยง

อุตสาหกรรมของเล่นสัตว์เลี้ยงเริ่มอยู่ในภาวะที่มีอัตราการเติบโตที่สูงขึ้นต่างกับในอดีตที่ผ่านมาเนื่องจากในปัจจุบันผู้ผลิตจากประเทศไทยได้เปรียบคู่แข่งจากต่างประเทศในเรื่องค่าแรงที่ถูกกว่า และความได้เปรียบจากการที่รัฐบาลจีนมีนโยบายเกี่ยวกับการจัดการอุตสาหกรรมที่อาจจะก่อให้เกิดสิ่งแวดล้อมทางน้ำเป็นพิษ โดยจำกัดใบอนุญาตการผลิตและลดสิทธิประโยชน์ต่างๆ ส่งผลให้ผู้ประกอบการในจีนเกิดผลกระทบเป็นอย่างมาก ทำให้ประเทศคู่ค้าของจีนหันมาหาแหล่งผลิตรายอื่น และโอกาสนี้บริษัทได้มีโอกาสรองรับการผลิตรายดังกล่าว ทำให้บริษัทได้รับคำสั่งซื้อเพิ่มขึ้น สถานการณ์ปัจจุบัน สภาพการแข่งขันค่อนข้างสูงเพราะมีสินค้าทดแทนเกิดขึ้นอีกหลายอย่าง เช่น ของเล่นพลาสติก และ PVC ส่วนแนวโน้มอุตสาหกรรมของเล่นสุนัขทำจากหนังสัตว์ชิ้นในของเรามีความเป็นไปได้สูงที่จะลดลงเพราะวัตถุดิบที่มีปริมาณที่น้อยลงอย่างเห็นได้ชัดในระยะ 1-2 ปีนี้

3. อุตสาหกรรมผลิตภัณฑ์เฟอร์นิเจอร์หนัง

อุตสาหกรรมเฟอร์นิเจอร์หนังเป็นส่วนหนึ่งของอุตสาหกรรมเฟอร์นิเจอร์ทั้งหมด ซึ่งประกอบด้วย เฟอร์นิเจอร์ไม้ เฟอร์นิเจอร์โลหะ ที่นอนหมอนฟูก เฟอร์นิเจอร์อื่นๆ (พลาสติก หนัง หวาย เป็นต้น) และในช่วงที่ผ่านมามีมูลค่าการส่งออกที่เพิ่มขึ้นอย่างต่อเนื่อง แม้ว่าจะมีสินค้านำเข้าจากประเทศจีนจะเข้ามาแข่งขันแต่ผู้ประกอบการในประเทศไทยยังสามารถแข่งขันได้เนื่องจากตลาดที่สำคัญของประเทศไทย อันได้แก่ สหรัฐอเมริกา ญี่ปุ่น เป็นตลาดที่ต้องการสินค้าที่มีคุณภาพ ส่งมอบตรงเวลาและได้มาตรฐาน ซึ่งบริษัทคู่แข่งจากประเทศจีนยังไม่สามารถพัฒนาสินค้าให้สามารถตอบสนองความต้องการของตลาดดังกล่าวได้

ปัจจุบันการที่จำหน่ายหนังพื้นให้กับลูกค้าพม่า ล่าสุดได้ร่วมพันธมิตรในประเทศเมียนมาร์ คือ Sweet Home Industry Co.,Ltd. ซึ่งประกอบธุรกิจผลิตและจำหน่ายเฟอร์นิเจอร์รายใหญ่ อันดับ 1 ของพม่า เพื่อร่วมกันผลิตโซฟาหนัง

โดยบริษัทฯ จะเข้าไปตั้ง Line ตัดเย็บให้และรับงานเฟอร์นิเจอร์ที่บริษัท Sweet Home (พม่า) ซึ่งจะร่วมกันพัฒนาปรับปรุงและพัฒนาผลิตภัณฑ์ให้เข้าสู่มาตรฐานสากล แล้วทำการส่งออกอันจะเป็นช่องทางสร้างรายได้ใหม่ ๆ ในอนาคต

อุตสาหกรรมเบาะหนังสำหรับรถยนต์

- ปริมาณการผลิตรถยนต์ของประเทศไทยในช่วง 11 เดือนแรกของปี 2556 (ม.ค.-พ.ย.) ขยายตัวร้อยละ 4.09 เมื่อเปรียบเทียบกับช่วงเดียวกันของปีที่ผ่านมา เนื่องจากปริมาณการส่งออกขยายตัวไปประเทศแถบโอเชียเนีย ตะวันออกกลาง แอฟริกา ยุโรป อเมริกากลางและอเมริกาใต้ โดยการส่งออกเพิ่มขึ้นร้อยละ 10.13 แต่การจำหน่ายในประเทศลดลงร้อยละ 5.36 ซึ่งในปี 2556 ตั้งแต่เดือนมกราคมถึงเดือนธันวาคม ประเทศไทยผลิต รถยนต์ได้ทั้งหมดจำนวน 2,457,057 คัน เมื่อเปรียบเทียบกับในปี 2555 ที่ผลิตได้จำนวน 2,453,717 คัน หรือเพิ่มขึ้นร้อยละ 0.14

- ปริมาณการจำหน่ายรถยนต์ของประเทศไทยในปี 2556 มีการจำหน่ายรถยนต์รวมทั้งหมด จำนวน 1,330,672 คัน เมื่อเทียบกับในปี 2555 ที่มียอดจำหน่ายรถยนต์รวม 1,436,335 คัน หรือลดลงร้อยละ 7.94 โดยสาเหตุที่ปริมาณการจำหน่ายรถยนต์ลดลงจากปีก่อนหน้า เนื่องจากการลดลงของการส่งมอบคุณยนต์คันแรก ตั้งแต่ช่วงเดือนพฤษภาคมของปี 2556 ประกอบกับช่วงปลายปีที่ผ่านมา มีการลดการผลิตของรถยนต์หลายรุ่น เพื่อการแนะนำรุ่นใหม่ในปีหน้า

- ปริมาณการส่งออกรถยนต์ของประเทศในปี 2556 มีปริมาณการส่งออกจำนวน 754,255 คัน เพิ่มขึ้นจากปี 2555 ที่มีปริมาณการส่งออกรถยนต์จำนวน 709,816 คัน หรือเพิ่มขึ้นเป็นร้อยละ 6.26 ทั้งนี้ในเดือนมกราคม 2557 มียอดส่งออกรถยนต์จำนวน 56,008 คัน เพื่อขึ้นเล็กน้อยจากเดือนมกราคม 2556 ที่มียอดส่งออกเท่ากับ 55,924 คัน

- อุตสาหกรรมยานยนต์ไทยในปี 2556 ต้องเผชิญกับความผันผวนอย่างมาก ทั้งจากผลกระทบโครงการรถคันแรก เศรษฐกิจชะลอตัว และปัญหาทางการเมือง ทำให้เกิดสภาวะยอดขายครึ่งปีแรกกับช่วงครึ่งปีหลังมีความผันผวนอย่างมาก แต่อย่างไรก็ตาม ภาพรวมการส่งออกของปี 2556 ยังเพิ่มขึ้นจากปีก่อนหน้า

ทั้งนี้แนวโน้มอุตสาหกรรมยานยนต์ปี 2558 การผลิตจะมีการขยายตัวเมื่อเปรียบเทียบกับปีที่ผ่านมา โดยคาดว่าจะมีการผลิตรถยนต์ประมาณ 2,500,000 คัน แบ่งเป็นการจำหน่ายรถยนต์ในประเทศประมาณ 1,000,000 คัน และส่งออกประมาณ 1,500,000 คัน

ภาวะการแข่งขัน

เนื่องจากในปัจจุบัน ตลาดแรงงานในประเทศจีนและเวียดนามมีอัตราค่าจ้างที่ถูกกว่าในประเทศไทยส่งผลให้สินค้าราคาถูกจากประเทศดังกล่าวได้เข้ามาแข่งขันในตลาดโลกเพิ่มมากขึ้นในหลายอุตสาหกรรม และธุรกิจฟอกหนังก็เป็นอีกหนึ่งธุรกิจที่ได้รับผลกระทบจากสินค้าราคาถูกจากประเทศจีนเช่นกัน ไม่ว่าจะเป็นเฟอร์นิเจอร์หนัง หนังสัตว์ฟอก เครื่องหนังต่างๆ ทำให้การดำเนินธุรกิจในปัจจุบันมีความยากลำบากเพิ่มมากขึ้น และบริษัทส่วนใหญ่ได้หันมาใช้กลยุทธ์ด้านราคาในการแข่งขันเพิ่มมากขึ้น ทำให้อัตรากำไรลดลง ซึ่งผลกระทบดังกล่าวบริษัทในฐานะผู้ผลิตหนังฟอก เฟอร์นิเจอร์หนัง และของเล่นสัตว์เลี้ยง ก็ได้รับผลกระทบด้วยเช่นกัน ทำให้บริษัทมีการทบทวนนโยบายการดำเนินธุรกิจใหม่ โดยหันไปพัฒนาและผลิตเบาะหนังสำหรับรถยนต์และเครื่องตกแต่งที่ทำมาจากหนังซึ่งเป็นสินค้าที่ต้องใช้ความชำนาญในการผลิตและสินค้ามีคุณภาพที่สูงขึ้น เพื่อเป็นการสร้างความแตกต่างให้กับตัวสินค้าของบริษัท และยังสามารถสร้างมูลค่าเพิ่มและอัตรากำไรที่สูงขึ้นให้กับสินค้าของบริษัทด้วยประกอบกับการแข่งขันในธุรกิจเบาะหนังสำหรับรถยนต์นี้ยังไม่รุนแรงมากนัก เนื่องจากเป็นสินค้าที่ต้องใช้ความชำนาญในการผลิต และมีมาตรฐานในเรื่องของคุณภาพที่ค่อนข้างสูงและต้องใช้เวลานานก่อนที่ลูกค้าจะยอมรับในคุณภาพสินค้าของบริษัท แต่หากว่าบริษัทสามารถพัฒนาสินค้าให้มีคุณภาพและมาตรฐานเป็นที่ยอมรับของบริษัทผู้ผลิตรถยนต์และได้รับความไว้วางใจให้เป็นผู้ผลิตเบาะหนังและชิ้นส่วนหนังสำหรับรถยนต์ให้กับบริษัทผู้ผลิตรถยนต์แล้ว โอกาสที่ลูกค้าจะเปลี่ยนไปใช้ผู้ผลิตเบาะหนังรายอื่นก็เป็นไปได้ยาก เนื่องจากการที่บริษัทผู้ผลิตรถยนต์จะเปลี่ยนผู้ผลิตสินค้าในแต่ละครั้งนั้นจะใช้เวลาก่อนข้างมากเพราะต้องทำการตรวจสอบคุณภาพสินค้าและมาตรฐานการผลิต เพื่อให้เกิดความมั่นใจว่าบริษัทนั้นๆสามารถผลิตสินค้าให้ได้ตามความต้องการ ทำให้ผู้ที่สามารถเข้ามาแข่งขันในอุตสาหกรรมนี้มีไม่มากนัก บริษัท ในฐานะที่เป็นผู้ผลิตเบาะหนัง และชิ้นส่วนหนังสำหรับรถยนต์รายใหญ่ของประเทศก็ใช้ระยะเวลาานพอสมควรในการที่จะผลิตสินค้าให้ได้คุณภาพ และมีมาตรฐานเป็นที่ไว้วางใจของลูกค้าที่เป็นบริษัทผู้ผลิตรถยนต์ทั้งของประเทศไทย และสหรัฐอเมริกา ทั้งนี้สถานะของบริษัทในอุตสาหกรรมการผลิตเบาะหนังและชิ้นส่วนหนังสำหรับรถยนต์จะมีอยู่ 2 สถานะ คือ Tier 1 และ Tier 2 ซึ่งมีสถานะแตกต่างกันก็คือ

- Tier 1 คือ การที่บริษัทมีสถานะเป็นผู้ผลิตเบาะหนังและชิ้นส่วนหนังสำหรับรถยนต์ส่งมอบให้กับบริษัทผู้ผลิตรถยนต์โดยตรง ดังนั้น หากเป็นในกรณีนี้ ลูกค้าของบริษัทก็จะได้แก่ บริษัทผู้ผลิตรถยนต์ต่างๆ
- Tier 2 คือ การที่บริษัทมีสถานะเป็นผู้ผลิตเบาะหนังและชิ้นส่วนหนังสำหรับรถยนต์ส่งมอบให้แก่บริษัทที่เป็นผู้ผลิตเบาะหนังและชิ้นส่วนหนังสำหรับรถยนต์ให้กับบริษัทผู้ผลิตรถยนต์อีกต่อหนึ่ง ไม่ได้เป็นการผลิตให้โดยตรง ดังนั้นลูกค้าของบริษัทในกรณีนี้ จะได้แก่ บริษัทที่เป็นตัวแทนผลิตเบาะหนังและชิ้นส่วนหนังสำหรับรถยนต์ให้กับบริษัทผู้ผลิตรถยนต์

โดยในปัจจุบันการผลิตเบาะหนังและชิ้นส่วนหนังสำหรับรถยนต์เกือบทั้งหมดของบริษัทจะทำการผลิตให้กับบริษัทที่เป็นผู้ผลิตเบาะรถยนต์เพื่อจำหน่ายให้กับบริษัทผู้ผลิตรถยนต์ต่างๆอีกต่อหนึ่ง (ไม่ได้เป็นการผลิตให้กับบริษัทผู้ผลิตรถยนต์โดยตรง) ยกเว้นการผลิตเบาะหนังและชิ้นส่วนหนังสำหรับรถยนต์ให้กับ ฮอนด้า ซึ่งบริษัทมีสถานะเป็น Tier 1

ทั้งนี้ เนื่องจากบริษัทเป็นผู้ผลิตและจำหน่ายให้กับลูกค้าทั้งในประเทศและต่างประเทศ ทำให้คู่แข่งทางธุรกิจของบริษัทมีทั้งในส่วนของ บริษัทในประเทศ และต่างประเทศ โดยคู่แข่งภายในประเทศได้แก่ บริษัท Fuchi Kawashima Thailand Co., Ltd บริษัท Bader จำกัด และบริษัท อินเดอร์โฮล์ จำกัด (มหาชน) สำหรับตลาดต่างประเทศได้แก่ บริษัท Eagle Otiawa, บริษัท Midori Anzen, บริษัท Hokuyo และ บริษัท Garden Stage ซึ่งมีขนาดใหญ่กว่าบริษัท ทำให้ศักยภาพการแข่งขันของบริษัทกับคู่แข่งในตลาดโลกยังเป็นรองคู่แข่งอยู่

อย่างไรก็ตาม บริษัทยังคงผลิตสินค้าประเภทอื่นของบริษัทต่อไป แม้ว่าจะมีการแข่งขันด้านราคาสูง แต่เพื่อเป็นการรักษาลูกค้าเดิมซึ่งดำเนินธุรกิจกับบริษัทมานานแล้วรวมทั้งยังเป็นการกระจายแหล่งที่มาของรายได้ของบริษัทอีกทางหนึ่ง หากว่าในอนาคตอุตสาหกรรมรถยนต์มีอัตราการเติบโตที่ลดลงและมีการแข่งขันที่สูงขึ้น

ศักยภาพการแข่งขัน

เนื่องจากบริษัทเป็นผู้ผลิตและประกอบธุรกิจฟอกหนังมาเป็นเวลานานกว่า 39 ปี ส่งผลทำให้บริษัทมีประสบการณ์และความเชี่ยวชาญสามารถผลิตหนังสัตว์ฟอกซึ่งเป็นวัตถุดิบเริ่มต้นในการผลิตสินค้าประเภทอื่นของบริษัทให้มีคุณภาพและได้มาตรฐานตามความต้องการของลูกค้า ซึ่งจากการที่บริษัทเป็นผู้ผลิตวัตถุดิบเริ่มต้นในการผลิตสินค้าของบริษัทเอง ทำให้บริษัทสามารถควบคุมคุณภาพสินค้า และต้นทุนในการผลิตสินค้าของบริษัทได้ดียิ่งขึ้น ประกอบกับชื่อเสียงในอดีตที่ผ่านมาของบริษัทเป็นที่ยอมรับของลูกค้าและมีความสัมพันธ์อันดีกับลูกค้าทำให้สินค้าของบริษัทสามารถแข่งขันกับผู้ประกอบการอื่นได้ โดยเฉพาะอย่างยิ่งสินค้าเบาะหนังรถยนต์ซึ่งเป็นสินค้าที่สร้างรายได้หลักให้กับบริษัทและเป็นสินค้าที่ต้องการคุณภาพและมาตรฐานในการผลิตที่สูง ดังนั้นจึงเป็นการยากที่ผู้ผลิตเบาะหนังรถยนต์รายหนึ่งรายใดจะได้รับความเชื่อถือและไว้วางใจให้เป็นผู้ผลิตเบาะหนังให้กับผู้ผลิตรถยนต์ต่างๆ ซึ่งในส่วนของบริษัทนั้น ในปัจจุบันคุณภาพสินค้าของบริษัทเป็นที่ยอมรับของลูกค้า ซึ่งได้แก่ บริษัทผู้ผลิตรถยนต์ของญี่ปุ่น และอเมริกา และบริษัทผู้ผลิตเบาะรถยนต์ให้กับผู้ผลิตรถยนต์ต่างๆ ได้ให้ความไว้วางใจและยอมรับในคุณภาพสินค้าของบริษัททำให้โอกาสที่บริษัทจะสูญเสียลูกค้ากลุ่มอุตสาหกรรมรถยนต์ไปให้กับคู่แข่งนั้นเป็นไปได้ยากเนื่องจากหากบริษัทผู้ผลิตเหล่านั้นต้องการจะเปลี่ยนแหล่งวัตถุดิบใหม่จะต้องมีการตรวจสอบคุณภาพสินค้าเป็นอย่างดีและต้องใช้ระยะเวลาพอสมควรจึงจะไว้วางใจและมีค่าใช้จ่ายเกิดขึ้นเป็นจำนวนมาก ด้วยเหตุผลดังกล่าวโดยปกติแล้วบริษัทผู้ผลิตเบาะรถยนต์ให้กับผู้ผลิตรถยนต์ต่างๆ หรือบริษัทผู้ผลิตรถยนต์ ไม่นิยมที่จะเปลี่ยนผู้จำหน่ายวัตถุดิบบ่อยครั้งนัก

การจัดหาผลิตภัณฑ์

● นโยบายการผลิต

- เลือกใช้วัตถุดิบที่สามารถจัดหาได้ในกลุ่มประเทศเอเชีย และประเทศใกล้เคียง เช่น ออสเตรเลีย
- ลดความเสี่ยง เพิ่มประสิทธิภาพการผลิต เพื่อส่งมอบสินค้าคุณภาพและตรงเวลาให้กับลูกค้า

● กำลังการผลิต

- ผลิตภัณฑ์หนังสัตว์ฟอกและบริการฟอกหนัง 2,000,000 ตร.ฟุต/เดือน
- ผลิตภัณฑ์ของเล่นสัตว์เลี้ยง
กำลังการผลิต ผลิตภัณฑ์ Rawhide กระดูกผูก 40 ตัน/เดือน, กระดูกอัด 30 ตัน/เดือน และผลิตภัณฑ์ Munchy 40 ตัน/เดือน
- ผลิตภัณฑ์เฟอร์นิเจอร์หนัง 20 คอนเทนเนอร์/เดือน
- ผลิตภัณฑ์เบาะหนังและชิ้นส่วนหนังสำหรับรถยนต์ 24,000 คัน/เดือน

- **วัตถุดิบที่สำคัญต่อการผลิต**

สาขาฟอกหนัง : วัตถุดิบที่สำคัญต่อการผลิต คือ หนังโค-กระบือและเคมีภัณฑ์ โดยมีแหล่งที่มาทั้งในและต่างประเทศซึ่งไม่มีปัญหาในการจัดหาวัตถุดิบ โดยวัตถุดิบหนังมีปัจจัยที่สำคัญ คือ ราคา และ แหล่งวัตถุดิบที่น่าเชื่อถือทั้งในด้านของคุณภาพและน้ำหนัก จำนวนผู้จำหน่ายวัตถุดิบนั้นมีอยู่มากมายทั่วโลก โดยวัตถุดิบหนังส่วนใหญ่จะซื้อกับผู้ผลิตหนังเค็มที่มีโรงงานฆ่าสัตว์เอง หรือโรงงานที่ซื้อหนังดิบมาหมักเกลือ หรือคองเกลือเอง ซึ่งมีอยู่ประมาณ 10-20 ราย ในส่วนของเคมีภัณฑ์มีอยู่ประมาณ 15-20 ราย

สาขาของเล่นสัตว์เลี้ยง : วัตถุดิบที่สำคัญต่อการผลิต กาววัว และ กาวควายที่นำเข้าจากต่างประเทศ และในประเทศ รวมทั้งการแปรรูปวัตถุดิบหนังหมูที่นำมาประยุกต์ใช้แทน (ตัว, ไม้, เปลือก, บด) ให้ได้ครบทุกกระบวนการ

- **สัดส่วนการซื้อวัตถุดิบ**

สาขาฟอกหนัง

หนังโค	:	นำเข้า 85% จากอเมริกา, อังกฤษ, ออสเตรเลีย, เยอรมัน, เวียดนาม, พม่า
	:	ในประเทศ 10%
หนังกระบือ	:	นำเข้า 5% จากเวียดนาม, พม่า
เคมีภัณฑ์	:	นำเข้า 10% จากสิงคโปร์, เยอรมัน, จีน, อินเดีย
	:	ในประเทศ 90%

สาขาของเล่นสัตว์เลี้ยง

สัดส่วนการซื้อวัตถุดิบ จากโรงฟอกหนังของบริษัทฯ เอง และแหล่งภายนอกในประเทศซึ่งเป็นลูกค้าประจำภายในบริษัทฯ 90.27%, ภายนอก 9.73%

- **สัญญาซื้อ – ขาย**

หนังโค-กระบือ	:	เป็นสัญญาที่ไม่มีการผูกมัดอายุของสัญญา จองปริมาณได้แต่ไม่ขึ้นราคา ราคาตามสภาวะเศรษฐกิจโลก แต่จะระบุเรื่องคุณภาพของเกรดสินค้า, ขนาด ปริมาณ เงื่อนไขเวลาการส่งมอบ
เคมีภัณฑ์	:	กำหนดเรื่องคุณภาพของสินค้า และการส่งมอบ ราคาเจรจาตั้งแต่เบื้องต้น และการขึ้นราคาของเคมีภัณฑ์จะอยู่ระหว่าง 1 ปี

- **ปัญหาการขาดแคลนวัตถุดิบ**

ที่ผ่านมาบริษัท ไม่เคยประสบปัญหาการขาดแคลนเคมีภัณฑ์แต่อย่างใด แต่ในส่วนหนังโค-กระบือ จะมีปัญหาบ้างจากความผันผวนในเรื่องของราคาอันเนื่องมาจาก Demand/Supply ตามฤดูกาล หรือโรคระบาดในสัตว์ เป็นต้น สำหรับของเล่นสัตว์เลี้ยง กาววัว และกาวควายที่ใช้ในปัจจุบันมีปริมาณลดลง จึงมีความจำเป็นที่ต้องนำวัตถุดิบหนังหมูมาแปรรูปกระบวนการผลิตทดแทน

- **ผู้จัดจำหน่าย**

บริษัทไม่มีการซื้อสินค้าจากผู้จัดจำหน่ายรายใดเกิน 30% ของยอดซื้อวัตถุดิบรวมทั้งนี้โดยส่วนใหญ่จะเป็น การซื้อเฉลี่ยกันไป เพื่อรักษาผู้จัดจำหน่ายไว้ระดับหนึ่ง และเป็นการกระจายความเสี่ยงในเรื่องการจัดหาวัตถุดิบของบริษัท แต่ทั้งนี้บริษัทจะดูเรื่องของราคา คุณภาพ และความตรงต่อเวลาในการส่งมอบด้วย ประกอบกับผู้จัดจำหน่ายที่บริษัทซื้อวัตถุดิบด้วยนั้น จะมีความสัมพันธ์อันดีกับผู้บริหารของบริษัท เนื่องจากทำการซื้อขายกันมาเป็นเวลานานทำให้ที่ผ่านมาในอดีตบริษัทไม่เคยประสบปัญหาเรื่องขาดแคลนวัตถุดิบ

- **ความเป็นไปได้ที่จะมีสินค้าทดแทน**

ตลาดสินค้าในปัจจุบัน ยังไม่มีสินค้าตัวใดสามารถทดแทนสินค้าที่เป็นหนังแท้ได้ ถึงแม้ในปัจจุบันจะมีการพัฒนาเรื่อง PVC SOLE ให้เข้ามาแทนที่ แต่ก็ไม่สามารถทดแทนได้ เนื่องจากคุณสมบัติของตัวสินค้าเองที่มีความเป็นธรรมชาติ เช่น คุณภาพสวยงาม, ทนทาน, อายุการใช้งานคงทน, ทำความสะอาดง่าย เป็นต้น

- **ผลกระทบต่อสิ่งแวดล้อม**

ปัจจัยสำคัญของโรงงานฟอกหนัง คือ น้ำเสีย โดยน้ำเสียจากกระบวนการผลิต จะได้รับการบำบัดก่อนปล่อยทิ้ง โดยผ่านระบบบำบัดน้ำเสียกลางที่บริษัทตั้งอยู่ ในที่นี้คือ เขตอุตสาหกรรมฟอกหนัง กม.30 และกากโครเมียมที่ได้รับจากกระบวนการบำบัดจะถูกแยกออก และนำไปฝังกลบที่ศูนย์ควบคุมมลพิษ นอกจากนี้ วัตถุดิบที่เหลือใช้ ได้แก่ เศษหนัง สามารถขายได้ทั้งหมด อย่างไรก็ตามปัจจุบันบริษัทได้มีการผลิตหนัง Chrome-free เพื่อลดผลกระทบต่อสิ่งแวดล้อม

- **พลังงานทดแทน**

บริษัทยังอยู่ระหว่างการศึกษากระบวนการผลิตไฟฟ้าด้วยเซลล์แสงอาทิตย์ (โซลาร์รูฟ) ที่จะติดตั้งบนหลังคาอาคารต่าง ๆ ซึ่งถ้าภายหลังศึกษาแล้วเป็นไปได้ในทางธุรกิจนั้น บริษัทก็พร้อมเดินหน้าในการสร้างธุรกิจใหม่ที่จะทำให้มีรายได้เพิ่มขึ้นในอนาคตข้างหน้า

ทางบริษัทสนใจที่จะเริ่มศึกษากระบวนการผลิตไฟฟ้าด้วยเซลล์แสงอาทิตย์ (โซลาร์รูฟ) ที่จะติดตั้งบนหลังคาอาคารต่าง ๆ โดยมีวัตถุประสงค์ที่จะผลักดันการใช้พลังงานที่มาจากพลังงานที่สะอาดเป็นมิตรกับสิ่งแวดล้อม ซึ่งถ้าศึกษาแล้วความเป็นไปได้อาจจะเดินหน้าทำธุรกิจนี้เพื่อสร้างรายได้ให้กับบริษัทต่อไป

อย่างไรก็ตาม ภายหลังจากได้ทำการศึกษาโครงการดังกล่าวเป็นที่เรียบร้อยแล้ว บริษัทหรือองค์กรจะไม่เป็นเพียงผู้ใช้ไฟฟ้า แต่จะเป็นผู้ผลิตไฟฟ้าด้วยเซลล์แสงอาทิตย์ ซึ่งจะประหยัดต้นทุนในด้านพลังงานและใช้งานได้ยาวนานแน่นอน และถ้ามีกำลังการผลิตที่เหลือจากใช้ในโรงงานก็สามารถขายให้กับการไฟฟ้าได้อีก ซึ่งเป็นการสร้างรายได้ให้กับบริษัท โดยปัจจุบันบริษัทมีโรงงานผลิตหนัง 3 แห่ง และ โรงงานเฟอร์นิเจอร์ น่าจะมีพื้นที่หลังคารวมกันหลายหมื่นตารางเมตร สามารถผลิตไฟฟ้ารวมกำลังการผลิตประมาณ 5-6 เมกะวัตต์

ปัจจัยความเสี่ยง

ความเสี่ยงจากการขาดแคลนวัตถุดิบและความผันผวนราคาวัตถุดิบ เนื่องจากผลิตภัณฑ์ของบริษัทเป็นผลิตภัณฑ์ที่ต้องใช้วัตถุดิบจากธรรมชาติ ได้แก่ หนังกบ และกระป๋อง มาผ่านกระบวนการผลิตต่างๆ เพื่อให้ออกมาเป็นสินค้าสำเร็จรูป และสินค้าสำเร็จรูป ดังนั้นบริษัทจึงอาจประสบปัญหาในเรื่องการขาดแคลนวัตถุดิบในการผลิตได้ ซึ่งปัญหาในประเด็นนี้ ทางบริษัทก็ได้ตระหนัก และมีการกำหนดนโยบาย และมาตรการในการป้องกันเอาไว้เพื่อป้องกันปัญหาการขาดแคลนวัตถุดิบ โดยการกระจายแหล่งของวัตถุดิบให้มีความหลากหลายและกระจายไปตามภูมิภาคต่างๆ เช่น เอเชีย ยุโรป ออสเตรเลีย อเมริกา และอเมริกาใต้ พร้อมทั้งมีการสืบเสาะหาแหล่งวัตถุดิบใหม่ๆ เพิ่มขึ้นอยู่เสมอ พร้อมทั้งยังมีการทำสัญญาซื้อขายล่วงหน้าในเรื่องของปริมาณ คุณภาพของวัตถุดิบที่บริษัทต้องการ ทำให้บริษัทสามารถป้องกันปัญหาในเรื่องของวัตถุดิบได้ และในอดีตที่ผ่านมาบริษัทไม่เคยประสบปัญหาเรื่องของการขาดแคลนวัตถุดิบมาก่อน

ในเรื่องความผันผวนของราคาวัตถุดิบในอดีตที่ผ่านมา ราคาวัตถุดิบมีความผันผวนไม่มากนัก ยกเว้นในช่วงที่เกิดวิกฤตการณ์ เช่น โรคหวัดซึ่งส่งผลต่อปริมาณวัตถุดิบอย่างมากหรืออาจมีการเปลี่ยนแปลงตามฤดูกาล เช่น ในช่วงหน้าฝน ราคาวัตถุดิบจะมีการปรับตัวสูงขึ้น เพื่อลดความเสี่ยงในเรื่องดังกล่าว บริษัทได้วางมาตรการป้องกันเอาไว้โดยการสั่งซื้อวัตถุดิบมาเก็บไว้ในช่วงต้นปีแทน นอกจากนี้หากในปีใดที่ราคาวัตถุดิบมีการปรับตัวสูงขึ้นมาก บริษัทสามารถที่จะเจรจากับลูกค้าเพื่อทำการปรับราคาสินค้าได้ ทั้งนี้ขึ้นอยู่กับภาระระหว่างบริษัทกับลูกค้า อย่างไรก็ตามในปีที่ผ่านมา บริษัทไม่ประสบปัญหาเรื่องต้นทุนวัตถุดิบมีการปรับตัวสูงขึ้นมากนัก เนื่องจากมาตรการในการสำรองวัตถุดิบ ทำให้ไม่มีการเจรจาเพื่อปรับราคาสินค้ากับลูกค้า

ความเสี่ยงจากการสูญเสียลูกค้ารายใหญ่ในประเทศและในเอเชีย เนื่องจากโครงสร้างรายได้ในปัจจุบันส่วนใหญ่ของบริษัทมากกว่าร้อยละ 50 มาจากธุรกิจผลิตภัณฑ์เบาะนั่งสำหรับรถยนต์ ซึ่งลูกค้าที่สำคัญของธุรกิจส่วนนี้จะได้แก่บริษัทผู้ผลิตเบาะนั่งรถยนต์ให้กับบริษัทผู้ผลิตรถยนต์ และบริษัทผลิตรถยนต์ชั้นนำของอเมริกาและญี่ปุ่น ได้แก่ Honda Toyota และ Isuzu ทำให้รายได้ในอนาคตของบริษัทอาจประสบปัญหาได้ หากในอนาคตบริษัทสูญเสียลูกค้ารายสำคัญของธุรกิจเบาะนั่งรถยนต์ไป ซึ่งปัญหาในส่วนนี้บริษัทได้มีการวางแผนทางในการป้องกันเอาไว้ไม่ว่าจะเป็นการพยายามกระจายแหล่งรายได้ไปยังบริษัทผลิตรถยนต์อื่นๆ เพิ่มมากขึ้น การรักษาคุณภาพสินค้าของบริษัทให้มีคุณภาพที่ดีและสม่ำเสมอ การรักษาความสัมพันธ์อันดีกับผู้บริหารระดับสูงและทีมงานของบริษัทต่างๆ ส่งผลให้ระดับความสำคัญและความสัมพันธ์ของบริษัทกับลูกค้ามีเพิ่มมากขึ้นเป็นลำดับ ซึ่งโอกาสที่บริษัทจะสูญเสียลูกค้าเหล่านี้ไปมีความเป็นไปได้ยาก

ความเสี่ยงจากอัตราแลกเปลี่ยน เนื่องจากบริษัทมีการนำเข้าสินค้าต่างๆ ทั้งที่เป็นวัตถุดิบและสินค้าสำเร็จรูปจากหลายประเทศ ซึ่งบริษัทต้องชำระค่าสินค้าเป็นเงินตราต่างประเทศ จึงมีความเสี่ยงจากอัตราแลกเปลี่ยน อย่างไรก็ตามบริษัทมีการส่งออกสินค้าและรับชำระค่าสินค้าเป็นเงินตราต่างประเทศจำนวนหนึ่ง โดยปกติบริษัทจะเก็บเงินตราต่างประเทศที่ได้จากการส่งออกไว้ในบัญชีเงินตราต่างประเทศ (FOREIGN CURRENCY DEPOSIT หรือ FCD) ที่ธนาคารพาณิชย์ และจะนำเงินตราต่างประเทศดังกล่าวไปชำระค่าสินค้าหรือหนี้เงินตราต่างประเทศ สำหรับหนี้เงินตราต่างประเทศที่ไม่ได้ครอบคลุมโดย FCD ในปัจจุบันบริษัทยังไม่มีนโยบายที่จะป้องกันความเสี่ยงจากอัตราแลกเปลี่ยนโดยการซื้อเงินตราต่างประเทศล่วงหน้า (FORWARD CONTRACT)

ความเสี่ยงจากการที่มีสินค้าทดแทนสินค้าของบริษัท เนื่องจากผลิตภัณฑ์ของบริษัทเป็นสินค้าที่มีสินค้าทดแทนที่ใกล้เคียง ซึ่งในอนาคตพฤติกรรมของผู้บริโภคอาจจะมีการเปลี่ยนแปลง โดยหันไปนิยมสินค้าทดแทนอื่นๆ ที่ได้รับการพัฒนาทางเทคโนโลยีให้มีคุณสมบัติเทียบเท่าหนังแท้ เช่น หนังเทียม หรือสินค้าอื่นอาจทำให้บริษัทได้รับผลกระทบด้านรายได้ แต่บริษัทเชื่อว่าในอนาคตอันใกล้จะยังไม่มีสินค้าที่สามารถทดแทนหนังแท้ได้ ประกอบกับปัจจุบันบริษัทผู้ผลิตรถยนต์ชั้นนำต่างๆ ได้หันมาให้ความสนใจในเรื่องสิ่งแวดล้อมมากขึ้น ทำให้โอกาสที่บริษัทผู้ผลิตรถยนต์จะหันมาใช้หนังเทียมแทนหนังสัตว์แท้เป็นไปได้ไม่น้อยมาก

สำหรับสาขาของเล่นสัตว์เลี้ยง มีปัจจัยความเสี่ยงในเรื่องของการแปรรูปวัตถุดิบหนังหมูที่นำมาทดแทนในการจัดจำหน่ายไปยังลูกค้าต่างประเทศ ข้อกำหนดของกลุ่มลูกค้ายุโรป (EU) เรื่องการไม่พบเชื้อซัลโมเนลล่า และ เอ็นโทรแบคทีเรีย

ข้อมูลทั่วไปและข้อมูลสำคัญอื่นๆ

ข้อมูลทั่วไปและข้อมูลอื่น

เลขทะเบียนบริษัท	:	0107537002036 (เดิมเลขที่ บมจ.450)
ประกอบธุรกิจประเภท	:	ฟอกหนัง โค-กระป๋องสำหรับทำผลิตภัณฑ์เบาะและชิ้นส่วนยานยนต์, เฟอ์นิเจอร์ และของเล่นสัตว์เลี้ยง
ทุนจดทะเบียน	:	หุ้นสามัญ 459,784,584 หุ้น มูลค่าหุ้นละ 1 บาท
ทุนชำระแล้ว	:	หุ้นสามัญ 361,287,497 หุ้น มูลค่าหุ้นละ 1 บาท
สำนักงานใหญ่	:	176/1,1480 หมู่ 1 ซอยฟอกหนัง กม.30 ถนนสุขุมวิท ตำบลท้ายบ้าน อำเภอเมืองสมุทรปราการ จังหวัดสมุทรปราการ 10280
โทรศัพท์	:	0-2703-6598-9
โทรสาร	:	0-2703-6866
Home Page	:	www.cwt.co.th
E-mail	:	center@cwt.co.th

ข้อมูลของบุคคลอ้างอิงอื่นๆ

ผู้สอบบัญชี	:	บริษัท อาร์เอสเอ็ม ออดิท เซอร์วิส (ประเทศไทย) จำกัด ชั้นที่ 9/1 อาคารซีดีทาวเวอร์ 175 ถนนสาทรใต้ ทุ่งมหาเมฆ สาทร กรุงเทพฯ 10120 โทรศัพท์ : 0-2670-9002-6 โทรสาร : 0-2670-9027-8
นายทะเบียนหลักทรัพย์	:	บริษัท ศูนย์รับฝากหลักทรัพย์ (ประเทศไทย) จำกัด เลขที่ 62 อาคารตลาดหลักทรัพย์แห่งประเทศไทย ถนนรัชดาภิเษก แขวงคลองเตย เขตคลองเตย กรุงเทพฯ 10110 โทรศัพท์ : 0-2229-2800, 0-2654-5599 โทรสาร : 0-2359-1259

ผู้ถือหุ้น

(ก) รายชื่อผู้ถือหุ้นที่ถือหุ้นสูงสุด 10 รายแรก ณ วันที่ 31 มกราคม 2558 มีดังนี้

ผู้ถือหุ้น	จำนวนหุ้นที่ถือ	ร้อยละของทุนชำระแล้ว
1. นายวีระพล ไชยธีรรัตน์	81,424,035	21.603
*2. บริษัท ไชยคิย จำกัด	65,484,375	17.374
3. นายวิทยา นราธิศรชัย	10,333,400	2.742
4. นายยุทธนา พันธุ์รัตนมงคล	7,074,100	1.877
5. นายสุวัช พัฒนวงศ์ยืนยง	6,600,000	1.751
6. นายปิ่นณกันท์ วัฒนาอุดม	6,484,600	1.720
7. นางกิมไน้ ไชยธีรรัตน์	5,969,350	1.584
8. นายสุทธิพงษ์ ชลวิไล	5,635,030	1.495
9. นายสาธิต รุ่งเรืองฤทธิ์	5,124,800	1.360
10. นายสมชัย มงคลศรีนิคม	3,523,240	0.935

* หมายเหตุ :

- 1) ดูรายละเอียดประกอบในข้อที่ 13 รายการระหว่างกันภายใต้หัวข้อข้อมูลและความเกี่ยวข้องกันในแต่ละบริษัท
- 2) รายละเอียดบริษัท ไชยคิย จำกัด ซึ่งถือเป็นผู้ถือหุ้นรายใหญ่ อันดับที่ 2 ของบริษัท ตามรายชื่อผู้ถือหุ้น ณ วันที่ 31 มกราคม 2558 รายละเอียดดังนี้

- 2.1 ลักษณะการประกอบธุรกิจ : ให้เช่าที่ดิน
- วันเดือนปีที่จดทะเบียน : 2 กุมภาพันธ์ 2531
- ที่ตั้งบริษัท : 99/49 หมู่ที่ 8 ตำบลบางเมือง อำเภอมืองสมุทรปราการ จังหวัดสมุทรปราการ 10270
- กรรมการบริษัท : 1. นาย วีระพล ไชยธีรรัตน์
2. นาง กิมไน้ ไชยธีรรัตน์
3. นาง วนิดา สิกขมาน
- รายชื่อผู้ถือหุ้น :

รายชื่อผู้ถือหุ้น	จำนวนหุ้น	สัดส่วน (%)
นาย วีระพล ไชยธีรรัตน์	3,438,000	76.400
นาง วนิดา สิกขมาน	274,000	6.088
นาง กิมไน้ ไชยธีรรัตน์	268,000	5.955
นาง วานีพรณ เกษมทองศรี	180,000	4.000
นาง ณฐวรรณ ไชยธีรรัตน์	120,000	2.666
นาง นารี ไชยธีรรัตน์	120,000	2.666
นางสาว วาณี ไชยธีรรัตน์	100,000	2.222
รวม	4,500,000	100.000

(ข) รายชื่อผู้ถือหุ้นรายใหญ่ที่มีอิทธิพลต่อการกำหนดนโยบายการจัดการ หรือการดำเนินงาน ของบริษัท อย่างมีนัยสำคัญ

- ไม่มี

นโยบายการจ่ายเงินปันผล

- บริษัท ชัยวัฒนา แทนเนอรี่ กรุ๊ป จำกัด (มหาชน) มีนโยบายการจ่ายเงินปันผลให้แก่ผู้ถือหุ้น ในอัตราประมาณ ร้อยละ 40 ของกำไรสุทธิในแต่ละปี โดยจ่ายในปีถัดไป ทั้งนี้ขึ้นอยู่กับ ความสามารถในการจ่ายกับสถานการณ์ในขณะนั้นๆ ด้วย
- บริษัท พลาทรัพย์ จำกัด (บริษัทย่อย) จะจ่ายเงินปันผลให้แก่บริษัทแม่ ขึ้นอยู่กับผลประกอบการ และความสามารถในการจ่ายที่เหมาะสมกับสถานการณ์ในขณะนั้นๆ

การจ่ายเงินปันผลของบริษัท ตั้งแต่ปี 2555 ถึง ปี 2557

ปี	2555	2556	2557
อัตรากำไรสุทธิต่อหุ้น	0.26	(0.06)	0.08
อัตราเงินปันผลต่อหุ้น	0.11	-	0.03
อัตราการจ่ายเงินปันผลต่อกำไรสุทธิ (%)	44.20	-	-

หมายเหตุ: ตามมติที่ประชุมคณะกรรมการบริษัท ครั้งที่ 1/2558 เมื่อวันที่ 2 มีนาคม 2558 มีมติอนุมัติจ่ายเงินปันผลสำหรับผลการดำเนินงานปี 2557 สำหรับผลการดำเนินงานตั้งแต่วันที่ 1 มกราคม 2557 ถึง 31 ธันวาคม 2557 และให้นำเสนอผู้ถือหุ้นเพื่อพิจารณาต่อไป ซึ่งมีมติให้เรียกประชุมสามัญผู้ถือหุ้นประจำปี 2558 ในวันพุธที่ 22 เมษายน 2558.

โครงสร้างการจัดการ

คณะกรรมการบริษัท

1. นายวิระพล	ไชยธีรรัตน์	กรรมการ
2. นางวนิดา	สิกขมาน	กรรมการ
3. นางสาวณิ	ไชยธีรรัตน์	กรรมการ
4. นายธีระวัฒน์	ภูไพบูลย์	ประธานกรรมการตรวจสอบและกรรมการอิสระ
5. นายพนพล	มังกรชัย	กรรมการตรวจสอบและกรรมการอิสระ
6. นายปารเมษฐ์	จิรัชโยธิน	กรรมการตรวจสอบและกรรมการอิสระ

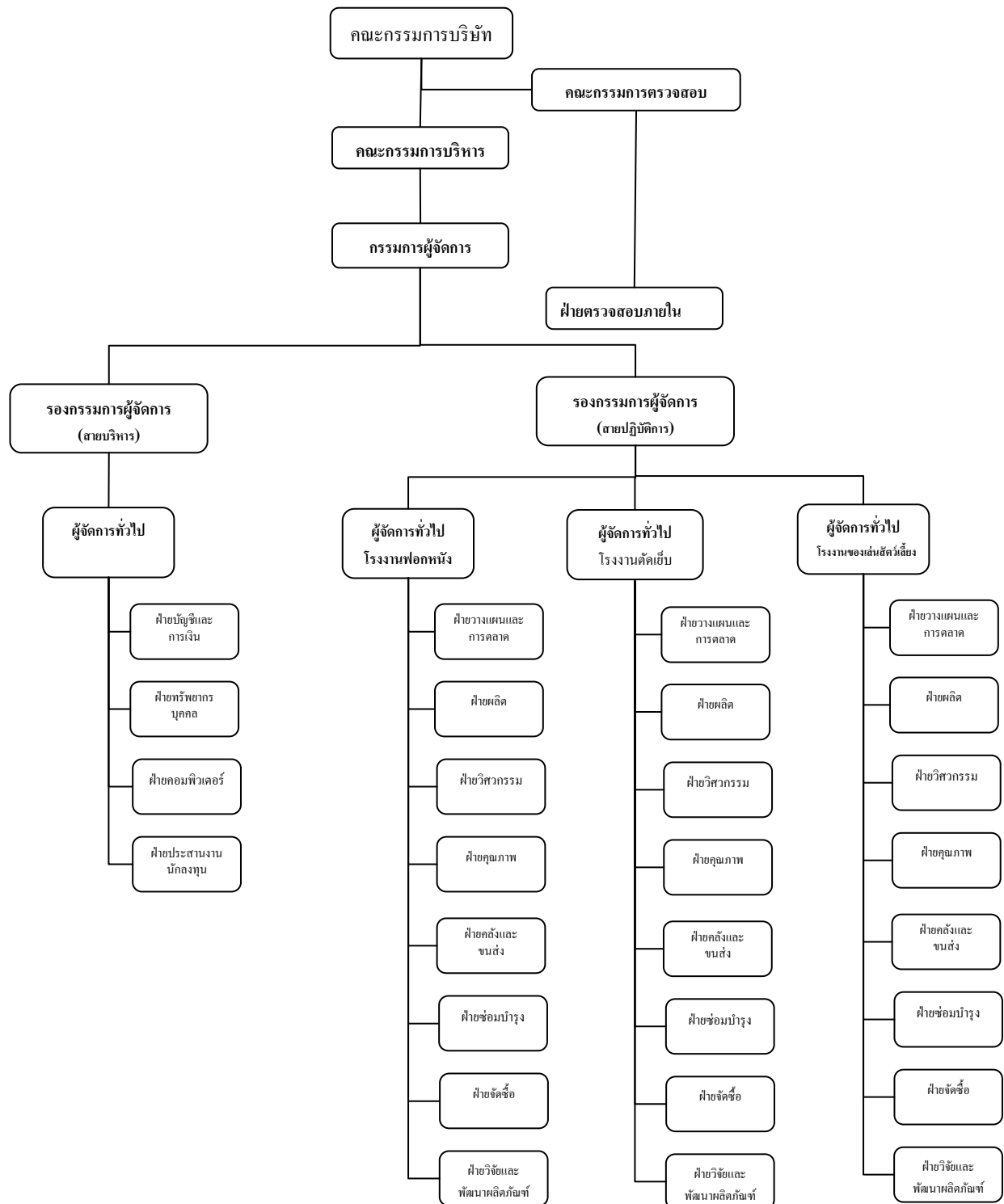
การเข้าประชุมของคณะกรรมการบริษัทในรอบปีที่ผ่านมา

ลำดับที่	รายนามคณะกรรมการ	การเข้าร่วมประชุม / การประชุมทั้งหมด (ครั้ง)	
		ปี 2556	ปี 2557
1	นายวิระพล ไชยธีรรัตน์	8 / 8	10 / 10
2	นางวนิดา สิกขมาน	6 / 8	9 / 10
3	นางสาวณิ ไชยธีรรัตน์	8 / 8	10 / 10
4	นายพนพล มังกรชัย	8 / 8	9 / 10
5	นายปารเมษฐ์ จิรัชโยธิน	8 / 8	10 / 10
6	นายธีระวัฒน์ ภูไพบูลย์	6 / 8	10 / 10
7	นางสมบัติ คุณประเสริฐ	1 / 8	-

ผู้บริหาร

1. นายวิระพล	ไชยธีรรัตน์	กรรมการผู้จัดการ
2. นายอนุพงศ์	สิกขมาน	รองกรรมการผู้จัดการ / สายปฏิบัติการ
3. นางวนิดา	สิกขมาน	รองกรรมการผู้จัดการ / สายปฏิบัติการ
4. นางสาวณิ	ไชยธีรรัตน์	ผู้ช่วยกรรมการผู้จัดการ / สายบริหาร
5. นางณฐวรรณ	ไชยธีรรัตน์	ผู้ช่วยกรรมการผู้จัดการ / สายบริหาร

โครงสร้างการบริหาร (บริหารจัดการของ Organization chart)



เลขานุการบริษัท

บริษัทได้จัดให้มีเลขานุการบริษัท ได้แก่ นางสาววรรณ ฉันทกิจโชคไชย ได้รับแต่งตั้งเมื่อปี 2555 โดยคุณสมบัติของผู้ดำรงตำแหน่งเป็นเลขานุการบริษัทปรากฏในเอกสารแนบ 1

โดยกำหนดหน้าที่และความรับผิดชอบ ดังนี้

1. ให้คำแนะนำและสนับสนุนงานของคณะกรรมการบริษัทเกี่ยวกับข้อกฎหมาย และระเบียบปฏิบัติต่างๆ ที่เกี่ยวข้องเพื่อความเรียบร้อย มีประสิทธิภาพ ถูกต้องตามกฎหมาย ระเบียบข้อบังคับของบริษัทและสอดคล้องกับข้อพึงปฏิบัติที่ดี
2. ดูแลให้มีการดำเนินการตามหลักการกำกับดูแลกิจการที่ดีรวมทั้งติดตามให้นโยบายและคำแนะนำของคณะกรรมการบริษัทมีผลในการปฏิบัติโดยคำนึงถึงสิทธิของผู้ถือหุ้นและการปฏิบัติที่เป็นธรรมต่อผู้ถือหุ้น
3. กำกับดูแลให้บริษัท คณะกรรมการและฝ่ายจัดการ ปฏิบัติตามข้อกฎหมายและระเบียบปฏิบัติต่างๆ ที่เกี่ยวข้องได้แก่พระราชบัญญัติบริษัทมหาชนจำกัด ข้อบังคับและประกาศของตลาดหลักทรัพย์แห่งประเทศไทย และสำนักงานคณะกรรมการกำกับหลักทรัพย์และตลาดหลักทรัพย์
4. ติดต่อสื่อสารกับผู้ถือหุ้นและดูแลผู้ถือหุ้นอย่างเหมาะสม
5. ติดต่อสื่อสารกับหน่วยงานกำกับดูแลที่เกี่ยวข้อง

ค่าตอบแทนกรรมการและผู้บริหาร

ก) ค่าตอบแทนที่เป็นตัวเงิน

ค่าตอบแทนกรรมการ

ค่าตอบแทนกรรมการประกอบด้วย ค่าเบี้ยประชุม และค่าตอบแทนอื่น ๆ สรุปได้ดังนี้

บริษัท ชัยวัฒนา แทนเนอรี่ กรุ๊ป จำกัด(มหาชน)และบริษัท พลาทรัพย์ จำกัด (“บริษัท” และ”บริษัทย่อย”)

รายชื่อคณะกรรมการ องค์ประกอบค่าตอบแทน	รอบปี 2556		รอบปี 2557	
	ค่าบำเหน็จ (บาท)	ค่าเบี้ยประชุม (บาท)	ค่าบำเหน็จ (บาท)	ค่าเบี้ยประชุม (บาท)
1. นายวิระพล ไชยธีรรัตน์	220,000.-	40,000.-	1,045,000.-	100,000.-
2. นางวนิดา สิกขมาน	220,000.-	40,000.-	220,000.-	90,000.-
3. นางสาวฉวี ไชยธีรรัตน์	220,000.-	40,000.-	220,000.-	100,000.-
4. นายพนพล มังกรชัย	220,000.-	40,000.-	220,000.-	90,000.-
5. นายปารเมษฐ์ จิรชัยโสภณ	220,000.-	40,000.-	220,000.-	100,000.-
6. นายธีระวัฒน์ ภูโพนุลย์	275,000.-	40,000.-	275,000.-	100,000.-
7. นางสาวสมบัติ คุณประเสริฐ	137,500.-	10,000.-	-	-

ค่าตอบแทนผู้บริหาร

ค่าตอบแทนผู้บริหาร ประกอบด้วยเงินเดือนและ โบนัส โดยสรุปได้ดังนี้

	รอบปีบัญชี 2556		รอบปีบัญชี 2557	
	จำนวน ผู้บริหาร	จำนวนเงิน (ล้านบาท)	จำนวน ผู้บริหาร	จำนวนเงิน (ล้านบาท)
บริษัทและบริษัทย่อย	8	6.12	8	6.93

ข) คำตอบแทนอื่นๆ

➤ เงินกองทุนสำรองเลี้ยงชีพ

เมื่อวันที่ 1 สิงหาคม 2549 บริษัทได้จัดตั้งกองทุนสำรองเลี้ยงชีพพนักงานตามพระราชบัญญัติกองทุนสำรองเลี้ยงชีพใน พ.ศ.2530 ตามระเบียบของกองทุน, พนักงานประจำมีสิทธิสมัครเข้าเป็นสมาชิกของกองทุน โดยสมาชิกสามารถเลือกอัตราการนำส่งเงินสะสมกองทุนสำรองเลี้ยงชีพพนักงานได้คือ เลือกนำส่งเงินสมทบร้อยละ 3 และบริษัทจ่ายสมทบในอัตราร้อยละ 3 อัตราเดียว ซึ่งพนักงานจะได้ผลประโยชน์ดังกล่าวเมื่อพ้นสภาพจากการเป็นพนักงาน และเมื่อวันที่ 17 มีนาคม 2552 บริษัทได้ดำเนินการแจ้งบริษัทหลักทรัพย์จัดการกองทุนเปลี่ยนแปลงการนำส่งเงินสมทบเป็นร้อยละ 2 และบริษัทจ่ายสมทบในอัตราร้อยละ 2 ของค่าจ้างเช่นเดียวกัน ตามระเบียบว่าด้วยกองทุนของบริษัท

โครงการเสนอขายใบสำคัญแสดงสิทธิที่จะซื้อหุ้นสามัญต่อผู้บริหารและพนักงาน (ESOP)

ที่ประชุมผู้ถือหุ้นครั้งที่ 1/2555 เมื่อวันที่ 18 ธันวาคม พ.ศ.2555 ได้อนุมัติให้เสนอขายใบสำคัญแสดงสิทธิที่จะซื้อหุ้นสามัญให้แก่ผู้บริหารบริษัท โดยมีหลักเกณฑ์และวิธีการจัดสรร ดังนี้

ใบสำคัญแสดงสิทธิที่จะซื้อหุ้นสามัญจัดสรรให้แก่กรรมการ ผู้บริหาร และพนักงาน จำนวน 16,420,878 หน่วย มีอัตราการใช้สิทธิ 1 ใบสำคัญแสดงสิทธิต่อ 1 หุ้นสามัญของบริษัท และมีราคาการใช้สิทธิซื้อหุ้น 1.00 บาท เริ่มการใช้สิทธิครั้งแรกวันที่ 30 ธันวาคม พ.ศ.2556 และครั้งสุดท้ายในวันทำการสุดท้ายของบริษัทก่อนวันที่หมดอายุของใบสำคัญแสดงสิทธิ (วันที่ 29 มกราคม พ.ศ.2559) อายุของใบสำคัญแสดงสิทธิ 3 ปี นับตั้งแต่วันที่ออกใบสำคัญแสดงสิทธิ

บุคลากร

ในปี 2555 และ ปี2556 บริษัทได้จ่ายค่าตอบแทนที่เป็นตัวเงินให้แก่พนักงานของบริษัทและ บริษัทย่อยที่ไม่ใช่ผู้บริหารระดับสูง ได้แก่ เงินเดือน/โบนัส และค่าล่วงเวลารวมเป็นเงิน 204.84 ล้านบาท และ 151.90 ล้านบาท ตามลำดับ ส่วนในปี 2557 บริษัทและบริษัทย่อยได้จ่ายค่าตอบแทนดังกล่าวรวมเป็นเงิน 145.10 ล้านบาท

ตารางแสดงจำนวนพนักงานและผลตอบแทน

	ปี 2555		ปี 2556		ปี 2557	
	จำนวนพนักงาน	จำนวนเงิน (ล้านบาท)	จำนวนพนักงาน	จำนวนเงิน (ล้านบาท)	จำนวนพนักงาน	จำนวนเงิน (ล้านบาท)
บริษัท	811	204.84	611	115	965	145.10
บริษัทย่อย	-	-	220	36.90	-	-

ตารางแสดงจำนวนพนักงานแยกตามสาขางานหลัก

บริษัท ชัยวัฒนา แทนเนอรี่ กรุ๊ป จำกัด (มหาชน)	ณ 31 ธันวาคม 2555	ณ 31 ธันวาคม 2556	ณ 31 ธันวาคม 2557
ส่วนงานกลาง	45	45	49
สาขาของเล่นสัตว์เลี้ยง	115	91	117
สาขาเฟอร์นิเจอร์หนัง	104	71	65
สาขาเบาะหนังและชิ้นส่วนหนังสำหรับรถยนต์	127	89	313
สาขาฟอกหนัง	420	315	421
รวม	811	611	965
บริษัท พลทรัพย์ จำกัด (บริษัทย่อย)	-	220	-

คำตอบแทนอื่นๆ

เมื่อวันที่ 1 สิงหาคม 2549 บริษัทได้จัดตั้งกองทุนสำรองเลี้ยงชีพพนักงานตามพระราชบัญญัติกองทุนสำรองเลี้ยงชีพ ใน พ.ศ.2530 ตามระเบียบของกองทุน, พนักงานประจำมีสิทธิสมัครเข้าเป็นสมาชิกของกองทุน โดยสมาชิกสามารถเลือก อัตราการนำส่งเงินสะสมกองทุนสำรองเลี้ยงชีพพนักงานได้คือ เลือกนำส่งเงินสมทบร้อยละ 3 และบริษัทจ่ายสมทบในอัตรา ร้อยละ 3 อัตราเดียว ซึ่งพนักงานจะได้ผลประโยชน์ดังกล่าวเมื่อพ้นสภาพจากการเป็นพนักงาน และเมื่อวันที่ 17 มีนาคม 2552 บริษัทได้ดำเนินการแจ้งบริษัทหลักทรัพย์จัดการกองทุนเปลี่ยนแปลงการนำส่งเงินสมทบเป็นร้อยละ 2 และบริษัทจ่ายสมทบ ในอัตรา ร้อยละ 2 ของค่าจ้างเช่นเดียวกัน

- ในปี พ.ศ.2557 ไม่มีการเปลี่ยนแปลงของพนักงานอย่างมีนัยสำคัญ และไม่มีข้อพิพาทด้านแรงงานที่สำคัญในระยะ 3 ปีที่ผ่านมา
- บริษัทมีนโยบายในการพัฒนาพนักงาน โดยมีแผนการฝึกอบรมเพื่อพัฒนาบุคลากรในด้านต่างๆ โดยจัดส่งพนักงานไปอบรมภายนอก และจัดอบรมภายในอย่างต่อเนื่อง เช่น การนำหลักสูตรการบริหารงานด้วยระบบ TPS มาใช้เพื่อฝึกความคิดและทักษะในการทำงานทางด้านโรงงานให้แก่พนักงาน

การกำกับดูแลกิจการ

การกำกับดูแลกิจการ

บริษัท ชัยวัฒนา แทนเนอรี่ กรุ๊ป จำกัด (มหาชน) ตระหนักในความสำคัญกับการกำกับดูแลกิจการที่ดี ซึ่งจะส่งผลให้การดำเนินงานเป็นไปอย่างมีประสิทธิภาพและประสิทธิผล โดยดำเนินงานภายใต้การกำกับดูแลของคณะกรรมการบริษัทซึ่งได้กำหนดให้มีการปฏิบัติตามข้อบังคับของบริษัทกฎหมายว่าด้วยหลักทรัพย์และตลาดหลักทรัพย์และกฎหมายที่เกี่ยวข้องกับธุรกิจของบริษัท โดยสอดคล้องกับข้อพึงปฏิบัติที่ดีสำหรับกรรมการบริษัทจดทะเบียน (Code of Best Practices for Directors of Listed Companies) ตลอดจนการปฏิบัติตามหลักการของการกำกับดูแลกิจการที่ดี 15 ข้อ ตามแนวทางที่ตลาดหลักทรัพย์แห่งประเทศไทยได้ให้ไว้ ซึ่งส่วนหนึ่งของการกำกับดูแลกิจการที่ดี เพื่อความมั่นคงสูงสุดแก่ผู้ถือหุ้นและผู้มีส่วนเกี่ยวข้องทั้งนี้ในปัจจุบันบริษัทได้มีการปฏิบัติตามหลักการดังกล่าวต่อไปนี้

1. นโยบายเกี่ยวกับการกำกับดูแลกิจการ

คณะกรรมการบริษัทได้มีการกำหนดนโยบายและทิศทางการดำเนินงานของบริษัท เพื่อเพิ่มมูลค่าทางเศรษฐกิจสูงสุดแก่ผู้ถือหุ้นและการเติบโตของบริษัทยั่งยืน โดยกำกับดูแลให้ฝ่ายบริหาร ดำเนินการให้เป็นนโยบายที่กำหนด รวมทั้งดูแลให้มีกระบวนการในการประเมินความเหมาะสมของการควบคุมภายในและการตรวจสอบภายในที่มีประสิทธิภาพและประสิทธิผล

2. สิทธิของผู้ถือหุ้น

ในการประชุมผู้ถือหุ้นแต่ละครั้ง บริษัทได้มีการจัดส่งหนังสือนัดประชุมพร้อมทั้งข้อมูลประกอบการประชุมตามวาระต่างๆ ให้ผู้ถือหุ้นทราบล่วงหน้าก่อนวันประชุมตามที่กฎหมายกำหนด และได้มีการจัดทำบันทึกรายงานการประชุมผู้ถือหุ้นอย่างถูกต้องครบถ้วน พร้อมทั้งเปิดโอกาสให้ผู้ถือหุ้นมีสิทธิอย่างเท่าเทียมกันในการตรวจสอบการดำเนินงาน สอบถามและแสดงความคิดเห็นในที่ประชุม โดยในแต่ละวาระมีความเห็นของคณะกรรมการบริษัทประกอบ รวมทั้งเพิ่มทางเลือกให้แก่ผู้ถือหุ้นในกรณีที่ไม่สามารถเข้าร่วมประชุมด้วยตนเองได้ โดยสามารถมอบอำนาจให้กรรมการตรวจสอบได้

3. สิทธิของผู้มีส่วนได้เสีย

บริษัทได้ให้ความสำคัญต่อสิทธิของผู้มีส่วนได้เสีย ไม่ว่าจะเป็นผู้มีส่วนได้เสียภายใน อันได้แก่ พนักงานและผู้บริหารของบริษัท หรือผู้มีส่วนได้เสียภายนอก เช่น เจ้าหนี้การค้า ลูกหนี้การค้า รวมถึงชุมชนและสังคม โดยมีรายละเอียดดังนี้

- คู่ค้า : สร้างความสัมพันธ์อันดีกับคู่ค้า(ผู้ขาย:บริษัท:คู่ค้า) บนรากฐานแห่งผลประโยชน์ซึ่งกันและกัน
- ลูกค้า : สร้างความพึงพอใจให้กับลูกค้าโดยเน้นคุณภาพผลิตภัณฑ์ ราคาที่เหมาะสมการส่งมอบและการบริการที่ดี
- เจ้าหนี้ : ปฏิบัติตามเงื่อนไขการกู้ยืมเงินตามข้อตกลง
- ชุมชนและสังคม : การเข้าสู่มาตรฐานระบบบริหารคุณภาพ ISO เป็นสิ่งที่แสดงให้เห็นถึง การให้ความสำคัญกับสภาพแวดล้อมและสังคม โดยดูแลมิให้มีผลกระทบต่อสิ่งแวดล้อมและชุมชน

4. การประชุมผู้ถือหุ้น

บริษัท ถือว่า การประชุมผู้ถือหุ้นเป็นเหตุการณ์สำคัญเพื่อรายงานผลงานและตอบข้อซักถามของผู้ถือหุ้นในประเด็นต่างๆ ในการประชุมผู้ถือหุ้นในปี 2556 ที่ผ่านมามีประธานในที่ประชุมได้เปิดโอกาสให้ผู้ถือหุ้นมีสิทธิอย่างเท่าเทียมกันในการตรวจสอบการดำเนินงานของบริษัท สอบถามและแสดงความคิดเห็นและข้อเสนอแนะต่างๆ

5. ภาวะผู้นำและวิสัยทัศน์

คณะกรรมการบริษัทเป็นผู้กำหนดนโยบาย และทิศทางการดำเนินงานของบริษัท และกำกับดูแลให้ฝ่ายบริหารดำเนินการให้เป็นไปตามนโยบายที่กำหนดไว้อย่างมีประสิทธิภาพและประสิทธิผล เพื่อเพิ่มมูลค่าทางเศรษฐกิจสูงสุดแก่ผู้ถือหุ้นและการเติบโตของบริษัทอย่างยั่งยืน

6. ความขัดแย้งทางผลประโยชน์

คณะกรรมการบริษัทได้มีการกำหนดนโยบายให้รายการที่อาจมีความขัดแย้งทางผลประโยชน์ต้องขอความเห็นชอบจากที่ประชุมกรรมการบริษัทและ/หรือที่ประชุมผู้ถือหุ้นไว้เป็นลายลักษณ์อักษร รวมทั้งกำหนดนโยบายและวิธีการดูแลไม่ให้ผู้บริหารและผู้ที่เกี่ยวข้องนำข้อมูลภายในของบริษัทไปใช้เพื่อประโยชน์ส่วนตน ดังนี้

กำหนดให้ผู้บริหารรายงานการเปลี่ยนแปลงการถือครองหลักทรัพย์ต่อสำนักงานกำกับหลักทรัพย์และตลาดหลักทรัพย์ ตามมาตรา 59 แห่งพระราชบัญญัติหลักทรัพย์และตลาดหลักทรัพย์ พ.ศ.2535

ห้ามไม่ให้ผู้บริหารของบริษัทหรือหน่วยงานที่ได้รับทราบข้อมูลภายในเปิดเผยข้อมูลภายในแก่บุคคลภายนอกหรือนักลงทุนที่ไม่มีความเกี่ยวข้องและไม่ซื้อขายหลักทรัพย์ของบริษัทในช่วง 1 เดือนก่อนที่งบการเงินเผยแพร่ต่อสาธารณชน

7. จริยธรรมทางธุรกิจ

บริษัทได้มีการกำหนดข้อพึงปฏิบัติเกี่ยวกับจรรยาบรรณของคณะกรรมการบริษัท ฝ่ายบริหาร เป็นลายลักษณ์อักษร แต่บริษัทถือเป็นหน้าที่พื้นฐานของกรรมการและพนักงานทุกระดับที่จะต้องปฏิบัติหน้าที่ตามภารกิจของตนด้วยความซื่อสัตย์ สุจริต และเที่ยงธรรม ทั้งการปฏิบัติต่อบริษัท ผู้มีส่วนได้เสียทุกกลุ่ม สาธารณชนและสังคม ซึ่งบทบาทและหน้าที่ดังกล่าวได้มีการกำหนดไว้ในขอบเขตอำนาจหน้าที่ของคณะกรรมการบริษัทคณะกรรมการบริหารและกรรมการผู้จัดการ รวมทั้งข้อบังคับในการทำงานของบริษัท ซึ่งได้มีการกำหนดบทลงโทษทางวินัยไว้ด้วย

8. การถ่วงดุลของกรรมการที่ไม่เป็นผู้บริหาร

คณะกรรมการบริษัทมีทั้งสิ้นจำนวน 6 ท่าน ประกอบด้วย

- กรรมการที่เป็นผู้บริหาร 3 ท่าน
- กรรมการตรวจสอบ 3 ท่าน คิดเป็นร้อยละ 50 ของกรรมการบริษัททั้งหมด

9. การรวมหรือแยกตำแหน่ง

โครงสร้างคณะกรรมการบริษัทประกอบด้วยกรรมการที่เป็นอิสระมากกว่า 1 ใน 3 ของคณะกรรมการทั้งคณะ ซึ่งจะก่อให้เกิดการถ่วงดุลและการสอบทานการบริหารงาน

10. ค่าตอบแทนกรรมการและผู้บริหาร

บริษัทได้กำหนดค่าตอบแทนของกรรมการและผู้บริหาร ให้อยู่ในระดับเดียวกับอุตสาหกรรมและเหมาะสมกับหน้าที่และความรับผิดชอบที่ได้รับมอบหมาย รวมทั้งอยู่ในระดับที่สูงเพียงพอที่จะดึงดูดและรักษากรรมการและผู้บริหารที่มีคุณสมบัติที่ต้องการได้และได้ขออนุมัติจากที่ประชุมผู้ถือหุ้นแล้ว

11. การประชุมคณะกรรมการบริษัท

บริษัทได้กำหนดให้มีการประชุมคณะกรรมการบริษัทอย่างสม่ำเสมอ (อย่างน้อย 3 เดือนต่อครั้ง) และมีการประชุมพิเศษเพิ่มเติมตามความจำเป็น โดยการประชุมแต่ละครั้งบริษัทได้มีการกำหนดวาระในการประชุมอย่างชัดเจน รวมทั้งได้มีการจัดบันทึกการประชุมเป็นลายลักษณ์อักษร จัดเก็บรายงานการประชุมที่ผ่านการรับรองจากคณะกรรมการบริษัท พร้อมให้คณะกรรมการบริษัทและผู้ที่เกี่ยวข้องตรวจสอบได้

12. ระบบการควบคุมและการตรวจสอบภายใน

บริษัทได้ให้ความสำคัญแก่ระบบการควบคุมภายในทั้งในระดับบริหารและระดับปฏิบัติงาน โดยมีฝ่ายตรวจสอบภายในซึ่งรายงานตรงต่อคณะกรรมการตรวจสอบเป็นกลไกหลักในการส่งเสริมระบบการควบคุมภายในและตรวจสอบภายใน รวมทั้งติดตามให้มีการปรับปรุงแก้ไขข้อบกพร่องที่พบจากการตรวจสอบเพื่อลดความเสี่ยงในการดำเนินธุรกิจ และกลไกหลักที่สำคัญอีกประการหนึ่งคือบริษัทได้จัดให้มีการกำหนดภาระหน้าที่ของฝ่ายปฏิบัติการและของผู้บริหารไว้อย่างชัดเจน มีการแบ่งแยกหน้าที่ของผู้ปฏิบัติงานและผู้ติดตามประเมินผลออกจากกันเพื่อให้มีการถ่วงดุลและตรวจสอบระหว่างกันอย่างเพียงพอ

13. รายงานของคณะกรรมการบริษัท

คณะกรรมการบริษัทเป็นผู้รับผิดชอบต่อการเงินของบริษัทและข้อมูลทางการเงินที่ปรากฏในรายงานประจำปี งบการเงินดังกล่าวจัดทำขึ้นตามมาตรฐานการบัญชีที่รับรองทั่วไปในประเทศไทย โดยเลือกใช้นโยบายบัญชีที่เหมาะสมและถือปฏิบัติอย่างสม่ำเสมอและใช้ดุลยพินิจอย่างระมัดระวังและประมาณการที่ดีที่สุดในการจัดทำ รวมทั้งมีการเปิดเผยข้อมูลอย่างเพียงพอในหมายเหตุประกอบงบการเงิน

นอกจากนี้ คณะกรรมการบริษัทได้แต่งตั้งคณะกรรมการตรวจสอบ ซึ่งประกอบด้วยกรรมการที่ไม่เป็นผู้บริหารเป็นผู้ดูแลรับผิดชอบเกี่ยวกับคุณภาพของรายงานทางการเงินและระบบควบคุมภายใน

14. คณะอนุกรรมการ

คณะกรรมการบริษัทได้มีการแต่งตั้งคณะกรรมการตรวจสอบ เพื่อช่วยในการกำกับดูแลกิจการของบริษัท โดยมีการกำหนดอำนาจหน้าที่ของคณะกรรมการตรวจสอบไว้อย่างชัดเจน อย่างไรก็ตามในปัจจุบันบริษัทยังไม่มีการจัดตั้งคณะอนุกรรมการกำหนดค่าตอบแทน แต่การพิจารณาค่าตอบแทนได้มีการพิจารณาในเบื้องต้นที่เห็นว่าเหมาะสม โดยเปรียบเทียบกับบริษัทที่อยู่ในอุตสาหกรรมเดียวกันและมีขนาดใกล้เคียงกัน รวมทั้งพิจารณาจากผลประกอบการของบริษัท

15. ความสัมพันธ์กับผู้ลงทุน

บริษัทมีนโยบายในการให้ความสำคัญต่อการเปิดเผยข้อมูลที่มีความถูกต้องครบถ้วน ตรงต่อความเป็นจริง สม่ำเสมอและทันเวลา ซึ่งฝ่ายบริหารของบริษัทได้ให้ความสำคัญและจะยึดถือปฏิบัติไปโดยตลอด ในส่วนของนักลงทุนสัมพันธ์นั้น ปัจจุบันบริษัทได้มีการกำหนดเจ้าหน้าที่และบุคลากรเฉพาะขึ้น เพื่อทำหน้าที่ติดต่อสื่อสารกับผู้ลงทุน ผู้ถือหุ้นรวมทั้งหน่วยงานที่เกี่ยวข้อง

คณะกรรมการชุดย่อย

โครงสร้างการจัดการของบริษัทประกอบด้วยกรรมการทั้งหมด 3 ชุด ได้แก่ คณะกรรมการบริษัท คณะกรรมการตรวจสอบ คณะกรรมการบริหาร โดยมีรายชื่อคณะกรรมการแต่ละชุด และขอบเขตอำนาจหน้าที่ ดังรายละเอียดต่อไปนี้

คณะกรรมการบริษัท

เมื่อวันที่ 31 ธันวาคม 2557 บริษัทมีคณะกรรมการบริษัทจำนวน 6 ท่าน ประกอบด้วย

ชื่อ-สกุล	ตำแหน่ง
1. นายวิระพล ไชยธีรรัตน์	ประธานกรรมการ
2. นายธีระวัฒน์ ภูไพบูลย์	ประธานกรรมการตรวจสอบและกรรมการอิสระ
3. นายพนพล มังกรชัย	กรรมการตรวจสอบและกรรมการอิสระ
4. นายปารเมษฐ์ จิรชัยโสภณ	กรรมการตรวจสอบและกรรมการอิสระ
5. นางวนิดา ลิกขมาน	กรรมการ
6. นางสาวณิ ไชยธีรรัตน์	กรรมการ

โดยมีนางสาววรรณฯ จันทกิจโชคไชย เป็นเลขานุการบริษัท

กรรมการผู้มีอำนาจลงนามผูกพันบริษัท

กรรมการซึ่งมีอำนาจลงลายมือชื่อแทนบริษัทคือนายวิระพล ไชยธีรรัตน์ ลงลายมือชื่อและประทับตราสำคัญของบริษัทหรือกรรมการอื่นสองคน ลงลายมือชื่อร่วมกัน และประทับตราสำคัญของบริษัท

ขอบเขตและอำนาจหน้าที่ของคณะกรรมการบริษัท

คณะกรรมการมีอำนาจและหน้าที่จัดการบริษัทให้เป็นไปตามกฎหมาย วัตถุประสงค์ที่กำหนดไว้ในหนังสือบริคณห์สนธิและข้อบังคับของบริษัท ตลอดจนมติของที่ประชุมผู้ถือหุ้นที่ชอบด้วยกฎหมาย ด้วยความซื่อสัตย์สุจริตและระมัดระวังรักษาผลประโยชน์ของบริษัท โดยสรุปอำนาจหน้าที่ที่สำคัญได้ดังนี้

- 1) จัดให้มีการประชุมผู้ถือหุ้นเป็นการประชุมสามัญประจำปี ภายใน 4 เดือน นับแต่วันครบรอบระยะเวลาบัญชีของบริษัท
- 2) จัดให้มีการประชุมคณะกรรมการอย่างน้อย 3 เดือนต่อครั้ง
- 3) จัดให้มีการจัดหางบดุลและงบกำไรขาดทุนของบริษัท ณ. วันสิ้นสุดรอบระยะเวลาบัญชีของบริษัท ซึ่งผู้สอบบัญชีตรวจสอบแล้ว และนำเสนอต่อที่ประชุมผู้ถือหุ้นเพื่อพิจารณาและอนุมัติ
- 4) คณะกรรมการอาจมอบอำนาจให้คณะกรรมการบริหาร กรรมการคนหนึ่งหรือหลายคน หรือบุคคลอื่นใด ปฏิบัติการอย่างหนึ่งอย่างใดแทนคณะกรรมการได้โดยอยู่ภายใต้การควบคุมของคณะกรรมการ

วาระการดำรงตำแหน่งกรรมการ

กรรมการบริษัทที่มีวาระดำรงตำแหน่งจนกว่าจะมีการเปลี่ยนแปลง

ทั้งนี้การมอบอำนาจดังกล่าวต้องไม่มีลักษณะเป็นการมอบอำนาจที่ทำให้คณะกรรมการบริหาร กรรมการคนหนึ่งหรือหลายคนหรือบุคคลอื่นใดสามารถพิจารณาและอนุมัติรายการที่ตนหรือบุคคลที่อาจมีความขัดแย้งมีส่วนได้เสียหรือมีความขัดแย้งทางผลประโยชน์ใด (ตามข้อบังคับของบริษัทและตามที่สำนักงานคณะกรรมการกำกับหลักทรัพย์และตลาดหลักทรัพย์กำหนด) กับบริษัทและบริษัทย่อย

คณะกรรมการตรวจสอบ (Audit Committee)

ณ วันที่ 31 ธันวาคม 2557 บริษัทมีคณะกรรมการตรวจสอบจำนวน 3 ท่าน ประกอบด้วย

ชื่อ-สกุล	ตำแหน่ง
1. นายธีระวัฒน์ ภูไพบูลย์	ประธานกรรมการตรวจสอบ
2. นายพนพล มังกรชัย	กรรมการตรวจสอบ
3. นายปารเมษฐ์ จิรัชย์โสภณ	กรรมการตรวจสอบ

หมายเหตุ : กรรมการตรวจสอบที่มีความรู้และประสบการณ์ในการสอบทานความน่าเชื่อถือของงบการเงิน คือ นายธีระวัฒน์ ภูไพบูลย์ โดยสำเร็จการศึกษาจากมหาวิทยาลัยพินุลสงคราม พินุลโลก และเป็นที่มีความรู้และประสบการณ์ในการสอบทานงบการเงินเป็นอย่างดี

- คณะกรรมการตรวจสอบ (นายพนพล มังกรชัย , และ นายปารเมษฐ์ จิรัชย์โสภณ ได้รับการแต่งตั้งจากที่ประชุมสามัญผู้ถือหุ้น ครั้งที่ 1/2557 เมื่อวันที่ 29 เมษายน 2557 และ นายธีระวัฒน์ ภูไพบูลย์ ได้รับการแต่งตั้งจากที่ประชุมสามัญผู้ถือหุ้นครั้งที่ 1/2557 เมื่อวันที่ 29 เมษายน 2557

ตามมติที่ประชุมคณะกรรมการบริษัทครั้งที่ 1/2558 เมื่อวันที่ 2 มีนาคม 2558 มีกรรมการและกรรมการ ตรวจสอบที่ต้องออกจากตำแหน่งตามวาระ จำนวน 2 ท่าน ดังนี้คือ 1. นางวนิดา ลิกขมาน 2. นายพนพล มังกรชัย

อนึ่ง บริษัทได้เปิดโอกาสให้ผู้ถือหุ้นเสนอชื่อบุคคลเพื่อรับเลือกตั้งเป็นกรรมการสำหรับการประชุมสามัญผู้ถือหุ้นประจำปี 2557 ของบริษัทล่วงหน้าทางเว็บไซต์ของบริษัท ตั้งแต่วันที่ 28 มกราคม 2558 ถึงวันที่ 28 กุมภาพันธ์ 2558 ทั้งนี้เพื่อเป็นการส่งเสริมการปฏิบัติตามหลักการกำกับดูแลกิจการที่ดีในเรื่องการปฏิบัติต่อผู้ถือหุ้นอย่างเท่าเทียมกัน ปรากฏว่า ไม่มีผู้ถือหุ้นเสนอเรื่องดังกล่าวล่วงหน้าแต่อย่างใด

ที่ประชุมคณะกรรมการจึงมีมติเสนอให้ผู้ถือหุ้นเพื่อพิจารณาและอนุมัติแต่งตั้งกรรมการที่ครบวาระกลับเข้าดำรงตำแหน่งอีกวาระหนึ่ง คือ นางวนิดา ลิกขมาน และนายพนพล มังกรชัย เข้ารับเลือกตั้งเป็นกรรมการ และกรรมการ ตรวจสอบ โดยการประชุมสามัญผู้ถือหุ้นประจำปี 2558 จะมีขึ้นในวันพุธที่ 22 เมษายน 2558

ขอบเขตและอำนาจหน้าที่ของคณะกรรมการตรวจสอบ

- 1) สอบทานให้บริษัทมีการรายงานทางการเงินที่ถูกต้องและเพียงพอ
- 2) สอบทานให้บริษัทมีระบบการควบคุมภายใน (Internal Control) และระบบการตรวจสอบภายใน (Internal Audit) ที่เหมาะสม และมีประสิทธิผล
- 3) สอบทานให้บริษัทปฏิบัติตามกฎหมายว่าด้วยหลักทรัพย์และตลาดหลักทรัพย์ ข้อกำหนดของตลาดหลักทรัพย์ และกฎหมายที่เกี่ยวข้องกับธุรกิจของบริษัท
- 4) พิจารณา คัดเลือก เสนอแต่งตั้งบุคคลซึ่งมีความเป็นอิสระเพื่อทำหน้าที่เป็นผู้สอบบัญชีของบริษัท และเสนอคำตอบแทนของบุคคลดังกล่าว รวมทั้งเข้าร่วมประชุมกับผู้สอบบัญชีโดยไม่มีฝ่ายจัดการเข้าร่วมประชุมด้วยอย่างน้อยปีละ 1 ครั้ง
- 5) พิจารณารายการเกี่ยวโยงหรือรายการที่อาจมีความขัดแย้งทางผลประโยชน์ให้เป็นไปตามกฎหมาย และข้อกำหนดของตลาดหลักทรัพย์ ทั้งนี้เพื่อให้มั่นใจว่ารายการดังกล่าวสมเหตุสมผลและเป็นประโยชน์สูงสุดต่อบริษัท
- 6) จัดทำรายงานของคณะกรรมการตรวจสอบโดยเปิดเผยไว้ในรายงานประจำปีของบริษัท ซึ่งรายงานดังกล่าว ต้องลงนามโดยประธานคณะกรรมการตรวจสอบและมีความเห็นในเรื่องต่างๆ ตามข้อกำหนดของตลาดหลักทรัพย์แห่งประเทศไทย
- 7) ปฏิบัติการอื่นใดตามที่กฎหมายกำหนดหรือคณะกรรมการบริษัทจะมอบหมาย

ทั้งนี้ นายธีระวัฒน์ ภูไพบูลย์ ประธานกรรมการตรวจสอบ เป็นผู้ที่มีความรู้และประสบการณ์ในการสอบทานงบการเงินเป็นอย่างดี

วาระการดำรงตำแหน่งกรรมการตรวจสอบ

กรรมการตรวจสอบ มีวาระดำรงตำแหน่งคราวละ 3 ปี โดย 1 ปี ในที่นี้ หมายถึง ช่วงเวลาระหว่างวันประชุมสามัญผู้ถือหุ้นของปีที่ได้รับการแต่งตั้ง จนถึงวันประชุมสามัญผู้ถือหุ้นในปีถัดไป กรรมการตรวจสอบซึ่งพ้นจากตำแหน่งตามวาระอาจได้รับการเสนอชื่อและแต่งตั้งเข้าดำรงตำแหน่งใหม่ได้

คณะกรรมการบริหาร

ณ วันที่ 31 ธันวาคม 2557 บริษัทมีคณะกรรมการบริหารจำนวน 3 ท่าน ประกอบด้วย

ชื่อ-สกุล	ตำแหน่ง
1. นายวิระพล ไชยธีรรัตน์	ประธานกรรมการบริหาร
2. นางวนิดา สิกขมาน	กรรมการบริหาร
3. นางเสาวณี ไชยธีรรัตน์	กรรมการบริหาร

หมายเหตุ : คณะกรรมการบริหาร ได้รับการแต่งตั้งจากที่ประชุมคณะกรรมการบริษัท ครั้งที่ 9/2556

ขอบเขตอำนาจหน้าที่และความรับผิดชอบของคณะกรรมการบริหาร

- 1) กำหนดนโยบาย และกลยุทธ์ทางธุรกิจ ให้สอดคล้องกับสภาพธุรกิจ การแข่งขัน และโครงสร้างการบริหารงานในการดำเนินธุรกิจของบริษัท เพื่อนำเสนอให้คณะกรรมการบริษัทเห็นชอบ
- 2) กำหนดแผนธุรกิจ งบประมาณและอำนาจการบริหารต่างๆ ของบริษัท เพื่อเสนอให้คณะกรรมการบริษัทเห็นชอบ
- 3) ตรวจสอบ ติดตามการดำเนินนโยบาย, กลยุทธ์ทางธุรกิจและแนวทางการบริหารงานด้านต่างๆ ของบริษัทที่กำหนดให้นำไปปฏิบัติอย่างมีประสิทธิภาพเพื่อต่อสภาพการดำเนินธุรกิจ
- 4) ตรวจสอบติดตามผลการดำเนินงานของบริษัทที่กำหนดให้เป็นไปตามแผนธุรกิจที่ได้รับอนุมัติไว้
- 5) ดำเนินการอื่นๆ ตามที่คณะกรรมการบริษัทมอบหมายเป็นคราวๆ ไป
- 6) จัดสรรเงินบำเหน็จรางวัลซึ่งได้รับอนุมัติจากคณะกรรมการบริษัทแล้วแก่พนักงานหรือลูกจ้างของบริษัทหรือบุคคลใดๆ ที่กระทำการกิจการให้บริษัท

ทั้งนี้อำนาจของคณะกรรมการบริหารดังกล่าวข้างต้นจะไม่รวมถึงการอนุมัติการเข้าทำรายการที่ทำให้คณะกรรมการบริหารหรือผู้รับมอบอำนาจจากคณะกรรมการบริหารสามารถอนุมัติรายการที่ตนหรือบุคคลที่อาจมีความขัดแย้งหรือมีส่วนได้เสียหรืออาจมีความขัดแย้งทางผลประโยชน์อื่นใด (ตามข้อบังคับของบริษัทและตามที่สำนักงานคณะกรรมการกำกับหลักทรัพย์และตลาดหลักทรัพย์กำหนด) กับบริษัทหรือบริษัทย่อย ซึ่งการอนุมัติรายการในลักษณะดังกล่าวจะต้องเสนอต่อที่ประชุมคณะกรรมการและ/หรือที่ประชุมผู้ถือหุ้นเพื่อพิจารณาและอนุมัติรายการดังกล่าวตามข้อบังคับของบริษัท หรือกฎหมาย ที่เกี่ยวข้องกำหนด

การสรรหาและแต่งตั้งกรรมการและผู้บริหารระดับสูง

บริษัท ไม่มีคณะกรรมการสรรหา (nominating committee) เพื่อคัดเลือกบุคคลที่จะแต่งตั้งเป็นกรรมการบริษัทและไม่มีข้อกำหนดสัดส่วนของกรรมการที่เป็นตัวแทนผู้ถือหุ้นแต่ละกลุ่ม โดยมีวิธีการเลือกตั้งกรรมการตามหลักเกณฑ์และวิธีการดังต่อไปนี้

1. ผู้ถือหุ้นคนหนึ่งมีคะแนนเสียงเท่ากับหนึ่งหุ้นต่อหนึ่งเสียง
2. ผู้ถือหุ้นแต่ละคนจะต้องใช้คะแนนเสียงที่มีอยู่ทั้งหมดตาม (1) เลือกตั้งบุคคลคนเดียวหรือหลายคนเป็นกรรมการได้ แต่จะแบ่งคะแนนเสียงให้แก่ผู้ใดมากที่สุดเพียงใดไม่ได้
3. บุคคลซึ่งได้รับคะแนนเสียงสูงสุดตามลำดับลงจะเป็นผู้ได้รับการเลือกตั้งเป็นกรรมการเท่าจำนวนกรรมการที่จะพึงมี หรือจะพึงเลือกตั้งในครั้งและในกรณีที่บุคคลซึ่งได้รับการเลือกตั้งในลำดับลงมา มีคะแนนเสียงเท่ากันเกินจำนวนกรรมการที่จะพึงมี หรือจะพึงเลือกตั้งในครั้งนั้น ให้ผู้เป็นประธานเป็นผู้ออกเสียงชี้ขาด

การกำกับดูแลการดำเนินงานของบริษัทย่อยและบริษัทร่วม

การควบคุมดูแลบริษัทย่อย และบริษัทร่วม

บริษัทควบคุมดูแลบริษัทย่อย โดยส่งกรรมการเข้าไปเป็นตัวแทนในบริษัทย่อยและควบคุมบริษัทย่อยทางการเงินและบัญชี โดยฝ่ายบัญชีการเงินของบริษัท และควบคุมการจัดซื้อจัดจ้างกับดำเนินงานและงบลงทุน ซึ่งต้องผ่านคณะกรรมการบริหารของบริษัท นอกจากนี้หากบริษัทย่อยมีการดำเนินธุรกิจที่กระทบต่อบริษัทอย่างมีนัยสำคัญ บริษัทย่อยต้องขออนุมัติจากที่ประชุมคณะกรรมการของบริษัทก่อน

การดูแลเรื่องการใช้ข้อมูลภายใน

บริษัทมีนโยบายห้ามผู้บริหารของบริษัทและบริษัทย่อย นำข้อมูลภายในไปใช้เพื่อประโยชน์ส่วนตัว รวมถึงการซื้อขายหลักทรัพย์ของบริษัทในช่วง 1 เดือน ก่อนที่งบการเงินจะเผยแพร่ต่อสาธารณชน และหากพบว่าการฝ่าฝืนไม่ปฏิบัติตามนโยบายดังกล่าวจะมีมาตรการลงโทษตามระเบียบข้อบังคับของบริษัท

คำตอบแทนของผู้สอบบัญชี

1. ค่าตรวจสอบบัญชีประจำปี (Audit Fee)

สำหรับปี 2557 บริษัทได้จ้างผู้สอบบัญชี ได้แก่ นางสาวเลียม ชินพันธ์ ผู้สอบบัญชีรับอนุญาตเลขทะเบียน 7306 แห่งบริษัท อาร์เอสเอ็ม ออดิท เซอร์วิส จำกัด เป็นผู้สอบบัญชีของบริษัทในรอบปี 2557 โดยมีค่าธรรมเนียมและการเรียกเก็บเงินโดยประมาณเป็นจำนวนเงินรวม 1,950,000.- บาท (หนึ่งล้านเก้าแสนห้าหมื่นบาทถ้วน)

2. ค่าบริการอื่น (non-audit fee)

คิดเป็นจำนวนเงิน-..... บาท

ความรับผิดชอบต่อสังคม

ด้านผู้บริหาร: บริษัทฯตระหนักถึงความสำคัญของผู้บริหาร ในฐานะผู้มีบทบาทสำคัญในการกำหนดกลยุทธ์ และแผนปฏิบัติงานต่างๆ รวมทั้งควบคุมการดำเนินธุรกิจของบริษัทฯ ให้เป็นไปตามกรอบ ทิศทางและเป้าหมายทางธุรกิจที่กำหนดไว้โดยคณะกรรมการบริษัทฯ บริษัทฯจึงเสนอค่าตอบแทนผู้บริหารที่มีความเหมาะสม เป็นธรรม อีกทั้งเสนอโครงการ ESOP แก่ผู้บริหาร เพื่อเป็นการตอบแทนและเป็นแรงจูงใจให้ผู้บริหารมีความตั้งใจและทุ่มเทให้กับการบริหารงานบริษัทฯจนสามารถบรรลุเป้าหมายทางธุรกิจที่กำหนดไว้ได้

ด้านพนักงาน: บริษัทฯตระหนักถึงความสำคัญของพนักงานในฐานะผู้สนับสนุนให้แผนงานต่างๆของบริษัทฯ สามารถบรรลุเป้าหมายทางธุรกิจที่กำหนดไว้ได้ บริษัทฯจึงปฏิบัติต่อพนักงานของบริษัทฯ ด้วยความเป็นธรรมและเท่าเทียมกันดังต่อไปนี้

การให้ความสำคัญกับสภาพแวดล้อมในการทำงานที่ดี: บริษัทฯจัดให้มีการปฐมฤกษ์แก่พนักงานใหม่เพื่อปรับทัศนคติและนิสัยทัศน์ของพนักงานใหม่ให้เข้ากับวัฒนธรรมและนิสัยทัศน์ขององค์กร รวมทั้งเปิดโอกาสให้พนักงานในทุกๆระดับชั้นสามารถแสดงความคิดเห็นต่างๆที่เป็นประโยชน์ต่อการพัฒนาระบบการทำงานต่างๆได้อย่างอิสระ เสรีภายใต้กรอบที่เหมาะสม เป็นต้น

การให้ความสำคัญกับการพัฒนาอย่างต่อเนื่องของบุคลากรของบริษัทฯ: บริษัทฯมีนโยบายในการจัดแผนพัฒนาบุคลากรภายในที่ชัดเจน ซึ่งบริษัทฯตระหนักดีว่าบุคลากรที่มีคุณภาพจะเป็นแรงขับเคลื่อนที่สำคัญต่อความสำเร็จขององค์กร ดังนั้นเพื่อให้การปฏิบัติงานเป็นไปอย่างมีประสิทธิภาพและประสิทธิผล บริษัทฯจึงมีนโยบายส่งเสริมให้พนักงานทุกระดับชั้นตั้งแต่ระดับพนักงานจนถึงผู้บริหารระดับสูงได้รับการพัฒนาให้มีความรู้ความสามารถทั้งด้านทฤษฎี และควบคู่ไปกับการปฏิบัติงานจริงอย่างต่อเนื่องตลอดเวลา ทั้งนี้เพื่อให้พนักงานเกิดทักษะในการทำงานที่มีประสิทธิภาพและประสิทธิผล โดยบริษัทฯมีสายงานทางด้านการฝึกอบรมเพื่อพัฒนาความรู้และทักษะเฉพาะด้านจากคำแนะนำของผู้ที่มีประสบการณ์ในแต่ละสายงาน และนอกจากนี้ บริษัทฯยังส่งเสริมให้บุคลากรของบริษัทฯได้เข้าร่วมการอบรมสัมมนาตามสายงานที่เกี่ยวข้องอย่างสม่ำเสมอทั้งในและนอกสถานที่

การให้ผลตอบแทนที่เป็นธรรมและเหมาะสม: บริษัทฯเสนอผลตอบแทนแก่พนักงานในทุกระดับชั้นอย่างเป็นธรรมและเหมาะสมโดยพิจารณาจากความรู้ความสามารถและขอบเขต หน้าที่ ความรับผิดชอบของพนักงานในแต่ละตำแหน่ง และปรับเพิ่มผลตอบแทนของพนักงานตามความเหมาะสมโดยพิจารณาจากผลการประเมินผลงาน ซึ่งบริษัทฯจัดทำขึ้นเป็นประจำทุกปี

การส่งเสริมความก้าวหน้าในหน้าที่การงาน: บริษัทฯมีแผนการปฏิบัติงานที่ชัดเจน ทำให้มั่นใจได้ว่าพนักงานของบริษัทฯจะได้รับการส่งเสริมอย่างเป็นธรรมและเท่าเทียมกันในความก้าวหน้าในหน้าที่การงาน โดยการปรับตำแหน่งพนักงานจะพิจารณาจากผลการประเมินผลงาน ซึ่งบริษัทฯจัดทำขึ้นเป็นประจำทุกปี

การให้ความสำคัญในด้านสวัสดิการของพนักงาน: บริษัทฯมีนโยบายด้านสวัสดิการพนักงานที่ชัดเจน เช่น กองทุนสำรองเลี้ยงชีพ เป็นต้น

เจ้าหนี้เงินกู้ยืม: บริษัทฯตระหนักเป็นอย่างดียิ่งถึงบทบาทและความสำคัญของเจ้าหนี้เงินกู้ยืมในฐานะผู้สนับสนุนทางการเงินที่สำคัญของบริษัทฯ บริษัทฯจึงยึดถือปฏิบัติอย่างเคร่งครัดในการปฏิบัติตามเงื่อนไขการกู้ยืมเงินต่างๆที่ตกลงร่วมกันระหว่างเจ้าหนี้เงินกู้ยืมและบริษัทฯ เช่นการนำเงินกู้ยืมไปใช้ให้ตรงกับวัตถุประสงค์การกู้ยืมเงิน การจ่ายชำระเงินต้นและดอกเบี้ยตามงวดการจ่ายชำระเงิน รวมทั้งการปฏิบัติตามเงื่อนไขทางการเงินอื่นๆ (ถ้ามี)

ด้านลูกค้า: บริษัทฯตระหนักเป็นอย่างดีถึงความสำคัญของลูกค้าของบริษัทฯในการช่วยสนับสนุนและผลักดันให้การดำเนินธุรกิจของบริษัทฯเป็นไปด้วยความสะดวกรวดเร็ว บริษัทฯจึงปฏิบัติต่อลูกค้าของบริษัทฯด้วยความเป็นธรรม ตามเงื่อนไขทางการค้าที่ตกลงร่วมกันอย่างเคร่งครัด

ด้านคู่แข่ง: บริษัทฯดำเนินธุรกิจโดยยึดถือกรอบการแข่งขันทางการค้าที่เป็นธรรม โดยมุ่งเน้นการพัฒนาศักยภาพการแข่งขันทางการค้าด้วยการพัฒนาศักยภาพและคุณภาพของสินค้าและ การให้บริการ และไม่มีนโยบายที่จะทำลายคู่แข่งด้วยการพูดพาดพิงกล่าวร้ายหรือดำเนินการใดๆที่ไม่สุจริตที่เป็นการทำลายคู่แข่งของบริษัทฯ

ด้านหุ้นส่วนทางธุรกิจ: บริษัทฯตระหนักเป็นอย่างดีถึงความสำคัญของหุ้นส่วนทางธุรกิจของบริษัทฯในการที่ช่วยสนับสนุนและผลักดันให้การดำเนินธุรกิจของบริษัทฯสามารถเจริญเติบโตและบรรลุเป้าหมายธุรกิจที่กำหนดไว้ได้ บริษัทฯจึงปฏิบัติต่อหุ้นส่วนทางธุรกิจของบริษัทฯโดยคำนึงถึงผลประโยชน์ที่เป็นธรรมของทั้งสองฝ่าย และปฏิบัติตามเงื่อนไขข้อตกลงทางการค้าที่ตกลงร่วมกันอย่างเคร่งครัด

ด้านสิ่งแวดล้อม: บริษัทฯคำนึงถึงความปลอดภัยของสังคม สิ่งแวดล้อม และคุณภาพชีวิตของคนในชุมชนชนวนรวมถึงให้ความสำคัญของการอนุรักษ์ทรัพยากรธรรมชาติเพื่อประโยชน์ต่อ ชนรุ่นหลัง ตลอดจนส่งเสริม การใช้ทรัพยากรอย่างมีประสิทธิภาพ เพื่อให้เกิดการพัฒนาอย่างยั่งยืน โดยบริษัทฯ กำหนดแนวทางปฏิบัติดังนี้

- การใช้ประโยชน์จากทรัพยากรธรรมชาติ บริษัทฯ จะคำนึงถึงทางเลือกที่มีผลกระทบต่อความเสียหายของสังคม สิ่งแวดล้อมและคุณภาพชีวิตของประชาชนให้น้อยที่สุด

- ไม่กระทำการใด ๆ ที่ส่งผลกระทบต่อการทรัพยากรธรรมชาติและสภาพแวดล้อมเกินกว่าที่กฎหมายกำหนด

ด้านช่วยเหลือสังคม: ทุก ๆ 3 เดือน บริษัทฯจัดให้มีการทำบุญตักบาตร และร่วมกันบริจาคโลหิตกับสภาอากาศไทย เพื่อนำไปให้กับผู้ป่วยที่ต้องการ โดยร่วมมือกับทางโรงพยาบาลสมุทรปราการ

ด้านหน่วยงานภาครัฐและหน่วยงานกำกับดูแลอื่นๆที่เกี่ยวข้อง: บริษัทฯตระหนักเป็นอย่างดีถึงบทบาท หน้าที่ และความรับผิดชอบของหน่วยงานภาครัฐและหน่วยงานกำกับดูแลที่มีต่อการดำเนินงานของบริษัทฯ บริษัทฯมีความตั้งใจและให้ความร่วมมือในการปฏิบัติตามกฎ ระเบียบ ข้อบังคับ รวมทั้งกฎหมายต่างๆที่เกี่ยวข้องกับการดำเนินงานของบริษัทฯ

การต่อต้านการทุจริต

นโยบายต่อต้านการคอร์รัปชัน

บทนำ

บริษัท ชัยวัฒนา แทนเนอรี่ กรุ๊ป จำกัด (มหาชน) (“บริษัท” หรือ “CWT”) มุ่งมั่นที่จะดำเนินธุรกิจด้วยความซื่อสัตย์สุจริต โปร่งใส ยึดมั่นในคุณธรรม มีความรับผิดชอบต่อสังคมและประเทศชาติ ทั้งไม่สนับสนุนการทุจริตและคอร์รัปชัน ต่อต้านการคอร์รัปชันทุกรูปแบบ ด้วยตระหนักถึงภัยร้ายแรงของการคอร์รัปชันที่ทำลาย การแข่งขันอย่างเสรีและเป็นธรรม ทั้งยังก่อให้เกิดความเสียหายต่อการพัฒนาเศรษฐกิจและสังคม คณะกรรมการบริษัทฯ จึงเห็นเป็นการสมควรที่จะกำหนด “นโยบายการต่อต้านการทุจริตและคอร์รัปชัน” เป็นลายลักษณ์อักษร เพื่อใช้เป็นแนวทางการปฏิบัติในการดำเนินการของบริษัทฯ ให้กรรมการ ผู้บริหาร และ พนักงาน ทุกคนยึดถือปฏิบัติตามอย่างเคร่งครัด ดังต่อไปนี้

วัตถุประสงค์

เพื่อแสดงให้เห็นว่า บริษัทมีนโยบายต่อต้านการคอร์รัปชันอย่างสิ้นเชิง เพื่อกำหนดกฎเกณฑ์ และแนวทางปฏิบัติเพื่อป้องกันมิให้บริษัท พนักงานของบริษัท ตลอดจนบุคคลอื่น (เช่น บุคคลที่สาม) ที่ต้องปฏิบัติหน้าที่ที่เกี่ยวข้องกับ CWT ผิดกฎหมาย ต่อต้านการคอร์รัปชัน รวมถึงกำหนดขั้นตอนการสอบทาน และการกำกับดูแล เพื่อให้มั่นใจว่ามีการปฏิบัติตามนโยบายฉบับนี้

การคอร์รัปชัน

การคอร์รัปชัน(Corruption) หมายถึง การคิดสินบนไม่ว่าจะอยู่ในรูปแบบใดๆ โดยการเสนอให้ การให้คำมั่นสัญญา การให้การรับหรือการเรียกร้องผลประโยชน์เพื่อเป็นสิ่งจูงใจ (เช่น เงิน ของกำนัล เงินให้กู้ยืม รางวัล ค่าตอบแทน การเลี้ยงรับรอง หรือผลประโยชน์อื่น) เพื่อให้บุคคลกระทำการหนึ่ง อย่างใดที่ผิดกฎหมาย หรือขัดต่อศีลธรรมอันดี ตลอดจนการใช้อำนาจที่ได้มาโดยตำแหน่ง หน้าที่ และ/หรือการใช้ข้อมูลที่ได้รับจากการปฏิบัติหน้าที่การงานของบริษัทไปกระทำการใดๆ ที่เป็นการเอื้อประโยชน์ให้กับตนเอง และ/หรือผู้อื่น เพื่อให้ได้มาซึ่ง เงิน ทรัพย์สิน ผลประโยชน์อื่นใดที่ไม่เหมาะสมทางธุรกิจ หรือผลประโยชน์ใดโดยมิชอบแก่ตนเอง และ/หรือผู้อื่นทั้งทางตรงและทางอ้อม รวมถึงการกระทำใดๆ ที่ขัดหรือแย้งกับหลักจริยธรรม ยกเว้นแต่เป็นกรณีที่ถูกกฎหมาย ระเบียบ ประกาศ ข้อบังคับ ขนบธรรมเนียมประเพณีของท้องถิ่น หรือจารีตทางการค้าให้กระทำได้

ขอบเขต

ห้ามกรรมการ ผู้บริหาร และเจ้าหน้าที่ทุกคน (รวมเรียกว่า “พนักงาน”) ของบริษัทดำเนินการหรือยอมรับการคอร์รัปชันทุกรูปแบบ ทั้งทางตรง หรือทางอ้อม โดยครอบคลุมธุรกิจในทุกประเทศ และทุกหน่วยงานที่เกี่ยวข้อง บริษัทคาดหวังให้ตัวแทนและตัวกลางทางธุรกิจอื่นๆ ที่มีความเกี่ยวข้อง หรือกระทำในนามบริษัทปฏิบัติตามนโยบายฉบับนี้

หน้าที่และความรับผิดชอบ

1. คณะกรรมการบริษัทฯ มีหน้าที่พิจารณาและอนุมัตินโยบายการต่อต้านการทุจริตคอร์รัปชัน และสนับสนุนการต่อต้านทุจริตคอร์รัปชันโดยมอบหมายให้ฝ่ายจัดการนำเอามาตรการต่อต้านการทุจริตคอร์รัปชัน ไปปฏิบัติ
2. คณะกรรมการบริหารจัดการความเสี่ยง มีหน้าที่ประเมินความเสี่ยงของธุรกิจ เพื่อระบุถึงการค้าเงินงานที่มีความเสี่ยงว่าอาจมีส่วนเกี่ยวข้องกับการทุจริตคอร์รัปชันกำหนดแนวทางในการดำเนินการเพื่อป้องกันและ ลดความเสี่ยงทั้งมีการติดตามและประเมินผล
3. คณะกรรมการตรวจสอบ มีหน้าที่สอบทานความครบถ้วนเพียงพอของระบบควบคุมภายใน (Internal Control) ทั้งรายงานคณะกรรมการบริษัทฯ หากตรวจสอบพบหรือมีข้อสงสัยว่ามีการทุจริต ซึ่งจะทำให้บริษัทฯ ประเมินได้ว่าข้อกำหนดต่างๆ ที่ได้ดำเนินการไปแล้วนั้นบรรลุผลสำเร็จมากน้อยเพียงใด
4. ผู้จัดการมีหน้าที่ดำเนินการให้มีระบบที่ส่งเสริมนโยบายต่อต้านการทุจริตคอร์รัปชัน เพื่อสื่อสารไปยังพนักงานและผู้ที่เกี่ยวข้องทุกฝ่าย ให้ได้รับการเสริมสร้างจิตสำนึก ทั้งมีหน้าที่และความรับผิดชอบในการต่อต้านการทุจริตคอร์รัปชัน

นโยบายและแนวทางปฏิบัติ

แนวทางการปฏิบัติการต่อต้านการทุจริตและคอร์รัปชัน

1. กรรมการบริษัทฯ ผู้บริหารและพนักงานของบริษัทฯ ต้องปฏิบัติตามนโยบายการต่อต้านการทุจริตคอร์รัปชันและจรรยาบรรณทางธุรกิจของบริษัทฯ อย่างเคร่งครัด ดังต่อไปนี้
 - 1.1 ไม่เรียกรับและจ่ายสินบนกับบุคคลอื่นใด ที่ตนได้เข้าไปติดต่อกับหน่วยงานราชการ เพื่อให้ได้มาซึ่งประโยชน์ใน ทางมิชอบ
 - 1.2 ละเว้นการรับของขวัญ การเลี้ยงรับรอง หรือเงินสนับสนุนจากลูกค้า หรือคู่ค้าที่มีมูลค่าสูงเกินความจำเป็น หากมีความ จำเป็นต้องรับของขวัญในโอกาสตามประเพณีนิยม ที่มีมูลค่าเกินกว่าที่กำหนดไว้ในจรรยาบรรณทางธุรกิจของบริษัทฯ ให้พนักงานรายงานให้บริษัทฯ ทราบและนำเสนอบริษัทฯ ต่อไป
 - 1.3 บริษัทฯ จัดให้มีระบบการควบคุมภายในป้องกันมิให้มีการทุจริตคอร์รัปชัน โดยมีระเบียบข้อบังคับของบริษัทฯ กำหนดขั้นตอนการปฏิบัติงาน ผู้มีอำนาจในการอนุมัติจ่ายเงินและวงเงินที่รับผิดชอบต้องเป็นไปตามระเบียบข้อบังคับบริษัทฯ โดยต้องมีเอกสารหลักฐานที่ชัดเจน
 - 1.4 พนักงานต้องไม่ละเลยหรือเพิกเฉย หากพบเห็นการกระทำที่ทุจริตคอร์รัปชัน หรือส่อไปในทางทุจริตคอร์รัปชัน ที่มีผล กระทบต่อบริษัทฯ ต้องแจ้งให้ผู้บังคับบัญชาและกรรมการผู้อำนวยการทราบทันที หรือแจ้งผ่านช่องทางการแจ้งเบาะแสตามที่ได้ กำหนดไว้ในนโยบายนี้ ซึ่งพนักงานและผู้ที่มีส่วนเกี่ยวข้องที่แจ้งเบาะแสดังกล่าวการกระทำทุจริตคอร์รัปชัน จะได้รับการคุ้มครองจาก บริษัทฯ
2. เพื่อให้เกิดความชัดเจนในการดำเนินการในเรื่องที่มีความเสี่ยงสูงกับการเกิดการคอร์รัปชันพนักงานของ CWT ทุกระดับต้องปฏิบัติตามความระมัดระวังในเรื่องที่กำหนดไว้ในข้อ 2.1 ถึงข้อ 2.4 ดังต่อไปนี้
 - 2.1 การช่วยเหลือทางการเมือง (Political Contributions) หมายถึง การให้การสนับสนุนทางการเงินสิ่งของ และ/หรือการเข้าร่วมกิจกรรม ตลอดจนการส่งเสริมให้พนักงานเข้าร่วมกิจกรรมทางการเมืองในนามของบริษัท เพื่อให้ได้มาซึ่งความได้เปรียบทางธุรกิจการค้า ทั้งนี้ ไม่รวมถึงการที่พนักงานเข้าร่วมกิจกรรมตามสิทธิเสรีภาพส่วนบุคคล แต่จะต้องไม่แอบอ้างความเป็นพนักงาน หรือนำทรัพย์สิน อุปกรณ์ เครื่องมือใดๆ ของบริษัทไปใช้เพื่อประโยชน์ในการดำเนินการใดๆ ในทางการเมือง CWT มีนโยบายดำเนินธุรกิจอย่างเป็นกลาง ไม่ฝักใฝ่ทางการเมืองหรือนักการเมืองมืออาชีพที่สังกัดพรรคการเมืองพรรคใดพรรคหนึ่ง บริษัทจะไม่สนับสนุนทางการเงินหรือสิ่งของให้แก่พรรคการเมือง นักการเมือง หรือผู้สมัครรับเลือกตั้งทางการเมืองใดๆ ไปเพื่อเป็นการช่วยเหลือทางการเมืองตามความหมายในวรรคแรก โดยมีวัตถุประสงค์เพื่อเอื้อประโยชน์ทางธุรกิจให้กับบริษัท
 - 2.2 การบริจาคเพื่อการกุศล อาจทำให้เกิดความเสี่ยงต่อบริษัท เนื่องจากกิจกรรมดังกล่าวเกี่ยวข้องกับ การใช้จ่ายเงินโดยไม่มีผลตอบแทนที่มีตัวตน และอาจจะใช้เป็นข้ออ้างหรือเส้นทางสำหรับการคอร์รัปชัน และเพื่อไม่ให้การบริจาคเพื่อการกุศลมีวัตถุประสงค์แอบแฝง CWTจึงกำหนดนโยบายและหลักเกณฑ์เกี่ยวกับการบริจาคเพื่อการกุศล กระบวนการสอบทาน และรายละเอียดการควบคุมไว้ดังต่อไปนี้
 - การบริจาค้นั้นต้องพิสูจน์ได้ว่ามีกิจกรรมตามโครงการเพื่อการกุศลดังกล่าวจริง และมีการดำเนินการเพื่อสนับสนุนให้วัตถุประสงค์ของโครงการประสบผลสำเร็จ และก่อให้เกิดประโยชน์ต่อสังคมอย่างแท้จริงหรือเพื่อเป็นไปตามวัตถุประสงค์ของการดำเนินงานด้วยความรับผิดชอบต่อสังคม
 - การบริจาค้นั้นต้องพิสูจน์ได้ว่าเป็นไปเพื่อการกุศลดังกล่าวไม่มีความเกี่ยวข้องกับผลประโยชน์ต่างตอบแทนให้กับบุคคลใด หรือหน่วยงานใด ยกเว้น การประกาศเกียรติคุณตามธรรมเนียมปฏิบัติทั่วไป เช่น การติดตราสัญลักษณ์ (Logo) การประกาศรายชื่อCWT ณ สถานที่จัดงาน หรือในสื่อเพื่อการประชาสัมพันธ์ เป็นต้น

2.3 เงินสนับสนุนเป็นวิธีการประชาสัมพันธ์ทางธุรกิจของบริษัททางหนึ่ง ซึ่งแตกต่างจากการบริจาค เพื่อการกุศล โดยอาจกระทำได้โดยมีวัตถุประสงค์เพื่อธุรกิจ ทรัพย์สินค้า หรือชื่อเสียงของบริษัท ซึ่งมีความเสี่ยงอยู่เนื่องจากการเป็นการจ่ายเงินสำหรับการบริการหรือผลประโยชน์ที่ยากต่อการวัดผลและติดตามเงินสนับสนุน ยังอาจ ถูกเชื่อมโยงไปเกี่ยวกับการตัดสินใจบน CWT จึงกำหนดนโยบายและหลักเกณฑ์เกี่ยวกับเงินสนับสนุนกระบวนการ สอบทาน และรายละเอียดการควบคุมไว้ดังต่อไปนี้

- เงินสนับสนุนนั้นต้องพิสูจน์ได้ว่าผู้ขอเงินสนับสนุนได้ทำกิจกรรมตามโครงการดังกล่าวจริงและเป็นการดำเนินการ เพื่อสนับสนุนให้วัตถุประสงค์ของโครงการประสบผลสำเร็จ และก่อให้เกิดประโยชน์ต่อสังคมอย่างแท้จริง หรือ เพื่อเป็นไปตามวัตถุประสงค์ของการดำเนินงานด้วยความรับผิดชอบต่อสังคม
- เงินสนับสนุนนั้นต้องพิสูจน์ได้ว่าการให้เงินสนับสนุนหรือประโยชน์อื่นใดที่สามารถคำนวณเป็นตัวเงินได้ เช่น การ ให้ที่พักและอาหาร เป็นต้น ไม่มีส่วนเกี่ยวข้องกับผลประโยชน์ต่างตอบแทนให้กับบุคคลใด หรือหน่วยงานใด ยกเว้น การประกาศเกียรติคุณตามธรรมเนียมธุรกิจทั่วไป
- ในการเป็นผู้ให้เงินสนับสนุน จะต้องทำจัดทำใบบันทึกคำขอ ระบุชื่อผู้รับเงินสนับสนุนและวัตถุประสงค์ของการ สนับสนุนพร้อมแนบเอกสารประกอบทั้งหมดเสนอให้ผู้มีอำนาจอนุมัติของบริษัทพิจารณาอนุมัติตามระดับอำนาจ อนุมัติของบริษัท

2.4 ของขวัญ ค่าบริการต้อนรับ และค่าใช้จ่ายอื่น บริษัทตระหนักดีว่าการสร้างความสัมพันธ์ที่ดี กับพันธมิตรทาง ธุรกิจเป็นสิ่งที่สำคัญที่จะนำมาซึ่งความสำเร็จอย่างต่อเนื่องของบริษัท พนักงานสามารถให้ หรือรับของขวัญ (Gifts) และ/หรือ ค่าบริการต้อนรับ (Hospitality) และ/หรือในรูปค่าใช้จ่ายอื่น (Others) แก่จากบุคคลใดๆ ได้ หากเข้าเงื่อนไขทุกข้อ ดังต่อไปนี้

- ไม่เป็นการกระทำโดยตั้งใจ เพื่อครอบงำ ชักนำ หรือตอบแทนบุคคลใดๆ เพื่อให้ได้มาซึ่งความได้เปรียบใดๆ ผ่าน การกระทำไม่เหมาะสม หรือเป็นการแลกเปลี่ยนอย่างชัดเจนหรือแอบแฝงเพื่อให้ได้มาซึ่งการช่วยเหลือหรือ ผลประโยชน์
- เป็นไปตามกฎหมายที่เกี่ยวข้อง
- เป็นการให้ในนามบริษัท ไม่ใช่ในนามของพนักงาน
- ไม่เป็นของขวัญที่อยู่ในรูปของเงินสดหรือสิ่งเทียบเท่าเงินสด (เช่น บัตรของขวัญ หรือบัตรกำนัล)
- เหมาะสมกับสถานการณ์ เช่น การให้ของขวัญเล็กๆ น้อยๆ ในช่วงเทศกาลสงกรานต์ ตรุษจีน หรือ ปีใหม่ ซึ่งถือเป็นธรรมเนียมปกติ
- ประเภทและมูลค่ามีความเหมาะสม และมอบให้ถูกต้องตามกาลเทศะ เช่น ในกรณีที่บริษัทอยู่ระหว่างจัดให้มีการ ประกวดราคาพนักงานจะต้องไม่รับของขวัญหรือค่าบริการต้อนรับจากบริษัทที่เข้าร่วมการประกวดราคานั้นๆ
- เป็นการให้อย่างเปิดเผย ไม่ปกปิด

การประเมินความเสี่ยง

ผู้บริหารของบริษัทจะต้องจัดให้มีการประเมินความเสี่ยงด้วยตนเอง ซึ่งครอบคลุมความเสี่ยงอาจเกิดจากการทุจริตหรือการ คอร์รัปชันอย่างสม่ำเสมอ และทบทวนมาตรการจัดการความเสี่ยงที่ใช้อยู่ให้มีความเหมาะสมที่จะป้องกันความเสี่ยงให้อยู่ใน ระดับที่ยอมรับได้

ทรัพยากรบุคคล

บริษัทจะนำนโยบายฉบับนี้มาใช้เป็นส่วนหนึ่งในการบริหารงานบุคลากรของบริษัท ซึ่งรวมถึงการสรรหา การฝึกอบรม การ ประเมินผลงาน การให้ค่าตอบแทนและการเลื่อนตำแหน่ง

การอบรมและการสื่อสาร

พนักงาน

บริษัทฯ จัดให้มีการอบรมแก่พนักงาน เพื่อให้ความรู้เกี่ยวกับนโยบายและแนวทางปฏิบัติในการต่อต้านการทุจริตคอร์รัปชัน และส่งเสริมให้พนักงานมีความซื่อสัตย์ สุจริต และรับผิดชอบในการปฏิบัติตามหน้าที่ และความรับผิดชอบ รวมถึงการจัดให้มีการอบรมให้กับผู้บริหารเพื่อให้ตระหนักถึงความสำคัญของนโยบายฉบับนี้

ตัวแทน ตัวกลางทางธุรกิจ ผู้จัดจำหน่ายสินค้า/ผู้ให้บริการ และบุคคลอื่นที่เกี่ยวข้อง

บริษัทฯ จะสื่อสารนโยบายต่อต้านการคอร์รัปชันให้แก่ตัวแทน ตัวกลางทางธุรกิจ ผู้จัดจำหน่ายสินค้า หรือผู้ให้บริการ ตลอดจนบุคคลอื่นที่เกี่ยวข้องทราบ ตั้งแต่เริ่มต้นความสัมพันธ์ทางธุรกิจและในภายหลังตามความเหมาะสม ทั้งนี้ บริษัท สนับสนุนให้ตัวแทน ตัวกลางทางธุรกิจ ผู้จัดจำหน่ายสินค้า/ผู้ให้บริการ และบุคคลอื่นที่เกี่ยวข้องยึดมั่น ในมาตรฐานการ รับผิดชอบต่อสังคมเช่นเดียวกับบริษัท

การกำกับติดตามและสอบทาน

ฝ่ายทรัพยากรบุคคลและธุรการของบริษัทจะทบทวนนโยบายฉบับนี้ และเสนอให้คณะกรรมการตรวจสอบและคณะกรรมการ บริษัทพิจารณาอนุมัติ หากมีการเปลี่ยนแปลง รวมทั้งกำกับ และติดตามการนำนโยบายฉบับนี้ไปปฏิบัติและให้คำแนะนำต่างๆ อย่างต่อเนื่อง ทั้งนี้ หากต้องมีการปรับปรุงใดๆ ต้องดำเนินการ โดยเร็วที่สุด

กระบวนการลงโทษ

ผู้ที่กระทำการฝ่าฝืน หรือไม่ปฏิบัติตามนโยบายต่อต้านการทุจริตและคอร์รัปชัน จะมีโทษตามระเบียบว่าด้วยวินัยพนักงาน ของบริษัท และ/หรือข้อกำหนดที่เกี่ยวข้อง

การแจ้งเบาะแสหรือข้อร้องเรียน

คณะกรรมการบริษัทฯ จัดมีแนวทางดำเนินการที่ชัดเจนกับผู้ที่จะส่งแจ้งเบาะแส หรือผู้มีส่วนได้เสียผ่านทาง เว็บไซต์ หรือแผนกบุคคล หรือรายงานตรงต่อผู้บริหารบริษัทฯ ซึ่งหากเป็นเรื่องที่เกี่ยวข้องกับพนักงานระดับบริหาร จะถูกนำเสนอให้คณะกรรมการตรวจสอบของบริษัทฯ สั่งการให้พิจารณา

เรื่องที่รับแจ้งเบาะแสหรือข้อร้องเรียน

1. การกระทำที่ทุจริตที่เกี่ยวกับองค์กร
2. การกระทำที่ผิดขั้นตอนตามระเบียบข้อบังคับของบริษัทฯ หรือมีผลต่อระบบการควบคุมภายในของบริษัทฯ ที่อาจจะเป็น ช่องทางในการทุจริต ความผิดปกติของรายงานทางการเงิน ระบบควบคุมภายในที่บกพร่อง
3. การกระทำที่ทำให้บริษัทฯ เสียผลประโยชน์ หรือกระทบต่อชื่อเสียงของบริษัทฯ
4. การกระทำที่ผิดกฎหมาย ผิดศีลธรรม จรรยาบรรณทางธุรกิจของบริษัทฯ
5. การรายงานสถานะทางการเงินที่ไม่ถูกต้องและไม่โปร่งใส

ช่องทางการรับแจ้งเบาะแสหรือข้อร้องเรียนการทุจริต

พนักงาน หรือผู้ร้องเรียน ต้องระบุรายละเอียดของเรื่องที่แจ้งเบาะแส หรือข้อร้องเรียนเกี่ยวกับการทุจริต พร้อมชื่อ- นามสกุล และหมายเลขโทรศัพท์ที่สามารถติดต่อได้ และส่งมาตามที่อยู่ของบริษัท

มาตรการคุ้มครองและรักษาความลับ

บริษัทฯ ให้การคุ้มครองสิทธิของผู้ร้องเรียนและผู้ให้ข้อมูลที่ทำให้เกิดโดยเจตนาสุจริต โดยจะปกปิดชื่อ ที่อยู่ หรือข้อมูล ใดๆ ไว้เป็นความลับ โดยห้ามมิให้มีการเปิดเผยข้อมูลแก่บุคคลอื่นที่ไม่มีหน้าที่เกี่ยวข้อง เว้นแต่เป็นการเปิดเผยตามหน้าที่ที่ กฎหมายกำหนด

การควบคุมภายในและการบริหารจัดการความเสี่ยง

ในการประชุมคณะกรรมการตรวจสอบ เมื่อวันที่ 10 มกราคม 2556 ครั้งที่ 1/2556 ได้แต่งตั้งให้ บริษัท สำนักงาน เอ.เอ็ม.ที. ออดิท กรุ๊ป จำกัด ปฏิบัติหน้าที่ผู้ตรวจสอบภายในของบริษัทตั้งแต่เดือนมกราคม 2556 เป็นต้นไป ทั้งนี้ บริษัท สำนักงาน เอ.เอ็ม.ที. ออดิท กรุ๊ป จำกัด ได้มอบหมายให้ นายสุพจน์ ปานน้อย ตำแหน่งกรรมการผู้จัดการ บริษัท สำนักงาน เอ.เอ็ม.ที. ออดิท กรุ๊ป จำกัด เป็นผู้รับผิดชอบหลักในการปฏิบัติหน้าที่ ผู้ตรวจสอบภายในของบริษัท

คณะกรรมการตรวจสอบได้พิจารณาคุณสมบัติของ บริษัท สำนักงาน เอ.เอ็ม.ที. ออดิท กรุ๊ป จำกัด และนายสุพจน์ ปานน้อย แล้วเห็นว่า มีความเหมาะสมเพียงพอกับการปฏิบัติหน้าที่ดังกล่าว เนื่องจากมีความเป็นอิสระ และมีประสบการณ์ในการปฏิบัติงานด้านการตรวจสอบภายใน มาเป็นระยะ 9 ปี และเคยเข้ารับการอบรมในหลักสูตรที่เกี่ยวข้องกับการปฏิบัติงานด้านตรวจสอบ ตามที่กล่าวในเอกสารแนบที่ 3

โดยบริษัทยังได้จัดตั้งฝ่ายตรวจสอบภายในเพื่อทำหน้าที่ประสานงานกับผู้ตรวจสอบที่ว่างจากภายนอกด้วย

ทั้งนี้ การพิจารณาและอนุมัติ แต่งตั้ง ถอดถอน โยกย้ายผู้ดำรงตำแหน่งหัวหน้าหน่วยงานตรวจสอบภายในของบริษัทจะต้องผ่านการอนุมัติ หรือได้รับความเห็นชอบจากคณะกรรมการตรวจสอบ โดยคุณสมบัติของผู้ดำรงตำแหน่งหัวหน้างานตรวจสอบภายในปรากฏในเอกสารแนบ 3

ทั้งนี้ คณะกรรมการตรวจสอบได้ร่วมกันประเมินระบบการควบคุมภายในโดยการซักถามข้อมูลจากฝ่ายบริหาร เกี่ยวกับการจัดให้มีระบบการควบคุมภายในอย่างมีประสิทธิภาพเพียงพอ และเหมาะสมสำหรับการดำเนินงานในปี 2556 แล้วสรุปได้ว่า จากการประเมินระบบควบคุมภายในของบริษัทในด้านต่างๆ 5 ส่วน คือ องค์กรและสภาพแวดล้อม การบริหารความเสี่ยง การควบคุมการปฏิบัติงานของฝ่ายบริหาร ระบบสารสนเทศและการสื่อสารข้อมูล และระบบการติดตาม

คณะกรรมการบริษัทเห็นว่า บริษัทและบริษัทย่อย มีระบบการควบคุมภายในและการติดตามควบคุมดูแลการดำเนินงานเพียงพอและเหมาะสมแล้วที่จะช่วยลดความเสี่ยงในการทำธุรกิจ สามารถป้องกันทรัพย์สินของบริษัทและบริษัทย่อยจากการสูญหาย หรือนำไปใช้โดยบุคคลที่ไม่มีอำนาจหน้าที่ และช่วยให้รายงานทางการเงินของบริษัทมีความถูกต้อง น่าเชื่อถือ

รายการระหว่างกัน

บริษัทมีการทำรายการกับบุคคลที่อาจมีความขัดแย้งต่างๆ ซึ่งรายการระหว่างกันที่เกิดขึ้นนั้นเป็นการทำรายการกับบริษัทที่เกี่ยวข้องกันโดยมีผู้บริหารร่วมกัน และรายการดังกล่าวได้เปิดเผยไว้ในหมายเหตุประกอบงบการเงินที่ตรวจสอบโดยผู้สอบบัญชีของบริษัท รวมทั้งหนังสือแสดงความเห็นของคณะกรรมการตรวจสอบ ซึ่งสามารถสรุปลักษณะความสัมพันธ์และรายละเอียดของรายการระหว่างกันดังนี้

บริษัท/บุคคลที่เกี่ยวข้อง	ลักษณะความสัมพันธ์	สรุปรายการ	ขนาดของรายการ (ล้านบาท)			เงื่อนไข/ความเหมาะสมผลและความจำเป็น
			ปี 2555	ปี 2556	ปี 2557	
บริษัท พลาทรัพย์ จำกัด (บริษัทย่อยของบริษัท)	- บริษัทถือหุ้นใน บริษัท พลาทรัพย์ จำกัด ร้อยละ 100.00	บริษัทให้เงินกู้ยืมระยะสั้นแก่ บริษัทย่อย - ยอดคงค้าง ณ วันสิ้นงวด - จำนวนเงินกู้ที่เพิ่มขึ้นระหว่างงวด - จำนวนเงินกู้ที่ชำระคืนระหว่างงวด - ดอกเบี้ยรับที่เกิดขึ้นระหว่างงวด	4.00 - 6.40 0.50	4.00 - - 0.31	- - 4.00 0.05	- บริษัทมีการทำสัญญาการกู้และคิดอัตรา ดอกเบี้ยร้อยละ 8.00 – 8.25 ต่อปีแก่บริษัทย่อย จำนวน 74.40 ล้านบาท เพื่อชำระคืนเงินกู้ที่ บริษัทย่อยมีกับสถาบันการเงินจากการซื้อที่ดิน จาก บ. ไชยคีรี จำกัด และจำนวน 12.00 ล้าน บาท สำหรับการจ่ายค่าเช่าเครื่องจักร* - คณะกรรมการตรวจสอบมีความเห็นว่าการทำ รายการดังกล่าวมีความเหมาะสมผล เพราะการ ลดต้นทุนดอกเบี้ยของบริษัทย่อยทำให้เกิด ประโยชน์ต่อกลุ่มบริษัทโดยรวมและอัตรา ดอกเบี้ยที่คิดเป็นอัตราดอกเบี้ยที่ใกล้เคียงกับ ดอกเบี้ยที่สถาบันการเงินคิดกับบริษัท
		บริษัทมีการขายวัตถุดิบให้บริษัทย่อย* - ยอดเคลื่อนไหวระหว่างงวด - ยอดคงค้าง ณ วันสิ้นงวด* ค่าจ้างผลิต** (บริษัทเปลี่ยนนโยบายมา จ้างบริษัทย่อยฟอกเมื่อปี 2546) ค่าเช่า (บริษัทเปลี่ยนนโยบายจากการ รับจ้างเป็นการเช่าพื้นที่ เมื่อกลางปี 2550)	- 40.80 - 2.81	- 39.45 - 2.81	- 35.21 - 2.15	- บริษัททำการซื้อวัตถุดิบและขายสินค้ากับ บริษัทย่อย โดยใช้ราคาตลาดในการซื้อขาย - ยอดคงค้างในปี 2547 ที่บริษัทมีกับบริษัทย่อย เป็นค่าวัตถุดิบที่บริษัทขายให้กับบริษัทย่อย และค้างชำระเกิน 12 เดือน - บริษัทมีการเปลี่ยนนโยบายการซื้อขายวัตถุดิบ กับบริษัทย่อย โดยเปลี่ยนเป็นการจ้างผลิตเมื่อ ปี 2546 และเปลี่ยนเป็นการเช่าพื้นที่ เมื่อกลาง ปี 2550

บริษัท/บุคคลที่เกี่ยวข้อง	ลักษณะความสัมพันธ์	สรุปรายการ	ขนาดของรายการ (ล้านบาท)			เงื่อนไข/ความเหมาะสมผลและความจำเป็น
			ปี 2555	ปี 2556	ปี 2557	
		เงินมัดจำค่าเช่า	5.50	5.50	5.50	- คณะกรรมการตรวจสอบมีความเห็นว่า การพอกหนังสือตัวให้ได้คุณสมบัติที่ต้องการนั้นมีความจำเป็นที่จะต้องให้สูตรหรือส่วนผสมทางเคมีที่กำหนดเฉพาะ ซึ่งถือเป็นความลับทางการค้า บริษัทจึงมีความจำเป็นที่จะต้องให้บริษัทย่อยในการดำเนินการ โดยใช้ราคาตลาดเป็นราคาเทียบเคียง
บริษัท/บุคคลที่เกี่ยวข้อง	ลักษณะความสัมพันธ์	สรุปรายการ	ขนาดของรายการ (ล้านบาท)			
			ปี 2555	ปี 2556	ปี 2557	
บริษัท พลาทรัพย์ จำกัด (บริษัทย่อยของบริษัท)	- บริษัทถือหุ้นในบริษัท พลาทรัพย์ จำกัด ร้อยละ 100.00	บริษัทค้ำประกันเงินกู้ให้กับบริษัทย่อย - วงเงินค้ำประกัน - ยอดคงค้างของเงินกู้ ณ วันสิ้นงวด	180.00 86.07	180.00 84.41	180.00 76.90	- บริษัทได้มีการค้ำประกันเงินกู้ให้กับสถาบันการเงินแห่งหนึ่งนอกเหนือจากการที่บริษัทย่อนำที่ดินไปค้ำประกัน - คณะกรรมการตรวจสอบมีความเห็นว่า การเข้าค้ำประกันเงินกู้ดังกล่าว เป็นการอำนวยความสะดวกในการขอสินเชื่อจากสถาบันการเงินให้กับบริษัทย่อย ซึ่งจะช่วยให้บริษัทย่อยสามารถดำเนินธุรกิจได้อย่างต่อเนื่อง

บริษัท/บุคคลที่เกี่ยวข้อง	ลักษณะความสัมพันธ์	สรุปรายการ	ขนาดของรายการ (ล้านบาท)			เงื่อนไข/ความสมเหตุสมผลและความจำเป็น
			ปี 2555	ปี 2556	ปี 2557	
บริษัท โนโซมิ เอ็นเตอร์ไพร์ส (ประเทศไทย) จำกัด	กรรมการของบริษัท คือ นายวิระพล ไชยธีรรัตน์ เข้าถือหุ้น และเป็นกรรมการใน บริษัท โนโซมิ เอ็นเตอร์ไพร์ส (ประเทศไทย) จำกัด โดยถือหุ้นร้อยละ 20	บริษัท โนโซมิ เอ็นเตอร์ไพร์ส (ประเทศไทย) จำกัด ซื้อสินค้าจาก บริษัท - รายได้จากการขาย - ลูกหนี้คงค้าง ณ วันสิ้นงวด - ค่าขายหน้า	75.21 16.56 3.86	75.96 15.67 5.09	104.48 14.97 4.02	- บริษัทขายหนังสือและชิ้นส่วนหนังสือเบาะรถยนต์ให้กับบริษัท โนโซมิ เอ็นเตอร์ไพร์ส (ประเทศไทย) จำกัด ในราคาตลาดทั่วไป ซึ่งบริษัทดังกล่าว กรรมการบริษัทจำนวน 1 ท่านเป็นผู้ถือหุ้นและกรรมการของบริษัทด้วย
บริษัท ชัยวัฒนา ทริม จำกัด	บริษัทเข้าร่วมลงทุนโดยถือหุ้นใน สัดส่วนร้อยละ 52.50 และแต่งตั้งกรรมการจากบริษัทเข้าดำรงตำแหน่งกรรมการด้วย	บริษัทจ้างผลิตและเย็บเบาะรถยนต์ - ต้นทุนบริการ - ค่าบริการ - เจ้าหนี้คงค้าง ณ วันสิ้นงวด	47.29 1.41 32.62	114.68 1.54 26.38	94.01 0.80 22.10	- บริษัท จ้างบริษัท ชัยวัฒนา ทริม จำกัด ผลิตและเย็บเบาะรถยนต์ โดยอัตราค่าจ้างเป็นไปตามสัญญาและราคาตลาดทั่วไปเพื่อลดต้นทุนและควบคุมค่าใช้จ่ายของบริษัท
		บริษัทจัดสรรพื้นที่ให้เช่าเพื่อประกอบธุรกิจ - รายได้ค่าเช่า - รายได้อื่น	1.55 -	3.61 1.81	2.89 2.37	- บริษัทได้ทำสัญญาให้เช่าอาคารโรงงานกับบริษัท ชัยวัฒนา ทริม จำกัด ในอัตราค่าเช่าเดือนละ 0.30 ล้านบาท ซึ่งอัตราค่าเช่าดังกล่าวเป็นไปตามสัญญาและราคาตลาดทั่วไป

การค้าประกันเงินกู้ให้กับ บริษัท พลาทรัพย์ จำกัด

บริษัทย่อยได้มีการกู้ยืมเงินจากสถาบันการเงินแห่งหนึ่งในประเทศจำนวน 62.5 ล้านบาทในวันที่ 31 กรกฎาคม 2540 และ 107.50 ล้านบาท ในวันที่ 27 กรกฎาคม 2543 และเงินทุนหมุนเวียนสำหรับการดำเนินงานของบริษัท รวมวงเงินทั้งสิ้น 180 ล้านบาท เพื่อใช้สำหรับการจ่ายชำระค่าซื้อสินทรัพย์ ก่อสร้างโรงงาน และเป็นเงินทุนหมุนเวียนของบริษัทย่อย โดยบริษัทย่อยได้นำที่ดินและสิ่งปลูกสร้างของบริษัทย่อยจำนวนหนึ่งเป็นหลักประกันสำหรับเงินกู้ดังกล่าว โดยมีกรรมการของบริษัทและบริษัท ชัยวัฒนา แทนเนอรี่ กรุ๊ป จำกัด (มหาชน) เข้าร่วมค้าประกัน

สำหรับการเข้าค้าประกันเงินกู้ของบริษัทให้กับบริษัทย่อยนั้น เพื่ออำนวยความสะดวกในการขอสินเชื่อจากสถาบันการเงินของบริษัทย่อย เนื่องจากในช่วงเวลาดังกล่าวเป็นช่วงที่บริษัทย่อยเริ่มจัดตั้งและมีผลการดำเนินงานขาดทุน การขอรับการสนับสนุนทางการเงินใดๆ จากสถาบันการเงินในนามของบริษัทย่อยนั้นนอกเหนือจากการมีหลักประกันเป็นที่ดินและสิ่งปลูกสร้างแล้วทางสถาบันการเงินจึงได้มีการขอให้บริษัทในฐานะผู้ถือหุ้นรายใหญ่ของบริษัทย่อยเข้าค้าประกันเงินกู้ดังกล่าว

ข้อมูล และความเกี่ยวข้องกันในแต่ละบริษัท

● ความเกี่ยวข้องกันของบุคคล

1. นายวีระพล	ไชยธีรรัตน์	น้องชายของคนที่ 2
2. นางวนิดา	สิกขมาน	พี่สาวของคนี่ 1
3. นางสาวฉวี	ไชยธีรรัตน์	ภรรยาของคนี่ 1

● ความเกี่ยวข้องกันในแต่ละบริษัท

บริษัท ชัยวัฒนา แทนเนอรี่ กรุ๊ป จำกัด (มหาชน) ณ วันที่ 31 มกราคม 2558

ชื่อ	ตำแหน่ง	จำนวนหุ้น	สัดส่วนการถือหุ้น(%)
1. บริษัท ไชยติอิ่ง จำกัด	-	65,484,375	17.374
2. นายวีระพล ไชยธีรรัตน์	ประธานกรรมการ	81,424,035	21.603
3. นางวนิดา สิกขมาน	กรรมการ	349,250	0.092
4. นางสาวฉวี ไชยธีรรัตน์	กรรมการ	297,975	0.079

บริษัท พลาทรัพย์ จำกัด ณ วันที่ 31 ธันวาคม 2557

ชื่อ	ตำแหน่ง	จำนวนหุ้น	สัดส่วนการถือหุ้น
1. บริษัท ชัยวัฒนา แทนเนอรี่ กรุ๊ป จำกัด (มหาชน)	-	14,999,993	99.99%
2. นายวีระพล ไชยธีรรัตน์	กรรมการ	1	-
3. นางวนิดา สิกขมาน	กรรมการ	1	-
4. นางสาวฉวี ไชยธีรรัตน์	กรรมการ	1	-

บริษัท ไทยติยง จำกัด ณ วันที่ 31 ธันวาคม 2557

<u>ชื่อ</u>	<u>ตำแหน่ง</u>	<u>จำนวนหุ้น</u>	<u>สัดส่วนการถือหุ้น</u>
1. นายวิระพล ไชยธีรรัตน์	กรรมการ	3,438,000	76.400%
2. นางกิมไฉ่ ไชยธีรรัตน์	กรรมการ	268,000	5.955%
3. นางวนิดา สิกขมาน	กรรมการ	274,000	6.088%

การอนุมัติการทำรายการระหว่างกัน

ที่ผ่านมารายการระหว่างกันของบริษัทจะเกิดขึ้นระหว่างบริษัทกับบริษัทย่อยและกรรมการของบริษัท โดยรายการระหว่างกันที่เกิดขึ้นกับบริษัทย่อยจะเป็นธุรกรรมจากการค้าและการสนับสนุนทางการเงินเป็นหลัก สำหรับในส่วนของการกรรมการของบริษัทนั้น จะเป็นการให้ความช่วยเหลือทางการเงินแก่บริษัท ทั้งนี้การทำรายการระหว่างกันที่ผ่านมา บริษัทมีการกำหนดอำนาจดำเนินการไว้อย่างชัดเจนในการอนุมัติการทำรายการระหว่างกัน โดยได้รับอนุมัติจากคณะกรรมการบริษัท พร้อมทั้งกำหนดไม่ให้ผู้บริหารมีส่วนในการอนุมัติรายการที่มีส่วนได้เสีย ซึ่งการกำหนดอำนาจอนุมัติได้มีการพิจารณาทบทวนสม่ำเสมอ เพื่อให้มีความคล่องตัวในการดำเนินงาน และมีระบบควบคุมภายในที่เพียงพอและเหมาะสม รวมทั้งบริษัทได้จัดให้คณะกรรมการตรวจสอบเข้ามาพิจารณาและให้ความเห็นเกี่ยวกับความเหมาะสมของรายการดังกล่าวด้วย เพื่อดูแลไม่ให้เกิดความขัดแย้งทางผลประโยชน์

นโยบายการทำรายการระหว่างกันในอนาคต

หากในอนาคตมีรายการระหว่างกันเกิดขึ้น บริษัทจะยึดถือนโยบายที่จะดำเนินการให้รายการระหว่างกันดังกล่าว ตั้งอยู่บนพื้นฐานของความยุติธรรมและเหมาะสม รวมทั้งเป็นราคาที่ยุติธรรมสามารถเทียบเคียงกับราคาตลาดที่ใช้กับลูกค้าทั่วไปได้ รวมทั้งจะมีการจัดให้ คณะกรรมการตรวจสอบ ทำหน้าที่ในการดูแลให้การทำรายการระหว่างกันในอนาคตของบริษัทและบริษัทย่อย หรือบุคคลที่เกี่ยวข้อง หรือรายการที่อาจมีความขัดแย้งทางผลประโยชน์ของบริษัทและบริษัทย่อย เป็นไปตามลักษณะการดำเนินธุรกิจทั่วไป หรือเพื่อสนับสนุนการดำเนินธุรกิจของบริษัท โดยมุ่งเน้นเพื่อประโยชน์สูงสุดของบริษัทเป็นสำคัญ และผลตอบแทนที่บริษัทและบริษัทย่อยจะได้รับหรือจ่ายไปเป็นราคายุติธรรม (Fair Market value)

ในกรณีที่ รายการดังกล่าวกำหนดให้บริษัทต้องจัดทำรายงานแจ้งต่อตลาดหลักทรัพย์ และต้องขอมติอนุมัติจากที่ประชุมผู้ถือหุ้น และแต่งตั้งที่ปรึกษาทางการเงินอิสระเพื่อให้ความเห็นต่อผู้ถือหุ้น บริษัทจะดำเนินการอย่างเคร่งครัดเพื่อให้เป็นไปตามระเบียบข้อกำหนดของ ตลาดหลักทรัพย์ แห่งประเทศไทย ในส่วนที่เกี่ยวกับการทำรายการที่เกี่ยวข้องกัน โดยจะยึดหลักการดังนี้

- เป็นรายการที่ผ่านกระบวนการอนุมัติที่โปร่งใส โดยผู้มีส่วนได้เสียไม่ได้มีส่วนร่วมในการตัดสินใจ
- เป็นรายการที่กระทำโดยคำนึงถึงผลประโยชน์ของบริษัท เสมือนการทำรายการกับบุคคลภายนอก
- มีระบบการติดตามและตรวจสอบที่ทำให้มั่นใจได้ว่าการทำรายการเป็นไปตามขั้นตอนที่ถูกต้อง

ทั้งนี้บริษัทจะให้คณะกรรมการตรวจสอบหรือผู้สอบบัญชีของบริษัท หรือผู้เชี่ยวชาญอิสระ ในกรณีที่ คณะกรรมการตรวจสอบหรือผู้สอบบัญชีไม่มีความชำนาญในการพิจารณารายการระหว่างกันนั้น พิจารณาตรวจสอบและให้ความเห็นถึงความเหมาะสมของราคา ความสมเหตุสมผลของการทำรายการ ตลอดจนการเปิดเผยข้อมูลการทำรายการที่เกี่ยวข้องกัน การได้มาหรือจำหน่ายทรัพย์สินที่สำคัญของบริษัทหรือบริษัทย่อย เพื่อให้เป็นไปตามข้อกำหนดของ กฎหมายว่าด้วยหลักทรัพย์และตลาดหลักทรัพย์และข้อบังคับ ประกาศ คำสั่ง หรือข้อกำหนดของตลาดหลักทรัพย์แห่งประเทศไทย รวมทั้งเป็นไปตามมาตรฐานการบัญชีที่กำหนด โดยสมาคมนักบัญชีและผู้สอบบัญชีรับอนุญาตแห่งประเทศไทย

ข้อมูลทางการเงินที่สำคัญ

งบการเงิน

(ก) สรุปรายงานการสอบบัญชี

- รายงานของผู้สอบบัญชี สำหรับงบการเงินปี 2555 ซึ่งตรวจสอบโดย นายสุรัชย์ คำเนนวงศ์ ผู้สอบบัญชีรับอนุญาตเลขทะเบียน 4721 จากบริษัท อาร์เอสเอ็ม ออดิท เซอร์วิสเชส (ประเทศไทย) จำกัด ได้ให้ความเห็นอย่างมีเงื่อนไขว่า งบการเงินได้จัดทำขึ้นโดยถูกต้องตามที่ควรในสาระสำคัญ ตามมาตรฐานการรายงานทางการเงิน ยกเว้นงบการเงินของกิจการร่วมค้า ซึ่งถูกจำกัดขอบเขตการตรวจสอบโดยสถานการณ์ เนื่องจากงบการเงินของกิจการร่วมค้าดังกล่าวยังไม่ได้รับการตรวจสอบบัญชีจากผู้สอบบัญชีตามหมายเหตุประกอบงบการเงินข้อ 13 และให้สังเกตหมายเหตุประกอบงบการเงินข้อ 30 “เงินปันผลจ่าย” และหมายเหตุประกอบงบการเงินข้อ 31 “รายการปรับปรุงกำไรต่อหุ้น”
- รายงานของผู้สอบบัญชีสำหรับงบการเงินปี 2556 ซึ่งตรวจสอบโดย นางสาวเลียม ชินพันธ์ ผู้สอบบัญชีรับอนุญาตเลขทะเบียน 7306 จากบริษัท อาร์เอสเอ็ม ออดิท เซอร์วิสเชส (ประเทศไทย) จำกัด ได้ให้ความเห็นอย่างมีเงื่อนไขว่า งบการเงินได้จัดทำขึ้นโดยถูกต้องตามที่ควรในสาระสำคัญ ตามมาตรฐานการรายงานทางการเงิน ยกเว้นงบการเงินของบริษัทย่อยที่ไม่ได้เข้าสังเกตการณ์ตรวจนับสินค้าคงเหลือ ณ วันที่ 31 ธันวาคม 2555 เนื่องจาก ณ เวลาดังกล่าวเป็นวันที่ก่อนที่จะได้รับแต่งตั้งเป็นครั้งแรกให้เป็นผู้สอบบัญชีของบริษัทย่อยจึงไม่สามารถระบุถึงผลของรายการปรับปรุงที่อาจจำเป็นต่อจำนวนเงินที่แสดงในงบการเงินของบริษัทย่อยสำหรับรายการดังกล่าว และให้สังเกตหมายเหตุประกอบงบการเงินข้อ 5 เกี่ยวกับการเปลี่ยนแปลงนโยบายการบัญชี เนื่องจากการนำมาตรฐานการบัญชีฉบับที่ 12 เรื่องภาษีเงินได้
- รายงานของผู้สอบบัญชีสำหรับงบการเงินปี 2557 ซึ่งตรวจสอบโดยนางสาวเลียม ชินพันธ์ ผู้สอบบัญชีรับอนุญาตเลขทะเบียน 7306 จากบริษัท อาร์เอสเอ็ม ออดิท เซอร์วิสเชส (ประเทศไทย) จำกัด ได้ให้ความเห็นอย่างไม่มีเงื่อนไขว่า งบการเงินได้จัดทำขึ้นโดยถูกต้องตามที่ควรในสาระสำคัญตามมาตรฐานการรายงานทางการเงิน

(ข.1) ตารางสรุปงบการเงินรวมของบริษัท และบริษัทย่อย

(หน่วย : ล้านบาท)

รายการ	งบตรวจสอบ		งบตรวจสอบ		งบตรวจสอบ	
	2555	%	2556	%	2557	%
เงินสดและรายการเทียบเท่าเงินสด	5.50	0.34	4.11	0.29	10.95	0.72
ลูกหนี้การค้าและลูกหนี้อื่น สุทธิ	260.55	16.06	138.56	9.70	177.00	11.61
สินค้าคงเหลือ สุทธิ	525.98	32.41	431.90	30.23	457.84	30.03
สินทรัพย์หมุนเวียนอื่น	12.27	0.76	9.07	0.63	11.85	0.78
สินทรัพย์ไม่หมุนเวียนที่ถือไว้เพื่อขาย	-	-	-	-	27.76	1.82
เงินฝากธนาคารที่คิดการระค้ำประกัน	2.20	0.14	2.20	0.15	2.20	0.14
เงินลงทุนกิจการร่วมค้า	17.69	1.09	-	-	-	-
เงินลงทุนระยะยาวอื่น	25.48	1.57	37.92	2.65	50.79	3.33
ที่ดิน อาคาร และอุปกรณ์ – สุทธิ	718.52	44.28	747.20	52.31	757.85	49.71
สินทรัพย์อื่น	54.50	3.36	57.55	4.04	-	-
สินทรัพย์ไม่มีตัวตน-โปรแกรมคอมพิวเตอร์สุทธิ	-	-	-	-	0.66	0.04
ที่ดินที่ไม่ได้ใช้ดำเนินการ	-	-	-	-	25.60	1.68
สินทรัพย์ไม่หมุนเวียนอื่น	-	-	-	-	2.11	0.14
สินทรัพย์รวม	1,622.69	100.00	1,428.50	100.00	1,524.61	100.00
เงินเบิกเกินบัญชี และเงินกู้ยืมระยะสั้น	330.72	20.38	328.87	23.02	367.10	24.08
จากสถาบันการเงิน						
เจ้าหนี้การค้า และเจ้าหนี้อื่น	388.08	23.92	202.20	14.15	235.77	15.46
หนี้สินระยะยาวที่ครบกำหนดชำระในปี	6.95	0.43	8.56	0.60	9.70	0.64
หนี้สินตามสัญญาเช่าการเงินที่ครบกำหนดชำระในปี	4.37	0.27	7.95	0.56	7.91	0.52
หนี้สินหมุนเวียนอื่น	6.89	0.42	4.34	0.30	4.44	0.29
หนี้สินหมุนเวียนรวม	737.21	45.43	551.93	38.64	624.92	40.99
เงินกู้ยืมระยะยาวจากสถาบันการเงิน สุทธิ	79.13	4.88	75.85	5.31	67.20	4.41
หนี้สินตามสัญญาเช่าการเงินสุทธิ	3.55	0.22	9.90	0.69	6.75	0.44
หนี้สินภาษีเงินได้รอตัดบัญชี	64.19	3.96	62.05	4.34	60.80	3.99
ภาระผูกพันผลประโยชน์พนักงานระยะยาว	7.35	0.45	9.79	0.69	9.61	0.63
หนี้สินไม่หมุนเวียนอื่น	-	-	-	-	0.04	0.00
หนี้สินรวม	893.22	55.05	710.12	49.71	769.31	50.46
ทุนจดทะเบียน	426.94	26.31	459.78	32.19	459.78	30.16
ทุนที่ออกและเรียกชำระแล้ว	328.42	20.24	361.24	25.29	361.29	23.70
ส่วนเกินมูลค่าหุ้นสามัญ	163.18	10.06	163.18	11.42	163.18	10.70
เงินรับล่วงหน้าค่าหุ้น	-	-	-	-	8.63	0.57
องค์ประกอบอื่นของส่วนของผู้ถือหุ้น	141.87	8.74	141.87	9.93	141.87	9.31
กำไร(ขาดทุน)สะสม	96.01	5.92	37.56	2.63	67.71	4.44
ส่วนได้เสียที่ไม่มีอำนาจควบคุม	-	-	14.54	1.02	12.62	0.83
ส่วนของผู้ถือหุ้น	729.48	44.95	718.38	50.29	755.29	49.54
รายได้จากการขายและบริการ	1,281.71	100.00	904.93	100.00	917.72	100.00
กำไร(ขาดทุน)จากอัตราแลกเปลี่ยน	7.51	0.59	(5.14)	(0.57)	0.41	0.04
กำไร(ขาดทุน)จากการขายสินทรัพย์	-	-	-	-	1.41	0.15
กำไรจากการปรับโครงสร้างหนี้	3.54	0.28	-	-	-	-
รายได้อื่น	17.41	1.36	25.54	2.82	20.62	2.25
โอนกลับขาดทุนจากการด้อยค่าเงินลงทุน	-	-	-	-	12.87	1.40
ต้นทุนขายและบริการ	1,097.83	85.65	830.05	91.73	791.69	86.27
ค่าใช้จ่ายในการขายและบริหาร	111.90	8.73	91.68	10.13	100.70	10.97
ต้นทุนทางการเงิน	28.44	2.22	29.83	3.30	30.03	1.97
(ค่าใช้จ่ายภาษีเงินได้)ผลประโยชน์ภาษีเงินได้	-	-	-	-	2.46	0.16
กำไร(ขาดทุน) สุทธิ	85.95	6.71	-19.78	-2.19	28.16	1.85

หมายเหตุ : ปี 2555 ปรับปรุงใหม่เพื่อแสดงเปรียบเทียบกับปี 2556

(ข.2) ตารางสรุปงบกระแสเงินสดของบริษัท และบริษัทย่อย

(หน่วย : ล้านบาท)

รายการ	งบตรวจสอบ	งบตรวจสอบ	งบตรวจสอบ
	2555	2556	2557
กระแสเงินสดจากกิจกรรมการดำเนินงาน			
กำไร(ขาดทุน)สุทธิก่อนภาษีเงินได้สำหรับปี	100.29	-20.85	30.61
ปรับกระทบกำไร(ขาดทุน)สุทธิเป็นเงินสดรับ(จ่าย)			
- ขาดทุน(กำไร)จากการจำหน่ายสินทรัพย์ถาวร	(5.04)	0.01	(3.10)
- ขาดทุน(กำไร)จากอัตราแลกเปลี่ยนที่ยังไม่เกิดจริง	-	(0.18)	1.88
- หนี้สูญและหนี้สงสัยจะสูญ	(0.75)	(2.94)	(0.37)
- ค่าเสื่อมราคาและค่าตัดจำหน่าย	24.71	21.13	33.10
- ขาดทุนจากการลดลงของมูลค่าสินค้า	(23.89)	17.64	(0.28)
- ขาดทุนจากการด้อยค่าของสินทรัพย์	(24.84)	(12.43)	(12.87)
- กำไรจากการปรับโครงสร้างหนี้	3.54	-	-
- โอนกลับสำรองการรับคืนสินค้า	-	-	(0.86)
- สำรองผลประโยชน์พนักงาน	-	2.25	1.24
- ดอกเบี้ยรับ	(0.09)	(0.15)	(0.09)
- ดอกเบี้ยจ่าย	27.23	28.69	30.03
การเปลี่ยนแปลงของสินทรัพย์และหนี้สินดำเนินงาน	-	-	79.29
(เพิ่มขึ้น)ลดลงในลูกหนี้การค้าและลูกหนี้อื่น	(207.19)	126.56	(37.14)
(เพิ่มขึ้น)ลดลงในสินค้าคงเหลือ	(142.61)	76.44	(25.67)
(เพิ่มขึ้น)ลดลงในสินทรัพย์หมุนเวียนอื่น	(1.92)	3.23	4.06
(เพิ่มขึ้น)ลดลงในสินทรัพย์ไม่หมุนเวียนอื่น	-	(2.44)	(11.38)
เพิ่มขึ้น(ลดลง)ในเจ้าหนี้การค้าและเจ้าหนี้อื่น	188.29	(195.44)	32.05
เพิ่มขึ้น(ลดลง)ในหนี้สินหมุนเวียนอื่น	(0.093)	1.78	0.09
เพิ่มขึ้น(ลดลง)ในหนี้สินไม่หมุนเวียนอื่น	(0.16)	(1.16)	(4.27)
เพิ่มขึ้น(ลดลง)ในเงินสดจ่ายผลประโยชน์พนักงาน	(20.6)	(2.01)	(1.34)
จ่ายดอกเบี้ย	(25.48)	(22.64)	(30.41)
จ่ายภาษีเงินได้	(8.05)	(5.45)	(6.84)
เงินสดสุทธิที่ได้มาจากกิจกรรมดำเนินงาน	(105.88)	19.81	(1.56)
กระแสเงินสดจากกิจกรรมลงทุน			
ดอกเบี้ยรับ	-	-	0.09
เงินลงทุนในกิจการร่วมค้าโดยวิธีส่วนได้เสียลดลง	-	10.61	-
ส่วนได้เสียที่ไม่มีอำนาจควบคุมเพิ่มขึ้น	-	14.54	-
เงินสดจ่ายจากการซื้อสินทรัพย์ถาวร	(30.21)	(44.19)	(44.21)
เงินสดรับจากการขายสินทรัพย์ถาวร	10.80	6.48	9.92
เงินสดรับจากการขายเงินลงทุน	24.84	12.43	12.87
เงินสดสุทธิที่ได้รับ(ใช้ไป)จากกิจกรรมลงทุน	15.12	(0.64)	(21.33)
กระแสเงินสดจากกิจกรรมจัดหาเงิน			
เงินเบิกเกินบัญชี และเงินกู้ยืมจากสถาบันการเงินเพิ่มขึ้น (ลดลง)	18.38	(2.99)	38.23
เพิ่มขึ้น(ลดลง) เงินกู้ยืมระยะยาว	(1.54)	(6.90)	(7.51)
จ่ายปันผล	(16.41)	(36.47)	-
หนี้สินตามสัญญาเช่าทางการเงิน (ลดลง)	(4.13)	(6.89)	(9.62)
ออกหุ้นสามัญ	110.50	32.82	-
เงินรับล่วงหน้าค่าหุ้น	-	-	8.63
เงินสดสุทธิที่ได้รับ(ใช้ไป)จากกิจกรรมจัดหาเงิน	91.80	(20.43)	29.73
ผลกระทบจากอัตราแลกเปลี่ยนในเงินสดและรายการเทียบเท่าเงินสด	(0.02)	(0.14)	(0.00)
เงินสดและรายการเทียบเท่าเงินสดเพิ่มขึ้น(ลดลง)สุทธิ	1.04	(1.26)	6.84
เงินสดและรายการเทียบเท่าเงินสดต้นปี	4.48	5.50	4.11
เงินสดและรายการเทียบเท่าเงินสด ณ วันสิ้นสุดงวด	5.50	4.11	10.95

หมายเหตุ : ปี 2555 ปรับปรุงใหม่เพื่อแสดงเปรียบเทียบกับปี 2556

(ค.) ตารางแสดงอัตราส่วนทางการเงินที่สำคัญ

	ปี 2555	ปี 2556	ปี 2557	
อัตราส่วนสภาพคล่อง (Liquidity Ratio)				
อัตราส่วนสภาพคล่อง	1.10	1.06	1.10	เท่า
อัตราส่วนสภาพคล่องหมุนเร็ว	0.37	0.26	0.30	เท่า
อัตราส่วนสภาพคล่องกระแสเงินสด	0.17	0.07	0.13	เท่า
อัตราส่วนหมุนเวียนลูกหนี้การค้า	7.66	6.53	6.07	เท่า
ระยะเวลาเก็บหนี้เฉลี่ย	47	55	59	วัน
อัตราส่วนหมุนเวียนสินค้าคงเหลือ	12.18	9.30	8.48	เท่า
ระยะเวลาขายสินค้าเฉลี่ย	30	39	42	วัน
อัตราส่วนหมุนเวียนเจ้าหนี้	3.86	4.11	3.62	เท่า
ระยะเวลารับหนี้	93	87	100	วัน
Cash Cycle	-	7	2	วัน
อัตราส่วนแสดงความสามารถในการทำกำไร (Profitability Ratio)				
อัตรากำไรขั้นต้น	14.35	8.27	13.73	%
อัตรากำไรจากการดำเนินงาน	5.62	(1.86)	0.06	%
อัตรากำไรอื่น	4.67	3.70	3.15	%
อัตราส่วนเงินสดต่อการทำกำไร	(147.10)	123.32	-	%
อัตรากำไรสุทธิ *	6.71	(2.43)	2.95	%
อัตราผลตอบแทนผู้ถือหุ้น	12.22	(3.04)	3.81	%
อัตราส่วนประสิทธิภาพในการดำเนินงาน (Efficiency Ratio)				
อัตราผลตอบแทนจากสินทรัพย์	6.01	(1.44)	1.91	%
อัตราผลตอบแทนจากสินทรัพย์ถาวร	13.49	(2.64)	8.14	%
อัตราการหมุนของสินทรัพย์ **	0.94	0.59	0.65	เท่า
อัตราส่วนวิเคราะห์นโยบายทางการเงิน (Financial Policy Ratio)				
อัตราส่วนหนี้สินต่อส่วนของผู้ถือหุ้น	1.04	0.99	1.02	เท่า
อัตราส่วนความสามารถชำระดอกเบี้ย	(2.22)	0.56	3.77	เท่า
อัตราการจ่ายเงินปันผล	19	-	-	%

หมายเหตุ : * อัตรากำไรสุทธิ = กำไรสำหรับปี/รายได้รวม

** อัตราการหมุนของสินทรัพย์ = รายได้รวม/สินทรัพย์รวม (เฉลี่ย)

การวิเคราะห์และคำอธิบายของฝ่ายจัดการ

คำอธิบายและการวิเคราะห์ฐานะการเงินและผลการดำเนินงาน

ภาพรวมผลการดำเนินงาน

ในปี 2557 บริษัทมีรายได้จากการขายและบริการจำนวน 917.72 ล้านบาท เปรียบเทียบกับปี 2556 บริษัทมีรายได้จากการขายและบริการจำนวน 904.93 ล้านบาท เพิ่มขึ้นจำนวน 12.79 ล้านบาท หรือเพิ่มขึ้นร้อยละ 1.42 เนื่องจาก ปี 2556 อุทสาหกรรมยานยนต์ได้เกิดการชะลอตัวลง เนื่องจากหมคนโยบายรถคันแรกประกอบกับราคาวัตถุดิบหนังและเคมีปรับราคาเพิ่มขึ้น ส่งผลให้ปี 2556 ผลการดำเนินงานของบริษัทขาดทุน และในปี 2557 บริษัทดำเนินการปรับปรุงกระบวนการผลิตรวมถึงการนำเครื่องจักรและเทคโนโลยีที่ทันสมัยเข้ามาใช้ในกระบวนการผลิต ส่งผลให้บริษัทมีผลกำไรเพิ่มขึ้น

การวิเคราะห์ผลการดำเนินงานที่ผ่านมา

การวิเคราะห์รายได้

รายได้จากการขายและบริการของบริษัทในปี 2557 เพิ่มขึ้นจากปี 2556 โดยบริษัทมีรายได้จากการขายและบริการในปี 2556 เท่ากับ 905 ล้านบาท ปี 2557 บริษัทมีรายได้จากการขายเท่ากับ 918 ล้านบาท สาเหตุที่รายได้ในปี 2557 เพิ่มขึ้น เนื่องจากรายได้หลักของบริษัทคือ รายได้จากธุรกิจผลิตเบาะหนังและชิ้นส่วนสำหรับรถยนต์เพิ่มขึ้นจากคำสั่งซื้อของลูกค้า

ตารางแสดงแหล่งที่มาของรายได้จากการขายแยกตามผลิตภัณฑ์ (หน่วย : ล้านบาท)

แหล่งที่มาของรายได้	2555	2556	2557
ธุรกิจเฟอร์นิเจอร์	75	50	43
ธุรกิจผลิตหนังสัตว์ฟอกและรับจ้างฟอกหนัง	430	312	296
ธุรกิจผลิตของเล่นสัตว์เลี้ยง	94	109	109
ธุรกิจผลิตเบาะหนังและชิ้นส่วนหนังสำหรับรถยนต์	683	434	470
รวม	1,282	905	918

ต้นทุนขายและค่าใช้จ่ายในการขายและบริหาร

ต้นทุนขายและบริการของบริษัทลดลงโดยมีมูลค่าต้นทุนเท่ากับ 1,097.83, 830.05 และ 791.69 ล้านบาทในปี 2555, 2556 และ 2557 ตามลำดับ ซึ่งจากข้อมูลข้างต้น หากพิจารณาในรูปสัดส่วนต่อรายได้พบว่า ต้นทุนขายปี 2557 เมื่อเทียบกับรายได้จากการขายของบริษัทมีสัดส่วนที่ลดลงโดยต้นทุนขายของบริษัทคิดเป็นร้อยละ 85.65, 91.73 และ 86.27 เมื่อเทียบกับรายได้จากการขายในปี 2555, 2556 และ 2557 ตามลำดับ

สาเหตุของต้นทุนที่ลดลง เนื่องจากภาวะเศรษฐกิจส่งผลให้ราคาวัตถุดิบหนังและเคมีซึ่งเป็นวัตถุดิบหลักในการผลิตเพิ่มขึ้น บริษัทได้ตระหนักถึงปัญหานี้ และได้มีการวางแผนทางในการแก้ปัญหาเรื่องราคาราคาวัตถุดิบที่ปรับตัวและทรงตัวอยู่ในระดับสูง โดยการเฝ้าติดตามราคาราคาวัตถุดิบอย่างใกล้ชิด และบริษัทจะซื้อวัตถุดิบมาเก็บสำรองไว้ในช่วงเวลาที่คาดการณ์ว่าราคาราคาวัตถุดิบมีแนวโน้มที่จะปรับตัวสูงขึ้น อีกทั้งบริษัทยังคงมีการพัฒนาและคิดค้นวิธีการประหยัดพลังงานเพื่อควบคุมต้นทุนรวมถึงปรับปรุงกระบวนการผลิตให้มีประสิทธิภาพเพิ่มขึ้นตลอดเวลา อีกทั้งใช้กลยุทธ์ในการเจรจาต่อรองราคาราคาวัตถุดิบอย่างมีประสิทธิภาพมากขึ้นส่งผลให้ต้นทุนการผลิตสินค้าลดลง

สำหรับค่าใช้จ่ายในการดำเนินงานของบริษัทตั้งแต่ปี 2555, 2556 และ 2557 มีมูลค่าเท่ากับ 111.90, 91.68 และ 95.43 ล้านบาทตามลำดับหรือคิดเป็นร้อยละ 8.73, 10.13 และ 10.40 ของรายได้จากการขาย ทั้งนี้อัตราส่วนร้อยละของค่าใช้จ่ายในการดำเนินงานของบริษัทต่อรายได้จากการขายและบริการเพิ่มขึ้นเล็กน้อย เนื่องจากบริษัทสามารถควบคุมค่าใช้จ่ายต่างๆ ในการบริหารได้ดีขึ้น โดยมุ่งเน้นการทำงานเป็นทีมเพิ่มมากขึ้นเพื่อให้พนักงานได้เกิดการเรียนรู้ในองค์กรและมีความจงรักภักดีต่อองค์กร รวมถึงการสื่อสารให้พนักงานเข้าใจถึงภาวะวิกฤติการณ์ทางเศรษฐกิจ ส่งผลให้พนักงานทุกคนร่วมมือกันที่จะฝ่าฟันภาวะวิกฤติการณ์ดังกล่าวให้ผ่านพ้นไปได้ด้วยดี

อัตรากำลังขั้นต้น อัตรากำลังจากการดำเนินงาน และกำไรสุทธิ

ในปี 2556 และปี 2557 บริษัทมีอัตราส่วนกำไรขั้นต้นร้อยละ 8.27 และ 13.74 ของรายได้จากการขายตามลำดับ ซึ่งสาเหตุหลักที่อัตรากำลังขั้นต้นของบริษัทในปี 2557 เพิ่มขึ้น เนื่องจากบริษัทได้ปรับปรุงกระบวนการผลิตทั้งระบบ รวมถึงการนำเครื่องจักรและเทคโนโลยีใหม่เข้ามาใช้ในการผลิต ส่งผลให้ต้นทุนการผลิตลดลงและมีกำไรขั้นต้นเพิ่มขึ้น สำหรับธุรกิจของเล่นสัตว์เลี้ยงมีอัตรากำลังขั้นต้นเพิ่มขึ้นจากปี 2556 โดยอัตรากำลังขั้นต้นร้อยละ 12.92 ขณะที่ปี 2557 อัตรากำลังขั้นต้นร้อยละ 24.11 เนื่องจากการปรับกระบวนการผลิตและใช้เทคโนโลยีที่ทันสมัยประหยัดพลังงาน

ตารางแสดงอัตรากำลังขั้นต้นแยกตามผลิตภัณฑ์ของบริษัท

(หน่วย : ร้อยละ)

ธุรกิจตามผลิตภัณฑ์ของบริษัท	ปี 2555	ปี 2556	ปี 2557
ธุรกิจผลิตเฟอร์นิเจอร์หนัง	27.59	18.72	3.92
ธุรกิจผลิตหนังสัตว์ฟอกและรับจ้างฟอกหนัง	14.15	2.58	1.58
ธุรกิจผลิตของเล่นสัตว์เลี้ยง	16.55	22.92	24.11
ธุรกิจผลิตเบาะรถยนต์และชิ้นส่วนของสำหรับรถยนต์	12.71	7.48	19.89

สำหรับผลการดำเนินงาน บริษัทมีกำไรสุทธิในปี 2555 เท่ากับ 85.95 ล้านบาทหรือคิดเป็นอัตราส่วนกำไรสุทธิต่อรายได้เท่ากับร้อยละ 6.71 สำหรับปี 2556 บริษัทมีขาดทุนสุทธิเท่ากับ 19.78 ล้านบาท หรือคิดเป็นอัตราส่วนขาดทุนสุทธิต่อรายได้เท่ากับร้อยละ 2.19 และปี 2557 บริษัทมีกำไรสุทธิเท่ากับ 30.07 ล้านบาท ซึ่งสาเหตุหลักที่ทำให้บริษัทมีผลดำเนินการเพิ่มขึ้นเนื่องจากการปรับปรุงกระบวนการผลิตและการนำเครื่องจักรรวมถึงเทคโนโลยีที่ทันสมัยมาใช้ ส่งผลให้เกิดการประหยัดในกระบวนการผลิต และต้นทุนขายของบริษัทลดลง โดยในปี 2557 คิดเป็นร้อยละ 86.27 เมื่อเทียบกับรายได้จากการขาย ซึ่งลดลงจากปี 2556 ที่มีสัดส่วนต้นทุนขายเทียบกับรายได้จากการขายอยู่ที่ร้อยละ 91.73 ปี 2557 บริษัทมีค่าใช้จ่ายในการขายและบริหารจำนวน 95.43 ล้านบาท เปรียบเทียบกับปี 2556 บริษัทมีค่าใช้จ่ายในการขายและบริหารจำนวน 91.68 ล้านบาท เพิ่มขึ้นจำนวน 3.75 ล้านบาท เนื่องจากค่าใช้จ่ายในการขายเพิ่มขึ้น

ฐานะทางการเงิน

ส่วนประกอบของสินทรัพย์

บริษัทและบริษัทย่อยมีสินทรัพย์รวม ณ 31 ธันวาคม 2557 เท่ากับ 1,524.61 ล้านบาท เพิ่มขึ้นร้อยละ 6.73 จากปีก่อน ทั้งนี้สินทรัพย์ส่วนใหญ่ของบริษัท ประกอบด้วย สินทรัพย์ถาวร ได้แก่ ที่ดิน อาคาร และอุปกรณ์ร้อยละ 49.71 สินค้าคงเหลือ ร้อยละ 30.03 และลูกหนี้การค้าร้อยละ 11.61 ของสินทรัพย์ทั้งหมดโดยรายละเอียดสินทรัพย์ของบริษัทและบริษัทย่อยสำหรับปี 2556 และ ปี 2557 มีสัดส่วนตามตารางข้างล่าง

รายการสินทรัพย์	จำนวนเงิน (ล้านบาท)	สัดส่วนต่อสินทรัพย์ รวม (%)	จำนวนเงิน (ล้านบาท)	สัดส่วนต่อสินทรัพย์ รวม (%)
	ณ 31 ธันวาคม 2556		ณ 31 ธันวาคม 2557	
เงินสด	4.11	0.29	10.95	0.72
ลูกหนี้การค้า	138.56	9.70	176.99	11.61
สินค้าคงเหลือ	431.90	30.23	457.84	30.03
สินทรัพย์หมุนเวียนอื่น	9.07	0.63	39.62	2.60
รวมสินทรัพย์หมุนเวียน	583.64	40.85	685.40	44.96
เงินลงทุนระยะยาว	37.92	2.65	00.79	3.33
เงินฝากธนาคารค่าประกัน	2.20	0.15	2.20	0.14
สินทรัพย์ถาวร	747.2	52.31	757.85	49.71
สินทรัพย์อื่น*	57.55	4.04	28.37	1.86
รวมสินทรัพย์	1,428.50	100.00	1,524.61	100.00

- สินทรัพย์อื่น ณ วันที่ 31 ธันวาคม 2557 ประกอบด้วยที่ดินที่ไม่ได้ใช้ในการดำเนินงานจำนวน 25.60 ล้านบาท

นอกเหนือจากสินทรัพย์รายการดังกล่าวข้างต้นแล้ว บริษัทได้มีการลงทุนในบริษัทย่อย คือ บริษัท พลาทีย์ จำกัด โดยบริษัทถือหุ้นในสัดส่วนร้อยละ 100.00 และบริษัท ชัยวัฒนา ทริม จำกัด โดยรายละเอียดมีดังนี้

บริษัท พลาทีย์ จำกัด

ในปี 2538 บริษัท ชัยวัฒนาแทนเนอร์ กรุ๊ป จำกัด (มหาชน) ได้มีนโยบายที่จะขยายการลงทุน รวมทั้งการเพิ่มสายการผลิตผลิตภัณฑ์ใหม่ที่ทำจากหนังสัตว์ฟอก ซึ่งบริษัทได้มีการเริ่มเจรจากับผู้ผลิตชิ้นส่วนที่ใช้ในอุตสาหกรรมรถยนต์ถึงความเป็นไปได้ในนโยบายดังกล่าวและได้มีการทดสอบคุณภาพผลิตภัณฑ์ในเบื้องต้นเป็นที่เรียบร้อย เพื่อรองรับการขยายการลงทุนดังกล่าว บริษัทจึงได้เริ่มพิจารณาทำเลที่ตั้งที่จะขยายกำลังการผลิต โดยในปี 2539 บริษัทได้เข้าถือหุ้นในบริษัท พลาทีย์ จำกัด ในสัดส่วนร้อยละ 40

ในปี 2547 บริษัทได้ลงทุนเพิ่มใน บริษัท พลาทีย์ จำกัด โดยซื้อหุ้นสามัญเพิ่มทุนอีกจำนวน 3 ล้านหุ้น มูลค่าที่ตราไว้หุ้นละ 10 บาท เป็นจำนวนเงินรวม 30 ล้านบาท ทำให้บริษัทมีสัดส่วนการถือหุ้นในสัดส่วนร้อยละ 85.60

สำหรับในปี 2548 บริษัท ชัยวัฒนา แทนเนอร์ กรุ๊ป จำกัด (มหาชน) ได้ซื้อเงินลงทุนในบริษัท พลาทีย์ จำกัด เพิ่มเติมจากผู้ถือหุ้นเดิม เป็นจำนวนเงิน 21,599,930 บาท ที่ราคาพาร์ (มูลค่าที่ตราไว้หุ้นละ 10.00 บาท)

โดยบริษัทพิจารณาถึงผลการดำเนินงานที่มีแนวโน้มที่ดีขึ้นของ บริษัท พลาทรีพ จำกัด ซึ่งได้มีส่วนช่วยสนับสนุนการขยายธุรกิจของบริษัทได้เป็นอย่างดีในช่วงที่ผ่านมา ประกอบกับ ในอดีตที่ผ่านมา บริษัทในฐานะผู้ถือหุ้นรายใหญ่ซึ่งมีฐานะทางการเงินที่มั่นคงได้มีส่วนช่วยสนับสนุนทางการเงินและการค้า-ประกันเงินกู้ให้แก่ บริษัท พลาทรีพ จำกัด มาตลอดแต่เพียงผู้เดียว เพื่อให้เกิดผลประโยชน์สูงสุดแก่บริษัททั้งในแง่ของความเสี่ยงและผลตอบแทนแล้ว ที่ประชุมคณะกรรมการบริษัทจึงเห็นควรที่จะเข้าถือหุ้นในบริษัท พลาทรีพ จำกัด เพิ่มขึ้นจากเดิม ดังนั้นภายหลังจากที่ผู้บริหารของบริษัทได้ทำการศึกษาข้อมูลของบริษัทโอกาสทางธุรกิจในอนาคตรวมถึงแนวโน้มของผลประโยชน์ที่จะดีขึ้นอย่างต่อเนื่อง ควบคู่กับแนวโน้มของผลตอบแทนในอนาคตแล้ว จึงได้ทำการตัดสินใจซื้อหุ้นของ บริษัท พลาทรีพ จำกัด จาก บริษัท เลทเธอร์ไลน์ โปรดักส์ จำกัด ที่ราคาหุ้นละ 10.00 บาท ซึ่งผลตอบแทนที่คาดว่าจะได้รับเมื่อเทียบกับเงินลงทุนดังกล่าวแล้ว คาดว่าจะเกิดประโยชน์ต่อบริษัทในระยะยาว และภายหลังการลงทุนเพิ่ม ทำให้บริษัทมีสัดส่วนการถือหุ้นในสัดส่วนร้อยละ 99.99

เมื่อกลางปี 2550 บริษัทพลาทรีพ จำกัด ได้เปลี่ยนนโยบายทางธุรกิจเป็นการให้เข้าพื้นที่ ซึ่งนโยบายการดำเนินธุรกิจดังกล่าว ส่งผลให้บริษัทมีผลการดำเนินงานที่ดีขึ้น

ทั้งนี้ บริษัท ชัยวัฒนา แทนเนอรี่ กรุ๊ป จำกัด (มหาชน) ได้มีการแต่งตั้งกรรมการของบริษัทจำนวน 2 ท่าน เข้าดำรงตำแหน่งเป็นกรรมการในบริษัทย่อย

ฐานะทางการเงินและผลการดำเนินงานของ บริษัท พลาทรีพ จำกัด

(หน่วย : ล้านบาท)

รายการ	ปี 2555	ปี 2556	ปี 2557
รายได้ค่าเช่า	6.86	8.96	10.70
รายได้อื่น	4.89	7.50	6.63
รวมรายได้	-	-	-
ต้นทุนบริการ	4.38	4.34	4.66
ค่าใช้จ่ายในการขายและบริหาร	1.58	2.67	2.15
ต้นทุนทางการเงิน	6.33	5.56	5.04
ภาษีนิติบุคคล	0.33	1.07	1.10
กำไร(ขาดทุน)สุทธิ	(0.86)	2.81	4.37
สินทรัพย์หมุนเวียนรวม	5.40	7.33	32.56
สินทรัพย์รวม	214.43	208.07	201.82
หนี้สินหมุนเวียนรวม	69.25	63.36	61.40
หนี้สินรวม	153.88	144.71	134.10
ทุนที่ชำระแล้ว	150.00	150.00	150.00
กำไร(ขาดทุนสุทธิ)สะสม	(89.45)	(86.65)	82.28
ส่วนของผู้ถือหุ้น	60.55	63.35	67.72

ผลการดำเนินงานของ บริษัท พลาทรัพย์ จำกัด ตั้งแต่จัดตั้งบริษัท ในปี 2539 บริษัทย่อยประสบภาวะขาดทุนจากอัตราแลกเปลี่ยนจำนวน 152.76 ล้านบาทในปี 2540 ซึ่งเป็นปีที่ประเทศไทยประสบปัญหาทางด้านเศรษฐกิจและวิกฤติการณ์ทางการเงิน จากเหตุการณ์ดังกล่าวได้ส่งผลกระทบต่อฐานะทางการเงินและผลการดำเนินงานของบริษัท โดยบริษัทย่อยมีผลขาดทุนสะสมเกินทุนที่ชำระแล้วรวมถึงการยกเลิกโครงการขยายการลงทุนในผลิตภัณฑ์เบาะหนังและชิ้นส่วนหนังรถยนต์ของบริษัทย่อยซึ่งส่งผลกระทบต่อรายได้ที่คาดว่าจะเกิดขึ้นของบริษัทตลอดจนภาระทางด้านดอกเบี้ยจ่าย ทำให้บริษัทมีผลการดำเนินงานขาดทุนมาตลอดและภายหลังจากการเปลี่ยนนโยบายทางธุรกิจ เป็นการให้เข้าพื้นที่ ตั้งแต่กลางปี 2550ส่งผลให้ผลการดำเนินงานของบริษัทดีขึ้น ปี 2554 มีผลประกอบการขาดทุนสุทธิ 0.70 ล้านบาทเนื่องจากในระหว่างปี 2554 ลูกค้าหลายรายได้รับผลกระทบน้ำท่วมโรงงานทำให้ต้องปิดโรงงานและหยุดการผลิตลงจากภาวะวิกฤติการณ์สินค้าและน้ำท่วม ดังนั้นบริษัท ชัยวัฒนา แทนเนอรี่ กรุ๊ป จำกัด(มหาชน) จึงเจรจาขอลดพื้นที่การเช่าลงทำให้ยอดขายได้ของบริษัท พลาทรัพย์ จำกัด ลดลง และปี 2556 บริษัทจัดสรรพื้นที่ให้ผู้ประกอบการรายอื่นเช่าเพิ่มขึ้น จึงทำให้ผลประกอบการมีกำไรสุทธิ 2.81 ล้านบาท และปี 2557 บริษัทมีกำไรสุทธิ 4.37 ล้านบาท

บริษัท ชัยวัฒนา ทริม จำกัด (ชื่อเดิมคือบริษัท ชัยวัฒนา แอนด์โทโย จำกัด)

บริษัท ชัยวัฒนา แอนด์ โทโย จำกัด จดทะเบียนจัดตั้งเมื่อวันที่ 28 มิถุนายน 2555 ตั้งอยู่ที่ 419 หมู่ที่ 6 ตำบลแพรกษา อำเภอเมืองสมุทรปราการ จังหวัดสมุทรปราการ 10280 ประกอบธุรกิจ ผลิตเบาะรถยนต์ มีทุนจดทะเบียน 50,000,000 บาท (ห้าสิบล้านบาท) แบ่งเป็นหุ้นสามัญ 500,000 หุ้น มูลค่าที่ตราไว้ 100 บาท

เมื่อวันที่ 30 กรกฎาคม 2555 บริษัท ชัยวัฒนา แทนเนอรี่ กรุ๊ป จำกัด (มหาชน) ได้ร่วมทุนกับ Toyo Bussan Co.,Ltd. โดยการจัดตั้งบริษัทใหม่ ในนาม บริษัท ชัยวัฒนา แอนด์ โทโย จำกัด (ซึ่งต่อมาได้เปลี่ยนชื่อบริษัทใหม่ เป็น บริษัท ชัยวัฒนา ทริม จำกัด) โดยประกอบธุรกิจผลิตเบาะรถยนต์ เพื่อจำหน่ายในประเทศและต่างประเทศ รวมถึงการรับจ้างตัดเย็บเบาะ โดยมีทุนจดทะเบียนและชำระแล้ว 50,000,000 บาท แบ่งออกเป็นหุ้นสามัญ 500,000 หุ้น มูลค่าที่ตราไว้หุ้นละ 100 บาท โดย บริษัท ถือหุ้นในสัดส่วนร้อยละ 47.50 % โดยมีกรรมการ 4 ท่าน คือ 1. นายวิระพล ไชยธีรรัตน์ 2.นางเสาวณี ไชยธีรรัตน์ 3.MR. HASEGAWA MASAYUKI 4. MR. YAMADA TAKEHIKO โดยมีกรรมการ 2 คน ซึ่งประกอบด้วยตัวแทนกรรมการจาก บมจ.ชัยวัฒนา แทนเนอรี่ กรุ๊ป จำนวน 1 คน และ กรรมการจาก Toyo Bussan Co.,Ltd. จำนวน 1 คน ลงลายมือชื่อร่วมกัน และประทับตราสำคัญของบริษัท เป็นผู้มีอำนาจลงนาม

ต่อมา เมื่อวันที่ 17 ธันวาคม 2556 บริษัทฯ ซื้อหุ้นสามัญของบริษัท ชัยวัฒนา ทริม จำกัด เพิ่มอีกจำนวน 24,999 หุ้น (หรือคิดเป็นร้อยละ 4.9998) มีผลทำให้บริษัทมีสัดส่วนการถือหุ้นเพิ่มขึ้นจากร้อยละ 47.5 เป็นร้อยละ 52.5 และเป็นผลให้บริษัท ชัยวัฒนา ทริม จำกัด เปลี่ยนสถานะจากกิจการร่วมเป็นบริษัทย่อย โดยบริษัทรับรู้ส่วนแบ่งขาดทุนจากการลงทุนในกิจการร่วมค้าก่อนการเปลี่ยนสถานะเป็นบริษัทย่อย ในงบการเงินรวมสำหรับปี 2556 เป็นจำนวน 7.08 ล้านบาท

ข้อมูลสินทรัพย์สุทธิ ณ วันที่เปลี่ยนสถานะ มีดังนี้

(หน่วย : ล้านบาท)

เงินสดและรายการเทียบเท่าเงินสด	1.20
ลูกหนี้การค้าและลูกหนี้อื่น	27.19
สินค้าคงคลัง	8.92
สินทรัพย์หมุนเวียนอื่น	3.87
อุปกรณ์สุทธิ	13.03
สินทรัพย์ไม่มีตัวตน สุทธิ	0.03
สินทรัพย์ไม่หมุนเวียนอื่น	1.53
เจ้าหนี้การค้าและเจ้าหนี้อื่น	(13.13)
ส่วนของหนี้สินรายได้สัญญาเช่าการเงินที่ถึงกำหนดชำระภายใน 1 ปี	(0.25)
หนี้สินหมุนเวียนอื่น	(1.93)
หนี้สินภายใต้สัญญาเช่าการเงิน สุทธิ	(0.47)
ประมาณการหนี้สินเกี่ยวกับผลประโยชน์พนักงานหลังออกจากงาน	(0.99)
สินทรัพย์ สุทธิ	29.00
เงินลงทุนในกิจการร่วมค้า – ซึ่งส่วนได้เสีย	(14.47)
ส่วนของผู้มีส่วนได้เสียที่ไม่มีอำนาจควบคุม	14.53

ตามที่ประชุมวิสามัญผู้ถือหุ้นครั้งที่ 1/2557 เมื่อวันที่ 24 พฤศจิกายน 2557 ของบริษัท ชัยวัฒนา ทริม จำกัด ("บริษัท ย่อย") ได้มีมติพิเศษให้เลิกการค้าเนินงานของบริษัทย่อย ทั้งนี้ บริษัทย่อยได้จดทะเบียนเลิกกิจการกับกระทรวงพาณิชย์เมื่อวันที่ 1 ธันวาคม 2557 และอยู่ระหว่างการชำระบัญชี

ลูกหนี้การค้า

ลูกหนี้การค้าของบริษัท ณ สิ้นปี 2556 และ 2557 มีมูลค่าเพิ่มขึ้นเป็นไปตามยอดขายที่เพิ่มขึ้น รวมถึงลูกหนี้บางราย ขอผ่อนผันการชำระเงิน จึงส่งผลให้การเก็บเงินจากลูกหนี้ยาวนานขึ้นจาก 55 วันเป็น 59 วัน ซึ่งโดยทั่วไปการให้สินเชื่อทางการค้าแก่ลูกค้าจะขึ้นกับประเภทของลูกค้าและผลิตภัณฑ์ที่จำหน่าย โดยธุรกิจผลิตเบาะและชิ้นส่วนหนังสำหรับรถยนต์ บริษัทจะให้สินเชื่อทางการค้าประมาณ 60-90 วัน ส่วนสินค้าประเภทอื่นอยู่ที่ 30-60 วัน และจากการพิจารณาตารางแสดงข้อมูล ลูกค้าของบริษัทพบว่า ณ วันที่ 31 ธันวาคม 2557 นั้นประมาณร้อยละ 74.22 ของลูกหนี้การค้า เป็นลูกหนี้ที่ยังไม่ถึงกำหนดชำระเงิน

ตารางแสดงลูกหนี้การค้าของบริษัทและบริษัทที่เกี่ยวข้องกัน

สภาพบัญชีลูกหนี้	จำนวนเงิน (ล้านบาท)	สัดส่วน (%)	จำนวนเงิน (ล้านบาท)	สัดส่วน (%)
	ณ 31 ธันวาคม 2556		ณ 31 ธันวาคม 2557	
ยังไม่ถึงกำหนดชำระ	96.31	68.04	119.23	68.96
เกินกำหนดชำระไม่เกิน 3 เดือน	33.14	23.41	46.01	26.61
เกินกำหนดชำระ 3 - 6 เดือน	3.24	2.29	0.36	0.21
เกินกำหนดชำระ 6 – 12 เดือน	1.07	0.75	0.07	0.04
เกินกำหนดชำระมากกว่า 12 เดือน	7.80	5.51	7.23	4.18
รวม	141.56	100.00	172.90	100.00
หักค่าเผื่อหนี้สงสัยจะสูญ	9.26		8.03	
ลูกหนี้สุทธิ	132.30		164.87	

สำหรับนโยบายในการตั้งค่าเผื่อนี้สงฆ์จะสูญบริษัทมีการตั้งค่าเผื่อนี้สงฆ์จะสูญเท่ากับจำนวนหนี้ที่ประมาณว่า จะเรียกเก็บไม่ได้จากลูกหนี้ทั้งหมด โดยการพิจารณาฐานะการเงินปัจจุบันของลูกหนี้ ซึ่งจะร่วมกันประเมินระหว่างฝ่าย การตลาด และฝ่ายบริหารของบริษัท ทั้งนี้ สำหรับลูกหนี้ที่ค้างชำระเกิน 12 เดือน ณ วันสิ้นงวดของปี 2556 และ ปี 2557 มียอด รวม 7.80 และ 7.23 ล้านบาท ตามลำดับ โดยบริษัทได้มีการตั้งสำรองค่าเผื่อนี้สูญในส่วนของลูกหนี้การค้าบริษัทอื่นที่ค้าง ชำระเกิน 12 เดือน ทั้งจำนวน

ตารางแสดงรายละเอียดลูกหนี้บริษัทอื่นที่ตั้งสำรองค่าเผื่อนี้สงฆ์จะสูญ (ณ 31 ธันวาคม 2557)

รายการ	ปีที่เกิด รายการ	ยอดค้างชำระ (ล้านบาท)	สถานะลูกหนี้
1. Scandinavian Design	2552	0.91	บริษัทอยู่ระหว่างการติดตามทวงถาม
2. Jiangmen Pengjiang	2551	0.93	บริษัทอยู่ระหว่างการติดตามทวงถาม
3. DK Leather (Malaysia)	2551	0.87	บริษัทอยู่ระหว่างการติดตามทวงถาม
4. Eagle Ottawa	2551	0.07	บริษัทอยู่ระหว่างการติดตามทวงถาม
5. สามไค แมนชั่น	2553	3.68	บริษัทไม่มีการซื้อ-ขายแล้ว และอยู่ระหว่างการ ฟ้องร้อง
6. Glory Seuree	2553	0.11	บริษัทอยู่ระหว่างการติดตามทวงถาม

ตารางแสดงลูกหนี้ระหว่างบริษัทกับบริษัทย่อย

สภาพบัญชีลูกหนี้	จำนวนเงิน (ล้านบาท)	จำนวนเงิน (ล้านบาท)
	ณ 31 ธันวาคม 2556	ณ 31 ธันวาคม 2557
ลูกหนี้การค้า	45.16	35.21
เงินให้กู้ยืมระยะสั้น	4.00	-
เงินมัดจำ	5.50	5.50
รวม	54.66	40.71
หักค่าเผื่อนี้สงฆ์จะสูญ	5.72	-
ลูกหนี้สุทธิ	48.94	40.71

ในส่วน of ลูกหนี้การค้าและเงินให้กู้ยืมระยะสั้นแก่บริษัทย่อย ณ สิ้นปี 2557 ส่วนใหญ่เป็นยอดค้างชำระนาน บริษัทย่อยอยู่ระหว่างการขายที่ดินเพื่อชำระหนี้

สินค้าคงเหลือสุทธิ

สินค้าคงเหลือสุทธิของบริษัทถือเป็นสินทรัพย์หลักที่มีสัดส่วนมากเป็นอันดับ 2 เมื่อเทียบกับสินทรัพย์รายการอื่นของบริษัท เนื่องจากผลิตภัณฑ์ของบริษัทมี 4 ประเภท และสินค้าทุกชนิดจำเป็นต้องใช้หนังฟอกเป็นวัตถุดิบเริ่มต้นในการผลิต ประกอบกับการสั่งซื้อหนังดิบในแต่ละครั้งจำเป็นต้องใช้ระยะเวลา 60-90 วัน ทำให้ปริมาณสินค้าที่บริษัทต้องสำรองไว้มีปริมาณค่อนข้างสูง โดยเฉพาะในช่วงปลายปีและต้นปี รวมถึงความผันผวนของราคาวัตถุดิบในช่วงดังกล่าวด้วยและในการสำรองวัตถุดิบไว้ วัตถุดิบดังกล่าวจะถูกนำมาผ่านขั้นตอนทางเคมีเพื่อที่จะสามารถเก็บได้นานทำให้บริษัทมีสินค้าระหว่างผลิตอยู่ในปริมาณที่สูง ซึ่งในช่วงสิ้นปี 2556 บริษัทมีสินค้าคงเหลือเป็นมูลค่า 431.89 ล้านบาท หรือคิดเป็นร้อยละ 30.23 ของมูลค่าสินทรัพย์รวม และ ณ สิ้นปี 2557 บริษัทมีสินค้าคงเหลือ 457.84 ล้านบาท หรือคิดเป็นร้อยละ 30.03 ของมูลค่าสินทรัพย์รวม โดยในปี 2556 บริษัทมีระยะเวลาจำหน่ายสินค้าเท่ากับ 39 วัน และมีอัตราการหมุนของสินค้าคงเหลือในปี 2556 เท่ากับ 9.30 เท่า และ ปี 2557 บริษัทมีระยะเวลาจำหน่ายสินค้าเท่ากับ 42 วัน และมีอัตราการหมุนของสินค้าคงเหลือเท่ากับ 8.48 เท่า เนื่องจากปี 2557 ขอดขายหนังและผลิตภัณฑ์เฟอร์นิเจอร์ลดลง

ตารางแสดงรายละเอียดส่วนประกอบของสินค้าคงเหลือ

หน่วย: ล้านบาท

รายการ	2555	2556	2557
สินค้าสำเร็จรูป	100.84	104.76	112.34
สินค้าระหว่างผลิต	273.42	305.21	260.21
วัตถุดิบและวัสดุ	85.31	58.22	95.11
สินค้าระหว่างทาง	95.59	10.54	36.73
รวม	555.16	478.72	504.39
หัก ค่าเผื่อการลดลงของมูลค่าสินค้า	(29.18)	(46.83)	(46.55)
ยอดสุทธิ	525.98	431.89	457.84

จากตารางข้างต้นจะเห็นได้ว่า ในส่วนประกอบของสินค้าคงเหลือกว่าร้อยละ 50 เป็นสินค้าระหว่างผลิต ซึ่งเป็นหนังสัตว์ที่ผ่านขั้นตอนทางเคมีไปแล้วบางส่วนเพื่อให้การเก็บรักษาน้ำหนังสัตว์ทำได้สะดวกและเก็บได้เป็นระยะเวลานาน โดยที่หนังสัตว์ยังคงคุณภาพและสามารถใช้งานได้เช่นเดิม สำหรับการตั้งสำรองค่าเผื่อการลดลงของมูลค่าสินค้าเกิดจากที่สินค้าดังกล่าวไม่เคลื่อนไหวนานเกินกว่า 1 ปี ซึ่งประกอบด้วย สินค้าสำเร็จรูปและสินค้าระหว่างผลิต

สภาพคล่อง

กระแสเงินสดจากการดำเนินงานของบริษัทในปี 2555 2556 และปี 2557 มีค่าเท่ากับ -105.88, 19.81 และ -1.56 ล้านบาท ตามลำดับ โดยแหล่งใช้ไปที่สำคัญได้แก่การลดลงของเจ้าหนี้การค้า ในขณะที่แหล่งที่มาของกระแสเงินสดที่สำคัญในปี 2556 ได้แก่ การได้รับชำระค่าสินค้าจากลูกหนี้การค้าและลูกหนี้อื่น

สำหรับปี 2555 กระแสเงินสดจากกิจกรรมลงทุนของบริษัทได้มาจากการขายสินทรัพย์ถาวรประเภทเครื่องจักรจำนวน 10.80 ล้านบาท และบริษัทได้ลงทุนซื้อเครื่องจักรเพื่อทดแทนเครื่องจักรเก่ารวมถึงปรับปรุงเครื่องจักรให้มีความทันสมัยเพิ่มขึ้นจำนวน 30.21 ล้านบาท ปี 2556 กระแสเงินสดจากกิจกรรมลงทุนของบริษัทได้มาจากการขายสินทรัพย์ถาวรประเภทเครื่องจักรเก่าจำนวน 6.48 ล้านบาท และบริษัทได้ใช้กระแสเงินสดเพื่อปรับปรุงโรงงานให้มีสภาพแวดล้อมที่ดีและทันสมัยจำนวน 44.19 ล้านบาท และปี 2557 กระแสเงินสดจากกิจกรรมลงทุนยังคงใช้ไปเพื่อปรับปรุงโรงงานและเครื่องจักรให้ทันสมัยและมีเทคโนโลยีที่ดีจำนวน 44.21 ล้านบาท

กระแสเงินสดจากกิจกรรมจัดหาเงินของบริษัทในปี 2555 บริษัทได้รับเงินจากการออกหุ้นสามัญ จำนวน 110.50 ล้านบาท และจ่ายปันผล จำนวน 16.41 ล้านบาท ปี 2556 บริษัทได้รับเงินจากการออกหุ้นสามัญ จำนวน 32.82 ล้านบาท และจ่ายเงินปันผลจำนวน 36.47 ล้านบาท สำหรับปี 2557 กระแสเงินสดจากกิจกรรมจัดหาเงินของบริษัทได้รับจากเงินกู้ยืมระยะสั้นเพิ่มขึ้นจำนวน 38.23 ล้านบาท

สำหรับอัตราส่วนสภาพคล่องของกลุ่มบริษัท ณ วันที่ 31 ธันวาคม 2556 และ 2557 มีค่าเท่ากับ 1.06 และ 1.10 เท่า ตามลำดับ นอกจากนี้ปี 2556 และ 2557 ระยะเวลาการเก็บหนี้มีค่าเท่ากับ 55 และ 59 วันตามลำดับ และบริษัทใช้เวลาในการจ่ายชำระหนี้ให้กับเจ้าหนี้ สำหรับปี 2556 และ 2557 มีค่าเท่ากับ 87 วันและ 100 วัน และมีระยะเวลาขายสินค้าเฉลี่ย 39 และ 42 วัน ในปี 2556 และ 2557 ตามลำดับ

แหล่งที่มาของเงินทุน

หนี้สิน

บริษัทและบริษัทย่อยมีหนี้สินรวมปี 2555 จำนวน 893.22 ล้านบาท เนื่องจากบริษัทสั่งซื้อวัตถุดิบเพื่อใช้ในการผลิตเพิ่มขึ้นสัมพันธ์กับยอดขายที่เพิ่มขึ้น โดยหนี้สินรวมดังกล่าวประกอบด้วย หนี้สินหมุนเวียน จำนวน 737.21 ล้านบาท และหนี้สินระยะยาว จำนวน 156.01 ล้านบาท หนี้สินหมุนเวียนรวมเพิ่มขึ้นจากเจ้าหนี้การค้าจำนวน 388.08 ล้านบาท และเงินกู้ยืมระยะสั้นจากสภาพการเงินจำนวน 330.72 ล้านบาท ทั้งนี้ หนี้สินของบริษัทและบริษัทย่อยที่มีกับสถาบันการเงินนั้น บริษัทได้นำสินทรัพย์ของบริษัท เช่น ที่ดิน อาคาร และเครื่องจักรเข้าค้ำประกันเงินกู้ดังกล่าวและกรรมการบางท่านเข้าร่วมค้ำประกันด้วย

ปี 2556 บริษัทและบริษัทย่อยมีหนี้สินรวม เท่ากับ 710.12 ล้านบาท ลดลงจากปี 2555 จำนวน 183.10 ล้านบาท โดยหนี้สินรวมดังกล่าวประกอบด้วย หนี้สินหมุนเวียน จำนวน 551.93 ล้านบาท และหนี้สินระยะยาว จำนวน 158.19 ล้านบาท ซึ่งหนี้สินรวมที่ลดลงเกิดจากยอดขายของบริษัทในปี 2556 ที่ลดลงส่งผลให้บริษัทมียอดเจ้าหนี้การค้าและเจ้าหนี้อื่นลดลง สำหรับปี 2557 บริษัทและบริษัทย่อยมีหนี้สินรวม 769.31 ล้านบาทโดยหนี้สินรวมดังกล่าวประกอบด้วย หนี้สินหมุนเวียน จำนวน 624.92 ล้านบาท และหนี้สินระยะยาว จำนวน 144.39 ล้านบาท ซึ่งหนี้สินรวมที่เพิ่มขึ้น เกิดจากเจ้าหนี้การค้าที่ยังไม่กำหนดชำระ และเงินกู้ยืมระยะสั้นจากสถาบันการเงินเพิ่มขึ้น

นอกจากนี้ บริษัทได้นำมาตรฐานการบัญชีฉบับที่ 12 เรื่องภาษีเงินได้มาใช้ ซึ่งมาตรฐานกำหนดให้ถึงการระบุผลต่างชั่วคราวที่เกิดจากความแตกต่างของมูลค่าสินทรัพย์และหนี้สินระหว่างเกณฑ์ทางบัญชีและภาษีอากร เพื่อรับรู้ผลกระทบทางภาษีเป็นสินทรัพย์หรือหนี้สินภาษีเงินได้รอการตัดบัญชีตามหลักเกณฑ์ที่กำหนดส่งผลการเปลี่ยนนโยบายการบัญชี เนื่องจากการนำมาตรฐานการบัญชีใหม่มาถือปฏิบัติทำให้บริษัทรับรู้หนี้สินภาษีเงินได้รอตัดบัญชี ซึ่งรวมอยู่ในหนี้สินระยะยาวจำนวน 62.05 และ 60.80 ล้านบาทในปี 2556 และปี 2557 ตามลำดับ

ส่วนของผู้ถือหุ้น

ส่วนของผู้ถือหุ้น ณ สิ้นปี 2555 2556 และ 2557 มีมูลค่าประมาณ 729.48, 718.39 และ 755.29 ล้านบาท ตามลำดับ โดยบริษัทมีทุนจดทะเบียน และเรียกชำระแล้ว 361.24 ล้านบาท ในปี 2556 และเพิ่มเป็น 361.29 ล้านบาทในปี 2557 เนื่องจากการจัดสรรหุ้นปันผลของบริษัท โดยจัดสรรให้แก่ ผู้ถือหุ้นเดิมของบริษัทที่มีรายชื่อปรากฏอยู่ในสมุดทะเบียนของผู้ถือหุ้นของบริษัท ณ วันที่ 8 พฤษภาคม 2556 ซึ่งเป็นวันกำหนดรายชื่อผู้ถือหุ้น (Record Date) และให้รวบรวมรายชื่อผู้ถือหุ้นตามมาตรา 225 ของพระราชบัญญัติหลักทรัพย์และตลาดหลักทรัพย์ พ.ศ. 2535 (รวมฉบับแก้ไขเพิ่มเติม พ.ศ.2551) โดยวิธีปิดสมุดทะเบียนพักการโอนหุ้นในวันที่ 9 พฤษภาคม 2556 ในอัตรา 10 หุ้นเดิมต่อ 1 หุ้นปันผล มูลค่าที่ตราไว้หุ้นละ 1 บาท ทั้งนี้กำหนดจ่ายหุ้นปันผล วันที่ 20 พฤษภาคม 2556 โดยจำนวนหุ้นที่จัดสรรทั้งหมด 32,841,756 หุ้น ทั้งนี้บริษัทจัดสรรไม่หมด คงเหลือจำนวน 16,819 หุ้น โดยบริษัทได้ดำเนินการเกี่ยวกับหุ้นส่วนที่เหลือดังนี้ บริษัทจะดำเนินการลดทุนทะเบียน เพื่อตัดหุ้นส่วนที่เหลือทิ้ง บริษัทได้จดทะเบียนการเพิ่มทุนชำระแล้วจาก 328,417,560 บาท เป็น 361,242,497 บาท กับกระทรวงพาณิชย์เมื่อวันที่ 20 พฤษภาคม 2556 และเมื่อวันที่ 31 ธันวาคม 2557 มีการยื่นขอใช้สิทธิตามใบสำคัญแสดงสิทธิซื้อหุ้นสามัญ (CWT-W2) จำนวน 45,000 หุ้นในราคาหุ้นละ 1 บาท บริษัทได้รับเงินค่าหุ้นจำนวน 45,000 บาท โดยบริษัทได้เพิ่มทุนชำระแล้วของบริษัท จากหุ้นสามัญจำนวน 361,242,497 หุ้น เป็น 361,287,497 หุ้น ในมูลค่าหุ้นที่ตราไว้ 1 บาท หุ้นเพิ่มทุนดังกล่าวได้รับชำระเต็มมูลค่าแล้วและบริษัทได้จดทะเบียนการเพิ่มทุนชำระแล้วจาก 361,242,497 บาท เป็น 361,287,497 บาท กับกระทรวงพาณิชย์เมื่อวันที่ 9 มกราคม 2557 และวันที่ 18 กันยายน 2557

นอกจากนี้ตามรายงานการประชุมวิสามัญผู้ถือหุ้นครั้งที่ 1/2555 เมื่อวันที่ 18 ธันวาคม พ.ศ.2555 ได้มีมติอนุมัติการเพิ่มทุนจดทะเบียนบริษัทจาก 328,417,560 บาท (หุ้นสามัญจำนวน 328,417,560 หุ้น มูลค่าหุ้นละ 1 บาท) เป็น 426,942,828 บาท (หุ้นสามัญจำนวน 426,942,828 หุ้น มูลค่าหุ้นละ 1 บาท) โดยออกหุ้นสามัญเพิ่มทุนจำนวน 98,525,628 หุ้น มูลค่าที่ตราไว้หุ้นละ 1 บาท รวมเป็นจำนวน 98,525,628 บาท เพื่อรองรับการใช้สิทธิตามใบสำคัญแสดงสิทธิที่จะซื้อหุ้นสามัญของบริษัทครั้งที่ 2 สำหรับผู้ถือหุ้นเดิม (CWT-W2) และสำหรับกรรมการ ผู้บริหาร และพนักงานของบริษัท (CWT-ESOP2) บริษัทได้ดำเนินการจดทะเบียนเพิ่มทุนจดทะเบียนดังกล่าวต่อกรมพัฒนาธุรกิจการค้า กระทรวงพาณิชย์ เมื่อวันที่ 24 ธันวาคม พ.ศ.2555

ส่งผลให้บริษัทมีอัตราส่วนหนี้สินต่อทุนที่ 0.99 และ 1.02 เท่าในปี 2556 และ 2557 ตามลำดับ

ปัจจัยและอิทธิพลที่อาจมีผลต่อการดำเนินงานหรือฐานะการเงินในอนาคต

ผลกระทบจากภาวะอุตสาหกรรมรถยนต์

เนื่องจากในปัจจุบันรายได้ของบริษัทมากกว่าร้อยละ 50 มาจากธุรกิจเบาะนั่งสำหรับรถยนต์ ดังนั้น รายได้ในอนาคตของบริษัทจึงมีอัตราการเติบโตที่สัมพันธ์กับการเติบโตของธุรกิจอุตสาหกรรมยานยนต์ ทำให้ในอนาคตผลการดำเนินงานในอนาคตของบริษัทอาจได้รับผลกระทบและมีอัตราการเติบโตของรายได้ลดลงหากธุรกิจอุตสาหกรรมยานยนต์มีอัตราการเติบโตที่ลดลง

ทั้งนี้บริษัทได้ตระหนักถึงปัจจัยข้างต้น จึงได้พยายามดำเนินนโยบายการทำธุรกิจให้มีความหลากหลายด้วยการดำเนินธุรกิจด้วยผลิตภัณฑ์ที่หลากหลาย โดยยังคงผลิตภัณฑ์เดิมของบริษัท ซึ่งได้แก่ หนังสือตัวพอก เฟอร์นิเจอร์ และของเล่นสัตว์เลี้ยง เพื่อเป็นการลดความเสี่ยงด้านรายได้ของบริษัท นอกจากนี้บริษัทยังวางแผนที่จะเพิ่มสินค้าในแต่ละกลุ่มผลิตภัณฑ์ให้มีรูปแบบหลากหลายเพิ่มขึ้นเพื่อให้สามารถรองรับความต้องการของลูกค้าในแต่ละผลิตภัณฑ์ทั้ง 4 ประเภทของบริษัท

ผลกระทบจากการดำเนินงานและฐานะทางการเงินของบริษัทย่อย

จากการที่บริษัทได้มีการให้ความช่วยเหลือแก่บริษัทย่อยทั้งในส่วนของการบริหารทางการเงินและการสนับสนุนทางการเงิน ซึ่งสามารถสรุปได้ดังนี้

1. การให้ความช่วยเหลือทางการเงินด้านการค้าโดยการว่าจ้างให้บริษัทย่อยพอกหนังสือตัวให้กับบริษัทและเปลี่ยนเป็นการเช่าโรงงานพร้อมเครื่องจักรแทน
2. การให้ความช่วยเหลือทางการเงิน แบ่งออกเป็น
 - 2.1 การให้กู้ยืมเงินระยะสั้นเพื่อชำระคืนเงินกู้และจ่ายชำระค่าเช่าเครื่องจักรจำนวน 12.00 ล้านบาท
 - 2.2 การค้าประกันเงินกู้ให้กับบริษัทย่อยวงเงินรวม 180 ล้านบาท
 - 2.3 การลงทุนเพิ่มเติมในบริษัทย่อย

ตารางสรุปธุรกรรมทางการเงินและมูลค่าของการให้ความช่วยเหลือแก่บริษัทย่อย

ประเภทของรายการ	ณ วันที่ 31 ธันวาคม 2556 (ล้านบาท)	ณ วันที่ 31 ธันวาคม 2557 (ล้านบาท)
ค่าเช่าเครื่องจักรและอาคาร	2.81	2.15
ดอกเบี้ยรับ	0.30	0.05
ลูกหนี้การค้า	39.45	35.21
เงินมัดจำ	5.50	5.50
เงินให้กู้ยืมระยะยาว	4.00	-
เจ้าหนี้การค้า	0.67	0.67
ภาระหนี้ที่บริษัทย่อยมีกับสถาบันการเงิน	84.41	76.90
เงินลงทุนในบริษัทย่อย	150.00	150.00

การให้ความช่วยเหลือดังกล่าวแก่บริษัท พลารัพพ์ จำกัด ซึ่งเป็นบริษัทย่อยข้างต้นนั้น แม้ว่าจะมีส่วนช่วยให้ฐานะทางการเงินของบริษัทย่อยทั้งในส่วนของการหนี้สินที่ลดลงหรือความสามารถในการจ่ายชำระดอกเบี้ยที่ดีขึ้น รวมถึงผลการดำเนินงานที่ดีขึ้นจากการปรับเปลี่ยนนโยบายการดำเนินงานของบริษัทย่อยที่หันมาเน้นในเรื่องของการพอกหนังสือตัวแทนอื่นจะเป็นผลดีต่อกลุ่มบริษัทในท้ายที่สุดก็ตาม แต่หากผลการดำเนินงานของบริษัทย่อยประสบผลขาดทุนหรือประสบปัญหาในการชำระหนี้ย่อมส่งผลกระทบต่อผลการดำเนินงานและฐานะทางการเงินของบริษัทได้

บริษัท ชัยวัฒนา แทนเนอรี่ กรุ๊ป จำกัด (มหาชน)
และบริษัทย่อย

งบการเงิน

วันที่ 31 ธันวาคม พ.ศ. 2557

รายงานการตรวจสอบของผู้สอบบัญชีรับอนุญาต

เสนอ ผู้ถือหุ้นและคณะกรรมการของ บริษัท ชัยวัฒนา แทนเนอรี่ กรุ๊ป จำกัด (มหาชน)

ข้าพเจ้าได้ตรวจสอบงบการเงินรวมและงบการเงินเฉพาะบริษัทของบริษัท ชัยวัฒนา แทนเนอรี่ กรุ๊ป จำกัด (มหาชน) และบริษัทย่อยและของเฉพาะบริษัท ชัยวัฒนา แทนเนอรี่ กรุ๊ป จำกัด (มหาชน) ซึ่งประกอบด้วยงบแสดงฐานะการเงินรวมและงบแสดงฐานะการเงินเฉพาะบริษัท ณ วันที่ 31 ธันวาคม พ.ศ. 2557 งบกำไรขาดทุนเบ็ดเสร็จรวมและงบกำไรขาดทุนเบ็ดเสร็จเฉพาะบริษัท งบแสดงการเปลี่ยนแปลงส่วนของผู้ถือหุ้นรวมและงบแสดงการเปลี่ยนแปลงส่วนของผู้ถือหุ้นเฉพาะบริษัท และงบกระแสเงินสดรวมและงบกระแสเงินสดเฉพาะบริษัทสำหรับปีสิ้นสุดวันเดียวกัน รวมถึงหมายเหตุสรุปนโยบายการบัญชีที่สำคัญและหมายเหตุเรื่องอื่น ๆ

ความรับผิดชอบของผู้บริหารต่อการเงิน

ผู้บริหารเป็นผู้รับผิดชอบในการจัดทำและการนำเสนอการเงินเหล่านี้โดยถูกต้องตามที่ควรตามมาตรฐานการรายงานทางการเงินและรับผิดชอบเกี่ยวกับการควบคุมภายในที่ผู้บริหารพิจารณาว่าจำเป็นเพื่อให้สามารถจัดทำงบการเงินที่ปราศจากการแสดงข้อมูลที่ขัดต่อข้อเท็จจริงอันเป็นสาระสำคัญ ไม่ว่าจะเกิดจากการทุจริตหรือข้อผิดพลาด

ความรับผิดชอบของผู้สอบบัญชี

ข้าพเจ้าเป็นผู้รับผิดชอบในการแสดงความเห็นต่องบการเงินดังกล่าวจากผลการตรวจสอบของข้าพเจ้า ข้าพเจ้าได้ปฏิบัติตามตรวจสอบตามมาตรฐานการสอบบัญชี ซึ่งกำหนดให้ข้าพเจ้าปฏิบัติตามข้อกำหนดด้านจรรยาบรรณ รวมถึงวางแผนและปฏิบัติตามตรวจสอบเพื่อให้ได้ความเชื่อมั่นอย่างสมเหตุสมผลว่างบการเงินปราศจากการแสดงข้อมูลที่ขัดต่อข้อเท็จจริงอันเป็นสาระสำคัญหรือไม่

การตรวจสอบรวมถึงการใช้วิธีการตรวจสอบเพื่อให้ได้มาซึ่งหลักฐานการสอบบัญชีเกี่ยวกับจำนวนเงินและการเปิดเผยข้อมูลในงบการเงิน วิธีการตรวจสอบที่เลือกใช้ขึ้นอยู่กับดุลพินิจของผู้สอบบัญชี ซึ่งรวมถึงการประเมินความเสี่ยงจากการแสดงข้อมูลที่ขัดต่อข้อเท็จจริงอันเป็นสาระสำคัญของงบการเงิน ไม่ว่าจะเกิดจากการทุจริตหรือข้อผิดพลาด ในการประเมินความเสี่ยงดังกล่าวผู้สอบบัญชีพิจารณาการควบคุมภายในที่เกี่ยวข้องกับการจัดทำและการนำเสนอการเงิน โดยถูกต้องตามที่ควรของกิจการ เพื่อออกแบบวิธีการตรวจสอบที่เหมาะสมกับสถานการณ์ แต่ไม่ใช่เพื่อวัตถุประสงค์ในการแสดงความเห็นต่อประสิทธิภาพของการควบคุมภายในของกิจการ การตรวจสอบรวมถึงการประเมินความเหมาะสมของนโยบายการบัญชีที่ผู้บริหารใช้และความสมเหตุสมผลของประมาณการทางบัญชีที่จัดทำขึ้นโดยผู้บริหาร รวมทั้งการประเมินการนำเสนอการเงินโดยรวม

ข้าพเจ้าเชื่อว่าหลักฐานการตรวจสอบที่ข้าพเจ้าได้รับเพียงพอและเหมาะสมเพื่อเป็นเกณฑ์ในการแสดงความเห็นของข้าพเจ้า

ความเห็น

ข้าพเจ้าเห็นว่า งบการเงินรวมและงบการเงินเฉพาะบริษัทข้างต้นนี้แสดงฐานะการเงินรวมและฐานะการเงินเฉพาะบริษัทของบริษัท ชัยวัฒนา แทนเนอรี่ กรุ๊ป จำกัด (มหาชน) และบริษัทย่อย และของเฉพาะบริษัท ชัยวัฒนา แทนเนอรี่ กรุ๊ป จำกัด (มหาชน) ณ วันที่ 31 ธันวาคม พ.ศ. 2557 ผลการดำเนินงานรวมและผลการดำเนินเฉพาะบริษัท และกระแสเงินสดรวมและกระแสเงินสดเฉพาะบริษัทสำหรับปี สิ้นสุดวันเดียวกัน โดยถูกต้องตามที่ควรในสาระสำคัญตามมาตรฐานการรายงานทางการเงิน

เรื่องอื่น

ข้าพเจ้าได้เคยตรวจสอบงบการเงินรวมของ บริษัท ชัยวัฒนา แทนเนอรี่ กรุ๊ป จำกัด (มหาชน) และบริษัทย่อย และของเฉพาะบริษัท ชัยวัฒนา แทนเนอรี่ กรุ๊ป จำกัด (มหาชน) สำหรับปีสิ้นสุดวันที่ 31 ธันวาคม พ.ศ. 2556 ซึ่งแสดงความเห็นอย่างมีเงื่อนไขเกี่ยวกับการถูกจำกัดขอบเขตโดยสถานการณ์จากการไม่ได้เข้าสังเกตการณ์ตรวจนับสินค้าคงเหลือ ณ วันที่ 1 มกราคม พ.ศ. 2556 ของบริษัทย่อย (บริษัท ชัยวัฒนา ทริม จำกัด) และให้ข้อสังเกตเกี่ยวกับการเปลี่ยนแปลงนโยบายการบัญชี เนื่องจากการนำมาตรฐานการบัญชีฉบับที่ 12 เรื่อง ภาษีเงินได้ มาถือปฏิบัติตามรายงานลงวันที่ 28 กุมภาพันธ์ พ.ศ. 2557



เลอัม ชินพันธ์

ผู้สอบบัญชีรับอนุญาต เลขที่ 7306

บริษัท อาร์เอสเอ็ม ออดิท เซอร์วิสเชส (ประเทศไทย) จำกัด

กรุงเทพมหานคร

26 กุมภาพันธ์ พ.ศ. 2558

บริษัท ชัยวัฒนา แทนเนอรี่ กรุ๊ป จำกัด (มหาชน) และบริษัทย่อย
งบแสดงฐานะการเงิน ณ วันที่ 31 ธันวาคม พ.ศ. 2557

(หน่วย : บาท)					
		งบการเงินรวม		งบการเงินเฉพาะบริษัท	
หมายเหตุ		พ.ศ. 2557	พ.ศ. 2556	พ.ศ. 2557	พ.ศ. 2556
สินทรัพย์					
สินทรัพย์หมุนเวียน					
เงินสดและรายการเทียบเท่าเงินสด	5	10,948,752	4,110,597	10,517,388	1,322,133
ลูกหนี้การค้าและลูกหนี้อื่น สุทธิ	6	176,998,420	138,564,943	175,052,661	133,709,722
เงินให้กู้ยืมระยะสั้นแก่กิจการที่เกี่ยวข้องกัน สุทธิ	7	-	-	-	-
สินค้าคงเหลือ สุทธิ	8	457,840,925	431,895,311	458,597,099	423,030,701
สินทรัพย์หมุนเวียนอื่น	9	11,854,729	9,072,195	3,260,490	4,594,087
สินทรัพย์ไม่หมุนเวียนที่ถือไว้เพื่อขาย	15	27,757,609	-	-	-
รวมสินทรัพย์หมุนเวียน		685,400,435	583,643,046	647,427,638	562,656,643
สินทรัพย์ไม่หมุนเวียน					
เงินฝากธนาคารที่ติดภาระค้ำประกัน	10	2,202,047	2,200,362	2,202,047	2,200,362
เงินลงทุนในบริษัทย่อย สุทธิ	11	-	-	74,518,536	73,028,754
เงินลงทุนระยะยาวอื่น สุทธิ	12	50,790,016	37,916,016	50,700,016	37,826,016
ลูกหนี้อื่นบริษัทย่อย สุทธิ	7	-	-	35,212,100	39,448,430
เงินให้กู้ยืมระยะยาวแก่บริษัทย่อย	7	-	-	-	4,000,000
ที่ดิน อาคารและอุปกรณ์ สุทธิ	13	757,848,513	747,197,714	611,795,552	585,393,957
สินทรัพย์ไม่มีตัวตน - โปรแกรมคอมพิวเตอร์ สุทธิ	14	657,087	769,135	657,087	735,467
ที่ดินที่ไม่ได้ใช้ดำเนินงาน	15	25,600,601	53,358,210	4,080,480	4,080,480
สินทรัพย์ไม่หมุนเวียนอื่น	7	2,108,559	3,418,731	8,142,397	7,154,035
รวมสินทรัพย์ไม่หมุนเวียน		839,206,823	844,860,168	787,308,215	753,867,501
รวมสินทรัพย์		1,524,607,258	1,428,503,214	1,434,735,853	1,316,524,144

หมายเหตุประกอบงบการเงินเป็นส่วนหนึ่งของงบการเงินนี้

หมายเหตุ	(หน่วย : บาท)			
	งบการเงินรวม		งบการเงินเฉพาะบริษัท	
	พ.ศ. 2557	พ.ศ. 2556	พ.ศ. 2557	พ.ศ. 2556
หนี้สินและส่วนของผู้ถือหุ้น				
หนี้สินหมุนเวียน				
เงินเบิกเกินบัญชีและเงินกู้ยืมระยะสั้น				
จากสถาบันการเงิน	16	367,101,550	328,872,811	367,101,550
เจ้าหนี้การค้าและเจ้าหนี้อื่น	17	235,773,924	202,203,872	242,263,114
ส่วนของหนี้สินตามสัญญาเช่าการเงินที่ถึงกำหนดชำระ				
ภายในหนึ่งปี	18	7,909,396	7,950,002	7,431,167
ส่วนของเงินกู้ยืมระยะยาวจากสถาบันการเงิน				
ที่ถึงกำหนดชำระภายในหนึ่งปี	19	9,700,000	8,555,339	-
หนี้สินหมุนเวียนอื่น		4,436,318	2,387,740	1,877,030
รวมหนี้สินหมุนเวียน		624,921,188	619,183,571	539,884,713
หนี้สินไม่หมุนเวียน				
หนี้สินตามสัญญาเช่าการเงิน สุทธิ	18	6,745,117	9,895,978	6,745,117
เงินกู้ยืมระยะยาวจากสถาบันการเงิน สุทธิ	19	67,198,968	75,850,618	-
ภาระผูกพันผลประโยชน์พนักงานระยะยาว	20	9,605,516	9,791,492	9,605,516
หนี้สินภาษีเงินได้รอตัดบัญชี	26	60,800,484	62,045,566	60,800,484
หนี้สินไม่หมุนเวียนอื่น	7	41,000	610,000	1,541,000
รวมหนี้สินไม่หมุนเวียน		144,391,085	78,692,117	81,781,855
รวมหนี้สิน		769,312,273	697,875,688	621,666,568

หมายเหตุ	(หน่วย : บาท)			
	งบการเงินรวม		งบการเงินเฉพาะบริษัท	
	พ.ศ. 2557	พ.ศ. 2556	พ.ศ. 2557	พ.ศ. 2556
ส่วนของผู้ถือหุ้น				
ทุนเรือนหุ้น				
ทุนจดทะเบียน	21.1			
หุ้นสามัญ 459,784,584 หุ้น มูลค่าหุ้นละ 1 บาท		459,784,584	459,784,584	459,784,584
หุ้นที่ออกจำหน่ายและชำระแล้ว	25			
หุ้นสามัญ 361,287,497 หุ้น มูลค่าหุ้นละ 1 บาท		361,287,497	361,287,497	361,242,497
(พ.ศ. 2556 : หุ้นสามัญ 361,242,497 หุ้น มูลค่าหุ้นละ 1 บาท)				
ส่วนเกินมูลค่าหุ้นสามัญ		163,177,490	163,177,490	163,177,490
เงินรับล่วงหน้าหุ้น	21.2	8,630,705	-	-
กำไรสะสม				
จัดสรรแล้ว - สรรองตามกฎหมาย	22	8,123,679	6,457,335	8,123,679
ยังไม่ได้จัดสรร		59,587,950	31,102,010	53,772,999
องค์ประกอบอื่นของผู้ถือหุ้น		141,867,795	141,867,795	141,867,795
รวมส่วนของบริษัทใหญ่		742,675,116	703,847,127	736,860,165
ส่วนได้เสียที่ไม่มีอำนาจควบคุม		12,619,869	14,536,773	-
รวมส่วนของผู้ถือหุ้น		755,294,985	718,383,900	736,860,165
รวมหนี้สินและส่วนของผู้ถือหุ้น		1,524,607,258	1,428,503,214	1,316,524,144

บริษัท ชัยวัฒนา แทนเนอรี่ กรุ๊ป จำกัด (มหาชน) และบริษัทย่อย
งบกำไรขาดทุนเบ็ดเสร็จ
สำหรับปีสิ้นสุดวันที่ 31 ธันวาคม พ.ศ. 2557

หมายเหตุ		(หน่วย : บาท)			
		งบการเงินรวม		งบการเงินเฉพาะบริษัท	
		พ.ศ. 2557	พ.ศ. 2556	พ.ศ. 2557	พ.ศ. 2556
รายได้จากการขายและบริการ	7	917,720,838	904,929,191	910,923,476	898,779,191
ต้นทุนขายและบริการ	7	(791,690,491)	(830,052,967)	(800,002,597)	(828,991,437)
กำไรขั้นต้น		126,030,347	74,876,224	110,920,879	69,787,754
กำไร (ขาดทุน) จากอัตราแลกเปลี่ยน		405,061	(5,137,096)	405,061	(5,137,096)
กำไร (ขาดทุน) จากการขายสินทรัพย์		1,412,158	626,151	(1,359,841)	626,151
รายได้อื่น	7	20,624,223	25,535,417	25,554,646	20,375,001
โอนกลับขาดทุนจากการค้ำเงินลงทุน	12	12,874,000	12,431,800	12,874,000	12,431,800
โอนกลับขาดทุนจากการค้ำเงินลงทุนในบริษัทย่อย (ค่าเผื่อการค้ำเงิน)		-	-	1,489,782	(13,142,034)
ค่าใช้จ่ายในการขาย		(26,323,966)	(25,409,184)	(26,323,966)	(25,409,184)
ค่าใช้จ่ายในการบริหาร	7	(62,170,861)	(60,148,826)	(56,270,601)	(57,474,032)
ขาดทุนจากการค้ำสินทรัพย์		(4,551,796)	-	-	-
หนี้สงสัยจะสูญ		(727,275)	(585,713)	(727,275)	(585,713)
ค่าตอบแทนผู้บริหาร	7	(6,928,617)	(6,121,962)	(6,928,617)	(6,121,962)
ส่วนแบ่งขาดทุนในกิจการร่วมค้า	11	-	(7,083,792)	-	-
ต้นทุนทางการเงิน		(30,030,792)	(29,830,768)	(25,033,429)	(24,568,339)
กำไร (ขาดทุน) ก่อนภาษีเงินได้		30,612,482	(20,847,749)	34,600,639	(29,217,654)
(ค่าใช้จ่ายภาษีเงินได้) ผลประโยชน์ภาษีเงินได้	26	(2,455,159)	1,071,025	(1,351,812)	2,143,551
กำไร (ขาดทุน) สุทธิสำหรับปี		28,157,323	(19,776,724)	33,248,827	(27,074,103)
กำไรเบ็ดเสร็จอื่น					
กำไร (ขาดทุน) จากการประมาณการตามหลักคณิตศาสตร์ประกันภัย	20	78,057	(2,205,794)	78,057	(2,205,794)
กำไร (ขาดทุน) เบ็ดเสร็จรวมสำหรับปี		28,235,380	(21,982,518)	33,326,884	(29,279,897)
การแบ่งปันกำไร (ขาดทุน)					
ส่วนที่เป็นของบริษัทใหญ่		30,074,227	(19,776,724)	33,248,827	(27,074,103)
ส่วนที่เป็นของส่วนได้เสียที่ไม่มีอำนาจควบคุม		(1,916,904)	-	-	-
กำไร (ขาดทุน) สุทธิสำหรับปี		28,157,323	(19,776,724)	33,248,827	(27,074,103)
การแบ่งปันกำไร (ขาดทุน) เบ็ดเสร็จรวม					
ส่วนที่เป็นของบริษัทใหญ่		30,152,284	(21,982,518)	33,326,884	(29,279,897)
ส่วนที่เป็นของส่วนได้เสียที่ไม่มีอำนาจควบคุม		(1,916,904)	-	-	-
กำไร (ขาดทุน) เบ็ดเสร็จรวมสำหรับปี		28,235,380	(21,982,518)	33,326,884	(29,279,897)
กำไร (ขาดทุน) ต่อหุ้น					
ขั้นพื้นฐาน	24	0.08	(0.06)	0.09	(0.08)
ปรับลด	24	0.08	(0.06)	0.07	(0.08)

หมายเหตุประกอบงบการเงินเป็นส่วนหนึ่งของงบการเงินนี้

บริษัท ชัยวัฒนา แทนเนอรี่ กรุ๊ป จำกัด (มหาชน) และบริษัทย่อย
งบแสดงการเปลี่ยนแปลงส่วนของผู้ถือหุ้น
สำหรับปีสิ้นสุดวันที่ 31 ธันวาคม พ.ศ. 2557

(หน่วย : บาท)									
งบการเงินรวม									
หมายเหตุ	ทุนเรือนหุ้น		เงินรับล่วงหน้า ค่าหุ้น	กำไรสะสม		องค์ประกอบอื่น ของส่วนของผู้ถือหุ้น		ส่วนได้เสีย ที่ไม่มีอำนาจควบคุม	รวม
	ที่ออกและ ชำระแล้ว	ส่วนเกิน มูลค่าหุ้นสามัญ		จัดสรรแล้ว - สำรองตามกฎหมาย	ยังไม่ได้จัดสรร	ส่วนเกินทุนจาก การตีราคาที่ดิน	รวมส่วนของ ผู้ถือหุ้นบริษัทใหญ่		
ยอดคงเหลือ ณ วันที่ 1 มกราคม พ.ศ. 2556	328,417,560	163,177,490	-	1,400,675	94,613,653	141,867,795	729,477,173	-	729,477,173
เพิ่มทุนระหว่างปี	21 32,824,937	-	-	-	-	-	32,824,937	-	32,824,937
ส่วนเพิ่มจากการซื้อบริษัทย่อย สุทธิ	11 -	-	-	-	-	-	-	14,536,773	14,536,773
สำรองตามกฎหมาย	22 -	-	-	5,056,660	(5,056,660)	-	-	-	-
เงินปันผลจ่าย	23 -	-	-	-	(36,472,465)	-	(36,472,465)	-	(36,472,465)
ขาดทุนเบ็ดเสร็จรวมสำหรับปี	-	-	-	-	(21,982,518)	-	(21,982,518)	-	(21,982,518)
ยอดคงเหลือ ณ วันที่ 31 ธันวาคม พ.ศ. 2556	361,242,497	163,177,490	-	6,457,335	31,102,010	141,867,795	703,847,127	14,536,773	718,383,900
เพิ่มทุนระหว่างปี	25 45,000	-	-	-	-	-	45,000	-	45,000
เงินรับล่วงหน้าค่าหุ้น	21.2 -	-	8,630,705	-	-	-	8,630,705	-	8,630,705
สำรองตามกฎหมาย	22 -	-	-	1,666,344	(1,666,344)	-	-	-	-
กำไรเบ็ดเสร็จรวมสำหรับปี	-	-	-	-	30,152,284	-	30,152,284	(1,916,904)	28,235,380
ยอดคงเหลือ ณ วันที่ 31 ธันวาคม พ.ศ. 2557	361,287,497	163,177,490	8,630,705	8,123,679	59,587,950	141,867,795	742,675,116	12,619,869	755,294,985

หมายเหตุประกอบงบการเงินเป็นส่วนหนึ่งของงบการเงินนี้

บริษัท ชัยวัฒนา แทนเนอรี่ กรุ๊ป จำกัด (มหาชน) และบริษัทย่อย
 งบแสดงการเปลี่ยนแปลงส่วนของผู้ถือหุ้น
 สำหรับปีสิ้นสุดวันที่ 31 ธันวาคม พ.ศ. 2557

(หน่วย : บาท)							
งบการเงินเฉพาะบริษัท							
หมายเหตุ	ทุนเรือนหุ้น ที่ออกและ ชำระแล้ว	ส่วนเกิน มูลค่าหุ้นสามัญ	เงินรับล่วงหน้า ค่าหุ้น	กำไรสะสม		องค์ประกอบอื่น ของส่วนของผู้ถือหุ้น ส่วนเกินทุนจาก การตีราคาที่ดิน	รวม
				จัดสรรแล้ว - สำรองตามกฎหมาย	ยังไม่ได้จัดสรร		
ยอดคงเหลือ ณ วันที่ 1 มกราคม พ.ศ. 2556	328,417,560	163,177,490	-	1,400,675	92,921,481	141,867,795	727,785,001
เพิ่มทุนระหว่างปี	32,824,937	-	-	-	-	-	32,824,937
สำรองตามกฎหมาย	-	-	-	5,056,660	(5,056,660)	-	-
เงินปันผลจ่าย	-	-	-	-	(36,472,465)	-	(36,472,465)
ขาดทุนเบ็ดเสร็จรวมสำหรับปี	-	-	-	-	(29,279,897)	-	(29,279,897)
ยอดคงเหลือ ณ วันที่ 31 ธันวาคม พ.ศ. 2556	361,242,497	163,177,490	-	6,457,335	22,112,459	141,867,795	694,857,576
เพิ่มทุนระหว่างปี	45,000	-	-	-	-	-	45,000
เงินรับล่วงหน้าค่าหุ้น	-	-	8,630,705	-	-	-	8,630,705
สำรองตามกฎหมาย	-	-	-	1,666,344	(1,666,344)	-	-
กำไรเบ็ดเสร็จรวมสำหรับปี	-	-	-	-	33,326,884	-	33,326,884
ยอดคงเหลือ ณ วันที่ 31 ธันวาคม พ.ศ. 2557	361,287,497	163,177,490	8,630,705	8,123,679	53,772,999	141,867,795	736,860,165

หมายเหตุประกอบงบการเงินเป็นส่วนหนึ่งของการเงินนี้

	(หน่วย : บาท)			
	งบการเงินรวม		งบการเงินเฉพาะบริษัท	
	พ.ศ. 2557	พ.ศ. 2556	พ.ศ. 2557	พ.ศ. 2556
กระแสเงินสดจากกิจกรรมดำเนินงาน				
กำไร (ขาดทุน) สุทธิก่อนภาษีเงินได้สำหรับปี	30,612,482	(20,847,749)	34,600,639	(29,217,654)
ปรับกระทบกำไร (ขาดทุน) สุทธิเป็นเงินสดรับ (จ่าย) จากกิจกรรมดำเนินงาน				
ก่อนการเปลี่ยนแปลงในสินทรัพย์และหนี้สินดำเนินงาน				
ค่าเสื่อมราคาและค่าตัดจำหน่าย	33,097,472	21,125,818	22,194,881	16,679,010
โอนกลับหนี้สงสัยจะสูญ	(370,523)	(2,938,702)	(370,523)	(4,973,939)
ขาดทุนจากการลดลงของมูลค่าสินค้า (กลับรายการ)	(279,506)	17,643,412	(279,506)	17,643,412
โอนกลับสำรองการรับคืนสินค้า	(857,794)	-	(857,794)	-
ส่วนแบ่งขาดทุนจากการลงทุนตามวิธีส่วนได้เสีย	-	7,083,792	-	-
โอนกลับขาดทุนจากการด้อยค่าเงินลงทุน	(12,874,000)	(12,431,800)	(12,874,000)	(12,431,800)
โอนกลับขาดทุนจากการด้อยค่าเงินลงทุนในบริษัทย่อย (ค่าเพื่อการด้อยค่า)	-	-	(1,489,782)	13,142,034
ขาดทุนจากการจำหน่ายสินทรัพย์ถาวร	(3,097,788)	696,909	1,359,841	56,750
สำรองผลประโยชน์พนักงาน	1,236,551	2,249,028	2,225,196	1,260,383
ขาดทุน (กำไร) จากอัตราแลกเปลี่ยนที่ไม่เกิดขึ้นจริง	1,876,694	(175,031)	1,876,694	(175,031)
ดอกเบี้ยรับ	(89,199)	(145,826)	(135,296)	(371,229)
ดอกเบี้ยจ่าย	30,030,792	28,693,078	25,033,429	24,568,339
กำไรจากการดำเนินงานก่อนการเปลี่ยนแปลงในสินทรัพย์และหนี้สินดำเนินงาน	79,285,181	40,952,929	71,283,779	26,180,275
สินทรัพย์ดำเนินงาน (เพิ่มขึ้น) ลดลง				
ลูกหนี้การค้าและลูกหนี้อื่น	(37,138,154)	126,556,360	(40,047,616)	128,208,237
สินค้าคงเหลือ	(25,666,108)	76,436,747	(35,286,892)	85,301,357
สินทรัพย์หมุนเวียนอื่น	4,060,191	3,226,675	3,898,175	6,937,740
ลูกหนี้อื่นบริษัทย่อย	-	-	-	3,385,837
สินทรัพย์ไม่หมุนเวียนอื่น	(11,380,381)	(2,439,164)	(3,326,738)	(1,153,968)
หนี้สินดำเนินงานเพิ่มขึ้น (ลดลง)				
เจ้าหนี้การค้าและเจ้าหนี้อื่น	32,049,155	(195,440,071)	39,304,608	(191,916,542)
หนี้สินหมุนเวียนอื่น	92,682	1,776,273	510,710	40,054
หนี้สินไม่หมุนเวียนอื่น	(4,269,241)	(1,158,619)	(2,565,894)	(284,200)
เงินสดจ่ายผลประโยชน์พนักงาน	(1,344,470)	(2,009,925)	(1,344,470)	(2,009,925)
เงินสดรับจากการดำเนินงาน	35,688,855	47,901,205	32,425,662	54,688,865
จ่ายดอกเบี้ย	(30,408,182)	(22,638,923)	(25,410,819)	(23,743,569)
จ่ายภาษีเงินได้	(6,842,725)	(5,450,509)	(2,564,578)	(5,222,682)
เงินสดสุทธิได้มาจากการดำเนินงาน	(1,562,052)	19,811,773	4,450,265	25,722,614

บริษัท ชัยวัฒนา แทนเนอรี่ กรุ๊ป จำกัด (มหาชน) และบริษัทย่อย
งบกระแสเงินสด (ต่อ)
สำหรับปีสิ้นสุดวันที่ 31 ธันวาคม พ.ศ. 2557

	(หน่วย : บาท)			
	งบการเงินรวม		งบการเงินเฉพาะบริษัท	
	พ.ศ. 2557	พ.ศ. 2556	พ.ศ. 2557	พ.ศ. 2556
กระแสเงินสดจากกิจกรรมลงทุน				
ดอกเบี้ยรับ	89,199	145,826	135,296	371,229
เงินสดจ่ายจากการลงทุนในกิจการร่วมค้า	-	-	-	(1,874,925)
เงินลงทุนในกิจการร่วมค้าโดยวิธีส่วนได้เสียลดลง	-	10,607,966	-	-
ส่วนได้เสียส่วนที่ไม่มีอำนาจควบคุมเพิ่มขึ้น	-	14,536,773	-	-
เงินสดรับจากเงินให้กู้ยืมระยะยาวแก่บริษัทย่อย	-	-	4,000,000	-
เงินสดรับจากการขายเงินลงทุน	12,874,000	12,431,800	12,874,000	12,431,800
เงินสดรับจากการขายสินทรัพย์ถาวร	9,918,412	6,476,186	2,177,412	2,430,934
เงินสดจ่ายซื้อสินทรัพย์ถาวร	(44,210,951)	(44,190,832)	(51,925,300)	(31,312,058)
เงินสดจ่ายซื้อสินทรัพย์ไม่มีตัวตน	-	(647,468)	-	(613,800)
เงินสดสุทธิที่ใช้ไปในการลงทุน	(21,329,340)	(639,749)	(32,738,592)	(18,566,820)
กระแสเงินสดจากกิจกรรมจัดหาเงิน				
เงินเบิกเกินบัญชีและเงินกู้ยืมระยะสั้นจากสถาบันการเงินเพิ่มขึ้น (ลดลง)	38,228,739	(2,991,324)	38,228,739	718,158
ออกหุ้นสามัญ	-	32,824,937	-	32,824,937
เงินปันผลจ่าย	-	(36,472,465)	-	(36,472,465)
จ่ายชำระเงินกู้ยืมระยะยาวจากสถาบันการเงิน	(7,506,989)	(6,900,000)	-	-
เงินรับล่วงหน้าค่าหุ้น	8,630,705	-	8,630,705	-
หนี้สินตามสัญญาเช่าการเงินลดลง	(9,622,495)	(6,891,780)	(9,375,449)	(7,617,055)
เงินสดสุทธิที่ได้มาจาก (ใช้ไป) ในกิจกรรมจัดหาเงิน	29,729,960	(20,430,632)	37,483,995	(10,546,425)
เงินสดและรายการเทียบเท่าเงินสดเพิ่มขึ้น (ลดลง) สุทธิ	6,838,568	(1,258,608)	9,195,668	(3,390,631)
เงินสดและรายการเทียบเท่าเงินสดต้นปี	4,110,597	5,502,789	1,322,133	4,846,349
ผลกระทบจากอัตราแลกเปลี่ยนเงินในเงินสดและรายการเทียบเท่าเงินสด	(413)	(133,584)	(413)	(133,585)
เงินสดและรายการเทียบเท่าเงินสดปลายปี	10,948,752	4,110,597	10,517,388	1,322,133
ข้อมูลกระแสเงินสดเปิดเผยเพิ่มเติม				
รายการที่ไม่ใช่เงินสดประกอบด้วย				
1) การจัดประเภทสินทรัพย์ไม่หมุนเวียนที่ถือไว้เพื่อขาย				
- เพิ่มขึ้นในสินทรัพย์ไม่หมุนเวียนที่ถือไว้เพื่อขาย	27,757,609	-	-	-
- ลดลงในที่ดินที่ไม่ได้ใช้ดำเนินงาน	(27,757,609)	-	-	-
2) รายการสินทรัพย์ที่เพิ่มขึ้นจากสัญญาเช่าทางการเงิน	6,431,028	21,044,678	6,431,028	19,793,276
3) รายการออกหุ้นสามัญ				
- เงินรับล่วงหน้าค่าหุ้นลดลง	(45,000)	-	(45,000)	-
- หุ้นสามัญเพิ่มขึ้น	45,000	-	45,000	-
4) รายการตั้งสำรองตามกฎหมาย	1,666,344	5,056,660	1,666,344	5,056,660
5) รายการจ่ายหุ้นปันผล				
- หุ้นปันผล	-	(32,824,937)	-	(32,824,937)
- หุ้นสามัญเพิ่มขึ้น	-	32,824,937	-	32,824,937
หมายเหตุประกอบงบการเงินเป็นส่วนหนึ่งของงบการเงินนี้				

บริษัท ชัยวัฒนา แทนเนอรี่ กรุ๊ป จำกัด (มหาชน) และบริษัทย่อย

หมายเหตุประกอบงบการเงินรวมและงบการเงินเฉพาะบริษัท

วันที่ 31 ธันวาคม พ.ศ. 2557

1. ข้อมูลทั่วไป

1.1 ข้อมูลบริษัท

บริษัท ชัยวัฒนา แทนเนอรี่ กรุ๊ป จำกัด (มหาชน) (“บริษัท”) เป็นบริษัทมหาชนจำกัดซึ่งจดทะเบียนจัดตั้งมีภูมิลำเนาในประเทศไทย และได้จดทะเบียนในตลาดหลักทรัพย์แห่งประเทศไทย โดยมีที่อยู่ตามที่จดทะเบียนไว้ ดังนี้

ตั้งอยู่เลขที่ 176/1, 1480 หมู่ที่ 1 เขตอุตสาหกรรมฟอกหนัง (ก.ม.30) ถนนสุขุมวิท ตำบลท้ายบ้าน อำเภอเมือง จังหวัดสมุทรปราการ 10280

บริษัทเป็นบริษัทจดทะเบียนในตลาดหลักทรัพย์แห่งประเทศไทยเพื่อวัตถุประสงค์ในการรายงานข้อมูลจึงรวมเรียกบริษัทและบริษัทย่อยว่า “กลุ่มบริษัท”

กลุ่มบริษัทประกอบธุรกิจหลักฟอกหนัง ผลิตเบาะรถยนต์ ผลิตของเล่นสุนัข และผลิตเฟอร์นิเจอร์

งบการเงินรวมและงบการเงินเฉพาะบริษัทนี้ได้รับการอนุมัติจากคณะกรรมการของบริษัทเพื่อให้เผยแพร่เมื่อวันที่ 26 กุมภาพันธ์ พ.ศ. 2558

1. เกณฑ์ในการจัดทำงบการเงิน

งบการเงินรวมและงบการเงินเฉพาะบริษัทได้จัดทำขึ้นตามหลักการบัญชีที่รับรองทั่วไปภายใต้พระราชบัญญัติการบัญชี พ.ศ. 2543 ซึ่งหมายถึงมาตรฐานการรายงานทางการเงินที่กำหนดในพระราชบัญญัติวิชาชีพบัญชี พ.ศ. 2547 และข้อกำหนดของคณะกรรมการกำกับหลักทรัพย์และตลาดหลักทรัพย์ว่าด้วยการจัดทำและนำเสนอรายงานทางการเงินภายใต้พระราชบัญญัติหลักทรัพย์และตลาดหลักทรัพย์

งบการเงินรวมและงบการเงินเฉพาะบริษัทได้จัดทำขึ้นโดยใช้เกณฑ์ราคาทุนเดิมเว้นแต่จะได้เปิดเผยเป็นอย่างอื่นในนโยบายการบัญชี

การจัดทำงบการเงินให้สอดคล้องกับหลักการบัญชีที่รับรองทั่วไปในประเทศไทย กำหนดให้ฝ่ายบริหารประมาณการและกำหนดสมมติฐานที่เกี่ยวข้องอันจะมีผลต่อตัวเลขของสินทรัพย์และหนี้สิน รวมทั้งการเปิดเผยข้อมูลเกี่ยวกับสินทรัพย์และหนี้สินที่อาจเกิดขึ้น ณ วันที่ในงบการเงิน และข้อมูลรายได้และค่าใช้จ่ายในรอบระยะเวลาที่เสนองบการเงินดังกล่าว ตัวเลขที่เกิดขึ้นจริงอาจแตกต่างจากตัวเลขประมาณการ ถึงแม้ว่าฝ่ายบริหารได้จัดทำตัวเลขประมาณการขึ้นจากความเข้าใจในเหตุการณ์และสิ่งที่ได้กระทำไปในปัจจุบันอย่างดีที่สุดแล้ว

งบการเงินรวมและงบการเงินเฉพาะบริษัทฉบับภาษาอังกฤษจัดทำขึ้นจากงบการเงินตามกฎหมายที่เป็นภาษาไทย ในกรณีที่มีเนื้อความขัดแย้งกันหรือมีการตีความในสองภาษาแตกต่างกันให้ใช้งบการเงินตามกฎหมายฉบับภาษาไทยเป็นหลัก

บริษัท ชัยวัฒนา แทนเนอรี่ กรุ๊ป จำกัด (มหาชน) และบริษัทย่อย

หมายเหตุประกอบงบการเงินรวมและงบการเงินเฉพาะบริษัท

วันที่ 31 ธันวาคม พ.ศ. 2557

งบการเงินรวมนี้ได้จัดทำขึ้นโดยรวมงบการเงินสำหรับปีสิ้นสุดวันที่ 31 ธันวาคม พ.ศ. 2557 และ พ.ศ. 2556 ของบริษัท ชัยวัฒนา แทนเนอรี่ กรุ๊ป จำกัด (มหาชน) และงบการเงินของบริษัทย่อย ดังต่อไปนี้

ชื่อบริษัท	ลักษณะธุรกิจ	อัตราร้อยละ		จัดตั้งขึ้นใน	ร้อยละของสินทรัพย์ที่		ร้อยละของรายได้ที่รวม	
		การถือหุ้น			รวมอยู่ในสินทรัพย์รวม	อยู่ในรายได้รวม	สำหรับปี	สิ้นสุดวันที่ 31 ธันวาคม
		พ.ศ. 2557	พ.ศ. 2556					
บริษัท พลาทีย์ จำกัด	ให้เช่าอาคารและเช่า เครื่องจักรที่ใช้ในสายงาน							
	ผลิตหนังแก่บริษัท	100	100	ไทย	13.24	14.52	1.17	1.47
บริษัท ชัยวัฒนา ทริม จำกัด	ผลิตเบาะรถยนต์	52.50	52.50	ไทย	2.02	1.92	11.26	-

2.1 ในระหว่างปี พ.ศ. 2557 และ พ.ศ. 2556 มีการเปลี่ยนแปลงที่สำคัญในกลุ่มบริษัท ดังต่อไปนี้

เมื่อวันที่ 17 ธันวาคม พ.ศ. 2556 บริษัทได้ซื้อหุ้นสามัญของบริษัท ชัยวัฒนา ทริม จำกัด (เดิมชื่อ “บริษัท ชัยวัฒนา แอนด์ โทโย จำกัด”) ซึ่งเป็นกิจการร่วมค้าของบริษัทจากผู้ถือหุ้นรายหนึ่ง จำนวน 24,999 หุ้น ในราคาหุ้นละ 75 บาท รวมเป็นมูลค่าจำนวน 1,874,925 บาท ทำให้สัดส่วนการถือหุ้นของบริษัทในกิจการร่วมค้าดังกล่าวเพิ่มขึ้นจากร้อยละ 47.5% เป็นร้อยละ 52.5% และทำให้บริษัทดังกล่าวเปลี่ยนแปลงจากกิจการร่วมค้าเป็นบริษัทย่อย

ตามที่ประชุมวิสามัญผู้ถือหุ้นครั้งที่ 1/2557 เมื่อวันที่ 24 พฤศจิกายน พ.ศ. 2557 ของบริษัท ชัยวัฒนา ทริม จำกัด (“บริษัทย่อย”) ได้มีมติพิเศษให้เลิกการดำเนินงานของบริษัทย่อย ทั้งนี้ บริษัทย่อยได้จดทะเบียนเลิกกิจการกับกระทรวงพาณิชย์เมื่อวันที่ 1 ธันวาคม พ.ศ. 2557 และอยู่ระหว่างการชำระบัญชี

2.2 ยอดคงค้างและรายการค้าระหว่างกันที่มีสาระสำคัญระหว่างบริษัทและบริษัทย่อยได้ตัดออกจากงบการเงินรวมแล้ว

2.3 ยอดเงินลงทุนในบริษัทย่อยในบัญชีของบริษัทได้ตัดกับส่วนของผู้ถือหุ้นของบริษัทย่อยแล้ว

2.4 ผลการดำเนินงานของบริษัทย่อยได้รวมอยู่ในงบการเงินรวมตั้งแต่วันที่เข้าซื้อหุ้นหรือไม่รวมอยู่ในงบการเงินรวมตั้งแต่วันที่ขายหุ้น

2.5 งบการเงินรวม จัดทำขึ้นโดยใช้นโยบายการบัญชีเดียวกันสำหรับรายการบัญชีที่เหมือนกันหรือเหตุการณ์ทางบัญชีที่คล้ายคลึงกัน

3. มาตรฐานการรายงานทางการเงินใหม่ และมาตรฐานการรายงานทางการเงินที่มีการปรับปรุง

3.1 มาตรฐานการรายงานทางการเงินที่มีผลบังคับใช้ในปัจจุบัน

การปรับปรุงมาตรฐานการรายงานทางการเงินซึ่งมีผลบังคับใช้ ณ วันที่ 1 มกราคม พ.ศ. 2557 มีดังนี้

กรอบแนวคิดสำหรับรายงานทางการเงิน (ปรับปรุง 2557)

มาตรฐานการบัญชี

ฉบับที่ 1 (ปรับปรุง 2555)	การนำเสนองบการเงิน
ฉบับที่ 7 (ปรับปรุง 2555)	งบกระแสเงินสด
ฉบับที่ 12 (ปรับปรุง 2555)	ภาษีเงินได้
ฉบับที่ 17 (ปรับปรุง 2555)	สัญญาเช่า
ฉบับที่ 18 (ปรับปรุง 2555)	รายได้
ฉบับที่ 19 (ปรับปรุง 2555)	ผลประโยชน์ของพนักงาน
ฉบับที่ 21 (ปรับปรุง 2555)	ผลกระทบจากการเปลี่ยนแปลงของอัตราแลกเปลี่ยนเงินตราต่างประเทศ
ฉบับที่ 24 (ปรับปรุง 2555)	การเปิดเผยข้อมูลเกี่ยวกับบุคคลหรือกิจการที่เกี่ยวข้องกัน
ฉบับที่ 28 (ปรับปรุง 2555)	เงินลงทุนในบริษัทร่วม
ฉบับที่ 31 (ปรับปรุง 2555)	ส่วนได้เสียในการร่วมค้า
ฉบับที่ 34 (ปรับปรุง 2555)	งบการเงินระหว่างกาล
ฉบับที่ 36 (ปรับปรุง 2555)	การด้อยค่าของสินทรัพย์
ฉบับที่ 38 (ปรับปรุง 2555)	สินทรัพย์ไม่มีตัวตน

มาตรฐานการรายงานทางการเงิน

ฉบับที่ 2 (ปรับปรุง 2555)	การจ่ายโดยใช้หุ้นเป็นเกณฑ์
ฉบับที่ 3 (ปรับปรุง 2555)	การรวมธุรกิจ
ฉบับที่ 5 (ปรับปรุง 2555)	สินทรัพย์ไม่หมุนเวียนที่ถือไว้เพื่อขายและการดำเนินงานที่ยกเลิก
ฉบับที่ 8 (ปรับปรุง 2555)	ส่วนงานดำเนินงาน

การตีความมาตรฐานการบัญชี

ฉบับที่ 15	สัญญาเช่าดำเนินงาน - สิ่งจูงใจที่ให้แก่ผู้เช่า
ฉบับที่ 27	การประเมินเนื้อหาสัญญาเช่าที่สร้างขึ้นตามรูปแบบกฎหมาย
ฉบับที่ 29	การเปิดเผยข้อมูลของข้อตกลงสัมปทานบริการ
ฉบับที่ 32	สินทรัพย์ไม่มีตัวตน — ต้นทุนเว็บไซต์

การตีความมาตรฐานการรายงานทางการเงิน

ฉบับที่ 1	การเปลี่ยนแปลงในหนี้สินที่เกิดขึ้นจากการรื้อถอน การบูรณะ และหนี้สินที่มีลักษณะคล้ายคลึงกัน
ฉบับที่ 4	การประเมินว่าข้อตกลงประกอบด้วยสัญญาเช่าหรือไม่
ฉบับที่ 5	สิทธิในส่วนได้เสียจากกองทุนการรื้อถอน การบูรณะและการปรับปรุงสภาพแวดล้อม
ฉบับที่ 7	การปรับปรุงย้อนหลังภายใต้มาตรฐานการบัญชี ฉบับที่ 29 เรื่อง การรายงานทางการเงินในสภาพเศรษฐกิจที่มีภาวะเงินเฟ้อรุนแรง
ฉบับที่ 10	งบการเงินระหว่างกาลและการด้อยค่า
ฉบับที่ 12	ข้อตกลงสัมปทานบริการ
ฉบับที่ 13	โปรแกรมสิทธิพิเศษแก่ลูกค้า
ฉบับที่ 17	การจ่ายสินทรัพย์ที่ไม่ใช่เงินสดให้เจ้าของ
ฉบับที่ 18	การโอนสินทรัพย์จากลูกค้า

แนวปฏิบัติทางการบัญชีสำหรับการบันทึกบัญชีหุ้นปันผล

มาตรฐานการรายงานทางการเงินทั้งหมดตามที่กล่าวข้างต้นได้รับการปรับปรุงและจัดให้มีขึ้นเพื่อให้มีเนื้อหาเท่าเทียมกับมาตรฐานการรายงานทางการเงินระหว่างประเทศ ซึ่งโดยส่วนใหญ่เป็นการปรับปรุงถ้อยคำและคำศัพท์ การตีความและการให้แนวปฏิบัติทางการบัญชีกับผู้ใช้มาตรฐาน มาตรฐานการรายงานทางการเงินดังกล่าวไม่มีผลกระทบอย่างเป็นสาระสำคัญต่องบการเงินนี้

3.2 มาตรฐานรายงานทางการเงินที่ยังไม่มีผลบังคับใช้

ก) การปรับปรุงมาตรฐานการรายงานทางการเงินซึ่งมีผลบังคับใช้ ณ วันที่ 1 มกราคม พ.ศ. 2558 มีดังนี้

มาตรฐานการบัญชี

ฉบับที่ 1 (ปรับปรุง 2557)	การนำเสนองบการเงิน
ฉบับที่ 2 (ปรับปรุง 2557)	สินค้าคงเหลือ
ฉบับที่ 7 (ปรับปรุง 2557)	งบกระแสเงินสด
ฉบับที่ 8 (ปรับปรุง 2557)	นโยบายการบัญชี การเปลี่ยนแปลงประมาณการทางบัญชีและข้อผิดพลาด
ฉบับที่ 10 (ปรับปรุง 2557)	เหตุการณ์ภายหลังรอบระยะเวลารายงาน
ฉบับที่ 11 (ปรับปรุง 2557)	สัญญาก่อสร้าง
ฉบับที่ 12 (ปรับปรุง 2557)	ภาษีเงินได้
ฉบับที่ 16 (ปรับปรุง 2557)	ที่ดิน อาคารและอุปกรณ์
ฉบับที่ 17 (ปรับปรุง 2557)	สัญญาเช่า
ฉบับที่ 18 (ปรับปรุง 2557)	รายได้
ฉบับที่ 19 (ปรับปรุง 2557)	ผลประโยชน์ของพนักงาน
ฉบับที่ 20 (ปรับปรุง 2557)	การบัญชีสำหรับเงินอุดหนุนจากรัฐบาลและการเปิดเผยข้อมูลเกี่ยวกับความช่วยเหลือจากรัฐบาล
ฉบับที่ 21 (ปรับปรุง 2557)	ผลกระทบจากการเปลี่ยนแปลงของอัตราแลกเปลี่ยนเงินตราต่างประเทศ
ฉบับที่ 23 (ปรับปรุง 2557)	ต้นทุนการกู้ยืม
ฉบับที่ 24 (ปรับปรุง 2557)	การเปิดเผยข้อมูลเกี่ยวกับบุคคลหรือกิจการที่เกี่ยวข้องกัน
ฉบับที่ 26 (ปรับปรุง 2557)	การบัญชีและการรายงานโครงการผลประโยชน์เมื่อออกจากงาน
ฉบับที่ 27 (ปรับปรุง 2557)	งบการเงินเฉพาะกิจการ
ฉบับที่ 28 (ปรับปรุง 2557)	เงินลงทุนในบริษัทร่วม และการร่วมค้า
ฉบับที่ 29 (ปรับปรุง 2557)	การรายงานทางการเงินในสภาพเศรษฐกิจที่เงินเฟ้อรุนแรง
ฉบับที่ 33 (ปรับปรุง 2557)	กำไรต่อหุ้น
ฉบับที่ 34 (ปรับปรุง 2557)	งบการเงินระหว่างกาล
ฉบับที่ 36 (ปรับปรุง 2557)	การค้ำประกันของสินทรัพย์
ฉบับที่ 37 (ปรับปรุง 2557)	ประมาณการหนี้สิน หนี้สินที่อาจเกิดขึ้น และสินทรัพย์ที่อาจเกิดขึ้น
ฉบับที่ 38 (ปรับปรุง 2557)	สินทรัพย์ไม่มีตัวตน
ฉบับที่ 40 (ปรับปรุง 2557)	อสังหาริมทรัพย์เพื่อการลงทุน

บริษัท ชัยวัฒนา แทนเนอรี่ กรุ๊ป จำกัด (มหาชน) และบริษัทย่อย

หมายเหตุประกอบงบการเงินรวมและงบการเงินเฉพาะบริษัท

วันที่ 31 ธันวาคม พ.ศ. 2557

มาตรฐานการรายงานทางการเงิน

ฉบับที่ 2 (ปรับปรุง 2557)	การจ่ายโดยใช้หุ้นเป็นเกณฑ์
ฉบับที่ 3 (ปรับปรุง 2557)	การรวมธุรกิจ
ฉบับที่ 5 (ปรับปรุง 2557)	สินทรัพย์ไม่หมุนเวียนที่ถือไว้เพื่อขายและการดำเนินงานที่ขกเล็ก
ฉบับที่ 6 (ปรับปรุง 2557)	การสำรวจและประเมินค่าแหล่งทรัพยากรแร่
ฉบับที่ 8 (ปรับปรุง 2557)	ส่วนงานดำเนินงาน
ฉบับที่ 10 (ปรับปรุง 2557)	งบการเงินรวม
ฉบับที่ 11 (ปรับปรุง 2557)	การร่วมการงาน
ฉบับที่ 12 (ปรับปรุง 2557)	การเปิดเผยข้อมูลเกี่ยวกับส่วนได้เสียในกิจการอื่น
ฉบับที่ 13 (ปรับปรุง 2557)	การวัดมูลค่ายุติธรรม

การตีความมาตรฐานการบัญชี

ฉบับที่ 10 (ปรับปรุง 2557)	ความช่วยเหลือจากรัฐบาล – กรณีที่ไม่มีความเกี่ยวข้องอย่างเฉพาะเจาะจงกับกิจกรรมดำเนินงาน
ฉบับที่ 15 (ปรับปรุง 2557)	สัญญาเช่าดำเนินงาน – สิ่งจงใจให้แก่ผู้เช่า (ปรับปรุง 2557)
ฉบับที่ 25 (ปรับปรุง 2557)	ภาษีเงินได้ – การเปลี่ยนแปลงสถานภาพทางภาษีของกิจการหรือผู้ถือหุ้น
ฉบับที่ 27 (ปรับปรุง 2557)	การประเมินเนื้อหาสัญญาเช่าที่เพิ่มขึ้นตามรูปแบบกฎหมาย
ฉบับที่ 29 (ปรับปรุง 2557)	การเปิดเผยข้อมูลของข้อตกลงสัมปทานบริการ
ฉบับที่ 31 (ปรับปรุง 2557)	รายได้ – รายการแลกเปลี่ยนเกี่ยวกับบริการโฆษณา
ฉบับที่ 32 (ปรับปรุง 2557)	สินทรัพย์ไม่มีตัวตน – ต้นทุนเว็บไซต์

การตีความมาตรฐานการรายงานทางการเงิน

ฉบับที่ 1 (ปรับปรุง 2557)	การเปลี่ยนแปลงในหนี้สินที่เกิดขึ้นจากการรีดถอน การบูรณะ และหนี้สินที่มีลักษณะคล้ายคลึงกัน
ฉบับที่ 4 (ปรับปรุง 2557)	การประเมินว่า ข้อตกลงประกอบด้วยสัญญาเช่าหรือไม่
ฉบับที่ 5 (ปรับปรุง 2557)	สิทธิในส่วนได้เสียจากกองทุนการรีดถอน การบูรณะ และการปรับปรุงสภาพแวดล้อม
ฉบับที่ 7 (ปรับปรุง 2557)	การปรับปรุงย้อนหลังภายใต้มาตรฐานการบัญชี ฉบับที่ 29
ฉบับที่ 10 (ปรับปรุง 2557)	งบการเงินระหว่างกาลและการด้อยค่า
ฉบับที่ 12 (ปรับปรุง 2557)	ข้อตกลงสัมปทานบริการ
ฉบับที่ 13 (ปรับปรุง 2557)	โปรแกรมสิทธิพิเศษแก่ลูกค้า
ฉบับที่ 14 (ปรับปรุง 2557)	ข้อจำกัดสินทรัพย์ตามโครงการผลประโยชน์ ข้อกำหนดเงินทุนขั้นต่ำและปฏิสัมพันธ์ของรายการเหล่านี้ สำหรับมาตรฐานการบัญชี ฉบับที่ 19
ฉบับที่ 15 (ปรับปรุง 2557)	ผลประโยชน์ของพนักงาน
ฉบับที่ 17 (ปรับปรุง 2557)	สัญญาสำหรับการก่อสร้างอสังหาริมทรัพย์
ฉบับที่ 18 (ปรับปรุง 2557)	การจ่ายสินทรัพย์ที่ไม่ใช่เงินสดให้แก่เจ้าของ
ฉบับที่ 20 (ปรับปรุง 2557)	การโอนสินทรัพย์จากลูกค้า
ฉบับที่ 20 (ปรับปรุง 2557)	ต้นทุนการเปิดหน้าดินในช่วงการผลิตสำหรับเหมืองแบบเปิด

บริษัท ชัยวัฒนา แทนเนอรี่ กรุ๊ป จำกัด (มหาชน) และบริษัทย่อย

หมายเหตุประกอบงบการเงินรวมและงบการเงินเฉพาะบริษัท

วันที่ 31 ธันวาคม พ.ศ. 2557

สภาวิชาชีพบัญชีได้ออกมาตรฐานการรายงานทางการเงินฉบับปรับปรุงและฉบับใหม่เป็นจำนวนมาก ซึ่งมีผลบังคับใช้สำหรับรอบระยะเวลาบัญชีที่เริ่มในหรือหลังวันที่ 1 มกราคม พ.ศ. 2558 มาตรฐานการรายงานทางการเงินดังกล่าวได้รับการปรับปรุงหรือจัดให้มีขึ้นเพื่อให้มีเนื้อหาเท่าเทียมกับมาตรฐานการรายงานทางการเงินระหว่างประเทศ โดยการเปลี่ยนแปลงมาตรฐานการรายงานทางการเงินในครั้งนี้ส่วนใหญ่เป็นการปรับปรุงถ้อยคำและคำศัพท์ การตีความ และการให้แนวปฏิบัติทางการบัญชีกับผู้ใช้มาตรฐาน ฝ่ายบริหารของบริษัทเชื่อว่าจะไม่มีผลกระทบอย่างเป็นสาระสำคัญต่องบการเงินนี้ในปีที่นำมาตรฐานดังกล่าวมาถือปฏิบัติ

อย่างไรก็ตาม มาตรฐานการรายงานทางการเงินตามที่กล่าวข้างต้นบางฉบับเป็นมาตรฐานการรายงานทางการเงินที่มีการเปลี่ยนแปลงหลักการสำคัญและเกี่ยวข้องกับกลุ่มบริษัท ซึ่งประกอบด้วยมาตรฐานดังต่อไปนี้

มาตรฐานการบัญชี ฉบับที่ 19 (ปรับปรุง 2557) เรื่อง ผลประโยชน์ของพนักงาน

มาตรฐานฉบับปรับปรุงนี้กำหนดให้กิจการต้องรับรู้รายการกำไรขาดทุนจากการประมาณการตามหลักคณิตศาสตร์ ประกันภัยทันทีในกำไรขาดทุนเบ็ดเสร็จอื่น ในขณะที่มาตรฐานฉบับเดิมอนุญาตให้กิจการเลือกรับรู้รายการดังกล่าวทันทีในกำไรขาดทุน หรือในกำไรขาดทุนเบ็ดเสร็จอื่น หรือทยอยรับรู้ในกำไรขาดทุนก็ได้

มาตรฐานฉบับปรับปรุงดังกล่าวไม่มีผลกระทบต่องบการเงินนี้เนื่องจากบริษัทและบริษัทย่อยรับรู้รายการกำไรขาดทุนจากการประมาณการตามหลักคณิตศาสตร์ประกันภัยทันทีในกำไรขาดทุนเบ็ดเสร็จอื่นอยู่แต่เดิมแล้ว

มาตรฐานการบัญชี ฉบับที่ 28 (ปรับปรุง 2557) เรื่อง เงินลงทุนในบริษัทร่วม และการร่วมค้า

มาตรฐานฉบับปรับปรุงนี้ให้ข้อกำหนดสำหรับเงินลงทุนในบริษัทร่วม และการร่วมค้า ซึ่งต้องใช้วิธีส่วนได้เสีย

มาตรฐานการรายงานทางการเงิน ฉบับที่ 10 เรื่อง งบการเงินรวม

มาตรฐานการรายงานทางการเงินฉบับที่ 10 กำหนดหลักเกณฑ์เกี่ยวกับการจัดทำงบการเงินรวม โดยใช้แทนเนื้อหาเกี่ยวกับการบัญชีสำหรับงบการเงินรวมที่เดิมกำหนดอยู่ในมาตรฐานการบัญชี ฉบับที่ 27 เรื่อง งบการเงินรวมและงบการเงินเฉพาะกิจการ มาตรฐานฉบับนี้เปลี่ยนแปลงหลักการเกี่ยวกับการพิจารณาว่าผู้ลงทุนมีอำนาจการควบคุมหรือไม่ กล่าวคือ ภายใต้มาตรฐานฉบับนี้ผู้ลงทุนจะถือว่าตนควบคุมกิจการที่เข้าไปลงทุนได้ หากตนมีสิทธิได้รับหรือมีส่วนได้เสียในผลตอบแทนของกิจการที่เข้าไปลงทุน และตนสามารถใช้อำนาจในการสั่งการกิจกรรมที่ส่งผลกระทบ

ต่อจำนวนเงินผลตอบแทนนั้นได้ ถึงแม้ว่าตนจะมีสัดส่วนการถือหุ้นหรือสิทธิในการออกเสียงโดยรวมน้อยกว่ากึ่งหนึ่งก็ตาม การเปลี่ยนแปลงที่สำคัญนี้ส่งผลให้ฝ่ายบริหารต้องใช้ดุลยพินิจอย่างมากในการทบทวนว่าบริษัทและบริษัทย่อยมีอำนาจควบคุมในกิจการที่เข้าไปลงทุนหรือไม่และจะต้องนำบริษัทใดในกลุ่มกิจการมาจัดทำงบการเงินรวมบ้าง

ฝ่ายบริหารของบริษัทและบริษัทย่อยเชื่อว่ามาตรฐานฉบับดังกล่าวจะไม่มีผลกระทบอย่างเป็นสาระสำคัญต่องบการเงินของบริษัทและบริษัทย่อย

บริษัท ชัยวัฒนา แทนเนอรี่ กรุ๊ป จำกัด (มหาชน) และบริษัทย่อย

หมายเหตุประกอบงบการเงินรวมและงบการเงินเฉพาะบริษัท

วันที่ 31 ธันวาคม พ.ศ. 2557

มาตรฐานการรายงานทางการเงินฉบับที่ 11 เรื่อง การร่วมการงาน

มาตรฐานฉบับนี้กำหนดคำนิยามของสัญญาร่วมการงานว่าเป็นสัญญาที่ผู้ร่วมทุนตั้งแต่สองรายขึ้นไปตกลงจะควบคุมร่วมในกิจกรรมที่จัดตั้งขึ้น การตัดสินใจในกิจกรรมที่เกี่ยวข้องต้องได้รับความเห็นชอบโดยผู้ควบคุมร่วมอย่างเป็นเอกฉันท์ซึ่งจะถือว่าเป็นไปตามข้อกำหนดของคำนิยามว่าการควบคุมร่วม การร่วมการงานสามารถอยู่ในรูปแบบของการดำเนินงานร่วมกันหรือการร่วมค้า การจัดประเภทขึ้นอยู่กับสิ่งที่แสดงออกมาซึ่งสัมพันธ์กับข้อตกลงที่จัดทำขึ้น หากในข้อกำหนดผู้ร่วมทุนได้รับเพียงสิทธิพิเศษสุทธิ การร่วมงานดังกล่าวถือเป็นการร่วมค้า ส่วนการดำเนินงานร่วมกันจะมีสิทธิในสินทรัพย์และมีภาระในหนี้สิน การดำเนินงานร่วมกันจะบันทึกบัญชีสิทธิในสินทรัพย์และภาระในหนี้สิน การร่วมค้าจะบันทึกส่วนได้เสียโดยใช้วิธีส่วนได้เสีย

มาตรฐานการรายงานทางการเงิน ฉบับที่ 12 เรื่อง การเปิดเผยข้อมูลเกี่ยวกับส่วนได้เสียในกิจการอื่น

มาตรฐานฉบับนี้กำหนดการเปิดเผยข้อมูลเพื่อช่วยให้ผู้ใช้งบการเงินสามารถประเมินความเสี่ยงและผลกระทบทางการเงินที่เกี่ยวข้องกับส่วนได้เสียที่กิจการมีกับบริษัทย่อย บริษัทร่วม การร่วมการงาน และกิจการซึ่งมีโครงสร้างเฉพาะตัว ซึ่งมีได้รวมอยู่ในงบการเงินรวม ผู้บริหารอยู่ในระหว่างการประเมินผลกระทบจากการปฏิบัติตามมาตรฐานฉบับนี้

มาตรฐานการรายงานทางการเงิน ฉบับที่ 13 เรื่อง การวัดมูลค่ายุติธรรม

มาตรฐานฉบับนี้กำหนดแนวทางเกี่ยวกับการวัดมูลค่ายุติธรรมและการเปิดเผยข้อมูลเกี่ยวกับการวัดมูลค่ายุติธรรม กล่าวคือ หากกิจการต้องวัดมูลค่ายุติธรรมของสินทรัพย์หรือหนี้สินใดตามข้อกำหนดของมาตรฐานที่เกี่ยวข้องอื่น กิจการจะต้องวัดมูลค่ายุติธรรมนั้นตามหลักการของมาตรฐานฉบับนี้ และใช้วิธีเปลี่ยนทันทีเป็นต้นไปในการรับรู้ผลกระทบจากการเริ่มใช้มาตรฐานนี้ ผู้บริหารอยู่ระหว่างการประเมินผลกระทบจากการปฏิบัติตามมาตรฐานฉบับนี้

ข) มาตรฐานการรายงานทางการเงินใหม่ซึ่งมีผลบังคับใช้ ณ วันที่ 1 มกราคม พ.ศ. 2559 มีดังนี้

มาตรฐานการรายงานทางการเงิน

ฉบับที่ 4 (ปรับปรุง 2557)

สัญญาประกันภัย

มาตรฐานการรายงานทางการเงินฉบับที่ 4 ไม่เกี่ยวข้องกับการดำเนินงานของบริษัท

4 สรุปนโยบายการบัญชีที่สำคัญ

นโยบายการบัญชีที่สำคัญซึ่งใช้ในการจัดทำงบการเงินรวมและงบการเงินเฉพาะบริษัทมีดังต่อไปนี้

4.1 การรับรู้รายได้และค่าใช้จ่าย

รายได้จากการขายรับรู้เมื่อส่งมอบสินค้าและลูกค้ายอมรับสินค้านั้น

รายได้จากการให้บริการรับรู้ในงวดเดียวกันกับการให้บริการเสร็จสิ้นและตามเกณฑ์คงค้าง

รายได้ค่าเช่าบันทึกเป็นรายได้ตามวิธีเส้นตรงตามงวดระยะเวลาที่ระบุในสัญญาเช่า

รายได้และค่าใช้จ่ายอื่นบันทึกตามเกณฑ์คงค้าง

4.2 เงินสดและรายการเทียบเท่าเงินสด

เงินสดและรายการเทียบเท่าเงินสด หมายถึง เงินสดและเงินฝากธนาคาร และเงินลงทุนระยะสั้นที่มีสภาพคล่องสูง ซึ่งถึงกำหนดจ่ายคืนภายในระยะเวลาไม่เกิน 3 เดือนนับจากวันที่ได้มาและไม่มีข้อจำกัดในการเบิกใช้

4.3 ลูกหนี้การค้าและค่าเผื่อนี้สงสัยจะสูญ

ลูกหนี้การค้าแสดงตามมูลค่าสุทธิที่จะได้รับ กลุ่มบริษัทบันทึกค่าเผื่อนี้สงสัยจะสูญโดยประมาณขึ้นจากจำนวนหนี้ที่อาจเรียกเก็บเงินจากลูกหนี้ไม่ได้ โดยพิจารณาจากประสบการณ์ในการเก็บเงินและตามสถานะปัจจุบันของลูกหนี้คงค้าง ณ วันที่ในงบแสดงฐานะการเงิน หนี้สูญจะถูกตัดจำหน่ายเมื่อไม่สามารถเรียกเก็บเงินได้

4.4 สินค้าคงเหลือ

สินค้าคงเหลือแสดงตามราคาทุนหรือมูลค่าสุทธิที่คาดว่าจะได้รับแล้วแต่ราคาใดจะต่ำกว่า ราคาทุนของสินค้าจำนวนคงนี้

สินค้าสำเร็จรูปและสินค้าระหว่างผลิต คำนวณโดยวิธีถ่วงเฉลี่ยถ่วงน้ำหนัก

วัตถุดิบแห้ง วัตถุดิบเคมี และวัสดุคงเหลือ คำนวณราคาทุนโดยวิธีเข้าก่อน-ออกก่อน

ต้นทุนในการซื้อประกอบด้วยราคาซื้อ และค่าใช้จ่ายทางตรงที่เกี่ยวข้องกับการซื้อสินค้าคงเหลือนั้น เช่น ค่าภาษีอากร ค่าขนส่ง หักด้วยส่วนลดและเงินที่ได้รับคืนจากการซื้อสินค้า ต้นทุนของสินค้าสำเร็จรูปประกอบด้วยค่าวัตถุดิบ ค่าแรงทางตรง ค่าใช้จ่ายอื่นทางตรง และค่าสูญในการผลิต มูลค่าที่จะได้รับประมาณจากราคาที่คาดว่าจะขายได้ตามปกติของธุรกิจหักด้วยค่าใช้จ่ายที่จำเป็นเพื่อให้สินค้านั้นสำเร็จรูปและค่าใช้จ่ายในการขายในระหว่างปี กลุ่มบริษัทได้ทำการตั้งค่าเพื่อลดมูลค่าสำหรับสินค้าเก่า ล้าสมัย หรือเสื่อมคุณภาพ

บริษัท ชัยวัฒนา แทนเนอรี่ กรุ๊ป จำกัด (มหาชน) และบริษัทย่อย

หมายเหตุประกอบงบการเงินรวมและงบการเงินเฉพาะบริษัท

วันที่ 31 ธันวาคม พ.ศ. 2557

4.5 สินทรัพย์ไม่หมุนเวียนที่ถือไว้เพื่อขาย

สินทรัพย์ไม่หมุนเวียนจะถูกจัดประเภทเป็นสินทรัพย์ที่ถือไว้เพื่อขายเมื่อมูลค่าตามบัญชีที่จะได้รับคืนส่วนใหญ่มาจากการขาย และการขายนั้นต้องมีความเป็นไปได้สูงมาก สินทรัพย์ไม่หมุนเวียนนั้นจะวัดมูลค่าด้วยจำนวนที่ต่ำกว่าระหว่างมูลค่าตามบัญชีกับมูลค่ายุติธรรมหักต้นทุนในการขาย หากมูลค่าตามบัญชีที่จะได้รับคืนส่วนใหญ่มาจากการขายมากกว่าที่จะได้รับคืนจากการใช้สินทรัพย์นั้นต่อไป

4.6 เงินลงทุน

เงินลงทุนในบริษัทย่อย

บริษัทย่อยหมายถึงกิจการที่กลุ่มบริษัทมีอำนาจในการควบคุมนโยบายการเงินและการดำเนินงาน และโดยทั่วไปแล้วกลุ่มบริษัทจะถือหุ้นที่มีสิทธิออกเสียงมากกว่ากึ่งหนึ่ง ในการประเมินว่ากลุ่มบริษัทมีการควบคุมบริษัทอื่นหรือไม่ กิจการต้องพิจารณาถึงการมีอยู่และผลกระทบจากสิทธิในการออกเสียงที่เป็นไปได้ที่กิจการสามารถใช้สิทธิหรือแปลงสภาพตราสารนั้นในปัจจุบันรวมถึงสิทธิในการออกเสียงที่เป็นไปได้ซึ่งกิจการอื่นถืออยู่ด้วย งบการเงินของบริษัทย่อยถูกรวมไว้ในงบการเงินรวมตั้งแต่วันที่บริษัทควบคุมบริษัทย่อยจนกระทั่งอำนาจควบคุมจะหมดไป

บริษัทบันทึกการซื้อบริษัทย่อยด้วยวิธีการซื้อและแสดงต้นทุนด้วยมูลค่ายุติธรรมของสินทรัพย์ที่จ่ายไปหรือด้วยมูลค่ายุติธรรมของตราสารทุนที่ออกให้ หรือด้วยการระเหินสิน ซึ่งบริษัทต้องรับผิดชอบตั้งแต่วันที่ได้บริษัทย่อยมารวมถึงต้นทุนอื่นที่เกี่ยวข้องโดยตรงกับการได้มาซึ่งบริษัทย่อย สินทรัพย์และหนี้สินที่ระบุได้ ซึ่งได้จากการซื้อบริษัทย่อยจะถูกวัดมูลค่าเริ่มแรกในวันที่ได้รับบริษัทย่อยนั้น ที่มูลค่ายุติธรรมโดยรวมส่วนที่เป็นของผู้มีส่วนได้เสียที่ไม่มีอำนาจควบคุมด้วย

ต้นทุนการได้มาซึ่งบริษัทย่อยที่สูงกว่ามูลค่ายุติธรรมของส่วนแบ่งของสินทรัพย์สุทธิของบริษัทย่อย บริษัทจะบันทึกเป็นค่าความนิยม

ต้นทุนการได้มาซึ่งบริษัทย่อยที่ต่ำกว่ามูลค่ายุติธรรมของส่วนแบ่งของสินทรัพย์สุทธิของบริษัทย่อยจะรับรู้ในงบกำไรขาดทุนทันที

เงินลงทุนในบริษัทย่อยแสดงในงบการเงินเฉพาะบริษัท แสดงด้วยวิธีราคาทุนหักค่าเผื่อการด้อยค่า (ถ้ามี)

รายการและส่วนได้เสียที่ไม่มีอำนาจควบคุม

กลุ่มบริษัทปฏิบัติต่อรายการกับส่วนได้เสียที่ไม่มีอำนาจควบคุมเช่นเดียวกันกับส่วนที่เป็นของผู้ถือหุ้นกลุ่มบริษัท สำหรับการซื้อส่วนได้เสียที่ไม่มีอำนาจควบคุม ผลต่างระหว่างสิ่งตอบแทนที่จ่ายให้และหุ้นที่ได้มาของมูลค่าตามบัญชีของสินทรัพย์สุทธิของหุ้นที่ซื้อมาในบริษัทย่อยจะถูกบันทึกในส่วนของผู้ถือหุ้นและกำไรหรือขาดทุนจากการขายในส่วนได้เสียที่ไม่มีอำนาจควบคุมจะถูกบันทึกในส่วนของผู้ถือหุ้น

เมื่อกลุ่มบริษัทสูญเสียการควบคุมหรือมีอิทธิพลน้อยสำคัญ ส่วนได้เสียในหุ้นที่เหลืออยู่จะวัดมูลค่าใหม่โดยใช้ราคายุติธรรม การเปลี่ยนแปลงในมูลค่าจะรับรู้ในกำไรหรือขาดทุน มูลค่ายุติธรรมนั้นจะถือเป็นมูลค่าตามบัญชีเริ่มแรกของมูลค่าของเงินลงทุนที่เหลือของบริษัทรวม กิจกรรมร่วมค้า หรือสินทรัพย์ทางการเงิน สำหรับทุกจำนวนที่เคยรับรู้ในกำไรขาดทุนเบ็ดเสร็จอื่นจะถูกจัดประเภทใหม่เป็นกำไรหรือขาดทุนเสมือนมีการขายสินทรัพย์หรือหนี้สินที่เกี่ยวข้อง

เงินลงทุนทั่วไป

เงินลงทุนในหลักทรัพย์ที่ไม่อยู่ในความต้องการของตลาดถือเป็นเงินลงทุนทั่วไป แสดงตามราคาทุนสุทธิจากค่าเพื่อการด้อยค่า (ถ้ามี)

กลุ่มบริษัทจะทดสอบการด้อยค่าของเงินลงทุนต่อเมื่อมีข้อบ่งชี้ว่าเงินลงทุนนั้นอาจมีการด้อยค่าเกิดขึ้นถ้าราคาตามบัญชีของเงินลงทุนสูงกว่ามูลค่าที่คาดว่าจะได้รับคืน ผลขาดทุนจากการด้อยค่าที่เกิดขึ้นบันทึกในงบกำไรขาดทุนเบ็ดเสร็จทันที

การจำหน่ายเงินลงทุน ผลต่างระหว่างมูลค่ายุติธรรมของผลตอบแทนสุทธิที่ได้รับจากการจำหน่ายเมื่อเปรียบเทียบกับราคาตามบัญชีของเงินลงทุนนั้นจะบันทึกรวมอยู่ในกำไรหรือขาดทุน กรณีที่จำหน่ายเงินลงทุนที่ถือไว้ในตราสารหนี้หรือตราสารทุนชนิดเดียวกันออกไปบางส่วน ราคาตามบัญชีของเงินลงทุนที่จำหน่ายจะกำหนดโดยใช้วิธีถัวเฉลี่ยถ่วงน้ำหนักด้วยราคาตามบัญชี จากจำนวนทั้งหมดที่ถือไว้

4.7 เงินลงทุนในกิจการร่วมค้า

ส่วนได้เสียของบริษัทในกิจการที่ควบคุมร่วมกันแสดงในงบการเงินรวมโดยวิธีส่วนได้เสียและแสดงในงบการเงินเฉพาะบริษัทด้วยราคาทุน บริษัทรับรู้รายการกำไรหรือรายการขาดทุนในส่วนของบริษัทเมื่อมีการขายสินทรัพย์ของบริษัทให้แก่กิจการร่วมค้า บริษัทจะยังไม่รับรู้ส่วนแบ่งกำไรหรือขาดทุนของตนที่อยู่ในรายการซื้อสินทรัพย์จากกิจการร่วมค้าจนกว่าผู้ร่วมค้าจะขายสินทรัพย์นั้นให้แก่บุคคลที่สามที่เป็นอิสระ อย่างไรก็ตาม บริษัทรับรู้รายการขาดทุนจากการซื้อสินทรัพย์จากกิจการร่วมค้าทันทีเมื่อมีหลักฐานแสดงว่ามูลค่าสุทธิของสินทรัพย์นั้นลดลงหรือด้อยค่า

ในระหว่างปี พ.ศ. 2556 บริษัทได้เข้าทำการซื้อหุ้นเพิ่มเติมและบริษัทมีสิทธิออกเสียงมากกว่าครึ่งหนึ่ง ดังนั้น บริษัทได้รวมงบการเงินของกิจการร่วมค้าไว้ในงบการเงินรวมตั้งแต่วันที่บริษัทควบคุมกิจการร่วมค้าจนกระทั่งอำนาจควบคุมจะหมดไป

4.8 ที่ดิน อาคารและอุปกรณ์

ที่ดินแสดงด้วยมูลค่ายุติธรรมที่ขึ้นอยู่กับราคาประเมินโดยผู้ประเมินราคาอิสระ การเพิ่มขึ้นราคาตามบัญชีที่เป็นผลมาจากการตีราคาใหม่ของที่ดินจะแสดงเป็นส่วนเกินทุนจากการตีมูลค่ายุติธรรมแสดงอยู่ในส่วนของผู้ถือหุ้น การลดลงในมูลค่าของที่ดินที่เคยมีการตีราคาเพิ่มจะนำไปหักส่วนเกินทุนจากการตีมูลค่ายุติธรรมได้ไม่เกินจำนวนซึ่งเคยตีราคาเพิ่มของที่ดินชนิดเดียวกัน สำหรับส่วนที่เกินกว่านั้นจะรับรู้เป็นค่าใช้จ่ายทันทีในงบกำไรขาดทุนเบ็ดเสร็จ

ราคาทุนประกอบด้วย ราคาซื้อและต้นทุนทางตรงอื่น ๆ ที่เกี่ยวข้องกับการจัดหาสินทรัพย์นั้นให้อยู่ในสถานที่และสภาพที่พร้อมจะใช้งานได้ตามความประสงค์ของฝ่ายบริหาร

ราคาทุนรวมต้นทุนที่ประมาณในเบื้องต้นสำหรับการซื้อ การขนย้าย และการบูรณะสถานที่ตั้งของสินทรัพย์ ซึ่งเป็นภาระผูกพันของกิจการที่เกิดขึ้น เมื่อกิจการได้สินทรัพย์นั้นมาหรือเป็นผลจากการใช้สินทรัพย์นั้นในช่วงเวลาหนึ่งเพื่อวัตถุประสงค์ต่าง ๆ ที่มีไว้เพื่อวัตถุประสงค์ในการผลิตสินค้าคงเหลือในระหว่างรอบระยะเวลา

อาคารและอุปกรณ์แสดงในงบแสดงฐานะการเงินด้วยราคาทุนหักค่าเสื่อมราคาสะสมและค่าเพื่อการด้อยค่า (ถ้ามี)

ค่าเสื่อมราคาคำนวณโดยวิธีเส้นตรงเพื่อลดราคาตามบัญชีของทรัพย์สินแต่ละชนิดตามอายุการใช้งานโดยประมาณของสินทรัพย์นั้น ๆ ดังต่อไปนี้ ยกเว้นที่ดินซึ่งอายุการใช้งานไม่จำกัด

อาคารโรงงาน	20	ปี
เครื่องจักร	5-20	ปี
อุปกรณ์และเครื่องมือเครื่องใช้	5 และ 10	ปี
เครื่องตกแต่งและติดตั้งสำนักงาน	5 และ 10	ปี
ยานพาหนะ	5 และ 10	ปี

กำไรขาดทุนจากการจำหน่ายที่ดิน อาคาร และอุปกรณ์จะคำนวณจากมูลค่าตามบัญชีของสินทรัพย์และบันทึกเป็นกำไรขาดทุนจากการดำเนินงาน

รายจ่ายเกี่ยวกับการต่อเติม การต่ออายุ หรือการปรับปรุงสินทรัพย์ให้ดีขึ้น ซึ่งทำให้ราคาเปลี่ยนแปลงในปัจจุบันของสินทรัพย์เพิ่มขึ้นอย่างเป็นสาระสำคัญจะรวมเป็นราคาทุนของสินทรัพย์ ส่วนค่าซ่อมแซมและค่าบำรุงรักษารับรู้เป็นค่าใช้จ่ายในรอบระยะเวลาบัญชีที่เกิดขึ้น

4.9 สินทรัพย์ไม่มีตัวตน

โปรแกรมคอมพิวเตอร์แสดงตามราคาทุนหักค่าตัดจำหน่ายสะสม และค่าเผื่อการด้อยค่า (ถ้ามี) ค่าตัดจำหน่ายคำนวณโดยวิธีเส้นตรงเป็นเวลา 5 และ 10 ปี

4.10 ที่ดินที่ไม่ได้ใช้ในการดำเนินงาน

ที่ดินที่ไม่ได้ใช้ในการดำเนินงานแสดงในงบแสดงฐานะการเงินด้วยราคาทุนหักค่าเผื่อการด้อยค่า (ถ้ามี)

4.11 การด้อยค่าของสินทรัพย์

ทุกวันที่ในงบแสดงฐานะการเงิน กลุ่มบริษัทจะทำการประเมินว่ามีข้อบ่งชี้ซึ่งแสดงว่าสินทรัพย์ด้อยค่าลงหรือไม่ หากมีข้อบ่งชี้ของการด้อยค่า กลุ่มบริษัทจะทำการประมาณมูลค่าที่คาดว่าจะได้รับคืนของสินทรัพย์ และหากพบว่าราคาตามบัญชีของสินทรัพย์นั้นมีมูลค่าสูงกว่ามูลค่าที่คาดว่าจะได้รับคืน กลุ่มบริษัทจะลดมูลค่าของสินทรัพย์ลงให้เท่ากับมูลค่าที่คาดว่าจะได้รับคืน และรับรู้ผลขาดทุนจากการด้อยค่าของสินทรัพย์ในงบกำไรขาดทุนเบ็ดเสร็จ (มูลค่าที่คาดว่าจะได้รับคืนของสินทรัพย์หมายถึงราคาขายสุทธิหรือมูลค่าจากการใช้ของสินทรัพย์นั้นแล้วแต่จำนวนใดจะสูงกว่า)

หลังจากนั้น หากมีข้อบ่งชี้ว่าการด้อยค่าของสินทรัพย์ได้หมดไปหรือลดลง กลุ่มบริษัทจะประมาณมูลค่าที่คาดว่าจะได้รับคืนของสินทรัพย์นั้นใหม่ เพื่อเปรียบเทียบกับมูลค่าตามบัญชีและโอนกลับรายการขาดทุนจากการด้อยค่าของสินทรัพย์ที่เคยรับรู้ในงวดก่อน เพื่อสะท้อนถึงประมาณการมูลค่าที่คาดว่าจะได้รับคืนที่เปลี่ยนแปลงไป

4.12 การบัญชีสำหรับสัญญาเช่าระยะยาว - กรณีที่บริษัทเป็นผู้เช่า

สัญญาเช่าที่ดิน อาคาร และอุปกรณ์ที่มีความเสี่ยงและผลตอบแทนของความเป็นเจ้าของส่วนใหญ่ได้โอนไปให้กับผู้เช่าถือเป็นสัญญาเช่าการเงิน สัญญาเช่าการเงินจะบันทึกเป็นรายจ่ายฝ่ายทุนตามมูลค่าปัจจุบันสุทธิของจำนวนเงินที่ต้องจ่ายตามสัญญาเช่า โดยจำนวนเงินที่ต้องจ่ายจะบันทึกเป็นส่วนระหว่างหนี้สินและค่าใช้จ่ายทางการเงินเพื่อให้ได้อัตราคอกเบี้ยคงที่ต่อหนี้สินคงค้างอยู่ ภาระผูกพันตามสัญญาเช่าหักค่าใช้จ่ายทางการเงินจะบันทึกเป็นหนี้สินระยะยาว ส่วนคอกเบี้ยจ่ายจะบันทึกในงบกำไรขาดทุนตลอดอายุของสัญญาเช่า สินทรัพย์ที่เกิดจากสัญญาเช่าการเงินจะคิดค่าเสื่อมราคาตลอดอายุการใช้งานของสินทรัพย์นั้น

สัญญาเช่าสินทรัพย์โดยที่ความเสี่ยงและผลตอบแทนของความเป็นเจ้าของส่วนใหญ่ตกอยู่กับผู้ให้เช่า จะจัดเป็นสัญญาเช่าดำเนินงาน เงินที่ต้องจ่ายภายใต้สัญญาเช่าดำเนินงานจะบันทึกในงบกำไรขาดทุนโดยใช้วิธีเส้นตรงตลอดอายุของสัญญาเช่านั้น

ค่าใช้จ่ายที่เกิดขึ้นจากการยกเลิกสัญญาเช่าดำเนินงานก่อนหมดอายุการเช่า เช่น เบี้ยปรับที่ต้องจ่ายให้แก่ผู้ให้เช่า จะบันทึกเป็นค่าใช้จ่ายในรอบระยะเวลาบัญชีที่การยกเลิกนั้นเกิดขึ้น

4.13 ผลประโยชน์พนักงาน

ผลประโยชน์หลังออกจากราชการของพนักงาน (โครงการสมทบเงิน)

กลุ่มบริษัทและพนักงานได้ร่วมกันจัดตั้งกองทุนสำรองเลี้ยงชีพ ซึ่งประกอบด้วยเงินที่พนักงานจ่ายสะสมและเงินที่กลุ่มบริษัทจ่ายสมทบให้เป็นรายเดือน สิทธิประโยชน์ของกองทุนสำรองเลี้ยงชีพได้แยกออกจากสิทธิประโยชน์ของกลุ่มบริษัท เงินที่กลุ่มบริษัทจ่ายสมทบกองทุนสำรองเลี้ยงชีพบันทึกเป็นค่าใช้จ่ายในปีที่เกิดรายการ

ผลประโยชน์หลังออกจากราชการของพนักงาน (โครงการผลประโยชน์)

กลุ่มบริษัทมีภาระสำหรับเงินชดเชยที่ต้องจ่ายให้แก่พนักงานเมื่อออกจากราชการตามกฎหมายแรงงาน ซึ่งกลุ่มบริษัทถือว่าเงินชดเชยดังกล่าวเป็นโครงการผลประโยชน์หลังออกจากราชการสำหรับพนักงาน

กลุ่มบริษัทคำนวณหนี้สินตามโครงการผลประโยชน์หลังออกจากราชการของพนักงาน โดยใช้วิธีคิดลดแต่ละหน่วยที่ประมาณการไว้ (Projected Unit Credit Method) โดยผู้เชี่ยวชาญอิสระได้ทำการประเมินภาระผูกพันดังกล่าวตามหลักคณิตศาสตร์ประกันภัย ซึ่งหลักการประมาณการดังกล่าวต้องใช้ข้อสมมติที่หลากหลาย รวมถึงข้อสมมติเกี่ยวกับ อัตราคิดลด อัตราการขึ้นเงินเดือนในอนาคต อัตราการเปลี่ยนแปลงจำนวนพนักงาน อัตราภาษีและอัตราเงินเฟ้อ

ผลกำไรหรือขาดทุนจากการประมาณการตามหลักคณิตศาสตร์ประกันภัย (Actuarial gains and losses) สำหรับโครงการผลประโยชน์หลังออกจากราชการของพนักงานจะรับรู้ทันทีในกำไรหรือขาดทุนเบ็ดเสร็จ

4.14 ประมาณการหนี้สิน

กลุ่มบริษัทจะบันทึกประมาณการหนี้สินไว้ในงบการเงินเมื่อมีความเป็นไปได้ค่อนข้างแน่ที่กลุ่มบริษัทได้เกิดภาระที่จะต้องจ่ายเงินตามข้อผูกพันทางกฎหมายอันเป็นผลสืบเนื่องมาจากเหตุการณ์ในอดีตและจำนวนที่ต้องจ่าย สามารถประมาณการได้อย่างมีเหตุผล

4.15 การแปลงค่าเงินตราต่างประเทศ

กลุ่มบริษัทแปลงค่ารายการบัญชีเป็นเงินตราต่างประเทศที่เกิดขึ้นให้เป็นเงินบาท โดยใช้อัตราแลกเปลี่ยน ณ วันที่เกิดรายการ กำไรขาดทุนจากอัตราแลกเปลี่ยนที่เกิดขึ้นรับรู้เป็นรายได้หรือค่าใช้จ่ายในงบกำไรขาดทุนเบ็ดเสร็จ สิทธิประโยชน์และหนี้สินที่เป็นตัวเงินในสกุลเงินตราต่างประเทศ ณ วันที่ในงบแสดงฐานะการเงินแปลงค่าให้เป็นเงินบาทโดยใช้อัตราแลกเปลี่ยน ณ วันที่ในงบแสดงฐานะการเงิน กำไรขาดทุนจากอัตราแลกเปลี่ยนที่ยังไม่เกิดขึ้นรับรู้เป็นรายได้หรือค่าใช้จ่ายในงบกำไรขาดทุนเบ็ดเสร็จ

บริษัท ชัยวัฒนา แทนเนอรี่ กรุ๊ป จำกัด (มหาชน) และบริษัทย่อย

หมายเหตุประกอบงบการเงินรวมและงบการเงินเฉพาะบริษัท

วันที่ 31 ธันวาคม พ.ศ. 2557

4.16 บุคคลหรือกิจการที่เกี่ยวข้องกัน

บุคคลหรือกิจการที่เกี่ยวข้องกัน หมายถึง บุคคลหรือกิจการที่มีอำนาจควบคุมกลุ่มบริษัท หรือถูกควบคุมโดยกลุ่มบริษัท ไม่ว่าจะเป็นโดยทางตรงหรือทางอ้อม หรืออยู่ภายใต้การควบคุมเดียวกันกับกลุ่มบริษัท รวมถึงบริษัทที่ทำหน้าที่ถือหุ้นบริษัทย่อย และกิจการที่เป็นบริษัทย่อยในเครือเดียวกัน นอกจากนี้บุคคลหรือกิจการที่เกี่ยวข้องกันยังหมายรวมถึงบริษัทร่วมและบุคคลซึ่งถือหุ้นที่มีสิทธิออกเสียงไม่ว่าทางตรงหรือทางอ้อมและมีอิทธิพลอย่างเป็นสาระสำคัญกับบริษัท ผู้บริหารสำคัญ กรรมการหรือพนักงานของกลุ่มบริษัท ตลอดจนสมาชิกในครอบครัวที่ใกล้ชิดกับบุคคลดังกล่าวและกิจการที่เกี่ยวข้องกับบุคคลเหล่านั้น

ในการพิจารณาความสัมพันธ์ระหว่างบุคคลหรือกิจการที่เกี่ยวข้องกันกับกลุ่มบริษัทแต่ละรายการ โดยคำนึงถึงเนื้อหาของความสัมพันธ์มากกว่ารูปแบบทางกฎหมาย

4.17 ข้อมูลจำแนกตามส่วนงาน

ส่วนงานทางธุรกิจเป็นส่วนธุรกิจที่จัดหาผลิตภัณฑ์หรือให้บริการที่มีความเสี่ยงและผลตอบแทนซึ่งแตกต่างไปจากความเสี่ยงและผลตอบแทนของผลิตภัณฑ์หรือบริการที่ให้ของส่วนงานธุรกิจอื่น

ข้อมูลจำแนกตามส่วนงาน เปิดเผยแยกตามส่วนงานธุรกิจของกลุ่มบริษัท

4.18 เครื่องมือทางการเงิน

กลุ่มบริษัทไม่มีนโยบายที่จะประกอบธุรกรรมตราสารทางการเงินนอกงบแสดงฐานะการเงินที่เป็นตราสารอนุพันธ์เพื่อการเก็งกำไรหรือเพื่อการค้า

เครื่องมือทางการเงินที่แสดงในงบแสดงฐานะการเงินประกอบด้วย เงินฝากสถาบันการเงิน เงินเบิกเกินบัญชีธนาคารและเงินกู้ยืมระยะสั้นจากสถาบันการเงิน ลูกหนี้การค้า เจ้าหนี้การค้า เงินให้กู้ยืมและเงินกู้ยืมจากกิจการที่เกี่ยวข้องกัน ซึ่งนโยบายการบัญชีเฉพาะสำหรับรายการแต่ละรายการได้เปิดเผยแยกไว้ในแต่ละหัวข้อที่เกี่ยวข้อง

4.19 ภาษีเงินได้นิติบุคคล

ค่าใช้จ่ายภาษีเงินได้

ค่าใช้จ่าย (รายได้) ภาษีเงินได้ซึ่งเป็นส่วนหนึ่งในการคำนวณกำไรหรือขาดทุนสำหรับปีนั้นประกอบด้วยจำนวนรวมของภาษีเงินได้ในงวดปัจจุบันและภาษีเงินได้รอการตัดบัญชี

บริษัท ชัยวัฒนา แทนเนอรี่ กรุ๊ป จำกัด (มหาชน) และบริษัทย่อย

หมายเหตุประกอบงบการเงินรวมและงบการเงินเฉพาะบริษัท

วันที่ 31 ธันวาคม พ.ศ. 2557

ภาษีเงินได้ในงวดปัจจุบัน

ภาษีเงินได้ในงวดปัจจุบัน คือ จำนวนภาษีเงินได้ที่ต้องชำระโดยคำนวณจากกำไรทางภาษีสำหรับปี กำไรทางภาษีแตกต่างจากกำไรที่แสดงในงบกำไรขาดทุนเนื่องจากกำไรทางภาษีไม่ได้รวมรายการที่ไม่ถือเป็นรายได้หรือค่าใช้จ่ายทางภาษีในปีอื่น ๆ และไม่ได้รวมรายการที่ไม่ถือเป็นรายได้หรือค่าใช้จ่ายทางภาษี หนี้สินภาษีเงินได้ในงวดปัจจุบันคำนวณโดยใช้อัตรากำหนด วันที่ในงบแสดงฐานะการเงิน

ภาษีเงินได้รอการตัดบัญชี

ภาษีเงินได้รอการตัดบัญชีเป็นการรับรู้ผลแตกต่างชั่วคราวระหว่างมูลค่าทางบัญชีของสินทรัพย์และหนี้สินในงบการเงินกับมูลค่าของสินทรัพย์และหนี้สินที่ใช้ในการคำนวณกำไรทางภาษี (ฐานภาษี) กลุ่มบริษัทรับรู้หนี้สินภาษีเงินได้รอการตัดบัญชีสำหรับผลแตกต่างชั่วคราวทุกรายการ และรับรู้สินทรัพย์ภาษีเงินได้รอการตัดบัญชีสำหรับผลแตกต่างชั่วคราวเท่าที่มีความเป็นไปได้ค่อนข้างแน่นอนว่ากำไรทางภาษีจะมีจำนวนเพียงพอที่จะนำผลแตกต่างชั่วคราวนั้นมาใช้ประโยชน์ได้โดยมีการทบทวนมูลค่าตามบัญชี ณ วันที่ในงบแสดงฐานะการเงิน สินทรัพย์ภาษีเงินได้รอการตัดบัญชีจะถูกปรับลดลง เมื่อกำไรทางภาษีที่จะนำมาใช้ประโยชน์ลดลง การกลับรายการจะทำเมื่อมีความเป็นไปได้ค่อนข้างแน่นอนว่ากลุ่มบริษัทจะมีกำไรทางภาษีเพียงพอที่จะนำสินทรัพย์ภาษีเงินได้รอการตัดบัญชีบางส่วนหรือทั้งหมดมาใช้ประโยชน์ได้

บริษัทจะบันทึกภาษีเงินได้รอการตัดบัญชีโดยตรงไปยังส่วนของผู้ถือหุ้นหากภาษีที่เกิดขึ้นเกี่ยวข้องกับรายการที่ได้บันทึกโดยตรงไปยังส่วนของผู้ถือหุ้น

บริษัทคำนวณมูลค่าสินทรัพย์และหนี้สินภาษีเงินได้รอการตัดบัญชีด้วยอัตราภาษีที่มีผลบังคับใช้ ณ วันที่ในงบแสดงฐานะการเงิน

4.20 กำไร (ขาดทุน) ต่อหุ้น

ขั้นพื้นฐาน

กำไร (ขาดทุน) ต่อหุ้นขั้นพื้นฐานคำนวณโดยการหารกำไร (ขาดทุน) สุทธิสำหรับปี ด้วยจำนวนหุ้นสามัญเฉลี่ยถ่วงน้ำหนักที่ออกจำหน่ายแล้วในระหว่างปี

ปรับลด

กำไรต่อหุ้นปรับลดคำนวณโดยหารกำไรสุทธิสำหรับปีด้วยผลรวมของจำนวนหุ้นสามัญเฉลี่ยถ่วงน้ำหนักที่ออกอยู่ ในระหว่างปีกับจำนวนเฉลี่ยถ่วงน้ำหนักของหุ้นสามัญที่บริษัทอาจต้องออกเพื่อแปลงหุ้นสามัญเทียบเท่าปรับลดจากการแปลงสภาพตามใบสำคัญแสดงสิทธิทั้งสิ้นให้เป็นหุ้นสามัญ โดยสมมติว่าได้มีการแปลงเป็นหุ้นสามัญ ณ วันต้นปี หรือ ณ วันออกหุ้นสามัญเทียบเท่า

4.21 ประเมินการทางบัญชีที่สำคัญ ข้อสมมติฐาน การใช้ดุลยพินิจและการจัดการความเสี่ยงในส่วนของคุณ

1) ประเมินการทางบัญชีที่สำคัญ ข้อสมมติฐาน และการใช้ดุลยพินิจ

การใช้ประมาณการทางบัญชี

ในการจัดทำงบการเงินตามหลักการบัญชีที่รับรองทั่วไป ในบางกรณีฝ่ายบริหารอาจต้องใช้การประมาณการรายการบัญชีบางรายการ ซึ่งมีผลกระทบต่อจำนวนเงินที่แสดงในงบการเงินและหมายเหตุประกอบงบการเงินด้วยเหตุนี้ ผลที่เกิดขึ้นจริงในภายหลังจึงอาจแตกต่างไปจากจำนวนที่ประมาณไว้

ฝ่ายบริหารของกลุ่มบริษัทได้ประเมินและทบทวนอย่างต่อเนื่องในเรื่องของการประมาณการข้อสมมติฐานและการใช้ดุลยพินิจโดยการประเมินอยู่บนพื้นฐานของประสบการณ์ในอดีตและปัจจัยอื่น ๆ ซึ่งรวมถึงการคาดการณ์เหตุการณ์ในอนาคตที่ผู้บริหารเชื่อว่ากระทำอย่างมีเหตุผลภายใต้สถานการณ์ในขณะนั้น

ค่าเผื่อนี้สงสัยจะสูญ

กลุ่มบริษัทได้กำหนดค่าเผื่อนี้สงสัยจะสูญเพื่อให้สะท้อนถึงการด้อยค่าของลูกหนี้การค้าซึ่งเกี่ยวข้องกับประมาณการผลขาดทุนอันเป็นผลมาจากการที่ลูกหนี้ไม่มีความสามารถในการชำระหนี้ค่าเผื่อนี้สงสัยจะสูญนั้นเป็นผลมาจากการที่บริษัทและบริษัทย่อยได้ประเมินกระแสเงินสดไหลเข้าในอนาคต ซึ่งการประเมินนั้นอยู่บนพื้นฐานเกี่ยวกับประสบการณ์ในอดีตของการติดตามทวงถาม ความมีชื่อเสียง และการผิดชำระหนี้ และการพิจารณาแนวโน้มของตลาด

ค่าเผื่อสินค้าล้าสมัย เสื่อมคุณภาพ และราคาขายต่ำกว่าทุน

กลุ่มบริษัทได้ประมาณการค่าเผื่อสินค้าล้าสมัยและเสื่อมคุณภาพเพื่อให้สะท้อนถึงการด้อยค่าของสินค้าคงเหลือ โดยการประมาณการนั้นจะพิจารณาจากการหมุนเวียนและการเสื่อมสภาพของสินค้าคงเหลือแต่ละประเภท นอกจากนี้ กลุ่มบริษัทยังได้ประมาณการค่าเผื่อสำหรับสินค้าที่มีราคาขายต่ำกว่าทุนเพื่อให้สะท้อนถึงประมาณการผลขาดทุนอันเป็นผลมาจากสินค้าที่มีราคาขายต่ำกว่าทุน โดยการประมาณการนั้นจะพิจารณาจากราคาขายที่ได้มีการตกลงกับลูกค้าและแนวโน้มของราคาขายในตลาด

การด้อยค่าของเงินลงทุน

ฝ่ายบริหารของกลุ่มบริษัทจะมีการประเมินการด้อยค่าของเงินลงทุนในบริษัทย่อย เมื่อพบว่ามูลค่ายุติธรรมดังกล่าวลดลงอย่างมีสาระสำคัญ และเป็นระยะเวลานานโดยประเมินจากผลการดำเนินงานและแผนงานในอนาคตของบริษัทนั้น ซึ่งการพิจารณาดังกล่าวต้องใช้ดุลยพินิจของผู้บริหาร

ที่ดิน อาคาร และอุปกรณ์

ฝ่ายบริหารเป็นผู้ประมาณการอายุการใช้งาน และมูลค่าซาก สำหรับอาคารและอุปกรณ์ของกลุ่มบริษัท โดยฝ่ายบริหารจะทบทวนค่าเสื่อมราคาเมื่ออายุการใช้งานมีความแตกต่างไปจากประมาณการเดิม หรือตัดจำหน่ายสินทรัพย์ที่เสื่อมสภาพหรือไม่ได้ใช้งานโดยการขายหรือเลิกใช้

ผลประโยชน์หลังออกจากราชการของพนักงานตามโครงการผลประโยชน์

หนี้สินตามโครงการผลประโยชน์หลังออกจากราชการของพนักงานประมาณขึ้นตามหลักคณิตศาสตร์ประกันภัย ซึ่งต้องอาศัยข้อสมมติฐานที่หลากหลาย รวมถึงข้อสมมติเกี่ยวกับอัตราคิดลด อัตราการขึ้นเงินเดือนในอนาคต อัตราการเปลี่ยนแปลงในจำนวนพนักงาน อัตราภาระ และอัตราเงินเฟ้อ

สินทรัพย์ภาษีเงินได้รอการตัดบัญชี

กลุ่มบริษัทจะรับรู้สินทรัพย์ภาษีเงินได้รอการตัดบัญชีสำหรับผลแตกต่างชั่วคราวที่ใช้หักภาษีและขาดทุนทางภาษีที่ไม่ได้ใช้เมื่อมีความเป็นไปได้ก่อนข้างแน่ว่ากลุ่มบริษัทจะมีกำไรทางภาษีในอนาคตเพียงพอที่จะใช้ประโยชน์จากผลแตกต่างชั่วคราวและขาดทุนนั้น ในการนี้ฝ่ายบริหารจำเป็นต้องประมาณการว่ากลุ่มบริษัทควรรับรู้จำนวนสินทรัพย์ภาษีเงินได้รอการตัดบัญชีเป็นจำนวนเท่าใด โดยพิจารณาถึงจำนวนกำไรทางภาษีที่คาดว่าจะเกิดในอนาคตในแต่ละช่วงเวลา

สัญญาเช่า

ในการพิจารณาประเภทของสัญญาเช่าว่าเป็นสัญญาเช่าดำเนินงานหรือสัญญาเช่าทางการเงิน ฝ่ายบริหารได้ใช้ดุลยพินิจในการประเมินเงื่อนไขและรายละเอียดของสัญญาเพื่อพิจารณาว่ากลุ่มบริษัทได้โอนหรือรับโอนความเสี่ยงและผลประโยชน์ในสินทรัพย์ที่เช่าดังกล่าวแล้วหรือไม่

2) การจัดการความเสี่ยงในส่วนของทุน

วัตถุประสงค์ของกลุ่มบริษัทในการบริหารทุนของบริษัทนั้นเพื่อบำรุงไว้ซึ่งความสามารถในการดำเนินงานอย่างต่อเนื่องของกลุ่มบริษัท เพื่อสร้างผลตอบแทนต่อผู้ถือหุ้นและเป็นประโยชน์ต่อผู้ที่มีส่วนได้เสียอื่น และเพื่อบำรุงไว้ซึ่งโครงสร้างของทุนที่เหมาะสมเพื่อลดต้นทุนทางการเงินของทุน

ในการดำรงไว้หรือปรับโครงสร้างของทุน กลุ่มบริษัทอาจปรับนโยบายการจ่ายเงินปันผลให้กับผู้ถือหุ้น การคืนทุนให้แก่ผู้ถือหุ้น การออกหุ้นใหม่หรือการขายทรัพย์สินเพื่อลดภาระหนี้

บริษัท ชัยวัฒนา แทนเนอรี่ กรุ๊ป จำกัด (มหาชน) และบริษัทย่อย
 หมายเหตุประกอบงบการเงินรวมและงบการเงินเฉพาะบริษัท
 วันที่ 31 ธันวาคม พ.ศ. 2557

5. เงินสดและรายการเทียบเท่าเงินสด

	(หน่วย : บาท)			
	งบการเงินรวม		งบการเงินเฉพาะบริษัท	
	พ.ศ. 2557	พ.ศ. 2556	พ.ศ. 2557	พ.ศ. 2556
เงินสดในมือ	78,577	77,279	65,577	47,279
เงินฝากธนาคารประเภทจ่ายคืนเมื่อทวงถาม	10,870,175	4,033,318	10,451,811	1,274,854
รวม	10,948,752	4,110,597	10,517,388	1,322,133

ณ วันที่ 31 ธันวาคม พ.ศ. 2557 เงินฝากธนาคารประเภทจ่ายคืนเมื่อทวงถามมีอัตราดอกเบี้ยอยู่ที่ร้อยละ 0.50 ต่อปี (พ.ศ. 2556 : ร้อยละ 0.50 ต่อปี)

6. ลูกหนี้การค้าและลูกหนี้อื่น สุทธิ

	(หน่วย : บาท)			
	งบการเงินรวม		งบการเงินเฉพาะกิจการ	
	พ.ศ. 2557	พ.ศ. 2556	พ.ศ. 2557	พ.ศ. 2556
ลูกหนี้การค้ากิจการที่เกี่ยวข้องกัน (หมายเหตุ 7)				
แยกตามอายุหนี้ที่ค้างชำระดังนี้				
ยังไม่ถึงกำหนดชำระ	14,967,014	15,671,968	16,428,002	15,792,589
เกินกำหนดชำระไม่เกิน 3 เดือน	-	-	-	-
เกินกำหนดชำระมากกว่า 6 เดือนถึง 12 เดือน	-	-	-	-
เกินกำหนดชำระมากกว่า 12 เดือนขึ้นไป	-	-	-	-
รวม	14,967,014	15,671,968	16,428,002	15,792,589
ลูกหนี้การค้าบุคคลหรือกิจการอื่น				
แยกตามอายุหนี้ที่ค้างชำระดังนี้				
ยังไม่ถึงกำหนดชำระ	104,263,957	80,637,503	100,498,046	78,194,250
เกินกำหนดชำระไม่เกิน 3 เดือน	46,005,950	33,140,405	46,005,950	31,166,868
เกินกำหนดชำระมากกว่า 3 เดือนถึง 6 เดือน	363,608	3,237,366	363,608	3,237,366
เกินกำหนดชำระมากกว่า 6 เดือนถึง 12 เดือน	74,067	1,065,761	74,067	1,065,761
เกินกำหนดชำระมากกว่า 12 เดือนขึ้นไป	7,231,260	7,803,668	7,231,260	7,803,668
รวม	157,938,842	125,884,703	154,172,931	121,467,913
หัก ค่าเผื่อหนี้สงสัยจะสูญ	(8,032,147)	(9,260,463)	(8,032,146)	(9,260,463)
สุทธิ	149,906,695	116,624,240	146,140,785	112,207,450
รวมลูกหนี้การค้า สุทธิ	164,873,709	132,296,208	162,568,787	128,000,039

บริษัท ชัยวัฒนา แทนเนอรี่ กรุ๊ป จำกัด (มหาชน) และบริษัทย่อย
 หมายเหตุประกอบงบการเงินรวมและงบการเงินเฉพาะบริษัท
 วันที่ 31 ธันวาคม พ.ศ. 2557

	(หน่วย : บาท)			
	งบการเงินรวม		งบการเงินเฉพาะกิจการ	
	พ.ศ. 2557	พ.ศ. 2556	พ.ศ. 2557	พ.ศ. 2556
ลูกหนี้อื่น				
กิจการที่เกี่ยวข้องกัน (หมายเหตุ 7)	-	-	466,760	338,272
ลูกหนี้อื่น	8,608,428	3,735,366	8,584,888	3,735,366
เงินทดรองจ่าย	276,754	110,182	215,191	110,182
ค่าใช้จ่ายจ่ายล่วงหน้า	3,239,529	2,423,187	3,217,035	1,525,863
รวมลูกหนี้อื่น	12,124,711	6,268,735	12,483,874	5,709,683
รวมลูกหนี้การค้าและลูกหนี้อื่น สุทธิ	<u>176,998,420</u>	<u>138,564,943</u>	<u>175,052,661</u>	<u>133,709,722</u>

ตามงบการเงินรวมและงบการเงินเฉพาะบริษัท ณ วันที่ 31 ธันวาคม พ.ศ. 2557 ส่วนหนึ่งของลูกหนี้การค้าได้นำไปขายลด
 กับธนาคารพาณิชย์ เป็นจำนวนเงิน 49.77 ล้านบาท (พ.ศ. 2556 : 22.75 ล้านบาท) ตามหมายเหตุประกอบงบการเงินข้อ 16

7. รายการธุรกิจกับบุคคลหรือกิจการที่เกี่ยวข้องกัน

กลุ่มบริษัทมีรายการธุรกิจระหว่างกันกับบุคคลหรือกิจการที่เกี่ยวข้องกัน บุคคลหรือกิจการที่เกี่ยวข้องกัน ได้แก่
 บุคคลหรือกิจการต่าง ๆ ที่มีความเกี่ยวข้องกับกลุ่มบริษัท โดยการมีผู้ถือหุ้นร่วมกันหรือมีกรรมกรร่วมกัน

รายละเอียดความสัมพันธ์ที่กลุ่มบริษัทมีกับบุคคลหรือกิจการที่เกี่ยวข้องกันซึ่งมีการควบคุมหรือควบคุมร่วมกันใน
 บริษัท หรือเป็นบุคคลหรือกิจการที่มีรายการบัญชีกับบริษัท มีดังนี้

ชื่อบริษัท	ประเทศที่จัดตั้ง	ลักษณะความสัมพันธ์
บริษัท พลาทรัพย์ จำกัด	ประเทศไทย	โดยการถือหุ้นทางตรง
บริษัท โนโซมิ เอ็นเตอร์ไพรส์ (ประเทศไทย) จำกัด	ประเทศไทย	ผู้ถือหุ้นร่วมกัน
บริษัท ชัยวัฒนา ทริม จำกัด	ประเทศไทย	โดยการถือหุ้นทางตรง
Toyo Bussan Co., Ltd.	ประเทศญี่ปุ่น	ผู้ถือหุ้นของบริษัทย่อย

บริษัท ชัยวัฒนา แทนเนอรี่ กรุ๊ป จำกัด (มหาชน) และบริษัทย่อย
 หมายเหตุประกอบงบการเงินรวมและงบการเงินเฉพาะบริษัท
 วันที่ 31 ธันวาคม พ.ศ. 2557

นโยบายการกำหนดราคาสำหรับรายการแต่ละประเภทอธิบายได้ดังต่อไปนี้

รายการ	นโยบายการกำหนดราคา
รายได้จากการขาย	ราคาตลาด
รายได้ค่าเช่าและจากการบริการ	ราคาตามสัญญา
รายได้อื่น	ราคาตลาด
ดอกเบี้ยรับ	อัตราร้อยละ 7.44 และ 7.75 ต่อปี
ต้นทุนสินค้า	ราคาตามตลาด
ต้นทุนบริการ	ราคาตามสัญญา
ค่าเช่าและค่าบริการ	ราคาตามสัญญา
ค่านายหน้า	ราคาตามสัญญา
ค่าตอบแทนผู้บริหาร	ราคาที่ตกลงร่วมกัน
เงินสดจ่ายผลประโยชน์พนักงาน	ตามที่เกิดขึ้นจริง
ซื้อสินทรัพย์	ราคาที่ตกลงร่วมกัน
ขายสินทรัพย์	ราคาที่ตกลงร่วมกัน

บริษัทมีรายการธุรกิจกับกิจการที่เกี่ยวข้องกันสำหรับปีสิ้นสุดวันที่ 31 ธันวาคม พ.ศ. 2557 และ พ.ศ. 2556 มีดังนี้

	(หน่วย : บาท)			
	งบการเงินรวม		งบการเงินเฉพาะบริษัท	
	พ.ศ. 2557	พ.ศ. 2556	พ.ศ. 2557	พ.ศ. 2556
บริษัท พลาทรัพย์ จำกัด				
รายได้จากการบริการ	-	-	600,000	-
ดอกเบี้ยรับ	-	-	52,426	301,523
ค่าเช่า	-	-	2,154,000	2,808,000
บริษัท ชัยวัฒนา ทริม จำกัด				
รายได้ค่าเช่า	-	3,610,294	2,888,653	3,610,294
รายได้อื่น	-	1,814,731	2,374,457	1,814,731
ต้นทุนสินค้า	-	-	11,287,222	-
ต้นทุนบริการ	-	114,678,209	94,007,334	114,678,209
ค่าบริการ	-	1,544,308	801,385	1,544,308
ซื้อสินทรัพย์	-	27,077	-	27,077
บริษัท โนโซมิ เอ็นเตอร์ไพรส์ (ประเทศไทย) จำกัด				
รายได้จากการขาย	104,480,334	75,958,905	104,480,334	75,958,905
รายได้อื่น	250,398	-	250,398	-
ค่านายหน้า	4,019,896	5,090,187	4,019,896	5,090,187

บริษัท ชัยวัฒนา แทนเนอรี่ กรุ๊ป จำกัด (มหาชน) และบริษัทย่อย
 หมายเหตุประกอบงบการเงินรวมและงบการเงินเฉพาะบริษัท
 วันที่ 31 ธันวาคม พ.ศ. 2557

	(หน่วย : บาท)			
	งบการเงินรวม		งบการเงินเฉพาะบริษัท	
	พ.ศ. 2557	พ.ศ. 2556	พ.ศ. 2557	พ.ศ. 2556
Toyo Bussan Co., Ltd.				
ดอกเบี้ยรับ	-	68,496	-	-
หนี้สงสัยจะสูญ	-	3,504,709	-	-
กรรมการ				
ค่าตอบแทนผู้บริหาร	6,928,617	6,121,962	6,928,617	6,121,962
เงินสดจ่ายผลประโยชน์พนักงาน	-	2,000,000	-	2,000,000
ยอดคงเหลือที่มีสาระสำคัญของสินทรัพย์และหนี้สินที่เกี่ยวข้องกับกิจการที่เกี่ยวข้องกัน ณ วันที่ 31 ธันวาคม พ.ศ. 2557 และ พ.ศ. 2556 มีดังนี้				
	(หน่วย : บาท)			
	งบการเงินรวม		งบการเงินเฉพาะบริษัท	
	พ.ศ. 2557	พ.ศ. 2556	พ.ศ. 2557	พ.ศ. 2556
ลูกหนี้การค้ากิจการที่เกี่ยวข้องกัน				
บริษัท โนโซมิ เอ็นเตอร์ไพรส์ (ประเทศไทย) จำกัด	14,967,014	15,671,968	14,967,014	15,671,968
บริษัท ชัยวัฒนา ทริม จำกัด	-	-	1,460,988	120,621
	<u>14,967,014</u>	<u>15,671,968</u>	<u>16,428,002</u>	<u>15,792,589</u>
ลูกหนี้อื่นกิจการที่เกี่ยวข้องกัน (ระยะสั้น)				
บริษัท ชัยวัฒนา ทริม จำกัด	-	-	466,760	338,272
เงินให้กู้ยืมระยะสั้นแก่กิจการที่เกี่ยวข้องกัน สุทธิ				
Toyo Bussan Co., Ltd.	3,504,709	3,504,709	-	-
หัก ค่าเผื่อนี้สงสัยจะสูญ	<u>(3,504,709)</u>	<u>(3,504,709)</u>	<u>-</u>	<u>-</u>
	<u>-</u>	<u>-</u>	<u>-</u>	<u>-</u>
ลูกหนี้อื่นบริษัทย่อย สุทธิ (ระยะยาว)				
บริษัท พลาทรัพย์ จำกัด	-	-	35,212,100	45,163,607
หัก ค่าเผื่อนี้สงสัยจะสูญ	<u>-</u>	<u>-</u>	<u>-</u>	<u>(5,715,177)</u>
	<u>-</u>	<u>-</u>	<u>35,212,100</u>	<u>39,448,430</u>
เงินให้กู้ยืมระยะยาวแก่บริษัทย่อย*				
บริษัท พลาทรัพย์ จำกัด	-	-	-	4,000,000

บริษัท ชัยวัฒนา แทนเนอรี่ กรุ๊ป จำกัด (มหาชน) และบริษัทย่อย
 หมายเหตุประกอบงบการเงินรวมและงบการเงินเฉพาะบริษัท
 วันที่ 31 ธันวาคม พ.ศ. 2557

	(หน่วย : บาท)			
	งบการเงินรวม		งบการเงินเฉพาะบริษัท	
	พ.ศ. 2557	พ.ศ. 2556	พ.ศ. 2557	พ.ศ. 2556
สินทรัพย์ไม่หมุนเวียนอื่น - เงินมัดจำ				
บริษัท พลาทีย์ จำกัด	-	-	5,505,000	5,505,000
เจ้าหนี้การค้ากิจการที่เกี่ยวข้องกัน				
บริษัท ชัยวัฒนา ทริม จำกัด	-	-	22,104,143	26,380,536
บริษัท โนโซมิ เอ็นเตอร์ไพรส์ (ประเทศไทย) จำกัด	155,293	-	155,293	-
	155,293	-	22,259,436	26,380,536
เจ้าหนี้อื่นบุคคลและกิจการที่เกี่ยวข้องกัน				
บริษัท พลาทีย์ จำกัด	-	-	673,781	633,380
เจ้าหนี้อื่น - ค่านายหน้าค้างจ่ายกิจการที่เกี่ยวข้องกัน				
บริษัท โนโซมิ เอ็นเตอร์ไพรส์ (ประเทศไทย) จำกัด	256,052	138,871	256,052	138,871
หนี้สินไม่หมุนเวียนอื่น - เงินมัดจำ				
บริษัท ชัยวัฒนา ทริม จำกัด	-	-	900,000	900,000

*ตามงบการเงินเฉพาะบริษัท สำหรับปีสิ้นสุดวันที่ 31 ธันวาคม พ.ศ. 2557 เงินให้กู้ยืมระยะยาวแก่บริษัทย่อย มีการเคลื่อนไหว ดังต่อไปนี้

	(หน่วย : บาท)			
	งบการเงินเฉพาะบริษัท			
	พ.ศ. 2556	เพิ่มขึ้น	ลดลง	พ.ศ. 2557
เงินให้กู้ยืมระยะยาวแก่บริษัทย่อย				
บริษัท พลาทีย์ จำกัด	4,000,000	-	(4,000,000)	-

เงินให้กู้ยืมระยะยาวแก่บริษัทย่อยคิดดอกเบี้ยอัตราร้อยละ 7.75 ต่อปี

บริษัท ชัยวัฒนา แทนเนอรี่ กรุ๊ป จำกัด (มหาชน) และบริษัทย่อย

หมายเหตุประกอบงบการเงินรวมและงบการเงินเฉพาะบริษัท

วันที่ 31 ธันวาคม พ.ศ. 2557

สัญญาเช่า - บริษัท พลาทรัพย์ จำกัด

บริษัทได้ทำสัญญาเช่าอาคารโรงงานและเครื่องจักรกับบริษัท พลาทรัพย์ จำกัด โดยมีกำหนดอายุสัญญาเช่า 6 เดือน นับตั้งแต่วันที่ 1 พฤศจิกายน พ.ศ. 2554 ถึงวันที่ 30 เมษายน พ.ศ. 2555 อัตราค่าเช่าอาคารโรงงานและเครื่องจักรเดือนละ 0.16 ล้านบาท และ 0.08 ล้านบาท ตามลำดับ อย่างไรก็ตาม เมื่อวันที่ 1 พฤษภาคม พ.ศ. 2555 บริษัทได้ต่อสัญญาเช่าเครื่องจักรและอาคารโรงงานกับบริษัท พลาทรัพย์ จำกัด ตั้งแต่วันที่ 1 พฤษภาคม พ.ศ. 2555 ถึงวันที่ 30 เมษายน พ.ศ. 2556 โดยคิดอัตราค่าเช่าเท่าเดิม

เมื่อวันที่ 1 พฤษภาคม พ.ศ. 2556 บริษัทได้ต่อสัญญาเช่าเครื่องจักรและอาคารโรงงานกับบริษัท พลาทรัพย์ จำกัด ตั้งแต่วันที่ 1 พฤษภาคม พ.ศ. 2556 ถึงวันที่ 30 เมษายน พ.ศ. 2557 โดยคิดอัตราค่าเช่าเท่าเดิม

เมื่อวันที่ 1 พฤษภาคม พ.ศ. 2557 บริษัทได้ต่อสัญญาให้เช่าเครื่องจักรและอาคารโรงงานกับบริษัท พลาทรัพย์ จำกัด ตั้งแต่วันที่ 1 พฤษภาคม พ.ศ. 2557 ถึงวันที่ 30 เมษายน พ.ศ. 2558 อัตราค่าเช่าอาคารโรงงานและเครื่องจักรเดือนละ 0.05 ล้านบาท และ 0.08 ล้านบาท ตามลำดับ

เมื่อวันที่ 1 กรกฎาคม พ.ศ. 2557 บริษัทได้แก้ไขสัญญาให้เช่าเครื่องจักรและอาคารโรงงานกับบริษัท พลาทรัพย์ จำกัด ตั้งแต่วันที่ 1 กรกฎาคม พ.ศ. 2557 ถึงวันที่ 30 เมษายน พ.ศ. 2558 อัตราค่าเช่าอาคารโรงงานและเครื่องจักรเดือนละ 0.10 ล้านบาท และ 0.08 ล้านบาท ตามลำดับ

สัญญาเช่า - บริษัท ชัยวัฒนา ทริม จำกัด

บริษัทได้ทำสัญญาให้เช่าอาคารโรงงานกับบริษัท ชัยวัฒนา ทริม จำกัด ตั้งแต่วันที่ 1 สิงหาคม พ.ศ. 2555 ถึงวันที่ 31 กรกฎาคม พ.ศ. 2556 อัตราค่าเช่าเดือนละ 0.30 ล้านบาท

เมื่อวันที่ 1 สิงหาคม พ.ศ. 2556 บริษัทได้ต่อสัญญาให้เช่าอาคารโรงงานกับบริษัท ชัยวัฒนา ทริม จำกัด ตั้งแต่วันที่ 1 สิงหาคม พ.ศ. 2556 ถึงวันที่ 31 กรกฎาคม พ.ศ. 2557 โดยคิดอัตราค่าเช่าเท่าเดิม

เมื่อวันที่ 1 กรกฎาคม พ.ศ. 2557 บริษัทได้ต่อสัญญาให้เช่าอาคารโรงงานฉบับใหม่กับบริษัท ชัยวัฒนา ทริม จำกัด ตั้งแต่วันที่ 1 กรกฎาคม พ.ศ. 2557 ถึงวันที่ 31 มิถุนายน พ.ศ. 2558 โดยคิดอัตราค่าเช่าเดือนละ 0.20 ล้านบาท ต่อมา เมื่อวันที่ 15 กันยายน พ.ศ. 2557 บริษัท ชัยวัฒนา ทริม จำกัด ได้ทำหนังสือขอสิ้นสุดการเช่าอาคารและโรงงานกับบริษัทตั้งแต่วันที่ 30 พฤศจิกายน พ.ศ. 2557 เป็นต้นไป

การรับประกันกับกิจการที่เกี่ยวข้องกัน

กลุ่มบริษัทมีการะจากการรับประกันให้แก่กันตามที่กล่าวไว้ในหมายเหตุประกอบงบการเงินข้อ 16 และ 19

บริษัท ชัยวัฒนา แทนเนอรี่ กรุ๊ป จำกัด (มหาชน) และบริษัทย่อย

หมายเหตุประกอบงบการเงินรวมและงบการเงินเฉพาะบริษัท

วันที่ 31 ธันวาคม พ.ศ. 2557

8. สินค้าคงเหลือ สุทธิ

	(หน่วย : บาท)							
	งบการเงินรวม							
	ราคาทุน		ค่าเผื่อการลดลงของมูลค่าสินค้าคงเหลือ			สุทธิ		
			ยอดยกมา		ยอดยกไป			
	พ.ศ. 2557	พ.ศ. 2556	พ.ศ. 2557	เพิ่มขึ้น	ลดลง	พ.ศ. 2557	พ.ศ. 2557	พ.ศ. 2556
สินค้าสำเร็จรูป	112,340,062	104,761,269	(16,567,637)	-	2,680,357	(13,887,280)	98,452,782	88,193,632
สินค้าระหว่างผลิต	260,214,888	305,207,285	(30,259,021)	(2,400,851)	-	(32,659,872)	227,555,016	274,948,264
วัตถุดิบ	95,105,635	58,216,681	-	-	-	-	95,105,635	58,216,681
สินค้าระหว่างทาง	36,727,492	10,536,734	-	-	-	-	36,727,492	10,536,734
รวม	504,388,077	478,721,969	(46,826,658)	(2,400,851)	2,680,357	(46,547,152)	457,840,925	431,895,311

	(หน่วย : บาท)							
	งบการเงินเฉพาะบริษัท							
	ราคาทุน		ค่าเผื่อการลดลงของมูลค่าสินค้าคงเหลือ			สุทธิ		
			ยอดยกมา		ยอดยกไป			
	พ.ศ. 2557	พ.ศ. 2556	พ.ศ. 2557	เพิ่มขึ้น	ลดลง	พ.ศ. 2557	พ.ศ. 2557	พ.ศ. 2556
สินค้าสำเร็จรูป	113,096,236	105,280,701	(16,567,637)	-	2,680,357	(13,887,280)	99,208,956	88,713,064
สินค้าระหว่างผลิต	260,214,888	303,064,197	(30,259,021)	(2,400,851)	-	(32,659,872)	227,555,016	272,805,176
วัตถุดิบ	95,105,635	50,975,727	-	-	-	-	95,105,635	50,975,727
สินค้าระหว่างทาง	36,727,492	10,536,734	-	-	-	-	36,727,492	10,536,734
รวม	505,144,251	469,857,359	(46,826,658)	(2,400,851)	2,680,357	(46,547,152)	458,597,099	423,030,701

การโอนกลับขาดทุนจากการลดลงของมูลค่าสินค้าคงเหลือจำนวน 0.28 ล้านบาท ได้แสดงรวมอยู่ในต้นทุนขายในงบกำไรขาดทุนเบ็ดเสร็จรวมและงบการเงินเฉพาะบริษัท

9. สินทรัพย์หมุนเวียนอื่น

	(หน่วย : บาท)			
	งบการเงินรวม		งบการเงินเฉพาะบริษัท	
	พ.ศ. 2557	พ.ศ. 2556	พ.ศ. 2557	พ.ศ. 2556
ภาษีซื้อยังไม่ถึงกำหนดชำระ	2,836,891	3,631,605	2,613,702	3,369,809
ภาษีเงินได้หัก ณ ที่จ่าย	7,428,050	4,675,124	-	994,412
เงินมัดจำ	943,000	535,600	-	-
อื่น ๆ	646,788	229,866	646,788	229,866
รวม	11,854,729	9,072,195	3,260,490	4,594,087

บริษัท ชัยวัฒนา แทนเนอรี่ กรุ๊ป จำกัด (มหาชน) และบริษัทย่อย

หมายเหตุประกอบงบการเงินรวมและงบการเงินเฉพาะบริษัท

วันที่ 31 ธันวาคม พ.ศ. 2557

10. เงินฝากธนาคารที่ติดภาระค้ำประกัน

เงินฝากธนาคารที่ติดภาระค้ำประกันเป็นเงินฝากกับธนาคารพาณิชย์แห่งหนึ่ง เพื่อใช้เป็นหลักทรัพย์ค้ำประกันเงินเบิกเกินบัญชีจากธนาคาร ตามที่กล่าวไว้ในหมายเหตุประกอบงบการเงินข้อ 16 และวงเงินหนังสือค้ำประกันของธนาคาร ตามที่กล่าวไว้ในหมายเหตุประกอบงบการเงินข้อ 30

11. เงินลงทุนในบริษัทย่อย สุทธิ

บริษัท	ประเภทกิจการ	(หน่วย : บาท)					
		งบการเงินเฉพาะบริษัท					
		ทุนชำระแล้ว		สัดส่วนเงินลงทุน		เงินลงทุนวิธีราคาทุน	
		พ.ศ. 2557	พ.ศ. 2556	พ.ศ. 2557	พ.ศ. 2556	พ.ศ. 2557	พ.ศ. 2556
บริษัท พลาทีย์ จำกัด	ให้เช่าสังหาริมทรัพย์และอสังหาริมทรัพย์	150,000,000	150,000,000	100%	100%	150,000,000	150,000,000
บริษัท ชัยวัฒนา ทริม จำกัด	ผลิตเบาะรถยนต์	50,000,000	50,000,000	52.50%	52.50%	25,624,925	25,624,925
						175,624,925	175,624,925
หัก ค่าเพื่อผลขาดทุนจากการด้อยค่าของเงินลงทุนสุทธิ						(101,106,389)	(102,596,171)
						74,518,536	73,028,754

เงินลงทุนในบริษัท ชัยวัฒนา ทริม จำกัด

เมื่อวันที่ 17 ธันวาคม พ.ศ. 2556 บริษัทได้ซื้อหุ้นสามัญของบริษัท ชัยวัฒนา ทริม จำกัด ซึ่งเป็นกิจการร่วมค้าของบริษัทจากผู้ถือหุ้นรายหนึ่ง จำนวน 24,999 หุ้น ในราคาหุ้นละ 75 บาท รวมเป็นจำนวนเงิน 1,874,925 บาท ทำให้สัดส่วนการถือหุ้นของบริษัทในกิจการร่วมค้าดังกล่าวเพิ่มขึ้นจากร้อยละ 47.5% เป็นร้อยละ 52.5% และเป็นผลให้บริษัทดังกล่าวเปลี่ยนสถานะจากกิจการร่วมค้าเป็นบริษัทย่อย รายการบัญชีของบริษัทดังกล่าวเปลี่ยนจากเดิมที่รู้โดยวิธีส่วนได้เสียเป็นงบการเงินรวมแทน โดยบริษัทรับรู้ส่วนแบ่งขาดทุนจากการลงทุนในกิจการร่วมค้าก่อนการเปลี่ยนสถานะเป็นบริษัทย่อยในงบการเงินรวมสำหรับปี พ.ศ. 2556 เป็นจำนวนเงิน 7,083,792 บาท

บริษัท ชัยวัฒนา แทนเนอรี่ กรุ๊ป จำกัด (มหาชน) และบริษัทย่อย
 หมายเหตุประกอบงบการเงินรวมและงบการเงินเฉพาะบริษัท
 วันที่ 31 ธันวาคม พ.ศ. 2557

ข้อมูลสินทรัพย์สุทธิ ณ วันที่เปลี่ยนสถานะ มีดังนี้

	(หน่วย : บาท)
เงินสดและรายการเทียบเท่าเงินสด	1,199,241
ลูกหนี้การค้าและลูกหนี้อื่น	27,189,015
สินค้าคงเหลือ	8,922,865
สินทรัพย์หมุนเวียนอื่น	3,875,833
อุปกรณ์ สุทธิ	13,027,388
สินทรัพย์ไม่มีตัวตน สุทธิ	33,668
สินทรัพย์ไม่หมุนเวียนอื่น	1,533,820
เจ้าหนี้การค้าและเจ้าหนี้อื่น	(23,134,016)
ส่วนของหนี้สินภายใต้สัญญาเช่าการเงินที่ถึงกำหนดชำระภายใน 1 ปี	(252,739)
หนี้สินหมุนเวียนอื่น	(1,930,953)
หนี้สินภายใต้สัญญาเช่าการเงิน สุทธิ	(472,537)
ประมาณการหนี้สินเกี่ยวกับผลประโยชน์พนักงานหลังออกจากงาน	(988,645)
สินทรัพย์ สุทธิ	29,002,940
เงินลงทุนในกิจการร่วมค้า - วิธีส่วนได้เสีย	(14,466,167)
ส่วนของผู้มีส่วนได้เสียที่ไม่มีอำนาจควบคุม	14,536,773

ตามที่ประชุมวิสามัญผู้ถือหุ้นครั้งที่ 1/2557 เมื่อวันที่ 24 พฤศจิกายน พ.ศ. 2557 ของบริษัท ชัยวัฒนา ทริม จำกัด (“บริษัทย่อย”) ได้มีมติพิเศษให้เลิกการดำเนินงานของบริษัทย่อย ทั้งนี้ บริษัทย่อยได้จดทะเบียนเลิกกิจการกับกระทรวงพาณิชย์เมื่อวันที่ 1 ธันวาคม พ.ศ. 2557 และอยู่ระหว่างการชำระบัญชี

12. เงินลงทุนระยะยาวอื่น สุทธิ

		(หน่วย : บาท)					
		งบการเงินรวม					
ชื่อบริษัท	ประเภทกิจการ	ทุนชำระแล้ว		สัดส่วนการลงทุน		เงินลงทุนวิธีราคาทุน	
		พ.ศ. 2557	พ.ศ. 2556	พ.ศ. 2557	พ.ศ. 2556	พ.ศ. 2557	พ.ศ. 2556
JOYCE SERVICE LIMITED	HOLDING	USD13,446,128	USD13,446,128	16.23%	16.23%	70,156,976	70,156,976
บริษัท สหอุตสาหกรรมฟอกหนังไทย จำกัด	ฟอกหนัง	6,000,000	6,000,000	2.27%	2.27%	390,000	390,000
บริษัท สหอุตสาหกรรมค้าหนังสัตว์ จำกัด	ค้าหนังสัตว์	27,000,000	27,000,000	2.22%	2.22%	250,000	250,000
บริษัท นครทองบ้านและที่ดิน จำกัด	รับเหมาก่อสร้าง	18,750,000	18,750,000	0.66%	0.66%	650,000	650,000
รวม						71,446,976	71,446,976
หัก ค่าเผื่อผลขาดทุนจากการด้อยของเงินลงทุน						(20,656,960)	(33,530,960)
สุทธิ						50,790,016	37,916,016

บริษัท ชัยวัฒนา แทนเนอรี่ กรุ๊ป จำกัด (มหาชน) และบริษัทย่อย

หมายเหตุประกอบงบการเงินรวมและงบการเงินเฉพาะบริษัท

วันที่ 31 ธันวาคม พ.ศ. 2557

		(หน่วย : บาท)					
		งบการเงินเฉพาะบริษัท					
ชื่อบริษัท	ประเภทกิจการ	ทุนชำระแล้ว		สัดส่วนการลงทุน		เงินลงทุนวิธีราคาทุน	
		พ.ศ. 2557	พ.ศ. 2556	พ.ศ. 2557	พ.ศ. 2556	พ.ศ. 2557	พ.ศ. 2556
JOYCE SERVICE LIMITED	HOLDING	USD13,446,128	USD13,446,128	16.23%	16.23%	70,156,976	70,156,976
บริษัท สหอุตสาหกรรมฟอกหนังไทย จำกัด	ฟอกหนัง	6,000,000	6,000,000	1.67%	1.67%	300,000	300,000
บริษัท สหอุตสาหกรรมลำหนังสัตว์ จำกัด	ลำหนังสัตว์	27,000,000	27,000,000	2.22%	2.22%	250,000	250,000
บริษัท นครทองบ้านและที่ดิน จำกัด	รับเหมาก่อสร้าง	18,750,000	18,750,000	0.66%	0.66%	650,000	650,000
รวม						71,356,976	71,356,976
หัก ค่าเพื่อผลขาดทุนจากการด้อยของเงินลงทุน						(20,656,960)	(33,530,960)
สุทธิ						50,700,016	37,826,016

ผู้บริหารบริษัทได้ทำสัญญาจำหน่ายเงินลงทุนในหุ้นสามัญของ Joyce Service Limited (“Joyce”) จำนวน 2,181,947 หุ้น ในราคาเสนอขาย USD 2,500,000 ให้กับ Sino Commend Limited ตามสัญญาซื้อขายหุ้น ลงวันที่ 23 กุมภาพันธ์ พ.ศ. 2555 โดยมีเงื่อนไขการจ่ายชำระเงินค่าหุ้นเป็นรายงวด ดังนี้

งวดที่	จำนวนเงิน (USD)	วันครบกำหนด
1	100,000	ณ วันที่ทำสัญญาจะซื้อจะขาย
2 - 9	300,000 ต่องวด	ทุกไตรมาส ตั้งแต่วันที่ 20 กันยายน พ.ศ. 2555 ถึงวันที่ 20 มีนาคม พ.ศ. 2557

กรรมสิทธิ์ในหุ้นสามัญดังกล่าวจะโอนให้กับผู้ซื้อเมื่อจ่ายชำระเงินครบถ้วนแล้ว

เมื่อวันที่ 22 กุมภาพันธ์ พ.ศ. 2556 บริษัทได้รับจดหมายขอผ่อนผันการจ่ายชำระเงินค่าหุ้นจาก Sino Commend Limited โดยเปลี่ยนแปลงจำนวนเงินต่องวดที่ต้องจ่ายชำระ USD 300,000 ต่องวด เป็น USD 100,000 ต่องวด จนกว่าจะชำระค่าหุ้นเสร็จสิ้น

สำหรับปีสิ้นสุดวันที่ 31 ธันวาคม พ.ศ. 2557 บริษัทได้รับชำระเงินล่วงหน้าค่าหุ้นจำนวน USD 400,000 คิดเป็น 12.87 ล้านบาท โดยบริษัทได้บันทึกไว้ในบัญชีเงินรับล่วงหน้าค่าหุ้น และได้โอนกลับค่าเผื่อจากการด้อยค่าของเงินลงทุนจำนวน 12.87 ล้านบาท ในงบกำไรขาดทุนเบ็ดเสร็จรวมและเฉพาะบริษัท (พ.ศ. 2556 : จำนวน 12.43 ล้านบาท)

บริษัท ชัยวัฒนา แทนเนอรี่ กรุ๊ป จำกัด (มหาชน) และบริษัทย่อย

หมายเหตุประกอบงบการเงินรวมและงบการเงินเฉพาะบริษัท

วันที่ 31 ธันวาคม พ.ศ. 2557

13. ที่ดิน อาคารและอุปกรณ์ สุทธิ

	(หน่วย : บาท)						
	งบการเงินรวม						
	ที่ดิน	อาคาร	เครื่องจักร	อุปกรณ์และ เครื่องมือเครื่องใช้	เครื่องตกแต่งและ ติดตั้งสำนักงาน	ยานพาหนะ	สินทรัพย์ ระหว่างก่อสร้าง
							รวม
ณ วันที่ 31 ธันวาคม พ.ศ. 2556							
มูลค่ายุติธรรม	411,681,700	-	-	-	-	-	411,681,700
ราคาทุน	131,436,171	270,565,312	331,947,661	95,676,039	24,615,220	32,054,082	914,739,815
หัก ค่าเสื่อมราคาสะสม	-	(247,401,656)	(220,167,871)	(72,552,103)	(18,662,904)	(20,423,096)	(579,207,630)
ค่าเผื่อการด้อยค่า	(16,171)	-	-	-	-	-	(16,171)
มูลค่าตามบัญชี สุทธิ	543,101,700	23,163,656	111,779,790	23,123,936	5,952,316	11,630,986	747,197,714
สำหรับปีสิ้นสุดวันที่ 31 ธันวาคม พ.ศ. 2557							
มูลค่าตามบัญชีต้นปี สุทธิ	543,101,700	23,163,656	111,779,790	23,123,936	5,952,316	11,630,986	747,197,714
ซื้อสินทรัพย์	-	-	1,276,190	3,954,858	1,297,051	2,379,327	44,340,998
ขายสินทรัพย์ สุทธิ	-	-	(262,029)	-	-	(330,698)	(592,727)
โอนเข้า (ออก) สินทรัพย์ สุทธิ	-	685,963	26,161,901	1,221,981	(831,087)	(2,094,808)	-
ค่าเสื่อมราคา	-	(4,417,423)	(20,427,201)	(4,406,508)	(1,066,108)	(2,780,232)	(33,097,472)
มูลค่าตามบัญชีปลายปี สุทธิ	543,101,700	19,432,196	118,528,651	23,894,267	5,352,172	8,804,575	757,848,513
ณ วันที่ 31 ธันวาคม พ.ศ. 2557							
มูลค่ายุติธรรม	411,681,700	-	-	-	-	-	411,681,700
ราคาทุน	131,436,171	271,251,275	362,330,277	100,852,878	25,081,184	32,338,601	987,169,288
หัก ค่าเสื่อมราคาสะสม	-	(251,819,079)	(243,801,626)	(76,958,611)	(19,729,012)	(23,534,026)	(640,986,304)
ค่าเผื่อการด้อยค่า	(16,171)	-	-	-	-	-	(16,171)
มูลค่าตามบัญชี สุทธิ	543,101,700	19,432,196	118,528,651	23,894,267	5,352,172	8,804,575	757,848,513

บริษัท ชัยวัฒนา แทนเนอรี่ กรุ๊ป จำกัด (มหาชน) และบริษัทย่อย

หมายเหตุประกอบงบการเงินรวมและงบการเงินเฉพาะบริษัท

วันที่ 31 ธันวาคม พ.ศ. 2557

(หน่วย : บาท)							
งบการเงินเฉพาะบริษัท							
ที่ดิน	อาคาร	เครื่องจักร	อุปกรณ์และ เครื่องมือเครื่องใช้	เครื่องตกแต่งและ ติดตั้งสำนักงาน	ยานพาหนะ	สินทรัพย์ ระหว่างก่อสร้าง	รวม
ณ วันที่ 31 ธันวาคม พ.ศ. 2556							
มูลค่ายุติธรรม	411,681,700	-	-	-	-	-	411,681,700
ราคาทุน	320,000	229,764,866	269,973,132	89,210,020	19,421,967	27,792,093	664,927,408
หัก ค่าเสื่อมราคาสะสม	-	(215,184,811)	(175,480,185)	(66,889,016)	(14,702,630)	(18,958,509)	(491,215,151)
มูลค่าตามบัญชี สุทธิ	412,001,700	14,580,055	94,492,947	22,321,004	4,719,337	8,833,584	585,393,957
สำหรับปีสิ้นสุดวันที่ 31 ธันวาคม พ.ศ. 2557							
มูลค่าตามบัญชีต้นปี สุทธิ	412,001,700	14,580,055	94,492,947	22,321,004	4,719,337	8,833,584	585,393,957
ซื้อสินทรัพย์	-	-	1,261,110	3,952,718	1,288,001	2,379,327	52,055,349
ขายสินทรัพย์ สุทธิ	-	-	(3,206,555)	-	-	(330,698)	(3,537,253)
โอนเข้า (ออก) สินทรัพย์ สุทธิ	-	685,963	30,290,916	1,830,183	77,507	-	-
ค่าเสื่อมราคา	-	(1,496,074)	(13,657,709)	(4,178,319)	(717,563)	(2,066,836)	(22,116,501)
มูลค่าตามบัญชีปลายปี สุทธิ	412,001,700	13,769,944	109,180,709	23,925,586	5,367,282	8,815,377	611,795,552
ณ วันที่ 31 ธันวาคม พ.ศ. 2557							
มูลค่ายุติธรรม	411,681,700	-	-	-	-	-	411,681,700
ราคาทุน	320,000	230,450,829	301,525,158	94,992,921	20,787,475	30,171,420	749,867,326
หัก ค่าเสื่อมราคาสะสม	-	(216,680,885)	(192,344,449)	(71,067,335)	(15,420,193)	(21,356,043)	(549,753,474)
มูลค่าตามบัญชี สุทธิ	412,001,700	13,769,944	109,180,709	23,925,586	5,367,282	8,815,377	611,795,552

บริษัท ชัยวัฒนา แทนเนอรี่ กรุ๊ป จำกัด (มหาชน) และบริษัทย่อย

หมายเหตุประกอบงบการเงินรวมและงบการเงินเฉพาะบริษัท

วันที่ 31 ธันวาคม พ.ศ. 2557

ณ วันที่ 31 ธันวาคม พ.ศ. 2557 ที่ดิน อาคารและเครื่องจักร ในงบการเงินรวมราคาตามบัญชี จำนวน 419.6 ล้านบาท (พ.ศ. 2556 : 460.23 ล้านบาท) และในงบการเงินเฉพาะบริษัทราคาตามบัญชี จำนวน 292.07 ล้านบาท (พ.ศ. 2556 : 292.82 ล้านบาท) นำไปเป็นหลักประกันเงินกู้ยืมกับธนาคารพาณิชย์แห่งหนึ่งตามหมายเหตุประกอบงบการเงินข้อ 16 และ 19

ณ วันที่ 31 ธันวาคม พ.ศ. 2557 อาคาร เครื่องจักรและอุปกรณ์ ราคาทุน 416 ล้านบาท (พ.ศ. 2556 : 415.49 ล้านบาท) ในงบการเงินรวม และราคาทุน 393.87 ล้านบาท (พ.ศ. 2556 : 393.00 ล้านบาท) ในงบการเงินเฉพาะบริษัทได้ตัดค่าเสื่อมราคาเต็มจำนวนแล้วแต่ยังคงใช้งานอยู่

ณ วันที่ 31 ธันวาคม พ.ศ. 2557 บริษัทมีสินทรัพย์ภายใต้สัญญาเช่าซื้อ ราคาทุน 33.10 ล้านบาท (พ.ศ. 2556 : 25.95 ล้านบาท) ในงบการเงินรวม และราคาทุน 31.76 ล้านบาท (พ.ศ. 2556 : 24.61 ล้านบาท) ในงบการเงินเฉพาะบริษัท

14. สินทรัพย์ไม่มีตัวตน - โปรแกรมคอมพิวเตอร์ สุทธิ

	(หน่วย : บาท)	
	งบการเงินรวม	งบการเงินเฉพาะบริษัท
ณ วันที่ 31 ธันวาคม พ.ศ. 2556		
ราคาทุน	830,300	783,800
หัก ค่าตัดจำหน่ายสะสม	(61,165)	(48,333)
มูลค่าตามบัญชี สุทธิ	769,135	735,467
สำหรับปีสิ้นสุดวันที่ 31 ธันวาคม พ.ศ. 2557		
มูลค่าตามบัญชีต้นปี สุทธิ	769,135	735,467
ซื้อสินทรัพย์	41,500	-
ตัดบัญชี สุทธิ	(59,381)	-
ค่าตัดจำหน่าย	(94,167)	(78,380)
มูลค่าตามบัญชีปลายปี สุทธิ	657,087	657,087
ณ วันที่ 31 ธันวาคม พ.ศ. 2557		
ราคาทุน	812,419	783,800
หัก ค่าตัดจำหน่ายสะสม	(155,332)	(126,713)
มูลค่าตามบัญชี สุทธิ	657,087	657,087

บริษัท ชัยวัฒนา แทนเนอรี่ กรุ๊ป จำกัด (มหาชน) และบริษัทย่อย
 หมายเหตุประกอบงบการเงินรวมและงบการเงินเฉพาะบริษัท
 วันที่ 31 ธันวาคม พ.ศ. 2557

15. ที่ดินที่ไม่ได้ใช้ดำเนินงาน

	(หน่วย : บาท)	
	งบการเงินรวม	งบการเงินเฉพาะบริษัท
ณ วันที่ 31 ธันวาคม พ.ศ. 2556		
ราคาทุน	53,358,210	4,080,480
หัก ค่าเพื่อการด้อยค่า	-	-
มูลค่าตามบัญชี สุทธิ	53,358,210	4,080,480
สำหรับปีสิ้นสุดวันที่ 31 ธันวาคม พ.ศ. 2557		
มูลค่าตามบัญชีต้นงวด สุทธิ	53,358,210	4,080,480
หัก โอนเป็นสินทรัพย์ไม่หมุนเวียนที่ถือไว้เพื่อขาย	(27,757,609)	-
มูลค่าตามบัญชีปลายงวด สุทธิ	25,600,601	4,080,480
ณ วันที่ 31 ธันวาคม พ.ศ. 2557		
ราคาทุน	25,600,601	4,080,480
หัก ค่าเพื่อการด้อยค่า	-	-
มูลค่าตามบัญชี สุทธิ	25,600,601	4,080,480

เมื่อวันที่ 26 พฤศจิกายน พ.ศ. 2557 บริษัทย่อย - บริษัท พลาทรัพย์ จำกัด ได้ทำสัญญาจะซื้อจะขายที่ดินกับบริษัทเอกชนแห่งหนึ่งเป็นจำนวนเงินรวม 44.73 ล้านบาท โดยมีมูลค่าตามบัญชีสุทธิ ณ วันที่ 31 ธันวาคม พ.ศ. 2557 เป็นจำนวนเงิน 27.76 ล้านบาท บริษัทได้รับเงินมัดจำรับล่วงหน้าจากการทำสัญญาดังกล่าว เป็นจำนวนเงิน 10 ล้านบาท (หมายเหตุ 17) ดังนั้น งบการเงินสำหรับปีสิ้นสุดวันที่ 31 ธันวาคม พ.ศ. 2557 จึงได้จัดประเภทรายการดังกล่าวเป็นสินทรัพย์ไม่หมุนเวียนที่ถือไว้เพื่อขายภายใต้หัวข้อ “สินทรัพย์หมุนเวียน” ในงบแสดงฐานะการเงินรวม

ณ วันที่ 31 ธันวาคม พ.ศ. 2557 ที่ดินบางส่วนได้ถูกจำนองเป็นหลักประกันวงเงินสินเชื่อของบริษัทกับสถาบันการเงินตามหมายเหตุประกอบงบการเงินข้อ 19

บริษัท ชัยวัฒนา แทนเนอรี่ กรุ๊ป จำกัด (มหาชน) และบริษัทย่อย
 หมายเหตุประกอบงบการเงินรวมและงบการเงินเฉพาะบริษัท
 วันที่ 31 ธันวาคม พ.ศ. 2557

16. เงินเบิกเกินบัญชีและเงินกู้ยืมระยะสั้นจากสถาบันการเงิน

	(หน่วย : บาท)			
	งบการเงินรวม		งบการเงินเฉพาะบริษัท	
	พ.ศ. 2557	พ.ศ. 2556	พ.ศ. 2557	พ.ศ. 2556
เงินเบิกเกินบัญชีธนาคาร	20,928,479	37,574,780	20,928,479	37,574,780
เงินกู้ยืมระยะสั้นจากสถาบันการเงิน				
- ตัวแลกเงิน	60,116,316	-	60,116,316	-
- ตัวสัญญาใช้เงิน	29,480,287	22,671,510	29,480,287	22,671,510
- เงินกู้ยืมระยะสั้น	211,786,450	248,151,810	211,786,450	248,151,810
- เงินกู้ยืมระยะสั้นตามสัญญาขาดหนี้ (หมายเหตุ 6)	44,790,018	20,474,711	44,790,018	20,474,711
รวม	<u>367,101,550</u>	<u>328,872,811</u>	<u>367,101,550</u>	<u>328,872,811</u>

บริษัท ชัยวัฒนา แทนเนอรี่ กรุ๊ป จำกัด (มหาชน) และบริษัทย่อย

หมายเหตุประกอบงบการเงินรวมและงบการเงินเฉพาะบริษัท

วันที่ 31 ธันวาคม พ.ศ. 2557

ตามงบการเงินรวมและงบการเงินเฉพาะบริษัทมีรายละเอียดเงินกู้ยืมระยะสั้นจากสถาบันการเงิน ณ วันที่ 31 ธันวาคม พ.ศ. 2557 และ พ.ศ. 2556 มีดังนี้

งบการเงินรวม						
ประเภทเงินกู้	(หน่วย : ล้านบาท)				อัตราดอกเบี้ย	เงื่อนไขการชำระ
	วงเงิน		ใช้ไป			
	พ.ศ. 2557	พ.ศ. 2556	พ.ศ. 2557	พ.ศ. 2556		
เงินเบิกเกินบัญชีธนาคาร	60	60	20.93	37.57	MOR ต่อปี (ร้อยละ 7.37-7.88 ต่อปี)	ชำระดอกเบี้ยทุกเดือน
ตั๋วแลกเงิน	150	-	60.11	-	ร้อยละ 7.00 ต่อปี	ชำระดอกเบี้ยทุกเดือนและเงินต้นจะครบกำหนดชำระภายใน 3 เดือน นับจากวันที่ในตั๋วแลกเงิน
ตั๋วสัญญาใช้เงิน	635	635	29.48	22.67	ร้อยละ 5.88-7.00 ต่อปี (ร้อยละ 5.88-7.38 ต่อปี)	ชำระดอกเบี้ยทุกเดือนและเงินต้นจะครบกำหนดชำระภายใน 1-3 เดือน นับจากวันที่ในตั๋วสัญญาใช้เงิน
เงินกู้ยืมระยะสั้น			211.79	248.15	ร้อยละ 3.08-6.63 ต่อปี (ร้อยละ 3.10-6.88 ต่อปี)	ชำระดอกเบี้ยทุกเดือนและเงินต้นจะครบกำหนดชำระภายใน 6 เดือน นับจากวันที่ได้รับเงินกู้
วงเงินกู้สินเชื่อหมุนเวียน	40	40	-	-	ร้อยละ 6.875 ต่อปี	ชำระดอกเบี้ยทุกเดือนและเงินต้นจะครบกำหนดชำระภายใน 3-4 เดือน นับจากวันที่ในตั๋วสัญญาใช้เงิน
เงินกู้ยืมตามสัญญาขาย ลดหนี้กับสถาบันการเงิน*	230	280	44.79	20.47	MRR – 2.125% ต่อปี	

บริษัท ชัยวัฒนา แทนเนอรี่ กรุ๊ป จำกัด (มหาชน) และบริษัทย่อย

หมายเหตุประกอบงบการเงินรวมและงบการเงินเฉพาะบริษัท

วันที่ 31 ธันวาคม พ.ศ. 2557

งบการเงินเฉพาะบริษัท						
ประเภทเงินกู้	(หน่วย : ล้านบาท)				อัตราดอกเบี้ย	เงื่อนไขการชำระ
	วงเงิน		ใช้ไป			
	พ.ศ. 2557	พ.ศ. 2556	พ.ศ. 2557	พ.ศ. 2556		
เงินเบิกเกินบัญชีธนาคาร	50	50	20.93	37.57	MOR ต่อปี (ร้อยละ 7.37-7.88 ต่อปี)	ชำระดอกเบี้ยทุกเดือน
ตั๋วแลกเงิน	150	-	60.11	-	ร้อยละ 7.00 ต่อปี	ชำระดอกเบี้ยทุกเดือนและเงินต้นจะครบกำหนดชำระภายใน 3 เดือน นับจากวันที่ในตั๋วแลกเงิน
ตั๋วสัญญาใช้เงิน	465	465	29.48	22.67	ร้อยละ 5.88-7.00 ต่อปี (ร้อยละ 5.88-7.38 ต่อปี)	ชำระดอกเบี้ยทุกเดือนและเงินต้นจะครบกำหนดชำระภายใน 1-3 เดือน นับจากวันที่ในตั๋วสัญญาใช้เงิน
เงินกู้ยืมระยะสั้น			211.79	248.15	ร้อยละ 3.08-6.63 ต่อปี (ร้อยละ 3.10-6.88 ต่อปี)	ชำระดอกเบี้ยทุกเดือนและเงินต้นจะครบกำหนดชำระภายใน 6 เดือน นับจากวันที่ได้รับเงินกู้
วงเงินกู้สินเชื่อหมุนเวียน	40	40	-	-	ร้อยละ 6.875 ต่อปี	ชำระดอกเบี้ยทุกเดือนและเงินต้นจะครบกำหนดชำระภายใน 3-4 เดือน นับจากวันที่ในตั๋วสัญญาใช้เงิน
เงินกู้ยืมตามสัญญาขาย ลดหนี้กับสถาบันการเงิน*	230	280	44.79	20.47	MRR – 2.125% ต่อปี	

*เงินกู้ยืมตามสัญญาขายโอนสิทธิเรียกร้องในลูกหนี้การค้า บริษัทได้ทำการขายสิทธิเรียกร้องในลูกหนี้การค้าซึ่งเป็น “แบบมีสิทธิเรียกร้องความเสียหาย” กับทางบริษัทได้ให้แก่ธนาคารพาณิชย์ แห่งหนึ่ง ตามหมายเหตุประกอบงบการเงินข้อ 6

บริษัท ชัยวัฒนา แทนเนอรี่ กรุ๊ป จำกัด (มหาชน) และบริษัทย่อย

หมายเหตุประกอบงบการเงินรวมและงบการเงินเฉพาะบริษัท

วันที่ 31 ธันวาคม พ.ศ. 2557

หลักทรัพย์ค้ำประกัน

ที่ดินพร้อมสิ่งปลูกสร้างและเครื่องจักรบางส่วนของบริษัท ที่ดินพร้อมสิ่งปลูกสร้างของบริษัทย่อย ตามหมายเหตุประกอบงบการเงินข้อ 13 และ 15 บวกด้วยผลประโยชน์จากการประกันอสังหาริมทรัพย์ดังกล่าว เงินฝากประจำและกรรมการบริษัท รวมทั้งห้ามนำเครื่องจักรของบริษัทไปก่อภาระผูกพันใด ๆ

17. เจ้าหนี้การค้าและเจ้าหนี้อื่น

	(หน่วย : บาท)			
	งบการเงินรวม		งบการเงินเฉพาะบริษัท	
	พ.ศ. 2557	พ.ศ. 2556	พ.ศ. 2557	พ.ศ. 2556
เจ้าหนี้การค้า				
กิจการที่เกี่ยวข้องกัน (หมายเหตุ 7)	155,293	-	22,259,436	26,380,536
กิจการอื่น	123,038,494	130,489,123	123,031,470	110,031,200
รวม	123,193,787	130,489,123	145,290,906	136,411,736
เจ้าหนี้อื่น				
บุคคลหรือกิจการที่เกี่ยวข้องกัน (หมายเหตุ 7)	-	32,500	673,781	665,880
กิจการอื่น	15,517,144	10,932,739	15,517,144	10,932,739
ค่านายหน้าค้างจ่ายกิจการที่เกี่ยวข้องกัน (หมายเหตุ 7)	256,052	138,871	256,052	138,871
เงินเดือนค้างจ่าย	7,557,138	6,041,963	7,557,138	6,041,963
ค่าใช้จ่ายค้างจ่าย	8,256,012	6,874,952	5,974,302	3,552,696
เงินรับล่วงหน้าค่าสินค้า	12,936,933	724,972	12,936,933	724,972
เงินรับล่วงหน้าค่าหุ้น*	50,150,016	37,276,016	50,150,016	37,276,016
ดอกเบี้ยค้างจ่าย	820,399	1,197,789	820,399	1,197,789
ค่านายหน้าค้างจ่าย	3,086,443	2,324,310	3,086,443	2,324,310
เงินมัดจำรับล่วงหน้าจากการทำสัญญาจะซื้อขายที่ดิน (หมายเหตุ 15)	10,000,000	-	-	-
เงินมัดจำค่าเช่าอาคารและเครื่องจักร	4,000,000	4,000,000	-	-
หนี้สินจากการฟ้องร้อง	-	2,170,637	-	2,170,637
รวม	112,580,137	71,714,749	96,972,208	65,025,873
รวมเจ้าหนี้การค้าและเจ้าหนี้อื่น	235,773,924	202,203,872	242,263,114	201,437,609

*เงินรับล่วงหน้าค่าหุ้น เป็นเงินรับชำระค่าหุ้นตามสัญญาซื้อขายหุ้นสามัญของบริษัท Joyce Service Limited ให้กับ Sino Commend Limited ตามที่กล่าวไว้ในหมายเหตุประกอบงบการเงินข้อ 12

บริษัท ชัยวัฒนา แทนเนอรี่ กรุ๊ป จำกัด (มหาชน) และบริษัทย่อย
 หมายเหตุประกอบงบการเงินรวมและงบการเงินเฉพาะบริษัท
 วันที่ 31 ธันวาคม พ.ศ. 2557

18. หนี้สินตามสัญญาเช่าการเงิน สุทธิ

	(หน่วย : บาท)			
	งบการเงินรวม		งบการเงินเฉพาะบริษัท	
	พ.ศ. 2557	พ.ศ. 2556	พ.ศ. 2557	พ.ศ. 2556
หนี้สินตามสัญญาเช่าการเงิน	16,955,906	21,048,347	16,477,677	20,271,454
หัก ดอกเบี้ยจ่ายรอตัดบัญชี	(2,301,393)	(3,202,367)	(2,301,393)	(3,150,749)
หนี้สินตามสัญญาเช่าการเงิน	14,654,513	17,845,980	14,176,284	17,120,705
หัก หนี้สินตามสัญญาเช่าการเงินที่ถึงกำหนดชำระภายใน 1 ปี	(7,909,396)	(7,950,002)	(7,431,167)	(7,697,263)
สุทธิ	6,745,117	9,895,978	6,745,117	9,423,442

รายละเอียดหนี้สินตามสัญญาเช่าการเงิน สุทธิ มีดังนี้

	(หน่วย : บาท)			
	งบการเงินรวม		งบการเงินเฉพาะบริษัท	
	พ.ศ. 2557	พ.ศ. 2556	พ.ศ. 2557	พ.ศ. 2556
ไม่เกิน 1 ปี	7,909,396	7,950,002	7,431,167	7,697,263
เกินกว่า 1 ปี แต่ไม่เกิน 5 ปี	6,745,117	9,895,978	6,745,117	9,423,442
รวม	14,654,513	17,845,980	14,176,284	17,120,705

19. เงินกู้ยืมระยะยาวจากสถาบันการเงิน สุทธิ

	(หน่วย : บาท)			
	งบการเงินรวม		งบการเงินเฉพาะบริษัท	
	พ.ศ. 2557	พ.ศ. 2556	พ.ศ. 2557	พ.ศ. 2556
เงินกู้ยืมระยะยาว วงเงิน 16.74 ล้านบาท	7,468,042	12,615,524	-	-
เงินกู้ยืมระยะยาว วงเงิน 74.34 ล้านบาท	69,430,926	71,790,433	-	-
รวม	76,898,968	84,405,957	-	-
หัก ส่วนของหนี้สินระยะยาวที่ถึงกำหนดชำระภายในหนึ่งปี	(9,700,000)	(8,555,339)	-	-
สุทธิ	67,198,968	75,850,618	-	-

บริษัท ชัยวัฒนา แทนเนอรี่ กรุ๊ป จำกัด (มหาชน) และบริษัทย่อย

หมายเหตุประกอบงบการเงินรวมและงบการเงินเฉพาะบริษัท

วันที่ 31 ธันวาคม พ.ศ. 2557

การเพิ่มขึ้นและลดลงของเงินกู้ยืมระยะยาวจากสถาบันการเงิน สำหรับปีสิ้นสุดวันที่ 31 ธันวาคม พ.ศ. 2557 มีดังนี้

	(หน่วย : บาท)	
	งบการเงินรวม	งบการเงินเฉพาะบริษัท
ยอดคงเหลือ ณ วันที่ 31 ธันวาคม พ.ศ. 2556	84,405,957	-
ดอกเบี้ยจ่ายเพิ่มขึ้นระหว่างปี	4,993,011	-
จ่ายชำระหนี้ต้นและดอกเบี้ยจ่ายระหว่างปี	(12,500,000)	-
ยอดคงเหลือ ณ วันที่ 31 ธันวาคม พ.ศ. 2557	76,898,968	-
เงินต้น	66,814,206	-
ดอกเบี้ยค้างจ่าย	10,084,762	-
รวม	76,898,968	-

รายละเอียดเงินกู้ยืมระยะยาวจากสถาบันการเงิน ณ วันที่ 31 ธันวาคม พ.ศ. 2557 และ พ.ศ. 2556 มีดังนี้

วงเงิน	เงินต้น (บาท)	ยอดคงเหลือ พ.ศ. 2557 (บาท)	ยอดคงเหลือ พ.ศ. 2556 (บาท)	อัตราดอกเบี้ย	เงื่อนไขการชำระ
1	16,741,964	7,468,042	12,615,524	MLR ต่อปี	<p>เมื่อวันที่ 21 พฤศจิกายน พ.ศ. 2554 บริษัทย่อยกับสถาบันการเงินแห่งหนึ่งได้ตกลงแก้ไขสัญญาปรับปรุงโครงสร้างหนี้เพิ่มเติม โดยผ่อนปรนเงื่อนไขการชำระหนี้ที่ค้างชำระตั้งแต่งวดเดือน พฤศจิกายน พ.ศ. 2554 เป็นต้นไป ดังนี้</p> <p>บริษัทย่อยตกลงชำระหนี้เงินกู้พร้อมดอกเบี้ยในอัตรา MLR นับตั้งแต่เดือน พฤศจิกายน พ.ศ. 2554 เป็นต้นไปจนกว่าจะชำระหนี้เสร็จสิ้นภายในเดือน มีนาคม พ.ศ. 2565 โดยมีเงื่อนไขดังนี้</p> <ul style="list-style-type: none"> - พฤศจิกายน พ.ศ. 2554 - พฤษภาคม พ.ศ. 2555 งวดละ 50,000 บาท สำหรับดอกเบี้ยที่เกิดขึ้นในแต่ละเดือนให้ตั้งพักไว้เพื่อรอชำระให้แก่ธนาคารในงวดสุดท้าย - มิถุนายน พ.ศ. 2555 - พฤษภาคม พ.ศ. 2556 งวดละ 70,000 บาท สำหรับดอกเบี้ยในอัตราร้อยละ 1 ต่อปีในแต่ละเดือนให้ตั้งพักไว้เพื่อรอชำระให้แก่ธนาคารในงวดสุดท้าย - มิถุนายน พ.ศ. 2556 - กุมภาพันธ์ พ.ศ. 2565 งวดละ 150,000 บาท <p>ทั้งนี้ ดอกเบี้ยตั้งพักทั้งหมดจะต้องชำระภายในเดือนกันยายน พ.ศ. 2565 หรืองวดถัดจากวันที่ชำระหนี้เงินต้นงวดสุดท้ายเสร็จสิ้นแล้วแต่เหตุการณ์ใดถึงกำหนดก่อน</p>

บริษัท ชัยวัฒนา แทนเนอรี่ กรุ๊ป จำกัด (มหาชน) และบริษัทย่อย

หมายเหตุประกอบงบการเงินรวมและงบการเงินเฉพาะบริษัท

วันที่ 31 ธันวาคม พ.ศ. 2557

วงเงิน	เงินต้น (บาท)	ยอดคงเหลือ พ.ศ. 2557 (บาท)	ยอดคงเหลือ พ.ศ. 2556 (บาท)	อัตราดอกเบี้ย	เงื่อนไขการชำระ
2	74,343,774	69,430,926	71,790,432	MLR ต่อปี	<p>เมื่อวันที่ 21 พฤศจิกายน พ.ศ. 2554 บริษัทย่อยกับสถาบันการเงินแห่งหนึ่งได้ตกลงแก้ไขสัญญาปรับปรุงโครงสร้างหนี้เพิ่มเติม โดยผ่อนปรนเงื่อนไขการชำระหนี้ที่ค้างชำระตั้งแต่งวดเดือน พฤศจิกายน พ.ศ. 2554 เป็นต้นไปดังนี้</p> <p>บริษัทย่อยตกลงชำระหนี้เงินกู้พร้อมดอกเบี้ยในอัตรา MLR นับตั้งแต่เดือน พฤศจิกายน พ.ศ. 2554 เป็นต้นไปจนกว่าจะชำระหนี้เสร็จสิ้นภายในเดือน มีนาคม พ.ศ. 2565 โดยมีเงื่อนไขดังนี้</p> <ul style="list-style-type: none"> - พฤศจิกายน พ.ศ. 2554 - พฤษภาคม พ.ศ. 2555 งวดละ 150,000 บาท สำหรับดอกเบี้ยที่เกิดขึ้นในแต่ละเดือนให้ตั้งพักไว้เพื่อรอชำระให้แก่ธนาคารในงวดสุดท้าย - มิถุนายน พ.ศ. 2555 - พฤษภาคม พ.ศ. 2556 งวดละ 400,000 บาท สำหรับดอกเบี้ยในอัตราร้อยละ 1 ต่อปีในแต่ละเดือนให้ตั้งพักไว้เพื่อรอชำระให้แก่ธนาคารในงวดสุดท้าย - มิถุนายน พ.ศ. 2556 - พฤษภาคม พ.ศ. 2557 งวดละ 500,000 บาท - มิถุนายน พ.ศ. 2557 - พฤษภาคม พ.ศ. 2558 งวดละ 600,000 บาท - มิถุนายน พ.ศ. 2558 - พฤษภาคม พ.ศ. 2559 งวดละ 700,000 บาท - มิถุนายน พ.ศ. 2559 - พฤษภาคม พ.ศ. 2560 งวดละ 800,000 บาท - มิถุนายน พ.ศ. 2560 - พฤษภาคม พ.ศ. 2561 งวดละ 900,000 บาท - มิถุนายน พ.ศ. 2561 - พฤษภาคม พ.ศ. 2562 งวดละ 1,000,000 บาท - มิถุนายน พ.ศ. 2562 - กุมภาพันธ์ พ.ศ. 2565 งวดละ 1,100,000 บาท <p>ทั้งนี้ ดอกเบี้ยตั้งพักทั้งหมดจะต้องชำระภายในเดือนมีนาคม พ.ศ. 2565 หรืองวดถัดจากวันที่ชำระหนี้เงินต้นงวดสุดท้ายเสร็จสิ้น แล้วแต่เหตุการณ์ใดถึงกำหนดก่อน</p>

หลักทรัพย์ค้ำประกัน

ที่ดินพร้อมสิ่งปลูกสร้างของบริษัทและบริษัทย่อย ตามหมายเหตุประกอบงบการเงินข้อ 13 และ 15 รวมทั้งบริษัทและกรรมการของบริษัทร่วมกันค้ำประกัน

บริษัท ชัยวัฒนา แทนเนอรี่ กรุ๊ป จำกัด (มหาชน) และบริษัทย่อย

หมายเหตุประกอบงบการเงินรวมและงบการเงินเฉพาะบริษัท

วันที่ 31 ธันวาคม พ.ศ. 2557

20. ภาระผูกพันผลประโยชน์พนักงานระยะยาว

	(หน่วย : บาท)	
	งบการเงินรวม	
	พ.ศ. 2557	พ.ศ. 2556
มูลค่าตามบัญชีต้นปี	9,791,492	7,346,595
ค่าใช้จ่ายผลประโยชน์พนักงานจากการเลิกจ้างหรือเกษียณอายุ	759,153	1,904,233
ต้นทุนดอกเบี้ย	477,398	344,795
(กำไร) ขาดทุนจากการประมาณการตามหลักคณิตศาสตร์ประกันภัย	(78,057)	2,205,794
จ่ายชำระผลประโยชน์พนักงานระหว่างปี	(1,344,470)	(2,009,925)
มูลค่าตามบัญชีปลายปี	9,605,516	9,791,492

รายการเกี่ยวกับผลประโยชน์ระยะยาวของพนักงานที่รับรู้ในงบกำไรขาดทุนเบ็ดเสร็จรวมสรุปได้ดังนี้

	(หน่วย : บาท)	
	งบการเงินรวม	
	พ.ศ. 2557	พ.ศ. 2556
ค่าใช้จ่ายผลประโยชน์พนักงานจากการเลิกจ้างหรือเกษียณอายุ	759,153	1,904,233
ต้นทุนดอกเบี้ย	477,398	344,795
(กำไร) ขาดทุนจากการประมาณการตามหลักคณิตศาสตร์ประกันภัย	(78,057)	2,205,794
	1,158,494	4,454,822

	(หน่วย : บาท)	
	งบการเงินเฉพาะบริษัท	
	พ.ศ. 2557	พ.ศ. 2556
มูลค่าตามบัญชีต้นปี	8,802,847	7,346,595
ค่าใช้จ่ายผลประโยชน์พนักงานจากการเลิกจ้างหรือเกษียณอายุ	652,267	915,588
ต้นทุนดอกเบี้ย	427,734	344,795
(กำไร) ขาดทุนจากการประมาณการตามหลักคณิตศาสตร์ประกันภัย	(78,057)	2,205,794
รับโอนจากบริษัทย่อย*	1,145,195	-
จ่ายชำระผลประโยชน์พนักงานระหว่างปี	(1,344,470)	(2,009,925)
มูลค่าตามบัญชีปลายปี	9,605,516	8,802,847

บริษัท ชัยวัฒนา แทนเนอรี่ กรุ๊ป จำกัด (มหาชน) และบริษัทย่อย

หมายเหตุประกอบงบการเงินรวมและงบการเงินเฉพาะบริษัท

วันที่ 31 ธันวาคม พ.ศ. 2557

รายการเกี่ยวกับผลประโยชน์ระยะยาวของพนักงานที่รับรู้ในงบกำไรขาดทุนเบ็ดเสร็จเฉพาะบริษัทสรุปได้ดังนี้

	(หน่วย : บาท)	
	งบการเงินเฉพาะบริษัท	
	พ.ศ. 2557	พ.ศ. 2556
ค่าใช้จ่ายผลประโยชน์พนักงานจากการเลิกจ้างหรือเกษียณอายุ	652,267	915,588
ต้นทุนดอกเบี้ย	427,734	344,795
รับโอนจากบริษัทย่อย*	1,145,195	-
(กำไร) ขาดทุนจากการประมาณการตามหลักคณิตศาสตร์ประกันภัย	(78,057)	2,205,794
	<u>2,147,139</u>	<u>3,466,177</u>

* ผู้บริหารของบริษัท ชัยวัฒนา ทริม จำกัด (“บริษัทย่อย”) มีมติพิเศษให้เลิกการดำเนินงานของบริษัทย่อยและโอนพนักงานทั้งหมดมายังบริษัท บริษัทย่อยได้กลับรายการประมาณการหนี้สินเกี่ยวกับผลประโยชน์พนักงานหลังออกจากการเป็นจำนวน 1.03 ล้านบาท ในงบกำไรขาดทุนเบ็ดเสร็จของบริษัทย่อยดังกล่าวสำหรับรอบระยะเวลาบัญชีตั้งแต่วันที่ 1 มกราคม พ.ศ. 2557 ถึงวันที่ 1 ธันวาคม พ.ศ. 2557

ข้อสมมติฐานจากการประมาณการตามหลักคณิตศาสตร์ประกันภัย (Actuarial Technique) ที่สำคัญ ณ วันที่ในงบแสดงฐานะการเงินรวมและงบการเงินเฉพาะบริษัท มีดังต่อไปนี้

	31 ธันวาคม พ.ศ. 2557		31 ธันวาคม พ.ศ. 2556	
	สำหรับพนักงาน รายเดือน	สำหรับพนักงาน รายวัน	สำหรับพนักงาน รายเดือน	สำหรับพนักงาน รายวัน
อัตราคิดลด	4.52%	4.54%	4.52%	4.54%
อัตราการขึ้นเงินเดือน	3.29%	1.46%	3.29%	1.46%
อัตราการลาออก	0% – 55%	0% – 64%	0% – 55%	0% – 64%

21. ทุนเรือนหุ้น

21.1 ตามมติที่ประชุมสามัญผู้ถือหุ้น ครั้งที่ 1/2556 เมื่อวันที่ 29 เมษายน พ.ศ. 2556 มีมติดังนี้

มีมติอนุมัติให้เพิ่มทุนจดทะเบียนเพื่อรองรับการจ่ายหุ้นปันผลจากจำนวน 426,942,828 บาท มูลค่าที่ตราไว้หุ้นละ 1 บาท เป็นจำนวน 459,784,584 บาท แบ่งออกเป็น 459,784,584 หุ้น มูลค่าที่ตราไว้หุ้นละ 1 บาท โดยการออกหุ้นสามัญใหม่จำนวน 32,841,756 หุ้น มูลค่าที่ตราไว้หุ้นละ 1 บาท

บริษัท ชัยวัฒนา แทนเนอรี่ กรุ๊ป จำกัด (มหาชน) และบริษัทย่อย

หมายเหตุประกอบงบการเงินรวมและงบการเงินเฉพาะบริษัท

วันที่ 31 ธันวาคม พ.ศ. 2557

21.2 ในเดือนธันวาคม พ.ศ. 2557 มีผู้มาแสดงความจำนงใช้สิทธิตามใบสำคัญแสดงสิทธิซื้อหุ้นสามัญ จำนวน 8,630,705 หุ้น ในราคา 1 บาทต่อหุ้น บริษัทได้รับเงินค่าหุ้น จำนวน 8,630,705 บาท โดยบริษัทได้แสดงไว้ในบัญชีเงินรับล่วงหน้า ค่าหุ้นไว้ในงบแสดงฐานะการเงิน ต่อมาเมื่อ วันที่ 13 มกราคม พ.ศ. 2558 บริษัทได้จดทะเบียนเพิ่มทุนชำระดังกล่าว กับกระทรวงพาณิชย์

22. ดำรงตามกฎหมาย

ตามมาตรา 116 แห่งพระราชบัญญัติบริษัทมหาชน พ.ศ. 2535 บริษัทจะต้องจัดสรรกำไรสุทธิประจำปีส่วนหนึ่งไว้เป็น ทุนสำรองตามกฎหมายไม่น้อยกว่าร้อยละ 5 ของกำไรสุทธิประจำปีหักด้วยยอดขาดทุนสะสมยกมา (ถ้ามี) จนกว่าทุน สำรองนี้จะมีจำนวนไม่น้อยกว่าร้อยละ 10 ของทุนจดทะเบียน ดำรงตามกฎหมายดังกล่าวไม่สามารถนำไปจ่ายเป็นเงินปันผลได้

23. เงินปันผลจ่าย

ตามมติที่ประชุมสามัญผู้ถือหุ้น ครั้งที่ 1/2556 เมื่อวันที่ 29 เมษายน พ.ศ. 2556 มีมติการจ่ายเงินปันผลสำหรับผลการดำเนินงานปี 2555 โดยมีรายละเอียดดังนี้

- 1) เป็นหุ้นสามัญในอัตรา 10 หุ้นเดิม ต่อ 1 หุ้นปันผล มูลค่าที่ตราไว้ 1 บาท รวมเป็นหุ้นปันผลทั้งสิ้นจำนวนไม่เกิน 32,841,756 หุ้น มูลค่าที่ตราไว้หุ้นละ 1 บาท คิดเป็นมูลค่าทั้งสิ้นไม่เกิน 32,841,756 บาท หรือคิดเป็นอัตราการจ่ายปันผล 0.10 บาทต่อหุ้น ทั้งนี้ในกรณีที่มีเศษหุ้น บริษัทจะจ่ายปันผลเป็นเงินสดแทนการจ่ายเป็นหุ้นปันผลในอัตราหุ้นละ 0.10 บาท
- 2) เป็นเงินสดในอัตราหุ้นละ 0.011112 บาท รวมเป็นเงินปันผลทั้งสิ้นจำนวนไม่เกิน 3,649,084 บาท
- 3) การจ่ายหุ้นปันผลและเงินปันผลรวมทั้งสิ้นในอัตราหุ้นละ 0.111112 บาท โดยเงินปันผลทั้งหมดจะถูกหักภาษี ณ ที่จ่ายตามอัตราที่กฎหมายกำหนด

บริษัทจ่ายเงินปันผลให้แก่ผู้ถือหุ้นในวันที่ 20 พฤษภาคม พ.ศ. 2556

บริษัท ชัยวัฒนา แทนเนอรี่ กรุ๊ป จำกัด (มหาชน) และบริษัทย่อย

หมายเหตุประกอบงบการเงินรวมและงบการเงินเฉพาะบริษัท

วันที่ 31 ธันวาคม พ.ศ. 2557

24. กำไร (ขาดทุน) ต่อหุ้นขั้นพื้นฐาน / ปรับลด

สำหรับปีสิ้นสุดวันที่ 31 ธันวาคม พ.ศ. 2557 และ พ.ศ. 2556 บริษัทคำนวณกำไร (ขาดทุน) ต่อหุ้นขั้นพื้นฐานและกำไร ต่อหุ้นปรับลดโดยการหารกำไร (ขาดทุน) สุทธิสำหรับปีด้วยจำนวนหุ้นสามัญถ่วงน้ำหนักดังนี้

สำหรับปีสิ้นสุดวันที่ 31 ธันวาคม พ.ศ. 2557					
กำไรต่อหุ้นขั้นพื้นฐาน	กำไรสุทธิสำหรับปี		จำนวนหุ้น สามัญถ่วงเฉลี่ย ถ่วงน้ำหนัก หุ้น	กำไรต่อหุ้นสำหรับปี	
	งบการเงิน	งบการเงิน		งบการเงิน	งบการเงิน
	รวม	เฉพาะบริษัท		รวม	เฉพาะบริษัท
	บาท	บาท		บาท	บาท
กำไรต่อหุ้นขั้นพื้นฐาน					
ส่วนที่เป็นของผู้ถือหุ้นของบริษัทใหญ่	30,074,227	33,248,827	361,280,222	0.08	0.09
กำไรต่อหุ้นปรับลด					
ส่วนที่เป็นของผู้ถือหุ้นของบริษัทใหญ่	30,074,227	33,248,877	459,720,961	0.07	0.07

สำหรับปีสิ้นสุดวันที่ 31 ธันวาคม พ.ศ. 2556					
ขาดทุนต่อหุ้นขั้นพื้นฐาน	ขาดทุนสุทธิสำหรับปี		จำนวนหุ้น สามัญถ่วงเฉลี่ย ถ่วงน้ำหนัก หุ้น	ขาดทุนต่อหุ้นสำหรับปี	
	งบการเงิน	งบการเงิน		งบการเงิน	งบการเงิน
	รวม	เฉพาะบริษัท		รวม	เฉพาะบริษัท
	บาท	บาท		บาท	บาท
ขาดทุนต่อหุ้นขั้นพื้นฐาน					
ส่วนที่เป็นของผู้ถือหุ้นของบริษัทใหญ่	(19,776,724)	(27,074,103)	348,652,110	(0.06)	(0.08)

25. ใบสำคัญแสดงสิทธิ

ตามมติที่ประชุมวิสามัญผู้ถือหุ้น ครั้งที่ 1/2555 เมื่อวันที่ 18 ธันวาคม พ.ศ. 2555 ได้อนุมัติให้บริษัทออกใบสำคัญแสดงสิทธิที่จะซื้อหุ้นสามัญของบริษัท โดยมีรายละเอียดดังนี้

- 1) ออกใบสำคัญแสดงสิทธิที่จะซื้อหุ้นสามัญของบริษัทครั้งที่ 2 ให้แก่กรรมการ ผู้บริหารและพนักงานของบริษัท (CWT-ESOP2) จำนวน 16,420,878 หน่วย โดยไม่คิดมูลค่า มีรายละเอียดของใบสำคัญแสดงสิทธิดังนี้

อัตราการใช้สิทธิ : ใบสำคัญแสดงสิทธิ 1 หน่วยการซื้อหุ้นสามัญได้ 1 หุ้น

ราคาใช้สิทธิต่อหุ้น : 1.00 บาท ต่อหุ้น

บริษัท ชัยวัฒนา แทนเนอรี่ กรุ๊ป จำกัด (มหาชน) และบริษัทย่อย

หมายเหตุประกอบงบการเงินรวมและงบการเงินเฉพาะบริษัท

วันที่ 31 ธันวาคม พ.ศ. 2557

ระยะเวลาการใช้สิทธิ : เริ่มการใช้สิทธิครั้งแรกวันที่ 30 ธันวาคม พ.ศ. 2556 และครั้งสุดท้ายในวันทำการสุดท้ายของบริษัทก่อนวันที่หมดอายุของใบสำคัญแสดงสิทธิ (วันที่ 29 มกราคม พ.ศ. 2559)

อายุของใบสำคัญแสดงสิทธิ : 3 ปี นับตั้งแต่วันที่ออกใบสำคัญแสดงสิทธิ (วันที่ 31 มกราคม พ.ศ. 2556)

สำหรับปีสิ้นสุดวันที่ 31 ธันวาคม พ.ศ. 2557 ไม่มีการยื่นขอใช้สิทธิตามใบสำคัญแสดงสิทธิซื้อหุ้นสามัญ (CWT-ESOP2)

ออกใบสำคัญแสดงสิทธิที่จะซื้อหุ้นสามัญของบริษัทครั้งที่ 2 (CWT-W2) ให้แก่ผู้ถือหุ้นเดิมตามสัดส่วนการถือหุ้นในอัตราส่วนหุ้นสามัญเดิม 4 หุ้นต่อ 1 หน่วย จำนวน 82,104,390 หน่วย โดยไม่คิดมูลค่า ทั้งนี้ตลาดหลักทรัพย์แห่งประเทศไทยได้รับใบสำคัญแสดงสิทธิที่จะซื้อหุ้นสามัญของบริษัทครั้งที่ 2 (CWT-W2) เป็นหลักทรัพย์จดทะเบียนในตลาดหลักทรัพย์แห่งประเทศไทยแล้วเมื่อวันที่ 11 กุมภาพันธ์ พ.ศ. 2556 มีรายละเอียดของใบสำคัญแสดงสิทธิดังนี้

อัตราการใช้สิทธิ : ใบสำคัญแสดงสิทธิ 1 หน่วยการซื้อหุ้นสามัญได้ 1 หุ้น

ราคาใช้สิทธิต่อหุ้น : 1.00 บาท ต่อหุ้น

ระยะเวลาการใช้สิทธิ : เริ่มการใช้สิทธิครั้งแรกวันที่ 3 มกราคม พ.ศ. 2557 และครั้งสุดท้ายในวันทำการสุดท้ายของบริษัทก่อนวันที่หมดอายุของใบสำคัญแสดงสิทธิ (วันที่ 29 มกราคม พ.ศ. 2559)

อายุของใบสำคัญแสดงสิทธิ : 3 ปี นับตั้งแต่วันที่ออกใบสำคัญแสดงสิทธิ (วันที่ 31 มกราคม พ.ศ. 2556)

สำหรับปีสิ้นสุดวันที่ 31 ธันวาคม พ.ศ. 2557 มีการยื่นขอใช้สิทธิตามใบสำคัญแสดงสิทธิซื้อหุ้นสามัญ (CWT-W2) จำนวน 45,000 หุ้น ในราคา 1 บาทต่อหุ้น บริษัทได้รับเงินค่าหุ้น จำนวน 45,000 บาท โดยบริษัทได้เพิ่มทุนชำระแล้วของบริษัทจากหุ้นสามัญจำนวน 361,242,497 หุ้น เป็น 361,287,497 หุ้น ในมูลค่าที่ตราไว้หุ้นละ 1 บาท หุ้นเพิ่มทุนดังกล่าวได้รับชำระเต็มมูลค่าแล้วและบริษัทได้จดทะเบียนการเพิ่มทุนชำระแล้วจาก 361,242,497 บาท เป็น 361,287,497 บาท กับกระทรวงพาณิชย์เมื่อวันที่ 9 มกราคม พ.ศ. 2557 และวันที่ 18 กันยายน พ.ศ. 2557

เมื่อวันที่ 12 ธันวาคม พ.ศ. 2557 บริษัทได้แจ้งเลื่อนวันใช้สิทธิครั้งที่ 3 จากเดิมวันที่ 30 ธันวาคม พ.ศ. 2557 เป็นวันที่ 5 มกราคม พ.ศ. 2558

บริษัท ชัยวัฒนา แทนเนอรี่ กรุ๊ป จำกัด (มหาชน) และบริษัทย่อย

หมายเหตุประกอบงบการเงินรวมและงบการเงินเฉพาะบริษัท

วันที่ 31 ธันวาคม พ.ศ. 2557

26. ค่าใช้จ่ายภาษีเงินได้ (ผลประโยชน์ภาษีเงินได้) / หนี้สินภาษีเงินได้รอตัดบัญชี

ภาษีเงินได้นิติบุคคลคำนวณขึ้นจากกำไรก่อนภาษีเงินได้สำหรับปีคูณด้วยอัตราภาษี

ค่าใช้จ่ายภาษีเงินได้ (ผลประโยชน์ภาษีเงินได้) สำหรับปีสิ้นสุดวันที่ 31 ธันวาคม พ.ศ. 2557 และ พ.ศ. 2556 สรุปได้ดังนี้

	(หน่วย : บาท)			
	งบการเงินรวม		งบการเงินเฉพาะบริษัท	
	พ.ศ. 2557	พ.ศ. 2556	พ.ศ. 2557	พ.ศ. 2556
ภาษีเงินได้ปัจจุบัน				
ภาษีเงินได้นิติบุคคล	3,700,241	1,072,526	2,596,894	-
ภาษีเงินได้รอการตัดบัญชี				
ภาษีเงินได้รอการตัดบัญชีจากการ				
เกิดผลแตกต่างชั่วคราวและกลับรายการ	(1,245,082)	(2,143,551)	(1,245,082)	(2,143,551)
ค่าใช้จ่ายภาษีเงินได้ (ผลประโยชน์ภาษีเงินได้)				
ที่แสดงในงบกำไรขาดทุน	<u>2,455,159</u>	<u>(1,071,025)</u>	<u>1,351,812</u>	<u>(2,143,551)</u>

ส่วนประกอบของหนี้สินภาษีเงินได้รอตัดบัญชีที่แสดงอยู่ในงบแสดงฐานะการเงิน ประกอบด้วย

	(หน่วย : บาท)	
	งบการเงินรวมและ	
	งบการเงินเฉพาะบริษัท	
	พ.ศ. 2557	พ.ศ. 2556
หนี้สินภาษีเงินได้รอตัดบัญชี		
ค่าเสื่อมราคา	-	1,245,082
ส่วนเกินทุนจากการตีราคาที่ดิน	60,800,484	60,800,484
รวม	<u>60,800,484</u>	<u>62,045,566</u>

บริษัท ชัยวัฒนา แทนเนอรี่ กรุ๊ป จำกัด (มหาชน) และบริษัทย่อย

หมายเหตุประกอบงบการเงินรวมและงบการเงินเฉพาะบริษัท

วันที่ 31 ธันวาคม พ.ศ. 2557

27. ส่วนงานดำเนินงาน

ข้อมูลส่วนงานดำเนินงานที่นำเสนอในข้อควรระวังเกี่ยวกับรายงานภายในของบริษัทที่มีอำนาจตัดสินใจสูงสุดด้านการดำเนินงานได้รับและสอบถามอย่างสม่ำเสมอเพื่อใช้ในการตัดสินใจในการจัดสรรทรัพยากรให้กับส่วนงานและประเมินผลการดำเนินงานของส่วนงาน ทั้งนี้ผู้มีอำนาจตัดสินใจสูงสุดด้านการดำเนินงานของบริษัทคือกรรมการผู้มีอำนาจ

เพื่อวัตถุประสงค์ในการบริหารงาน กลุ่มบริษัทจัดโครงสร้างองค์กรเป็นหน่วยงานธุรกิจตามประเภทของผลิตภัณฑ์และบริการ กลุ่มบริษัทมีส่วนงานที่รายงานทั้งสิ้น 4 ส่วนงาน คือ ฟอกหนัง ผลิตภัณฑ์เฟอร์นิเจอร์ ผลิตภัณฑ์ของเล่นสุนัข และผลิตภัณฑ์เฟอร์นิเจอร์

ผู้มีอำนาจตัดสินใจสูงสุดสอบถามผลการดำเนินงานของแต่ละหน่วยธุรกิจแยกจากกันเพื่อวัตถุประสงค์ในการตัดสินใจเกี่ยวกับการจัดสรรทรัพยากรและการประเมินผลการปฏิบัติงาน บริษัทประเมินผลการปฏิบัติงานโดยใช้เกณฑ์เดียวกับที่ใช้ในการวัดกำไรหรือขาดทุนจากการดำเนินงานในงบการเงิน อย่างไรก็ตาม กลุ่มบริษัทบริหารงานด้านการจัดหาเงิน กิจกรรมบริหารและภาษีเงินได้ของทั้งกลุ่มบริษัท ดังนั้น จึงไม่มีการปันส่วนให้แก่แต่ละส่วนงานดำเนินงาน

ข้อมูลส่วนงานดำเนินงานสำหรับปีสิ้นสุดวันที่ 31 ธันวาคม พ.ศ. 2557 และ พ.ศ. 2556 เป็นดังนี้

	(หน่วย : พันบาท)									
	งบการเงินรวม									
	สำหรับงวดปีสิ้นสุดวันที่ 31 ธันวาคม									
	ฟอกหนัง		เบาะรถยนต์		ของเล่นสุนัข		เฟอร์นิเจอร์		รวม	
	พ.ศ. 2557	พ.ศ. 2556	พ.ศ. 2557	พ.ศ. 2556	พ.ศ. 2557	พ.ศ. 2556	พ.ศ. 2557	พ.ศ. 2556	พ.ศ. 2557	พ.ศ. 2556
รายได้จากการขายและบริการ	295,729	311,497	470,421	434,375	108,740	108,962	42,831	50,095	917,721	904,929
ต้นทุนขายและบริการ	(291,059)	(303,473)	(376,947)	(401,868)	(82,531)	(83,993)	(41,154)	(40,719)	(791,691)	(830,053)
กำไรขั้นต้น	4,670	8,024	93,473	32,507	26,209	24,969	1,677	9,376	126,030	74,876
กำไรจากการขายสินทรัพย์									1,412	626
กำไร (ขาดทุน) จากอัตราแลกเปลี่ยน									405	(5,137)
รายได้อื่น									20,624	25,535
โอนกลับขาดทุนจากการซื้อขายเงินลงทุน									12,874	12,432
ค่าใช้จ่ายในการขาย									(26,324)	(25,409)
ค่าใช้จ่ายในการบริหาร									(62,171)	(60,149)
โอนกลับหนี้สงสัยจะสูญ (หนี้สงสัยจะสูญ)									(727)	(586)
ค่าตอบแทนผู้บริหาร									(6,929)	(6,122)
ขาดทุนจากการซื้อขายสินทรัพย์									(4,552)	-
ส่วนแบ่งขาดทุนในกิจการร่วมค้า									-	(7,083)
ต้นทุนทางการเงิน									(30,030)	(29,831)
กำไร (ขาดทุน) ก่อนภาษีเงินได้นิติบุคคล									30,612	(20,848)
(ค่าใช้จ่ายภาษีเงินได้) ผลประโยชน์ภาษีเงินได้									(2,455)	1,071
กำไร (ขาดทุน) สุทธิสำหรับปี									28,157	(19,777)

บริษัท ชัยวัฒนา แทนเนอรี่ กรุ๊ป จำกัด (มหาชน) และบริษัทย่อย

หมายเหตุประกอบงบการเงินรวมและงบการเงินเฉพาะบริษัท

วันที่ 31 ธันวาคม พ.ศ. 2557

28. เครื่องมือทางการเงิน

กลุ่มบริษัทไม่มีนโยบายที่จะประกอบธุรกรรมตราสารอนุพันธ์ทางการเงินเพื่อการเก็งกำไรหรือการค้า

28.1 ความเสี่ยงจากอัตราดอกเบี้ย

ความเสี่ยงจากอัตราดอกเบี้ยนี้เกิดจากความผันผวนของอัตราดอกเบี้ยในตลาดอนาคต ซึ่งจะส่งผลกระทบต่อผลการดำเนินงานและกระแสเงินสดของกลุ่มบริษัท กลุ่มบริษัทมีความเสี่ยงจากอัตราดอกเบี้ยเนื่องจากมีเงินฝากกับธนาคารเงินเบิกเกินบัญชีธนาคาร และเงินกู้ยืม

สินทรัพย์และหนี้สินทางการเงินดังกล่าวส่วนใหญ่จัดอยู่ในประเภทระยะสั้นและมีอัตราดอกเบี้ยปรับขึ้นลงตามอัตราตลาด กลุ่มบริษัทมิได้ใช้ตราสารอนุพันธ์ทางการเงินเพื่อป้องกันความเสี่ยงดังกล่าว

28.2 ความเสี่ยงจากอัตราแลกเปลี่ยน

กลุ่มบริษัทมีความเสี่ยงจากอัตราแลกเปลี่ยนเงินตราต่างประเทศ เนื่องจากกลุ่มบริษัทมีลูกหนี้การค้า เจ้าหนี้การค้าและภาระหนี้สินที่อาจจะเกิดขึ้นเป็นสกุลเงินตราต่างประเทศ

กลุ่มบริษัทมีสินทรัพย์และหนี้สินที่เป็นเงินตราต่างประเทศ ดังนี้

	งบการเงินรวมและงบการเงินเฉพาะบริษัท			
	พ.ศ. 2557		พ.ศ. 2556	
	สินทรัพย์	หนี้สิน	สินทรัพย์	หนี้สิน
ดอลลาร์สหรัฐ	727,141	4,851,579	1,104,207	1,704,213
ยูโร	-	4,545	-	24,000

แต่อย่างไรก็ดี กลุ่มบริษัทมีการป้องกันความเสี่ยงจากอัตราแลกเปลี่ยนโดยทำสัญญาซื้อเงินตราต่างประเทศล่วงหน้ากับธนาคารแห่งหนึ่ง ณ วันที่ 31 ธันวาคม พ.ศ. 2557 และ พ.ศ. 2556 จำนวนเงินในสกุลท้องถิ่นที่จะต้องจ่ายและอัตราแลกเปลี่ยนตามสัญญา มีดังนี้

	(หน่วย : บาท)	
	งบการเงินรวมและงบการเงินเฉพาะบริษัท	
	พ.ศ. 2557	พ.ศ. 2556
สัญญาซื้อเงินตราต่างประเทศล่วงหน้า		
1,000,000 ดอลลาร์สหรัฐ อัตราถัวเฉลี่ย 32.685 บาท	32,685,000	-
496,547 ดอลลาร์สหรัฐ อัตราถัวเฉลี่ย 32.685 บาท	-	16,229,639

บริษัท ชัยวัฒนา แทนเนอรี่ กรุ๊ป จำกัด (มหาชน) และบริษัทย่อย

หมายเหตุประกอบงบการเงินรวมและงบการเงินเฉพาะบริษัท

วันที่ 31 ธันวาคม พ.ศ. 2557

28.3 ความเสี่ยงทางการให้สินเชื่อ

กลุ่มบริษัทมีความเสี่ยงด้านการให้สินเชื่อที่เกี่ยวข้องกับลูกหนี้ อย่างไรก็ตาม เนื่องจากผู้บริหารของกลุ่มบริษัทไม่คาดว่าจะได้รับความเสียหายที่เป็นสาระสำคัญจากการเก็บหนี้จากลูกหนี้เหล่านี้ ฝ่ายบริหารเชื่อว่ามูลค่าสูงสุดของความเสียหายคือมูลค่าตามบัญชีของลูกหนี้การหักด้วยค่าเผื่อหนี้สงสัยจะสูญตามที่แสดงในงบแสดงฐานะการเงิน

28.4 มูลค่ายุติธรรม

เนื่องจากสินทรัพย์และหนี้สินทางการเงินส่วนใหญ่จัดอยู่ในประเภทระยะสั้น ฝ่ายบริหารของกลุ่มบริษัทจึงเชื่อว่ามูลค่ายุติธรรมของสินทรัพย์และหนี้สินทางการเงินดังกล่าวจะไม่แตกต่างอย่างมีนัยสำคัญกับมูลค่าตามบัญชี

29. ภาระผูกพัน

ณ วันที่ 31 ธันวาคม พ.ศ. 2557 และ พ.ศ. 2556 กลุ่มบริษัทมีภาระผูกพันเกี่ยวกับสัญญาเช่าสินทรัพย์และสัญญาซื้อสินทรัพย์และบริการ ซึ่งมีกำหนดจ่ายชำระดังนี้

	(หน่วย : บาท)			
	งบการเงินรวม		งบการเงินเฉพาะบริษัท	
	พ.ศ. 2557	พ.ศ. 2556	พ.ศ. 2557	พ.ศ. 2556
สัญญาเช่าโรงงานและเครื่องจักร				
ภายใน 1 ปี	2,517,000	1,200,000	2,517,000	1,200,000
ภายใน 1-3 ปี	1,616,000	1,550,000	1,616,000	1,550,000
	<u>4,133,000</u>	<u>2,750,000</u>	<u>4,133,000</u>	<u>2,750,000</u>
สัญญาซื้อสินทรัพย์และบริการ				
ภายใน 1 ปี	4,781,249	550,397	4,781,249	550,397
ภายใน 1-3 ปี	440,000	800,000	440,000	800,000
	<u>5,221,249</u>	<u>1,350,397</u>	<u>5,221,249</u>	<u>1,350,397</u>
สัญญาปรับปรุงอาคาร	<u>-</u>	<u>7,200,000</u>	<u>-</u>	<u>7,200,000</u>
สัญญาซื้ออุปกรณ์และค่าวัตถุดิบ				
ภายใน 1 ปี	<u>2,350,000</u>	<u>-</u>	<u>2,350,000</u>	<u>-</u>

บริษัท ชัยวัฒนา แทนเนอรี่ กรุ๊ป จำกัด (มหาชน) และบริษัทย่อย

หมายเหตุประกอบงบการเงินรวมและงบการเงินเฉพาะบริษัท

วันที่ 31 ธันวาคม พ.ศ. 2557

30. หนี้สินที่อาจจะเกิดขึ้น

ณ วันที่ 31 ธันวาคม พ.ศ. 2557 และ พ.ศ. 2556 กลุ่มบริษัทมีหนี้สินที่อาจจะเกิดขึ้น ดังต่อไปนี้

	งบการเงินรวม		งบการเงินเฉพาะบริษัท	
	พ.ศ. 2557	พ.ศ. 2556	พ.ศ. 2557	พ.ศ. 2556
หนังสือค้ำประกัน (ล้านบาท)	3.70	3.70	3.70	3.70
เลตเตอร์ออฟเครดิต (ล้านบาท)	3.49	3.49	3.49	3.49
เลตเตอร์ออฟเครดิต (ดอลลาร์สหรัฐ)	1,064,350	1,064,350	1,064,350	1,064,350
เลตเตอร์ออฟเครดิต (ยูโร)	140,000	140,000	140,000	140,000
วงเงินสินเชื่อจากสถาบันการเงิน (ล้านบาท)	1,035	1,035	855	855

31. ค่าใช้จ่ายตามลักษณะ

	(หน่วย : บาท)			
	งบการเงินรวม		งบการเงินเฉพาะบริษัท	
	พ.ศ. 2557	พ.ศ. 2556	พ.ศ. 2557	พ.ศ. 2556
ค่าใช้จ่ายเกี่ยวกับพนักงาน	265,609,946	235,001,601	230,661,779	235,001,601
ค่าเสื่อมราคาและค่าตัดจำหน่าย	28,639,843	21,125,818	22,194,881	16,679,010
ค่าเช่าจ่าย	7,183,652	4,663,107	4,295,000	4,663,107
ค่าธรรมเนียมวิชาชีพและอื่น ๆ	7,579,594	4,932,119	5,790,061	4,832,120
การเปลี่ยนแปลงในสินค้าสำเร็จรูป				
และสินค้าระหว่างผลิต (เพิ่มขึ้น) ลดลง	(33,325,375)	(33,421,017)	(35,033,774)	(34,078,474)
วัตถุดิบและวัสดุสิ้นเปลืองใช้ไป	548,597,392	13,691,916	505,218,011	12,414,771

บริษัท ชัยวัฒนา แทนเนอรี่ กรุ๊ป จำกัด (มหาชน) และบริษัทย่อย

หมายเหตุประกอบงบการเงินรวมและงบการเงินเฉพาะบริษัท

วันที่ 31 ธันวาคม พ.ศ. 2557

32. เหตุการณ์ภายหลังรอบระยะเวลาที่รายงาน

- 32.1** เมื่อวันที่ 5 มกราคม พ.ศ. 2558 มีผู้เข้ามาใช้สิทธิตามใบสำคัญแสดงสิทธิซื้อหุ้นสามัญ (CWT-W2) จำนวน 7,975,705 หุ้น ในราคา 1 บาทต่อหุ้น บริษัทได้รับเงินค่าหุ้น จำนวน 7,975,705 บาท และเพื่อรองรับการใช้สิทธิตามใบสำคัญแสดงสิทธิซื้อหุ้นสามัญให้แก่กรรมการ ผู้บริหารและพนักงานของบริษัท (CWT-ESOP2) จำนวน 7,649,857 หุ้น ในราคา 1 บาทต่อหุ้น บริษัทได้เพิ่มทุนชำระแล้วจาก 361,287,497 บาท เป็น 376,913,059 บาท เมื่อวันที่ 13 มกราคม พ.ศ. 2558
- 32.2** เมื่อวันที่ 24 กุมภาพันธ์ พ.ศ. 2558 บริษัทได้ทำบันทึกข้อตกลงความร่วมมือโครงการแปลงขยะเป็นพลังงานไฟฟ้า ร่วมกับบริษัทเอกชน 2 แห่ง เพื่อศึกษาความเป็นไปได้ในการลงทุนพัฒนาโครงการรับกำจัดขยะมูลฝอยชุมชน และการใช้ประโยชน์จากขยะในหลุมฝังกลบกับท้องถิ่นผู้เป็นเจ้าของขยะและแปลงขยะเป็นพลังงานไฟฟ้า

**CHAI WATANA TANNERY GROUP PUBLIC COMPANY LIMITED
AND ITS SUBSIDIARIES**

**Financial Statements
31 December 2014**

Auditor's Report

**To the Shareholders the Board of Directors of
Chai Watana Tannery Group Public Company Limited**

I have audited the accompanying consolidated and company financial statements of Chai Watana Tannery Group Public Company Limited and its subsidiaries and of Chai Watana Tannery Group Public Company Limited, which comprise the consolidated and company statements of financial position as at 31 December 2014, and the related consolidated and company statements of comprehensive income, changes in shareholders' equity and cash flows for the reporting year then ended, and a summary of significant accounting policies and other explanatory information.

Management's Responsibility for the Financial Statements

Management is responsible for the preparation and fair presentation of these financial statements in accordance with Thai Financial Reporting Standards, and for such internal control as management determines is necessary to enable the preparation of financial statements that are free from material misstatement, whether due to fraud or error.

Auditor's Responsibility

My responsibility is to express an opinion on these financial statements based on my audit. I conducted my audit in accordance with Thai Standards on Auditing. Those standards require that I comply with ethical requirements and plan and perform the audit to obtain reasonable assurance about whether the financial statements are free from material misstatement.

An audit involves performing procedures to obtain audit evidence about the amounts and disclosures in the financial statements. The procedures selected depend on the auditor's judgment, including the assessment of the risks of material misstatement of the financial statements, whether due to fraud or error. In making those risk assessments, the auditor considers internal control relevant to the entity's preparation and fair presentation of the financial statements in order to design audit procedures that are appropriate in the circumstances, but not for the purpose of expressing an opinion on the effectiveness of the entity's internal control. An audit also includes evaluating the appropriateness of accounting policies used and the reasonableness of accounting estimates made by management, as well as evaluating the overall presentation of the financial statements.

I believe that the audit evidence I have obtained is sufficient and appropriate to provide a basis for my audit opinion.

Opinion

In my opinion, the consolidated and company financial statements referred to above present fairly, in all material respects, the consolidated and company financial position of Chai Watana Tannery Group Public Company Limited and its subsidiaries and of Chai Watana Tannery Group Public Company Limited as at 31 December 2014 and consolidated and company results of operations and cash flows for the year then ended in accordance with Thai Financial Reporting Standards.

Other matters

I have previously audited the consolidated financial statements of Chai Watana Tannery Group Public Company Limited and its subsidiaries and the company financial statements of Chai Watana Tannery Group Public Company Limited for the year ended 31 December 2013 and I expressed qualified opinion on those statements in my report, dated 28 February 2014, in respect of the scope limitation by circumstances as the counting physical inventories as at 1 January 2013 of a subsidiary, Chai Wattana Trim Co., Ltd. was not being performed. In addition, I also drew attention to the change in accounting policy as the result of adoption of Thai Accounting Standard no. 12 "Income Tax".



Lehum Chinnapan
Certified Public Accountant
(Thailand) No. 7306
RSM Audit Services (Thailand) Limited

Bangkok
26 February 2015

Chai Watana Tannery Group Public Company Limited and Its Subsidiaries

Statement of Financial Position

As at 31 December 2014

		(Unit : Baht)			
		Consolidated		The Company	
Notes		2014	2013	2014	2013
ASSETS					
Current Assets					
Cash and cash equivalents	5	10,948,752	4,110,597	10,517,388	1,322,133
Trade and other accounts receivable, net	6	176,998,420	138,564,943	175,052,661	133,709,722
Short-term loans to related party, net	7	-	-	-	-
Inventories, net	8	457,840,925	431,895,311	458,597,099	423,030,701
Other current assets	9	11,854,729	9,072,195	3,260,490	4,594,087
Non-current assets classified as held-for-sale	15	27,757,609	-	-	-
Total Current Assets		685,400,435	583,643,046	647,427,638	562,656,643
Non - Current Assets					
Deposit at financial institution used as collateral	10	2,202,047	2,200,362	2,202,047	2,200,362
Investments in subsidiary company, net	11	-	-	74,518,536	73,028,754
Other long - term investments, net	12	50,790,016	37,916,016	50,700,016	37,826,016
Amounts due from subsidiary company, net	7	-	-	35,212,100	39,448,430
Long - term loans to subsidiary company	7	-	-	-	4,000,000
Property, plant and equipment, net	13	757,848,513	747,197,714	611,795,552	585,393,957
Intangible asset - computer software, net	14	657,087	769,135	657,087	735,467
Land not used in operation	15	25,600,601	53,358,210	4,080,480	4,080,480
Other non-current assets	7	2,108,559	3,418,731	8,142,397	7,154,035
Total Non - Current Assets		839,206,823	844,860,168	787,308,215	753,867,501
Total Assets		1,524,607,258	1,428,503,214	1,434,735,853	1,316,524,144

The accompanying notes form an integral part of these financial statements

Chai Watana Tannery Group Public Company Limited and Its Subsidiaries

Statement of Financial Position

As at 31 December 2014

		(Unit : Baht)			
		Consolidated		The Company	
Notes		2014	2013	2014	2013
LIABILITIES AND SHAREHOLDERS' EQUITY					
Current Liabilities					
Bank overdrafts and short - term loans from					
financial institutions	16	367,101,550	328,872,811	367,101,550	328,872,811
Trade and other accounts payable	17	235,773,924	202,203,872	242,263,114	201,437,609
Current portion of finance leases payable	18	7,909,396	7,950,002	7,431,167	7,697,263
Current portion of long - term loans from					
financial institutions	19	9,700,000	8,555,339	-	-
Other current liabilities		4,436,318	4,343,636	2,387,740	1,877,030
Total Current Liabilities		624,921,188	551,925,660	619,183,571	539,884,713
Non - Current Liabilities					
Finance leases payable, net	18	6,745,117	9,895,978	6,745,117	9,423,442
Long - term loans from financial institutions, net	19	67,198,968	75,850,618	-	-
Provision for long-term employee benefits	20	9,605,516	9,791,492	9,605,516	8,802,847
Deferred tax liabilities	26	60,800,484	62,045,566	60,800,484	62,045,566
Other non-current liabilities	7	41,000	610,000	1,541,000	1,510,000
Total Non - Current Liabilities		144,391,085	158,193,654	78,692,117	81,781,855
Total Liabilities		769,312,273	710,119,314	697,875,688	621,666,568

The accompanying notes form an integral part of these financial statements

Chai Watana Tannery Group Public Company Limited and Its Subsidiaries

Statement of Financial Position

As at 31 December 2014

		(Unit : Baht)			
		Consolidated		The Company	
Notes		2014	2013	2014	2013
Shareholders' equity					
Share capital					
Registered	21.1				
459,784,584 ordinary shares of Baht 1 each		459,784,584	459,784,584	459,784,584	459,784,584
Issued and paid - up	25				
361,287,497 ordinary shares of Baht 1 each		361,287,497	361,242,497	361,287,497	361,242,497
(2013 : 361,242,497 ordinary shares of Baht 1 each)					
Premium on share capital		163,177,490	163,177,490	163,177,490	163,177,490
Advance received from share subscription	21.2	8,630,705	-	8,630,705	-
Retained earnings					
Appropriated legal reserve	22	8,123,679	6,457,335	8,123,679	6,457,335
Unappropriated		59,587,950	31,102,010	53,772,999	22,112,459
Other component of shareholders' equity		141,867,795	141,867,795	141,867,795	141,867,795
Equity attributable to owners of the Parent		742,675,116	703,847,127	736,860,165	694,857,576
Non-controlling interests		12,619,869	14,536,773	-	-
Total Shareholders' equity		755,294,985	718,383,900	736,860,165	694,857,576
Total Liabilities and Shareholders' equity					
		1,524,607,258	1,428,503,214	1,434,735,853	1,316,524,144

The accompanying notes form an integral part of these financial statements

Chai Watana Tannery Group Public Company Limited and Its Subsidiaries
Statement of Comprehensive Income
For the year ended 31 December 2014

(Unit : Baht)					
	Notes	Consolidated		The Company	
		2014	2013	2014	2013
Sales and services	7	917,720,838	904,929,191	910,923,476	898,779,191
Cost of sales and services	7	(791,690,491)	(830,052,967)	(800,002,597)	(828,991,437)
Gross profit		126,030,347	74,876,224	110,920,879	69,787,754
Gain (loss) on exchange rate		405,061	(5,137,096)	405,061	(5,137,096)
Gain (loss) on disposal of assets		1,412,158	626,151	(1,359,841)	626,151
Other income	7	20,624,223	25,535,417	25,554,646	20,375,001
Reversal of impairment of investment	12	12,874,000	12,431,800	12,874,000	12,431,800
Reversal of impairment of investment in subsidiary (provision)		-	-	1,489,782	(13,142,034)
Selling expenses		(26,323,966)	(25,409,184)	(26,323,966)	(25,409,184)
Administrative expenses	7	(62,170,861)	(60,148,826)	(56,270,601)	(57,474,032)
Loss on impairment assets		(4,551,796)	-	-	-
Reversal of doubtful debts (doubtful debts)		(727,275)	(585,713)	(727,275)	(585,713)
Management's remuneration	7	(6,928,617)	(6,121,962)	(6,928,617)	(6,121,962)
Share of loss from investment in joint venture	11	-	(7,083,792)	-	-
Finance costs		(30,030,792)	(29,830,768)	(25,033,429)	(24,568,339)
Profit (loss) before corporate income tax		30,612,482	(20,847,749)	34,600,639	(29,217,654)
(Income tax expense) income tax benefits	26	(2,455,159)	1,071,025	(1,351,812)	2,143,551
Net profit (loss) for the year		28,157,323	(19,776,724)	33,248,827	(27,074,103)
Other comprehensive income:					
Actuarial gain (loss) from post - employee benefits	20	78,057	(2,205,794)	78,057	(2,205,794)
Total comprehensive income (loss) for the year		28,235,380	(21,982,518)	33,326,884	(29,279,897)
Profit (loss) attributable to:					
Equity holders of the Parent		30,074,227	(19,776,724)	33,248,827	(27,074,103)
Non-controlling interests		(1,916,904)	-	-	-
Net profit (loss) for the year		28,157,323	(19,776,724)	33,248,827	(27,074,103)
Total comprehensive income (loss) attributable to:					
Equity holders of the Parent		30,152,284	(21,982,518)	33,326,884	(29,279,897)
Non-controlling interests		(1,916,904)	-	-	-
Total comprehensive income (loss) for the year		28,235,380	(21,982,518)	33,326,884	(29,279,897)
Earnings (loss) per share					
Basic	24	0.08	(0.06)	0.09	(0.08)
Diluted	24	0.07	(0.06)	0.07	(0.08)

The accompanying notes form an integral part of these financial statements

Chai Watana Tannery Group Public Company Limited and Its Subsidiaries

Statement of Changes in Shareholders' Equity

For the year ended 31 December 2014

(Unit : Baht)									
Consolidated									
Notes	Issued and paid-up share capital	Premium on share capital	Advance received from share subscription	Retained earnings		Other component of shareholders' equity Surplus from land revaluation	Total equity attributable to owners of the Parent	Non-Controlling interests	Total
				Appropriated legal reserve	Unappropriated				
Balance as at 1 January 2013	328,417,560	163,177,490	-	1,400,675	94,613,653	141,867,795	729,477,173	-	729,477,173
Increase of share capital for the year	21	32,824,937	-	-	-	-	32,824,937	-	32,824,937
Non-controlling interests	11	-	-	-	-	-	-	14,536,773	14,536,773
Legal reserve	22	-	-	5,056,660	(5,056,660)	-	-	-	-
Dividend paid	23	-	-	-	(36,472,465)	-	(36,472,465)	-	(36,472,465)
Total comprehensive loss for the year		-	-	-	(21,982,518)	-	(21,982,518)	-	(21,982,518)
Balance as at 31 December 2013	361,242,497	163,177,490	-	6,457,335	31,102,010	141,867,795	703,847,127	14,536,773	718,383,900
Increase of share capital	25	45,000	-	-	-	-	45,000	-	45,000
Advance received from share subscription	21.2	-	8,630,705	-	-	-	8,630,705	-	8,630,705
Legal reserve	22	-	-	1,666,344	(1,666,344)	-	-	-	-
Total comprehensive income for the year		-	-	-	30,152,284	-	30,152,284	(1,916,904)	28,235,380
Balance as at 31 December 2014	361,287,497	163,177,490	8,630,705	8,123,679	59,587,950	141,867,795	742,675,116	12,619,869	755,294,985

The accompanying notes form an integral part of these interim financial statements

Chai Watana Tannery Group Public Company Limited and Its Subsidiaries
Statement of Changes in Shareholders' Equity
For the year ended 31 December 2014

(Unit : Baht)							
The Company							
Notes	Issued and paid-up share capital	Premium on share capital	Advance received from share subscription	Retained earnings		Other component of shareholders' equity	Total
				Appropriated legal reserve	Unappropriated	Surplus from land revaluation	
Balance as at 1 January 2013	328,417,560	163,177,490	-	1,400,675	92,921,481	141,867,795	727,785,001
Increase of share capital the year	21 32,824,937	-	-	-	-	-	32,824,937
Legal reserve	22 -	-	-	5,056,660	(5,056,660)	-	-
Dividend paid	23 -	-	-	-	(36,472,465)	-	(36,472,465)
Total comprehensive loss for the year	-	-	-	-	(29,279,897)	-	(29,279,897)
Balance as at 31 December 2013	361,242,497	163,177,490	-	6,457,335	22,112,459	141,867,795	694,857,576
Increase of share capital	25 45,000	-	-	-	-	-	45,000
Advance received from share subscription	21.2 -	-	8,630,705	-	-	-	8,630,705
Legal reserve	22 -	-	-	1,666,344	(1,666,344)	-	-
Total comprehensive income for the year	-	-	-	-	33,326,884	-	33,326,884
Balance as at 31 December 2014	361,287,497	163,177,490	8,630,705	8,123,679	53,772,999	141,867,795	736,860,165

The accompanying notes form an integral part of these interim financial statements

Chai Watana Tannery Group Public Company Limited and Its Subsidiaries
Statement of Cash Flows
For the year ended 31 December 2014

	(Unit : Baht)			
	Consolidated		The Company	
	2014	2013	2014	2013
Cash flows from operating activities:				
Net profit (loss) before corporate income tax for the year	30,612,482	(20,847,749)	34,600,639	(29,217,654)
Adjustments to reconcile net profit (loss) for the year to net cash provided by (used in) operating activities:				
Depreciation and amortisation	33,097,472	21,125,818	22,194,881	16,679,010
Reversal of doubtful debt	(370,523)	(2,938,702)	(370,523)	(4,973,939)
Loss from stock devaluation (reversal)	(279,506)	17,643,412	(279,506)	17,643,412
Reversal of provision for sales return	(857,794)	-	(857,794)	-
Share of loss from investment in joint venture	-	7,083,792	-	-
Reversal loss of impairment of investment	(12,874,000)	(12,431,800)	(12,874,000)	(12,431,800)
Reversal loss of impairment of investment in subsidiary (provision)	-	-	(1,489,782)	13,142,034
Loss on disposal of fixed assets	(3,097,788)	696,909	1,359,841	56,750
Provision for employee benefits	1,236,551	2,249,028	2,225,196	1,260,383
Unrealized loss (gain) from exchange rate	1,876,694	(175,031)	1,876,694	(175,031)
Interest income	(89,199)	(145,826)	(135,296)	(371,229)
Interest expense	30,030,792	28,693,078	25,033,429	24,568,339
Income from operating activities before changes in operating assets and liabilities	79,285,181	40,952,929	71,283,779	26,180,275
(Increase) decrease in operating assets:				
Trade and other accounts receivable	(37,138,154)	126,556,360	(40,047,616)	128,208,237
Inventories	(25,666,108)	76,436,747	(35,286,892)	85,301,357
Other current assets	4,060,191	3,226,675	3,898,175	6,937,740
Amounts due from subsidiary company	-	-	-	3,385,837
Other non-current assets	(11,380,381)	(2,439,164)	(3,326,738)	(1,153,968)
Increase (decrease) in operating liabilities:				
Trade and other accounts payable	32,049,155	(195,440,071)	39,304,608	(191,916,542)
Other current liabilities	92,682	1,776,273	510,710	40,054
Other non-current liabilities	(4,269,241)	(1,158,619)	(2,565,894)	(284,200)
Cash paid for employee benefits	(1,344,470)	(2,009,925)	(1,344,470)	(2,009,925)
Cash received from operation	35,688,855	47,901,205	32,425,662	54,688,865
Cash paid for interest expense	(30,408,182)	(22,638,923)	(25,410,819)	(23,743,569)
Cash paid for corporate income tax	(6,842,725)	(5,450,509)	(2,564,578)	(5,222,682)
Net cash provided by operating activities	(1,562,052)	19,811,773	4,450,265	25,722,614

The accompanying notes form an integral part of these financial statements

Chai Watana Tannery Group Public Company Limited and Its Subsidiaries
Statements of Cash Flows (Continued)
For the years ended 31 December 2014

	(Unit : Baht)			
	Consolidated		The Company	
	2014	2013	2014	2013
Cash flows from investing activities				
Interest received	89,199	145,826	135,296	371,229
Cash paid for investment in joint venture	-	-	-	(1,874,925)
Decreased in investment in joint venture by equity method	-	10,607,966	-	-
Increase in non-controlling interest	-	14,536,773	-	-
Cash received from long-term loans to subsidiary company	-	-	4,000,000	-
Cash received from disposal of investment	12,874,000	12,431,800	12,874,000	12,431,800
Cash received from disposal fixed assets	9,918,412	6,476,186	2,177,412	2,430,934
Cash paid for acquisition of equipment	(44,210,951)	(44,190,832)	(51,925,300)	(31,312,058)
Cash paid for acquisition of intangible assets	-	(647,468)	-	(613,800)
Net cash used in investing activities	(21,329,340)	(639,749)	(32,738,592)	(18,566,820)
Cash flows from financing activities				
Increase (decrease) in bank overdrafts and short - term loans from financial institutions	38,228,739	(2,991,324)	38,228,739	718,158
Increase in ordinary share	-	32,824,937	-	32,824,937
Dividend paid	-	(36,472,465)	-	(36,472,465)
Repayment for long - term loans from financial institutions	(7,506,989)	(6,900,000)	-	-
Advances received from share subscription	8,630,705	-	8,630,705	-
Decrease in finance leases payable	(9,622,495)	(6,891,780)	(9,375,449)	(7,617,055)
Net cash provided by (used in) financing activities	29,729,960	(20,430,632)	37,483,995	(10,546,425)
Net increase (decrease) in cash and cash equivalents	6,838,568	(1,258,608)	9,195,668	(3,390,631)
Cash and cash equivalents - beginning of the year	4,110,597	5,502,789	1,322,133	4,846,349
Effect from exchange rate in cash and cash equivalent	(413)	(133,584)	(413)	(133,585)
Cash and cash equivalents - end of the year	10,948,752	4,110,597	10,517,388	1,322,133
Supplemental cash flows information:				
Non-cash items consist of				
1) Classified non-current assets held for sale				
- Increase in non-current assets classified as held for sale	27,757,609	-	-	-
- Decrease in land not used in operation	(27,757,609)	-	-	-
2) Increase in assets from finance leases payable	6,431,028	21,044,678	6,431,028	19,793,276
3) Increase in paid-up share capital				
- Decrease in cash received in advance from share subscription	(45,000)	-	(45,000)	-
- Increase in ordinary shares	45,000	-	45,000	-
4) Increased in the legal reserve	1,666,344	5,056,660	1,666,344	5,056,660
5) Share dividend payment				
- Share dividend	-	(32,824,937)	-	(32,824,937)
- Ordinary shares increased	-	32,824,937	-	32,824,937

The accompanying notes form an integral part of these financial statements

1. GENERAL INFORMATION

1.1 The Company's information

Chai Wattana Tannery Group Public Company Limited ("the Company") is a public limited company, incorporated in Thailand and is registered on the Stock Exchange of Thailand. The address of its registered office is as follows:

176/1, 1480 Moo 1 Tannery Industrial District (K.M. 30), Sukhumwit Road, Tambon Thaiban, Amphur Maung Samudprakarn, 10280.

The Company is listed on the Stock Exchange of Thailand. For reporting purposes, the Company and its subsidiaries are referred to as "the Group".

The principal business of the Group is Tannery Hide, Automotive Leather Cutting, Dogchew and Furniture Cutting.

The consolidated and company financial statements were authorized for issue by the Board of Directors as at 26 February 2015.

2. BASIS OF PREPARATION

The consolidated and company financial statements have been prepared in accordance with Thai Generally Accepted Accounting Principles under the Accounting Act B.E. 2543, being those Thai Financial Reporting Standards issued under the Accounting Profession Act B.E. 2547, and the financial reporting requirements of the Securities and Exchange Commission under the Securities and Exchange Act.

The consolidated and company financial statements have been prepared under the historical cost convention except as disclosed in the accounting policies below.

The preparation of financial statements in conformity with Thai Generally Accepted Accounting Principles requires management to make estimates and assumptions that affect the reported amounts of assets and liabilities, the disclosure of contingent assets and liabilities at the date of the financial statements and the amounts of revenues and expenses in the reported periods. Although these estimates are based on management's best knowledge of current events and actions, actual results may differ from those estimates.

An English version of the consolidated and company financial statements have been prepared from the statutory financial statements that are in the Thai language. In the event of a conflict or a difference in interpretation between the two languages, the Thai language statutory financial statements shall prevail.

The consolidated financial statements include the financial statements for the years ended 31 December 2014 and 2013 of Chai Watana Tannery Group Public Company Limited and its subsidiaries, details of which are as follows:

Chai Watana Tannery Group Public Company Limited and its subsidiaries
Notes to the consolidated and company financial statements
31 December 2014

Company's name	Nature of business	Percentage of shareholding		Country of incorporation	Assets as a percentage to the consolidated total assets as at 31 December		Revenues as a percentage to the consolidated total revenues for the years ended 31 December	
		2014	2013		2014	2013	2014	2013
Pala Assets Co., Ltd.	Lease the plant and machinery to the Company	100	100	Thailand	13.24	14.52	1.17	1.47
Chai Watana Trim Co., Ltd.	Produce car cushion	52.50	52.50	Thailand	2.02	1.92	11.26	-

2.1 During the year 2014 and 2013, there was the following significant change:

On 17 December 2013, the Company acquired 24,999 ordinary shares of Chai Watana Trim Co., Ltd. (formerly known as "Chai Watana and Toyo Co., Ltd."), a joint venture of the Company from the existing shareholder at the price of Baht 75 per share, total amounting to Baht 1,874,925. The Company's shareholding interest in this Company arose from 47.5% to 52.5% and its status has changed from a joint venture to a subsidiary.

At the Extraordinary Shareholders' meeting No. 1/2557 dated 24 November 2014 of Chai Watana Trim Co., Ltd. ("a subsidiary"), it had a special resolution to terminate a subsidiary's operation. A subsidiary registered the dissolve its business with the Ministry of Commerce on 1 December 2014 and is being liquidated.

- 2.2 Material balances and transactions between the Company and its subsidiaries have been eliminated from the consolidated financial statements.
- 2.3 Investments in the subsidiary companies as recorded in the Company's books of account are eliminated against the equity of the subsidiaries.
- 2.4 Results of operations of the subsidiary companies have been included in or excluded from the consolidated financial statements as from their effective dates of acquisition or disposal of the investments, respectively.
- 2.5 The consolidated financial statements have been prepared by applying the same accounting policy for the same accounting transaction or similar accounting event.

3. NEW FINANCIAL REPORTING STANDARDS AND REVISED FINANCIAL REPORTING STANDARDS

3.1 FINANCIAL REPORTING STANDARDS EFFECTIVE DURING THE YEAR

Revised financial reporting standards which are effective on 1 January 2014 are as follows:

Concept Framework for Financial Reporting (revised 2014)

Accounting Standards:

TAS 1 (revised 2012)	Presentation of Financial Statements
TAS 7 (revised 2012)	Statement of Cash Flows
TAS 12 (revised 2012)	Income Taxes
TAS 17 (revised 2012)	Leases
TAS 18 (revised 2012)	Revenue
TAS 19 (revised 2012)	Employee Benefits
TAS 21 (revised 2012)	The Effects of Changes in Foreign Exchange Rate
TAS 24 (revised 2012)	Related Party Disclosures
TAS 28 (revised 2012)	Investments in Associates
TAS 31 (revised 2012)	Investments in Joint Ventures
TAS 34 (revised 2012)	Interim Financial Reporting
TAS 36 (revised 2012)	Impairment of Assets
TAS 38 (revised 2012)	Intangible Assets

Financial Reporting Standards:

TFRS 2 (revised 2012)	Share-Based Payment
TFRS 3 (revised 2012)	Business Combinations
TFRS 5 (revised 2012)	Non-Current Assets Held for Sale and Discontinued Operations
TFRS 8 (revised 2012)	Operating Segments

Accounting Treatment Guidance for Stock Dividend

Accounting Standard Interpretations:

TSIC 15	Operating Leases - Incentives
TSIC 27	Evaluating the Substance of Transactions Involving the Legal Form of a Lease
TSIC 29	Service Concession Arrangements: Disclosures
TSIC 32	Intangible Assets - Web Site Costs

Financial Reporting Standard Interpretations:

TFRIC 1	Changes in Existing Decommissioning, Restoration and Similar Liabilities
TFRIC 4	Determining whether an Arrangement contains a Lease
TFRIC 5	Rights to Interests arising from Decommissioning, Restoration and Environmental Rehabilitation Funds
TFRIC 7	Applying the Restatement Approach under TAS 29 Financial Reporting in Hyperinflationary Economies
TFRIC 10	Interim Financial Reporting and Impairment
TFRIC 12	Service Concession Arrangements
TFRIC 13	Customer Loyalty Programmes
TFRIC 17	Distributions of Non-Cash Assets to Owners
TFRIC 18	Transfers of Assets from Customers

These financial reporting standards were amended primarily to align their content with the corresponding International Financial Reporting Standards. Most of the changes were directed towards revision of wording and terminology, and provision of interpretations and accounting guidance to users of the accounting standards. These financial reporting standards do not have any significant impact on the financial statements.

3.2 FINANCIAL REPORTING STANDARDS NOT YET EFFECTIVE

a) Revised financial reporting standards which are effective on 1 January 2015 are as follows:

Accounting standards

TAS 1	(Revised 2014)	Presentation of Financial Statements
TAS 2	(Revised 2014)	Inventories
TAS 7	(Revised 2014)	Statement of Cash Flows
TAS 8	(Revised 2014)	Accounting Policies, Changes in Accounting Estimates and Errors
TAS 10	(Revised 2014)	Events after the Reporting Period
TAS 11	(Revised 2014)	Construction Contracts
TAS 12	(Revised 2014)	Income Taxes
TAS 16	(Revised 2014)	Property, Plant and Equipment
TAS 17	(Revised 2014)	Leases
TAS 18	(Revised 2014)	Revenue
TAS 19	(Revised 2014)	Employee Benefits
TAS 20	(Revised 2014)	Accounting for Government Grants and Disclosure of Government Assistance
TAS 21	(Revised 2014)	The Effects of Changes in Foreign Exchange Rates
TAS 23	(Revised 2014)	Borrowing Cost
TAS 24	(Revised 2014)	Related Party Disclosures

TAS 26	(Revised 2014)	Accounting and Reporting by Retirement Benefit Plans
TAS 27	(Revised 2014)	Separate Financial Statements
TAS 28	(Revised 2014)	Investments in Associates and Joint Ventures
TAS 29	(Revised 2014)	Financial Reporting in Hyperinflationary Economics
TAS 33	(Revised 2014)	Earnings per Share
TAS 34	(Revised 2014)	Interim Financial Reporting
TAS 36	(Revised 2014)	Impairment of Assets
TAS 37	(Revised 2014)	Provisions, Contingent Liabilities and Contingent Assets
TAS 38	(Revised 2014)	Intangible Assets
TAS 40	(Revised 2014)	Investment Property

Financial reporting standards

TFRS 2	(Revised 2014)	Share – Based Payments
TFRS 3	(Revised 2014)	Business Combinations
TFRS 5	(Revised 2014)	Non – current Assets Held for Sale and Discontinued Operations
TFRS 6	(Revised 2014)	Exploration for and Evaluation of Mineral Resources
TFRS 8	(Revised 2014)	Operating Segments
TFRS 10	(Revised 2014)	Consolidated Financial Statements
TFRS 11	(Revised 2014)	Joint Arrangements
TFRS 12	(Revised 2014)	Disclosure of Interests in Other Entities
TFRS 13	(Revised 2014)	Fair Value Measurement

Accounting standard interpretations

TSIC 10	(Revised 2014)	Government Assistance-No specific Relation to Operating Activities
TSIC 15	(Revised 2014)	Operating Leases – Incentives
TSIC 25	(Revised 2014)	Income Taxes-Changes in the Tax Status of an Entity or its Shareholders
TSIC 27	(Revised 2014)	Evaluating the Substance of Transactions Involving the Legal Form of a Lease
TSIC 29	(Revised 2014)	Service Concession Arrangements: Disclosure
TSIC 31	(Revised 2014)	Revenue-Barter Transactions Involving Advertising Services
TSIC 32	(Revised 2014)	Intangible Assets – Website Costs

Financial reporting standard interpretations

TFRIC 1	(Revised 2014)	Changes in Existing Decommissioning, Restoration and Similar Liabilities
TFRIC 4	(Revised 2014)	Determining Whether an Arrangement Contains a Lease
TFRIC 5	(Revised 2014)	Right to Interests arising from Decommissioning, Restoration and Environmental Rehabilitation Funds
TFRIC 7	(Revised 2014)	Applying the Restatement Approach under TAS 29 Financial Reporting in Hyperinflationary Economics

TFRIC 10	(Revised 2014)	Interim Financial Reporting and Impairment
TFRIC 12	(Revised 2014)	Service Concession Arrangements
TFRIC 13	(Revised 2014)	Customer Loyalty Programmes
TFRIC 14	(Revised 2014)	The Limit on a Defined Benefit Asset, Minimum Funding Requirements and their Interaction
TFRIC 15	(Revised 2014)	Agreements for the Construction of Real Estate
TFRIC 17	(Revised 2014)	Distributions of Non – cash Assets to Owners
TFRIC 18	(Revised 2014)	Transfers of Assets from Customers
TFRIC 20	(Revised 2014)	Stripping Costs in the Production Phase of a Surface Mine

The Federation of Accounting Professions has issued a number of revised and new financial reporting standards that become effective for fiscal years beginning on or after 1 January 2015. These financial reporting standards were aimed at alignment with the corresponding International Financial Reporting Standards, with most of the changes directed towards revision of wording and terminology, and provision of interpretations and accounting guidance to users of accounting standards. The management of the Company believes they will not have any significant impact on the financial statements in the year in which they are adopted. However, some of these financial reporting standards involve changes to key principles and relevant to the Group, as discussed below:

TAS 19 Employee Benefits

This revised standard requires that the entity recognize actuarial gains and losses immediately in other comprehensive income while the existing standard allows the entity to recognise such gains and losses immediately in profit or loss, or in other comprehensive income, or to recognise them gradually in profit or loss.

This revised standard does not have any impact on the financial statements as the Company and its subsidiaries already recognised actuarial gains and losses immediately in other comprehensive income.

TAS 28 Investment in Associates and Joint Ventures

This revised standard provide the requirements for investment in associates and joint ventures accounted by equity method.

TFRS 10 Consolidated Financial Statements

This revised standard prescribes requirements for the preparation of consolidated financial statements and replaces the part dealing with consolidated financial statements as included in TAS 27 Consolidated and Separate Financial Statements. This standard changes the principles used in considering whether control exists. Under this standard, an investor is deemed to have control over an investee if it has rights, or is exposed, to variable returns from its involvement with the investee, and it has the ability to direct the activities that affect the amount of its returns, even if it holds less than half of the shares or voting rights. This important change requires the management to exercise a lot of judgement when reviewing whether the Company and its subsidiary have control over the investees and determine which entities have to be included for preparation of the consolidated financial statements.

The management of the Company and its subsidiary believes that the standards will not have any significant impact on the Company and its subsidiary' financial statements.

TFRS 11 Joint Arrangements

This revised standard defined that a joint arrangement is a contractual arrangement where at least two parties agree to share control over the activities of the arrangement. Unanimous consent toward decisions about relevant activities between the parties sharing control is a requirement in order to meet the definition of joint control. Joint arrangements can be joint operations or joint ventures. The classification is principle based and depends on the parties' exposure in relation to the arrangement. When the parties' exposure to the arrangement only extends to the net assets of the arrangement, the arrangement is a joint venture. Joint operations have rights to assets and obligations for liabilities. Joint operations account for their rights to assets and obligations for liabilities. Joint ventures account for their interest by using the equity method of accounting.

TFRS 12 Disclosure of Interests in Other Entities

This revised standard requires entities to disclose information that helps readers of financial statements to evaluate the nature of risks and financial effects associated with the entity's interests in subsidiaries, associates, joint arrangements and unconsolidated structured entities. The management of the Company and its Subsidiaries are yet to assess the full impact of the amendments.

TFRS 13 Fair Value Measurement

This standard provides guidance on how to measure fair value and stipulates disclosures related to fair value measurements. Entities are to apply the guidance under this standard if they are required by other financial reporting standards to measure their assets or liabilities at fair value. The effect of the change from the adoption of this standard is to be recognised prospectively. The management of the Company and its Subsidiaries are yet to assess the full impact at the amendments.

b) New accounting standard which is effective on 1 January 2016 are as follow:

TFRS 4 (Revised 2014) Insurance Contracts

TFRS 4 is not relevant to the Group's operations.

4. SIGNIFICANT ACCOUNTING POLICIES

The principal accounting policies adopted in the preparation of these consolidated and company financial statements are set out below:

4.1 Revenue and expense recognition

Sales are recognised upon delivery of products and customer acceptance.

Services are recognised as revenue in the period in which they are rendered and on an accrual basis.

Revenues from rental are recognised on the straight-line basis over the lease period as specified in the lease agreement.

Other income and expense are recognized on accrual basis.

4.2 Cash and cash equivalents

Cash and cash equivalents consist of cash on hand, cash at banks and all highly liquid investments with an original maturity of three months or less and not subject to withdrawal restrictions.

4.3 Trade accounts receivable and allowance for doubtful accounts

Trade accounts receivable are stated at the net realisable value. Allowance for doubtful accounts is provided to cover the estimated losses that may be incurred in collection. The allowance is based on collection experience and current status of receivables outstanding at the statements of financial position date. Bad debts will be written off for the accounts considered uncollectible.

4.4 Inventories

Inventories are stated at the lower of cost and net realisable value. Cost is determined on as follow;

Finished goods and work in process are determined by the weighted average basis.

Tannery and chemical materials and supplies are determined by the first-in first-out method.

The cost of purchases comprises both the purchase price and costs directly attributable to the acquisition of the inventory, such as import duties and freight, less all attributable discounts, allowances or rebates. The cost of finished goods comprises raw materials, direct labour, other direct costs and related production overheads. Net realisable value is the estimate of the selling price in the ordinary course of business, less the costs of completion and selling expenses. Provision is made, where necessary, for obsolete, slow-moving and defective inventories.

4.5 Non-current assets classified as held for sale

Non-current assets are classified as assets held-for-sale when their carrying amount is to be recovered principally through a sale transaction and a sale is considered highly probable. They are stated at the lower of the carrying amount and fair value less cost to sell if their carrying amount is to be recovered principally through a sale transaction rather than through continuing use.

4.6 Investments

Investments in subsidiary companies

Subsidiaries are all entities over which the Company has the power to govern the financial and operating policies generally accompanying a shareholding of more than one half of the voting rights. The existence and effect of potential voting rights that are currently exercisable or convertible, including potential voting rights held by another entity, are considered when assessing whether the Company controls another entity. Subsidiaries are consolidated from the date on which control is transferred to the Company and are no longer consolidated from the date that control ceases.

The purchase method of accounting is used to account for the acquisition of subsidiaries by the Company. The cost of an acquisition is measured as the fair value of the assets given, equity instruments issued and liabilities incurred or assumed at the date of exchange, plus costs directly attributable to the acquisition. Identifiable assets acquired and liabilities and contingent liabilities assumed in a business combination are measured initially at their fair values at the acquisition date, irrespective of the extent of any minority interest.

The excess of the cost of acquisition over the fair value of the subsidiary's share of the identifiable net assets acquired is recorded as goodwill.

If the cost of acquisition is less than the fair value of the net assets of the subsidiary acquired, the difference is recognized directly in the income statement.

Investments in subsidiary company as presented in the company financial statements are accounted for under cost method less provision for impairment (if any).

Transactions and non-controlling interests

The Group treats transactions with non-controlling interests as transactions with equity owners of the Group. For purchases from non-controlling interests, the difference between any consideration paid and the relevant share acquired of the carrying value of net assets of the subsidiary is recorded in equity. Gains or losses on disposals to non-controlling interests are also recorded in equity.

When the Group ceases to have control or significant influence, any retained interest in the entity is re-measured to its fair value, with the change in carrying amount recognised in profit or loss. The fair value is the initial carrying amount for the purposes of subsequently accounting for the retained interest as an associate, joint venture or financial asset. In addition, any amounts previously recognised in other comprehensive income in respect of that entity are accounted for as if the Group had directly disposed of the related assets or liabilities.

Other long - term investments

Investments in non-marketable securities classified as other investment, are valued at cost less provision for impairment (if any).

A test for impairment is carried out when there is a factor indicating that such investment might be impaired. If the carrying value of the investment is more than its recoverable amount, impairment loss is charged to the statements of comprehensive income.

On disposal of an investment, the difference between the net disposal proceeds and the carrying amount is charged or credited to the profit or loss. When disposing of part of the Company's holding of a particular investment, the carrying amount of the disposed part is determined by the weighted average carrying amount of the total holding of the investment.

4.7 Investments in joint ventures

The Company's interests in jointly controlled entities are accounted for using the equity method in the consolidated financial statements and cost method in the Company's financial statement. The Company recognizes the portion of gains or losses on the sale of assets by the Company to the joint venture that it is attributable to the other ventures. The Company does not recognise its share of profits or losses from the joint venture that result from purchase of assets by the Company from the joint venture until it resells the assets to an independent party. However, if a loss on the transaction provides evidence of a reduction in the net realizable value of current assets or and impairment loss, the loss is recognised immediately.

During the year 2013, the Company had additional acquisition of shares in joint venture, therefore, the Company has the power to govern the financial and operating policies generally accompanying a shareholding of more than one half of the voting rights. Joint venture is consolidated from the date on which control is transferred to the Company and is no longer consolidated from the date that control ceases.

4.8 Property plant and equipment

Land is shown at fair value, based on terminal valuations by external independent valuers. Increases in the carrying amount arising on revaluation of land are credited to the fair value reserve in shareholders' equity. Decreases that offset previous increases of the same land are charged against that reserve; all other decreases are charged to the statements of comprehensive income.

Cost includes acquisition cost and any cost directly attributable to bringing the asset or component to the location and condition necessary for it to be capable of operating in the manner intended by management.

Cost also includes the initial estimate of the costs of dismantling and removing the item and restoring the site on which it is located, the obligation for which an entity incurs either when the item is acquired or as a consequence for having used the item during a particular period for purposes other than to produce inventories during that period.

Plant and equipment is stated at cost less accumulated depreciation and provision for impairment (if any).

Depreciation is calculated on the straight line method to write off the cost or the amount of each asset, except for land which is considered to have an indefinite life, to its residual value over the estimated useful lives as follows:

Factory Building	20	years
Machines	5-20	years
Equipment and tools	5 and 10	years
Furniture and office equipment	5 and 10	years
Vehicles	5 and 10	years

Gains and losses on disposal of property, plant and equipment are determined by reference to their carrying amount and are taken into account in determining profit/loss from operations.

Expenditures for additions, renewals and improvements, which result in substantial increase in an asset's current replacement value, are capitalised. Repair and maintenance costs are recognised as an expense when incurred.

4.9 Intangible assets

Computer software is stated cost less accumulated amortization and provision for impairment (if any) and is amortized as expense on a straight-line basis over a period of 5 and 10 year.

4.10 Land not used in operation

Land not used in operation is stated at cost less provision for impairment (if any).

4.11 Impairment of assets

The Group assesses at each reporting date whether there is an indication that an asset may be impaired. If any such indication exists, the Group makes an estimate of the asset's recoverable amount. Where the carrying amount of the asset exceeds its recoverable amount, the asset is considered impaired and is written down to its recoverable amount. Impairment losses are recognized in the comprehensive income statement. An asset's recoverable amount is the higher of fair value less costs to sell and value in use.

If there is subsequently any indication that previously recognised impairment losses may no longer exits or may have decreased, the Group will make another estimate of the asset's recoverable value, compare this with the book value, and reverse previously recognised impairment to reflect the change in recoverable value.

4.12 Accounting for leases - where the company is the lessee

Leases of property, plant or equipment which substantially transfer all the risks and rewards of ownership are classified as finance leases. Finance leases are capitalised at the inception of the lease at the lower of the fair value of the leased property or the present value of the minimum lease payments. Each lease payment is allocated to the principal and to the finance charges so as to achieve a constant rate on the finance balance outstanding. The outstanding rental obligations, net of finance charges, are included in other long-term payables. The interest element of the finance cost is charged to the statement of income over the lease period. The property, plant or equipment acquired under finance leases is depreciated over the useful life of the asset.

Leases not transferring a significant portion of the risks and rewards of ownership to the lessee are classified as operating leases. Payments made under operating leases (net of any incentives received from the lessor) are charged to the statement of income on a straight-line basis over the period of the lease.

When an operating lease is terminated before the lease period has expired, any payment required to be made to the lessor by way of penalty is recognised as an expense in the period in which termination takes place

4.13 Employee benefits

Post-employment benefits (Defined contribution plans)

The Group's employees have jointly established a provident fund. The fund is monthly contributed by employees and by the Group and the Company. The fund's assets are held in a separate trust fund and the Group's contributions are recognised as expenses when incurred.

Post-employment benefits (Defined benefit plans)

The Group has obligations in respect of the severance payments they must make to employees upon retirement under labor law. The Company treats these severance payment obligations as a defined benefit plan.

The obligation under the defined benefit plan is determined by a professionally qualified independent actuary, using the projected unit credit method. Such determination is made based on various assumptions, including discount rate, future salary increase rate, staff turnover rate, mortality rate, and inflation rates.

Actuarial gains and losses arising from post-employment benefits are recognised immediately in the statements of comprehensive income.

4.14 Provisions for liabilities

Provisions are recognised when the Group has a present legal or constructive obligation as a result of past events, it is probable that an outflow of resources embodying economic benefits will be required to settle the obligation, and a reliable estimate of the amount of the obligation can be made.

4.15 Foreign currency translation

Transactions denominated in foreign currencies are translated into Baht at the rates of exchange ruling on the transaction dates. Realised gains and losses on exchange are recognised as income or expense in the statements of comprehensive income as incurred. Monetary assets and liabilities at the statements of financial position date denominated in foreign currencies are translated into Baht at the rates of exchange ruling at statements of financial position date. Unrealised gains and losses on exchange are recognised in the statements of comprehensive income as incurred.

4.16 Related parties

Enterprises and individuals that directly, or indirectly through one or more intermediaries, control, or are controlled by, or are under common control with, the Group, including holding companies, subsidiaries and fellow subsidiaries are related parties of the Company. Associates and individuals owning, directly or indirectly, an interest in the voting power of the Company that gives them significant influence over the enterprise, key management personnel, including directors and officers of the Group and close members of the family of these individuals and companies associated with these individuals also constitute related parties.

In considering each possible related party relationship, attention is directed to the substance of the relationship, and not merely the legal form.

4.17 Segment reporting

Business segment provides products or services that are subject to risks and returns that are different from those of other business segments.

Segment information is presented by business segment of the group.

4.18 Financial instruments

The Group has no policy to speculate in or engage in the trading of any financial derivative instruments.

Financial instruments carried on the statements of financial position include cash and bank balances, bank overdraft and short term loan from financial institution, trade receivables, trade creditors, loans to and loan from related companies. The particular recognition methods adopted are disclosed in the individual policy statements associated with each item.

4.19 Income tax

Income tax expense

Income tax expense (benefit) represents the sum of the tax currently payable and deferred tax.

Current tax

The tax currently payable is based on taxable profit for the year. Taxable profit differs from profit as reported in the statement of income because it excludes items of income or expense that are taxable or deductible in other years and it further excludes items that are never taxable or deductible. The current tax liability is calculated using tax rates that have been enacted or substantively enacted at the statement of financial position date.

Deferred tax

Deferred tax is recognized on temporary differences between the carrying amounts of assets and liabilities in the financial statements and the corresponding tax bases used in the computation of taxable profit (tax base). Deferred tax liabilities are generally recognized for all taxable temporary differences, and deferred tax assets are generally recognized for temporary differences to the extent that it is probable that taxable profits will be available against which those temporary differences can be utilized. The carrying amount of deferred tax assets is reviewed at each statement of financial position date. Deferred tax asset shall be reduced to the extent that utilized taxable profits decreased. Any such reduction shall be reversed to the extent that it becomes probable that sufficient taxable profit will be available to allow total or part of the asset to be recovered.

The Company records deferred tax directly to shareholders' equity if the tax relates to items that are recorded directly to shareholders' equity.

Deferred tax assets and liabilities are measured at the tax rates that have been enacted or substantively enacted at the statement of financial position date.

4.20 Earnings (loss) per share

Basic

Basic earnings (loss) per share are calculated by dividing the net profit (loss) for the year by the weighted average number of ordinary shares outstanding during the year.

Diluted

Diluted earnings per share is calculated by dividing net income for the year by the weighted average number of ordinary shares in issue during the year plus adjustments of conversion of all dilutive potential ordinary shares from the exercise of the warrants provided that the conversion carried out at the beginning of the year or issuance of potential ordinary shares.

4.21 Critical accounting estimates, assumption, judgements and capital risk management

1) Critical accounting estimates, assumption and judgements

Use of accounting estimates

Preparation of financial statements in conformity with generally accepted accounting principles requires management to make estimates for certain accounting transactions, affecting amounts reported in the financial statements and notes related thereto. Subsequent actual results may differ from these estimates.

Estimates, assumption and judgements are continually evaluated and are based on historical experience and other factors, including expectations of future events that are believed to be reasonable under the circumstances.

Allowance for doubtful accounts

The Group maintains an allowance for doubtful accounts to reflect impairment of trade receivables relating to estimated losses resulting from the default or inability of customers to make required payments. The allowance is based on consideration of historical collection experience, known and identified instances of default of each customer.

Allowance for obsolete and defective inventories and net realisable value

The Group maintains an allowance for obsolete and defective inventories to reflect impairment of inventories. The allowance is based on consideration of inventory turnover and deterioration of each category. In addition, the Group also maintains an allowance for net realisable value to reflect the estimated losses resulting from the selling prices of inventories which are less than their costs. The allowance is based on consideration of committed selling prices and the trend of selling prices in the market.

Estimated impairment of investment

The Group regularly evaluated the impairment of investment in subsidiary company when there has been a significant or prolonged decline in the fair value below their cost or where other objective evidence of impairment exists. The evaluation is based on results of operation and future plan of its subsidiary. Such consideration requires the use of estimate and judgment by the management.

Property, plant and equipment

Management determines the estimated useful lives and residual values for the Group's property, plant and equipment. Management will revise the depreciation charge where useful lives and residual values are different to previously estimated, or it will write off or write down technically obsolete or assets that have been abandoned or sold.

Post-employment benefit under defined benefit plans

The obligation under the defined benefit plan is determined based on actuarial techniques. Such determination is made based on various assumptions, including discount rate, future salary increase rate, mortality rate and staff turnover rate.

Deferred tax assets

Deferred tax assets are recognised for deductible temporary differences and unused tax losses to the extent that it is probable that taxable profit will be available against which the temporary differences and losses can be utilised. Significant management judgment is required to determine the amount of deferred tax assets that can be recognised, based upon the likely timing and level of estimate future taxable profits.

Leases

In determining whether a lease is to be classified as an operating lease or finance lease, the management is required to use judgment regarding whether significant risk and rewards of ownership of the leased asset has been transferred, taking into consideration terms and conditions of the arrangement.

2) Capital risk management

The Group's objectives when managing capital are to safeguard the Group's ability to continue as a going concern in order to provide returns for shareholders and benefits for other stakeholders and to maintain an optimal capital structure to reduce the cost of capital. In order to maintain or adjust the capital structure, the Group may adjust the amount of dividends paid to shareholders, return capital to shareholders, issue new shares or sell assets to reduce debt.

5. CASH AND CASH EQUIVALENTS

	(Unit : Baht)			
	Consolidated		The Company	
	2014	2013	2014	2013
Cash on hand	78,577	77,279	65,577	47,279
Deposits held at call with banks	10,870,175	4,033,318	10,451,811	1,274,854
Total	10,948,752	4,110,597	10,517,388	1,322,133

As at 31 December 2014, the interest rate on short-term bank deposit represented 0.50% per annum (2013 : 0.50% per annum).

6. TRADE AND OTHER ACCOUNTS RECEIVABLE, NET

	(Unit : Baht)			
	Consolidated		The Company	
	2014	2013	2014	2013
Trade accounts receivable - related parties (Note 7)				
Separate from aging follows:				
Within credit term	14,967,014	15,671,968	16,428,002	15,792,589
Overdue not more than 3 months	-	-	-	-
Overdue over 6 months up to 12 months	-	-	-	-
Overdue over 12 months	-	-	-	-
Total	14,967,014	15,671,968	16,428,002	15,792,589
Trade accounts receivable - other parties				
Separate from aging follows:				
Within credit term	104,263,957	80,637,503	100,498,046	78,194,250
Overdue not more than 3 months	46,005,950	33,140,405	46,005,950	31,166,868
Overdue over 3 months up to 6 months	363,608	3,237,366	363,608	3,237,366
Overdue over 6 months up to 12 months	74,067	1,065,761	74,067	1,065,761
Overdue over 12 months	7,231,260	7,803,668	7,231,260	7,803,668
Total	157,938,842	125,884,703	154,172,931	121,467,913
Less Allowance for doubtful debts	(8,032,147)	(9,260,463)	(8,032,146)	(9,260,463)
Net	149,906,695	116,624,240	146,140,785	112,207,450
Total trade accounts receivable, net	164,873,709	132,296,208	162,568,787	128,000,039
Other accounts receivable				
Related party (Note 7)	-	-	466,760	338,272
Other receivables	8,608,428	3,735,366	8,584,888	3,735,366
Advance payment	276,754	110,182	215,191	110,182
Prepaid expenses	3,239,529	2,423,187	3,217,035	1,525,863
Total other accounts receivable	12,124,711	6,268,735	12,483,874	5,709,683
Total trade and other accounts receivable, net	176,998,420	138,564,943	175,052,661	133,709,722

Certain accounts receivable recorded in the consolidated and company financial statements as at 31 December 2014 have been pledged for factoring facilities with a commercial bank amounting to Baht 49.77 million (2013 : Baht 22.75 million), as described in note 16 to financial statements.

7. RELATED PARTY TRANSACTIONS AND BALANCES

The Group has transactions with its related companies. These companies are related through common shareholding and/or directorship.

Details of relationship between the Group and related parties which related through control or transaction are as follows:

Company's name	Country of incorporation	Relationship
Pala Assets Co., Ltd.	Thailand	Direct shareholding
Nosomi Enterprise (Thailand) Co., Ltd.	Thailand	Common shareholding
Chai Watana Trim Co., Ltd.	Thailand	Direct shareholding
Toyo Bussan Co., Ltd.	Japan	Shareholder of subsidiary company

Pricing policies for related transactions are as follows:

Transactions	Pricing policy
Sales	Market price
Rental and related service income	Contract price
Other income	Market price
Interest income	Interest rate at 7.44 and 7.75% per annum
Costs of goods	Market price
Costs of services	Contract price
Rental and related service expenses	Contract price
Commission expense	Contract price
Management's remuneration	Mutually agreed price
Cash paid for employee benefits	Actual cost
Acquisition of assets	Mutually agreed price
Disposal of assets	Mutually agreed price

Chai Watana Tannery Group Public Company Limited and its subsidiaries
Notes to the consolidated and company financial statements
31 December 2014

Transactions with related parties for the years ended 31 December 2014 and 2013 were as follows:

	(Unit : Baht)			
	Consolidated		The Company	
	2014	2013	2014	2013
Pala Assets Co., Ltd.				
Service income	-	-	600,000	-
Interest income	-	-	52,426	301,523
Rental expenses	-	-	2,154,000	2,808,000
Chai Watana Trim Co., Ltd.				
Rental income	-	3,610,294	2,888,653	3,610,294
Other income	-	1,814,731	2,374,457	1,814,731
Cost of goods	-	-	11,287,222	-
Cost of services	-	114,678,209	94,007,334	114,678,209
Service expenses	-	1,544,308	801,385	1,544,308
Acquisition of assets	-	27,077	-	27,077
Nosomi Enterprise (Thailand) Co., Ltd.				
Sales	104,480,334	75,958,905	104,480,334	75,958,905
Other income	250,398	-	250,398	-
Commission expense	4,019,896	5,090,187	4,019,896	5,090,187
Toyo Bussan Co., Ltd.				
Interest income	-	68,946	-	-
Doubtful debt	-	3,504,709	-	-
Director				
Management's remuneration	6,928,617	6,121,962	6,928,617	6,121,962
Cash paid for employee benefits	-	2,000,000	-	2,000,000

Chai Watana Tannery Group Public Company Limited and its subsidiaries
Notes to the consolidated and company financial statements
31 December 2014

The significant balances assets and liabilities with related parties as at 31 December 2014 and 2013 were as follows:

	(Unit : Baht)			
	Consolidated		The Company	
	2014	2013	2014	2013
Trade accounts receivable - related parties				
Nosomi Enterprise (Thailand) Co., Ltd.	14,967,014	15,671,968	14,967,014	15,671,968
Chai Watana Trim Co., Ltd.	-	-	1,460,988	120,621
	<u>14,967,014</u>	<u>15,671,968</u>	<u>16,428,002</u>	<u>15,792,589</u>
Other accounts receivable - related party (short-term)				
Chai Watana Trim Co., Ltd.	-	-	466,760	338,272
Short-term loans to related party, net				
Toyo Bussan Co., Ltd.	3,504,709	3,504,709	-	-
<u>Less</u> Allowance for doubtful debt	<u>(3,504,709)</u>	<u>(3,504,709)</u>	<u>-</u>	<u>-</u>
	<u>-</u>	<u>-</u>	<u>-</u>	<u>-</u>
Amounts due from subsidiary company, net (long-term)				
Pala Assets Co., Ltd.	-	-	35,212,100	45,163,607
<u>Less</u> Allowance for doubtful debt	<u>-</u>	<u>-</u>	<u>-</u>	<u>(5,715,177)</u>
	<u>-</u>	<u>-</u>	<u>35,212,100</u>	<u>39,448,430</u>
Long - term loans to subsidiary company*				
Pala Assets Co., Ltd.	-	-	-	4,000,000
Other non-current assets - refundable deposit				
Pala Assets Co., Ltd.	-	-	5,505,000	5,505,000
Trade accounts payable - related party				
Chai Watana Trim Co., Ltd.	-	-	22,104,143	26,380,536
Nozomi Enterprise (Thailand) Co., Ltd.	155,293	-	155,293	-
	<u>155,293</u>	<u>-</u>	<u>22,259,436</u>	<u>26,380,536</u>
Other accounts payable - related party				
Pala Assets Co., Ltd.	-	-	673,781	633,380
Other accounts payable - commission payable - related party				
Nosomi Enterprise (Thailand) Co., Ltd.	256,052	138,871	256,052	138,871
Other non-current liabilities - deposit				
Chai Watana Trim Co., Ltd.	-	-	900,000	900,000

*The company financial statement for the year ended 31 December 2014 presented movements in long-term loans to subsidiary company as follows:

	(Unit : Baht)			
	The Company			
	2013	Increase	Decrease	2014
Long - term loans to subsidiary company				
Pala Assets Co., Ltd.	4,000,000	-	(4,000,000)	-

The long-term loans to subsidiary company bear interest at the rate 7.75% per annum.

Lease agreement - Pala Assets Co., Ltd.

The Company (as a lessee) entered into factory building and machine lease agreements with Pala Assets Co., Ltd. for 6 months period commencing from 1 November 2011 to 30 April 2012 at the rental fees of Baht 0.16 million and Baht 0.08 million per month respectively. On 1 May 2012, the Company renewed the factory building and machine lease agreements with Pala Assets Co., Ltd. commencing from 1 May 2012 to 30 April 2013 with the same rental fees.

On 1 May 2013, the Company renewed the factory building and machine lease agreements with Pala Assets Co., Ltd. commencing from 1 May 2013 to 30 April 2014 with the same rental fees.

On 1 May 2014, the Company renewed the factory building and machine lease agreements with Pala Assets Co., Ltd. commencing from 1 May 2014 to 30 April 2015 at the rental fees of Baht 0.05 million and Baht 0.08 million per month respectively.

On 1 July 2014, the Company revised the factory building and machine lease agreements with Pala Assets Co., Ltd. commencing from 1 July 2014 to 30 April 2015 with the rental fees of Baht 0.10 million and 0.08 million per month respectively.

Lease agreement - Chaiwatana Trim Co., Ltd.

The Company (as a lessor) entered into factory building lease agreement with Chai Watana Trim Co., Ltd. commencing from 1 August 2012 and 31 July 2013 at the rental fees of Baht 0.30 million.

On 1 August 2013, the Company renewed the factory building lease agreements with Chai Watana Trim Co., Ltd. commencing from 1 August 2013 to 31 July 2014 with the same rental fees.

On 1 July 2014, the Company renewed the factory building and machine lease agreements with Chai Watana Trim Co., Ltd. commencing from 1 July 2014 to 30 June 2015 at the rental fees of Baht 0.02 million. Then on 15 September 2014, Chai Watana Trim Co., Ltd. entered into the letter to terminate the factory building lease agreement with the Company since 30 November 2014 onward.

Guarantee obligations with related party

The Group has outstanding guarantee obligations with each other, as described in note 16 and 19 to the financial statements.

Chai Watana Tannery Group Public Company Limited and its subsidiaries
Notes to the consolidated and company financial statements
31 December 2014

8. INVENTORIES, NET

(Unit : Baht)								
Consolidated								
Cost		Allowance of diminution in value of inventory					Net	
		Opening balance		Closing balance				
2014	2013	2014	Increase	Decrease	2014	2014	2013	
Finished goods	112,340,062	104,761,269	(16,567,637)	-	2,680,357	(13,887,280)	98,452,782	88,193,632
Works in process	260,214,888	305,207,285	(30,259,021)	(2,400,851)	-	(32,659,872)	227,555,016	274,948,264
Raw materials	95,105,635	58,216,681	-	-	-	-	95,105,635	58,216,681
Goods in transit	36,727,492	10,536,734	-	-	-	-	36,727,492	10,536,734
Total	504,388,077	478,721,969	(46,826,658)	(2,400,851)	2,680,357	(46,547,152)	457,840,925	431,895,311

(Unit : Baht)								
The Company								
Cost		Allowance of diminution in value of inventory					Net	
		Opening balance		Closing balance				
2014	2013	2014	Increase	Decrease	2014	2014	2013	
Finished goods	113,096,236	105,280,701	(16,567,637)	-	2,680,357	(13,887,280)	99,208,956	88,713,064
Works in process	260,214,888	303,064,197	(30,259,021)	(2,400,851)	-	(32,659,872)	227,555,016	272,805,176
Raw materials	95,105,635	50,975,727	-	-	-	-	95,105,635	50,975,727
Goods in transit	36,727,492	10,536,734	-	-	-	-	36,727,492	10,536,734
Total	505,144,251	469,857,359	(46,826,658)	(2,400,851)	2,680,357	(46,547,152)	458,597,099	423,030,701

Reversal of loss for diminution in value of inventories of Baht 0.28 million was included in costs of goods sold in the consolidated and company statements of comprehensive income.

9. OTHER CURRENT ASSETS

	(Unit : Baht)			
	Consolidated		The Company	
	2014	2013	2014	2013
Undue input tax	2,836,891	3,631,605	2,613,702	3,369,809
Withholding Tax	7,428,050	4,675,124	-	994,412
Deposit	943,000	535,600	-	-
Others	646,788	229,866	646,788	229,866
Total	11,854,729	9,072,195	3,260,490	4,594,087

10. DEPOSITS AT FINANCIAL INSTITUTION USED AS COLLATERAL

Deposits at financial institution used as collateral represents the fixed deposit with a bank which has been pledged as security for bank overdraft as discussed in note 16 to financial statements and bank guarantee facilities as discussed in note 30 to the financial statements.

11. INVESTMENTS IN SUBSIDIARY COMPANIES, NET

Company's Name	Type of Business	(Unit : Baht)					
		The Company					
		Paid-up Share Capital		Percentage of Shareholding		Cost Method	
		2014	2013	2014	2013	2014	2013
Pala Assets Co., Ltd.	Properties						
	Rental	150,000,000	150,000,000	100%	100%	150,000,000	150,000,000
Chai Watana Trim Co., Ltd.	Produce car cushion	50,000,000	50,000,000	52.50%	52.50%	25,624,925	25,624,925
						175,624,925	175,624,925
<u>Less</u> : Provision for impairment loss on investments						(101,106,389)	(102,596,171)
Net						74,518,536	73,028,754

Investment in Chai Wattana Trim Co., Ltd.

On 17 December 2013, the Company acquired 24,999 ordinary shares of Chai Watana Trim Co., Ltd. from the existing shareholder at the price of Baht 75 per share, total amounting to Baht 1,874,925. The resulted to arising of Company's shareholding interest in this Company from 47.5% to 52.5% and its status has changed from a joint venture to a subsidiary, its accounts are no longer equity method, but are consolidated in financial statements instead. For the year 2013, the Company has recognized share of loss from investment in joint venture before changing to a subsidiary amounting to Baht 7,083,792 in the consolidated financial statement.

Chai Watana Tannery Group Public Company Limited and its subsidiaries
Notes to the consolidated and company financial statements
31 December 2014

The net assets as at the additional acquisition date as below:

	Baht
Cash and cash equivalents	1,199,241
Trade and other receivables	27,189,015
Inventories	8,922,865
Other current assets	3,875,833
Equipment, net	13,027,388
Intangible, net	33,668
Other non-current assets	1,533,820
Trade and other payables	(23,134,016)
Current portion of finance lease payable	(252,739)
Other current liabilities	(1,930,953)
Finance lease payable	(472,537)
Provision for employee benefit	(988,645)
Net assets	29,002,940
Owner of the Company	(14,466,167)
Non-controlling interest	14,536,773

At the Extraordinary Shareholders' meeting No. 1/2557 dated 24 November 2014 of Chai Watana Trim Co., Ltd. ("a subsidiary"), it had a special resolution to terminate a subsidiary's operation. A subsidiary registered the dissolution of its business with the Ministry of Commerce on 1 December 2014 and is being liquidated.

12. OTHER LONG-TERM INVESTMENTS, NET

		(Unit : Baht)					
		Consolidated					
Company's Name	Type of Business	Paid-up Share Capital		Percentage of Shareholding		Cost Method	
		2014	2013	2014	2013	2014	2013
Joyce Service Limited	Holding	USD 13,446,128	USD 13,446,128	16.23%	16.23%	70,156,976	70,156,976
Thai United Hides Co., Ltd.	Tannery	6,000,000	6,000,000	2.27%	2.27%	390,000	390,000
Thai United Tanning Industry Co., Ltd.	Tannery Trading	27,000,000	27,000,000	2.22%	2.22%	250,000	250,000
Nakorn Thong Housing and Land Co., Ltd.	Construction	18,750,000	18,750,000	0.66%	0.66%	650,000	650,000
Total						71,446,976	71,446,976
Less : Provision for impairment loss on investments						(20,656,960)	(33,530,960)
Net						50,790,016	37,916,016

Chai Watana Tannery Group Public Company Limited and its subsidiaries
Notes to the consolidated and company financial statements
31 December 2014

		(Unit : Baht)					
		The Company					
Company's Name	Type of Business	Paid-up Share Capital		Percentage of Shareholding		Cost Method	
		2014	2013	2014	2013	2014	2013
Joyce Service Limited	Holding	USD 13,446,128	USD 13,446,128	16.23%	16.23%	70,156,976	70,156,976
Thai United Hides Co., Ltd.	Tannery	6,000,000	6,000,000	1.67%	1.67%	300,000	300,000
Thai United Tanning Industry Co., Ltd.	Tannery Trading	27,000,000	27,000,000	2.22%	2.22%	250,000	250,000
Nakorn Thong Housing and Land Co., Ltd.	Construction	18,750,000	18,750,000	0.66%	0.66%	650,000	650,000
Total						71,356,976	71,356,976
<u>Less</u> : Provision for impairment loss on investments						(20,656,960)	(33,530,960)
Net						50,700,016	37,826,016

The Company's management entered into share sales and purchase agreements on 23 February 2012 for sale of investment in ordinary shares of Joyce Service Limited ("Joyce") of 2,181,947 shares at the offered price of USD 2,500,000 to Sino Commend Limited.

In accordance with the terms of payment, the share subscription payable will be settled by installment basis as follows:

Period	Amount (USD)	Due Date
1	100,000	Date of execution of this agreement
2 - 9	300,000 per installment	Quarterly basis effective from 20 September 2012 to 20 March 2014

The entitlement of shares will be transferred to buyer upon completion of payment.

On 22 February 2013, the Company has received a letter from Sino Commend Limited in respect of amendment of the terms of the payment from USD 300,000 per installment to USD 100,000 per installment until the offered prices are fully.

For the year ended 31 December 2014, the Company has received advance for shares of USD 400,000 equivalent to Baht 12.87 million. The Company recorded advance received for shares and reversed provision for impairment of investment in other company in the amount of Baht 12.87 million in the consolidated and the company statements of comprehensive income (2013 : amount of Baht 12.43 million).

13. PROPERTY, PLANT AND EQUIPMENT, NET

(Unit : Baht)

Consolidated

	Land	Factory building	Machineries	Equipment and tools	Furniture and office equipment	Vehicles	Construction in progress	Total
As at 31 December 2013								
Fair value	411,681,700	-	-	-	-	-	-	411,681,700
Cost	131,436,171	270,565,312	331,947,661	95,676,039	24,615,220	32,054,082	28,445,330	914,739,815
<u>Less</u> Accumulated depreciation	-	(247,401,656)	(220,167,871)	(72,552,103)	(18,662,904)	(20,423,096)	-	(579,207,630)
Allowance for impairment of asset	(16,171)	-	-	-	-	-	-	(16,171)
Net book value	<u>543,101,700</u>	<u>23,163,656</u>	<u>111,779,790</u>	<u>23,123,936</u>	<u>5,952,316</u>	<u>11,630,986</u>	<u>28,445,330</u>	<u>747,197,714</u>
For the year ended 31 December 2014								
Opening net book amount	543,101,700	23,163,656	111,779,790	23,123,936	5,952,316	11,630,986	28,445,330	747,197,714
Additions	-	-	1,276,190	3,954,858	1,297,051	2,379,327	35,433,572	44,340,998
Disposal, net	-	-	(262,029)	-	-	(330,698)	-	(592,727)
Transferred in (out), net	-	685,963	26,161,901	1,221,981	(831,087)	(2,094,808)	(25,143,950)	-
Depreciation	-	(4,417,423)	(20,427,201)	(4,406,508)	(1,066,108)	(2,780,232)	-	(33,097,472)
Closing net book value	<u>543,101,700</u>	<u>19,432,196</u>	<u>118,528,651</u>	<u>23,894,267</u>	<u>5,352,172</u>	<u>8,804,575</u>	<u>38,734,952</u>	<u>757,848,513</u>
As at 31 December 2014								
Fair value	411,681,700	-	-	-	-	-	-	411,681,700
Cost	131,436,171	271,251,275	362,330,277	100,852,878	25,081,184	32,338,601	63,878,902	987,169,288
<u>Less</u> Accumulated depreciation	-	(251,819,079)	(243,801,626)	(76,958,611)	(19,729,012)	(23,534,026)	(25,143,950)	(640,986,304)
Allowance for impairment of asset	(16,171)	-	-	-	-	-	-	(16,171)
Net book value	<u>543,101,700</u>	<u>19,432,196</u>	<u>118,528,651</u>	<u>23,894,267</u>	<u>5,352,172</u>	<u>8,804,575</u>	<u>38,734,952</u>	<u>757,848,513</u>

Chai Watana Tannery Group Public Company Limited and its subsidiaries
Notes to the consolidated and company financial statements
31 December 2014

(Unit : Baht)

The Company

	Land	Factory building	Machineries	Equipment and tools	Furniture and office equipment	Vehicles	Construction in progress	Total
As at 31 December 2013								
Fair value	411,681,700	-	-	-	-	-	-	411,681,700
Cost	320,000	229,764,866	269,973,132	89,210,020	19,421,967	27,792,093	28,445,330	664,927,408
<u>Less</u> Accumulated depreciation	-	(215,184,811)	(175,480,185)	(66,889,016)	(14,702,630)	(18,958,509)	-	(491,215,151)
Net book value	<u>412,001,700</u>	<u>14,580,055</u>	<u>94,492,947</u>	<u>22,321,004</u>	<u>4,719,337</u>	<u>8,833,584</u>	<u>28,445,330</u>	<u>585,393,957</u>
For the year ended 31 December 2014								
Opening net book amount	412,001,700	14,580,055	94,492,947	22,321,004	4,719,337	8,833,584	28,445,330	585,393,957
Additions	-	-	1,261,110	3,952,718	1,288,001	2,379,327	43,174,193	52,055,349
Disposal, net	-	-	(3,206,555)	-	-	(330,698)	-	(3,537,253)
Transferred in (out), net	-	685,963	30,290,916	1,830,183	77,507	-	(32,884,569)	-
Depreciation	-	(1,496,074)	(13,657,709)	(4,178,319)	(717,563)	(2,066,836)	-	(22,116,501)
Closing net book value	<u>412,001,700</u>	<u>13,769,944</u>	<u>109,180,709</u>	<u>23,925,586</u>	<u>5,367,282</u>	<u>8,815,377</u>	<u>38,734,954</u>	<u>611,795,552</u>
As at 31 December 2014								
Fair value	411,681,700	-	-	-	-	-	-	411,681,700
Cost	320,000	230,450,829	301,525,158	94,992,921	20,787,475	30,171,420	71,619,523	749,867,326
<u>Less</u> Accumulated depreciation	-	(216,680,885)	(192,344,449)	(71,067,335)	(15,420,193)	(21,356,043)	(32,884,569)	(549,753,474)
Net book value	<u>412,001,700</u>	<u>13,769,944</u>	<u>109,180,709</u>	<u>23,925,586</u>	<u>5,367,282</u>	<u>8,815,377</u>	<u>38,734,954</u>	<u>611,795,552</u>

For the consolidated financial statements as at 31 December 2014, property, plant and machinery with the book value of Baht 419.6 million (2013 : Baht 460.23 million) and of Baht 292.07 million (2013 : Baht 292.82 million) in the company financial statements have been pledged as collateral against credit facilities with the banks as discussed in note 16 and 19 to the financial statements.

For the consolidated financial statements as at 31 December 2014, building, machinery and equipment of Baht 416 million (2013 : Baht 415.49 million) and of Baht 393.87 million (2013 : Baht 393.00 million) in the company financial statements, have been fully depreciated but they are still in use in the operations.

For the consolidated financial statements as at 31 December 2014, the Company has the assets under the hire-purchase contracts of Baht 33.10 million (2013 : 25.95 million) and Baht 31.76 million (2013 : Baht 24.61 million) in the company financial statements.

14. INTANGIBLE ASSETS - COMPUTER SOFTWARE, NET

	(Unit : Baht)	
	Consolidated	The Company
As at 31 December 2013		
Cost	830,300	783,800
<u>Less</u> Accumulated amortization	(61,165)	(48,333)
Net book value	<u>769,135</u>	<u>735,467</u>
For the year ended 31 December 2014		
Opening net book value	769,135	735,467
Acquisition	41,500	-
Surplus during acquisition of subsidiary	(59,381)	-
Amortization for the year	(94,167)	(78,380)
Closing net book value	<u>657,087</u>	<u>657,087</u>
As at 31 December 2014		
Cost	812,419	783,800
<u>Less</u> Accumulated amortization	(155,332)	(126,713)
Net book value	<u>657,087</u>	<u>657,087</u>

15. LAND NOT USED IN OPERATION

	(unit : Baht)	
	Consolidated	The Company
As at 31 December 2013		
Cost	53,358,210	4,080,480
<u>Less</u> Allowance for impairment of asset	-	-
Net book value	53,358,210	4,080,480
For the year ended 31 December 2014		
Opening net book amount	53,358,210	4,080,480
<u>Less</u> Transfer to non-current assets classified as held for sale	(27,757,609)	-
Closing net book value	25,600,601	4,080,480
As at 31 December 2014		
Cost	25,600,601	4,080,480
<u>Less</u> Allowance for impairment of asset	-	-
Net book value	25,600,601	4,080,480

On 26 November 2014, the subsidiary, Pala Assets Co., Ltd., entered into a contract to buy and sell for land with a private company, totaling Baht 44.73 million, with net book value as at 31 December 2014 amounted to Baht 27.76 million. The Subsidiary received the deposits in advance from such the contract totaling Baht 10 million (Note 17). Thus the financial statement for the year ended 31 December 2014 classified such items as non-current assets classified as held for sale under the caption "current assets" in the consolidated statement of financial position.

As at 31 December 2014, the partial of unused land have been mortgaged as collateral against the credit facilities of the Company with a financial institution as discussed in note 19 to the financial statements.

16. BANK OVERDRAFTS AND SHORT-TERM LOANS FROM FINANCIAL INSTITUTIONS

	(Unit : Baht)			
	Consolidated		The Company	
	2014	2013	2014	2013
Bank overdrafts	20,928,479	37,574,780	20,928,479	37,574,780
Short-term loans due to financial institutions				
- Bills of exchange	60,116,316	-	60,116,316	-
- Promissory notes	29,480,287	22,671,510	29,480,287	22,671,510
- Short-term loans	211,786,450	248,151,810	211,786,450	248,151,810
- Short-term loans from factoring (Note 6)	44,790,018	20,474,711	44,790,018	20,474,711
Total	367,101,550	328,872,811	367,101,550	328,872,811

In accordance with the consolidated and the company financial statements as at 31 December 2014 and 2013, the details of short-term loans from financial institutions were as follows:

Consolidated

Type of loans	(Unit : Million Baht)				Interest Rate	Payment conditions
	Principal		Used			
	2014	2013	2014	2013		
Banks overdrafts	60	60	20.93	37.57	MOR per annum (7.37-7.88% per annum)	Monthly interest payment.
Bills of exchange	150	-	60.11	-	7.00% per annum	Monthly interest payment. Principal due within 3 months in accordance with the date of bill of exchange.
Promissory notes	635	635	29.48	22.67	5.88-7.00% per annum (5.88-7.38% per annum)	Monthly interest payment. Principal due within 1-3 months in accordance with the date of promissory note.
Short-term loans			211.79	248.15	3.08-6.63% per annum (3.10-6.88% per annum)	Monthly interest payment. Principal due within 6 months from the drawdown date.
Revolving credit facility	40	40	-	-	6.875% per annum	Monthly interest payment. Principal due within 3-4 months in accordance with the date of promissory note.
Short-term loans on factoring*	230	280	44.79	20.47	MRR-2.125% per annum	

Chai Watana Tannery Group Public Company Limited and its subsidiaries
Notes to the consolidated and company financial statements
31 December 2014

The Company

Type of loans	(Unit : Million Baht)				Interest Rate	Payment conditions
	Principal		Used			
	2014	2013	2014	2013		
Banks overdrafts	50	50	20.93	37.57	MOR per annum (7.37%-7.88% per annum)	Monthly interest payment.
Bills of exchange	150	-	60.11	-	7.00% per annum	Monthly interest payment. Principal due within 3 months in accordance with the date of bill of exchange.
Promissory notes	465	465	29.48	22.67	5.88-7.00% per annum (5.88-7.38% per annum)	Monthly interest payment. Principal due within 1-3 months in accordance with the date of promissory note.
Short-term loans			211.79	248.15	3.08-6.63% per annum (3.10-6.88% per annum)	Monthly interest payment. Principal due within 6 months from the drawdown date.
Revolving credit facility	40	40	-	-	6.875% per annum	Monthly interest payment. Principal due within 3-4 months in accordance with the date of promissory note.
Short-term loans on factoring*	230	280	44.79	20.47	MRR-2.125% per annum	

* This represented loans under a factoring agreement. The Company was engaged into factoring agreement for its trade accounts receivable on a “with recourse” basis to a commercial bank, as discussed in note 6 to the financial statements.

The collaterals

The land, building and partial machinery of the Company and the land and building of the subsidiary as discussed in note 13 and 15 to the financial statements, plus indemnification from fire insurance over these assets, fixed deposits and the Company’s director. In addition, these machinery are not allowed to be mutually mortgaged against other loans.

17. TRADE AND OTHER ACCOUNTS PAYABLE

	(Unit : Baht)			
	Consolidated		The Company	
	2014	2013	2014	2013
Trade accounts payable				
Related parties (Note 7)	155,293	-	22,259,436	26,380,536
Other parties	123,038,494	130,489,123	123,031,470	110,031,200
Total	123,193,787	130,489,123	145,290,906	136,411,736
Other accounts payable				
Related parties (Note 7)	-	32,500	673,781	665,880
Other parties	15,517,144	10,932,739	15,517,144	10,932,739
Commission payable - related party (Note 7)	256,052	138,871	256,052	138,871
Accrued salaries	7,557,138	6,041,963	7,557,138	6,041,963
Accrued expenses	8,256,012	6,874,952	5,974,302	3,552,696
Advance received for goods	12,936,933	724,972	12,936,933	724,972
Advance received from share subscription*	50,150,016	37,276,016	50,150,016	37,276,016
Accrued interest expenses	820,399	1,197,789	820,399	1,197,789
Commission payable	3,086,443	2,324,310	3,086,443	2,324,310
Deposit received in advance to buy and sell for land (Note 15)	10,000,000	-	-	-
Deposits for rental building and machine	4,000,000	4,000,000	-	-
Litigation claim payable	-	2,170,637	-	2,170,637
Total	112,580,137	71,714,749	96,972,208	65,025,873
Total trade and other accounts payable	235,773,924	202,203,872	242,263,114	201,437,609

*This represented advances received for ordinary shares of Joyce Service Limited in accordance with the shares sales and purchase agreement between the Company and Sino Commend Limited as discussed in note 12 to the financial statement.

18. FINANCE LEASE PAYABLE, NET

	(Unit : Baht)			
	Consolidated		The Company	
	2014	2013	2014	2013
Liabilities under finance lease payables	16,955,906	21,048,347	16,477,677	20,271,454
<u>Less</u> : Deferred interest expense	(2,301,393)	(3,202,367)	(2,301,393)	(3,150,749)
Liabilities under finance lease payables	14,654,513	17,845,980	14,176,284	17,120,705
<u>Less</u> : Current portion of finance lease payables	(7,909,396)	(7,950,002)	(7,431,167)	(7,697,263)
Net	6,745,117	9,895,978	6,745,117	9,423,442

The details of financial lease payables, net were as follow:

	(Unit : Baht)			
	Consolidated		The Company	
	2014	2013	2014	2013
Within one year	7,909,396	7,950,002	7,431,167	7,697,263
More than one year but not more than five years	6,745,117	9,895,978	6,745,117	9,423,442
Total	14,654,513	17,845,980	14,176,284	17,120,705

19. LONG-TERM LOANS FROM FINANCIAL INSTITUTION, NET

	(Unit : Baht)			
	Consolidated		The Company	
	2014	2013	2014	2013
Long-term loan facilities :				
- Baht 16.74 million	7,468,042	12,615,524	-	-
- Baht 74.34 million	69,430,926	71,790,433	-	-
Total	76,898,968	84,405,957	-	-
<u>Less</u> Current portion of long-term loans from financial institutions	(9,700,000)	(8,555,339)	-	-
Net	67,198,968	75,850,618	-	-

Chai Watana Tannery Group Public Company Limited and its subsidiaries
Notes to the consolidated and company financial statements
31 December 2014

Movements in long-term loans from financial institution for the year ended on 31 December 2014 were as follows:

	(Unit : Baht)	
	Consolidated	The Company
As at 31 December 2013	84,405,957	-
Increases in interest expense during the year	4,993,011	-
Repayment during the year	(12,500,000)	-
As at 31 December 2014	76,898,968	-
Principal	66,814,206	-
Interest payable	10,084,762	-
Total	76,898,968	-

As at 31 December 2014 and 2013, the details of long-term loans from financial institutions were as follows:

Loans Facilities	Principal Baht	Balance as at 31 December 2014 Baht	Balance as at 31 December 2013 Baht	Interest Rate	Payment Conditions
1	16,741,964	7,468,042	12,615,524	MLR per annum	<p>On 21 November 2011, the subsidiary company and financial institution entered into the restructuring agreement to amend terms of payment for the outstanding balances of November 2011 onward.</p> <p>The subsidiary company will settle loans and interest expenses at MLR rate since November 2011 until the last installment in March 2022 as detailed below:</p> <ul style="list-style-type: none"> - November 2011 - May 2012, Baht 50,000 per installment. Interest expenses during such period will be accrued in the accounts and settled in full in the last installment. - June 2012 - May 2013, Baht 70,000 per installment. Interest expenses during such period will be accrued at the rate of 1% per annum and settled in the last installment. - June 2013 - February 2022, Baht 150,000 per installment. <p>All outstanding suspended interests must be settled in full either in March 2022 or the earlier period of completion of loan settlements.</p>
2	74,343,774	69,430,926	71,790,432	MLR per annum	<p>On 21 November 2011, the subsidiary company and financial institution entered into the restructuring agreement to amend terms of payment for the outstanding balances of November 2011 onward.</p> <p>The subsidiary company will settle loans and interest expenses at MLR rate since November 2011 until the last installment in March 2022 as detailed below:</p> <ul style="list-style-type: none"> - November 2011 - May 2012, Baht 150,000 per installment. Interest expenses during such period will be accrued in the accounts and settled in the last installment.

Chai Watana Tannery Group Public Company Limited and its subsidiaries
Notes to the consolidated and company financial statements
31 December 2014

Loans Facilities	Principal Baht	Balance as at 31 December 2014 Baht	Balance as at 31 December 2013 Baht	Interest Rate	Payment Conditions
					<ul style="list-style-type: none"> - June 2012 - May 2013, Baht 400,000 per installment. Interest expenses during such period will be accrued at the rate of 1% per annum and settled in the last installment. - June 2013 - May 2014, Baht 500,000 per installment. - June 2014 - May 2015, Baht 600,000 per installment. - June 2015 - May 2016, Baht 700,000 per installment. - June 2016 - May 2017, Baht 800,000 per installment. - June 2017 - May 2018, Baht 900,000 per installment. - June 2018 - May 2019, Baht 1,000,000 per installment. - June 2019 - February 2022, Baht 1,100,000 per installment. <p>All suspended interests must be settled in full either in March 2022 or the earlier period of completion of loan settlements.</p>

The collaterals

The land and unused land of the Company and subsidiary as discussed in the note 13 and 15 to financial statements as well by the Company and the director of the Company mutually guaranteed on loans.

20. PROVISION FOR LONG-TERM EMPLOYEE BENEFITS

	(Unit : Baht)	
	Consolidated	
	2014	2013
Opening net book amount	9,791,492	7,346,595
Retirement benefit expenses	759,153	1,904,233
Interest cost	477,398	344,795
Actuarial (gain) loss from post-employee benefits	(78,057)	2,205,794
Retirement benefit paid during the period	(1,344,470)	(2,009,925)
Closing net book value	9,605,516	9,791,492

The amount related to long-term employee benefits recognised in consolidated statements of comprehensive income are summarised below.

	(Unit : Baht)	
	Consolidated	
	2014	2013
Retirement benefit expenses	759,153	1,904,233
Interest cost	477,398	344,795
Actuarial (gain) loss from post-employee benefits	(78,057)	2,205,794
	1,158,494	4,454,822

Chai Watana Tannery Group Public Company Limited and its subsidiaries
Notes to the consolidated and company financial statements
31 December 2014

	(Unit : Baht)	
	The Company	
	2014	2013
Opening net book amount	8,802,847	7,346,595
Retirement benefit expenses	652,267	915,588
Interest cost	427,734	344,795
Actuarial (gain) loss from post-employee benefits	(78,057)	2,205,794
Transfer in from the subsidiary*	1,145,195	-
Retirement benefit paid for the year	(1,344,470)	(2,009,925)
Closing net book value	<u>9,605,516</u>	<u>8,802,847</u>

The amount related to long-term employee benefits recognized in statement of comprehensive income are summarized below.

	(Unit : Baht)	
	Consolidated	
	2014	2013
Retirement benefit expenses	652,267	915,588
Interest cost	427,734	344,795
Transfer in from the subsidiary*	1,145,195	-
Actuarial (gain) loss from post-employee benefits	(78,057)	2,205,794
	<u>2,147,139</u>	<u>3,466,177</u>

*The management of Chai Watana Trim Co., Ltd. ("a subsidiary") had a special resolution to terminate the subsidiary's operations and transfer their employees to the Company. The subsidiary has reversed the provision for post-employment benefit in its statement of comprehensive income of Baht 1.03 million for the period from 1 January 2014 to 1 December 2014.

The following table is a summary of the assumptions relating to the actuarial technique as at the consolidated and company statement of financial position date:

	Monthly staff		Daily staff	
	2014	2013	2014	2013
Discount rate	4.52%	4.54%	4.52%	4.54%
Salary increase rate	3.29%	1.46%	3.29%	1.46%
Turnover rate	0%-55%	0%-64%	0%-55%	0%-64%

21. SHARE CAPITAL

- 21.1** At the ordinary shareholders' meeting no. 1/2013 on 29 April 2013, it was unanimously as per details below:

Approved the increase of the registered capital to support the stock dividend payment from Baht 426,942,828 with a par value of Baht 1 per share to Baht 459,784,584, divided into 459,784,584 shares with a par value of Baht 1 per share, by issuing new ordinary shares in the number of 32,841,756 shares with a par value of Baht 1 per share

- 21.2** In December 2014, the warrant holders have intention to exercise of ordinary shares of 8,630,705 units at Baht 1 per share. The Company fully received of Baht 8,630,705 and recorded as share subscriptions received in advance in the financial position. Subsequently, the Company registered the increased paid - up share capital with the Ministry of Commerce on 13 January 2015.

22. LEGAL RESERVE

Pursuant to Section 116 of the Public Limited Companies Act B.E. 2535, the Company is required to set aside to a statutory reserve at least 5 percent of its net income after deducting accumulated deficit brought forward (if any), until the reserve reaches 10 percent of the registered capital. The statutory reserve is not available for dividend distribution.

23. DIVIDEND PAYMENT

At the ordinary shareholders' meeting no. 1/2013 on 29 April 2013, it was unanimously resolved to declare a dividend for the profit of the year 2012 as per details below:

- 1) In the form of ordinary shares at a ratio of 10 existing shares to 1 stock dividend with par value of Baht 1 per share, totaling to the stock dividend of not more than 32,841,756 shares with a par value of Baht 1 per share, equivalent to the stock dividend payment of Baht 32,841,756 or the rate of Baht 0.10 per share, whereby any fraction of existing shares after the allocation of stock dividend will be compensated by cash payment at the rate of Baht 0.10 per share;
- 2) In the form of cash dividend at Baht 0.011112 per share, totaling to the cash dividend payment of not more than Baht 3,649,084;
- 3) The total stock dividend and cash dividend payment be at Baht 0.111112 per share, whereby the dividend payment will be deducted for withholding tax at the rate as stipulated by laws;

Such dividend were paid on 20 May 2013.

24. BASIC / DILUTED EARNINGS (LOSS) PER SHARE

For the year ended 31 December 2014 and 2013, the Company calculated basic earnings (loss) per share and diluted earnings per share by divided profit (loss) for the year ordinary share as follows:

For the year ended 31 December 2014					
	Net profit for the year		Weighted Average Number Of Ordinary Shares	Earnings per share	
	Consolidated	The Company		Consolidated	The Company
	Baht	Baht	Share	Baht	Baht
Basic earnings per share					
Equity holders of the parent	30,074,227	33,248,827	361,280,222	0.08	0.09
Diluted earnings per share					
Equity holders of the parent	30,074,227	33,248,877	459,720,961	0.07	0.07

For the year ended 31 December 2013					
	Net loss for the year		Weighted Average Number Of Ordinary Shares	Loss per share	
	Consolidated	The Company		Consolidated	The Company
	Baht	Baht	Share	Baht	Baht
Basic loss per share					
Equity holders of the parent	(19,776,724)	(27,074,103)	348,652,110	(0.06)	(0.08)

25. WARRANTS

At the extra-ordinary shareholders' meeting no.1/2012 held on 18 December 2012, it was unanimously resolved to issue the warrants as follows:

1. Issue of the second warrants to purchase the Company's ordinary shares to the directors, managements and staffs of the Company in the numbers of 16,420,878 units (CWT-ESOP2), without any charges as detailed below :

Exercised ratio: 1 Unit of warrant to 1 new ordinary share.

Exercised price per share: Baht 1.00 per share

Exercised period: The first exercise date shall be on 30 December 2013 and the final exercising date will be in the last working day of the Company before the expire date of warrants (29 January 2016).

Period of warrants: 3 years from the issuance date of warrants (31 January 2016).

For the year ended 31 December 2014, the warrants were not exercised to purchase of ordinary' shares (CWT-ESOP2).

2. Issue of the second warrants to purchase the Company's ordinary shares to the existing shareholders in the number of 82,104,390 units (CWT-W2) in the proportion of share at the ratio of 4 ordinary shares per 1 unit without any charges. The Stock Exchange of Thailand approved for the warrants to be traded on 11 February 2013 as detailed below:

Exercised ratio: 1 Unit of warrant to 1 new ordinary share.

Exercised price per share: Baht 1.00 per share.

Exercised period: The first exercise date shall be on 3 January 2014 and the final exercising date will be in the last working day of the Company before the expire date of warrants (29 January 2016).

Period of warrants: 3 years from the issuance date of warrants (31 January 2013).

For the year ended 31 December 2014, the warrants were exercised to purchase of ordinary shares of 45,000 units at Baht 1 per share. The Company fully received the share subscription of Baht 45,000. The Company registered the increased paid - up share capital from 361,242,497 shares to 361,287,497 shares of Baht 1 each and Baht 361,242,497 to Baht 361,287,497 with the Ministry of Commerce on 9 January 2014 and 18 September 2014.

On 12 December 2014, the Company has changed the date of 3th exercise from 30 December 2014 to be 5 January 2015.

26. INCOME TAX EXPENSE (INCOME TAX BENEFIT) / DEFERRED TAX LIABILITIES

Corporate income tax was calculated on profit before income tax for the period, using the effective tax rate for the year.

Income tax expense (income tax benefit) for the year 31 December 2014 and 2013 are summarized as below:

	(Unit : Baht)			
	Consolidated		The Company	
	2014	2013	2014	2013
Current income tax:				
Corporate income tax expense	3,700,241	1,072,526	2,596,894	-
Deferred tax :				
Relating to original and reversal of temporary differences	(1,245,082)	(2,143,551)	(1,245,082)	(2,143,551)
Income tax expense (income tax benefit) reported in the statement of income	2,455,159	(1,071,025)	1,351,812	(2,143,551)

The components of deferred tax liabilities as presented in statements of financial position consist of:

	(Unit : Baht)	
	Consolidated and The Company	
	2014	2013
Deferred tax liabilities		
Depreciation	-	1,245,082
Surplus from land revaluation	60,800,484	60,800,484
Total	60,800,484	62,045,566

27. SEGMENT INFORMATION

Operating segment information is reported in a manner consistent with the internal reporting the chief operating decision maker has received and regularly reviewed to make decisions about resources to be allocated to the segment and assess its performance. The chief operating decision maker has been identified as the Company's authorized director.

For management purposes, the Group is organized into business units based on its products and services and have four reportable segments in respect of "Tannery hide", "Automotive leather cutting", "Dog Chewable toys" and "Furniture".

Chief operating decision maker monitors the operating results of its business units separately for the purpose of making decisions about resource allocation and performance assessment. Segment performance is evaluated based on operating profit or loss and is measured consistently with operating profit or loss. However, financing activities, administrative activities and income tax are managed on a Group basis and are not allocated to operating segments.

The financial information classified by operating segments for the years ended 31 December 2014 and 2013 are as follows:

	(Unit : Thousand Baht)									
	Consolidated									
	For the year ended 31 December									
	Tannery		Automotive leather cutting		Dog chewable toy		Furniture		Total	
	2014	2013	2014	2013	2014	2013	2014	2013	2014	2013
Revenue from sales and services	295,729	311,497	470,421	434,375	108,740	108,962	42,831	50,095	917,721	904,929
Cost of sales and services	(291,059)	(303,473)	(376,947)	(401,868)	(82,531)	(83,993)	(41,154)	(40,719)	(791,691)	(830,053)
Gross profit	4,670	8,024	93,473	32,507	26,209	24,969	1,677	9,376	126,030	74,876
Gain on disposal assets									1,412	626
Gain (loss) on exchange rate									405	(5,137)
Other income									20,624	25,535
Reversal of impairment of investment									12,874	12,432
Selling expenses									(26,324)	(25,409)
Administrative expenses									(62,171)	(60,149)
Reversal of doubtful debts (doubtful debts)									(727)	(586)
Management's remuneration									(6,929)	(6,122)
Impairment loss of asset									(4,552)	-
Share of loss from investment in joint venture									-	(7,083)
Finance costs									(30,030)	(29,831)
Profit (loss) before corporate income tax									30,612	(20,848)
(Income tax expense) income tax benefit									(2,455)	1,071
Net profit (loss) for the year									28,157	(19,777)

28. FINANCIAL INSTRUMENTS

The Group does not hold or issue derivative instruments for speculative or trading purposes.

28.1 Interest rate risk

The interest rate is the risk that future movements in market interest rates will affect the results of the Group's operations and its cash flows. The Group's exposure to interest rate risk relates primarily to its deposits with banks and overdrafts and loans from financial institutions.

The majority of these financial assets and liabilities are short-term and carry floating interest rates. The Group has not used derivative financial instruments to hedge such risk.

28.2 Foreign currency risk

The Group's exposure to foreign currency risk relates primarily to trade accounts receivable, trade accounts payable and contingent liabilities in foreign currencies.

The Group has assets and liabilities denominated in foreign currency transaction as follow:

	Consolidated and The Company			
	2014		2013	
	Assets	Liabilities	Assets	Liabilities
US dollars	727,141	4,851,579	1,104,207	1,704,213
EURO	-	4,545	-	24,000

However, the Group primarily utilizes forward exchange contracts to hedge such items. As at 31 December 2014 and 2013, the Group has the balance forward foreign exchange contracts that the local currency amounts to be paid and contractual exchange rates of the outstanding contracts were as follows:

	(Unit : Baht)	
	Consolidated and The Company	
Forward contracts - bought		
USD 1,000,000 at rates averaging Baht 32.685	32,685,000	-
USD 496,547 at rates averaging Baht 32.685	-	16,229,639

28.3 Credit risk

The Group is exposed to credit risk primarily with respect to trade accounts receivable. However, the Management's does not anticipate material losses from its debt collection. The management believes that the Group's maximum exposures to credit risk is limited to the carrying amount of receivables less allowance for doubtful accounts as stated in the statements of financial position.

28.4 Fair value

Since the majority of the financial assets and liabilities are short-term and the loans carry interest at rates close to market rates, the management believes the fair value of the Group's financial assets and liabilities do not materially differ from their carrying value.

29. COMMITMENTS

As at 31 December 2014 and 2013, the Group has commitments in respect of lease of assets and purchase of assets and services as follows:

	(Unit : Baht)			
	Consolidated		The Company	
	2014	2013	2014	2013
Factory building and machinery lease				
Within one year	2,517,000	1,200,000	2,517,000	1,200,000
Within 1 - 3 years	1,616,000	1,550,000	1,616,000	1,550,000
	<u>4,133,000</u>	<u>2,750,000</u>	<u>4,133,000</u>	<u>2,750,000</u>
Purchase of assets and services agreements				
Within one year	4,781,249	550,397	4,781,249	550,397
Within 1 - 3 years	440,000	800,000	440,000	800,000
	<u>5,221,249</u>	<u>1,350,397</u>	<u>5,221,249</u>	<u>1,350,397</u>
Building renovation agreements	<u>-</u>	<u>7,200,000</u>	<u>-</u>	<u>7,200,000</u>
Purchase of equipment and material				
Within one year	<u>2,350,000</u>	<u>-</u>	<u>2,350,000</u>	<u>-</u>

30. CONTINGENT LIABILITIES

As at 31 December 2014 and 2013, the Group has contingent liabilities in respect of the matters as follows:

	Consolidated		The Company	
	2014	2013	2014	2013
Letter of guarantee (Million Baht)	3.70	3.70	3.70	3.70
Letter of credit (Million Baht)	3.49	3.49	3.49	3.49
Letter of credit (Dollar USD)	1,064,350	1,064,350	1,064,350	1,064,350
Letter of credit (Euro)	140,000	140,000	140,000	140,000
Credit facilities from financial institution (Million Baht)	1,035	1,035	855	855

31. EXPENSES BY NATURE

	(Unit : Baht)			
	Consolidated		The Company	
	2014	2013	2014	2013
Salaries and wages and other employee benefits	265,609,946	235,001,601	230,661,779	235,001,601
Depreciation and amortisation	28,639,843	21,125,818	22,194,881	16,679,010
Rental expenses	7,183,652	4,663,107	4,295,000	4,663,107
Professional services fees	7,579,594	4,932,119	5,790,061	4,832,120
Changes in inventories of finished goods and work in progress (increase) decrease	(33,325,375)	(33,421,017)	(35,033,774)	(34,078,474)
Raw materials and supplies used	548,597,392	13,691,916	505,218,011	12,414,771

32. SUBSEQUENT EVENT

32.1 On 5 January 2015, the warrants were exercised to purchase ordinary shares (CWT-W2) of 7,975,705 shares at Baht 1 per share. The Company fully received the share subscription of Baht 7,975,705 and for supporting the warrants will be exercised to purchase ordinary shares (CWT-ESOP2) of 7,649,857 shares at Baht 1 per share. The Company registered the increased paid-up share capital from Baht 361,287,497 to Baht 376,913,059 with the Ministry of Commerce on 13 January 2015.

32.2 On 24 February 2015, the Company entered into the Memorandum of Understanding with two private companies on conversion of waste into Electric Energy Projects to study the possibility on an investment in the project of community waste disposal, the utilization of waste materials in the landfill and the conversion of waste into electric energy.

รายงานคณะกรรมการตรวจสอบ


เรียน ผู้ถือหุ้นบริษัท ชัยวัฒนา แทนเนอรี่ กรุ๊ป จำกัด (มหาชน)

คณะกรรมการตรวจสอบได้รับการแต่งตั้งและมอบหมายจากคณะกรรมการบริษัท ชัยวัฒนา แทนเนอรี่ กรุ๊ป จำกัด (มหาชน) ให้ปฏิบัติหน้าที่และกำกับดูแลตามข้อบังคับว่าด้วยคณะกรรมการตรวจสอบที่สำคัญได้แก่ การสอบทานงบการเงิน การสอบทานการกำกับดูแลกิจการที่ดี การบริหารความเสี่ยง การสอบทานความเพียงพอและความเหมาะสมของระบบการควบคุมภายใน คณะกรรมการตรวจสอบได้ปฏิบัติงานตามขอบเขตหน้าที่และความรับผิดชอบรวมทั้งพิจารณาและสอบทานกิจกรรมที่เป็นสาระสำคัญดังนี้

- สอบทานงบการเงินรายไตรมาสและประจำปีว่าได้มีการจัดทำงบการเงินและรายงานทางการเงินถูกต้องครบถ้วน รวมทั้งมีการเปิดเผยรายการที่เกี่ยวข้องกันหรือรายการที่อาจมีความขัดแย้งทางผลประโยชน์
- สอบทานระบบควบคุมภายใน และการติดตามการแก้ไขข้อบกพร่องของระบบงาน โดยส่วนงานตรวจสอบภายในเสนอแผนการตรวจสอบที่คำนึงความเสี่ยงของบริษัทเป็นรายปี เพื่อให้ครอบคลุมความเสี่ยงและทุกกิจกรรมของบริษัท และกำหนดให้มีมาตรการและขั้นตอนในการอนุมัติการทำรายการระหว่างกัน รวมทั้งได้กำกับดูแลการตรวจสอบภายในว่า เป็นไปตามแผนที่ได้วางไว้พร้อมกับได้ติดตามผลการตรวจสอบและให้มีการพัฒนางานบุคลากรและวิธีการตรวจสอบให้มีประสิทธิภาพและประสิทธิผลมากขึ้น
- สอบทานการถือปฏิบัติตามกฎหมายว่าด้วยหลักทรัพย์และตลาดหลักทรัพย์แห่งประเทศไทย ข้อกำหนดของตลาดหลักทรัพย์หรือกฎหมายที่เกี่ยวข้องกับธุรกิจของบริษัทและกฎหมายอื่นๆที่เกี่ยวข้อง
- เสนอให้มีการพิจารณาจัดการระบบบริหารสินทรัพย์ และระบบการรายงานสารสนเทศของบริษัทเพื่อเพิ่มประสิทธิภาพของการควบคุมภายใน
- พิจารณาเสนอแต่งตั้งผู้สอบบัญชีและค่าสอบบัญชีประจำปี 2558

คณะกรรมการตรวจสอบได้สอบทานและพิจารณากิจกรรมต่างๆโดยขอข้อมูลได้ไม่จำกัด และสามารถปรึกษาหารือเป็นการเฉพาะกับฝ่ายจัดการส่วนงานตรวจสอบภายใน ผู้สอบบัญชี และที่ปรึกษาภายนอกได้อย่างเต็มที่ คณะกรรมการตรวจสอบได้รับรายงานจากฝ่ายบริหารที่รับผิดชอบในส่วนเกี่ยวข้อง งบการเงินและรายงานทางการเงินของผู้สอบบัญชี ประกอบกับบริษัทถือนโยบายการกำกับดูแลที่ดีเป็นสำคัญ จึงมีความเห็นว่า ในรอบปีบัญชี 2557 สิ้นสุดวันที่ 31 ธันวาคม 2557 บริษัทมีรายงานทางการเงินที่ถูกต้องตามที่ควรในสาระสำคัญตามหลักการบัญชีที่รับรองทั่วไป และมีการเปิดเผยข้อมูลอย่างเพียงพอ การบริหารความเสี่ยงสอดคล้องกับนโยบายของบริษัทอย่างมีประสิทธิภาพ ระบบควบคุมภายในมีความเพียงพอและเหมาะสม ไม่มีข้อบกพร่องที่เป็นสาระสำคัญ การปฏิบัติตามกฎหมายว่าด้วยหลักทรัพย์และตลาดหลักทรัพย์ฯ ข้อกำหนดของตลาดหลักทรัพย์หรือกฎหมายที่เกี่ยวข้องกับธุรกิจของบริษัทเป็นไปโดยถูกต้อง รายการที่เกี่ยวข้องกันอาจมีความขัดแย้งทางผลประโยชน์เป็นรายการจริงทางการค้าอันเป็นธุรกิจปกติทั่วไปและรายการที่ไม่ใช่ธุรกิจปกติได้ปฏิบัติอย่างสมเหตุสมผลและเป็นประโยชน์สูงสุดต่อบริษัท นอกจากนี้ยังมีการพัฒนาด้านการกำกับดูแลกิจการที่ดีอย่างต่อเนื่อง คณะกรรมการตรวจสอบพอใจกับผลการประเมินความเป็นอิสระและความเหมาะสมของผู้สอบบัญชีจึงได้เสนอต่อคณะกรรมการบริษัทให้เสนอขออนุมัติจากที่ประชุมผู้ถือหุ้นแต่งตั้งผู้สอบบัญชีแห่งบริษัท อาร์เอสเอ็ม ออดิท เซอร์วิส (ประเทศไทย) จำกัด เป็นผู้สอบบัญชีของบริษัทต่อไปอีกวาระหนึ่งและอนุมัติค่าสอบบัญชีประจำปี 2558 และรายได้รวมของบริษัทและบริษัทย่อยและงบการเงินรวมจำนวนเงิน 1.97 ล้านบาท

ในนามคณะกรรมการตรวจสอบ



นายธีระวัฒน์ ภูไพบูลย์

ประธานกรรมการตรวจสอบ