

สารบัญ

นโยบายและภาพรวมการประกอบธุรกิจ	2
ลักษณะการประกอบธุรกิจ	9
ปัจจัยความเสี่ยง	18
ข้อมูลทั่วไปและข้อมูลสำคัญอื่น	20
ผู้ถือหุ้น	21
นโยบายการจ่ายเงินปันผล	22
โครงสร้างการจัดการ	23
การกำกับดูแลกิจการ	29
ความรับผิดชอบต่อสังคม	38
การต่อต้านการทุจริต	43
การควบคุมภายในและการบริหารจัดการความเสี่ยง	47
รายการระหว่างกัน	48
ข้อมูลทางการเงินที่สำคัญ	54
การวิเคราะห์และคำอธิบายของฝ่ายจัดการ	60
งบการเงินปี 2558 (ภาษาไทย)	
งบการเงินปี 2558 (ภาษาอังกฤษ)	
รายงานคณะกรรมการตรวจสอบ	

(แบบ 56-2 หรือ รายงานประจำปี 2558 ฉบับนี้ จัดทำขึ้นตามประกาศคณะกรรมการกำกับหลักทรัพย์และตลาดหลักทรัพย์ ที่ กจ.16/2548 เรื่องหลักเกณฑ์ เงื่อนไข และวิธีการรายงานการเปิดเผยข้อมูลเกี่ยวกับฐานะการเงิน และผลการดำเนินงานของบริษัทที่ออกหลักทรัพย์)

“ผู้ลงทุนสามารถศึกษาข้อมูลของบริษัทที่ออกหลักทรัพย์เพิ่มเติมได้จากแบบ
แสดงรายการข้อมูลประจำปี (แบบ 56-1) ของบริษัทที่แสดงไว้ใน www.sec.or.th

บริษัท ชัยวัฒนา แทนเนอรี่ กรุ๊ป จำกัด (มหาชน) (“บริษัท”) เริ่มประกอบธุรกิจอุตสาหกรรมฟอกหนังเมื่อวันที่ 17 ตุลาคม 2515 ด้วยทุนจดทะเบียน 1.60 ล้านบาท จดทะเบียนเป็นบริษัทมหาชนจำกัด เมื่อวันที่ 7 มิถุนายน 2537 ทั้งนี้ ตลอดระยะเวลาที่ผ่านมาตั้งแต่เริ่มก่อตั้งบริษัท จนถึงปัจจุบัน บริษัทฯ ดำเนินงานและบริหารโดยคนไทย ไม่มีผู้ร่วมทุนจากต่างประเทศ และยังไม่มีการเปลี่ยนแปลงอำนาจในการควบคุมบริษัทฯ แต่อย่างใด นอกจากนี้บริษัทยังคงอยู่ในอุตสาหกรรมประเภทหนังโค-กระบือที่บริษัทมีประสบการณ์และความชำนาญเท่านั้น

บริษัทมีสถานที่ตั้งโรงงานอยู่ 2 แห่ง ดังนี้

- สถานที่ 1 : โรงงานผลิตหนังฟอกและบริการฟอกหนัง
เลขที่ 176/1,1480 หมู่ 1 ถนนสุขุมวิท กม.30 ตำบลท้ายบ้านใหม่ อำเภอเมืองสมุทรปราการ จังหวัดสมุทรปราการ 10280
- สถานที่ 2 : โรงงานผลิตของเล่นสัตว์เลื้อย, เฟอร์นิเจอร์หนัง และเบาะหนังและชิ้นส่วนสำหรับรถยนต์
เลขที่ 419-420 หมู่ 6 ถนนพุทธรักษา ตำบลแพรกษา อำเภอเมืองสมุทรปราการ จังหวัดสมุทรปราการ 10280

1. เป้าหมายการดำเนินธุรกิจ

บริษัทฯ ยังคงวางเป้าหมายการดำเนินธุรกิจ โดยมุ่งเน้นในส่วนของขยายสัดส่วนของรายได้ในส่วนของผลิตภัณฑ์เบาะหนังและชิ้นส่วนหนังสำหรับรถยนต์ รวมถึงรถประเภทต่างๆ เริ่มจากการเป็นผู้นำในอุตสาหกรรมผลิตภัณฑ์เบาะหนังและชิ้นส่วนหนังสำหรับรถยนต์ที่ผลิตภายในประเทศ การขยายส่วนแบ่งทางการตลาดไปในรถประเภทต่างๆ หลายๆ รุ่นและหลายๆ ค่าย ตลอดจนการพัฒนาความร่วมมือในการพัฒนาผลิตภัณฑ์กับบริษัทผู้ผลิตรถยนต์หรือบริษัทผู้ผลิตชิ้นส่วนให้กับผู้ผลิตรถทุกประเภท เพื่อยกระดับของบริษัทฯ ให้ขึ้นเป็นคู่ค้าในลำดับที่ 1 (First Tier Supplier) รวมถึงการขยายสัดส่วนการส่งออกให้ครอบคลุมในส่วนของภูมิภาคเอเชีย สำหรับในส่วนของผลิตภัณฑ์อื่นๆ เช่น ของเล่นสัตว์เลื้อย เฟอร์นิเจอร์หนัง นั้น บริษัทฯ คาดว่า บริษัทจะขยายส่วนแบ่งทางการตลาดของเล่นสัตว์เลื้อยได้เพิ่มขึ้น เนื่องจากผู้ประกอบการในประเทศจีนกำลังเผชิญกับข้อจำกัดของรัฐบาลจีนที่มีนโยบายเกี่ยวกับการจัดการอุตสาหกรรมที่อาจจะทำให้เกิดสิ่งแวดล้อมทางน้ำเป็นพิษ จึงจำกัดใบอนุญาตการผลิตและลดสิทธิ ประโยชน์ต่างๆ ทำให้ประเทศคู่ค้าของจีนหันมาหาแหล่งผู้ผลิตรายอื่นแทน

2. การเปลี่ยนแปลงและพัฒนาการที่สำคัญ

บริษัทฯ มีความเป็นมาและพัฒนาการที่สำคัญ ดังนี้

ปี	เหตุการณ์ที่สำคัญ
ปี 2515	: ➤ วันที่ 16 ตุลาคม 2515 ก่อตั้ง บริษัท โรงงานฟอกหนังชัยวัฒนา จำกัด ด้วยทุนจดทะเบียน 1,600,000 บาท (หนึ่งล้านหกแสนบาท)
ปี 2534	: ➤ วันที่ 29 เมษายน 2534 บริษัทฯ เข้าเป็นบริษัทจดทะเบียนในตลาดหลักทรัพย์แห่งประเทศไทย กลุ่มอุตสาหกรรมฟอกหนัง และเริ่มทำการซื้อขายวันแรก เมื่อวันที่ 29 เมษายน 2534
ปี 2537	: ➤ วันที่ 7 มิถุนายน 2537 บริษัทฯ มีทุนจดทะเบียนทั้งสิ้น 225,000,000 บาท (สองร้อยยี่สิบห้าล้านบาท) แบ่งเป็นหุ้นสามัญจำนวน 45,000,000 หุ้น มูลค่าที่ตราไว้หุ้นละ 5 บาท

- ปี 2538 : ➤ บริษัทฯ มีนโยบายที่จะขยายการลงทุนรวมทั้งการเพิ่มสายการผลิตผลิตภัณฑ์ใหม่ที่ทำจากหนังสัตว์ฟอก โดยเข้าลงทุนในบริษัท พลาทรีพีย์ จำกัด โดยในปัจจุบันบริษัทฯ ถือหุ้นในสัดส่วนร้อยละ 100
- ปี 2540 : ➤ วันที่ 15 พฤษภาคม 2540 บริษัทได้ดำเนินการเปลี่ยนชื่อบริษัทจาก บริษัท โรงงานฟอกหนังชัยวัฒนา จำกัด(มหาชน) เป็น บริษัท ชัยวัฒนา แทนเนอรี่ กรุ๊ป จำกัด (มหาชน)
(CHAI WATANA TANNERY GROUP PUBLIC COMPANY LIMITED)
- ปี 2547 : ➤ วันที่ 25 พฤษภาคม 2547 ได้มีการเพิ่มทุนจดทะเบียนครั้งที่ 1 จากทุนจดทะเบียน 225,000,000 บาท (สองร้อยยี่สิบห้าล้านบาท) เป็น 348,750,000 (สามร้อยสี่สิบแปดล้านเจ็ดแสนห้าหมื่นบาท) แบ่งเป็นหุ้นสามัญจำนวน 69,750,000 หุ้น มูลค่าหุ้นที่ตราไว้ 5 บาท โดยเพิ่มทุนเพื่อรองรับการแปลงสภาพของใบสำคัญแสดงสิทธิที่จะซื้อหุ้นสามัญของ บมจ.ชัยวัฒนา แทนเนอรี่ กรุ๊ป (CWT-W1)
- ปี 2555 : ➤ วันที่ 10 พฤษภาคม 2555 ได้มีการลดทุนจดทะเบียนในการเปลี่ยนแปลงครั้งที่ 2 จากทุนจดทะเบียน 348,750,000 (สามร้อยสี่สิบแปดล้านเจ็ดแสนห้าหมื่นบาท) เป็น 328,417,560 (สามร้อยยี่สิบแปดล้านสี่แสนหนึ่งหมื่นเจ็ดพันห้าร้อยหกสิบบาท) เนื่องจาก ตัดหุ้นสามัญจดทะเบียนที่คงเหลือจากการใช้สิทธิที่ตามใบสำคัญแสดงสิทธิที่จะซื้อหุ้นสามัญของบริษัท ตามมติที่ประชุมผู้ถือหุ้นเมื่อวันที่ 28 เมษายน 2547 จำนวน 4,066,488 หุ้น มูลค่าที่ตราไว้หุ้นละ 5 บาท
- วันที่ 11 พฤษภาคม 2555 จดทะเบียนเปลี่ยนแปลงราคามูลค่าที่ตราไว้จากเดิมหุ้นละ 5 บาทเป็นหุ้นละ 1 บาทตามมติที่ประชุมผู้ถือหุ้นครั้งที่ 1/2555
- วันที่ 30 กรกฎาคม 2555 ได้ร่วมทุนกับ Toyo Bussan Co.,Ltd. โดยการจัดตั้งบริษัทใหม่ ในนาม บริษัท ชัยวัฒนา แอนด์ โทโย จำกัด (ซึ่งต่อมาได้เปลี่ยนชื่อบริษัทใหม่ เป็น บริษัท ชัยวัฒนา ทริม จำกัด) โดยประกอบธุรกิจผลิตเบาะรถยนต์ เพื่อจำหน่ายในประเทศและต่างประเทศ
- วันที่ 24 ธันวาคม 2555 ได้มีการเพิ่มทุนจดทะเบียนในการเปลี่ยนแปลงครั้งที่ 3 จากทุนจดทะเบียน 328,417,560 บาท (สามร้อยยี่สิบแปดล้านสี่แสนหนึ่งหมื่นเจ็ดพันห้าร้อยหกสิบบาท) เป็น 426,942,828 บาท (สี่ร้อยยี่สิบหกล้านเก้าแสนสี่หมื่นสองพันแปดร้อยยี่สิบแปดบาท) โดยออกหุ้นสามัญเพิ่มทุนจำนวน 98,525,268 หุ้น มูลค่าตราไว้ 1.00 บาท เพื่อรองรับการใช้สิทธิตามใบสำคัญแสดงสิทธิที่จะซื้อหุ้นสามัญของบริษัทที่ออกให้แก่ผู้ถือหุ้นเดิม จำนวน 82,104,390 หุ้น และกรรมการ ผู้บริหาร และพนักงาน จำนวน 16,420,878 หุ้น
- ปี 2556 : ➤ วันที่ 31 มกราคม 2556 บริษัทฯ ได้ออกใบสำคัญแสดงสิทธิที่จะซื้อหุ้นสามัญของบริษัทที่ออกให้แก่ผู้ถือหุ้นเดิมครั้งที่ 2 (CWT-W2) อายุ 3 ปี วันใช้สิทธิครั้งแรกวันที่ 30 ธันวาคม 2556 วันหมดอายุของใบสำคัญแสดงสิทธิคือวันที่ 30 มกราคม 2559

ปี 2557

- วันที่ 10 พฤษภาคม 2556 ได้มีการเพิ่มทุนจดทะเบียนในการเปลี่ยนแปลงครั้งล่าสุด จากทุนจดทะเบียน 426,942,828 บาท (สี่ร้อยยี่สิบหกล้านเก้าแสนสี่หมื่นสองพันแปดร้อยยี่สิบแปดบาท) เป็น 459,784,584 บาท (สี่ร้อยห้าสิบล้านเก้าพันเจ็ดแสนแปดหมื่นสี่พันห้าร้อยแปดสิบแปดบาท) เป็นจำนวน 32,841,756 หุ้น มูลค่าที่ตราไว้หุ้นละ 1 บาท โดยเพิ่มทุนเพื่อรองรับการจ่ายหุ้นปันผล ในอัตราส่วน 10:1
- วันที่ 20 พฤษภาคม 2556 ได้มีการจดทะเบียนเปลี่ยนแปลงทุนชำระแล้วจาก 328,417,560 บาท เป็น 361,242,497 บาท เนื่องจากจัดสรรหุ้นปันผลจำนวน 32,824,937 หุ้น มูลค่าที่ตราไว้หุ้นละ 1 บาท
- : ➤ วันที่ 9 มกราคม 2557 จดทะเบียนเปลี่ยนแปลงทุนชำระแล้วจาก 361,242,497 บาท เป็น 361,274,997 บาท เนื่องจากมีผู้ใช้สิทธิในการซื้อหุ้นสามัญของบริษัท สำหรับการ行使สิทธิ์ครั้งที่ 1 (CWT-W2) จำนวน 1 ราย จำนวน 32,500 หุ้น
- วันที่ 8 กรกฎาคม 2557 จดทะเบียนเปลี่ยนแปลงทุนชำระแล้วจาก 361,274,997 บาท เป็น 361,287,497 บาท เนื่องจากมีผู้ใช้สิทธิในการซื้อหุ้นสามัญของบริษัทสำหรับการ行使สิทธิ์ครั้งที่ 2 (CWT-W2) จำนวน 1 ราย จำนวน 12,500 หุ้น
- วันที่ 1 ธันวาคม 2557 บริษัท ชัยวัฒนา ทริม จำกัด ซึ่งเป็นบริษัทย่อย (จดทะเบียนยกเลิกบริษัท) ปัจจุบันจึงมีบริษัทย่อยเพียงบริษัทเดียว คือ บริษัท พลาทรัพย์ จำกัด

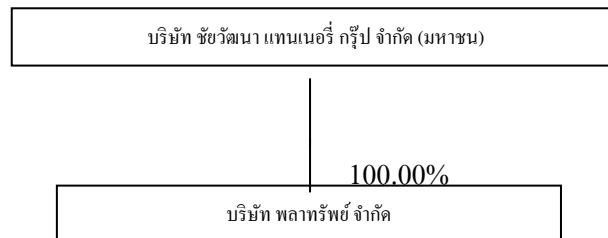
ปี 2558

- : ➤ วันที่ 13 มกราคม 2558 จดทะเบียนเปลี่ยนแปลงทุนชำระแล้วจาก 361,287,497 บาท เป็น 376,913,059 บาท เนื่องจากมีผู้ใช้สิทธิในการซื้อหุ้นสามัญของบริษัทสำหรับการ行使สิทธิ์ครั้งที่ 2 (CWT-W2) และ CWT-ESOP2 จำนวนรวม 385 ราย จำนวน 15,625,562 หุ้น
- วันที่ 20 มีนาคม 2558 ทำสัญญาร่วมทุนกับบริษัทเอ็นเอชเค สปริง จำกัด (ประเทศไทย) ชื่อว่าบริษัท NHK SPRING (COMBODIA) CO.,LTD. ผลิตและจำหน่าย Sewing corer สำหรับชิ้นส่วนรถยนต์ ที่ประเทศกัมพูชา
- วันที่ 29 เมษายน 2558 ลดทุนจดทะเบียนเนื่องจากตัดหุ้นสามัญที่คงเหลือจากการจัดสรรใบสำคัญ จำนวน 39,529 หุ้น ตามมติที่ประชุมผู้ถือหุ้นเมื่อวันที่ 22 เมษายน 2558 ทุนจดทะเบียนคงเหลือ 459,745,055 บาท
- วันที่ 30 เมษายน 2558 เพิ่มทุนจดทะเบียนจำนวน 558,969,367 บาท เพื่อรองรับ
 1. การออกและเสนอขายใบสำคัญแสดงสิทธิที่จะซื้อหุ้นสามัญของบริษัท (CWT-W3) = 94,228,265 บาท
 2. การออกและเสนอขายหุ้นสามัญเพิ่มทุนให้แก่พนักงานโดยเฉพาะเจาะจง (PP) = 450,000,000 บาท

ปี 2559

3. เพื่อรองรับการปรับสิทธิ CWT-W2, CWT-ESOP2 = 14,741,102 บาท ตามมติที่ประชุมผู้ถือหุ้นเมื่อวันที่ 22 เมษายน 2558 จากทุนจดทะเบียน 459,745,055 บาท เป็น 1,018,714,422 บาท (หนึ่งพันสิบแปดล้านเจ็ดแสนหนึ่งหมื่นสี่พันสี่ร้อยยี่สิบสองบาทถ้วน)
- วันที่ 7 กรกฎาคม 2558 จดทะเบียนเปลี่ยนแปลงทุนชำระแล้วจาก 376,913,059 บาท เป็น 427,042,282 บาท เนื่องจากมีผู้ใช้สิทธิในการซื้อหุ้นสามัญของบริษัทสำหรับการใช้สิทธิ CWT-W2, CWT-ESOP2, CWT-W3 จำนวน 50,129,223 หุ้น
- : ➤ วันที่ 8 มกราคม 2559 จดทะเบียนเปลี่ยนแปลงทุนชำระแล้วจาก 427,042,282 บาท เป็น 434,890,126 บาท เนื่องจากมีผู้ใช้สิทธิในการซื้อหุ้นสามัญของบริษัทสำหรับการใช้สิทธิ CWT-W2, CWT-ESOP2, CWT-W3 จำนวน 7,847,844 หุ้น
- วันที่ 28 มกราคม 2559 บริษัทได้จัดตั้งบริษัทย่อยคือ บริษัท ชัยวัฒนา เอ็กพอร์ท จำกัด เพื่อดำเนินธุรกิจส่งออกชิ้นไม้สับจากไม้ยูคาลิปตัสไปต่างประเทศ
- วันที่ 3 กุมภาพันธ์ 2559 จดทะเบียนเปลี่ยนแปลงทุนชำระแล้วจาก 434,890,126 บาท เป็น 482,919,940 บาท เนื่องจากมีผู้ใช้สิทธิในการซื้อหุ้นสามัญของบริษัทสำหรับการใช้สิทธิ CWT-W2, CWT-ESOP2 จำนวน 48,029,814 หุ้น

3. โครงสร้างการถือหุ้นของกลุ่มบริษัท



บริษัท พลาทรัพย์ จำกัด

- บริษัท พลาทรัพย์ จำกัด จดทะเบียนจัดตั้งเมื่อวันที่ 1 กรกฎาคม 2539 ตั้งอยู่ที่ 1087 หมู่ที่ 6 ตำบลบางปูใหม่ อำเภอเมืองสมุทรปราการ จังหวัดสมุทรปราการ 10280 ประกอบธุรกิจให้เช่าที่ดิน อาคาร และโรงงาน มีทุนจดทะเบียนแรกตั้งเท่ากับ 120,000,000 บาท (หนึ่งร้อยยี่สิบล้านบาท) โดยในปัจจุบันบริษัทมีทุนจดทะเบียน 150,000,000 บาท (หนึ่งร้อยห้าสิบล้านบาท) แบ่งเป็นหุ้นสามัญจำนวน 15,000,000 หุ้น มูลค่าที่ตราไว้หุ้นละ 10 บาท ซึ่งบริษัท ชัยวัฒนา แทนเนอรี่ กรุ๊ป ถือหุ้นจำนวน 14,999,993 หุ้น หรือคิดเป็นสัดส่วนร้อยละ 100

ในปี 2538 บริษัท ชัยวัฒนา แทนเนอรี่ กรุ๊ป จำกัด (มหาชน) ได้มีนโยบายที่จะขยายการลงทุน รวมทั้งการเพิ่มสายการผลิตผลิตภัณฑ์ใหม่ที่ทำจากหนังสัตว์ฟอก ซึ่งบริษัทได้มีการเริ่มเจรจากับผู้ผลิต ชิ้นส่วนที่ใช้ในอุตสาหกรรมรถยนต์ถึงความเป็นไปได้ในนโยบายดังกล่าวและได้มีการทดสอบคุณภาพ ผลิตภัณฑ์ในเบื้องต้นเป็นที่เรียบร้อย เพื่อรองรับการขยายการลงทุนดังกล่าว บริษัทจึงได้เริ่มพิจารณาทำเล ที่ตั้งที่จะขยายกำลังการผลิต

ในปี 2539 บริษัท เลทเธอร์ โลน โปรดัคส์ จำกัด (“เลทเธอร์ โลน”) ผู้ประกอบธุรกิจเกี่ยวกับหนัง สัตว์ ทราบข่าวว่า บริษัท พลาตินเตอร์เทรด จำกัด ซึ่งเป็นบริษัทที่ผลิตหนังสัตว์ฟอก มีความประสงค์ที่จะ เลิกกิจการ จึงได้มีการชักชวนให้ทางบริษัทเข้าร่วมลงทุน โดยการซื้อสินทรัพย์ที่ใช้ในการประกอบธุรกิจ ฟอกหนังจาก บริษัท พลาตินเตอร์เทรด จำกัด ซึ่งภายหลังการเข้าซื้อกิจการในบริษัทดังกล่าว ได้มีการ จัดทะเบียนเปลี่ยนแปลงชื่อบริษัท เป็น บริษัท พลาทรีพี้ จำกัด โดยบริษัทถือหุ้นในสัดส่วนร้อยละ 60 และ บริษัท เลทเธอร์ โลน โปรดัคส์ จำกัดถือหุ้นในสัดส่วนร้อยละ 40

ต่อมาในปี 2547 บริษัทได้ลงทุนเพิ่มใน บริษัท พลาทรีพี้ จำกัด โดยซื้อหุ้นในส่วนของบริษัท เลทเธอร์โลน โปรดัคส์ จำกัด ค้างชำระเป็นจำนวนเงินประมาณ 26.40 ล้านบาท และบริษัทได้ซื้อหุ้น สามัญเพิ่มทุนอีกจำนวน 3 ล้านหุ้น มูลค่าที่ตราไว้หุ้นละ 10 บาท เป็นจำนวนเงินรวม 30 ล้านบาท ทำให้ บริษัทมีสัดส่วนการถือหุ้นในสัดส่วนร้อยละ 85.60

สำหรับในปี 2548 บริษัท ชัยวัฒนา แทนเนอรี่ กรุ๊ป จำกัด (มหาชน) ได้ซื้อเงินลงทุนในบริษัท พลาทรีพี้ จำกัด เพิ่มเติมจากผู้ถือหุ้นเดิม บริษัท เลทเธอร์โลน โปรดัคส์ จำกัด เป็นจำนวนเงิน 21,599,930 บาททั้งนี้บริษัทขออธิบายเหตุผลที่มีการลงทุนซื้อหุ้นบริษัท พลาทรีพี้ จำกัด จากผู้ถือหุ้นเดิมจำนวน 2,159,993 หุ้น ที่ราคาพาร์ (มูลค่าที่ตราไว้หุ้นละ 10.00 บาท) รวมเป็นเงิน 21,599,930 บาท ดังนี้

ภายหลังจากการปรับเปลี่ยนนโยบายการประกอบธุรกิจสู่การให้บริการฟอกหนังสัตว์สำหรับ ผลิตเบาะรถยนต์ ให้กับบริษัท ชัยวัฒนา แทนเนอรี่ กรุ๊ป จำกัด (มหาชน) ประกอบกับในปี 2547 ธุรกิจ อุตสาหกรรมรถยนต์มีอัตราการเติบโตที่สูงและมีแนวโน้มการเติบโตที่ดีในอนาคตอันเป็นผลมาจากการ เติบโตของเศรษฐกิจโลกและมาตรการสนับสนุนของภาครัฐ จากปัจจัยดังกล่าวได้ส่งผลให้ฐานะการ ดำเนินงานในปี 2547 ของ บริษัท พลาทรีพี้ จำกัด มีผลประกอบการที่ดีขึ้น โดยมีกำไรสุทธิจากการ ดำเนินงานจำนวน 9.23 ล้านบาท นอกจากนี้ ในปี 2547 บริษัท พลาทรีพี้ จำกัด ได้มีการเพิ่มทุนจัด ทะเบียนและทุนชำระแล้ว ส่งผลให้ส่วนของผู้ถือหุ้นของ บริษัท พลาทรีพี้ จำกัด ณ วันที่ 31 ธันวาคม 2547 กลับมาเป็นบวกได้ สำหรับเหตุการณ์ที่อาจส่งผลกระทบต่อฐานะทางการเงินและผลการดำเนินงาน ภายหลังก่อนวันทำการซื้อขายนั้น มิได้มีเหตุการณ์ที่มีนัยสำคัญต่อฐานะทางการเงินและผลการดำเนินงาน ของบริษัทและบริษัท พลาทรีพี้ จำกัด แต่อย่างใด ยกเว้นในเรื่องของการสำรองกำลังการผลิตเพื่อรองรับ การผลิตเบาะรถยนต์ที่คาดว่าจะได้รับจากค่ายรถยนต์ต่างๆ เพิ่มขึ้นในอนาคต

เมื่อพิจารณาถึงผลการดำเนินงานที่มีแนวโน้มที่ดีขึ้นของ บริษัท พลาทรีพี้ จำกัด ซึ่งได้มีส่วน ช่วยสนับสนุนการขยายธุรกิจของบริษัทได้เป็นอย่างดีในช่วงที่ผ่านมา ประกอบกับ ในอดีตที่ผ่านมา บริษัทในฐานะผู้ถือหุ้นรายใหญ่ซึ่งมีฐานะทางการเงินที่มั่นคงได้มีส่วนช่วยสนับสนุนทางการเงินและการ ค้ำ-ประกันเงินกู้ให้แก่ บริษัท พลาทรีพี้ จำกัด มาตลอดแต่เพียงผู้เดียว เพื่อให้เกิดผลประโยชน์สูงสุดแก่ บริษัททั้งในแง่ของความเสี่ยงและผลตอบแทนแล้ว ที่ประชุมคณะกรรมการบริษัทจึงเห็นควรที่จะเข้าถือ หุ้นในบริษัท พลาทรีพี้ จำกัด เพิ่มขึ้นจากเดิมโดยการซื้อหุ้นของ บริษัท พลาทรีพี้ จำกัด จำนวน 2,159,993 หุ้น จาก บริษัท เลทเธอร์โลน โปรดัคส์ จำกัด ที่ราคาหุ้นละ 10.00 บาท ดังนั้นภายหลังจากที่ ผู้บริหารของบริษัทได้ทำการศึกษาข้อมูลของบริษัทโอกาสทางธุรกิจในอนาคตรวมถึงแนวโน้มของผล ประกอบการที่จะดีขึ้นอย่างต่อเนื่อง ควบคู่กับแนวโน้มของผลตอบแทนในอนาคตแล้ว จึงได้ทำการ

ตัดสินใจซื้อหุ้นของ บริษัท พลาทรัพย์ จำกัด จาก บริษัท เลทเธอร์ไลน์ โปรดักส์ จำกัด ที่ราคาหุ้นละ 10.00 บาท ซึ่งผลตอบแทนที่คาดว่าจะได้รับเมื่อเทียบกับเงินลงทุนดังกล่าวแล้ว คาดว่าจะเกิดประโยชน์ต่อบริษัท ในระยะยาว และภายหลังการลงทุนเพิ่ม ทำให้บริษัทมีสัดส่วนการถือหุ้นในสัดส่วนร้อยละ 100.00

ทั้งนี้ บริษัท ชัยวัฒนา แทนเนอรี่ กรุ๊ป จำกัด (มหาชน) ได้มีการแต่งตั้งกรรมการของบริษัท จำนวน 2 ท่าน เข้าดำรงตำแหน่งเป็นกรรมการในบริษัทย่อย ผลการดำเนินงานของ บริษัท พลาทรัพย์ จำกัด ตั้งแต่จัดตั้งบริษัท ในปี 2539 บริษัทย่อยประสบภาวะขาดทุนจากอัตราแลกเปลี่ยนจำนวน 152.76 ล้านบาทในปี 2540 ซึ่งเป็นปีที่ประเทศไทยประสบปัญหาทางด้านเศรษฐกิจและวิกฤติการณ์ทางการเงิน จากเหตุการณ์ดังกล่าวได้ส่งผลกระทบต่อฐานะทางการเงินและผลการดำเนินงานของบริษัท โดยบริษัทย่อยมีผลขาดทุนสะสมเกินทุนที่ชำระแล้วรวมถึงการยกเลิกโครงการขยายการลงทุนในผลิตภัณฑ์ เบาะหนัง และชิ้นส่วนหนังรถยนต์ของบริษัทย่อย ซึ่งส่งผลกระทบต่อรายได้ที่คาดว่าจะเกิดขึ้นของบริษัท ตลอดจนภาระทางด้านดอกเบี้ยจ่าย ทำให้บริษัทมีผลการดำเนินงานขาดทุนมาตลอด

เมื่อกลางปี 2550 บริษัท พลาทรัพย์ จำกัด ได้เปลี่ยนนโยบายทางธุรกิจ เป็นการให้เข้าพื้นที่ โดย ปี 2553 บริษัท พลาทรัพย์ จำกัด มีผลประกอบการกำไร 0.51 ล้านบาท และปี 2554 มีผลประกอบการขาดทุนสุทธิ 0.70 ล้านบาทเนื่องจากในระหว่างปี 2554 ลูกค้าหลายรายได้รับผลกระทบน้ำท่วมโรงงาน ทำให้ต้องปิดโรงงาน และหยุดการผลิตจากภาวะวิกฤติการณ์สินค้าและน้ำท่วม ดังนั้นบริษัท ชัยวัฒนา แทนเนอรี่ กรุ๊ป จำกัด(มหาชน) จึงเจรจาขอลดพื้นที่การเช่าลงทำให้ยอดรายได้ของบริษัท พลาทรัพย์ จำกัด ลดลง และปี 2555 แม้ว่าบริษัทจะจัดสรรพื้นที่ให้ผู้ประกอบการรายอื่นเช่า แต่การเช่ายังคงใช้พื้นที่น้อย จึงทำให้ผลประกอบการยังคงขาดทุนสุทธิ 0.86 ล้านบาท

● รายชื่อผู้ถือหุ้นของบริษัท พลาทรัพย์ จำกัด

รายชื่อ	จำนวนหุ้น	สัดส่วนการถือหุ้น (%)
1. บริษัท ชัยวัฒนา แทนเนอรี่ กรุ๊ป จำกัด (มหาชน)	14,999,993	100.00
2. นางณฐวรรณ ไชยธีรรัตน์	1	0.00
3. นางนารี ไชยธีรรัตน์	1	0.00
4. นางวนิดา สิกขมาน	1	0.00
5. นางวานิพรรณ เกษมทองศรี	1	0.00
6. นายวีระพล ไชยธีรรัตน์	1	0.00
7. นางเสาวณี ไชยธีรรัตน์	1	0.00
8. นายอนุพงศ์ สิกขมาน	1	0.00
รวม	15,000,000	100.00

● รายชื่อกรรมการบริษัท พลาทรัพย์ จำกัด

1. นายวีระพล ไชยธีรรัตน์
2. นางวนิดา สิกขมาน
3. นายอนุพงศ์ สิกขมาน

- รายชื่อผู้ถือหุ้นของบริษัท ชัยวัฒนา เอ็กพอร์ต จำกัด

รายชื่อ	จำนวนหุ้น	สัดส่วนการถือหุ้น (%)
1. บริษัท ชัยวัฒนา แทนเนอรี่ กรุ๊ป จำกัด (มหาชน)	79,999	79.999
2. บริษัท แก้วลำควนกรุ๊ป จำกัด	20,000	20.00
3. นางสาวณัฏฐ์สิตา ไชยธีรรัตน์	1	0.001
รวม	100,000	100.00

- รายชื่อกรรมการบริษัท ชัยวัฒนา เอ็กพอร์ต จำกัด

1. นายวีระพล ไชยธีรรัตน์
2. นางสาวณัฏฐ์สิตา ไชยธีรรัตน์

ลักษณะการประกอบธุรกิจ

ผลิตภัณฑ์ของบริษัท ประกอบด้วยผลิตภัณฑ์ 4 ประเภท คือ หนังสือตัวฟอก และบริการฟอกหนัง, ของเล่นสัตว์เลี้ยง เฟอร์นิเจอร์หนัง และเบาะหนังและชิ้นส่วนหนังสำหรับรถยนต์ โดยแต่ละสายผลิตภัณฑ์ ประกอบไปด้วยฝ่ายหลักๆ ได้แก่ ฝ่ายการตลาด, ฝ่ายผลิต, ฝ่ายบริหารวัสดุ, ฝ่ายประกันคุณภาพ, ฝ่ายเทคนิค อยู่ในสายผลิตภัณฑ์ของตนเอง เพื่อความรวดเร็ว คล่องตัวในการบริหารงานและการตอบสนองความต้องการของลูกค้า รวมทั้งมีส่วนสำนักงานกลางซึ่งสนับสนุนในด้านต่างๆ เช่น ฝ่ายนำเข้า-ส่งออก, ฝ่ายทรัพยากรบุคคล และธุรการทั่วไป, ฝ่ายบัญชี-การเงิน, ฝ่ายพัฒนาระบบ เป็นต้น

โครงสร้างรายได้

โครงสร้างรายได้ของบริษัท จากผลิตภัณฑ์ 4 ประเภท สำหรับปีสิ้นสุดวันที่ 31 ธันวาคม 2558 มีดังนี้

งบการเงินรวม :

หน่วย : ล้านบาท

สายผลิตภัณฑ์	ดำเนินการ โดย	%การถือหุ้น ของบริษัท	ปี 2556		ปี 2557		ปี 2558	
			รายได้	%	รายได้	%	รายได้	%
ผลิตภัณฑ์หนังสือตัวฟอก และบริการฟอกหนัง	CWT	100	312	34	296	32	287	21
ผลิตภัณฑ์ของเล่นสัตว์เลี้ยง	CWT	100	109	12	109	12	107	8
ผลิตภัณฑ์เฟอร์นิเจอร์หนัง	CWT	100	50	6	43	5	89	7
ผลิตภัณฑ์เบาะหนังและ ชิ้นส่วนหนังสำหรับรถยนต์	CWT	100	435	48	470	51	865	64
รวม			906	100	918	100	1,348	100

ลักษณะผลิตภัณฑ์

1. หนังสือตัวฟอกและบริการฟอกหนัง - เป็นผลิตภัณฑ์ที่นำไปใช้เป็นวัตถุดิบในการผลิตเครื่องหนังประเภทต่างๆ เช่น กระเป๋า รองเท้า เข็มขัด เป็นต้น ซึ่งได้จากการนำหนังดิบของโคหรือกระบือ ผ่านกรรมวิธีการฟอกย้อมสีและตกแต่งเป็นหนังสำเร็จรูป นอกจากนี้ยังเป็นวัตถุดิบสำหรับผลิตเฟอร์นิเจอร์หนังเบาะรถยนต์และอุปกรณ์ตกแต่งรถยนต์ของบริษัทซึ่งกลุ่มลูกค้าของ บริษัท ได้แก่ บริษัทผู้ผลิตเครื่องหนังต่างๆ เช่น รองเท้า เข็มขัด กระเป๋า เป็นต้น
2. ของเล่นสัตว์เลี้ยง - ได้จากหนังชั้นล่าง (หนังที่ไม่ใช่ชั้นผิว) และเศษหนังซึ่งได้จากชิ้นเตรียมฟอก (by products) หรือเรียกว่า “กาว” จากโรงงานฟอกหนังของบริษัทฯ ผ่านกรรมวิธีการผลิตเป็นของเล่นสัตว์เลี้ยงในรูปแบบต่างๆ ตามความนิยมของตลาด โดยธุรกิจของเล่นสุนัข (Dog Chews) เป็นการแปรรูปวัตถุดิบหนังสัตว์เป็นผลิตภัณฑ์ของเล่นสุนัขขบเคี้ยว ท้าเล่น ได้แก่ ผลิตภัณฑ์ Rawhide&Munchy
ผลิตภัณฑ์ Rawhide เป็นสินค้าประเภทกระดูกหมู, กระดูกอัด และรองเท้าสาน
ผลิตภัณฑ์ Munchy นำวัตถุดิบหนังสัตว์มาบดละเอียดผสมแป้ง แต่งสี กลิ่น ผ่านเข้าสู่กระบวนการอัด, นิด มีส่วนผสมของฟลูออไรด์ช่วยรักษาสุขภาพเหงือก และฟันสุนัข

- มีการควบคุมกระบวนการการผลิตที่ดีเป็นที่ยอมรับ ได้รับความไว้วางใจจากลูกค้า เพราะได้รับการรับรองระบบคุณภาพ GMP&HACCP จากหน่วยงานกรมปศุสัตว์ ตามมาตรฐานสากลของ CODEX
- นำนวัตกรรมใหม่มาประยุกต์ใช้กับอุตสาหกรรมอาหารสัตว์ จากเดิมผ่านกระบวนการอบแห้งสินค้าโดยใช้พลังงานไฟฟ้า ปรับเปลี่ยนมาใช้งานระบบตู้อบแห้งพลังงานแสงอาทิตย์แทน โดยได้รับวงเงินสนับสนุนจากภาครัฐ กรมพัฒนาพลังงานทดแทน และอนุรักษ์พลังงานจากกระทรวงพลังงาน
- ใช้กลยุทธ์ด้านราคา เพื่อให้ได้ต้นทุนต่ำที่สุด เพื่อจะได้กำหนดราคาขายให้กับกลุ่มลูกค้า ทั้งในและต่างประเทศ อย่างเหมาะสมกับสภาพธุรกิจและทิศทางการดำเนินธุรกิจทางบริษัทยังคงเน้นการจำหน่ายไปยังต่างประเทศในสัดส่วน 85% และยังคงเหลือ 15% ไว้สำหรับลูกค้าภายในประเทศโดยจะ เน้นหาพันธมิตรทางธุรกิจให้ร่วมธุรกิจกับทางบริษัทให้นานที่สุด โดยจะกระดุนขอขายต่อลูกค้า เพื่อเพิ่มความคุ้มค่าในตัวผลิตภัณฑ์ที่บริษัทฯ ผลิต

3. **เฟอร์นิเจอร์หนัง** – ได้จากการนำหนังสัตว์ฟอกของบริษัทมาเพิ่มมูลค่าโดยการผลิตเป็นเฟอร์นิเจอร์ประเภทต่างๆ เช่น เฟอร์นิเจอร์หนัง, โซฟา ซึ่งมีทั้งในรูปแบบของเฟอร์นิเจอร์สำเร็จรูป (Cushion) คือบริษัทตัดเย็บเฉพาะหนังหุ้มตามรูปแบบและขนาดที่ลูกค้าต้องการ แล้วส่งขายให้ลูกค้าและแบบเฟอร์นิเจอร์สำเร็จรูป (Set) คือการที่บริษัทจัดหาโครงและตัดเย็บหนังหุ้มด้วย ซึ่งกลุ่มลูกค้าของบริษัท ได้แก่ บริษัทผู้นำเข้าของประเทศต่างๆ
4. **เบาะหนังและชิ้นส่วนหนังสำหรับรถยนต์** - นำหนังสัตว์ฟอกมาทำการเพิ่มมูลค่า โดยการ ผลิตเป็นหนังเบาะรถยนต์และอุปกรณ์ตกแต่งรถยนต์ เช่น เบาะนั่ง แผงข้างประตู หุ้มพวงมาลัย และหุ้มเกียร์ เป็นต้น เพื่อส่งจำหน่ายในตลาด OEM (ประมาณร้อยละ 95 ของรายได้จากการขาย) และตลาด After Market (ประมาณร้อยละ 5 ของรายได้จากการขาย) ทั้งในและต่างประเทศ โดยผลิตภัณฑ์ที่จำหน่ายมี 3 ชนิดคือ หนังพื้นสำเร็จรูป (Leather), ชิ้นงานหนังตัด (Cut Piece) และหนังหุ้มเบาะรถยนต์ (Cushion Cover) โดยบริษัทจะทำการตัดเย็บเบาะหนังไว้แล้วนำไปสวมทับกับโครงเบาะ กลุ่มลูกค้าที่สำคัญ ได้แก่ บริษัทผู้ผลิตชิ้นส่วนรถยนต์ที่มาจากหนังให้กับบริษัทผู้ผลิตรถประเภทต่างๆ

การตลาดและภาวะการแข่งขัน

ก) นโยบายและลักษณะการตลาดของผลิตภัณฑ์และบริการที่สำคัญ

4 สายผลิตภัณฑ์ของบริษัท มีกลยุทธ์ในการแข่งขันที่สำคัญ คือ เน้นความมีคุณภาพของสินค้า ด้วยราคาที่เหมาะสม การส่งมอบสินค้าตรงเวลา และมีการออกแบบผลิตภัณฑ์ที่ตรงกับความต้องการของตลาด รวมถึงการรับประกันสินค้าตามระยะเวลาที่กำหนด โดยกลุ่มลูกค้าเป้าหมายของผลิตภัณฑ์หนังสัตว์ฟอกและบริการฟอกหนัง คือกลุ่มอุตสาหกรรมปลายน้ำ ที่นำสินค้าจากบริษัทไปเป็น Manufactured materials and Parts, ผลิตภัณฑ์เฟอร์นิเจอร์หนัง ได้แก่ กลุ่มผู้นำเข้าโดยตรง และผู้ผลิตเฟอร์นิเจอร์, ผลิตภัณฑ์เบาะหนังและชิ้นส่วนหนังสำหรับรถ ได้แก่ ผู้ผลิตอุปกรณ์ตกแต่งรถยนต์ และผลิตภัณฑ์ของเล่นสัตว์เลี้ยง ได้แก่ กลุ่มผู้นำเข้าโดยตรงจากบริษัท Chain Store และ Super Store เป็นต้น ทั้งนี้ในช่วง 3 ปีที่ผ่านมา บริษัทฯ ไม่มีการพึ่งพิงลูกค้ารายใดเกิน 30% ของรายได้รวม ลักษณะของความสัมพันธ์กับลูกค้าส่วนใหญ่จะเป็นไปในลักษณะที่มีการติดต่อกับขายกันมานาน เชื่อมั่นในตัวบริษัทและตัวผลิตภัณฑ์ของบริษัท และเป็นลูกค้าที่มีฐานะการเงินที่ดี โดยมีช่องทางการจำหน่ายทั้งโดยตรงกับผู้ผลิตและตัวแทนขาย (Agency) หรือคนกลาง (Middle man) โดยมีสัดส่วนการจำหน่ายในประเทศกับต่างประเทศประมาณ 70 : 30 โดยส่งออกไปยังกลุ่มประเทศต่างๆ ดังต่อไปนี้.-

ผลิตภัณฑ์หนังสัตว์ฟอกและ	—————>	สหรัฐอเมริกา ออสเตรเลีย และประเทศในแถบเอเชีย
บริการฟอกหนัง		
ผลิตภัณฑ์ของเล่นสัตว์เลี้ยง	—————>	สหรัฐอเมริกา, แคนาดา, กลุ่มสหภาพยุโรป และญี่ปุ่น

ผลิตภัณฑ์เฟอร์นิเจอร์หนัง	→	สหรัฐอเมริกา อังกฤษ และญี่ปุ่น
ผลิตภัณฑ์เบาะหนังและ ชิ้นส่วนหนังสำหรับรถยนต์	→	ไทย มาเลเซีย อินโดนีเซีย ฟิลิปปินส์ และอินเดีย

การจำหน่ายและช่องทางการจำหน่าย

บริษัทจำหน่ายสินค้าให้แก่ลูกค้าโดยผ่านพนักงานขายของบริษัทเป็นหลัก ยกเว้นในส่วนของผลิตภัณฑ์เบาะหนังรถยนต์ที่มีการขายผ่านตัวแทนขายประมาณร้อยละ 90 ส่วนที่เหลือเป็นการขายผ่านทางพนักงานขายของบริษัท ทั้งนี้ ผลิตภัณฑ์ทั้ง 4 ประเภทของบริษัทจะมีพนักงานขายและฝ่ายการตลาดของแต่ละสายผลิตภัณฑ์เพื่อให้เกิดความคล่องตัวและสามารถเข้าถึงความต้องการของกลุ่มลูกค้าได้เป็นอย่างดี โดยสินค้าของบริษัทมีทั้งที่ขายในประเทศและส่งออกต่างประเทศทั้งในแถบประเทศ เอเชีย และยุโรป

โดยสินค้าของบริษัททั้ง 4 ประเภท มีช่องทางการจำหน่ายและกลุ่มลูกค้าที่แตกต่างกันตามประเภทสินค้า

1. กลุ่มลูกค้าหลักผลิตภัณฑ์หนังสัตว์ฟอกและบริการฟอกหนัง ได้แก่ บริษัทผู้ผลิต ผลิตภัณฑ์เครื่องหนัง เช่น เสื้อ รองเท้า เฟอร์นิเจอร์ ทั้งในและต่างประเทศ โดยมีสัดส่วนการส่งออกประมาณร้อยละ 20
2. กลุ่มลูกค้าหลักผลิตภัณฑ์ของเล่นสัตว์เลี้ยง ได้แก่ บริษัทผู้นำเข้าจากต่างประเทศ และผู้ค้าส่งในประเทศเป็นผู้รับการจำหน่ายไปยังลูกค้าปลีก โดยเราไม่ต้องรับผิดชอบเรื่องการขายแบบกระจายลูกค้าปลีก อีกทั้งไม่ต้องสร้างทีมการตลาดค้าปลีกเอง และไม่ต้องแบกรับภาระรับผิดชอบเรื่องการเก็บรักษาสินค้า โดยสินค้าประเภทนี้ บริษัทจะส่งออกเป็นหลัก โดยกลุ่มลูกค้าที่สำคัญได้แก่ ประเทศในแถบอเมริกา และ ญี่ปุ่น โดยเป็นการจำหน่ายให้กับลูกค้าต่างประเทศเกือบทั้งหมดประมาณร้อยละ 85
3. กลุ่มลูกค้าหลักผลิตภัณฑ์เฟอร์นิเจอร์หนัง ได้แก่ บริษัทผู้นำเข้าเฟอร์นิเจอร์ของต่างประเทศ โดยมีสัดส่วนส่งออกประมาณร้อยละ 4
4. กลุ่มลูกค้าหลักผลิตภัณฑ์เบาะหนังและชิ้นส่วนหนังสำหรับรถยนต์ ได้แก่ บริษัทผู้ผลิตเบาะหนังรถยนต์ (First Tier) ให้กับบริษัทผู้ผลิตรถยนต์ต่างๆ ทั้งของญี่ปุ่น และสหรัฐอเมริกา เช่น โตโยต้า นิสสัน อิซูซุ จีเอ็ม เป็นต้น และบริษัทผู้ผลิตรถยนต์โดยตรง เช่น สอนต้า ซึ่งมีการกระจายฐานการผลิตไปยังประเทศต่างๆ โดยมีสัดส่วนการส่งออกประมาณร้อยละ 7 และ ยี่ห้อรถยนต์หลักที่บริษัทผลิตสินค้าให้ทั้งทางตรงและทางอ้อม ได้แก่ โตโยต้า สอนต้า และอิซูซุ ซึ่งคิดเป็นยอดรวมมากกว่าร้อยละ 90 ของยอดผลิตเบาะหนังรถยนต์รวม

สภาพการแข่งขันโดยรวมภายในอุตสาหกรรม

แนวโน้มและภาวะอุตสาหกรรม

เนื่องจากในปัจจุบันสินค้าของบริษัทมีทั้งสิ้น 4 ผลิตภัณฑ์ ซึ่งแต่ละผลิตภัณฑ์มีความแตกต่างในตัวสินค้าค่อนข้างสูง และสามารถแบ่งสัดส่วนของรายได้ตามประเภทสินค้าได้เป็น 4 กลุ่มตามชนิดสินค้า ซึ่งจะเห็นได้ว่าในปี 2558 รายได้ของบริษัทที่มาจากสินค้าแต่ละผลิตภัณฑ์ ได้แก่ ผลิตภัณฑ์หนังสัตว์ฟอก ผลิตภัณฑ์ของเล่นสัตว์เลี้ยง ผลิตภัณฑ์เฟอร์นิเจอร์ และผลิตภัณฑ์เบาะหนังและชิ้นส่วนหนังสำหรับรถยนต์ มีสัดส่วนต่อรายได้คิดเป็นร้อยละ 21, 8, 7 และ 64 ของรายได้จาก

การขายของบริษัทตามลำดับ ซึ่งสินค้าที่สร้างรายได้ให้กับบริษัททั้ง 4 ผลิตภัณฑ์อยู่ในอุตสาหกรรมที่แตกต่างกัน ดังนั้นในการวิเคราะห์แนวโน้มและภาวะอุตสาหกรรมจึงมีความจำเป็นต้องแยกการวิเคราะห์ออกเป็น 4 อุตสาหกรรม ได้แก่

1. อุตสาหกรรมผลิตภัณฑ์หนังสัตว์ฟอก และบริการฟอกหนัง

เนื่องจากหนังสัตว์ฟอกถือเป็นวัตถุดิบสำคัญที่นำไปใช้ผลิตสินค้าเครื่องหนังต่างๆ เช่น เข็มขัด รองเท้า กระเป๋า ทำให้อุตสาหกรรมหนังสัตว์ฟอกมีความสัมพันธ์กับอุตสาหกรรมเครื่องหนังเป็นอย่างมาก ซึ่งในอดีตที่ผ่านมาอุตสาหกรรมเครื่องหนังนับได้ว่าเป็นอุตสาหกรรมที่มีความสำคัญกับประเทศไทย แต่ในปัจจุบันอุตสาหกรรมส่งออกหนังและเครื่องหนังของไทยต้องเผชิญการแข่งขันที่รุนแรงในตลาดโลก โดยเฉพาะผู้ผลิตจากประเทศจีนซึ่งมีต้นทุนการผลิตที่ต่ำกว่า ประกอบกับ ผู้ผลิตในประเทศประสบปัญหา ในการผลิตหนังสัตว์ฟอกได้แก่ปริมาณวัตถุดิบในประเทศไม่เพียงพอทำให้ต้องมีการนำเข้าจากต่างประเทศ คุณภาพไม่สม่ำเสมอและต่ำกว่ามาตรฐานที่ต่างประเทศต้องการ ทำให้ปริมาณการส่งออกหนังและเครื่องหนังของไทยชะลอตัวลง โดยปกติทั่วไปหนังสัตว์ที่ใช้ในอุตสาหกรรมหนังและเครื่องหนัง จำแนกตามลักษณะได้ 4 ชนิด ดังนี้

- (1). หนังสด (Fresh Hides and Skins) หมายถึง หนังสัตว์ชำแหละ
- (2). หนังดิบ (Raw Hides and Skins) หมายถึง หนังสัตว์ที่ได้จากโรงงานฆ่าสัตว์ หรือหนังสดที่ยังไม่ได้ผ่านกรรมวิธีการฟอกหนังแต่จะผ่านกรรมวิธีการเก็บรักษาในลักษณะต่างๆ คือ หนังแช่น้ำเกลือ (Brine Cure) หนังหมักเกลือ (Wet Salted Hide) หนังตากแห้ง (Dried Hides) หนังอาบน้ำยา (Arsenicated Hide) และหนังหมักเกลือตากแห้ง (Dry Salted Hide)
- (3). หนังฟอกกึ่งสำเร็จรูป (Wet Blue) หมายถึง หนังที่ยังฟอกไม่เสร็จสมบูรณ์ยังขาดกรรมวิธีการผลิตอีก 1 ช่วง ซึ่งขึ้นอยู่กับกรรมวิธีของแต่ละโรงงานเพื่อผลิตเป็นหนังฟอกสำเร็จรูปต่อไป
- (4). หนังฟอกสำเร็จรูป (Leather) หมายถึง หนังดิบที่นำไปแช่น้ำเกลือ น้ำยา หรือ น้ำยา เคมิ เพื่อเปลี่ยนแปลงคุณสมบัติภายในของหนังสัตว์ให้ปราศจากการเน่าเปื่อยและสามารถนำมาดัดแปลง เช่น การย้อมสี อัดลาย เพื่อเป็นผลิตภัณฑ์หนังต่างๆ ต่อไป

ในอดีตที่ผ่านมา ตลาดส่งออกที่สำคัญของผู้ผลิตได้แก่ สหรัฐอเมริกา ยุโรป ญี่ปุ่น ตะวันออกกลาง จีนและอินเดีย ทั้งนี้ อุตสาหกรรมฟอกหนังเป็นอุตสาหกรรมที่ต้องอาศัยความรู้ความชำนาญและประสบการณ์ ที่สูง เพื่อให้ได้หนังสัตว์ที่ฟอกแล้ว มีคุณภาพสม่ำเสมอ การแข่งขันของผู้ประกอบการในอุตสาหกรรมนี้จึงค่อนข้างจำกัดการเข้ามาแข่งขันของผู้ประกอบการภายในประเทศจะทำได้ลำบากเพราะนอกจากจะพบกับปัญหา ในเรื่องของความชำนาญแล้ว ยังมีข้อจำกัดในเรื่องของการจัดตั้งโรงงานที่จะต้องอยู่เฉพาะในเขตอุตสาหกรรมฟอกหนังที่ทางการกำหนดเท่านั้น

2. อุตสาหกรรมผลิตภัณฑ์ของเล่นสัตว์เลี้ยง

สถานการณ์ปัจจุบัน สภาพการแข่งขันค่อนข้างสูงเพราะมีสินค้าทดแทนเกิดขึ้นอีกหลายอย่าง เช่น ของเล่นพลาสติก และ PVC รวมถึงเนื้อไม้สดนำมาอบแห้ง ส่วนแนวโน้มอุตสาหกรรมของเล่นสุนัขทำจากหนังสัตว์ชิ้นในของเรามีความเป็นไปได้สูงที่จะลดลงเพราะวัตถุดิบที่มีปริมาณที่น้อยลงอย่างเห็นได้ชัดในระยะหลายปีที่ผ่านมา

3. อุตสาหกรรมผลิตภัณฑ์เฟอร์นิเจอร์หนัง

อุตสาหกรรมเฟอร์นิเจอร์หนังเป็นส่วนหนึ่งของอุตสาหกรรมเฟอร์นิเจอร์ทั้งหมด ซึ่งประกอบด้วย เฟอร์นิเจอร์ไม้ เฟอร์นิเจอร์โลหะ ที่นอนหมอนฟูก เฟอร์นิเจอร์อื่นๆ (พลาสติก หนัง หวาย เป็นต้น) และในช่วงที่ผ่านมา มีมูลค่าการส่งออกที่เพิ่มขึ้นอย่างต่อเนื่อง แม้ว่าจะมีสินค้านำเข้าจากประเทศจีนจะเข้ามาแข่งขันแต่ผู้ประกอบการในประเทศไทยยังสามารถ

แข่งขันได้เนื่องจากตลาดที่สำคัญของประเทศไทย อันได้แก่ สหรัฐอเมริกา ญี่ปุ่น เป็นตลาดที่ต้องการสินค้าที่มีคุณภาพ ส่งมอบตรงเวลาและได้มาตรฐาน ซึ่งบริษัทคู่แข่งจากประเทศจีนยังไม่สามารถพัฒนาสินค้าให้สามารถตอบสนองความต้องการของตลาดดังกล่าวได้

ปัจจุบันการที่จำหน่ายหนังผืนให้กับลูกค้าพม่า ล่าสุดได้ร่วมพันธมิตรในประเทศเมียนมาร์ คือ Sweet Home Industry Co.,Ltd. ซึ่งประกอบธุรกิจผลิตและจำหน่ายเฟอร์นิเจอร์รายใหญ่ อันดับ 1 ของพม่า เพื่อร่วมกันผลิตโซฟาหนัง

โดยบริษัทชัยวัฒนาฯ จะเข้าไปตั้ง Line ตัดเย็บให้และรับงานเฟอร์นิเจอร์ที่บริษัท Sweet Home (พม่า) ซึ่งจะร่วมกันพัฒนาปรับปรุงและพัฒนาผลิตภัณฑ์ให้เข้าสู่มาตรฐานสากล แล้วทำการส่งออกอันจะเป็นช่องทางสร้างรายได้ใหม่ ๆ ในอนาคต

อุตสาหกรรมเบาะหนังสำหรับรถยนต์

- ปริมาณการผลิตรถยนต์ของประเทศไทยในช่วง 11 เดือนแรกของปี 2556 (ม.ค.-พ.ย.) ขยายตัวร้อยละ 4.09 เมื่อเปรียบเทียบกับช่วงเดียวกันของปีที่ผ่านมา เนื่องจากปริมาณการส่งออกขยายตัวไปประเทศแถบเอเชียเนียบ ตะวันออกกลาง แอฟริกา ยุโรป อเมริกากลางและอเมริกาใต้ โดยการส่งออกเพิ่มขึ้นร้อยละ 10.13 แต่การจำหน่ายในประเทศลดลงร้อยละ 5.36 ซึ่งในปี 2556 ตั้งแต่เดือนมกราคมถึงเดือนธันวาคม ประเทศไทยผลิต รถยนต์ได้ทั้งหมดจำนวน 2,457,057 คัน เมื่อเปรียบเทียบกับในปี 2555 ที่ผลิตได้จำนวน 2,453,717 คัน หรือเพิ่มขึ้นร้อยละ 0.14

- ปริมาณการจำหน่ายรถยนต์ของประเทศไทยในปี 2556 มีการจำหน่ายรถยนต์รวมทั้งหมด จำนวน 1,330,672 คัน เมื่อเทียบกับในปี 2555 ที่มียอดจำหน่ายรถยนต์รวม 1,436,335 คัน หรือลดลงร้อยละ 7.94 โดยสาเหตุที่ปริมาณการจำหน่ายรถยนต์ลดลงจากปีก่อนหน้า เนื่องจากการลดลงของการส่งมอบคุณยนต์คันแรก ตั้งแต่ช่วงเดือนพฤษภาคมของปี 2556 ประกอบกับช่วงปลายปีที่ผ่านมา มีการลดการผลิตของรถยนต์หลายรุ่น เพื่อการแนะนำรุ่นใหม่ในปีหน้า

- ปริมาณการส่งออกรถยนต์ของประเทศไทยในปี 2556 มีปริมาณการส่งออกจำนวน 754,255 คัน เพิ่มขึ้นจากปี 2555 ที่มีปริมาณการส่งออกรถยนต์จำนวน 709,816 คัน หรือเพิ่มขึ้นเป็นร้อยละ 6.26 ทั้งนี้ในเดือนมกราคม 2557 มียอดส่งออกรถยนต์จำนวน 56,008 คัน เพื่อขึ้นเล็กน้อยจากเดือนมกราคม 2556 ที่มียอดส่งออกเท่ากับ 55,924 คัน

- อุตสาหกรรมยานยนต์ไทยในปี 2556 ต้องเผชิญกับความผันผวนอย่างมาก ทั้งจากผลกระทบโครงการรถคันแรก เศรษฐกิจชะลอตัว และปัญหาทางการเมือง ทำให้เกิดสภาวะซบเซาครั้งปีแรกกับช่วงครึ่งปีหลังมีความผันผวนอย่างมาก แต่อย่างไรก็ตาม ภาพรวมการส่งออกของปี 2556 ยังเพิ่มขึ้นจากปีก่อนหน้า

ทั้งนี้แนวโน้มอุตสาหกรรมยานยนต์ปี 2558 การผลิตจะมีการขยายตัวเมื่อเปรียบเทียบกับปีที่ผ่านมา โดยคาดว่าจะมีการผลิตรถยนต์ประมาณ 2,500,000 คัน แบ่งเป็นการจำหน่ายรถยนต์ในประเทศประมาณ 1,000,000 คัน และส่งออกประมาณ 1,500,000 คัน

- บริษัทฯ ได้ดำเนินการก่อสร้างโรงงานร่วมทุนแห่งใหม่ในประเทศกัมพูชาเมื่อ 15 กรกฎาคม 2558 โดยโรงงานแห่งนี้เป็นโรงงานตัดเย็บเบาะรถยนต์ มูลค่า 250 ล้านบาทตั้งอยู่ในเขตเศรษฐกิจพิเศษปอยเปต นิคมอุตสาหกรรม Sanco SEZ ซึ่งบริษัทถือหุ้นในสัดส่วน 25% ร่วมกับ บริษัท เอ็นเอชเค สปริง จำกัด (ประเทศไทย) โดยบริษัทตั้งเป้าที่จะขยายกำลังการผลิตให้สูงกว่า 1 ล้านคันต่อปีภายใน 2562

โรงงานเบาะรถยนต์แห่งนี้ตั้งอยู่ในเขตเศรษฐกิจพิเศษปอยเปต ห่างจากชายแดนไทย-กัมพูชา เพียง 6 กิโลเมตรเท่านั้น ทำให้สะดวกมากในการส่งกลับเข้ามาในประเทศไทย และเหมาะที่จะส่งออกไปยังต่างประเทศอีกด้วย ซึ่งเรามีแผนที่จะพัฒนาการผลิตร่วมกับพันธมิตรรายอื่นอย่างต่อเนื่องหลังจากเดินเครื่องจริงกลางปี 59 โดยตั้งเป้าไว้ที่ 1 ล้านคันต่อปี

ภาวะการแข่งขัน

เนื่องจากในปัจจุบัน ตลาดแรงงานในประเทศจีนและเวียดนามมีอัตราค่าจ้างที่ถูกกว่าในประเทศไทยส่งผลให้สินค้าราคาถูกจากประเทศดังกล่าวได้เข้ามาแข่งขันในตลาดโลกเพิ่มมากขึ้นในหลายอุตสาหกรรม และธุรกิจฟอกหนังก็เป็นอีกหนึ่งธุรกิจที่ได้รับผลกระทบจากสินค้าราคาถูกจากประเทศจีนเช่นกัน ไม่ว่าจะเป็นเฟอร์นิเจอร์หนัง หนังสัตว์ฟอก เครื่องหนังต่างๆ ทำให้การดำเนินธุรกิจในปัจจุบันมีความยากลำบากเพิ่มมากขึ้น และบริษัทส่วนใหญ่ได้หันมาใช้กลยุทธ์ด้านราคาในการแข่งขันเพิ่มมากขึ้น ทำให้อัตรากำไรลดลง ซึ่งผลกระทบดังกล่าวบริษัทในฐานะผู้ผลิตหนังฟอก เฟอร์นิเจอร์หนัง และของเล่นสัตว์เลี้ยง ก็ได้รับผลกระทบด้วยเช่นกัน ทำให้บริษัทมีการทบทวนนโยบายการดำเนินธุรกิจใหม่ โดยหันไปพัฒนาและผลิตเบาะหนังสำหรับรถยนต์และเครื่องตกแต่งที่ทำมาจากหนังซึ่งเป็นสินค้าที่ต้องใช้ความชำนาญในการผลิตและสินค้ามีคุณภาพที่สูงขึ้น เพื่อเป็นการสร้างความแตกต่างให้กับตัวสินค้าของบริษัท และยังสามารถสร้างมูลค่าเพิ่มและอัตรากำไรที่สูงขึ้นให้กับสินค้าของบริษัทด้วยประกอบกับการแข่งขันในธุรกิจเบาะหนังสำหรับรถยนต์นี้ยังไม่รุนแรงมากนัก เนื่องจากเป็นสินค้าที่ต้องใช้ความชำนาญในการผลิต และมีมาตรฐานในเรื่องของคุณภาพที่ค่อนข้างสูงและต้องใช้เวลาอันยาวนานก่อนที่ลูกค้าจะยอมรับในคุณภาพสินค้าของบริษัท แต่หากว่าบริษัทสามารถพัฒนาสินค้าให้มีคุณภาพและมาตรฐานเป็นที่ยอมรับของบริษัทผู้ผลิตรถยนต์และได้รับความไว้วางใจให้เป็นผู้ผลิตเบาะหนังและชิ้นส่วนหนังสำหรับรถยนต์ให้กับบริษัทผลิตรถยนต์แล้ว โอกาสที่ลูกค้าจะเปลี่ยนไปใช้ผู้ผลิตเบาะหนังรายอื่นก็เป็นไปได้ยาก เนื่องจากการที่บริษัทผลิตรถยนต์จะเปลี่ยนผู้ผลิตสินค้าในแต่ละครั้งนั้นจะใช้เวลาค่อนข้างมากเพราะต้องทำการตรวจสอบคุณภาพสินค้าและมาตรฐานการผลิต เพื่อให้เกิดความมั่นใจว่าบริษัทนั้นๆสามารถผลิตสินค้าให้ได้ตามความต้องการ ทำให้ผู้ที่สามารถเข้ามาแข่งขันในอุตสาหกรรมนี้มีไม่มากนัก บริษัท ในฐานะที่เป็นผู้ผลิตเบาะหนัง และชิ้นส่วนหนังสำหรับรถยนต์รายใหญ่ของประเทศก็ใช้ระยะเวลาอันพอสมควรในการที่จะผลิตสินค้าให้ได้คุณภาพ และมีมาตรฐานเป็นที่ไว้วางใจของลูกค้าที่เป็นบริษัทผลิตรถยนต์ทั้งของประเทศญี่ปุ่น และสหรัฐอเมริกา ทั้งนี้สถานะของบริษัทในอุตสาหกรรมการผลิตเบาะหนังและชิ้นส่วนหนังสำหรับรถยนต์จะมีอยู่ 2 สถานะ คือ Tier 1 และ Tier 2 ซึ่งมีสถานะแตกต่างกันก็คือ

- Tier 1 คือ การที่บริษัทมีสถานะเป็นผู้ผลิตเบาะหนังและชิ้นส่วนหนังสำหรับรถยนต์ส่งมอบให้กับบริษัทผู้ผลิตรถยนต์โดยตรง ดังนั้น หากเป็นในกรณีนี้ ลูกค้าของบริษัทก็จะได้แก่ บริษัทผู้ผลิตรถยนต์ต่างๆ
- Tier 2 คือ การที่บริษัทมีสถานะเป็นผู้ผลิตเบาะหนังและชิ้นส่วนหนังสำหรับรถยนต์ส่งมอบให้แก่บริษัทที่เป็นผู้ผลิตเบาะหนังและชิ้นส่วนหนังสำหรับรถยนต์ให้กับบริษัทผู้ผลิตรถยนต์อีกต่อหนึ่ง ไม่ได้เป็นการผลิตให้โดยตรง ดังนั้นลูกค้าของบริษัทในกรณีนี้ จะได้แก่ บริษัทที่เป็นตัวแทนผลิตเบาะหนังและชิ้นส่วนหนังสำหรับรถยนต์ให้กับบริษัทผู้ผลิตรถยนต์

โดยในปัจจุบันการผลิตเบาะหนังและชิ้นส่วนหนังสำหรับรถยนต์เกือบทั้งหมดของบริษัทจะทำการผลิตให้กับบริษัทที่เป็นผู้ผลิตเบาะรถยนต์เพื่อจำหน่ายให้กับบริษัทผู้ผลิตรถยนต์ต่างๆอีกต่อหนึ่ง (ไม่ได้เป็นการผลิตให้กับบริษัทผลิตรถยนต์โดยตรง) ยกเว้นการผลิตเบาะหนังและชิ้นส่วนหนังสำหรับรถยนต์ให้กับ ฮอนด้า ซึ่งบริษัทมีสถานะเป็น Tier 1

ทั้งนี้ เนื่องจากบริษัทเป็นผู้ผลิตและจำหน่ายให้กับลูกค้าทั้งในประเทศและต่างประเทศ ทำให้คู่แข่งทางธุรกิจของบริษัทมีทั้งในส่วนของ บริษัทในประเทศ และต่างประเทศ โดยคู่แข่งภายในประเทศได้แก่ บริษัท Eagle Ottawa และบริษัท อินเตอร์ไฮด์ จำกัด (มหาชน) สำหรับตลาดต่างประเทศได้แก่ บริษัท Eagle Ottawa, บริษัท Midori Anzen, บริษัท Hokuyo และ บริษัท Garden Stage ซึ่งมีขนาดใหญ่กว่าบริษัท ทำให้ศักยภาพการแข่งขันของบริษัทกับคู่แข่งในตลาดโลกยังเป็นรองคู่แข่งอยู่

อย่างไรก็ตาม บริษัทยังคงผลิตสินค้าประเภทอื่นของบริษัทต่อไป แม้ว่าจะมีการแข่งขันด้านราคาสูง แต่เพื่อเป็นการรักษาลูกค้าเดิมซึ่งดำเนินธุรกิจกับบริษัทมานานแล้วรวมทั้งยังเป็นการกระจายแหล่งที่มาของรายได้ของบริษัทอีกทางหนึ่ง หากว่าในอนาคตอุตสาหกรรมรถยนต์มีอัตราการผลิตที่ลดลงและมีการแข่งขันที่สูงขึ้น

ศักยภาพการแข่งขัน

เนื่องจากบริษัทเป็นผู้ผลิตและประกอบธุรกิจฟอกหนังมาเป็นเวลานานกว่า 39 ปี ส่งผลทำให้บริษัทมีประสบการณ์และความเชี่ยวชาญสามารถผลิตหนังสัตว์ฟอกซึ่งเป็นวัตถุดิบเริ่มต้นในการผลิตสินค้าประเภทอื่นของบริษัทให้มีคุณภาพและได้มาตรฐานตามความต้องการของลูกค้า ซึ่งจากการที่บริษัทเป็นผู้ผลิตวัตถุดิบเริ่มต้นในการผลิตสินค้าของบริษัทเอง ทำให้บริษัทสามารถควบคุมคุณภาพสินค้า และต้นทุนในการผลิตสินค้าของบริษัทได้ดียิ่งขึ้น ประกอบกับชื่อเสียงในอดีตที่ผ่านมาของบริษัทเป็นที่ยอมรับของลูกค้าและมีความสัมพันธ์อันดีกับลูกค้าทำให้สินค้าของบริษัทสามารถแข่งขันกับผู้ประกอบการอื่นได้ โดยเฉพาะอย่างยิ่งสินค้าเบาะหนังรถยนต์ซึ่งเป็นสินค้าที่สร้างรายได้หลักให้กับบริษัทและเป็นสินค้าที่ต้องการคุณภาพและมาตรฐานในการผลิตที่สูง ดังนั้นจึงเป็นการยากที่ผู้ผลิตเบาะหนังรถยนต์รายหนึ่งรายใดจะได้รับความเชื่อถือและไว้วางใจให้เป็นผู้ผลิตเบาะหนังให้กับผู้ผลิตรถยนต์ต่างๆ ซึ่งในส่วนของบริษัทนั้น ในปัจจุบันคุณภาพสินค้าของบริษัทเป็นที่ยอมรับของลูกค้า ซึ่งได้แก่ บริษัทผู้ผลิตรถยนต์ของญี่ปุ่น และอเมริกา และบริษัทผู้ผลิตเบาะรถยนต์ให้กับผู้ผลิตรถยนต์ต่างๆ ได้ให้ความไว้วางใจและยอมรับในคุณภาพสินค้าของบริษัททำให้โอกาสที่บริษัทจะสูญเสียลูกค้ากลุ่มอุตสาหกรรมรถยนต์ไปให้กับคู่แข่งนั้นเป็นไปได้ยากเนื่องจากหากบริษัทผู้ผลิตเหล่านั้นต้องการจะเปลี่ยนแหล่งวัตถุดิบใหม่จะต้องมีการตรวจสอบคุณภาพสินค้าเป็นอย่างดีและต้องใช้ระยะเวลาพอสมควรจึงจะไว้วางใจและมีค่าใช้จ่ายเกิดขึ้นเป็นจำนวนมาก ด้วยเหตุผลดังกล่าวโดยปกติแล้วบริษัทผู้ผลิตเบาะรถยนต์ให้กับผู้ผลิตรถยนต์ต่างๆ หรือบริษัทผู้ผลิตรถยนต์ ไม่นิยมที่จะเปลี่ยนผู้จำหน่ายวัตถุดิบบ่อยครั้งนัก

การจัดหาผลิตภัณฑ์

● นโยบายการผลิต

- เลือกใช้วัตถุดิบที่สามารถจัดหาได้ในกลุ่มประเทศเอเชีย และประเทศใกล้เคียง เช่น ออสเตรเลีย
- ลดความสูญเสีย เพิ่มประสิทธิภาพการผลิต เพื่อส่งมอบสินค้าคุณภาพและตรงเวลาให้กับลูกค้า

● กำลังการผลิต

- ผลิตภัณฑ์หนังสัตว์ฟอกและบริการฟอกหนัง 2,000,000 ตร.ฟุต/เดือน
- ผลิตภัณฑ์ของเล่นสัตว์เลี้ยง

กำลังการผลิต ผลิตภัณฑ์ Rawhide กระดูกผุ 40 ตัน/เดือน, กระดูกอัด 30 ตัน/เดือน และผลิตภัณฑ์ Munchy 40 ตัน/เดือน

- ผลิตภัณฑ์เฟอร์นิเจอร์หนัง 20 คอนเทนเนอร์/เดือน
- ผลิตภัณฑ์เบาะหนังและชิ้นส่วนหนังสำหรับรถยนต์ 24,000 คัน/เดือน

● วัตถุดิบที่สำคัญต่อการผลิต

สาขาฟอกหนัง : วัตถุดิบที่สำคัญต่อการผลิต คือ หนังโค-กระบือและเคมีภัณฑ์ โดยมีแหล่งที่มาทั้งในและต่างประเทศซึ่งไม่มีปัญหาในการจัดหาวัตถุดิบ โดยวัตถุดิบหนังมีปัจจัยที่สำคัญ คือ ราคา และ แหล่งวัตถุดิบที่น่าเชื่อถือทั้งในด้านของคุณภาพและน้ำหนัก จำนวนผู้จำหน่ายวัตถุดิบนั้นมีอยู่มากมายทั่วโลก โดยวัตถุดิบหนังส่วนใหญ่จะซื้อกับผู้ผลิตหนังเค็มที่มีโรงงานฆ่าสัตว์เอง หรือโรงงานที่ซื้อหนังดิบมาหมักเกลือ หรือดองเกลือเอง ซึ่งมีอยู่ประมาณ 10-20 ราย ในส่วนของเคมีภัณฑ์มีอยู่ ประมาณ 15-20 ราย

สาขาของเล่นสัตว์เลี้ยง : วัตถุดิบที่สำคัญต่อการผลิต กาววัว และ กาวควายที่นำเข้าจากต่างประเทศ และในประเทศ รวมทั้งการแปรรูปวัตถุดิบหนังหมูที่นำมาประยุกต์ใช้แทน (ตัว, ไม้, เปลือก, บด) ให้ได้ครบทุกกระบวนการ

- **สัดส่วนการซื้อวัตถุดิบ**

- สาขาฟอกหนัง**

หนังโค	:	นำเข้า 85% จากอเมริกา, ออสเตรเลีย, เวียดนาม, ชิลี,
	:	ในประเทศ 10%
หนังกระบือ	:	ในประเทศ 5%
เคมีภัณฑ์	:	นำเข้า 10% จากสิงคโปร์, เยอรมัน, จีน, อินเดีย, เซาท์แอฟริกา, อิตาลี
	:	ในประเทศ 90%

- สาขาของเล่นสัตว์เลี้ยง**

สัดส่วนการซื้อวัตถุดิบ จากโรงฟอกหนังของบริษัทฯ เอง และแหล่งภายนอกในประเทศซึ่งเป็นลูกค้าประจำภายในบริษัทฯ 90.27%, ภายนอก 9.73%

- **สัญญาซื้อ – ขาย**

หนังโค-กระบือ	:	เป็นสัญญาที่ไม่มีการผูกมัดอายุของสัญญา จอกรปริมาณได้แต่ไม่ขึ้นราคา ราคาตามสถานะเศรษฐกิจโลก แต่จะระบุเรื่องคุณภาพของเกรดสินค้า, ขนาด ปริมาณ เงื่อนไขเวลาการส่งมอบ
เคมีภัณฑ์	:	กำหนดเรื่องคุณภาพของสินค้า และการส่งมอบ ราคาเจรจาตั้งแต่เบื้องต้น และการขึ้นราคาของเคมีภัณฑ์จะอยู่ระหว่าง 1 ปี

- **ปัญหาการขาดแคลนวัตถุดิบ**

ที่ผ่านมาบริษัท ไม่เคยประสบปัญหาการขาดแคลนเคมีภัณฑ์แต่อย่างใด แต่ในส่วนหนังโค-กระบือ จะมีปัญหาบ้างจากความผันผวนในเรื่องของราคาอันเนื่องมาจาก Demand/Supply ตามฤดูกาล หรือโรคระบาดในสัตว์เป็นต้น สำหรับของเล่นสัตว์เลี้ยง กาววัว และกาวควายที่ใช้ในปัจจุบันมีปริมาณลดลง จึงมีความจำเป็นต้องนำวัตถุดิบหนังหมูมาแปรรูปกระบวนการผลิตทดแทน

- **ผู้จัดจำหน่าย**

บริษัทไม่มีการซื้อสินค้าจากผู้จัดจำหน่ายรายใดเกิน 30% ของยอดซื้อวัตถุดิบรวมทั้งนี้โดยส่วนใหญ่จะเป็น การซื้อเฉลี่ยกันไป เพื่อรักษาผู้จัดจำหน่ายไว้ระดับหนึ่ง และเป็นการกระจายความเสี่ยงในเรื่องการจัดหาวัตถุดิบของบริษัท แต่ทั้งนี้บริษัทจะดูเรื่องของราคา คุณภาพ และความตรงต่อเวลาในการส่งมอบด้วย ประกอบกับผู้จัดจำหน่ายที่บริษัทซื้อวัตถุดิบด้วยนั้น จะมีความสัมพันธ์อันดีกับผู้บริหารของบริษัท เนื่องจากทำการซื้อขายกันมาเป็นเวลานานทำให้ที่ผ่านมาในอดีตบริษัทไม่เคยประสบปัญหาเรื่องขาดแคลนวัตถุดิบ

- **ความเป็นไปได้ที่จะมีสินค้าทดแทน**

ตลาดสินค้าในปัจจุบัน ยังไม่มีสินค้าตัวใดสามารถทดแทนสินค้าที่เป็นหนังแท้ได้ ถึงแม้ในปัจจุบันจะมีการพัฒนาเรื่อง PVC SOLE ให้เข้ามาแทนที่ แต่ก็ไม่สามารถทดแทนได้ เนื่องจากคุณสมบัติของตัวสินค้าเองที่มีความเป็นธรรมชาติ เช่น คุณภาพสวยงาม, ทนทาน, อายุการใช้งานคงทน, ทำความสะอาดง่าย เป็นต้น

- **ผลกระทบต่อสิ่งแวดล้อม**

ปัจจัยสำคัญของโรงงานฟอกหนัง คือ น้ำเสีย โดยน้ำเสียจากกระบวนการผลิต จะได้รับการบำบัดก่อนปล่อยทิ้ง โดยผ่านระบบบำบัดน้ำเสียกลางที่บริษัทตั้งอยู่ ในที่นี้คือ เขตอุตสาหกรรมฟอกหนัง กม.30 และภาคโครเมียมที่ได้รับจากกระบวนการบำบัดจะถูกแยกออก และนำไปฝังกลบที่ศูนย์ควบคุมมลพิษ นอกจากนี้ วัตถุดิบที่เหลือใช้ ได้แก่ เศษหนัง สามารถขายได้ทั้งหมด อย่างไรก็ตามปัจจุบันบริษัทได้มีการผลิตหนัง Chrome-free เพื่อลดผลกระทบต่อสิ่งแวดล้อม

- **พลังงานทดแทน**

บริษัทยังอยู่ระหว่างการศึกษาระบบการผลิตไฟฟ้าด้วยเซลล์แสงอาทิตย์ (โซลาร์รูฟ) ที่จะติดตั้งบนหลังคาอาคารต่างๆ ซึ่งถ้าภายหลังศึกษาแล้วเป็นไปได้ในทางธุรกิจนั้น บริษัทก็พร้อมเดินหน้าในการสร้างธุรกิจใหม่ที่จะทำให้มีรายได้เพิ่มขึ้นในอนาคตข้างหน้า

ทางบริษัทสนใจที่จะเริ่มศึกษาระบบการผลิตไฟฟ้าด้วยเซลล์แสงอาทิตย์ (โซลาร์รูฟ) ที่จะติดตั้งบนหลังคาอาคารต่าง ๆ โดยมีวัตถุประสงค์ที่จะผลักดันการใช้พลังงานที่มาจากพลังงานที่สะอาดเป็นมิตรกับสิ่งแวดล้อม ซึ่งถ้าศึกษาแล้วมีความเป็นไปได้ก็จะเดินหน้าทำธุรกิจนี้เพื่อสร้างรายได้ให้กับบริษัทต่อไป

อย่างไรก็ตาม ภายหลังจากได้ทำการศึกษาโครงการดังกล่าวเป็นที่เรียบร้อยแล้ว บริษัทหรือองค์กรจะไม่ใช่เพียงผู้ใช้ไฟฟ้า แต่จะเป็นผู้ผลิตไฟฟ้าด้วยเซลล์แสงอาทิตย์ ซึ่งจะประหยัดต้นทุนในด้านพลังงานและใช้งานได้ยาวนานแน่นอน และถ้ามีกำลังการผลิตที่เหลือจากใช้ในโรงงานก็สามารถขายให้กับการไฟฟ้าฯ ได้อีก ซึ่งเป็นการสร้างรายได้ให้กับบริษัท โดยปัจจุบันบริษัทมีโรงงานผลิตหนัง 3 แห่ง และ โรงงานเฟอร์นิเจอร์ น่าจะมีพื้นที่หลังคารวมกันหลายหมื่นตารางเมตร สามารถผลิตไฟฟ้ารวมกำลังการผลิตประมาณ 5-6 เมกะวัตต์

ปัจจัยความเสี่ยง

1. ความเสี่ยงจากการขาดแคลนวัตถุดิบและความผันผวนราคาราวัตถุดิบ เนื่องจากผลิตภัณฑ์ของบริษัทเป็นผลิตภัณฑ์ที่ต้องใช้วัตถุดิบจากธรรมชาติ ได้แก่ หนังกบ และกระป๋อง มาผ่านกระบวนการผลิตต่างๆ เพื่อให้ออกมาเป็นสินค้าสำเร็จรูป และสินค้าสำเร็จรูป ดังนั้นบริษัทจึงอาจประสบปัญหาในเรื่องการขาดแคลนวัตถุดิบในการผลิตได้ ซึ่งปัญหาในประเด็นนี้ ทางบริษัทก็ได้ตระหนัก และมีการกำหนดนโยบาย และมาตรการในการป้องกันเอาไว้เพื่อป้องกันปัญหาการขาดแคลนวัตถุดิบ โดยการกระจายแหล่งของวัตถุดิบให้มีความหลากหลายและกระจายไปตามภูมิภาคต่างๆ เช่น เอเชีย ยุโรป ออสเตรเลีย อเมริกา และอเมริกาใต้ พร้อมทั้งมีการสืบเสาะหาแหล่งวัตถุดิบใหม่ๆ เพิ่มขึ้นอยู่เสมอ พร้อมทั้งยังมีการทำสัญญาซื้อขายล่วงหน้าในเรื่องของปริมาณ คุณภาพของวัตถุดิบที่บริษัทต้องการ ทำให้บริษัทสามารถป้องกันปัญหาในเรื่องของวัตถุดิบได้ และในอดีตที่ผ่านมาบริษัทไม่เคยประสบปัญหาเรื่องของการขาดแคลนวัตถุดิบมาก่อน

ในเรื่องความผันผวนของราคาราวัตถุดิบในอดีตที่ผ่านมา ราคาราวัตถุดิบมีความผันผวนไม่มากนัก ยกเว้นในช่วงที่เกิดวิกฤตการณ์ เช่น วิกฤตน้ำมันซึ่งส่งผลต่อปริมาณวัตถุดิบอย่างมากหรืออาจมีการเปลี่ยนแปลงตามฤดูกาล เช่น ในช่วงหน้าฝน ราคาราวัตถุดิบจะมีการปรับตัวสูงขึ้น เพื่อลดความเสี่ยงในเรื่องดังกล่าว บริษัทได้วางมาตรการป้องกันเอาไว้โดยการสั่งซื้อวัตถุดิบมาเก็บไว้ในช่วงต้นปีแทน นอกจากนี้หากในปีใดที่ราคาราวัตถุดิบมีการปรับตัวสูงขึ้นมาก บริษัทสามารถที่จะเจรจากับลูกค้าเพื่อทำการปรับราคาสินค้าได้ ทั้งนี้ขึ้นอยู่กับภาวะการเจรจาระหว่างบริษัทกับลูกค้า อย่างไรก็ตามในปีที่ผ่านมา บริษัทไม่ประสบปัญหาเรื่องต้นทุนวัตถุดิบมีการปรับตัวสูงขึ้นมากนัก เนื่องจากมาตรการในการสำรองวัตถุดิบ ทำให้ไม่มีการเจรจาเพื่อปรับราคาสินค้ากับลูกค้า

2. ความเสี่ยงจากการสูญเสียลูกค้ารายใหญ่ในประเทศและในเอเชีย เนื่องจากโครงสร้างรายได้ในปัจจุบันส่วนใหญ่ของบริษัทมากกว่าร้อยละ 50 มาจากธุรกิจผลิตภัณฑ์เบาะนั่งสำหรับรถยนต์ ซึ่งลูกค้าที่สำคัญของธุรกิจส่วนนี้จะได้แก่ บริษัทผู้ผลิตเบาะนั่งรถยนต์ให้กับบริษัทผู้ผลิตรถยนต์ และบริษัทผลิตรถยนต์ชั้นนำของอเมริกาและญี่ปุ่น ได้แก่ Honda Toyota และ Isuzu ทำให้รายได้ในอนาคตของบริษัทอาจประสบปัญหาได้ หากในอนาคตบริษัทสูญเสียลูกค้าสำคัญของธุรกิจเบาะนั่งรถยนต์ไป ซึ่งปัญหาในส่วนนี้บริษัทได้มีการวางแผนทางในการป้องกันเอาไว้ไม่ว่าจะเป็นการพยายามกระจายแหล่งรายได้ไปยังบริษัทผลิตรถยนต์อื่นๆ เพิ่มมากขึ้น การรักษาคุณภาพสินค้าของบริษัทให้มีคุณภาพที่ดีและสม่ำเสมอ การรักษาความสัมพันธ์อันดีกับผู้บริหารระดับสูงและทีมงานของบริษัทต่างๆ ส่งผลให้ระดับความสำคัญและความสัมพันธ์ของบริษัทกับลูกค้ามีเพิ่มมากขึ้นเป็นลำดับ ซึ่งโอกาสที่บริษัทจะสูญเสียลูกค้าเหล่านี้ไปมีความเป็นไปได้ยาก

3. ความเสี่ยงจากอัตราแลกเปลี่ยน เนื่องจากบริษัทมีการนำเข้าสินค้าต่างๆ ทั้งที่เป็นวัตถุดิบและสินค้าสำเร็จรูปจากหลายประเทศ ซึ่งบริษัทต้องชำระค่าสินค้าเป็นเงินตราต่างประเทศ จึงมีความเสี่ยงจากอัตราแลกเปลี่ยน อย่างไรก็ตามบริษัทมีการส่งออกสินค้าและรับชำระค่าสินค้าเป็นเงินตราต่างประเทศจำนวนหนึ่ง โดยปกติบริษัทจะเก็บเงินตราต่างประเทศที่ได้จากการส่งออกไว้ในบัญชีเงินตราต่างประเทศ (FOREIGN CURRENCY DEPOSIT หรือ FCD) ที่ธนาคารพาณิชย์ และจะนำเงินตราต่างประเทศดังกล่าวไปชำระค่าสินค้าหรือหนี้เงินตราต่างประเทศ สำหรับหนี้เงินตราต่างประเทศที่ไม่ได้ครอบคลุมโดย FCD ในปัจจุบันบริษัทยังไม่มีนโยบายที่จะป้องกันความเสี่ยงจากอัตราแลกเปลี่ยนโดยการซื้อเงินตราต่างประเทศล่วงหน้า (FORWARD CONTRACT)

4. ความเสี่ยงจากการที่มีสินค้าทดแทนสินค้าของบริษัท เนื่องจากผลิตภัณฑ์ของบริษัทเป็นสินค้าที่มีสินค้าทดแทนที่ใกล้เคียง ซึ่งในอนาคตพฤติกรรมของผู้บริโภคอาจมีการเปลี่ยนแปลง โดยหันไปนิยมสินค้าทดแทนอื่นๆ ที่ได้รับการพัฒนาทางเทคโนโลยีให้มีคุณสมบัติเทียบเท่ากันแต่ เช่น หนังสติ๊ก หรือสินค้าอื่นอาจทำให้บริษัทได้รับผลกระทบด้านรายได้ แต่

บริษัทเชื่อว่าในอนาคตอันใกล้จะยังไม่มีสินค้าที่สามารถทดแทนหนังแท้ได้ ประกอบกับปัจจุบันบริษัทผู้ผลิตรถยนต์ชั้นนำต่างๆ ได้หันมาให้ความสนใจในเรื่องสิ่งแวดล้อมมากขึ้น ทำให้โอกาสที่บริษัทผู้ผลิตรถยนต์จะหันมาใช้หนังเทียมแทนหนังสัตว์แท้เป็นไปได้ได้น้อยมาก

5. สำหรับสาขาของเล่นสัตว์เลี้ยง มีปัจจัยความเสี่ยง ในเรื่องของการแปรรูปวัตถุดิบหนังหมูที่นำมาทดแทนในการจัดจำหน่ายไปยังลูกค้าต่างประเทศ ข้อกำหนดของกลุ่มลูกค้ายุโรป (EU) เรื่องการไม่พบเชื้อซัลโมเนลล่า และ เอ็นโทรแบคทีเรีย

ข้อมูลทั่วไปและข้อมูลสำคัญอื่น

ข้อมูลทั่วไปและข้อมูลอื่น

เลขทะเบียนบริษัท	:	0107537002036 (เดิมเลขที่ บมจ.450)
ประกอบธุรกิจประเภท	:	ฟอกหนังโค-กระบือสำหรับทำผลิตภัณฑ์เบาะและชิ้นส่วนยานยนต์, เฟอ์นเจอร์ และของเล่นสัตว์เลี้ยง
ทุนจดทะเบียน	:	หุ้นสามัญ 1,018,714,422 หุ้น มูลค่าหุ้นละ 1 บาท
ทุนชำระแล้ว	:	หุ้นสามัญ 427,042,282 หุ้น มูลค่าหุ้นละ 1 บาท
สำนักงานใหญ่	:	176/1,1480 หมู่ 1 ซอยฟอกหนัง กม.30 ถนนสุขุมวิท ตำบลท้ายบ้าน อำเภอเมืองสมุทรปราการ จังหวัดสมุทรปราการ 10280
โทรศัพท์	:	0-2703-7880-1
โทรสาร	:	0-2703-7882
Home Page	:	www.cwt.co.th
E-mail	:	center@cwt.co.th / kornrapat@cwt.co.th

ข้อมูลของบุคคลอ้างอิงอื่นๆ

ผู้สอบบัญชี	:	บริษัท อาร์เอสเอ็ม ออดิท เซอร์วิสเชส (ประเทศไทย) จำกัด ชั้นที่ 9/1 อาคารซีดีทาวเวอร์ 175 ถนนสารสินใต้ พุุมหามเมฆ สาทร กรุงเทพฯ 10120 โทรศัพท์ : 0-2670-9002-6 โทรสาร : 0-2670-9027-8
นายทะเบียนหลักทรัพย์	:	บริษัท ศูนย์รับฝากหลักทรัพย์ (ประเทศไทย) จำกัด เลขที่ 93 อาคารตลาดหลักทรัพย์แห่งประเทศไทย (ข้างสถานทูตจีน) ถนนรัชดาภิเษก แขวงดินแดง เขตดินแดง กรุงเทพฯ 10400 โทรศัพท์ : 0-2009-9378-89 โทรสาร : 0-2009-9476

ผู้ถือหุ้น

(ก) รายชื่อผู้ถือหุ้นที่ถือหุ้นสูงสุด 10 รายแรก ณ วันที่ 31 ธันวาคม 2558 มีดังนี้

ผู้ถือหุ้น	จำนวนหุ้นที่ถือ	ร้อยละของทุนชำระแล้ว
*1. บริษัท ไชยดีอิง จำกัด	82,711,932	19.369
2. นายวีระพล ไชยธีรรัตน์	81,259,035	19.028
3. นางจารุณี ชินวงศ์วรกุล	12,350,000	2.892
4. นายวิทยา นราธิศรชัย	10,500,000	2.459
5. นายสุรัช พัฒนวงศ์ยืนยง	9,113,600	2.134
6. นายธีรเสฏฐ์ มโนเกษมสันต์	7,954,639	1.863
7. นายฉัฐพงษ์ พันธุ์รัตนมงคล	6,074,100	1.422
8. นายสาธิต รุ่งเรืองฤทธิ์	5,647,200	1.322
9. นายประพันธ์ ธรรมจิตาวกุล	4,696,320	1.100
10. นายสุรพันธ์ พัฒนพิฑูรย์	3,865,970	0.905

* หมายเหตุ : 1) คูณละเอียดประกอบในข้อที่ 13 รายการระหว่างกันภายใต้หัวข้อข้อมูลและความเกี่ยวข้องกันในแต่ละบริษัท

2) รายละเอียดบริษัท ไชยดีอิง จำกัด ซึ่งถือเป็นผู้ถือหุ้นรายใหญ่ อันดับที่ 1 ของบริษัท ตามรายชื่อผู้ถือหุ้น ณ วันที่ 31 ธันวาคม 2558 รายละเอียดดังนี้

2.1 ลักษณะการประกอบธุรกิจ : ให้เช่าที่ดิน
วันเดือนปีที่จดทะเบียน : 2 กุมภาพันธ์ 2531
ที่ตั้งบริษัท : 99/49 หมู่ที่ 8 ตำบลบางเมือง อำเภอเมือง
สมุทรปราการ จังหวัดสมุทรปราการ 10270
กรรมการบริษัท : 1. นาย วีระพล ไชยธีรรัตน์
2. นาง กิมน ไชยธีรรัตน์
3. นาง วนิดา ลิกขมาน

รายชื่อผู้ถือหุ้น :

รายชื่อผู้ถือหุ้น	จำนวนหุ้น	สัดส่วน (%)
นาย วีระพล ไชยธีรรัตน์	3,438,000	76.400
นาง วนิดา ลิกขมาน	274,000	6.088
นาง กิมน ไชยธีรรัตน์	268,000	5.955
นาง วานีพรรณ เกษมทองศรี	180,000	4.000
นาง ฌรวรรณ ไชยธีรรัตน์	120,000	2.666
นาง นารี ไชยธีรรัตน์	120,000	2.666
นางสาว วาณิ ไชยธีรรัตน์	100,000	2.222
รวม	4,500,000	100.000

(ข) รายชื่อผู้ถือหุ้นรายใหญ่ที่มีอิทธิพลต่อการกำหนดนโยบายการจัดการ หรือการดำเนินงาน ของบริษัท อย่างมีนัยสำคัญ

- ไม่มี

นโยบายการจ่ายเงินปันผล

- บริษัท ชัยวัฒนา แทนเนอรี่ กรุ๊ป จำกัด (มหาชน) มีนโยบายการจ่ายเงินปันผลให้แก่ผู้ถือหุ้น ในอัตราประมาณ ร้อยละ 40 ของกำไรสุทธิในแต่ละปี โดยจ่ายในปีถัดไป ทั้งนี้ขึ้นอยู่กับ ความสามารถในการจ่ายกับสถานการณ์ในขณะนั้นๆ ด้วย
- บริษัท พลาทาร์พ จำกัด (บริษัทย่อย) จะจ่ายเงินปันผลให้แก่บริษัทแม่ ขึ้นอยู่กับผลประกอบการ และความสามารถในการจ่ายที่เหมาะสมกับสถานการณ์ในขณะนั้นๆ

การจ่ายเงินปันผลของบริษัท ตั้งแต่ปี 2556 ถึง ปี 2558

ปี	2556	2557	2558
อัตรากำไรสุทธิต่อหุ้น	(0.06)	0.08	0.11
อัตราเงินปันผลต่อหุ้น	-	0.03	-
อัตราการจ่ายเงินปันผลต่อกำไรสุทธิ (%)	-	-	-

หมายเหตุ : ตามมติที่ประชุมคณะกรรมการบริษัท ครั้งที่ 3/2559 เมื่อวันที่ 29 กุมภาพันธ์ 2559 มีมติอนุมัติจ่ายเงินปันผลสำหรับผลการดำเนินงานปี 2558 สำหรับผลการดำเนินงานตั้งแต่วันที่ 1 มกราคม 2558 ถึง 31 ธันวาคม 2558 และให้นำเสนอผู้ถือหุ้นเพื่อพิจารณาต่อไป ซึ่งมีมติให้เรียกประชุมสามัญผู้ถือหุ้นประจำปี 2559 ในวันอังคารที่ 19 เมษายน 2559.

โครงสร้างการจัดการ

คณะกรรมการบริษัท

1. นายวีระพล	ไชยธีรรัตน์	กรรมการ
2. นางวนิดา	สิขขมาน	กรรมการ
3. นางสาวณัฏฐ์สิตา	ไชยธีรรัตน์	กรรมการ
4. นายธีระวัฒน์	ภูไพบูลย์	ประธานกรรมการตรวจสอบและกรรมการอิสระ
5. นายปารเมษฐ์	จิรัชย์โสภณ	กรรมการตรวจสอบและกรรมการอิสระ
6. นายชัชชนนท์	โสภณจันทร์	กรรมการตรวจสอบและกรรมการอิสระ

การเข้าประชุมของคณะกรรมการบริษัทในรอบปีที่ผ่านมา

ลำดับที่	รายนามคณะกรรมการ	การเข้าร่วมประชุม / การประชุมทั้งหมด (ครั้ง)	
		ปี 2557	ปี 2558
1	นายวีระพล ไชยธีรรัตน์	10 / 10	19 / 19
2	นางวนิดา สิขขมาน	9 / 10	19 / 19
3	น.ส.ณัฏฐ์สิตา ไชยธีรรัตน์	10 / 10	19 / 19
4	นายพนพล มังกรชัย	9 / 10	11 / 18
5	นายปารเมษฐ์ จิรัชย์โสภณ	10 / 10	19 / 19
6	นายธีระวัฒน์ ภูไพบูลย์	10 / 10	19 / 19
7	นายชัชชนนท์ โสภณจันทร์	-	1 / 19

การเข้าประชุมของคณะกรรมการตรวจสอบในรอบปีที่ผ่านมา

ลำดับที่	รายนามคณะกรรมการ	การเข้าร่วมประชุม / การประชุมทั้งหมด (ครั้ง)	
		ปี 2557	ปี 2558
1	นายธีระวัฒน์ ภูไพบูลย์	4 / 4	6 / 6
2	นายพนพล มังกรชัย	4 / 4	4 / 6
3	นายปารเมษฐ์ จิรัชย์โสภณ	4 / 4	6 / 6
4	นายชัชชนนท์ โสภณจันทร์	-	-

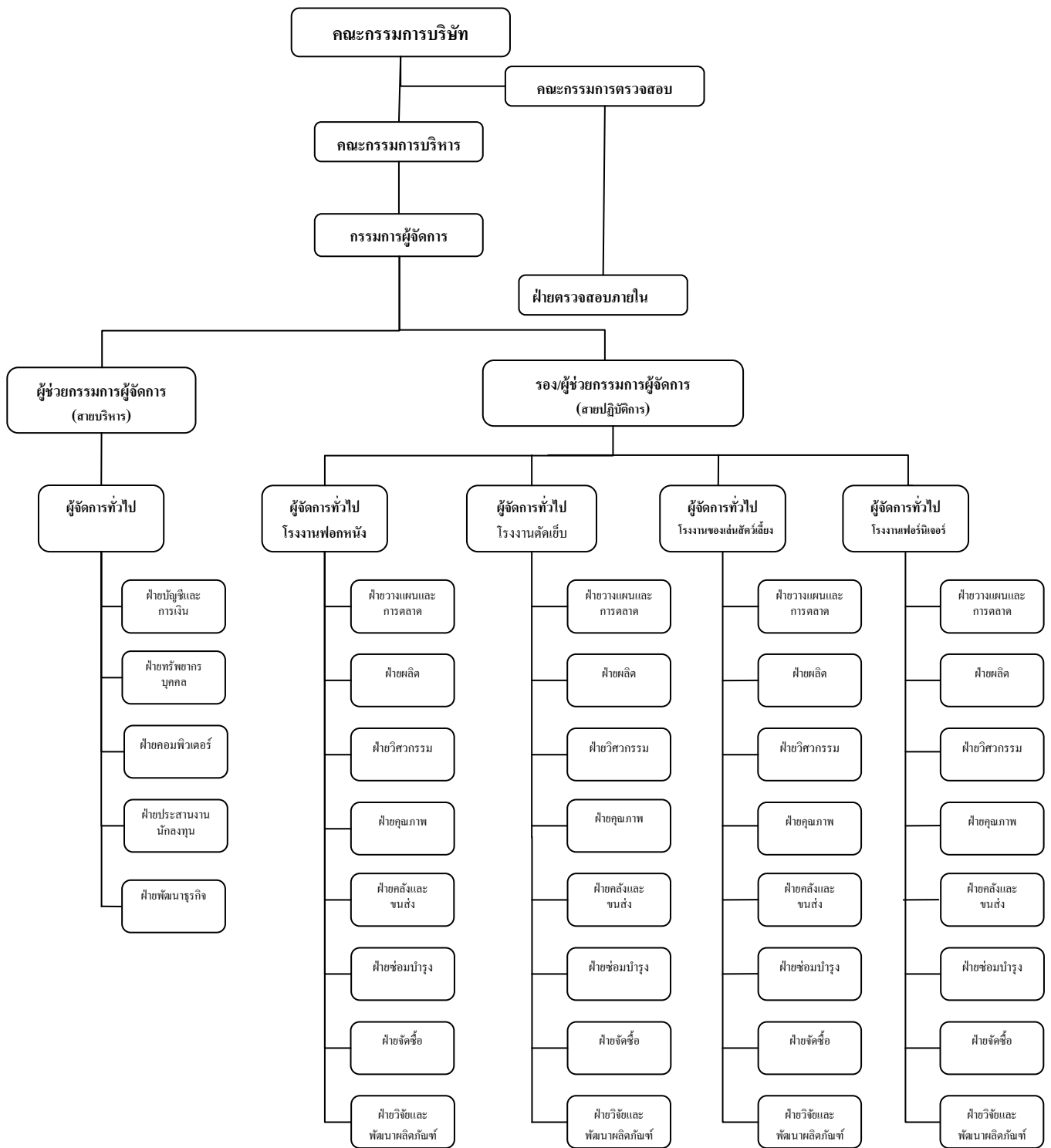
การเข้าประชุมของคณะกรรมการบริหารในรอบปีที่ผ่านมา

ลำดับที่	รายนามคณะกรรมการ	การเข้าร่วมประชุม / การประชุมทั้งหมด (ครั้ง)	
		ปี 2557	ปี 2558
1	นายวีระพล ไชยธีรรัตน์	6 / 6	14 / 14
2	นางวนิดา สิขขมาน	6 / 6	14 / 14
3	น.ส.ณัฏฐ์สิตา ไชยธีรรัตน์	6 / 6	14 / 14

ผู้บริหาร

1. นายวีระพล	ไชยธีรรัตน์	กรรมการผู้จัดการ
2. นางวนิดา	สีกขมาน	รองกรรมการผู้จัดการ / สายปฏิบัติการ
3. นายอนุพงศ์	สีกขมาน	ผู้ช่วยกรรมการผู้จัดการ / สายปฏิบัติการ
4. นายชนกร	ชัยวงโสภณ	ผู้ช่วยกรรมการผู้จัดการ / สายปฏิบัติการ
5. นางสาวณัฏฐ์สิตา	ไชยธีรรัตน์	ผู้ช่วยกรรมการผู้จัดการ / สายบริหาร
6. นางณฐวรรณ	ไชยธีรรัตน์	ผู้ช่วยกรรมการผู้จัดการ / สายบริหาร
7. นางสาวสมฤทัย	ไพฑูรย์รังสฤษฎ์	ผู้จัดการฝ่ายบัญชี-การเงิน

โครงสร้างการบริษัท (บริหารจัดการของ Organization chart)



เลขานุการบริษัท

บริษัทได้จัดให้มีเลขานุการบริษัท ได้แก่ นางสาววรรณ ฉันทกิจโชคไชย ได้รับแต่งตั้งเมื่อปี 2555 โดยคุณสมบัติของผู้ดำรงตำแหน่งเป็นเลขานุการบริษัทปรากฏในเอกสารแนบ 1

โดยกำหนดหน้าที่และความรับผิดชอบ ดังนี้

1. ให้คำแนะนำและสนับสนุนงานของคณะกรรมการบริษัทเกี่ยวกับข้อกฎหมาย และระเบียบปฏิบัติต่างๆ ที่เกี่ยวข้องเพื่อความเรียบร้อย มีประสิทธิภาพ ถูกต้องตามกฎหมาย ระเบียบข้อบังคับของบริษัทและสอดคล้องกับข้อพึงปฏิบัติที่ดี
2. ดูแลให้มีการดำเนินการตามหลักการกำกับดูแลกิจการที่ดีรวมทั้งติดตามให้นโยบายและคำแนะนำของคณะกรรมการบริษัทมีผลในการปฏิบัติโดยคำนึงถึงสิทธิของผู้ถือหุ้นและการปฏิบัติที่เป็นธรรมต่อผู้ถือหุ้น
3. กำกับดูแลให้บริษัท คณะกรรมการและฝ่ายจัดการ ปฏิบัติตามข้อกฎหมายและระเบียบปฏิบัติต่างๆ ที่เกี่ยวข้องได้แก่พระราชบัญญัติบริษัทมหาชนจำกัด ข้อบังคับและประกาศของตลาดหลักทรัพย์แห่งประเทศไทย และสำนักงานคณะกรรมการกำกับหลักทรัพย์และตลาดหลักทรัพย์
4. ติดต่อสื่อสารกับผู้ถือหุ้นและดูแลผู้ถือหุ้นอย่างเหมาะสม
5. ติดต่อสื่อสารกับหน่วยงานกำกับดูแลที่เกี่ยวข้อง

ค่าตอบแทนกรรมการและผู้บริหาร

ก) ค่าตอบแทนที่เป็นตัวเงิน

ค่าตอบแทนกรรมการ

ค่าตอบแทนกรรมการประกอบด้วย บำเหน็จและเบี้ยประชุม สรุปได้ดังนี้
บริษัท ชัยวัฒนา แทนเนอรี่ กรุ๊ป จำกัด(มหาชน)และบริษัท พลาทรัพย์ จำกัด (“บริษัท” และ”บริษัทย่อย”)

รายชื่อคณะกรรมการ องค์ประกอบค่าตอบแทน	รอบปี 2557		รอบปี 2558	
	ค่าบำเหน็จ (บาท)	ค่าเบี้ยประชุม (บาท)	ค่าบำเหน็จ (บาท)	ค่าเบี้ยประชุม (บาท)
1. นายวิระพล ไชยธีรรัตน์	1,045,000.-	100,000.-	1,149,500.-	170,000.-
2. นางวนิดา สิกขมาน	220,000.-	90,000.-	242,000.-	170,000.-
3. นางสาวณัฏฐ์สิตา ไชยธีรรัตน์	220,000.-	100,000.-	242,000.-	170,000.-
4. นายพนพล มังกรชัย	220,000.-	90,000.-	100,830.-	110,000.-
5. นายปารเมษฐ์ จิรชัยโสภณ	220,000.-	100,000.-	242,000.-	170,000.-
6. นายธีระวัฒน์ ภูไพบูลย์	275,000.-	100,000.-	302,500.-	170,000.-

ค่าตอบแทนผู้บริหาร

ค่าตอบแทนผู้บริหาร ประกอบด้วยเงินเดือนและ โบนัส โดยสรุปได้ดังนี้

	รอบปีบัญชี 2557		รอบปีบัญชี 2558	
	จำนวน ผู้บริหาร	จำนวนเงิน (ล้านบาท)	จำนวน ผู้บริหาร	จำนวนเงิน (ล้านบาท)
บริษัทและบริษัทย่อย	8	6.93	10	9.51

ข) ค่าตอบแทนอื่นๆ

➤ เงินกองทุนสำรองเลี้ยงชีพ

เมื่อวันที่ 1 สิงหาคม 2549 บริษัทได้จัดตั้งกองทุนสำรองเลี้ยงชีพพนักงานตามพระราชบัญญัติกองทุนสำรองเลี้ยงชีพใน พ.ศ.2530 ตามระเบียบของกองทุน, พนักงานประจำมีสิทธิสมัครเข้าเป็นสมาชิกของกองทุน โดยสมาชิกสามารถเลือกอัตราการนำส่งเงินสะสมกองทุนสำรองเลี้ยงชีพพนักงานได้คือ เลือกนำส่งเงินสมทบร้อยละ 3 และบริษัทจ่ายสมทบในอัตราร้อยละ 3 อัตราเดียว ซึ่งพนักงานจะได้ผลประโยชน์ดังกล่าวเมื่อพ้นสภาพจากการเป็นพนักงาน และเมื่อวันที่ 17 มีนาคม 2552 บริษัทได้ดำเนินการแจ้งบริษัทหลักทรัพย์จัดการกองทุนเปลี่ยนแปลงการนำส่งเงินสมทบเป็นร้อยละ 2 และบริษัทจ่ายสมทบในอัตราร้อยละ 2 ของค่าจ้างเช่นเดียวกัน ตามระเบียบว่าด้วยกองทุนของบริษัท

โครงการเสนอขายใบสำคัญแสดงสิทธิที่จะซื้อหุ้นสามัญต่อผู้บริหารและพนักงาน (ESOP)

ที่ประชุมผู้ถือหุ้นครั้งที่ 1/2555 เมื่อวันที่ 18 ธันวาคม พ.ศ.2555 ได้อนุมัติให้เสนอขายใบสำคัญแสดงสิทธิที่จะซื้อหุ้นสามัญให้แก่ผู้บริหารบริษัท โดยมีหลักเกณฑ์และวิธีการจัดสรร ดังนี้

ใบสำคัญแสดงสิทธิที่จะซื้อหุ้นสามัญจัดสรรให้แก่กรรมการ ผู้บริหาร และพนักงาน จำนวน 16,420,878 หน่วย มีอัตราการใช้สิทธิ 1 ใบสำคัญแสดงสิทธิต่อ 1 หุ้นสามัญของบริษัท และมีราคาการใช้สิทธิซื้อหุ้น 1.00 บาท เริ่มการใช้สิทธิครั้งแรกวันที่ 30 ธันวาคม พ.ศ.2556 และครั้งสุดท้ายในวันทำการสุดท้ายของบริษัทก่อนวันที่หมดอายุของใบสำคัญแสดงสิทธิ (วันที่ 29 มกราคม พ.ศ.2559) อายุของใบสำคัญแสดงสิทธิ 3 ปี นับตั้งแต่วันที่ออกใบสำคัญแสดงสิทธิ

บุคลากร

ในปี 2556 บริษัทได้จ่ายค่าตอบแทนที่เป็นตัวเงินให้แก่พนักงานของบริษัทและ บริษัทย่อยที่ไม่ใช่ผู้บริหารระดับสูง ได้แก่ เงินเดือน/โบนัส และค่าล่วงเวลารวมเป็นเงิน 151.90 ล้านบาท

ส่วนในปี 2557 บริษัทและบริษัทย่อยได้จ่ายค่าตอบแทนดังกล่าวรวมเป็นเงิน 145.10 ล้านบาท

ส่วนในปี 2558 บริษัทและบริษัทย่อยได้จ่ายค่าตอบแทนดังกล่าวรวมเป็นเงิน 174.67 ล้านบาท

ตารางแสดงจำนวนพนักงานและผลตอบแทน

	ปี 2556		ปี 2557		ปี 2558	
	จำนวนพนักงาน	จำนวนเงิน (ล้านบาท)	จำนวนพนักงาน	จำนวนเงิน (ล้านบาท)	จำนวนพนักงาน	จำนวนเงิน (ล้านบาท)
บริษัท	611	115	965	145.10	1,043	174.67
บริษัทย่อย	220	36.90	-	-	-	-

ตารางแสดงจำนวนพนักงานแยกตามสายงานหลัก

บริษัท ชัยวัฒนา แทนเนอรี่ กรุ๊ป จำกัด (มหาชน)	ณ 31 ธันวาคม 2556	ณ 31 ธันวาคม 2557	ณ 31 ธันวาคม 2558
ส่วนงานกลาง	45	49	49
สาขาของเล่นสัตว์เลี้ยง	91	117	96
สาขาเฟอร์นิเจอร์หนัง	71	65	75
สาขาเบาะหนังและชิ้นส่วนหนังสำหรับรถยนต์	89	313	432
สาขาฟอกหนัง	315	421	391
รวม	611	965	1,043
บริษัท พลทรัพย์ จำกัด (บริษัทย่อย)	220	-	-

2. คำตอบแทนอื่นๆ

เมื่อวันที่ 1 สิงหาคม 2549 บริษัทได้จัดตั้งกองทุนสำรองเลี้ยงชีพพนักงานตามพระราชบัญญัติกองทุนสำรองเลี้ยงชีพ ใน พ.ศ.2530 ตามระเบียบของกองทุน, พนักงานประจำมีสิทธิสมัครเข้าเป็นสมาชิกของกองทุน โดยสมาชิกสามารถเลือก อัตราการนำส่งเงินสะสมกองทุนสำรองเลี้ยงชีพพนักงานได้คือ เลือกนำส่งเงินสมทบร้อยละ 3 และบริษัทจ่ายสมทบในอัตราร้อยละ 3 อัตราเดียว ซึ่งพนักงานจะได้ผลประโยชน์ดังกล่าวเมื่อพ้นสภาพจากการเป็นพนักงาน และเมื่อวันที่ 17 มีนาคม 2552 บริษัทได้ดำเนินการแจ้งบริษัทหลักทรัพย์จัดการกองทุนเปลี่ยนแปลงการนำส่งเงินสมทบเป็นร้อยละ 2 และบริษัทจ่ายสมทบในอัตราร้อยละ 2 ของค่าจ้างเช่นเดียวกัน

- ในปี พ.ศ.2558 ไม่มีการเปลี่ยนแปลงของพนักงานอย่างมีนัยสำคัญ และไม่มีข้อพิพาทด้านแรงงานที่สำคัญในระยะ 3 ปีที่ผ่านมา
- บริษัทมีนโยบายในการพัฒนาพนักงาน โดยมีแผนการฝึกอบรมเพื่อพัฒนาบุคลากรในด้านต่างๆ โดยจัดส่งพนักงานไปอบรมภายนอก และจัดอบรมภายในอย่างต่อเนื่อง เช่น การนำหลักสูตรการบริหารงานด้วยระบบ TPS มาใช้เพื่อฝึกความคิดและทักษะในการทำงานทางด้านโรงงานให้แก่พนักงาน

บริษัท ชัยวัฒนา แทนเนอรี่ กรุ๊ป จำกัด (มหาชน) ตระหนักในความสำคัญกับการกำกับดูแลกิจการที่ดี ซึ่งจะส่งผลให้การดำเนินงานเป็นไปอย่างมีประสิทธิภาพและประสิทธิผล โดยดำเนินงานภายใต้การกำกับดูแลของคณะกรรมการบริษัทซึ่งได้กำหนดให้มีการปฏิบัติตามข้อบังคับของบริษัทกฎหมายว่าด้วยหลักทรัพย์และตลาดหลักทรัพย์และกฎหมายที่เกี่ยวข้องกับธุรกิจของบริษัท โดยสอดคล้องกับข้อพึงปฏิบัติที่ดีสำหรับกรรมการบริษัทจดทะเบียน (Code of Best Practices for Directors of Listed Companies) ตลอดจนการปฏิบัติตามหลักการของการกำกับดูแลกิจการที่ดี 15 ข้อ ตามแนวทางที่ตลาดหลักทรัพย์แห่งประเทศไทยได้ให้ไว้ ซึ่งส่วนหนึ่งของการกำกับดูแลกิจการที่ดี เพื่อความมั่นคงสูงสุดแก่ผู้ถือหุ้นและผู้มีส่วนเกี่ยวข้องทั้งนี้ในปัจจุบันบริษัทได้มีการปฏิบัติตามหลักการดังกล่าวต่อไปนี้

1. นโยบายเกี่ยวกับการกำกับดูแลกิจการ

คณะกรรมการบริษัทได้มีการกำหนดนโยบายและทิศทางการดำเนินงานของบริษัท เพื่อเพิ่มมูลค่าทางเศรษฐกิจสูงสุดแก่ผู้ถือหุ้นและการเติบโตของบริษัทยั่งยืน โดยกำกับดูแลให้ฝ่ายบริหาร ดำเนินการให้เป็นนโยบายที่กำหนด รวมทั้งดูแลให้มีกระบวนการในการประเมินความเหมาะสมของการควบคุมภายในและการตรวจสอบภายในที่มีประสิทธิภาพและประสิทธิผล

2. สิทธิของผู้ถือหุ้น

ในการประชุมผู้ถือหุ้นแต่ละครั้ง บริษัทได้มีการจัดส่งหนังสือแนบพร้อมทั้งข้อมูลประกอบการประชุมตามวาระต่างๆ ให้ผู้ถือหุ้นทราบล่วงหน้าก่อนวันประชุมตามที่กฎหมายกำหนด และได้มีการจัดทำบันทึกรายงานการประชุมผู้ถือหุ้นอย่างถูกต้องครบถ้วน พร้อมทั้งเปิดโอกาสให้ผู้ถือหุ้นมีสิทธิอย่างเท่าเทียมกันในการตรวจสอบการดำเนินงาน สอบถามและแสดงความคิดเห็นในที่ประชุม โดยในแต่ละวาระมีความเห็นของคณะกรรมการบริษัทประกอบ รวมทั้งเพิ่มทางเลือกให้แก่ผู้ถือหุ้นในกรณีที่ไม่สามารถเข้าร่วมประชุมด้วยตนเองได้ โดยสามารถมอบอำนาจให้กรรมการตรวจสอบได้

3. สิทธิของผู้มีส่วนได้เสีย

บริษัทได้ให้ความสำคัญต่อสิทธิของผู้มีส่วนได้เสีย ไม่ว่าจะเป็นผู้มีส่วนได้เสียภายใน อันได้แก่ พนักงานและผู้บริหารของบริษัท หรือผู้มีส่วนได้เสียภายนอก เช่น เจ้าหนี้การค้า ลูกหนี้การค้า รวมถึงชุมชนและสังคม โดยมีรายละเอียดดังนี้

- คู่ค้า : สร้างความสัมพันธ์อันดีกับคู่ค้า(ผู้ขาย:บริษัท:คู่ค้า) บนรากฐานแห่งผลประโยชน์ซึ่งกันและกัน
- ลูกค้า : สร้างความพึงพอใจให้กับลูกค้าโดยเน้นคุณภาพผลิตภัณฑ์ ราคาที่เหมาะสมการส่งมอบและการบริการที่ดี
- เจ้าหนี้ : ปฏิบัติตามเงื่อนไขการกู้ยืมเงินตามข้อตกลง
- ชุมชนและสังคม : การเข้าสู่มาตรฐานระบบบริหารคุณภาพ ISO เป็นสิ่งที่แสดงให้เห็นถึง การให้ความสำคัญกับสภาพแวดล้อมและสังคม โดยดูแลมิให้มีผลกระทบต่อสิ่งแวดล้อมและชุมชน

4. การประชุมผู้ถือหุ้น

บริษัท ถือว่า การประชุมผู้ถือหุ้นเป็นเหตุการณ์สำคัญเพื่อรายงานผลงานและตอบข้อซักถามของผู้ถือหุ้นในประเด็นต่างๆ ในการประชุมผู้ถือหุ้นในปี 2557 ที่ผ่านมาประธานในที่ประชุมได้เปิดโอกาสให้ผู้ถือหุ้นมีสิทธิอย่างเท่าเทียมกันในการตรวจสอบการดำเนินงานของบริษัท สอบถามและแสดงความคิดเห็นและข้อเสนอแนะต่างๆ

5. ภาวะผู้นำและวิสัยทัศน์

คณะกรรมการบริษัทเป็นผู้กำหนดนโยบาย และทิศทางการดำเนินงานของบริษัท และกำกับดูแลให้ฝ่ายบริหารดำเนินการให้เป็นไปตามนโยบายที่กำหนดไว้อย่างมีประสิทธิภาพและประสิทธิผล เพื่อเพิ่มมูลค่าทางเศรษฐกิจสูงสุดแก่ผู้ถือหุ้นและการเติบโตของบริษัทอย่างยั่งยืน

6. ความขัดแย้งทางผลประโยชน์

คณะกรรมการบริษัทได้มีการกำหนดนโยบายให้รายการที่อาจมีความขัดแย้งทางผลประโยชน์ต้องขอความเห็นชอบจากที่ประชุมกรรมการบริษัทและ/หรือที่ประชุมผู้ถือหุ้นไว้เป็นลายลักษณ์อักษร รวมทั้งกำหนดนโยบายและวิธีการดูแลไม่ให้ผู้บริหารและผู้ที่เกี่ยวข้องนำข้อมูลภายในของบริษัทไปใช้เพื่อประโยชน์ส่วนตน ดังนี้

กำหนดให้ผู้บริหารรายงานการเปลี่ยนแปลงการถือครองหลักทรัพย์ต่อสำนักงานกำกับหลักทรัพย์และตลาดหลักทรัพย์ ตามมาตรา 59 แห่งพระราชบัญญัติหลักทรัพย์และตลาดหลักทรัพย์ พ.ศ.2535

ห้ามไม่ให้ผู้บริหารของบริษัทหรือหน่วยงานที่ได้รับทราบข้อมูลภายในเปิดเผยข้อมูลภายในแก่นักลงทุนนอกหรือนักลงทุนที่ไม่มีหน้าที่เกี่ยวข้องและไม่ซื้อขายหลักทรัพย์ของบริษัทในช่วง 1 เดือนก่อนที่งบการเงินเผยแพร่ต่อสาธารณชน

7. จริยธรรมทางธุรกิจ

บริษัทได้มีการกำหนดข้อพึงปฏิบัติเกี่ยวกับจรรยาบรรณของคณะกรรมการบริษัท ฝ่ายบริหาร เป็นลายลักษณ์อักษร แต่บริษัทถือเป็นหน้าที่พื้นฐานของกรรมการและพนักงานทุกระดับที่จะต้องปฏิบัติหน้าที่ตามภารกิจของตนด้วยความซื่อสัตย์สุจริต และเที่ยงธรรม ทั้งการปฏิบัติต่อบริษัท ผู้มีส่วนได้เสียทุกกลุ่ม สาธารณชนและสังคม ซึ่งบทบาทและหน้าที่ดังกล่าวได้มีการกำหนดไว้ในขอบเขตอำนาจหน้าที่ของคณะกรรมการบริษัทคณะกรรมการบริหารและกรรมการผู้จัดการ รวมทั้งข้อบังคับในการทำงานของบริษัท ซึ่งได้มีการกำหนดบทลงโทษทางวินัยไว้ด้วย

8. การถ่วงดุลของกรรมการที่ไม่เป็นผู้บริหาร

คณะกรรมการบริษัทมีทั้งสิ้นจำนวน 6 ท่าน ประกอบด้วย

- กรรมการที่เป็นผู้บริหาร 3 ท่าน
- กรรมการตรวจสอบ 3 ท่าน คิดเป็นร้อยละ 50 ของกรรมการบริษัททั้งหมด

9. การรวมหรือแยกตำแหน่ง

โครงสร้างคณะกรรมการบริษัทประกอบด้วยกรรมการที่เป็นอิสระมากกว่า 1 ใน 3 ของคณะกรรมการทั้งคณะ ซึ่งจะทำให้เกิดการถ่วงดุลและการสอบทานการบริหารงาน

10. ค่าตอบแทนกรรมการและผู้บริหาร

บริษัทได้กำหนดค่าตอบแทนของกรรมการและผู้บริหาร ให้อยู่ในระดับเดียวกับอุตสาหกรรมและเหมาะสมกับหน้าที่และความรับผิดชอบที่ได้รับมอบหมาย รวมทั้งอยู่ในระดับที่สูงเพียงพอที่จะดึงดูดและรักษากรรมการและผู้บริหารที่มีคุณสมบัติที่ต้องการได้และได้ขออนุมัติจากที่ประชุมผู้ถือหุ้นแล้ว

11. การประชุมคณะกรรมการบริษัท

บริษัทได้กำหนดให้มีการประชุมคณะกรรมการบริษัทอย่างสม่ำเสมอ (อย่างน้อย 3 เดือนต่อครั้ง) และมีการประชุมพิเศษเพิ่มเติมตามความจำเป็น โดยการประชุมแต่ละครั้งบริษัทได้มีการกำหนดวาระในการประชุมอย่างชัดเจน รวมทั้งได้มีการจัดบันทึกการประชุมเป็นลายลักษณ์อักษร จัดเก็บรายงานการประชุมที่ผ่านการรับรองจากคณะกรรมการบริษัท พร้อมให้คณะกรรมการบริษัทและผู้ที่เกี่ยวข้องตรวจสอบได้

12. ระบบการควบคุมและการตรวจสอบภายใน

บริษัทได้ให้ความสำคัญแก่ระบบการควบคุมภายในทั้งในระดับบริหารและระดับปฏิบัติงาน โดยมีฝ่ายตรวจสอบภายในซึ่งรายงานตรงต่อคณะกรรมการตรวจสอบเป็นกลไกหลักในการส่งเสริมระบบการควบคุมภายในและตรวจสอบภายใน รวมทั้งติดตามให้มีการปรับปรุงแก้ไขข้อบกพร่องที่พบจากการตรวจสอบเพื่อลดความเสี่ยงในการดำเนินธุรกิจ และกลไกหลักที่สำคัญอีกประการหนึ่งคือบริษัทได้จัดให้มีการกำหนดภาระหน้าที่ของฝ่ายปฏิบัติการและของผู้บริหารไว้อย่าง

ชัดเจน มีการแบ่งแยกหน้าที่ของผู้ปฏิบัติงานและผู้ติดตามประเมินผลออกจากกันเพื่อให้มีการถ่วงดุลและตรวจสอบระหว่างกันอย่างเพียงพอ

13. รายงานของคณะกรรมการบริษัท

คณะกรรมการบริษัทเป็นผู้รับผิดชอบต่อการเงินของบริษัทและข้อมูลทางการเงินที่ปรากฏในรายงานประจำปี งบการเงินดังกล่าวจัดทำขึ้นตามมาตรฐานการบัญชีที่รับรองทั่วไปในประเทศไทย โดยเลือกใช้นโยบายบัญชีที่เหมาะสมและถือปฏิบัติอย่างสม่ำเสมอและใช้ดุลยพินิจอย่างระมัดระวังและประมาณการที่ดีที่สุดในการจัดทำ รวมทั้งมีการเปิดเผยข้อมูลอย่างเพียงพอในหมายเหตุประกอบงบการเงิน

นอกจากนี้ คณะกรรมการบริษัทได้แต่งตั้งคณะกรรมการตรวจสอบ ซึ่งประกอบด้วยกรรมการที่ไม่เป็นผู้บริหารเป็นผู้ดูแลรับผิดชอบเกี่ยวกับคุณภาพของรายงานทางการเงินและระบบควบคุมภายใน

14. คณะอนุกรรมการ

คณะกรรมการบริษัทได้มีการแต่งตั้งคณะกรรมการตรวจสอบ เพื่อช่วยในการกำกับดูแลกิจการของบริษัท โดยมีการกำหนดอำนาจหน้าที่ของคณะกรรมการตรวจสอบไว้อย่างชัดเจน อย่างไรก็ตามในปัจจุบันบริษัทยังไม่มีการจัดตั้งคณะอนุกรรมการกำหนดค่าตอบแทน แต่การพิจารณากำหนดค่าตอบแทนได้มีการพิจารณาในเบื้องต้นที่เห็นว่าเหมาะสม โดยเปรียบเทียบกับบริษัทที่อยู่ในอุตสาหกรรมเดียวกันและมีขนาดใกล้เคียงกัน รวมทั้งพิจารณาจากผลประกอบการของบริษัท

15. ความสัมพันธ์กับผู้ลงทุน

บริษัทมีนโยบายในการให้ความสำคัญต่อการเปิดเผยข้อมูลที่มีความถูกต้องครบถ้วน ตรงต่อความเป็นจริง สม่าเสมอและทันเวลา ซึ่งฝ่ายบริหารของบริษัทได้ให้ความสำคัญและจะยึดถือปฏิบัติไปโดยตลอด ในส่วนของนักลงทุนสัมพันธ์นั้น ปัจจุบันบริษัทได้มีการกำหนดเจ้าหน้าที่และบุคลากรเฉพาะขึ้น เพื่อทำหน้าที่ติดต่อสื่อสารกับผู้ลงทุน ผู้ถือหุ้นรวมทั้งหน่วยงานที่เกี่ยวข้อง

คณะกรรมการชุดย่อย

โครงสร้างการจัดการของบริษัทประกอบด้วยกรรมการทั้งหมด 3 ชุด ได้แก่ คณะกรรมการบริษัท คณะกรรมการตรวจสอบ คณะกรรมการบริหาร โดยมีรายชื่อคณะกรรมการแต่ละชุด และขอบเขตอำนาจหน้าที่ ดังรายละเอียดต่อไปนี้

คณะกรรมการบริษัท

เมื่อวันที่ 31 ธันวาคม 2558 บริษัทมีคณะกรรมการบริษัทจำนวน 6 ท่าน ประกอบด้วย

ชื่อ-สกุล		ตำแหน่ง
1. นายวิระพล	ไชยธีรรัตน์	ประธานกรรมการ
2. นายธีระวัฒน์	ภูไพบูลย์	ประธานกรรมการตรวจสอบและกรรมการอิสระ
3. นายชัชชนนท์	โสภกิจจันทร์	กรรมการตรวจสอบและกรรมการอิสระ
4. นายปารเมษฐ์	จิรชัยโสภณ	กรรมการตรวจสอบและกรรมการอิสระ
5. นางวนิดา	สิกขมาน	กรรมการ
6. นางสาวณัฏฐ์สิตา	ไชยธีรรัตน์	กรรมการ

โดยมีนางสาววรรณภา ถันทกิจโชคไชย เป็นเลขานุการบริษัท

กรรมการผู้มีอำนาจลงนามผูกพันบริษัท

กรรมการซึ่งมีอำนาจลงลายมือชื่อแทนบริษัทคือนายวิระพล ไชยธีรรัตน์ ลงลายมือชื่อและประทับตราสำคัญของบริษัทหรือกรรมการอื่นสองคน ลงลายมือชื่อร่วมกัน และประทับตราสำคัญของบริษัท

ขอบเขตและอำนาจหน้าที่ของคณะกรรมการบริษัท

คณะกรรมการมีอำนาจและหน้าที่จัดการบริษัทให้เป็นไปตามกฎหมาย วัตถุประสงค์ที่กำหนดไว้ในหนังสือบริคณห์สนธิและข้อบังคับของบริษัท ตลอดจนมติของที่ประชุมผู้ถือหุ้นที่ชอบด้วยกฎหมาย ด้วยความซื่อสัตย์สุจริตและระมัดระวังรักษาผลประโยชน์ของบริษัท โดยสรุปอำนาจหน้าที่ที่สำคัญได้ดังนี้

- 1) จัดให้มีการประชุมผู้ถือหุ้นเป็นการประชุมสามัญประจำปี ภายใน 4 เดือน นับแต่วันครบรอบระยะเวลาบัญชีของบริษัท
- 2) จัดให้มีการประชุมคณะกรรมการอย่างน้อย 3 เดือนต่อครั้ง
- 3) จัดให้มีการจัดทำงบดุลและงบกำไรขาดทุนของบริษัท ณ. วันสิ้นสุดรอบระยะเวลาบัญชีของบริษัท ซึ่งผู้สอบบัญชีตรวจสอบแล้ว และนำเสนอต่อที่ประชุมผู้ถือหุ้นเพื่อพิจารณาและอนุมัติ
- 4) คณะกรรมการอาจมอบอำนาจให้คณะกรรมการบริหาร กรรมการคนหนึ่งหรือหลายคน หรือบุคคลอื่นใด ปฏิบัติการอย่างหนึ่งอย่างใดแทนคณะกรรมการได้โดยอยู่ภายใต้การควบคุมของคณะกรรมการ

วาระการดำรงตำแหน่งกรรมการ

กรรมการบริษัทมีวาระดำรงตำแหน่งคราวละ 3 ปี โดย 1 ปีในที่นี้หมายถึงช่วงเวลาระหว่างวันประชุมสามัญผู้ถือหุ้นของปีที่ได้รับการแต่งตั้งจนถึงวันประชุมสามัญผู้ถือหุ้นในปีถัดไป กรรมการบริษัทซึ่งพ้นจากตำแหน่งตามวาระอาจได้รับการเสนอชื่อและแต่งตั้งเข้าดำรงตำแหน่งใหม่ได้

ทั้งนี้การมอบอำนาจดังกล่าวต้องไม่มีลักษณะเป็นการมอบอำนาจที่ทำให้คณะกรรมการบริหาร กรรมการคนหนึ่งหรือหลายคนหรือบุคคลอื่นใดสามารถพิจารณาและอนุมัติรายการที่ตนหรือบุคคลที่อาจมีความขัดแย้งมีส่วนได้เสียหรือมีความขัดแย้งทางผลประโยชน์อื่นใด (ตามข้อบังคับของบริษัทและตามที่สำนักงานคณะกรรมการกำกับหลักทรัพย์และตลาดหลักทรัพย์กำหนด) กับบริษัทและบริษัทย่อย

การแต่งตั้งกรรมการบริษัท

1. ในการประชุมสามัญประจำปีทุกครั้ง ให้กรรมการออกจากตำแหน่ง 1 ใน 3 เป็นอัตรา ถ้าจำนวนกรรมการที่จะแบ่งออกให้ตรงเป็นสามส่วนไม่ได้ ก็ให้ออกโดยจำนวนใกล้เคียงที่สุดกับส่วน 1 ใน 3 กรรมการที่จะต้องออกส่วนปีหลัง ๆ ต่อไปให้กรรมการคนที่อยู่ในตำแหน่งนานที่สุดนั้นเป็นผู้ออกจากตำแหน่ง
2. นอกจากการพ้นจากตำแหน่งตามวาระแล้ว กรรมการจะต้องพ้นจากตำแหน่งเมื่อ
 - ตาย
 - ลาออก
 - ขาดคุณสมบัติ หรือมีลักษณะต้องห้ามตามมาตรา 68 แห่งพระราชบัญญัติบริษัทมหาชนจำกัด พ.ศ.2535
 - ที่ประชุมผู้ถือหุ้นลงมติให้ออกตามข้อ 18
 - ศาลมีคำสั่งให้ออก
3. กรรมการคนใดจะลาออกจากตำแหน่ง ให้ยื่นใบลาออกต่อบริษัท การลาออกมีผลนับแต่วันที่ไปลาออกถึงบริษัท
4. ในกรณีที่ตำแหน่งกรรมการว่างลงเพราะเหตุอื่น นอกจากถึงคราวออกตามวาระ ให้คณะกรรมการเลือกบุคคลหนึ่งซึ่งมีคุณสมบัติ และไม่มีลักษณะต้องห้ามตามมาตรา 68 แห่งพระราชบัญญัติบริษัทมหาชนจำกัด พ.ศ.2535 เข้าเป็นกรรมการแทนในการประชุมคณะกรรมการคราวถัดไป เว้นแต่วาระของกรรมการจะเหลือน้อยกว่าสองเดือน บุคคลซึ่งเข้าเป็นกรรมการแทนดังกล่าวจะอยู่ในตำแหน่งกรรมการได้เพียงเท่าวาระที่ยังเหลืออยู่ของกรรมการที่ตนแทน มติของกรรมการต้องประกอบไปด้วยคะแนนเสียงไม่น้อยกว่า 3 ใน 4 ของจำนวนกรรมการที่ยังเหลืออยู่

5. ที่ประชุมผู้ถือหุ้นอาจลงมติให้กรรมการคนใดออกจากตำแหน่งก่อนถึงคราวออกตามวาระได้ด้วยคะแนนเสียงไม่น้อยกว่า 3 ใน 4 ของจำนวนผู้ถือหุ้นซึ่งมาประชุมและมีสิทธิออกเสียง และมีหุ้นนับรวมกันได้ไม่น้อยกว่ากึ่งหนึ่งของจำนวนหุ้นที่ถือโดยผู้ถือหุ้นที่มาประชุม และมีสิทธิออกเสียง

คุณสมบัติของกรรมการ

1. กรรมการต้องปฏิบัติหน้าที่ให้เป็นไปตามกฎหมาย วัตถุประสงค์ และข้อบังคับของบริษัทตลอดจนมติที่ประชุมผู้ถือหุ้น
2. ห้ามมิให้กรรมการประกอบกิจการ เข้าเป็นหุ้นส่วน หรือเข้าเป็นกรรมการในนิติบุคคลอื่นที่มีสภาพอย่างเดียวกัน และเป็นการแข่งขันกับกิจการของบริษัท เว้นแต่จะแจ้งให้ที่ประชุมผู้ถือหุ้นทราบก่อนที่จะมีมติแต่งตั้ง
3. กรรมการต้องแจ้งให้บริษัททราบโดยไม่ชักช้า หากมีส่วนได้เสียในสัญญาที่ทำกับบริษัท หรือถือหุ้น หรือหุ้นกู้เพิ่มขึ้นหรือลดลงในบริษัท หรือบริษัทในเครือ
4. เป็นบุคคล ไม่มีลักษณะต้องห้ามตามมาตรา 68 แห่งพระราชบัญญัติบริษัทมหาชนจำกัด พ.ศ.2535

การปฐมนิเทศกรรมการ

สำหรับกรรมการที่เข้ารับตำแหน่งใหม่ในคณะกรรมการของบริษัท ชัยวัฒนา แทนเนอรี่ กรุ๊ป จำกัด (มหาชน) ได้จัดให้มีการปฐมนิเทศเพื่อให้กรรมการใหม่ได้รับทราบนโยบายธุรกิจของบริษัท รวมทั้งข้อมูลที่เกี่ยวข้อง เช่น โครงสร้างทุน ผู้ถือหุ้น ผลการดำเนินงาน ข้อมูลระบบต่าง ๆ ที่ใช้งานภายในบริษัท รวมทั้งกฎหมาย กฎเกณฑ์ต่าง ๆ พร้อมทั้งส่งมอบคู่มือสำหรับกรรมการ ซึ่งเป็นข้อมูลที่เป็นประโยชน์สำหรับการเป็นกรรมการ ทั้งนี้ คู่มือกรรมการประกอบด้วย

คู่มือกรรมการ

1. พระราชบัญญัติบริษัทมหาชนจำกัด
2. พระราชบัญญัติหลักทรัพย์และตลาดหลักทรัพย์
3. ใบสำคัญแสดงการจดทะเบียนบริษัท
4. หนังสือรับรองบริษัท
5. วัตถุประสงค์ของบริษัท
6. ข้อบังคับบริษัท
7. ระเบียบบริษัท
8. คู่มือกรรมการบริษัทจดทะเบียน

ข้อมูลสำหรับกรรมการ

1. Presentation แนะนำการดำเนินธุรกิจของบริษัท โดยกรรมการผู้จัดการ
2. รายชื่อคณะกรรมการ และผังโครงสร้างการจัดการ
3. หลักการกำกับดูแลกิจการที่ดี สำหรับบริษัทจดทะเบียน
4. รายการที่เกี่ยวข้องกันของบริษัทจดทะเบียน
5. ข้อเสนอแนะการให้สารสนเทศสำหรับผู้บริหารจดทะเบียน
6. Company Profile บริษัท ชัยวัฒนา แทนเนอรี่ กรุ๊ป จำกัด (มหาชน)
7. รายงานประจำปี
8. รายงานทางการเงิน

การพัฒนากรรมการ บริษัท ชัยวัฒนา แทนเนอรี่ กรุ๊ป จำกัด (มหาชน)

• การอบรม / สัมมนา

คณะกรรมการและผู้บริหารระดับสูงให้ความสำคัญต่อการเข้าร่วมอบรมสัมมนาหลักสูตรที่เกี่ยวข้องกับการพัฒนาความรู้ความสามารถในการปฏิบัติหน้าที่กรรมการอย่างสม่ำเสมอ (ดังรายละเอียดตามข้อมูลในประวัติของแต่ละท่าน) โดยกรรมการ บมจ.ชัยวัฒนา แทนเนอรี่ กรุ๊ป ส่วนใหญ่มีประวัติได้เข้ารับการอบรมกับสมาคมส่งเสริมสถาบันกรรมการบริษัทไทย (IOD) แล้ว โดยบริษัทให้การสนับสนุนและดำเนินการให้กรรมการพิจารณาเข้ารับการอบรมกับสมาคมส่งเสริมสถาบันกรรมการบริษัทไทย และสถาบันอื่น ๆ ในทุกหลักสูตรที่เกี่ยวข้องอย่างต่อเนื่องตลอดปี รวมถึงการจัดให้คณะกรรมการได้ดูงานจากหน่วยงาน หรือองค์กรอื่นตามความเหมาะสม ทำให้เกิดมุมมองความคิดที่เป็นประโยชน์มาประยุกต์ใช้กับธุรกิจของบริษัทฯ

ในปี 2558 มีกรรมการเข้ารับการอบรม / สัมมนา ดังนี้

รายชื่อกรรมการ	หลักสูตรอบรม / หัวข้อสัมมนา
นายวิระพล ไชยธีรรัตน์	<ul style="list-style-type: none"> - หลักสูตร MERGERS & ACQUISITIONS Financial, Legal, and Tax Strategies and Planning สัมมนา เพื่อพัฒนาการบริหารจัดการ - หลักสูตร การพัฒนาโครงการสำหรับรถไฟฟ้าชีวมวลขนาดเล็ก - หลักสูตร พลังงานสำหรับผู้บริหาร Executive Energy Program - สถานที่ไปดูงานต่างประเทศ เยี่ยมชมงานนิทรรศการ Smart Energy Japan และศึกษาดูงานการอนุรักษ์พลังงาน พลังงานทดแทนในโรงงาน ณ ประเทศญี่ปุ่น - หลักสูตร แนวทางการพัฒนาโครงการการจัดการขยะชุมชน
นางสาวณัฏฐ์ลีดา ไชยธีรรัตน์	<ul style="list-style-type: none"> - หลักสูตร MERGERS & ACQUISITIONS Financial, Legal, and Tax Strategies and Planning สัมมนา เพื่อพัฒนาการบริหารจัดการ

คณะกรรมการตรวจสอบ (Audit Committee)

ณ วันที่ 31 ธันวาคม 2558 บริษัทมีคณะกรรมการตรวจสอบจำนวน 3 ท่าน ประกอบด้วย

ชื่อ-สกุล	ตำแหน่ง
1. นายธีระวัฒน์ ภูไพบูลย์	ประธานกรรมการตรวจสอบ
2. นายชัชชนนท์ โสภจันทร	กรรมการตรวจสอบ
3. นายปารเมษฐ์ จิรัชย์โสภณ	กรรมการตรวจสอบ

หมายเหตุ : กรรมการตรวจสอบที่มีความรู้และประสบการณ์ในการสอบทานความน่าเชื่อถือของงบการเงิน คือ นายธีระวัฒน์ ภูไพบูลย์ โดยสำเร็จการศึกษาจากมหาวิทยาลัยพินุลสงคราม พินุลโลก และเป็นที่มีความรู้และประสบการณ์ในการสอบทานงบการเงินเป็นอย่างดี

- คณะกรรมการตรวจสอบ (นายธีระวัฒน์ ภูไพบูลย์, และ นายปารเมษฐ์ จิรัชย์โสภณ ได้รับการแต่งตั้งจากที่ประชุมสามัญ ผู้ถือหุ้น ครั้งที่ 1/2557 เมื่อวันที่ 29 เมษายน 2557 และ นายชัชชนนท์ โสภจันทร ได้รับการแต่งตั้งจากที่ประชุมคณะกรรมการบริษัทครั้งที่ 17/2558 เมื่อวันที่ 12 ธันวาคม 2558

ตามมติที่ประชุมคณะกรรมการบริษัทครั้งที่ 3/2559 เมื่อวันที่ 29 กุมภาพันธ์ 2559 มีกรรมการที่ต้องออกจากตำแหน่งตามวาระ จำนวน 2 ท่าน ดังนี้คือ 1. นายวิระพล ไชยธีรรัตน์ 2. นางสาวณัฏฐ์ธิดา ไชยธีรรัตน์

อนึ่ง บริษัทได้เปิดโอกาสให้ผู้ถือหุ้นเสนอชื่อบุคคลเพื่อรับเลือกตั้งเป็นกรรมการสำหรับการประชุมสามัญผู้ถือหุ้นประจำปี 2558 ของบริษัทล่วงหน้าทางเว็บไซต์ของบริษัท ตั้งแต่วันที่ 28 มกราคม 2559 ถึงวันที่ 28 กุมภาพันธ์ 2559 ทั้งนี้เพื่อเป็นการส่งเสริมการปฏิบัติตามหลักการกำกับดูแลกิจการที่ดีในเรื่องการปฏิบัติต่อผู้ถือหุ้นอย่างเท่าเทียมกัน ปรากฏว่า ไม่มีผู้ถือหุ้นเสนอเรื่องดังกล่าวล่วงหน้าแต่อย่างใด

ที่ประชุมคณะกรรมการจึงมีมติเสนอที่ประชุมผู้ถือหุ้นเพื่อพิจารณาและอนุมัติแต่งตั้งกรรมการที่ครบวาระกลับเข้าดำรงตำแหน่งอีกวาระหนึ่ง คือ นายวิระพล ไชยธีรรัตน์ และ นางสาวณัฏฐ์ธิดา ไชยธีรรัตน์ เข้ารับเลือกตั้งเป็นกรรมการบริษัท โดยการประชุมสามัญผู้ถือหุ้นประจำปี 2559 จะมีขึ้นในวันอังคารที่ 19 เมษายน 2559

ขอบเขตและอำนาจหน้าที่ของคณะกรรมการตรวจสอบ

- 1) สอบทานให้บริษัทมีการรายงานทางการเงินที่ถูกต้องและเพียงพอ
- 2) สอบทานให้บริษัทมีระบบการควบคุมภายใน (Internal Control) และระบบการตรวจสอบภายใน (Internal Audit) ที่เหมาะสม และมีประสิทธิผล
- 3) สอบทานให้บริษัทปฏิบัติตามกฎหมายว่าด้วยหลักทรัพย์และตลาดหลักทรัพย์ ข้อกำหนดของตลาดหลักทรัพย์ และกฎหมายที่เกี่ยวข้องกับธุรกิจของบริษัท
- 4) พิจารณา คัดเลือก เสนอแต่งตั้งบุคคลซึ่งมีความเป็นอิสระเพื่อทำหน้าที่เป็นผู้สอบบัญชีของบริษัท และเสนอคำตอบแทนของบุคคลดังกล่าว รวมทั้งเข้าร่วมประชุมกับผู้สอบบัญชีโดยไม่มีฝ่ายจัดการเข้าร่วมประชุมด้วยอย่างน้อยปีละ 1 ครั้ง
- 5) พิจารณารายการเกี่ยวโยงหรือรายการที่อาจมีความขัดแย้งทางผลประโยชน์ให้เป็นไปตามกฎหมาย และข้อกำหนดของตลาดหลักทรัพย์ ทั้งนี้เพื่อให้มั่นใจว่ารายการดังกล่าวสมเหตุสมผลและเป็นประโยชน์สูงสุดต่อบริษัท
- 6) จัดทำรายงานของคณะกรรมการตรวจสอบโดยเปิดเผยไว้ในรายงานประจำปีของบริษัท ซึ่งรายงานดังกล่าวต้องลงนามโดยประธานคณะกรรมการตรวจสอบและมีความเห็นในเรื่องต่างๆ ตามข้อกำหนดของตลาดหลักทรัพย์แห่งประเทศไทย
- 7) ปฏิบัติการอื่นใดตามที่กฎหมายกำหนดหรือคณะกรรมการบริษัทจะมอบหมาย

ทั้งนี้ นายธีระวัฒน์ ภูไพบูลย์ ประธานกรรมการตรวจสอบ เป็นผู้ที่มีความรู้และประสบการณ์ในการสอบทานงบการเงินเป็นอย่างดี

วาระการดำรงตำแหน่งกรรมการตรวจสอบ

กรรมการตรวจสอบ มีวาระดำรงตำแหน่งคราวละ 3 ปี โดย 1 ปี ในที่นี้ หมายถึง ช่วงเวลาระหว่างวันประชุมสามัญผู้ถือหุ้นของปีที่ได้รับการแต่งตั้ง จนถึงวันประชุมสามัญผู้ถือหุ้นในปีถัดไป กรรมการตรวจสอบซึ่งพ้นจากตำแหน่งตามวาระอาจได้รับการเสนอชื่อและแต่งตั้งเข้าดำรงตำแหน่งใหม่ได้

คณะกรรมการบริหาร

ณ วันที่ 31 ธันวาคม 2558 บริษัทมีคณะกรรมการบริหารจำนวน 3 ท่าน ประกอบด้วย

ชื่อ-สกุล	ตำแหน่ง
1. นายวิระพล ไชยธีรรัตน์	ประธานกรรมการบริหาร
2. นางวนิดา สิกขมาน	กรรมการบริหาร
3. นางสาวณัฏฐ์ธิดา ไชยธีรรัตน์	กรรมการบริหาร

หมายเหตุ : คณะกรรมการบริหาร ได้รับการแต่งตั้งจากที่ประชุมคณะกรรมการบริษัท ครั้งที่ 9/2556

ขอบเขตอำนาจหน้าที่และความรับผิดชอบของคณะกรรมการบริหาร

- 1) กำหนดนโยบาย และกลยุทธ์ทางธุรกิจ ให้สอดคล้องกับสภาพธุรกิจ การแข่งขัน และโครงสร้างการบริหารงานในการดำเนินธุรกิจของบริษัท เพื่อนำเสนอให้คณะกรรมการบริษัทเห็นชอบ
- 2) กำหนดแผนธุรกิจ งบประมาณและอำนาจการบริหารต่างๆ ของบริษัท เพื่อเสนอให้คณะกรรมการบริษัทเห็นชอบ
- 3) ตรวจสอบ ติดตามการดำเนินนโยบาย, กลยุทธ์ทางธุรกิจและแนวทางการบริหารงานด้านต่างๆ ของบริษัทที่กำหนดให้นำไปปฏิบัติอย่างมีประสิทธิภาพเพื่อต่อสภาพการดำเนินธุรกิจ
- 4) ตรวจสอบติดตามผลการดำเนินงานของบริษัทที่กำหนดให้เป็นไปตามแผนธุรกิจที่ได้รับอนุมัติไว้
- 5) ดำเนินการอื่นๆ ตามที่คณะกรรมการบริษัทมอบหมายเป็นคราวๆ ไป
- 6) จัดสรรเงินบำเหน็จรางวัลซึ่งได้รับอนุมัติจากคณะกรรมการบริษัทแล้วแก่พนักงานหรือลูกจ้างของบริษัทหรือบุคคลใดๆ ที่กระทำการกิจการให้บริษัท

ทั้งนี้อำนาจของคณะกรรมการบริหารดังกล่าวข้างต้นจะไม่รวมถึงการอนุมัติการเข้าทำรายการที่ทำให้คณะกรรมการบริหารหรือผู้รับมอบอำนาจจากคณะกรรมการบริหารสามารถอนุมัติรายการที่ตนหรือบุคคลที่อาจมีความขัดแย้งหรือมีส่วนได้เสียหรืออาจมีความขัดแย้งทางผลประโยชน์อื่นใด (ตามข้อบังคับของบริษัทและตามที่สำนักงานคณะกรรมการกำกับหลักทรัพย์และตลาดหลักทรัพย์กำหนด) กับบริษัทหรือบริษัทย่อย ซึ่งการอนุมัติรายการในลักษณะดังกล่าวจะต้องเสนอต่อที่ประชุมคณะกรรมการและ/หรือที่ประชุมผู้ถือหุ้นเพื่อพิจารณาและอนุมัติรายการดังกล่าวตามข้อบังคับของบริษัท หรือกฎหมาย ที่เกี่ยวข้องกำหนด

การสรรหาและแต่งตั้งกรรมการและผู้บริหารระดับสูง

บริษัท ไม่มีคณะกรรมการสรรหา (nominating committee) เพื่อคัดเลือกบุคคลที่จะแต่งตั้งเป็นกรรมการบริษัทและไม่มีกำหนดสัดส่วนของกรรมการที่เป็นตัวแทนผู้ถือหุ้นแต่ละกลุ่ม โดยมีวิธีการเลือกตั้งกรรมการตามหลักเกณฑ์และวิธีการดังต่อไปนี้

1. ผู้ถือหุ้นคนหนึ่งมีคะแนนเสียงเท่ากับหนึ่งหุ้นต่อหนึ่งเสียง
2. ผู้ถือหุ้นแต่ละคนจะต้องใช้คะแนนเสียงที่มีอยู่ทั้งหมดตาม (1) เลือกตั้งบุคคลคนเดียวหรือหลายคนเป็นกรรมการได้ แต่จะแบ่งคะแนนเสียงให้แก่ผู้ใดมากที่สุดเพียงใดไม่ได้
3. บุคคลซึ่งได้รับคะแนนเสียงสูงสุดตามลำดับลงจะเป็นผู้ได้รับการเลือกตั้งเป็นกรรมการเท่าจำนวนกรรมการที่จะพึงมี หรือจะพึงเลือกตั้งในครั้งและในกรณีที่บุคคลซึ่งได้รับการเลือกตั้งในลำดับลงมา มีคะแนนเสียงเท่ากันเกินจำนวนกรรมการที่จะพึงมี หรือจะพึงเลือกตั้งในครั้งนั้น ให้ผู้เป็นประธานเป็นผู้ออกเสียงชี้ขาด

การกำกับดูแลการดำเนินงานของบริษัทย่อยและบริษัทร่วม

การควบคุมดูแลบริษัทย่อย และบริษัทร่วม

บริษัทควบคุมดูแลบริษัทย่อย โดยส่งกรรมการเข้าไปเป็นตัวแทนในบริษัทย่อยและควบคุมบริษัทย่อยทางการเงินและบัญชี โดยฝ่ายบัญชีการเงินของบริษัท และควบคุมการจัดซื้อด้วยงบดำเนินงานและงบลงทุน ซึ่งต้องผ่านคณะกรรมการบริหารของบริษัท นอกจากนี้หากบริษัทย่อยมีการดำเนินธุรกิจที่กระทบต่อบริษัทอย่างมีนัยสำคัญ บริษัทย่อยต้องขออนุมัติจากที่ประชุมคณะกรรมการของบริษัทก่อน

การดูแลเรื่องการใช้ข้อมูลภายใน

บริษัทมีนโยบายห้ามผู้บริหารของบริษัทและบริษัทย่อย นำข้อมูลภายในไปใช้เพื่อประโยชน์ส่วนตัว รวมถึงการซื้อขายหลักทรัพย์ของบริษัทในช่วง 1 เดือน ก่อนที่งบการเงินจะเผยแพร่ต่อสาธารณชน และหากพบว่ามีฝ่าฝืนไม่ปฏิบัติตามนโยบายดังกล่าวจะมีมาตรการลงโทษตามระเบียบข้อบังคับของบริษัท

ค่าตอบแทนของผู้สอบบัญชี

1. ค่าตรวจสอบบัญชีประจำปี (Audit Fee)

สำหรับปี 2558 บริษัทได้ว่าจ้างผู้สอบบัญชี ได้แก่ นางสาวเลียม ชินพันธ์ ผู้สอบบัญชีรับอนุญาตเลขทะเบียน 7306 แห่งบริษัท อาร์เอสเอ็ม ออดิท เซอร์วิสเชส จำกัด เป็นผู้สอบบัญชีของบริษัทในรอบปี 2558 โดยมีค่าธรรมเนียมและการเรียกเก็บเงินโดยประมาณเป็นจำนวนเงินรวม 2,150,000.- บาท (สองล้านหนึ่งแสนห้าหมื่นบาทถ้วน)

2. ค่าบริการอื่น (non-audit fee)

คิดเป็นจำนวนเงิน บาท

หมายเหตุ : ค่าตรวจสอบบัญชีประจำปี 2558 ตามมติจากการประชุมผู้ถือหุ้นครั้งที่ 1/2558 เมื่อ 22 เมษายน 2558 กำหนดไว้ไม่เกิน 1,970,000.-บาท แต่เนื่องจากกลางปี 58 บมจ.ชัยวัฒนา แทนเนอร์ กรุ๊ป ได้มีการลงทุนเพิ่มในบริษัท NHK SPRING (COMBODIA) CO.,LTD. ส่งผลให้ต้องจัดทำงบการเงินรวม ค่าตอบแทนของผู้สอบบัญชีจึงปรับเพิ่มขึ้น

ความรับผิดชอบต่อสังคม

ทางบริษัทฯ ได้ดำเนินธุรกิจควบคู่ไปกับการใส่ใจดูแลรักษาสิ่งแวดล้อมในชุมชนและสังคม โดยมุ่งให้การให้ประโยชน์กับคน, ชุมชน และสังคม นอกจากนั้นยังต้องคำนึงถึงบทบาทขององค์กรภาคธุรกิจที่ต้องปฏิบัติอย่างสอดคล้องกับคณะกรรมการบริษัทฯ เห็นสมควรให้กำหนดนโยบายด้านความรับผิดชอบต่อสังคมดังต่อไปนี้

- **การอนุรักษ์สิ่งแวดล้อมและพลังงาน**

บริษัทฯ ให้ความสำคัญของการรักษาสิ่งแวดล้อม และการอนุรักษ์ทรัพยากรธรรมชาติเพื่อประโยชน์ต่อชนรุ่นหลัง ตลอดจนส่งเสริม การใช้ทรัพยากรอย่างมีประสิทธิภาพ เพื่อให้เกิดการพัฒนาอย่างยั่งยืน โดยบริษัทฯ กำหนดแนวทางปฏิบัติ ดังนี้

ด้านสิ่งแวดล้อม: บริษัทฯ คำนึงถึงความปลอดภัยของสังคม สิ่งแวดล้อม และคุณภาพชีวิตของคนในชุมชน

- **การอนุรักษ์สิ่งแวดล้อม** บริษัทฯ จะคำนึงถึงทางเลือกที่มีผลกระทบต่อความเสียหายของสังคม สิ่งแวดล้อม และ คุณภาพชีวิตของประชาชนให้น้อยที่สุด โดยในปัจจุบัน บริษัทฯ ได้ผลิตหนัง chrome-free เพื่อลดผลกระทบต่อสิ่งแวดล้อม

- **ไม่กระทำการใด ๆ** ที่ส่งผลเสียหายต่อทรัพยากรธรรมชาติและสภาพแวดล้อมเกินกว่าที่กฎหมายกำหนด เช่น การควบคุมผลกระทบต่อสิ่งแวดล้อมตามมาตรฐานของกรมอุตสาหกรรมและมาตรฐานสากล รวมทั้งปฏิบัติตามกฎหมายและข้อบังคับที่เกี่ยวข้องอย่างครบถ้วน เช่น ปัจจัยสำคัญของโรงฟอกหนัง คือ น้ำเสีย โดยน้ำเสียจากกระบวนการผลิต จะได้รับการบำบัดก่อนปล่อยทิ้ง โดยผ่านระบบบำบัดน้ำเสียกลางที่บริษัทตั้งอยู่ในพื้นที่คือ เขตอุตสาหกรรมฟอกหนัง กม.30 และกากโครเมียมที่ได้รับจากกระบวนการบำบัดจะถูกแยกออก และนำไปฝังกลบที่ศูนย์ควบคุมมลพิษ

ด้านพลังงาน: บริษัทฯ ได้กำหนดแนวทางปฏิบัติการอนุรักษ์การใช้พลังงานน้ำ, เชื้อเพลิง และกระดาษอย่างมีประสิทธิภาพ ดังนี้

- **ส่งเสริมให้พนักงานใช้ทรัพยากรที่มีอยู่อย่างประหยัดและก่อให้เกิดประโยชน์สูงสุด** เช่น การใช้กระดาษรีไซเคิล, การใช้น้ำอย่างประหยัด และการแยกขยะ เป็นต้น

- **ปรับเปลี่ยนอุปกรณ์เพื่อให้สอดคล้องกับนโยบายดูแลเรื่องสิ่งแวดล้อม** บริษัทฯ ได้เปลี่ยนอุปกรณ์หลอดไฟ LED ซึ่งเป็นหลอดไฟประเภทประหยัดพลังงานและมีความทนทานแทน ทำให้ไม่ต้องเปลี่ยนหลอดไฟบ่อยๆ และได้ทำสวิตช์ไฟแยกในแต่ละจุด ทำให้ไม่ต้องเปิดไฟพร้อมกันทีเดียวหลายดวง

- **ลดอุบัติเหตุในกระบวนการขนส่ง** ทางบริษัทฯ ได้ใช้ระบบบริหาร ยานพาหนะ โดยบริษัทฯ มีการกำหนด Speed Limit ของ Fleet รถยนต์ ว่าจะให้ใช้ความเร็วในการขับขี่ที่ 80 - 90 กม./ชม. ซึ่งเป็นระดับความเร็วที่ให้ประโยชน์ในเรื่องการประหยัดพลังงาน และช่วยลดอุบัติเหตุบนท้องถนน

- **ความรับผิดชอบต่อสังคม**

ความรับผิดชอบต่อสังคม กล่าวคือบริษัทฯ มีนโยบายสร้างความมั่นใจและความน่าเชื่อถือให้กับผู้ที่เกี่ยวข้องทางธุรกิจของบริษัทฯ ซึ่งเป็นหนึ่งในบทบาทของ CSR ภายในองค์กร โดยกำหนดนโยบายในการใช้และซื้อวัตถุดิบที่ไม่ทำลายสิ่งแวดล้อม ผลิตสินค้าในกระบวนการผลิตที่ไม่สร้างผลกระทบต่อชุมชนโดยรอบ และการจ้างงานที่ไม่ละเมิดสิทธิมนุษยชน เป็นต้น มีรายละเอียดดังนี้

ความรับผิดชอบต่อสังคมภายในองค์กร :

ด้านผู้บริหาร: บริษัทฯตระหนักถึงความสำคัญของผู้บริหาร ในฐานะผู้ที่มีบทบาทสำคัญในการกำหนดกลยุทธ์และแผนปฏิบัติงานต่างๆ รวมทั้งควบคุมการดำเนินธุรกิจของบริษัทฯ ให้เป็นไปตามกรอบ ทิศทางและเป้าหมายทางธุรกิจที่กำหนดไว้โดยคณะกรรมการบริษัทฯ บริษัทฯจึงเสนอค่าตอบแทนผู้บริหารที่มีความเหมาะสม เป็นธรรม อีกทั้งเสนอโครงการ ESOP แก่ผู้บริหารและพนักงาน เพื่อเป็นการตอบแทนและเป็นแรงจูงใจให้ผู้บริหารและพนักงานมีความตั้งใจและทุ่มเทให้กับการบริหารงานบริษัทฯจนสามารถบรรลุเป้าหมายทางธุรกิจที่กำหนดไว้ได้

ด้านพนักงาน: บริษัทฯตระหนักถึงความสำคัญของพนักงานในฐานะผู้สนับสนุนให้แผนงานต่างๆของบริษัทฯสามารถบรรลุเป้าหมายทางธุรกิจที่กำหนดไว้ได้ บริษัทฯจึงปฏิบัติต่อพนักงานด้วยความเป็นธรรม โดยการสร้างความยุติธรรม การเคารพ การปฏิบัติตามกฎหมายและหลักจริยธรรม ด้วยความเป็นธรรม โดยเท่าเทียมกันดังต่อไปนี้

- การให้ความสำคัญกับสภาพแวดล้อมในการทำงานที่ดี: บริษัทฯจัดให้มีการปฐมนิเทศแก่พนักงานใหม่เพื่อปรับทัศนคติและวิสัยทัศน์ของพนักงานใหม่ให้เข้ากับวัฒนธรรมและวิสัยทัศน์ขององค์กร โดยมีข้อปฏิบัติที่ทำให้เกิดความปลอดภัย อาชีวอนามัยและสภาพแวดล้อมในการทำงาน ซึ่งจะช่วยเสริมสร้างให้กิจการเกิดความความมั่นคงได้อีกด้วย ข้อปฏิบัติหน้าที่ เช่น ในส่วนของขั้นตอนที่มีการใช้สารเคมีพนักงานจะต้องมีผ้าปิดจมูก+ผ้ากันเปื้อน และสวมถุงมือ เพื่อป้องกันสีและสารเคมีตลอดเวลาขณะปฏิบัติงาน, สวมหมวกเก็บผมให้เรียบร้อยเพื่อป้องกันผมเข้าไปพันในเครื่องจักร, ใช้ผ้าปิดจมูกทุกครั้งที่มีการใช้เครื่องดูดฝุ่นแห้ง สิ่งต่างๆ ที่กล่าวมานี้ล้วนเป็นมาตรการที่ทำให้พนักงานมีความปลอดภัย มีความสุขและยินดีในการทำงานให้กับบริษัทฯ ต่อไปนานๆ รวมทั้งเปิดโอกาสให้พนักงานในทุกๆระดับชั้นสามารถแสดงความคิดเห็นต่างๆ ที่เป็นประโยชน์ต่อการพัฒนาระบบการทำงานต่างๆ ได้อย่างอิสระ เสรีภายใต้กรอบที่เหมาะสม เป็นต้น

- การให้ความสำคัญกับการพัฒนาและฝึกอบรมพนักงาน: บริษัทฯมีนโยบายในการจัดแผนพัฒนาบุคลากรภายในที่ชัดเจน ซึ่งบริษัทฯตระหนักดีว่าบุคลากรที่มีคุณภาพจะเป็นแรงขับเคลื่อนที่สำคัญต่อความสำเร็จขององค์กร ดังนั้นเพื่อให้การปฏิบัติงานเป็นไปอย่างมีประสิทธิภาพและประสิทธิผล บริษัทฯจึงมีนโยบายส่งเสริมให้พนักงานทุกระดับชั้นตั้งแต่ระดับพนักงานจนถึงผู้บริหารระดับสูงได้รับการพัฒนาให้มีความรู้ความสามารถทั้งด้านทฤษฎี และควบคู่ไปกับการปฏิบัติงานจริงอย่างต่อเนื่องตลอดเวลา ประโยชน์ที่เห็นได้ชัดที่สุดคือ ประสิทธิภาพในการทำงานของพนักงานที่ดีขึ้นเนื่องจากการนำความรู้ที่ได้มาประยุกต์ใช้ในการปฏิบัติงาน และยังมีส่วนช่วยสร้างความจงรักภักดีต่อองค์กร ส่วนประโยชน์ต่อพนักงานจะเห็นชัดในด้านของความรู้ ความสามารถ และโอกาสในการพัฒนาในสายอาชีพของพนักงานแต่ละคน โดยบริษัทฯมีสายงานทางด้านการฝึกอบรมเพื่อพัฒนาความรู้และทักษะเฉพาะด้านจากคำแนะนำของผู้ที่มีประสบการณ์ในแต่ละสายงาน และนอกจากนี้ บริษัทฯยังส่งเสริมให้บุคลากรของบริษัทฯได้เข้าร่วมการอบรมสัมมนาตามสายงานที่เกี่ยวข้องอย่างสม่ำเสมอทั้งในและนอกสถานที่

- การให้ผลตอบแทนที่เป็นธรรมและเหมาะสม: บริษัทฯเสนอผลตอบแทนแก่พนักงานในทุกระดับชั้นอย่างเป็นธรรมและเหมาะสมโดยพิจารณาจากความรู้ความสามารถและขอบเขต หน้าที่ ความรับผิดชอบของพนักงานในแต่ละตำแหน่ง และปรับเปลี่ยนผลตอบแทนของพนักงานตามความเหมาะสมโดยพิจารณาจากผลการประเมินผลงาน ซึ่งบริษัทฯ จัดทำขึ้นเป็นประจำทุกปี

- การส่งเสริมความก้าวหน้าในหน้าที่การงาน: บริษัทฯมีแผนการปฏิบัติงานที่ชัดเจน ทำให้มั่นใจได้ว่าพนักงานของบริษัทฯจะได้รับการส่งเสริมอย่างเป็นธรรมและเท่าเทียมกันในความก้าวหน้าในหน้าที่การงาน โดยการปรับตำแหน่งพนักงานจะพิจารณาจากผลการประเมินผลงาน ซึ่งบริษัทฯ จัดทำขึ้นเป็นประจำทุกปี

- การให้ความสำคัญในด้านสวัสดิการของพนักงาน: บริษัทฯมีนโยบายด้านสวัสดิการพนักงานที่ชัดเจน เช่น กองทุนสำรองเลี้ยงชีพ เป็นต้น

- การจ้างงานคนพิการ เปิดโอกาสให้มีการจ้างคนพิการเข้าเป็นพนักงานของบริษัทฯ

- การรับเรื่องร้องเรียน บริษัทฯ มีนโยบาย การรับเรื่องร้องเรียน สำหรับผู้มีส่วนได้ส่วนเสียทุกฝ่าย โดยบริษัทได้จัดให้มีช่องทางแจ้งเรื่องร้องเรียน เพื่อเป็นช่องทางแจ้งเรื่องร้องเรียนสำหรับผู้มีส่วนได้ส่วนเสียภายในและภายนอกองค์กร มีการตรวจสอบตามขั้นตอนและบันทึกการตรวจสอบไว้เป็นลายลักษณ์อักษร และส่งให้หน่วยงานตรวจสอบภายใน เพื่อรายงานต่อกรรมการตรวจสอบของบริษัทฯ พิจารณาดำเนินการ โดยนโยบายการรักษาความลับของผู้ร้องเรียน ไม่เปิดเผยชื่อผู้แจ้งเบาะแสรวมทั้งดำเนินการจัดเก็บข้อมูลการร้องเรียนเป็นความลับ เพื่อคุ้มครองผลกระทบที่เกิดขึ้นกับผู้แจ้งเรื่องร้องเรียนดังกล่าว โดยบริษัทมีกระบวนการสอบสวนหากพบว่ามีกรณีจรรยาบรรณในการดำเนินธุรกิจ และ หากพบว่าบุคลากร คู่ค้า หรือลูกค้าของบริษัทฯ ละเมิดข้อกำหนดด้านการป้องกันการทุจริตคอร์รัปชัน บริษัทฯ จะ ไม่มีการผ่อนผันใดๆ

- สวัสดิการสังคมและสันติภาพของชีวิต บริษัทฯ ได้จัดให้มีการสังสรรค์และสันติภาพระหว่างพนักงานเป็นประจำทุกปี เพื่อให้พนักงานได้รับความสนุกสนานหลังจากที่ได้ทุ่มเททำงานให้กับบริษัทฯ ทั้งปี

- สวัสดิการตรวจสุขภาพประจำปีพนักงาน พนักงานของบริษัทฯ ทุกคนได้รับการตรวจสุขภาพประจำปี จากสถานพยาบาลที่น่าเชื่อถือ เพื่อส่งเสริมการมีสุขภาพอนามัยที่ดี

เจ้าหนี้เงินกู้ยืม: บริษัทฯตระหนักเป็นอย่างดีถึงบทบาทและความสำคัญของเจ้าหนี้เงินกู้ยืมในฐานะผู้สนับสนุนทางการเงินที่สำคัญของบริษัทฯ บริษัทฯจึงยึดถือปฏิบัติอย่างเคร่งครัดในการปฏิบัติตามเงื่อนไขการกู้ยืมเงินต่างๆ ที่ตกลงร่วมกันระหว่างเจ้าหนี้เงินกู้ยืมและบริษัทฯ เช่นการนำเงินกู้ยืมไปใช้ให้ตรงกับวัตถุประสงค์การกู้ยืมเงิน การจ่ายชำระเงินต้นและดอกเบี้ยตามงวดการจ่ายชำระเงิน รวมทั้งการปฏิบัติตามเงื่อนไขทางการเงินอื่นๆ (ถ้ามี)

ด้านลูกค้า: บริษัทฯตระหนักเป็นอย่างดีถึงความสำคัญของลูกค้าของบริษัทฯ ในการช่วยสนับสนุนและผลักดันให้การดำเนินธุรกิจของบริษัทฯเป็นไปด้วยความสะดวกรวดเร็ว บริษัทฯจึงปฏิบัติต่อลูกค้าของบริษัทฯด้วยความเป็นธรรม ตามเงื่อนไขทางการค้าที่ตกลงร่วมกันอย่างเคร่งครัด

ด้านคู่แข่ง: บริษัทดำเนินธุรกิจโดยยึดถือกรอบการแข่งขันทางการค้าที่เป็นธรรม โดยมุ่งเน้นการพัฒนาศักยภาพการแข่งขันทางการค้าด้วยการพัฒนาศักยภาพและคุณภาพของสินค้าและ การให้บริการ และไม่มีนโยบายที่จะทำลายคู่แข่งด้วยการพุดพาดฟุ้งกล่าวร้ายหรือดำเนินการใดๆที่ไม่สุจริตที่เป็นการทำลายคู่แข่งของบริษัท

ด้านหุ้นส่วนทางธุรกิจ: บริษัทตระหนักเป็นอย่างดียิ่งถึงความสำคัญของหุ้นส่วนทางธุรกิจของบริษัทในการที่ช่วยสนับสนุนและผลักดันให้การดำเนินธุรกิจของบริษัทสามารถเจริญเติบโตและบรรลุเป้าหมายธุรกิจที่กำหนดไว้ได้ บริษัทจึงปฏิบัติต่อหุ้นส่วนทางธุรกิจของบริษัทโดยคำนึงถึงผลประโยชน์ที่เป็นธรรมของทั้งสองฝ่าย และปฏิบัติตามเงื่อนไขข้อตกลงทางการค้าที่ตกลงร่วมกันอย่างเคร่งครัด

ด้านหน่วยงานภาครัฐและหน่วยงานกำกับดูแลอื่นๆที่เกี่ยวข้อง: บริษัทตระหนักเป็นอย่างดียิ่งบทบาทหน้าที่และความรับผิดชอบของหน่วยงานภาครัฐและหน่วยงานกำกับดูแลที่มีต่อการดำเนินงานของบริษัท บริษัทมีความตั้งใจและให้ความร่วมมือในการปฏิบัติตามกฎ ระเบียบ ข้อบังคับ รวมทั้งกฎหมายต่างๆที่เกี่ยวข้องกับการดำเนินงานของบริษัท

ความรับผิดชอบต่อสังคมภายนอกองค์กร:

บริษัทฯ มีการดำเนินการในเรื่องการรักษาสภาพแวดล้อมในเรื่องการบำบัดน้ำเสีย ซึ่งบริษัทฯ มีนโยบายให้ความสำคัญกับเรื่องนี้มาตั้งแต่เริ่มต้นประกอบกิจการมา เนื่องจากเป็นเรื่องที่เกี่ยวข้องโดยตรง โดยบริษัทฯ ได้สนับสนุนบ่อบำบัดน้ำเสียในเขตอุตสาหกรรมฟอหนัง กม.34 เพื่อให้มีการดำเนินการอย่างถูกต้องเหมาะสมตามกฎหมายทุกประการ ถึงแม้จะมีค่าใช้จ่ายในการดำเนินการก็ตาม บริษัทฯ ก็ยินดีให้การสนับสนุนอย่างเต็มที่ ซึ่งสมาชิกในกลุ่มก็เห็นว่ากิจการบำบัดน้ำเสียเป็นสิ่งสำคัญยิ่งในธุรกิจนี้

- การส่งเสริมให้พนักงานมีส่วนร่วมในการทำกิจกรรมเพื่อสังคม

เป็นอีกมิติสำคัญในการดำเนินนโยบายเพื่อสังคมที่บริษัทฯ ยึดถือและเห็นความสำคัญ คือการเปิดโอกาสให้พนักงานมีส่วนร่วมในกิจกรรมและ โครงการเพื่อสังคมต่างๆ ทั้งในภาวะปกติ หรือเมื่อเกิดเหตุภัยธรรมชาติต่างๆ เช่น

- การร่วมบริจาค การร่วมบริจาคเพื่อช่วยเหลือบรรเทาทุกข์ผู้ประสบภัยพิบัติต่าง ๆ และกิจกรรมการกุศลเพื่อการพัฒนาสังคมด้านต่าง ๆ

- การทำบุญสงฆ์ทาน ทุก ๆ 3 เดือน บริษัทจัดให้มีการทำบุญตักบาตรสังฆทาน ข้าวสาร อาหารแห้ง โดยให้พนักงานเข้าร่วมทำบุญตักบาตรโดยพร้อมเพรียงกัน เพื่อสร้างขวัญและกำลังใจ ความร่วมมือร่วมใจกัน

- ร่วมกันบริจาคโลหิตกับสภาอากาศไทย เพื่อนำไปให้กับผู้ป่วยที่ต้องการ โดยร่วมมือกับทางโรงพยาบาลสมุทรปราการ จัดให้มีการบริจาคโลหิตที่บริษัทฯ ทุก ๆ 3 เดือน

- การศึกษา

บริษัท ชัยวัฒนาฯ มีความเชื่อมั่นว่าการพัฒนาคุณภาพของเยาวชนเพื่อเป็นกำลังสำคัญในอนาคตเป็นสิ่งจำเป็นอย่างยิ่งสำหรับทุกประเทศ ด้วยเหตุนี้ บริษัทฯ จึงสนับสนุนและส่งเสริมพัฒนาการ การศึกษาของเยาวชนและชุมชน เพื่อช่วยยกระดับมาตรฐานการศึกษาของไทย โดยจัดโครงการมอบทุนการศึกษาให้กับบุตรของพนักงานในบริษัทฯ ที่มีผลการเรียนและความประพฤติดี



ภาพการมอบทุนการศึกษาที่ บมจ.ชัยวัฒนา แทนเนอร์ กรุ๊ป (สาขา ก.ม. 30)



ภาพการมอบทุนการศึกษาที่ บมจ.ชัยวัฒนา แทนเนอร์ กรุ๊ป (สาขา แพรกษา)

นโยบายต่อต้านการคอร์รัปชัน

บทนำ

บริษัท ชัยวัฒนา แทนเนอรี่ กรุ๊ป จำกัด (มหาชน) (“บริษัท” หรือ “CWT”) มุ่งมั่นที่จะดำเนินธุรกิจด้วยความซื่อสัตย์สุจริต โปร่งใส ยึดมั่นในคุณธรรม มีความรับผิดชอบต่องานและประเทศชาติ ทั้งไม่สนับสนุนการทุจริตและคอร์รัปชัน ต่อต้านการคอร์รัปชันทุกรูปแบบ ด้วยตระหนักดีถึงภัยร้ายแรงของการคอร์รัปชันที่ทำลาย การแข่งขันอย่างเสรี และเป็นธรรม ทั้งยังก่อให้เกิดความเสียหายต่อการพัฒนาเศรษฐกิจและสังคม คณะกรรมการบริษัทฯ จึงเห็นเป็นการสมควรที่จะกำหนด “นโยบายการต่อต้านการทุจริตและคอร์รัปชัน” เป็นลายลักษณ์อักษร เพื่อใช้เป็นแนวทางการปฏิบัติในการดำเนินการของบริษัทฯ ให้กรรมการ ผู้บริหาร และ พนักงาน ทุกคนยึดถือปฏิบัติตามอย่างเคร่งครัด ดังต่อไปนี้

วัตถุประสงค์

เพื่อแสดงให้เห็นว่า บริษัทมีนโยบายต่อต้านการคอร์รัปชันอย่างสิ้นเชิง เพื่อกำหนดกฎเกณฑ์ และแนวทางปฏิบัติ เพื่อป้องกันมิให้บริษัท พนักงานของบริษัท ตลอดจนบุคคลอื่น (เช่น บุคคลที่สาม) ที่ต้องปฏิบัติหน้าที่ที่เกี่ยวข้องกับ CWT ผ่าฝืนกฎหมายต่อต้านการคอร์รัปชัน รวมถึงกำหนดขั้นตอนการสอบทาน และการกำกับดูแล เพื่อให้มั่นใจว่ามีการปฏิบัติตามนโยบายฉบับนี้

การคอร์รัปชัน

การคอร์รัปชัน(Corruption) หมายถึง การติดสินบนไม่ว่าจะอยู่ในรูปแบบใดๆ โดยการเสนอให้ การให้คำมั่นสัญญา การให้ การรับหรือการเรียกร้องผลประโยชน์เพื่อเป็นสิ่งจูงใจ (เช่น เงิน ของกำนัล เงินให้กู้ยืม รางวัล ค่าตอบแทน การเลี้ยงรับรอง หรือผลประโยชน์อื่น) เพื่อให้บุคคลกระทำการหนึ่ง อย่างใดที่ผิดกฎหมาย หรือขัดต่อศีลธรรมอันดี ตลอดจนการใช้อำนาจที่ได้มาโดยตำแหน่ง หน้าที่ และ/หรือการใช้ข้อมูลที่ได้รับจากการปฏิบัติหน้าที่การงานของบริษัทไปกระทำการใดๆ ที่เป็นการเอื้อประโยชน์ให้กับตนเอง และ/หรือผู้อื่น เพื่อให้ได้มาซึ่ง เงิน ทรัพย์สิน ผลประโยชน์อื่นใดที่ไม่เหมาะสมทางธุรกิจ หรือผลประโยชน์ใดโดยมิชอบแก่ตนเอง และ/หรือผู้อื่นทั้งทางตรงและทางอ้อม รวมถึงการกระทำใดๆ ที่ขัดหรือแย้งกับหลักจริยธรรม ยกเว้นแต่เป็นกรณีที่ถูกกฎหมาย ระเบียบ ประกาศ ข้อบังคับ ขนบธรรมเนียมประเพณีของท้องถิ่น หรือจารีตทางการค้าให้กระทำได้

ขอบเขต

ห้ามกรรมการ ผู้บริหาร และเจ้าหน้าที่ทุกคน (รวมเรียกว่า “พนักงาน”) ของบริษัทดำเนินการหรือยอมรับการคอร์รัปชันทุกรูปแบบ ทั้งทางตรง หรือทางอ้อม โดยครอบคลุมธุรกิจในทุกประเทศ และทุกหน่วยงานที่เกี่ยวข้องกับบริษัท คาดหวังให้ตัวแทน และตัวกลางทางธุรกิจอื่นๆ ที่มีความเกี่ยวข้อง หรือกระทำในนามบริษัทปฏิบัติตามนโยบายฉบับนี้

หน้าที่และความรับผิดชอบ

1. คณะกรรมการบริษัทฯ มีหน้าที่พิจารณาและอนุมัตินโยบายการต่อต้านการทุจริตคอร์รัปชัน และสนับสนุนการต่อต้านทุจริตคอร์รัปชันโดยมอบหมายให้ฝ่ายจัดการนำมาตรการต่อต้านการทุจริตคอร์รัปชันไปปฏิบัติ
2. คณะกรรมการบริหารจัดการความเสี่ยง มีหน้าที่ประเมินความเสี่ยงของธุรกิจ เพื่อบูรณาการดำเนินงานที่มีความเสี่ยงว่าอาจมีส่วนเกี่ยวข้องกับการทุจริตคอร์รัปชันกำหนดแนวทางในการดำเนินการเพื่อป้องกันและ ลดความเสี่ยง ทั้งมีการติดตามและประเมินผล
3. คณะกรรมการตรวจสอบ มีหน้าที่สอบทานความครบถ้วนเพียงพอของระบบควบคุมภายใน (Internal Control) ทั้งรายงานคณะกรรมการบริษัทฯ หากตรวจสอบพบหรือมีข้อสงสัยว่ามีการทุจริต ซึ่งจะทำให้บริษัทฯ ประเมินได้ว่าข้อกำหนดต่างๆ ที่ได้ดำเนินการ ไปแล้วนั้นบรรลุผลสำเร็จมากน้อยเพียงใด

4. ผู้จัดการมีหน้าที่ดำเนินการให้มีระบบที่ส่งเสริมนโยบายต่อต้านการทุจริตคอร์รัปชัน เพื่อสื่อสารไปยังพนักงานและผู้ที่เกี่ยวข้องทุกฝ่าย ให้ได้รับการเสริมสร้างจิตสำนึก ทั้งมีหน้าที่และความรับผิดชอบในการต่อต้านการทุจริตคอร์รัปชัน

นโยบายและแนวทางปฏิบัติ

แนวทางการปฏิบัติการต่อต้านการทุจริตและคอร์รัปชัน

1. กรรมการบริษัทฯ ผู้บริหารและพนักงานของบริษัทฯ ต้องปฏิบัติตามนโยบายการต่อต้านการทุจริตคอร์รัปชันและจรรยาบรรณทางธุรกิจของบริษัทฯ อย่างเคร่งครัด ดังต่อไปนี้
 - 1.1 ไม่เรียกรับและจ่ายสินบนกับบุคคลอื่นใด ที่ตนได้เข้าไปติดต่อกับหน่วยงานราชการ เพื่อให้ได้มาซึ่งประโยชน์ในทางมิชอบ
 - 1.2 ละเว้นการรับของขวัญ การเลี้ยงรับรอง หรือเงินสนับสนุนจากลูกค้า หรือคู่ค้าที่มีมูลค่าสูงเกินความจำเป็นหากมีความจำเป็นต้องรับของขวัญในโอกาสตามประเพณีนิยม ที่มีมูลค่าเกินกว่าที่กำหนดไว้ในจรรยาบรรณทางธุรกิจของบริษัทฯ ให้พนักงานรายงานให้บริษัทฯ ทราบและนำเสนอบริษัทฯ ต่อไป
 - 1.3 บริษัทฯ จัดให้มีระบบการควบคุมภายในป้องกันมิให้มีการทุจริตคอร์รัปชัน โดยมีระเบียบข้อบังคับของบริษัทฯ กำหนดขั้นตอนการปฏิบัติงาน ผู้มีอำนาจในการอนุมัติจ่ายเงินและวงเงินที่รับผิดชอบต้องเป็นไปตามระเบียบข้อบังคับบริษัทฯ โดยต้องมีเอกสารหลักฐานที่ชัดเจน
 - 1.4 พนักงานต้องไม่ละเลยหรือเพิกเฉย หากพบเห็นการกระทำที่ทุจริตคอร์รัปชัน หรือส่อไปในทางทุจริตคอร์รัปชัน ที่มีผล กระทบต่อบริษัทฯ ต้องแจ้งให้ผู้บังคับบัญชาและกรรมการผู้อำนวยการทราบทันที หรือแจ้งผ่านช่องทางการแจ้งเบาะแสตามที่ได้ กำหนดไว้ในนโยบายนี้ ซึ่งพนักงานและผู้ที่มีส่วนเกี่ยวข้องที่แจ้งเบาะแสดังกล่าวการกระทำทุจริตคอร์รัปชัน จะได้รับการคุ้มครองจากบริษัทฯ
2. เพื่อให้เกิดความชัดเจนในการดำเนินการในเรื่องที่มีความเสี่ยงสูงกับการเกิดการคอร์รัปชันพนักงานของ CWT ทุกระดับต้องปฏิบัติตามความระมัดระวังในเรื่องที่กำหนดไว้ในข้อ 2.1 ถึงข้อ 2.4 ดังต่อไปนี้
 - 2.1 การช่วยเหลือทางการเมือง (Political Contributions) หมายถึง การให้การสนับสนุนทางการเงินสิ่งของ และ/หรือการเข้าร่วมกิจกรรม ตลอดจนการส่งเสริมให้พนักงานเข้าร่วมกิจกรรมทางการเมืองในนามของบริษัทฯ เพื่อให้ได้มาซึ่งความได้เปรียบทางธุรกิจการค้า ทั้งนี้ ไม่รวมถึงกรณีที่พนักงานเข้าร่วมกิจกรรมตามสิทธิเสรีภาพส่วนบุคคล แต่จะต้องไม่แอบอ้างความเป็นพนักงาน หรือนาทรัพย์สิน อุปกรณ์ เครื่องมือใดๆ ของบริษัทฯ ไปใช้เพื่อประโยชน์ในการดำเนินการใดๆ ในทางการเมือง CWT มีนโยบายดำเนินธุรกิจอย่างเป็นกลาง ไม่ฝักใฝ่ทางการเมืองหรือนักการเมืองมืออาชีพที่สังกัดพรรคการเมืองพรรคใดพรรคหนึ่ง บริษัทฯ จะไม่สนับสนุนทางการเงินหรือสิ่งของให้แก่พรรคการเมือง นักการเมือง หรือผู้สมัครรับเลือกตั้งทางการเมืองใดๆ ไปเพื่อเป็นการช่วยเหลือทางการเมืองตามความหมายในวรรคแรก โดยมีวัตถุประสงค์เพื่อเอื้อประโยชน์ทางธุรกิจให้กับบริษัท
 - 2.2 การบริจาคเพื่อการกุศล อาจทำให้เกิดความเสี่ยงต่อบริษัท เนื่องจากกิจกรรมดังกล่าวเกี่ยวข้องกับการใช้จ่ายเงินโดยไม่มีผลตอบแทนที่มีตัวตน และอาจจะใช้เป็นข้ออ้างหรือเส้นทางสำหรับการคอร์รัปชัน และเพื่อไม่ให้การบริจาคเพื่อการกุศลมีวัตถุประสงค์แอบแฝง CWT จึงกำหนดนโยบายและหลักเกณฑ์เกี่ยวกับการบริจาคเพื่อการกุศล กระบวนการสอบทาน และรายละเอียดการควบคุมไว้ดังต่อไปนี้
 - การบริจาค้นั้นต้องพิสูจน์ได้ว่ามีกิจกรรมตามโครงการเพื่อการกุศลดังกล่าวจริง และมีการดำเนินการเพื่อสนับสนุนให้วัตถุประสงค์ของโครงการประสบความสำเร็จ และก่อให้เกิดประโยชน์ต่อสังคมอย่างแท้จริงหรือเพื่อเป็นไปตามวัตถุประสงค์ของการดำเนินงานด้วยความรับผิดชอบต่อสังคม

- การบริจาค้นั้นต้องพิสูจน์ได้ว่าเป็นไปเพื่อการกุศลดังกล่าวไม่มีส่วนเกี่ยวข้องกับผลประโยชน์ต่างตอบแทนให้กับบุคคลใด หรือหน่วยงานใด ยกเว้น การประกาศเกียรติคุณตามธรรมเนียมปฏิบัติทั่วไป เช่น การติดตราสัญลักษณ์ (Logo) การประกาศรายชื่อ CWT ณ สถานที่จัดงาน หรือในสื่อเพื่อการประชาสัมพันธ์ เป็นต้น
- 2.3 เงินสนับสนุนเป็นวิธีการประชาสัมพันธ์ทางธุรกิจของบริษัททางหนึ่ง ซึ่งแตกต่างจากการบริจาค เพื่อการกุศล โดยอาจจะทำได้โดยมีวัตถุประสงค์เพื่อธุรกิจ ตราสินค้า หรือชื่อเสียงของบริษัท ซึ่งมีความเสี่ยงอยู่เนื่องจากการเป็นการจ่ายเงินสำหรับการบริการหรือผลประโยชน์ที่ขาดต่อการวัดผลและติดตามเงินสนับสนุน ยังอาจ ถูกเชื่อมโยงไปเกี่ยวกับการติดสินบน CWTจึงกำหนดนโยบายและหลักเกณฑ์เกี่ยวกับเงินสนับสนุนกระบวนการสอบทาน และรายละเอียดการควบคุมไว้ดังต่อไปนี้
- เงินสนับสนุนนั้นต้องพิสูจน์ได้ว่าผู้จ่ายเงินสนับสนุนได้ทำกิจกรรมตามโครงการดังกล่าวจริงและเป็นการดำเนินการเพื่อสนับสนุนให้วัตถุประสงค์ของโครงการประสบผลสำเร็จ และก่อให้เกิดประโยชน์ต่อสังคมอย่างแท้จริง หรือเพื่อเป็นไปตามวัตถุประสงค์ของการดำเนินงานด้วยความรับผิดชอบต่อสังคม
 - เงินสนับสนุนนั้นต้องพิสูจน์ได้ว่าการให้เงินสนับสนุนหรือประโยชน์อื่นใดที่สามารถคำนวณเป็นตัวเงินได้ เช่น การให้ที่พักและอาหาร เป็นต้น ไม่มีส่วนเกี่ยวข้องกับผลประโยชน์ต่างตอบแทนให้กับบุคคลใด หรือหน่วยงานใด ยกเว้น การประกาศเกียรติคุณตามธรรมเนียมธุรกิจทั่วไป
 - ในการเป็นผู้ให้เงินสนับสนุน จะต้องจัดทำใบบันทึกคำขอ ระบุชื่อผู้รับเงินสนับสนุนและวัตถุประสงค์ของการสนับสนุนพร้อมแนบเอกสารประกอบทั้งหมดเสนอให้ผู้มีอำนาจอนุมัติของบริษัทพิจารณาอนุมัติตามระดับอำนาจอนุมัติของบริษัท
- 2.4 ของขวัญ ค่าบริการต้อนรับ และค่าใช้จ่ายอื่น บริษัทตระหนักดีว่าการสร้างความสัมพันธ์ที่ดี กับพันธมิตรทางธุรกิจเป็นสิ่งที่สำคัญที่จะนำมาซึ่งความสำเร็จอย่างต่อเนื่องของบริษัท พนักงานสามารถให้ หรือรับของขวัญ (Gifts) และ/หรือ ค่าบริการต้อนรับ (Hospitality) และ/หรือในรูปค่าใช้จ่ายอื่น (Others) แก่จากบุคคลใดๆ ได้ หากเข้าเงื่อนไขทุกข้อ ดังต่อไปนี้
- ไม่เป็นการกระทำโดยตั้งใจ เพื่อครอบงำ ชักนำ หรือตอบแทนบุคคลใดๆ เพื่อให้ได้มาซึ่งความได้เปรียบใดๆ ผ่านการกระทำที่ไม่เหมาะสม หรือเป็นการแลกเปลี่ยนอย่างชัดเจนหรือแอบแฝงเพื่อให้ได้มาซึ่งการช่วยเหลือหรือผลประโยชน์
 - เป็นไปตามกฎหมายที่เกี่ยวข้อง
 - เป็นการให้ในนามบริษัท ไม่ใช่ในนามของพนักงาน
 - ไม่เป็นของขวัญที่อยู่ในรูปของเงินสดหรือสิ่งเทียบเท่าเงินสด (เช่น บัตรของขวัญ หรือบัตรกำนัล)
 - เหมาะสมกับสถานการณ์ เช่น การให้ของขวัญเล็กๆ น้อยๆ ในช่วงเทศกาลสงกรานต์ ตรุษจีน หรือปีใหม่ ซึ่งถือเป็นธรรมเนียมปกติ
 - ประเภทและมูลค่ามีความเหมาะสม และมอบให้ถูกต้องตามกาลเทศะ เช่น ในกรณีที่บริษัทอยู่ระหว่างจัดให้มีการประกวดราคาพนักงานจะต้องไม่รับของขวัญหรือค่าบริการต้อนรับจากบริษัทที่เข้าร่วมการประกวดราคานั้นๆ
 - เป็นการให้อย่างเปิดเผย ไม่ปกปิด

การประเมินความเสี่ยง

ผู้บริหารของบริษัทจะต้องจัดให้มีการประเมินความเสี่ยงด้วยตนเอง ซึ่งครอบคลุมความเสี่ยงอาจเกิดจากการทุจริต หรือการคอร์รัปชันอย่างสม่ำเสมอ และทบทวนมาตรการจัดการความเสี่ยงที่ใช้อยู่ให้มีความเหมาะสมที่จะป้องกันความเสี่ยงให้อยู่ในระดับที่ยอมรับได้

ทรัพยากรบุคคล

บริษัทจะนำนโยบายฉบับนี้มาใช้เป็นส่วนหนึ่งในการบริหารงานบุคลากรของบริษัท ซึ่งรวมถึงการสรรหา การฝึกอบรม การประเมินผลงาน การให้ค่าตอบแทนและการเลื่อนตำแหน่ง

การอบรมและการสื่อสาร

พนักงาน : บริษัทฯ จัดให้มีการอบรมแก่พนักงาน เพื่อให้ความรู้เกี่ยวกับนโยบายและแนวทางปฏิบัติในการต่อต้านการทุจริตคอร์รัปชัน และส่งเสริมให้พนักงานมีความซื่อสัตย์ สุจริต และรับผิดชอบในการปฏิบัติตามหน้าที่ และความรับผิดชอบ รวมถึงการจัดให้มีการอบรมให้กับผู้บริหารเพื่อให้ตระหนักถึงความสำคัญของนโยบายฉบับนี้

ตัวแทน ตัวกลางทางธุรกิจ ผู้จัดจำหน่ายสินค้า/ผู้ให้บริการ และบุคคลอื่นที่เกี่ยวข้อง : บริษัทจะสื่อสารนโยบายต่อต้านการคอร์รัปชันให้แก่ตัวแทน ตัวกลางทางธุรกิจ ผู้จัดจำหน่ายสินค้า หรือผู้ให้บริการ ตลอดจนบุคคลอื่นที่เกี่ยวข้องทราบ ตั้งแต่เริ่มต้นความสัมพันธ์ทางธุรกิจและในภายหลังตามความเหมาะสม ทั้งนี้ บริษัทสนับสนุนให้ตัวแทน ตัวกลางทางธุรกิจ ผู้จัดจำหน่ายสินค้า/ผู้ให้บริการ และบุคคลอื่นที่เกี่ยวข้องยึดมั่นในมาตรฐานการรับผิดชอบต่อสังคมเช่นเดียวกับบริษัท

การกำกับติดตามและสอบทาน

ฝ่ายทรัพยากรบุคคลและธุรการของบริษัทจะทบทวนนโยบายฉบับนี้ และเสนอให้คณะกรรมการตรวจสอบและคณะกรรมการบริษัทพิจารณาอนุมัติ หากมีการเปลี่ยนแปลง รวมทั้งกำกับ และติดตามการนำนโยบายฉบับนี้ไปปฏิบัติและให้คำแนะนำต่างๆ อย่างต่อเนื่อง ทั้งนี้ หากต้องมีการปรับปรุงใดๆ ต้องดำเนินการโดยเร็วที่สุด

กระบวนการลงโทษ

ผู้ที่กระทำการฝ่าฝืน หรือไม่ปฏิบัติตามนโยบายต่อต้านการทุจริตและคอร์รัปชัน จะมีโทษตามระเบียบว่าด้วยวินัยพนักงานของบริษัท และ/หรือข้อกฎหมายที่เกี่ยวข้อง

การแจ้งเบาะแสหรือข้อร้องเรียน

คณะกรรมการบริษัทฯ จัดมีแนวทางดำเนินการที่ชัดเจนกับผู้ที่เกี่ยวข้องจะแจ้งเบาะแส หรือผู้มีส่วนได้เสียผ่านทางเว็บไซต์ หรือแผนกบุคคล หรือรายงานตรงต่อผู้บริหารบริษัทฯ ซึ่งหากเป็นเรื่องที่เกี่ยวข้องกับพนักงานระดับบริหาร จะถูกนำเสนอให้คณะกรรมการตรวจสอบของบริษัทฯ ส่งการให้พิจารณา

เรื่องที่รับแจ้งเบาะแสหรือข้อร้องเรียน

1. การกระทำที่ทุจริตเกี่ยวกับองค์กร
2. การกระทำที่ผิดขั้นตอนตามระเบียบข้อบังคับของบริษัทฯ หรือมีผลกระทบต่อระบบการควบคุมภายในของบริษัทฯ ที่อาจจะเป็นช่องทางการทุจริต ความผิดปกติของรายงานทางการเงิน ระบบควบคุมภายในที่บกพร่อง
3. การกระทำที่ทำให้บริษัทฯ เสียผลประโยชน์ หรือกระทบต่อชื่อเสียงของบริษัทฯ
4. การกระทำที่ผิดกฎหมาย ผิดศีลธรรม จรรยาบรรณทางธุรกิจของบริษัทฯ
5. การรายงานสถานะทางการเงินที่ไม่ถูกต้องและไม่โปร่งใส

ช่องทางการรับแจ้งเบาะแสหรือข้อร้องเรียนการทุจริต

พนักงาน หรือผู้ร้องเรียน ต้องระบุรายละเอียดของเรื่องที่แจ้งเบาะแส หรือข้อร้องเรียนเกี่ยวกับการทุจริต พร้อมชื่อ-นามสกุล และหมายเลขโทรศัพท์ที่สามารถติดต่อได้ และส่งมาตามที่อยู่ของบริษัทฯ

มาตรการคุ้มครองและรักษาความลับ

บริษัทฯ ให้การคุ้มครองสิทธิของผู้ร้องเรียนและผู้ให้ข้อมูลที่กระทำโดยเจตนาสุจริต โดยจะปกปิดชื่อ ที่อยู่ หรือข้อมูลใดๆ ไว้เป็นความลับ โดยห้ามมิให้มีการเปิดเผยข้อมูลแก่บุคคลอื่นที่ไม่มีหน้าที่เกี่ยวข้อง เว้นแต่เป็นการเปิดเผยตามหน้าที่ที่กฎหมายกำหนด

การควบคุมภายในและการบริหารจัดการความเสี่ยง

ในการประชุมคณะกรรมการตรวจสอบ เมื่อวันที่ 10 มกราคม 2556 ครั้งที่ 1/2556 ได้แต่งตั้งให้ บริษัท สำนักงาน เอ.เอ็ม.ที. ออดิท กรุ๊ป จำกัด ปฏิบัติหน้าที่ผู้ตรวจสอบภายในของบริษัทตั้งแต่เดือนมกราคม 2556 เป็นต้นไป ทั้งนี้ บริษัท สำนักงาน เอ.เอ็ม.ที. ออดิท กรุ๊ป จำกัด ได้มอบหมายให้ นายสุพจน์ ปานน้อย ตำแหน่งกรรมการผู้จัดการ บริษัท สำนักงาน เอ.เอ็ม.ที. ออดิท กรุ๊ป จำกัด เป็นผู้รับผิดชอบหลักในการปฏิบัติหน้าที่ ผู้ตรวจสอบภายในของบริษัท

คณะกรรมการตรวจสอบได้พิจารณาคุณสมบัติของ บริษัท สำนักงาน เอ.เอ็ม.ที. ออดิท กรุ๊ป จำกัด และนายสุพจน์ ปานน้อย แล้วเห็นว่า มีความเหมาะสมเพียงพอกับการปฏิบัติหน้าที่ดังกล่าว เนื่องจากมีความเป็นอิสระ และมีประสบการณ์ในการปฏิบัติงานด้านการตรวจสอบภายใน มาเป็นระยะ 9 ปี และเคยเข้ารับการอบรมในหลักสูตรที่เกี่ยวข้องกับการปฏิบัติงานด้านตรวจสอบ ตามที่กล่าวในเอกสารแนบที่ 3

โดยบริษัทยังได้จัดตั้งฝ่ายตรวจสอบภายในเพื่อทำหน้าที่ประสานงานกับผู้ตรวจสอบที่ว่างจากภายนอกด้วย

ทั้งนี้ การพิจารณาและอนุมัติ แต่งตั้ง ถอดถอน โยกย้ายผู้ดำรงตำแหน่งหัวหน้าหน่วยงานตรวจสอบภายในของบริษัทจะต้องผ่านการอนุมัติ หรือได้รับความเห็นชอบจากคณะกรรมการตรวจสอบโดยคุณสมบัติของผู้ดำรงตำแหน่งหัวหน้าหน่วยงานตรวจสอบภายในปรากฏในเอกสารแนบ 3

ทั้งนี้ คณะกรรมการตรวจสอบได้ร่วมกันประเมินระบบการควบคุมภายในโดยการซักถามข้อมูลจากฝ่ายบริหารเกี่ยวกับการจัดให้มีระบบการควบคุมภายในอย่างมีประสิทธิภาพเพียงพอ และเหมาะสมสำหรับการดำเนินงานในปี 2556 แล้วสรุปได้ว่า จากการประเมินระบบควบคุมภายในของบริษัทในด้านต่างๆ 5 ส่วน คือ องค์กรและสภาพแวดล้อม การบริหารความเสี่ยง การควบคุมการปฏิบัติงานของฝ่ายบริหาร ระบบสารสนเทศและการสื่อสารข้อมูล และระบบการติดตาม

คณะกรรมการบริษัทเห็นว่า บริษัทและบริษัทย่อย มีระบบการควบคุมภายในและการติดตามควบคุมดูแลการดำเนินงานเพียงพอและเหมาะสมแล้วที่จะช่วยลดความเสี่ยงในการทำธุรกิจ สามารถป้องกันทรัพย์สินของบริษัทและบริษัทย่อยจากการสูญหาย หรือนำไปใช้โดยบุคคลที่ไม่มีอำนาจหน้าที่ และช่วยให้รายงานทางการเงินของบริษัทมีความถูกต้อง น่าเชื่อถือ

รายการระหว่างกัน

บริษัทมีการทำรายการกับบุคคลที่อาจมีความขัดแย้งต่างๆ ซึ่งรายการระหว่างกันที่เกิดขึ้นนั้นเป็นการทำรายการกับบริษัทที่เกี่ยวข้องกันโดยมีผู้บริหารร่วมกัน และรายการดังกล่าวได้เปิดเผยไว้ในหมายเหตุประกอบงบการเงินที่ตรวจสอบโดยผู้สอบบัญชีของบริษัท รวมทั้งหนังสือแสดงความเห็นของคณะกรรมการตรวจสอบ ซึ่งสามารถสรุปลักษณะความสัมพันธ์และรายละเอียดของรายการระหว่างกันดังนี้

บริษัท/บุคคลที่เกี่ยวข้อง	ลักษณะความสัมพันธ์	สรุปรายการ	ขนาดของรายการ (ล้านบาท)			เงื่อนไข/ความสมเหตุสมผลและความจำเป็น
			ปี 2556	ปี 2557	ปี 2558	
บริษัท พลาทรัพย์ จำกัด (บริษัทย่อยของบริษัท)	- บริษัทถือหุ้นใน บริษัท พลาทรัพย์ จำกัด ร้อยละ 100.00	บริษัทให้เงินกู้ยืมระยะสั้นแก่ บริษัทย่อย - ยอดคงค้าง ณ วันสิ้นงวด - จำนวนเงินกู้ที่เพิ่มขึ้นระหว่างงวด - จำนวนเงินกู้ที่ชำระคืนระหว่างงวด - ดอกเบี้ยรับที่เกิดขึ้นระหว่างงวด	4.00 - - 0.31	- - 4.00 0.05	- - - -	- บริษัทมีการทำสัญญาการกู้และคิดอัตราดอกเบี้ย ร้อยละ 8.00 – 8.25 ต่อปีแก่บริษัทย่อยจำนวน 74.40 ล้านบาท เพื่อชำระคืนเงินกู้ที่บริษัทย่อยมีกับ สถาบันการเงินจากการซื้อที่ดินจาก บ. ไชยดีอิง จำกัด และจำนวน 12.00 ล้านบาท สำหรับการจ่าย ค่าเช่าเครื่องจักร* - คณะกรรมการตรวจสอบมีความเห็นว่าการทำ รายการดังกล่าวมีความสมเหตุสมผล เพราะการลด ต้นทุนดอกเบี้ยของบริษัทย่อยทำให้เกิดประโยชน์ต่อ กลุ่มบริษัทโดยรวมและอัตราดอกเบี้ยที่คิดเป็นอัตรา ดอกเบี้ยที่ใกล้เคียงกับดอกเบี้ยที่สถาบันการเงินคิด กับบริษัท
		บริษัทมีการขายวัตถุดิบให้บริษัทย่อย* - ยอดเคลื่อนไหวระหว่างงวด - ยอดคงค้าง ณ วันสิ้นงวด* ค่าจ้างผลิต** (บริษัทเปลี่ยนนโยบาย มาจ้างบริษัทย่อยฟอกเมื่อปี 2546) ค่าเช่า (บริษัทเปลี่ยนนโยบายจากการ รับจ้างเป็นการเช่าพื้นที่ เมื่อกลางปี 2550) - บริษัทจัดการ	- 39.45 - 2.81 -	- 35.21 - 2.15 0.6	- 3.78 - 1.54 3.07	- บริษัททำการซื้อวัตถุดิบและขายสินค้ากับบริษัท ย่อย โดยใช้ราคาตลาดในการซื้อขาย - ยอดคงค้างในปี 2547 ที่บริษัทมีกับบริษัทย่อย เป็นค่าวัตถุดิบที่บริษัทขายให้กับบริษัทย่อย และ ค้างชำระเกิน 12 เดือน - บริษัทมีการเปลี่ยนนโยบายการซื้อขายวัตถุดิบ กับบริษัทย่อย โดยเปลี่ยนเป็นการจ้างผลิตเมื่อปี 2546 และเปลี่ยนเป็นการเช่าพื้นที่ เมื่อกลาง ปี 2550

บริษัท/บุคคลที่เกี่ยวข้อง	ลักษณะความสัมพันธ์	สรุปรายการ	ขนาดของรายการ (ล้านบาท)			เงื่อนไข/ความสมเหตุสมผลและความจำเป็น
			ปี 2556	ปี 2557	ปี 2558	
		เงินมัดจำค่าเช่า	5.50	5.50	5.50	- คณะกรรมการตรวจสอบมีความเห็นว่าการพอกหนังสือไว้ได้คุณสมบัติที่ต้องการนั้นมีความจำเป็นที่จะต้องใช้สูตรหรือส่วนผสมทางเคมีที่กำหนดเฉพาะ ซึ่งถือเป็นความลับทางการค้า บริษัทจึงมีความจำเป็นที่จะต้องให้บริษัทย่อยในการดำเนินการ โดยใช้ราคาตลาดเป็นราคาเทียบเคียง
		บริษัทค้าประกันเงินกู้ให้กับบริษัทย่อย - วงเงินค้ำประกัน - ยอดคงค้างของเงินกู้ ณ วันสิ้นงวด	180.00 84.41	180.00 76.90	180.00 66.01	- บริษัทได้มีการค้ำประกันเงินกู้ให้กับสถาบันการเงินแห่งหนึ่งนอกเหนือจากการที่บริษัทย่อยนำที่ดินไปค้ำประกัน - คณะกรรมการตรวจสอบมีความเห็นว่าการเข้าค้ำประกันเงินกู้ดังกล่าว เป็นการอำนวยความสะดวกในการขอสินเชื่อจากสถาบันการเงินให้กับบริษัทย่อย ซึ่งจะช่วยให้บริษัทย่อยสามารถดำเนินธุรกิจได้อย่างต่อเนื่อง
บริษัท โนโซมิ เอ็นเตอร์ไพรส์ (ประเทศไทย) จำกัด	กรรมการของบริษัท นายวีระพลไชยธีรรัตน์ เข้าถือหุ้นและเป็นกรรมการในบริษัท โนโซมิเอ็นเตอร์ไพรส์ (ประเทศไทย) จำกัด โดยถือหุ้นร้อยละ 20	บริษัท โนโซมิ เอ็นเตอร์ไพรส์ (ประเทศไทย) จำกัด ซื้อสินค้าจากบริษัท - รายได้จากการขาย - ลูกหนี้คงค้าง ณ วันสิ้นงวด - ค่าขายหน้า	75.96 15.67 5.09	104.48 14.97 4.02	90.04 19.19 7.03	- บริษัทขายหนังสือและชิ้นส่วนหนังสือเบาะรถยนต์ให้กับบริษัท โนโซมิ เอ็นเตอร์ไพรส์ (ประเทศไทย) จำกัด ในราคาตลาดทั่วไป ซึ่งบริษัทดังกล่าว กรรมการบริษัทจำนวน 1 ท่านเป็นผู้ถือหุ้นและกรรมการของบริษัทด้วย

บริษัท/บุคคลที่เกี่ยวข้อง	ลักษณะความสัมพันธ์	สรุปรายการ	ขนาดของรายการ (ล้านบาท)			เงื่อนไข/ความสมเหตุสมผลและความจำเป็น
			ปี 2556	ปี 2557	ปี 2558	
บริษัท ชัยวัฒนา ทริม จำกัด	บริษัทเข้าร่วมลงทุนโดยถือหุ้นในสัดส่วนร้อยละ 52.50 และแต่งตั้งกรรมการจากบริษัทเข้าดำรงตำแหน่งกรรมการ	บริษัทจ้างผลิตและเย็บเบาะรถยนต์				<ul style="list-style-type: none"> - บริษัท จ้างบริษัท ชัยวัฒนา ทริม จำกัด ผลิตและเย็บเบาะรถยนต์ โดยอัตราค่าจ้างเป็นไปตามสัญญาและราคาตลาดทั่วไปเพื่อลดต้นทุนและควบคุมค่าใช้จ่ายของบริษัท
		<ul style="list-style-type: none"> - ต้นทุนบริการ - ค่าบริการ - เจ้าหนี้คงค้าง ณ วันสิ้นงวด 	114.68 1.54 26.38	94.01 0.80 22.10	- - 18.24	
		บริษัทจัดสรรพื้นที่ให้เช่าเพื่อประกอบธุรกิจ				<ul style="list-style-type: none"> - บริษัทได้ทำสัญญาให้เช่าอาคารโรงงานกับบริษัท ชัยวัฒนา ทริม จำกัด ในอัตราค่าเช่าเดือนละ 0.30 ล้านบาท ซึ่งอัตราค่าเช่าดังกล่าวเป็นไปตามสัญญาและราคาตลาดทั่วไป - เมื่อวันที่ 24 พฤศจิกายน 2557 บริษัทชัยวัฒนาทริม จำกัด ได้มีมติพิเศษตามรายงานการประชุมวิสามัญผู้ถือหุ้น ครั้งที่ 1/2557 ให้เลิกการดำเนินงานและได้จดทะเบียนเลิกกิจการกับกระทรวงพาณิชย์เมื่อวันที่ 1 ธันวาคม 2557 ถึงปัจจุบันอยู่ระหว่างการชำระบัญชี
		<ul style="list-style-type: none"> - รายได้ค่าเช่า - รายได้อื่น 	3.61 1.81	2.89 2.37	- -	

การค้ำประกันเงินกู้ให้กับ บริษัท พลาทรีพี้ จำกัด

บริษัทย่อยได้มีการกู้ยืมเงินจากสถาบันการเงินแห่งหนึ่งในประเทศจำนวน 62.5 ล้านบาทในวันที่ 31 กรกฎาคม 2540 และ 107.50 ล้านบาท ในวันที่ 27 กรกฎาคม 2543 และเงินทุนหมุนเวียนสำหรับการดำเนินธุรกิจของบริษัท รวมวงเงินทั้งสิ้น 180 ล้านบาท เพื่อใช้สำหรับการจ่ายชำระค่าซื้อสินทรัพย์ ก่อสร้างโรงงาน และเป็นเงินทุนหมุนเวียนของบริษัทย่อย โดยบริษัทย่อยได้นำที่ดินและสิ่งปลูกสร้างของบริษัทย่อยจำนวนหนึ่งเป็นหลักประกันสำหรับเงินกู้ดังกล่าว โดยมีกรรมการของบริษัทและบริษัท ชัยวัฒนา แทนเนอรี่ กรุ๊ป จำกัด (มหาชน) เข้าร่วมค้ำประกัน

สำหรับการเข้าค้ำประกันเงินกู้ของบริษัทให้กับบริษัทย่อยนั้น เพื่ออำนวยความสะดวกในการขอสินเชื่อจากสถาบันการเงินของบริษัทย่อย เนื่องจากในช่วงเวลาดังกล่าวเป็นช่วงที่บริษัทย่อยเริ่มจัดตั้งและมีผลการดำเนินงานขาดทุน การขอรับการสนับสนุนทางการเงินใดๆ จากสถาบันการเงินในนามของบริษัทย่อยนั้นนอกเหนือจากการมีหลักประกันเป็นที่ดินและสิ่งปลูกสร้างแล้วทางสถาบันการเงินจึงได้มีการขอให้บริษัทในฐานะผู้ถือหุ้นรายใหญ่ของบริษัทย่อยเข้าค้ำประกันเงินกู้ดังกล่าว

ข้อมูลบุคคล และความเกี่ยวข้องกันในแต่ละบริษัท

● ความเกี่ยวข้องกันของบุคคล

1. นายวิระพล	ไชยธีรรัตน์	น้องชายของคนที่ 2
2. นางวนิดา	สิกขมาน	พี่สาวของคนี่ 1
3. นางสาวณัฐฐิตา	ไชยธีรรัตน์	ภรรยาของคนี่ 1

● ความเกี่ยวข้องกันในแต่ละบริษัท

บริษัท ชัยวัฒนา แทนเนอรี่ กรุ๊ป จำกัด (มหาชน) ณ วันที่ 31 ธันวาคม 2558

ชื่อ	ตำแหน่ง	จำนวนหุ้น	สัดส่วนการถือหุ้น(%)
1. บริษัท ไชยติโย่ง จำกัด	-	82,711,932	19.369
2. นายวิระพล ไชยธีรรัตน์	ประธานกรรมการ	81,259,035	19.028
3. นางวนิดา สิกขมาน	กรรมการ	184,250	0.043
4. นางสาวณัฐฐิตา ไชยธีรรัตน์	กรรมการ	166,218	0.038

บริษัท พลาทรีพี้ จำกัด ณ วันที่ 31 ธันวาคม 2558

ชื่อ	ตำแหน่ง	จำนวนหุ้น	สัดส่วนการถือหุ้น
1. บริษัท ชัยวัฒนา แทนเนอรี่ กรุ๊ป จำกัด (มหาชน)	-	14,999,993	99.99%
2. นายวิระพล ไชยธีรรัตน์	กรรมการ	1	-
3. นางวนิดา สิกขมาน	กรรมการ	1	-
4. นางสาวณัฐฐิตา ไชยธีรรัตน์	กรรมการ	1	-

บริษัท ไชยติโย่ง จำกัด ณ วันที่ 31 ธันวาคม 2558

ชื่อ	ตำแหน่ง	จำนวนหุ้น	สัดส่วนการถือหุ้น
1. นายวิระพล ไชยธีรรัตน์	กรรมการ	3,438,000	76.400%
2. นางกิมไฉ่ ไชยธีรรัตน์	กรรมการ	268,000	5.955%
3. นางวนิดา สิกขมาน	กรรมการ	274,000	6.088%

การอนุมัติการทำรายการระหว่างกัน

ที่ผ่านมารายการระหว่างกันของบริษัทจะเกิดขึ้นระหว่างบริษัทกับบริษัทย่อยและกรรมการของบริษัท โดยรายการระหว่างกันที่เกิดขึ้นกับบริษัทย่อยจะเป็นธุรกรรมจากทางการค้าและการสนับสนุนทางการเงินเป็นหลัก สำหรับในส่วนของการกรรมการของบริษัทนั้น จะเป็นการให้ความช่วยเหลือทางการเงินแก่บริษัท ทั้งนี้การทำรายการระหว่างกันที่ผ่านมา บริษัทมีการกำหนดอำนาจดำเนินการไว้อย่างชัดเจนในการอนุมัติการทำรายการระหว่างกัน โดยได้รับอนุมัติจากคณะกรรมการบริษัท พร้อมทั้งกำหนดไม่ให้ผู้บริหารมีส่วนในการอนุมัติรายการที่มีส่วนได้เสีย ซึ่งการกำหนดอำนาจอนุมัติได้มีการพิจารณาทบทวนสม่ำเสมอ เพื่อให้มีความคล่องตัวในการดำเนินงาน และมีระบบควบคุมภายในที่เพียงพอและเหมาะสม รวมทั้งบริษัทได้จัดให้คณะกรรมการตรวจสอบเข้ามาพิจารณาและให้ความเห็นเกี่ยวกับความเหมาะสมของรายการดังกล่าวด้วย เพื่อดูแลไม่ให้เกิดความขัดแย้งทางผลประโยชน์

นโยบายการทำรายการระหว่างกันในอนาคต

หากในอนาคตมีรายการระหว่างกันเกิดขึ้น บริษัทจะยึดถือนโยบายที่จะดำเนินการให้รายการระหว่างกันดังกล่าว ตั้งอยู่บนพื้นฐานของความยุติธรรมและเหมาะสม รวมทั้งเป็นราคาที่ยุติธรรมสามารถเทียบเคียงกับราคาตลาดที่ใช้กับลูกค้าทั่วไปได้ รวมทั้งจะมีการจัดให้คณะกรรมการตรวจสอบ ทำหน้าที่ในการดูแลให้การทำรายการระหว่างกันในอนาคตของบริษัทและบริษัทย่อย หรือบุคคลที่เกี่ยวข้อง หรือรายการที่อาจมีความขัดแย้งทางผลประโยชน์ของบริษัทและบริษัทย่อย เป็นไปตามลักษณะการดำเนินธุรกิจทั่วไป หรือเพื่อสนับสนุนการดำเนินธุรกิจของบริษัท โดยมุ่งเน้นเพื่อประโยชน์สูงสุดของบริษัทเป็นสำคัญ และผลตอบแทนที่บริษัทและบริษัทย่อยจะได้รับหรือจ่ายไปเป็นราคายุติธรรม (Fair Market value)

ในกรณีที่ รายการดังกล่าวกำหนดให้บริษัทต้องจัดทำรายงานแจ้งต่อตลาดหลักทรัพย์ และต้องขอมติอนุมัติจากที่ประชุมผู้ถือหุ้น และแต่งตั้งที่ปรึกษาทางการเงินอิสระเพื่อให้ความเห็นต่อผู้ถือหุ้น บริษัทจะดำเนินการอย่างเคร่งครัดเพื่อให้เป็นไปตามระเบียบข้อกำหนดของ ตลาดหลักทรัพย์ แห่งประเทศไทย ในส่วนที่เกี่ยวกับการทำรายการที่เกี่ยวข้องกัน โดยจะยึดหลักการดังนี้

- เป็นรายการที่ผ่านกระบวนการอนุมัติที่โปร่งใส โดยผู้มีส่วนได้เสียไม่ได้มีส่วนร่วมในการตัดสินใจ
- เป็นรายการที่กระทำโดยคำนึงถึงผลประโยชน์ของบริษัท เสมือนการทำรายการกับบุคคลภายนอก
- มีระบบการติดตามและตรวจสอบที่ทำให้มั่นใจได้ว่าการทำรายการเป็นไปตามขั้นตอนที่ถูกต้อง

ทั้งนี้บริษัทจะให้คณะกรรมการตรวจสอบหรือผู้สอบบัญชีของบริษัท หรือผู้เชี่ยวชาญอิสระ ในกรณีที่คณะกรรมการตรวจสอบหรือผู้สอบบัญชีไม่มีความชำนาญในการพิจารณารายการระหว่างกันนั้น พิจารณาตรวจสอบและให้ความเห็นถึงความเหมาะสมของราคา ความสมเหตุสมผลของการทำรายการ ตลอดจนการเปิดเผยข้อมูลการทำรายการที่เกี่ยวข้องกัน การได้มาหรือจำหน่ายทรัพย์สินที่สำคัญของบริษัทหรือบริษัทย่อย เพื่อให้เป็นไปตามข้อกำหนดของ กฎหมายว่าด้วยหลักทรัพย์และตลาดหลักทรัพย์และข้อบังคับ ประกาศ คำสั่ง หรือข้อกำหนดของตลาดหลักทรัพย์แห่งประเทศไทย รวมทั้งเป็นไปตามมาตรฐานการบัญชีที่กำหนด โดยสมาคมนักบัญชีและผู้สอบบัญชีรับอนุญาตแห่งประเทศไทย

งบการเงิน

(ก) สรุปรายงานการสอบบัญชี

- รายงานของผู้สอบบัญชีสำหรับงบการเงินปี 2556 ซึ่งตรวจสอบโดย นางสาวเลียม ชินพันธ์ ผู้สอบบัญชีรับอนุญาตเลขทะเบียน 7306 จากบริษัท อาร์เอสเอ็ม ออดิท เซอร์วิสเชส (ประเทศไทย) จำกัด ได้ให้ความเห็นอย่างมีเงื่อนไขว่า งบการเงินได้จัดทำขึ้นโดยถูกต้องตามที่ควรในสาระสำคัญ ตามมาตรฐานการรายงานทางการเงิน ยกเว้นงบการเงินของบริษัทย่อยที่ไม่ได้เข้าสังเกตการณ์ตรวจนับสินค้าคงเหลือ ณ วันที่ 31 ธันวาคม 2555 เนื่องจาก ณ เวลาดังกล่าวเป็นวันที่ก่อนที่จะได้รับแต่งตั้งเป็นครั้งแรกให้เป็นผู้สอบบัญชีของบริษัทย่อยจึงไม่สามารถระบุถึงผลของรายการปรับปรุงที่อาจจำเป็นต่อจำนวนเงินที่แสดงในงบการเงินของบริษัทย่อยสำหรับรายการดังกล่าว และให้สังเกตหมายเหตุประกอบงบการเงินข้อ 5 เกี่ยวกับการเปลี่ยนแปลงนโยบายการบัญชีเนื่องจากการนำมาตราฐานการบัญชีฉบับที่ 12 เรื่องภาษีเงินได้
- รายงานของผู้สอบบัญชีสำหรับงบการเงินปี 2557 ซึ่งตรวจสอบโดยนางสาวเลียม ชินพันธ์ ผู้สอบบัญชีรับอนุญาตเลขทะเบียน 7306 จากบริษัท อาร์เอสเอ็ม ออดิท เซอร์วิสเชส (ประเทศไทย) จำกัด ได้ให้ความเห็นอย่างไม่มีเงื่อนไขว่า งบการเงินได้จัดทำขึ้นโดยถูกต้องตามที่ควรในสาระสำคัญตามมาตรฐานการรายงานทางการเงิน
- รายงานของผู้สอบบัญชีสำหรับงบการเงินปี 2558 ซึ่งตรวจสอบโดยนางสาวเลียม ชินพันธ์ ผู้สอบบัญชีรับอนุญาตเลขทะเบียน 7306 จากบริษัท อาร์เอสเอ็ม ออดิท เซอร์วิสเชส (ประเทศไทย) จำกัด ได้ให้ความเห็นอย่างไม่มีเงื่อนไขว่า งบการเงินได้จัดทำขึ้นโดยถูกต้องตามที่ควรในสาระสำคัญตามมาตรฐานการรายงานทางการเงิน

(ข.1) ตารางสรุปงบการเงินรวมของบริษัท และบริษัทย่อย

(หน่วย : ล้านบาท)

รายการ	งบตรวจสอบ		งบตรวจสอบ		งบตรวจสอบ	
	2556	%	2557	%	2558	%
เงินสดและรายการเทียบเท่าเงินสด	4.11	0.29	10.95	0.72	213.11	11.17
ลูกหนี้การค้าและลูกหนี้อื่น สุทธิ	138.56	9.70	175.83	11.54	219.47	11.50
สินค้าคงเหลือ สุทธิ	431.90	30.23	457.84	30.05	493.04	25.84
สินทรัพย์หมุนเวียนอื่น	9.07	0.63	11.85	0.78	39.50	2.07
สินทรัพย์ไม่หมุนเวียนที่ถือไว้เพื่อขาย	-	-	27.76	1.82	62.52	3.28
เงินฝากธนาคารที่ติดภาระค้ำประกัน	2.20	0.15	2.20	0.14	2.20	0.12
เงินลงทุนในบริษัทร่วม สุทธิ	-	-	-	-	30.24	1.59
เงินลงทุนระยะยาวอื่น สุทธิ	37.92	2.65	50.79	3.33	64.65	3.39
ที่ดิน อาคาร และอุปกรณ์ – สุทธิ	747.20	52.31	757.85	49.75	773.62	40.55
สินทรัพย์อื่น	57.55	4.04	-	-	-	-
สินทรัพย์ไม่มีตัวตน-โปรแกรมคอมพิวเตอร์สุทธิ	-	-	0.66	0.04	1.31	0.07
ที่ดินที่ไม่ได้ใช้ดำเนินการ	-	-	25.60	1.68	0.98	0.05
สินทรัพย์ไม่หมุนเวียนอื่น	-	-	2.11	0.14	7.37	0.39
สินทรัพย์รวม	1,428.50	100.00	1,523.44	100.00	1,908.01	100.00
เงินเบิกเกินบัญชี และเงินกู้ยืมระยะสั้น	328.87	23.02	365.94	24.02	403.66	21.16
จากสถาบันการเงิน						
เจ้าหนี้การค้า และเจ้าหนี้อื่น	202.20	14.15	235.77	15.48	310.99	16.30
หุ้นกู้	-	-	-	-	119.56	6.27
หนี้สินระยะยาวที่ครบกำหนดชำระในปี	8.56	0.60	9.70	0.64	28.47	1.49
หนี้สินตามสัญญาเช่าการเงินที่ครบกำหนดชำระในปี	7.95	0.56	7.91	0.52	5.33	0.28
หนี้สินหมุนเวียนอื่น	4.34	0.30	4.44	0.29	8.24	0.43
หนี้สินหมุนเวียนรวม	551.93	38.64	624.92	40.99	-	-
เงินกู้ยืมระยะยาวจากสถาบันการเงิน สุทธิ	75.85	5.31	67.20	4.41	60.51	3.17
หนี้สินตามสัญญาเช่าการเงินสุทธิ	9.90	0.69	6.75	0.44	4.50	0.24
หนี้สินภาษีเงินได้รอตัดบัญชี	62.05	4.34	60.80	3.99	46.98	2.46
ภาระผูกพันผลประโยชน์พนักงานระยะยาว	9.79	0.69	9.61	0.63	15.75	0.83
หนี้สินไม่หมุนเวียนอื่น	-	-	0.04	0.00	0.74	0.04
หนี้สินรวม	710.12	49.71	768.15	50.42	1,004.71	52.66
ทุนจดทะเบียน	459.78	32.19	459.78	30.18	1,018.71	53.39
ทุนที่ออกและเรียกชำระแล้ว	361.24	25.29	361.29	23.72	427.04	22.38
ส่วนเกินมูลค่าหุ้นสามัญ	163.18	11.42	163.18	10.71	163.18	8.55
เงินรับล่วงหน้าค่าหุ้น	-	-	8.63	0.57	7.85	0.41
องค์ประกอบอื่นของส่วนของผู้ถือหุ้น	141.87	9.93	141.87	9.31	188.21	9.86
กำไร(ขาดทุน)สะสม	37.56	2.63	67.71	4.44	104.61	5.48
จัดสรรแล้ว-สำรองตามกฎหมาย	-	-	8.12	0.53	9.28	0.49
ยังไม่ได้จัดสรร	-	-	59.59	3.91	95.32	5.00
ส่วนได้เสียที่ไม่มีอำนาจควบคุม	14.54	1.02	12.62	0.83	12.41	0.65
รวมส่วนของผู้ถือหุ้น	718.38	50.29	755.29	49.58	903.30	47.34

(ข.1) ตารางสรุปงบการเงินรวมของบริษัท และบริษัทย่อย

(หน่วย : ล้านบาท)

รายการ	งบตรวจสอบ		งบตรวจสอบ		งบตรวจสอบ	
	2556	%	2557	%	2558	%
รายได้จากการขายและบริการ	904.93	100.00	917.72	100.00	1,347.51	100
ต้นทุนขายและบริการ	830.05	91.73	(791.69)	(86.27)	(1,172.04)	(86.98)
กำไรขั้นต้น	74.88	8.27	126.03	13.73	175.47	13.02
กำไรจากการขายสินทรัพย์ไม่หมุนเวียนที่ถือไว้เพื่อขาย	-	-	-	-	17.01	1.26
กำไร(ขาดทุน)จากอัตราแลกเปลี่ยน	(5.14)	(0.57)	0.41	0.04	(12.24)	(0.91)
กำไร(ขาดทุน)จากการขายสินทรัพย์	0.63	0.07	1.41	0.15	8.29	0.62
รายได้อื่น	25.53	2.82	20.62	2.25	13.98	1.04
โอนกลับขาดทุนจากการด้อยค่าเงินลงทุน	12.43	1.37	12.87	1.40	13.86	1.03
ค่าใช้จ่ายในการขาย	(25.41)	(2.81)	(26.32)	(2.87)	(44.20)	(3.28)
ค่าใช้จ่ายในการบริหาร	(60.15)	(6.65)	(62.17)	(6.77)	(79.41)	(5.89)
ขาดทุนจากการด้อยค่าสินทรัพย์	-	-	(4.55)	(0.50)	-	-
หนี้สงสัยจะสูญ(โอนกลับ)	(0.59)	(0.07)	(0.73)	(0.08)	-	-
ค่าตอบแทนผู้บริหาร	(6.12)	(0.68)	(6.93)	(0.75)	(9.51)	(0.71)
ส่วนแบ่งขาดทุนจากการลงทุนในบริษัทร่วม/กิจการร่วมค้า	(7.08)	(0.78)	-	-	(1.12)	(0.08)
ต้นทุนทางการเงิน	(29.83)	(3.30)	(30.03)	(3.27)	(30.81)	(2.29)
กำไร(ขาดทุน)ก่อนภาษีเงินได้	(20.85)	(2.30)	30.61	3.34	51.32	3.81
ผลประโยชน์ภาษีเงินได้(ค่าใช้จ่ายภาษีเงินได้)	1.07	0.11	(2.46)	(0.27)	(8.23)	(0.61)
กำไรสุทธิสำหรับปี	(19.78)	(2.19)	28.16	3.07	43.10	3.20
กำไร (ขาดทุน) เบ็ดเสร็จอื่น						
รายการที่อาจถูกจัดประเภทใหม่ไว้ในกำไรหรือขาดทุนในภายหลัง						
ผลต่างจากการแปลงค่างบการเงิน	-	-	-	-	0.28	0.02
รายการที่จะไม่ถูกจัดประเภทใหม่ไว้ในกำไรหรือขาดทุนในภายหลัง						
กำไร (ขาดทุน) จากการประมาณการตามหลักคณิตศาสตร์ประกันภัย	(2.21)	(0.24)	0.08	0.01	(6.41)	(0.48)
ส่วนเกินทุนจากการตีราคาที่ดิน	-	-	-	-	46.07	3.42
กำไร (ขาดทุน) เบ็ดเสร็จรวมสำหรับปี	(21.98)	(2.43)	28.24	3.08	83.03	6.16
การแบ่งปันกำไร (ขาดทุน)						
ส่วนที่เป็นของบริษัทใหญ่	(19.78)	(2.19)	30.07	3.28	43.31	3.21
ส่วนที่เป็นของส่วนได้เสียที่ไม่มีอำนาจควบคุม	-	-	(1.92)	(0.21)	(0.21)	(0.02)
กำไรสุทธิสำหรับปี	(19.78)	(2.19)	28.16	3.07	43.10	3.20
การแบ่งปันกำไร (ขาดทุน) เบ็ดเสร็จรวม						
ส่วนที่เป็นของบริษัทใหญ่	(21.98)	(2.43)	30.15	3.29	83.24	6.18
ส่วนที่เป็นของส่วนได้เสียที่ไม่มีอำนาจควบคุม	-	-	(1.92)	(0.21)	(0.21)	(0.02)
กำไร (ขาดทุน) เบ็ดเสร็จรวมสำหรับปี	(21.98)	(2.43)	28.24	3.08	83.03	6.16
กำไรต่อหุ้น						
ขั้นพื้นฐาน	(0.06)		0.08		0.11	
ปรับลด	(0.06)		0.07		0.08	

(ข.2) ตารางสรุปงบกระแสเงินสดของบริษัท และบริษัทย่อย

(หน่วย : ล้านบาท)

รายการ	งบตรวจสอบ	งบตรวจสอบ	งบตรวจสอบ
	2556	2557	2558
กระแสเงินสดจากกิจกรรมการดำเนินงาน			
กำไร(ขาดทุน)สุทธิก่อนภาษีเงินได้สำหรับปี	-20.85	30.61	51.32
ปรับกระทบกำไร(ขาดทุน)สุทธิเป็นเงินสดรับ(จ่าย)จากกิจกรรมดำเนินงานก่อนการเปลี่ยนแปลงในสินทรัพย์และหนี้สินดำเนินงาน	-	-	-
- ขาดทุน(กำไร)จากการจำหน่ายสินทรัพย์ถาวร	0.01	(3.10)	(4.90)
- กำไรจากการขายที่ดินที่ไม่ได้ใช้ประโยชน์	-	-	(3.39)
- กำไรจากการขายสินทรัพย์ไม่หมุนเวียนที่ถือไว้เพื่อขาย	-	-	(17.01)
- ขาดทุน(กำไร)จากอัตราแลกเปลี่ยนที่ยังไม่เกิดขึ้นจริง	(0.18)	1.88	1.32
- ส่วนแบ่งขาดทุนจากการลงทุนในบริษัทร่วม	-	-	1.12
- หนี้สูญและหนี้สงสัยจะสูญ	(2.94)	(0.37)	(0.19)
- ค่าเสื่อมราคาและค่าตัดจำหน่าย	21.13	33.10	26.75
- ขาดทุนจากการลดลงของมูลค่าสินค้า	17.64	(0.28)	(1.68)
- ขาดทุนจากการด้อยค่าของสินทรัพย์	(12.43)	(12.87)	(13.86)
- โอนกลับขาดทุนจากการด้อยค่าเงินลงทุนในบริษัทย่อย	-	-	-
- กำไรจากการปรับโครงสร้างหนี้	-	-	-
- โอนกลับสำรองการรับคืนสินค้า	-	(0.86)	1.66
- สำรองผลประโยชน์พนักงาน	2.25	1.24	0.92
- ดอกเบี้ยรับ	(0.15)	(0.09)	(0.10)
- ดอกเบี้ยจ่าย	28.69	30.03	30.81
(เพิ่มขึ้น)ลดลงในลูกหนี้การค้าและลูกหนี้อื่น	126.56	(37.14)	(44.95)
(เพิ่มขึ้น)ลดลงในสินค้าคงเหลือ	76.44	(25.67)	(33.53)
(เพิ่มขึ้น)ลดลงในสินทรัพย์หมุนเวียนอื่น	3.23	4.06	(22.16)
(เพิ่มขึ้น)ลดลงในสินทรัพย์ไม่หมุนเวียนอื่น	(2.44)	(11.38)	(19.22)
เพิ่มขึ้น(ลดลง)ในเจ้าหนี้การค้าและเจ้าหนี้อื่น	(195.44)	32.05	74.25
เพิ่มขึ้น(ลดลง)ในหนี้สินหมุนเวียนอื่น	1.78	0.09	(4.43)
เพิ่มขึ้น(ลดลง)ในหนี้สินไม่หมุนเวียนอื่น	(1.16)	(4.27)	0.70
เพิ่มขึ้น(ลดลง)ในเงินสดจ่ายผลประโยชน์พนักงาน	(2.01)	(1.34)	(1.19)
จ่ายดอกเบี้ย	(22.64)	(30.41)	(31.38)
จ่ายภาษีเงินได้	(5.45)	(6.84)	(5.48)
เงินสดสุทธิได้มาจาก(ใช้ไปใน)กิจกรรมดำเนินงาน	19.81	(1.56)	(14.62)
กระแสเงินสดจากกิจกรรมลงทุน			
เงินฝากธนาคารที่มีภาระค้ำประกันเพิ่มขึ้น	-	-	-
ดอกเบี้ยรับ	-	0.09	0.10
เงินสดรับจากเงินให้กู้ยืมระยะยาวแก่บริษัทย่อย	-	-	-
เงินลงทุนในกิจการร่วมค้าโดยวิธีส่วนได้เสียลดลง	10.61	-	(31.08)
ส่วนได้เสียที่ไม่มีอำนาจควบคุมเพิ่มขึ้น	14.54	-	-
เงินสดจ่ายจากการซื้อสินทรัพย์ถาวร	(44.19)	(44.21)	(48.36)
เงินสดรับจากการขายที่ดินที่ไม่ได้ใช้ดำเนินการ	-	-	6.50
เงินสดรับจากการขายสินทรัพย์ถาวร	6.48	9.92	5.48
เงินสดรับจากการขายเงินลงทุน	12.43	12.87	13.86
เงินสดรับจากการขายสินทรัพย์ไม่หมุนเวียนที่ถือไว้เพื่อขาย	-	-	44.80
เงินสดสุทธิใช้ไปในกิจกรรมลงทุน	(0.64)	(21.33)	(8.70)

(ข.2) ตารางสรุปงบกระแสเงินสดของบริษัท และบริษัทย่อย

(หน่วย : ล้านบาท)

รายการ	งบตรวจสอบ	งบตรวจสอบ	งบตรวจสอบ
	2556	2557	2558
กระแสเงินสดจากกิจกรรมจัดหาเงิน			
เงินเบิกเกินบัญชี และเงินกู้ยืมจากสถาบันการเงินเพิ่มขึ้น (ลดลง)	(2.99)	38.23	37.72
หุ้นสามัญเพิ่มขึ้น	-	-	65.75
จ่ายชำระเงินกู้ยืมระยะยาว	(6.90)	(7.51)	(53.55)
จ่ายปันผล	(36.47)	-	-
หนี้สินตามสัญญาเช่าทางการเงิน (ลดลง)	(6.89)	(9.62)	(8.90)
ออกหุ้นกู้	32.82	-	119.56
เงินกู้ยืมระยะยาวเพิ่มขึ้น	-	-	65.62
เงินรับล่วงหน้าค่าหุ้น	-	8.63	(0.78)
เงินสดสุทธิได้มาจากกิจกรรมจัดหาเงิน	(20.43)	29.73	225.43
ผลกระทบจากอัตราแลกเปลี่ยนในเงินสดและรายการเทียบเท่าเงินสด	(0.14)	-	0.05
เงินสดและรายการเทียบเท่าเงินสดเพิ่มขึ้น(ลดลง)สุทธิ	(1.26)	6.84	202.11
เงินสดและรายการเทียบเท่าเงินสดต้นปี	5.50	4.11	10.95
เงินสดและรายการเทียบเท่าเงินสด ณ วันสิ้นงวด	4.11	10.95	213.11

(ค.) ตารางแสดงอัตราส่วนทางการเงินที่สำคัญ

	<u>ปี 2556</u>	<u>ปี 2557</u>	<u>ปี 2558</u>	
อัตราส่วนสภาพคล่อง (Liquidity Ratio)				
อัตราส่วนสภาพคล่อง	1.06	1.10	1.17	เท่า
อัตราส่วนสภาพคล่องหมุนเร็ว	0.26	0.30	0.49	เท่า
อัตราส่วนสภาพคล่องกระแสเงินสด	0.07	0.13	0.02	เท่า
อัตราส่วนหมุนเวียนลูกหนี้การค้า	6.53	6.07	7.12	เท่า
ระยะเวลาเก็บหนี้เฉลี่ย	55	59	51	วัน
อัตราส่วนหมุนเวียนสินค้าคงเหลือ	9.30	8.48	12.91	เท่า
ระยะเวลาขายสินค้าเฉลี่ย	39	42	28	วัน
อัตราส่วนหมุนเวียนเจ้าหนี้	4.11	3.62	4.29	เท่า
ระยะเวลาชำระหนี้	87	100	84	วัน
อัตราส่วนแสดงความสามารถในการทำกำไร (Profitability Ratio)				
อัตรากำไรขั้นต้น	8.27	13.73	13.02	%
อัตรากำไรจากการดำเนินงาน	(1.86)	0.06	0.86	%
อัตรากำไรอื่น	3.70	3.15	1.65	%
อัตราส่วนเงินสดต่อการทำกำไร	123.32	-	126.71	%
อัตรากำไรสุทธิ *	(2.43)	2.95	3.08	%
อัตราผลตอบแทนผู้ถือหุ้น	(3.04)	3.81	5.20	%
อัตราส่วนประสิทธิภาพในการดำเนินงาน (Efficiency Ratio)				
อัตราผลตอบแทนจากสินทรัพย์	(1.44)	1.91	2.51	%
อัตราผลตอบแทนจากสินทรัพย์ถาวร	(2.64)	8.14	9.12	%
อัตราการหมุนของสินทรัพย์ **	0.59	0.65	0.81	เท่า
อัตราส่วนวิเคราะห์นโยบายทางการเงิน (Financial Policy Ratio)				
อัตราส่วนหนี้สินต่อส่วนของผู้ถือหุ้น	0.99	1.02	1.11	เท่า
อัตราส่วนความสามารถชำระดอกเบี้ย	0.56	3.77	1.74	เท่า

หมายเหตุ : * อัตรากำไรสุทธิ = กำไรสำหรับปี/รายได้รวม

** อัตราการหมุนของสินทรัพย์ = รายได้รวม/สินทรัพย์รวม (เฉลี่ย)

การวิเคราะห์และคำอธิบายของฝ่ายจัดการ

คำอธิบายและการวิเคราะห์ฐานะการเงินและผลการดำเนินงาน

ภาพรวมผลการดำเนินงาน

ในปี 2558 บริษัทมีรายได้จากการขายและบริการจำนวน 1,347.57 ล้านบาท เปรียบเทียบกับปี 2557 บริษัทมีรายได้จากการขายและบริการจำนวน 917.72 ล้านบาท เพิ่มขึ้นจำนวน 429.79 ล้านบาท หรือเพิ่มขึ้นร้อยละ 46.83 เนื่องจากปี 2557 บริษัทดำเนินการปรับปรุงกระบวนการผลิต รวมถึงการนำเครื่องจักรและเทคโนโลยีที่ทันสมัยเข้ามาใช้ในกระบวนการผลิต และปี 2558 รัฐบาลประกาศใช้อัตราภาษีรถใหม่ส่งผลให้ประชาชนเร่งซื้อรถก่อนการใช้อัตราภาษีใหม่ นอกจากนี้ลูกค้ามีการขยายฐานการผลิตเพื่อส่งออกผลิตภัณฑ์หนังเบาะรถยนต์และเฟอร์นิเจอร์ รวมถึงบริษัทได้รับสัญญาผลิตและขายเบาะหนังรถยนต์จากผู้ผลิตรถยนต์จำนวนมากเพิ่มขึ้นกว่าปี 2557

การวิเคราะห์ผลการดำเนินงานที่ผ่านมา

การวิเคราะห์รายได้

รายได้จากการขายและบริการของบริษัทในปี 2558 เพิ่มขึ้นจากปี 2557 โดยบริษัทมีรายได้จากการขายและบริการในปี 2557 เท่ากับ 918 ล้านบาท ปี 2558 บริษัทมีรายได้จากการขายเท่ากับ 1,348 ล้านบาท สาเหตุที่รายได้ในปี 2558 เพิ่มขึ้นเนื่องจากรายได้หลักของบริษัทคือ รายได้จากธุรกิจผลิตเบาะหนังและชิ้นส่วนสำหรับรถยนต์เพิ่มขึ้นจากคำสั่งซื้อของลูกค้าก่อนประกาศใช้อัตราภาษีใหม่ในปี 2559 และการขยายฐานการผลิตของลูกค้าที่มีการส่งออกเพิ่มขึ้น

ตารางแสดงแหล่งที่มาของรายได้จากการขายแยกตามผลิตภัณฑ์ (หน่วย : ล้านบาท)

แหล่งที่มาของรายได้	2556	2557	2558
ธุรกิจเฟอร์นิเจอร์	50	43	89
ธุรกิจผลิตหนังสัตว์ฟอกและรับจ้างฟอกหนัง	312	296	287
ธุรกิจผลิตของเล่นสัตว์เลี้ยง	109	109	107
ธุรกิจผลิตเบาะหนังและชิ้นส่วนหนังสำหรับรถยนต์	434	470	865
รวม	905	918	1,348

ต้นทุนขายและค่าใช้จ่ายในการขายและบริหาร

ต้นทุนขายและบริการของบริษัทลดลงโดยมีมูลค่าต้นทุนเท่ากับ 830.05 , 791.69 และ 1,172 ล้านบาทในปี 2556, 2557 และ 2558 ตามลำดับ ซึ่งจากข้อมูลข้างต้น หากพิจารณาในรูปสัดส่วนต่อรายได้พบว่า ต้นทุนขายปี 2558 เมื่อเทียบกับรายได้จากการขายของบริษัทมีสัดส่วนที่ลดลงโดยต้นทุนขายของบริษัทคิดเป็นร้อยละ 91.73 , 86.27 และ 86.94 เมื่อเทียบกับรายได้จากการขายในปี 2556, 2557 และ 2558 ตามลำดับ

สาเหตุของต้นทุนที่เพิ่มขึ้นเล็กน้อย เนื่องจากภาวะค่าเงินบาทอ่อนค่าส่งผลให้ราคาราคาวัตถุดิบหนังและเคมีซึ่งเป็นวัตถุดิบหลักในการผลิตเพิ่มขึ้น บริษัทได้ตระหนักถึงปัญหานี้ และได้มีการวางแผนทางในการแก้ปัญหาเรื่องราคาราคาวัตถุดิบที่ปรับตัวและทรงตัวอยู่ในระดับสูง โดยการเฝ้าติดตามราคาราคาวัตถุดิบทิศทางค่าเงินอย่างใกล้ชิด และบริษัทจะซื้อวัตถุดิบมาเก็บสำรองไว้ในช่วงเวลาที่คาดการณ์ว่า ราคาราคาวัตถุดิบมีแนวโน้มที่จะปรับตัวสูงขึ้น อีกทั้งบริษัทยังคงมีการพัฒนาและคิดค้นวิธีการประหยัดพลังงานเพื่อควบคุมต้นทุนรวมถึงปรับปรุงกระบวนการผลิตให้มีประสิทธิภาพเพิ่มขึ้นตลอดเวลา อีกทั้งใช้กลยุทธ์ในการเจรจาต่อรองราคาราคาวัตถุดิบอย่างมีประสิทธิภาพมากขึ้น

สำหรับค่าใช้จ่ายในการดำเนินงานของบริษัทตั้งแต่ปี 2556, 2557 และ 2558 มีมูลค่าเท่ากับ 91.68 , 95.43 และ 145.41 ล้านบาทตามลำดับหรือคิดเป็นร้อยละ 10.13, 10.40 และ 10.79 ของรายได้จากการขาย ทั้งนี้อัตราส่วนร้อยละของค่าใช้จ่ายในการดำเนินงานของบริษัทต่อรายได้จากการขายและบริการเพิ่มขึ้นเล็กน้อย เนื่องจากบริษัทสามารถควบคุมค่าใช้จ่ายต่างๆ ในการบริหารได้ดีขึ้น โดยมุ่งเน้นการทำงานเป็นทีมเพิ่มมากขึ้นเพื่อให้พนักงานได้เกิดการเรียนรู้ในองค์กรและมีความจงรักภักดีต่อองค์กร

อัตรากำลังขั้นต้น อัตรากำลังจากการดำเนินงาน และกำไรสุทธิ

ในปี 2557 และปี 2558 บริษัทมีอัตราส่วนกำไรขั้นต้นร้อยละ 13.74 และ 13.02 ของรายได้จากการขายตามลำดับ ซึ่งสาเหตุหลักที่อัตรากำลังขั้นต้นของบริษัทในปี 2558 ลดลงเล็กน้อย เนื่องจากการอ่อนค่าของเงินบาท ส่งผลให้ต้นทุนการผลิตเพิ่มขึ้นและมีกำไรขั้นต้นลดลง โดยผลิตภัณฑ์เบาะรถยนต์และชิ้นส่วนรถยนต์มีกำไรขั้นต้นลดลงจากการที่บริษัทใช้วัสดุอื่นเพื่อผลิตให้กับลูกค้าด้วย สำหรับผลิตภัณฑ์อื่นมีกำไรขั้นต้นเพิ่มขึ้นจากการที่บริษัทมีการปรับกระบวนการผลิตและการนำเข้าเครื่องจักรที่ทันสมัยและประหยัดพลังงาน

ตารางแสดงอัตรากำลังขั้นต้นแยกตามผลิตภัณฑ์ของบริษัท

(หน่วย : ร้อยละ)

ธุรกิจตามผลิตภัณฑ์ของบริษัท	ปี 2556	ปี 2557	ปี 2558
ธุรกิจผลิตเฟอร์นิเจอร์หนัง	18.72	3.92	17.53
ธุรกิจผลิตหนังสัตว์ฟอกและรับจ้างฟอกหนัง	2.58	1.58	7.96
ธุรกิจผลิตของเล่นสัตว์เลี้ยง	22.92	24.11	28.66
ธุรกิจผลิตเบาะรถยนต์และชิ้นส่วนของสำหรับรถยนต์	7.48	19.89	12.31

สำหรับผลการดำเนินงาน บริษัทมีขาดทุนสุทธิในปี 2556 เท่ากับ 19.78 ล้านบาทหรือคิดเป็นอัตราส่วนขาดทุนสุทธิต่อรายได้เท่ากับร้อยละ 2.19 สำหรับปี 2557 บริษัทมีกำไรสุทธิเท่ากับ 28.16 ล้านบาท หรือคิดเป็นอัตราส่วนกำไรสุทธิต่อรายได้เท่ากับร้อยละ 3.06 และปี 2558 บริษัทมีกำไรสุทธิเท่ากับ 43.08 ล้านบาท ซึ่งสาเหตุหลักที่ทำให้บริษัทมีผลดำเนินการเพิ่มขึ้น เนื่องจากการปรับปรุงกระบวนการผลิตและการนำเข้าเครื่องจักรรวมถึงเทคโนโลยีที่ทันสมัยมาใช้ ส่งผลให้เกิดการประหยัดในกระบวนการผลิต นอกจากนี้ การขายผลิตภัณฑ์หนังฟอกสำหรับเบาะรถยนต์ เฟอร์นิเจอร์ และ ของเล่นสัตว์เลี้ยง ให้แก่ลูกค้าที่มีฐานการผลิตส่งออกเพิ่มขึ้น ส่งผลให้ราคาขายในประเทศและกำไรจากการดำเนินงานเพิ่มขึ้น

ฐานะทางการเงิน

ส่วนประกอบของสินทรัพย์

บริษัทและบริษัทย่อยมีสินทรัพย์รวม ณ 31 ธันวาคม 2558 เท่ากับ 1,908.01 ล้านบาท เพิ่มขึ้นร้อยละ 25.24 จากปีก่อน ทั้งนี้สินทรัพย์ส่วนใหญ่ของบริษัท ประกอบด้วย สินทรัพย์ถาวร ได้แก่ ที่ดิน อาคาร และอุปกรณ์ร้อยละ 40.54 สินค้าคงเหลือร้อยละ 25.84 และลูกหนี้การค้าร้อยละ 11.50 ของสินทรัพย์ทั้งหมดโดยรายละเอียดสินทรัพย์ของบริษัทและบริษัทย่อยสำหรับปี 2557 และ ปี 2558 มีสัดส่วนตามตารางข้างล่าง

รายการสินทรัพย์	จำนวนเงิน		จำนวนเงิน	
	(ล้านบาท)	สัดส่วนต่อสินทรัพย์	(ล้านบาท)	สัดส่วนต่อสินทรัพย์
	ณ 31 ธันวาคม 2557	รวม (%)	ณ 31 ธันวาคม 2558	รวม (%)
เงินสด	10.95	0.72	213.11	11.17
ลูกหนี้การค้า	175.83	11.54	219.47	11.50
สินค้าคงเหลือ	457.84	30.03	493.04	25.84
สินทรัพย์หมุนเวียนอื่น	11.85	0.78	39.50	2.07
สินทรัพย์ไม่หมุนเวียนเก็บไว้เพื่อขาย	27.76	1.82	62.52	3.28
รวมสินทรัพย์หมุนเวียน	684.23	44.91	1,027.64	53.86
เงินฝากธนาคารค่าประกัน	2.20	0.14	2.20	0.12
เงินลงทุนระยะยาว	50.79	3.33	64.65	3.39
เงินลงทุนบริษัทร่วม	-	-	30.24	1.58
สินทรัพย์ถาวร	757.85	49.75	773.62	40.55
สินทรัพย์อื่น*	28.37	1.86	9.66	0.51
รวมสินทรัพย์	1,523.44	100	1908.01	100

- สินทรัพย์ไม่หมุนเวียนอื่นที่ถือไว้เพื่อขายซึ่งเป็นของบริษัทย่อยที่ได้ทำสัญญาจะซื้อจะขายที่ดินกับบริษัทเอกชนแห่งหนึ่งเมื่อวันที่ 26 พฤศจิกายน 2557 เป็นจำนวนเงินรวม 44.77 ล้านบาท โดยมีมูลค่าสุทธิ ณ 31 ธันวาคม 2557 เป็นจำนวนเงิน 27.76 ล้านบาท บริษัทได้รับเงินมัดจำล่วงหน้าจากการทำสัญญาดังกล่าวเป็นจำนวนเงิน 10.00 ล้านบาท และในระหว่างปี 2558 บริษัทได้ออกรวมสิทธิ์ของที่ดินดังกล่าวแก่ผู้ซื้อเรียบร้อยแล้ว นอกจากนั้น บริษัทย่อยมีที่ดินที่ถือไว้เพื่อขายโดยมีมูลค่าสุทธิ ณ 31 ธันวาคม 2558 เป็นจำนวนเงิน 62.52 ล้านบาท

นอกเหนือจากสินทรัพย์รายการดังกล่าวข้างต้นแล้ว บริษัทได้มีการลงทุนในบริษัทย่อย คือ บริษัท พลาทรัพย์ จำกัด โดยบริษัทถือหุ้นในสัดส่วนร้อยละ 100.00 และบริษัท ชัยวัฒนา ทริม จำกัด และบริษัทร่วมคือ บริษัท เอ็นเอชเค สปริง (กัมพูชา) จำกัด โดยรายละเอียดดังนี้

บริษัท พลาทรัพย์ จำกัด

ในปี 2538 บริษัท ชัยวัฒนาแทนเนอร์ กรุ๊ป จำกัด (มหาชน) ได้มีนโยบายที่จะขยายการลงทุน รวมทั้งการเพิ่มสายการผลิตผลิตภัณฑ์ใหม่ที่ทำจากหนังสัตว์ฟอก ซึ่งบริษัทได้มีการเริ่มเจรจากับผู้ผลิตชิ้นส่วนที่ใช้ในอุตสาหกรรมรถยนต์ถึงความเป็นไปได้ในนโยบายดังกล่าวและได้มีการทดสอบคุณภาพผลิตภัณฑ์ในเบื้องต้นเป็นที่เรียบร้อยแล้วเพื่อรองรับการขยาย

การลงทุนดังกล่าว บริษัทจึงได้เริ่มพิจารณาทำเลที่ตั้งที่จะขยายกำลังการผลิต โดยในปี 2539 บริษัทได้เข้าถือหุ้นในบริษัท พลาทรีพ จำกัด ในสัดส่วนร้อยละ 40

ในปี 2547 บริษัทได้ลงทุนเพิ่มใน บริษัท พลาทรีพ จำกัด โดยซื้อหุ้นสามัญเพิ่มทุนอีกจำนวน 3 ล้านหุ้น มูลค่าที่ตราไว้หุ้นละ 10 บาท เป็นจำนวนเงินรวม 30 ล้านบาท ทำให้บริษัทมีสัดส่วนการถือหุ้นในสัดส่วนร้อยละ 85.60

สำหรับในปี 2548 บริษัท ชัยวัฒนา แทนเนอรี่ กรุ๊ป จำกัด (มหาชน) ได้ซื้อเงินลงทุนในบริษัท พลาทรีพ จำกัด เพิ่มเติมจากผู้ถือหุ้นเดิม เป็นจำนวนเงิน 21,599,930 บาท ที่ราคาพาร์ (มูลค่าที่ตราไว้หุ้นละ 10.00 บาท)

โดยบริษัทพิจารณาถึงผลการดำเนินงานที่มีแนวโน้มที่ดีขึ้นของ บริษัท พลาทรีพ จำกัด ซึ่งได้มีส่วนช่วยสนับสนุนการขยายธุรกิจของบริษัทได้เป็นอย่างดีในช่วงที่ผ่านมา ประกอบกับ ในอดีตที่ผ่านมา บริษัทในฐานะผู้ถือหุ้นรายใหญ่ซึ่งมีฐานะทางการเงินที่มั่นคงได้มีส่วนช่วยสนับสนุนทางการเงินและการค้า-ประกันเงินกู้ให้แก่ บริษัท พลาทรีพ จำกัด มาตลอดแต่เพียงผู้เดียว เพื่อให้เกิดผลประโยชน์สูงสุดแก่บริษัททั้งในแง่ของความเสี่ยงและผลตอบแทนแล้ว ที่ประชุมคณะกรรมการบริษัทจึงเห็นควรที่จะเข้าถือหุ้นในบริษัท พลาทรีพ จำกัด เพิ่มขึ้นจากเดิม ดังนั้นภายหลังจากที่ผู้บริหารของบริษัทได้ทำการศึกษาข้อมูลของบริษัทโอกาสทางธุรกิจในอนาคตรวมถึงแนวโน้มของผลประกอบการที่จะดีขึ้นอย่างต่อเนื่อง ควบคู่กับแนวโน้มของผลตอบแทนในอนาคตแล้ว จึงได้ทำการตัดสินใจซื้อหุ้นของ บริษัท พลาทรีพ จำกัด จาก บริษัท เลทเธอร์ไลน์ โปรดักส์ จำกัด ที่ราคาหุ้นละ 10.00 บาท ซึ่งผลตอบแทนที่คาดว่าจะได้รับเมื่อเทียบกับเงินลงทุนดังกล่าวแล้ว คาดว่าจะเกิดประโยชน์ต่อบริษัทในระยะยาว และภายหลังจากการลงทุนเพิ่ม ทำให้บริษัทมีสัดส่วนการถือหุ้นในสัดส่วนร้อยละ 99.99

เมื่อกลางปี 2550 บริษัทพลาทรีพ จำกัด ได้เปลี่ยนนโยบายทางธุรกิจเป็นการให้เข้าพื้นที่ ซึ่งนโยบายการดำเนินธุรกิจดังกล่าว ส่งผลให้บริษัทมีผลการดำเนินงานที่ดีขึ้น

ทั้งนี้ บริษัท ชัยวัฒนา แทนเนอรี่ กรุ๊ป จำกัด (มหาชน) ได้มีการแต่งตั้งกรรมการของบริษัทจำนวน 2 ท่าน เข้าดำรงตำแหน่งเป็นกรรมการในบริษัทย่อย

ฐานะทางการเงินและผลการดำเนินงานของ บริษัท พลาทรีพ จำกัด

(หน่วย : ล้านบาท)

รายการ	ปี 2556	ปี 2557	ปี 2558
รายได้ค่าเช่า	8.96	10.70	12.74
รายได้อื่น	7.50	6.63	18.44
รวมรายได้	-	-	-
ต้นทุนบริการ	4.34	4.66	2.92
ค่าใช้จ่ายในการขายและบริหาร	2.67	2.15	6.37
ต้นทุนทางการเงิน	5.56	5.04	4.21
ภาษีนิติบุคคล	1.07	1.10	3.53
กำไร(ขาดทุน)สุทธิ	2.81	4.37	14.14
สินทรัพย์หมุนเวียนรวม	7.33	32.56	75.91
สินทรัพย์รวม	208.07	201.82	180.53
หนี้สินหมุนเวียนรวม	63.36	61.40	32.66
หนี้สินรวม	144.71	134.10	98.67
ทุนที่ชำระแล้ว	150.00	150.00	150
กำไร(ขาดทุนสุทธิ)สะสม	(86.65)	(82.28)	(68.14)
ส่วนของผู้ถือหุ้น	63.35	67.72	81.86

ผลการดำเนินงานของ บริษัท พลาทรีพ จำกัด ภายหลังจากการเปลี่ยนนโยบายธุรกิจเป็นการให้เข้าพื้นที่ส่งผลให้ผลประกอบการของบริษัทดีขึ้น โดยบริษัทมีผลกำไรสุทธิ 2.81, 4.37 และ 14.14 ล้านบาทในปี 2556, 2557 และ 2558 ตามลำดับ

บริษัท ชัยพัฒนา ทริม จำกัด (ชื่อเดิมคือบริษัท ชัยพัฒนา แอนด์โทโย จำกัด)

บริษัท ชัยพัฒนา แอนด์ โทโย จำกัด จดทะเบียนจัดตั้งเมื่อวันที่ 28 มิถุนายน 2555 ตั้งอยู่ที่ 419 หมู่ที่ 6 ตำบลแพรกษา อำเภอมืองสมุทรปราการ จังหวัดสมุทรปราการ 10280 ประกอบธุรกิจ ผลิตเบาะรถยนต์ มีทุนจดทะเบียน 50,000,000 บาท (ห้าสิบล้านบาท) แบ่งเป็นหุ้นสามัญ 500,000 หุ้น มูลค่าที่ตราไว้ 100 บาท

เมื่อวันที่ 30 กรกฎาคม 2555 บริษัท ชัยพัฒนา แอนด์ โทโย จำกัด (มหาชน) ได้ร่วมทุนกับ Toyo Bussan Co.,Ltd. โดยการจัดตั้งบริษัทใหม่ ในนาม บริษัท ชัยพัฒนา แอนด์ โทโย จำกัด (ซึ่งต่อมาได้เปลี่ยนชื่อบริษัทใหม่ เป็น บริษัท ชัยพัฒนา ทริม จำกัด) โดยประกอบธุรกิจผลิตเบาะรถยนต์ เพื่อจำหน่ายในประเทศและต่างประเทศ รวมถึงการรับจ้างตัดเย็บเบาะ โดยมี ทุนจดทะเบียนและชำระแล้ว 50,000,000 บาท แบ่งออกเป็นหุ้นสามัญ 500,000 หุ้น มูลค่าที่ตราไว้หุ้นละ 100 บาท โดย บริษัท ถือหุ้นในสัดส่วนร้อยละ 47.50 % โดยมีกรรมการ 4 ท่าน คือ 1. นายวิระพล ไชยธีรรัตน์ 2.นางสาวณิ ไชยธีรรัตน์ 3.MR. HASEGAWA MASAYUKI 4. MR. YAMADA TAKEHIKO โดยมีกรรมการ 2 คน ซึ่งประกอบด้วยตัวแทนกรรมการ จาก บมจ.ชัยพัฒนา แอนด์ โทโย จำกัด จำนวน 1 คน และ กรรมการจาก Toyo Bussan Co.,Ltd. จำนวน 1 คน ลงลายมือชื่อร่วมกัน และประทับตราสำคัญของบริษัท เป็นผู้มีอำนาจลงนาม

ต่อมา เมื่อวันที่ 17 ธันวาคม 2556 บริษัทฯ ซื้อหุ้นสามัญของบริษัท ชัยพัฒนา ทริม จำกัด เพิ่มอีกจำนวน 24,999 หุ้น (หรือคิดเป็นร้อยละ 4.9998) มีผลทำให้บริษัทมีสัดส่วนการถือหุ้นเพิ่มขึ้นจากร้อยละ 47.5 เป็นร้อยละ 52.5 และเป็นผลให้บริษัท ชัยพัฒนา ทริม จำกัด เปลี่ยนสถานะจากกิจการร่วมเป็นบริษัทย่อย โดยบริษัทรับรู้ส่วนแบ่งขาดทุนจากการลงทุนในกิจการร่วม คำก่อนการเปลี่ยนสถานะเป็นบริษัทย่อย ในงบการเงินรวมสำหรับปี 2556 เป็นจำนวน 7.08 ล้านบาท ข้อมูลสินทรัพย์สุทธิ ณ วันที่เปลี่ยนสถานะ มีดังนี้

(หน่วย : ล้านบาท)

เงินสดและรายการเทียบเท่าเงินสด	1.20
ลูกหนี้การค้าและลูกหนี้อื่น	27.19
สินค้าคงคลัง	8.92
สินทรัพย์หมุนเวียนอื่น	3.87
อุปกรณ์สุทธิ	13.03
สินทรัพย์ไม่มีตัวตน สุทธิ	0.03
สินทรัพย์ไม่หมุนเวียนอื่น	1.53
เจ้าหนี้การค้าและเจ้าหนี้อื่น	(13.13)
ส่วนของหนี้สินรายได้สัญญาเช่าการเงินที่ถึงกำหนดชำระภายใน 1 ปี	(0.25)
หนี้สินหมุนเวียนอื่น	(1.93)
หนี้สินภายใต้สัญญาเช่าการเงิน สุทธิ	(0.47)
ประมาณการหนี้สินเกี่ยวกับผลประโยชน์พนักงานหลังออกจากงาน	(0.99)
สินทรัพย์ สุทธิ	29.00
เงินลงทุนในกิจการร่วมค้า – ซึ่งส่วนได้เสีย	(14.47)
ส่วนของผู้มีส่วนได้เสียที่ไม่มีอำนาจควบคุม	14.53

ตามที่ประชุมวิสามัญผู้ถือหุ้นครั้งที่ 1/2557 เมื่อวันที่ 24 พฤศจิกายน 2557 ของบริษัท ชัยพัฒนา ทริม จำกัด ("บริษัท ย่อย") ได้มีมติพิเศษให้เลิกการดำเนินงานของบริษัทย่อย ทั้งนี้ บริษัทย่อยได้จดทะเบียนเลิกกิจการกับกระทรวงพาณิชย์เมื่อวันที่ 1 ธันวาคม 2557 และอยู่ระหว่างการชำระบัญชี

บริษัท เอ็นเอชเค สปริง (กัมพูชา) จำกัด

เมื่อวันที่ 7 กรกฎาคม 2558 บริษัทและบริษัท เอ็นเอชเค สปริง (กัมพูชา) จำกัด ได้จดทะเบียนจัดตั้งบริษัท เอ็นเอชเค สปริง (กัมพูชา) จำกัด เพื่อผลิตและจำหน่าย Sewing Cover สำหรับชิ้นส่วนรถยนต์ที่เมืองปอยเปต ประเทศกัมพูชาตามสัญญา ร่วมทุนระหว่างบริษัทกับบริษัท เอ็นเอชเค สปริง (กัมพูชา) จำกัด โดยมีทุนจดทะเบียน 3,658,000 ดอลลาร์สหรัฐ แบ่งเป็นหุ้น สามัญหุ้นละ 365,800 หุ้น มูลค่าหุ้นละ 10 ดอลลาร์สหรัฐ และเมื่อวันที่ 10 กรกฎาคม 2558 บริษัทได้จ่ายชำระเงินลงทุนในบริษัท ที่จัดตั้งใหม่นี้ดังกล่าวเป็นจำนวน 914,500 ดอลลาร์สหรัฐ (จำนวน 91,450 หุ้น มูลค่าหุ้นละ 10 ดอลลาร์สหรัฐ) คิดเป็นสัดส่วนการ ลงทุนเท่ากับร้อยละ 25

ทั้งนี้ บริษัท ชัยวัฒนา แทนเนอรี่ กรุ๊ป จำกัด (มหาชน) ได้มีการแต่งตั้งกรรมการของบริษัทจำนวน 1 ท่านเข้าดำรง ตำแหน่งเป็นกรรมการในบริษัทร่วมดังกล่าวด้วย

ฐานะทางการเงินและผลการดำเนินงานของ บริษัท เอ็นเอชเค สปริง (กัมพูชา) จำกัด

(หน่วย : ล้านบาท)

รายการ	ปี 2558
รายได้	-
ค่าใช้จ่าย	(4.47)
ขาดทุนสำหรับปี	(4.47)
สินทรัพย์รวม	240.85
หนี้สินรวม	119.88
สินทรัพย์สุทธิ	120.97
สัดส่วนเงินลงทุน	25%
มูลค่าตามสัดส่วนเงินลงทุนในบริษัทร่วม	30.24

ลูกหนี้การค้า

ลูกหนี้การค้าของบริษัท ณ สิ้นปี 2557 และ 2558 มีมูลค่าเพิ่มขึ้นเป็นไปตามยอดขายที่เพิ่มขึ้น และการเก็บเงินไปตามเงื่อนไขการค้าที่ตกลงกันโดยมีระยะเวลาในการเก็บเงินเฉลี่ยลดลงจาก 59 วันคงเหลือ 51 วันให้การเก็บเงินจากลูกหนี้ยาวนานขึ้นจาก 55 วันเป็น 59 วัน ซึ่งโดยทั่วไปการให้สินเชื่อทางการค้าแก่ลูกค้าจะขึ้นกับประเภทของลูกค้าและผลิตภัณฑ์ที่จำหน่าย โดยธุรกิจผลิตเบาะและชิ้นส่วนหนังสำหรับรถยนต์ บริษัทจะให้สินเชื่อทางการค้าประมาณ 60-90 วัน ส่วนสินค้าประเภทอื่นอยู่ที่ 30-60 วัน และจากการพิจารณาตารางแสดงข้อมูลลูกหนี้ของบริษัทพบว่า ณ วันที่ 31 ธันวาคม 2558 นั้นประมาณร้อยละ 77.74 ของลูกหนี้การค้า เป็นลูกหนี้ที่ยังไม่ถึงกำหนดชำระเงิน

ตารางแสดงลูกหนี้การค้าของบริษัทและบริษัทที่เกี่ยวข้องกัน

สภาพบัญชีลูกหนี้	จำนวนเงิน (ล้านบาท)	สัดส่วน (%)	จำนวนเงิน (ล้านบาท)	สัดส่วน (%)
	ณ 31 ธันวาคม 2557		ณ 31 ธันวาคม 2558	
ยังไม่ถึงกำหนดชำระ	119.23	68.96	167.92	77.74
เกินกำหนดชำระไม่เกิน 3 เดือน	46.01	26.61	36.90	17.08
เกินกำหนดชำระ 3 - 6 เดือน	0.36	0.21	3.00	1.39
เกินกำหนดชำระ 6 - 12 เดือน	0.07	0.04	1.13	0.52
เกินกำหนดชำระมากกว่า 12 เดือน	7.23	4.18	7.05	3.27
รวม	172.90	100.00	216.00	100.00
หักค่าเผื่อหนี้สงสัยจะสูญ	8.03		9.50	
ลูกหนี้สุทธิ	164.87		206.50	

สำหรับนโยบายในการตั้งค่าเผื่อหนี้สงสัยจะสูญบริษัทมีการตั้งค่าเผื่อหนี้สงสัยจะสูญเท่ากับจำนวนหนี้ที่ประมาณว่าจะเรียกเก็บไม่ได้จากลูกหนี้ทั้งหมด โดยการพิจารณาฐานะการเงินปัจจุบันของลูกหนี้ ซึ่งจะร่วมกันประเมินระหว่างฝ่ายการตลาด และฝ่ายบริหารของบริษัท ทั้งนี้ สำหรับลูกหนี้ที่ค้างชำระเกิน 12 เดือน ณ วันสิ้นงวดของปี 2557 และ ปี 2558 มียอดรวม 7.23 และ 7.05 ล้านบาท ตามลำดับ โดยบริษัทได้มีการตั้งสำรองค่าเผื่อหนี้สูญในส่วนของลูกหนี้การค้าบริษัทอื่นที่ค้างชำระเกิน 12 เดือน ทั้งจำนวน

ตารางแสดงรายละเอียดลูกหนี้บริษัทอื่นที่ตั้งสำรองค่าเผื่อหนี้สงสัยจะสูญ (ณ 31 ธันวาคม 2558)

รายการ	ปีที่เกิดรายการ	ยอดค้างชำระ (ล้านบาท)	สถานะลูกหนี้
1. Scandinavian Design	2552	0.91	บริษัทอยู่ระหว่างการติดตามทวงถาม
2. Jiangmen Pengjiang	2551	0.93	บริษัทอยู่ระหว่างการติดตามทวงถาม
3. DK Leather (Malaysia)	2551	0.87	บริษัทอยู่ระหว่างการติดตามทวงถาม
4. Eagle Ottawa	2551	0.07	บริษัทอยู่ระหว่างการติดตามทวงถาม
5. สามโคก แมนชั่น	2553	3.68	บริษัทไม่มีการซื้อ-ขายแล้ว และอยู่ระหว่างการฟ้องร้อง
6. Glory Seuree	2553	0.11	บริษัทอยู่ระหว่างการติดตามทวงถาม

ตารางแสดงลูกหนี้ระหว่างบริษัทกับบริษัทย่อย

<u>สภาพบัญชีลูกหนี้</u>	<u>จำนวนเงิน (ล้านบาท)</u> <u>ณ 31 ธันวาคม 2557</u>	<u>จำนวนเงิน (ล้านบาท)</u> <u>ณ 31 ธันวาคม 2558</u>
ลูกหนี้การค้า	35.21	3.78
หักค่าเผื่อหนี้สงสัยจะสูญ	-	-
ลูกหนี้สุทธิ	35.21	3.78

สินค้าคงเหลือสุทธิ

สินค้าคงเหลือสุทธิของบริษัทถือเป็นสินทรัพย์หลักที่มีสัดส่วนมากเป็นอันดับ 2 เมื่อเทียบกับสินทรัพย์รายการอื่นของบริษัท เนื่องจากผลิตภัณฑ์ของบริษัทมี 4 ประเภท และสินค้าทุกชนิดจำเป็นต้องใช้หนังฟอกเป็นวัตถุดิบเริ่มต้นในการผลิต ประกอบกับการสั่งซื้อหนังดิบในแต่ละครั้งจำเป็นต้องใช้ระยะเวลา 60-90 วัน ทำให้ปริมาณสินค้าที่บริษัทต้องสำรองไว้มีปริมาณค่อนข้างสูง โดยเฉพาะในช่วงปลายปีและต้นปี รวมถึงความผันผวนของราคาวัตถุดิบในช่วงดังกล่าวด้วยและในการสำรองวัตถุดิบไว้ วัตถุดิบดังกล่าวจะถูกนำมาผ่านขั้นตอนทางเคมีเพื่อที่จะสามารถเก็บได้นานทำให้บริษัทมีสินค้าระหว่างผลิตอยู่ในปริมาณที่สูง ซึ่งในช่วงสิ้นปี 2557 บริษัทมีสินค้าคงเหลือเป็นมูลค่า 457.84 ล้านบาท หรือคิดเป็นร้อยละ 30.03 ของมูลค่าสินทรัพย์รวม และ ณ สิ้นปี 2558 บริษัทมีสินค้าคงเหลือ 493.04 ล้านบาท หรือคิดเป็นร้อยละ 25.84 ของมูลค่าสินทรัพย์รวม โดยในปี 2557 บริษัทมีระยะเวลาจำหน่ายสินค้าเท่ากับ 59 วัน และมีอัตราการหมุนของสินค้าคงเหลือในปี 2557 เท่ากับ 8.48 เท่า และ ปี 2558 บริษัทมีระยะเวลาจำหน่ายสินค้าเท่ากับ 28 วัน และมีอัตราการหมุนของสินค้าคงเหลือเท่ากับ 12.91 เท่า เนื่องจากปี 2558 ขอดขายหนังเบาะรถยนต์และผลิตภัณฑ์เฟอร์นิเจอร์เพิ่มขึ้น

ตารางแสดงรายละเอียดส่วนประกอบของสินค้าคงเหลือ

หน่วย: ล้านบาท

รายการ	2556	2557	2558
สินค้าสำเร็จรูป	104.76	112.34	99.34
สินค้าระหว่างผลิต	305.21	260.21	284.62
วัตถุดิบและวัสดุ	58.22	95.11	97.02
สินค้าระหว่างทาง	10.54	36.73	56.93
รวม	478.72	504.39	537.91
หัก ค่าเผื่อการลดลงของมูลค่าสินค้า	(46.83)	(46.55)	44.87
ยอดสุทธิ	431.89	457.84	493.04

จากตารางข้างต้นจะเห็นได้ว่า ในส่วนประกอบของสินค้าคงเหลือกว่าร้อยละ 50 เป็นสินค้าระหว่างผลิต ซึ่งเป็นหนังสัตว์ที่ผ่านขั้นตอนทางเคมีไปแล้วบางส่วนเพื่อให้การเก็บรักษาน้ำหนังสัตว์ทำได้สะดวกและเก็บได้เป็นระยะเวลานาน โดยที่หนังสัตว์ยังคงคุณภาพและสามารถใช้งานได้เช่นเดิม สำหรับการตั้งสำรองค่าเผื่อการลดลงของมูลค่าสินค้าเกิดจากที่สินค้านี้ดังกล่าวไม่เคลื่อนไหวนานเกินกว่า 1 ปี ซึ่งประกอบด้วย สินค้าสำเร็จรูปและสินค้าระหว่างผลิต

สภาพคล่อง

กระแสเงินสดจากการดำเนินงานของบริษัทในปี 2556, 2557 และปี 2558 มีค่าเท่ากับ 19.81, -1.56 และ -14.62 ล้านบาท ตามลำดับ โดยแหล่งใช้ไปที่สำคัญได้แก่การเพิ่มขึ้นของลูกหนี้การค้า ในขณะที่แหล่งที่มาของกระแสเงินสดที่สำคัญในปี 2556 ได้แก่ การเพิ่มขึ้นของเจ้าหนี้การค้าที่ยังไม่ครบกำหนดชำระ

กระแสเงินสดจากกิจกรรมลงทุนของบริษัทในปี 2556 ได้มาจากการขายสินทรัพย์ถาวรประเภทเครื่องจักรเก่าจำนวน 6.48 ล้านบาท และบริษัทได้ใช้กระแสเงินสดเพื่อปรับปรุงโรงงานให้มีสภาพแวดล้อมที่ดีและทันสมัยจำนวน 44.19 ล้านบาท ปี 2557 กระแสเงินสดจากกิจกรรมลงทุนยังคงใช้ไปเพื่อปรับปรุงโรงงานและเครื่องจักรให้ทันสมัยและมีเทคโนโลยีที่ดีจำนวน 44.21 ล้านบาท และปี 2558 กระแสเงินสดจากกิจกรรมลงทุนใช้ไปเพื่อซื้อเครื่องจักรที่ทันสมัยจำนวน 48.37 ล้านบาท

กระแสเงินสดจากกิจกรรมจัดหาเงินของบริษัท ปี 2556 บริษัทได้รับเงินจากการออกหุ้นสามัญ จำนวน 32.82 ล้านบาท และจ่ายเงินปันผลจำนวน 36.47 ล้านบาท ปี 2557 กระแสเงินสดจากกิจกรรมจัดหาเงินของบริษัทได้รับจากเงินกู้ยืมระยะสั้นเพิ่มขึ้นจำนวน 38.23 ล้านบาท สำหรับปี 2558 กระแสเงินสดจากกิจกรรมจัดหาเงินของบริษัทได้รับจากการออกหุ้นกู้จำนวน 119.56 ล้านบาท

สำหรับอัตราส่วนสภาพคล่องของกลุ่มบริษัท ณ วันที่ 31 ธันวาคม 2557 และ 2558 มีค่าเท่ากับ 1.10 และ 1.17 เท่าตามลำดับ นอกจากนี้ปี 2557 และ 2558 ระยะเวลาการเก็บหนี้มีค่าเท่ากับ 59 และ 51 วันตามลำดับ และบริษัทใช้เวลาในการจ่ายชำระหนี้ให้กับเจ้าหนี้ สำหรับปี 2557 และ 2558 มีค่าเท่ากับ 100 วันและ 84 วัน และมีระยะเวลาขายสินค้าเฉลี่ย 42 และ 28 วันในปี 2557 และ 2558 ตามลำดับ

แหล่งที่มาของเงินทุน

หนี้สิน

บริษัทและบริษัทย่อยมีหนี้สินรวม ปี 2556 เท่ากับ 710.12 ล้านบาท โดยหนี้สินรวมดังกล่าวประกอบด้วย หนี้สินหมุนเวียน จำนวน 551.93 ล้านบาท และหนี้สินระยะยาว จำนวน 158.19 ล้านบาท ซึ่งหนี้สินรวมเกิดจากยอดขายของบริษัท ในปี 2556 ที่ลดลงส่งผลให้บริษัทมียอดเจ้าหนี้การค้าและเจ้าหนี้อื่นลดลง ปี 2557 บริษัทและบริษัทย่อยมีหนี้สินรวม 769.31 ล้านบาทโดยหนี้สินรวมดังกล่าวประกอบด้วย หนี้สินหมุนเวียน จำนวน 624.92 ล้านบาท และหนี้สินระยะยาว จำนวน 144.39 ล้านบาท ซึ่งหนี้สินรวมที่เพิ่มขึ้น เกิดจากเจ้าหนี้การค้าที่ยังไม่กำหนดชำระ และเงินกู้ยืมระยะสั้นจากสถาบันการเงินเพิ่มขึ้น สำหรับปี 2558 บริษัทมีหนี้สินรวม 876 ล้านบาท ซึ่งเกิดจากเงินกู้ยืมระยะสั้น และเจ้าหนี้การค้าที่ยังไม่กำหนดชำระ

ส่วนของผู้ถือหุ้น

ส่วนของผู้ถือหุ้น ณ สิ้นปี 2556, 2557 และ 2558 มีมูลค่าประมาณ 718.39, 755.28 และ 903.30 ล้านบาท ตามลำดับ โดยบริษัทมีทุนจดทะเบียน และเรียกชำระแล้ว 361.28 ล้านบาท ในปี 2557 และเพิ่มเป็น 427.04 ล้านบาทในปี 2558 เนื่องจาก มีผู้ใช้สิทธิมาใช้สิทธิในการแปลงเป็นหุ้นสามัญจำนวน 15,625,562 หุ้นในราคา 1 บาทต่อหุ้น โดยแบ่งเป็นจากการใช้สิทธิตามใบสำคัญแสดงสิทธิที่จะซื้อหุ้นสามัญของบริษัทครั้งที่ 2 (CWT-W2) จำนวน 7,975,708 หุ้น และใช้สิทธิตามใบสำคัญแสดงสิทธิที่จะซื้อหุ้นสามัญของบริษัท ครั้งที่ 2 ให้กรรมการ ผู้บริหารและพนักงานของบริษัท (CWT-ESOP2) จำนวน 7,649,857 หุ้น โดยบริษัทได้รับเงินค่าหุ้นล่วงหน้าจำนวน 8,630,705 บาทเมื่อเดือนธันวาคม 2557 และแสดงไว้ในบัญชีเงินรับล่วงหน้าค่าหุ้นในแบบแสดงฐานะการเงิน และรับเงินค่าหุ้นเพิ่มเติมที่เหลืออีกจำนวน 6,994,857 บาท เมื่อวันที่ 5 มกราคม 2558 ทั้งนี้บริษัทได้จดทะเบียนเพิ่มทุนชำระแล้วจาก 361,287,497 บาทเป็น 376,913,059 บาท เพื่รองรับการใช้สิทธิดังกล่าวกับกระทรวงพาณิชย์ ไปเมื่อวันที่ 13 มกราคม 2558

เมื่อวันที่ 22 เมษายน 2558 ในการประชุมสามัญผู้ถือหุ้น ครั้งที่ 1/2558 ผู้ถือหุ้นมีมติอนุมัติในเรื่องที่สำคัญดังนี้

- อนุมัติการออกและเสนอขายใบสำคัญแสดงสิทธิที่จะซื้อหุ้นสามัญครั้งที่ 3 จำนวน 94,228,265 หน่วยให้แก่ผู้ถือหุ้นเดิมของบริษัทตามสัดส่วนการถือหุ้น โดยไม่คิดมูลค่าในอัตราส่วน 4 หุ้นสำคัญเดิมต่อ 1 หน่วยใบสำคัญแสดงสิทธิ ในราคาใช้สิทธิเท่ากับ 1 บาทต่อหุ้น

- อนุมัติการออกและเสนอขายหุ้นสามัญเพิ่มทุนให้แก่นักลงทุนโดยเฉพาะเจาะจง (Private Placement) ไม่เกิน 50 รายจำนวนไม่เกิน 450,000,000 หุ้นมูลค่าที่ตราไว้หุ้นละ 1 บาท

- อนุมัติปรับอัตราการใช้สิทธิตามข้อกำหนดสิทธิของใบสำคัญแสดงสิทธิซื้อหุ้นสามัญครั้งที่ 2 (CWT-W2) และ ใบสำคัญแสดงสิทธิซื้อหุ้นสามัญครั้งที่ 2 ให้แก่กรรมการ ผู้บริหาร และพนักงานบริษัท (CWT-ESOP2) อัตราการใช้สิทธิเดิม 1 หน่วยต่อ 1 หุ้น เป็นอัตราการใช้สิทธิใหม่ 1 หน่วยต่อ 1.178 หุ้น มีผลทำให้บริษัทต้องเพิ่มทุนจดทะเบียนจำนวน 14,741,102 บาท และออกหุ้นสามัญเพิ่มทุนจำนวน 14,741,102 หุ้น มูลค่าที่ตราไว้หุ้นละ 1 บาท

- อนุมัติเพิ่มทุนจดทะเบียนจำนวน 558,969,367 บาท จากทุนจดทะเบียนเดิมจำนวน 459,745,055 บาท เป็นทุนจดทะเบียนใหม่ 1,018,714,422 บาท

เมื่อวันที่ 30 มิถุนายน 2558 มีผู้มาแสดงความจำนงใช้สิทธิตามใบสำคัญแสดงสิทธิซื้อหุ้นสามัญ CWT-W3 จำนวน 9,798,179 หุ้น ในราคา 1 บาทต่อหุ้น และ CWT-W2 และ CWT-ESOP2 จำนวน 40,331,044 หุ้นในราคา 1 บาทต่อหุ้น บริษัทได้รับเงินค่าหุ้นจำนวนรวม 50,129,223 บาทบริษัทได้จดทะเบียนเพิ่มทุนชำระแล้วจาก 376,913,059 บาทเป็น 427,042,282 บาทเพื่อรองรับการใช้สิทธิในการซื้อหุ้นสามัญของบริษัทตามใบสำคัญแสดงสิทธิที่จะซื้อหุ้นสามัญ (CWT-W2), (CWT-ESOP2) และ (CWT-W3) กับกระทรวงพาณิชย์เมื่อวันที่ 7 กรกฎาคม 2558

ส่งผลให้บริษัทมีอัตราส่วนหนี้สินต่อทุนที่ 1.02 และ 1.11 เท่าในปี 2557 และ 2558 ตามลำดับ

ปัจจัยและอิทธิพลที่อาจมีผลต่อการดำเนินงานหรือฐานะการเงินในอนาคต

ผลกระทบจากภาวะอุตสาหกรรมรถยนต์

เนื่องจากในปัจจุบันรายได้ของบริษัทมากกว่าร้อยละ 50 มาจากธุรกิจเบาะนั่งสำหรับรถยนต์ ดังนั้น รายได้ในอนาคตของบริษัทจึงมีอัตราเติบโตที่สัมพันธ์กับการเติบโตของธุรกิจอุตสาหกรรมยานยนต์ ทำให้ในอนาคตผลการดำเนินงานในอนาคตของบริษัทอาจได้รับผลกระทบและมีอัตราการเติบโตของรายได้ลดลงหากธุรกิจอุตสาหกรรมยานยนต์มีอัตราการเติบโตที่ลดลง

ทั้งนี้บริษัทได้ตระหนักถึงปัจจัยข้างต้น จึงได้พยายามดำเนินนโยบายการทำธุรกิจให้มีความหลากหลายด้วยการดำเนินธุรกิจด้วยผลิตภัณฑ์ที่หลากหลาย โดยยังคงผลิตภัณฑ์เดิมของบริษัท ซึ่งได้แก่ หนังสือตัวพอกเฟอร์นิเจอร์ และของเล่นสัตว์เลี้ยง เพื่อเป็นการลดความเสี่ยงด้านรายได้ของบริษัท นอกจากนี้บริษัทยังวางแผนที่จะเพิ่มสินค้าในแต่ละกลุ่มผลิตภัณฑ์ให้มีรูปแบบหลากหลายเพิ่มขึ้นเพื่อให้สามารถรองรับความต้องการของลูกค้าในแต่ละผลิตภัณฑ์ทั้ง 4 ประเภทของบริษัท

ผลกระทบจากผลการดำเนินงานและฐานะทางการเงินของบริษัทย่อย

จากการที่บริษัทได้มีการให้ความช่วยเหลือแก่บริษัทย่อยทั้งในส่วนของธุรกรรมทางการค้าและการสนับสนุนทางการเงิน ซึ่งสามารถสรุปได้ดังนี้

1. การให้ความช่วยเหลือทางการเงินด้านการค้าโดยการว่าจ้างให้บริษัทย่อยพอกหนังสือตัวให้กับบริษัทและเปลี่ยนเป็นการเช่าโรงงานพร้อมเครื่องจักรแทน
2. การให้ความช่วยเหลือทางการเงิน แบ่งออกเป็น
 - 2.1 การค้าประกันเงินกู้ให้กับบริษัทย่อยวงเงินรวม 180 ล้านบาท
 - 2.2 การลงทุนเพิ่มเติมในบริษัทย่อย

ตารางสรุปธุรกรรมทางการค้าและมูลค่าของการให้ความช่วยเหลือแก่บริษัทย่อย

ประเภทของรายการ	ณ วันที่ 31 ธันวาคม 2557 (ล้านบาท)	ณ วันที่ 31 ธันวาคม 2558 (ล้านบาท)
ค่าเช่าเครื่องจักรและอาคาร	2.15	1.54
ดอกเบี้ยรับ	0.05	-
ลูกหนี้การค้า	35.21	3.78
เงินมัดจำ	5.50	5.50
เจ้าหนี้การค้า	0.67	0.21
ภาระหนี้ที่บริษัทย่อยมีกับสถาบันการเงิน	76.90	71.41
เงินลงทุนในบริษัทย่อย	150.00	150.00

การให้ความช่วยเหลือดังกล่าวแก่บริษัท พลาทรัพย์ จำกัด ซึ่งเป็นบริษัทย่อยข้างต้นนั้น แม้ว่าจะมีส่วนช่วยให้ฐานะทางการเงินของบริษัทย่อยทั้งในส่วนของบริษัทที่ลดลงหรือความสามารถในการชำระดอกเบี้ยที่ดีขึ้น รวมถึงผลการดำเนินงานที่ดีขึ้นจากการปรับเปลี่ยนนโยบายการดำเนินงานของบริษัทย่อยที่หันมาเน้นในเรื่องของการฟอกหนังสัตว์แทนอันจะเป็นผลดีต่อกลุ่มบริษัทในท้ายที่สุดก็ตาม แต่หากผลการดำเนินงานของบริษัทย่อยประสบผลขาดทุนหรือประสบปัญหาในการชำระหนี้ย่อมส่งผลกระทบต่อผลการดำเนินงานและฐานะทางการเงินของบริษัทได้

บริษัท ชัยวัฒนา แทนเนอรี่ กรุ๊ป จำกัด (มหาชน)
และบริษัทย่อย

งบการเงิน

วันที่ 31 ธันวาคม พ.ศ. 2558

รายงานการตรวจสอบของผู้สอบบัญชีรับอนุญาต

เสนอ ผู้ถือหุ้นและคณะกรรมการของ บริษัท ชัยวัฒนา แทนเนอรี่ กรุ๊ป จำกัด (มหาชน)

ข้าพเจ้าได้ตรวจสอบงบการเงินรวมและงบการเงินเฉพาะบริษัทของบริษัท ชัยวัฒนา แทนเนอรี่ กรุ๊ป จำกัด (มหาชน) และบริษัทย่อย และของเฉพาะบริษัท ชัยวัฒนา แทนเนอรี่ กรุ๊ป จำกัด (มหาชน) ซึ่งประกอบด้วยงบแสดงฐานะการเงินรวมและงบแสดงฐานะการเงินเฉพาะบริษัท ณ วันที่ 31 ธันวาคม พ.ศ. 2558 งบกำไรขาดทุนเบ็ดเสร็จรวมและงบกำไรขาดทุนเบ็ดเสร็จเฉพาะบริษัท งบแสดงการเปลี่ยนแปลงส่วนของผู้ถือหุ้นรวมและงบแสดงการเปลี่ยนแปลงส่วนของผู้ถือหุ้นเฉพาะบริษัท และงบกระแสเงินสดรวมและงบกระแสเงินสดเฉพาะบริษัท สำหรับปีสิ้นสุดวันเดียวกัน รวมถึงหมายเหตุสรุปนโยบายการบัญชีที่สำคัญและหมายเหตุเรื่องอื่น ๆ

ความรับผิดชอบของผู้บริหารต่องบการเงิน

ผู้บริหารเป็นผู้รับผิดชอบในการจัดทำและการนำเสนอของงบการเงินเหล่านี้โดยถูกต้องตามที่ควรตามมาตรฐานการรายงานทางการเงินและรับผิดชอบเกี่ยวกับการควบคุมภายในที่ผู้บริหารพิจารณาว่าจำเป็นเพื่อให้สามารถจัดทำงบการเงินที่ปราศจากการแสดงข้อมูลที่ขัดต่อข้อเท็จจริงอันเป็นสาระสำคัญไม่ว่าจะเกิดจากการทุจริตหรือข้อผิดพลาด

ความรับผิดชอบของผู้สอบบัญชี


ข้าพเจ้าเป็นผู้รับผิดชอบในการแสดงความเห็นต่องบการเงินดังกล่าวจากผลการตรวจสอบของข้าพเจ้า ข้าพเจ้าได้ปฏิบัติตามตรวจสอบตามมาตรฐานการสอบบัญชี ซึ่งกำหนดให้ข้าพเจ้าปฏิบัติตามข้อกำหนดด้านจรรยาบรรณ รวมถึงวางแผนและปฏิบัติตามตรวจสอบเพื่อให้ได้ความเชื่อมั่นอย่างสมเหตุสมผลว่างบการเงินปราศจากการแสดงข้อมูลที่ขัดต่อข้อเท็จจริงอันเป็นสาระสำคัญหรือไม่

การตรวจสอบรวมถึงการใช้วิธีการตรวจสอบเพื่อให้ได้มาซึ่งหลักฐานการสอบบัญชีเกี่ยวกับจำนวนเงินและการเปิดเผยข้อมูลในงบการเงิน วิธีการตรวจสอบที่เลือกใช้นั้นขึ้นอยู่กับดุลยพินิจของผู้สอบบัญชี ซึ่งรวมถึงการประเมินความเสี่ยงจากการแสดงข้อมูลที่ขัดต่อข้อเท็จจริงอันเป็นสาระสำคัญของงบการเงินไม่ว่าจะเกิดจากการทุจริตหรือข้อผิดพลาด ในการประเมินความเสี่ยงดังกล่าวผู้สอบบัญชีพิจารณาการควบคุมภายในที่เกี่ยวข้องกับการจัดทำและการนำเสนอของงบการเงินโดยถูกต้องตามที่ควรของกิจการ เพื่อออกแบบวิธีการตรวจสอบที่เหมาะสมกับสถานการณ์ แต่ไม่ใช่เพื่อวัตถุประสงค์ในการแสดงความเห็นต่อประสิทธิภาพของการควบคุมภายในของกิจการ การตรวจสอบรวมถึงการประเมินความเหมาะสมของนโยบายการบัญชีที่ผู้บริหารใช้และความสมเหตุสมผลของประมาณการทางบัญชีที่จัดทำขึ้นโดยผู้บริหาร รวมทั้งการประเมินการนำเสนอของงบการเงินโดยรวม

ข้าพเจ้าเชื่อว่าหลักฐานการตรวจสอบที่ข้าพเจ้าได้รับเพียงพอและเหมาะสมเพื่อเป็นเกณฑ์ในการแสดงความเห็นของข้าพเจ้า

ความเห็น

ข้าพเจ้าเห็นว่า งบการเงินรวมและงบการเงินเฉพาะบริษัทข้างต้นนี้แสดงฐานะการเงินรวมและฐานะการเงินเฉพาะบริษัทของบริษัท
ชัยวัฒนา แทนเนอรี่ กรุ๊ป จำกัด (มหาชน) และบริษัทย่อย และของเฉพาะบริษัท ชัยวัฒนา แทนเนอรี่ กรุ๊ป จำกัด (มหาชน) ณ วันที่
31 ธันวาคม พ.ศ. 2558 ผลการดำเนินงานรวมและผลการดำเนินเฉพาะบริษัท และกระแสเงินสดรวมและกระแสเงินสดเฉพาะบริษัท
สำหรับปีสิ้นสุดวันเดียวกัน โดยถูกต้องตามที่ควรในสาระสำคัญตามมาตรฐานการรายงานทางการเงิน



เลียม ชินพันธ์

ผู้สอบบัญชีรับอนุญาต เลขที่ 7306

บริษัท อาร์เอสเอ็ม ออดิท เซอร์วิสเชส (ประเทศไทย) จำกัด

กรุงเทพมหานคร

29 กุมภาพันธ์ พ.ศ. 2559

หมายเหตุ	(หน่วย : บาท)			
	งบการเงินรวม		งบการเงินเฉพาะบริษัท	
	พ.ศ. 2558	พ.ศ. 2557	พ.ศ. 2558	พ.ศ. 2557
สินทรัพย์				
สินทรัพย์หมุนเวียน				
เงินสดและรายการเทียบเท่าเงินสด	5	213,109,479	10,948,752	203,549,098
ลูกหนี้การค้าและลูกหนี้อื่น สุทธิ	6	219,469,431	175,832,583	215,824,818
เงินให้กู้ยืมระยะสั้นแก่กิจการที่เกี่ยวข้องกัน สุทธิ	7	-	-	-
สินค้าคงเหลือ สุทธิ	8	493,044,407	457,840,925	493,044,407
สินทรัพย์หมุนเวียนอื่น	9	39,495,452	11,854,729	31,821,031
สินทรัพย์ไม่หมุนเวียนที่ถือไว้เพื่อขาย	10	62,521,232	27,757,609	-
รวมสินทรัพย์หมุนเวียน		1,027,640,001	684,234,598	944,239,354
สินทรัพย์ไม่หมุนเวียน				
เงินฝากธนาคารที่คิดภาระค่าประกัน	11	2,203,387	2,202,047	2,203,387
เงินลงทุนในบริษัทร่วม สุทธิ	12	30,243,791	-	31,083,855
เงินลงทุนในบริษัทย่อย สุทธิ	13	-	-	74,518,536
เงินลงทุนระยะยาวอื่น สุทธิ	14	64,651,516	50,790,016	64,561,516
ลูกหนี้บริษัทย่อย สุทธิ	7	-	-	3,776,935
ที่ดิน อาคารและอุปกรณ์ สุทธิ	15	773,617,543	757,848,513	669,972,268
สินทรัพย์ไม่มีตัวตน - โปรแกรมคอมพิวเตอร์ สุทธิ	16	1,309,695	657,087	1,309,695
ที่ดินที่ไม่ได้ใช้ดำเนินงาน	17	975,000	25,600,601	975,000
สินทรัพย์ไม่หมุนเวียนอื่น	7	7,371,242	2,108,559	12,616,048
รวมสินทรัพย์ไม่หมุนเวียน		880,372,174	839,206,823	861,017,240
รวมสินทรัพย์		1,908,012,175	1,523,441,421	1,805,256,594

หมายเหตุ	(หน่วย : บาท)			
	งบการเงินรวม		งบการเงินเฉพาะบริษัท	
	พ.ศ. 2558	พ.ศ. 2557	พ.ศ. 2558	พ.ศ. 2557
หนี้สินและผู้ถือหุ้น				
หนี้สินหมุนเวียน				
เงินเบิกเกินบัญชีและเงินกู้ยืมระยะสั้นจากสถาบันการเงิน	18	403,659,555	365,935,713	393,820,437
เจ้าหนี้การค้าและเจ้าหนี้อื่น	19	310,986,250	235,773,924	323,895,408
หุ้นกู้	20	119,561,629	-	119,561,629
ส่วนของหนี้สินตามสัญญาเช่าการเงินที่ถึงกำหนดชำระ				
ภายในหนึ่งปี	21	5,325,013	7,909,396	5,325,013
ส่วนของเงินกู้ยืมระยะยาวจากสถาบันการเงิน				
ที่ถึงกำหนดชำระภายในหนึ่งปี	22	28,465,000	9,700,000	17,565,000
หนี้สินหมุนเวียนอื่น		8,237,031	4,436,318	5,095,427
รวมหนี้สินหมุนเวียน		876,234,478	623,755,351	865,262,914
หนี้สินไม่หมุนเวียน				
หนี้สินตามสัญญาเช่าการเงิน สุทธิ	21	4,501,648	6,745,117	4,501,648
เงินกู้ยืมระยะยาวจากสถาบันการเงิน สุทธิ	22	60,506,128	67,198,968	-
ภาระผูกพันผลประโยชน์พนักงานระยะยาว	23	15,745,488	9,605,516	15,745,488
หนี้สินภาษีเงินได้รอตัดบัญชี	24	46,984,396	60,800,484	46,984,396
หนี้สินไม่หมุนเวียนอื่น	7	741,000	41,000	1,641,000
รวมหนี้สินไม่หมุนเวียน		128,478,660	144,391,085	78,692,117
รวมหนี้สิน		1,004,713,138	768,146,436	943,955,031

หมายเหตุ	(หน่วย : บาท)			
	งบการเงินรวม		งบการเงินเฉพาะบริษัท	
	พ.ศ. 2558	พ.ศ. 2557	พ.ศ. 2558	พ.ศ. 2557
ส่วนของผู้ถือหุ้น				
ทุนเรือนหุ้น				
ทุนจดทะเบียน	25.2			
หุ้นสามัญ 1,018,714,422 หุ้น มูลค่าหุ้นละ 1 บาท				
(พ.ศ. 2557 : หุ้นสามัญ 459,784,584 หุ้น มูลค่าหุ้นละ 1 บาท)				
	1,018,714,422	459,784,584	1,018,714,422	459,784,584
ทุนที่ออกจำหน่ายและชำระแล้ว	25.1 และ 25.3			
หุ้นสามัญ 427,042,282 หุ้น มูลค่าหุ้นละ 1 บาท				
(พ.ศ. 2557 : หุ้นสามัญ 361,287,497 หุ้น มูลค่าหุ้นละ 1 บาท)				
	427,042,282	361,287,497	427,042,282	361,287,497
ส่วนเกินมูลค่าหุ้นสามัญ		163,177,490	163,177,490	163,177,490
เงินรับล่วงหน้าค่าหุ้น	25.1	7,847,844	7,847,844	8,630,705
กำไรสะสม				
จัดสรรแล้ว - สรรองตามกฎหมาย	26	9,284,643	8,123,679	9,284,643
ยังไม่ได้จัดสรร		95,324,606	59,587,950	75,831,306
		95,324,606	59,587,950	75,831,306
องค์ประกอบอื่นของส่วนของผู้ถือหุ้น		188,213,866	141,867,795	141,867,795
รวมส่วนของบริษัทใหญ่		890,890,731	742,675,116	871,121,148
ส่วนได้เสียที่ไม่มีอำนาจควบคุม		12,408,306	12,619,869	-
รวมส่วนของผู้ถือหุ้น		903,299,037	755,294,985	871,121,148
รวมหนี้สินและส่วนของผู้ถือหุ้น		1,908,012,175	1,523,441,421	1,805,256,594
		1,908,012,175	1,523,441,421	1,805,256,594
		1,523,441,421	1,805,256,594	1,433,570,016

บริษัท ชัยวัฒนา แทนเนอรี่ กรุ๊ป จำกัด (มหาชน) และบริษัทย่อย
งบกำไรขาดทุนเบ็ดเสร็จ
สำหรับปีสิ้นสุดวันที่ 31 ธันวาคม พ.ศ. 2558

		(หน่วย : บาท)			
		งบการเงินรวม		งบการเงินเฉพาะบริษัท	
หมายเหตุ		พ.ศ. 2558	พ.ศ. 2557	พ.ศ. 2558	พ.ศ. 2557
รายได้จากการขายและบริการ	7	1,347,507,878	917,720,838	1,336,307,878	910,923,476
ต้นทุนขายและบริการ	7	(1,172,038,200)	(791,690,491)	(1,171,410,156)	(800,002,597)
กำไรขั้นต้น		175,469,678	126,030,347	164,897,722	110,920,879
กำไรจากการขายสินทรัพย์ไม่หมุนเวียนที่ถือไว้เพื่อขาย	10	17,011,802	-	-	-
กำไร (ขาดทุน) จากการขายสินทรัพย์		8,294,892	1,412,158	8,257,513	(1,359,841)
กำไร (ขาดทุน) จากอัตราแลกเปลี่ยน		(12,238,249)	405,061	(12,238,249)	405,061
รายได้อื่น	7	13,977,014	20,624,223	15,659,681	25,554,646
โอนกลับขาดทุนจากการด้อยค่าเงินลงทุน	14	13,861,500	12,874,000	13,861,500	12,874,000
โอนกลับขาดทุนจากการด้อยค่าเงินลงทุนในบริษัทย่อย		-	-	-	1,489,782
ค่าใช้จ่ายในการขาย		(44,198,901)	(26,323,966)	(44,198,901)	(26,323,966)
ค่าใช้จ่ายในการบริหาร	7	(79,408,679)	(62,170,861)	(75,800,406)	(56,270,601)
ขาดทุนจากการด้อยค่าสินทรัพย์		-	(4,551,796)	-	-
หนี้สงสัยจะสูญ		-	(727,275)	-	(727,275)
ค่าตอบแทนผู้บริหาร	7	(9,513,310)	(6,928,617)	(9,513,310)	(6,928,617)
ส่วนแบ่งขาดทุนจากการลงทุนในบริษัทร่วม	12	(1,116,347)	-	-	-
ต้นทุนทางการเงิน		(30,814,420)	(30,030,792)	(26,600,198)	(25,033,429)
กำไรก่อนภาษีเงินได้		51,324,980	30,612,482	34,325,352	34,600,639
ค่าใช้จ่ายภาษีเงินได้	28	(8,227,282)	(2,455,159)	(4,694,440)	(1,351,812)
กำไรสุทธิสำหรับปี		43,097,698	28,157,323	29,630,912	33,248,827

หมายเหตุประกอบงบการเงินเป็นส่วนหนึ่งของงบการเงินนี้

บริษัท ชัยวัฒนา แทนเนอรี่ กรุ๊ป จำกัด (มหาชน) และบริษัทย่อย
งบกำไรขาดทุนเบ็ดเสร็จ
สำหรับปีสิ้นสุดวันที่ 31 ธันวาคม พ.ศ. 2558

หมายเหตุ	(หน่วย : บาท)			
	งบการเงินรวม		งบการเงินเฉพาะบริษัท	
	พ.ศ. 2558	พ.ศ. 2557	พ.ศ. 2558	พ.ศ. 2557
กำไร (ขาดทุน) เบ็ดเสร็จอื่น				
รายการที่อาจถูกจัดประเภทใหม่ไว้ในกำไรหรือขาดทุนในภายหลัง				
ผลต่างจากการแปลงค่าทางการเงิน	12	276,283	-	-
		276,283	-	-
รายการที่จะไม่ถูกจัดประเภทใหม่ไว้ในกำไรหรือขาดทุนในภายหลัง				
กำไร (ขาดทุน) จากการประมาณการตามหลักคณิตศาสตร์ประกันภัย	23	(6,411,641)	78,057	(6,411,641)
ส่วนเกินทุนจากการตราที่ดิน	15	46,069,788	-	46,069,788
		39,658,147	78,057	39,658,147
กำไร (ขาดทุน) เบ็ดเสร็จรวมสำหรับปี		83,032,128	28,235,380	69,289,059
การแบ่งปันกำไร (ขาดทุน)				
ส่วนที่เป็นของบริษัทใหญ่		43,309,261	30,074,227	29,630,912
ส่วนที่เป็นของส่วนได้เสียที่ไม่มีอำนาจควบคุม		(211,563)	(1,916,904)	-
กำไรสุทธิสำหรับปี		43,097,698	28,157,323	29,630,912
การแบ่งปันกำไร (ขาดทุน) เบ็ดเสร็จรวม				
ส่วนที่เป็นของบริษัทใหญ่		83,243,691	30,152,284	69,289,059
ส่วนที่เป็นของส่วนได้เสียที่ไม่มีอำนาจควบคุม		(211,563)	(1,916,904)	-
กำไร (ขาดทุน) เบ็ดเสร็จรวมสำหรับปี		83,032,128	28,235,380	69,289,059
กำไรต่อหุ้น				
ขั้นพื้นฐาน	29	0.11	0.08	0.07
ปรับลด	29	0.08	0.07	0.06

บริษัท ชัยวัฒนา แทนเนอรี่ กรุ๊ป จำกัด (มหาชน) และบริษัทย่อย
งบแสดงการเปลี่ยนแปลงส่วนของผู้ถือหุ้น
สำหรับปีสิ้นสุดวันที่ 31 ธันวาคม พ.ศ. 2558

(หน่วย : บาท)										
งบการเงินรวม										
หมายเหตุ	ทุนเรือนหุ้น ที่ออกและ ชำระแล้ว	ส่วนเกิน มูลค่าหุ้นสามัญ	เงินรับล่วงหน้า ค่าหุ้น	กำไรสะสม		องค์ประกอบอื่นของส่วนของผู้ถือหุ้น		รวมส่วนของ ผู้ถือหุ้นบริษัทใหญ่	ส่วนได้เสีย ที่ไม่มีอำนาจควบคุม	รวม
				จัดสรรแล้ว - สำรองตามกฎหมาย	ยังไม่ได้จัดสรร	ส่วนเกินทุนจาก การตีราคาที่ดิน	ผลต่างจากการ แปลงค่างบการเงิน			
ยอดคงเหลือ ณ วันที่ 1 มกราคม พ.ศ. 2557	361,242,497	163,177,490	-	6,457,335	31,102,010	141,867,795	-	703,847,127	14,536,773	718,383,900
เพิ่มทุนระหว่างปี	45,000	-	-	-	-	-	-	45,000	-	45,000
เงินรับล่วงหน้าค่าหุ้น	-	-	8,630,705	-	-	-	-	8,630,705	-	8,630,705
สำรองตามกฎหมาย 26	-	-	-	1,666,344	(1,666,344)	-	-	-	-	-
กำไรเบ็ดเสร็จรวมสำหรับปี	-	-	-	-	30,152,284	-	-	30,152,284	(1,916,904)	28,235,380
ยอดคงเหลือ ณ วันที่ 31 ธันวาคม พ.ศ. 2557	361,287,497	163,177,490	8,630,705	8,123,679	59,587,950	141,867,795	-	742,675,116	12,619,869	755,294,985
เพิ่มทุนระหว่างปี 25.1 และ 25.3	65,754,785	-	-	-	-	-	-	65,754,785	-	65,754,785
เงินรับล่วงหน้าค่าหุ้น 25.1	-	-	(782,861)	-	-	-	-	(782,861)	-	(782,861)
สำรองตามกฎหมาย 26	-	-	-	1,160,964	(1,160,964)	-	-	-	-	-
กำไรเบ็ดเสร็จรวมสำหรับปี	-	-	-	-	36,897,620	46,069,788	276,283	83,243,691	(211,563)	83,032,128
ยอดคงเหลือ ณ วันที่ 31 ธันวาคม พ.ศ. 2558	427,042,282	163,177,490	7,847,844	9,284,643	95,324,606	187,937,583	276,283	890,890,731	12,408,306	903,299,037

หมายเหตุประกอบงบการเงินเป็นส่วนหนึ่งของงบการเงินนี้

บริษัท ชัยวัฒนา แทนเนอรี่ กรุ๊ป จำกัด (มหาชน) และบริษัทย่อย

งบแสดงการเปลี่ยนแปลงส่วนของผู้ถือหุ้น

สำหรับปีสิ้นสุดวันที่ 31 ธันวาคม พ.ศ. 2558

(หน่วย : บาท)							
งบการเงินเฉพาะบริษัท							
หมายเหตุ	ทุนเรือนหุ้น ที่ออกและ ชำระแล้ว	ส่วนเกิน มูลค่าหุ้นสามัญ	เงินรับล่วงหน้า ค่าหุ้น	กำไรสะสม		องค์ประกอบอื่น ของส่วนของผู้ ส่วนเกินทุนจาก การตีราคาที่ดิน	รวม
				จัดสรรแล้ว - สำรองตามกฎหมาย	ยังไม่ได้จัดสรร		
ยอดคงเหลือ ณ วันที่ 1 มกราคม พ.ศ. 2557	361,242,497	163,177,490	-	6,457,335	22,112,459	141,867,795	694,857,576
เพิ่มทุนระหว่างปี	45,000	-	-	-	-	-	45,000
เงินรับล่วงหน้าค่าหุ้น	-	-	8,630,705	-	-	-	8,630,705
สำรองตามกฎหมาย	-	-	-	1,666,344	(1,666,344)	-	-
กำไรเบ็ดเสร็จรวมสำหรับปี	-	-	-	-	33,326,884	-	33,326,884
ยอดคงเหลือ ณ วันที่ 31 ธันวาคม พ.ศ. 2557	361,287,497	163,177,490	8,630,705	8,123,679	53,772,999	141,867,795	736,860,165
เพิ่มทุนระหว่างปี	65,754,785	-	-	-	-	-	65,754,785
เงินรับล่วงหน้าค่าหุ้น	-	-	(782,861)	-	-	-	(782,861)
สำรองตามกฎหมาย	-	-	-	1,160,964	(1,160,964)	-	-
กำไรเบ็ดเสร็จรวมสำหรับปี	-	-	-	-	23,219,271	46,069,788	69,289,059
ยอดคงเหลือ ณ วันที่ 31 ธันวาคม พ.ศ. 2558	427,042,282	163,177,490	7,847,844	9,284,643	75,831,306	187,937,583	871,121,148

หมายเหตุประกอบงบการเงินเป็นส่วนหนึ่งของงบการเงินนี้

บริษัท ชัยวัฒนา แทนเนอรี่ กรุ๊ป จำกัด (มหาชน) และบริษัทย่อย
งบกระแสเงินสด
สำหรับปีสิ้นสุดวันที่ 31 ธันวาคม พ.ศ. 2558

	(หน่วย : บาท)			
	งบการเงินรวม		งบการเงินเฉพาะบริษัท	
	พ.ศ. 2558	พ.ศ. 2557	พ.ศ. 2558	พ.ศ. 2557
กระแสเงินสดจากกิจกรรมดำเนินงาน				
กำไรสุทธิก่อนภาษีเงินได้สำหรับปี	51,324,980	30,612,482	34,325,352	34,600,639
ปรับกระทบกำไร (ขาดทุน) สุทธิเป็นเงินสดรับ (จ่าย) จากกิจกรรมดำเนินงาน				
ก่อนการเปลี่ยนแปลงในสินทรัพย์และหนี้สินดำเนินงาน				
ค่าเสื่อมราคาและค่าตัดจำหน่าย	26,748,679	33,097,472	23,424,846	22,194,881
โอนกลับหนี้สงสัยจะสูญ	(186,113)	(370,523)	(186,113)	(370,523)
ขาดทุนจากการลดลงของมูลค่าสินค้า (กลับรายการ)	(1,675,461)	(279,506)	(1,675,461)	(279,506)
โอนกลับสำรองการรับคืนสินค้า	1,657,006	(857,794)	1,657,006	(857,794)
โอนกลับขาดทุนจากการด้อยค่าเงินลงทุน	(13,861,500)	(12,874,000)	(13,861,500)	(12,874,000)
โอนกลับขาดทุนจากการด้อยค่าเงินลงทุนในบริษัทย่อย	-	-	-	(1,489,782)
ขาดทุน(กำไร)จากการจำหน่ายสินทรัพย์ถาวร (กลับรายการ)	(4,900,372)	(3,097,788)	(4,862,993)	1,359,841
กำไรจากการขายที่ดินที่ไม่ได้ใช้ดำเนินงาน	(3,394,520)	-	(3,394,520)	-
กำไรจากการขายสินทรัพย์ไม่หมุนเวียนที่ถือไว้เพื่อขาย	(17,011,802)	-	-	-
สำรองผลประโยชน์พนักงาน	922,271	1,236,551	922,271	2,225,196
ขาดทุนจากอัตราแลกเปลี่ยนที่ไม่เกิดขึ้นจริง	1,320,911	1,876,694	1,320,911	1,876,694
ส่วนแบ่งขาดทุนจากการลงทุนในบริษัทร่วม	1,116,347	-	-	-
ดอกเบี้ยรับ	(99,672)	(89,199)	(94,416)	(135,296)
ดอกเบี้ยจ่าย	30,814,420	30,030,792	26,600,198	25,033,429
กำไรจากการดำเนินงานก่อนการเปลี่ยนแปลงในสินทรัพย์และหนี้สินดำเนินงาน	72,775,174	79,285,181	64,175,581	71,283,779
สินทรัพย์ดำเนินงาน (เพิ่มขึ้น) ลดลง				
ลูกหนี้การค้าและลูกหนี้อื่น	(44,954,962)	(37,138,154)	(43,256,108)	(40,047,616)
สินค้าคงเหลือ	(33,528,021)	(25,666,108)	(32,771,847)	(35,286,892)
สินทรัพย์หมุนเวียนอื่น	(22,158,907)	4,060,191	(24,599,055)	3,898,175
สินทรัพย์ไม่หมุนเวียนอื่น	(19,223,553)	(11,380,381)	14,950,645	(3,326,738)
หนี้สินดำเนินงานเพิ่มขึ้น (ลดลง)				
เจ้าหนี้การค้าและเจ้าหนี้อื่น	74,252,301	32,049,155	80,672,269	39,304,608
หนี้สินหมุนเวียนอื่น	(4,426,569)	92,682	(1,986,753)	510,710
หนี้สินไม่หมุนเวียนอื่น	700,000	(4,269,241)	100,000	(2,565,894)
เงินสดจ่ายผลประโยชน์พนักงาน	(1,193,940)	(1,344,470)	(1,193,940)	(1,344,470)
เงินสดรับจากการดำเนินงาน	22,241,523	35,688,855	56,090,792	32,425,662
จ่ายดอกเบี้ย	(31,375,103)	(30,408,182)	(27,160,881)	(25,410,819)
จ่ายภาษีเงินได้	(5,481,816)	(6,842,725)	(3,961,486)	(2,564,578)
เงินสดสุทธิได้มาจาก (ใช้ไปใน) กิจกรรมดำเนินงาน	(14,615,396)	(1,562,052)	24,968,425	4,450,265

หมายเหตุประกอบงบการเงินเป็นส่วนหนึ่งของงบการเงินนี้

บริษัท ชัยวัฒนา แทนเนอรี่ กรุ๊ป จำกัด (มหาชน) และบริษัทย่อย

งบกระแสเงินสด (ต่อ)

สำหรับปีสิ้นสุดวันที่ 31 ธันวาคม พ.ศ. 2558

	(หน่วย : บาท)			
	งบการเงินรวม		งบการเงินเฉพาะบริษัท	
	พ.ศ. 2558	พ.ศ. 2557	พ.ศ. 2558	พ.ศ. 2557
กระแสเงินสดจากกิจกรรมลงทุน				
เงินฝากธนาคารที่มีภาระค้ำประกันเพิ่มขึ้น	(1,340)	-	(1,340)	-
ดอกเบี้ยรับ	99,672	89,199	94,416	135,296
เงินสดจ่ายจากการลงทุนในบริษัทร่วม	(31,083,855)	-	(31,083,855)	-
เงินสดรับจากเงินให้กู้ยืมระยะยาวแก่บริษัทย่อย	-	-	-	4,000,000
เงินสดรับจากการขายเงินลงทุน	13,861,500	12,874,000	13,861,500	12,874,000
เงินสดรับจากการขายสินทรัพย์ไม่หมุนเวียนที่ถือไว้เพื่อขาย	44,802,150	-	-	-
เงินสดรับจากการขายสินทรัพย์ถาวร	5,483,820	9,918,412	5,446,437	2,177,412
เงินสดจ่ายซื้อสินทรัพย์ถาวร	(48,363,545)	(44,210,951)	(48,363,545)	(51,925,300)
เงินสดรับจากการขายที่ดินที่ไม่ได้ใช้ดำเนินงาน	6,500,000	-	6,500,000	-
เงินสดสุทธิใช้ไปในกิจกรรมลงทุน	(8,701,598)	(21,329,340)	(53,546,387)	(32,738,592)
กระแสเงินสดจากกิจกรรมจัดหาเงิน				
เงินเบิกเกินบัญชีและเงินกู้ยืมระยะสั้นจากสถาบันการเงินเพิ่มขึ้น	37,723,842	38,228,739	27,884,724	38,228,739
หุ้นสามัญเพิ่มขึ้น	65,754,785	-	65,754,785	-
ออกหุ้นกู้	119,561,629	-	119,561,629	-
เงินกู้ยืมระยะยาวเพิ่มขึ้น	65,621,001	-	65,621,000	-
จ่ายชำระหนี้เงินกู้ยืมระยะยาวจากสถาบันการเงิน	(53,548,841)	(7,506,989)	(48,056,000)	-
เงินรับล่วงหน้าค่าหุ้นเพิ่มขึ้น (ลดลง)	(782,861)	8,630,705	(782,861)	8,630,705
หนี้สินตามสัญญาเช่าทางการเงินลดลง	(8,898,852)	(9,622,495)	(8,420,623)	(9,375,449)
เงินสดสุทธิได้มาจากกิจกรรมจัดหาเงิน	225,430,703	29,729,960	221,562,654	37,483,995
เงินสดและรายการเทียบเท่าเงินสดเพิ่มขึ้นสุทธิ	202,113,709	6,838,568	192,984,692	9,195,668
เงินสดและรายการเทียบเท่าเงินสดต้นปี	10,948,752	4,110,597	10,517,388	1,322,133
ผลกระทบจากอัตราแลกเปลี่ยนในเงินสดและรายการเทียบเท่าเงินสด	47,018	(413)	47,018	(413)
เงินสดและรายการเทียบเท่าเงินสดปลายปี	213,109,479	10,948,752	203,549,098	10,517,388
ข้อมูลกระแสเงินสดเปิดเผยเพิ่มเติม				
รายการที่ไม่ใช่เงินสดประกอบด้วย				
1) การจัดประเภทสินทรัพย์ไม่หมุนเวียนที่ถือไว้เพื่อขาย				
- เพิ่มขึ้นในสินทรัพย์ไม่หมุนเวียนที่ถือไว้เพื่อขาย	34,763,623	27,757,609	-	-
- ลดลงที่ดินที่ไม่ได้ใช้ดำเนินงาน	(34,763,623)	(27,757,609)	-	-
2) รายการสินทรัพย์ที่เพิ่มขึ้นจากสัญญาเช่าทางการเงิน	4,071,000	6,431,028	4,071,000	6,431,028
3) รายการออกหุ้นสามัญ				
- เงินรับล่วงหน้าค่าหุ้นลดลง	-	(45,000)	-	(45,000)
- หุ้นสามัญเพิ่มขึ้น	-	45,000	-	45,000
4) รายการตั้งสำรองตามกฎหมาย	1,160,964	1,666,344	1,160,964	1,666,344

หมายเหตุประกอบงบการเงินเป็นส่วนหนึ่งของงบการเงินนี้

บริษัท ชัยวัฒนา แทนเนอรี่ กรุ๊ป จำกัด (มหาชน) และบริษัทย่อย

หมายเหตุประกอบงบการเงินรวมและงบการเงินเฉพาะบริษัท

วันที่ 31 ธันวาคม พ.ศ. 2558

1. ข้อมูลทั่วไป

1.1 ข้อมูลบริษัท

บริษัท ชัยวัฒนา แทนเนอรี่ กรุ๊ป จำกัด (มหาชน) (“บริษัท”) เป็นบริษัทมหาชนจำกัดซึ่งจดทะเบียนจัดตั้งมีภูมิลำเนาในประเทศไทย และได้จดทะเบียนในตลาดหลักทรัพย์แห่งประเทศไทย โดยมีที่อยู่ตามที่จดทะเบียนไว้ ดังนี้

ตั้งอยู่เลขที่ 176/1, 1480 หมู่ที่ 1 เขตอุตสาหกรรมฟอกหนัง (ก.ม.30) ถนนสุขุมวิท ตำบลท้ายบ้าน อำเภอเมือง จังหวัดสมุทรปราการ 10280

บริษัทเป็นบริษัทจดทะเบียนในตลาดหลักทรัพย์แห่งประเทศไทยเพื่อวัตถุประสงค์ในการรายงานข้อมูลถึงรวมเรียกบริษัทและบริษัทย่อยว่า “กลุ่มบริษัท”

กลุ่มบริษัทประกอบธุรกิจหลักฟอกหนัง ผลิตเบาะรถยนต์ ผลิตของเล่นสุนัข และผลิตเฟอร์นิเจอร์

งบการเงินรวมและงบการเงินเฉพาะบริษัทนี้ได้รับการอนุมัติจากคณะกรรมการของบริษัทเพื่อให้เผยแพร่เมื่อวันที่ 29 กุมภาพันธ์ พ.ศ. 2559

2. เกณฑ์ในการจัดทำงบการเงิน

งบการเงินรวมและงบการเงินเฉพาะบริษัทได้จัดทำขึ้นตามหลักการบัญชีที่รับรองทั่วไปภายใต้พระราชบัญญัติการบัญชี พ.ศ. 2543 ซึ่งหมายถึงมาตรฐานการรายงานทางการเงินที่กำหนดในพระราชบัญญัติวิชาชีพบัญชี พ.ศ. 2547 และข้อกำหนดของคณะกรรมการกำกับหลักทรัพย์และตลาดหลักทรัพย์ว่าด้วยการจัดทำและนำเสนอรายงานทางการเงินภายใต้พระราชบัญญัติหลักทรัพย์และตลาดหลักทรัพย์

งบการเงินรวมและงบการเงินเฉพาะบริษัทได้จัดทำขึ้นโดยใช้เกณฑ์ราคาทุนเดิมวันแต่จะเปิดเผยเป็นอย่างอื่นในนโยบายการบัญชี

การจัดทำงบการเงินให้สอดคล้องกับหลักการบัญชีที่รับรองทั่วไปในประเทศไทย กำหนดให้ฝ่ายบริหารประมาณการและกำหนดสมมติฐานที่เกี่ยวข้องอันจะมีผลต่อตัวเลขของสินทรัพย์และหนี้สิน รวมทั้งการเปิดเผยข้อมูลเกี่ยวกับสินทรัพย์และหนี้สินที่อาจเกิดขึ้น ณ วันที่ในงบการเงิน และข้อมูลรายได้และค่าใช้จ่ายในรอบระยะเวลาที่เสนองบการเงินดังกล่าว ตัวเลขที่เกิดขึ้นจริงอาจแตกต่างจากตัวเลขประมาณการ ถึงแม้ว่าฝ่ายบริหารได้จัดทำตัวเลขประมาณการขึ้นจากความเข้าใจในเหตุการณ์และสิ่งที่ได้กระทำไปในปัจจุบันอย่างดีที่สุดแล้ว

งบการเงินรวมและงบการเงินเฉพาะบริษัทฉบับภาษาอังกฤษจัดทำขึ้นจากงบการเงินตามกฎหมายที่เป็นภาษาไทย ในกรณีที่มีเนื้อความขัดแย้งกันหรือมีการตีความในสองภาษาแตกต่างกันให้ใช้งบการเงินตามกฎหมายฉบับภาษาไทยเป็นหลัก

บริษัท ชัยวัฒนา แทนเนอรี่ กรุ๊ป จำกัด (มหาชน) และบริษัทย่อย

หมายเหตุประกอบงบการเงินรวมและงบการเงินเฉพาะบริษัท

วันที่ 31 ธันวาคม พ.ศ. 2558

งบการเงินรวมนี้ได้จัดทำขึ้นโดยรวมงบการเงินสำหรับปีสิ้นสุดวันที่ 31 ธันวาคม พ.ศ. 2558 และ พ.ศ. 2557 ของบริษัท ชัยวัฒนา แทนเนอรี่ กรุ๊ป จำกัด (มหาชน) และงบการเงินของบริษัทย่อย ดังต่อไปนี้

ชื่อบริษัท	ลักษณะธุรกิจ	อัตราร้อยละการถือหุ้น		จัดตั้งขึ้นใน ประเทศ	ร้อยละของสินทรัพย์ที่รวมอยู่ในสินทรัพย์รวม ณ วันที่ 31 ธันวาคม		ร้อยละของรายได้ที่รวมอยู่ในรายได้รวม สำหรับปีสิ้นสุดวันที่ 31 ธันวาคม	
		พ.ศ. 2558	พ.ศ. 2557		พ.ศ. 2558	พ.ศ. 2557	พ.ศ. 2558	พ.ศ. 2557
บริษัท พลาทาร์พ จำกัด	ให้เช่าอาคารและเช่าเครื่องจักรที่ใช้ในโรงงานผลิตหนังแก่บริษัท	100	100	ไทย	9.46	13.24	0.95	1.17
บริษัท ชัยวัฒนา ทริม จำกัด	ผลิตเบาะรถยนต์	52.50	52.50	ไทย	1.41	2.02	-	11.26

โดยข้อมูลเกี่ยวกับบริษัทย่อยที่กลุ่มบริษัทไม่ได้ถือหุ้นทั้งหมดซึ่งมีส่วนได้เสียที่ไม่มีอำนาจควบคุมที่มีสาระสำคัญต่อกลุ่มบริษัท ณ วันที่ 31 ธันวาคม พ.ศ. 2558 และพ.ศ. 2557 มีดังต่อไปนี้

ชื่อบริษัท	สัดส่วนการถือหุ้นและสิทธิในการออกเสียงของส่วนได้เสียที่ไม่มีอำนาจควบคุม (ร้อยละ)		กำไรขาดทุนเบ็ดเสร็จจัดสรรสำหรับส่วนได้เสียที่ไม่มีอำนาจควบคุม สำหรับปีสิ้นสุดวันที่ 31 ธันวาคม		ส่วนได้เสียที่ไม่มีอำนาจควบคุมสะสม ณ วันที่ 31 ธันวาคม	
	พ.ศ. 2558	พ.ศ. 2557	พ.ศ. 2558	พ.ศ. 2557	พ.ศ. 2558	พ.ศ. 2557
บริษัท ชัยวัฒนา ทริม จำกัด	47.50	47.50	(211)	(1,917)	12,409	12,620

ข้อมูลทางการเงินโดยสรุปก่อนตัดรายการระหว่างกันของแต่ละบริษัทย่อย-บริษัท ชัยวัฒนา ทริม จำกัด ที่กลุ่มบริษัทไม่ได้ถือหุ้นทั้งหมดซึ่งมีส่วนได้เสียที่ไม่มีอำนาจควบคุมที่มีสาระสำคัญ สำหรับปีสิ้นสุดวันที่ 31 ธันวาคม พ.ศ. 2558 มีดังนี้

(หน่วย : พันบาท)

งบแสดงฐานะการเงินแบบย่อ ณ วันที่ 31 ธันวาคม 2558

เงินสดและรายการเทียบเท่าเงินสด	119
สินทรัพย์หมุนเวียน (ไม่รวมเงินสดและรายการเทียบ)	26,851
หนี้สินหมุนเวียน (ไม่รวมเจ้าหนี้การค้า)	(666)
ส่วนของเจ้าของถือโดยบริษัท	(13,810)
ส่วนได้เสียที่ไม่มีอำนาจควบคุม	(12,494)

บริษัท ชัยวัฒนา แทนเนอรี่ กรุ๊ป จำกัด (มหาชน) และบริษัทย่อย

หมายเหตุประกอบงบการเงินรวมและงบการเงินเฉพาะบริษัท

วันที่ 31 ธันวาคม พ.ศ. 2558

(หน่วย : พันบาท)

งบกำไรขาดทุนและกำไรขาดทุนเบ็ดเสร็จอื่นแบบย่อ

สำหรับปีสิ้นสุดวันที่ 31 ธันวาคม พ.ศ. 2558

ค่าใช้จ่ายรวม	(311)
ขาดทุนสุทธิสำหรับปี	(311)
ส่วนของขาดทุนที่เป็นของ	
ผู้ถือหุ้นของบริษัทใหญ่	(163)
ส่วนได้เสียที่ไม่มีอำนาจควบคุม	(148)

งบกระแสเงินสดแบบย่อ

สำหรับปีสิ้นสุดวันที่ 31 ธันวาคม พ.ศ. 2558

เงินสดสุทธิได้มาจาก (ใช้ไปใน) กิจกรรมดำเนินงาน	207
เงินสดสุทธิได้มาจาก (ใช้ไปใน) กิจกรรมลงทุน	-
เงินสดสุทธิได้มาจาก (ใช้ไปใน) กิจกรรมจัดหาเงิน	(478)
กระแสเงินสดเพิ่มขึ้น (ลดลง) สุทธิ	(271)

2.1 กลุ่มบริษัทมีอำนาจในการควบคุมเหนือบริษัทดังกล่าว ทั้งนี้กลุ่มบริษัทพิจารณาอำนาจในการควบคุมตามเกณฑ์ที่ได้เปิดเผยไว้ในนโยบายการบัญชีที่สำคัญ

2.2 ในระหว่างปี พ.ศ. 2558 และ พ.ศ. 2557 มีการเปลี่ยนแปลงที่สำคัญในกลุ่มบริษัท ดังต่อไปนี้

เมื่อวันที่ 7 กรกฎาคม พ.ศ. 2558 บริษัทและบริษัท เอ็นเอชเค สปริง (ประเทศไทย) จำกัด ได้จดทะเบียนจัดตั้งบริษัท เอ็นเอชเค สปริง (กัมพูชา) จำกัด เพื่อผลิตและจำหน่าย Sewing cover สำหรับชิ้นส่วนรถยนต์ ที่เมืองปอยเปต ประเทศกัมพูชาตามสัญญาร่วมทุนระหว่างบริษัทกับบริษัท เอ็นเอชเค สปริง (ประเทศไทย) จำกัด โดยมีทุนจดทะเบียน 3,658,000 ดอลลาร์สหรัฐ แบ่งเป็นหุ้นสามัญ 365,800 หุ้น มูลค่าหุ้นละ 10 ดอลลาร์สหรัฐ ซึ่งเมื่อวันที่ 10 กรกฎาคม พ.ศ. 2558 บริษัทได้ชำระเงินลงทุนในบริษัทที่จัดตั้งใหม่นี้ดังกล่าวเป็นจำนวน 914,500 ดอลลาร์สหรัฐ (จำนวน 91,450 หุ้น มูลค่าหุ้นละ 10 ดอลลาร์สหรัฐ) คิดเป็นสัดส่วนการลงทุนเท่ากับร้อยละ 25

ตามที่ประชุมวิสามัญผู้ถือหุ้นครั้งที่ 1/2557 เมื่อวันที่ 24 พฤศจิกายน พ.ศ. 2557 ของบริษัท ชัยวัฒนา ทริม จำกัด (“บริษัทย่อย”) ได้มีมติพิเศษให้เลิกการดำเนินงานของบริษัทย่อย ทั้งนี้ บริษัทย่อยได้จดทะเบียนเลิกกิจการกับกระทรวงพาณิชย์ เมื่อวันที่ 1 ธันวาคม พ.ศ. 2557 และอยู่ระหว่างการชำระบัญชี

2.3 ยอดคงค้างและรายการค้าระหว่างกันที่มีสาระสำคัญระหว่างบริษัทและบริษัทย่อยได้ตัดออกจากงบการเงินรวมแล้ว

2.4 ยอดเงินลงทุนในบริษัทย่อยในบัญชีของบริษัทได้ตัดกับส่วนของผู้ถือหุ้นของบริษัทย่อยแล้ว

2.5 ผลการดำเนินงานของบริษัทย่อยได้รวมอยู่ในงบการเงินรวมตั้งแต่วันที่เข้าซื้อหุ้นหรือไม่รวมอยู่ในงบการเงินรวมตั้งแต่วันที่ขายหุ้น

2.6 งบการเงินรวม จัดทำขึ้นโดยใช้นโยบายการบัญชีเดียวกันสำหรับรายการบัญชีที่เหมือนกันหรือเหตุการณ์ทางบัญชีที่คล้ายคลึงกัน

3. มาตรฐานการรายงานทางการเงินใหม่ และมาตรฐานการรายงานทางการเงินที่มีการปรับปรุง

3.1 มาตรฐานการรายงานทางการเงินที่มีผลบังคับใช้ในปัจจุบัน

การปรับปรุงมาตรฐานการรายงานทางการเงินซึ่งมีผลบังคับใช้ ณ วันที่ 1 มกราคม พ.ศ. 2558 มีดังนี้

มาตรฐานการบัญชี

ฉบับที่ 1 (ปรับปรุง 2557)	การนำเสนองบการเงิน
ฉบับที่ 2 (ปรับปรุง 2557)	สินค้าคงเหลือ
ฉบับที่ 7 (ปรับปรุง 2557)	งบกระแสเงินสด
ฉบับที่ 8 (ปรับปรุง 2557)	นโยบายการบัญชี การเปลี่ยนแปลงประมาณการทางบัญชีและข้อผิดพลาด
ฉบับที่ 10 (ปรับปรุง 2557)	เหตุการณ์ภายหลังรอบระยะเวลารายงาน
ฉบับที่ 11 (ปรับปรุง 2557)	สัญญาก่อสร้าง
ฉบับที่ 12 (ปรับปรุง 2557)	ภาษีเงินได้
ฉบับที่ 16 (ปรับปรุง 2557)	ที่ดิน อาคารและอุปกรณ์
ฉบับที่ 17 (ปรับปรุง 2557)	สัญญาเช่า
ฉบับที่ 18 (ปรับปรุง 2557)	รายได้
ฉบับที่ 19 (ปรับปรุง 2557)	ผลประโยชน์ของพนักงาน
ฉบับที่ 20 (ปรับปรุง 2557)	การบัญชีสำหรับเงินอุดหนุนจากรัฐบาลและการเปิดเผยข้อมูลเกี่ยวกับความช่วยเหลือจากรัฐบาล
ฉบับที่ 21 (ปรับปรุง 2557)	ผลกระทบจากการเปลี่ยนแปลงของอัตราแลกเปลี่ยนเงินตราต่างประเทศ
ฉบับที่ 23 (ปรับปรุง 2557)	ต้นทุนการกู้ยืม
ฉบับที่ 24 (ปรับปรุง 2557)	การเปิดเผยข้อมูลเกี่ยวกับบุคคลหรือกิจการที่เกี่ยวข้องกัน
ฉบับที่ 26 (ปรับปรุง 2557)	การบัญชีและการรายงานโครงการผลประโยชน์เมื่อออกจากงาน
ฉบับที่ 27 (ปรับปรุง 2557)	งบการเงินเฉพาะกิจการ
ฉบับที่ 28 (ปรับปรุง 2557)	เงินลงทุนในบริษัทร่วม และการร่วมค้า
ฉบับที่ 29 (ปรับปรุง 2557)	การรายงานทางการเงินในสภาพเศรษฐกิจที่เงินเฟ้อรุนแรง
ฉบับที่ 33 (ปรับปรุง 2557)	กำไรต่อหุ้น
ฉบับที่ 34 (ปรับปรุง 2557)	งบการเงินระหว่างกาล
ฉบับที่ 36 (ปรับปรุง 2557)	การด้อยค่าของสินทรัพย์
ฉบับที่ 37 (ปรับปรุง 2557)	ประมาณการหนี้สิน หนี้สินที่อาจเกิดขึ้น และสินทรัพย์ที่อาจเกิดขึ้น
ฉบับที่ 38 (ปรับปรุง 2557)	สินทรัพย์ไม่มีตัวตน
ฉบับที่ 40 (ปรับปรุง 2557)	อสังหาริมทรัพย์เพื่อการลงทุน

มาตรฐานการรายงานทางการเงิน

ฉบับที่ 2 (ปรับปรุง 2557)	การจ่ายโดยใช้หุ้นเป็นเกณฑ์
ฉบับที่ 3 (ปรับปรุง 2557)	การรวมธุรกิจ
ฉบับที่ 5 (ปรับปรุง 2557)	สินทรัพย์ไม่หมุนเวียนที่ถือไว้เพื่อขายและการดำเนินงานที่ยกเลิก
ฉบับที่ 6 (ปรับปรุง 2557)	การสำรวจและประเมินค่าแหล่งทรัพยากรแร่
ฉบับที่ 8 (ปรับปรุง 2557)	ส่วนงานดำเนินงาน
ฉบับที่ 10	งบการเงินรวม
ฉบับที่ 11	การร่วมกิจการ
ฉบับที่ 12	การเปิดเผยข้อมูลเกี่ยวกับส่วนได้เสียในกิจการอื่น
ฉบับที่ 13	การวัดมูลค่ายุติธรรม

การตีความมาตรฐานการบัญชี

ฉบับที่ 10 (ปรับปรุง 2557)	ความช่วยเหลือจากรัฐบาล – กรณีที่ไม่มีความเกี่ยวข้องอย่างเฉพาะเจาะจงกับกิจกรรมดำเนินงาน
ฉบับที่ 15 (ปรับปรุง 2557)	สัญญาเช่าดำเนินงาน - สิ่งจูงใจให้แก่ผู้เช่า
ฉบับที่ 25 (ปรับปรุง 2557)	ภาษีเงินได้ - การเปลี่ยนแปลงสถานภาพทางภาษีของกิจการหรือผู้ถือหุ้น
ฉบับที่ 27 (ปรับปรุง 2557)	การประเมินเนื้อหาสัญญาเช่าที่เพิ่มขึ้นตามรูปแบบกฎหมาย
ฉบับที่ 29 (ปรับปรุง 2557)	การเปิดเผยข้อมูลของข้อตกลงสัมปทานบริการ
ฉบับที่ 31 (ปรับปรุง 2557)	รายได้ - รายการแลกเปลี่ยนเกี่ยวกับบริการโฆษณา
ฉบับที่ 32 (ปรับปรุง 2557)	สินทรัพย์ไม่มีตัวตน - ต้นทุนเว็บไซต์

การตีความมาตรฐานการรายงานทางการเงิน

ฉบับที่ 1 (ปรับปรุง 2557)	การเปลี่ยนแปลงในหนี้สินที่เกิดขึ้นจากการรื้อถอน การบูรณะ และหนี้สินที่มีลักษณะคล้ายคลึงกัน
ฉบับที่ 4 (ปรับปรุง 2557)	การประเมินว่า ข้อตกลงประกอบด้วยสัญญาเช่าหรือไม่
ฉบับที่ 5 (ปรับปรุง 2557)	สิทธิในส่วนได้เสียจากกองทุนการรื้อถอน การบูรณะ และการปรับปรุงสภาพแวดล้อม
ฉบับที่ 7 (ปรับปรุง 2557)	การปรับปรุงย้อนหลังภายใต้มาตรฐานการบัญชี ฉบับที่ 29 เรื่อง การรายงานทางการเงินในสภาพเศรษฐกิจที่เงินเฟ้อรุนแรง
ฉบับที่ 10 (ปรับปรุง 2557)	งบการเงินระหว่างกาลและการซื้อขายค่า
ฉบับที่ 12 (ปรับปรุง 2557)	ข้อตกลงสัมปทานบริการ
ฉบับที่ 13 (ปรับปรุง 2557)	โปรแกรมสิทธิพิเศษแก่ลูกค้า
ฉบับที่ 14	ข้อจำกัดสินทรัพย์ตามโครงการผลประโยชน์ ข้อกำหนดเงินทุนขั้นต่ำและปฏิสัมพันธ์ของรายการเหล่านี้ สำหรับมาตรฐานการบัญชี ฉบับที่ 19 ผลประโยชน์ของพนักงาน
ฉบับที่ 15 (ปรับปรุง 2557)	สัญญาสำหรับการก่อสร้างอสังหาริมทรัพย์
ฉบับที่ 17 (ปรับปรุง 2557)	การจ่ายสินทรัพย์ที่ไม่ใช่เงินสดให้แก่เจ้าของ
ฉบับที่ 18 (ปรับปรุง 2557)	การโอนสินทรัพย์จากลูกค้า
ฉบับที่ 20	ต้นทุนการเปิดหน้าดินในช่วงการผลิตสำหรับเหมืองแบบเปิด

มาตรฐานการรายงานทางการเงินข้างต้นไม่มีผลกระทบอย่างเป็นสาระสำคัญต่องบการเงินนี้ ยกเว้นมาตรฐานการรายงานทางการเงินฉบับดังต่อไปนี้

มาตรฐานการบัญชี ฉบับที่ 1 (ปรับปรุง 2557) เรื่อง การนำเสนองบการเงิน

การเปลี่ยนแปลงที่สำคัญได้แก่การเพิ่มเติมข้อกำหนดให้กิจการจัดกลุ่มรายการที่แสดงอยู่ใน “กำไรขาดทุนเบ็ดเสร็จอื่น” โดยใช้เกณฑ์ว่ารายการนั้นสามารถจัดประเภทรายการใหม่เข้าไปไว้ในกำไรหรือขาดทุนในภายหลังได้หรือไม่ มาตรฐานที่ปรับปรุงนี้ไม่ได้ระบุว่ารายการใดจะแสดงอยู่ในกำไรขาดทุนเบ็ดเสร็จอื่น กลุ่มบริษัทได้นำการเปลี่ยนแปลงนี้มาใช้ในงบการเงินนี้แล้ว

มาตรฐานการรายงานทางการเงิน ฉบับที่ 12 เรื่อง การเปิดเผยข้อมูลเกี่ยวกับส่วนได้เสียในกิจการอื่น

มาตรฐานการรายงานทางการเงิน ฉบับที่ 12 เป็นมาตรฐานที่ออกใหม่เกี่ยวกับการเปิดเผยข้อมูลสำหรับกิจการที่มีส่วนได้เสียในบริษัทย่อย การร่วมการงาน บริษัทร่วมและ/หรือกิจการซึ่งมีโครงสร้างเฉพาะตัวที่ไม่ได้รวมอยู่ในงบการเงินรวม โดยการถือปฏิบัติตามมาตรฐานการรายงานทางการเงิน ฉบับที่ 12 มีผลให้กิจการต้องเปิดเผยข้อมูลในงบการเงินรวมเพิ่มขึ้น

มาตรฐานการรายงานทางการเงิน ฉบับที่ 13 เรื่อง การวัดมูลค่ายุติธรรม

มาตรฐานการรายงานทางการเงิน ฉบับที่ 13 มีวัตถุประสงค์เพื่อปรับปรุง และลดความซ้ำซ้อนของคำนิยามของมูลค่ายุติธรรม โดยการกำหนดคำนิยาม และแหล่งข้อมูลในการวัดมูลค่ายุติธรรม และการเปิดเผยข้อมูลสำหรับใช้ในมาตรฐานการรายงานทางการเงิน มาตรฐานดังกล่าวไม่ส่งผลกระทบกับงบการเงินของกลุ่มบริษัท ยกเว้นเรื่องการเปิดเผยข้อมูล

นอกจากนี้ สภาวิชาชีพบัญชีได้ออกประกาศ เรื่อง กรอบแนวคิดสำหรับการรายงานทางการเงิน (ปรับปรุง 2558) ซึ่งได้ประกาศในราชกิจจานุเบกษาแล้ว และมีผลบังคับใช้ตั้งแต่วันที่ 6 พฤศจิกายน 2558 เป็นต้นไป เพื่อใช้แทนกรอบแนวคิดสำหรับการรายงานทางการเงิน (ปรับปรุง 2557) กรอบแนวคิดสำหรับการรายงานทางการเงินดังกล่าวไม่มีผลกระทบอย่างเป็นสาระสำคัญต่องบการเงินนี้

3.2 มาตรฐานการรายงานทางการเงินที่ยังไม่มีผลบังคับใช้

สภาวิชาชีพบัญชีได้ออกประกาศที่เกี่ยวกับมาตรฐานการรายงานทางการเงินที่ปรับปรุงใหม่ ซึ่งจะมีผลบังคับใช้สำหรับงบการเงินที่มีรอบระยะเวลาบัญชีที่เริ่มในหรือหลังวันที่ 1 มกราคม 2559 เป็นต้นไป ผู้บริหารของกลุ่มบริษัทจะนำมาตรฐานการรายงานทางการเงินฉบับที่เกี่ยวข้องกับกลุ่มบริษัทมาเริ่มถือปฏิบัติกับงบการเงินของกลุ่มบริษัทเมื่อมาตรฐานการรายงานทางการเงินดังกล่าวมีผลบังคับใช้

มาตรฐานการบัญชี

ฉบับที่ 1 (ปรับปรุง 2558)	เรื่อง การนำเสนองบการเงิน
ฉบับที่ 2 (ปรับปรุง 2558)	เรื่อง สินค้าคงเหลือ
ฉบับที่ 7 (ปรับปรุง 2558)	เรื่อง งบกระแสเงินสด
ฉบับที่ 8 (ปรับปรุง 2558)	เรื่อง นโยบายการบัญชี การเปลี่ยนแปลงประมาณการทางบัญชีและข้อผิดพลาด
ฉบับที่ 10 (ปรับปรุง 2558)	เรื่อง เหตุการณ์ภายหลังรอบระยะเวลารายงาน
ฉบับที่ 11 (ปรับปรุง 2558)	เรื่อง สัญญาก่อสร้าง
ฉบับที่ 12 (ปรับปรุง 2558)	เรื่อง ภาษีเงินได้
ฉบับที่ 16 (ปรับปรุง 2558)	เรื่อง ที่ดิน อาคารและอุปกรณ์
ฉบับที่ 17 (ปรับปรุง 2558)	เรื่อง สัญญาเช่า
ฉบับที่ 18 (ปรับปรุง 2558)	เรื่อง รายได้
ฉบับที่ 19 (ปรับปรุง 2558)	เรื่อง ผลประโยชน์ของพนักงาน
ฉบับที่ 20 (ปรับปรุง 2558)	เรื่อง การบัญชีสำหรับเงินอุดหนุนจากรัฐบาลและการเปิดเผยข้อมูลเกี่ยวกับความ ช่วยเหลือจากรัฐบาล
ฉบับที่ 21 (ปรับปรุง 2558)	เรื่อง ผลกระทบจากการเปลี่ยนแปลงของอัตราแลกเปลี่ยนเงินตราต่างประเทศ
ฉบับที่ 23 (ปรับปรุง 2558)	เรื่อง ต้นทุนการกู้ยืม
ฉบับที่ 24 (ปรับปรุง 2558)	เรื่อง การเปิดเผยข้อมูลเกี่ยวกับบุคคล หรือกิจการที่เกี่ยวข้องกัน
ฉบับที่ 26 (ปรับปรุง 2558)	เรื่อง การบัญชีและการรายงาน โครงการผลประโยชน์เมื่อออกจากงาน
ฉบับที่ 27 (ปรับปรุง 2558)	เรื่อง งบการเงินเฉพาะกิจการ
ฉบับที่ 28 (ปรับปรุง 2558)	เรื่อง เงินลงทุนในบริษัทร่วม และการร่วมค้า
ฉบับที่ 29 (ปรับปรุง 2558)	เรื่อง การรายงานทางการเงินในสภาพเศรษฐกิจที่เงินเฟ้อรุนแรง
ฉบับที่ 33 (ปรับปรุง 2558)	เรื่อง กำไรต่อหุ้น
ฉบับที่ 34 (ปรับปรุง 2558)	เรื่อง งบการเงินระหว่างกาล
ฉบับที่ 36 (ปรับปรุง 2558)	เรื่อง การด้อยค่าของสินทรัพย์
ฉบับที่ 37 (ปรับปรุง 2558)	เรื่อง ประมาณการหนี้สิน หนี้สินที่อาจเกิดขึ้นและสินทรัพย์ที่อาจเกิดขึ้น
ฉบับที่ 38 (ปรับปรุง 2558)	เรื่อง สินทรัพย์ไม่มีตัวตน
ฉบับที่ 40 (ปรับปรุง 2558)	เรื่อง อสังหาริมทรัพย์เพื่อการลงทุน
ฉบับที่ 41	เรื่อง เกษตรกรรม

มาตรฐานการรายงานทางการเงิน

ฉบับที่ 2 (ปรับปรุง 2558)	เรื่อง การจ่ายโดยใช้หุ้นเป็นเกณฑ์
ฉบับที่ 3 (ปรับปรุง 2558)	เรื่อง การรวมธุรกิจ
ฉบับที่ 4 (ปรับปรุง 2558)	เรื่อง สัญญาประกัน
ฉบับที่ 5 (ปรับปรุง 2558)	เรื่อง สินทรัพย์ไม่หมุนเวียนที่ถือไว้เพื่อขายและการดำเนินงานที่ยกเลิก
ฉบับที่ 6 (ปรับปรุง 2558)	เรื่อง การสำรวจและประเมินค่าแหล่งทรัพยากรแร่
ฉบับที่ 8 (ปรับปรุง 2558)	เรื่อง ส่วนงานดำเนินงาน
ฉบับที่ 10 (ปรับปรุง 2558)	เรื่อง งบการเงินรวม
ฉบับที่ 11 (ปรับปรุง 2558)	เรื่อง การร่วมดำเนินงาน
ฉบับที่ 12 (ปรับปรุง 2558)	เรื่อง การเปิดเผยข้อมูลเกี่ยวกับส่วนได้เสียในกิจการอื่น
ฉบับที่ 13 (ปรับปรุง 2558)	เรื่อง การวัดมูลค่าชุดกรรม

การตีความมาตรฐานการบัญชี

ฉบับที่ 10 (ปรับปรุง 2558)	เรื่อง ความช่วยเหลือจากรัฐบาล - กรณีที่ไม่มีความเกี่ยวข้องอย่างเฉพาะเจาะจงกับกิจกรรมดำเนินงาน
ฉบับที่ 15 (ปรับปรุง 2558)	เรื่อง สัญญาเช่าดำเนินงาน - สิ่งจูงใจที่ให้แก่ผู้เช่า
ฉบับที่ 25 (ปรับปรุง 2558)	เรื่อง ภาษีเงินได้ - การเปลี่ยนแปลงสถานภาพทางภาษีของกิจการหรือผู้ถือหุ้น
ฉบับที่ 27 (ปรับปรุง 2558)	เรื่อง การประเมินเนื้อหาสัญญาเช่าที่สร้างขึ้นตามรูปแบบกฎหมาย
ฉบับที่ 29 (ปรับปรุง 2558)	เรื่อง การเปิดเผยข้อมูลของข้อตกลงสัมปทานบริการ
ฉบับที่ 31 (ปรับปรุง 2558)	เรื่อง รายได้ - รายการแลกเปลี่ยนเกี่ยวกับบริการโฆษณา
ฉบับที่ 32 (ปรับปรุง 2558)	เรื่อง สินทรัพย์ไม่มีตัวตน - ต้นทุนเว็บไซต์

การตีความมาตรฐานการรายงานทางการเงิน

ฉบับที่ 1 (ปรับปรุง 2558)	เรื่อง การเปลี่ยนแปลงในหนี้สินที่เกิดขึ้นจากการรื้อถอนการบูรณะ และหนี้สินที่มีลักษณะคล้ายคลึงกัน
ฉบับที่ 4 (ปรับปรุง 2558)	เรื่อง การประเมินว่าข้อตกลงประกอบด้วยสัญญาเช่าหรือไม่
ฉบับที่ 5 (ปรับปรุง 2558)	เรื่อง สิทธิในส่วนได้เสียจากกองทุนการรื้อถอน การบูรณะและการปรับปรุงสภาพแวดล้อม
ฉบับที่ 7 (ปรับปรุง 2558)	เรื่อง การปรับปรุงย้อนหลังภายใต้มาตรฐานการบัญชี ฉบับที่ 29 (ปรับปรุง 2557) เรื่องการรายงานทางการเงินในสภาพเศรษฐกิจที่เงินเฟ้อรุนแรง
ฉบับที่ 10 (ปรับปรุง 2558)	เรื่อง งบการเงินระหว่างกาลและการด้อยค่า
ฉบับที่ 12 (ปรับปรุง 2558)	เรื่อง ข้อตกลงสัมปทานบริการ
ฉบับที่ 13 (ปรับปรุง 2558)	เรื่อง โปรแกรมสิทธิพิเศษแก่ลูกค้า
ฉบับที่ 14 (ปรับปรุง 2558)	เรื่อง ข้อจำกัดสินทรัพย์ตามโครงการผลประโยชน์ ข้อกำหนดเงินทุนขั้นต่ำและปฏิสัมพันธ์ของรายการเหล่านี้สำหรับมาตรฐานการบัญชี ฉบับที่ 19 เรื่องผลประโยชน์ของพนักงาน
ฉบับที่ 15 (ปรับปรุง 2558)	เรื่อง สัญญาสำหรับการก่อสร้างอสังหาริมทรัพย์
ฉบับที่ 17 (ปรับปรุง 2558)	เรื่อง การจ่ายสินทรัพย์ที่ไม่ใช่เงินสดให้แก่เจ้าของ
ฉบับที่ 18 (ปรับปรุง 2558)	เรื่อง การโอนสินทรัพย์จากลูกค้า
ฉบับที่ 20 (ปรับปรุง 2558)	เรื่อง ต้นทุนการเปิดหน้าดินในช่วงการผลิตสำหรับเหมืองผิวดิน
ฉบับที่ 21 (ปรับปรุง 2558)	เรื่อง เงินที่นำส่งรัฐ

แนวปฏิบัติทางการบัญชี

แนวปฏิบัติทางบัญชีสำหรับการวัดมูลค่าและรับรู้รายการของพืช เพื่อการให้ผลผลิต

ผู้บริหารของกลุ่มบริษัทได้ประเมินผลกระทบของมาตรฐานการรายงานทางการเงินเหล่านี้และเห็นว่ามาตรฐานการรายงานทางการเงินข้างต้นไม่มีผลกระทบอย่างเป็นสาระสำคัญต่องบการเงินสำหรับงวดที่เริ่มใช้มาตรฐานการรายงานทางการเงินฉบับดังกล่าว ยกเว้นมาตรฐานรายงานทางการเงินฉบับดังต่อไปนี้ที่อาจส่งผลกระทบอย่างมีสาระสำคัญต่อกลุ่มบริษัท

มาตรฐานการบัญชีฉบับที่ 19 (ปรับปรุง 2558) เรื่องผลประโยชน์พนักงาน ได้มีการอธิบายเกี่ยวกับวิธีการปฏิบัติทางบัญชีสำหรับเงินสมทบจากพนักงานหรือบุคคลที่สามแก่โครงการผลประโยชน์ที่กำหนดไว้ให้ชัดเจนขึ้น การปรับปรุงดังกล่าวให้ความแตกต่างระหว่าง เงินสมทบที่เกี่ยวข้องกับการบริการที่เกิดขึ้นในรอบระยะเวลาบัญชีที่เงินสมทบนั้นเกิดขึ้นเท่านั้น และเงินสมทบที่เกี่ยวข้องกับการบริการที่มากกว่าหนึ่งรอบระยะเวลาบัญชี ผู้บริหารอยู่ในระหว่างการประเมินผลกระทบจากการปฏิบัติตามมาตรฐานฉบับนี้

มาตรฐานการบัญชี ฉบับที่ 36 (ปรับปรุง 2558) เรื่อง การด้อยค่าของสินทรัพย์ ได้มีการกำหนดเพิ่มเติมเกี่ยวกับการเปิดเผยข้อมูลในกรณีที่มูลค่าที่คาดว่าจะได้รับคืนของสินทรัพย์วัดมูลค่าโดยใช้วิธีมูลค่ายุติธรรมหักต้นทุนในการจำหน่าย โดยการเปิดเผยดังกล่าวรวมถึง 1) ลำดับชั้นของมูลค่ายุติธรรม 2) กรณีที่การวัดมูลค่ายุติธรรมอยู่ในลำดับชั้นที่ 2 และ 3 จะต้องมีการเปิดเผย เทคนิคที่ใช้ในการวัดมูลค่ายุติธรรม และข้อสมมติฐานสำคัญที่ใช้ ผู้บริหารอยู่ในระหว่างการประเมินผลกระทบจากการปฏิบัติตามมาตรฐานฉบับนี้

มาตรฐานการรายงานทางการเงินฉบับที่ 8 (ปรับปรุง 2558) เรื่องส่วนงานดำเนินงาน ได้กำหนดให้มีการเปิดเผยข้อมูลเกี่ยวกับดุลพินิจของผู้บริหารในการรวมส่วนงานเข้าด้วยกัน และกำหนดให้นำเสนอการกระทบบของสินทรัพย์ของส่วนงานกับสินทรัพย์ของกิจการเมื่อกิจการรายงานข้อมูลสินทรัพย์ของส่วนงานให้กับผู้มีอำนาจตัดสินใจสูงสุดด้านการดำเนินงานของกิจการ ผู้บริหารอยู่ในระหว่างการประเมินผลกระทบจากการปฏิบัติตามมาตรฐานการรายงานทางการเงินฉบับนี้

มาตรฐานการรายงานทางการเงินฉบับที่ 13 (ปรับปรุง 2558) เรื่องมูลค่ายุติธรรมได้กำหนดให้ชัดเจนขึ้น เกี่ยวกับข้อยกเว้นในเรื่องของการวัดมูลค่ายุติธรรมเป็นกลุ่มให้ปฏิบัติใช้กับทุกสัญญาที่อยู่ในขอบเขตของมาตรฐานการบัญชีฉบับที่ 39 เรื่อง การรับรู้และการวัดมูลค่าเครื่องมือทางการเงิน (เมื่อมีการประกาศใช้) หรือมาตรฐานการรายงานทางการเงินฉบับที่ 9 เรื่องเครื่องมือทางการเงิน (เมื่อมีการประกาศใช้) ซึ่งรวมถึงสัญญาที่ไม่เป็นสัญญาทางการเงิน ผู้บริหารอยู่ในระหว่างการประเมินผลกระทบจากการปฏิบัติตามมาตรฐานการรายงานทางการเงินฉบับนี้

4 สรุปนโยบายการบัญชีที่สำคัญ

นโยบายการบัญชีที่สำคัญซึ่งใช้ในการจัดทำงบการเงินรวมและงบการเงินเฉพาะบริษัทมีดังต่อไปนี้

4.1 การรับรู้รายได้และค่าใช้จ่าย

รายได้จากการขายรับรู้เมื่อส่งมอบสินค้าและลูกค้ายอมรับสินค้านั้น

รายได้จากการให้บริการรับรู้ในงวดเดียวกับที่การให้บริการเสร็จสิ้นลงและตามเกณฑ์คงค้าง

รายได้ค่าเช่าบ้านพักเป็นรายได้ตามวิธีเส้นตรงตามงวดระยะเวลาที่ระบุในสัญญาเช่า

รายได้และค่าใช้จ่ายอื่นบันทึกตามเกณฑ์คงค้าง

4.2 เงินสดและรายการเทียบเท่าเงินสด

เงินสดและรายการเทียบเท่าเงินสด หมายถึง เงินสดและเงินฝากธนาคาร และเงินลงทุนระยะสั้นที่มีสภาพคล่องสูง ซึ่งถึงกำหนดจ่ายคืนภายในระยะเวลาไม่เกิน 3 เดือนนับจากวันที่ได้มาและไม่มีข้อจำกัดในการเบิกใช้

4.3 ลูกหนี้การค้าและค่าเผื่อนี้สงสัยจะสูญ

ลูกหนี้การค้าแสดงตามมูลค่าสุทธิที่จะได้รับ กลุ่มบริษัทบันทึกค่าเผื่อนี้สงสัยจะสูญโดยประมาณขึ้นจากจำนวนหนี้ที่อาจเรียกเก็บเงินจากลูกหนี้ไม่ได้ โดยพิจารณาจากประสบการณ์ในการเก็บเงินและตามสถานะปัจจุบันของลูกหนี้คงค้าง ณ วันที่ในงบแสดงฐานะการเงิน หนี้สูญจะถูกตัดจำหน่ายเมื่อไม่สามารถเรียกเก็บเงินได้

4.4 สินค้าคงเหลือ

สินค้าคงเหลือแสดงตามราคาทุนหรือมูลค่าสุทธิที่คาดว่าจะได้รับแล้วแต่ราคาใดจะต่ำกว่า ราคาทุนของสินค้าจำนวนดังนี้

สินค้าสำเร็จรูปและสินค้าระหว่างผลิต จำนวนโดยวิธีถัวเฉลี่ยถ่วงน้ำหนัก

วัตถุดิบหนัง วัตถุดิบเคมี และวัสดุคงเหลือ จำนวนราคาทุน โดยวิธีเข้าก่อน-ออกก่อน

ต้นทุนในการซื้อประกอบด้วยราคาซื้อ และค่าใช้จ่ายทางตรงที่เกี่ยวข้องกับการซื้อสินค้านั้น เช่น ค่าภาษีอากร ค่าขนส่ง หักด้วยส่วนลดและเงินที่ได้รับคืนจากการซื้อสินค้า ต้นทุนของสินค้าสำเร็จรูปประกอบด้วยค่าวัตถุดิบ ค่าแรงทางตรง ค่าใช้จ่ายอื่นทางตรง และค่าสูญในการผลิต มูลค่าที่จะได้รับประมาณจากราคาที่คาดว่าจะขายได้ตามปกติของธุรกิจหักด้วยค่าใช้จ่ายที่จำเป็นเพื่อให้สินค้านั้นสำเร็จรูปและค่าใช้จ่ายในการขายในระหว่างปี กลุ่มบริษัทได้ทำการตั้งค่าเผื่อลดมูลค่าสำหรับสินค้าเก่า สลัมป์ หรือเสื่อมคุณภาพ

4.5 สินทรัพย์ไม่หมุนเวียนที่ถือไว้เพื่อขาย

สินทรัพย์ไม่หมุนเวียนจะถูกจัดประเภทเป็นสินทรัพย์ที่ถือไว้เพื่อขายเมื่อมูลค่าตามบัญชีที่จะได้รับคืนส่วนใหญ่มาจากการขาย และการขายนั้นต้องมีความเป็นไปได้สูงมาก สินทรัพย์ไม่หมุนเวียนนั้นจะวัดมูลค่าด้วยจำนวนที่ต่ำกว่าระหว่างมูลค่าตามบัญชีกับมูลค่ายุติธรรมหักต้นทุนในการขาย หากมูลค่าตามบัญชีที่จะได้รับคืนส่วนใหญ่มาจากการขายมากกว่าที่จะได้รับคืนจากการใช้สินทรัพย์นั้นต่อไป

4.6 เงินลงทุน

เงินลงทุนในบริษัทย่อย และบริษัทร่วม

เงินลงทุนในบริษัทย่อย และบริษัทร่วม ในงบการเงินเฉพาะกิจการของบริษัท บันทึกบัญชีโดยใช้วิธีราคาทุนหักค่าเผื่อค่า (ถ้ามี) ส่วนการบันทึกบัญชีเงินลงทุนในบริษัทร่วม ในงบการเงินรวมใช้วิธีส่วนได้เสีย

เงินลงทุนในบริษัทย่อย

บริษัทย่อยหมายถึงกิจการ (ซึ่งรวมถึงกิจการเฉพาะกิจ) ที่กลุ่มบริษัทควบคุม กลุ่มบริษัทควบคุมกิจการเมื่อกลุ่มบริษัทมีการเปิดรับหรือมีสิทธิในผลตอบแทนผันแปรจากการเกี่ยวข้องกับผู้ที่ได้รับการลงทุนและมีความสามารถทำให้เกิดผลกระทบต่อผลตอบแทนจากการใช้อำนาจเหนือผู้ที่ได้รับการควบคุม กลุ่มบริษัทรวมงบการเงินของบริษัทย่อยไว้ในงบการเงินรวมตั้งแต่วันที่กลุ่มบริษัทมีอำนาจในการควบคุมบริษัทย่อย กลุ่มบริษัทจะไม่นำงบการเงินของบริษัทย่อยมารวมไว้ในงบการเงินรวมนับจากวันที่กลุ่มบริษัทสูญเสียอำนาจควบคุม

กลุ่มบริษัทบันทึกบัญชีการรวมธุรกิจ โดยถือปฏิบัติตามวิธีซื้อ สิ่งตอบแทนที่โอนให้สำหรับการซื้อบริษัทย่อย ต้องวัดด้วยมูลค่ายุติธรรมของสินทรัพย์ที่ผู้ซื้อ โอนให้และหนี้สินที่ก่อขึ้นเพื่อจ่ายชำระให้แก่เจ้าของเดิมของผู้ถูกซื้อและส่วนได้เสียในส่วนของผู้ถือหุ้นที่ออกโดยกลุ่มบริษัท รวมถึงมูลค่ายุติธรรมของสินทรัพย์ หรือหนี้สินที่คาดว่าจะต้องจ่ายชำระ ต้นทุนที่เกี่ยวข้องกับการซื้อจะรับรู้เป็นค่าใช้จ่ายเมื่อเกิดขึ้น และวัดมูลค่าเริ่มแรกของสินทรัพย์ที่ได้มาที่ระบุได้ และหนี้สินและหนี้สินที่อาจจะเกิดขึ้นในการรวมธุรกิจด้วยมูลค่ายุติธรรม ณ วันที่ซื้อ ในการรวมธุรกิจแต่ละครั้ง กลุ่มบริษัทวัดมูลค่าของส่วนได้เสียที่ไม่มีอำนาจควบคุมในผู้ถูกซื้อด้วยมูลค่ายุติธรรม หรือ มูลค่าของสินทรัพย์สุทธิที่ระบุได้ของผู้ถูกซื้อตามสัดส่วนของหุ้นที่ถือ

ในการรวมธุรกิจที่ดำเนินการสำเร็จจากการทยอยซื้อ ผู้ซื้อต้องวัดมูลค่าส่วนได้เสียที่ผู้ซื้อถืออยู่ในผู้ถูกซื้อก่อนหน้าการรวมธุรกิจใหม่โดยใช้มูลค่ายุติธรรม ณ วันที่ซื้อและรับรู้ผลกำไรหรือขาดทุนที่เกิดขึ้นจากการวัดมูลค่าใหม่นั้นในกำไรหรือขาดทุน

สิ่งตอบแทนที่คาดว่าจะต้องจ่ายโดยกลุ่มบริษัท รับรู้ด้วยมูลค่ายุติธรรม ณ วันที่ซื้อ การเปลี่ยนแปลงในมูลค่ายุติธรรมของสิ่งตอบแทนที่คาดว่าจะต้องจ่ายที่รับรู้ภายหลังวันที่ซื้อซึ่งจัดประเภทเป็นสินทรัพย์หรือหนี้สินให้รับรู้ผลกำไรขาดทุนที่เกิดขึ้นในกำไรหรือขาดทุน หรือในกำไรขาดทุนเบ็ดเสร็จอื่น สิ่งตอบแทนที่คาดว่าจะต้องจ่ายซึ่งจัดประเภทเป็นส่วนของผู้ถือหุ้นต้องไม่มีการวัดมูลค่าใหม่ และให้บันทึกการจ่ายชำระในภายหลังไว้ในส่วนของผู้ถือหุ้น

กรณีที่มูลค่าสิ่งตอบแทนที่โอนให้ มูลค่าส่วนได้เสียที่ไม่มีอำนาจควบคุมในผู้ถูกซื้อ และมูลค่ายุติธรรม ณ วันที่ซื้อธุรกิจของส่วนได้เสียในส่วนของผู้ถือหุ้นของผู้ถูกซื้อที่ผู้ซื้อถืออยู่ก่อนการรวมธุรกิจ มากกว่ามูลค่ายุติธรรมสุทธิ ณ วันที่ซื้อของสินทรัพย์ที่ได้มาที่ระบุได้และหนี้สินที่รับมา ผู้ซื้อต้องรับรู้ค่าความนิยม หากมูลค่าของมูลค่าสิ่งตอบแทนที่โอนให้ มูลค่าส่วนได้เสียที่ไม่มีอำนาจควบคุมในผู้ถูกซื้อ และมูลค่ายุติธรรม ณ วันที่ซื้อธุรกิจของส่วนได้เสียในส่วนของผู้ถือหุ้นของผู้ถูกซื้อที่ผู้ซื้อถืออยู่ก่อนการรวมธุรกิจ น้อยกว่ามูลค่าราคายุติธรรมของสินทรัพย์สุทธิของบริษัทย่อยเนื่องจากการต่อรองราคาซื้อ จะรับรู้ส่วนต่างโดยตรงไปยังกำไรขาดทุน

เงินลงทุนในบริษัทร่วม

บริษัทร่วมเป็นกิจการที่กลุ่มบริษัทมีอิทธิพลอย่างมีนัยสำคัญโดยมีอำนาจเข้าไปมีส่วนร่วมในการตัดสินใจเกี่ยวกับนโยบายทางการเงินและการดำเนินงานของผู้ได้รับการลงทุน แต่ไม่ถึงระดับที่จะควบคุมในนโยบายดังกล่าว

ตามวิธีส่วนได้เสีย รายการเงินลงทุนในบริษัทร่วมจะถูกรับรู้เมื่อเริ่มแรกในงบแสดงฐานะการเงินรวมด้วยราคาทุน และถูกปรับปรุงภายหลังวันที่ได้มาด้วยส่วนแบ่งกำไรหรือขาดทุนและสัดส่วนของกลุ่มบริษัทในกำไรขาดทุนเบ็ดเสร็จอื่นของกลุ่มบริษัทในบริษัทร่วม (รวมถึงส่วนได้เสียระยะยาวใดๆ ซึ่งโดยเนื้อหาแล้ว ถือเป็นส่วนหนึ่งของเงินลงทุนสุทธิของกลุ่มบริษัทในบริษัทร่วมและการร่วมค้า) กลุ่มบริษัทจะหยุดรับรู้ส่วนแบ่งในขาดทุนที่เกินกว่าส่วนได้เสียของตนในบริษัทร่วมหรือการร่วมค้านั้น สำหรับจำนวนขาดทุนเพิ่มเติมจะรับรู้เป็นหนี้สินก็ต่อเมื่อกลุ่มบริษัทมีภาระผูกพันตามกฎหมายหรือมีภาระผูกพันจากการอนุমানหรือได้จ่ายเงิน เพื่อชำระภาระผูกพันแทนบริษัทร่วมหรือการร่วมค้าไปแล้ว

เงินลงทุนทั่วไป

เงินลงทุนในหลักทรัพย์ที่ไม่อยู่ในความต้องการของตลาดถือเป็นเงินลงทุนทั่วไป แสดงตามราคาทุนสุทธิจากค่าเผื่อการด้อยค่า (ถ้ามี)

กลุ่มบริษัทจะทดสอบการด้อยค่าของเงินลงทุนต่อเมื่อมีข้อบ่งชี้ว่าเงินลงทุนนั้นอาจมีการด้อยค่าเกิดขึ้นถ้าราคาตามบัญชีของเงินลงทุนสูงกว่ามูลค่าที่คาดว่าจะได้รับคืน ผลขาดทุนจากการด้อยค่าที่เกิดขึ้นบันทึกในงบกำไรขาดทุนเบ็ดเสร็จทันที

การจำหน่ายเงินลงทุน ผลต่างระหว่างมูลค่ายุติธรรมของผลตอบแทนสุทธิที่ได้รับจากการจำหน่ายเมื่อเปรียบเทียบกับราคาตามบัญชีของเงินลงทุนนั้นจะบันทึกรวมอยู่ในกำไรหรือขาดทุน กรณีที่จำหน่ายเงินลงทุนที่ถือไว้ในตราสารหนี้หรือตราสารทุนชนิดเดียวกันออกไปบางส่วน ราคาตามบัญชีของเงินลงทุนที่จำหน่ายจะกำหนดโดยใช้วิธีถัวเฉลี่ยถ่วงน้ำหนักด้วยราคาตามบัญชี จากจำนวนทั้งหมดที่ถือไว้

4.7 ที่ดิน อาคารและอุปกรณ์

ที่ดินแสดงด้วยมูลค่ายุติธรรมตามราคาประเมินโดยผู้ประเมินราคาอิสระภายนอกได้ประมาณการไว้และทบทวนการประเมินทุก ๆ 3 ปี การตีราคาที่ดินใหม่ทำให้มูลค่าตามบัญชีที่เพิ่มขึ้นจะรับรู้ในกำไรขาดทุนเบ็ดเสร็จอื่นและจะแสดงอยู่ในส่วนเกินทุนจากการตีราคาสินทรัพย์ในส่วนของผู้ถือหุ้น และหากมูลค่าของส่วนที่เคยมีการตีราคาเพิ่มนั้นลดลง กิจการต้องนำส่วนที่ลดลงจากการตีราคาใหม่ไปรับรู้ในกำไรขาดทุนเบ็ดเสร็จอื่น และลดส่วนเกินทุนจากการตีราคาสินทรัพย์ข้างต้นที่อยู่ในส่วนของผู้ถือหุ้นลดลงตามไปด้วย ส่วนที่ลดลงที่เหลือจะบันทึกไปยังกำไรหรือขาดทุน

ราคาทุนประกอบด้วย ราคาซื้อและต้นทุนทางตรงอื่น ๆ ที่เกี่ยวข้องกับการจัดหาสินทรัพย์นั้นให้อยู่ในสถานที่และสภาพที่พร้อมจะใช้งานได้ตามความประสงค์ของฝ่ายบริหาร

ราคาทุนรวมต้นทุนที่ประมาณในเบื้องต้นสำหรับการซื้อ การขนย้าย และการบูรณะสถานที่ตั้งของสินทรัพย์ ซึ่งเป็นภาระผูกพันของกิจการที่เกิดขึ้น เมื่อกิจการได้สินทรัพย์นั้นมาหรือเป็นผลจากการใช้สินทรัพย์นั้นในช่วงเวลาหนึ่งเพื่อวัตถุประสงค์ต่าง ๆ ที่มีไว้เพื่อวัตถุประสงค์ในการผลิตสินค้าคงเหลือในระหว่างรอบระยะเวลานั้น

อาคารและอุปกรณ์แสดงในงบแสดงฐานะการเงินด้วยราคาทุนหักค่าเสื่อมราคาสะสมและค่าเผื่อการด้อยค่า (ถ้ามี)

ค่าเสื่อมราคาคำนวณโดยวิธีเส้นตรงเพื่อลดราคาตามบัญชีของทรัพย์สินแต่ละชนิดตามอายุการใช้งานโดยประมาณของสินทรัพย์นั้น ๆ ดังต่อไปนี้ ยกเว้นที่ดินซึ่งอายุการใช้งานไม่จำกัด

อาคาร โรงงาน	20	ปี
เครื่องจักร	5-20	ปี
อุปกรณ์และเครื่องมือเครื่องใช้	5 และ 10	ปี
เครื่องตกแต่งและติดตั้งสำนักงาน	5 และ 10	ปี
ยานพาหนะ	5 และ 10	ปี

กำไรขาดทุนจากการจำหน่ายที่ดิน อาคาร และอุปกรณ์จะคำนวณจากมูลค่าตามบัญชีของสินทรัพย์และบันทึกเป็นกำไรขาดทุนจากการดำเนินงาน

รายจ่ายเกี่ยวกับการต่อเติม การต่ออายุ หรือการปรับปรุงสินทรัพย์ให้ดีขึ้น ซึ่งทำให้ราคาเปลี่ยนแทนในปัจจุบันของสินทรัพย์เพิ่มขึ้นอย่างเป็นสาระสำคัญจะรวมเป็นราคาทุนของสินทรัพย์ ส่วนค่าซ่อมแซมและค่าบำรุงรักษารับรู้เป็นค่าใช้จ่ายในรอบระยะเวลาบัญชีที่เกิดขึ้น

4.8 สินทรัพย์ไม่มีตัวตน

โปรแกรมคอมพิวเตอร์แสดงตามราคาทุนหักค่าตัดจำหน่ายสะสม และค่าเผื่อการด้อยค่า (ถ้ามี) ค่าตัดจำหน่ายคำนวณโดยวิธีเส้นตรงเป็นเวลา 5 และ 10 ปี

4.9 ที่ดินที่ไม่ได้ใช้ในการดำเนินงาน

ที่ดินที่ไม่ได้ใช้ในการดำเนินงานแสดงในงบแสดงฐานะการเงินด้วยราคาทุนหักค่าเผื่อการด้อยค่า (ถ้ามี)

4.10 การด้อยค่าของสินทรัพย์

ทุกวันที่ในงบแสดงฐานะการเงิน กลุ่มบริษัทจะทำการประเมินว่ามีข้อบ่งชี้ซึ่งแสดงว่าสินทรัพย์ด้อยค่าลงหรือไม่ หากมีข้อบ่งชี้ของการด้อยค่า กลุ่มบริษัทจะทำการประมาณมูลค่าที่คาดว่าจะได้รับคืนของสินทรัพย์ และหากพบว่าราคาตามบัญชีของสินทรัพย์นั้นมีมูลค่าสูงกว่ามูลค่าที่คาดว่าจะได้รับคืน กลุ่มบริษัทจะลดมูลค่าของสินทรัพย์ลงให้เท่ากับมูลค่าที่คาดว่าจะได้รับคืน และรับรู้ผลขาดทุนจากการด้อยค่าของสินทรัพย์ในงบกำไรขาดทุนเบ็ดเสร็จ (มูลค่าที่คาดว่าจะได้รับคืนของสินทรัพย์หมายถึงราคาขายสุทธิหรือมูลค่าจากการใช้ของสินทรัพย์นั้นแล้วแต่จำนวนใดจะสูงกว่า)

หลังจากนั้น หากมีข้อบ่งชี้ว่าการด้อยค่าของสินทรัพย์ได้หมดไปหรือลดลง กลุ่มบริษัทจะประมาณมูลค่าที่คาดว่าจะได้รับคืนของสินทรัพย์นั้นใหม่ เพื่อเปรียบเทียบกับมูลค่าตามบัญชีและโอนกลับรายการขาดทุนจากการด้อยค่าของสินทรัพย์ที่เคยรับรู้ในงวดก่อน เพื่อสะท้อนถึงประมาณการมูลค่าที่คาดว่าจะได้รับคืนที่เปลี่ยนแปลงไป

4.11 การบัญชีสำหรับสัญญาเช่าระยะยาว - กรณีที่บริษัทเป็นผู้เช่า

สัญญาเช่าที่ดิน อาคาร และอุปกรณ์ที่มีความเสี่ยงและผลตอบแทนของความเป็นเจ้าของส่วนใหญ่ได้โอนไปให้กับผู้เช่าถือเป็นสัญญาเช่าการเงิน สัญญาเช่าการเงินจะบันทึกเป็นรายจ่ายฝ่ายทุนตามมูลค่าปัจจุบันสุทธิของจำนวนเงินที่ต้องจ่ายตามสัญญาเช่า โดยจำนวนเงินที่ต้องจ่ายจะเป็นส่วนระหว่างหนี้สินและค่าใช้จ่ายทางการเงินเพื่อให้ได้อัตราคอกเบี้ยคงที่ต่อหนี้สินคงค้างอยู่ การระบุพันตามสัญญาเช่าหักค่าใช้จ่ายทางการเงินจะบันทึกเป็นหนี้สินระยะยาว ส่วนคอกเบี้ยจ่ายจะบันทึกในงบกำไรขาดทุนตลอดอายุของสัญญาเช่า สินทรัพย์ที่เกิดจากสัญญาเช่าการเงินจะคิดค่าเสื่อมราคาตลอดอายุการใช้งานของสินทรัพย์นั้น

สัญญาเช่าสินทรัพย์โดยที่ความเสี่ยงและผลตอบแทนของความเป็นเจ้าของส่วนใหญ่ตกอยู่กับผู้ให้เช่า จะจัดเป็นสัญญาเช่าดำเนินงาน เงินที่ต้องจ่ายภายใต้สัญญาเช่าดำเนินงานจะบันทึกในงบกำไรขาดทุน โดยใช้วิธีเส้นตรงตลอดอายุของสัญญาเช่า

ค่าใช้จ่ายที่เกิดขึ้นจากการยกเลิกสัญญาเช่าดำเนินงานก่อนหมดอายุการเช่า เช่น เบี้ยปรับที่ต้องจ่ายให้แก่ผู้ให้เช่า จะบันทึกเป็นค่าใช้จ่ายในรอบระยะเวลาบัญชีที่การยกเลิกนั้นเกิดขึ้น

4.12 ผลประโยชน์พนักงาน

ผลประโยชน์หลังออกจากงานของพนักงาน (โครงการสมทบเงิน)

กลุ่มบริษัทและพนักงานได้ร่วมกันจัดตั้งกองทุนสำรองเลี้ยงชีพ ซึ่งประกอบด้วยเงินที่พนักงานจ่ายสะสมและเงินที่กลุ่มบริษัทจ่ายสมทบให้เป็นรายเดือน สินทรัพย์ของกองทุนสำรองเลี้ยงชีพได้แยกออกจากสินทรัพย์ของกลุ่มบริษัท เงินที่กลุ่มบริษัทจ่ายสมทบกองทุนสำรองเลี้ยงชีพบันทึกเป็นค่าใช้จ่ายในปีที่เกิดรายการ

ผลประโยชน์หลังออกจากงานของพนักงาน (โครงการผลประโยชน์)

กลุ่มบริษัทมีภาระสำหรับเงินชดเชยที่ต้องจ่ายให้แก่พนักงานเมื่อออกจากงานตามกฎหมายแรงงาน ซึ่งกลุ่มบริษัทถือว่าเงินชดเชยดังกล่าวเป็น โครงการผลประโยชน์หลังออกจากงานสำหรับพนักงาน

กลุ่มบริษัทคำนวณหนี้สินตามโครงการผลประโยชน์หลังออกจากงานของพนักงาน โดยใช้วิธีคิดลดแต่ละหน่วยที่ประมาณการไว้ (Projected Unit Credit Method) โดยผู้เชี่ยวชาญอิสระได้ทำการประเมินภาระผูกพันดังกล่าวตามหลักคณิตศาสตร์ประกันภัย ซึ่งหลักการประมาณการดังกล่าวต้องใช้ข้อสมมติที่หลากหลาย รวมถึงข้อสมมติเกี่ยวกับอัตราคิดลด อัตราการขึ้นเงินเดือนในอนาคต อัตราการเปลี่ยนแปลงจำนวนพนักงาน อัตราภาษีและอัตราเงินเฟ้อ

ผลกำไรหรือขาดทุนจากการประมาณการตามหลักคณิตศาสตร์ประกันภัย (Actuarial gains and losses) สำหรับโครงการผลประโยชน์หลังออกจากงานของพนักงานจะรับรู้ทันทีในกำไรหรือขาดทุนเบ็ดเสร็จอื่นในงวดที่เกิดขึ้น

4.13 ประมวลการหนี้สิน

กลุ่มบริษัทจะบันทึกประมวลการหนี้สินไว้ในงบการเงินเมื่อมีความเป็นไปได้ค่อนข้างแน่ที่กลุ่มบริษัทได้เกิดภาระที่จะต้องจ่ายเงินตามข้อผูกพันทางกฎหมายอันเป็นผลสืบเนื่องมาจากเหตุการณ์ในอดีตและจำนวนที่ต้องจ่าย สามารถประมวลการได้อย่างมีเหตุผล

4.14 การแปลงค่าเงินตราต่างประเทศ

รายการบัญชีที่เป็นเงินตราต่างประเทศ

รายการบัญชีที่เป็นเงินตราต่างประเทศแปลงค่าเป็นเงินบาทโดยใช้อัตราแลกเปลี่ยน ณ วันที่เกิดรายการ

สินทรัพย์และหนี้สินที่เป็นตัวเงินและเป็นเงินตราต่างประเทศ ณ วันที่รายงาน แปลงค่าเป็นเงินบาทโดยใช้อัตราแลกเปลี่ยน ณ วันนั้น กำไรหรือขาดทุนจากการแปลงค่าบันทึกไว้เป็นกำไรขาดทุนในงบกำไรขาดทุนและกำไรขาดทุนเบ็ดเสร็จอื่น

สินทรัพย์และหนี้สินที่ไม่เป็นตัวเงินซึ่งเกิดจากรายการบัญชีที่เป็นเงินตราต่างประเทศซึ่งบันทึกตามเกณฑ์ราคาทุนเดิม แปลงค่าเป็นเงินบาทโดยใช้อัตราแลกเปลี่ยน ณ วันที่เกิดรายการ

กิจการในต่างประเทศ

สินทรัพย์และหนี้สินของกิจการในต่างประเทศแปลงค่าเป็นเงินบาทโดยใช้อัตราแลกเปลี่ยน ณ วันที่รายงาน

รายได้และค่าใช้จ่ายของกิจการในต่างประเทศแปลงค่าเป็นเงินบาทโดยใช้อัตราแลกเปลี่ยนที่ใกล้เคียงกับอัตรา ณ วันที่เกิดรายการ

ผลต่างจากอัตราแลกเปลี่ยนที่เกิดจากการแปลงค่า บันทึกไว้เป็นกำไรขาดทุนเบ็ดเสร็จอื่นในงบกำไรขาดทุนและกำไรขาดทุนเบ็ดเสร็จอื่น และแสดงเป็นรายการผลต่างจากอัตราแลกเปลี่ยนในส่วนของผู้ถือหุ้น จนกว่ามีการจำหน่ายเงินลงทุนนั้นออกไป

4.15 บุคคลหรือกิจการที่เกี่ยวข้องกัน

บุคคลหรือกิจการที่เกี่ยวข้องกัน หมายถึง บุคคลหรือกิจการที่มีอำนาจควบคุมกลุ่มบริษัท หรือถูกควบคุมโดยกลุ่มบริษัท ไม่ว่าจะเป็นโดยตรงหรือทางอ้อม หรืออยู่ภายใต้การควบคุมเดียวกันกับกลุ่มบริษัท รวมถึงบริษัทที่ทำหน้าที่ถือหุ้นบริษัทย่อย และกิจการที่เป็นบริษัทย่อยในเครือเดียวกัน นอกจากนี้บุคคลหรือกิจการที่เกี่ยวข้องกันยังหมายรวมถึงบริษัทร่วมและบุคคลซึ่งถือหุ้นที่มีสิทธิออกเสียงไม่ว่าทางตรงหรือทางอ้อมและมีอิทธิพลอย่างเป็นสาระสำคัญกับบริษัทผู้บริหารสำคัญ กรรมการหรือพนักงานของกลุ่มบริษัท ตลอดจนทั้งสมาชิกในครอบครัวที่ใกล้ชิดกับบุคคลดังกล่าวและกิจการที่เกี่ยวข้องกับบุคคลเหล่านั้น

ในการพิจารณาความสัมพันธ์ระหว่างบุคคลหรือกิจการที่เกี่ยวข้องกันกับกลุ่มบริษัทแต่ละรายการ โดยคำนึงถึงเนื้อหาของความสัมพันธ์มากกว่ารูปแบบทางกฎหมาย

4.16 ข้อมูลจำแนกตามส่วนงาน

ข้อมูลจำแนกตามส่วนงานได้จัดทำขึ้นโดยอาศัยรายงานภายในของกลุ่มบริษัทซึ่งจำแนกข้อมูลทางการเงินตามการให้บริการหรือผลิตภัณฑ์ของแต่ละสายธุรกิจ

4.17 เครื่องมือทางการเงิน

กลุ่มบริษัทไม่มีนโยบายที่จะประกอบธุรกรรมตราสารทางการเงินนอกงบแสดงฐานะการเงินที่เป็นตราสารอนุพันธ์เพื่อการเก็งกำไรหรือเพื่อการค้า

เครื่องมือทางการเงินที่แสดงในงบแสดงฐานะการเงินประกอบด้วย เงินฝากสถาบันการเงิน เงินเบิกเกินบัญชีธนาคารและเงินกู้ยืมระยะสั้นจากสถาบันการเงิน ลูกหนี้การค้า เจ้าหนี้การค้า เงินให้กู้ยืมและเงินกู้ยืมจากกิจการที่เกี่ยวข้องกัน ซึ่งนโยบายการบัญชีเฉพาะสำหรับรายการแต่ละรายการได้เปิดเผยแยกไว้ในแต่ละหัวข้อที่เกี่ยวข้อง

4.18 ภาษีเงินได้นิติบุคคล

ค่าใช้จ่ายภาษีเงินได้

ค่าใช้จ่ายภาษีเงินได้สำหรับงวดประกอบด้วย ภาษีเงินได้ของงวดปัจจุบันและภาษีเงินได้รอการตัดบัญชี ภาษีเงินได้จะรับรู้ในกำไรหรือขาดทุน ยกเว้นส่วนภาษีเงินได้ที่เกี่ยวข้องกับรายการที่รับรู้ในกำไรขาดทุนเบ็ดเสร็จอื่น หรือรายการที่รับรู้โดยตรงไปยังส่วนของผู้ถือหุ้น ในกรณีนี้ ภาษีเงินได้ต้องรับรู้ในกำไรขาดทุนเบ็ดเสร็จอื่น หรือ โดยตรงไปยังส่วนของผู้ถือหุ้นตามลำดับ

ภาษีเงินได้ในงวดปัจจุบัน

ภาษีเงินได้ในงวดปัจจุบัน คือ จำนวนภาษีเงินได้ที่ต้องชำระโดยคำนวณจากกำไรทางภาษีสำหรับปี กำไรทางภาษีแตกต่างจากกำไรที่แสดงในงบกำไรขาดทุนเนื่องจากกำไรทางภาษีไม่ได้รวมรายการที่ไม่ถือเป็นรายได้หรือค่าใช้จ่ายทางภาษีในปีก่อน ๆ และไม่รวมรายการที่ไม่ถือเป็นรายได้หรือค่าใช้จ่ายทางภาษี หนี้สินภาษีเงินได้ในงวดปัจจุบันคำนวณโดยใช้อัตรากำหนด วันที่ในงบแสดงฐานะการเงิน

ภาษีเงินได้รอการตัดบัญชี

ภาษีเงินได้รอการตัดบัญชีเป็นการรับรู้ผลแตกต่างชั่วคราวระหว่างมูลค่าทางบัญชีของสินทรัพย์และหนี้สินในงบการเงินกับมูลค่าของสินทรัพย์และหนี้สินที่ใช้ในการคำนวณกำไรทางภาษี (ฐานภาษี) กลุ่มบริษัทรับรู้หนี้สินภาษีเงินได้รอการตัดบัญชีสำหรับผลแตกต่างชั่วคราวทุกรายการ และรับรู้สินทรัพย์ภาษีเงินได้รอการตัดบัญชีสำหรับผลแตกต่างชั่วคราวเท่าที่มีความเป็นไปได้ค่อนข้างแน่ว่ากำไรทางภาษีจะมีจำนวนเพียงพอที่จะนำผลแตกต่างชั่วคราวนั้นมาใช้ประโยชน์ได้โดยมีการทบทวนมูลค่าตามบัญชี ณ วันที่ในงบแสดงฐานะการเงิน สินทรัพย์ภาษีเงินได้รอการตัดบัญชีจะถูกปรับลดลง เมื่อกำไรทางภาษีที่จะนำมาใช้ประโยชน์ลดลง การกลับรายการจะทำเมื่อมีความเป็นไปได้ค่อนข้างแน่ว่ากลุ่มบริษัทจะมีกำไรทางภาษีเพียงพอที่จะนำสินทรัพย์ภาษีเงินได้รอการตัดบัญชีบางส่วนหรือทั้งหมดมาใช้ประโยชน์ได้

บริษัทคำนวณมูลค่าสินทรัพย์และหนี้สินภาษีเงินได้รอการตัดบัญชีด้วยอัตรากำหนดที่มีผลบังคับใช้ ณ วันที่ในงบแสดงฐานะการเงิน

4.19 กำไร (ขาดทุน) ต่อหุ้น

ขั้นพื้นฐาน

กำไร (ขาดทุน) ต่อหุ้นขั้นพื้นฐานคำนวณโดยการหารกำไร (ขาดทุน) สุทธิสำหรับปี ด้วยจำนวนหุ้นสามัญถัวเฉลี่ยถ่วงน้ำหนักที่ออกจำหน่ายแล้วในระหว่างปี

ปรับลด

กำไรต่อหุ้นปรับลดคำนวณโดยหารกำไรสุทธิสำหรับปีด้วยผลรวมของจำนวนหุ้นสามัญถัวเฉลี่ยถ่วงน้ำหนักที่ออกอยู่ ในระหว่างปีกับจำนวนถัวเฉลี่ยถ่วงน้ำหนักของหุ้นสามัญที่บริษัทอาจต้องออกเพื่อแปลงหุ้นสามัญเทียบเท่าปรับลดจากการแปลงสภาพตามใบสำคัญแสดงสิทธิทั้งสิ้นให้เป็นหุ้นสามัญ โดยสมมติว่าได้มีการแปลงเป็นหุ้นสามัญ ณ วันต้นปี หรือ ณ วันออกหุ้นสามัญเทียบเท่า

4.20 ประเมินการทางบัญชีที่สำคัญ ข้อสมมติฐาน การใช้ดุลยพินิจและการจัดการความเสี่ยงในส่วนของทุน

1) ประเมินการทางบัญชีที่สำคัญ ข้อสมมติฐาน และการใช้ดุลยพินิจ

การใช้ประเมินการทางบัญชี

ในการจัดทำงบการเงินตามหลักการบัญชีที่รับรองทั่วไป ในบางกรณีฝ่ายบริหารอาจต้องใช้การประมาณการ รายการบัญชีบางรายการ ซึ่งมีผลกระทบต่อจำนวนเงินที่แสดงในงบการเงินและหมายเหตุประกอบงบการเงิน ด้วยเหตุนี้ ผลที่เกิดขึ้นจริงในภายหลังจึงอาจแตกต่างไปจากจำนวนที่ประมาณไว้

ฝ่ายบริหารของกลุ่มบริษัทได้ประเมินและทบทวนอย่างต่อเนื่องในเรื่องของการประมาณการข้อสมมติฐาน และการใช้ดุลยพินิจโดยการประเมินอยู่บนพื้นฐานของประสบการณ์ในอดีตและปัจจัยอื่น ๆ ซึ่งรวมถึงการคาดการณ์ เหตุการณ์ในอนาคตที่ผู้บริหารเชื่อว่ากระทำได้มีเหตุผลภายใต้สถานการณ์ในขณะนั้น

ค่าเผื่อนี้สงสัยจะสูญ

กลุ่มบริษัทได้กำหนดค่าเผื่อนี้สงสัยจะสูญเพื่อให้สะท้อนถึงการด้อยค่าลงของลูกหนี้การค้าซึ่งเกี่ยวข้องกับ ประมาณการผลขาดทุนอันเป็นผลมาจากการที่ลูกค้าไม่มีความสามารถในการชำระหนี้ค่าเผื่อนี้สงสัยจะสูญนั้น เป็นผลมาจากการที่บริษัทและบริษัทย่อยได้ประเมินกระแสเงินสดไหลเข้าในอนาคต ซึ่งการประเมินนั้นอยู่บน พื้นฐานเกี่ยวกับประสบการณ์ในอดีตของการติดตามทวงถาม ความมีชื่อเสียง และการผิดชำระหนี้ และการพิจารณา แนวโน้มของตลาด

ค่าเพื่อสินค้าล้ำสมัย เสื่อมคุณภาพ และราคาขายต่ำกว่าทุน

กลุ่มบริษัทได้ประมาณการค่าเพื่อสินค้าล้ำสมัยและเสื่อมคุณภาพเพื่อให้สะท้อนถึงการด้อยค่าลงของสินค้าคงเหลือ โดยการประมาณการนั้นจะพิจารณาจากการหมุนเวียนและการเสื่อมสภาพของสินค้าคงเหลือแต่ละประเภท นอกจากนี้ กลุ่มบริษัทยังได้ประมาณการค่าเพื่อสำหรับสินค้าที่มีราคาขายต่ำกว่าทุนเพื่อให้สะท้อนถึงประมาณการผลขาดทุนอันเป็นผลมาจากสินค้าที่มีราคาขายต่ำกว่าทุน โดยการประมาณการนั้นจะพิจารณาจากราคาขายที่ได้มีการตกลงกับลูกค้าและแนวโน้มของราคาขายในตลาด

การด้อยค่าของเงินลงทุน

ฝ่ายบริหารของกลุ่มบริษัทจะมีการประเมินการด้อยค่าของเงินลงทุนในบริษัทย่อย เมื่อพบว่ามูลค่ายุติธรรมดังกล่าวลดลงอย่างมีสาระสำคัญ และเป็นระยะเวลานานโดยประเมินจากผลการดำเนินงานและแผนงานในอนาคตของบริษัทนั้น ซึ่งการพิจารณาดังกล่าวต้องใช้ดุลยพินิจของผู้บริหาร

ที่ดิน อาคาร และอุปกรณ์

ฝ่ายบริหารเป็นผู้ประมาณการอายุการใช้งาน และมูลค่าซาก สำหรับอาคารและอุปกรณ์ของกลุ่มบริษัท โดยฝ่ายบริหารจะทบทวนค่าเสื่อมราคาเมื่ออายุการใช้งานมีความแตกต่างไปจากประมาณการเดิม หรือตัดจำหน่ายสินทรัพย์ที่เสื่อมสภาพหรือไม่ได้ใช้งานโดยการขายหรือเลิกใช้

ผลประโยชน์หลังจากออกจากงานของพนักงานตามโครงการผลประโยชน์

หนี้สินตามโครงการผลประโยชน์หลังจากออกจากงานของพนักงานประมาณขึ้นตามหลักคณิตศาสตร์ประกันภัย ซึ่งต้องอาศัยข้อสมมติฐานที่หลากหลาย รวมถึงข้อสมมติเกี่ยวกับอัตราคิดลด อัตราการขึ้นเงินเดือนในอนาคต อัตราการเปลี่ยนแปลงในจำนวนพนักงาน อัตราภาระ และอัตราเงินเพื่อ

สินทรัพย์ภาษีเงินได้รอการตัดบัญชี

กลุ่มบริษัทจะรับรู้สินทรัพย์ภาษีเงินได้รอการตัดบัญชีสำหรับผลแตกต่างชั่วคราวที่ใช้หักภาษีและขาดทุนทางภาษีที่ไม่ได้ใช้เมื่อมีความเป็นไปได้ค่อนข้างแน่ที่กลุ่มบริษัทจะมีกำไรทางภาษีในอนาคตเพียงพอที่จะใช้ประโยชน์จากผลแตกต่างชั่วคราวและขาดทุนนั้น ในการนี้ฝ่ายบริหารจำเป็นต้องประมาณการว่ากลุ่มบริษัทควรรับรู้จำนวนสินทรัพย์ภาษีเงินได้รอการตัดบัญชีเป็นจำนวนเท่าใด โดยพิจารณาถึงจำนวนกำไรทางภาษีที่คาดว่าจะเกิดในอนาคตในแต่ละช่วงเวลา

สัญญาเช่า

ในการพิจารณาประเภทของสัญญาเช่าว่าเป็นสัญญาเช่าดำเนินงานหรือสัญญาเช่าทางการเงิน ฝ่ายบริหารได้ใช้ดุลยพินิจในการประเมินเงื่อนไขและรายละเอียดของสัญญาเพื่อพิจารณาว่ากลุ่มบริษัทได้โอนหรือรับโอนความเสี่ยงและผลประโยชน์ในสินทรัพย์ที่เช่าดังกล่าวแล้วหรือไม่

2) การจัดการความเสี่ยงในส่วนของทุน

วัตถุประสงค์ของกลุ่มบริษัทในการบริหารทุนของบริษัทนั้นเพื่อดำรงไว้ซึ่งความสามารถในการดำเนินงานอย่างต่อเนื่องของกลุ่มบริษัท เพื่อสร้างผลตอบแทนต่อผู้ถือหุ้นและเป็นประโยชน์ต่อผู้ที่มีส่วนได้เสียอื่น และเพื่อดำรงไว้ซึ่งโครงสร้างของทุนที่เหมาะสมเพื่อลดต้นทุนทางการเงินของทุน

ในการดำรงไว้หรือปรับโครงสร้างของทุน กลุ่มบริษัทอาจปรับนโยบายการจ่ายเงินปันผลให้กับผู้ถือหุ้น การคืนทุนให้แก่ผู้ถือหุ้น การออกหุ้นใหม่หรือการขายทรัพย์สินเพื่อลดภาระหนี้

4.21 การประมาณการมูลค่ายุติธรรม

ตารางต่อไปนี้แสดงถึงเครื่องมือทางการเงินที่วัดมูลค่าด้วยมูลค่ายุติธรรมจำแนกตามวิธีการประมาณมูลค่า ความแตกต่างของระดับข้อมูลสามารถแสดงได้ดังนี้

- ราคาเสนอซื้อขาย (ไม่ต้องปรับปรุง) ในตลาดที่มีสภาพคล่องสำหรับสินทรัพย์หรือหนี้สินอย่างเดียวกัน (ข้อมูลระดับที่ 1)
- ข้อมูลอื่นนอกเหนือจากราคาเสนอซื้อขายซึ่งรวมอยู่ในระดับที่ 1 ที่สามารถสังเกตได้โดยตรง (ได้แก่ ข้อมูลราคาตลาด) หรือโดยอ้อม (ได้แก่ ข้อมูลที่คำนวณมาจากราคาตลาด) สำหรับสินทรัพย์นั้นหรือหนี้สินนั้น (ข้อมูลระดับที่ 2)
- ข้อมูลสำหรับสินทรัพย์หรือหนี้สินซึ่งไม่ได้อ้างอิงจากข้อมูลที่สามารถสังเกตได้จากตลาด (ข้อมูลที่ไม่สามารถสังเกตได้) (ข้อมูลระดับที่ 3)

ตารางต่อไปนี้แสดงถึงสินทรัพย์และหนี้สินทางการเงินที่วัดมูลค่าด้วยมูลค่ายุติธรรม ณ วันที่ 31 ธันวาคม พ.ศ. 2558

งบการเงินรวม				
	ข้อมูลระดับที่ 1	ข้อมูลระดับที่ 2	ข้อมูลระดับที่ 3	รวม
	บาท	บาท	บาท	บาท
สินทรัพย์				
ที่ดิน อาคารและอุปกรณ์				
• ที่ดิน	-	536,271,550	-	536,271,550
รวมสินทรัพย์	-	536,271,550	-	536,271,550
งบการเงินเฉพาะบริษัท				
	ข้อมูลระดับที่ 1	ข้อมูลระดับที่ 2	ข้อมูลระดับที่ 3	รวม
	บาท	บาท	บาท	บาท
สินทรัพย์				
ที่ดิน อาคารและอุปกรณ์				
• ที่ดิน	-	444,255,400	-	444,255,400
รวมสินทรัพย์	-	444,255,400	-	444,255,400

ไม่มีรายการโอนระหว่างระดับที่ 1 และระดับที่ 2 ของลำดับชั้นมูลค่ายุติธรรมในระหว่างงวด

บริษัท ชัยวัฒนา แทนเนอรี กรุ๊ป จำกัด (มหาชน) และบริษัทย่อย

หมายเหตุประกอบงบการเงินรวมและงบการเงินเฉพาะบริษัท

วันที่ 31 ธันวาคม พ.ศ. 2558

เครื่องมือทางการเงินอื่นที่ไม่ได้แสดงด้วยมูลค่ายุติธรรมในงบแสดงฐานะทางการเงินเป็นรายการที่มีระยะเวลาครบกำหนดสั้น และมีการเปลี่ยนแปลงตามราคาตลาดปัจจุบันอย่างสม่ำเสมอ ดังนั้นมูลค่าตามบัญชีเป็นมูลค่ายุติธรรม ผู้บริหารของกิจการเชื่อว่ามูลค่ายุติธรรมของสินทรัพย์และหนี้สินทางการเงินจะไม่แตกต่างอย่างเป็นสาระสำคัญกับมูลค่าตามบัญชี

5. เงินสดและรายการเทียบเท่าเงินสด

	(หน่วย : บาท)			
	งบการเงินรวม		งบการเงินเฉพาะบริษัท	
	พ.ศ. 2558	พ.ศ. 2557	พ.ศ. 2558	พ.ศ. 2557
เงินสดในมือ	339,288	78,577	339,288	65,577
เงินฝากธนาคารประเภทจ่ายคืนเมื่อทวงถาม	212,770,191	10,870,175	203,209,810	10,451,811
รวม	213,109,479	10,948,752	203,549,098	10,517,388

ณ วันที่ 31 ธันวาคม พ.ศ. 2558 เงินฝากธนาคารประเภทจ่ายคืนเมื่อทวงถามมีอัตราดอกเบี้ยอยู่ที่ร้อยละ 0.50 ต่อปี (พ.ศ. 2557 : ร้อยละ 0.50 ต่อปี)

6. ลูกหนี้การค้าและลูกหนี้อื่น สุทธิ

	(หน่วย : บาท)			
	งบการเงินรวม		งบการเงินเฉพาะบริษัท	
	พ.ศ. 2558	พ.ศ. 2557	พ.ศ. 2558	พ.ศ. 2557
ลูกหนี้การค้ากิจการที่เกี่ยวข้องกัน (หมายเหตุ 7)				
แยกตามอายุหนี้ที่ค้างชำระดังนี้				
ยังไม่ถึงกำหนดชำระ	19,187,823	14,967,014	19,187,823	16,428,002
เกินกำหนดชำระไม่เกิน 3 เดือน	-	-	-	-
เกินกำหนดชำระมากกว่า 6 เดือนถึง 12 เดือน	-	-	-	-
เกินกำหนดชำระมากกว่า 12 เดือนขึ้นไป	-	-	-	-
รวม	19,187,823	14,967,014	19,187,823	16,428,002
ลูกหนี้การค้าบุคคลหรือกิจการอื่น				
แยกตามอายุหนี้ที่ค้างชำระดังนี้				
ยังไม่ถึงกำหนดชำระ	148,735,245	104,263,957	146,357,402	100,498,046
เกินกำหนดชำระไม่เกิน 3 เดือน	36,898,723	46,005,950	35,917,426	46,005,950
เกินกำหนดชำระมากกว่า 3 เดือนถึง 6 เดือน	2,998,948	363,608	2,998,948	363,608
เกินกำหนดชำระมากกว่า 6 เดือนถึง 12 เดือน	1,132,516	74,067	1,132,516	74,067
เกินกำหนดชำระมากกว่า 12 เดือนขึ้นไป	7,045,146	7,231,260	7,045,146	7,231,260
รวม	196,810,578	157,938,842	193,451,438	154,172,931

บริษัท ชัยวัฒนา แทนเนอรี่ กรุ๊ป จำกัด (มหาชน) และบริษัทย่อย

หมายเหตุประกอบงบการเงินรวมและงบการเงินเฉพาะบริษัท

วันที่ 31 ธันวาคม พ.ศ. 2558

	(หน่วย : บาท)			
	งบการเงินรวม		งบการเงินเฉพาะบริษัท	
	พ.ศ. 2558	พ.ศ. 2557	พ.ศ. 2558	พ.ศ. 2557
หัก ค่าเผื่อนี้สงสัยจะสูญ	(9,503,040)	(8,032,147)	(9,503,040)	(8,032,146)
สุทธิ	187,307,538	149,906,695	183,948,398	146,140,785
รวมลูกหนี้การค้า สุทธิ	206,495,361	164,873,709	203,136,221	162,568,787
ลูกหนี้อื่น				
กิจการที่เกี่ยวข้องกัน (หมายเหตุ 7)	-	-	-	466,760
ลูกหนี้อื่น	1,729,384	8,608,428	1,530,542	8,584,888
เงินทดรองจ่าย	5,262,004	276,754	5,262,004	215,191
ค่าใช้จ่ายล่วงหน้า	5,982,682	2,073,692	5,896,051	2,051,198
รวมลูกหนี้อื่น	12,974,070	10,958,874	12,688,597	11,318,037
รวมลูกหนี้การค้าและลูกหนี้อื่น สุทธิ	219,469,431	175,832,583	215,824,818	173,886,824

ตามงบการเงินรวมและงบการเงินเฉพาะบริษัท ณ วันที่ 31 ธันวาคม พ.ศ. 2558 ส่วนหนึ่งของลูกหนี้การค้าได้นำไปขายลดกับธนาคารพาณิชย์ เป็นจำนวนเงิน 75.09 ล้านบาท (พ.ศ. 2557 : 49.49 ล้านบาท) ตามหมายเหตุประกอบงบการเงินข้อ 18

7. รายการธุรกิจกับบุคคลหรือกิจการที่เกี่ยวข้องกัน

กลุ่มบริษัทมีรายการธุรกิจระหว่างกันกับบุคคลหรือกิจการที่เกี่ยวข้องกัน บุคคลหรือกิจการที่เกี่ยวข้องกัน ได้แก่ บุคคลหรือกิจการต่าง ๆ ที่มีความเกี่ยวข้องกับกลุ่มบริษัท โดยการมีผู้ถือหุ้นร่วมกันหรือมีกรรมกรร่วมกัน

รายละเอียดความสัมพันธ์ที่กลุ่มบริษัทมีกับบุคคลหรือกิจการที่เกี่ยวข้องกันซึ่งมีการควบคุมหรือควบคุมร่วมกันในบริษัท หรือเป็นบุคคลหรือกิจการที่มีรายการบัญชีกับบริษัท มีดังนี้

ชื่อบริษัท	ประเทศที่จัดตั้ง	ลักษณะความสัมพันธ์
บริษัท พลาทาร์พ์ จำกัด	ประเทศไทย	โดยการถือหุ้นทางตรง
บริษัท โน โซมิ เอ็นเตอร์ไพรส์ (ประเทศไทย) จำกัด	ประเทศไทย	ผู้ถือหุ้นร่วมกัน
บริษัท ชัยวัฒนา ทริม จำกัด	ประเทศไทย	โดยการถือหุ้นทางตรง
Toyo Bussan Co., Ltd.	ประเทศญี่ปุ่น	ผู้ถือหุ้นของบริษัทย่อย
บริษัท เอ็นเอชเค สปริง (กัมพูชา) จำกัด	ประเทศกัมพูชา	โดยการถือหุ้นทางตรง
บริษัท นครสวรรค์ เวสต์ แมนเนจเม้นท์ จำกัด	ประเทศไทย	ผู้ถือหุ้นและกรรมกรร่วมกัน
บริษัท นครสวรรค์ เพาเวอร์ จำกัด	ประเทศไทย	ผู้ถือหุ้นและกรรมกรร่วมกัน
บริษัท นครสวรรค์ ไปโอ เพาเวอร์ จำกัด	ประเทศไทย	ผู้ถือหุ้นและกรรมกรร่วมกัน
บริษัท ชัยวัฒนา กรีน เพาเวอร์ จำกัด	ประเทศไทย	ผู้ถือหุ้นและกรรมกรร่วมกัน
บริษัท ไชยคี้อย่าง จำกัด	ประเทศไทย	ผู้ถือหุ้นและกรรมกรร่วมกัน
บริษัท ทรัพย์ธีรรัตน์ จำกัด	ประเทศไทย	กรรมกรร่วมกัน

บริษัท ชัยวัฒนา แทนเนอรี กรุ๊ป จำกัด (มหาชน) และบริษัทย่อย

หมายเหตุประกอบงบการเงินรวมและงบการเงินเฉพาะบริษัท

วันที่ 31 ธันวาคม พ.ศ. 2558

นโยบายการกำหนดราคาสำหรับรายการแต่ละประเภทอธิบายได้ดังต่อไปนี้

รายการ	นโยบายการกำหนดราคา
รายได้จากการขาย	ราคาตลาด
รายได้ค่าเช่าและจากการบริการ	ราคาตามสัญญา
รายได้อื่น	ราคาตลาด
ดอกเบี้ยรับ	อัตราร้อยละ 7.44 และ 7.75 ต่อปี
ต้นทุนสินค้า	ราคาตามตลาด
ต้นทุนบริการ	ราคาตามสัญญา
ค่าเช่าและค่าบริการ	ราคาตามสัญญา
ค่านายหน้า	ราคาตามสัญญา
ค่าตอบแทนผู้บริหาร	ราคาที่ตกลงร่วมกัน
เงินสดจ่ายผลประโยชน์พนักงาน	ตามที่เกิดขึ้นจริง
ขายสินทรัพย์	ราคาที่ตกลงร่วมกัน

บริษัทมีรายการธุรกิจกับกิจการที่เกี่ยวข้องกันสำหรับปีสิ้นสุดวันที่ 31 ธันวาคม พ.ศ. 2558 และ พ.ศ. 2557 มีดังนี้

	(หน่วย : บาท)			
	งบการเงินรวม		งบการเงินเฉพาะบริษัท	
	พ.ศ. 2558	พ.ศ. 2557	พ.ศ. 2558	พ.ศ. 2557
บริษัท พลาทีย์ จำกัด				
รายได้จากการบริการ	-	-	3,072,414	600,000
ดอกเบี้ยรับ	-	-	-	52,426
ค่าเช่า	-	-	1,536,000	2,154,000
บริษัท ชัยวัฒนา ทริม จำกัด				
รายได้ค่าเช่า	-	-	-	2,888,653
รายได้อื่น	-	-	-	2,374,457
ต้นทุนสินค้า	-	-	-	11,287,222
ต้นทุนบริการ	-	-	-	94,007,334
ค่าบริการ	-	-	-	801,385
บริษัท โนโซมิ เอ็นเตอร์ไพรส์ (ประเทศไทย) จำกัด				
รายได้จากการขาย	90,036,516	104,480,334	90,036,516	104,480,334
รายได้อื่น	4,888	250,398	4,888	250,398
ค่านายหน้า	7,034,547	4,019,896	7,034,547	4,019,896
กรรมการ				
ค่าตอบแทนผู้บริหาร	9,513,310	6,928,617	9,513,310	6,928,617
บริษัท ทรัพย์ธีรรัตน์ จำกัด				
ขายสินทรัพย์	1,563,553	-	1,563,553	-

บริษัท ชัยวัฒนา แทนเนอรี่ กรุ๊ป จำกัด (มหาชน) และบริษัทย่อย

หมายเหตุประกอบงบการเงินรวมและงบการเงินเฉพาะบริษัท

วันที่ 31 ธันวาคม พ.ศ. 2558

ยอดคงเหลือที่มีสาระสำคัญของสินทรัพย์และหนี้สินที่เกี่ยวข้องกับกิจการที่เกี่ยวข้องกัน ณ วันที่ 31 ธันวาคม พ.ศ. 2558 และ พ.ศ. 2557 มีดังนี้

	(หน่วย : บาท)			
	งบการเงินรวม		งบการเงินเฉพาะบริษัท	
	พ.ศ. 2558	พ.ศ. 2557	พ.ศ. 2558	พ.ศ. 2557
ลูกหนี้การค้ากิจการที่เกี่ยวข้องกัน				
บริษัท โนโซมิ เอ็นเตอร์ไพรส์ (ประเทศไทย) จำกัด	19,187,823	14,967,014	19,187,823	14,967,014
บริษัท ชัยวัฒนา ทริม จำกัด	-	-	-	1,460,988
รวม	<u>19,187,823</u>	<u>14,967,014</u>	<u>19,187,823</u>	<u>16,428,002</u>
ลูกหนี้อื่นกิจการที่เกี่ยวข้องกัน (ระยะสั้น)				
บริษัท ชัยวัฒนา ทริม จำกัด	-	-	-	466,760
เงินให้กู้ยืมระยะสั้นแก่กิจการที่เกี่ยวข้องกัน สุทธิ				
Toyo Bussan Co., Ltd.	3,504,709	3,504,709	-	-
หัก ค่าเผื่อหนี้สงสัยจะสูญ	<u>(3,504,709)</u>	<u>(3,504,709)</u>	<u>-</u>	<u>-</u>
สุทธิ	-	-	-	-
ลูกหนี้อื่นบริษัทย่อย สุทธิ (ระยะยาว)				
บริษัท พลาทรัพย์ จำกัด	-	-	3,776,935	35,212,100
สินทรัพย์ไม่หมุนเวียนอื่น - เงินมัดจำ				
บริษัท พลาทรัพย์ จำกัด	-	-	5,505,000	5,505,000
เจ้าหนี้การค้ากิจการที่เกี่ยวข้องกัน				
บริษัท ชัยวัฒนา ทริม จำกัด	-	-	18,244,288	22,104,143
บริษัท โนโซมิ เอ็นเตอร์ไพรส์ (ประเทศไทย) จำกัด	-	155,293	-	155,293
รวม	-	155,293	18,244,288	22,259,436
เจ้าหนี้อื่นบุคคลและกิจการที่เกี่ยวข้องกัน				
บริษัท พลาทรัพย์ จำกัด	-	-	211,855	673,781
บริษัท ชัยวัฒนา ทริม จำกัด	-	-	123,035	-
รวม	-	-	334,890	673,781
เจ้าหนี้อื่น - ค่านายหน้าค้างจ่ายกิจการที่เกี่ยวข้องกัน				
บริษัท โนโซมิ เอ็นเตอร์ไพรส์ (ประเทศไทย) จำกัด	1,414,267	256,052	1,414,267	256,052
หนี้สินไม่หมุนเวียนอื่น - เงินมัดจำ				
บริษัท ชัยวัฒนา ทริม จำกัด	-	-	900,000	900,000

บริษัท ชัยวัฒนา แทนเนอรี่ กรุ๊ป จำกัด (มหาชน) และบริษัทย่อย

หมายเหตุประกอบงบการเงินรวมและงบการเงินเฉพาะบริษัท

วันที่ 31 ธันวาคม พ.ศ. 2558

สัญญาเช่า - บริษัท พลาทีย์ จำกัด

เมื่อวันที่ 1 พฤษภาคม พ.ศ. 2556 บริษัทได้ต่อสัญญาเช่าเครื่องจักรและอาคารโรงงานกับบริษัท พลาทีย์ จำกัด ตั้งแต่วันที่ 1 พฤษภาคม พ.ศ. 2556 ถึงวันที่ 30 เมษายน พ.ศ. 2557 โดยคิดอัตราค่าเช่าอาคารโรงงานและเครื่องจักรเดือนละ 0.16 ล้านบาท และ 0.08 ล้านบาท ตามลำดับ

เมื่อวันที่ 1 พฤษภาคม พ.ศ. 2557 บริษัทได้ต่อสัญญาเช่าเครื่องจักรและอาคารโรงงานกับบริษัท พลาทีย์ จำกัด ตั้งแต่วันที่ 1 พฤษภาคม พ.ศ. 2557 ถึงวันที่ 30 เมษายน พ.ศ. 2558 อัตราค่าเช่าอาคารโรงงานและเครื่องจักรเดือนละ 0.05 ล้านบาท และ 0.08 ล้านบาท ตามลำดับ

เมื่อวันที่ 1 กรกฎาคม พ.ศ. 2557 บริษัทได้แก้ไขสัญญาเช่าเครื่องจักรและอาคารโรงงานกับบริษัท พลาทีย์ จำกัด ตั้งแต่วันที่ 1 กรกฎาคม พ.ศ. 2557 ถึงวันที่ 30 เมษายน พ.ศ. 2558 อัตราค่าเช่าอาคารโรงงานและเครื่องจักรเดือนละ 0.10 ล้านบาท และ 0.08 ล้านบาท ตามลำดับ

เมื่อวันที่ 1 พฤษภาคม พ.ศ. 2558 บริษัทได้ต่อสัญญาเช่าเครื่องจักรและอาคารโรงงานกับบริษัท พลาทีย์ จำกัด ตั้งแต่วันที่ 1 พฤษภาคม พ.ศ. 2558 ถึงวันที่ 30 เมษายน พ.ศ. 2559 โดยคิดอัตราค่าเช่าเท่าเดิม

สัญญาบริการ - บริษัท พลาทีย์ จำกัด

เมื่อวันที่ 1 มกราคม พ.ศ. 2558 บริษัทได้ทำสัญญาบริหารจัดการด้านการเงิน ภาษี และการจัดการทรัพย์สินให้กับบริษัท พลาทีย์ จำกัด เป็นเวลา 1 ปี ตั้งแต่วันที่ 1 มกราคม พ.ศ. 2558 ถึงวันที่ 31 ธันวาคม พ.ศ. 2558 อัตราค่าบริการเดือนละ 0.15 ล้านบาท

สัญญาเช่า - บริษัท ชัยวัฒนา ทริม จำกัด

เมื่อวันที่ 1 สิงหาคม พ.ศ. 2556 บริษัทได้ต่อสัญญาให้เช่าอาคารโรงงานกับบริษัท ชัยวัฒนา ทริม จำกัด ตั้งแต่วันที่ 1 สิงหาคม พ.ศ. 2556 ถึงวันที่ 31 กรกฎาคม พ.ศ. 2557 โดยคิดอัตราค่าเช่าเดือนละ 0.30 ล้านบาท

เมื่อวันที่ 1 กรกฎาคม พ.ศ. 2557 บริษัทได้ต่อสัญญาให้เช่าอาคารโรงงานฉบับใหม่กับบริษัท ชัยวัฒนา ทริม จำกัด ตั้งแต่วันที่ 1 กรกฎาคม พ.ศ. 2557 ถึงวันที่ 30 มิถุนายน พ.ศ. 2558 โดยคิดอัตราค่าเช่าเดือนละ 0.20 ล้านบาท ต่อมา เมื่อวันที่ 15 กันยายน พ.ศ. 2557 บริษัท ชัยวัฒนา ทริม จำกัด ได้ทำหนังสือขอสิ้นสุดการเช่าอาคารและโรงงานกับบริษัทตั้งแต่วันที่ 30 พฤศจิกายน พ.ศ. 2557 เป็นต้นไป

ภาระค้ำประกันกับกิจการที่เกี่ยวข้องกัน

กลุ่มบริษัทมีภาระจากการค้ำประกันให้แก่กันตามที่กล่าวไว้ใน หมายเหตุประกอบงบการเงินข้อ 18 และ 22

บริษัท ชัยวัฒนา แทนเนอรี กรุ๊ป จำกัด (มหาชน) และบริษัทย่อย

หมายเหตุประกอบงบการเงินรวมและงบการเงินเฉพาะบริษัท

วันที่ 31 ธันวาคม พ.ศ. 2558

8. สินค้าคงเหลือ สุทธิ

	(หน่วย : บาท)							
	งบการเงินรวม							
	ราคาทุน		ค่าเพื่อการลดลงของมูลค่าสินค้าคงเหลือ				สุทธิ	
			ยอดยกมา		ยอดยกไป			
	พ.ศ. 2558	พ.ศ. 2557	พ.ศ. 2558	เพิ่มขึ้น	ลดลง	พ.ศ. 2558	พ.ศ. 2558	พ.ศ. 2557
สินค้าสำเร็จรูป	99,338,340	112,340,062	(13,887,880)	(2,296,864)	-	(16,184,744)	83,153,596	98,452,782
สินค้าระหว่างผลิต	284,624,462	260,214,888	(32,659,872)	-	3,972,925	(28,686,947)	255,937,515	227,555,016
วัตถุดิบ	97,024,692	95,105,635	-	-	-	-	97,024,692	95,105,635
สินค้าระหว่างทาง	56,928,604	36,727,492	-	-	-	-	56,928,604	36,727,492
รวม	537,916,098	504,388,077	(46,547,752)	(2,296,864)	3,972,925	(44,871,691)	493,044,407	457,840,925

	(หน่วย : บาท)							
	งบการเงินเฉพาะบริษัท							
	ราคาทุน		ค่าเพื่อการลดลงของมูลค่าสินค้าคงเหลือ				สุทธิ	
			ยอดยกมา		ยอดยกไป			
	พ.ศ. 2558	พ.ศ. 2557	พ.ศ. 2558	เพิ่มขึ้น	ลดลง	พ.ศ. 2558	พ.ศ. 2558	พ.ศ. 2557
สินค้าสำเร็จรูป	99,338,340	113,096,236	(13,887,880)	(2,296,864)	-	(16,184,744)	83,153,596	99,208,956
สินค้าระหว่างผลิต	284,624,462	260,214,888	(32,659,872)	-	3,972,925	(28,686,947)	255,937,515	227,555,016
วัตถุดิบ	97,024,692	95,105,635	-	-	-	-	97,024,692	95,105,635
สินค้าระหว่างทาง	56,928,604	36,727,492	-	-	-	-	56,928,604	36,727,492
รวม	537,916,098	505,144,251	(46,547,752)	(2,296,864)	3,972,925	(44,871,691)	493,044,407	458,597,099

การโอนกลับขาดทุนจากการลดลงของมูลค่าสินค้าคงเหลือจำนวน 1.68 ล้านบาท ได้แสดงรวมอยู่ในต้นทุนขายในงบกำไรขาดทุนเบ็ดเสร็จรวมและงบการเงินเฉพาะบริษัท

9. สินทรัพย์หมุนเวียนอื่น

	(หน่วย : บาท)			
	งบการเงินรวม		งบการเงินเฉพาะบริษัท	
	พ.ศ. 2558	พ.ศ. 2557	พ.ศ. 2558	พ.ศ. 2557
เงินมัดจำค่าขนส่งล่วงหน้า (หมายเหตุ 35.3)	30,000,000	-	30,000,000	-
ภาษีเงิน ได้ถูกหัก ณ ที่จ่าย	7,534,554	7,428,050	-	-
ภาษีซื้อยังไม่ถึงกำหนดชำระ	1,847,162	2,836,891	1,750,295	2,613,702
เงินมัดจำ	43,000	943,000	-	-
อื่น ๆ	70,736	646,788	70,736	646,788
รวม	39,495,452	11,854,729	31,821,031	3,260,490

บริษัท ชัยวัฒนา แทนเนอรี่ กรุ๊ป จำกัด (มหาชน) และบริษัทย่อย

หมายเหตุประกอบงบการเงินรวมและงบการเงินเฉพาะบริษัท

วันที่ 31 ธันวาคม พ.ศ. 2558

10. สินทรัพย์ไม่หมุนเวียนที่ถือไว้เพื่อขาย

รายการเคลื่อนไหวของสินทรัพย์ไม่หมุนเวียนที่ถือไว้เพื่อขาย สำหรับปีสิ้นสุดวันที่ 31 ธันวาคม พ.ศ. 2558 มีดังนี้

	(หน่วย : บาท)	
	งบการเงินรวม	งบการเงินเฉพาะบริษัท
มูลค่าตามบัญชีต้นปี สุทธิ	27,757,609	-
ซื้อที่ดินเพิ่ม	1,950,000	-
โอนมาจากที่ดิน อาคารและอุปกรณ์ สุทธิจากค่าเผื่อการด้อยค่า	39,083,850	-
โอนมาจากที่ดินที่ไม่ได้ใช้ดำเนินงาน	21,487,382	-
ขายระหว่างปี *	(27,757,609)	-
มูลค่าตามบัญชีปลายปี สุทธิ	62,521,232	-

* เมื่อวันที่ 26 พฤศจิกายน พ.ศ. 2557 บริษัท พลาทรีพ จำกัด (“บริษัทย่อย”) ได้ทำสัญญาจะซื้อจะขายที่ดินกับบริษัทเอกชนแห่งหนึ่งเป็นจำนวนเงินรวม 44.77 ล้านบาท โดยมีมูลค่าตามบัญชีสุทธิ ณ วันที่ 31 ธันวาคม พ.ศ. 2557 เป็นจำนวนเงิน 27.76 ล้านบาท บริษัทได้รับเงินมัดจำรับล่วงหน้าจากการทำสัญญาดังกล่าว เป็นจำนวนเงิน 10 ล้านบาท (หมายเหตุ 19) ในระหว่างปี พ.ศ. 2558 บริษัทได้โอนกรรมสิทธิ์ของสินทรัพย์ดังกล่าวแก่ผู้ซื้อและรับรู้กำไรจากการขายสินทรัพย์ในงบกำไรขาดทุนเบ็ดเสร็จเป็นจำนวนเงิน 17.01 ล้านบาท เนื่องจากการโอนกรรมสิทธิ์ของสินทรัพย์ดังกล่าว

11. เงินฝากธนาคารที่ติดภาระค้ำประกัน

เงินฝากธนาคารที่ติดภาระค้ำประกันเป็นเงินฝากกับธนาคารพาณิชย์แห่งหนึ่ง เพื่อใช้เป็นหลักทรัพย์ค้ำประกันเงินเบิกเกินบัญชีจากธนาคาร ตามที่กล่าวไว้ในหมายเหตุประกอบงบการเงินข้อ 18 และวงเงินหนังสือค้ำประกันของธนาคาร ตามที่กล่าวไว้ในหมายเหตุประกอบงบการเงินข้อ 33

12. เงินลงทุนในบริษัทร่วม สุทธิ

ชื่อบริษัท	ประเภทกิจการ	ประเทศ ที่ตั้ง	(หน่วย : บาท)					
			งบการเงินรวม					
			ทุนชำระแล้ว		สัดส่วนถือหุ้นและสิทธิออกเสียง		เงินลงทุนวิธีส่วนได้เสีย	
			พ.ศ. 2558	พ.ศ. 2557	พ.ศ. 2558	พ.ศ. 2557	พ.ศ. 2558	พ.ศ. 2557
บริษัท เอ็นเอชเค สปริง (กัมพูชา) จำกัด	เบาะรถยนต์	กัมพูชา	USD 3,658,000	-	25%	-	30,243,791	-

เมื่อวันที่ 7 กรกฎาคม พ.ศ. 2558 บริษัทและบริษัท เอ็นเอชเค สปริง (ประเทศไทย) จำกัด ได้จดทะเบียนจัดตั้งบริษัท เอ็นเอชเค สปริง (กัมพูชา) จำกัด เพื่อผลิตและจำหน่าย Sewing cover สำหรับชิ้นส่วนรถยนต์ ที่เมืองปอยเปต ประเทศกัมพูชาตามสัญญาร่วมทุนระหว่างบริษัทกับบริษัท เอ็นเอชเค สปริง (ประเทศไทย) จำกัด โดยมีทุนจดทะเบียน 3,658,000 ดอลลาร์สหรัฐ แบ่งเป็นหุ้นสามัญ 365,800 หุ้น มูลค่าหุ้นละ 10 ดอลลาร์สหรัฐ ซึ่งเมื่อวันที่ 10 กรกฎาคม พ.ศ. 2558 บริษัทได้จ่ายชำระเงินลงทุนในบริษัทที่จัดตั้งใหม่นี้ดังกล่าวเป็นจำนวน 914,500 ดอลลาร์สหรัฐ (จำนวน 91,450 หุ้น มูลค่าหุ้นละ 10 ดอลลาร์สหรัฐ) คิดเป็นสัดส่วนการลงทุนเท่ากับร้อยละ 25

บริษัท ชัยวัฒนา แทนเนอรี่ กรุ๊ป จำกัด (มหาชน) และบริษัทย่อย

หมายเหตุประกอบงบการเงินรวมและงบการเงินเฉพาะบริษัท

วันที่ 31 ธันวาคม พ.ศ. 2558

รายละเอียดของเงินลงทุนในบริษัทร่วม ณ วันที่ 31 ธันวาคม มีดังต่อไปนี้

	(หน่วย : บาท)	
	งบการเงินรวม (ตามวิธีส่วนได้เสีย)	
	พ.ศ. 2558	พ.ศ. 2557
ยอดคงเหลือต้นปี	-	-
เพิ่มขึ้น	31,083,855	-
ผลต่างจากการแปลงค่างบการเงิน	276,283	-
ส่วนแบ่งขาดทุนจากเงินลงทุนในบริษัทร่วม	(1,116,347)	-
ยอดคงเหลือปลายปี	30,243,791	-

ข้อมูลทางการเงินตามที่แสดงอยู่ในงบการเงินของบริษัทร่วมโดยสรุปดังนี้

	(หน่วย : บาท)	
	งบการเงินรวม (ตามวิธีส่วนได้เสีย)	
	พ.ศ. 2558	พ.ศ. 2557
เงินสดและรายการเทียบเท่าเงินสด	33,792,985	-
สินทรัพย์อื่น (ไม่รวมเงินสด)	207,061,107	-
หนี้สินรวม	(119,878,928)	-
สินทรัพย์สุทธิของบริษัทร่วม	120,975,164	-

	(หน่วย : บาท)	
	งบการเงินรวม (ตามวิธีส่วนได้เสีย)	
	พ.ศ. 2558	พ.ศ. 2557
รายได้	-	-
ค่าใช้จ่าย	(4,465,389)	-
ขาดทุนสุทธิสำหรับปี	(4,465,389)	-

รายการกระทบยอดข้อมูลทางการเงินข้างต้นกับมูลค่าตามบัญชีของส่วนได้เสียที่รับรู้ในงบการเงินรวม

	(หน่วย : บาท)	
	งบการเงินรวม (ตามวิธีส่วนได้เสีย)	
	พ.ศ. 2558	พ.ศ. 2557
สินทรัพย์สุทธิของบริษัทร่วม	120,975,164	-
สัดส่วนเงินลงทุน	25 %	-
มูลค่าตามบัญชีของเงินลงทุนในบริษัทร่วม	30,243,791	-

บริษัท ชัยวัฒนา แทนเนอรี่ กรุ๊ป จำกัด (มหาชน) และบริษัทย่อย

หมายเหตุประกอบงบการเงินรวมและงบการเงินเฉพาะบริษัท

วันที่ 31 ธันวาคม พ.ศ. 2558

ในระหว่างปีสิ้นสุดวันที่ 31 ธันวาคม พ.ศ. 2558 บริษัทรับรู้ส่วนแบ่งขาดทุนจากเงินลงทุนและผลต่างจากการแปลงค่า
งบการเงินในบริษัทร่วม จำนวน 1.12 ล้านบาทและ จำนวน 0.28 ล้านบาทตามลำดับ ซึ่งส่วนแบ่งผลขาดทุนและผลต่าง
จากการแปลงค่างบการเงินดังกล่าวคำนวณขึ้นจากงบการเงินที่จัดทำโดยฝ่ายบริหารและไม่ได้ตรวจสอบโดยผู้สอบบัญชี
ผู้บริหารของบริษัทเชื่อว่า มูลค่าเงินลงทุนจะไม่มีมีความแตกต่างอย่างเป็นสาระสำคัญหากส่วนแบ่งขาดทุนดังกล่าว
คำนวณจากงบการเงินซึ่งได้รับการตรวจสอบจากผู้สอบบัญชี

13. เงินลงทุนในบริษัทย่อย สุทธิ

บริษัท	ประเภทกิจการ	(หน่วย : บาท)					
		งบการเงินเฉพาะบริษัท					
		ทุนชำระแล้ว		สัดส่วนเงินลงทุน		เงินลงทุนวิธีราคาทุน	
		พ.ศ. 2558	พ.ศ. 2557	พ.ศ. 2558	พ.ศ. 2557	พ.ศ. 2558	พ.ศ. 2557
บริษัท พลาทีย์ จำกัด	ให้เช่าสังหาริมทรัพย์ และอสังหาริมทรัพย์	150,000,000	150,000,000	100%	100%	150,000,000	150,000,000
บริษัท ชัยวัฒนา ทริม จำกัด	ผลิตเบาะรถยนต์	50,000,000	50,000,000	52.50%	52.50%	25,624,925	25,624,925
						175,624,925	175,624,925
หัก ค่าเพื่อผลขาดทุนจากการด้อยค่าของเงินลงทุน						(101,106,389)	(101,106,389)
สุทธิ						74,518,536	74,518,536

ตามที่ประชุมสามัญผู้ถือหุ้นครั้งที่ 1/2557 เมื่อวันที่ 24 พฤศจิกายน พ.ศ. 2557 ของบริษัท ชัยวัฒนา ทริม จำกัด (“บริษัทย่อย”) ได้มีมติพิเศษให้เลิกการดำเนินงานของบริษัทย่อย ทั้งนี้ บริษัทย่อยได้จดทะเบียนเลิกกิจการกับกระทรวงพาณิชย์เมื่อวันที่ 1 ธันวาคม พ.ศ. 2557 และอยู่ระหว่างการชำระบัญชี

14. เงินลงทุนระยะยาวอื่น สุทธิ

ชื่อบริษัท	ประเภทกิจการ	(หน่วย : บาท)					
		งบการเงินรวม					
		ทุนชำระแล้ว		สัดส่วนการลงทุน		เงินลงทุนวิธีราคาทุน	
		พ.ศ. 2558	พ.ศ. 2557	พ.ศ. 2558	พ.ศ. 2557	พ.ศ. 2558	พ.ศ. 2557
JOYCE SERVICE LIMITED	HOLDING	USD13,446,128	USD13,446,128	16.23%	16.23%	70,156,976	70,156,976
บริษัท สหอุตสาหกรรมฟอกหนังไทย จำกัด	ฟอกหนัง	6,000,000	6,000,000	2.27%	2.27%	390,000	390,000
บริษัท สหอุตสาหกรรมค้าหนังสัตว์ จำกัด	ค้าหนังสัตว์	27,000,000	27,000,000	2.22%	2.22%	250,000	250,000
บริษัท นครทองบ้านและที่ดิน จำกัด	รับเหมาก่อสร้าง	18,750,000	18,750,000	0.66%	0.66%	650,000	650,000
รวม						71,446,976	71,446,976
หัก ค่าเพื่อผลขาดทุนจากการด้อยของเงินลงทุน						(6,795,460)	(20,656,960)
สุทธิ						64,651,516	50,790,016

บริษัท ชัยวัฒนา แทนเนอรี่ กรุ๊ป จำกัด (มหาชน) และบริษัทย่อย

หมายเหตุประกอบงบการเงินรวมและงบการเงินเฉพาะบริษัท

วันที่ 31 ธันวาคม พ.ศ. 2558

ชื่อบริษัท	ประเภทกิจการ	(หน่วย : บาท)					
		งบการเงินเฉพาะบริษัท					
		ทุนชำระแล้ว		สัดส่วนการลงทุน		เงินลงทุนวิธีราคาทุน	
		พ.ศ. 2558	พ.ศ. 2557	พ.ศ. 2558	พ.ศ. 2557	พ.ศ. 2558	พ.ศ. 2557
JOYCE SERVICE LIMITED	HOLDING	USD13,446,128	USD13,446,128	16.23%	16.23%	70,156,976	70,156,976
บริษัท สหอุตสาหกรรมฟอกหนังไทย จำกัด	ฟอกหนัง	6,000,000	6,000,000	1.67%	1.67%	300,000	300,000
บริษัท สหอุตสาหกรรมค่านั่งสัตว์ จำกัด	ค่านั่งสัตว์	27,000,000	27,000,000	2.22%	2.22%	250,000	250,000
บริษัท นครทองบ้านและที่ดิน จำกัด	รับเหมาก่อสร้าง	18,750,000	18,750,000	0.66%	0.66%	650,000	650,000
รวม						71,356,976	71,356,976
หัก ค่าเพื่อผลขาดทุนจากการซื้อของเงินลงทุน						(6,795,460)	(20,656,960)
สุทธิ						64,561,516	50,700,016

ผู้บริหารบริษัทได้ทำสัญญาจำหน่ายเงินลงทุนในหุ้นสามัญของ Joyce Service Limited (“Joyce”) จำนวน 2,181,947 หุ้น ในราคาเสนอขาย USD 2,500,000 ให้กับ Sino Commend Limited ตามสัญญาซื้อขายหุ้น ลงวันที่ 23 กุมภาพันธ์ พ.ศ. 2555 โดยมีเงื่อนไขการจ่ายชำระเงินค่าหุ้นเป็นรายงวด ดังนี้

งวดที่	จำนวนเงิน (USD)	วันครบกำหนด
1	100,000	ณ วันที่ทำสัญญาจะซื้อจะขาย
2 - 9	300,000 ต่องวด	ทุกไตรมาส ตั้งแต่วันที่ 20 กันยายน พ.ศ. 2555 ถึงวันที่ 20 มีนาคม พ.ศ. 2557

กรรมสิทธิ์ในหุ้นสามัญดังกล่าวจะโอนให้กับผู้ซื้อเมื่อจ่ายชำระเงินครบถ้วนแล้ว

เมื่อวันที่ 22 กุมภาพันธ์ พ.ศ. 2556 บริษัทได้รับจดหมายขอผ่อนผันการจ่ายชำระเงินค่าหุ้นจาก Sino Commend Limited โดยเปลี่ยนแปลงจำนวนเงินต่องวดที่ต้องจ่ายชำระ USD 300,000 ต่องวด เป็น USD 100,000 ต่องวด จนกว่าจะชำระค่าหุ้นเสร็จสิ้น

สำหรับปีสิ้นสุดวันที่ 31 ธันวาคม พ.ศ. 2558 บริษัทได้รับชำระเงินล่วงหน้าค่าหุ้นจำนวน USD 400,000 คิดเป็น 13.86 ล้านบาท โดยบริษัทได้บันทึกไว้ในบัญชีเงินรับล่วงหน้าค่าหุ้น และได้โอนกลับค่าเผื่อจากการด้อยค่าของเงินลงทุนจำนวน 13.86 ล้านบาท ในงบกำไรขาดทุนเบ็ดเสร็จรวมและเฉพาะบริษัท (พ.ศ. 2557 : จำนวน 12.87 ล้านบาท)

บริษัท ชัยวัฒนา แทนเนอรี่ กรุ๊ป จำกัด (มหาชน) และบริษัทย่อย

หมายเหตุประกอบงบการเงินรวมและงบการเงินเฉพาะบริษัท

วันที่ 31 ธันวาคม พ.ศ. 2558

15. ที่ดิน อาคารและอุปกรณ์ สุทธิ

(หน่วย : บาท)							
งบการเงินรวม							
ที่ดิน	อาคาร	เครื่องจักร	อุปกรณ์และ เครื่องมือเครื่องใช้	เครื่องตกแต่งและ ติดตั้งสำนักงาน	ยานพาหนะ	สินทรัพย์ ระหว่างก่อสร้าง	รวม
ณ วันที่ 31 ธันวาคม พ.ศ. 2557							
ราคาทุน	340,449,593	271,251,275	347,448,248	100,386,359	24,292,069	28,762,632	1,151,325,130
มูลค่ายุติธรรม	202,668,278	-	-	-	-	-	202,668,278
หัก ค่าเสื่อมราคาสะสม	-	(250,937,752)	(229,875,581)	(76,460,547)	(18,907,594)	(19,947,250)	(596,128,724)
ค่าเผื่อการด้อยค่า	(16,171)	-	-	-	-	-	(16,171)
มูลค่าตามบัญชี สุทธิ	543,101,700	20,313,523	117,572,667	23,925,812	5,384,475	8,815,382	757,848,513
สำหรับปีสิ้นสุดวันที่ 31 ธันวาคม พ.ศ. 2558							
มูลค่าตามบัญชีต้นปี สุทธิ	543,101,700	20,313,523	117,572,667	23,925,812	5,384,475	8,815,382	757,848,513
ส่วนเกินทุนจากการตีราคาที่ดิน	32,253,700	-	-	-	-	-	32,253,700
ซื้อสินทรัพย์	-	550,000	6,256,917	4,141,596	1,727,622	8,694,844	52,356,596
ขายสินทรัพย์ สุทธิ	-	-	(42,215)	(241,447)	(93)	(231,765)	(597,220)
โอนเข้า (ออก) สินทรัพย์ สุทธิ	1,480,000	33,785,832	21,115,617	2,163,599	-	(59,424,113)	(879,065)
โอนไปสินทรัพย์ไม่หมุนเวียนที่ถือไว้ เพื่อขาย	(39,089,201)	-	-	-	-	-	(39,089,201)
กลับรายการค่าเผื่อการด้อยค่า	5,351	-	-	-	-	-	5,351
รายการปรับปรุง	-	1,724	(1,327,280)	-	-	(291,538)	(1,617,094)
ค่าเสื่อมราคา	-	(3,460,732)	(14,727,645)	(4,874,216)	(892,513)	(2,708,931)	(26,664,037)
มูลค่าตามบัญชีปลายปี สุทธิ	537,751,550	51,190,347	128,848,061	25,115,344	6,219,491	14,569,530	773,617,543

บริษัท ชัยวัฒนา แทนเนอรี่ กรุ๊ป จำกัด (มหาชน) และบริษัทย่อย

หมายเหตุประกอบงบการเงินรวมและงบการเงินเฉพาะบริษัท

วันที่ 31 ธันวาคม พ.ศ. 2558

	(หน่วย : บาท)							
	งบการเงินรวม							
	ที่ดิน	อาคาร	เครื่องจักร	อุปกรณ์และ เครื่องมือเครื่องใช้	เครื่องตกแต่งและ ติดตั้งสำนักงาน	ยานพาหนะ	สินทรัพย์ ระหว่างก่อสร้าง	รวม
ณ วันที่ 31 ธันวาคม พ.ศ. 2558								
ราคาทุน	302,840,392	305,588,831	373,451,287	106,450,107	26,019,598	37,225,711	9,923,220	1,161,499,146
มูลค่ายุติธรรม	234,921,978	-	-	-	-	-	-	234,921,978
หัก ค่าเสื่อมราคาสะสม	-	(254,398,484)	(244,603,226)	(81,334,763)	(19,800,107)	(22,656,181)	-	(622,792,761)
ค่าเผื่อการด้อยค่า	(10,820)	-	-	-	-	-	-	(10,820)
มูลค่าตามบัญชี สุทธิ	537,751,550	51,190,347	128,848,061	25,115,344	6,219,491	14,569,530	9,923,220	773,617,543

บริษัท ชัยวัฒนา แทนเนอรี่ กรุ๊ป จำกัด (มหาชน) และบริษัทย่อย

หมายเหตุประกอบงบการเงินรวมและงบการเงินเฉพาะบริษัท

วันที่ 31 ธันวาคม พ.ศ. 2558

(หน่วย : บาท)								
งบการเงินเฉพาะบริษัท								
	ที่ดิน	อาคาร	เครื่องจักร	อุปกรณ์และ เครื่องมือเครื่องใช้	เครื่องตกแต่งและ ติดตั้งสำนักงาน	ยานพาหนะ	สินทรัพย์ ระหว่างก่อสร้าง	รวม
ณ วันที่ 31 ธันวาคม พ.ศ. 2557								
ราคาทุน	209,333,422	230,450,829	292,069,609	94,992,922	20,787,472	28,339,644	38,734,954	914,388,852
มูลค่ายุติธรรม	202,668,278	-	-	-	-	-	-	202,988,278
หัก ค่าเสื่อมราคาสะสม	-	(216,680,885)	(182,888,898)	(71,067,335)	(15,420,193)	(19,524,267)	-	(505,581,578)
มูลค่าตามบัญชี สุทธิ	412,001,700	13,769,944	109,180,711	23,925,587	5,367,279	8,815,377	38,734,954	611,795,552
สำหรับปีสิ้นสุดวันที่ 31 ธันวาคม พ.ศ. 2558								
มูลค่าตามบัญชีต้นปี สุทธิ	412,001,700	13,769,944	109,180,711	23,925,587	5,367,279	8,815,377	38,734,954	611,795,552
ส่วนเกินทุนจากการตีราคาที่ดิน	32,253,700	-	-	-	-	-	-	32,253,700
ซื้อสินทรัพย์	-	550,000	6,256,917	4,141,596	1,727,622	8,694,844	30,985,617	52,356,596
ขายสินทรัพย์ สุทธิ	-	-	(42,215)	(241,447)	(93)	(231,762)	(81,700)	(597,217)
โอนเข้า (ออก) สินทรัพย์ สุทธิ	1,480,000	33,785,832	21,115,617	2,163,599	-	-	(59,424,113)	(879,065)
รายการปรับปรุง	-	1,724	(1,327,280)	-	-	-	(291,538)	(1,617,094)
ค่าเสื่อมราคา	-	(1,420,710)	(13,449,234)	(4,874,216)	(887,113)	(2,708,931)	-	(23,340,204)
มูลค่าตามบัญชีปลายปี สุทธิ	445,735,400	46,686,790	121,734,516	25,115,119	6,207,695	14,569,528	9,923,220	669,972,268
ณ วันที่ 31 ธันวาคม พ.ศ. 2558								
ราคาทุน	210,813,422	264,788,385	318,072,648	101,056,670	22,515,001	36,802,726	9,923,220	963,972,072
มูลค่ายุติธรรม	234,921,978	-	-	-	-	-	-	234,921,978
หัก ค่าเสื่อมราคาสะสม	-	(218,101,595)	(196,338,132)	(75,941,551)	(16,307,306)	(22,233,198)	-	(528,921,782)
มูลค่าตามบัญชี สุทธิ	445,735,400	46,686,790	121,734,516	25,115,119	6,207,695	14,569,528	9,923,220	669,972,268

บริษัท ชัยวัฒนา แทนเนอรี่ กรุ๊ป จำกัด (มหาชน) และบริษัทย่อย

หมายเหตุประกอบงบการเงินรวมและงบการเงินเฉพาะบริษัท

วันที่ 31 ธันวาคม พ.ศ. 2558

ณ วันที่ 31 ธันวาคม พ.ศ. 2558 ที่ดิน อาคารและเครื่องจักร ในงบการเงินรวมราคาตามบัญชี จำนวน 416.08 ล้านบาท (พ.ศ. 2557 : 419.60 ล้านบาท) และในงบการเงินเฉพาะบริษัทราคาตามบัญชี จำนวน 291.51 ล้านบาท (พ.ศ. 2557 : 292.07 ล้านบาท) นำไปเป็นหลักประกันเงินกู้ยืมกับธนาคารพาณิชย์แห่งหนึ่งตามหมายเหตุประกอบงบการเงินข้อ 18 และ 22

ณ วันที่ 31 ธันวาคม พ.ศ. 2558 อาคาร เครื่องจักรและอุปกรณ์ ราคาทุน 418.82 ล้านบาท (พ.ศ. 2557 : 416 ล้านบาท) ในงบการเงินรวม และราคาทุน 397.55 ล้านบาท (พ.ศ. 2557 : 393.87 ล้านบาท) ในงบการเงินเฉพาะบริษัทได้ตัดค่าเสื่อมราคาเต็มจำนวนแล้วแต่ยังคงใช้งานอยู่

ณ วันที่ 31 ธันวาคม พ.ศ. 2558 บริษัทมีสินทรัพย์ภายใต้สัญญาเช่าซื้อ ราคาทุน 36.36 ล้านบาท (พ.ศ. 2557 : 33.10 ล้านบาท) ในงบการเงินรวม และราคาทุน 36.36 ล้านบาท (พ.ศ. 2557 : 31.76 ล้านบาท) ในงบการเงินเฉพาะบริษัท

ในปี พ.ศ. 2558 บริษัทได้จ้างบริษัท สยาม แอพเพรสซัล แอนด์ เซอร์วิส จำกัด ซึ่งเป็นบริษัทประเมินราคาสินทรัพย์อิสระทำการประเมินราคาที่ดินใหม่ ซึ่งบริษัทประเมินราคาได้ใช้วิธีการประเมินราคาแบบวิธีเปรียบเทียบตลาด (Market Approach) ส่วนเกินทุนจากการตีราคาที่ดินเพิ่มขึ้น 32.53 ล้านบาท บริษัทได้บันทึกการตีราคาสินทรัพย์เพิ่มขึ้นจำนวน 26.02 ล้านบาท (สุทธิจากภาษีเงินได้จำนวน 6.51 ล้านบาท) ไว้ในกำไรขาดทุนเบ็ดเสร็จอื่น

ส่วนเกินทุนจากการตีราคาสินทรัพย์ มีดังนี้

	(หน่วย : บาท)		
	ส่วนเกินทุนจากการ ตีราคาสินทรัพย์	ผลของภาษีเงินได้ รอตัดบัญชี	สุทธิ
ณ วันที่ 1 มกราคม พ.ศ. 2558	202,668,278	(60,800,483)	141,867,795
เพิ่มระหว่างปี	32,253,700	(6,450,740)	25,802,960
ผลกระทบจากการปรับลดอัตราภาษี	-	20,266,828	20,266,828
ณ วันที่ 31 ธันวาคม 2558	234,921,978	(46,984,395)	187,937,583

บริษัท ชัยวัฒนา แทนเนอรี่ กรุ๊ป จำกัด (มหาชน) และบริษัทย่อย
 หมายเหตุประกอบงบการเงินรวมและงบการเงินเฉพาะบริษัท
 วันที่ 31 ธันวาคม พ.ศ. 2558

16. สินทรัพย์ไม่มีตัวตน - โปรแกรมคอมพิวเตอร์ สุทธิ

	(หน่วย : บาท)	
	งบการเงินรวม	งบการเงินเฉพาะบริษัท
ณ วันที่ 31 ธันวาคม พ.ศ. 2557		
ราคาทุน	812,419	783,800
หัก ค่าตัดจำหน่ายสะสม	(155,332)	(126,713)
มูลค่าตามบัญชี สุทธิ	657,087	657,087
สำหรับปีสิ้นสุดวันที่ 31 ธันวาคม พ.ศ. 2558		
มูลค่าตามบัญชีต้นปี สุทธิ	657,087	657,087
ซื้อสินทรัพย์	737,250	737,250
ค่าตัดจำหน่าย	(84,642)	(84,642)
มูลค่าตามบัญชีปลายปี สุทธิ	1,309,695	1,309,695
ณ วันที่ 31 ธันวาคม พ.ศ. 2558		
ราคาทุน	1,549,669	1,521,050
หัก ค่าตัดจำหน่ายสะสม	(239,974)	(211,355)
มูลค่าตามบัญชี สุทธิ	1,309,695	1,309,695

บริษัท ชัยวัฒนา แทนเนอรี่ กรุ๊ป จำกัด (มหาชน) และบริษัทย่อย
 หมายเหตุประกอบงบการเงินรวมและงบการเงินเฉพาะบริษัท
 วันที่ 31 ธันวาคม พ.ศ. 2558

17. ที่ดินที่ไม่ได้ใช้ดำเนินงาน

	(หน่วย : บาท)	
	งบการเงินรวม	งบการเงินเฉพาะบริษัท
ณ วันที่ 31 ธันวาคม พ.ศ. 2557		
ราคาทุน	25,600,601	4,080,480
หัก ค่าเผื่อการด้อยค่า	-	-
มูลค่าตามบัญชี สุทธิ	25,600,601	4,080,480
สำหรับปีสิ้นสุดวันที่ 31 ธันวาคม พ.ศ. 2558		
มูลค่าตามบัญชีต้นงวด สุทธิ	25,600,601	4,080,480
ขายในระหว่างปี	(3,105,480)	(3,105,480)
โอนเป็นสินทรัพย์ไม่หมุนเวียนที่ถือไว้เพื่อขาย	(21,520,121)	-
มูลค่าตามบัญชีปลายงวด สุทธิ	975,000	975,000
ณ วันที่ 31 ธันวาคม พ.ศ. 2558		
ราคาทุน	975,000	975,000
หัก ค่าเผื่อการด้อยค่า	-	-
มูลค่าตามบัญชี สุทธิ	975,000	975,000

ณ วันที่ 31 ธันวาคม พ.ศ. 2558 ที่ดินได้ถูกจ้างเป็นหลักประกันวงเงินสินเชื่อของบริษัทกับสถาบันการเงิน ตามหมายเหตุประกอบงบการเงินข้อ 22

18. เงินเบิกเกินบัญชีและเงินกู้ยืมระยะสั้นจากสถาบันการเงิน

	(หน่วย : บาท)			
	งบการเงินรวม		งบการเงินเฉพาะบริษัท	
	พ.ศ. 2558	พ.ศ. 2557	พ.ศ. 2558	พ.ศ. 2557
เงินเบิกเกินบัญชีธนาคาร	61,822,985	20,928,479	51,983,868	20,928,479
เงินกู้ยืมระยะสั้นจากสถาบันการเงิน				
- ตัวแลกเงิน	133,792,002	59,245,853	133,792,002	59,245,853
- ตัวสัญญาใช้เงิน	24,964,092	29,480,287	24,964,092	29,480,287
- ทรัสต์รีซีท	107,990,825	211,786,450	107,990,824	211,786,450
- เงินกู้ยืมระยะสั้นตามสัญญาขายลดหนี้ (หมายเหตุ 6)	75,089,651	44,494,644	75,089,651	44,494,644
รวม	403,659,555	365,935,713	393,820,437	365,935,713

บริษัท ชัยวัฒนา แทนเนอรี่ กรุ๊ป จำกัด (มหาชน) และบริษัทย่อย

หมายเหตุประกอบงบการเงินรวมและงบการเงินเฉพาะบริษัท

วันที่ 31 ธันวาคม พ.ศ. 2558

ตามงบการเงินรวมและงบการเงินเฉพาะบริษัทมีรายละเอียดเงินกู้ยืมระยะสั้นจากสถาบันการเงิน ณ วันที่ 31 ธันวาคม พ.ศ. 2558 และ พ.ศ. 2557 มีดังนี้

งบการเงินรวม						
ประเภทเงินกู้	(หน่วย : ล้านบาท)				อัตราดอกเบี้ย	เงื่อนไขการชำระ
	วงเงิน		ใช้ไป			
	พ.ศ. 2558	พ.ศ. 2557	พ.ศ. 2558	พ.ศ. 2557		
เงินเบิกเกินบัญชีธนาคาร	70	60	61.82	20.93	ร้อยละ 7.28-7.38 ต่อปี (ร้อยละ 7.37-7.88 ต่อปี)	ชำระดอกเบี้ยทุกเดือน
ตั๋วแลกเงิน	135	150	133.79	59.25	ร้อยละ 6.30 ต่อปี (ร้อยละ 7.00 ต่อปี)	ชำระดอกเบี้ยทุกเดือนและเงินต้นจะครบกำหนดชำระภายใน 3 เดือน นับจากวันที่ในตั๋วแลกเงิน
ตั๋วสัญญาใช้เงิน	480	635	24.96	29.48	ร้อยละ 6.00 ต่อปี (ร้อยละ 5.88-7.00 ต่อปี)	ชำระดอกเบี้ยทุกเดือนและเงินต้นจะครบกำหนดชำระภายใน 1-3 เดือน นับจากวันที่ในตั๋วสัญญาใช้เงิน
เงินกู้ยืมระยะสั้น			107.99	211.79	ร้อยละ 3.03-3.58 ต่อปี (ร้อยละ 3.08-6.63 ต่อปี)	ชำระดอกเบี้ยทุกเดือนและเงินต้นจะครบกำหนดชำระภายใน 6 เดือน นับจากวันที่ได้รับเงินกู้
เงินกู้ยืมตามสัญญาขาย ลดหนี้กับสถาบันการเงิน*	320	230	75.09	44.49	MRR - 2.125% ต่อปี	---

บริษัท ชัยวัฒนา แทนเนอรี่ กรุ๊ป จำกัด (มหาชน) และบริษัทย่อย

หมายเหตุประกอบงบการเงินรวมและงบการเงินเฉพาะบริษัท

วันที่ 31 ธันวาคม พ.ศ. 2558

งบการเงินเฉพาะบริษัท						
ประเภทเงินกู้	(หน่วย : ล้านบาท)				อัตราดอกเบี้ย	เงื่อนไขการชำระ
	วงเงิน		ใช้ไป			
	พ.ศ. 2558	พ.ศ. 2557	พ.ศ. 2558	พ.ศ. 2557		
เงินเบิกเกินบัญชีธนาคาร	60	50	51.98	20.93	ร้อยละ 7.28-7.38 ต่อปี (ร้อยละ 7.37-7.88 ต่อปี)	ชำระดอกเบี้ยทุกเดือน
ตั๋วแลกเงิน	135	150	133.79	59.25	ร้อยละ 6.30 ต่อปี (ร้อยละ 7.00 ต่อปี)	ชำระดอกเบี้ยทุกเดือนและเงินต้นจะครบกำหนดชำระภายใน 3 เดือน นับจากวันที่ในตั๋วแลกเงิน
ตั๋วสัญญาใช้เงิน	480	465	24.96	29.48	ร้อยละ 6.00 ต่อปี (ร้อยละ 5.88-7.00 ต่อปี)	ชำระดอกเบี้ยทุกเดือนและเงินต้นจะครบกำหนดชำระภายใน 1-3 เดือน นับจากวันที่ในตั๋วสัญญาใช้เงิน
เงินกู้ยืมระยะสั้น			107.99	211.79	ร้อยละ 3.03-3.58 ต่อปี (ร้อยละ 3.08-6.63 ต่อปี)	ชำระดอกเบี้ยทุกเดือนและเงินต้นจะครบกำหนดชำระภายใน 6 เดือน นับจากวันที่ได้รับเงินกู้
เงินกู้ยืมตามสัญญาขาย ลดหนี้กับสถาบันการเงิน*	320	230	75.09	44.79	MRR - 2.125% ต่อปี	---

*เงินกู้ยืมตามสัญญาขายโอนสิทธิเรียกร้องในลูกหนี้การค้า บริษัทได้ทำการขายสิทธิเรียกร้องในลูกหนี้การค้าซึ่งเป็น “แบบมีสิทธิเรียกร้องความเสียหาย” กับทางบริษัทได้ให้แก่ธนาคารพาณิชย์
แห่งหนึ่ง ตามหมายเหตุประกอบงบการเงินข้อ 6

บริษัท ชัยวัฒนา แทนเนอรี่ กรุ๊ป จำกัด (มหาชน) และบริษัทย่อย

หมายเหตุประกอบงบการเงินรวมและงบการเงินเฉพาะบริษัท

วันที่ 31 ธันวาคม พ.ศ. 2558

หลักทรัพย์ค้ำประกัน

ที่ดินพร้อมสิ่งปลูกสร้างและเครื่องจักรบางส่วนของบริษัท ที่ดินพร้อมสิ่งปลูกสร้างของบริษัทย่อย ตามหมายเหตุประกอบงบการเงินข้อ 15 และ 17 บวกด้วยผลประโยชน์จากการประกันอสังหาริมทรัพย์ดังกล่าว เงินฝากประจำ และกรรมการบริษัท รวมทั้งห้ามนำเครื่องจักรของบริษัทไปก่อภาระผูกพันใด ๆ

19. เจ้าหนี้การค้าและเจ้าหนี้อื่น

	(หน่วย : บาท)			
	งบการเงินรวม		งบการเงินเฉพาะบริษัท	
	พ.ศ. 2558	พ.ศ. 2557	พ.ศ. 2558	พ.ศ. 2557
เจ้าหนี้การค้า				
กิจการที่เกี่ยวข้องกัน (หมายเหตุ 7)	-	155,293	18,244,288	22,259,436
กิจการอื่น	197,608,286	123,038,494	197,601,263	123,031,470
รวม	197,608,286	123,193,787	215,845,551	145,290,906
เจ้าหนี้อื่น				
บุคคลหรือกิจการที่เกี่ยวข้องกัน (หมายเหตุ 7)	-	-	334,890	673,781
กิจการอื่น	18,759,172	15,517,144	18,759,172	15,517,144
ค่านายหน้าค้างจ่ายกิจการที่เกี่ยวข้องกัน (หมายเหตุ 7)	1,414,267	256,052	1,414,267	256,052
เงินเดือนค้างจ่าย	8,586,526	7,557,138	8,586,526	7,557,138
ค่าใช้จ่ายค้างจ่าย	7,760,041	8,256,012	6,097,045	5,974,302
เงินรับล่วงหน้าค่าสินค้า	3,202,088	12,936,933	3,202,088	12,936,933
เงินรับล่วงหน้าค่าหุ้น*	64,011,517	50,150,016	64,011,517	50,150,016
ดอกเบี้ยค้างจ่าย	259,716	820,399	259,716	820,399
ค่านายหน้าค้างจ่าย	5,384,636	3,086,443	5,384,636	3,086,443
เงินมัดจำรับล่วงหน้าจากการทำสัญญาจะซื้อจะขายที่ดิน (หมายเหตุ 10)	-	10,000,000	-	-
เงินมัดจำค่าเช่าอาคารและเครื่องจักร	4,000,000	4,000,000	-	-
รวม	113,377,964	112,580,137	108,049,857	96,972,208
รวมเจ้าหนี้การค้าและเจ้าหนี้อื่น	310,986,250	235,773,924	323,895,408	242,263,114

*เงินรับล่วงหน้าค่าหุ้น เป็นเงินรับชำระค่าหุ้นตามสัญญาซื้อขายหุ้นสามัญของบริษัท Joyce Service Limited ให้กับ Sino Commend Limited ตามที่กล่าวไว้ในหมายเหตุประกอบงบการเงินข้อ 14

บริษัท ชัยวัฒนา แทนเนอรี่ กรุ๊ป จำกัด (มหาชน) และบริษัทย่อย

หมายเหตุประกอบงบการเงินรวมและงบการเงินเฉพาะบริษัท

วันที่ 31 ธันวาคม พ.ศ. 2558

20. หุ้นกู้

เมื่อวันที่ 29 ตุลาคม พ.ศ. 2558 บริษัทได้ออกจำหน่ายหุ้นกู้ ชนิดระบุชื่อผู้ถือ ประเภทไม่ด้อยสิทธิและไม่มีหลักประกัน ในมูลค่าเสนอขายรวม 150 ล้านบาท (หุ้นกู้ 150,000 หน่วย มูลค่าที่ตราไว้หน่วยละ 1,000 บาท) โดยมีอัตราดอกเบี้ยคงที่ร้อยละ 5 ต่อปี กำหนดไถ่ถอนเงินต้นทั้งจำนวนในวันที่ 28 มกราคม พ.ศ. 2559

21. หนี้สินตามสัญญาเช่าการเงิน สุทธิ

	(หน่วย : บาท)			
	งบการเงินรวม		งบการเงินเฉพาะบริษัท	
	พ.ศ. 2558	พ.ศ. 2557	พ.ศ. 2558	พ.ศ. 2557
หนี้สินตามสัญญาเช่าการเงิน	11,086,940	16,955,906	11,086,940	16,477,677
หัก ดอกเบี้ยจ่ายรอตัดบัญชี	(1,260,279)	(2,301,393)	(1,260,279)	(2,301,393)
หนี้สินตามสัญญาเช่าการเงิน	9,826,661	14,654,513	9,826,661	14,176,284
หัก ส่วนที่ถึงกำหนดชำระภายใน 1 ปี	(5,325,013)	(7,909,396)	(5,325,013)	(7,431,167)
สุทธิ	<u>4,501,648</u>	<u>6,745,117</u>	<u>4,501,648</u>	<u>6,745,117</u>

รายละเอียดหนี้สินตามสัญญาเช่าการเงิน สุทธิ มีดังนี้

	(หน่วย : บาท)			
	งบการเงินรวม		งบการเงินเฉพาะบริษัท	
	พ.ศ. 2558	พ.ศ. 2557	พ.ศ. 2558	พ.ศ. 2557
ไม่เกิน 1 ปี	5,325,013	7,909,396	5,325,013	7,431,167
เกินกว่า 1 ปี แต่ไม่เกิน 5 ปี	4,501,648	6,745,117	4,501,648	6,745,117
รวม	<u>9,826,661</u>	<u>14,654,513</u>	<u>9,826,661</u>	<u>14,176,284</u>

22. เงินกู้ยืมระยะยาวจากสถาบันการเงิน สุทธิ

	(หน่วย : บาท)			
	งบการเงินรวม		งบการเงินเฉพาะบริษัท	
	พ.ศ. 2558	พ.ศ. 2557	พ.ศ. 2558	พ.ศ. 2557
เงินกู้ยืมระยะยาว วงเงิน 16.74 ล้านบาท	5,999,431	7,468,042	-	-
เงินกู้ยืมระยะยาว วงเงิน 74.34 ล้านบาท	65,406,697	69,430,926	-	-
เงินกู้ยืมระยะยาว วงเงิน 65.52 ล้านบาท	17,565,000	-	17,565,000	-
รวม	88,971,128	76,898,968	17,565,000	-
หัก ส่วนที่ถึงกำหนดชำระภายในหนึ่งปี	(28,465,000)	(9,700,000)	(17,565,000)	-
สุทธิ	<u>60,506,128</u>	<u>67,198,968</u>	<u>-</u>	<u>-</u>

บริษัท ชัยวัฒนา แพนเนอรี กรุ๊ป จำกัด (มหาชน) และบริษัทย่อย

หมายเหตุประกอบงบการเงินรวมและงบการเงินเฉพาะบริษัท

วันที่ 31 ธันวาคม พ.ศ. 2558

รายการเคลื่อนไหวของเงินกู้ยืมระยะยาวจากสถาบันการเงิน สำหรับปีสิ้นสุดวันที่ 31 ธันวาคม พ.ศ. 2558 มีดังนี้

	(หน่วย : บาท)	
	งบการเงินรวม	งบการเงินเฉพาะบริษัท
ยอดคงเหลือ ณ วันที่ 31 ธันวาคม พ.ศ. 2557	76,898,968	-
เพิ่มขึ้นระหว่างปี	69,828,160	65,621,000
ลดลงระหว่างปี	(57,756,000)	(48,056,000)
ยอดคงเหลือ ณ วันที่ 31 ธันวาคม พ.ศ. 2558	88,971,128	17,565,000
เงินต้น	78,972,893	17,565,000
ดอกเบี้ยค้างจ่าย	9,998,235	-
รวม	88,971,128	17,565,000

รายละเอียดเงินกู้ยืมระยะยาวจากสถาบันการเงิน ณ วันที่ 31 ธันวาคม พ.ศ. 2558 และ พ.ศ. 2557 มีดังนี้

วงเงิน	เงินต้น (บาท)	ยอดคงเหลือ พ.ศ. 2558 (บาท)	ยอดคงเหลือ พ.ศ. 2557 (บาท)	อัตราดอกเบี้ย	เงื่อนไขการชำระ
1	16,741,964	5,999,431	7,468,042	MLR ต่อปี	<p>เมื่อวันที่ 21 พฤศจิกายน พ.ศ. 2554 บริษัทขอยืมกับสถาบันการเงินแห่งหนึ่งได้ตกลงแก้ไขสัญญาปรับปรุงโครงสร้างหนี้เพิ่มเติม โดยผ่อนปรนเงื่อนไขการชำระหนี้ที่ค้างชำระตั้งแต่งวดเดือน พฤศจิกายน พ.ศ. 2554 เป็นต้นไป ดังนี้</p> <p>บริษัทขอตกลงชำระหนี้เงินกู้พร้อมดอกเบี้ยในอัตรา MLR นับตั้งแต่เดือน พฤศจิกายน พ.ศ. 2554 เป็นต้นไปจนกว่าจะชำระหนี้เสร็จสิ้นภายในเดือน มีนาคม พ.ศ. 2565 โดยมีเงื่อนไขดังนี้</p> <ul style="list-style-type: none"> - พฤศจิกายน พ.ศ. 2554 - พฤษภาคม พ.ศ. 2555 งวดละ 50,000 บาท สำหรับดอกเบี้ยที่เกิดขึ้นในแต่ละเดือนให้ตั้งพักไว้เพื่อรอชำระให้แก่ธนาคารในงวดสุดท้าย - มิถุนายน พ.ศ. 2555 - พฤษภาคม พ.ศ. 2556 งวดละ 70,000 บาท สำหรับดอกเบี้ยในอัตราร้อยละ 1 ต่อปีในแต่ละเดือนให้ตั้งพักไว้เพื่อรอชำระให้แก่ธนาคารในงวดสุดท้าย - มิถุนายน พ.ศ. 2556 - กุมภาพันธ์ พ.ศ. 2565 งวดละ 150,000 บาท <p>ทั้งนี้ ดอกเบี้ยตั้งพักทั้งหมดจะต้องชำระภายในเดือนกันยายน พ.ศ. 2565 หรืองวดถัดจากวันที่ชำระหนี้เงินต้นงวดสุดท้ายเสร็จสิ้น แล้วแต่เหตุการณ์ใดถึงกำหนดก่อน</p>

บริษัท ชัยวัฒนา แทนเนอรี่ กรุ๊ป จำกัด (มหาชน) และบริษัทย่อย

หมายเหตุประกอบงบการเงินรวมและงบการเงินเฉพาะบริษัท

วันที่ 31 ธันวาคม พ.ศ. 2558

วงเงิน	เงินต้น (บาท)	ยอดคงเหลือ พ.ศ. 2558 (บาท)	ยอดคงเหลือ พ.ศ. 2557 (บาท)	อัตราดอกเบี้ย	เงื่อนไขการชำระ
2	74,343,773	65,406,697	69,430,926	MLR ต่อปี	<p>เมื่อวันที่ 21 พฤศจิกายน พ.ศ. 2554 บริษัทย่อยกับสถาบันการเงินแห่งหนึ่งได้ตกลงแก้ไขสัญญาปรับปรุงโครงสร้างหนี้เพิ่มเติม โดยผ่อนปรนเงื่อนไขการชำระหนี้ที่ค้างชำระตั้งแต่งวดเดือน พฤศจิกายน พ.ศ. 2554 เป็นต้นไปดังนี้</p> <p>บริษัทย่อยตกลงชำระหนี้เงินกู้พร้อมดอกเบี้ยในอัตรา MLR นับตั้งแต่เดือน พฤศจิกายน พ.ศ. 2554 เป็นต้นไปจนกว่าจะชำระหนี้เสร็จสิ้นภายในเดือน มีนาคม พ.ศ. 2565 โดยมีเงื่อนไขดังนี้</p> <ul style="list-style-type: none"> - พฤศจิกายน พ.ศ. 2554 - พฤษภาคม พ.ศ. 2555 งวดละ 150,000 บาท สำหรับดอกเบี้ยที่เกิดขึ้นในแต่ละเดือนให้ตั้งพักไว้เพื่อรอชำระให้แก่ธนาคารในงวดสุดท้าย - มิถุนายน พ.ศ. 2555 - พฤษภาคม พ.ศ. 2556 งวดละ 400,000 บาท สำหรับดอกเบี้ยในอัตราร้อยละ 1 ต่อปีในแต่ละเดือนให้ตั้งพักไว้เพื่อรอชำระให้แก่ธนาคารในงวดสุดท้าย - มิถุนายน พ.ศ. 2556 - พฤษภาคม พ.ศ. 2557 งวดละ 500,000 บาท - มิถุนายน พ.ศ. 2557 - พฤษภาคม พ.ศ. 2558 งวดละ 600,000 บาท - มิถุนายน พ.ศ. 2558 - พฤษภาคม พ.ศ. 2559 งวดละ 700,000 บาท - มิถุนายน พ.ศ. 2559 - พฤษภาคม พ.ศ. 2560 งวดละ 800,000 บาท - มิถุนายน พ.ศ. 2560 - พฤษภาคม พ.ศ. 2561 งวดละ 900,000 บาท - มิถุนายน พ.ศ. 2561 - พฤษภาคม พ.ศ. 2562 งวดละ 1,000,000 บาท - มิถุนายน พ.ศ. 2562 - กุมภาพันธ์ พ.ศ. 2565 งวดละ 1,100,000 บาท <p>ทั้งนี้ ดอกเบี้ยตั้งพักทั้งหมดจะต้องชำระภายในเดือนมีนาคม พ.ศ. 2565 หรืองวดถัดจากวันที่ชำระหนี้เงินต้นงวดสุดท้ายเสร็จสิ้น แล้วแต่เหตุการณ์ใดถึงกำหนดก่อน</p>
3	65,621,000	17,565,000	-	MOR-0.5% ต่อปี	<p>เมื่อวันที่ 18 มีนาคม พ.ศ. 2558 บริษัทกับสถาบันการเงินแห่งหนึ่งได้ตกลงทำสัญญาเงินกู้ยืมระยะยาว คิดดอกเบี้ยในอัตรา MOR-0.5% ต่อปี กำหนดชำระคืนดังนี้</p> <ul style="list-style-type: none"> - งวดที่ 1 ถึงงวดที่ 17 งวดละ 3,500,000 บาท - งวดที่ 18 สำหรับเงินต้นคงเหลือทั้งหมด

หลักทรัพย์ค้ำประกัน

ที่ดินพร้อมสิ่งปลูกสร้างของบริษัทและบริษัทย่อย ตามหมายเหตุประกอบงบการเงินข้อ 15 และ 17 รวมทั้งบริษัทและกรรมการของบริษัทร่วมกันค้ำประกัน

บริษัท ชัยวัฒนา แทนเนอรี่ กรุ๊ป จำกัด (มหาชน) และบริษัทย่อย

หมายเหตุประกอบงบการเงินรวมและงบการเงินเฉพาะบริษัท

วันที่ 31 ธันวาคม พ.ศ. 2558

23. ภาระผูกพันผลประโยชน์พนักงานระยะยาว

	(หน่วย : บาท)	
	งบการเงินรวม	
	พ.ศ. 2558	พ.ศ. 2557
มูลค่าตามบัญชีต้นปี	9,605,516	9,791,492
ค่าใช้จ่ายผลประโยชน์พนักงานจากการเลิกจ้างหรือเกษียณอายุ	549,268	759,153
ต้นทุนดอกเบี้ย	373,003	477,398
(กำไร) ขาดทุนจากการประมาณการตามหลักคณิตศาสตร์ประกันภัย	6,411,641	(78,057)
จ่ายชำระผลประโยชน์พนักงานระหว่างปี	(1,193,940)	(1,344,470)
มูลค่าตามบัญชีปลายปี	15,745,488	9,605,516

รายการเกี่ยวกับผลประโยชน์ระยะยาวของพนักงานที่รับรู้ในงบกำไรขาดทุนเบ็ดเสร็จรวมสรุปได้ดังนี้

	(หน่วย : บาท)	
	งบการเงินรวม	
	พ.ศ. 2558	พ.ศ. 2557
ค่าใช้จ่ายผลประโยชน์พนักงานจากการเลิกจ้างหรือเกษียณอายุ	549,268	759,153
ต้นทุนดอกเบี้ย	373,003	477,398
(กำไร) ขาดทุนจากการประมาณการตามหลักคณิตศาสตร์ประกันภัย	6,411,641	(78,057)
รวม	7,333,912	1,158,494

	(หน่วย : บาท)	
	งบการเงินเฉพาะบริษัท	
	พ.ศ. 2558	พ.ศ. 2557
มูลค่าตามบัญชีต้นปี	9,605,516	8,802,847
ค่าใช้จ่ายผลประโยชน์พนักงานจากการเลิกจ้างหรือเกษียณอายุ	549,268	652,267
ต้นทุนดอกเบี้ย	373,003	427,734
(กำไร) ขาดทุนจากการประมาณการตามหลักคณิตศาสตร์ประกันภัย	6,411,641	(78,057)
รับโอนจากบริษัทย่อย*	-	1,145,195
จ่ายชำระผลประโยชน์พนักงานระหว่างปี	(1,193,940)	(1,344,470)
มูลค่าตามบัญชีปลายปี	15,745,488	9,605,516

บริษัท ชัยวัฒนา แทนเนอรี่ กรุ๊ป จำกัด (มหาชน) และบริษัทย่อย

หมายเหตุประกอบงบการเงินรวมและงบการเงินเฉพาะบริษัท

วันที่ 31 ธันวาคม พ.ศ. 2558

รายการเกี่ยวกับผลประโยชน์ระยะยาวของพนักงานที่รับรู้ในงบกำไรขาดทุนเบ็ดเสร็จเฉพาะบริษัทสรุปได้ดังนี้

	(หน่วย : บาท)	
	งบการเงินเฉพาะบริษัท	
	พ.ศ. 2558	พ.ศ. 2557
ค่าใช้จ่ายผลประโยชน์พนักงานจากการเลิกจ้างหรือเกษียณอายุ	549,268	652,267
ต้นทุนดอกเบี้ย	373,003	427,734
รับโอนจากบริษัทย่อย*	-	1,145,195
(กำไร) ขาดทุนจากการประมาณการตามหลักคณิตศาสตร์ประกันภัย	6,411,641	(78,057)
รวม	7,333,912	2,147,139

* ผู้บริหารของบริษัท ชัยวัฒนา ทริม จำกัด (“บริษัทย่อย”) มีมติพิเศษให้เลิกการดำเนินงานของบริษัทย่อยและโอนพนักงานทั้งหมดมายังบริษัท

ข้อสมมติฐานจากการประมาณการตามหลักคณิตศาสตร์ประกันภัย (Actuarial Technique) ที่สำคัญ ณ วันที่ในงบแสดงฐานะการเงินรวมและงบการเงินเฉพาะบริษัท มีดังต่อไปนี้

	31 ธันวาคม พ.ศ. 2558		31 ธันวาคม พ.ศ. 2557	
	สำหรับพนักงาน รายเดือน	สำหรับพนักงาน รายวัน	สำหรับพนักงาน รายเดือน	สำหรับพนักงาน รายวัน
อัตราคิดลด	2.30%	4.52%	2.50%	4.54%
อัตราการขึ้นเงินเดือน	4.27%	3.29%	2.76%	1.46%
อัตราการลาออก	0% - 53%	0% - 55%	0% - 64%	0% - 64%

บริษัท ชัยวัฒนา แทนเนอรี่ กรุ๊ป จำกัด (มหาชน) และบริษัทย่อย

หมายเหตุประกอบงบการเงินรวมและงบการเงินเฉพาะบริษัท

วันที่ 31 ธันวาคม พ.ศ. 2558

24. หนี้สินภายในเงินได้รอตัดบัญชี

ส่วนประกอบของหนี้สินภายในเงินได้รอตัดบัญชีจากส่วนเกินทุนจากการตีราคาที่ดินที่แสดงอยู่ในงบแสดงฐานะการเงินประกอบด้วย

	(หน่วย : บาท)
	งบการเงินรวม และงบการเงินเฉพาะบริษัท
ณ วันที่ 1 มกราคม พ.ศ. 2558	60,800,484
เพิ่มขึ้นจากส่วนเกินทุนจากการตีราคาที่ดินบันทึกโดยตรงในกำไรเบ็ดเสร็จอื่น	6,450,740
ผลกระทบจากการปรับลดอัตราภาษีซึ่งบันทึกโดยตรงในกำไรเบ็ดเสร็จอื่น*	(20,266,828)
ณ วันที่ 31 ธันวาคม พ.ศ. 2558	46,984,396

* เมื่อวันที่ 13 ตุลาคม พ.ศ. 2558 ที่ประชุมคณะรัฐมนตรีมีมติเห็นชอบให้มีการปรับลดอัตราภาษีเงินได้นิติบุคคลจากเดิมร้อยละ 30 เป็นร้อยละ 20 เป็นการถาวร โดยจะมีผลตั้งแต่วันที่ 1 มกราคม พ.ศ. 2559

25. ทุนเรือนหุ้น

25.1 มีผู้เข้ามาใช้สิทธิในการแปลงเป็นหุ้นสามัญจำนวน 15,625,562 หุ้น ในราคา 1 บาทต่อหุ้น จากการใช้สิทธิตามใบสำคัญแสดงสิทธิที่จะซื้อหุ้นสามัญของบริษัทครั้งที่ 2 (CWT-W2) จำนวน 7,975,705 หุ้น และใช้สิทธิตามใบสำคัญแสดงสิทธิที่จะซื้อหุ้นสามัญของบริษัทครั้งที่ 2 ให้แก่กรรมการ ผู้บริหารและพนักงานของบริษัท (CWT-ESOP2) จำนวน 7,649,857 หุ้น โดยบริษัทได้รับเงินค่าหุ้นล่วงหน้า จำนวน 8,630,705 บาท เมื่อเดือนธันวาคม พ.ศ. 2557 และแสดงไว้ในบัญชีเงินรับล่วงหน้าค่าหุ้นในงบแสดงฐานะการเงิน และรับเงินค่าหุ้นเพิ่มเติมที่เหลืออีกจำนวน 6,994,857 บาท เมื่อวันที่ 5 มกราคม พ.ศ. 2558

บริษัทได้จดทะเบียนเพิ่มทุนชำระแล้วจาก 361,287,497 บาท เป็น 376,913,059 บาท เพื่อรองรับการใช้สิทธิดังกล่าวกับกระทรวงพาณิชย์ เมื่อวันที่ 13 มกราคม พ.ศ. 2558

25.2 เมื่อวันที่ 22 เมษายน พ.ศ. 2558 ในการประชุมสามัญผู้ถือหุ้นครั้งที่ 1/2558 ผู้ถือหุ้นมีมติอนุมัติในเรื่องที่สำคัญดังต่อไปนี้

- อนุมัติการออกและเสนอขายใบสำคัญแสดงสิทธิที่จะซื้อหุ้นสามัญ ครั้งที่ 3 จำนวน 94,228,265 หน่วย ให้แก่ผู้ถือหุ้นเดิมของบริษัทตามสัดส่วนการถือหุ้น โดยไม่คิดมูลค่า ในอัตราส่วน 4 หุ้นสามัญเดิม ต่อ 1 หน่วย ใบสำคัญแสดงสิทธิ ในราคาใช้สิทธิเท่ากับ 1 บาท ต่อหุ้น
- อนุมัติการออกและเสนอขายหุ้นสามัญเพิ่มทุนให้แก่กลุ่มทุนโดยเฉพาะเจาะจง (Private Placement) ไม่เกิน 50 ราย จำนวนไม่เกิน 450,000,000 หุ้น มูลค่าที่ตราไว้หุ้นละ 1 บาท

บริษัท ชัยวัฒนา แทนเนอรี่ กรุ๊ป จำกัด (มหาชน) และบริษัทย่อย

หมายเหตุประกอบงบการเงินรวมและงบการเงินเฉพาะบริษัท

วันที่ 31 ธันวาคม พ.ศ. 2558

- อนุมัติปรับอัตราการใช้สิทธิตามข้อกำหนดสิทธิของใบสำคัญแสดงสิทธิซื้อหุ้นสามัญ ครั้งที่ 2 (CWT-W2) และ ใบสำคัญแสดงสิทธิซื้อหุ้นสามัญครั้งที่ 2 ให้แก่กรรมการ ผู้บริหารและพนักงานของบริษัท (CWT-ESOP2) อัตราการใช้สิทธิเดิม 1 หน่วย ต่อ 1 หุ้น เป็นอัตราการใช้สิทธิใหม่ 1 หน่วย ต่อ 1.178 หุ้น มีผลทำให้บริษัทต้องเพิ่มทุนจดทะเบียนจำนวน 14,741,102 บาท และออกหุ้นสามัญเพิ่มทุนจำนวน 14,741,102 หุ้น มูลค่าที่ตราไว้หุ้นละ 1 บาท และ
- อนุมัติเพิ่มทุนจดทะเบียนจำนวน 558,969,367 บาท จากทุนจดทะเบียนเดิมจำนวน 459,745,055 บาท เป็นทุนจดทะเบียนใหม่ 1,018,714,422 บาท

25.3 เมื่อวันที่ 30 มิถุนายน พ.ศ. 2558 มีผู้มาแสดงความจำนงใช้สิทธิตามใบสำคัญแสดงสิทธิซื้อหุ้นสามัญ CWT-W3 จำนวน 9,798,179 หุ้น ในราคา 1 บาทต่อหุ้น และ CWT-W2 และ CWT-ESOP2 จำนวน 40,331,044 หุ้น ในราคา 1 บาทต่อหุ้น บริษัทได้รับเงินค่าหุ้นจำนวนเงินรวม 50,129,223 บาท บริษัทได้จดทะเบียนเพิ่มทุนชำระแล้วจาก 376,913,059 บาท เป็น 427,042,282 บาท เพื่อรองรับการใช้สิทธิในการซื้อหุ้นสามัญของบริษัท ตามใบสำคัญแสดงสิทธิที่จะซื้อหุ้นสามัญ (CWT-W2), (CWT-ESOP2) และ (CWT-W3) กับกระทรวงพาณิชย์ เมื่อวันที่ 7 กรกฎาคม พ.ศ. 2558

26. ดำรงตามกฎหมาย

ตามมาตรา 116 แห่งพระราชบัญญัติบริษัทมหาชนจำกัด พ.ศ. 2535 บริษัทจะต้องจัดสรรกำไรสุทธิประจำปีส่วนหนึ่งไว้เป็นทุนสำรองตามกฎหมายไม่น้อยกว่าร้อยละ 5 ของกำไรสุทธิประจำปีหักด้วยยอดขาดทุนสะสมยกมา (ถ้ามี) จนกว่าทุนสำรองนี้จะมีจำนวนไม่น้อยกว่าร้อยละ 10 ของทุนจดทะเบียน ดำรงตามกฎหมายดังกล่าวไม่สามารถนำไปจ่ายเป็นเงินปันผลได้

27. ใบสำคัญแสดงสิทธิ

ตามมติที่ประชุมวิสามัญผู้ถือหุ้น ครั้งที่ 1/2555 เมื่อวันที่ 18 ธันวาคม พ.ศ. 2555 ได้อนุมัติให้บริษัทออกใบสำคัญแสดงสิทธิที่จะซื้อหุ้นสามัญของบริษัท โดยมีรายละเอียดดังนี้

- 1) ออกใบสำคัญแสดงสิทธิที่จะซื้อหุ้นสามัญของบริษัทครั้งที่ 2 ให้แก่กรรมการ ผู้บริหารและพนักงานของบริษัท (CWT-ESOP2) จำนวน 16,420,878 หน่วย โดยไม่คิดมูลค่า มีรายละเอียดของใบสำคัญแสดงสิทธิดังนี้

อัตราการใช้สิทธิ : ใบสำคัญแสดงสิทธิ 1 หน่วยการซื้อหุ้นสามัญได้ 1.178 หุ้น

ราคาใช้สิทธิต่อหุ้น : 1.00 บาท ต่อหุ้น

ระยะเวลาการใช้สิทธิ : เริ่มการใช้สิทธิครั้งแรกวันที่ 30 ธันวาคม พ.ศ. 2556 และครั้งสุดท้ายในวันทำการสุดท้ายของบริษัทก่อนวันที่หมดอายุของใบสำคัญแสดงสิทธิ (วันที่ 29 มกราคม พ.ศ. 2559)

อายุของใบสำคัญแสดงสิทธิ : 3 ปี นับตั้งแต่วันที่ออกใบสำคัญแสดงสิทธิ (วันที่ 31 มกราคม พ.ศ. 2556)

เมื่อวันที่ 27 พฤศจิกายน พ.ศ. 2558 บริษัทได้แจ้งเลื่อนวันใช้สิทธิ จากเดิมวันที่ 30 ธันวาคม พ.ศ. 2558 เป็นวันที่ 4 มกราคม พ.ศ. 2559

บริษัท ชัยวัฒนา แทนเนอรี่ กรุ๊ป จำกัด (มหาชน) และบริษัทย่อย

หมายเหตุประกอบงบการเงินรวมและงบการเงินเฉพาะบริษัท

วันที่ 31 ธันวาคม พ.ศ. 2558

- 2) ออกใบสำคัญแสดงสิทธิที่จะซื้อหุ้นสามัญของบริษัทครั้งที่ 2 (CWT-W2) ให้แก่ผู้ถือหุ้นเดิมตามสัดส่วนการถือหุ้นในอัตราส่วนหุ้นสามัญเดิม 4 หุ้นต่อ 1 หน่วย จำนวน 82,104,390 หน่วย โดยไม่คิดมูลค่า ทั้งนี้ตลาดหลักทรัพย์แห่งประเทศไทยได้รับใบสำคัญแสดงสิทธิที่จะซื้อหุ้นสามัญของบริษัทครั้งที่ 2 (CWT-W2) เป็นหลักทรัพย์จดทะเบียนในตลาดหลักทรัพย์แห่งประเทศไทยแล้วเมื่อวันที่ 11 กุมภาพันธ์ พ.ศ. 2556 มีรายละเอียดของใบสำคัญแสดงสิทธิดังนี้

อัตราการใช้สิทธิ : ใบสำคัญแสดงสิทธิ 1 หน่วยการซื้อหุ้นสามัญได้ 1.178 หุ้น

ราคาใช้สิทธิต่อหุ้น : 1.00 บาท ต่อหุ้น

ระยะเวลาการใช้สิทธิ : เริ่มการใช้สิทธิครั้งแรกวันที่ 3 มกราคม พ.ศ. 2557 และครั้งสุดท้ายในวันทำการสุดท้ายของบริษัทก่อนวันที่หมดอายุของใบสำคัญแสดงสิทธิ (วันที่ 29 มกราคม พ.ศ. 2559)

อายุของใบสำคัญแสดงสิทธิ : 3 ปี นับตั้งแต่วันที่ออกใบสำคัญแสดงสิทธิ (วันที่ 31 มกราคม พ.ศ. 2556)

เมื่อวันที่ 27 พฤศจิกายน พ.ศ. 2558 บริษัทได้แจ้งเลื่อนวันใช้สิทธิครั้งที่ 5 จากเดิมวันที่ 30 ธันวาคม พ.ศ. 2558 เป็นวันที่ 4 มกราคม พ.ศ. 2559 และได้แจ้งวันใช้สิทธิครั้งสุดท้าย เป็นวันที่ 29 มกราคม พ.ศ. 2559

- 3) ออกใบสำคัญแสดงสิทธิที่จะซื้อหุ้นสามัญของบริษัทครั้งที่ 3 (CWT-W3) ให้แก่ผู้ถือหุ้นเดิมตามสัดส่วนการถือหุ้นในอัตราส่วนหุ้นสามัญเดิม 4 หุ้นต่อ 1 หน่วย จำนวน 94,228,265 หน่วย โดยไม่คิดมูลค่า ทั้งนี้ตลาดหลักทรัพย์แห่งประเทศไทยได้รับใบสำคัญแสดงสิทธิที่จะซื้อหุ้นสามัญของบริษัทครั้งที่ 3 (CWT-W3) เป็นหลักทรัพย์จดทะเบียนในตลาดหลักทรัพย์แห่งประเทศไทยแล้วเมื่อวันที่ 2 มิถุนายน พ.ศ. 2558 มีรายละเอียดของใบสำคัญแสดงสิทธิดังนี้

อัตราการใช้สิทธิ : ใบสำคัญแสดงสิทธิ 1 หน่วยการซื้อหุ้นสามัญได้ 1 หุ้น

ราคาใช้สิทธิต่อหุ้น : 1.00 บาท ต่อหุ้น

ระยะเวลาการใช้สิทธิ : เริ่มการใช้สิทธิครั้งแรกวันที่ 30 มิถุนายน พ.ศ. 2558 และครั้งสุดท้ายในวันทำการสุดท้ายของบริษัทก่อนวันที่หมดอายุของใบสำคัญแสดงสิทธิ (วันที่ 13 พฤษภาคม พ.ศ. 2559)

อายุของใบสำคัญแสดงสิทธิ : 1 ปี นับตั้งแต่วันที่ออกใบสำคัญแสดงสิทธิ (วันที่ 15 พฤษภาคม พ.ศ. 2558)

เมื่อวันที่ 27 พฤศจิกายน พ.ศ. 2558 บริษัทได้แจ้งเลื่อนวันใช้สิทธิครั้งที่ 2 จากเดิมวันที่ 30 ธันวาคม พ.ศ. 2558 เป็นวันที่ 4 มกราคม พ.ศ. 2559

บริษัท ชัยวัฒนา แทนเนอรี่ กรุ๊ป จำกัด (มหาชน) และบริษัทย่อย

หมายเหตุประกอบงบการเงินรวมและงบการเงินเฉพาะบริษัท

วันที่ 31 ธันวาคม พ.ศ. 2558

28. ค่าใช้จ่ายภาษีเงินได้

ภาษีเงินได้นิติบุคคลคำนวณขึ้นจากกำไรก่อนภาษีเงินได้สำหรับปีด้วยอัตราภาษี

ค่าใช้จ่ายภาษีเงินได้สำหรับปีสิ้นสุดวันที่ 31 ธันวาคม พ.ศ. 2558 และ พ.ศ. 2557 สรุปได้ดังนี้

	(หน่วย : บาท)			
	งบการเงินรวม		งบการเงินเฉพาะบริษัท	
	พ.ศ. 2558	พ.ศ. 2557	พ.ศ. 2558	พ.ศ. 2557
ภาษีเงินได้ปัจจุบัน				
ภาษีเงินได้นิติบุคคล	8,227,282	3,700,241	4,694,440	2,596,894
ภาษีเงินได้รอการตัดบัญชี				
ภาษีเงินได้รอการตัดบัญชีจากการ				
เกิดผลแตกต่างชั่วคราวและกลับรายการ	-	(1,245,082)	-	(1,245,082)
ค่าใช้จ่ายภาษีเงินได้ที่แสดงในงบกำไรขาดทุน	8,227,282	2,455,159	4,694,440	1,351,812

29. กำไรต่อหุ้น

สำหรับปีสิ้นสุดวันที่ 31 ธันวาคม พ.ศ. 2558 และ พ.ศ. 2557 บริษัทคำนวณกำไรต่อหุ้นขึ้นพื้นฐานและกำไรต่อหุ้นปรับลดโดยการหารกำไรสุทธิสำหรับปีด้วยจำนวนหุ้นสามัญถ่วงเฉลี่ยถ่วงน้ำหนักดังนี้

	สำหรับปีสิ้นสุดวันที่ 31 ธันวาคม พ.ศ. 2558				
	กำไรสุทธิสำหรับปี		จำนวนหุ้น สามัญถ่วงเฉลี่ย ถ่วงน้ำหนัก	กำไรต่อหุ้นสำหรับปี	
	งบการเงิน รวม	งบการเงิน เฉพาะบริษัท		งบการเงิน รวม	งบการเงิน เฉพาะบริษัท
	บาท	บาท	หุ้น	บาท	บาท
กำไรต่อหุ้นขึ้นพื้นฐาน					
ส่วนที่เป็นของผู้ถือหุ้นของบริษัทใหญ่	43,309,261	29,630,912	400,665,772	0.11	0.07
กำไรต่อหุ้นปรับลด					
ส่วนที่เป็นของผู้ถือหุ้นของบริษัทใหญ่	43,309,261	29,630,912	542,321,093	0.08	0.06

บริษัท ชัยวัฒนา แทนเนอรี่ กรุ๊ป จำกัด (มหาชน) และบริษัทย่อย

หมายเหตุประกอบงบการเงินรวมและงบการเงินเฉพาะบริษัท

วันที่ 31 ธันวาคม พ.ศ. 2558

	สำหรับปีสิ้นสุดวันที่ 31 ธันวาคม พ.ศ. 2557				
	กำไรสุทธิสำหรับปี		จำนวนหุ้น สามัญเฉลี่ย ถ่วงน้ำหนัก	กำไรต่อหุ้นสำหรับปี	
	งบการเงิน	งบการเงิน		งบการเงิน	งบการเงิน
	รวม	เฉพาะบริษัท		รวม	เฉพาะบริษัท
	บาท	บาท	หุ้น	บาท	บาท
กำไรต่อหุ้นขั้นพื้นฐาน					
ส่วนที่เป็นของผู้ถือหุ้นของบริษัทใหญ่	30,074,227	33,248,827	361,280,222	0.08	0.09
กำไรต่อหุ้นปรับลด					
ส่วนที่เป็นของผู้ถือหุ้นของบริษัทใหญ่	30,074,227	33,248,877	459,720,961	0.07	0.07

30. ส่วนงานดำเนินงาน

ข้อมูลส่วนงานดำเนินงานที่น่าเสนอนี้สอดคล้องกับรายงานภายในของบริษัทที่มีอำนาจตัดสินใจสูงสุดด้านการดำเนินงานได้รับและสอบทานอย่างสม่ำเสมอเพื่อใช้ในการตัดสินใจในการจัดสรรทรัพยากรให้กับส่วนงานและประเมินผลการดำเนินงานของส่วนงาน ทั้งนี้ผู้มีอำนาจตัดสินใจสูงสุดด้านการดำเนินงานของบริษัทคือกรรมการผู้มีอำนาจ

เพื่อวัตถุประสงค์ในการบริหารงาน กลุ่มบริษัทจัดโครงสร้างองค์กรเป็นหน่วยงานธุรกิจตามประเภทของผลิตภัณฑ์และบริการ กลุ่มบริษัทมีส่วนงานที่รายงานทั้งสิ้น 4 ส่วนงาน คือ ฟอกหนัง ผลิตภัณฑ์รถยนต์ ผลิตภัณฑ์เล่นสุนัข และผลิตภัณฑ์เฟอร์นิเจอร์

ผู้มีอำนาจตัดสินใจสูงสุดสอบทานผลการดำเนินงานของแต่ละหน่วยธุรกิจแยกจากกันเพื่อวัตถุประสงค์ในการตัดสินใจเกี่ยวกับการจัดสรรทรัพยากรและการประเมินผลการปฏิบัติงาน บริษัทประเมินผลการปฏิบัติงานโดยใช้เกณฑ์เดียวกับที่ใช้ในการวัดกำไรหรือขาดทุนจากการดำเนินงานในงบการเงิน อย่างไรก็ตาม กลุ่มบริษัทบริหารงานด้านการจัดหาเงิน กิจกรรมบริหารและภาษีเงินได้ของทั้งกลุ่มบริษัท ดังนั้น จึงไม่มีการปันส่วนให้แก่แต่ละส่วนงานดำเนินงาน

ข้อมูลส่วนงานดำเนินงานสำหรับปีสิ้นสุดวันที่ 31 ธันวาคม พ.ศ. 2558 และ พ.ศ. 2557 เป็นดังนี้

	(หน่วย : พันบาท)									
	งบการเงินรวม									
	สำหรับงวดปีสิ้นสุดวันที่ 31 ธันวาคม									
	ฟอกหนัง		เบาะรถยนต์		ของเล่นสุนัข		เฟอร์นิเจอร์		รวม	
	พ.ศ. 2558	พ.ศ. 2557	พ.ศ. 2558	พ.ศ. 2557	พ.ศ. 2558	พ.ศ. 2557	พ.ศ. 2558	พ.ศ. 2557	พ.ศ. 2558	พ.ศ. 2557
รายได้จากการขายและบริการ	287,172	295,729	865,249	470,421	106,516	108,740	88,571	42,831	1,347,508	917,721
ต้นทุนขายและบริการ	(264,293)	(291,059)	(758,726)	(376,947)	(75,982)	(82,531)	(73,037)	(41,154)	(1,172,038)	(791,691)
กำไรขั้นต้น	22,879	4,670	106,523	93,473	30,534	26,209	15,534	1,677	175,470	126,030
กำไรจากการขายสินทรัพย์ไม่ หมุนเวียนที่ถือไว้เพื่อขาย									17,011	-
กำไรจากการขายสินทรัพย์									8,295	1,412

บริษัท ชัยวัฒนา แทนเนอรี่ กรุ๊ป จำกัด (มหาชน) และบริษัทย่อย

หมายเหตุประกอบงบการเงินรวมและงบการเงินเฉพาะบริษัท

วันที่ 31 ธันวาคม พ.ศ. 2558

(หน่วย : พันบาท)									
งบการเงินรวม									
สำหรับงวดปีสิ้นสุดวันที่ 31 ธันวาคม									
ฟอกหนัง		เบาะรถยนต์		ของเล่นสุนัข		เฟอร์นิเจอร์		รวม	
พ.ศ. 2558	พ.ศ. 2557	พ.ศ. 2558	พ.ศ. 2557	พ.ศ. 2558	พ.ศ. 2557	พ.ศ. 2558	พ.ศ. 2557	พ.ศ. 2558	พ.ศ. 2557
กำไร (ขาดทุน) จากอัตราแลกเปลี่ยน								(12,238)	405
รายได้อื่น								13,977	20,624
โอนกลับขาดทุนจากการด้อยค่าเงินลงทุน								13,861	12,874
ค่าใช้จ่ายในการขาย								(44,199)	(26,324)
ค่าใช้จ่ายในการบริหาร								(79,409)	(62,171)
ขาดทุนจากการด้อยค่าสินทรัพย์								-	(4,552)
หนี้สงสัยจะสูญ								-	(727)
ค่าตอบแทนผู้บริหาร								(9,513)	(6,929)
ส่วนแบ่งขาดทุนจากการลงทุนในบริษัทร่วม								(1,116)	-
ต้นทุนทางการเงิน								(30,814)	(30,030)
กำไรก่อนภาษีเงินได้นิติบุคคล								51,325	30,612
ค่าใช้จ่ายภาษีเงินได้								(8,227)	(2,455)
กำไรสุทธิสำหรับปี								43,098	28,157

31. เครื่องมือทางการเงิน

กลุ่มบริษัทไม่มีนโยบายที่จะประกอบธุรกรรมตราสารอนุพันธ์ทางการเงินเพื่อการเก็งกำไรหรือการค้า

31.1 ความเสี่ยงจากอัตราดอกเบี้ย

ความเสี่ยงจากอัตราดอกเบี้ยนี้เกิดจากความผันผวนของอัตราดอกเบี้ยในตลาดอนาคต ซึ่งจะส่งผลกระทบต่อผลการดำเนินงานและกระแสเงินสดของกลุ่มบริษัท กลุ่มบริษัทมีความเสี่ยงจากอัตราดอกเบี้ยเนื่องจากมีเงินฝากกับธนาคาร เงินเบิกเกินบัญชีธนาคาร และเงินกู้ยืม

สินทรัพย์และหนี้สินทางการเงินดังกล่าวส่วนใหญ่จัดอยู่ในประเภทระยะสั้นและมีอัตราดอกเบี้ยปรับขึ้นลงตามอัตราตลาด กลุ่มบริษัทมิได้ใช้ตราสารอนุพันธ์ทางการเงินเพื่อป้องกันความเสี่ยงดังกล่าว

31.2 ความเสี่ยงจากอัตราแลกเปลี่ยน

กลุ่มบริษัทมีความเสี่ยงจากอัตราแลกเปลี่ยนเงินตราต่างประเทศ เนื่องจากกลุ่มบริษัทมีลูกหนี้การค้า เจ้าหนี้การค้าและภาระหนี้สินที่อาจเกิดขึ้นเป็นสกุลเงินตราต่างประเทศ

บริษัท ชัยวัฒนา แทนเนอรี่ กรุ๊ป จำกัด (มหาชน) และบริษัทย่อย

หมายเหตุประกอบงบการเงินรวมและงบการเงินเฉพาะบริษัท

วันที่ 31 ธันวาคม พ.ศ. 2558

กลุ่มบริษัทมีสินทรัพย์และหนี้สินที่เป็นเงินตราต่างประเทศ ดังนี้

	งบการเงินรวมและงบการเงินเฉพาะบริษัท			
	พ.ศ. 2558		พ.ศ. 2557	
	สินทรัพย์	หนี้สิน	สินทรัพย์	หนี้สิน
ดอลลาร์สหรัฐ	689,749	5,499,638	727,141	4,851,579
ยูโร	70,000	-	-	4,545

แต่อย่างไรก็ดี กลุ่มบริษัทมีการป้องกันความเสี่ยงจากอัตราแลกเปลี่ยนโดยทำสัญญาซื้อเงินตราต่างประเทศล่วงหน้ากับธนาคารแห่งหนึ่ง ณ วันที่ 31 ธันวาคม พ.ศ. 2558 และ พ.ศ. 2557 จำนวนเงินในสกุลท้องถิ่นที่จะต้องจ่ายและอัตราแลกเปลี่ยนตามสัญญา มีดังนี้

	(หน่วย : บาท)	
	งบการเงินรวมและงบการเงินเฉพาะบริษัท	
	พ.ศ. 2558	พ.ศ. 2557
สัญญาซื้อเงินตราต่างประเทศล่วงหน้า		
1,617,930 ดอลลาร์สหรัฐ อัตราถัวเฉลี่ย 36.052 บาท	58,330,268	-
1,000,000 ดอลลาร์สหรัฐ อัตราถัวเฉลี่ย 32.685 บาท	-	32,685,000

31.3 ความเสี่ยงทางการให้สินเชื่อ

กลุ่มบริษัทมีความเสี่ยงด้านการให้สินเชื่อที่เกี่ยวข้องกับลูกหนี้ อย่างไรก็ตาม เนื่องจากผู้บริหารของกลุ่มบริษัทไม่คาดว่าจะได้รับความเสียหายที่เป็นสาระสำคัญจากการเก็บหนี้จากลูกหนี้เหล่านี้ ฝ่ายบริหารเชื่อว่ามูลค่าสูงสุดของความเสี่ยงคือมูลค่าตามบัญชีของลูกหนี้การค้างหักด้วยค่าเผื่อนี้สงสัยจะสูญตามที่ได้แสดงในงบแสดงฐานะการเงิน

31.4 มูลค่ายุติธรรม

เนื่องจากสินทรัพย์และหนี้สินทางการเงินส่วนใหญ่จัดอยู่ในประเภทระยะสั้น ฝ่ายบริหารของกลุ่มบริษัทจึงเชื่อว่ามูลค่ายุติธรรมของสินทรัพย์และหนี้สินทางการเงินดังกล่าวจะไม่แตกต่างอย่างมีนัยสำคัญกับมูลค่าตามบัญชี

บริษัท ชัยวัฒนา แทนเนอรี่ กรุ๊ป จำกัด (มหาชน) และบริษัทย่อย

หมายเหตุประกอบงบการเงินรวมและงบการเงินเฉพาะบริษัท

วันที่ 31 ธันวาคม พ.ศ. 2558

32. ภาระผูกพัน

ณ วันที่ 31 ธันวาคม พ.ศ. 2558 และ พ.ศ. 2557 กลุ่มบริษัทมีภาระผูกพันเกี่ยวกับสัญญาเช่าสินทรัพย์และสัญญาซื้อสินทรัพย์และบริการ ซึ่งมีกำหนดจ่ายชำระดังนี้

	(หน่วย : บาท)			
	งบการเงินรวม		งบการเงินเฉพาะบริษัท	
	พ.ศ. 2558	พ.ศ. 2557	พ.ศ. 2558	พ.ศ. 2557
สัญญาเช่าโรงงานและเครื่องจักร				
ภายใน 1 ปี	1,568,000	2,517,000	1,568,000	2,517,000
ภายใน 1-3 ปี	2,123,000	1,616,000	2,123,000	1,616,000
รวม	3,691,000	4,133,000	3,691,000	4,133,000
สัญญาซื้อสินทรัพย์และบริการ				
ภายใน 1 ปี	2,415,000	4,781,249	2,415,000	4,781,249
ภายใน 1-3 ปี	-	440,000	-	440,000
รวม	2,415,000	5,221,249	2,415,000	5,221,249
สัญญาซื้ออุปกรณ์และค่าวัตถุดิบ				
ภายใน 1 ปี	-	2,350,000	-	2,350,000

33. หนี้สินที่อาจจะเกิดขึ้น

ณ วันที่ 31 ธันวาคม พ.ศ. 2558 และ พ.ศ. 2557 กลุ่มบริษัทมีหนี้สินที่อาจจะเกิดขึ้น ดังต่อไปนี้

	งบการเงินรวม		งบการเงินเฉพาะบริษัท	
	พ.ศ. 2558	พ.ศ. 2557	พ.ศ. 2558	พ.ศ. 2557
หนังสือค้ำประกัน (ล้านบาท)	3.76	3.70	3.76	3.70
เลตเตอร์ออฟเครดิต (ล้านบาท)	51.65	3.49	51.65	3.49
เลตเตอร์ออฟเครดิต (ดอลลาร์สหรัฐ)	987,519	1,064,000	987,519	1,064,000
เลตเตอร์ออฟเครดิต (ยูโร)	-	140,000	-	140,000
วงเงินสินเชื่อจากสถาบันการเงิน (ล้านบาท)	1,463	1,035	1,283	855

บริษัท ชัยวัฒนา แทนเนอรี่ กรุ๊ป จำกัด (มหาชน) และบริษัทย่อย

หมายเหตุประกอบงบการเงินรวมและงบการเงินเฉพาะบริษัท

วันที่ 31 ธันวาคม พ.ศ. 2558

34. ค่าใช้จ่ายตามลักษณะ

	(หน่วย : บาท)			
	งบการเงินรวม		งบการเงินเฉพาะบริษัท	
	พ.ศ. 2558	พ.ศ. 2557	พ.ศ. 2558	พ.ศ. 2557
ค่าใช้จ่ายเกี่ยวกับพนักงาน	232,818,553	265,609,946	232,818,553	230,661,779
ค่าเสื่อมราคาและค่าตัดจำหน่าย	26,748,679	33,097,472	23,424,846	22,194,881
ค่าเช่าจ่าย	4,657,134	7,183,652	4,657,134	4,295,000
ค่าธรรมเนียมวิชาชีพและอื่น ๆ	13,106,525	7,579,594	9,585,400	5,790,061
การเปลี่ยนแปลงในสินค้าสำเร็จรูป และสินค้าระหว่างผลิต (เพิ่มขึ้น) ลดลง	(10,651,678)	(33,325,375)	(10,651,678)	(35,033,774)
วัตถุดิบและวัสดุสิ้นเปลืองใช้ไป	935,752,565	548,597,392	935,752,565	505,218,011

35. สัญญาที่สำคัญ

35.1 เมื่อวันที่ 24 กุมภาพันธ์ พ.ศ. 2558 บริษัทได้ทำบันทึกข้อตกลงความร่วมมือโครงการแปลงขยะเป็นพลังงานไฟฟ้าร่วมกับบริษัทเอกชน 2 แห่ง เพื่อศึกษาความเป็นไปได้ในการลงทุนพัฒนาโครงการรับกำจัดขยะมูลฝอยชุมชน และการใช้ประโยชน์จากขยะในหลุมฝังกลบกับท้องถิ่นผู้เป็นเจ้าของขยะและแปลงขยะเป็นพลังงานไฟฟ้า

ต่อมาเมื่อวันที่ 24 สิงหาคม พ.ศ. 2558 บริษัทได้ทำสัญญาข้อตกลงทางธุรกิจกับบริษัทเอกชนดังกล่าวเพิ่มเติม ซึ่งมีผลให้บริษัทมีภาระผูกพันที่จะต้องจ่ายเงินประกันเพื่อเข้าร่วมโครงการนี้เป็นจำนวนทั้งสิ้น 28 ล้านบาท ซึ่ง ณ วันที่ 31 ธันวาคม พ.ศ. 2558 บริษัทได้มีการจ่ายเงินประกันบางส่วนเป็นจำนวน 4.5 ล้านบาทแล้ว

35.2 เมื่อวันที่ 8 เมษายน พ.ศ. 2558 บริษัทได้ทำบันทึกข้อตกลงกับบริษัทเอกชนแห่งหนึ่ง บริษัทจะลงทุนในสัดส่วนร้อยละ 74.99 โดยจะร่วมมือกันจัดตั้งบริษัทใหม่ขึ้นเพื่อดำเนินการธุรกิจผลิตไฟฟ้าพลังงานแสงอาทิตย์บนหลังคา และเพื่อให้โครงการสามารถดำเนินการได้ตามข้อตกลงสัญญาซื้อขายไฟฟ้า (PPA) รวมถึงเป็นผู้ให้บริการด้านการจัดการและบำรุงรักษา ภายใต้การดำเนินงานทั้งสองฝ่ายมีหน้าที่ยื่นขอรับอนุญาตเป็นผู้เสนอขายไฟฟ้าให้กับการไฟฟ้าส่วนภูมิภาค (กฟภ.) หรือการไฟฟ้านครหลวง (กฟน.)

35.3 เมื่อวันที่ 4 ธันวาคม พ.ศ. 2558 บริษัทได้ทำบันทึกข้อตกลงจะร่วมทุนระหว่างบริษัทเอกชนแห่งหนึ่ง โดยมีวัตถุประสงค์เพื่อให้บริษัทได้รับประโยชน์จากแหล่งวัตถุดิบในการผลิตเชื้อเพลิงเพื่อสนับสนุนโรงไฟฟ้าของบริษัทในระยะยาว ซึ่งบริษัทได้จ่ายเงินมัดจำค่าหุ้นก่อนที่จะเข้าดกลงซื้อหุ้น เป็นจำนวนเงิน 30.0 ล้านบาท (หมายเหตุ 9) ระยะยาวเวลาในการดำเนินการตามข้อตกลง มีกำหนดระยะเวลา 1 ปี นับแต่วันที่ลงนามในสัญญา ภายใต้เงื่อนไขให้มีการเข้าทำ Due Diligence และหากภายหลังการทำ Due Diligence แล้วบริษัทไม่ประสงค์จะซื้อหุ้น และ/หรือ ใช้สิทธิบอกเลิกสัญญา และ/หรือคู่สัญญาไม่สามารถตกลงราคาค่าหุ้นกันได้ บริษัทจะได้รับคืนเงินมัดจำดังกล่าว

บริษัท ชัยวัฒนา แทนเนอรี่ กรุ๊ป จำกัด (มหาชน) และบริษัทย่อย

หมายเหตุประกอบงบการเงินรวมและงบการเงินเฉพาะบริษัท

วันที่ 31 ธันวาคม พ.ศ. 2558

36. เหตุการณ์ภายหลังวันที่ในงบแสดงฐานะการเงิน

- 36.1** เมื่อวันที่ 4 มกราคม พ.ศ. 2559 มีผู้มาแสดงความจำนงใช้สิทธิตามใบสำคัญแสดงสิทธิซื้อหุ้นสามัญ CWT-W2 จำนวน 2,616,570 หุ้น ในราคา 1 บาทต่อหุ้น CWT-ESOP2 จำนวน 3,577,937 หุ้น ในราคา 1 บาทต่อหุ้น และ CWT-W3 จำนวน 1,653,337 หุ้น ในราคา 1 บาทต่อหุ้น บริษัทได้รับเงินค่าหุ้นจำนวนเงินรวม 7,847,844 บาท เมื่อเดือนธันวาคม พ.ศ. 2558 และแสดงไว้ในบัญชีเงินรับล่วงหน้าหุ้นในงบแสดงฐานะการเงิน บริษัทได้จดทะเบียนเพิ่มทุนชำระแล้ว จาก 427,042,282 บาท เป็น 434,890,126 บาท เพื่อรองรับการใช้สิทธิในการซื้อหุ้นสามัญของบริษัท ตามใบสำคัญแสดงสิทธิที่จะซื้อหุ้นสามัญ (CWT-W2), (CWT-ESOP2) และ (CWT-W3) กับกระทรวงพาณิชย์ เมื่อวันที่ 8 มกราคม พ.ศ. 2559
- 36.2** เมื่อวันที่ 28 มกราคม พ.ศ. 2559 บริษัทได้ออกจำหน่ายหุ้นกู้ ชนิดระบุชื่อผู้ถือ ประเภทไม่ด้อยสิทธิและไม่มีหลักประกันในมูลค่าเสนอขายรวม 150 ล้านบาท (หุ้นกู้ 150,000 หน่วย มูลค่าที่ตราไว้หน่วยละ 1,000 บาท) โดยมีอัตราดอกเบี้ยคงที่ร้อยละ 5 ต่อปี กำหนดไถ่ถอนเงินต้นทั้งจำนวนในวันที่ 28 เมษายน พ.ศ. 2559
- 36.3** เมื่อวันที่ 28 มกราคม พ.ศ. 2559 บริษัทได้จัดตั้งบริษัทย่อย คือ บริษัท ชัยวัฒนา เอ็กพอร์ท จำกัด เพื่อดำเนินธุรกิจส่งออกชิ้นไม้สักจากยูคาลิปตัสไปยังต่างประเทศ โดยมีทุนจดทะเบียน 1,000,000 บาท แบ่งเป็นหุ้นสามัญ 100,000 หุ้น มูลค่าหุ้นละ 10 บาท คิดเป็นสัดส่วนการลงทุนเท่ากับร้อยละ 79.99%
- 36.4** เมื่อวันที่ 29 มกราคม พ.ศ. 2559 มีผู้มาแสดงความจำนงใช้สิทธิตามใบสำคัญแสดงสิทธิซื้อหุ้นสามัญ CWT-W2 จำนวน 48,029,814 หุ้น ในราคา 1 บาทต่อหุ้น บริษัทได้จดทะเบียนเพิ่มทุนชำระแล้วจาก 434,890,126 บาท เป็น 482,919,940 บาท เพื่อรองรับการใช้สิทธิในการซื้อหุ้นสามัญของบริษัท ตามใบสำคัญแสดงสิทธิที่จะซื้อหุ้นสามัญ CWT-W2 กับกระทรวงพาณิชย์ เมื่อวันที่ 3 กุมภาพันธ์ พ.ศ. 2559
- 36.5** ในเดือนกุมภาพันธ์ พ.ศ. 2559 บริษัทย่อย – บริษัท พลาทรัพย์ จำกัด ได้ทำสัญญาขายที่ดินกับบุคคลธรรมดาในราคา 93.18 ล้านบาท ซึ่งที่ดินดังกล่าวแสดงอยู่ในสินทรัพย์ไม่หมุนเวียนที่ถือไว้เพื่อขาย โดยมีมูลค่าตามบัญชี ณ วันที่ 31 ธันวาคม พ.ศ. 2558 เป็นจำนวน 62.52 ล้านบาท

**CHAI WATANA TANNERY GROUP PUBLIC
COMPANY LIMITED
AND ITS SUBSIDIARIES**

**Financial Statements
31 December 2015**

Auditor's Report
To the Shareholders the Board of Directors of
Chai Watana Tannery Group Public Company Limited

I have audited the accompanying consolidated and company financial statements of Chai Watana Tannery Group Public Company Limited and its subsidiaries and of Chai Watana Tannery Group Public Company Limited, which comprise the consolidated and company statements of financial position as at 31 December 2015, and the related consolidated and company statements of comprehensive income, changes in shareholders' equity and cash flows for the reporting year then ended, and a summary of significant accounting policies and other explanatory information.

Management's Responsibility for the Financial Statements

Management is responsible for the preparation and fair presentation of these financial statements in accordance with Thai Financial Reporting Standards, and for such internal control as management determines is necessary to enable the preparation of financial statements that are free from material misstatement, whether due to fraud or error.

Auditor's Responsibility

My responsibility is to express an opinion on these financial statements based on my audit. I conducted my audit in accordance with Thai Standards on Auditing. Those standards require that I comply with ethical requirements and plan and perform the audit to obtain reasonable assurance about whether the financial statements are free from material misstatement.

An audit involves performing procedures to obtain audit evidence about the amounts and disclosures in the financial statements. The procedures selected depend on the auditor's judgment, including the assessment of the risks of material misstatement of the financial statements, whether due to fraud or error. In making those risk assessments, the auditor considers internal control relevant to the entity's preparation and fair presentation of the financial statements in order to design audit procedures that are appropriate in the circumstances, but not for the purpose of expressing an opinion on the effectiveness of the entity's internal control. An audit also includes evaluating the appropriateness of accounting policies used and the reasonableness of accounting estimates made by management, as well as evaluating the overall presentation of the financial statements.

I believe that the audit evidence I have obtained is sufficient and appropriate to provide a basis for my audit opinion.

Opinion

In my opinion, the consolidated and company financial statements referred to above present fairly, in all material respects, the consolidated and company financial position of Chai Watana Tannery Group Public Company Limited and its subsidiaries and of Chai Watana Tannery Group Public Company Limited as at 31 December 2015 and consolidated and company results of operations and cash flows for the year then ended in accordance with Thai Financial Reporting Standards.



Lehum Chinnapan
Certified Public Accountant
(Thailand) No. 7306
RSM Audit Services (Thailand) Limited

Bangkok
29 February 2016

Chai Watana Tannery Group Public Company Limited and Its Subsidiaries

Statement of Financial Position

As at 31 December 2015

		(Unit : Baht)			
		Consolidated		The Company	
Notes		2015	2014	2015	2014
ASSETS					
Current Assets					
Cash and cash equivalents	5	213,109,479	10,948,752	203,549,098	10,517,388
Trade and other accounts receivable, net	6	219,469,431	175,832,583	215,824,818	173,886,824
Short-term loans to related party, net	7	-	-	-	-
Inventories, net	8	493,044,407	457,840,925	493,044,407	458,597,099
Other current assets	9	39,495,452	11,854,729	31,821,031	3,260,490
Non-current assets classified as held-for-sale	10	62,521,232	27,757,609	-	-
Total Current Assets		1,027,640,001	684,234,598	944,239,354	646,261,801
Non - Current Assets					
Deposit at financial institution used as collateral	11	2,203,387	2,202,047	2,203,387	2,202,047
Investment in associated company, net	12	30,243,791	-	31,083,855	-
Investments in subsidiary company, net	13	-	-	74,518,536	74,518,536
Other long - term investments, net	14	64,651,516	50,790,016	64,561,516	50,700,016
Amounts due from subsidiary company, net	7	-	-	3,776,935	35,212,100
Property, plant and equipment, net	15	773,617,543	757,848,513	669,972,268	611,795,552
Intangible asset - computer software, net	16	1,309,695	657,087	1,309,695	657,087
Land not used in operation	17	975,000	25,600,601	975,000	4,080,480
Other non-current assets	7	7,371,242	2,108,559	12,616,048	8,142,397
Total Non - Current Assets		880,372,174	839,206,823	861,017,240	787,308,215
Total Assets		1,908,012,175	1,523,441,421	1,805,256,594	1,433,570,016

The accompanying notes form an integral part of these financial statements

Chai Watana Tannery Group Public Company Limited and Its Subsidiaries

Statement of Financial Position

As at 31 December 2015

		(Unit : Baht)			
		Consolidated		The Company	
Notes		2015	2014	2015	2014
LIABILITIES AND SHAREHOLDERS' EQUITY					
Current Liabilities					
Bank overdrafts and short - term loans from					
financial institutions	18	403,659,555	365,935,713	393,820,437	365,935,713
Trade and other accounts payable	19	310,986,250	235,773,924	323,895,408	242,263,114
Debentures	20	119,561,629	-	119,561,629	-
Current portion of finance leases payable	21	5,325,013	7,909,396	5,325,013	7,431,167
Current portion of long - term loans from					
financial institutions	22	28,465,000	9,700,000	17,565,000	-
Other current liabilities		8,237,031	4,436,318	5,095,427	2,387,740
Total Current Liabilities		876,234,478	623,755,351	865,262,914	618,017,734
Non - Current Liabilities					
Finance leases payable, net	21	4,501,648	6,745,117	4,501,648	6,745,117
Long - term loans from financial institutions, net	22	60,506,128	67,198,968	-	-
Provision for long-term employee benefits	23	15,745,488	9,605,516	15,745,488	9,605,516
Deferred tax liabilities	24	46,984,396	60,800,484	46,984,396	60,800,484
Other non-current liabilities	7	741,000	41,000	1,641,000	1,541,000
Total Non - Current Liabilities		128,478,660	144,391,085	68,872,532	78,692,117
Total Liabilities		1,004,713,138	768,146,436	934,135,446	696,709,851

The accompanying notes form an integral part of these financial statements

Chai Watana Tannery Group Public Company Limited and Its Subsidiaries

Statement of Financial Position

As at 31 December 2015

		(Unit : Baht)			
		Consolidated		The Company	
Notes		2015	2014	2015	2014
Shareholders' equity					
Share capital					
Registered	25.2				
1,018,714,422 ordinary shares of Baht 1 each					
(2014 : 459,784,584 ordinary shares of Baht 1 each)		1,018,714,422	459,784,584	1,018,714,422	459,784,584
Issued and paid - up	25.1 and 25.3				
427,042,282 ordinary shares of Baht 1 each		427,042,282	361,287,497	427,042,282	361,287,497
(2014 : 361,287,497 ordinary shares of Baht 1 each)					
Premium on share capital		163,177,490	163,177,490	163,177,490	163,177,490
Advance received from share subscription	25.1	7,847,844	8,630,705	7,847,844	8,630,705
Retained earnings					
Appropriated legal reserve	26	9,284,643	8,123,679	9,284,643	8,123,679
Unappropriated		95,324,606	59,587,950	75,831,306	53,772,999
Other component of shareholders' equity		188,213,866	141,867,795	187,937,583	141,867,795
Equity attributable to owners of the Parent		890,890,731	742,675,116	871,121,148	736,860,165
Non-controlling interests		12,408,306	12,619,869	-	-
Total Shareholders' equity		903,299,037	755,294,985	871,121,148	736,860,165
Total Liabilities and Shareholders' equity					
		1,908,012,175	1,523,441,421	1,805,256,594	1,433,570,016

The accompanying notes form an integral part of these financial statements

Chai Watana Tannery Group Public Company Limited and Its Subsidiaries
Statement of Comprehensive Income
For the year ended 31 December 2015

		(Unit : Baht)			
Notes		Consolidated		The Company	
		2015	2014	2015	2014
Sales and services	7	1,347,507,878	917,720,838	1,336,307,878	910,923,476
Cost of sales and services	7	(1,172,038,200)	(791,690,491)	(1,171,410,156)	(800,002,597)
Gross profit		175,469,678	126,030,347	164,897,722	110,920,879
Gain on disposal of non-current assets classified as held-for-sale	10	17,011,802	-	-	-
Gain (loss) on disposal of assets		8,294,892	1,412,158	8,257,513	(1,359,841)
Gain (loss) on exchange rate		(12,238,249)	405,061	(12,238,249)	405,061
Other income	7	13,977,014	20,624,223	15,659,681	25,554,646
Reversal of impairment of investment	14	13,861,500	12,874,000	13,861,500	12,874,000
Reversal of impairment of investment in subsidiary		-	-	-	1,489,782
Selling expenses		(44,198,901)	(26,323,966)	(44,198,901)	(26,323,966)
Administrative expenses	7	(79,408,679)	(62,170,861)	(75,800,406)	(56,270,601)
Loss on impairment assets		-	(4,551,796)	-	-
Doubtful debts		-	(727,275)	-	(727,275)
Management's remuneration	7	(9,513,310)	(6,928,617)	(9,513,310)	(6,928,617)
Share of loss from investment in associated investment	12	(1,116,347)	-	-	-
Finance costs		(30,814,420)	(30,030,792)	(26,600,198)	(25,033,429)
Profit before corporate income tax		51,324,980	30,612,482	34,325,352	34,600,639
Income tax expense	28	(8,227,282)	(2,455,159)	(4,694,440)	(1,351,812)
Net profit for the year		43,097,698	28,157,323	29,630,912	33,248,827

Chai Watana Tannery Group Public Company Limited and Its Subsidiaries
Statement of Comprehensive Income
For the year ended 31 December 2015

		(Unit : Baht)			
		Consolidated		The Company	
Notes		2015	2014	2015	2014
Other comprehensive income (loss):					
Item that will be classified subsequently to profit or loss					
Exchange differences on translating financial statements	12	276,283	-	-	-
		276,283	-	-	-
Item that will not be classified subsequently to profit or loss					
Actuarial gain (loss) from post - employee benefits	23	(6,411,641)	78,057	(6,411,641)	78,057
Surplus from land revaluation	15	46,069,788	-	46,069,788	-
		39,658,147	78,057	39,658,147	78,057
Total comprehensive income for the year		83,032,128	28,235,380	69,289,059	33,326,884
Profit (loss) attributable to:					
Equity holders of the Parent		43,309,261	30,074,227	29,630,912	33,248,827
Non-controlling interests		(211,563)	(1,916,904)	-	-
Net profit for the year		43,097,698	28,157,323	29,630,912	33,248,827
Total comprehensive income (loss) attributable to:					
Equity holders of the Parent		83,243,691	30,152,284	69,289,059	33,326,884
Non-controlling interests		(211,563)	(1,916,904)	-	-
Total comprehensive income (loss) for the year		83,032,128	28,235,380	69,289,059	33,326,884
Earnings per share					
Basic	29	0.11	0.08	0.07	0.09
Diluted	29	0.08	0.07	0.06	0.07

Chai Watana Tannery Group Public Company Limited and Its Subsidiaries

Statement of Changes in Shareholders' Equity

For the year ended 31 December 2015

(Unit : Baht)										
Notes	Consolidated									
	Issued and paid-up share capital	Premium on share capital	Advance received from share subscription	Retained earnings		Other component of shareholders' equity		Total equity attributable to owners of the Parent	Non-Controlling interests	Total
				Appropriated legal reserve	Unappropriated	Surplus from land revaluation	Translating financial statements			
Balance as at 1 January 2014	361,242,497	163,177,490	-	6,457,335	31,102,010	141,867,795	-	703,847,127	14,536,773	718,383,900
Increase of share capital for the year	45,000	-	-	-	-	-	-	45,000	-	45,000
Advance received from share subscription	-	-	8,630,705	-	-	-	-	8,630,705	-	8,630,705
Legal reserve 26	-	-	-	1,666,344	(1,666,344)	-	-	-	-	-
Total comprehensive income for the year	-	-	-	-	30,152,284	-	-	30,152,284	(1,916,904)	28,235,380
Balance as at 31 December 2014	361,287,497	163,177,490	8,630,705	8,123,679	59,587,950	141,867,795	-	742,675,116	12,619,869	755,294,985
Increase of share capital 25.1 and 25.3	65,754,785	-	-	-	-	-	-	65,754,785	-	65,754,785
Advance received from share subscription 25.1	-	-	(782,861)	-	-	-	-	(782,861)	-	(782,861)
Legal reserve 26	-	-	-	1,160,964	(1,160,964)	-	-	-	-	-
Total comprehensive income for the year	-	-	-	-	36,897,620	46,069,788	276,283	83,243,691	(211,563)	83,032,128
Balance as at 31 December 2015	<u>427,042,282</u>	<u>163,177,490</u>	<u>7,847,844</u>	<u>9,284,643</u>	<u>95,324,606</u>	<u>187,937,583</u>	<u>276,283</u>	<u>890,890,731</u>	<u>12,408,306</u>	<u>903,299,037</u>

The accompanying notes form an integral part of these interim financial statements

Chai Watana Tannery Group Public Company Limited and Its Subsidiaries

Statement of Changes in Shareholders' Equity

For the year ended 31 December 2015

(Unit : Baht)							
The Company							
Notes	Issued and paid-up share capital	Premium on share capital	Advance received from share subscription	Retained earnings		Other component of shareholders equity Surplus from land revaluation	Total
				Appropriated legal reserve	Unappropriated		
Balance as at 1 January 2014	361,242,497	163,177,490	-	6,457,335	22,112,459	141,867,795	694,857,576
Increase of share capital the year	45,000	-	-	-	-	-	45,000
Advance received from share subscription	-	-	8,630,705	-	-	-	8,630,705
Legal reserve 26	-	-	-	1,666,344	(1,666,344)	-	-
Total comprehensive income for the year	-	-	-	-	33,326,884	-	33,326,884
Balance as at 31 December 2014	361,287,497	163,177,490	8,630,705	8,123,679	53,772,999	141,867,795	736,860,165
Increase of share capital 25.1 and 25.3	65,754,785	-	-	-	-	-	65,754,785
Advance received from share subscription 25.1	-	-	(782,861)	-	-	-	(782,861)
Legal reserve 26	-	-	-	1,160,964	(1,160,964)	-	-
Total comprehensive income for the year	-	-	-	-	23,219,271	46,069,788	69,289,059
Balance as at 31 December 2015	<u>427,042,282</u>	<u>163,177,490</u>	<u>7,847,844</u>	<u>9,284,643</u>	<u>75,831,306</u>	<u>187,937,583</u>	<u>871,121,148</u>

The accompanying notes form an integral part of these interim financial statements

Chai Watana Tannery Group Public Company Limited and Its Subsidiaries
Statement of Cash Flows
For the year ended 31 December 2015

	(Unit : Baht)			
	Consolidated		The Company	
	2015	2014	2015	2014
Cash flows from operating activities:				
Net profit before corporate income tax for the year	51,324,980	30,612,482	34,325,352	34,600,639
Adjustments to reconcile net profit (loss) for the year to net cash provided by (used in) operating activities:				
Depreciation and amortisation	26,748,679	33,097,472	23,424,846	22,194,881
Reversal of doubtful debt	(186,113)	(370,523)	(186,113)	(370,523)
Reversal of loss from stock devaluation	(1,675,461)	(279,506)	(1,675,461)	(279,506)
Provision for sales return (reversal)	1,657,006	(857,794)	1,657,006	(857,794)
Reversal loss of impairment of investment	(13,861,500)	(12,874,000)	(13,861,500)	(12,874,000)
Reversal loss of impairment of investment in subsidiary	-	-	-	(1,489,782)
Loss (gain) on disposal of fixed assets	(4,900,372)	(3,097,788)	(4,862,993)	1,359,841
Gain on disposal of Land not used in operation	(3,394,520)	-	(3,394,520)	-
Gain on disposal of assets held for sale	(17,011,802)	-	-	-
Provision for employee benefits	922,271	1,236,551	922,271	2,225,196
Unrealized loss from exchange rate	1,320,911	1,876,694	1,320,911	1,876,694
Share of loss from investment in associated investment	1,116,347	-	-	-
Interest income	(99,672)	(89,199)	(94,416)	(135,296)
Interest expense	30,814,420	30,030,792	26,600,198	25,033,429
Income from operating activities before changes in operating assets and liabilities	72,775,174	79,285,181	64,175,581	71,283,779
(Increase) decrease in operating assets:				
Trade and other accounts receivable	(44,954,962)	(37,138,154)	(43,256,108)	(40,047,616)
Inventories	(33,528,021)	(25,666,108)	(32,771,847)	(35,286,892)
Other current assets	(22,158,907)	4,060,191	(24,599,055)	3,898,175
Other non-current assets	(19,223,553)	(11,380,381)	14,950,645	(3,326,738)
Increase (decrease) in operating liabilities:				
Trade and other accounts payable	74,252,301	32,049,155	80,672,269	39,304,608
Other current liabilities	(4,426,569)	92,682	(1,986,753)	510,710
Other non-current liabilities	700,000	(4,269,241)	100,000	(2,565,894)
Cash paid for employee benefits	(1,193,940)	(1,344,470)	(1,193,940)	(1,344,470)
Cash received from operation	22,241,523	35,688,855	56,090,792	32,425,662
Cash paid for interest expense	(31,375,103)	(30,408,182)	(27,160,881)	(25,410,819)
Cash paid for corporate income tax	(5,481,816)	(6,842,725)	(3,961,486)	(2,564,578)
Net cash provided by (used in) operating activities	(14,615,396)	(1,562,052)	24,968,425	4,450,265

The accompanying notes form an integral part of these financial statements

Chai Watana Tannery Group Public Company Limited and Its Subsidiaries

Statements of Cash Flows (Continued)

For the years ended 31 December 2015

	(Unit : Baht)			
	Consolidated		The Company	
	2015	2014	2015	2014
Cash flows from investing activities				
Increase in deposits at financial institution used as collateral	(1,340)	-	(1,340)	-
Interest received	99,672	89,199	94,416	135,296
Cash paid for acquisition of investment in associated company	(31,083,855)	-	(31,083,855)	-
Cash received from long-term loans to subsidiary company	-	-	-	4,000,000
Cash received from disposal of investment	13,861,500	12,874,000	13,861,500	12,874,000
Cash received from disposal of assets held for sale	44,802,150	-	-	-
Cash received from disposal fixed assets	5,483,820	9,918,412	5,446,437	2,177,412
Cash paid for acquisition of equipment	(48,363,545)	(44,210,951)	(48,363,545)	(51,925,300)
Cash received from land not used in operation	6,500,000	-	6,500,000	-
Net cash used in investing activities	(8,701,598)	(21,329,340)	(53,546,387)	(32,738,592)
Cash flows from financing activities				
Increase in bank overdrafts and short - term loans				
from financial institutions	37,723,842	38,228,739	27,884,724	38,228,739
Increase in ordinary share	65,754,785	-	65,754,785	-
Increase in debentures	119,561,629	-	119,561,629	-
Increase in long-term loans from financial institutions	65,621,001	-	65,621,000	-
Repayment for long-term loans from financial institutions	(53,548,841)	(7,506,989)	(48,056,000)	-
Increase (decrease) in advances received from share subscription	(782,861)	8,630,705	(782,861)	8,630,705
Decrease in finance leases payable	(8,898,852)	(9,622,495)	(8,420,623)	(9,375,449)
Net cash provided by financing activities	225,430,703	29,729,960	221,562,654	37,483,995
Net increase in cash and cash equivalents	202,113,709	6,838,568	192,984,692	9,195,668
Cash and cash equivalents - beginning of the year	10,948,752	4,110,597	10,517,388	1,322,133
Foreign exchange translation adjustments in cash and cash equivalent items	47,018	(413)	47,018	(413)
Cash and cash equivalents - end of the year	213,109,479	10,948,752	203,549,098	10,517,388
Supplemental cash flows information:				
Non-cash items consist of				
1) Classified non-current assets held for sale				
- Increase in non-current assets classified as held for sale	34,763,623	27,757,609	-	-
- Decrease in land not used in operation	(34,763,623)	(27,757,609)	-	-
2) Increase in assets from finance leases payable	4,071,000	6,431,028	4,071,000	6,431,028
3) Increase in paid-up share capital				
- Decrease in cash received in advance from share subscription	-	(45,000)	-	(45,000)
- Increase in ordinary shares	-	45,000	-	45,000
4) Increased in the legal reserve	1,160,964	1,666,344	1,160,964	1,666,344

The accompanying notes form an integral part of these financial statements

1. GENERAL INFORMATION

1.1 The Company's information

Chai Wattana Tannery Group Public Company Limited ("the Company") is a public limited company, incorporated in Thailand and is registered on the Stock Exchange of Thailand. The address of its registered office is as follows:

176/1, 1480 Moo 1 Tannery Industrial District (K.M. 30), Sukhumwit Road, Thambon Thaiban, Amphur Maung Samudprakarn, 10280.

The Company is listed on the Stock Exchange of Thailand. For reporting purposes, the Company and its subsidiaries are referred to as "the Group".

The principal business of the Group is Tannery Hide, Automotive Leather Cutting, Dogchew and Furniture Cutting.

The consolidated and company financial statements were authorized for issue by the Board of Directors on 29 February 2016.

2. BASIS OF PREPARATION

The consolidated and company financial statements have been prepared in accordance with Thai Generally Accepted Accounting Principles under the Accounting Act B.E. 2543, being those Thai Financial Reporting Standards issued under the Accounting Profession Act B.E. 2547, and the financial reporting requirements of the Securities and Exchange Commission under the Securities and Exchange Act.

The consolidated and company financial statements have been prepared under the historical cost convention except as disclosed in the accounting policies below.

The preparation of financial statements in conformity with Thai Generally Accepted Accounting Principles requires management to make estimates and assumptions that affect the reported amounts of assets and liabilities, the disclosure of contingent assets and liabilities at the date of the financial statements and the amounts of revenues and expenses in the reported periods. Although these estimates are based on management's best knowledge of current events and actions, actual results may differ from those estimates.

An English version of the consolidated and company financial statements have been prepared from the statutory financial statements that are in the Thai language. In the event of a conflict or a difference in interpretation between the two languages, the Thai language statutory financial statements shall prevail.

The consolidated financial statements include the financial statements for the years ended 31 December 2015 and 2014 of Chai Watana Tannery Group Public Company Limited and its subsidiaries, details of which are as follows:

Company's name	Nature of business	Percentage of shareholding		Country of incorporation	Assets as a percentage to the consolidated total assets as at 31 December		Revenues as a percentage to the consolidated total revenues for the years ended 31 December	
		2015	2014		2015	2014	2015	2014
Pala Assets Co., Ltd.	Lease the plant and machinery to the Company	100	100	Thailand	9.46	13.24	0.95	1.17
Chai Watana Trim Co., Ltd.	Produce car cushion	52.50	52.50	Thailand	1.41	2.02	-	11.26

Chai Watana Tannery Group Public Company Limited and its subsidiaries
Notes to the consolidated and company financial statements
31 December 2015

Details of non-wholly owned subsidiary that has material non-controlling interests as at 31 December 2015 and 2014 were as follows:

Unit : Thousand Baht

Name of the entity	Proportion of ownership interests and voting rights held by non-controlling interests (%)		Comprehensive income (loss) allocated to non-controlling interests for the years ended 31 December		Accumulated non-controlling interests as at 31 December	
	2015	2014	2015	2014	2015	2014
Chai Watana Trim Co., Ltd.	47.50	47.50	(211)	(1,917)	12,409	12,620

The summarized financial information before intragroup eliminations of the said subsidiary that has material non-controlling interests for the year ended 31 December 2015 was as follows:

(Unit : Thousand Baht)

Condensed statement of financial position

As at 31 December 2015

Cash and cash equivalents	119
Current assets	26,851
Current liabilities	(666)
Equity attributable to owners of the Company	(13,810)
Non-controlling interests	(12,494)

Condensed statement of profit or loss and other

Comprehensive income

For the year ended 31 December 2015

Expenses	(311)
Loss for the year	(311)
Loss attributable to:	
Owner of the Company	(163)
Non-controlling interests	(148)

Condensed statement of cash flows

For the year ended 31 December 2015

Net cash inflow (outflow) from operating activities	207
Net cash inflow (outflow) from investing activities	-
Net cash inflow (outflow) from financing activities	(478)
Net cash inflow (outflow)	(271)

- 2.1 The Group has power over such companies. The Group considered the power over the companies as described in the significant accounting policies.
- 2.2 During the year 2015 and 2014, there was the following significant change:

On 7 July 2015, the Company and NHK Spring (Thailand) Co., Ltd. established a new company namely "NHK Spring (Cambodia) Co., Ltd." in Poit Pet City, Cambodia to manufacture and merchandise sewing cover for automobile's part under the Joint Venture Agreement between the Company and NHK Spring (Thailand) Co., Ltd. The registered share capital is USD 3,658,000 (consist of 365,000 ordinary shares at the par value of USD 10). On 10 July 2015, the Company has already paid for its proportion of investment in the amount of USD 914,500 (91,450 ordinary shares at the par value of USD 10) which represents 25% of share capital of such newly established company.

At the Extraordinary Shareholders' meeting No. 1/2557 dated 24 November 2014 of Chai Watana Trim Co., Ltd. ("a subsidiary"), it had a special resolution to terminate a subsidiary's operation. A subsidiary registered the dissolution of its business with the Ministry of Commerce on 1 December 2014 and is being liquidated.

2.3 Material balances and transactions between the Company and its subsidiaries have been eliminated from the consolidated financial statements.

4

52.4 Investments in the subsidiary companies as recorded in the Company's books of account are eliminated against the equity of the subsidiaries.

6

2.5 Results of operations of the subsidiary companies have been included in or excluded from the consolidated financial statements as from their effective dates of acquisition or disposal of the investments, respectively.

7

2.6 The consolidated financial statements have been prepared by applying the same accounting policy for the same accounting transaction or similar accounting event.

3. NEW FINANCIAL REPORTING STANDARDS AND REVISED FINANCIAL REPORTING STANDARDS

3.1 FINANCIAL REPORTING STANDARDS EFFECTIVE DURING THE YEAR

Revised financial reporting standards which are effective on 1 January 2015 are as follows:

Accounting standards

TAS 1	(Revised 2014)	Presentation of Financial Statements
TAS 2	(Revised 2014)	Inventories
TAS 7	(Revised 2014)	Statement of Cash Flows
TAS 8	(Revised 2014)	Accounting Policies, Changes in Accounting Estimates and Errors
TAS 10	(Revised 2014)	Events after the Reporting Period
TAS 11	(Revised 2014)	Construction Contracts
TAS 12	(Revised 2014)	Income Taxes
TAS 16	(Revised 2014)	Property, Plant and Equipment
TAS 17	(Revised 2014)	Leases
TAS 18	(Revised 2014)	Revenue
TAS 19	(Revised 2014)	Employee Benefits
TAS 20	(Revised 2014)	Accounting for Government Grants and Disclosure of Government Assistance
TAS 21	(Revised 2014)	The Effects of Changes in Foreign Exchange Rates
TAS 23	(Revised 2014)	Borrowing Cost
TAS 24	(Revised 2014)	Related Party Disclosures
TAS 26	(Revised 2014)	Accounting and Reporting by Retirement Benefit Plans
TAS 27	(Revised 2014)	Separate Financial Statements
TAS 28	(Revised 2014)	Investments in Associates and Joint Ventures
TAS 29	(Revised 2014)	Financial Reporting in Hyperinflationary Economics
TAS 33	(Revised 2014)	Earnings per Share
TAS 34	(Revised 2014)	Interim Financial Reporting
TAS 36	(Revised 2014)	Impairment of Assets
TAS 37	(Revised 2014)	Provisions, Contingent Liabilities and Contingent Assets
TAS 38	(Revised 2014)	Intangible Assets
TAS 40	(Revised 2014)	Investment Property

Financial reporting standards

TFRS 2	(Revised 2014)	Share – Based Payments
TFRS 3	(Revised 2014)	Business Combinations
TFRS 5	(Revised 2014)	Non – current Assets Held for Sale and Discontinued Operations
TFRS 6	(Revised 2014)	Exploration for and Evaluation of Mineral Resources
TFRS 8	(Revised 2014)	Operating Segments
TFRS 10		Consolidated Financial Statements
TFRS 11		Joint Arrangements
TFRS 12		Disclosure of Interests in Other Entities
TFRS 13		Fair Value Measurement

Accounting standard interpretations

TSIC 10	(Revised 2014)	Government Assistance-No specific Relation to Operating Activities
TSIC 15	(Revised 2014)	Operating Leases - Incentives
TSIC 25	(Revised 2014)	Income Taxes-Changes in the Tax Status of an Entity or its Shareholders
TSIC 27	(Revised 2014)	Evaluating the Substance of Transactions Involving the Legal Form of a Lease
TSIC 29	(Revised 2014)	Service Concession Arrangements: Disclosure
TSIC 31	(Revised 2014)	Revenue-Barter Transactions Involving Advertising Services
TSIC 32	(Revised 2014)	Intangible Assets - Website Costs

Financial reporting standard interpretations

TFRIC 1	(Revised 2014)	Changes in Existing Decommissioning, Restoration and Similar Liabilities
TFRIC 4	(Revised 2014)	Determining Whether an Arrangement Contains a Lease
TFRIC 5	(Revised 2014)	Right to Interests arising from Decommissioning, Restoration and Environmental Rehabilitation Funds
TFRIC 7	(Revised 2014)	Applying the Restatement Approach under TAS 29 Financial Reporting in Hyperinflationary Economics
TFRIC 10	(Revised 2014)	Interim Financial Reporting and Impairment
TFRIC 12	(Revised 2014)	Service Concession Arrangements
TFRIC 13	(Revised 2014)	Customer Loyalty Programmes
TFRIC 14		The Limit on a Defined Benefit Asset, Minimum Funding Requirements and their Interaction
TFRIC 15	(Revised 2014)	Agreements for the Construction of Real Estate
TFRIC 17	(Revised 2014)	Distributions of Non - cash Assets to Owners
TFRIC 18	(Revised 2014)	Transfers of Assets from Customers
TFRIC 20		Stripping Costs in the Production Phase of a Surface Mine

Above TFRSs have no material impact on these financial statements, except for the following:

TAS 1 Presentation of Financial Statements

The main change is that a requirement for entities to group items presented in 'other comprehensive income' (OCI) on the basis of whether they are potentially classifiable to profit or loss subsequently (reclassification adjustments). The amendments do not address which items are presented in OCI. The Group already presented the details in financial statements as required according to this standard.

TFRS 12 Disclosure of Interests in Other Entities

TFRS 12 is a new disclosure standard and is applicable to entities that have interests in subsidiaries, joint arrangement, associates and/or unconsolidated structured entities. The application of TFRS 12 has resulted in more extensive disclosures in the consolidated financial statements.

TFRS 13 Fair Value Measurement

TFRS 13 aims to improve consistency and reduce complexity by providing a precise definition of fair value and a single source of fair value measurement and disclosure requirements for use across TFRSs. This standard has no impact to the Group, except for disclosures.

In addition, the Federation of Accounting Professions issued the Notification regarding the Conceptual Framework for Financial Reporting (Revised 2015), which was announced in the Royal Gazette and effective from 6 November 2015 onwards to replace the Conceptual Framework for Financial Reporting (Revised 2014). Such Conceptual Framework for Financial Reporting has no material impact on these financial statements.

3.2 FINANCIAL REPORTING STANDARD NOT YET EFFECTIVE

The Federation of Accounting Professions has issued the revised Notifications regarding Thai Financial Reporting Standards (TFRSs) which are effective for the financial statements for the accounting period beginning on or after 1 January 2016 onwards. The Company's and its subsidiaries' management will adopt such TFRSs in the preparation of the Company's and its subsidiaries' financial statements when they become effective.

Accounting Standards:

TAS 1 (revised 2015)	Presentation of financial statements
TAS 2 (revised 2015)	Inventories
TAS 7 (revised 2015)	Statement of cash flows
TAS 8 (revised 2015)	Accounting policies, changes in accounting estimates and errors
TAS 10 (revised 2015)	Events after the reporting period
TAS 11 (revised 2015)	Construction contracts
TAS 12 (revised 2015)	Income taxes
TAS 16 (revised 2015)	Property, plant and equipment
TAS 17 (revised 2015)	Leases
TAS 18 (revised 2015)	Revenue
TAS 19 (revised 2015)	Employee benefits
TAS 20 (revised 2015)	Accounting for government grants and disclosure of

	government assistance
TAS 21 (revised 2015)	The effects of changes in foreign exchange rates
TAS 23 (revised 2015)	Borrowing costs
TAS 24 (revised 2015)	Related party disclosures
TAS 26 (revised 2015)	Accounting and reporting by retirement benefit plans
TAS 27 (revised 2015)	Separate financial statements
TAS 28 (revised 2015)	Investments in associates and joint ventures
TAS 29 (revised 2015)	Financial reporting in hyperinflationary economies
TAS 33 (revised 2015)	Earnings per share
TAS 34 (revised 2015)	Interim financial reporting
TAS 36 (revised 2015)	Impairment of assets
TAS 37 (revised 2015)	Provisions, contingent liabilities and contingent assets
TAS 38 (revised 2015)	Intangible assets
TAS 40 (revised 2015)	Investment property
TAS 41	Agriculture

Financial Reporting Standards:

TFRS 2 (revised 2015)	Share-based payment
TFRS 3 (revised 2015)	Business Combinations
TFRS 4 (revised 2015)	Insurance contracts
TFRS 5 (revised 2015)	Non-current assets held for sale and discontinued operations
TFRS 6 (revised 2015)	Exploration for and evaluation of mineral resources
TFRS 8 (revised 2015)	Operating Segments
TFRS 10 (revised 2015)	Consolidated financial statements
TFRS 11 (revised 2015)	Joint arrangements
TFRS 12 (revised 2015)	Disclosure of interests in other entities
TFRS 13 (revised 2015)	Fair value measurement

Accounting Standard Interpretations:

TSIC 10 (revised 2015)	Government assistance - No specific relation to operating activities
TSIC 15 (revised 2015)	Operating leases - Incentives
TSIC 25 (revised 2015)	Income taxes - changes in the tax status of an entity or its shareholders
TSIC 27 (revised 2015)	Evaluating the substance of transactions involving the legal form of a lease
TSIC 29 (revised 2015)	Service concession arrangements: Disclosures
TSIC 31 (revised 2015)	Revenue - barter transactions involving advertising services
TSIC 32 (revised 2015)	Intangible assets - Web site costs

Financial Reporting Standard Interpretations:

TFRIC 1 (revised 2015)	Changes in existing decommissioning, restoration and similar liabilities
TFRIC 4 (revised 2015)	Determining whether an arrangement contains a lease
TFRIC 5 (revised 2015)	Rights to interests arising from decommissioning, restoration and environmental rehabilitation funds
TFRIC 7 (revised 2015)	Applying the restatement approach under TAS29 (revised 2014) Financial reporting in hyperinflationary economies
TFRIC 10 (revised 2015)	Interim financial reporting and impairment
TFRIC 12 (revised 2015)	Service concession arrangements
TFRIC 13 (revised 2015)	Customer loyalty programmes
TFRIC 14 (revised 2015)	TAS 19 - The limit on a defined benefit asset, minimum funding requirements and their interaction
TFRIC 15 (revised 2015)	Agreements for the construction of real estate
TFRIC 17 (revised 2015)	Distributions of non-cash assets to owners
TFRIC 18 (revised 2015)	Transfers of assets from customers
TFRIC 20 (revised 2015)	Stripping costs in the production phase of a surface mine
TFRIC 21	Levies

Guideline on Accounting

Guideline on Accounting regarding Recognition and Measurement of Bearer Plants

The Group's management has assessed the impact of these TFRSs and believes that they will not have material impact on the financial statements for the period in which they are initially applied, except for the following standards may have a significant impact to the Group:

TAS 19 (revised 2015), 'Employee benefits' is amended to apply to contributions from employees or third parties to defined benefit plans and to clarify the accounting treatment of such contributions. The amendment distinguishes between contributions that are linked to service only in the period in which they arise and those linked to service in more than one period. Management is assessing the impact of the amendments.

TAS 36 (revised 2015), 'Impairment of assets' is amended to provide additional disclosure requirement when the recoverable amount of the assets is measured at fair value less costs of disposal. The disclosures include 1) the level of fair value hierarchy, 2) when fair value measurement categorised within level 2 and level 3, disclosures is required for valuation technique and key assumption. Management is assessing the impact of the amendments.

TFRS 8 (revised 2015), 'Operating segments' requires disclosure of the judgements made by management in aggregating operating segments. It is also amended to require a reconciliation of segment assets to the entity's assets when segment assets are reported to chief operating decision maker. Management is assessing the impact of the amendments.

TFRS 13 (revised 2015), 'Fair value measurement' is amended to clarify that the portfolio exception in TFRS 13 applies to all contracts (including non-financial contracts) within the scope of TAS 39 (when announced) or IFRS 9 (when announced). Management is assessing the impact of the amendments.

4. SIGNIFICANT ACCOUNTING POLICIES

The principal accounting policies adopted in the preparation of these consolidated and company financial statements are set out below:

4.1 Revenue and expense recognition

Sales are recognised upon delivery of products and customer acceptance.

Services are recognised as revenue in the period in which they are rendered and on an accrual basis.

Revenues from rental are recognised on the straight-line basis over the lease period as specified in the lease agreement.

Other income and expense are recognized on accrual basis.

4.2 Cash and cash equivalents

Cash and cash equivalents consist of cash on hand, cash at banks and all highly liquid investments with an original maturity of three months or less and not subject to withdrawal restrictions.

4.3 Trade accounts receivable and allowance for doubtful accounts

Trade accounts receivable are stated at the net realisable value. Allowance for doubtful accounts is provided to cover the estimated losses that may be incurred in collection. The allowance is based on collection experience and current status of receivables outstanding at the statements of financial position date. Bad debts will be written off for the accounts considered uncollectible.

4.4 Inventories

Inventories are stated at the lower of cost and net realisable value. Cost is determined on as follow;

Finished goods and work in process are determined by the weighted average basis.

Tannery and chemical materials and supplies are determined by the first-in first-out method.

The cost of purchases comprises both the purchase price and costs directly attributable to the acquisition of the inventory, such as import duties and freight, less all attributable discounts, allowances or rebates. The cost of finished goods comprises raw materials, direct labour, other direct costs and related production overheads. Net realisable value is the estimate of the selling price in the ordinary course of business, less the costs of completion and selling expenses. Provision is made, where necessary, for obsolete, slow-moving and defective inventories.

4.5 Non-current assets classified as held for sale

Non-current assets are classified as assets held-for-sale when their carrying amount is to be recovered principally through a sale transaction and a sale is considered highly probable. They are stated at the lower of the carrying amount and fair value less cost to sell if their carrying amount is to be recovered principally through a sale transaction rather than through continuing use.

4.6 Investments

Investments in subsidiaries and associates

Investments in subsidiaries and associates in the separate financial statements of the Company are accounted for using the cost method less allowance for impairment (if any). Investments in associates in the consolidated financial statements are accounted for using the equity method.

Investments in subsidiary companies

Subsidiaries are all entities (including structured entities) over which the Group has control. The Group controls an entity when the group is exposed to, or has rights to, variable returns from its involvement with the entity and has the ability to affect those returns through its power over the entity. Subsidiaries are fully consolidated from the date on which control is transferred to the Group. They are deconsolidated from the date that control ceases.

The Group applies the acquisition method of accounting to account for business combinations. The consideration transferred for the acquisition of a subsidiary is the fair value of the assets transferred, the liabilities incurred to the former owners of acquiree and the equity interests issued by the Group. The consideration transferred includes the fair value of any asset or liability resulting from a contingent consideration arrangement. Acquisition-related costs are expensed as incurred. Identifiable assets acquired and liabilities and contingent liabilities assumed in a business combination are measured initially at their fair values at the acquisition date. On an acquisition-by-acquisition basis, the Group recognises any non-controlling interest in the acquiree either at fair value or at the non-controlling interest's proportionate share of the acquiree's net assets.

If the business combination is achieved in stages, the acquisition date carrying value of the acquirer's previously held equity interest in the acquiree is re-measured to fair value at the acquisition date; any gains or losses arising from such re-measurement are recognised in profit or loss.

Any contingent consideration to be transferred by the group is recognised at fair value at the acquisition date. Subsequent changes to the fair value of the contingent consideration that is deemed to be an asset or liability is recognised either in profit or loss or as a change to other comprehensive income. Contingent consideration that is classified as equity is not re-measured, and its subsequent settlement is accounted for within equity.

The excess of the consideration transferred, the amount of any non-controlling interest in the acquiree and the acquisition-date fair value of any previous equity interest in the acquiree over the fair value of the identifiable net assets acquired is recorded as goodwill. If the total of consideration transferred, non-controlling interest recognised and previously held interest measured is less than the fair value of the net assets of the subsidiary acquired in the case of a bargain purchase, the difference is recognised directly in profit or loss.

Investment in associated company

Associates are those entities in which the Group has significant influence. Significant influence is the power to participate in the financial and operating policy decision of the investee, but not to control.

Under the equity method, an investment in an associate is initially recognized in the consolidated statement of financial position at cost and adjusted thereafter to recognize the Group's share of the profit or loss and other comprehensive income of the associate. When the Group's share of losses of an associate equals or exceeds the Group's interest in that associate (which includes any long-term interests that, in substance, form part of the Group's net investment in the associate), the Group discontinues recognizing its share of further losses. Additional losses are recognized only to the extent that the Group has incurred legal or constructive obligations or made payments on behalf of the associate.

Other long-term investments

Investments in non-marketable securities classified as other investment, are valued at cost less provision for impairment (if any).

A test for impairment is carried out when there is a factor indicating that such investment might be impaired. If the carrying value of the investment is more than its recoverable amount, impairment loss is charged to the statements of comprehensive income.

On disposal of an investment, the difference between the net disposal proceeds and the carrying amount is charged or credited to the profit or loss. When disposing of part of the Company's holding of a particular investment, the carrying amount of the disposed part is determined by the weighted average carrying amount of the total holding of the investment.

4.7 Property plant and equipment

Land is shown at fair value, based on triennial valuations by external independent valuers. Increases in the carrying amount arising on revaluation of land are credited to statement of comprehensive income and shown as gain on asset revaluation in shareholders' equity. Decreases that offset previous increases of the same asset are charged in other comprehensive income and debited against gain on asset revaluation directly in equity, all other decreases are charged to profit or loss.

Cost includes acquisition cost and any cost directly attributable to bringing the asset or component to the location and condition necessary for it to be capable of operating in the manner intended by management.

Cost also includes the initial estimate of the costs of dismantling and removing the item and restoring the site on which it is located, the obligation for which an entity incurs either when the item is acquired or as a consequence for having used the item during a particular period for purposes other than to produce inventories during that period.

Plant and equipment is stated at cost less accumulated depreciation and provision for impairment (if any).

Depreciation is calculated on the straight line method to write off the cost or the amount of each asset, except for land which is considered to have an indefinite life, to its residual value over the estimated useful lives as follows:

Factory Building	20	years
Machines	5-20	years
Equipment and tools	5 and 10	years
Furniture and office equipment	5 and 10	years
Vehicles	5 and 10	years

Gains and losses on disposal of property, plant and equipment are determined by reference to their carrying amount and are taken into account in determining profit/loss from operations.

Expenditures for additions, renewals and improvements, which result in substantial increase in an asset's current replacement value, are capitalised. Repair and maintenance costs are recognised as an expense when incurred.

4.8 Intangible assets

Computer software is stated cost less accumulated amortization and provision for impairment (if any) and is amortized as expense on a straight-line basis over a period of 5 and 10 year.

4.9 Land not used in operation

Land not used in operation is stated at cost less provision for impairment (if any).

4.10 Impairment of assets

The Group assesses at each reporting date whether there is an indication that an asset may be impaired. If any such indication exists, the Group makes an estimate of the asset's recoverable amount. Where the carrying amount of the asset exceeds its recoverable amount, the asset is considered impaired and is written down to its recoverable amount. Impairment losses are recognized in the comprehensive income statement. An asset's recoverable amount is the higher of fair value less costs to sell and value in use.

If there is subsequently any indication that previously recognised impairment losses may no longer exist or may have decreased, the Group will make another estimate of the asset's recoverable value, compare this with the book value, and reverse previously recognised impairment to reflect the change in recoverable value.

4.11 Accounting for leases - where the company is the lessee

Leases of property, plant or equipment which substantially transfer all the risks and rewards of ownership are classified as finance leases. Finance leases are capitalised at the inception of the lease at the lower of the fair value of the leased property or the present value of the minimum lease payments. Each lease payment is allocated to the principal and to the finance charges so as to achieve a constant rate on the finance balance outstanding. The outstanding rental obligations, net of finance charges, are included in other long-term payables. The interest element of the finance cost is charged to the statement of income over the lease period. The property, plant or equipment acquired under finance leases is depreciated over the useful life of the asset.

Leases not transferring a significant portion of the risks and rewards of ownership to the lessee are classified as operating leases. Payments made under operating leases (net of any incentives received from the lessor) are charged to the statement of income on a straight-line basis over the period of the lease.

When an operating lease is terminated before the lease period has expired, any payment required to be made to the lessor by way of penalty is recognised as an expense in the period in which termination takes place

4.12 Employee benefits

Post-employment benefits (Defined contribution plans)

The Group's employees have jointly established a provident fund. The fund is monthly contributed by employees and by the Group and the Company. The fund's assets are held in a separate trust fund and the Group's contributions are recognised as expenses when incurred.

Post-employment benefits (Defined benefit plans)

The Group has obligations in respect of the severance payments they must make to employees upon retirement under labor law. The Company treats these severance payment obligations as a defined benefit plan.

The obligation under the defined benefit plan is determined by a professionally qualified independent actuary, using the projected unit credit method. Such determination is made based on various assumptions, including discount rate, future salary increase rate, staff turnover rate, mortality rate, and inflation rates.

Actuarial gains and losses arising from post-employment benefits are recognised immediately in the statements of other comprehensive income in the period in which they arise.

4.13 Provisions for liabilities

Provisions are recognised when the Group has a present legal or constructive obligation as a result of past events, it is probable that an outflow of resources embodying economic benefits will be required to settle the obligation, and a reliable estimate of the amount of the obligation can be made.

4.14 Foreign currency translation

Transactions in foreign currencies

Transactions in foreign currencies are translated to Thai Baht at the foreign exchange rates ruling at the dates of the transactions.

Monetary assets and liabilities denominated in foreign currencies at the reporting date are translated to Thai Baht at the foreign exchange rates ruling at that date. Foreign exchange differences arising on translation are recognized as profit or loss in statement of profit or loss and other comprehensive income.

Non-monetary assets and liabilities measured at cost in foreign currencies are translated to Thai Baht using the foreign exchange rates ruling at the dates of the transactions.

Foreign entities

The assets and liabilities of foreign entities are translated to Thai Baht at the foreign exchange rates ruling at the reporting date.

The revenues and expenses of foreign entities are translated to Thai Baht at rates approximating the foreign exchange rates ruling at the dates of the transactions.

Foreign exchange differences arising on translation are recognized as other comprehensive income in the statement of profit or loss and other comprehensive income and presented in the foreign currency translation reserve in equity until disposal of the investment.

4.15 Related parties

Enterprises and individuals that directly, or indirectly through one or more intermediaries, control, or are controlled by, or are under common control with, the Group, including holding companies, subsidiaries and fellow subsidiaries are related parties of the Company. Associates and individuals owning, directly or indirectly, an interest in the voting power of the Company that gives them significant influence over the enterprise, key management personnel, including directors and officers of the Group and close members of the family of these individuals and companies associated with these individuals also constitute related parties.

In considering each possible related party relationship, attention is directed to the substance of the relationship, and not merely the legal form.

4.16 Segment reporting

Segment information has been prepared based on the internal report of the Group, which disaggregates its business by services or products.

4.17 Financial instruments

The Group has no policy to speculate in or engage in the trading of any financial derivative instruments.

Financial instruments carried on the statements of financial position include cash and bank balances, bank overdraft and short term loan from financial institution, trade receivables, trade creditors, loans to and loan from related companies. The particular recognition methods adopted are disclosed in the individual policy statements associated with each item.

4.18 Income tax

Income tax expense

The tax expense for the period comprises current and deferred tax. Tax is recognised in profit or loss, except to the extent that it relates to items recognised in other comprehensive income or directly in equity. In this case the tax is also recognised in other comprehensive income or directly in equity, respectively.

Current tax

The tax currently payable is based on taxable profit for the year. Taxable profit differs from profit as reported in the statement of income because it excludes items of income or expense that are taxable or deductible in other years and it further excludes items that are never taxable or deductible. The current tax liability is calculated using tax rates that have been enacted or substantively enacted at the statement of financial position date.

Deferred tax

Deferred tax is recognized on temporary differences between the carrying amounts of assets and liabilities in the financial statements and the corresponding tax bases used in the computation of taxable profit (tax base). Deferred tax liabilities are generally recognized for all taxable temporary differences, and deferred tax assets are generally recognized for temporary differences to the extent that it is probable that taxable profits will be available against which those temporary differences can be utilized. The carrying amount of deferred tax assets is reviewed at each statement of financial position date. Deferred tax asset shall be reduced to the extent that utilized taxable profits decreased. Any such reduction shall be reversed to the extent that it becomes probable that sufficient taxable profit will be available to allow total or part of the asset to be recovered.

Deferred tax assets and liabilities are measured at the tax rates that have been enacted or substantively enacted at the statement of financial position date.

4.19 Earnings (loss) per share

Basic

Basic earnings (loss) per share are calculated by dividing the net profit (loss) for the year by the weighted average number of ordinary shares outstanding during the year.

Diluted

Diluted earnings per share is calculated by dividing net income for the year by the weighted average number of ordinary shares in issue during the year plus adjustments of conversion of all dilutive potential ordinary shares from the exercise of the warrants provided that the conversion carried out at the beginning of the year or issuance of potential ordinary shares.

4.20 Critical accounting estimates, assumption, judgements and capital risk management

1) Critical accounting estimates, assumption and judgements

Use of accounting estimates

Preparation of financial statements in conformity with generally accepted accounting principles requires management to make estimates for certain accounting transactions, affecting amounts reported in the financial statements and notes related thereto. Subsequent actual results may differ from these estimates.

Estimates, assumption and judgements are continually evaluated and are based on historical experience and other factors, including expectations of future events that are believed to be reasonable under the circumstances.

Allowance for doubtful accounts

The Group maintains an allowance for doubtful accounts to reflect impairment of trade receivables relating to estimated losses resulting from the default or inability of customers to make required payments. The allowance is based on consideration of historical collection experience, known and identified instances of default of each customer.

Allowance for obsolete and defective inventories and net realisable value

The Group maintains an allowance for obsolete and defective inventories to reflect impairment of inventories. The allowance is based on consideration of inventory turnover and deterioration of each category. In addition, the Group also maintains an allowance for net realisable value to reflect the estimated losses resulting from the selling prices of

inventories which are less than their costs. The allowance is based on consideration of committed selling prices and the trend of selling prices in the market.

Estimated impairment of investment

The Group regularly evaluated the impairment of investment in subsidiary company when there has been a significant or prolonged decline in the fair value below their cost or where other objective evidence of impairment exists. The evaluation is based on results of operation and future plan of its subsidiary. Such consideration requires the use of estimate and judgment by the management.

Property, plant and equipment

Management determines the estimated useful lives and residual values for the Group's property, plant and equipment. Management will revise the depreciation charge where useful lives and residual values are different to previously estimated, or it will write off or write down technically obsolete or assets that have been abandoned or sold.

Post-employment benefit under defined benefit plans

The obligation under the defined benefit plan is determined based on actuarial techniques. Such determination is made based on various assumptions, including discount rate, future salary increase rate, mortality rate and staff turnover rate.

Deferred tax assets

Deferred tax assets are recognised for deductible temporary differences and unused tax losses to the extent that it is probable that taxable profit will be available against which the temporary differences and losses can be utilised. Significant management judgment is required to determine the amount of deferred tax assets that can be recognised, based upon the likely timing and level of estimate future taxable profits.

Leases

In determining whether a lease is to be classified as an operating lease or finance lease, the management is required to use judgment regarding whether significant risk and rewards of ownership of the leased asset has been transferred, taking into consideration terms and conditions of the arrangement.

2) Capital risk management

The Group's objectives when managing capital are to safeguard the Group's ability to continue as a going concern in order to provide returns for shareholders and benefits for other stakeholders and to maintain an optimal capital structure to reduce the cost of capital.

In order to maintain or adjust the capital structure, the Group may adjust the amount of dividends paid to shareholders, return capital to shareholders, issue new shares or sell assets to reduce debt.

4.21 Fair value estimation

The table below analyses financial instruments carried at fair value, by valuation method. The different levels have been defined as follows:

- Quoted prices (unadjusted) in active markets for identical assets or liabilities (Level 1).
- Inputs other than quoted prices included within level 1 that are observable for the asset or liability, either directly (that is, as prices) or indirectly (that is, derived from prices) (Level 2).

- Inputs for the asset or liability that are not based on observable market data (that is, unobservable inputs) (Level 3).

The following table presents the group's financial assets and liabilities that are measured at fair value at 31 December 2015.

	Consolidated			Total Baht
	Level 1 Baht	Level 2 Baht	Level 3 Baht	
Asset				
Property, plant and equipment				
Land	-	536,271,550	-	536,271,550
Total asset	-	536,271,550	-	536,271,550

	Company			Total Baht
	Level 1 Baht	Level 2 Baht	Level 3 Baht	
Asset				
Property, plant and equipment				
Land	-	444,255,400	-	444,255,400
Total asset	-	444,255,400	-	444,255,400

There were no transfers between Levels 1 and 2 during the period.

Other financial instruments not carried at fair value are typically short-term in nature and reprice to current market rate frequently. Accordingly, their carrying amount is a reasonable approximation of fair value. The management believes that the fair value of the Company's financial assets and liabilities does not materially differ from their carrying value.

5. CASH AND CASH EQUIVALENTS

	(Unit : Baht)			
	Consolidated		The Company	
	2015	2014	2015	2014
Cash on hand	339,288	78,577	339,288	65,577
Deposits held at call with banks	212,770,191	10,870,175	203,209,810	10,451,811
Total	213,109,479	10,948,752	203,549,098	10,517,388

As at 31 December 2015, the interest rate on short-term bank deposit represented 0.50% per annum (2014 : 0.50% per annum).

6. TRADE AND OTHER ACCOUNTS RECEIVABLE, NET

	(Unit : Baht)			
	Consolidated		The Company	
	2015	2014	2015	2014
Trade accounts receivable - related parties (Note 7)				
Separate from aging follows:				
Within credit term	19,187,823	14,967,014	19,187,823	16,428,002
Overdue not more than 3 months	-	-	-	-
Overdue over 6 months up to 12 months	-	-	-	-
Overdue over 12 months	-	-	-	-
Total	19,187,823	14,967,014	19,187,823	16,428,002
Trade accounts receivable - other parties				
Separate from aging follows:				
Within credit term	148,735,245	104,263,957	146,357,402	100,498,046
Overdue not more than 3 months	36,898,723	46,005,950	35,917,426	46,005,950
Overdue over 3 months up to 6 months	2,998,948	363,608	2,998,948	363,608
Overdue over 6 months up to 12 months	1,132,516	74,067	1,132,516	74,067
Overdue over 12 months	7,045,146	7,231,260	7,045,146	7,231,260
Total	196,810,578	157,938,842	193,451,438	154,172,931
<u>Less</u> Allowance for doubtful debts	(9,503,040)	(8,032,147)	(9,503,040)	(8,032,146)
Net	187,307,538	149,906,695	183,948,398	146,140,785
Total trade accounts receivable, net	206,495,361	164,873,709	203,136,221	162,568,787
Other accounts receivable				
Related party (Note 7)	-	-	-	466,760
Other receivables	1,729,384	8,608,428	1,530,542	8,584,888
Advance payment	5,262,004	276,754	5,262,004	215,191
Prepaid expenses	5,982,682	2,073,692	5,896,051	2,051,198
Total other accounts receivable	12,974,070	10,958,874	12,688,597	11,318,037
Total trade and other accounts receivable, net	219,469,431	175,832,583	215,824,818	173,886,824

Certain accounts receivable recorded in the consolidated and company financial statements as at 31 December 2015 have been pledged for factoring facilities with a commercial bank amounting to Baht 75.09 million (2014 : Baht 49.49 million), as described in note 18 to financial statements.

7. RELATED PARTY TRANSACTIONS AND BALANCES

The Group has transactions with its related companies. These companies are related through common shareholding and/or directorship.

Details of relationship between the Group and related parties which related through control or transaction are as follows:

Company's name	Country of incorporation	Relationship
Pala Assets Co., Ltd.	Thailand	Direct shareholding
Nosomi Enterprise (Thailand) Co., Ltd.	Thailand	Common shareholding
Chai Watana Trim Co., Ltd.	Thailand	Direct shareholding
Toyo Bussan Co., Ltd.	Japan	Shareholder of subsidiary company
NHK Spring (Cambodia) Co., Ltd.	Cambodia	Direct shareholding
Nakhon Sawan Waste Management Co., Ltd.	Thailand	Common shareholding and director
Nakhon Sawan Power Co., Ltd.	Thailand	Common shareholding and director
Nakhon Sawan Bio Power Co., Ltd.	Thailand	Common shareholding and director
Chaiwatana Green Power Co., Ltd.	Thailand	Common shareholding and director
Chaideeying Co., Ltd.	Thailand	Common shareholding and director
Subteerath Co., Ltd.	Thailand	Common director

Pricing policies for related transactions are as follows:

Transactions	Pricing policy
Sales	Market price
Rental and related service income	Contract price
Other income	Market price
Interest income	Interest rate at 7.44 and 7.75% per annum
Costs of goods	Market price
Costs of services	Contract price
Rental and related service expenses	Contract price
Commission expense	Contract price
Management's remuneration	Mutually agreed price
Cash paid for employee benefits	Actual cost
Disposal of assets	Mutually agreed price

Transactions with related parties for the years ended 31 December 2015 and 2014 were as follows:

	(Unit : Baht)			
	Consolidated		The Company	
	2015	2014	2015	2014
Pala Assets Co., Ltd.				
Service income	-	-	3,072,414	600,000
Interest income	-	-	-	52,426
Rental expenses	-	-	1,536,000	2,154,000
Chai Watana Trim Co., Ltd.				
Rental income	-	-	-	2,888,653
Other income	-	-	-	2,374,457
Cost of goods	-	-	-	11,287,222
Cost of services	-	-	-	94,007,334
Service expenses	-	-	-	801,385
Nosomi Enterprise (Thailand) Co., Ltd.				
Sales	90,036,516	104,480,334	90,036,516	104,480,334
Other income	4,888	250,398	4,888	250,398
Commission expense	7,034,547	4,019,896	7,034,547	4,019,896
Director				
Management's remuneration	9,513,310	6,928,617	9,513,310	6,928,617
Subteerath Co., Ltd.				
Disposal of assets	1,563,553	-	1,563,553	-

The significant balances assets and liabilities with related parties as at 31 December 2015 and 2014 were as follows:

	(Unit : Baht)			
	Consolidated		The Company	
	2015	2014	2015	2014
Trade accounts receivable - related parties				
Nosomi Enterprise (Thailand) Co., Ltd.	19,187,823	14,967,014	19,187,823	14,967,014
Chai Watana Trim Co., Ltd.	-	-	-	1,460,988
Total	<u>19,187,823</u>	<u>14,967,014</u>	<u>19,187,823</u>	<u>16,428,002</u>
Other accounts receivable - related party (short-term)				
Chai Watana Trim Co., Ltd.	<u>-</u>	<u>-</u>	<u>-</u>	<u>466,760</u>
Short-term loans to related party, net				
Toyo Bussan Co., Ltd.	3,504,709	3,504,709	-	-
<u>Less</u> Allowance for doubtful debt	<u>(3,504,709)</u>	<u>(3,504,709)</u>	<u>-</u>	<u>-</u>
Net	<u>-</u>	<u>-</u>	<u>-</u>	<u>-</u>

	(Unit : Baht)			
	Consolidated		The Company	
	2015	2014	2015	2014
Amounts due from subsidiary company, net (long-term)				
Pala Assets Co., Ltd.	-	-	3,776,935	35,212,100
Other non-current assets - refundable deposit				
Pala Assets Co., Ltd.	-	-	5,505,000	5,505,000
Trade accounts payable - related party				
Chai Watana Trim Co., Ltd.	-	-	18,244,288	22,104,143
Nozomi Enterprise (Thailand) Co., Ltd.	-	155,293	-	155,293
Total	-	155,293	18,244,288	22,259,436
Other accounts payable - related party				
Pala Assets Co., Ltd.	-	-	211,855	673,781
Chai Watana Trim Co., Ltd.	-	-	123,035	-
Total	-	-	334,890	673,781
Other accounts payable - commission payable - related party				
Nosomi Enterprise (Thailand) Co., Ltd.	1,414,267	256,052	1,414,267	256,052
Other non-current liabilities - deposit				
Chai Watana Trim Co., Ltd.	-	-	900,000	900,000

Lease agreement - Pala Assets Co., Ltd.

On 1 May 2013, the Company (as a lessee) renewed the factory building and machine lease agreements with Pala Assets Co., Ltd. commencing from 1 May 2013 to 30 April 2014 with the rental fees of Baht 0.16 million and Baht 0.08 million per month respectively.

On 1 May 2014, the Company renewed the factory building and machine lease agreements with Pala Assets Co., Ltd. commencing from 1 May 2014 to 30 April 2015 at the rental fees of Baht 0.05 million and Baht 0.08 million per month respectively.

On 1 July 2014, the Company amended the factory building and machine lease agreements with Pala Assets Co., Ltd. commencing from 1 July 2014 to 30 April 2015 with the rental fees of Baht 0.10 million and 0.08 million per month respectively.

On 1 May 2015, the Company renewed the factory building and machine lease agreements with Pala Assets Co., Ltd. commencing from 1 May 2015 to 30 April 2016 with the same rental fees.

Service agreement - Pala Assets Co., Ltd.

On 1 January 2015, the Company entered into the management for financing, taxation and properties to Pala Assets Co., Ltd. for a year period commencing from 1 January 2015 to 31 December 2015 at the service fees of Baht 0.15 million per month.

Lease agreement - Chaiwatana Trim Co., Ltd.

On 1 August 2013, the Company (as a lessor) renewed the factory building and machine lease agreements with Chaiwatana Trim Co., Ltd. commencing from 1 August 2013 to 31 July 2014 with the rental fees of Baht 0.30 million.

On 1 July 2014, the Company renewed the factory building and machine lease agreements with Chai Watana Trim Co., Ltd. commencing from 1 July 2014 to 30 June 2015 at the rental fees of Baht 0.20 million. Later on 15 September 2014, Chai Watana Trim Co., Ltd. entered into the letter to terminate the factory building lease agreement with the Company since 30 November 2014 onward.

Guarantee obligations with related party

The Group has outstanding guarantee obligations with each other, as described in note 18 and 22 to the financial statements.

8. INVENTORIES, NET

(Unit : Baht)								
Consolidated								
Cost		Allowance of diminution in value of inventory					Net	
		Opening balance			Closing balance			
2015	2014	2015	Increase	Decrease	2015	2015	2014	
Finished goods	99,338,340	112,340,062	(13,887,880)	(2,296,864)	-	(16,184,744)	83,153,596	98,452,782
Works in process	284,624,462	260,214,888	(32,659,872)	-	3,972,925	(28,686,947)	255,937,515	227,555,016
Raw materials	97,024,692	95,105,635	-	-	-	-	97,024,692	95,105,635
Goods in transit	56,928,604	36,727,492	-	-	-	-	56,928,604	36,727,492
Total	537,916,098	504,388,077	(46,547,752)	(2,296,864)	3,972,925	(44,871,691)	493,044,407	457,840,925

(Unit : Baht)								
The Company								
Cost		Allowance of diminution in value of inventory					Net	
		Opening balance			Closing balance			
2015	2014	2015	Increase	Decrease	2015	2015	2014	
Finished goods	99,338,340	113,096,236	(13,887,880)	(2,296,864)	-	(16,184,744)	83,153,596	99,208,956
Works in process	284,624,462	260,214,888	(32,659,872)	-	3,972,925	(28,686,947)	255,937,515	227,555,016
Raw materials	97,024,692	95,105,635	-	-	-	-	97,024,692	95,105,635
Goods in transit	56,928,604	36,727,492	-	-	-	-	56,928,604	36,727,492
Total	537,916,098	505,144,251	(46,547,752)	(2,296,864)	3,972,925	(44,871,691)	493,044,407	458,597,099

Reversal of loss for diminution in value of inventories of Baht 1.68 million was included in costs of goods sold in the consolidated and company statements of comprehensive income.

9. OTHER CURRENT ASSETS

	(Unit : Baht)			
	Consolidated		The Company	
	2015	2014	2015	2014
Deposit paid in advance for share acquisition (Note 35.3)	30,000,000	-	30,000,000	-
Withholding tax deducted at source	7,534,554	7,428,050	-	-
Undue input tax	1,847,162	2,836,891	1,750,295	2,613,702
Deposit	43,000	943,000	-	-
Others	70,736	646,788	70,736	646,788
Total	36,495,452	11,854,729	31,821,031	3,260,490

10. NON-CURRENT ASSETS CLASSIFIED AS HELD-FOR-SALE

The movements of non-current assets classified as held-for-sale for the year ended 31 December 2015 were as below:

	(unit : Baht)	
	Consolidated	The Company
Opening net book amount	27,757,609	-
Acquisition of land	1,950,000	-
Transfer from property, plant and equipment , net of allowance for impairment	39,083,850	-
Transfer from land not used in operation	21,487,382	-
Disposal during the year *	(27,757,609)	-
Closing net book amount	62,521,232	-

*On 26 November 2014, Pala Assets Co., Ltd., ("the subsidiary") entered into a contract to buy and sell for land with a private company, totaling Baht 44.77 million, with net book value as at 31 December 2014 amounted to Baht 27.76 million. The Subsidiary received the deposits in advance from such the contract totaling Baht 10 million (Note 19). During the year 2015, the Company transferred the right of such assets and recognised gain on disposal amounted to Baht 17.01 million in the statement of comprehensive income due to transfer the right of such assets.

11. DEPOSITS AT FINANCIAL INSTITUTION USED AS COLLATERAL

Deposits at financial institution used as collateral represents the fixed deposit with a bank which has been pledged as security for bank overdraft as discussed in note 18 to financial statements and bank guarantee facilities as discussed in note 33 to the financial statements.

12. INVESTMENT IN ASSOCIATED COMPANY, NET

Company's Name	Type of Business	Country	(Unit : Baht)					
			Consolidated					
			Paid-up Share Capital		Percentage of Shareholding and voting right		Equity Method	
			2015	2014	2015	2014	2015	2014
NHK spring (Cambodia) Co., Ltd.	Car Cushion	Cambodia	USD 3,658,000	-	25%	-	30,243,791	-

On 7 July 2015, the Company and NHK Spring (Thailand) Co., Ltd. established a new company namely "NHK Spring (Cambodia) Co., Ltd." in Poit Pet City, Cambodia to manufacture and merchandise sewing cover for automobile's part under the Joint Venture Agreement between the Company and NHK Spring (Thailand) Co., Ltd. The registered share capital is USD 3,658,000 (consist of 365,000 ordinary shares at the par value of USD 10). On 10 July 2015, the Company has already paid for its proportion of investment in the amount of USD 914,500 (91,450 ordinary shares at the par value of USD 10) which represents 25% of share capital of such newly established company.

As at 31 December 2015, details of investment in associate were as follows:

	(Unit : Baht)	
	Consolidated (equity method)	
	2015	2014
Opening net book amount	-	-
Addition	31,083,855	-
Exchange differences on translating financial statements	276,283	-
Share loss from investment in associate	(1,116,347)	-
Ending net book amount	30,243,791	-

Financial information of the associate company is summarised below:

	(Unit : Baht)	
	Consolidated (equity method)	
	2015	2014
Cash and cash equivalents	33,792,985	-
Other assets (excluding cash)	207,061,107	-
Total liabilities	(119,878,928)	-
Net assets value of the associated company	120,975,164	-
Revenue	-	-
Expenses	(4,465,389)	-
Net loss for the year	(4,465,389)	-

Reconciliation between the above financial information and net book value of equity recognised in the consolidated financial statements:

	(Unit : Baht)	
	Consolidated (equity method)	
	2015	2014
Net assets value of the associated company	120,975,164	-
Percentage of shareholding	25%	-
Net book value of the investment in associated company	30,243,791	-

For the year ended 31 December 2015, the Company recognised share of loss from investment and exchange differences on translating financial statements from the associated company of Baht 1.12 million and Baht 0.28 million, respectively. The said share of loss and exchange differences on translating financial statements were determined based on the financial statements prepared by the managements which were not audited by the auditor. The Company's management believes that the value of the investment would not significantly differ if the financial statements had been audited by an auditor.

13. INVESTMENTS IN SUBSIDIARY COMPANIES, NET

		(Unit : Baht)					
		The Company					
		Percentage of					
Company's Name	Type of Business	Paid-up Share Capital		Shareholding		Cost Method	
		2015	2014	2015	2014	2015	2014
Pala Assets Co., Ltd.	Properties						
	Rental	150,000,000	150,000,000	100%	100%	150,000,000	150,000,000
Chai Watana Trim Co., Ltd.	Produce car						
	cushion	50,000,000	50,000,000	52.50%	52.50%	25,624,925	25,624,925
						175,624,925	175,624,925
<u>Less : Provision for impairment loss on investments</u>						(101,106,389)	(101,106,389)
Net						74,518,536	74,518,536

At the Extraordinary Shareholders' meeting No. 1/2557 dated 24 November 2014 of Chai Watana Trim Co., Ltd. ("a subsidiary"), it had a special resolution to terminate a subsidiary's operation. A subsidiary registered the dissolve its business with the Ministry of Commerce on 1 December 2014 and is being liquidated.

14. OTHER LONG-TERM INVESTMENTS, NET

		(Unit : Baht)					
		Consolidated					
Company's Name	Type of Business	Paid-up Share Capital		Percentage of Shareholding		Cost Method	
		2015	2014	2015	2014	2015	2014
Joyce Service Limited	Holding	USD 13,446,128	USD 13,446,128	16.23%	16.23%	70,156,976	70,156,976
Thai United Hides Co., Ltd.	Tannery	6,000,000	6,000,000	2.27%	2.27%	390,000	390,000
Thai United Tanning Industry Co., Ltd.	Tannery	27,000,000	27,000,000	2.22%	2.22%	250,000	250,000
Nakorn Thong Housing and Land Co., Ltd.	Trading						
	Construction	18,750,000	18,750,000	0.66%	0.66%	650,000	650,000
Total						71,446,976	71,446,976
Less : Provision for impairment loss on investments						(6,795,460)	(20,656,960)
Net						64,651,516	50,790,016

		(Unit : Baht)					
		The Company					
Company's Name	Type of Business	Paid-up Share Capital		Percentage of Shareholding		Cost Method	
		2015	2014	2015	2014	2015	2014
Joyce Service Limited	Holding	USD 13,446,128	USD 13,446,128	16.23%	16.23%	70,156,976	70,156,976
Thai United Hides Co., Ltd.	Tannery	6,000,000	6,000,000	1.67%	1.67%	300,000	300,000
Thai United Tanning Industry Co., Ltd.	Tannery						
	Trading	27,000,000	27,000,000	2.22%	2.22%	250,000	250,000
Nakorn Thong Housing and Land Co., Ltd.	Construction	18,750,000	18,750,000	0.66%	0.66%	650,000	650,000
Total						71,356,976	71,356,976
<u>Less</u> : Provision for impairment loss on investments						(6,795,460)	(20,656,960)
Net						64,561,516	50,700,016

The Company's management entered into share sales and purchase agreements on 23 February 2012 for sale of investment in ordinary shares of Joyce Service Limited ("Joyce") of 2,181,947 shares at the offered price of USD 2,500,000 to Sino Commend Limited.

Chai Watana Tannery Group Public Company Limited and its subsidiaries
Notes to the consolidated and company financial statements
31 December 2015

In accordance with the terms of payment, the share subscription payable will be settled by installment basis as follows:

Period	Amount (USD)	Due Date
1	100,000	Date of execution of this agreement
2 - 9	300,000 per installment	Quarterly basis effective from 20 September 2012 to 20 March 2014

The entitlement of shares will be transferred to buyer upon completion of payment.

On 22 February 2013, the Company has received a letter from Sino Commend Limited in respect of amendment of the terms of the payment from USD 300,000 per installment to USD 100,000 per installment until the offered prices are fully.

For the year ended 31 December 2015, the Company has received advance for shares of USD 400,000 equivalent to Baht 13.86 million. The Company recorded advance received for shares and reversed provision for impairment of investment in other company in the amount of Baht 13.86 million in the consolidated and the company statements of comprehensive income (2014 : amount of Baht 12.87 million).

15. PROPERTY, PLANT AND EQUIPMENT, NET

(Unit : Baht)

Consolidated

	Land	Factory building	Machineries	Equipment and tools	Furniture and office equipment	Vehicles	Construction in progress	Total
As at 31 December 2014								
Cost	340,449,593	271,251,275	347,448,248	100,386,359	24,292,069	28,762,632	38,734,954	1,151,325,130
Fair value	202,668,278	-	-	-	-	-	-	202,668,278
<u>Less</u> Accumulated depreciation	-	(250,937,752)	(229,875,581)	(76,460,547)	(18,907,594)	(19,947,250)	-	(596,128,724)
Allowance for impairment of asset	(16,171)	-	-	-	-	-	-	(16,171)
Net book value	<u>543,101,700</u>	<u>20,313,523</u>	<u>117,572,667</u>	<u>23,925,812</u>	<u>5,384,475</u>	<u>8,815,382</u>	<u>38,734,954</u>	<u>757,848,513</u>
For the year ended 31 December 2015								
Opening net book amount	543,101,700	20,313,523	117,572,667	23,925,812	5,384,475	8,815,382	38,734,954	757,848,513
Surplus from land revaluation	32,253,700	-	-	-	-	-	-	32,253,700
Additions	-	550,000	6,256,917	4,141,596	1,727,622	8,694,844	30,985,617	52,356,596
Disposal, net	-	-	(42,215)	(241,447)	(93)	(231,765)	(81,700)	(597,220)
Transferred in (out), net	1,480,000	33,785,832	21,115,617	2,163,599	-	-	(59,424,113)	(879,065)
Transfer to non-current assets held for sale	(39,089,201)	-	-	-	-	-	-	(39,089,201)
Reversal of allowance for impairment	5,351	-	-	-	-	-	-	5,351
Adjustments	-	1,724	(1,327,280)	-	-	-	(291,538)	(1,617,094)
Depreciation	-	(3,460,732)	(14,727,645)	(4,874,216)	(892,513)	(2,708,931)	-	(26,664,037)
Closing net book value	<u>537,751,550</u>	<u>51,190,347</u>	<u>128,848,061</u>	<u>25,115,344</u>	<u>6,219,491</u>	<u>14,569,530</u>	<u>9,923,220</u>	<u>773,617,543</u>
As at 31 December 2015								
Cost	302,840,392	310,863,131	373,451,287	106,450,107	26,019,598	37,225,711	9,923,220	1,161,499,146
Fair value	234,921,978	-	-	-	-	-	-	234,921,978
<u>Less</u> Accumulated depreciation	-	(254,398,484)	(244,603,226)	(81,334,763)	(19,800,107)	(22,656,181)	-	(622,792,761)
Allowance for impairment of asset	(10,820)	-	-	-	-	-	-	(10,820)
Net book value	<u>537,751,550</u>	<u>51,190,347</u>	<u>128,848,061</u>	<u>25,115,344</u>	<u>6,219,491</u>	<u>14,569,530</u>	<u>9,923,220</u>	<u>773,617,543</u>

Chai Watana Tannery Group Public Company Limited and its subsidiaries
Notes to the consolidated and company financial statements
31 December 2015

(Unit : Baht)

The Company

	Land	Factory building	Machineries	Equipment and tools	Furniture and office equipment	Vehicles	Construction in progress	Total
As at 31 December 2014								
Cost	209,333,422	230,450,829	292,069,609	94,992,922	20,787,472	28,339,644	38,734,954	914,708,852
Fair value	202,668,278	-	-	-	-	-	-	202,668,278
<u>Less</u> Accumulated depreciation	-	(216,680,885)	(182,888,898)	(71,067,335)	(15,420,193)	(19,524,267)	-	(505,581,578)
Net book value	<u>412,001,700</u>	<u>13,769,944</u>	<u>109,180,711</u>	<u>23,925,587</u>	<u>5,367,279</u>	<u>8,815,377</u>	<u>38,734,954</u>	<u>611,795,552</u>
For the year ended 31 December 2015								
Opening net book amount	412,001,700	13,769,944	109,180,711	23,925,587	5,367,279	8,815,377	38,734,954	611,795,552
Surplus from land revaluation	32,253,700	-	-	-	-	-	-	32,253,700
Additions	-	550,000	6,256,917	4,141,596	1,727,622	8,694,844	30,985,617	52,356,596
Disposal, net	-	-	(42,215)	(241,447)	(93)	(231,762)	(81,700)	(597,217)
Transferred in (out), net	1,480,000	33,785,832	21,115,617	2,163,599	-	-	(59,424,113)	(879,065)
Adjustments	-	1,724	(1,327,280)	-	-	-	(291,538)	(1,617,094)
Depreciation	-	(1,420,710)	(13,449,234)	(4,874,216)	(887,113)	(2,708,931)	-	(23,340,204)
Closing net book value	<u>445,735,400</u>	<u>46,686,790</u>	<u>121,734,516</u>	<u>25,115,119</u>	<u>6,207,695</u>	<u>14,569,528</u>	<u>9,923,220</u>	<u>669,972,268</u>
As at 31 December 2015								
Cost	210,813,422	264,788,385	318,072,648	101,056,670	22,515,001	36,802,726	9,923,220	963,972,072
Fair value	234,921,978	-	-	-	-	-	-	234,921,978
<u>Less</u> Accumulated depreciation	-	(218,101,595)	(196,338,132)	(75,941,551)	(16,307,306)	(22,233,198)	-	(528,921,782)
Net book value	<u>445,735,400</u>	<u>46,686,790</u>	<u>121,734,516</u>	<u>25,115,119</u>	<u>6,207,695</u>	<u>14,569,528</u>	<u>9,923,220</u>	<u>669,972,268</u>

For the consolidated financial statements as at 31 December 2015, property, plant and machinery with the book value of Baht 416.08 million (2014 : Baht 419.60 million) and of Baht 291.51 million (2014 : Baht 292.07 million) in the company financial statements have been pledged as collateral against credit facilities with the banks as discussed in note 18 and 22 to the financial statements.

For the consolidated financial statements as at 31 December 2015, building, machinery and equipment of Baht 418.82 million (2014 : Baht 416 million) and of Baht 397.55 million (2014 : Baht 393.87 million) in the company financial statements, have been fully depreciated but they are still in use in the operations.

For the consolidated financial statements as at 31 December 2015, the Company has the assets under the hire-purchase contracts of Baht 36.36 million (2014 : 33.10 million) and Baht 36.36 million (2014 : Baht 31.76 million) in the company financial statements.

In 2015, the Company engaged Siam Appraisal and Service Co., Ltd., an independent professional appraisal firm, to reappraise the Company's land by using the Market Approach. The revaluation increment of land increase Baht 32.53 million. The Company recorded the revaluation increment of assets amounting to Baht 26.02 million (net of income tax expense amounting to Baht 6.51 million) in other comprehensive.

Revaluation surplus on property

	(Unit : Baht)		
	Revaluation surplus on property	Tax expense	Net
As at 1 January 2015	202,668,278	(60,800,483)	141,867,795
Addition during the year	32,253,700	(6,450,740)	25,802,960
Impact on change in tax rate	-	20,266,828	20,266,828
As at 31 December 2015	234,921,978	(46,984,395)	187,937,583

16. INTANGIBLE ASSETS - COMPUTER SOFTWARE, NET

	(Unit : Baht)	
	Consolidated	The Company
As at 31 December 2014		
Cost	812,419	783,800
<u>Less</u> Accumulated amortization	(155,332)	(126,713)
Net book value	<u>657,087</u>	<u>657,087</u>
For the year ended 31 December 2015		
Opening net book value	657,087	657,087
Acquisition	737,250	737,250
Amortization for the year	(84,642)	(84,642)
Closing net book value	<u>1,309,695</u>	<u>1,309,695</u>
As at 31 December 2015		
Cost	1,549,669	1,521,050
<u>Less</u> Accumulated amortization	(239,974)	(211,355)
Net book value	<u>1,309,695</u>	<u>1,309,695</u>

17. LAND NOT USED IN OPERATION

	(unit : Baht)	
	Consolidated	The Company
As at 31 December 2014		
Cost	25,600,601	4,080,480
<u>Less</u> Allowance for impairment of asset	-	-
Net book value	<u>25,600,601</u>	<u>4,080,480</u>
For the year ended 31 December 2015		
Opening net book amount	25,600,601	4,080,480
Disposal during the year	(3,105,480)	(3,105,480)
Transfer to non-current assets classified as held for sale	(21,520,121)	-
Closing net book value	<u>975,000</u>	<u>975,000</u>
As at 31 December 2015		
Cost	975,000	975,000
<u>Less</u> Allowance for impairment of asset	-	-
Net book value	<u>975,000</u>	<u>975,000</u>

As at 31 December 2015, the partial of unused land have been mortgaged as collateral against the credit facilities of the Company with a financial institution as discussed in note 22 to the financial statements.

18. BANK OVERDRAFTS AND SHORT-TERM LOANS FROM FINANCIAL INSTITUTIONS

	(Unit : Baht)			
	Consolidated		The Company	
	2015	2014	2015	2014
Bank overdrafts	61,822,985	20,928,479	51,983,868	20,928,479
Short-term loans due to financial institutions				
- Bills of exchange	133,792,002	59,245,853	133,792,002	59,245,853
- Promissory notes	24,964,092	29,480,287	24,964,092	29,480,287
- Trust receipts	107,990,825	211,786,450	107,990,824	211,786,450
- Short-term loans from factoring (Note 6)	75,089,651	44,494,644	75,089,651	44,494,644
Total	<u>403,659,555</u>	<u>365,935,713</u>	<u>393,820,437</u>	<u>365,935,713</u>

In accordance with the consolidated and the company financial statements as at 31 December 2015 and 2014, the details of short-term loans from financial institutions were as follows:

Consolidated						
Type of loans	(Unit : Million Baht)				Interest Rate	Payment conditions
	Principal		Used			
	2015	2014	2015	2014		
Banks overdrafts	70	60	61.82	20.93	7.28-7.38% per annum (7.37-7.88% per annum)	Monthly interest payment.
Bills of exchange	135	150	133.79	59.25	6.30% per annum (7.00% per annum)	Monthly interest payment. Principal due within 3 months in accordance with the date of bill of exchange.
Promissory notes	480	635	24.96	29.48	6.00% per annum (5.88-7.00% per annum)	Monthly interest payment. Principal due within 1-3 months in accordance with the date of promissory note.
Short-term loans			107.99	211.79	3.03-3.58 % per annum (3.08-6.63% per annum)	Monthly interest payment. Principal due within 6 months from the drawdown date.
Short-term loans on factoring*	320	230	75.09	44.49	MRR-2.125% per annum	---

The Company

Type of loans	(Unit : Million Baht)				Interest Rate	Payment conditions
	Principal		Used			
	2015	2014	2015	2014		
Banks overdrafts	60	50	51.98	20.93	7.28-7.38% per annum (7.37-7.88% per annum)	Monthly interest payment.
Bills of exchange	135	150	133.79	59.25	6.30% per annum (7.00% per annum)	Monthly interest payment. Principal due within 3 months in accordance with the date of bill of exchange.
Promissory notes	480	465	24.96	29.48	6.00% per annum (5.88-7.00% per annum)	Monthly interest payment. Principal due within 1-3 months in accordance with the date of promissory note.
Short-term loans			107.99	211.79	3.03-3.58 % per annum (3.08-6.63% per annum)	Monthly interest payment. Principal due within 6 months from the drawdown date.
Short-term loans on factoring*	320	230	75.09	44.79	MRR-2.125% per annum	---

* This represented loans under a factoring agreement. The Company was engaged into factoring agreement for its trade accounts receivable on a “with recourse” basis to a commercial bank, as discussed in note 6 to the financial statements.

The collaterals

The land, building and partial machinery of the Company and the land and building of the subsidiary as discussed in note 15 and 17 to the financial statements, plus indemnification from fire insurance over these assets, fixed deposits and the Company’s director. In addition, these machinery are not allowed to be mutually mortgaged against other loans.

19. TRADE AND OTHER ACCOUNTS PAYABLE

	(Unit : Baht)			
	Consolidated		The Company	
	2015	2014	2015	2014
Trade accounts payable				
Related parties (Note 7)	-	155,293	18,244,288	22,259,436
Other parties	197,608,286	123,038,494	197,601,263	123,031,470
Total	197,608,286	123,193,787	215,845,551	145,290,906
Other accounts payable				
Related parties (Note 7)	-	-	334,890	673,781
Other parties	18,759,172	15,517,144	18,759,172	15,517,144
Commission payable - related party (Note 7)	1,414,267	256,052	1,414,267	256,052
Accrued salaries	8,586,526	7,557,138	8,586,526	7,557,138
Accrued expenses	7,760,042	8,256,012	6,097,045	5,974,302
Advance received for goods	3,202,088	12,936,933	3,202,088	12,936,933
Advance received from share subscription*	64,011,517	50,150,016	64,011,517	50,150,016
Accrued interest expenses	259,716	820,399	259,716	820,399
Commission payable	5,384,636	3,086,443	5,384,636	3,086,443
Deposit received in advance to buy and sell for land (Note 10)	-	10,000,000	-	-
Deposits for rental building and machine	4,000,000	4,000,000	-	-
Total	113,377,964	112,580,137	108,049,857	96,972,208
Total trade and other accounts payable	<u>310,986,250</u>	<u>235,773,924</u>	<u>323,895,408</u>	<u>242,263,114</u>

*This represented advances received for ordinary shares of Joyce Service Limited in accordance with the shares sales and purchase agreement between the Company and Sino Commend Limited as discussed in note 14 to the financial statement.

20. DEBENTURES

On 29 October 2015, the Company issued unsecured and unsubordinated debentures on a private placement with total initial amount of Baht 150 million (consist of 150,000 debentures with par value of Baht 1,000 per unit) redemption due on 28 January 2016 and fixed interest rate of 5% per annum.

21. FINANCE LEASE PAYABLE, NET

	(Unit : Baht)			
	Consolidated		The Company	
	2015	2014	2015	2014
Liabilities under finance lease payables	11,086,940	16,955,906	11,086,940	16,477,677
<u>Less</u> : Deferred interest expense	(1,260,279)	(2,301,393)	(1,260,279)	(2,301,393)
Liabilities under finance lease payables	9,826,661	14,654,513	9,826,661	14,176,284
<u>Less</u> : Current portion	(5,325,013)	(7,909,396)	(5,325,013)	(7,431,167)
Net	4,501,648	6,745,117	4,501,648	6,745,117

The details of financial lease payables, net were as follow:

	(Unit : Baht)			
	Consolidated		The Company	
	2015	2014	2015	2014
Within one year	5,325,013	7,909,396	5,325,013	7,431,167
More than one year but not more than five years	4,501,648	6,745,117	4,501,648	6,745,117
Total	9,826,661	14,654,513	9,826,661	14,176,284

22. LONG-TERM LOANS FROM FINANCIAL INSTITUTION, NET

	(Unit : Baht)			
	Consolidated		The Company	
	2015	2014	2015	2014
Long-term loan facilities :				
- Baht 16.74 million	5,999,431	7,468,042	-	-
- Baht 74.34 million	65,406,697	69,430,926	-	-
- Baht 65.52 million	17,565,000	-	17,565,000	-
Total	88,971,128	76,898,968	17,565,000	-
<u>Less</u> Current portion	(28,465,000)	(9,700,000)	(17,565,000)	-
Net	60,506,128	67,198,968	-	-

Chai Watana Tannery Group Public Company Limited and its subsidiaries
Notes to the consolidated and company financial statements
31 December 2015

Movements in long-term loans from financial institution for the year ended on 31 December 2015 were as follows:

	(Unit : Baht)	
	Consolidated	The Company
As at 31 December 2014	76,898,968	-
Increases during the year	69,828,160	65,621,000
Repayment during the year	(57,756,000)	(48,056,000)
As at 31 December 2015	88,971,128	17,565,000
Principal	78,972,893	17,565,000
Interest payable	9,998,235	-
Total	88,971,128	17,565,000

As at 31 December 2015 and 2014, the details of long-term loans from financial institutions were as follows:

Loans Facilities	Principal Baht	Balance as at 31 December 2015 Baht	Balance as at 31 December 2014 Baht	Interest Rate	Payment Conditions
1	16,741,964	5,999,431	7,468,042	MLR per annum	<p>On 21 November 2011, the subsidiary company and financial institution entered into the restructuring agreement to amend terms of payment for the outstanding balances of November 2011 onward.</p> <p>The subsidiary company will settle loans and interest expenses at MLR rate since November 2011 until the last installment in March 2022 as detailed below:</p> <ul style="list-style-type: none"> - November 2011 - May 2012, Baht 50,000 per installment. Interest expenses during such period will be accrued in the accounts and settled in full in the last installment. - June 2012 - May 2013, Baht 70,000 per installment. Interest expenses during such period will be accrued at the rate of 1% per annum and settled in the last installment. - June 2013 - February 2022, Baht 150,000 per installment. <p>All outstanding suspended interests must be settled in full either in March 2022 or the earlier period of completion of loan settlements.</p>
2	74,343,773	65,406,697	69,430,926	MLR per annum	<p>On 21 November 2011, the subsidiary company and financial institution entered into the restructuring agreement to amend terms of payment for the outstanding balances of November 2011 onward.</p> <p>The subsidiary company will settle loans and interest expenses at MLR rate since November 2011 until the last installment in March 2022 as detailed below:</p> <ul style="list-style-type: none"> - November 2011 - May 2012, Baht 150,000 per installment. Interest expenses during such period will be accrued in the accounts and settled in the last installment. - June 2012 - May 2013, Baht 400,000 per installment. Interest expenses during such period will be accrued at the rate of 1% per annum and settled in the last installment. - June 2013 - May 2014, Baht 500,000 per installment. - June 2014 - May 2015, Baht 600,000 per installment. - June 2015 - May 2016, Baht 700,000 per installment. - June 2016 - May 2017, Baht 800,000 per installment. - June 2017 - May 2018, Baht 900,000 per installment. - June 2018 - May 2019, Baht 1,000,000 per installment. - June 2019 - February 2022, Baht 1,100,000 per installment. <p>All suspended interests must be settled in full either in March 2022 or the earlier period of completion of loan settlements.</p>

Chai Watana Tannery Group Public Company Limited and its subsidiaries
Notes to the consolidated and company financial statements
31 December 2015

Loans Facilities	Principal Baht	Balance as at 31 December 2015 Baht	Balance as at 31 December 2014 Baht	Interest Rate	Payment Conditions
3	65,621,000	17,565,000	-	MOR-0.5% per annum	On 18 March 2015, the Company and financial institution entered into the loan agreement with interest rate at MOR-0.5% and loan repayment as detailed below: - The 1 st to 17 th installment for each of Baht 3,500,000 - The 18 th installment for the remaining principal

The collaterals

The land and unused land of the Company and subsidiary as discussed in the note 15 and 17 to financial statements as well by the Company and the director of the Company mutually guaranteed on loans.

23. PROVISION FOR LONG-TERM EMPLOYEE BENEFITS

	(Unit : Baht)	
	Consolidated	
	2015	2014
Opening net book amount	9,605,516	9,791,492
Retirement benefit expenses	549,268	759,153
Interest cost	373,003	477,398
Actuarial (gain) loss from post-employee benefits	6,411,641	(78,057)
Retirement benefit paid during the period	(1,193,940)	(1,344,470)
Closing net book value	15,745,488	9,605,516

The amount related to long-term employee benefits recognised in consolidated statements of comprehensive income are summarised below.

	(Unit : Baht)	
	Consolidated	
	2015	2014
Retirement benefit expenses	549,268	759,153
Interest cost	373,003	477,398
Actuarial (gain) loss from post-employee benefits	6,411,641	(78,057)
Total	7,333,912	1,158,494

	(Unit : Baht)	
	The Company	
	2015	2014
Opening net book amount	9,605,516	8,802,847
Retirement benefit expenses	549,268	652,267
Interest cost	373,003	427,734
Actuarial (gain) loss from post-employee benefits	6,411,641	(78,057)
Transfer in from the subsidiary*	-	1,145,195
Retirement benefit paid for the year	(1,193,940)	(1,344,470)
Closing net book value	15,745,488	9,605,516

The amount related to long-term employee benefits recognized in statement of comprehensive income are summarized below.

	(Unit : Baht)	
	Consolidated	
	2015	2014
Retirement benefit expenses	549,268	652,267
Interest cost	373,003	427,734
Transfer in from the subsidiary*	-	1,145,195
Actuarial (gain) loss from post-employee benefits	6,411,641	(78,057)
Total	7,333,912	2,147,139

*The management of Chai Watana Trim Co., Ltd. ("a subsidiary") had a special resolution to terminate the subsidiary's operations and transfer their employees to the Company.

The following table is a summary of the assumptions relating to the actuarial technique as at the consolidated and company statement of financial position date:

	Monthly staff		Daily staff	
	2015	2014	2015	2014
Discount rate	2.30%	4.52%	2.50%	4.54%
Salary increase rate	4.27%	3.29%	2.76%	1.46%
Turnover rate	0% - 53%	0% - 55%	0% - 64%	0% - 64%

24. DEFERRED TAX LIABILITY

The components of deferred tax liability arising from surplus from land revaluation as presented in statements of financial position consist of:

	(Unit : Baht)
	<u>Consolidated and the Company</u>
As at 1 January 2015	60,800,484
Increase from surplus from land revaluation	6,450,740
Impact on change in tax rate relating to surplus from land revaluation*	(20,266,828)
As at 31 December 2015	<u>46,984,396</u>

* On 13 October 2015, the Thai Cabinet approved the Amendments to Revenue Code Bill for the permanent reduction of corporate income tax rate from 30% to 20% with the effective from 1 January 2016 onward.

25. SHARE CAPITAL

25.1 The warrant holders exercised the ordinary share of 15,625,562 shares at Baht 1 per share from exercising of CWT-W2 of 7,975,705 shares and CWT-ESOP2 of 7,649,857 shares. In December 2014, the Company received in advance of Baht 8,630,705 and recorded as share subscriptions received in advance in the financial position. However, the Company received the remaining for share subscription of Baht 6,994,857 on 5 January 2015.

The Company registered the increased paid-up share capital from Baht 361,287,497 to Baht 376,913,059 in respect of such exercising with the Ministry of Commerce on 13 January 2015.

25.2 On 22 April 2015, at the Annual General Meeting of Shareholders no.1/2015, the Shareholders have approved in the significant matters as follows:

- Issue and offer Warrants no.3 of 94,228,265 units in the same proportion to their percentage ownership, without the consideration. The ratio will be 4 ordinary shares for 1 unit of warrant at Baht 1 per share;
- Issue and offer new ordinary shares for private placement with not more than 50 cases totally 450,000,000 shares at Baht 1 par value;
- Change the terms of the exercise of CWT-W2 and CWT-ESOP2 from 1 unit of warrant to 1 ordinary share into 1 unit of warrant to 1.178 shares and effect to increase in registered share of Baht 14,741,102 by issuing the ordinary share 14,741,102 shares at Baht 1 par value ; and
- Increase in registered share of Baht 558,969,367 from Baht 459,745,055 to new registered share of Baht 1,018,714,422.

25.3 On 30 June 2015, the warrant holders have intention to exercise of ordinary shares CWT-W3 of 9,798,179 units at Baht 1 per share and CWT-W2 and CWT-ESOP2 of 40,331,044 units at Baht 1 per share. The Company totally received of Baht 50,129,223. On 7 July 2015, the Company registered the increased paid-up share capital from Baht 376,913,059 to Baht 427,042,282 in respect of exercising of the warrant to purchase new ordinary shares (CWT-W2), (CWT-ESOP2) and (CWT-W3) with the Ministry of Commerce.

26. LEGAL RESERVE

Pursuant to Section 116 of the Public Limited Companies Act B.E. 2535, the Company is required to set aside to a statutory reserve at least 5 percent of its net income after deducting accumulated deficit brought forward (if any), until the reserve reaches 10 percent of the registered capital. The statutory reserve is not available for dividend distribution.

27. WARRANTS

At the extra-ordinary shareholders' meeting no.1/2012 held on 18 December 2012, it was unanimously resolved to issue the warrants as follows:

1. Issue of the second warrants to purchase the Company's ordinary shares to the directors, managements and staffs of the Company in the numbers of 16,420,878 units (CWT-ESOP2), without any charges as detailed below :

Exercised ratio:	1 Unit of warrant to 1.178 new ordinary share.
Exercised price per share:	Baht 1.00 per share
Exercised period:	The first exercise date shall be on 30 December 2013 and the final exercising date will be in the last working day of the Company before the expired date of warrants (29 January 2016).
Period of warrants:	3 years from the issuance date of warrants (31 January 2016).

On 27 November 2015, the Company has changed the exercised date from 30 December 2015 to be 4 January 2016.

2. Issue of the second warrants to purchase the Company's ordinary shares to the existing shareholders in the number of 82,104,390 units (CWT-W2) in the proportion of share at the ratio of 4 ordinary shares per 1 unit without any charges. The Stock Exchange of Thailand approved for the warrants to be traded on 11 February 2013 as detailed below:

Exercised ratio:	1 Unit of warrant to 1.178 new ordinary share.
Exercised price per share:	Baht 1.00 per share.
Exercised period:	The first exercise date shall be on 3 January 2014 and the final exercising date will be in the last working day of the Company before the expired date of warrants (29 January 2016).
Period of warrants:	3 years from the issuance date of warrants (31 January 2013).

On 27 November 2015, the Company has changed the date of 5th exercise from 30 December 2015 to be 4 January 2016 and also has informed the last date of exercise on 29 January 2016.

3. Issue of the third warrants to purchase the Company's ordinary shares to the existing shareholders in the number of 94,228,265 units (CWT-W3) in the proportion of share at the ratio of 4 ordinary shares per 1 unit without any charges. The Stock Exchange of Thailand approved for the warrants to be traded on 2 June 2015 as detailed below:

Exercised ratio:	1 Unit of warrant to 1 new ordinary share.
Exercised price per share:	Baht 1.00 per share.
Exercised period:	The first exercise date shall be on 30 June 2015 and the final exercising date will be in the last working day of the Company before the expired date of warrants (13 May 2016).
Period of warrants:	1 year from the issuance date of warrants (15 May 2015).

On 27 November 2015, the Company has changed the date of 2nd exercise from 30 December 2015 to be 4 January 2016.

28. INCOME TAX EXPENSE

Corporate income tax was calculated on profit before income tax for the period, using the effective tax rate for the year.

Income tax expense for the year 31 December 2015 and 2014 are summarized as below:

	(Unit : Baht)			
	Consolidated		The Company	
	2015	2014	2015	2014
Current income tax:				
Corporate income tax expense	8,227,282	3,700,241	4,694,440	2,596,894
Deferred tax :				
Relating to original and reversal of temporary differences	-	(1,245,082)	-	(1,245,082)
Income tax expense reported in the statement of income	<u>8,227,282</u>	<u>2,455,159</u>	<u>4,694,440</u>	<u>1,351,812</u>

29. EARNINGS PER SHARE

For the year ended 31 December 2015 and 2014, the Company calculated basic earnings per share and diluted earnings per share by divided profit for the year ordinary share as follows:

	For the year ended 31 December 2015				
	Net profit for the year		Weighted Average Number Of Ordinary Shares	Earnings per share	
	Consolidated	The Company		Consolidated	The Company
	Baht	Baht	Share	Baht	Baht
Basic earnings per share					
Equity holders of the parent	43,309,261	29,630,912	400,665,772	0.11	0.07
Diluted earnings per share					
Equity holders of the parent	43,309,251	29,630,912	542,321,093	0.08	0.06
	For the year ended 31 December 2014				
	Net profit for the year		Weighted Average Number Of Ordinary Shares	Earnings per share	
	Consolidated	The Company		Consolidated	The Company
	Baht	Baht	Share	Baht	Baht
Basic earnings per share					
Equity holders of the parent	30,074,227	33,248,827	361,280,222	0.08	0.09
Diluted earnings per share					
Equity holders of the parent	30,074,227	33,248,877	459,720,961	0.07	0.07

30. SEGMENT INFORMATION

Operating segment information is reported in a manner consistent with the internal reporting the chief operating decision maker has received and regularly reviewed to make decisions about resources to be allocated to the segment and assess its performance. The chief operating decision maker has been identified as the Company's authorized director.

For management purposes, the Group is organized into business units based on its products and services and have four reportable segments in respect of "Tannery hide", "Automotive leather cutting", "Dog Chewable toys" and "Furniture".

Chief operating decision maker monitors the operating results of its business units separately for the purpose of making decisions about resource allocation and performance assessment. Segment performance is evaluated based on operating profit or loss and is measured consistently with operating profit or loss. However, financing activities, administrative activities and income tax are managed on a Group basis and are not allocated to operating segments.

The financial information classified by operating segments for the years ended 31 December 2015 and 2014 are as follows:

	(Unit : Thousand Baht)									
	Consolidated									
	For the year ended 31 December									
	Automotive leather								Total	
	Tannery		cutting		Dog chewable toy		Furniture		2015	2014
	2015	2014	2015	2014	2015	2014	2015	2014	2015	2014
Revenue from sales and services	287,172	295,729	865,249	470,421	106,516	108,740	88,571	42,831	1,347,508	917,721
Cost of sales and services	(264,293)	(291,059)	(758,726)	(376,947)	(75,982)	(82,531)	(73,037)	(41,154)	(1,172,038)	(791,691)
Gross profit	22,879	4,670	106,523	93,473	30,534	26,209	15,534	1,677	175,470	126,030
Gain on disposal of non-current assets classified as held-for-sale									17,011	-
Gain on disposal assets									8,295	1,412
Gain (loss) on exchange rate									(12,238)	405
Other income									13,977	20,624
Reversal of impairment of investment									13,861	12,874
Selling expenses									(44,199)	(26,324)
Administrative expenses									(79,409)	(62,171)
Impairment loss of asset									-	(4,552)
Doubtful debts									-	(727)
Management's remuneration									(9,513)	(6,929)
Share of loss from investment in associated investment									(1,116)	-
Finance costs									(30,814)	(30,030)
Profit before corporate income tax									51,325	30,612
Income tax expense									(8,227)	(2,455)
Net profit for the year									43,098	28,157

31. FINANCIAL INSTRUMENTS

The Group does not hold or issue derivative instruments for speculative or trading purposes.

31.1 Interest rate risk

The interest rate is the risk that future movements in market interest rates will affect the results of the Group's operations and its cash flows. The Group's exposure to interest rate risk relates primarily to its deposits with banks and overdrafts and loans from financial institutions.

The majority of these financial assets and liabilities are short-term and carry floating interest rates. The Group has not used derivative financial instruments to hedge such risk.

31.2 Foreign currency risk

The Group's exposure to foreign currency risk relates primarily to trade accounts receivable, trade accounts payable and contingent liabilities in foreign currencies.

The Group has assets and liabilities denominated in foreign currency transaction as follow:

	Consolidated and The Company			
	2015		2014	
	Assets	Liabilities	Assets	Liabilities
US dollars	689,749	5,499,638	727,141	4,851,579
EURO	70,000	-	-	4,545

However, the Group primarily utilizes forward exchange contracts to hedge such items. As at 31 December 2015 and 2014, the Group has the balance forward foreign exchange contracts that the local currency amounts to be paid and contractual exchange rates of the outstanding contracts were as follows:

	(Unit : Baht)	
	Consolidated and The Company	
	2015	2014
Forward contracts - bought		
USD 1,617,930 at average rate Baht 36.052	58,330,268	-
USD 1,000,000 at average rate Baht 32.685	-	32,685,000

31.3 Credit risk

The Group is exposed to credit risk primarily with respect to trade accounts receivable. However, the Management's does not anticipate material losses from its debt collection. The management believes that the Group's maximum exposures to credit risk is limited to the carrying amount of receivables less allowance for doubtful accounts as stated in the statements of financial position.

31.4 Fair value

Since the majority of the financial assets and liabilities are short-term and the loans carry interest at rates close to market rates, the management believes the fair value of the Group's financial assets and liabilities do not materially differ from their carrying value.

32. COMMITMENTS

As at 31 December 2015 and 2014, the Group has commitments in respect of lease of assets and purchase of assets and services as follows:

(Unit : Baht)				
	Consolidated		The Company	
	2015	2014	2015	2014
Factory building and machinery lease				
Within one year	1,568,000	2,517,000	1,568,000	2,517,000
Within 1 - 3 years	2,123,000	1,616,000	2,123,000	1,616,000
Total	<u>3,691,000</u>	<u>4,133,000</u>	<u>3,691,000</u>	<u>4,133,000</u>
Purchase of assets and services agreements				
Within one year	2,415,000	4,781,249	2,415,000	4,781,249
Within 1 - 3 years	-	440,000	-	440,000
Total	<u>2,415,000</u>	<u>5,221,249</u>	<u>2,415,000</u>	<u>5,221,249</u>
Purchase of equipment and material				
Within one year	<u>-</u>	<u>2,350,000</u>	<u>-</u>	<u>2,350,000</u>

33. CONTINGENT LIABILITIES

As at 31 December 2015 and 2014, the Group has contingent liabilities in respect of the matters as follows:

	Consolidated		The Company	
	2015	2014	2015	2014
Letter of guarantee (Million Baht)	3.76	3.70	3.76	3.70
Letter of credit (Million Baht)	51.65	3.49	51.65	3.49
Letter of credit (US Dollar)	987,519	1,064,000	987,519	1,064,000
Letter of credit (Euro)	-	140,000	-	140,000
Credit facilities from financial institution (Million Baht)	1,463	1,035	1,283	855

34. EXPENSES BY NATURE

	(Unit : Baht)			
	Consolidated		The Company	
	2015	2014	2015	2014
Salaries and wages and other employee benefits	232,818,553	265,609,946	232,818,553	230,661,779
Depreciation and amortisation	26,748,679	28,639,843	23,424,846	22,194,881
Rental expenses	4,657,134	7,183,652	4,657,134	4,295,000
Professional services fees	13,106,525	7,579,594	9,585,400	5,790,061
Changes in inventories of finished goods and work in progress (increase) decrease	(10,651,678)	(33,325,375)	(10,651,678)	(35,033,774)
Raw materials and supplies used	935,752,565	548,597,392	935,752,565	505,218,011

35. SIGNIFICANT AGREEMENTS

35.1 On 24 February 2015, the Company entered into the Memorandum of Understanding with two private companies in respect of the Conversion of Waste into Electric Energy Projects. They are in the process of feasibility study on an investment in the project of community waste disposal, the utilization of waste materials in the landfill and the conversion of waste into electric energy.

Later on 24 August 2015, the Company also entered into another Agreement with the said private company which the Company is required to pay guarantee for the Project at a totaling of Baht 28 million. As at 31 December 2015, the Company has partially paid such guarantee in the amount of Baht 4.5 million.

35.2 On 8 April 2015, the Company entered into the Memorandum of Understanding with a private company to set up a new joint venture on PV solar rooftop power plant projects so as to achieve the commercial operation date as scheduled under the PPAs, including the service under an operation and maintenance agreement of the projects. The Company has intention to hold 74.99% stake of the said new joint venture. Moreover, the Company has to cooperate for acquirement a power purchase agreement from either the Provincial Electricity Authority (PEA) or the Metropolitan Electricity Authority (MEA).

35.3 On 4 December 2015, the Company entered into the Investment Memorandum with a private company in which the Company will get the benefit from its raw material as it will support the Biomass Power Plant as a fuel in the long term. However, the Company paid Baht 30.0 million (Note 9) as a deposit for the shares acquisition process in which the agreement term is 1 year from the date of signing this contract under the process of due diligence, but if after the due diligence, the Company has no desire to acquire the shares or/and use the right to dismiss the contract and/or both parties could not agree on the price of the shares, such deposit will be returned to the Company.

36. SUBSEQUENT EVENTS

36.1 On 4 January 2016, the warrant holders have intention to exercise of ordinary shares CWT-W2 of 2,616,570 units at Baht 1 per share and CWT-ESOP2 of 3,577,937 units at Baht 1 per share and CWT-W3 of 1,653,337 units at Baht 1 per share. The Company totally received of Baht 7,847,844. On 8 January 2016, the Company registered the increased paid-up share capital from Baht 427,042,282 to Baht 434,890,126 in respect of exercising of the warrant to purchase new ordinary shares (CWT-W2), (CWT-ESOP2) and (CWT-W3) with the Ministry of Commerce.

- 36.2** On 28 January 2016, the Company issued unsecured and unsubordinated debentures on a private placement with total initial amount of Baht 150 million (consist of 150,000 debentures with par value of Baht 1,000 per unit) redemption due on 28 April 2016 and fixed interest rate of 5% per annum.
- 36.3** On 28 January 2016, the Company established a new subsidiary company namely “Chai Watana Export Co., Ltd.” as a wholesale of wood in the rough and products of primary processing of wood. The registered share capital is Baht 1,000,000 (consist of 100,000 ordinary shares at the par value of Baht 10) which represents 79.99% of share capital of such newly established company.
- 36.4** On 29 January 2016, the warrant holders have intention to exercise of ordinary shares CWT-W2 of 48,029,814 shares at Baht 1 per share. On 3 February 2016, the Company registered the increased paid-up share capital from Baht 434,890,126 to Baht 482,919,940 in respect of exercising of the warrant to purchase new ordinary shares (CWT-W2) with the Ministry of Commerce.
- 36.5** In February 2016, the Company entered into a sale contract for land with an individual at the price of Baht 93.18 million. The said lands were presented as non-current assets classified as held for sales with the net book value as at 31 December 2015 of Baht 62.52 million.

รายงานคณะกรรมการตรวจสอบ ประจำปี 2558

คณะกรรมการตรวจสอบบริษัท ชัยวัฒนา แทนเนอรี่ กรุ๊ป จำกัด (มหาชน) ประกอบด้วยกรรมการอิสระจำนวน 3 ท่าน ซึ่งเป็นผู้ทรงคุณวุฒิ และมีประสบการณ์ด้านบัญชี การเงิน กฎหมาย และ วิศวกรรม ณ ปัจจุบันคณะกรรมการตรวจสอบประกอบด้วย

1. นายธีระวัฒน์ ภูไพบูลย์ ประธานกรรมการตรวจสอบ
2. นายปารเมษฐ์ จิรย์โสภณ กรรมการตรวจสอบ
3. นายชัชชนันท์ โสภากจันทร์ กรรมการตรวจสอบ

คณะกรรมการตรวจสอบได้ปฏิบัติหน้าที่ตามที่ได้รับมอบหมายจากคณะกรรมการบริษัทตามระเบียบบริษัทว่าด้วยหลักเกณฑ์และแนวทางปฏิบัติของคณะกรรมการตรวจสอบซึ่งสอดคล้องกับข้อกำหนดของตลาดหลักทรัพย์แห่งประเทศไทย โดยมีนโยบายเน้นการปฏิบัติตามหลักการกำกับดูแลกิจการที่ดี และการมีระบบการตรวจสอบภายในที่ดี โดยสรุปได้ดังนี้

- เน้นการตรวจสอบในเชิงป้องกันเพื่อให้มีการทำงานที่เป็นระบบ มีการสร้างองค์ความรู้เพื่อให้ผู้ปฏิบัติงานของบริษัท และเกิดความรู้ความเข้าใจอันจะทำให้ปฏิบัติได้ถูกต้องครบถ้วนตามระเบียบกฎเกณฑ์ที่เกี่ยวข้องลดความผิดพลาดเสียหายได้
- การบริหารจัดการความเสี่ยงเน้นให้มีการพิจารณาระบุปัจจัยความเสี่ยงที่ครอบคลุมการปฏิบัติงาน
- การให้ความสำคัญของการปฏิบัติงานของผู้บริหารและพนักงานให้เป็นไปตามกฎหมาย ระเบียบ ข้อกำหนดต่าง ๆ ที่เกี่ยวข้อง

ในปี 2558 คณะกรรมการตรวจสอบมีการประชุมหารือร่วมกับฝ่ายบริหาร โดยสรุปสาระสำคัญในการปฏิบัติหน้าที่ได้ดังนี้

1. การสอบทานรายงานทางการเงิน คณะกรรมการตรวจสอบได้สอบทานงบการเงินรายไตรมาส และ งบการเงินประจำปี 2558 ของบริษัท ชัยวัฒนา แทนเนอรี่ กรุ๊ป จำกัด (มหาชน) และ งบการเงินรวม รวมถึงรายการระหว่างกัน รายการที่อาจมีความขัดแย้งทางผลประโยชน์ รวมทั้งได้สอบทานงบประมาณของโครงการแต่ละโครงการของบริษัทร่วมกับฝ่ายบริหาร
2. การสอบทานการบริหารความเสี่ยง คณะกรรมการตรวจสอบและพิจารณานโยบายการบริหารความเสี่ยง แผนงานและแนวทางการบริหารจัดการความเสี่ยงในหลาย ๆ ด้าน เช่น ให้ความเห็นต่อการเข้าทำรายการลงทุนในโครงการต่าง ๆ ของบริษัท เช่นโครงการแปลงขยะเป็นพลังงานไฟฟ้าโครงการแรกมูลค่าประมาณ 1,469 ล้านบาท ซึ่งได้รับการอนุมัติจากที่ประชุมวิสามัญผู้ถือหุ้นครั้งที่ 1/2558 โดยได้ร่วมกันพิจารณาถึงปัจจัยเสี่ยงต่าง ๆ รวมทั้งวิเคราะห์ และให้ข้อเสนอแนะผู้บริหารให้ทบทวนความเสี่ยงของโครงการต่าง ๆ ที่อาจจะเกิดขึ้น , เช่น ความเสี่ยง ในด้านกฎหมาย สัญญาต่างๆที่จะทำกับคู่ค้า หน่วยงานราชการ จะต้องได้รับความเห็นจากผู้เชี่ยวชาญด้านกฎหมาย ก่อนพิจารณาดำเนินการทางธุรกิจ และ ระมัดระวังในการดำเนินงานอย่างรอบคอบ พร้อมทั้งหาแนวทางการบริหารเพื่อจัดการความเสี่ยงที่อาจจะเกิดขึ้น

3. การสอบทานประสิทธิผลของระบบการควบคุมภายใน คณะกรรมการตรวจสอบได้สอบทานและทบทวนระบบการควบคุมภายในร่วมกับผู้สอบบัญชีและหัวหน้าตรวจสอบภายใน โดยพิจารณาในเรื่องการดำเนินงานการใช้ทรัพยากร การดูแลทรัพย์สิน การป้องกันหรือ ลดความผิดพลาด ความเสียหาย การรั่วไหล การสิ้นเปลือง หรือ การทุจริต ความเชื่อถือได้ของรายงานทางการเงิน การปฏิบัติตามกฎหมายระเบียบ ข้อบังคับ ทุกไตรมาส
4. การตรวจทานการกำกับดูแลกิจการที่ดี คณะกรรมการตรวจสอบได้สอบทานการปฏิบัติงานตามระบบงานที่กำหนดไว้ การดำเนินธุรกิจของบริษัท มีคุณธรรม มีการปฏิบัติตามกฎหมายว่าด้วยหลักทรัพย์ และ ตลาดหลักทรัพย์ ข้อกำหนดของตลาดหลักทรัพย์ แห่งประเทศไทย ตลอดจนกฎหมายอื่น ๆ ที่เกี่ยวข้องกับการดำเนินธุรกิจของบริษัท โดยเฉพาะเรื่องรายการที่เกี่ยวข้องกัน รายการระหว่างกันของบริษัทในกลุ่ม เพื่อให้มั่นใจว่าบริษัท มีการดำเนินการตามเงื่อนไขทางธุรกิจปกติอย่างสมเหตุสมผล
5. การกำกับดูแลงานตรวจสอบภายใน คณะกรรมการตรวจสอบได้สอบทานแผนกลยุทธ์ ของฝ่ายตรวจสอบภายในการปฏิบัติงานตามแผนการสอบทานผลการสอบโดยให้ข้อเสนอแนะและติดตามการดำเนินการแก้ไขตามรายงานผลการตรวจสอบในประเด็นที่มีนัยสำคัญ เพื่อก่อให้เกิดการกำกับดูแลกิจการที่ดี และการมีการควบคุมภายในที่เพียงพอ
6. การพิจารณาแต่งตั้งผู้สอบบัญชีประจำปี 2559 คณะกรรมการตรวจสอบได้พิจารณาแล้วเห็นชอบ ให้เสนอขออนุมัติจากที่ประชุมผู้ถือหุ้นแต่งตั้ง บริษัท อาร์เอสเอ็ม ออดิท เซอร์วิสเชส (ประเทศไทย) จำกัด เป็นผู้สอบบัญชีของบริษัท และอนุมัติค่าสอบบัญชีประจำปี 2559 รายไตรมาสของบริษัท และ บริษัทย่อย , บริษัทร่วม และงบการเงินรวมจำนวนเงิน 3.33 ล้านบาท

โดยสรุปคณะกรรมการตรวจสอบได้ปฏิบัติตามหน้าที่และความรับผิดชอบที่ระบุไว้ในข้อบังคับของบริษัท โดยใช้ความรู้ความสามารถและความระมัดระวัง รอบคอบ ความเป็นอิสระอย่างเพียงพอ เพื่อประโยชน์ต่อผู้มีส่วนได้เสียอย่างเท่าเทียมกัน คณะกรรมการตรวจสอบมีความเห็นว่ารายงานข้อมูลทางการเงินของบริษัท มีความถูกต้อง เชื่อถือได้ สอดคล้องตามมาตรฐานการบัญชีที่รับรองทั่วไป บริษัท มีการบริหารจัดการความเสี่ยงอย่างเพียงพอ มีระบบควบคุมภายใน การตรวจสอบภายในที่เหมาะสมและมีประสิทธิผล มีการปฏิบัติงานที่สอดคล้องตามระบบการกำกับดูแลกิจการที่ดี มีการปฏิบัติตามกฎหมาย ข้อกำหนดและข้อผูกพันต่าง ๆ ที่เกี่ยวข้องกับการดำเนินธุรกิจของบริษัท



นายธีระวัฒน์ ภูไพบูลย์
(ประธานกรรมการตรวจสอบ)