



*The Royal Trophy from
Her Royal Highness Princess Maha Chakri Sirindhorn
The Thailand Labour Management
Excellence Award 2017*

ANNUAL
REPORT 2017

รายงานประจำปี 2560
สำหรับปีสิ้นสุด 31 มีนาคม 2561
Fiscal Year Ended March 31, 2018

STANLEY

Thai Stanley Electric Public Company Limited

วิสัยทัศน์ของบริษัทในเครือสแตนเลย์



สารบัญ

จุดเด่นในรอบปี	3
รางวัลแห่งความภาคภูมิใจ	4
สารจากคณะกรรมการบริหาร	8
คณะกรรมการและคณะผู้บริหาร	10
แนะนำผลิตภัณฑ์ใหม่	12
สารบัญงบการเงิน	13

หน้า

3
4
8
10
12
13

จุดเด่นในรอบปี

ผลการดำเนินงาน

	สำหรับปีสิ้นสุด 31 มีนาคม 2561	สำหรับปีสิ้นสุด 31 มีนาคม 2560	เปลี่ยนแปลง (%)
รายได้จากการขาย	(พันบาท) 13,220,446	(พันบาท) 11,024,797	19.92
รายได้รวม	13,419,320	11,210,771	19.70
ต้นทุนขาย	10,775,580	9,087,201	18.58
ค่าใช้จ่ายในการขายและบริหาร	889,951	799,007	11.39
กำไรก่อนภาษีเงินได้	2,048,547	1,580,284	29.64
กำไร(ขาดทุน)สุทธิ	1,658,662	1,270,768	30.53

ฐานะทางการเงิน

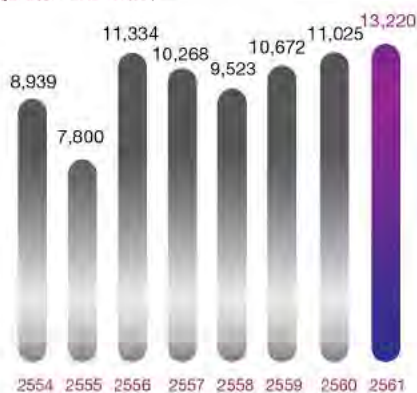
สินทรัพย์หมุนเวียน	9,290,056	7,738,068	20.06
สินทรัพย์รวม	16,938,772	15,185,832	11.55
หนี้สินหมุนเวียน	2,066,180	1,548,236	33.46
หนี้สินรวม	2,407,392	1,844,354	30.53
ส่วนของผู้ถือหุ้น	14,531,380	13,341,478	8.92

อัตราส่วนทางการเงิน

อัตรากำไรสุทธิ (%)	12.36	11.34
อัตราผลตอบแทนผู้ถือหุ้น (ROE) (%)	11.91	9.83
อัตราผลตอบแทนต่อสินทรัพย์รวม (ROA) (%)	10.33	8.59
อัตราส่วนหนี้สินต่อส่วนของผู้ถือหุ้น (DE) (เท่า)	0.17	0.14
อัตราส่วนราคาตลาดต่อกำไรสุทธิต่อหุ้น (PE) (เท่า)	10.67	12.12
อัตราส่วนสภาพคล่อง (เท่า)	4.50	5.00
กำไร(ขาดทุน)สุทธิต่อหุ้น	21.65	16.58
มูลค่าหุ้นที่ตราไว้	5.00	5.00
มูลค่าตามบัญชีต่อหุ้น	189.65	174.11

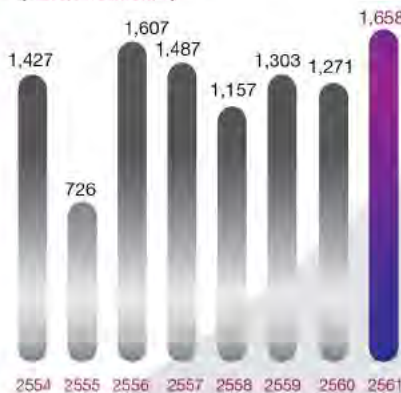
ยอดขายสุทธิ

(หน่วย : ล้านบาท)



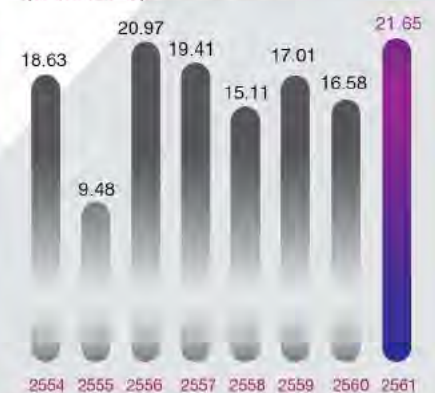
กำไรสุทธิ

(หน่วย : ล้านบาท)



กำไร (ขาดทุน) สุทธิต่อหุ้น

(หน่วย : บาท)



รางวัลแห่งความภาคภูมิใจ



รางวัลถ้วยพระราชทานจากสมเด็จพระเทพรัตนราชสุดาฯ สยามบรมราชกุมารี
Thailand Labour Management Excellence Award 2017

กรมสวัสดิการและคุ้มครองแรงงาน กระทรวงแรงงาน ได้พิจารณาคัดเลือก บริษัท ไทยสแตนเลย์การไฟฟ้า จำกัด (มหาชน) เป็นสถานประกอบการที่มีระบบบริหารจัดการด้านแรงงานยอดเยี่ยม Thailand Labour Management Excellence Award 2017 จากผลการดำเนินงานใน 3 ด้าน ได้แก่

1. รางวัลสถานประกอบกิจการที่ธำรงรักษาระบบมาตรฐานแรงงานไทย 11 ปี ต่อเนื่อง
2. รางวัลสถานประกอบกิจการดีเด่นด้านแรงงานสัมพันธ์และสวัสดิการแรงงาน 12 ปี ต่อเนื่อง
3. รางวัลสถานประกอบกิจการต้นแบบดีเด่นด้านความปลอดภัย อาชีวอนามัย และสภาพแวดล้อมในการทำงาน 14 ปี ต่อเนื่อง

โดยได้เข้ารับรางวัลด้วยพระราชทานจากสมเด็จพระเทพรัตนราชสุดาฯ สยามบรมราชกุมารี โดยมี พลเอกประยุทธ์ จันทร์โอชา นายกรัฐมนตรี เป็นสักขีพยานในพิธีมอบรางวัล เมื่อวันศุกร์ที่ 25 สิงหาคม 2560 ณ ห้องแกรนด์ ไดมอนด์บอลรูม ศูนย์การแสดงสินค้าและการประชุม อิมแพค เมืองทองธานี จังหวัดนนทบุรี





รางวัล ASEAN – OSHNET ประเภท Excellence Award

คณะกรรมการสถานประกอบการดีเด่นแบบดีเด่นด้านความปลอดภัย และอาชีวอนามัยของ อาเซียน (ASEAN – OSHNET) ประจำปี พ.ศ. 2561 ได้พิจารณาคัดเลือก บริษัท ไทยสมเอนตส์การไฟฟ้า จำกัด (มหาชน) เป็นสถานประกอบการที่มีการดำเนินงานด้านความปลอดภัยและอาชีวอนามัยดีเด่น เพื่อเข้ารับรางวัล ASEAN – OSHNET ประเภท Excellence Award โดยได้รับรางวัลเมื่อวันที่ 3 เมษายน 2561 ณ เมืองเสียมราฐ ประเทศกัมพูชา



เดือนสิงหาคม 2560 บริษัทได้รับรางวัลสถานประกอบการดีเด่น

ด้านความปลอดภัยอาชีวอนามัยและสภาพแวดล้อมในการทำงาน โดยได้รับต่อเนื่องเป็นปีที่ 14



เดือนกันยายน 2560 บริษัทได้รับรางวัลสถานประกอบการดีเด่น

ด้านแรงงานสัมพันธ์และด้านสวัสดิการแรงงาน จากกระทรวงแรงงาน ต่อเนื่องเป็นปีที่ 12



เดือนมีนาคม 2561 บริษัทได้รับรางวัล VAVE Award จาก บริษัท ไทโยต้า มอเตอร์ ประเทศไทย จำกัด



เดือนกันยายน 2560 บริษัทได้รับรางวัล Q-Award Excellent Quality Status Recognition จาก บริษัท ออโต อัลลายแอนซ์ ประเทศไทย จำกัด

สารจาก คณะกรรมการบริหาร

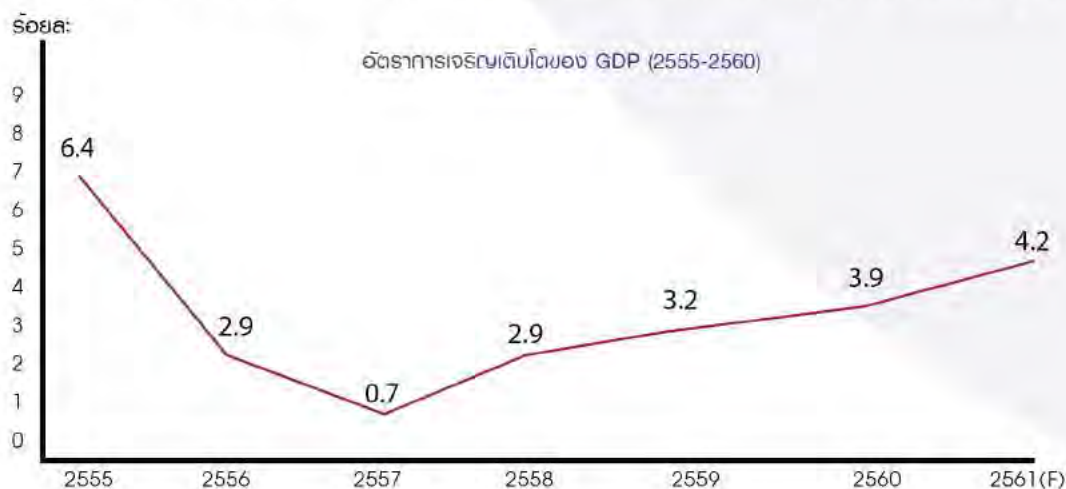
1. สถานการณ์เศรษฐกิจโดยทั่วไป

เศรษฐกิจประเทศไทยปี 2560 ที่ผ่านมามีการปรับตัวดีขึ้น ถือได้ว่าเป็นปีที่มีเสถียรภาพทางด้านเศรษฐกิจ

อัตราการขยายตัวทางเศรษฐกิจ (GDP) ปรับตัวดีขึ้นจากปีก่อน 3.3% เป็น 3.9% ถือว่าสูงสุดในรอบ 5 ปีที่ผ่านมา หลังจากเคยขยายตัวสูงถึง 6.4% ในปี 2555

อัตราการขยายตัวทางเศรษฐกิจ (GDP) เดือนมกราคม-เดือนมีนาคม เท่ากับ 3.4% เดือนเมษายน-เดือนมิถุนายน เท่ากับ 3.9% เดือนกรกฎาคม-เดือนกันยายน เท่ากับ 4.3% และเดือนตุลาคม-เดือนธันวาคม เท่ากับ 4.0% ถือว่าเติบโตอย่างต่อเนื่องนับจากปี 2559

ในปี 2561 กระทรวงการคลังคาดการณ์ว่าเศรษฐกิจไทยจะเติบโตขึ้นเป็น 3.8% แต่อาจจะมีการปรับตัวสูงขึ้นเป็น 4.2% เนื่องจากสถานการณ์การส่งออกที่อาจจะปรับตัวดีขึ้น และนโยบายการกระตุ้นการใช้จ่ายจากรัฐบาล



2. แนวโน้มอุตสาหกรรมยานยนต์

อุตสาหกรรมยานยนต์ซึ่งเป็นอุตสาหกรรมที่เกี่ยวข้องกับบริษัทนั้น มีการปรับตัวดีขึ้น ทำให้ยอดขายรถยนต์ภายในประเทศปี 2560 อยู่ที่ 872,000 คัน (เพิ่มขึ้น 13.4% เทียบกับปีที่ผ่านมา) และยอดการผลิตสูงขึ้นอยู่ที่ 1,989,000 คัน (เพิ่มขึ้น 2.3% เทียบกับปีที่ผ่านมา) ซึ่งเป็นอันสงค้จากสถานการณ์การขยายภายในประเทศที่ปรับตัวดีขึ้น

เมื่อพิจารณาแนวโน้มการผลิตแยกตามไตรมาสพบว่า ยอดการผลิตเดือนมกราคม-เดือนมีนาคมเท่ากับ 486,000 คัน เดือนเมษายน-เดือนมิถุนายนเท่ากับ 465,000 คัน เดือนกรกฎาคม-เดือนกันยายนเท่ากับ 527,000 คัน และเดือนตุลาคม-เดือนธันวาคม เท่ากับ 511,000 คัน

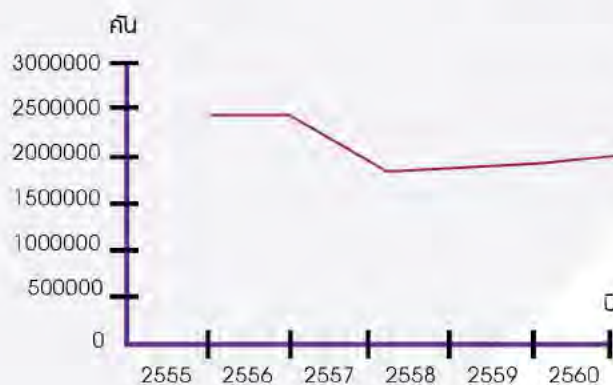
สภาอุตสาหกรรมแห่งประเทศไทยคาดการณ์ยอดการผลิตรถยนต์ปี 2561 อยู่ที่ 2,000,000 คัน (เพิ่มขึ้น 0.6% เทียบกับปีที่ผ่านมา) แบ่งเป็นการผลิตเพื่อขายภายในประเทศ 900,000 คัน (เพิ่มขึ้น 4.4% เทียบกับปีที่ผ่านมา) และการผลิตเพื่อการส่งออก 1,100,000 คัน (ลดลง 2.4% เทียบกับปีที่ผ่านมา) คาดว่าสถานการณ์การขยายภายในประเทศจะช่วยให้ผู้ผลิตสามารถส่งออกได้ต่อเนื่อง

คาดการณ์ว่าสถานการณ์การขยายภายในประเทศน่าจะเติบโตอย่างต่อเนื่อง เนื่องจากนโยบายของรัฐบาลที่มีการเตรียมความพร้อมด้านโครงสร้างพื้นฐานมากขึ้น ซึ่งจะส่งเสริมให้เศรษฐกิจภายในประเทศดีขึ้น

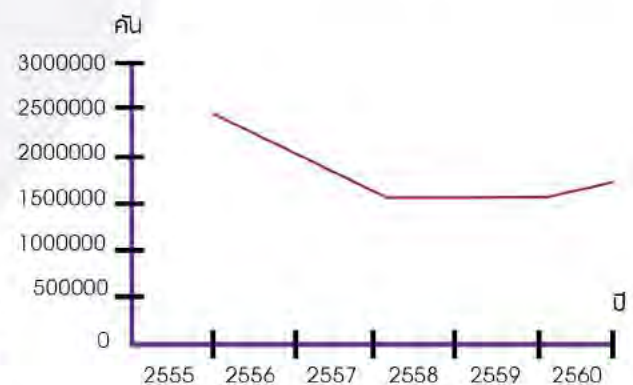
สำหรับสถานการณ์การส่งออกนั้น เนื่องจากแต่ละประเทศมีข้อจำกัดภายในประเทศมากขึ้น จึงคาดการณ์ว่า สถานการณ์การส่งออกน่าจะยังไม่ราบรื่นเท่าไรนัก

สภาพตลาดรถจักรยานยนต์ปี 2560 มียอดการขายภายในประเทศ 1,811,000 คัน (เพิ่มขึ้น 4.2% เทียบกับปีที่ผ่านมา) ยอดการผลิตรถจักรยานยนต์สำเร็จรูปทั้งคันอยู่ที่ 2,055,000 คัน (เพิ่มขึ้น 12.9% เทียบกับปีที่ผ่านมา)

สภาอุตสาหกรรมแห่งประเทศไทยคาดการณ์ยอดการผลิตรถจักรยานยนต์สำเร็จรูปทั้งคันในปี 2561 อยู่ที่ 2,120,000 คัน (เพิ่มขึ้น 3.2% เทียบกับปีที่ผ่านมา) ซึ่งแบ่งเป็นการผลิตเพื่อการจำหน่ายภายในประเทศ 1,750,000 คัน (เพิ่มขึ้น 3.7% เทียบกับปีที่ผ่านมา) และเป็นการผลิตเพื่อการส่งออก 370,000 คัน (เพิ่มขึ้น 0.5% เทียบกับปีที่ผ่านมา)



ยอดการผลิตรถยนต์ (2555-2560)
(Domestic + Export) (ที่มา สถาบันยานยนต์)



ยอดการผลิตรถจักรยานยนต์ (2555-2560) (ที่มา สถาบันยานยนต์)

3. การดำเนินงานของบริษัท

จากสถานการณ์เศรษฐกิจและอุตสาหกรรมยานยนต์ตามข้างต้น ทำให้ยอดขายของบริษัทปี 2560 เพิ่มขึ้น 19.92% เทียบกับช่วงเวลาเดียวกันของปีที่ผ่านมา ซึ่งเป็นผลจากการที่บริษัทฯ ดำเนินกิจกรรมการปรับปรุงระบบการทำงาน โดยยกระดับประสิทธิภาพการผลิตผ่านกิจกรรม SNAP (Stanley New Approach for Higher Productivity – กิจกรรมปฏิรูปการผลิต) ยกระดับคุณภาพอย่างต่อเนื่องโดยมีเป้าหมายในการลดของเสียให้เป็นศูนย์ อีกทั้งปรับปรุงเพื่อยกระดับความเชื่อมั่นของลูกค้าและปรับปรุงผลประกอบการของบริษัทฯ ผ่านกิจกรรมสำนักกลยุทธ์เพื่อเพิ่มผลประกอบการ

โครงสร้างยอดขาย

กิจการหลักของบริษัท แบ่งออกเป็น 3 ประเภท ได้แก่ “กิจการหลอดไฟ” “กิจการโคมไฟ” และ “กิจการแม่พิมพ์ / กิจการการออกแบบ”

ยอดขายจากกิจการโคมไฟ เท่ากับ 92.18% ยอดขายจากกิจการหลอดไฟ 4.48% และยอดขายจากกิจการแม่พิมพ์และกิจการออกแบบอีก 3.34%

สำหรับกิจการหลอดไฟ นอกจากจะส่งจำหน่ายแก่ตลาดโดยตรง ยังส่งมอบไปยังกิจการโคมไฟสำหรับเป็นชิ้นส่วนประกอบของโคมไฟ (Lamp)

สำหรับกิจการแม่พิมพ์ นอกจากจะเป็นเครื่องมือสำหรับขึ้นรูปชิ้นส่วนของโคมไฟ (Lamp) ยังส่งจำหน่ายไปยังบริษัทในกลุ่มสแตนเลย์และบริษัทคู่ค้าอื่นอีกด้วย

สำหรับงานออกแบบ นอกจากจะเป็นการออกแบบ โคมไฟ (Lamp) ของบริษัทเราเองแล้ว ยังส่งจำหน่ายไปยัง บริษัทในกลุ่มสแตนเลย์และบริษัทคู่ค้าอื่นอีกด้วย

ยอดขาย

มูลค่าและสัดส่วนโครงสร้างยอดขายของแต่ละกิจการประจำปี 2560 เป็นดังนี้

หน่วย : ล้านบาท

	ปี 2560 (เม.ย. 2560 – มี.ค. 2561)		ปี 2559 (เม.ย. 2559 – มี.ค. 2560)		อัตราเพิ่มลด
	จำนวนเงิน	สัดส่วน	จำนวนเงิน	สัดส่วน	
กิจการหลอดไฟ	592.37	4.48%	627.77	5.69%	(5.63%)
กิจการโคมไฟ	12,186.60	92.18%	9,865.91	89.49%	23.52%
กิจการแม่พิมพ์และการออกแบบ	441.49	3.34%	531.12	4.82%	(16.88%)
รวม	13,220.46	100.00%	11,024.80	100.00%	19.92%

* กิจการหลอดไฟและกิจการแม่พิมพ์ ไม่รวมยอดขายออนไลน์ภายใน

การลงทุน

การลงทุนในปี 2560 เป็นดังตารางข้างล่างนี้

หน่วย : ล้านบาท

	ปี 2560 (เม.ย. 2560 – มี.ค. 2561)		ปี 2559 (เม.ย. 2559 – มี.ค. 2560)	อัตราเพิ่มลด (%)
	จำนวนเงิน		จำนวนเงิน	
ที่ดิน	6.09		20.66	(70.52%)
สิ่งก่อสร้าง	142.58		2.20	6380.91%
อุปกรณ์ เครื่องจักร และเครื่องมือ	728.09		574.48	26.74%
แม่พิมพ์และจิ๊ก	270.12		338.77	(20.26%)
อื่น ๆ	10.27		9.24	11.15%
รวม	1,157.15		945.35	22.40%

การจ้างงาน

จำนวนบุคลากร ณ สิ้นปี 2560 เป็นดังตารางข้างล่างนี้

หน่วย : คน

	จำนวนบุคลากร ณ สิ้นปีบัญชี 2560	จำนวนบุคลากร ณ สิ้นปีบัญชี 2559	เพิ่มลด
พนักงานคนไทย (ชาย)	1,590	1,556	34
พนักงานคนไทย (หญิง)	1,381	1,313	68
พนักงานคนญี่ปุ่น	26	28	(2)
รวม	2,997	2,897	100

4. แนวโน้มในอนาคต

ในปี 2561 รัฐบาลยังคงบริหารงานทั้งทางด้านเศรษฐกิจและการเมือง จากนโยบายของรัฐบาลเรื่องการลงทุนในโครงสร้างพื้นฐานและการกระตุ้นการใช้จ่ายของรัฐบาล ทำให้คาดหวังได้ว่าเศรษฐกิจในปี 2561 ก็น่าจะขยายตัวได้อย่างต่อเนื่อง

การดำเนินงานของประชาคมอาเซียน (AEC) น่าจะทำให้เศรษฐกิจของนานาประเทศในแถบอาเซียนขยายตัวมากยิ่งขึ้น อุตสาหกรรมยานยนต์เอง ก็น่าจะมีความสำคัญมากขึ้นจากการเป็นศูนย์กลางการผลิตและส่งมอบยานยนต์ไปยังตลาดทั่วโลกได้อย่างต่อเนื่อง

ด้านการผลิต เศรษฐกิจในหลายประเทศก็เติบโตเช่นกัน เช่น สาธารณรัฐประชาชนจีน ประเทศอินเดีย เป็นต้น นอกจากนั้นการแข่งขันในนานาประเทศในกลุ่มอาเซียนเองก็มีความรุนแรงมากขึ้นเรื่อยๆ ซึ่งต้องเอาชนะการแข่งขันด้านราคาในระดับสากล

ด้านการพัฒนา บริษัทต้องปรับตัวเพื่อเป็นฐานการพัฒนาผลิตภัณฑ์สำหรับอาเซียนมากยิ่งขึ้น ลูกค้าและบริษัทในอุตสาหกรรมเดียวกันก็ส่งเสริมความสามารถในการพัฒนาเช่นเดียวกัน

คาดการณ์ว่าอุตสาหกรรมยานยนต์และจักรยานยนต์น่าจะมีการขยายตัวอย่างต่อเนื่อง ไม่ว่าจะเป็นการปรับตัวเพื่อรองรับการปรับเปลี่ยนไปผลิตรถยนต์ไฟฟ้าและการพัฒนาอย่างรวดเร็วของเทคโนโลยีด้านการขับเคลื่อนไร้คนขับ บริษัทเราเองก็ต้องปรับเปลี่ยนไปเป็นผู้ผลิตระบบคอมไฟ มองหาแนวโน้มที่จะเกิดขึ้น และท้าทายต่อความต้องการด้วยความรวดเร็วและถูกต้องแม่นยำ

บริษัทฯ ต้องผนึกกำลังสติปัญญาและความสามารถของบุคลากรภายในบริษัทและบริษัทในเครือให้เป็นหนึ่งเดียวกัน เพื่อเอาชนะคู่แข่งภายใต้สภาพแวดล้อมของธุรกิจเช่นนี้ พร้อมทั้งขยายกำลังการผลิตเพื่อมุ่งสู่อนาคต โดยใช้ SNAP (Stanley New Approach for Higher Productivity) เป็นเครื่องมือในการปฏิรูปการผลิต พร้อมทั้งพัฒนาเทคโนโลยีและผลิตภัณฑ์ เพื่อมุ่งสู่การเติบโต และส่งมอบผลิตภัณฑ์ที่มีความน่าดึงดูดใจให้กับลูกค้า

บริษัทฯ จะเสริมสร้างความเข้มแข็งของระบบการทำงานทั้งทางด้าน Q (คุณภาพ) C (ต้นทุน) และ D (การส่งมอบ) เพื่อให้ได้รับความไว้วางใจจากลูกค้า

บริษัทฯ จะคงหลักการการบริหารงานที่มุ่งเน้นการแบ่งปันกำไร เพื่อนำพาบริษัทให้เจริญรุ่งเรืองไปพร้อมกับท่านที่มีส่วนร่วมทุกท่าน (ผู้ถือหุ้น ลูกค้า พนักงาน ชุมชน ฯลฯ)

บริษัทฯ จะมุ่งมั่นพยายามอย่างถึงที่สุดในการดำเนินการตามมาตรการต่างๆ ดังกล่าวข้างต้น เพื่อให้สามารถจัดสรรกำไร เพื่อให้ได้รับความพึงพอใจจากผู้ถือหุ้นทุกท่าน บริษัทฯ ขอขอบคุณทุกกำลังใจที่ให้การสนับสนุนบริษัทด้วยดีเสมอ



นายอภิชาติ ลีอิสระนุกูล
ประธานกรรมการ

บริษัท ไทยสแตนเลย์การไฟฟ้า จำกัด (มหาชน)



นายโคิจิ นางาโนะ
ประธานกรรมการบริหาร

คณะกรรมการ และคณะผู้บริหาร



1

นายวิชิต ลิ้มสัระนุกูล
กรรมการ
ประธานกรรมการ

นายโคอิชิ นางาโนะ
กรรมการ
ประธานกรรมการบริหาร

นายทาเคโอะ ชูซุมุระ
กรรมการ
ผู้จัดการใหญ่
ส่วนงานอุปกรณ์ส่องสว่างยานยนต์

นายทง ลิ้มสัระนุกูล
กรรมการ



2

นางพิมพ์ใจ ลิ้มสัระนุกูล
กรรมการ

นางพรทิพย์ เศรษฐีวรรณ
กรรมการ

นายโทรุ ทานาเบะ
กรรมการ

นายคัทชิโทชิ อีโนะ
กรรมการ

นายภุชงค์ วิศวธีรานนท์
กรรมการอิสระ
ประธานคณะกรรมการตรวจสอบ

นายโชคชัย ตั้งพลสินธนา
กรรมการอิสระ
คณะกรรมการตรวจสอบ

นายสุชาติ พิเศษฐานิช
กรรมการอิสระ
คณะกรรมการตรวจสอบ

นายพิจารณ์ สุขภารังมี
กรรมการอิสระ

คณะกรรมการ และคณะผู้บริหาร



3



4



5



6

คณะผู้บริหาร

1.นายอภิชาติ ลีอิสสระนุกูล
ประธานกรรมการ
ผู้จัดการใหญ่ส่วนงานบริหาร

3.นายทาดาโอะ ชูชุมูระ
ผู้จัดการใหญ่
ส่วนงานอุปกรณ์ส่องสว่างยานยนต์

5.นายฮิเดกิ มัตสึอิ
ผู้จัดการใหญ่ส่วนงานการตลาด

2.นายโคอิจิ นางาโนะ
ประธานกรรมการบริหาร

4.นายโคจิ โคบายาชิ
ผู้จัดการใหญ่ศูนย์วิจัยและพัฒนา

6.นายอะทสึยะ คาวาชิมา
ผู้จัดการใหญ่ส่วนงานแม่พิมพ์

แนะนำผลิตภัณฑ์ใหม่

ในปีที่ผ่านมาผู้ผลิตยานยนต์ได้ผลิตรถยนต์และรถจักรยานยนต์ต่างๆ โดยมีผลิตภัณฑ์รุ่นใหม่ดังนี้

รถจักรยานยนต์

HONDA
SUPER CUB



HONDA
MONKEY



HONDA
PCX 150



HONDA
FORZA 300



YAMAHA
FINN



รถยนต์
TOYOTA
ATIV



NISSAN
TERRA



สารบัญงบการเงิน

	หน้า
รายงานความรับผิดชอบของคณะกรรมการ ต่อรายงานทางการเงิน	14
รายงานคณะกรรมการตรวจสอบ	15
รายงานของผู้สอบบัญชีรับอนุญาต	17
งบแสดงฐานะการเงิน	22
งบกำไรขาดทุน	24
งบกำไรขาดทุนเบ็ดเสร็จ	25
งบแสดงการเปลี่ยนแปลงส่วนของผู้ถือหุ้น	26
งบกระแสเงินสด	28
หมายเหตุประกอบงบการเงิน	30
สรุปยอดดำเนินงานและฐานะทางการเงิน	72
ข้อมูลสารสนเทศ	73
ประวัติบริษัท	134

รายงานความรับผิดชอบของคณะกรรมการ ต่อรายงานทางการเงิน

เรียน ท่านผู้ถือหุ้น

คณะกรรมการบริษัทเป็นผู้รับผิดชอบต่อการเงินของบริษัท ไทยสแตนเลย์ไฟฟ้า จำกัด (มหาชน) ซึ่งจัดทำขึ้นตามมาตรฐานการบัญชีที่รับรองทั่วไปในประเทศไทย ภายใต้พระราชบัญญัติการบัญชี พ.ศ.2543 และตามข้อกำหนดของคณะกรรมการกำกับหลักทรัพย์และตลาดหลักทรัพย์ ว่าด้วยการจัดทำและนำเสนอรายงานทางการเงิน ภายใต้พระราชบัญญัติหลักทรัพย์และตลาดหลักทรัพย์ พ.ศ. 2535 โดยได้มีการพิจารณาเลือกใช้นโยบายบัญชีที่เหมาะสมและถือปฏิบัติอย่างสม่ำเสมอ รวมทั้งมีการเปิดเผยข้อมูลสำคัญอย่างครบถ้วนและเพียงพอในหมายเหตุประกอบงบการเงิน รวมถึงข้อมูลสารสนเทศทางการเงินที่ปรากฏในรายงานประจำปี 2560 เพื่อให้เกิดประโยชน์ต่อผู้ถือหุ้นและนักลงทุนทั่วไปอย่างโปร่งใส

คณะกรรมการบริษัทได้แต่งตั้งคณะกรรมการตรวจสอบ ซึ่งประกอบด้วยกรรมการที่เป็นอิสระกำกับดูแลงบการเงินและประเมินระบบการควบคุมภายในให้มีประสิทธิภาพ เพื่อให้มีความมั่นใจได้ว่าการบันทึกข้อมูลทางบัญชีถูกต้องครบถ้วนอย่างเพียงพอ ทันเวลา ซึ่งความเห็นของคณะกรรมการตรวจสอบปรากฏในรายงานของคณะกรรมการตรวจสอบซึ่งได้แสดงไว้ในรายงานประจำปีนี้แล้ว

งบการเงินของบริษัท ได้รับการตรวจสอบโดยผู้สอบบัญชีของบริษัท คือ บริษัท ไพริชวอเตอร์เฮาส์ คูเปอร์ส์ เอบีเอส จำกัด โดยในการตรวจสอบ คณะกรรมการบริษัทได้สนับสนุนข้อมูลและเอกสารต่าง ๆ เพื่อให้ผู้สอบบัญชีสามารถตรวจสอบและแสดงความคิดเห็นได้ตามมาตรฐานการสอบบัญชี โดยความเห็นของผู้สอบบัญชีได้ปรากฏในรายงานของผู้สอบบัญชีซึ่งได้แสดงไว้ในรายงานประจำปีฉบับนี้แล้ว

คณะกรรมการบริษัทมีความเห็นว่าระบบการควบคุมภายในของบริษัท สามารถสร้างความเชื่อมั่นได้ว่างบการเงินของบริษัท ไทยสแตนเลย์ไฟฟ้า จำกัด (มหาชน) แสดงฐานะการเงิน ผลการดำเนินงาน และกระแสเงินสดถูกต้องตามที่ควรในสาระสำคัญ โดยถือปฏิบัติตามมาตรฐานการบัญชีที่รับรองทั่วไปและปฏิบัติตามกฎหมายและกฎระเบียบที่เกี่ยวข้องแล้ว



นายอภิชาติ ลีอิสระนุกูล
ประธานกรรมการ



นายโคอิชิ นางาโนะ
ประธานกรรมการบริหาร

รายงานคณะกรรมการตรวจสอบ

คณะกรรมการตรวจสอบของ บริษัท ไทยสแตนเลย์ไฟฟ้า จำกัด (มหาชน) ได้รับการแต่งตั้งโดยมติที่ประชุม คณะกรรมการบริษัท เมื่อวันที่ 29 กรกฎาคม 2559 และได้กำหนดหน้าที่ความรับผิดชอบของคณะกรรมการตรวจสอบไว้ใน “กฎบัตรคณะกรรมการตรวจสอบ” ซึ่งได้แก้ไขเพิ่มเติม เมื่อวันที่ 10 กุมภาพันธ์ 2560 เพื่อให้เป็นไปตามข้อกำหนดของตลาดหลักทรัพย์แห่งประเทศไทย

คณะกรรมการตรวจสอบ ประกอบด้วยกรรมการอิสระที่มีคุณสมบัติครบถ้วนตามข้อกำหนดของสำนักงาน คณะกรรมการกำกับหลักทรัพย์และตลาดหลักทรัพย์ จำนวน 3 ท่าน ประกอบด้วย นายกฤษฎา วิศวธีรานนท์ เป็นประธาน คณะกรรมการตรวจสอบ นายโชคชัย ตั้งพลสันธนา และ นายสุชาติ พิทยฐวานิช เป็นกรรมการตรวจสอบ โดยมี นางนงเยาว์ อภิรัมย์ย์ หัวหน้าหน่วยงานตรวจสอบภายใน เป็นเลขานุการคณะกรรมการตรวจสอบ

คณะกรรมการตรวจสอบได้ปฏิบัติหน้าที่ตามขอบเขต หน้าที่ และความรับผิดชอบ ตามที่ได้รับมอบหมายจาก คณะ กรรมการบริษัท ซึ่งสอดคล้องกับข้อกำหนดของตลาดหลักทรัพย์แห่งประเทศไทย สำหรับรอบระยะเวลาบัญชีงวด วันที่ 1 เมษายน 2560 ถึง วันที่ 31 มีนาคม 2561 ได้จัดให้มีการประชุมคณะกรรมการตรวจสอบรวมทั้งสิ้น 9 ครั้ง โดย กรรมการตรวจสอบทุกท่านเข้าร่วมประชุมครบทุกครั้ง การประชุมหารือและแลกเปลี่ยนความคิดเห็นกับผู้บริหาร ผู้สอบ บัญชี และผู้ตรวจสอบภายใน โดยถือแนวทางตามหลักการกำกับดูแลกิจการที่ดีและความเพียงพอของระบบการควบคุม ภายใน และได้รายงานผลการปฏิบัติงานต่อคณะกรรมการบริษัทเป็นประจำทุกไตรมาส ซึ่งสรุปสาระสำคัญในการปฏิบัติ หน้าที่ได้ดังนี้

1. สอบทานรายงานทางการเงิน คณะกรรมการตรวจสอบได้สอบทานงบการเงินรายไตรมาส และงบการเงิน ประจำปีที่ผ่านการสอบทานและตรวจสอบจากผู้สอบบัญชี ก่อนนำเสนอที่ประชุมคณะกรรมการบริษัท โดยได้สอบถาม และรับฟังคำชี้แจงจากฝ่ายบริหารและผู้สอบบัญชี ในเรื่องความถูกต้องครบถ้วนของงบการเงิน และความถูกต้องครบถ้วน เพียงพอในการเปิดเผยข้อมูล ประจำปีสิ้นสุด 31 มีนาคม 2561 ซึ่งคณะกรรมการตรวจสอบมีความเห็นสอดคล้องกับผู้สอบ บัญชี ว่างบการเงินดังกล่าวมีความถูกต้องตามที่ควรในสาระสำคัญตามมาตรฐานการบัญชีที่รับรองทั่วไป

2. สอบทานระบบการตรวจสอบภายในโดยพิจารณาขอบเขตการปฏิบัติงานหน้าที่และความรับผิดชอบ ความเป็น อิสระ ของฝ่ายตรวจสอบภายในและอนุมัติแผนการตรวจสอบภายในประจำปี ซึ่งคณะกรรมการตรวจสอบมีความเห็นว่า บริษัทฯ มีระบบการตรวจสอบภายในที่เพียงพอ และ เหมาะสม

3. สอบทานระบบการควบคุมภายใน เพื่อประเมินความเพียงพอ เหมาะสม และประสิทธิผลของระบบการควบคุม ภายใน โดยพิจารณาจากรายงานการตรวจสอบภายในประจำปีตามแผนงานที่ได้อนุมัติ ซึ่งมีการตรวจสอบในด้านต่าง ๆ ได้แก่ ด้านการเงิน ด้านการปฏิบัติตามกฎระเบียบ ด้านการปฏิบัติงาน ด้านการดำเนินงาน และด้านเทคโนโลยีสารสนเทศ ในการนี้ได้ให้ข้อสังเกตและข้อเสนอแนะต่อฝ่ายจัดการในการปรับปรุงแก้ไขระบบการควบคุมภายในให้เพียงพอและ เหมาะสม รวมทั้งติดตามการดำเนินการปรับปรุงแก้ไขอย่างต่อเนื่อง ทั้งนี้ไม่พบข้อบกพร่องที่เป็นสาระสำคัญ มีการ เปิดเผยข้อมูลที่ถูกต้อง ครบถ้วนและเชื่อถือได้ โดยผู้สอบบัญชีไม่มีข้อสังเกตประการใดเกี่ยวกับระบบควบคุมภายในที่มี สาระสำคัญ นอกจากนี้คณะกรรมการตรวจสอบได้พิจารณาผลการประเมินการควบคุมภายในตามแนวทางที่กำหนดโดย สำนักงานคณะกรรมการกำกับหลักทรัพย์และตลาดหลักทรัพย์ โดยคณะกรรมการตรวจสอบมีความเห็นว่าบริษัทฯ มี ระบบการควบคุมภายในที่เพียงพอและเหมาะสมตามกรอบแนวทางปฏิบัติด้านการควบคุมภายในของ COSO

4. สอบทานการบริหารจัดการความเสี่ยงที่สำคัญ ตามแผนการบริหารความเสี่ยงของบริษัทประจำปี 2560 เพื่อ ประเมินความเพียงพอและประสิทธิผลของระบบการบริหารความเสี่ยง โดยพิจารณาปัจจัยความเสี่ยงต่างๆทั้งภายในและ ภายนอก โอกาสที่จะเกิดผลกระทบที่มีนัยสำคัญและบริหารจัดการกับความเสี่ยงให้อยู่ในเกณฑ์ที่ยอมรับได้ ซึ่งบริษัทได้ แต่งตั้งคณะกรรมการบริหารความเสี่ยงดำเนินการบริหารความเสี่ยงให้บรรลุตามเป้าหมายที่ตั้งไว้

5. สอบทานและกำกับดูแลให้บริษัทปฏิบัติงานเป็นไปตามกฎหมายที่เกี่ยวข้องกับการดำเนินธุรกิจ กฎหมายว่าด้วย หลักทรัพย์และตลาดหลักทรัพย์ ข้อกำหนดของตลาดหลักทรัพย์แห่งประเทศไทย และข้อกำหนดของบริษัท รวมทั้งให้มิ การติดตามการเปลี่ยนแปลงของกฎระเบียบต่างๆ ซึ่งคณะกรรมการตรวจสอบมีความเห็นว่า ไม่พบข้อบกพร่องเกี่ยวกับ การไม่ปฏิบัติตามหรือการปฏิบัติที่ขัดแย้งกับข้อกำหนดระเบียบและกฎหมายที่เกี่ยวข้องอย่างป็นสาระสำคัญ

6. สอบทานรายการที่เกี่ยวข้องกัน หรือรายการที่อาจมีความขัดแย้งทางผลประโยชน์รวมถึงการเปิดเผยข้อมูลของรายการดังกล่าว ตามข้อกำหนดของตลาดหลักทรัพย์แห่งประเทศไทย และสำนักงานคณะกรรมการกำกับหลักทรัพย์และตลาดหลักทรัพย์ โดยในปีที่ผ่านมาบริษัทมีการทำรายการที่เกี่ยวข้องหรือรายการที่อาจมีความขัดแย้งทางผลประโยชน์กับบริษัทที่เกี่ยวข้องซึ่งเป็นรายการปกติธุรกิจ ซึ่งผู้สอบบัญชีมีความเห็นว่า รายการค้ากับบุคคลที่เกี่ยวข้องที่มีสาระสำคัญได้เปิดเผยและแสดงรายการในงบการเงินและหมายเหตุประกอบงบการเงินแล้ว และคณะกรรมการตรวจสอบมีความเห็นว่ารายการดังกล่าวเป็นรายการที่สมเหตุสมผลและเป็นประโยชน์ต่อการดำเนินธุรกิจของบริษัทฯ รวมทั้งมีการเปิดเผยข้อมูลอย่างถูกต้องและครบถ้วน

7. พิจารณาคัดเลือก เสนอแต่งตั้ง และเสนอค่าตอบแทนผู้สอบบัญชี ประจำปีบัญชี 2561 เพื่อเสนอต่อคณะกรรมการบริษัทพิจารณา เพื่อเสนอขออนุมัติจากที่ประชุมสามัญผู้ถือหุ้นประจำปี 2561 ซึ่งคณะกรรมการตรวจสอบได้พิจารณาผลการปฏิบัติงาน ความเป็นอิสระและความเหมาะสมของค่าตอบแทนแล้วเห็นควรเสนอแต่งตั้ง นางสาววราภรณ์ วรดิกุล ผู้สอบบัญชีรับอนุญาตเลขที่ 4474 และ/หรือนางอนุภร พฤฒิธาดา ผู้สอบบัญชีรับอนุญาต เลขที่ 3257 และ/หรือ นายประสิทธิ์ เขื่องศรีกุล ผู้สอบบัญชีรับอนุญาตเลขที่ 4174 และ/หรือ นายวิเชียร กิ่งมนตรี ผู้สอบบัญชีรับอนุญาตเลขที่ 3977 ในนาม บริษัท ไพร์ชวอเตอร์เฮาส์ คูเปอร์ส์ เอปียเอส จำกัด เป็นผู้สอบบัญชีของบริษัทฯ ประจำปี 2561 โดยคณะกรรมการตรวจสอบมีความเห็นเกี่ยวกับการเสนอแต่งตั้งผู้สอบบัญชีดังนี้

- มีมาตรฐานการทำงานที่ดี มีความเชี่ยวชาญในการสอบบัญชีและปฏิบัติหน้าที่ได้อย่างมีประสิทธิภาพ
- สำนักงานสอบบัญชีและผู้สอบบัญชีตามรายชื่อที่เสนอข้างต้น ไม่มีความสัมพันธ์หรือส่วนได้เสียกับบริษัท / ผู้บริหาร / ผู้ถือหุ้นรายใหญ่ หรือผู้ที่เกี่ยวข้องกับบุคคลดังกล่าว จึงมีความเป็นอิสระในการตรวจสอบและแสดงความเห็นต่องบการเงินของบริษัท
- ค่าตอบแทนมีความเหมาะสม

โดยสรุปคณะกรรมการตรวจสอบ ได้ปฏิบัติหน้าที่ครบถ้วนตามที่ได้ระบุไว้ในกฎบัตรคณะกรรมการตรวจสอบที่ได้รับอนุมัติจากคณะกรรมการบริษัท และมีความเห็นว่าการดำเนินงานของบริษัทในรอบระยะเวลาบัญชีงวด วันที่ 1 เมษายน 2560 ถึง วันที่ 31 มีนาคม 2561 ที่ผ่านมา มีการรายงานข้อมูลทางการเงินและผลการดำเนินงานอย่างถูกต้อง ครบถ้วนและเชื่อถือได้ มีระบบการควบคุมภายใน และการตรวจสอบภายในที่เหมาะสม มีการปฏิบัติตามกฎหมายและข้อกำหนดต่างๆรวมทั้งการเปิดเผยข้อมูลให้หน่วยงานกำกับดูแลต่าง ๆ อย่างถูกต้อง มีการปฏิบัติงานที่สอดคล้องกับระบบการกำกับดูแลกิจการที่ดีอย่างเพียงพอ โปร่งใส และเชื่อถือได้

(นายกฤษฎา วิสวธีรานนท์)
ประธานกรรมการตรวจสอบ

รายงานของผู้สอบบัญชีรับอนุญาต

เสนอผู้อ่อนหุ้นและคณะกรรมการของบริษัท ไทยสแตนเลย์การไฟฟ้า จำกัด (มหาชน)

ความเห็น

ข้าพเจ้าเห็นว่า งบการเงินของบริษัท ไทยสแตนเลย์การไฟฟ้า จำกัด (มหาชน) (บริษัท) ที่แสดงเงินลงทุนตามวิธีส่วนได้เสียและงบการเงินเฉพาะกิจการแสดงฐานะการเงินที่แสดงเงินลงทุนตามวิธีส่วนได้เสียและงบการเงินเฉพาะกิจการของบริษัท ณ วันที่ 31 มีนาคม พ.ศ. 2561 และผลการดำเนินงานที่แสดงเงินลงทุนตามวิธีส่วนได้เสียและผลการดำเนินงานเฉพาะกิจการ และกระแสเงินสดที่แสดงเงินลงทุนตามวิธีส่วนได้เสีย และกระแสเงินสดเฉพาะกิจการสำหรับปีสิ้นสุดวันเดียวกัน โดยถูกต้องตามที่ควรในสาระสำคัญตามมาตรฐานการรายงานทางการเงิน

งบการเงินที่ตรวจสอบ

งบการเงินของบริษัทประกอบด้วย

- งบแสดงฐานะการเงินที่แสดงเงินลงทุนตามวิธีส่วนได้เสียและงบแสดงฐานะการเงินเฉพาะกิจการ ณ วันที่ 31 มีนาคม พ.ศ. 2561
- งบกำไรขาดทุนที่แสดงเงินลงทุนตามวิธีส่วนได้เสียและงบกำไรขาดทุนเฉพาะกิจการสำหรับปีสิ้นสุดวันเดียวกัน
- งบกำไรขาดทุนเบ็ดเสร็จที่แสดงเงินลงทุนตามวิธีส่วนได้เสียและงบกำไรขาดทุนเบ็ดเสร็จเฉพาะกิจการสำหรับปีสิ้นสุดวันเดียวกัน
- งบแสดงการเปลี่ยนแปลงส่วนของผู้ถือหุ้นที่แสดงเงินลงทุนตามวิธีส่วนได้เสียและงบแสดงการเปลี่ยนแปลงส่วนของผู้ถือหุ้นเฉพาะกิจการสำหรับปีสิ้นสุดวันเดียวกัน
- งบกระแสเงินสดที่แสดงเงินลงทุนตามวิธีส่วนได้เสียและงบกระแสเงินสดเฉพาะกิจการสำหรับปีสิ้นสุดวันเดียวกัน และ
- หมายเหตุประกอบงบการเงิน ซึ่งรวมถึงหมายเหตุสรุปนโยบายการบัญชีที่สำคัญ

เกณฑ์ในการแสดงความเห็น

ข้าพเจ้าได้ปฏิบัติงานตรวจสอบตามมาตรฐานการสอบบัญชี ความรับผิดชอบของข้าพเจ้าได้กล่าวไว้ในส่วนของความรับผิดชอบของผู้สอบบัญชีต่อการตรวจสอบงบการเงินในรายงานของข้าพเจ้า ข้าพเจ้ามีความเป็นอิสระจากบริษัทตามข้อกำหนดจรรยาบรรณของผู้ประกอบวิชาชีพบัญชีในส่วนที่เกี่ยวข้องกับการตรวจสอบงบการเงินที่กำหนดโดยสภาวิชาชีพบัญชีในพระบรมราชูปถัมภ์ และข้าพเจ้าได้ปฏิบัติตามความรับผิดชอบด้านจรรยาบรรณอื่น ๆ ซึ่งเป็นไปตามข้อกำหนดเหล่านี้ ข้าพเจ้าเชื่อว่าหลักฐานการสอบบัญชีที่ข้าพเจ้าได้รับเพียงพอและเหมาะสมเพื่อใช้เป็นเกณฑ์ในการแสดงความเห็นของข้าพเจ้า

เรื่องสำคัญในการตรวจสอบ

เรื่องสำคัญในการตรวจสอบคือเรื่องต่าง ๆ ที่มีนัยสำคัญที่สุดตามดุลยพินิจของผู้ประกอบวิชาชีพของข้าพเจ้าในการตรวจสอบงบการเงินสำหรับงวดปัจจุบัน ข้าพเจ้าได้ระบุเรื่อง การวัดมูลค่าสินค้าย่อย เป็นเรื่องสำคัญในการตรวจสอบและได้นำเรื่องนี้มาพิจารณาในบริบทของการตรวจสอบงบการเงินโดยรวมและในการแสดงความเห็นของข้าพเจ้า ทั้งนี้ ข้าพเจ้าไม่ได้แสดงความเห็นแยกต่างหากสำหรับเรื่องนี้

เรื่องสำคัญในการตรวจสอบ

วิธีการตรวจสอบ

การวัดมูลค่าสินค้าย่อย

อ้างอิงถึงหมายเหตุประกอบงบการเงินข้อ 2.6 (นโยบายการบัญชี) และ หมายเหตุประกอบงบการเงินข้อ 9 (สินค้าย่อย)

การวัดมูลค่าสินค้าย่อยเป็นเรื่องที่ข้าพเจ้าให้ความสนใจเนื่องจาก สินค้าย่อยเป็นรายการที่มีสาระสำคัญต่อสินทรัพย์รวมและค่าเผื่อสินค้าย่อยเสื่อมสภาพและล้าสมัยเป็นรายการประมาณการที่อาศัยดุลยพินิจและประสบการณ์ของผู้บริหาร ความเหมาะสมของมูลค่าสินค้าย่อยจึงขึ้นอยู่กับดุลยพินิจเชิงอรรถวิสัย รวมถึงความลำเอียงที่อาจเกิดขึ้นได้ของผู้บริหารทั้งที่ตั้งใจหรือไม่ตั้งใจ

หลักเกณฑ์ในการประเมินค่าเผื่อสินค้าย่อยเสื่อมสภาพและล้าสมัย ต้องใช้การประมาณการจากดุลยพินิจ ซึ่งผู้บริหารใช้ประสบการณ์และข้อมูลที่เกิดขึ้นในอดีต กำหนดให้สินค้าย่อยที่ไม่เคลื่อนไหวนานเกินกว่า 12 เดือนจะถูกบันทึกค่าเผื่อสินค้าย่อยเสื่อมสภาพและล้าสมัยในอัตราร้อยละ 100 ในการประเมินค่าเผื่อสินค้าย่อยเสื่อมสภาพและล้าสมัย ผู้บริหารต้องคำนึงถึงแนวโน้มการขายจากสภาพเศรษฐกิจทั้งในอดีต และปัจจุบัน อายุของสินค้าย่อย และปัจจัยอื่นที่ส่งผลกระทบต่อสินค้าย่อยเสื่อมสภาพและล้าสมัย

ข้าพเจ้าได้ทำความเข้าใจในข้อสมมติฐานของบริษัทที่ใช้ในการประมาณการค่าเผื่อสินค้าย่อยเสื่อมสภาพและล้าสมัย และพบว่านโยบายการบัญชีมีความสม่ำเสมอจากปีที่ผ่านมา

ข้าพเจ้าประเมินความสมเหตุสมผลในข้อสมมติฐานของผู้บริหารซึ่งใช้ในการประมาณการค่าเผื่อสินค้าย่อยเสื่อมสภาพและล้าสมัย โดยพิจารณาจากข้อมูลที่เกิดขึ้นในอดีต รวมถึงการวิเคราะห์อัตราการหมุนเวียนของสินค้าย่อย ข้าพเจ้าได้สอบถามผู้บริหารในเชิงทดสอบ เกี่ยวกับข้อสมมติฐานของผู้บริหารในด้านความเหมาะสมของอายุสินค้าย่อยว่าเหมาะสมในการใช้เป็นเกณฑ์ในการประเมินค่าเผื่อสินค้าย่อยเสื่อมสภาพและล้าสมัย

ข้าพเจ้าทดสอบความน่าเชื่อถือของรายงานอายุของสินค้าย่อยที่ผู้บริหารใช้ในการประมาณการค่าเผื่อสินค้าย่อยเสื่อมสภาพและล้าสมัย โดยตรวจสอบรายการเคลื่อนไหววันสุดท้ายของสินค้าย่อยกับเอกสารประกอบรายการ เพื่อให้มั่นใจว่าระบบสินค้าย่อยได้จำแนกสินค้าย่อยตามอายุของสินค้าย่อยอย่างถูกต้อง

ข้าพเจ้าทดสอบความถูกต้องของตัวเลขโดยทดสอบการคำนวณค่าเผื่อสินค้าย่อยเสื่อมสภาพและล้าสมัยที่ประมาณการจากข้อสมมติฐานของผู้บริหาร ข้าพเจ้าไม่พบผลแตกต่างที่มีสาระสำคัญจากวิธีการตรวจสอบดังกล่าว

ข้าพเจ้าได้ประเมินความครบถ้วนของค่าเผื่อสินค้าย่อยเสื่อมสภาพและล้าสมัย โดยทดสอบความครบถ้วนของรายงานวิเคราะห์อายุสินค้าย่อย และข้อมูลที่ได้จากการเข้าสังเกตการณ์ตรวจนับสินค้าย่อย

จากวิธีการตรวจสอบข้างต้น ข้าพเจ้าสรุปได้ว่าผู้บริหารใช้ข้อสมมติฐานที่สมเหตุสมผลในการประมาณการ และการประมาณค่าเผื่อสินค้าย่อยเสื่อมสภาพและล้าสมัยได้กระทำอย่างเหมาะสม

ข้อมูลอื่น

กรรมการเป็นผู้รับผิดชอบต่อข้อมูลอื่น ข้อมูลอื่นประกอบด้วย ข้อมูลซึ่งรวมอยู่ในรายงานประจำปี แต่ไม่รวมถึงงบการเงินและรายงานของผู้สอบบัญชีที่อยู่ในรายงานนั้น ข้าพเจ้าคาดว่าข้าพเจ้าจะได้รับรายงานประจำปีภายหลังวันที่ในรายงานของผู้สอบบัญชีนี้

ความเห็นของข้าพเจ้าต้องบการเงินไม่ครอบคลุมถึงข้อมูลอื่นและข้าพเจ้าไม่ได้ให้ความเชื่อมั่นต่อข้อมูลอื่น

ความรับผิดชอบของข้าพเจ้าที่เกี่ยวเนื่องกับการตรวจสอบงบการเงินคือ การอ่านและพิจารณาว่าข้อมูลอื่นมีความขัดแย้งที่มีสาระสำคัญกับงบการเงิน หรือกับความรู้ที่ได้รับจากการตรวจสอบของข้าพเจ้า หรือปรากฏว่าข้อมูลอื่นมีการแสดงข้อมูลที่ขัดต่อข้อเท็จจริงอันเป็นสาระสำคัญหรือไม่

เมื่อข้าพเจ้าได้อ่านรายงานประจำปี หากข้าพเจ้าสรุปได้ว่าการแสดงข้อมูลที่ขัดต่อข้อเท็จจริงอันเป็นสาระสำคัญ ข้าพเจ้าต้องสื่อสารเรื่องดังกล่าวกับคณะกรรมการตรวจสอบ

ความรับผิดชอบของกรรมการต้องบการเงิน

กรรมการมีหน้าที่รับผิดชอบในการจัดทำและนำเสนองบการเงินเหล่านี้ โดยถูกต้องตามที่ควรตามมาตรฐานการรายงานทางการเงิน และรับผิดชอบเกี่ยวกับการควบคุมภายในที่กรรมการพิจารณาว่าจำเป็น เพื่อให้สามารถจัดทำงบการเงินที่ปราศจากการแสดงข้อมูลที่ขัดต่อข้อเท็จจริงอันเป็นสาระสำคัญไม่ว่าจะเกิดจากการทุจริตหรือข้อผิดพลาด

ในการจัดทำงบการเงิน กรรมการรับผิดชอบในการประเมินความสามารถของบริษัทในการดำเนินงานต่อเนื่อง เปิดเผยเรื่องที่เกี่ยวข้องกับการดำเนินงานต่อเนื่อง (ตามความเหมาะสม) และการใช้เกณฑ์การบัญชีสำหรับการดำเนินงานต่อเนื่อง เว้นแต่กรรมการมีความตั้งใจที่จะเลิกบริษัท หรือหยุดดำเนินงาน หรือไม่สามารถดำเนินงานต่อเนื่องต่อไปได้

คณะกรรมการตรวจสอบมีหน้าที่ช่วยกรรมการในการกำกับดูแลกระบวนการในการจัดทำรายงานทางการเงินของบริษัท

ความรับผิดชอบของผู้สอบบัญชีต่อการตรวจสอบงบการเงิน

การตรวจสอบของข้าพเจ้ามีวัตถุประสงค์เพื่อให้ได้ความเชื่อมั่นอย่างสมเหตุสมผลว่างบการเงิน โดยรวมปราศจากการแสดงข้อมูลที่ขัดต่อข้อเท็จจริงอันเป็นสาระสำคัญหรือไม่ ไม่ว่าจะเกิดจากการทุจริตหรือข้อผิดพลาด และเสนอรายงานของผู้สอบบัญชี ซึ่งรวมความเห็นของข้าพเจ้าอยู่ด้วย ความเชื่อมั่นอย่างสมเหตุสมผลคือความเชื่อมั่นในระดับสูงแต่ไม่ได้เป็นการรับประกันว่าการปฏิบัติงานตรวจสอบตามมาตรฐานการสอบบัญชีจะสามารถตรวจพบข้อมูลที่ขัดต่อข้อเท็จจริงอันเป็นสาระสำคัญที่มีอยู่ได้เสมอไป ข้อมูลที่ขัดต่อข้อเท็จจริงอาจเกิดจากการทุจริตหรือข้อผิดพลาด และถือว่ามีความสำคัญเมื่อคาดการณ์อย่างสมเหตุสมผลได้ว่ารายการที่ขัดต่อข้อเท็จจริงแต่ละรายการ หรือทุกรายการรวมกันจะมีผลต่อการตัดสินใจทางเศรษฐกิจของผู้ใช้งบการเงินเหล่านี้

ในการตรวจสอบของข้าพเจ้าตามมาตรฐานการสอบบัญชี ข้าพเจ้าได้ใช้ดุลยพินิจเกี่ยวกับผู้ประกอบวิชาชีพและการสังเกตและสงสัยเกี่ยวกับผู้ประกอบวิชาชีพตลอดการตรวจสอบ การปฏิบัติงานของข้าพเจ้ารวมถึง

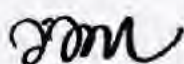
- ระบุและประเมินความเสี่ยงจากการแสดงข้อมูลที่ขัดต่อข้อเท็จจริงอันเป็นสาระสำคัญในงบการเงิน ไม่ว่าจะเกิดจากการทุจริตหรือข้อผิดพลาด ออกแบบและปฏิบัติงานตามวิธีการตรวจสอบเพื่อตอบสนองต่อความเสี่ยงเหล่านั้น และได้หลักฐานการสอบบัญชีที่เพียงพอและเหมาะสมเพื่อเป็นเกณฑ์ในการแสดงความเห็นของข้าพเจ้า ความเสี่ยงที่ไม่พบข้อมูลที่ขัดต่อข้อเท็จจริงอันเป็นสาระสำคัญซึ่งเป็นผลมาจากการทุจริตจะสูงกว่าความเสี่ยงที่เกิดจากข้อผิดพลาด เนื่องจากการทุจริตอาจเกี่ยวกับการสมรู้ร่วมคิด การปลอมแปลงเอกสารหลักฐาน การตั้งใจละเว้นการแสดงข้อมูล การแสดงข้อมูลที่ไม่ตรงตามข้อเท็จจริงหรือการแทรกแซงการควบคุมภายใน
- ทำความเข้าใจในระบบการควบคุมภายในที่เกี่ยวข้องกับการตรวจสอบ เพื่อออกแบบวิธีการตรวจสอบที่เหมาะสมกับสถานการณ์ แต่ไม่ใช่เพื่อวัตถุประสงค์ในการแสดงความเห็นต่อความมีประสิทธิภาพของการควบคุมภายในของบริษัท
- ประเมินความเหมาะสมของนโยบายการบัญชีที่กรรมการใช้และความสมเหตุสมผลของประมาณการทางบัญชีและการเปิดเผยข้อมูลที่เกี่ยวข้องซึ่งจัดทำขึ้น โดยกรรมการ
- สรุปร่วมกับความเหมาะสมของการใช้เกณฑ์การบัญชีสำหรับการดำเนินงานต่อเนื่องของกรรมการจากหลักฐานการสอบบัญชีที่ได้รับ และประเมินว่ามีความไม่แน่นอนที่มีสาระสำคัญเกี่ยวกับเหตุการณ์หรือสถานการณ์ที่อาจเป็นเหตุให้เกิดข้อสงสัยอย่างมีนัยสำคัญต่อความสามารถของบริษัทในการดำเนินงานต่อเนื่องหรือไม่ ถ้าข้าพเจ้าได้ข้อสรุปว่ามีความไม่แน่นอนที่มีสาระสำคัญ ข้าพเจ้าต้องกล่าวไว้ในรายงานของผู้สอบบัญชีของข้าพเจ้าโดยให้ข้อสังเกตถึงการเปิดเผยข้อมูลในงบการเงินที่เกี่ยวข้อง หรือถ้าการเปิดเผยดังกล่าวไม่เพียงพอ ความเห็นของข้าพเจ้าจะเปลี่ยนแปลงไป ข้อสรุปของข้าพเจ้าขึ้นอยู่กับหลักฐานการสอบบัญชีที่ได้รับจนถึงวันที่ในรายงานของผู้สอบบัญชีของข้าพเจ้า อย่างไรก็ตาม เหตุการณ์หรือสถานการณ์ในอนาคตอาจเป็นเหตุให้บริษัทต้องหยุดการดำเนินงานต่อเนื่อง
- ประเมินการนำเสนอ โครงสร้างและเนื้อหาของงบการเงินโดยรวม รวมถึงการเปิดเผยข้อมูลว่างบการเงินแสดงรายการและเหตุการณ์ในรูปแบบที่ทำให้มีการนำเสนอข้อมูลโดยถูกต้องตามที่ควรหรือไม่

ข้าพเจ้าได้สื่อสารกับคณะกรรมการตรวจสอบในเรื่องต่าง ๆ ที่สำคัญซึ่งรวมถึงขอบเขตและช่วงเวลาของการตรวจสอบตามที่ได้วางแผนไว้ ประเด็นที่มีนัยสำคัญที่พบจากการตรวจสอบ และข้อบกพร่องที่มีนัยสำคัญในระบบการควบคุมภายในหากข้าพเจ้าได้พบในระหว่าง การตรวจสอบของข้าพเจ้า

ข้าพเจ้าได้ให้คำรับรองแก่คณะกรรมการตรวจสอบว่า ข้าพเจ้าได้ปฏิบัติตามข้อกำหนดจรรยาบรรณที่เกี่ยวข้องกับความเป็นอิสระและ ได้สื่อสารกับคณะกรรมการตรวจสอบเกี่ยวกับความสับสนทั้งหมด ตลอดจนเรื่องอื่นซึ่งข้าพเจ้าเชื่อว่ามีเหตุผลที่บุคคลภายนอกอาจ พิจารณาว่ากระทบต่อความเป็นอิสระของข้าพเจ้าและมาตรการที่ข้าพเจ้าใช้เพื่อป้องกันไม่ให้ข้าพเจ้าขาดความเป็นอิสระ

จากเรื่องที่สื่อสารกับคณะกรรมการตรวจสอบ ข้าพเจ้าได้พิจารณาเรื่องต่าง ๆ ที่มีนัยสำคัญที่สุดในการตรวจสอบงบการเงินในงวด ปัจจุบันและกำหนดเป็นเรื่องสำคัญในการตรวจสอบ ข้าพเจ้าได้อธิบายเรื่องเหล่านี้ในรายงานของผู้สอบบัญชีไว้แต่กฎหมายหรือ ข้อบังคับไม่ให้เปิดเผยต่อสาธารณะเกี่ยวกับเรื่องดังกล่าว หรือในสถานการณ์ที่ยากที่จะเกิดขึ้น ข้าพเจ้าพิจารณาว่าไม่ควรสื่อสารเรื่อง ดังกล่าวในรายงานของข้าพเจ้าเพราะการกระทำดังกล่าวสามารถคาดการณ์ได้อย่างสมเหตุสมผลว่าจะมีผลกระทบในทางลบมากกว่า ผลประโยชน์ต่อส่วนได้เสียสาธารณะจากการสื่อสารดังกล่าว

บริษัท ไพรซ์วอเตอร์เฮาส์คูเปอร์ส เอบีเอส จำกัด



วรารณ วรติกุล

ผู้สอบบัญชีรับอนุญาตเลขที่ 4474

กรุงเทพมหานคร

15 พฤษภาคม พ.ศ. 2561

บริษัท ไทยสแตนเลย์การไฟฟ้า จำกัด (มหาชน)

งบแสดงฐานะการเงิน

ณ วันที่ 31 มีนาคม พ.ศ. 2561

		งบแสดงฐานะการเงินที่แสดงเงินลงทุน			
		ตามวิธีส่วนได้เสีย		งบแสดงฐานะการเงินเฉพาะกิจการ	
		31 มีนาคม	31 มีนาคม	31 มีนาคม	31 มีนาคม
		พ.ศ. 2561	พ.ศ. 2560	พ.ศ. 2561	พ.ศ. 2560
หมายเหตุ	บาท	บาท	บาท	บาท	
สินทรัพย์					
สินทรัพย์หมุนเวียน					
เงินสดและรายการเทียบเท่าเงินสด	6	2,012,032,313	1,085,634,900	2,012,032,313	1,085,634,900
เงินลงทุนระยะสั้นที่ถือไว้					
จนครบกำหนด	7	4,212,450,217	3,836,983,912	4,212,450,217	3,836,983,912
ลูกหนี้การค้าและลูกหนี้อื่น สุทธิ	8	2,347,804,952	2,052,024,750	2,347,804,952	2,052,024,750
สินค้าคงเหลือ สุทธิ	9	674,727,701	721,737,217	674,727,701	721,737,217
เงินให้กู้ยืมแก่พนักงานที่ถึงกำหนดรับชำระ					
ภายในหนึ่งปี	10	25,348,038	33,874,533	25,348,038	33,874,533
สินทรัพย์หมุนเวียนอื่น		17,692,303	7,813,081	17,692,303	7,813,081
รวมสินทรัพย์หมุนเวียน		9,290,055,524	7,738,068,393	9,290,055,524	7,738,068,393
สินทรัพย์ไม่หมุนเวียน					
เงินให้กู้ยืมแก่พนักงาน	10	10,806,651	36,891,950	10,806,651	36,891,950
ภาษีเงินได้นิติบุคคลรอเรียกคืน		-	35,804,368	-	35,804,368
เงินลงทุนในบริษัทร่วม	11	1,154,393,271	1,048,232,284	57,176,689	57,176,689
เงินลงทุนระยะยาว สุทธิ	12	113,201,215	114,161,215	113,201,215	114,161,215
ที่ดิน อาคาร และอุปกรณ์ สุทธิ	13	5,564,806,688	5,460,123,334	5,564,806,688	5,460,123,334
สินทรัพย์ไม่มีตัวตน สุทธิ	14	775,113,671	720,008,805	775,113,671	720,008,805
สินทรัพย์ภาษีเงินได้รอการตัดบัญชี สุทธิ	15	-	-	87,036,833	86,424,176
สินทรัพย์ไม่หมุนเวียนอื่น สุทธิ		30,394,712	32,541,430	30,394,712	32,541,430
รวมสินทรัพย์ไม่หมุนเวียน		7,648,716,208	7,447,763,386	6,638,536,459	6,543,131,967
รวมสินทรัพย์		16,938,771,732	15,185,831,779	15,928,591,983	14,281,200,360

บริษัท ไทยสแตนเลย์การไฟฟ้า จำกัด (มหาชน)

งบแสดงฐานะการเงิน

ณ วันที่ 31 มีนาคม พ.ศ. 2561

หมายเหตุ	งบแสดงฐานะการเงินที่แสดงเงินลงทุน		งบแสดงฐานะการเงินเฉพาะกิจการ	
	ตามวิธีส่วนได้เสีย			
	31 มีนาคม พ.ศ. 2561	31 มีนาคม พ.ศ. 2560	31 มีนาคม พ.ศ. 2561	31 มีนาคม พ.ศ. 2560
บาท	บาท	บาท	บาท	บาท
หนี้สินและส่วนของผู้ถือหุ้น				
หนี้สินหมุนเวียน				
เจ้าหนี้การค้า - บริษัทอื่น	514,745,721	457,449,854	514,745,721	457,449,854
- กิจกรรมที่เกี่ยวข้องกัน	27 498,282,289	423,590,332	498,282,289	423,590,332
เจ้าหนี้อื่น - บริษัทอื่น	322,204,024	151,035,576	322,204,024	151,035,576
- กิจกรรมที่เกี่ยวข้องกัน	27 223,210,120	129,660,328	223,210,120	129,660,328
ภาษีเงินได้นิติบุคคลค้างจ่าย	181,649,546	126,654,342	181,649,546	126,654,342
ค่าใช้จ่ายค้างจ่าย	16 326,088,616	259,845,713	326,088,616	259,845,713
รวมหนี้สินหมุนเวียน	2,066,180,316	1,548,236,145	2,066,180,316	1,548,236,145
หนี้สินไม่หมุนเวียน				
หนี้สินภาษีเงินได้รอการตัดบัญชี สุทธิ	15 132,406,483	111,786,943	-	-
ประมาณการหนี้สินค่าตอบแทนพนักงาน				
หลังจากงาน	17 208,805,352	184,330,737	208,805,352	184,330,737
รวมหนี้สินไม่หมุนเวียน	341,211,835	296,117,680	208,805,352	184,330,737
รวมหนี้สิน	2,407,392,151	1,844,353,825	2,274,985,668	1,732,566,882
ส่วนของผู้ถือหุ้น				
ทุนเรือนหุ้น				
ทุนจดทะเบียน				
หุ้นสามัญ 76,625,000 หุ้น				
มูลค่าที่ตราไว้หุ้นละ 5 บาท	18 383,125,000	383,125,000	383,125,000	383,125,000
ทุนที่ออกและชำระแล้ว				
หุ้นสามัญ 76,625,000 หุ้น				
มูลค่าที่ตราไว้หุ้นละ 5 บาท	18 383,125,000	383,125,000	383,125,000	383,125,000
ส่วนเกินมูลค่าหุ้น	18 504,250,000	504,250,000	504,250,000	504,250,000
กำไรสะสม				
จัดสรรแล้ว				
- สรรพตามกฎหมาย	20 38,312,500	38,312,500	38,312,500	38,312,500
ยังไม่ได้จัดสรร	13,788,404,424	12,512,867,321	12,723,998,815	11,618,257,978
องค์ประกอบอื่นของส่วนของผู้ถือหุ้น	(182,712,343)	(97,076,867)	3,920,000	4,688,000
รวมส่วนของผู้ถือหุ้น	14,531,379,581	13,341,477,954	13,653,606,315	12,548,633,478
รวมหนี้สินและส่วนของผู้ถือหุ้น	16,938,771,732	15,185,831,779	15,928,591,983	14,281,200,360

บริษัท ไทยสแตนเลย์การไฟฟ้า จำกัด (มหาชน)

งบกำไรขาดทุน

ณ วันที่ 31 มีนาคม พ.ศ. 2561

หมายเหตุ	งบกำไรขาดทุนที่แสดงเงินลงทุน		งบกำไรขาดทุนเฉพาะกิจการ	
	ตามวิธีส่วนได้เสีย			
	พ.ศ. 2561	พ.ศ. 2560	พ.ศ. 2561	พ.ศ. 2560
	บาท	บาท	บาท	บาท
รายได้จากการขายและการให้บริการ	5, 25, 27	13,220,445,698	11,024,796,625	13,220,445,698
ต้นทุนขายและการให้บริการ		(10,775,579,608)	(9,087,200,921)	(10,775,579,608)
กำไรขั้นต้น		2,444,866,090	1,937,595,704	2,444,866,090
รายได้อื่น				
- เงินปันผลรับ	11, 12	10,303,166	23,417,685	92,815,488
- กำไรจากอัตราแลกเปลี่ยน สุทธิ		19,754,392	21,100,465	19,754,392
- รายได้ดอกเบี้ยรับ		69,486,678	64,876,186	64,876,186
- อื่นๆ	21	99,330,130	76,580,255	76,580,255
กำไรก่อนค่าใช้จ่าย		2,643,740,456	2,123,570,295	2,726,252,778
ค่าใช้จ่ายในการขาย		(539,043,028)	(464,056,579)	(539,043,028)
ค่าใช้จ่ายในการบริหาร		(350,907,911)	(334,950,203)	(350,907,911)
รวมค่าใช้จ่าย		(889,950,939)	(799,006,782)	(889,950,939)
กำไรจากการดำเนินงาน	22	1,753,789,517	1,324,563,513	1,836,301,839
ส่วนแบ่งผลกำไรจากเงินลงทุนในบริษัทร่วม	11	294,757,654	255,720,107	-
กำไรก่อนภาษีเงินได้		2,048,547,171	1,580,283,620	1,836,301,839
ภาษีเงินได้	23	(389,885,568)	(309,515,723)	(347,436,502)
กำไรสุทธิสำหรับปี		1,658,661,603	1,270,767,897	1,488,865,337
กำไรต่อหุ้นขั้นพื้นฐาน	24			
กำไรสุทธิสำหรับปี		21.65	16.58	19.43

บริษัท ไทยสแตนเลย์การไฟฟ้า จำกัด (มหาชน)

งบกำไรขาดทุน

ณ วันที่ 31 มีนาคม พ.ศ. 2561

		งบกำไรขาดทุนเบ็ดเสร็จ			
		ที่แสดงเงินลงทุนตามวิธีส่วนได้เสีย		งบกำไรขาดทุนเบ็ดเสร็จเฉพาะกิจการ	
		พ.ศ. 2561	พ.ศ. 2560	พ.ศ. 2561	พ.ศ. 2560
หมายเหตุ		บาท	บาท	บาท	บาท
	กำไรสุทธิสำหรับปี	1,658,661,603	1,270,767,897	1,488,865,337	1,121,764,016
	กำไร(ขาดทุน)เบ็ดเสร็จอื่นสำหรับปีหลังภาษี:				
	รายการที่จะจัดประเภทรายการใหม่เข้าไปไว้				
	ในกำไรหรือขาดทุนในภายหลัง				
	กำไร(ขาดทุน)ที่ยังไม่เกิดขึ้นจริงจากการ				
	เปลี่ยนแปลงของมูลค่ายุติธรรมของ				
	เงินลงทุนในหลักทรัพย์เพื่อขาย	23	(768,000)	1,184,000	(768,000)
	ผลต่างจากการแปลงค่างบการเงินของ				
	บริษัทรวม	23	(84,867,476)	(55,556,681)	-
	กำไร(ขาดทุน)เบ็ดเสร็จอื่นสำหรับปี				
	- สุทธิจากภาษี	23	(85,635,476)	(54,372,681)	(768,000)
	กำไรเบ็ดเสร็จรวมสำหรับปี	1,573,026,127	1,216,395,216	1,488,097,337	1,122,948,016

บริษัท ไทยสมเณย์การไฟฟ้า จำกัด (มหาชน)
งบแสดงการเปลี่ยนแปลงส่วนของผู้ถือหุ้น
 ณ วันที่ 31 มีนาคม พ.ศ. 2561

งบแสดงการเปลี่ยนแปลงส่วนของผู้ถือหุ้นที่แสดงเงินลงทุนตามวิธีส่วนได้เสีย									
องค์ประกอบอื่นของส่วนของผู้ถือหุ้น									
กำไรขาดทุนเบ็ดเสร็จอื่น									
กำไร(ขาดทุน)ที่ยังไม่เกิดขึ้นจริง									
หมายเหตุ	ทุนที่ออกและชำระแล้ว	ส่วนเกินมูลค่าหุ้น	กำไรสะสม			ผลต่างจาก	การแปลงค่า	งบการเงิน	รวม
			บาท	บาท	บาท				
19	383,125,000	504,250,000	38,312,500	12,512,867,321	4,688,000	(101,764,867)	(97,076,867)	13,341,477,954	
	-	-	-	1,658,661,603	(768,000)	(84,867,476)	(85,635,476)	1,573,026,127	
	-	-	-	(383,124,500)	-	-	-	(383,124,500)	
ยอดคงเหลือต้นปี ณ วันที่ 1 เมษายน พ.ศ. 2560									
	383,125,000	504,250,000	38,312,500	13,788,404,424	3,920,000	(186,632,343)	(182,712,343)	14,531,379,581	
กำไรเบ็ดเสร็จรวมสำหรับปี									
19	383,125,000	504,250,000	38,312,500	11,624,962,054	3,504,000	(46,208,186)	(42,704,186)	12,507,945,368	
	-	-	-	1,270,767,897	1,184,000	(55,556,681)	(54,372,681)	1,216,395,216	
	-	-	-	(382,862,630)	-	-	-	(382,862,630)	
เงินเป็นผลจ่าย									
ยอดคงเหลือต้นปี ณ วันที่ 31 มีนาคม พ.ศ. 2561									
	383,125,000	504,250,000	38,312,500	12,512,867,321	4,688,000	(101,764,867)	(97,076,867)	13,341,477,954	
กำไรเบ็ดเสร็จรวมสำหรับปี									
19	383,125,000	504,250,000	38,312,500	12,512,867,321	4,688,000	(101,764,867)	(97,076,867)	13,341,477,954	
	-	-	-	(382,862,630)	-	-	-	(382,862,630)	
	-	-	-	-	-	-	-	-	
เงินเป็นผลจ่าย									
ยอดคงเหลือต้นปี ณ วันที่ 31 มีนาคม พ.ศ. 2560									
	383,125,000	504,250,000	38,312,500	12,512,867,321	4,688,000	(101,764,867)	(97,076,867)	13,341,477,954	
กำไรเบ็ดเสร็จรวมสำหรับปี									
19	383,125,000	504,250,000	38,312,500	12,512,867,321	4,688,000	(101,764,867)	(97,076,867)	13,341,477,954	
	-	-	-	(382,862,630)	-	-	-	(382,862,630)	
	-	-	-	-	-	-	-	-	
เงินเป็นผลจ่าย									

หมายเหตุประกอบงบการเงิน หน้า 30 ถึง 71 เป็นส่วนประกอบของการงบนี้

บริษัท ไทยสแตนเลย์ไฟฟ้า จำกัด (มหาชน)
งบแสดงการเปลี่ยนแปลงส่วนของผู้ถือหุ้น
ณ วันที่ 31 มีนาคม พ.ศ. 2561

งบแสดงการเปลี่ยนแปลงส่วนของผู้ถือหุ้นเฉพาะกิจการ		องค์ประกอบอื่นของส่วนของผู้ถือหุ้น									
หมายเหตุ	ทุนที่ออก และชำระแล้ว	ส่วนเกิน มูลค่าหุ้น	กำไรสะสม		รวม	กำไรขาดทุน เบ็ดเสร็จอื่น	กำไร(ขาดทุน) ที่ยังไม่เกิดขึ้นจริง จากการเปลี่ยนแปลง	ของมูลค่าสุทธิธรรม ของเงินลงทุน	ของเงินลงทุน ในหลักทรัพย์เพื่อขาย	รวม	ส่วนของผู้ ถือหุ้น
			สำรอง	ยังไม่ได้จัดสรร							
	บาท	บาท	บาท	บาท	บาท	บาท	บาท	บาท	บาท	บาท	บาท
ยอดคงเหลือต้นปี ณ วันที่ 1 เมษายน พ.ศ. 2560	383,125,000	504,250,000	38,312,500	11,618,257,978	4,688,000	12,548,633,478					
กำไรเบ็ดเสร็จรวมสำหรับปี	-	-	-	1,488,865,337	(768,000)	1,488,097,337					
เงินปันผลจ่าย	-	-	-	(383,124,500)	-	(383,124,500)					
ยอดคงเหลือปลายปี ณ วันที่ 31 มีนาคม พ.ศ. 2561	383,125,000	504,250,000	38,312,500	12,723,998,815	3,920,000	13,653,606,315					
ยอดคงเหลือต้นปี ณ วันที่ 1 เมษายน พ.ศ. 2559	383,125,000	504,250,000	38,312,500	10,879,356,592	3,504,000	11,808,548,092					
กำไรเบ็ดเสร็จรวมสำหรับปี	-	-	-	1,121,764,016	1,184,000	1,122,948,016					
เงินปันผลจ่าย	-	-	-	(382,862,630)	-	(382,862,630)					
ยอดคงเหลือปลายปี ณ วันที่ 31 มีนาคม พ.ศ. 2560	383,125,000	504,250,000	38,312,500	11,618,257,978	4,688,000	12,548,633,478					

หมายเหตุประกอบงบการเงินในหน้า 30 ถึง 71 เป็นส่วนประกอบงบการเงินนี้

บริษัท ไทยสแตนเลย์การไฟฟ้า จำกัด (มหาชน)

งบกระแสเงินสด

ณ วันที่ 31 มีนาคม พ.ศ. 2561

หมายเหตุ	งบกระแสเงินสดที่แสดง		งบกระแสเงินสดเฉพาะกิจการ	
	เงินลงทุนตามวิธีส่วนได้เสีย			
	พ.ศ. 2561	พ.ศ. 2560	พ.ศ. 2561	พ.ศ. 2560
	บาท	บาท	บาท	บาท
กระแสเงินสดจากกิจกรรมดำเนินงาน				
กำไรก่อนภาษีเงินได้สำหรับปี	2,048,547,171	1,580,283,620	1,836,301,839	1,394,028,769
รายการปรับปรุงกำไรก่อนภาษีเงินได้สำหรับปี				
เป็นเงินสดสุทธิจากกิจกรรมดำเนินงาน				
- ค่าเสื่อมราคา	13	1,051,782,513	1,051,782,513	1,020,514,275
- ค่าตัดจำหน่าย	14	214,489,984	177,654,757	177,654,757
- ดอกเบี้ยรับ		(69,486,678)	(69,486,678)	(64,876,186)
- ส่วนแบ่งผลกำไรจากเงินลงทุนในบริษัทร่วม	11	(294,757,654)	(255,720,107)	-
- รายได้เงินปันผลรับ				
- เงินลงทุนในบริษัทร่วม	11	-	(82,512,322)	(69,465,256)
- เงินลงทุนระยะยาว	12	(10,303,166)	(23,417,685)	(23,417,685)
- กำไรจากการจำหน่ายที่ดิน อาคาร และอุปกรณ์ สุทธิ	21	(4,184,100)	(4,184,100)	(989,039)
- ขาดทุนจากการตัดจำหน่ายสินทรัพย์ไม่มีตัวตน	14	-	-	1
- (กลับรายการ)ค่าเพื่อหนี้สงสัยจะสูญ	8	(400,327)	(400,327)	26,755,769
- (กลับรายการ)ค่าเพื่อสินค้าสามัญ เคลื่อนไหวช้า และค่าเพื่อมูลค่าสุทธิของสินค้าคงเหลือที่จะได้รับต่ำกว่าราคาทุน	9	(21,802,363)	(21,802,363)	7,533,106
- ภาษีเงินได้นิติบุคคลรอรับคืนหักกลับกับภาษีหัก ณ ที่จ่ายของเงินปันผลและเงินเพิ่ม		16,882,357	16,882,357	-
- ประมาณการหนี้สินภาษีเงินได้นิติบุคคล	29	17,628,090	17,628,090	-
- (กลับรายการ)ประมาณการหนี้สินค่าตอบแทนพนักงานหลังออกจากงาน	17	26,616,720	22,843,440	22,843,440
- ขาดทุน(กำไร)จากอัตราแลกเปลี่ยนที่ยังไม่เกิดขึ้น สุทธิ		(467,965)	(467,965)	374,385
กระแสเงินสดก่อนการเปลี่ยนแปลงของสินทรัพย์และหนี้สินดำเนินงาน				
	2,974,544,582	2,490,956,336	2,974,544,582	2,490,956,336
การเปลี่ยนแปลงของสินทรัพย์และหนี้สินดำเนินงาน				
- ลูกหนี้การค้าและลูกหนี้อื่น		(296,916,174)	(296,916,174)	192,193,260
- สินค้าคงเหลือ		68,811,879	43,172,090	43,172,090
- สินทรัพย์หมุนเวียนอื่น		(9,879,222)	672,293	672,293
- เงินสดรับจากภาษีเงินได้นิติบุคคลรอรับคืน		18,922,011	18,922,011	-
- สินทรัพย์ไม่หมุนเวียนอื่น		2,146,718	(11,517,996)	(11,517,996)
- เจ้าหนี้การค้า - บริษัทอื่น		57,295,867	(58,406,558)	(58,406,558)
- เจ้าหนี้การค้า - กิจการที่เกี่ยวข้องกัน		74,691,957	(4,706,131)	(4,706,131)
- เจ้าหนี้อื่น - บริษัทอื่น		45,984,989	(14,430,536)	(14,430,536)
- เจ้าหนี้อื่น - กิจการที่เกี่ยวข้องกัน		27,893,805	(11,072,707)	(11,072,707)
- ค่าใช้จ่ายค้างจ่าย		48,614,813	2,712,386	2,712,386
- จ่ายค่าตอบแทนพนักงานหลังออกจากงาน	17	(2,142,105)	(1,826,200)	(1,826,200)
เงินสดได้มาจากกิจกรรมดำเนินงาน				
	3,009,969,120	2,627,746,237	3,009,969,120	2,627,746,237
- รับดอกเบี้ย		15,590,920	15,590,920	19,142,653
- จ่ายภาษีเงินได้		(292,861,955)	(292,861,955)	(274,807,045)
เงินสดสุทธิได้มาจากกิจกรรมดำเนินงาน				
	2,732,698,085	2,372,081,845	2,732,698,085	2,372,081,845

บริษัท ไทยสแตนเลย์การไฟฟ้า จำกัด (มหาชน)

งบกระแสเงินสด

ณ วันที่ 31 มีนาคม พ.ศ. 2561

		งบกระแสเงินสดที่แสดง			
		เงินลงทุนตามวิธีส่วนได้เสีย		งบกระแสเงินสดเฉพาะกิจการ	
		พ.ศ. 2561	พ.ศ. 2560	พ.ศ. 2561	พ.ศ. 2560
หมายเหตุ		บาท	บาท	บาท	บาท
กระแสเงินสดจากกิจกรรมลงทุน					
เงินให้กู้ยืมแก่พนักงาน	10	(329,854)	(55,494,180)	(329,854)	(55,494,180)
เงินสดจากการรับชำระหนี้เงินให้กู้ยืมแก่พนักงาน	10	34,941,648	20,281,283	34,941,648	20,281,283
เงินสดจ่ายเพื่อซื้อที่ดิน อาคาร และอุปกรณ์		(962,220,796)	(960,556,948)	(962,220,796)	(960,556,948)
เงินสดรับจากการขายที่ดิน อาคาร และอุปกรณ์		4,865,975	1,791,570	4,865,975	1,791,570
ดอกเบี้ยรับจากเงินลงทุนระยะสั้นที่ถือไว้จนครบกำหนด		55,432,057	33,136,165	55,432,057	33,136,165
เงินปันผลรับ					
- เงินลงทุนในบริษัทร่วม		82,512,322	73,278,046	82,512,322	73,278,046
- เงินลงทุนระยะยาว	12	10,303,166	23,417,685	10,303,166	23,417,685
เงินสดจ่ายเพื่อซื้อสินทรัพย์ไม่มีตัวตน		(273,682,350)	(161,967,194)	(273,682,350)	(161,967,194)
เงินสดรับจากเงินลงทุนระยะสั้นที่ถือไว้จนครบกำหนด	7	8,954,000,000	5,531,400,000	8,954,000,000	5,531,400,000
เงินสดจ่ายสำหรับเงินลงทุนระยะสั้นที่ถือไว้จนครบกำหนด	7	(9,329,466,305)	(7,248,383,912)	(9,329,466,305)	(7,248,383,912)
เงินสดสุทธิใช้ไปในกิจกรรมลงทุน		(1,423,644,137)	(2,743,097,485)	(1,423,644,137)	(2,743,097,485)
กระแสเงินสดจากกิจกรรมจัดหาเงิน					
เงินปันผลจ่าย	19	(383,124,500)	(382,862,630)	(383,124,500)	(382,862,630)
เงินสดสุทธิใช้ไปในกิจกรรมจัดหาเงิน		(383,124,500)	(382,862,630)	(383,124,500)	(382,862,630)
เงินสดและรายการเทียบเท่าเงินสดเพิ่มขึ้น(ลดลง)สุทธิ		925,929,448	(753,878,270)	925,929,448	(753,878,270)
เงินสดและรายการเทียบเท่าเงินสดต้นปี		1,085,634,900	1,839,887,555	1,085,634,900	1,839,887,555
ผลกระทบของการเปลี่ยนแปลงอัตราแลกเปลี่ยน		467,965	(374,385)	467,965	(374,385)
เงินสดและรายการเทียบเท่าเงินสดปลายปี		2,012,032,313	1,085,634,900	2,012,032,313	1,085,634,900
รายการที่ไม่กระทบเงินสด					
ยอดคงเหลือของหนี้สินที่เกิดจากการซื้ออาคาร อุปกรณ์ และสินทรัพย์ไม่มีตัวตน		245,043,729	54,204,283	245,043,729	54,204,283

บริษัท ไทยสแตนเลย์การไฟฟ้า จำกัด (มหาชน)

หมายเหตุประกอบงบการเงิน

ณ วันที่ 31 มีนาคม พ.ศ. 2561

1 ข้อมูลทั่วไป

บริษัท ไทยสแตนเลย์การไฟฟ้า จำกัด (มหาชน) (“บริษัท”) เป็นบริษัทมหาชนจำกัด ซึ่งจัดตั้งและประกอบกิจการในประเทศไทย และมีที่อยู่ตามที่ได้จดทะเบียน คือ 29/3 หมู่ 1 ถนนบางขุน-รังสิต ตำบลบ้านกลาง อำเภอเมือง จังหวัดปทุมธานี ประเทศไทย 12000 บริษัทเป็นบริษัทจดทะเบียนในตลาดหลักทรัพย์แห่งประเทศไทย

บริษัทดำเนินธุรกิจเป็นผู้ผลิตและจำหน่ายหลอดไฟ อุปกรณ์ส่องสว่างยานยนต์ แม่พิมพ์ และแบบผลิตภัณฑ์

งบการเงินนี้ได้รับการอนุมัติจากคณะกรรมการของบริษัทเมื่อวันที่ 15 พฤษภาคม พ.ศ. 2561

2 นโยบายการบัญชี

นโยบายการบัญชีที่สำคัญที่ใช้ในการจัดทำงบการเงินมีดังต่อไปนี้

2.1 เกณฑ์การจัดทำงบการเงิน

งบการเงินได้จัดทำขึ้นตามหลักการบัญชีที่รับรองทั่วไปภายใต้พระราชบัญญัติการบัญชี พ.ศ. 2543 ซึ่งหมายถึงมาตรฐานการบัญชีที่ออกภายใต้พระราชบัญญัติวิชาชีพบัญชี พ.ศ. 2547 และตามข้อกำหนดของคณะกรรมการกำกับหลักทรัพย์และตลาดหลักทรัพย์ว่าด้วยการจัดทำและนำเสนอรายงานทางการเงินภายใต้พระราชบัญญัติหลักทรัพย์และตลาดหลักทรัพย์ พ.ศ. 2535

งบการเงินได้จัดทำขึ้นโดยใช้เกณฑ์ราคาทุนเดิมในการวัดมูลค่าขององค์ประกอบของงบการเงิน ยกเว้นเงินลงทุนในหลักทรัพย์เพื่อขายที่รับรู้ด้วยมูลค่ายุติธรรมซึ่งได้อธิบายในนโยบายการบัญชีในส่วนที่เกี่ยวข้อง

การจัดทำงบการเงินให้สอดคล้องกับหลักการบัญชีที่รับรองทั่วไปในประเทศไทย กำหนดให้ใช้ประมาณการทางบัญชีที่สำคัญ และการใช้ดุลยพินิจของผู้บริหารซึ่งจัดทำขึ้นตามกระบวนการในการนำนโยบายการบัญชีของกิจการไปถือปฏิบัติ และต้องเปิดเผยเรื่องการใช้ดุลยพินิจของผู้บริหาร หรือความซับซ้อน หรือเกี่ยวกับข้อสมมติฐานและประมาณการที่มีนัยสำคัญต่องบการเงินในหมายเหตุฯ 3

งบการเงินฉบับภาษาอังกฤษจัดทำขึ้นจากงบการเงินตามกฎหมายที่เป็นภาษาไทย ในกรณีที่เมื่อมีความขัดแย้งกันหรือมีการตีความในสองภาษาแตกต่างกัน ให้ใช้งบการเงินตามกฎหมายฉบับภาษาไทยเป็นหลัก

2 นโยบายการบัญชี (ต่อ)

2.2 การปรับปรุงมาตรฐานการบัญชี การปรับปรุงมาตรฐานการรายงานทางการเงิน และการตีความที่เกี่ยวข้อง

- 2.2.1 กลุ่มมาตรฐานการรายงานทางการเงินฉบับที่มีการปรับปรุงใหม่ ซึ่งจะมีผลบังคับใช้สำหรับรอบระยะเวลาบัญชีที่เริ่มต้นในหรือหลังวันที่ 1 มกราคม พ.ศ. 2560 ที่มีการเปลี่ยนแปลงอย่างมีสาระสำคัญ และเกี่ยวข้องกับกิจการมีดังต่อไปนี้

มาตรฐานการบัญชี ฉบับที่ 27 (ปรับปรุง 2559)	เรื่อง งบการเงินเฉพาะกิจการ
มาตรฐานการบัญชี ฉบับที่ 38 (ปรับปรุง 2559)	เรื่อง สินทรัพย์ไม่มีตัวตน

มาตรฐานการบัญชี ฉบับที่ 27 (ปรับปรุง 2559) ได้มีการแก้ไขโดยให้ทางเลือกเพิ่มในการบันทึกเงินลงทุนในบริษัทย่อย การร่วมค้า หรือบริษัทร่วมในงบการเงินเฉพาะกิจการโดยใช้วิธีส่วนได้เสียตามมาตรฐานการบัญชี ฉบับที่ 28 (ปรับปรุง 2559) เพิ่มเติมจากเดิมที่ให้ใช้วิธีราคาทุน หรือวิธีมูลค่ายุติธรรม (เมื่อมีการประกาศใช้) ทั้งนี้การเลือกใช้นโยบายบัญชีสำหรับเงินลงทุนแต่ละประเภท (บริษัทย่อย การร่วมค้า หรือบริษัทร่วม) เป็นอิสระจากกัน โดยหากกิจการเลือกที่จะเปลี่ยนมาใช้วิธีส่วนได้เสียจะต้องทำโดยปรับปรุงงบการเงินย้อนหลัง

มาตรฐานการบัญชี ฉบับที่ 38 (ปรับปรุง 2559) ได้มีการเปลี่ยนแปลงโดยให้มีการสันนิษฐานว่าการตัดจำหน่ายของสินทรัพย์ไม่มีตัวตนโดยการอ้างอิงจากรายได้นั้นไม่เหมาะสม ข้อสันนิษฐานนี้อาจตกไปหากเข้าข้อหนึ่งข้อใดต่อไปนี้คือสินทรัพย์ไม่มีตัวตนได้ถูกแสดงเหมือนเป็นตัววัดของรายได้ (นั่นคือรายได้เป็นปัจจัยที่เป็นข้อจำกัดของมูลค่าที่จะได้รับจากสินทรัพย์) หรือสามารถแสดงได้ว่ารายได้และการใช้ประโยชน์เชิงเศรษฐกิจที่ได้จากสินทรัพย์มีความสัมพันธ์กันเป็นอย่างมาก

ผู้บริหารของกิจการได้ประเมินและพิจารณาว่ามาตรฐานที่ปรับปรุงใหม่ดังกล่าวข้างต้น ไม่มีผลกระทบที่มีนัยสำคัญต่อกิจการ

บริษัท ไทยสแตนเลย์การไฟฟ้า จำกัด (มหาชน)
หมายเหตุประกอบงบการเงิน
 ณ วันที่ 31 มีนาคม พ.ศ. 2561

2 นโยบายการบัญชี (ต่อ)

2.2 การปรับปรุงมาตรฐานการบัญชี การปรับปรุงมาตรฐานการรายงานทางการเงิน และการตีความที่เกี่ยวข้อง (ต่อ)

2.2.2 กลุ่มมาตรฐานการรายงานทางการเงินฉบับที่มีการปรับปรุงใหม่ ซึ่งจะมีผลบังคับใช้สำหรับรอบระยะเวลาบัญชีที่เริ่มต้นในหรือหลังวันที่ 1 มกราคม พ.ศ. 2561 ที่มีการเปลี่ยนแปลงอย่างมีสาระสำคัญ และเกี่ยวข้องกับกิจการ กิจการไม่ได้นำมามาตรฐานที่ปรับปรุงใหม่ดังกล่าวมาถือปฏิบัติก่อนวันบังคับใช้

มาตรฐานการบัญชี ฉบับที่ 7 (ปรับปรุง 2560)	เรื่อง งบกระแสเงินสด
มาตรฐานการบัญชี ฉบับที่ 12 (ปรับปรุง 2560)	เรื่อง ภาษีเงินได้
มาตรฐานการรายงานทางการเงิน ฉบับที่ 12 (ปรับปรุง 2560)	เรื่อง การเปิดเผยข้อมูลเกี่ยวกับส่วนได้เสียในกิจการอื่น

มาตรฐานการบัญชี ฉบับที่ 7 (ปรับปรุง 2560) ได้มีการปรับปรุงการเปิดเผยข้อมูลเพิ่มเติมเกี่ยวกับการเปลี่ยนแปลงในหนี้สินของกิจการที่เกิดขึ้นจากกิจกรรมจัดหาเงินทั้งที่เป็นรายการที่เป็นเงินสดและรายการที่ไม่ใช่เงินสด

มาตรฐานการบัญชี ฉบับที่ 12 (ปรับปรุง 2560) ได้มีการอธิบายให้ชัดเจนในเรื่องวิธีการบัญชีสำหรับภาษีเงินได้รอตัดบัญชี กรณีมีสินทรัพย์ที่วัดมูลค่าด้วยมูลค่ายุติธรรมที่มีจำนวนต่ำกว่ามูลค่าฐานภาษีของสินทรัพย์ ในเรื่องดังต่อไปนี้

- กรณีสินทรัพย์ที่วัดด้วยมูลค่ายุติธรรมมีมูลค่าต่ำกว่าฐานภาษีของสินทรัพย์นั้น จะถือว่าผลแตกต่างชั่วคราวที่ใช้หักภาษีเกิดขึ้น
- ในการประมาณการกำไรทางภาษีในอนาคต กิจการสามารถสันนิษฐานว่าจะได้รับประโยชน์จากสินทรัพย์ในมูลค่าที่สูงกว่ามูลค่าตามบัญชีได้
- ในกรณีที่กฎหมายภาษีอากรมีข้อจำกัดเกี่ยวกับแหล่งที่มาของกำไรทางภาษี ที่สามารถใช้ประโยชน์สินทรัพย์ภาษีเงินได้รอตัดบัญชีได้เฉพาะในประเภทที่กำหนด การพิจารณาการจะได้ใช้ประโยชน์ของสินทรัพย์ภาษีเงินได้รอตัดบัญชีจะต้องนำไปประเมินรวมกันกับสินทรัพย์ภาษีเงินได้รอตัดบัญชีที่เป็นประเภทเดียวกันเท่านั้น
- ในการประมาณกำไรทางภาษีในอนาคตจะไม่รวมจำนวนที่ใช้หักภาษีที่เกิดจากการกดยรายการของผลแตกต่างชั่วคราวที่ใช้หักภาษีนั่น

มาตรฐานการรายงานทางการเงิน ฉบับที่ 12 (ปรับปรุง 2560) ได้มีการอธิบายให้ชัดเจนว่าการเปิดเผยตามข้อกำหนดของมาตรฐานการรายงานทางการเงินฉบับนี้ ให้ถือปฏิบัติกับส่วนได้เสียที่ถูกจัดประเภทเป็นสินทรัพย์ที่ถือไว้เพื่อขายตามขอบเขตของมาตรฐานการรายงานทางการเงิน ฉบับที่ 5 (ปรับปรุง 2560) ยกเว้นการเปิดเผยข้อมูลทางการเงินโดยสรุป

ผู้บริหารของกิจการได้ประเมินและพิจารณาว่ามาตรฐานที่ปรับปรุงใหม่ดังกล่าวข้างต้นจะไม่มีผลกระทบที่มีนัยสำคัญต่อกิจการ

2 นโยบายการบัญชี (ต่อ)

2.2 การปรับปรุงมาตรฐานการบัญชี การปรับปรุงมาตรฐานการรายงานทางการเงิน และการตีความที่เกี่ยวข้อง (ต่อ)

- 2.2.3 สภาวิชาชีพบัญชีได้ประกาศมาตรฐานการรายงานทางการเงินฉบับใหม่ คือ มาตรฐานการรายงานทางการเงิน ฉบับที่ 15 เรื่อง รายได้จากสัญญาที่ทำกับลูกค้า ซึ่งจะมีผลบังคับใช้สำหรับรอบระยะเวลาบัญชีที่เริ่มต้นในหรือหลังวันที่ 1 มกราคม พ.ศ. 2562 กิจการ ไม่ได้นำมามาตรฐานดังกล่าวมาถือปฏิบัติก่อนวันบังคับใช้

มาตรฐานการรายงานทางการเงิน ฉบับที่ 15 เรื่อง รายได้จากสัญญาที่ทำกับลูกค้า ให้แทนมาตรฐานการบัญชีและการตีความ มาตรฐานบัญชีดังต่อไปนี้

มาตรฐานการบัญชี ฉบับที่ 11 (ปรับปรุง 2560)	เรื่อง สัญญาก่อสร้าง
มาตรฐานการบัญชี ฉบับที่ 18 (ปรับปรุง 2560)	เรื่อง รายได้
การตีความมาตรฐานการบัญชี ฉบับที่ 31 (ปรับปรุง 2560)	เรื่อง รายได้-รายการแลกเปลี่ยนเกี่ยวกับบริการโฆษณา
การตีความมาตรฐานการรายงานทางการเงิน ฉบับที่ 13 (ปรับปรุง 2560)	เรื่อง โปรแกรมสิทธิพิเศษแก่ลูกค้า
การตีความมาตรฐานการรายงานทางการเงิน ฉบับที่ 15 (ปรับปรุง 2560)	เรื่อง สัญญาสำหรับการก่อสร้างอสังหาริมทรัพย์
การตีความมาตรฐานการรายงานทางการเงิน ฉบับที่ 18 (ปรับปรุง 2560)	เรื่อง การโอนสินทรัพย์จากลูกค้า

มาตรฐานการรายงานทางการเงินฉบับใหม่นี้อ้างอิงหลักการว่า รายได้จะรับรู้เมื่อการควบคุมในสินค้าหรือบริการได้โอนไปยังลูกค้า ซึ่งแนวคิดของการควบคุมได้นำมาใช้แทนแนวคิดของความเสี่ยงและผลตอบแทนที่ใช้อยู่เดิม

การรับรู้รายได้ต้องปฏิบัติตามหลักการสำคัญ 5 ขั้นตอน ดังต่อไปนี้

- 1) ระบุสัญญาที่ทำกับลูกค้า
- 2) ระบุแต่ละภาระที่ต้องปฏิบัติในสัญญา
- 3) กำหนดราคาของรายการในสัญญา
- 4) บันทึกราคาของรายการให้กับแต่ละภาระที่ต้องปฏิบัติ และ
- 5) รับรู้รายได้ขณะที่กิจการเสร็จสิ้นการปฏิบัติตามแต่ละภาระที่ต้องปฏิบัติ

บริษัท ไทยสแตนเลย์การไฟฟ้า จำกัด (มหาชน)

หมายเหตุประกอบงบการเงิน

ณ วันที่ 31 มีนาคม พ.ศ. 2561

2 นโยบายการบัญชี (ต่อ)

2.2 การปรับปรุงมาตรฐานการบัญชี การปรับปรุงมาตรฐานการรายงานทางการเงิน และการตีความที่เกี่ยวข้อง (ต่อ)

- 2.2.3 ตถาวชิชาชีพัญชีได้ประกาศมาตรฐานการรายงานทางการเงินฉบับใหม่ คือ มาตรฐานการรายงานทางการเงิน ฉบับที่ 15 เรื่อง รายได้จากสัญญาที่ทำกับลูกค้า ซึ่งจะมีผลบังคับใช้สำหรับรอบระยะเวลาบัญชีที่เริ่มต้นในหรือหลังวันที่ 1 มกราคม พ.ศ. 2562 กิจการไม่ได้นำมาตรฐานดังกล่าวมาถือปฏิบัติก่อนวันบังคับใช้ (ต่อ)

การเปลี่ยนแปลงที่สำคัญจากวิธีปฏิบัติในปัจจุบันได้แก่

- สินค้าหรือบริการที่แตกต่างกันแต่นำมาขายรวมกัน จะต้องรับรู้รายการแยกกัน และการให้ส่วนลดหรือการให้ส่วนลดภายหลัง จาการราคาตามสัญญาจะต้องถูกป็นส่วน ไปยังแต่ละองค์ประกอบของแต่ละสินค้าหรือบริการ
- รายได้จะต้องรับรู้เร็วขึ้นกว่าการรับรู้รายได้ภายใต้มาตรฐานปัจจุบัน หากสิ่งตอบแทนมีความผันแปรด้วยเหตุผลบางประการ (เช่น เงินจูงใจ การให้ส่วนลดภายหลัง ค่าธรรมเนียมที่กำหนดจากผลการปฏิบัติงาน ค่าสิทธิความสำเร็จของผลงาน เป็นต้น) - จำนวนเงินขึ้นค่าของสิ่งตอบแทนผันแปรจะต้องรับรู้รายได้ หากไม่ได้มีความเสี่ยงที่มีนัยสำคัญที่จะกลับรายการ
- จุดที่รับรู้รายได้จะมีการเปลี่ยนแปลงไปจากเดิม : รายได้บางประเภทที่ในปัจจุบันรับรู้ ณ เวลาใดเวลาหนึ่ง ณ วันสิ้นสุดสัญญาจะต้องเปลี่ยนเป็นรับรู้รายได้ตลอดช่วงอายุสัญญา หรือในกรณีตรงกันข้าม
- มีข้อกำหนดใหม่ที่เฉพาะเจาะจงสำหรับรายได้จากการให้สิทธิ การรับประกัน ค่าธรรมเนียมเริ่มแรกที่ไม่สามารถเรียกคืนได้ และสัญญาฝากขาย
- เนื่องจากเป็นมาตรฐานฉบับใหม่จึงมีการเปิดเผยข้อมูลที่เพิ่มมากขึ้น

กิจการมีทางเลือกในการปรับใช้มาตรฐานการรายงานทางการเงินฉบับนี้ โดยการปรับปรุงย้อนหลังตามมาตรฐานการบัญชี ฉบับที่ 8 เรื่อง นโยบายการบัญชี การเปลี่ยนแปลงประมาณการทางบัญชีและข้อผิดพลาดโดยมิชอบ โดมิ หรือปรับปรุงโดยรับรู้ผลกระทบสะสมย้อนหลัง กับกำไรสะสม ณ วันต้นงวดของรอบระยะเวลารายงานที่เริ่มต้นใช้มาตรฐานการรายงานทางการเงินฉบับนี้ ประกอบกับการเปิดเผยข้อมูลเพิ่มเติม

ผู้บริหารของกิจการอยู่ระหว่างการประเมินผลกระทบของการนำมาตรฐานฉบับนี้มาใช้เป็นครั้งแรก

2 นโยบายการบัญชี (ต่อ)

2.3 การแปลงค่าเงินตราต่างประเทศ

(ก) สกุลเงินที่ใช้ในการดำเนินงานและสกุลเงินที่ใช้นำเสนองบการเงิน

รายการที่รวมในงบการเงินของบริษัทถูกวัดมูลค่าโดยใช้สกุลเงินของสภาพแวดล้อมทางเศรษฐกิจหลักที่บริษัทดำเนินงานอยู่ (สกุลเงินที่ใช้ในการดำเนินงาน) งบการเงินแสดงในสกุลเงินบาท ซึ่งเป็นสกุลเงินที่ใช้ในการดำเนินงานและสกุลเงินที่ใช้นำเสนองบการเงินของบริษัท

(ข) รายการและยอดคงเหลือ

รายการที่เป็นสกุลเงินตราต่างประเทศแปลงค่าเป็นสกุลเงินที่ใช้ในการดำเนินงานโดยใช้อัตราแลกเปลี่ยน ณ วันที่เกิดรายการ หรือวันที่ตีราคาหากรายการนั้นถูกวัดมูลค่าใหม่ รายการกำไรและรายการขาดทุนที่เกิดจากการรับหรือจ่ายชำระที่เป็นเงินตราต่างประเทศ และที่เกิดจากการแปลงค่าสินทรัพย์และหนี้สินที่เป็นตัวเงินซึ่งเป็นเงินตราต่างประเทศ ได้บันทึกไว้ในกำไรหรือขาดทุน

เมื่อมีการรับรู้รายการกำไรหรือขาดทุนของรายการที่ไม่เป็นตัวเงินไว้ในกำไรขาดทุนเบ็ดเสร็จอื่น องค์ประกอบของอัตราแลกเปลี่ยนทั้งหมดของกำไรหรือขาดทุนนั้นจะรับรู้ไว้ในกำไรขาดทุนเบ็ดเสร็จอื่นด้วย ในทางตรงข้ามการรับรู้กำไรหรือขาดทุนของรายการที่ไม่เป็นตัวเงินไว้ในกำไรหรือขาดทุน องค์ประกอบของอัตราแลกเปลี่ยนทั้งหมดของกำไรหรือขาดทุนนั้นจะรับรู้ไว้ในกำไรขาดทุนด้วย

2.4 เงินสดและรายการเทียบเท่าเงินสด

เงินสดและรายการเทียบเท่าเงินสดรวมถึงเงินสดในมือ เงินฝากธนาคารประเภทช่วยคืนเมื่อทวงถาม เงินลงทุนระยะสั้นอื่นที่มีสภาพคล่องสูงซึ่งมีอายุไม่เกินสามเดือนนับจากวันที่ได้มา ซึ่งไม่ได้ใช้เป็นหลักประกัน

2.5 ลูกหนี้การค้า

ลูกหนี้การค้ารับรู้เริ่มแรกด้วยมูลค่าตามใบแจ้งหนี้ และจะวัดมูลค่าต่อมาด้วยจำนวนเงินที่เหลืออยู่หักด้วยค่าเผ่อนี้สงสัยจะสูญซึ่งประมาณจากการสอบทานยอดคงเหลือ ณ วันสิ้นปี ค่าเผ่อนี้สงสัยจะสูญหมายถึงผลต่างระหว่างราคาตามบัญชีของลูกหนี้การค้าเปรียบเทียบกับมูลค่าที่คาดว่าจะได้รับจากลูกหนี้การค้า หนี้สูญที่เกิดขึ้นจะรับรู้ไว้ในงบกำไรขาดทุน โดยถือเป็นส่วนหนึ่งของค่าใช้จ่ายในการบริหาร

บริษัท ไทยสแตนเลย์การไฟฟ้า จำกัด (มหาชน)

หมายเหตุประกอบงบการเงิน

ณ วันที่ 31 มีนาคม พ.ศ. 2561

2 นโยบายการบัญชี (ต่อ)

2.6 สินค้าคงเหลือ

สินค้าคงเหลือแสดงด้วยราคาทุนหรือมูลค่าสุทธิที่จะได้รับแล้วแต่ราคาใดจะต่ำกว่า ราคาทุนของสินค้าคงเหลือคำนวณโดยวิธีถัวเฉลี่ย ต้นทุนของการซื้อประกอบด้วยราคาซื้อ และค่าใช้จ่ายที่เกี่ยวข้องโดยตรงกับการซื้อสินค้านั้น เช่น ค่าอากรขาเข้าและค่าขนส่งหักด้วยส่วนลดและเงินที่ได้รับคืนจากการซื้อสินค้า ต้นทุนของสินค้าสำเร็จรูปและงานระหว่างทำประกอบด้วยค่าวัสดุ ค่าแรงทางตรง ค่าใช้จ่ายอื่นทางตรง และค่าสูญหุ้ยในการผลิตซึ่งปันส่วนตามเกณฑ์การดำเนินงานตามปกติ มูลค่าสุทธิที่จะได้รับประมาณจากราคาที่คาดว่าจะขายได้ตามปกติของธุรกิจหักด้วยค่าใช้จ่ายที่จำเป็นเพื่อให้สินค้านั้นสำเร็จรูปและค่าใช้จ่ายในการขาย บริษัทบันทึกค่าเผื่อการลดมูลค่าสำหรับสินค้าเก่า สลัมย หรือเสื่อมคุณภาพเท่าที่จำเป็น

2.7 เงินลงทุนในบริษัทร่วม

บริษัทร่วมเป็นกิจการที่บริษัทมีอิทธิพลอย่างเป็นสาระสำคัญแต่ไม่ถึงกับควบคุม ซึ่งโดยทั่วไปคือการที่บริษัทถือหุ้นที่มีสิทธิออกเสียงอยู่ระหว่างร้อยละ 20 ถึงร้อยละ 50 ของสิทธิออกเสียงทั้งหมด โดยเงินลงทุนในบริษัทร่วมรับรู้เริ่มแรกด้วยราคาทุนและใช้วิธีส่วนได้เสียในงบการเงินที่แสดงเงินลงทุนตามวิธีส่วนได้เสีย

ส่วนแบ่งกำไรหรือขาดทุนในบริษัทร่วมที่เกิดขึ้นภายหลังการได้มาจะรวมไว้ในงบกำไรขาดทุน และความเคลื่อนไหวในบัญชีส่วนเกินจากการตีมูลค่ายุติธรรมภายหลังการได้มาจะรวมไว้เป็นส่วนหนึ่งของบัญชีส่วนเกินจากการตีมูลค่ายุติธรรม ผลสะสมของการเปลี่ยนแปลงภายหลังการได้มาจะปรับปรุงกับราคาตามบัญชีของเงินลงทุน เมื่อส่วนแบ่งขาดทุนของบริษัทในบริษัทร่วมมีมูลค่าเท่ากับหรือเกินกว่ามูลค่าส่วนได้เสียของบริษัทในบริษัทร่วม บริษัทจะไม่รับรู้ส่วนแบ่งขาดทุนอีกต่อไปเว้นแต่บริษัทมีภาระผูกพันในหนี้สินของบริษัทร่วมหรือต้องจ่ายชำระหนี้แทนบริษัทร่วม

รายการกำไรที่ยังไม่ได้เกิดขึ้นจริงระหว่างบริษัทกับบริษัทร่วมจะตัดบัญชีเท่าที่บริษัทมีส่วนได้เสียในบริษัทร่วมนั้น รายการขาดทุนที่ยังไม่ได้เกิดขึ้นจริงก็จะตัดบัญชีในทำนองเดียวกัน เว้นแต่เป็นรายการที่มีหลักฐานว่าสินทรัพย์ที่โอนระหว่างกันนั้นเกิดการด้อยค่า นโยบายการบัญชีของบริษัทร่วมจะเปลี่ยนเท่าที่จำเป็นเพื่อให้สอดคล้องกับนโยบายการบัญชีของบริษัท

เงินลงทุนในบริษัทร่วมแสดงในงบการเงินเฉพาะกิจการ โดยใช้วิธีราคาทุน

รายชื่อบริษัทร่วมของบริษัทได้เปิดเผยไว้ในหมายเหตุฯ 11

2 นโยบายการบัญชี (ต่อ)

2.8 เงินลงทุนอื่น

บริษัทจัดประเภทเงินลงทุนที่นอกเหนือจากเงินลงทุนในบริษัทร่วมเป็นสามประเภท คือ เงินลงทุนที่ถือไว้จนครบกำหนด เงินลงทุนเพื่อขาย และเงินลงทุนทั่วไป การจัดประเภทขึ้นอยู่กับจุดมุ่งหมายของเงินลงทุน โดยฝ่ายบริหารจะเป็นผู้กำหนดการจัดประเภทที่เหมาะสมสำหรับเงินลงทุน ณ เวลาที่ลงทุนและจะทบทวนการจัดประเภทอย่างสม่ำเสมอ

- เงินลงทุนที่ถือไว้จนครบกำหนด คือ เงินลงทุนที่มีกำหนดเวลาและผู้บริหารตั้งใจแน่วแน่และมีความสามารถที่จะถือไว้จนครบกำหนด ได้แสดงรวมไว้ในสินทรัพย์ไม่หมุนเวียน เว้นแต่จะครบกำหนดภายใน 12 เดือนนับแต่วันที่ในงบแสดงฐานะการเงิน ก็จะแสดงไว้ในสินทรัพย์หมุนเวียน
- เงินลงทุนเพื่อขาย คือ เงินลงทุนที่จะถือไว้โดยไม่ระบุช่วงเวลาและอาจขายเพื่อเสริมสภาพคล่องหรือเมื่ออัตราดอกเบี้ยเปลี่ยนแปลง ได้แสดงรวมไว้ในสินทรัพย์ไม่หมุนเวียน เว้นแต่กรณีที่ฝ่ายบริหารแสดงเจตจำนงที่จะถือไว้ในช่วงเวลาน้อยกว่า 12 เดือนนับแต่วันที่ในงบแสดงฐานะการเงิน ก็จะแสดงรวมไว้ในสินทรัพย์หมุนเวียน หรือเว้นแต่กรณีที่ฝ่ายบริหารมีความจำเป็นต้องขายเพื่อเพิ่มเงินทุนดำเนินงานจึงจะแสดงรวมไว้ในสินทรัพย์หมุนเวียน
- เงินลงทุนทั่วไป คือ เงินลงทุนในตราสารทุนที่ไม่มีตลาดซื้อขายคล่องรองรับ

การซื้อและขายเงินลงทุนจะบันทึกบัญชี ณ วันที่ซื้อขายซึ่งเป็นวันที่บริษัทตกลงที่จะซื้อหรือขายเงินลงทุน ต้นทุนของเงินลงทุนให้รวมไปถึงต้นทุนการจัดทำรายการ

เงินลงทุนที่จะถือไว้จนครบกำหนดวัดมูลค่าด้วยวิธีราคาทุนดัดจำน้อย

เงินลงทุนเพื่อขายวัดมูลค่าในเวลาต่อมาด้วยมูลค่ายุติธรรม รายการกำไรและรายการขาดทุนที่ยังไม่เกิดขึ้นจริงจากการเปลี่ยนแปลงมูลค่ายุติธรรมของเงินลงทุนเพื่อขายจะรวมอยู่ในส่วนของผู้ถือหุ้น มูลค่ายุติธรรมของเงินลงทุนวัดตามราคาเสนอซื้อที่ยังอิงจากตลาดหลักทรัพย์แห่งประเทศไทย เมื่อมีการขายเงินลงทุนเพื่อขายหรือเกิดการด้อยค่า ผลสะสมของมูลค่ายุติธรรมที่เปลี่ยนแปลงไปจะถูกนำไปรวมอยู่ในงบกำไรขาดทุน โดยแสดงเป็นรายการกำไรและรายการขาดทุนจากเงินลงทุน

เงินลงทุนทั่วไปแสดงด้วยราคาทุนหักด้วยค่าเผื่อการด้อยค่า

บริษัทจะทดสอบการด้อยค่าของเงินลงทุนเมื่อมีข้อบ่งชี้ว่าเงินลงทุนนั้นอาจมีการด้อยค่าเกิดขึ้น หากราคาตามบัญชีของเงินลงทุนสูงกว่ามูลค่าที่คาดว่าจะได้รับคืน บริษัทจะบันทึกรายการขาดทุนจากการด้อยค่ารวมไว้ในงบกำไรขาดทุน

ในการจำหน่ายเงินลงทุน ผลต่างระหว่างผลตอบแทนสุทธิที่ได้รับจากการจำหน่ายเมื่อเปรียบเทียบกับราคาตามบัญชีของเงินลงทุนนั้นจะบันทึกรวมอยู่ในงบกำไรขาดทุน กรณีที่จำหน่ายเงินลงทุนในตราสารทุนชนิดเดียวกันออกไปบางส่วน ราคาตามบัญชีของเงินลงทุนที่จำหน่ายจะกำหนดโดยใช้วิธีถ่วงเฉลี่ยถ่วงน้ำหนักของราคาตามบัญชีจากจำนวนที่ถือไว้

บริษัท ไทยสแตนเลย์การไฟฟ้า จำกัด (มหาชน)
หมายเหตุประกอบงบการเงิน
 ณ วันที่ 31 มีนาคม พ.ศ. 2561

2 นโยบายการบัญชี (ต่อ)

2.9 ที่ดิน อาคาร และอุปกรณ์

ที่ดิน อาคาร และอุปกรณ์รับรู้เมื่อเริ่มแรกตามราคาทุน โดยอาคารและอุปกรณ์แสดงด้วยราคาทุนหักค่าเสื่อมราคาสะสม

ค่าเสื่อมราคาคำนวณ โดยวิธีเส้นตรงเพื่อลดราคาตามบัญชีของสินทรัพย์แต่ละชนิดตามอายุการใช้งานที่ประมาณการไว้ของสินทรัพย์ดังต่อไปนี้ ยกเว้นที่ดินซึ่งมีอายุการใช้งานไม่จำกัด

	อายุการใช้งาน (ปี)
อาคาร	30
ส่วนปรับปรุงที่ดินและอาคาร	5 - 20
เครื่องจักร อุปกรณ์ และเครื่องมือเครื่องใช้ในโรงงาน	5 - 10
แม่พิมพ์	4
ยานพาหนะ	5
เครื่องตกแต่ง ติดตั้ง และอุปกรณ์สำนักงาน	3 - 5

บริษัทมีการทบทวนอายุการใช้งาน มูลค่าคงเหลือ และวิธีการคิดค่าเสื่อมราคาอย่างน้อยที่สุดทุกสิ้นรอบปีบัญชี

ในกรณีที่มูลค่าตามบัญชีสูงกว่ามูลค่าที่คาดว่าจะได้รับคืน ราคาตามบัญชีจะถูกปรับลดให้เท่ากับมูลค่าที่คาดว่าจะได้รับคืนทันที

ต้นทุนที่เกิดขึ้นภายหลังจะรวมอยู่ในมูลค่าตามบัญชีของสินทรัพย์หรือรับรู้แยกเป็นอีกสินทรัพย์หนึ่งตามความเหมาะสม เมื่อต้นทุนนั้นเกิดขึ้นและคาดว่าจะให้ประโยชน์เชิงเศรษฐกิจในอนาคตแก่บริษัทและต้นทุนดังกล่าวสามารถวัดมูลค่าได้อย่างน่าเชื่อถือ และจะตัดมูลค่าตามบัญชีของชิ้นส่วนที่ถูกเปลี่ยนแทนออก สำหรับค่าซ่อมแซมและบำรุงรักษาอื่นๆ บริษัทจะรับรู้ต้นทุนดังกล่าวเป็นค่าใช้จ่ายในงบกำไรขาดทุนเมื่อเกิดขึ้น

ผลกำไรหรือขาดทุนที่เกิดจากการจำหน่ายที่ดิน อาคาร และอุปกรณ์ คำนวณโดยเปรียบเทียบจากสิ่งตอบแทนสุทธิที่ได้รับจากการจำหน่ายสินทรัพย์กับมูลค่าตามบัญชีของสินทรัพย์ และจะรับรู้ไว้ในงบกำไรขาดทุน

2 นโยบายการบัญชี (ต่อ)

2.10 สินทรัพย์ไม่มีตัวตน

โปรแกรมคอมพิวเตอร์

สิทธิการใช้โปรแกรมคอมพิวเตอร์ที่ซื้อมาบันทึกเป็นสินทรัพย์โดยคำนวณจากต้นทุนโดยตรงในการได้มาและการดำเนินการให้โปรแกรมคอมพิวเตอร์นั้นสามารถนำมาใช้งานได้ตามประสงค์โดยจะตัดจำหน่ายตามวิธีเส้นตรงตลอดอายุประมาณการให้ประโยชน์ภายในระยะเวลา 5 ถึง 10 ปี ต้นทุนโดยตรงรวมถึงต้นทุนพนักงานที่ทำงานในทีมพัฒนาโปรแกรมคอมพิวเตอร์และค่าใช้จ่ายที่เกี่ยวข้องตามสัดส่วนที่เหมาะสม

ค่าใช้จ่ายในการพัฒนาประสิทธิภาพของโปรแกรมคอมพิวเตอร์ให้สูงขึ้นกว่าเดิมได้มาครั้งแรกจะบันทึกรวมเป็นต้นทุนเมื่อได้มาซึ่งโปรแกรมคอมพิวเตอร์นั้น ค่าใช้จ่ายสำหรับการดูแลและบำรุงรักษาโปรแกรมคอมพิวเตอร์จะบันทึกเป็นค่าใช้จ่ายเมื่อเกิดขึ้น

ต้นทุนการออกแบบผลิตภัณฑ์

ต้นทุนซึ่งเกี่ยวข้องกับการออกแบบผลิตภัณฑ์ใหม่รับรู้เป็นสินทรัพย์ไม่มีตัวตนในจำนวนไม่เกินต้นทุนที่สามารถวัดมูลค่าได้อย่างน่าเชื่อถือและเมื่อประเมินแล้วว่าโครงการนั้นจะประสบความสำเร็จค่อนข้างแน่นอนทั้งในทางพาณิชย์และเทคโนโลยี ต้นทุนการออกแบบผลิตภัณฑ์ที่รับรู้เป็นค่าใช้จ่ายไปแล้วในงวดก่อนจะไม่บันทึกเป็นสินทรัพย์ในงวดถัดไป การตัดจำหน่ายรายจ่ายที่เกิดจากการออกแบบผลิตภัณฑ์จะเริ่มตั้งแต่เมื่อเริ่มใช้แบบผลิตภัณฑ์ในการผลิตสินค้าเพื่อการพาณิชย์ โดยค่าตัดจำหน่ายคำนวณตามวิธีเส้นตรงตลอดระยะเวลาที่คาดว่าจะได้รับประโยชน์จากแบบผลิตภัณฑ์เป็นระยะเวลา 4 ปี

2.11 การด้อยค่าของสินทรัพย์

สินทรัพย์และสินทรัพย์ไม่มีตัวตนที่มีอายุการใช้งานจำกัด จะมีการทบทวนการด้อยค่าเมื่อมีเหตุการณ์หรือสถานการณ์บ่งชี้ว่าราคาตามบัญชีอาจสูงกว่ามูลค่าที่คาดว่าจะได้รับคืน รายการขาดทุนจากการด้อยค่าจะรับรู้เมื่อราคาตามบัญชีของสินทรัพย์สูงกว่ามูลค่าที่คาดว่าจะได้รับคืน ซึ่งหมายถึงจำนวนที่สูงกว่าระหว่างมูลค่ายุติธรรมหักต้นทุนในการขายเทียบกับมูลค่าจากการใช้สินทรัพย์ สินทรัพย์จะถูกจัดเป็นกลุ่มที่เล็กที่สุดที่สามารถแยกออกมาได้เพื่อวัตถุประสงค์ของการประเมินการด้อยค่า สินทรัพย์ซึ่งรับรู้รายการขาดทุนจากการด้อยค่าไปแล้วจะถูกประเมินความเป็นไปได้ที่จะกลับรายการขาดทุนจากการด้อยค่า ณ วันที่ในงบแสดงฐานะการเงิน

บริษัท ไทยสแตนเลย์การไฟฟ้า จำกัด (มหาชน)

หมายเหตุประกอบงบการเงิน

ณ วันที่ 31 มีนาคม พ.ศ. 2561

2 นโยบายการบัญชี (ต่อ)

2.12 ผลประโยชน์พนักงาน

ผลประโยชน์พนักงานของบริษัทประกอบด้วยผลประโยชน์หลังออกจากงานทั้งที่เป็น โครงการสมทบเงินและ โครงการผลประโยชน์
โครงการสมทบเงินเป็น โครงการที่บริษัทจ่ายเงินสมทบให้กับกองทุนที่แยกต่างหากในจำนวนเงินที่คงที่ บริษัทไม่มีภาระผูกพันตาม
กฎหมายหรือภาระผูกพันจากการอนุমানที่จะต้องจ่ายเงินเพิ่ม ถึงแม้กองทุนไม่มีสินทรัพย์เพียงพอที่จะจ่ายชำระให้พนักงานทั้งหมด
สำหรับการให้บริการของพนักงานทั้งในอดีตและปัจจุบัน โครงการผลประโยชน์เป็น โครงการที่ไม่ใช่โครงการสมทบเงิน ซึ่งจะ
กำหนดจำนวนเงินผลประโยชน์ที่พนักงานจะได้รับเมื่อเกษียณอายุ ซึ่งจะขึ้นอยู่กับหลายปัจจัย เช่น อายุ จำนวนปีที่ให้บริการ และ
ค่าตอบแทน เป็นต้น

- โครงการสมทบเงิน

กองทุนสำรองเลี้ยงชีพ

บริษัทได้จัดตั้งกองทุนสำรองเลี้ยงชีพ โดยใช้แผนการกำหนดอัตราการจ่ายสมทบโดยที่สินทรัพย์ของกองทุนได้แยกออกจาก
สินทรัพย์ของบริษัทและบริหารโดยผู้จัดการกองทุน กองทุนสำรองเลี้ยงชีพดังกล่าวได้รับเงินเข้าสมทบกองทุนจากพนักงาน
และบริษัท และบริษัทไม่มีภาระผูกพันที่จะจ่ายเงินเพิ่มอีกเมื่อได้จ่ายเงินสมทบไปแล้ว เงินสมทบจะถูกรับรู้เป็นค่าใช้จ่าย
ผลประโยชน์พนักงานเมื่อถึงกำหนดชำระ

- โครงการผลประโยชน์

ผลประโยชน์หลังออกจากงาน

บริษัทจัดให้มีโครงการผลประโยชน์หลังออกจากงานเพื่อจ่ายเงินให้แก่พนักงานซึ่งเป็นไปตามกฎหมายแรงงานไทย จำนวน
เงินดังกล่าวขึ้นอยู่กับฐานเงินเดือนและจำนวนปีที่พนักงานทำงานให้บริษัทนับถึงวันที่สิ้นสุดการทำงานที่จะเกิดขึ้นในอนาคต
หนี้สินสำหรับ โครงการผลประโยชน์จะรับรู้ในงบแสดงฐานะการเงินด้วยมูลค่าปัจจุบันของภาระผูกพัน ณ วันสิ้นรอบ
ระยะเวลารายงานหักด้วยมูลค่ายุติธรรมของสินทรัพย์โครงการ ภาระผูกพันนี้คำนวณโดยนักคณิตศาสตร์ประกันภัยอิสระ
ด้วยวิธีคิดลดแต่ละหน่วยที่ประมาณการไว้ ซึ่งมูลค่าปัจจุบันของโครงการผลประโยชน์จะประมาณโดยการคิดลดกระแสเงินสด
ที่ต้องจ่ายในอนาคต โดยใช้อัตราดอกเบี้ยพันธบัตรรัฐบาลซึ่งเป็นสกุลเงินเดียวกับสกุลเงินที่จะจ่ายภาระผูกพันให้แก่พนักงาน
และมีวันครบกำหนดใกล้เคียงกับระยะเวลาที่ต้องชำระภาระผูกพัน

กำไรและขาดทุนจากการประมาณการตามหลักคณิตศาสตร์ประกันภัยสำหรับ โครงการผลประโยชน์พนักงานเกิดขึ้นจากการ
ปรับปรุงหรือเปลี่ยนแปลงข้อสมมติฐานจะรับรู้เป็นกำไรขาดทุนเบ็ดเสร็จอื่นในงบกำไรขาดทุนเบ็ดเสร็จ

2 นโยบายการบัญชี (ต่อ)

2.13 ประเมินการหนี้สิน

บริษัทจะบันทึกประมาณการหนี้สินอันเป็นการผูกพันในปัจจุบันตามกฎหมายหรือตามข้อตกลงที่จัดทำไว้ อันเป็นผลสืบเนื่องมาจากเหตุการณ์ในอดีต ซึ่งการชำระภาระผูกพันนั้นมีความเป็นไปได้ค่อนข้างแน่ที่จะส่งผลให้บริษัทต้องสูญเสียทรัพยากรออกไป และตามประมาณการที่น่าเชื่อถือของจำนวนที่ต้องจ่าย ในกรณีที่บริษัทคาดว่าประมาณการหนี้สินเป็นรายจ่ายที่จะได้รับคืน บริษัทจะบันทึกเป็นสินทรัพย์แยกต่างหากเมื่อคาดว่าจะได้รับรายจ่ายนั้นคืนอย่างแน่นอน

2.14 การรับรู้รายได้

รายได้จากการขายประกอบด้วยมูลค่ายุติธรรมที่จะได้รับจากการขายสินค้าโดยเป็นจำนวนเงินสุทธิจากเงินคืนและส่วนลด โดยรายได้จากการขายสินค้ารับรู้เมื่อความเสี่ยงและผลตอบแทนที่เป็นสาระสำคัญของความเป็นเจ้าของสินค้าได้โอนไปให้ผู้ซื้อแล้ว

รายได้จากการให้บริการแก่ลูกค้ารับรู้เมื่อได้ให้บริการแล้ว

รายได้ดอกเบี้ยรับรู้ตามเกณฑ์คงค้าง เว้นแต่จะมีความไม่แน่นอนในการรับชำระ

รายได้เงินปันผลรับรู้เมื่อเกิดสิทธิที่จะได้รับเงินปันผลนั้น

2.15 ภาษีเงินได้สำหรับงวดปัจจุบันและภาษีเงินได้รอการตัดบัญชี

ค่าใช้จ่ายภาษีเงินได้สำหรับงวดประกอบด้วยภาษีเงินได้ของงวดปัจจุบันและภาษีเงินได้รอการตัดบัญชี ภาษีเงินได้จะรับรู้ในกำไรหรือขาดทุน ยกเว้นส่วนที่รับรู้ในกำไรขาดทุนเบ็ดเสร็จอื่น หรือรับรู้โดยตรงไปยังส่วนของผู้ถือหุ้น ในกรณีนี้ ภาษีเงินได้ต้องรับรู้ในกำไรขาดทุนเบ็ดเสร็จอื่นหรือโดยตรงไปยังส่วนของผู้ถือหุ้นตามลำดับ

ภาษีเงินได้รอการตัดบัญชีตั้งเต็มจำนวนตามวิธีหนี้สิน เมื่อเกิดผลต่างชั่วคราวระหว่างฐานภาษีของสินทรัพย์และหนี้สิน และราคาตามบัญชีที่แสดงอยู่ในงบการเงิน อย่างไรก็ตามบริษัทจะไม่รับรู้ภาษีเงินได้รอการตัดบัญชีที่เกิดจากการรับรู้เริ่มแรกของรายการสินทรัพย์หรือรายการหนี้สินที่เกิดจากรายการที่ไม่ใช่การรวมธุรกิจ และ ณ วันที่เกิดรายการ รายการนั้นไม่มีผลกระทบต่อกำไรทางบัญชีและกำไร(ขาดทุน)ทางภาษี ภาษีเงินได้รอการตัดบัญชีคำนวณจากอัตราภาษี (และกฎหมายภาษีอากร) ที่มีผลบังคับใช้อยู่ หรือที่คาดได้ค่อนข้างแน่ว่าจะมีผลบังคับใช้ภายในสิ้นรอบระยะเวลาที่รายงาน และคาดว่าอัตราภาษีดังกล่าวจะนำไปใช้เมื่อสินทรัพย์ภาษีเงินได้รอการตัดบัญชีที่เกี่ยวข้องได้รับประโยชน์ หรือหนี้สินภาษีเงินได้รอการตัดบัญชีได้มีการจ่ายชำระ

บริษัท ไทยสแตนเลย์การไฟฟ้า จำกัด (มหาชน)
หมายเหตุประกอบงบการเงิน
 ณ วันที่ 31 มีนาคม พ.ศ. 2561

2 นโยบายการบัญชี (ต่อ)

2.15 ภาษีเงินได้สำหรับงวดปัจจุบันและภาษีเงินได้รอการตัดบัญชี (ต่อ)

สินทรัพย์ภาษีเงินได้รอการตัดบัญชีจะรับรู้หากมีความเป็นไปได้ค่อนข้างแน่ที่บริษัทจะมีกำไรทางภาษีเพียงพอที่จะนำจำนวนผลต่างชั่วคราวนั้นมาจ่ายประโยชน์

สินทรัพย์ภาษีเงินได้รอการตัดบัญชีและหนี้สินภาษีเงินได้รอการตัดบัญชีจะแสดงหักกลบกันก็ต่อเมื่อกิจการมีสิทธิตามกฎหมายที่จะนำสินทรัพย์ภาษีเงินได้ของงวดปัจจุบันมาหักกลบกับหนี้สินภาษีเงินได้ของงวดปัจจุบัน และทั้งสินทรัพย์ภาษีเงินได้รอการตัดบัญชีและหนี้สินภาษีเงินได้รอการตัดบัญชีเกี่ยวข้องกับภาษีเงินได้ที่ประเมินโดยหน่วยงานจัดเก็บภาษีหน่วยงานเดียวกัน โดยการเรียกเก็บเป็นหน่วยภาษีเดียวกันหรือหน่วยภาษีต่างกันซึ่งตั้งใจจะจ่ายหนี้สินและสินทรัพย์ภาษีเงินได้ของงวดปัจจุบันด้วยยอดสุทธิ

2.16 การจ่ายเงินปันผล

เงินปันผลจ่ายบันทึกในงบการเงินในรอบระยะเวลาบัญชีซึ่งที่ประชุมผู้ถือหุ้นและคณะกรรมการของบริษัทได้อนุมัติการจ่ายเงินปันผล

2.17 เครื่องมือทางการเงิน

สินทรัพย์ทางการเงินที่สำคัญที่แสดงในงบแสดงฐานะการเงินประกอบด้วยเงินสดและรายการเทียบเท่าเงินสด เงินลงทุนระยะสั้นที่ถือไว้จนครบกำหนดและลูกหนี้การค้า หนี้สินทางการเงินที่สำคัญที่แสดงในงบแสดงฐานะการเงินประกอบด้วยเจ้าหนี้การค้าและเจ้าหนี้อื่น นโยบายการบัญชีเฉพาะสำหรับรายการแต่ละรายการได้เปิดเผยแยกไว้ในแต่ละหัวข้อที่เกี่ยวข้อง

บริษัทได้ใช้เครื่องมือทางการเงินซึ่งได้แก่สัญญาซื้อขายเงินตราต่างประเทศล่วงหน้าเพื่อป้องกันความเสี่ยงจากการผันผวนของอัตราแลกเปลี่ยนเงินตราต่างประเทศ สัญญาซื้อขายเงินตราต่างประเทศล่วงหน้าเป็นการกำหนดอัตราแลกเปลี่ยนล่วงหน้าซึ่งเป็นอัตราแลกเปลี่ยนที่ทำให้บริษัทจะได้รับหรือต้องจ่ายชำระเงินตราต่างประเทศในอนาคตตามจำนวนและวันที่ที่ได้ตกลงเป็นการล่วงหน้า ลูกหนี้ตามสัญญาซื้อขายเงินตราต่างประเทศล่วงหน้าจะแปลงค่าตามอัตราแลกเปลี่ยน ณ วันที่ในงบแสดงฐานะการเงินกำไรขาดทุนที่ยังไม่ได้เกิดขึ้นจากการแปลงค่าเงินตราต่างประเทศดังกล่าวจะบันทึกในงบกำไรขาดทุน ส่วนเจ้าหนี้ตามสัญญาซื้อขายเงินตราต่างประเทศล่วงหน้าจะบันทึกตามอัตราแลกเปลี่ยนล่วงหน้า ส่วนเพิ่มหรือส่วนลดที่เท่ากับส่วนแตกต่างระหว่างอัตราแลกเปลี่ยน ณ วันที่ทำสัญญาและอัตราแลกเปลี่ยนที่ได้ตกลงเป็นการล่วงหน้าตามสัญญาจะตัดจำหน่ายตลอดอายุสัญญา ลูกหนี้และเจ้าหนี้ตามสัญญาซื้อขายเงินตราต่างประเทศล่วงหน้าแสดงสุทธิในงบแสดงฐานะการเงิน

การเปิดเผยข้อมูลเกี่ยวกับเครื่องมือทางการเงินซึ่งบริษัทเป็นผู้สัญญาได้แสดงไว้ในหมายเหตุฯ 26

2.18 ข้อมูลจำแนกตามส่วนงาน

ส่วนงานดำเนินงานได้ถูกรายงานในลักษณะเดียวกับรายงานภายในที่นำเสนอให้ผู้มีอำนาจตัดสินใจสูงสุดด้านการดำเนินงาน ผู้มีอำนาจตัดสินใจสูงสุดด้านการดำเนินงานหมายถึงบุคคลที่มีหน้าที่ในการจัดสรรทรัพยากรและประเมินผลการปฏิบัติงานของส่วนงานดำเนินงาน ซึ่งพิจารณาว่าคือ “คณะกรรมการบริษัท” ที่ทำการตัดสินใจเชิงกลยุทธ์

3 ประเมินการทางบัญชีที่สำคัญ ข้อสมมติฐาน และการใช้ดุลยพินิจ

การประมาณการ ข้อสมมติฐาน และการใช้ดุลยพินิจได้มีการประเมินทบทวนอย่างถี่ถ้วนและอยู่บนพื้นฐานของประสบการณ์ในอดีตและปัจจัยอื่นๆ ซึ่งรวมถึงการคาดการณ์ถึงเหตุการณ์ในอนาคตที่เชื่อว่ามีเหตุผลในสถานการณ์ขณะนั้น ในระหว่างปีสิ้นสุดวันที่ 31 มีนาคม พ.ศ. 2561 การประมาณการทางบัญชีที่สำคัญของบริษัทมีดังนี้

ค่าเพื่อสินค้าเสื่อมสภาพและค่าสูญ

บริษัทได้ประมาณการค่าเพื่อสินค้าเสื่อมสภาพและค่าสูญเพื่อให้สะท้อนถึงการลดลงของมูลค่าสินค้าคงเหลือ โดยการประมาณการนั้นจะพิจารณาจากอายุของสินค้าคงเหลือ แนวโน้มการขายจากสภาพเศรษฐกิจ และปัจจัยอื่นที่ส่งผลกระทบต่อสินค้าเสื่อมสภาพและค่าสูญ

อาคาร อุปกรณ์ และสินทรัพย์ไม่มีตัวตน

ฝ่ายบริหารเป็นผู้ประมาณการอายุการใช้งานและมูลค่าซากสำหรับอาคาร อุปกรณ์ และสินทรัพย์ไม่มีตัวตนของบริษัท โดยส่วนใหญ่อ้างอิงจากข้อมูลเชิงเทคนิคของสินทรัพย์นั้น และรวมถึงการพิจารณาการตัดจำหน่ายสินทรัพย์ที่เสื่อมสภาพหรือไม่ได้ใช้งานโดยการขายหรือเลิกใช้

ประมาณการหนี้สินค่าตอบแทนพนักงานหลังออกจากงาน

บริษัทจัดให้มีผลประโยชน์พนักงานภายหลังการเลิกจ้างหรือเกษียณอายุเพื่อจ่ายให้แก่พนักงานตามกฎหมายแรงงานไทย มูลค่าปัจจุบันของประมาณการหนี้สินค่าตอบแทนพนักงานหลังออกจากงานคำนวณโดยใช้สมมติฐานหลายประการ โดยรวมถึงอัตราคิดลด อัตราการเพิ่มขึ้นของเงินเดือนพนักงาน และอัตราการเปลี่ยนแปลงในจำนวนพนักงาน การเปลี่ยนแปลงในอัตราเหล่านี้มีผลต่อประมาณการค่าใช้จ่ายและหนี้สินค่าตอบแทนพนักงานหลังออกจากงาน

4 การจัดการความเสี่ยงในส่วนลงทุน

วัตถุประสงค์ของบริษัทในการบริหารทุนของบริษัทนั้นเพื่อดำรงไว้ซึ่งความสามารถในการดำเนินงานอย่างต่อเนื่องของบริษัทเพื่อสร้างผลตอบแทนต่อผู้ถือหุ้นและเป็นประโยชน์ต่อผู้ที่มีส่วนได้เสียอื่น และเพื่อดำรงไว้ซึ่งโครงสร้างของทุนที่เหมาะสมเพื่อลดต้นทุนทางการเงินของทุน

ในการดำรงไว้หรือปรับโครงสร้างของทุน บริษัทอาจปรับนโยบายการจ่ายเงินปันผลให้กับผู้ถือหุ้น การคืนทุนให้แก่ผู้ถือหุ้น การออกหุ้นใหม่ หรือการขายทรัพย์สินเพื่อลดภาระหนี้สิน

บริษัท ไทยสแตนเลย์การไฟฟ้า จำกัด (มหาชน)
หมายเหตุประกอบงบการเงิน
 ณ วันที่ 31 มีนาคม พ.ศ. 2561

5 ข้อมูลการเงินจำแนกตามส่วนงาน

บริษัท ได้พิจารณาการนำเสนอข้อมูลการเงินจำแนกตามส่วนงานในลักษณะเดียวกับรายงานภายในที่นำเสนอให้ผู้มีอำนาจตัดสินใจสูงสุดด้านการดำเนินงาน ผู้มีอำนาจตัดสินใจสูงสุดด้านการดำเนินงานหมายถึงบุคคลที่มีหน้าที่ในการจัดสรรทรัพยากรและประเมินผลการปฏิบัติงานของส่วนงานดำเนินงาน ซึ่งพิจารณาว่าคือคณะกรรมการบริษัท ที่ทำการตัดสินใจเชิงกลยุทธ์

ส่วนงานธุรกิจ

บริษัท ดำเนินกิจการเป็นผู้ผลิตและจำหน่ายหลอดไฟ อุปกรณ์ส่องสว่างยานยนต์ แม่พิมพ์ และการออกแบบผลิตภัณฑ์ บริษัท ไม่ได้จัดทำข้อมูลจำแนกตามส่วนงานสำหรับธุรกิจแม่พิมพ์และแบบผลิตภัณฑ์ เนื่องจากผู้บริหารของบริษัทพิจารณาว่ารายได้ สินทรัพย์ และผลกำไรของส่วนงานแม่พิมพ์และแบบผลิตภัณฑ์ มีจำนวนไม่ถึงเกณฑ์เชิงปริมาณที่บริษัทต้องแยกรายงานข้อมูลของส่วนงานดำเนินงาน ผู้มีอำนาจตัดสินใจสูงสุดด้านการดำเนินงานพิจารณาผลการดำเนินงานจากข้อมูลในลักษณะเดียวกันกับที่นำเสนอในงบการเงินนี้

รายได้ตามกลุ่มผลิตภัณฑ์

ในระหว่างปีสิ้นสุดวันที่ 31 มีนาคม พ.ศ. 2561 และ พ.ศ. 2560 บริษัทมีรายได้ตามกลุ่มผลิตภัณฑ์ดังนี้

	พ.ศ. 2561	พ.ศ. 2560
	บาท	บาท
หลอดไฟและอุปกรณ์ส่องสว่างยานยนต์	12,778,957,295	10,493,677,557
แม่พิมพ์และแบบผลิตภัณฑ์	441,488,403	531,119,068
	13,220,445,698	11,024,796,625

ลูกค้ารายใหญ่

ในระหว่างปีสิ้นสุดวันที่ 31 มีนาคม พ.ศ. 2561 บริษัทมีรายได้จากลูกค้ารายใหญ่ซึ่งมีรายการกับบริษัทเป็นสัดส่วนเท่ากับหรือมากกว่าร้อยละ 10 ของรายได้ทั้งหมดของบริษัทเป็นจำนวน 2 กลุ่มกิจการ (พ.ศ. 2560 : 2 กลุ่มกิจการ) ซึ่งประกอบด้วยรายได้จากลูกค้ากลุ่มที่ 1 จำนวน 5,590 ล้านบาท (พ.ศ. 2560 : 4,037 ล้านบาท) และลูกค้ากลุ่มที่ 2 จำนวน 3,692 ล้านบาท (พ.ศ. 2560 : 2,000 ล้านบาท) ทั้งนี้ลูกค้าที่อยู่ภายใต้การควบคุมเดียวกันถือเป็นลูกค้ารายเดียวกันและรวมเรียกว่ากลุ่มกิจการ

6 เงินสดและรายการเทียบเท่าเงินสด

	พ.ศ. 2561	พ.ศ. 2560
	บาท	บาท
เงินสดและเช็คที่ยังไม่นำฝาก	832,923	974,006
เงินฝากธนาคารประเภทกระแสรายวัน	88,751,798	73,942,342
เงินฝากธนาคารประเภทออมทรัพย์	109,447,592	89,218,552
เงินลงทุนระยะสั้นในตั๋วแลกเงิน	1,813,000,000	921,500,000
	2,012,032,313	1,085,634,900

เงินฝากธนาคารประเภทออมทรัพย์และเงินลงทุนระยะสั้นมีอัตราดอกเบี้ยร้อยละ 0.01 ถึงร้อยละ 1.12 ต่อปี (พ.ศ. 2560 : อัตราดอกเบี้ย 0.01 ถึงร้อยละ 1.23 ต่อปี)

บริษัท ไทยสแตนเลย์การไฟฟ้า จำกัด (มหาชน)
หมายเหตุประกอบงบการเงิน
 ณ วันที่ 31 มีนาคม พ.ศ. 2561

7 เงินลงทุนระยะสั้นที่ถือไว้จนครบกำหนด

ณ วันที่ 31 มีนาคม พ.ศ. 2561 และ พ.ศ. 2560 เงินลงทุนระยะสั้นที่ถือไว้จนครบกำหนดประกอบด้วยเงินลงทุนในตั๋วแลกเงินธนาคารและเงินฝากธนาคารประเภทเงินฝากประจำ ที่มีกำหนดระยะเวลาครบกำหนดเกิน 3 เดือนแต่ไม่เกิน 12 เดือน

การเปลี่ยนแปลงของเงินลงทุนระยะสั้นที่ถือไว้จนครบกำหนดในระหว่างปีสามารถแสดงได้ดังนี้

	พ.ศ. 2561	พ.ศ. 2560
	บาท	บาท
ราคาตามบัญชีต้นปี	3,836,983,912	2,120,000,000
ลงทุนเพิ่มระหว่างปี	9,329,466,305	7,248,383,912
ไถ่ถอนระหว่างปี	(8,954,000,000)	(5,531,400,000)
ราคาตามบัญชีปลายปี	4,212,450,217	3,836,983,912

เงินลงทุนระยะสั้นที่ถือไว้จนครบกำหนดมีอัตราดอกเบี้ยร้อยละ 1.12 ถึงร้อยละ 1.60 ต่อปี (พ.ศ. 2560 : อัตราร้อยละ 1.23 ถึงร้อยละ 1.65 ต่อปี)

ณ วันที่ 31 มีนาคม พ.ศ. 2561 และ พ.ศ. 2560 มูลค่ายุติธรรมคำนวณจากกระแสเงินสดในอนาคต ซึ่งคิดลดด้วยอัตราดอกเบี้ยคู่ความเสี่ยงเงินธนาคารและเงินฝากธนาคาร ณ วันที่ 31 มีนาคม พ.ศ. 2561 และ พ.ศ. 2560 (ระดับ 2 ของลำดับชั้นมูลค่ายุติธรรม) อย่างไรก็ตาม มูลค่ายุติธรรมของเงินลงทุนระยะสั้นที่ถือไว้จนครบกำหนดใกล้เคียงกับมูลค่าตามบัญชีเนื่องจากผลกระทบจากอัตราคิดลดไม่มีสาระสำคัญ

8 ลูกหนี้การค้าและลูกหนี้อื่น สุทธิ

รายละเอียดของลูกหนี้การค้าและลูกหนี้อื่น สุทธิ ณ วันที่ 31 มีนาคม พ.ศ. 2561 และ พ.ศ. 2560 มีดังนี้

	พ.ศ. 2561	พ.ศ. 2560
	บาท	บาท
ลูกหนี้การค้า - บริษัทอื่น	2,057,557,201	1,767,680,327
หัก ค่าเผื่อหนี้สงสัยจะสูญ	(23,859,076)	(24,259,403)
ลูกหนี้การค้า - บริษัทอื่น สุทธิ	2,033,698,125	1,743,420,924
ลูกหนี้การค้า - กิจกรรมที่เกี่ยวข้องกัน (หมายเหตุฯ 27)	206,516,522	219,476,915
ค่าใช้จ่ายจ่ายล่วงหน้า	48,727,691	47,525,692
รายได้ค้างรับ สุทธิ	26,716,955	25,669,254
ภาษีมูลค่าเพิ่มค้างรับ	23,335,262	9,417,726
ลูกหนี้อื่น	8,810,397	6,514,239
	2,347,804,952	2,052,024,750

บริษัท ไทยสแตนเลย์การไฟฟ้า จำกัด (มหาชน)
หมายเหตุประกอบงบการเงิน
ณ วันที่ 31 มีนาคม พ.ศ. 2561

8 ลูกหนี้การค้าและลูกหนี้อื่น สุทธิ (ต่อ)

ลูกหนี้การค้า ณ วันที่ 31 มีนาคม พ.ศ. 2561 และ พ.ศ. 2560 สามารถวิเคราะห์ตามอายุลูกหนี้ที่ค้างชำระได้ดังนี้

	ลูกหนี้การค้า - บริษัทอื่น		ลูกหนี้การค้า - กิจการที่เกี่ยวข้องกัน	
	พ.ศ. 2561	พ.ศ. 2560	พ.ศ. 2561	พ.ศ. 2560
	บาท	บาท	บาท	บาท
ยังไม่ครบกำหนดชำระ	2,005,630,823	1,734,347,477	197,682,647	217,547,362
เกินกำหนดชำระ				
น้อยกว่า 3 เดือน	21,089,398	7,806,621	8,218,924	1,655,383
3 - 6 เดือน	6,686,761	9,070	13,185	253,485
6 - 12 เดือน	-	-	591,331	20,685
มากกว่า 1 ปี	24,150,219	25,517,159	10,435	-
	2,057,557,201	1,767,680,327	206,516,522	219,476,915

9 สินค้ายกเหลือ สุทธิ

	พ.ศ. 2561	พ.ศ. 2560
	บาท	บาท
วัตถุดิบและวัสดุสิ้นเปลือง	240,711,873	259,443,568
งานระหว่างทำ	255,320,170	316,283,260
สินค้าสำเร็จรูป	97,143,936	81,741,447
สินค้าระหว่างทาง	89,566,795	94,086,378
	682,742,774	751,554,653
<u>หัก</u> ค่าเผื่อการลดลงของมูลค่าสุทธิที่จะได้รับและค่าเผื่อสินค้าล้าสมัยและเคลื่อนไหวนำเข้า		
- วัตถุดิบและวัสดุสิ้นเปลือง	(4,875,428)	(19,702,705)
- งานระหว่างทำ	(2,031,543)	(3,169,432)
- สินค้าสำเร็จรูป	(1,108,102)	(6,945,299)
สินค้ายกเหลือ สุทธิ	674,727,701	721,737,217

ในระหว่างปีสิ้นสุดวันที่ 31 มีนาคม พ.ศ. 2561 บริษัทมีการบันทึกค่าเผื่อสินค้าล้าสมัยและเคลื่อนไหวนำเข้าจำนวน 472,520 บาท และกลับรายการค่าเผื่อสินค้าล้าสมัยและเคลื่อนไหวนำเข้าจำนวน 22,274,883 บาท โดยรับรู้เป็นส่วนหนึ่งของต้นทุนขายในงบกำไรขาดทุน (พ.ศ. 2560 บริษัทมีการบันทึกค่าเผื่อสินค้าล้าสมัยและเคลื่อนไหวนำเข้าจำนวน 10,655,761 บาท และกลับรายการค่าเผื่อสินค้าล้าสมัยและเคลื่อนไหวนำเข้าจำนวน 3,122,655 บาท โดยรับรู้เป็นส่วนหนึ่งของต้นทุนขายในงบกำไรขาดทุน)

บริษัท ไทยสแตนเลย์การไฟฟ้า จำกัด (มหาชน)
หมายเหตุประกอบงบการเงิน
 ณ วันที่ 31 มีนาคม พ.ศ. 2561

10 เงินให้กู้ยืมแก่พนักงาน

การเปลี่ยนแปลงของเงินให้กู้ยืมแก่พนักงานในระหว่างปีสามารถแสดงได้ดังนี้

	พ.ศ. 2561	พ.ศ. 2560
	บาท	บาท
ยอดคงเหลือต้นปี	70,766,483	35,553,586
ให้กู้ยืมเพิ่มขึ้น	329,854	55,494,180
รับชำระคืนระหว่างปี	(34,941,648)	(20,281,283)
ยอดคงเหลือปลายปี	36,154,689	70,766,483

เงินให้กู้ยืมแก่พนักงานมีอัตราดอกเบี้ยร้อยละ 1.90 ต่อปี (พ.ศ. 2560 : ร้อยละ 1.90 ต่อปี) โดยมีกำหนดจ่ายชำระคืนระหว่าง 2 เดือน ถึง 3 ปี

เงินให้กู้ยืมแก่พนักงานสามารถวิเคราะห์ได้ดังนี้

	พ.ศ. 2561	พ.ศ. 2560
	บาท	บาท
ส่วนที่ถึงกำหนดรับชำระภายในหนึ่งปี	25,348,038	33,874,533
ส่วนที่ถึงกำหนดรับชำระเกินกว่าหนึ่งปี	10,806,651	36,891,950
	36,154,689	70,766,483

11 เงินลงทุนในบริษัทร่วม

รายละเอียดของเงินลงทุนในบริษัทร่วม ณ วันที่ 31 มีนาคม พ.ศ. 2561 และ พ.ศ. 2560 มีดังต่อไปนี้

ชื่อ	ประเภทกิจการ	ทุนชำระแล้ว	สัดส่วน เงินลงทุน ร้อยละ	ตามวิธีส่วนได้เสีย			
				พ.ศ. 2561		พ.ศ. 2560	
				จำนวนเงิน บาท	เงินปันผล บาท	จำนวนเงิน บาท	เงินปันผล บาท
บริษัทร่วม							
Lao Stanley Company Limited	ผลิตชิ้นส่วน	0.25 ล้านเหรียญ					
	ห้องสว่างยานยนต์	สหรัฐฯ	50	22,706,618	5,916,322	20,501,287	7,194,886
Vietnam Stanley Electric Company Limited	ผลิตชิ้นส่วน	8.30 ล้านเหรียญ					
	ห้องสว่างยานยนต์	สหรัฐฯ	20	1,131,686,653	76,596,000	1,027,730,997	62,270,370
				1,154,393,271	82,512,322	1,048,232,284	69,465,256

บริษัท ไทยสแตนเลย์การไฟฟ้า จำกัด (มหาชน)
หมายเหตุประกอบงบการเงิน
ณ วันที่ 31 มีนาคม พ.ศ. 2561

11 เงินลงทุนในบริษัทร่วม (ต่อ)

รายละเอียดของเงินลงทุนในบริษัทร่วม ณ วันที่ 31 มีนาคม พ.ศ. 2561 และ พ.ศ. 2560 มีดังต่อไปนี้ (ต่อ)

				ตามวิธีราคาทุน			
				พ.ศ. 2561		พ.ศ. 2560	
ชื่อ	ประเภทกิจการ	ทุนชำระแล้ว	สัดส่วน เงินลงทุน ร้อยละ	จำนวนเงิน	เงินปันผล	จำนวนเงิน	เงินปันผล
				บาท	บาท	บาท	บาท
บริษัทร่วม							
Lao Stanley Company Limited	ผลิตชิ้นส่วน สวิตช์วงจรยานยนต์	0.25 ล้านเหรียญ สหรัฐ	50	3,132,500	5,916,322	3,132,500	7,194,886
Vietnam Stanley Electric Company Limited	ผลิตชิ้นส่วน สวิตช์วงจรยานยนต์	8.30 ล้านเหรียญ สหรัฐ	20	54,044,189	76,596,000	54,044,189	62,270,370
				57,176,689	82,512,322	57,176,689	69,465,256

บริษัทร่วมเป็นบริษัทจำกัดและไม่มีราคาเสนอซื้อขายในตลาด บริษัทไม่มีหนี้สินที่อาจเกิดขึ้นซึ่งเกี่ยวข้องกับส่วนได้เสียของบริษัท
ในบริษัทร่วมดังกล่าว

การเปลี่ยนแปลงของเงินลงทุนในบริษัทร่วมสามารถแสดงได้ดังนี้

สำหรับปีสิ้นสุดวันที่ 31 มีนาคม	ตามวิธีส่วนได้เสีย		ตามวิธีราคาทุน	
	พ.ศ. 2561	พ.ศ. 2560	พ.ศ. 2561	พ.ศ. 2560
	บาท	บาท	บาท	บาท
ราคาตามบัญชีต้นปี	1,048,232,284	931,423,285	57,176,689	57,176,689
ส่วนแบ่งผลกำไร	294,757,654	255,720,107	-	-
เงินปันผลรับ	(82,512,322)	(69,465,256)	-	-
ผลต่างจากการแปลงค่างบการเงิน	(106,084,345)	(69,445,852)	-	-
ราคาตามบัญชีปลายปี	1,154,393,271	1,048,232,284	57,176,689	57,176,689

บริษัท ไทยสแตนเลย์การไฟฟ้า จำกัด (มหาชน)
หมายเหตุประกอบงบการเงิน
 ณ วันที่ 31 มีนาคม พ.ศ. 2561

11 เงินลงทุนในบริษัทร่วม (ต่อ)

งบแสดงฐานะการเงินและงบกำไรขาดทุน โดยสรุปของบริษัทร่วมแสดงได้ดังนี้

	Lao Stanley Company Limited		Vietnam Stanley Electric Company Limited	
	ณ วันที่ 31 มีนาคม		ณ วันที่ 31 มีนาคม	
	พ.ศ. 2561	พ.ศ. 2560	พ.ศ. 2561	พ.ศ. 2560
	บาท	บาท	บาท	บาท
สินทรัพย์หมุนเวียน	135,266,442	110,483,620	5,342,521,329	4,740,729,395
สินทรัพย์ไม่หมุนเวียน	12,479,345	17,508,898	916,377,931	1,146,043,382
รวมสินทรัพย์	147,745,787	127,992,518	6,258,899,260	5,886,772,777
หนี้สินหมุนเวียน	99,967,323	86,040,492	584,590,269	714,441,718
หนี้สินไม่หมุนเวียน	2,365,227	949,452	15,875,725	33,676,073
รวมหนี้สิน	102,332,550	86,989,944	600,465,994	748,117,791

	Lao Stanley Company Limited		Vietnam Stanley Electric Company Limited	
	สำหรับปีสิ้นสุดวันที่ 31 มีนาคม		สำหรับปีสิ้นสุดวันที่ 31 มีนาคม	
	พ.ศ. 2561	พ.ศ. 2560	พ.ศ. 2561	พ.ศ. 2560
	บาท	บาท	บาท	บาท
รายได้จากการขายและการให้บริการ	453,364,727	411,118,669	5,574,641,366	5,989,888,208
กำไรสุทธิสำหรับปี	20,937,872	14,903,230	1,421,443,589	1,241,342,457

บริษัท ไทยสแตนเลย์การไฟฟ้า จำกัด (มหาชน)

หมายเหตุประกอบงบการเงิน

ณ วันที่ 31 มีนาคม พ.ศ. 2561

12 เงินลงทุนระยะยาว สุทธิ

เงินลงทุนระยะยาว สุทธิ ณ วันที่ 31 มีนาคม พ.ศ. 2561 และ พ.ศ. 2560 สามารถแสดงได้ดังนี้

ณ วันที่ 31 มีนาคม พ.ศ. 2561

	เงินลงทุน ประเภทซื้อขาย บาท	เงินลงทุน ทั่วไป บาท	รวม บาท
เงินลงทุนในตราสารทุน			
- บริษัทที่เกี่ยวข้องกัน	8,280,000	104,921,215	113,201,215
- บริษัทอื่น	-	-	-
เงินลงทุนระยะยาว สุทธิ	8,280,000	104,921,215	113,201,215

ณ วันที่ 31 มีนาคม พ.ศ. 2560

	เงินลงทุน ประเภทซื้อขาย บาท	เงินลงทุน ทั่วไป บาท	รวม บาท
เงินลงทุนในตราสารทุน			
- บริษัทที่เกี่ยวข้องกัน	9,240,000	104,921,215	114,161,215
- บริษัทอื่น	-	-	-
เงินลงทุนระยะยาว สุทธิ	9,240,000	104,921,215	114,161,215

บริษัท ไทยสแตนเลย์การไฟฟ้า จำกัด (มหาชน)
หมายเหตุประกอบงบการเงิน
 ณ วันที่ 31 มีนาคม พ.ศ. 2561

12 เงินลงทุนระยะยาว สุทธิ (ต่อ)

รายละเอียดของเงินลงทุนระยะยาว สุทธิ ณ วันที่ 31 มีนาคม พ.ศ. 2561 และ พ.ศ. 2560 มีดังต่อไปนี้

ชื่อ	ประเภทกิจการ	ทุนชำระแล้ว	สัดส่วน เงินลงทุน ร้อยละ	พ.ศ. 2561		พ.ศ. 2560	
				จำนวนเงิน บาท	เงินปันผล บาท	จำนวนเงิน บาท	เงินปันผล บาท
บริษัทที่เกี่ยวข้องกัน							
- หลักทรัพย์ซื้อขาย							
บริษัท อีโนเว รับเบอร์ (ประเทศไทย) จำกัด (มหาชน)	ผลิตยาง	200 ล้านบาท	0.2	3,380,000	339,040	3,380,000	410,920
การเปลี่ยนแปลงในมูลค่าเงินลงทุน				4,900,000	-	5,860,000	-
				8,280,000	339,040	9,240,000	410,920
บริษัทที่เกี่ยวข้องกัน							
- เงินลงทุนทั่วไป (วิสาหกิจ)							
บริษัท เอเชียเนสสเตนเลส อินเทอร์เน็ต จำกัด	ผลิตหลอดไฟขนาดเล็ก หลอด LED และชิ้นส่วน อิเล็กทรอนิกส์	400 ล้านบาท	15.0	60,000,000	-	60,000,000	16,183,642
บริษัท สิริวิทย์ สเตนเลส จำกัด	ผลิตอุปกรณ์ อิเล็กทรอนิกส์ และชิ้นส่วนอุปกรณ์ ส่องสว่าง	21 ล้านบาท	15.0	3,000,000	1,578,571	3,000,000	2,788,586
Lumax Industries Limited	ผลิตชิ้นส่วนส่องสว่าง ยานยนต์ และชิ้นส่วน ประกอบรถยนต์	93.5 ล้านรูปี อินเดีย	1.73	8,793,715	1,144,090	8,793,715	-
PT. Indonesia Stanley Electric	ผลิตแม่พิมพ์และ ชิ้นส่วนส่องสว่าง	7.5 ล้านดอลลาร์ สหรัฐฯ	10.0	33,127,500	7,241,465	33,127,500	4,034,537
				104,921,215	9,964,126	104,921,215	23,006,765
บริษัทอื่น							
- เงินลงทุนทั่วไป (วิสาหกิจ)							
บริษัท ท็อป โอเทก (ประเทศไทย) จำกัด	ผลิตผลิตภัณฑ์พลาสติก และแม่พิมพ์	35.9 ล้านบาท	13.9	5,000,000	-	5,000,000	-
หัก ค่าเผื่อการด้อยค่าเงินลงทุน				(5,000,000)	-	(5,000,000)	-
				-	-	-	-
รวมเงินลงทุนระยะยาว สุทธิ				113,201,215	10,303,166	114,161,215	23,417,685

เงินลงทุนประเภทเพื่อขายวัดมูลค่าด้วยมูลค่ายุติธรรม โดยวัดตามราคาเสนอซื้อที่อ้างอิงจากตลาดหลักทรัพย์แห่งประเทศไทย
 (ข้อมูลระดับที่ 1)

บริษัท ไทยสายนะการไฟฟ้า จำกัด (มหาชน)
หมายเหตุประกอบงบการเงิน
 ณ วันที่ 31 มีนาคม พ.ศ. 2561

รายงานประจำปี 2560

13 ที่ดิน อาคาร และอุปกรณ์ สุทธิ

	ส่วนปรับปรุงที่ดินและอาคาร		เครื่องจักร อุปกรณ์ และเครื่องมือเครื่องใช้ในโรงงาน		ยานพาหนะ		เครื่องตกแต่ง ติดตั้งและอุปกรณ์สำนักงาน		เครื่องจักร ระหว่างการติดตั้งและงานระหว่างก่อสร้าง		รวม
	ที่ดิน	อาคาร	อาคาร	อาคาร	ยานพาหนะ	ยานพาหนะ	ติดตั้งและอุปกรณ์สำนักงาน	ติดตั้งและอุปกรณ์สำนักงาน	ระหว่างก่อสร้าง	ระหว่างก่อสร้าง	
	บาท	บาท	บาท	บาท	บาท	บาท	บาท	บาท	บาท	บาท	บาท
ณ วันที่ 1 เมษายน พ.ศ. 2559											
ราคาทุน	1,177,324,309	1,751,873,323	1,431,276,164	6,487,018,434	4,536,968,196	63,669,289	111,662,192	277,988,800	15,837,780,707		
หัก ค่าเสื่อมราคาสะสม	-	(1,108,166,461)	(584,701,119)	(4,663,404,975)	(3,818,479,950)	(42,799,464)	(84,135,473)	-	(10,301,687,442)		
ราคาตามบัญชี สุทธิ	1,177,324,309	643,706,862	846,575,045	1,823,613,459	718,488,246	20,869,825	27,526,719	277,988,800	5,536,093,265		
สำหรับปีสิ้นสุดวันที่ 31 มีนาคม พ.ศ. 2560											
ราคาตามบัญชีต้นปี สุทธิ	1,177,324,309	643,706,862	846,575,045	1,823,613,459	718,488,246	20,869,825	27,526,719	277,988,800	5,536,093,265		
ซื้อสินทรัพย์	20,666,000	1,168,000	-	71,357,507	-	6,877,991	2,359,797	842,917,581	945,346,876		
จำหน่ายสินทรัพย์/ตัดจำหน่าย สุทธิ	-	(268,260)	-	(530,437)	(25)	(4)	(3,806)	-	(802,532)		
โอนสินทรัพย์	-	53,548,115	13,449,833	128,835,036	481,988,156	160,000	24,126,753	(702,107,803)	-		
ค่าเสื่อมราคาสำหรับปี (หมายเหตุฯ 22)	-	(138,321,211)	(59,724,031)	(478,238,749)	(322,478,743)	(9,243,974)	(12,507,567)	-	(1,020,314,275)		
ราคาตามบัญชีปลายปี สุทธิ	1,197,990,309	559,833,506	800,300,847	1,545,036,816	877,997,634	18,663,838	41,501,896	418,798,488	5,460,123,334		

บริษัท ไทยสแตนเลย์การไฟฟ้า จำกัด (มหาชน)
หมายเหตุประกอบงบการเงิน
 ณ วันที่ 31 มีนาคม พ.ศ. 2561

13 ที่ดิน อาคาร และอุปกรณ์ สุทธิ (ต่อ)

	ส่วนปรับปรุงที่ดินและอาคาร		เครื่องจักร อุปกรณ์ และเครื่องมือ		ยานพาหนะ		เครื่องตกแต่ง ติดตั้งและอุปกรณ์สำนักงาน		เครื่องจักร ระหว่างการติดตั้งและงานระหว่างก่อสร้าง		รวม
	ที่ดิน	อาคาร	อาคาร	อาคาร	บ้าน	บ้าน	บ้าน	บ้าน	บ้าน	บ้าน	บ้าน
ณ วันที่ 31 มีนาคม พ.ศ. 2560											
ราคาทุน	1,197,990,309	1,794,028,995	1,444,125,997	6,553,353,236	5,008,550,919	68,182,779	132,428,874	418,798,488	16,617,459,597		
หัก ค่าเสื่อมราคาสะสม	-	(1,234,195,489)	(643,825,150)	(5,008,316,420)	(4,130,553,285)	(49,518,941)	(90,926,978)	-	(11,157,336,263)		
ราคาตามบัญชี สุทธิ	1,197,990,309	559,833,506	800,300,847	1,545,036,816	877,997,634	18,663,838	41,501,896	418,798,488	5,460,123,334		
สำหรับปีสิ้นสุดวันที่ 31 มีนาคม พ.ศ. 2561											
ราคาตามบัญชีต้นปี สุทธิ	1,197,990,309	559,833,506	800,300,847	1,545,036,816	877,997,634	18,663,838	41,501,896	418,798,488	5,460,123,334		
ซื้อสินทรัพย์	6,090,000	161,860	-	38,594,197	19,281,013	10,269,565	1,623,469	1,081,127,638	1,157,147,742		
จำหน่ายสินทรัพย์/ตัดจำหน่าย สุทธิ	-	-	-	(673,942)	(22)	(7,852)	(59)	-	(681,875)		
โอนสินทรัพย์	-	31,466,496	43,961,884	529,484,365	213,918,035	-	8,446,532	(827,277,312)	-		
ค่าเสื่อมราคาสำหรับปี (หมายเหตุฯ 22)	-	(133,325,317)	(61,279,401)	(476,248,054)	(358,659,050)	(8,181,906)	(14,088,785)	-	(1,051,782,513)		
ราคาตามบัญชีปลายปี สุทธิ	1,204,080,309	458,136,545	782,983,330	1,636,193,382	752,537,610	20,743,645	37,483,053	672,648,814	5,564,806,688		
ณ วันที่ 31 มีนาคม พ.ศ. 2561											
ราคาทุน	1,204,080,309	1,825,657,351	1,488,087,881	6,977,157,059	5,234,186,734	67,246,344	140,449,612	672,648,814	17,609,514,104		
หัก ค่าเสื่อมราคาสะสม	-	(1,367,520,806)	(705,104,551)	(5,340,963,677)	(4,481,649,124)	(46,502,699)	(102,966,559)	-	(12,044,707,416)		
ราคาตามบัญชี สุทธิ	1,204,080,309	458,136,545	782,983,330	1,636,193,382	752,537,610	20,743,645	37,483,053	672,648,814	5,564,806,688		

บริษัท ไทยสแตนเลย์การไฟฟ้า จำกัด (มหาชน)
หมายเหตุประกอบงบการเงิน
 ณ วันที่ 31 มีนาคม พ.ศ. 2561

14 สินทรัพย์ไม่มีตัวตน สุทธิ

	โปรแกรมคอมพิวเตอร์	ต้นทุนการออกแบบผลิตภัณฑ์	ต้นทุนการออกแบบผลิตภัณฑ์ระหว่างพัฒนา	รวม
	บาท	บาท	บาท	บาท
ณ วันที่ 1 เมษายน พ.ศ. 2559				
ราคาทุน	245,639,208	751,422,991	326,106,036	1,323,168,235
หัก ค่าตัดจำหน่ายสะสม	(195,267,679)	(396,213,367)	-	(591,481,046)
ราคาตามบัญชี สุทธิ	50,371,529	355,209,624	326,106,036	731,687,189
สำหรับปีสิ้นสุดวันที่ 31 มีนาคม พ.ศ. 2560				
ราคาตามบัญชีต้นปี สุทธิ	50,371,529	355,209,624	326,106,036	731,687,189
เพิ่มขึ้นระหว่างปี	9,948,400	-	156,027,974	165,976,374
โอนสินทรัพย์	-	249,178,025	(249,178,025)	-
ตัดจำหน่ายสินทรัพย์ สุทธิ	(1)	-	-	(1)
ค่าตัดจำหน่าย (หมายเหตุฯ 22)	(18,018,113)	(159,636,644)	-	(177,654,757)
ราคาตามบัญชีปลายปี สุทธิ	42,301,815	444,751,005	232,955,985	720,008,805
ณ วันที่ 31 มีนาคม พ.ศ. 2560				
ราคาทุน	239,538,169	924,898,147	232,955,985	1,397,392,301
หัก ค่าตัดจำหน่ายสะสม	(197,236,354)	(480,147,142)	-	(677,383,496)
ราคาตามบัญชี สุทธิ	42,301,815	444,751,005	232,955,985	720,008,805
สำหรับปีสิ้นสุดวันที่ 31 มีนาคม พ.ศ. 2561				
ราคาตามบัญชีต้นปี สุทธิ	42,301,815	444,751,005	232,955,985	720,008,805
เพิ่มขึ้นระหว่างปี	15,356,790	-	254,238,060	269,594,850
โอนสินทรัพย์	-	228,976,620	(228,976,620)	-
ค่าตัดจำหน่าย (หมายเหตุฯ 22)	(18,535,285)	(195,954,699)	-	(214,489,984)
ราคาตามบัญชีปลายปี สุทธิ	39,123,320	477,772,926	258,217,425	775,113,671
ณ วันที่ 31 มีนาคม พ.ศ. 2561				
ราคาทุน	254,894,959	1,012,509,569	258,217,425	1,525,621,953
หัก ค่าตัดจำหน่ายสะสม	(215,771,639)	(534,736,643)	-	(750,508,282)
ราคาตามบัญชี สุทธิ	39,123,320	477,772,926	258,217,425	775,113,671

15 ภาษีเงินได้รอการตัดบัญชี

สินทรัพย์และหนี้สินภาษีเงินได้รอการตัดบัญชีสามารถวิเคราะห์ได้ดังนี้

	งบการเงินที่แสดงเงินลงทุน ตามวิธีส่วนได้เสีย		งบการเงินเฉพาะกิจการ	
	พ.ศ. 2561	พ.ศ. 2560	พ.ศ. 2561	พ.ศ. 2560
	บาท	บาท	บาท	บาท
สินทรัพย์ภาษีเงินได้รอการตัดบัญชี				
สินทรัพย์ภาษีเงินได้รอการตัดบัญชี ที่จะใช้ประโยชน์ภายใน 12 เดือน	4,384,210	17,082,747	4,384,210	17,082,747
สินทรัพย์ภาษีเงินได้รอการตัดบัญชี ที่จะใช้ประโยชน์เกินกว่า 12 เดือน	95,797,036	82,504,232	95,797,036	82,504,232
	100,181,246	99,586,979	100,181,246	99,586,979
หนี้สินภาษีเงินได้รอการตัดบัญชี				
หนี้สินภาษีเงินได้รอการตัดบัญชี ที่จะจ่ายชำระภายใน 12 เดือน	(11,990,803)	(11,331,213)	(11,990,803)	(11,331,213)
หนี้สินภาษีเงินได้รอการตัดบัญชี ที่จะจ่ายชำระเกินกว่า 12 เดือน	(220,596,926)	(200,042,709)	(1,153,610)	(1,831,590)
	(232,587,729)	(211,373,922)	(13,144,413)	(13,162,803)
สินทรัพย์(หนี้สิน)ภาษีเงินได้ รอการตัดบัญชี สุทธิ	(132,406,483)	(111,786,943)	87,036,833	86,424,176

รายการเคลื่อนไหวของภาษีเงินได้รอการตัดบัญชีมีดังนี้

	งบการเงินที่แสดงเงินลงทุน ตามวิธีส่วนได้เสีย		งบการเงินเฉพาะกิจการ	
	พ.ศ. 2561	พ.ศ. 2560	พ.ศ. 2561	พ.ศ. 2560
	บาท	บาท	บาท	บาท
ยอดคงเหลือต้นปี	(111,786,943)	(92,779,512)	86,424,176	82,069,808
เพิ่ม/(ลด) ในกำไรหรือขาดทุน (หมายเหตุฯ 23)	(42,028,409)	(32,600,602)	420,657	4,650,368
เพิ่ม/(ลด) ในกำไรขาดทุนเบ็ดเสร็จอื่น (หมายเหตุฯ 23)	21,408,869	13,593,171	192,000	(296,000)
ยอดคงเหลือปลายปี	(132,406,483)	(111,786,943)	87,036,833	86,424,176

บริษัท ไทยสมเณสย์การไฟฟ้า จำกัด (มหาชน)
หมายเหตุประกอบงบการเงิน
 ณ วันที่ 31 มีนาคม พ.ศ. 2561

15 ภาษีเงินได้รอการตัดบัญชี (ต่อ)

ความเคลื่อนไหวของสินทรัพย์และหนี้สินภาษีเงินได้รอการตัดบัญชี มีรายละเอียดดังต่อไปนี้

งบการเงินที่แสดงเงินลงทุนตามวิธีส่วนได้เสียและการเงินเฉพาะกิจการ									
สินค้านำเข้า		อุปกรณ์		สินทรัพย์ ไม่มีตัวตน		หนี้สิน ผลประโยชน์ พนักงาน		อื่นๆ	
บาท	บาท	บาท	บาท	บาท	บาท	บาท	บาท	บาท	บาท
4,456,866	39,441,888	16,446,873	32,662,699	1,268,694	94,277,020				
1,506,621	(4,446,136)	1,152,312	4,203,448	2,893,714	5,309,959				
5,963,487	34,995,752	17,599,185	36,866,147	4,162,408	99,586,979				
(4,360,472)	(1,584,858)	1,644,675	4,894,922	-	594,267				
1,603,015	33,410,894	19,243,860	41,761,069	4,162,408	100,181,246				

สินทรัพย์ภาษีเงินได้รอการตัดบัญชี

ณ วันที่ 1 เมษายน พ.ศ. 2559
 รายการที่บันทึกในกำไรขาดทุน
 ณ วันที่ 31 มีนาคม พ.ศ. 2560
 รายการที่บันทึกในกำไรขาดทุน
 ณ วันที่ 31 มีนาคม พ.ศ. 2561

บริษัท ไทยสแตนเลย์การไฟฟ้า จำกัด (มหาชน)
หมายเหตุประกอบงบการเงิน
ณ วันที่ 31 มีนาคม พ.ศ. 2561

15 ภาษีเงินได้รอการตัดบัญชี (ต่อ)

หนี้สินภาษีเงินได้รอการตัดบัญชี

ณ วันที่ 1 เมษายน พ.ศ. 2559

รายการที่บันทึกในกำไรขาดทุน

รายการที่บันทึกในกำไรขาดทุนเบ็ดเสร็จอื่น

ณ วันที่ 31 มีนาคม พ.ศ. 2560

รายการที่บันทึกในกำไรขาดทุน

รายการที่บันทึกในกำไรขาดทุนเบ็ดเสร็จอื่น

ณ วันที่ 31 มีนาคม พ.ศ. 2561

งบการเงินที่แสดงเงินลงทุนตามวิธีส่วนได้เสีย

เงินลงทุนใน บริษัทร่วม	เงินลงทุน ระยะยาว	อาคาร	รวม
บาท	บาท	บาท	บาท
(174,849,320)	(876,000)	(11,331,212)	(187,056,532)
(37,250,970)	-	(659,591)	(37,910,561)
13,889,171	(296,000)	-	13,593,171
(198,211,119)	(1,172,000)	(11,990,803)	(211,373,922)
(42,449,066)	-	(173,610)	(42,622,676)
21,216,869	192,000	-	21,408,869
(219,443,316)	(980,000)	(12,164,413)	(232,587,729)

งบการเงินเฉพาะกิจการ

เงินลงทุน ระยะยาว	อาคาร	รวม
บาท	บาท	บาท
(876,000)	(11,331,212)	(12,207,212)
-	(659,591)	(659,591)
(296,000)	-	(296,000)
(1,172,000)	(11,990,803)	(13,162,803)
-	(173,610)	(173,610)
192,000	-	192,000
(980,000)	(12,164,413)	(13,144,413)

หนี้สินภาษีเงินได้รอการตัดบัญชี

ณ วันที่ 1 เมษายน พ.ศ. 2559

รายการที่บันทึกในกำไรขาดทุน

รายการที่บันทึกในกำไรขาดทุนเบ็ดเสร็จอื่น

ณ วันที่ 31 มีนาคม พ.ศ. 2560

รายการที่บันทึกในกำไรขาดทุน

รายการที่บันทึกในกำไรขาดทุนเบ็ดเสร็จอื่น

ณ วันที่ 31 มีนาคม พ.ศ. 2561

บริษัท ไทยสแตนเลย์การไฟฟ้า จำกัด (มหาชน)
หมายเหตุประกอบงบการเงิน
ณ วันที่ 31 มีนาคม พ.ศ. 2561

16 ค่าใช้จ่ายค้างจ่าย

	พ.ศ. 2561	พ.ศ. 2560
	บาท	บาท
ค่าใช้จ่ายเกี่ยวกับพนักงานค้างจ่าย	214,531,614	189,255,369
ค่าไฟฟ้าค้างจ่าย	28,698,989	26,660,971
ส่วนลดการค้าค้างจ่าย	43,270,000	12,660,000
อื่นๆ	39,588,013	31,269,373
	<u>326,088,616</u>	<u>259,845,713</u>

17 ประมาณการหนี้สินค่าตอบแทนพนักงานหลังออกจากงาน

จำนวนที่รับรู้ในงบแสดงฐานะการเงินมีดังนี้

	พ.ศ. 2561	พ.ศ. 2560
	บาท	บาท
มูลค่าปัจจุบันของการะผูกพันโครงการผลประโยชน์	208,805,352	184,330,737
หนี้สินที่รับรู้ในงบแสดงฐานะการเงิน	<u>208,805,352</u>	<u>184,330,737</u>

รายการเคลื่อนไหวของประมาณการหนี้สินค่าตอบแทนพนักงานหลังออกจากงานในระหว่างปีมีดังนี้

	พ.ศ. 2561	พ.ศ. 2560
	บาท	บาท
ยอดคงเหลือต้นปี	184,330,737	163,313,497
ต้นทุนบริการปัจจุบัน	21,226,027	18,057,958
ต้นทุนดอกเบี้ย	5,390,693	4,785,482
ผลประโยชน์ที่จ่าย	(2,142,105)	(1,826,200)
ยอดคงเหลือปลายปี	<u>208,805,352</u>	<u>184,330,737</u>

ค่าใช้จ่ายทั้งหมดที่รับรู้ในงบกำไรขาดทุนแต่ละรายการมีดังนี้

	พ.ศ. 2561	พ.ศ. 2560
	บาท	บาท
ต้นทุนบริการปัจจุบัน	21,226,027	18,057,958
ต้นทุนดอกเบี้ย	5,390,693	4,785,482
รวม	<u>26,616,720</u>	<u>22,843,440</u>

บริษัท ไทยสแตนเลย์การไฟฟ้า จำกัด (มหาชน)
หมายเหตุประกอบงบการเงิน
 ณ วันที่ 31 มีนาคม พ.ศ. 2561

17 ประมาณการหนี้สินค่าตอบแทนพนักงานหลังออกจากงาน (ต่อ)

ค่าใช้จ่ายดังกล่าวได้รวมอยู่ในต้นทุนขาย ค่าใช้จ่ายในการขาย และค่าใช้จ่ายในการบริหาร ตามรายละเอียดดังต่อไปนี้

	พ.ศ. 2561	พ.ศ. 2560
	บาท	บาท
ต้นทุนขาย	23,857,560	20,215,560
ค่าใช้จ่ายในการขาย	846,480	770,040
ค่าใช้จ่ายในการบริหาร	1,912,680	1,857,840
รวม	26,616,720	22,843,440

ข้อสมมติฐานหลักในการประมาณการตามหลักคณิตศาสตร์ประกันภัยมีดังนี้

อัตราคิดลด	ร้อยละ 3.01	ร้อยละ 3.01
อัตราการเงินเงินเดือน	ร้อยละ 5.00	ร้อยละ 5.00

การวิเคราะห์ความอ่อนไหวของข้อสมมติฐานหลักในการประมาณการตามหลักคณิตศาสตร์ประกันภัย :

ผลกระทบต่อการผูกพันผลประโยชน์ที่กำหนดไว้

- ผลประโยชน์หลังออกจากงาน

	การเปลี่ยนแปลง ในข้อสมมติฐาน ร้อยละ	การเพิ่มขึ้น ของหนี้สิน บาท	การลดลง ของหนี้สิน บาท
การเปลี่ยนแปลงในอัตราคิดลด			
เพิ่มขึ้น	1.00	-	20,133,953
ลดลง	1.00	23,493,521	-
การเปลี่ยนแปลงของเงินเดือน			
เพิ่มขึ้น	1.00	23,817,243	-
ลดลง	1.00	-	20,796,715

การวิเคราะห์ความอ่อนไหวข้างต้นนี้อ้างอิงจากการเปลี่ยนแปลงข้อสมมติฐาน ขณะที่ให้ข้อสมมติฐานอื่นคงที่ ในทางปฏิบัติสถานการณ์ดังกล่าวยากที่จะเกิดขึ้น และการเปลี่ยนแปลงในข้อสมมติฐานอาจมีความสัมพันธ์กัน ในการคำนวณการวิเคราะห์ความอ่อนไหวของภาระผูกพันผลประโยชน์ที่กำหนดไว้ที่มีต่อการเปลี่ยนแปลงในข้อสมมติฐานหลักได้ใช้วิธีเดียวกับ (มูลค่าปัจจุบันของภาระผูกพัน โครงการผลประโยชน์ที่กำหนดไว้คำนวณด้วยวิธีคิดลดแต่ละหน่วยที่ประมาณการไว้ (Projected Unit Credit Method) ณ วันที่รอบระยะเวลารายงาน) ในการคำนวณหนี้สินบำเหน็จบำนาญที่รับรู้ในงบแสดงฐานะการเงิน

วิธีการและประเภทของข้อสมมติฐานที่ใช้ในการจัดทำวิเคราะห์ความอ่อนไหวไม่ได้เปลี่ยนแปลงจากปีก่อน

บริษัท ไทยสแตนเลย์การไฟฟ้า จำกัด (มหาชน)
หมายเหตุประกอบงบการเงิน
ณ วันที่ 31 มีนาคม พ.ศ. 2561

18 ทุนเรือนหุ้นและส่วนเกินมูลค่าหุ้น

	จำนวนหุ้น	หุ้นสามัญ	ส่วนเกินมูลค่าหุ้น	รวม
		บาท	บาท	บาท
ณ วันที่ 31 มีนาคม พ.ศ. 2561 และ พ.ศ. 2560	76,625,000	383,125,000	504,250,000	887,375,000

หุ้นสามัญจดทะเบียนทั้งหมดมีจำนวน 76,625,000 หุ้น ซึ่งมีมูลค่าหุ้นละ 5 บาท (พ.ศ. 2560 : จำนวน 76,625,000 หุ้น มูลค่าหุ้นละ 5 บาท) หุ้นทั้งหมดได้ออกและชำระเต็มมูลค่าแล้ว

19 เงินปันผลจ่าย

ตามมติที่ประชุมสามัญประจำปีผู้ถือหุ้นของบริษัท ไทยสแตนเลย์การไฟฟ้า จำกัด (มหาชน) เมื่อวันที่ 7 กรกฎาคม พ.ศ. 2560 ผู้ถือหุ้นได้อนุมัติให้จ่ายเงินปันผลจากผลการดำเนินงานของบริษัทสำหรับปีสิ้นสุดวันที่ 31 มีนาคม พ.ศ. 2560 ในอัตรา 5 บาทต่อหุ้น สำหรับหุ้นจำนวน 76,625,000 หุ้น เป็นจำนวนเงินรวมทั้งสิ้นจำนวน 383,125,000 บาท โดยมีหุ้นจำนวน 100 หุ้น ซึ่งไม่มีสิทธิได้รับเงินปันผลรวมเป็นเงิน 500 บาท เนื่องจากการไม่ปฏิบัติตามระเบียบวิธีการปฏิบัติในการรับฝากหลักทรัพย์ของศูนย์รับฝากหลักทรัพย์ บริษัทบันทึกเงินปันผลจ่ายตามที่ได้มีการจ่ายจริงจำนวน 383,124,500 บาท บริษัทได้จ่ายเงินปันผลดังกล่าวให้ผู้ถือหุ้นในวันที่ 27 กรกฎาคม พ.ศ. 2560

ตามมติที่ประชุมสามัญประจำปีผู้ถือหุ้นของบริษัท ไทยสแตนเลย์การไฟฟ้า จำกัด (มหาชน) เมื่อวันที่ 8 กรกฎาคม พ.ศ. 2559 ผู้ถือหุ้นได้อนุมัติให้จ่ายเงินปันผลจากผลการดำเนินงานของบริษัทสำหรับปีสิ้นสุดวันที่ 31 มีนาคม พ.ศ. 2559 ในอัตรา 5 บาทต่อหุ้น สำหรับหุ้นจำนวน 76,625,000 หุ้น เป็นจำนวนเงินรวมทั้งสิ้นจำนวน 383,125,000 บาท โดยมีหุ้นจำนวน 52,474 หุ้น ซึ่งไม่มีสิทธิได้รับเงินปันผลรวมเป็นเงิน 262,370 บาท เนื่องจากการไม่ปฏิบัติตามระเบียบวิธีการปฏิบัติในการรับฝากหลักทรัพย์ของศูนย์รับฝากหลักทรัพย์ บริษัทบันทึกเงินปันผลจ่ายตามที่ได้มีการจ่ายจริงจำนวน 382,862,630 บาท บริษัทได้จ่ายเงินปันผลดังกล่าวให้ผู้ถือหุ้นในวันที่ 29 กรกฎาคม พ.ศ. 2559

บริษัท ไทยสแตนเลย์การไฟฟ้า จำกัด (มหาชน)
หมายเหตุประกอบงบการเงิน
 ณ วันที่ 31 มีนาคม พ.ศ. 2561

20 **สำรองตามกฎหมาย**

ตามพระราชบัญญัติบริษัทมหาชนจำกัด พ.ศ. 2535 บริษัทต้องจัดสรรสำรองตามกฎหมายอย่างน้อยร้อยละ 5 ของกำไรสุทธิหลังจากหักส่วนของขาดทุนสะสมยกมา (ถ้ามี) จนกว่าสำรองนี้จะมีมูลค่าไม่น้อยกว่าร้อยละ 10 ของทุนจดทะเบียน สำรองตามกฎหมายไม่สามารถจัดสรรให้แก่ผู้ถือหุ้นได้

21 **รายได้อื่น - อื่นๆ**

	พ.ศ. 2561	พ.ศ. 2560
	บาท	บาท
รายได้จากการขายเศษวัตถุดิบและของเสียจากการผลิต	46,357,157	36,680,716
รายได้จากภาษีที่ได้รับคืนจากการส่งออก	12,897,362	15,578,382
รายได้ค่าสิทธิ	640,718	861,708
กำไรจากการจำหน่ายที่ดิน อาคาร และอุปกรณ์ สุทธิ	4,184,100	989,039
อื่นๆ	35,250,793	22,470,410
	<u>99,330,130</u>	<u>76,580,255</u>

22 **ค่าใช้จ่ายตามลักษณะ**

ค่าใช้จ่ายที่รวมอยู่ในการคำนวณกำไรจากการดำเนินงาน สามารถนำมาแยกตามลักษณะได้ดังนี้

	พ.ศ. 2561	พ.ศ. 2560
	บาท	บาท
การเปลี่ยนแปลงในสินค้าสำเร็จรูปและงานระหว่างทำ	45,560,601	99,883,766
วัตถุดิบและวัสดุสิ้นเปลืองใช้ไป	6,276,803,136	5,022,258,656
ค่าใช้จ่ายเกี่ยวกับพนักงาน	1,361,983,492	1,314,294,032
ค่าเสื่อมราคาของอาคารและอุปกรณ์ (หมายเหตุฯ 13)	1,051,782,513	1,020,514,275
ค่าตัดจำหน่ายของสินทรัพย์ไม่มีตัวตน (หมายเหตุฯ 14)	214,489,984	177,654,757
ค่าใช้จ่ายสาธารณูปโภค	322,462,055	299,472,440
ค่าจ้างบุคคลภายนอกผลิตสินค้า	187,376,696	210,904,279
ค่าซ่อมแซมและบำรุงรักษา	302,087,758	249,466,619

บริษัท ไทยสแตนเลย์การไฟฟ้า จำกัด (มหาชน)
หมายเหตุประกอบงบการเงิน
ณ วันที่ 31 มีนาคม พ.ศ. 2561

23 ภาษีเงินได้

	งบการเงินที่แสดงเงินลงทุน ตามวิธีส่วนได้เสีย		งบการเงินเฉพาะกิจการ	
	พ.ศ. 2561	พ.ศ. 2560	พ.ศ. 2561	พ.ศ. 2560
	บาท	บาท	บาท	บาท
ภาษีเงินได้งวดปัจจุบัน:				
ภาษีเงินได้งวดปัจจุบันสำหรับกำไร				
ทางภาษีสำหรับปี	347,857,159	276,915,121	347,857,159	276,915,121
ภาษีเงินได้รอการตัดบัญชี:				
รายการที่เกิดจากผลแตกต่างชั่วคราว				
(หมายเหตุฯ 15)	42,028,409	32,600,602	(420,657)	(4,650,368)
รวมค่าใช้จ่ายภาษีเงินได้	389,885,568	309,515,723	347,436,502	272,264,753

ภาษีเงินได้สำหรับกำไรก่อนหักภาษีของบริษัทมียอดจำนวนเงินที่แตกต่างจากการคำนวณกำไรทางทฤษฎีบัญชีคู่กับอัตราภาษี โดยมีรายละเอียดดังนี้

	งบการเงินที่แสดงเงินลงทุน ตามวิธีส่วนได้เสีย		งบการเงินเฉพาะกิจการ	
	พ.ศ. 2561	พ.ศ. 2560	พ.ศ. 2561	พ.ศ. 2560
	บาท	บาท	บาท	บาท
กำไรก่อนภาษี	2,048,547,171	1,580,283,620	1,836,301,839	1,394,028,769
ภาษีคำนวณจากอัตราภาษีร้อยละ 20				
(พ.ศ. 2560 : ร้อยละ 20)	409,709,434	316,056,724	367,260,368	278,805,754
ผลกระทบ:				
รายได้ที่ไม่ต้องเสียภาษี	(383,522)	(3,876,630)	(383,522)	(3,876,630)
ค่าใช้จ่ายที่ไม่สามารถหักภาษี	8,556,415	2,583,578	8,556,415	2,583,578
ค่าใช้จ่ายที่สามารถหักภาษีได้เพิ่มขึ้น	(7,646,636)	(5,471,751)	(7,646,636)	(5,471,751)
กำไรจากธุรกิจที่ได้รับการส่งเสริมการลงทุน	(24,990,319)	(3,716,998)	(24,990,319)	(3,716,998)
ภาษีเงินได้นิติบุคคลค้างจ่ายปีก่อนดําไป	4,640,196	3,940,800	4,640,196	3,940,800
ภาษีเงินได้ที่บันทึก	389,885,568	309,515,723	347,436,502	272,264,753
อัตราภาษีที่แท้จริงถ่วงเฉลี่ย (ร้อยละ)	19.03	19.59	18.92	19.53

บริษัท ไทยสแตนเลย์การไฟฟ้า จำกัด (มหาชน)
หมายเหตุประกอบงบการเงิน
 ณ วันที่ 31 มีนาคม พ.ศ. 2561

23 ภาษีเงินได้ (ต่อ)

การลดลง(เพิ่มขึ้น)ของภาษีเงินได้ที่เกี่ยวข้องกับองค์ประกอบในกำไรขาดทุนเบ็ดเสร็จอื่นมีดังนี้

	งบการเงินที่แสดงเงินลงทุนตามวิธีส่วนได้เสีย					
	พ.ศ. 2561			พ.ศ. 2560		
	ก่อนภาษี	ภาษีลด (เพิ่ม)	หลังภาษี	ก่อนภาษี	ภาษีลด (เพิ่ม)	หลังภาษี
	บาท	บาท	บาท	บาท	บาท	บาท
กำไร(ขาดทุน)ที่ยังไม่เกิดขึ้นจริงจาก						
การเปลี่ยนแปลงของมูลค่าสุทธิรวมของ						
เงินลงทุนในหลักทรัพย์ซื้อขาย	(960,000)	192,000	(768,000)	1,480,000	(296,000)	1,184,000
ผลต่างจากการแปลงค่างบการเงินของบริษัทรวม	(106,084,345)	21,216,869	(84,867,476)	(69,445,852)	13,889,171	(55,556,681)
กำไร(ขาดทุน)เบ็ดเสร็จอื่นสำหรับปี	(107,044,345)	21,408,869	(85,635,476)	(67,965,852)	13,593,171	(54,372,681)

	งบการเงินเฉพาะกิจการ					
	พ.ศ. 2561			พ.ศ. 2560		
	ก่อนภาษี	ภาษีลด (เพิ่ม)	หลังภาษี	ก่อนภาษี	ภาษีลด (เพิ่ม)	หลังภาษี
	บาท	บาท	บาท	บาท	บาท	บาท
กำไร(ขาดทุน)ที่ยังไม่เกิดขึ้นจริงจาก						
การเปลี่ยนแปลงของมูลค่าสุทธิรวมของ						
เงินลงทุนในหลักทรัพย์ซื้อขาย	(960,000)	192,000	(768,000)	1,480,000	(296,000)	1,184,000
กำไร(ขาดทุน)เบ็ดเสร็จอื่นสำหรับปี	(960,000)	192,000	(768,000)	1,480,000	(296,000)	1,184,000

24 กำไรต่อหุ้นขั้นพื้นฐาน

กำไรต่อหุ้นขั้นพื้นฐานคำนวณโดยการหารกำไรสุทธิที่เป็นของผู้ถือหุ้นสามัญด้วยจำนวนหุ้นสามัญเฉลี่ยถ่วงน้ำหนักที่ออกและชำระแล้วในระหว่างปี

	งบการเงินที่แสดงเงินลงทุนตามวิธีส่วนได้เสีย			
	งบการเงินเฉพาะกิจการ		งบการเงินเฉพาะกิจการ	
	พ.ศ. 2561	พ.ศ. 2560	พ.ศ. 2561	พ.ศ. 2560
กำไรสุทธิที่เป็นของผู้ถือหุ้นสามัญ (บาท)	1,658,661,603	1,270,767,897	1,488,865,337	1,121,764,016
จำนวนหุ้นสามัญเฉลี่ยถ่วงน้ำหนัก (หุ้น)	76,625,000	76,625,000	76,625,000	76,625,000
กำไรต่อหุ้นขั้นพื้นฐาน (บาท)	21.65	16.58	19.43	14.64

บริษัท ไม่มีการออกหุ้นสามัญเทียบเท่าปรับลดในระหว่างปีที่น่าเสนอรายงาน ดังนั้นจึงไม่มีการนำเสนอกำไรต่อหุ้นปรับลด

บริษัท ไทยสแตนเลย์การไฟฟ้า จำกัด (มหาชน)

หมายเหตุประกอบงบการเงิน

ณ วันที่ 31 มีนาคม พ.ศ. 2561

25 การส่งเสริมการลงทุน

บริษัท ได้รับบัตรส่งเสริมการลงทุนจากสำนักงานคณะกรรมการส่งเสริมการลงทุนสำหรับการผลิตและซ่อมแม่พิมพ์และกิจการผลิตโคมไฟสำหรับรถยนต์ประหยัดพลังงานมาตรฐานสากล บริษัทจะได้รับสิทธิประโยชน์จากการได้รับยกเว้นภาษีเงินได้นิติบุคคลสำหรับกำไรสุทธิที่ได้จากการประกอบกิจการที่ได้รับการส่งเสริมเป็นระยะเวลา 8 ปี นับแต่วันที่เริ่มมีรายได้จากการประกอบกิจการนั้น ในฐานะที่เป็นบริษัทที่ได้รับการส่งเสริมการลงทุนเพื่อการอุตสาหกรรม บริษัทต้องปฏิบัติตามเงื่อนไขและข้อกำหนดต่างๆ ตามที่ระบุไว้ในบัตรส่งเสริมการลงทุน

พ.ศ. 2561

	กิจการที่ได้รับการ ส่งเสริมการลงทุน	กิจการที่ไม่ได้รับการ ส่งเสริมการลงทุน	รวม
	บาท	บาท	บาท
รายได้จากการขายส่งออก	424,485,034	3,602,402,106	4,026,887,140
รายได้จากการขายในประเทศ	449,454,822	8,744,103,736	9,193,558,558
	873,939,856	12,346,505,842	13,220,445,698
รายได้จากการให้บริการซ่อมแม่พิมพ์ในประเทศ	506,000	-	506,000

พ.ศ. 2560

	กิจการที่ได้รับการ ส่งเสริมการลงทุน	กิจการที่ไม่ได้รับการ ส่งเสริมการลงทุน	รวม
	บาท	บาท	บาท
รายได้จากการขายส่งออก	514,688,662	3,081,126,120	3,595,814,782
รายได้จากการขายในประเทศ	386,886,391	7,042,095,452	7,428,981,843
	901,575,053	10,123,221,572	11,024,796,625
รายได้จากการให้บริการซ่อมแม่พิมพ์ในประเทศ	3,908,636	-	3,908,636

26 เครื่องมือทางการเงิน

บริษัทต้องเผชิญกับความเสี่ยงทางการเงินที่สำคัญ ได้แก่ ความเสี่ยงจากอัตราแลกเปลี่ยนเงินตราต่างประเทศและความเสี่ยงจากสินเชื่อ ความเสี่ยงจากอัตราแลกเปลี่ยนเงินตราต่างประเทศเกิดจากการนำเข้าวัตถุดิบจากต่างประเทศและการส่งออกสินค้าเป็นเงินตราต่างประเทศ โดยปกติรายการดังกล่าวจะมีเงินไขทางการเงินเป็นระยะสั้นประมาณ 1 ถึง 3 เดือน ความเสี่ยงจากอัตราแลกเปลี่ยนเงินตราต่างประเทศของบริษัทส่วนใหญ่เป็นสกุลเงินเยนญี่ปุ่นและเหรียญสหรัฐอเมริกา ส่วนความเสี่ยงจากสินเชื่อเกิดจากการขายเชื่อ

บริษัทใช้เครื่องมือทางการเงินเพื่อลดความไม่แน่นอนของกระแสเงินสดในอนาคตที่เกิดจากการเปลี่ยนแปลงของอัตราแลกเปลี่ยน และเพื่อช่วยในการบริหารสภาพคล่องของเงินสด โดยบริษัทป้องกันความเสี่ยงจากอัตราแลกเปลี่ยนที่จะเกิดขึ้น โดยการทำสัญญาซื้อขายเงินตราต่างประเทศล่วงหน้า การตัดสินใจที่จะรับระดับความเสี่ยงขึ้นอยู่กับคณะกรรมการบริหาร ซึ่งจะกำหนดระดับความเสี่ยงที่สามารถรองรับได้ตามประเภทของรายการและของคู่ค้า

บริษัทไม่อนุญาตให้มีการใช้เครื่องมือทางการเงินที่มีลักษณะเป็นการเก็งกำไร โดยการทำทราดวาทอนพัตต้องได้รับอนุมัติจากคณะกรรมการของบริษัทก่อน

การประมาณมูลค่ายุติธรรม

สำหรับเครื่องมือทางการเงินที่มีการซื้อขายในตลาดซื้อขายคล่อง ราคาตลาดในตลาดซื้อขายคล่องเป็นหลักฐานที่ดีที่สุดของมูลค่ายุติธรรม ตามปกติบริษัทจะต้องวัดมูลค่ายุติธรรมของสินทรัพย์ทางการเงินที่ถืออยู่หรือหนี้สินทางการเงินที่บริษัทกำลังจะออกด้วยราคาเสนอซื้อปัจจุบัน และวัดมูลค่าสินทรัพย์ทางการเงินที่บริษัทกำลังจะซื้อหรือหนี้สินทางการเงินที่มีอยู่ด้วยราคาเสนอขายปัจจุบัน หากบริษัทไม่สามารถหาราคาเสนอซื้อหรือเสนอขายในปัจจุบันได้บริษัทอาจใช้ราคาซื้อขายล่าสุดเมื่อสถานการณ์ทางเศรษฐกิจไม่เปลี่ยนแปลงเป็นสาระสำคัญนับจากวันที่มีการซื้อขายครั้งสุดท้ายจนถึงวันที่วัดมูลค่า หากบริษัททำการจับคู่สถานะระหว่างสินทรัพย์ทางการเงินและหนี้สินทางการเงิน บริษัทใช้ราคาเฉลี่ยระหว่างราคาเสนอซื้อกับราคาเสนอขายเป็นเกณฑ์ในการประเมินมูลค่ายุติธรรม

มูลค่ายุติธรรมโดยประมาณของสินทรัพย์ทางการเงินและหนี้สินทางการเงินที่มีอายุคงเหลือต่ำกว่าหนึ่งปีมีค่าใกล้เคียงกับมูลค่าที่ตราไว้หักด้วยจำนวนเงินที่เปลี่ยนแปลงไปจากการประมาณการปรับปรุงด้วยระดับความน่าเชื่อถือ มูลค่ายุติธรรมของหนี้สินทางการเงินที่ใช้เพื่อการเปิดเผยข้อมูลประมาณขึ้นจากการคิดลดกระแสเงินสดที่บริษัทสามารถกู้ยืมได้ด้วยเครื่องมือทางการเงินที่คล้ายคลึงกันตามอัตราดอกเบี้ย ณ อัตราตลาดในปัจจุบัน

ข้อมูลเกี่ยวกับมูลค่ายุติธรรมของเงินลงทุนระยะยาวเปิดเผยรวมอยู่ในหมายเหตุฯ 12

ความแตกต่างของระดับข้อมูลสามารถแสดงได้ดังนี้

- ราคาเสนอซื้อขาย (ไม่ต้องปรับปรุง) ในตลาดที่มีสภาพคล่องสำหรับสินทรัพย์หรือหนี้สินอย่างเดียวกัน (ข้อมูลระดับที่ 1)
- ข้อมูลอื่นนอกเหนือจากราคาเสนอซื้อขายซึ่งรวมอยู่ในข้อมูลระดับ 1 ทั้งที่สามารถสังเกตได้โดยตรง (ได้แก่ ข้อมูลราคา) หรือโดยอ้อม (ได้แก่ ข้อมูลที่คำนวณมาจากราคา) สำหรับสินทรัพย์นั้นหรือหนี้สินนั้น (ข้อมูลระดับที่ 2)
- ข้อมูลสำหรับสินทรัพย์หรือหนี้สินซึ่งไม่ได้มาจากข้อมูลที่สามารถสังเกตได้จากตลาด (ข้อมูลที่ไม่สามารถสังเกตได้) (ข้อมูลระดับที่ 3)

บริษัท ไทยสแตนเลย์การไฟฟ้า จำกัด (มหาชน)
หมายเหตุประกอบงบการเงิน
ณ วันที่ 31 มีนาคม พ.ศ. 2561

26 เครื่องมือทางการเงิน (ต่อ)

ก) สินทรัพย์และหนี้สินทางการเงิน

ณ วันที่ 31 มีนาคม พ.ศ. 2561 และ พ.ศ. 2560 ยอดคงเหลือของสินทรัพย์และหนี้สินที่เป็นเงินตราต่างประเทศ มีดังนี้

	พ.ศ. 2561		พ.ศ. 2560	
	เงินตราต่างประเทศ ล้าน	ล้านบาท	เงินตราต่างประเทศ ล้าน	ล้านบาท
สินทรัพย์				
สกุลเงินเยน	2.19	0.63	2.74	0.83
สกุลเงินเหรียญสหรัฐฯ	6.90	214.14	6.48	222.22
		214.77		223.05
หนี้สิน				
สกุลเงินเยน	166.40	49.55	133.53	41.56
สกุลเงินเหรียญสหรัฐฯ	14.89	467.48	10.55	365.29
		517.03		406.85

วัตถุประสงค์และเงื่อนไขสำคัญ

บริษัทใช้ตราสารอนุพันธ์ทางการเงินซึ่งได้แก่สัญญาซื้อขายเงินตราต่างประเทศล่วงหน้าในการบริหารความเสี่ยงที่เกิดขึ้นจากการเปลี่ยนแปลงของอัตราแลกเปลี่ยนเงินตราต่างประเทศ

สัญญาซื้อขายเงินตราต่างประเทศล่วงหน้า

สัญญาซื้อขายเงินตราต่างประเทศล่วงหน้ามีไว้เพื่อการบริหารความเสี่ยงที่เกิดจากความผันผวนของอัตราแลกเปลี่ยนเงินตราต่างประเทศเป็นรายการโดยเฉพาะเจาะจง

ณ วันที่ 31 มีนาคม พ.ศ. 2561 และ พ.ศ. 2560 วันครบกำหนดชำระเงินของสัญญาซื้อขายเงินตราต่างประเทศล่วงหน้ามีอายุระหว่าง 1 - 3 เดือน นับจากวันที่ในงบแสดงฐานะการเงิน โดยจำนวนเงินที่จะต้องจ่ายตามอัตราแลกเปลี่ยนในสัญญามีดังนี้

	พ.ศ. 2561	พ.ศ. 2560
	บาท	บาท
1 ล้านเหรียญสหรัฐฯ ซึ่งมีอัตราถัวเฉลี่ย 31.29 บาท ต่อ 1 เหรียญสหรัฐฯ (พ.ศ. 2560 : จำนวน 1 ล้านเหรียญสหรัฐฯ ซึ่งมีอัตราถัวเฉลี่ย 35.14 บาท ต่อ 1 เหรียญสหรัฐฯ)	31,290,000	35,135,000
40 ล้านเยน ซึ่งมีอัตราถัวเฉลี่ย 29.50 บาท ต่อ 100 เยน (พ.ศ. 2560 : จำนวน 50 ล้านเยน ซึ่งมีอัตราถัวเฉลี่ย 30.98 บาท ต่อ 100 เยน)	11,800,000	15,490,000
	43,090,000	50,625,000

26 เครื่องมือทางการเงิน (ต่อ)

ก) สินทรัพย์และหนี้สินทางการเงิน (ต่อ)

มูลค่ายุติธรรม

ผลแตกต่างเชิงบวก (เชิงลบ) จากการตีมูลค่ายุติธรรมของตราสารอนุพันธ์ ณ วันที่ในงบแสดงฐานะการเงินมีดังนี้

	พ.ศ. 2561	พ.ศ. 2560
	บาท	บาท
ผลแตกต่างเชิงบวก (เชิงลบ)	(105,591)	(771,008)

มูลค่ายุติธรรมของสัญญาซื้อขายเงินตราต่างประเทศล่วงหน้าเป็นมูลค่ายุติธรรมที่คำนวณโดยใช้อัตราที่กำหนดโดยธนาคารของ บริษัทด้วยการพิจารณาเงื่อนไขในตลาดที่มีอยู่ ณ วันที่ในงบแสดงฐานะการเงิน (ข้อมูลระดับที่ 2)

ข) ความเสี่ยงด้านการให้สินเชื่อ

บริษัทไม่มีความเสี่ยงในด้านการให้สินเชื่อที่เป็นสาระสำคัญ นโยบายของบริษัทคือทำให้เชื่อมั่นได้ว่าได้ขายสินค้าและให้บริการแก่ ลูกค้าที่มีประวัติสินเชื่ออยู่ในระดับที่เหมาะสม บริษัทได้เลือกคู่สัญญาในการทำรายการอนุพันธ์ทางการเงินและรายการเงินสดกับ สถาบันการเงินที่มีคุณภาพและมีความน่าเชื่อถือ

ค) มูลค่ายุติธรรม

ราคาตามบัญชีของสินทรัพย์และหนี้สินทางการเงินซึ่งได้แก่ เงินสดและรายการเทียบเท่าเงินสด เงินลงทุนระยะสั้นที่ถือไว้จนครบกำหนด ลูกหนี้การค้า เจ้าหนี้การค้า และเจ้าหนี้อื่น มีมูลค่าใกล้เคียงกับมูลค่ายุติธรรมเนื่องจากเครื่องมือทางการเงินเหล่านี้มี ระยะเวลาครบกำหนดสั้น

27 รายการกับบุคคลหรือกิจการที่เกี่ยวข้องกัน

บุคคลหรือกิจการที่เกี่ยวข้องกันกับบริษัท หมายถึง บุคคลหรือกิจการที่มีอำนาจควบคุมบริษัท ถูกควบคุมโดยบริษัทไม่ว่าจะโดย ทางตรงหรือทางอ้อมหรืออยู่ภายใต้การควบคุมเดียวกันกับบริษัท รวมถึงบริษัทที่ทำหน้าที่ถือหุ้น บริษัทย่อยและกิจการที่เป็นบริษัท ย่อยในเครือเดียวกัน นอกจากนี้ บุคคลหรือกิจการที่เกี่ยวข้องกันยังรวมถึงความถึงบริษัทร่วมและบุคคลซึ่งถือหุ้นที่มีสิทธิออกเสียง ไม่ว่าทางตรงหรือทางอ้อมและมีอิทธิพลอย่างเป็นสาระสำคัญกับบริษัท ผู้บริหารสำคัญ กรรมการหรือพนักงานของบริษัท ตลอดจนทั้ง สมาชิกในครอบครัวที่ใกล้ชิดกับบุคคลดังกล่าวซึ่งมีอำนาจชักจูงหรืออาจถูกชักจูงให้ปฏิบัติตามบุคคลดังกล่าวและกิจการ ที่เกี่ยวข้องกับบุคคลเหล่านั้น

ในการพิจารณาความสัมพันธ์ระหว่างบุคคลหรือกิจการที่เกี่ยวข้องกันกับบริษัทแต่ละรายการ บริษัทคำนึงถึงเนื้อหาของ ความสัมพันธ์มากกว่ารูปแบบความสัมพันธ์ตามกฎหมาย

บริษัท ไทยสแตนเลย์การไฟฟ้า จำกัด (มหาชน)
หมายเหตุประกอบงบการเงิน
ณ วันที่ 31 มีนาคม พ.ศ. 2561

27 รายการกับบุคคลหรือกิจการที่เกี่ยวข้องกัน (ต่อ)

บริษัทมีรายการค้าที่มีสาระสำคัญกับผู้ถือหุ้นรายใหญ่ ได้แก่ กลุ่มบริษัท สแตนเลย์ อีเล็กทริก จำกัด ซึ่งตั้งอยู่ในประเทศญี่ปุ่น โดยถือหุ้นในบริษัทคิดเป็นอัตราร้อยละ 34.77 และกลุ่มผู้ถือหุ้นบุคคลซึ่งเป็นผู้บริหารของบริษัท โดยถือหุ้นในบริษัทคิดเป็นอัตรา ร้อยละ 29.09 กลุ่มสแตนเลย์ อีเล็กทริก ประกอบด้วยบริษัท สแตนเลย์ อีเล็กทริก จำกัด และกิจการที่เกี่ยวข้องกัน

รายการซื้อจากกิจการที่เกี่ยวข้องกัน เป็นการซื้อวัตถุดิบซึ่งมีลักษณะเฉพาะหรือเป็นสินค้าที่ผลิตจากแหล่งผลิตเดียวกันในปริมาณมาก เพื่อลดต้นทุน รายการขายส่วนใหญ่เป็นการส่งออกโดยราคาขายกำหนดจากต้นทุนสินค้าบวกกำไรส่วนเพิ่ม ค่าสิทธิจ่ายให้แก่ กิจการที่เกี่ยวข้องกันแห่งหนึ่งเท่ากับร้อยละ 3 ของยอดขายหักด้วยค่าวัตถุดิบนำเข้าจากกิจการที่เกี่ยวข้องกันนั้น ค่าออกแบบและ พัฒนาผลิตภัณฑ์และค่าใช้จ่ายอื่น คิดค่าบริการตามเกณฑ์รายการค้าตามปกติธุรกิจ ยอดค้างชำระของค่าสิทธิ ค่าออกแบบและ พัฒนาผลิตภัณฑ์ และค่าใช้จ่ายอื่น แสดงเป็นรายการเจ้าหนี้กิจการที่เกี่ยวข้องกัน

รายการต่อไปนี้เป็นรายการที่มีสาระสำคัญกับบุคคลหรือกิจการที่เกี่ยวข้องกัน

สำหรับปีสิ้นสุดวันที่ 31 มีนาคม	พ.ศ. 2561	พ.ศ. 2560
	บาท	บาท
รายได้จากการขาย		
กลุ่มสแตนเลย์ อีเล็กทริก	523,408,361	591,412,576
บริษัทที่ผู้บริหารและกรรมการของบริษัทเป็นผู้ถือหุ้นหรือมีกรรมกร่วมกัน	161,147,625	175,393,207
บริษัทร่วม	421,244,928	373,921,605
	<u>1,105,800,914</u>	<u>1,140,727,388</u>
รายได้ค่าออกแบบและพัฒนาผลิตภัณฑ์ (รายได้อื่น)		
กลุ่มสแตนเลย์ อีเล็กทริก	-	899,427
รายได้เงินปันผล		
กลุ่มสแตนเลย์ อีเล็กทริก	8,385,555	20,218,179
บริษัทที่ผู้บริหารและกรรมการของบริษัทเป็นผู้ถือหุ้นหรือมีกรรมกร่วมกัน	1,917,611	3,199,506
บริษัทร่วม	82,512,322	69,465,256
	<u>92,815,488</u>	<u>92,882,941</u>
รายได้ค่าสิทธิ		
บริษัทร่วม	640,718	861,708
รายได้อื่นๆ		
กลุ่มสแตนเลย์ อีเล็กทริก	7,830,924	3,372,327
บริษัทร่วม	159,979	1,495,122
	<u>7,990,903</u>	<u>4,867,449</u>

บริษัท ไทยสแตนเลย์การไฟฟ้า จำกัด (มหาชน)
หมายเหตุประกอบงบการเงิน
 ณ วันที่ 31 มีนาคม พ.ศ. 2561

27 รายการกับบุคคลหรือกิจการที่เกี่ยวข้องกัน (ต่อ)

รายการต่อไปนี้ป็นรายการที่มีสาระสำคัญกับบุคคลหรือกิจการที่เกี่ยวข้องกัน (ต่อ)

สำหรับปีสิ้นสุดวันที่ 31 มีนาคม

	พ.ศ. 2561	พ.ศ. 2560
	บาท	บาท
ค่าซื้อสินค้าและบริการ		
กลุ่มสแตนเลย์ อิเล็กทริก	2,527,588,725	1,825,882,987
บริษัทที่ผู้บริหารและกรรมการของบริษัทเป็นผู้ถือหุ้นหรือมีกรรมกร่วมกัน	396,219,737	361,469,221
บริษัทร่วม	377,949,201	274,972,233
	<u>3,301,757,663</u>	<u>2,462,324,441</u>
ค่าสิทธิ		
กลุ่มสแตนเลย์ อิเล็กทริก	302,570,359	262,385,977
ค่าออกแบบและพัฒนาผลิตภัณฑ์		
กลุ่มสแตนเลย์ อิเล็กทริก	124,439,993	59,720,490
บริษัทที่ผู้บริหารและกรรมการของบริษัทเป็นผู้ถือหุ้นหรือมีกรรมกร่วมกัน	63,422	142,958
บริษัทร่วม	46,058	42,944
	<u>124,549,473</u>	<u>59,906,392</u>
ค่าวิชาการด้านเทคนิค		
กลุ่มสแตนเลย์ อิเล็กทริก	10,663,658	8,381,395
ค่าใช้จ่ายฝึกอบรม		
กลุ่มสแตนเลย์ อิเล็กทริก	9,942,854	13,768,883
ค่านายหน้า		
กลุ่มสแตนเลย์ อิเล็กทริก	20,000,000	20,031,672
ค่าตอบแทนกรรมการและผู้บริหาร		
ผลประโยชน์ระยะสั้น	47,433,823	48,009,730
ผลประโยชน์ระยะสั้นประกอบด้วยผลตอบแทนซึ่งรวมถึงเงินเดือน โบนัส และสวัสดิการอื่น		

บริษัท ไทยสแตนเลย์การไฟฟ้า จำกัด (มหาชน)

หมายเหตุประกอบงบการเงิน

ณ วันที่ 31 มีนาคม พ.ศ. 2561

27 รายการกับบุคคลหรือกิจการที่เกี่ยวข้องกัน (ต่อ)

ลูกหนี้และเจ้าหนี้กิจการที่เกี่ยวข้องกันส่วนใหญ่เป็นรายการที่เป็นเงินตราต่างประเทศ โดยเป็นรายการที่เกี่ยวข้องกับการซื้อขายดังกล่าวข้างต้น ขยกคงเหลือ ณ วันที่ 31 มีนาคม พ.ศ. 2561 และ พ.ศ. 2560 มีดังนี้

	พ.ศ. 2561	พ.ศ. 2560
	บาท	บาท
ลูกหนี้การค้า - กิจการที่เกี่ยวข้องกัน		
กลุ่มสแตนเลย์ อีเล็กทริก	45,981,000	88,612,128
บริษัทที่ผู้บริหารและกรรมการของบริษัทเป็นผู้ถือหุ้นหรือมีกรรมกรร่วมกัน	63,003,538	45,641,910
บริษัทรวม	97,531,984	85,222,877
	<u>206,516,522</u>	<u>219,476,915</u>
เจ้าหนี้การค้า - กิจการที่เกี่ยวข้องกัน		
กลุ่มสแตนเลย์ อีเล็กทริก	311,539,905	310,060,361
บริษัทที่ผู้บริหารและกรรมการของบริษัทเป็นผู้ถือหุ้นหรือมีกรรมกรร่วมกัน	36,166,563	36,112,969
บริษัทรวม	150,575,821	77,417,002
	<u>498,282,289</u>	<u>423,590,332</u>
เจ้าหนี้อื่น - กิจการที่เกี่ยวข้องกัน		
กลุ่มสแตนเลย์ อีเล็กทริก	223,210,120	129,660,328

28 ภาระผูกพันที่สำคัญ

(ก) หนังสือค้ำประกันที่ออกโดยธนาคาร

ณ วันที่ 31 มีนาคม พ.ศ. 2561 บริษัทมีภาระผูกพันที่เกิดจากการให้ธนาคารออกหนังสือค้ำประกันจำนวน 34 ล้านบาท ซึ่งเป็นการค้ำประกันสำหรับการชำระภาษีเงินได้จำนวน 18 ล้านบาทและการค้ำประกันเกี่ยวกับค่าไฟฟ้าจำนวน 16 ล้านบาท (พ.ศ. 2560 : การค้ำประกันสำหรับการชำระภาษีเงินได้จำนวน 18 ล้านบาทและการค้ำประกันเกี่ยวกับค่าไฟฟ้าจำนวน 16 ล้านบาท)

(ข) รายจ่ายฝ่ายทุน

ณ วันที่ 31 มีนาคม พ.ศ. 2561 บริษัทมีภาระผูกพันที่ถือเป็นรายจ่ายฝ่ายทุนในอนาคตจำนวน 535 ล้านบาท (พ.ศ. 2560 : จำนวน 79 ล้านบาท) ภาระผูกพันส่วนใหญ่ประกอบด้วยค่าก่อสร้างและเครื่องจักรเพื่อขยายกำลังการผลิตในอนาคต

29 หนี้สินที่อาจจะเกิดขึ้นในอนาคต

ในระหว่างปี พ.ศ. 2558 บริษัทได้รับคำวินิจฉัยอุทธรณ์จากกรมสรรพากรว่าบริษัทชำระภาษีเงินได้สำหรับรอบระยะเวลาบัญชีตั้งแต่วันที่ 1 กุมภาพันธ์ พ.ศ. 2546 ถึงวันที่ 31 มกราคม พ.ศ. 2547 วันที่ 1 เมษายน พ.ศ. 2547 ถึงวันที่ 31 มีนาคม พ.ศ. 2548 วันที่ 1 เมษายน พ.ศ. 2548 ถึงวันที่ 31 มีนาคม พ.ศ. 2549 วันที่ 1 เมษายน พ.ศ. 2551 ถึงวันที่ 31 มีนาคม พ.ศ. 2552 และวันที่ 1 เมษายน พ.ศ. 2552 ถึงวันที่ 31 มีนาคม พ.ศ. 2553 ไว้ไม่ถูกต้อง เนื่องจากบริษัทไม่ได้ทำการเฉลี่ยกำไรสุทธิระหว่างกิจการส่งเสริมการลงทุนที่ได้รับยกเว้นภาษีเงินได้นิติบุคคลและกิจการที่ไม่ได้รับยกเว้นภาษีเงินได้นิติบุคคลในการใช้สิทธิประโยชน์ในการคำนวณภาษีเงินได้นิติบุคคลที่อัตราร้อยละ 25 จากกำไรสุทธิในส่วน 300 ล้านบาทแรก ตามพระราชกฤษฎีกา ฉบับที่ 387 พ.ศ. 2544 และฉบับที่ 475 พ.ศ. 2551 เป็นจำนวนเงินรวมทั้งสิ้นประมาณ 18 ล้านบาท บริษัทได้ยื่นคัดค้านอุทธรณ์ต่อศาลภาษีอากรกลาง โดยบริษัทได้ทำหนังสือคำประกันธนาคารเพื่อการชำระภาษีดังกล่าวแล้ว ตามที่กล่าวไว้ในหมายเหตุฯ 28 (ก)

ในระหว่างปี พ.ศ. 2559 ศาลภาษีอากรกลางมีคำพิพากษายกฟ้องคำคัดค้านของบริษัท ซึ่งส่งผลให้บริษัทต้องชำระภาษีอากรดังกล่าวต่อกรมสรรพากร อย่างไรก็ตามบริษัทได้ยื่นคำขออนุมัติทุเลาการชำระภาษีอากรจนกว่าคำพิพากษาของศาลจะถึงที่สุด บริษัทยื่นอุทธรณ์คำพิพากษาของศาลภาษีอากรกลางต่อศาลอุทธรณ์คดีชั้นอุทธรณ์พิเศษแผนกคดีภาษีอากร

เมื่อวันที่ 12 มีนาคม พ.ศ. 2561 ศาลอุทธรณ์คดีชั้นอุทธรณ์พิเศษแผนกคดีภาษีอากรมีคำพิพากษาเห็นฟ้องคำพิพากษาของศาลภาษีอากรกลาง ขณะนี้บริษัทอยู่ในระหว่างการเตรียมการยื่นอุทธรณ์คำพิพากษาของศาลอุทธรณ์คดีชั้นอุทธรณ์พิเศษแผนกคดีภาษีอากรต่อศาลฎีกา

บริษัทได้บันทึกหนี้สินในงบการเงินแล้ว

30 เหตุการณ์ภายหลังรอบระยะเวลารายงาน

ตามมติที่ประชุมคณะกรรมการบริษัทเมื่อวันที่ 15 พฤษภาคม พ.ศ. 2561 ได้มีมติเสนอให้จ่ายเงินปันผลจากผลการดำเนินงานสำหรับปีสิ้นสุดวันที่ 31 มีนาคม พ.ศ. 2561 สำหรับหุ้นจำนวน 76,625,000 หุ้น ในอัตราหุ้นละ 7.00 บาท เป็นจำนวนเงินรวม 536.38 ล้านบาท ต่อที่ประชุมผู้ถือหุ้นสามัญประจำปีซึ่งจะจัดประชุมในวันที่ 6 กรกฎาคม พ.ศ. 2561

สรุปยอดดำเนินงานและฐานะทางการเงิน

(หน่วย: พันบาท ยกเว้นข้อมูลต่อหุ้น)

	31 มี.ค. 61	31 มี.ค. 60	31 มี.ค. 59	31 มี.ค. 58	31 มี.ค. 57
สรุปรายได้จากการดำเนินงาน					
รายได้จากการขาย	13,220,446	11,024,797	10,672,224	9,523,829	10,268,617
ต้นทุนขาย	10,775,580	9,087,201	8,929,410	7,808,825	8,080,350
กำไร (ขาดทุน) สุทธิ	1,658,662	1,270,768	1,303,440	1,157,648	1,487,512
กำไร (ขาดทุน) สุทธิต่อหุ้น	21.65	16.58	17.01	15.11	19.41
กำไรสุทธิต่อรายได้รวม (%)	12.36	11.34	11.73	11.80	14.00
อัตราผลตอบแทนต่อส่วนผู้ถือหุ้น (%) (ROE)	11.91	9.83	10.84	10.35	14.39
อัตราผลตอบแทนต่อสินทรัพย์รวม (%) (ROA)	10.33	8.59	9.41	8.97	12.27
อัตราส่วนหนี้สินต่อส่วนของผู้ถือหุ้น (เท่า) (DE)	0.17	0.14	0.15	0.15	0.15
อัตราส่วนสภาพคล่อง (เท่า)	4.50	5.00	4.30	3.83	3.55
เงินปันผลต่อหุ้น (บาท)	*	5.00	5.00	4.80	6.00
อัตราการจ่ายเงินปันผล (%) ***	*	34.15	32.68	34.53	32.51

สินทรัพย์ หนี้สินและส่วนของผู้ถือหุ้น

สินทรัพย์หมุนเวียน	9,290,056	7,738,068	7,059,504	5,947,007	5,261,970
ที่ดิน อาคารและอุปกรณ์สุทธิ	5,564,807	5,460,123	5,536,093	5,823,148	5,975,284
สินทรัพย์รวม	16,938,772	15,185,832	14,407,271	13,293,905	12,506,076
หนี้สินหมุนเวียน	2,066,180	1,548,236	1,643,233	1,551,388	1,484,284
หนี้สินไม่หมุนเวียน	341,212	296,118	256,093	203,186	189,956
ส่วนของผู้ถือหุ้น	14,531,380	13,341,478	12,507,945	11,539,331	10,831,836
ทุนจดทะเบียน	383,125	383,125	383,125	383,125	383,125
ทุนชำระแล้ว	383,125	383,125	383,125	383,125	383,125
มูลค่าตามบัญชีต่อหุ้น (บาท)	189.65	174.11	163.24	150.59	141.36
จำนวนหุ้น**	76,625	76,625	76,625	76,625	76,625
มูลค่าหุ้นที่ตราไว้ (บาท)	5.00	5.00	5.00	5.00	5.00

* รอกการพิจารณาอนุมัติจากที่ประชุมผู้ถือหุ้น

** จำนวนหุ้นใช้วิธีถัวเฉลี่ยถ่วงน้ำหนัก

***จากงบกำไรขาดทุนเฉพาะกิจการ

ข้อมูลสารสนเทศ

1. ข้อมูลทั่วไปและข้อมูลสำคัญอื่น

1.1 ข้อมูลทั่วไป

(1) ข้อมูลบริษัท บริษัท ไทยสแตนเลย์การไฟฟ้า จำกัด (มหาชน)

ทะเบียนเลขที่ 0107536000765

ที่ตั้งสำนักงาน 29/3 หมู่ 1 ถนนบางพูน-รังสิต ตำบลบ้านกลาง อำเภอเมือง จังหวัดปทุมธานี 12000

โทรศัพท์ 02-581-5462-3 โทรสาร 02-581-5397 , website www.thaistanley.com

ทุนชำระแล้ว 383,125,000.- บาท (สามร้อยแปดสิบสามล้านหนึ่งแสนสองหมื่นห้าพันบาทถ้วน)

เป็นหุ้นสามัญที่ออกจำหน่ายแล้ว 76,625,000 หุ้น มูลค่าที่ตราไว้ หุ้นละ 5 บาท

(2) นิติบุคคลที่บริษัทถือหุ้นตั้งแต่ร้อยละ 10 ขึ้นไป

ลำดับที่	ชื่อ/ที่อยู่/ประเภทธุรกิจ	ทุนจดทะเบียน	จำนวนที่ลงทุน หรือหุ้นที่ถือ	สัดส่วนการ ลงทุน (%)
1	บริษัท ลาวสแตนเลย์ จำกัด หลัก 7 ถนนหลวงพระบาง เวียงจันทน์ สาธารณรัฐประชาธิปไตยประชาชนลาว ผลิตและจำหน่ายหลอดไฟ และอุปกรณ์ส่องสว่างยานยนต์ โทรศัพท์ 85621 222171-3 โทรสาร 85621 222174	USD 500,000	USD 250,000	50
2	บริษัท เวียดนาม สแตนเลย์ อิเล็กทริก จำกัด สถานอย ประเทศสาธารณรัฐสังคมนิยมเวียดนาม ผลิตและจำหน่ายอุปกรณ์ส่องสว่างยานยนต์ โทรศัพท์ (844) – 8 53456 โทรสาร (844) – 8 531337	USD 8,300,000	USD 1,660,000	20
3	บริษัท ท็อป ไฮเทค (ประเทศไทย) จำกัด สวนอุตสาหกรรม สหรัตนนคร จังหวัดพระนครศรีอยุธยา ผลิต ขาย ประกอบ ผลิตภัณฑ์พลาสติก ผลิต ขาย และบำรุงรักษาแม่พิมพ์ชิ้นงานประณีต โทรศัพท์ (035) 364-051 โทรสาร (035) 364-052	35.9 ล้านบาท	5 ล้านบาท หุ้นสามัญ 5,000 หุ้น	13.93
4	บริษัท เอเชียสแตนเลย์อินเตอร์เนชั่นแนล จำกัด 48/1 หมู่ที่ 1 ตำบลคูขวาง อำเภอลาดหลุมแก้ว จังหวัดปทุมธานี ผลิตและจำหน่ายหลอด LED (LIGHT EMITTING DIODES) หลอดไฟขนาดเล็ก, อุปกรณ์ทางอิเล็กทรอนิกส์ และอุปกรณ์ ไฟฟลชในกล้องถ่ายภาพรูป โทรศัพท์ 0-2599-1260 โทรสาร 0-2599-1263	400 ล้านบาท	60 ล้านบาท หุ้นสามัญ 600,000 หุ้น	15

ลำดับที่	ชื่อ/ที่อยู่/ประเภทธุรกิจ	ทุนจดทะเบียน	จำนวนที่ลงทุน หรือหุ้นที่ถือ	สัดส่วนการ ลงทุน (%)
5	บริษัท ศิริวิทย์สแตนเลย์ จำกัด 182 หมู่ 6 ตำบลโคกกรวด อำเภอเมือง นครราชสีมา ผลิตและประกอบชิ้นส่วนอุปกรณ์ยานยนต์และอุปกรณ์ อิเล็กทรอนิกส์ต่าง ๆ โทรศัพท์ (044) 291-411-3 โทรสาร (044) 291-414	40 ล้านบาท	6 ล้านบาท (ชำระแล้ว 3 ล้านบาท) หุ้นสามัญ 600,000 หุ้น	15
6	บริษัท พีที อิน โดนีเซีย สแตนเลย์ อิเลคทริก จาการ์ตา ประเทศอินโดนีเซีย ผลิตและจำหน่ายรถจักรยานยนต์ และโคมไฟ (Lamp), แม่พิมพ์, ที่ใช้ในรถยนต์ โทรศัพท์ (021) 59404510 โทรสาร (021) 59404506	USD 7,500,000	USD 750,000	10

(3.) บุคคลอ้างอิงอื่น ๆ

นายทะเบียนหลักทรัพย์ บริษัท ศูนย์รับฝากหลักทรัพย์ (ประเทศไทย) จำกัด
อาคารตลาดหลักทรัพย์แห่งประเทศไทย
93 ถนนรัชดาภิเษก แขวงดินแดง เขตดินแดง
กรุงเทพ 10400
โทรศัพท์ 0-2009-9000 โทรสาร 0-2009-9991

ผู้สอบบัญชี นางสาวราภรณ์ วรจิตกุล
ผู้สอบบัญชีรับอนุญาต เลขทะเบียนที่ 4474
บริษัท ไพร์วอเดอร์เฮาส์กรุ๊ปเปอร์ส เอบีเอส จำกัด
อาคารบางกอกซิดีทาวเวอร์ ชั้น 15 179 / 74-80
ถนนสาทรใต้ กรุงเทพ 10120
โทรศัพท์ 0-2844-1000 โทรสาร 0-2286-5050

ที่ปรึกษาทางกฎหมาย บริษัท สำนักงานกฎหมายกรุงเทพ โกลบอล จำกัด
ชั้น 17 อาคารเมอร์คิวรี่ ทาวเวอร์ ห้อง 1705
ถนนเพลินจิต เขตลุมพินี กรุงเทพ 10330
โทรศัพท์ 02-252-5895-6 โทรสาร 02-252-5897

1.2 ข้อมูลสำคัญอื่น ๆ

- ไม่มี

2. นโยบายและภาพรวมการประกอบธุรกิจ

2.1 วิสัยทัศน์ วัตถุประสงค์ เป้าหมาย / กลยุทธ์ในการดำเนินงานของบริษัท

บริษัท ไทยสแตนเลย์การไฟฟ้า จำกัด (มหาชน) เป็นผู้ผลิตอุปกรณ์ส่องสว่างยานยนต์ที่มีคุณภาพระดับสากล โดยมีเป้าหมายที่จะมุ่งมั่นผลิตสินค้าที่มีคุณภาพและสร้างมูลค่าเพิ่มให้กับสินค้า โดยที่ให้ความสำคัญและให้คุณค่ากับผู้มีส่วนเกี่ยวข้องกับบริษัทอย่างจริงจัง

นโยบายในการบริหาร คือ ตอบสนองความพอใจของลูกค้าเป็นอันดับหนึ่ง ด้วยการพัฒนาทุกหน่วยงานทางด้าน คุณภาพ ต้นทุน การจัดส่ง การพัฒนา ความปลอดภัยและมนุษยสัมพันธ์ โดยการใช้วงจรการวางแผน การปฏิบัติ และการตรวจสอบ

2.2 การเปลี่ยนแปลงและพัฒนาที่สำคัญ

บริษัท ไทยสแตนเลย์การไฟฟ้า จำกัด (มหาชน) จัดทะเบียนและจัดตั้งบริษัทเมื่อวันที่ 30 พฤษภาคม 2523 เพื่อดำเนินธุรกิจการผลิต, นำเข้าและจำหน่ายหลอดไฟและอุปกรณ์ให้แสงสว่างสำหรับยานพาหนะ โดยเป็นกิจกรรมร่วมทุนไทย-ญี่ปุ่นระหว่าง บริษัท เซ่งวันฮง (สิทธิผล) จำกัด (ปัจจุบันคือ บริษัท สิทธิผล 1919 จำกัด) กับบริษัท สแตนเลย์อิเล็กทริก จำกัด ซึ่งเป็นบริษัทฝ่ายญี่ปุ่น ประกอบด้วย โรงงานหลอดไฟ (Bulb), โรงงานแม่พิมพ์โลหะ (Die&Mold) และโรงงานผลิตโคมไฟ (Lamp)

ช่วงปี 2523 - 2533 บริษัทลงทุนก่อสร้างโรงงานหลอดไฟ โรงงานโคมไฟที่ 1 และโรงงานแม่พิมพ์ , ได้รับการส่งเสริมการลงทุน (BOI) สำหรับทุกโรงงานผลิต และได้เพิ่มทุนจดทะเบียนจาก 10 ล้านบาท มาจนถึงทุนจดทะเบียน 153 ล้านบาท

ช่วงปี 2534 -2544 บริษัทได้รับอนุญาตจากตลาดหลักทรัพย์แห่งประเทศไทย สังกัดหลักทรัพย์ของบริษัท เป็นหลักทรัพย์จดทะเบียนสามารถทำการซื้อขายหลักทรัพย์ของบริษัทได้ในตลาดหลักทรัพย์ฯ โดยใช้ชื่อย่อ "STANLY" และ บริษัทได้ก่อตั้งศูนย์วิจัยและพัฒนา (Research and Development Center) โดยได้รับการส่งเสริมการลงทุนจากคณะกรรมการส่งเสริมการลงทุน เพื่อทำการวิจัยและพัฒนาผลิตภัณฑ์ และในเดือนกรกฎาคม ปี 2536 บริษัทได้จดทะเบียนแปรสภาพเป็นบริษัทมหาชนจำกัด หลังจากนั้น บริษัทได้มีการร่วมลงทุนเพื่อจัดตั้ง Lao Stanley Co.,Ltd. และ Vietnam Stanley Electric Co.,Ltd. , PT.Indonesia Stanley Electric และ มีการซื้อหุ้นสามัญในบริษัท อีโนเวิร์ฟเบอร์ (ประเทศไทย) จำกัด (มหาชน), บริษัท ชัมไฮเทค จำกัด (ในปี 2558 บริษัทได้ขายหุ้นให้แก่ผู้ถือหุ้นใหญ่ของ บริษัท ชัมไฮเทค จำกัด) , บริษัท ศิริวิทย์ สแตนเลย์ จำกัด, บริษัท ท็อป ไฮเทค จำกัด และ Lumax Industries Limited ประเทศอินเดีย นอกจากนี้ยังมีการทำสัญญาความช่วยเหลือทางด้านเทคโนโลยีกับบริษัท Electro Polymers (PVT) Ltd. ประเทศปากีสถาน และ Unitech Machines Limited ประเทศอินเดีย

บริษัทได้เพิ่มทุนจดทะเบียนจนถึง 383.125 ล้านบาท และลงทุนซื้อที่ดินบริเวณรอบบริษัทเพิ่มเติม เพื่อก่อสร้างโรงงาน การลงทุนในเครื่องจักรและอุปกรณ์ ต่าง ๆ เพื่อรองรับการขยายตัวของธุรกิจ

ช่วงปี 2545 - 2553 บริษัทได้ก่อสร้างโรงงานผลิตโคมไฟที่ 4 ที่นิคมอุตสาหกรรมนวนคร อำเภอคลองหลวง จังหวัดปทุมธานี (ในปี 2557 บริษัทได้ขายอาคารโรงงานพร้อมที่ดินให้กับบริษัทพื้นที่ข้างเคียงเนื่องจาก

ไม่ได้ใช้งานและเสียหายจากน้ำท่วมในปี 2554) และโรงงานผลิตโคมไฟที่ 5 ในพื้นที่เดิม คือ อำเภอเมือง จังหวัดปทุมธานี

ช่วงปี 2554 – 2556 จากอุตสาหกรรมยานยนต์ของประเทศไทยมีการพัฒนาและเจริญเติบโตเป็นลำดับ แต่ในช่วงปี 2554 เป็นต้นมา มีความผันผวนอย่างมาก โดยปลายปี 2554 เกิดน้ำท่วมหนักในเขตภาคกลาง กระทบต่อผู้ผลิตรายอื่นและผู้ผลิตชิ้นส่วนส่งผลให้การผลิตหยุดชะงักลง และในปี 2555 จากความต้องการของผู้บริโภคที่กลับมา รวมถึงนโยบายรถคันแรกของรัฐบาลกลับมาทำให้มียอดขายและการผลิตรถยนต์สูงเป็นประวัติการณ์ บริษัทในฐานะผู้ผลิตชิ้นส่วนยานยนต์จึงได้รับคำสั่งซื้อจากลูกค้าผู้ผลิตรถยนต์จำนวนมาก ส่งผลให้ผลดำเนินงานของบริษัทเพิ่มสูงขึ้นมาก และจากการเปิดโรงงานใหม่ (Lamp7) ที่ผลิตโคมไฟสำหรับรถยนต์ประหยัดพลังงาน (ECO Car) ซึ่งเป็นยานยนต์ที่มียอดขายสูงมีผลต่อการขยายตัวของตลาดยานยนต์

ช่วงปี 2557 – 2559 อุตสาหกรรมยานยนต์ปรับตัวลดลงอย่างต่อเนื่องหลังจากส่งมอบรถยนต์จากโครงการรถยนต์คันแรกหมดลง ความต้องการใช้ยานยนต์ของผู้บริโภค ที่ถูกใช้ล่วงหน้าไปตั้งแต่ปี 2555 ภาวะเศรษฐกิจของประเทศชะลอตัว พืชผลการเกษตรได้ผลผลิตจำนวนน้อย รายได้ประชาชนน้อยลงการใช้จ่ายก็น้อยลงตามไปด้วย คงมีการส่งออก และยอดขายกลุ่มจักรยานยนต์ที่ยังคงเติบโตได้เล็กน้อย ผู้ผลิตรายอื่นรวมถึงบริษัทในฐานะผู้ผลิตชิ้นส่วนจึงต้องพยายามอย่างหนักในการรักษาสถานการณ์และผลการดำเนินงาน

ในปี 2560 อุตสาหกรรมยานยนต์กลับสู่ภาวะฟื้นตัว ยอดขาย – ยอดผลิต รถยนต์และรถจักรยานยนต์ เพิ่มขึ้นโดยตลอด โดยเป็นการขายในประเทศเป็นหลัก ส่วนตลาดส่งออกยังอยู่ในระดับที่ดี บริษัทเริ่มโครงการขยายพื้นที่โรงงานผลิตโคมไฟที่ 7 เพื่อรองรับการผลิตที่จะเพิ่มขึ้นในอนาคต

สำหรับทางด้านการบริหาร นับตั้งแต่บริษัทได้จัดตั้งขึ้นจนกระทั่งบริษัทได้เป็นหลักทรัพย์จดทะเบียนในตลาดหลักทรัพย์แห่งประเทศไทยแล้ว การบริหารงานยังคงอยู่ภายใต้ผู้บริหารชุดเดิมและนโยบายการบริหารไม่มีการเปลี่ยนแปลงไปอย่างมีนัยสำคัญ

2.3 โครงสร้างการถือหุ้นของกลุ่มบริษัท

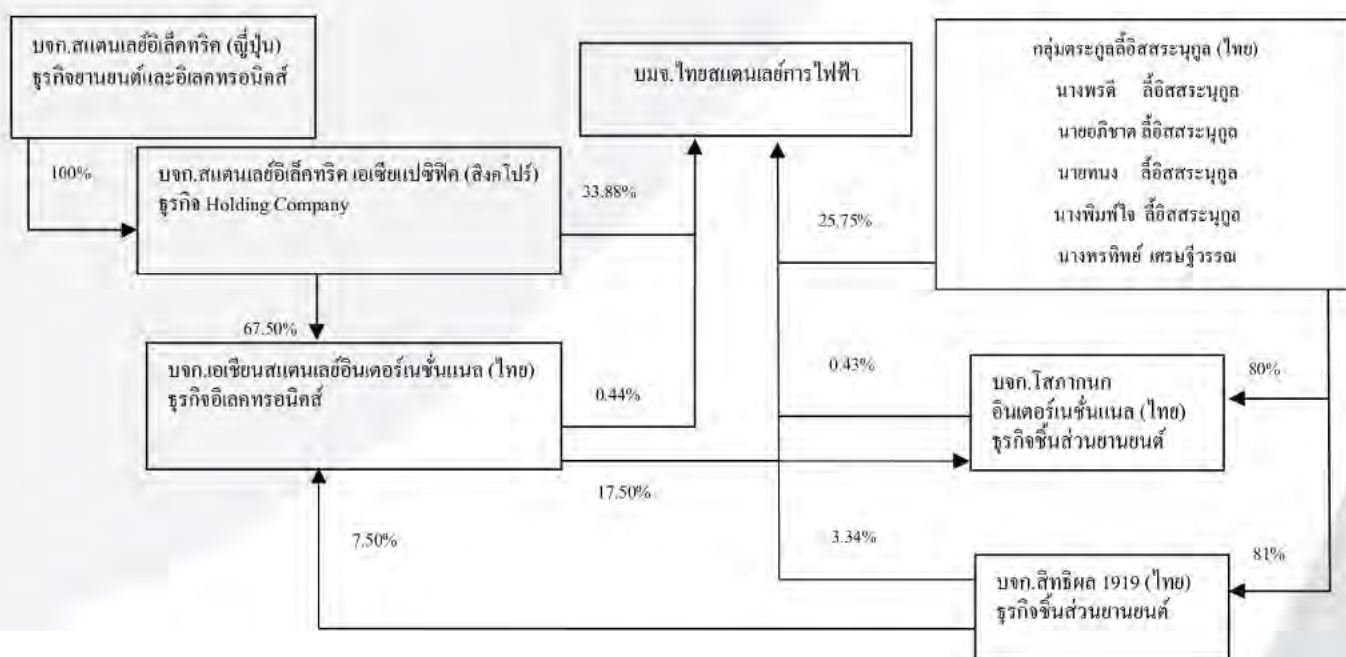
บริษัทมีการประกอบธุรกิจในบริษัทร่วม รวม 2 บริษัท คือ บริษัท ลาวสแตนเลย์ จำกัด และ บริษัท เวียดนามสแตนเลย์ อิเลคทริก จำกัด ซึ่งอยู่ในกลุ่มธุรกิจอุปกรณ์ส่องสว่างยานยนต์ทั้งหมด การดำเนินงานและบริหารจัดการขึ้นอยู่กับพิจารณาของคณะกรรมการของแต่ละบริษัทโดยยึดหลักตามนโยบายของกลุ่มสแตนเลย์



2.4 ความสัมพันธ์กับกลุ่มธุรกิจของผู้ถือหุ้นใหญ่

กลุ่มผู้ถือหุ้นรายใหญ่ของบริษัท คือ กลุ่มบริษัท สแตนเลย์ อิเล็กทริก จำกัด ประเทศญี่ปุ่น ประกอบธุรกิจ อุปกรณ์ส่องสว่างยานยนต์และอิเล็กทรอนิกส์ และ กลุ่มสิทธิผล ที่ประกอบธุรกิจอุปกรณ์ชิ้นส่วนยานยนต์ โดยเป็นกลุ่มผู้ก่อตั้งบริษัทตั้งแต่อ่อนจนกระทั่งเป็นในตลาดหลักทรัพย์แห่งประเทศไทย โดยแต่ละกลุ่มได้ส่งตัวแทนเข้าเป็นกรรมการบริหารงานบริษัท

การดำเนินธุรกิจเป็นไปตามนโยบายของบริษัท โดยสอดคล้องกับนโยบายของกลุ่มบริษัท สแตนเลย์อิเล็กทริก จำกัด ประเทศญี่ปุ่น โดยบริษัทและกลุ่มสแตนเลย์มีการพึ่งพิงความช่วยเหลือด้านเทคนิคการผลิตและการออกแบบผลิตภัณฑ์



3. ลักษณะการประกอบธุรกิจ

บริษัทประกอบธุรกิจเป็นผู้ผลิตและจำหน่ายอุปกรณ์ส่องสว่างยานยนต์ ได้แก่ หลอดไฟยานยนต์ ชุดโคมไฟยานยนต์ และ แม่พิมพ์และแบบผลิตภัณฑ์ บริษัทมีได้จัดทำข้อมูลจำแนกตามส่วนงานสำหรับธุรกิจแม่พิมพ์และแบบผลิตภัณฑ์ ซึ่งมีลักษณะแตกต่างจากหลอดไฟและชุดโคมไฟยานยนต์ เนื่องจากยอดขายของส่วนงานดังกล่าวคิดเป็นเพียงร้อยละ 3.34 ของยอดขาย

โครงสร้างรายได้

(งบแสดงเงินลงทุนตามวิธีส่วนได้เสีย)

	31 มี.ค. 2561 มูลค่า (ล้านบาท)	%	31 มี.ค. 2560 มูลค่า (ล้านบาท)	%	31 มี.ค. 2559 มูลค่า (ล้านบาท)	%
รายได้						
รายได้จากการขายในประเทศ	9,193.56	67.04	7,428.98	64.79	7,629.77	67.36
รายได้จากการขายต่างประเทศ	4,026.89	29.36	3,595.82	31.36	3,042.45	26.86
รวมรายได้จากการขาย	13,220.45	96.40	11,024.80	96.15	10,672.22	94.22
เงินปันผลรับ	10.30	0.08	23.42	0.20	9.37	0.08
กำไรจากอัตราแลกเปลี่ยน	19.75	0.14	21.10	0.18	19.37	0.17
กำไรจากการจำหน่ายเงินลงทุนระยะยาว	-	-	-	-	261.91	2.31
ดอกเบี้ยรับ	69.49	0.51	64.88	0.57	55.12	0.49
รายได้อื่น ๆ	99.33	0.72	76.58	0.67	91.52	0.81
ส่วนแบ่งผลกำไรจากเงินลงทุนในบริษัทร่วม	294.76	2.15	255.72	2.23	217.35	1.92
รวมรายได้	13,714.08	100.00	11,466.50	100.00	11,326.86	100.00

3.1 ลักษณะของผลิตภัณฑ์

บริษัท ไทยสมเด็นเลย์การไฟฟ้า จำกัด (มหาชน) เป็นผู้ผลิตและจำหน่ายผลิตภัณฑ์ในกลุ่มธุรกิจเดียวกันเป็นส่วนใหญ่ ได้แก่ ธุรกิจอุปกรณ์ส่องสว่างสำหรับรถยนต์ รถจักรยานยนต์ และยานพาหนะอื่น เพื่อจำหน่ายทั้งในประเทศและต่างประเทศ ซึ่งประกอบด้วยผลิตภัณฑ์ 2 ประเภทคือ

- หลอดไฟยานยนต์ (Auto Bulb) ปัจจุบันบริษัทผลิตหลอดไฟสำหรับยานยนต์ อาทิ หลอด T19 , G18, RP30, S25 เพื่อใช้ประกอบเป็นชุดโคมไฟยานยนต์ประเภทต่าง ๆ มีการจัดจำหน่ายในประเทศผ่านตัวแทนจำหน่าย จำหน่ายไปต่างประเทศให้กลุ่มบริษัทในเครือ และผลิตเพื่อส่งไปประกอบเป็นชุดโคมไฟยานยนต์

- ชุดโคมไฟยานยนต์ (Lighting Equipment Lamp) บริษัทผลิตชุดโคมไฟยานยนต์ในส่วนต่างๆ อาทิ ชุดไฟหน้า ชุดไฟท้าย ชุดไฟเบรก ชุดไฟสัญญาณ ชุดไฟในห้องโดยสาร โดยร่วมพัฒนาและออกแบบกับลูกค้าผู้ผลิตยานยนต์ เป็นการเฉพาะรุ่น ในส่วนผลิตภัณฑ์อื่น นอกเหนือจากผลิตภัณฑ์หลัก ได้แก่

- แม่พิมพ์โลหะ (Die & Mold) และแบบผลิตภัณฑ์ ที่ใช้ฉีดขึ้นรูปทุกชนิด ซึ่งมีลักษณะแตกต่างจากผลิตภัณฑ์หลักของบริษัท ลักษณะเป็นการผลิตเพื่อสนับสนุนโรงงานโคมไฟของบริษัท และรับงานผลิตเพื่อจำหน่ายให้กับผู้ประกอบการอื่นๆ บริษัทมิได้จัดทำข้อมูลจำแนกตามส่วนงานสำหรับธุรกิจแม่พิมพ์และแบบผลิตภัณฑ์ เนื่องจากยอดขายของส่วนงานดังกล่าวคิดเป็นเพียงร้อยละ 3.34 ของยอดขายรวม

บัตรส่งเสริมการลงทุน

บริษัทได้รับบัตรส่งเสริมการลงทุนจากคณะกรรมการการส่งเสริมการลงทุนรวมทั้งสิ้น 18 ฉบับดังนี้

- | | |
|---|------------------------|
| (1) ผลิตหลอดไฟสำหรับยานยนต์ | (เลขที่ 1038/สอ./2533) |
| (2) ผลิตโคมไฟ สำหรับยานยนต์ | (เลขที่ 1044/2527) |
| (3) ผลิตแม่พิมพ์ | (เลขที่ 1214/สอ./2530) |
| (4) ผลิตแม่พิมพ์ | (เลขที่ 1078/สอ./2533) |
| (5) ผลิตอุปกรณ์หรือส่วนประกอบของยานพาหนะ | (เลขที่ 1279/สอ./2533) |
| (6) การวิจัยและพัฒนาด้านอุปกรณ์ส่องสว่างยานยนต์ | (เลขที่ 1176/2534) |
| (7) การผลิตแม่พิมพ์ | (เลขที่ 1767/2538) |
| (8) การผลิตอุปกรณ์ส่วนประกอบเครื่องยนต์ เครื่องจักร หรือ เครื่องไฟฟ้า | (เลขที่ 5675/2539) |
| (9) การผลิตหลอดไฟอิเล็กทรอนิกส์ | (เลขที่ 1017/2541) |
| (11) การผลิตอุปกรณ์ส่วนประกอบเครื่องยนต์ เครื่องจักร เครื่องไฟฟ้า | (เลขที่ 4573/2541) |
| (13) การผลิตแม่พิมพ์ | (เลขที่ 1096/2543) |
| (14) การออกแบบทางอิเล็กทรอนิกส์ | (เลขที่ 1294(2)/2545) |
| (15) กิจการผลิตแม่พิมพ์และซ่อมแม่พิมพ์ | (เลขที่ 1539(2)/2545) |
| (16) กิจการผลิตชิ้นส่วนยานพาหนะ | (เลขที่ 1545(2)/2546) |
| (17) กิจการผลิตโคมไฟสำหรับรถยนต์ประหยัดพลังงานมาตรฐานสากล | (เลขที่ 1631(2)/2555) |
| (18) กิจการผลิตแม่พิมพ์ และซ่อมแซมแม่พิมพ์ | (เลขที่ 2216(2)/2556) |

ปัจจุบัน บริษัทยังคงได้รับสิทธิประโยชน์ทางภาษีจากบัตรส่งเสริมการลงทุนอีก 2 ฉบับ คือฉบับที่ 17 และ 18 ดังมีรายละเอียด ที่สำคัญดังนี้

1. บัตรส่งเสริมการลงทุน เลขที่ 1631 (2)/2555 ลงวันที่ 22 พฤษภาคม 2555 ในกิจการ ผลิตโคมไฟ สำหรับรถยนต์ประหยัดพลังงานมาตรฐานสากล ประเภท 4.10 กิจการผลิตชิ้นส่วนยานพาหนะ โดยได้รับสิทธิและประโยชน์ที่สำคัญมีดังนี้

1. ได้รับยกเว้นอากรขาเข้าสำหรับเครื่องจักรตามที่คณะกรรมการพิจารณาอนุมัติ
2. ได้รับลดหย่อนอากรขาเข้า 90% ของอัตราปกติในการนำเข้าวัตถุดิบหรือวัสดุจำเป็น ใช้ในการผลิตเพื่อจำหน่ายในประเทศเป็นเวลา 1 ปี นับแต่วันนำเข้าวันแรก โดยวัตถุดิบและวัสดุจำเป็นนั้น ต้องไม่เป็นของที่ผลิตในประเทศซึ่งมีคุณภาพใกล้เคียงกับของที่จะนำเข้า และมีปริมาณเพียงพอที่จะจัดหามาได้ และอยู่ในระยะเวลาและเงื่อนไขที่กรมการกำหนด

3. ได้รับยกเว้นภาษีเงินได้นิติบุคคลสำหรับกำไรสุทธิที่ได้จากการประกอบกิจการที่ได้รับการ ส่งเสริม รวมกันไม่เกินร้อยละ 100 ของเงินลงทุน ไม่รวมค่าที่ดินและทุนหมุนเวียน เป็นเวลา 8 ปี นับแต่วันที่เริ่มมีรายได้จากการประกอบกิจการนั้น โดยรายได้ที่นำมาคำนวณกำไรสุทธิให้รวมรายได้จากการจำหน่ายของเสียจากกระบวนการผลิตด้วย หากประกอบกิจการขาดทุนในระหว่างเวลาที่ได้รับยกเว้นภาษีเงินได้นิติบุคคล สามารถนำผลขาดทุน

ประจำปีที่เกิดขึ้นไปหักออกจากกำไรสุทธิที่เกิดขึ้นภายหลังระยะเวลาได้รับยกเว้นภาษีเงินได้นิติบุคคลมี

กำหนดเวลาไม่เกิน 5 ปี นับแต่วันพ้นกำหนดเวลา โดยเลือกหักจากกำไรสุทธิของปีใดปีหนึ่ง หรือหลายปีได้

4.ได้รับยกเว้นไม่ต้องนำเงินปันผลจากกิจการที่ได้รับการส่งเสริม ซึ่งได้รับยกเว้นภาษีเงินได้นิติบุคคลไปรวมคำนวณเพื่อเสียภาษีเงินได้ ตลอดระยะเวลาที่ได้รับสิทธิยกเว้นภาษีเงินได้นิติบุคคล

5.ได้รับยกเว้นภาษีอากรขาเข้าสำหรับวัตถุดิบและวัสดุจำเป็นที่ต้องนำเข้ามาจากต่างประเทศ เพื่อใช้ในการผลิตเพื่อส่งออกเป็นระยะเวลา 1 ปี นับแต่วันนำเข้าวันแรก

6.ได้รับยกเว้นอากรขาเข้าสำหรับของที่นำเข้ามาเพื่อส่งกลับออกไปเป็นระยะเวลา 1 ปี นับแต่วันที่นำเข้าครั้งแรก

2. บัณฑิตส่งเสริมการลงทุน เลขที่ 2216(2)/2556 ลงวันที่ 4 กันยายน 2556 ในกิจการ ผลิตแม่พิมพ์ และซ่อมแซมแม่พิมพ์ ประเภท 4.2 กิจการผลิตเครื่องจักร อุปกรณ์และชิ้นส่วน โดยได้รับสิทธิและประโยชน์ที่สำคัญดังนี้

1.ได้รับยกเว้นอากรขาเข้าสำหรับเครื่องจักรตามที่คณะกรรมการพิจารณาอนุมัติ

2.ได้รับยกเว้นภาษีเงินได้นิติบุคคล สำหรับกำไรสุทธิที่ได้จากการประกอบกิจการที่ได้รับการส่งเสริมรวมกันไม่เกินร้อยละ 100 ของเงินลงทุน ไม่รวมค่าที่ดินและทุนหมุนเวียน เป็นเวลา 8 ปี นับแต่วันที่เริ่มมีรายได้จากการประกอบกิจการนั้น รายได้ก็นำมาคำนวณกำไรสุทธิให้รวมรายได้จากการจำหน่ายผลพลอยได้ ได้แก่ เศษ หรือของเสียจากกระบวนการผลิตด้วย

กรณีที่ประกอบกิจการขาดทุนในระหว่างเวลาที่ได้รับยกเว้นภาษีเงินได้นิติบุคคล สามารถนำผลขาดทุนประจำปีที่เกิดขึ้นไปหักออกจากกำไรสุทธิที่เกิดขึ้นภายหลังระยะเวลาที่ได้รับยกเว้นภาษีเงินได้นิติบุคคลมี

กำหนดเวลาไม่เกิน 5 ปี นับแต่วันพ้นกำหนดเวลา โดยเลือกหักจากกำไรสุทธิปีใดปีหนึ่งหรือหลายปีก็ได้

3.ได้รับยกเว้นไม่ต้องนำเงินปันผลจากกิจการที่ได้รับการส่งเสริมซึ่งได้รับยกเว้นภาษีเงินได้นิติบุคคล ไปรวมคำนวณเพื่อเสียภาษีเงินได้ตลอดระยะเวลาที่ได้รับสิทธิยกเว้นภาษีเงินได้นิติบุคคล

4.ได้รับยกเว้นอากรขาเข้าสำหรับวัตถุดิบและวัสดุจำเป็นที่ต้องนำเข้ามาจากต่างประเทศเพื่อใช้ในการผลิตเพื่อส่งออกเป็นระยะเวลา 1 ปี นับแต่วันนำเข้าวันแรก

5.ได้รับยกเว้นอากรขาเข้าสำหรับของที่นำเข้ามาเพื่อส่งกลับออกไปเป็นระยะเวลา 1 ปี นับแต่วันที่นำเข้าครั้งแรก ทั้งนี้บริษัทต้องปฏิบัติตามเงื่อนไขทั่วไป และเงื่อนไขเฉพาะโครงการ ดังนี้

เงื่อนไขทั่วไป

1.ต้องใช้ที่ดินที่ได้รับอนุญาตเพื่อประกอบกิจการที่ได้รับการส่งเสริมเท่านั้น

2.ต้องใช้เครื่องจักรที่ได้อนุมัติให้ยกเว้นหรือลดหย่อนอากรขาเข้าเฉพาะในกิจการตามบัตรส่งเสริม

3.วัตถุดิบหรือวัสดุจำเป็นจะต้องใช้เฉพาะในกิจการที่ได้รับการส่งเสริมเท่านั้น และต้องยื่นรายการเพื่อขออนุมัติการนำเข้าวัตถุดิบหรือวัสดุจำเป็นก่อนการนำเข้าไม่น้อยกว่า 2 เดือน

4.ต้องจัดทำบัญชีรายรับ-รายจ่ายสำหรับกิจการที่ได้รับการส่งเสริมแยกต่างหากจากกิจการส่วนอื่นเพื่อประโยชน์ในการคำนวณกำไรสุทธิที่ได้รับยกเว้นภาษีเงินได้นิติบุคคล

5.วัตถุดิบและวัสดุจำเป็นจะต้องใช้ในการผลิต ผสม หรือประกอบผลิตภัณฑ์เฉพาะที่ใช้ในการส่งออกและเฉพาะกิจการที่ได้รับการส่งเสริม

6.ต้องจัดให้มีและใช้ระบบป้องกัน ควบคุมมิให้เกิดผลเสียหายนต่อคุณภาพสิ่งแวดล้อม หรือก่อให้เกิดอันตรายหรือความเดือดร้อนรำคาญแก่ผู้เกี่ยวข้อง

7.คุณภาพของผลิตภัณฑ์ที่ผลิตหรือประกอบได้จะต้องเป็นไปตามมาตรฐานสากล

เงื่อนไขเฉพาะโครงการ

1.เครื่องจักรที่ใช้ในกิจการที่ได้รับการส่งเสริมต้องเป็นเครื่องจักรใหม่จะต้องนำเข้ามาภายในวันที่ 4 มีนาคม 2559

2.ต้องดำเนินการให้แล้วเสร็จพร้อมที่จะเปิดดำเนินการภายใน 36 เดือนนับแต่วันออกบัตรส่งเสริม

3.ต้องดำเนินการตามสาระสำคัญของโครงการที่ได้รับการส่งเสริม ในเรื่อง ดังต่อไปนี้

3.1 ชนิดผลิตภัณฑ์ แม่พิมพ์ และซ่อมแซมแม่พิมพ์

3.2 ขนาดของกิจการ มีกำลังผลิตแม่พิมพ์ ปีละประมาณ 100 ชุด และ ซ่อมแซมแม่พิมพ์ ปีละประมาณ 50 ชุด (เวลาทำงาน 16 ชั่วโมง / วัน : 300 วัน / ปี) ผลพลอยได้ ได้แก่ เศษหรือของเสียจากกระบวนการผลิต

4.ต้องมีขนาดการลงทุน (ไม่รวมค่าที่ดินและทุนหมุนเวียน) ไม่น้อยกว่า 1 ล้านบาท

5.ภาษีเงินได้นิติบุคคลที่ได้รับยกเว้นมีมูลค่าไม่เกิน 190,000,000 บาท

3.2 การตลาดและการแข่งขัน

ก. นโยบายด้านการตลาดของผลิตภัณฑ์

เนื่องจากสภาพการแข่งขันในอุตสาหกรรมส่องสว่างยานยนต์มีการแข่งขันค่อนข้างต่ำ ดังนั้นนโยบายหรือกลยุทธ์ในการแข่งขันของบริษัท คือ พยายามที่จะผลิตสินค้าทุกชนิดให้มีคุณภาพสูงด้วยราคาที่สมเหตุสมผล

การกำหนดราคาจะคิดจากต้นทุนการผลิตบวกกำไรมาตรฐาน นอกจากนี้บริษัทยังมีนโยบายที่จะขยายสายผลิตภัณฑ์อื่น ๆ ที่เกี่ยวกับยานยนต์เพิ่มขึ้นให้สอดคล้องกับความต้องการของตลาด

ลักษณะลูกค้าที่ซื้อผลิตภัณฑ์ของบริษัท คือ ผู้ผลิตและจำหน่ายรถจักรยานยนต์ และรถยนต์ (รถยนต์นั่งส่วนบุคคล และรถยนต์เชิงพาณิชย์) นอกจากนี้ยังขายผ่านตัวแทน คือ บริษัท สิทธิผล 1919 จำกัด สำหรับผลิตภัณฑ์หลอดไฟ ประเภทอะไหล่ ซึ่งบริษัทได้มีการจ่ายค่าตอบแทนอื่นใดให้กับตัวแทนจำหน่าย

การจำหน่ายและช่องทางการจัดจำหน่าย และลักษณะของลูกค้า

1. การจำหน่ายในประเทศ มีการจัดจำหน่าย 2 ทางดังนี้

1.1 จำหน่ายให้กับโรงงานประกอบรถยนต์ (Original Equipment Market) โดยตรงสำหรับการผลิตและเป็นอะไหล่ในส่วนงานบริการของผู้ประกอบรถยนต์

1.2 จำหน่ายให้กับผู้ประกอบกิจการอะไหล่ (Replacement Equipment Market) โดยผลิตภัณฑ์สำหรับตลาดนี้จะเป็นประเภทที่ใช้เปลี่ยนเพื่อทดแทนของเดิม โดยจะขายผ่านตัวแทน คือ บริษัท สิทธิผล 1919 จำกัด

2. การจำหน่ายในต่างประเทศ มีการจัดจำหน่าย 2 ทางดังนี้

2.1 จำหน่ายให้กับโรงงานประกอบรถยนต์ (Original Equipment Market) โดยตรงสำหรับผลิต และเป็นอะไหล่ในส่วนงานบริการของผู้ประกอบรถยนต์

2.2 จำหน่ายไปยังบริษัทในกลุ่มสแตนเลย์ เพื่อนำไปจำหน่ายให้กับโรงงานประกอบในประเทศนั้น ๆ ทั้งนี้เพื่อให้บริษัทดังกล่าวจัดเก็บ STOCK และตรวจสอบคุณภาพของสินค้า รวมทั้งทยอยจัดส่งให้แก่โรงงานประกอบในประเทศนั้น ๆ ตาม ORDER โดยทั่วไปจะเป็นลักษณะของการขายสินค้า ในลักษณะ SINGLE SOURCE โดยจะผลิตชิ้นส่วนที่บริษัท เพียงแห่งเดียว และส่งไปจำหน่ายในต่างประเทศ ทั่วโลกเพื่อให้มีขอบ เขตการผลิตที่สูง และสามารถควบคุมต้นทุนการผลิตได้ดีหรือในแง่ วัตถุดิบที่มีการใช้น้อยในบางบริษัท และไม่กุ่มที่จะสั่งตรงจากผู้ผลิต อาจมีการสั่งซื้อจากไทยสแตนเลย์ ในบางโอกาส

ในปี 2560 บริษัทมีสัดส่วนการจำหน่ายในประเทศ ร้อยละ 69.54 ของยอดขายรวม เพิ่มขึ้นร้อยละ 23.75 จากปีที่แล้ว และ สัดส่วนการจำหน่ายในตลาดต่างประเทศ ร้อยละ 30.46 ของยอดขายรวม เพิ่มขึ้นจากปีที่แล้ว ร้อยละ 11.99 โดยจำหน่ายให้กับกลุ่มลูกค้าในแถบเอเชีย ยุโรป และสหรัฐอเมริกา

ข. สภาพการการแข่งขัน

บริษัทมีนโยบายด้านการแข่งขัน โดยปฏิบัติภายใต้กรอบกติกาการแข่งขันที่ดี ไม่กระทำการใดๆ อันเป็นการผูกขาด หรือ ลดการแข่งขัน หรือ จำกัดการแข่งขันทางการค้า

อุตสาหกรรมการผลิตอุปกรณ์ส่องสว่างยานยนต์ ซึ่งเป็นอุตสาหกรรมของบริษัทนั้นถือว่าเป็นอุตสาหกรรมที่มีภาวะ การแข่งขันต่ำและมีผู้ผลิตน้อยราย ปัจจุบันมีผู้ผลิตหลัก จำนวน 3 รายเท่านั้น ซึ่งถ้าพิจารณาด้วยขนาดบริษัท สักยภาพในการผลิตและความสามารถในการแข่งขันที่ใกล้เคียงกับบริษัทฯ จะมีเพียง 1 ราย ส่วนอีก 1 รายมีขนาดต่างกัน บริษัทฯ มีข้อได้เปรียบในด้านของฐานลูกค้าที่หลากหลาย รวมถึงการเป็นอุตสาหกรรมครบวงจร นับตั้งแต่การวิจัยและพัฒนา การออกแบบ การผลิตแม่พิมพ์ การผลิตหลอดไฟและชิ้นส่วนด้วยตัวเอง รวมถึงการประกอบเป็นสินค้าสำเร็จรูป และการประกันคุณภาพสินค้า กับทั้งบริษัทเป็นบริษัทจดทะเบียนในตลาดหลักทรัพย์แห่งประเทศไทย จึงสามารถระดมทุนที่มีต้นทุนต่ำกว่า ปัจจุบันบริษัทประมาณการส่วนแบ่งทางการตลาดอยู่ในระดับสูง โดยพิจารณาจากการมีผลิตภัณฑ์ของบริษัทอยู่ในยานยนต์ปัจจุบันของประเทศ ทั้งนี้ บริษัทยังได้รับความพึงพอใจจากการประเมินของลูกค้าในด้านราคา คุณภาพ และการจัดส่งอยู่เสมอ

นอกจากนี้ อุตสาหกรรมการผลิตอุปกรณ์ส่องสว่างยานยนต์ ยังถือเป็นอุตสาหกรรมที่ยากต่อการเข้ามาประกอบการสำหรับผู้ประกอบการรายใหม่ เพราะเนื่องจาก

- 1) ต้องใช้เงินทุนเป็นจำนวนมาก เพราะเนื่องจากเครื่องมือเครื่องจักร และเครื่องทดสอบมีราคาที่สูงมาก
- 2) บุคคลากรต้องใช้เวลาฝึกฝน และลงทุนเป็นจำนวนมาก
- 3) ใช้เทคโนโลยีเฉพาะ ซึ่งแตกต่างจากอุตสาหกรรมอื่น ๆ อย่างชัดเจน รวมถึงต้องปฏิบัติตามมาตรฐานความปลอดภัยที่เข้มงวดของแต่ละประเทศ

4) เนื่องจากบริษัทเป็นบริษัทร่วมทุนกับบริษัท สแตนเลย์ อิเล็คทริก ประเทศญี่ปุ่น จึงได้รับการถ่ายทอดเทคโนโลยี และประสบการณ์ จึงได้รับความเชื่อถือจากผู้ผลิตยานยนต์

เนื่องจากในอุตสาหกรรมนี้ มีผู้ผลิตน้อยรายจึงทำให้บริษัทมีอำนาจต่อรองกับลูกค้าในระดับหนึ่ง แต่อย่างไรก็ดี วิธีของการค้าจะยึดหลักแห่งความจริงเป็นหลักในระหว่างลูกค้ากับบริษัท โดยการพิจารณาจากต้นทุนที่แท้จริงบวกกับกำไรมาตรฐานเป็นฐานในการพิจารณาราคาขาย

ในส่วนอำนาจต่อรองกับผู้จำหน่ายวัตถุดิบ ถึงแม้ว่าอุตสาหกรรมนี้จะมีผู้ผลิตน้อยรายแต่ในทางตรงข้ามกลับมีผู้จำหน่ายวัตถุดิบมากรายบริษัทจึงใช้นโยบายในการไม่ผูกขาดกับผู้ผลิตหรือจำหน่ายวัตถุดิบเพียงรายใดรายหนึ่งเท่านั้น เพื่อสร้างอำนาจต่อรองให้ได้ต้นทุนที่ต่ำที่สุด

สำหรับอุตสาหกรรมยานยนต์ ถือเป็นหนึ่งในอุตสาหกรรมที่มีความสำคัญต่อการพัฒนาประเทศอย่างยิ่ง และมีโครงสร้างเกี่ยวเนื่องกับอุตสาหกรรมต่อเนื่องอย่างมาก นับตั้งแต่อุตสาหกรรมพื้นฐาน เช่น เหล็ก พลาสติก ยาง แก้ว หนังสัตว์ ไปจนถึงอุตสาหกรรมการผลิตชิ้นส่วนในระดับต่าง ๆ จนกระทั่งเป็นชิ้นส่วนยานยนต์ในระดับสุดท้ายแล้ว จึงนำมาประกอบเป็นยานยนต์

ตลอด 10 ปีที่ผ่านมา ประเทศไทยมีการพัฒนาในอุตสาหกรรมนี้อย่างมาก และถือว่าเป็นผู้ผลิตยานยนต์ และชิ้นส่วนยานยนต์ที่ใหญ่ที่สุดในกลุ่ม ASEAN การเจริญเติบโตของอุตสาหกรรม ตามประเภทของยานยนต์ คือ รถยนต์ (MOTOR CAR) และจักรยานยนต์ (MOTOCYCLE) ตลอด 10 ปีที่ผ่านมาเป็น ดังนี้





หมายเหตุ : ในส่วนของรถจักรยานยนต์ไม่ได้ทำการแสดงให้เห็นเนื่องจากยอดผลิตและยอดขายไม่ต่างกันมากนัก

ในปี 2560 อุตสาหกรรมยานยนต์ การจำหน่ายยานยนต์โดยรวมเพิ่มขึ้น ทั้งรถยนต์และรถจักรยานยนต์ เนื่องจากภาวะเศรษฐกิจโดยรวมในประเทศเริ่มปรับตัวดีขึ้น สำหรับอุตสาหกรรมของบริษัทฯ เป็นอุตสาหกรรมที่รวมอยู่ในกลุ่มชิ้นส่วนยานยนต์ในระดับสุดท้ายซึ่งจะผลิตสินค้าจำหน่ายให้กับผู้ผลิตรถยนต์ (OEM MARKET) โดยตรงเป็นส่วนใหญ่ซึ่งอาจมีบางส่วนจำหน่ายให้กับตลาดทดแทน (REPLACEMENT MARKET) ดังนั้นการเจริญเติบโตตลอด 10 ปี ที่ผ่านมา จึงเป็นไปในทิศทางเดียวกันกับอุตสาหกรรมยานยนต์ในประเทศ

3.3 การจัดหาผลิตภัณฑ์และบริการ

ก. การผลิต และข้อมูลเกี่ยวกับวัตถุดิบ

การผลิต บริษัทแบ่งโรงงานผลิตแต่ละผลิตภัณฑ์ ดังนี้

1. โรงงานผลิตหลอดไฟ จำนวน 1 โรงงาน กำลังการผลิตประมาณ 113 ล้านหลอดต่อปี ผลิตตามคำสั่งซื้อของลูกค้าและโอนใช้ภายในโดยส่งให้โรงงานผลิตโคมไฟ
2. โรงงานผลิตโคมไฟ จำนวน 5 โรงงาน กำลังการผลิตประมาณ 40 ล้านชิ้นต่อปี ผลิตตามคำสั่งซื้อของลูกค้า
3. โรงงานแม่พิมพ์ จำนวน 1 โรงงาน กำลังการผลิตประมาณ 400 ชุดต่อปี ผลิตตามคำสั่งซื้อของลูกค้าและผลิตเพื่อสนับสนุนการผลิตในโรงงานโคมไฟ

ปัจจุบันวัตถุดิบที่ใช้ในการผลิต ได้แก่ เม็ดพลาสติก ชุดสายไฟ เป็นต้น ประมาณร้อยละ 71 มาจากแหล่งวัตถุดิบในประเทศ และอีกประมาณร้อยละ 29 นำเข้าจากต่างประเทศซึ่งมีราคาเปลี่ยนแปลงไม่มากนัก โดยสัดส่วนการซื้อวัตถุดิบในประเทศและต่างประเทศ ในช่วง 3 ปี ที่ผ่านมามีดังนี้

หน่วย : ล้านบาท

แหล่งที่มา	31 มี.ค. 2561		31 มี.ค. 2560		31 มี.ค. 2559	
	จำนวนเงิน	%	จำนวนเงิน	%	จำนวนเงิน	%
ในประเทศ	4,258.22	70.57	3,397.57	67.95	3,233.56	66.37
ต่างประเทศ	1,775.76	29.43	1,602.63	32.05	1,638.56	33.63
รวม	6,033.98	100.00	5,000.20	100.00	4,872.12	100.00

- วัตถุดิบที่นำเข้าส่วนใหญ่จะซื้อจากบริษัท สแตนเลย์อิเล็กทริก จำกัด และบริษัทในกลุ่มสแตนเลย์เนื่องจาก
1. เป็นสินค้าที่มีลักษณะเฉพาะ ที่ผลิตจากแหล่งผลิตเดียวในปริมาณมากเพื่อลดต้นทุน หรือไม่คุ้มกับการลงทุนที่จะทำการผลิตขึ้นเองในประเทศไทย เพราะเนื่องจากยอดการสั่งซื้อมีในระดับต่ำ
 2. เป็นสินค้าที่ต้องการยอดการสั่งซื้อ ในปริมาณครั้งละมาก ๆ แต่เนื่องจากความต้องการในประเทศไทยยังไม่มากและในบางครั้งการสั่งซื้อในปริมาณน้อยจะทำให้มีต้นทุนวัตถุดิบที่สูงขึ้น บริษัทจึงทำการซื้อแบ่งจากยอดสั่งซื้อจากบริษัทสแตนเลย์อิเล็กทริก เพื่อลดต้นทุนการจัดซื้อ และลดความเสี่ยงด้านการ STOCK วัตถุดิบเป็นเวลานาน
 3. เป็นสินค้า SINGLE SOURCER ซึ่งเป็นการผลิตสินค้าในระบบความร่วมมือของกลุ่มสแตนเลย์ ในการผลิตสินค้าจากแหล่งผลิตเดียวในปริมาณมาก เพื่อให้มีราคาต่อหน่วยถูกลง และขายให้กับบริษัทในเครือทั่วโลก
- โดยทั่วไปแล้ว การซื้อขายสินค้าจาก บริษัท สแตนเลย์ อิเลทริก และบริษัทในกลุ่มสแตนเลย์จะมีได้บวกกำไรมากแต่จะคิดจากต้นทุนสินค้าบวกค่าใช้จ่ายในการดำเนินการเป็นหลักเท่านั้นและสินค้าใดถ้าบริษัทสามารถจัดซื้อได้เอง และเกิดประโยชน์มากกว่า บริษัทสามารถที่จะตัดสินใจสั่งซื้อของได้เอง และมีได้มีข้อผูกพันใด ๆ

ข. ผลกระทบต่อสิ่งแวดล้อม

บริษัทคำนึงถึงผลกระทบต่อสิ่งแวดล้อมในทุกขั้นตอนการผลิต และหาวิธีป้องกัน หรือกำจัด เพื่อไม่ให้มีผลกระทบออกไปภายนอกบริษัท เช่น กระบวนการผลิตที่เกี่ยวกับการพ่นสีเคลือบผิว บริษัทได้จัดทำระบบบำบัดน้ำเพื่อดักฝุ่นละออง และผ่านกระบวนการกำจัดให้กลายเป็นกากสี (Paint Sludge) และมอบหมายให้เฉพาะบริษัทที่ได้รับอนุญาตตามกฎหมายและระเบียบที่เกี่ยวข้องให้ประกอบธุรกิจการให้บริการเกี่ยวกับการกำจัดของเสีย เป็นผู้ดำเนินการเกี่ยวกับการกำจัดและบำบัดของเสียให้กับบริษัท

ปัจจุบัน บริษัทได้จัดสร้างโรงบำบัดน้ำเสียแบบระบบรวม โดยน้ำเสียจากทุกโรงงานผลิตจะถูกส่งมาบำบัด ซึ่งจากการตรวจวัดค่าน้ำ ได้มาตรฐาน สามารถนำกลับไปใช้ใหม่ในกระบวนการผลิต และใช้ในกิจกรรมอื่น เช่น ห้องน้ำ (ชักโครก) และรดน้ำต้นไม้ อีกทั้ง โรงงาน Lamp 7 , ได้นำไปใช้ในกระบวนการผลิตพ่นสี สำหรับโรงงานผลิตอื่น ๆ อยู่ในช่วงปรับปรุงเพื่อนำน้ำบำบัดนี้เข้าไปใช้ เพราะฉะนั้นจึงถือได้ว่าไม่มีการปล่อยมลภาวะใดๆ มายังภายนอก และไม่มีผลกระทบต่อสิ่งแวดล้อม

บริษัทฯ ได้มีการจัดทำระบบการจัดการด้านสิ่งแวดล้อม ISO14001 ขึ้นจนได้รับการรับรองระบบการจัดการสิ่งแวดล้อม (ISO 14001) ซึ่งจะมีการตรวจติดตามด้านมลภาวะต่าง ๆ อาทิ ด้านเสียงดัง ด้านกลิ่น ความร้อน คุณภาพอากาศ เป็นต้น ทั้งจากภายใน ซึ่งเป็นคณะกรรมการด้านสิ่งแวดล้อม และจากผู้เชี่ยวชาญภายนอกเป็นประจำทุกๆ ปี ซึ่งผลการตรวจติดตามเป็นไปตามมาตรฐานสากล

นอกจากนี้บริษัทยังมุ่งมั่นที่จะพัฒนาผลิตภัณฑ์ให้เป็นมิตรกับสิ่งแวดล้อม โดยพยายามให้วัตถุดิบปราศจากสารอันตราย เช่น ปรอท ตะกั่ว โดยใช้สารทดแทนโดยที่ยังคงคุณสมบัติที่จำเป็นไว้ได้

นอกจากนี้บริษัทยังได้จัดให้มีโครงการสร้างพื้นที่สีเขียวในบริษัท โดยจัดให้มีกิจกรรมปลูกต้นไม้ในวันทำงานสุดท้ายของปี ซึ่งเป็นการส่งเสริมให้มีพื้นที่สีเขียวในบริษัทและสร้างนิสัยการให้ความสำคัญด้านสิ่งแวดล้อมแก่พนักงานบริษัท

บริษัทไม่มีข้อพิพาทหรือการถูกฟ้องร้องเกี่ยวกับประเด็นสิ่งแวดล้อมจากชุมชนในพื้นที่ใกล้เคียงบริษัท

3.4 งานที่ยังไม่ได้ส่งมอบ

- ไม่มี -

4. ปัจจัยความเสี่ยง

นโยบายบริหารความเสี่ยงของบริษัทเป็นดังนี้

บริษัทฯ ต้องประกันความปลอดภัยของชีวิตและร่างกายของพนักงาน โดยถือว่ามีความสำคัญลำดับสูงสุด และต้องปรนนิบัติดูแลสินทรัพย์ดำเนินงาน, ดำเนินมาตรการต่อความเสี่ยงโดยร่วมมือกับองค์กรท้องถิ่นและหน่วยงานราชการ ตลอดจนสร้างสายสัมพันธ์กับต่างกิจการ รวมทั้งนำเสนอข้อมูลที่สำคัญและเพียงพอต่อการดำเนินการมาตรการต่อความเสี่ยง

บริษัท กำหนดโครงสร้างระบบบริหารความเสี่ยง ดังนี้

- กำหนดให้ผู้จัดการใหญ่ส่วนงานบริหาร เป็นผู้ควบคุมกำกับดูแลการบริหารความเสี่ยง
 - แต่งตั้งคณะกรรมการบริหารความเสี่ยง มีหน้าที่ตอบสนองต่อความเสี่ยงและวิกฤตการณ์ รวมทั้งพิจารณา
- ร่างและทวนสอบนโยบายบริหารความเสี่ยง ซึ่งกำหนดไว้ในข้อกำหนดการบริหารความเสี่ยง โดยมีโครงสร้างดังนี้

ประธานคณะกรรมการ คือ ประธานกรรมการบริหารบริษัท

รองประธานคณะกรรมการ คือ รองประธานกรรมการบริหารบริษัท

สมาชิก คือ กรรมการที่เป็นผู้บริหาร และ ผู้บริหารที่ได้รับการแต่งตั้ง

- กรณีเกิดวิกฤตการณ์ขึ้น คณะกรรมการบริหารความเสี่ยงจะพิจารณาจัดตั้งกองอำนาจการควบคุมภัยพิบัติ (BCP) ซึ่งทำหน้าที่ตอบสนองแบบรวมศูนย์ต่อวิกฤตการณ์เพื่อให้สามารถดำเนินกิจการต่อไปได้ โดยมีโครงสร้างดังนี้

ผู้อำนวยการ คือ ประธานกรรมการบริหารบริษัท

รองผู้อำนวยการ คือ รองประธานกรรมการบริหารบริษัท

สมาชิก คือ คณะกรรมการบริหาร ผู้บริหารจากแต่ละหน่วยงาน และ บุคคลที่ผู้อำนวยการแต่งตั้งตามความจำเป็น

กองอำนาจการควบคุมภัยพิบัติ (BCP) ต้องร่วมมือประสานกับคณะกรรมการบริหารความเสี่ยงของบริษัท สแตนเลย์อิเล็กทริก จำกัด ประเทศญี่ปุ่น และดำเนินการเพื่อให้สามารถดำเนินกิจการต่อไปได้

บริษัทได้กำหนดความเสี่ยงที่เกี่ยวข้องตามข้อกำหนดควบคุมความเสี่ยง โดยให้หน่วยงานที่รับผิดชอบหลักในการควบคุมดูแลเป็นผู้ค้นหาความเสี่ยงและประเมินความเสี่ยง โดยแบ่งเป็น 3 ประเภทครอบคลุมทั้งปัจจัยภายในและภายนอกดังนี้

1. Operation Risk ความเสี่ยงที่เกิดจากความผิดพลาดของขั้นตอนการทำงาน แผนกลยุทธ์ และนโยบายในการบริหาร งานไม่สอดคล้องกับนโยบาย / วิสัยทัศน์ขององค์กร (Strategic Risk) ระบบหรืออุปกรณ์เสียหาย รวมถึงบุคลากรในการปฏิบัติงาน ที่คาดว่าจะทำให้เกิดมูลค่าความเสียหาย ความไม่พร้อมในเรื่องงบประมาณ การเงิน

ความผิดพลาดในการเบิกจ่าย สภาพคล่องทางการเงิน ความเสี่ยงจากอัตราแลกเปลี่ยน (Financial Risk) ความเสี่ยงจากสภาวะการแข่งขันทางการค้า บริษัทคู่แข่ง หรือความเสี่ยงที่เกิดจากบริษัทคู่ค้า และผู้ส่งมอบงานให้บริษัท

2. Crisis Risk and Economic / Political Risk ความเสี่ยงที่จำเป็นต้องมีมาตรการรองรับฉุกเฉินเนื่องจากมีผลกระทบรุนแรง เช่น ภัยธรรมชาติ โรคระบาด อัคคีภัย รวมถึงความเสี่ยงที่เกิดจากสภาวะเศรษฐกิจและการเมือง

3. Compliance / Regulatory Risk ความเสี่ยงที่เกิดจาก กฎหมาย กฎระเบียบของทางราชการ การใช้กฎลงโทษหรือการชดเชยค่าเสียหายจากการผิดสัญญา , ไม่ปฏิบัติตามเกี่ยวกับสัญญาแต่ละประเภท เช่น กฎหมายต่างๆ เป็นต้น ที่คาดว่าจะอาจทำให้เกิดมูลค่าเสียหาย

การประเมินความเสี่ยง บริษัททำการประเมินว่ามีระดับความรุนแรงและโอกาสในการเกิดมากน้อยเพียงใด โดยให้นำความเสี่ยงที่มีความรุนแรงมาก สามารถก่อให้เกิดความเสียหายได้มาก มีโอกาสเกิดสูง มาเร่งจัดการ กำหนดมาตรการในการควบคุม ส่วนความเสี่ยงที่เห็นว่าไม่รุนแรงและมีโอกาสเกิดน้อย ให้พิจารณาจัดการตามความเหมาะสมต่อไป

ตั้งแต่ปี 2555 จนถึงปัจจุบัน บริษัทได้ทบทวนการดำเนินการในวิกฤตการณ์น้ำท่วม เริ่มตั้งแต่การดำเนินการของผู้บริหารที่รับผิดชอบกำกับดูแลความเสี่ยง การดำเนินการของคณะกรรมการบริหารความเสี่ยง จนถึงการจัดตั้งกองอำนวยการควบคุมภัยพิบัติ และการดำเนินการต่างๆ จนถึงระดับการเข้าสู่ภาวะปกติ เพื่อให้ทุกส่วนงานเข้าใจบทบาท หน้าที่ และนำผลการจำลองดังกล่าวมาปรับปรุงแผนการจัดการความเสี่ยงของแต่ละหน่วยงานให้สอดคล้องกัน โดยได้รับความร่วมมือจาก บริษัท สแตนเลย์อิเล็กทริก จำกัด ประเทศญี่ปุ่น ให้คำแนะนำและร่วมสังเกตการณ์การซ้อมจำลองสถานการณ์ดังกล่าวด้วย

นอกจากมาตรการดังกล่าวแล้ว ในส่วนหน่วยงานต่างๆ ที่รับผิดชอบควบคุมความเสี่ยงนั้นๆ ได้จัดทำข้อกำหนดและมาตรการในกรณีที่เกิดวิกฤต เช่น อัคคีภัย, สารเคมีรั่วไหล รวมทั้งจัดทำแผนการฝึกอบรม การจำลองสถานการณ์ การประเมินผล การจัดทำบันทึก และการตรวจสอบความปลอดภัยในสถานที่ปฏิบัติงาน และได้จัดตั้งทีม TOP GUN และทำการฝึกอบรมเป็นกรณีพิเศษ เพื่อเป็นทีมเสริมในการช่วยป้องกันและระงับอัคคีภัยเบื้องต้น เพื่อลดความเสียหายที่อาจเกิดขึ้น

จากการประเมินความเสี่ยงของบริษัทด้านการประกอบธุรกิจบริษัทไม่มีความเสี่ยงที่มีผลอย่างเป็นนัยสำคัญต่อการดำเนินธุรกิจของบริษัท หรือความเสี่ยงต่อการลงทุนของผู้ถือหุ้นหลักทรัพย์ คงมีเพียงความเสี่ยงสำหรับการประกอบธุรกิจทั่วไป ซึ่งอยู่ในระดับปานกลาง กล่าวคือ สามารถลดความเสี่ยงได้โดยใช้ค่าใช้จ่ายในการป้องกัน ซึ่งจะต้องพิจารณาอย่างรอบคอบ ในการใช้งบประมาณและจะต้องมีมาตรการเพื่อลดความเสี่ยงภายในเวลาที่กำหนด ดังนี้

1. ความเสี่ยงจากปัญหาด้านเศรษฐกิจ และการเมืองภายในประเทศที่ยังไม่มั่นคง

เนื่องจากหลายปีที่ผ่านมาจนถึงปัจจุบันสภาพเศรษฐกิจและการเมืองในประเทศที่ยังไม่มั่นคงส่งผลกระทบต่ออุตสาหกรรมยานยนต์และอื่นๆ ทั้งทางตรงและทางอ้อม ที่บริษัทหลีกเลี่ยงได้ยาก

บริษัท ได้จัดตั้งสำนักกลยุทธ์เพื่อเพิ่มผลประกอบการ เพื่อศึกษาแนวทางในการลดต้นทุนการผลิตรวมทั้งพิจารณาสภาพแวดล้อม และ สภาวะธุรกิจ เพื่อกำหนดมาตรการดำเนินการต่างๆ เพื่อรักษาอัตรากำไรของบริษัท โดยจัดให้มีการประชุมของผู้บริหารและทำออร์ครายงานข้อมูลข่าวสารและติดตามทุกสัปดาห์

2. ความเสี่ยงจากอัตราแลกเปลี่ยนเงินตราต่างประเทศและจากสินเชื่อ

ความเสี่ยงจากอัตราแลกเปลี่ยนเงินตราต่างประเทศ เกิดจากการนำเข้าวัตถุดิบจากต่างประเทศและการส่งออกสินค้า โดยปกติรายการดังกล่าวจะมีเงื่อนไขทางการค้าเป็นระยะสั้น ประมาณ 1 - 2 เดือน รายการค้าที่เป็นเงินตราต่างประเทศส่วนใหญ่เป็นสกุลเงินเยนญี่ปุ่น และ ดอลลาร์สหรัฐ บริษัทฯ ป้องกันความเสี่ยงจากอัตราแลกเปลี่ยนที่เกิดขึ้นโดยการทำสัญญาซื้อขายเงินตราต่างประเทศล่วงหน้า

คณะกรรมการบริหารจะเป็นผู้พิจารณาระดับความเสี่ยงที่รับได้ตามประเภทรายการและของคู่ค้า นโยบายในการทำสัญญาซื้อขายเงินตราต่างประเทศล่วงหน้ายังคงใช้นโยบายเดิม กล่าวคือ ป้องกันความเสี่ยงในอัตราร้อยละ 50 ของยอดหนี้สินที่เป็นเงินตราต่างประเทศสุทธิ โดยสัญญาดังกล่าวจะทำกับธนาคาร ซึ่งเป็นธนาคารหลักของบริษัท เท่านั้น และ บริษัทฯ จะไม่ทำรายการค้าเครื่องมือทางการเงินที่เป็นการเก็งกำไร

ความเสี่ยงจากสินเชื่อ บริษัทฯ ไม่มีความเสี่ยงจากการกระจุกตัวของสินเชื่อที่มีนัยสำคัญ บริษัทฯ ได้ทำสัญญาเกี่ยวกับตราสารอนุพันธ์ และฝากเงินสดไว้กับสถาบันการเงินที่น่าเชื่อถือ

3. ความเสี่ยงจากแนวโน้มการขึ้นราคาของวัตถุดิบและขาดแคลนผู้ผลิตวัตถุดิบ

บริษัทฯ ใช้นโยบายในการไม่ผูกขาดกับผู้ผลิตหรือจำหน่ายวัตถุดิบเพียงรายใดรายหนึ่ง เนื่องจากมีผู้จำหน่ายวัตถุดิบมากมายแต่มีผู้ใช้วัตถุดิบในกรณีนี้น้อยราย ทำให้บริษัทฯ สามารถเลือกสั่งซื้อวัตถุดิบจากผู้ผลิตที่มีความมั่นคง มีความสามารถในการดำเนินธุรกิจ อีกทั้งบริษัทฯ มีสถานะทางการเงินที่มั่นคง ซึ่งปัจจัยเหล่านี้สามารถที่จะนำมาใช้เพื่อเป็นการสร้างอำนาจการต่อรองกับผู้จำหน่ายวัตถุดิบได้ ทำให้บริษัทฯ ไม่มีผลกระทบด้านนี้อย่างเป็นสาระสำคัญ

4. ความเสี่ยงจากการมีกลุ่มผู้ถือหุ้นรายใหญ่เกินกว่าร้อยละ 25

บริษัทฯ มีผู้ถือหุ้นรายใหญ่เกินกว่าร้อยละ 25 จำนวน 2 กลุ่ม คือ กลุ่มสแตนเลย์อิเล็กทริก ประเทศญี่ปุ่น ถือหุ้นร้อยละ 34 และ กลุ่มสิทธิผล ถือหุ้นร้อยละ 30 โดยแต่ละกลุ่มได้ส่งตัวแทนเป็นกรรมการบริหารงานของบริษัทฯ เนื่องจากกลุ่มสแตนเลย์อิเล็กทริก เป็นต้นแบบของการผลิตสินค้าทั้งหมด บริษัทฯ จึงต้องพึ่งพาการใช้เทคโนโลยีการผลิต วัตถุดิบ การออกแบบ จาก บริษัทฯ สแตนเลย์อิเล็กทริก โดยมีการจ่ายค่าตอบแทนแต่ละประเภทตามปกติธุรกิจ

5. ความเสี่ยงด้านระบบสาธารณูปโภคและโครงสร้างพื้นฐาน

บริษัทฯ เป็นอุตสาหกรรมการผลิตซึ่งต้องใช้ระบบสาธารณูปโภค ได้แก่ ระบบไฟฟ้า ระบบน้ำประปา ซึ่งหากเกิดขัดข้องจะทำให้การผลิตหยุดชะงักและเกิดของเสียได้ บริษัทฯ จึงได้กำหนดมาตรการป้องกันโดยการวางแผนซ่อมบำรุง มีการเพิ่มแหล่งซื้อไฟฟ้าจากหน่วยงานเอกชนและทำประกันภัยเพื่อถ่ายโอนความเสี่ยงและบรรเทาความเสียหาย

6. ความเสี่ยงด้านระบบคอมพิวเตอร์

บริษัทฯ มีการเก็บข้อมูลโดยใช้ระบบคอมพิวเตอร์เป็นจำนวนมาก ทั้งข้อมูลการผลิต ข้อมูลพนักงาน หากระบบเสียหาย สูญหาย หรือ ถูกลักลอบขโมย ตลอดจนภัยจากไวรัส (Cyber Terrorist) จะสร้างความเสียหายให้กับบริษัทฯ ได้ บริษัทฯ จึงมีมาตรการจัดทำระบบสำรองข้อมูลและการเก็บรักษาอย่างปลอดภัย มีการทบทวนปรับปรุง

ความปลอดภัยของซอฟต์แวร์หลัก มีการติดตั้งซอฟต์แวร์ตรวจจับไวรัส มีการควบคุมสิทธิในการเข้าถึงข้อมูลต่างๆ อย่างเหมาะสม

จากการดำเนินธุรกิจนับตั้งแต่ก่อตั้งบริษัท ไม่มีการเปลี่ยนแปลงโครงสร้างผู้ถือหุ้นรายใหญ่ หรือนโยบายการดำเนินธุรกิจแต่อย่างใด บริษัทจึงไม่มีผลกระทบในประเด็นผู้ถือหุ้นรายใหญ่และการบริหารจัดการ

5. ข้อมูลหลักทรัพย์และผู้ถือหุ้น

5.1 จำนวนทุนจดทะเบียนและทุนชำระแล้ว

(1) บริษัทฯ มีทุนจดทะเบียน 383.125 ล้านบาท และชำระเต็มมูลค่าแล้ว แบ่งเป็นหุ้นสามัญจำนวน 76,625,000 หุ้น มูลค่าที่ตราไว้หุ้นละ 5 บาท

(2) หุ้นประเภทอื่น

- ไม่มี

5.2 ผู้ถือหุ้น

(1) รายชื่อผู้ถือหุ้นใหญ่

ก. กลุ่มผู้ถือหุ้นที่ถือหุ้นสูงสุดทั้งหมด 10 รายแรกของบริษัท ณ วันปิดสมุดทะเบียนผู้ถือหุ้นครั้งสุดท้าย วันที่ 18 กรกฎาคม 2560 ดังนี้

รายชื่อผู้ถือหุ้นรายใหญ่	จำนวนหุ้น (หุ้น)	สัดส่วนการถือหุ้น (%)
1.กลุ่มบริษัท สแตนเลย์ อิเล็กทริก	26,294,150	34.32
- บริษัท สแตนเลย์ อิเล็กทริก โฮลดิ้ง เอเชีย-แปซิฟิก พีทีอี จำกัด	25,959,650	33.88
- บริษัท เอเชียสแตนเลย์ อินเตอร์เนชั่นแนล จำกัด	334,500	0.44
2.กลุ่มตระกูลลีสสระนุกูล	22,618,196	29.52
- นางพรดี ลีสสระนุกูล	7,695,876	10.04
- นายอภิชาติ ลีสสระนุกูล	4,500,036	5.87
- นายทนง ลีสสระนุกูล	3,208,920	4.19
- นางพิมพ์ใจ ลีสสระนุกูล	2,168,370	2.83
- นางพรทิพย์ เศรษฐสุวรรณ	2,162,670	2.82
- บริษัท สัทธผล 1919 จำกัด	2,556,074	3.34
- บริษัท โสภากนก อินเตอร์เนชั่นแนล จำกัด	326,250	0.43
3.บริษัท ไทยเอ็นวีดีอาร์ จำกัด	2,684,110	3.50
4. NORTRUST NOMINEES LTD-CL AC	1,973,100	2.58
5. กองทุนเปิด อเบอร์ดีนสมอลเคป	1,948,700	2.54
6. BNP PARIBAS SECURITIES SERVICES, LONDON BRANCH	1,805,000	2.36
7. กองทุนเปิด อเบอร์ดีนหุ้นระยะยาว	1,783,900	2.33
8. กองทุนเปิด อเบอร์ดีนโกรท	1,619,600	2.11
9. MR.KENNETH RUDY KAMON	1,303,800	1.70
10. STATE STREET BANK AND TRUST COMPANY	938,534	1.23

สำหรับข้อมูลผู้ถือหุ้นที่เป็นปัจจุบัน ผู้ลงทุนสามารถดูได้จาก Website ของบริษัท (www.thaistanley.com) ก่อนการประชุมสามัญผู้ถือหุ้นประจำปี

ข. กลุ่มผู้ถือหุ้นรายใหญ่ที่มีส่วนในการดำเนินงานของบริษัทโดยการส่งบุคคลเข้าเป็นกรรมการ

รายชื่อผู้ถือหุ้นรายใหญ่	จำนวนหุ้น (หุ้น)	สัดส่วนการถือหุ้น (%)
1.กลุ่มบริษัท สแตนเลย์ อิเล็คทริก	26,294,150	34.32
- บริษัท สแตนเลย์ อิเล็คทริก โฮลดิ้ง เอเชีย-แปซิฟิก พีทีอี จำกัด	25,959,650	33.88
- บริษัท เอเชียสแตนเลย์ อินเตอร์เนชั่นแนล จำกัด	334,500	0.44
2.กลุ่มตระกูลลือสสระนุกูล	22,618,196	29.52
- นางพรดี ลือสสระนุกูล	7,695,876	10.04
- นายอภิชาติ ลือสสระนุกูล	4,500,036	5.87
- นายทอง ลือสสระนุกูล	3,208,920	4.19
- นางพิมพ์ใจ ลือสสระนุกูล	2,168,370	2.83
- นางพรทิพย์ เสรฐจิ๋ววรรณ	2,162,670	2.82
- บริษัท สิทธิผล 1919 จำกัด	2,556,074	3.34
- บริษัท ไสภากนก อินเตอร์เนชั่นแนล จำกัด	326,250	0.43

* บริษัท สแตนเลย์ อิเล็คทริก จำกัด ประเทศญี่ปุ่น ถือหุ้น บริษัท สแตนเลย์ อิเล็คทริก โฮลดิ้ง เอเชีย-แปซิฟิก พีทีอี จำกัด ประเทศสิงคโปร์ ในอัตราร้อยละ 100 และถือหุ้นในบริษัทเอเชียสแตนเลย์ อินเตอร์เนชั่นแนล จำกัด ในอัตราร้อยละ 67.50

** กลุ่มตระกูลลือสสระนุกูล เป็นผู้ถือหุ้นใหญ่และผู้บริหารในบริษัท สิทธิผล 1919 จำกัด และ บริษัท ไสภากนก อินเตอร์เนชั่นแนล โดยถือหุ้นในอัตราร้อยละ 81 และ ร้อยละ 80 ตามลำดับ

5.3 การออกหลักทรัพย์อื่น

- ไม่มี

6. นโยบายการจ่ายเงินปันผล

บริษัท ไทยสแตนเลย์การไฟฟ้า จำกัด (มหาชน) มีนโยบายที่จะจ่ายเงินปันผลในอัตราไม่ต่ำกว่าร้อยละ 30 ของกำไรสุทธิหลังหักภาษีในแต่ละปี (งบกำไรขาดทุนเฉพาะกิจการ)

ข้อมูลการจ่ายเงินปันผล 5 ปีที่ผ่านมา เป็นดังนี้

ปีบัญชี	2559	2558	2557	2556	2555
อัตรากำไรสุทธิต่อหุ้น (บาท) *	16.58	17.01	15.11	19.41	20.97
อัตรากำไรสุทธิต่อหุ้น (บาท)	5.00	5.00	4.80	6.00	6.75
อัตราจ่ายเงินปันผลต่อกำไรสุทธิ (%) **	34.15	32.68	34.53	32.51	33.72

* จากแสดงเงินลงทุนตามวิธีส่วนได้เสีย

** จากงบกำไรขาดทุนเฉพาะกิจการ

7. โครงสร้างการจัดการ

7.1 รายชื่อคณะกรรมการบริษัท และการประชุม

รายชื่อกรรมการ	ตำแหน่ง	การประชุมคณะกรรมการ	
		จำนวนครั้ง การประชุม	จำนวนครั้ง ที่เข้าร่วมประชุม
นายอภิชาติ ลีอิสสระนุกูล*	ประธานกรรมการ	7	7
นายโคอิจิ นางาโนะ*	ประธานกรรมการบริหาร	7	7
นายทงนง ลีอิสสระนุกูล*	กรรมการ	7	6
นายทาดาโอะ ชูซุมุระ*	กรรมการ	7	7
นางพิมพ์ใจ ลีอิสสระนุกูล	กรรมการ	7	6
นางพรทิพย์ เศรษฐจิวรรณ	กรรมการ	7	5
นายกฤษดา วิทวธีรานนท์	กรรมการอิสระ และ ประธานกรรมการตรวจสอบ	7	7
นายโชคชัย ตั้งพลสินธนา	กรรมการอิสระ และ กรรมการตรวจสอบ	7	7
นายสุชาติ พิเศษฐานิช	กรรมการอิสระ และ กรรมการตรวจสอบ	7	7
นายพิจารณ์ สุขภารังษี	กรรมการอิสระ	7	6
นายคะซีโทชิ อีโนะ**	กรรมการ	7	3 (TV Conference-1)
นายโทรุ ทานาเบะ**	กรรมการ	7	4 (TV Conference-3)

* กรรมการผู้มีอำนาจลงนามแทนบริษัท เมื่อลงนาม นายอภิชาติลีอิสสระนุกูล หรือ นายทงนง ลีอิสสระนุกูล ลงนามร่วมกับ นายโคอิจิ นางาโนะ หรือ นายทาดาโอะ ชูซุมุระ รวมเป็นสองคน พร้อมประทับตราบริษัท

** กรรมการปฏิบัติงานที่ประเทศญี่ปุ่น

การประชุมคณะกรรมการ อย่างน้อยต้องมีการประชุมคณะกรรมการ 3 เดือน ต่อ 1 ครั้ง กรรมการทุกคน มีหน้าที่เข้าร่วมประชุมคณะกรรมการ และอาจมีการประชุมเพิ่มเติมในกรณีที่มีความจำเป็น และตามข้อบังคับของ บริษัท ในการประชุมกรรมการจะต้องมีกรรมการเข้าร่วมประชุมไม่น้อยกว่าครึ่งหนึ่งของกรรมการทั้งหมด

การลงมติที่ประชุมกรรมการต้องได้คะแนนเสียงข้างมากของกรรมการที่มาประชุม กรรมการ 1 ท่านมี 1 เสียงลงคะแนน ในกรณีคะแนนเท่ากันให้ประธานกรรมการออกเสียงเพิ่มเป็นอันขาด กรรมการที่มีส่วนได้เสียไม่มีสิทธิออกเสียงลงคะแนนในเรื่องนั้น ทั้งนี้ได้กำหนดขั้นตอนและวิธีการประชุมไว้ในระเบียบข้อบังคับว่าด้วยการประชุมคณะกรรมการของบริษัท

บริษัทมีการจัดทำแผนกำหนดการประชุมคณะกรรมการล่วงหน้าทั้งปี รวมทั้งวาระการประชุมที่สำคัญของแต่ละครั้งเป็นการล่วงหน้า เพื่อจัดเวลาประชุมให้เพียงพอ และให้กรรมการทุกท่านได้เข้าร่วมประชุมโดยพร้อมเพรียงกัน และได้จัดส่งหนังสือเชิญประชุมเป็นการล่วงหน้าอย่างน้อย 14 วัน ทั้งภาษาไทยและอังกฤษ และมีการ

ประชุมผ่านทาง ระบบ TV conference เพื่อให้กรรมการที่อยู่ต่างประเทศและติดภารกิจไม่สามารถเดินทางมาประชุม ได้เข้าร่วมประชุมด้วย

ในการประชุมคณะกรรมการ บริษัท ได้กำหนดให้ ประธานกรรมการ และ ประธานกรรมการบริหารเป็นผู้ร่วมกันกำหนดวาระการประชุม และพิจารณาเรื่องเข้าวาระการประชุมคณะกรรมการบริษัท โดยเปิดโอกาสให้กรรมการแต่ละคนสามารถเสนอเรื่องต่างๆ เพื่อเข้ารับการพิจารณาเป็นวาระการประชุมได้ ในการประชุมทุกครั้ง กำหนดให้กรรมการทุกท่านรายงานการซื้อขาย / ถือครองหลักทรัพย์ของกรรมการให้ที่ประชุมทราบ ทั้งนี้บริษัทยังไม่ได้กำหนดเป็นนโยบายให้กรรมการและผู้บริหารระดับสูงแจ้งเกี่ยวกับการซื้อขายหุ้นอย่างน้อย 1 วันล่วงหน้า ก่อนการซื้อขายต่อคณะกรรมการ

สำหรับการทำรายการที่บริษัทมีกับบุคคลที่เกี่ยวข้องที่เป็นรายการปกติทางธุรกิจ ได้กำหนดให้ฝ่ายบริหารรายงานรายการดังกล่าวแก่ที่ประชุมคณะกรรมการทราบเป็นรายไตรมาส

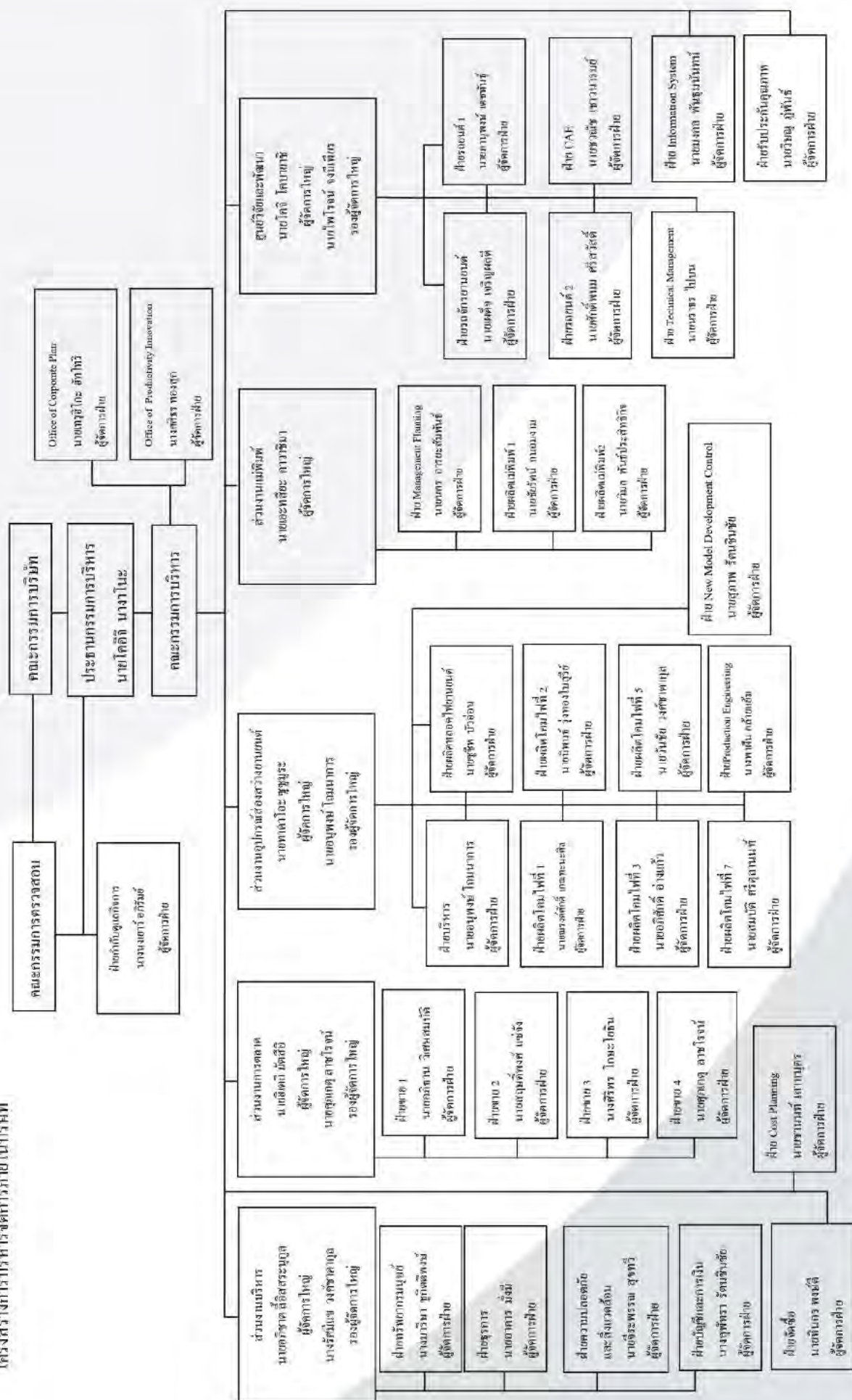
ในปีบัญชี 2560 ที่ผ่านมามีการประชุมคณะกรรมการบริษัท จำนวน 7 ครั้ง โดยในการประชุมทุกครั้ง บริษัทฯ ได้จัดส่งเอกสารประกอบการประชุมล่วงหน้าเพื่อให้กรรมการบริษัท ได้ศึกษาข้อมูลอย่างเพียงพอ การเข้าประชุม ของกรรมการ 12 ท่าน มีจำนวน 10 ท่านที่ปฏิบัติหน้าที่ในประเทศไทย โดยได้เข้าประชุมครบถ้วนทุกครั้ง (100%) จำนวน 6 ท่าน คิดเป็นร้อยละ 50 กรรมการเข้าร่วมประชุม 6 ครั้ง (80%) จำนวน 3 ท่าน คิดเป็นร้อยละ 25 กรรมการเข้าร่วมประชุม 5 ครั้ง (71%) จำนวน 1 ท่าน คิดเป็นร้อยละ 8 กรรมการเข้าร่วมประชุม 4 ครั้ง (57%) จำนวน 1 ท่าน คิดเป็นร้อยละ 8 และ กรรมการเข้าร่วมประชุม 3 ครั้ง (42%) จำนวน 1 ท่าน คิดเป็นร้อยละ 8 ซึ่งเป็นกรรมการที่อยู่ต่างประเทศโดยเข้าร่วมประชุมผ่านระบบ TV Conference

7.2 ผู้บริหาร

การประชุมคณะกรรมการบริหาร ประมาณ เดือนละ 4 ครั้ง และอาจประชุมเพิ่มเติมในกรณีที่เป็นและสามารถเชิญผู้บริหารหรือผู้มีส่วนเกี่ยวข้องในเรื่องต่างๆ เข้ามาสอบถามรายละเอียดโดยตรงได้ในที่ประชุม ณ วันที่ 31 มีนาคม 2561 บริษัทมีผู้บริหารจำนวน 6 ท่าน ดังนี้

รายชื่อผู้บริหาร	ตำแหน่ง
1.นายอภิชาติ ลือสสระนุกูล	ประธานกรรมการและผู้จัดการใหญ่ส่วนงานบริหาร
2.นายโคจิ นางาโนะ	ประธานกรรมการบริหาร
3.นายทาเคโอะ ชูซุมุระ	กรรมการและผู้จัดการใหญ่ส่วนงานอุปกรณ์ส่องสว่างยานยนต์
4.นายฮิเดกิ มัตสึอิ	ผู้จัดการใหญ่ส่วนงานการตลาด
5.นายโคจิ โคบายาชิ	ผู้จัดการใหญ่ ศูนย์วิจัยและพัฒนา
6.นายอะทซึยะ คาวาซึมา	ผู้จัดการใหญ่ โรงงานแม่พิมพ์

โครงสร้างการบริหารจัดการภายในบริษัท



7.3 เลขานุการบริษัท

คณะกรรมการบริษัทได้มีมติแต่งตั้งให้ นางสาวสุจิต ศรีเพ็ญพูน ดำรงตำแหน่งเลขานุการของบริษัท ตั้งแต่วันที่ 4 กรกฎาคม 2551 โดยคุณสมบัติของผู้ดำรงตำแหน่งเป็นเลขานุการของบริษัท เป็นดังนี้

เลขานุการของบริษัท จะปฏิบัติหน้าที่ตามที่กำหนดในมาตรา 89/15 และ มาตรา 89/16 ของพระราชบัญญัติหลักทรัพย์และตลาดหลักทรัพย์ (ฉบับที่ 4) พ.ศ.2551 ซึ่งมีผลใช้บังคับในวันที่ 31 สิงหาคม 2551 ด้วยความรับผิดชอบ ความระมัดระวัง และความซื่อสัตย์สุจริต รวมทั้งปฏิบัติให้เป็นไปตามกฎหมาย วัตถุประสงค์ ข้อบังคับของบริษัท มติคณะกรรมการ ตลอดจนมติที่ประชุมผู้ถือหุ้น ทั้งนี้ หน้าที่ตามกฎหมายของเลขานุการบริษัท มีดังนี้

1.จัดทำและเก็บรักษาเอกสาร ดังต่อไปนี้

ก.ทะเบียนกรรมการ

ข.หนังสือนัดประชุมคณะกรรมการ รายงานการประชุมคณะกรรมการ และรายงานประจำปีของบริษัท

ค.หนังสือนัดประชุมผู้ถือหุ้น และรายงานการประชุมของผู้ถือหุ้น

2.เก็บรักษารายงานการมีส่วนได้เสียที่รายงาน โดยกรรมการหรือผู้บริหาร และจัดส่งสำเนารายงานการมีส่วนได้เสียตาม มาตรา 89/14 ให้ประธานกรรมการ และ ประธานกรรมการตรวจสอบทราบภายใน 7 วันนับแต่วันที่บริษัทได้รับรายงานนั้น

3.ดำเนินการอื่นๆ ตามที่คณะกรรมการกำกับตลาดทุนประกาศกำหนด

นอกจากนี้ เลขานุการบริษัทยังมีหน้าที่อื่นตามที่บริษัท และ คณะกรรมการบริษัท มอบหมาย ดังนี้

- ให้คำแนะนำด้านกฎหมายและกฎเกณฑ์ต่าง ๆ ที่เกี่ยวข้อง และข้อพึงปฏิบัติด้านการกำกับดูแลและการดำเนินกิจกรรมของคณะกรรมการให้เป็นไปตามกฎหมาย

- ทำหน้าที่ในการดำเนินการจัดประชุมคณะกรรมการบริษัทและการประชุมผู้ถือหุ้น

- ติดต่อประสานงานกับหน่วยงานภายในบริษัท ให้ปฏิบัติตามมติคณะกรรมการบริษัทและมติที่ประชุมผู้ถือหุ้น

- ติดต่อประสานงานกับหน่วยงานที่กำกับดูแล เช่น สำนักงาน กสท , ตลาดหลักทรัพย์แห่งประเทศไทย , และดูแลการเปิดเผยข้อมูลและรายงานสารสนเทศต่อหน่วยงานที่กำกับดูแลและสาธารณชน ให้ถูกต้องครบถ้วนตามกฎหมาย

- จัดให้มีการประชุมพิเศษ ให้คำแนะนำแก่กรรมการที่ได้รับการแต่งตั้งใหม่

- หน้าที่อื่นๆ ตามที่ได้รับมอบหมายจากบริษัท

ข้อมูลกรรมการ ผู้บริหาร และเลขานุการบริษัท

1.ชื่อ – นามสกุล	นายอภิชาติ ลีอิสสระนุกูล
ตำแหน่ง	ประธานกรรมการ และ ผู้จัดการใหญ่ส่วนงานบริหาร
วันที่ได้รับแต่งตั้ง	ปี 2531
อายุ	55 ปี
คุณวุฒิทางการศึกษา	ปริญญาเอก วิศวกรรมศาสตรดุษฎีบัณฑิตกิตติมศักดิ์ (วิศวกรรมอุตสาหกรรม) คณะวิศวกรรมศาสตร์ มหาวิทยาลัยเทคโนโลยีราชมงคล ธัญบุรี ปริญญาโท สาขา Business Administration Oklahoma City University, U.S.A. ปริญญาตรี คณะบริหารธุรกิจ มหาวิทยาลัยหอการค้าไทย
ประวัติอบรม	ประกาศนียบัตร Director Certificate Program สมาคมส่งเสริมสถาบันกรรมการบริษัทไทย ประกาศนียบัตร นักบริหารระดับสูงด้านการพัฒนาธุรกิจอุตสาหกรรมและการลงทุน รุ่น 1 สถาบันวิทยาการธุรกิจและอุตสาหกรรม (วธอ) กระทรวงอุตสาหกรรม
สัดส่วนการถือหุ้นในบริษัท	5.87%
ความสัมพันธ์ทางครอบครัว ระหว่างกรรมการและผู้บริหาร	บุตร นายวิทยา ลีอิสสระนุกูล และ นางพรดี ลีอิสสระนุกูล
ประสบการณ์ทำงานในระยะ 5 ปี ย้อนหลัง	พี่น้อง นายทนง ลีอิสสระนุกูล , นางพิมพ์ใจ ลีอิสสระนุกูล และ นางพรทิพย์ เศรษฐสุวรรณ พ.ศ.2534 – ปัจจุบัน กรรมการ บมจ. อินเทอร์เน็ต (ประเทศไทย) พ.ศ.2535 – 2556 รองประธานกรรมการบริหาร บมจ. ไทยสแตนเลย์การไฟฟ้า พ.ศ.2556 – ปัจจุบัน ประธานกรรมการ บมจ. ไทยสแตนเลย์การไฟฟ้า พ.ศ.2535 – ปัจจุบัน กรรมการ บจก. โสภา-กนก อินเตอร์เนชั่นแนล พ.ศ.2536 - ปัจจุบัน กรรมการ บจก. แปซิฟิค อินดัสทรีส์ (ประเทศไทย) พ.ศ.2536 - ปัจจุบัน รองประธาน มูลนิธิสแตนเลย์ประเทศไทย พ.ศ.2538 - ปัจจุบัน กรรมการ บจก. ชัน โกลด์ โฮลดิ้ง พ.ศ.2539 – ปัจจุบัน รองประธานกรรมการบริหาร บจก. เอเชียสแตนเลย์ อินเตอร์เนชั่นแนล พ.ศ.2540 – ปัจจุบัน กรรมการ บจก. ศิริวิทย์สแตนเลย์ พ.ศ.2540 – ปัจจุบัน กรรมการ บจก. ไดโคสทิฟผล พ.ศ.2542 – ปัจจุบัน ประธานกรรมการ บจก. ลาวสแตนเลย์ พ.ศ.2543 – ปัจจุบัน กรรมการ บจก. เวียดนามสแตนเลย์ อิเลคทริก พ.ศ.2545 – ปัจจุบัน กรรมการ สมาคมสโมสรนักลงทุน พ.ศ.2547 – ปัจจุบัน กรรมการบริหาร สมาคมสโมสรนักลงทุน พ.ศ.2548 – 2549 กรรมการ สมาคมบริษัทจดทะเบียน พ.ศ.2549 – ปัจจุบัน กรรมการ บจก. พีที อินโดนีเซีย สแตนเลย์ อิเลคทริก พ.ศ.2549 – ปัจจุบัน กรรมการ บจก. โททาล ออยล์ (ประเทศไทย) พ.ศ.2557 – ปัจจุบัน กรรมการ บจก. แปซิฟิค ออโต้พาร์ท (ไทยแลนด์) พ.ศ.2559 – ปัจจุบัน กรรมการอิสระ และกรรมการสรรหาและพิจารณาค่าตอบแทน บมจ. ลีโอ โกลบอล โลจิสติกส์

2.ชื่อ – นามสกุล

ตำแหน่ง

วันที่ได้รับแต่งตั้ง

อายุ

คุณวุฒิทางการศึกษา / ประวัติอบรม

สัดส่วนการถือหุ้นในบริษัท

ความสัมพันธ์ทางครอบครัว

ระหว่างกรรมการและผู้บริหาร

ประสบการณ์ทำงานในระยะ 5 ปี

ย้อนหลัง

นายโคอิชิ นางาโนะ

ประธานกรรมการบริหาร

3 กรกฎาคม 2552

58 ปี

ปริญญาตรี วิศวกรรมศาสตร์ , Hosei University , JAPAN

0.00%

ไม่มี

พ.ศ.2552 – ปัจจุบัน กรรมการ บมจ.ไทยสแตนเลย์การไฟฟ้า

พ.ศ.2556 – ปัจจุบัน ประธานกรรมการบริหาร บมจ.ไทยสแตนเลย์การไฟฟ้า

พ.ศ.2553 – ปัจจุบัน กรรมการ บจก.ศิริวิทย์-สแตนเลย์

พ.ศ.2554 – ปัจจุบัน รองประธาน มุทนิธิสแตนเลย์ประเทศไทย

พ.ศ.2556 – ปัจจุบัน กรรมการ บจก. ท็อป ไฮเทค

พ.ศ.2556 – ปัจจุบัน กรรมการ บจก.พีที อินโดนีเซีย สแตนเลย์ อิเล็กทริก

พ.ศ.2556 – ปัจจุบัน ประธานกิตติมศักดิ์ บจก. ลาวสแตนเลย์

3.ชื่อ – นามสกุล

ตำแหน่ง

วันที่ได้รับแต่งตั้ง

อายุ

คุณวุฒิทางการศึกษา / ประวัติอบรม

สัดส่วนการถือหุ้นในบริษัท

ความสัมพันธ์ทางครอบครัว

ระหว่างกรรมการและผู้บริหาร

ประสบการณ์ทำงานในระยะ 5 ปี

ย้อนหลัง

นายทาเคโอะ ชูซุมุระ

กรรมการ และผู้จัดการใหญ่ ส่วนงานผลิตอุปกรณ์ส่องสว่างยานยนต์

1 มิถุนายน 2559

58 ปี

ปริญญาตรี คณะวิศวกรรมศาสตร์ Tokai University , JAPAN

ไม่มี

ไม่มี

พ.ศ.2526 – 2546 แผนกควบคุมคุณภาพ โรงงานฮาตาโนะ บจก.สแตนเลย์อิเล็กทริก

พ.ศ.2546 – 2550 ผู้จัดการ แผนกพัฒนาและบริหารจัดการ โรงงานฮาตาโนะ
บจก.สแตนเลย์อิเล็กทริก

พ.ศ.2550 – 2552 ผู้จัดการ แผนกควบคุมผลิตภัณฑ์ใหม่ โรงงานฮาตาโนะ
บจก.สแตนเลย์อิเล็กทริก

พ.ศ.2552 – 2558 ผู้จัดการฝ่ายควบคุมและพัฒนาผลิตภัณฑ์ใหม่
บมจ.ไทยสแตนเลย์การไฟฟ้า

พ.ศ.2558 – 2559 รองผู้จัดการใหญ่ ส่วนงานผลิตโคมไฟ บมจ.ไทยสแตนเลย์การไฟฟ้า

พ.ศ.2559 – ปัจจุบัน กรรมการ และผู้จัดการใหญ่ ส่วนงานผลิตโคมไฟ
บมจ.ไทยสแตนเลย์การไฟฟ้า

4.ชื่อ – นามสกุล	นายทนง ลือสสระนุกูล
ตำแหน่ง	กรรมการ
วันที่ได้รับแต่งตั้ง	ปี 2526
อายุ	58 ปี
คุณวุฒิทางการศึกษา	ปริญญาตรี คณะบริหารธุรกิจ – การค้า สาขาวิชาการตลาดอุตสาหกรรม , Nanzan University , JAPAN
ประวัติอบรม	ประกาศนียบัตร Director Accreditation Program สมาคมส่งเสริมสถาบันกรรมการบริษัทไทย
สัดส่วนการถือหุ้นในบริษัท	4.19%
ความสัมพันธ์ทางครอบครัว ระหว่างกรรมการและผู้บริหาร	บุตร นายวิทยา ลือสสระนุกูล และ นางพรดี ลือสสระนุกูล พี่น้อง นายอภิชาติ ลือสสระนุกูล , นางพิมพ์ใจ ลือสสระนุกูล และ นางพรทิพย์ เสริมจิ้ววรรณ
ประสบการณ์ทำงานในระยะ 5 ปี ย้อนหลัง	พ.ศ.2526 – ปัจจุบัน กรรมการ บมจ. ไทยสแตนเลย์การไฟฟ้า พ.ศ.2529 – ปัจจุบัน กรรมการผู้จัดการ บจก. สิทธิผล 1919 พ.ศ.2529 – ปัจจุบัน กรรมการ บมจ.อีโนเว็บบอร์ (ประเทศไทย) พ.ศ.2536 – ปัจจุบัน กรรมการ บจก. โสภา-กนก อินเตอร์เนชั่นแนล พ.ศ.2538 – ปัจจุบัน กรรมการบริหาร บจก. โททาล ออยล์ (ประเทศไทย) พ.ศ.2538 - ปัจจุบัน กรรมการ บจก. ชันโกดส์ โฮลดิ้ง พ.ศ.2538 – ปัจจุบัน กรรมการ บจก. ไดเอ อีโนแอค พ.ศ.2538 – ปัจจุบัน กรรมการ บจก. ไออาร์ซี (เอเชีย) รีเสิร์ช พ.ศ.2539 – ปัจจุบัน รองประธานกรรมการ บจก. ไดโด สิทธิผล พ.ศ.2539 – ปัจจุบัน กรรมการบริหาร บจก. แข่งจ่วนสง พ.ศ.2539 – ปัจจุบัน ประธานกรรมการ บจก. คลินิกโรคเครื่อง พ.ศ.2541 – ปัจจุบัน กรรมการ บจก. เดอะสตูดิโอ โปรดักชั่น พ.ศ.2544 – ปัจจุบัน ประธานกรรมการ บจก. สมาร์ท สปอร์ต โปร โมชั่น พ.ศ.2544 – 2550 ประธานกรรมการ มูลนิธิกนก-โสภา พ.ศ.2546 – ปัจจุบัน กรรมการ บจก. เอส.เค.ผลิตภัณฑ์ยาง พ.ศ.2549 – ปัจจุบัน กรรมการ บจก. นุศยพรรณ พ.ศ.2550 – ปัจจุบัน ประธานกรรมการบริหาร มูลนิธิกนก-โสภา พ.ศ.2557 – ปัจจุบัน กรรมการ บจก. แปซิฟิก ออโต้พาร์ท (ไทยแลนด์) พ.ศ.2558 – ปัจจุบัน กรรมการ บจก. สตูดิโอ 888 พ.ศ.2558 – ปัจจุบัน กรรมการ บจก. โซนิค ดีไซน์ (ประเทศไทย) พ.ศ.2558 – ปัจจุบัน ออนุกรรมการประชาสัมพันธ์ ศูนย์รับบริจาคอวัยวะสภากาชาดไทย พ.ศ.2560 – ปัจจุบัน ประธานกรรมการ บมจ. เอ็ม วิชั่น

5.ชื่อ – นามสกุล

นางพิมพ์ใจ ลีอิสสระนุกูล

ตำแหน่ง

กรรมการ

วันที่ได้รับแต่งตั้ง

ปี 2526

อายุ

57 ปี

คุณวุฒิทางการศึกษา /

ปริญญาโท Business Administration Drexel University , USA

ปริญญาตรี วิศวกรรมศาสตร์ สาขาวิศวกรรมอุตสาหกรรม จุฬาลงกรณ์มหาวิทยาลัย

ประวัติอบรม

หลักสูตร Director Certificate Program , Role of the Chairman Program ,

Risk Management Committee Program สมาคมส่งเสริมสถาบันกรรมการบริษัทไทย

Capital Market Academy Leadership สถาบันวิทยาการตลาดทุน

หลักสูตรการป้องกันราชอาณาจักรภาครัฐร่วมเอกชน รุ่น 2556

หลักสูตรการปฏิรูปธุรกิจและสร้างเครือข่ายนวัตกรรม รุ่นที่ 1 (BRAIN 1)

สัดส่วนการถือหุ้นในบริษัท

2.84%

ความสัมพันธ์ทางครอบครัว

บุตร นายวิทยา ลีอิสสระนุกูล และ นางพรดี ลีอิสสระนุกูล

ระหว่างกรรมการและผู้บริหาร

พี่น้อง นายอภิชาติ ลีอิสสระนุกูล , นายทอง ลีอิสสระนุกูล และ

นางพรทิพย์ เศรษฐีวรรณ

ประสบการณ์ทำงานในระยะ 5 ปี

พ.ศ.2526 – ปัจจุบัน กรรมการ บมจ. ไทยสแตนเลย์การ์ไฟฟ้า

ย้อนหลัง

พ.ศ.2536 – 2550 รองประธานกรรมการบริหารและกรรมการผู้จัดการ

บมจ. อีโนเวชั่นเบอร์ (ประเทศไทย)

พ.ศ.2536 – ปัจจุบัน กรรมการ บจก. โสกา-กนก อินเตอร์เนชั่นแนล

พ.ศ.2538 – ปัจจุบัน ประธานกรรมการ บจก. ไทย อีโนแอก คอมโพเน้นท์

พ.ศ.2538 – ปัจจุบัน กรรมการบริหาร บจก. ไอ อาร์ ซี (เอเชีย) รีเสิร์ช

พ.ศ.2538 – ปัจจุบัน กรรมการบริหาร บจก. ชันโกลด์ โซลดิ้ง

พ.ศ.2544 – ปัจจุบัน กรรมการบริหาร บจก. คินโนะโซชิ เอ็นจิเนียริง

พ.ศ.2546 – ปัจจุบัน กรรมการ บจก. เอส.เค.ผลิตภัณฑ์ยาง

พ.ศ.2549 – ปัจจุบัน กรรมการ บจก. ไดโค สตีทิล

พ.ศ.2550 – 2556 กรรมการและประธานกรรมการบริหาร บมจ. อีโนเวชั่นเบอร์ (ประเทศไทย)

พ.ศ.2553 – ปัจจุบัน กรรมการที่ปรึกษา Babson College , MA , U.S.A

พ.ศ.2553 – ปัจจุบัน กรรมการบริหาร ประเภทผู้ทรงคุณวุฒิ คณะวิศวกรรมศาสตร์

จุฬาลงกรณ์มหาวิทยาลัย

พ.ศ.2555 – ปัจจุบัน กรรมการชมรมบริหารความเสี่ยง สมาคมบริษัทจดทะเบียนไทย

พ.ศ.2556 – ปัจจุบัน ประธานกรรมการ บมจ. อีโนเวชั่นเบอร์ (ประเทศไทย)

พ.ศ.2556 – ปัจจุบัน ประธานกรรมการกิตติมศักดิ์ บจก. อีโนแอก โคโกล (ประเทศไทย)

พ.ศ.2557 – ปัจจุบัน กรรมการและรองเลขาธิการ สภาอุตสาหกรรมแห่งประเทศไทย

พ.ศ.2559 – ปัจจุบัน กรรมการและเลขานุการ สถาบันอุตสาหกรรมเพื่อการเกษตร

ที่ปรึกษาคณะกรรมาธิการและไม้พารา

สภาอุตสาหกรรมแห่งประเทศไทย

รองประธานสำนักงานรับรองไม้เศรษฐกิจไทย

สำนักงานการรับรองไม้เศรษฐกิจไทย

6.ชื่อ – นามสกุล	นางพรทิพย์ เศรษฐีวรรณ
ตำแหน่ง	กรรมการ
วันที่ได้รับแต่งตั้ง	ปี 2533
อายุ	51 ปี
คุณวุฒิทางการศึกษา / ประวัติอบรม	ปริญญาตรี คณะพาณิชยศาสตร์และการบัญชี สาขาพาณิชยศาสตร์ จุฬาลงกรณ์มหาวิทยาลัย หลักสูตร Director Accreditation Program หลักสูตร Role of the Compensation Committee สมาคมส่งเสริมสถาบันกรรมการบริษัทไทย (IOD)
สัดส่วนการถือหุ้นในบริษัท	2.82%
ความสัมพันธ์ทางครอบครัว ระหว่างกรรมการและผู้บริหาร	บุตร นายวิทยา ลีอิสสระนุกูล และ นางพรดี ลีอิสสระนุกูล พี่น้อง นายอภิชาติ ลีอิสสระนุกูล ,นายทง ลีอิสสระนุกูล และ นางพิมพ์ใจ ลีอิสสระนุกูล
ประสบการณ์ทำงานในระยะ 5 ปี ย้อนหลัง	พ.ศ.2533 – ปัจจุบัน กรรมการ บมจ. ไทยสแตนเลย์การไฟฟ้า พ.ศ.2528 – ปัจจุบัน กรรมการ บจก. เซ่งจ่วนฮง พ.ศ.2533 – ปัจจุบัน กรรมการบริหาร บจก. สิทธิผล 1919 พ.ศ.2533 – ปัจจุบัน กรรมการ บจก. แปซิฟิก อินดัสตรีส์ (ประเทศไทย) พ.ศ.2534 – ปัจจุบัน กรรมการ บมจ. อีโนว รับเบอร์ (ประเทศไทย) พ.ศ.2536 - ปัจจุบัน กรรมการ บจก. โสกา-กนก อินเตอร์เนชั่นแนล พ.ศ.2536 – ปัจจุบัน กรรมการ บจก. คลินิกโรคเรื้อรัง พ.ศ.2539 – ปัจจุบัน กรรมการ บจก. ไดโด สิทธิผล พ.ศ.2546 – ปัจจุบัน กรรมการ บจก. เอส.เค.ผลิตภัณฑ์ยาง พ.ศ.2549 – ปัจจุบัน กรรมการ บจก. ไอ อาร์ ซี (เอเชีย) รีเสิร์ช

7.ชื่อ – นามสกุล	นายโทรุ ทานาเบะ
ตำแหน่ง	กรรมการ
วันที่ได้รับแต่งตั้ง	28 มิถุนายน 2555
อายุ	59 ปี
คุณวุฒิทางการศึกษา / ประวัติอบรม	ปริญญาตรี, คณะวิศวกรรมศาสตร์ Hosei University JAPAN
สัดส่วนการถือหุ้นในบริษัท	ไม่มี
ความสัมพันธ์ทางครอบครัว ระหว่างกรรมการและผู้บริหาร	ไม่มี
ประสบการณ์ทำงานในระยะ 5 ปี ย้อนหลัง	พ.ศ.2553 – 2554 กรรมการ Integrated Components Division Superintendent บจก. สแตนเลย์อิเล็กทริก พ.ศ.2554 – 2560 กรรมการ Research & Development & Technology Superintendent บจก. สแตนเลย์อิเล็กทริก พ.ศ.2555 – ปัจจุบัน กรรมการ บมจ. ไทยสแตนเลย์การไฟฟ้า พ.ศ.2555 – ปัจจุบัน กรรมการ บจก. เอสแอล โลตัส คอรัปอเรชั่น พ.ศ.2555 – ปัจจุบัน กรรมการ บจก. เทียนจิน สแตนเลย์ พ.ศ.2555 – ปัจจุบัน กรรมการ บจก. สแตนเลย์อิเล็กทริก ยูเอส

นายโทรุ ทานาเบะ
(ต่อ)

พ.ศ.2555 – ปัจจุบัน กรรมการ บจก.ไอไอ สแตนเลย์
พ.ศ.2557- ปัจจุบัน กรรมการ บจก.เอเชียสแตนเลย์อินเตอร์เนชั่นแนล
พ.ศ.2557- ปัจจุบัน กรรมการ บจก. สแตนเลย์อิเล็กทรอนิกส์ เซลส์ ออฟ อินเดีย พีวีที
พ.ศ.2557- ปัจจุบัน กรรมการ บจก.สแตนเลย์อิเล็กทรอนิกส์ เทคดิง (จีนเจิ้น)
พ.ศ.2557- ปัจจุบัน กรรมการ บจก.สแตนเลย์อิเล็กทรอนิกส์ โฮลดิ้ง เอเชีย-แปซิฟิก พีทีอี
พ.ศ.2557- ปัจจุบัน กรรมการ บจก.สแตนเลย์อิเล็กทรอนิกส์ โคเรีย
พ.ศ.2557- ปัจจุบัน กรรมการ บจก.สแตนเลย์อิเล็กทรอนิกส์ (เอเชีย แปซิฟิก)
พ.ศ.2557- ปัจจุบัน กรรมการ บจก.เวียดนามสแตนเลย์ อิเลคทริก
พ.ศ.2557- ปัจจุบัน กรรมการ บจก.กูแมกซ์ อินดัสทรี
พ.ศ.2557- ปัจจุบัน กรรมการ บจก.พีที อิน โดนิเซีย สแตนเลย์ อิเลคทริก
พ.ศ.2558-ปัจจุบัน กรรมการ บจก.เทียนจิน สแตนเลย์ อิเลคทริก เทคโนโลยี
พ.ศ.2560-ปัจจุบัน กรรมการผู้จัดการ บจก.สแตนเลย์อิเล็กทรอนิกส์

8.ชื่อ – นามสกุล

นายคะชิ โทชิ อีโนะ

ตำแหน่ง

กรรมการ

วันที่ได้รับแต่งตั้ง

4 กรกฎาคม 2557

อายุ

57 ปี

คุณวุฒิทางการศึกษา / ประวัติอบรม

ปริญญาตรี , คณะเศรษฐศาสตร์ การจัดการอุตสาหกรรม
มหาวิทยาลัยนิฮอน ประเทศญี่ปุ่น,

สัดส่วนการถือหุ้นในบริษัท

ไม่มี

ความสัมพันธ์ทางครอบครัว

ไม่มี

ระหว่างกรรมการและผู้บริหาร

ประสบการณ์ทำงานในระยะ 5 ปี

พ.ศ. 2528 - 2548 ผู้จัดการฝ่ายบัญชี บจก. สแตนเลย์อิเล็กทรอนิกส์

ย้อนหลัง

พ.ศ. 2551 – ปัจจุบัน ประธานกรรมการบริหาร บจก.สแตนเลย์ พีแอล

พ.ศ. 2555 – ปัจจุบัน ประธานกรรมการบริหาร

บจก. สแตนเลย์อิเล็กทรอนิกส์ โฮลดิ้ง ออฟ อเมริกา

ประธานกรรมการบริหาร บจก. สแตนเลย์อิเล็กทรอนิกส์ โฮลดิ้ง ยุโรป

ประธานกรรมการบริหาร

บจก.สแตนเลย์อิเล็กทรอนิกส์ โฮลดิ้ง เอเชีย-แปซิฟิก พีทีอี

ประธานกรรมการบริหาร

บจก.สแตนเลย์อิเล็กทรอนิกส์ (ไชน่า) อินเวสเมนต์

พ.ศ. 2556 – ปัจจุบัน กรรมการ และ Chief Corporate Management Officer

บจก.สแตนเลย์อิเล็กทรอนิกส์

พ.ศ.2557 – ปัจจุบัน กรรมการ บมจ.ไทยสแตนเลย์การไฟฟ้า

9.ชื่อ – นามสกุล	นายกฤษฎา วิสวธีรานนท์
ตำแหน่ง	กรรมการอิสระ และ ประธานกรรมการตรวจสอบ
วันที่ได้รับแต่งตั้ง	15 ตุลาคม 2542
อายุ	68 ปี
คุณวุฒิทางการศึกษา /	ปริญญาโท วิศวกรรมศาสตรมหาบัณฑิต คณะวิศวกรรมศาสตร์ Kyoto University JAPAN ปริญญาตรี วิศวกรรมศาสตรบัณฑิต คณะวิศวกรรมศาสตร์ Kyoto University JAPAN
ประวัติอบรม	ประกาศนียบัตร Director Certification Program , Audit Committee Program - สมาคมส่งเสริมสถาบันกรรมการบริษัทไทย (IOD)
ส่วนการถือหุ้นในบริษัท	ไม่มี
ความสัมพันธ์ทางครอบครัว	ไม่มี
ระหว่างกรรมการและผู้บริหาร	พ.ศ.2518 – 2550 อาจารย์ประจำภาควิชาวิศวกรรมไฟฟ้า จุฬาลงกรณ์มหาวิทยาลัย
ประสบการณ์ทำงานในระยะ 5 ปี	พ.ศ.2540 – 2557 กรรมการบริหาร สมาคมส่งเสริมเทคโนโลยี (ไทย-ญี่ปุ่น)
ย้อนหลัง	พ.ศ.2543 – ปัจจุบัน กรรมการอิสระ และประธานกรรมการตรวจสอบ บมจ. ไทยสแตนเลย์การไฟฟ้า
	พ.ศ.2550 – 2557 อธิการบดี สถาบันเทคโนโลยี ไทย-ญี่ปุ่น
	พ.ศ.2552 – ปัจจุบัน กรรมการตรวจสอบ บมจ.เท็กซ์ไทล์เพรสทีจ
	พ.ศ.2555 – ปัจจุบัน กรรมการ บริษัท วาเซดะ เอ็ดดูเคชั่น (ไทยแลนด์) จำกัด
	นายโชคชัย ตั้งพลสินธนา
10.ชื่อ – นามสกุล	กรรมการอิสระ และ กรรมการตรวจสอบ
ตำแหน่ง	31 มีนาคม 2543
วันที่ได้รับแต่งตั้ง	70 ปี
อายุ	ปริญญาโท Business Administration (Quantitative Analysis & Financial)
คุณวุฒิทางการศึกษา /	University Of Wisconsin (Madison Campus)
	ปริญญาโทวิศวกรรมโยธา University Of Wisconsin At Madison , USA
	ปริญญาตรี วิศวกรรม (โยธาโครงสร้าง) จุฬาลงกรณ์มหาวิทยาลัย
ประวัติอบรม	ประกาศนียบัตร Director Certification Program 3/2000
	Monitoring Fraud Risk Management 1/2009
	Audit Committee Program 28/2009 , Monitoring the Internal Audit Function 6/2009
	Monitoring the system of Internal Control and Risk Management 7/2009
	Monitoring the Quality of Financial Reporting 12/2010
	สมาคมส่งเสริมสถาบันกรรมการบริษัทไทย (IOD)
ส่วนการถือหุ้นในบริษัท	ไม่มี
ความสัมพันธ์ทางครอบครัว	ไม่มี
ระหว่างกรรมการและผู้บริหาร	พ.ศ.2543 – ปัจจุบัน กรรมการ และกรรมการตรวจสอบ บมจ. ไทยสแตนเลย์การไฟฟ้า
ประสบการณ์ทำงานในระยะ 5 ปี	พ.ศ.2546 – ปัจจุบัน กรรมการอิสระ และประธานกรรมการตรวจสอบ
ย้อนหลัง	บมจ.แอ็ควานซ์อินฟอร์เมชั่นเทคโนโลยี
	พ.ศ.2556 – ปัจจุบัน กรรมการอิสระ และกรรมการตรวจสอบ บจก.วิทย์คอร์ป โปรดักส์

11.ชื่อ - นามสกุล

ตำแหน่ง

วันที่ได้รับแต่งตั้ง

อายุ

คุณวุฒิทางการศึกษา

ประวัติอบรม

สัดส่วนการถือหุ้นในบริษัท

ความสัมพันธ์ทางครอบครัว

ระหว่างกรรมการและผู้บริหาร

ประสบการณ์ทำงานในระยะ 5 ปี

ย้อนหลัง

นายสุชาติ พิเศษจูวานิช

กรรมการอิสระ และ กรรมการตรวจสอบ

7 มิถุนายน 2553

72 ปี

ปริญญาโท วิศวกรรมศาสตร์ไฟฟ้า Louisiana Tech University USA.

ปริญญาตรี วิศวกรรมศาสตร์ ไฟฟ้า จุฬาลงกรณ์มหาวิทยาลัย

ประกาศนียบัตร Director Certification Program , Audit Committee Program

Financial Statements for Director สมาคมส่งเสริมสถาบันกรรมการบริษัทไทย (IOD)

ไม่มี

ไม่มี

พ.ศ.2511 – 2513 วิศวกร การไฟฟ้าฝ่ายผลิตแห่งประเทศไทย

พ.ศ.2515 – 2549 บรรณารักษ์ช่างโท กองตรวจสอบ

ผู้อำนวยการ หน่วยพัฒนาการเชื่อมโยงอุตสาหกรรม

ผู้อำนวยการ กองส่งเสริมอุตสาหกรรม อิเล็กทรอนิกส์และไฟฟ้า

ผู้อำนวยการ กองส่งเสริมอุตสาหกรรมเบา , ผู้ช่วยเลขาธิการ

ที่ปรึกษาการลงทุน

สำนักงานคณะกรรมการส่งเสริมการลงทุน (BOI)

พ.ศ.2549 – ปัจจุบัน ที่ปรึกษาคณะกรรมการ บมจ.นวนคร

พ.ศ.2549 – ปัจจุบัน กรรมการ สมาคมสโมสรนักลงทุน

พ.ศ.2553 – ปัจจุบัน กรรมการอิสระ และ กรรมการตรวจสอบ บมจ.ไทยสแตนเลย์การไฟฟ้า

พ.ศ.2554 – ปัจจุบัน กรรมการติดตามงานและประเมินผลดำเนินงาน กระทรวงอุตสาหกรรม

นายพิภรณ์ สุขการังยี่

กรรมการอิสระ

7 มิถุนายน 2553

57 ปี

ปริญญาโทคณะนิติศาสตร์ University of Warwick , ENGLAND

ปริญญาโทคณะนิติศาสตร์ University of London , ENGLAND

ปริญญาตรีคณะนิติศาสตร์ มหาวิทยาลัยธรรมศาสตร์

ประกาศนียบัตร Director Certification Program

สมาคมส่งเสริมสถาบันกรรมการบริษัทไทย(IOD)

ไม่มี

ไม่มี

พ.ศ.2530 – 2548 ทนายความ/ทนายความหุ้นส่วน บจก. ที่ปรึกษากฎหมายสากล

พ.ศ.2548 – 2558 กรรมการ บจก. สำนักงานกฎหมายสยามชีวิต

พ.ศ.2553 – ปัจจุบัน กรรมการอิสระ บมจ. ไทยสแตนเลย์การไฟฟ้า

พ.ศ.2558 – ปัจจุบัน กรรมการผู้จัดการ บจก. สำนักงานกฎหมายกรุงเทพ โกลบอล

12.ชื่อ - นามสกุล

ตำแหน่ง

วันที่ได้รับแต่งตั้ง

อายุ

คุณวุฒิทางการศึกษา /

ประวัติอบรม

สัดส่วนการถือหุ้นในบริษัท

ความสัมพันธ์ทางครอบครัว

ระหว่างกรรมการและผู้บริหาร

ประสบการณ์ทำงานในระยะ 5 ปี

ย้อนหลัง

13.ชื่อ – นามสกุล	นายยิเดกิ มัตสึอิ
ตำแหน่ง	ผู้จัดการใหญ่ส่วนงานการตลาด
วันที่ได้รับแต่งตั้ง	22 พฤษภาคม 2558
อายุ	54 ปี
คุณวุฒิทางการศึกษา / ประวัติอบรม	ปริญญาตรี Department of Mechanical Engineering , Nihon University , JAPAN
สัดส่วนการถือหุ้นในบริษัท	ไม่มี
ความสัมพันธ์ทางครอบครัว	ไม่มี
ระหว่างกรรมการและผู้บริหาร	
ประสบการณ์ทำงานในระยะ 5 ปี	พ.ศ.2543 – 2549 ผู้จัดการส่วนงานการตลาด 1
ย้อนหลัง	บมจ.ไทยสแตนเลย์การไฟฟ้า
	พ.ศ.2549 – 2554 ผู้จัดการฝ่ายการตลาด 1
	บจก. สแตนเลย์ อิเลคทริก
	พ.ศ.2554 – 2558 ผู้จัดการส่วนงานการตลาด 1
	บจก. สแตนเลย์ อิเลคทริก
	พ.ศ.2558 – ปัจจุบัน ผู้จัดการใหญ่ ส่วนงานการตลาด บมจ.ไทยสแตนเลย์การไฟฟ้า

14.ชื่อ – นามสกุล	นายอะทสึยะ คาวาชิมา
ตำแหน่ง	ผู้จัดการใหญ่ส่วนงานแม่พิมพ์
วันที่ได้รับแต่งตั้ง	1 กุมภาพันธ์ 2560
อายุ	51 ปี
คุณวุฒิทางการศึกษา / ประวัติอบรม	ปริญญาตรี คณะวิศวกรรมศาสตร์ , Nihon University , JAPAN
สัดส่วนการถือหุ้นในบริษัท	ไม่มี
ความสัมพันธ์ทางครอบครัว	ไม่มี
ระหว่างกรรมการและผู้บริหาร	
ประสบการณ์ทำงานในระยะ 5 ปี	พ.ศ.2533 - 2542 โรงงานแม่พิมพ์ , สำนักงานวิจัยด้านเทคโนโลยีการผลิต ,
ย้อนหลัง	สำนักงานวิจัยด้านฟิสิกส์และเคมี บจก. สแตนเลย์ อิเลคทริก
	พ.ศ.2542 – 2553 หัวหน้าแผนก โรงงานแม่พิมพ์ , สำนักวิจัยและพัฒนาการออกแบบ ,
	สำนักงานเทคโนโลยีการผลิตแม่พิมพ์ บจก.สแตนเลย์อิเลคทริก
	พ.ศ.2553 – 2556 ที่ปรึกษา ส่วนงานแม่พิมพ์ บมจ.ไทยสแตนเลย์การไฟฟ้า
	พ.ศ.2556 – 2558 ผู้จัดการ ส่วนงานแม่พิมพ์ บมจ.ไทยสแตนเลย์การไฟฟ้า
	พ.ศ.2558 – 2560 ที่ปรึกษาระดับอาวุโส ส่วนงานแม่พิมพ์ บมจ.ไทยสแตนเลย์การไฟฟ้า
	พ.ศ.2560 – ปัจจุบัน ผู้จัดการใหญ่ส่วนงานแม่พิมพ์ บมจ.ไทยสแตนเลย์การไฟฟ้า

15.ชื่อ – นามสกุล	นายโคจิ โคโนยาจิ
ตำแหน่ง	ผู้จัดการใหญ่ศูนย์วิจัยและพัฒนา
วันที่ได้รับแต่งตั้ง	5 กรกฎาคม 2556
อายุ	55 ปี
คุณวุฒิทางการศึกษา / ประวัติอบรม	ปริญญาตรี คณะวิศวกรรมศาสตร์ Meisei University
สัดส่วนการถือหุ้นในบริษัท	
ความสัมพันธ์ทางครอบครัว	ไม่มี
ระหว่างกรรมการและผู้บริหาร	ไม่มี
ประสบการณ์ทำงานในระยะ 5 ปี	พ.ศ.2529 – 2554 Engineering Technology Center Division
ย้อนหลัง	บก.สแตนเลย์ อิเลคทริก
	พ.ศ.2554 - 2556 ผู้จัดการ Engineering Technology Center Division
	บก.สแตนเลย์ อิเลคทริก
	พ.ศ.2556 – ปัจจุบัน Chief of Center ศูนย์วิจัยและพัฒนา
	บมจ.ไทยสแตนเลย์การไฟฟ้า

16.ชื่อ – นามสกุล	นางสุดใจ ศรีเฟื่องฟู
ตำแหน่ง	เลขานุการบริษัท
วันที่ได้รับแต่งตั้ง	4 กรกฎาคม 2551
อายุ	59 ปี
คุณวุฒิทางการศึกษา /	ปริญญาตรี สาขาบัญชี คณะพาณิชยศาสตร์และการบัญชี
ประวัติอบรม	มหาวิทยาลัยธรรมศาสตร์
	Effective Minute Taking (EMT)
	Corporate Secretary Development Program - จุฬาลงกรณ์มหาวิทยาลัย
	Company Secretary Program - สมาคมส่งเสริมสถาบันกรรมการบริษัทไทย (IOD)
	ระบบทะเบียนกรรมการบริษัทจดทะเบียน
	FTI Business Administration FIBA รุ่นที่ 1 - ภาควิชาบริหาร
สัดส่วนการถือหุ้นในบริษัท	ไม่มี
ความสัมพันธ์ทางครอบครัว	ไม่มี
ระหว่างกรรมการและผู้บริหาร	
ประสบการณ์ทำงานในระยะ 5 ปี	พ.ศ.2542 – 2545 ผู้จัดการฝ่ายบัญชีและการเงิน บมจ.ไทยสแตนเลย์การไฟฟ้า
ย้อนหลัง	พ.ศ.2545 - 2558 รองผู้จัดการใหญ่ ส่วนงานบริหาร บมจ.ไทยสแตนเลย์การไฟฟ้า
	พ.ศ.2542 – 2551 เลขานุการคณะกรรมการ บมจ.ไทยสแตนเลย์การไฟฟ้า
	พ.ศ.2542 - 2556 เลขานุการคณะกรรมการตรวจสอบ บมจ.ไทยสแตนเลย์การไฟฟ้า
	พ.ศ.2551 – ปัจจุบัน เลขานุการบริษัท บมจ.ไทยสแตนเลย์การไฟฟ้า
	พ.ศ.2545 – ปัจจุบัน กรรมการ บจก.ลาวสแตนเลย์
	พ.ศ.2558 – ปัจจุบัน ที่ปรึกษาส่วนงานบริหาร บมจ.ไทยสแตนเลย์การไฟฟ้า

การถือครองหุ้นบริษัทของกรรมการและผู้บริหารระดับสูง

รายชื่อ	ตำแหน่ง	จำนวนหุ้นที่ถือ ณ วันที่ 31 มีนาคม 2560	จำนวนหุ้นที่ถือ ณ วันที่ 31 มีนาคม 2561	จำนวนหุ้นที่ เปลี่ยนแปลง เพิ่มขึ้น (ลดลง) ในปี 2560	สัดส่วนการถือหุ้น ในบริษัท (%)
นายอภิชาติ ลีอิสสระบุญกุล คู่สมรส / บุตรที่ยังไม่บรรลุนิติภาวะ	ประธานกรรมการ และผู้จัดการใหญ่ ส่วนงานบริหาร	4,500,036	4,500,036	-	5.87
นายโคอิชิ นางาโนะ คู่สมรส / บุตรที่ยังไม่บรรลุนิติภาวะ	ประธานกรรมการบริหาร	1,000	1,000	-	0.0013
นายทงก ลีอิสสระบุญกุล คู่สมรส / บุตรที่ยังไม่บรรลุนิติภาวะ	กรรมการ	3,208,920	3,208,920	-	4.19
นายทาดาโอะ ชูซุมุระ คู่สมรส / บุตรที่ยังไม่บรรลุนิติภาวะ	กรรมการ และผู้จัดการใหญ่ ส่วนงานผลิตอุปกรณ์ ส่องสว่างยานยนต์	-	-	-	-
นางพิมพ์ใจ ลีอิสสระบุญกุล คู่สมรส / บุตรที่ยังไม่บรรลุนิติภาวะ	กรรมการ	2,170,370	2,170,370	-	2.84
นางพรพิชญ์ เสริมฐีวรรณ คู่สมรส / บุตรที่ยังไม่บรรลุนิติภาวะ	กรรมการ	2,162,670	2,162,670	-	2.82
นายกฤษดา วิศวกรรมพันธ์ คู่สมรส / บุตรที่ยังไม่บรรลุนิติภาวะ	กรรมการอิสระ และ ประธานกรรมการตรวจสอบ	-	-	-	-
นายโชคชัย ตั้งพลสินธนา คู่สมรส / บุตรที่ยังไม่บรรลุนิติภาวะ	กรรมการอิสระ และ กรรมการตรวจสอบ	-	-	-	-
นายสุชาติ พิเศษฐานิช คู่สมรส / บุตรที่ยังไม่บรรลุนิติภาวะ	กรรมการอิสระ และ กรรมการตรวจสอบ	-	-	-	-
นายพิจารณ์ สุขภารังมี คู่สมรส / บุตรที่ยังไม่บรรลุนิติภาวะ	กรรมการอิสระ	-	-	-	-
นายคะชีโทชิ อีโนะ คู่สมรส / บุตรที่ยังไม่บรรลุนิติภาวะ	กรรมการ	-	-	-	-
นายโทรุ ทานาเบะ คู่สมรส / บุตรที่ยังไม่บรรลุนิติภาวะ	กรรมการ	-	-	-	-
นายอเล็กซ์ มัตสึอิ คู่สมรส / บุตรที่ยังไม่บรรลุนิติภาวะ	ผู้จัดการใหญ่ ส่วนงานการตลาด	-	-	-	-
นายอะทสึยะ คาวาชิมา คู่สมรส / บุตรที่ยังไม่บรรลุนิติภาวะ	ผู้จัดการใหญ่ ส่วนงานแม่พิมพ์	-	-	-	-
นายโคจิ โคบายาชิ คู่สมรส / บุตรที่ยังไม่บรรลุนิติภาวะ	ผู้จัดการใหญ่ ศูนย์วิจัยและพัฒนา	-	-	-	-

7.4 ค่าตอบแทนกรรมการและผู้บริหาร

(1) ค่าตอบแทนที่เป็นตัวเงิน

บริษัทฯ มีนโยบายจ่ายค่าตอบแทนกรรมการ โดยพิจารณาตามความเหมาะสม เปรียบเทียบกับการจ่ายค่าตอบแทนกรรมการของบริษัทในตลาดหลักทรัพย์แห่งประเทศไทย ซึ่งเป็นบริษัทที่มีขนาดธุรกิจใกล้เคียงกันหรืออยู่ในกลุ่มอุตสาหกรรมเดียวกัน และเสนอต่อที่ประชุมผู้ถือหุ้นเพื่ออนุมัติ ส่วนนโยบายจ่ายค่าตอบแทนผู้บริหารระดับสูงจะพิจารณาจากความหน้าที่ความรับผิดชอบและ ผลปฏิบัติงานของแต่ละคน

(ก) ค่าตอบแทนกรรมการประจำปี 2560 เป็นดังนี้

รายชื่อกรรมการ	ตำแหน่ง	ค่าตอบแทนกรรมการ (บาท)		
		คณะกรรมการบริษัท	คณะกรรมการตรวจสอบ	รวม
1. นายอภิชาติ ลีอิสสระบุญกุล	ประธานกรรมการ	215,000	-	215,000
2. นายโคอิจิ นางาโนะ	ประธานกรรมการบริหาร	215,000	-	215,000
3. นายทงก ลีอิสสระบุญกุล	กรรมการ	210,000	-	210,000
4. นายทาดาโอะ ชูซุมุระ	กรรมการ	215,000	-	215,000
5. นางพิมพ์ใจ ลีอิสสระบุญกุล	กรรมการ	210,000	-	210,000
6. นางพรทิพย์ เสรมฐิธรณ	กรรมการ	205,000	-	205,000
7. นายกฤษดา วิสวธีรานนท์	กรรมการอิสระ และ ประธานกรรมการตรวจสอบ	215,000	405,000	620,000
8. นายโชคชัย ตั้งพลสินธนา	กรรมการอิสระ และ กรรมการตรวจสอบ	215,000	285,000	500,000
9. นายสุชาติ พิธิษฐวนิช	กรรมการอิสระ และ กรรมการตรวจสอบ	215,000	285,000	500,000
10. นายพิจารณ์ สุขการังษี	กรรมการอิสระ	210,000	5,000*	215,000
11. นายคะซีโทชิ อีโนะ	กรรมการ	195,000	-	195,000
12. นายไทโร ทานาเบะ	กรรมการ	200,000	-	200,000
รวม		2,520,000	980,000	3,500,000

หมายเหตุ บริษัทไม่มีคณะกรรมการชุดย่อยอื่น ๆ นอกจากกรรมการตรวจสอบ

*กรรมการอิสระร่วมประชุมกับกรรมการตรวจสอบ

(ข) ค่าตอบแทนผู้บริหาร ในปี 2560 บริษัทมีกรรมการบริหารจำนวน 6 ราย โดยได้จ่ายค่าตอบแทนประกอบด้วย เงินเดือนและโบนัส ให้กับผู้บริหาร รวมทั้งสิ้น 43.93 ล้านบาท

(2) ค่าตอบแทนอื่น

- ไม่มี

7.5 บุคลากร

ณ วันที่ 31 มีนาคม 2561 บริษัทมีพนักงานทั้งหมด 2,997 คน โดยในปี 2560 บริษัทจ่ายผลตอบแทนให้แก่พนักงานจำนวนทั้งสิ้น 1,316.98 ล้านบาท เป็น เงินเดือน โบนัส ค่าล่วงเวลา เงินสมทบกองทุนสำรองเลี้ยงชีพ เงินประกันสังคม และสวัสดิการต่าง ๆ เช่น เงินช่วยเหลือค่าเดินทาง ค่าทำงานกะ เป็นต้น

หน่วยงาน	ชาย	หญิง	รวม
ฝ่ายบริหารและธุรการ	45	55	100
ฝ่ายการตลาด	20	24	44
ฝ่ายผลิต	1,525	1,302	2,827
พนักงานชาวญี่ปุ่น	26	-	26
รวม	1,616	1,381	2,997

จำนวนพนักงานรวมเพิ่มขึ้น 3.46 % จากปีที่แล้ว ในระยะ 3 ปีที่ผ่านมา บริษัทมีจำนวนพนักงานในระดับนี้ และไม่มีเปลี่ยนแปลงจำนวนพนักงานอย่างเป็นสาระสำคัญ

นโยบายในการพัฒนาพนักงาน

บริษัทจัดให้มีแผนการฝึกอบรมและพัฒนาพนักงานให้เหมาะสมกับทุกระดับ ทั้งด้านที่เกี่ยวข้องโดยตรงกับทักษะ การปฏิบัติงาน การบริหารจัดการ , ด้านการพัฒนาจิตใจ และ ด้านภาษาต่างประเทศ ซึ่งบริษัทได้ส่งพนักงานไปฝึกงาน และศึกษาดูงานในต่างประเทศ ได้แก่ ญี่ปุ่น สหรัฐอเมริกา และประเทศอื่นๆ อย่างสม่ำเสมอ ทั้งนี้ ในระยะเวลา 3 ปีที่ผ่านมา บริษัทไม่เคยมีความขัดแย้ง หรือ ข้อพิพาทใดๆ กับพนักงาน และได้รับรางวัลสถานประกอบการดีเด่นด้านแรงงานสัมพันธ์และด้านสวัสดิการแรงงาน ต่อเนื่องตั้งแต่ปี 2549 – 2560 และได้รับใบรับรองระบบมาตรฐานแรงงานไทย (มรท.8001-2546) ระดับสมบูรณ์ ขั้นริเริ่ม จากกระทรวงแรงงาน

8. การกำกับดูแลกิจการ

8.1 นโยบายการกำกับดูแลกิจการ

คณะกรรมการบริษัทให้ความสำคัญกับการกำกับดูแลกิจการ เพื่อให้บริษัทมีความยั่งยืนทั้งด้านการดำเนินธุรกิจอย่างโปร่งใส ซื่อสัตย์สุจริต มีการแข่งขันอย่างเป็นธรรม กำนึงถึงสิ่งแวดล้อมและสังคม

คณะกรรมการได้กำหนดนโยบาย สำหรับกรรมการ ผู้บริหาร และพนักงาน ได้แก่นโยบายการกำกับดูแลกิจการ จรรยาบรรณของกรรมการและพนักงาน โดยได้จัดพิมพ์เป็นเอกสารและแจกจ่ายให้กรรมการ ผู้บริหาร และพนักงานเพื่อรับทราบและนำไปปฏิบัติอย่างทั่วถึง ทั้งนี้คณะกรรมการได้ทำการทบทวนนโยบาย กฎเกณฑ์และข้อบังคับต่างๆ เป็นประจำทุกปี

นโยบายการกำกับดูแลกิจการ

1. จัดให้มีแนวทางเกี่ยวกับจริยธรรมธุรกิจ หรือจรรยาบรรณ และจรรยาบรรณของกรรมการและพนักงาน เพื่อให้ถือปฏิบัติ และเฝ้าสังเกตถึงการปฏิบัติตามแนวทางดังกล่าวและพิจารณาทบทวนและปรับปรุงให้เป็นปัจจุบัน
2. กำหนดโครงสร้าง บทบาทหน้าที่ และความรับผิดชอบของคณะกรรมการ และผู้บริหาร อย่างชัดเจนและเหมาะสม
3. กำหนดให้คณะกรรมการมีการประเมินผลการปฏิบัติงานของตนเอง
4. จัดทำและรักษาไว้ และทบทวนระบบการควบคุม ทั้งการควบคุมทางการเงิน การดำเนินงาน และการกำกับดูแลการปฏิบัติงานให้มีการปฏิบัติงานที่มีประสิทธิผลดำเนินไปในลักษณะที่ถูกต้องตามกฎหมาย และจริยธรรมที่ดี ตลอดจนการจัดการความเสี่ยงและการให้ความสำคัญกับสัญญาณเตือนภัยล่วงหน้าและรายการผิดปกติทั้งหลาย
5. ดำเนินการให้มีการเปิดเผยข้อมูลที่ต้องการ ครบถ้วน โปร่งใส และทันเวลา ให้แก่ผู้ถือหุ้นและผู้มีส่วนได้เสียได้รับสารสนเทศอย่างเท่าเทียมกัน
6. ให้มีระบบการรายงานทางการเงินและการตรวจสอบที่มีความเชื่อถือได้ ประเมินความเพียงพอของการควบคุมภายใน การจัดการความเสี่ยง และการติดตามให้มีการปฏิบัติงานที่มีประสิทธิผล
7. ดำเนินการให้มั่นใจว่าสิทธิของผู้ถือหุ้นและผู้มีส่วนได้เสีย ได้รับการคุ้มครองและปฏิบัติอย่างเท่าเทียม
8. ดูแลและจัดการแก้ปัญหาความขัดแย้งทางผลประโยชน์อย่างรอบคอบ และโปร่งใส
9. จัดให้มีระบบการดูแลด้านสิ่งแวดล้อมและสังคม

คณะกรรมการบริหารจะรายงานผลการปฏิบัติตามนโยบายและเป้าหมายของบริษัท ที่สอดคล้องกับนโยบายของกลุ่ม สแตนเลย์ซึ่งมีการกำหนดไว้เป็นแผนระยะยาว ระยะกลาง โดยแต่ละปีจะมีการกำหนดกลยุทธ์ และเป้าหมายเชิงตัวเลขประจำปี อาทิ เป้าหมายด้านคุณภาพ ต้นทุน ความปลอดภัย เป็นต้น ซึ่งมีการพิจารณาถึงปัจจัยทั้งด้านบวกและด้านลบตลอดจนความเสี่ยงต่างๆ ที่ผู้มีส่วนเกี่ยวข้องจะให้ความสนใจ โดยจะมีการประชุมแสดงนโยบายประจำปีให้ผู้บริหาร และแจ้งให้พนักงานได้ทราบเป็นลายลักษณ์อักษร

8.2 คณะกรรมการชุดย่อย

บริษัทกำหนดโครงสร้างกรรมการและคุณสมบัติของคณะกรรมการไว้ในกฎบัตรคณะกรรมการ ดังนี้
คณะกรรมการของบริษัท ประกอบด้วย กรรมการไม่น้อยกว่า 5 คน กรรมการไม่น้อยกว่ากึ่งหนึ่งของจำนวน กรรมการทั้งหมดต้องมีถิ่นที่อยู่ในราชอาณาจักร ประกอบด้วย

1. กรรมการที่เป็นผู้บริหาร (Executive Director) : ซึ่งเป็นผู้มีส่วนเกี่ยวข้องกับการบริหารงานประจำ หรือมีอำนาจลงนามผูกพันบริษัท

2. กรรมการที่ไม่ได้เป็นผู้บริหาร (Non-Executive Director) รวมทั้งกรรมการที่เป็นอิสระ โดยต้องมีกรรมการอิสระ อย่างน้อย 1 ใน 3 ของจำนวนกรรมการทั้งหมด และต้องไม่น้อยกว่า 3 คน

(1) โครงสร้างกรรมการ บริษัทมีกรรมการ 3 ชุด โดยกำหนดบทบาทหน้าที่ความรับผิดชอบกรรมการแต่ละชุด ดังนี้

ก. คณะกรรมการบริษัท

โครงสร้างคณะกรรมการของบริษัท ณ วันที่ 31 มีนาคม 2561 มีกรรมการจำนวน 12 คน ประกอบด้วย

1. กรรมการที่เป็นผู้บริหาร (Executive Director) : ซึ่งเป็นผู้มีส่วนเกี่ยวข้องกับการบริหารงานประจำ หรือมีอำนาจลงนามผูกพันบริษัท จำนวน 4 คน คิดเป็นสัดส่วนร้อยละ 33.33 ของกรรมการทั้งหมด

2. กรรมการที่ไม่ได้เป็นผู้บริหาร (Non-Executive Director) รวมทั้งกรรมการที่เป็นอิสระ จำนวน 8 คน คิดเป็นสัดส่วน ร้อยละ 66.67 ของกรรมการทั้งหมด โดยมีกรรมการอิสระจำนวน 4 คน ซึ่งถือเป็นสัดส่วน 1 ใน 3 ของคณะกรรมการทั้งชุด เป็นไปตามข้อกำหนดของ พ.ร.บ. หลักทรัพย์และตลาดหลักทรัพย์ (ฉบับที่ 4) พ.ศ. 2551

กรรมการทุกท่านมีคุณสมบัติ ความรู้ ทักษะและประสบการณ์ความสามารถเฉพาะด้าน ที่จำเป็นต่อการดำเนินธุรกิจของบริษัท และเอาใจใส่ในการปฏิบัติหน้าที่ตามความรับผิดชอบของตน

กรรมการอิสระมีคุณสมบัติตามที่กำหนดโดย สำนักงานคณะกรรมการกำกับหลักทรัพย์และตลาดหลักทรัพย์
ขอบเขตและอำนาจหน้าที่ของคณะกรรมการ

คณะกรรมการบริษัท มีหน้าที่ และความรับผิดชอบในด้านกลยุทธ์องค์กร การกำกับดูแลกิจการ การบริหารทรัพยากรบุคคล การรายงานทางการเงิน และการเปิดเผยข้อมูลและการสื่อสาร ดังนี้

1. กลยุทธ์องค์กร สอบทานให้คำแนะนำที่เหมาะสมเกี่ยวกับกลยุทธ์และ นโยบายที่สำคัญ วัตถุประสงค์ทางการเงินตลอดจนแผนงานต่างๆ และ งบประมาณของบริษัท และ ดูแลให้มีการปฏิบัติตามแผนงาน

2. การกำกับดูแลกิจการ จัดให้มีถ้อยแถลงเกี่ยวกับนโยบายหลักการกำกับดูแลกิจการของตนเองและมีการประเมินผลการกำกับดูแลเป็นประจำ ดูแลให้มั่นใจว่าสิทธิของผู้มีส่วนได้เสีย ได้รับการคุ้มครองและปฏิบัติ สร้างความเข้าใจกับผู้มีส่วนได้เสียกลุ่มต่างๆ และ ขอความร่วมมือในการสร้างความมั่นคงให้กับกิจการ

จัดให้มีระบบที่ให้ความมั่นใจว่ากิจกรรมต่างๆ ของบริษัทได้ดำเนินไปในลักษณะที่ถูกต้องตามกฎหมายและจริยธรรมที่ดี

จัดให้มีแนวทางเกี่ยวกับจริยธรรมธุรกิจ หรือจรรยาบรรณ และเฝ้าสังเกตถึงการปฏิบัติตามแนวทางดังกล่าวโดยกรรมการและพนักงานทุกคน และ พิจารณาทบทวนและปรับปรุงให้เป็นปัจจุบัน

จัดทำและรักษาไว้ และทบทวนระบบการควบคุมทั้งการควบคุมทางการเงิน การดำเนินงาน และการกำกับดูแลการปฏิบัติงาน ตลอดจนการจัดการความเสี่ยง และการให้ความสำคัญกับสัญญาณเตือนภัยล่วงหน้าและรายการผิดปกติทั้งหลาย

จัดให้มีงานตรวจสอบภายในแยกเป็นหน่วยงานหนึ่งของบริษัท และกำหนดบทบาท หน้าที่ และความรับผิดชอบอย่างชัดเจน

ดูแลให้มั่นใจว่าโครงสร้างและวิธีปฏิบัติต่างๆ ของคณะกรรมการที่เป็นอยู่ได้ปูทางไว้สำหรับการกำกับดูแลที่เหมาะสมและปฏิบัติงานอย่างมีจริยธรรมที่ดี และทำการเปลี่ยนแปลงเมื่อจำเป็น

สอดคล้องดูแลและจัดการแก้ปัญหาความขัดแย้งทางผลประโยชน์ของฝ่ายจัดการ คณะกรรมการ และผู้ถือหุ้นรวมทั้งการใช้สินทรัพย์ของบริษัท ในทางมิชอบ และการกระทำที่ไม่ถูกต้องในรายการระหว่างบุคคลที่เกี่ยวข้อง

3.การบริหารทรัพยากรบุคคล เลือก และ ประเมินผลงานของคณะกรรมการบริหารเป็นประจำทุกปี แต่งตั้งเลขานุการของบริษัท ซึ่งมีบทบาทหน้าที่ที่สำคัญเกี่ยวกับการประชุมคณะกรรมการและการประชุมผู้ถือหุ้น และให้คำแนะนำเกี่ยวกับข้อกฎหมายต่างๆ ที่เกี่ยวกับคณะกรรมการ

4.การรายงานทางการเงิน ให้มีระบบการรายงานทางการเงินและการตรวจสอบที่มีความเชื่อถือได้ ดูแลให้มีกระบวนการในการประเมินความเสี่ยงของการควบคุมภายใน การจัดการความเสี่ยง และ การติดตามให้มีการปฏิบัติงานที่มีประสิทธิผลตามข้อบังคับบริษัท

กรรมการมีอำนาจหน้าที่รับผิดชอบจัดการกิจการของบริษัท มีการตัดสินใจและดูแลการดำเนินงานภายในขอบเขตและกฎหมาย, วัตถุประสงค์ และข้อบังคับของบริษัท เว้นแต่เรื่องต่อไปซึ่งต้องได้รับอนุมัติจากที่ประชุมผู้ถือหุ้นก่อน

1. เรื่องที่กฎหมายกำหนดให้ต้องชี้มติที่ประชุมผู้ถือหุ้น
2. การทำรายการที่เกี่ยวข้องกันเข้าเกณฑ์ที่ต้องขออนุมัติจากที่ประชุมผู้ถือหุ้น

คณะกรรมการของบริษัท มีวาระการดำรงตำแหน่งคราวละ 3 ปี เมื่อครบกำหนดออกตามวาระ กรรมการอาจได้รับการพิจารณาเลือกตั้งให้กลับเข้ารับตำแหน่งอีกได้โดยที่ประชุมผู้ถือหุ้น

บริษัทมีการกำหนดให้กรรมการ ของบริษัทสามารถไปดำรงตำแหน่งกรรมการ ในบริษัทจดทะเบียนได้ไม่เกิน 5 แห่งโดยไม่มีข้อยกเว้นเพื่อการมีประสิทธิภาพในการปฏิบัติหน้าที่กรรมการ

ข. คณะกรรมการบริหาร

ประกอบด้วย กรรมการจำนวน 3 ท่าน และผู้บริหาร 3 ท่าน รวมเป็น จำนวน 6 ท่าน มีอำนาจ , หน้าที่และความรับผิดชอบ ในการกำหนดนโยบายและทิศทางการบริหารงานของบริษัท และตรวจสอบผลดำเนินงานของบริษัท

ขอบเขตและอำนาจหน้าที่ของคณะกรรมการบริหาร

คณะกรรมการบริหาร มีหน้าที่กำหนดนโยบายและทิศทางการบริหารงานของบริษัท และตรวจสอบผลการดำเนินงานของบริษัท การอนุมัติแผนงานต่าง ๆ รวมทั้งการติดตามประเมินผลการดำเนินงาน เพื่อให้บรรลุวัตถุประสงค์ที่วางไว้

ก. คณะกรรมการตรวจสอบ

ประกอบด้วย กรรมการอิสระจำนวน 3 ท่าน ซึ่ง 1 ท่าน มีความรู้และประสบการณ์เพียงพอที่จะสามารถทำหน้าที่ในการสอบทวนความน่าเชื่อถือของงบการเงินได้ ทั้งนี้ ได้กำหนดหน้าที่ความรับผิดชอบไว้อย่างชัดเจน ในกฎบัตรของคณะกรรมการตรวจสอบ และได้แก้ไขหน้าที่ความรับผิดชอบเพิ่มเติม เมื่อวันที่ 10 กุมภาพันธ์ 2560 เพื่อให้สอดคล้องตามประกาศตลาดหลักทรัพย์แห่งประเทศไทยเรื่อง คุณสมบัติและขอบเขตการดำเนินงานของคณะกรรมการตรวจสอบ พ.ศ. 2551 แล้ว

ขอบเขตและอำนาจหน้าที่ของกรรมการตรวจสอบ

1. สอบทานให้บริษัทมีการรายงานทางการเงินอย่างถูกต้องและเปิดเผยเพียงพอ
2. สอบทานให้บริษัทมีระบบการควบคุมภายใน (Internal Control) และระบบการตรวจสอบภายใน (Internal Audit) ที่เหมาะสมและมีประสิทธิผลและพิจารณาความเป็นอิสระของหน่วยงานตรวจสอบภายใน ตลอดจนให้ความเห็นชอบในการพิจารณาแต่งตั้ง โยกย้าย เลิกจ้างหัวหน้าหน่วยงานตรวจสอบภายใน หรือหน่วยงานอื่นใดที่รับผิดชอบเกี่ยวกับการตรวจสอบภายใน
3. สอบทานการปฏิบัติตามนโยบายต่อต้านการทุจริตคอร์รัปชันของบริษัท
4. สอบทานให้บริษัทปฏิบัติตามกฎหมายว่าด้วยหลักทรัพย์และตลาดหลักทรัพย์ ข้อกำหนดของตลาดหลักทรัพย์และกฎหมายที่เกี่ยวข้องกับธุรกิจของบริษัท
5. พิจารณา คัดเลือก เสนอแต่งตั้งบุคคลซึ่งมีความเป็นอิสระเพื่อทำหน้าที่เป็นผู้สอบบัญชีของบริษัทและเสนอคำตอบแทนของบุคคลดังกล่าว รวมทั้งเข้าร่วมประชุมกับผู้สอบบัญชีโดยไม่มีฝ่ายจัดการเข้าร่วมประชุมด้วย อย่างน้อยปีละ 1 ครั้ง
6. พิจารณารายการที่เกี่ยวข้องกันหรือรายการที่อาจมีความขัดแย้งทางผลประโยชน์ให้เป็นไปตามกฎหมายและข้อกำหนดของตลาดหลักทรัพย์ ทั้งนี้เพื่อให้มั่นใจว่ารายการดังกล่าวสมเหตุสมผลและเป็นประโยชน์สูงสุดต่อบริษัท
7. จัดทำรายงานของคณะกรรมการตรวจสอบโดยเปิดเผยไว้ในรายงานประจำปีของบริษัท ซึ่งรายงานดังกล่าวต้องลงนามโดยประธานคณะกรรมการตรวจสอบ และต้องประกอบด้วยข้อมูลอย่างน้อยดังต่อไปนี้
 - ความเห็นเกี่ยวกับความถูกต้องครบถ้วน เป็นที่เชื่อถือได้ของรายงานทางการเงินของบริษัท
 - ความเห็นเกี่ยวกับความเพียงพอของระบบการควบคุมภายในของบริษัท
 - ความเห็นเกี่ยวกับการปฏิบัติตามกฎหมายว่าด้วยหลักทรัพย์และตลาดหลักทรัพย์ ข้อกำหนดของตลาดหลักทรัพย์ หรือกฎหมายที่เกี่ยวข้องกับธุรกิจของบริษัท
 - ความเห็นเกี่ยวกับความเหมาะสมของผู้สอบบัญชี
 - ความเห็นเกี่ยวกับรายการที่อาจมีความขัดแย้งทางผลประโยชน์
 - จำนวนการประชุมคณะกรรมการตรวจสอบและการเข้าร่วมประชุมของกรรมการตรวจสอบแต่ละท่าน
 - ความเห็นหรือข้อสังเกตโดยรวมที่คณะกรรมการตรวจสอบได้รับจากการปฏิบัติหน้าที่ตามกฎหมาย
 - รายการอื่นใดที่เห็นว่าผู้ถือหุ้นและผู้ลงทุนทั่วไปควรทราบ ภายใต้ขอบเขตหน้าที่และความรับผิดชอบที่ได้รับมอบหมายจากคณะกรรมการบริษัท

8.ปฏิบัติการอื่นใดตามที่คณะกรรมการของบริษัทมอบหมายด้วยความเห็นชอบจากคณะกรรมการตรวจสอบ

(2) รายชื่อกรรมการตรวจสอบที่มีความรู้และประสบการณ์ในการสอบทานงบการเงินของบริษัท คือ

นายโชคชัย ตั้งพลสินธนา

พ.ศ.2543 – ปัจจุบัน กรรมการ และกรรมการตรวจสอบ บมจ. ไทยสแตนเลย์การ์ไฟฟ้า

พ.ศ.2546 – ปัจจุบัน กรรมการอิสระ และประธานกรรมการตรวจสอบ

บมจ.แอ็ดวานซ์อินฟอร์เมชันเทคโนโลยี

พ.ศ.2556 – ปัจจุบัน กรรมการอิสระ และกรรมการตรวจสอบ บจก.วิทย์คอร์ป โปรดักส์

คณะกรรมการตรวจสอบปฏิบัติหน้าที่โดยมีหน่วยงานตรวจสอบภายในของบริษัทที่รายงานตรงต่อ
คณะกรรมการตรวจสอบเป็นหน่วยงานปฏิบัติ นอกจากนี้คณะกรรมการตรวจสอบยังสามารถขอคำปรึกษาจากที่ปรึกษา
ภายนอกที่เป็นอิสระ ได้โดยบริษัทเป็นผู้ออกค่าใช้จ่ายให้ทั้งหมด

การประชุมคณะกรรมการตรวจสอบ อย่างน้อยต้องมีการประชุมคณะกรรมการตรวจสอบ 3 เดือน ต่อ 1 ครั้ง
และอาจมีการประชุมเพิ่มเติมในกรณีที่มีความจำเป็น และสามารถเชิญผู้บริหารหรือผู้มีส่วนเกี่ยวข้องในเรื่องต่างๆ เข้า
มาสอบถามรายละเอียดโดยตรงได้ในที่ประชุม และ ต้องมีการประชุมกับผู้สอบบัญชีโดยไม่มีฝ่ายบริหารเข้าร่วม
ประชุมด้วย อย่างน้อยปีละ 1 ครั้ง

ในรอบปีบัญชี 2560 ได้มีการประชุมคณะกรรมการตรวจสอบจำนวน 9 ครั้ง โดยในการประชุมแบ่งเป็น

- 5 ครั้ง เป็นการประชุมร่วมกับ ผู้สอบบัญชี ผู้บริหารและ หน่วยงานตรวจสอบภายในของบริษัท

- 4 ครั้ง เป็นการประชุมร่วมกับ ผู้สอบบัญชี โดยไม่มีฝ่ายบริหารเข้าร่วมประชุมด้วย

รายละเอียดการเข้าร่วมประชุมของกรรมการตรวจสอบแต่ละท่านเป็นดังนี้

รายชื่อกรรมการ	ตำแหน่ง	การประชุมคณะกรรมการตรวจสอบ	
		จำนวนครั้ง การประชุม	จำนวนครั้ง ที่เข้าร่วมประชุม
นายกฤษดา วิสวธีรานนท์	ประธานกรรมการตรวจสอบ	9	9
นายโชคชัย ตั้งพลสินธนา	กรรมการตรวจสอบ	9	9
นายสุชาติ พิสิษฐวานิช	กรรมการตรวจสอบ	9	9

8.3 การสรรหาและแต่งตั้งกรรมการและผู้บริหารระดับสูงสุด

การพิจารณาคัดเลือกผู้ดำรงตำแหน่งกรรมการของบริษัท ไม่ได้ผ่านคณะกรรมการสรรหา เนื่องจากบริษัท อยู่ในระหว่างพิจารณาจัดตั้งคณะกรรมการสรรหา อย่างไรก็ตามในการพิจารณาสรรหากรรมการ คณะกรรมการจะพิจารณาคุณสมบัติ ซึ่งเป็นไปตามข้อบังคับคณะกรรมการบริษัท หมาดกระบวนการสรรหาและแต่งตั้งกรรมการ โดยมีเกณฑ์ในการพิจารณาคัดเลือกดังนี้

1. มีคุณสมบัติตามที่กฎหมายกำหนด (พระราชบัญญัติบริษัทมหาชนจำกัดและพระราชบัญญัติหลักทรัพย์และตลาดหลักทรัพย์)
 2. มีความรู้, ประสบการณ์ ความเชี่ยวชาญ ที่จำเป็นต่อการดำเนินธุรกิจของบริษัท
 3. มีภาวะ ผู้นำ วิสัยทัศน์ และสามารถแสดงความคิดเห็นอย่างอิสระจากฝ่ายจัดการและกลุ่มที่มีผลประโยชน์อื่นใด
 4. มีคุณธรรม และ จริยธรรม ประวัติการทำงานโปร่งใส ไม่ค้างพริ้ว
 5. มีเวลาเพียงพอในการปฏิบัติหน้าที่กรรมการของบริษัท โดยกำหนดจำนวนบริษัทจดทะเบียนที่กรรมการแต่ละท่านจะไปดำรงตำแหน่งเป็นกรรมการไม่เกิน 5 บริษัท โดยไม่มีข้อยกเว้น
 6. มิได้เป็นกรรมการหรือผู้บริหารในบริษัทที่มีความขัดแย้งทางผลประโยชน์กับบริษัท
- ทั้งนี้บริษัทไม่มีข้อจำกัดคุณสมบัติกรรมการในด้านเพศและ อายุ เพื่อให้เกิดความหลากหลายของโครงสร้างของคณะกรรมการ

การแต่งตั้งเป็นกรรมการบริษัทให้ดำเนินการตามข้อกำหนดของพระราชบัญญัติบริษัทมหาชนจำกัด

(1) กรรมการอิสระ

เกณฑ์ในการคัดเลือกกรรมการอิสระ

- คุณสมบัติของกรรมการอิสระ

บริษัท ได้กำหนดนิยามของกรรมการอิสระ ไว้เทียบเท่ากับประกาศของคณะกรรมการกำกับตลาดทุน ทจ. 4/2552 ข้อ (16) หลักเกณฑ์ของกรรมการอิสระ ดังนี้

1. ถือหุ้นไม่เกินร้อยละ 1 ของจำนวนหุ้นที่มีสิทธิออกเสียงทั้งหมดของบริษัท บริษัทใหญ่ บริษัทย่อย บริษัทร่วมผู้ถือหุ้นรายใหญ่ หรือผู้มีอำนาจควบคุมบริษัท ทั้งนี้ให้นับรวมการถือหุ้นของผู้ที่เกี่ยวข้องของกรรมการอิสระรายนั้น ๆ ด้วย

2. ไม่เป็นหรือเคยเป็นกรรมการที่มีส่วนร่วมบริหารงาน ลูกจ้าง พนักงาน ที่ปรึกษาที่ได้เงินเดือนประจำ หรือผู้มีอำนาจควบคุมของบริษัท บริษัทใหญ่ บริษัทย่อย บริษัทร่วม บริษัทย่อยลำดับเดียวกัน ผู้ถือหุ้นรายใหญ่ หรือของผู้มีอำนาจควบคุมบริษัท เว้นแต่จะได้พ้นจากการมีลักษณะดังกล่าวมาแล้วไม่น้อยกว่า 2 ปี ทั้งนี้ลักษณะต้องห้ามดังกล่าว ไม่รวมกรณีที่กรรมการอิสระเคยเป็นข้าราชการ หรือที่ปรึกษาของส่วนราชการซึ่งเป็นผู้ถือหุ้นรายใหญ่ หรือผู้มีอำนาจควบคุมของบริษัท

3. ไม่เป็นบุคคลที่มีความสัมพันธ์ทางสายโลหิต หรือโดยการจดทะเบียนตามกฎหมาย ในลักษณะที่เป็น บิดา มารดา คู่สมรส พี่น้อง และ บุตร รวมทั้งคู่สมรสของบุตร ของผู้บริหาร ผู้ถือหุ้นรายใหญ่ ผู้มีอำนาจควบคุม หรือบุคคลที่จะได้รับการเสนอให้เป็นผู้บริหารหรือผู้มีอำนาจควบคุมของบริษัท หรือบริษัทย่อย

4. ไม่มีหรือเคยมีความสัมพันธ์ทางธุรกิจกับบริษัท บริษัทใหญ่ บริษัทย่อย บริษัทร่วม ผู้ถือหุ้นรายใหญ่ หรือผู้มีอำนาจควบคุมของบริษัท ในลักษณะที่อาจเป็นการขัดขวางการใช้วิจารณญาณอย่างอิสระตน รวมทั้งไม่เป็น หรือเคยเป็นผู้ถือหุ้นที่มีนัย หรือผู้มีอำนาจควบคุมของผู้มีความสัมพันธ์ทางธุรกิจกับบริษัท บริษัทใหญ่ บริษัทย่อย บริษัทร่วม ผู้ถือหุ้นรายใหญ่ หรือ ผู้มีอำนาจควบคุมของบริษัท เว้นแต่จะได้พ้นจากการมีลักษณะดังกล่าวมาแล้วไม่น้อยกว่า 2 ปี

ความสัมพันธ์ทางธุรกิจ รวมถึงการทำรายการทางการเงินที่กระทำเพื่อเป็นปกติเพื่อประกอบกิจการ การเช่า หรือให้เช่าอสังหาริมทรัพย์ การเช่าหรือให้เช่าอสังหาริมทรัพย์ รายการเกี่ยวกับสินทรัพย์หรือบริการ หรือการให้ หรือรับความช่วยเหลือทางการเงิน ด้วยการรับหรือให้กู้ยืม ค่าประกัน การให้สินทรัพย์เป็นหลักประกันหนี้สิน รวมถึงพฤติกรรมอื่นที่ตนเองเสียกัน ซึ่งเป็นผลให้บริษัทหรือคู่สัญญาที่มีภาระหนี้ที่ต้องชำระต่ออีกฝ่ายหนึ่ง ตั้งแต่ 3% ของสินทรัพย์ที่มีตัวตนสุทธิของบริษัท หรือตั้งแต่ 20 ล้านบาทขึ้นไป แล้วแต่จำนวนใดจะต่ำกว่า ทั้งนี้การคำนวณภาระหนี้ดังกล่าวให้เป็นไปตามวิธีการคำนวณมูลค่าของรายการที่เกี่ยวข้องกันตามประกาศคณะกรรมการ ตลาดทุนว่าด้วยหลักเกณฑ์ในการทำรายการที่เกี่ยวข้องกัน โดยอนุโลม แต่ในการพิจารณาภาระหนี้ดังกล่าว ให้นับรวมภาระหนี้ที่เกิดขึ้นในระหว่างหนึ่งปีก่อนวันที่มีความสัมพันธ์ทางธุรกิจกับบุคคลเดียวกัน

5. ไม่เป็นหรือเคยเป็นผู้สอบบัญชีของบริษัท บริษัทใหญ่ บริษัทย่อย บริษัทร่วม ผู้ถือหุ้นรายใหญ่ หรือผู้มีอำนาจควบคุมของบริษัท และไม่เป็นผู้ถือหุ้นที่มีนัย ผู้มีอำนาจควบคุม หรือหุ้นส่วนของสำนักงานสอบบัญชี ซึ่งมี ผู้สอบบัญชีของบริษัท บริษัทใหญ่ บริษัทย่อย บริษัทร่วม ผู้ถือหุ้นรายใหญ่ หรือผู้มีอำนาจควบคุมบริษัทสังกัดอยู่ เว้นแต่จะได้พ้นจากการมีลักษณะดังกล่าวมาแล้วไม่น้อยกว่า 2 ปี

6. ไม่เป็นหรือเคยเป็นผู้ให้บริการทางวิชาชีพใด ๆ รวมถึงการให้บริการเป็นที่ปรึกษากฎหมายหรือที่ปรึกษาทางการเงิน ซึ่งได้รับค่าบริการเกินกว่า 2 ล้านบาทต่อปีจากบริษัท บริษัทใหญ่ บริษัทย่อย บริษัทร่วม ผู้ถือหุ้นรายใหญ่ หรือผู้มีอำนาจควบคุมบริษัท และไม่เป็นผู้ถือหุ้นที่มีนัย ผู้มีอำนาจควบคุม หรือหุ้นส่วนของผู้ให้บริการทางวิชาชีพนั้นด้วย เว้นแต่จะได้พ้นจากการมีลักษณะดังกล่าวมาแล้วไม่น้อยกว่า 2 ปี

7. ไม่เป็นกรรมการที่ได้รับการแต่งตั้งเป็นตัวแทนของกรรมการของบริษัท ผู้ถือหุ้นรายใหญ่ หรือผู้ถือหุ้น ซึ่งเป็นผู้ที่เกี่ยวข้องกับผู้ถือหุ้นรายใหญ่

8. ไม่ประกอบกิจการที่มีสภาพอย่างเดียวกันและเป็นการแข่งขันที่มีนัยกับกิจการของบริษัท หรือบริษัทย่อย หรือไม่เป็นหุ้นส่วนที่มีนัยในห้างหุ้นส่วน หรือเป็นกรรมการที่มีส่วนร่วมบริหารงาน ลูกจ้าง พนักงาน ที่ปรึกษาที่รับเงินเดือนประจำ หรือถือหุ้นเกิน 1% ของจำนวนหุ้นที่มีสิทธิออกเสียงทั้งหมดของบริษัทอื่น ซึ่งประกอบกิจการที่มีสภาพอย่างเดียวกันและเป็นการแข่งขันที่มีนัยกับกิจการของบริษัทหรือบริษัทย่อย

9. ไม่มีลักษณะอื่นใดที่ทำให้ไม่สามารถให้ความเห็นอย่างเป็นอิสระเกี่ยวกับการดำเนินงานของบริษัท

- กระบวนการสรรหาคณะกรรมการอิสระ

การพิจารณาคัดเลือกผู้ดำรงตำแหน่งกรรมการอิสระของบริษัท ไม่ได้ผ่านคณะกรรมการสรรหา เนื่องจากบริษัทอยู่ในระหว่างพิจารณาจัดตั้งคณะกรรมการสรรหา อย่างไรก็ตามในการพิจารณาสรรหากรรมการอิสระ คณะกรรมการจะพิจารณาจาก คุณสมบัติ ความรู้ความสามารถ และประสบการณ์ที่จำเป็นต่อการดำเนินธุรกิจของบริษัท ทั้งนี้บริษัทไม่มีข้อจำกัดคุณสมบัติกรรมการในด้านเพศ , อายุ และบริษัทยังไม่มีนโยบายกำหนดจำนวนปีการเป็นกรรมการอิสระ

- ความสัมพันธ์ทางธุรกิจของกรรมการอิสระ มี ดังนี้

1. บริษัทใช้บริการทางกฎหมายกับ บริษัท สำนักงานกฎหมายกรุงเทพโกลบอล จำกัด ที่ นายพิภรณ์ สุขภารังษี เป็นกรรมการ โดยในปี 2560 เป็นจำนวนเงิน 0.78 ล้านบาท ทั้งนี้ รายการดังกล่าว ไม่เกินจากคุณสมบัติที่บริษัทระบุไว้

องค์ประกอบในการเลือกตั้งกรรมการบริษัทผ่านที่ประชุมผู้ถือหุ้น ตามข้อบังคับบริษัท กำหนดไว้ดังนี้

1. ให้ที่ประชุมผู้ถือหุ้นลงคะแนนเสียงเลือกตั้งกรรมการจากผู้ถือหุ้น หรือบุคคลอื่นซึ่งมิใช่ผู้ถือหุ้น โดยผู้ถือหุ้น 1 คน มีคะแนนเสียงเท่ากับ 1 หุ้น ต่อ 1 เสียง
 2. ผู้ถือหุ้นจะต้องใช้คะแนนเสียงที่มีอยู่ทั้งหมดเลือกตั้งบุคคลเดียวหรือหลายคนเป็นกรรมการก็ได้ แต่จะแบ่งคะแนนเสียงให้แก่ผู้ใดมากน้อยเพียงใดไม่ได้ ทั้งนี้ให้ลงคะแนนเสียงเลือกตั้งกรรมการเป็นรายบุคคล
 3. บุคคลที่ได้รับคะแนนเสียงสูงสุดตามลำดับลงมาเป็นผู้ได้รับการเลือกตั้งเป็นกรรมการเท่าจำนวนกรรมการที่จะพึงมีหรือจะพึงเลือกตั้งในครั้งนั้น ในกรณีที่บุคคลที่ได้รับเลือกตั้งในลำดับถัดมามีคะแนนเสียงเท่ากันเกินจำนวนกรรมการที่จะพึงมีหรือจะพึงเลือกตั้งในครั้งนั้น ให้ประธานที่ประชุมเป็นผู้ออกเสียงชี้ขาด
 4. ในกรณีที่ตำแหน่งกรรมการว่างลงเพราะเหตุอื่น นอกจากถึงคราวออกตามวาระให้คณะกรรมการเลือกบุคคลซึ่งมีคุณสมบัติ และไม่มีลักษณะต้องห้ามตามกฎหมายบริษัทมหาชนจำกัด เข้าเป็นกรรมการแทนในการประชุมคณะกรรมการคราวถัดไป เว้นแต่วาระของกรรมการเหลือน้อยกว่า 2 เดือน บุคคลที่เข้าเป็นกรรมการแทนจะอยู่ในตำแหน่งกรรมการได้เพียงเท่าวาระที่เหลืออยู่ของกรรมการที่ตนแทน และมติการแต่งตั้งบุคคลเป็นกรรมการดังกล่าว ต้องประกอบด้วยคะแนนเสียงไม่น้อยกว่า 3 ใน 4 ของจำนวนกรรมการที่เหลืออยู่
- แผนสืบทอดตำแหน่ง บริษัทอยู่ในระหว่างศึกษาการเตรียมการในเรื่องแผนสืบทอดตำแหน่ง

8.4 การกำกับดูแลการดำเนินงานของบริษัทย่อยและบริษัทร่วม

(1) กลไกในการกำกับดูแลกิจการ ในบริษัทย่อยและบริษัทร่วม

บริษัทแต่งตั้งตัวแทนของบริษัทในระดับผู้บริหารไปเป็นกรรมการ ในบริษัทย่อย บริษัทร่วม และบริษัทที่ได้ถือหุ้นอยู่ โดยมีนโยบายในการมีส่วนร่วมรับทราบในการบริหารจัดการของบริษัทเหล่านี้ ให้คำปรึกษาและความช่วยเหลือตามความเหมาะสมและเห็นชอบจากคณะกรรมการบริษัท โดยไม่มีวัตถุประสงค์เพื่อแทรกแซงหรือครอบงำกิจการเหล่านี้

(2) ข้อตกลงกับผู้ถือหุ้นอื่นในการบริหารจัดการบริษัทย่อยและบริษัทร่วม

- ไม่มี

8.5 การดูแลเรื่องการใช้ข้อมูลภายใน

คณะกรรมการบริษัท ได้กำหนดมาตรการป้องกันการใช้ข้อมูลภายใน ดังนี้

กำหนดมิให้กรรมการ ผู้บริหาร หรือพนักงาน นำข้อมูลภายในไปใช้เพื่อประโยชน์ส่วนตนและกำหนดห้ามพนักงานซึ่งอยู่ในหน่วยงานที่รับทราบข้อมูลภายใน ผู้บริหาร และ กรรมการบริษัท ซื่อขายหลักทรัพย์ของบริษัทภายใน 1 เดือน ก่อนมีการเปิดเผยงบการเงิน หรือสารสนเทศแก่สาธารณะชน และ ภายใน 24 ชั่วโมง หลังการเปิดเผยงบการเงิน หรือสารสนเทศ โดยกำหนดไว้ในจรรยาบรรณของกรรมการและพนักงานบริษัท ซึ่งรวมถึงการกำหนดให้กรรมการ ผู้บริหารและ ผู้จัดการฝ่ายบัญชี ต้องรายงานจำนวนหุ้นของบริษัท ที่ตนมีอยู่ให้คณะกรรมการทราบทุกครั้งที่มีการประชุมคณะกรรมการ บริษัทยังไม่ได้กำหนดนโยบายให้กรรมการและผู้บริหารระดับสูงต้องแจ้งเกี่ยวกับการซื้อขายหุ้นอย่างน้อย 1 วันล่วงหน้าก่อนทำการซื้อขายต่อคณะกรรมการ

บริษัทออกนโยบายความมั่นคงสารสนเทศ ซึ่งครอบคลุมการรักษาและควบคุมข้อมูลของบริษัท รวมถึงการรักษาความลับของลูกค้า โดยมีหน่วยงานระบบสารสนเทศเป็นผู้ดูแลการเข้าถึงข้อมูลต่าง ๆ ตลอดจนควบคุมอุปกรณ์และโปรแกรมที่ใช้กับระบบคอมพิวเตอร์ภายในบริษัทที่ได้รับการอนุญาตจากหน่วยงานระบบสารสนเทศเท่านั้น และผู้จัดการฝ่ายของหน่วยงานดังกล่าวจะมีการทบทวนนโยบาย ตรวจสอบและประเมินอย่างน้อยปีละ 1 ครั้ง และนำเสนอต่อคณะกรรมการบริหารความเสี่ยง และคณะกรรมการบริหาร ต่อไป ทั้งนี้สำนักงานตรวจสอบภายในมีการตรวจสอบปีละ 1 ครั้ง

บริษัทเพิ่มมาตรการรักษาความลับ ในการควบคุมทางด้านกายภาพ ด้วยการขอความร่วมมือผู้ที่เข้ามาติดต่อในบริษัททุกรายการใช้อุปกรณ์ที่สามารถถ่ายภาพได้ในบริเวณบริษัท และ การถ่ายภาพในบริษัทต้องได้รับอนุญาตในทุกกรณี รวมถึงการห้ามนำอุปกรณ์บันทึกเสียง อุปกรณ์สื่อสาร หรือ อุปกรณ์ที่สามารถถ่ายภาพได้เข้ามาในพื้นที่ควบคุมเข้มงวด อาทิ ฝ่ายวิจัยและพัฒนา ฝ่ายพัฒนาผลิตภัณฑ์ใหม่ และ ฝ่ายวิศวกรรมการผลิต

8.6 ค่าตอบแทนผู้สอบบัญชี

(1) ค่าตอบแทนจากการสอบบัญชี

บริษัทจ่ายค่าตอบแทนการสอบบัญชีของบริษัทในรอบปีที่ผ่านมาให้กับผู้สอบบัญชีของบริษัท ไพรซ์วอเตอร์เฮาส์คูเปอร์ส เอ็มพีเอส จำกัด จำนวนเงินรวม 2.05 ล้านบาท

(2) ค่าตอบแทนอื่น

- ค่าตรวจสอบการปฏิบัติตามเงื่อนไขของบัตรส่งเสริมการลงทุน เป็นเงิน 0.23 ล้านบาท
- ค่าตรวจสอบการปฏิบัติการทำลายสินค้าคงเหลือ เป็นเงิน 0.05 ล้านบาท
- ค่าตรวจสอบการปฏิบัติตรวจสอบบัญชี บริษัท เวียดนามสแตนเลย์ อิเล็กทริก จำกัด เป็นเงิน 0.20 ล้านบาท

การปฏิบัติตามหลักการกำกับดูแลกิจการที่ดีในเรื่องอื่น ๆ

ตามที่บริษัทได้กำหนดควิสิกส์ของ บริษัท และ จรรยาบรรณของกรรมการและพนักงาน เพื่อให้ยึดถือเป็นแนวทางในการปฏิบัติงาน ที่มุ่งหวังให้รักษาไว้ซึ่งเกียรติยศ และ คุณค่าในการทำงานและเพื่อป้องกันความเสียหายที่อาจเกิดขึ้นจากการประพฤติดมิชอบของบุคคลในบริษัท โดยจัดพิมพ์เป็นคู่มือให้กรรมการ, ผู้บริหารและพนักงานรับทราบและถือปฏิบัติ ทั้งนี้ ได้บรรจุเรื่องวิสัยทัศน์และ จรรยาบรรณไว้ในหลักสูตรปฐมนิเทศน์ ของกรรมการ, ผู้บริหาร และ พนักงานใหม่ ซึ่งได้เปิดเผยรายละเอียดไว้ในเว็บไซต์ (www.thaistanley.com) ของบริษัท ด้วย

คณะกรรมการได้ปฏิบัติตามหลักการกำกับดูแลกิจการที่ดี โดยสรุปสาระสำคัญในการดำเนินการแบ่งเป็นหัวข้อได้ดังนี้

1.สิทธิของผู้ถือหุ้น (Rights of Shareholders)

บริษัทฯ มีนโยบายที่จะดำเนินการเพื่อรักษาสิทธิขั้นพื้นฐานที่ผู้ถือหุ้นพึงได้รับอย่างเท่าเทียมกันตามที่กฎหมายกำหนด บริษัทฯ ให้สิทธิผู้ถือหุ้นในการ ซื้อ ขาย โอนหลักทรัพย์ที่ตนถืออยู่ อย่างเป็นอิสระ การได้รับส่วนแบ่งผลกำไร/ เงินปันผล อย่างเท่าเทียมกัน การเข้าร่วมประชุมผู้ถือหุ้น การแสดงความคิดเห็นในที่ประชุมผู้ถือหุ้นอย่างอิสระ การร่วมตัดสินใจในเรื่องสำคัญของบริษัท เช่น การเลือกตั้งกรรมการและการจ่ายค่าตอบแทนกรรมการ การอนุมัติธุรกรรมที่สำคัญ การแก้ไขหนังสือสำคัญของบริษัทฯ นอกจากนี้ยังได้ดำเนินการเพื่อส่งเสริมและอำนวยความสะดวกการใช้สิทธิของผู้ถือหุ้นดังนี้

1.1 สิทธิในการได้รับข้อมูลที่สำคัญ และจำเป็น โดยดำเนินการให้มีการเปิดเผยข้อมูลที่ถูกต้อง ครบถ้วน โปร่งใส และทันเวลา ให้แก่ผู้ถือหุ้นและผู้มีส่วนได้เสีย ให้ครบถ้วน ตามข้อกำหนดที่เกี่ยวข้องต่างๆ พร้อมนำข้อมูลเหล่านั้นเผยแพร่ไว้ในเว็บไซต์ เพื่อให้ผู้ถือหุ้นสามารถรับทราบข้อมูลได้อีกช่องทางหนึ่ง ซึ่งการเผยแพร่ดังกล่าวได้รวมข้อมูล อื่นๆ เกี่ยวกับ บริษัท เช่น โครงสร้างเงินลงทุน , ผู้ถือหุ้น นโยบายการบริหาร ผู้บริหาร ฯลฯ รวมทั้งข้อมูลทางการเงินอื่นๆ และข้อมูลที่บริษัท ได้เผยแพร่แก่บุคคลอื่นด้วยเพื่อให้ผู้ถือหุ้นและผู้มีส่วนได้เสียได้รับทราบเช่นเดียวกัน

ผู้ถือหุ้นทุกรายได้รับข้อมูลที่จำเป็นและเพียงพอเกี่ยวกับการประชุมผู้ถือหุ้น วัน เวลา สถานที่ และวาระการประชุมพร้อมรายละเอียดข้อมูลประกอบแต่ละวาระการประชุมเป็นการล่วงหน้า โดยบริษัท ได้เผยแพร่ข้อมูลดังกล่าวไว้ในเว็บไซต์ของบริษัทล่วงหน้าประมาณ 1 เดือน ก่อนวันประชุมผู้ถือหุ้น

1.2 สิทธิในการเข้าร่วมประชุมผู้ถือหุ้น และ ออกเสียงลงมติ

หนังสือเชิญประชุม

บริษัทฯ จะจัดส่งหนังสือเชิญประชุมให้แก่ผู้ถือหุ้นอย่างน้อย 14 วันล่วงหน้าก่อนการประชุมผู้ถือหุ้น โดยมีรายละเอียดการประชุม ,วาระการประชุม และ เอกสารประกอบการประชุม อย่างครบถ้วนและเพียงพอ โดยเอกสารดังกล่าว ได้จัดทำทั้งภาษาไทย และภาษาอังกฤษ เพื่ออำนวยความสะดวกแก่ผู้ถือหุ้นต่างชาติ

ในหนังสือเชิญประชุมได้แจ้งรายละเอียดเกี่ยวกับสิทธิในการเข้าร่วมประชุมและลงมติ รวมทั้งเอกสารที่จำเป็นในการเข้าร่วมประชุม ในกรณีที่ผู้ถือหุ้นไม่สามารถเข้าร่วมประชุมด้วยตนเอง บริษัทฯ เปิดโอกาสให้ผู้ถือหุ้นสามารถมอบฉันทะให้กรรมการอิสระหรือ บุคคลใดๆ เข้าร่วมประชุมแทนตนได้โดยใช้หนังสือมอบฉันทะแบบ ข ที่บริษัทฯ ได้จัดส่งไปพร้อมกับหนังสือเชิญประชุม นอกจากนี้ยังสามารถ Download หนังสือมอบฉันทะผ่านทางเว็บไซต์ของบริษัทได้อีกด้วย

การอำนวยความสะดวก

บริษัทฯ ได้จัดรถรับ-ส่ง เพื่ออำนวยความสะดวกแก่ผู้ถือหุ้นในการมาร่วมประชุมผู้ถือหุ้น จัดให้มีเจ้าหน้าที่ต้อนรับและอำนวยความสะดวกแก่ผู้ถือหุ้นในการมาใช้สิทธิเข้าร่วมประชุมก่อนเวลาประชุมอย่างน้อย 2 ชั่วโมง

สำหรับผู้ถือหุ้นที่เป็นสถาบัน บริษัทอำนวยความสะดวกในการตรวจสอบจำนวนหุ้นและรายชื่อกองทุนต่าง ๆ ให้เป็นการล่วงหน้าได้

ในการใช้สิทธิออกเสียงได้ใช้วิธีเก็บบัตรลงคะแนนของผู้ถือหุ้นในกรณีที่ลงคะแนนเสียงไม่เห็นด้วยเพื่อนำมาคำนวณผลการลงคะแนนเสียงในแต่ละวาระ ซึ่งผู้ถือหุ้นสามารถขอตรวจสอบรายละเอียดได้

การประชุมผู้ถือหุ้นได้จัดให้บุคคลดังต่อไปนี้เข้าร่วมประชุมด้วย ดังนี้

- คณะกรรมการบริหาร และคณะกรรมการตรวจสอบ ทุกท่าน
- ผู้สอบบัญชี เพื่อให้ข้อมูลกรณีที่มีผู้ถือหุ้นซักถามเกี่ยวกับงบการเงิน
- นักกฎหมายจากบริษัทภายนอกทำหน้าที่เป็นคนกลางในการตรวจสอบการลงคะแนนเสียง
- ล่าม เพื่อสื่อสารความเข้าใจของผู้ถือหุ้นและคณะกรรมการ
- ตัวแทนลูกจ้างของบริษัท : ประธานคณะกรรมการสวัสดิการ และ ตัวแทนลูกจ้างที่ได้รับเลือกตั้งจาก พนักงานเป็นคณะกรรมการสวัสดิการ
- ตัวแทนชุมชนท้องถิ่นจาก เทศบาลตำบลบ้านกลาง

การออกเสียงลงคะแนน นับหนึ่งหุ้นมีหนึ่งเสียง ผู้ถือหุ้นมีคะแนนเสียงเท่ากับจำนวนหุ้นที่ตนถืออยู่ ไม่สามารถลงคะแนนเสียงแบบสะสม (Cumulative Voting) เนื่องจากข้อบังคับของบริษัทกำหนดไว้

1.3 สิทธิในการแสดงความคิดเห็นในที่ประชุมอย่างเป็นอิสระ

บริษัทฯ เปิดโอกาสให้ผู้ถือหุ้นทุกรายมีสิทธิอย่างเท่าเทียมกันในการแสดงความคิดเห็นและซักถามโดยให้เวลาอย่างเหมาะสมในวาระต่างๆ ก่อนการลงมติ ในการประชุมผู้ถือหุ้น กรรมการทุกคน และผู้บริหารระดับสูงของบริษัทมีหน้าที่เข้าร่วมประชุม เพื่อตอบข้อซักถามแก่ที่ประชุม

1.4 สิทธิในการพิจารณาคำตอบแทนของกรรมการ

โดยในวาระการพิจารณาคำตอบแทนกรรมการที่เสนอต่อที่ประชุมผู้ถือหุ้น ได้แจ้งนโยบายและหลักเกณฑ์ในการกำหนดคำตอบแทนและรายละเอียดคำตอบแทนที่กรรมการแต่ละท่านได้รับ

1.5 ในการพิจารณาแต่งตั้งกรรมการ บริษัทเสนอชื่อกรรมการ และข้อมูลที่เกี่ยวข้อง ให้ผู้ถือหุ้นลงคะแนนเสียงเลือกตั้งกรรมการเป็นรายบุคคล

1.6 คณะกรรมการให้สิทธิผู้ถือหุ้นมีส่วนร่วมในการเสนอวาระการประชุมสามัญผู้ถือหุ้นประจำปี เพื่อให้มีการปฏิบัติต่อผู้ถือหุ้นอย่างเป็นธรรมและเท่าเทียมกัน บริษัทฯ จึงได้กำหนดหลักเกณฑ์และวิธีการให้ผู้ถือหุ้นเสนอเรื่องเพื่อให้คณะกรรมการบริษัท พิจารณารับถือเป็นวาระการประชุมสามัญผู้ถือหุ้นประจำปีล่วงหน้า และเปิดเผยให้ผู้ถือหุ้นทราบถึงสิทธิ รายละเอียดหลักเกณฑ์และขั้นตอนดังกล่าว ไว้บน website ของบริษัท และได้แจ้งการเผยแพร่ข้อมูลดังกล่าวผ่านระบบข่าวของตลาดหลักทรัพย์ฯ เพื่อให้ผู้ถือหุ้นทราบล่วงหน้า

สำหรับการประชุมสามัญผู้ถือหุ้นปี 2560 บริษัทให้สิทธิผู้ถือหุ้นเสนอวาระการประชุมตั้งแต่วันที่ 20 มกราคม – 20 เมษายน 2560 ซึ่งไม่มีผู้ถือหุ้นเสนอเรื่องเพื่อเป็นวาระการประชุม

2. การปฏิบัติต่อผู้ถือหุ้นอย่างเท่าเทียมกัน (Equitable Treatment of Shareholders)

บริษัทฯ ให้ความสำคัญต่อการปฏิบัติต่อผู้ถือหุ้นอย่างเท่าเทียมกันทุกราย ไม่ว่าจะเป็นผู้ถือหุ้นรายใหญ่ผู้ถือหุ้นส่วนน้อย นักลงทุนสถาบัน หรือผู้ถือหุ้นต่างชาติ โดยมีการดำเนินการดังนี้

2.1 ผู้ถือหุ้นทุกคนมีสิทธิออกเสียงตามจำนวนหุ้นที่ตนถืออยู่ โดยแต่ละหุ้นมีสิทธิออกเสียงหนึ่งเสียง ปัจจุบันบริษัทมีเฉพาะหุ้นสามัญ ไม่มีหุ้นประเภทอื่น ๆ

2.2 สำหรับการประชุมผู้ถือหุ้น บริษัทได้จัดทำหนังสือมอบฉันทะ แบบ ข ตามแบบที่กระทรวงพาณิชย์กำหนดและจัดส่งไปพร้อมกับหนังสือนัดประชุมผู้ถือหุ้นซึ่งได้ออกสาร หลักฐาน รวมทั้งคำแนะนำขั้นตอนในการมอบฉันทะให้ผู้ถือหุ้นทราบเพื่อสามารถจัดเตรียมได้อย่างถูกต้อง

2.3 บริษัทฯ ให้สิทธิแก่ผู้ถือหุ้นที่เข้าประชุมภายหลังจากได้เริ่มประชุมแล้วมีสิทธิออกเสียงลงคะแนนสำหรับวาระที่อยู่ระหว่างการพิจารณาและยังไม่ได้มีการลงมติ และนับเป็นองค์ประชุมตั้งแต่วาระที่ได้เข้าประชุมและออกเสียงเป็นต้นไป เว้นแต่ที่ประชุมผู้ถือหุ้นจะเห็นเป็นอย่างอื่น

2.4 การบอกกล่าวเรียกประชุมผู้ถือหุ้น นอกจากให้ บริษัท ศูนย์รับฝากหลักทรัพย์ (ประเทศไทย) จำกัด ซึ่งเป็นนายทะเบียนหุ้นของบริษัท เป็นผู้จัดส่งหนังสือเชิญประชุมให้แก่ผู้ถือหุ้นล่วงหน้า 14 วัน ก่อนการประชุมผู้ถือหุ้นแล้ว บริษัทฯ ยังได้เผยแพร่หนังสือเชิญประชุมผ่านเว็บไซต์ของบริษัทเป็นการล่วงหน้า 30 วันก่อนการประชุม และบริษัทฯ ได้เผยแพร่หนังสือเชิญประชุมผ่านสื่อมวลชนโดยประกาศลงในหนังสือพิมพ์รายวันฉบับภาษาไทยติดต่อกันไม่น้อยกว่า 3 วัน และ ก่อนวันประชุมไม่น้อยกว่า 7 วัน

2.5 บริษัทฯ ได้จัดทำบันทึกการประชุมผู้ถือหุ้น และ ได้เผยแพร่ไว้ในเว็บไซต์ ของบริษัท เพื่อให้ผู้ถือหุ้นที่ไม่ได้เข้าร่วมประชุมได้รับทราบรายละเอียดการประชุมอย่างเท่าเทียมกัน โดยหลังจบการประชุมบริษัทจะแจ้งมติ

ไปยังตลาดหลักทรัพย์ และสำหรับรายงานการประชุมบริษัทจะส่งสำเนาไปยังตลาดหลักทรัพย์และเผยแพร่รายงานการประชุมไว้ในเว็บไซต์ของบริษัทภายใน 14 วันหลังจากวันประชุมผู้ถือหุ้น โดยจะแสดงข้อมูลรายชื่อกรรมการ และสัดส่วนกรรมการที่เข้าร่วมและไม่เข้าร่วมการประชุม วิธีการลงคะแนน ผลการลงคะแนน และประเด็นคำถาม คำตอบที่แสดงชื่อนามสกุลผู้ถามและผู้ตอบ อย่างครบถ้วน

3. บทบาทของผู้มีส่วนได้เสีย (Role of Stakeholders)

บริษัทฯ รับผิดชอบต่อผู้มีส่วนได้เสียกลุ่มต่างๆ ได้แก่ ลูกค้าผู้ซื้อ ลูกค้าผู้ขาย พนักงาน ผู้ถือหุ้น ภาครัฐ และหน่วยงานอื่นๆ ที่เกี่ยวข้อง และ ชุมชนท้องถิ่น ตามที่กฎหมายกำหนดและดูแลว่าสิทธิดังกล่าวได้รับความคุ้มครองและปฏิบัติด้วยดี

บริษัทเปิดเผยการปฏิบัติต่อผู้มีส่วนได้เสียไว้ในรายงานความยั่งยืนประจำปี 2560

4. การเปิดเผยข้อมูลและความโปร่งใส (Disclosure and Transparency)

บริษัทฯ และ คณะผู้บริหารให้ความสำคัญในการบริหารจัดการและการดำเนินธุรกิจตามหลักการกำกับดูแลกิจการที่ดี ซึ่งรวมถึงการตระหนักถึงความสำคัญของการเปิดเผยข้อมูลที่เป็นสาระสำคัญ อย่างถูกต้องทันทั่วถึง และเป็นไปตามหลักเกณฑ์ที่หน่วยงานกำกับดูแลต่างๆ กำหนด ดังนั้น บริษัทฯ จึงได้กำหนดนโยบายและหลักปฏิบัติในการเปิดเผยข้อมูลเพื่อเป็นแนวทางในการปฏิบัติงานดังนี้

4.1 นโยบายการให้ข้อมูล

- การเผยแพร่ข้อมูลของบริษัท ต้องมีความสอดคล้องกับนโยบายการเปิดเผยข้อมูล และเป็นไปภายใต้กรอบของกฎหมาย, ข้อกำหนดและระเบียบต่างๆ ที่เกี่ยวข้อง
- การเผยแพร่ข้อมูลของบริษัท ต้องมีความชัดเจน ถูกต้อง ครบถ้วน โปร่งใส และให้ข้อมูลข่าวสารที่น่าเชื่อถือ ซึ่งสามารถชี้แจงข้อมูลต่างๆ ให้แก่ผู้มีส่วนได้เสียได้อย่างชัดเจน เข้าใจง่ายและรวดเร็ว
- การให้ข้อมูลข่าวสารต้องให้เป็นธรรมแก่ทุกฝ่าย โดยปฏิบัติต่อทุกฝ่ายอย่างเท่าเทียมกัน และสม่ำเสมอ ภายใต้กรอบการปฏิบัติงานที่กำหนดไว้ และ หลีกเลี่ยงการปฏิบัติที่จะทำให้เกิดความขัดแย้งทางผลประโยชน์
- การเผยแพร่ข่าวสารใดๆ ต้องมั่นใจว่ามีได้ส่งผลเสียต่อความสัมพันธ์ระหว่างลูกค้ากับบริษัท หรือล่งละเมิดข้อมูลที่เป็นความลับของลูกค้า ผู้ถือหุ้นและผู้มีส่วนได้เสียอื่นๆ
- การปฏิบัติหน้าที่เกี่ยวกับการสื่อสารข้อมูลภายในที่เป็นความลับ จะต้องปฏิบัติภายใต้ระเบียบข้อบังคับของบริษัท ที่ระบุไว้ในจรรยาบรรณของกรรมการและพนักงานบริษัท (Code of Conduct)

4.2 การสื่อสาร

ประธานกรรมการ ประธานกรรมการบริหาร และ รองประธานกรรมการบริหาร มีอำนาจในการแจ้งข่าวสารและข้อมูลที่สำคัญของบริษัท และสามารถมอบหมายให้ผู้บริหารแต่ละสายงานให้ข้อมูลที่เกี่ยวข้องกับสายงานนั้นๆ ได้ โดยผ่านหน่วยงานหรือบุคคลที่ดูแลด้านนักลงทุนสัมพันธ์ ลูกค้า ผู้ถือหุ้น นักลงทุน หรือบุคคลที่สนใจ สามารถรับทราบข้อมูลของบริษัท หรือติดต่อสื่อสารขอข้อมูลเพิ่มเติมได้โดยผ่านทางเว็บไซต์ของบริษัท

(<http://www.thaistanley.com>) นอกจากนี้ บริษัทฯ ได้จัดตั้งบุคคลที่ดูแลงานด้านนักลงทุนสัมพันธ์ ซึ่งรับผิดชอบในการให้ข้อมูลหรือตอบข้อซักถาม ในส่วนที่เป็นข้อมูลทั่วไป และเป็นศูนย์กลางในการประสานงานกับเจ้าหน้าที่หรือผู้เกี่ยวข้องโดยตรงในการตอบหรือให้ข้อมูล และดูแลกระบวนการรายงานทางการเงินและสารสนเทศอื่นๆ ที่แจ้งต่อหน่วยงานกำกับดูแลต่างๆ โดยสามารถติดต่อได้ที่ นักลงทุนสัมพันธ์ โทรศัพท์ 02-581-5462 ต่อ 1164 หรือ info@thaistanley.com

4.3 มาตรฐานและรูปแบบการสื่อสาร

บริษัทฯ จะแจ้งผลดำเนินงานของบริษัทให้ผู้ถือหุ้น นักลงทุนและผู้สนใจทั่วไป ทราบเป็นระยะๆ อย่างต่อเนื่อง รวมทั้งข้อมูลข่าวสารอื่น โดยผ่านสื่อตลาดหลักทรัพย์แห่งประเทศไทย และ เว็บไซต์ของบริษัท

บริษัทฯ จัดให้มีการประชุมสำหรับนักวิเคราะห์เป็นรายไตรมาสและจะเปิดเผยข้อมูลที่นำเสนอในที่ประชุม นักวิเคราะห์ดังกล่าวไว้ในเว็บไซต์ของบริษัท ทั้งนี้บริษัทฯ ไม่มีนโยบายในการพบปะนักวิเคราะห์ ผู้จัดการกองทุน นักลงทุน หรือบุคคลที่สนใจลงทุนในบริษัท เป็นรายบุคคล มีการเผยแพร่ข้อมูลข่าวสารอื่นๆ ของบริษัท ไว้ในเว็บไซต์ของบริษัท (<http://www.thaistanley.com>) โดยมีข้อมูลที่สำคัญในเว็บไซต์ ได้แก่

- วิสัยทัศน์ , นโยบายการบริหาร , นโยบายการกำกับดูแลกิจการ , นโยบายการเปิดเผยข้อมูล
- ข้อมูลทางการเงินต่างๆ เช่น งบการเงิน ข้อมูลทางการเงินที่สำคัญ อัตราส่วนทางการเงิน อัตราการจ่ายเงินปันผล เป็นต้น
- ข้อมูลเกี่ยวกับบริษัท เช่น ลักษณะธุรกิจของบริษัท คณะกรรมการ คณะผู้บริหาร โครงสร้างผู้ถือหุ้น
- ข้อมูลเกี่ยวกับการประชุมผู้ถือหุ้น ได้แก่ รายงานการประชุม ภาพการประชุม
- รายงานประจำปี และ รายงานอื่นๆ ที่รายงานต่อตลาดหลักทรัพย์แห่งประเทศไทย และ สำนักงานคณะกรรมการกำกับหลักทรัพย์และตลาดหลักทรัพย์
- กระดานข่าว และ ห้องสนทนา
- กิจกรรมด้านนักลงทุนสัมพันธ์ของบริษัท เช่น กำหนดการประชุมกับนักวิเคราะห์หลักทรัพย์รายไตรมาส

5. ความรับผิดชอบของคณะกรรมการ (Board Responsibilities)

5.1 การพัฒนากรรมการและผู้บริหาร

คณะกรรมการของบริษัท มีนโยบายในการปฐมนิเทศกรรมการใหม่ เพื่อให้กรรมการใหม่ได้รับทราบบทบาทหน้าที่ และความรับผิดชอบของตน ตลอดจนสร้างความรู้ความเข้าใจในธุรกิจและการดำเนินงานต่างๆ ของบริษัท เพื่อช่วยสนับสนุนการปฏิบัติหน้าที่อย่างมีประสิทธิภาพของกรรมการ ในกรณีที่มิกรรมการใหม่ บริษัทจะทำการปฐมนิเทศในวันที่ได้รับการแต่งตั้งได้แก่ การให้ข้อมูลเกี่ยวกับบริษัท : ข้อบังคับบริษัท, วิสัยทัศน์, นโยบายกำกับดูแล, จรรยาบรรณ ของกรรมการและพนักงาน รวมทั้งกฎระเบียบของตลาดหลักทรัพย์ และ ก.ล.ต. เกี่ยวกับหน้าที่ของกรรมการ และ ข้อพึงปฏิบัติของบริษัทจดทะเบียน พร้อมได้นำชมกิจการภายในโรงงานเพื่อให้เข้าใจสภาพการดำเนินการของบริษัทได้ดียิ่งขึ้น

นอกจากนี้ คณะกรรมการบริษัทยังมุ่งมั่นให้มีการส่งเสริมความรู้แก่กรรมการเดิม โดยให้กรรมการแต่ละท่านได้มีโอกาสเข้าร่วมอบรมซึ่งจัดโดยหน่วยงานต่างๆ และ จัดให้มีการแข่งและให้ข้อมูลเกี่ยวกับข้อกำหนดต่างๆ ที่เปลี่ยนแปลงในที่ประชุมคณะกรรมการอย่างสม่ำเสมอ ในปี 2560 มีกรรมการบริษัทเข้าอบรมสัมมนา ดังนี้

นางพิมพ์ใจ ลีอิสสระนุกูล

- หลักสูตรการปฏิรูปธุรกิจและสร้างเครือข่ายนวัตกรรม รุ่นที่ 1 (BRAIN 1)

จาก สภาอุตสาหกรรมแห่งประเทศไทย

- สัมมนาวิชาการประจำปี ACMA Business Forum 2017

5.2 การประเมินตนเองของคณะกรรมการ

ในปี 2560 คณะกรรมการได้ทำการประเมินผลการปฏิบัติงานประจำปีโดยรวมของคณะกรรมการทั้งคณะ โดยครอบคลุมบทบาทหน้าที่ทั้งหมดของคณะกรรมการ ตั้งแต่ปี 2550 เป็นต้นมา สำหรับรอบระยะบัญชีสิ้นสุดวันที่ 31 มีนาคม 2561 โดยได้ทำการประเมินในเดือน พฤษภาคม 2561 ผลการประเมินอยู่ในเกณฑ์ดีมาก และได้นำผลประเมิน ข้อสังเกตและข้อเสนอแนะต่างๆ ไปพิจารณาทบทวน เพื่อปรับปรุงการดำเนินงานของคณะกรรมการบริษัทฯ ต่อไป ทั้งนี้บริษัทยังไม่มีผลการประเมินผลงานคณะกรรมการเป็นรายบุคคล กรรมการชุดย่อย และ ประธานกรรมการบริหาร

9. ความรับผิดชอบต่อสังคม

9.1 นโยบายภาพรวม

บริษัทมีนโยบายที่จะดำเนินธุรกิจให้บรรลุเป้าหมายอย่างมีประสิทธิภาพ เป็นผู้ประกอบการที่ดีต่อสังคม โดยหนึ่งในวิสัยทัศน์ของบริษัท คือ การให้ความสำคัญ ให้คุณค่าและคำนึงผู้ที่สนับสนุนเกื้อกูลสแตนด์อย่างจริงจัง โดยถือว่าผู้ถือหุ้นบริษัท คือผู้ที่มีส่วนเกี่ยวข้องกับบริษัทในทุก ๆ ด้าน ทั้งพนักงาน ผู้ถือหุ้น ลูกค้าผู้ซื้อ ผู้ขาย ชุมชนและสังคมท้องถิ่น

ในแต่ละปี บริษัทกำหนดเป้าหมายซึ่งรวมถึงการดำเนินการด้านสิ่งแวดล้อมและสังคมด้วย ผู้บริหารระดับสูงจะทำการตรวจติดตามและประเมินผลงานด้านต่าง ๆ เป็นรายเดือนอย่างต่อเนื่อง

9.2 การดำเนินงานและการจัดทำรายงาน

การดำเนินงานในประเด็นที่เป็นความรับผิดชอบต่อสังคมของบริษัท แต่ละส่วนงานที่มีส่วนเกี่ยวข้องทางด้านสิ่งแวดล้อมและสังคม จะให้ความสำคัญและปฏิบัติงานด้วยความระมัดระวัง มีการประเมินผลกระทบจากผู้ปฏิบัติงานและผู้บริหารระดับสูงอย่างสม่ำเสมอ เช่น การออกแบบผลิตภัณฑ์โดยคำนึงถึงการใช้วัตถุดิบที่เป็นมิตรต่อสิ่งแวดล้อม การผลิตที่ให้ความสำคัญด้านความปลอดภัยและการก่อให้เกิดมลภาวะต่าง ๆ

บริษัทจัดทำรายงานความรับผิดชอบต่อสังคม โดยเปิดเผยข้อมูลตามหลักสากล GRI (Global Reporting Indicator) และเปิดเผยไว้ในรายงานประจำปี ที่ได้จัดส่งให้ผู้ถือหุ้น และเผยแพร่ไว้บนเว็บไซต์ของบริษัท

www.thaistanley.com

10. การควบคุมภายใน และการบริหารจัดการความเสี่ยง

บริษัทจัดตั้งฝ่าย CG เพื่อดำเนินการตรวจสอบการควบคุมภายในและการบริหารจัดการความเสี่ยง และรายงานโดยตรงต่อคณะกรรมการตรวจสอบเป็นประจำทุกไตรมาส

10.1 ความเห็นของคณะกรรมการบริษัทเกี่ยวกับการควบคุมภายใน

ในที่ประชุมคณะกรรมการบริษัท ครั้งที่ 3/2561 เมื่อวันที่ 15 พฤษภาคม 2561 โดยมีกรรมการตรวจสอบทั้ง 3 ท่าน เข้าร่วมประชุมด้วย คณะกรรมการได้ประเมินระบบการควบคุมภายในจากการสอบทำรายงานการปฏิบัติงานจากสำนักงานตรวจสอบภายในตามแผนงานที่ได้อนุมัติ ดังนี้

- สอบทานรายงานทางการเงินที่ผ่านการสอบทานและตรวจสอบจากผู้สอบบัญชี
- สอบทานระบบการตรวจสอบภายในโดยพิจารณาการปฏิบัติงานของบริษัทที่เป็นไปตามกฎหมายว่าด้วยตลาดหลักทรัพย์และตลาดหลักทรัพย์ ข้อกำหนดของตลาดหลักทรัพย์แห่งประเทศไทย และกฎหมายที่เกี่ยวข้องอื่น ๆ กับธุรกิจของบริษัท
- สอบทานระบบการควบคุมภายใน
- สอบทานการบริหารจัดการความเสี่ยงที่สำคัญ
- สอบทานและกำกับให้บริษัทปฏิบัติงานเป็นไปตามกฎหมายที่เกี่ยวข้องกับการดำเนินธุรกิจ
- สอบทานรายการที่เกี่ยวข้องหรือรายการที่อาจมีความขัดแย้งทางผลประโยชน์รวมถึงการเปิดเผยข้อมูล , สอบทานระบบการบริหารความเสี่ยงให้มีความเชื่อมโยงกับระบบควบคุมภายใน
- พิจารณาคัดเลือก เสนอแต่งตั้ง ผู้สอบบัญชี และคำตอบแทนผู้สอบบัญชี ประจำปีบัญชี 2561

โดยมีการจัดประชุมในปีบัญชี 2560 (1 เมษายน 2560 – 31 มีนาคม 2561) จำนวนทั้งสิ้น 9 ครั้ง โดย 4 ครั้งเป็นการประชุมร่วมกับผู้สอบบัญชีโดยไม่มีฝ่ายบริหารเข้าร่วมประชุมด้วย และ 5 ครั้งเป็นการประชุมร่วมกับผู้บริหาร ผู้สอบบัญชี และผู้ตรวจสอบภายในตามความเหมาะสม

จากการสอบทานระบบการควบคุมภายใน และจากการพิจารณาผลการประเมินการควบคุมภายในตามแนวทางที่กำหนดโดยสำนักงานคณะกรรมการกำกับหลักทรัพย์และตลาดหลักทรัพย์ คณะกรรมการตรวจสอบไม่พบข้อบกพร่องที่เป็นสาระสำคัญ มีการดูแลรักษาทรัพย์สินที่เหมาะสม จึงให้ความเห็นว่าการดำเนินงานของบริษัทในรอบระยะเวลาบัญชีงวด วันที่ 1 เมษายน 2560 ถึง วันที่ 31 มีนาคม 2561 ที่ผ่านมาเป็นไปภายใต้ระบบการควบคุมภายในที่เพียงพอและเหมาะสมตามกรอบแนวทางปฏิบัติด้านการควบคุมภายในของ COSO รายงานทางการเงินมีความถูกต้องครบถ้วนและเชื่อถือได้ มีการปฏิบัติตามกฎหมายและข้อกำหนดต่าง ๆ รวมทั้งการเปิดเผยข้อมูลให้หน่วยงานกำกับดูแลต่างๆ อย่างถูกต้อง มีการปฏิบัติงานที่สอดคล้องกับระบบการกำกับดูแลกิจการที่ดีอย่างเพียงพอ โปร่งใส และเชื่อถือได้ รวมทั้งมีการพัฒนาปรับปรุงระบบการปฏิบัติงานให้มีคุณภาพดีขึ้นอย่างต่อเนื่อง

สำหรับผู้สอบบัญชีของบริษัท คือ นางสาววรรณ วรรธิตกุล บริษัท ไฟร์ซวอเตอร์เฮาส์คูเปอร์ส เอบีเอส จำกัด "ไม่มีข้อสังเกตประการใดเกี่ยวกับระบบควบคุมภายในที่มีสาระสำคัญ

10.2 ความเห็นของคณะกรรมการตรวจสอบในกรณีที่มีความเห็นแตกต่างจากความเห็นของคณะกรรมการบริษัท

คณะกรรมการ ไม่มีความเห็นแตกต่างจากคณะกรรมการบริษัท

10.3 หัวหน้างานตรวจสอบภายใน

(1) คณะกรรมการบริหารได้แต่งตั้ง นางนงเยาว์ อภิรัมย์ เป็นหัวหน้าสำนักงานตรวจสอบภายใน ในปี 2545 โดยเป็นผู้ที่มีประสบการณ์การทำงานของบริษัทในฝ่ายบัญชีและการเงิน เป็นระยะเวลา 19 ปี และเคยเข้ารับการอบรมหลักสูตรที่เกี่ยวข้องกับการตรวจสอบภายใน ได้แก่ หลักสูตรงานตรวจสอบภายใน หลักสูตรที่ 1 (2545) และ หลักสูตรที่ 2 (2547) , หลักสูตรการเขียนรายงานการตรวจสอบ (2546) , หลักสูตร Risk Based Audit (2553) , หลักสูตร Certified Professional Internal Auditor of Thailand (CPIAT-18) (2554) , หลักสูตรการบริหารความเสี่ยงระดับองค์กรแนว COSO-ERM (2554) , หลักสูตรการควบคุมภายในเกี่ยวกับรายงานทางการเงิน (2554) หัวหน้างานตรวจสอบภายในมีความเข้าใจในการดำเนินงานของบริษัทเป็นอย่างดี จึงมีความเหมาะสมและเพียงพอที่จะปฏิบัติหน้าที่ดังกล่าว

(2) คณะกรรมการตรวจสอบ มีความเห็นว่าได้ดูแลให้ผู้ดำรงตำแหน่งหัวหน้าตรวจสอบภายในมีวุฒิการศึกษา ประสบการณ์ การอบรม ที่เหมาะสมและเพียงพอกับการปฏิบัติงานแล้ว

(3) การแต่งตั้ง ถอดถอน และโยกย้ายผู้ดำรงตำแหน่งหัวหน้างานตรวจสอบภายใน เป็นไปตามระบบการบริหารงานบุคลากรของบริษัท โดยผ่านการเห็นชอบจากคณะกรรมการบริหาร และรับทราบโดยคณะกรรมการตรวจสอบ ซึ่งได้เห็นชอบกับการแต่งตั้งดังกล่าว

11. รายการระหว่างกัน

ในระยะ 3 ปีที่ผ่านมาไม่มีการนำเงินที่ได้จากการเสนอขายหลักทรัพย์ไปใช้กับบุคคลที่มีผลประโยชน์ร่วม บริษัทมีรายการค้าที่มีสาระสำคัญกับบริษัทที่เกี่ยวข้อง โดยรายการที่ซื้อขายกัน ผู้สอบบัญชีของบริษัท ได้อธิบายไว้ในหมายเหตุประกอบงบการเงินสิ้นสุดวันที่ 31 มีนาคม 2561 ข้อที่ 27 หน้าที่ 51 - 54 ว่า รายการซื้อจากกิจการที่เกี่ยวข้องกัน เป็นการซื้อวัตถุดิบ ซึ่งมีลักษณะเฉพาะหรือเป็นสินค้าที่ผลิตจากแหล่งผลิตเดียวกันในปริมาณมากเพื่อลดต้นทุน รายการขายส่วนใหญ่เป็นการส่งออกโดยราคายกกำหนดจากต้นทุนสินค้าบวกกำไรส่วนเพิ่ม ค่าสิทธิจ่ายให้แก่บริษัทที่เกี่ยวข้องกันหนึ่งเท่ากับร้อยละ 3 ของยอดขายหักด้วยค่าวัตถุดิบนำเข้าจากบริษัทที่เกี่ยวข้องกันนั้น ค่าออกแบบและพัฒนาผลิตภัณฑ์และค่าใช้จ่ายอื่น คิดค่าบริการกันตามเกณฑ์รายการค้าตามปกติธุรกิจ ยอดค้างชำระของค่าสิทธิ ค่าออกแบบและพัฒนาผลิตภัณฑ์และค่าใช้จ่ายอื่นแสดงเป็นรายการเจ้าหนี้บริษัทที่เกี่ยวข้องกัน รายละเอียดของรายการดังกล่าวแบ่งเป็น 2 ประเภท ดังนี้

1.รายการระหว่างบริษัท กับ บริษัทที่มีความเกี่ยวข้องเนื่องจากการถือหุ้น มีกรรมกร่วมกัน

ชื่อบริษัท ที่เกี่ยวข้องกัน	ลักษณะความสัมพันธ์	ลักษณะรายการ ระหว่างกัน	มูลค่ารายการปี 2560 และยอดคงค้าง ณ 31 มีนาคม 2561	ความจำเป็นและ สมเหตุสมผล ของรายการ
1. บริษัท สแตนเลย์ อิเล็กทริก จำกัด	1. เป็นผู้ถือหุ้นราย ใหญ่ของบริษัท สแตนเลย์ อิเล็กทริก โฮลดิ้ง เอเชีย แปซิฟิค ฟิทีอี ซึ่งเป็นผู้ ถือหุ้นของบริษัทร้อยละ 33.88 2. มีกรรมกร่วมกัน 2 ท่าน คือ - นายคะซีโทชิ อีโนะ - นายโทรุ ทานาเบะ	1. การซื้อวัตถุดิบ สินค้า และอุปกรณ์	มูลค่าซื้อ 723.46 ล้านบาท ยอดคงค้าง 160.92 ล้านบาท	เป็นสินค้าที่มีลักษณะเฉพาะ และเป็นแหล่งผลิตเดียวกัน ใช้ในกลุ่มสแตนเลย์ ราคาที่ซื้อเป็นราคาปกติธุรกิจ และ บริษัทได้ใช้แนวปฏิบัติ เช่นเดียวกับการทำรายการกับ บุคคลภายนอก
		2. การขายสินค้า	มูลค่าขาย 100.84 ล้านบาท ยอดคงค้าง 13.38 ล้านบาท	เป็นสินค้าที่มีลักษณะเฉพาะ ใช้เป็นแหล่งผลิตเดียวกันใช้ ในกลุ่มสแตนเลย์ ราคาที่ขายเป็นราคาปกติ ธุรกิจ และ บริษัทได้ใช้แนว ปฏิบัติเช่นเดียวกับการทำ รายการกับบุคคลภายนอก
		3.คำติชม บริษัทจ่ายค่า สิทธิ ในอัตราร้อยละ 3 ของยอดขายสุทธิ คือ ยอดขายสินค้าของ บริษัท หัก ด้วยมูลค่า วัตถุดิบที่ซื้อจากกลุ่ม สแตนเลย์	มูลค่า 302.57 ล้านบาท	เป็นไปตามปกติธุรกิจ และ ใช้แนวปฏิบัติตามสัญญา ความช่วยเหลือทางเทคนิค โดยใช้แนวปฏิบัติเดียวกันใน กลุ่มสแตนเลย์
		4.ค่าออกแบบและ พัฒนาผลิตภัณฑ์ บริษัทจ่ายให้ในกรณีที่ บริษัทให้ออกแบบและ พัฒนาผลิตภัณฑ์	มูลค่า 91.29 ล้านบาท	เป็นสินค้าที่มีลักษณะเฉพาะ และการคิดราคาใช้แนว ปฏิบัติเช่นเดียวกับการทำ รายการกับบุคคลภายนอก เป็นราคาปกติธุรกิจ และ ใช้ แนวปฏิบัติเช่นเดียวกันใน กลุ่มสแตนเลย์
		5. ค่าวิชาการด้าน เทคนิค บริษัทจ่ายให้ จากการที่มีผู้เชี่ยวชาญ ด้านเทคนิคมาถ่ายทอด ความรู้ด้านการผลิต	มูลค่า 10.66 ล้านบาท	เป็นไปตามปกติธุรกิจ และ ใช้แนวปฏิบัติเช่นเดียวกันใน กลุ่ม สแตนเลย์

ชื่อบริษัท ที่เกี่ยวข้องกัน	ลักษณะความสัมพันธ์	ลักษณะรายการ ระหว่างกัน	มูลค่ารายการปี 2560 และ ยอดคงค้าง ณ 31 มีนาคม 2561	ความจำเป็นและ สมเหตุสมผล ของรายการ
		6. ค่าใช้จ่ายฝึกอบรม บริษัทจ่ายให้จากการ ส่งพนักงานของบริษัท ไปฝึกงานที่ บริษัท สแตนเลย์อิเล็กทรอนิกส์ จำกัด	มูลค่า 9.94 ล้านบาท	เป็นไปตามปกติธุรกิจ และ ใช้แนวปฏิบัติเช่นเดียวกันใน กลุ่มสแตนเลย์
		7. ค่าคอมมิชชั่น บริษัท จ่ายให้จากการเป็น ตัวแทนติดต่อลูกค้า	มูลค่า 20.00 ล้านบาท	เป็นไปตามปกติธุรกิจ และ ใช้แนวปฏิบัติเช่นเดียวกันใน กลุ่มสแตนเลย์
		8. รายได้อื่น ๆ	มูลค่า 2.50 ล้านบาท	เป็นไปตามปกติธุรกิจ และ ใช้แนวปฏิบัติเช่นเดียวกันใน กลุ่มสแตนเลย์
2. บริษัท ลาว สแตนเลย์ จำกัด	1. บริษัทถือหุ้นร้อยละ 50 2. มีกรรมการร่วมกัน 2 ท่าน คือ - นายอภิชาติ สือสสระบุญกุล - นายโคอิจิ นางาโนะ	1. การขายสินค้า 2. รายได้อื่น ๆ 3. รายได้ค่าสิทธิ	มูลค่าขาย 402.61 ล้านบาท ยอดคงค้าง 95.14 ล้านบาท มูลค่า 0.16 ล้านบาท มูลค่า 0.64 ล้านบาท	เป็นสินค้าที่มีลักษณะเฉพาะ และการคิดราคาใช้แนว ปฏิบัติเช่นเดียวกับการทำ รายการกับบุคคลภายนอก เป็นราคาปกติธุรกิจ เป็นไปตามปกติธุรกิจ และ ใช้แนวปฏิบัติเช่นเดียวกันใน กลุ่ม สแตนเลย์ เป็นไปตามปกติธุรกิจ และ ใช้แนวปฏิบัติเช่นเดียวกันใน กลุ่ม สแตนเลย์
3. บริษัท เวียดนาม สแตนเลย์ อิเลคทริค จำกัด	1. ผู้ถือหุ้นรายใหญ่ ร่วมกัน คือ บริษัท สแตนเลย์ อิเล็กทรอนิกส์ จำกัด ถือหุ้นร้อยละ 50 2. มีกรรมการร่วมกัน 2 ท่าน คือ - นายอภิชาติ สือสสระบุญกุล - นายโทรุ ทานาเบะ 3. บริษัทถือหุ้นร้อยละ 20	1. การซื้อสินค้า 2. การขายสินค้า	มูลค่าซื้อ 377.95 ล้านบาท ยอดคงค้าง 150.58 ล้านบาท มูลค่าขาย 18.64 ล้านบาท ยอดคงค้าง 2.40 ล้านบาท	เป็นสินค้าที่มีลักษณะเฉพาะ และการคิดราคาใช้แนว ปฏิบัติเช่นเดียวกับการทำ รายการกับบุคคลภายนอก เป็นราคาปกติธุรกิจ เป็นสินค้าที่มีลักษณะเฉพาะ และการคิดราคาใช้แนว ปฏิบัติเช่นเดียวกับการทำ รายการกับบุคคลภายนอก เป็นราคาปกติธุรกิจ

ชื่อบริษัท ที่เกี่ยวข้องกัน	ลักษณะความสัมพันธ์	ลักษณะรายการ ระหว่างกัน	มูลค่ารายการปี 2560 และยอดคงค้าง ณ 31 มีนาคม 2561	ความจำเป็นและ สมเหตุสมผล ของรายการ
		3.ค่าออกแบบพัฒนา ผลิตภัณฑ์	มูลค่า 0.05 ล้านบาท	เป็นสินค้าที่มีลักษณะเฉพาะ และการคิดราคาใช้แนว ปฏิบัติเช่นเดียวกับการทำ รายการกับบุคคลภายนอก เป็นราคาปกติธุรกิจ และ ใช้ แนวปฏิบัติเช่นเดียวกันใน กลุ่มสแตนเลย์
4.บริษัท เอเชีย สแตนเลย์ อินเตอร์ เนชั่นแนล จำกัด	1. ผู้ถือหุ้นรายใหญ่ ร่วมกัน คือ บริษัท สแตนเลย์ อิเลคทริก โซลคิง เอเชีย-แป ซิฟิก พีทีอี ถือหุ้นร้อยละ 67.50 2. มีกรรมการร่วมกัน 2 ท่านคือ - นายอภิชาติ ลือสสระนุกูล - นายโทรุ ทานาเบะ 3. บริษัทถือหุ้นร้อยละ 15 4. ถือหุ้นบริษัทร้อยละ 0.44	1. รายการซื้อวัตถุดิบ 2. รายการขายสินค้า 3. ค่าบริการ	มูลค่าซื้อ 1,426.26 ล้านบาท ยอดคงค้าง 138.61 ล้านบาท มูลค่าขาย 10.60 ล้านบาท ยอดคงค้าง 4.07 ล้านบาท มูลค่า 0.18 ล้านบาท	เป็นสินค้าที่มีลักษณะเฉพาะ และการคิดราคาใช้แนว ปฏิบัติเช่นเดียวกับการทำ รายการกับบุคคลภายนอก เป็นราคาปกติธุรกิจ การคิดราคาใช้แนวปฏิบัติ เช่นเดียวกับการทำรายการกับ บุคคลภายนอก เป็นราคาปกติ ธุรกิจ การคิดราคาใช้แนวปฏิบัติ เช่นเดียวกับการทำรายการกับ บุคคลภายนอก เป็นราคาปกติ ธุรกิจ และ ใช้แนวปฏิบัติ เช่นเดียวกันในกลุ่มสแตนเลย์
5.PT.Indonesia Stanley Electric	1. ผู้ถือหุ้นรายใหญ่ ร่วมกัน คือ บริษัท สแตนเลย์ อิเลคทริก จำกัด ถือหุ้นร้อยละ 60 2. มีกรรมการร่วมกัน 3 ท่าน คือ - นายโคอิชิ นางาโนะ - นายอภิชาติ ลือสสระนุกูล - นายโทรุ ทานาเบะ 3. บริษัทถือหุ้น ร้อยละ 10	1. รายการซื้อวัตถุดิบ 2. รายการขายสินค้า 3. รายได้อื่นๆ 4. ค่าออกแบบพัฒนา ผลิตภัณฑ์	มูลค่าซื้อ 9.75 ล้านบาท ยอดคงค้าง 0.28 ล้านบาท มูลค่าขาย 315.11 ล้านบาท ยอดคงค้าง 21.46 ล้านบาท มูลค่า 1.26 ล้านบาท มูลค่า 14.10 ล้านบาท	เป็นสินค้าที่มีลักษณะเฉพาะ และการคิดราคาใช้แนว ปฏิบัติเช่นเดียวกับการทำ รายการกับบุคคลภายนอก เป็นราคาปกติธุรกิจ การคิดราคาใช้แนวปฏิบัติ เช่นเดียวกับการทำรายการกับ บุคคลภายนอก เป็นราคาปกติ ธุรกิจ เป็นไปตามปกติธุรกิจ และ ใช้แนวปฏิบัติเช่นเดียวกันใน กลุ่มสแตนเลย์ เป็นสินค้าที่มีลักษณะเฉพาะ และการคิดราคาใช้แนว ปฏิบัติเช่นเดียวกับการทำ รายการกับบุคคลภายนอก เป็นราคาปกติธุรกิจ และ ใช้ แนวปฏิบัติเช่นเดียวกันใน กลุ่มสแตนเลย์

ชื่อบริษัท ที่เกี่ยวข้องกัน	ลักษณะความสัมพันธ์	ลักษณะรายการ ระหว่างกัน	มูลค่ารายการปี 2560 และยอดคงค้าง ณ 31 มีนาคม 2561	ความจำเป็นและ สมเหตุสมผล ของรายการ
6.บริษัท ศิริวิทย์ สแตนเลย์ จำกัด	1. บริษัทถือหุ้นร้อยละ 15 2. มีกรรมการร่วมกัน 2 ท่านคือ - นายโคอิชิ นางาโนะ - นายอภิชาติ ลือสสระนุกูล	1. รายการซื้อวัตถุดิบ 2. รายการขายวัตถุดิบ 3. ค่าออกแบบพัฒนา ผลิตภัณฑ์	มูลค่าซื้อ 328.76 ล้านบาท ยอดคงค้าง 34.11 ล้านบาท มูลค่าขาย 10.75 ล้านบาท ยอดคงค้าง 16.85 ล้านบาท มูลค่า 0.06 ล้านบาท	เป็นสินค้าที่มีลักษณะเฉพาะ และการคิดราคาใช้แนว ปฏิบัติเช่นเดียวกับการทำ รายการกับบุคคลภายนอก เป็นราคาปกติธุรกิจ การคิดราคาใช้แนวปฏิบัติ เช่นเดียวกับการทำรายการกับ บุคคลภายนอก เป็นราคาปกติ ธุรกิจ เป็นสินค้าที่มีลักษณะเฉพาะ และการคิดราคาใช้แนว ปฏิบัติเช่นเดียวกับการทำ รายการกับบุคคลภายนอก เป็นราคาปกติธุรกิจ และ ใช้ แนวปฏิบัติเช่นเดียวกันใน กลุ่มสแตนเลย์
7. บริษัท อีโนเว รับ เบอร์ (ประเทศไทย) จำกัด (มหาชน)	1. บริษัทถือหุ้นร้อยละ 0.2 2. มีกรรมการร่วมกัน 4 ท่าน คือ - นายอภิชาติ ลือสสระนุกูล - นายทง ลือสสระนุกูล - นางพิมพ์ใจ ลือสสระนุกูล - นางพรทิพย์ เศรษฐิวัรรณ	1. รายการซื้อวัตถุดิบ	มูลค่าซื้อ 13.46 ล้านบาท ยอดคงค้าง 2.05 ล้านบาท	การคิดราคาใช้แนวปฏิบัติ เช่นเดียวกับการทำรายการกับ บุคคลภายนอกเป็นราคาปกติ ธุรกิจ
8. บริษัท สิทธิผล 1919 จำกัด	1. เป็นผู้ถือหุ้นของ บริษัทคือ หุ้นร้อยละ 3.34 2. มีกรรมการร่วมกัน 2 ท่านคือ - นายทง ลือสสระนุกูล - นางพรทิพย์ เศรษฐิวัรรณ	1. รายการขายสินค้า	มูลค่าขาย 150.39 ล้านบาท ยอดคงค้าง 46.15 ล้านบาท	การคิดราคาใช้แนวปฏิบัติ เช่นเดียวกับการทำรายการกับ บุคคลภายนอกเป็นราคาปกติ ธุรกิจ

ชื่อบริษัท ที่เกี่ยวข้องกัน	ลักษณะความสัมพันธ์	ลักษณะรายการ ระหว่างกัน	มูลค่ารายการปี 2560 และยอดคงค้าง ณ 31 มีนาคม 2561	ความจำเป็นและ สมเหตุสมผลของรายการ
9. บริษัท ดูเม็กซ์ อินเตอร์เทรด จำกัด	1.บริษัทถือหุ้นร้อยละ 1.73 2.ผู้ถือหุ้นรายใหญ่ ร่วมกัน คือ บริษัท สแตนเลย์ อิเลคทริก จำกัด ถือหุ้น ร้อยละ 26.31 3.มีกรรมการร่วมกัน 1 ท่าน -นายโทร ทานาณะ	1. รายการซื้อสินค้า 2.รายการขายสินค้า 3.ค่าออกแบบพัฒนา ผลิตภัณฑ์	มูลค่าซื้อ 0.64 ล้านบาท ยอดคงค้าง - ล้านบาท มูลค่าขาย 59.72 ล้านบาท ยอดคงค้าง 4.51 ล้านบาท มูลค่า 0.89 ล้านบาท	การคิดราคาใช้แนวปฏิบัติ เช่นเดียวกับการทำรายการกับ บุคคลภายนอกเป็นราคาปกติ ธุรกิจ การคิดราคาใช้แนวปฏิบัติ เช่นเดียวกับการ ทำรายการ กับบุคคลภายนอกเป็นราคา ปกติธุรกิจ เป็นสินค้าที่มีลักษณะเฉพาะ และการคิดราคาใช้แนว ปฏิบัติเช่นเดียวกับการทำ รายการกับบุคคลภายนอก เป็นราคาปกติธุรกิจ และ ใช้ แนวปฏิบัติเช่นเดียวกันใน กลุ่มสแตนเลย์
10. บริษัท สำนักงานกฎหมาย กรุงเทพ โกลบอล จำกัด	1.มีกรรมการร่วมกัน 1 ท่าน คือ - นายพิจาณ สุขภารังษี	1. รายการบริการด้าน กฎหมาย	มูลค่า 0.78 ล้านบาท ยอดคงค้าง - ล้านบาท	การคิดราคาใช้แนวปฏิบัติ เช่นเดียวกับการทำรายการกับ บุคคลภายนอกเป็นราคาปกติ ธุรกิจ

2.รายการระหว่างบริษัท กับ บริษัทที่ บริษัทสแตนเลย์ อิเลคทริก เป็นผู้ถือหุ้นรายใหญ่ (ถือหุ้นร้อยละ 100) ของบริษัท สแตนเลย์ อิเลคทริก โฮลดิ้ง เอเชีย แปซิฟิก พีทีอี ซึ่งเป็นผู้ถือหุ้นรายใหญ่ของบริษัท ลักษณะรายการระหว่างกันเป็นไปในรูปแบบของการซื้อและขายสินค้าหรือวัตถุดิบ ซึ่งสินค้าที่ซื้อขายระหว่างกันเป็นสินค้าที่มีลักษณะเฉพาะ มีวัตถุประสงค์ใช้เป็นแหล่งผลิตเดียวกัน และใช้ในกลุ่มสแตนเลย์ ราคาที่ซื้อขายเป็นราคาปกติธุรกิจ และใช้เป็นแนวปฏิบัติเช่นเดียวกันกับการทำรายการกับบุคคลภายนอก รายละเอียดเป็นดังนี้

ชื่อบริษัท	มูลค่ารายการปี 2560		ยอดคงค้าง ณ 31 มีนาคม 2559	
1.Guangzhou Stanley Electric (China)	มูลค่าซื้อ	158.10 ล้านบาท	31.15	ล้านบาท
	มูลค่าขาย	0.41 ล้านบาท	-	ล้านบาท
2.Stanley Electric (Asia Pacific) (Taiwan)	มูลค่าซื้อ	0.38 ล้านบาท	-	ล้านบาท
	มูลค่าขาย	0.86 ล้านบาท	-	ล้านบาท
3.Shenzhen Stanley Electric Co.,Ltd.	มูลค่าซื้อ	106.11 ล้านบาท	21.42	ล้านบาท
	มูลค่าขาย	- ล้านบาท	-	ล้านบาท

ชื่อบริษัท	มูลค่ารายการปี 2560			ยอดคงค้าง ณ 31 มีนาคม 2561	
4.Stanley Electric US Inc. (U.S.A)	มูลค่าซื้อ	0.97	ล้านบาท	0.19	ล้านบาท
	มูลค่าขาย	0.01	ล้านบาท	-	ล้านบาท
	รายได้อื่นๆ	-	ล้านบาท	-	ล้านบาท
5. Tianjin Stanley Electric Co.,Ltd. (China)	มูลค่าซื้อ	1.12	ล้านบาท	0.09	ล้านบาท
	มูลค่าขาย	0.27	ล้านบาท	0.02	ล้านบาท
6. II Stanley Co.,Inc (America)	มูลค่าซื้อ	-	ล้านบาท	-	ล้านบาท
	มูลค่าขาย	0.05	ล้านบาท	0.02	ล้านบาท
7.Shanghai Stanley Electric Co.,Ltd.	มูลค่าซื้อ	5.40	ล้านบาท	1.33	ล้านบาท
	มูลค่าขาย	-	ล้านบาท	-	ล้านบาท
8.Stanley Electric Hungary Co.,Ltd.	มูลค่าขาย	0.01	ล้านบาท	0.07	ล้านบาท
	รายได้อื่นๆ	3.68	ล้านบาท	-	ล้านบาท
9.Stanley Electric Do Brazil LTDA	มูลค่าขาย	20.42	ล้านบาท	-	ล้านบาท
	ค่าออกแบบและพัฒนาผลิตภัณฑ์	0.01	ล้านบาท	-	ล้านบาท
	รายได้อื่นๆ	0.01	ล้านบาท	-	ล้านบาท
10.Stanley Iwaki Works Ltd.	มูลค่าซื้อ	80.39	ล้านบาท	-	ล้านบาท
	มูลค่าขาย	2.17	ล้านบาท	-	ล้านบาท
11.Stanley Electric (Asia Pacific) Hong Kong	มูลค่าซื้อ	1.73	ล้านบาท	-	ล้านบาท
	มูลค่าขาย	-	ล้านบาท	-	ล้านบาท
12.Wuhan Stanley Electric Co.,Ltd.	มูลค่าซื้อ	1.07	ล้านบาท	-	ล้านบาท
	มูลค่าขาย	12.89	ล้านบาท	-	ล้านบาท
13.Stanley Electric Sale of America , Inc	มูลค่าซื้อ	-	ล้านบาท	-	ล้านบาท
	มูลค่าขาย	0.03	ล้านบาท	-	ล้านบาท
14.Tianjin Stanley Electric Technology Co.,Ltd	มูลค่าซื้อ	12.21	ล้านบาท	17.68	ล้านบาท
	ค่าออกแบบและพัฒนาผลิตภัณฑ์	-	ล้านบาท	-	ล้านบาท
		18.15	ล้านบาท	-	ล้านบาท
	รายได้อื่นๆ	0.07	ล้านบาท	-	ล้านบาท

การอนุมัติการทำรายการระหว่างกัน

การทำรายการระหว่างกันของบริษัทในปี 2560 เป็นประเภทการค้าที่เป็นปกติธุรกิจ ในการปฏิบัติ บริษัทใช้แนวปฏิบัติเช่นเดียวกับการทำรายการกับบุคคลภายนอก ไม่ว่าจะเป็นการเปรียบเทียบราคาซื้อขาย การตั้งราคาขายจากต้นทุนสินค้าบวกกำไรส่วนเพิ่ม ทั้งนี้ การทำรายการดังกล่าวอยู่ภายใต้การควบคุมดูแลของคณะกรรมการบริหาร

นโยบายหรือแนวโน้มการทำรายการระหว่างกันในอนาคต

การทำรายการระหว่างกันของบริษัทจะยังคงดำเนินต่อไป เนื่องจากสินค้าที่ซื้อขายเป็นลักษณะเฉพาะใช้ในกลุ่ม และราคาซื้อขายเป็นราคาปกติธุรกิจ คือ กำหนดจากต้นทุนบวกกำไรส่วนเพิ่ม อย่างไรก็ตาม การทำรายการระหว่างกันอยู่ภายใต้นโยบายในการปฏิบัติงานเกี่ยวกับการซื้อ – การขายสินค้าและทรัพย์สิน ที่บริษัทประกาศใช้ตั้งแต่ปี 2547 และหากเป็นกรณีอื่น ๆ ที่นอกเหนือไปจากนโยบายนี้บริษัทจะถือปฏิบัติตามระเบียบของตลาดหลักทรัพย์แห่งประเทศไทย

รายงานความเห็นคณะกรรมการตรวจสอบต่อรายการระหว่างกัน

คณะกรรมการตรวจสอบพิจารณารายการระหว่างกันของบริษัทในรอบปี 2560 มีการทำรายการที่เกี่ยวข้องหรือรายการที่อาจมีความขัดแย้งทางผลประโยชน์ ซึ่งเป็นรายการที่ซื้อขายกับบริษัทที่เกี่ยวข้อง ซึ่งเป็นรายการค้าตามปกติธุรกิจ

12. ข้อมูลทางการเงินที่สำคัญ

บริษัทเปิดเผยงบการเงินประจำปี 2560 และข้อมูลทางการเงินที่สำคัญและอัตราส่วนทางการเงินไว้ในรายงานประจำปีฉบับนี้ ที่หน้า 22-72

13. การวิเคราะห์และคำอธิบายของฝ่ายจัดการ

13.1 วิเคราะห์ฐานะการเงินและผลการดำเนินงาน

ภาพรวมของผลการดำเนินงาน

ปี 2560 บริษัทฯ มีผลดำเนินงานรวมเพิ่มสูงขึ้นอย่างมากทั้งรายได้ และผลกำไร โดยมีรายได้รวมเพิ่มขึ้นร้อยละ 19.70 และกำไรสุทธิเพิ่มขึ้น ร้อยละ 30.52 รายได้ยอดขายเป็นไปตามอุตสาหกรรมยานยนต์ที่ฟื้นตัวทั้งตลาดรถยนต์และจักรยานยนต์ ผู้ผลิตยานยนต์ทยอยออกกรุ่นใหม่ๆ อย่างต่อเนื่อง โดยยอดขายรถยนต์เพิ่มขึ้น ร้อยละ 13 ส่วนรถจักรยานยนต์ยอดขายเพิ่มขึ้นร้อยละ 4 ผลกำไรมาจากการควบคุมคุณภาพต้นทุน ทำให้การผลิตที่เพิ่มขึ้นมีประสิทธิภาพ จึงก่อให้เกิด Economical of Scale ส่งผลให้ต้นทุนต่อหน่วยลดลง

ผลการดำเนินงานและความสามารถในการทำกำไร

ในปี 2560 บริษัทมีรายได้จากการขายและการให้บริการ 13,220.45 ล้านบาท เพิ่มขึ้นจากปีที่ผ่านมา 2,195.65 ล้านบาท คิดเป็นเพิ่มขึ้นร้อยละ 19.92 โดยรายละเอียดการขายเป็นดังนี้

ยอดขายในประเทศ 9,193.56 ล้านบาท คิดเป็นร้อยละ 69.54 เพิ่มขึ้นจากปีที่ผ่านมา ร้อยละ 23.75 เป็นไปในทิศทางเดียวกับอุตสาหกรรม และยอดขายต่างประเทศ 4,026.89 ล้านบาท คิดเป็นร้อยละ 30.46 เพิ่มขึ้นจากปีที่ผ่านมา ร้อยละ 11.99

ยอดขายตามประเภทของผลิตภัณฑ์ สัดส่วนเป็นดังนี้ หลอดไฟ ร้อยละ 4.48 ลดลงจากปีที่ผ่านมา ร้อยละ 5.64 โคมไฟจักรยานยนต์ ร้อยละ 92.18 เพิ่มขึ้นจากปีที่ผ่านมา ร้อยละ 23.52 แม่พิมพ์และแบบผลิตภัณฑ์ ร้อยละ 3.34 ลดลงจากปีที่ผ่านมา ร้อยละ 16.88 โดยเป็นการขายให้กับบริษัทในกลุ่มสแตนเลย์โดยการขายแต่ละปีขึ้นอยู่กับความต้องการของบริษัทในกลุ่มสแตนเลย์เป็นหลัก

บริษัทมีรายได้อื่น ๆ รวม 198.87 ล้านบาท เพิ่มขึ้นจากปีที่ผ่านมาร้อยละ 6.94 โดยรายได้อื่นๆ ประกอบด้วย รายได้ดอกเบี้ยรับ รายได้เงินปันผล กำไรจากอัตราแลกเปลี่ยนเงินตราต่างประเทศ เป็นต้น

ด้านค่าใช้จ่าย บริษัทมีต้นทุนขาย 10,775.58 ล้านบาท คิดเป็นร้อยละ 81.51 ของยอดขาย เพิ่มขึ้นจากปีที่ผ่านมา ร้อยละ 18.58 ต้นทุนเพิ่มขึ้นน้อยกว่าสัดส่วนของยอดขาย เนื่องจากราคาขายโดยเฉลี่ยดีขึ้น ตลอดจนบริษัทให้ความสำคัญกับการควบคุมต้นทุนในทุกๆ ด้านเป็นอย่างมาก ส่งผลให้มีกำไรขั้นต้น 2,444.87 ล้านบาท คิดเป็นร้อยละ 18.49 ของยอดขาย เพิ่มขึ้นจากปีที่ผ่านมา ร้อยละ 26.18

สำหรับค่าใช้จ่ายด้านการขายและบริหาร 889.95 ล้านบาท คิดเป็นร้อยละ 6.73 ของยอดขาย เพิ่มขึ้นจากปีที่ผ่านมา ร้อยละ 11.38 โดยเพิ่มขึ้นจากค่าลิขสิทธิ์ที่จ่ายให้บริษัท สแตนเลย์อิเล็กทริก จำกัด ที่คิดในอัตราร้อยละ 3 ของยอดขายสุทธิ (ยอดขายหักด้วยค่าวัตถุดิบที่นำเข้าจากบริษัทดังกล่าว)

บริษัทมีกำไรจากการดำเนินงาน 1,753.79 ล้านบาท คิดเป็นร้อยละ 13.27 ของยอดขาย เพิ่มขึ้นร้อยละ 32.41 จากปีที่ผ่านมา

ในส่วนกำไรสุทธิ 1,658.66 ล้านบาท คิดเป็นร้อยละ 12.55 ของยอดขาย เพิ่มขึ้นจากปีที่ผ่านมา ร้อยละ 30.52 กำไรโดยรวมเพิ่มขึ้นเนื่องจากรายได้รวมของบริษัทที่เพิ่มขึ้นมาก และความสามารถในการควบคุมต้นทุน จึงทำให้รายจ่ายเพิ่มขึ้นในสัดส่วนที่น้อยกว่ารายได้

ความสามารถในการบริหารทรัพย์สิน

สินทรัพย์

ณ วันที่ 31 มีนาคม 2561 บริษัทมีสินทรัพย์รวม 16,938.77 ล้านบาท เพิ่มขึ้นจากปีที่ผ่านมา ร้อยละ 11.54 ซึ่งมีรายการดังต่อไปนี้

- สินทรัพย์หมุนเวียน 9,290.06 ล้านบาท คิดเป็นร้อยละ 54.84 ของสินทรัพย์รวม เพิ่มขึ้นร้อยละ 20.06 จากปีที่ผ่านมา ประกอบด้วย เงินลงทุนระยะสั้นที่ถือไว้จนครบกำหนด 4,212.45 ล้านบาท คิดเป็นร้อยละ 24.87 ของสินทรัพย์รวม เพิ่มขึ้นร้อยละ 9.79 เงินสดและรายการเทียบเท่าเงินสด 2,012.03 ล้านบาท คิดเป็นร้อยละ 11.88 ของสินทรัพย์รวม เพิ่มขึ้นร้อยละ 85.33 และ ลูกหนี้การค้าและลูกหนี้อื่นสุทธิ 2,347.80 ล้านบาท คิดเป็น 13.86 ของสินทรัพย์รวม เพิ่มขึ้นร้อยละ 14.41 สินทรัพย์หมุนเวียนเพิ่มขึ้นตามผลการดำเนินงานที่เพิ่มขึ้น

สินค้านำเผื่อสุทธิ 674.73 ล้านบาท คิดเป็นร้อยละ 3.98 ของสินทรัพย์รวม ลดลงจากปีที่ผ่านมา ร้อยละ 6.52 โดยส่วนใหญ่เป็นงานระหว่างผลิต ร้อยละ 37.40 วัตถุดิบและวัสดุหีบห่อ ร้อยละ 48.37 และสินค้าสำเร็จรูป ร้อยละ 14.23 โดยบริษัทมีนโยบายด้านการผลิตสินค้าให้ทันความต้องการของลูกค้าแต่ไม่เก็บสินค้าไว้เป็นจำนวนมากเพื่อลดภาระค่าใช้จ่าย และมีการปรับสินค้าล้าสมัย จำนวน 8.02 ล้านบาท โดยส่วนใหญ่เป็นวัตถุดิบและวัสดุหีบห่อ

- สินทรัพย์ไม่หมุนเวียน 7,648.72 ล้านบาท คิดเป็นร้อยละ 45.16 ของสินทรัพย์รวม เพิ่มขึ้นร้อยละ 2.70 โดยมี ที่ดิน อาคาร และ อุปกรณ์ สุทธิ 5,564.81 ล้านบาท เพิ่มขึ้นจากปีที่ผ่านมา ร้อยละ 1.92 โดยบริษัทมีการลงทุนในการก่อสร้างอาคารโรงงานผลิตโคมไฟที่ 7 ส่วนขยาย ประมาณ 100 ล้านบาท ซึ่งคาดว่าจะก่อสร้างเสร็จสมบูรณ์ในช่วงปลายปี 2561 และลงทุนในอุปกรณ์ เครื่องจักร ให้สอดคล้องกับสถานการณ์อุตสาหกรรมยานยนต์ที่ปรับตัวเพิ่มขึ้น

และเนื่องจากบริษัทมีกำไรเพิ่มขึ้นมากจึงส่งผลให้มีอัตราผลตอบแทนจากสินทรัพย์รวม เป็นร้อยละ 10.33 เพิ่มขึ้นจากปีที่ผ่านมา ที่มีอัตราร้อยละ 8.59 และมีอัตราผลตอบแทนจากสินทรัพย์ถาวรร้อยละ 49.17 เพิ่มขึ้นจากปีที่ผ่านมา ที่มีอัตราร้อยละ 41.67 ส่วนอัตรากาไรสุทธิของสินทรัพย์ 0.84 เท่า เพิ่มขึ้นจากปีที่ผ่านมาที่มีอัตรา 0.76 เท่า

หนี้สิน

บริษัทมีหนี้สินรวม 2,407.39 ล้านบาท คิดเป็นร้อยละ 14.21 ของสินทรัพย์รวม เพิ่มขึ้นจากปีที่ผ่านมาร้อยละ 30.53 จากเจ้าหนี้การค้าและเจ้าหนี้อื่น เนื่องจากการซื้อวัตถุดิบและอื่นๆ มากขึ้นตามการผลิตที่เพิ่มขึ้น ทั้งนี้ บริษัทมีอัตราส่วนหมุนเวียนเจ้าหนี้ 7.93 เท่า ซึ่งใกล้เคียงกับปีที่ผ่านมาที่มีอัตรา 7.50 เท่า

ส่วนของผู้ถือหุ้น

บริษัทมีส่วนของผู้ถือหุ้น 14,531.38 ล้านบาท คิดเป็นร้อยละ 85.79 ของสินทรัพย์รวม เพิ่มขึ้นจากปีที่ผ่านมาร้อยละ 8.92 และส่งผลให้มีอัตราผลตอบแทนผู้ถือหุ้นร้อยละ 11.91 เพิ่มขึ้นจากปีที่ผ่านมาที่มีอัตราร้อยละ 9.83

สภาพคล่องและความเพียงพอของเงินทุน

บริษัทมีเงินสดและรายการเทียบเท่าเงินสดสุทธิ 2,012.03 ล้านบาท เพิ่มขึ้นมากจากปีที่ผ่านมาถึงร้อยละ 85.33 โดยมีอัตราส่วนสภาพคล่อง 4.50 เท่า ซึ่งเป็นอัตราที่สูง โดยแยกเป็นเงินสดได้มาจากกิจกรรมดำเนินงาน 2,732.70 ล้านบาท เงินสดใช้ไปในกิจกรรมลงทุน 1,423.64 ล้านบาท และกิจกรรมจัดหาเงินโดย บริษัทมีการจ่ายเงินปันผล 383.12 ล้านบาท

บริษัทมีการลงทุนในสิ่งปลูกสร้างโรงงาน Lamp 7 ส่วนขยาย และลงทุนใน เครื่องจักรและอุปกรณ์ การลงทุนที่เพิ่มขึ้นตามสถานการณ์อุตสาหกรรมยานยนต์ที่ปรับตัวดีขึ้น ตลอดจนลงทุนในส่วนแม่พิมพ์ เพื่อรองรับการผลิตผลิตภัณฑ์ใหม่ ที่ยังคงมีต่อเนื่อง

ภาวะผูกพันด้านหนี้สินและการบริหารจัดการภาระนอกงบดุล

บริษัทยังคงยึดนโยบายการใช้กระแสเงินสดของบริษัทในการลงทุนและใช้จ่ายในบริษัท ไม่เน้นการกู้ยืม ในปีที่ผ่านมาบริษัทไม่มีภาระเงินกู้และดอกเบี้ยจ่าย หนี้สินของบริษัทมีเพียงเจ้าหนี้การค้า และหนี้สินทางการค้า ตามปกติของการประกอบธุรกิจ บริษัทมีอัตราหนี้สินต่อส่วนของผู้ถือหุ้น 0.17 เท่า สูงขึ้นเล็กน้อยเมื่อเทียบกับปีที่ผ่านมาที่มีอัตรา 0.14 เท่า เนื่องจากการซื้อวัตถุดิบเพิ่มขึ้น แต่ถือว่าน้อยมากเนื่องจากบริษัทมีภาระหนี้สินน้อยมาก

13.2 ปัจจัยหรือเหตุการณ์ที่อาจมีผลต่อฐานะการเงินหรือการดำเนินงานอย่างมีนัยสำคัญในอนาคต

ภาวะเศรษฐกิจและอุตสาหกรรมยานยนต์ เป็นปัจจัยหลักที่ส่งผลกระทบต่อการทำงานของ บริษัท โดยตรง ปัจจุบันภาวะเศรษฐกิจในประเทศและต่างประเทศยังคงปรับตัวดีขึ้น ทำให้การผลิตและจำหน่ายยานยนต์เพิ่มขึ้น บริษัทยังคงพยายามใช้มาตรการลดค่าใช้จ่ายต่างๆ เพื่อให้สอดคล้องกับสถานการณ์ดังกล่าว

บริษัทยังคงให้ความสำคัญและสนับสนุนงบประมาณด้านการวิจัยและพัฒนาผลิตภัณฑ์ โดยลูกค้ายังคงมีแผนการออกผลิตภัณฑ์ใหม่อย่างต่อเนื่อง ซึ่งบริษัทยังคงได้รับความไว้วางใจในการได้รับผลิตอุปกรณ์โคมไฟโดยตลอด

ผู้ลงทุนสามารถศึกษาข้อมูลของบริษัท ไทยสแตนเลย์การไฟฟ้า จำกัด (มหาชน) เพิ่มเติมได้จากแบบแสดงรายการข้อมูลประจำปี (แบบ 56-1) ของบริษัทที่แสดงไว้ใน www.sec.or.th หรือ www.thaistanley.com

ประวัติบริษัท

- 2538 พฤษภาคม - เชิญสัญญาร่วมลงทุนเพื่อจัดตั้งบริษัท ท็อปไฮเทค (ประเทศไทย) จำกัด
 มิถุนายน - เพิ่มทุนจดทะเบียนเป็น 383.125 ล้านบาท
 กันยายน - ได้รับการส่งเสริมการลงทุนจากคณะกรรมการส่งเสริมการลงทุนสำหรับการขยายโรงงานแม่พิมพ์
 - ก่อสร้างอาคารสวัสดิการสำหรับพนักงานเสร็จสมบูรณ์
 พฤศจิกายน - ก่อสร้างโรงงานผลิตคอมไฟท์ 2 สำหรับยานยนต์ในสวนรถยนต์เสร็จสมบูรณ์
- 2539 พฤษภาคม - เชิญสัญญาร่วมลงทุนเพื่อจัดตั้ง VIETNAM STANLEY ELECTRIC CO.,LTD. ในประเทศเวียดนาม
 ตุลาคม - ก่อสร้างอาคารโรงงานผลิตคอมไฟท์ 3 เสร็จสมบูรณ์
- 2542 มกราคม - ได้รับการรับรองระบบคุณภาพ ISO 9002 ในส่วนโรงงานผลิตแม่พิมพ์และโรงงานผลิตหล่อไฟ
 กรกฎาคม - ได้รับการรับรองระบบคุณภาพ ISO 9001 ในส่วนโรงงานผลิตแม่พิมพ์
- 2543 พฤษภาคม - ก่อสร้างโรงงานผลิตแม่พิมพ์และโรงงานหล่อไฟในส่วนขยาย เสร็จสมบูรณ์
 - ทำสัญญาให้ความช่วยเหลือทางด้านเทคนิคกับ Unitech Machines Limited, ประเทศอินเดีย
- 2544 กันยายน - ได้รับการรับรองระบบคุณภาพ QS 9000 ในส่วนโรงงานผลิตหล่อไฟและคอมไฟ
- 2545 กันยายน - ได้รับการรับรองระบบการจัดการสิ่งแวดล้อม ISO 14001
- 2546 กรกฎาคม - ได้รับรางวัล “BEST PERFORMANCE “ สาขา INDUSTRIAL จากงาน SET AWARD ประจำปี 2546
 จากตลาดหลักทรัพย์แห่งประเทศไทย ในฐานะที่เป็นบริษัทจดทะเบียนที่มีผลการดำเนินงานดีเด่น
 ตุลาคม - ก่อสร้างโรงงานใหม่ในนิคมอุตสาหกรรมนวนคร เพื่อผลิตชิ้นส่วนพลาสติก และอุปกรณ์ส่องสว่าง
 สำหรับยานยนต์
- 2547 พฤษภาคม - ได้รับรางวัล “สถานประกอบการดีเด่นด้านความปลอดภัย อาชีวอนามัยและสภาพแวดล้อม
 การทำงาน ประจำปี 2547” จากกระทรวงแรงงาน
 กรกฎาคม - ได้รับรางวัล “BEST PERFORMANCE “ สาขา INDUSTRIAL จากงาน SET AWARD ประจำปี 2547
 จากตลาดหลักทรัพย์แห่งประเทศไทย ในฐานะที่เป็นบริษัทจดทะเบียนที่มีผลการดำเนินงานดีเด่น
- 2548 เมษายน - ได้รับรางวัล “สถานประกอบการดีเด่นด้านการประสานงานประกันสังคม” จากสำนักงานประกัน
 สังคม
 พฤษภาคม - ได้รับรางวัล “สถานประกอบการดีเด่นด้านความปลอดภัย อาชีวอนามัย และสภาพแวดล้อมใน
 การทำงาน ประจำปี 2548” จากกระทรวงแรงงาน เป็นปีที่ 2
- 2549 มีนาคม - ได้รับการรับรองระบบคุณภาพ ISO/TS 16949
 พฤษภาคม - ได้รับรางวัลสถานประกอบการดีเด่นด้านความปลอดภัย อาชีวอนามัยและสภาพแวดล้อมในการทำ
 งานประจำปี พ.ศ. 2549 จากกระทรวงแรงงาน เป็นปีที่ 3
 กรกฎาคม - ได้รับรางวัล “ Best Performance “ สาขา Industrial จากงาน SET AWARD ประจำปี 2549
 จากตลาดหลักทรัพย์แห่งประเทศไทย ในฐานะที่เป็นบริษัทจดทะเบียนที่มีผลการดำเนินงานดีเด่น
 สิงหาคม - ได้รับรางวัลโล่ทองแดง 1 ล้านชั่วโมงอุบัติเหตุเป็นศูนย์ จากกระทรวงแรงงาน
 กันยายน - ได้รับรางวัลสถานประกอบการดีเด่นด้านแรงงานสัมพันธ์และด้านสวัสดิการแรงงาน ประจำปี
 พ.ศ. 2549 จากกระทรวงแรงงาน

2550 มีนาคม - ก่อสร้างโรงงานโคมไฟที่ 5 สำหรับผลิตอุปกรณ์ส่องสว่างสำหรับยานยนต์เสร็จสมบูรณ์
พฤษภาคม - ได้รับรางวัลสถานประกอบการดีเด่นด้านความปลอดภัย อาชีวอนามัยและสภาพแวดล้อมในการทำงาน ประจำปี พ.ศ. 2550 จากกระทรวงแรงงาน เป็นปีที่ 4
กันยายน - ได้รับรางวัลโล่ทองแดง 1 ด้านชั่วโมงอุบัติเหตุเป็นศูนย์ จากกระทรวงแรงงาน เป็นปีที่ 2 และได้รับรางวัลสถานประกอบการดีเด่นด้านแรงงานสัมพันธ์และด้านสวัสดิการแรงงาน ประจำปี พ.ศ. 2550 จากกระทรวงแรงงาน

2551 พฤษภาคม - ได้รับรางวัลสถานประกอบการดีเด่นด้านความปลอดภัย อาชีวอนามัยและสภาพแวดล้อมในการทำงาน ประจำปี 2551 จาก กรมสวัสดิการและคุ้มครองแรงงาน กระทรวงแรงงาน เป็นปีที่ 5
- ได้รับรางวัลนายจ้างดีเด่นจังหวัดปทุมธานี และนายจ้างดีเด่นด้านความปลอดภัยในการทำงาน
มิถุนายน - ได้รับมอบใบรับรองระบบมาตรฐานแรงงานไทย (มรท.8001-2546) ระดับสมบูรณ์จากกระทรวงแรงงาน
สิงหาคม - ได้รับรางวัลโล่ทองแดง 2 ด้านชั่วโมงอุบัติเหตุเป็นศูนย์ จากกระทรวงแรงงาน เป็นปีที่ 3
กันยายน - ได้รับรางวัลสถานประกอบการดีเด่นด้านแรงงานสัมพันธ์และด้านสวัสดิการแรงงาน ประจำปี พ.ศ. 2551 จากกระทรวงแรงงาน เป็นปีที่ 3

2552 พฤษภาคม - ได้รับรางวัลสถานประกอบการดีเด่นด้านความปลอดภัย อาชีวอนามัยและสภาพแวดล้อมในการทำงาน ประจำปี 2552 จาก กรมสวัสดิการและคุ้มครองแรงงาน กระทรวงแรงงาน เป็นปีที่ 6
สิงหาคม - ได้รับรางวัลนายจ้างดีเด่นจังหวัดปทุมธานี และนายจ้างดีเด่นด้านความปลอดภัยในการทำงาน
- ได้รับรางวัลโล่ทองแดง 2 ด้านชั่วโมงอุบัติเหตุเป็นศูนย์ จากกระทรวงแรงงาน เป็นปีที่ 4
กันยายน - ได้รับรางวัลสถานประกอบการดีเด่นด้านแรงงานสัมพันธ์และด้านสวัสดิการแรงงาน ประจำปี พ.ศ. 2552 จากกระทรวงแรงงาน เป็นปีที่ 4

2553 พฤษภาคม - ได้รับรางวัลนายจ้างดีเด่นจังหวัดปทุมธานี และนายจ้างดีเด่นด้านความปลอดภัยในการทำงาน
กรกฎาคม - ได้รับรางวัลสถานประกอบการดีเด่นด้านความปลอดภัย อาชีวอนามัยและสภาพแวดล้อมในการทำงาน ประจำปี 2553 จาก กรมสวัสดิการและคุ้มครองแรงงาน กระทรวงแรงงาน เป็นปีที่ 7
กันยายน - ได้รับรางวัลสถานประกอบการดีเด่นด้านแรงงานสัมพันธ์และด้านสวัสดิการแรงงาน ประจำปี พ.ศ. 2553 จากกระทรวงแรงงาน เป็นปีที่ 5

2554 กรกฎาคม - ได้รับรางวัลสถานประกอบการดีเด่นด้านความปลอดภัย อาชีวอนามัยและสภาพแวดล้อมในการทำงาน ประจำปี 2554 จาก กรมสวัสดิการและคุ้มครองแรงงาน กระทรวงแรงงาน เป็นปีที่ 8
กันยายน - ได้รับรางวัลสถานประกอบการดีเด่นด้านแรงงานสัมพันธ์และด้านสวัสดิการแรงงาน ประจำปี พ.ศ. 2554 จากกระทรวงแรงงาน เป็นปีที่ 6

2555 มิถุนายน - ก่อสร้างโรงงานโคมไฟที่ 7 สำหรับผลิตอุปกรณ์ส่องสว่าง สำหรับรถยนต์ประหยัดพลังงานเสร็จสมบูรณ์
กรกฎาคม - ได้รับรางวัลสถานประกอบการดีเด่นด้านความปลอดภัย อาชีวอนามัยและสภาพแวดล้อมในการทำงาน ประจำปี 2555 จาก กรมสวัสดิการและคุ้มครองแรงงาน กระทรวงแรงงาน เป็นปีที่ 9
กันยายน - ได้รับรางวัลสถานประกอบการดีเด่นด้านแรงงานสัมพันธ์และด้านสวัสดิการแรงงาน ประจำปี พ.ศ. 2555 จากกระทรวงแรงงาน เป็นปีที่ 7

2556	มีนาคม	
กรกฎาคม	- ได้รับรางวัลสถานประกอบการดีเด่นด้านความปลอดภัย อาชีวอนามัยและสภาพแวดล้อมในการทำงาน ประจำปี 2556 จาก กรมสวัสดิการและคุ้มครองแรงงาน กระทรวงแรงงาน เป็นปีที่ 10	
กันยายน	- ได้รับใบรับรองอุตสาหกรรมสีเขียว ระดับที่ 3 จากอุตสาหกรรมจังหวัดปทุมธานี	
	- ได้รับรางวัลสถานประกอบการดีเด่นด้านแรงงานสัมพันธ์และด้านสวัสดิการแรงงาน ประจำปี พ.ศ. 2556 จากกระทรวงแรงงาน เป็นปีที่ 8	
ตุลาคม	- ได้รับรางวัลการจัดการกากของเสีย โดยใช้ระบบ 3Rs จากกรมโรงงานอุตสาหกรรม	
2557	กรกฎาคม	- ได้รับรางวัลสถานประกอบการดีเด่นด้านความปลอดภัย อาชีวอนามัยและสภาพแวดล้อมในการทำงาน ประจำปี 2557 จาก กรมสวัสดิการและคุ้มครองแรงงาน กระทรวงแรงงาน เป็นปีที่ 11
สิงหาคม	- ได้รับรางวัลสถานประกอบการดีเด่นด้านแรงงานสัมพันธ์และด้านสวัสดิการแรงงาน ประจำปี พ.ศ. 2557 จากกระทรวงแรงงาน เป็นปีที่ 9	
2558	กรกฎาคม	- ได้รับรางวัลสถานประกอบการดีเด่นด้านความปลอดภัย อาชีวอนามัยและสภาพแวดล้อมในการทำงาน ประจำปี 2558 จาก กรมสวัสดิการและคุ้มครองแรงงาน กระทรวงแรงงาน เป็นปีที่ 12
กันยายน	- ได้รับรางวัลสถานประกอบการดีเด่นด้านแรงงานสัมพันธ์และด้านสวัสดิการแรงงาน ประจำปี พ.ศ. 2558 จากกระทรวงแรงงาน เป็นปีที่ 10	
2559	กรกฎาคม	- ได้รับรางวัล “สถานประกอบการดีเด่นด้านความปลอดภัย อาชีวอนามัยและสภาพแวดล้อมการทำงาน ประจำปี 2559 “ จากกรมสวัสดิการและคุ้มครองแรงงาน กระทรวงแรงงาน เป็นปีที่ 13
กันยายน	- ได้รับรางวัลสถานประกอบการดีเด่นด้านแรงงานสัมพันธ์และด้านสวัสดิการแรงงาน ประจำปี 2559 จากกระทรวงแรงงาน เป็นปีที่ 11	
	- ร่วมลงทุนกับ บริษัท ประชาธิปไตยร่วมใจ ปทุมธานี (วิสาหกิจเพื่อสังคม) จำกัด	
2560	สิงหาคม	- ได้รับรางวัลถ้วยพระราชทานจากสมเด็จพระรัตนราชสุตาฯ สยามบรมราชกุมารี Thailand Labour Management Excellence Award 2017 จาก กรมสวัสดิการและคุ้มครองแรงงาน กระทรวงแรงงาน เป็นสถานประกอบการที่มีระบบบริหารจัดการด้านแรงงานยอดเยี่ยม
	- ได้รับรางวัล “สถานประกอบการดีเด่นด้านความปลอดภัย อาชีวอนามัยและสภาพแวดล้อมการทำงาน ประจำปี 2560 “ จากกรมสวัสดิการและคุ้มครองแรงงาน กระทรวงแรงงาน เป็นปีที่ 14	
กันยายน	- ได้รับรางวัลสถานประกอบการดีเด่นด้านแรงงานสัมพันธ์และด้านสวัสดิการแรงงาน ประจำปี 2560 จากกระทรวงแรงงาน เป็นปีที่ 12 ได้รับรางวัล Zero Accident Award 2017 (Gold)	
2561	เมษายน	- ได้รับรางวัล ASEAN – OSHNET Award ประเภท Excellence Award จาก คณะกรรมการบริหารเครือข่ายความปลอดภัยและอาชีวอนามัยอาเซียน OSEAN-OSHNET ในงานมอบรางวัล ASEAN – OSHNET ครั้งที่ 2 ณ เมืองเสียมราฐ ราชอาณาจักรกัมพูชา



บริษัท ไทยสแตนเลย์การไฟฟ้า จำกัด (มหาชน)

29/3 หมู่ 1 ต.บางพูน-รังสิต ต.บ้านกลาง อ.เมือง จ.ปทุมธานี 12000

โทร. 0-2581-5462 ,0-2977-9555 ,โทรสาร 0-2581-5397

Thai Stanley Electric Public Company Limited

29/3 Moo 1 Bangpoon-Rangsit Rd.,Banklang, Muang, Pathumthanee 12000

Tel. 66-2-581-5462 ,66-2-977-9555 ,Fax 0-2581-5397



Be Friendly to the Environment

Thai Stanley Electric Public Company Limited

STANLEY



รายงานความยั่งยืน 2560

สารบัญ

หน้า

สารจากประธานกรรมการ	1
เกี่ยวกับรายงานฉบับนี้	2
- แนวทางการจัดทำรายงาน	2
- ขอบเขตการรายงาน	2
- กระบวนการรวบรวมข้อมูลและเก็บข้อมูล	2
ธุรกิจหลักและความยั่งยืน	3
- พันธกิจของเรา	3
- การบริหารจัดการด้านการผลิต	4
การดำเนินงานด้านเศรษฐกิจ	5
- ภาพรวมผลกระทบที่เกิดจากการดำเนินธุรกิจทั้งห่วงโซ่อุปทาน	5
- การกำกับดูแลกิจการ	5
- การต่อต้านการทุจริต	6
- การบริหารจัดการห่วงโซ่อุปทานและผู้มีส่วนได้เสีย	7
การดำเนินงานด้านสังคม	10
- การจัดการด้านแรงงานและการพัฒนาทรัพยากรบุคคล	10
- ความปลอดภัย อาชีวอนามัยและสภาพแวดล้อมในการทำงาน	15
- การสนับสนุนสังคมและชุมชนท้องถิ่น	18
การดำเนินงานด้านสิ่งแวดล้อมและอนุรักษ์พลังงาน	21
- การบริหารจัดการด้านสิ่งแวดล้อม	21
- การบริหารจัดการด้านอนุรักษ์พลังงาน	23
สรุปผลดำเนินงาน	26
ดัชนี GRI Content Index	27

สารจากประธานกรรมการ

ตลอดระยะเวลากว่า 36 ปี ที่ไทยสแตนเลย์มุ่งมั่นการเป็นบริษัทผู้ผลิตอุปกรณ์ส่องสว่างยานยนต์แบบครบวงจร ที่มีคุณภาพมาตรฐานระดับสากล บริษัทให้ความสำคัญกับการผลิต การออกแบบผลิตภัณฑ์ การใช้เทคโนโลยีที่ทันสมัยในระบบต่าง ๆ อย่างสม่ำเสมอ

และสิ่งสำคัญควบคู่กับการดำเนินธุรกิจ บริษัทคำนึงถึงผู้สนับสนุนบริษัท อันได้แก่ ผู้ถือหุ้น พนักงาน คู่ค้า ชุมชน รัฐบาล ที่มีส่วนเกี่ยวข้องกับบริษัทในด้านต่าง ๆ เสมอมา ด้วยการทำกิจกรรมในรูปแบบต่างๆ ตามที่แสดงในรายงานฉบับนี้ ในปีที่ผ่านมา บริษัทได้รับรางวัลที่มีเกียรติสูงสุด คือ รางวัลด้วยพระราชทานจากสมเด็จพระเทพรัตนราชสุดาฯ สยามบรมราชกุมารี The Thailand Labour Management Excellence Award 2017 นับเป็นขวัญและกำลังใจแก่ชาวไทยสแตนเลย์ทุกคนที่ได้ร่วมแรงร่วมใจในการสร้างไว้ซึ่งระบบมาตรฐานด้านแรงงาน ด้านแรงงานสัมพันธ์และสวัสดิการ และด้านความปลอดภัย อาชีวอนามัยและสภาพแวดล้อมในการทำงาน

บริษัทมีความตั้งใจมุ่งมั่นพัฒนาด้านการผลิตเพื่อความมั่นคงในด้านเศรษฐกิจ และธำรงรักษามาตรฐานการจัดการด้านแรงงาน ด้านความปลอดภัย อาชีวอนามัย สิ่งแวดล้อม และการอนุรักษ์พลังงาน ตลอดจนเพิ่มความสัมพันธ์กับชุมชนและพัฒนาสังคม เพื่อให้เกิดเป็นความยั่งยืนในกิจการของสแตนเลย์ต่อไป



อภิชาติ ลีอิสสระนุกุล

ประธานกรรมการ

รายงานความยั่งยืน

เกี่ยวกับรายงานฉบับนี้

แนวทางการจัดทำรายงาน

บริษัทจัดทำรายงานความยั่งยืน เพื่อรายงานผลการดำเนินงานในด้านเศรษฐกิจ สังคม และสิ่งแวดล้อม ตามวิสัยทัศน์และหลักปรัชญาในการดำเนินธุรกิจที่มุ่งเน้นการเป็นผู้ผลิตอุปกรณ์ส่องสว่างยานยนต์แบบครบวงจรระดับโลก ตลอดจนให้ความสำคัญและให้คุณค่าและคำจูงผู้ที่สนับสนุนและเกื้อกูลสแตนเลย์อย่างจริงใจ

รายงานความยั่งยืนประจำปี 2560 เป็นรายงานฉบับแรกจัดทำขึ้นโดยใช้กรอบการรายงานสากล (Global Reporting Initiative : GRI) เนื้อหาหลักจะรายงานผลการดำเนินงานด้านเศรษฐกิจ ด้านสังคม และด้านสิ่งแวดล้อม เพื่อให้ผู้มีส่วนเกี่ยวข้องของบริษัทได้เข้าใจและรับทราบถึงความมุ่งมั่นในการพัฒนาบริษัทให้เกิดความยั่งยืนต่อไป

ขอบเขตการรายงาน

เนื้อหาของรายงานฉบับนี้เป็นไปตามนโยบายและผลการดำเนินงานของบริษัท ตั้งแต่วันที่ 1 เมษายน 2560 – 31 มีนาคม 2561 ส่วนธุรกิจที่บริษัทได้ร่วมลงทุนทั้งในประเทศและต่างประเทศ ไม่ได้มีการนำมารวมในรายงานฉบับนี้ ข้อมูลด้านการเงินส่วนหลักได้แสดงไว้ในรายงานประจำปี 2560

กระบวนการรวบรวมข้อมูลและเก็บข้อมูล

ส่วนงานบริหารได้ทำการรวบรวมข้อมูลตามประเด็นที่จะเปิดเผย จากหน่วยงานต่างๆ ที่เกี่ยวข้อง อาทิ ฝ่ายความปลอดภัยอาชีวอนามัยและสภาพแวดล้อมในการทำงาน ฝ่ายบัญชีและการเงิน แผนกตรวจสอบภายใน เป็นต้น การเก็บข้อมูลเนื่องจากเป็นปีแรกที่เริ่มรายงานตามกรอบ GRI ทำให้ข้อมูลบางส่วนยังไม่สามารถเปิดเผยได้ครบถ้วน

บริษัทยังไม่ได้รายงานประเด็น สิ่งที่เปลี่ยนแปลงจากรายงานปีที่ผ่านมา เนื่องจากการเริ่มรายงานในปีแรก การเปรียบเทียบยังทำได้ไม่สมบูรณ์ และ ประเด็นความเห็นของผู้ทรงคุณวุฒิ ผู้เชี่ยวชาญ หรือ ผู้มีส่วนได้เสีย เนื่องจากอยู่ในระหว่างการเริ่มเตรียมทีมงานสำหรับแต่ละประเด็นที่เกี่ยวข้อง

ธุรกิจไทยสแตนเลย์กับความยั่งยืน

บริษัท ไทยสแตนเลย์การไฟฟ้า จำกัด (มหาชน) ประกอบธุรกิจผลิตและจำหน่ายอุปกรณ์ส่องสว่างยานยนต์แบบครบวงจร มาเป็นระยะกว่า 36 ปี บริษัทมีนโยบายในการบริหารที่ตอบสนองความพึงพอใจของลูกค้าเป็นหลัก มีการพัฒนาด้านการออกแบบผลิตภัณฑ์และปรับปรุงด้านการผลิตอย่างจริงจังและสม่ำเสมอ

ผลิตภัณฑ์ของเรา

ผลิตภัณฑ์ของบริษัท มี 3 ประเภท ได้แก่ หลอดไฟยานยนต์ ชุดโคมไฟยานยนต์ และ แม่พิมพ์ โดยมีการวิจัยและพัฒนาตั้งแต่การออกแบบและการผลิตที่สอดคล้องและเกี่ยวเนื่องกันแบบครบวงจรทั้ง 3 ผลิตภัณฑ์

- หลอดไฟยานยนต์ บริษัทมีการผลิตหลอดไฟยานยนต์ประเภทฮาโลเจน อาทิ T19, T25 เป็นการผลิตเพื่อประกอบเป็นชุดโคมไฟยานยนต์ และจำหน่ายเป็นสินค้าในตลาด Replacement และส่งจำหน่ายไปในกลุ่มสแตนเลย์ในต่างประเทศ ปัจจุบันมีโรงงานผลิตหลอดไฟ จำนวน 1 โรงงาน มียอดขายประมาณ 5% ของยอดขายรวม
- ชุดโคมไฟยานยนต์ ประกอบด้วย ชุดไฟหน้า ชุดไฟท้าย ไฟสัญญาณ เป็นผลิตภัณฑ์ที่บริษัทออกแบบและผลิตให้กับลูกค้าผู้ผลิตยานยนต์ในประเทศเป็นหลัก และส่งจำหน่ายให้กับบริษัทในเครือในต่างประเทศด้วย ปัจจุบันมีโรงงานผลิตโคมไฟ จำนวน 5 โรงงาน มียอดขายประมาณ 90% ของยอดขายรวม
- แม่พิมพ์โลหะ สำหรับใช้ฉีดขึ้นรูปทุกชนิด ส่วนใหญ่เป็นการผลิตเพื่อส่งต่อไปยังโรงงานผลิตโคมไฟ โดยเป็นการผลิตเฉพาะแต่ละรุ่นของโคมไฟ ปัจจุบันมีโรงงานผลิตแม่พิมพ์ 1 โรงงาน สำหรับการจำหน่ายมีให้กับกลุ่มบริษัทในกลุ่ม โดยมียอดขายประมาณ 5% ของยอดขายรวม



ผลิตภัณฑ์หลอดไฟยานยนต์



ผลิตภัณฑ์แม่พิมพ์โลหะ



ผลิตภัณฑ์โคมไฟยานยนต์

การบริหารจัดการด้านการผลิต

บริษัทให้ความสำคัญกับการออกแบบและผลิตสินค้าให้มีคุณภาพตามมาตรฐานสากลและความพึงพอใจของลูกค้าและการจัดส่งที่มีประสิทธิภาพ ตลอดจนการควบคุมต้นทุนเพื่อรักษาระดับกำไรมาตรฐานไว้อย่างสม่ำเสมอ กลยุทธ์ของบริษัทคือ การใช้กิจกรรมปรับปรุงเพื่อเพิ่มประสิทธิภาพการผลิต หรือ SNAP (Stanley New Approach for higher Productivity) ซึ่งเป็นกิจกรรมที่ทำให้เกิดการปรับปรุงทุกๆ ด้าน และสามารถวัดผลได้ด้วยการลดต้นทุนอย่างเป็นรูปธรรม การดำเนินกิจกรรม SNAP ในปี 2560 นี้ มุ่งเน้นเรื่องของการลดต้นทุน ภายใต้ นโยบาย “ Return to SNAP Basic “การกลับสู่แนวคิดพื้นฐานของ SNAP“ โดยผ่านกิจกรรมหลักๆ 3 ด้าน

- 1.การลดความสูญเปล่าในการทำงาน โดยผ่านกิจกรรมการปรับปรุงที่มุ่งเน้นเรื่องของการปรับปรุง Cycle Time ในกระบวนการ
2. การลดความสูญเปล่าในการทำงาน โดยการยึดหลักการจัดการแบบ Real Time Management
- 3.การลดความสูญเปล่าในกระบวนการทำงาน โดยการลด Lead Time ในทุกๆกระบวนการ ตั้งแต่ การจัดซื้อ ไปถึง กระบวนการจัดส่ง

นอกจากนี้ ยังคงมีการมุ่งเน้นเรื่องพัฒนาบุคลากรอย่างต่อเนื่อง ในปีที่ผ่านมาเน้นการให้ความรู้กับพนักงานผู้ปฏิบัติงานให้มีความรู้ในการปฏิบัติงานผ่าน ศูนย์การฝึกฝน (Training Dojo) และในปีนี้ได้ มีการริเริ่มโครงการพัฒนาบุคลากรในระดับที่สูงขึ้นไป โดยมีการจัดทำแผนอย่างเป็นรูปธรรม HR Development Project โดยมุ่งเน้นใน กิจกรรม 2 ด้านเพิ่มเติมขึ้นมา คือ

1. การพัฒนา Mini Expert คือการสร้างและพัฒนาผู้เชี่ยวชาญที่มีความชำนาญเฉพาะด้าน เพื่อตอบสนองเป้าหมายเรื่องของการยกระดับคุณภาพของผลิตภัณฑ์
2. Smart Manager คือการสร้างและพัฒนาบุคลากรเพื่อที่จะเป็นผู้บริหารในอนาคต



การดำเนินงานด้านเศรษฐกิจ

ภาพรวมผลกระทบที่เกิดจากการดำเนินธุรกิจทั้งห่วงโซ่อุปทาน

ธุรกิจของบริษัทอยู่ในหมวดสินค้าอุตสาหกรรมยานยนต์ ซึ่งเป็นอุตสาหกรรมที่ได้รับการส่งเสริมการลงทุน และสนับสนุนจากภาครัฐมาโดยตลอดทำให้มีการเจริญเติบโตอย่างต่อเนื่อง ถึงแม้มีบางช่วงที่ซบเซาจากผลกระทบด้านเศรษฐกิจในประเทศไปบ้าง ผลการดำเนินงานของบริษัทก็เติบโตตามธุรกิจด้วยเช่นกัน

ในส่วนของบริษัทผู้ประกอบส่งออกสว่างยานยนต์ในประเทศไทย มีผู้ดำเนินธุรกิจที่มีศักยภาพทัดเทียมกันจำนวน 3 ราย มีสัดส่วนทางการตลาดไม่ต่างกันมากนัก โดยบริษัทใช้นโยบายตอบสนองความพึงพอใจของลูกค้าเป็นอันดับหนึ่ง เพื่อรักษาลูกค้าและส่วนแบ่งทางการตลาด

ปัจจุบันผลกระทบทางเศรษฐกิจส่งผลโดยตรงกับยอดขายยานยนต์ในประเทศทำให้บริษัทได้รับผลกระทบในด้านการผลิตที่ต้องสอดคล้องกับยอดขายยานยนต์นี้ด้วยเช่นกัน

บริษัทกำหนดเป้าหมายด้านผลการดำเนินงานเป็นประจำทุกปี โดยใช้ปัจจัยทางด้านข้อมูลคำสั่งซื้อจากลูกค้าเป็นหลัก และปัจจัยด้านประมาณการความเจริญเติบโตทางเศรษฐกิจในประเทศ มีการวัดผลเป็นรายเดือน โดยตรวจติดตามเป็นรายสัปดาห์ในการประชุม Weekly Strategy Meeting

การกำกับดูแลกิจการ

บริษัทมีความมุ่งมั่นในการดำเนินกิจการให้มีความโปร่งใส ซื่อสัตย์สุจริต มีจริยธรรม และคำนึงถึงผู้มีส่วนเกี่ยวข้องทุกกลุ่ม บริษัทจัดทำนโยบายการกำกับดูแลกิจการ จรรยาบรรณกรรมการและพนักงาน โดยได้จัดพิมพ์เป็นเอกสารรูปเล่มแจกให้กรรมการและพนักงานทุกคนได้นำไปปฏิบัติ นอกจากนี้กลุ่มสแตนเลย์ยังได้จัดทำและแจกจ่าย คู่มือจรรยาบรรณในเครือสแตนเลย์ ให้กับพนักงานทุกคนเพื่อนำมาใช้ในการปฏิบัติตนของพนักงานในกลุ่มสแตนเลย์อีกด้วย

บริษัทได้เปิดเผยหลักการและแนวปฏิบัติการกำกับดูแลกิจการ ไว้ในรายงานประจำปี หน้า108.....ซึ่งเป็นการเปิดเผยในประเด็นที่กำหนดหลักการไว้โดยตลาดหลักทรัพย์แห่งประเทศไทย ได้แก่

- บทบาทและความรับผิดชอบของคณะกรรมการ
- การประกอบธุรกิจอย่างมีความรับผิดชอบ
- การบริหารความเสี่ยงและการควบคุมภายใน
- การเปิดเผยข้อมูล
- การมีส่วนร่วมและการสื่อสารกับผู้ถือหุ้น

ด้านการเคารพในทรัพย์สินของธุรกิจอื่น บริษัทให้ความสำคัญกับการรักษาความลับของลูกค้า เนื่องจากผลิตภัณฑ์แต่ละรุ่นเป็นลิขสิทธิ์ของลูกค้าแต่ละรายที่บริษัทได้ออกแบบและพัฒนาพร้อมกับลูกค้า โดยบริษัทจัดให้มีผู้รับผิดชอบในผลิตภัณฑ์แต่ละรุ่นตั้งแต่การออกแบบจนถึงการผลิตและส่งผลิตภัณฑ์ให้ลูกค้าแต่ละรายเป็นการเฉพาะ

บริษัทออกนโยบายความมั่นคงสารสนเทศ ซึ่งครอบคลุมการรักษาและควบคุมข้อมูลของบริษัท รวมถึงการรักษาความลับของลูกค้า โดยมีหน่วยงานระบบสารสนเทศเป็นผู้ดูแลการเข้าถึงข้อมูลต่าง ๆ ตลอดจนควบคุมอุปกรณ์และโปรแกรมที่ใช้กับระบบคอมพิวเตอร์ภายในบริษัทที่มีลิขสิทธิ์ถูกต้อง และได้รับการอนุญาตจากหน่วยงานระบบสารสนเทศเท่านั้น โดยผู้จัดการฝ่ายของหน่วยงานดังกล่าวจะมีการทบทวนนโยบาย ตรวจสอบและประเมินอย่างน้อยปีละ 1 ครั้ง และนำเสนอต่อคณะกรรมการบริหารความเสี่ยง และคณะกรรมการบริหาร ต่อไป ทั้งนี้สำนักงานตรวจสอบภายในมีการตรวจสอบด้วยเป็นประจำทุกปี

บริษัทเพิ่มมาตรการรักษาความลับ ในการควบคุมทางด้านกายภาพ ด้วยการขอความร่วมมือผู้ที่เข้ามาติดต่อในบริษัททุกรายการใช้อุปกรณ์ที่สามารถถ่ายภาพได้ในบริเวณบริษัท และ การถ่ายภาพในบริษัทต้องได้รับอนุญาตในทุกกรณี รวมถึงการห้ามนำอุปกรณ์บันทึกเสียง อุปกรณ์สื่อสาร หรือ อุปกรณ์ที่สามารถถ่ายภาพได้เข้ามาในพื้นที่ควบคุมเข้มงวด อาทิ ฝ่ายวิจัยและพัฒนา ฝ่ายพัฒนาผลิตภัณฑ์ใหม่ และ ฝ่ายวิศวกรรมการผลิต

การต่อต้านการทุจริต

บริษัทกำหนดนโยบายต่อต้านการทุจริต โดยถือเป็นหลักจรรยาบรรณธุรกิจ ดังนี้ “ห้ามการทุจริต (Corruption) ทุกรูปแบบโดย กรรมการ ผู้บริหาร พนักงาน ตลอดจนบุคคลที่เกี่ยวข้องกับการทำงานในบริษัท ไม่ว่าจะเป็นโดยการนำเสนอ (Offering) การให้คำมั่นสัญญา (Promising) การขอ (Soliciting) การเรียกร้อง (Demanding) การให้หรือรับสินบน (Giving or Accepting Bribes) และสิ่งจูงใจในรูปแบบใด ๆ ก็ตาม รวมถึงมอบหมายให้ผู้อื่น ให้หรือรับสินบนหรือสิ่งจูงใจแทนตนเอง อันเกี่ยวเนื่องกับการทำงานในบริษัท

การตรวจสอบและประเมินในประเด็นนี้ โดยผู้บริหารแต่ละหน่วยงานมีหน้าที่ประเมินรวมกับความเสี่ยงในด้านต่าง ๆ เพื่อแจ้งต่อคณะกรรมการบริหารความเสี่ยงอย่างน้อยปีละ 1 ครั้ง นอกจากนี้หน่วยงานตรวจสอบภายในก็มีการประเมินในประเด็นนี้เป็นประจำทุกปี ตลอดจนนำเสนอต่อที่ประชุมคณะกรรมการตรวจสอบและคณะกรรมการบริษัทตามลำดับ

บริษัทกำหนดโทษการทุจริตต่อหน้าที่ด้วยการเลิกจ้างโดยไม่จ่ายค่าชดเชย ทั้งนี้ในปีที่ผ่านมา จากการประเมินความเสี่ยงด้านการทุจริต บริษัทไม่พบความเสี่ยงที่เป็นสาระสำคัญ

บริษัทได้เข้าร่วมการประกาศเจตนารมณ์เป็นแนวร่วมปฏิบัติ (Collective Action Coalition) ของภาคเอกชนไทยในการต่อต้านการทุจริต

การบริหารจัดการห่วงโซ่อุปทาน และผู้มีส่วนได้เสีย

จากลักษณะธุรกิจการผลิตอุปกรณ์ส่องสว่างยานยนต์เพื่อจำหน่ายสู่บริษัทผู้ผลิตรายอื่น ห่วงโซ่อุปทานธุรกิจของบริษัทจึงมีผู้เกี่ยวข้องได้แก่ ผู้ขายหรือผลิตวัตถุดิบ (supplier) ลูกค้าหรือผู้ผลิตและประกอบยานยนต์ (Customer) และผู้ใช้นายยนต์ (Consumer) บริษัทให้ความสำคัญกับทุกด้าน โดยจัดให้มีหน่วยงานและการดำเนินงานที่สนับสนุนดังนี้

การจัดการด้าน Supplier

บริษัทฯ มีนโยบายที่จะปฏิบัติตามข้อตกลง, สัญญา ต่อคู่ค้าอย่างเคร่งครัด โดยยึดมั่นในการดำเนินธุรกิจด้วยความซื่อสัตย์สุจริต ทั้งต่อตนเองและผู้อื่น ภายใต้กฎหมาย และ กฎระเบียบที่เกี่ยวข้อง การคัดเลือกลูกค้าผู้ขายเป็นไปตามนโยบายของฝ่ายจัดซื้อ ที่พิจารณาเอกสารสำคัญ สภาพกิจการ รวมถึงพิจารณาประเด็นด้านสิ่งแวดล้อม การปฏิบัติด้านพนักงานและสิทธิมนุษยชนอีกด้วย

การคัดเลือก supplier ฝ่ายจัดซื้อของบริษัทจะดำเนินการคัดเลือก supplier ตามคุณสมบัติที่กำหนดโดยคณะกรรมการบริหาร

การให้ความรู้พัฒนา supplier บริษัทได้ต่อยอดการปรับปรุงการผลิตไปยัง supplier ด้วยบริษัทยึดถือนโยบายด้านการรับประกันคุณภาพ โดยตั้งเป็นหลักการที่จะ ไม่ซื้อ ไม่ผลิต ไม่ส่งต่อของเสีย ดังนั้นการพัฒนาคุณภาพไปยัง supplier จึงถือเป็นประโยชน์ต่อทั้ง supplier และบริษัทอีกด้วย

บริษัท ได้จัดทำโครงการพัฒนาผู้ขายวัตถุดิบเพื่อให้เป็นผู้ผลิตที่มีคุณภาพ ส่งมอบตรงเวลา มีศักยภาพในการแข่งขัน เพื่อนำไปสู่การได้วัตถุดิบที่มีคุณภาพ และต้นทุนไม่สูงเกินไป และได้จัดทำต่อเนื่องมาจนถึงปัจจุบัน แบ่งเป็น 2 กิจกรรม ดังนี้

1. Supplier SNAP บริษัท ขยายกิจกรรมปรับปรุงการผลิต ไปยังผู้ขาย และจัดทีมงานจาก หน่วยงาน SNAP (Stanley New Approach for higher Productivities) และฝ่ายจัดซื้อของบริษัท เข้าไปให้ความรู้และทำกิจกรรมปรับปรุงการผลิต ณ บริษัทผู้ขาย เป็นระยะๆ ในช่วงเวลา 6 เดือน

2. Supplier Improvement Project บริษัท คัดเลือกผู้ขาย และ เข้าไปช่วยในการค้นหาปัญหา และ ให้คำแนะนำด้านการจัดการผลิตที่เหมาะสม และมีประสิทธิภาพ

บริษัทยังให้การสนับสนุนและผลักดันให้ลูกค้าผู้ขายได้รับการรับรองมาตรฐานสากลต่าง ๆ อีกทั้งยังมีการประเมินคุณภาพอยู่เสมอเพื่อให้เกิดเป็นห่วงโซ่คุณภาพ

การประชุม supplier meeting ประจำปี บริษัทจัดให้มีกิจกรรมประชุมกับคู่ค้า เพื่อแจ้งข่าวสารของบริษัทฯ ให้ทราบพร้อมทั้งรับฟังข้อคิดเห็น เช่น กรณี ธนาคารหรือ เจ้าหนี้เงินกู้ บริษัทฯ จะเชิญเข้าร่วมประชุมพร้อมนักวิเคราะห์หลักทรัพย์ในการประชุมแจ้งผลดำเนินงานรายไตรมาส หรือ กรณีลูกค้าผู้ขาย ก็มีการจัดประชุม supplier meeting เป็นประจำทุกปีโดยฝ่ายจัดซื้อ เพื่อแจ้งนโยบายด้านจัดซื้อประจำปี และมอบรางวัล QCD สำหรับผู้ขายที่สินค้ามีคุณภาพ และจัดส่งตรงเวลา



กรณีเจ้าหน้าที่รับเหมาก่อสร้าง จะจัดประชุมแยกโดยเจ้าหน้าที่ด้านความปลอดภัยและอาชีวอนามัยและเจ้าหน้าที่ที่ดูแลเกี่ยวกับการซ่อมแซม ก่อสร้าง ขยายหรือต่อเติมสินทรัพย์ ของบริษัทฯ ร่วมประชุมด้วย เพื่อขยายผลมาตรการด้านความปลอดภัยแก่ผู้ที่เกี่ยวข้อง

การประเมินผล หลังจากคัดเลือกและติดต่อซื้อขายทางธุรกิจด้วยกันแล้ว ฝ่ายจัดซื้อของบริษัทยังมีการประเมินประจำปีอีกด้วย ในประเด็นคุณภาพ การจัดส่ง และ ราคา เป็นต้น

การจัดการด้านลูกค้า

บริษัทฯ ได้กำหนดนโยบายเกี่ยวกับลูกค้า ดังนี้

ด้านบริหาร : ตอบสนองความพอใจของลูกค้าเป็นอันดับหนึ่ง ด้วยการพัฒนาทุกหน่วยงานทางด้านคุณภาพ ต้นทุน, การจัดส่ง, การพัฒนา, ความปลอดภัยและมนุษยสัมพันธ์โดยการใช้วงจร การวางแผน - การปฏิบัติ - การตรวจสอบ

ด้านคุณภาพ : มุ่งมั่นที่จะสร้างสรรค์ระบบรับประกันคุณภาพในระดับมาตรฐานสากล ส่งมอบผลิตภัณฑ์ด้วยความมั่นใจที่จะได้รับความพึงพอใจและความไว้วางใจจากลูกค้า

ทั้งนี้ในด้านการแข่งขัน บริษัทมีนโยบายและแนวปฏิบัติที่ส่งเสริมให้เกิดการแข่งขันอย่างเป็นธรรม ไม่กระทำการใดๆ อันเป็นลักษณะการผูกขาด การลดการแข่งขัน หรือ จำกัดการแข่งขันทางการค้า เพื่อให้เป็นการแข่งขันที่ยุติธรรมและโปร่งใส บริษัทจัดฝึกอบรมพนักงานที่มีส่วนเกี่ยวข้องโดยตรงกับประเด็นนี้ เช่น ส่วนงานการตลาด ฝ่ายจัดซื้อ เป็นต้น ส่วนพนักงานทั่วไป บริษัทมีการเผยแพร่ให้ทราบผ่านการสื่อสารภายใน และมีการตรวจสอบและประเมินโดยหน่วยงานตรวจสอบภายในเป็นประจำทุกปี

การร่วมออกแบบและแสดงผลงาน New Technology เนื่องจากผลิตภัณฑ์โคมไฟเป็นสินค้าที่มีลักษณะเฉพาะสำหรับรถยนต์และรถจักรยานยนต์แต่ละรุ่น บริษัทจึงจัดให้มีทีมวิจัยและพัฒนาและทีมการขายเป็นเฉพาะแต่ละลูกค้า เพื่อออกแบบและ ตอบสนองความต้องการของลูกค้าแต่ละรายได้อย่างแท้จริง

นอกจากนี้ กลุ่มสแตนเลย์ยังได้จัดงานแสดงผลงานชุดโคมไฟยานยนต์ที่ออกแบบโดยทีมวิจัยและพัฒนาของกลุ่มสแตนเลย์ให้ลูกค้าได้เข้าชมเพื่อให้เห็นความก้าวหน้าในการออกแบบผลิตภัณฑ์โคมไฟ และ สินค้าอื่นๆ ในกลุ่มสแตนเลย์อีกด้วย

การร่วมประชุม และร่วมกิจกรรมกับลูกค้า ตามที่สินค้าของบริษัทจะออกแบบและผลิตสำหรับแต่ละรุ่นของยานยนต์และแต่ละลูกค้า บริษัทมีการร่วมประชุมกับลูกค้าเป็นประจำและร่วมกิจกรรมของลูกค้าอย่างสม่ำเสมอ

การถูกระเมินจากลูกค้า บริษัทได้รับการประเมินจากลูกค้าเป็นประจำทุกปี ในด้าน คุณภาพ ราคา การจัดส่ง โดยในปี 2560 บริษัทได้รับรางวัลจาก ลูกค้า ดังนี้

- VAVE Award จาก บริษัท โตโยต้า มอเตอร์ ประเทศไทย จำกัด
- Q-Award Excellent Quality Status Recognition จาก บริษัท ออโต อัลลายแอนซ์ ประเทศไทย จำกัด



การบริหารจัดการด้านผู้ใชยานยนต์

บริษัทจัดให้มีฝ่ายรับประกันคุณภาพ Quality Assurance รับผิดชอบในการรับประกันคุณภาพสินค้า การให้ข้อเสนอแนะเกี่ยวกับสินค้า ให้คำปรึกษา และรับข้อร้องเรียน เพื่อให้ลูกค้าได้รับความพึงพอใจในคุณภาพของสินค้าและบริการ

การมีส่วนร่วมของผู้มีส่วนได้เสียอื่นๆ ในห่วงโซ่อุปทาน

บริษัทฯ รับรู้ถึงสิทธิของผู้มีส่วนได้เสียกลุ่มอื่นๆ ได้แก่ พนักงาน ผู้ถือหุ้น ภาครัฐ และหน่วยงานอื่นๆ ที่เกี่ยวข้อง และ ชุมชนท้องถิ่น ตามที่กฎหมายกำหนดและดูแลว่าสิทธิดังกล่าวได้รับความคุ้มครองและปฏิบัติด้วยดี ดังนี้

พนักงานบริษัท บริษัทฯ ตระหนักว่าการเจริญเติบโตของบริษัท เกิดจากความร่วมมือร่วมใจของพนักงานทุกคน ถือได้ว่า พนักงานเป็นทรัพยากรที่สำคัญและมีคุณค่าต่อบริษัทเป็นอย่างยิ่ง บริษัทฯ จึงได้กำหนดนโยบายเกี่ยวกับการดูแลพนักงาน ครอบคลุมด้าน ความปลอดภัย สุวีตติการ กิจกรรมสันทนาการ และ สิทธิประโยชน์ของพนักงาน สิทธิมนุษยชน โดยบริษัทฯ ได้รับการรับรองมาตรฐานแรงงานไทย มรท 8001-2003 (ตั้งแต่เดือนมิถุนายน 2551 จนถึงปัจจุบัน) บริษัทฯเปิดเผยการจัดการด้านพนักงานไว้ในรายงานฉบับนี้ในหมวดการจัดการด้านสังคม หัวข้อ การจัดการด้านแรงงานและการพัฒนาทรัพยากรบุคคล

ผู้ถือหุ้น บริษัทฯ มีนโยบายที่จะดำเนินการ เพื่อรักษาสิทธิที่ผู้ถือหุ้นพึงได้รับอย่างเท่าเทียมกันตามที่กฎหมายกำหนด และกำหนดนโยบายจ่ายเงินปันผลให้แก่ผู้ถือหุ้นในอัตราไม่ต่ำกว่าร้อยละ 30 ของกำไรสุทธิ (งบกำไรขาดทุนเฉพาะกิจการ) บริษัทฯเปิดเผยข้อมูลการปฏิบัติต่อผู้ถือหุ้นไว้ในรายงานประจำปี หัวข้อ การกำกับดูแลกิจการ ในหมวดการมีส่วนร่วมและการสื่อสารกับผู้ถือหุ้น

สังคมและชุมชนท้องถิ่น บริษัทฯ ตระหนักถึงความสำคัญของสังคมและชุมชนท้องถิ่น ด้วยถือว่าบริษัทฯ ได้เข้ามาเป็นส่วนหนึ่งของสังคม นับตั้งแต่ก่อตั้งบริษัทขึ้นจนถึงปัจจุบัน บริษัทฯมีส่วนร่วมในการสนับสนุนกิจกรรมต่างๆในท้องถิ่นอย่างสม่ำเสมอ

นอกจากนั้น บริษัทฯ ได้กำหนดนโยบายเกี่ยวกับการดูแลจัดการสิทธิของผู้มีส่วนได้เสีย ไว้ใน นโยบายการกำกับดูแลกิจการ และ จรรยาบรรณของกรรมการและพนักงานบริษัท และเปิดโอกาสให้ผู้มีส่วนได้เสียกลุ่มต่างๆ สามารถติดต่อสื่อสาร ร้องเรียน กับบริษัท ผ่านทางเว็บไซต์ของบริษัทได้ (info@thaistanley.com , companysecretary@thaistanley.com) โดยบริษัทมีการกำหนดขั้นตอนและหน่วยงานสำหรับดำเนินการ โดยเฉพาะการดำเนินงานด้านสังคม

บริษัทแบ่งการดำเนินงานด้านสังคมเป็น 3 หมวดดังนี้

1. การจัดการด้านแรงงานและการพัฒนาทรัพยากรบุคคล

การจัดการด้านแรงงาน

บริษัทกำหนดนโยบายมาตรฐานแรงงานไทย ซึ่งเป็นความรับผิดชอบทางสังคมด้านแรงงาน โดยมุ่งมั่นที่จะปฏิบัติตามกฎหมายแรงงาน ข้อกำหนดมาตรฐานแรงงานไทย รวมถึงกฎหมายและมาตรฐานอื่นๆ ที่เกี่ยวข้อง บริษัทฯจะพัฒนาคุณภาพชีวิตของพนักงานรวมถึงสภาพแวดล้อมในการทำงาน และทบทวนความเพียงพอและเหมาะสมของนโยบายเป็นประจำทุกปี นอกจากการนำมาตรฐานแรงงานไทยมาใช้ภายในบริษัททั่วทั้งองค์กร ยังได้ขยายผลครอบคลุมถึงผู้ส่งมอบและผู้รับเหมาช่วงด้วย

บริษัทจัดทำคู่มือการจัดการด้านแรงงาน ซึ่งเป็นเอกสารสูงสุดของระบบการจัดการด้านแรงงาน ตามมาตรฐานแรงงานไทย โดยมีประเด็นที่บริษัทให้ความสำคัญ ดังนี้

ประเด็นการเลือกปฏิบัติ บริษัทแสดงเจตนารมณ์อย่างชัดเจนที่จะไม่กระทำหรือสนับสนุนให้มีการเลือกปฏิบัติในการจ้างงาน การจ่ายค่าจ้าง และค่าตอบแทนการทำงานอื่น ๆ ค่าสวัสดิการ โอกาสในการฝึกอบรมและพัฒนา การเลื่อนขั้นหรือตำแหน่งหน้าที่ รวมถึงการเลิกจ้างหรือการเกษียณอายุการทำงาน ที่เนื่องมาจากความแตกต่างในเรื่องสัญชาติ เชื้อชาติ ศาสนา ภาษา อายุ เพศ สถานภาพสมรส ทศนคติส่วนตัวในเรื่องเพศ ความพิการ การติดเชื้อเอชไอวี ความนิยมในพรรคการเมืองหรือแนวความคิดส่วนบุคคลอื่นๆ ทั้งนี้ บริษัทไม่ขัดขวาง แทรกแซง หรือกระทำการใดๆ ที่จะกระทบต่อกิจกรรมการใช้สิทธิหรือวิธีปฏิบัติของพนักงานเกี่ยวกับเรื่องต่าง ๆ ข้างต้นที่ไม่มีผลกระทบเสียหายต่อบริษัท

ประเด็นแรงงานเด็ก บริษัทไม่มีการจ้าง ไม่มีความเกี่ยวข้อง และไม่เคยสนับสนุนให้มีการใช้แรงงานเด็กที่มีอายุต่ำกว่า 15 ปี ตลอดจน ไม่มีการให้ หรือ ไม่เคยสนับสนุนให้ใช้แรงงานเด็กทำงานที่เป็นอันตรายต่อสุขอนามัย หรืออยู่ในภาวะแวดล้อมที่อันตรายต่อสุขอนามัยและความปลอดภัย

ประเด็นหญิงมีครรภ์ บริษัทไม่ให้พนักงานหญิงมีครรภ์ทำงานที่เป็นอันตรายต่อสุขภาพหรือร่างกาย ตามที่กฎหมายกำหนดและจัดให้พนักงานหญิงที่ตั้งครรภ์ได้ทำงานหรืออยู่ในสภาพแวดล้อมที่ไม่เป็นอันตรายต่อ สุขอนามัยและการมีครรภ์ รวมทั้งไม่มีการเลิกจ้าง ลดตำแหน่งหรือสิทธิประโยชน์ใดๆ เพราะเหตุจากการมีครรภ์

บริษัทมีการประเมินประเด็นเหล่านี้กับ Suppliers เพื่อเป็นการส่งเสริมไม่ให้มีการละเมิดด้านสิทธิมนุษยชน ในสังคม

ประเด็นเสรีภาพในการสมาคมและการร่วมเจรจาต่อรอง บริษัทให้สิทธิพนักงานในการเข้าร่วมเป็น คณะกรรมการอื่นๆ ในบริษัทและมีสิทธิในการร่วมเจรจาต่อรอง การคัดเลือกหรือเลือกตั้งผู้แทน โดยบริษัทไม่มีการ ขัดขวางหรือแทรกแซงในการใช้สิทธิของพนักงาน ปัจจุบันบริษัทมีตัวแทนพนักงานที่มาจากการเลือกตั้งมาเป็น คณะกรรมการสวัสดิการ และ คณะกรรมการด้านความปลอดภัยอาชีวอนามัยและสภาพแวดล้อมในการทำงาน โดย จัดการเลือกตั้งทุกๆ 2 ปี

นับตั้งแต่ก่อตั้งบริษัท จนถึงปัจจุบัน บริษัทไม่เคยมีข้อพิพาทด้านแรงงาน และบริษัทไม่มีสภาพแรงงาน

ประเด็นด้านสวัสดิการและการส่งเสริมคุณภาพชีวิต บริษัทคำนึงถึงการพัฒนาคุณภาพชีวิตของพนักงานให้ เหมาะสมกับสภาพเศรษฐกิจปัจจุบัน มีการพิจารณาการปรับขึ้นค่าจ้างทุกปี การจัดสวัสดิการที่เหมาะสม อาทิ เงิน ช่วยเหลือค่าเดินทาง การให้ชุดพนักงานและมีบริการซักรีด การให้ของขวัญวันเกิดและของขวัญปีใหม่ เงินช่วยเหลือ ค่าอาหารกรณีทำงานล่วงเวลาและเมื่อไปปฏิบัติงานข้างนอกบริษัท ค่ารักษาพยาบาลที่ครอบคลุมถึงครอบครัวของ พนักงาน เป็นต้น โดยบริษัทมีการพิจารณาสวัสดิการเพิ่มให้พนักงานเป็นประจำทุกปี

บริษัทยังมีการจัดกิจกรรมภายในบริษัทในด้านส่งเสริมสุขภาพ เช่น การจัดแข่งขันกีฬาภายใน กิจกรรมกีฬา
 กีฬา กิจกรรมสันทนาการ ได้แก่ การจัดท่องเที่ยวแต่ละหน่วยงาน และจัดกิจกรรมตามเทศกาลต่าง ๆ เพื่อส่งเสริมสังคม
 และวัฒนธรรมอันดีของประเทศไทย ได้แก่ จัดให้มีการสงฆ์พระพุทธรูปในเทศกาลสงกรานต์ การแห่เทียน
 เข้าพรรษา กิจกรรมตักบาตรอาหารแห้ง พิธีทำบุญ ในเทศกาลปีใหม่



ในปี 2560 บริษัทเริ่มโครงการ Cash less โดยส่งเสริมให้พนักงานใช้การชำระค่าอาหารด้วยระบบการโอน
 เงินผ่าน Application ของธนาคารไทยพาณิชย์ เป็นการลดการใช้เงินสดเพื่อความสะดวกรวดเร็วลดเวลาในการรับ
 และทอนเงิน ช่วยเพิ่มด้านสุขอนามัยจากผู้ขายลดการหยิบจับธนบัตรและเหรียญต่าง ๆ และเป็นการส่งเสริมให้ใช้
 เทคโนโลยีให้เข้ากับการเปลี่ยนแปลงสู่ยุค Thailand 4.0



ในเดือนสิงหาคม 2560 บริษัทได้รับรางวัลถ้วยพระราชทานจากสมเด็จพระเทพรัตนราชสุดาฯ สยามบรม
 ราชกุมารี Thailand Labour Management Excellence Award 2017 จากกระทรวงแรงงาน และเดือนกันยายน 2560
 บริษัทได้รับรางวัลสถานประกอบกิจการดีเด่นด้านแรงงานสัมพันธ์และด้านสวัสดิการแรงงาน จากกระทรวงแรงงาน
 ต่อเนื่องเป็นปีที่ 12

การพัฒนาทรัพยากรบุคคล

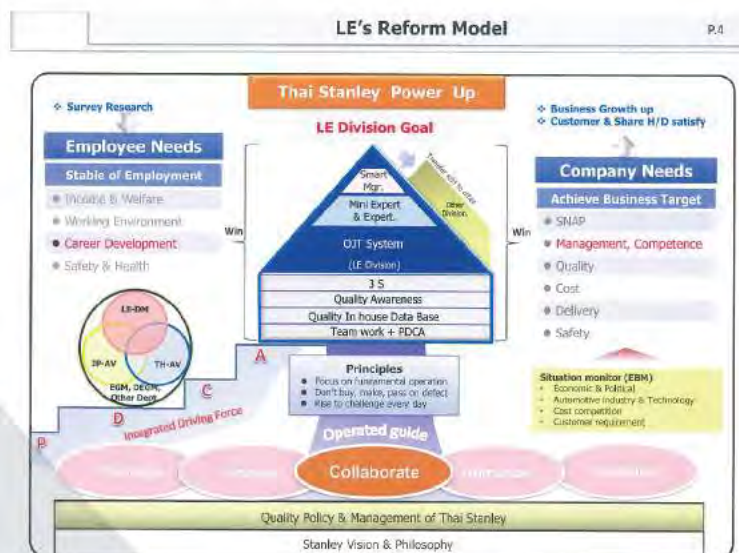
บริษัทใช้ระบบการบริหารงานบุคคล STARS Plan เพื่อเป็นหลักในการพัฒนาบุคลากรของบริษัท โดยแบ่งเป็น 6 ระบบ ดังนี้

1. ระบบลำดับขั้น (Qualification) บริษัทกำหนดลำดับขั้นเพื่อแสดงถึงระดับความสามารถในการปฏิบัติหน้าที่ของพนักงาน และใช้ในการกำหนดค่าตอบแทนที่ยุติธรรมและเหมาะสม
2. ระบบตำแหน่ง (Position) บริษัทกำหนดหน้าที่ บทบาท อำนาจ และความรับผิดชอบในหน่วยงาน ของแต่ละตำแหน่งงานอย่างชัดเจน การเลื่อนตำแหน่งและลำดับขั้นจะมีการประเมินตามเกณฑ์ที่กำหนดไว้โดยคณะกรรมการการเลื่อนขั้น
3. ระบบการหมุนเวียนงาน (Rotation) เป็นการเปลี่ยนสังกัดโดยเปลี่ยนประเภทงานเพื่อให้เกิดการสร้างและพัฒนาความสามารถและนำไปสู่การเลื่อนขั้นในที่สุด
4. ระบบการประเมิน (Evaluation) บริษัทกำหนดเกณฑ์การวัดผลการปฏิบัติงานเพื่อใช้ประกอบการพิจารณาขึ้นเงินเดือน โบนัส การเลื่อนขั้นและตำแหน่ง และสามารถแสดงให้เห็นจุดอ่อนจุดแข็งของพนักงานเพื่อนำไปสู่การพัฒนาความสามารถต่อไป เกณฑ์การประเมินของบริษัทอยู่บนหลักการ ยุติธรรม เหมาะสม และยอมรับได้
5. ระบบค่าจ้าง โครงสร้างของค่าจ้างประกอบด้วย เงินเดือนพื้นฐาน ค่าความสามารถ ค่าตำแหน่ง เงินช่วยเหลือต่าง ๆ เช่น ค่าทำงานล่วงเวลา ค่าทำงานในวันหยุด ค่าอาหาร ค่าเบี้ยขยัน ค่าเดินทาง ค่ากะ เป็นต้น บริษัทมีการปรับขึ้นเงินเดือนเป็นประจำทุกปี โดยมีค่าดัชนีประกอบการขึ้นเงินเดือน คือ การปรับค่าแรงขั้นต่ำของรัฐบาล อัตราเงินเฟ้อซึ่งเป็นตัวชี้วัดการเปลี่ยนแปลงของอัตราค่าครองชีพ และ ภาวะอุตสาหกรรม
6. ระบบพัฒนาความสามารถ เพื่อยกระดับความสามารถของพนักงาน บริษัทมีนโยบายพัฒนาความสามารถโดยการอบรมตามลำดับขั้นหรือตำแหน่งงาน การอบรมเชิงกลยุทธ์ การอบรมแยกตามสายงาน และการพัฒนาตนเอง การอบรมมีทั้งการอบรมภายในบริษัท และภายนอกบริษัท ตลอดจนส่งพนักงานไปฝึกอบรมและฝึกงานกับบริษัทในกลุ่มสหกรณ์ที่ต่างประเทศอีกด้วย

ในปี 2560 บริษัทจัดอบรมภายในจำนวน 47 หลักสูตร โดยมีพนักงานเข้ารับการอบรมจำนวน 1,522 คน จำนวนชั่วโมงอบรมเฉลี่ย 12 ชั่วโมงต่อคน และมีการอบรมภายนอก จำนวน 202 คน ได้แก่ หลักสูตร จุดพลังศักยภาพการทำงานเป็นทีมเพื่อพัฒนาองค์กรสู่ความเป็นเลิศ , การสร้างแผนที่ชีวิตเพื่อผลสำเร็จในงาน , การแก้ไขปัญหาและการตัดสินใจ เป็นต้น และมีการส่งพนักงานไปฝึกอบรมในต่างประเทศที่ประเทศญี่ปุ่น จำนวน 12 คน



ในเดือนกุมภาพันธ์ 2561 บริษัทเริ่มโครงการปฏิรูปการพัฒนานุคลากร Thai Stanley Power Up โดยเริ่มที่ ส่วนงานผลิตคอมไฟแนนซ์ (LE's Reform Model) เป็นที่แรก ซึ่งมีการศึกษาและวิเคราะห์ปัญหา ความเสี่ยง และ ผลกระทบต่อบริษัทในทุกมิติที่มาจากพนักงาน นำมาสู่การจัดทำหลักสูตรการฝึกอบรมที่เหมาะสมและตรงประเด็น ปัญหา เครื่องมือ และ ระบบ ที่สามารถวัดผลสัมฤทธิ์และตอบสนองทั้งเชิงนโยบายของบริษัท และ ต่อเป้าหมาย ของพนักงานในแต่ละระดับ โดยมีระยะเวลาของโครงการ 4 ปี



บริษัทได้รับการรับรอง มาตรฐานแรงงาน ไทย (มรท.8001 – 2553) ฉบับสมบูรณ์ จากกระทรวงแรงงาน ซึ่ง ได้รับการตรวจประเมินเป็นประจำทุกปี

2. ความปลอดภัย อาชีวอนามัยและสภาพแวดล้อมในการทำงาน

บริษัทจัดทำคำมั่นสัญญาด้านความปลอดภัย ดังนี้



กูกิโกจิ นางาโนะ
ประธานกรรมการบริหาร

คำมั่นสัญญาด้านความปลอดภัย

“จะผลักดันให้มีการจัดเตรียมสภาพแวดล้อมการทำงาน
เพื่อสร้างบรรยากาศการทำงานที่ปลอดภัย โดยมีพนักงาน
สมัครสมานร่วมใจกัน เพื่อมุ่งสู่อุบัติเหตุจากการทำงานเป็นศูนย์”



บริษัทกำหนดนโยบายและการดำเนินงานด้านความปลอดภัยอาชีวอนามัยและสภาพแวดล้อมในการทำงาน ควบคู่ไปกับหน้าที่ประจำของพนักงาน ในปี 2554 เป็นต้นมาจนถึงปัจจุบัน บริษัทได้รับการรับรองมาตรฐาน OHSAS18001

นโยบายความปลอดภัย อาชีวอนามัยและสภาพแวดล้อมในการทำงาน ของบริษัทมีดังนี้

1. บริษัทจะกำหนดให้ความปลอดภัยในการทำงานถือเป็นหน้าที่รับผิดชอบอันดับแรกในการปฏิบัติงานของพนักงานทุกคน
2. บริษัทต้องปฏิบัติตามกฎหมาย ข้อบังคับ ระเบียบ และมาตรฐานที่เกี่ยวข้องกับความปลอดภัยอาชีวอนามัยและสภาพแวดล้อมในการทำงานอย่างเคร่งครัด
3. บริษัทจะสนับสนุนและส่งเสริมให้มีการปรับปรุงสภาพแวดล้อม และวิธีปฏิบัติงานที่ปลอดภัยอย่างต่อเนื่อง ตลอดจนการใช้อุปกรณ์ป้องกันอันตรายที่เหมาะสม รวมถึงการรักษาไว้ซึ่งสุขภาพอนามัยที่ดีของพนักงานทุกคน
4. บริษัทจะสนับสนุนและส่งเสริมให้มีกิจกรรมความปลอดภัยต่าง ๆ ที่จะช่วยกระตุ้นจิตสำนึกด้านความปลอดภัยของพนักงานทั้งในงานและนอกงาน ได้แก่ การอบรม จูงใจ ประชาสัมพันธ์ การแข่งขันด้านความปลอดภัย

5. บริษัทกำหนดให้ผู้บังคับบัญชาทุกระดับจะต้องกระทำตนให้เป็นแบบอย่างที่ดี เป็นผู้นำ อบรม สั่งสอน จูงใจ และกระตุ้นจิตสำนึกให้พนักงานปฏิบัติงานด้วยวิธีที่ปลอดภัย

6. บริษัทจะกำหนดให้พนักงานทุกคนต้องคำนึงถึงความปลอดภัยของตนเอง เพื่อนร่วมงาน ตลอดจนทรัพย์สินของบริษัทเป็นสำคัญตลอดเวลาที่ปฏิบัติงาน

7. บริษัทจะสนับสนุนการปฏิบัติ 5ส (สะสาง สะดวก สะอาด สุขลักษณะ สร้างนิสัย) ในสถานที่ทำงานอย่างเคร่งครัด เพื่อป้องกันอุบัติเหตุ และ โรคเนื่องจากการทำงาน

8. บริษัทจะรณรงค์ส่งเสริมให้พนักงานทุกคนร่วมมือในโครงการความปลอดภัยอาชีวอนามัยของบริษัท และมีสิทธิเสนอความคิดเห็นในการปรับปรุงสภาพการทำงานและวิธีการทำงานให้ปลอดภัยอย่างต่อเนื่อง

9. บริษัทจะสนับสนุนด้านทรัพยากรบุคคลและงบประมาณในการบริหารจัดการด้านความปลอดภัยอาชีวอนามัย และสภาพแวดล้อมในการทำงาน ให้เกิดความปลอดภัยต่อพนักงานบริษัทและบุคคลภายนอก

10. บริษัทจะสนับสนุนนโยบายการดำเนินกิจกรรมการค้นหาและการประเมินอันตราย CCCF (Completely Check Completely Find Out) อย่างต่อเนื่อง เพื่อให้บรรลุเป้าหมายอุบัติเหตุเป็นศูนย์ทั้งในงานและนอกงาน

11. บริษัทจะจัดให้มีการประเมินผลการปฏิบัติตามนโยบายที่กำหนดไว้เป็นประจำ

ในปี 2560 บริษัทตั้งเป้าหมายด้านความปลอดภัยอาชีวอนามัยและสภาพแวดล้อมไว้ ได้แก่ อุบัติเหตุในงานชั้นหยุดงานและอัตรากายันรุนแรงเป็นศูนย์ , ชั่วโมงการทำงานที่ปลอดภัยจากอุบัติเหตุชั้นหยุดงาน 7,000,000 ชั่วโมงงานขึ้นไป , อุบัติเหตุนอกงาน ชั้นเสียชีวิตเป็นศูนย์ , อุบัติเหตุจากเครื่องจักรชั้นหยุดงาน การเจ็บป่วยจากการทำงานชั้นหยุดงาน และ โรคจากการทำงาน ชั้นหยุดงาน ให้ลดลง 50% จากปีที่ผ่านมา

บริษัทเปิดศูนย์อบรมการเรียนรู้ด้านความปลอดภัย (Safety Dojo) เพื่อเสริมสร้างความเข้าใจและจิตสำนึกด้านความปลอดภัยให้กับพนักงานทุกคนรวมถึงผู้รับจ้างจากภายนอก และสนับสนุนเป้าหมายลดอุบัติเหตุจากการทำงานเป็นศูนย์ โดยเป็นสถานที่จัดฝึกอบรม และเป็นศูนย์กลางการเรียนรู้ด้านความปลอดภัยอย่างสมบูรณ์ มีสถานีจำลองแสดงความเสี่ยงการเกิดอุบัติเหตุจากสถานการณ์ต่าง ๆ โดยบริษัทจัดหลักสูตรการอบรมแก่พนักงานที่ศูนย์นี้เป็นประจำต่อเนื่องทุกเดือน นอกจากนี้ยังเปิดโอกาสให้หน่วยงานภายนอก อาทิ หน่วยงานราชการ เข้าเยี่ยมชมศึกษาดูงานที่ศูนย์อีกด้วย



สำหรับกิจกรรมอื่นๆ ในด้านความปลอดภัย บริษัทยังจัดให้มีอย่างต่อเนื่อง ได้แก่ การฝึกอบรมด้านความปลอดภัย การซ้อมอพยพหนีไฟภาคกลางวันและกลางคืน การฝึกซ้อมเตรียมความพร้อมในสถานการณ์ฉุกเฉิน การจัดนิทรรศการสัปดาห์ความปลอดภัย สิ่งแวดล้อม และ อนุรักษ์พลังงาน รวมถึงการรณรงค์ด้านความปลอดภัย อาทิ เสี่ยงตามสาย , Monday Meeting และสื่ออื่นๆ ภายในบริษัทอย่างต่อเนื่อง เพื่อปลูกฝังให้พนักงานทุกคนปฏิบัติให้เป็นนิสัยโดยทั่วกัน



ในเดือนสิงหาคม 2560 บริษัทได้รับรางวัลสถานประกอบกิจการดีเด่นด้านความปลอดภัยอาชีวอนามัยและสภาพแวดล้อมในการทำงาน โดยได้รับต่อเนื่องเป็นปีที่ 14

3. การสนับสนุนสังคมและชุมชนท้องถิ่น

บริษัทที่ตั้งอยู่ในเขตตำบลบ้านกลาง อำเภอเมือง จังหวัดปทุมธานี เนื่องจากบริษัทไม่ได้ตั้งอยู่ในเขตนิคมอุตสาหกรรม บริษัทจึงให้ความสำคัญระมัดระวังผลกระทบต่อชุมชนใกล้เคียงบริษัท ทั้งนี้บริษัทไม่เคยมีข้อพิพาทกับชุมชน โดยบริษัทได้ประสานงานและร่วมมือกับเทศบาลตำบลบ้านกลาง ซึ่งเป็นตัวแทนชุมชนในการร่วมกิจกรรมกับชุมชน อาทิ การแห่เทียนเข้าพรรษา การทำบุญตักบาตรอาหารแห้ง การใช้ผลิตภัณฑ์อาหารในชุมชนท้องถิ่นเป็นชุดอาหารว่างในงานประชุมผู้ถือหุ้น การนำข้าวสารจากกลุ่มชาวนาจังหวัดสุรินทร์มาแปรรูปเป็นขนมโคฟูกูเพื่อเป็นของขวัญปีใหม่แก่ลูกค้า เป็นต้น

ในด้านการพัฒนาชุมชนของบริษัทเป็นไปในรูปแบบการจ้างงาน เนื่องจากพนักงานของบริษัทประมาณ 80% มีที่พักอาศัยในเขตจังหวัดปทุมธานี และส่วนใหญ่เป็นคนพื้นที่อีกด้วย นอกจากนี้บริษัทยังเปิดโอกาสให้สถาบันการศึกษาในระดับอุดมศึกษาของรัฐเข้าศึกษาดูงานในโรงงานผลิต เพื่อให้เกิดความรู้และเข้าใจในอุตสาหกรรมการผลิตเพิ่มมากขึ้น

บริษัทจัดกิจกรรมช่วยเหลือชาวนา โดยร่วมกับจังหวัดปทุมธานีใน “โครงการประชารัฐปทุมธานีช่วยขายข้าวให้ชาวนา” เป็นบริษัทต้นแบบของภาคเอกชนในจังหวัดปทุมธานีในการรับซื้อข้าวจากชาวนาจังหวัดสุรินทร์ ยโสธร และ ร้อยเอ็ด เพื่อใช้บริโภคภายในบริษัท อีกทั้งยังให้กลุ่มชาวนาเข้ามาจำหน่ายข้าวและผลิตภัณฑ์ของกลุ่มเป็นประจำทุกเดือนช่วงการจัดตลาดนัดสินค้าสะดวกซื้อ



ในปี 2559 บริษัทได้ร่วมลงทุนใน บริษัท ประชารัฐรักสามัคคี ปทุมธานี (วิสาหกิจเพื่อสังคม) จำกัด ในสัดส่วน 22.25% ซึ่งจัดตั้งขึ้นตามนโยบายของรัฐบาล โดยมีวัตถุประสงค์เพื่อสนับสนุนให้เศรษฐกิจชุมชนเข้มแข็งประชาชนมีรายได้มากขึ้น โดยบริษัทได้เปิดให้มีการจำหน่ายสินค้าจากผู้ผลิตในกลุ่มเป็นประจำทุกเดือน

กิจกรรมเพื่อสังคมโดย มูลนิธิสแตนเลย์ประเทศไทย

กลุ่มบริษัทสแตนเลย์ได้ร่วมก่อตั้ง มูลนิธิสแตนเลย์ประเทศไทย ตั้ง แต่ปี 2536 เพื่อดำเนินกิจกรรมทางสังคมโดยส่วนใหญ่อยู่ในพื้นที่จังหวัดปทุมธานี ซึ่งถือเป็นชุมชนท้องถิ่นของไทยสแตนเลย์ กิจกรรมของมูลนิธิสแตนเลย์ประเทศไทยในปี 2560 เป็นดังนี้

กิจกรรมทางการศึกษา ได้แก่

1.1 การมอบทุนการศึกษาประจำปี 2560 แก่นักเรียนจำนวน 1,123 คน จาก 16 โรงเรียนในเขตจังหวัดปทุมธานี และ จาก 6 โรงเรียนในเขตจังหวัดนครราชสีมา

สำหรับทุนการศึกษาต่อเนื่องแบบรายบุคคล (Outshining Fund) มูลนิธิจะให้การสนับสนุนด้านค่าใช้จ่ายในการศึกษาตั้งแต่ระดับมัธยมปลายจนจบปริญญาตรี ในปี 2560 ได้คัดเลือกนักเรียนเข้าโครงการจำนวน 2 คน และมีนักเรียนในโครงการจบการศึกษาระดับปริญญาตรี 3 คน ปัจจุบันมีนักเรียนในโครงการ 22 คน



1.2 การสนับสนุนทางการศึกษา ได้แก่ สนับสนุนการประกวดโครงงานวิทยาศาสตร์ระดับประถมศึกษา และ ระดับมัธยมศึกษาตอนต้น Stanley Science Project Contest ครั้งที่ 17 และ สนับสนุนการประกวดแข่งขันหุ่นยนต์ ของสมาคมส่งเสริมเทคโนโลยีไทย-ญี่ปุ่น (สสท)



1.3 การมอบอุปกรณ์ทางการศึกษา ได้แก่ การมอบคอมพิวเตอร์ หนังสือห้องสมุด และ มอบจักรยานจำนวน 300 คัน ให้กับ 30 โรงเรียนในเขตอำเภอสามโคก , อำเภอเมือง , อำเภอลำลูกกา และอำเภอหนองเสือ



2. กิจกรรมด้านสิ่งแวดล้อม ได้แก่ การมอบถังขยะให้แก่ชุมชนท้องถิ่น โดยมอบให้กับเทศบาลตำบลบ้านกลาง เทศบาลตำบลคูข่าง และ องค์การบริหารส่วนตำบลสวนพริกไทย จังหวัดปทุมธานี

3. กิจกรรมสนับสนุนองค์กรสาธารณกุศล ได้แก่ การมอบสิ่งของใช้ในชีวิิตประจำวันแก่ผู้ป่วยโรคเอดส์ วัดพระบาทน้ำพุ จังหวัดลพบุรี และเด็กพิการทางสมอง สมาคมรวมปัญญาคนพิการ จังหวัดนนทบุรี

นอกจากนี้ยังได้มอบสิ่งของช่วยเหลือผู้ประสบภัยน้ำท่วมในภาคต่าง ๆ อาทิ อุทัยธานี และ มุ่ง เป็นต้น



ในเดือน มิถุนายน 2560 มูลนิธิมอบเครื่อง AED (เครื่องฟื้นคืนคลื่นหัวใจด้วยไฟฟ้าแบบอัตโนมัติ) ให้ส่วนราชการและสถานพยาบาล ในจังหวัดปทุมธานี จำนวน 4 เครื่อง เพื่อช่วยส่งเสริมด้านความปลอดภัยและการมีส่วนร่วมช่วยเหลือสังคมท้องถิ่น



การดำเนินงานด้านสิ่งแวดล้อมและอนุรักษ์พลังงาน

การบริหารจัดการสิ่งแวดล้อม

บริษัทได้รับการรับรอง ระบบ ISO14001 ตั้งแต่ปี 2545. เป็นต้นมาจนถึงปัจจุบัน บริษัทให้ความสำคัญด้านสิ่งแวดล้อมด้วยการตั้งคณะทำงานด้านสิ่งแวดล้อม (ER – Environment Committee) รองรับและดำเนินการตามนโยบายการจัดการด้านสิ่งแวดล้อม ของบริษัทของกลุ่มสแตนเลย์

บริษัทกำหนดหลักปรัชญาพื้นฐานด้านสิ่งแวดล้อม ไว้ดังนี้

“จะมุ่งมั่นจรรโลงสิ่งแวดล้อมและรู้จักใช้ทรัพยากรธรรมชาติอย่างคุ้มค่าผ่านทางกิจกรรมทั้งปวงของบริษัท เพื่อรักษาไว้ซึ่งความสมบูรณ์ทางธรรมชาติของโลกใบนี้ให้ดำรงอยู่ต่อไป”

เพื่อให้สอดคล้องกับหลักปรัชญาด้านสิ่งแวดล้อม บริษัทได้กำหนดนโยบายด้านสิ่งแวดล้อม ดังนี้

1. บริษัทจะผลักดันให้มีการดำเนินกิจกรรมต่าง ๆ เพื่อการอนุรักษ์สิ่งแวดล้อม ป้องกันการเกิดมลภาวะ ให้มีผลกระทบต่อสิ่งแวดล้อมน้อยที่สุด และปรับปรุงอย่างต่อเนื่องในทุกกระบวนการตั้งแต่การออกแบบ , การพัฒนา , การผลิต จนถึงการจัดการกากอุตสาหกรรม โดยมุ่งมั่นที่จะปฏิบัติให้ได้ตามกฎหมายสิ่งแวดล้อมและข้อบังคับต่างๆ ที่เกี่ยวข้อง รวมทั้งขอความร่วมมือจากผู้ที่มิกิจกรรมเกี่ยวข้องกับบริษัท

2. บริษัทจะดำเนินการฝึกอบรมและสื่อสารหลักปรัชญาพื้นฐาน นโยบายสิ่งแวดล้อม และกิจกรรมต่าง ๆ ด้านสิ่งแวดล้อมให้กับพนักงานทุกคน และผู้เกี่ยวข้อง เพื่อเพิ่มความรู้ความเข้าใจ และสร้างจิตสำนึกด้านสิ่งแวดล้อม

3. บริษัทพร้อมที่จะเปิดเผยและประชาสัมพันธ์หลักปรัชญาพื้นฐานนโยบายและสถานภาพการดำเนินงาน
กิจกรรมทางด้านสิ่งแวดล้อมต่อสาธารณชน
บริษัทมีเป้าหมายและดำเนินการด้านสิ่งแวดล้อมในปี 2560 ดังนี้
1. ลดอัตราการใช้น้ำลง 1% จากปีฐาน 2559 (น้อยกว่า 394,157 ลบ.ม. ต่อปี) โดยใช้ดัชนีชี้วัดเป็นอัตราการใช้น้ำต่อผลิตภัณฑ์ และต่อจำนวนพนักงาน

การดำเนินงาน จัดทำโครงการนำน้ำ Recycle มาใช้ในระบบน้ำของขั้นตอนเคลือบผิวชิ้นงานในโรงงานผลิตชุดคอมไฟ, และระบบรดน้ำสนามหญ้า โดยทำการประชาสัมพันธ์รณรงค์ลดการใช้น้ำผ่านสื่อต่าง ๆ เช่น เสียงตามสาย Monday Meeting , และสารแนรู้ด้านสิ่งแวดล้อม เป็นต้น

ผลลัพธ์ที่ได้เป็นไปตามเป้าหมายโดยสามารถทดแทนการใช้น้ำประปาได้สูงถึง 55,817.4 ลบ.ม. ต่อปี

2. ลดปริมาณขยะที่ส่งไปกำจัดด้วยวิธีฝังกลบลง 1% จากปีฐาน 2556 (น้อยกว่า 2.61%)

การดำเนินงาน ได้แก่ การรณรงค์การคัดแยกขยะและปรับเปลี่ยนวิธีการกำจัดขยะ โดยผลักดันให้นำไปกำจัด แบบ Reuse และ Recycle , จัดกิจกรรมตรวจติดตามจากคณะกรรมการสิ่งแวดล้อม ทุกไตรมาส เพื่อตรวจสอบการจัดการขยะของแต่ละหน่วยงาน และประชาสัมพันธ์สร้างจิตสำนึกโดยการฝึกอบรมเรื่อง การจัดการขยะของบริษัทให้กับพนักงาน ตลอดจนรณรงค์ให้ทุกหน่วยงานจัดทำโครงการลดปริมาณขยะ อย่างน้อยหน่วยงานละ 1 โครงการ

ผลลัพธ์ที่ได้ เป็นไปตามเป้าหมาย โดยสัดส่วนขยะที่ส่งไปกำจัดแบบฝังกลบ คิดเป็น 1.24%

บริษัทเน้นย้ำให้มีการคัดแยกขยะเป็นประเภทต่าง ๆ มีการทำลายของเสียและส่งขายให้ออกขนนำไป recycle ต่อไป นอกจากนี้ยังให้ความสำคัญกับกิจกรรม 5ส โดยเน้นย้ำการรักษาความสะอาดทุกพื้นที่

3. ลดอัตราการใช้กระดาษลง 1% จากปีฐาน 2559 (น้อยกว่า 9,644 รีม)

การดำเนินงาน โดยการปรับเปลี่ยนวิธีการประเมินความสอดคล้องผ่านการใช้โปรแกรม Excel , จัดทำระบบการดำเนินการเกี่ยวกับวัสดุไม้ใช้แล้วผ่านการใช้โปรแกรมของหน่วยงาน Information System และ จัดทำโครงการรณรงค์ลดการใช้กระดาษทุกหน่วยงาน อย่างน้อย หน่วยงานละ 1 โครงการ

ผลลัพธ์ที่ได้เป็นไปตามเป้าหมาย

บริษัทยังคงดำเนินการด้านสิ่งแวดล้อมอย่างต่อเนื่อง มีการตรวจติดตามทุกพื้นที่โดยผู้บริหารระดับสูง การเพิ่มพื้นที่สีเขียวในบริษัทโดยการปลูกต้นไม้ในบริเวณบริษัทเป็นประจำในวันทำงานสุดท้ายของปี การจัดกิจกรรมวันสิ่งแวดล้อมโลก กิจกรรมวันคุ้มครองโลก เป็นต้น

ในปี 2560 จากการตรวจวัดค่ามลภาวะต่างๆ ภายในบริษัท ได้แก่ เสียง น้ำเสีย ความร้อน และ คุณภาพอากาศ ผลการตรวจวัดโดยหน่วยงานภายนอก มีค่าอยู่ในเกณฑ์มาตรฐาน อีกทั้งบริษัทไม่มีข้อขัดแย้งหรือข้อร้องเรียนในประเด็นด้านสิ่งแวดล้อมจากชุมชนและหน่วยงานภายนอก

การนำน้ำ Recycle มาใช้ในพื้นที่บริษัท ปัจจุบันมีการนำน้ำ recycle จากการผลิต มาใช้ในห้องน้ำ (ชักโครก) รดน้ำต้นไม้ และใช้ในการผลิต โลชั่นพ่นสี

บริษัทสรุปผลการดำเนินงานด้านสิ่งแวดล้อมไว้ที่หน้า สรุปผลการดำเนินงาน



การบริหารจัดการด้านอนุรักษ์พลังงาน

บริษัทจัดให้มีคณะกรรมการด้านอนุรักษ์พลังงาน (Environment Committee) ในการรับนโยบายและผลักดันให้เกิดกิจกรรมต่างๆ ให้กับทุกส่วนงาน

บริษัทกำหนดนโยบายด้านอนุรักษ์พลังงาน ไว้ดังนี้

1. บริษัทจะมุ่งมั่นดำเนินการจัดการพลังงานและอนุรักษ์พลังงาน ปฏิบัติให้ถูกต้องตามกฎหมายอนุรักษ์พลังงานและข้อบังคับต่างๆ ที่เกี่ยวข้อง

2. บริษัทถือว่าการอนุรักษ์พลังงานเป็นหน้าที่ความรับผิดชอบของผู้บริหารและพนักงานบริษัทในทุกระดับที่จะต้องให้ความร่วมมือในการปฏิบัติตามมาตรการอนุรักษ์พลังงานที่กำหนด รวมถึงการติดตามตรวจสอบและรายงานต่อคณะกรรมการอนุรักษ์พลังงานอย่างสม่ำเสมอ ทั้งนี้เพื่อเป็นการแสดงเจตจำนงที่จะปรับปรุงประสิทธิภาพการใช้พลังงานอย่างต่อเนื่อง

3. บริษัทจะจัดสรรทรัพยากรที่เกี่ยวข้องในการอนุรักษ์พลังงานและการจัดการพลังงานให้เพียงพอและเหมาะสม เพื่อให้การดำเนินการจัดการพลังงานเป็นไปตามวัตถุประสงค์และเป้าหมายที่ได้กำหนดไว้

4. บริษัทจะผลักดันกระบวนการผลิต รวมถึงกิจกรรมอื่น ๆ ที่เกี่ยวข้องกับการใช้พลังงาน เพื่อการอนุรักษ์พลังงาน และการใช้พลังงานอย่างมีประสิทธิภาพสูงสุด โดยถือเป็นส่วนหนึ่งของการดำเนินการของบริษัท

5. บริษัทจะดำเนินการปรับปรุงประสิทธิภาพการใช้พลังงานขององค์กรให้เหมาะสมกับลักษณะและปริมาณพลังงานที่ใช้จริง เพื่อให้สอดคล้องกับลักษณะของอุตสาหกรรม เทคโนโลยีที่เหมาะสมทั้งนำแนวทางการปฏิบัติที่ดีมาประยุกต์ใช้อย่างเหมาะสมและต่อเนื่อง

6. บริษัทจะแสวงหาพลังงานทดแทนรวมถึงพลังงานทางเลือกอื่นเพื่อก่อให้เกิดการอนุรักษ์พลังงานและสิ่งแวดล้อมที่ยั่งยืน และพร้อมที่จะเปิดเผย ถ่ายทอด รวมทั้งประชาสัมพันธ์กิจกรรมด้านการอนุรักษ์พลังงานไปยังผู้ที่เกี่ยวข้อง และสาธารณชน

ในปี 2560 บริษัทกำหนดเป้าหมายและดำเนินการด้านอนุรักษ์พลังงานไว้ 2 เรื่อง ดังนี้

1. ลดการใช้พลังงานไฟฟ้าลง 4% จากปีฐาน 2556 โดยควบคุมการใช้พลังงานไฟฟ้าของโรงงานโดยใช้เครื่องวัดไฟฟ้าผ่านโปรแกรมคอมพิวเตอร์ เนื่องจากบริษัทมีการใช้แหล่งพลังงานหลักจากการใช้ไฟฟ้า และมีการใช้สูงถึง 95 ล้านหน่วยต่อปี เพื่อให้ทราบการใช้แต่ละส่วนชัดเจนขึ้น บริษัทติดตั้ง Power Meter Monitoring (โปรแกรม Dr.ECO) ทำให้สามารถวิเคราะห์พฤติกรรมการใช้พลังงาน เห็นจุดสูญเสียและสิ่งที่ต้องปรับปรุงแก้ไข โดยมีการประชุมร่วมกันระหว่างทีมอนุรักษ์พลังงานและผู้เกี่ยวข้องเป็นประจำทุกเดือน

2. ลดการปล่อย CO2 ลง 4% จากปีฐาน 2557 โดยใช้ตัวชี้วัดได้แก่ อัตราการปล่อยคาร์บอนไดออกไซด์ต่อล้านบาทในทุกหน่วยงานภายในบริษัท โดยใช้การตรวจติดตามด้วยการใช้ Yellow Card , การฝึกอบรมสร้างการตระหนักในการใช้ และส่งเสริมการใช้ พลังงานทดแทน (Solar Rooftop) ผลลัพธ์ที่ได้เป็นไปตามเป้าหมาย โดยสามารถลดการปล่อย CO2 ลงได้ 6.59%

เพื่อเป็นการส่งเสริมให้เกิดการอนุรักษ์พลังงานแบบมีส่วนร่วม โดยจัดกิจกรรมรณรงค์ปิดไฟในวันหยุด (วันอาทิตย์) เดือนละ 1 วัน , ประชาสัมพันธ์รณรงค์ลดการใช้พลังงานผ่านสื่อต่าง ๆ เช่น เสียงตามสาย , Monday Meeting จัดกิจกรรม Energy Committee Patrol ประจำเดือน กิจกรรม Energy Holiday Patrol ประจำเดือน เป็นต้น

ผู้บริหารระดับสูงให้ความสำคัญในการตรวจติดตามให้คำชี้แนะ ในกิจกรรมด้านอนุรักษ์พลังงานอย่างต่อเนื่องเป็นประจำทุกไตรมาส มีการประเมินทั้งทางด้าน ศักยภาพการอนุรักษ์พลังงาน สถานภาพการจัดการพลังงาน เป็นต้น โดยผลการประเมินเบื้องต้นยังต้องมีการปรับปรุงเพิ่มเติม

ปัจจุบันบริษัทมีอาคาร PQC เป็นอาคารอเนกประสงค์ประกอบด้วยโรงอาหาร ห้องสมุด ห้องออกกำลังกาย และพื้นที่สำหรับงานด้านวิศวกรรมสนับสนุนการผลิตและฝึกอบรมทดลองพนักงานฝ่ายผลิต ก่อนเข้าสู่โรงงานการผลิตจริง โดยเป็นอาคารที่มีแนวคิดด้านการอนุรักษ์พลังงาน ระบบแสงสว่างใช้หลอดไฟ LED และใช้ระบบเปิดปิดไฟอัตโนมัติ (Diming Switch) และออกแบบในพื้นที่พักผ่อนบางส่วนมีการใช้แสงธรรมชาติ



สรุปผลการดำเนินงาน	หน่วย	2560	2559	2558
ด้านเศรษฐกิจ				
ข้อมูลเกี่ยวกับหุ้นสามัญ รายได้ ถ้าไร อัตราส่วนทางการเงิน แสดงไว้ที่ รายงานประจำปี (ฉบับภาษาไทย)	หน้า	3 , 72	3 , 88	3, 81
จรรยาบรรณในการดำเนินธุรกิจ				
จำนวนข้อร้องเรียนจากการละเมิดจรรยาบรรณในการดำเนินธุรกิจที่เข้าสู่ระบบร้องเรียน ของบริษัท	กรณี	0	0	0
กรณีการละเมิดจรรยาบรรณในการดำเนินธุรกิจที่ตรวจสอบแล้วเป็นความจริง	กรณี	0	0	0
ด้านทรัพยากรบุคคล				
จำนวนพนักงานทั้งหมด	คน	2,997	2,897	3,055
พนักงานชาย	คน	1,616	1,584	1,663
พนักงานหญิง	คน	1,381	1,313	1,392
จำนวนพนักงานแบ่งตามส่วนงาน				
ส่วนงานบริหาร	คน	100	101	110
ส่วนงานการตลาด	คน	44	39	42
ส่วนงานผลิต และ หน่วยงานสนับสนุนการผลิต	คน	2,828	2,729	2,876
จำนวนพนักงานแบ่งตามประเภทการจ้างงาน				
พนักงานประจำ	คน	2,649	2,629	2,653
พนักงานมีระยะการจ้างงาน	คน	322	240	375
จำนวนพนักงาน แบ่งตามสัญชาติ				
สัญชาติไทย	คน	2,971	2,867	3,028
สัญชาติอื่นๆ (ญี่ปุ่น)	คน	26	28	27
ด้านความปลอดภัย				
จำนวนอุบัติเหตุชั้นหตุงาน	ครั้ง	1	0	4
การฝึกอบรม				
จำนวนชั่วโมงการฝึกอบรมของพนักงานแต่ละคน โดยเฉลี่ย	ชั่วโมง	12	12	12
ด้านสิ่งแวดล้อมและอนุรักษ์พลังงาน				
การใช้วัตถุดิบ				
ปริมาณวัตถุดิบหลัก (เม็ดพลาสติก) ที่ใช้	ตัน	10,356		
การใช้ไฟฟ้าและเชื้อเพลิง				
ปริมาณการใช้ไฟฟ้า	kWh	100,528,991	95,053,513	91,659,134
ปริมาณการใช้เชื้อเพลิงทุกชนิด (แก๊ส)	Liter	350,041	255,913	262,086
การกำจัดขยะ ของเสีย และกากอุตสาหกรรม				
ปริมาณของเสียทั้งหมด	ตัน	5,067	4,526	4,216
น้ำ				
ปริมาณน้ำที่ใช้				
ปริมาณน้ำประปา	ลบ.ม	374,367	389,538	391,553
ปริมาณน้ำบาดาล	ลบ.ม	7,357	8,600	8,740
ปริมาณน้ำที่นำมาใช้ใหม่	ลบ.ม	55,817	28,612	7,229

GRI Content Index

GRI Indicator	Descriptions	Page	
		Annual Report	SD Report
Strategy and Analysis			
G4-1	Provide a statement from the most senior decision-maker of the organization	6-9	
G4-2	Provide a description of key impacts, risk and opportunities		
Organizational Profile			
G4-3	Report the name of the organization		1
G4-4	Report the primary brands, products and services		2
G4-5	Report the Location of organization's head quarters		
G4-6	Report the number of countries where the organization operates		
G4-7	Report the nature of ownership and legal form		
G4-8	Report the markets served including geographic breakdown , sectors served and types of customers and beneficiaries		2
G4-9	Report the scale of the organization		
G4-10	Report types of employees and their classification (such as gender, permanent employee , region , substantial portion and significant variations)		
G4-11	The percentage of total employees covered by collective bargaining agreements		
G4-12	Describe the organization's supply chain		5
G4-13	Report any significant change during the reporting period regarding the organization's size structure, ownership or its supply chain		5
G4-14	Report whether and how the precautionary approach or principle is addressed by the Organization		
G4-15	List externally developed economic , environmental and social charters, principles or other initiatives to which the organization subscribes or which it endorses		
G4-16	List memberships of associations (such as industry associations) and national orienternational and advocacy organizations in which the organization prticipates in as strategic member		
Identified Material Aspects and Boundaries			
G4-17	Organizational consolidated financial statements or equivalent documents status	21-28	
G4-18	The process for defining the report content and the Aspect Boundaries and how the organization has implemented the Reporting Principles for defining Report Content		1
G4-19	List all the material Aspects identified in the process for defining report content		1
G4-20	For each material Aspect, report the Aspect Boundary within the organization		
G4-21	For each material Aspect , report the Aspect Boundary outside the organization		
G4-22	The effect and the reasons of any restatements of information provided in previous reports		
G4-23	Significant changes from previous reporting periods in the Scope and Aspect Boundaries		
Stakeholder Engagement			
G4-24	A list of stakeholder groups engaged by the organization		5-9
G4-25	The basis for identification and selection of stakeholders with whom to engage		
G4-26	The organizational approach to stakeholder engagement		
G4-27	The key topics and concerns raised through stakeholder engagement and how the organization has responded to those key topics and concerns		
Report Profile			
G4-28	Reporting period (such as fiscal or calendar year) for information provided		1
G4-29	Date of most recent previous report (if any)		
G4-30	Reporting cycle (such as annual , biennial)		1
G4-31	The contact point for questions regarding the report or its contents		
G4-32	The organizational performance "in accordance" with GRI Content index , or the reference to the External Assurance Report		

GRI Indicator	Descriptions	Page	
		Annual Report	SD Report
G4-33	The organizational policy and current practice regarding external assurance for the report		
Governance			
G4-34	The governance structure of the organization, including committees of the highest governance body		
Ethics and Integrity			
G4-56	The organizational values , principles , standards and norms of behavior such as code of conduct and codes of ethics		
Category : Economic			
Economic Aspect : Economic Performance			
G4-DMA	Disclosure on management approach for Economic Performance of Economic Aspect	9	
G4-EC1	Direct economic value generated and distributed		
G4-EC2	Financial implications and other risks and opportunities for the organizational activities due to climate change		
G4-EC3	Coverage of the organizaional fefined benefit plan obligations		
G4-EC4	Financial assistance received from government		
Economic Aspect : Market Presence			
G4-DMA	Disclosure on management approach for Market Presence of Economic Aspect		
G4-EC5	Ratios of standard entry level wage by gender compared to local minimum wage at significant locations of operation		
G4-EC6	Proportion of senior management hired from the local community at significant location of Operation		
Economic Aspect : Indirect Economic Impact			
G4-DMA	Disclosure on management approach for Indirect Economic Impact of Economic Aspect		
G4-EC7	Development and impct of infrastructure investment and services supported		
G4-EC8	Significant Indirect economic impacts, including the extent of impacts	9	
Economic Aspect : Procurement Practices			
G4-DMA	Disclosure on management approach for Procurement Practices of Economic Aspect		6
G4-EC9	Proportion of spending on local suppliers at significant locations of operation		
Category : Environmental			
Environmental Aspect : Materials			
G4-DMA	Disclosure on management approach for Materials of Environmental Aspect		21
G4-EN1	Materials used by weight or volume		
G4-EN2	Percentage of materials used that are recycled input materials		
Environmental Aspect : Energy			
G4-DMA	Disclosure on management approach for Energy of Environmental Aspect		22
G4-EN3	Energy consumption within the organization		23
G4-EN4	Energy consumption outside of the organization		
G4-EN5	Energy intensity		
G4-EN6	Reduction of energy consumption		
G4-EN7	Reduction in energy requirements of products and service		23
Environmental Aspect : Water			
G4-DMA	Disclosure on management approach for Water of Environmental Aspect		21
G4-EN8	Total water withdrawal by source		
G4-EN9	Water sources significantly affected by withdrawal of water		

GRI Indicator	Descriptions	Page	
		Annual Report	SD Report
G4-EN10	Percentage and total volume of water recycled and reused		
Environment Aspect : Emissions			
G4-DMA	Disclosure on management approach for Emissions of Environmental Aspect		22
G4-EN15	Direct greenhouse gas (GHG) emission (Scope1)		
G4-EN16	Energy indirect greenhouse gas (GHG) emission (Scope2)		
G4-EN17	Other indirect greenhouse gas (GHG) emissions (Scope3)		
G4-EN18	Greenhouse gas (GHG) emissions intensity		
G4-EN19	Reduction of greenhouse gas (GHG) emissions		
G4-EN20	Emissions of ozone-depleting substances (ODS)		
G4-EN21	Nox , Sox and other significant air emissions		
Environment Aspect : Effluents and Waste			
G4-DMA	Disclosure on management approach for Effluents and Waste		21
G4-EN22	Total water discharge by quality and destination		
G4-EN23	Total weight of waste by type and disposal method		
G4-EN24	Total number of volume of significant spills		
G4-EN25	Weight of transported, imported , exported or treated waste deemed hazardous under the term of the basel convention Annex I , II , III and VIII and percentage of transported waste shipped internationally		
G4-EN26	Identity, size , protected status and biodiversity value of water bodies and related habitats significantly affected by the organizational discharges of water and run off		
Environmental Aspect : Products and Services			
G4-DMA	Disclosure on management approach for Products and Services of Environmental Aspect	85	
G4-EN27	Extent of impact mitigation of environmental impacts of products and services	85	
G4-EN28	Percentage of products sold and their packaging materials that are reclaimed by category		
Environmental Aspect : Compliance			
G4-DMA	Disclosure on management approach for compliance of Environmental Aspect		20
G4-EN29	Monetary value of significant fines and total number of non-monetary sanctions for no-compliance with environmental laws and regulations	None	None
Environmental Aspect : Transport			
G4-DMA	Disclosure on management approach for Transport of Environmental Aspect		
G4-EN30	Significant environmental impacts of transporting products and other goods and materials for the organizational operations and transporting members of the workforce		
Environmental Aspect : Overall			
G4-DMA	Disclosure on management approach for Overall of Environmental Aspect		21
G4-EN31	Total environmental protection expenditures and investments by type		
Environmental Aspect: Supplier Environmental Assessment			
G4-DMA	Disclosure on management approach for Supplier Environment Assessment of Environment Aspect		
G4-EN32	Percentage of new suppliers that were screened using environmental criteria		
G4-EN33	Significant actual and potential negative environmental impacts in the supply chain and actions taken		
Environmental Aspect : Environmental Grievance Mechanisms			
G4-DMA	Disclosure on management approach for Environmental Grievance Mechanisms of Environment Aspect		

GRI Indicator	Descriptions	Page	
		Annual Report	SD Report
G4-EN34	Number of grievances about environmental impacts field , addressed and resolved through formal grievance mechanisms		
Category : Social			
Sub-category : Labor Practices and Decent Work			
Labor Practices and Decent Work Aspect : Employment			
G4-DMA	Disclosure on management approach for Employment of Labor Practices and Decent Work Aspect		9-13
G4-LA1	Total number and rates of new employee hires and employee turnover by age group , gender and region		
G4-LA2	Benefits provided to full-time employees that are not provided to temporary or part-time employees	107	
G4-LA3	Return to work and retention rates after parental leave, by gender		
Labor Practices and Decent Work Aspect : Labor / Management Relations			
G4-DMA	Disclosure on management approach for Labor / Management Relations of Labor Practices and Decent Work Aspect		9-13
G4-LA4	Minimum notice periods regarding operational changes , including whether these are specified in collective agreements		
Labor Practices and Decent Work Aspect : Occupational Health and Safety			
G4-DMA	Disclosure on management approach for Occupational Health and Safety of Labor Practices and Decent Work Aspect		14-16
G4-LA5	Percentage of total workforce represented in formal joint management worker health and safety committees that help monitor and advise on occupational health and safety programs		
G4-LA6	Type of injury and rates of injury, occupational diseases rate , lost day and absenteeism and total number of work-related fatalities, by region and by gender		
G4-LA7	Workers with high incidence or high risk of diseases related to their occupation		
G4-LA8	Health and safety topics covered in format agreements with trade unions		
Labor Practices and Decent Work Aspect : Training and Education			
G4-DMA	Disclosure on management approach for Training and Education of Labor Practices and Decent Work Aspect		12-13
G4-LA9	Average hours of training per year employee by gender and by employee category		
G4-LA10	Programs for skills management and lifelong learning that support the continue employability of employees and assist them managing career endings		12
G4-LA11	Percentage of employees receiving regular performance and career development reviews, by gender and by employee category		
Labor Practices and Decent Work Aspect : Diversity and Equal Opportunity			
G4-DMA	Disclosure on management approach for Diversity and Qual Opportunity of Labor Practices and Decent Work Aspect		12
G4-LA12	Composition of governance bodies and breakdown of employees per membership and other indicators of diversity		
Labor Practices and Decent Work Aspect : Equal Remuneration for Woman and Men			
G4-DMA	Disclosure on management approach for Equal Remuneration for Woman and Men of Labor Practices and Decent Work Aspect		12
G4-LA13	Ratio of basic salary remuneration of women to men by employee category , by significant locations of operation		
Labor Practices and Decent Work Aspect :Supplier Assessment for Labor Practices			
G4-DMA	Disclosure on management approach for Supplier Assessment for Labor Practices Aspect		6
G4-LA14	Percentage of new suppliers that were screened using labor practices criteria		
G4-LA15	Significant actual and potential negative impacts for labor practices in the supply chain and actions taken		

GRI Indicator	Descriptions	Page	
		Annual Report	SD Report
Labor Practices and Decent Work Aspect : Labor Practices Grievance Mechanisms			
G4-DMA	Disclosure on management approach for Labor Practices Grievance Mechanisms of Labor Practices and Decent Work Aspect		9
G4-LA16	Number of grievances about labor practices field , addressed and resolved through formal grievance mechanisms		
Category : Social			
Sub-category : Human Right			
Human Rights Aspect : Investment			
G4-DMA	Disclosure on management approach for Investment of Human Rights Aspect		9
G4-HR1	Total number and percentage of significant investment agreements and contracts that include human rights clauses or that underwent human rights screening		
G4-HR2	Total hours of employee training on human rights policies or procedures concerning aspects of human rights that are relevant to operations , including the percentage of employee trained		
Human Rights Aspect : Non-discrimination			
G4-DMA	Disclosure on management approach for Non-discrimination of Human Rights Aspect		10
G4-HR3	Total number of incidents of discrimination and corrective actions taken		
Human Right Aspect : Freedom of Association and Collective Bargaining			
G4-DMA	Disclosure on management approach for freedom of Association and Collective Bargaining of Human rights Aspect		10
G4-HR4	Operation and suppliers identified in which the right to exercise freedom of association and collection bargaining may be violated or at significant risk , and measures taken to support these rights		
Human Right Aspect : Child Labor			
G4-DMA	Disclosure on management approach for Child Labor of Human Right Aspect		10
G4-HR5	Operations and suppliers identified as having significant risk for incidents of child labor, and measures taken to contribute to the effective abolition of child labor		
Human Rights Aspect : Forced or Compulsory Labor			
G4-DMA	Disclosure on management approach for Forced or Compulsory Labor of Human Rights Aspect		9
G4-HR6	Operations and suppliers identified as having significant risk for incidents of compulsory labor and measures to contribute to the elimination of all forms of forced or compulsory labor		
Human Rights Aspect : Security Practices			
G4-DMA	Disclosure on management approach for Security Practices of Human Rights Aspect		
G4-HR7	Percentage of security personnel trained in the organizational human rights policies or procedures that are relevant to operations		
Human Right Aspect : Indigenous Rights			
G4-DMA	Disclosure on management approach for Indigenous Rights of Human Right Aspect		
G4-HR8	Total number of incidents of violations Involving rights of indigenous peoples and actions taken		
Human Right Aspect : Assessment			
G4-DMA	Disclosure on management approach for Assessment of Human Right Aspect		
G4-HR9	Total number of percentage of operations that have been subject to human rights reviews or impact assessments		
Human Right Aspect : Supplier Human Rights Assessment			
G4-DMA	Disclosure on management approach for Supplier Human Rights Assessment of Human Rights Aspect		6
G4-HR10	Percentage of new suppliers that were screened using human rights criteria		

GRI Indicator	Descriptions	Page	
		Annual Report	SD Report
G4-HR11	Significant actual and potential negative human rights impacts in the supply chain and actions taken		
Human Right Aspect : Human Rights Grievance Mechanisms			
G4-DMA	Disclosure on management approach for Human Rights Grievance Mechanisms of Human Right Aspect		
G4-HR12	Number of grievances about human rights impacts filed , addressed and resolved through formal grievance mechanisms		
Category : Social			
Sub-category : Society			
Society Aspect : Local Communities			
G4-DMA	Disclosure on management approach for Local Communities of Society Aspect		9
G4-SO1	Percentage of operations with implemented local community engagement , impact assessments , and development programs		
G4-SO2	Operations with significant actual and potential negative impacts on local communities	None	None
Society Aspect : Anti-corruption			
G4-DMA	Disclosure on management approach for Anti-corruption of Society Aspect		5
G4-SO3	Total number and percentage of operations assessed for risks related to corruption and the significant risk identified		
G4-SO4	Communication and training on anti-corruption policies and procedures		
G4-SO5	Confirmed incidents of corruption and action taken	None	None
Society Aspect : Public Policy			
G4-DMA	Disclosure on management approach for Public Policy of Society Aspect		
G4-SO6	Total value of political contributions by country and recipient / beneficiary		
Society Aspect : Anti-competitive Behavior			
G4-DMA	Disclosure on management approach for Anti-competitive Behavior of Society Aspect	82	
G4-SO7	Total number of legal actions for anti-competitive behavior , anti-trust , and monopoly Practices and their outcomes		
Society Aspect : Compliance			
G4-DMA	Disclosure on management approach for compliance of Society Aspect		
G4-SO8	Monetary value of significant fines and total number of non-monetary sanctions for non-compliance with laws and regulations		
Society Aspect : Supplier Assessment for impacts on Society			
G4-DMA	Disclosure on management approach for Supplier Assessment for Impacts on Society of Society Aspect		
G4-SO9	Percentage of new suppliers that were screened using criteria for impacts on society		
G4-SO10	Significant actual and potential negative impacts on society in the supply chain and actions taken		
Society Aspect : Grievance Mechanisms for Impacts on Society			
G4-DMA	Disclosure on management approach for Grievance Mechanisms for Impacts on Society of Society Aspect		
G4-SO11	Number of grievances about impacts on society filed , addressed and resolved through formal grievance mechanisms		
Category : Social			
Sub-category : Product Responsibility			
Product Responsibility Aspect : Customer Health and Safety			
G4-DMA	Disclosure on management approach for Customer Health and Safety of Product Responsibility Aspect		8
G4-PR1	Percentage of significant product and service categories for which health and safety impacts are assessed for improvement		

GRI Indicator	Descriptions	Page	
		Annual Report	SD Report
G4-PR2	Total number of incidents of non-compliance with regulations and voluntary codes concerning the health and safety impacts of productions and services during their life cycle by type of customers		
Product Responsibility Aspect : Product and Service Labeling			
G4-DMA	Disclosure on management approach for Product and Service Labeling of Product Responsibility Aspect		
G4-PR3	Type of product and service information required by the organizational procedures for product and service information and labeling , and percentage of significant product and service categories subject to such information requirements		
G4-PR4	Total number of incidents of non-compliance with regulations and voluntary codes concerning product and services information and labeling , by type of outcomes		
G4-PR5	Results of surveys measuring customer satisfaction		
Product Responsibility Aspect : Marketing Communications			
G4-DMA	Disclosure on management approach for Marketing Communications of Product Responsibility Aspect		
G4-PR6	Sale of banned or disputed products	None	None
G4-PR7	Total number of incidents of non-compliance with regulations and voluntary codes concerning marketing communications , including advertising , promotion , and sponsorship , by type of outcomes	None	None
Product Responsibility Aspect : Customer Privacy			
G4-DMA	Disclosure on management approach for Customer Privacy of Product Responsibility Aspect	116	
G4-PR8	Total number of substantiated complaints regarding breaches of customer privacy and losses of customer data	None	None
Product Responsibility Aspect : Compliance			
G4-DMA	Disclosure on management approach for Compliance of Product Responsibility Aspect		
G4-PR9	Monetary value of significant fines for non-compliance with laws and regulations concerning the provision and use of products and services	None	None



บริษัท ไทยสแตนเลย์การไฟฟ้า จำกัด (มหาชน)

29/3 หมู่ 1 ต.บางพูน-รังสิต ต.บ้านกลาง อ.เมือง จ.ปทุมธานี 12000

โทร. 0-2581-5462 ,0-2977-9555 ,โทรสาร 0-2581-5397

Thai Stanley Electric Public Company Limited

29/3 Moo 1 Bangpoon-Rangsit Rd.,Banklang, Muang, Pathumthane 12000

Tel. 66-2-581-5462 ,66-2-977-9555 ,Fax 0-2581-5397



Be Friendly to the Environment

Thai Stanley Electric Public Company Limited