



บริษัท ทักซิคอนกรีต จำกัด (มหาชน)


Southern Concrete Pile Public Company Limited



A n n u a l R e p o r t

2 0 1 3

ร าย งาน ป รั : จ ำ ปี 2 5 5 6



น โ ย บ า ย คุ ณ ภ า พ
คุ ณ ภ า พ เหนื อ มา ต ร จ्ञ า น
เลื ศ ใน ต้ า น บ ริ ก า ร
ทึ ม ง า น เป็ น ห นั ง




สารบัญ



นโยบายและภาพรวมการประกอบธุรกิจ	3
ลักษณะการประกอบธุรกิจ	6
ปัจจัยความเสี่ยง	9
ข้อมูลทั่วไปและข้อมูลสำคัญอื่น	10
ผู้ถือหุ้น	12
นโยบายการจ่ายเงินปันผล	12
โครงสร้างการจัดการ	13
การกำกับดูแลกิจการ	22
ความรับผิดชอบต่อสังคม	27
การควบคุมภายในและการบริหารจัดการความเสี่ยง	27
รายการระหว่างกัน	28
ข้อมูลทางการเงินที่สำคัญ	29
การวิเคราะห์และคำอธิบายของฝ่ายจัดการ	30
รายงานคณะกรรมการตรวจสอบ	33
รายงานความรับผิดชอบต่อสังคมของคณะกรรมการต่อรายงานทางการเงิน	34
รายงานของผู้สอบบัญชี	35
งบการเงิน	36




นโยบายและภาพรวมการประกอบธุรกิจ



บริษัท ทักษิณคอนกรีต จำกัด (มหาชน) เริ่มก่อตั้งและจดทะเบียนเป็นบริษัทจำกัดเมื่อวันที่ 28 สิงหาคม 2522 ด้วยทุนจดทะเบียน 1,600,000 บาท โดยมีวัตถุประสงค์ที่จะผลิตเสาเข็ม และเสาไฟฟ้าคอนกรีตอัดแรง บริษัทได้เริ่มดำเนินการที่จังหวัดภูเก็ต และได้ขยายโครงการไปยังจังหวัดอื่นๆ ได้แก่ จังหวัดสุราษฎร์ธานี, อำเภอบางใหญ่ จังหวัดสงขลา, จังหวัดอุดรธานี, อำเภอบ้านบึง จังหวัดชลบุรี, อำเภอสามปราชญ์ จังหวัดนครปฐม และ จังหวัดภูเก็ต ปัจจุบันมีทั้งหมด 6 โรงงาน และอีก 1 สำนักงานขายที่จังหวัดสุราษฎร์ธานี

การเปลี่ยนแปลงและพัฒนาการที่สำคัญในส่วนที่เกี่ยวข้องกับการประกอบธุรกิจ และการบริหารงาน ในช่วงที่ผ่านมา มีดังนี้

พ.ศ.2537	เดือนพฤษภาคม	- แปรสภาพเป็นบริษัทมหาชนจำกัด
พ.ศ.2538	เดือนเมษายน	- ย้ายสำนักงานใหญ่จากภูเก็ตมายังกรุงเทพมหานคร
	เดือนกรกฎาคม	- จดทะเบียนเปลี่ยนแปลงทุนชำระแล้วจาก 270 ล้านบาทเป็น 300 ล้านบาท
พ.ศ. 2542	เดือนกันยายน	- ปรับปรุงโครงสร้างหนี้กับบรรษัทเงินทุนอุตสาหกรรมแห่งประเทศไทย
พ.ศ.2543	เดือนเมษายน	- ทำสัญญาความร่วมมือกับบริษัท บูรพาเทคนิคคอล เอ็นจิเนียริ่ง จำกัด
	เดือนกันยายน	- ปรับปรุงโครงสร้างหนี้กับธนาคาร เครดิต อะกรีกอล อินโดสุเอซ และได้รับการลดหนี้เงินต้นมาบางส่วน
พ.ศ.2544	เดือนมกราคม	- บริษัทได้รับการรับรองมาตรฐานสากล ISO 9002:1994
	เดือนเมษายน	- ปิดโรงงานที่จังหวัดนครศรีธรรมราช เพื่อควบคุมต้นทุนการผลิตให้มีประสิทธิภาพมากขึ้นขยายสายงานรับเหมาก่อสร้างฐานเสาโทรศัพท์
พ.ศ.2545	เดือนกุมภาพันธ์	- ปรับปรุงโครงสร้างหนี้กับ บมจ.เงินทุนสินเอเชีย
	เดือนธันวาคม	- บริษัทได้รับการรับรองมาตรฐานสากล ISO 9001:2000 ขยายสายงานรับเหมาก่อสร้างงานโครงการ และที่อยู่อาศัย
พ.ศ.2546	เดือนมิถุนายน	- ปรับปรุงโครงสร้างหนี้กับ ธนาคารสแตนดาร์ดชาร์เตอร์ นครธน จำกัด (มหาชน) และได้รับการลดหนี้เงินต้นมาบางส่วน
	เดือนกันยายน	- ปรับปรุงโครงสร้างหนี้กับ บมจ.เงินทุนสินอุตสาหกรรม
	เดือนพฤศจิกายน	- เพิ่มกำลังผลิต ผลิตภัณฑ์แผ่นพื้นโรงงานภูเก็ต, อุดรธานี เพิ่มกำลังการผลิต โดยเพิ่มผลิตภัณฑ์ท่อคอนกรีตที่โรงงานสุราษฎร์ธานี
พ.ศ.2547	เดือนกุมภาพันธ์	- ลงทุนในบริษัทภูเก็ตเรดดีมิกซ์ จำกัด มูลค่า 6.75 ล้านบาท โดยมีสัดส่วนการถือหุ้น 45%
	เดือนสิงหาคม	- ปรับปรุงโครงสร้างหนี้กับธนาคารกรุงเทพจำกัด (มหาชน)
พ.ศ.2548		- เพิ่มผลิตภัณฑ์ใหม่คือ อาคารสำเร็จรูป ที่โรงงานสุราษฎร์ธานี
	เดือนพฤษภาคม	- เปลี่ยนสัญญาปรับปรุงโครงสร้างหนี้จากบรรษัทเงินทุนอุตสาหกรรมแห่งประเทศไทย มาเป็น ธนาคารทหารไทยจำกัด (มหาชน) เนื่องจากทั้งสองสถาบันได้ควมรวมกิจการเข้าด้วยกัน



พ.ศ.2549	เดือนสิงหาคม	- เพิ่มกำลังผลิต ผลิตภัณฑ์ท่อคอนกรีต ที่โรงงานขนาดใหญ่
	เดือนธันวาคม	- เลิกสัญญาร่วมงานกับบริษัท บูรพาเทคนิคอล เอ็นจิเนียริง จำกัด เนื่องจากงานแล้วเสร็จทั้งหมดตามวัตถุประสงค์
พ.ศ.2550	เดือนมกราคม	- เพิ่มกำลังการผลิต ผลิตภัณฑ์ท่อคอนกรีต ที่โรงงานภูเก็ต
	เดือนพฤษภาคม	- เปิดโรงงานจำหน่ายคอนกรีตผสมเสร็จใหม่ที่อำเภอหาดใหญ่ จังหวัดสงขลา
	เดือนพฤศจิกายน	- บริษัทได้ขายหุ้นที่ลงทุนใน บริษัท ภูเก็ตเรดดีมิกซ์ จำกัด ทั้งหมดให้กับผู้ถือหุ้นเดิม ที่ไม่ใช่บุคคลที่เกี่ยวข้องกัน
พ.ศ.2551		- เพิ่มผลิตภัณฑ์ใหม่ คือ บล็อกทางเท้า ที่โรงงานสุราษฎร์ธานี
		- ปิดโรงงานแผ่นพื้นที่จังหวัดภูเก็ต แล้วนำสายการผลิตแผ่นพื้นมารวมอยู่ในโรงงานเดิม เพื่อลดต้นทุนค่าใช้จ่าย และปรับปรุงประสิทธิภาพของโรงงานให้ได้สูงสุด
พ.ศ.2553	เดือนมกราคม	- บริษัทได้รับการรับรองมาตรฐานสากล ISO 9001 : 2008
พ.ศ.2554	เดือนกุมภาพันธ์	- ปิดโรงงานจำหน่ายคอนกรีตผสมเสร็จ ที่อำเภอหาดใหญ่ จังหวัดสงขลา เพื่อลดต้นทุนค่าใช้จ่าย
พ.ศ.2555		- บริษัทได้สร้างหลังคาคลุมแท่นผลิต เพื่อเพิ่มศักยภาพการผลิต
พ.ศ.2556		- บริษัทมีการเปลี่ยนแปลงมูลค่าหุ้นสามัญที่ตราไว้จากเดิม มูลค่าหุ้นละ 10 บาท จำนวน 30 ล้านหุ้น เป็นมูลค่าหุ้นละ 1 บาท จำนวน 300 ล้านหุ้น รวมเป็นเงิน 300 ล้านบาท
		- บริษัทได้เพิ่มสายการผลิตเสาเข็มที่โรงงานสุราษฎร์ธานี เพื่อเพิ่มกำลังการผลิต
		- ชำระคืน เงินกู้ตามสัญญาปรับโครงสร้างหนี้ กับธนาคารทหารไทย จำกัด (มหาชน) แล้วเสร็จ



บริษัทร่วม

บริษัท สุราษฎร์เรดดีมิกซ์ จำกัด

เป็นผู้ผลิตและจำหน่ายคอนกรีตผสมเสร็จให้กับหน่วยงานก่อสร้างต่าง ๆ ในจังหวัดสุราษฎร์ธานี และจังหวัดใกล้เคียง

บริษัท ปัญญาวัจน์ จำกัด

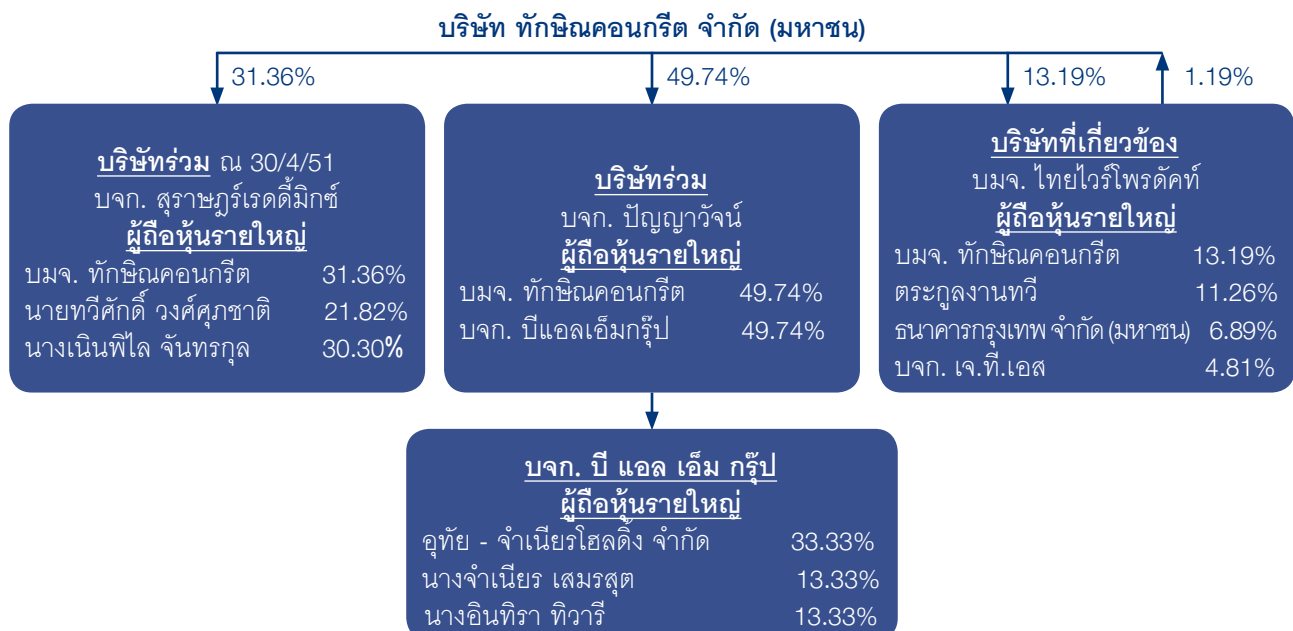
เป็นผู้ผลิตคอนกรีตอัดแรง ปัจจุบันไม่ได้ประกอบกิจการ



นิติบุคคลที่บริษัทถือหุ้นตั้งแต่ร้อยละ 10 ขึ้นไป

ลำดับ ที่	ชื่อ	ที่อยู่	ประเภทกิจการ	หุ้นสามัญที่ จำหน่ายได้แล้ว (ล้านบาท)	สัดส่วน การถือหุ้น (%)
บริษัทร่วม					
1	บจก. ปัญญาวิจน์	7/2 ซอยสุขุมวิท 3 ถนนสุขุมวิท แขวงคลองเตย เขตพระโขนง กรุงเทพฯ โทรศัพท์ : 0-2253-5768-73	ผลิตคอนกรีต อัดแรง	3.5	49.74
2	บจก. สุราษฎร์เรดดิเม็กซ์	15/3 หมู่ที่ 5 ถนนเลี้ยวเมือง ตำบลมะขามเตี้ย อำเภอเมืองสุราษฎร์ธานี จังหวัดสุราษฎร์ธานี 84000 โทรศัพท์ : 0-77218-212-3 แฟกซ์ : 0-7721-8211	ผลิตคอนกรีต ผสมเสร็จ	16.5	31.36
บริษัทที่เกี่ยวข้อง					
3	บมจ. ไทยไวร์โปรดักต์	99/2 หมู่ที่ 8 อาคารศูนย์การค้า เชียรรังสิต ชั้น 7 ถนนพหลโยธิน อำเภอลำลูกกา จังหวัดปทุมธานี 21130 โทรศัพท์ : 0-2992-6867 แฟกซ์ : 0-2992-6870	ผลิตและจำหน่าย ลวดเหล็กแรงดึงสูง	270	13.19

โครงสร้างการถือหุ้นในกลุ่มบริษัท





ลักษณะการประกอบธุรกิจ

ธุรกิจของบริษัทประกอบด้วยผลิตภัณฑ์และงานบริการต่าง ๆ ดังนี้

- 2.1 ผลิตภัณฑ์คอนกรีตอัดแรงต่าง ๆ เช่น เสาไฟฟ้าคอนกรีตอัดแรง เสาเข็ม เสากลมแรงเหวี่ยงอัดแรง แผ่นพื้นสำเร็จรูป คานสะพาน พื้นสะพาน และผลิตภัณฑ์คอนกรีตอื่น ๆ
- 2.2 งานบริการขนส่ง, ตอก

โครงสร้างรายได้รวม บริษัท กักขังคอนกรีต จำกัด (มหาชน)

ลำดับ ที่	ผลิตภัณฑ์/บริการ	ดำเนิน การโดย	%การถือหุ้น ของบริษัทฯ	ปี 2556		ปี 2555		ปี 2554	
				ล้านบาท	%	ล้านบาท	%	ล้านบาท	%
1	เสาไฟฟ้าคอนกรีตอัดแรง	-	-	132.84	6.36	114.36	7.08	165.31	11.65
	ผลิตภัณฑ์คอนกรีตของการไฟฟ้า	-	-	6.21	0.30	7.77	0.48	5.61	0.40
2	เสาเข็ม/เสาเข็มกลมแรงเหวี่ยงอัดแรง	-	-	1,322.15	63.24	986.60	61.06	800.72	56.45
3	แผ่นพื้นสำเร็จรูป	-	-	39.48	1.89	44.78	2.77	49.27	3.47
4	คานสะพาน, พื้นสะพาน	-	-	46.44	2.22	66.31	4.10	27.39	1.93
5	ผลิตภัณฑ์คอนกรีตอื่น ๆ	-	-	20.69	0.99	30.33	1.88	33.90	2.39
6	งานบริการ	-	-	522.85	25	365.69	22.63	336.37	23.71
	รวมมูลค่าการจำหน่ายในประเทศ			2,090.66	100	1,615.83	100	1,418.57	100
	อัตราเพิ่ม(ลด)ของมูลค่าการจำหน่าย			29.39		13.91		8.97	



โครงสร้างรายได้ บริษัทร่วม

ลำดับ ที่	ผลิตภัณฑ์/ บริการ	ดำเนิน การโดย	%การถือหุ้น ของบริษัทฯ	ปี 2556		ปี 2555		ปี 2554	
				ล้านบาท	%	ล้านบาท	%	ล้านบาท	%
1	รายได้จากการขาย คอนกรีตผสมเสร็จ	บจก. สุราษฎร์เรดดีมีกซ์	31.36	42.60	94	40.05	99.03	43.49	98.05
2	รายได้จากการขาย คอนกรีตอัดแรง	บจก. ปัญญาวัจน์	49.74	-	-	-	-	-	-

สภาพการตลาดและภาวะการแข่งขัน

ในปี 2556 เศรษฐกิจโดยรวมของประเทศขยายตัวในอัตราที่ลดลงเป็นร้อยละ 2.9 จากร้อยละ 5.9 ในปี 2555 อัตราการเติบโตที่เพิ่มขึ้นดังกล่าวเกิดจากการลดลงของอุปสงค์ในประเทศทั้งด้านการบริโภคและการลงทุน นอกจากนี้ การส่งออกของประเทศยังไม่ได้ได้รับประโยชน์จากการฟื้นตัวของเศรษฐกิจโลก มีเพียงอุตสาหกรรมการท่องเที่ยวที่เป็นแรงขับเคลื่อนสำคัญของเศรษฐกิจไทย

สำหรับภาคอุตสาหกรรมวัสดุก่อสร้างในปี 2556 มีอัตราการเติบโตเพิ่มขึ้นเป็นร้อยละ 2.1 ซึ่งลดลงจากปีก่อนที่ขยายตัวถึง 8.6% การขยายตัวของภาคอุตสาหกรรมคอนกรีตอัดแรงในปีนี้ก็เพิ่มขึ้นในอัตราที่ลดลงเช่นกันกับอุตสาหกรรมอื่น ๆ แต่มูลค่าการขายของบริษัทมีอัตราการเพิ่มขึ้นมากกว่าการเติบโตของตลาด คือบริษัทมีมูลค่าการขายเพิ่มขึ้นถึงร้อยละ 29.5 จากปีก่อน ซึ่งเกิดจากการขยายตัวจากทั้งปริมาณและราคา โดยด้านปริมาณขยายตัวถึงร้อยละ 15 นอกจากนี้ รายได้จากการบริการก็เติบโตขึ้นจากปีก่อนถึงร้อยละ 62.8 เนื่องจากบริษัทมีโครงการขนาดใหญ่หลายโครงการในปี 2556 เช่น โครงการ Upstream Project for Hygiene ของบริษัท IRPC ห้างสรรพสินค้าเทสโก้โลดส์หลายสาขา รวมทั้งศูนย์กระจายสินค้า จ.สุราษฎร์ธานี โครงการพัฒนาท่าอากาศยาน สนามบิน จ.ภูเก็ต คอนโดมิเนียมลุมพินีเพลส และ Royal Park Nutriment & Bangkok Plaza เป็นต้น



กลยุทธ์การแข่งขัน

- (1) บริษัทเน้นการบริหารคุณภาพสินค้าและบริการให้มีคุณภาพเหนือมาตรฐาน และมีความสม่ำเสมอจนได้รับการรับรองระบบบริหารคุณภาพ ISO 9001:2008 จึงทำให้ลูกค้ามีความมั่นใจในคุณภาพสินค้าและบริการของบริษัท
- (2) บริษัทมีโรงงานผลิตกระจายอยู่ในภาคต่าง ๆ ถึง 6 โรงงานเกือบทั่วประเทศ ทำให้มีความสามารถในการให้บริการลูกค้าได้ดียิ่งขึ้น รวมทั้งสามารถประหยัดค่าใช้จ่ายในการขนส่ง ทำให้มีต้นทุนต่ำกว่าคู่แข่ง
- (3) บริษัทมีชื่อเสียงมานาน มีความพร้อมทั้งทีมบริหารและวิศวกรที่มีความเชี่ยวชาญ จึงได้รับความไว้วางใจจากลูกค้าทั้งในเรื่องคุณภาพผลิตภัณฑ์ได้มาตรฐาน ราคายุติธรรม และการส่งมอบงานที่ตรงเวลา
- (4) บริษัทมีกำลังการผลิต (Capacity) สูงเมื่อเทียบกับคู่แข่ง ทำให้สามารถตอบสนองโครงการขนาดใหญ่ได้ในเวลาที่จำกัด
- (5) บริษัทมีหน่วยงานบริการขนส่งของตนเองจึงทำให้มีความคล่องตัว และสามารถบริหารการจัดส่งได้อย่างรวดเร็วมีประสิทธิภาพ
- (6) บริษัทมีผลิตภัณฑ์ที่หลากหลาย ได้แก่ เสาไฟฟ้า เสาเข็มรูปตัวไอ รูปสี่เหลี่ยม และเสาเข็มกลมอัดแรงแบบแรงเหวี่ยง (Spun Pile) ฯลฯ นอกจากนี้ บริษัทยังมีเครื่องตอกระบบ Hydraulic Hammer ซึ่งเป็นเครื่องตอกที่ทันสมัยและมีประสิทธิภาพสูง สามารถตอกแบบทั้งตอกกึ่งเจาะ (Auger Press) หรือการเจาะนำ (Preboring) ก่อนตอกได้ ทำให้สามารถตอบสนองความต้องการของลูกค้าที่มีโครงการอยู่ในกรุงเทพฯ หรือตัวเมืองต่าง ๆ ได้
- (7) บริษัทมีแผนงานในการรองรับการลงทุนจากภาครัฐมากขึ้น จากโครงการบริหารจัดการน้ำ และการลงทุนในสาธารณูปโภคพื้นฐาน (Infrastructure) การลงทุนในอุตสาหกรรมปิโตรเคมีคอล และค้าปลีก

สภาพการแข่งขันในอุตสาหกรรม


ตลาดผลิตภัณฑ์เสาไฟฟ้า

ผลิตภัณฑ์เสาไฟฟ้าและอุปกรณ์ประกอบมีผู้ซื้อหลักอยู่รายเดียวคือ การไฟฟ้าส่วนภูมิภาค ซึ่งมีงบประมาณการสั่งซื้อทั่วประเทศในปี 2557 ประมาณ 1,530 ล้านบาท ซึ่งอยู่ในอัตราที่เพิ่มขึ้นจากปีที่ผ่านมาเล็กน้อย ผู้ประกอบการผลิตภัณฑ์เสาไฟฟ้าในประเทศไทยมีอยู่ประมาณ 30 ราย ในตลาดอุตสาหกรรมกลุ่มนี้บริษัทถือเป็นผู้นำทางการตลาดที่มีส่วนแบ่งอยู่ในอันดับต้น ๆ เนื่องจากมีข้อได้เปรียบที่มีโรงงานกระจายอยู่ทั่วประเทศ อย่างไรก็ตามบริษัทมียอดขายจากผลิตภัณฑ์นี้เพียงร้อยละ 10 โดยประมาณเท่านั้น

ตลาดผลิตภัณฑ์เสาเข็ม

ผลิตภัณฑ์เสาเข็มคอนกรีตอัดแรงรูปตัวไอและรูปสี่เหลี่ยมเป็นสินค้าที่มีน้ำหนักมาก ค่าขนส่งจึงเป็นปัจจัยหลักอันหนึ่งของข้อจำกัดในการแข่งขัน ดังนั้นสภาพการแข่งขันของอุตสาหกรรมชนิดนี้ จึงต้องพิจารณาแยกตามพื้นที่ของแต่ละโรงงานตามรายภูมิภาค ดังนี้

ภาคใต้ โรงงานที่ตั้งกระจายอยู่ในภาคใต้ 3 โรงงานคือ โรงงานภูเก็ต โรงงานสุราษฎร์ธานี และโรงงานหาดใหญ่ ดังนั้นจึงสามารถตอบสนองความต้องการของตลาดได้ทั่วทุกจังหวัดในภาคใต้ และเป็นผู้ผลิตที่มีกำลังการผลิตสูงสุดในภูมิภาค เนื่องจากบริษัทมีโรงงานอยู่ถึง 3 โรงงาน กำลังการผลิตรวมถึง 192,500 ล้านบาทเมตรต่อปีโดยประมาณจึงเป็นผู้นำทางการตลาดอย่างต่อเนื่องยาวนาน โดยคู่แข่งส่วนใหญ่เป็นบริษัทที่มีขนาดกลางและขนาดเล็กและมีเพียงแค่รายละ 1 โรงงานในภูมิภาคนี้ ในปี 2557 นี้ ภาคใต้มีโครงการต่อเนื่องในการขยายสนามบินท่าอากาศยานใน จ.ภูเก็ต โรงแรมและรีสอร์ทรองรับการท่องเที่ยว จ.ภูเก็ต คอนโดมิเนียมที่เริ่มมีการขยายตัวมายังเมืองใหญ่ ๆ ในต่างจังหวัดมากขึ้น บริษัทจะได้เปรียบคู่แข่งในโครงการขนาดใหญ่เหล่านี้



ภาคตะวันออก บริษัทมีโรงงานอยู่ที่ อ.บ้านบึง จ.ชลบุรี เพื่อรองรับการขยายตัวของภาค อุตสาหกรรมชายฝั่งทะเลภาค ตะวันออก (Eastern Seaboard) ยังคงมีการขยายตัวอย่างต่อเนื่อง ซึ่งปัจจุบันคู่แข่งที่อยู่ในภาคตะวันออกมีอยู่ประมาณ 10 ราย โดยโรงงานส่วนใหญ่มีกำลังการผลิตใกล้เคียงกัน แต่ความต้องการของลูกค้าในแถบภูมิภาคนี้อยู่ที่สินค้าที่มีคุณภาพผลิตภัณฑ์สูงและ การบริการดี มีระบบการบริหารความปลอดภัยที่ดี มีความพร้อมของทีมบริหารงาน และวิศวกรที่ชำนาญงาน บริษัทจึงมีความ ได้เปรียบในคุณสมบัติตรงกับความต้องการของลูกค้าในเชิงแข่งขัน อีกทั้งในปี 2557 ยังคงมีโครงการต่อเนื่องใน IRPC และการ ขยายการลงทุนในกลุ่มปิโตรเคมีคอล

ภาคตะวันออกเฉียงเหนือ บริษัทมีโรงงานตั้งอยู่ที่ อ.เมือง จ.อุดรธานี ผลิตเสาคอนกรีตเสริมเหล็กและผลิตภัณฑ์อื่น ๆ เช่น คานสะพาน เสาค้ำเขื่อน ร่องรับงานป้องกันน้ำท่วมตามแนวริมแม่น้ำโขง งานเสาไฟฟ้าในเขต สปป.ลาว คู่แข่งในภาคอีสานตอนบนมี อยู่ประมาณ 10 ราย ส่วนใหญ่มีกำลังการผลิตไม่แตกต่างกันมากนัก

ตลาดผลิตภัณฑ์เสาคอนกรีตเสริมเหล็กอัดแรงโดยใช้แรงเหวี่ยง (Spun Pile)

เสาคอนกรีตเสริมเหล็กอัดแรงโดยใช้แรงเหวี่ยง เป็นสินค้าที่ผลิตด้วยเทคโนโลยีที่ทันสมัยที่สุดในเวลานี้ เสาคอนกรีตนี้ มีคุณภาพสูงกว่าเสาคอนกรีตตัวไอ และสี่เหลี่ยม จึงเหมาะสำหรับการใช้งานอาคารในเขตกรุงเทพมหานครและปริมณฑลหรือใน เขตตัวเมืองต่าง ๆ รวมทั้งโครงการสาธารณูปโภคขั้นพื้นฐานขนาดใหญ่ เช่น ทางด่วน โครงการด้านพลังงาน โครงการขั้วรถไฟฟ้ามวลชน นอกจากนี้ปัจจุบันผู้ออกแบบทางด้านวิศวกรรมนิยมใช้เสาคอนกรีตนี้กับงานท่าเรือตามแนวชายฝั่งทะเล เนื่องจากมีความ สามารถทนทานต่อการกัดกร่อนของน้ำทะเลได้ดีกว่า

บริษัทมีโรงงานผลิตเสาคอนกรีตเสริมเหล็กอัดแรงโดยใช้แรงเหวี่ยงอยู่ที่ ถ.พุทธมณฑลสาย 7 อ.สามพราน จ.นครปฐม ในปัจจุบันมีคู่แข่งที่ยังดำเนินธุรกิจอยู่ 4 ราย โดยบริษัทมีส่วนแบ่งตลาดอยู่ในระดับเฉลี่ยของอุตสาหกรรม บริษัทได้รับความ เชื่อถือและไว้วางใจจากลูกค้าค่อนข้างสูงทั้งทางด้านคุณภาพสินค้า, การบริการติดตั้ง และความมั่นคงทางการเงินที่จะสามารถ ดำเนินงานขนาดใหญ่ให้บรรลุความสำเร็จตามเป้าหมาย และความพึงพอใจของลูกค้า


แนวโน้มภาวะอุตสาหกรรมและสภาพการแข่งขัน

ในปี 2557 ภาวะเศรษฐกิจไทยมีความผันผวนสูง เนื่องจากปัจจัยความไม่แน่นอนทางการเมือง หากความวุ่นวายทางการเมือง ยุติได้เร็ว เศรษฐกิจจะขยายตัวในอัตราร้อยละ 3.5-4.5 แต่หากปัญหาการเมืองยืดเยื้อ การขยายตัวทางเศรษฐกิจก็อาจ อยู่ในระดับร้อยละ 0.5 – 2.5 เศรษฐกิจภายในประเทศจึงมีความเสี่ยงเชิงลบมากขึ้น แม้การส่งออกของประเทศมีแนวโน้มปรับตัวดีขึ้น นอกจากนี้ปัจจัยทางการเมืองยังเป็นตัวแปรสำคัญอย่างยิ่งต่อความเชื่อมั่นของภาคเอกชนในด้านการบริโภค การลงทุน และการท่องเที่ยว รวมทั้งยังมีผลต่อการเบิกจ่ายงบประมาณของภาครัฐโดยเฉพาะงบลงทุน

ดังนั้นในปี 2557 นี้ ภาวะอุตสาหกรรมก่อสร้าง ธุรกิจอสังหาริมทรัพย์และอุตสาหกรรมคอนกรีตอัดแรง จึงอยู่ในภาวะชะลอตัว การแข่งขันในอุตสาหกรรมมีแนวโน้มสูงขึ้นจากปี 2556 อย่างไรก็ดี หากรัฐบาลใหม่สามารถปฏิบัติหน้าที่ได้เร็วและมีมาตรการกระตุ้น เศรษฐกิจ มีการลงทุนโครงการสาธารณูปโภคขั้นพื้นฐานก็จะเพิ่มความเชื่อมั่นและทำให้สามารถขยายตัวเพิ่มขึ้นได้ในปี 2557



ปัจจัยความเสี่ยง



ความเสี่ยงเกี่ยวกับการดำเนินธุรกิจ

บริษัทมีโรงงานที่ผลิตสินค้ากระจายอยู่ทั่วประเทศ ทำให้ช่องทางการจำหน่ายครอบคลุมลูกค้าได้หลายภาคกลุ่มลูกค้ารายใหญ่ของบริษัท มีทั้งภาครัฐและภาคเอกชน แต่ก็ไม่มีลูกค้ารายใดรายหนึ่งที่มียอดขายเกินร้อยละ 30 ของยอดขายรวม บริษัทจึงไม่มีปัจจัยความเสี่ยงในเรื่องการสูญเสียลูกค้ารายหลักรายใดรายหนึ่งโดยเฉพาะ

วัตถุดิบที่บริษัทใช้ในการผลิต เป็นวัตถุดิบที่ผลิตภายในประเทศ มีผู้จำหน่ายหลายราย บริษัทไม่ได้ผูกขาดกับผู้จำหน่ายรายใดรายหนึ่ง จึงไม่มีความเสี่ยงด้านขาดแคลนวัตถุดิบ หรือข้อพิพาททางกฎหมาย ถึงแม้ราคาวัตถุดิบจะผันผวนตามสภาวะของธุรกิจ แต่ก็ยังไม่มีปัจจัยความเสี่ยงเรื่องราคา

ขบวนการผลิตสินค้า ใช้เครื่องจักรทั่วไป ไม่ได้พึ่งพิงเทคโนโลยีขั้นสูง

ความเสี่ยงด้านการเงิน

บริษัทมีความเสี่ยงจากความผันผวนในสินทรัพย์ทางการเงินและหนี้สินทางการเงินตามปกติธุรกิจเพราะมีกลุ่มลูกค้านี้การค้าหลากหลายและมีจำนวนมาก รายไม่ได้มุ่งเน้นที่รายใหญ่รายใดรายหนึ่ง โดยเฉพาะ จึงคาดว่าไม่น่าจะได้รับความเสียหายอย่างเป็นสาระสำคัญจากการเก็บหนี้จากลูกค้าเหล่านี้ สำหรับการชำระหนี้ในปี 2556 บริษัทได้ปฏิบัติตามเงื่อนไขสัญญาปรับโครงสร้างหนี้และการชำระคืนเงินกู้ได้ตามปกติและอัตราดอกเบี้ยเป็นอัตราที่ปรับขึ้นลงตามอัตราตลาดซึ่งเหมาะสมกับสถานการณ์ปัจจุบัน และคาดว่าจะไม่มีความผันผวนด้านอัตราดอกเบี้ยเงินกู้ยืมอย่างเป็นสาระสำคัญ นอกจากนี้ บริษัทไม่มีนโยบายประกอบธุรกรรมตราสารอนุพันธ์ทางการเงินเพื่อเก็งกำไร และไม่ได้ประกอบธุรกิจเพื่อส่งออก จึงไม่มีความเสี่ยงด้านอัตราแลกเปลี่ยน สำหรับการลงทุนที่คาดว่าจะเกิดขึ้น เป็นการลงทุนในเครื่องมือ เครื่องจักรในการผลิต ตามปกติจึงไม่มีผลกระทบต่อความสามารถในการชำระหนี้

การจ่ายเงินปันผลของผลการดำเนินงานประจำปี 2556 ซึ่งถึงกำหนดจ่ายในเดือนพฤษภาคม 2557 เป็นไปตามนโยบายการจ่ายเงินปันผลและสอดคล้องกับวงจรกระแสเงินสดของกิจการ นอกจากนี้บริษัทได้ชำระหนี้ระยะยาวตามสัญญาปรับโครงสร้างหนี้เสร็จสิ้นแล้วในปี 2556 จึงไม่มีข้อจำกัดใดในการจ่ายเงินปันผล

ความเสี่ยงด้านกฎหมาย


เนื่องจากสินค้าของบริษัท ผลิตและขายภายในประเทศ จึงไม่มีความเสี่ยงด้านกฎหมายการค้า หรือกฎหมายระหว่างประเทศแต่อย่างใด

ความเสี่ยงต่อการลงทุนของผู้ถือหุ้นหลักทรัพย์

ณ สิ้นปี 2556 บริษัทยังคงมียอดกำไรสะสมยังไม่จัดสรรคงเหลืออยู่ 737 ล้านบาท และสัดส่วนหนี้สินหมุนเวียนต่อทรัพย์สินหมุนเวียนต่อทรัพย์สินหมุนเวียนคิดเป็น 0.47 และสัดส่วนหนี้สินทั้งหมดต่อทรัพย์สินทั้งหมดคิดเป็น 0.32 ซึ่งบริษัทพิจารณาแล้วเห็นว่าไม่มีความเสี่ยงที่จะทำให้ผู้ลงทุนสูญเสียเงินลงทุนทั้งจำนวน

อย่างไรก็ตามการจ่ายเงินปันผลหรือผลตอบแทนจากการลงทุน อัตราที่ผู้ลงทุนจะได้รับขึ้นอยู่กับผลการดำเนินงานของบริษัทในแต่ละปี ซึ่งเป็นไปตามปัจจัยทางเศรษฐกิจ และปัจจัยทางการเมืองของประเทศ

มาตรการรองรับการประเมินผลกระทบเชิงตัวเลข - ไม่มี



ข้อมูลทั่วไปและข้อมูลสำคัญอื่น

ชื่อ

ที่ตั้งสำนักงานใหญ่

โทรศัพท์

WEB-SITE

เลขทะเบียนบริษัท

: บริษัท ทักษิณคอนกรีต จำกัด (มหาชน)
: เลขที่ 555 ชั้น 17 อาคาร เอส เอส พี ทาวเวอร์ ซอยสุขุมวิท 63 (เอกมัย)
: แขวงคลองตันเหนือ เขตวัฒนา กรุงเทพมหานคร 10110
: 0-2711-5134 แฟกซ์ : 0-2382-0351-2
: www.scp.co.th
: 0107537001803 (เดิมเลขที่ บมจ.427)

ที่ตั้งโรงงาน

โรงงานภูเก็ต

46/9 หมู่ 6 ถนนเทพกระษัตรี ตำบลรัชฎา
อำเภอเมืองภูเก็ต จังหวัดภูเก็ต 83000
โทรศัพท์ : 0-7621-2120, 0-7621-6286,
0-7622-5161 แฟกซ์ : 0-7621-3679
E-mail : scp-pk@scp.co.th

โรงงานสุราษฎร์ธานี

25/3 ถนนราษฎร์บำรุง ตำบลนาสาร
อำเภอบ้านนาสาร จังหวัดสุราษฎร์ธานี 84120
โทรศัพท์ : 0-7734-1995-6
แฟกซ์ : 0-7734-1614
E-mail : scp-sr@scp.co.th

สำนักงานสุราษฎร์ธานี

15/3 หมู่ 5 ถนนเลี้ยวเมือง ตำบลมะขามเตี้ย
อำเภอเมือง จังหวัดสุราษฎร์ธานี 84000
โทรศัพท์ : 0-7720-5444-5
แฟกซ์ : 0-7721-8549
E-mail : sale_sr@scp.co.th

โรงงานหาดใหญ่

136/4 หมู่ 3 ถนนเพชรเกษม ตำบลทุ่งตำเสา
อำเภอหาดใหญ่ จังหวัดสงขลา 90110
โทรศัพท์ : 0-7447-2044-7
แฟกซ์ : 0-7447-2048
E-mail : scp-hy@scp.co.th

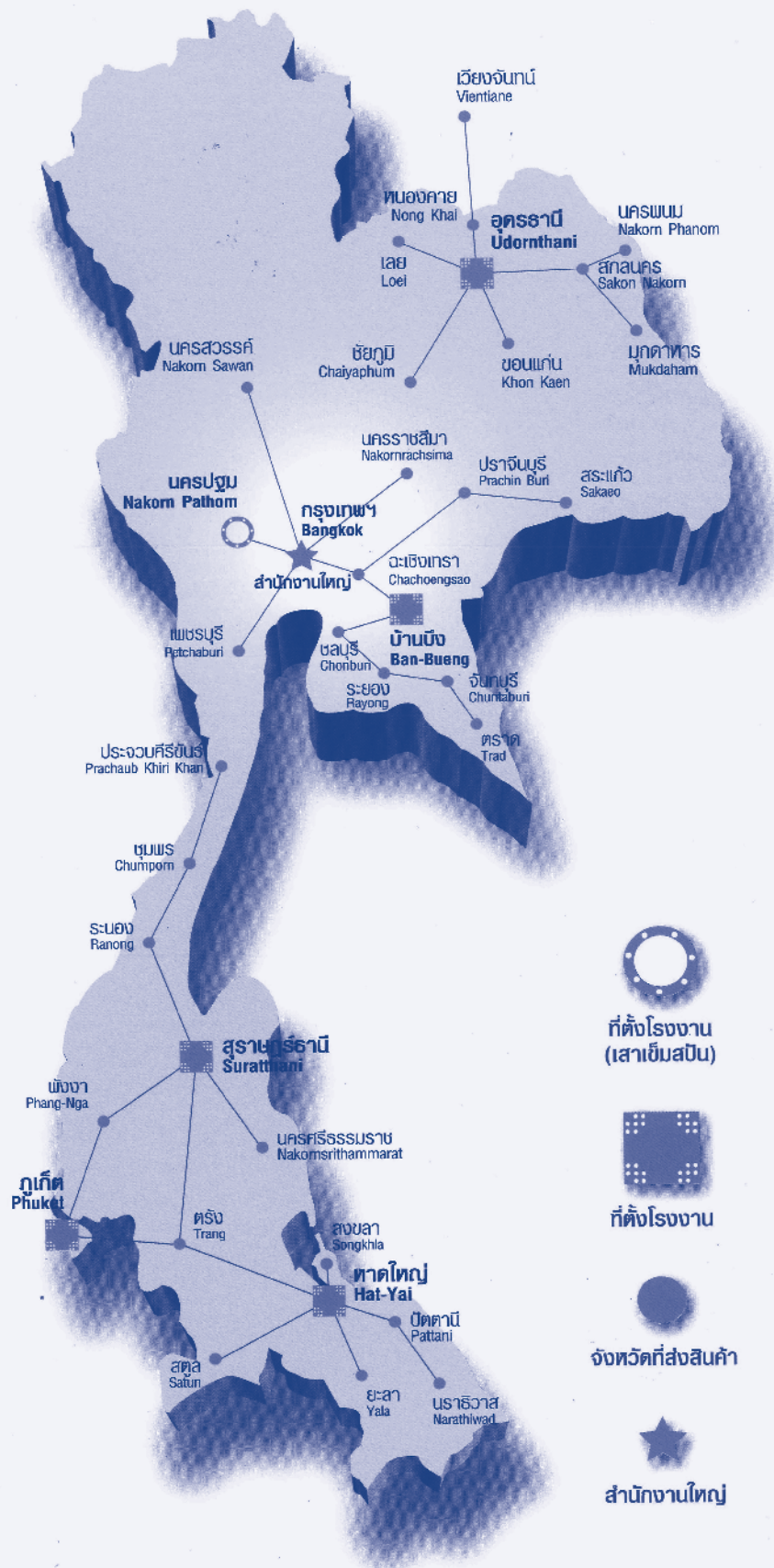

นายทะเบียนหลักทรัพย์

ผู้สอบบัญชี

ที่ตั้ง

บริษัท ศูนย์รับฝากหลักทรัพย์ (ประเทศไทย) จำกัด
62 อาคารตลาดหลักทรัพย์แห่งประเทศไทย ถนนรัชดาภิเษก
แขวงคลองเตย เขตคลองเตย กรุงเทพฯ 10110
โทรศัพท์ : 0-2229-2800 แฟกซ์ : 0-2359-1259
บริษัท สอบบัญชี ดี ไอ เอ อินเตอร์เนชั่นแนล จำกัด โดย
นายวิสุทธิ เพชรพาณิชย์ ผู้สอบบัญชีรับอนุญาตทะเบียนเลขที่ 7309 และ/หรือ
นางวิไลรัตน์ ไรจน์นครินทร์ ผู้สอบบัญชีรับอนุญาตทะเบียนเลขที่ 3104
316/32 ซอยสุขุมวิท 22 ถนนสุขุมวิท แขวงคลองเตย เขตคลองเตย กรุงเทพฯ 10110
โทรศัพท์ : 0-2259-5300 แฟกซ์ : 0-2260-1553

หมายเหตุ : ผู้ลงทุนสามารถศึกษาข้อมูลของบริษัทเพิ่มเติมได้จากแบบแสดงรายการข้อมูลประจำปี (แบบ 56-1) ของบริษัทที่แสดงไว้ใน www.sec.co.th





ผู้ถือหุ้น

ทุนที่ออกและเรียกชำระแล้ว

บริษัทมีทุนจดทะเบียน 300 ล้านบาท เรียกชำระแล้วเต็มจำนวน โดยแบ่งเป็นหุ้นสามัญ 300 ล้านหุ้น มูลค่าหุ้นที่ตราไว้หุ้นละ 1 บาท รวม 300 ล้านบาท

กลุ่มผู้ถือหุ้นสูงสุด 10 รายแรก

ลำดับที่	กลุ่มผู้ถือหุ้น		ณ วันที่ 17 มีนาคม 2557	
			จำนวนหุ้นที่ถือ	%ของจำนวนหุ้นทั้งหมด
1	บริษัท งานทวีฟีน้อง จำกัด	*	93,487,400	31.16
2	กลุ่มตระกูลงานทวี	*	20,539,460	6.85
3	บริษัท ไทยเอ็นวีดีอาร์ จำกัด	***	20,235,200	6.75
4	นายสิทธิ์ ผลเจริญ	**	14,013,000	4.67
5	นายวิเชียร ศรีมนินทร์นิมิต	**	12,290,000	4.10
6	นายพนพล พัทธกะเฝ้า	**	8,371,300	2.79
7	บริษัท ไทยไวโรโปรดคท์ จำกัด (มหาชน)	*	3,558,500	1.19
8	นายธนกิจ หล่อวัฒนพงษ์	**	3,000,000	1.00
9	นางวสี ตูลวรรณะ	**	2,307,000	0.77
10	นางสุชาดา ยิ่งชัชวาลย์	**	2,300,000	0.77

หมายเหตุ ความเกี่ยวข้องกับบริษัทฯ

* ตระกูลงานทวี

** นักลงทุนภายนอก ซึ่งไม่มีความเกี่ยวข้องกับ "SCP"

*** เป็นผู้ถือหุ้นของบริษัท ที่ออกและเสนอขายหน่วยลงทุนให้กับนักลงทุน ซึ่งมีตลาดหลักทรัพย์แห่งประเทศไทยเป็นผู้ถือหุ้นรายใหญ่ นักลงทุนสามารถสืบค้นข้อมูลได้ใน www.set.or.th ผู้ลงทุนสามารถดูข้อมูลผู้ถือหุ้นที่เป็นปัจจุบันได้จาก " www.scp.co.th " ของบริษัท ก่อนการประชุมสามัญผู้ถือหุ้นประจำปี

นโยบายการจ่ายเงินปันผล

บริษัทมีนโยบายจ่ายเงินปันผลแก่ผู้ถือหุ้นแต่ละปีในอัตราไม่เกินร้อยละ 50 ของกำไรสุทธิหลังหักภาษีเงินได้ ทั้งนี้ขึ้นอยู่กับผลการดำเนินงานตามงบการเงินเฉพาะกิจการ สถานะทางการเงิน ความต้องการใช้เงินสด เงินสดที่มีอยู่รวมถึงปัจจัยอื่นๆที่เกี่ยวข้องตามความเห็นชอบของคณะกรรมการบริษัท


ดังนั้นคณะกรรมการจึงมีมติเห็นควรอนุมัติจ่ายเงินปันผลแก่ผู้ถือหุ้นในปี 2556 เปรียบเทียบกับปี 2555 ดังนี้

	2556	2555
กำไรสุทธิหลังหักภาษีเงินได้	411,036,614	218,431,176
กำไรสะสมที่ยังไม่จัดสรร	737,620,694	367,054,739
จ่ายเงินปันผล (บาท/หุ้น)	0.30	0.11
อัตราผลตอบแทนต่อกำไรสุทธิ	21.90%	15.07%

นโยบายการจ่ายเงินปันผลของบริษัทย่อย - ไม่มีบริษัทย่อย



โครงสร้างการจัดการ



โครงสร้างคณะกรรมการ

คณะกรรมการบริษัทมีจำนวน 8 ท่าน ประกอบด้วย

กรรมการที่เป็นผู้บริหาร	1	ท่าน
กรรมการที่ไม่ได้เป็นผู้บริหาร	4	ท่าน
กรรมการที่เป็นอิสระ	3	ท่าน

คณะกรรมการ

นายพงศ์ไพบยม	วาศภูติ	ประธานคณะกรรมการ / ประธานคณะกรรมการตรวจสอบ / กรรมการอิสระ
นายบุญเกื้อ	ลิ้มสืบเชื้อ	กรรมการตรวจสอบ / กรรมการอิสระ
นายทัศนัย	อดิชาติ	กรรมการตรวจสอบ / กรรมการอิสระ
นางอรุณี	งานทวี	กรรมการผู้จัดการ
นายอรรถรงค์	งานทวี	กรรมการ
นายศักดิ์ชาย	งานทวี	กรรมการ
นายกิจจา	งานทวี	กรรมการ
นายเอกมินทร์	งานทวี	กรรมการ
นางนิตยา	ชวนวลศรี	เลขานุการบริษัท

หมายเหตุ : - กรรมการที่มีอำนาจลงลายมือชื่อแทนบริษัท คือ นางอรุณี งานทวี, นายอรรถรงค์ งานทวี, นายศักดิ์ชาย งานทวี, นายกิจจา งานทวี และนายเอกมินทร์งานทวี โดยกรรมการสองท่านลงนามร่วมกันพร้อมทั้งประทับตราสำคัญบริษัท

- ประธานกรรมการเป็นกรรมการอิสระตามความหมายของตลาดหลักทรัพย์ และไม่มีความสัมพันธ์ใด ๆ กับฝ่ายบริหาร

- ประธานกรรมการไม่เป็นบุคคลเดียวกันกับกรรมการผู้จัดการ เพื่อเป็นการแบ่งแยกหน้าที่ในการกำหนดนโยบายการกำกับดูแลและการบริหารงานประจำ

ขอบเขตอำนาจหน้าที่ของคณะกรรมการบริษัท

1. ดูแลและจัดการเกี่ยวกับการดำเนินธุรกิจของบริษัทให้เป็นไปตามกฎหมายวัตถุประสงค์ ข้อบังคับบริษัท และมติที่ประชุมผู้ถือหุ้น รวมทั้งหลักเกณฑ์และข้อบังคับของตลาดหลักทรัพย์แห่งประเทศไทย และสำนักงานคณะกรรมการกำกับหลักทรัพย์และตลาดหลักทรัพย์
2. กำหนดนโยบายการดำเนินงานของบริษัท ควบคุมดูแลให้ฝ่ายจัดการดำเนินงานตามนโยบาย ที่กำหนดไว้อย่างมีประสิทธิภาพ และประสิทธิผล ภายใต้กรอบจริยธรรมทางธุรกิจ
3. จัดให้มีการควบคุมและตรวจสอบภายใน ตลอดจนจัดทำระบบการควบคุมทางการเงิน การดำเนินงาน การกำกับดูแลกิจการ รวมทั้งการควบคุมและการบริหารความเสี่ยง
4. ให้คำแนะนำปรึกษาแก่ฝ่ายจัดการ

ขอบเขตอำนาจหน้าที่ของคณะกรรมการตรวจสอบ

1. สอบทานให้บริษัทมีการรายงานทางการเงินอย่างถูกต้องและเพียงพอ
2. สอบทานให้บริษัทมีระบบการควบคุมภายใน (Internal control) และระบบตรวจสอบภายใน (Internal audit) ที่เหมาะสมและมีประสิทธิภาพ และพิจารณาความเป็นอิสระของหน่วยงานตรวจสอบภายใน ตลอดจนให้ความเห็นชอบในการพิจารณาแต่งตั้ง โยกย้าย เลิกจ้างหัวหน้าหน่วยงานตรวจสอบภายใน หรือหน่วยงานอื่นใดที่รับผิดชอบเกี่ยวกับการตรวจสอบภายใน
3. สอบทานให้บริษัทปฏิบัติตามกฎหมายว่าด้วยหลักทรัพย์และตลาดหลักทรัพย์ ข้อกำหนดของตลาดหลักทรัพย์ และกฎหมายที่เกี่ยวข้องกับธุรกิจของบริษัท
4. พิจารณา คัดเลือก เสนอแต่งตั้งบุคคลซึ่งมีความเป็นอิสระเพื่อทำหน้าที่เป็นผู้สอบบัญชีของบริษัทและเสนอคำตอบแทนของบุคคลดังกล่าว รวมทั้งเข้าร่วมประชุมกับผู้สอบบัญชีโดยไม่ฝ่ายจัดการเข้าร่วมประชุมด้วยอย่างน้อยปีละ 1 ครั้ง





5. พิจารณารายการที่เกี่ยวข้องกันหรือรายการที่อาจมีความขัดแย้งทางผลประโยชน์ ให้เป็นไปตามกฎหมายและข้อกำหนดของตลาดหลักทรัพย์ ทั้งนี้ เพื่อให้มั่นใจว่ารายการดังกล่าวสมเหตุสมผลและเป็นประโยชน์สูงสุดต่อบริษัท
6. จัดทำรายงานของคณะกรรมการตรวจสอบ โดยเปิดเผยไว้ในรายงานประจำปีของบริษัท ซึ่งรายงานดังกล่าวต้องลงนามโดยประธานคณะกรรมการตรวจสอบและต้องประกอบด้วยข้อมูลอย่างน้อยดังต่อไปนี้
 - (ก) ความเห็นเกี่ยวกับความถูกต้อง ครบถ้วน เป็นที่เชื่อถือได้ของรายงานทางการเงินของบริษัท
 - (ข) ความเห็นเกี่ยวกับความเพียงพอของระบบควบคุมภายในของบริษัท
 - (ค) ความเห็นเกี่ยวกับการปฏิบัติตามกฎหมายว่าด้วยหลักทรัพย์และตลาดหลักทรัพย์ข้อกำหนดของตลาดหลักทรัพย์หรือกฎหมายที่เกี่ยวข้องกับธุรกิจของบริษัท
 - (ง) ความเห็นเกี่ยวกับความเหมาะสมของผู้สอบบัญชี
 - (จ) ความเห็นเกี่ยวกับรายการที่อาจมีความขัดแย้งทางผลประโยชน์
 - (ฉ) จำนวนการประชุมคณะกรรมการตรวจสอบ และการเข้าร่วมประชุมของกรรมการตรวจสอบแต่ละท่าน
 - (ช) ความเห็นหรือข้อสังเกต โดยรวมที่คณะกรรมการตรวจสอบได้รับจากการปฏิบัติหน้าที่ตามกฎหมาย (charter)
 - (ซ) รายการอื่นที่เห็นว่าผู้ถือหุ้นและผู้ลงทุนทั่วไปควรทราบ ภายใต้ขอบเขตหน้าที่และความรับผิดชอบที่ได้รับมอบหมายจากคณะกรรมการบริษัท
7. ปฏิบัติการอื่นใดตามที่คณะกรรมการของบริษัทมอบหมายด้วยความเห็นชอบจากคณะกรรมการตรวจสอบ

การประชุมคณะกรรมการ

คณะกรรมการบริหารมีการประชุมและรายงานให้คณะกรรมการบริษัททราบทุกเดือนเพื่อให้คณะกรรมการสามารถกำกับและควบคุมดูแลการปฏิบัติงาน พร้อมทั้งให้คำแนะนำปรึกษาแก่ฝ่ายจัดการได้อย่างต่อเนื่องและทันการ ส่วนคณะกรรมการบริษัทมีการประชุมอย่างน้อยไตรมาสละ 1 ครั้ง โดยมีการกำหนดวาระชัดเจนล่วงหน้า มีการจัดส่งหนังสือเชิญประชุมพร้อมระเบียบวาระการประชุมและเอกสารก่อนการประชุมล่วงหน้า เพื่อให้คณะกรรมการได้จัดเวลาเพื่อเข้าร่วมประชุม และมีเวลาศึกษาข้อมูลอย่างเพียงพอก่อนเข้าร่วมประชุม มีการสนับสนุนให้ผู้บริหารระดับสูงได้เข้าร่วมประชุมกับคณะกรรมการเพื่อให้สาระสนเทศรายละเอียดเพิ่มเติมในฐานะที่เกี่ยวข้องกับปัญหาโดยตรง โดยในปี 2556 ที่ผ่านมามีการเข้าร่วมประชุมของคณะกรรมการบริษัทแต่ละท่านสรุปได้ดังนี้

รายชื่อ	ตำแหน่ง	จำนวนครั้งที่เข้าร่วมประชุม/จำนวนครั้งที่ประชุม
1. นายพงศ์ไพรม วาสุติ	ประธานคณะกรรมการ, ประธานคณะกรรมการตรวจสอบ, กรรมการอิสระ	ประชุมคณะกรรมการตรวจสอบ 4/4 ประชุมคณะกรรมการบริษัท 4/4 ประชุมสามัญผู้ถือหุ้นประจำปี 1/1 ประชุมวิสามัญผู้ถือหุ้น 1/1
2. นายบุญเกิด ลิมสืบเชื้อ	กรรมการตรวจสอบ, กรรมการอิสระ	ประชุมคณะกรรมการตรวจสอบ 4/4 ประชุมคณะกรรมการบริษัท 4/4 ประชุมสามัญผู้ถือหุ้นประจำปี 1/1 ประชุมวิสามัญผู้ถือหุ้น 1/1
3. นายทัศนัย อติชาติ	กรรมการตรวจสอบ, กรรมการอิสระ	ประชุมคณะกรรมการตรวจสอบ 4/4 ประชุมคณะกรรมการบริษัท 4/4 ประชุมสามัญผู้ถือหุ้นประจำปี 1/1 ประชุมวิสามัญผู้ถือหุ้น -/1




รายชื่อ	ตำแหน่ง	จำนวนครั้งที่เข้าร่วมประชุม/จำนวนครั้งที่ประชุม
4. นางอรุณี งานทวี	กรรมการผู้จัดการ	ประชุมคณะกรรมการบริษัท 4/4 ประชุมสามัญผู้ถือหุ้นประจำปี 1/1 ประชุมวิสามัญผู้ถือหุ้น 1/1
5. นายจรัสค์ งานทวี	กรรมการ	ประชุมคณะกรรมการบริษัท 4/4 ประชุมสามัญผู้ถือหุ้นประจำปี 1/1 ประชุมวิสามัญผู้ถือหุ้น -/1
6. นายศักดิ์ชาย งานทวี	กรรมการ	ประชุมคณะกรรมการบริษัท 4/4 ประชุมสามัญผู้ถือหุ้นประจำปี 1/1 ประชุมวิสามัญผู้ถือหุ้น 1/1
7. นายกิจจา งานทวี	กรรมการ	ประชุมคณะกรรมการบริษัท 4/4 ประชุมสามัญผู้ถือหุ้นประจำปี 1/1 ประชุมวิสามัญผู้ถือหุ้น -/1
8. นายเอกมินทร์ งานทวี	กรรมการ	ประชุมคณะกรรมการบริษัท 4/4 ประชุมสามัญผู้ถือหุ้นประจำปี 1/1 ประชุมวิสามัญผู้ถือหุ้น 1/1

หมายเหตุ ในกรณีที่กรรมการท่านใดไม่สามารถเข้าประชุมได้ บริษัทมีการจัดส่งรายงานการประชุม พร้อมเอกสารประกอบอื่นๆ ให้รับทราบทุกครั้ง

คณะกรรมการบริหาร และเจ้าหน้าที่บริหาร

1. นางอรุณี	งานทวี	กรรมการผู้จัดการ / รักษาการแทนผู้จัดการทั่วไป
2. นางสาวประกายแก้ว	งานทวี	ผู้อำนวยการฝ่ายบัญชีและการเงิน
3. นายสมศักดิ์	วัฒนธรรม	ผู้จัดการฝ่ายผลิต / ผู้จัดการทั่วไปโรงงานนครปฐม
4. นายทวีศักดิ์	วงศ์สุชาติ	ผู้จัดการฝ่ายผลิตเสาชิมเหลียม / ผู้จัดการฝ่ายธุรกิจก่อสร้างและเทเลคอม
5. นายอำนาจ	เอมโกษา	ผู้จัดการฝ่ายการตลาดและการขาย
6. นางนิตยา	ทูนวลศรี	ผู้จัดการฝ่ายบัญชีอาวุโส
7. นางสาวดวงดาว	สุขะวนิช	ผู้จัดการฝ่ายการเงิน
8. นายกฤษณ์	ศาสตร์วัฒนโรจน์	ผู้จัดการฝ่ายวิศวกรรม
9. นางสาวทิพาพร	ฤทธิ์เทวา	ผู้จัดการฝ่ายบัญชี



ขอบเขตอำนาจหน้าที่ของกรรมการบริหาร



1. จัดให้มีการประชุมผู้ถือหุ้นเป็นการประชุมสามัญประจำปีภายใน 4 เดือนนับแต่วันสิ้นสุดของรอบปีบัญชีของบริษัท และจัดให้มีการประชุมวิสามัญเมื่อมีความจำเป็น
2. จัดให้มีประชุมกรรมการบริษัททุกไตรมาส
3. จัดให้มีการรายงานข้อมูลทางการเงิน งบการเงิน ข้อมูลที่สำคัญต่อผู้ถือหุ้น อย่างครบถ้วน เพียงพอ และถูกต้อง
4. กำหนดเป้าหมาย แผนงาน และทบทวนผลการดำเนินงานเป็นระยะ
5. ควบคุมดูแลให้ฝ่ายบริหารปฏิบัติงานให้เป็นไปตามแผนงาน
6. ประเมินผลการปฏิบัติงานของผู้บริหาร
7. ให้คำแนะนำปรึกษาแก่ผู้บริหาร
8. กระทำการแทนบริษัทโดยกรรมการ 2 ท่านลงนามร่วมกันพร้อมประทับตรา

อำนาจหน้าที่ของเจ้าหน้าที่บริหาร

1. ดูแลและจัดการเกี่ยวกับการดำเนินธุรกิจของบริษัทให้เป็นไปตามกฎหมายและวัตถุประสงค์ข้อบังคับของบริษัท และตามวัตถุประสงค์และนโยบายของคณะกรรมการบริษัท
2. ดูแลและควบคุมพนักงานผู้ได้บังคับบัญชา ให้ปฏิบัติตามระเบียบข้อบังคับของบริษัท และวางแผนการทำงานให้คำแนะนำ ติดตามตลอดจนควบคุมดูแลการทำงานของพนักงานผู้ได้บังคับบัญชาให้บรรลุตามวัตถุประสงค์ที่วางไว้
3. ประเมินผลการทำงานของพนักงานผู้ได้บังคับบัญชา
4. มีอำนาจอนุมัติรายการที่เกี่ยวกับวิธีการทำงานในสายงานบังคับบัญชาที่รับผิดชอบ
5. รายการอนุมัติค่าใช้จ่ายของเจ้าหน้าที่บริหาร ต้องได้รับความเห็นชอบและผ่านการอนุมัติจากกรรมการบริหาร / ประธานเจ้าหน้าที่บริหาร
6. อำนาจอนุมัติและวงเงินค่าใช้จ่ายของประธานเจ้าหน้าที่บริหาร สามารถอนุมัติค่าใช้จ่ายทุกรายการ ที่เป็นรายการปกติ ตามวิสัยของการดำเนินการธุรกิจ ยกเว้นรายการพิเศษที่มีผลกระทบต่อบริษัทเป็นสาระสำคัญ ต้องผ่านความเห็นชอบจากกรรมการบริหาร/กรรมการบริษัท

เลขานุการบริษัท

พระราชบัญญัติหลักทรัพย์และตลาดหลักทรัพย์ (ฉบับที่ 4) พ.ศ.2551 มาตรา 89/15 กำหนดให้คณะกรรมการต้องจัดให้มีเลขานุการบริษัทรับผิดชอบดำเนินการในนามบริษัทหรือคณะกรรมการ ดังนั้นในการประชุมคณะกรรมการบริษัทฯ ครั้งที่ 3/2551 คณะกรรมการจึงได้มีมติแต่งตั้งให้ นางนิตยา ชูฉนวนศรี ทำหน้าที่ในตำแหน่งเลขานุการบริษัท โดยมีผลตั้งแต่วันที่ 13 สิงหาคม 2551 เป็นต้นไป



คำตอบแทน

การกำหนดคำตอบแทนของบริษัทไม่ได้ผ่านคณะกรรมการพิจารณาคำตอบแทน เนื่องจากปัจจุบันบริษัทยังไม่มีคณะกรรมการพิจารณาคำตอบแทน อย่างไรก็ตามการกำหนดคำตอบแทนกรรมการได้ผ่านการพิจารณาอย่างรอบคอบ จากที่ประชุมคณะกรรมการบริษัท โดยพิจารณาจากบทบาทหน้าที่ และความรับผิดชอบ รวมถึงผลการดำเนินงานของบริษัท

จำนวนคำตอบแทนในปี 2556 : ในปี 2556 บริษัทได้จ่ายคำตอบแทนต่าง ๆ ให้แก่กรรมการและผู้บริหาร มีรายละเอียดดังนี้
คำตอบแทนกรรมการที่เป็นตัวเงิน

ปี 2556			ปี 2555		
ชื่อ	ลักษณะของคำตอบแทน	จำนวนเงินรวม (บาท)	ลักษณะของคำตอบแทน	จำนวนเงินรวม (บาท)	
1. นายพงศ์ไพยม วาตภูติ (กรรมการอิสระ)	ค่าเบี้ยประชุมและ คำตอบแทนในตำแหน่ง	300,000	ค่าเบี้ยประชุมและ คำตอบแทนในตำแหน่ง	290,000	
2. นายบุญเกิด ลิมสืบเชื้อ (กรรมการอิสระ)	ค่าเบี้ยประชุมและ คำตอบแทนในตำแหน่ง	270,000	ค่าเบี้ยประชุมและ คำตอบแทนในตำแหน่ง	260,000	
3. นายทัศนัย อติชาติ (กรรมการอิสระ)	ค่าเบี้ยประชุมและ คำตอบแทนในตำแหน่ง	260,000	ค่าเบี้ยประชุมและ คำตอบแทนในตำแหน่ง	260,000	
4. นางอรุณี งานทวี	ค่าเบี้ยประชุมและ คำตอบแทนในตำแหน่ง	240,000	ค่าเบี้ยประชุมและ คำตอบแทนในตำแหน่ง	240,000	
5. นายอัครังค์ งานทวี	ค่าเบี้ยประชุมและ คำตอบแทนในตำแหน่ง	105,000	ค่าเบี้ยประชุมและ คำตอบแทนในตำแหน่ง	120,000	
6. นายศักดิ์ชาย งานทวี	ค่าเบี้ยประชุมและ คำตอบแทนในตำแหน่ง	200,000	ค่าเบี้ยประชุมและ คำตอบแทนในตำแหน่ง	200,000	
7. นายกิจจา งานทวี	ค่าเบี้ยประชุมและ คำตอบแทนในตำแหน่ง	240,000	ค่าเบี้ยประชุมและ คำตอบแทนในตำแหน่ง	240,000	
8. นายเอกมินทร์ งานทวี	ค่าเบี้ยประชุมและ คำตอบแทนในตำแหน่ง	240,000	ค่าเบี้ยประชุมและ คำตอบแทนในตำแหน่ง	240,000	
รวม		1,855,000		1,850,000	

หมายเหตุ - กรรมการอิสระไม่ได้ดำรงตำแหน่งใด ๆ ในบริษัทย่อย หรือบริษัทร่วมในลำดับเดียวกัน

คำตอบแทนอื่น - ไม่มี

คำตอบแทนกรรมการบริหารและผู้บริหารที่เป็นตัวเงิน


คำตอบแทนกรรมการบริหารและผู้บริหาร 4 ราย นับต่อจากกรรมการบริษัท

ปี 2556			ปี 2555		
	จำนวนราย	จำนวนเงินรวม(ล้านบาท)	จำนวนราย	จำนวนเงินรวม(ล้านบาท)	
1. กรรมการบริหาร และผู้บริหารระดับสูง	9		9		
- เงินเดือนและโบนัส		23.07		21.85	
- ค่าตอบแทนอื่นๆ		3.63		3.60	
2. ผู้บริหารระดับกลาง	18		18		
- เงินเดือนและโบนัส		15.73		13.26	
- ค่าตอบแทนอื่นๆ		1.17		1.13	
รวม	27	43.60	27	39.84	

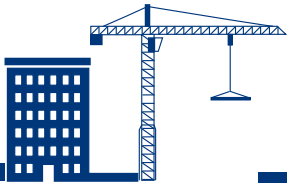
รายละเอียดเกี่ยวกับกรรมการ ผู้บริหาร

ชื่อ-สกุล/ตำแหน่ง		อายุ (ปี)	คุณวุฒิทางการศึกษา	สัดส่วนการ ถือหุ้นในบริษัท (%)	ช่วงเวลา	ตำแหน่ง	ประสบการณ์ทำงาน/บริษัท/ประเภทธุรกิจ
1	นายพงษ์ไพทยม วาสุฤดี ประธานคณะกรรมการ, ประธาน คณะกรรมการตรวจสอบ, กรรมการอิสระ การอบรมบทบาทหน้าที่กรรมการ Role of the Chairman Program, Finance for Non Finance Director Program และ Understanding the Fundamental of Financial Statement	65	ปริญญาโท พัฒนบริหารศาสตร์ (เกียรตินิยม) สถาบันบัณฑิตพัฒน บริหารศาสตร์ ปริญญาตรี รัฐศาสตร์ (เกียรตินิยม) จุฬาลงกรณ์ มหาวิทยาลัย	ไม่มี	เม.ย.2555- ปัจจุบัน 2550-2551 2550-2551 2549-2551 2549	ประธานคณะกรรมการ, ประธานคณะ กรรมการตรวจสอบ กรรมการ ประธานกรรมการ ประธานกรรมการ ปลัด รองปลัด	บริษัท ทักษิณคอนกรีต จำกัด (มหาชน) ผลิตและจำหน่ายผลิตภัณฑ์คอนกรีตอัดแรง การไฟฟ้าผลิตแห่งประเทศไทย บริษัทผลิตไฟฟ้าราชบุรีโฮลดิ้ง จำกัด (มหาชน) การไฟฟ้าส่วนภูมิภาค กระทรวงมหาดไทย กระทรวงมหาดไทย
2	นายบุญเกิด ลัมสืบเชื้อ กรรมการตรวจสอบ, กรรมการอิสระ การอบรมบทบาทหน้าที่กรรมการ – Director Accreditation Program (DAP) รุ่น 64/2007	67	ปริญญาโท บริหารธุรกิจ สถาบันบัณฑิตพัฒน บริหารศาสตร์ ปริญญาตรี พานิชยศาสตร์ ม.ธรรมศาสตร์	ไม่มี	2543-ปัจจุบัน 2531-ปัจจุบัน	กรรมการ, กรรมการตรวจสอบ กรรมการผู้จัดการ	บริษัท ทักษิณคอนกรีต จำกัด (มหาชน) ผลิตและจำหน่ายผลิตภัณฑ์คอนกรีตอัดแรง บริษัท แอคเคาดีนนิ่ง ดาต้า แมเนจเม้นท์ จำกัด บริษัทปริกษาแนะนำฝึกอบรมพัฒนาบุคคล และให้บริการงานบัญชี
3	นายทัศนัย อติชาติ กรรมการตรวจสอบ, กรรมการอิสระ	66	ปริญญาตรี ศิลปศาสตร์ ม.เชียงใหม่	ไม่มี	2550-ปัจจุบัน 2541-ปัจจุบัน	กรรมการ, กรรมการตรวจสอบ กรรมการผู้จัดการ	บริษัท ทักษิณคอนกรีต จำกัด (มหาชน) ผลิตและจำหน่ายผลิตภัณฑ์คอนกรีตอัดแรง บริษัท คอลอไรฟิเคิล จำกัด
4	นางอรุณี งานทวี กรรมการผู้จัดการ เป็นกรรมการผู้มีอำนาจลงนามผูกพัน บริษัท ตามที่กำหนดในหนังสือรับรอง การอบรมบทบาทหน้าที่กรรมการ Director Accreditation Program (DAP) รุ่น 2/2003	61	ปริญญาตรีบริหารธุรกิจ University of Denver	0.61	2538-ปัจจุบัน 2537-ปัจจุบัน	กรรมการผู้จัดการ รักษาการแทนผู้จัดการทั่วไป	บริษัท ทักษิณคอนกรีต จำกัด (มหาชน) ผลิตและจำหน่ายผลิตภัณฑ์คอนกรีตอัดแรง







ชื่อ-สกุล/ตำแหน่ง		อายุ (ปี)	คุณวุฒิทางการศึกษา	สัดส่วนการ ถือหุ้นในบริษัท (%)	ประสบการณ์ทำงานในระยะเวลา 5 ปี ย้อนหลัง	
					ตำแหน่ง	ชื่อหน่วยงาน/บริษัท/ประเภทธุรกิจ
5	นายอัครังค์ งานทวี กรรมการ เป็นกรรมการผู้มีอำนาจลงนามผูกพัน บริษัท ตามที่กำหนดในหนังสือรับรอง	66	ปริญญาตรี วิศวกรรมเครื่องกล ประเทศออสเตรเลีย	0.34	2541-ปัจจุบัน 2541-ปัจจุบัน 2534-ปัจจุบัน	กรรมการผู้จัดการ กรรมการผู้จัดการ กรรมการ บริษัท สวณงานทวี จำกัด - ทำสวนยาง บริษัท งานทวีฟาร์ม จำกัด ทำเหมืองแร่, สวณยาง บริษัท ทักษิณคอนกรีต จำกัด (มหาชน) ผลิตและจำหน่ายผลิตภัณฑ์คอนกรีตอัดแรง
6	นายศักดิ์ชัย งานทวี กรรมการ เป็นกรรมการผู้มีอำนาจลงนามผูกพัน บริษัท ตามที่กำหนดในหนังสือรับรอง	63	ปริญญาตรี Urban Planning ม. Wisconsin Greenbay	ไม่มี	2541-ปัจจุบัน 2537-ปัจจุบัน	กรรมการ กรรมการ ทำเหมืองแร่, สวณยาง บริษัท ทักษิณคอนกรีต จำกัด (มหาชน) ผลิตและจำหน่ายผลิตภัณฑ์คอนกรีตอัดแรง
7	นายกิจจา งานทวี กรรมการ เป็นกรรมการผู้มีอำนาจลงนามผูกพัน บริษัท ตามที่กำหนดในหนังสือรับรอง การอบรมบทบาทหน้าที่กรรมการ Directors Certification Program (DCP) รุ่น 26/2003, Finance for Non Finance Director (FND) รุ่น 4/2003	56	นิติศาสตร์บัณฑิต ม.ธรรมศาสตร์ เนติบัณฑิตไทย University college of Abyrswth, LLB Barrister at Law, Grey's Inn.	0.40	2547-ปัจจุบัน 2542-2547 2534-ปัจจุบัน 2530-2546	กรรมการ กรรมการ, กรรมการตรวจสอบ กรรมการ ทนายความและทนายความหุ้นส่วน
8	นายเอกมินทร์ งานทวี กรรมการ เป็นกรรมการผู้มีอำนาจลงนามผูกพัน บริษัท ตามที่กำหนดในหนังสือรับรอง	32	ปริญญาตรี สาขา การเงิน มหาวิทยาลัยซีไอเอตเคิล	0.04	2551-ปัจจุบัน 2550-ปัจจุบัน 2549-ปัจจุบัน 2549 2548	กรรมการ กรรมการ ผู้ช่วยฝ่ายการตลาด พนักงานสินเชื่อ ผู้ช่วยฝ่ายการตลาด บริษัท ทักษิณคอนกรีต จำกัด (มหาชน) ผลิตและจำหน่ายผลิตภัณฑ์คอนกรีตอัดแรง บริษัท ไทยไวโรโปรดักท์ จำกัด (มหาชน) ผลิตและจำหน่ายลวดเหล็กแรงดึงสูง บริษัท ไทยไวโรโปรดักท์ จำกัด (มหาชน) ผลิตและจำหน่ายลวดเหล็กแรงดึงสูง ธนาคารไทยพาณิชย์ จำกัด (มหาชน) บริษัท ไทยไวโรโปรดักท์ จำกัด (มหาชน) ผลิตและจำหน่ายลวดเหล็กแรงดึงสูง



ชื่อ-สกุล/ตำแหน่ง		อายุ (ปี)	คุณวุฒิทางการศึกษา	สัดส่วนการ ถือหุ้นในบริษัท (%)	ประสบการณ์ทำงานในระยะ 5 ปี ย้อนหลัง	
					ตำแหน่ง	ชื่อหน่วยงาน/บริษัท/ประเภทธุรกิจ
9	<u>นางสาวประกายแก้ว งานทวี</u> ผู้อำนวยการฝ่ายบัญชีและการเงิน	50	ปริญญาโทบริหารธุรกิจ University of Denver	0.77	2538-ปัจจุบัน ผู้อำนวยการฝ่ายบัญชีและการเงิน	บริษัท แทกซิเดคอนกรีต จำกัด (มหาชน) ผลิตและจำหน่ายผลิตภัณฑ์คอนกรีตอัดแรง
10	<u>นางนิตยา ชูवलศรี</u> เลขานุการบริษัท, ผู้จัดการฝ่ายบัญชีอาวุโส	57	ปริญญาตรีพาณิชยศาสตร์ และการบัญชี สาขาการเงินและการธนาคาร ม.ธรรมศาสตร์	ไม่มี	2553-ปัจจุบัน ผู้จัดการฝ่ายบัญชีอาวุโส 2539-2553 ผู้จัดการฝ่ายบัญชี	บริษัท แทกซิเดคอนกรีต จำกัด (มหาชน) ผลิตและจำหน่ายผลิตภัณฑ์คอนกรีตอัดแรง
11	<u>นายสมศักดิ์ วัฒนธรรม</u> ผู้จัดการฝ่ายผลิต, ผู้จัดการทั่วไปโรงงานนครปฐม	59	ปริญญาตรีวิศวกรรมศาสตร์ ม.เชียงใหม่	0.025	2539-ปัจจุบัน ผู้จัดการทั่วไปโรงงานนครปฐม 2533-ปัจจุบัน ผู้จัดการฝ่ายผลิต	บริษัท แทกซิเดคอนกรีต จำกัด (มหาชน) ผลิตและจำหน่ายผลิตภัณฑ์คอนกรีตอัดแรง
12	<u>นายทวิศักดิ์ วงศ์สุภชาติ</u> ผู้จัดการฝ่ายผลิตเสาเข็มเหล็ก	59	ประกาศนียบัตร วิชาชีพชั้นสูง วิทยาลัยเทคนิคภูเก็ต	ไม่มี	2542-ปัจจุบัน ผู้จัดการฝ่ายผลิตเสาเข็มเหล็ก	บริษัท แทกซิเดคอนกรีต จำกัด (มหาชน) ผลิตและจำหน่ายผลิตภัณฑ์คอนกรีตอัดแรง
13	<u>นายอำนวยการ เอมโกษา</u> ผู้จัดการฝ่ายการตลาดและการขาย	53	ปริญญาโท ม.เกษตรศาสตร์ ปริญญาตรี วิศวกรรมศาสตร์ สถาบันเทคโนโลยี พระจอมเกล้าธนบุรี	ไม่มี	2534-ปัจจุบัน ผู้จัดการฝ่าย การตลาดและการขาย	บริษัท แทกซิเดคอนกรีต จำกัด (มหาชน) ผลิตและจำหน่ายผลิตภัณฑ์คอนกรีตอัดแรง
14	<u>นางสาวดวงดาว สุขะวณิช</u> ผู้จัดการฝ่ายการเงิน	53	ปริญญาโท บริหารธุรกิจ ม. สยาม ปริญญาตรี เศรษฐศาสตร์ ม. รามคำแหง	ไม่มี	2542-ปัจจุบัน ผู้จัดการฝ่ายการเงิน	บริษัท แทกซิเดคอนกรีต จำกัด (มหาชน) ผลิตและจำหน่ายผลิตภัณฑ์คอนกรีตอัดแรง
15	<u>นายกฤษณ์ ศาสตราวัฒโนโรจน์</u> ผู้จัดการฝ่ายวิศวกรรม	48	ปริญญาตรี วิศวกรรมศาสตร์ จุฬาลงกรณ์มหาวิทยาลัย	ไม่มี	2546-ปัจจุบัน ผู้จัดการฝ่ายวิศวกรรม	บริษัท แทกซิเดคอนกรีต จำกัด (มหาชน) ผลิตและจำหน่ายผลิตภัณฑ์คอนกรีตอัดแรง
16	<u>นางสาวทิพาพร ฤทธิ์เทวา</u> ผู้จัดการฝ่ายบัญชี	42	ปริญญาโท บริหารธุรกิจ ม.เอเชียอาคเนย์	ไม่มี	2553-ปัจจุบัน ผู้จัดการฝ่ายบัญชี	บริษัท แทกซิเดคอนกรีต จำกัด (มหาชน) ผลิตและจำหน่ายผลิตภัณฑ์คอนกรีตอัดแรง

ผู้บริหารลำดับที่ 10-16 ไม่มีความสัมพันธ์ทางครอบครัวระหว่งกัน



รายละเอียดเกี่ยวกับผู้บริหารและผู้มีอำนาจควบคุมของบริษัทฯ

รายชื่อบริษัท	บมจ. ทักษิณคอนกรีต	บริษัทร่วม		บริษัทที่เกี่ยวข้อง
		บจก. ปัญญาวัจน์	บจก. สุราษฎร์เรตตี้มิกซ์	
1. นายพงศ์ไพยม วาศภูติ	/, //, ///			
2. นางอรุณี งานทวี	M, O		*	*
3. นายอัครังค์ งานทวี	*		*	
4. นายศักดิ์ชาย งานทวี	*			
5. นายกิจจา งานทวี	*			
6. นายบุญเกื้อ ลิมสืบเชื้อ	///, ///			
7. นายศิวะ งานทวี		*		
8. นายเลิศศักดิ์ งานทวี		*		
9. นายสวัสดิ์ คชเสนี		*		
10. นายอนุศักดิ์ เสมรสุต		*		
11. นางสาววัฒนา เสมรสุต		*		
12. นางวงจนา ภูคาสวรรค์				*
13. นายสุวัฒน์ จิตตมัย				*
14. นายทัศนัย อติชาติ	///, ///			
15. นายเอกมินทร์ งานทวี	*			*
16. นางสาวประกายแก้ว งานทวี	N			
17. นายสมศักดิ์ วัฒนธรรม	~			
18. นายทวีศักดิ์ วงศ์สุชาติ	~		*	
19. นายอานวย เอ็มโกษา	~			
20. นางนิตยา ชูนวลศรี	~, V			
21. นางสาวดวงดาว สุขะวณิช	~			
22. นางปราณี โสมณวัฒน์			*	
23. นายกฤษณ์ ศาสตรวิวัฒน์โรจน์	~			
24. นางสาวทิพาพร ฤทธิ์เทวา	~			

หมายเหตุ / = ประธานคณะกรรมการ // = ประธานคณะกรรมการตรวจสอบ /// = กรรมการตรวจสอบ //// = กรรมการอิสระ
 * = กรรมการ M = กรรมการผู้จัดการ N = ผู้อำนวยการฝ่าย ~ = ผู้จัดการ
 O = รักษาการแทนผู้จัดการทั่วไป V = เลขานุการบริษัท P = ทิปรักษาบริษัท



การกำกับดูแลกิจการ

คณะกรรมการบริษัท ทักษิณคอนกรีต จำกัด (มหาชน) ตระหนักถึงความสำคัญของการกำกับดูแลกิจการที่ดี และได้มีการดำเนินการอย่างต่อเนื่องในนโยบายเกี่ยวกับการกำกับดูแลกิจการของบริษัท เพราะคณะกรรมการบริษัทมีความเชื่อมั่นว่า การดำเนินตามแนวทางปฏิบัติดังกล่าวจะเป็นประโยชน์ต่อการดำเนินธุรกิจของบริษัท เป็นการเพิ่มมาตรฐานในการจัดการกิจการที่ดี เพิ่มความโปร่งใส เพิ่มขีดความสามารถในการแข่งขัน เพิ่มความเชื่อมั่นให้แก่ผู้ถือหุ้น ผู้ลงทุน และผู้เกี่ยวข้องทุกฝ่าย โดยมีความพยายามที่จะนำหลักการมาปฏิบัติให้ได้มากที่สุด หรือต้องมีการปรับเปลี่ยนในบางหลักการเพื่อให้สอดคล้อง เหมาะสมกับสภาพการณ์

คณะกรรมการบริษัทจึงได้กำหนดให้มีการทบทวนนโยบายการกำกับดูแลกิจการของบริษัท และประเมินผลการปฏิบัติตามนโยบาย โดยบริษัทได้จัดตั้งคณะกรรมการ และคณะอนุกรรมการจากกรรมการ และผู้บริหารภายในบริษัทขึ้นมาเพื่อทำการตรวจสอบ ติดตาม และประเมินผลการปฏิบัติงานเป็นประจำทุกปี

1. สิทธิของผู้ถือหุ้น

คณะกรรมการบริษัทตระหนักและให้ความสำคัญถึงสิทธิและความเท่าเทียมกันของผู้ถือหุ้น บริษัทจึงกำหนดแนวทางในการดำเนินการต่าง ๆ ดังต่อไปนี้

1. ตระหนักถึงความเสมอภาค เท่าเทียมในการให้ข้อมูล ข่าวสารต่าง ๆ การเปิดเผยสารสนเทศที่สำคัญและมีความจำเป็นต่อการตัดสินใจให้สาธารณชนทราบอย่างเพียงพอ ถูกต้อง เป็นธรรม และเท่าเทียมกัน ภายในระยะเวลาที่เหมาะสม รวมถึงการอำนวยความสะดวกในการจัดประชุมผู้ถือหุ้นให้มีความเหมาะสมทั้งเรื่องสถานที่และค่าใช้จ่าย
2. ให้สิทธิแก่ผู้ถือหุ้นที่มาร่วมประชุมผู้ถือหุ้นภายหลังเริ่มการประชุมแล้ว มีสิทธิออกเสียงหรือลงคะแนนในระเบียบวาระที่อยู่ระหว่างการพิจารณาและยังไม่ได้ลงมติ
3. ประสานที่ประชุมมีการจัดสรรเวลา และส่งเสริมให้ผู้ถือหุ้นแสดงความเห็น และตั้งคำถามต่อที่ประชุมในเรื่องที่เกี่ยวข้องกับบริษัท และสนับสนุนการใช้สิทธิของผู้ถือหุ้น ทั้งการเสนอวาระการประชุมผู้ถือหุ้นล่วงหน้า การเสนอรายชื่อบุคคลเพื่อคัดเลือกเป็นกรรมการล่วงหน้า

2. การปฏิบัติต่อผู้ถือหุ้นอย่างเท่าเทียมกัน



คณะกรรมการบริษัทมีการปฏิบัติต่อผู้ถือหุ้นทุกกลุ่มอย่างเท่าเทียมและเป็นธรรม โดยให้ทุกหน่วยงานมีการกำกับดูแลเรื่องการใช้ข้อมูลภายในอย่างเหมาะสม หากมีการร้องขอเอกสาร ต้องมีการทำเรื่องเพื่อขออนุมัติ ตามสายงาน รวมทั้งมีการกำหนดการถือครองเอกสาร การไม่แสวงหาประโยชน์ใด ๆ จากข้อมูลภายในของบริษัท คณะกรรมการและผู้บริหารมีการรายงานการเปลี่ยนแปลงการถือหลักทรัพย์ทุกครั้งที่มีการซื้อ ขาย โอน รับโอนหลักทรัพย์ ตามแบบรายงาน ภายในเวลาที่กำหนด และมีการรายงานให้คณะกรรมการบริษัททราบ

3. บทบาทของผู้มีส่วนได้เสีย

คณะกรรมการได้ให้ความสำคัญต่อสิทธิของผู้มีส่วนได้เสียทุกฝ่าย จึงมีการกำหนดแนวทางการปฏิบัติต่อผู้มีส่วนได้เสียทุกฝ่ายดังนี้

ลูกค้า

1. ลูกค้าจะต้องได้รับผลิตภัณฑ์ และ/หรือบริการที่ถูกต้อง ตรงตามที่ต้องการ ด้วยคุณภาพ และราคาที่เป็นธรรม
2. เปิดเผยข้อมูลเกี่ยวกับสินค้า และบริการอย่างครบถ้วน ถูกต้อง ไม่บิดเบือนข้อเท็จจริง โดยคำนึงถึงประโยชน์ของลูกค้าเป็นสำคัญ
3. มีการควบคุมต้นทุนการผลิต โดยรักษาระดับมาตรฐานคุณภาพของสินค้า และบริการให้ดียิ่งขึ้น โดยบริษัทได้กำหนดแบบสำรวจความพึงพอใจของลูกค้า เพื่อให้ลูกค้าสามารถแสดงความคิดเห็นที่มีต่อบริษัท เพื่อปรับปรุงและพัฒนาคุณภาพของสินค้า และบริการให้ดียิ่งขึ้น
4. รักษาสัญญาและปฏิบัติตามเงื่อนไขข้อตกลงที่มีต่อลูกค้าอย่างเคร่งครัด หากพบปัญหาหรืออุปสรรค หรือไม่สามารถปฏิบัติได้ตามเงื่อนไขข้อตกลงได้ ต้องแจ้งให้ลูกค้าทราบโดยด่วน เพื่อร่วมพิจารณาหาแนวทางแก้ไขไม่ให้เกิดปัญหาลงมา



พนักงาน

1. ส่งเสริมและพัฒนาความรู้ ความสามารถของพนักงานให้เกิดศักยภาพในการปฏิบัติงานสูงสุด
2. ดูแลรักษาสภาพแวดล้อมในการทำงานให้มีความปลอดภัยต่อชีวิต และทรัพย์สินของพนักงาน โดยจัดให้มีการรักษาความปลอดภัยตลอด 24 ชั่วโมง
3. สร้างความรู้ ความเข้าใจเรื่องข้อพึงปฏิบัติภายใต้กรอบจรรยาบรรณของบริษัท
4. จัดให้มีสภาพการจ้างงานที่เป็นธรรม มีโอกาสก้าวหน้าในบริษัทอย่างเป็นธรรม
5. สิทธิประโยชน์บ้านพักอาศัย

ผู้ค้า / ผู้ขาย / เจ้าหนี้

1. ปฏิบัติต่อผู้ค้า/ผู้ขายอย่างเสมอภาค และเป็นธรรม โดยคำนึงถึงผลประโยชน์สูงสุดต่อบริษัท
2. ปฏิบัติตามพันธะสัญญาต่อเจ้าหนี้ด้วยความเป็นธรรม

คู่แข่งทางการค้า

1. ประพฤติปฏิบัติต่อกันอย่างมีอาชีพ ภายใต้กรอบกติกาการแข่งขันที่ดี
2. ไม่ดูหมิ่นคู่แข่ง ไม่ทำลายชื่อเสียง กล่าวร้ายให้โทษ หรือแสวงหาข้อมูลความลับของคู่แข่งด้วยวิธีการที่ไม่เหมาะสม

สังคม ชุมชน และสิ่งแวดล้อม

1. ตระหนัก และปฏิบัติตามมาตรฐานต่าง ๆ ที่เกี่ยวข้องกับความปลอดภัย สุขอนามัย และสิ่งแวดล้อมอย่างถูกต้องและเหมาะสม
2. สนับสนุนกิจกรรมที่มีส่วนสร้างสรรค์สังคม ชนบทธรรมนิยมประเพณีและวัฒนธรรมอันดีงามของท้องถิ่น ไม่ให้การส่งเสริมหรือสนับสนุนการกระทำที่ขัดต่อกฎหมาย หรือกฎระเบียบต่าง ๆ

4. การเปิดเผยข้อมูลและความโปร่งใส

คณะกรรมการบริษัทตระหนักและให้ความสำคัญในการเปิดเผยข้อมูลข่าวสารให้แก่ผู้ถือหุ้น และผู้มีส่วนได้เสียทุกกลุ่ม โดยยึดหลักความถูกต้อง ครบถ้วน ทันเวลา เหมาะสม โปร่งใส และเป็นธรรมต่อทุกกลุ่ม เพื่อก่อให้เกิดความรู้ ความเข้าใจ ความไว้วางใจ และภาพลักษณ์ที่ดีต่อบริษัทอย่างถูกต้อง นอกจากการเผยแพร่ข้อมูลตามเกณฑ์ที่กำหนดและผ่านช่องทางของตลาดหลักทรัพย์ฯ คณะกรรมการยังสนับสนุนให้มีการเปิดเผยข้อมูลทั้งภาษาไทย และภาษาอังกฤษทาง Website ของบริษัทอีกด้วย

5. ความรับผิดชอบต่อของคณะกรรมการ


คณะกรรมการบริษัทมีความรับผิดชอบต่อผู้ถือหุ้นเกี่ยวกับการดำเนินธุรกิจของบริษัท การกำกับดูแลกิจการให้เป็นไปตามกฎหมาย วัตถุประสงค์ ข้อบังคับของบริษัท และมติที่ประชุมผู้ถือหุ้น

หลักเกณฑ์ในการคัดเลือกกรรมการอิสระ

บริษัทมีหลักเกณฑ์คัดเลือกกรรมการอิสระ โดยสรรหาผู้ที่มีความรู้ ความสามารถ มีประสบการณ์ เข้าใจในธุรกิจของบริษัท ทั้งยังเป็นผู้มีวิสัยทัศน์ มีเวลาเพียงพอในการปฏิบัติหน้าที่ มีคุณสมบัติตามนิยาม “กรรมการอิสระ” ซึ่งบริษัทเห็นว่ากรรมการอิสระข้างต้นสามารถใช้ความรู้ ความสามารถที่เป็นประโยชน์อย่างเหมาะสมต่อธุรกิจของบริษัท (ค่านิยมของกรรมการอิสระเทียบเท่ากับข้อกำหนดของสำนักงานคณะกรรมการกำกับหลักทรัพย์และตลาดหลักทรัพย์)

กรรมการอิสระ หมายความว่า กรรมการที่มีคุณสมบัติครบถ้วนดังนี้



- (1) ถือหุ้นไม่เกิน 1% ของจำนวนหุ้นที่มีสิทธิออกเสียงทั้งหมดของบริษัท บริษัทใหญ่ บริษัทย่อย บริษัทร่วม หรือนิติบุคคลที่อาจมีความขัดแย้ง โดยให้นับรวมการถือหุ้นของผู้ที่เกี่ยวข้องกับกรรมการอิสระรายนั้น ๆ ด้วย
- (2) ไม่เป็นกรรมการที่มีส่วนร่วมบริหารงาน ลูกจ้าง พนักงาน ที่ปรึกษาที่ได้เงินเดือนประจำ ผู้มีอำนาจควบคุมของบริษัท บริษัทใหญ่ บริษัทย่อย บริษัทร่วม บริษัทย่อยลำดับเดียวกัน หรือนิติบุคคลที่อาจมีความขัดแย้งทั้งในปัจจุบันและก่อนเป็นกรรมการ ไม่น้อยกว่า 2 ปี ไม่รวมกรณีเคยเป็นข้าราชการ ที่ปรึกษาของส่วนราชการซึ่งเป็นผู้ถือหุ้นรายใหญ่ หรือผู้ที่มีอำนาจควบคุม



- (3) ไม่เป็นบุคคลที่มีความสัมพันธ์ทางสายโลหิต หรือโดยการจดทะเบียนตามกฎหมาย ในลักษณะที่เป็นบิดามารดา คู่สมรส พี่น้อง และบุตร รวมทั้งคู่สมรสของบุตร ของผู้บริหาร ผู้ถือหุ้นรายใหญ่ ผู้มีอำนาจควบคุม หรือบุคคลที่จะได้รับการเสนอให้เป็นผู้บริหารหรือผู้มีอำนาจควบคุมของบริษัท หรือบริษัทย่อย
- (4) ไม่มีความสัมพันธ์ทางธุรกิจกับบริษัท บริษัทใหญ่ บริษัทย่อย บริษัทร่วม หรือนิติบุคคลที่อาจมีความขัดแย้ง ในลักษณะที่อาจเป็นการขัดขวางการใช้วิจรรย์ญาณอย่างอิสระของตนทั้งในปัจจุบันและก่อนเป็นกรรมการอิสระไม่น้อยกว่า 2 ปี
 - 4.1 ไม่เป็นผู้สอบบัญชี ทั้งนี้ให้รวมถึงการไม่เป็นผู้ถือหุ้นรายใหญ่ กรรมการที่ไม่ใช่กรรมการอิสระ ผู้บริหาร หรือหุ้นส่วนผู้จัดการของสำนักงานสอบบัญชีต้นสังกัด
 - 4.2 ไม่เป็นผู้ให้บริการทางวิชาชีพอื่นๆ เช่น ที่ปรึกษากฎหมาย ที่ปรึกษาทางการเงิน ผู้ประเมินราคาทรัพย์สิน เป็นต้น ที่มีมูลค่าการให้บริการทางวิชาชีพอื่นเกินกว่า 2 ล้านบาทต่อปี แก่บริษัท บริษัทใหญ่ บริษัทย่อย หรือนิติบุคคลที่อาจมีความขัดแย้ง ทั้งนี้ให้รวมถึงการไม่เป็นผู้ถือหุ้นรายใหญ่ กรรมการที่ไม่ใช่กรรมการอิสระ ผู้บริหาร หรือหุ้นส่วนผู้จัดการของผู้ให้บริการทางวิชาชีพอื่นๆ
 - 4.3 ไม่ได้รับประโยชน์ทั้งทางตรงและทางอ้อม หรือมีส่วนได้เสีย จากการทำธุรกรรมทางการค้าหรือธุรกิจ ได้แก่ รายการที่เป็นธุรกิจปกติ รายการเช่าหรือให้เช่าอสังหาริมทรัพย์ รายการเกี่ยวกับสินทรัพย์หรือบริการ หรือรายการให้ความช่วยเหลือทางการเงินบริษัท บริษัทใหญ่ บริษัทย่อย บริษัทร่วม ที่มีมูลค่าตั้งแต่ 20 ล้านบาท หรือตั้งแต่ 3% ของสินทรัพย์ที่มีตัวตนสุทธิของบริษัท แล้วแต่จำนวนใดจะต่ำกว่า โดยให้นับรวมมูลค่ารายการในระหว่าง 1 ปี ก่อนวันที่มีความสัมพันธ์ทางธุรกิจ ทั้งนี้ให้รวมถึงการไม่เป็นผู้ถือหุ้นรายใหญ่ กรรมการที่ไม่ใช่กรรมการอิสระ ผู้บริหาร หรือหุ้นส่วนผู้จัดการของผู้ที่มีความสัมพันธ์ทางธุรกิจดังกล่าว
- (5) ไม่เป็นกรรมการที่ได้รับการแต่งตั้งขึ้นเพื่อเป็นตัวแทนของกรรมการของบริษัท ผู้ถือหุ้นรายใหญ่ หรือผู้ถือหุ้นซึ่งเป็นผู้ที่เกี่ยวข้องกับผู้ถือหุ้นรายใหญ่ของบริษัท
- (6) ไม่ประกอบกิจการที่มีสภาพอย่างเดียวกันและเป็นการแข่งขันที่มีนัยกับกิจการของบริษัท หรือบริษัทย่อย หรือไม่เป็นหุ้นส่วนที่มีนัยในห้างหุ้นส่วน หรือเป็นกรรมการที่มีส่วนร่วมบริหารงาน ลูกจ้าง พนักงาน ที่ปรึกษาที่ได้รับเงินเดือนประจำ หรือถือหุ้นเกิน 1% ของจำนวนหุ้นที่มีสิทธิออกเสียงทั้งหมดของบริษัทอื่น ซึ่งประกอบกิจการที่ไม่มีลักษณะอื่นใดที่มีสภาพอย่างเดียวกันและเป็นการแข่งขันที่มีนัยกับกิจการของบริษัท หรือบริษัทย่อย
- (7) ไม่มีลักษณะอื่นใดที่ทำให้ไม่สามารถให้ความเห็นอย่างเป็นอิสระเกี่ยวกับการดำเนินงานของบริษัท ทั้งนี้ ภายหลังได้รับการแต่งตั้งให้เป็นกรรมการอิสระที่มีลักษณะเป็นไปตามคุณสมบัติข้อ (1) ถึง (7) แล้ว กรรมการอิสระอาจได้รับมอบหมายจากคณะกรรมการ ให้ตัดสินใจในการดำเนินกิจการของบริษัท บริษัทใหญ่ บริษัทย่อย บริษัทร่วม บริษัทย่อยลำดับเดียวกัน หรือนิติบุคคลที่อาจมีความขัดแย้งโดยมีการตัดสินใจในรูปแบบขององค์คณะ (Collective Decision) ได้

คณะกรรมการชุดย่อย

บริษัทมีคณะกรรมการชุดย่อย คือ คณะกรรมการตรวจสอบที่บริษัทได้จัดตั้งขึ้นตามข้อกำหนดของตลาดหลักทรัพย์ฯ ยังไม่มีการจัดตั้งคณะกรรมการพิจารณาค่าตอบแทน และคณะกรรมการสรรหา เนื่องจาก คณะกรรมการพิจารณาเห็นว่าการบริหารงานต่างๆ ในองค์กรไม่ได้มีความสลับซับซ้อน และเป็นองค์กรที่ไม่ได้มีขนาดใหญ่มาก แต่คณะกรรมการบริษัทได้มีการจัดตั้งคณะกรรมการ และอนุกรรมการ ซึ่งคัดเลือกมาจากกรรมการ และพนักงานระดับผู้บริหารภายในองค์กรขึ้นมาทั้งที่สำนักงานใหญ่ และสาขาโรงงานต่างๆ เพื่อทำหน้าที่ตรวจสอบการทำงานของหน่วยงานต่างๆ ภายในองค์กร การตรวจติดตามผล และการทวนสอบด้วย โดยนายบุญเกื้อ ลิ้มสืบเชื้อ ซึ่งเป็นกรรมการตรวจสอบของบริษัท เป็นผู้ที่มีความรู้และประสบการณ์ในการสอบทานงบการเงินของบริษัท และมีประสบการณ์ในการสอบทานงบการเงินจากการเป็นที่ปรึกษาแนะนำ และให้บริการงานทางด้านบัญชีเป็นเวลานานกว่า 26 ปี โดยไม่มีความสัมพันธ์ทางธุรกิจหรือการให้บริการทางวิชาชีพกับบริษัท



การแต่งตั้งคณะกรรมการบริษัท

ข้อบังคับกำหนดให้บริษัทมีคณะกรรมการบริษัทไม่น้อยกว่า 5 คน และจำนวนไม่น้อยกว่าครึ่งหนึ่งต้องอยู่ในประเทศไทย ซึ่งการแต่งตั้งกรรมการนั้น ผู้ถือหุ้นแต่ละคนมีคะแนนเสียงเท่ากับจำนวนหุ้นที่ถือ และจะใช้คะแนนเสียงที่มีอยู่เลือกบุคคลเดียว หรือหลายคนเป็นกรรมการก็ได้ แต่จะแบ่งคะแนนเสียงให้ผู้ใดมากน้อยเพียงใดไม่ได้ ซึ่งบุคคลที่ได้รับคะแนนเสียงสูงสุดตามลำดับลงมาจะได้รับเลือกตั้งเป็นกรรมการเท่าจำนวนกรรมการของบริษัท หรือจำนวนที่ต้องการในการเลือกตั้งครั้งนั้น และในกรณีที่มีบุคคลที่ได้รับคะแนนเสียงเท่ากันเกินจำนวนกรรมการที่ต้องการแล้ว ประธานจะเป็นผู้ออกเสียงชี้ขาด

กรรมการอิสระมีคุณสมบัติตามที่สำนักงานคณะกรรมการกำกับหลักทรัพย์และตลาดหลักทรัพย์ (ก.ล.ต.) กำหนด และบริษัทได้เปิดโอกาสให้ผู้ถือหุ้นเสนอวาระและเสนอรายชื่อบุคคลเข้ารับการพิจารณาเลือกตั้งเป็นกรรมการ

การถอดถอนกรรมการบริษัท

ที่ประชุมผู้ถือหุ้นลงมติให้ออกด้วยคะแนนเสียงไม่น้อยกว่าสามในสี่ของจำนวนผู้ถือหุ้นซึ่งมาประชุม และมีสิทธิออกเสียง และมีหุ้นนับรวมกันได้ไม่น้อยกว่ากึ่งหนึ่งของจำนวนหุ้นที่ถือ โดยผู้ถือหุ้นที่มาประชุม และมีสิทธิออกเสียง หรือศาลมีคำสั่งให้ออก หรือกรรมการคนดังกล่าวขาดคุณสมบัติ หรือมีลักษณะต้องห้ามตามพระราชบัญญัติบริษัทมหาชน พ.ศ. 2535

การประเมินตนเองของคณะกรรมการ

คณะกรรมการมีการประเมินผลการปฏิบัติงานโดยรวม และ/หรือเฉพาะเรื่องที่ได้รับมอบให้ดำเนินการ ส่วนกรรมการบริหารบริษัทได้กำหนดแบบประเมินผลการปฏิบัติงานขึ้นมา เพื่อประเมินผลเป็นรายบุคคล

การพัฒนากรรมการ

คณะกรรมการมีการส่งเสริมและอำนวยความสะดวกให้มีการฝึกอบรมและการให้ความรู้แก่ผู้เกี่ยวข้องในระบบการกำกับดูแลกิจการของบริษัท ในกรณีที่กรรมการเข้ามาใหม่ จะมีการแนะนำลักษณะธุรกิจ และแนวทางการดำเนินธุรกิจของบริษัท ให้กรรมการเข้าใหม่ได้รับทราบทุกครั้ง ทั้งนี้รวมถึงการจัดให้กรรมการผู้จัดการทำหน้าที่รายงานถึงแผนการพัฒนา ผลงานในปัจจุบัน และแผนงานในปีต่อไปให้คณะกรรมการได้รับทราบ เพื่อรับคำแนะนำและรับข้อเสนอแนะต่างๆ จากคณะกรรมการ



คำตอบแทนของผู้สอบบัญชี

บริษัทได้จ่ายค่าตอบแทนการสอบบัญชีตามแบบยืนยันความถูกต้องครบถ้วนของคำตอบแทนที่จ่ายให้แก่ผู้สอบบัญชีรอบปีบัญชีสิ้นสุดวันที่ 31 ธันวาคม 2556 และ 2555 ดังต่อไปนี้

คำตอบแทนในปี 2556

1. ค่าตอบแทนจากการสอบบัญชี (audit fee)

บริษัทจ่ายค่าตอบแทนการสอบบัญชี ให้แก่

- ผู้สอบบัญชีของบริษัท ในรอบปีบัญชีที่ผ่านมา มีจำนวนเงินรวม 800,000 บาท
- สำนักงานสอบบัญชีที่ผู้สอบบัญชีสังกัด บุคคลหรือกิจการที่เกี่ยวข้องกับผู้สอบบัญชีและสำนักงานสอบบัญชีที่ผู้สอบบัญชีสังกัด ในรอบปีบัญชีที่ผ่านมา มีจำนวนเงินรวม _____ บาท

2. ค่าบริการอื่น (non-audit fee)

บริษัทจ่ายค่าตอบแทนของงานบริการอื่น ซึ่งได้แก่ ค่าใช้จ่ายเดินทาง, ค่าแถมปี และอื่นๆ ให้แก่

- ผู้สอบบัญชีของบริษัท ในรอบปีบัญชีที่ผ่านมา มีจำนวนเงินรวม _____ บาท และจะต้องจ่ายในอนาคตอันเกิดจากการตกลงที่ยังให้บริการไม่แล้วเสร็จในรอบปีบัญชีที่ผ่านมา มีจำนวนเงินรวม _____ บาท
- สำนักงานสอบบัญชีที่ผู้สอบบัญชีสังกัด บุคคลหรือกิจการที่เกี่ยวข้องกับผู้สอบบัญชี และสำนักงานสอบบัญชีดังกล่าว ในรอบปีบัญชีที่ผ่านมา มีจำนวนเงินรวม _____ บาท และจะต้องจ่ายในอนาคตอันเกิดจากการที่ยังให้บริการไม่แล้วเสร็จในรอบปีบัญชีที่ผ่านมา มีจำนวนเงินรวม _____ บาท

คำตอบแทนในปี 2555

1. ค่าตอบแทนจากการสอบบัญชี (audit fee)

บริษัท จ่ายค่าตอบแทนการสอบบัญชี ให้แก่

- ผู้สอบบัญชีของบริษัท ในรอบปีบัญชีที่ผ่านมา มีจำนวนเงินรวม 570,000 บาท
- สำนักงานสอบบัญชีที่ผู้สอบบัญชีสังกัด บุคคลหรือกิจการที่เกี่ยวข้องกับผู้สอบบัญชีและสำนักงานสอบบัญชีที่ผู้สอบบัญชีสังกัด ในรอบปีบัญชีที่ผ่านมา มีจำนวนเงินรวม _____ บาท


2. ค่าบริการอื่น (non-audit fee)

บริษัทจ่ายค่าตอบแทนของงานบริการอื่น ซึ่งได้แก่ ค่าใช้จ่ายเดินทาง, ค่าแถมปี และอื่นๆ ให้แก่

- ผู้สอบบัญชีของบริษัท ในรอบปีบัญชีที่ผ่านมา มีจำนวนเงินรวม _____ บาท และจะต้องจ่ายในอนาคตอันเกิดจากการตกลงที่ยังให้บริการไม่แล้วเสร็จในรอบปีบัญชีที่ผ่านมา มีจำนวนเงินรวม _____ บาท
- สำนักงานสอบบัญชีที่ผู้สอบบัญชีสังกัด บุคคลหรือกิจการที่เกี่ยวข้องกับผู้สอบบัญชี และสำนักงานสอบบัญชีดังกล่าว ในรอบปีบัญชีที่ผ่านมา มีจำนวนเงินรวม _____ บาท และจะต้องจ่ายในอนาคตอันเกิดจากการที่ยังให้บริการไม่แล้วเสร็จในรอบปีบัญชีที่ผ่านมา มีจำนวนเงินรวม _____ บาท



ความรับผิดชอบต่อสังคม



บริษัทมีแนวทางความรับผิดชอบต่อสังคมในด้านของการประกอบกิจการด้วยความเป็นธรรม การเคารพสิทธิมนุษยชน การปฏิบัติต่อแรงงานอย่างเป็นธรรม ความรับผิดชอบต่อผู้บริโภค การดูแลรักษาสิ่งแวดล้อม และการร่วมพัฒนาชุมชน ดังได้กล่าวไว้แล้วในหัวข้อ การกำกับดูแลกิจการที่ดี

โดยในปี 2556 บริษัทได้ให้การสนับสนุนและช่วยเหลือด้านการทำนุบำรุงศาสนาในรูปแบบต่างๆ รวมถึงการส่งเสริมให้พนักงานได้มีส่วนร่วมในกิจกรรมดังกล่าวอย่างต่อเนื่อง เนื่องจากศาสนาเป็นเครื่องยึดเหนี่ยวจิตใจของสมาชิกในสังคม รวมทั้งเป็นสถานที่ที่เผยแพร่หลักคำสอนและจริยธรรมให้แก่ประชาชน และบริษัทยังได้สนับสนุนร่วมบริจาคทุนทรัพย์ให้แก่หน่วยงานราชการต่างๆ ใกล้เคียงชุมชนที่บริษัทตั้งอยู่ ทั้งนี้บริษัทยังคงมุ่งมั่นที่จะดำเนินกิจกรรมเพื่อสังคมด้วยกำลังความสามารถ ตามสถานการณ์ที่เกิดขึ้นอย่างต่อเนื่องต่อไป

การควบคุมภายในและการบริหารจัดการความเสี่ยง

บริษัทให้ความสำคัญกับระบบการควบคุมภายใน ทั้งในระดับบริหาร และระดับปฏิบัติงานที่มีประสิทธิภาพ มีการกำหนดภาระหน้าที่ อำนาจการดำเนินการของผู้ปฏิบัติงาน ผู้บริหาร ผู้บังคับบัญชา เป็นลำดับขั้น กำหนดการตรวจสอบ และรายงานผลเป็นลายลักษณ์อักษรอย่างชัดเจน มีการควบคุม ดูแลการใช้ทรัพย์สินของบริษัทให้เกิดประโยชน์สูงสุด และมีการแบ่งแยกหน้าที่ผู้ปฏิบัติงาน ผู้ติดตามควบคุม และประเมินผลออกจากกัน เพื่อให้เกิดการถ่วงดุล และตรวจสอบระหว่างกันอย่างเหมาะสม โดยคณะกรรมการตรวจสอบทั้ง 3 ท่าน และคณะกรรมการบริษัทได้ประเมินระบบการควบคุมภายในของบริษัทโดยการซักถามข้อมูลจากฝ่ายบริหารในการประชุมคณะกรรมการครั้งที่ 1/2557 เมื่อวันที่ 28 กุมภาพันธ์ 2557 จากการประเมินระบบการควบคุมภายในของบริษัทในด้านต่าง ๆ 5 องค์ประกอบ คือ การควบคุมภายในองค์กร การประเมินความเสี่ยง การควบคุมการปฏิบัติงาน ระบบสารสนเทศ และการสื่อสารข้อมูล และระบบติดตาม คณะกรรมการเห็นว่า ระบบการควบคุมภายในของบริษัทมีความเพียงพอและเหมาะสม มีการติดตามควบคุมการดำเนินงานที่มีประสิทธิภาพ โดยความเห็นของคณะกรรมการตรวจสอบเกี่ยวกับเรื่องนี้ปรากฏในรายงานของคณะกรรมการตรวจสอบซึ่งแสดงไว้ในรายงานประจำปีนี้แล้ว

การดูแลเรื่องการใช้อิทธิพลภายใน

เพื่อให้เกิดความยุติธรรมและความเสมอภาคต่อผู้มีส่วนได้เสีย บริษัทจึงมีการกำหนดเรื่อง การใช้ข้อมูลภายในไว้ในจรรยาบรรณของบริษัท โดยไม่ให้การรวมการ ผู้บริหาร และพนักงานหาประโยชน์ให้แก่ตนเองและผู้อื่นโดยอาศัยข้อมูลของบริษัท หรือโดยผู้อื่นอาจเข้าใจว่าอาศัยข้อมูลของบริษัท แม้ว่าบริษัทอาจไม่เสียประโยชน์ใด ๆ ก็ตาม เช่น การซื้อหุ้นของบริษัทในขณะที่จะประกาศผลการดำเนินงาน หรือจ่ายปันผล หรือจะมีโครงการ หรือการดำเนินการใด ๆ ที่อาจมีผลให้ราคาหลักทรัพย์เปลี่ยนแปลง หรือการซื้อที่ดิน หรือลงทุนในธุรกิจใกล้เคียงบริเวณที่บริษัทจะก่อสร้างหรือขยายโรงงาน สำนักงาน หรือสถานประกอบการอื่น ๆ ของบริษัท อันเป็นไปในทางที่ส่อว่าจะหาผลประโยชน์ให้แก่ตนเองหรือผู้อื่น และพนักงานพึงระวังในการให้ข้อมูลต่างๆ ไม่ว่าจะกับผู้ร่วมงานด้วยกัน หรือบุคคลภายนอก (ข้อมูลภายใน หมายถึง ข้อมูลที่ยังไม่ได้มีการเปิดเผยต่อประชาชนหรือข้อมูลที่มีไว้ใช้เพื่อวัตถุประสงค์ของบริษัทอย่างเดียว และไม่ใช่มิได้ใช้ส่วนบุคคล รวมถึงข้อมูลซึ่งบริษัทเก็บไว้ไม่เปิดเผยเป็นการชั่วคราว เช่น ข้อมูลทางการเงิน การจ่ายเงินปันผล ที่ยังไม่ได้นำส่งตลาดหลักทรัพย์แห่งประเทศไทย เป็นต้น)



รายการระหว่างกัน

(1) การขายสินค้าและบริการ

ชื่อและความสัมพันธ์	ลักษณะรายการ	มูลค่า (ล้านบาท)	ความจำเป็นและ สมเหตุผล	นโยบายด้านราคา
บจก. ภูเก็ตเรดดิ้มิกซ์ บริษัทได้ขายหุ้นทั้งหมด ไปแล้วเดือน พ.ย.50 ให้ กับผู้ถือหุ้นเดิม	ขายวัตถุดิบ ซื้อคอนกรีตผสมเสร็จ ใช้ในงานก่อสร้าง	5.50 -	บริษัทมั่นใจในคุณภาพสินค้า	ราคาตลาด เครดิต 30 วัน เปรียบเทียบราคา เช่นเดียวกับผู้ขายรายอื่น
บมจ. ไทยไวร์โปรดักต์ (บริษัทจดทะเบียน ถือหุ้น13.19%)	ซื้อวัตถุดิบ	154.26	เป็นผู้ผลิตรายใหญ่สินค้ามี คุณภาพคงที่ และมาตรฐาน ตามที่บริษัทต้องการ	ราคาตลาด เครดิต 90 วัน
บจก.สุราษฎร์เรดดิ้มิกซ์ (บริษัทจดทะเบียน ถือหุ้น31.36%)	ซื้อคอนกรีตผสมเสร็จ ใช้ในงานก่อสร้าง	1.35	บริษัทมั่นใจในคุณภาพสินค้า	ราคาตลาด เครดิต 30 วัน เปรียบเทียบราคา เช่นเดียวกับผู้ขายรายอื่น
บจก.งานทวีฝ่ายขาย ผู้ถือหุ้นรายใหญ่เป็นกลุ่ม เดียวกันคือ ตระกูลงานทวี100%	ซื้อวัสดุทั่วไป	0.98	บริษัทมั่นใจในคุณภาพสินค้า	ราคาตลาด เครดิต 30 วัน เปรียบเทียบราคา เช่นเดียวกับผู้ขายรายอื่น
บจก.งานทวีบริการ ผู้ถือหุ้นรายใหญ่เป็นกลุ่ม เดียวกันคือ ตระกูลงานทวี 100%	ซื้อน้ำมันดีเซล	0.20	สะดวกในการใช้บริการ	ราคาตลาด เครดิต 30 วัน
บจก.งานทวีฟีน้อง ผู้ถือหุ้นรายใหญ่เป็นกลุ่ม เดียวกันคือ ตระกูลงานทวี 89.45%	ค่าเช่าที่ดิน	3.08	การคมนาคมสะดวก	ราคาตามที่ตั้งกลงกัน

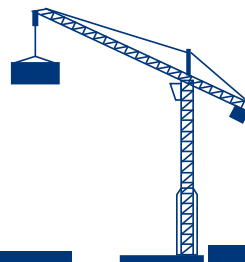
รายการระหว่างกันทั้งหมด ได้ผ่านความเห็นชอบจากคณะกรรมการตรวจสอบแล้ว และเป็นรายการที่ต่อเนื่องจากปีก่อน ๆ

(2) ยอดคงเหลือจากการซื้อขายสินค้าและบริการ

- ยอดคงค้างลูกหนี้ได้เปิดเผยไว้ในหมายเหตุประกอบงบการเงิน วันที่ 31 ธันวาคม 2556 ข้อ 5
- ยอดคงค้างเจ้าหนี้ได้เปิดเผยไว้ในหมายเหตุประกอบงบการเงินวันที่ 31 ธันวาคม 2556 ข้อ 5



ข้อมูลทางการเงินที่สำคัญ



หน่วย : พันบาท

	2556	2555	2554
ข้อมูลสำคัญทางการเงิน			
รายได้จากการขาย	1,567,816	1,250,142	1,082,197
รายได้จากการให้บริการ	522,852	365,690	336,370
รายได้รวม	2,126,420	1,631,499	1,437,495
ต้นทุนขาย	1,048,698	890,145	852,748
ต้นทุนให้บริการ	365,072	279,763	279,538
กำไรขั้นต้น	676,898	445,924	286,281
กำไร(ขาดทุน)สุทธิ	411,810	219,206	85,389
กำไรและกำไรเบ็ดเสร็จรวมสำหรับปี	478,878	249,104	75,992
กำไร(ขาดทุน)ต่อหุ้น(บาท)	1.37	0.73	0.29
สินทรัพย์รวม	1,705,443	1,258,983	1,053,066
หนี้สินรวม	547,795	545,549	575,135
ส่วนของผู้ถือหุ้น	1,157,648	713,434	477,931
มูลค่าตามบัญชีต่อหุ้น (บาท)	3.86	2.38	1.60

อัตราส่วนทางการเงิน

อัตราส่วนสภาพคล่อง (เท่า)	2.14	1.52	1.40
อัตราส่วนสภาพคล่องกระแสเงินสด (เท่า)	0.54	0.64	0.11
วงจรกระแสเงินสด (วัน)	14.09	(18.96)	85.07
อัตรากำไรขั้นต้น (%)	32.38	27.60	20.18
อัตรากำไรสุทธิ (%)	19.37	13.44	5.29
อัตราผลตอบแทนต่อส่วนของผู้ถือหุ้น (%)	35.57	30.73	15.87
อัตราผลตอบแทนต่อสินทรัพย์ (%)	24.15	17.41	7.22
อัตราผลตอบแทนต่อสินทรัพย์ถาวร (%)	107.88	69.21	32.45
อัตราการหมุนของสินทรัพย์ (เท่า)	1.25	1.30	1.37
อัตราส่วนหนี้สินต่อส่วนของผู้ถือหุ้น (เท่า)	0.47	0.76	1.20



การวิเคราะห์และคำอธิบายของฝ่ายจัดการ

วิเคราะห์ผลการดำเนินงาน

ในปี 2556 บริษัทยังคงมีการเติบโตอย่างต่อเนื่องโดยมีรายได้รวมเพิ่มขึ้นร้อยละ 30.34 ต้นทุนขายและบริการมีสัดส่วนอยู่ที่ร้อยละ 66.89 และ 69.82 ตามลำดับ คิดเป็นอัตราที่ลดลงร้อยละ 4.31 และ 6.68 ตามลำดับ กำไรขั้นต้นและกำไรสำหรับงวดเพิ่มขึ้นร้อยละ 51.80 และ 87.86 ตามลำดับ และมีมติจ่ายเงินปันผลที่ 0.30 บาทต่อหุ้น คิดเป็นร้อยละ 21.90ของกำไรสำหรับงวด

รายได้

ร้อยละ 90 ของรายได้รวม เป็นรายได้จากการขายและให้บริการตอกของผลิตภัณฑ์เสาเสริมคอนกรีตอัดแรง ส่วนที่เหลือจะเป็นผลิตภัณฑ์คอนกรีตประเภทแผ่นพื้นสำเร็จรูป คานสะพาน ท่อและบ่อพักคอนกรีต กระเบื้องปูทางเท้า เป็นต้น ปี 2556 บริษัทมีรายได้รวม 2,126.42 ล้านบาท เพิ่มขึ้นจากเดิมร้อยละ 30.34 แบ่งเป็นรายได้จากการขายจำนวน 1,567.82 ล้านบาท รายได้บริการตอกจำนวน 522.85 ล้านบาท และรายได้อื่นจำนวน 35.75 ล้านบาท เพิ่มขึ้นจากเดิมร้อยละ 25.41 42.98 และ 128.20 ตามลำดับ

ช่วงปี 2554 – 2556 บริษัทมีรายได้รวมเท่ากับ 1,437.49 ล้านบาท 1,631.49 ล้านบาท และ 2,126.42 ล้านบาท ตามลำดับ เป็นการเพิ่มขึ้นอย่างต่อเนื่องโดยแต่ละปีจะเพิ่มขึ้นร้อยละ 9.19 13.50 และ 30.34 ตามลำดับ เนื่องจากในช่วงระยะเวลาดังกล่าวงานโครงการของภาครัฐบาลและเอกชนมีการขยายตัวอย่างต่อเนื่อง ส่งผลให้บริษัทสามารถประมูลงานโครงการที่มีขนาดใหญ่และกลางของทั้งภาครัฐบาลและเอกชนได้เป็นจำนวนมาก ได้แก่ การไฟฟ้าภูมิภาค UPSTREAM PROJECT FOR HYGIENE(UHVIRPC) พัฒนาท่าอากาศยานจังหวัดภูเก็ต ROYAL PARK NUTRIMENT & BANGKOK PLAZA คอนโดมิเนียมลุมพินีเพลส ห้างสรรพสินค้าเซ็นทรัล โลตัส เป็นต้น

รายได้อื่นๆ ช่วงปี 2554 – 2556 เท่ากับ 18.92 ล้านบาท 15.67 ล้านบาท และ 35.75 ล้านบาท เพิ่มขึ้นร้อยละ 27.86 (17.23) และ 128.20 ตามลำดับ รายได้หลักจะเป็นรายได้จากหนี้สูญได้รับคืน ดอกเบี้ยรับ ส่วนลดการค้า จากการจำหน่ายทรัพย์สินถาวร เป็นต้น นอกจากนี้รายได้ดังกล่าวข้างต้นแล้วในปี 2556 บริษัทยังมีรายได้ค่าปรับงานล่าช้ารับคืน (งานภาครัฐบาล) จำนวน 10.79 ล้านบาท และส่วนลดดอกเบี้ยค้างจ่ายตามเงื่อนไขของสัญญาปรับโครงสร้างหนี้ที่ได้ชำระคืนเงินต้นครบถ้วนในปี 2556 จำนวน 8.21 ล้านบาท

ต้นทุนและค่าใช้จ่าย



ปี 2556 ต้นทุนขายและบริการมีสัดส่วนอยู่ที่ร้อยละ 66.89 และ 69.82 ตามลำดับ คิดเป็นอัตราที่ปรับลดลงจากเดิมร้อยละ 4.31 และ 6.68 ตามลำดับ ในช่วงปี 2554-2556 ต้นทุนขายและบริการมีสัดส่วนที่ปรับลดลงตลอด 3 ปี โดยต้นทุนขายมีสัดส่วนเป็นร้อยละ 78.80 71.20 และ 66.89 ตามลำดับ ต้นทุนบริการมีสัดส่วนเป็นร้อยละ 83.10 76.50 และ 69.82 ตามลำดับ ซึ่งเป็นผลมาจากยอดขายที่ปรับสูงขึ้น การควบคุมต้นทุนการผลิต ค่าแรง และค่าเสียหายให้อยู่ในอัตราเดิม โดยเฉพาะราคาวัตถุดิบและการลดการสูญเสียในการผลิต

ค่าใช้จ่ายในการขายและบริหาร ในช่วงปี 2554 – 2556 เท่ากับร้อยละ 11.66 10.52 และ 9.28 ตามลำดับ โดยมีสัดส่วนลดลงเล็กน้อย เนื่องจากการตั้งค่าเผื่อนี้สงสยจะสูญในช่วงปีดังกล่าวลดลงจากจำนวน 13.87 ล้านบาท ในปี 2554 เป็น 7.03 ล้านบาท และ 1.18 ล้านบาท ในปี 2555-2556 ตามลำดับ

ดังนั้น EBITDA ของปี 2556 จึงปรับเพิ่มเป็น 546.69 ล้านบาท จากเดิม 319.37 ล้านบาท และ 175.92 ล้านบาท ในปี 2555 และ 2554 ตามลำดับ

ดอกเบี้ยจ่าย

ดอกเบี้ยจ่ายในช่วงปี 2554 -2556 จ่ายจำนวน 9.22 ล้านบาท 5.85 ล้านบาท และ 5.28 ล้านบาท ตามลำดับ คิดเป็นสัดส่วนที่ลดลงเป็นร้อยละ 0.64 0.36 และ 0.25 ตามลำดับ เนื่องจากการชำระคืนเงินต้นตามสัญญาปรับโครงสร้างหนี้โดยมีการชำระคืนครบตามสัญญาในระหว่างปี 2556



กำไร

ปี 2556 บริษัทมีกำไรสำหรับปีหลังหักภาษีเงินได้นิติบุคคลเพิ่มขึ้นเป็น 411.81 ล้านบาท คิดเป็นกำไร 1.37 บาทต่อหุ้น เพิ่มขึ้นในอัตราร้อยละ 87.86

ในช่วงปี 2554 -2556 บริษัทมีกำไรสำหรับปีหลังหักภาษีเงินได้นิติบุคคลเพิ่มขึ้นเป็น 85.38 ล้านบาท 219.20 ล้านบาท และ 411.81 ล้านบาท ตามลำดับ คิดเป็นอัตราที่เพิ่มขึ้นร้อยละ 88.34 156.71 และ 87.86 ตามลำดับ เป็นผลมาจากยอดขายที่เพิ่มขึ้นและอัตรากาสิโนติบุคคลที่ปรับลดลง

บริษัทจึงมีกำไรสะสมในรอบปี 2556 รวมเป็น 769.49 ล้านบาท แบ่งเป็นส่วนที่จัดสรรแล้ว 30.00 ล้านบาท และยังไม่ได้จัดสรร 739.49 ล้านบาท

หมายเหตุ ในระหว่างไตรมาส 3 ได้มีการเปลี่ยนแปลงมูลค่าหุ้นสามัญเป็นมูลค่าหุ้นละ 1 บาท จากเดิมมูลค่า 10 บาท

วิเคราะห์ฐานะการเงิน

สินทรัพย์และคุณภาพของสินทรัพย์

ณ วันที่ 31 ธันวาคม 2556 บริษัทมีสินทรัพย์รวม 1,705.44 ล้านบาท เพิ่มขึ้นจากปี 2554 และ 2555 ที่มีอยู่จำนวน 1,053.06 ล้านบาท และ 1,258.98 ล้านบาท ตามลำดับ การเพิ่มขึ้นของสินทรัพย์ของปี 2556 ส่วนหนึ่งเป็นการเพิ่มขึ้นของสินทรัพย์หมุนเวียนที่เป็นในส่วนของเงินสดและรายการเทียบเท่าเงินสดจำนวน 19.83 ล้านบาท เงินลงทุนชั่วคราวจำนวน 62.22 ล้านบาท ลูกหนี้การค้าจำนวน 161.38 ล้านบาท และสินค้าคงเหลือจำนวน 26.69 ล้านบาท เงินลงทุนชั่วคราวดังกล่าวเป็นการลงทุนประเภทเงินฝากประจำระยะสั้นไม่เกิน 6 เดือนกับสถาบันการเงินในประเทศ

ส่วนสินทรัพย์ไม่หมุนเวียนที่เพิ่มขึ้น เป็นการเพิ่มขึ้นของมูลค่าของหลักทรัพย์ที่เป็นการลงทุนระยะยาวของหลักทรัพย์ในความต้องการของตลาดจำนวน 101.40 บาท และการลงทุนในสินทรัพย์ถาวรจำนวน 64.12 ล้านบาท เป็นการลงทุนเพื่อเพิ่มศักยภาพในการผลิต สินทรัพย์ดังกล่าวได้แก่ ขยายแทนผลผลิตที่โรงงานสุราษฎร์ธานี หลังคา Metal Sheet แบบพิมพ์ เครื่องผสมคอนกรีต บ้านพักคนงาน เป็นต้น

อัตราผลตอบแทนจากสินทรัพย์ สินทรัพย์ถาวร และอัตรากาสิโนติบุคคลของสินทรัพย์มีสัดส่วนเพิ่มขึ้นเป็นร้อยละ 24.15 107.88 และ 1.25 เท่า จากเดิมปี 2555 อยู่ที่ร้อยละ 17.41 6.21 และ 1.30 เท่า และ ปี 2554 อยู่ที่ร้อยละ 7.22 32.45 และ 1.37 เท่า

หนี้สินและแหล่งที่มาของทุน

หนี้สิน


ณ วันที่ 31 ธันวาคม 2556 บริษัทมีหนี้สินรวมจำนวน 547.79 ล้านบาท ลดลงจากปี 2554 และ 2555 ที่มีอยู่จำนวน 574.30 ล้านบาท และ 545.54 ล้านบาท ตามลำดับ ในปี 2556 หนี้สินที่เพิ่มขึ้นจะเป็นในส่วนของภาษีเงินได้ค้างจ่ายจำนวน 23.66 ล้านบาท หนี้สินตามสัญญาเช่าจำนวน 9.95 ล้านบาท และการปรับเพิ่มขึ้นของเจ้าหนี้การค้าเล็กน้อยซึ่งเป็นไปตามยอดขายที่เพิ่มขึ้น และในส่วนของหนี้สินที่ปรับลดลงจะเป็นหนี้สินตามสัญญาปรับโครงสร้างหนี้จำนวน 47.25 ล้านบาท ที่ครบกำหนดการชำระคืนในปี 2556

ส่วนของผู้ถือหุ้น

ณ วันที่ 31 ธันวาคม 2556 ส่วนของผู้ถือหุ้นเพิ่มขึ้นเป็น 1,157.64 ล้านบาท จากเดิมปี 2554 และ 2555 ที่มีอยู่จำนวน 713.43 ล้านบาท และ 478.76 ล้านบาท ตามลำดับ เป็นการเพิ่มขึ้นในส่วนของกำไรสะสมที่เพิ่มขึ้นจำนวน 378.81 ล้านบาท และองค์ประกอบอื่นของส่วนของผู้ถือหุ้นเพิ่มขึ้นจำนวน 65.40 ล้านบาท ซึ่งเกิดจากการเพิ่มขึ้นของมูลค่าหลักทรัพย์ที่ลงทุนระยะยาวในตลาดหลักทรัพย์

ปี 2556 บริษัทมีมติจ่ายเงินปันผล 0.30 บาทต่อหุ้น คิดเป็นอัตราร้อยละ 21.90 ของกำไรสำหรับงวด ในช่วงปี 2554 - 2555 บริษัทมีมติจ่ายเงินปันผลที่ 0.04 บาทต่อหุ้น และ 0.11 บาทต่อหุ้น ตามลำดับ คิดเป็นอัตราร้อยละ 14.13 และ 15.07 ของกำไรสำหรับงวด ตามลำดับ

อัตราส่วนของหนี้สินต่อส่วนของผู้ถือหุ้น (D/E Ratio) มีสัดส่วนลดลงเป็น 0.47 เท่า จากเดิมในปี 2554 และ 2555 มีสัดส่วนอยู่ที่ 1.20 เท่า และ 0.76 เท่า ตามลำดับ



สภาพคล่อง

(1) กระแสเงินสด

ณ 31 ธันวาคม 2556 บริษัทมีกระแสเงินสดสุทธิปลายงวดเพิ่มขึ้นเป็น 124.52 ล้านบาท จากเดิมในปี 2554 และ 2555 ที่มีอยู่ 78.92 ล้านบาท และ 104.68 ล้านบาท ตามลำดับ การเพิ่มขึ้นดังกล่าวเกิดจากเงินสดสุทธิที่ได้มาจากการดำเนินงานจำนวน 253.06 ล้านบาท หักเงินสดที่ใช้ไปในกิจกรรมการลงทุนจำนวน 144.31 ล้านบาท และเงินสดที่ใช้ไปในกิจกรรมจัดหาเงินจำนวน 88.91 ล้านบาท การเพิ่มขึ้นดังกล่าวเกิดจากกำไรสำหรับปีเพิ่มขึ้นจำนวน 192.61 ล้านบาท ส่วนกิจกรรมการลงทุนเป็นการลงทุนชั่วคราวจำนวน 62.22 ล้านบาท และการซื้อเงินลงทุนจำนวน 115.00 ล้านบาท การลงทุนดังกล่าวเป็นการลงทุนเงินฝากประจำระยะสั้นไม่เกิน 6 เดือนและตลาดตราสารเงินกับสถาบันการเงินภายในประเทศ และเป็นการลงทุนในสินทรัพย์ถาวรจำนวน 64.12 ล้านบาท ส่วนกิจกรรมจัดหาเงิน เป็นการชำระคืนเงินกู้ระยะยาว หนี้สินตามสัญญาปรับโครงสร้างหนี้และสัญญาเช่าทางการเงินจำนวน 58.42 ล้านบาท และจ่ายเงินปันผลจำนวน 33 ล้านบาท

(2) อัตราส่วนสภาพคล่อง

บริษัทมีความสามารถในการชำระหนี้ระยะสั้นเพิ่มขึ้นในปี 2556 โดยพิจารณาจากอัตราส่วนสภาพคล่องและอัตราส่วนสภาพคล่องกระแสเงินสดมีอัตราเพิ่มขึ้นเป็น 2.14 เท่า และ 0.54 เท่าตามลำดับ จากเดิมในปี 2554 และ 2555 ที่มีอัตราส่วนสภาพคล่องอยู่ที่ 1.40 เท่า และ 1.52 เท่า และอัตราส่วนสภาพคล่องกระแสเงินสดอยู่ที่ 0.11 เท่า และ 0.64 เท่า ตามลำดับ

(3) ระยะเวลาครบกำหนดของหนี้ระยะสั้น

ในปี 2556 รอบระยะเวลาหมุนเวียนธุรกิจ (Cash Cycle) เพิ่มขึ้นเป็น 14.09 วัน จากเดิม ปี 2554-2555 อยู่ที่ (18.96) วัน และ 85.07 วัน ตามลำดับ รอบระยะเวลาที่เพิ่มขึ้นเกิดจากการเร่งหนี้วางบิลของลูกค้ารายใหญ่ที่มีขึ้นตอนยุ่งยากแต่ก็สามารถจัดเก็บหนี้ได้โดยไม่มีปัญหาหนี้สูญ

ปัจจัยและอิทธิพลหลักที่อาจมีผลต่อการดำเนินงานหรือฐานะการเงินในอนาคต

ธุรกิจภาคอุตสาหกรรมก่อสร้างและอสังหาริมทรัพย์ในปี 2557 มีแนวโน้มชะลอตัวซึ่งเกิดจากความไม่ชัดเจนทางการเมืองภายในประเทศ ทำให้งานโครงการต่าง ๆ และการลงทุนของงานภาครัฐบาลและเอกชนชะลอตัว และคาดว่าจะส่งผลกระทบต่อการทำงานของบริษัท ดังนั้นบริษัทจึงได้เตรียมมาตรการที่เข้มงวดและรัดกุมเพื่อรองรับสถานการณ์ดังกล่าว โดยเฉพาะการประมูลงาน การควบคุมต้นทุนและค่าใช้จ่าย และการจัดเก็บหนี้ เป็นต้น

รายจ่ายลงทุน

ปัจจุบัน บริษัทยังไม่มีนโยบายและแผนการลงทุนในโครงการอื่น ๆ มีเพียงการลงทุนในสินทรัพย์ถาวรเพื่อทดแทนของเก่าที่เสื่อมสภาพตามการใช้งาน และปรับปรุงสภาพโรงงานให้มีประสิทธิภาพมากขึ้น


ภาระผูกพันและหนี้สินที่อาจเกิดขึ้น

(1) หนี้สินที่อาจเกิดขึ้นและภาระผูกพันที่อาจมีผลกระทบต่อบริษัท

ณ วันที่ 31 ธันวาคม 2556 2555 และ 2554 ตามลำดับ บริษัทมีภาระผูกพันที่ขอให้ธนาคารออกหนังสือค้ำประกันให้กับบุคคลอื่นแทนบริษัท เนื่องในการดำเนินงานตามปกติของบริษัทเป็นเงินจำนวน 110.22 ล้านบาท 94.65 ล้านบาท และ 95.49 ล้านบาท

ณ วันที่ 31 ธันวาคม 2555 บริษัท มีภาระผูกพันจากการซื้อ Metal sheet และค่าใช้จ่ายเกี่ยวกับค่าแรงในการสร้างหลังคาโรงงานแห่งหนึ่งตามสัญญาคงเหลือจำนวน 1.25 ล้านบาทได้ดำเนินการแล้วเสร็จและหมดภาระผูกพันในปี 2556

(2) หนี้สินที่อาจเกิดขึ้นและภาระผูกพันที่อาจมีผลกระทบต่อบริษัทย่อย -ไม่มี



รายงานคณะกรรมการตรวจสอบประจำปี 2556

เรียน ท่านผู้ถือหุ้น บริษัท กักขังคอนกรีต จำกัด (มหาชน)

คณะกรรมการตรวจสอบ ของบริษัท กักขังคอนกรีต จำกัด (มหาชน) มีจำนวน 3 ท่าน ประกอบด้วย นายพงศ์ไพรม วาสุภาดิ ตำแหน่ง ประธานคณะกรรมการตรวจสอบ นายบุญเกิด ลิมสืบเชื้อ และนายทัศนัย อติชาติ ตำแหน่ง กรรมการตรวจสอบ คณะกรรมการตรวจสอบได้ปฏิบัติหน้าที่ตามขอบเขตความรับผิดชอบที่ตลาดหลักทรัพย์กำหนดรวมทั้งตามที่ได้รับมอบหมายจากคณะกรรมการบริษัท โดยในรอบปี 2556 คณะกรรมการตรวจสอบได้จัดประชุมรวมทั้งหมด 4 ครั้ง ซึ่งมีผู้บริหารที่รับผิดชอบด้านบัญชี ด้านการตรวจสอบภายใน และผู้สอบบัญชีเข้าร่วมประชุมด้วย เพื่อรายงานผลการดำเนินงานของบริษัท ผลการตรวจสอบภายใน และผลการตรวจสอบบัญชี หรือข้อสังเกตที่เกิดขึ้นในระหว่างงวดบัญชี พร้อมทั้งนำเสนองบการเงินที่ผ่านการสอบทานจากผู้สอบบัญชีแล้ว ให้คณะกรรมการตรวจสอบรับทราบ และพิจารณา ซึ่งคณะกรรมการตรวจสอบได้ทำหน้าที่สอบทานงบการเงินก่อนนำเสนอให้คณะกรรมการบริษัทอนุมัติ รวมทั้งสอบทานระบบการตรวจสอบภายใน ชักถาม และให้คำแนะนำแก่ฝ่ายจัดการที่เข้าร่วมประชุม ผลการประชุมทั้งหมดที่กล่าวนี้ ได้บันทึกไว้ในรายงานการประชุมคณะกรรมการตรวจสอบทุกครั้ง

จากการประชุมคณะกรรมการตรวจสอบครั้งที่ 1/2556 มีการพิจารณาอนุมัติให้แต่งตั้งนายวิสุทธิ เพชรพาดิษฐกุล ผู้สอบบัญชีรับอนุญาตทะเบียนเลขที่ 7309 และ/หรือ นางวิไลรัตน์ ไรจน์ครินทร์ ผู้สอบบัญชีรับอนุญาตทะเบียนเลขที่ 3104 จาก บริษัท สอบบัญชี ดี ไอ เอ อินเตอร์เนชั่นแนล จำกัด เป็นผู้สอบบัญชีของบริษัทประจำปี 2556 ได้รับค่าตอบแทนในการตรวจสอบบัญชีเป็นจำนวนเงิน 800,000 บาท ซึ่งผู้สอบบัญชีทั้ง 2 ท่านเป็นผู้สอบบัญชีรายใหม่ เนื่องจากผู้สอบบัญชีรายเดิมมีการเปลี่ยนแปลงโครงสร้างบุคลากรภายในองค์กร ทำให้แผนงานตรวจสอบบัญชีไม่สอดคล้องกับของบริษัท การคัดเลือกผู้สอบบัญชีรายใหม่นี้ ได้พิจารณาจากค่าตรวจสอบที่เหมาะสม มาตรฐานการตรวจสอบที่ดี และมีบุคลากรเพียงพอต่อการออกตรวจสอบ ณ โรงงาน ที่ตั้งอยู่ตามจังหวัดต่าง ๆ การแต่งตั้งผู้สอบบัญชีได้ผ่านการอนุมัติจากที่ประชุมสามัญผู้ถือหุ้นครั้งที่ 1/2556 เรียบร้อยแล้ว


ระหว่างปี 2556 บริษัทมีการซื้อวัตถุดิบ และขายสินค้ากับบริษัท ที่เกี่ยวข้องซึ่งคณะกรรมการตรวจสอบได้พิจารณาแล้ว เห็นว่า ทั้งราคาซื้อ ราคาขาย รวมทั้งเงื่อนไขทางการเงิน เป็นรายการค้าทางธุรกิจปกติทั่วไป ไม่พบสิ่งผิดปกติใดแอบแฝงอยู่ นอกจากนี้มีการทำสัญญาเช่าที่ดินเพื่อเป็นที่ตั้งของโรงงาน และสำนักงานจำนวน 4 แห่ง กับบริษัทที่เกี่ยวข้องกัน และบุคคลที่เกี่ยวข้อง เป็นสัญญาเช่าต่อเนื่องทุก ๆ 3 ปี คณะกรรมการตรวจสอบพิจารณาแล้วเห็นว่า ราคาเช่าเหมาะสมกับพื้นที่ และปริมาณเนื้อที่ รายการระหว่างกันนี้ได้เปิดเผยไว้แล้วอย่างละเอียดเป็นส่วนหนึ่งของงบการเงิน และไม่มีรายการที่เกี่ยวข้องระหว่างกันอื่นใดนอกเหนือจากที่กล่าวข้างต้น

จากการปฏิบัติงานในปี 2556 คณะกรรมการตรวจสอบลงมติตรงกันว่า ผลการดำเนินงานของบริษัทโปร่งใส มีระบบการตรวจสอบภายในชัดเจน มีการรายงานผล การติดตามผล และประมวผล เป็นลายลักษณ์อักษร ผู้บริหาร และพนักงานปฏิบัติตามกฎระเบียบที่บริษัทวางไว้ คณะกรรมการตรวจสอบไม่พบสิ่งผิดปกติที่เป็นสาระสำคัญอันควรเปิดเผยต่อผู้ถือหุ้น

ในนามคณะกรรมการตรวจสอบ

(นายพงศ์ไพรม วาสุภาดิ)

ประธานคณะกรรมการตรวจสอบ



รายงานความรับผิดชอบของ

คณะกรรมการต่อรายงานทางการเงิน

งบการเงินสำหรับปีสิ้นสุดวันที่ 31 ธันวาคม 2556 ของบริษัท ทักซิณคอนกรีต จำกัด (มหาชน) ได้จัดทำขึ้นตามมาตรฐานการบัญชีและหลักการบัญชีที่รับรองทั่วไปของประเทศไทย และตามข้อกำหนดของคณะกรรมการกำกับหลักทรัพย์และตลาดหลักทรัพย์ โดยได้มีการพิจารณาเลือกใช้นโยบายบัญชีที่เหมาะสมและถือปฏิบัติอย่างสม่ำเสมอ รวมทั้งมีการเปิดเผยข้อมูลสำคัญอย่างเพียงพอและโปร่งใสในหมายเหตุประกอบงบการเงิน โดยงบการเงินดังกล่าวได้ผ่านการพิจารณาจากคณะกรรมการตรวจสอบ ซึ่งประกอบด้วยกรรมการที่เป็นอิสระ และได้ผ่านการสอบทานจากผู้บริหารสูงสุดของบริษัท รวมทั้งผู้ดำรงตำแหน่งสูงสุดในสายงานบัญชีของบริษัทด้วยความระมัดระวังในการปฏิบัติหน้าที่ ซึ่งงบการเงินดังกล่าวได้ผ่านการตรวจสอบและให้ความเห็นอย่างไม่มีเงื่อนไขจากผู้สอบบัญชีรับอนุญาตที่เป็นอิสระ


จากการประเมินระบบการควบคุมภายในและการตรวจสอบภายในของคณะกรรมการตรวจสอบ ดังปรากฏในรายงานคณะกรรมการตรวจสอบประจำปี 2556 คณะกรรมการบริษัทมีความเห็นว่า ผลการดำเนินงานของบริษัทโปร่งใส มีระบบการตรวจสอบภายในชัดเจน มีการรายงานผล การติดตามผล และประมวผลเป็นลายลักษณ์อักษร ผู้บริหาร และพนักงานปฏิบัติตามกฎระเบียบที่บริษัทวางไว้ คณะกรรมการตรวจสอบไม่พบสิ่งผิดปกติที่เป็นสาระสำคัญอันควรเปิดเผยต่อผู้ถือหุ้น

นายพงศ์ไพยม วาสุทธิ
ประธานคณะกรรมการ

นางอรุณี งานทวี
กรรมการผู้จัดการ



รายงานของผู้สอบบัญชีรับอนุญาต



เสนอ ผู้ถือหุ้นบริษัท ทักษิณคอนกรีต จำกัด (มหาชน)

ข้าพเจ้าได้ตรวจสอบงบการเงินที่แสดงเงินลงทุนตามวิธีส่วนได้เสียและงบการเงินเฉพาะกิจการ ของบริษัท ทักษิณคอนกรีต จำกัด (มหาชน) ซึ่งประกอบด้วย งบแสดงฐานะการเงินที่แสดงเงินลงทุนตามวิธีส่วนได้เสียและงบแสดงฐานะการเงินเฉพาะกิจการ ณ วันที่ 31 ธันวาคม พ.ศ. 2556 และงบกำไรขาดทุนเบ็ดเสร็จที่แสดงเงินลงทุนตามวิธีส่วนได้เสียและงบกำไรขาดทุนเบ็ดเสร็จเฉพาะกิจการ งบแสดงการเปลี่ยนแปลงส่วนของผู้ถือหุ้นที่แสดงเงินลงทุนตามวิธีส่วนได้เสียและงบแสดงการเปลี่ยนแปลงส่วนของผู้ถือหุ้นเฉพาะกิจการ และงบกระแสเงินสดที่แสดงเงินลงทุนตามวิธีส่วนได้เสียและงบกระแสเงินสดเฉพาะกิจการ สำหรับปีสิ้นสุดวันเดียวกัน รวมถึงหมายเหตุสรุปนโยบายการบัญชีที่สำคัญและหมายเหตุเรื่องอื่น ๆ

ความรับผิดชอบของผู้บริหารต่อการเงิน

ผู้บริหารเป็นผู้รับผิดชอบในการจัดทำและการนำเสนอการเงินเหล่านี้โดยถูกต้องตามที่ควรตามมาตรฐานการรายงานทางการเงิน และรับผิดชอบเกี่ยวกับการควบคุมภายในที่ผู้บริหารพิจารณาว่าจำเป็นเพื่อให้สามารถจัดทำงบการเงินที่ปราศจากการแสดงข้อมูลที่ขัดต่อข้อเท็จจริงอันเป็นสาระสำคัญไม่ว่าจะเกิดจากการทุจริตหรือข้อผิดพลาด

ความรับผิดชอบของผู้สอบบัญชี

ข้าพเจ้าเป็นผู้รับผิดชอบในการแสดงความเห็นต่องบการเงินดังกล่าวจากผลการตรวจสอบของข้าพเจ้า ข้าพเจ้าได้ปฏิบัติตามตรวจสอบตามมาตรฐานการสอบบัญชี ซึ่งกำหนดให้ข้าพเจ้าปฏิบัติตามข้อกำหนดด้านจรรยาบรรณ รวมถึงวางแผนและปฏิบัติตามตรวจสอบเพื่อให้ได้ความเชื่อมั่นอย่างสมเหตุสมผลว่างบการเงินปราศจากการแสดงข้อมูลที่ขัดต่อข้อเท็จจริงอันเป็นสาระสำคัญหรือไม่

การตรวจสอบรวมถึงการใช้วิธีการตรวจสอบเพื่อให้ได้มาซึ่งหลักฐานการสอบบัญชีเกี่ยวกับจำนวนเงินและการเปิดเผยข้อมูลในงบการเงิน วิธีการตรวจสอบที่เลือกใช้ขึ้นอยู่กับดุลยพินิจของผู้สอบบัญชี ซึ่งรวมถึงการประเมินความเสี่ยงจากการแสดงข้อมูลที่ขัดต่อข้อเท็จจริงอันเป็นสาระสำคัญของงบการเงินไม่ว่าจะเกิดจากการทุจริตหรือข้อผิดพลาด ในการประเมินความเสี่ยงดังกล่าว ผู้สอบบัญชีพิจารณาการควบคุมภายในที่เกี่ยวข้องกับการจัดทำและการนำเสนอการเงินโดยถูกต้องตามที่ควรของกิจการ เพื่อออกแบบวิธีการตรวจสอบที่เหมาะสมกับสถานการณ์ แต่ไม่ใช่เพื่อวัตถุประสงค์ในการแสดงความเห็นต่อประสิทธิภาพของการควบคุมภายในของกิจการ การตรวจสอบรวมถึงการประเมินความเหมาะสมของนโยบายการบัญชีที่ผู้บริหารใช้และความสมเหตุสมผลของประมาณการทางบัญชีที่จัดทำขึ้นโดยผู้บริหาร รวมทั้งการประเมินการนำเสนองบการเงินโดยรวม

ข้าพเจ้าเชื่อว่าหลักฐานการสอบบัญชีที่ข้าพเจ้าได้รับเพียงพอและเหมาะสมเพื่อใช้เป็นเกณฑ์ในการแสดงความเห็นของข้าพเจ้า

ความเห็น

ข้าพเจ้าเห็นว่า งบการเงินข้างต้นนี้แสดงฐานะการเงินที่แสดงเงินลงทุนตามวิธีส่วนได้เสียและงบแสดงฐานะการเงินเฉพาะกิจการ ของบริษัท ทักษิณคอนกรีต จำกัด (มหาชน) ณ วันที่ 31 ธันวาคม พ.ศ. 2556 และผลการดำเนินงานที่แสดงเงินลงทุนตามวิธีส่วนได้เสียและผลการดำเนินงานเฉพาะกิจการ และกระแสเงินสดที่แสดงเงินลงทุนตามวิธีส่วนได้เสียและกระแสเงินสดเฉพาะกิจการ สำหรับปีสิ้นสุดวันเดียวกัน โดยถูกต้องตามที่ควรในสาระสำคัญตามมาตรฐานการรายงานทางการเงิน

เรื่องอื่น

งบการเงินที่แสดงเงินลงทุนตามวิธีส่วนได้เสียและงบการเงินเฉพาะกิจการของบริษัท ทักษิณคอนกรีต จำกัด (มหาชน) สำหรับปีสิ้นสุดวันที่ 31 ธันวาคม พ.ศ. 2555 ตรวจสอบโดยผู้สอบบัญชีอื่น ซึ่งแสดงความเห็นอย่างไม่มีเงื่อนไข ตามรายงานลงวันที่ 22 กุมภาพันธ์ พ.ศ. 2556

บริษัท สอบบัญชี ดี ไอ เอ อินเตอร์เนชั่นแนล จำกัด
(นายวิสูตร เพชรพาดิษฐกุล)
ผู้สอบบัญชีรับอนุญาต เลขทะเบียน 7309

วันที่ 28 กุมภาพันธ์ พ.ศ. 2557


A blue line-art illustration of a building with a grid of windows and a construction crane with a hook, positioned to the left of the title.

งบการเงิน




งบแสดงฐานะการเงิน

บริษัท กักขังคอนกรีต จำกัด (มหาชน)
ณ วันที่ 31 ธันวาคม พ.ศ. 2556



(หน่วย : บาท)

		งบการเงินที่แสดงเงินลงทุนตามวิธีส่วนได้เสีย			งบการเงินเฉพาะกิจการ		
		31 ธันวาคม	31 ธันวาคม	1 มกราคม	31 ธันวาคม	31 ธันวาคม	1 มกราคม
		พ.ศ. 2556	พ.ศ. 2555	พ.ศ. 2555	พ.ศ. 2556	พ.ศ. 2555	พ.ศ. 2555
			(ปรับปรุงใหม่)	(ปรับปรุงใหม่)	(ปรับปรุงใหม่)	(ปรับปรุงใหม่)	(ปรับปรุงใหม่)
สินทรัพย์							
สินทรัพย์หมุนเวียน							
เงินสดและรายการเทียบเท่าเงินสด	6	124,523,725	104,684,786	78,925,140	124,523,725	104,684,786	78,925,140
เงินลงทุนชั่วคราว	7	212,224,052	150,000,000	10,000,000	212,224,052	150,000,000	10,000,000
ลูกหนี้การค้าและลูกหนี้อื่น	8	459,905,989	298,519,724	338,548,695	459,905,989	298,519,724	338,548,695
สินค้าคงเหลือ	9	199,525,405	172,833,024	160,726,415	199,525,405	172,833,024	160,726,415
รวมสินทรัพย์หมุนเวียน		996,179,171	726,037,534	588,200,250	996,179,171	726,037,534	588,200,250
สินทรัพย์ไม่หมุนเวียน							
เงินฝากสถาบันการเงินที่ติดภาระค้ำประกัน	10	19,420,000	15,160,000	14,386,752	19,420,000	15,160,000	14,386,752
เงินลงทุนในบริษัทร่วม	11	8,789,844	8,015,768	7,239,990	6,916,000	6,916,000	6,916,000
เงินลงทุนในหลักทรัพย์เพื่อขาย	12	234,974,973	133,573,587	73,676,277	234,974,973	133,573,587	73,676,277
ที่ดิน อาคารและอุปกรณ์	13	410,884,480	359,308,390	352,232,627	410,884,480	359,308,390	352,232,627
สินทรัพย์ไม่หมุนเวียนอื่น	14	35,194,335	16,888,234	17,330,842	35,194,335	16,888,234	17,330,842
รวมสินทรัพย์ไม่หมุนเวียน		709,263,632	532,945,979	464,866,488	707,389,788	531,846,211	464,542,498
รวมสินทรัพย์		1,705,442,803	1,258,983,513	1,053,066,738	1,703,568,959	1,257,883,745	1,052,742,748




งบแสดงฐานะการเงิน (ต่อ)

บริษัท กรุงเทพธนพาณิชย์ จำกัด (มหาชน)
ณ วันที่ 31 ธันวาคม พ.ศ. 2556

(หน่วย : บาท)

		งบการเงินที่แสดงเงินลงทุนตามวิธีส่วนได้เสีย			งบการเงินเฉพาะกิจการ		
		31 ธันวาคม	31 ธันวาคม	1 มกราคม	31 ธันวาคม	31 ธันวาคม	1 มกราคม
		พ.ศ. 2556	พ.ศ. 2555	พ.ศ. 2555	พ.ศ. 2556	พ.ศ. 2555	พ.ศ. 2555
หมายเหตุ			(ปรับปรุงใหม่)	(ปรับปรุงใหม่)		(ปรับปรุงใหม่)	(ปรับปรุงใหม่)
หนี้สินและส่วนของผู้ถือหุ้น							
หนี้สินหมุนเวียน							
เงินเบิกเกินบัญชีจากสถาบันการเงิน	15	6,535,269	4,026,930	7,822,718	6,535,269	4,026,930	7,822,718
เจ้าหนี้การค้าและเจ้าหนี้อื่น	16	389,175,526	384,158,892	377,059,440	389,175,526	384,158,892	377,059,440
หนี้สินตามสัญญาเช่าการเงิน							
ที่ครบกำหนดชำระภายในหนึ่งปี	17	10,468,421	8,776,489	6,001,469	10,468,421	8,776,489	6,001,469
หนี้สินตามสัญญาปรับโครงสร้างหนี้							
ที่ถึงกำหนดชำระภายในหนึ่งปี	18	-	39,050,953	31,200,000	-	39,050,953	31,200,000
เงินกู้ยืมระยะยาวที่ถึงกำหนดชำระ							
ภายในหนึ่งปี	19	1,296,000	6,723,155	6,816,000	1,296,000	6,723,155	6,816,000
ภาษีเงินได้ค้างจ่าย		58,473,967	34,813,668	18,075,380	58,473,967	34,813,668	18,075,380
รวมหนี้สินหมุนเวียน		465,949,183	477,550,087	446,975,007	465,949,183	477,550,087	446,975,007
หนี้สินไม่หมุนเวียน							
หนี้สินตามสัญญาเช่าการเงิน	17	24,112,137	15,849,681	10,481,338	24,112,137	15,849,681	10,481,338
หนี้สินตามสัญญาปรับโครงสร้างหนี้	18	-	8,206,474	70,207,599	-	8,206,474	70,207,599
เงินกู้ยืมระยะยาว	19	2,030,803	3,326,803	10,749,958	2,030,803	3,326,803	10,749,958
หนี้สินภาษีเงินได้รอการตัดบัญชี	20	12,705,462	902,826	831,437	12,705,462	902,826	831,437
ภาระผูกพันผลประโยชน์พนักงาน	21	42,997,278	39,713,116	35,889,784	42,997,278	39,713,116	35,889,784
รวมหนี้สินไม่หมุนเวียน		81,845,680	67,998,900	128,160,116	81,845,680	67,998,900	128,160,116
รวมหนี้สิน		547,794,863	545,548,987	575,135,123	547,794,863	545,548,987	575,135,123




งบแสดงฐานะการเงิน (ต่อ)

บริษัท กักขังคอนกรีต จำกัด (มหาชน)
ณ วันที่ 31 ธันวาคม พ.ศ. 2556

(หน่วย : บาท)

	หมายเหตุ	งบการเงินที่แสดงเงินลงทุนตามวิธีส่วนได้เสีย			งบการเงินเฉพาะกิจการ		
		31 ธันวาคม	31 ธันวาคม	1 มกราคม	31 ธันวาคม	31 ธันวาคม	1 มกราคม
		พ.ศ. 2556	พ.ศ. 2555	พ.ศ. 2555	พ.ศ. 2556	พ.ศ. 2555	พ.ศ. 2555
			(ปรับปรุงใหม่)	(ปรับปรุงใหม่)		(ปรับปรุงใหม่)	(ปรับปรุงใหม่)
ส่วนของผู้ถือหุ้น							
ทุนเรือนหุ้น							
ทุนจดทะเบียน	24						
หุ้นสามัญ 300,000,000 หุ้น มูลค่าหุ้นละ 1 บาท		300,000,000			300,000,000		
หุ้นสามัญ 30,000,000 หุ้น มูลค่าหุ้นละ 10 บาท			300,000,000	300,000,000		300,000,000	300,000,000
หุ้นที่ออกจำหน่ายและชำระเต็มมูลค่าแล้ว							
หุ้นสามัญ 300,000,000 หุ้น มูลค่าหุ้นละ 1 บาท		300,000,000			300,000,000		
หุ้นสามัญ 30,000,000 หุ้น มูลค่าหุ้นละ 10 บาท			300,000,000	300,000,000		300,000,000	300,000,000
กำไรสะสม							
จัดสรรแล้ว - สรรองตามกฎหมาย	23	30,000,000	22,618,329	11,630,478	30,000,000	22,529,341	11,580,279
ยังไม่ได้จัดสรร		739,494,538	368,065,519	171,845,216	737,620,694	367,054,739	171,571,425
องค์ประกอบอื่นของส่วนของผู้ถือหุ้น		88,153,402	22,750,678	(5,544,079)	88,153,402	22,750,678	(5,544,079)
รวมส่วนของผู้ถือหุ้น		1,157,647,940	713,434,526	477,931,615	1,155,774,096	712,334,758	477,607,625
รวมหนี้สินและส่วนของผู้ถือหุ้น							
		1,705,442,803	1,258,983,513	1,053,066,738	1,703,568,959	1,257,883,745	1,052,742,748

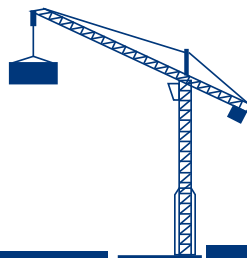


งบกำไรขาดทุนเบ็ดเสร็จ

บริษัท กักขันธ์คอนกรีต จำกัด (มหาชน)
สำหรับปีสิ้นสุดวันที่ 31 ธันวาคม พ.ศ. 2556

(หน่วย : บาท)

	งบการเงินที่แสดงเงินลงทุน		งบการเงินเฉพาะกิจการ	
	ตามวิธีส่วนได้เสีย			
	31 ธันวาคม พ.ศ. 2556	31 ธันวาคม พ.ศ. 2555	31 ธันวาคม พ.ศ. 2556	31 ธันวาคม พ.ศ. 2555
หมายเหตุ	(ปรับปรุงใหม่)		(ปรับปรุงใหม่)	
รายได้				
รายได้จากการขาย	1,567,816,460	1,250,142,510	1,567,816,460	1,250,142,510
รายได้จากการบริการ	522,852,440	365,690,240	522,852,440	365,690,240
รวมรายได้	2,090,668,900	1,615,832,750	2,090,668,900	1,615,832,750
ต้นทุนขาย	(1,048,698,294)	(890,145,386)	(1,048,698,294)	(890,145,386)
ต้นทุนบริการ	(365,072,114)	(279,763,220)	(365,072,114)	(279,763,220)
รวมต้นทุนขายและบริการ	(1,413,770,408)	(1,169,908,606)	(1,413,770,408)	(1,169,908,606)
กำไรขั้นต้น	676,898,492	445,924,144	676,898,492	445,924,144
รายได้อื่น	26 35,752,191	15,667,128	35,752,191	15,667,128
กำไรก่อนค่าใช้จ่าย	712,650,683	461,591,272	712,650,683	461,591,272
ค่าใช้จ่ายในการขาย	(42,760,682)	(28,418,045)	(42,760,682)	(28,418,045)
ค่าใช้จ่ายในการบริหาร	(113,938,403)	(107,579,786)	(113,938,403)	(107,579,786)
ค่าตอบแทนผู้บริหาร	(40,724,116)	(35,669,705)	(40,724,116)	(35,669,705)
รวมค่าใช้จ่าย	(197,423,201)	(171,667,536)	(197,423,201)	(171,667,536)
กำไรก่อนต้นทุนทางการเงินและภาษีเงินได้	515,227,482	289,923,736	515,227,482	289,923,736
ต้นทุนทางการเงิน	(5,289,678)	(5,851,340)	(5,289,678)	(5,851,340)
ส่วนแบ่งผลกำไร(ขาดทุน)ในบริษัทร่วม	774,076	775,778	-	-
กำไรก่อนภาษีเงินได้	510,711,880	284,848,174	509,937,804	284,072,396
ค่าใช้จ่ายภาษีเงินได้	27 (98,901,190)	(65,641,220)	(98,901,190)	(65,641,220)
กำไรสำหรับปี	411,810,690	219,206,954	411,036,614	218,431,176



งบกำไรขาดทุนเบ็ดเสร็จ (ต่อ)

บริษัท กักขังคอนกรีต จำกัด (มหาชน)
สำหรับปีสิ้นสุดวันที่ 31 ธันวาคม พ.ศ. 2556

(หน่วย : บาท)

	งบการเงินที่แสดงเงินลงทุน		งบการเงินเฉพาะกิจการ	
	ตามวิธีส่วนได้เสีย			
	31 ธันวาคม พ.ศ. 2556	31 ธันวาคม พ.ศ. 2555	31 ธันวาคม พ.ศ. 2556	31 ธันวาคม พ.ศ. 2555
หมายเหตุ		(ปรับปรุงใหม่)		(ปรับปรุงใหม่)
กำไร(ขาดทุน)เบ็ดเสร็จอื่น				
กำไร(ขาดทุน)ที่ยังไม่เกิดขึ้นจากหลักทรัพย์				
ในความต้องการของตลาด	81,743,217	29,897,310	81,743,217	29,897,310
ภาษีเงินได้เกี่ยวกับองค์ประกอบของ				
กำไร(ขาดทุน)เบ็ดเสร็จอื่น	(14,675,504)	-	(14,675,504)	-
กำไร(ขาดทุน)เบ็ดเสร็จอื่นสำหรับปี	67,067,713	29,897,310	67,067,713	29,897,310
กำไร(ขาดทุน)เบ็ดเสร็จรวมสำหรับปี	478,878,403	249,104,264	478,104,327	248,328,486
กำไรต่อหุ้น				
กำไรต่อหุ้นขั้นพื้นฐาน (บาท)	30	1.37	1.37	0.73
จำนวนหุ้นสามัญ (หุ้น)	300,000,000	300,000,000	300,000,000	300,000,000

หมายเหตุประกอบงบการเงินเป็นส่วนหนึ่งของงบการเงินนี้

งบแสดงการเปลี่ยนแปลงส่วนของผู้ถือหุ้น

บริษัท กักขังคอนกรีต จำกัด (มหาชน)
สำหรับปีสิ้นสุดวันที่ 31 ธันวาคม พ.ศ. 2556

(หน่วย : บาท)

		งบการเงินที่แสดงเงินลงทุนตามวิธีส่วนได้เสีย						
		กำไรสะสม			องค์ประกอบอื่นของส่วนของผู้ถือหุ้น			
		ทุนที่ออกและชำระแล้ว	กำไรสะสม	ส่วนเกินทุนจากการตีราคาสินทรัพย์	กำไร(ขาดทุน)ที่ยังไม่เกิดขึ้นจากหลักทรัพย์ในความต้องการของตลาด	รวมองค์ประกอบอื่นของส่วนของผู้ถือหุ้น	รวม	ส่วนของผู้ถือหุ้น
หมายเหตุ	รายละเอียด	กำไรสะสม	ส่วนเกินทุนจากการตีราคาสินทรัพย์	กำไร(ขาดทุน)ที่ยังไม่เกิดขึ้นจากหลักทรัพย์ในความต้องการของตลาด	รวมองค์ประกอบอื่นของส่วนของผู้ถือหุ้น	รวม	ส่วนของผู้ถือหุ้น	ส่วนของผู้ถือหุ้น
สำหรับปีสิ้นสุดวันที่ 31 ธันวาคม พ.ศ. 2555								
	ยอดคงเหลือต้นงวด ณ วันที่ 31 ธันวาคม พ.ศ. 2554 - ตามที่เคยรายงานไว้	300,000,000	11,630,478	164,418,875	40,976,706	(38,263,007)	2,713,699	478,763,052
4	ผลสะสมจากการเปลี่ยนแปลงนโยบายการบัญชีเงินได้	-	-	7,426,341	(8,257,778)	-	(8,257,778)	(831,437)
	ยอดคงเหลือต้นงวด ณ วันที่ 1 มกราคม พ.ศ. 2555 - หลังการปรับปรุง	300,000,000	11,630,478	171,845,216	32,718,928	(38,263,007)	(5,544,079)	477,931,615
23	ส่วนเกินทุนจากการตีราคาสินทรัพย์ลดลง	-	-	-	(1,602,553)	-	(1,602,553)	(1,602,553)
	จัดสรรสำรองตามกฎหมาย	-	10,987,851	(10,987,851)	-	-	-	-
25	จ่ายเงินปันผล	-	-	(11,998,800)	-	-	-	(11,998,800)
	กำไร(ขาดทุน)เบ็ดเสร็จรวมสำหรับปี	-	-	219,206,954	-	29,897,310	29,897,310	249,104,264
	ยอดคงเหลือปลายงวด ณ วันที่ 31 ธันวาคม พ.ศ. 2555	300,000,000	22,618,329	368,065,519	31,116,375	(8,365,697)	22,750,678	713,434,526
สำหรับปีสิ้นสุดวันที่ 31 ธันวาคม พ.ศ. 2556								
	ยอดคงเหลือต้นงวด ณ วันที่ 31 ธันวาคม พ.ศ. 2555 - ตามที่เคยรายงานไว้	300,000,000	22,618,329	361,189,251	38,895,469	(8,365,697)	30,529,772	714,337,352
4	ผลสะสมจากการเปลี่ยนแปลงนโยบายการบัญชีเงินได้	-	-	6,876,268	(7,779,094)	-	(7,779,094)	(902,826)
	ยอดคงเหลือต้นงวด ณ วันที่ 1 มกราคม พ.ศ. 2556 - หลังการปรับปรุง	300,000,000	22,618,329	368,065,519	31,116,375	(8,365,697)	22,750,678	713,434,526
22	ส่วนเกินทุนจากการตีราคาสินทรัพย์ลดลง	-	-	-	(1,664,989)	-	(1,664,989)	(1,664,989)
23	จัดสรรสำรองตามกฎหมาย	-	7,381,671	(7,381,671)	-	-	-	-
25	จ่ายเงินปันผล	-	-	(33,000,000)	-	-	-	(33,000,000)
	กำไร(ขาดทุน)เบ็ดเสร็จรวมสำหรับปี	-	-	411,810,690	-	67,067,713	67,067,713	478,878,403
	ยอดคงเหลือปลายงวด ณ วันที่ 31 ธันวาคม พ.ศ. 2556	300,000,000	30,000,000	739,494,538	29,451,366	58,702,016	88,153,402	1,157,647,940

หมายเหตุประกอบงบการเงินเป็นส่วนหนึ่งของงบการเงิน


งบแสดงการเปลี่ยนแปลงส่วนของผู้ถือหุ้น (ต่อ)

บริษัท กัญชกอนกรีต จำกัด (มหาชน)
สำหรับปีสิ้นสุดวันที่ 31 ธันวาคม พ.ศ. 2556

(หน่วย : บาท)

		งบการเงินเฉพาะกิจการ					
		กำไรสะสม			องค์ประกอบอื่นของส่วนของผู้ถือหุ้น		
		ทุนที่ออกและชำระแล้ว	จัดสรรแล้ว สำรองตามกฎหมาย	ยังไม่ได้จัดสรร	ส่วนเกินทุน จากการตีราคา สินทรัพย์	กำไร(ขาดทุน) ที่ยังไม่เกิดขึ้น จากหลักทรัพย์ ในความต้องการ ของตลาด	รวม องค์ประกอบ อื่นของผู้ถือหุ้น
หมายเหตุ							
สำหรับปีสิ้นสุดวันที่ 31 ธันวาคม พ.ศ. 2555							
ยอดคงเหลือต้นงวด ณ วันที่ 31 ธันวาคม พ.ศ. 2554 - ตามที่เคยรายงานไว้		300,000,000	11,580,279	164,145,084	40,976,706	(38,263,007)	2,713,699
ผลสะสมจากการเปลี่ยนแปลงนโยบายการบัญชีภาษีเงินได้	4	-	-	7,426,341	(8,257,778)	-	(831,437)
ยอดคงเหลือต้นงวด ณ วันที่ 1 มกราคม พ.ศ. 2555 - หลังการปรับปรุง		300,000,000	11,580,279	171,571,425	32,718,928	(38,263,007)	477,607,625
ส่วนเกินทุนจากการตีราคาสินทรัพย์ยัดลง		-	-	-	(1,602,553)	-	(1,602,553)
จัดสรรสำรองตามกฎหมาย	23	-	10,949,062	(10,949,062)	-	-	-
จ่ายเงินปันผล	25	-	-	(11,998,800)	-	-	(11,998,800)
กำไร(ขาดทุน)เบ็ดเสร็จรวมสำหรับปี		-	-	218,431,176	-	29,897,310	248,328,486
ยอดคงเหลือปลายงวด ณ วันที่ 31 ธันวาคม พ.ศ. 2555		300,000,000	22,529,341	367,054,739	31,116,375	(8,365,697)	712,334,758
สำหรับปีสิ้นสุดวันที่ 31 ธันวาคม พ.ศ. 2556							
ยอดคงเหลือต้นงวด ณ วันที่ 31 ธันวาคม พ.ศ. 2555 - ตามที่เคยรายงานไว้		300,000,000	22,529,341	360,178,471	38,895,469	(8,365,697)	713,237,584
ผลสะสมจากการเปลี่ยนแปลงนโยบายการบัญชีภาษีเงินได้	4	-	-	6,876,268	(7,779,094)	-	(902,826)
ยอดคงเหลือต้นงวด ณ วันที่ 1 มกราคม พ.ศ. 2556 - หลังการปรับปรุง		300,000,000	22,529,341	367,054,739	31,116,375	(8,365,697)	712,334,758
ส่วนเกินทุนจากการตีราคาสินทรัพย์ยัดลง	22	-	-	-	(1,664,989)	-	(1,664,989)
จัดสรรสำรองตามกฎหมาย	23	-	7,470,659	(7,470,659)	-	-	-
จ่ายเงินปันผล	25	-	-	(33,000,000)	-	-	(33,000,000)
กำไร(ขาดทุน)เบ็ดเสร็จรวมสำหรับปี		-	-	411,036,614	-	67,067,713	478,104,327
ยอดคงเหลือปลายงวด ณ วันที่ 31 ธันวาคม พ.ศ. 2556		300,000,000	30,000,000	737,620,694	29,451,386	58,702,016	1,155,774,096

หมายเหตุประกอบงบการเงินเป็นส่วนหนึ่งของงบการเงินนี้



งบกระแสเงินสด

บริษัท กักขันธ์คอนกรีต จำกัด (มหาชน)
สำหรับปีสิ้นสุดวันที่ 31 ธันวาคม พ.ศ. 2556


(หน่วย : บาท)

	งบการเงินที่แสดงเงินลงทุน ตามวิธีส่วนได้เสีย		งบการเงินเฉพาะกิจการ	
	31 ธันวาคม พ.ศ. 2556	31 ธันวาคม พ.ศ. 2555 (ปรับปรุงใหม่)	31 ธันวาคม พ.ศ. 2556	31 ธันวาคม พ.ศ. 2555 (ปรับปรุงใหม่)
กระแสเงินสดจากกิจกรรมดำเนินงาน				
กำไรก่อนภาษีเงินได้	510,711,880	284,848,174	509,937,804	284,072,396
รายการปรับกระทบกำไรก่อนภาษีเงินได้เป็นเงินสด				
รับจากกิจกรรมดำเนินงาน				
ค่าเสื่อมราคา	31,471,945	29,454,747	31,471,945	29,454,747
หนี้สงสัยจะสูญ	1,176,026	7,028,928	1,176,026	7,028,928
กำไรจากการปรับโครงสร้างหนี้	(8,206,474)	-	(8,206,474)	-
โอนกลับค่าเผื่อหนี้สงสัยจะสูญ	(3,176,766)	(5,816,562)	(3,176,766)	(5,816,562)
ขาดทุนจากการตัดจำหน่ายลูกหนี้การค้า	-	(1,833,569)	-	(1,833,569)
โอนกลับสำรองสินค้าเสื่อมสภาพ	(1,744,374)	(811,366)	(1,744,374)	(811,366)
ขาดทุนจากสินทรัพย์ที่ไม่ได้ใช้งาน	371,820	-	371,820	-
โอนกลับค่าเผื่อการด้อยค่าสินทรัพย์อื่น	-	(155,194)	-	(155,194)
ขาดทุนจากการตัดจำหน่ายสินค้าขาด	-	2,848,244	-	2,848,244
ขาดทุนจากการตัดจำหน่ายทรัพย์สิน	485,690	-	485,690	-
(กำไร)ขาดทุนจากการจำหน่ายทรัพย์สินถาวร	(2,560,752)	225,629	(2,560,752)	225,629
(กำไร)ขาดทุนจากการจำหน่ายเงินลงทุน	(2,658,169)	-	(2,658,169)	-
ผลประโยชน์พนักงานเพิ่มขึ้น	5,620,212	5,055,432	5,620,212	5,055,432
ส่วนแบ่ง(กำไร)ขาดทุนสุทธิในบริษัทร่วม	(774,076)	(775,778)	-	-
ดอกเบี้ยจ่าย	2,591,035	4,292,198	2,591,035	4,292,198
กำไรจากการดำเนินงานก่อนการ				
เปลี่ยนแปลงในสินทรัพย์และหนี้สินดำเนินงาน	533,307,997	324,360,883	533,307,997	324,360,883
การเปลี่ยนแปลงในสินทรัพย์ดำเนินงาน(เพิ่มขึ้น)ลดลง				
ลูกหนี้การค้าและลูกหนี้อื่น	(159,392,011)	35,372,042	(159,392,011)	35,372,042
สินค้าคงเหลือ	(24,948,007)	(14,143,486)	(24,948,007)	(14,143,486)
งานระหว่างก่อสร้างตามสัญญา	-	2,533,511	-	2,533,511
สินทรัพย์ไม่หมุนเวียนอื่น	(18,306,101)	1,562,171	(18,306,101)	1,562,171
การเปลี่ยนแปลงในหนี้สินดำเนินงานเพิ่มขึ้น(ลดลง)				
เจ้าหนี้การค้าและเจ้าหนี้อื่น	5,017,048	7,071,578	5,017,048	7,071,578
ภาระผูกพันผลประโยชน์พนักงาน	(2,336,050)	(1,232,100)	(2,336,050)	(1,232,100)
เงินสดรับ(จ่าย)จากการดำเนินงาน	333,342,876	355,524,599	333,342,876	355,524,599



งบกระแสเงินสด (ต่อ)

บริษัท กักขังคอนกรีต จำกัด (มหาชน)
สำหรับปีสิ้นสุดวันที่ 31 ธันวาคม พ.ศ. 2556



(หน่วย : บาท)

	งบการเงินที่แสดงเงินลงทุน ตามวิธีส่วนได้เสีย		งบการเงินเฉพาะกิจการ	
	31 ธันวาคม	31 ธันวาคม	31 ธันวาคม	31 ธันวาคม
	พ.ศ. 2556	พ.ศ. 2555	พ.ศ. 2556	พ.ศ. 2555
		(ปรับปรุงใหม่)		(ปรับปรุงใหม่)
จ่ายดอกเบี้ยจ่าย	(2,591,449)	(4,308,427)	(2,591,449)	(4,308,427)
จ่ายภาษีเงินได้นิติบุคคล	(77,691,024)	(47,727,801)	(77,691,024)	(47,727,801)
เงินสดสุทธิได้มาจาก(ใช้ไปใน)กิจกรรมดำเนินงาน	253,060,403	303,488,371	253,060,403	303,488,371
กระแสเงินสดจากกิจกรรมลงทุน				
เงินลงทุนชั่วคราว(เพิ่มขึ้น)ลดลง	(62,224,052)	(140,000,000)	(62,224,052)	(140,000,000)
เงินฝากสถาบันการเงินที่ติดภาระค่าประกัน(เพิ่มขึ้น)ลดลง	(4,260,000)	(773,248)	(4,260,000)	(773,248)
เงินสดรับจากการขายเงินลงทุน	98,000,000	-	98,000,000	-
เงินสดจ่ายจากการซื้อเงินลงทุน	(115,000,000)	(30,000,000)	(115,000,000)	(30,000,000)
เงินสดรับจากการจำหน่ายที่ดิน อาคารและอุปกรณ์	3,298,495	1,746,977	3,298,495	1,746,977
เงินสดจ่ายซื้อที่ดิน อาคารและอุปกรณ์	(64,121,340)	(24,731,030)	(64,121,340)	(24,731,030)
เงินสดสุทธิได้มาจาก(ใช้ไปใน)กิจกรรมลงทุน	(144,306,897)	(193,757,301)	(144,306,897)	(193,757,301)
กระแสเงินสดจากกิจกรรมจัดหาเงิน				
เงินเบิกเกินบัญชีจากสถาบันการเงินเพิ่มขึ้น(ลดลง)	2,508,339	(3,795,788)	2,508,339	(3,795,788)
จ่ายชำระหนี้สินภายใต้สัญญาเช่าทางการเงิน	(12,648,798)	(6,554,767)	(12,648,798)	(6,554,767)
จ่ายชำระหนี้สินตามสัญญาปรับโครงสร้างหนี้	(39,050,953)	(54,150,173)	(39,050,953)	(54,150,173)
จ่ายชำระหนี้ระยะยาว	(6,723,155)	(7,516,000)	(6,723,155)	(7,516,000)
จ่ายเงินปันผล	(33,000,000)	(11,954,696)	(33,000,000)	(11,954,696)
เงินสดสุทธิได้มาจาก(ใช้ไปใน)กิจกรรมจัดหาเงิน	(88,914,567)	(83,971,424)	(88,914,567)	(83,971,424)
เงินสดและรายการเทียบเท่าเงินสด เพิ่มขึ้น (ลดลง) สุทธิ	19,838,939	25,759,646	19,838,939	25,759,646
เงินสดและรายการเทียบเท่าเงินสด ณ วันต้นปี	104,684,786	78,925,140	104,684,786	78,925,140
เงินสดและรายการเทียบเท่าเงินสด ณ วันสิ้นปี	124,523,725	104,684,786	124,523,725	104,684,786
ข้อมูลงบกระแสเงินสดเพิ่มเติม				
สินทรัพย์ที่ได้รับจากสัญญาเช่าทางการเงินในระหว่างปี	22,603,186	14,698,131	22,603,186	14,698,131



หมายเหตุประกอบงบการเงิน

บริษัท ทักษิณคอนกรีต จำกัด (มหาชน)

สำหรับปีสิ้นสุดวันที่ 31 ธันวาคม 2556

1. ข้อมูลทั่วไป

ก. ภูมิสำเนาและสถานะทางกฎหมายของบริษัท

บริษัท ทักษิณคอนกรีต จำกัด (มหาชน) ได้จดทะเบียนจัดตั้งเป็นนิติบุคคลตามกฎหมายว่าด้วยบริษัทมหาชนจำกัดกับกระทรวงพาณิชย์ เมื่อวันที่ 25 พฤษภาคม 2537 โดยมีสำนักงานใหญ่ตั้งอยู่ที่ 555 ชั้น 17 อาคาร เอส เอส พี ทาวเวอร์ ซอยสุขุมวิท 63 (เอกมัย) แขวงคลองตันเหนือ เขตวัฒนา กรุงเทพมหานคร 10110 และมีสำนักงานขายและโรงงาน 7 แห่งดังนี้

1. โรงงานภูเก็ต ตั้งอยู่เลขที่ 46/9 ถนนเทพกระษัตรี ตำบลรัชฎา อำเภอเมืองภูเก็ต จังหวัดภูเก็ต 83000
2. โรงงานสุราษฎร์ธานี ตั้งอยู่เลขที่ 25/3 ถนนราษฎร์บำรุง ตำบลนาสาร อำเภอนาสาร จังหวัดสุราษฎร์ธานี 84120 (เดิมอยู่เลขที่ 54/1 ตำบลนาสาร อำเภอนาสาร จังหวัดสุราษฎร์ธานี 84120)
3. สำนักงานขาย ตั้งอยู่เลขที่ 15/3 หมู่ 5 ถนนเลี้ยวเมือง ตำบลมะขามเตี้ย อำเภอเมืองสุราษฎร์ธานี จังหวัดสุราษฎร์ธานี 84000
4. โรงงานหาดใหญ่ ตั้งอยู่เลขที่ 136/4 หมู่ 3 ถนนเพชรเกษม ตำบลทุ่งตำเสา อำเภอหาดใหญ่ จังหวัดสงขลา 90110
5. โรงงานอุดรธานี ตั้งอยู่เลขที่ 342 หมู่ 2 ตำบลโคกสะอาด อำเภอเมืองอุดรธานี จังหวัดอุดรธานี 41000
6. โรงงานชลบุรี ตั้งอยู่เลขที่ 18 หมู่ 2 ถนนบ้านบึง-แกลง ตำบลหนองขาก อำเภอบ้านบึง (บ้านบึง) จังหวัดชลบุรี 20170
7. โรงงานนครปฐม ตั้งอยู่เลขที่ 16/12 หมู่ 3 ตำบลหอมเกร็ด อำเภอสามพราน จังหวัดนครปฐม 73110

ผู้ถือหุ้นรายใหญ่ของบริษัทฯ คือกลุ่มสกุล งานทวี (ถือในสัดส่วนประมาณร้อยละ 35.38)

ข. ลักษณะการดำเนินงานและกิจกรรมหลัก

บริษัทประกอบธุรกิจผลิตและจำหน่ายผลิตภัณฑ์คอนกรีตอัดแรงชนิดต่าง ๆ งานบริการขนส่ง ตอกและการติดตั้ง และงานรับเหมาก่อสร้าง

2. หลักเกณฑ์ในการจัดทำงบการเงิน

2.1 เกณฑ์การถือปฏิบัติ

งบการเงินนี้จัดทำขึ้นตามมาตรฐานการรายงานทางการเงิน รวมถึงการตีความและแนวปฏิบัติทางการบัญชีที่ประกาศใช้โดยสภาวิชาชีพบัญชี (“สภาวิชาชีพบัญชี”) กฏระเบียบและประกาศคณะกรรมการกำกับหลักทรัพย์และตลาดหลักทรัพย์ที่เกี่ยวข้องและตามหลักการบัญชีที่รับรองทั่วไปของประเทศไทย

งบการเงินนี้นำเสนอเพื่อวัตถุประสงค์ของการรายงานเพื่อใช้ในประเทศ และจัดทำเป็นภาษาไทย งบการเงินฉบับภาษาอังกฤษได้จัดทำขึ้นจากงบการเงินภาษาไทย

มาตรฐานการบัญชีใหม่ มาตรฐานการบัญชีที่มีการปรับปรุง มาตรฐานการรายงานทางการเงินใหม่ และการตีความมาตรฐานการบัญชีใหม่ที่มีผลบังคับใช้ มีดังต่อไปนี้

มีผลบังคับใช้สำหรับรอบระยะเวลาบัญชีที่เริ่มต้นในหรือหลังวันที่ 1 มกราคม พ.ศ. 2556

มาตรฐานการรายงานทางการเงิน

เรื่อง

มาตรฐานการบัญชีฉบับที่ 12

ภาษีเงินได้

มาตรฐานการบัญชีฉบับที่ 20 (ปรับปรุง 2552)

การบัญชีสำหรับเงินอุดหนุนจากรัฐบาลและการเปิดเผยข้อมูลเกี่ยวกับความช่วยเหลือจากรัฐบาล

มาตรฐานการบัญชีฉบับที่ 21 (ปรับปรุง 2552)

ผลกระทบจากการเปลี่ยนแปลงของอัตราแลกเปลี่ยนเงินตราต่างประเทศ



มาตรฐานการรายงานทางการเงิน

เรื่อง

มาตรฐานการรายงานทางการเงินฉบับที่ 8

เรื่อง ส่วนงานดำเนินงาน

การตีความมาตรฐานการบัญชีฉบับที่ 10

เรื่อง ความช่วยเหลือจากรัฐบาล - กรณีที่ไม่มีความเกี่ยวข้องอย่างเฉพาะเจาะจงกับกิจกรรมดำเนินงาน

การตีความมาตรฐานการบัญชีฉบับที่ 21

เรื่อง ภาษีเงินได้ - การได้รับประโยชน์จากสินทรัพย์ที่ไม่ได้คิดค่าเสื่อมราคาใหม่ที่ราคาใหม่

การตีความมาตรฐานการบัญชีฉบับที่ 25

เรื่อง ภาษีเงินได้ - การเปลี่ยนแปลงสถานภาพทางภาษีของกิจการหรือของผู้ถือหุ้น

แนวปฏิบัติทางบัญชี

การโอนและการรับโอนสินทรัพย์ทางการเงิน

มาตรฐานการบัญชี มาตรฐานรายงานทางการเงิน การตีความมาตรฐานการบัญชีและแนวปฏิบัติทางบัญชีข้างต้นไม่มีผลกระทบอย่างเป็นสาระสำคัญต่อการเงินนี้ ยกเว้นมาตรฐานการบัญชีฉบับที่ 12 เรื่อง ภาษีเงินได้ (ตามหมายเหตุข้อ 4)

มาตรฐานการรายงานทางการเงินใหม่ ที่สภาวิชาชีพบัญชีได้ออกประกาศสภาวิชาชีพบัญชี ซึ่งลงประกาศในราชกิจจานุเบกษาแล้ว แต่ยังไม่ผลบังคับใช้ มีดังต่อไปนี้

มาตรฐานการบัญชี

เรื่อง

วันที่มีผลบังคับใช้

ฉบับที่ 1 (ปรับปรุง 2555)

การนำเสนองบการเงิน

1 มกราคม พ.ศ. 2557

ฉบับที่ 7 (ปรับปรุง 2555)

งบกระแสเงินสด

1 มกราคม พ.ศ. 2557

ฉบับที่ 12 (ปรับปรุง 2555)

ภาษีเงินได้

1 มกราคม พ.ศ. 2557

ฉบับที่ 17 (ปรับปรุง 2555)

สัญญาเช่า

1 มกราคม พ.ศ. 2557

ฉบับที่ 18 (ปรับปรุง 2555)

รายได้

1 มกราคม พ.ศ. 2557

ฉบับที่ 19 (ปรับปรุง 2555)

ผลประโยชน์พนักงาน

1 มกราคม พ.ศ. 2557

ฉบับที่ 21 (ปรับปรุง 2555)

ผลกระทบจากการเปลี่ยนแปลงของอัตรา

1 มกราคม พ.ศ. 2557

แลกเปลี่ยนเงินตราต่างประเทศ

1 มกราคม พ.ศ. 2557

ฉบับที่ 24 (ปรับปรุง 2555)

การเปิดเผยข้อมูลเกี่ยวกับบุคคลหรือกิจการที่เกี่ยวข้องกัน

1 มกราคม พ.ศ. 2557

ฉบับที่ 28 (ปรับปรุง 2555)

เงินลงทุนในบริษัทร่วม

1 มกราคม พ.ศ. 2557

ฉบับที่ 31 (ปรับปรุง 2555)

ส่วนได้เสียในการร่วมค้า

1 มกราคม พ.ศ. 2557

ฉบับที่ 34 (ปรับปรุง 2555)

งบการเงินระหว่างกาล

1 มกราคม พ.ศ. 2557

ฉบับที่ 38 (ปรับปรุง 2555)

สินทรัพย์ไม่มีตัวตน

1 มกราคม พ.ศ. 2557

มาตรฐานรายงานทางการเงิน

ฉบับที่ 4

สัญญาประกันภัย

1 มกราคม พ.ศ. 2559

ฉบับที่ 2 (ปรับปรุง 2555)

การจ่ายโดยใช้หุ้นเป็นเกณฑ์

1 มกราคม พ.ศ. 2557

ฉบับที่ 3 (ปรับปรุง 2555)

การรวมธุรกิจ

1 มกราคม พ.ศ. 2557

ฉบับที่ 5 (ปรับปรุง 2555)

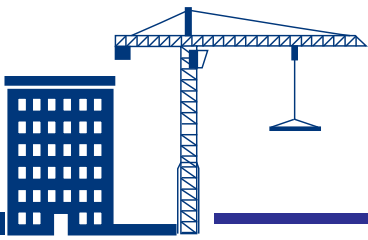
สินทรัพย์ไม่หมุนเวียนที่ถือไว้เพื่อขายและการดำเนินงานที่ยกเลิก

1 มกราคม พ.ศ. 2557

ฉบับที่ 8 (ปรับปรุง 2555)

ส่วนงานดำเนินงาน

1 มกราคม พ.ศ. 2557



มาตรฐานการบัญชี	เรื่อง	วันที่มีผลบังคับใช้
ฉบับที่ 15	สิ่งจูงใจสัญญาเช่าดำเนินงาน	1 มกราคม พ.ศ. 2557
ฉบับที่ 27	การประเมินเนื้อหาของรายการที่เกี่ยวกับรูปแบบของกฎหมายตามสัญญาเช่า	1 มกราคม พ.ศ. 2557
ฉบับที่ 29	การเปิดเผยข้อมูลของข้อตกลงสัมปทานบริการ	1 มกราคม พ.ศ. 2557
ฉบับที่ 32	สินทรัพย์ไม่มีตัวตน – ต้นทุนเว็บไซต์	1 มกราคม พ.ศ. 2557
การตีความมาตรฐานการรายงานทางการเงิน		
ฉบับที่ 1	การเปลี่ยนแปลงในหนี้สินที่เกิดขึ้นจากการรื้อถอนการบูรณะ และหนี้สินที่มีลักษณะคล้ายคลึงกัน	1 มกราคม พ.ศ. 2557
ฉบับที่ 4	การประเมินว่าข้อตกลงประกอบด้วยสัญญาเช่าหรือไม่	1 มกราคม พ.ศ. 2557
ฉบับที่ 5	สิทธิในส่วนได้เสียจากกองทุนการรื้อถอนการบูรณะและการปรับปรุงสภาพแวดล้อม	1 มกราคม พ.ศ. 2557
ฉบับที่ 7	การปรับปรุงย้อนหลังภายใต้มาตรฐานการบัญชี ฉบับที่ 29 เรื่องการรายงานทางการเงินในสภาพเศรษฐกิจที่มีภาวะเงินเฟ้อรุนแรง	1 มกราคม พ.ศ. 2557
ฉบับที่ 10	งบการเงินระหว่างกาลและการด้อยค่า	1 มกราคม พ.ศ. 2557
ฉบับที่ 12	ข้อตกลงสัมปทานบริการ	1 มกราคม พ.ศ. 2557
ฉบับที่ 13	โปรแกรมสิทธิพิเศษแก่ลูกค้า	1 มกราคม พ.ศ. 2557
ฉบับที่ 17	การจ่ายสินทรัพย์ที่ไม่ใช่เงินสดให้เจ้าของ	1 มกราคม พ.ศ. 2557
ฉบับที่ 18	การโอนสินทรัพย์จากลูกค้า	1 มกราคม พ.ศ. 2557

ฝ่ายบริหารของบริษัทได้ประเมินแล้วเห็นว่ามาตรฐานการบัญชี มาตรฐานการรายงานทางการเงิน การตีความมาตรฐานการบัญชีและการตีความมาตรฐานการรายงานทางการเงินข้างต้นไม่เกี่ยวเนื่องกับธุรกิจของบริษัท ยกเว้นมาตรฐานการรายงานทางการเงินฉบับที่ 12 (ปรับปรุง 2555) ไม่มีผลกระทบต่อการเงินในปีที่เริ่มใช้

2.2 เกณฑ์การวัดมูลค่า

งบการเงินนี้จัดทำขึ้นโดยถือหลักเกณฑ์การบันทึกตามราคาทุนเดิม ยกเว้นรายการที่สำคัญที่แสดงในงบแสดงฐานะการเงิน ดังต่อไปนี้

- ที่ดิน อาคาร และอุปกรณ์ เครื่องจักร ในราคาตีใหม่

2.3 สกุลเงินที่นำเสนอการเงิน

งบการเงินนี้จัดทำและแสดงหน่วยเงินตราเป็นเงินบาท ข้อมูลทางการเงินทั้งหมดมีการปิดเศษในหมายเหตุประกอบงบการเงิน ยกเว้นที่ระบุไว้เป็นอย่างอื่น

2.4 การใช้ดุลยพินิจและประมาณการทางบัญชีที่สำคัญ

ในการจัดทำงบการเงินนี้เป็นไปตามมาตรฐานการรายงานทางการเงิน ผู้บริหารต้องใช้ดุลยพินิจการประมาณและข้อสมมติฐานหลายประการ ซึ่งมีผลกระทบต่อการกำหนดนโยบายการบัญชีและการรายงานจำนวนเงินที่เกี่ยวข้องกับสินทรัพย์ หนี้สิน รายได้ และค่าใช้จ่าย ผลที่เกิดขึ้นจริงอาจแตกต่างจากที่ประมาณการไว้

ประมาณการและข้อสมมติฐานที่ใช้ในการจัดทำงบการเงินจะได้รับการทบทวนอย่างต่อเนื่อง การปรับประมาณการทางบัญชีจะบันทึกในงวดบัญชีที่ประมาณการดังกล่าวได้รับการทบทวนและในงวดอนาคตที่ได้รับผลกระทบ

ข้อมูลเกี่ยวกับการประมาณความไม่แน่นอนและข้อสมมติฐานที่สำคัญในการกำหนดนโยบายการบัญชีมีผลกระทบสำคัญต่อการรับรู้จำนวนเงินในงบการเงิน และรวมอยู่ในหมายเหตุประกอบงบการเงินต่อไปนี้

หมายเหตุประกอบงบการเงินข้อ 21 เรื่อง อัตราคิดลด อัตราการเพิ่มขึ้นของเงินเดือน อัตราการหมุนเวียนพนักงานและอัตราภาระ



3. นโยบายการบัญชีที่สำคัญ

นโยบายการบัญชีที่นำเสนอต่อไปนี้ได้ถือปฏิบัติโดยสม่ำเสมอสำหรับการเงินทุกรอบระยะเวลาที่รายงาน

การรับรู้รายได้และค่าใช้จ่าย

การรับรู้รายได้

รายได้ที่รับรู้ไม่รวมภาษีมูลค่าเพิ่ม และแสดงสุทธิจากส่วนลดการค้า

รายได้จากการขายสินค้ารับรู้เมื่อบริษัทได้โอนความเสี่ยงและผลตอบแทนที่เป็นสาระสำคัญของความเป็นเจ้าของสินค้าที่มีนัยสำคัญให้กับผู้ซื้อแล้ว และจะไม่มีการรับรู้รายได้หากมีความไม่แน่นอนที่มีนัยสำคัญในการได้รับประโยชน์จากรายการบัญชีนั้นไม่อาจวัดมูลค่าของจำนวนรายได้ และต้นทุนที่เกิดขึ้นได้อย่างน่าเชื่อถือ หรือมีความเป็นไปได้ค่อนข้างแน่ที่จะต้องรับคืนสินค้า หรือฝ่ายบริหารยังมีการควบคุมหรือบริหารสินค้าที่ขายไปแล้วนั้น

รายได้จากการให้บริการรับรู้เมื่อได้ให้บริการแก่ลูกค้าแล้ว

รายได้และต้นทุนจากการรับจ้างงานก่อสร้างรับรู้ตามวิธีอัตราร้อยละของงานก่อสร้างที่ทำเสร็จ

รายได้อื่นและค่าใช้จ่ายรับรู้ตามเกณฑ์คงค้าง

เงินสดและรายการเทียบเท่าเงินสด

เงินสดและรายการเทียบเท่าเงินสดในงบกระแสเงินสด หมายถึง เงินสดและเงินฝากธนาคาร และเงินลงทุนระยะสั้นที่มีสภาพคล่องสูง ซึ่งถึงกำหนดจ่ายคืนภายในระยะเวลาไม่เกิน 3 เดือนนับจากวันที่ได้มาและไม่มีข้อจำกัดในการเบิกใช้

ลูกหนี้การค้า

ลูกหนี้การค้าแสดงตามมูลค่าสุทธิที่จะได้รับ บริษัทบันทึกค่าเผื่อหนี้สงสัยจะสูญสำหรับผลขาดทุนโดยประมาณที่อาจเกิดขึ้นจากการเก็บเงินลูกหนี้ไม่ได้ ซึ่งโดยทั่วไปพิจารณาจากประสบการณ์การเก็บเงินและการวิเคราะห์อายุลูกหนี้

สินค้าคงเหลือ

สินค้าคงเหลือแสดงตามราคาทุนหรือมูลค่าสุทธิที่จะได้รับแล้วแต่ราคาใดจะต่ำกว่า ราคาทุนของสินค้าคำนวณตามเกณฑ์ ดังนี้

สินค้าสำเร็จรูปและงานระหว่างผลิต	เข้าก่อนออกก่อน
วัตถุดิบ	เข้าก่อนออกก่อน
วัสดุก่อสร้าง	ถัวเฉลี่ยถ่วงน้ำหนัก

ต้นทุนของสินค้าคงเหลือที่ซื้อประกอบด้วยราคาซื้อรวมค่าใช้จ่ายอื่นทุกประเภทที่เกี่ยวข้องโดยตรงกับการซื้อสินค้านั้น บริษัทประมาณมูลค่าสุทธิที่จะได้รับจากราคาที่คาดว่าจะขายได้ตามปกติของธุรกิจหักด้วยค่าใช้จ่ายที่จำเป็นต้องจ่ายเพื่อให้ขายสินค้านั้น

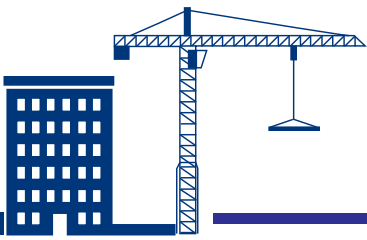
บริษัทตั้งค่าเผื่อสินค้าเสื่อมสภาพเมื่อพบว่า มีสินค้าเสื่อมสภาพ

เงินลงทุนในบริษัทร่วม

เงินลงทุนในบริษัทร่วมเป็นเงินลงทุนระยะยาวแสดงตามวิธีส่วนได้เสียในงบการเงินที่แสดงเงินลงทุนตามวิธีส่วนได้เสียและแสดงตามราคาทุนในงบการเงินเฉพาะกิจการ

เงินลงทุนในหลักทรัพย์เพื่อขาย

เงินลงทุนระยะยาวในความต้องการของตลาดแสดงด้วยมูลค่ายุติธรรม บริษัทรับรู้การเปลี่ยนแปลงมูลค่าเป็นรายการแยกต่างหากในส่วนของผู้ถือหุ้นและจะรับรู้ในกำไรขาดทุนเบ็ดเสร็จเมื่อมีการจำหน่ายเงินลงทุน



ที่ดิน อาคารและอุปกรณ์

ณ วันแรกของรายการที่ดินบันทึกตามราคาทุน ส่วนอาคารและอุปกรณ์แสดงด้วยราคาทุนหักค่าเสื่อมราคาสะสมและขาดทุนจากการด้อยค่า ราคาทุนรวมถึงต้นทุนทางตรงที่เกี่ยวข้องกับการได้มาของสินทรัพย์ ต้นทุนของการก่อสร้างสินทรัพย์ที่กิจการก่อสร้างเองรวมถึงต้นทุนของวัสดุ แรงงานทางตรง และต้นทุนทางตรงอื่นๆ ที่เกี่ยวข้องกับการจัดหาสินทรัพย์เพื่อให้สินทรัพย์นั้นอยู่ในสภาพที่พร้อมจะใช้งานได้ ตามความประสงค์ ต้นทุนในการรื้อถอน การขนย้าย การบูรณะสถานที่ตั้งของสินทรัพย์และต้นทุนการกู้ยืม นอกจากนี้ต้นทุนอาจรวมถึงกำไรหรือขาดทุนจากการป้องกันความเสี่ยงกระแสเงินสดจากการซื้อที่ดิน อาคารและอุปกรณ์ที่เป็นเงินตราต่างประเทศ ซึ่งถูกโอนจากงบกำไรขาดทุนเบ็ดเสร็จ สำหรับเครื่องมือที่ควบคุมโดยลิขสิทธิ์ซอฟต์แวร์ซึ่งไม่สามารถทำงานได้โดยปราศจากลิขสิทธิ์ซอฟต์แวร์นั้น ให้ถือว่าลิขสิทธิ์ซอฟต์แวร์ดังกล่าวเป็นส่วนหนึ่งของอุปกรณ์และถือเป็นที่ดิน อาคารและอุปกรณ์

ส่วนประกอบของรายการที่ดิน อาคารและอุปกรณ์แต่ละรายการที่มีอายุการให้ประโยชน์ไม่เท่ากันต้องบันทึกแต่ละส่วนประกอบที่มีนัยสำคัญแยกต่างหากจากกัน

อย่างไรก็ตามบริษัทฯ เลือกที่จะแสดงมูลค่าของที่ดิน และเครื่องจักรในราคาประเมิน (ราคาที่ตีใหม่) ซึ่งประเมินโดยผู้ประเมินราคาอิสระ ราคาที่ตีใหม่หมายถึงมูลค่ายุติธรรมซึ่งกำหนดจากเกณฑ์การใช้งานของสินทรัพย์ที่มีอยู่จริง ณ วันที่มีการตีราคาใหม่หักด้วยค่าเสื่อมราคาสะสมที่คำนวณจากมูลค่ายุติธรรมในภายหลังจากนั้นและค่าเผื่อการด้อยค่าของสินทรัพย์

การประเมินราคาใหม่ดำเนินการโดยผู้ประเมินราคาอิสระที่มีกฎหมายรับรอง เพื่อให้มั่นใจว่าราคาตามบัญชีของสินทรัพย์ที่ได้รับการประเมินไม่แตกต่างอย่างมีสาระสำคัญจากมูลค่ายุติธรรม ณ วันที่ ในงบแสดงฐานะการเงิน บริษัทฯ มีนโยบายประเมินราคาสินทรัพย์ทุก ๆ 5 ปี หรือเมื่อราคายุติธรรมของสินทรัพย์แตกต่างจากราคาตามบัญชีอย่างมีสาระสำคัญ

ในการประเมินมูลค่าสินทรัพย์ใหม่ หากสินทรัพย์มีมูลค่าเพิ่มขึ้นจะบันทึกมูลค่าส่วนที่เพิ่มขึ้นเป็นส่วนเกินทุนจากการตีราคาสินทรัพย์ โดยสุทธิจากมูลค่าที่เคยประเมินและเคยรับรู้ในงบกำไรขาดทุนเบ็ดเสร็จแล้วเสียก่อน และหากเป็นกรณีที่มูลค่าของสินทรัพย์ลดลงจากการประเมินจะบันทึกในงบกำไรขาดทุนเบ็ดเสร็จ สำหรับมูลค่าที่ลดลงเฉพาะจำนวนที่มากกว่าส่วนเกินทุนจากการตีราคาสินทรัพย์ที่เคยประเมินไว้ครั้งก่อน ในกรณีที่มีการจำหน่ายสินทรัพย์ที่เคยประเมินมูลค่า ส่วนเกินทุนจากการตีราคาสินทรัพย์ที่จำหน่ายจะโอนไปยังกำไรสะสม และสำหรับส่วนเกินทุนจากการตีราคาสินทรัพย์ที่ถือเป็นรายการที่เกิดขึ้นแล้วจะโอนไปยังกำไรสะสมโดยตรงโดยไม่ต้องผ่านงบกำไรขาดทุนเบ็ดเสร็จ

กำไรหรือขาดทุนจากการจำหน่ายที่ดิน อาคารและอุปกรณ์ คือผลต่างระหว่างสิ่งตอบแทนสุทธิที่ได้รับจากการจำหน่ายกับมูลค่าตามบัญชีของที่ดิน อาคารและอุปกรณ์ โดยรับรู้สุทธิเป็นรายได้อื่นในกำไรหรือขาดทุน

สินทรัพย์ที่เช่า

การเช่าซึ่งบริษัทได้รับความเสี่ยงและผลตอบแทนส่วนใหญ่จากการครอบครองสินทรัพย์ที่เช่านั้นๆ จัดประเภทเป็นสัญญาเช่าทางการเงิน ที่ดิน อาคารและอุปกรณ์ที่ได้มาโดยทำสัญญาเช่าทางการเงินบันทึกเป็นสินทรัพย์ด้วยมูลค่ายุติธรรมหรือมูลค่าปัจจุบันของจำนวนเงินขั้นต่ำที่ต้องจ่ายตามสัญญาเช่าแล้วแต่จำนวนใดจะต่ำกว่าหักด้วยค่าเสื่อมราคาสะสมและขาดทุนจากการด้อยค่า ค่าเช่าที่ชำระจะแยกเป็นส่วนที่เป็นค่าใช้จ่ายทางการเงินและส่วนที่จะหักจากหนี้ตามสัญญาเพื่อให้อัตราดอกเบี้ยเมื่อเทียบกับยอดหนี้ที่คงเหลืออยู่ในแต่ละงวดมีอัตราคงที่ ค่าใช้จ่ายทางการเงินจะบันทึกโดยตรงในกำไรหรือขาดทุน

ต้นทุนที่เกิดขึ้นในภายหลัง

ต้นทุนในการเปลี่ยนแทนส่วนประกอบจะรับรู้เป็นส่วนหนึ่งของมูลค่าตามบัญชีของรายการที่ดิน อาคารและอุปกรณ์ ถ้ามีความเป็นไปได้ค่อนข้างแน่ที่บริษัทจะได้รับประโยชน์เชิงเศรษฐกิจในอนาคตจากรายการนั้น และสามารถวัดมูลค่าต้นทุนของรายการนั้นได้อย่างน่าเชื่อถือ ชื่นส่วนที่ถูกเปลี่ยนแทนจะถูกตัดจำหน่ายตามมูลค่าตามบัญชี ต้นทุนที่เกิดขึ้นในการซ่อมบำรุงที่ดิน อาคารและอุปกรณ์ที่เกิดขึ้นเป็นประจำจะรับรู้ในกำไรหรือขาดทุนเมื่อเกิดขึ้น

ค่าเสื่อมราคา

ค่าเสื่อมราคาคำนวณจากมูลค่าเสื่อมสภาพของรายการอาคารและอุปกรณ์ ซึ่งประกอบด้วยราคาทุนของสินทรัพย์หรือต้นทุนในการเปลี่ยนแทนอื่น หักด้วยมูลค่าคงเหลือของสินทรัพย์



ค่าเสื่อมราคามูลค่าที่ดินเป็นค่าใช้จ่ายในกำไรหรือขาดทุน คำนวณโดยวิธีเส้นตรงตามเกณฑ์อายุการใช้งานโดยประมาณของส่วนประกอบของสินทรัพย์แต่ละรายการ ดังต่อไปนี้

	จำนวนปี
ส่วนปรับปรุงที่ดิน	10
อาคารและสิ่งปลูกสร้าง	30-50
ส่วนปรับปรุงอาคารเช่า	10
ส่วนปรับปรุงอาคาร	10
แท่นผลิต	20
เครื่องจักรและอุปกรณ์	5, 20
เครื่องจักรอุปกรณ์สำหรับตอก	20
แบบพิมพ์	5
เครื่องตกแต่งติดตั้งและเครื่องใช้สำนักงาน	5
ยานพาหนะ	5, 7

ผลประโยชน์พนักงาน

ภาระผูกพันของกลุ่มบริษัทเกี่ยวกับผลประโยชน์หลังออกจากงาน เป็นผลประโยชน์ในอนาคตที่เกิดจากการทำงานของพนักงานในปัจจุบัน และงวดก่อนได้บันทึกในงบการเงินด้วยวิธีคิดลดเพื่อให้เป็นมูลค่าปัจจุบันแต่ละหน่วยที่ประมาณการไว้ ซึ่งคำนวณโดยนักคณิตศาสตร์ประกันภัย

บริษัทรับรู้กำไรขาดทุนจากการประมาณการตามหลักการคณิตศาสตร์ประกันภัยทั้งหมดที่เกิดขึ้นในรายการกำไรขาดทุนเบ็ดเสร็จอื่น และรับรู้ค่าใช้จ่ายของโครงการผลประโยชน์ที่กำหนดไว้ในกำไรหรือขาดทุน

ผลประโยชน์ระยะสั้นของพนักงาน

ภาระผูกพันผลประโยชน์ระยะสั้นของพนักงานวัดมูลค่าโดยมีได้คิดลดกระแสเงินสดและรับรู้เป็นค่าใช้จ่ายเมื่อพนักงานทำงานให้หนี้สินรับรู้ด้วยมูลค่าที่คาดว่าจะจ่ายชำระสำหรับการจ่ายโบนัสเป็นเงินสดระยะสั้น หากบริษัทมีภาระผูกพันตามกฎหมายหรือภาระผูกพันโดยอนุমানที่จะต้องจ่ายอันเป็นผลมาจากการที่พนักงานได้ทำงานให้ในอดีตและภาระผูกพันนี้สามารถประมาณได้อย่างสมเหตุสมผล

รายการธุรกิจกับบุคคลหรือกิจการที่เกี่ยวข้องกัน

บุคคลหรือกิจการที่เกี่ยวข้องกันกับบริษัท หมายถึง บุคคลหรือกิจการที่มีอำนาจควบคุมบริษัท หรือถูกควบคุมโดยบริษัทไม่ว่าจะเป็นโดยตรงหรือทางอ้อม หรืออยู่ภายใต้การควบคุมเดียวกันกับบริษัท

นอกจากนี้บุคคลหรือกิจการที่เกี่ยวข้องกันยังหมายรวมถึงบริษัทร่วมและบุคคลซึ่งมีอิทธิพลอย่าง เป็นสาระสำคัญกับบริษัทผู้บริหารสำคัญ กรรมการหรือพนักงานของบริษัทที่มีอำนาจในการวางแผนและควบคุมการดำเนินงานของบริษัท

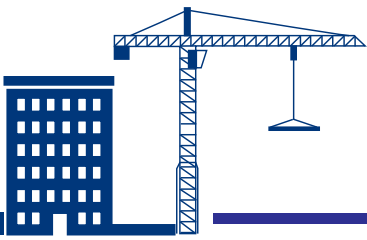
เงินตราต่างประเทศ

รายการที่เป็นเงินตราต่างประเทศแปลงค่าเป็นเงินบาทโดยใช้อัตราแลกเปลี่ยน ณ วันที่เกิดรายการ สินทรัพย์และหนี้สินที่เป็นเงินตราต่างประเทศคงเหลืออยู่ ณ วันที่ในรายงานแปลงค่าเป็นเงินบาทโดยใช้อัตราแลกเปลี่ยน ณ วันที่ในงบแสดงฐานะการเงิน

กำไรและขาดทุนที่เกิดจากการเปลี่ยนแปลงค่าเป็นเงินบาทโดยใช้อัตราแลกเปลี่ยนรวมอยู่ในการคำนวณผลการดำเนินงาน

การด้อยค่าของสินทรัพย์

ยอดสินทรัพย์ตามบัญชีของบริษัท ได้รับการทบทวน ณ ทุกวันที่รายงานว่ามีข้อบ่งชี้เรื่องการด้อยค่าหรือไม่ ในกรณีที่มีข้อบ่งชี้จะทำการประมาณมูลค่าสินทรัพย์ที่คาดว่าจะได้รับคืน มูลค่าที่คาดว่าจะได้รับคืนของสินทรัพย์ไม่มีตัวตนที่มีอายุการให้ประโยชน์ไม่ทราบแน่นอน หรือยังไม่พร้อมใช้งานจะประมาณมูลค่าที่คาดว่าจะได้รับคืนทุกปี ในช่วงเวลาเดียวกัน



ขาดทุนจากการด้อยค่ารับรู้เมื่อมูลค่าตามบัญชีของสินทรัพย์ หรือมูลค่าตามบัญชีของหน่วยสินทรัพย์ที่ก่อให้เกิดเงินสด สูงกว่ามูลค่าที่คาดว่าจะได้รับคืน ขาดทุนจากการด้อยค่าบันทึกในกำไรหรือขาดทุน เว้นแต่เมื่อมีการกลับรายการการประเมินมูลค่าของสินทรัพย์เพิ่มขึ้นของสินทรัพย์ขึ้นเดียวกันกับที่เคยรับรู้ในส่วนของผู้ถือหุ้นและมีการด้อยค่าในเวลาต่อมา ในกรณีนี้รับรู้ในส่วนของผู้ถือหุ้น

การคำนวณมูลค่าที่คาดว่าจะได้รับคืน

มูลค่าที่คาดว่าจะได้รับคืนของสินทรัพย์ที่ไม่ใช่สินทรัพย์ทางการเงิน หมายถึง มูลค่าจากการใช้ของสินทรัพย์หรือมูลค่ายุติธรรมของสินทรัพย์หักต้นทุนในการขายแล้วแต่มูลค่าใดจะสูงกว่า ในการประเมินมูลค่าจากการใช้ของสินทรัพย์ ประเมินการกระแสเงินสดที่จะได้รับในอนาคตจะคิดลดเป็นมูลค่าปัจจุบันโดยใช้อัตราคิดลดก่อนคำนึงภาษีเงินได้เพื่อให้สะท้อนมูลค่าที่อาจประเมินได้ในตลาดปัจจุบัน ซึ่งแปรไปตามเวลาและความเสี่ยงที่มีต่อสินทรัพย์ สำหรับสินทรัพย์ที่ไม่ก่อให้เกิดกระแสเงินสดรับโดยอิสระจากสินทรัพย์อื่น จะพิจารณามูลค่าที่คาดว่าจะได้รับคืนรวมกับหน่วยสินทรัพย์ที่ก่อให้เกิดเงินสดที่สินทรัพย์นั้นเกี่ยวข้องด้วย

การกลับรายการด้อยค่า

ขาดทุนจากการด้อยค่าของสินทรัพย์ที่ไม่ใช่สินทรัพย์ทางการเงิน ที่เคยรับรู้ในงวดก่อนจะถูกประเมิน ณ ทุกวันที่ที่ออกรายงานว่ามีข้อบ่งชี้เรื่องการด้อยค่าหรือไม่ ขาดทุนจากการด้อยค่าจะถูกกลับรายการ หากมีการเปลี่ยนแปลงประมาณการที่ใช้ในการคำนวณมูลค่าที่คาดว่าจะได้รับคืน ขาดทุนจากการด้อยค่าจะถูกกลับรายการเพียงเท่าที่มูลค่าตามบัญชีของสินทรัพย์ไม่เกินกว่ามูลค่าตามบัญชีภายหลังหักค่าเสื่อมราคาหรือค่าตัดจำหน่าย เสมือนหนึ่งไม่เคยมีการบันทึกขาดทุนจากการด้อยค่ามาก่อน

สัญญาเช่าการเงิน

บริษัทบันทึกสัญญาเช่าการเงินเป็นสินทรัพย์และหนี้สินในงบแสดงฐานะการเงินด้วยจำนวนเท่ากับมูลค่ายุติธรรมของสินทรัพย์ที่เช่า ณ วันเริ่มต้นของสัญญาเช่า ค่าเช่าที่จ่ายชำระจะปันส่วนเป็นส่วนหนึ่งของค่าใช้จ่ายทางการเงินและส่วนที่ไปลดเงินต้น ค่าใช้จ่ายทางการเงินจะปันส่วนไปสู่งวดต่าง ๆ ตลอดอายุสัญญาเช่า เพื่อให้อัตราดอกเบี้ยเมื่อเทียบกับยอดหนี้ที่คงเหลืออยู่ในแต่ละงวดมีอัตราคงที่

การใช้ประมาณการทางบัญชี

ในการจัดทำงบการเงินให้เป็นไปตามมาตรฐานการรายงานทางการเงิน ในบางสถานการณ์ฝ่ายบริหารอาจต้องใช้ประมาณการและการตั้งสมมติฐาน ซึ่งมีผลกระทบต่อจำนวนเงินที่แสดงในงบการเงินและหมายเหตุประกอบงบการเงิน ด้วยเหตุนี้ผลที่เกิดขึ้นจริงจึงอาจแตกต่างไปจากจำนวนที่ประมาณไว้

เครื่องมือทางการเงิน

บริษัทไม่มีนโยบายที่จะประกอบธุรกรรมอนุพันธ์ทางการเงินเพื่อการค้า นโยบายการบัญชีสำหรับการบันทึกและการวัดมูลค่าของสินทรัพย์ทางการเงินและหนี้สินทางการเงินได้เปิดเผยไว้ในหมายเหตุประกอบงบการเงินที่เกี่ยวข้อง

ภาษีเงินได้

ภาษีเงินได้ประกอบด้วยภาษีเงินได้ปัจจุบันและภาษีเงินได้รอการตัดบัญชี

ภาษีเงินได้ปัจจุบัน

บริษัทบันทึกภาษีเงินได้ปัจจุบันตามจำนวนที่คาดว่าจะจ่ายให้กับหน่วยงานจัดเก็บภาษีของรัฐ โดยคำนวณจากกำไรทางภาษีตามหลักเกณฑ์ที่กำหนดในกฎหมายภาษีอากร

ภาษีเงินได้รอการตัดบัญชี

บริษัทบันทึกภาษีเงินได้รอการตัดบัญชีของผลแตกต่างชั่วคราวระหว่างราคาตามบัญชีของสินทรัพย์และหนี้สิน ณ วันสิ้นรอบระยะเวลารายงานกับฐานภาษีของสินทรัพย์และหนี้สินที่เกี่ยวข้องนั้น โดยใช้อัตราภาษีที่มีผลบังคับใช้ ณ วันสิ้นรอบระยะเวลารายงาน

บริษัทรับรู้หนี้สินภาษีเงินได้รอการตัดบัญชีของผลแตกต่างชั่วคราวที่ต้องเสียภาษีทุกรายการ แต่รับรู้สินทรัพย์ภาษีเงินได้รอการตัดบัญชีสำหรับผลแตกต่างชั่วคราวที่ใช้หักภาษี รวมทั้งผลขาดทุนทางภาษีที่ยังไม่ได้ใช้ในจำนวนเท่าที่มีความเป็นไปได้ค่อนข้างแน่ที่บริษัทจะมีกำไรทางภาษีในอนาคตเพียงพอที่จะใช้ประโยชน์จากผลแตกต่างชั่วคราวที่ใช้หักภาษีและผลขาดทุนทางภาษีที่ยังไม่ได้ใช้นั้น



บริษัทจะทบทวนมูลค่าตามบัญชีของสินทรัพย์ภาษีเงินได้รอการตัดบัญชีทุกสิ้นรอบระยะเวลารายงานและจะทำการปรับลดมูลค่าตามบัญชีดังกล่าว หากมีความเป็นไปได้ค่อนข้างแน่ว่าบริษัทจะไม่มีการนำสินทรัพย์ภาษีเงินได้รอการตัดบัญชีทั้งหมดหรือบางส่วนมาใช้ประโยชน์

บริษัทจะบันทึกภาษีเงินได้รอการตัดบัญชีโดยตรงไปยังส่วนของผู้ถือหุ้นหากภาษีที่เกิดขึ้นเกี่ยวข้องกับรายการที่ได้นับหักโดยตรงไปยังส่วนของผู้ถือหุ้น

กำไรต่อหุ้น

กำไรต่อหุ้นที่แสดงไว้ในงบกำไรขาดทุนเบ็ดเสร็จเป็นกำไรต่อหุ้นขั้นพื้นฐาน ซึ่งคำนวณโดยการหารยอดกำไรสำหรับปีด้วยจำนวนหุ้นสามัญที่จำหน่ายและชำระแล้วในระหว่างปีถัวเฉลี่ยถ่วงน้ำหนัก

4. ผลสะสมจากการเปลี่ยนแปลงนโยบายการบัญชีเนื่องจากการนำมาตรฐานการบัญชีใหม่มาถือปฏิบัติ

ในระหว่างงวดปัจจุบัน บริษัทได้เปลี่ยนแปลงนโยบายการบัญชีที่สำคัญตามที่กล่าวในหมายเหตุ 3 เนื่องจากบริษัทนำมาตรฐานการบัญชีฉบับที่ 12 เรื่อง ภาษีเงินได้ มาถือปฏิบัติ ผลสะสมของการเปลี่ยนแปลงนโยบายการบัญชีดังกล่าวแสดงเป็นรายการแยกต่างหากในงบแสดงการเปลี่ยนแปลงส่วนของผู้ถือหุ้น

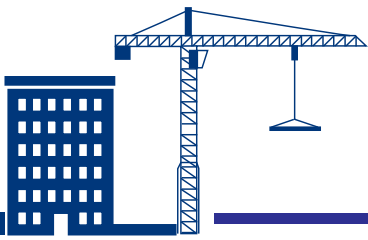
จำนวนเงินของรายการปรับปรุงที่มีผลกระทบต่อรายการในงบแสดงฐานะการเงินและงบกำไรขาดทุนเบ็ดเสร็จ มีดังนี้

(หน่วย: บาท)

	งบการเงินที่แสดงเงินลงทุน ตามวิธีส่วนได้เสีย			งบการเงินเฉพาะกิจการ		
	ณ วันที่ 31 ธันวาคม พ.ศ. 2556	ณ วันที่ 31 ธันวาคม พ.ศ. 2555	ณ วันที่ 1 มกราคม พ.ศ. 2555	ณ วันที่ 31 ธันวาคม พ.ศ. 2556	ณ วันที่ 31 ธันวาคม พ.ศ. 2555	ณ วันที่ 1 มกราคม พ.ศ. 2555
งบแสดงฐานะการเงิน						
หนี้สินภาษีเงินได้รอการตัดบัญชีเพิ่มขึ้น	12,705,462	902,826	831,437	12,705,462	902,826	831,437
กำไรสะสมที่ยังไม่ได้จัดสรรเพิ่มขึ้น	9,332,889	6,876,268	7,426,341	9,332,889	6,876,268	7,426,341
องค์ประกอบอื่นของส่วนของผู้ถือหุ้นลดลง	(22,038,351)	(7,779,094)	(8,257,778)	(22,038,351)	(7,779,094)	(8,257,778)

(หน่วย: บาท)

	งบการเงินที่แสดงเงินลงทุน ตามวิธีส่วนได้เสีย		งบการเงินเฉพาะกิจการ	
	สำหรับปี สิ้นสุดวันที่ 31 ธันวาคม พ.ศ. 2556	สำหรับปี สิ้นสุดวันที่ 31 ธันวาคม พ.ศ. 2555	สำหรับปี สิ้นสุดวันที่ 31 ธันวาคม พ.ศ. 2556	สำหรับปี สิ้นสุดวันที่ 31 ธันวาคม พ.ศ. 2555
งบกำไรขาดทุนเบ็ดเสร็จ				
กำไรหรือขาดทุน:				
ค่าใช้จ่ายภาษีเงินได้(เพิ่มขึ้น) ลดลง	(2,456,621)	550,073	(2,456,621)	550,073
กำไรส่วนที่เป็นของผู้ถือหุ้นของ บริษัทเพิ่มขึ้น (ลดลง)	(2,456,621)	550,073	(2,456,621)	550,073
กำไร (ขาดทุน) เบ็ดเสร็จอื่นลดลง	(14,675,504)	-	(14,675,504)	-
กำไรต่อหุ้นขั้นพื้นฐานเพิ่มขึ้น (ลดลง) (บาท)	(0.0082)	(0.0018)	(0.0082)	(0.0018)



5. รายการกับบุคคลและกิจการที่เกี่ยวข้องกัน

รายการกับบุคคลและกิจการที่เกี่ยวข้องกันที่สำคัญสรุปได้ ดังนี้

5.1 บริษัทที่มีความสัมพันธ์กับบุคคลและบริษัทที่เกี่ยวข้องกัน ดังนี้


บุคคลและกิจการที่เกี่ยวข้องกัน	ลักษณะธุรกิจ	ลักษณะความสัมพันธ์
บริษัท สุราษฎร์เรดดีมิกซ์ จำกัด	ผลิตคอนกรีตผสมเสร็จ	บริษัทร่วม
บริษัท ปัญญาวัจน์ จำกัด	หยุดการดำเนินงาน	บริษัทร่วม
บริษัท ไทยไวร์โปรดักท์ จำกัด (มหาชน)	ผลิตและจำหน่ายลวดเหล็กแรงดึงสูง	บริษัทที่เกี่ยวข้องกัน
บริษัท ซี.บี.เอสเตท จำกัด	ธุรกิจอสังหาริมทรัพย์	บริษัทที่เกี่ยวข้องกัน
บริษัท งานทวีฝ่ายขาย จำกัด	ขายสินค้า ขายปลีกอุปกรณ์เหมืองแร่ เครื่องมือช่าง	บริษัทที่เกี่ยวข้องกัน
บริษัท งานทวีบริการ จำกัด	ซื้อมาขายไปสินค้าน้ำมันเชื้อเพลิงและอุปโภค	บริษัทที่เกี่ยวข้องกัน
บริษัท งานทวีฟีน้อง จำกัด	ให้เช่าที่ดิน และอาคาร	บริษัทที่เกี่ยวข้องกัน
บริษัท ภูเก็ตเรดดีมิกซ์ จำกัด	ผลิตคอนกรีตผสมเสร็จ	บริษัทที่เกี่ยวข้องกัน
บริษัท เรือชุดแร่หาดใหญ่ จำกัด	เหมืองแร่ดีบุก	บริษัทที่เกี่ยวข้องกัน
บริษัท น้ำมันพืช แสตนด์การ์ด จำกัด	ผลิตและจำหน่ายน้ำมันปาล์มดิบ	บริษัทที่เกี่ยวข้องกัน
นายธาดา งานทวี		เครือญาติในกลุ่มงานทวี

5.2 รายการบัญชีกับบุคคลและกิจการที่เกี่ยวข้องกัน

รายได้และค่าใช้จ่ายที่เกิดจากบุคคลและบริษัทที่เกี่ยวข้องกันที่มีสาระสำคัญสำหรับปีสิ้นสุดวันที่ 31 ธันวาคม พ.ศ. 2556 และ พ.ศ. 2555 สรุปได้ดังนี้

(หน่วย : บาท)

	นโยบายการ กำหนดราคา	สำหรับปีสิ้นสุดวันที่ 31 ธันวาคม	
		พ.ศ. 2556	พ.ศ. 2555
รายได้จากการขาย	ราคาตลาด		
บริษัท ภูเก็ตเรดดีมิกซ์ จำกัด		5,497,383	5,636,087
ซื้อวัตถุดิบ	ราคาตลาด		
บริษัท สุราษฎร์เรดดีมิกซ์ จำกัด		1,353,441	436,303
บริษัท ไทยไวร์โปรดักท์ จำกัด (มหาชน)		154,255,923	120,000,597
บริษัท งานทวีฝ่ายขาย จำกัด		976,527	822,353
บริษัท งานทวีบริการ จำกัด		203,683	288,124
ค่าเช่าที่ดิน	ตามที่ตกลงกัน		
บริษัท งานทวีฟีน้อง จำกัด		1,539,000	1,452,000
บริษัท เรือชุดแร่หาดใหญ่ จำกัด		435,600	435,600
บริษัท น้ำมันพืช แสตนด์การ์ด จำกัด		88,421	88,421
นายธาดา งานทวี		1,016,400	1,016,400



เมื่อวันที่ 1 ตุลาคม พ.ศ. 2556 บริษัทได้ทำสัญญาเช่าที่ดินกับบริษัทที่เกี่ยวข้องกันโดยมีระยะเวลาเช่าตั้งแต่วันที่ 1 ตุลาคม พ.ศ. 2556 ถึงวันที่ 30 กันยายน พ.ศ. 2559 โดยจ่ายค่าเช่าเดือนละ 150,000 บาท

เมื่อวันที่ 1 มกราคม พ.ศ. 2554 บริษัทได้ทำสัญญาเช่าที่ดินกับบุคคลและบริษัทที่เกี่ยวข้องกัน โดยมีระยะเวลาเช่าตั้งแต่วันที่ 1 มกราคม พ.ศ. 2554 ถึงวันที่ 31 ธันวาคม พ.ศ. 2556 ค่าเช่าเดือนละ 84,700 บาท และ 36,300 บาท ตามลำดับโดยสัญญาเช่าดังกล่าวในปี พ.ศ. 2557 อยู่ระหว่างการจัดทำ

เมื่อวันที่ 1 พฤศจิกายน พ.ศ. 2552 บริษัทฯ ได้ทำสัญญาเช่าที่ดินกับบริษัทที่เกี่ยวข้องกัน โดยระยะเวลาเช่าตั้งแต่วันที่ 1 มกราคม พ.ศ. 2552 ถึงวันที่ 31 ตุลาคม พ.ศ. 2557 โดยจ่ายค่าเช่าเดือนละ 7,368 บาท

5.3 ลูกหนี้บริษัทที่เกี่ยวข้องกัน

ลูกหนี้บริษัทที่เกี่ยวข้องกัน ณ วันที่ 31 ธันวาคม พ.ศ. 2556 และ พ.ศ. 2555 สามารถสรุปได้ดังนี้คือ

(หน่วย : บาท)

	พ.ศ. 2556	พ.ศ. 2555
บริษัท ภูเก็ตเรดตี้มิกซ์ จำกัด	831,709	733,358
รวม	831,709	733,358

5.4 เจ้าหนี้บริษัทที่เกี่ยวข้องกัน

เจ้าหนี้บริษัทที่เกี่ยวข้องกัน ณ วันที่ 31 ธันวาคม พ.ศ. 2556 และ พ.ศ. 2555 สามารถสรุปได้ดังนี้คือ

(หน่วย : บาท)

	พ.ศ. 2556	พ.ศ. 2555
บริษัท สุราษฎร์เรดตี้มิกซ์ จำกัด	28,402	-
บริษัท ไทยไวโรโปรดคท์ จำกัด (มหาชน)	46,475,006	50,101,063
บริษัท งานทวีฝ่ายขาย จำกัด	269,154	265,602
บริษัท งานทวีบริการ จำกัด	29,690	37,828
รวม	46,802,252	50,404,493

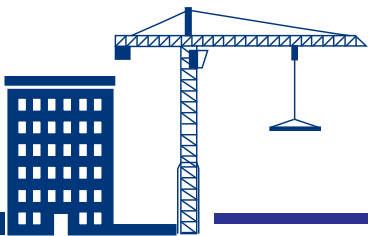
6. เงินสดและรายการเทียบเท่าเงินสด

เงินสดและรายการเทียบเท่าเงินสด ณ วันที่ 31 ธันวาคม พ.ศ. 2556 และ พ.ศ. 2555 ประกอบด้วย

(หน่วย : บาท)

	พ.ศ. 2556	พ.ศ. 2555
เงินสดในมือ	305,000	305,000
เงินฝากกระแสรายวัน	22,715,380	15,973,735
เงินฝากออมทรัพย์	96,903,294	87,623,478
เงินฝากประจำ - 3 เดือน	4,600,051	782,573
รวม	124,523,725	104,684,786

เงินฝากออมทรัพย์ดังกล่าวข้างต้นได้รับดอกเบี้ย ในอัตราดอกเบี้ยลอยตัว ตามอัตราที่ธนาคารกำหนด



7. เงินลงทุนชั่วคราว

ณ วันที่ 31 ธันวาคม พ.ศ. 2556 บริษัทมีเงินลงทุนชั่วคราวประเภทเงินฝากประจำอายุ 4-10 เดือนของสถาบันการเงินในประเทศ จำนวน 212.22 ล้านบาทโดยมีอัตราดอกเบี้ยร้อยละ 2.92 – 3.40 ต่อปี (31 ธันวาคม พ.ศ. 2555 : บริษัทมีเงินลงทุนชั่วคราวประเภทเงินฝากประจำอายุ 5-9 เดือนของสถาบันการเงินในประเทศ จำนวน 150 ล้านบาทโดยมีอัตราดอกเบี้ยร้อยละ 3.50 - 3.70 ต่อปี)

8. ลูกหนี้การค้าและลูกหนี้อื่น

ลูกหนี้การค้า ตัวเงินรับและเช็ครับลงวันที่ล่วงหน้า และลูกหนี้อื่น ณ วันที่ 31 ธันวาคม พ.ศ. 2556 และ พ.ศ. 2555 แยกตามอายุหนี้ที่ค้างชำระได้ดังนี้

	(หน่วย : บาท)	
	พ.ศ. 2556	พ.ศ. 2555
ลูกหนี้การค้า - บริษัทอื่น		
ยังไม่ถึงกำหนดชำระ	292,503,420	204,050,050
เกินกำหนดชำระตั้งแต่ 1-90 วัน	144,799,626	62,831,515
เกินกำหนดชำระตั้งแต่ 91-180 วัน	6,009,375	7,084,287
เกินกำหนดชำระตั้งแต่ 181-365 วัน	2,234,803	4,587,779
เกินกำหนดชำระตั้งแต่ 365 วันขึ้นไป	91,374,002	143,807,878
รวม	536,921,226	422,361,509
หัก ค่าเผื่อหนี้สงสัยจะสูญ	(91,374,002)	(143,912,944)
ลูกหนี้การค้า - บริษัทอื่น - สุทธิ	445,547,224	278,448,565
ลูกหนี้การค้า-บริษัทที่เกี่ยวข้องกัน (หมายเหตุข้อ 5.3)	831,709	733,358
ลูกหนี้อื่น		
ค่าใช้จ่ายจ่ายล่วงหน้า	1,086,032	1,105,855
รายได้ค้างรับ	8,612,009	16,482,416
ลูกหนี้อื่นๆ	9,193,193	7,113,708
หัก ค่าเผื่อหนี้สงสัยจะสูญ	(5,364,178)	(5,364,178)
ลูกหนี้อื่น - สุทธิ	13,527,056	19,337,801
รวมลูกหนี้การค้าและลูกหนี้อื่น	459,905,989	298,519,724



ค่าเผื่อหนี้สงสัยจะสูญมีการเปลี่ยนแปลงระหว่างปี ดังนี้

	(หน่วย : บาท)	
	พ.ศ. 2556	พ.ศ. 2555
ยอดยกมา	149,277,122	149,898,325
ตั้งเพิ่ม		
- ลูกหนี้การค้า	1,176,026	2,472,106
- ลูกหนี้อื่น	-	4,556,822
หนี้สูญตัดบัญชี	(50,538,202)	(1,833,569)
หนี้สูญได้รับคืน	(3,176,766)	(5,816,562)
รวม	96,738,180	149,277,122

ในระหว่างปีสิ้นสุดวันที่ 31 ธันวาคม พ.ศ. 2556 และ พ.ศ. 2555 บริษัทได้ตัดจำหน่ายลูกหนี้การค้า ซึ่งมีการตั้งค่าเผื่อหนี้สงสัยจะสูญแล้วเป็นจำนวนเงิน 50.54 ล้านบาท และ 1.83 ล้านบาท ตามลำดับ

9. สินค้าคงเหลือ

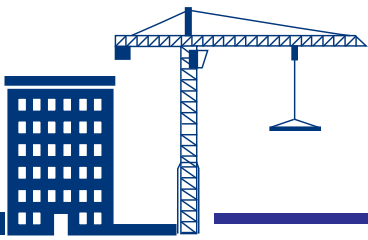
สินค้าคงเหลือ ณ วันที่ 31 ธันวาคม พ.ศ. 2556 และ พ.ศ. 2555 ประกอบด้วย

	(หน่วย : บาท)	
	พ.ศ. 2556	พ.ศ. 2555
สินค้าสำเร็จรูป	113,240,262	95,650,797
วัตถุดิบ	82,362,470	72,377,441
วัสดุทั่วไป	13,541,272	16,164,982
สินค้าระหว่างผลิต	548,227	551,004
รวม	209,692,231	184,744,224
หัก ค่าเผื่อสินค้าเสื่อมคุณภาพ	(10,166,826)	(11,911,200)
รวม	199,525,405	172,833,024

ค่าเผื่อมูลค่าสินค้าล้าสมัยมีการเปลี่ยนแปลงระหว่างปี ดังนี้

	(หน่วย : บาท)	
	พ.ศ. 2556	พ.ศ. 2555
ยอดยกมาต้นปี	(11,911,200)	(12,722,566)
เพิ่มขึ้น	-	-
ลดลง	1,744,374	811,366
ยอดคงเหลือสิ้นปี	(10,166,826)	(11,911,200)

ในระหว่างปีสิ้นสุดวันที่ 31 ธันวาคม พ.ศ. 2556 บริษัทได้พิจารณาค่าเผื่อสินค้าล้าสมัยสำหรับสินค้าที่ค้างนานเกิน 1 ปี ลดลงจำนวน 1.74 ล้านบาท เนื่องจากสามารถขายสินค้าค้างนานบางส่วนออกไปได้ในระหว่างปี



10. เงินฝากสถาบันการเงินที่ติดภาระค้ำประกัน

เงินฝากสถาบันการเงินที่ติดภาระค้ำประกันเป็นเงินฝากประจำ 3 เดือน และ 12 เดือน และเงินฝากออมทรัพย์ บริษัทได้นำไปค้ำประกันหนังสือค้ำประกันที่ออกโดยสถาบันการเงินสามแห่งในประเทศ ตามหมายเหตุ 33.1

11. เงินลงทุนในบริษัทร่วม

เงินลงทุนในบริษัทร่วม ณ วันที่ 31 ธันวาคม พ.ศ. 2556 และ พ.ศ. 2555 ประกอบด้วย

	ธุรกิจหลัก	ทุนที่เรียกชำระแล้ว		สัดส่วนการถือหุ้นของบริษัท	
		พ.ศ. 2556	พ.ศ. 2555	พ.ศ. 2556	พ.ศ. 2555
		ล้านบาท	ล้านบาท	ร้อยละ	ร้อยละ
<u>เงินลงทุนในบริษัทร่วม</u>					
บริษัท สุราษฎร์เรดดิเม็กซ์ จำกัด	ผลิตคอนกรีตผสมเสร็จ	16.5	16.5	31.36	31.36
บริษัท ปัญญาวัจน์ จำกัด	หยุดการดำเนินงาน	3.5	3.5	49.74	49.74

(หน่วย : บาท)

	งบการเงินที่แสดงเงินลงทุน		งบการเงินเฉพาะกิจการ	
	ตามวิธีส่วนได้เสีย		เงินลงทุนเฉพาะกิจการ	
	เงินลงทุนตามวิธีส่วนได้เสีย		เงินลงทุนตามวิธีราคาทุน	
	พ.ศ. 2556	พ.ศ. 2555	พ.ศ. 2556	พ.ศ. 2555
เงินลงทุนในบริษัทร่วม				
บริษัท สุราษฎร์เรดดิเม็กซ์ จำกัด	7,545,305	6,766,255	5,175,000	5,175,000
บริษัท ปัญญาวัจน์ จำกัด	1,244,539	1,249,513	1,741,000	1,741,000
รวมเงินลงทุนในบริษัทร่วม	8,789,844	8,015,768	6,916,000	6,916,000

บริษัทบันทึกเงินลงทุนในบริษัทร่วมโดยวิธีส่วนได้เสียในงบกำไรขาดทุนเบ็ดเสร็จสำหรับปีสิ้นสุดวันที่ 31 ธันวาคม พ.ศ. 2556 และ พ.ศ. 2555 เป็นกำไรจำนวนเงิน 0.77 ล้านบาท และ 0.78 ล้านบาทตามลำดับ ตามงบการเงินของผู้บริหารที่ยังไม่ได้รับการตรวจสอบโดยผู้สอบบัญชี



12. เงินลงทุนในหลักทรัพย์เพื่อขาย

เงินลงทุนในหลักทรัพย์เพื่อขาย ณ วันที่ 31 ธันวาคม พ.ศ. 2556 และ พ.ศ. 2555 ประกอบด้วย

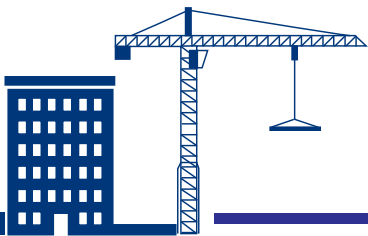
(หน่วย : บาท)

	ประเภทธุรกิจ	สัดส่วนการลงทุน			
		ร้อยละ	ร้อยละ	พ.ศ. 2556	พ.ศ. 2555
		พ.ศ. 2556	พ.ศ. 2555		
<u>เงินลงทุนในหลักทรัพย์ในความต้องการของตลาด</u>					
<u>หลักทรัพย์หมุน - บริษัทที่เกี่ยวข้องกัน</u>					
บริษัท ไทยไวโรโปรดักท์ จำกัด (มหาชน)	ผลิตและจำหน่าย ลวดเหล็กแรงดึงสูง	13.19	13.19	86,939,284	86,939,284
<u>หน่วยลงทุนจดทะเบียน</u>					
กองทุนเปิดบัวหลวงตราสารหนี้ภาครัฐ	กองทุนเปิด			55,000,000	-
- บลจ.บัวหลวง จำกัด					
กองทุนรวมตลาดเงิน-บลจ.ธนาคารกสิกรไทย	กองทุนรวม			19,658,168	55,000,000
รวม				161,597,452	141,939,284
บวก (หัก) ค่าเผื่อการลดมูลค่าของเงินลงทุน				73,377,521	(8,365,697)
รวมเงินลงทุนในหลักทรัพย์เพื่อขาย (แสดงโดยราคายุติธรรม)				234,974,973	133,573,587

ค่าเผื่อการลดมูลค่าของเงินลงทุนมีการเปลี่ยนแปลงระหว่างปี ดังนี้

(หน่วย : บาท)

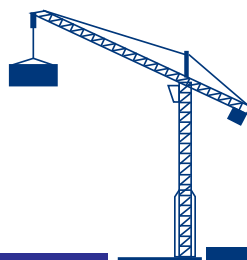
	พ.ศ. 2556	พ.ศ. 2555
ยอดยกมา	(8,365,697)	(38,263,007)
เพิ่มขึ้น	99,473,140	29,897,310
ลดลง	(17,729,922)	-
ยอดคงเหลือ	73,377,521	(8,365,697)



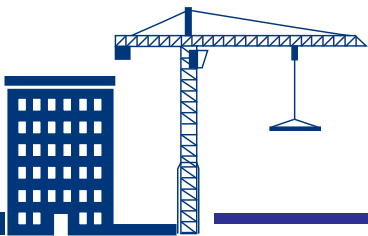
13. ที่ดิน อาคารและอุปกรณ์

ที่ดิน อาคารและอุปกรณ์ ณ วันที่ 31 ธันวาคม พ.ศ. 2556 ประกอบด้วย

	ณ วันที่ 1 มกราคม พ.ศ. 2556	เพิ่มขึ้น	ลดลง	โอนเข้า / (โอนออก)	(หน่วย : บาท) ณ วันที่ 31 ธันวาคม พ.ศ. 2556
<u>ราคาที่ดินใหม่</u>					
ที่ดินและส่วนปรับปรุงที่ดิน					
- ราคาทุน	161,763,242	2,160	-	106,665	161,872,067
- ส่วนเกินทุนจากการตีราคา	9,761,853	-	-	-	9,761,853
รวม	171,525,095	2,160	-	106,665	171,633,920
หัก ค่าเสื่อมราคาสะสม	(10,372,215)	(394,767)	-	-	(10,766,982)
ที่ดินและส่วนปรับปรุงที่ดิน ในราคาตีใหม่	161,152,880				160,866,938
อาคารและสิ่งปลูกสร้าง					
- ราคาทุน	199,605,600	160,000	-	23,213,249	222,978,849
- ส่วนเกินทุนจากการตีราคา	54,511,275	-	-	-	54,511,275
รวม	254,116,875	160,000	-	23,213,249	277,490,124
หัก ค่าเสื่อมราคาสะสม					
- ราคาทุน	(129,712,969)	(3,704,628)	-	-	(133,417,597)
- ส่วนเกินทุนจากการตีราคา	(25,377,659)	(2,081,237)	-	-	(27,458,896)
รวม	(155,090,628)	(5,785,865)	-	-	(160,876,493)
อาคารและสิ่งปลูกสร้างใน ราคาตีใหม่	99,026,247				116,613,631



	ณ วันที่ 1 มกราคม พ.ศ. 2556	เพิ่มขึ้น	ลดลง	โอนเข้า / (โอนออก)	(หน่วย : บาท) ณ วันที่ 31 ธันวาคม พ.ศ. 2556
<u>ราคาทุน</u>					
ส่วนปรับปรุงอาคาร	2,578,244	-	-	-	2,578,244
แท่นผลิต	87,977,785	-	-	10,792,042	98,769,827
เครื่องจักรและอุปกรณ์	228,905,788	3,894,542	(10,944,153)	12,938,884	234,795,061
เครื่องจักรอุปกรณ์สำหรับตอก	159,566,131	5,899,630	(247,468)	-	165,218,293
แบบพิมพ์	168,394,088	232,467	(31,863,299)	11,967,791	148,731,047
เครื่องตกแต่งติดตั้งและ เครื่องใช้ สำนักงาน	16,148,505	1,956,353	(761,818)	-	17,343,040
ยานพาหนะ	180,934,896	14,090,123	(7,748,679)	6,012,461	193,288,801
งานระหว่างทำ	12,496,884	60,489,251	-	(65,031,092)	7,955,043
รวม	857,002,321	86,562,366	(51,565,417)	(23,319,914)	868,679,356
<u>หัก ค่าเสื่อมราคาสะสม</u>					
ส่วนปรับปรุงอาคาร	(2,477,833)	(20,839)	-	-	(2,498,672)
แท่นผลิต	(72,690,018)	(1,952,802)	-	-	(74,642,820)
เครื่องจักรและอุปกรณ์	(207,819,587)	(6,936,283)	10,584,345	-	(204,171,525)
เครื่องจักรอุปกรณ์สำหรับตอก	(145,234,729)	(3,447,485)	241,170	-	(148,441,044)
แบบพิมพ์	(149,416,767)	(7,494,162)	31,860,826	-	(125,050,103)
เครื่องตกแต่งติดตั้งและ เครื่องใช้สำนักงาน	(12,810,955)	(1,518,934)	733,212	-	(13,596,677)
ยานพาหนะ	(137,436,669)	(6,002,045)	6,922,430	-	(136,516,284)
รวม	(727,886,558)	(27,372,550)	50,341,983	-	(704,917,125)
	129,115,763				163,762,231
ที่ดิน อาคารและอุปกรณ์	389,294,890				441,242,800
<u>หัก</u>					
- ค่าเผื่อการด้อยค่าที่ดิน	(24,306,074)	-	-	-	(24,306,074)
- ค่าเผื่อการด้อยค่าอาคาร	(2,301,476)	-	-	-	(2,301,476)
- สำรองเผื่อสินทรัพย์รอการตัดจ่าย	(3,378,950)	(371,820)	-	-	(3,750,770)
รวม	(29,986,500)	(371,820)	-	-	(30,358,320)
ที่ดิน อาคารและอุปกรณ์ – สุทธิ	359,308,390				410,884,480
<u>ค่าเสื่อมราคาสำหรับปีสิ้นสุดวันที่ 31 ธันวาคม</u>					
2556					31,471,945
2555					29,454,747



ที่ดิน อาคารและอุปกรณ์ ณ วันที่ 31 ธันวาคม พ.ศ. 2555 ประกอบด้วย

	ณ วันที่ 1 มกราคม พ.ศ. 2555	เพิ่มขึ้น	ลดลง	โอนเข้า / (โอนออก)	(หน่วย : บาท) ณ วันที่ 31 ธันวาคม พ.ศ. 2555
<u>ราคาที่ดินใหม่</u>					
<u>ที่ดินและส่วนปรับปรุงที่ดิน</u>					
- ราคาทุน	161,395,964	-	-	367,278	161,763,242
- ส่วนเกินทุนจากการตีราคา	9,761,853	-	-	-	9,761,853
รวม	171,157,817	-	-	367,278	171,525,095
หัก ค่าเสื่อมราคาสะสม	(9,987,686)	(384,529)	-	-	(10,372,215)
<u>ที่ดินและส่วนปรับปรุงที่ดิน</u>					
ในราคาตีใหม่	161,170,131				161,152,880
<u>อาคารและสิ่งปลูกสร้าง</u>					
- ราคาทุน	193,989,785	725,720	-	4,890,095	199,605,600
- ส่วนเกินทุนจากการตีราคา	54,511,275	-	-	-	54,511,275
รวม	248,501,060	725,720	-	4,890,095	254,116,875
หัก ค่าเสื่อมราคาสะสม					
- ราคาทุน	(126,540,784)	(3,172,185)	-	-	(129,712,969)
- ส่วนเกินทุนจากการตีราคา	(23,296,422)	(2,081,237)	-	-	(25,377,659)
รวม	(149,837,206)	(5,253,422)	-	-	(155,090,628)
อาคารและสิ่งปลูกสร้างในราคาตีใหม่	98,663,854				99,026,247
<u>ราคาทุน</u>					
ส่วนปรับปรุงอาคารเช่า	688,386	-	(688,386)	-	-
ส่วนปรับปรุงอาคาร	2,578,244	-	-	-	2,578,244
แท่นผลิต	87,596,656	-	-	381,129	87,977,785
เครื่องจักรและอุปกรณ์	226,057,853	3,576,374	(2,727,012)	1,998,573	228,905,788
เครื่องจักรอุปกรณ์สำหรับตอก	155,695,804	3,885,195	(14,868)	-	159,566,131
แบบพิมพ์	162,741,051	148,855	(155,574)	5,659,756	168,394,088
เครื่องตกแต่งติดตั้งและ					
เครื่องใช้สำนักงาน	15,798,946	2,220,953	(1,888,394)	17,000	16,148,505
ยานพาหนะ	175,042,948	7,470,327	(3,032,854)	1,454,475	180,934,896
งานระหว่างทำ	5,863,451	21,401,739	-	(14,768,306)	12,496,884
รวม	832,063,339	38,703,443	(8,507,088)	(5,257,373)	857,002,321

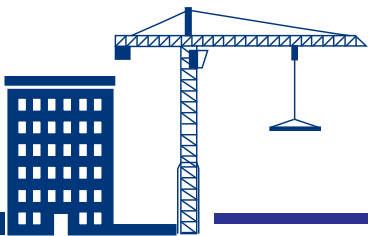


	ณ วันที่ 1 มกราคม พ.ศ. 2555	เพิ่มขึ้น	ลดลง	โอนเข้า / (โอนออก)	(หน่วย : บาท) ณ วันที่ 31 ธันวาคม พ.ศ. 2555
หัก ค่าเสื่อมราคาสะสม					
ส่วนปรับปรุงอาคารเช่า	(339,143)	(61,342)	400,485	-	-
ส่วนปรับปรุงอาคาร	(2,456,970)	(20,863)	-	-	(2,477,833)
แท่นผลิต	(70,596,920)	(2,093,098)	-	-	(72,690,018)
เครื่องจักรและอุปกรณ์	(203,018,877)	(7,162,592)	2,358,580	3,302	(207,819,587)
เครื่องจักรอุปกรณ์สำหรับตอก	(142,298,046)	(2,950,943)	14,260	-	(145,234,729)
แบบพิมพ์	(142,292,203)	(7,187,261)	62,697	-	(149,416,767)
เครื่องตกแต่งติดตั้งและ					
เครื่องใช้สำนักงาน	(13,403,796)	(1,246,089)	1,842,232	(3,302)	(12,810,955)
ยานพาหนะ	(135,272,242)	(5,175,845)	3,011,418	-	(137,436,669)
รวม	(709,678,197)	(25,898,033)	7,689,672	-	(727,886,558)
	122,385,142				129,115,763
ที่ดิน อาคารและอุปกรณ์	382,219,127				389,294,890
หัก					
- ค่าเผื่อการด้อยค่าที่ดิน	(24,306,074)	-	-	-	(24,306,074)
- ค่าเผื่อการด้อยค่าอาคาร	(2,301,476)	-	-	-	(2,301,476)
- สำรองเผื่อสินทรัพย์รอการตัดจ่าย	(3,378,950)	-	-	-	(3,378,950)
รวม	(29,986,500)				(29,986,500)
ที่ดิน อาคารและอุปกรณ์	352,232,627				359,308,390

บริษัทได้จำหน่ายที่ดิน สิ่งปลูกสร้างและเครื่องจักรบางส่วนไว้กับสถาบันการเงินและธนาคารในประเทศบางแห่ง เพื่อเป็นหลักประกันเงินกู้ (ตามหมายเหตุ 15, 19)

ณ วันที่ 31 ธันวาคม พ.ศ. 2556 และ พ.ศ. 2555 บริษัทมีทรัพย์สินที่คำนวณค่าเสื่อมราคาหมดแล้ว แต่ยังใช้งานอยู่โดยมีราคาทุน 484.95 ล้านบาท และ 471.40 ล้านบาท ตามลำดับ

ในไตรมาสที่ 1 ของปี พ.ศ. 2554 บริษัทบันทึกบัญชีเมื่อมีการตีราคาใหม่ ตามประกาศสภาวิชาชีพ ฉบับที่ 18/2554 ลงวันที่ 12 เมษายน พ.ศ. 2554 ที่ได้ผ่อนปรนให้กิจการที่ใช้วิธีการบันทึกบัญชีเมื่อมีการตีราคาใหม่สำหรับสินทรัพย์เดิมตามประกาศสภาวิชาชีพ ฉบับที่ 25/2549 โดยสามารถโอนค่าเสื่อมราคาส่วนเกินทุนจากการตีราคาทรัพย์สินที่ถือเป็นรายการที่เกิดขึ้นแล้ว ไปยังกำไรสะสมโดยตรงโดยไม่ต้องผ่านงบกำไรขาดทุนเบ็ดเสร็จต่อไปจนถึงรอบระยะเวลาบัญชีที่เริ่มก่อนวันที่ 1 มกราคม พ.ศ. 2559 โดยบริษัทเลือกทางเลือกดังกล่าวมีผลทำให้ค่าเสื่อมราคาสำหรับปีสิ้นสุดวันที่ 31 ธันวาคม พ.ศ. 2556 และ พ.ศ. 2555 ในงบการเงินที่แสดงเงินลงทุนตามวิธีส่วนได้เสีย และงบการเงินเฉพาะกิจการต่ำไป จำนวน 2.08 ล้านบาท และจำนวน 2.08 ล้านบาท ตามลำดับ กำไรต่อหุ้นในงบการเงินที่แสดงเงินลงทุนตามวิธีส่วนได้เสีย และงบการเงินเฉพาะกิจการสูงไป 0.0069 บาทต่อหุ้น และ 0.0069 บาทต่อหุ้น ตามลำดับ



14. สินทรัพย์ไม่หมุนเวียนอื่น

สินทรัพย์ไม่หมุนเวียนอื่น ณ วันที่ 31 ธันวาคม พ.ศ. 2556 และ พ.ศ. 2555 ประกอบด้วย

(หน่วย : บาท)

	พ.ศ. 2556	พ.ศ. 2555
เงินมัดจำ	4,961,491	2,132,110
เงินประกัน	34,280,695	18,803,975
หัก ค่าเผื่อการด้อยค่า	(8,047,851)	(8,047,851)
ทรัพย์สินรอการขาย	4,964,368	4,964,368
หัก ค่าเผื่อการด้อยค่าทรัพย์สินรอการขาย	(964,368)	(964,368)
สินทรัพย์ไม่หมุนเวียนอื่น - สุทธิ	35,194,335	16,888,234

15. เงินเบิกเกินบัญชีจากสถาบันการเงิน

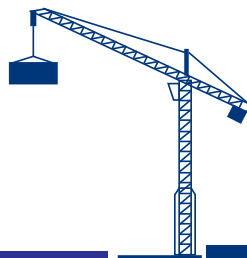
วงเงินเงินเบิกเกินบัญชีธนาคารบางส่วนของบริษัทฯ คำประกันโดยการจำนองที่ดิน อาคารและสิ่งปลูกสร้างบางส่วนของบริษัทฯ (ตามหมายเหตุ 13) อัตราดอกเบี้ยร้อยละ MOR ต่อปี

16. เจ้าหนี้การค้าและเจ้าหนี้อื่น

เจ้าหนี้การค้าและเจ้าหนี้ ณ วันที่ 31 ธันวาคม พ.ศ. 2556 และ พ.ศ. 2555 ประกอบด้วย

(หน่วย : บาท)

	พ.ศ. 2556	พ.ศ. 2555
เจ้าหนี้การค้า		
เจ้าหนี้การค้า - บริษัทอื่น	169,405,369	189,322,503
เจ้าหนี้การค้า - บริษัทที่เกี่ยวข้องกัน (หมายเหตุ 5.4)	46,802,252	50,404,493
รวมเจ้าหนี้การค้า	216,207,621	239,726,996
เจ้าหนี้อื่น		
ค่าใช้จ่ายค้างจ่าย	125,616,193	84,462,509
เงินมัดจำรับ	37,957,962	49,213,607
เจ้าหนี้กรมสรรพากร	4,287,700	4,220,598
อื่นๆ	5,106,050	6,535,182
รวมเจ้าหนี้อื่น	172,967,905	144,431,896
รวมเจ้าหนี้การค้าและเจ้าหนี้อื่น	389,175,526	384,158,892



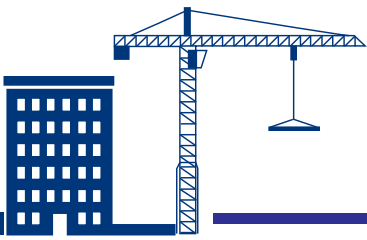
17. หนี้สินตามสัญญาเช่าการเงิน

หนี้สินตามสัญญาเช่าการเงิน ณ วันที่ 31 ธันวาคม พ.ศ. 2556 และ พ.ศ. 2555 ประกอบด้วย

(หน่วย : บาท)

	พ.ศ. 2556	พ.ศ. 2555
หนี้สินตามสัญญาเช่าการเงิน	34,580,558	24,626,170
<u>หัก</u> หนี้สินตามสัญญาเช่าการเงินที่ครบกำหนดชำระในปี	(10,468,421)	(8,776,489)
หนี้สินตามสัญญาเช่าการเงิน – สุทธิ	24,112,137	15,849,681
รายละเอียดเกี่ยวกับสินทรัพย์ที่เช่าตามสัญญาเช่าการเงิน		
มูลค่าสุทธิตามบัญชี ณ วันที่ 31 ธันวาคม พ.ศ. 2556		
ยานพาหนะ	29,818,299	21,644,382
เครื่องจักรและอุปกรณ์	4,290,524	1,524,623
เครื่องจักรอุปกรณ์สำหรับตอก	8,501,552	3,876,389
แบบพิมพ์เสา	-	5,707,211
เครื่องมือเครื่องใช้สำนักงาน	-	133,368
รวมมูลค่าสุทธิของสินทรัพย์ที่เช่าตามสัญญาเช่าการเงิน	42,610,375	32,885,973
จำนวนเงินขั้นต่ำที่ต้องจ่ายสำหรับสัญญาเช่าการเงิน		
ภายใน 1 ปี	12,314,182	10,141,729
เกิน 1 ปี แต่ไม่เกิน 5 ปี	25,829,036	17,282,410
รวม	38,143,218	27,424,139
<u>หัก</u> ดอกเบี้ยจ่ายในอนาคตของสัญญาเช่าการเงิน	(3,562,660)	(2,797,969)
มูลค่าปัจจุบันของหนี้สินตามสัญญาเช่าการเงิน	34,580,558	24,626,170

ณ วันที่ 31 ธันวาคม พ.ศ. 2556 และ พ.ศ. 2555 บริษัทมีสัญญาเช่าการเงิน 31 ฉบับ และ 25 ฉบับ ตามลำดับ สำหรับยานพาหนะ เครื่องจักรและอุปกรณ์ และเครื่องจักรอุปกรณ์สำหรับตอก สัญญาเช่าดังกล่าวมีระยะเวลา 3 - 5 ปี สิ้นสุดสัญญาเช่าในปี พ.ศ. 2561 บริษัทฯ มีการชำระเงินชำระค่าเช่ารวมเดือนละ 1,062,373 บาท และ 880,480 บาท ตามลำดับ



18. หนี้สินตามสัญญาปรับโครงสร้างหนี้

หนี้สินตามสัญญาปรับโครงสร้างหนี้ ณ วันที่ 31 ธันวาคม พ.ศ. 2556 และ พ.ศ. 2555 ประกอบด้วย

(หน่วย : บาท)

	พ.ศ. 2556	พ.ศ. 2555
หนี้สินตามสัญญาปรับโครงสร้างหนี้		
จากสถาบันการเงินที่ควบกิจการเป็นธนาคาร		
เงินต้น	-	-
ดอกเบี้ยค้างจ่าย	-	47,257,427
รวม	-	47,257,427
หัก ส่วนที่ถึงกำหนดชำระภายในหนึ่งปี	-	(39,050,953)
สุทธิ	-	8,206,474

ณ วันที่ 31 ธันวาคม พ.ศ. 2556 และ พ.ศ. 2555 หนี้สินตามสัญญาปรับโครงสร้างหนี้มีอัตราดอกเบี้ยร้อยละ MLR ต่อปี

ในระหว่างไตรมาส 3 ปี พ.ศ. 2556 บริษัทมีการจ่ายชำระหนี้สินตามสัญญาปรับโครงสร้างหนี้ที่ครบกำหนดตามสัญญา โดยบริษัทมีการจากการปรับโครงสร้างหนี้ 8,206,474 บาท ภาระหนี้สินตามสัญญาปรับโครงสร้างหนี้ดังกล่าว ซึ่งคำนวณโดยการจดจำนองที่ดิน สิ่งปลูกสร้าง และเครื่องจักรของบริษัทบางส่วน (ตามหมายเหตุ 13) ได้ดำเนินการไถ่ถอนแล้วเสร็จ เมื่อวันที่ 5 พฤศจิกายน พ.ศ. 2556

เงื่อนไขการจ่ายชำระหนี้ของสถาบันการเงินที่ควบกิจการเป็นธนาคารที่ได้รับอนุมัติเมื่อวันที่ 16 กรกฎาคม พ.ศ. 2553 ตามบันทึกแก้ไขเพิ่มเติมสัญญาปรับโครงสร้างหนี้ครั้งที่ 1 ตาม มีเงื่อนไขการจ่ายชำระหนี้ดังนี้

- บริษัทตกลงจ่ายชำระเงินต้นและดอกเบี้ยดังนี้
 - เดือนพฤษภาคม พ.ศ. 2553 ถึงเดือนสิงหาคม พ.ศ. 2556 ชำระเงินต้นเดือนละไม่น้อยกว่า 2,600,000 บาท
 - เดือนกันยายน พ.ศ. 2556 ผ่อนชำระไม่น้อยกว่า 260,000 บาท
 - เดือนตุลาคม พ.ศ. 2556 ถึงเดือนมกราคม พ.ศ. 2558 ชำระเดือนละไม่น้อยกว่า 3,000,000 บาท โดยงวดสุดท้ายชำระส่วนที่เหลือทั้งหมด
- ในปีที่บริษัทมีการดำเนินการดำเนินงานก่อนดอกเบี้ยจ่าย ภาษีเงินได้ ค่าเสื่อมราคาและค่าใช้จ่ายตัดจ่ายของบริษัทเกินกว่า 120 ล้านบาท บริษัทต้องชำระเงินต้นเพิ่มนับจากสิ้นรอบบัญชีดังกล่าวไม่น้อยกว่าเดือนละ 0.90 ล้านบาท
- ในปีที่บริษัทมีการอนุมัติจ่ายเงินปันผล จำนวนเงินปันผลที่ชำระทั้งหมด ต้องไม่เกินกว่าจำนวนหนี้เงินต้นที่ชำระคืนแก่ธนาคารในรอบปีที่ผ่านมา และในปีที่จ่ายเงินปันผลนี้บริษัทต้องชำระคืนหนี้เงินต้นให้แก่ธนาคารเป็นจำนวนไม่น้อยกว่าจำนวนเงินปันผลที่จ่ายชำระโดยธนาคารยินยอมให้บริษัทสามารถทยอยชำระให้แก่ธนาคารจนครบจำนวนภายในสิ้นปีที่มีการจ่ายเงินปันผลดังกล่าว
- ตลอดระยะเวลาที่บริษัทยังมีหนี้ที่ต้องชำระแก่ธนาคารตามสัญญาปรับโครงสร้างหนี้ บริษัทจะไม่ก่อหนี้ ลักษณะใดๆ เพิ่มขึ้น เว้นแต่หนี้ตามปกติทางการค้าของลูกค้า หรือได้รับความยินยอมจากธนาคาร



19. เงินกู้ยืมระยะยาว

เงินกู้ยืมระยะยาว ณ วันที่ 31 ธันวาคม พ.ศ. 2556 และ พ.ศ. 2555 ประกอบด้วย

(หน่วย : บาท)

	พ.ศ. 2556	พ.ศ. 2555
เงินกู้ยืมระยะยาว	3,326,803	10,049,958
หัก ส่วนที่ถึงกำหนดชำระภายในหนึ่งปี	(1,296,000)	(6,723,155)
เงินกู้ยืมระยะยาว - สุทธิ	2,030,803	3,326,803

ณ วันที่ 31 ธันวาคม พ.ศ. 2556 และ พ.ศ. 2555 เงินกู้ยืมระยะยาวจากธนาคารมีอัตราดอกเบี้ยร้อยละ MLR, MOR และ MLR ต่อปี ตามลำดับ สินเชื่อดังกล่าวข้างต้นค้ำประกันโดยบุคคลที่เกี่ยวข้องกันและการจำนองที่ดินพร้อมสิ่งปลูกสร้างบางส่วน (ตามหมายเหตุ 13)

เมื่อวันที่ 18 กรกฎาคม พ.ศ. 2554 บริษัทได้ทำสัญญากู้เงินกับธนาคารพาณิชย์แห่งหนึ่งในประเทศจำนวนเงิน 6,460,000 บาท เสียดอกเบี้ยในอัตราร้อยละ MLR บริษัทจะต้องผ่อนชำระเงินต้น 60 งวด งวดละ 108,000 บาท งวดสุดท้ายชำระหนี้ส่วนที่เหลือทั้งหมด โดยเริ่มชำระเมื่อวันที่ 31 สิงหาคม พ.ศ. 2554

เมื่อวันที่ 27 มิถุนายน พ.ศ. 2554 บริษัทได้ทำสัญญาปรับปรุงโครงสร้างหนี้กับธนาคารพาณิชย์แห่งหนึ่ง โดยเปลี่ยนวงเงินหนี้จากสัญญาเบิกเกินบัญชีบางส่วนให้เป็นเงินกู้ยืมระยะยาวจำนวน 14.87 ล้านบาท โดยผ่อนชำระจำนวน 31 งวด งวดละ 460,000 บาท และงวดสุดท้าย (เดือนธันวาคม พ.ศ. 2556) จะต้องชำระต้นเงินค้างชำระส่วนที่เหลือทั้งหมดและดอกเบี้ยในอัตราร้อยละ MOR ในระหว่างไตรมาส 4 ปี พ.ศ. 2556 บริษัทมีการจ่ายชำระเงินกู้ยืมระยะยาวเสร็จสิ้น ตามสัญญาเงินกู้ดังกล่าวและอยู่ระหว่างการไถ่ถอนหลักประกันที่ดินพร้อมสิ่งปลูกสร้างบางส่วน (ตามหมายเหตุ 13)

20. ภาษีเงินได้รอการตัดบัญชี

สินทรัพย์และหนี้สินภาษีเงินได้รอการตัดบัญชี ณ วันที่ 31 ธันวาคม พ.ศ. 2556 และ พ.ศ. 2555 มีดังนี้

(หน่วย: บาท)

	งบการเงินที่แสดงเงินลงทุน ตามวิธีส่วนได้เสีย		งบการเงินเฉพาะกิจการ	
	พ.ศ. 2556	พ.ศ. 2555	พ.ศ. 2556	พ.ศ. 2555
สินทรัพย์ภาษีเงินได้รอการตัดบัญชี	10,616,706	8,020,686	10,616,706	8,020,686
หนี้สินภาษีเงินได้รอการตัดบัญชี	(23,322,168)	(8,923,512)	(23,322,168)	(8,923,512)
สุทธิ	12,705,462	902,826	12,705,462	902,826




รายการเคลื่อนไหวของสินทรัพย์และหนี้สินภาษีเงินได้รอการตัดบัญชีที่เกิดขึ้นในระหว่างปีมีดังนี้

(หน่วย: บาท)

งบการเงินที่แสดงเงินลงทุนตามวิธีส่วนได้เสีย								
บันทึกเป็นรายจ่าย / (รายได้) ใน				บันทึกเป็นรายจ่าย / (รายได้) ใน				
ณ วันที่ 1 มกราคม พ.ศ. 2555	กำไรหรือ ขาดทุน (หมายเหตุ 27)	ส่วนเกินทุน จากการตีราคา สินทรัพย์ลดลง	ณ วันที่ 31 ธันวาคม พ.ศ. 2555	กำไรหรือ ขาดทุน (หมายเหตุ 27)	กำไรขาดทุน เบ็ดเสร็จอื่น	ส่วนเกินทุน จากการตีราคา สินทรัพย์ลดลง	ณ วันที่ 31 ธันวาคม พ.ศ. 2556	
สินทรัพย์ภาษีเงินได้รอการตัดบัญชี								
ลูกหนี้การค้า (หนี้สงสัยจะสูญ)	521,350	(521,350)	-	-	-	-	-	-
สินค้าคงเหลือ (ค่าเผื่อสินค้าล้าสมัย)								
และการลดมูลค่าของสินค้า)	-	78,065	-	78,065	109,694	-	-	187,759
ที่ดิน อาคารและอุปกรณ์								
(ผลแตกต่างของค่าเสื่อมราคา)	-	-	-	-	1,829,494	-	-	1,829,494
ภาระผูกพันผลประโยชน์พนักงาน	8,254,648	(312,027)	-	7,942,621	656,832	-	-	8,599,453
รวม	8,775,998	(755,312)	-	8,020,686	2,596,020	-	-	10,616,706

(หน่วย: บาท)

งบการเงินที่แสดงเงินลงทุนตามวิธีส่วนได้เสีย								
บันทึกเป็นรายจ่าย / (รายได้) ใน				บันทึกเป็นรายจ่าย / (รายได้) ใน				
ณ วันที่ 1 มกราคม พ.ศ. 2555	กำไรหรือ ขาดทุน (หมายเหตุ 27)	ส่วนเกินทุน จากการตีราคา สินทรัพย์ลดลง	ณ วันที่ 31 ธันวาคม พ.ศ. 2555	กำไรหรือ ขาดทุน (หมายเหตุ 27)	กำไรขาดทุน เบ็ดเสร็จอื่น	ส่วนเกินทุน จากการตีราคา สินทรัพย์ลดลง	ณ วันที่ 31 ธันวาคม พ.ศ. 2556	
หนี้สินภาษีเงินได้รอการตัดบัญชี								
เงินลงทุนในหลักทรัพย์เพื่อขาย	-	-	-	-	(14,675,504)	-	(14,675,504)	
ที่ดิน อาคารและอุปกรณ์ (การตีราคา)	(8,257,778)	-	478,684	(7,779,094)	-	416,247	(7,362,847)	
หนี้สินตามสัญญาเช่าการเงิน	(1,349,657)	205,239	-	(1,144,418)	(139,399)	-	(1,283,817)	
รวม	(9,607,435)	205,239	478,684	(8,923,512)	(139,399)	(14,675,504)	416,247	(23,322,168)
สุทธิ	(831,437)	(550,073)	478,684	(902,826)	2,456,621	(14,675,504)	416,247	(12,705,462)



(หน่วย: บาท)

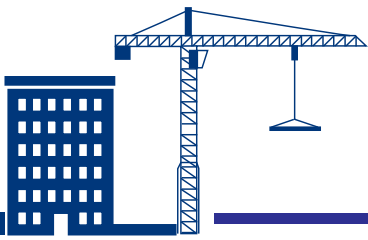
งบการเงินเฉพาะกิจการ

บันทึกเป็นรายจ่าย / (รายได้)ใน				บันทึกเป็นรายจ่าย / (รายได้)ใน			
ณ วันที่ 1 มกราคม พ.ศ. 2555	กำไรหรือ ขาดทุน (หมายเหตุ 27)	ส่วนเกินทุน จากการตีราคา สินทรัพย์ลดลง	ณ วันที่ 31 ธันวาคม พ.ศ. 2555	กำไรหรือ ขาดทุน (หมายเหตุ 27)	กำไรขาดทุน เบ็ดเสร็จอื่น	ส่วนเกินทุน จากการตีราคา สินทรัพย์ลดลง	ณ วันที่ 31 ธันวาคม พ.ศ. 2556
สินทรัพย์ภาษีเงินได้รอการตัดบัญชี							
ลูกหนี้การค้า (หนี้สงสัยจะสูญ)	521,350	(521,350)	-	-	-	-	-
สินค้าคงเหลือ (ค่าเผื่อสินค้าล้าสมัย)							
และการลดมูลค่าของสินค้า)	-	78,065	-	78,065	109,694	-	187,759
ที่ดิน อาคารและอุปกรณ์							
(ผลแตกต่างของค่าเสื่อมราคา)	-	-	-	-	1,829,494	-	1,829,494
ภาระผูกพันผลประโยชน์พนักงาน	8,254,648	(312,027)	-	7,942,621	656,832	-	8,599,453
รวม	8,775,998	(755,312)	-	8,020,686	2,596,020	-	10,616,706

(หน่วย: บาท)

งบการเงินเฉพาะกิจการ

บันทึกเป็นรายจ่าย / (รายได้)ใน				บันทึกเป็นรายจ่าย / (รายได้)ใน			
ณ วันที่ 1 มกราคม พ.ศ. 2555	กำไรหรือ ขาดทุน (หมายเหตุ 27)	ส่วนเกินทุน จากการตีราคา สินทรัพย์ลดลง	ณ วันที่ 31 ธันวาคม พ.ศ. 2555	กำไรหรือ ขาดทุน (หมายเหตุ 27)	กำไรขาดทุน เบ็ดเสร็จอื่น	ส่วนเกินทุน จากการตีราคา สินทรัพย์ลดลง	ณ วันที่ 31 ธันวาคม พ.ศ. 2556
หนี้สินภาษีเงินได้รอการตัดบัญชี							
เงินลงทุนในหลักทรัพย์เพื่อขาย	-	-	-	-	(14,675,504)	-	(14,675,504)
ที่ดิน อาคารและอุปกรณ์ (การตีราคา)	(8,257,778)	-	478,684	(7,779,094)	-	416,247	(7,362,847)
หนี้สินตามสัญญาเช่าการเงิน	(1,349,657)	205,239	-	(1,144,418)	(139,399)	-	(1,283,817)
รวม	(9,607,435)	205,239	478,684	(8,923,512)	(14,675,504)	416,247	(23,322,168)
สุทธิ	(831,437)	(550,073)	478,684	(902,826)	2,456,621	(14,675,504)	(12,705,462)



21. การผูกพันผลประโยชน์พนักงาน

บริษัทจ่ายค่าชดเชยผลประโยชน์หลังออกจากงาน ตามข้อกำหนดของพระราชบัญญัติคุ้มครองแรงงาน พ.ศ. 2541 ในการให้ผลประโยชน์เมื่อเกษียณแก่พนักงานตามสิทธิและอายุงานโดยได้ให้ผู้เชี่ยวชาญอิสระรายหนึ่งทำการประเมินภาระหนี้สินที่ต้องจ่ายสำหรับผลประโยชน์พนักงาน โดยใช้วิธีการ Projected unit credit ซึ่งบริษัทได้ตั้งสำรองผลประโยชน์พนักงาน ดังนี้

การเปลี่ยนแปลงในมูลค่าปัจจุบันของการผูกพันของโครงการผลประโยชน์

(หน่วย : บาท)

	พ.ศ. 2556	พ.ศ. 2555
ภาระผูกพันของโครงการผลประโยชน์พนักงาน ต้นปี	39,713,116	35,889,784
ต้นทุนบริการปัจจุบันและดอกเบี้ย	5,620,212	5,055,432
จ่ายชดเชยพนักงาน	(2,336,050)	(1,232,100)
ภาระผูกพันของโครงการผลประโยชน์พนักงาน สิ้นปี	42,997,278	39,713,116

ค่าใช้จ่ายที่รับรู้ในกำไรหรือขาดทุน

(หน่วย : บาท)

	พ.ศ. 2556	พ.ศ. 2555
มูลค่าปัจจุบันของภาระผูกพันที่ไม่ได้จัดให้มีกองทุน ณ วันที่ 31 ธันวาคม	42,997,278	39,713,116
จำนวนที่ควรรับรู้ในกำไรหรือขาดทุนตามรายงานของนักคณิตศาสตร์ประกันภัยมีดังนี้		
- ต้นทุนบริการปัจจุบัน	3,947,190	3,588,976
- ดอกเบี้ยจากภาระผูกพัน	1,673,022	1,466,456
จำนวนที่รับรู้ในงบกำไรขาดทุนเบ็ดเสร็จสำหรับปีสิ้นสุดวันที่ 31 ธันวาคม	5,620,212	5,055,432

ข้อสมมติหลักในการประมาณการตามหลักการคณิตศาสตร์ประกันภัย ณ วันที่รายงาน


	พ.ศ. 2556	พ.ศ. 2555
อัตราคิดลด (ร้อยละ)	4.086	4.086
อัตราการเพิ่มขึ้นของเงินดือนในอนาคต (ร้อยละ)	7.47	7.47
อายุครบเกษียณ (ปี)	60	60
อัตราการหมุนเวียนพนักงาน (ร้อยละ)	0-19	0-19

22. ส่วนเกินทุนจากการตีราคาสินทรัพย์

บริษัทได้แสดงรายการที่ดิน ส่วนปรับปรุงที่ดิน และอาคาร ในราคาที่เป็นธรรมซึ่งถือตามราคาประเมินโดยผู้ประเมินอิสระ (บริษัท เคแทค แอฟ เพอร์ซัล แอนด์ เซอร์วิส จำกัด) ตามรายงานของผู้ประเมินอิสระลงวันที่ 21 สิงหาคม พ.ศ. 2552 โดยใช้วิธีการประเมินดังนี้

- ที่ดินใช้วิธีประเมินแบบเปรียบเทียบราคากลาง (Market Approach)
- อาคารและส่วนปรับปรุง ใช้วิธีวิเคราะห์มูลค่าจากต้นทุน (Cost Approach)

ส่วนเกินทุนจากการตีราคาที่ดิน ส่วนปรับปรุงที่ดินและอาคารบันทึกไว้ในบัญชี “ส่วนเกินทุนจากการตีราคาสินทรัพย์” และแสดงไว้ภายใต้ “ส่วนของผู้ถือหุ้น” ในงบแสดงฐานะการเงิน



ส่วนเกินทุนจากการตีราคาสินทรัพย์ ประกอบด้วย

						(หน่วย : บาท)
	ยอดคงเหลือ ณ วันที่ 1 มกราคม พ.ศ 2556	ผลสะสมจาก การเปลี่ยนแปลง นโยบายการบัญชี ภาษีเงินได้	ยอดคงเหลือ ณ วันที่ 1 มกราคม พ.ศ 2556	การเปลี่ยนแปลง		ยอดคงเหลือ ณ วันที่ 31 ธันวาคม พ.ศ. 2556
				เพิ่มขึ้น	ลดลง	
(ปรับปรุงใหม่)						
ส่วนเกินทุนจากการตีราคาสินทรัพย์						
ที่ดิน	9,761,853	(1,952,371)	7,809,482	-	-	7,809,482
อาคาร	29,133,616	(5,826,723)	23,306,893	-	(1,664,989)	21,641,904
รวม	38,895,469	(7,779,094)	31,116,375	-	(1,664,989)	29,451,386

ส่วนเกินทุนจากการตีราคาสินทรัพย์นี้จะนำไปจ่ายเงินปันผลไม่ได้

23. สำรองตามกฎหมาย

ตามพระราชบัญญัติบริษัทมหาชนจำกัด พ.ศ. 2535 บริษัทจะต้องจัดสรรกำไรสุทธิประจำปีส่วนหนึ่งไว้เป็นทุนสำรองตามกฎหมายไม่น้อยกว่าร้อยละห้าของกำไรสุทธิประจำปีหักด้วยยอดขาดทุนสะสมยกมา (ถ้ามี) จนกว่าทุนสำรองนี้จะมีจำนวนไม่น้อยกว่าร้อยละสิบของทุนจดทะเบียน สำรองตามกฎหมายดังกล่าวไม่สามารถนำไปจ่ายเป็นเงินปันผลได้

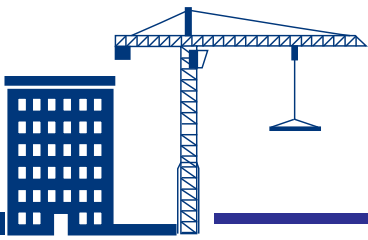
24. ทุนจดทะเบียน

ตามมติที่ประชุมสามัญผู้ถือหุ้น ครั้งที่ 1 ประจำปี พ.ศ. 2556 เมื่อวันที่ 12 กรกฎาคม พ.ศ. 2556 มีมติให้บริษัท เปลี่ยนแปลงมูลค่าหุ้นสามัญที่ตราไว้จากเดิม มูลค่าหุ้นละ 10 บาท จำนวน 30 ล้านหุ้น เป็นมูลค่าหุ้นละ 1 บาท จำนวน 300 ล้านหุ้น รวมเป็นเงิน 300 ล้านบาท และบริษัทได้จดทะเบียนเปลี่ยนแปลงมูลค่าหุ้นสามัญกับกระทรวงพาณิชย์ เมื่อวันที่ 17 กรกฎาคม พ.ศ. 2556

25. เงินปันผลจ่าย

ตามมติที่ประชุมสามัญผู้ถือหุ้นประจำปี พ.ศ. 2556 เมื่อวันที่ 29 เมษายน พ.ศ. 2556 ได้มีมติให้จ่ายเงินปันผลจากกำไรสุทธิสำหรับปี พ.ศ. 2555 ในอัตราหุ้นละ 1.10 บาท จำนวน 30 ล้านหุ้น รวมเป็นเงิน 33 ล้านบาท โดยบริษัทจ่ายเงิน ปันผลแล้ว ในวันที่ 29 พฤษภาคม พ.ศ. 2556

ตามมติที่ประชุมสามัญผู้ถือหุ้นประจำปี พ.ศ. 2555 เมื่อวันที่ 30 เมษายน พ.ศ. 2555 ได้มีมติให้จ่ายเงินปันผลจากกำไรสุทธิสำหรับปี พ.ศ. 2554 ในอัตราหุ้นละ 0.40 บาท จำนวน 30 ล้านหุ้น รวมเป็นเงิน 12 ล้านบาท โดยบริษัทจ่ายเงินปันผลแล้วในวันที่ 28 พฤษภาคม พ.ศ. 2555



26. รายได้อื่น

รายได้อื่นสำหรับปีสิ้นสุดวันที่ 31 ธันวาคม พ.ศ. 2556 และ พ.ศ. 2555 ประกอบด้วย

(หน่วย : บาท)

	พ.ศ. 2556	พ.ศ. 2555
ดอกเบี้ยรับ	6,737,886	1,768,901
หนี้สูญได้รับคืน	3,176,766	5,816,562
กำไรจากการปรับโครงสร้างหนี้	8,206,474	-
กำไรจากการขายเงินลงทุนในหลักทรัพย์เพื่อขาย	2,658,169	-
กำไรจากการจำหน่ายสินทรัพย์ถาวร	2,560,832	478,103
อื่นๆ	12,412,064	7,603,562
รวม	35,752,191	15,667,128


27. ภาษีเงินได้

ภาษีเงินได้นิติบุคคลคำนวณขึ้นจากกำไรก่อนภาษีเงินได้สำหรับปีคูณด้วยอัตราภาษีเฉลี่ยทั้งปีที่ประมาณไว้ ค่าใช้จ่ายภาษีเงินได้สำหรับปีสิ้นสุดวันที่ 31 ธันวาคม พ.ศ. 2556 และ พ.ศ. 2555 สรุปได้ดังนี้

ภาษีเงินได้ที่รับรู้ในกำไรหรือขาดทุน

(หน่วย: บาท)

	งบการเงินที่แสดงเงินลงทุน ตามวิธีส่วนได้เสีย		งบการเงินเฉพาะกิจการ	
	พ.ศ. 2556	พ.ศ. 2555 (ปรับปรุงใหม่)	พ.ศ. 2556	พ.ศ. 2555 (ปรับปรุงใหม่)
ภาษีเงินได้ปัจจุบัน:				
ภาษีเงินได้สำหรับปี	101,357,811	65,091,147	101,357,811	65,091,147
ภาษีเงินได้รอการตัดบัญชี:				
ภาษีเงินได้รอการตัดบัญชีจากการเกิดผลแตกต่าง				
ชั่วคราวและการกลับรายการผลแตกต่างชั่วคราว	(2,456,621)	550,073	(2,456,621)	550,073
รวมภาษีเงินได้	98,901,190	65,641,220	98,901,190	65,641,220



ภาษีเงินได้ที่รับรู้ในกำไรขาดทุนเบ็ดเสร็จอื่น

(หน่วย : บาท)

	งบการเงินที่แสดงเงินลงทุนตามวิธีส่วนได้เสีย/ งบการเงินเฉพาะกิจการ			งบการเงินที่แสดงเงินลงทุนตามวิธีส่วนได้เสีย/ งบการเงินเฉพาะกิจการ		
	พ.ศ. 2556			พ.ศ. 2555		
	ก่อน ภาษีเงินได้	รายได้ (ค่าใช้จ่าย ภาษีเงินได้)	สุทธิจาก ภาษีเงินได้	ก่อน ภาษีเงินได้	รายได้ (ค่าใช้จ่าย ภาษีเงินได้)	สุทธิจาก ภาษีเงินได้
กำไรที่ยังไม่เกิดขึ้นจากหลักทรัพย์						
ในความต้องการของตลาด	81,743,217	(14,675,504)	67,067,713	29,897,310	-	29,897,310
รวม	81,743,217	(14,675,504)	67,067,713	29,897,310	-	29,897,310

รายการกระทบบยอดจำนวนเงินระหว่างค่าใช้จ่ายภาษีเงินได้กับผลคูณของกำไรทางบัญชีกับอัตราภาษีที่ใช้ สำหรับปีสิ้นสุดวันที่ 31 ธันวาคม พ.ศ. 2556 และ พ.ศ. 2555 สามารถแสดงได้ดังนี้

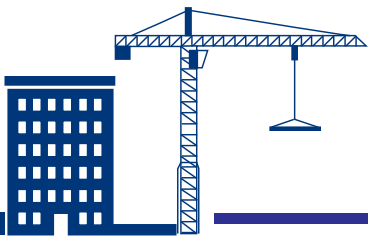
กระทบบยอดเพื่อพิจารณาภาษีที่แท้จริง สำหรับปีสิ้นสุดวันที่ 31 ธันวาคม พ.ศ. 2556 และ พ.ศ. 2555 กระทบบยอดได้ดังนี้

(หน่วย: บาท)

	งบการเงินที่แสดงเงินลงทุน ตามวิธีส่วนได้เสีย		งบการเงินเฉพาะกิจการ	
	พ.ศ. 2556	พ.ศ. 2555	พ.ศ. 2556	พ.ศ. 2555
		(ปรับปรุงใหม่)		(ปรับปรุงใหม่)
กำไรทางบัญชีก่อนภาษีเงินได้นิติบุคคล	510,711,880	284,848,174	509,937,804	284,072,396
อัตราภาษีเงินได้นิติบุคคล	20%	23%	20%	23%
จำนวนภาษีตามอัตราภาษีเงินได้	102,142,376	65,515,080	101,987,561	65,336,651
ผลกระทบทางภาษีสำหรับ : รายจ่ายต้องห้าม	(3,241,186)	126,140	(3,086,371)	304,569
ค่าใช้จ่ายภาษีเงินได้ที่แสดงอยู่ในงบกำไรขาดทุน	98,901,190	65,641,220	98,901,190	65,641,220
อัตราภาษีเงินได้ที่แท้จริง	19%	23%	19%	23%

พระราชกฤษฎีกาตามความในประมวลรัษฎากรว่าด้วยการลดอัตราและยกเว้นรัษฎากร ฉบับที่ 530 พ.ศ. 2554 ลงวันที่ 21 ธันวาคม พ.ศ. 2554 ให้ลดอัตราภาษีเงินได้นิติบุคคลสำหรับกำไรสุทธิเป็นระยะเวลาสามรอบระยะเวลาบัญชีได้แก่ปี พ.ศ. 2555, พ.ศ. 2556 และ พ.ศ. 2557 จากอัตราร้อยละ 30 เหลืออัตราร้อยละ 23 สำหรับรอบระยะเวลาบัญชี พ.ศ. 2555 ที่เริ่มในหรือหลังวันที่ 1 มกราคม พ.ศ. 2555 และร้อยละ 20 ของกำไรสุทธิสำหรับสองรอบระยะเวลาบัญชีถัดมา (ปี พ.ศ. 2556 และปี พ.ศ. 2557) ที่เริ่มในหรือหลังวันที่ 1 มกราคม พ.ศ. 2556 และ พ.ศ. 2557 ตามลำดับ

สภาวิชาชีพบัญชี ในพระบรมราชูปถัมภ์ ได้พิจารณาในเรื่องนี้แล้ว มีความเห็นว่า อัตราภาษีที่คาดได้ค่อนข้างแน่ที่ควรนำมาใช้ในการวัดมูลค่าของสินทรัพย์และหนี้สินภาษีเงินได้รอการตัดบัญชี ควรเป็นอัตราร้อยละตามที่คณะรัฐมนตรีมีมติเห็นชอบ กล่าวคืออัตราร้อยละ 23 สำหรับรอบระยะเวลาบัญชี พ.ศ. 2555 และร้อยละ 20 สำหรับรอบระยะเวลาบัญชี พ.ศ. 2556 เป็นต้นไป



28. ค่าใช้จ่ายตามลักษณะ

ค่าใช้จ่ายตามลักษณะที่สำคัญสำหรับปีสิ้นสุดวันที่ 31 ธันวาคม พ.ศ. 2556 และ พ.ศ. 2555 ประกอบด้วย

(หน่วย : บาท)

	พ.ศ. 2556	พ.ศ. 2555
เงินเดือนและค่าแรงและผลประโยชน์อื่นของพนักงาน	301,616,184	248,101,514
ค่าเสื่อมราคา	31,471,945	29,454,747
การเปลี่ยนแปลงในสินค้าสำเร็จรูปและงานระหว่างทำ	(20,346,362)	(4,852,628)
วัตถุดิบและวัสดุสิ้นเปลืองใช้ไป	943,978,724	813,774,457
ค่าใช้จ่ายในการขาย	42,760,682	28,418,045
หนี้สงสัยจะสูญ	1,176,026	7,028,928

29. กองทุนสำรองเลี้ยงชีพ

เมื่อวันที่ 28 มกราคม พ.ศ. 2554 บริษัทได้จดทะเบียนเข้าร่วมกองทุนสำรองเลี้ยงชีพที่บริหารโดยบริษัทหลักทรัพย์จัดการกองทุน ธนชาติ จำกัด ตามพระราชบัญญัติกองทุนสำรองเลี้ยงชีพ พ.ศ. 2530 โดยบริษัทและพนักงานของบริษัทจ่ายสมทบเข้ากองทุนเป็นรายเดือนในอัตราร้อยละ 2-5 ของเงินเดือนและจะจ่ายให้แก่พนักงานเมื่อพนักงานนั้นออกจากงานตามระเบียบว่าด้วยกองทุนของบริษัท

30. กำไรต่อหุ้นขั้นพื้นฐาน

กำไรต่อหุ้นขั้นพื้นฐานคำนวณโดยการหารกำไรสำหรับปีด้วยจำนวนหุ้นสามัญที่จำหน่ายและชำระแล้วในระหว่างปีถัวเฉลี่ยถ่วงน้ำหนัก

ในระหว่างไตรมาส 3 ปี พ.ศ. 2556 บริษัทมีการเปลี่ยนแปลงมูลค่าหุ้นสามัญที่ตราไว้จากเดิม มูลค่าหุ้นละ 10 บาท จำนวน 30 ล้านหุ้น เป็นมูลค่าหุ้นละ 1 บาท จำนวน 300 ล้านหุ้น รวมเป็นเงิน 300 ล้านบาท บริษัทต้องแปลงหุ้นสามัญ โดยสมมติว่าได้มีการเปลี่ยนแปลงมูลค่าหุ้นสามัญตั้งแต่ ณ วันต้นปี

31 ข้อมูลทางการเงินจำแนกตามส่วนงาน

ข้อมูลส่วนงานดำเนินงานที่นำเสนอนี้สอดคล้องกับรายงานภายในของบริษัทที่มีอำนาจตัดสินใจสูงสุดด้านการดำเนินงานได้รับและสอบทานอย่างสม่ำเสมอ เพื่อใช้ในการตัดสินใจในการจัดสรรทรัพยากรให้กับส่วนงานและประเมินผลการดำเนินงานของส่วนงาน ทั้งนี้ ผู้มีอำนาจตัดสินใจสูงสุดด้านการดำเนินงานของบริษัทคือคณะกรรมการของบริษัท

บริษัทดำเนินธุรกิจหลักในส่วนงานดำเนินงานที่รายงานเพียงส่วนงานเดียว คือ ประกอบธุรกิจการผลิตและจำหน่ายผลิตภัณฑ์คอนกรีตอัดแรงชนิดต่าง ๆ งานบริการขนส่ง ตอกและการติดตั้งและงานรับเหมาก่อสร้าง ซึ่งเกี่ยวเนื่องกับการผลิตคอนกรีต โดยมีผลงานทางภูมิศาสตร์หลักในประเทศไทย ดังนั้น รายได้ กำไร และสินทรัพย์ โดยส่วนใหญ่ตามที่แสดงไว้ในงบการเงินจึงเกี่ยวข้องกับส่วนงานธุรกิจและส่วนงานทางภูมิศาสตร์ตามที่กล่าวไว้



32. เครื่องมือทางการเงิน

32.1 นโยบายการบริหารความเสี่ยงทางการเงิน

บริษัทมีความเสี่ยงจากความผันผวนในสินทรัพย์ทางการเงินและหนี้สินทางการเงินตามปกติธุรกิจ บริษัทไม่มีนโยบายประกอบธุรกรรมตราสารอนุพันธ์ทางการเงินเพื่อการเก็งกำไร

32.2 ความเสี่ยงจากอัตราดอกเบี้ย

ความเสี่ยงจากอัตราดอกเบี้ยนี้เกิดขึ้นจากความผันผวนของอัตราดอกเบี้ยในตลาดในอนาคต ซึ่งจะส่งผลกระทบต่อผลการดำเนินงานและกระแสเงินสดของบริษัท บริษัทมีความเสี่ยงจากอัตราดอกเบี้ยเนื่องจากมีเงินฝากและเงินกู้ยืมจากสถาบันการเงิน

เนื่องจากสินทรัพย์ทางการเงินดังกล่าวส่วนใหญ่มีอัตราดอกเบี้ยปรับขึ้นลงตามอัตราตลาด บริษัทจึงมิได้ใช้ตราสารอนุพันธ์ทางการเงินเพื่อป้องกันความเสี่ยงดังกล่าว

ส่วนหนี้สินทางการเงินของบริษัทส่วนใหญ่มีอัตราดอกเบี้ยปรับขึ้นลงตามอัตราตลาด ฝ่ายบริหารเห็นว่าอัตราดอกเบี้ยเงินกู้ยืมเหมาะสมกับสถานการณ์ปัจจุบัน และคาดว่าจะไม่มีความผันผวนด้านอัตราดอกเบี้ยเงินกู้ยืมอย่างเป็นสาระสำคัญ

32.3 ความเสี่ยงด้านการให้สินเชื่อ

บริษัทมีความเสี่ยงจากการให้สินเชื่อที่เกี่ยวข้องกับลูกหนี้ซึ่งรวมถึงลูกหนี้การค้าบริษัทที่เกี่ยวข้องกันอย่างไรก็ตามบริษัทมีฐานของลูกหนี้ที่หลากหลายและมีจำนวนมากราย ดังนั้นบริษัทจึงไม่คาดว่าจะได้รับความเสียหายอย่างเป็นสาระสำคัญจากการเก็บหนี้จากลูกหนี้เหล่านี้

32.4 มูลค่ายุติธรรมของสินทรัพย์และหนี้สินทางการเงิน

เนื่องจากสินทรัพย์ทางการเงินและหนี้สินทางการเงินส่วนใหญ่จัดอยู่ในประเภทระยะสั้นและเงินกู้ยืมระยะยาวมีอัตราดอกเบี้ยปรับขึ้นลงตามอัตราตลาด ดังนั้นมูลค่าตามบัญชีของสินทรัพย์และหนี้สินทางการเงินดังกล่าวจึงแสดงมูลค่าไม่แตกต่างจากมูลค่ายุติธรรมอย่างมีสาระสำคัญ

33. การผูกพันและหนี้สินที่อาจเกิดขึ้น

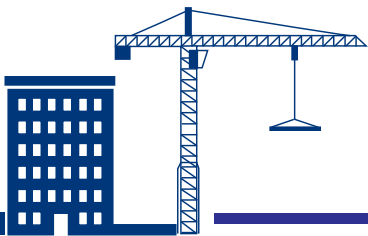
33.1 ณ วันที่ 31 ธันวาคม พ.ศ. 2556 และ พ.ศ. 2555 บริษัทฯ มีภาระผูกพันที่ขอให้ธนาคารสามแห่งออกหนังสือค้ำประกันให้กับบุคคลอื่นแทนบริษัท เนื่องในการดำเนินงานตามปกติของบริษัทเป็นเงิน 110.22 ล้านบาท และ 94.65 ล้านบาท ตามลำดับ

33.2 ณ วันที่ 31 ธันวาคม พ.ศ. 2555 บริษัทมีภาระผูกพันจากการซื้อ Metal sheet และค่าใช้จ่ายเกี่ยวกับค่าแรงในการสร้างหลังคาโรงงานแห่งหนึ่งตามสัญญาคงเหลือจำนวน 1.25 ล้านบาท

34. การบริหารจัดการทุน

วัตถุประสงค์ของบริษัทในการบริหารทางการเงิน คือการดำรงไว้ซึ่งความสามารถในการดำเนินงานอย่างต่อเนื่อง และการดำรงไว้ซึ่งโครงสร้างของทุนที่เหมาะสม

ณ วันที่ 31 ธันวาคม พ.ศ. 2556 งบการเงินที่แสดงเงินลงทุนตามวิธีส่วนได้เสียและงบการเงินเฉพาะกิจการแสดงอัตราส่วนหนี้สินต่อทุนเป็น 0.47 และ 0.76 ตามลำดับ



35. การจัดประเภทบัญชีใหม่

งบแสดงฐานะการเงิน ณ วันที่ 31 ธันวาคม พ.ศ. 2555 และงบกำไรขาดทุนเบ็ดเสร็จ สำหรับปีสิ้นสุดวันที่ 31 ธันวาคม พ.ศ. 2555 ได้มีการจัดประเภทรายการใหม่ เพื่อให้สอดคล้องกับการแสดงรายการในงบการเงิน สำหรับปีสิ้นสุดวันที่ 31 ธันวาคม พ.ศ. 2556 แสดงได้ดังนี้

(หน่วย : บาท)

	งบการเงินที่แสดงเงินลงทุน ตามวิธีส่วนได้เสีย		งบการเงินเฉพาะกิจการ	
	ตามที่จัด ประเภทใหม่	ตามที่เคย รายงานไว้	ตามที่จัด ประเภทใหม่	ตามที่เคย รายงานไว้
งบแสดงฐานะการเงิน				
เงินสดและรายการเทียบเท่าเงินสด	104,684,786	104,351,399	104,684,786	104,351,399
ลูกหนี้การค้าและลูกหนี้อื่น	298,519,724	-	298,519,724	-
ลูกหนี้การค้า – สุทธิ	-	280,764,019	-	280,764,019
สินทรัพย์หมุนเวียนอื่น	-	17,755,705	-	17,755,705
เงินฝากสถาบันการเงินที่ติดภาระค้ำประกัน	15,160,000	15,493,387	15,160,000	15,493,387
เงินประกันผลงาน – สุทธิ	-	10,756,124	-	10,756,124
สินทรัพย์ไม่หมุนเวียนอื่น	16,888,234	6,132,110	16,888,234	6,132,110
เจ้าหนี้การค้าและเจ้าหนี้อื่น	384,158,892	-	384,158,892	-
เจ้าหนี้การค้า	-	239,726,996	-	239,726,996
ภาษีเงินได้ค้างจ่าย	34,813,668	-	34,813,668	-
หนี้สินหมุนเวียนอื่น	-	130,031,957	-	130,031,957
เงินมัดจำรับจากลูกค้า	-	49,213,607	-	49,213,607
งบกำไรขาดทุนเบ็ดเสร็จ สำหรับปี				
รายได้อื่น	15,667,128	14,741,635	15,667,128	14,741,635
ต้นทุนขาย	(890,145,386)	(889,219,893)	(890,145,386)	(889,219,893)

36. การอนุมัติงบการเงิน

งบการเงินนี้ได้รับอนุมัติจากกรรมการผู้มีอำนาจของบริษัทแล้ว



บริษัท กักขังคอนกรีต จำกัด (มหาชน)
Southern Concrete Pile Public Company Limited

555 ชั้น 17 อาคาร เอส เอส พี ทาวเวอร์ ซอยสุขุมวิท 63 (เอกมัย)
แขวงคลองตันเหนือ เขตวัฒนา กรุงเทพฯ 10110

โทรศัพท์ : 0-2711-5134 โทรสาร : 0-2382-0351-2

www.scp.co.th