



A cartoon pig astronaut in a white suit with a blue backpack stands on a white planet. To the left is a satellite with two dish antennas. To the right is a flag on a pole with the logo of Prakrit Holdings Public Company Limited. The background is green with white stars and a ringed planet in the top right.

# FUTURE FIRST

## รายงานประจำปี 2561 ANNUAL REPORT 2018



บริษัท ประกิต โฮลดิ้งส์ จำกัด (มหาชน)  
Prakit Holdings Public Company Limited





001	รายงานของคณะกรรมการต่อผู้ถือหุ้น
003	รายงานของคณะกรรมการตรวจสอบ
004	นโยบายและภาพรวมการประกอบธุรกิจ
004	วิสัยทัศน์และพันธกิจ
005	การเปลี่ยนแปลงและพัฒนาการที่สำคัญ
006	โครงสร้างการถือหุ้นของบริษัท
008	ลักษณะการประกอบธุรกิจ
008	โครงสร้างรายได้
009	ลักษณะผลิตภัณฑ์
013	ปัจจัยความเสี่ยง
014	ทรัพย์สินที่ใช้ประกอบธุรกิจ
015	ข้อพิพาททางกฎหมาย
015	ข้อมูลทั่วไปและข้อมูลสำคัญอื่น
019	ข้อมูลหลักทรัพย์และผู้ถือหุ้น
020	นโยบายการจ่ายเงินปันผล
021	ประวัติกรรมการและผู้บริหาร
030	โครงสร้างการจัดการ
030	แผนผังโครงสร้างการจัดการ
031	คณะกรรมการบริษัท
032	ผู้บริหาร
034	การกำกับดูแลกิจการ
034	นโยบายกำกับดูแลกิจการ
038	รายละเอียดการเปลี่ยนแปลงการถือหลักทรัพย์ของกรรมการและผู้บริหาร
039	รายละเอียดเกี่ยวกับผู้บริหารและผู้มีอำนาจควบคุมของบริษัท
040	การปฏิบัติตามหลักการกำกับดูแลกิจการที่ดี
043	ความรับผิดชอบต่อสังคม
045	การควบคุมภายในและการบริหารจัดการความเสี่ยง
046	รายการระหว่างกัน
049	ฐานะการเงินและผลการดำเนินงาน
060	คำชี้แจงของฝ่ายจัดการเกี่ยวกับผลการดำเนินงานและฐานะการเงิน งบการเงิน



## รายงาน คณะกรรมการต่อผู้ถือหุ้น

**เศรษฐกิจของประเทศไทยในปี 2561** นั้นยังอยู่ในภาวะที่การฟื้นตัวอย่างไม่มั่นคง เราคาดว่าในปี 2561 ควรจะเป็นปีที่มีการเจริญเติบโตทางเศรษฐกิจอยู่ที่ 4.5% ของ GDP แต่ก็มีเหตุการณ์ที่เกิดความผันผวนทางการค้าของโลก นั่นคือเกิดสงครามการค้าระหว่างสหรัฐอเมริกา กับสาธารณรัฐประชาชนจีน ยังความสั่นสะเทือนและปั่นป่วนให้กับวงการค้าของโลก มีมาตรการตอบโต้ทางการค้าระหว่างสหรัฐอเมริกากับสาธารณรัฐประชาชนจีน และสหรัฐอเมริกากับประเทศในยุโรป ทำให้การค้าของโลกสะดุดไม่ไหลลื่นอย่างที่ควรจะเป็น อย่างไรก็ตาม ประเทศไทยก็ยังสามารถฟื้นฝ่าอุปสรรคไปได้ดีพอสมควร เรายังมีอัตราการก้าวหน้าทางด้านส่งออก เพิ่มขึ้น 5% เมื่อเทียบกับปี 2560 ส่งผลให้ไทยมีอัตราการเจริญเติบโตทางเศรษฐกิจ (GDP) อยู่ที่ 4.1% สูงกว่าปีที่แล้วเล็กน้อย สภาพัฒน์ฯ ได้คาดการณ์ GDP หรือการเจริญเติบโตทางเศรษฐกิจในปีนี้อยู่ที่ 3.5- 4.5% ช่องว่างมีถึง 1% ทำให้เห็นถึงความไม่แน่นอนและความผันผวนในการค้าของโลกในปีนี้

อุตสาหกรรมท่องเที่ยวไทยยังเติบโตก้าวหน้าอย่างต่อเนื่อง ถึงแม้บางช่วงจะเกิดปัญหาที่ทำให้นักท่องเที่ยวจากสาธารณรัฐประชาชนจีนไม่พอใจและหยุดชะงัก ไม่มาท่องเที่ยวมากเหมือนเช่นเคย แต่เราก็สามารถแก้ไขและทำความเข้าใจกับนักท่องเที่ยวจากสาธารณรัฐประชาชนจีนจนกลับมาท่องเที่ยวไทยเหมือนเดิมในช่วง 2-3 เดือนสุดท้ายของปี นอกจากนี้ยังมีนักท่องเที่ยวจากมาเลเซีย อินโดนีเซีย สหรัฐอเมริกา และญี่ปุ่นที่เพิ่มขึ้น ทำให้ทั้งปี 2561 เรามีนักท่องเที่ยวทั้งหมดประมาณ 38 ล้านคนเพิ่มขึ้นจากปีที่แล้ว 3 ล้านกว่าคน เราคาดว่านักท่องเที่ยวจะยังเจริญเติบโตได้ต่อไปในปีนี้ ซึ่งจะนำเงินเข้าสู่ประเทศอย่างเป็นกอบเป็นกำเหมือนปีที่ผ่าน ๆ มา

วงการโฆษณาของไทย ก็มีการเจริญเติบโตประมาณ 2.2% โดยเฉพาะในสื่อหลัก (off line) ซึ่งได้แก่สื่อทางโทรทัศน์ วิทยุ สิ่งพิมพ์ ฯลฯ มียอดโฆษณาทั้งสิ้น 105,457 ล้านบาท แต่เนื่องจากในปัจจุบันสื่อหลักมีแนวโน้มจะทรงตัวและทรุดตัวลง ขณะเดียวกันสื่อออนไลน์ มีแนวโน้มเพิ่มขึ้น เราคาดว่าสื่อออนไลน์จะเข้ามามีบทบาทเพิ่มขึ้นอย่างมาก ซึ่งในอีกไม่เกิน 10 ปี สื่อออนไลน์จะมีอัตราส่วนเพิ่มเป็น 50% ของงบโฆษณาของประเทศไทย เพราะในปัจจุบันอัตราส่วนระหว่างสื่อหลักกับสื่อออนไลน์อยู่ที่ 70 ต่อ 30 ซึ่งโฆษณาในสื่อออนไลน์ยังไม่มีสถาบันไหนตรวจสอบตัวเลขการโฆษณาอย่างถูกต้องหรือใกล้เคียงกับความเป็นจริง ฉะนั้นตัวเลขยอดการโฆษณาส่วนใหญ่จึงเป็นเฉพาะสื่อหลักหรือสื่อออฟไลน์ ซึ่งจะเห็นได้จากตัวเลขการโฆษณาของอุตสาหกรรมโฆษณาของไทย มีแต่ทรงตัวหรือทรุดลง จึงเป็นการตรวจสอบที่ไม่ครบถ้วนและไม่ตรงตามความเป็นจริง

สำหรับธุรกิจโฆษณาของเรา ในปี 2561 เราได้มีการเจริญเติบโตมากพอสมควร กล่าวคือ เรามีกำไรสุทธิจากผลประกอบการเพิ่มขึ้นจากปี 2560 ถึง 29% กล่าวคือ ปี 2560 เราได้กำไรสุทธิ 58 ล้านบาทเศษ แต่ในปี 2561 เราได้กำไรสุทธิ 74.8 ล้านบาท กำไรสุทธิเพิ่มขึ้น 16.8 ล้านบาท ซึ่งเป็นผลจากการทำงานอย่างหนักของพนักงานทุกคนและผลงานทางด้านธุรกิจออนไลน์ที่เพิ่มขึ้นอย่างมาก ทำให้เรามีกำไรต่อหุ้น 1.23 บาท และในปีนี้คณะกรรมการบริษัท มีมติให้จ่ายปันผลหุ้นละ 90 สตางค์ นับเป็นการจ่ายปันผลในอัตรา 72% ของกำไรสุทธิ และจะได้นำกำไรส่วนที่เหลือไปพัฒนาปรับปรุงสถานที่ทำงาน หลังจากที่เราได้ใช้งานมาเป็นเวลากว่า 20 ปีให้ทันสมัยและน่าทำงาน และเนื่องถ้าเทียบราคาหุ้นในตลาดอยู่ที่ประมาณ 12 บาท อัตราการจ่ายปันผลของบริษัทเราในปีนี้อยู่ที่ 7.5% และบริษัทได้ทำการจ่ายปันผลให้ผู้ถือหุ้นในอัตราไม่ต่ำกว่า 5% ของมูลค่า



ราคาหุ้นในตลาดมาตลอดและเป็นหนึ่งในบริษัทที่รักษาการจ่ายปันผลอย่างสม่ำเสมอ จนผู้ถือหุ้นบางส่วนซื้อหุ้นและเก็บไว้รับปันผลอย่างเดียวโดยไม่คำนึงถึงราคาหุ้นที่ขึ้นลงในตลาดหลักทรัพย์

สำหรับโครงการโรงพยาบาล รวมใจรักษ์ ที่เราได้ร่วมทุนกับบริษัท สหยูเนี่ยน จำกัด (มหาชน) นั้น เมื่อวันที่ 11 มีนาคมที่ผ่านมา รายงานวิเคราะห์ผลกระทบสิ่งแวดล้อม (EIA) ของโครงการเราได้ผ่านการพิจารณาจากคณะกรรมการผู้ชำนาญการพิจารณารายงานผลกระทบสิ่งแวดล้อมฯ ของ กทม. แล้ว ขณะนี้กำลังรอเอกสารอย่างเป็นทางการจากสำนักงานนโยบายและแผนทรัพยากรธรรมชาติและสิ่งแวดล้อม (สผ) เมื่อโครงการได้รับเอกสารอย่างเป็นทางการแล้วก็จะสามารถลงมือก่อสร้างตามแผนของเราได้ ซึ่งคาดว่าจะใช้เวลาประมาณ 30 เดือนในการก่อสร้างโรงพยาบาล รวมใจรักษ์ให้แล้วเสร็จและสามารถเปิดดำเนินการรักษาพยาบาลคนไข้ได้ เราพร้อมแล้วที่จะลงทุนในโครงการนี้เป็นเงิน 300 ล้านบาท ซึ่งเงินลงทุนทั้งหมดนี้เป็นเงินที่เราได้สะสมมาตั้งแต่เริ่มเปิดกิจการมาจนถึงปัจจุบัน บริษัทของเราเป็นบริษัทหนึ่งในไม่กี่บริษัทในตลาดหลักทรัพย์ที่มีเงินสะสมมากเพียงพอที่จะบริหารธุรกิจโดยไม่ต้องใช้เงินเบิกเกินบัญชีหรืออีกนัยหนึ่งใช้เงินหมุนเวียนในการทำธุรกิจด้วยเงินออมของเราเอง โดยไม่ต้องเบิกเงินเกินบัญชีจากธนาคารเลย รวมทั้งการลงทุนในธุรกิจอื่น ๆ ในเครือบริษัทเราเองด้วย บริษัทของเรามีสินทรัพย์สุทธิรวมทางบัญชีอยู่ที่ 919,277,343 บาท หรือมูลค่าหุ้นในทางบัญชีอยู่ที่หุ้นละ 15.25 บาท ไม่มีหนี้สินใด ๆ ทั้งสิ้น

ส่วนแนวโน้มธุรกิจโฆษณาในปี 2562 มีการคาดการณ์ว่าตลาดโฆษณาทั้งหมดซึ่งได้แก่ธุรกิจ ออฟไลน์(สื่อหลัก)และธุรกิจออนไลน์จะเติบโตไม่ต่ำกว่า 5% ขึ้นอยู่กับภาวะเศรษฐกิจโลก ว่าจะผันผวนมากน้อยเพียงใด เราคาดว่าธุรกิจโฆษณาของเราจะยังสามารถเติบโตไปได้ควบคู่กับภาวะเศรษฐกิจของไทยที่เป็นเศรษฐกิจแบบเสถียรนิยม การโฆษณาประชาสัมพันธ์สินค้าต่างๆ ก็ยังมีความจำเป็น ยามใดเศรษฐกิจของชาติมีการเจริญเติบโตดีการโฆษณาก็จะเพิ่มมากขึ้น ในทางกลับกันถ้าเศรษฐกิจของประเทศตกต่ำหรือมีอุปสรรคมากการโฆษณาประชาสัมพันธ์ก็จะลดน้อยลงสำหรับลูกค้าของเราในปี 2562 ได้ประเมินแล้วว่าแนวโน้มไม่น้อยกว่าปีที่ผ่านมา เพียงแต่ในระยะไตรมาสแรกของทุกปีซึ่งเป็นมาหลายปีแล้ว ลูกค้าของเรามักจะใช้เงินโฆษณาน้อย ทำให้ไตรมาสแรกมีผลประกอบการออกมาดูไม่สวยเท่านั้น แต่หลังจากนั้นลูกค้าก็จะทยอยใช้เงินเพิ่มขึ้นๆ ดังเช่นปีที่ผ่านมา

เราเชื่อว่าด้วยความร่วมมือร่วมใจของพนักงานของบริษัททุกคนที่พร้อมทำงานหนัก เพื่อรองรับกับการเปลี่ยนแปลงทางด้านเทคโนโลยีที่ถาโถมเข้ามาตลอดเวลา ทำให้เราต้องตื่นตัวและเตรียมพร้อมเสมอสำหรับการเปลี่ยนแปลงในทุก ๆ ด้าน ด้วยประสบการณ์ที่มีมากกว่า 41 ปี ทำให้เราตั้งอยู่ในความไม่ประมาท และพร้อมจะเผชิญกับทุกการเปลี่ยนแปลงที่จะเกิดขึ้นในโลกใบนี้



ประกิต อภิสารธนรักษ์  
ประธานกรรมการ



## รายงาน คณะกรรมการตรวจสอบ

คณะกรรมการตรวจสอบของบริษัท ประกิต โฮลดิ้งส์ จำกัด (มหาชน) จัดตั้งขึ้นตามมติคณะกรรมการบริษัท ประกอบด้วยกรรมการอิสระจำนวน 3 ท่าน ดังนี้ ดร.พิชัย จรรย์สุกรินทร์ เป็นประธานกรรมการตรวจสอบ ดร.มนูญ พาหิระ และ นายโสมนัส ณ บางช้าง เป็นกรรมการตรวจสอบ

คณะกรรมการตรวจสอบได้ปฏิบัติหน้าที่ตามที่ได้รับมอบหมายจากคณะกรรมการตามหน้าที่และความรับผิดชอบ ในปี 2561 คณะกรรมการตรวจสอบมีการประชุมรวม สี่ครั้ง เพื่อพิจารณาประเมินผล โดยมีการหารือร่วมกับฝ่ายบริหาร และผู้สอบบัญชี สรุปสาระสำคัญดังนี้

### 1. การสอบทานงบการเงิน

ได้สอบทานงบการเงินรายไตรมาสและงบการเงินประจำปี 2561 ของบริษัท และงบการเงินรวม ซึ่งได้จัดทำขึ้นตามมาตรฐานการบัญชีที่รับรองทั่วไป และมีการเปิดเผยอย่างเพียงพอครบถ้วน รวมถึงรายการระหว่างกัน รายการที่มีความขัดแย้งทางผลประโยชน์ ในการประชุมทุกครั้งจะมีผู้บริหารเข้าร่วมประชุมด้วย นอกจากนี้ได้มีการประชุมกับผู้สอบบัญชีอย่างน้อยปีละหนึ่งครั้ง

### 2. สอบทานการควบคุมภายใน

คณะกรรมการตรวจสอบได้สอบทานความเพียงพอของระบบควบคุมภายในของบริษัท มีความเห็นว่าระบบควบคุมภายในเหมาะสมกับสภาพธุรกิจ รวมทั้งไม่มีข้อบกพร่องที่เป็นสาระสำคัญ นอกจากนี้คณะกรรมการตรวจสอบได้เสนอคณะกรรมการให้บริษัทจ้างบริษัทตรวจสอบภายในสำหรับปี 2562 เพื่อปรับปรุงระบบการควบคุมภายในของบริษัทอย่างต่อเนื่อง ซึ่งคณะกรรมการได้พิจารณาและอนุมัติให้จ้างบริษัทตรวจสอบภายในสำหรับปี 2562

### 3. การสอบทานการบริหารความเสี่ยง

คณะกรรมการตรวจสอบได้พิจารณานโยบายการบริหารความเสี่ยง แผนงานและการจัดการ และได้ทบทวนถึงความเสี่ยงที่อาจเกิดขึ้นได้รวมทั้งแนวทางแก้ไข โดยร่วมพิจารณากับผู้บริหารทุกครั้ง

### 4. การพิจารณาแต่งตั้งผู้สอบบัญชีประจำปี 2562

คณะกรรมการตรวจสอบได้พิจารณาเห็นชอบให้เสนอ นายพรชัย กิตติปัญญางาม หรือ นางสาวนีย์ กิตติปัญญางาม หรือ นายธนกร ฝักไฝผล จากบริษัท บัญชีกิจ จำกัด ต่อคณะกรรมการบริษัทเพื่อขออนุมัติที่ประชุมผู้ถือหุ้น

พิชัย จรรย์สุกรินทร์  
ประธานกรรมการตรวจสอบ





# เติบโต ไปด้วยกัน

เป็นบริษัทที่เติบโตในอุตสาหกรรมโฆษณา  
ไปด้วยกันกับผู้มีส่วนได้เสีย

## พันธกิจ

**ทรัพย์สินล้ำค่าที่สุดของบริษัท คือ พนักงานของเรา**

พรสวรรค์ของพนักงาน คือ ความสามารถในการรังสรรค์งาน  
ที่มีคุณค่ายิ่งใหญ่ให้ลูกค้า

ผลงานที่บริษัทผลิตสร้างมูลค่าเพิ่ม  
ให้ผู้มีส่วนได้เสียและสังคมโดยรวม

คุณค่าของงานปรากฏอยู่ในผลงานที่บริษัทผลิตขึ้นมา  
ซึ่งคุณค่าเหล่านี้  
นำพาให้ทุกภาคส่วนเติบโตไปด้วยกัน

ดำเนินธุรกิจอย่างมีธรรมาภิบาล ต่อต้านทุจริตคอร์รัปชัน  
มีความรับผิดชอบต่อผู้มีส่วนได้เสียและสังคม





## การเปลี่ยนแปลงและพัฒนาการที่สำคัญ

บริษัทเริ่มต้นธุรกิจจากการจดทะเบียนเป็นบริษัทโฆษณา ในชื่อ “บริษัท ประกิต แอนด์ แอลโซซิเอตส์ จำกัด” ผู้ก่อตั้งคือ นายประกิต อภิสารธนรักษ์ เมื่อปี 2521 ต่อมาได้ร่วมทุนกับ Foote, Cone & Belding International Corp. (FCB) บริษัทโฆษณาใหญ่อันดับ 3 ของสหรัฐอเมริกาในขณะนั้น และจัดตั้งบริษัทใหม่ชื่อ บริษัท ประกิต แอนด์ เอฟซีบี จำกัด ในปี พ.ศ. 2529 เปลี่ยนเป็นบริษัทมหาชนในปี 2535 และเข้าจดทะเบียนในตลาดหลักทรัพย์ “SET” ปี 2536

ในปี 2542 ได้จดทะเบียนเปลี่ยนชื่อจาก บริษัท ประกิต แอนด์ เอฟซีบี จำกัด (มหาชน) เป็น บริษัท ประกิต โฮลดิ้งส์ จำกัด (มหาชน) และเปลี่ยนแปลงการประกอบธุรกิจเป็น

1. ประกอบกิจการลงทุนในบริษัทย่อย บริษัทร่วม และบริษัทอื่น
2. ประกอบกิจการให้บริการด้านการบริหาร ให้คำแนะนำปรึกษาและบริการ งานบัญชีและการเงินและให้บริการงานอื่น ๆ แก่บริษัทในกลุ่มและบริษัทอื่น
3. วางแผนกลยุทธ์ด้านสื่อโฆษณาและนายหน้าตัวแทนซื้อสื่อโฆษณาทุกประเภท

บริษัทย่อยและบริษัทร่วมเป็นพนักงานรับจ้างผลิตงานโฆษณาและงานโฆษณาที่เกี่ยวข้องอื่น ๆ

**งบสรุปรายปี 2557** อนุมัติลงทุนใน Prakit Advertising Co., Ltd.(Myanmar) เงินลงทุน USD 22,500.00 หรือ 90% ของทุนจดทะเบียน

**มติที่ประชุม 2557** อนุมัติโครงการซื้อหุ้นคืนเพื่อบริหารการเงินวงเงินไม่เกิน 79,460,000 บาท โดยบริษัทจะซื้อหุ้นคืนไม่เกิน 5,800,000 หุ้น หรือคิดเป็นจำนวนร้อยละ 9.67 ของหุ้นที่จำหน่ายได้แล้วทั้งหมดของบริษัทจำนวน 60,000,000 หุ้น

**มติที่ประชุม 2557** เปลี่ยนแปลงโครงสร้างผู้ถือหุ้นรายใหญ่ของบริษัทฯ คือ กลุ่ม IPG Group (FCB) ได้ขายหุ้นที่ถืออยู่ในบริษัทจำนวน 14,800,000 หุ้น หรือร้อยละ 24.67 ให้กับนิติบุคคล/บุคคลอื่น ซึ่งไม่มีผู้ถือหุ้นใหม่รายใดซื้อหุ้นเกิน 5% ของทุนจดทะเบียน กำหนดระยะเวลาในการขายหุ้นที่ซื้อคืนตั้งแต่วันที่ 4 มกราคม 2559 ถึง 18 พฤศจิกายน 2559 โดยขายหุ้นที่ซื้อคืนในตลาดหลักทรัพย์แห่งประเทศไทย

**งบสรุปรายปี 2557** บริษัทเปลี่ยนแปลงชื่อย่อหลักทรัพย์ จากเดิม P-FCB เป็น PRAKIT

**มติที่ประชุม 2557** อนุมัติให้บริษัท ประกิต แอดเวอร์ไทซิง จำกัด (บริษัทย่อย) เข้าลงทุนในบริษัท แบงค์คอก โรเตอร์ แอนด์ พาร์ตเนอร์ส จำกัด

**งบสรุปรายปี 2558**

1. อนุมัติให้บริษัทฯ เข้าซื้อหุ้นสามัญของบริษัท การแพทย์ สุขุมวิท 62 จำกัด “การแพทย์” จำนวน 7,500 หุ้น และหุ้นสามัญเพิ่มทุนจำนวน 2,992,500 หุ้น มูลค่าหุ้นที่ตราไว้หุ้นละ 100.-บาท โดยซื้อในราคาเท่ากับมูลค่าที่ตราไว้ซึ่งเท่ากับ 100.-บาทต่อหุ้น รวมเป็นหุ้นที่ซื้อทั้งหมด 3,000,000 หุ้น หรือ 300 ล้านบาท หรือร้อยละ 35.41 ของทุนจดทะเบียนของ “การแพทย์” เมื่อการเพิ่มทุนเสร็จแล้ว
2. อนุมัติให้ขายที่ดินจำนวน 7 แปลง เนื้อที่รวม 3 ไร่ 1 งาน 54 ตารางวา ที่ซอยสุขุมวิท 62 ถนนสุขุมวิท แขวงบางจาก เขตพระโขนง กรุงเทพมหานคร ให้กับบริษัท การแพทย์ สุขุมวิท 62 จำกัด ในราคารวม 250.3 ล้านบาท

**งบสรุปรายปี 2559** อนุมัติตัดหุ้นที่ซื้อคืนและลดทุนจดทะเบียนหุ้นที่ไม่ได้จำหน่ายจำนวน 5,045,200 หุ้น ภายหลังการลดทุนบริษัทมีหุ้นที่ชำระแล้วจำนวน 54,954,800 หุ้น มูลค่าที่ตราไว้หุ้นละ 1 บาท เป็นจำนวน 54,954,800 บาท



## โครงสร้างการถือหุ้นของบริษัท

บริษัทฯ และบริษัทในกลุ่มประกอบธุรกิจโฆษณาประชาสัมพันธ์ซึ่งเป็นธุรกิจที่มีการแข่งขันสูงและการพัฒนาทางการสื่อสารมีการเปลี่ยนแปลงอย่างรวดเร็ว การให้บริการลูกค้าจึงต้องการผู้ชำนาญการเฉพาะด้าน เพื่อให้ลูกค้าได้ประโยชน์สูงสุดในทุกด้าน บริษัทจึงมีนโยบายแบ่งการดำเนินงานตามประเภทของงาน และตามความชำนาญเฉพาะด้านของบุคลากรของบริษัทในกลุ่ม

### นโยบายการแบ่งการดำเนินงานของบริษัทในกลุ่ม

ธุรกิจโฆษณาประชาสัมพันธ์ เป็นธุรกิจที่มีการแข่งขันสูงและการพัฒนาทางการสื่อสารมีการเปลี่ยนแปลงอย่างรวดเร็ว การให้บริการลูกค้าจึงต้องการผู้ชำนาญการเฉพาะด้าน เพื่อให้ลูกค้าได้ประโยชน์สูงสุดในทุกด้าน บริษัทจึงมีนโยบายแบ่งการดำเนินงานตามประเภทของงาน และตามความชำนาญเฉพาะด้านของบุคลากรของบริษัทในกลุ่ม

1. การวางแผนกลยุทธ์ด้านสื่อโฆษณาและนายหน้าตัวแทนซื้อสื่อโฆษณาทุกประเภท งานด้านนี้ต้องการผู้มีประสบการณ์ในการวางแผนสื่อโฆษณา ซึ่งบริษัทเป็นผู้ให้บริการแก่บริษัทในกลุ่มทั้งหมด และบริษัทอื่น บริษัทจะเป็นตัวกลางในการซื้อสื่อทุกประเภท เพื่อจะได้ต้นทุนสื่อโฆษณาที่ดีที่สุด สำหรับลูกค้าทุกราย
2. รับจ้างผลิตงานโฆษณา ผู้ผลิตงานโฆษณาคือ ผู้สร้างสรรค์งานโฆษณาทุกรูปแบบโดยแผนกวางแผนกลยุทธ์ (Strategic Planning) และแผนกสร้างสรรค์งาน (Creative) จะเป็นแผนกหลักในการคิดงานซึ่งบริษัทย่อย จะเป็นบริษัทที่ผลิตงานด้านนี้ นอกจากนี้ยังจะต้องมีแผนกบริหารงานลูกค้าเพื่อประสานงานระหว่างแผนกสร้างสรรค์งานโฆษณา แผนกวางแผนกลยุทธ์ นายหน้าตัวแทนสื่อโฆษณา และลูกค้าเพื่อให้การดำเนินงานเป็นไปอย่างราบรื่น รวดเร็ว และประสบผลสำเร็จ
3. งานบริการโฆษณาต่อกลุ่มเป้าหมายโดยตรง งานประเภทนี้จะเป็นการบริการจัดกิจกรรมทางการตลาดแบบพิเศษ เพื่อให้เข้าถึงกลุ่มเป้าหมายได้มากขึ้น ซึ่งจะเป็นการให้ผู้บริโภคของลูกค้ามีประสบการณ์โดยตรง และช่วยในการตัดสินใจได้ดีขึ้น การจัดกิจกรรมประเภทนี้มีหลากหลายประเภท เช่น งานเปิดตัวสินค้า จัดนิทรรศการ การจัดโรดโชว์ (Roadshow) แจกของตัวอย่าง เป็นต้น งานประเภทนี้ต้องการทีมงานที่มีความชำนาญเฉพาะด้าน สามารถจัดกิจกรรมในช่วงระยะเวลาที่มีจำกัด และต้องแก้ปัญหาเฉพาะหน้าได้ดี เนื่องจากจะมีปัจจัยหลายอย่างที่ทำให้กิจกรรมนั้น ๆ ไม่ประสบความสำเร็จได้
4. งานบริการที่เกี่ยวข้องกับงานประชาสัมพันธ์ งานประเภทนี้ต้องมีทีมงานที่สามารถเข้าถึงฝ่ายประชาสัมพันธ์ของลูกค้าได้ เพราะเป็นงานที่ต้องทำประชาสัมพันธ์เรื่องราวต่าง ๆ ของลูกค้าให้ผู้บริโภคทราบเช่น การเชิญนักข่าวเพื่อร่วมงานแถลงข่าวของลูกค้า (Public Relation) การส่งข่าวให้สื่อต่าง ๆ เพื่อประชาสัมพันธ์กิจกรรมต่าง ๆ ของลูกค้า
5. งานโฆษณาในอินโดไชน่า บริษัทที่อยู่ในแต่ละประเทศจะเป็นผู้ให้บริการงานโฆษณาประชาสัมพันธ์ทุกประเภท โดยร่วมมือกับบริษัทท้องถิ่นที่ชำนาญเฉพาะด้าน

บริษัทฯ มีบริษัทย่อยและบริษัทร่วม ดังนี้

- |  |  |
|--|--|
| 1. บริษัท ประกิต แอดเวอร์ไทซิ่ง จำกัด<br>บริษัทถือหุ้น 99.993%                   | 4. Prakit Advertising Company Limited (Myanmar)<br>บริษัทถือหุ้น 70% |
| 2. บริษัท มาร์เก็ตติ้ง ไตรวี เวิร์ลด์ (ประเทศไทย) จำกัด<br>บริษัทถือหุ้น 99.965% | 5. บริษัท โดเร็กซ์ เรสพ็อนซ์ (ประเทศไทย) จำกัด<br>บริษัทถือหุ้น 49%  |
| 3. Prakit/FCB (Cambodia) Ltd.<br>บริษัทถือหุ้น 80%                               | 6. บริษัท การแพทย์ สุขุมวิท 62 จำกัด<br>บริษัทถือหุ้น 35.41%         |

นอกจากนี้บริษัท ประกิต แอดเวอร์ไทซิ่ง จำกัด บริษัทย่อยของบริษัทได้ถือหุ้น 42% ใน บริษัท แบงค์คอก โรเตอร์ แอนด์ พาร์ทเนอร์ส จำกัด





## • หมายเหตุ

- บริษัท ไดเรกต์ เรสพอนส์ (ประเทศไทย) จำกัด ผู้ถือหุ้นอีกร้อยละ 51 คือ นางสาวภาวิณี อภิสารธนรักษ์ และ นายอนุชา อภิสารธนรักษ์ ซึ่งเป็นกรรมการผู้มีอำนาจของบริษัท ไดเรกต์ เรสพอนส์ (ประเทศไทย) จำกัด
- Prakit/FCB (Cambodia) Co.,Ltd. ผู้ถือหุ้นอีกร้อยละ 20 คือ ผู้ถือหุ้นที่เป็นคนไทย 2 ท่าน ถือหุ้นร้อยละ 10 ทั้งสองท่านไม่ได้เป็นบุคคลที่เกี่ยวข้อง หรือมีส่วนได้เสียกับบริษัท
- Prakit Advertising Company Limited (Myanmar) ผู้ถือหุ้นอีกร้อยละ 30 คือคนไทย 1 ท่าน ซึ่งไม่ได้เป็นบุคคลที่เกี่ยวข้องกัน หรือมีส่วนได้เสียกับบริษัท
- บริษัท แบงค์คอก ไรเตอร์ แอนด์ พาร์ทเนอร์ส จำกัด ผู้ถือหุ้นอีกร้อยละ 58 คือ
 

นายอภิรักษ์ อภิสารธนรักษ์ (กรรมการผู้จัดการของบริษัทฯ)	ร้อยละ 8
นางธนพร บุญยั้งยืน	ร้อยละ 15
นางภนิดา ชัยชนะวิชชกิจ	ร้อยละ 10
นายรัฐรงค์ ศรีเลิศ	ร้อยละ 25

นางธนพร บุญยั้งยืน นางภนิดา ชัยชนะวิชชกิจ และนายรัฐรงค์ ศรีเลิศ ทั้ง 3 ท่าน ไม่ได้เป็นบุคคลที่เกี่ยวข้องกันหรือมีส่วนได้เสียกับบริษัท

- บริษัท การแพทย์ สุขุมวิท 62 จำกัด ผู้ถือหุ้นอีกร้อยละ 64.59% คือ
 

บมจ.สหยูเนี่ยน	ร้อยละ 47.21
นายประกิต อภิสารธนรักษ์*	ร้อยละ 2.25
นายแพทย์ประพันธ์ อภิสารธนรักษ์**	ร้อยละ 0.12
บริษัทไทย 1 บริษัท และคนไทย 3 คน ไม่ได้เป็นบุคคลที่เกี่ยวข้องหรือมีส่วนได้เสียกับบริษัท รวมกัน	ร้อยละ 15.01

\*นายประกิต อภิสารธนรักษ์ ดำรงตำแหน่งประธานกรรมการของบริษัท

\*\*นายแพทย์ประพันธ์ อภิสารธนรักษ์ เป็นน้องชายนายประกิต อภิสารธนรักษ์



## ลักษณะการประกอบธุรกิจ

## โครงสร้างรายได้

โครงสร้างรายได้ของบริษัทและบริษัทย่อย ปี 2559-2561 ตามงบการเงินรวม

หน่วย : พันบาท

สายผลิตภัณฑ์	ดำเนินการโดย	%การถือหุ้น	รายได้ปี 2561	%	รายได้ปี 2560	%	รายได้ปี 2559	%
รายได้จากการวางแผนสื่อโฆษณาและนายหน้าตัวแทนซื้อสื่อโฆษณา	• บมจ.ประกิจ โฮลดิ้งส์	-	138,226	29.24	101,219	19.64	81,511	20.20
	• บจก.ประกิจ แอดเวอร์ไทซิ่ง	99.99	49,637	10.50	54,164	10.51	54,167	13.42
	• บริษัทย่อยอื่นๆ		2,884	0.61	1,677	0.32	2,472	0.61
			<b>190,747</b>	<b>40.35</b>	<b>157,060</b>	<b>30.47</b>	<b>138,150</b>	<b>34.23</b>
รายได้จากการรับจ้างผลิตงานโฆษณา	• บมจ.ประกิจ โฮลดิ้งส์	-	64,100	13.56	91,146	17.68	90,451	22.41
	• บจก.ประกิจ แอดเวอร์ไทซิ่ง	99.99	138,753	29.35	209,997	40.74	100,944	25.01
	• บริษัทย่อยอื่นๆ		15,201	3.21	11,234	2.18	8,553	2.12
			<b>218,054</b>	<b>46.12</b>	<b>312,377</b>	<b>60.60</b>	<b>199,948</b>	<b>49.54</b>
รายได้จากการให้บริการที่เกี่ยวข้องกับงานประชาสัมพันธ์และงานโฆษณาต่อกลุ่มเป้าหมายโดยตรง	• บจก.มาร์เก็ตติ้ง ไดรฟ์ เวิร์ลด์ไวด์ (ประเทศไทย)	99.96	25,451	5.38	11,125	2.16	29,446	7.30
			<b>25,451</b>	<b>5.38</b>	<b>11,125</b>	<b>2.16</b>	<b>29,446</b>	<b>7.30</b>
รายได้จากการลงทุนและอื่นๆ	• บมจ.ประกิจ โฮลดิ้งส์	-	25,884	5.47	22,003	4.27	26,767	6.63
	• บจก.ประกิจ แอดเวอร์ไทซิ่ง	99.99	12,042	2.55	12,404	2.41	7,818	1.94
	• บริษัทย่อยอื่นๆ		590	0.13	466	0.09	1,450	0.36
			<b>38,516</b>	<b>8.15</b>	<b>34,873</b>	<b>6.77</b>	<b>36,035</b>	<b>8.93</b>
รวม			<b>472,768</b>	<b>100.00</b>	<b>515,435</b>	<b>100.00</b>	<b>403,579</b>	<b>100.00</b>



## ลักษณะผลิตภัณฑ์

### ให้บริการแบบวางแผนกลยุทธ์ด้านสื่อโฆษณา และเป็นนายหน้าตัวแทนซื้อสื่อโฆษณา

แผนกสื่อโฆษณาจะเป็นผู้ศึกษาผลิตภัณฑ์ของลูกค้า และวางแผนการซื้อสื่อโฆษณาเพื่อให้ได้ประสิทธิภาพตามแผนที่วางไว้ เมื่อลูกค้าอนุมัติแผนการซื้อสื่อโฆษณาแล้วแผนกสื่อโฆษณาจะเป็นตัวแทนในการติดต่อกับเจ้าของสื่อต่าง ๆ เช่น สถานีโทรทัศน์ช่องต่าง ๆ ทีวีดิจิตอล ผู้ผลิตรายการ สื่อสิ่งพิมพ์ ป้ายโฆษณา และสื่ออื่น ๆ เพื่อซื้อเวลาสำหรับเผยแพร่งานโฆษณาของลูกค้า รายได้ของบริษัทคือค่านายหน้าจากการเป็นตัวแทนซื้อสื่อโฆษณา

### รับจ้างผลิตงานโฆษณาทุกประเภท

รับจ้างผลิตงานโฆษณาทุกประเภทได้แก่ ผลิตภาพยนตร์โฆษณาทางโทรทัศน์ การผลิตโฆษณาทางสื่อสิ่งพิมพ์ทุกประเภท การผลิตสไลด์โฆษณาทางวิทยุ การผลิตภาพยนตร์โฆษณาทางสื่อออนไลน์ และผลิตวัสดุโฆษณาทางสื่ออื่น ๆ

บริษัทสร้างสรรค์งานโฆษณา เพื่อเข้าถึงกลุ่มเป้าหมายของลูกค้าอย่างมีประสิทธิภาพ บริษัทมีแผนกต่าง ๆ ที่เกี่ยวข้องกับการผลิตงานโฆษณา ดังนี้

#### ฝ่ายดูแลลูกค้า

แผนกดูแลลูกค้าทำหน้าที่เป็นตัวแทนบริษัท ติดต่อบริการงานกับลูกค้า เพื่อให้ทราบถึงความต้องการของลูกค้าในการผลิตโฆษณาประชาสัมพันธ์ รวมถึงติดตามผลการโฆษณาและประชาสัมพันธ์ นอกจากนี้ยังติดตามการชำระค่าบริการของลูกค้าอีกด้วย

#### ฝ่ายวางแผนกลยุทธ์และวิจัย

ทำการวิเคราะห์พฤติกรรมในการตัดสินใจซื้อสินค้าและ/หรือบริการของผู้บริโภคที่เป็นกลุ่มเป้าหมายหลักของลูกค้า ตลอดจนการพิจารณาถึงปัจจัยที่มีผลกระทบต่อขบวนการตัดสินใจ เพื่อนำมาประกอบการพิจารณาและวางกลยุทธ์ในแผนการสื่อสารทางการตลาดให้กับลูกค้า ทั้งนี้เรามี 5 ขั้นตอนในการทำงานเริ่มต้นด้วย การเรียนรู้ ตามมาด้วยการทำความเข้าใจ จุดประกายแนวความคิด หยั่งถึงและตกแต่งแนวความคิดให้เข้าถึงผู้บริโภคและท้ายที่สุดคือ การทำให้ความคิดนั้นเจริญงอกงามออกมาเป็นผลงานที่ดีให้กับลูกค้าของบริษัท

#### ฝ่ายสร้างสรรค์งานโฆษณา

ทีมงานสร้างสรรค์งานโฆษณาจะเริ่มคิดและสร้างสรรค์ชิ้นงานโฆษณา จากข้อมูลที่ได้จากแผนกวางแผนกลยุทธ์ และนำเสนอแนวทางโฆษณาที่หลากหลายเพื่อให้ลูกค้าพิจารณา ลูกค้าจะเลือกผลงานที่คิดว่าสามารถเข้าถึงกลุ่มเป้าหมาย เพื่อพัฒนาต่อไปเป็นชิ้นงานที่สมบูรณ์

#### ฝ่ายผลิต

นำเอางานที่ฝ่ายสร้างสรรค์งานโฆษณาออกแบบและสร้างสรรค์ ไปผลิตเป็นชิ้นงานโฆษณาประชาสัมพันธ์ และ/หรือมีตัวแทนที่ติดต่อกับบริษัทคู่ค้า เพื่อผลิตชิ้นงานนั้นๆ ไม่ว่าจะเป็นภาพยนตร์โฆษณาหรืองานพิมพ์ต่างๆ

## การจัดทาลักษณะที่รองรับบริการ

ผลิตภัณฑ์และบริการที่บริษัทย่อยและบริษัทร่วมผลิตจัดแบ่งได้ 4 ประเภท ได้แก่

1

การผลิตวัสดุโฆษณา  
ทางสิ่งพิมพ์  
และบิลบอร์ด

2

การผลิตวัสดุโฆษณา  
ทางโทรทัศน์

3

การผลิตวัสดุโฆษณา  
ทางวิทยุ

4

การผลิตวัสดุโฆษณา  
ทางออนไลน์



## การผลิตวัสดุโฆษณาทางสิ่งพิมพ์และบิลบอร์ด

การโฆษณาทางสิ่งพิมพ์มีหลายประเภท เช่น การโฆษณาในหนังสือพิมพ์ นิตยสาร วารสาร แผ่นพับใบปลิวตลอดจนป้ายโฆษณาต่าง ๆ ไม่ว่าจะติดตั้งภายในหรือภายนอกอาคาร หรือป้ายโฆษณากลางแจ้งขนาดใหญ่ ป้ายโฆษณาในหรือข้างรถโดยสารประจำทาง หรือรถไฟฟ้า ในรถไฟ ในที่พัสดุโดยสาร ในสนามบิน ฯลฯ เป็นต้น

วิธีการผลิตวัสดุโฆษณาทางสิ่งพิมพ์แต่ละประเภท มีเทคนิคในการผลิตแตกต่างกันออกไป เช่น การผลิตวัสดุโฆษณาทางหน้าหนังสือพิมพ์จะต้องมีความรู้ความเข้าใจเทคโนโลยีการพิมพ์ แต่กระบวนการผลิตโดยทั่วไปแล้วจะประกอบด้วยขั้นตอนดังนี้ เริ่มจากการสร้างสรรค์และออกแบบโฆษณา ไม่ว่าจะเป็นภาพ หรือข้อความที่จะใช้ในชิ้นงาน โดยใช้เทคโนโลยีทางด้านคอมพิวเตอร์กราฟิกช่วยในการจัดทำ ซึ่งขั้นตอนนี้ก็คือ การจัดทำเลย์เอ๊าท์ เพื่อเสนองานให้ลูกค้า พร้อมทั้งเสนอวิธีการนำเสนอโฆษณานั้น ๆ เมื่องานเป็นที่พอใจของลูกค้าก็จะดำเนินการผลิต โดยการจัดทำอาร์ตเวิร์คให้เป็นวัสดุโฆษณาสิ่งพิมพ์ประเภทต่าง ๆ ซึ่งการผลิตนี้จะต้องใช้เทคโนโลยีทางคอมพิวเตอร์ รวมทั้งเทคนิคพิเศษต่าง ๆ เข้ามาช่วยในการผลิต

การใช้เทคโนโลยีเหล่านี้จะต้องประกอบด้วย บุคลากรที่มีความรู้ความสามารถ ตลอดจนถึงต้องมีการพัฒนาทั้งบุคลากรและอุปกรณ์ต่าง ๆ อย่างต่อเนื่อง นอกจากนี้การผลิตวัสดุโฆษณาทางสิ่งพิมพ์แต่ละประเภทจะต้องคำนึงถึงงบประมาณที่จะต้องใช้ในการผลิตและระยะเวลาในการผลิตด้วย

ปัญหาที่จะเกิดขึ้นกับการผลิตวัสดุโฆษณาทางสิ่งพิมพ์ คือ ความรู้ความสามารถของบุคลากรในแต่ละส่วนงาน กล่าวคือ จะต้องมีความรู้ทางด้านเทคโนโลยีคอมพิวเตอร์กราฟิกและเทคนิคพิเศษต่าง ๆ รวมทั้งสามารถแก้ปัญหาที่จะเกิดขึ้นได้อย่างมีประสิทธิภาพโดยไม่กระทบกับงบประมาณและเวลาในการผลิต

## การผลิตภาพยนตร์โฆษณาทางโทรทัศน์

ภาพยนตร์โฆษณาทางโทรทัศน์แม้จะมีความยาวสั้น ๆ คือ 1 นาที 30 วินาทีหรือ 15 วินาที แต่กระบวนการผลิตมีหลายขั้นตอน และใช้ระยะเวลาการทำงานอย่างน้อย 1 เดือน โดยมีการประสานงานกันเป็นทีมระหว่างฝ่ายสร้างสรรค์งานโฆษณา (Creative) และฝ่ายผลิต (Production) ซึ่งผู้ร่วมงานทุกคนจะต้องมีความละเอียดอ่อน และเข้าใจเนื้อหาของงานนั้น ๆ อย่างลึกซึ้ง ก่อนที่จะเริ่มขบวนการผลิตภาพยนตร์โฆษณา เพราะหากเกิดข้อผิดพลาดขึ้นหมายถึง ค่าใช้จ่ายที่บริษัทจะต้องสูญเสียไป



### ขั้นตอนในการผลิตภาพยนตร์โฆษณา

1. การทำสรุปเค้าโครงเรื่องภาพยนตร์โฆษณา (Storyboard) คือ การสรุปและทำความเข้าใจในเนื้อเรื่องของภาพยนตร์โฆษณาที่จะถ่ายทำอย่างละเอียดทั้งภาพและเสียงระหว่างผู้ร่วมงานทุกคน
2. การเตรียมงานการผลิตภายในบริษัท (Internal Pre-Production) คือ การเตรียมงานก่อนการถ่ายทำได้แก่ การเลือกตัวแสดง, สถานที่ถ่ายทำ, สิ่งของประกอบฉาก, เสื้อผ้า ฯลฯ ซึ่งขั้นตอนนี้เป็นการทำงานภายใน ระหว่างบริษัทโฆษณากับ Production House หรือบริษัทถ่ายทำภาพยนตร์โฆษณา ก่อนนำเสนอลูกค้า



3. การเสนอแผนการผลิตให้ลูกค้าพิจารณา (Pre-Production) คือการนำงานทั้งหมดที่เตรียมไว้ก่อนการถ่ายทำมาเสนอแก่ลูกค้าในรายละเอียด เพื่อให้ลูกค้าได้รับทราบและอนุมัติ หากมีสิ่งใดที่ลูกค้าไม่เห็นด้วย บริษัทโฆษณาร่วมกับบริษัทถ่ายทำภาพยนตร์โฆษณา จะต้องแก้ไข จนกว่าจะตกลงกันได้ ในรายละเอียดทั้งหมด
4. การถ่ายทำภาพยนตร์โฆษณา (Shooting) คือ การถ่ายทำตามรายละเอียดทั้งหมด ดังที่ลูกค้าตกลงแล้ว ทั้งนี้ทีมงานถ่ายทำอาจจะมีการถ่ายทำเพิ่มเติมจากที่ตกลงกับลูกค้าแล้ว เมื่อเห็นว่าสิ่งที่เพิ่มเติมนี้จะทำให้ภาพยนตร์โฆษณาเรื่องนั้นน่าสนใจยิ่งขึ้น แต่ทั้งนี้ยังต้องรักษาโครงเรื่องตามที่ตกลงกันไว้
5. การผลิตขั้นสุดท้าย (Post Production) คือการนำชิ้นงานที่ได้ถ่ายทำไว้แล้วมาตัดต่อให้เป็นเนื้อเรื่อง ใส่เทคนิคต่างๆ ใส่เสียง เพื่อให้เป็นภาพยนตร์โฆษณาที่สมบูรณ์ พร้อมทั้งจะออกอากาศทางสถานีโทรทัศน์

บริษัทโฆษณาจะต้องดูแลการผลิตภาพยนตร์โฆษณาทั้ง 5 ขั้นตอน โดยได้รับความเห็นชอบจากลูกค้าในทุกขั้นตอน

ปัญหาและอุปสรรคในกระบวนการผลิตภาพยนตร์โฆษณา คือรายละเอียดของงานและการควบคุมงบประมาณ เพราะระยะเวลาของภาพยนตร์โฆษณาทงโทรทัศน์นั้น โดยทั่วไปจะอยู่ระหว่าง 30 วินาทีถึง 1 นาที แต่จะต้องผลิตภาพยนตร์ให้ได้ตามแผนงานที่วางไว้ และใช้ระยะเวลาในการทำงานนานรวมทั้งงบประมาณในการผลิตค่อนข้างสูง บริษัทจึงต้องใช้บุคลากรที่มีความสามารถทางด้านนี้โดยเฉพาะ เพื่อคัดเลือกบริษัทผู้ผลิตภาพยนตร์โฆษณา ควบคุมการผลิตทุกขั้นตอนไม่ให้ผิดพลาดรวมทั้งควบคุมงบประมาณและระยะเวลาในการผลิตให้เป็นไปตามแผนงานที่วางไว้

### การผลิตสโตนโฆษณาทงวิทยุ

ขั้นตอนการผลิตสโตนโฆษณาทงวิทยุ แม้จะไม่ซับซ้อนเท่ากับการผลิตภาพยนตร์โฆษณาทงโทรทัศน์ แต่ก็ต้องใช้บุคลากรที่มีความเชี่ยวชาญทางด้านเสียงโดยเฉพาะ คือ เจ้าหน้าที่ควบคุมการผลิตเสียง (Sound Producer)

#### ขั้นตอนการผลิตสโตนโฆษณาทงวิทยุ

1. การสรุปทโฆษณา (Script Briefing) คือ การสรุปแนวความคิด เนื้อหาและถ้อยคำที่ใช้ในโฆษณาระหว่างฝ่ายสร้างสรรค์งานและฝ่ายผลิตเสียง พร้อมทั้งเลือกเสียงของโฆษกผู้ประกาศที่เหมาะสมกับคำโฆษณา
2. การบันทึกเสียง (Sound Recording) คือ การอัดเสียงผู้ประกาศและเสียงประกอบต่างๆ
3. การตัดต่อและเรียบเรียงเสียง (Sound Mixing) คือ การนำเสียงทั้งหมดมาตัดต่อและเรียบเรียงตามเนื้อหาที่ได้สรุปไว้แล้ว

ปัจจัยสำคัญในการผลิตสโตนโฆษณาทงวิทยุ คือ เจ้าหน้าที่ควบคุมการผลิต จะต้องมีความชำนาญพิเศษทางด้านเสียงในการคัดเลือกเสียงของโฆษกให้เป็นไปตามบทสรุปของโฆษณา


### การผลิตสโตนโฆษณาทงออนไลน์

#### วางแผนกลยุทธ์


ออกแบบวิธีการสื่อสารเพื่อดึงดูดความสนใจและการตอบรับของลูกค้า ไม่ว่าจะเป็นรูปแบบแพลตฟอร์ม และวิธีการนำเสนอเนื้อหาที่เหมาะสมกับตัวสินค้าและกลุ่มเป้าหมาย

#### สร้างสรรค์คอนเทนต์

คิดเนื้อหาและวิธีการนำเสนอที่เหมาะสมกับสินค้าแต่ละชนิด เพื่อสื่อสาร ดึงดูดความสนใจ และสร้างการตอบรับจากผู้บริโภคได้อย่างมีประสิทธิภาพ ไม่ว่าจะเป็น ข้อความ รูปภาพ วิดีโอ เกม และอื่นๆ อีกหลายหลายรูปแบบ







## ผลิตภัณฑ์

ลงมือสร้างสรรค์ชิ้นงานโฆษณาตามที่ออกแบบไว้ ไม่ว่าจะเป็นวิดีโอ ภาพนิ่ง ภาพเคลื่อนไหว โปรแกรม เกม แอปพลิเคชัน เว็บไซต์ รวมถึงเทคโนโลยีต่างๆ เพื่อเผยแพร่บนแพลตฟอร์มที่เหมาะสมทั้งกับตัวชิ้นงานและกลุ่มเป้าหมาย

## วางแผนการใช้สื่อประชาสัมพันธ์

วางแผนว่ากลยุทธ์สำหรับโฆษณาสินค้าตัวหนึ่งๆ ควรใช้สื่อชนิดใดบ้าง ควรวางแผนโฆษณาชิ้นนั้นๆ ไว้บนแพลตฟอร์มใด เพื่อให้เข้าถึงกลุ่มเป้าหมาย และสร้างการตอบรับที่ตรงตามวัตถุประสงค์ และความต้องการของลูกค้า

ทั้งนี้ กลยุทธ์ เนื้อหา รวมถึงสื่อที่ใช้ในงานโฆษณาออนไลน์นั้น จะแตกต่างกันไปตามลักษณะสินค้า กลุ่มเป้าหมาย รวมถึงจุดประสงค์ของลูกค้าแต่ละราย โดยบริษัทที่มีทีมงานที่ติดต่อประสานงาน พูดคุยกับลูกค้า เพื่อให้งานโฆษณาทุกชิ้น ตอบรับกับความต้องการของลูกค้า และเกิดผลสำเร็จสูงสุดตามที่มุ่งหวัง นอกจากนี้ ยังมีการเฝ้าติดตาม เรียนรู้ และศึกษาการเปลี่ยนแปลงของกระแสในโลกออนไลน์ เพื่อพัฒนาผลงานให้ทันสมัยและมีประสิทธิภาพอยู่เสมอ

## จบที่ยังไม่ได้ส่งมอบ

- ไม่มี -

## การตลาดและการแข่งขัน

บริษัทให้บริการวางแผนกลยุทธ์ด้านสื่อโฆษณาและเป็นนายหน้าตัวแทนซื้อสื่อโฆษณาระดับกลางในอุตสาหกรรมนี้ สื่อโฆษณาหลักที่ลูกค้าซื้อจะเป็นสื่อโฆษณาทางโทรทัศน์ ซึ่งอัตราค่าโฆษณาเป็นปัจจัยหนึ่งที่ลูกค้าตัดสินใจเลือกใช้บริการ บริษัทจึงต้องมีความสัมพันธ์อันดีกับลูกค้า เพื่อให้ได้อัตราค่าโฆษณาที่ลูกค้าพอใจ

นอกจากนี้สื่อโฆษณาใหม่ๆ โดยเฉพาะสื่อโฆษณาทางออนไลน์ที่เริ่มมีอิทธิพลต่อผู้บริโภค ผู้บริโภคสามารถเข้าถึงได้ง่าย ทำให้ลูกค้าเริ่มใช้สื่อโฆษณาออนไลน์เพิ่มขึ้น ฝ่ายวางแผนกลยุทธ์จึงต้องปรับการวางแผนสื่อโฆษณาให้สอดคล้องกับการเปลี่ยนแปลงของพฤติกรรมผู้บริโภค

การเจริญเติบโตของธุรกิจโฆษณาคือจะเป็นไปตามสถานะเศรษฐกิจ ถ้าเศรษฐกิจดีลูกค้าก็มีงบโฆษณาสูง ธุรกิจโฆษณาก็จะเจริญเติบโต แต่ถ้าเศรษฐกิจไม่ดี ลูกค้าจะลดงบประมาณโฆษณา ซึ่งจะกระทบต่อธุรกิจโฆษณา บริษัทจึงต้องเสนอแผนงานโฆษณาแบบครบวงจรเพื่อนำเสนอลูกค้า โดยแผนงานนั้นต้องเป็นไปในแนวทางเดียวกับแผนการตลาดของลูกค้า เพื่อจะได้ประสิทธิผลที่ดีที่สุด

นอกจากนี้ภาวะการแข่งขันในธุรกิจโฆษณานั้นค่อนข้างรุนแรง มีการลดค่าบริการเพื่อให้ได้งานจากลูกค้า ฉะนั้นการผลิตงานโฆษณาที่ดีให้กับลูกค้า เพื่อให้ลูกค้าประสบความสำเร็จจึงเป็นแรงจูงใจอย่างหนึ่งที่ทำให้ลูกค้ายังคงใช้บริการของบริษัท ดังนั้นบริษัทจึงต้องสร้างความสัมพันธ์ที่ดีกับลูกค้าของบริษัท เพื่อรักษฐานลูกค้าเดิมและต้องขยายฐานลูกค้าใหม่

ช่องทางการได้ลูกค้าใหม่ของบริษัท มีดังนี้

### 1) แข่งขันเสนอผลงานเพื่อคัดเลือก

บริษัทโฆษณาจะได้รับเชิญเข้าร่วมเสนอผลงานให้กับลูกค้าครั้งละหลาย ๆ บริษัท บริษัทแต่ละแห่งจะทำแผนการสื่อสารทางการตลาดเสนอให้ลูกค้า หากเป็นที่พอใจก็จะได้รับคัดเลือกให้เป็นผู้ผลิตงานโฆษณาและวางแผนงานโฆษณาให้กับลูกค้า นั้น ๆ



- 2) การแนะนำของลูกค้าตลอดจนสัมพันธภาพส่วนตัวของผู้บริหาร  
บริษัทฯ ดำเนินธุรกิจงานโฆษณามานานกว่า 20 ปี มีผลงานโฆษณาเป็นที่ยอมรับอย่างกว้างขวางประกอบกับกรรมการและผู้บริหารของบริษัทมีความรู้ ความสามารถและมีสัมพันธภาพที่ดีกับบุคลากรในแวดวงธุรกิจต่าง ๆ เป็นอย่างดี จึงมีส่วนเสริมให้ฐานลูกค้ากว้างขึ้น
- 3) ติดต่อลูกค้าเป้าหมาย  
บริษัทจะติดต่อไปยังลูกค้าเป้าหมายเพื่อขอแนะนำเสนอประวัติ บริการและผลงานของบริษัท เพื่อให้ลูกค้าเป้าหมายพิจารณา ถ้าได้รับความสนใจก็จะเริ่มทำงานในรายละเอียด เพื่อนำเสนองานต่อไป

## ปัจจัยความเสี่ยง

### ความเสี่ยงเกี่ยวกับการดำเนินงานธุรกิจ

#### การสูญเสียลูกค้ารายใหญ่

สถานะการแข่งขันในปัจจุบัน บริษัทและบริษัทในกลุ่มอาจสูญเสียรายได้จากลูกค้ารายใหญ่ รายใดรายหนึ่ง หรือรายได้บางส่วนไป ซึ่งจะมีผลกระทบต่อรายได้อย่างมีนัยสำคัญ บริษัทและบริษัทในกลุ่มจึงต้องติดต่อเสนองานลูกค้ารายใหม่ เพิ่มขึ้นเพื่อลดความเสี่ยง รวมทั้งพัฒนาบุคลากร เพื่อให้ได้ผลงานที่ดีเป็นที่ไว้วางใจของลูกค้าในปัจจุบัน

#### การเพิ่มขึ้นของอัตราค่าสื่อโฆษณาทางโทรทัศน์และทีวีดิจิทัล

เนื่องจากสื่อโฆษณามีการปรับอัตราค่าโฆษณาเพิ่มขึ้นเป็นครั้งคราว ซึ่งอาจทำให้ปริมาณการโฆษณาของลูกค้าลดลงบ้าง แต่ไม่ได้กระทบต่อมูลค่าของโฆษณาของลูกค้าที่มีการวางแผนไว้ล่วงหน้าแล้ว และไม่มีผลกระทบต่อรายได้ของบริษัทรวมและบริษัทย่อย เนื่องจากการเรียกเก็บค่านายหน้าของธุรกิจโฆษณา จะคำนวณจากอัตราร้อยละที่ตกลงกันคูณด้วยต้นทุนค่าสื่อโฆษณา

#### การเพิ่มขึ้นของอัตราค่าผลิตวัสดุโฆษณา

จะมีลักษณะและผลกระทบในทำนองเดียวกับการเพิ่มขึ้นของอัตราค่าสื่อโฆษณา

#### การลดลงของอัตราค่าขายหน้าและค่าบริการ

ปัจจุบันธุรกิจโฆษณาประสบปัญหาการแข่งขันในเรื่องการลดอัตราค่านายหน้าและค่าบริการที่ติดกับลูกค้าเป็นอย่างมาก ดังนั้นจึงมีความจำเป็นต้องลดอัตราดังกล่าวลงเพื่อรักษาลูกค้าไว้ หรือเพื่อให้ได้ลูกค้ารายใหม่ อย่างไรก็ตาม บริษัทรวมและบริษัทย่อยก็จะชดเชยการลดลงของรายได้ส่วนนี้ โดยการหาลูกค้ารายใหม่เพิ่มรายได้จากธุรกิจใหม่ รวมทั้งควบคุมต้นทุนและค่าใช้จ่าย

#### อิทธิพลของสื่อโฆษณาทางออนไลน์

ปัจจุบันผู้บริโภคให้ความสนใจสื่อออนไลน์ เช่น เฟซบุ๊ก (FACEBOOK) อินสตาแกรม (INSTAGRAM) ไลน์ (LINE) เป็นต้น ทำให้สื่อโฆษณาด้านออนไลน์เหล่านี้ขยายตัวอย่างรวดเร็ว บริษัทต้องปรับตัวให้ทันกับการเปลี่ยนแปลงของผู้บริโภค มิฉะนั้นการใช้สื่อโฆษณาของลูกค้าจะไม่ได้ประสิทธิผลตามเป้าหมายที่ตั้งไว้

#### ความเสี่ยงทางด้านกฎหมาย

ปัจจุบันมีกฎหมายห้ามโฆษณาสินค้าบางประเภทเช่น สุรา บุหรี่ ฯลฯ เป็นต้น และในอนาคตอาจมีกฎหมายห้ามโฆษณาสินค้าบางประเภทเพิ่มเติม ซึ่งในปัจจุบันบริษัทในกลุ่มไม่มีลูกค้าที่เป็นสินค้าต้องห้ามตามกฎหมาย ในอนาคตถ้ามีลูกค้ารายใดมีสินค้าต้องห้าม และต้องการที่จะโฆษณา บริษัทในกลุ่มมีนโยบายที่จะให้ลูกค้าปฏิบัติตามกฎหมายอย่างเคร่งครัด



## ความเสี่ยงทางด้านบุคลากร

ธุรกิจโฆษณา บุคลากรเป็นปัจจัยหลักของการดำเนินธุรกิจ เนื่องจากเป็นผู้ผลิตผลิตภัณฑ์และการให้บริการ บุคลากรในธุรกิจโฆษณาเป็นบุคลากรที่มีความสามารถเฉพาะด้าน และเป็นที่ต้องการในวงการโฆษณา บริษัทฯ จึงมีความเสี่ยงที่จะสูญเสียบุคลากรเหล่านี้

บริษัทเห็นความสำคัญของบุคลากรว่าเป็นทรัพย์สินที่มีค่า ดังจะเห็นได้จากพันธกิจของบริษัท

บริษัทฯ จึงได้มีนโยบายต่าง ๆ สำหรับบุคลากรเช่น การอบรมพัฒนาให้ความรู้ใหม่ ๆ อย่างต่อเนื่อง จัดกิจกรรมเพื่อสร้างความสัมพันธ์อันดีระหว่างผู้บริหารและพนักงาน รวมทั้งยังมีผลประโยชน์พนักงานอื่น ๆ คือกองทุนสำรองเลี้ยงชีพ เงินกู้สวัสดิการปลอดดอกเบี้ย เป็นต้น

## ทรัพย์สินที่ใช้ในการประกอบธุรกิจ

### ทรัพย์สินของบริษัท บริษัทย่อย และบริษัทร่วม

#### ที่ดินและอาคาร

ปัจจุบันบริษัทตั้งอยู่ ณ เลขที่ 88 ซอยสุขุมวิท 62 แยก 3 ถนนสุขุมวิท แขวงพระโขนงใต้ เขตพระโขนง กรุงเทพฯ อาคารสำนักงานพร้อมที่ดินเป็นของบริษัท และบริษัทได้นำที่ดินนี้ไปค้ำประกันวงเงินเบิกเกินบัญชีของบริษัทย่อยจำนวน 30 ล้านบาทที่ ธนาคารกรุงเทพ จำกัด (มหาชน) สาขาวิภาวดีรังสิต

#### ที่ดิน

บริษัทมีที่ดินว่างเปล่าอีก 1 แปลง ซึ่งตั้งอยู่ที่ซอยสุขุมวิท 50 จำนวน 1 ไร่ 3 งาน 8 ตารางวา บริษัทได้ให้เช่าแก่ผู้เช่ารายหนึ่ง โดยทำสัญญาเช่าระยะยาวเป็นเวลา 28 ปีเศษ ซึ่งเริ่มตั้งแต่วันที่ 9 พฤษภาคม 2544 และสิ้นสุดวันที่ 25 กันยายน 2572

มูลค่าที่ดินและอาคาร ณ วันที่ 31 ธันวาคม 2561 เป็นดังนี้

(เฉพาะบริษัท)	(บาท)
ที่ดิน (ราคาทุน)	101,026,000.00
ค่าปรับปรุงที่ดิน (ราคาทุน)	2,699,157.82
อาคารและสิ่งปลูกสร้างและส่วนปรับปรุง (ราคาทุน)	<u>95,032,072.93</u>
รวม	198,757,230.75
หักค่าเสื่อมราคา	<u>77,021,553.94</u>
มูลค่าตามบัญชี	<u>121,735,676.81</u>

### ทรัพย์สินไม่มีตัวตนของบริษัทร่วมและบริษัทย่อย

บริษัทร่วมและบริษัทย่อยได้ลงทุนซื้อลิขสิทธิ์โปรแกรมคอมพิวเตอร์ต่าง ๆ เพื่อใช้ในการประกอบธุรกิจ

### นโยบายการลงทุนในบริษัทร่วมและบริษัทย่อย

บริษัทมีนโยบายการลงทุนในบริษัทร่วมและบริษัทย่อย ตามลักษณะการประกอบธุรกิจ และกลุ่มลูกค้า

บริษัทร่วมและบริษัทย่อยที่บริษัทลงทุนในต่างประเทศ เป็นไปตามการร้องขอของลูกค้าปัจจุบันในประเทศไทย รวมทั้งการมองเห็นถึงศักยภาพและโอกาสในการลงทุนในแต่ละประเทศของฝ่ายบริหาร



บริษัทมีนโยบายที่จะขยายการดำเนินธุรกิจโฆษณาเป็นรูปแบบอื่นเพิ่มเติมจากปัจจุบัน เช่น การเป็นที่ปรึกษาทางการตลาด การออกแบบผลิตภัณฑ์ การออกแบบเว็บไซต์ เป็นผู้ผลิตภาพยนตร์ทางสื่อออนไลน์ (WEBTV) ซึ่งเป็นแนวโน้มการขยายตัวของธุรกิจโฆษณาในปัจจุบัน

นอกจากนี้บริษัทอาจขยายธุรกิจไปในประเภทธุรกิจอื่น ถ้ามีโอกาส มีผู้ร่วมทุน เพื่อเป็นการสร้างผลตอบแทนระยะยาวให้กับบริษัทและผู้ถือหุ้น

### การประเมินราคาทรัพย์สิน

ที่ดินแปลงที่ไม่ใช่ที่ตั้งอาคารสำนักงานของบริษัทตามรายละเอียดที่แจ้งไว้ในข้อ 4.1 บริษัทประเมินมูลค่าทรัพย์สินได้ประเมินมูลค่ายุติธรรมไว้ประมาณ 125.32 ล้านบาท (งบการเงินรวมสิ้นสุด ณ วันที่ 31 ธันวาคม 2561 ได้เปิดเผยมูลค่ายุติธรรมของที่ดินสองแปลงนี้ไว้ในหมายเหตุประกอบงบการเงินข้อ 13 อสังหาริมทรัพย์เพื่อการลงทุน)

### ข้อพิพาททางกฎหมาย

บริษัทย่อยแห่งหนึ่ง ฟ้องร้อง ลูกหนี้รายหนึ่ง มีมูลค่าตามฟ้องจำนวนเงินประมาณ 8 ล้านบาท เนื่องจากลูกค้ายรายนี้ประสบปัญหาทางการเงิน ต่อมาได้ทำสัญญาประนีประนอมยอมความให้ผ่อนชำระเป็นรายงวด โดยขณะนี้อยู่ระหว่างการผ่อนชำระ

อย่างไรก็ตาม บริษัทย่อยได้บันทึกสำรองหนี้สูญ สำหรับลูกหนี้รายนี้ไปแล้ว

### ข้อมูลทั่วไปและข้อมูลสำคัญอื่น

#### ข้อมูลทั่วไป

ชื่อบริษัท	: บริษัท ประกิต โฮลดิ้งส์ จำกัด (มหาชน)
ที่ตั้งสำนักงานใหญ่	: 88 ซอยสุขุมวิท 62 แยก 3 แขวงพระโขนงใต้ เขตพระโขนง กรุงเทพมหานคร 10260
เลขทะเบียนบริษัท	: 0107535000389
โทรศัพท์	: 027153000
โทรสาร	: 023328522
Website	: <a href="http://www.prakit.com">www.prakit.com</a>
ทุนจดทะเบียน	: 94,438,800 หุ้น เป็นหุ้นสามัญทั้งหมดมูลค่าที่ตราไว้หุ้นละ 1.00 บาท
ทุนชำระแล้ว	: 60,450,262 บาท หรือ 60,450,262 หุ้น
ลักษณะการประกอบธุรกิจ	: วางแผนกลยุทธ์ด้านสื่อโฆษณาและนายหน้าตัวแทนซื้อสื่อทุกประเภท ลงทุนในบริษัทย่อย บริษัทร่วม บริษัทที่ประกอบธุรกิจโฆษณา หรือเกี่ยวข้องกับธุรกิจโฆษณา และบริษัทธุรกิจประเภทอื่นเพื่อขยายธุรกิจของบริษัท



## สรุปข้อมูลของบริษัทร่วมผล-บริษัทย่อย

## บริษัทร่วม

## บริษัท ไดเร็กต์ เรสพ็อนซ์ (ประเทศไทย) จำกัด

- ชื่อบริษัท : บริษัท ไดเร็กต์ เรสพ็อนซ์ (ประเทศไทย) จำกัด
- ที่ตั้ง : 88 ซอยสุขุมวิท 62 แขวงพระโขนงใต้ เขตพระโขนง กรุงเทพมหานคร 10260
- ประเภทกิจการ : ดำเนินธุรกิจนายหน้าตัวแทนโฆษณาต่อกลุ่มเป้าหมายโดยตรง และประชาสัมพันธ์
- จำนวนและชนิดของหุ้น : หุ้นสามัญ 2,000 หุ้น มูลค่าที่ตราไว้หุ้นละ 1,000.-บาท ออกจำหน่าย และเรียกชำระแล้ว
- จำนวนหุ้นที่บริษัทถือ : หุ้นสามัญ 980 หุ้น คิดเป็นร้อยละ 49 ของจำนวนหุ้นที่จำหน่ายได้แล้ว

## บริษัท แบงค็อก โรเตอร์ แอนด์ พาร์ทเนอร์ส จำกัด

- ชื่อบริษัท : บริษัท แบงค็อก โรเตอร์ แอนด์ พาร์ทเนอร์ส จำกัด
- ที่ตั้ง : 88 ซอยสุขุมวิท 62 แขวงพระโขนงใต้ เขตพระโขนง กรุงเทพมหานคร 10260
- ประเภทกิจการ : ดำเนินธุรกิจนายหน้าตัวแทนซื้อสื่อโฆษณา รับจ้างผลิตงานโฆษณา ทำโฆษณาต่อกลุ่มเป้าหมายโดยตรง (Event) และประชาสัมพันธ์
- จำนวนและชนิดของหุ้น : หุ้นสามัญ 100,000 หุ้น มูลค่าที่ตราไว้หุ้นละ 100.-บาท ออกจำหน่าย และเรียกชำระแล้ว
- จำนวนหุ้นที่บริษัทย่อยถือ: บริษัท ประกิต แอดเวอร์ไทซิ่ง จำกัด บริษัทย่อยของบริษัทถือหุ้นร้อยละ 42 ของจำนวนหุ้นที่ออกจำหน่ายและเรียกชำระแล้ว หรือ 42,000 หุ้น

## บริษัท การแพทย์ สุขุมวิท 62 จำกัด

- ชื่อบริษัท : บริษัท การแพทย์ สุขุมวิท 62 จำกัด
- ที่ตั้ง : 88 ซอยสุขุมวิท 62 แขวงพระโขนงใต้ เขตพระโขนง กรุงเทพมหานคร 10260
- ประเภทกิจการ : กิจการโรงพยาบาลเอกชน
- จำนวนและชนิดของหุ้น : หุ้นสามัญ 8,472,500 หุ้น มูลค่าที่ตราไว้หุ้นละ 100 บาท ออกจำหน่าย และเรียกชำระแล้ว ดังนี้
1. หุ้นสามัญ 100,000 หุ้น เรียกชำระแล้วเต็มจำนวน
  2. หุ้นสามัญ 8,372,500 หุ้น เรียกชำระแล้วร้อยละ 50
- จำนวนหุ้นที่บริษัทถือ : หุ้นสามัญ 3,000,000 หุ้น คิดเป็นร้อยละ 35.41 ของหุ้นที่จำหน่ายได้แล้ว โดยมีรายละเอียดการชำระค่าหุ้นดังนี้
1. หุ้นสามัญ 7,500 หุ้น เรียกชำระแล้วเต็มจำนวน
  2. หุ้นสามัญ 2,992,500 หุ้น เรียกชำระแล้วร้อยละ 50



## บริษัทย่อย

## PRAKIT/FCB (CAMBODIA) LIMITED

ชื่อบริษัท	: PRAKIT/FCB (CAMBODIA) CO., LTD.
ที่ตั้ง	: 11 Street 430, Sangkat Phsar Doem Thkov, Khan Chamkarmorn, Phnom Penh, Cambodia
ประเภทกิจการ	: ดำเนินธุรกิจนายหน้าตัวแทนซื้อสื่อโฆษณาและรับจ้างผลิตงาน โฆษณา
จำนวนและชนิดของหุ้น	: หุ้นสามัญ 500 หุ้น มูลค่าที่ตราไว้หุ้นละ US\$ 50
จำนวนหุ้นที่บริษัทถือ	: หุ้นสามัญ 400 หุ้น คิดเป็นร้อยละ 80 ของจำนวนหุ้นที่จำหน่ายได้แล้ว

## บริษัท ประกิต แอดเวอร์ไทซิง จำกัด

ชื่อบริษัท	: บริษัท ประกิต แอดเวอร์ไทซิง จำกัด
ที่ตั้ง	: 88 ซอยสุขุมวิท 62 แยก 3 แขวงพระโขนงใต้ เขตพระโขนง กรุงเทพมหานคร 10260
ประเภทกิจการ	: ดำเนินธุรกิจนายหน้าตัวแทนซื้อสื่อโฆษณาและรับจ้างผลิตงานโฆษณา
จำนวนและชนิดของหุ้น	: หุ้นสามัญ 100,000 หุ้น มูลค่าที่ตราไว้หุ้นละ 100.-บาท ออกจำหน่าย และเรียกชำระแล้ว
จำนวนหุ้นที่บริษัทถือ	: หุ้นสามัญ 99,993 หุ้น คิดเป็นร้อยละ 99.993 ของจำนวนหุ้นที่จำหน่ายได้แล้ว

## บริษัท มาร์เก็ตติ้ง ไดรฟ์ เวิร์ลด์ไวด์ (ประเทศไทย) จำกัด

ชื่อบริษัท	: บริษัท มาร์เก็ตติ้ง ไดรฟ์ เวิร์ลด์ไวด์ (ประเทศไทย) จำกัด
ที่ตั้ง	: 88 ซอยสุขุมวิท 62 แยก 3 แขวงพระโขนงใต้ เขตพระโขนง กรุงเทพมหานคร 10260
ประเภทกิจการ	: ดำเนินธุรกิจนายหน้าตัวแทนโฆษณาต่อกลุ่มเป้าหมายโดยตรง (Event)
จำนวนและชนิดของหุ้น	: หุ้นสามัญ 20,000 หุ้น มูลค่าที่ตราไว้หุ้นละ 100.-บาท ออกจำหน่ายและเรียกชำระแล้ว
จำนวนหุ้นที่บริษัทถือ	: หุ้นสามัญ 19,993 หุ้น คิดเป็นร้อยละ 99.965 ของจำนวนหุ้นที่จำหน่ายได้แล้ว

## PRAKIT ADVERTISING CO., LTD.

ชื่อบริษัท	: PRAKIT ADVERTISING CO.,LTD.
ที่ตั้ง	: Twin Centro Condominium, Unit E #605, 6 Floor, Sanchaung Township, Yangon, Myanmar
ประเภทกิจการ	: ดำเนินธุรกิจนายหน้าตัวแทนซื้อสื่อโฆษณา รับจ้างผลิตงานโฆษณาทำโฆษณาต่อกลุ่มเป้าหมายโดยตรง (Event) และประชาสัมพันธ์
จำนวนและชนิดของหุ้น	: หุ้นสามัญ 500 หุ้น มูลค่าที่ตราไว้หุ้นละ 100 เหรียญสหรัฐออกจำหน่าย และเรียกชำระแล้ว
จำนวนหุ้นที่บริษัทถือ	: ร้อยละ 70 ของจำนวนหุ้นที่จำหน่ายและชำระแล้ว



## บุคคลอ้างอิงอื่น ๆ

### นายกฯเขียนหลักทรัพย์

บริษัท ศูนย์รับฝากหลักทรัพย์ (ประเทศไทย) จำกัด  
อาคารตลาดหลักทรัพย์แห่งประเทศไทย  
เลขที่ 93 ชั้น 14 ถนนรัชดาภิเษก แขวงดินแดง  
เขตดินแดง กรุงเทพฯ 10400  
โทร. 0-2009-9378 โทรสาร 0-2009-9476

### ผู้สอบบัญชี

นายพรชัย กิตติปัญญางาม และ/หรือ นางสาวนีย์ กิตติปัญญางาม และ/หรือนายธนากร ฝึกไฟผล  
บริษัท บัญชีกิจ จำกัด  
87/102-103 อาคารโมเดิร์นทาวน์ ชั้น 9 ซอยเอกมัย 3 ถนนสุขุมวิท 63  
แขวงคลองเตยเหนือ เขตวัฒนา กรุงเทพฯ 10110  
โทร 02-3820414 โทรสาร 02-3815849

### ที่ปรึกษากฎหมาย

นายศิวัะ ดิษากิรมย์  
ทนายความ ใบอนุญาต เลขที่ 13357/2529  
เลขที่ 44/86 ซอยเจริญพัฒนา ถนนติวานนท์  
ตำบลตลาดขวัญ อำเภอเมือง จังหวัดนนทบุรี 11000

## ข้อมูลสำคัญอื่น

- ไม่มี -



## ข้อมูลหลักทรัพ์และผู้ถือหุ้น

### จำนวนทุนจดทะเบียนและทุนชำระแล้ว

มีทุนจดทะเบียน 94,438,800.00 บาท แบ่งเป็นหุ้นสามัญจำนวน 94,438,800 หุ้น มูลค่าที่ตราไว้หุ้นละ 1.00 บาท ทุนที่ออกและเรียกชำระแล้วจำนวน 60,450,262 หุ้น มูลค่าหุ้นที่ตราไว้หุ้นละ 1.00 บาท เป็นเงิน 60,450,262.00 บาท

บริษัทฯ ไม่มีหุ้นประเภทอื่นที่มีสิทธิหรือเงื่อนไขแตกต่างจากหุ้นสามัญ เช่น หุ้นบุริมสิทธิ

### ผู้ถือหุ้น

รายละเอียดเกี่ยวกับผู้ถือหุ้นรายใหญ่ที่มีชื่อปรากฏตามทะเบียนผู้ถือหุ้น ณ วันที่ 6 มิถุนายน 2561 มีดังต่อไปนี้

รายชื่อผู้ถือหุ้นรายใหญ่		จำนวนหุ้นที่ถือ	สัดส่วนการถือหุ้น(%)
1. บริษัท ประกิต แอนด์ แอสโซซิเอตส์ จำกัด**		15,081,660	24.95
2. ครอบครัวอภิสารธนรักษ์			
นายประกิต	อภิสารธนรักษ์	6,058,690	10.02
นางสาวภาวิณี	อภิสารธนรักษ์	2,918,953	4.83
นายอนุชา	อภิสารธนรักษ์	2,854,642	4.72
นายอภิรักษ์	อภิสารธนรักษ์	3,157,802	5.22
3. บจก.โปรมาร์ท อินเตอร์เนชั่นแนล		1,606,000	2.66
4. นายวิชัย จิรเจริญกิจกุล		1,463,590	2.42
5. ม.ร.ว.ปรีดิยาธร เทวกุล		1,100,000	1.82
6. นางสาววิษชุดา ไกรฤทธิกุล		637,450	1.05
7. RAFFLES NOMINEE(PTE) LTD.		594,660	0.98
8. นางสาวนพสรณ์ พงศ์ไพโรจน์		550,000	0.91
9. นายประพจน์ หาญจิรกานต์		506,700	0.84
10. นายแพทย์ประพันธ์ อภิสารธนรักษ์		503,778	0.83
รวม		37,033,925	61.26

หมายเหตุ : \*\*บริษัท ประกิต แอนด์ แอสโซซิเอตส์ จำกัด บริษัทโฆษณาที่ร่วมทุนกับกลุ่ม FCB ปัจจุบันประกอบธุรกิจลงทุนในหลักทรัพย์ในตลาดหลักทรัพย์แห่งประเทศไทย ไม่มีความสัมพันธ์ทางธุรกิจกับบริษัทฯ เพียงแต่มีกรรมการร่วมกัน

### การออกหลักทรัพย์อื่น

- ไม่มี -



## นโยบายการจ่ายเงินปันผล

บริษัทมีนโยบายการจ่ายเงินปันผล ในอัตราไม่น้อยกว่าร้อยละ 60 ของกำไรสุทธิจากการดำเนินงานปกติ โดยบริษัทร่วมและบริษัทย่อยไม่ได้กำหนดนโยบายการจ่ายเงินปันผล คณะกรรมการบริษัทของบริษัทร่วมและบริษัทย่อย เป็นผู้พิจารณาจากผลการดำเนินงานของบริษัท กระแสเงินสดว่าพอเพียงที่จะจ่ายเงินปันผลได้ และโครงการลงทุนในอนาคต (ถ้ามี) และเสนอผู้ถือหุ้นเพื่อขออนุมัติ

รายละเอียดการจ่ายปันผลของบริษัทในระยะเวลา 5 ปี ที่ผ่านมา

รายละเอียด	ปี 2560	ปี 2559	ปี 2558	ปี 2557	ปี 2556
เงินปันผลจ่ายอัตราต่อหุ้น(บาท)	0.80	0.10	1.00	0.80	1.00
หุ้นปันผล (หุ้น)	-	10:1	-	-	-
สัดส่วนการจ่ายเงินปันผล (ร้อยละ)	83.30	N/A	108.12	93.63	77.13

### หมายเหตุ

1. สัดส่วนการจ่ายเงินปันผลสำหรับปี 2558 คำนวณจากกำไรสุทธิ จากการดำเนินงานปกติหลังหักภาษี ไม่รวมกำไรสุทธิจากการขายอสังหาริมทรัพย์เพื่อการลงทุน (ที่ดิน)
2. ปี 2559 บริษัทจ่ายเงินปันผลในอัตราหุ้นละ 0.10 บาท และ หุ้นปันผลในอัตรา 10 หุ้นเดิมต่อ 1 หุ้นปันผล



## ประวัติกรรมการและผู้บริหาร



ประธานกรรมการ  
ประกิต อภิสารธนรักษ์

### ชื่อ-สกุล

นายประกิต อภิสารธนรักษ์

### อายุ

80 ปี

### ตำแหน่ง

กรรมการ และ  
ประธานกรรมการ

### สัดส่วนการถือหุ้นในบริษัท

ร้อยละ 10.02  
ของหุ้นที่มีสิทธิออกเสียงทั้งหมด

### คุณวุฒิทางการศึกษา

ความสัมพันธ์ทางครอบครัว  
ระหว่างผู้บริหาร

### ประสบการณ์ทำงานในระยะเวลา 5 ปี

2529 – ปัจจุบัน

ปริญญาตรี เศรษฐศาสตร์  
มหาวิทยาลัยธรรมศาสตร์

บิดาของนายอภิรักษ์ อภิสารธนรักษ์  
(กรรมการผู้จัดการ)

ประธานกรรมการและกรรมการ  
บมจ.ประกิต โฮลดิ้งส์  
บจก. ประกิต แอนด์ แอสโซซิเอตส์  
บจก. ประกิต แอดเวอร์ไทซิ่ง และ  
บจก. มาร์เก็ตติ้ง ไดรฟ์ เวิร์ลด์ไวต์  
(ประเทศไทย)



## ประวัติกรรมการและผู้บริหาร



รองประธานกรรมการ  
พิศาล ประทักษ์งาม

ชื่อ-สกุล

นายพิศาล ประทักษ์งาม

อายุ

74 ปี

ตำแหน่ง

รองประธานกรรมการบริหาร  
และกรรมการผู้มีอำนาจลงนาม  
ผูกพันบริษัท

สัดส่วนการถือหุ้นในบริษัท

ร้อยละ 0.15

ของหุ้นที่มีสิทธิออกเสียงทั้งหมด

คุณวุฒิทางการศึกษา

ความสัมพันธ์ทางครอบครัว  
ระหว่างผู้บริหาร

ประสบการณ์ทำงานในระยะเวลา 5 ปี

2529 – ปัจจุบัน

ปริญญาตรี สาขาประชาสัมพันธ์-  
และโฆษณา

ไมอามีเดคจูเนียร์คอลเลจ

ไมอามี สหรัฐอเมริกา

- ไม่มี -

รองประธานกรรมการและกรรมการ  
บมจ.ประกิต โฮลดิ้งส์  
บจก. ประกิต แอตเวอร์ไทซิ่ง และ  
บจก. มาร์เก็ตติ้ง ไดรฟ์ เวิร์ลด์ไวด์  
(ประเทศไทย)



## ประวัติกรรมการและผู้บริหาร



กรรมการ  
ปรีชา เชาวโชติช่วง

### ชื่อ-สกุล

นายปรีชา เชาวโชติช่วง

### อายุ

71 ปี

### ตำแหน่ง

กรรมการ และ  
กรรมการผู้มีอำนาจลงนาม  
ผูกพันบริษัท

### สัดส่วนการถือหุ้นในบริษัท

ร้อยละ 0.23  
ของหุ้นที่มีสิทธิออกเสียงทั้งหมด

### คุณวุฒิทางการศึกษา

- ปริญญาตรี บริหารธุรกิจ  
วิทยาลัยโอไฮโอคริสเตียน  
สหรัฐอเมริกา
- หลักสูตรนักบริหารการตลาด  
มหาวิทยาลัยโลซาน  
สวิสเซอร์แลนด์

ความสัมพันธ์ทางครอบครัว - ไม่มี -  
ระหว่างผู้บริหาร

ประสบการณ์ทำงานในระยะเวลา 5 ปี

ปัจจุบัน

กรรมการ  
บมจ.ประกิต โฮลดิ้งส์



## ประวัติกรรมการและผู้บริหาร



กรรมการ  
วิเชียร นาคอินทนนท์

ชื่อ-สกุล

นายวิเชียร นาคอินทนนท์

คุณวุฒิทางการศึกษา

มัธยมศึกษาปีที่ 3  
โรงเรียนวัดรางบัว

อายุ

70 ปี

ความสัมพันธ์ทางครอบครัว  
ระหว่างผู้บริหาร - ไม่มี -

ตำแหน่ง

กรรมการ

ประสบการณ์ทำงานในระยะเวลา 5 ปี  
ปัจจุบัน


กรรมการ  
บมจ.ประกิต โฮลดิ้งส์

สัดส่วนการถือหุ้นในบริษัท

- ไม่มี -



## ประวัติกรรมการและผู้บริหาร



กรรมการอิสระ:  
สมนัส ณ บางช้าง

### ชื่อ-สกุล

นายสมนัส ณ บางช้าง

### อายุ

70 ปี

### ตำแหน่ง

กรรมการตรวจสอบ และ  
กรรมการอิสระ

### สัดส่วนการถือหุ้นในบริษัท

- ไม่มี -

### คุณวุฒิทางการศึกษา

ปริญญาโท บริหารธุรกิจ  
มหาวิทยาลัยเซาท์อีสเทิร์น  
โอคลาโฮมา สเตท

### ความสัมพันธ์ทางครอบครัว ระหว่างผู้บริหาร

- ไม่มี -

### ประสบการณ์ทำงานในระยะเวลา 5 ปี

2542 - ปัจจุบัน

กรรมการอิสระ และ  
กรรมการตรวจสอบ  
บมจ.ประทีป โฮลดิ้งส์



## ประวัติกรรมการและผู้บริหาร



กรรมการอิสระ

ดร.พีชัย จรรย์ศุกรินทร์

ชื่อ-สกุล

ดร.พีชัย จรรย์ศุกรินทร์

อายุ

76 ปี

ตำแหน่ง

กรรมการตรวจสอบ และ  
กรรมการอิสระ

สัดส่วนการถือหุ้นในบริษัท

- ไม่มี -

คุณวุฒิทางการศึกษา

- ปริญญาตรี เศรษฐศาสตร์  
มหาวิทยาลัยธรรมศาสตร์
- ปริญญาโท เศรษฐศาสตร์  
มหาวิทยาลัยแห่งชาติฟิลิปปินส์
- ปริญญาเอก เศรษฐศาสตร์  
มหาวิทยาลัยแห่งชาติฟิลิปปินส์

ความสัมพันธ์ทางครอบครัว - ไม่มี -  
ระหว่างผู้บริหาร

ประสบการณ์ทำงานในระยะเวลา 5 ปี

ปัจจุบัน

- กรรมการอิสระ และ  
กรรมการตรวจสอบ  
บมจ.ประทีป โฮลดิ้งส์
- กรรมการสมาคมเศรษฐศาสตร์  
มหาวิทยาลัยธรรมศาสตร์
- ที่ปรึกษาชุมชนนุสทการณ์อ้อมทรัพย์  
แห่งประเทศไทย



## ประวัติกรรมการและผู้บริหาร



กรรมการอิสระ:  
ดร.มนูญ พาทิระ

## ชื่อ-สกุล

ดร.มนูญ พาทิระ

## อายุ

80 ปี

## ตำแหน่ง

กรรมการตรวจสอบ และ  
กรรมการอิสระ

## สัดส่วนการถือหุ้นในบริษัท

- ไม่มี -

## คุณวุฒิทางการศึกษา

- ปริญญาตรี เศรษฐศาสตร์  
มหาวิทยาลัยธรรมศาสตร์
- ปริญญาโท เศรษฐศาสตร์  
มหาวิทยาลัยแห่งชาติฟิลิปปินส์
- ปริญญาเอก เศรษฐศาสตร์  
มหาวิทยาลัยฮาวาย

ความสัมพันธ์ทางครอบครัว - ไม่มี -  
ระหว่างผู้บริหาร

## ประสบการณ์ทำงานในระยะเวลา 5 ปี

## ปัจจุบัน

- กรรมการอิสระ และ  
กรรมการตรวจสอบ  
บมจ.ประทีป โฮลดิ้งส์
- ที่ปรึกษากิตติมศักดิ์  
สหกรณ์ออมทรัพย์  
มหาวิทยาลัยธรรมศาสตร์  
ที่ปรึกษาอธิการบดี มหาวิทยาลัยเกริก

2547 – 2557



## ประวัติกรรมการและผู้บริหาร



กรรมการผู้จัดการ  
อภิรักษ์ อภิสารธนรักษ์

### ชื่อ-สกุล

นายอภิรักษ์ อภิสารธนรักษ์

### อายุ

47 ปี

### ตำแหน่ง

กรรมการ และ  
กรรมการผู้จัดการ

### สัดส่วนการถือหุ้นในบริษัท

ร้อยละ 5.22  
ของหุ้นที่มีสิทธิออกเสียงทั้งหมด

### คุณวุฒิทางการศึกษา

- ปริญญาตรี การตลาดและระบบสารสนเทศเพื่อการจัดการ มหาวิทยาลัยเซาเทิร์นเมธอดิสต์
- ปริญญาโท บริหารธุรกิจ มหาวิทยาลัยนอร์ทแคโรไลนา

### ความสัมพันธ์ทางครอบครัว ระหว่างผู้บริหาร

บุตรของประธานกรรมการ

### ประสบการณ์ทำงานในระยะเวลา 5 ปี

#### ปัจจุบัน

- กรรมการผู้จัดการ บมจ.ประกิต โฮลดิ้งส์
- กรรมการ บจก.มาร์เก็ตติ้ง ไดรฟ์ เวิร์ลด์ไวด์ (ประเทศไทย)
- กรรมการผู้จัดการ บจก.ประกิต แอดเวอร์ไทซิ่ง



## ประวัติกรรมการและผู้บริหาร

### นางสาววิชชุดา ไตรฤทธิกุล

อายุ

60 ปี

ตำแหน่ง

หัวหน้าส่วนการเงิน

เลขานุการบริษัท และ

เลขานุการคณะกรรมการตรวจสอบ

สัดส่วนการถือหุ้นในบริษัท

ร้อยละ 1.05

ของหุ้นที่มีสิทธิออกเสียงทั้งหมด

คุณวุฒิทางการศึกษา

- ปริญญาตรี บัญชีบัณฑิต  
มหาวิทยาลัยธรรมศาสตร์
- ปริญญาโท บัญชีมหาบัณฑิต  
มหาวิทยาลัยธรรมศาสตร์

ความสัมพันธ์ทางครอบครัว - ไม่มี -

ระหว่างผู้บริหาร

ประสบการณ์ทำงานในระยะเวลา 5 ปี

2542 - ปัจจุบัน

ผู้อำนวยการฝ่ายบัญชีและการเงิน  
บมจ.ประจักษ์ โฮลดิ้งส์

### นางสิริอร เชิญพิพัฒน์

อายุ

55 ปี

ตำแหน่ง

ผู้อำนวยการฝ่ายสื่อโฆษณา

สัดส่วนการถือหุ้นในบริษัท

- ไม่มี -

คุณวุฒิทางการศึกษา

ปริญญาตรี วารสารศาสตร์  
มหาวิทยาลัยธรรมศาสตร์

ความสัมพันธ์ทางครอบครัว - ไม่มี -

ระหว่างผู้บริหาร

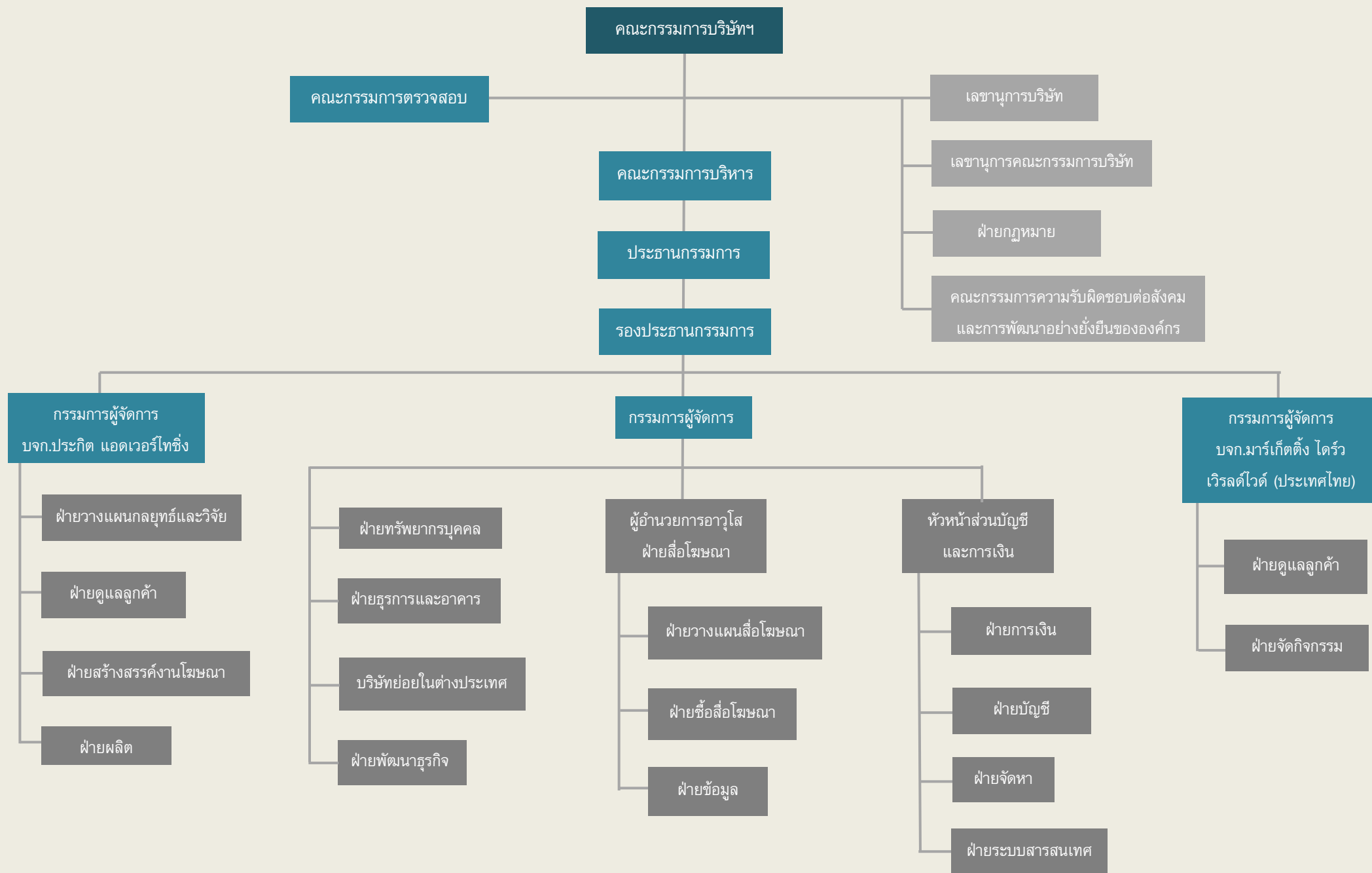
ประสบการณ์ทำงานในระยะเวลา 5 ปี

2536 - ปัจจุบัน

ผู้อำนวยการฝ่ายสื่อโฆษณา  
บมจ.ประจักษ์ โฮลดิ้งส์



# แผนผังโครงสร้างการจัดการ





## โครงสร้างการจัดการ

### คณะกรรมการบริษัท

คณะกรรมการบริษัท ประกิต โฮลดิ้งส์ จำกัด (มหาชน) ประกอบด้วยกรรมการ 8 ท่าน ดังนี้

รายชื่อกรรมการบริษัท	ตำแหน่ง	วันเดือนปีที่ได้รับการแต่งตั้ง	ระยะเวลาที่ดำรงตำแหน่ง
1. นายประกิต อภิสารธนรักษ์	ประธานกรรมการ/กรรมการ	28 ธันวาคม 2535	27 ปี
2. นายพิศาล ประพัทธ์ภูวนกูร	รองประธานกรรมการ/กรรมการ	28 ธันวาคม 2535	27 ปี
3. นายปรีชา เชาวโชติช่วง	กรรมการ	28 ธันวาคม 2535	27 ปี
4. นายอภิรักษ์ อภิสารธนรักษ์	กรรมการผู้จัดการ/กรรมการ	24 เมษายน 2551	11 ปี
5. นายวิเชียร นาคอินทนนท์	กรรมการ	28 ธันวาคม 2535	27 ปี
6. ดร.พิชัย จรรย์ศุภรินทร์	กรรมการอิสระ/กรรมการตรวจสอบ	25 เมษายน 2548	14 ปี
7. นายโสมนัส ณ บางช้าง	กรรมการอิสระ/กรรมการตรวจสอบ	28 ธันวาคม 2535	27 ปี
8. ดร.มนูญ พาหิระ	กรรมการอิสระ/กรรมการตรวจสอบ	26 เมษายน 2547	15 ปี

หมายเหตุ : นายอภิรักษ์ อภิสารธนรักษ์ ได้รับการแต่งตั้งเป็นกรรมการผู้จัดการเมื่อวันที่ 16 มีนาคม 2559

กรรมการบริษัทแต่งตั้งโดยผู้ถือหุ้น ตามหลักเกณฑ์และวิธีการดังนี้

- (1) ผู้ถือหุ้นคนหนึ่งมีคะแนนเสียงเท่ากับจำนวนหุ้นที่ตนถือ
- (2) ผู้ถือหุ้นแต่ละคนต้องใช้คะแนนเสียงที่มีอยู่ทั้งหมดตาม (1) เลือกบุคคลคนเดียวหรือ หลายคนเป็นกรรมการก็ได้ แต่จะแบ่งคะแนนเสียงให้แก่ผู้ใดมากน้อยเพียงใดไม่ได้
- (3) บุคคลซึ่งได้รับคะแนนเสียงสูงสุดตามลำดับลงมาเป็นผู้ได้รับเลือกตั้งเป็นกรรมการเท่าจำนวนกรรมการที่จะพึงมีหรือจะพึงเลือกตั้งในครั้งนั้น ในกรณีที่บุคคลซึ่งได้รับการเลือกตั้งในลำดับถัดลงมามีคะแนนเสียงเท่ากันเกินจำนวนที่จะพึงมี หรือจะพึงเลือกตั้งในครั้งนั้นให้ผู้เป็นประธานเป็นผู้ออกเสียงชี้ขาด

กรรมการบริษัทจำนวนหนึ่งในสามต้องออกจากตำแหน่งทุกปี หากจำนวนกรรมการจะแบ่งออกให้ตรงจำนวนไม่ได้ ให้ออกโดยจำนวนใกล้เคียงที่สุดกับส่วนหนึ่งในสาม

กรรมการบริษัทที่ออกตามวาระดังกล่าว อาจได้รับเลือกตั้งกลับเข้าดำรงตำแหน่งกรรมการอีกได้

### กรรมการผู้มีอำนาจลงนามผูกพันบริษัท

กรรมการผู้มีอำนาจลงนามผูกพันบริษัทฯ ประกอบด้วย นายประกิต อภิสารธนรักษ์ นายพิศาล ประพัทธ์ภูวนกูร นายปรีชา เชาวโชติช่วง นายอภิรักษ์ อภิสารธนรักษ์ กรรมการสองในสี่ท่านลงลายมือชื่อและประทับตราสำคัญของบริษัท ไม่มีข้อจำกัดอำนาจกรรมการ

### อำนาจหน้าที่ของคณะกรรมการบริษัท

คณะกรรมการมีหน้าที่กำหนดนโยบาย และกำกับดูแลให้การบริหารเป็นไปตามนโยบายที่กำหนด อยู่ในกรอบของข้อบังคับของบริษัท กฎหมายที่เกี่ยวข้อง และมติที่ประชุมผู้ถือหุ้น

อำนาจหน้าที่ของคณะกรรมการบริษัทฯ มีดังนี้

1. กำหนดนโยบาย เป้าหมาย และงบประมาณประจำปี



2. พิจารณาผลประกอบการทุกไตรมาสของบริษัทและบริษัทในกลุ่ม
3. พิจารณาการใช้เงินลงทุนในโครงการใหม่ การซื้อและจำหน่ายสินทรัพย์
4. พิจารณานโยบายการปรับเงินเดือน การจ่ายโบนัสของผู้บริหารและพนักงาน
5. พิจารณาแต่งตั้งและการสิ้นสุดสถานะของกรรมการ กรรมการตรวจสอบ เลขาธิการบริษัท คณะกรรมการชุดย่อย กรรมการบริษัทย่อย และผู้บริหารระดับสูง รวมทั้งกำหนดค่าตอบแทนกรรมการ
6. การจ่ายเงินปันผลระหว่างกาล
7. การจัดให้มีการกำกับดูแลและการบริหารกิจการด้วยความซื่อสัตย์สุจริต มีจริยธรรมที่ดี เป็นไปตามข้อบังคับของบริษัท กฎหมายที่เกี่ยวข้อง รวมทั้งข้อบังคับของตลาดหลักทรัพย์แห่งประเทศไทยและคณะกรรมการกำกับหลักทรัพย์และตลาดหลักทรัพย์

### รายละเอียดประชุมกรรมการบริษัท

รายชื่อกรรมการบริษัท		จำนวนครั้งที่เข้าประชุม
1. นายประกิต	อภิสารธนรักษ์	8/8
2. นายพิศาล	ประหษ์ภูวงกูร	8/8
3. นายปรีชา	เชาวโชติช่วง	8/8
4. นายอภิรักษ์	อภิสารธนรักษ์	8/8
5. นายวิเชียร	นาคอินทนนท์	8/8
6. ดร.พิชัย	จรรย์ศุภรินทร์	4/8
7. นายโสมนัส	ณ บางช้าง	8/8
8. ดร.มณูญ	พาหิระ	4/8

### คณะผู้บริหาร

เจ้าหน้าที่บริหารระดับผู้อำนวยการฝ่ายขึ้นไป ผู้ซึ่งดำรงตำแหน่งและมีอำนาจในการบริหารบริษัท ณ วันที่ 31 ธันวาคม 2561 ประกอบด้วย 5 ท่านดังนี้

- |                   |               |                                |
|-------------------|---------------|--------------------------------|
| 1. นายประกิต      | อภิสารธนรักษ์ | ประธานกรรมการบริหาร            |
| 2. นายพิศาล       | ประหษ์ภูวงกูร | รองประธานกรรมการบริหาร         |
| 3. นายอภิรักษ์    | อภิสารธนรักษ์ | กรรมการผู้จัดการ               |
| 4. นางสาวสิริอร   | เชิณพิพัฒน์   | ผู้อำนวยการอาวุโสฝ่ายสื่อโฆษณา |
| 5. นางสาววิรัชชดา | ไกรฤทธิกุล    | หัวหน้าส่วนการเงินและบัญชี     |

### อำนาจหน้าที่ของคณะผู้บริหาร

1. กำหนดกลยุทธ์และแผนงานบริหารงานให้เป็นไปตามนโยบายที่คณะกรรมการอนุมัติ
2. จัดทำงบประมาณประจำปี เพื่อเสนอต่อคณะกรรมการ
3. จัดทำและนำเสนอโครงการลงทุนต่อคณะกรรมการ



4. รายงานผลการดำเนินงานของบริษัทฯ ต่อคณะกรรมการตรวจสอบและคณะกรรมการบริษัท
5. งานอื่นๆ ตามที่ได้รับมอบหมายจากคณะกรรมการบริษัท

## เลขานุการบริษัท

บริษัทได้แต่งตั้งนางสาววิชชุดา ไกรฤทธิกุล ให้ดำรงตำแหน่งเลขานุการบริษัท โดยสามารถดูประวัติเพิ่มเติมได้ที่หัวข้อ ประวัติกรรมการและผู้บริหาร หน้า 29

## คำตอบทบทวนการและผู้บริหาร

คณะกรรมการบริษัทเป็นผู้กำหนดนโยบายค่าตอบแทนกรรมการโดยมีนโยบายการจ่ายค่าตอบแทนกรรมการดังนี้

1. กำหนดจ่ายค่าตอบแทนกรรมการให้กับกรรมการบริษัทที่ไม่ใช่ผู้บริหารและไม่ได้รับเงินเดือนในตำแหน่งผู้บริหาร โดยพิจารณาถึงความรับผิดชอบในหน้าที่ของคณะกรรมการ
2. กำหนดจ่ายเป็นค่าเบี้ยประชุมให้กับกรรมการอิสระที่เข้าร่วมประชุมคณะกรรมการ คณะกรรมการตรวจสอบ และประชุมผู้ถือหุ้น

ในปี 2561 บริษัทได้จ่ายค่าตอบแทนกรรมการดังนี้

### บริษัท

#### คำตอบทบทวนที่เป็นตัวเงิน

รายชื่อกรรมการบริษัท		ค่าตอบแทนกรรมการและเบี้ยประชุม
1. นายพิศาล	ประสิทธิ์ภูวนกูร	1,200,000 บาท
2. นายปรีชา	เชาวโชติช่วง	1,440,000 บาท
3. นายวิเชียร	นาคอินทนนท์	360,000 บาท
4. ดร.พิชัย	จรรย์ศุภรินทร์	50,000 บาท
5. นายโสมนัส	ณ บางช้าง	240,000 บาท
6. ดร.มนูญ	พาหิระ	50,000 บาท

#### คำตอบทบทวนอื่น

ได้จ่ายค่าประกันอุบัติเหตุหมู่และค่ารักษาพยาบาลรวม 359,209.00 บาท นอกจากนี้ บริษัทได้จ่ายค่าตอบแทนให้กรรมการที่เป็นผู้บริหาร เพื่อตอบแทนการทำงานในตำแหน่งผู้บริหารและคณะผู้บริหารเป็นเงินเดือน โบนัส และค่าตอบแทนอื่นเป็นจำนวนเงินรวม 13,214,656.76 บาท

### บริษัทย่อย

บริษัทย่อยไม่ได้จ่ายค่าตอบแทนกรรมการเป็นตัวเงินและค่าตอบแทนอื่นในตำแหน่งกรรมการ ทั้งนี้ บริษัทย่อยจ่ายค่าตอบแทนให้กรรมการและคณะผู้บริหารเพื่อตอบแทนการทำงานในตำแหน่งผู้บริหารเป็นเงินเดือน โบนัส และค่าตอบแทนอื่นเป็นจำนวนเงินรวม 12,446,249.00 บาท



## บุคลากร

จำนวนพนักงานของบริษัทและบริษัทย่อย ณ วันที่ 31 ธันวาคม 2561 ประกอบด้วย

ฝ่าย	บริษัท	บริษัทย่อย
ฝ่ายบริหาร	3	10
ฝ่ายสื่อโฆษณา	47	-
ฝ่ายดูแลลูกค้า/สร้างสรรค์งานโฆษณา/วางแผนกลยุทธ์/ผลิต	-	64
ฝ่ายสนับสนุน	44	18
<b>รวม</b>	<b>94</b>	<b>92</b>

ผลตอบแทนรวมของพนักงานของบริษัทและบริษัทย่อยสำหรับปี 2561 ประกอบด้วย เงินเดือน โบนัส เงินสมทบ กองทุนสำรองเลี้ยงชีพ เงินสมทบประกันสังคม เป็นจำนวนดังนี้



## นโยบายการพัฒนาพนักงาน

พนักงานของบริษัท และบริษัทย่อย เป็นผู้ให้บริการต่อลูกค้า พนักงานจึงต้องมีความชำนาญในงานในหน้าที่ บริษัทจึงได้จัดอบรมพนักงานอย่างสม่ำเสมอตลอดปีในหลายระดับดังนี้

1. คัดเลือกพนักงานเพื่อเข้าอบรมในสถาบันการฝึกอบรมต่าง ๆ ภายนอกบริษัท และจัดให้พนักงานเหล่านี้ถ่ายทอดความรู้ที่ได้รับการอบรมมาให้กับพนักงานอื่น ๆ ในบริษัท
2. จัดให้มีการอบรมภายในองค์กร โดยเชิญวิทยากรบุคคลภายนอกให้จัดการฝึกอบรมให้พนักงานภายในบริษัท

## การกำกับดูแลกิจการ

### นโยบายการกำกับดูแลกิจการ

คณะกรรมการบริษัท มีวัตถุประสงค์ที่จะพัฒนาองค์กรให้เติบโตอย่างยั่งยืน มีความรับผิดชอบต่อผู้มีส่วนได้เสียต่าง ๆ และสังคม ส่งเสริมพัฒนาพนักงานขององค์กรตามพันธกิจของบริษัท นอกจากนี้บริษัทยังเห็นความสำคัญในการต่อต้านการทุจริตและคอร์รัปชัน โดยมีการกำหนดแนวทางในการปฏิบัติงาน เพื่อป้องกันการคอร์รัปชันในธุรกิจของบริษัท



## คณะกรรมการชุดย่อย

### 1. คณะกรรมการตรวจสอบ

คณะกรรมการตรวจสอบประกอบด้วยกรรมการอิสระ 3 ท่าน โดยได้รับการเลือกตั้งจากการประชุมคณะกรรมการบริษัท ครั้งที่ 4/2559 เมื่อวันที่ 24 กุมภาพันธ์ 2559 มีวาระการดำรงตำแหน่งคราวละ 3 ปี ซึ่งทุกท่านเป็นกรรมการอิสระประกอบด้วย

1. ดร.พิชัย จรรย์สุกรินทร์ ประธานกรรมการตรวจสอบ
2. ดร.มนูญ พาหิระ กรรมการตรวจสอบ
3. นายโสมนัส ณ บางช้าง กรรมการตรวจสอบและเป็นผู้มีความรู้ในการสอบทานงบการเงิน
4. นางสาววิษชุดา ไกรฤทธิกุล เลขานุการคณะกรรมการตรวจสอบ

#### อำนาจหน้าที่ของคณะกรรมการตรวจสอบ

คณะกรรมการตรวจสอบของบริษัทมีขอบเขต หน้าที่และความรับผิดชอบและรายงานต่อคณะกรรมการบริษัทดังนี้

1. สอบทานให้บริษัทมีการรายงานทางการเงินอย่างถูกต้องและเพียงพอ
2. สอบทานให้บริษัทมีระบบการควบคุมภายใน (Internal Control) และการตรวจสอบภายใน (Internal Audit) ที่เหมาะสมและมีประสิทธิผล
3. สอบทานให้บริษัทปฏิบัติตามกฎหมายว่าด้วยหลักทรัพย์และตลาดหลักทรัพย์ ข้อกำหนดของตลาดหลักทรัพย์ หรือกฎหมายที่เกี่ยวข้องกับธุรกิจของบริษัท
4. พิจารณา คัดเลือก เสนอแต่งตั้ง และเสนอค่าตอบแทนผู้สอบบัญชีของบริษัท และประชุมกับผู้สอบบัญชีอย่างน้อยปีละครั้ง
5. พิจารณาการเปิดเผยข้อมูลของบริษัท ในกรณีที่เกิดรายการที่เกี่ยวข้องกัน หรือรายการที่อาจมีความขัดแย้งทางผลประโยชน์ให้มีความถูกต้องและครบถ้วน
6. ปฏิบัติการอื่นใดตามที่คณะกรรมการของบริษัทมอบหมาย ด้วยความเห็นชอบจากคณะกรรมการตรวจสอบ

#### การประชุมคณะกรรมการตรวจสอบ

ในปี 2561 คณะกรรมการตรวจสอบมีการประชุมรวม 4 ครั้ง คณะกรรมการแต่ละท่าน เข้าร่วมประชุมดังต่อไปนี้

รายชื่อกรรมการตรวจสอบ		จำนวนครั้งที่เข้าประชุม
1. ดร.พิชัย	จรรย์สุกรินทร์	4/4
2. ดร.มนูญ	พาหิระ	4/4
3. นายโสมนัส	ณ บางช้าง	4/4

### 2. คณะผู้บริหาร

คณะผู้บริหารของบริษัทฯ มีหน้าที่รับนโยบายจากคณะกรรมการบริษัทมาจัดทำแผนงานและปฏิบัติให้เป็นไปตามแผนงานที่จัดทำไว้โดยมีอำนาจหน้าที่ดังนี้

1. จัดทำแผนงานการดำเนินงาน และงบประมาณประจำปี
2. ดำเนินธุรกิจให้เป็นไปตามแผนงานที่กำหนดไว้
3. นำเสนอข้อมูลทางธุรกิจต่อคณะกรรมการบริษัท



### 3. คณะกรรมการความรับผิดชอบต่อสังคมและการพัฒนาอย่างยั่งยืนขององค์กร

คณะกรรมการชุดนี้ประกอบด้วย

1. กรรมการผู้จัดการของบริษัท
2. เลขานุการบริษัท
3. ผู้อำนวยการฝ่ายทรัพยากรบุคคล
4. ตัวแทนจากบริษัทย่อยและบริษัทร่วม

#### บทบาทและหน้าที่

1. กำหนดแนวทางปฏิบัติงาน เพื่อป้องกันการคอร์รัปชันในธุรกิจของบริษัท
2. วางแผนการพัฒนาพนักงานของบริษัทในกลุ่ม
3. กำหนดการจัดทำกิจกรรมความรับผิดชอบต่อสังคม

#### การสรรหาคณะกรรมการและผู้บริหาร

บริษัทยังไม่มี การแต่งตั้งคณะกรรมการสรรหา การคัดเลือกผู้ดำรงตำแหน่งกรรมการของบริษัท จะได้รับการพิจารณาจากคณะกรรมการบริษัทตามคุณสมบัติ คุณวุฒิ ประสบการณ์ในหลายอาชีพ รวมทั้งไม่มีลักษณะต้องห้ามตามที่กำหนดไว้ในพระราชบัญญัติ บริษัทมหาชนจำกัด พ.ศ.2535 และพระราชบัญญัติหลักทรัพย์และตลาดหลักทรัพย์ พ.ศ.2535

ส่วนกรรมการอิสระมีการกำหนดหลักเกณฑ์การคัดเลือกบุคคลที่จะได้รับการคัดเลือกเป็นกรรมการอิสระ ดังนี้

#### หลักเกณฑ์การคัดเลือกกรรมการอิสระ

บุคคลที่จะได้รับการคัดเลือกเป็นกรรมการอิสระไว้ ดังนี้

1. ถือหุ้นไม่เกินร้อยละหนึ่งของจำนวนหุ้นที่มีสิทธิออกเสียงทั้งหมดของบริษัทฯ บริษัทใหญ่ บริษัทย่อย บริษัทร่วม หรือนิติบุคคลที่อาจมีความขัดแย้ง ทั้งนี้ ให้นับรวมการถือหุ้นของผู้ที่เกี่ยวข้องของกรรมการอิสระรายนั้น ๆ ด้วย
2. ไม่เป็นหรือเคยเป็นกรรมการที่มีส่วนร่วมบริหารงาน ลูกจ้าง พนักงาน ที่ปรึกษาที่ได้เงินเดือน ประจำ หรือผู้มีอำนาจควบคุมของบริษัทฯ บริษัทใหญ่ บริษัทย่อย บริษัทร่วม บริษัทย่อยลำดับเดียวกัน หรือนิติบุคคลที่อาจมีความขัดแย้ง เว้นแต่จะได้พ้นจากการมีลักษณะดังกล่าวมาแล้วไม่น้อยกว่าสองปี
3. ไม่เป็นบุคคลที่มีความสัมพันธ์ทางสายโลหิต หรือโดยการจดทะเบียนตามกฎหมาย ในลักษณะที่เป็น บิดา มารดา คู่สมรส พี่น้อง และบุตร รวมทั้งคู่สมรสของบุตร ของผู้บริหาร ผู้ถือหุ้นรายใหญ่ ผู้มีอำนาจควบคุม หรือบุคคลที่จะได้รับการเสนอให้เป็นผู้บริหารหรือผู้มีอำนาจควบคุมของบริษัทฯ หรือบริษัทย่อย
4. ไม่มีหรือเคยมีความสัมพันธ์ทางธุรกิจกับบริษัทฯ บริษัทใหญ่ บริษัทย่อย บริษัทร่วม หรือนิติบุคคลที่อาจมีความขัดแย้งในลักษณะที่อาจเป็นการขัดขวางการใช้วิจารณญาณอย่างอิสระของตน รวมทั้งไม่เป็นหรือเคยเป็นผู้ถือหุ้นรายใหญ่ กรรมการซึ่งไม่ใช่กรรมการอิสระ หรือผู้บริหาร ของผู้ที่มีความสัมพันธ์ทางธุรกิจกับบริษัทฯ บริษัทใหญ่ บริษัทย่อย บริษัทร่วม หรือนิติบุคคลที่อาจมีความขัดแย้ง เว้นแต่จะได้พ้นจากการมีลักษณะดังกล่าวมาแล้วไม่น้อยกว่าสองปี
5. ไม่เป็นหรือเคยเป็นผู้สอบบัญชีของบริษัทฯ บริษัทใหญ่ บริษัทย่อย บริษัทร่วมหรือนิติบุคคลที่อาจมีความขัดแย้ง และไม่เป็นผู้ถือหุ้นรายใหญ่ กรรมการซึ่งไม่ใช่กรรมการอิสระ ผู้บริหาร หรือหุ้นส่วนผู้จัดการของสำนักงานสอบบัญชี ซึ่งมีผู้สอบบัญชีของบริษัทฯ บริษัทใหญ่ บริษัทย่อย บริษัทร่วม หรือนิติบุคคลที่อาจมีความขัดแย้งสังกัดอยู่ เว้นแต่จะได้พ้นจากการมีลักษณะดังกล่าวมาแล้วไม่น้อยกว่าสองปี



6. ไม่เป็นหรือเคยเป็นผู้ให้บริการทางวิชาชีพใด ๆ ซึ่งรวมถึงการให้บริการเป็นที่ปรึกษากฎหมายหรือที่ปรึกษาทางการเงิน ซึ่งได้รับค่าบริการเกินกว่าสองล้านบาทต่อปีจาก บริษัทฯ บริษัทใหญ่ บริษัทย่อย บริษัทร่วม หรือนิติบุคคลที่อาจมีความขัดแย้ง ทั้งนี้ ในกรณีที่ผู้ให้บริการทางวิชาชีพเป็นนิติบุคคล ให้รวมถึงการเป็นผู้ถือหุ้นรายใหญ่ กรรมการซึ่งไม่ใช่กรรมการอิสระ ผู้บริหาร หรือหุ้นส่วนผู้จัดการ ของผู้ให้บริการทางวิชาชีพนั้นด้วย เว้นแต่จะได้พ้นจากการมีลักษณะดังกล่าวมาแล้วไม่น้อยกว่าสองปี
7. ไม่เป็นกรรมการที่ได้รับการแต่งตั้งขึ้นเพื่อเป็นตัวแทนของกรรมการบริษัทฯ ผู้ถือหุ้นรายใหญ่ หรือผู้ถือหุ้นซึ่งเป็นผู้ที่เกี่ยวข้องกับผู้ถือหุ้นรายใหญ่ของบริษัทฯ
8. ไม่มีลักษณะอื่นใดที่ทำให้ไม่สามารถให้ความเห็นอย่างเป็นอิสระเกี่ยวกับการดำเนินงานของบริษัทฯ

### การกำกับดูแลการดำเนินงานของบริษัทย่อยและบริษัทร่วม

บริษัทมีนโยบายให้คณะกรรมการของบริษัทแต่งตั้งกรรมการของบริษัทหรือคัดเลือกผู้มีคุณสมบัติที่เหมาะสมเพื่อดำรงตำแหน่งกรรมการและผู้บริหารในบริษัทย่อย เพื่อดูแลผลประโยชน์ในเงินลงทุนของบริษัท

คณะกรรมการบริษัทย่อย เป็นผู้แต่งตั้งกรรมการผู้จัดการและผู้บริหารระดับสูงของบริษัทย่อย เพื่อกำหนดนโยบายควบคุมดูแลรับผิดชอบการดำเนินงานเพื่อผลประโยชน์สูงสุดของบริษัทย่อย

กรรมการของบริษัทเป็นผู้กำหนดนโยบายของบริษัทย่อยกรรมการและผู้บริหารที่บริษัทแต่งตั้งมีสิทธิในการตัดสินใจดำเนินธุรกิจของบริษัทย่อย เว้นแต่เรื่องใด ๆ ที่ต้องขออนุมัติจากคณะกรรมการของบริษัทก่อน

### การดูแลเรื่องการใช้อข้อมูลภายใน

บริษัทมีข้อห้ามมิให้กรรมการ ผู้บริหาร รวมถึงคู่สมรส บุตรที่ยังไม่บรรลุนิติภาวะใช้ข้อมูลภายในที่ได้รับทราบมาและยังไม่เปิดเผยต่อสาธารณชนเพื่อทำการซื้อขาย โอนหรือรับโอนหลักทรัพย์ที่ออกโดยบริษัท และ/หรือบริษัทย่อย บริษัทไม่ได้กำหนดบทลงโทษไว้โดยคณะกรรมการบริษัทจะเป็นผู้กำหนดบทลงโทษตามเหตุการณ์ที่เกิดขึ้น

นอกจากนี้บริษัทยังได้แจ้งให้คณะกรรมการและผู้บริหารระดับสูงของบริษัททราบถึงหน้าที่ที่จะต้องรายงานการเปลี่ยนแปลงการถือครองหลักทรัพย์ของบริษัท ภายใน 3 วัน นับจากวันเปลี่ยนแปลงการถือครอง

### คำตอบทบทวนผู้สอบบัญชี

ในปี 2561 บริษัทและบริษัทย่อยจ่ายค่าตอบแทนให้บริษัท บัญชีกิจ จำกัด ผู้สอบบัญชีของบริษัทดังนี้

1. ค่าตอบแทนจากการสอบบัญชีเป็นเงิน 1,370,000 บาท
2. ค่าบริการอื่น ไม่มี



# รายงานการเปลี่ยนแปลงการถือหลักทรัพ์ของกรรมการและผู้บริหาร

ณ วันที่ 31 ธันวาคม 2561

รายชื่อ	ปี 2561		ปี 2560		เพิ่ม (ลด) ระหว่างปี	ปี 2561 รวม	คิดเป็นร้อยละ
	กรรมการ/ผู้บริหาร	คู่สมรส	กรรมการ/ผู้บริหาร	คู่สมรส			
นายประกิต อภิสารธนรักษ์	5,829,890	228,800	5,829,890	240,000	(11,200)	6,058,690	10.02
นายพิศาล ประหัสฐานกูร	25,300	63,700	25,300	54,000	9,700	89,000	0.15
นายปรีชา เชาวโชติช่วง	16,500	123,200	16,500	123,200	-	139,700	0.23
นายโสมนัส ณ บางช้าง	-	-	-	-	-	-	-
ดร.พิชัย จรรย์ศุภรินทร์	-	-	-	-	-	-	-
นายวิเชียร นาคอินทนนท์	-	-	-	-	-	-	-
ดร. มนูญ พาหิระ	-	-	-	-	-	-	-
นายอภิรักษ์ อภิสารธนรักษ์	3,018,252	139,550	2,925,552	75,350	156,900	3,157,802	5.22
นางสาววิษชุดา ไกรฤทธิกุล	637,450	-	637,450	-	-	637,450	1.05
นางสิริอร เชิญพิพัฒน์	-	-	-	-	-	-	-



## รายละเอียดผู้บริหารและผู้มีอำนาจควบคุม

รายชื่อกรรมการ / ผู้มีอำนาจควบคุม	บมจ.ประกิต โฮลดิ้งส์	บริษัทย่อย				บริษัทร่วม		บริษัทอื่นๆ			
		PRAKIT/FCB (CAMBODIA)	ประกิตแอด- เวอร์ไทซ์	มาร์เก็ตติ้ง- ไดรฟ์ เวิร์ลด์ไวด์ฯ	Prakit Advertising (Myanmar)	โตเร็กซ์ เรสพ็อนซ์	แบงก์คอก โรเตอร์ฯ	ประกิต แอนด์แอส- โซซิเอทส์	62 คอน- เทนท์แอนด์ ดีชายน์	ดับเบิลพีมาร์ เก็ตติ้งฯ	การแพทย์ สุขุมวิท 62
นายประกิต อภิสารธนรักษ์	B,A,C	A,C	A,C	C				A,C			B,C
นายพิศาล ประพันธ์ภูวน	B,C		C	C							
นายปรีชา เขาวโซติช่วง	C									A,C	
นายโสมนัส ฌ บางช้าง	F,G										
ดร.พิชัย จรรย์ศุภรินทร์	F,G										
นายวิเชียร นาคอินทนนท์	C										
ดร. มนูญ พาหิระ	F,G										
นายอภิรักษ์ อภิสารธนรักษ์	B,D		B,D	B,C	C		C		C		C
นางสาววิษชุดา ไกรฤทธิกุล	B		B		C		C		B,C		
นางลิวีร เชิญพิพัฒน์	B		B		C						

A = ประธานกรรมการ

B = ผู้บริหาร

C = กรรมการ

D = กรรมการผู้จัดการ

E = ผู้จัดการทั่วไป

F = กรรมการตรวจสอบ

G = กรรมการอิสระ



## การปฏิบัติหลักการทำกับดักและการตี

### นโยบายการทำกับดัก

การปฏิบัติงานของคณะกรรมการบริษัทเป็นไปตามข้อพึงปฏิบัติที่ดีตามแนวทางของตลาดหลักทรัพย์ โดยคณะกรรมการทราบถึงบทบาทหน้าที่ และความรับผิดชอบว่าจะต้องใช้ความรู้ ความสามารถ และประสบการณ์ที่จะเป็นประโยชน์ต่อการดำเนินธุรกิจ และมีจริยธรรมในการดำเนินธุรกิจ ต้องปฏิบัติหน้าที่ให้เป็นไปตามกฎหมาย วัตถุประสงค์ และข้อบังคับของบริษัท ตลอดจนมติที่ประชุมผู้ถือหุ้น ด้วยความซื่อสัตย์ สุจริต ระมัดระวังผลประโยชน์ของบริษัท และมีความรับผิดชอบต่อผู้ถือหุ้นโดยสม่ำเสมอ

### การต่อต้านการทุจริตและคอร์รัปชัน

บริษัทกำหนดแนวทางในการปฏิบัติงานเพื่อป้องกันการทุจริตและคอร์รัปชันในธุรกิจของบริษัทดังนี้

1. ห้ามกรรมการ ผู้บริหาร และพนักงานของกลุ่มบริษัท ยอมรับหรือให้การสนับสนุนหรือเกี่ยวข้องกับเรื่องการทุจริตคอร์รัปชัน ไม่ว่าโดยทางตรงหรือทางอ้อม
2. กลุ่มบริษัทห้ามไม่ได้รับสินบนทุกรูปแบบ รวมทั้งการให้ของขวัญทางธุรกิจ
3. พนักงานต้องไม่ละเลยหรือเพิกเฉย เมื่อพบการกระทำที่เข้าข่ายการทุจริต ต้องแจ้งให้ผู้รับผิดชอบทราบ และบริษัทต้องให้ความคุ้มครองและเป็นธรรมกับพนักงานที่รายงานการทุจริต รวมทั้งตรวจสอบเรื่องที่ได้รับรายงานข้อกำหนดและวิธีการในการแจ้งให้ผู้รับผิดชอบทราบได้กำหนดไว้แล้วในระเบียบข้อบังคับของบริษัท ที่ได้มอบให้พนักงานเมื่อเข้าทำงานกับบริษัท
4. บริษัทจัดให้มีการให้ความรู้ การต่อต้านการทุจริต และคอร์รัปชันแก่กรรมการ ผู้บริหาร และพนักงาน และพัฒนาให้มีจริยธรรมในการปฏิบัติหน้าที่

นอกจากนี้ บริษัทได้กำหนดวิธีการแจ้งเบาะแสหรือร้องทุกข์ไว้ในข้อบังคับของบริษัท สรุปได้ดังนี้

1. กำหนดให้พนักงานแจ้งเบาะแสหรือร้องทุกข์ต่อบริษัท
2. กำหนดขั้นตอนการดำเนินการแจ้งเบาะแสหรือร้องทุกข์ตามสายบังคับบัญชาหรือระดับที่สูงขึ้น ไป หรือต่อกรรมการตรวจสอบ
3. ดำเนินการสอบสวนโดยผู้ที่ได้รับการแต่งตั้งจากผู้บังคับบัญชาที่ได้รับการแจ้งเบาะแสหรือร้องทุกข์หรือจากกรรมการตรวจสอบ ภายใน 7 วัน
4. เมื่อผลการพิจารณาและการดำเนินการแก้ไขเสร็จสิ้นแล้ว จะต้องแจ้งให้พนักงานที่แจ้งเบาะแสหรือร้องทุกข์ทราบภายใน 15 วัน ถ้าพนักงานผู้แจ้งเบาะแสหรือร้องทุกข์ไม่พอใจผลการพิจารณาและการแก้ไขสามารถนำเรื่องอุทธรณ์ต่อคณะกรรมการได้
5. พนักงานที่แจ้งเบาะแสหรือร้องทุกข์กล่าวโทษ ได้รับการรับรองจากบริษัทว่าจะไม่เป็นเหตุให้เลิกจ้าง ลงโทษหรือดำเนินการใดที่เกิดผลร้ายต่อพนักงาน

### สิทธิของผู้มีส่วนได้เสีย

บริษัทได้ให้ความสำคัญต่อสิทธิของผู้มีส่วนได้เสียทุกกลุ่ม โดยคณะกรรมการได้พิจารณากำหนดให้มีการส่งเสริมให้เกิดความร่วมมือระหว่างบริษัทกับผู้มีส่วนได้เสีย ทั้งพนักงาน ลูกค้า คู่ค้า คู่แข่ง ผู้ถือหุ้น



## พนักงาน

บริษัทฯ มีการดูแลพนักงานอย่างเสมอภาค มีสวัสดิการ กองทุนสำรองเลี้ยงชีพ มีรถรับส่งพนักงาน กิจกรรมวันเกิดพนักงาน จัดอบรมสัมมนาให้พนักงาน โดยในปี 2561 บริษัทได้มีการฝึกอบรมภายใน และภายนอกสถานที่ รวมทั้งส่งเสริมพนักงานให้เข้าร่วมกิจกรรมต่าง ๆ เช่น ส่งพนักงานฝ่ายสร้างสรรค์งานโฆษณาเข้าร่วมแข่งขันรายการต่าง ๆ

## ลูกค้า

บริษัทฯ มีนโยบายสร้างผลงานที่ดีให้กับลูกค้า พัฒนาคุณภาพของงานเพื่อให้ลูกค้าประสบความสำเร็จ ดูแลผลประโยชน์ของลูกค้า และปฏิบัติตามข้อตกลงอย่างเคร่งครัด

## คู่ค้า

บริษัทฯ มีนโยบายดำเนินธุรกิจกับคู่ค้าอย่างเสมอภาคและมีจริยธรรม เปิดโอกาสให้คู่ค้าได้เสนอราคาและเข้าแข่งขันอย่างเป็นธรรม

## คู่แข่ง

บริษัทฯ เป็นสมาชิกสมาคมโฆษณาแห่งประเทศไทย ต้องปฏิบัติตามกฎระเบียบของสมาคมฯ อย่างเคร่งครัด ซึ่งกฎระเบียบเหล่านี้ได้สนับสนุนการแข่งขันในธุรกิจอย่างเป็นธรรมและเท่าเทียมกัน

## ผู้ถือหุ้น

บริษัทมีนโยบายที่จะปฏิบัติต่อผู้ถือหุ้นทุกรายอย่างเป็นธรรมและเท่าเทียม รวมถึงเพื่อให้เป็นไปตามหลักการกำกับดูแลกิจการที่ดีเรื่องสิทธิของผู้ถือหุ้น

## สังคม

บริษัทมีนโยบายเกี่ยวกับความรับผิดชอบต่อสังคม ดูรายละเอียดได้ในหัวข้อ ความรับผิดชอบต่อสังคม หน้า 43

## การประชุมผู้ถือหุ้น

บริษัทได้จัดส่งหนังสือนัดประชุมพร้อมทั้งข้อมูลประกอบการประชุมตามวาระต่าง ๆ ให้ผู้ถือหุ้นทราบล่วงหน้าก่อนวันประชุม โดยในแต่ละวาระมีความเห็นของคณะกรรมการประกอบ ทั้งนี้ผู้ถือหุ้นมีสิทธิเสนอวาระการประชุมเพิ่มเติมได้ นอกจากนี้ บริษัทได้เผยแพร่ข้อมูลประกอบวาระการประชุมผู้ถือหุ้นล่วงหน้าไว้ใน Website : [www.prakit.com](http://www.prakit.com) ของบริษัท และในหนังสือเชิญประชุมได้แจ้งให้ผู้ถือหุ้นทราบถึงวิธีการส่งคำถามเกี่ยวกับบริษัทล่วงหน้า รวมทั้งในวันประชุมผู้ถือหุ้น ได้เปิดโอกาสให้ผู้ถือหุ้นซักถามในทวาระของการประชุม และบริษัทได้เผยแพร่รายงานการประชุมผู้ถือหุ้นในเว็บไซต์ของบริษัทภายใน 14 วัน หลังการประชุมผู้ถือหุ้น เพื่อให้ผู้ถือหุ้นสามารถตรวจสอบความถูกต้องครบถ้วนได้

## คณะกรรมการ

คณะกรรมการบริษัทมีส่วนร่วมในการกำหนดวิสัยทัศน์ เป้าหมายธุรกิจและงบประมาณประจำปี รวมทั้งติดตามผลการดำเนินงานของฝ่ายบริหาร เพื่อให้ดำเนินการเป็นไปอย่างถูกต้องและมีประสิทธิภาพ

ประธานกรรมการเป็นตัวแทนของผู้ถือหุ้นรายใหญ่

ประธานกรรมการไม่เป็นบุคคลเดียวกันกับกรรมการผู้จัดการ และโครงสร้างคณะกรรมการของบริษัทประกอบด้วยกรรมการที่เป็นอิสระมากกว่า 1 ใน 3 ของกรรมการทั้งคณะ ซึ่งจะทำให้เกิดการถ่วงดุลและการสอบทานการบริหารงาน

## การประชุมคณะกรรมการ

คณะกรรมการกำหนดให้มีการประชุมตามปกติอย่างสม่ำเสมอ และมีการประชุมพิเศษเพิ่มเติมตามความจำเป็น โดยมีการกำหนดวาระชัดเจน ล่วงหน้า และมีวาระพิจารณาติดตามผลการดำเนินงานเป็นประจำ ฝ่ายเลขานุการบริษัทได้จัดหนังสือ



เชิญประชุมพร้อมระเบียบวาระการประชุมและเอกสารก่อนการประชุมล่วงหน้า 7 วัน เพื่อให้คณะกรรมการได้มีเวลาศึกษาข้อมูลอย่างเพียงพอก่อนเข้าร่วมประชุม

### การเปิดเผยข้อมูลและโปร่งใส

บริษัทดำเนินการให้มีการเปิดเผยข้อมูลสำคัญที่เกี่ยวข้องกับบริษัทอย่างถูกต้องครบถ้วน และโปร่งใส ผ่านช่องทางของตลาดหลักทรัพย์แห่งประเทศไทย

บริษัทได้กำหนดให้ประธานกรรมการ กรรมการผู้จัดการ และเลขานุการบริษัทเป็นผู้ให้ข้อมูลที่สามารถเปิดเผยได้ต่อผู้มีส่วนได้เสียต่าง ๆ รวมทั้งเปิดโอกาสให้นักวิเคราะห์ และผู้ลงทุนเข้าพบกับผู้บริหารของบริษัทได้โดยผ่านการนัดหมายล่วงหน้า

### รายงานของคณะกรรมาธิการ

คณะกรรมการบริษัทเป็นผู้รับผิดชอบต่อการเงินรวมและงบการเงินเฉพาะบริษัท และสารสนเทศทางการเงินที่ปรากฏในรายงานประจำปี งบการเงินดังกล่าวจัดทำขึ้นตามมาตรฐานการบัญชีที่รับรองทั่วไปในประเทศไทย โดยเลือกใช้นโยบายบัญชีที่เหมาะสมและถือปฏิบัติอย่างสม่ำเสมอ และใช้ดุลยพินิจอย่างระมัดระวังและประมาณการที่ดีที่สุดในการจัดทำ รวมทั้งมีการเปิดเผยข้อมูลสำคัญอย่างเพียงพอในหมายเหตุประกอบงบการเงิน

### ความขัดแย้งทางผลประโยชน์

คณะกรรมการบริษัทและผู้บริหารทราบถึงกฎหมายและจริยธรรมเกี่ยวกับความขัดแย้งของผลประโยชน์ และแนวทางการปฏิบัติในเรื่องดังกล่าว บริษัทได้เปิดเผยข้อมูล รายละเอียด เหตุผลและความจำเป็นต่าง ๆ ในหนังสือรายงานประจำปี และแบบ 56-1 ของบริษัทตามกฎหมายข้อบังคับของตลาดหลักทรัพย์แห่งประเทศไทย

### คำตอบทบทวนกรรมการและผู้บริหาร

คำตอบแทนของคณะกรรมการและผู้บริหารจะได้รับการพิจารณาโดยคํานึงคำตอบแทนของธุรกิจที่มีลักษณะเช่นเดียวกับธุรกิจของบริษัท เพื่อให้ผู้มีความรู้ความเชี่ยวชาญในวิชาชีพร่วมทำงานให้บริษัทเป็นระยะเวลานาน

คณะกรรมการบริษัท ณ 31 ธันวาคม 2560 ประกอบไปด้วย

#### 1. คณะกรรมการบริษัทที่มีจำนวน 8 ท่าน ประกอบด้วย

กรรมการที่เป็นผู้บริหาร	4 ท่าน
กรรมการบุคคลภายนอก	1 ท่าน
กรรมการที่เป็นอิสระ	3 ท่าน

#### 2. คณะกรรมการตรวจสอบมีจำนวน 3 ท่าน ประกอบด้วย

กรรมการอิสระ	3 ท่าน
--------------	--------

#### 3. คณะผู้บริหารมีจำนวน 5 ท่าน ประกอบด้วย

กรรมการบริษัท	3 ท่าน
ไม่เป็นกรรมการบริษัท	2 ท่าน

คณะกรรมการของบริษัทมาจากหลากหลายกลุ่ม กรรมการที่เป็นผู้บริหารเป็นกรรมการที่มีประสบการณ์ในธุรกิจของบริษัทมานาน กรรมการบุคคลภายนอกเป็นผู้มีความรู้ทางด้านงานศิลป์และการตลาด เพื่อช่วยสนับสนุนการทำงานของผู้บริหาร กรรมการอิสระเป็นกรรมการตรวจสอบที่ทำหน้าที่กำกับและตรวจสอบการทำงานของฝ่ายบริหาร ฝ่ายบริหารมีการผสมผสานทั้งกรรมการและผู้ชำนาญการเฉพาะด้านที่ไม่ใช่กรรมการบริษัท เพื่อดำเนินธุรกิจให้เป็นไปตามนโยบายของบริษัท



## ความรับผิดชอบต่อสังคม

### ผู้มีส่วนได้เสีย

บริษัท บริษัทร่วม และบริษัทย่อย มีนโยบายการดำเนินธุรกิจให้ผลงานเป็นงานที่สร้างสรรค์และมีจริยธรรม เมื่อคำนึงถึงธุรกิจหลักของบริษัทคือ งานบริการ เป็นนายหน้าตัวแทน และรับจ้างผลิตงานโฆษณา จึงมีหน้าที่ในการให้ข้อมูลข่าวสารที่ถูกต้องกับผู้บริโภค บริษัทต้องมีความรับผิดชอบต่อผู้มีส่วนได้เสียดังนี้

**ลูกค้า** สร้างผลิตภัณฑ์ของลูกค้าให้ผู้บริโภครู้จัก

**ผู้บริโภค** ให้ข้อมูลข่าวสารเกี่ยวกับผลิตภัณฑ์ของลูกค้าแก่ผู้บริโภคอย่างถูกต้อง เพื่อเป็นทางเลือกของผู้บริโภค

**คู่ค้า** ให้โอกาสคู่ค้าในการเข้าเสนองานและมีกระบวนการคัดเลือกคู่ค้าอย่างเป็นธรรม เช่น การเลือกบริษัทผลิตภาพยนตร์โฆษณา ควรจะต้องพิจารณาถึงความสามารถของบริษัทผู้ผลิต ราคา ความเกี่ยวข้องระหว่างพนักงานกับคู่ค้า และต้องคัดเลือกจากผู้ผลิตอย่างน้อย 3 ราย

**คู่แข่ง** กำหนดนโยบายการแข่งขันในตลาดอย่างมีจริยธรรมไม่ให้ร้าย หรือพุดถึงคู่แข่งทางการค้าในสิ่งที่ไม่ดี เพื่อให้ได้งานจากลูกค้าของคู่แข่ง

**พนักงาน** ธุรกิจหลักของบริษัท คือ ธุรกิจบริการ พนักงานจึงเป็นทรัพย์สินอันล้ำค่าของบริษัท บริษัทมีนโยบายการจ้างงานโดยกำหนดผลตอบแทนอย่างเป็นธรรม นอกจากนี้บริษัทมีสวัสดิการอื่นๆ เพิ่มเติมให้มากกว่ากฎหมายกำหนด และให้พนักงานเข้าถึงสวัสดิการได้อย่างเท่าเทียมกัน

### กองทุนสำรองเลี้ยงชีพ

พนักงานทุกคนมีสิทธิเข้าเป็นสมาชิกกองทุนสำรองเลี้ยงชีพ เพื่อสนับสนุนให้พนักงานเก็บออมและเพิ่มความมั่นคงหลังเกษียณ

### ประกันอุบัติเหตุ-ประกันชีวิต

บริษัทได้จัดทำประกันอุบัติเหตุและประกันชีวิตกลุ่มให้กับพนักงานทุกคน

### สวัสดิการเจ็บป่วย

บริษัทมีนโยบายให้เงินกู้ปลอดดอกเบี้ย เพื่อซื้อรถยนต์แก่พนักงานที่มีความประสงค์จะซื้อรถยนต์ โดยบริษัทได้จัดตั้งคณะกรรมการชุดหนึ่ง เพื่อพิจารณาจัดสรรเงินกู้ให้เป็นไปตามนโยบายของบริษัท

### การฝึกอบรม

ผู้บริหารของบริษัทจะเป็นผู้กำหนดนโยบายและแนวทางการอบรมพนักงานในแต่ละปี ฝ่ายบริหารงานบุคคลเป็นผู้กำหนดหัวข้อการอบรมให้เป็นไปตามนโยบายที่กำหนดโดยผู้บริหาร และมีการกำหนดตารางการอบรมในแต่ละปี

ในแต่ละปีจะจัดให้มีงานประจำปี ซึ่งผู้บริหารระดับสูงจะชี้แจงถึงผลการดำเนินงานของบริษัทในปีที่ผ่านมา และจะให้นโยบายแก่พนักงานในปีถัดไป ซึ่งกิจกรรมนี้บริษัทได้จัดทำมาทุกๆ ปี ตั้งแต่จัดตั้งบริษัท

ในรอบปีที่ผ่านมาบริษัทมีกิจกรรมต่างๆ ดังต่อไปนี้

1. สนับสนุนให้พนักงานที่มีความรู้เฉพาะด้าน ได้แบ่งปันความรู้ให้กับพนักงานท่านอื่นๆ โดยจัดกิจกรรม “Sharing”
2. สนับสนุนให้พนักงานมีความรู้ด้านอื่นๆ นอกเหนือจากความรู้ในงานที่ทำ โดยจัดกิจกรรม “Monthly Talk” และเชิญผู้มีความรู้ด้านต่างๆ เช่น การเงิน การตลาด เป็นต้น มาเป็นผู้ให้ความรู้สำหรับปี 2561 จัดอบรมรวม 5 ครั้ง
3. ส่งเสริมการอบรมเพื่อพัฒนาสมรรถนะตามสายอาชีพ มีการจัดให้



3.1 จัดให้มีวิทยากรบุคคลภายนอก เข้ามาฝึกอบรมภายในองค์กร โดยในปี 2561 จัดให้มีการฝึกอบรม 1 ครั้ง ในหัวข้อ Corporate Brand Visualization Workshop

3.2 จัดส่งบุคลากรขององค์กรให้เข้าร่วมการอบรมสัมมนาต่างๆ ที่เห็นว่าจะเป็นการพัฒนาศักยภาพของบุคลากร โดยกำหนดเป็นงบประมาณฝึกอบรมประจำปี

#### สร้างสภาพแวดล้อมที่ดีในการทำงาน

1. บริษัทจัดให้มีกิจกรรมที่ทำร่วมกันระหว่างพนักงานกับพนักงาน พนักงานกับผู้บริหาร เพื่อสร้างสัมพันธ์ที่ดีต่อกัน นำไปสู่การสร้างบรรยากาศที่ดีในการทำงาน
2. บริษัทจัดให้มีห้องอาหาร เพื่อบริการพนักงานในราคาที่เป็นธรรม และได้ปรับปรุงห้องอาหารเพื่อพัฒนาคุณภาพชีวิตของพนักงาน ซึ่งได้ปรับปรุงเรียบร้อยแล้วในปี 2558
3. จัดให้มีบริการรถรับส่งพนักงาน เพื่อให้เชื่อมต่อที่ทำการบริษัทกับบริการขนส่งสาธารณะ
4. จัดให้มีมุมพักผ่อน เช่น มีโต๊ะบิงปอง มีชั้นเรียนโยคะ เป็นต้น
5. จัดให้มีของขวัญในวันคล้ายวันเกิดของพนักงาน
6. จัดให้พนักงานมีการทำกิจกรรมร่วมกันโดยการเข้าสนามแบดมินตันและสนามฟุตบอลให้พนักงาน

#### การดูแลสิ่งแวดล้อม

เนื่องจากผลิตภัณฑ์ของบริษัทคือ การบริการ บริษัทจึงให้ความสำคัญกับการรับผิดชอบต่อผลกระทบต่อสิ่งแวดล้อม ผ่านการดำเนินกิจการภายในองค์กร โดยได้ประกาศนโยบายเรื่องการใช้ทรัพยากรทุกชนิดให้มีประสิทธิภาพสูงสุด ไม่ว่าจะเป็นการลดใช้พลังงาน การนำกลับมาใช้ใหม่ ผลของนโยบายจะเห็นได้จากอัตราการลดลงของค่าใช้จ่ายในการบริหาร

นอกจากนี้ ในปี 2561 ทางบริษัทได้ตระหนักถึงปัญหาขยะพลาสติกที่เพิ่มจำนวนสูงขึ้นทั่วโลก จึงริเริ่มโครงการ “Proud Of Your Cup” ซึ่งรณรงค์ให้พนักงานในบริษัทรวมถึงร้านค้าในร้านอาหารของบริษัท ลดการใช้แก้วพลาสติกแบบใช้แล้วทิ้ง โดยมีการจัดทำอินโฟกราฟิก ภาพยนตร์สั้น และส่งอีเมลประชาสัมพันธ์ ผลสำเร็จของโครงการคือ พนักงานมีความตระหนักและร่วมกันนำแก้วส่วนตัวมาใช้ซื้อเครื่องดื่มในร้านอาหาร ส่วนร้านค้าเองก็เลิกจำหน่ายเครื่องดื่มด้วยแก้วพลาสติก เป็นการช่วยลดขยะพลาสติกภายในองค์กร

#### สิทธิมนุษยชน

บริษัทกำหนดนโยบายในการสร้างสรรค์งานโฆษณาที่จะไม่ให้งานที่นำเสนอจำกัดสิทธิหรือดูถูกเหยียดหยามบุคคลใด บุคคลหนึ่ง หรือกลุ่มบุคคลใด และไม่ละเมิดทรัพย์สินทางปัญญา

#### การร่วมพัฒนาชุมชนหรือสังคม

บริษัทมีนโยบายให้ความร่วมมือต่อคนในชุมชนใกล้เคียงบริษัท เช่น พิจารณารับพนักงานที่อยู่ในชุมชนก่อน รับพนักงานที่เป็นผู้พิการ ให้การสนับสนุนกิจกรรมของชุมชน

ในปี 2557 บริษัทได้ริเริ่มโครงการ “เอสเอ็มอี” เพื่อแบ่งปันความรู้ของบริษัทในเรื่อง “การโฆษณา” ให้กับบริษัทขนาดเล็กที่มีความต้องการโฆษณาผลิตภัณฑ์ แต่ไม่มีความรู้ หรือมีงบประมาณน้อย โดยขั้นตอนและรายละเอียดโครงการมีดังนี้

1. รับสมัครและคัดเลือก บริษัทขนาดเล็กที่เป็นไปตามข้อกำหนดของโครงการ
2. สัมภาษณ์ผู้บริหารของบริษัทเพื่อให้เข้าใจถึงผลิตภัณฑ์และความต้องการ





3. วางแผนกลยุทธ์ทางการตลาด วางแผนสื่อโฆษณาให้ความรู้ทางด้านการโฆษณาผ่านสื่ออินเทอร์เน็ต โดยจัดทำเป็น workshop เพื่อให้แต่ละบริษัทสามารถนำไปดำเนินการต่อได้

4. ติดตามผลการนำไปใช้ เพื่อเป็นข้อมูลในการปรับปรุงสำหรับการทำโครงการในปีต่อไป

ในปีแรกที่จัดโครงการดังกล่าว มีบริษัทที่ได้รับการคัดเลือกจำนวน 3 บริษัท ได้รับผลตอบแทนที่ดี รวมทั้งยังได้แนะนำให้บริษัทขนาดเล็กอื่นๆ สมัครเข้าร่วมโครงการ บริษัทเห็นว่าโครงการนี้เป็นประโยชน์ต่อบริษัทขนาดเล็ก จึงได้จัดกิจกรรมต่อเนื่องทุกปี

นอกจากนี้ในปี 2558 บริษัทได้เริ่มจัดทำโครงการแบ่งปันความรู้ให้กับนักศึกษา โดยส่งผู้บริหารและพนักงานไปให้ความรู้ตามสถานศึกษาต่างๆ โดยความรู้ที่นำไปแบ่งปันมีทั้งทางด้านสร้างสรรค์งานโฆษณา (Creative) การสื่อสารการตลาด (Marketing Communication) การบริหารงานโฆษณา หลักการจัดการด้านสื่อสารองค์กร เป็นต้น ซึ่งบริษัทฯ ยังคงดำเนินการในโครงการนี้ต่อไปเช่นกัน

ในปี 2561 บริษัทร่วมกับเครือข่ายพุทธิกา ได้จัดโครงการ “ปลูกต้นไม้ ปลูกธรรมะ” โดยบริษัทดำเนินการจัดทำสื่อประชาสัมพันธ์โครงการหลากหลายรูปแบบให้กับทางโครงการ โดยไม่คิดค่าใช้จ่าย เช่น แผ่นป้ายคติธรรม โปสเตอร์ เพื่อรณรงค์ให้ผู้คนปลูกต้นไม้ ในขณะเดียวกันก็มีข้อความและคติธรรมคำสอนทางพระพุทธศาสนาสอดแทรกอยู่ในสื่อประชาสัมพันธ์ด้วย ผลที่ได้จากกิจกรรมนี้ นอกจากจะทำให้ได้ใช้ทักษะ ความรู้ความสามารถขององค์กรในการช่วยเหลือสังคมในวงกว้างแล้วยังส่งผลให้ทีมงานและพนักงานในบริษัทเกิดความภาคภูมิใจที่ได้มีส่วนสร้างสรรค์สิ่งดีๆ ให้แก่สังคม สร้างจิตสำนึกในการช่วยเหลือสังคมต่อไป



## การควบคุมภายในและบริหารจัดการความเสี่ยง

คณะกรรมการ คณะกรรมการตรวจสอบ และผู้บริหารได้ทบทวนระบบการควบคุมภายในด้านบัญชี การเงิน รวมทั้งได้ประเมินความเสี่ยงของระบบการควบคุมภายในองค์กร การบริหารความเสี่ยง การควบคุมการปฏิบัติงานระบบสารสนเทศ และข้อมูล ซึ่งอยู่ในระดับที่เหมาะสมต่อประเภทของกิจการ รวมทั้งได้ใช้แบบประเมินความเสี่ยงของระบบการควบคุมภายในเพื่อประกอบการประเมินความเสี่ยงของระบบการควบคุมภายในด้วย

คณะกรรมการบริษัทได้จัดจ้างบริษัทผู้ตรวจสอบภายในตั้งแต่ปี 2559 เป็นต้นมา และจากการตรวจสอบภายในบริษัท มีการปรับปรุงระบบต่าง ๆ ภายในองค์กร เพื่อทำให้ระบบการควบคุมภายในมีประสิทธิภาพมากขึ้น รวมทั้งลดความเสี่ยงที่อาจจะเกิดขึ้นในแผนกต่าง ๆ



## รายการระหว่างกับ

บริษัทฯ มีรายการบัญชีที่เกิดขึ้นกับบริษัทที่เกี่ยวข้องกัน โดยการถือหุ้นและ/หรือการเป็นกรรมการร่วมกัน และ/หรือผู้บริหารของกิจการ ดังนี้

### รายได้ค่าเช่า

ความจำเป็นและเหตุผล : คิดค่าเช่าพื้นที่สำนักงานในอัตราอ้างอิงอัตราค่าเช่าที่คิดกับลูกค้าทั่วไป

ความสัมพันธ์	ชื่อบริษัท	มูลค่ารายการ (พันบาท)
บริษัทย่อย	• บจก.ประทีปแอดเวอร์ไทซิ่ง	2,627
	• บจก.มาร์เก็ตติ้ง ไดรฟ์ เวิร์ลด์ไวด์(ประเทศไทย)	480
บริษัทร่วมทางอ้อม (บริษัทร่วมค้า)	• บจก.แบงก์คอกโรเตอร์แอนด์พาร์ทเนอร์ส	360
บริษัทที่เกี่ยวข้องกัน	• บจก.ดับเบิลพี มาร์เก็ตติ้ง คอมมิวนิเคชั่น	600
	• บจก.62 คอนเทนท์ แอนด์ดีชายน	68
รวม		4,135

### รายได้ค่าบริการจัดการ

ความจำเป็นและเหตุผล : บริษัทจดทะเบียน มีข้อตกลงในการจัดการบริหารงานทางด้านบัญชี การเงิน กฎหมาย บริหารงานบุคคล ธุรการทั่วไปอื่น ๆ ให้กับบริษัทย่อย และบริษัทที่เกี่ยวข้องกันตามที่ได้ตกลงกันเนื่องจากบริษัทฯ เหล่านี้ไม่มีบุคลากรที่มีความเชี่ยวชาญในเรื่องดังกล่าวข้างต้น

ความสัมพันธ์	ชื่อบริษัท	มูลค่ารายการ (พันบาท)
บริษัทย่อย	• บจก.ประทีปแอดเวอร์ไทซิ่ง	30,379
	• บจก.มาร์เก็ตติ้ง ไดรฟ์ เวิร์ลด์ไวด์(ประเทศไทย)	384
บริษัทร่วมทางอ้อม (บริษัทร่วมค้า)	• บจก.แบงก์คอกโรเตอร์แอนด์พาร์ทเนอร์ส	1,800
บริษัทที่เกี่ยวข้องกัน	• บจก.62 คอนเทนท์แอนด์ ดีชายน (มีผู้บริหารของบริษัทจดทะเบียนเป็นกรรมการและผู้จัดการ)	60
รวม		32,623



### รายได้ค่าบริการอื่น ค่าเช่าประปา/ไฟฟ้า/อื่นๆ

ความจำเป็นและเหตุผล : บริษัทจดทะเบียนมีข้อตกลงในการเรียกเก็บค่าน้ำประปา/ไฟฟ้า/ค่าใช้จ่ายสำนักงาน จากบริษัทย่อยและบริษัทร่วมตามประมาณการใช้

ความสัมพันธ์	ชื่อบริษัท	มูลค่ารายการ (พันบาท)
บริษัทย่อย	• บจก.ประกิตแอดเวอร์ไทซิ่ง	1,003
	• บจก.มาร์เก็ตติ้ง ไตรั่ว เวิร์ลด์ไวด์(ประเทศไทย)	96
บริษัทร่วมทางอ้อม (บริษัทร่วมค้า)	• บจก.แบงค์คอกโรเตอร์แอนด์พาร์ทเนอร์ส	89
บริษัทที่เกี่ยวข้องกัน	• บจก.ดับเบิลพี มาร์เก็ตติ้ง คอมมิวนิเคชั่น	126
	• บจก.62 คอนเทนท์ แอนด์ดีไซน์	16
รวม		1,330

### รายได้ค่าขนส่งและบริการ

ความจำเป็นและเหตุผล : บริษัทจดทะเบียนได้ให้บริการในการซื้อสื่อโฆษณาให้กับบริษัท เนื่องจากบริษัทจดทะเบียนสามารถซื้อได้ในราคาตลาดซึ่งต่ำกว่าที่บริษัทย่อยซื้อเอง

ความสัมพันธ์	ชื่อบริษัท	มูลค่ารายการ (พันบาท)
บริษัทย่อย	• บจก.ประกิตแอดเวอร์ไทซิ่ง	4
	• บจก.มาร์เก็ตติ้ง ไตรั่ว เวิร์ลด์ไวด์(ประเทศไทย)	5
บริษัทร่วมทางอ้อม (บริษัทร่วมค้า)	• บจก.แบงค์คอกโรเตอร์แอนด์พาร์ทเนอร์ส	911
บริษัทที่เกี่ยวข้องกัน	• บจก.ดับเบิลพี มาร์เก็ตติ้ง คอมมิวนิเคชั่น	6,821
	• บริษัท DRAFT Cambodia	15
รวม		7,756

### ต้นทุนบริการและค่าใช้จ่ายอื่น

ความจำเป็นและเหตุผล : บริษัทจดทะเบียนได้ใช้บริการทางด้านดูแลลูกค้าและสร้างสรรค์งานโฆษณาจากบริษัทย่อย โดยบริษัทย่อยคิดราคาตามราคาที่คิดกับลูกค้าทั่วไป เนื่องจากบริษัทจดทะเบียนไม่มีบุคลากรที่เกี่ยวข้องในเรื่องดังกล่าว

ความสัมพันธ์	ชื่อบริษัท	มูลค่ารายการ (พันบาท)
บริษัทย่อย	• บจก.ประกิตแอดเวอร์ไทซิ่ง	7,419
	• บจก.มาร์เก็ตติ้ง ไตรั่ว เวิร์ลด์ไวด์(ประเทศไทย)	725
	• บจก.ประกิตแอดเวอร์ไทซิ่ง (พม่า)	3
บริษัทที่เกี่ยวข้องกัน	• บจก.62 คอนเทนท์แอนด์ ดีไซน์ (มีผู้บริหารของบริษัทจดทะเบียนเป็นกรรมการและถือหุ้น)	726
รวม		8,873



## รายได้จับป็นผล

ความจำเป็นและเหตุผล : รายได้เงินปันผลจากการลงทุนในบริษัทย่อย

ความสัมพันธ์	ชื่อบริษัท	มูลค่ารายการ (พันบาท)
บริษัทย่อย	• บจก.ประทีปแอดเวอร์ไทซิ่ง	4,999
	• บจก.มาร์เก็ตติ้ง ไดรฟ์ เวิร์ลด์ไวด์(ประเทศไทย)	1,999
รวม		6,998

## รายได้ดอกเบี้ย

ความจำเป็นและเหตุผล : บริษัทจดทะเบียนมีเงินสดคงเหลือ จึงให้บริษัทร่วมค้าซึ่งมีความต้องการเงินทุนกู้ เพื่อใช้หมุนเวียนในกิจการ

ความสัมพันธ์	ชื่อบริษัท	มูลค่ารายการ (พันบาท)
บริษัทร่วมทางอ้อม (บริษัทร่วมค้า)	• บจก.แบงค์คอกโรเตอร์แอนด์พาร์ทเนอร์ส	382
รวม		382

รายการระหว่างกันข้างต้น เป็นรายการระหว่างกันโดยปกติของบริษัทและบริษัทย่อย และบริษัทที่เกี่ยวข้องกัน เพื่อให้การดำเนินธุรกิจของทุกบริษัทที่เกี่ยวข้องกัน มีการใช้ทรัพยากรร่วมกัน มีต้นทุนต่ำ จะได้มีกำไรเพื่อจ่ายเงินปันผลให้ผู้ถือหุ้นในอัตราที่สูง บริษัทมีนโยบายที่จะดำเนินการรายการระหว่างกันโดยปกติต่อไปในอนาคต

ในกรณีที่จะมีรายการระหว่างกันเกิดขึ้นในอนาคต บริษัทยังคงดำเนินนโยบายตามแนวทางปฏิบัติให้เป็นไปตามลักษณะการค้าทั่วไป รวมทั้งปฏิบัติให้เป็นไปตามกฎหมายข้อบังคับ ข้อกำหนดที่เกี่ยวข้องซึ่งบริษัทได้รายงานรายการระหว่างกันให้คณะกรรมการตรวจสอบได้รับทราบอย่างสม่ำเสมอ

บริษัทฯ ได้ค้ำประกันเงินเบิกเกินบัญชี และเงินกู้ยืมจากธนาคารให้บริษัทย่อย และบริษัทที่เกี่ยวข้องกันดังนี้

- บริษัท ฯ นำเงินฝากธนาคารประเภทเงินฝากประจำ จำนวน 30 ล้านบาท จำนำเป็นหลักประกันเงินเบิกเกินบัญชี จำนวนเงิน 25 ล้านบาท และวงเงินหนังสือค้ำประกัน 5 ล้านบาท ให้กับ บริษัท แบงค์คอก โรเตอร์ แอนด์ พาร์ทเนอร์ส จำกัด ซึ่งเป็นบริษัทร่วม
  - บริษัท ฯ นำที่ดินและสิ่งปลูกสร้าง ซึ่งเป็นอาคารสำนักงานปัจจุบัน จำนวน 58.50 ล้านบาท เพื่อเป็นหลักประกันเงินเบิกเกินบัญชีธนาคาร วงเงิน 30 ล้านบาทให้กับบริษัท ประทีป แอดเวอร์ไทซิ่ง จำกัด ซึ่งเป็นบริษัทย่อย
- การค้ำประกันข้างต้น เพื่อให้บริษัทร่วมและบริษัทย่อยมีเงินทุนหมุนเวียนในการดำเนินงาน



## ฐานะการเงินและผลการดำเนินงาน

### รายงานผู้สอบบัญชีรับอนุญาต

เสนอ ผู้ถือหุ้นและคณะกรรมการของบริษัท ประกิต โฮลดิ้งส์ จำกัด (มหาชน)

#### ความเห็น

ข้าพเจ้าได้ตรวจสอบงบการเงินรวมของบริษัท ประกิต โฮลดิ้งส์ จำกัด (มหาชน) และบริษัทย่อย (กลุ่มบริษัท) และงบการเงินเฉพาะกิจการของบริษัท ประกิต โฮลดิ้งส์ จำกัด (มหาชน) (บริษัท) ซึ่งประกอบด้วยงบแสดงฐานะการเงินรวมและงบแสดงฐานะการเงินเฉพาะกิจการ ณ วันที่ 31 ธันวาคม 2561 งบกำไรขาดทุนเบ็ดเสร็จรวมและงบกำไรขาดทุนเบ็ดเสร็จเฉพาะกิจการ งบแสดงการเปลี่ยนแปลงส่วนของผู้ถือหุ้นรวมและงบแสดงการเปลี่ยนแปลงส่วนของผู้ถือหุ้นเฉพาะกิจการ และงบกระแสเงินสดรวมและงบกระแสเงินสดเฉพาะกิจการ สำหรับปีสิ้นสุดวันเดียวกันและหมายเหตุประกอบงบการเงิน รวมถึงหมายเหตุสรุปนโยบายการบัญชีที่สำคัญ

ข้าพเจ้าเห็นว่า งบการเงินรวมและงบการเงินเฉพาะกิจการข้างต้นนี้แสดงฐานะการเงินรวมของบริษัท ประกิต โฮลดิ้งส์ จำกัด (มหาชน) และบริษัทย่อย และฐานะการเงินเฉพาะกิจการของบริษัท ประกิต โฮลดิ้งส์ จำกัด (มหาชน) ณ วันที่ 31 ธันวาคม 2561 ผลการดำเนินงานรวมและผลการดำเนินงานเฉพาะกิจการ และกระแสเงินสดรวมและกระแสเงินสดเฉพาะกิจการ สำหรับปีสิ้นสุดวันเดียวกันโดยถูกต้องตามที่ควรในสาระสำคัญตามมาตรฐานการรายงานทางการเงิน

#### เกณฑ์ในการแสดงความเห็น

ข้าพเจ้าได้ปฏิบัติตามตรวจสอบตามมาตรฐานการสอบบัญชี ความรับผิดชอบของข้าพเจ้าได้กล่าวไว้ในวรรคความรับผิดชอบของผู้สอบบัญชีต่อการตรวจสอบงบการเงินรวมและงบการเงินเฉพาะกิจการในรายงานของข้าพเจ้า ข้าพเจ้ามีความเป็นอิสระจากกลุ่มบริษัทและบริษัทตามข้อกำหนดจรรยาบรรณของผู้ประกอบวิชาชีพบัญชีที่กำหนดโดยสภาวิชาชีพบัญชี ในส่วนที่เกี่ยวข้องกับการตรวจสอบงบการเงินรวมและงบการเงินเฉพาะกิจการ และข้าพเจ้าได้ปฏิบัติตามความรับผิดชอบด้านจรรยาบรรณอื่นๆ ซึ่งเป็นไปตามข้อกำหนดเหล่านี้ ข้าพเจ้าเชื่อว่าหลักฐานการสอบบัญชีที่ข้าพเจ้าได้รับเพียงพอและเหมาะสมเพื่อใช้เป็นเกณฑ์ในการแสดงความเห็นของข้าพเจ้า

#### เรื่องสำคัญในการตรวจสอบ

เรื่องสำคัญการตรวจสอบคือ เรื่องต่างๆที่มีนัยสำคัญที่สุดตามดุลยพินิจของผู้ประกอบวิชาชีพของข้าพเจ้าในการตรวจสอบงบการเงินรวมและงบการเงินเฉพาะกิจการสำหรับงวดปัจจุบัน ข้าพเจ้าได้นำเรื่องเหล่านี้มาพิจารณาในบริบทของการตรวจสอบงบการเงินรวมและงบการเงินเฉพาะกิจการโดยรวม และในการแสดงความเห็นของข้าพเจ้า ทั้งนี้ข้าพเจ้าไม่ได้แสดงความเห็นแยกต่างหากสำหรับเรื่องเหล่านี้



เรื่องสำคัญในการตรวจสอบ	เรื่องดังกล่าวได้ถูกตรวจสอบอย่างไร
<p><b>ค่านายหน้าจากการจัดหาสื่อโฆษณา</b></p> <p>สำหรับปีสิ้นสุดวันที่ 31 ธันวาคม 2561 กลุ่มบริษัทและบริษัท มีรายได้ค่านายหน้าจากการจัดหาสื่อโฆษณาจำนวน 191 ล้านบาท ในงบการเงินรวม และ จำนวน 138 ล้านบาท ในงบการเงินเฉพาะกิจการ โดยรายได้จากค่านายหน้าจะรับรู้รายได้เมื่อสื่อโฆษณาได้เผยแพร่สู่สาธารณะ ณ ขณะแล้วและมูลค่าของรายได้ขึ้นอยู่กับอัตราค่านายหน้า อัตราส่วนลดและมูลค่าของสื่อที่ซื้อ ดังนั้นระยะเวลาของการรับรู้และการวัดมูลค่าของรายได้ค่านายหน้าจึงเป็น ความเสี่ยงที่มีสาระสำคัญ ของการ แสดงข้อมูลที่ขัดต่อข้อเท็จจริงอันเป็นสาระสำคัญ ต้องบ การเงินของกลุ่มบริษัทและบริษัท</p>	<p>วิธีการตรวจสอบที่สำคัญ รวมถึง</p> <ul style="list-style-type: none"> <li>• สอบถามผู้บริหารเกี่ยวกับข้อตกลงและเงื่อนไขของการให้บริการในการขายและซื้อสื่อ และส่วนลดจากการซื้อสื่อ รวมทั้งความแตกต่างของข้อตกลงและเงื่อนไขที่เปลี่ยนแปลงจากปีก่อน</li> <li>• ประเมินและทดสอบระบบ การควบคุมภายใน ระบบรายได้ค่านายหน้า</li> <li>• วิเคราะห์อัตราค่านายหน้าจากการจัดหาสื่อโฆษณาว่า สอดคล้องกับข้อตกลงและเงื่อนไขที่กำหนดไว้</li> <li>• สุ่มตรวจสอบเอกสารการบันทึกบัญชีรายได้และต้นทุนจากการขายสื่อ รวมทั้งส่วนลดที่ได้รับจากผู้ขายสื่อ</li> <li>• สุ่มตรวจสอบการรับชำระเงินและเปรียบเทียบกับจำนวนที่ได้บันทึกบัญชี</li> <li>• สุ่มตรวจสอบการรับรู้ส่วนลดจากการซื้อสื่อที่ได้รับภายหลังวันที่งบการเงิน</li> </ul>

### ข้อมูลอื่น

ผู้บริหารเป็นผู้รับผิดชอบต่อข้อมูลอื่นซึ่งรวมอยู่ในรายงานประจำปีของกลุ่มบริษัท และบริษัท แต่ไม่รวมถึงงบการเงินรวมและงบการเงินเฉพาะกิจการและรายงานของผู้สอบบัญชีที่เกี่ยวกับการตรวจสอบงบการเงินเหล่านั้น ข้าพเจ้าคาดว่าข้าพเจ้าจะได้รับรายงานประจำปีภายหลังวันที่ในรายงานของผู้สอบบัญชีนี้

ความเห็นของข้าพเจ้าต่องบการเงินรวมและงบการเงินเฉพาะกิจการไม่ครอบคลุมถึงข้อมูลอื่นดังกล่าวข้างต้นและข้าพเจ้าไม่ได้ให้ความเชื่อมั่นต่อข้อมูลอื่น

ความรับผิดชอบของข้าพเจ้าที่เกี่ยวข้องกับการตรวจสอบงบการเงินรวมและงบการเงินเฉพาะกิจการคือ การอ่าน ข้อมูลอื่นดังกล่าวข้างต้นเมื่อได้จัดทำแล้ว และพิจารณาว่าข้อมูลอื่นมีความขัดแย้งที่มีสาระสำคัญกับงบการเงินรวมและงบการเงินเฉพาะกิจการที่ข้าพเจ้าตรวจสอบแล้ว หรือกับความรู้ที่ได้รับจากการตรวจสอบของข้าพเจ้า หรือปรากฏว่าข้อมูลอื่นมีการแสดงข้อมูลที่ขัดต่อข้อเท็จจริงอันเป็นสาระสำคัญหรือไม่

เมื่อข้าพเจ้าได้อ่านรายงานประจำปี หากข้าพเจ้าสรุปได้ว่าการแสดงข้อมูลที่ขัดต่อข้อเท็จจริงอันเป็นสาระสำคัญ ข้าพเจ้าต้องสื่อสารเรื่องดังกล่าวกับผู้บริหารและผู้มีหน้าที่ในการกำกับดูแลให้ดำเนินการแก้ไขข้อมูลดังกล่าว



### **ความรับผิดชอบของผู้บริหารและผู้มีหน้าที่ในการกำกับดูแลต้องการเงินรวมและงบการเงินเฉพาะกิจการ**

ผู้บริหารมีหน้าที่รับผิดชอบในการจัดทำและนำเสนองบการเงินรวมและงบการเงินเฉพาะกิจการเหล่านี้โดยถูกต้องตามที่ควรตามมาตรฐานการรายงานทางการเงิน และรับผิดชอบเกี่ยวกับการควบคุมภายในที่ผู้บริหารพิจารณาว่าจำเป็นเพื่อให้สามารถจัดทำงบการเงินรวมและงบการเงินเฉพาะกิจการที่ปราศจากการแสดงข้อมูลที่ขัดต่อข้อเท็จจริงอันเป็นสาระสำคัญไม่ว่าจะเกิดจากการทุจริตหรือข้อผิดพลาด

ในการจัดทำงบการเงินรวมและงบการเงินเฉพาะกิจการ ผู้บริหารรับผิดชอบในการประเมินความสามารถของกลุ่มบริษัท และบริษัทในการดำเนินงานต่อเนื่อง เปิดเผยเรื่องที่เกี่ยวข้องกับการดำเนินงานต่อเนื่อง (ตามความเหมาะสม) และการใช้เกณฑ์การบัญชีสำหรับการดำเนินงานต่อเนื่อง เว้นแต่ผู้บริหารมีความตั้งใจที่จะเลิกกลุ่มบริษัท และบริษัทหรือหยุดดำเนินงานหรือไม่สามารถดำเนินงานต่อเนื่องต่อไปได้

ผู้มีหน้าที่ในการกำกับดูแลมีหน้าที่ในการสอดส่องดูแลกระบวนการในการจัดทำรายงานทางการเงินของกลุ่มบริษัทและบริษัท

### **ความรับผิดชอบของผู้สอบบัญชีต่อการตรวจสอบงบการเงินรวมและงบการเงินเฉพาะกิจการ**

การตรวจสอบของข้าพเจ้ามีวัตถุประสงค์เพื่อให้ได้ความเชื่อมั่นอย่างสมเหตุสมผลว่างบการเงินรวมและงบการเงินเฉพาะกิจการโดยรวมปราศจากการแสดงข้อมูลที่ขัดต่อข้อเท็จจริงอันเป็นสาระสำคัญหรือไม่ ไม่ว่าเกิดจากการทุจริตหรือข้อผิดพลาด และเสนอรายงานของผู้สอบบัญชีซึ่งรวมความเห็นของข้าพเจ้าอยู่ด้วย ความเชื่อมั่นอย่างสมเหตุสมผลคือความเชื่อมั่นในระดับสูงแต่ไม่ได้เป็นการรับประกันว่าการปฏิบัติงานตรวจสอบตามมาตรฐานการสอบบัญชีจะสามารถตรวจพบข้อมูลที่ขัดต่อข้อเท็จจริงอันเป็นสาระสำคัญที่มีอยู่ได้เสมอไป ข้อมูลที่ขัดต่อข้อเท็จจริงอาจเกิดจากการทุจริตหรือข้อผิดพลาดและถือว่ามีสาระสำคัญเมื่อคาดการณ์ได้อย่างสมเหตุสมผลว่ารายการที่ขัดต่อข้อเท็จจริงแต่ละรายการหรือทุกรายการรวมกันจะมีผลต่อการตัดสินใจทางเศรษฐกิจของผู้ใช้งบการเงินจากการใช้งบการเงินรวมและงบการเงินเฉพาะกิจการเหล่านี้

ในการตรวจสอบของข้าพเจ้าตามมาตรฐานการสอบบัญชี ข้าพเจ้าได้ใช้ดุลยพินิจและการสังเกตและสงสัยของผู้ประกอบวิชาชีพตลอดการตรวจสอบ การปฏิบัติงานของข้าพเจ้ารวมถึง

- ระบุและประเมินความเสี่ยงจากการแสดงข้อมูลที่ขัดต่อข้อเท็จจริงอันเป็นสาระสำคัญในงบการเงินรวมและงบการเงินเฉพาะกิจการ ไม่ว่าเกิดจากการทุจริตหรือข้อผิดพลาด ออกแบบและปฏิบัติงานตามวิธีการตรวจสอบเพื่อตอบสนองต่อความเสี่ยงเหล่านั้น และได้หลักฐานการสอบบัญชีที่เพียงพอและเหมาะสมเพื่อเป็นเกณฑ์ในการแสดงความเห็นของข้าพเจ้า ความเสี่ยงที่ไม่พบข้อมูลที่ขัดต่อข้อเท็จจริงอันเป็นสาระสำคัญซึ่งเป็นผลมาจากการทุจริตจะสูงกว่าความเสี่ยงที่เกิดจากข้อผิดพลาด เนื่องจากการทุจริตอาจเกี่ยวกับการสมรู้ร่วมคิด การปลอมแปลงเอกสารหลักฐาน การตั้งใจละเว้นการแสดงผลข้อมูล การแสดงผลข้อมูลที่ไม่ตรงตามข้อเท็จจริงหรือการแทรกแซงการควบคุมภายใน
- ทำความเข้าใจในระบบการควบคุมภายในที่เกี่ยวข้องกับการตรวจสอบ เพื่อออกแบบวิธีการตรวจสอบที่เหมาะสมกับสถานการณ์ แต่ไม่ใช่เพื่อวัตถุประสงค์ในการแสดงความเห็นต่อความมีประสิทธิภาพของการควบคุมภายในของกลุ่มบริษัทและบริษัท



- ประเมินความเหมาะสมของนโยบายการบัญชีที่ผู้บริหารใช้และความสมเหตุสมผลของประมาณการทางบัญชีและการเปิดเผยข้อมูลที่เกี่ยวข้องซึ่งจัดทำขึ้นโดยผู้บริหาร
- สรุปเกี่ยวกับความเหมาะสมของการใช้เกณฑ์การบัญชีสำหรับการดำเนินงานต่อเนื่องของผู้บริหารและจากหลักฐานการสอบบัญชีที่ได้รับ สรุปว่ามีความไม่แน่นอนที่มีสาระสำคัญเกี่ยวกับเหตุการณ์หรือสถานการณ์ที่อาจเป็นเหตุให้เกิดข้อสงสัยอย่างมีนัยสำคัญต่อความสามารถของกลุ่มบริษัทและบริษัทในการดำเนินงานต่อเนื่องหรือไม่ ถ้าข้าพเจ้าได้ข้อสรุปว่ามีความไม่แน่นอนที่มีสาระสำคัญ ข้าพเจ้าต้องกล่าวไว้ในรายงานของผู้สอบบัญชีของข้าพเจ้า โดยให้ข้อสังเกตถึงการเปิดเผยข้อมูลในงบการเงินรวมและงบการเงินเฉพาะกิจการ ที่เกี่ยวข้อง หรือถ้าการเปิดเผยดังกล่าวไม่เพียงพอ ความเห็นของข้าพเจ้าจะเปลี่ยนแปลงไป ข้อสรุปของข้าพเจ้าขึ้นอยู่กับหลักฐานการสอบบัญชีที่ได้รับจนถึงวันที่ในรายงานของผู้สอบบัญชีของข้าพเจ้า อย่างไรก็ตาม เหตุการณ์หรือสถานการณ์ในอนาคตอาจเป็นเหตุให้กลุ่มบริษัท และบริษัท ต้องหยุดการดำเนินงานต่อเนื่อง
- ประเมินการนำเสนอ โครงสร้างและเนื้อหาของงบการเงินรวมและงบการเงินเฉพาะกิจการ โดยรวม รวมถึงการเปิดเผย ข้อมูลว่างบการเงินรวมและงบการเงินเฉพาะกิจการแสดงรายการและเหตุการณ์ในรูปแบบที่ทำให้มีการนำเสนอข้อมูลโดยถูกต้องตามที่ควรหรือไม่
- ได้รับหลักฐานการสอบบัญชีที่เหมาะสมอย่างเพียงพอเกี่ยวกับข้อมูลทางการเงินของกิจการภายในกลุ่มหรือกิจกรรมทางธุรกิจภายในกลุ่มบริษัท เพื่อแสดงความเห็นต่องบการเงินรวม ข้าพเจ้ารับผิดชอบต่อการกำหนดแนวทาง การควบคุมดูแล และการปฏิบัติงานตรวจสอบกลุ่มบริษัท ข้าพเจ้าเป็นผู้รับผิดชอบแต่เพียงผู้เดียวต่อความเห็นของข้าพเจ้า

ข้าพเจ้าได้สื่อสารกับผู้มีส่วนที่ในการกำกับดูแลในเรื่องต่างๆ ที่สำคัญ ซึ่งรวมถึง ขอบเขตและช่วงเวลาของการตรวจสอบตามที่ได้อ้างแผนไว้ ประเด็นที่มีนัยสำคัญที่พบจากการตรวจสอบ รวมถึงข้อบกพร่องที่มีนัยสำคัญในระบบการควบคุมภายใน หากข้าพเจ้าได้พบในระหว่างการตรวจสอบของข้าพเจ้า

ข้าพเจ้าได้ให้คำรับรองแก่ผู้มีส่วนที่ในการกำกับดูแลแล้วข้าพเจ้าได้ปฏิบัติตามข้อกำหนดจรรยาบรรณที่เกี่ยวข้องกับความเป็นอิสระและได้สื่อสารกับผู้มีส่วนที่ในการกำกับดูแลเกี่ยวกับความสัมพันธ์ทั้งหมดตลอดจนเรื่องอื่น ซึ่งข้าพเจ้าเชื่อว่ามีเหตุผลที่บุคคลภายนอกอาจพิจารณาว่ากระทบต่อความเป็นอิสระของข้าพเจ้าและมาตรการที่ข้าพเจ้าใช้เพื่อป้องกันไม่ให้ข้าพเจ้าขาดความเป็นอิสระ



จากเรื่องที่สื่อสารกับผู้มีหน้าที่ในการกำกับดูแล ข้าพเจ้าได้พิจารณาเรื่องต่างๆ ที่มีนัยสำคัญที่สุดในการตรวจสอบงบการเงินรวมและงบการเงินเฉพาะกิจการในงวดปัจจุบันและกำหนดเป็นเรื่องสำคัญในการตรวจสอบ ข้าพเจ้าได้อธิบายเรื่องเหล่านี้ในรายงานของผู้สอบบัญชีไว้แล้วแต่กฎหมายหรือข้อบังคับไม่ให้เปิดเผยต่อสาธารณะเกี่ยวกับเรื่องดังกล่าว หรือในสถานการณ์ที่ยากที่จะเกิดขึ้น ข้าพเจ้าพิจารณาว่าไม่ควรสื่อสารเรื่องดังกล่าวในรายงานของข้าพเจ้า เพราะการกระทำดังกล่าวสามารถคาดการณ์ได้อย่างสมเหตุสมผลว่าจะมีผลกระทบในทางลบมากกว่าผลประโยชน์ต่อส่วนได้เสียสาธารณะจากการสื่อสารดังกล่าว

ผู้สอบบัญชีที่รับผิดชอบงานสอบบัญชีและการนำเสนอรายงานฉบับนี้ คือ นายธนากร ผักไผ่ผล



(นายธนากร ผักไผ่ผล)

ผู้สอบบัญชีรับอนุญาตเลขทะเบียน 4879

บริษัท บัญชีกิจ จำกัด

กรุงเทพมหานคร

26 กุมภาพันธ์ 2562



งบการเงินรวม

บริษัทฯ แสดงฐานะการเงินและผลการดำเนินงานจากงบการเงินรวม ซึ่งผ่านการตรวจสอบจากผู้สอบบัญชีแล้วโดยแสดงเปรียบเทียบ 3 ปี คือ ปี 2561 2560 และ 2559

บริษัท ประกิต โฮลดิ้งส์ จำกัด (มหาชน ) และบริษัทย่อย  
งบแสดงฐานะการเงิน  
สำหรับแต่ละปีสิ้นสุดวันที่ 31 ธันวาคม 2561 2560 และ 2559

	หน่วย : บาท		
	งบการเงินรวม		
	2561	2560	2559
สินทรัพย์			
สินทรัพย์หมุนเวียน			
เงินสดและรายการเทียบเท่าเงินสด	136,048,545	129,085,052	97,478,142
เงินลงทุนชั่วคราว			
เงินลงทุนในกองทุนส่วนบุคคล	32,263,638	31,739,118	30,327,039
อื่น ๆ	238,066,970	323,986,029	382,239,829
เงินลงทุนในตราสารหนี้ที่ถือจนครบกำหนดภายในหนึ่งปี	15,000,000	12,001,000	16,000,000
ลูกหนี้การค้าและลูกหนี้อื่น	364,922,279	350,077,955	252,731,951
เงินให้กู้ยืมระยะสั้นแก่บริษัทที่เกี่ยวข้องกัน	42,000,000	10,000,000	-
สินทรัพย์หมุนเวียนอื่น	14,553,130	17,956,077	10,846,266
รวมสินทรัพย์หมุนเวียน	842,854,562	874,845,231	789,623,227
สินทรัพย์ไม่หมุนเวียน			
เงินฝากธนาคารที่ติดภาระค้ำประกัน	30,000,000	30,000,000	30,000,000
เงินลงทุนในการร่วมค้า บริษัทร่วมและบริษัทย่อย	117,770,347	117,292,202	116,429,268
เงินลงทุนระยะยาวอื่น	122,083,510	114,633,148	114,958,803
เงินให้กู้ยืมแก่พนักงาน	125,000	90,000	25,000
อสังหาริมทรัพย์เพื่อการลงทุน	46,215,000	46,215,000	46,215,000
ที่ดิน อาคารและอุปกรณ์	104,669,338	99,319,226	97,346,306
สินทรัพย์ไม่มีตัวตน	7	2,530	12,529
สินทรัพย์ภาษีเงินได้รอตัดบัญชี	13,060,990	6,870,235	9,401,314
สินทรัพย์ไม่หมุนเวียนอื่น	11,840,567	11,643,950	12,085,499
รวมสินทรัพย์ไม่หมุนเวียน	445,764,759	426,066,291	426,473,719
รวมสินทรัพย์	1,288,619,321	1,300,911,522	1,216,096,946



## งบแสดงฐานะการเงิน (ต่อ)

สำหรับแต่ละปีสิ้นสุดวันที่ 31 ธันวาคม 2561 2560 และ 2559

หนี้สินและส่วนของผู้ถือหุ้น	งบการเงินรวม		
	2561	2560	2559
<b>หนี้สินหมุนเวียน</b>			
เจ้าหนี้การค้าและเจ้าหนี้อื่น	265,184,026	315,053,041	302,446,115
ภาษีเงินได้นิติบุคคลค้างจ่าย	9,174,861	1,950,713	44,348
หนี้สินหมุนเวียนอื่น	37,782,940	34,376,665	27,033,135
รวมหนี้สินหมุนเวียน	<b>312,141,827</b>	<b>351,380,419</b>	<b>329,523,598</b>
<b>หนี้สินไม่หมุนเวียน</b>			
สิทธิการเช่ารถตัดบัญชี	12,312,254	13,396,737	14,481,220
ภาระผูกพันผลประโยชน์พนักงาน	41,632,538	22,889,447	21,510,767
หนี้สินไม่หมุนเวียนอื่น	540,000	-	-
รวมหนี้สินไม่หมุนเวียน	<b>54,484,792</b>	<b>36,286,184</b>	<b>35,991,987</b>
<b>รวมหนี้สิน</b>	<b>366,626,619</b>	<b>387,666,603</b>	<b>365,515,585</b>
<b>ส่วนของผู้ถือหุ้น</b>			
ทุนเรือนหุ้น			
ทุนจดทะเบียน			
หุ้นสามัญ 94,438,800 หุ้น มูลค่าหุ้นละ 1 บาท	94,438,800	94,438,800	94,438,800
ทุนที่ออกจำหน่ายและชำระเต็มมูลค่าแล้ว			
หุ้นสามัญ 54,954,800 หุ้น มูลค่าหุ้นละ 1 บาท	-	-	54,954,800
หุ้นสามัญ 60,450,262 หุ้น มูลค่าหุ้นละ 1 บาท	60,450,262	60,450,262	-
ส่วนเกินมูลค่าหุ้น	193,568,560	193,568,560	193,568,560
กำไรสะสม			
จัดสรรเป็นทุนสำรองตามกฎหมาย	10,000,000	10,000,000	10,000,000
ยังไม่ได้จัดสรร	675,648,100	659,439,635	612,514,980
องค์ประกอบอื่นของส่วนของผู้ถือหุ้น	(20,389,579)	(12,440,100)	(22,003,173)
รวมส่วนของผู้ถือหุ้นของบริษัท	919,277,343	911,018,357	849,035,167
ส่วนได้เสียที่ไม่มีอำนาจควบคุม	2,715,359	2,226,562	1,546,194
รวมส่วนของผู้ถือหุ้น	<b>921,992,702</b>	<b>913,244,919</b>	<b>850,581,361</b>
<b>รวมหนี้สินและส่วนของผู้ถือหุ้น</b>	<b>1,288,619,321</b>	<b>1,300,911,522</b>	<b>1,216,096,946</b>
	-	-	-



## งบกำไรขาดทุนเบ็ดเสร็จ

สำหรับแต่ละปีสิ้นสุดวันที่ 31 ธันวาคม 2561 2560 และ 2559

	งบการเงินรวม		
	2561	2560	2559
<b>รายได้</b>			
รายได้ค่าบริการ	243,504,746	323,502,065	226,864,625
รายได้ค่านายหน้า	190,747,078	157,060,737	138,150,159
ดอกเบี้ยรับ	5,132,467	4,836,726	4,557,340
รายได้เงินปันผล	2,866,961	1,332,745	2,909,747
รายได้บริหารงานจัดการ	1,860,000	1,895,000	1,920,000
รายได้อื่น	28,656,933	26,807,528	29,177,292
<b>รวมรายได้</b>	<b>472,768,185</b>	<b>515,434,801</b>	<b>403,579,163</b>
<b>ค่าใช้จ่าย</b>			
ต้นทุนการให้บริการ	203,885,557	280,517,055	194,424,627
ค่าใช้จ่ายในการขาย	62,104,087	60,191,482	55,924,907
ค่าใช้จ่ายในการบริหาร	114,142,749	103,762,593	86,850,357
<b>รวมค่าใช้จ่าย</b>	<b>380,132,393</b>	<b>444,471,130</b>	<b>337,199,891</b>
กำไรก่อนส่วนแบ่งกำไรจากเงินลงทุนในบริษัทร่วมและการร่วมค้า	92,635,792	70,963,671	66,379,272
ส่วนแบ่งกำไรจากเงินลงทุนตามวิธีส่วนได้เสีย - บ.ร่วมและการร่วมค้า	773,583	1,940,934	1,319,557
ภาษีเงินได้	(18,515,794)	(14,854,855)	(12,810,371)
<b>กำไรสุทธิสำหรับปี</b>	<b>(18,515,794)</b>	<b>(14,854,855)</b>	<b>(12,810,371)</b>
<b>กำไร(ขาดทุน)เบ็ดเสร็จอื่น :</b>			
<b>รายการที่จะไม่ถูกจัดประเภทรายการใหม่เข้าไปในกำไรหรือขาดทุน</b>			
ผลขาดทุนจากการประมาณการตามหลักคณิตศาสตร์ประกันภัย	(11,924,527)	-	(4,124,772)
ส่วนแบ่งขาดทุนจากเงินลงทุนในการร่วมค้า	(369,296)	-	-
ผลกระทบของภาษีเงินได้	2,458,764	-	824,955
	(9,835,059)	-	(3,299,817)
<b>รายการที่อาจถูกจัดประเภทรายการใหม่เข้าไปในกำไรหรือขาดทุน</b>			
ผลกำไร(ขาดทุน)จากการวัดมูลค่าเงินลงทุนเพื่อขาย	(9,547,093)	12,133,194	9,846,770
ผลต่างของอัตราแลกเปลี่ยนจากการแปลงค่างบการเงิน	(311,804)	(143,482)	(180,370)
ผลกระทบของภาษีเงินได้	1,909,418	(2,426,639)	(1,969,354)
	(7,949,479)	9,563,073	7,697,046
<b>กำไร(ขาดทุน)เบ็ดเสร็จอื่นสำหรับงวด-สุทธิจากภาษี</b>	<b>(17,784,538)</b>	<b>9,563,073</b>	<b>4,397,229</b>
<b>กำไรเบ็ดเสร็จรวมสำหรับปี</b>	<b>(36,300,332)</b>	<b>(5,291,782)</b>	<b>(8,413,142)</b>
<b>การแบ่งกำไรสุทธิ</b>			
ส่วนที่เป็นของผู้ถือหุ้นบริษัท	74,403,734	58,101,059	54,641,042
ส่วนได้เสียที่ไม่มีอำนาจควบคุม	489,847	(51,309)	247,416
<b>กำไรสุทธิสำหรับปี</b>	<b>74,893,581</b>	<b>58,049,750</b>	<b>54,888,458</b>
<b>การแบ่งกำไรเบ็ดเสร็จรวม</b>			
ส่วนที่เป็นของผู้ถือหุ้นบริษัท	56,619,196	67,664,132	59,038,271
ส่วนได้เสียที่ไม่มีอำนาจควบคุม	489,847	(51,309)	247,416
<b>กำไรเบ็ดเสร็จรวมสำหรับปี</b>	<b>57,109,043</b>	<b>67,612,823</b>	<b>59,285,687</b>
<b>กำไรต่อหุ้น (บาท : หุ้น)</b>			
กำไรต่อหุ้นขั้นพื้นฐาน	1.23	0.96	0.98



บริษัท ประกิต โฮลดิ้งส์ จำกัด (มหาชน) และบริษัทย่อย  
งบแสดงการเปลี่ยนแปลงส่วนของผู้ถือหุ้น (งบการเงินรวม)  
สำหรับปีสิ้นสุดวันที่ 31 ธันวาคม พ.ศ. 2561 2560 และ 2559

เปรียบเทียบ 3 ปี คือ ปี 2561    2560    และ 2559

หน่วยบาท

	ส่วนที่เป็นของของผู้ถือหุ้นบริษัทใหญ่												
			กำไรสะสม					องค์ประกอบอื่นของส่วนของผู้ถือหุ้น			รวมส่วน ของผู้ถือหุ้น ของบริษัท	ส่วนได้เสียที่ ไม่มีอำนาจ ควบคุม	รวมส่วนของ ผู้ถือหุ้น
	ทุนเรือนหุ้น		ส่วนเกิน จากการจำหน่าย หุ้นทุนซื้อคืน	จัดสรรแล้ว สำรอง ตามกฎหมาย	ยังไม่ได้ จัดสรร	สำรอง สำหรับซื้อหุ้นคืน	หุ้นทุนซื้อคืน- หุ้นสามัญ	ขาดทุนที่ยังไม่เกิด	ส่วนปรับปรุง จากการแปลง ค่างบการเงิน	รวม องค์ประกอบอื่น ของส่วนของผู้ถือหุ้น			
	ที่ออก และชำระแล้ว	ส่วนเกิน มูลค่าหุ้น											
ยอดคงเหลือ ณ วันที่ 1 มกราคม พ.ศ.2559	60,000,000	193,568,560	-	10,000,000	598,463,915	79,460,000	(79,460,000)	(29,642,420)	(57,799)	(29,700,219)	832,332,256	1,299,828	833,632,084
จ่ายเงินปันผล	-	-	-	-	(54,784,800)	-	-	-	-	-	(54,784,800)	(1,050)	(54,785,850)
กำไรสำหรับปี	-	-	-	-	54,641,042	-	-	-	-	-	54,641,042	247,416	54,888,458
กำไรขาดทุนเบ็ดเสร็จอื่น													
ขาดทุนจากการประมาณการตามหลักคณิตศาสตร์ประกันภัย	-	-	-	-	(3,299,817)	-	-	-	-	-	(3,299,817)	-	(3,299,817)
อื่นๆ	-	-	-	-		-	-	7,877,416	(180,370)	7,697,046	7,697,046	-	7,697,046
จำหน่ายหุ้นทุนสามัญซื้อคืน	-	-	2,108,680	-	10,340,760	(10,340,760)	10,340,760	-	-	-	12,449,440	-	12,449,440
ยกเลิกหุ้นทุนสามัญซื้อคืน	(5,045,200)	-	(2,108,680)	-	7,153,880	(69,119,240)	69,119,240	-	-	-	-	-	-
ยอดคงเหลือ ณ วันที่ 31 ธันวาคม พ.ศ. 2559	54,954,800	193,568,560	-	10,000,000	612,514,980	-	-	(21,765,004)	(238,169)	(22,003,173)	849,035,167	1,546,194	850,581,361
ยอดคงเหลือ ณ วันที่ 1 มกราคม พ.ศ.2560	54,954,800	193,568,560	-	10,000,000	612,514,980	-	-	(21,765,004)	(238,169)	(22,003,173)	849,035,167	1,546,194	850,581,361
จ่ายหุ้นปันผล	5,495,462	-	-	-	-	-	-	-	-	-	5,495,462	-	5,495,462
จ่ายเงินปันผล	-	-	-	-	(10,990,960)	-	-	-	-	-	(10,990,960)	(700)	(10,991,660)
การเปลี่ยนแปลงในส่วนได้เสียในบริษัทย่อย													
โดยอำนาจควบคุมไม่เปลี่ยนแปลง	-	-	-	-	(185,444)	-	-	-	-	-	(185,444)	732,377	546,933
กำไร(ขาดทุน)เบ็ดเสร็จรวมสำหรับปี													
กำไรสำหรับปี	-	-	-	-	58,101,059	-	-	-	-	-	58,101,059	(51,309)	58,049,750
กำไร(ขาดทุน)เบ็ดเสร็จอื่น	-	-	-	-	-	-	-	9,706,555.00	(143,482)	9,563,073	9,563,073	-	9,563,073
ยอดคงเหลือ ณ วันที่ 31 ธันวาคม พ.ศ. 2560	60,450,262	193,568,560	-	10,000,000	659,439,635	-	-	(12,058,449)	(381,651)	(12,440,100)	911,018,357	2,226,562	913,244,919
ยอดคงเหลือ ณ วันที่ 1 มกราคม พ.ศ.2561	60,450,262	193,568,560	-	10,000,000	659,439,635	-	-	(12,058,449)	(381,651)	(12,440,100)	911,018,357	2,226,562	913,244,919
จ่ายเงินปันผล	-	-	-	-	(48,360,210)	-	-	-	-	-	(48,360,210)	(1,050)	(48,361,260)
กำไร(ขาดทุน)เบ็ดเสร็จรวมสำหรับปี													
กำไรสำหรับปี	-	-	-	-	74,403,734	-	-	-	-	-	74,403,734	489,847	74,893,581
กำไร(ขาดทุน)เบ็ดเสร็จอื่น													
ขาดทุนจากการประมาณการตามหลักคณิตศาสตร์ประกันภัย	-	-	-	-	(9,539,622)	-	-	-	-	-	(9,539,622)	-	(9,539,622)
ส่วนแบ่งขาดทุนจากเงินลงทุนในการร่วมค้า	-	-	-	-	(295,437)	-	-	-	-	-	(295,437)	-	(295,437)
อื่นๆ	-	-	-	-	-	-	-	(7,637,675)	(311,804)	(7,949,479)	(7,949,479)	-	(7,949,479)
ยอดคงเหลือ ณ วันที่ 31 ธันวาคม พ.ศ. 2561	60,450,262	193,568,560	-	10,000,000	675,648,100	-	-	(19,696,124)	(693,455)	(20,389,579)	919,277,343	2,715,359	921,992,702



## งบกระแสเงินสด

สำหรับปีสิ้นสุดวันที่ 31 ธันวาคม 2561 2560 และ 2559

	หน่วย : บาท		
	งบการเงินรวม		
	2561	2560	2559
เปรียบเทียบ 3 ปี คือ ปี 2561 2560 และ 2559			
<b>กระแสเงินสดจากกิจกรรมดำเนินงาน</b>			
กำไรสำหรับปี	74,893,581	58,049,750	54,888,458
รายการปรับกระทบเป็นเงินสดสุทธิจากกิจกรรมดำเนินงาน			
ค่าเสื่อมราคา	9,171,725	7,924,972	6,587,552
ค่าตัดจ่ายสินทรัพย์ไม่มีตัวตน	2,523	9,999	9,999
หนี้สูญ	1,281,350	-	-
ค่าเผื่อด้อยค่าเงินลงทุน	-	3,142,837	-
กลับรายการค่าเผื่อหนี้สงสัยจะสูญ	-	-	(2,083,109)
(กำไร)ขาดทุนจากการขายเงินลงทุนชั่วคราวและระยะยาว	(3,540,153)	(2,391,629)	(4,457,894)
(กำไร)ขาดทุนจากการปรับมูลค่าเงินลงทุนชั่วคราว	(2,009,808)	(5,041,104)	(5,710,674)
(กำไร)ขาดทุนจากการขายอุปกรณ์	(179,168)	(224,870)	(345,412)
ประมาณการผลประโยชน์พนักงาน	10,588,964	2,214,680	2,349,898
รายได้ค่าสิทธิการเช่าตักบัญชี	(1,084,483)	(1,084,483)	(1,084,483)
รายได้เงินปันผล	(2,866,961)	(1,332,745)	(2,909,747)
รายได้ดอกเบี้ย	(5,132,467)	(4,836,726)	(4,557,340)
(กำไร)ขาดทุนของบริษัทร่วมและการร่วมค้า			
ตามวิธีส่วนได้เสีย	(773,583)	(1,940,934)	(1,319,557)
(กำไร)ขาดทุนจากอัตราแลกเปลี่ยนที่ยังไม่เกิดขึ้นจริง	75,497	43,555	(64,150)
ค่าใช้จ่ายภาษีเงินได้	18,515,794	14,854,855	12,810,371
	98,942,811	69,388,157	54,113,912
<b>การเปลี่ยนแปลงในสินทรัพย์และหนี้สินดำเนินงาน</b>			
เงินลงทุนชั่วคราวขายไป	176,071,218	142,061,573	127,219,869
ลงทุนในเงินลงทุนชั่วคราว	(88,382,672)	(80,000,000)	(187,108,738)
ลูกหนี้การค้าและลูกหนี้อื่น	(15,974,628)	(105,904,099)	67,774,555
สินทรัพย์หมุนเวียนอื่น	7,714,066	(16,951,907)	6,437,997
สินทรัพย์ไม่หมุนเวียนอื่น	(196,616)	441,549	(5,221,464)
เจ้าหนี้การค้าและเจ้าหนี้อื่น	(49,869,013)	12,606,925	34,435,928
หนี้สินหมุนเวียนอื่น	3,406,273	7,343,530	(1,780,494)
หนี้สินไม่หมุนเวียนอื่น	540,000	-	-
ภาระผูกพันผลประโยชน์พนักงานจ่ายโดยโครงการ	(3,770,400)	(836,000)	(2,561,600)
เงินสดได้มาจาก(ใช้ไปใน)กิจกรรมดำเนินงาน	128,481,039	28,149,728	93,309,965
จ่ายภาษีเงินได้นิติบุคคล	(17,499,197)	(3,001,953)	(45,198,878)
<b>เงินสดสุทธิได้มาจาก(ใช้ไปใน)กิจกรรมดำเนินงาน</b>	<b>110,981,842</b>	<b>25,147,775</b>	<b>48,111,087</b>



	งบการเงินรวม		
	2561	2560	2559
<b>กระแสเงินสดจากกิจกรรมลงทุน (เพิ่มขึ้น)ลดลง</b>			
เงินให้กู้ยืมแก่พนักงาน	(200,000)	(200,000)	-
เงินสดรับจากการให้กู้ยืม	130,000	280,000	560,000
เงินให้กู้ยืมแก่บริษัทที่เกี่ยวข้องกัน	(32,000,000)	(10,000,000)	-
ลงทุนในเงินลงทุนระยะยาว	(80,193,959)	(36,428,427)	(51,429,739)
เงินสดรับจากการไถ่ถอนเงินลงทุนระยะยาว	12,001,000	28,000,000	20,000,000
เงินสดรับจากการขายเงินลงทุนระยะยาว	51,452,459	33,355,320	40,180,647
ซื้อที่ดิน อาคารและอุปกรณ์	(14,951,542)	(10,034,644)	(11,136,798)
เงินสดรับจากการขายอุปกรณ์	579,439	336,649	390,075
เงินสดรับจากเงินปันผล	2,866,961	2,410,745	2,909,748
ดอกเบี้ยรับ	4,940,924	4,354,198	5,291,032
<b>เงินสดสุทธิที่ได้มาจาก(ใช้ไป)กิจกรรมลงทุน</b>	<b>(55,374,718)</b>	<b>12,073,841</b>	<b>6,764,965</b>
<b>กระแสเงินสดจากกิจกรรมจัดหาเงิน</b>			
จ่ายเงินปันผลให้ผู้ถือหุ้นบริษัท	(48,360,210)	(5,495,498)	(54,784,800)
จำหน่ายหุ้นทุนซื้อคืน	-	-	12,449,440
จ่ายเงินปันผลแก่ส่วนได้เสียที่ไม่มีอำนาจควบคุม	(1,050)	(700)	(1,050)
<b>เงินสดสุทธิใช้ไปในกิจกรรมจัดหาเงิน</b>	<b>(48,361,260)</b>	<b>(5,496,198)</b>	<b>(42,336,410)</b>
<b>เงินสดและรายการเทียบเท่าเงินสดเพิ่มขึ้น(ลดลง)สุทธิ</b>	<b>7,245,864</b>	<b>31,725,418</b>	<b>12,539,642</b>
เงินสดและรายการเทียบเท่าเงินสด ณ วันที่ 1 มกราคม	129,085,052	97,478,142	85,102,746
กำไร(ขาดทุน)จากการแปลงค่างบการเงินของบริษัทย่อย			
ในต่างประเทศ	(282,371)	(118,508)	(164,246)
<b>เงินสดและรายการเทียบเท่าเงินสด ณ วันที่ 31 ธันวาคม</b>	<b>136,048,545</b>	<b>129,085,052</b>	<b>97,478,142</b>
<b>ข้อมูลกระแสเงินสดเปิดเผยเพิ่มเติม</b>			
จำนวนเงินที่ยังไม่ได้ใช้ของวงเงินสินเชื่อที่อาจนำมา			
ใช้เพื่อกิจกรรมในอนาคต	41,000	41,000	41,000



## ค่าใช้จ่ายของฝ่ายจัดการเกี่ยวกับผลการดำเนินงานและฐานะการเงิน

ในด้านผลการดำเนินงาน ปี 2561 กลุ่มบริษัทมีรายได้จากกิจกรรมโฆษณาทั้งสิ้น 230.37 ล้านบาท นอกจากนี้ยังมีรายได้อื่น ๆ อีก 38.51 ล้านบาท รวมเป็นรายได้จากกิจกรรมปกติ 268.88 ล้านบาท เมื่อหักเปรียบเทียบกับ 3 ปี คือ ปี 2561 2560 และ 2559 และเมื่อหักค่าใช้จ่ายภาษีเงินได้ 18.51 ล้านบาท ก็จะมีกำไรจากกิจกรรมปกติสุทธิ 74.13 ล้านบาท นอกจากนี้ ปี 2561 ยังมีส่วนแบ่งกำไรจากบริษัทร่วมอีก 0.77 ล้านบาท ดังนั้นปี 2561 กลุ่มบริษัทจึงมีกำไรสุทธิสำหรับงวด 74.90 ล้านบาท ในส่วนของกำไร(ขาดทุน) เบ็ดเสร็จอื่น ปี 2561 กลุ่มบริษัทมีขาดทุนเบ็ดเสร็จอื่นสุทธิ 17.79 และเมื่อรวมกับกำไรสุทธิสำหรับงวด ปี 2561 กลุ่มบริษัทมีกำไรเบ็ดเสร็จรวมสำหรับงวด 57.11 ล้านบาท

ในด้านฐานะการเงิน ณ 31 ธันวาคม 2561 กลุ่มบริษัทมีสินทรัพย์ทั้งสิ้น 1,288.62 ล้านบาท หนี้สินทั้งสิ้น 366.63 ล้านบาท และส่วนของผู้ถือหุ้นทั้งสิ้น 921.99 ล้านบาท ดังนั้นกลุ่มบริษัทจึงมีหนี้สินเพียง 28.5% ของสินทรัพย์และ 39.8% ของส่วนของผู้ถือหุ้น โดยเฉพาะอย่างยิ่งกลุ่มบริษัทไม่มีการกู้ยืมเงินทั้งระยะสั้นและระยะยาว จึงไม่มีการระดมเงินคืนเงินต้นและดอกเบี้ย นอกจากนี้ กลุ่มบริษัทมีกำไรสุทธิและกำไรเบ็ดเสร็จมาโดยตลอด รวมทั้งบริษัท ประกิต โฮลดิ้งส์ จำกัด (มหาชน) ได้ลงทุนบริษัท การแพทย์ สุขุมวิท 62 จำกัด จึงเป็นโอกาสที่กลุ่มบริษัทจะมีรายได้เพิ่มขึ้นในอนาคต นอกเหนือจากรายได้ค่าโฆษณาซึ่งเป็นรายได้หลักอันจะส่งผลให้ส่วนของผู้ถือหุ้นเพิ่มขึ้นด้วย ดังนั้นฐานะการเงินในระยะยาวของกลุ่มบริษัทจึงมั่นคงพอสมควร ส่วนในระยะสั้นกลุ่มบริษัทก็มีฐานะการเงินมั่นคงพอสมควรเช่นกัน เนื่องจากปี 2561 มีสินทรัพย์หมุนเวียน 842.85 ล้านบาท ในขณะที่มีหนี้สินหมุนเวียน 312.14 ล้านบาท หรือมีสินทรัพย์หมุนเวียนเป็น 2.70 เท่าของหนี้สินหมุนเวียน รวมทั้งมีสินทรัพย์ที่มีสภาพคล่องเป็น 2.40 เท่าของหนี้สินหมุนเวียน ตลอดจนลูกหนี้ส่วนใหญ่ของกลุ่มบริษัทชำระหนี้ครบถ้วนและตามกำหนด ทำให้กลุ่มบริษัทสามารถชำระหนี้ได้ครบถ้วนทำให้และตามกำหนดเช่นกัน

โดยสรุป ผลการดำเนินงานและฐานะการเงินของกลุ่มบริษัทในปี 2561 อยู่ในเกณฑ์ที่น่าพอใจ

อนึ่ง เป็นที่คาดการณ์ว่าปี 2562 จะมีงบประมาณต่ำกว่าปี 2561 เนื่องจากมีการสูญเสียลูกค้ารายใหญ่รายหนึ่งในปี 2561 ดังนั้น กลุ่มบริษัทจึงต้องเร่งแสวงหาลูกค้ารายใหม่มาชดเชย รวมทั้งต้องขยายธุรกิจโฆษณาไปยังช่องทางอื่น ๆ เพิ่มเติม อย่างไรก็ตาม กลุ่มบริษัทยังคงมีความเชื่อมั่นว่าจะสามารถดำเนินธุรกิจนี้ต่อไปได้อย่างต่อเนื่องในอนาคต

## คำอธิบายและวิเคราะห์ผลการดำเนินงานและฐานะการเงิน

### ภาพรวมการดำเนินงาน

บริษัทฯ และบริษัทย่อยดำเนินธุรกิจหลักเกี่ยวกับการโฆษณา โดยผลิตวัสดุโฆษณาและวางแผนซื้อสื่อโฆษณาให้ลูกค้า ซึ่งลูกค้าจะต้องกำหนดจำนวนเงินของแต่ละกิจกรรมดังกล่าวให้กลุ่มบริษัทไปดำเนินการงานโฆษณาในแต่ละคราว เมื่อรวมจำนวนเงินของทั้งสองกิจกรรมที่ลูกค้ากำหนดให้ก็จะเรียกว่า "งบโฆษณา" หรือ "Advertising Budget หรือ "Billings" อย่างไรก็ตาม งบโฆษณาดังกล่าวมิใช่รายได้ของธุรกิจโฆษณาทั้งหมด เนื่องจากรายได้ของธุรกิจโฆษณามี 2 ลักษณะ ดังนี้

1. รายได้จากการผลิตวัสดุโฆษณา จำนวนเงินทั้งสิ้นที่ธุรกิจโฆษณาเรียกเก็บจากลูกค้าซึ่งประกอบด้วยต้นทุนต่าง ๆ ในการผลิตวัสดุโฆษณาและค่าบริการของธุรกิจโฆษณา ดังนั้น รายได้ส่วนนี้จะเป็นจำนวนเดียวกับงบโฆษณา (Billings) การแสดงรายการในงบกำไรขาดทุนเบ็ดเสร็จ รายได้ส่วนนี้เรียกว่า รายได้ค่าบริการ



(Revenue from rendering services) และแยกแสดงต้นทุนต่าง ๆ ที่ใช้ในการผลิตวัสดุโฆษณาโดยเรียกว่า ต้นทุนบริการ (Cost of rendering of services)

2. รายได้จากการวางแผนและซื้อสื่อโฆษณาให้ลูกค้า หมายถึงจำนวนเงินเฉพาะที่เป็นส่วนต่าง ๆ ของจำนวนเงินทั้งสิ้นที่เรียกเก็บจากลูกค้า กับ จำนวนเงินที่ธุรกิจโฆษณาต้องจ่ายให้สื่อโฆษณาต่าง ๆ การแสดงรายการในงบกำไรขาดทุนเบ็ดเสร็จ รายได้ส่วนนี้ เรียกว่า รายได้ค่านายหน้า (Revenue from agency)

ด้วยเหตุที่ธุรกิจโฆษณาเป็นธุรกิจบริการที่มีลักษณะเฉพาะด้าน การจำแนกประเภทรายได้ ต้นทุนและค่าใช้จ่ายต่าง ๆ จึงแตกต่างไปจากธุรกิจบริการอื่น ๆ เพื่อสะท้อนลักษณะการดำเนินงานที่แท้จริงของธุรกิจประเภทนี้ ดังนั้นรูปแบบการนำเสนอของงบกำไรขาดทุนเบ็ดเสร็จเพื่อใช้วิเคราะห์ผลการดำเนินงานให้มีความชัดเจนยิ่งขึ้น จึงมีการดัดแปลงบางส่วนแตกต่างไปจากรูปแบบที่ปรากฏในงบการเงินรวมของบริษัท ดังนี้

งบกำไรขาดทุนเบ็ดเสร็จ(ภายหลังการดัดแปลงรูปแบบการนำเสนอ)

(หน่วย : ล้านบาท)

รายการ	บมจ.ประทีปและบริษัทในเครือ		
	ปี 2561	ปี 2560	ปี 2559
1. รายได้ค่าบริการ	243.50	323.50	226.86
2. หัก ต้นทุนบริการ	(203.88)	(280.52)	(194.42)
3. รายได้ค่าบริการ(สุทธิ)	39.62	42.98	32.44
4. รายได้ค่านายหน้า	190.75	157.06	138.15
5. รวมรายได้จากกิจกรรมโฆษณา	230.37	200.04	170.59
6. รายได้บริหารงานจัดการ	1.86	1.89	1.92
7. ดอกเบี้ยรับ	5.13	4.84	4.56
8. เงินปันผลรับ(ทั่วไป)	2.87	1.33	2.91
9. รายได้อื่น ๆ	28.65	26.81	29.18
10. รวมรายได้จากกิจกรรมอื่น	38.51	34.87	38.57
11. รวมรายได้จากกิจกรรมปกติ	268.88	234.91	209.16
12. หัก ค่าใช้จ่ายในการขาย	(62.10)	(60.19)	(55.93)
13. หัก ค่าใช้จ่ายในการบริหาร	(114.14)	(103.76)	(86.85)
14. กำไรจากกิจกรรมปกติก่อนภาษีเงินได้	92.64	70.96	66.38
15. หัก ภาษีเงินได้	(18.51)	(14.86)	(12.81)
16. กำไรจากกิจกรรมปกติหลังหักภาษี	74.13	56.10	53.57
17. ส่วนแบ่งกำไร(ขาดทุน) จากบริษัทร่วมและการร่วมค้า	0.77	1.94	1.32
18. กำไรสุทธิสำหรับงวด	74.90	58.04	54.89
19. กำไร(ขาดทุน) เบ็ดเสร็จอื่น :			
20. ผลกำไร(ขาดทุน) จากการวัดมูลค่าเงินลงทุนเพื่อขาย	(9.55)	12.13	9.85



(หน่วย : ล้านบาท)

รายการ	บมจ.ประจักษ์และบริษัทในเครือ		
	ปี 2561	ปี 2560	ปี 2559
21. ผลต่างของอัตราแลกเปลี่ยนจากการแปลงค่าทางการเงิน	(0.31)	(0.14)	(0.18)
22. ผลกำไร(ขาดทุน) จากการประมาณการตามหลักคณิตศาสตร์ประกันภัย	(11.92)	0.00	(4.12)
23. ส่วนแบ่งกำไรขาดทุนจากเงินลงทุนในการร่วมค้า	(0.37)	-	-
24. รวมกำไร(ขาดทุน) เบ็ดเสร็จอื่น	(22.15)	11.99	5.55
25. หัก ภาษีเงินได้ของกำไร(ขาดทุน) เบ็ดเสร็จอื่น	4.36	(2.42)	(1.15)
26. กำไร(ขาดทุน) เบ็ดเสร็จอื่นสุทธิ	(17.79)	9.57	4.40
27. กำไร(ขาดทุน) เบ็ดเสร็จรวมสำหรับงวด	57.11	67.61	59.29

สำหรับภาพรวมการดำเนินงานของบริษัทฯ และบริษัทย่อยในปี 2561 จะแบ่งกล่าวเป็นกิจกรรมต่าง ๆ ตามรูปแบบงบกำไรขาดทุนเบ็ดเสร็จดังกล่าวข้างต้น ดังนี้

**1. กิจกรรมหลัก** ซึ่งเป็นกิจกรรมโฆษณาให้ลูกค้า ปี 2559 ถึงปี 2561 บริษัทและบริษัทย่อยมีรายได้ค่าบริการในการผลิตวัสดุโฆษณา และรายได้ค่านายหน้าตัวแทนดังนี้

1.1 รายได้ค่าบริการ ปี 2561 มีมูลค่าเท่ากับ 243.50 ล้านบาท ในขณะที่ปี 2560 และปี 2559 มีมูลค่าเท่ากับ 323.50 ล้านบาท และ 226.86 ล้านบาท ตามลำดับสาเหตุที่ปี 2561 มีมูลค่าน้อยกว่าปี 2560 เป็นอย่างมาก เนื่องจากลูกค้ารายใหญ่ 2 ราย ของบริษัทย่อยแห่งหนึ่งซึ่งบผลิตวัสดุโฆษณาลดลงเป็นอย่างมาก นอกจากนี้ลูกค้ารายหนึ่งของบริษัทใหญ่ก็ซึ่งบผลิตวัสดุลดลงเช่นเดียวกัน ดังนั้นยอดรวมของรายได้ค่าบริการในปี 2561 จึงลดลงจากปี 2560 เป็นอย่างมาก

ต้นทุนบริการ ปี 2561 มีมูลค่าเท่ากับ 203.88 ล้านบาท ในขณะที่ปี 2560 และ ปี 2559 มีมูลค่าเท่ากับ 280.52 ล้านบาทและ 194.42 ล้านบาท ตามลำดับ สาเหตุที่ปี 2561 มีมูลค่าน้อยกว่าปี 2560 เป็นอย่างมาก ก็จะเป็นเช่นเดียวกับเรื่องรายได้ค่าบริการตามที่กล่าวมาแล้วข้างต้น

รายได้ค่าบริการสุทธิ หมายถึงรายได้ค่าบริการหักด้วย ต้นทุนบริการปี 2561 จะมีรายได้ค่าบริการสุทธิ 39.62 ล้านบาท ในขณะที่ปี 2560 และปี 2559 มีมูลค่าเท่ากับ 42.98 ล้านบาท และ 32.44 ล้านบาท ตามลำดับ แม้ว่ารายได้ค่าบริการของปี 2561 จะน้อยกว่าปี 2560 เป็นอย่างมาก (80.0 ล้านบาท) แต่รายได้ค่าบริการสุทธิของปี 2561 กลับน้อยกว่าปี 2560 เพียงเล็กน้อย (3.36 ล้านบาท) ที่เป็นเช่นนี้ เนื่องจากอัตรารายได้ค่าบริการสุทธิจากการผลิตวัสดุโฆษณาค่อนข้างต่ำ นอกจากนี้อัตรารายได้ค่าบริการสุทธิของปี 2561 เท่ากับ 16.3% ในขณะที่ปี 2560 มีอัตรา 13.3% อย่างไรก็ตามปี 2561 มีรายได้ค่าบริการสุทธิมากกว่าปี 2559 เป็นจำนวน 7.18 ล้านบาท

1.2 รายได้ค่านายหน้า ปี 2561 มีมูลค่าเท่ากับ 190.75 ล้านบาท ในขณะที่ปี 2560 และ ปี 2559 มีมูลค่า 157.06 ล้านบาท และ 138.15 ล้านบาท ตามลำดับสาเหตุที่ปี 2561 มีมูลค่าเพิ่มขึ้นจากปี 2560 และปี 2559 เป็นจำนวน 33.69 ล้านบาท และ 52.60 ล้านบาท ตามลำดับเนื่องจาก บริษัทใหญ่ขายสื่อโฆษณาให้ลูกค้าภายนอกในปี 2561 ได้เพิ่มขึ้นเป็นจำนวนมาก ส่วนบริษัทย่อยต่าง ๆ ขายสื่อโฆษณาให้ลูกค้าในปี 2561 ได้น้อยกว่าปี 2560 เล็กน้อย



รวมรายได้จากกิจกรรมโฆษณา หมายถึงรายได้ค่าบริการสุทธิ บวกด้วย รายได้ค่านายหน้า ซึ่งปี 2561 มีมูลค่าเท่ากับ 230.37 ล้านบาท ในขณะที่ปี 2560 และปี 2559 มีมูลค่าเท่ากับ 200.04 ล้านบาท และ 170.59 ล้านบาท ตามลำดับ

สรุป ปี 2561 มีรายได้จากกิจกรรมโฆษณามากกว่าปี 2560 และปี 2559 เป็นจำนวน 30.33 ล้านบาทและ 59.78 ล้านบาท ตามลำดับ

**2. กิจกรรมอื่น ๆ** ได้แก่ กิจกรรมทางด้านการบริหารจัดการให้บริษัทในเครือและกิจกรรมการลงทุน ในตราสารหนี้และตราสารทุนของบริษัทที่จดทะเบียนในตลาดหลักทรัพย์แห่งประเทศไทย รวมทั้งการฝากเงินกับ สถาบันการเงินต่าง ๆ รายได้ของกิจกรรมอื่น ๆ ประกอบด้วยรายการต่อไปนี้

2.1 รายได้บริหารงานจัดการ ปี 2561 มีมูลค่าเท่ากับ 1.86 ล้านบาท ในขณะที่ปี 2560 และ ปี 2559 มีมูลค่าเท่ากับ 1.89 ล้านบาทและ 1.92 ล้านบาท ตามลำดับ ดังนั้นปี 2561 จึงมีรายได้บริหารงานจัดการน้อยกว่าปี 2560 และปี 2559 เล็กน้อย

2.2 ดอกเบี่ยรับ ปี 2561 มีมูลค่าเท่ากับ 5.13 ล้านบาท ในขณะที่ปี 2560 และปี 2559 มีมูลค่าเท่ากับ 4.84 ล้านบาท และ 4.56 ล้านบาทตามลำดับ สาเหตุที่ปี 2561 มีมูลค่าเพิ่มขึ้นจากปี 2560 และปี 2559 เนื่องจากระหว่างปี 2561 บริษัทใหญ่มีเงินลงทุนในตราสารหนี้เพิ่มขึ้นจากทั้ง 2 ปี รวมทั้งมีเงินฝากประจำโดยเฉลี่ยในปี 2561 เพิ่มขึ้น ส่วนอัตราดอกเบี้ยของเงินที่ฝาก และอัตราดอกเบี้ยของเงินลงทุนในตราสารหนี้ใกล้เคียงกับปีก่อน ๆ

2.3 รายได้เงินปันผล ปี 2561 มีมูลค่าเท่ากับ 2.87 ล้านบาท ในขณะที่ปี 2560 และปี 2559 มีมูลค่าเท่ากับ 1.33 ล้านบาท และ 2.91 ล้านบาทตามลำดับ สาเหตุที่ปี 2561 มีมูลค่าเพิ่มขึ้นจากปี 2560 และใกล้เคียงกับปี 2559 เนื่องจากปี 2561 บริษัทถือเงินลงทุนในตราสารทุนไว้มากกว่าปี 2560 และใกล้เคียงกับปี 2559 ส่วนอัตราการจ่ายเงินปันผลของเงินลงทุนในตราสารทุนในปี 2561 ใกล้เคียงกับปีก่อน ๆ

2.4 รายได้อื่น ๆ หมายถึงรายได้ที่เกิดขึ้นเป็นประจํานอกเหนือจากที่กล่าวมาแล้วข้างต้น เช่น กำไรจากการขายเงินลงทุน รายได้ค่าเช่า ฯลฯ เป็นต้น ปี 2561 มีมูลค่า 28.65 ล้านบาท ในขณะที่ปี 2560 และปี 2559 มีมูลค่า 26.81 ล้านบาท และ 29.18 ล้านบาท ตามลำดับ ดังนั้นปี 2561 จึงมีมูลค่าสูงกว่าปี 2560 เล็กน้อย แต่ต่ำกว่าปี 2559 เล็กน้อย

รวมรายได้จากกิจกรรมอื่น ปี 2561 มีมูลค่าเท่ากับ 38.51 ล้านบาท ในขณะที่ปี 2560 และปี 2559 มีมูลค่า 34.87 ล้านบาท และ 38.57 ล้านบาท ตามลำดับ

รวมรายได้จากกิจกรรมปกติ หมายถึงรายได้จากกิจกรรมหลัก คือ รายได้จากกิจกรรมโฆษณา บวกด้วยรายได้จากกิจกรรมอื่น ๆ ที่เกิดขึ้นเป็นประจํา ซึ่งปี 2561 มีมูลค่าเท่ากับ 268.88 ล้านบาท ในขณะที่ปี 2560 และปี 2559 มีมูลค่าเท่ากับ 234.91 ล้านบาท และ 209.16 ล้านบาท ตามลำดับ ดังนั้นปี 2561 จึงมีมูลค่าสูงกว่าปี 2560 และปี 2559 เป็นจำนวน 33.97 ล้านบาท และ 59.72 ล้านบาท ตามลำดับ

รายการต่อไปนี้จะเป็นการสรุปค่าใช้จ่ายในการดำเนินงานซึ่งประกอบด้วยค่าใช้จ่ายในการขายและค่าใช้จ่ายในการบริหาร

ค่าใช้จ่ายในการขาย ปี 2561 มีมูลค่าเท่ากับ 62.10 ล้านบาท ในขณะที่ปี 2560 และ ปี 2559 มีมูลค่าเท่ากับ 60.19 ล้านบาทและ 55.93 ล้านบาท ตามลำดับ สาเหตุที่ปี 2561 มีมูลค่าเพิ่มขึ้นจากปี 2560 และปี 2559



เนื่องจากบริษัทต่าง ๆ ในกลุ่ม มีค่าใช้จ่ายบุคลากรในแผนกที่เกี่ยวข้องกับการขายเพิ่มขึ้น ส่วนค่าใช้จ่ายอื่น ๆ ในการขายเปลี่ยนแปลงเล็กน้อย

ค่าใช้จ่ายในการบริหาร ปี 2561 มีมูลค่าเท่ากับ 114.14 ล้านบาท ในขณะที่ปี 2560 และปี 2559 มีมูลค่าเท่ากับ 103.76 ล้านบาท และ 86.85 ล้านบาท ตามลำดับ สาเหตุที่ปี 2561 มีมูลค่าเพิ่มขึ้นจากปี 2560 และปี 2559 เนื่องจากบริษัทต่าง ๆ ในกลุ่มมีค่าใช้จ่ายบุคลากรในแผนกต่าง ๆ เพิ่มขึ้น โดยเฉพาะอย่างยิ่งปี 2561 มีการปรับค่าใช้จ่ายเกี่ยวกับผลประโยชน์ของพนักงานเพิ่มขึ้นเป็นจำนวนเงินค่อนข้างมาก ซึ่งเป็นไปตามกฎหมายแรงงานที่มีการแก้ไขล่าสุด นอกจากนี้ปี 2561 มีค่าเสื่อมราคาเพิ่มขึ้นจากค่าปรับปรุงและตกแต่งภายในตัวอาคาร ส่วนค่าใช้จ่ายอื่น ๆ ในการบริหารเปลี่ยนแปลงเล็กน้อย

กำไรจากกิจกรรมปกติก่อนภาษีเงินได้ หมายถึง รายได้จากกิจกรรมปกติ หักด้วย ค่าใช้จ่ายในการขาย และบริหารซึ่งปี 2561 มีมูลค่าเท่ากับ 92.64 ล้านบาท ในขณะที่ปี 2560 และปี 2559 มีมูลค่า 70.96 ล้านบาท และ 66.38 ล้านบาท ตามลำดับ

ค่าใช้จ่ายภาษีเงินได้ ทั้ง 3 ปี มีอัตราภาษีเงินได้เท่ากันคือ 20% แต่มีการปรับจำนวนกำไรจากกิจกรรมปกติก่อนภาษีเงินได้เล็กน้อยทั้ง 3 ปี เพื่อให้เป็นไปตามข้อกำหนดในประมวลรัษฎากร ดังนั้น ปี 2561 จึงมีมูลค่าเท่ากับ 18.51 ล้านบาท ในขณะที่ปี 2560 และปี 2559 มีมูลค่าเท่ากับ 14.86 ล้านบาท และ 12.81 ล้านบาท ตามลำดับ

กำไรจากกิจกรรมปกติสุทธิ ปี 2561 มีมูลค่าเท่ากับ 74.13 ล้านบาท ในขณะที่ปี 2560 และปี 2559 มีมูลค่า 56.10 ล้านบาทและ 53.57 ล้านบาท ตามลำดับ

### **3. กิจกรรมที่มีได้เกิดขึ้นเป็นประจำ** ทั้ง 3 ปี ไม่มีรายการนี้

**4. กิจกรรมการลงทุนในบริษัทร่วมและการร่วมค้า** ปี 2561 มีส่วนแบ่งกำไรจากเงินลงทุนในบริษัทร่วม และการร่วมค้า ตามวิธีส่วนได้เสียเท่ากับ 0.77 ล้านบาท ในขณะที่ปี 2560 และปี 2559 ก็มีส่วนแบ่งกำไร เท่ากับ 1.94 ล้านบาทและ 1.32 ล้านบาท ตามลำดับ

กำไรสุทธิสำหรับงวด เมื่อรวมทุกกิจกรรมดังกล่าวข้างต้น ปี 2561 มีกำไรสุทธิ 74.90 ล้านบาท ในขณะที่ปี 2560 และปี 2559 มีกำไรสุทธิ 58.04 ล้านบาท และ 54.89 ล้านบาท ตามลำดับ ดังนั้นปี 2561 มีกำไรสุทธิสำหรับงวดสูงกว่าปี 2560 และปี 2559 เป็นจำนวน 16.86 ล้านบาท และ 20.01 ล้านบาท ตามลำดับ

### กำไรขาดทุนเบ็ดเสร็จอื่นสำหรับงวด-สุทธิจากภาษีเงินได้

นอกจากกิจกรรมต่าง ๆ ทั้งหมดที่กล่าวมาแล้วข้างต้น ต่อไปนี้เป็นรายการที่แสดงในส่วนของกำไรขาดทุนเบ็ดเสร็จอื่น

1. ผลกำไร(ขาดทุน) จากการวัดมูลค่าเงินลงทุนเพื่อขาย ปี 2561 เป็นขาดทุน 9.55 ล้านบาท ในขณะที่ปี 2560 และปี 2559 มีกำไร 12.13 ล้านบาท และ 9.85 ล้านบาท ตามลำดับ เพราะมูลค่ายุติธรรมของหลักทรัพย์ที่กลุ่มบริษัทยังคงถืออยู่ ณ วันสิ้นปี 2561 ลดลงอย่างมากจาก ณ วันสิ้นปีของทั้งสองปี

2. ผลต่างของอัตราแลกเปลี่ยนจากการแปลงค่างบการเงิน ปี 2561 เป็นขาดทุน 0.31 ล้านบาท ในขณะที่ปี 2560 และปี 2559 เป็นขาดทุน 0.14 ล้านบาท และ 0.18 ล้านบาทตามลำดับ

3. ผลขาดทุนจากการวัดมูลค่าใหม่ผลประโยชน์ของพนักงานตามหลักคณิตศาสตร์ประกันภัยและเป็นไปตามกฎหมายแรงงานที่มีการแก้ไขล่าสุด ปี 2561 ขาดทุน 11.92 ล้านบาท ในขณะที่ปี 2560 ไม่มีการปรับปรุง ส่วนปี 2559 ขาดทุน 4.12 ล้านบาท รวมทั้งรับรู้ส่วนแบ่งขาดทุนจากบริษัทที่เกี่ยวข้องกัน (การร่วมค้า)จำนวน 0.37 ล้านบาทในปี 2561



เมื่อรวม 3 รายการดังกล่าวข้างต้นและค่านึงเรื่องผลกระทบทางภาษีเงินได้ จะเป็นกำไร(ขาดทุน) เบ็ดเสร็จอื่นสำหรับงวด-สุทธิจากภาษีเงินได้ ซึ่งสรุปได้ดังนี้

	(หน่วย : ล้านบาท)		
	ปี 2561	ปี 2560	ปี 2559
รวมกำไร(ขาดทุน) เบ็ดเสร็จอื่นก่อนภาษีเงินได้	(22.15)	11.99	5.5
ผลกระทบทางภาษีเงินได้	4.36	(2.42)	(1.15)
	<u>(17.79)</u>	<u>9.57</u>	<u>4.40</u>

กำไร(ขาดทุน) เบ็ดเสร็จรวมสำหรับงวด-สุทธิจากภาษีเงินได้ หมายถึง กำไร(ขาดทุน)สุทธิ บวก(หัก) ด้วย

กำไร(ขาดทุน)เบ็ดเสร็จอื่น-สุทธิจากภาษีเงินได้ ดังนั้นปี 2561 มีกำไรเบ็ดเสร็จรวมสุทธิ 57.11 ล้านบาท ในขณะที่ปี 2560 และปี 2559 มีกำไร 67.61 ล้านบาท และ 59.29 ล้านบาท ตามลำดับ

สรุป หากพิจารณาเฉพาะกำไรสุทธิสำหรับงวดปี 2561 จะมีจำนวนสูงกว่าปี 2560 และปี 2559 แต่ถ้าพิจารณาจากกำไรเบ็ดเสร็จรวมสำหรับงวด ปี 2561 จะมีจำนวนต่ำกว่าปี 2560 และปี 2559 ที่เป็นเช่นนี้ก็เนื่องมาจากสาเหตุต่าง ๆ ตามที่กล่าวมาข้างต้น

#### อัตราส่วนทางการเงินที่ใช้วัดผลการดำเนินงาน

อัตราส่วนทางการเงินที่ใช้วัดผลการดำเนินงาน มีดังนี้

1. อัตราส่วนแสดงความสามารถในการทำกำไร อัตราส่วนที่ใช้วัดความสามารถในการทำกำไรมีดังต่อไปนี้

	(หน่วย)	ปี 2561	ปี 2560	ปี 2559
อัตรากำไรขั้นต้นจากการผลิตวัสดุโฆษณา	(%)	16.27	13.29	14.30
อัตรากำไรสุทธิจากกิจกรรมปกติ	(%)	4.48	2.98	3.27
อัตรากำไรสุทธิสำหรับงวด	(%)	4.52	3.09	3.35
อัตราผลตอบแทนผู้ถือหุ้น	(%)	8.16	6.59	6.53

2. อัตราส่วนแสดงประสิทธิภาพในการดำเนินงาน

	(หน่วย)	ปี 2561	ปี 2560	ปี 2559
อัตราผลตอบแทนจากสินทรัพย์	(%)	5.79	4.61	4.55

3. อัตราการเติบโต อัตราเติบโตเกี่ยวกับผลการดำเนินงานมีดังต่อไปนี้

	(หน่วย)	ปี 2561	ปี 2560	ปี 2559
ยอดขายรวม (งบโฆษณา)	(%)	(12.01)	14.68	(6.79)
รายได้จากกิจกรรมโฆษณา	(%)	15.16	17.26	(9.72)
รายได้จากกิจกรรมปกติ	(%)	14.46	12.31	2.49
ค่าใช้จ่ายดำเนินงาน	(%)	7.50	14.83	0.88
กำไรสุทธิจากกิจกรรมปกติ	(%)	32.14	4.72	6.86
กำไรสุทธิสำหรับงวด	(%)	29.05	5.74	(52.88)



### สรุปผลการดำเนินงานในปี 2561 เมื่อเปรียบเทียบกับปี 2560 และปี 2559

แม้ว่าปี 2561 จะมีรายได้สุทธิจากการผลิตวัสดุโฆษณาลดลงจากปี 2560 เล็กน้อย แต่ก็มียาได้ค่านายหน้าจากการวางแผนและซื้อสื่อโฆษณาให้ลูกค้าเพิ่มขึ้นจากปี 2560 และปี 2559 เป็นจำนวนมาก ดังนั้น เมื่อรวมกันเป็นรายได้จากกิจกรรมโฆษณา ปี 2561 จึงมียาได้หลักสูงกว่าปี 2560 และปี 2559 เป็นอันมาก นอกจากนี้ปี 2561 มีรายได้จากกิจกรรมอื่น ๆ โดยรวมสูงกว่าปี 2560 และใกล้เคียงกับปี 2559 เมื่อรวมรายได้จากกิจกรรมโฆษณา กับ รายได้จากกิจกรรมอื่น ๆ เป็นรายได้จากกิจกรรมปกติ ปี 2561 ก็มีมูลค่าสูงกว่าปี 2560 และปี 2559 เป็นอันมากเช่นกัน และเมื่อหักด้วยค่าใช้จ่ายในการขายและบริหาร เป็นกำไรจากกิจกรรมปกติทั้งก่อนและหลังภาษีเงินได้ ปี 2561 ก็ยังคงมีมูลค่าสูงกว่าปี 2560 และปี 2559 เช่นเดียวกัน รวมทั้งเมื่อรวมกับส่วนแบ่งกำไรจากบริษัทร่วมและการร่วมค้า เป็นกำไรสุทธิสำหรับงวด ปี 2561 ก็ยังคงมีมูลค่าสูงกว่าปี 2560 และปี 2559 ทำนองเดียวกัน อนึ่ง ปี 2561 มีอัตราส่วนแสดงความสามารถในการทำกำไรทุกรายการ และอัตราเติบโตเกี่ยวกับผลการดำเนินงานเกือบทุกรายการ ดีกว่าปี 2560 และปี 2559 ดังนั้น โดยภาพรวม ปี 2561 จึงมีผลการดำเนินงานดีกว่าปี 2560 และปี 2559

อย่างไรก็ดี การสรุปข้างต้นมิได้คำนึงรายการต่าง ๆ ในกำไร(ขาดทุน) เบ็ดเสร็จอื่น เนื่องจากเป็นรายการที่อาจมีการเปลี่ยนแปลงมูลค่าได้ในอนาคต

### ภาวะการเงิน

#### สินทรัพย์

(หน่วย : ล้านบาท)

	31 ธ.ค. 61	31 ธ.ค. 60	31 ธ.ค. 59
สินทรัพย์หมุนเวียน	842.85	874.84	789.62
สินทรัพย์ไม่หมุนเวียน	445.77	426.07	426.48
	<u>1,288.62</u>	<u>1,300.91</u>	<u>1,216.10</u>

จากตารางข้างต้นสรุปได้ดังนี้ :

- ณ วันที่ 31 ธันวาคม 2561 บริษัทและบริษัทย่อยมีสินทรัพย์ทั้งสิ้น 1,288.62 ล้านบาท ในขณะที่ ณ วันที่ 31 ธันวาคม 2560 และ 31 ธันวาคม 2559 บริษัทและบริษัทย่อย มีสินทรัพย์ทั้งสิ้น 1,300.91 ล้านบาท และ 1,216.10 ล้านบาท ตามลำดับ
- ปี 2561 มีการเปลี่ยนแปลงสินทรัพย์จากปี 2560 ดังนี้

(หน่วย : ล้านบาท)

เงินสดและรายการเทียบเท่าเงินสดเพิ่มขึ้น	6.96
เงินลงทุนในกองทุนส่วนบุคคลเพิ่มขึ้น	0.52
เงินลงทุนชั่วคราวอื่น ๆ ลดลง	(85.92)
ตราสารหนี้ที่ถือจนครบกำหนดภายใน 1 ปี เพิ่มขึ้น	3.00
ลูกหนี้การค้าและลูกหนี้อื่นเพิ่มขึ้น	14.84
เงินให้กู้ยืมระยะสั้นแก่กิจการที่เกี่ยวข้องกันเพิ่มขึ้น	32.00
สินทรัพย์หมุนเวียนอื่นลดลง	(3.40)



	(หน่วย : ล้านบาท)
เงินฝากธนาคารที่ติดภาระค่าประกัน	ไม่เปลี่ยนแปลง
เงินลงทุนในการร่วมค้า บริษัทร่วมและบริษัทย่อยเพิ่มขึ้น	0.48
เงินลงทุนระยะยาวอื่นเพิ่มขึ้น	7.45
เงินให้กู้ยืมแก่พนักงานเพิ่มขึ้น	0.04
อสังหาริมทรัพย์เพื่อการลงทุน	ไม่เปลี่ยนแปลง
ที่ดิน อาคารและอุปกรณ์เพิ่มขึ้น	5.35
สินทรัพย์ไม่มีตัวตน	ไม่เปลี่ยนแปลง
สินทรัพย์ภาษีเงินได้รอการตัดบัญชีเพิ่มขึ้น	6.19
สินทรัพย์ไม่หมุนเวียนอื่นเพิ่มขึ้น	0.20
รวม	<u>(12.29)</u>

การเปลี่ยนแปลงข้างต้นในปี 2561 สรุปได้ดังนี้

1. เงินสดและรายการเทียบเท่าเงินสดเพิ่มขึ้น 6.96 ล้านบาท เนื่องจากได้มาจากกิจกรรมดำเนินงาน 110.98 ล้านบาท ใช้ไปในกิจกรรมลงทุน 55.38 ล้านบาท และใช้ไปในกิจกรรมจัดหาเงิน 48.36 ล้านบาท และใช้ไปในแหล่งอื่น 0.28 ล้านบาท
2. มีการขายเงินลงทุนชั่วคราวออกไปมากกว่าที่ซื้อเข้ามา เพื่อนำเงินไปลงทุนในสินทรัพย์อื่น ๆ จึงทำให้เงินลงทุนชั่วคราวลดลง
3. ตราสารหนี้ที่ถือจนครบกำหนดภายใน 1 ปี เพิ่มขึ้น เนื่องจากการซื้อเข้ามามากกว่าที่ครบกำหนด
4. ลูกค้าใช้บอริชเพิ่มมากขึ้น จึงทำให้มีลูกหนี้การค้าและลูกหนี้อื่นเพิ่มขึ้น
5. มีการให้บริษัทที่เกี่ยวข้องกันกู้ยืมเงินระยะสั้นเพิ่มขึ้น เนื่องจากเงินทุนหมุนเวียนไม่เพียงพอ
6. สินทรัพย์หมุนเวียนอื่นลดลง เนื่องจากภาษีซื้อและภาษีเงินได้ถูกหัก ณ ที่จ่ายลดลง
7. มีการซื้อเงินลงทุนระยะยาวอื่นเข้ามามากกว่าที่ขายออกไป จึงทำให้มีเงินลงทุนระยะยาวเพิ่มขึ้น
8. มีการปรับปรุงและตกแต่งภายในตัวอาคารจึงทำให้มีที่ดิน อาคารและอุปกรณ์เพิ่มขึ้น
9. สินทรัพย์ภาษีเงินได้รอตัดบัญชีเพิ่มขึ้น เนื่องจากการปรับค่าใช้จ่ายผลประโยชน์พนักงานเพิ่มขึ้นมาก ซึ่งทำให้เกิดขาดทุนเบ็ดเสร็จอื่น และมีผลกระทบต่อภาษีเงินได้
10. สินทรัพย์อื่นๆ มีการเปลี่ยนแปลงเล็กน้อย

3. คุณภาพของสินทรัพย์ที่สำคัญสรุปได้ดังนี้

1. ลูกค้าส่วนใหญ่ชำระหนี้ตามกำหนด ปี 2561 มีระยะเวลาเก็บหนี้โดยเฉลี่ย 69 วัน ซึ่งช้ากว่าปี 2560 และปี 2559 อย่างไรก็ดี ณ วันที่ 31 ธันวาคม 2561 มีค่าเพื่อหนี้สงสัยจะสูญประมาณ 16.59 ล้านบาท ซึ่งประเมินโดยการวิเคราะห์ประวัติการชำระหนี้และการคาดการณ์เกี่ยวกับการชำระหนี้ในอนาคตของลูกค้า
2. เงินลงทุนชั่วคราวและเงินลงทุนระยะยาว มีทั้งเงินลงทุนในกองทุนส่วนบุคคล และเงินลงทุนในตราสารหนี้และตราสารทุน มูลค่ายุติธรรม ณ วันที่ 31 ธันวาคม 2561 ของเงินลงทุนต่าง ๆ มีทั้งสูงขึ้นและลดลง



ณ วันที่ 31 ธันวาคม 2561 มีขาดทุนที่ยังไม่เกิดขึ้นจากการปรับปรุงมูลค่ายุติธรรมประมาณ 24.62 ล้านบาท ในขณะที่ ณ วันที่ 31 ธันวาคม 2560 และ 2559 มีขาดทุนที่ยังไม่เกิดขึ้นฯ ประมาณ 15.07 ล้านบาท และ 27.20 ล้านบาท ตามลำดับ

- ที่ดิน อาคารและอุปกรณ์ตลอดจนอสังหาริมทรัพย์เพื่อการลงทุน ณ วันที่ 31 ธันวาคม 2561 มีมูลค่าที่จะได้รับคืนสูงกว่ามูลค่าตามบัญชี จึงไม่มีการตั้งค่าเผื่อการด้อยค่าของสินทรัพย์

#### หนี้สิน

(หน่วย : ล้านบาท)

	31 ธ.ค. 61	31 ธ.ค. 60	31 ธ.ค. 59
หนี้สินหมุนเวียน	312.14	351.38	329.52
หนี้สินไม่หมุนเวียน	54.49	36.29	35.99
	<u>366.63</u>	<u>387.67</u>	<u>365.51</u>

จากตารางสรุปได้ดังนี้

- ณ วันที่ 31 ธันวาคม 2561 บริษัทและบริษัทย่อยมีหนี้สินทั้งสิ้น 366.63 ล้านบาท ในขณะที่ ณ วันที่ 31 ธันวาคม 2560 และ 31 ธันวาคม 2559 บริษัทและบริษัทย่อย มีหนี้สินทั้งสิ้น 387.67 ล้านบาท และ 365.51 ล้านบาท ตามลำดับ

- ปี 2561 มีการเปลี่ยนแปลงหนี้สินจากปี 2560 ดังนี้

(หน่วย : ล้านบาท)

เจ้าหนี้การค้าและเจ้าหนี้อื่น ๆ ลดลง	(49.87)
ภาษีเงินได้นิติบุคคลค้างจ่ายเพิ่มขึ้น	7.23
หนี้สินหมุนเวียนอื่นเพิ่มขึ้น	3.41
ประมาณการหนี้สินผลประโยชน์พนักงานเพิ่มขึ้น	18.74
สิทธิการเช่ารถตัดบัญชีลดลง	(1.08)
หนี้สินไม่หมุนเวียนอื่นเพิ่มขึ้น	0.54
รวมลดลง	<u>(21.03)</u>

สาเหตุการเปลี่ยนแปลงของหนี้สินต่าง ๆ ในปี 2561 เป็นดังนี้

- เจ้าหนี้การค้าและเจ้าหนี้อื่นลดลง เนื่องจากปี 2561 กลุ่มบริษัทชำระหนี้ให้เจ้าหนี้การค้าเร็วขึ้นเพื่อได้รับส่วนลด นอกจากนี้เงินมัดจำรับและค่าใช้จ่ายค้างจ่ายก็ลดลงมาก
- ภาษีเงินได้นิติบุคคลค้างจ่ายเพิ่มขึ้น เนื่องจากปี 2561 มีกำไรก่อนภาษีเพิ่มขึ้น ดังนั้นจึงต้องเสียภาษีเงินได้เพิ่มขึ้น
- หนี้สินหมุนเวียนอื่นเพิ่มขึ้น เนื่องจากปี 2561 มีภาษีขาย และภาษีเงินได้หัก ณ ที่จ่ายเพิ่มขึ้น
- ประมาณการหนี้สินผลประโยชน์พนักงานเพิ่มขึ้นเนื่องจากปี 2561 มีการปรับรายการนี้เพิ่มขึ้นจากที่เคยประมาณการไว้ในปีก่อน ๆ ตามหลักคณิตศาสตร์ประกันภัย
- สิทธิการเช่ารถตัดบัญชีลดลง เนื่องจากทุก ๆ ปี จะมีการโอนรายการนี้ไปเป็นรายได้ตลอดระยะเวลา 29 ปี ตามวิธีเส้นตรง



6. หนี้สินไม่หมุนเวียนอื่นเพิ่มขึ้น เนื่องจากปี 2561 มีเงินประกันรับจากลูกค้ารายหนึ่งที่ขอเช่าสถานที่สำหรับติดตั้ง

จอแสดงภาพ LED

ส่วนของเจ้าของ

(หน่วย : ล้านบาท)

	31 ธ.ค. 61	31 ธ.ค. 60	31 ธ.ค. 59
ส่วนของเจ้าของ	921.99	913.24	850.59

จากตารางสรุปได้ดังนี้

- ณ วันที่ 31 ธันวาคม 2561 บริษัทและบริษัทย่อยมีส่วนของเจ้าของ 921.99 ล้านบาท ในขณะที่ 31 ธันวาคม 2560 และ 31 ธันวาคม 2559 บริษัทและบริษัทย่อยมีส่วนของเจ้าของ 913.24 ล้านบาท และ 880.59 ล้านบาท ตามลำดับ
- ปี 2561 มีการเปลี่ยนแปลงส่วนของเจ้าของจากปี 2560 ดังนี้

(หน่วย : ล้านบาท)

กำไรเบ็ดเสร็จรวมสำหรับงวด	57.11
จ่ายเงินปันผลเป็นเงินสด	(48.36)
รวมเพิ่มขึ้น	8.75

อนึ่ง อัตราส่วนทางการเงิน ข้อมูลต่อหุ้น และอัตรากำไรสุทธิที่เกี่ยวข้องกับฐานะการเงิน สรุปได้ดังนี้

#### 1. อัตราส่วนวิเคราะห์นโยบายทางการเงิน

	(หน่วย)	31 ธ.ค. 61	31 ธ.ค. 60	31 ธ.ค. 59
อัตราส่วนหนี้สินต่อส่วนของผู้ถือหุ้น	(เท่า)	0.40	0.42	0.43
อัตราส่วนความสามารถชำระดอกเบี้ย	(เท่า)	ไม่มีดอกเบี้ยจ่าย	ไม่มีดอกเบี้ยจ่าย	ไม่มีดอกเบี้ยจ่าย
อัตรากำไรสุทธิ	(%)	ยังไม่ประกาศจ่าย	83.33	20.03

จากตารางการคำนวณข้างต้น ปี 2561 มีอัตราส่วนวิเคราะห์นโยบายทางการเงินใกล้เคียงกับปี 2560 และ ปี 2559 เนื่องจากปี 2561 มีอัตราส่วนหนี้สินต่อส่วนของผู้ถือหุ้นใกล้เคียงกับปี 2560 และปี 2559 ซึ่งทั้ง 3 ปี มีความเสี่ยงทางการเงินน้อย เนื่องจากมีหนี้สินรวมน้อยกว่าส่วนของผู้ถือหุ้นมาก นอกจากนี้ทั้ง 3 ปี ไม่มีเงินกู้ยืมทั้งระยะสั้นและระยะยาว จึงไม่มีการในเรื่องดอกเบี้ยจ่าย ส่วนนโยบายการจ่ายเงินปันผล ปี 2561 ยังไม่ประกาศจ่าย

#### 2. ข้อมูลต่อหุ้น

	(หน่วย)	31 ธ.ค. 61	31 ธ.ค. 60	31 ธ.ค. 59
มูลค่าตามบัญชีต่อหุ้น	(บาท)	15.21	15.07	15.45
กำไรสุทธิจากกิจกรรมปกติต่อหุ้น	(บาท)	1.23	0.93	0.96
กำไรสุทธิต่อหุ้น	(บาท)	1.23	0.96	0.98
เงินปันผลต่อหุ้น	(บาท)	ยังไม่ประกาศจ่าย	0.80	เงินสด 0.10 หุ้นปันผล 10:1

จากตารางการคำนวณข้างต้น ปี 2561 กลุ่มบริษัทมีข้อมูลต่อหุ้นดีกว่าปี 2560 และปี 2559 เนื่องจากปี 2561 มีมูลค่าตามบัญชีต่อหุ้นใกล้เคียงปี 2560 และ ปี 2559 แต่มีกำไรสุทธิจากกิจกรรมปกติต่อหุ้นและกำไรสุทธิต่อหุ้นสูงกว่าปี 2560 และปี 2559



### 3. อัตราการเติบโต

	(หน่วย)	31 ธ.ค. 61	31 ธ.ค. 60	31 ธ.ค. 59
สินทรัพย์รวม	(%)	(0.94)	6.97	1.51
หนี้สินรวม	(%)	(5.43)	6.06	0.29

จากตารางการคำนวณข้างต้น ปี 2560 และปี 2559 มีอัตราการเติบโตเพิ่มขึ้นทั้งทางด้านสินทรัพย์และหนี้สิน โดยสินทรัพย์รวมมีอัตราการเติบโตมากกว่าหนี้สินรวม ในขณะที่ปี 2561 ทั้งสินทรัพย์และหนี้สินกลับมีอัตราการลดลง แต่หนี้สินมีอัตราการเติบโตลดลงมากกว่าสินทรัพย์ ดังนั้นทั้ง 3 ปี จะส่งผลให้ส่วนของผู้ถือหุ้นเพิ่มขึ้น

สรุป บริษัทและบริษัทย่อยมีฐานะการเงินมั่นคง เนื่องจากทั้ง 3 ปี มีอัตราส่วนหนี้สินต่อส่วนของผู้ถือหุ้นต่ำมาก หรือมีหนี้สินไม่ถึง 50% ของส่วนของผู้ถือหุ้น โดยเฉพาะอย่างยิ่งไม่มีเงินกู้ยืมทั้งระยะสั้นและระยะยาว จึงไม่มีภาระในเรื่องการจ่ายเงินต้นและดอกเบี้ย นอกจากนี้กลุ่มบริษัทมีกำไรสุทธิมาโดยตลอด แม้ว่าจะมีขาดทุนจากการวัดมูลค่าเงินลงทุนเพื่อขาย และขาดทุนจากการประมาณผลประโยชน์ของพนักงานตามหลักคณิตศาสตร์ ประกันภัยในบางปีก็ยังคงมีกำไรเบ็ดเสร็จรวมทุกปี ดังนั้นส่วนของผู้ถือหุ้นจึงเพิ่มขึ้นอย่างต่อเนื่อง

### สภาพคล่อง

#### อัตราส่วนวัดสภาพคล่อง

	(หน่วย)	31 ธ.ค. 61	31 ธ.ค. 60	31 ธ.ค. 59
อัตราส่วนสภาพคล่อง	(เท่า)	2.70	2.49	2.40
อัตราส่วนสภาพคล่องหมุนเร็ว	(เท่า)	2.40	2.28	2.16
อัตราส่วนสภาพคล่องกระแสเงินสด	(เท่า)	0.33	0.08	0.15
อัตราส่วนหมุนเวียนลูกหนี้การค้า	(เท่า)	5.25	7.69	6.88
ระยะเวลาเก็บหนี้เฉลี่ย	(วัน)	69	47	52
อัตราส่วนหมุนเวียนเจ้าหนี้	(เท่า)	6.25	7.12	6.97
ระยะเวลารับหนี้	(วัน)	58	51	51
วงจรเงินสด	(วัน)	11	(4)	1

สรุป ปี 2561 กลุ่มบริษัทมีสภาพคล่องใกล้เคียงกับปี 2560 และปี 2559 เนื่องจากปี 2561 มีอัตราส่วนทางการเงินต่าง ๆ ที่เกี่ยวข้องกับการวัดสภาพคล่องได้แก่ อัตราส่วนสภาพคล่อง อัตราส่วนสภาพคล่องหมุนเร็ว อัตราส่วนสภาพคล่องกระแสเงินสด อัตราส่วนหมุนเวียนลูกหนี้การค้า ระยะเวลาเก็บหนี้เฉลี่ย อัตราส่วนหมุนเวียนเจ้าหนี้ ระยะเวลารับหนี้ และวงจรเงินสดใกล้เคียงกับปี 2560 และปี 2559 ซึ่งทั้ง 3 ปี ถือว่ามีสภาพคล่องอยู่ในเกณฑ์ดี เนื่องจากมีสินทรัพย์หมุนเวียน และสินทรัพย์หมุนเวียนเร็วกว่าหนี้สินหมุนเวียน 2 เท่ากว่า ซึ่งน่าจะเป็นปริมาณที่เพียงพอต่อการชำระหนี้สินหมุนเวียนได้ทั้งหมด รวมทั้งน่าจะชำระหนี้สินหมุนเวียนในอนาคตได้ทันตามกำหนด เพราะมีสินทรัพย์สภาพคล่องค่อนข้างมาก เมื่อเปรียบเทียบกับหนี้สินหมุนเวียน รวมทั้งมีวงจรเงินสดในปี 2561 เพียง 11 วัน เท่านั้น ซึ่งจะเห็นได้ว่าบริษัทฯ มีความสามารถในการบริหารสินทรัพย์ของบริษัทได้อย่างมีประสิทธิภาพ



บริษัท ประกิต โฮลดิ้งส์ จำกัด (มหาชน)

และบริษัทย่อย

งบการเงินและรายงานของผู้สอบบัญชีรับอนุญาต

วันที่ 1 มกราคม 2561 ถึงวันที่ 31 ธันวาคม 2561



## รายงานของผู้สอบบัญชีรับอนุญาต

เสนอ ผู้ถือหุ้นและคณะกรรมการของบริษัท ประกิต โฮลดิ้งส์ จำกัด (มหาชน)

### ความเห็น

ข้าพเจ้าได้ตรวจสอบงบการเงินรวมของบริษัท ประกิต โฮลดิ้งส์ จำกัด (มหาชน) และบริษัทย่อย (กลุ่มบริษัท) และงบการเงินเฉพาะกิจการของบริษัท ประกิต โฮลดิ้งส์ จำกัด (มหาชน) (บริษัท) ซึ่งประกอบด้วยงบแสดงฐานะการเงินรวมและงบแสดงฐานะการเงินเฉพาะกิจการ ณ วันที่ 31 ธันวาคม 2561 งบกำไรขาดทุนเบ็ดเสร็จรวมและงบกำไรขาดทุนเบ็ดเสร็จเฉพาะกิจการ งบแสดงการเปลี่ยนแปลงส่วนของผู้ถือหุ้นรวมและงบแสดงการเปลี่ยนแปลงส่วนของผู้ถือหุ้นเฉพาะกิจการ และงบกระแสเงินสดรวมและงบกระแสเงินสดเฉพาะกิจการ สำหรับปีสิ้นสุดวันเดียวกันและหมายเหตุประกอบงบการเงิน รวมถึงหมายเหตุสรุปนโยบายการบัญชีที่สำคัญ

ข้าพเจ้าเห็นว่า งบการเงินรวมและงบการเงินเฉพาะกิจการข้างต้นนี้แสดงฐานะการเงินรวมของบริษัท ประกิต โฮลดิ้งส์ จำกัด (มหาชน) และบริษัทย่อย และฐานะการเงินเฉพาะกิจการของบริษัท ประกิต โฮลดิ้งส์ จำกัด (มหาชน) ณ วันที่ 31 ธันวาคม 2561 ผลการดำเนินงานรวมและผลการดำเนินงานเฉพาะกิจการ และกระแสเงินสดรวมและกระแสเงินสดเฉพาะกิจการ สำหรับปีสิ้นสุดวันเดียวกัน โดยถูกต้องตามที่ควรในสาระสำคัญตามมาตรฐานการรายงานทางการเงิน

### เกณฑ์ในการแสดงความเห็น

ข้าพเจ้าได้ปฏิบัติตามตรวจสอบตามมาตรฐานการสอบบัญชี ความรับผิดชอบของข้าพเจ้าได้กล่าวไว้ในวรรคความรับผิดชอบของผู้สอบบัญชีต่อการตรวจสอบงบการเงินรวมและงบการเงินเฉพาะกิจการในรายงานของข้าพเจ้า ข้าพเจ้ามีความเป็นอิสระจากกลุ่มบริษัทและบริษัทตามข้อกำหนดจรรยาบรรณของผู้ประกอบวิชาชีพบัญชีที่กำหนดโดยสภาวิชาชีพบัญชี ในส่วนที่เกี่ยวข้องกับการตรวจสอบงบการเงินรวมและงบการเงินเฉพาะกิจการ และข้าพเจ้าได้ปฏิบัติตามความรับผิดชอบด้านจรรยาบรรณอื่นๆ ซึ่งเป็นไปตามข้อกำหนดเหล่านี้ ข้าพเจ้าเชื่อว่าหลักฐานการสอบบัญชีที่ข้าพเจ้าได้รับเพียงพอและเหมาะสมเพื่อใช้เป็นเกณฑ์ในการแสดงความเห็นของข้าพเจ้า

### เรื่องสำคัญในการตรวจสอบ

เรื่องสำคัญการตรวจสอบคือ เรื่องต่างๆที่มีนัยสำคัญที่สุดตามดุลยพินิจของผู้ประกอบวิชาชีพของข้าพเจ้าในการตรวจสอบงบการเงินรวมและงบการเงินเฉพาะกิจการสำหรับงวดปัจจุบัน ข้าพเจ้าได้นำเรื่องเหล่านี้มาพิจารณาในบริบทของการตรวจสอบงบการเงินรวมและงบการเงินเฉพาะกิจการ โดยรวม และในการแสดงความเห็นของข้าพเจ้า ทั้งนี้ข้าพเจ้าไม่ได้แสดงความเห็นแยกต่างหากสำหรับเรื่องเหล่านี้



เรื่องสำคัญในการตรวจสอบ	เรื่องดังกล่าวได้ถูกตรวจสอบอย่างไร
<p>ค่านายหน้าจากการจัดหาสื่อโฆษณา</p> <p>สำหรับปีสิ้นสุดวันที่ 31 ธันวาคม 2561 กลุ่มบริษัทและบริษัท มีรายได้ค่านายหน้าจากการจัดหาสื่อโฆษณาจำนวน 191 ล้านบาท ในงบการเงินรวม และ จำนวน 138 ล้านบาท ในงบการเงินเฉพาะกิจการ โดยรายได้จากค่านายหน้าจะรับรู้รายได้เมื่อสื่อโฆษณาได้เผยแพร่สู่สาธารณชนแล้วและมูลค่าของรายได้ขึ้นอยู่กับอัตราค่านายหน้า อัตราส่วนลดและมูลค่าของสื่อที่ซื้อ ดังนั้นระยะเวลาของการรับรู้และการวัดมูลค่าของรายได้ค่านายหน้าจึงเป็นความเสี่ยงที่มีสาระสำคัญของการแสดงข้อมูลที่ขัดต่อข้อเท็จจริงอันเป็นสาระสำคัญต่อการเงินของกลุ่มบริษัทและบริษัท</p>	<p>วิธีการตรวจสอบที่สำคัญ รวมถึง</p> <ul style="list-style-type: none"> <li>• สอบถามผู้บริหารเกี่ยวกับข้อตกลงและเงื่อนไขของการให้บริการในการขายและซื้อสื่อ และส่วนลดจากการซื้อสื่อ รวมทั้งความแตกต่างของข้อตกลงและเงื่อนไขที่เปลี่ยนแปลงจากปีก่อน</li> <li>• ประเมินและทดสอบระบบการควบคุมภายในระบบรายได้ค่านายหน้า</li> <li>• วิเคราะห์ห้อัตราค่านายหน้าจากการจัดหาสื่อโฆษณาว่าสอดคล้องกับข้อตกลงและเงื่อนไขที่กำหนดไว้</li> <li>• สุ่มตรวจสอบเอกสารการบันทึกบัญชีรายได้และต้นทุนจากการขายสื่อ รวมทั้งส่วนลดที่ได้รับจากผู้ขายสื่อ</li> <li>• สุ่มตรวจสอบการรับชำระเงินและเปรียบเทียบกับจำนวนที่ไต่บันทึกบัญชี</li> <li>• สุ่มตรวจสอบการรับรู้ส่วนลดจากการซื้อสื่อที่ได้รับภายหลังวันที่งบการเงิน</li> </ul>

### ข้อมูลอื่น

ผู้บริหารเป็นผู้รับผิดชอบต่อข้อมูลอื่นซึ่งรวมอยู่ในรายงานประจำปีของกลุ่มบริษัทและบริษัท แต่ไม่รวมถึงงบการเงินรวมและงบการเงินเฉพาะกิจการและรายงานของผู้สอบบัญชีที่เกี่ยวกับการตรวจสอบงบการเงินเหล่านั้น ข้าพเจ้าคาดว่าข้าพเจ้าจะได้รับรายงานประจำปีภายหลังวันที่ในรายงานของผู้สอบบัญชีนี้

ความเห็นของข้าพเจ้าต่องบการเงินรวมและงบการเงินเฉพาะกิจการไม่ครอบคลุมถึงข้อมูลอื่นดังกล่าวข้างต้นและข้าพเจ้าไม่ได้ให้ความเชื่อมั่นต่อข้อมูลอื่น

ความรับผิดชอบของข้าพเจ้าที่เกี่ยวเนื่องกับการตรวจสอบงบการเงินรวมและงบการเงินเฉพาะกิจการคือ การอ่านข้อมูลอื่นดังกล่าวข้างต้นเมื่อได้จัดทำแล้ว และพิจารณาว่าข้อมูลอื่นมีความขัดแย้งที่มีสาระสำคัญกับงบการเงินรวมและงบการเงินเฉพาะกิจการที่ข้าพเจ้าตรวจสอบแล้ว หรือกับความรู้ที่ได้รับจากการตรวจสอบของข้าพเจ้า หรือปรากฏว่าข้อมูลอื่นมีการแสดงข้อมูลที่ขัดต่อข้อเท็จจริงอันเป็นสาระสำคัญหรือไม่

เมื่อข้าพเจ้าได้อ่านรายงานประจำปี หากข้าพเจ้าสรุปได้ว่ามีการแสดงข้อมูลที่ขัดต่อข้อเท็จจริงอันเป็นสาระสำคัญ ข้าพเจ้าต้องสื่อสารเรื่องดังกล่าวกับผู้บริหารและผู้มีหน้าที่ในการกำกับดูแลให้ดำเนินการแก้ไขข้อมูลดังกล่าว



### **ความรับผิดชอบของผู้บริหารและผู้มีหน้าที่ในการกำกับดูแลต้องการเงินรวมและงบการเงินเฉพาะกิจการ**

ผู้บริหารมีหน้าที่รับผิดชอบในการจัดทำและนำเสนองบการเงินรวมและงบการเงินเฉพาะกิจการเหล่านี้โดยถูกต้องตามที่ควรตามมาตรฐานการรายงานทางการเงิน และรับผิดชอบเกี่ยวกับการควบคุมภายในที่ผู้บริหารพิจารณาว่าจำเป็นเพื่อให้สามารถจัดทำงบการเงินรวมและงบการเงินเฉพาะกิจการที่ปราศจากการแสดงข้อมูลที่ขัดต่อข้อเท็จจริงอันเป็นสาระสำคัญ ไม่ว่าจะเกิดจากการทุจริตหรือข้อผิดพลาด

ในการจัดทำงบการเงินรวมและงบการเงินเฉพาะกิจการ ผู้บริหารรับผิดชอบในการประเมินความสามารถของกลุ่มบริษัทและบริษัทในการดำเนินงานต่อเนื่อง เปิดเผยเรื่องที่เกี่ยวข้องกับการดำเนินงานต่อเนื่อง (ตามความเหมาะสม) และการใช้เกณฑ์การบัญชีสำหรับการดำเนินงานต่อเนื่อง เว้นแต่ผู้บริหารมีความตั้งใจที่จะเลิกกลุ่มบริษัทและบริษัทหรือหยุดดำเนินงานหรือไม่สามารถดำเนินงานต่อเนื่องต่อไปได้

ผู้มีหน้าที่ในการกำกับดูแลมีหน้าที่ในการสอดส่องดูแลกระบวนการในการจัดทำรายงานทางการเงินของกลุ่มบริษัทและบริษัท

### **ความรับผิดชอบของผู้สอบบัญชีต่อการตรวจสอบงบการเงินรวมและงบการเงินเฉพาะกิจการ**

การตรวจสอบของข้าพเจ้ามีวัตถุประสงค์เพื่อให้ได้ความเชื่อมั่นอย่างสมเหตุสมผลว่างบการเงินรวมและงบการเงินเฉพาะกิจการโดยรวมปราศจากการแสดงข้อมูลที่ขัดต่อข้อเท็จจริงอันเป็นสาระสำคัญหรือไม่ ไม่ว่าจะเกิดจากการทุจริตหรือข้อผิดพลาด และเสนอรายงานของผู้สอบบัญชีซึ่งรวมความเห็นของข้าพเจ้าอยู่ด้วย ความเชื่อมั่นอย่างสมเหตุสมผลคือความเชื่อมั่นในระดับสูงแต่ไม่ได้เป็นการรับประกันว่าการปฏิบัติงานตรวจสอบตามมาตรฐานการสอบบัญชีจะสามารถตรวจพบข้อมูลที่ขัดต่อข้อเท็จจริงอันเป็นสาระสำคัญที่มีอยู่ได้เสมอไป ข้อมูลที่ขัดต่อข้อเท็จจริงอาจเกิดจากการทุจริตหรือข้อผิดพลาดและถือว่ามีความสำคัญเมื่อคาดการณ์ได้อย่างสมเหตุสมผลว่ารายการที่ขัดต่อข้อเท็จจริงแต่ละรายการหรือทุกรายการรวมกันจะมีผลต่อการตัดสินใจทางเศรษฐกิจของผู้ใช้งบการเงินจากการใช้งบการเงินรวมและงบการเงินเฉพาะกิจการเหล่านี้

ในการตรวจสอบของข้าพเจ้าตามมาตรฐานการสอบบัญชี ข้าพเจ้าได้ใช้ดุลยพินิจและการสังเกตและสงสัยเชิงผู้ประกอบวิชาชีพตลอดการตรวจสอบ การปฏิบัติงานของข้าพเจ้ารวมถึง

- ระบุและประเมินความเสี่ยงจากการแสดงข้อมูลที่ขัดต่อข้อเท็จจริงอันเป็นสาระสำคัญในงบการเงินรวมและงบการเงินเฉพาะกิจการ ไม่ว่าจะเกิดจากการทุจริตหรือข้อผิดพลาด ออกแบบและปฏิบัติงานตามวิธีการตรวจสอบเพื่อตอบสนองต่อความเสี่ยงเหล่านั้น และได้หลักฐานการสอบบัญชีที่เพียงพอและเหมาะสมเพื่อเป็นเกณฑ์ในการแสดงความเห็นของข้าพเจ้า ความเสี่ยงที่ไม่พบข้อมูลที่ขัดต่อข้อเท็จจริงอันเป็นสาระสำคัญซึ่งเป็นผลมาจากการทุจริตจะสูงกว่าความเสี่ยงที่เกิดจากข้อผิดพลาดเนื่องจากการทุจริตอาจเกี่ยวกับการสมรู้ร่วมคิด การปลอมแปลงเอกสารหลักฐาน การตั้งใจละเว้นการแสดงผลข้อมูล การแสดงผลข้อมูลที่ไม่ตรงตามข้อเท็จจริงหรือการแทรกแซงการควบคุมภายใน
- ทำความเข้าใจในระบบการควบคุมภายในที่เกี่ยวข้องกับการตรวจสอบ เพื่อกำหนดวิธีการตรวจสอบที่เหมาะสมกับสถานการณ์ แต่ไม่ใช่เพื่อวัตถุประสงค์ในการแสดงความเห็นต่อความมีประสิทธิภาพของการควบคุมภายในของกลุ่มบริษัทและบริษัท



- ประเมินความเหมาะสมของนโยบายการบัญชีที่ผู้บริหารใช้และความสมเหตุสมผลของประมาณการทางบัญชีและการเปิดเผยข้อมูลที่เกี่ยวข้องซึ่งจัดทำขึ้นโดยผู้บริหาร
- สรุปเกี่ยวกับความเหมาะสมของการใช้เกณฑ์การบัญชีสำหรับการดำเนินงานต่อเนื่องของผู้บริหารและจากหลักฐานการสอบบัญชีที่ได้รับ สรุปว่ามีความไม่แน่นอนที่มีสาระสำคัญที่เกี่ยวกับเหตุการณ์หรือสถานการณ์ที่อาจเป็นเหตุให้เกิดข้อสงสัยอย่างมีนัยสำคัญต่อความสามารถของกลุ่มบริษัทและบริษัทในการดำเนินงานต่อเนื่องหรือไม่ ถ้าข้าพเจ้าได้ข้อสรุปว่ามีความไม่แน่นอนที่มีสาระสำคัญ ข้าพเจ้าต้องกล่าวไว้ในรายงานของผู้สอบบัญชีของข้าพเจ้าโดยให้ข้อสังเกตถึงการเปิดเผยข้อมูลในงบการเงินรวมและงบการเงินเฉพาะกิจการที่เกี่ยวข้อง หรือถ้าการเปิดเผยดังกล่าวไม่เพียงพอ ความเห็นของข้าพเจ้าจะเปลี่ยนแปลงไป ข้อสรุปของข้าพเจ้าขึ้นอยู่กับหลักฐานการสอบบัญชีที่ได้รับจนถึงวันที่ในรายงานของผู้สอบบัญชีของข้าพเจ้า อย่างไรก็ตาม เหตุการณ์หรือสถานการณ์ในอนาคตอาจเป็นเหตุให้กลุ่มบริษัทและบริษัทต้องหยุดการดำเนินงานต่อเนื่อง
- ประเมินการนำเสนอ โครงสร้างและเนื้อหาของงบการเงินรวมและงบการเงินเฉพาะกิจการ โดยรวม รวมถึงการเปิดเผยข้อมูลว่างบการเงินรวมและงบการเงินเฉพาะกิจการแสดงรายการและเหตุการณ์ในรูปแบบที่ทำให้มีการนำเสนอข้อมูลโดยถูกต้องตามที่ควรหรือไม่
- ได้รับหลักฐานการสอบบัญชีที่เหมาะสมอย่างเพียงพอเกี่ยวกับข้อมูลทางการเงินของกิจการภายในกลุ่มหรือกิจกรรมทางธุรกิจภายในกลุ่มบริษัท เพื่อแสดงความเห็นต่องบการเงินรวม ข้าพเจ้ารับผิดชอบต่อการกำหนดแนวทาง การควบคุมดูแล และการปฏิบัติงานตรวจสอบกลุ่มบริษัท ข้าพเจ้าเป็นผู้รับผิดชอบแต่เพียงผู้เดียวต่อความเห็นของข้าพเจ้า

ข้าพเจ้าได้สื่อสารกับผู้มีหน้าที่ในการกำกับดูแลในเรื่องต่างๆ ที่สำคัญ ซึ่งรวมถึง ขอบเขตและช่วงเวลาของการตรวจสอบตามที่ได้วางแผนไว้ ประเด็นที่มีนัยสำคัญที่พบจากการตรวจสอบ รวมถึงข้อบกพร่องที่มีนัยสำคัญในระบบการควบคุมภายในหากข้าพเจ้าได้พบในระหว่างการตรวจสอบของข้าพเจ้า

ข้าพเจ้าได้ให้คำรับรองแก่ผู้มีหน้าที่ในการกำกับดูแลว่าข้าพเจ้าได้ปฏิบัติตามข้อกำหนดจรรยาบรรณที่เกี่ยวข้องกับความเป็นอิสระและได้สื่อสารกับผู้มีหน้าที่ในการกำกับดูแลเกี่ยวกับความสัมพันธ์ทั้งหมดตลอดจนเรื่องอื่น ซึ่งข้าพเจ้าเชื่อว่ามีเหตุผลที่บุคคลภายนอกอาจพิจารณาว่ากระทบต่อความเป็นอิสระของข้าพเจ้าและมาตรการที่ข้าพเจ้าใช้เพื่อป้องกันไม่ให้ข้าพเจ้าขาดความเป็นอิสระ



จากเรื่องที่สื่อสารกับผู้มีหน้าที่ในการกำกับดูแล ข้าพเจ้าได้พิจารณาเรื่องต่างๆ ที่มีนัยสำคัญที่สุดในการตรวจสอบงบการเงินรวมและงบการเงินเฉพาะกิจการในงวดปัจจุบันและกำหนดเป็นเรื่องสำคัญในการตรวจสอบ ข้าพเจ้าได้อธิบายเรื่องเหล่านี้ในรายงานของผู้สอบบัญชีเว้นแต่กฎหมายหรือข้อบังคับไม่ให้เปิดเผยต่อสาธารณะเกี่ยวกับเรื่องดังกล่าว หรือในสถานการณ์ที่ยากที่จะเกิดขึ้น ข้าพเจ้าพิจารณาว่าไม่ควรสื่อสารเรื่องดังกล่าวในรายงานของข้าพเจ้า เพราะการกระทำดังกล่าวสามารถคาดการณ์ได้อย่างสมเหตุสมผลว่าจะมีผลกระทบในทางลบมากกว่าผลประโยชน์ต่อส่วนได้เสียสาธารณะจากการสื่อสารดังกล่าว

ผู้สอบบัญชีที่รับผิดชอบงานสอบบัญชีและการนำเสนอรายงานฉบับนี้ คือ นายชนากร ฝักไฝผล



(นายชนากร ฝักไฝผล)

ผู้สอบบัญชีรับอนุญาตเลขทะเบียน 4879

บริษัท บัญชีกิจ จำกัด

กรุงเทพมหานคร

26 กุมภาพันธ์ 2562



## บริษัท ประกิด โฮลดิ้งส์ จำกัด (มหาชน) และบริษัทย่อย

## งบแสดงฐานะการเงิน

ณ วันที่ 31 ธันวาคม 2561

หน่วย : บาท

สินทรัพย์	หมายเหตุ	งบการเงินรวม		งบการเงินเฉพาะกิจการ	
		2561	2560	2561	2560
สินทรัพย์หมุนเวียน					
เงินสดและรายการเทียบเท่าเงินสด	5	136,048,545	129,085,052	57,143,863	86,951,525
เงินลงทุนชั่วคราว					
เงินลงทุนในกองทุนส่วนบุคคล	6	32,263,638	31,739,118	32,263,638	31,739,118
อื่น ๆ	7	238,066,970	323,986,029	230,246,064	262,928,877
เงินลงทุนในตราสารหนี้ที่ถือจนครบกำหนดภายในหนึ่งปี	11	15,000,000	12,001,000	15,000,000	12,001,000
ลูกหนี้การค้าและลูกหนี้อื่น	8	364,922,279	350,077,955	309,934,986	266,019,448
เงินให้กู้ยืมระยะสั้นแก่บริษัทที่เกี่ยวข้องกัน	4.6	42,000,000	10,000,000	20,000,000	-
สินทรัพย์หมุนเวียนอื่น		14,553,130	17,956,077	7,169,321	6,983,095
รวมสินทรัพย์หมุนเวียน		842,854,562	874,845,231	671,757,872	666,623,063
สินทรัพย์ไม่หมุนเวียน					
เงินฝากธนาคารที่ติดภาระค้ำประกัน	9	30,000,000	30,000,000	30,000,000	30,000,000
เงินลงทุนในการร่วมค้า บริษัทร่วมและบริษัทย่อย	10	117,770,347	117,292,202	165,454,840	165,454,840
เงินลงทุนระยะยาวอื่น	11	122,083,510	114,633,148	122,083,510	114,633,148
เงินให้กู้ยืมแก่พนักงาน	12	125,000	90,000	-	-
อสังหาริมทรัพย์เพื่อการลงทุน	13	46,215,000	46,215,000	46,215,000	46,215,000
ที่ดิน อาคารและอุปกรณ์	14	104,669,338	99,319,226	103,314,083	98,753,015
สินทรัพย์ไม่มีตัวตน		7	2,530	4	2,527
สินทรัพย์ภายในเงินได้รอตัดบัญชี	15	13,060,990	6,870,235	7,257,964	3,215,659
สินทรัพย์ไม่หมุนเวียนอื่น		11,840,567	11,643,950	-	-
รวมสินทรัพย์ไม่หมุนเวียน		445,764,759	426,066,291	474,325,401	458,274,189
รวมสินทรัพย์		1,288,619,321	1,300,911,522	1,146,083,273	1,124,897,252

หมายเหตุประกอบงบการเงินเป็นส่วนหนึ่งของงบการเงินนี้



## บริษัท ประกิต โฮลคิงส์ จำกัด (มหาชน) และบริษัทย่อย

## งบแสดงฐานะการเงิน

ณ วันที่ 31 ธันวาคม 2561

หน่วย : บาท

หนี้สินและส่วนของผู้ถือหุ้น	หมายเหตุ	งบการเงินรวม		งบการเงินเฉพาะกิจการ	
		2561	2560	2561	2560
หนี้สินหมุนเวียน					
เจ้าหนี้การค้าและเจ้าหนี้อื่น	16	265,184,026	315,053,041	199,272,318	218,043,837
ภาษีเงินได้ค้างจ่าย		9,174,861	1,950,713	9,174,861	1,950,714
หนี้สินหมุนเวียนอื่น		37,782,940	34,376,665	20,362,469	17,230,810
รวมหนี้สินหมุนเวียน		312,141,827	351,380,419	228,809,648	237,225,361
หนี้สินไม่หมุนเวียน					
สิทธิการเช่ารถตัดบัญชี	17	12,312,254	13,396,737	12,312,254	13,396,737
ภาระผูกพันผลประโยชน์พนักงาน	18	41,632,538	22,889,447	18,941,927	9,116,328
หนี้สินไม่หมุนเวียนอื่น		540,000	-	540,000	-
รวมหนี้สินไม่หมุนเวียน		54,484,792	36,286,184	31,794,181	22,513,065
รวมหนี้สิน		366,626,619	387,666,603	260,603,829	259,738,426
ส่วนของผู้ถือหุ้น					
ทุนเรือนหุ้น					
ทุนจดทะเบียน					
หุ้นสามัญ 94,438,800 หุ้น มูลค่าหุ้นละ 1 บาท		94,438,800	94,438,800	94,438,800	94,438,800
ทุนที่ออกจำหน่ายและชำระเต็มมูลค่าแล้ว					
หุ้นสามัญ 60,450,262 หุ้น มูลค่าหุ้นละ 1 บาท	19	60,450,262	60,450,262	60,450,262	60,450,262
ส่วนเกินมูลค่าหุ้น		193,568,560	193,568,560	193,568,560	193,568,560
กำไรสะสม					
จัดสรรเป็นทุนสำรองตามกฎหมาย		10,000,000	10,000,000	10,000,000	10,000,000
ยังไม่ได้จัดสรร		675,648,100	659,439,635	641,156,746	613,198,453
องค์ประกอบอื่นของส่วนของผู้ถือหุ้น		(20,389,579)	(12,440,100)	(19,696,124)	(12,058,449)
รวมส่วนของผู้ถือหุ้นของบริษัท		919,277,343	911,018,357	885,479,444	865,158,826
ส่วนได้เสียที่ไม่มีอำนาจควบคุม		2,715,359	2,226,562	-	-
รวมส่วนของผู้ถือหุ้น		921,992,702	913,244,919	885,479,444	865,158,826
รวมหนี้สินและส่วนของผู้ถือหุ้น		1,288,619,321	1,300,911,522	1,146,083,273	1,124,897,252

หมายเหตุประกอบงบการเงินเป็นส่วนหนึ่งของงบการเงินนี้



## บริษัท ประกิด โฮลดิ้งส์ จำกัด (มหาชน) และบริษัทย่อย

## งบกำไรขาดทุนเบ็ดเสร็จ

สำหรับปีสิ้นสุดวันที่ 31 ธันวาคม 2561

หน่วย : บาท

		งบการเงินรวม		งบการเงินเฉพาะกิจการ	
	หมายเหตุ	2561	2560	2561	2560
รายได้					
รายได้จากการให้บริการ	22	243,504,746	323,502,065	64,100,353	91,146,072
รายได้ค่านายหน้า	22	190,747,078	157,060,737	138,225,528	101,218,969
ดอกเบี้ยรับ		5,132,467	4,836,726	3,798,290	3,774,293
รายได้เงินปันผล		2,866,961	1,332,745	9,865,912	4,410,045
รายได้ค่าบริการ		1,860,000	1,895,000	32,623,124	34,448,790
รายได้อื่น		28,656,933	26,807,528	21,565,818	19,296,697
รวมรายได้		472,768,185	515,434,801	270,179,025	254,294,866
ค่าใช้จ่าย					
ต้นทุนการให้บริการ		203,885,557	280,517,055	60,320,376	86,537,934
ค่าใช้จ่ายในการขาย		62,104,087	60,191,482	37,009,128	37,436,737
ค่าใช้จ่ายในการบริหาร		114,142,749	103,762,593	75,313,125	68,908,350
รวมค่าใช้จ่าย		380,132,393	444,471,130	172,642,629	192,883,021
กำไรก่อนส่วนแบ่งกำไรจากเงินลงทุนในบริษัทร่วมและการร่วมค้า		92,635,792	70,963,671	97,536,396	61,411,845
ส่วนแบ่งกำไรจากเงินลงทุนตามวิธีส่วนได้เสีย - บริษัทร่วมและการร่วมค้า		773,583	1,940,934	-	-
กำไรก่อนภาษีเงินได้		93,409,375	72,904,605	97,536,396	61,411,845
ภาษีเงินได้	25	(18,515,794)	(14,854,855)	(17,339,277)	(11,000,191)
กำไรสำหรับปี		74,893,581	58,049,750	80,197,119	50,411,654
กำไร(ขาดทุน)เบ็ดเสร็จอื่น					
รายการที่จะไม่ถูกจัดประเภทรายการใหม่เข้าไปไว้ในกำไรหรือขาดทุน					
ผลขาดทุนจากการประมาณการตามหลักคณิตศาสตร์ประกันภัย	18	(11,924,527)	-	(4,848,270)	-
ส่วนแบ่งขาดทุนจากเงินลงทุนในการร่วมค้า		(369,296)	-	-	-
ผลกระทบของภาษีเงินได้		2,458,764	-	969,654	-
		(9,835,059)	-	(3,878,616)	-
รายการที่อาจถูกจัดประเภทรายการใหม่เข้าไปไว้ในกำไรหรือขาดทุน					
ผลกำไร (ขาดทุน) จากการวัดมูลค่าเงินลงทุนเพื่อขาย		(9,547,093)	12,133,194	(9,547,093)	12,133,194
ผลต่างของอัตราแลกเปลี่ยนจากการแปลงค่างบการเงิน		(311,804)	(143,482)	-	-
ผลกระทบของภาษีเงินได้		1,909,418	(2,426,639)	1,909,418	(2,426,639)
		(7,949,479)	9,563,073	(7,637,675)	9,706,555
กำไร(ขาดทุน)เบ็ดเสร็จอื่นสำหรับปี-สุทธิจากภาษี		(17,784,538)	9,563,073	(11,516,291)	9,706,555
กำไรเบ็ดเสร็จรวมสำหรับปี		57,109,043	67,612,823	68,680,828	60,118,209
การแบ่งปันกำไร(ขาดทุน)					
ส่วนที่เป็นของผู้ถือหุ้นของบริษัท		74,403,734	58,101,059	80,197,119	50,411,654
ส่วนได้เสียที่ไม่มีอำนาจควบคุม		489,847	(51,309)	-	-
กำไรสำหรับปี		74,893,581	58,049,750	80,197,119	50,411,654
การแบ่งปันกำไร(ขาดทุน)เบ็ดเสร็จรวม					
ส่วนที่เป็นของผู้ถือหุ้นของบริษัท		56,619,196	67,664,132	68,680,828	60,118,209
ส่วนได้เสียที่ไม่มีอำนาจควบคุม		489,847	(51,309)	-	-
กำไรเบ็ดเสร็จรวมสำหรับปี		57,109,043	67,612,823	68,680,828	60,118,209
กำไรต่อหุ้น					
กำไรต่อหุ้นขั้นพื้นฐาน	26	1.23	0.96	1.33	0.83

หมายเหตุประกอบงบการเงินเป็นส่วนหนึ่งของงบการเงินนี้



## บริษัท ประจิด โอเดียนส์ จำกัด (มหาชน) และบริษัทย่อย

งบแสดงการเปลี่ยนแปลงส่วนของผู้ถือหุ้นรวม

สำหรับปีสิ้นสุดวันที่ 31 ธันวาคม 2561

หน่วย : บาท

ส่วนของผู้ถือหุ้นบริษัทใหญ่										
หมายเหตุ	ทุนเรือนหุ้น ที่ออก	ส่วนเกิน มูลค่าหุ้น	กำไรสะสม		องค์ประกอบอื่นของส่วนของผู้ถือหุ้น			รวมส่วน ของผู้ถือหุ้น ของบริษัท	ส่วนของผู้มี ส่วนได้เสียที่ ไม่มีอำนาจ ควบคุม	รวมส่วนของ ผู้ถือหุ้น
			จัดสรรแล้ว สำรอง	ยังไม่ได้ จัดสรร	ผลต่างที่ยังไม่เกิด	ส่วนปรับปรุง	รวม			
					ขึ้นจากการปรับมูลค่า เงินลงทุนเพื่อขาย	จากการแปลง ค่างบการเงิน	องค์ประกอบอื่น ของส่วนของผู้ถือหุ้น			
ยอดคงเหลือ ณ วันที่ 1 มกราคม 2560	54,954,800	193,568,560	10,000,000	612,514,980	(21,765,004)	(238,169)	(22,003,173)	849,035,167	1,546,194	850,581,361
จ่ายหุ้นปันผล	21	5,495,462	-	-	-	-	-	5,495,462	-	5,495,462
จ่ายเงินปันผล	21	-	-	(10,990,960)	-	-	-	(10,990,960)	(700)	(10,991,660)
การเปลี่ยนแปลงใน ส่วนได้เสียในบริษัทย่อย										
โดยอำนาจควบคุมไม่เปลี่ยนแปลง				(185,444)	-	-	-	(185,444)	732,377	546,933
กำไร(ขาดทุน)เบ็ดเสร็จรวมสำหรับปี										
กำไรสำหรับปี				58,101,059	-	-	-	58,101,059	(51,309)	58,049,750
กำไร(ขาดทุน)เบ็ดเสร็จอื่น				-	9,706,555	(143,482)	9,563,073	9,563,073	-	9,563,073
ยอดคงเหลือ ณ วันที่ 31 ธันวาคม 2560	60,450,262	193,568,560	10,000,000	659,439,635	(12,058,449)	(381,651)	(12,440,100)	911,018,357	2,226,562	913,244,919
ยอดคงเหลือ ณ วันที่ 1 มกราคม 2561	60,450,262	193,568,560	10,000,000	659,439,635	(12,058,449)	(381,651)	(12,440,100)	911,018,357	2,226,562	913,244,919
จ่ายเงินปันผล	21	-	-	(48,360,210)	-	-	-	(48,360,210)	(1,050)	(48,361,260)
กำไร(ขาดทุน)เบ็ดเสร็จรวมสำหรับปี										
กำไรสำหรับปี				74,403,734	-	-	-	74,403,734	489,847	74,893,581
กำไร(ขาดทุน)เบ็ดเสร็จอื่น										
ขาดทุนจากการประมาณการตามหลักคณิตศาสตร์ประกันภัย				(9,539,622)	-	-	-	(9,539,622)	-	(9,539,622)
ส่วนแบ่งขาดทุนจากเงินลงทุนในการร่วมค้า				(295,437)	-	-	-	(295,437)	-	(295,437)
อื่นๆ				-	(7,637,675)	(311,804)	(7,949,479)	(7,949,479)	-	(7,949,479)
ยอดคงเหลือ ณ วันที่ 31 ธันวาคม 2561	60,450,262	193,568,560	10,000,000	675,648,100	(19,696,124)	(693,455)	(20,389,579)	919,277,343	2,715,359	921,992,702

หมายเหตุประกอบงบการเงินเป็นส่วนหนึ่งของการเงินนี้



บริษัท ประกิต โฮลดิ้งส์ จำกัด (มหาชน) และบริษัทย่อย  
งบแสดงการเปลี่ยนแปลงส่วนของผู้ถือหุ้นเฉพาะกิจการ  
สำหรับปีสิ้นสุดวันที่ 31 ธันวาคม 2561

หน่วย : บาท

หมายเหตุ	ทุนเรือนหุ้นที่ออก และชำระแล้ว	ส่วนเกิน มูลค่าหุ้น	กำไรสะสม		องค์ประกอบอื่น ของส่วนของผู้ถือหุ้น ผลต่างที่ยังไม่เกิด	รวมส่วนของ ผู้ถือหุ้น
			สำรองตามกฎหมาย	ยังไม่ได้จัดสรร	ขึ้นจากการปรับมูลค่า	
					เงินลงทุนเพื่อขาย	
ยอดคงเหลือ ณ วันที่ 1 มกราคม 2560	54,954,800	193,568,560	10,000,000	573,777,759	(21,765,004)	810,536,115
จ่ายหุ้นปันผล	21 5,495,462	-	-	-	-	5,495,462
จ่ายเงินปันผล	21 -	-	-	(10,990,960)	-	(10,990,960)
กำไร(ขาดทุน)เบ็ดเสร็จรวมสำหรับปี						
กำไรสำหรับปี	-	-	-	50,411,654	-	50,411,654
กำไรขาดทุนเบ็ดเสร็จอื่น	-	-	-	-	9,706,555	9,706,555
ยอดคงเหลือ ณ วันที่ 31 ธันวาคม 2560	60,450,262	193,568,560	10,000,000	613,198,453	(12,058,449)	865,158,826
ยอดคงเหลือ ณ วันที่ 1 มกราคม 2561	60,450,262	193,568,560	10,000,000	613,198,453	(12,058,449)	865,158,826
จ่ายเงินปันผล	21 -	-	-	(48,360,210)	-	(48,360,210)
กำไร(ขาดทุน)เบ็ดเสร็จรวมสำหรับปี						
กำไรสำหรับปี	-	-	-	80,197,119	-	80,197,119
กำไรขาดทุนเบ็ดเสร็จอื่น						
ขาดทุนจากการประมาณการตามหลักคณิตศาสตร์ประกันภัย	-	-	-	(3,878,616)	-	(3,878,616)
อื่นๆ	-	-	-	-	(7,637,675)	(7,637,675)
ยอดคงเหลือ ณ วันที่ 31 ธันวาคม 2561	60,450,262	193,568,560	10,000,000	641,156,746	(19,696,124)	885,479,444

หมายเหตุประกอบงบการเงินเป็นส่วนหนึ่งของงบการเงินนี้



## บริษัท ประกิต โฮลดิ้งส์ จำกัด (มหาชน) และบริษัทย่อย

## งบกระแสเงินสด

สำหรับปีสิ้นสุดวันที่ 31 ธันวาคม 2561

หน่วย : บาท

หมายเหตุ	งบการเงินรวม		งบการเงินเฉพาะกิจการ		
	2561	2560	2561	2560	
กระแสเงินสดจากกิจกรรมดำเนินงาน					
กำไรสำหรับปี		74,893,581	58,049,750	80,197,119	50,411,654
รายการปรับกระทบเป็นเงินสดสุทธิจากกิจกรรมดำเนินงาน					
ค่าเสื่อมราคา	14	9,171,725	7,924,972	8,871,455.00	7,715,617
ค่าตัดจำหน่ายสินทรัพย์ไม่มีตัวตน		2,523	9,999	2,523.00	9,999
หนี้สูญ		1,281,350	-	-	-
ค่าเผื่อด้อยค่าเงินลงทุน		-	3,142,837	-	3,142,837
(กำไร) ขาดทุนจากการขายเงินลงทุนชั่วคราว					
และเงินลงทุนระยะยาว		(3,540,153)	(2,391,629)	(4,131,645)	(2,666,804)
(กำไร) ขาดทุนจากการปรับมูลค่าเงินลงทุนชั่วคราว		(2,009,808)	(5,041,104)	(1,026,106)	(4,189,396)
(กำไร) ขาดทุนจากการขายอุปกรณ์		(179,168)	(224,870)	(185,264)	(336,444)
ประมาณการผลประโยชน์พนักงาน	18	10,588,964	2,214,680	5,306,729	801,889
รายได้ค่าสิทธิการเข้าดัดบัญชี		(1,084,483)	(1,084,483)	(1,084,483)	(1,084,483)
รายได้เงินปันผล		(2,866,961)	(1,332,745)	(9,865,912)	(4,410,045)
รายได้ดอกเบี้ย		(5,132,467)	(4,836,726)	(3,798,290)	(3,774,293)
(กำไร) ขาดทุนของบริษัทร่วมและการร่วมค้าตามวิธีส่วนได้เสีย		(773,583)	(1,940,934)	-	-
(กำไร) ขาดทุนจากอัตราแลกเปลี่ยนที่ยังไม่เกิดขึ้นจริง		75,497	43,555	-	-
ค่าใช้จ่ายภาษีเงินได้	25	18,515,794	14,854,855	17,339,277	11,000,191
		98,942,811	69,388,157	91,625,403	56,620,722
การเปลี่ยนแปลงในสินทรัพย์และหนี้สินดำเนินงาน					
เงินลงทุนชั่วคราวขายไป	7	176,071,218	142,061,573	122,442,761	112,051,581
ลงทุนในเงินลงทุนชั่วคราว	7	(88,382,672)	(80,000,000)	(88,382,672)	(60,000,000)
ลูกหนี้การค้าและลูกหนี้อื่น		(15,974,628)	(105,904,099)	(43,702,112)	(98,208,232)
สินทรัพย์หมุนเวียนอื่น		7,714,066	(16,951,907)	(186,226)	(2,863,308)
สินทรัพย์ไม่หมุนเวียนอื่น		(196,616)	441,549	-	-
เจ้าหนี้การค้าและเจ้าหนี้อื่น		(49,869,013)	12,606,925	(18,771,520)	10,082,786
หนี้สินหมุนเวียนอื่น		3,406,273	7,343,530	3,131,659	4,002,955
หนี้สินไม่หมุนเวียนอื่น		540,000	-	540,000	-
ภาระผูกพันผลประโยชน์พนักงานจ่ายโดยโครงการ	18	(3,770,400)	(836,000)	(329,400)	(836,000)
เงินสดได้มาจาก(ใช้ไป)กิจกรรมดำเนินงาน		128,481,039	28,149,728	66,367,893	20,850,504
จ่ายภาษีเงินได้		(17,499,197)	(3,001,953)	(11,278,363)	(8,748,444)
เงินสดสุทธิได้มาจาก(ใช้ไป)กิจกรรมดำเนินงาน		110,981,842	25,147,775	55,089,530	12,102,060

หมายเหตุประกอบงบการเงินเป็นส่วนหนึ่งของงบการเงินนี้



## บริษัท ประคิต ไฮลด์จิงส์ จำกัด (มหาชน) และบริษัทย่อย

## งบกระแสเงินสด

สำหรับปีสิ้นสุดวันที่ 31 ธันวาคม 2561

หน่วย : บาท

หมายเหตุ	งบการเงินรวม		งบการเงินเฉพาะกิจการ	
	2561	2560	2561	2560
<b>กระแสเงินสดจากกิจกรรมลงทุน</b>				
เงินให้กู้ยืมแก่พนักงาน	(200,000)	(200,000)	-	-
เงินสดรับจากการให้กู้ยืม	130,000	280,000	25,000	180,000
เงินให้กู้ยืมแก่บริษัทที่เกี่ยวข้องกัน	4.6	(32,000,000)	(10,000,000)	(20,000,000)
ลงทุนในเงินลงทุนระยะยาว	11	(80,193,959)	(36,428,427)	(80,193,959)
เงินสดรับจากการไถ่ถอนเงินลงทุนระยะยาว	11	12,001,000	28,000,000	12,001,000
เงินสดรับจากการขายเงินลงทุนระยะยาว		51,452,459	33,355,320	51,452,459
ซื้อที่ดิน อาคารและอุปกรณ์	14	(14,951,542)	(10,034,644)	(13,826,697)
เงินสดรับจากการขายอุปกรณ์		579,439	336,649	579,439
เงินสดรับจากเงินปันผล		2,866,961	2,410,745	9,865,912
ดอกเบี้ยรับ		4,940,924	4,354,198	3,559,864
เงินสดสุทธิได้มาจาก(ใช้ไปใน)กิจกรรมลงทุน		(55,374,718)	(36,536,982)	23,999,033
<b>กระแสเงินสดจากกิจกรรมจัดหาเงิน</b>				
จ่ายเงินปันผลให้ผู้ถือหุ้นของบริษัท	21	(48,360,210)	(5,495,498)	(48,360,210)
จ่ายเงินปันผลแก่ส่วนได้เสียที่ไม่มีอำนาจควบคุม		(1,050)	(700)	-
เงินสดสุทธิได้มาจาก(ใช้ไปใน)กิจกรรมจัดหาเงิน		(48,361,260)	(5,496,198)	(48,360,210)
เงินสดและรายการเทียบเท่าเงินสดเพิ่มขึ้น (ลดลง) - สุทธิ		7,245,864	31,725,418	(29,807,662)
เงินสดและรายการเทียบเท่าเงินสด ณ วันที่ 1 มกราคม		129,085,052	97,478,142	86,951,525
กำไร(ขาดทุน)จากการแปลงค่าทางการเงินของบริษัทย่อยในต่างประเทศ		(282,371)	(118,508)	-
เงินสดและรายการเทียบเท่าเงินสด ณ วันที่ 31 ธันวาคม		136,048,545	129,085,052	57,143,863
<b>ข้อมูลเพิ่มเติมประกอบงบกระแสเงินสด</b>				
จำนวนที่ยังไม่ได้เบิกใช้ของวงเงินสินเชื่อที่อาจจะนำมาใช้เพื่อกิจกรรมดำเนินงานในอนาคต		41,000,000	41,000,000	1,000,000

หมายเหตุประกอบงบการเงินเป็นส่วนหนึ่งของงบการเงินนี้



บริษัท ประกิต โฮลดิ้งส์ จำกัด (มหาชน) และบริษัทย่อย

หมายเหตุประกอบงบการเงิน

สำหรับปีสิ้นสุดวันที่ 31 ธันวาคม 2561

## 1. ข้อมูลทั่วไป

บริษัท ประกิต โฮลดิ้งส์ จำกัด (มหาชน) “บริษัท” เป็นนิติบุคคลที่จัดตั้งขึ้นในประเทศไทย และมีที่อยู่จดทะเบียนตั้งอยู่เลขที่ 88 ซอย สุขุมวิท 62 แขวง 3 ถนนสุขุมวิท แขวงพระโขนงใต้ เขตพระโขนง กรุงเทพฯ ประเทศไทย

บริษัทจดทะเบียนกับตลาดหลักทรัพย์แห่งประเทศไทยเมื่อ 30 กรกฎาคม 2534

ผู้ถือหุ้นใหญ่ในระหว่างงวดได้แก่ บริษัท ประกิต แอนด์ แอสโซซิเอตส์ จำกัด (ถือหุ้นร้อยละ 24.95) ซึ่งเป็น นิติบุคคลที่จัดตั้งขึ้นในประเทศไทย

บริษัทและบริษัทย่อย (รวมกันเรียกว่า “กลุ่มบริษัท”) ดำเนินธุรกิจหลัก เกี่ยวกับการรับจ้างผลิตงานโฆษณาและเป็นนายหน้าจัดหาสื่อโฆษณา รวมทั้งการลงทุนในธุรกิจ และรับจ้างบริหารงานบริษัทย่อย และบริษัทในเครือ รายละเอียดของบริษัทย่อย ณ วันที่ 31 ธันวาคม 2561 และ 2560 ได้เปิดเผยไว้ในหมายเหตุประกอบงบการเงินข้อ 10

## 2. เกณฑ์การจัดทำและนำเสนองบการเงิน

2.1 งบการเงินนี้ได้จัดทำขึ้นตามมาตรฐานการรายงานทางการเงินที่ออกภายใต้พระราชบัญญัติวิชาชีพบัญชี พ.ศ. 2547 และตามข้อกำหนดของคณะกรรมการกำกับหลักทรัพย์และตลาดหลักทรัพย์ที่เกี่ยวข้อง

2.2 งบการเงินนี้ได้จัดทำและนำเสนองบการเงินตามกฎหมายโดยใช้หน่วยเงินตราไทยและจัดทำเป็นภาษาไทย บริษัทได้จัดทำงบการเงินฉบับภาษาอังกฤษขึ้นจากงบการเงินฉบับภาษาไทย เพื่อความสะดวกของผู้อ่านงบการเงิน ข้อมูลทางการเงินทั้งหมดมีการเปิดเผยในหมายเหตุประกอบงบการเงินเพื่อให้แสดงเป็นหลักพันบาท ยกเว้นที่ระบุไว้เป็นอย่างอื่น

2.3 มาตรฐานการรายงานทางการเงินที่ออกและปรับปรุงใหม่

2.3.1 มาตรฐานการรายงานทางการเงินที่มีผลบังคับใช้ในงวดบัญชีปัจจุบัน

กลุ่มบริษัทได้นำมาตรฐานการรายงานทางการเงิน มาตรฐานการบัญชี การตีความมาตรฐานการรายงานทางการเงิน การตีความมาตรฐานการบัญชี รวมทั้งแนวปฏิบัติทางบัญชี ที่ออกและปรับปรุงใหม่ของสภาวิชาชีพบัญชีฯ ซึ่งมีผลบังคับใช้สำหรับรอบระยะเวลาบัญชีที่เริ่มในหรือหลังวันที่ 1 มกราคม 2561 มาถือปฏิบัติ ซึ่งการนำมาตรฐาน การตีความมาตรฐานและแนวทางปฏิบัติดังกล่าวมาถือปฏิบัตินี้ ไม่มีผลกระทบอย่างเป็นสาระสำคัญต่องบการเงินของกลุ่มบริษัท

2.3.2 มาตรฐานการรายงานทางการเงินที่ยังไม่มีผลบังคับใช้ในงวดบัญชีปัจจุบัน

สภาวิชาชีพบัญชี ได้ประกาศใช้มาตรฐานการรายงานทางการเงิน มาตรฐานการบัญชี การตีความมาตรฐานการรายงานทางการเงิน และการตีความมาตรฐานการบัญชี ที่ออกและปรับปรุงใหม่ ซึ่งยังไม่มีผลบังคับใช้ในงวดบัญชีปัจจุบัน โดยมาตรฐานและการตีความมาตรฐานฉบับปรับปรุงใหม่ที่มีการเปลี่ยนแปลงหลักการสำคัญมีดังนี้

มาตรฐานการรายงานทางการเงินฉบับที่ 15 เรื่อง รายได้จากสัญญาที่ทำกับลูกค้า มาตรฐานฉบับนี้มีผลบังคับใช้สำหรับรอบระยะเวลาบัญชีที่เริ่มในหรือหลังวันที่ 1 มกราคม 2562 โดยนำมาใช้แทนมาตรฐานและการตีความมาตรฐานที่เกี่ยวข้องดังต่อไปนี้

มาตรฐานการบัญชี



บริษัท ประกิต โฮลดิ้งส์ จำกัด (มหาชน) และบริษัทย่อย  
 หมายเหตุประกอบงบการเงิน (ต่อ)  
 สำหรับปีสิ้นสุดวันที่ 31 ธันวาคม 2561

ฉบับที่ 11 (ปรับปรุง 2560) สัญญาก่อสร้าง  
 ฉบับที่ 18 (ปรับปรุง 2560) รายได้

การตีความมาตรฐานการบัญชี

ฉบับที่ 31 (ปรับปรุง 2560) รายได้-รายการแลกเปลี่ยนเกี่ยวกับบริการโฆษณา

การตีความมาตรฐานการรายงานทางการเงิน

ฉบับที่ 13 (ปรับปรุง 2560) โปรแกรมสิทธิพิเศษแก่ลูกค้า  
 ฉบับที่ 15 (ปรับปรุง 2560) สัญญาสำหรับการก่อสร้างอสังหาริมทรัพย์  
 ฉบับที่ 18 (ปรับปรุง 2560) การโอนสินทรัพย์จากลูกค้า

ฝ่ายบริหารของกลุ่มบริษัทประเมินว่าจะไม่มีผลกระทบที่มีสาระสำคัญต่องบการเงินในปีที่นำมามาตรฐานดังกล่าวข้างต้นมาถือปฏิบัติ

มาตรฐานการรายงานทางการเงิน มาตรฐานการบัญชี และการตีความมาตรฐานที่เกี่ยวข้องกับเครื่องมือทางการเงิน ซึ่งมีผลบังคับใช้สำหรับรอบระยะเวลาบัญชีที่เริ่มในหรือหลังวันที่ 1 มกราคม 2563 มีดังต่อไปนี้

มาตรฐานการบัญชี

ฉบับที่ 32 การแสดงรายการเครื่องมือทางการเงิน

มาตรฐานการรายงานทางการเงิน

ฉบับที่ 7 การเปิดเผยข้อมูลเครื่องมือทางการเงิน  
 ฉบับที่ 9 เครื่องมือทางการเงิน

การตีความมาตรฐานการรายงานทางการเงิน

ฉบับที่ 16 การป้องกันความเสี่ยงของเงินลงทุนสุทธิในหน่วยงานต่างประเทศ  
 ฉบับที่ 19 การชำระหนี้สินทางการเงินด้วยตราสารทุน

ฝ่ายบริหารของกลุ่มบริษัทอยู่ระหว่างการประเมินผลกระทบที่อาจมีต่องบการเงินในปีที่เริ่มนำมาตรฐานและการตีความมาตรฐานดังกล่าวข้างต้นมาถือปฏิบัติ

2.4 งบการเงินนี้จัดทำขึ้นโดยถือหลักเกณฑ์การบันทึกตามราคาทุนเดิมยกเว้นรายการที่เปิดเผยมไว้ในหมายเหตุอื่นที่เกี่ยวข้อง

2.5 การใช้วิจารณ์และประมาณการ



บริษัท ประกิต โฮลคิงส์ จำกัด (มหาชน) และบริษัทย่อย

หมายเหตุประกอบงบการเงิน (ต่อ)

สำหรับปีสิ้นสุดวันที่ 31 ธันวาคม 2561

ในการจัดทำงบการเงินให้เป็นไปตามมาตรฐานการรายงานทางการเงิน ผู้บริหารต้องใช้วิจารณญาณ การประมาณและข้อสมมติหลายประการ ซึ่งมีผลกระทบต่อข้อกำหนดนโยบายการบัญชีและการรายงานจำนวนเงินที่เกี่ยวกับ สินทรัพย์ หนี้สิน รายได้ และค่าใช้จ่าย ผลที่เกิดขึ้นจริงอาจแตกต่างจากที่ประมาณไว้

ประมาณการและข้อสมมติที่ใช้ในการจัดทำงบการเงินจะได้รับการทบทวนอย่างต่อเนื่อง การปรับประมาณการทางบัญชีจะบันทึกโดยวิธีเปลี่ยนทันทีเป็นต้นไป

#### การวัดมูลค่ายุติธรรม

นโยบายการบัญชีและการเปิดเผยข้อมูลของกลุ่มบริษัทหลายข้อกำหนดให้มีการวัดมูลค่ายุติธรรมของสินทรัพย์ทางการเงินและไม่ใช่ทางการเงิน

เมื่อวัดมูลค่ายุติธรรมของสินทรัพย์หรือหนี้สิน กลุ่มบริษัทได้ใช้ข้อมูลที่สามารถสังเกตได้ให้มากที่สุดเท่าที่จะทำได้มูลค่ายุติธรรมเหล่านี้ถูกจัดประเภทในแต่ละลำดับชั้นของมูลค่ายุติธรรมตามข้อมูลที่ใช้ในการประเมินมูลค่า ดังนี้

- ข้อมูลระดับ 1 เป็นราคาเสนอซื้อขาย (ไม่ต้องปรับปรุง) ในตลาดที่มีสภาพคล่องสำหรับสินทรัพย์หรือหนี้สิน อย่างเดียวกัน
- ข้อมูลระดับ 2 เป็นข้อมูลอื่นที่สังเกตได้โดยตรง (เช่น ราคาขาย) หรือโดยอ้อม (เช่น ได้มาจากราคา) สำหรับสินทรัพย์นั้นหรือหนี้สินนั้นนอกเหนือจากราคาเสนอซื้อขายซึ่งรวมอยู่ในข้อมูลระดับ 1
- ข้อมูลระดับ 3 เป็นข้อมูลสำหรับสินทรัพย์หรือหนี้สินที่ไม่ได้มาจากข้อมูลที่สามารถสังเกตได้ (ข้อมูลที่ไม่สามารถสังเกตได้)

หากข้อมูลที่นำมาใช้ในการวัดมูลค่ายุติธรรมของสินทรัพย์หรือหนี้สินถูกจัดประเภทลำดับชั้นของมูลค่ายุติธรรมที่แตกต่างกัน การวัดมูลค่ายุติธรรมโดยรวมจะถูกจัดประเภทในภาพรวมในระดับเดียวกันตามลำดับชั้นของมูลค่ายุติธรรมของข้อมูลที่อยู่ในระดับต่ำสุดที่มีนัยสำคัญสำหรับการวัดมูลค่ายุติธรรมโดยรวม

กลุ่มบริษัทรับรู้การโอนระหว่างลำดับชั้นของมูลค่ายุติธรรม ณ วันสิ้นรอบระยะเวลารายงานที่เกิดการโอนขึ้น

ข้อมูลเพิ่มเติมเกี่ยวกับข้อสมมติที่ใช้ในการวัดมูลค่ายุติธรรม อยู่ในหมายเหตุประกอบงบการเงิน ดังต่อไปนี้

หมายเหตุข้อ 13 อสังหาริมทรัพย์เพื่อการลงทุน

หมายเหตุข้อ 27 เครื่องมือทางการเงิน

### 3. นโยบายการบัญชีที่สำคัญ

นโยบายการบัญชีที่นำเสนอต่อไปนี้ได้อธิบายโดยสม่ำเสมอสำหรับงบการเงินทุกรอบระยะเวลาที่รายงาน



บริษัท ประกิต โฮลดิ้งส์ จำกัด (มหาชน) และบริษัทย่อย  
หมายเหตุประกอบงบการเงิน (ต่อ)  
สำหรับปีสิ้นสุดวันที่ 31 ธันวาคม 2561

### 3.1 เกณฑ์ในการจัดทำงานการเงินรวม

งบการเงินรวมของบริษัทและบริษัทย่อย ประกอบด้วย งบการเงินของกลุ่มบริษัท และส่วนได้เสียของกลุ่มบริษัทในบริษัทร่วมและการร่วมค้า

ขอยกข้อยกเว้นและรายการบัญชีระหว่างกิจการในกลุ่ม รวมถึงรายได้ หรือค่าใช้จ่ายที่ยังไม่เกิดขึ้นจริงซึ่งเป็นผลมาจากรายการระหว่างกิจการในกลุ่มถูกตัดรายการในการจัดทำงานการเงินรวม ถ้าไรที่ยังไม่เกิดขึ้นจริงซึ่งเป็นผลมาจากรายการกับบริษัทร่วมและกิจการที่ควบคุมร่วมกันถูกตัดรายการกับเงินลงทุนเท่าที่กลุ่มบริษัทมีส่วนได้เสียในกิจการที่ถูกลงทุนนั้น ขาดทุนที่ยังไม่เกิดขึ้นจริงถูกตัดรายการในลักษณะเดียวกับกำไรที่ยังไม่เกิดขึ้นจริง แต่เท่าที่เมื่อไม่มีหลักฐานการด้อยค่าเกิดขึ้น

#### บริษัทย่อย

บริษัทย่อยเป็นกิจการที่อยู่ภายใต้การควบคุมของกลุ่มบริษัท การควบคุมเกิดขึ้นเมื่อกลุ่มบริษัทเปิดรับหรือมีสิทธิในผลตอบแทนผันแปรจากการเกี่ยวข้องกับกิจการนั้นและมีความสามารถในการใช้อำนาจเหนือกิจการนั้นทำให้เกิดผลกระทบต่อจำนวนเงินผลตอบแทนของกลุ่มบริษัท งบการเงินของบริษัทย่อยได้รวมอยู่ในงบการเงินรวม นับแต่วันที่มีการควบคุมจนถึงวันที่การควบคุมสิ้นสุดลง

กลุ่มบริษัทปฏิบัติต่อรายการกับส่วนได้เสียที่ไม่มีอำนาจควบคุมเช่นเดียวกันกับส่วนที่เป็นของเจ้าของของกลุ่มบริษัท สำหรับการซื้อส่วนได้เสียที่ไม่มีอำนาจควบคุม ผลต่างระหว่างสิ่งตอบแทนที่จ่ายให้และมูลค่าตามบัญชีของสินทรัพย์สุทธิของหุ้นที่ซื้อเข้ามาในบริษัทย่อยจะถูกบันทึกในส่วนของผู้ถือหุ้น และกำไรหรือขาดทุนจากการขายในส่วนได้เสียที่ไม่มีอำนาจควบคุมจะถูกบันทึกในส่วนของผู้ถือหุ้น

เมื่อกลุ่มบริษัทสูญเสียการควบคุมในบริษัทย่อย กลุ่มบริษัทตัดรายการสินทรัพย์และหนี้สินของบริษัทย่อยนั้นออกรวมถึงส่วนได้เสียที่ไม่มีอำนาจควบคุมและส่วนประกอบอื่นในส่วนของผู้ถือหุ้นที่เกี่ยวข้องกับบริษัทย่อยนั้น กำไรหรือขาดทุนที่เกิดขึ้นจากการสูญเสียการควบคุมในบริษัทย่อยรับรู้ในกำไรหรือขาดทุน ส่วนได้เสียในบริษัทย่อยเดิมที่ยังคงเหลืออยู่ให้วัดมูลค่าด้วยมูลค่ายุติธรรม ณ วันที่สูญเสียการควบคุม

การเปลี่ยนแปลงส่วนได้เสียในบริษัทย่อยของกลุ่มบริษัทที่ไม่ทำให้กลุ่มบริษัทสูญเสียอำนาจการควบคุมจะบันทึกบัญชี โดยถือเป็นรายการในส่วนของผู้ถือหุ้น

#### บริษัทร่วม

บริษัทร่วมเป็นกิจการที่กลุ่มบริษัทมีอิทธิพลอย่างมีนัยสำคัญโดยมีอำนาจเข้าไปมีส่วนร่วมในการตัดสินใจเกี่ยวกับนโยบายทางการเงินและการดำเนินงาน แต่ไม่ถึงระดับที่จะควบคุมหรือควบคุมร่วมนโยบายดังกล่าว

เงินลงทุนในบริษัทร่วมบันทึกในงบการเงินรวมโดยใช้วิธีส่วนได้เสีย โดยรับรู้รายการเริ่มแรกด้วยราคาทุน รวมถึงต้นทุนการทำรายการดังกล่าว ภายหลังจากการรับรู้เริ่มแรก ส่วนแบ่งกำไรหรือขาดทุนและกำไรขาดทุนเบ็ดเสร็จอื่นของเงินลงทุนที่บันทึกตามวิธีส่วนได้เสียของกลุ่มบริษัทจะบันทึกในงบการเงินรวมจนถึงวันที่กลุ่มบริษัทสูญเสียความมีอิทธิพลอย่างมีนัยสำคัญ

#### การร่วมค้า



บริษัท ประคิต โฮลดิ้งส์ จำกัด (มหาชน) และบริษัทย่อย

หมายเหตุประกอบงบการเงิน (ต่อ)

สำหรับปีสิ้นสุดวันที่ 31 ธันวาคม 2561

การร่วมค้าเป็นการร่วมการทำงานที่กลุ่มบริษัทมีการควบคุมร่วมในการงานนั้น โดยมีสิทธิในสินทรัพย์สุทธิของการร่วมการงานนั้นมากกว่าการมีสิทธิในสินทรัพย์และภาระผูกพันในหนี้สินที่เกี่ยวข้องกับการร่วมการงานนั้น

เงินลงทุนในการร่วมค้า บันทึกในงบการเงินรวมโดยใช้วิธีส่วนได้เสีย โดยรับรู้รายการเริ่มแรกด้วยราคาทุนรวมถึงต้นทุนการทำรายการดังกล่าว ภายหลังจากการรับรู้เริ่มแรก ส่วนแบ่งกำไรหรือขาดทุนและกำไรขาดทุนเบ็ดเสร็จอื่นของเงินลงทุนที่บันทึกตามวิธีส่วนได้เสียของกลุ่มบริษัท จะบันทึกในงบการเงินรวมจนถึงวันที่กลุ่มบริษัทสูญเสียการควบคุมร่วม

### 3.2 เงินตราต่างประเทศ

#### รายการบัญชีที่เป็นเงินตราต่างประเทศ

รายการบัญชีที่เป็นเงินตราต่างประเทศแปลงค่าเป็นสกุลเงินที่ใช้ในการดำเนินงานของแต่ละบริษัทในกลุ่มบริษัท โดยใช้อัตราแลกเปลี่ยน ณ วันที่เกิดรายการ

สินทรัพย์และหนี้สินที่เป็นตัวเงินและเป็นเงินตราต่างประเทศ ณ วันที่รายงาน แปลงค่าเป็นสกุลเงินที่ใช้ในการดำเนินงานโดยใช้อัตราแลกเปลี่ยน ณ วันนั้น

สินทรัพย์และหนี้สินที่ไม่เป็นตัวเงินซึ่งเกิดจากรายการบัญชีที่เป็นเงินตราต่างประเทศซึ่งบันทึกตามเกณฑ์ราคาทุนเดิม แปลงค่าเป็นสกุลเงินที่ใช้ในการดำเนินงานโดยใช้อัตราแลกเปลี่ยน ณ วันที่เกิดรายการ

#### หน่วยงานในต่างประเทศ

สินทรัพย์และหนี้สินของหน่วยงานในต่างประเทศ แปลงเป็นเงินบาท โดยใช้อัตราแลกเปลี่ยน ณ วันที่รายงาน

รายได้และค่าใช้จ่ายของหน่วยงานในต่างประเทศแปลงค่าเป็นเงินบาท โดยใช้อัตราแลกเปลี่ยนที่ใกล้เคียงกับอัตรา ณ วันที่เกิดรายการ

ผลต่างจากอัตราแลกเปลี่ยนที่เกิดจากการแปลงค่า บันทึกในกำไรขาดทุนเบ็ดเสร็จอื่น และแสดงเป็นรายการผลต่างจากอัตราแลกเปลี่ยนในส่วนของผู้ถือหุ้น จนกว่ามีการจำหน่ายเงินลงทุนนั้นออกไป

รายการที่เป็นตัวเงินที่เป็นลูกหนี้หรือเจ้าหนี้กับหน่วยงานในต่างประเทศ ซึ่งรายการดังกล่าวมิได้คาดหมายว่าจะมีแผนการชำระหนี้หรือไม่มีความเป็นไปได้ว่าจะชำระเงินในอนาคตอันใกล้ กำไรและขาดทุนจากอัตราแลกเปลี่ยนจากรายการทางการเงินดังกล่าวจะถูกพิจารณาเป็นส่วนหนึ่งของเงินลงทุนสุทธิในหน่วยงานต่างประเทศ และรับรู้ในกำไรขาดทุนเบ็ดเสร็จอื่น และแสดงเป็นรายการผลต่างจากอัตราแลกเปลี่ยนในส่วนของผู้ถือหุ้น จนกว่ามีการจำหน่ายเงินลงทุนนั้นออกไป

### 3.3 เงินสดและรายการเทียบเท่าเงินสด

เงินสดและรายการเทียบเท่าเงินสดประกอบด้วย ยอดเงินสด ยอดเงินฝากธนาคารประเภทเพื่อเรียก และเงินลงทุนระยะสั้นที่มีสภาพคล่องสูง

### 3.4 ลูกหนี้การค้าและลูกหนี้อื่น



บริษัท ประกิด โฮลดิ้งส์ จำกัด (มหาชน) และบริษัทย่อย  
หมายเหตุประกอบงบการเงิน (ต่อ)  
สำหรับปีสิ้นสุดวันที่ 31 ธันวาคม 2561

ลูกหนี้การค้าและลูกหนี้อื่นแสดงในราคาตามใบแจ้งหนี้หักค่าเผื่อนี้สงสัยจะสูญ

ค่าเผื่อนี้สงสัยจะสูญประเมินโดยการวิเคราะห์ประวัติการชำระหนี้และการคาดการณ์เกี่ยวกับการชำระหนี้ในอนาคตของลูกหนี้ ลูกหนี้จะถูกตัดจำหน่ายจากบัญชีเมื่อทราบว่าเป็นหนี้สูญ

### 3.5 เงินลงทุน

#### เงินลงทุนในการร่วมค้า บริษัทร่วมและบริษัทย่อย

เงินลงทุนในการร่วมค้า บริษัทร่วมและบริษัทย่อย ในงบการเงินเฉพาะกิจการของบริษัทบันทึกบัญชีโดยใช้วิธีราคาทุนส่วนการบันทึกบัญชีเงินลงทุนในการร่วมค้าและบริษัทร่วมในงบการเงินรวมใช้วิธีส่วนได้เสีย

#### เงินลงทุนในตราสารหนี้และตราสารทุนอื่น

ตราสารหนี้และตราสารทุนซึ่งเป็นหลักทรัพย์ในความต้องการของตลาดซึ่งถือไว้เพื่อค้า จัดประเภทเป็นสินทรัพย์หมุนเวียนและแสดงในมูลค่ายุติธรรม ถ้าไรหรือขาดทุนจากการตีราคาหลักทรัพย์ได้บันทึกในกำไรหรือขาดทุน

ตราสารหนี้ซึ่งกลุ่มบริษัทตั้งใจและสามารถถือจนครบกำหนดจัดประเภทเป็นเงินลงทุนที่จะถือจนครบกำหนด เงินลงทุนที่จะถือจนครบกำหนด แสดงในราคาทุนตัดจำหน่ายหักด้วยขาดทุนจากการด้อยค่าของเงินลงทุน ผลต่างระหว่างราคาทุนที่ซื้อมากับมูลค่าไถ่ถอนของตราสารหนี้จะถูกตัดจ่ายโดยวิธีอัตราดอกเบี้ยที่แท้จริงตลอดอายุของตราสารหนี้ที่เหลือ

ตราสารหนี้และตราสารทุนซึ่งเป็นหลักทรัพย์ในความต้องการของตลาด นอกเหนือจากที่ถือไว้เพื่อค้าหรือตั้งใจถือไว้จนครบกำหนดจัดประเภทเป็นเงินลงทุนเพื่อขาย ภายหลังการรับรู้มูลค่าในครั้งแรกเงินลงทุนเพื่อขายแสดงในมูลค่ายุติธรรม และการเปลี่ยนแปลงที่ไม่ใช่ผลขาดทุนจากการด้อยค่าและผลต่างจากสกุลเงินตราต่างประเทศของรายการที่เป็นตัวเงิน บันทึกโดยตรงในส่วนของผู้ถือหุ้น ส่วนผลขาดทุนจากการด้อยค่าและผลต่างจากการแลกเปลี่ยนเงินตราต่างประเทศรับรู้ในกำไรหรือขาดทุน เมื่อมีการตัดจำหน่ายเงินลงทุน จะรับรู้ผลกำไรหรือขาดทุนสะสมที่เคยบันทึกในส่วนของผู้ถือหุ้นโดยตรงเข้ากำไรหรือขาดทุน ในกรณีที่เงินลงทุนประเภทที่มีดอกเบี้ย จะต้องบันทึกดอกเบี้ยในกำไรหรือขาดทุนโดยวิธีอัตราดอกเบี้ยที่แท้จริง

เงินลงทุนในตราสารทุนซึ่งไม่ใช่หลักทรัพย์ในความต้องการของตลาดแสดงในราคาทุนหักขาดทุนจากการด้อยค่า

มูลค่ายุติธรรมของเครื่องมือทางการเงินสำหรับหลักทรัพย์เพื่อค้าและหลักทรัพย์เพื่อขายจะใช้ราคาเสนอซื้อ ณ วันที่รายงาน

#### การจำหน่ายเงินลงทุน

เมื่อมีการจำหน่ายเงินลงทุน ผลต่างระหว่างจำนวนเงินสุทธิที่ได้รับและมูลค่าตามบัญชีและรวมถึงกำไรหรือขาดทุนสะสมจากการตีราคาหลักทรัพย์ที่เกี่ยวข้องที่เคยบันทึกในส่วนของผู้ถือหุ้น จะถูกบันทึกในกำไรหรือขาดทุน

ในกรณีที่กลุ่มบริษัทจำหน่ายบางส่วนของเงินลงทุนที่ถืออยู่ การคำนวณต้นทุนสำหรับเงินลงทุนที่จำหน่ายไปและเงินลงทุนที่ยังถืออยู่ใช้วิธีถัวเฉลี่ยถ่วงน้ำหนัก ปรับใช้กับมูลค่าตามบัญชีของเงินลงทุนที่เหลืออยู่ทั้งหมด

### 3.6 อสังหาริมทรัพย์เพื่อการลงทุน



บริษัท ประกิต โฮลดิ้งส์ จำกัด (มหาชน) และบริษัทย่อย  
 หมายเหตุประกอบงบการเงิน (ต่อ)  
 สำหรับปีสิ้นสุดวันที่ 31 ธันวาคม 2561

อสังหาริมทรัพย์เพื่อการลงทุนได้แก่อสังหาริมทรัพย์ที่ถือครองเพื่อหาประโยชน์จากรายได้ค่าเช่าหรือจากมูลค่าที่เพิ่มขึ้นหรือทั้งสองอย่าง ทั้งนี้ไม่ได้มีไว้เพื่อใช้ในการผลิตหรือจัดหาสินค้าหรือให้บริการหรือใช้ในการบริหารงาน

อสังหาริมทรัพย์เพื่อการลงทุนแสดงในราคาทุนหักขาดทุนจากการด้อยค่า

ต้นทุนรวมค่าใช้จ่ายทางตรงเพื่อให้อสังหาริมทรัพย์เพื่อการลงทุนอยู่ในสภาพพร้อมใช้งาน

กลุ่มบริษัทไม่เกิดค่าเสื่อมราคาสำหรับอสังหาริมทรัพย์เพื่อการลงทุนประเภทที่ดิน

### 3.7 ที่ดิน อาคารและอุปกรณ์

#### การรับรู้และการวัดมูลค่า

##### สินทรัพย์ที่เป็นกรรมสิทธิ์ของกิจการ

ที่ดิน อาคารและอุปกรณ์แสดงด้วยราคาทุนหักค่าเสื่อมราคาสะสมและขาดทุนจากการด้อยค่า

ราคาทุนรวมถึงต้นทุนทางตรงที่เกี่ยวข้องกับการได้มาของสินทรัพย์ และต้นทุนทางตรงอื่น ๆ ที่เกี่ยวข้องกับการจัดหาสินทรัพย์เพื่อให้สินทรัพย์นั้นอยู่ในสภาพที่พร้อมจะใช้งานได้ตามความประสงค์ ต้นทุนในการรื้อถอน การขนย้าย การบูรณะสถานที่ตั้งของสินทรัพย์ และต้นทุนการกู้ยืม สำหรับเครื่องมือที่ควบคุมโดยลิขสิทธิ์ซอฟต์แวร์ซึ่งไม่สามารถทำงานได้โดยปราศจากลิขสิทธิ์ซอฟต์แวร์นั้นให้ถือว่าลิขสิทธิ์ซอฟต์แวร์ดังกล่าวเป็นส่วนหนึ่งของอุปกรณ์

ส่วนประกอบของรายการที่ดิน อาคาร และอุปกรณ์แต่ละรายการที่มีอายุการให้ประโยชน์ไม่เท่ากันต้องบันทึกแต่ละส่วนประกอบที่มีนัยสำคัญแยกต่างหากจากกัน

กำไรหรือขาดทุนจากการจำหน่ายที่ดิน อาคาร และอุปกรณ์ คือผลต่างระหว่างสิ่งตอบแทนสุทธิที่ได้รับจากการจำหน่ายกับมูลค่าตามบัญชีของที่ดิน อาคาร และอุปกรณ์ โดยรับรู้สุทธิในกำไรหรือขาดทุน

##### ต้นทุนที่เกิดขึ้นในภายหลัง

ต้นทุนในการเปลี่ยนแปลงส่วนประกอบจะรับรู้เป็นส่วนหนึ่งของมูลค่าตามบัญชีของรายการที่ดิน อาคารและอุปกรณ์ ถ้ามีความเป็นไปได้ก่อนข้างต้นที่กลุ่มบริษัทจะได้รับประโยชน์เชิงเศรษฐกิจในอนาคตจากรายการนั้น และสามารถวัดมูลค่าต้นทุนของรายการนั้นได้อย่างน่าเชื่อถือ ชิ้นส่วนที่ถูกเปลี่ยนแปลงจะถูกตัดจำหน่ายตามมูลค่าตามบัญชี ต้นทุนที่เกิดขึ้นในการซ่อมบำรุงที่ดิน อาคารและอุปกรณ์ที่เกิดขึ้นเป็นประจําจะรับรู้ในกำไรหรือขาดทุนเมื่อเกิดขึ้น

#### ค่าเสื่อมราคา

ค่าเสื่อมราคาคำนวณจากมูลค่าเสื่อมสภาพของรายการอาคาร และอุปกรณ์ ซึ่งประกอบด้วยราคาทุนของสินทรัพย์หรือต้นทุนในการเปลี่ยนแปลงอื่น หักด้วยมูลค่าคงเหลือของสินทรัพย์



บริษัท ประกิต โฮลคิงส์ จำกัด (มหาชน) และบริษัทย่อย  
หมายเหตุประกอบงบการเงิน (ต่อ)  
สำหรับปีสิ้นสุดวันที่ 31 ธันวาคม 2561

ค่าเสื่อมราคาสินทรัพย์เป็นค่าใช้จ่ายในกำไรหรือขาดทุน คำนวณโดยวิธีเส้นตรงตามเกณฑ์อายุการใช้งานโดยประมาณของส่วนประกอบของสินทรัพย์แต่ละรายการ ประมาณการอายุการใช้งานของสินทรัพย์แสดงได้ดังนี้

ส่วนปรับปรุงที่ดิน	30	ปี
อาคารและสิ่งปลูกสร้าง	8 - 30	ปี
ส่วนปรับปรุงทรัพย์สินเช่า	5	ปี
เครื่องตกแต่งสำนักงาน	5-10	ปี
เครื่องใช้สำนักงาน	3-10	ปี
ยานพาหนะ	5	ปี

กลุ่มบริษัทไม่คิดค่าเสื่อมราคาสำหรับที่ดินและสินทรัพย์ที่อยู่ระหว่างการติดตั้ง

วิธีการคิดค่าเสื่อมราคา อายุการให้ประโยชน์ของสินทรัพย์ และมูลค่าคงเหลือ ถูกทบทวนอย่างน้อยที่สุดทุกสิ้นรอบปีบัญชี และปรับปรุงตามความเหมาะสม

### 3.8 สินทรัพย์ไม่มีตัวตน

สินทรัพย์ไม่มีตัวตนที่กลุ่มบริษัทซื้อและมีอายุการใช้งานจำกัด แสดงในราคาทุนหักค่าตัดจำหน่ายสะสมและขาดทุนจากการด้อยค่า

#### ค่าตัดจำหน่าย

ค่าตัดจำหน่ายคำนวณจากราคาทุนของสินทรัพย์หรือจำนวนอื่นที่ใช้แทนราคาทุนหักด้วยมูลค่าคงเหลือ

ค่าตัดจำหน่ายรับรู้ในกำไรหรือขาดทุน โดยวิธีเส้นตรงซึ่งโดยส่วนใหญ่จะสะท้อนรูปแบบที่คาดว่าจะได้รับประโยชน์ในอนาคตจากสินทรัพย์นั้นตามเกณฑ์ระยะเวลาที่คาดว่าจะได้รับประโยชน์ โดยเริ่มตัดจำหน่ายสินทรัพย์ไม่มีตัวตนเมื่อสินทรัพย์นั้นพร้อมที่จะให้ประโยชน์ ระยะเวลาที่คาดว่าจะได้รับประโยชน์สำหรับปีปัจจุบันและปีเปรียบเทียบแสดงได้ดังนี้

โปรแกรมคอมพิวเตอร์	3	ปี
--------------------	---	----

วิธีการตัดจำหน่าย ระยะเวลาที่คาดว่าจะได้รับประโยชน์ และ มูลค่าคงเหลือ จะได้รับการทบทวนทุกสิ้นรอบบัญชีและปรับปรุงตามความเหมาะสม

### 3.9 การด้อยค่าของสินทรัพย์

ยอดสินทรัพย์ตามบัญชีของกลุ่มบริษัทได้รับการทบทวน ณ ทุกวันที่รายงานว่ามีข้อบ่งชี้เรื่องการด้อยค่าหรือไม่ในกรณีที่ข้อบ่งชี้จะทำการประมาณมูลค่าสินทรัพย์ที่คาดว่าจะได้รับคืน

ขาดทุนจากการด้อยค่ารับรู้เมื่อมูลค่าตามบัญชีของสินทรัพย์ สูงกว่ามูลค่าที่จะได้รับคืน ขาดทุนจากการด้อยค่าบันทึกในกำไรหรือขาดทุน เว้นแต่เมื่อมีการกลับรายการการประเมินมูลค่าของสินทรัพย์เพิ่มของสินทรัพย์ขึ้นเดี๋ยวก่อนที่รับรู้ในส่วนของผู้ถือหุ้นและมีการด้อยค่าในเวลาต่อมา ในกรณีนี้จะรับรู้ในส่วนของผู้ถือหุ้น



บริษัท ประกิต โฮลคิงส์ จำกัด (มหาชน) และบริษัทย่อย  
 หมายเหตุประกอบงบการเงิน (ต่อ)  
 สำหรับปีสิ้นสุดวันที่ 31 ธันวาคม 2561

เมื่อมีการลดลงในมูลค่ายุติธรรมของสินทรัพย์ทางการเงินเพื่อขาย ซึ่งได้บันทึกในส่วนของผู้ถือหุ้น และมีความชัดเจนว่าสินทรัพย์ดังกล่าวมีการด้อยค่า ยอดขาดทุนซึ่งเคยบันทึกในส่วนของผู้ถือหุ้นจะถูกบันทึกในกำไรหรือขาดทุนโดยไม่ต้องปรับกับยอดสินทรัพย์ทางการเงินดังกล่าว ยอดขาดทุนที่บันทึกในกำไรหรือขาดทุนเป็นผลต่างระหว่างราคาทุนที่ซื้อกับมูลค่ายุติธรรมในปัจจุบันของสินทรัพย์หักขาดทุนจากการด้อยค่าของสินทรัพย์ทางการเงินนั้นๆ ซึ่งเคยรับรู้แล้วในกำไรหรือขาดทุน

#### การคำนวณมูลค่าที่คาดว่าจะได้รับคืน

มูลค่าที่คาดว่าจะได้รับคืนของหลักทรัพย์ที่ถือไว้จนกว่าจะครบกำหนดที่บันทึกโดยวิธีราคาทุนตัดจำหน่าย คำนวณโดยการหามูลค่าปัจจุบันของประมาณการกระแสเงินสดที่จะได้รับในอนาคตคิดลดด้วยอัตราดอกเบี้ยที่แท้จริง

มูลค่าที่คาดว่าจะได้รับคืนของสินทรัพย์ทางการเงินสำหรับสินทรัพย์เพื่อขายคำนวณโดยอ้างอิงถึงมูลค่ายุติธรรม

มูลค่าที่คาดว่าจะได้รับคืนของหลักทรัพย์ที่ไม่ใช่สินทรัพย์ทางการเงิน หมายถึง มูลค่าจากการใช้ของสินทรัพย์หรือมูลค่ายุติธรรมของสินทรัพย์หักต้นทุนในการขายแล้วแต่มูลค่าใดจะสูงกว่า ในการประเมินมูลค่าจากการใช้ของสินทรัพย์ ประมาณการกระแสเงินสดที่จะได้รับในอนาคตจะคิดลดเป็นมูลค่าปัจจุบันโดยใช้อัตราคิดลดก่อนคำนึงภาษีเงินได้เพื่อให้สะท้อนมูลค่าที่อาจประเมินได้ในตลาดปัจจุบัน ซึ่งแปรไปตามเวลาและความเสี่ยงที่มีต่อสินทรัพย์ สำหรับสินทรัพย์ที่ไม่ก่อให้เกิดกระแสเงินสดรับโดยอิสระจากสินทรัพย์อื่น จะพิจารณามูลค่าที่คาดว่าจะได้รับคืนรวมกับหน่วยสินทรัพย์ที่ก่อให้เกิดเงินสดที่สินทรัพย์นั้นเกี่ยวข้องด้วย

#### 3.10 เจ้าหน้าที่การค้าและเจ้าหน้าที่อื่น

เจ้าหน้าที่การค้าและเจ้าหน้าที่อื่นแสดงในราคาทุน

#### 3.11 สิทธิการเช่ารถดับบัญชี

สิทธิการเช่ารถดับบัญชีรับรู้เป็นรายได้โดยวิธีเส้นตรงตลอดอายุสัญญาเช่าที่ดินระยะยาวซึ่งมีกำหนด 29 ปี

#### 3.12 ผลประโยชน์ของพนักงาน

##### โครงการสมทบเงิน

ภาระผูกพันในการสมทบเข้า (กองทุนสำรองเลี้ยงชีพซึ่งจดทะเบียนแล้ว) จะถูกรับรู้เป็นค่าใช้จ่ายพนักงานในกำไรหรือขาดทุนในรอบระยะเวลาที่พนักงานได้ทำงานให้กับกิจการ

##### โครงการผลประโยชน์ที่กำหนดไว้

ภาระผูกพันสุทธิของกลุ่มบริษัทจากโครงการผลประโยชน์ที่กำหนดไว้ถูกคำนวณแยกต่างหากเป็นรายโครงการจากการประมาณผลประโยชน์ในอนาคตที่เกิดจากการทำงานของพนักงานในงวดปัจจุบันและงวดก่อนๆ ผลประโยชน์ดังกล่าวได้มีการคิดลดกระแสเงินสด



บริษัท ประกิต โฮลดิ้งส์ จำกัด (มหาชน) และบริษัทย่อย

หมายเหตุประกอบงบการเงิน (ต่อ)

สำหรับปีสิ้นสุดวันที่ 31 ธันวาคม 2561

สดเพื่อให้เป็นมูลค่าปัจจุบัน การคำนวณภาระผูกพันของโครงการผลประโยชน์ที่กำหนดไว้นั้นจัดทำโดยนักคณิตศาสตร์ประกันภัยที่ได้รับอนุญาตเป็นประจำทุกปี โดยวิธีคิดลดแต่ละหน่วยที่ประมาณการไว้ ในการวัดมูลค่าใหม่ของหนี้สินผลประโยชน์ที่กำหนดไว้สุทธิ กำไรหรือขาดทุนจากการประมาณการตามหลักคณิตศาสตร์ประกันภัยจะถูกรับรู้รายการในกำไรขาดทุนเบ็ดเสร็จอื่นทันที

เมื่อมีการเปลี่ยนแปลงผลประโยชน์ของโครงการหรือการลดขนาดโครงการ การเปลี่ยนแปลงในผลประโยชน์ที่เกี่ยวข้องกับการบริการในอดีต หรือ กำไรหรือขาดทุนจากการลดขนาดโครงการต้องรับรู้ในกำไรหรือขาดทุนทันที กลุ่มบริษัทรับรู้กำไรและขาดทุนจากการจ่ายชำระผลประโยชน์พนักงานเมื่อเกิดขึ้น

#### ผลประโยชน์เมื่อเลิกจ้าง

ผลประโยชน์เมื่อเลิกจ้างจะรับรู้เป็นค่าใช้จ่ายเมื่อวันใดวันหนึ่งต่อไปนี้เกิดขึ้นก่อน เมื่อกลุ่มบริษัทไม่สามารถยกเลิกข้อเสนอการให้ผลประโยชน์ดังกล่าวได้อีกต่อไป หรือเมื่อกลุ่มบริษัทรับรู้ต้นทุนสำหรับการปรับโครงสร้าง หากระยะเวลาการจ่ายผลประโยชน์เกินกว่า 12 เดือนนับจากวันสิ้นสุดระยะเวลาแรงงาน ผลประโยชน์เมื่อเลิกจ้างจะถูกคิดลดกระแสเงินสด

#### ผลประโยชน์ระยะสั้นของพนักงาน

ผลประโยชน์ระยะสั้นของพนักงานรับรู้เป็นค่าใช้จ่ายเมื่อพนักงานทำงานให้ หนี้สินรับรู้ด้วยมูลค่าที่คาดว่าจะจ่ายชำระ หากกลุ่มบริษัทมีภาระผูกพันตามกฎหมายหรือภาระผูกพันโดยอนุमानที่จะต้องจ่ายอันเป็นผลมาจากการที่พนักงานได้ทำงานให้ในอดีตและภาระผูกพันนี้สามารถประมาณได้อย่างสมเหตุสมผล

### 3.13 ประมวลการหนี้สิน

ประมวลการหนี้สินจะรับรู้ก็ต่อเมื่อกลุ่มบริษัทมีภาระหนี้สินตามกฎหมายที่เกิดขึ้นในปัจจุบันหรือที่ก่อตัวขึ้นอันเป็นผลมาจากเหตุการณ์ในอดีต และมีความเป็นไปได้ค่อนข้างแน่นอนว่าประโยชน์เชิงเศรษฐกิจจะต้องถูกจ่ายไปเพื่อชำระภาระหนี้สินดังกล่าว ประมวลการหนี้สินพิจารณาจากการคิดลดกระแสเงินสดที่จะจ่ายในอนาคตโดยใช้อัตราคิดลดในตลาดปัจจุบันก่อนคำนึงถึงภาษีเงินได้ เพื่อให้สะท้อนจำนวนที่อาจประเมินได้ในตลาดปัจจุบันซึ่งแปรไปตามเวลาและความเสี่ยงที่มีต่อหนี้สิน ประมวลการหนี้สินส่วนที่เพิ่มขึ้นเนื่องจากเวลาที่ผ่านไปรับรู้เป็นต้นทุนทางการเงิน

### 3.14 รายได้

รายได้ที่รับรู้ไม่รวมภาษีมูลค่าเพิ่ม และแสดงสุทธิจากส่วนลดการค้าและส่วนลดพิเศษ

#### รายได้จากการให้บริการ

รายได้จากการให้บริการรับรู้เมื่อมีการให้บริการเสร็จแล้ว

#### ค่านายหน้า



บริษัท ประกิต โฮลคิงส์ จำกัด (มหาชน) และบริษัทย่อย  
 หมายเหตุประกอบงบการเงิน (ต่อ)  
 สำหรับปีสิ้นสุดวันที่ 31 ธันวาคม 2561

สำหรับรายการค้าที่กลุ่มบริษัทเข้าลักษณะการเป็นตัวแทนมากกว่าการเป็นตัวการ กลุ่มบริษัทจะรับรู้รายได้ด้วยจำนวนเงินสุทธิเป็นค่านายหน้า

#### การลงทุน

รายได้จากการลงทุนประกอบด้วยรายได้ค่าเช่าจากอสังหาริมทรัพย์เพื่อการลงทุน เงินปันผลและดอกเบี้ยรับจากการลงทุนและเงินฝากธนาคาร

#### รายได้ค่าเช่า

รายได้ค่าเช่าจากอสังหาริมทรัพย์เพื่อการลงทุนรับรู้ในกำไรหรือขาดทุนโดยวิธีเส้นตรงตลอดอายุสัญญาเช่า ค่าใช้จ่ายเริ่มแรกที่เกิดขึ้นเป็นการเฉพาะเพื่อให้เกิดสัญญาเช่ารับรู้เป็นส่วนหนึ่งของค่าเช่าทั้งสิ้นตามสัญญา ค่าเช่าที่อาจเกิดขึ้นรับรู้เป็นรายได้ในรอบระยะเวลาบัญชีซึ่งค่าเช่านั้นเกิดขึ้น

#### เงินปันผลรับ

เงินปันผลรับบันทึกในกำไรหรือขาดทุนในวันที่กลุ่มบริษัทมีสิทธิได้รับเงินปันผล

#### ดอกเบี้ยรับ

ดอกเบี้ยรับบันทึกในกำไรหรือขาดทุนตามเกณฑ์คงค้าง

### 3.15 ค่าใช้จ่าย

#### สัญญาเช่าดำเนินงาน

รายจ่ายภายใต้สัญญาเช่าดำเนินงานบันทึกในกำไรหรือขาดทุนโดยวิธีเส้นตรงตลอดอายุสัญญาเช่า

ค่าเช่าที่อาจเกิดขึ้นต้องนำมารวมคำนวณจำนวนเงินขั้นต่ำที่ต้องจ่ายตามระยะเวลาที่คงเหลือของสัญญาเช่า เมื่อได้รับการยืนยันการปรับค่าเช่า

#### การจำแนกประเภทสัญญาเช่า

ณ วันที่ทำสัญญา กลุ่มบริษัทจะพิจารณาว่าสัญญาดังกล่าวเป็นสัญญาเช่าหรือมีสัญญาเช่าเป็นส่วนประกอบหรือไม่ ถ้าการปฏิบัติตามข้อตกลงในสัญญาขึ้นอยู่กับการใช้สินทรัพย์ที่เป็นสินทรัพย์เฉพาะ สินทรัพย์เฉพาะนั้นถือเป็นสินทรัพย์ตามสัญญาเช่า โดยสัญญาจะมีการโอนสิทธิในการใช้สินทรัพย์ เมื่อสัญญานั้นมอบสิทธิในการควบคุมการใช้สินทรัพย์ดังกล่าวให้แก่กลุ่มบริษัท

ณ วันที่เริ่มต้นสัญญา หรือ มีการประเมินสัญญาใหม่ กลุ่มบริษัทแยกค่าตอบแทนสำหรับสัญญาเช่า และส่วนที่เป็นองค์ประกอบอื่น โดยใช้อัตราดอกเบี้ยเป็นเกณฑ์ในการแยก หากกลุ่มบริษัทสรุปว่าเป็นสัญญาเช่าการเงิน แต่ไม่สามารถแบ่งแยกจำนวนดังกล่าวได้อย่าง



บริษัท ประกิด โฮลดิ้งส์ จำกัด (มหาชน) และบริษัทย่อย

หมายเหตุประกอบงบการเงิน (ต่อ)

สำหรับปีสิ้นสุดวันที่ 31 ธันวาคม 2561

นำเชือถือ ให้รับรู้สินทรัพย์และหนี้สินในจำนวนที่เท่ากับมูลค่ายุติธรรมของสินทรัพย์ที่มีลักษณะเฉพาะนั้น หลังจากนั้นจำนวนหนี้สินจะลดลงตามจำนวนที่จ่าย และต้นทุนทางการเงินตามนัยจากหนี้สินจะรับรู้โดยใช้อัตราดอกเบี้ยเงินกู้ยืมส่วนเพิ่มของกลุ่มบริษัท

#### ต้นทุนทางการเงิน

ต้นทุนทางการเงินประกอบด้วยดอกเบี้ยจ่ายของเงินกู้ยืมและประมาณการหนี้สินส่วนที่เพิ่มขึ้นเนื่องจากเวลาที่ผ่านมา และสิ่งตอบแทนที่คาดว่าจะต้องจ่าย

ต้นทุนการกู้ยืมที่ไม่ได้เกี่ยวกับการได้มา การก่อสร้างหรือ การผลิตสินทรัพย์ที่เข้าเงื่อนไข รับรู้ในกำไรหรือขาดทุน โดยใช้วิธีอัตราดอกเบี้ยที่แท้จริง

#### ค่าใช้จ่ายอื่น

ค่าใช้จ่ายอื่นบันทึกในกำไรหรือขาดทุนตามเกณฑ์คงค้าง

### 3.16 ภาษีเงินได้

ค่าใช้จ่ายภาษีเงินได้สำหรับปีประกอบด้วย ภาษีเงินได้ของงวดปัจจุบันและภาษีเงินได้รอการตัดบัญชี ภาษีเงินได้ของงวดปัจจุบันและภาษีเงินได้รอการตัดบัญชีรับรู้ในกำไรหรือขาดทุน เว้นแต่ในส่วนที่เกี่ยวข้องกับรายการที่เกี่ยวข้องในการรวมธุรกิจหรือรายการที่รับรู้โดยตรงในส่วนของผู้ถือหุ้นหรือกำไรขาดทุนเบ็ดเสร็จอื่น

ภาษีเงินได้ของงวดปัจจุบัน ได้แก่ ภาษีที่คาดว่าจะจ่ายชำระหรือได้รับชำระ โดยคำนวณจากกำไรหรือขาดทุนประจำปีที่ต้องเสียภาษี โดยใช้อัตราภาษีที่ประกาศใช้หรือที่คาดว่าจะมีผลบังคับใช้ ณ วันที่รายงาน ตลอดจนการปรับปรุงทางภาษีที่เกี่ยวข้องกับรายการในปีก่อนๆ

ภาษีเงินได้รอการตัดบัญชีบันทึกโดยคำนวณจากผลแตกต่างชั่วคราวที่เกิดขึ้นระหว่างมูลค่าตามบัญชีของสินทรัพย์และหนี้สินและจำนวนที่ใช้เพื่อความมุ่งหมายทางภาษี

การวัดมูลค่าของภาษีเงินได้รอการตัดบัญชีต้องสะท้อนถึงผลกระทบทางภาษีที่จะเกิดจากลักษณะวิธีการที่กลุ่มบริษัทคาดว่าจะได้รับผลประโยชน์จากสินทรัพย์หรือจะจ่ายชำระหนี้สินตามมูลค่าตามบัญชี ณ วันที่สิ้นรอบระยะเวลาที่รายงาน

ภาษีเงินได้รอการตัดบัญชีวัดมูลค่าโดยใช้อัตราภาษีที่คาดว่าจะใช้กับผลแตกต่างชั่วคราวเมื่อมีการกลับรายการ โดยใช้อัตราภาษีที่ประกาศใช้หรือที่คาดว่าจะมีผลบังคับใช้ ณ วันที่รายงาน

ในการกำหนดมูลค่าของภาษีเงินได้ปัจจุบันและภาษีเงินได้รอการตัดบัญชี กลุ่มบริษัทต้องคำนึงถึงผลกระทบของสถานการณ์ทางภาษีที่ไม่แน่นอนและอาจทำให้จำนวนภาษีที่ต้องจ่ายเพิ่มขึ้น และมีดอกเบี้ยที่ต้องชำระ กลุ่มบริษัท เชื่อว่าได้ตั้งภาษีเงินได้ค้างจ่ายเพียงพอสำหรับภาษีเงินได้ที่จะต้องจ่ายในอนาคต ซึ่งเกิดจากการประเมินผลกระทบจากหลายปัจจัย รวมถึงการตีความทางกฎหมายภาษี และจากประสบการณ์ในอดีต การประเมินนี้อยู่บนพื้นฐานการประมาณการและข้อสมมติฐาน และอาจจะเกี่ยวข้องกับการตัดสินใจเกี่ยวกับเหตุการณ์ในอนาคต ข้อมูลใหม่อาจจะทำให้กลุ่มบริษัทเปลี่ยนการตัดสินใจ โดยขึ้นอยู่กับความเพียงพอของภาษีเงินได้ค้างจ่ายที่มีอยู่ การเปลี่ยนแปลงในภาษีเงินได้ค้างจ่ายจะกระทบต่อค่าใช้จ่ายภาษีเงินได้ในงวดที่เกิดการเปลี่ยนแปลง



บริษัท ประกิต โฮลดิ้งส์ จำกัด (มหาชน) และบริษัทย่อย  
หมายเหตุประกอบงบการเงิน (ต่อ)  
สำหรับปีสิ้นสุดวันที่ 31 ธันวาคม 2561

สินทรัพย์ภายใต้การควบคุมและหนี้สินภายใต้การควบคุมสามารถหักลบได้เมื่อกิจการมีสิทธิตามกฎหมายที่จะนำสินทรัพย์ภายใต้ของงวดปัจจุบันมาหักลบกับหนี้สินภายใต้ของงวดปัจจุบันและ ภาษีเงินได้นี้ประเมินโดยหน่วยงานจัดเก็บภาษีหน่วยงานเดียวกันสำหรับหน่วยภาษีเดียวกันหรือหน่วยภาษีต่างกัน สำหรับหน่วยภาษีต่างกันนั้นกิจการมีความตั้งใจจะชำระหนี้สินและสินทรัพย์ภายใต้ของงวดปัจจุบันด้วยยอดสุทธิหรือตั้งใจจะรับคืนสินทรัพย์และชำระหนี้สินในเวลาเดียวกัน

สินทรัพย์ภายใต้การควบคุมจะบันทึกต่อเมื่อมีความเป็นไปได้ค่อนข้างแน่ว่ากำไรเพื่อเสียภาษีในอนาคตจะมีจำนวนเพียงพอต่อการใช้ประโยชน์จากผลแตกต่างชั่วคราวดังกล่าว กำไรเพื่อเสียภาษีในอนาคตต้องพิจารณาถึงการกลับรายการผลแตกต่างชั่วคราวที่เกี่ยวข้อง ดังนั้น กำไรเพื่อเสียภาษีในอนาคตหลังปรับปรุงการกลับรายการผลแตกต่างชั่วคราวที่พิจารณาจากแผนธุรกิจของแต่ละบริษัทย่อยในกลุ่มบริษัทแล้วอาจมีจำนวนไม่เพียงพอที่จะบันทึกสินทรัพย์ภายใต้ทั้งจำนวน สินทรัพย์ภายใต้การควบคุมจะถูกทบทวน ณ ทุกวันที่รายงานและจะถูกปรับลดลงเท่าที่ประโยชน์ทางภาษีจะมีโอกาสถูกใช้จริง

### 3.17 กำไรต่อหุ้น

กลุ่มบริษัทแสดงกำไรต่อหุ้นขั้นพื้นฐานสำหรับหุ้นสามัญ คำนวณโดยการหารกำไรหรือขาดทุนของผู้ถือหุ้นสามัญของกลุ่มบริษัท ด้วยจำนวนหุ้นสามัญถัวเฉลี่ยถ่วงน้ำหนักที่ออกจำหน่ายระหว่างปีปรับปรุงด้วยจำนวนหุ้นสามัญซื้อคืน

### 3.18 รายงานทางการเงินจำแนกตามส่วนงาน

ผลการดำเนินงานของส่วนงานที่รายงานต่อผู้มีอำนาจตัดสินใจสูงสุดด้านการดำเนินงานจะแสดงถึงรายการที่เกิดขึ้นจากส่วนงานดำเนินงานนั้นโดยตรง รวมถึงรายการที่ได้รับการปันส่วนอย่างสมเหตุสมผล

## 4. รายการบัญชีกับบุคคลและกิจการที่เกี่ยวข้อง

เพื่อวัตถุประสงค์ในการจัดทำงบการเงิน บุคคลหรือกิจการเป็นบุคคลหรือกิจการที่เกี่ยวข้องกันกับกลุ่มบริษัท หากบริษัทมีอำนาจควบคุมหรือควบคุมร่วมกันทั้งทางตรงและทางอ้อมหรือมีอิทธิพลอย่างมีสาระสำคัญต่อบุคคลหรือกิจการในการตัดสินใจทางการเงินและการบริหารหรือในทางกลับกัน บริษัทและกิจการต่างๆ อยู่ภายใต้การควบคุมเดียวกันหรืออยู่ภายใต้อิทธิพลอย่างมีสาระสำคัญเดียวกัน การเกี่ยวข้องกันนี้อาจเป็นรายบุคคลหรือเป็นกิจการ

ความสัมพันธ์ที่มีกับบุคคลหรือกิจการที่เกี่ยวข้องกันนอกจากบริษัทย่อย บริษัทร่วมและการร่วมค้า ที่เปิดเผยไว้ในหมายเหตุที่ 10 มีดังนี้

ชื่อกิจการหรือบุคคล	ประเทศที่จัดตั้ง / สัญชาติ	ลักษณะความสัมพันธ์
บริษัท 62 คอนเทนท์ แอนด์ ดีไซน์ จำกัด	ไทย	ผู้ถือหุ้น และ/หรือ กรรมการร่วมกันบางส่วน
บริษัท ดับเบิลพีมาร์เก็ตติ้งคอมมิวนิเคชั่น จำกัด	ไทย	ผู้ถือหุ้น และ/หรือ กรรมการร่วมกันบางส่วน
บริษัท คราฟท์แอนด์เวอร์ไทซ์ (กัมพูชา) จำกัด	กัมพูชา	ผู้ถือหุ้นร่วมกันบางส่วน
บริษัท ประกิต แอนด์ ซันส์ จำกัด	ไทย	ผู้ถือหุ้น และ/หรือ กรรมการร่วมกันบางส่วน
ห้างหุ้นส่วนจำกัด หาดทรายแก้ว บ้านกรูด รัชสอร์ท	ไทย	ผู้ถือหุ้น และ/หรือ กรรมการร่วมกันบางส่วน
นายชัยญ์ทัพ เทสะแพย์	ไทย	กรรมการบริษัทย่อย



บริษัท ประกิต โฮลดิ้งส์ จำกัด (มหาชน) และบริษัทย่อย  
 หมายเหตุประกอบงบการเงิน (ต่อ)  
 สำหรับปีสิ้นสุดวันที่ 31 ธันวาคม 2561

นโยบายการกำหนดราคาสำหรับรายการแต่ละประเภทอธิบายได้ดังต่อไปนี้

รายการ	นโยบายการกำหนดราคา
รายได้ค่าบริการ	ราคาเป็นไปตามเงื่อนไขและหลักเกณฑ์เดียวกันกับลูกค้าทั่วไป
ต้นทุนบริการ	ราคาตามสัญญาที่ตกลงร่วมกัน
ขายยานพาหนะ	ราคาที่ตกลงกัน
ขายอสังหาริมทรัพย์เพื่อการลงทุน	ราคาประเมินโดยผู้ประเมินราคาอิสระ
ค่าเช่าพื้นที่สำนักงาน	คิดตามพื้นที่ที่เช่าในอัตราที่อ้างอิงอัตราค่าเช่าที่คิดกับลูกค้าทั่วไป
ข้อตกลงในการจัดการบริหารงาน	คิดค่าบริการระหว่างกันตามสัญญาที่ตกลงร่วมกัน
เงินปันผลรับ	ตามที่ประกาศจ่ายโดยกิจการที่ลงทุน
ดอกเบี้ยรับ	คิดอัตราดอกเบี้ย MOR ของ ธนาคารพาณิชย์แห่งหนึ่ง



บริษัท ประจิด โฮลดิ้งส์ จำกัด (มหาชน) และบริษัทย่อย  
 หมายเหตุประกอบงบการเงิน (ต่อ)  
 สำหรับปีสิ้นสุดวันที่ 31 ธันวาคม 2561

รายการธุรกิจที่เกิดขึ้นในระหว่างปีกับบริษัทที่เกี่ยวข้องกัน สำหรับแต่ละปีสิ้นสุดวันที่ 31 ธันวาคม 2561 และ 2560 มีดังนี้

หน่วย : พันบาท

	งบการเงินรวม		งบการเงินเฉพาะกิจการ	
	2561	2560	2561	2560
บริษัทย่อย				
รายได้ค่าบริการงานจัดการ	-	-	30,763	32,554
รายได้ค่าเช่า	-	-	3,107	3,107
รายได้เงินปันผล			6,998	1,999
รายได้อื่น	-	-	1,099	1,189
รายได้บริการ	-	-	9	-
ค่าใช้จ่ายอื่น	-	-	150	-
ต้นทุนบริการ	-	-	7,997	15,182
บริษัทร่วม				
รายได้เงินปันผล	-	-	-	588
การร่วมค้า				
รายได้ค่าบริการ	6,187	4,876	343	-
รายได้ค่านายหน้า	568	385	568	385
รายได้ค่าบริการงานจัดการ	1,800	1,800	1,800	1,800
รายได้ค่าเช่า	360	360	360	360
รายได้ดอกเบี้ย	1,584	833	382	-
รายได้อื่น	89	87	89	87
ต้นทุนบริการ	60	716	-	-
บริษัท/บุคคลอื่นที่เกี่ยวข้องกันอื่นๆ				
รายได้ค่าบริการ	6,066	3,859	5,592	1,915
รายได้ค่านายหน้า	1,244	2,323	1,244	2,323
รายได้ค่าบริการงานจัดการ	60	95	60	95
รายได้ค่าเช่า	668	625	668	625
ขายเงินลงทุน (หมายเหตุ 10)	-	165	-	165
รายได้อื่น	144	2,539	144	112
ต้นทุนบริการ	9,985	14,389	726	6,085
ขายยานพาหนะ	470	-	470	-
ค่าตอบแทนผู้บริหารสำคัญ				
ผลประโยชน์ระยะสั้น	27,039	26,418	16,914	16,078
ผลประโยชน์ระยะยาวหลังจากออกจากงาน	6,965	339	5,265	196



บริษัท ประกิต โฮลดิ้งส์ จำกัด (มหาชน) และบริษัทย่อย  
หมายเหตุประกอบงบการเงิน (ต่อ)  
สำหรับปีสิ้นสุดวันที่ 31 ธันวาคม 2561

ขอคงเหลือ ณ วันที่ 31 ธันวาคม 2561 และ 2560 มีดังนี้

**4.1 ลูกหนี้การค้าบริษัทที่เกี่ยวข้องกัน**

	หน่วย : พันบาท			
	งบการเงินรวม		งบการเงินเฉพาะกิจการ	
	2561	2560	2561	2560
บริษัทย่อย				
บริษัท ประกิต แอควอร์ไทซิ่ง จำกัด	-	-	39,108	27,156
บริษัท มาร์เก็ตติ้ง ไคร์ว เวิร์ลด์ไวด์ (ประเทศไทย) จำกัด	-	-	367	333
การร่วมค้า				
บริษัท แบงค็อก โรเตอร์ แอนด์ พาร์ทเนอร์ส จำกัด	11,405	8,128	1,226	770
บริษัทอื่นที่เกี่ยวข้องกัน				
บริษัท ดับเบิลพี มาร์เก็ตติ้ง คอมมิวนิเคชั่น จำกัด	359	625	231	571
บริษัท 62 คอนเทนท์ แอนด์ ดีไซน์ จำกัด	904	1,878	37	-
บริษัท คราฟท์ แอควอร์ไทซิ่ง จำกัด (กัมพูชา)	235	1	-	1
รวม	12,903	10,632	40,969	28,831
หัก ค่าเผื่อนี้สงสัยจะสูญ	-	-	-	-
สุทธิ	12,903	10,632	40,969	28,831

กลุ่มบริษัทมีลูกหนี้การค้าบริษัทที่เกี่ยวข้องกัน ณ วันที่ 31 ธันวาคม 2561 และ 2560 โดยจัดตามอายุหนี้ได้ดังต่อไปนี้

	หน่วย : พันบาท			
	งบการเงินรวม		งบการเงินเฉพาะกิจการ	
	2561	2560	2561	2560
ยังไม่ครบกำหนดชำระ	2,335	2,414	10,417	10,077
เกินกำหนดชำระ :				
น้อยกว่า 3 เดือน	1,884	1,554	8,708	9,328
3 - 6 เดือน	2,332	1,763	8,223	9,281
6 - 12 เดือน	3,281	3,617	13,584	145
มากกว่า 12 เดือน	3,071	1,284	37	-
รวม	12,903	10,632	40,969	28,831
หัก ค่าเผื่อนี้สงสัยจะสูญ	-	-	-	-
สุทธิ	12,903	10,632	40,969	28,831



บริษัท ประจักษ์ โฮลดิ้งส์ จำกัด (มหาชน) และบริษัทย่อย  
หมายเหตุประกอบงบการเงิน (ต่อ)  
สำหรับปีสิ้นสุดวันที่ 31 ธันวาคม 2561

4.2 ลูกหนี้ค่าสื่อโฆษณาบริษัทที่เกี่ยวข้องกัน

	งบการเงินรวม		หน่วย : พันบาท	
			งบการเงินเฉพาะกิจการ	
	2561	2560	2561	2560
บริษัทย่อย				
บริษัท ประจักษ์ แอดเวอร์ไทซิง จำกัด	-	-	16,322	6,856
บริษัท มาร์เก็ตติ้ง ไดรฟ์ เวิร์ลด์ไวด์ (ประเทศไทย) จำกัด	-	-	27,310	33,287
บริษัท ประจักษ์ แอดเวอร์ไทซิง จำกัด(เมียนมาร์)	-	-	276	-
การร่วมค้า				
บริษัท แบงก์คอกโรเตอร์ แอนด์ พาร์ทเนอร์ส จำกัด	14,826	16,498	14,826	16,498
บริษัทอื่นที่เกี่ยวข้องกัน				
บริษัท คราฟท์ แอดเวอร์ไทซิง (กัมพูชา) จำกัด	-	136	-	136
บริษัท ดับเบิลพีมาร์เก็ตติ้ง คอมมิวนิเคชั่น จำกัด	20,853	14,757	20,853	14,757
บริษัท 62 คอนเทนท์ แอนด์ ดีไซน์ จำกัด	-	8	-	8
รวม	35,679	31,399	79,587	71,542

กลุ่มบริษัทนี้ลูกหนี้ค่าสื่อโฆษณาบริษัทที่เกี่ยวข้องกัน ณ วันที่ 31 ธันวาคม 2561 และ 2560 โดยจัดตามอายุหนี้ได้ดังต่อไปนี้

	งบการเงินรวม		หน่วย : พันบาท	
			งบการเงินเฉพาะกิจการ	
	2561	2560	2561	2560
ยังไม่ครบกำหนดชำระ	15,459	10,975	43,650	15,225
เกินกำหนดชำระ :				
น้อยกว่า 3 เดือน	17,354	7,326	22,244	25,107
3 - 6 เดือน	2,866	9,294	2,866	22,453
6 - 12 เดือน	-	3,804	7,160	8,757
มากกว่า 12 เดือน	-	-	3,667	-
รวม	35,679	31,399	79,587	71,542
หัก ค่าเผื่อนี้สงสัยจะสูญ	-	-	-	-
สุทธิ	35,679	31,399	79,587	71,542



บริษัท ประจิด โฮลดิ้งส์ จำกัด (มหาชน) และบริษัทย่อย  
 หมายเหตุประกอบงบการเงิน (ต่อ)  
 สำหรับปีสิ้นสุดวันที่ 31 ธันวาคม 2561

4.3 เงินตรงจ่ายบริษัทที่เกี่ยวข้องกัน

	หน่วย : พันบาท			
	งบการเงินรวม		งบการเงินเฉพาะกิจการ	
	2561	2560	2561	2560
บริษัทย่อย				
บริษัท ประจิด แอควอร์ไทซิง จำกัด (เมียนมาร์)	-	-	-	2,903
บริษัทหรือบุคคลอื่นที่เกี่ยวข้องกัน				
บริษัท คราฟท์ แอควอร์ไทซิง จำกัด (กัมพูชา)	2,302	2,314	-	-
รวม	2,302	2,314	-	2,903
หัก ค่าเผื่อนี้สงฆ์จะสูญ	-	-	-	-
สุทธิ	2,302	2,314	-	2,903

4.4 ลูกหนี้ค้างหุ้น

	หน่วย : พันบาท			
	งบการเงินรวม		งบการเงินเฉพาะกิจการ	
	2561	2560	2561	2560
บริษัทหรือบุคคลอื่นที่เกี่ยวข้องกัน				
นายชัยฤทธิ์ เทชะแพชย์	-	165	-	165

4.5 ดอกเบี้ยค้างรับ

	หน่วย : พันบาท			
	งบการเงินรวม		งบการเงินเฉพาะกิจการ	
	2561	2560	2561	2560
การร่วมค้า				
บริษัท แบงก์คอกไรเตอร์ แอนด์ พาร์เทนเนอร์ส จำกัด	923	588	382	-

4.6 เงินให้กู้ยืมระยะสั้นแก่บริษัทที่เกี่ยวข้องกัน

	อัตราดอกเบี้ย (ร้อยละต่อปี)	หน่วย : พันบาท			
		งบการเงินรวม		งบการเงินเฉพาะกิจการ	
		2561	2560	2561	2560
การร่วมค้า					
บริษัท แบงก์คอกไรเตอร์ แอนด์					
พาร์เทนเนอร์ส จำกัด	5.00, 7.375	42,000	10,000	20,000	-



บริษัท ประกิต โฮลดิ้งส์ จำกัด (มหาชน) และบริษัทย่อย  
หมายเหตุประกอบงบการเงิน (ต่อ)  
สำหรับปีสิ้นสุดวันที่ 31 ธันวาคม 2561

รายการเคลื่อนไหวของเงินกู้ยืมระยะสั้นแก่บริษัทที่เกี่ยวข้องกันสำหรับแต่ละปีสิ้นสุดวันที่ 31 ธันวาคม มีดังนี้

หน่วย : พันบาท

**เงินให้กู้ยืมระยะสั้นแก่บริษัทที่  
เกี่ยวข้องกัน**

	งบการเงินรวม		งบการเงินเฉพาะกิจการ	
	2561	2560	2561	2560
การร่วมค้า				
ณ วันที่ 1 มกราคม	10,000	-	-	-
เพิ่มขึ้น	42,000	15,000	20,000	-
ลดลง	(10,000)	(5,000)	-	-
ณ วันที่ 31 ธันวาคม	42,000	10,000	20,000	-

**4.7 เจ้าหนี้การค้าบริษัทที่เกี่ยวข้องกัน**

หน่วย : พันบาท

	งบการเงินรวม		งบการเงินเฉพาะกิจการ	
	2561	2560	2561	2560
บริษัทย่อย				
บริษัท ประกิต แอควอร์ไทซิ่ง จำกัด	-	-	19,237	18,674
บริษัท มาร์เก็ตติ้ง ไคร์ว เวิลด์ไวด์ (ประเทศไทย) จำกัด	-	-	1,932	342
บริษัท ประกิต แอควอร์ไทซิ่ง จำกัด(เมียนมาร์)	-	-	16,369	10,226
การร่วมค้า				
บริษัท แบงค์คอกไรเตอร์ แอนด์ พาร์ทเนอร์ส จำกัด	161	-	-	-
บริษัทอื่นที่เกี่ยวข้องกัน				
บริษัท 62 คอนเทนท์ แอนด์ ดีไซน์ จำกัด	5,513	6,314	218	1,313
รวม	5,674	6,314	37,756	30,555

**4.8 เจ้าหนี้เรียกเก็บเงินแทนบริษัทที่เกี่ยวข้องกัน**

หน่วย : พันบาท

	งบการเงินรวม		งบการเงินเฉพาะกิจการ	
	2561	2560	2561	2560
บริษัท ดร่าฟท์ แอควอร์ไทซิ่ง (กัมพูชา) จำกัด	46,866	57,837	17,596	29,441

**4.9 เจ้าหนี้ค่าหุ้นจากกิจการที่เกี่ยวข้องกัน**

หน่วย : พันบาท

	งบการเงินรวม		งบการเงินเฉพาะกิจการ	
	2561	2560	2561	2560
บริษัท ประกิต แอควอร์ไทซิ่ง จำกัด (เมียนมาร์)	-	-	-	575



บริษัท ประกิด โฮลดิ้งส์ จำกัด (มหาชน) และบริษัทย่อย

หมายเหตุประกอบงบการเงิน (ต่อ)

สำหรับปีสิ้นสุดวันที่ 31 ธันวาคม 2561

#### 4.10 เรื่องอื่นๆ

บริษัท ได้นำเงินฝากธนาคารประเภทเงินฝากประจำตามที่กล่าวในหมายเหตุ 9 จํานํ้าเป็นหลักประกันเงินเบิกเกินบัญชีและวงเงินหนังสือคํ้าประกันจากธนาคารของกิจการร่วมคํ้าแห่งหนึ่งในวงเงิน 30 ล้านบาท

บริษัทนำที่ดิน และสิ่งปลูกสร้างบางส่วนใช้เป็นหลักประกันเบิกเกินบัญชีธนาคารให้บริษัทย่อยแห่งหนึ่งวงเงินจํานอง 58.50 ล้านบาท

บริษัทย่อย 2 แห่งทำสัญญาเช่าพื้นที่สำนักงานของบริษัทเป็นระยะเวลา 3 ปี สิ้นสุดในเดือนธันวาคม 2561 และเดือนธันวาคม 2563 ตามลำดับ อัตราเช่าเดือนละ 40,000 บาท และ 113,200 บาท ตามลำดับ

บริษัทที่เกี่ยวข้องกัน 2 แห่งทำสัญญาเช่าพื้นที่สำนักงานของบริษัทเป็นระยะเวลา 3 ปี สิ้นสุดในเดือนมิถุนายน 2562 และเดือนธันวาคม 2562 ตามลำดับ อัตราเช่าเดือนละ 50,000 บาท และ 5,700 บาท ตามลำดับ

บริษัทย่อยแห่งหนึ่งทำสัญญาเช่าเครื่องใช้สำนักงานและยานพาหนะของบริษัทเป็นระยะเวลา 3 ปี สิ้นสุดในเดือนธันวาคม 2563 อัตราเช่ารวมเดือนละ 105,738 บาท

บริษัทร่วมคํ้าแห่งหนึ่งทำสัญญาเช่าพื้นที่สำนักงานของบริษัทเป็นระยะเวลา 2 ปี 7 เดือน สิ้นสุดในเดือนธันวาคม 2562 อัตราเช่าเดือนละ 30,000 บาท

บริษัทได้ทำสัญญาให้บริการบริหารจัดการกับบริษัทย่อย 2 แห่ง ระยะเวลา 2 ปี สิ้นสุดในเดือนธันวาคม 2561 อัตราค่าบริการเดือนละ 2,289,055 บาท บวก อัตราร้อยละ 1 ของต้นทุนสื่อโฆษณาสำหรับบริษัทย่อยแห่งแรก และ 32,000 บาท สำหรับบริษัทย่อยแห่งที่สอง และได้ทำสัญญาบริหารจัดการกับบริษัทร่วมคํ้า 1 แห่ง ระยะเวลา 2 ปี สิ้นสุดในเดือนธันวาคม 2561 อัตราค่าบริการเดือนละ 150,000 บาท

#### 5. เงินสดและรายการเทียบเท่าเงินสด

หน่วย : พันบาท

	งบการเงินรวม		งบการเงินเฉพาะกิจการ	
	2561	2560	2561	2560
เงินสดในมือ	90	9,474	45	45
เงินฝากธนาคารประเภทกระแสรายวัน	5,735	2,894	1,978	1,607
เงินฝากธนาคารประเภทออมทรัพย์	130,224	116,717	55,121	85,300
รวม	136,049	129,085	57,144	86,952



บริษัท ประกิต โฮลดิ้งส์ จำกัด (มหาชน) และบริษัทย่อย

หมายเหตุประกอบงบการเงิน (ต่อ)

สำหรับปีสิ้นสุดวันที่ 31 ธันวาคม 2561

6. เงินลงทุนชั่วคราว - เงินลงทุนในกองทุนส่วนบุคคล

ในปี 2548 บริษัทได้ลงทุนในกองทุนส่วนบุคคลจำนวน 1 กองทุน โดยมอบหมายให้ บริษัทหลักทรัพย์จัดการกองทุนไทยพาณิชย์ จำกัด เป็นผู้บริหารเงินลงทุนในหลักทรัพย์โดย บริษัทได้ส่งมอบเงินลงทุนเริ่มต้นแก่บริษัทหลักทรัพย์ฯ เป็นจำนวนเงิน 20 ล้านบาท และได้กำหนดนโยบายการลงทุนแบบ Privileged Select – IPO โดยเป็นการลงทุนในกองทุนผสมยืดหยุ่นเน้นการลงทุนในหลักทรัพย์ประเภทหุ้นสามัญที่จดทะเบียนใหม่ในตลาดหลักทรัพย์และตราสารหนี้ใดๆ ที่มีปัจจัยพื้นฐานดี ทั้งนี้ นโยบายการลงทุนและค่าธรรมเนียมผู้รับฝากทรัพย์สินเป็นไปตามที่กำหนดในสัญญามอบหมายให้จัดการกองทุนส่วนบุคคล โดยมีธนาคารกรุงศรีอยุธยา จำกัด (มหาชน) เป็นผู้รับฝากทรัพย์สิน

ณ วันที่ 31 ธันวาคม 2561 และ 2560 เงินลงทุนในกองทุนส่วนบุคคล ประกอบด้วย

	หน่วย : พันบาท	
	งบการเงินรวมและ	
	งบการเงินเฉพาะกิจการ	
	2561	2560
หน่วยลงทุน	20,000	20,000
กำไรจากการปรับปรุงมูลค่าสุทธิ	12,264	11,739
รวม	32,264	31,739

ณ วันที่ 31 ธันวาคม 2561 และ 2560 บริษัทได้รับรายงานการลงทุนจากบริษัทหลักทรัพย์ฯ ซึ่งเป็นผู้บริหารเงินลงทุนดังกล่าวข้างต้น ดังนี้

	หน่วย : พันบาท	
	งบการเงินรวมและ	
	งบการเงินเฉพาะกิจการ	
	2561	2560
เงินสดและเงินฝากสถาบันการเงิน		
เงินฝากสถาบันการเงิน	1,631	1,884
เงินลงทุนในหลักทรัพย์-ราคาสุทธิ		
เงินลงทุนในตราสารหนี้		
หุ้นกู้	19,076	16,268
พันธบัตร	4,985	5,987
กองทุนเปิด	6,460	7,493
สินทรัพย์และหนี้สินอื่น		
สินทรัพย์อื่น	123	118
หนี้สินอื่น	(11)	(11)
รวม	32,264	31,739



บริษัท ประจักษ์ โฮลดิ้งส์ จำกัด (มหาชน) และบริษัทย่อย  
 หมายเหตุประกอบงบการเงิน (ต่อ)  
 สำหรับปีสิ้นสุดวันที่ 31 ธันวาคม 2561

7. เงินลงทุนชั่วคราว – อื่นๆ

ณ วันที่ 31 ธันวาคม 2561 และ 2560 เงินลงทุนชั่วคราว - อื่นๆ ประกอบด้วย

	งบการเงินรวม		งบการเงินเฉพาะกิจการ	
	หน่วย : พันบาท			
	2561	2560	2561	2560
หลักทรัพย์เพื่อค้า				
ตราสารทุนในความต้องการของตลาด	8,112	3,929	8,112	3,929
กำไร (ขาดทุน) จากการปรับปรุงมูลค่าสุทธิธรรม	(1,060)	1,254	(1,060)	1,254
รวม	7,052	5,183	7,052	5,183
หน่วยลงทุน	228,185	316,249	220,756	255,769
กำไร (ขาดทุน) จากการปรับปรุงมูลค่าสุทธิธรรม	2,830	2,554	2,438	1,977
รวม	231,015	318,803	223,194	257,746
สุทธิ	238,067	323,986	230,246	262,929

รายการเคลื่อนไหวของเงินลงทุนชั่วคราว สำหรับแต่ละปีวันที่ 31 ธันวาคม 2561 และ 2560

	งบการเงินรวม		งบการเงินเฉพาะกิจการ	
	หน่วย : พันบาท			
	2561	2560	2561	2560
ยอดยกมาต้นปี	323,986	382,240	262,929	311,749
ซื้อเงินลงทุน	88,383	80,000	88,383	60,000
จำหน่ายเงินลงทุน	(176,072)	(142,062)	(122,444)	(112,051)
รวม	236,297	320,178	228,868	259,698
กำไรจากการปรับปรุงมูลค่าสุทธิธรรม	1,770	3,808	1,378	3,231
สุทธิ	238,067	323,986	230,246	262,929



## บริษัท ประคิต โฮลดิ้งส์ จำกัด (มหาชน) และบริษัทย่อย

หมายเหตุประกอบงบการเงิน (ต่อ)

สำหรับปีสิ้นสุดวันที่ 31 ธันวาคม 2561

## 8. ลูกหนี้การค้าและลูกหนี้อื่น

ณ วันที่ 31 ธันวาคม 2561 และ 2560 ลูกหนี้การค้าและลูกหนี้อื่น ประกอบด้วย

	งบการเงินรวม		งบการเงินเฉพาะกิจการ	
			หน่วย : พันบาท	
	2561	2560	2561	2560
ลูกหนี้การค้า				
ลูกหนี้การค้า				
บริษัทที่เกี่ยวข้องกัน	12,903	10,632	40,969	28,831
บริษัทอื่น – สุทธิ	36,276	46,141	13,232	15,595
ลูกหนี้ค่าสื่อโฆษณา				
บริษัทที่เกี่ยวข้องกัน	35,679	31,399	79,587	71,542
บริษัทอื่น – สุทธิ	219,529	198,805	140,842	107,116
ลูกหนี้อื่น				
ลูกหนี้เรียกเก็บเงินแทน	22,900	16,761	13,703	8,707
เงินทรองจ่ายกิจการที่เกี่ยวข้องกัน	2,302	2,314	-	2,903
ลูกหนี้ค่าหุ้นกิจการที่เกี่ยวข้องกัน	-	165	-	165
เงินมัดจำจ่ายค่าสื่อโฆษณา	9,079	30,425	2,345	24,733
รายได้ค้างรับ	19,765	7,797	14,988	5,849
ดอกเบี้ยค้างรับจากกิจการที่เกี่ยวข้องกัน	923	588	382	-
เงินทรองจ่ายอื่น ๆ	80	127	60	57
อื่นๆ	5,486	4,924	3,827	521
สุทธิ	364,922	350,078	309,935	266,019

วันที่ 31 ธันวาคม 2561 และ 2560 กลุ่มบริษัทมีลูกหนี้การค้า-บริษัทอื่นซึ่งวิเคราะห์ตามอายุหนี้ได้ ดังต่อไปนี้

	งบการเงินรวม		งบการเงินเฉพาะกิจการ	
			หน่วย : พันบาท	
	2561	2560	2561	2560
ยังไม่ครบกำหนดชำระ	13,448	23,492	2,673	10,548
เกินกำหนดชำระ :				
น้อยกว่า 3 เดือน	14,988	20,540	4,401	4,089
3 - 6 เดือน	7,551	1,211	6,106	826
6 - 12 เดือน	392	790	52	24
มากกว่า 12 เดือน	4,574	4,462	2,042	2,150
รวม	40,953	50,495	15,274	17,637
หัก ค่าเผื่อหนี้สงสัยจะสูญ	(4,677)	(4,354)	(2,042)	(2,042)
สุทธิ	36,276	46,141	13,232	15,595



## บริษัท ประจักษ์ โฮลดิ้งส์ จำกัด (มหาชน) และบริษัทย่อย

หมายเหตุประกอบงบการเงิน (ต่อ)

สำหรับปีสิ้นสุดวันที่ 31 ธันวาคม 2561

ณ วันที่ 31 ธันวาคม 2561 และ 2560 กลุ่มบริษัทมีลูกหนี้ค่าสื่อโฆษณา-บริษัทอื่น ซึ่งวิเคราะห์ตามอายุหนี้ได้ ดังต่อไปนี้

	หน่วย : พันบาท			
	งบการเงินรวม		งบการเงินเฉพาะกิจการ	
	2561	2560	2561	2560
ยังไม่ครบกำหนดชำระ	78,716	95,170	40,362	46,604
เกินกำหนดชำระ :				
น้อยกว่า 3 เดือน	137,704	91,174	97,517	52,863
3 - 6 เดือน	2,621	6,680	2,487	1,884
6 - 12 เดือน	488	1,161	476	1,154
มากกว่า 12 เดือน	11,911	15,483	3,647	8,258
รวม	231,440	209,668	144,489	110,763
หัก ค่าเผื่อหนี้สงสัยจะสูญ	(11,911)	(10,863)	(3,647)	(3,647)
สุทธิ	219,529	198,805	140,842	107,116

## 9. เงินฝากธนาคารที่ติดภาระค้ำประกัน

	หน่วย : พันบาท			
	งบการเงินรวม/ งบการเงินเฉพาะกิจการ			
	2561		2560	
	จำนวนเงิน	อัตราดอกเบี้ย	จำนวนเงิน	อัตราดอกเบี้ย
เงินฝากประจำ – หลักประกันวงเงินเบิกเกินบัญชี	30,000	1.85%	30,000	1.85%
สุทธิ	30,000		30,000	

## 10. เงินลงทุนในการร่วมค้า บริษัทร่วมและบริษัทย่อย

ณ วันที่ 31 ธันวาคม 2561

หน่วย : พันบาท

ชื่อกิจการ	ประเภทกิจการ	งบการเงินรวม				
		ทุนชำระแล้ว (บาท)	สัดส่วน เงินลงทุน (ร้อยละ)	มูลค่าเงินลงทุน		เงินปันผล รับ
				วิธี ราคาทุน	วิธี ส่วนได้เสีย	
บริษัทร่วม						
บริษัท ไดรฟ์เรส เรสฟอนซ์ (ประเทศไทย) จำกัด	โฆษณา	2,000,000	49.00	1,421	945	-
บริษัท การแพทย์ สุขุมวิท 62 จำกัด	โรงพยาบาล	428,625,000	35.41	150,375	93,712	-
การร่วมค้า (ลงทุนโดยบริษัทย่อย)						
บริษัท แบงค็อก โรเตอร์ แอนด์ฟาร์ทเนอร์ส จำกัด	โฆษณา	10,000,000	42.00	16,800	23,113	-
					117,770	-



บริษัท ประกิต โฮลคิงส์ จำกัด (มหาชน) และบริษัทย่อย  
 หมายเหตุประกอบงบการเงิน (ต่อ)  
 สำหรับปีสิ้นสุดวันที่ 31 ธันวาคม 2561

ณ วันที่ 31 ธันวาคม 2560

หน่วย : พันบาท

งบการเงินรวม						
ชื่อกิจการ	ประเภท กิจการ	ทุนชำระแล้ว (บาท)	สัดส่วน เงินลงทุน (ร้อยละ)	มูลค่าเงินลงทุน		เงินปันผล รับ
				วิธี ราคาทุน	วิธี ส่วนได้เสีย	
บริษัทรวม						
บริษัท ไคเร็กซ์ เรสพอนซ์ (ประเทศไทย) จำกัด	โฆษณา	2,000,000	49.00	1,421	952	588
บริษัท การแพทย์ สุขุมวิท 62 จำกัด	โรงพยาบาล	428,625,000	35.41	150,375	93,607	-
การร่วมค้า (ลงทุนโดยบริษัทย่อย)						
บริษัท แบงก์คอก โรเตอร์ แอนด์พาร์ตเนอร์ส จำกัด	โฆษณา	10,000,000	42.00	16,800	22,733	-
					117,292	588

หน่วย : พันบาท

เงินลงทุนในบริษัทย่อย

	หมายเหตุ	งบการเงินเฉพาะกิจการ	
		2561	2560
ณ วันที่ 1 มกราคม		13,659	13,249
จำหน่ายเงินลงทุน		-	(165)
ชำระทุนจดทะเบียนเพิ่ม		-	575
รวม		13,659	13,659
หัก ค่าเผื่อด้อยค่าเงินลงทุนในบริษัทย่อย		-	-
รวมเงินลงทุนในบริษัทย่อย		13,659	13,659

#### การจำหน่ายเงินลงทุน

เมื่อวันที่ 28 สิงหาคม 2560 บริษัทได้ขายส่วนได้เสียที่มีอำนาจควบคุมในบริษัท ประกิต แอดเวอร์ไทซิ่ง จำกัด (จดทะเบียนในประเทศไทย  
 เมียนมาร์) จำนวน 10 หุ้น ราคาตามมูลค่าหุ้นละ 500 ดอลลาร์สหรัฐอเมริกา ซึ่งมีทุนชำระแล้วร้อยละ 50 เป็นจำนวนเงิน 0.16 ล้านบาท  
 ทำให้สัดส่วนการถือหุ้นลดลงจากร้อยละ 90 เป็นร้อยละ 70 กลุ่มบริษัทรับรู้ส่วนได้เสียที่ไม่มีอำนาจควบคุม เพิ่มขึ้นเป็นจำนวน 0.73  
 ล้านบาท และกำไรสะสมลดลงเป็นจำนวน 0.18 ล้านบาท

เมื่อวันที่ 28 สิงหาคม 2560 บริษัท ประกิต แอดเวอร์ไทซิ่ง จำกัด (ประเทศเมียนมาร์) เรียกชำระทุนเพิ่มเติมอีกร้อยละ 50 ของจำนวน  
 หุ้น 50 หุ้น ราคาตามมูลค่าหุ้นละ 500 ดอลลาร์สหรัฐอเมริกา คิดเป็นจำนวนเงิน 0.57 ล้านบาท



บริษัท ประกิต โฮลดิ้งส์ จำกัด (มหาชน) และบริษัทย่อย  
หมายเหตุประกอบงบการเงิน (ต่อ)  
สำหรับปีสิ้นสุดวันที่ 31 ธันวาคม 2561

ณ วันที่ 31 ธันวาคม 2561 และ 2560

หน่วย : พันบาท

งบการเงินเฉพาะกิจการ								
บริษัท	ประเภท กิจการ	ทุนชำระแล้ว (บาท/US\$)	สัดส่วนเงินลงทุน		เงินลงทุนตามวิธี		เงินปันผลรับ	
			(ร้อยละ)		ราคาทุน			
					2561	2560	2561	2560
<b>บริษัทย่อย</b>								
บริษัท ประกิต แอควอร์ไทซิ่ง จำกัด	โฆษณา	10,000,000	99.99	99.99	9,999	9,999	4,999	-
บริษัท ประกิต แอนด์ เอฟซีบี จำกัด (กัมพูชา)	โฆษณา	25,000 US\$	80.00	80.00	507	507	-	-
บริษัท มาร์เก็ตติ้ง ไครวู้ เวิร์ลด์ไวด์ (ประเทศไทย) จำกัด	โฆษณา	2,000,000	99.965	99.965	1,999	1,999	1,999	1,999
บริษัท ประกิต แอควอร์ไทซิ่ง จำกัด (ประเทศเมียนมาร์)	โฆษณา	50,000 US\$	70.00	70.00	1,154	1,154	-	-
					13,659	13,659		
<b>บริษัทร่วม</b>								
บริษัท ไคเร็กซ์ เรสฟอนซ์ (ประเทศไทย) จำกัด	โฆษณา	2,000,000	49.00	49.00	1,421	1,421	-	588
บริษัท การแพทย์ สุขุมวิท 62 จำกัด	โรงพยาบาล	428,625,000	35.41	35.41	150,375	150,375	-	-
รวม					165,455	165,455	6,998	2,587
หัก ค่าเผื่อการด้อยค่าของเงินลงทุน					-	-		
รวมเงินลงทุน					165,455	165,455		

ข้อมูลงบการเงินของบริษัทร่วมและการร่วมค้าและส่วนได้เสียของกลุ่มบริษัทในกิจการเหล่านี้มีดังนี้

หน่วย : พันบาท

	บริษัท ไคเร็กซ์ เรสฟอนซ์ (ประเทศ ไทย) จำกัด		บริษัท แบงค็อก โรเตอร์ แอนด์ พาร์เทนอร์ส จำกัด		บริษัท การแพทย์ สุขุมวิท 62 จำกัด	
	2561	2560	2561	2560	2561	2560
รวมสินทรัพย์	1,964	1,976	143,159	93,855	431,929	431,388
รวมหนี้สิน	6	5	118,128	69,729	3,203	2,959
รวมรายได้	7	9	254,188	193,100	1,286	1,495
กำไร (ขาดทุน) สำหรับปี	(14)	(288)	1,608	4,158	296	948
กำไร (ขาดทุน) เบ็ดเสร็จ	-	-	(703)	-	-	-
ส่วนแบ่งกำไร (ขาดทุน) ตามวิธีส่วนได้เสีย	(7)	(141)	675	1,746	105	336
ส่วนแบ่งขาดทุนเบ็ดเสร็จ ตามวิธีส่วนได้เสีย	-	-	(295)	-	-	-
สินทรัพย์สุทธิส่วนที่เป็นของบริษัท	959	966	10,513	10,133	151,812	151,707



บริษัท ประจักษ์ โฮลดิ้งส์ จำกัด (มหาชน) และบริษัทย่อย  
 หมายเหตุประกอบงบการเงิน (ต่อ)  
 สำหรับปีสิ้นสุดวันที่ 31 ธันวาคม 2561

11. เงินลงทุนระยะยาวอื่น

หน่วย : พันบาท

ณ วันที่ 31 ธันวาคม 2561

	งบการเงินรวม/งบการเงินเฉพาะกิจการ			
	ตราสารหนี้			รวม
	หลักทรัพย์เพื่อ ขาย	ที่จะถือจนครบ กำหนด	เงินลงทุนทั่วไป	
ตราสารหนี้-ราคาทุน	-	62,000	-	62,000
กำไร(ขาดทุน)ที่ยังไม่เกิดขึ้นจากการปรับปรุงมูลค่าสุทธิธรรม	-	-	-	-
	-	62,000	-	62,000
หัก ตราสารหนี้ที่ถึงกำหนดภายในหนึ่งปี	-	(15,000)	-	(15,000)
รวมมูลค่าตราสารหนี้	-	47,000	-	47,000
ตราสารทุน-ราคาทุน	99,704	-	3,143	102,847
กำไร(ขาดทุน)ที่ยังไม่เกิดขึ้นจากการปรับปรุงมูลค่าสุทธิธรรม	(24,620)	-	-	(24,620)
ค่าเผื่อจากการด้อยค่าของเงินลงทุน	-	-	(3,143)	(3,143)
รวมมูลค่าตราสารทุน	75,084	-	-	75,084
สุทธิ	75,084	47,000	-	122,084

หน่วย : พันบาท

ณ วันที่ 31 ธันวาคม 2560

	งบการเงินรวม/งบการเงินเฉพาะกิจการ			
	ตราสารหนี้			รวม
	หลักทรัพย์เพื่อ ขาย	ที่จะถือจนครบ กำหนด	เงินลงทุนทั่วไป	
ตราสารหนี้-ราคาทุน	-	57,001	-	57,001
กำไร(ขาดทุน)ที่ยังไม่เกิดขึ้นจากการปรับปรุงมูลค่าสุทธิธรรม	-	-	-	-
	-	57,001	-	57,001
หัก ตราสารหนี้ที่ถึงกำหนดภายในหนึ่งปี	-	(12,001)	-	(12,001)
รวมมูลค่าตราสารหนี้	-	45,000	-	45,000
ตราสารทุน-ราคาทุน	79,841	-	3,143	82,984
กำไร(ขาดทุน)ที่ยังไม่เกิดขึ้นจากการปรับปรุงมูลค่าสุทธิธรรม	(14,337)	-	-	(14,337)
ค่าเผื่อจากการด้อยค่าของเงินลงทุน	-	-	(3,143)	(3,143)
รวมมูลค่าตราสารทุน	65,504	-	-	65,504
หน่วยลงทุน - ราคาทุน	4,866	-	-	4,866
กำไร(ขาดทุน)ที่ยังไม่เกิดขึ้นจากการปรับปรุงมูลค่าสุทธิธรรม	(737)	-	-	(737)
รวมมูลค่าหน่วยลงทุน	4,129	-	-	4,129
สุทธิ	69,633	45,000	-	114,633



บริษัท ประจิด โฮลดิ้งส์ จำกัด (มหาชน) และบริษัทย่อย  
 หมายเหตุประกอบงบการเงิน (ต่อ)  
 สำหรับปีสิ้นสุดวันที่ 31 ธันวาคม 2561

รายการเคลื่อนไหวเงินลงทุนระยะยาวอื่นสำหรับแต่ละปีสิ้นสุดวันที่ 31 ธันวาคม 2561 และ 2560

	งบการเงินรวม		งบการเงินเฉพาะกิจการ	
	หน่วย : พันบาท			
	2561	2560	2561	2560
ยอดยกมาต้นปี	126,634	130,959	126,634	130,959
ซื้อเงินลงทุน	80,194	36,428	80,194	36,428
ไถ่ถอนเงินลงทุน	(12,001)	(28,000)	(12,001)	(28,000)
จำหน่ายเงินลงทุน	(48,196)	(21,743)	(48,196)	(21,743)
รวม	146,631	117,644	146,631	117,644
ขาดทุนจากการด้อยค่าของเงินลงทุน	-	(3,143)	-	(3,143)
กำไร(ขาดทุน) ที่ยังไม่เกิดขึ้นจากการปรับปรุงมูลค่าสุทธิรวม	(9,547)	12,133	(9,547)	12,133
เงินลงทุนในหลักทรัพย์-สุทธิ	137,084	126,634	137,084	126,634
หัก トラサハラหนี้ที่ครบกำหนดภายในหนึ่งปี	(15,000)	(12,001)	(15,000)	(12,001)
สุทธิ	122,084	114,633	122,084	114,633

ผลต่างระหว่างมูลค่าสุทธิรวมกับราคาทุน บริษัทได้บันทึกไว้เป็นกำไร(ขาดทุน)ที่ยังไม่เกิดขึ้นจากการปรับปรุงมูลค่าสุทธิรวมและได้แสดงรายการไว้ในงบกำไรขาดทุนเบ็ดเสร็จ

สำหรับตราสารทุนที่โอนเปลี่ยนจากหลักทรัพย์เพื่อขายไปเป็นเงินลงทุนทั่วไป กลุ่มบริษัทรับรู้กำไร (ขาดทุน) จากการโอนเปลี่ยนประเภทตราสารทุนจากการปรับมูลค่าสุทธิรวมไปยังกำไรหรือขาดทุน

ณ วันที่ 31 ธันวาคม 2561 เงินลงทุนของบริษัทรวมเงินลงทุนในสลากออมทรัพย์จำนวนเงิน 2 ล้านบาท โดยมีอัตราดอกเบี้ยร้อยละ 0.33 ต่อปี ซึ่งครบกำหนดไถ่ถอนภายในวันที่ 20 สิงหาคม 2564



บริษัท ประจักษ์ โฮลดิ้งส์ จำกัด (มหาชน) และบริษัทย่อย  
หมายเหตุประกอบงบการเงิน (ต่อ)  
สำหรับปีสิ้นสุดวันที่ 31 ธันวาคม 2561

12. เงินให้กู้ยืมแก่พนักงาน

ณ วันที่ 31 ธันวาคม 2561 และ 2560 เงินให้กู้ยืมแก่พนักงาน มีรายการเคลื่อนไหวดังนี้

หน่วย : พันบาท

	งบการเงินรวม		งบการเงินเฉพาะกิจการ	
	2561	2560	2561	2560
ยอดคงเหลือต้นปี	175	255	25	205
บวก ให้กู้ยืมระหว่างปี	200	200	-	-
รวม	375	455	25	205
หัก รับคืนระหว่างปี	(130)	(280)	(25)	(180)
ยอดคงเหลือปลายปี	245	175	-	25
หัก เงินให้กู้ยืมส่วนที่จะครบกำหนดในหนึ่งปี	(120)	(85)	-	(25)
สุทธิ	125	90	-	-

บริษัท ได้ให้พนักงานกู้ยืมเงินตามระเบียบของบริษัทเพื่อเป็นสวัสดิการให้แก่พนักงานบริษัทโดยไม่คิดดอกเบี้ย เงินให้กู้ยืมส่วนที่จะครบกำหนดชำระภายในหนึ่งปีแสดงอยู่ในสินทรัพย์หมุนเวียนอื่น

13. อสังหาริมทรัพย์เพื่อการลงทุน

ณ วันที่ 31 ธันวาคม 2561 อสังหาริมทรัพย์เพื่อการลงทุนได้แก่ ที่ดินให้เช่า มีราคาทุน 46.22 ล้านบาท (2560: 46.22 ล้านบาท) โดยมูลค่ายุติธรรมของที่ดินดังกล่าวประมาณ 125.32 ล้านบาท (2560: 125.32 ล้านบาท)

การวัดมูลค่ายุติธรรม

มูลค่ายุติธรรมของอสังหาริมทรัพย์เพื่อการลงทุนถูกประเมินโดยผู้ประเมินราคาทรัพย์สินอิสระจากภายนอก ซึ่งมีคุณสมบัติในวิชาชีพที่เหมาะสมและมีประสบการณ์ในการประเมินราคาทรัพย์สินประเภทดังกล่าว กลุ่มบริษัทมีนโยบายประเมินมูลค่ายุติธรรมของอสังหาริมทรัพย์เพื่อการลงทุนของกลุ่มบริษัทเป็นประจำทุก 5 ปี

การวัดมูลค่ายุติธรรมของอสังหาริมทรัพย์เพื่อการลงทุนจำนวน 125.32 ล้านบาท (2560: 125.32 ล้านบาท) ถูกจัดลำดับชั้นการวัดมูลค่ายุติธรรม อยู่ในระดับที่ 2 จากเกณฑ์ข้อมูลที่น่ามาใช้ในเทคนิคการประเมินมูลค่ายุติธรรม



## บริษัท ประกิด โฮลดิ้งส์ จำกัด (มหาชน) และบริษัทย่อย

## หมายเหตุประกอบงบการเงิน (ต่อ)

สำหรับปีสิ้นสุดวันที่ 31 ธันวาคม 2561

## 14. ที่ดิน อาคารและอุปกรณ์

หน่วย : พันบาท

	งบการเงินรวม								
	ที่ดิน	อาคาร สิ่งปลูก สร้างและส่วน ปรับปรุง	ส่วนปรับปรุง ที่ดิน	ส่วนปรับปรุง ทรัพย์สินเช่า	เครื่องตกแต่ง สำนักงาน	เครื่องใช้ สำนักงาน	ยานพาหนะ	งานระหว่าง ก่อสร้าง	รวม
ราคาทุน									
ณ วันที่ 1 มกราคม 2560	54,811	95,032	2,699	307	16,218	17,080	20,345	-	206,492
เพิ่มขึ้น	-	-	-	-	6,141	2,594	1,300	-	10,035
จำหน่าย	-	-	-	(252)	(8)	(867)	(5,500)	-	(6,627)
ณ วันที่ 31 ธันวาคม 2560	54,811	95,032	2,699	55	22,351	18,807	16,145	-	209,900
เพิ่มขึ้น	-	-	-	-	235	3,485	3,506	7,725	14,951
จำหน่าย	-	-	-	-	(1,194)	(463)	(3,818)	-	(5,475)
ณ วันที่ 31 ธันวาคม 2561	54,811	95,032	2,699	55	21,392	21,829	15,833	7,725	219,376
ค่าเสื่อมราคาสะสม									
ณ วันที่ 1 มกราคม 2560	-	66,860	1,810	160	10,666	13,332	16,317	-	109,145
ค่าเสื่อมราคาสำหรับปี	-	4,086	90	11	1,605	1,228	905	-	7,925
จำหน่าย	-	-	-	(140)	(3)	(847)	(5,499)	-	(6,489)
ณ วันที่ 31 ธันวาคม 2560	-	70,946	1,900	31	12,268	13,713	11,723	-	110,581
ค่าเสื่อมราคาสำหรับปี	-	4,085	90	11	2,449	1,592	944	-	9,171
จำหน่าย	-	-	-	-	(1,187)	(434)	(3,424)	-	(5,045)
ณ วันที่ 31 ธันวาคม 2561	-	75,031	1,990	42	13,530	14,871	9,243	-	114,707
มูลค่าสุทธิทางบัญชี									
ณ วันที่ 31 ธันวาคม 2560	54,811	24,086	799	24	10,083	5,094	4,422	-	99,319
ณ วันที่ 31 ธันวาคม 2561	54,811	20,001	709	13	7,862	6,958	6,590	7,725	104,669



## บริษัท ประกิด โฮลดิ้งส์ จำกัด (มหาชน) และบริษัทย่อย

## หมายเหตุประกอบงบการเงิน (ต่อ)

สำหรับปีสิ้นสุดวันที่ 31 ธันวาคม 2561

หน่วย : พันบาท

	งบการเงินเฉพาะกิจการ							
	ที่ดิน	อาคาร สิ่งปลูก สร้างและส่วน ปรับปรุง	ส่วนปรับปรุง ที่ดิน	เครื่องตกแต่ง สำนักงาน	เครื่องใช้ สำนักงาน	ยานพาหนะ	งานระหว่าง ก่อสร้าง	รวม
ราคาทุน								
ณ วันที่ 1 มกราคม 2560	54,811	95,032	2,699	15,921	13,860	18,617	-	200,940
เพิ่มขึ้น	-	-	-	6,127	2,307	1,300	-	9,734
จำหน่าย	-	-	-	-	(476)	(5,500)	-	(5,976)
ณ วันที่ 31 ธันวาคม 2560	54,811	95,032	2,699	22,048	15,691	14,417	-	204,698
เพิ่มขึ้น	-	-	-	233	3,297	2,572	7,725	13,827
จำหน่าย	-	-	-	(1,179)	(194)	(3,819)	-	(5,192)
ณ วันที่ 31 ธันวาคม 2561	54,811	95,032	2,699	21,102	18,794	13,170	7,725	213,333
ค่าเสื่อมราคาสะสม								
ณ วันที่ 1 มกราคม 2560	-	66,860	1,810	10,472	10,474	14,589	-	104,205
ค่าเสื่อมราคาสำหรับปี	-	4,086	90	1,572	1,064	905	-	7,717
จำหน่าย	-	-	-	-	(477)	(5,500)	-	(5,977)
ณ วันที่ 31 ธันวาคม 2560	-	70,946	1,900	12,044	11,061	9,994	-	105,945
ค่าเสื่อมราคาสำหรับปี	-	4,085	90	2,419	1,394	884	-	8,872
จำหน่าย	-	-	-	(1,179)	(194)	(3,425)	-	(4,798)
ณ วันที่ 31 ธันวาคม 2561	-	75,031	1,990	13,284	12,261	7,453	-	110,019
มูลค่าสุทธิทางบัญชี								
ณ วันที่ 31 ธันวาคม 2560	54,811	24,086	799	10,004	4,630	4,423	-	98,753
ณ วันที่ 31 ธันวาคม 2561	54,811	20,001	709	7,818	6,533	5,717	7,725	103,314

ณ วันที่ 31 ธันวาคม 2561 และ 2560 ที่ดินและอาคารพร้อมสิ่งปลูกสร้างบางส่วน จำนวน 74.81 ล้านบาท และ 78.73 ล้านบาท ตามลำดับ ใช้เป็นหลักประกันเงินเบิกเกินบัญชีธนาคารของบริษัทย่อยแห่งหนึ่ง



บริษัท ประจิด โฮลดิ้งส์ จำกัด (มหาชน) และบริษัทย่อย  
 หมายเหตุประกอบงบการเงิน (ต่อ)  
 สำหรับปีสิ้นสุดวันที่ 31 ธันวาคม 2561

15. ภาษีเงินได้รอการตัดบัญชี

หน่วย : พันบาท

ประกอบด้วย	งบการเงินรวม		งบการเงินเฉพาะกิจการ	
	2561	2560	2561	2560
สินทรัพย์ภาษีเงินได้รอการตัดบัญชี	15,165	9,256	9,336	5,466
หนี้สินภาษีเงินได้รอการตัดบัญชี	(2,104)	(2,386)	(2,078)	(2,250)
สุทธิ	13,061	6,870	7,258	3,216

รายการเคลื่อนไหวของสินทรัพย์และหนี้สินภาษีเงินได้รอการตัดบัญชีที่เกิดขึ้นในระหว่างปีสิ้นสุดวันที่ 31 ธันวาคม 2561 และ 2560 มีดังนี้

หน่วย : พันบาท

	งบการเงินรวม			
	บันทึกเป็นรายจ่าย / รายได้ใน		รับรู้โดยตรง เข้าส่วนของ ผู้ถือหุ้น	31 ธันวาคม 2561
	1 มกราคม 2561	กำไรหรือ ขาดทุน	กำไรขาดทุน เบ็ดเสร็จอื่น	
<b>สินทรัพย์ภาษีเงินได้รอการตัดบัญชี</b>				
ลูกหนี้การค้า	1,035	256	-	1,291
เงินลงทุนอื่น	628	-	-	628
หลักทรัพย์ในความต้องการของตลาด	3,015	-	1,904	4,919
ภาระผูกพันผลประโยชน์พนักงาน	4,578	2,118	(754)	8,327
รวม	9,256	2,374	(754)	15,165
<b>หนี้สินภาษีเงินได้รอการตัดบัญชี</b>				
หลักทรัพย์ในความต้องการของตลาด	2,386	(277)	-	2,104
รวม	2,386	(277)	-	2,104
สุทธิ	6,870	2,651	(754)	13,061



บริษัท ประจักษ์ โฮลดิ้งส์ จำกัด (มหาชน) และบริษัทย่อย  
 หมายเหตุประกอบงบการเงิน (ต่อ)  
 สำหรับปีสิ้นสุดวันที่ 31 ธันวาคม 2561

หน่วย : พันบาท

	งบการเงินรวม				
	1 มกราคม 2560	บันทึกเป็นรายจ่าย / รายได้ใน		รับรู้โดยตรง เข้าส่วนของ ผู้ถือหุ้น	31 ธันวาคม 2560
		กำไรหรือ ขาดทุน	กำไรขาดทุน เบ็ดเสร็จอื่น		
<b>สินทรัพย์ภายใต้การตัดบัญชี</b>					
ลูกหนี้การค้า	1,035	-	-	-	1,035
เงินลงทุนในบริษัทย่อย	402	(402)	-	-	-
เงินลงทุนอื่น	-	628	-	-	628
หลักทรัพย์ในความต้องการของตลาด	5,441	-	(2,426)	-	3,015
ภาระผูกพันผลประโยชน์พนักงาน	4,303	275	-	-	4,578
รวม	11,181	501	(2,426)	-	9,256
<b>หนี้สินภายใต้การตัดบัญชี</b>					
หลักทรัพย์ในความต้องการของตลาด	1,779	607	-	-	2,386
รวม	1,779	607	-	-	2,386
สุทธิ	9,402	(106)	(2,426)	-	6,870

หน่วย : พันบาท

	งบการเงินเฉพาะกิจการ				
	1 มกราคม 2561	บันทึกเป็นรายจ่าย / รายได้ใน		รับรู้โดยตรง เข้าส่วนของ ผู้ถือหุ้น	31 ธันวาคม 2561
		กำไรหรือ ขาดทุน	กำไรขาดทุน เบ็ดเสร็จอื่น		
<b>สินทรัพย์ภายใต้การตัดบัญชี</b>					
เงินลงทุนอื่น	628	-	-	-	628
หลักทรัพย์ในความต้องการของตลาด	3,014	-	1,904	-	4,918
ภาระผูกพันผลประโยชน์พนักงาน	1,824	1,061	970	(65)	3,790
รวม	5,466	1,061	2,874	(65)	9,336
<b>หนี้สินภายใต้การตัดบัญชี</b>					
หลักทรัพย์ในความต้องการของตลาด	2,250	(167)	(5)	-	2,078
รวม	2,250	(167)	(5)	-	2,078
สุทธิ	3,216	1,228	2,879	(65)	7,258



บริษัท ประคิต โฮลดิ้งส์ จำกัด (มหาชน) และบริษัทย่อย

หมายเหตุประกอบงบการเงิน (ต่อ)

สำหรับปีสิ้นสุดวันที่ 31 ธันวาคม 2561

หน่วย : พันบาท

	งบการเงินเฉพาะกิจการ				
	1 มกราคม 2560	บันทึกเป็นรายจ่าย / รายได้ใน		รับรู้โดยตรง เข้าส่วนของ ผู้ถือหุ้น	31 ธันวาคม 2560
		กำไรหรือ ขาดทุน	กำไรขาดทุน เบ็ดเสร็จอื่น		
<b>สินทรัพย์ถาวรที่ได้รับการตัดบัญชี</b>					
เงินลงทุนในบริษัทย่อย	402	(402)	-	-	-
เงินลงทุนอื่น	-	628	-	-	628
หลักทรัพย์ในความต้องการของตลาด	5,440	-	(2,426)	-	3,014
การผูกพันผลประโยชน์พนักงาน	1,831	(7)	-	-	1,824
รวม	7,673	219	(2,426)	-	5,466
<b>หนี้สินถาวรที่ได้รับการตัดบัญชี</b>					
หลักทรัพย์ในความต้องการของตลาด	1,685	565	-	-	2,250
รวม	1,685	565	-	-	2,250
สุทธิ	5,988	(346)	(2,426)	-	3,216

16. เจ้าหนี้การค้าและเจ้าหนี้อื่น

ณ วันที่ 31 ธันวาคม 2561 และ 2560 เจ้าหนี้การค้าและเจ้าหนี้อื่น ประกอบด้วย

หน่วย : พันบาท

	งบการเงินรวม		งบการเงินเฉพาะกิจการ	
	2561	2560	2561	2560
เจ้าหนี้การค้า				
เจ้าหนี้และตัวเงินจ่ายการค้า				
บริษัทที่เกี่ยวข้องกัน	5,674	6,314	37,756	30,555
บริษัทอื่น	39,726	48,257	4,956	8,475
เจ้าหนี้ค่าสื่อโฆษณาและตัวเงินจ่าย				
บริษัทอื่น	134,365	152,388	112,366	113,559
รวม	179,765	206,959	155,078	152,589
เจ้าหนี้อื่น				
เจ้าหนี้เรียกเก็บเงินแทน-กิจการที่เกี่ยวข้องกัน	46,866	57,837	17,596	29,441
เจ้าหนี้ค่าหุ้นจากกิจการที่เกี่ยวข้องกัน	-	-	-	575
เงินมัดจำรับ	18,371	26,309	11,204	21,117
ค่าใช้จ่ายค้างจ่าย	9,538	13,292	4,900	3,821
อื่นๆ	10,644	10,656	10,494	10,501
รวม	85,419	108,094	44,194	65,455
รวมเจ้าหนี้การค้าและเจ้าหนี้อื่น	265,184	315,053	199,272	218,044



บริษัท ประจักษ์ โฮลดิ้งส์ จำกัด (มหาชน) และบริษัทย่อย  
หมายเหตุประกอบงบการเงิน (ต่อ)  
สำหรับปีสิ้นสุดวันที่ 31 ธันวาคม 2561

17. สิทธิการเช่าอสังหาริมทรัพย์

ณ วันที่ 31 ธันวาคม 2561 และ 2560 การเคลื่อนไหวของสิทธิการเช่าอสังหาริมทรัพย์ มีดังนี้

	หน่วย : พันบาท	
	งบการเงินรวม และ	
	งบการเงินเฉพาะกิจการ	
	2561	2560
ค่าสิทธิการเช่าอสังหาริมทรัพย์	13,397	14,481
รับรู้เป็นรายได้ในระหว่างปี	(1,085)	(1,084)
สุทธิ	12,312	13,397

สิทธิการเช่าอสังหาริมทรัพย์ได้แก่ ค่าสิทธิการเช่าที่ได้รับล่วงหน้าจากการนำที่ดินของบริษัทแปลงหนึ่งให้บริษัทแห่งหนึ่งเช่ามีกำหนดระยะเวลา 29 ปี โดยได้ทำสัญญาเช่าในลักษณะสัญญาเช่าดำเนินงานระยะยาว ซึ่งนอกจากค่าสิทธิการเช่า ดังกล่าวแล้ว บริษัทยังจะได้รับค่าเช่ารายปีจากการให้เช่าสินทรัพย์ดังกล่าวดังต่อไปนี้

หน่วย : พันบาท	
ปีการเช่า	อัตราค่าเช่าต่อปี
2559 – 2563	399
2564 – 2568	439
2569 – 2572	483

18. ภาระผูกพันผลประโยชน์พนักงาน

	หน่วย : พันบาท			
	งบการเงินรวม		งบการเงินเฉพาะกิจการ	
	2561	2560	2561	2560
ภาระผูกพันผลประโยชน์พนักงาน - 1 มกราคม	22,889	21,511	9,116	9,151
ขาดทุนจากคณิตศาสตร์ประกันภัย	11,924	-	4,848	-
ต้นทุนบริการ	9,927	1,590	5,029	524
ดอกเบี้ยตามภาระผูกพัน	662	624	278	277
ผลประโยชน์จ่ายโดยโครงการ	(3,770)	(836)	(329)	(836)
ภาระผูกพันผลประโยชน์พนักงาน - 31 ธันวาคม	41,632	22,889	18,942	9,116

ณ วันที่ 31 ธันวาคม 2561 ระยะเวลาเฉลี่ยถ่วงน้ำหนักในการจ่ายชำระผลประโยชน์ระยะยาวของพนักงานของบริษัทประมาณ 9 ปี และของบริษัทย่อยประมาณ 9-16 ปี



บริษัท ประจักษ์ โฮลดิ้งส์ จำกัด (มหาชน) และบริษัทย่อย  
หมายเหตุประกอบงบการเงิน (ต่อ)  
สำหรับปีสิ้นสุดวันที่ 31 ธันวาคม 2561

ข้อสมมติในการประมาณการตามหลักคณิตศาสตร์ประกันภัย ณ วันที่รายงาน มีดังนี้

	งบการเงินรวม		งบการเงินเฉพาะกิจการ	
	2561	2560	2561	2560
	(ร้อยละ)			
อัตราคิดลด	2.50-3.13	2.87	2.50	2.87
อัตราการหมุนเวียนพนักงาน	3.82-28.65	0-34	4.78-28.65	0-34
การเพิ่มขึ้นของเงินเดือนในอนาคต	3.00	4.39	3.00	4.39
อัตราภาระ	อัตราตามตารางภาระไทย ปี 2560			

#### การวิเคราะห์ความอ่อนไหว

การเปลี่ยนแปลงในแต่ละข้อสมมติฐานที่เกี่ยวข้องในการประมาณการตามหลักคณิตศาสตร์ประกันภัยที่อาจเป็นไปได้อย่างสมเหตุสมผล ณ วันที่รายงาน โดยถือว่าข้อสมมติฐานอื่นๆ คงที่ จะมีผลกระทบต่อภาระผูกพันผลประโยชน์ที่กำหนดไว้เป็นจำนวนเงินดังต่อไปนี้

ภาระผูกพันของโครงการผลประโยชน์ - 31 ธันวาคม 2561	งบการเงินรวม		งบการเงินเฉพาะกิจการ	
	หน่วย : พันบาท			
	เพิ่มขึ้น	ลดลง	เพิ่มขึ้น	ลดลง
อัตราคิดลด (เปลี่ยนแปลงร้อยละ 0.50)	(1,371)	1,452	(647)	683
อัตราการเพิ่มขึ้นของเงินเดือน (เปลี่ยนแปลงร้อยละ 1.00)	2,944	(2,680)	1,385	(1,265)
อัตราการหมุนเวียนพนักงาน (เปลี่ยนแปลงร้อยละ 20.00)	(2,698)	3,023	(1,361)	1,529

#### การเปลี่ยนแปลงเงินชดเชยให้ออกจากงานตามพระราชบัญญัติคุ้มครองแรงงานฉบับใหม่

เมื่อวันที่ 13 ธันวาคม 2561 สภานิติบัญญัติแห่งชาติได้มีมติในวาระที่ 3 เห็นชอบร่างพระราชบัญญัติคุ้มครองแรงงานฉบับใหม่เพื่อแก้ไขพระราชบัญญัติคุ้มครองแรงงานฉบับเดิม โดยร่างฉบับดังกล่าวอยู่ในระหว่างดำเนินการเพื่อประกาศในราชกิจจานุเบกษา

ร่างฉบับดังกล่าวข้างต้นได้กำหนดให้ลูกจ้างได้รับเงินชดเชยเพิ่มเติมกรณีนายจ้างให้ออกจากงาน โดยลูกจ้างที่ทำงานติดต่อกันครบ 20 ปีขึ้นไปมีสิทธิได้รับเงินชดเชยไม่น้อยกว่าค่าจ้างอัตราสุดท้าย 400 วัน ซึ่งปัจจุบันลูกจ้างมีสิทธิได้รับเงินชดเชยสูงสุดจากค่าจ้างอัตราสุดท้าย 300 วัน

กลุ่มบริษัทได้บันทึกผลจากการเปลี่ยนแปลงดังกล่าวข้างต้น ในปี 2561 ทำให้ภาระผูกพันผลประโยชน์พนักงานในงบแสดงฐานะการเงินรวมและงบแสดงฐานะการเงินเฉพาะกิจการของกลุ่มบริษัท ณ วันที่ 31 ธันวาคม 2561 เพิ่มขึ้นประมาณ 8.42 ล้านบาท และ 4.62 ล้านบาท ตามลำดับ และทำให้กำไรเบ็ดเสร็จรวมในงบกำไรขาดทุนเบ็ดเสร็จรวมและงบกำไรเบ็ดเสร็จเฉพาะกิจการของกลุ่มบริษัท สำหรับปีสิ้นสุดวันเดียวกัน ลดลงประมาณ 6.73 ล้านบาท และ 3.70 ล้านบาท ตามลำดับ (สุทธิจากภาษี)



บริษัท ประจิด โฮลดิ้งส์ จำกัด (มหาชน) และบริษัทย่อย  
 หมายเหตุประกอบงบการเงิน (ต่อ)  
 สำหรับปีสิ้นสุดวันที่ 31 ธันวาคม 2561

19. ทุนเรือนหุ้น

		หน่วย : พันหุ้น/พันบาท			
มูลค่าหุ้นต่อหุ้น (บาท)		2561		2560	
		จำนวนหุ้น	จำนวนเงิน	จำนวนหุ้น	จำนวนเงิน
ทุนจดทะเบียน					
	ณ วันที่ 1 มกราคม	94,439	94,439	94,439	94,439
ลดทุนทุนเรือนหุ้น	1	-	-	-	-
	ณ วันที่ 31 ธันวาคม	94,439	94,439	94,439	94,439
ทุนที่ออกและชำระแล้ว					
	ณ วันที่ 1 มกราคม	60,450	60,450	54,955	54,955
ลดทุนเรือนหุ้น	1	-	-	-	-
เพิ่มทุนเรือนหุ้น(หุ้นปันผล)		-	-	5,495	5,495
	ณ วันที่ 31 ธันวาคม	60,450	60,450	60,450	60,450

20. ส่วนเกินทุนและสำรอง

ส่วนเกินมูลค่าหุ้น

ตามบทบัญญัติแห่งพระราชบัญญัติบริษัทมหาชนจำกัด พ.ศ. 2535 มาตรา 51 ในกรณีที่บริษัทเสนอขายหุ้นสูงกว่ามูลค่าหุ้นที่จดทะเบียนไว้ บริษัทต้องนำค่าหุ้นส่วนเกินนี้ตั้งเป็นทุนสำรอง (“ส่วนเกินมูลค่าหุ้น”) ส่วนเกินมูลค่าหุ้นนี้จะนำไปจ่ายเป็นเงินปันผลไม่ได้

สำรองตามกฎหมาย

ตามบทบัญญัติแห่งพระราชบัญญัติบริษัทมหาชนจำกัด พ.ศ. 2535 มาตรา 116 บริษัทจะต้องจัดสรรทุนสำรอง (“สำรองตามกฎหมาย”) อย่างน้อยร้อยละ 5 ของกำไรสุทธิประจำปีหลังจากหักขาดทุนสะสมยกมา (ถ้ามี) จนกว่าสำรองดังกล่าวมีจำนวนไม่น้อยกว่าร้อยละ 10 ของทุนจดทะเบียน เงินสำรองนี้จะนำไปจ่ายเป็นเงินปันผลไม่ได้

องค์ประกอบอื่นของส่วนของผู้ถือหุ้น

ผลต่างจากการแปลงค่างบการเงิน

ผลต่างจากการแปลงค่างบการเงินแสดงในส่วนของเจ้าของประกอบด้วยผลต่างการแปลงค่าทั้งหมดจากงบการเงินของหน่วยงานในต่างประเทศ



บริษัท ประกิต โฮลดิ้งส์ จำกัด (มหาชน) และบริษัทย่อย  
หมายเหตุประกอบงบการเงิน (ต่อ)  
สำหรับปีสิ้นสุดวันที่ 31 ธันวาคม 2561

**การเปลี่ยนแปลงในมูลค่ายุติธรรมของเงินลงทุนเพื่อขาย**

การเปลี่ยนแปลงในมูลค่ายุติธรรมของเงินลงทุนเพื่อขายที่บันทึกไปยังส่วนของผู้ถือหุ้น รวม ผลสะสมของการเปลี่ยนแปลงสุทธิในมูลค่ายุติธรรมของเงินลงทุนเพื่อขายจนกระทั่งมีการจำหน่ายเงินลงทุนนั้น

**21. เงินปันผล**

**บริษัท**

ในการประชุมสามัญผู้ถือหุ้นประจำปี ครั้งที่ 1/2561 เมื่อวันที่ 25 เมษายน 2561 ของบริษัท ผู้ถือหุ้นมีมติอนุมัติการจ่ายปันผลเป็นเงินปันผลในอัตราหุ้นละ 0.80 บาท และได้จ่ายปันผล จำนวน 48.36 ล้านบาท ให้แก่ผู้ถือหุ้น เมื่อวันที่ 22 พฤษภาคม 2561

ในการประชุมสามัญผู้ถือหุ้นประจำปี ครั้งที่ 1/2560 เมื่อวันที่ 21 เมษายน 2560 ของบริษัท ผู้ถือหุ้นมีมติอนุมัติการจ่ายปันผลเป็นเงินปันผล รวมเป็นเงิน 10.99 ล้านบาท โดยจ่ายเป็นหุ้นสามัญจำนวน 5.495 ล้านหุ้น มูลค่าที่ตราไว้หุ้นละ 1.00 บาท ให้แก่ผู้ถือหุ้นของบริษัทในอัตรา 10 หุ้นเดิมต่อ 1 หุ้นปันผล รวมมูลค่า 5.49 ล้านบาท หรือคิดเป็นอัตราการจ่ายเงินปันผลในอัตรา 0.10 บาทต่อหุ้น และจ่ายเป็นเงินสดในอัตราหุ้นละ 0.10 บาทต่อหุ้น รวมมูลค่า 5.49 ล้านบาท และบริษัทจ่ายเงินปันผลจำนวน 10.99 ล้านบาท ให้แก่ผู้ถือหุ้นแล้วเมื่อวันที่ 19 พฤษภาคม 2560

บริษัท ไม่ได้จ่ายเงินปันผลแก่ผู้ลงทุนที่ต้องห้ามการรับเงินปันผลเพราะไม่ได้ลงทุนตามข้อกำหนดของตลาดหลักทรัพย์

**บริษัทย่อย**

ในการประชุมสามัญประจำปีผู้ถือหุ้น ครั้งที่ 1/2561 เมื่อวันที่ 26 เมษายน 2561 และ 27 เมษายน 2561 ของบริษัทย่อยสองแห่ง ผู้ถือหุ้นมีมติอนุมัติการจ่ายปันผลเป็นเงินปันผลในอัตราหุ้นละ 50 บาท และ 100 บาท ตามลำดับ เป็นจำนวนเงินทั้งสิ้น 5 ล้านบาท และ 2 ล้านบาท ตามลำดับ

ในการประชุมสามัญประจำปีผู้ถือหุ้น ครั้งที่ 1/2560 เมื่อวันที่ 28 เมษายน 2560 ของบริษัทย่อยแห่งหนึ่ง ผู้ถือหุ้นมีมติอนุมัติการจ่ายปันผลเป็นเงินปันผลในอัตราหุ้นละ 100 บาท เป็นจำนวนเงิน 2 ล้านบาท

**22. ส่วนงานดำเนินงาน**

กลุ่มบริษัทมี 3 ส่วนงานที่รายงานดังรายละเอียดข้างล่าง ซึ่งเป็นหน่วยงานธุรกิจที่สำคัญของกลุ่มบริษัท หน่วยงานธุรกิจที่สำคัญนี้ให้บริการที่แตกต่างกัน และมีการบริหารจัดการแยกต่างหาก ผู้มีอำนาจตัดสินใจสูงสุดด้านการดำเนินงานสอบทานรายงานการจัดการภายในของแต่ละหน่วยงานธุรกิจที่สำคัญอย่างน้อยทุกไตรมาส การดำเนินงานของแต่ละส่วนงานที่รายงานของกลุ่มบริษัทโดยสรุปมีดังนี้

- ส่วนงาน 1 รับจ้างผลิตงานโฆษณา
- ส่วนงาน 2 นายหน้าจัดหาสื่อโฆษณา
- ส่วนงาน 3 ลงทุนในธุรกิจ

นอกจากนี้ กลุ่มบริษัทได้นำเสนอข้อมูลตามเขตภูมิศาสตร์โดยจำแนกตามรายได้และสินทรัพย์ตามส่วนงานแยกตามสถานที่ตั้งทางภูมิศาสตร์ของสินทรัพย์



บริษัท ประจิด โฮลดิ้งส์ จำกัด (มหาชน) และบริษัทย่อย  
 หมายเหตุประกอบงบการเงิน (ต่อ)  
 สำหรับปีสิ้นสุดวันที่ 31 ธันวาคม 2561

ข้อมูลผลการดำเนินงานของแต่ละส่วนงานที่รายงานได้นำเสนอในรายงานการจัดการภายในและสอบทานโดยผู้มีส่วนได้เสีย  
 สูงสุดด้านการดำเนินงานของกลุ่มบริษัท

ข้อมูลเกี่ยวกับส่วนงานธุรกิจที่รายงานในงบการเงินรวมสำหรับแต่ละปีสิ้นสุดวันที่ 31 ธันวาคม 2561 และ 2560 และ ประกอบด้วย  
 หน่วย : ล้านบาท

	รายได้ค่าบริการ		รายได้ค่า นายหน้า		รายได้จากการ ลงทุน		รวม	
	2561	2560	2561	2560	2561	2560	2561	2560
รายได้	244	324	191	157	14	14	449	495
กำไรจากการดำเนินงานส่วนงาน	40	43	129	97	14	14	183	154
รายได้อื่นที่ไม่ได้เป็นส่วน							25	24
ค่าใช้จ่ายที่ไม่ได้เป็นส่วน							(115)	(105)
กำไรก่อนหักภาษีเงินได้							93	73

หน่วย : ล้านบาท

	รายได้ค่าบริการ		รายได้ค่า นายหน้า		รายได้จากการ ลงทุน		รวม	
	2561	2560	2561	2560	2561	2560	2561	2560
สินทรัพย์ตามส่วนงาน	50	54	278	250	556	630	884	934
สินทรัพย์ที่ไม่ได้เป็นส่วน	-	-	-	-	-	-	405	367
รวมสินทรัพย์	50	54	278	250	556	630	1,289	1,301

ข้อมูลเกี่ยวกับส่วนงานตามเขตภูมิศาสตร์ในงบการเงินรวม สำหรับแต่ละปีสิ้นสุดวันที่ 31 ธันวาคม 2561 และ 2560 ประกอบด้วย

หน่วย : ล้านบาท

	ในประเทศ		ต่างประเทศ		รวม	
	2561	2560	2561	2560	2561	2560
รายได้ค่านายหน้า ค่าบริการอื่นและเงินลงทุน	430	483	19	12	449	495
กำไรจากการดำเนินงานส่วนงาน	181	154	2	-	183	154
สินทรัพย์ตามส่วนงาน	1,247	1,270	42	31	1,289	1,301



บริษัท ประจิด โฮลดิ้งส์ จำกัด (มหาชน) และบริษัทย่อย

หมายเหตุประกอบงบการเงิน (ต่อ)

สำหรับปีสิ้นสุดวันที่ 31 ธันวาคม 2561

23. กองทุนสำรองเลี้ยงชีพ

กลุ่มบริษัท และพนักงานของบริษัท ได้ร่วมกันจัดตั้งกองทุนสำรองเลี้ยงชีพขึ้นตามพระราชบัญญัติกองทุนสำรองเลี้ยงชีพ พ.ศ. 2530 โดยกลุ่มบริษัท และพนักงานจะจ่ายสมทบเข้ากองทุนเป็นรายเดือนในอัตราร้อยละ 5 ของเงินเดือน กองทุนสำรองเลี้ยงชีพนี้ บริหารโดยบริษัท หลักทรัพย์จัดการกองทุน ธนชาติ จำกัด และจะจ่ายให้แก่พนักงานเมื่อพนักงานนั้นออกจากงานตามระเบียบว่าด้วยกองทุนของกลุ่มบริษัท ในระหว่างปีสิ้นสุดวันที่ 31 ธันวาคม 2561 และ 2560 บริษัทและบริษัทย่อย ได้จ่ายเงินสมทบกองทุนเป็นจำนวนเงิน 5.42 ล้านบาท และ 5.22 ล้านบาท ตามลำดับ

24. ค่าใช้จ่ายตามลักษณะ

รายการค่าใช้จ่ายแบ่งตามลักษณะประกอบด้วยรายการค่าใช้จ่ายที่สำคัญดังต่อไปนี้

หน่วย : พันบาท

	งบการเงินรวม		งบการเงินเฉพาะกิจการ	
	2561	2560	2561	2560
ค่าใช้จ่ายเกี่ยวกับพนักงาน	164,868	154,757	70,809	64,854
ต้นทุนบริการ	161,232	236,971	60,320	86,538
ค่าเสื่อมราคา	9,172	7,925	8,871	7,716

25. ภาษีเงินได้

ค่าใช้จ่ายภาษีเงินได้สำหรับแต่ละปีสิ้นสุดวันที่ 31 ธันวาคม 2561 และ 2560 สรุปได้ดังนี้

หน่วย : พันบาท

	งบการเงินรวม		งบการเงินเฉพาะกิจการ	
	2561	2560	2561	2560
ภาษีเงินได้ปัจจุบัน	21,167	14,749	18,567	10,654
ภาษีเงินได้รอการตัดบัญชี	(2,651)	106	(1,228)	346
รวม	18,516	14,855	17,339	11,000



บริษัท ประคิต โฮลดิ้งส์ จำกัด (มหาชน) และบริษัทย่อย  
 หมายเหตุประกอบงบการเงิน (ต่อ)  
 สำหรับปีสิ้นสุดวันที่ 31 ธันวาคม 2561

กำไรเงินได้ที่รับรู้ในกำไรขาดทุนเบ็ดเสร็จอื่น

หน่วย: พันบาท

	งบการเงินรวม					
	2561			2560		
	รายได้			รายได้		
	ก่อนภาษี เงินได้	(ค่าใช้จ่าย) ภาษีเงินได้	สุทธิจากภาษี เงินได้	ก่อนภาษี เงินได้	(ค่าใช้จ่าย) ภาษีเงินได้	สุทธิจากภาษี เงินได้
สินทรัพย์ทางการเงินเพื่อขาย	(9,547)	1,909	(7,638)	12,133	(2,426)	9,707
ภาระผูกพันผลประโยชน์ พนักงาน	(11,925)	2,385	(9,540)	-	-	-
ส่วนแบ่งขาดทุนจากเงินลงทุน ในการร่วมค้า	(369)	74	(295)	-	-	-
รวม	(21,841)	4,368	(17,473)	12,133	(2,426)	9,707

หน่วย: พันบาท

	งบการเงินเฉพาะกิจการ					
	2561			2560		
	รายได้			รายได้		
	ก่อนภาษี เงินได้	(ค่าใช้จ่าย) ภาษีเงินได้	สุทธิจากภาษี เงินได้	ก่อนภาษี เงินได้	(ค่าใช้จ่าย) ภาษีเงินได้	สุทธิจากภาษี เงินได้
สินทรัพย์ทางการเงินเพื่อขาย	(9,547)	1,909	(7,638)	12,133	(2,426)	9,707
ภาระผูกพันผลประโยชน์ พนักงาน	(4,848)	970	(3,878)	-	-	-
รวม	(14,395)	2,879	(11,516)	12,133	(2,426)	9,707



## บริษัท ประคิต โฮลดิ้งส์ จำกัด (มหาชน) และบริษัทย่อย

## หมายเหตุประกอบงบการเงิน (ต่อ)

สำหรับปีสิ้นสุดวันที่ 31 ธันวาคม 2561

การกระทบยอดเพื่อหาอัตราภาษีที่แท้จริงสำหรับปีสิ้นสุดวันที่ 31 ธันวาคม 2561 และ 2560 เป็นดังนี้

หน่วย: พันบาท

	งบการเงินรวม			
	2561		2560	
	อัตราภาษี		อัตราภาษี	
	(ร้อยละ)	จำนวนเงิน	(ร้อยละ)	จำนวนเงิน
กำไรก่อนภาษีเงินได้รวม		93,409		72,905
จำนวนภาษีตามอัตราภาษีเงินได้	20.00	18,682	20.00	14,581
ผลกระทบจากการตัดรายการกับบริษัทย่อย		819		544
รายได้ที่ได้รับยกเว้นภาษีเงินได้/ค่าใช้จ่ายที่มีสิทธิหักได้เพิ่ม		(3,200)		(2,700)
ค่าใช้จ่ายที่ถือเป็นรายจ่ายทางภาษีไม่ได้ และอื่นๆ		4,866		2,324
ภาษีเงินได้ปัจจุบัน		21,167		14,749
การเปลี่ยนแปลงของผลแตกต่างชั่วคราว		(2,651)		106
ค่าใช้จ่ายภาษีเงินได้	19.82	18,516	20.00	14,855

หน่วย: พันบาท

	งบการเงินเฉพาะกิจการ			
	2561		2560	
	อัตราภาษี		อัตราภาษี	
	(ร้อยละ)	จำนวนเงิน	(ร้อยละ)	จำนวนเงิน
กำไรก่อนภาษีเงินได้รวม		97,536		61,412
จำนวนภาษีตามอัตราภาษีเงินได้	20.00	19,507	20.00	12,282
รายได้ที่ได้รับยกเว้นภาษีเงินได้/ค่าใช้จ่ายที่มีสิทธิหักได้เพิ่ม		(2,784)		(2,595)
ค่าใช้จ่ายที่ถือเป็นรายจ่ายทางภาษีไม่ได้ และอื่นๆ		1,844		967
ภาษีเงินได้ปัจจุบัน		18,567		10,654
การเปลี่ยนแปลงของผลแตกต่างชั่วคราว		(1,228)		346
ค่าใช้จ่ายภาษีเงินได้	17.78	17,339	17.91	11,000

ภาษีเงินได้นิติบุคคลคำนวณขึ้นจากกำไรทางภาษีที่จะต้องเสียตามหลักเกณฑ์ที่กำหนดในประมวลรัษฎากร



บริษัท ประจักษ์ โฮลดิ้งส์ จำกัด (มหาชน) และบริษัทย่อย

หมายเหตุประกอบงบการเงิน (ต่อ)

สำหรับปีสิ้นสุดวันที่ 31 ธันวาคม 2561

26. กำไรต่อหุ้น

กำไรต่อหุ้นขั้นพื้นฐานสำหรับปีสิ้นสุดวันที่ 31 ธันวาคม 2561 และ 2560 คำนวณจากกำไรสำหรับปีส่วนที่เป็นของผู้ถือหุ้นสามัญของบริษัทและจำนวนหุ้นสามัญที่ออกจำหน่ายแล้วระหว่างปีตามวิธีถัวเฉลี่ยถ่วงน้ำหนักโดยแสดงการคำนวณดังนี้

	งบการเงินรวม		หน่วย : พันบาท/พันหุ้น	
	2561	2560	2561	2560
กำไรสำหรับปีส่วนที่เป็นของผู้ถือหุ้นของบริษัท	74,404	58,101	80,197	50,412
จำนวนหุ้นสามัญที่ออกจำหน่ายแล้ว	60,450	54,955	60,450	54,955
บวก จำหน่ายหุ้นสามัญซื้อคืนถ่วงน้ำหนัก	-	5,495	-	5,495
จำนวนหุ้นสามัญถัวเฉลี่ยถ่วงน้ำหนักระหว่างปี	60,450	60,450	60,450	60,450
กำไรต่อหุ้นขั้นพื้นฐาน (บาท)	1.23	0.96	1.33	0.83

27. เครื่องมือทางการเงิน

นโยบายการจัดการความเสี่ยงทางการเงิน

กลุ่มบริษัทมีความเสี่ยงจากการดำเนินธุรกิจตามปกติจากการเปลี่ยนแปลงอัตราดอกเบี้ยและอัตราแลกเปลี่ยนเงินตราต่างประเทศ และจากการไม่ปฏิบัติตามข้อกำหนดตามสัญญาของคู่สัญญา กลุ่มบริษัทไม่มีการถือหรือออกเครื่องมือทางการเงินที่เป็นตราสารอนุพันธ์ เพื่อการเก็งกำไรหรือการค้า

การจัดการความเสี่ยงเป็นส่วนที่สำคัญของธุรกิจของกลุ่มบริษัท กลุ่มบริษัทมีระบบในการควบคุมให้มีความสมดุลของระดับความเสี่ยงให้เป็นที่ยอมรับได้ โดยพิจารณาระหว่างต้นทุนที่เกิดจากความเสี่ยงและต้นทุนของการจัดการความเสี่ยง ฝ่ายบริหารได้มีการควบคุมกระบวนการจัดการความเสี่ยงของกลุ่มบริษัทอย่างต่อเนื่องเพื่อให้มั่นใจว่ามีความสมดุลระหว่างความเสี่ยงและการควบคุมความเสี่ยง

การบริหารจัดการทุน

นโยบายของคณะกรรมการบริษัท คือการรักษาระดับเงินทุนให้มั่นคงเพื่อรักษานักลงทุน เจ้าหนี้และความเชื่อมั่นของตลาดและก่อให้เกิดการพัฒนาของธุรกิจในอนาคต คณะกรรมการได้มีการกำกับดูแลผลตอบแทนจากการลงทุน ซึ่งกลุ่มบริษัทพิจารณาจากสัดส่วนของผลตอบแทนจากกิจกรรมดำเนินงานต่อส่วนของผู้ถือหุ้นรวม ซึ่งไม่รวมส่วนได้เสียที่ไม่มีอำนาจควบคุม อีกทั้งยังกำกับดูแลระดับการจ่ายเงินปันผลให้แก่ผู้ถือหุ้นสามัญ



บริษัท ประจิด โฮลดิ้งส์ จำกัด (มหาชน) และบริษัทย่อย  
หมายเหตุประกอบงบการเงิน (ต่อ)  
สำหรับปีสิ้นสุดวันที่ 31 ธันวาคม 2561

ความเสี่ยงด้านอัตราดอกเบี้ย

ความเสี่ยงของอัตราดอกเบี้ยเกิดจากการเปลี่ยนแปลงของอัตราดอกเบี้ยในตลาดในอนาคต ซึ่งจะส่งผลกระทบต่อผลการดำเนินงานและกระแสเงินสดของบริษัทและบริษัทย่อย บริษัทและบริษัทย่อยมีความเสี่ยงเกี่ยวกับอัตราดอกเบี้ย เนื่องจากมีเงินฝากธนาคาร เงินเบิกเกินบัญชี และกู้ยืมจากสถาบันการเงิน ซึ่งมีอัตราดอกเบี้ยที่ปรับขึ้นลงตามอัตราตลาด

ณ วันที่ 31 ธันวาคม 2561 และ 2560 สินทรัพย์และหนี้สินทางการเงินที่สำคัญของบริษัทและบริษัทย่อย มีความเสี่ยงจากอัตราดอกเบี้ย ดังนี้

หน่วย : พันบาท

	งบการเงินรวม						
	อัตราดอกเบี้ยคงที่			อัตราดอกเบี้ย			อัตราดอกเบี้ยร้อยละ
	ภายใน 1 ปี	มากกว่า 1-5 ปี	มากกว่า 5 ปี	ปรับขึ้นลงตามราคาตลาด	ไม่มีอัตราดอกเบี้ย	รวม	ร้อยละ (ต่อปี)
ณ วันที่ 31 ธันวาคม 2561							
สินทรัพย์ทางการเงิน							
เงินสดและรายการเทียบเท่าเงินสด	-	-	-	130,224	5,825	136,049	0.375
เงินลงทุนชั่วคราว	-	-	-	-	270,331	270,331	-
ตราสารหนี้ที่ถือจนครบกำหนดชำระภายใน 1 ปี	15,000	-	-	-	-	15,000	3.20
ลูกหนี้การค้าและลูกหนี้อื่น	-	-	-	-	364,922	364,922	-
เงินให้กู้ยืมระยะสั้นแก่บริษัทที่เกี่ยวข้องกัน	42,000	-	-	-	-	42,000	5.00-7.37
เงินฝากธนาคารที่คิดภาระค่าประกัน	30,000	-	-	-	-	30,000	1.85
เงินลงทุนระยะยาวอื่น	-	47,000	-	-	75,084	122,084	3.00-6.80
เงินให้กู้ยืมแก่พนักงาน	-	-	-	-	125	125	-
หนี้สินทางการเงิน							
เจ้าหนี้การค้าและเจ้าหนี้อื่น	-	-	-	-	265,184	265,184	-



บริษัท ประคิต โสคลังส์ จำกัด (มหาชน) และบริษัทย่อย  
 หมายเหตุประกอบงบการเงิน (ต่อ)  
 สำหรับปีสิ้นสุดวันที่ 31 ธันวาคม 2561

หน่วย : พันบาท

	งบการเงินเฉพาะกิจการ						อัตราดอกเบี้ยร้อยละ (ต่อปี)
	อัตราดอกเบี้ยคงที่			อัตราดอกเบี้ยปรับขึ้นลงตามราคาตลาด	ไม่มีอัตราดอกเบี้ย	รวม	
	ภายใน 1 ปี	มากกว่า					
		1-5 ปี	5 ปี				
ณ วันที่ 31 ธันวาคม 2561	ภายใน 1 ปี	1-5 ปี	5 ปี	ตามราคาตลาด	ดอกเบี้ย	รวม	
สินทรัพย์ทางการเงิน							
เงินสดและรายการเทียบเท่า							
เงินสด	-	-	-	55,121	2,023	57,144	0.375
เงินลงทุนชั่วคราว	-	-	-	-	262,510	262,510	-
ตราสารหนี้ที่ถือจนครบ							
กำหนดชำระภายใน 1 ปี	15,000	-	-	-	-	15,000	3.20
ลูกหนี้การค้าและลูกหนี้อื่น	-	-	-	-	309,935	309,935	-
เงินให้กู้ยืมระยะสั้นแก่							
บริษัทที่เกี่ยวข้องกัน	20,000	-	-	-	-	20,000	5.00
เงินฝากธนาคารที่คิด							
ภาระค้ำประกัน	30,000	-	-	-	-	30,000	1.85
เงินลงทุนระยะยาวอื่น	-	47,000	-	-	75,084	122,084	3.00-6.80
หนี้สินทางการเงิน							-
เจ้าหนี้การค้าและเจ้าหนี้อื่น	-	-	-	-	199,272	199,272	-

หน่วย : พันบาท

ณ วันที่ 31 ธันวาคม 2560	งบการเงินรวม						อัตราดอกเบี้ยร้อยละ (ต่อปี)
	อัตราดอกเบี้ยคงที่			อัตราดอกเบี้ยปรับขึ้นลงตามราคาตลาด	ไม่มีอัตราดอกเบี้ย	รวม	
	ภายใน 1 ปี	มากกว่า 1-5 ปี	มากกว่า 5 ปี				
	ปี	1-5 ปี	5 ปี				
สินทรัพย์ทางการเงิน							
เงินสดและรายการเทียบเท่าเงินสด	-	-	-	116,717	12,368	129,085	0.375
เงินลงทุนชั่วคราว	-	-	-	-	355,725	355,725	-
ตราสารหนี้ที่ถือจนครบกำหนดชำระภายใน 1 ปี	12,001	-	-	-	-	12,001	0.93-4.40
ลูกหนี้การค้าและลูกหนี้อื่น	-	-	-	-	350,078	350,078	-
เงินให้กู้ยืมระยะสั้นแก่บริษัทที่เกี่ยวข้องกัน	10,000	-	-	-	-	10,000	7.375
เงินฝากธนาคารที่คิดภาระค้ำประกัน	30,000	-	-	-	-	30,000	1.85
เงินลงทุนระยะยาวอื่น	4,129	32,000	13,000	-	65,504	114,633	3.00-4.75
เงินให้กู้ยืมแก่พนักงาน	-	-	-	-	90	90	-
หนี้สินทางการเงิน							
เจ้าหนี้การค้าและเจ้าหนี้อื่น	-	-	-	-	315,053	315,053	-



## บริษัท ประคิต โฮลดิ้งส์ จำกัด (มหาชน) และบริษัทย่อย

## หมายเหตุประกอบงบการเงิน (ต่อ)

สำหรับปีสิ้นสุดวันที่ 31 ธันวาคม 2561

หน่วย : พันบาท

	งบการเงินเฉพาะกิจการ						อัตราดอกเบี้ยร้อยละ (ต่อปี)
	อัตราดอกเบี้ยคงที่			อัตราดอกเบี้ยปรับขึ้นลง	ไม่มีอัตราดอกเบี้ย	รวม	
	ภายใน 1 ปี	มากกว่า 1-5 ปี	มากกว่า 5 ปี				
ณ วันที่ 31 ธันวาคม 2560				ตามราคาตลาด			
สินทรัพย์ทางการเงิน							
เงินสดและรายการเทียบเท่าเงินสด	-	-	-	85,300	1,652	86,952	0.375
เงินลงทุนชั่วคราว	-	-	-	-	294,668	294,668	-
ตราสารหนี้ที่ถือจนครบกำหนดชำระภายใน 1 ปี	12,001	-	-	-	-	12,001	0.93-4.40
ลูกหนี้การค้าและลูกหนี้อื่น	-	-	-	-	266,019	266,019	
เงินฝากธนาคารที่คิดภาระค่าประกัน	30,000	-	-	-	-	30,000	1.85
เงินลงทุนระยะยาวอื่น	4,129	32,000	13,000	-	65,504	114,633	3.00-4.75
หนี้สินทางการเงิน							-
เจ้าหนี้การค้าและเจ้าหนี้อื่น	-	-	-	-	218,044	218,044	-

## ความเสี่ยงจากเงินตราต่างประเทศ

ณ วันที่ 31 ธันวาคม 2561 และ 2560 กลุ่มบริษัทมีความเสี่ยงจากอัตราแลกเปลี่ยนเงินตราต่างประเทศ อันเป็นผลมาจากการมีสินทรัพย์และหนี้สินทางการเงินที่เป็นเงินตราต่างประเทศดังนี้

	หน่วย: พันบาท			
	งบการเงินรวม		งบการเงินเฉพาะกิจการ	
	2561	2560	2560	2559
<b>เงินเหรียญสหรัฐอเมริกา</b>				
เงินสดและเงินฝากธนาคาร	14,123	9,418	-	-
ลูกหนี้การค้าและลูกหนี้อื่น	24,256	20,460	-	-
เจ้าหนี้อื่น	(29,296)	(21,367)	-	-
ยอดบัญชีในงบแสดงฐานะการเงินที่มีความเสี่ยง	9,083	8,511	-	-

## ความเสี่ยงทางด้านสินเชื่อ

ความเสี่ยงทางด้านสินเชื่อ คือความเสี่ยงที่ลูกค้าหรือคู่สัญญาไม่สามารถชำระหนี้แก่กลุ่มบริษัท ตามเงื่อนไขที่ตกลงไว้เมื่อครบกำหนดฝ่ายบริหารได้กำหนดนโยบายทางด้านสินเชื่อเพื่อควบคุมความเสี่ยงทางด้านสินเชื่อดังกล่าวอย่างสม่ำเสมอ โดยการวิเคราะห์ฐานะทางการเงินของลูกค้าทุกรายที่ขอวงเงินสินเชื่อในระดับหนึ่งๆ ณ วันที่รายงานไม่พบว่ามีความเสี่ยงจากสินเชื่อที่เป็นสาระสำคัญ ความเสี่ยงสูงสุดทางด้านสินเชื่อแสดงไว้ในราคาตามบัญชีของสินทรัพย์ทางการเงินแต่ละรายการในงบแสดงฐานะการเงิน อย่างไรก็ตามเนื่องจากกลุ่มบริษัท มีฐานลูกค้าจำนวนมาก ฝ่ายบริหารไม่ได้คาดว่าจะเกิดผลเสียที่มีสาระสำคัญจากการเก็บหนี้ไม่ได้



บริษัท ประกิต โฮลดิ้งส์ จำกัด (มหาชน) และบริษัทย่อย  
หมายเหตุประกอบงบการเงิน (ต่อ)  
สำหรับปีสิ้นสุดวันที่ 31 ธันวาคม 2561

ความเสี่ยงจากสภาพคล่อง

กลุ่มบริษัทฯ มีการควบคุมความเสี่ยงจากการขาดสภาพคล่องโดยการรักษาระดับของเงินสดและรายการเทียบเท่าเงินสดให้เพียงพอต่อการดำเนินงานของกลุ่มบริษัท และเพื่อให้ผลกระทบจากความผันผวนของกระแสเงินสดลดลง

การวัดมูลค่ายุติธรรม

มูลค่ายุติธรรมจำแนกตามประเภทของข้อมูลที่นำมาใช้ในการวัดมูลค่ายุติธรรม ได้ดังนี้

ข้อมูลระดับ 1 ราคาเสนอซื้อขาย (ไม่ต้องปรับปรุง) ในตลาดที่มีสภาพคล่องสำหรับสินทรัพย์หรือหนี้สินอย่างเดียว

ข้อมูลระดับ 2 ข้อมูลอื่นนอกเหนือจากราคาเสนอซื้อขายซึ่งรวมอยู่ในระดับ 1 ที่สามารถสังเกตได้โดยตรง (ได้แก่ ข้อมูลราคา ตลาด) หรือโดยอ้อม (ได้แก่ ข้อมูลที่คำนวณมาจากราคาของตลาด) สำหรับสินทรัพย์นั้นหรือหนี้สินนั้น

ข้อมูลระดับ 3 ข้อมูลสำหรับสินทรัพย์หรือหนี้สินซึ่งไม่ได้อ้างอิงจากข้อมูลที่สามารถสังเกตได้จากตลาด (ข้อมูลที่ไม่สามารถสังเกตได้)

สินทรัพย์และหนี้สินทางการเงินที่วัดมูลค่าด้วยมูลค่ายุติธรรม ณ วันที่ 31 ธันวาคม 2561

หน่วย : พันบาท

	งบการเงินรวม			
	ข้อมูลระดับที่ 1	ข้อมูลระดับที่ 2	ข้อมูลระดับที่ 3	รวม
สินทรัพย์				
เงินลงทุนชั่วคราว (กองทุนส่วนบุคคล)	-	32,264	-	32,264
หลักทรัพย์เพื่อค้า (หน่วยลงทุน)	-	231,015	-	231,015
หลักทรัพย์เพื่อค้า (ตราสารทุนในความ ต้องการของตลาด)	7,052	-	-	7,052
หลักทรัพย์เพื่อขาย (ตราสารทุนใน ความต้องการของตลาด)	75,084	-	-	75,084
รวมสินทรัพย์	82,136	263,279	-	345,415



บริษัท ประจิด โฮลดิ้งส์ จำกัด (มหาชน) และบริษัทย่อย  
 หมายเหตุประกอบงบการเงิน (ต่อ)  
 สำหรับปีสิ้นสุดวันที่ 31 ธันวาคม 2561

หน่วย : พันบาท

	งบการเงินเฉพาะกิจการ			
	ข้อมูลระดับที่ 1	ข้อมูลระดับที่ 2	ข้อมูลระดับที่ 3	รวม
สินทรัพย์				
เงินลงทุนชั่วคราว (กองทุนส่วนบุคคล)	-	32,264	-	32,264
หลักทรัพย์เพื่อค้า (หน่วยลงทุน)	-	223,194	-	223,194
หลักทรัพย์เพื่อค้า (ตราสารทุนในความ				
ต้องการของตลาด)	7,052	-	-	7,052
หลักทรัพย์เพื่อขาย (ตราสารทุนใน				
ความต้องการของตลาด)	75,084	-	-	75,084
หลักทรัพย์เพื่อขาย (หน่วยลงทุน)	-	-	-	-
รวมสินทรัพย์	82,136	255,458	-	337,594

สินทรัพย์และหนี้สินทางการเงินที่วัดมูลค่าด้วยมูลค่ายุติธรรม ณ วันที่ 31 ธันวาคม 2560

หน่วย : พันบาท

	งบการเงินรวม			
	ข้อมูลระดับที่ 1	ข้อมูลระดับที่ 2	ข้อมูลระดับที่ 3	รวม
สินทรัพย์				
เงินลงทุนชั่วคราว (กองทุนส่วนบุคคล)	-	31,739	-	31,739
หลักทรัพย์เพื่อค้า (หน่วยลงทุน)	-	318,803	-	318,803
หลักทรัพย์เพื่อค้า (ตราสารทุนในความ				
ต้องการของตลาด)	5,183	-	-	5,183
หลักทรัพย์เพื่อขาย (ตราสารทุนใน				
ต้องการของตลาด)	65,504	-	-	65,504
หลักทรัพย์เพื่อขาย (หน่วยลงทุน)	-	4,129	-	4,129
รวมสินทรัพย์	70,687	354,671	-	425,358



บริษัท ประจักษ์ โฮลดิ้งส์ จำกัด (มหาชน) และบริษัทย่อย  
 หมายเหตุประกอบงบการเงิน (ต่อ)  
 สำหรับปีสิ้นสุดวันที่ 31 ธันวาคม 2561

หน่วย : พันบาท

	งบการเงินเฉพาะกิจการ			
	ข้อมูลระดับที่ 1	ข้อมูลระดับที่ 2	ข้อมูลระดับที่ 3	รวม
สินทรัพย์				
เงินลงทุนชั่วคราว (กองทุนส่วนบุคคล)	-	31,739	-	31,739
หลักทรัพย์เพื่อค้า (หน่วยลงทุน)	-	257,746	-	257,746
หลักทรัพย์เพื่อค้า (ตราสารทุนในความ				
ต้องการของตลาด)	5,183	-	-	5,183
หลักทรัพย์เพื่อขาย (ตราสารทุนในความ				
ต้องการของตลาด)	65,504	-	-	65,504
หลักทรัพย์เพื่อขาย (หน่วยลงทุน)	-	4,129	-	4,129
รวมสินทรัพย์	70,687	293,614	-	364,301

วิธีการวัดมูลค่ายุติธรรมของข้อมูลระดับ 2

เงินลงทุนในหน่วยลงทุนวัดมูลค่ายุติธรรมโดยใช้ราคาต่อหน่วยซึ่งอ้างอิงจากมูลค่าสินทรัพย์สุทธิของกองทุนที่เผยแพร่โดยผู้จัดการกองทุน

28. การบริหารจัดการทุน

วัตถุประสงค์ในการบริหารทางการเงินของบริษัทฯ และบริษัทย่อย คือ การดำรงไว้ซึ่งความสามารถในการดำเนินงานอย่างต่อเนื่อง และการดำรงไว้ซึ่งโครงสร้างของทุนที่เหมาะสม

ณ วันที่ 31 ธันวาคม 2561 และ 2560 ในงบการเงินรวม แสดงอัตราส่วนหนี้สินต่อส่วนของผู้ถือหุ้นของบริษัท 0.40 : 1 และ 0.43 : 1 ตามลำดับ และในงบการเงินเฉพาะกิจการเป็น 0.29 : 1 และ 0.30 : 1 ตามลำดับ

29. ภาระผูกพัน

ณ วันที่ 31 ธันวาคม 2561 บริษัทมีภาระผูกพันที่ยังมิได้เปิดเผยไว้ในที่อื่น ดังนี้

กลุ่มบริษัทมีวงเงินเบิกเกินบัญชีกับธนาคารหลายแห่ง เป็นจำนวน 41 ล้านบาท โดยจำนองที่ดิน และสิ่งปลูกสร้างของบริษัท และจำนำเงินฝากธนาคารของบริษัท และของกรรมการบริษัทย่อยเป็นหลักประกัน และมีกรรมการของบริษัทและบริษัทย่อยร่วมค้ำประกันด้วย

บริษัทได้ใช้พันธบัตรรัฐบาลของกรรมการบริษัทจำนวนเงิน 500,000 บาท เพื่อเป็นหลักประกันการใช้ไฟฟ้าแก่การไฟฟ้านครหลวง



บริษัท ประกิต โฮลดิ้งส์ จำกัด (มหาชน) และบริษัทย่อย  
หมายเหตุประกอบงบการเงิน (ต่อ)  
สำหรับปีสิ้นสุดวันที่ 31 ธันวาคม 2561


30. ข้อมูลอื่น

ณ วันที่ 31 ธันวาคม 2561 และ 2560 มูลค่าสินทรัพย์สุทธิต่อหุ้นในงบการเงินรวม คิดเป็น 15.21 บาทต่อหุ้นและ 15.07 บาท ต่อหุ้นตามลำดับ และในงบการเงินเฉพาะกิจการคิดเป็น 14.65 บาทต่อหุ้นและ 14.31 บาทต่อหุ้นตามลำดับ

31. การอนุมัติงบการเงิน

งบการเงินนี้ได้รับการอนุมัติให้ออกโดยคณะกรรมการของบริษัท เมื่อวันที่ 26 กุมภาพันธ์ 2562









A cartoon pig astronaut in a white suit with a blue backpack stands on a white planet. To the left is a satellite with two dish antennas. To the right is a flag on a pole with the logo of Prakrit Holdings Public Company Limited. The background is green with white stars and a ringed planet in the top right.

# FUTURE FIRST

## รายงานประจำปี 2561 ANNUAL REPORT 2018



บริษัท ประกิต โฮลดิ้งส์ จำกัด (มหาชน)  
Prakit Holdings Public Company Limited





# Content

001	<b>Board of Director's Report to Shareholders</b>
003	<b>Audit Committee Report</b>
004	<b>Policy and Business Overview</b>
004	Vision and Mission
005	Significant Changes and Development
006	<b>Structure of the Shareholding in the Company</b>
008	<b>Type of Business</b>
008	Revenue Structure
009	Product Type
013	Risk Factor
014	Assets Used for Business
015	Legal Cases
015	General and Other Important Information
019	<b>Capital and Shareholders Information</b>
020	Dividend Payment Policy
021	<b>Detail of Director and Executive Management</b>
030	<b>Management Structure</b>
030	Management Structure Chart
031	Board of Directors
032	Executive Management
034	<b>Controlling System</b>
034	Controlling Policy
038	Report of Number of Share Held by Directors and Executives
039	Details of Subsidiaries Director
040	Good Corporate Governance
043	<b>Social Responsibility</b>
045	<b>Internal Control and Risk Management</b>
046	<b>Related Transaction</b>
049	<b>Financial Statement and Operating Results</b>
060	<b>Management Discussion and Analysis on Operating Results</b>
	<b>Financial Statement</b>



# Board of Directors' Report to the Shareholders

Thailand's economy in 2018 remained in an unstable recovery mode. We had expected that 2018 should see an economic growth rate of some 4.5%, however, the volatility in the global trade, especially the trade war between the US and China, caused unforeseen fluctuations. The counter measures created between the US/China and US/Europe trade relationships made for a world trade scenario that was anything but smooth! However, despite the turmoil, Thailand was still able to manage an export growth rate of 5% over 2017, resulting in a GDP growth rate of 4.1%, which is slightly higher than the previous year. The National Economic and Social Development Board has forecast that Thailand's GDP this year will grow by between 3.5-4.5%, leaving a gap of 1%. This will reflect instability and volatility of the world trade this year.

Thailand's tourism industry is still expanding continuously even though there were some problems experienced by Chinese tourists, resulting in reduced numbers when compared to past years. However, Thailand developed appropriate solutions in restoring the relationship, which saw numbers returning to normal in the latter part of the year. Moreover tourists numbers from Malaysia, Hong Kong, India, U.S.A. and Japan also increased, resulting in a total of 38 million visitors, an increase of over 3 million from the previous year. We predict that our tourism industry will continue to expand this year, generating substantial income to our country as in the past years.

Our advertising industry also expanded 2.2%, particularly the offline media represented by TV, radio, print, etc. generating combined spending of 105,457 million baht. At present the primary media are declining, while the online media are increasing. Based on the past few years we forecast that online media will increase its role significantly. Within 10 years it should rise to 50% of the advertising industry spend, compared to the present proportion of offline/online of 70% to 30%. Unfortunately, there is still no reliable institute that monitors the spending figures of online media. Therefore, the monitored figures are mostly for offline, which makes it look like a flat or declining industry, which is not a true picture of the actual situation.

As for our advertising business in 2018, we achieved quite high growth, resulting in a profit of 29% above 2017. In that year we posted a profit of 58 million baht, but in 2018 we achieved a profit of 74.8 million baht, an increase of 16.8 million baht. This was due to the hard work and dedication of every staff member and the dramatic increase of our online business. Therefore, the Board of Directors has agreed to pay a dividend of 90 satang per share, representing 72% of the net profit. The remaining profit has been utilized to modernize and improve our workplace. After some 20 years, it was time for a facelift!

If we determine our share price in the market at about 12 baht, our dividend payment rate will be 7.5%. We have paid dividends of no less than 5% of the share price every year, which makes us one of the



few companies consistently paying a high dividend yield. Some of our shareholders keep their shares just for the dividends, without concerning themselves with the share price fluctuations in the market.

As for the Ruamchairak Hospital project, (in which we have jointly invested with Saha-Union Plc.), on March 11th, 2019 we have received agreement from the relevant Bangkok Metropolitan Administration Sub Committee on our Environmental Impact Assessment report. Now we just need to wait for the written confirmation from the Office of Natural Resources and Environmental Policy and Planning Department, before starting the construction as planned. It will take about 30 months to complete the hospital and then proceed to patient treatment. We are ready to invest 300 million baht in this project by using the funds we have retained. We are one of the few listed companies in the Stock Exchange of Thailand (SET) that has enough retained earnings, so that a bank OD or borrowings from our affiliate companies will not be required. We have total assets valued at 919,277,343 baht, (or a book value price at 15.25 baht per share), and no outstanding loans or debts.

Looking ahead at the advertising business trend in 2019, it is expected the total industry spending, (which means offline media (primary media) and online combined), will grow by no less than 5% depending on the global situation. We forecast that our group of companies can grow our businesses in compliance with Thailand's economy. In our capitalist economy, advertising and public relations are still necessary, so when the national economy grows, the advertising sector will grow as well. Naturally, if the national economy faces a recession or obstacles, the advertising and public relations will also face a downturn. However, we feel confident that our current client roster in 2019 will not be less than in 2018. As usual, our clients have spent less in the first quarter of the year, making the first quarter's performance look poor.

However, we are confident that clients will increase their spending throughout the remainder of the year, as they normally do every year. We have a dedicated, talented staff roster, ready to work hard to cope with the continuous transformation of technology and other changes in our industry, as they occur. This makes us alert and well prepared for all aspects of transformation, as our 41 years of experience, continuous growth and success have proven.



Prakit Apisarnthanarax  
Chairman of the Board of Directors



# Audit Committee Report

The Audit Committee was appointed by the Board of Directors. The Audit Committee comprised of Dr.Pichai Charnsupharindr, Chairman; and Dr.Manoon Pahirah and Mr.Sommanous Na Bangchang, Members.

The Audit Committee performed its duties and responsibilities as assigned by the Board of Directors. This year, the Audit Committee held four meetings to review with the Management and the external auditor as summarized below:

## 1. Review of financial reports

The Audit Committee reviewed quarterly, annual, and consolidated financial statements. All adequate information in connection with the related transaction had been disclosed and complied with accounting standard under generally accepted accounting principles.

## 2. Review of internal control

The Audit Committee reviewed the internal control of the Company and agreed that the internal control system was adequate and effective for the type of business. Moreover, the Audit Committee proposed to the Board of Directors to appoint the internal audit firm for improving its internal control continuously. The Board of Directors considered and approved the hiring of the internal auditor firm for 2019.

## 3. Review of risk management

The Audit Committee reviewed the Company's risk management policy, management plan and operations and discussed with Management the area where risk might occur and preventive measure that could be applied.

## 4. Appointment of the external auditor for 2019

The Audit Committee selected Bunchikij Co.,Ltd. as the Company's external auditor for the year 2019, and proposed as auditors, Mr.Pornchai Kitti-punyangam, and/or Mrs.Suwanee Kitt-punyangam, and/or Mr.Thanakorn Fakfaipol of Bunchikij Co. Ltd. They would be proposed to the Annual General Meeting for approval.



Pichai Charnsupharindr  
Chairman, Audit Committee





# Growing Together

The Company grows up in advertising industry  
together with the stakeholders.

## Mission

### **The greatest assets are our people.**

Our people's talents create great value to our clients.

Works we produce add value to the stakeholders  
and the community at large.

These values flow through everything we do,  
it allows us all to prosper in a synergistic manner.

We operate our business with good governance,  
anti-corruption and responsible  
for stakeholders and society.





## Significant changes and developments

In the year 1978, the Company started off (registered) as an advertising company under the name “Prakit & Associates Company Limited” with Mr. Prakrit Apisantharak as the founder. Afterward, the Company joint-invested with Foote, Cone & Belding International Corp. (FCB) which then was the top three advertising agency in the USA and set up new company namely “Prakit and FCB Company Limited” in 1986, became a Public Company in 1992 and the Company was listed in the Stock Exchange of Thailand (SET) in 1993.

In 1999, the Company registered the new name as Prakrit Holdings Public Company Limited and stepping into

1. Investment in subsidiaries, associated and other companies.
2. Providing management service, consultancy for accounting, finances and other services for group of companies and other companies.
3. Providing media strategic planning and operating as a media buying agent.

As well as subsidiaries and associated companies provides advertising materials and other advertising concerned.

January  
2014

Approving the investment amounted USD 22,500 in Prakrit Advertising Co., Ltd. in Myanmar or 90% of issued shares of the Company.

March  
2014

Approving the Share Repurchase Program for Financial Management Purposes, of which the budget is not exceeding Baht 79,460,000. The Company will repurchase up to 5,800,000 shares, representing 9.67% of the issued 60,000,000 shares of the Company.

April  
2014

Changing in major shareholding structure of the Company as IPG Group (FCB) which held 14,800,000 shares or 24.67% of the Company's issued shares sold its shares. Yet after transaction completed, there was not any new shareholder possessed more than 5% of issued shares of the Company.

July  
2014

Changing the Company's Securities Symbol from P-FCB to PRAKIT.

October  
2014

Approving Prakrit Advertising Limited (a subsidiary) to invest in the new company named “Bangkok Writer and Partners Limited”.

July  
2015

1. Approving the Company to acquisition 7,500 ordinary shares and purchase 2,992,500 newly issued ordinary shares with a par value of Baht 100.00 per share at the price of paid-up capital of Baht 100.00 per share in Sukhumvit 62 Medical Limited. “Medical”, a total 3,000,000 shares or 300 million Baht, or 35.41 percent of registration shares of “Medical”.
2. Approving to the sale of land, (7 deeds), comprising a total area of 3 rai, 1 ngarn and 54 square wah at Soi Sukhumvit 62, Sukhumvit road, Bangchak, Pra Khnong, Bangkok to Sukumvit 62 Medical Limited at an agreed the total purchase price of 250.3 million Baht.

November  
2016

Approve to written off treasury stocks and decrease the registered and paid up capital by written off the 5,045,200 unsold treasury stocks. After the capital decrease, the paid up share of the Company will amount to Baht 54,954,800 divided into 54,954,800 shares at a par value of Baht 1.00 each.



## Structure of the Shareholding in the Company

Company and the Group of Companies operate advertising and public relations which is highly competitive with rapid communication development and changes. It is essential, therefore, to have very experienced persons who can deliver maximized benefits in all perspective to clients. The company arranged the types of business to fit with the expertise of human resource in the group of companies.

### Operational Policy for the group of companies

Advertising and Public Relations which are highly competitive with rapid communication development. It is essential, therefore, to have very experienced persons in specific fields to deliver maximized benefits in all perspective to clients. The company arranged the types of business to fit with the expertise of human resource in the group of companies.

1. Media strategic planning and media broker. These jobs need experienced persons to handle. The Company provides services for every company in the group in buying all media at the best cost for clients.
2. Providing advertisement materials, the process of works starts from strategic planning who develops strategy so that creative teams can create works that answer to the planned strategy. Subsidiary companies will be responsible for the said creation while account management teams will bridge creative people with strategic, media and clients, making sure that the whole process will go smooth, fast and successful as planned.
3. Direct advertising (event) covers special marketing activities which better reach target consumer, enabling them to make decision to buy client's service or products. There are various types of activities, such as, new product launches, exhibitions, road show and product sampling. It is necessary that we had specialist team who could get things done within time limit and workaround to bring success to the activities.
4. Public Relation - The nature of this business is to get across the activities and development of clients to consumers. Public Relation is a very effective channel for the job. The Company must have good connection with PR persons of all media for such activities as press conference, press release, etc.
5. As for business in Indo-China, the office in each country will take charge of all types of work in cooperation with the specialist local companies.

### Summary of Associated and Subsidiary Companies

1. Prakit Advertising Limited	Company's share	99.993%
2. Marketing Drive Worldwide (Thailand) Ltd.	Company's share	99.965%
3. Prakit/FCB (Cambodia) Ltd.	Company's share	80%
4. Prakit Advertising Company Limited (Myanmar)	Company's share	70%
5. Direct Response (Thailand) Co., Ltd.	Company's share	49%
6. Sukhumvit 62 Medical Ltd.	Company's share	35.41%

Besides, Prakit Advertising Limited which is the subsidiary of the Company held 42% share of Bangkok Writer and Partners Limited.





## Note

1. Direct Response (Thailand) Company Limited of which 51% shares are held by Miss Pavinee Apisanthanarax and Mr. Anucha Apisanthanarax. Both are authorized Directors of Direct Response (Thailand) Company Limited.
2. Prakti/FCB (Cambodia) Ltd. with 20% shares held by 2 Thais, each has 10% shares and are not related parties of the Company.
3. Prakti Advertising Limited (Myanmar) with 10% shares held by 1 Thai who is not related parties of the Company
4. Bangkok Writer and Partners Limited with 58% shares held by
 

Mr. Apirak Apisanthanarak (Company's director)	8%
Mrs.Thanaporn Boonyangyuen	15%
Miss Panita Boonyangyuen	10%
Mr. Ratrong Srilert	25%

Mrs.Thanaporn Boonyangyuen, Miss Panita Boonyangyuen and Mr. Ratrong Srilert are not related persons nor have conflict of interest in the company

5. Sukhumvit 62 Medical Limited with 64.59% shares held by
 

Saha-Union Plc.	47.21%
Mr.Prakit Apisanthanarax *	2.25%
Dr.Prapand Apisanthanarax **	0.12%
1 Thai Company and 3 Thais are not related parties of the Company	15.01%

\* Mr.Prakit Apisanthanarax is Company Chairman

\*\* Dr.Prapand Apisanthanarax is Mr.Prakit Apisanthanarax's brother.



## Type of business

## Revenue structure

## Revenue structure of Company and subsidiaries-to financial budget (of) from 2016-2018

unit : thousand baht

Product line	Operated by	% of share	2018 Revenue	%	2017 Revenue	%	2016 Revenue	%
Revenue from media planning and buying brokerage	• Prakrit Holdings Plc..	-	138,226	29.24	101,219	19.64	81,511	20.20
	• Prakrit Advertising Co.,Ltd	99.99	49,637	10.50	54,164	10.51	54,167	13.42
	• Subsidiaries		2,884	0.61	1,677	0.32	2,472	0.61
			<b>190,747</b>	<b>40.35</b>	<b>157,060</b>	<b>30.47</b>	<b>138,150</b>	<b>34.23</b>
Revenue from product advertisement	• Prakrit Holdings Plc.	-	64,100	13.56	91,146	17.68	90,451	22.41
	• Prakrit Advertising Co.,Ltd	99.99	138,753	29.35	209,997	40.74	100,944	25.01
	• Subsidiaries		15,201	3.21	11,234	2.18	8,553	2.12
			<b>218,054</b>	<b>46.12</b>	<b>312,377</b>	<b>60.60</b>	<b>199,948</b>	<b>49.54</b>
Revenue from public Relation and Direct Advertising	• Marketing Drive Worldwide (Thailand) Co.,Ltd.	99.96	25,451	5.38	11,125	2.16	29,446	7.30
			<b>25,451</b>	<b>5.38</b>	<b>11,125</b>	<b>2.16</b>	<b>29,446</b>	<b>7.30</b>
Revenue from other investments	• Prakrit Holdings Plc.	-	25,884	5.47	22,003	4.27	26,767	6.63
	• Prakrit Advertising Co.,Ltd	99.99	12,042	2.55	12,404	2.41	7,818	1.94
	• Subsidiaries		590	0.13	466	0.09	1,450	0.36
			<b>38,516</b>	<b>8.15</b>	<b>34,873</b>	<b>6.77</b>	<b>36,035</b>	<b>8.93</b>
<b>Total</b>			<b>472,768</b>	<b>100.00</b>	<b>515,435</b>	<b>100.00</b>	<b>403,579</b>	<b>100.00</b>



## Product types

### Providing media strategic planning and operating as a media buying agent

Media strategic planning and media buying is responsible by the Media Department who will study clients' products before effectively planning and buying as planned. After client's approval, media team who act as client's agent will contact TV channels, program producers, print medium, sign board or billboard and others for buying. Company charges brokerage (Agency commission) for service.

### Producing all types of advertising

Production of TV commercials, Web TV, all printed materials, radio spots, video and else.

With the following units, Company creates ad works that will effectively impact customers:

#### Account Management Department

The account management staffs are the company's representative in contacting the customers in order to understand their objectives and needs in creating an advertisement. They also follow up the result of the advertising including the service fee from the customer.

#### Strategic Planning Department

The insight, target consumer's behavior analysis and all the factors that affected their decision procedure will be utilized for strategic and marketing communication plan. There are 5 steps of operation starting from learning – understanding – triggering of idea – crafting the idea to get access to consumer – last but not least is turning the idea into clever and tangible piece of work.

#### Creative Department

From the strategic plan, Creative team will create and present alternative advertising concepts for clients to choose from. Option which clients deem spotting on to consumers will be developed into completion.

#### Production Department

Production department produces the work piece of advertisement created by the creative department. They also contact with our business partners who produce the work piece such as TV commercials and printings.

### Producing all types of advertising

There are 4 types of products and services affiliated and subsidiary companies produce:






## Production steps of a print material & Billboard

Print materials mean advertising in press, magazines. Journal, leaflet, pamphlet including signs of internal and external of the building. Print materials include billboard, bus side, in-bus ad, sky train, train, bus shelter, in the air terminal and etc.

Productions vary in term of technique. Publishing technology for press ad is different from other materials which depend on the design and creation of visual and copy. Computer graphic is the technology utilized in creating layout for presentation. Until satisfying client, Company will proceed to artwork and advertisement which needs computerized technology and varieties of technique.

Such technology needs knowledgeable and experienced personnel, on-going development of human resource and equipment. Budget and time frame should be taken into serious consideration when working on print materials.

Ingenuity of personnel in each unit could be an issue when comes to print materials. Computer graphic experts must be able to efficiently solve problems arising without affecting on budget and timing.



## Production steps of a TV commercial

A TV commercial, although, is 60 – 30 or 15 second length of time, it takes the least one month on production stage. It needs close cooperation between Creative and production teams, all of whom must profoundly understand the core of the work and in all details before the production get started. Any mistake will cost the company.



### Production steps of a TV commercial

1. Get to know the structure and story of the board thoroughly well among the teams which means both video and audio
2. Internal Pre-production is the preparation step which includes casting, location selection, props, wardrobe, etc. Decision in all items will be made before proceeding on to client.
3. Pre-production meeting is where and when Company and production house persons present all the details which had been agreed upon internally for client to acknowledge and approve. Any disapproval, Company will adjust for approval.
4. Shooting of commercial to cover all details as per agreed with client.
5. Post production is the step when the shot materials be cut to tell story, put special technique and sound to complete the commercial before aired.



Advertising agency will make sure that client will approve each and every of the 5 steps.

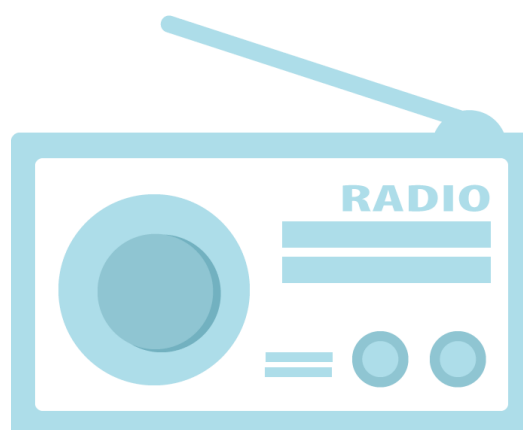
Problems and obstacle arise during the production stage are details and budget control. With the length of 30 – 60 seconds, the production must cover all the planned details. Besides, with the long hours work and high budget, the Company must employ highly capable person in the field who has experience to select the right production company, who can take control in every step to avoid error. And most importantly is to control budget and ensure the production time frame as planned.

### Production steps of a radio spot

Although the production process of radio spot is not as complicated as TV commercial, it specially needs a sound expert titled as sound producer.

#### Radio spot production process

1. Sound producer gets brief on the idea of the script from creative team and agree on the announcer for the script.
2. Sound recording of voice and sound effects.
3. Sound Mixing - the process of mixing of voice and sounds upon agreement.



Problems and obstacle of sound producing is that it needs a sound specialist who can recommend announcer suitable for the idea of the script and take control of the whole process.


### Production steps of a digital advertisement

#### Strategic Planning

Design and plan a communication method to attract consumers' attention and reaction such as what platform to use and which way to present the content to match with the product and target group.

#### Creating

Create content and presentation method matched with each product in order to effectively communicate, attracts and encourage reactions from the consumers, be it a message, picture, video, game and more.



#### Production

Produce and prepare an advertisement in accordance with the plan, be it a video, picture, animation, program, game, application, website and other technology to publicize on appropriate platform depending on the work and the target.

#### Media Planning

Plan and determine media use and platform for each advertisement in order to reach the target group and gain a response based on the objective and customer's need.



The strategy, content and media used in online advertisement would differ, based on product type, target group and each customer's objective. We have a coordinating team that contacts the customers so that every advertisement meets the customer's need and achieves the objective. We also constantly monitor, learn and research trends and changes of the online world in order to enhance our work to be modern and effective.

## Non-handed over works

- None -

## Market and competition

The Company provides media strategic planning and is a medium size media buying agent in the industry. The main used is TV commercial because of the price rate. Company must have solid connection with business partners in order to get ads-rate that satisfies clients.

New media, especially online media, can effectively reach consumer. Thus the Company has to monitor all the consumer behavior changes in order to recommend the best of interest for clients.

The growth of advertising industry largely depends on national economy. If the economy is good, budget allocation from client is high hence advertising business will glow. On the contrary, if and when economy struggles, client will reduce advertising budget which will badly impact advertising business. For the utmost effectiveness, Company has to propose holistic integrated advertising plan which is in line with client's marketing plan for the product.

Drastic competition is going on in advertising business such as cutting service fee to earn the job. Good advertising that bring success to clients is a factor which keep them with us. The Company maintains solid relationship to keep current clients as well as expanding new client base.

The following is how to win new clients:

### 1) Acquiring through pitching

The company has been invited to enter new business pitches against other agencies. The winner will be awarded the handling of advertising production and planning for clients.

### 2) Acquiring through personal relationship of the management.

After over 20 years in the business - with a number of widely recognized works - with the ingenuity of the Company's Directors and executive management who has broad personal connection with people in various industries, all of which enhance client base for the Company.

### 3) Contact potential clients

The Company directly contacts potential clients to make presentation of credential and portfolio. The Company will start to work on details for further step if clients show interest.



## Risk Factor

### Business risk

#### Loss of principal clients

Under the current competitive situation, the Company and group of companies may lose all or part of the earning from principal clients which would significantly affect the company's revenue. As such, the group of Companies has to put effort to get the opportunity to present ourselves to prospects. Development of the staff must be carried on simultaneously in order to improve quality of works and services which will eventually win new clients.

#### The increase of TV media rate

There are occasional increases in media rate card which may decrease client's advertising volume. However, that does not affect advertising budgets which have been planned beforehand. In addition, the increase on media rate card doesn't affect the agency's income because agency commission is calculated from the agreed rate multiplied with cost of media billings.

#### The increase of production cost for advertising materials

The affect will be similar to the increase of media rate card.

#### The decrease of agency commission and service fee rate

Currently, the competition in advertising industry is so fierce as to cut the rate of agency and service fees. Inevitably, the Company has to cut down the afore-mentioned rate in order to maintain the existing clients as well as to acquire new ones. The associated and subsidiary companies will put effort in earning new business and revenue to make up for what was decreased. A policy to control costs and expenses is also in action.

#### The power of online media

Consumer find online media interesting, such as, FACEBOOK, INSTAGRAM, LINE, etc., consequently, online advertising expands rapidly. Company has to adjust to match consumer behavior changes or else media usage would not meet the objective for effectiveness as planned.

### Legal risk

At the moment, law enforcement on the prohibition of advertising on cigarette and alcoholic products is in action. The enforcement will be applied to other products sometimes in the future. It is fortunate that at present the associated and subsidiary companies do not service clients with prohibited products. But if there is any in the future, the group of companies will advise client to strictly comply to the law.

### Personnel risk

Human resource is a key factor in advertising business. As a specialist in their field, they are very much sought after. Agency is at the risk of losing them any time.

Company realizes that our people are our greatest assets as mentioned in the mission.



Thus, Agency implements policy to develop staffs with on-going trainings, arrange activities which strengthen relationship between the management and staffs. Last but not least is the provident fund scheme, zero-interest loan and etc.

## Assets Used For Business

### Fixed assets of the company and its subsidiary and associated companies

#### Land and building

The Company is located at 88 Soi Sukhumvit 62, 3rd intersection, Phra Khanong Tai, Phra Khanong, Bangkok. This land and building belong to the Company and have been mortgaged to the Bangkok Bank Public Company Limited-Vibhawadi-rangsit Branch as collateral for a 30 million baht credit line for overdrafts facilities of its subsidiary and related companies.

#### Land

The Company has 1 plot of land which is the land at Sukhumvit Soi 50 totaling 708 square wah has been leased out with 28 years contract of lease started from May 9, 2001 until September, 2029.

Value of land and building on land at December 31, 2018 is as follows:

	(For company)	(Baht)
Land (At cost)		101,026,000.00
Land Improvement (At cost)		2,699,157.82
Building and improvement (At cost)		<u>95,032,072.93</u>
Total		198,757,230.75
Less Accumulated Depreciation		<u>77,021,553.94</u>
Net book Value		<u>121,735,676.81</u>

### Intangible assets of Associated and subsidiary companies

The subsidiaries and associated companies invested in many types of computer software for business operation

### Investment policy in Associated and subsidiary companies

The Company invested in associated and subsidiary companies according to types of business and clients.

In addition, the Company invested in overseas locations of the associated and subsidiary companies as per the request of major clients in Thailand. Beyond that, it is the vision of the management for potentiality and opportunity.

Moreover, the Company has policy of expansion from the current advertising business, such as, providing marketing consultancy, packaging design, and web design. All of which are the trend of today's advertising business.



The Company may diversify to other business if opportunity allows and with joint investor in order to generate long term returns to Company and shareholders.

### Valuation of assets

The plot of land which was above-mentioned in 4.1 and which is not where the Company situated on, was fairly and approximately valued by a valuation company at 125.32 million baht. (Financial Statement as at December 31, 2018 disclosed this fair value on the Notes of the financial statement no. 12 Investment property).

### Legal Cases

A subsidiary company took one of the clients to court case claiming an approximate amount of 8.0 million baht because of financial crisis. The two parties later on came to a compromise. Client agreed to pay on installment.

However this subsidiary has already accrued allowance for bad debt for this client.

## General and Other Important Information

### General information

Company name	: Prakit Holdings Public Company Limited
Office address	: 88 Soi Sukhumvit 62, 3rd intersection, Phra Khanong Tai, Phra Khanong, Bangkok
Company register no.	: 0107535000389
Telephone no.	: 027153000
Facsimile no.	: 023328522
Website	: <a href="http://www.prakit.com">www.prakit.com</a>
Registered capital	: Ordinary share 94,438,800 shares of 1 Baht par value
Issued and fully paid up capital	: 60,450,262 baht or 60,450,262 shares
Type of business	: Media strategic planning, media buying and invest in associated and subsidiary companies with advertising business or concerned, and other business types for the expansion of Company's business.



## Summary of Associated and Subsidiary Company

### Associated Companies

#### Direct Response (Thailand) Limited

Company name	: Direct Response (Thailand) Limited
Office address	: 88 Soi Sukhumvit 62, 3rd intersection, Phra Khanong Tai, Phra Khanong, Bangkok
Type of business	: Direct advertising and Public Relation
Type and amount of shares	: Registered type of ordinary 2,000 shares of 1,000.00 baht par value, issue and fully paid up
Number of shares held by the Company	: Ordinary share of 980 shares which is 49% of issued and fully paid-up

#### Bangkok Writer and Partners Limited

Company name	: Bangkok Writer and Partners Limited
Office address	: 88 Soi Sukhumvit 62, 3rd intersection, Phra Khanong Tai, Phra Khanong, Bangkok
Type of business	: Media strategic planning and media broker and creating advertisement, special events and Public Relation
Type and amount of shares	: Registered type of ordinary 100,000 shares of 1,000 baht par value, issue and fully paid up
Number of shares held by the Company	: Prakrit Advertising Limited holds 42% of issued and fully paid-up shares or 42,000 shares.

#### Sukhumvit 62 Medical Limited

Company name	: Sukhumvit 62 Medical Limited
Office address	: 88 Soi Sukhumvit 62, 3rd intersection, Phra Khanong Tai, Phra Khanong, Bangkok
Type of business	: Private hospital
Type and amount of shares	: Ordinary share of 8,472,500 shares, par value of 100 Baht issued and paid up: 1. Ordinary share of 100,000 shares – fully paid up 2. Ordinary share of 8,372,500 shares – 50% paid up
Number of shares held by the Company	: Ordinary share of 3,000,000 shares at 35.41% of the issued shares as follows: 1. Ordinary share of 7,500 shares – fully paid up 2. Ordinary share of 2,992,500 shares – 50% paid up



## Subsidiary

### PRAKIT/FCB (CAMBODIA) LIMITED

Company name : PRAKIT/FCB (CAMBODIA) LIMITED

Office address : No.11, St.430, Sangkat Phsar Doem Thkov, Khan Chamkarmorn, Phnom Penh, Cambodia

Type of business : Media broker and creating advertisement

Registered Share : Ordinary share 500 shares of US\$50.00 par value

Number of shares : Ordinary share 400 shares which is 80% of issued and fully paid-up held by the Company

### Prakit Advertising Limited

Company name : Prakit Advertising Limited

Office address : 88 Soi Sukhumvit 62, 3rd intersection, Phra Khanong Tai, Phra Khanong, Bangkok

Type of business : Media broker and creating advertisement

Registered Share : Ordinary share 100,000 shares of 100 par value, issue and fully paid-up

Number of shares : Ordinary share 99,993 shares which is 99.993% of issued and fully paid-up

### Marketing Drive Worldwide (Thailand) Limited

Company name : Marketing Drive Worldwide (Thailand) Limited

Office address : 88 Soi Sukhumvit 62, 3rd intersection, Phra Khanong Tai, Phra Khanong, Bangkok

Type of business : Direct advertising (event) covers special marketing activities which better reach target

Registered Share : Ordinary share 20,000 shares of 100 baht par value, issue and fully paid-up

Number of shares : Ordinary share 19,993 shares that is 99.965% of issued and fully paid-up

### PRAKIT ADVERTISING CO., LTD.

Company name : PRAKIT ADVERTISING Co.,Ltd.

Office address : Twin Centro Condominium, Unit E#605, 6 Floor, Sanchaung township, Yangon, Myanmar

Type of business : Media broker and creating advertisement, direct advertising (event) and Public Relation

Registered Share : Ordinary share 500 shares of USS 100 par value, 50% issued and fully paid-up

Number of shares : 70% of issued and fully paid-up



## Other reference information

### Registrar

Thailand Securities Depository Co., Ltd.

93 SET building, Fl. 14, Rachadapisek Road,

Dindaeng, Dindaeng, Bangkok 10400.

Tel. 0-2009-9378 Fax 0-2009-9476

### Auditor

Mr. Pornchai Kitti-punyangam and/or Mrs.Suwanee Kitti-punyangam and/or Mr. Thanakorn Fakfaipol,

Bunchikij Co.,Ltd.

87/102-103 Modern Tower Building, 9th Floor, Ekamai Soi 3, Sukhumvit 63 Rd.,

Klongton-Nua, Wattana, Bangkok 10110

Telephone no. (66) 2382-0414

Facsimile no. (66) 2381-5849

### Legal advisor

Mr. Siwa Tishabiramy

Attorney Certificate No. 13357/2529

44/86 Moo 11, Soi Charoenpattana, Tiwanont Road,

Taladkwan, Mueng, Nonthaburi 110000

## Other reference information

- None -



# Capital and Shareholders Information

## Issue and fully paid-up capital

There was authorized share capital of 94,438,800 baht with ordinary shares of 94,438,800 shares 1.00 baht par value, issued and fully paid-up capital 60,450,262 ordinary shares, 1 baht each, totally 60,450,262.00 baht.

The company doesn't have any other shares with different conditions than ordinary share such as, preferred share.

## The shareholders

The name and the shareholding ratio of the major shareholders as at June 6, 2018 are as follow:

Major Shareholders		Amount held	Percentage
1. Prakit and Associates Co., Ltd.**		15,081,660	24.95
2. Apisarnthanarak Family			
Mr.Pakit	Apisarnthanarak	6,058,690	10.02
Ms.Pavinee	Apisarnthanarak	2,918,953	4.83
Mr.Anucha	Apisarnthanarak	2,854,642	4.72
Mr.Apirak	Apisarnthanarak	3,157,802	5.22
3. Promart International Company Limited		1,606,000	2.66
4. Mr. Wichai	Jiracharoenkijkul	1,463,590	2.42
5. MR.Pridiyathorn	Devakula	1,100,000	1.82
6. Ms. Wichuda	Grairithikul	637,450	1.05
7. RAFFLES NOMINEE(PTE) LTD.		594,660	0.98
8. Ms. Nopsarun	Pongpairroj	550,000	0.91
9. Mr. Prapoj	Harnjirakarn	506,700	0.84
10. Dr. Praphan	Apisarnthanarak	503,778	0.83
Total		37,033,925	61.26

Note : \*\* Prakit and Associates Co., Ltd., which had advertising business before joining with FCB. Now it changes its business to investment in stock market. There is no business relationship except directorship.

## Other capital

- None -



## Dividend payment policy

The company has the policy to pay dividend not less than 60% of normal net profit. There is no dividend policy in associated and subsidiary companies but dividend payment is subject to Board of Directors consideration of the company's overall operation result and future projects (if any) and proposes to shareholders getting approval.

### Detailed information of dividend payment data during the past 5 years

Detail	2017	2016	2015	2014	2013
Cash Dividend payment / share	0.80	0.10	1.00	0.80	1.00
Stock Dividend	-	10:1	-	-	-
% of Net Profit	83.30	N/A	108.12	93.63	77.13

### Remark

1. Dividend payment percentage for year 2015, was calculated from Net Operating profit which did not include net gain from sales of investment property.
2. In year 2017, the Company paid cash dividend 0.10 baht per share and paid stock dividend in the ratio of 10 current shares per 1 dividend share.



## Detail of Director and Executive Management



President  
Prakit Apisarnthanarax

Name	Education	BA in Economic Thammasart University
Mr. Prakrit Apisarnthanarax		
Age	Family Relationship of directors	Father of Mr. Apirak Apisarnthanarak (Managing Director)
80 years old		
Position	Working Experience within 5 Years	
Executive President and Authorized Director	1986 – present	President and Director Prakit Holdings Plc. Prakit & Associate Co.,Ltd. Prakit Advertising Ltd. Marketing Drive Worldwide (Thailand) Co.,Ltd.
Company Share Portion		
10.02% of voting right common stock		



## Detail of Director and Executive Management



Vice President  
Phisal Prahasdangkura

Name	Education	B.A. in Mass Communication Miami College United States of America
Mr. Phisal Prahasdangkura		
Age	Family Relationship of directors	- None -
74 years old		
Position	Working Experience within 5 Years	
Executive Vice President and Authorized Director	1986 – present	Vice President and Director Prakit Holdings Plc. Prakit & Associate Co.,Ltd. Prakit Advertising Ltd. Marketing Drive Worldwide (Thailand) Co.,Ltd.
Company Share Portion		
0.15% of voting right common stock		



## Detail of Director and Executive Management



Director  
Preecha Chaochotechuang

### Name

Mr. Preecha Chaochotechuang

### Education

- B.A. in Business  
Ohio College,  
United States of America
- Marketing Management  
Certification  
Lausanne University,  
Switzerland

### Age

71 years old

### Position

Director and  
Authorized Director

### Family Relationship of directors

- None -

### Company Share Portion

0.23%  
of voting right common stock

### Working Experience within 5 Years

Present

Director  
Prakit Holdings Plc.



## Detail of Director and Executive Management



Director  
Vichien Nakintanond

Name	Education	High School
Mr. Vichien Nakintanond		Vatrangbua School
Age	Family Relationship of directors	- None -
70 years old	Working Experience within 5 Years	
Position	Present	Director
Director		Prakit Holdings Plc.
Company Share Portion		
- None -		



## Detail of Director and Executive Management



Independent Director  
**Sommanous Na Bangchang**

Name	Education	MBA
Mr. Sommanous Na Bangchang		Southeastern Oklahoma State University
Age	Family Relationship of directors	- None -
70 years old		
Position	Working Experience within 5 Years	
Audit Committee and Independent Director	Present	Independent Director and Audit Committee Prakit Holdings Plc.
Company Share Portion		
- None -		



## Detail of Director and Executive Management



Independent Director

Dr. Pichai Charnsupharindr

Name	Education	<ul style="list-style-type: none"> <li>• B.A. in Economic Thammasart University</li> <li>• Master Degree in Economic University of the Philippines</li> <li>• Ph.D. in Economics University of the Philippines</li> </ul>
Dr. Pichai Charnsupharindr		
Age		
76 years old		
Position	Family Relationship of directors	- None -
Audit Committee and Independent Director	Working Experience within 5 Years	
Company Share Portion	Present	<ul style="list-style-type: none"> <li>• Independent Director Audit Committee Prakit Holdings Plc.</li> <li>• Director Thammasart Association</li> <li>• Consultant of The Feceration of Saving of Thailand Limited</li> </ul>
- None -		



## Detail of Director and Executive Management



Independent Director  
Dr. Manoon Pahirah

Name	Education	<ul style="list-style-type: none"> <li>• B.A. in Economic Thammasart University</li> <li>• Master Degree (ECON) University of the Philippines</li> <li>• Ph.D. (ECON) University of Hawaii</li> </ul>
Dr. Manoon Pahirah		
Age		
80 years old		
Position	Family Relationship of directors	- None -
Audit Committee and Independent Director	Working Experience within 5 Years	
Company Share Portion	Present	<ul style="list-style-type: none"> <li>• Independent Director Audit Committee Prakit Holdings Plc.</li> <li>• Consultant The Feceration of Saving of Thammasart University</li> </ul>
- None -	2004 – 2014	A Dean of Faculty, Krirk University



## Detail of Director and Executive Management



Managing Director  
Apirak Apisarnthanarak

Name	Education	<ul style="list-style-type: none"> <li>• BBA in Marketing and Management of Information System Southern Methodist University</li> <li>• MBA at The University of North Carolina Chapel Hill</li> </ul>
Mr. Apirak Apisarnthanarak		
Age	Family Relationship	The President's son
47 years old	of directors	
Position	Working Experience within 5 Years	
Managing Director and Authorized Director	Present	<ul style="list-style-type: none"> <li>• Managing Director Prakrit Holdings Plc.</li> <li>• Director Marketing Drive Worldwide (Thailand) Ltd.</li> <li>• Managing Director Prakrit Advertising Ltd.</li> </ul>
Company Share Portion		
5.22% of voting right common stock		



## Detail of Director and Executive Management

### Wichuda Grairithikul

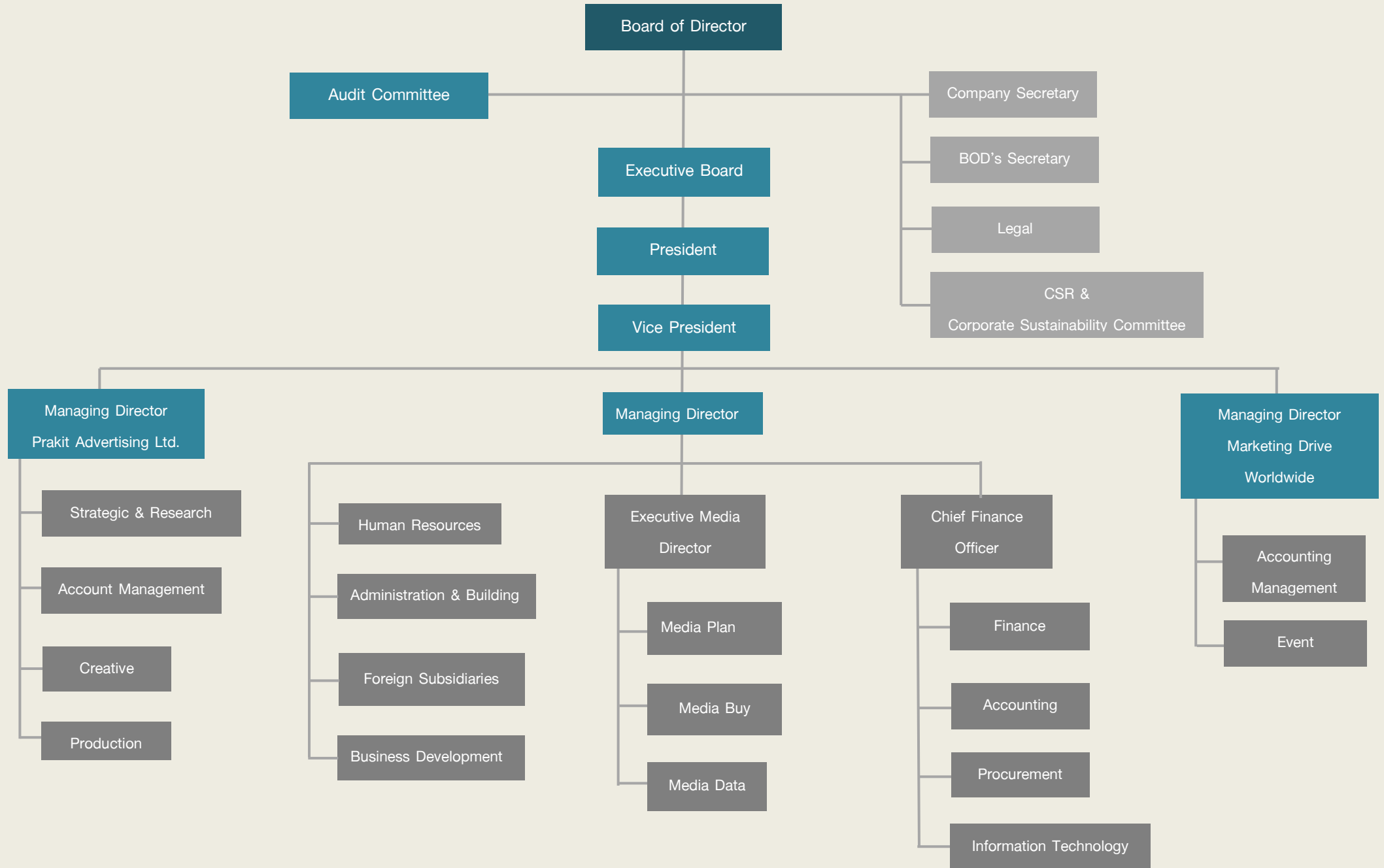
Name	Education	<ul style="list-style-type: none"> <li>• B.A.in Accounting</li> <li>Thammasart University</li> <li>• Master degree in Accounting</li> <li>Thammasart University</li> </ul>
Ms. Wichuda Grairithikul		
Age	Family Relationship of directors	- None -
60 years old		
Position	Working Experience within 5 Years	
Chief Finance officer	1999 - present	Finance Director
Company Secretary		Prakit Holdings Plc.
Audit Committee Secretary		
Company Share Portion		
1.05%		
of voting right common stock		

### Siriorn Chernpipat

Name	Education	B.A.in Mass Communication
Mrs. Siriorn Chernpipat		Thammasart University
Age	Family Relationship of directors	- None -
55 years old		
Position	Working Experience within 5 Years	
Executive Media Director	1993 - present	Executive Media Director
		Prakit Holdings Plc.
Company Share Portion		
- None -		



# Management Structure Chart





## Management Structure

### Board of Directors

The Board of Directors of Prakrit Holdings Public Company Limited consists of 8 directors as :

Director's Name			Position	Date of Appointment	Term as Director
1.	Mr. Prakrit	Apisarnthanarax	President	28 December 1992	27 years
2.	Mr. Phisal	Prahasdangkura	Vice President/Director	28 December 1992	27 years
3.	Mr. Pheecha	Chaochotechuang	Director	28 December 1992	27 years
4.	Mr. Apirak	Apisarnthanarak	Managing Director/Director	24 April 2008	11 years
5.	Mr. Vichien	Nakintanond	Director	28 December 1992	27 years
6.	Dr. Pichai	Charnsupharindr	Independent Director/Audit Committee	25 April 2005	14 years
7.	Mr.Sommanous	Na Bangchang	Independent Director/Audit Committee	28 December 1992	27 years
8.	Dr. Manoon	Pahirah	Independent Director/Audit Committee	26 April 2004	15 years

Noted : Mr. Apirak Apisarnthanarak was in the position of Managing Director on March 16, 2016.

The Company Director is appointed by Company's shareholders according to the following rules and regulations,

- (1) One shareholder holds the number of votes as of the amount of shares.
- (2) The shareholders must use all the entitled votes according to (1). Votes for either one or more persons to be a Director(s) which he/she cannot divide and specify the number of votes among them.
- (3) The persons who get highest votes respectively will be the Directors which must meet the number required. If and when there are more voted persons than needed, the Chairman will make the final decision.

Each year, one third of Company's Directors must leave the post. If and when it does not make the precise number, the closest to the one third of the number will be the final.

The Directors who are retiring by rotation may be re-appointed.

### The Company authorized directors

The signatory Directors consist of Mr. Prakrit Apisarnthanarax co-signs with Mr. Phisal Prahasdangkura or Mr. Pheecha Chaochotechuang or Mr. Apirak Apisarnthanarak with the Company seal. There is no restriction on the authority of Directors.

### The authority of Company's Directors

The authority of Directors are defining policy, directing the operation in accord with policy within the rules and regulations of the Company, related rules of law as well as the resolutions of the shareholders meeting.



Authority of the Company's policy are:

1. Set policy, objective and annual budget
2. Take into considerations the quarterly result of the Company and group of companies
3. Take into considerations the investment in new projects, acquisition and disposition of Assets.
4. Take into considerations and approval salary adjustment, bonus for the management and staffs.
5. Take into considerations the appointment and end of Directors, audit committee, company's secretary, subcommittee, subsidiary company's Directors and executive management as well as defining the Directors' remuneration.
6. Interim dividend payment
7. Direction governance and management with integrity, good moral, follow the Company's rules and regulations, related rules of law and the regulations of the Stock Exchange of Thailand and Securities and Exchange Commission.

## Board of Directors Meeting

Director's Name		The Board of Directors Meeting
1. Mr. Prakit	Apisarnthanarax	8/8
2. Mr. Phisal	Prahasdangkura	8/8
3. Mr. Pheecha	Chaochotechuang	8/8
4. Mr. Apirak	Apisarnthanarak	8/8
5. Mr. Vichien	Nakintanond	8/8
6. Dr. Pichai	Charnsupharindr	4/8
7. Mr.Sommanous	Na Bangchang	8/8
8. Dr. Manoon	Pahirah	4/8

## Executive Management

As of December 31, 2018, Executive Management was management team of the Company consisted of 5 members as follows :

1. Mr. Prakit      Apisarnthanarax      Executive President
2. Mr. Phisal      Prahasdangkura      Executive Vice President
3. Mr. Apirak      Apisarnthanarak      Managing Director
4. Mrs. Siri-orn      Chernpipat      Executive Media Director
5. Miss Wichuda      Grairithikul      Chief Finance officer



## Authority of Executive Management

1. Set strategic plan and management according to the policy defined and approved by Board of Directors.
2. Define annual budget and propose to Board of Directors.
3. Prepare and present investment projects to Board of Directors.
4. Report results of Company's operations to the audit Committee and Board of Directors.
5. And more as assigned by Board of Directors.

## Secretary of the Company

The Company appoints Miss Wichuda Grairithikul as Company Secretary. The details are on page 29.

## Remuneration of Directors and management

Company's Board of Directors defined the Directors' remuneration policy as follow:

1. Remuneration for Directors who are not management and thus without salary for that. The remuneration depends on duty and responsibility of the Directors
2. Meeting allowance is paid for independent Directors to attend Board of Directors meeting, Audit committee meeting and shareholders meeting.

In 2018, total remuneration for directors was as follows:

### Company

#### Cash remuneration

Director's Name			Remuneration and Meeting allowance
1.	Mr. Phisal	Prahasdangkura	1,200,000 baht
2.	Mr. Pheecha	Chaochotechuang	1,440,000 baht
3.	Mr. Vichien	Nakintanond	360,000 baht
4.	Dr. Pichai	Charnsupharindr	50,000 baht
5.	Mr.Sommanous	Na Bangchang	240,000 baht
6.	Dr. Manoon	Pahirah	50,000 baht

#### Other Benefits

Group Accident Insurance and Medical Expense totally 359,209.00 baht. Moreover, Company paid the remuneration to Directors who were Executive Management and Executive Management Member as salary, bonus and other benefits was 13,214,656.76 baht.

## Subsidiaries

Subsidiaries Companies did not pay to Director in cash or other benefits for the position of Directors.



Subsidiary Companies paid the remuneration to Director who was Executive Management and Executive Management Member as salary, bonus and other benefits was 12,446,249.00 baht.

## Human Resource

As at December 31, 2018, staffs of the Company and subsidiary are as follow:

Department	Company	Subsidiaries
Management	3	10
Media	47	-
Account team/Creative/Strategic planning/Production	-	64
Administration	44	18
<b>Total</b>	<b>94</b>	<b>92</b>

The remuneration as salary, bonus, provident fund and social insurance contribution totaled



## Employee development policy

The responsibility of staff of the Company and subsidiaries was to service clients. It was essential that they have had experiences and skills in the area. The Company therefore consistently provided trainings for staff in various levels as follow:

1. The Company singled out staff for outsource training, after which they would pass on what they learned to other staffs in the Company.
2. Inviting experts from outside to give trainings internally.

## Controlling System

### Controlling policy

The objective of the Company's Board of Directors is to develop the corporation to a sustainable growth, to be responsible for the stakeholders and society, to enhance staff development according to Company's mission. Above all else, the Company sets strict rule to prevent corruption in the corporation.



## Subcommittee

### 1. The Audit Committee

The Audit Committee consists of 3 independent directors appointed by The Company's Board of Director #4/2016 on February 24, 2016 each with 3 years term, as follows :

1. Dr. Pichai Charnsuparindr Audit Committee Chairman
2. Dr. Manoon Pahirah Audit Committee Member
3. Mr. Sommanous Na Bangchang Audit Committee Member with financial and accounting Knowledge
4. Ms. Wichuda Grairithikul Audit Committee Secretary

### Duties and Responsibilities of Audit Committees

Audit Committees will report the following duties and responsibility to the Company's Board of Directors

1. To review and ensure that the company's financial disclosure are accurate and sufficient.
2. To ensure that the company has appropriate and effective internal control and internal audit systems.
3. To monitor that the company complies with the securities and Exchange Acts, regulation of the SET, and any related business laws.
4. To consider, select, nominate, propose audit fee and have meeting with the Company's auditors at least once a year.
5. To consider that the company complies with all connected transaction disclosures or the conflict of interest disclosures.
6. To carry out the assignment from the Board of Directors, which is agreed upon by the Audit Committees.

### Participation in the Audit Committee meeting

In 2018, the Audit Committee held 4 meeting attended by the following:

Name		Audit Committee Meeting
1.	Dr. Pichai Charnsupharindr	4/4
2.	Dr. Manoon Pahirah	4/4
3.	Mr. Sommanous Na Bangchang	4/4

### 2. The Executive Management

The Company Executive Management follows up policy defined by the Company Board of Directors by setting operational plan accordingly.

1. Prepare operational plan and annual budget.
2. Ensure that operation is according to the plan.
3. Present business information to Company's Board of Directors.



### 3. Committee on Corporate Social Responsibility and sustainability of the organization

The Committee consists of

1. Company's Managing Director
2. Company's Secretary
3. Human Resource Director
4. Representatives from associates and subsidiaries

#### Duties and Responsibilities

1. Determine the operation to prevent corruption in the corporation.
2. Plan staff development of the group of company.
3. Plan and operate social responsibility activities.

### Appointment of Board of Directors and Executive

The Company has not appointed the Appointment Committee. Director of the company will be determined by the board of Directors for qualification, competence and experience, including not prohibit by Public Limited Company ACT and The Securities and Exchange Act B.E. 2535.

For appointment policy for independent directors, the Company stipulates the qualifications of Independent Directors as follows:

1. Must hold no more than 1% of all voting share in the Company, its subsidiaries, affiliates or others which may cause a conflict of interests, which is inclusive of shareholding of one relating to the Independent Director
2. The Director must not or never be part of the management, employee, consultant with regular salary nor with controlling authority over the Company, its subsidiaries, affiliates or others which may cause a conflict of interests for at least two years.
3. Must not be related, in anyway, to Executives, major shareholders who has controlling authority or a nominee for Executive or a person who has controlling authority over the Company or its subsidiaries.
4. Must have no business relation with the Company, affiliates or others which may cause a conflict of interests that could lead to the lack of independent judgement. Must not be major shareholders, director or management of the partners of the Company, its subsidiaries, affiliates or others which may cause conflict of interests for at least two years.
5. Must not be external auditor of the Company, its subsidiaries, affiliates or others which may cause conflict of interest. And must not be major shareholders, directors or partner of Auditor Company which audit the Company, its subsidiaries, affiliates or others which may cause a conflict of interest for at least two years.



6. Must not or never be the company of professional services including legal consultant or financial consultant which earn service fee of more than two million baht per year from the Company, its subsidiaries, affiliates or others which may cause a conflict of interest and must not be major shareholders, directors or partner of the Company providing this professional services for at least two years.
7. The Director must not be appointed to represent the Company's director, major shareholders nor shareholders related to Company's major shareholders.
8. Must not have any characteristic causing incapability to make independent comment on the Company's operation.

## Directing the operation of subsidiary and associated companies

Policy of the Company is that the Board of Directors appoints or selects qualified persons to be Directors and Executives of subsidiaries to take best care of the Company's investment.

The Board of subsidiary company appoints the Managing Director and senior Executives to define the operational policy for maximum benefits of the subsidiaries.

Directors of the Company define policy for subsidiary companies. The appointed Directors and Executives hold the authority to make decision in the line of business operation except for the cases which require approval from the Company's Board of Directors

## Internal Information Policy

The company's policy does not allow directors, executives, spouses and children who has not become the legal age to use the internal information of the Company for personal benefits prior to public disclosure. Company's Board of Directors will determine penalty according to each incident.

The Company has informed the Board of Directors and senior executives of the responsibility to report changes in the holding of Company's capital within 3 days.

## Remuneration of The Audit Committee

In 2018, The Company and Subsidiaries paid Bunchi-Kij Company Limited as follow:

1. Remuneration for auditing at 1,370,000 baht
2. Other services: - None -



Report of number of share held by Directors and executives  
as at December 31, 2018

Name	2018		2017		Increase/ (Decrease)	2018 in total	Percentage
	Director	Spouse	Director	Spouse			
Mr. Prakit Apisarnthanarax	5,829,890	228,800	5,829,890	240,000	(11,200)	<b>6,058,690</b>	<b>10.02</b>
Mr. Phisal Prahasdadangkura	25,300	63,700	25,300	54,000	9,700	<b>89,000</b>	<b>0.15</b>
Mr. Preecha Chaochotechuang	16,500	123,200	16,500	123,200	-	<b>139,700</b>	<b>0.23</b>
Mr. Sommanous NaBangchang	-	-	-	-	-	-	-
Dr. Pichai Charnsupharindr	-	-	-	-	-	-	-
Mr. Vichien Nakintanond	-	-	-	-	-	-	-
Dr. Manoon Pahirah	-	-	-	-	-	-	-
Mr. Apirak Apisarnthanarak	3,018,252	139,550	2,925,552	75,350	156,900	<b>3,157,802</b>	<b>5.22</b>
Ms. Wichuda Grairithikul	637,450	-	637,450	-	-	<b>637,450</b>	<b>1.05</b>
Mrs. Siriorn Chernpipat	-	-	-	-	-	-	-



## Details of Subsidiaries Director

Name of Director	Prakit Holdings PLC	Subsidiary Company				Related Company		Other Company			
		PRAKIT/FCB (CAMBODIA)	Prakit Advertising	Marketing Drive Worldwide	Prakit Advertising (Myanmar)	Direct Response	Bangkok Writer & Partners	Prakit & Associate	62 Content & Design	Double P Marketing	Sukhumvit 62 Medical
Mr.Prakit Apisarnthanarax	B,A,C	A,C	A,C	C				A,C			B,C
Mr.Phisal Prahasdadangkura	B,C		C	C							
Mr.Preecha Chaochotechuang	C									A,C	
Mr.Sommanous NaBangchang	F,G										
Dr.Pichai Charnsupharindr	F,G										
Mr.Vichien Nakintanond	C										
Dr.Manoon Pahirah	F,G										
Mr.Apirak Apisarnthanarak	B,D		B,D	B,C	C		C		C		C
Ms.Wichuda Grairithikul	B		B		C		C		B,C		
Mrs.Siriorn Chernpipat	B		B		C						

A = President

B = Executive Board

C = Director

D = Managing Director

E = General Manager

F = Audit Committee

G = Independent Director



## Good Corporate Governance

### Policy on corporate governance

The Board of Directors have well recognized the importance of Good Corporate Governance and adopted a policy to ensure that all corporate business is conducted in accordance with high standards of Corporate Governance with legally and ethically accepted corporate practices as well as complies with the Securities and Exchanges Acts, regulation of the SET and the resolution of the shareholder's meeting constantly.

### Prevention of corruption

The Company set the operation policy to prevent corruption within the company as follows:

1. Directors, executives and staff of group of companies are prohibited to accept or support or take part in corruption neither nor indirectly.
2. The Group of companies totally prohibit bribe acceptance including gifts in all forms.
3. Staff must not ignore overlook any deemed corruption and must report to executive with full responsibility. Company will give full protection and justice to the reporter while investigates the issue.
4. Company will give training to Directors, executives and staff of how to prevent corruption as well as developing ethical performance.

The Company mentioned in the Company's regulations how to tip and complain:

1. Staff will tip or complain to the Company
2. The tip or complaint must follow the chain of command to higher level or to Audit Committee
3. The chief commander who got tip or complaint will appoint a person to conduct investigation within 7 days.
4. Upon the investigation and correction, the person who gave the tip or complaint will be notified within 15 days. If and when the person found the result not satisfactory, appeal can be made to the committee.
5. The staff who submitted tip and complaint will be ensured of not being terminated, punished or any bad consequence would incur.

### Rights of stakeholders

Company realizes the importance of the rights of the stakeholders. The Board of Directors stipulates a process to build cooperation between the Company and employee, customers, partners, competitors and shareholders.

### Employee

The Company takes care of its staff with appropriate and fair returns of provident fund, transportation service, birthday activities and training. In 2018, the Company provides both outsources and internal trainings,



encourages staff to participate in variety of activities. For example, urging creative teams to enter their creative works to win awards

## Customers

The Company has the policy to develop quality works for clients, so that they meet with success, to take care of clients' benefit and operate strictly according to agreement.

## Partners

The Company has the operation policy of equality and ethic with all business partners, strictly honoring agreements and conditions.

## Competitors

Being a member of the Advertising Association, the Company strictly follows the rules and regulations of the Association which enhances fair and square business competition.

## Shareholders

The Company has policy to comply with the principle of Good Corporate Governance regarding the equitable treatment of Shareholders.

## Society

The Company has policy regarding social responsibility. See detail on page 43.

## Shareholders Meeting

The Company provides meeting invitation, reference prior to each meeting with opinion of the Board of Directors. Shareholders can propose additional agenda. There is complete and accurate meeting report for the shareholders to check. Moreover, information about the shareholders' meeting has been posted beforehand in the Company's website: [www.prakit.com](http://www.prakit.com). Then invitation letter includes the way to post questions in advance. The Board and the management always conduct the shareholder's meeting in fair and square and equality manner.

## Board of Directors

The Board of Director take part in setting the vision, business plan, annual budget and monitors the management performance to ensure that operation is carried out with accuracy and effectiveness.

President of the Board represents major shareholders.

The President is not the Managing Director. The Company's Board of director Organization consists of Independent Directors which is more than one-third of the whole Board in order to balance management monitoring.

## Board of Directors' meeting

The Board of Directors will regularly hold meeting and there will be additional agenda if deemed necessary. Agenda will be set beforehand. There is regular operational monitoring. Secretary of the Company will prepare letter of invitation, agenda and documents 7 days in advance so that the Board of Directors has enough time to get acquainted with the information.



## Transparency Disclosure

The Company has disclosed important and complete information with transparency via the Stock Exchange of Thailand. The Company stipulates that the President, the Managing Director and Secretary of the Company are responsible for disclosing appropriate information to the stakeholders as well as granting analyst and investors a meeting with Company's Director on advance appointment.

## Director's Reporting

The Board of Director is responsible for the Consolidated and the Company Financial Statements and the financial information as shown in the annual report. The financial statements had been prepared in accordance with Thai General Accepted Accounting Standard. Significant accounting policies include consistency prudence and accruals. With discrete, diligence and the best of judgment, the Company has disclosed enough significant information in the notation of budget section

## Conflict of Interest

The Company's Board of Directors and Executive have been informed of legal and ethical conflict of interests and related transactions guidelines. The Company has disclosed, in accordance with the regulations of Stock Exchange of Thailand, information, detail and reason/necessity, if any, in the Company's annual report and the 56-1 form.

## Remuneration for Directors and Management

The Company takes into consideration remuneration paid in similar types of business to pay for Company's Directors and Management. This is meant to draw highly qualified professionals to join for a long period of time.

As at December 31, 2018, the Company Directors consisted of:

1. The Board of Directors consists of 8 members:

Executive Directors	4 persons
External Directors	1 persons
Independent Director	3 persons

2. Audit Committee consists of 3 members:

Independent Committee	3 persons
-----------------------	-----------

3. Executive Management consists of 5 members:

Company's Director	3 persons
Non Company's Director	2 persons

Company's Directors come from various directions. Executive Directors have long time experience with the Company's business whereas External Directors are specialist of art and marketing to support the operation of Executive Board. Independent Directors are Audit Committee who control and audit performance of Executive Board, which is a combination of committee and non-committee specialists to ensure that everything is in accordance with Company's policy.



## Social Responsibility

### Stakeholders

The Company, subsidiaries and associated enhance the policy of creating quality and ethical works. The Company's core business is providing services, being a broker and producing advertisement which means the Company must send the accurate message across to consumer. Company must be responsibility for:

**Customers** Create awareness of consumers for clients' products.

**Consumers** Generate Clients' product's information to customers with accuracy - hence the product becomes an option for customers.

**Partners** Be available for business partners to make presentation, such as, production houses. Take into consideration the capability, price, etc. There must be at least 3 alternative houses.

**Competitors** Define policy of competition with ethic. The Company defines policy of ethical competition. No defamation on competitors.

**Employees** The Company's core business is service. Thus, employees are Company's valuable asset who will receive fair employment and variety of welfare schemes beyond legal definition, which are equally accessible to all employees.

### Provident fund

To encourage employees to save for security after retirement, the Company set up Provident Fund. All employees have the right to be member.

### Group accident and life insurance

The Company provides group accident and life insurances for all employees.

### Welfare loan

The Company provides interest free loan for employees wanting to buy cars. A committee is appointed to be responsible for loan allocation in accord with the Company's policy.

### Training

Each year, Company's executives will set policy and training guidelines for employees.

Human Resource department will set topics according to Company's policy together with annual training schedule.

Company provides annual party each year during which the senior management will explain the Company's operation result of the passing year as well as the policy of the year to come. Such has been the annual event from the first year of Company's set up.

1. Promote "sharing" activities whereas specialized staffs share their specialty with other employees.
2. For broader scope of knowledge, Company arranges "Monthly Talk" activities by inviting experts on finance, marketing, etc. to share their experience and knowledge with the employees. There were 5 trainings for the year 2018.
3. Training for professional development are as follow:



3.1 Invite external experts to provide trainings within the Company. There was 1 training in 2018: Corporate Brand Visualization Workshop

3.2 Enter the Company's employees in seminars as a scheme to develop staff potentiality.

Annual training budget has been set for this propose.

### Create pleasant working environment

1. Company provides joint activities among employees and staffs with Management to enhance better relationship within the organization.
2. Providing canteen serving food at reasonable price and renovating the canteen for better quality of life. The renovation was completed in December 2015.
3. Providing transportation between Company and public transport.
4. Providing recreation corners, such as, table tennis, yoga class, etc.
5. Providing birthday gifts for staffs.
6. Providing badminton court and football field to support joining activities among staffs.

### Environmental conservation

Since the Company's product is service, The Company, focusing on results from its internal operation, conserves the environment by defining the policy of best utilization of resources, be it reusing and recycling. The result of the policy shows in the decrease in management expense.

In 2018, being aware of the global increasing plastic waste problem, we launched "Proud Of Your Cup" project. The campaign was to encourage the employees and vendors in our canteen to reduce the use of disposable plastic cup. We made infographics, short videos and e-mails to the target group. The goal was achieved when our employees were aware of the issue and brought their personal cup to use at the office's canteen. The vendors also stopped selling drinks in plastic cups. It helped the company reduce internal plastic waste.

### Human Right


All advertisements must not project the image of abusing human rights, disdainful and intellectual property infringement.

### Take part in community and social development

The Company has a policy to provide job opportunity for people living in the vicinity of the Company, the disables and supporting community's activities.

In 2015, the Company initiated "SME" project to share "advertising" knowledge with small business companies in need of advertising their products but without knowledge or with small budget. The followings are details and process of the project.

1. Recruit small business companies which meet the requirement of the project.
2. Interview companies' executives in order to understand both products and needs.





3. Provide workshop on marketing strategy planning, media planning and generate knowledge about advertising on internet.
4. Follow up on the actual practice and result for improvement for the year to come.

In the first year, the project recruited 3 companies which were met with good response and was recommended other small business to join. The Company realizes that the project would be beneficial for small business companies “SME” and planned to run the program every year.

Moreover, in year 2015, the Company carried out sharing knowledge project to Academies by management and staffs to share Creative advertising, Marketing communication, Advertising administration, Management communication, etc. The Company has still run this project.

In 2018, together with Buddhika Network, we supported “Grow Tree Grow Dhamma” project by producing various PR materials for the project without charging the fee. The examples of the works are posters and pictures encouraging people to grow plants with contents about Buddhist principles. The results of this activity were not only the employees got to utilize their skills in helping the society but it also gave them a sense of pride for being a part of creating good things the society, encouraging them to continue the support.



## Internal Control and Risk Management

The Board of Directors, the Audit Committee and the Executive Management reviewed internal controlling system on accounting, finance and the adequacy of the Organization control system as well as appraise, risk management policy and information technology system and agreed that internal control was adequate and effective for the type of business.

The Board of Directors has hired an internal audit firm since 2016. There are many developments in our organization to improve our internal control and reduce risk which may occur in some departments.



## Related Transaction

The Company has transactions with related companies by way of having common share holdings and/or directors and/or company managements as described below:

### Rental income

Reason: The Company charges office rental per used space based on the rate charged to other tenant

Relationship	Company	Amount (thousand baht)
Subsidiaries	• Prakit Advertising Ltd.	2,627
	• Marketing Drive Worldwide(Thailand)Ltd.	480
Associated (Indirect)	• Bangkok Writer & Partners Ltd.	360
Related Company	• Double P Marketing Communication Ltd.	600
	• 62 Content & Design Ltd.	68
<b>Total</b>		<b>4,135</b>

### Administration Income

Reason: The Company has agreement with subsidiaries and related companies for management service.

This was due to these companies are not these specialists.

Relationship	Company	Amount (thousand baht)
Subsidiaries	• Prakit Advertising Ltd.	30,379
	• Marketing Drive Worldwide(Thailand)Ltd.	384
Associated (Indirect)	• Bangkok Writer & Partners Ltd.	1,800
Related Company	• 62 Content & Design Ltd. (Executive of the Company listed as Director and Shareholder)	60
<b>Total</b>		<b>32,623</b>



## Income from other services, Water / Electricity bill

Reason: The Company has agreed with subsidiaries to charged expense based on estimated used units.

Relationship	Company	Amount (thousand baht)
Subsidiaries	• Prakrit Advertising Ltd.	1,003
	• Marketing Drive Worldwide(Thailand)Ltd.	96
Associated (Indirect)	• Bangkok Writer & Partners Ltd.	89
Related Company	• Double P Marketing Communication Ltd.	126
	• 62 Content & Design Ltd.	16
<b>Total</b>		<b>1,330</b>

## Income from Brokerage and service

Reason: The Subsidiaries provide creative work and marketing service to the Company.

Relationship	Company	Amount (thousand baht)
Subsidiaries	• Prakrit Advertising Ltd.	4
	• Marketing Drive Worldwide(Thailand)Ltd.	5
Associated (Indirect)	• Bangkok Writer & Partners Ltd.	911
Related Company	• Double P Marketing Communication Ltd.	6,821
	• Draft Cambodia Co.,Ltd.	15
<b>Total</b>		<b>7,756</b>

## Cost of Service

Reason: The Subsidiary provides creative work and marketing service to the Company in market rate. The Company has no specialist in this work.

Relationship	Company	Amount (thousand baht)
Subsidiaries	• Prakrit Advertising Ltd.	7,419
	• Marketing Drive Worldwide(Thailand)Ltd.	725
	• Prakrit Advertising Ltd. (Myanmar)	3
Related Company	• 62 Content & Design Ltd. (Executive of the Company listed as Director and Shareholder)	726
<b>Total</b>		<b>8,873</b>



## Dividend Income

Reason: Dividend payment from investment in subsidiaries.

Relationship	Company	Amount (thousand baht)
Subsidiaries	• Prakrit Advertising Ltd.	4,999
	• Marketing Drive Worldwide(Thailand)Ltd.	1,999
<b>Total</b>		<b>6,998</b>

## Interest Income

Reason: The Company loan it remaining cash to associated company which needs working capital.

Relationship	Company	Amount (thousand baht)
Associated (Indirect)	• Bangkok Writer & Partners Ltd.	382
<b>Total</b>		<b>382</b>

The above-mentioned related transactions are the normal transaction among the Company, subsidiaries and related companies. The related nature of business to share resources, allows our group to maximize profit which enables the Company to pay high dividend to the shareholder.

The Company has guaranteed an overdrafts facilities and short-term loan for subsidiaries and related companies are as follow

- The Company's fixed deposit amounted to 30 million baht has been pledged to as collateral and facilitate an overdraft of 25 million baht and bank guarantee of 5 million baht from the bank for security of Bangkok Writer and Partners Limited.
- The Company mortgaged part of land and building, which is the office building now, to a bank as collateral for 58 million baht for 30 million baht overdrafts facilities of Prakrit Advertising Limited.

The above-mentioned collateral was meant for the subsidiary to have working capital.



# Financial Statement and operating results

## Independent Auditor's Report

**To the Shareholders and the Board of Directors of Prakrit Holdings Public Company Limited**

### ***Opinion***

I have audited the consolidated financial statements of Prakrit Holdings Public Company Limited and its subsidiaries (the Group) and the separate financial statements of Prakrit Holdings Public Company Limited (the Company), which comprise the consolidated and separate statements of financial position as at 31 December 2018, and the related consolidated and separate statements of comprehensive income, changes in equity and cash flows for the year then ended, and notes to the financial statements, including a summary of significant accounting policies.

In my opinion, the accompanying consolidated and separate financial statements present fairly, in all material respects, the consolidated financial position of Prakrit Holdings Public Company Limited and its subsidiaries and the separate financial position of Prakrit Holdings Public Company Limited as at 31 December 2018, and the related consolidated and separate financial performance and cash flows for the year then ended in accordance with Thai Financial Reporting Standards.

### ***Basis for Opinion***

I conducted my audit in accordance with Thai Standards on Auditing. My responsibilities under those standards are further described in the Auditor's Responsibilities for the Audit of the Consolidated and Separate Financial Statements section of my report. I am independent of the Group and the Company in accordance with the Federation of Accounting Professions' Code of Ethics for Professional Accountants together with the ethical requirements that are relevant to my audit of the consolidated and separate financial statements, and I have fulfilled my other ethical responsibilities in accordance with these requirements. I believe that the audit evidence I have obtained is sufficient and appropriate to provide a basis for my opinion.

### ***Key Audit Matters***

Key audit matters are those matters that, in my professional judgment, were of most significance in my audit of the consolidated and separate financial statements of the current period. These matters were addressed in the context of my audit of the consolidated and separate financial statements as a whole, and in forming my opinion thereon, and I do not provide a separate opinion on these matters.



Key audit matter	How the matter was addressed
<p><b>Commission income on media agency service</b></p> <p>For the year ended 31 December 2018, the Group and the Company earns commission income on media agency service amounting to Baht 191 million in consolidated financial statements and Baht 138 million in the separate financial statements. The commission income is recognized when the advertisement is broadcasted and based on commission rate, discount rate and media costs. Accordingly, the timing of revenue recognition and measurement of the commission income is a significant risk of material misstatement to the financial statement of the Group and the Company.</p>	<p>The key audit procedures included, but not limited to, the followings:</p> <ul style="list-style-type: none"> <li>• Inquire the management to obtain the agreement and understand criteria of media agency service regarding sale and purchase, discount, and significant change from previous year,</li> <li>• Evaluate and test of key internal control for commission income system.</li> <li>• Analyze the commission rate and compare with the agreement of media agency service.</li> <li>• Perform sampling test to verify supporting documents of commission income, media cost and related discount.</li> <li>• Perform sampling test to verify cash received and trace to the accounting records.</li> <li>• Perform subsequent test to verify media discount received after the reporting period.</li> </ul>

### ***Other Information***

Management is responsible for the other information included in the Group and the Company's annual report, but does not include the consolidated and separate financial statements and my auditor's report thereon. The Group's annual report is expected to be made available to me after the date of this auditor's report.

My opinion on the consolidated and separate financial statements does not cover the other information as referred to above and I will not express any form of assurance conclusion thereon.

In connection with my audit of the consolidated and separate financial statements, my responsibility is to read the other information as referred to above when it becomes available and, in doing so, consider whether such the other information is materially inconsistent with the audited consolidated and separate financial statements or my knowledge obtained in the audit, or otherwise appears to be materially misstated.

When I read the Group's annual report, if I conclude that there is any material misstatement in those other information, I am required to communicate the matter to the management and those charged with governance to correct such information.



***Responsibilities of Management and Those Charged with Governance for the Consolidated and Separate Financial Statements***

Management is responsible for the preparation and fair presentation of the consolidated and separate financial statements in accordance with Thai Financial Reporting Standards, and for such internal control as management determines is necessary to enable the preparation of the consolidated and separate financial statements that are free from material misstatement, whether due to fraud or error.

In preparing the consolidated and separate financial statements, management is responsible for assessing the Group and the Company's ability to continue as a going concern, disclosing, as applicable, matters related to going concern and using the going concern basis of accounting unless management either intends to liquidate the Group and the Company or to cease operations, or has no realistic alternative but to do so.

Those charged with governance are responsible for overseeing the Group and the Company's financial reporting process.

***Auditor's Responsibilities for the Audit of the Consolidated and Separate Financial Statements***

My objectives are to obtain reasonable assurance about whether the consolidated and separate financial statements as a whole are free from material misstatement, whether due to fraud or error, and to issue an auditor's report that includes my opinion. Reasonable assurance is a high level of assurance, but is not a guarantee that an audit conducted in accordance with Thai Standards on Auditing will always detect a material misstatement when it exists. Misstatements can arise from fraud or error and are considered material if, individually or in the aggregate, they could reasonably be expected to influence the economic decisions of users taken on the basis of these consolidated and separate financial statements.

As part of an audit in accordance with Thai Standards on Auditing, I exercise professional judgment and maintain professional skepticism throughout the audit. I also:

- Identify and assess the risks of material misstatement of the consolidated and separate financial statements, whether due to fraud or error, design and perform audit procedures responsive to those risks, and obtain audit evidence that is sufficient and appropriate to provide a basis for my opinion. The risk of not detecting a material misstatement resulting from fraud is higher than for one resulting from error, as fraud may involve collusion, forgery, intentional omissions, misrepresentations, or the override of internal control.
- Obtain an understanding of internal control relevant to the audit in order to design audit procedures that are appropriate in the circumstances, but not for the purpose of expressing an opinion on the effectiveness of the Group and the Company's internal control.



- Evaluate the appropriateness of accounting policies used and the reasonableness of accounting estimates and related disclosures made by management.
- Conclude on the appropriateness of management's use of the going concern basis of accounting and, based on the audit evidence obtained, whether a material uncertainty exists related to events or conditions that may cast significant doubt on the Group and the Company's ability to continue as a going concern. If I conclude that a material uncertainty exists, I am required to draw attention in my auditor's report to the related disclosures in the consolidated and separate financial statements or, if such disclosures are inadequate, to modify my opinion. My conclusions are based on the audit evidence obtained up to the date of my auditor's report. However, future events or conditions may cause the Group and the Company to cease to continue as a going concern.
- Evaluate the overall presentation, structure and content of the consolidated and separate financial statements, including the disclosures, and whether the consolidated and separate financial statements represent the underlying transactions and events in a manner that achieves fair presentation.
- Obtain sufficient appropriate audit evidence regarding the financial information of the entities or business activities within the Group to express an opinion on the consolidated financial statements. I am responsible for the direction, supervision and performance of the Group audit. I remain solely responsible for my audit opinion.

I communicate with those charged with governance regarding, among other matters, the planned scope and timing of the audit and significant audit findings, including any significant deficiencies in internal control that I identify during my audit.

I also provide those charged with governance with a statement that I have complied with relevant ethical requirements regarding independence, and to communicate with them all relationships and other matters that may reasonably be thought to bear on my independence, and where applicable, related safeguards.



From the matters communicated with those charged with governance, I determine those matters that were of most significance in the audit of the consolidated and separate financial statements of the current period and are therefore the key audit matters. I describe these matters in my auditor's report unless law or regulation precludes public disclosure about the matter or when, in extremely rare circumstances, I determine that a matter should not be communicated in my report because the adverse consequences of doing so would reasonably be expected to outweigh the public interest benefits of such communication.

The engagement partner responsible for the audit resulting in this independent auditor's report is Mr. Thanakorn Fakfaipol.



(Mr. Thanakorn Fakfaipol)

Certified Public Accountant No. 4879

**Bunchikij Co., Ltd.**

Bangkok

26 February 2019



## Consolidated Financial Statement

The company presents the Audited Financial Statement and operating results which compare in 3 years.

### PRAKIT HOLDINGS PUBLIC COMPANY LIMITED AND SUBSIDIARIES

#### STATEMENTS OF FINANCIAL POSITION

AS AT 31 DECEMBER 2018, 2017 AND 2016

Unit : Baht

ASSETS	Consolidated financial statements		
	2018	2017	2016
<b>CURRENT ASSETS</b>			
Cash and cash equivalents	136,048,545	129,085,052	97,478,142
Current investments			
Private fund	32,263,638	31,739,118	30,327,039
Others	238,066,970	323,986,029	382,239,829
Current portion of held-to-maturity debt securities	15,000,000	12,001,000	16,000,000
Trade accounts and other receivables	364,922,279	350,077,955	252,731,951
Short-term loan to related party	42,000,000	10,000,000	
Other current assets	14,553,130	17,956,077	10,846,266
<b>Total current assets</b>	<b>842,854,562</b>	<b>874,845,231</b>	<b>789,623,227</b>
<b>NON-CURRENT ASSETS</b>			
Bank deposit held as collateral	30,000,000	30,000,000	30,000,000
Investments in joint venture, associated and subsidiary companies	117,770,347	117,292,202	116,429,268
Other long-term investments	122,083,510	114,633,148	114,958,803
Loan to employees	125,000	90,000	25,000
Investment property	46,215,000	46,215,000	46,215,000
Property, plant and equipment	104,669,338	99,319,226	97,346,306
Intangible assets	7	2,530	12,529
Deferred tax assets	13,060,990	6,870,235	9,401,314
Other non-current assets	11,840,567	11,643,950	12,085,499
<b>Total non-current assets</b>	<b>445,764,759</b>	<b>426,066,291</b>	<b>426,473,719</b>
<b>TOTAL ASSETS</b>	<b>1,288,619,321</b>	<b>1,300,911,522</b>	<b>1,216,096,946</b>



## PRAKIT HOLDINGS PUBLIC COMPANY LIMITED AND SUBSIDIARIES

## STATEMENTS OF FINANCIAL POSITION (CONTINUED)

AS AT 31 DECEMBER 2018, 2017 AND 2016

	Consolidated financial statements		
	2018	2017	2016
<b>LIABILITIES AND EQUITY</b>			
<b>CURRENT LIABILITIES</b>			
Trade accounts and other payable	265,184,026	315,053,041	302,446,115
Accrued income tax	9,174,861	1,950,713	44,348
Other current liabilities	37,782,940	34,376,665	27,033,135
<b>Total current liabilities</b>	<b>312,141,827</b>	<b>351,380,419</b>	<b>329,523,598</b>
<b>NON-CURRENT LIABILITIES</b>			
Deferred Leasehold right	12,312,254	13,396,737	14,481,220
Employee benefit obligations	41,632,538	22,889,447	21,510,767
Other non current liabilities	540,000	-	-
<b>Total non-current liabilities</b>	<b>54,484,792</b>	<b>36,286,184</b>	<b>35,991,987</b>
<b>TOTAL LIABILITIES</b>	<b>366,626,619</b>	<b>387,666,603</b>	<b>365,515,585</b>
<b>EQUITY</b>			
Share capital			
Authorized share capital			
94,438,800 common shares of Baht 1 each	94,438,800	94,438,800	94,438,800
Issued and fully paid - up capital			
54,954,800 common shares of Baht 1 each	-	-	54,954,800
60,450,262 common shares of Baht 1 each	60,450,262	60,450,262	-
Premium on share capital	193,568,560	193,568,560	193,568,560
Retained earnings			
Appropriated to legal reserve	10,000,000	10,000,000	10,000,000
Unappropriated	675,648,100	659,439,635	612,514,980
Other components of equity	(20,389,579)	(12,440,100)	(22,003,173)
<b>Total equity attributable to the Company's shareholders</b>	<b>919,277,343</b>	<b>911,018,357</b>	<b>849,035,167</b>
Non-controlling interests	2,715,359	2,226,562	1,546,194
<b>Total equity</b>	<b>921,992,702</b>	<b>913,244,919</b>	<b>850,581,361</b>
<b>TOTAL LIABILITIES AND EQUITY</b>	<b>1,288,619,321</b>	<b>1,300,911,522</b>	<b>1,216,096,946</b>



**PRAKIT HOLDINGS PUBLIC COMPANY LIMITED AND SUBSIDIARIES**  
**STATEMENTS OF COMPREHENSIVE INCOME**  
**FOR THE YEAR ENDED 31 DECEMBER 2018, 2017 AND 2016**

	<b>Consolidated financial statements</b>		
	2018	2017	2016
<b>REVENUES</b>			
Revenue from rendering services	243,504,746	323,502,065	226,864,625
Commission income	190,747,078	157,060,737	138,150,159
Interest income	5,132,467	4,836,726	4,557,340
Dividend income	2,866,961	1,332,745	2,909,747
Management income	1,860,000	1,895,000	1,920,000
Other revenues	28,656,933	26,807,528	29,177,292
<b>Total revenues</b>	<b>472,768,185</b>	<b>515,434,801</b>	<b>403,579,163</b>
<b>EXPENSES</b>			
Cost of rendering of services	203,885,557	280,517,055	194,424,627
Selling expenses	62,104,087	60,191,482	55,924,907
Administrative expenses	114,142,749	103,762,593	86,850,357
<b>Total expenses</b>	<b>380,132,393</b>	<b>444,471,130</b>	<b>337,199,891</b>
Profit before share of net results from investments in joint venture and associated companies	92,635,792	70,963,671	66,379,272
Share of profit from investments in joint venture and associated companies- equity method	773,583	1,940,934	1,319,557
<b>Profit before income tax</b>	<b>93,409,375</b>	<b>72,904,605</b>	<b>67,698,829</b>
Income tax	(18,515,794)	(14,854,855)	(12,810,371)
<b>Net profit for the year</b>	<b>74,893,581</b>	<b>58,049,750</b>	<b>54,888,458</b>
<b>Other comprehensive income (loss):</b>			
<b>Item that will not be reclassified to profit or loss</b>			
Actuarial gain (losses)	(11,924,527)	-	(4,124,772)
Share of loss from investments in joint venture company	(369,296)	-	824,955
Income tax effect	2,458,764		
	(9,835,059)	-	(3,299,817)
<b>Items that may be reclassified subsequently to profit or loss</b>			
Gain(loss) of revaluation of available for sale investment	(9,547,093)	12,133,194	9,846,770
Foreign currency translation differences for foreign operation	(311,804)	(143,482)	(180,370)
Income tax effect	1,909,418	(2,426,639)	(1,969,354)
	(7,949,479)	9,563,073	7,697,046
<b>Other comprehensive income (loss) for the year, net of income tax</b>	<b>(17,784,538)</b>	<b>9,563,073</b>	<b>4,397,229</b>
<b>Total comprehensive income for the year</b>	<b>57,109,043</b>	<b>67,612,823</b>	<b>59,285,687</b>
<b>Profit attributable to:</b>			
Owners of the Company	74,403,734	58,101,059	54,641,042
Non-controlling interests	489,847	(51,309)	247,416
<b>Net profit for the year</b>	<b>74,893,581</b>	<b>58,049,750</b>	<b>54,888,458</b>
<b>Total comprehensive income (loss) attributable to:</b>			
Owners of the Company	56,619,196	67,664,132	59,038,271
Non-controlling interests	489,847	(51,309)	247,416
<b>Total comprehensive income for the year</b>	<b>57,109,043</b>	<b>67,612,823</b>	<b>59,285,687</b>
<b>Earnings per share (Unit :Baht)</b>			
Basic earnings per share	1.23	0.96	0.98



**PRAKIT HOLDINGS PUBLIC COMPANY LIMITED AND ITS SUBSIDIARIES**  
**STATEMENTS OF CHANGE IN SHAREHOLDERS' EQUITY(CONSOLIDATED)**  
**FOR THE YEAR ENDED 31 DECEMBER 2018, 2017 AND 2016**

	Equity attributable to owners of the Company												
	Retained earnings						Other components of shareholders' equity			Equity attributable to owners of the Company	Non-controlling interests	Total Shareholders' equity	
							Fair value changes in available-for-sale investments	Currency translation differences	Total other components of equity				
	Issued and paid-up share capital	Share premium	Surplus on sale of treasury shares	Legal reserve	Unappropriated	Reserve for Share	stock						
Balance at 1 January 2016	60,000,000	193,568,560	-	10,000,000	598,463,915	79,460,000	(79,460,000)	(29,642,420)	(57,799)	(29,700,219)	832,332,256	1,299,828	833,632,084
Dividends paid	-	-	-	-	(54,784,800)	-	-	-	-	-	(54,784,800)	(1,050)	(54,785,850)
Total comprehensive income for the year													-
Profit for the year	-	-	-	-	54,641,042						54,641,042	247,416	54,888,458
Other comprehensive income					-	-	-	-	-	-	-	-	-
Actuarial gain (losses)	-	-	-	-	(3,299,817)	-	-	-	-	-	(3,299,817)	-	(3,299,817)
Other	-	-	-	-	-	-	-	7,877,416	(180,370)	7,697,046	7,697,046	-	7,697,046
Sale of treasury shares		-	2,108,680	-	10,340,760	(10,340,760)	10,340,760	-	-	-	12,449,440	-	12,449,440
Cancellation of treasury shares	(5,045,200)	-	(2,108,680)	-	7,153,880	(69,119,240)	69,119,240	-	-	-	-	-	-
Balance at 31 December 2016	54,954,800	193,568,560	-	10,000,000	612,514,980	-	-	(21,765,004)	(238,169)	(22,003,173)	849,035,167	1,546,194	850,581,361
Balance at 1 January 2017	54,954,800	193,568,560	-	10,000,000	612,514,980	-	-	(21,765,004)	(238,169)	(22,003,173)	849,035,167	1,546,194	850,581,361
Stock dividend	5,495,462	-	-	-	-	-	-	-	-	-	5,495,462	-	5,495,462
Dividend paid	-	-	-	-	(10,990,960)	-	-	-	-	-	(10,990,960)	(700)	(10,991,660)
Change in ownership interests in subsidiaries													
without a change in control	-	-	-	-	(185,444)	-	-	-	-	-	(185,444)	732,377	546,933
Profit (loss) for the year	-	-	-	-	58,101,059	-	-	-	-	-	58,101,059	(51,309)	58,049,750
Other comprehensive income (loss)	-	-	-	-	-	-	-	9,706,555	(143,482)	9,563,073	9,563,073	-	9,563,073
Balance at 31 December 2017	60,450,262	193,568,560	-	10,000,000	659,439,635	-	-	(12,058,449)	(381,651)	(12,440,100)	911,018,357	2,226,562	913,244,919
Balance at 1 January 2018	60,450,262	193,568,560	-	10,000,000	659,439,635	-	-	(12,058,449)	(381,651)	(12,440,100)	911,018,357	2,226,562	913,244,919
Dividends paid	-	-	-	-	(48,360,210)	-	-	-	-	-	(48,360,210)	(1,050)	(48,361,260)
Total comprehensive income for the year													-
Profit for the year	-	-	-	-	74,403,734	-	-				74,403,734	489,847	74,893,581
Other comprehensive income					-			-	-	-	-	-	-
Actuarial gain (losses)	-	-	-	-	(9,539,622)	-	-	-	-	-	(9,539,622)	-	(9,539,622)
Share of loss from investment in joint venture	-	-	-	-	(295,437)	-	-	-	-	-	(295,437)	-	(295,437)
Other	-	-	-	-	-	-	-	(7,637,675)	(311,804)	(7,949,479)	(7,949,479)		(7,949,479)
Balance at 31 December 2018	60,450,262	193,568,560	-	10,000,000	675,648,100	-	-	(19,696,124)	(693,455)	(20,389,579)	919,277,343	2,715,359	921,992,702



## PRAKIT HOLDINGS PUBLIC COMPANY LIMITED AND SUBSIDIARIES

## STATEMENTS OF CASH FLOWS

FOR THE YEAR ENDED 31 DECEMBER 2018, 2017 AND 2016

	Consolidated financial statement		
	2018	2017	2016
<b>Cash Flows from Operating Activities</b>			
Profit for the year	74,893,581	58,049,750	54,888,458
Adjustment to net cash from operating activities			
Depreciation	9,171,725	7,924,972	6,587,552
Amortisation of intangible assets	2,523	9,999	9,999
Bad debts	1,281,350		
Impairment loss from investment	-	3,142,837	-
Reversal of allowance for doubtful debts	-	-	(2,083,109)
(Gain) loss on sales of current and long-term investments	(3,540,153)	(2,391,629)	(4,457,894)
(Gain) loss on adjustment of fair value of current investment	(2,009,808)	(5,041,104)	(5,710,674)
(Gain) loss on sale of equipment	(179,168)	(224,870)	(345,412)
Provisions for employee benefits	10,588,964	2,214,680	2,349,898
Revenue from deferred lease right	(1,084,483)	(1,084,483)	(1,084,483)
Dividend income	(2,866,961)	(1,332,745)	(2,909,747)
Interest income	(5,132,467)	(4,836,726)	(4,557,340)
Share of (profit) loss from associated companies and joint venture - equity method	(773,583)	(1,940,934)	(1,319,557)
Unrealized (gain) loss form exchange rate	75,497	43,555	(64,150)
Income tax expense	18,515,794	14,854,855	12,810,371
	98,942,811	69,388,157	54,113,912
<b>Changes in operating assets and liabilities</b>			
Current investments sold	176,071,218	142,061,573	127,219,869
Addition to current investments	(88,382,672)	(80,000,000)	(187,108,738)
Trade and other accounts receivable	(15,974,628)	(105,904,099)	67,774,555
Other current assets	7,714,066	(16,951,907)	6,437,997
Other non current assets	(196,616)	441,549	(5,221,464)
Trade and other account payable	(49,869,013)	12,606,925	34,435,928
Other current liabilities	3,406,273	7,343,530	(1,780,494)
Other non-current liabilities	540,000	-	-
Employee benefit obligations paid	(3,770,400)	(836,000)	(2,561,600)
<b>Net cash Provided by (used in) Operating Activities</b>	128,481,039	28,149,728	93,309,965
Income tax paid	(17,499,197)	(3,001,953)	(45,198,878)
<b>Net cash Provided by (used in) Operating Activities</b>	<b>110,981,842</b>	<b>25,147,775</b>	<b>48,111,087</b>



**PRAKIT HOLDINGS PUBLIC COMPANY LIMITED AND SUBSIDIARIES**  
**STATEMENTS OF CASH FLOWS**  
**FOR THE YEAR ENDED 31 DECEMBER 2018, 2017 AND 2016**

	<b>Consolidated financial</b>		
	<b>statement</b>		
	<b>2018</b>	<b>2017</b>	<b>2016</b>
<b>Cash Flows from Investing Activities</b>			
Loans to employees	(200,000)	(200,000)	-
Repayments from employees.	130,000	280,000	560,000
Short-term loans to related parties	(32,000,000)	(10,000,000)	-
Increase in long - term investments	(80,193,959)	(36,428,427)	(51,429,739)
Proceeds from redemption of long-term investments	12,001,000	28,000,000	20,000,000
Proceeds from sales of long-term investments	51,452,459	33,355,320	40,180,647
Purchase of property, plant and equipment	(14,951,542)	(10,034,644)	(11,136,798)
Proceeds from sale of equipment	579,439	336,649	390,075
Dividend received	2,866,961	2,410,745	2,909,748
Interest received	4,940,924	4,354,198	5,291,032
<b>Net cash provided by (used in) investing activities</b>	<b>(55,374,718)</b>	<b>12,073,841</b>	<b>6,764,965</b>
<b>Cash flows from financing activities</b>			
Dividend paid	(48,360,210)	(5,495,498)	(54,784,800)
Proceed from sale of treasury shares	-	-	12,449,440
Dividend paid to non-controlling interests	(1,050)	(700)	(1,050)
<b>Net cash provided by (used in) financing activities</b>	<b>(48,361,260)</b>	<b>(5,496,198)</b>	<b>(42,336,410)</b>
<b>Net increase (decrease) in cash and cash equivalent</b>	<b>7,245,864</b>	<b>31,725,418</b>	<b>12,539,642</b>
Cash and cash equivalent at 1 January	129,085,052	97,478,142	85,102,746
Gain(loss) from currency translation of foreign subsidiary financial statement	(282,371)	(118,508)	(164,246)
<b>Cash and Cash Equivalent at 31 December</b>	<b>136,048,545</b>	<b>129,085,052</b>	<b>97,478,142</b>
<b>Non-cash Transactions</b>			
Unutilized credit facilities for future working capital	41,000	41,000	41,000



## Management Discussion and Analysis on the Operating results and Financial Status

**Operating results** Total revenue from advertising activities of the company's group in the year 2018 was amounting to Baht 230.37 million while other income was amounting to Baht 38.51 million, totally Baht 268.88 million. After having deducted with selling and administrative expenses amounting to Baht 176.24 million, there was profit from recurring activities amounting to Baht 92.64 million. After having deducted with income tax amounting to Baht 18.51 million, there was profit from recurring activities after tax amounting to Baht 74.13 million. Moreover, there was share of profit from associated companies amounting to Baht 0.77 million, therefore, there was net profit for the year 2018 amounting to Baht 74.90 million. Apart from net profit net profit for the year, there was other comprehensive loss-net from tax effect amounting to Baht 17.79 million. Consequently, there was total comprehensive income for the year 2018 amounting to Baht 57.11 million.

**Financial Status** As at December 31, 2018 total assets of the company's group was amounting to Baht 1,288.62 million whereas total liabilities was amounting to Baht 921.99 million, therefore, total owners' equity was amounting to Baht 366.63 million. So, total liabilities was only 28.5% of total assets and 39.8% of total owners' equity. Especially, there wasn't any short or long term loans, therefore, there was no obligation to repay the principal and interests. Moreover, there were net profit as well as total comprehensive income continuously including there is a chance to derive additional income in the future from the investment in Sukhumvit 62 Medical Limited. Therefore, it could be concluded that long-term financial status of Prakti's group is quite sound. In addition, short-term financial status of Prakti's group is also quite sound because current assets as at December 31, 2018 was amounting to Baht 842.85 million whereas current liabilities was amounting to Baht 312.14 million, so, current assets was greater than current liabilities 2.7 times while quick current assets was greater than current liabilities 2.4 times. Moreover, most of clients settle on time which also enable the company's group could also settle current liabilities on time.

**Conclusion** Operating results and financial status of Prakti's Group of the year 2018 were favorable.

In addition, it is expected that the advertising budgets in the year 2019 will lower than the year 2018 because Prakti Advertising lose a major client in the year 2018. So, the companies group is intendtionally to speed up in acquiring new clients including expand the business through the potential channels. Accordingly Prakti's group is still confident in able to operate the business continuously.

## Explanation and Analysis on Operating Results and Financial Status

### Operating results

The business of Prakti's group is mainly dealing with advertising activities. There are two type of services render to clients, which are producing the advertising materials as well as planing and buying media for clients. The company's group would be provided budgets of both activities from clients to manage for them accordingly. However, the revenues from both activities are determined differently. They are as follows:

1. Revenue from producing advertising materials means total amount of billings charged to clients for collecting total costs of producing advertising materials plus agency's service fees. This revenue presented in



Comprehensive Income Statement under the terminology "Revenue from rendering service" where as costs of producing advertising materials would be presented separately under the terminology "Cost of rendering of services".

2. Revenue from planning and buying media for clients means total amount of billings charged to clients for collecting both of media costs and agency's commission less total amount of invoices charged from media owners. Consequently, this revenue presented in Comprehensive Income Statement with the amount of agency's fee and under the terminology "Revenue from agency".

Since the operating performance of advertising business is specific type, therefore, the classification of revenues costs and expenses should be difference from the others so as to reflect true operating performance of this type of business. To serve the analytical purpose correctly, the original form of Consolidated Comprehensive Income Statement is modified as follows:

Consolidated Comprehensive Income Statement (After having Modification)

(Unit : Million Baht)

Description	Prakit Group		
	Yr 2018	Yr 2017	Yr 2016
1. Income from service	243.50	323.50	226.86
2. <u>Less</u> Cost of service	(203.88)	(280.52)	(194.42)
3. Income from service (net)	39.62	42.98	32.44
4. Agency fees	190.75	157.06	138.15
5. Total income from advertising activities	230.37	200.04	170.59
6. Management Income	1.86	1.89	1.92
7. Interest income	5.13	4.84	4.56
8. Dividend income	2.87	1.33	2.91
9. Other income	28.65	26.81	29.18
10. Total income from other activities	38.51	34.87	38.57
11. Total income from recurring activities	268.88	234.91	209.16
12. <u>Less</u> Selling expenses	(62.10)	(60.19)	(55.93)
13. <u>Less</u> Administrative expenses	(114.14)	(103.76)	(86.85)
14. Profit from recurring activities-before tax	92.64	70.96	66.38
15. Income tax expenses	(18.51)	(14.86)	(12.81)
16. Profit from recurring activities-after tax	74.13	56.10	53.57
17. Share of profit from associated companies and joint venture	0.77	1.94	1.32
18. Net profit for the year	74.90	58.04	54.89
19. Other comprehensive income (loss):			
20. Net change in fair value of available for sale investment	(9.55)	12.13	9.85
21. Foreign currency translation differences for foreign operation	(0.31)	(0.14)	(0.18)
22. Actuarial gains recognized in other comprehensive	(11.92)	0.00	(4.12)
23. Share of profit (loss) from investment in joint venture	(0.37)	0.00	0.00
24. Total other comprehensive income (loss) before income tax	(22.15)	11.99	5.55
25. Income tax on other comprehensive income (loss)	4.36	(2.42)	(1.15)
26. Total other comprehensive income (loss) after income tax	(17.79)	9.57	4.40
27. Total comprehensive income for the year	57.11	67.61	59.29

With reference to the modified Comprehensive Income Statement, the operating results of the company's group in the year 2018 are summarized through each activity as follows:



## **1. Main activity or advertising activity**

The revenue from rendering services as well as the revenue from agency of the company's group during the years 2016-2018 were as follows:

1.1 Revenue from rendering services the year 2018 was Baht 243.50 million whereas the year 2017 and the year 2016 were Baht 323.50 and 226.86 million respectively. The much decreasing of this revenue from the year 2017 was due to the much decreased spending budgets on the producing of advertising materials of a subsidiary's 2 main clients. Moreover, some clients of the parent company was also spend budgets on the producing of advertising materials much decreased from the year 2017.

Cost of service The year 2018 was Baht 203.88 million whereas the year 2017 and the year 2016 were Baht 280.52 and 194.42 million respectively. The much decreasing of this item from the year 2017 was due to the same reasons as before-said.

Net Revenue from rendering services means revenue from rendering services deduct with its costs. The year 2018 was Baht 39.62 million whereas the year 2017 and the year 2016 were Baht 42.98 and 32.44 million respectively. Although revenue from rendering services of the year 2018 was much lower than the year 2017 (Baht 80.00 million) but net revenue from rendering services was so little lower than the year 2017 (Baht 3.36 million). This was due to the low rate of net revenue from rendering services. Moreover, the said rate of the year 2018 was 16.3% while it was only 13.3% in the year 2017. However, this item of the year 2018 was Baht 7.18 million higher than the year 2016

1.2 Revenue from agency The year 2018 was Baht 190.75 million whereas the year 2017 and the year 2016 were Baht 157.06 and 138.15 million respectively. This revenue of the year 2018 increased from the year 2017 and the year 2016 amounting to Baht 33.69 and 52.60 million respectively. The increasing of this revenue was due to the much spending on media budgets of the parent company's walk in clients while the subsidiary companies' client s spent decrease slightly.

Total revenues from advertising activity means net revenue from rendering services plus revenue from agency. Therefore, the year 2018 was Baht 230.37 million whereas the year 2017 and the year 2016 were Baht 200.04 and 170.59 million respectively.

Conclusion Total revenues from advertising activity in the year 2018 was higher than the years 2017 and 2016 amounting to Baht 30.33 and 59.78 million respectively.

## **2. Other recurring activities**

These activities are rendering management services to the affiliated companies, investing on debt and equity instruments of the listed companies in the Stock Exchange of Thailand, trading on listed securities in The Stock Exchange of Thailand and depositing at banks or financial institutions. Therefore, the revenues of these activities are as follows:

2.1 Management income The year 2018 was Baht 1.86 million whereas the year 2017 and the year 2016 were Baht 1.89 and 1.92 million respectively. So, this revenue of the year 2018 was lower than the years 2017 and 2016 slightly.

2.2 Interest income The year 2018 was Baht 5.13 million whereas the year 2017 and the year 2016 were Baht 4.84 and 4.56 million respectively. The increasing of this revenue from the years 2017



and 2016 was due to the parent company's increased the investment on held-to-maturity debt securities during the year 2018 including the average of bank deposits during the year 2018 was also increase from both years. In addition, interest rates on debt securities and bank deposits in the year 2018 closed to the previous years.

2.3 Dividend income The year 2018 was Baht 2.87 million whereas the year 2017 and the year 2016 were Baht 1.33 and 2.91 million respectively. Resulting from the investment on equity securities in the year 2018 increased from the year 2017 and closed to the year 2016, this revenue of the year 2018 was also increase from the year 2017 and closed to the year 2016. In addition, dividend pay out ratio of the investments in the year 2018 closed to the previous years.

2.4 Other income means other recurring revenues such as gain from sale of investments, rent income and etc. The year 2018 was Baht 28.65 million whereas the years 2017 and 2016 were Baht 26.81 and 29.18 million respectively. Therefore, the year 2018 increased slightly from the year 2017 and decreased slightly from the year 2016.

Total revenues from other activities. The year 2018 was Baht 38.51 million whereas the year 2017 and the year 2016 were Baht 34.87 and 38.57 million respectively.

Total revenues from recurring activities means revenue from main activity, i.e., advertising activity plus revenues from other recurring activities. The year 2018 was Baht 268.88 million whereas the year 2017 and the year 2016 were Baht 234.91 and 209.16 million respectively. Consequently, total revenues from recurring activities in the year 2018 was higher than the years 2017 and 2016 amounting to Baht 33.97 and 59.72 million respectively.

Apart from the afore-mentioned revenues, followings are the summary of operating expenses which comprise of selling expenses and administrative expenses.

Selling expenses The year 2018 was Baht 62.10 million whereas the year 2017 and the year 2016 were Baht 60.19 and 55.93 million respectively. The increase of selling expenses in the year 2018 was due to the increase of personnel expenses in selling departments of the company's group while other selling expenses changed slightly.

Administrative expenses. The year 2018 was Baht 114.14 million whereas the year 2017 and the year 2016 were Baht 103.76 and 86.85 million respectively. The increase of administrative expenses was due to the increase of personnel expenses in other departments of the company's group. Moreover, during the year 2018 there were increase so much from the adjusting on employee benefits to conform with the latest correction of labour law including the increase of depreciation which resulted from the renovation and interior decoration of building while other administrative expenses changed slightly.

Profit from recurring activities-before tax means total revenues from recurring activities deduct with selling and administrative expenses. The year 2018 was Baht 92.64 million whereas the year 2017 and the year 2016 were Baht 70.96 and 66.38 million respectively.

Income tax expenses Income tax rate for all 3 years was 20% equally. However, profit from recurring activities - before tax of all 3 years were adjusted slightly in order to calculate income tax expenses in accordance with the revenue code. Therefore, income tax expense for the year 2018 was Baht 18.51 million whereas the year 2017 and the year 2016 were Baht 14.86 and 12.81 million respectively.



Profit from recurring activities-after tax The year 2018 was Baht 74.13 million whereas the year 2017 and the year 2016 were Baht 56.10 and 53.57 million respectively.

**3. Non-recurring activity** This item was none for all three years

**4. Investing activities in associated companies and joint venture** The return on this investment is share of profit (loss) from investment in associated companies and joint venture equity method. The year 2018 was Baht 0.77 million whereas the year 2017 and the year 2016 were Baht 1.94 and 1.32 million respectively.

Net profit for the year The year 2018 was Baht 74.90 million whereas the year 2017 and the year 2016 were Baht 58.04 and 54.89 million respectively. Therefore, net profit for the year 2018 higher than the years 2017 and 2016 amounting to Baht 16.86 and 20.01 million respectively.

Other comprehensive income (loss) for the year - net of income tax Apart from the before-said activities, the following items were presented under the part of other comprehensive income (loss)

1. Gain (loss) on fair value adjustment of available for sale investment The year 2018 was loss at Baht 9.55 million whereas the year 2017 and the year 2016 were gain at Baht 12.13 and 9.85 million respectively because fair value of the holding securities at year end 2018 decreased from the end of both years sharply.

2. Foreign currency translation differences for foreign operation The year 2018 was loss at Baht 0.31 million whereas the year 2017 and the year 2016 were loss at Baht 0.14 million and 0.18 million respectively.

3. Actuarial gains (losses) on the employee's benefit scheme to conform with the latest correction of labour law. The year 2018 was loss at Baht 11.92 million whereas there wasn't adjustment in the year 2017 and the year 2016 was loss at Baht 4.12 million including there was share of loss from joint venture in the year 2018 amounting to Baht 0.37 million.

Followings were the sum of the said 3 items, income tax effects and total other comprehensive income (loss)-net of income tax during the years 2016-2018

	(Unit : Million Baht)		
	Yr 2018	Yr 2017	Yr 2016
Total other comprehensive income(loss) before income tax	(22.15)	11.99	5.55
Income tax effects	4.36	(2.42)	(1.15)
Total other comprehensive income(loss)-net income tax	(17.79)	9.57	4.40

Total comprehensive income for the year means net profit for the year plus or deduct with other comprehensive income (loss) after tax effects. So, the year 2018 was Baht 57.11 million whereas the year 2017 and the year 2016 were Baht 67.61 and 59.29 million respectively.

Conclusion Considering especially to net profit for the year, the amount of the year 2018 was higher than the years 2017 and 2016. However, if consider to comprehensive income for the year, the amount of the year 2018 was lower than both years. The causes in this regard has been afore-mentioned.



## Financial ratios for evaluate the operational results

Financial ratios in relevant with operating results are as follows :

### 1. Profitability ratios

	(Unit)	Yr 2018	Yr 2017	Yr 2016
Profit from peducing of advertising materials	(%)	16.27	13.29	14.30
Profit from recurring activities	(%)	4.48	2.98	3.27
Net profit for the year	(%)	4.52	3.09	3.35
Return on equity	(%)	8.16	6.59	6.53

### 2. Efficiency ratio

	(Unit)	Yr 2018	Yr 2017	Yr 2016
Return on assets	(%)	5.79	4.61	4.55

### 3. Growth rates

	(Unit)	Yr 2018	Yr 2017	Yr 2016
Billings	(%)	(12.01)	14.68	(6.79)
Total income from advertising activities	(%)	15.16	17.26	(9.72)
Total income from recurring activities	(%)	14.46	12.31	2.49
Operating Expenses	(%)	7.5	14.83	0.88
Profit from recurring activities-after tax	(%)	32.14	4.72	6.86
Net profit for the year	(%)	29.05	5.74	(52.88)

Conclusion The operating results of the year 2018 in comparison with the years 2017 and 2016 are summarized as follows:

Even though net revenue from producing the materials of advertising in the year 2018 decreased from the year 2017 slightly, revenue from planning and buying media for clients in the year 2018 was still much increased from the years 2017 and 2016. Therefore, revenues from advertising activity or main revenue in the year 2018 was higher than both years very much. Moreover, total revenue from other recurring activities in the year 2018 was higher than the years 2017 and closed to the year 2016. When adding revenues from advertising activity with total revenue from other recurring activities to be total revenues from recurring activities, the year 2018 was also higher than the year 2017 and 2016 very much. After having deducted with selling and administrative expenses to be profit from recurring activities both before and after income tax expenses, the year 2018 was still much higher than the year 2017 and 2016. Finally, when adding up with share of profit from associated companies and joint venture to be net profit for the year, it was the same direction that the year 2018 was still higher than both years.

In addition, every item of profitability ratios, efficiency ratio and almost all of growth rates in relevant with operating results for the year 2018 were higher than the years 2017 and 2016. Therefore, the operating results for the year 2018 according to the overall consideration were better than the years 2017 and 2016.

However, the afore conclusion regardless to the items in other comprehensive income (OCI) because the value of them could be changed in the future.



## Financial Status

<u>Asset</u>	<u>Baht : million</u>		
	<u>Dec.31, 2018</u>	<u>Dec.31, 2017</u>	<u>Dec.31, 2016</u>
Current assets	842.85	874.84	789.62
Non-current assets	445.77	426.07	426.48
Total	<u>1,288.62</u>	<u>1,300.91</u>	<u>1,216.10</u>

## Explanations :

1. Total assets of the company and its subsidiary companies as at December 31, 2018 was Baht 1,288.62 million whereas total assets of the company and its subsidiary companies as at December 31, 2017 and December 31, 2016 were Baht 1,300.91 million and Baht 1,216.10 million respectively.
2. The changes of assets in the year 2018 from the year 2017 were as follows:

	<u>Baht : million</u>
Cash and cash equivalent increased	6.96
Current Investments in private fund increased	0.52
Other current investment decreased	(85.92)
Current portion of held-to-maturity debt securities increased	3.00
Trade accounts and other receivables increased	14.84
Short-term loan to related party increased	32.00
Other current assets decreased	(3.40)
Bank deposit held as collateral	Not changed
Investments in joint venture, associated and subsidiary companies increased	0.48
Other long-term investment decreased	7.45
Loan to employees increased	0.04
Investment property	Not changed
Property, plant and equipment increased	5.35
Intangible assets	Not changed
Deferred tax assets increased	6.19
Other non-current assets increased	0.20
Total decreased	<u>(12.29)</u>

The above changes were summarized as follows:

1. Cash and cash equivalent increased Baht 6.96 million. It provided from operating activities Baht 110.98 million , used in investing activities Baht 55.38 million, used in financing activities Baht 48.36 million and used in other activities Baht 0.28 million.
2. Other current investments decreased sharply were due to the excess of selling over purchasing in order to use for the investment in another assets.
3. Current portion of held-to maturity debt securities increased were due to the excess of purchasing over maturity.



4. Trade accounts and other receivables increased were due to the increase of clients' spending on advertising budgets.
5. Short-term loan to related party increased were due to the insufficient of working capital.
6. Other current assets decreased were due to the decrease of input tax and withholding tax from the clients.
7. Other long-term investments increased were due to the excess of purchasing over selling.
8. Property, plant and equipment increased were due to the renovation and interior decoration of building.
9. Deferred tax assets increased were due to the increased adjustment on the employee benefit which reflected to other comprehensive loss and tax effects.
10. Other assets changed slightly.

3. The quality of the significant assets are summarized as follows:

1. Most of clients settle on time. Their average collection period in the year 2018 was 69 days which slower than both years. However, the allowance for doubtful accounts as at December 31, 2018 was Baht 16.59 million which estimated from the analysis of the clients' settlement in the past together with the expectation of the clients' repayment in the future.
2. Short-term and long-term investment consist of investment in private fund and investment in debt and equity securities. Their total fair-value as at December 31, 2018 changed from the end of last year. As at December 31, 2018 there was unrealized loss from adjustment of fair value in securities amounting to Baht 24.62 million whereas the end of the year 2017 and the year 2016 were Baht 15.07 and 27.20 million respectively.
3. The recoverable amount of PPE (property, plant and equipment) as well as investment property as at December 31, 2018 were greater than carrying amount, therefore, there was no impairment of assets.

	Baht : million		
<u>Liabilities</u>	<u>Dec.31, 2018</u>	<u>Dec.31, 2017</u>	<u>Dec.31, 2016</u>
Current Liabilities	312.14	351.38	329.52
Non-current liabilities	54.49	36.29	35.99
Total	<u>366.63</u>	<u>387.67</u>	<u>365.51</u>

Explanations:

1. Total liabilities of the company and its subsidiary companies as at December 31, 2018 was Baht 366.63 million whereas total liabilities of the company and its subsidiary companies as at December 31, 2017 and December 31, 2016 were Baht 387.67 million and Baht 365.51 million respectively.
2. The change of liabilities in the year 2018 from the year 2017 were as follows:

	Baht : million
Trade accounts and other payables decreased	(49.87)
Accrued income tax increased	7.23
Other current liabilities increased	3.41



	Baht : million
Employee benefit obligations increased	18.74
Deferred lease right decreased	(1.08)
Other non-current liabilities increased	0.54
Total decreased	<u>(21.03)</u>

The above changes were summarized as follows :

1. Trade accounts and other payables decreased were due to the faster of repayment to trade accounts in the year 2018 in order to obtain cash discounts. Moreover, deposit from clients as well as accrued expenses decreased very much.
2. Accrued income tax increased was due to the increase of profit before tax for the year 2018.
3. Other current liabilities increased were due to the increase of output tax and withholding tax.
4. Employee benefit obligations increased were due to the increased adjustment on employee benefit which calculated according to actuarial basis.
5. Deferred lease right decreased was due to the amortization to income by straight-line method every year.
6. Other none current liabilities incresed were due to the advanced receiving for quarantee the rent of area for installation LED screen.

#### Shareholders' equity

	Baht : million		
	<u>Dec.31, 2018</u>	<u>Dec.31, 2017</u>	<u>Dec.31, 2016</u>
Shareholders' equity	<u>921.99</u>	<u>913.24</u>	<u>850.59</u>

1. Shareholders' equity of the company and its subsidiary companies as at December 31, 2018 was Baht 921.99 million whereas shareholders' equity of the company and its subsidiary companies as at December 31, 2017 and December 31, 2016 were Baht 913.24 million and Baht 850.59 million respectively.
2. The changes of shareholders' equity in the year 2018 from the year 2017 were as follows:

	Baht : million
Total comprehensive income for the year	57.11
Dividend paid for the year	(48.36)
Total	<u>8.75</u>

Financial ratios including per share ratios and growth rates which relevant with financial status are summarized as follows:

#### 1. Financial policy ratios

	Unit	<u>Dec.31, 2018</u>	<u>Dec.31, 2017</u>	<u>Dec.31, 2016</u>
Debt/Equity Ratio	(Times)	0.40	0.42	0.43
Interest Coverage Ratio	(Times)	none	none	none
Dividend Payout Ratio	(%)	Dividend hasn't been declared	83.33	20.03



According to the above results, these ratios for the year 2018 closed to the years 2017 and 2016 because debt-to-equity ratio for the year 2018 closed to both years. However, the financial risks for all 3 years were slightly because total debt was so little when compared with shareholders' equity, moreover, there was no short-term or long-term loans, therefore, there was no interest obligation. In addition, dividend hasn't been declared for the year 2018.

## 2. Per share ratios

	<u>Unit</u>	<u>Dec.31, 2018</u>	<u>Dec.31, 2017</u>	<u>Dec.31, 2016</u>
Book value per share	(Baht)	15.21	15.07	15.45
Profit from recurring activities per share	(Baht)	1.23	0.93	0.96
Earning per share	(Baht)	1.23	0.96	0.98
Dividend per share	(Baht)	Dividend hasn't been declared	0.80	Cash 0.10 and share rate 10:1

According to the above results, per share ratios in the year 2018 were better than the years 2017 and 2016 because book value per share of the year 2018 was better than the year 2017 and closed to the year 2016. Moreover, the other ratios of the year 2018 were better than both years.

## 3. Growth rates

	<u>Unit</u>	<u>Yr 2018</u>	<u>Yr 2017</u>	<u>Yr 2016</u>
Assets	(%)	(0.94)	6.97	1.51
Liabilities	(%)	(5.43)	6.06	0.29

According to the above results, growth rate of assets in the years 2017 and 2016 were higher than those of liabilities while the negative growth rate of liabilities in the year 2018 was higher than that of assets. Therefore, shareholders' equity of 3 consecutive years increased at all.

Conclusion The Financial status of the company and its subsidiary companies was sound because debt to equity ratio of all 3 years were closely and quite low which total liabilities was less than 50% of shareholders' equity, especially, there wasn't any loan and interest obligation. Moreover, the company's group had net profit continuously. Although there were losses on fair value adjustment of available for sale investment in some years, there were total comprehensive income every years. Consequently, shareholders' equity increased continuously.



## Liquidity

### Liquidity ratios

	<u>Unit</u>	<u>Dec.31, 2018</u>	<u>Dec.31, 2017</u>	<u>Dec.31, 2016</u>
Current Ratio	(Times)	2.70	2.49	2.40
Quick Ratio	(Times)	2.40	2.28	2.16
Cash Flows Ratio	(Times)	0.33	0.08	0.15
Accounts Receivable Turnover	(Times)	5.25	7.69	6.88
Average Collection Period	(Days)	69	47	52
Accounts payable Turnover	(Times)	6.25	7.12	6.97
Average Payment Period	(Days)	58	51	51
Cash Cycle	(Days)	11	(4)	1

Conclusion The liquidity for the year 2018 closed to the year 2017 and 2016 because the liquidity ratio, i.e., current ratio, quick ratio, cash flows ratio, accounts receivable turnover ratio, average collection period, accounts payable turnover ratio, average payment period and cash cycle for the year 2018 closed to both years. Moreover, the liquidity of all 3 years were favorable because the amount of current assets and quick current assets larger than current liabilities about 2 times which enough to settle the whole current liabilities on time. In addition, cash cycle for the year 2018 was only 11 days. So, the efficiency on the management of assets is favorable.



Prakit Holdings Public Company Limited  
and its Subsidiaries  
Financial Statements  
and  
Independent Auditor's Report  
1 January 2018 to 31 December 2018



## Independent Auditor's Report

To the Shareholders and the Board of Directors of Prakit Holdings Public Company Limited

### **Opinion**

I have audited the consolidated financial statements of Prakit Holdings Public Company Limited and its subsidiaries (the Group) and the separate financial statements of Prakit Holdings Public Company Limited (the Company), which comprise the consolidated and separate statements of financial position as at 31 December 2018, and the related consolidated and separate statements of comprehensive income, changes in equity and cash flows for the year then ended, and notes to the financial statements, including a summary of significant accounting policies.

In my opinion, the accompanying consolidated and separate financial statements present fairly, in all material respects, the consolidated financial position of Prakit Holdings Public Company Limited and its subsidiaries and the separate financial position of Prakit Holdings Public Company Limited as at 31 December 2018, and the related consolidated and separate financial performance and cash flows for the year then ended in accordance with Thai Financial Reporting Standards.

### **Basis for Opinion**

I conducted my audit in accordance with Thai Standards on Auditing. My responsibilities under those standards are further described in the Auditor's Responsibilities for the Audit of the Consolidated and Separate Financial Statements section of my report. I am independent of the Group and the Company in accordance with the Federation of Accounting Professions' Code of Ethics for Professional Accountants together with the ethical requirements that are relevant to my audit of the consolidated and separate financial statements, and I have fulfilled my other ethical responsibilities in accordance with these requirements. I believe that the audit evidence I have obtained is sufficient and appropriate to provide a basis for my opinion.

### **Key Audit Matters**

Key audit matters are those matters that, in my professional judgment, were of most significance in my audit of the consolidated and separate financial statements of the current period. These matters were addressed in the context of my audit of the consolidated and separate financial statements as a whole, and in forming my opinion thereon, and I do not provide a separate opinion on these matters.



Key audit matter	How the matter was addressed
<p>Commission income on media agency service</p> <p>For the year ended 31 December 2018, the Group and the Company earns commission income on media agency service amounting to Baht 191 million in consolidated financial statements and Baht 138 million in the separate financial statements. The commission income is recognized when the advertisement is broadcasted and based on commission rate, discount rate and media costs. Accordingly, the timing of revenue recognition and measurement of the commission income is a significant risk of material misstatement to the financial statement of the Group and the Company.</p>	<p>The key audit procedures included, but not limited to, the followings:</p> <ul style="list-style-type: none"> <li>• Inquire the management to obtain the agreement and understand criteria of media agency service regarding sale and purchase, discount, and significant change from previous year,</li> <li>• Evaluate and test of key internal control for commission income system.</li> <li>• Analyze the commission rate and compare with the agreement of media agency service.</li> <li>• Perform sampling test to verify supporting documents of commission income, media cost and related discount.</li> <li>• Perform sampling test to verify cash received and trace to the accounting records.</li> <li>• Perform subsequent test to verify media discount received after the reporting period.</li> </ul>

#### Other Information

Management is responsible for the other information included in the Group and the Company's annual report, but does not include the consolidated and separate financial statements and my auditor's report thereon. The Group's annual report is expected to be made available to me after the date of this auditor's report.

My opinion on the consolidated and separate financial statements does not cover the other information as referred to above and I will not express any form of assurance conclusion thereon.

In connection with my audit of the consolidated and separate financial statements, my responsibility is to read the other information as referred to above when it becomes available and, in doing so, consider whether such the other information is materially inconsistent with the audited consolidated and separate financial statements or my knowledge obtained in the audit, or otherwise appears to be materially misstated.

When I read the Group's annual report, if I conclude that there is any material misstatement in those other information, I am required to communicate the matter to the management and those charged with governance to correct such information.



## **Responsibilities of Management and Those Charged with Governance for the Consolidated and Separate Financial Statements**

Management is responsible for the preparation and fair presentation of the consolidated and separate financial statements in accordance with Thai Financial Reporting Standards, and for such internal control as management determines is necessary to enable the preparation of the consolidated and separate financial statements that are free from material misstatement, whether due to fraud or error.

In preparing the consolidated and separate financial statements, management is responsible for assessing the Group and the Company's ability to continue as a going concern, disclosing, as applicable, matters related to going concern and using the going concern basis of accounting unless management either intends to liquidate the Group and the Company or to cease operations, or has no realistic alternative but to do so.

Those charged with governance are responsible for overseeing the Group and the Company's financial reporting process.

## **Auditor's Responsibilities for the Audit of the Consolidated and Separate Financial Statements**

My objectives are to obtain reasonable assurance about whether the consolidated and separate financial statements as a whole are free from material misstatement, whether due to fraud or error, and to issue an auditor's report that includes my opinion. Reasonable assurance is a high level of assurance, but is not a guarantee that an audit conducted in accordance with Thai Standards on Auditing will always detect a material misstatement when it exists. Misstatements can arise from fraud or error and are considered material if, individually or in the aggregate, they could reasonably be expected to influence the economic decisions of users taken on the basis of these consolidated and separate financial statements.

As part of an audit in accordance with Thai Standards on Auditing, I exercise professional judgment and maintain professional skepticism throughout the audit. I also:

- Identify and assess the risks of material misstatement of the consolidated and separate financial statements, whether due to fraud or error, design and perform audit procedures responsive to those risks, and obtain audit evidence that is sufficient and appropriate to provide a basis for my opinion. The risk of not detecting a material misstatement resulting from fraud is higher than for one resulting from error, as fraud may involve collusion, forgery, intentional omissions, misrepresentations, or the override of internal control.
- Obtain an understanding of internal control relevant to the audit in order to design audit procedures that are appropriate in the circumstances, but not for the purpose of expressing an opinion on the effectiveness of the Group and the Company's internal control.



- Evaluate the appropriateness of accounting policies used and the reasonableness of accounting estimates and related disclosures made by management.
- Conclude on the appropriateness of management's use of the going concern basis of accounting and, based on the audit evidence obtained, whether a material uncertainty exists related to events or conditions that may cast significant doubt on the Group and the Company's ability to continue as a going concern. If I conclude that a material uncertainty exists, I am required to draw attention in my auditor's report to the related disclosures in the consolidated and separate financial statements or, if such disclosures are inadequate, to modify my opinion. My conclusions are based on the audit evidence obtained up to the date of my auditor's report. However, future events or conditions may cause the Group and the Company to cease to continue as a going concern.
- Evaluate the overall presentation, structure and content of the consolidated and separate financial statements, including the disclosures, and whether the consolidated and separate financial statements represent the underlying transactions and events in a manner that achieves fair presentation.
- Obtain sufficient appropriate audit evidence regarding the financial information of the entities or business activities within the Group to express an opinion on the consolidated financial statements. I am responsible for the direction, supervision and performance of the Group audit. I remain solely responsible for my audit opinion.

I communicate with those charged with governance regarding, among other matters, the planned scope and timing of the audit and significant audit findings, including any significant deficiencies in internal control that I identify during my audit.

I also provide those charged with governance with a statement that I have complied with relevant ethical requirements regarding independence, and to communicate with them all relationships and other matters that may reasonably be thought to bear on my independence, and where applicable, related safeguards.



From the matters communicated with those charged with governance, I determine those matters that were of most significance in the audit of the consolidated and separate financial statements of the current period and are therefore the key audit matters. I describe these matters in my auditor's report unless law or regulation precludes public disclosure about the matter or when, in extremely rare circumstances, I determine that a matter should not be communicated in my report because the adverse consequences of doing so would reasonably be expected to outweigh the public interest benefits of such communication.

The engagement partner responsible for the audit resulting in this independent auditor's report is Mr. Thanakorn Fakfaipol.



(Mr. Thanakorn Fakfaipol)

Certified Public Accountant No. 4879

Bunchikij Co., Ltd.

Bangkok

26 February 2019



## Prakit Holdings Public Company Limited and its Subsidiaries

## Statements of Financial Position

As at 31 December 2018

Unit : Baht

ASSETS	Notes	Consolidated financial statements		Separate financial statements	
		2018	2017	2018	2017
<b>CURRENT ASSETS</b>					
Cash and cash equivalents	5	136,048,545	129,085,052	57,143,863	86,951,525
Current investments					
Private fund	6	32,263,638	31,739,118	32,263,638	31,739,118
Others	7	238,066,970	323,986,029	230,246,064	262,928,877
Current portion of held-to-maturity debt securities	11	15,000,000	12,001,000	15,000,000	12,001,000
Trade accounts and other receivables	8	364,922,279	350,077,955	309,934,986	266,019,448
Short-term loan to related party	4.6	42,000,000	10,000,000	20,000,000	-
Other current assets		14,553,130	17,956,077	7,169,321	6,983,095
Total current assets		842,854,562	874,845,231	671,757,872	666,623,063
<b>NON-CURRENT ASSETS</b>					
Bank deposit used as collateral	9	30,000,000	30,000,000	30,000,000	30,000,000
Investments in joint venture, associated and subsidiary companies	10	117,770,347	117,292,202	165,454,840	165,454,840
Other long-term investments	11	122,083,510	114,633,148	122,083,510	114,633,148
Loans to employees	12	125,000	90,000	-	-
Investment property	13	46,215,000	46,215,000	46,215,000	46,215,000
Property, plant and equipment	14	104,669,338	99,319,226	103,314,083	98,753,015
Intangible assets		7	2,530	4	2,527
Deferred tax assets	15	13,060,990	6,870,235	7,257,964	3,215,659
Other non-current assets		11,840,567	11,643,950	-	-
Total non-current assets		445,764,759	426,066,291	474,325,401	458,274,189
TOTAL ASSETS		1,288,619,321	1,300,911,522	1,146,083,273	1,124,897,252

The accompanying notes are an integral part of these financial statements.



## Prakit Holdings Public Company Limited and its Subsidiaries

## Statements of Financial Position

As at 31 December 2018

Unit : Baht

LIABILITIES AND EQUITY	Notes	Consolidated financial statements		Separate financial statements	
		2018	2017	2018	2017
<b>CURRENT LIABILITIES</b>					
Trade accounts and other payables	16	265,184,026	315,053,041	199,272,318	218,043,837
Accrued income tax		9,174,861	1,950,713	9,174,861	1,950,714
Other current liabilities		37,782,940	34,376,665	20,362,469	17,230,810
Total current liabilities		312,141,827	351,380,419	228,809,648	237,225,361
<b>NON-CURRENT LIABILITIES</b>					
Deferred lease right	17	12,312,254	13,396,737	12,312,254	13,396,737
Employee benefit obligations	18	41,632,538	22,889,447	18,941,927	9,116,328
Other non-current liabilities		540,000	-	540,000	-
Total non-current liabilities		54,484,792	36,286,184	31,794,181	22,513,065
TOTAL LIABILITIES		366,626,619	387,666,603	260,603,829	259,738,426
<b>EQUITY</b>					
Share capital					
Authorized share capital					
94,438,800 common shares of Baht 1 each		94,438,800	94,438,800	94,438,800	94,438,800
Issued and fully paid - up capital					
60,450,262 common shares of Baht 1 each	19	60,450,262	60,450,262	60,450,262	60,450,262
Premium on share capital		193,568,560	193,568,560	193,568,560	193,568,560
Retained earnings					
Appropriated to legal reserve		10,000,000	10,000,000	10,000,000	10,000,000
Unappropriated		675,648,100	659,439,635	641,156,746	613,198,453
Other components of equity		(20,389,579)	(12,440,100)	(19,696,124)	(12,058,449)
Total equity attributable to the Company's shareholders		919,277,343	911,018,357	885,479,444	865,158,826
Non-controlling interests		2,715,359	2,226,562	-	-
Total equity		921,992,702	913,244,919	885,479,444	865,158,826
TOTAL LIABILITIES AND EQUITY		1,288,619,321	1,300,911,522	1,146,083,273	1,124,897,252

The accompanying notes are an integral part of these financial statements.



## Prakit Holdings Public Company Limited and its Subsidiaries

## Statements of Comprehensive Income

For the year ended 31 December 2018

Unit : Baht

		Consolidated financial statements		Separate financial statements	
	Notes	2018	2017	2018	2017
<b>REVENUES</b>					
Revenues from rendering of services	22	243,504,746	323,502,065	64,100,353	91,146,072
Commission income	22	190,747,078	157,060,737	138,225,528	101,218,969
Interest income		5,132,467	4,836,726	3,798,290	3,774,293
Dividend income		2,866,961	1,332,745	9,865,912	4,410,045
Management income		1,860,000	1,895,000	32,623,124	34,448,790
Other revenues		28,656,933	26,807,528	21,565,818	19,296,697
Total revenues		472,768,185	515,434,801	270,179,025	254,294,866
<b>EXPENSES</b>					
Costs of rendering of services		203,885,557	280,517,055	60,320,376	86,537,934
Selling expenses		62,104,087	60,191,482	37,009,128	37,436,737
Administrative expenses		114,142,749	103,762,593	75,313,125	68,908,350
Total expenses		380,132,393	444,471,130	172,642,629	192,883,021
Profit before share of net results from investments in joint venture and associated companies		92,635,792	70,963,671	97,536,396	61,411,845
Share of profit from investments in joint venture and associated companies - equity method		773,583	1,940,934	-	-
Profit before income tax		93,409,375	72,904,605	97,536,396	61,411,845
Income tax	25	(18,515,794)	(14,854,855)	(17,339,277)	(11,000,191)
Net profit for the years		74,893,581	58,049,750	80,197,119	50,411,654
Other comprehensive income (loss):					
Items that will not be reclassified to profit or loss					
Actuarial loss	18	(11,924,527)	-	(4,848,270)	-
Share of loss from investments in joint venture company		(369,296)	-	-	-
Income tax effects		2,458,764	-	969,654	-
		(9,835,059)	-	(3,878,616)	-
Items that may be reclassified subsequently to profit or loss					
Gain (loss) of revaluation of available-for-sale investments		(9,547,093)	12,133,194	(9,547,093)	12,133,194
Foreign currency translation differences for foreign operations		(311,804)	(143,482)	-	-
Income tax effects		1,909,418	(2,426,639)	1,909,418	(2,426,639)
		(7,949,479)	9,563,073	(7,637,675)	9,706,555
Other comprehensive income (loss) for the years, net of income tax		(17,784,538)	9,563,073	(11,516,291)	9,706,555
Total comprehensive income for the years		57,109,043	67,612,823	68,680,828	60,118,209
Profit (loss) attributable to:					
Owners of the Company		74,403,734	58,101,059	80,197,119	50,411,654
Non-controlling interests		489,847	(51,309)	-	-
Net profit for the years		74,893,581	58,049,750	80,197,119	50,411,654
Total comprehensive income (loss) attributable to:					
Owners of the Company		56,619,196	67,664,132	68,680,828	60,118,209
Non-controlling interests		489,847	(51,309)	-	-
Total comprehensive income for the years		57,109,043	67,612,823	68,680,828	60,118,209
Earnings per share					
The accompanying notes are an integral part of these financial statements.					
Basic earnings per share	26	1.23	0.96	1.33	0.83



## Prakit Holdings Public Company Limited and its Subsidiaries

## Consolidated statement of changes in equity

For the year ended 31 December 2018

Unit : Baht

		Equity attributable to owners of the Company										
		Retained earnings				Other components of equity						
						Fair value			Equity			
						changes in		Currency	Total other	attributable to		
						available-for-sale		translation	components of	owners of the	Non-Controlling	Total
Notes		share capital	Share premium	Legal reserve	Unappropriated	investments	differences		equity	Company	Interests	equity
	Balance at 1 January 2017	54,954,800	193,568,560	10,000,000	612,514,980	(21,765,004)	(238,169)		(22,003,173)	849,035,167	1,546,194	850,581,361
	Share dividend	21	5,495,462	-	-	-	-	-	-	5,495,462	-	5,495,462
	Dividend paid	21	-	-	-	(10,990,960)	-	-	-	(10,990,960)	(700)	(10,991,660)
Change in ownership interests in subsidiaries												
	without a change in control	-	-	-	(185,444)	-	-		-	(185,444)	732,377	546,933
Total comprehensive income (loss) for the year												
	Profit for the year	-	-	-	58,101,059	-	-		-	58,101,059	(51,309)	58,049,750
	Other comprehensive income	-	-	-	-	9,706,555	(143,482)		9,563,073	9,563,073	-	9,563,073
	Balance at 31 December 2017	60,450,262	193,568,560	10,000,000	659,439,635	(12,058,449)	(381,651)		(12,440,100)	911,018,357	2,226,562	913,244,919
	Balance at 1 January 2018	60,450,262	193,568,560	10,000,000	659,439,635	(12,058,449)	(381,651)		(12,440,100)	911,018,357	2,226,562	913,244,919
	Dividend paid	21	-	-	-	(48,360,210)	-	-	-	(48,360,210)	(1,050)	(48,361,260)
Total comprehensive income (loss) for the year												
	Profit for the year	-	-	-	74,403,734	-	-		-	74,403,734	489,847	74,893,581
Other comprehensive income (loss)												
	Actuarial loss	-	-	-	(9,539,622)	-	-		-	(9,539,622)	-	(9,539,622)
	Share of loss from investments in joint venture company	-	-	-	(295,437)	-	-		-	(295,437)	-	(295,437)
	Others	-	-	-	-	(7,637,675)	(311,804)		(7,949,479)	(7,949,479)	-	(7,949,479)
	Balance at 31 December 2018	60,450,262	193,568,560	10,000,000	675,648,100	(19,696,124)	(693,455)		(20,389,579)	919,277,343	2,715,359	921,992,702

The accompanying notes are an integral part of these financial statements.



## Prakit Holdings Public Company Limited and its Subsidiaries

## Separate statement of changes in equity

For the year ended 31 December 2018

Unit : Baht

			Retained earnings		Other components of equity	Total equity
					Fair value changes in available-for-sale investments	
Notes	Issued and paid - up share capital	Share premium	Legal reserve	Unappropriated		
Balance at 1 January 2017	54,954,800	193,568,560	10,000,000	573,777,759	(21,765,004)	810,536,115
Share dividend	21	5,495,462	-	-	-	5,495,462
Dividend paid	21	-	-	(10,990,960)	-	(10,990,960)
Total comprehensive income (loss) for the year						
Profit for the year		-	-	50,411,654	-	50,411,654
Other comprehensive income		-	-	-	9,706,555	9,706,555
Balance at 31 December 2017	60,450,262	193,568,560	10,000,000	613,198,453	(12,058,449)	865,158,826
Balance at 1 January 2018	60,450,262	193,568,560	10,000,000	613,198,453	(12,058,449)	865,158,826
Dividend paid	21	-	-	(48,360,210)	-	(48,360,210)
Total comprehensive income (loss) for the year						
Profit for the year		-	-	80,197,119	-	80,197,119
Other comprehensive income (loss)						
Actuarial loss		-	-	(3,878,616)	-	(3,878,616)
Others		-	-	-	(7,637,675)	(7,637,675)
Balance at 31 December 2018	60,450,262	193,568,560	10,000,000	641,156,746	(19,696,124)	885,479,444

The accompanying notes are an integral part of these financial statements.



## Prakit Holdings Public Company Limited and its Subsidiaries

## Statements of Cash Flows

For the year ended 31 December 2018

Unit : Baht

	Notes	Consolidated financial statements		Separate financial statements	
		2018	2017	2018	2017
Cash flows from operating activities					
Profit for the years		74,893,581	58,049,750	80,197,119	50,411,654
<b>Adjustments to net cash from operating activities</b>					
Depreciation	14	9,171,725	7,924,972	8,871,455	7,715,617
Amortisation of intangible assets		2,523	9,999	2,523	9,999
Bad debts		1,281,350	-	-	-
Impairment loss from investment		-	3,142,837	-	3,142,837
(Gain) loss on sales of current and long-term investments		(3,540,153)	(2,391,629)	(4,131,645)	(2,666,804)
(Gain) loss on adjustment of fair value of current investments		(2,009,808)	(5,041,104)	(1,026,106)	(4,189,396)
(Gain) loss on sale of equipment		(179,168)	(224,870)	(185,264)	(336,444)
Provisions for employee benefits	18	10,588,964	2,214,680	5,306,729	801,889
Revenue from deferred lease right		(1,084,483)	(1,084,483)	(1,084,483)	(1,084,483)
Dividend income		(2,866,961)	(1,332,745)	(9,865,912)	(4,410,045)
Interest income		(5,132,467)	(4,836,726)	(3,798,290)	(3,774,293)
Share of (profit) loss from associated companies and joint venture - equity method		(773,583)	(1,940,934)	-	-
Unrealized (gain) loss from exchange rates		75,497	43,555	-	-
Income tax expense	25	18,515,794	14,854,855	17,339,277	11,000,190
		98,942,811	69,388,157	91,625,403	56,620,721
<b>Changes in operating assets and liabilities</b>					
Current investments sold	7	176,071,218	142,061,573	122,442,761	112,051,581
Addition to current investments	7	(88,382,672)	(80,000,000)	(88,382,672)	(60,000,000)
Trade accounts and other receivables		(15,974,628)	(105,904,099)	(43,702,112)	(98,208,232)
Other current assets		7,714,066	(16,951,907)	(186,226)	(2,863,308)
Other non-current assets		(196,616)	441,549	-	-
Trade accounts and other payable		(49,869,013)	12,606,925	(18,771,520)	10,082,786
Other current liabilities		3,406,273	7,343,530	3,131,659	4,002,955
Other non-current liabilities		540,000	-	540,000	-
Employee benefit obligations paid	18	(3,770,400)	(836,000)	(329,400)	(836,000)
Cash provided by (used in) operating activities		128,481,039	28,149,728	66,367,893	20,850,503
Income tax paid		(17,499,197)	(3,001,953)	(11,278,363)	(8,748,443)
Net Cash provided by (used in) operating activities		110,981,842	25,147,775	55,089,530	12,102,060

The accompanying notes are an integral part of these financial statements.



## Prakit Holdings Public Company Limited and its Subsidiaries

## Statements of Cash Flows

For the year ended 31 December 2018

Unit : Baht

		Consolidated financial statements		Separate financial statements	
	Notes	2018	2017	2018	2017
Cash flows from investing activities					
Loans to employees		(200,000)	(200,000)	-	-
Repayments from employees		130,000	280,000	25,000	180,000
Short-term loans to related parties	4.6	(32,000,000)	(10,000,000)	(20,000,000)	-
Increase in long-term investment	11	(80,193,959)	(36,428,427)	(80,193,959)	(36,428,427)
Proceeds from redemption of long-term investments	11	12,001,000	28,000,000	12,001,000	28,000,000
Proceeds from sales of long-term investments		51,452,459	33,355,320	51,452,459	33,355,320
Purchases of property, plant and equipment	14	(14,951,542)	(10,034,644)	(13,826,697)	(9,734,097)
Proceeds from sale of equipment		579,439	336,649	579,439	336,449
Dividend received		2,866,961	2,410,745	9,865,912	4,410,045
Interest received		4,940,924	4,354,198	3,559,864	3,879,743
Net cash provided by (used in) investing activities		(55,374,718)	12,073,841	(36,536,982)	23,999,033
Cash flows from financing activities					
Dividend paid	21	(48,360,210)	(5,495,498)	(48,360,210)	(5,495,498)
Dividend paid to non-controlling interests		(1,050)	(700)	-	-
Net cash provided by (used in) financing activities		(48,361,260)	(5,496,198)	(48,360,210)	(5,495,498)
Net increase (decrease) in cash and cash equivalents		7,245,864	31,725,418	(29,807,662)	30,605,595
Cash and cash equivalents at 1 January		129,085,052	97,478,142	86,951,525	56,345,930
Gain (loss) from currency translation of foreign subsidiaries financial statements		(282,371)	(118,508)	-	-
Cash and cash equivalents at 31 December		136,048,545	129,085,052	57,143,863	86,951,525
Non-cash transactions					
Unutilized credit facilities for future working capital		41,000,000	41,000,000	1,000,000	1,000,000

The accompanying notes are an integral part of these financial statements.



## Prakit Holdings Public Company Limited and its Subsidiaries

## Notes to the financial statements

For year ended 31 December 2018

## 1. General information

Prakit Holdings Public Company Limited (“the Company”), is incorporated in Thailand and has its registered office at 88 Soi Sukhumvit 62 , 3<sup>rd</sup> intersection, Sukhumvit Road, Phra Kanong Tai, Prakanong, Bangkok, Thailand.

The Company was registered with the Stock Exchange of Thailand on 30 July 1991.

The major shareholder for the period is Prakit and Associated Co., Ltd (held 24.95%) which is incorporated in Thailand.

The Company and its subsidiaries (“the Group”) is principally engaged in the production of media and advertisement, media agency, investing in securities and providing the management service to subsidiary, and affiliated companies. Details of the Company’s subsidiaries as at 31 December 2018 and 2017 are disclosed in note 10.

## 2. Basis for preparation and presentation of the financial statements

2.1 The financial statements have been prepared in accordance with the Thai Financial Reporting Standards, which are issued under the Accounting Professions Act B.E.2547, and according to the related requirements of the Securities and Exchange Commission.

2.2 The financial statements are presented for Thai currency reporting purpose and prepared in Thai language. This English translation of financial statements has been prepared for the convenience of the readers. All financial information presented in Thai Baht has been rounded in the notes to the financial statements unless otherwise stated.

## 2.3 New and Revised Thai Financial Reporting Standards

2.3.1 The Financial Reporting Standards that are effective in the current accounting period.

The Company and its subsidiaries have adopted the new and revised Thai Financial Reporting Standards, Thai Accounting Standards, Thai Financial Reporting Standard Interpretations, Thai Accounting Standard Interpretations, and Guidelines promulgated by the Federation of Accounting Professions that are effective for accounting periods beginning on or after January 1, 2018. The adoption of these standards, interpretations and guidelines does not have any material effect on the Company’s and its subsidiaries financial statements.

2.3.2 The Financial Reporting Standards that have not yet been effective in the current accounting period.

The Federation of Accounting Professions also has promulgated the new and revised Thai Financial Reporting Standards, Thai Accounting Standards, Thai Financial Reporting Standard Interpretations, Thai Accounting Standard Interpretations and Guidelines that have not yet been effective in the current accounting period. However, the following new and revised standards and interpretations have certain changes to their key principles:

Thai Financial Reporting Standard No. 15: Revenue from Contracts with Customers is effective for the accounting periods beginning on or after 1 January 2019 and to replace the following standards and interpretations:

Thai Accounting Standards

TAS 11 (Revised 2017)

Construction Contracts



## Prakit Holdings Public Company Limited and its Subsidiaries

## Notes to the financial statements (Continued)

For the year ended 31 December 2018

TAS 18 (Revised 2017)	Revenue
Thai Accounting Standard Interpretation	
TSIC 31 (Revised 2017)	Revenue - Barter Transactions Involving Advertising Services
Thai Financial Reporting Standard Interpretations	
TFRIC 13 (Revised 2017)	Customer Loyalty Programmes
TFRIC 15 (Revised 2017)	Agreements for the Construction of Real Estate
TFRIC 18 (Revised 2017)	Transfers of Assets from Customers

According to the assessment made by the management of the Company and its subsidiaries, there will be no material effect on the financial statements in the period that the aforesaid standard is applied.

The followings are Thai Financial Reporting Standards, Thai Accounting Standard and Interpretations that are relevant to financial instruments and effective for the accounting periods beginning on or after 1 January 2020:

## Thai Accounting Standard

TAS 32	Financial Instruments : Presentation
--------	--------------------------------------

## Thai Financial Reporting Standards

TFRS 7	Financial Instruments : Disclosures
TFRS 9	Financial Instruments

## Thai Financial Reporting Standard Interpretations

TFRIC 16	Hedges of a Net Investment in a Foreign Operation
TFRIC 19	Extinguishing Financial Liabilities with Equity Instruments

The management of the Company and its subsidiaries are in the process of assessing the effects on the financial statements in the year that the aforesaid standards and interpretations are applied.

- 2.4 Historical cost is used as measurement basis in preparing these financial statements except some items indicated in relevant notes.
- 2.5 Preparation of the financial statements in conformity with Thai Financial Reporting Standards requires management to make estimates and assumptions that affect the reported amounts of these financial statements. The actual results may differ from such estimates.



## Prakit Holdings Public Company Limited and its Subsidiaries

## Notes to the financial statements (Continued)

For the year ended 31 December 2018

## 2.6 Use of judgements and estimates

The preparation of financial statements in conformity with TFRS requires management to make judgements, estimates and assumptions that affect the application of accounting policies and the reported amounts of assets, liabilities, income and expenses. Actual results may differ from these estimates.

**Measurement of fair values**

A number of the Group's accounting policies and disclosures require the measurement of fair values, for both financial and non-financial assets.

When measuring the fair value of an asset or a liability, the Group uses observable market data as far as possible. Fair values are categorised into different levels in a fair value hierarchy based on the inputs used in the valuation techniques as follows:

- Level 1: quoted prices (unadjusted) in active markets for identical assets or liabilities.
- Level 2: inputs other than quoted prices included in Level 1 that are observable for the asset or liability, either directly (i.e. as prices) or indirectly (i.e. derived from prices).
- Level 3: inputs for the asset or liability that are not based on observable market data (unobservable inputs).

If the inputs used to measure the fair value of an asset or liability might be categorised in different levels of the fair value hierarchy, then the fair value measurement is categorised in its entirety in the same level of the fair value hierarchy as the lowest level input that is significant to the entire measurement.

The Group recognises transfers between levels of the fair value hierarchy at the end of the reporting period during which the change has occurred.

Further information about the assumptions made in measuring fair values is included in the following notes:

- Note 13                      Investment property
- Note 27                      Financial instruments

## 3. Significant accounting policies

The accounting policies set out below have been applied consistently in all periods presented in these financial statements.



## Prakit Holdings Public Company Limited and its Subsidiaries

## Notes to the financial statements (Continued)

For the year ended 31 December 2018

**3.1 Basis of consolidation**

The consolidated financial statements relate to the Company and its subsidiaries and the Group's interests in associates and joint venture.

Intra-group balances and transactions, and any unrealised income or expenses arising from intra-group transactions, are eliminated. Unrealised gains arising from transactions with equity-accounted investees are eliminated against the investment to the extent of the Group's interest in the investee. Unrealised losses are eliminated in the same way as unrealised gains, but only to the extent that there is no evidence of impairment.

**Subsidiaries**

Subsidiaries are entities controlled by the Group. The Group controls an equity when it is exposed to, or has rights to, variable returns from its involvement with the entity and has the ability to affect those returns through its power over the entity. The financial statements of subsidiaries are included in the consolidated financial statements from the date on which control commences until the date on which control ceases.

The Group treats transactions with non-controlling interests similar to transactions with equity owners of the Group. For purchases from non-controlling interests, the difference between any consideration paid and the relevant share acquired of the carrying value of net assets of the subsidiary is recorded in equity. Gains or losses on disposals to non-controlling interests are also recorded in equity.

When the Group loses control over a subsidiary, it derecognises the assets and liabilities of the subsidiary, and any related non-controlling interests and other components of equity. Any resulting gain or loss is recognised in profit or loss. Any interest retained in the former subsidiary is measured at fair value when control is lost.

Change in the Group's interest in a subsidiary that do not result in a loss of control are accounted for as equity transactions.

**Associates**

Associates are those entities in which the Group has significant influence, but not control or joint controls over the financial and operating policies.

Investments in associates are accounted for in the consolidated financial statements using the equity method and are recognised initially at cost, which includes transaction costs. Subsequent to initial recognition, the consolidated financial statements include the Group's share of the profit or loss and other comprehensive income of equity-accounted investees, until the date on which significant influence ceases.

**Joint venture**

A joint venture is an arrangement in which the Group has joint control, whereby the Group has rights to the net assets of the arrangement, rather than rights to its assets and obligations for its liabilities.

Investment in joint venture is accounted for in the consolidated financial statement using the equity method and are recognised initially at cost, includes transaction costs. Subsequent to initial recognition, the consolidated financial statements include the Group's share of the profit or loss and other comprehensive income of equity-accounted investees, until the date on which joint control ceases.



## Prakit Holdings Public Company Limited and its Subsidiaries

## Notes to the financial statements (Continued)

For the year ended 31 December 2018

**3.2 Foreign currencies****Foreign currency transactions**

Transactions in foreign currencies are translated to the respective functional currencies of Group entities at exchange rates at the dates of transactions.

Monetary assets and liabilities denominated in foreign currencies are translated to the functional currency at the exchange rate at the reporting date.

Non-monetary assets and liabilities measured at cost in foreign currencies are translated to the functional currency at the exchange rates at the dates of the transactions.

**Foreign operations**

The assets and liabilities of foreign operations are translated to Thai Baht at the exchange rate at reporting date.

The revenues and expenses of foreign operations are translated to Thai Baht at rates approximating the exchange rate at the dates of the transactions.

Foreign exchange differences arising on translation are recognized in other comprehensive income and presented in the foreign currency translation reserve in equity until disposal of the investment.

When the settlement of a monetary item receivable from or payable to a foreign operation is neither planned nor likely in the foreseeable future, foreign exchange gains and losses arising from such a monetary item are considered to form part of a net investment in a foreign operation and are recognised in other comprehensive income, and presented in the foreign currency translation reserve in equity until disposal of the investment.

**3.3 Cash and cash equivalents**

Cash and cash equivalents comprise cash balances, call deposits and highly liquid short-term investments.

**3.4 Trade and other accounts receivable**

Trade and other accounts receivable are stated at their invoice value less allowance for doubtful accounts.

The allowance for doubtful accounts is assessed primarily on analysis of payment histories and future expectations of customer payments. Bad debts are written off when incurred.

**3.5 Investments****Investments in joint venture, associates and subsidiaries**

Investments in joint venture, associated and subsidiaries in the separate financial statements of the Company are accounted for using the cost method. Investment in joint venture and associates in the consolidated financial statements are accounted for using the equity method.



## Prakit Holdings Public Company Limited and its Subsidiaries

## Notes to the financial statements (Continued)

For the year ended 31 December 2018

**Investments in other debt and equity securities**

Debt and marketable equity securities held for trading are classified as current assets and are stated at fair value, with any resultant gain or loss recognised in profit or loss.

Debt securities that the Group has the positive intent and ability to hold to maturity are classified as held-to-maturity investments. Held-to-maturity investments are stated at amortised cost, less any impairment losses. The difference between the acquisition cost and redemption value of such debt securities is amortised using the effective interest rate method over the period to maturity.

Debt securities and marketable equity securities, other than those securities held for trading or intended to be held to maturity, are classified as available-for-sale investments. Available-for-sale investments are, subsequent to initial recognition, stated at fair value, and changes therein, other than impairment losses and foreign currency differences on available-for-sale monetary items, are recognised directly in equity. Impairment losses and foreign exchange differences are recognised in profit or loss. When these investments are derecognised, the cumulative gain or loss previously recognised directly in equity is recognised in profit or loss. Where these investments are interest-bearing, interest calculated using the effective interest method is recognised in profit or loss.

Equity securities which are not marketable are stated at cost less any impairment losses.

The fair value of financial instruments classified as held-for-trading and available-for-sale is determined as the quoted bid price at the reporting date.

**Disposal of investments**

On disposal of an investment, the difference between net disposal proceeds and the carrying amount together with the associated cumulative gain or loss that was reported in equity is recognised in profit or loss.

If the Group disposes of part of its holding of a particular investment, the deemed cost of the part sold is determined using the weighted average method applied to the carrying value of the total holding of the investment.

**3.6 Investment property**

Investment property are property which is held to earn rental income, for capital appreciation or for both, but not for sale in the ordinary course of business, use in the production or supply of goods or services or for administrative purposes.

Investment property is stated at cost less impairment loss.

Cost includes expenditure that is directly attributable to the acquisition of the investment property to a working condition for its intended use.

The Group did not depreciate the investment in property in land.

**3.7 Property, plant and equipment****Recognition and measurement****Owned assets**

Property, plant and equipment are stated at cost less accumulated depreciation and impairment losses.



## Prakit Holdings Public Company Limited and its Subsidiaries

## Notes to the financial statements (Continued)

For the year ended 31 December 2018

Cost includes expenditure that is directly attributable to the acquisition of the asset and any other costs directly attributable to bringing the assets to a working condition for their intended use, the costs of dismantling and removing the items and restoring the site on which they are located, and capitalised borrowing costs. Purchased software that is integral to the functionality of the related equipment is capitalised as part of that equipment.

When parts of an item of property, plant and equipment have different useful lives, they are accounted for as separate items (major components) of property, plant and equipment.

Gains and losses on disposal of an item of property, plant and equipment are determined by comparing the proceeds from disposal with the carrying amount of property, plant and equipment, and are recognised net in profit or loss.

**Subsequent costs**

The cost of replacing a part of an item of property, plant and equipment is recognised in the carrying amount of the item if it is probable that the future economic benefits embodied within the part will flow to the Group, and its cost can be measured reliably. The carrying amount of the replaced part is derecognised. The costs of the day-to-day servicing of property, plant and equipment are recognised in profit or loss as incurred.

**Depreciation**

Depreciation is calculated based on the depreciable amount of buildings and equipment, which are the cost of an asset, or other amount substituted for cost, less its residual value.

Depreciation is charged to profit or loss on a straight-line basis over the estimated useful lives of each component of an item of property, plant and equipment. The estimated useful lives are as follows:

Land improvement	30	years
Buildings and improvement	8 - 30	years
Leasehold asset and improvement	5	Years
Furniture and fixtures	5 - 10	Years
Office equipment	3 - 10	Years
Vehicles	5	Years

No depreciation is provided on freehold land or assets under construction.

Depreciation methods, useful lives and residual values are reviewed at each financial year-end and adjusted if appropriate.



## Prakit Holdings Public Company Limited and its Subsidiaries

## Notes to the financial statements (Continued)

For the year ended 31 December 2018

**3.8 Intangible assets**

Intangible assets that are acquired by the Group and have finite useful lives are measured at cost less accumulated amortisation and impairment losses.

**Amortisation**

Amortisation is based on the cost of the asset, or other amount substituted for cost, less its residual value.

Amortisation is recognised in profit or loss on a straight-line basis over the estimated useful lives of intangible assets, from the date that they are available for use, since this most closely reflects the expected pattern of consumption of the future economic benefits embodied in the asset. The estimated useful lives for the current and comparative periods are as follows:

Computer software	3	years
-------------------	---	-------

Amortisation methods, useful lives and residual values are reviewed at each financial year-end and adjusted if appropriate.

**3.9 Impairment of assets**

The carrying amounts of the Group's assets are reviewed at each reporting date to determine whether there is any indication of impairment. If any such indication exists, the assets' recoverable amounts are estimated.

An impairment loss is recognised if the carrying amount of an asset exceeds its recoverable amount. The impairment loss is recognised in profit or loss unless it reverses a previous revaluation credited to equity, in which case it is charged to equity.

When a decline in the fair value of an available-for-sale financial asset has been recognised directly in equity and there is objective evidence that the value of the asset is impaired, the cumulative loss that had been recognised directly in equity is recognised in profit or loss even though the financial asset has not been derecognised. The amount of the cumulative loss that is recognised in profit or loss is the difference between the acquisition cost and current fair value, less any impairment loss on that financial asset previously recognised in profit or loss.

**Calculation of recoverable amount**

The recoverable amount of held-to-maturity securities carried at amortised cost is calculated as the present value of the estimated future cash flows discounted at the original effective interest rate.

The recoverable amount of available-for-sale financial assets is calculated by reference to the fair value.

The recoverable amount of a non-financial asset is the greater of the asset's value in use and fair value less costs to sell. In assessing value in use, the estimated future cash flows are discounted to their present value using a pre-tax discount rate that reflects current market assessments of the time value of money and the risks specific to the asset. For an asset that does not generate cash inflows largely independent of those from other assets, the recoverable amount is determined for the cash-generating unit to which the asset belongs.



## Prakit Holdings Public Company Limited and its Subsidiaries

## Notes to the financial statements (Continued)

For the year ended 31 December 2018

**3.10 Trade and other accounts payable**

Trade and other accounts payable are stated at cost.

**3.11 Deferred lease right**

Deferred lease right is recognized as income by the straight-line method over the period of long-term lease agreement, over 29 years.

**3.12 Employee benefits****Defined contribution plans**

Obligations for contributions to the registered provident fund are recognised as an employee benefit expense in profit or loss in the periods during which services are rendered by employees.

**Defined benefit plans**

The Group's net obligation in respect of defined benefit plans is calculated separately for each plan by estimating the amount of future benefit that employees have earned in the current and prior periods, discounting that amount. The calculation of defined benefit obligations is performed annually by a qualified actuary using the projected unit credit method. Remeasurements of the net defined benefit liability, actuarial gain or loss are recognized immediately in other comprehensive income.

When the benefits of a plan are changed or when a plan is curtailed, the resulting change in benefit that relates to past service or the gain or loss on curtailment is recognised immediately in profit or loss. The Group recognises gains and losses on the settlement of a defined benefit plan when the settlement occurs.

**Termination benefits**

Termination benefits are expensed at the earlier of when the Group/Company can no longer withdraw the offer of those benefits and when the Group recognizes costs for a restructuring. If benefits are not expected to be settled wholly within 12 months of the end of the reporting period, then they are discounted.

**Short-term employee benefits**

Short-term employee benefits are expensed as the related service is provided. A liability is recognised for the amount expected to be paid if the Group has a present legal or constructive obligation to pay this amount as a result of past service provided by the employee and the obligation can be estimated reliably.

**3.13 Provisions**

A provision is recognised if, as a result of a past event, the Group has a present legal or constructive obligation that can be estimated reliably, and it is probable that an outflow of economic benefits will be required to settle the obligation. Provisions are determined by discounting the expected future cash flows at a pre-tax rate that reflects current market assessments of the time value of money and the risks specific to the liability. The unwinding of the discount is recognised as finance cost.



## Prakit Holdings Public Company Limited and its Subsidiaries

## Notes to the financial statements (Continued)

For the year ended 31 December 2018

**3.14 Revenue**

Revenue excludes value added taxes and is arrived at after deduction of trade discounts and volume rebates.

**Sale of services rendered**

Service income is recognised as services are provided.

**Commissions**

When the Group acts in capacity of an agent rather than as the principal in a transaction, the revenue recognized is the net amount of commission made by the Group.

**Investments**

Revenue from investments comprises rental income from investment property, dividend and interest income from investments and bank deposits.

**Rental income**

Rental income from investment property is recognised in profit or loss on a straight-line basis over the term of the lease. Lease incentives granted are recognised as an integral part of the total rental income. Contingent rentals are recognised as income in the accounting period in which they are earned.

**Dividend income**

Dividend income is recognised in profit or loss on the date the Group's right to receive payments is established.

**Interest income**

Interest income is recognised in profit or loss on the accrual basis.

**3.15 Expenses****Operating leases**

Payments made under operating leases are recognised in profit or loss on a straight line basis over the term of the lease.

Contingent lease payments are accounted for by revising the minimum lease payments over the remaining term of the lease when the lease adjustment is confirmed.

**Determining whether an arrangement contains a lease**

At inception of an arrangement, the Group determines whether such an arrangement is or contains a lease. A specific asset is the subject of a lease if fulfillment of the arrangement is dependent on the use of that specified asset. An arrangement conveys the right to use the asset if the arrangement conveys to the Group the right to control the use of the underlying asset.

At inception or upon reassessment of the arrangement, the Group separates payments and other consideration required by such an arrangement into those for the lease and those for other elements on the basis of their relative fair values. If the Group concludes for a



## Prakit Holdings Public Company Limited and its Subsidiaries

## Notes to the financial statements (Continued)

For the year ended 31 December 2018

finance lease that it is impracticable to separate the payments reliably, an asset and a liability are recognised at an amount equal to the fair value of the underlying asset. Subsequently the liability is reduced as payments are made and an imputed finance charge on the liability is recognised using the Group's incremental borrowing rate.

**Finance costs**

Finance costs comprise interest expense on borrowings, unwinding of the discount on provisions and contingent consideration,

Borrowing costs that are not directly attributable to the acquisition, construction or production of a qualifying asset are recognised in profit or loss using the effective interest method.

**Other expense**

Other expense is recognized in profit or loss on the accrual basis.

**3.16 Income tax**

Income tax expense for the year comprises current and deferred tax. Current and deferred tax are recognised in profit or loss except to the extent that they relate to a business combination, or items recognised directly in equity or in other comprehensive income

Current tax is the expected tax payable or receivable on the taxable income or loss for the year, using tax rates enacted or substantively enacted at the reporting date, and any adjustment to tax payable in respect of previous years

Deferred tax is recognised in respect of temporary differences between the carrying amounts of assets and liabilities for financial reporting purposes and the amounts used for taxation purposes.

The measurement of deferred tax reflects the tax consequences that would follow the manner in which the Group expects, at the end of the reporting period, to recover or settle the carrying amount of its assets and liabilities

Deferred tax is measured at the tax rates that are expected to be applied to the temporary differences when they reverse, using tax rates enacted or substantively enacted at the reporting date.

In determining the amount of current and deferred tax, the Group takes into account the impact of uncertain tax positions and whether additional taxes and interest may be due. The Group believes that its accruals for tax liabilities are adequate for all open tax years based on its assessment of many factors, including interpretations of tax law and prior experience. This assessment relies on estimates and assumptions and may involve a series of judgements about future events. New information may become available that causes the Group to change its judgment regarding the adequacy of existing tax liabilities; such changes to tax liabilities will impact tax expense in the period that such a determination is made.

Deferred tax assets and liabilities are offset if there is a legally enforceable right to offset current tax liabilities and assets, and they relate to income taxes levied by the same tax authority on the same taxable entity, or on different tax entities, but they intend to settle current tax liabilities and assets on a net basis or their tax assets and liabilities will be realised simultaneously

A deferred tax asset is recognised to the extent that it is probable that future taxable profits will be available against which the temporary differences can be utilised. Future taxable profits are determined based on the reversal of relevant taxable temporary differences. If the amount of taxable temporary differences is insufficient to recognise a deferred tax asset in full, then future taxable



## Prakit Holdings Public Company Limited and its Subsidiaries

## Notes to the financial statements (Continued)

For the year ended 31 December 2018

profits, adjusted for reversals of existing temporary differences, are considered, based on the business plans for individual subsidiaries in the Group. Deferred tax assets are reviewed at each reporting date and reduced to the extent that it is no longer probable that the related tax benefit will be realised.

**3.17 Earnings per share**

The Group presents basic earnings per share data for its ordinary shares. Basic earnings per share is calculated by dividing the profit or loss attributable to ordinary shareholders of the Group by the weighted average number of ordinary shares outstanding during the year.

**3.18 Segment reporting**

Segment results that are reported to the chief operating decision maker include items directly attributable to a segment, as well as those that can be allocated on reasonable basis.



## Prakit Holdings Public Company Limited and its Subsidiaries

## Notes to the financial statements (Continued)

For the year ended 31 December 2018

## 4. Related parties

For the purposes of these financial statements, parties are considered to be related to the Group if the Company has the ability, directly or indirectly, to control or joint control the party or exercise significant influence over the party in making financial and operating decisions, or vice versa, or where the Company and the other parties are subject to common control or common significant influence. Related parties may be individuals or other entities.

Relationships with the related parties beside subsidiaries and associate companies and joint venture as disclosed in note 10 are as follows:

Related parties	Country/ Nationality	Relationships
62 Content & Design Ltd.	Thailand	Common shareholders and/or directors
Double P Marketing Communications Ltd.	Thailand	Common shareholders and/or directors
DRAFT Advertising (Cambodia) Limited	Cambodia	Common shareholders
Prakit and Sons Limited	Thailand	Common shareholders and/or directors
Haadsaikaew Bankrut Resort Limited Partnership	Thailand	Common shareholders and/or directors
Mr. Chantup Desabaedya	Thai	Directors of a subsidiary

The pricing policies for particular types of transactions are explained below:

Transaction	Explanation
Service income	The fees are charged at the same condition and basis as general customers
Cost of service	The mutually agreed rate
Sale of vehicle	The mutually agreed price
Sale of investment property	Appraisal value by independent appraiser
Office rental	Based on the space rate charged to other tenants
Management agreement	The mutually agreed rate
Dividend income	As declared by the invested entities
Interest income	MOR of a Commercial bank



## Prakit Holdings Public Company Limited and its Subsidiaries

## Notes to the financial statements (Continued)

For the year ended 31 December 2018

The related party transactions for each of the years ended 31 December 2018 and 2017 are detailed as follows:

	Unit : Thousand Baht			
	Consolidated		Separate	
	financial statements		financial statements	
	2561	2560	2561	2560
Subsidiary companies				
Management income	-	-	30,763	32,554
Rental income	-	-	3,107	3,107
Dividend income	-	-	6,998	1,999
Other income	-	-	1,099	1,189
Service income	-	-	9	-
Other expenses	-	-	150	-
Costs of services	-	-	7,997	15,182
Associate				
Dividend income	-	-	-	588
Joint Venture				
Service income	6,187	4,876	343	-
Commission income	568	385	568	385
Management income	1,800	1,800	1,800	1,800
Rental income	360	360	360	360
Interest income	1,584	833	382	-
Other income	89	87	89	87
Costs of services	60	716	-	-
Other related parties				
Service income	6,066	3,859	5,592	1,915
Commission income	1,244	2,323	1,244	2,323
Management income	60	95	60	95
Rental income	668	625	668	625
Sale of investment (Note 10)	-	165	-	165
Other income	144	2,539	144	112
Costs of services	9,985	14,389	726	6,085
Sale of vehicles	470	-	470	-
Key management remuneration				
Short - term benefits	27,039	26,418	16,914	16,078
Post-employment benefits	6,965	339	5,265	196



## Prakit Holdings Public Company Limited and its Subsidiaries

## Notes to the financial statements (Continued)

For the year ended 31 December 2018

Balances as at 31 December 2018 and 2017 with related parties are detailed as follows:

**4.1 Trade accounts receivable-related parties**

	Unit : Thousand Baht			
	Consolidated		Separate	
	financial statements		financial statements	
	2018	2017	2018	2017
Subsidiary companies				
Prakit Advertising Ltd.	-	-	39,108	27,156
Marketing Drive Worldwide (Thailand) Ltd.	-	-	367	333
Joint Venture				
Bangkok Writer and Partners Co., Ltd.	11,405	8,128	1,226	770
Other related parties				
Double P Marketing Communications Ltd.	359	625	231	571
62 Content & Design Ltd.	904	1,878	37	-
DRAFT Advertising (Cambodia) Ltd.	235	1	-	1
Total	12,903	10,632	40,969	28,831
Less Allowance for doubtful account	-	-	-	-
Net	12,903	10,632	40,969	28,831

As at 31 December 2018 and 2017, aging analyses of trade accounts receivable from related companies are detailed as follows:

	Unit : Thousand Baht			
	Consolidated		Separate	
	financial statements		financial statements	
	2018	2017	2018	2017
Within credit terms	2,335	2,414	10,417	10,077
Overdue:				
Less than 3 months	1,884	1,554	8,708	9,328
3 - 6 months	2,332	1,763	8,223	9,281
6 - 12 months	3,281	3,617	13,584	145
Over 12 months	3,071	1,284	37	-
Total	12,903	10,632	40,969	28,831
Less Allowance for doubtful account	-	-	-	-
Net	12,903	10,632	40,969	28,831



## Prakit Holdings Public Company Limited and its Subsidiaries

## Notes to the financial statements (Continued)

For the year ended 31 December 2018

**4.2 Media receivable-related parties**

	Unit : Thousand Baht			
	Consolidated		Separate	
	financial statements		financial statements	
	2018	2017	2018	2017
Subsidiary companies				
Prakit Advertising Ltd.	-	-	16,322	6,856
Marketing Drive Worldwide (Thailand) Ltd.	-	-	27,310	33,287
Prakit Advertising Co., Ltd. (Myanmar)	-	-	276	-
Joint Venture				
Bangkok Writer and Partners Co.,Ltd.	14,826	16,498	14,826	16,498
Other related parties				
DRAFT Advertising (Cambodia) Ltd.	-	136	-	136
Double P Marketing Communication Ltd.	20,853	14,757	20,853	14,757
62 Content & Design Ltd.	-	8	-	8
Total	35,679	31,399	79,587	71,542

As at 31 December 2018 and 2017, aging analyses of media accounts receivable from related companies are detailed as follows:

	Unit : Thousand Baht			
	Consolidated		Separate	
	financial statements		financial statements	
	2018	2017	2018	2017
Within credit terms	15,459	10,975	43,650	15,225
Overdue:				
Less than 3 months	17,354	7,326	22,244	25,107
3 - 6 months	2,866	9,294	2,866	22,453
6 - 12 months	-	3,804	7,160	8,757
Over 12 months	-	-	3,667	-
Total	35,679	31,399	79,587	71,542
Less Allowance for doubtful account	-	-	-	-
Net	35,679	31,399	79,587	71,542



## Prakit Holdings Public Company Limited and its Subsidiaries

## Notes to the financial statements (Continued)

For the year ended 31 December 2018

**4.3 Advances to related parties**

	Consolidated		Unit : Thousand Baht	
	financial statements		Separate	
	2018	2017	2018	2017
Subsidiary company				
Prakit Advertising Co., Ltd. (Myanmar)	-	-	-	2,903
Other related parties				
DRAFT Advertising (Cambodia) Ltd.	2,302	2,314	-	-
Total	2,302	2,314	-	2,903
Less Allowance for doubtful account	-	-	-	-
Net	2,302	2,314	-	2,903

**4.4 Receivables for shares**

	Consolidated		Unit : Thousand Baht	
	financial statements		Separate	
	2018	2017	2018	2017
Related party				
Mr. Chantup Desabaedya	-	165	-	165

**4.5 Accrued interest income**

	Consolidated		Unit : Thousand Baht	
	financial statements		Separate	
	2018	2017	2018	2017
Joint Venture				
Bangkok Writer and Partners Co., Ltd.	923	588	382	-

**4.6 Short-term loans to a related party**

		Consolidated		Unit : Thousand Baht	
	Interest Rate	financial statements		Separate	
	per annum	2018	2017	2018	2017
Joint Venture					
Bangkok Writer and Partners Co., Ltd.	5.0,7.375	42,000	10,000	20,000	-



## Prakit Holdings Public Company Limited and its Subsidiaries

## Notes to the financial statements (Continued)

For the year ended 31 December 2018

Movements during the years ended 31 December of short-term loans to related party are as follows:

Short-term loans to related party	Consolidated		Unit : Thousand Baht	
	financial statements		Separate	
	2018	2017	2018	2017
Joint Venture				
At 1 January	10,000	-	-	-
Increase	42,000	15,000	20,000	-
Decrease	(10,000)	(5,000)	-	-
Balance as at 31 December	42,000	10,000	20,000	-

## 4.7 Trade accounts payable-related parties

	Consolidated		Unit : Thousand Baht	
	financial statements		Separate	
	2018	2017	2018	2017
Subsidiary companies				
Prakit Advertising Ltd.	-	-	19,237	18,674
Marketing Drive Worldwide (Thailand) Ltd.	-	-	1,932	342
Prakit Advertising Co., Ltd. (Myanmar)	-	-	16,369	10,226
Joint Venture				
Bangkok Writer and Partners Co., Ltd.	161	-	-	-
Other related party				
62 Content & Design Ltd.	5,513	6,314	218	1,313
Total	5,674	6,314	37,756	30,555

## 4.8 Billing agent payable - related party

	Consolidated		Unit : Thousand Baht	
	financial statements		Separate	
	2018	2017	2018	2017
DRAFT Advertising (Cambodia) Ltd.	46,866	57,837	17,596	29,441



## Prakit Holdings Public Company Limited and its Subsidiaries

## Notes to the financial statements (Continued)

For the year ended 31 December 2018

**4.9** Payables for shares – related party

	Unit : Thousand Baht			
	Consolidated		Separate	
	financial statements		financial statements	
	2018	2017	2018	2017
Prakit Advertising Co., Ltd.(Myanmar)	-	-	-	575

**4.10 Other matters**

The Company's bank deposit as mentioned in Note 9 has been pledged as collateral to obtain overdrafts facilities and letters of guarantee of a joint-venture company obtained from a bank amounting to Baht 30 million.

Certain portions of land and buildings have been mortgaged and pledged as collateral to obtain bank credit facilities for bank overdrafts of a subsidiary company amounting to Baht 58.50 million.

Two subsidiary companies have entered into agreements to rent office spaces from the Company for periods of 3 years ended December 2018 and ending December 2020, respectively, with the monthly rental rates at Baht 40,000 and Baht 113,200, respectively.

Two related companies have entered into agreements to rent office spaces from the Company for periods of 3 years ending June 2019 and December 2019, respectively, with the monthly rental rates at Baht 50,000 and Baht 5,700, respectively.

A subsidiary has entered into an agreement to lease office equipment and vehicle from the Company for a period of 3 years ending December 2020, with the monthly rental rate at Baht 105,738.

A joint-venture company has entered into an agreement to rent office space from the Company for a period of 2 years and 7 months ending December 2019, with the monthly rental rate at Baht 30,000.

The Company has entered into agreements to provide management services to 2 subsidiary companies for a period of 2 years ended December 2018, with the monthly service rates at Baht 2,289,055 plus 1% of media cost for the first subsidiary and at Baht 32,000 for the second subsidiary. The Company has also entered into an agreement to provide management service to a joint-venture company for a period of 2 years ended December 2018 with the monthly service rate at Baht 150,000.



## Prakit Holdings Public Company Limited and its Subsidiaries

## Notes to the financial statements (Continued)

For the year ended 31 December 2018

## 5. Cash and cash equivalents

	Unit : Thousand Baht			
	Consolidated financial statements		Separate financial statements	
	2018	2017	2018	2017
Cash on hand	90	9,474	45	45
Cash at banks – current accounts	5,735	2,894	1,978	1,607
Cash at banks – savings accounts	130,224	116,717	55,121	85,300
Total	136,049	129,085	57,144	86,952

## 6. Current investments – investment in Private Fund

In 2005, the Company invested in a private fund and appointed SCB Asset Management Co., Ltd. As the Company's fund management with the initial fund of Baht 20 million. The Company has set the investment policy as Privileged Select – IPO which is a flexible fund and emphasizes on investing in equity securities, common shares of newly listed companies and debt securities with good performance. Such investment policy is depending upon the authorized fund management's judgment based on the Company's investment objective. The management and custodian fees will be charged at the rates stipulated in the fund management contract. Bank of Ayudhaya Plc. Has been appointed as the Company's custodian.

As at 31 December 2018 and 2017, investment in private fund is consisted of.

	Unit : Thousand Baht	
	Consolidated and Separate	
	financial statements	
	2018	2017
Unit fund	20,000	20,000
Unrealized gain on fair value adjustment	12,264	11,739
Total	32,264	31,739



## Prakit Holdings Public Company Limited and its Subsidiaries

## Notes to the financial statements (Continued)

For the year ended 31 December 2018

As at 31 December 2018 and 2017, the Company received the investment report from the assets management company, the manager of the above- mentioned fund, which is detailed as follows:

	Unit : Thousand Baht	
	Consolidated and Separate	
	financial statements	
	2018	2017
Cash on hand and at banks		
Deposits	1,631	1,884
Investments in securities- fair value		
Debt securities		
Debentures	19,076	16,268
Bonds	4,985	5,987
Open-End Fund	6,460	7,493
Other assets and liabilities		
Other assets	123	118
Other liabilities	(11)	(11)
Total	32,264	31,739

## 7. Current investments – others

As at 31 December 2018 and 2017 current investments – others are consisted of :

	Unit : Thousand Baht			
	Consolidated financial statements		Separate financial statements	
	2018	2017	2018	2017
Trading securities				
Marketable equity securities	8,112	3,929	8,112	3,929
Gain (loss) on fair value adjustment	(1,060)	1,254	(1,060)	1,254
Total	7,052	5,183	7,052	5,183
Unit fund	228,185	316,249	220,756	255,769
Gain (loss) on fair value adjustment	2,830	2,554	2,438	1,977
Total	231,015	318,803	223,194	257,746
Net	238,067	323,986	230,246	262,929



## Prakit Holdings Public Company Limited and its Subsidiaries

## Notes to the financial statements (Continued)

For the year ended 31 December 2018

The movements of current investments for each of the years ended 31 December 2018 and 2017 are as follows:

	Unit : Thousand Baht			
	Consolidated financial statements		Separate financial statements	
	2018	2017	2018	2017
Balances at beginning of the years	323,986	382,240	262,929	311,749
Acquisition	88,383	80,000	88,383	60,000
Disposal	(176,072)	(142,062)	(122,444)	(112,051)
Total	236,297	320,178	228,868	259,698
Gain from fair value adjustment	1,770	3,808	1,378	3,231
Net	238,067	323,986	230,246	262,929

## 8. Trade accounts receivable and other receivables

As at 31 December 2018 and 2017, trade accounts receivable and other receivables are detailed as follows :

	Unit : Thousand Baht			
	Consolidated financial statements		Separate financial statements	
	2018	2017	2018	2017
Trade accounts receivable				
Trade accounts receivable				
Related parties	12,903	10,632	40,969	28,831
Other parties – net	36,276	46,141	13,232	15,595
Media receivables				
Related parties	35,679	31,399	79,587	71,542
Other parties – net	219,529	198,805	140,842	107,116
Other receivables				
Billing agent receivables	22,900	16,761	13,703	8,707
Advances to related parties	2,302	2,314	-	2,903
Receivable of share	-	165	-	165
Advanced payments for media	9,079	30,425	2,345	24,733
Accrued income	19,765	7,797	14,988	5,849
Accrued income from a related party	923	588	382	-
Advanced payments – others	80	127	60	57
Others	5,486	4,924	3,827	521
Net	364,922	350,078	309,935	266,019



## Prakit Holdings Public Company Limited and its Subsidiaries

## Notes to the financial statements (Continued)

For the year ended 31 December 2018

As at 31 December 2018 and 2017, aging analyses of trade accounts receivable from other companies are detailed as follows:

	Unit : Thousand Baht			
	Consolidated financial statements		Separate financial statements	
	2018	2017	2018	2017
Within credit terms	13,448	23,492	2,673	10,548
Overdue:				
Less than 3 months	14,988	20,540	4,401	4,089
3-6 months	7,551	1,211	6,106	826
6-12 months	392	790	52	24
Over 12 months	4,574	4,462	2,042	2,150
Total	40,953	50,495	15,274	17,637
Less allowance for doubtful accounts	(4,677)	(4,354)	(2,042)	(2,042)
Net	36,276	46,141	13,232	15,595

As at 31 December 2018 and 2017, aging analyses of media receivables from other companies are detailed as follows:

	Unit : Thousand Baht			
	Consolidated financial statements		Separate financial statements	
	2018	2017	2018	2017
Within credit terms	78,716	95,170	40,362	46,604
Overdue:				
Less than 3 months	137,704	91,174	97,517	52,863
3-6 months	2,621	6,680	2,487	1,884
6-12 months	488	1,161	476	1,154
Over 12 months	11,911	15,483	3,647	8,258
Total	231,440	209,668	144,489	110,763
Less allowance for doubtful accounts	(11,911)	(10,863)	(3,647)	(3,647)
Net	219,529	198,805	140,842	107,116

## 9. Bank Deposit used as collateral

	Unit : Thousand Baht			
	Consolidated/ Separate financial statements			
	2018		2017	
	Amount	Interest Rate	Amount	Interest Rate
Time deposit – used as collateral				
for bank overdraft	30,000	1.85%	30,000	1.85%
Total	30,000		30,000	



## Prakit Holdings Public Company Limited and its Subsidiaries

## Notes to the financial statements (Continued)

For the year ended 31 December 2018

## 10. Investments in joint venture , associated and subsidiary companies

As at 31 December 2018

Unit : Thousand Baht

Consolidated financial statements						
Entitles’ Name	Type of business	Paid-up share capital (in Baht)	Investment Ownership (%)	Valuation		Dividend received
				Cost method	Equity method	
Associated Companies						
Direct Response (Thailand) Ltd.	Advertising	2,000,000	49.00	1,421	945	-
Sukhumvit 62 Medical Ltd.	Hospital	428,625,000	35.41	150,375	93,712	-
Joint Venture (Held by a subsidiary)						
Bangkok Writer and Partners Co., Ltd.	Advertising	10,000,000	42.00	16,800	23,113	-
					117,770	-



## Prakit Holdings Public Company Limited and its Subsidiaries

## Notes to the financial statements (Continued)

For the year ended 31 December 2018

As at 31 December 2017

Unit : Thousand Baht

## Consolidated financial statements

Entitles’ Name	Type of business	Paid-up share capital (in Baht)	Investment Ownership (%)	Valuation		
				Cost method	Equity	Dividend
					method	received
Associated Companies						
Direct Response (Thailand) Ltd.	Advertising	2,000,000	49.00	1,421	952	588
Sukhumvit 62 Medical Ltd.	Hospital	428,625,000	35.41	150,375	93,607	-
Joint Venture (Held by a subsidiary)						
Bangkok Writer and Partners Co., Ltd.	Advertising	10,000,000	42.00	16,800	22,733	-
					117,292	588

Unit : Thousand Baht

## Investments in subsidiaries

	Note	Separate financial statement	
		2018	2017
At 1 January		13,659	13,249
Disposals		-	(165)
Additional paid up capital		-	575
Total		<u>13,659</u>	<u>13,659</u>
Less Allowance for impairment of investment in subsidiary		<u>-</u>	<u>-</u>
Total investments in subsidiaries		<u><u>13,659</u></u>	<u><u>13,659</u></u>

**Disposals**

On 28 August 2017, the Company sold its controlling interest in Prakit Advertising Co., Ltd. (registered in Myanmar) 10 ordinary shares, a par value of USD 500 per share, and called up 50% of share capital, for Baht 0.16 million. Accordingly, its ownership interest was reduced from 90% to 70%. The Group recognized an increase in equity balance of non-controlling interests to Baht 0.73 million and a decrease in retained earnings of Baht 0.18 million.

On 28 August 2017, Prakit Advertising Co., Ltd., (Myanmar) had additionally called-up 50% of 50 shares, totaling Baht 0.57 million, with a par value of USD 500 per share.



## Prakit Holdings Public Company Limited and its Subsidiaries

## Notes to the financial statements (Continued)

For the year ended 31 December 2018

As at 31 December 2018 and 2017

Unit : Thousand Baht

Separate financial statements								
Entitles’ Name	Type of business	Paid-up share						
		Capital (in Baht/ US\$)	Investment Ownership		Valuation of investments		Dividend	
			by cost method					
			2018	2017	2018	2017		
Subsidiary Companies								
Prakit Advertising Ltd	Advertising	10,000,000	99.99	99.99	9,999	9,999	4,999	-
Prakit&FCB (Cambodia) Co., Ltd.	Advertising	25,000 US\$	80.00	80.00	507	507	-	-
Marketing Drive Worldwide								
(Thailand) Limited	Advertising	2,000,000	99.965	99.965	1,999	1,999	1,999	1,999
Prakit Advertising Co.,Ltd.(Myanmar)	Advertising	50,000 US\$	70.00	70.00	1,154	1,154	-	-
					13,659	13,659		
Associated Companies								
Direct Response (Thailand) Limited	Advertising	2,000,000	49.00	49.00	1,421	1,421	-	588
Sukhumvit 62 Medical Limited	Hospital	428,625,000	35.41	35.41	150,375	150,375	-	-
Total					165,455	165,455	6,998	2,587
Less Allowance for impairment loss					-	-	-	-
Total investments					165,455	165,455		

Unit : Thousand Baht

	Direct response (Thailand) Ltd.		Bangkok Writer and Partners Ltd.		Sukhumvit 62 Medical Ltd.	
	2018	2017	2018	2017	2018	2017
Total assets	1,964	1,976	143,159	93,855	431,929	431,388
Total liabilities	6	5	118,128	69,729	3,203	2,959
Total income	7	9	254,188	193,100	1,286	1,495
Profit (loss) for the years	(14)	(288)	1,608	4,158	296	948
Comprehensive income (loss) for years	-	-	(703)	-	-	-
Share of profit (loss) on equity method	(7)	(141)	675	1,746	105	336
Share of comprehensive income (loss) on equity method	-	-	(295)	-	-	-
Group share of net asset	959	966	10,513	10,133	151,812	151,707



## Prakit Holdings Public Company Limited and its Subsidiaries

## Notes to the financial statements (Continued)

For the year ended 31 December 2018

## 11. Other Long-Term Investments

Unit : Thousand Baht

As at 31 December 2018

Consolidated/ Separate financial statements

	Consolidated/ Separate financial statements			
	Available for Sale Securities	Held to Maturity	Other Investments	Total
Debt Securities - at cost	-	62,000	-	62,000
Unrealized gain (loss) on fair value adjustment	-	-	-	-
	-	62,000	-	62,000
Less Current portion of held to maturity debt securities	-	(15,000)	-	(15,000)
Total debt securities	-	47,000	-	47,000
Equity Securities - at cost	99,704	-	3,143	102,847
Unrealized gain ( loss) on fair value adjustment	(24,620)	-	-	(24,620)
Allowance for impairment from invesment	-	-	(3,143)	(3,143)
Total equity securities	75,084	-	-	75,084
Net	75,084	47,000	-	122,084

Unit : Thousand Baht

As at 31 December 2017

Consolidated/ Separate financial statements

	Consolidated/ Separate financial statements			
	Available for Sale Securities	Held to Maturity	Other Investments	Total
Debt Securities - at cost	-	57,001	-	57,001
Unrealized gain (loss) on fair value adjustment	-	-	-	-
	-	57,001	-	57,001
Less Current portion of held to maturity debt securities	-	(12,001)	-	(12,001)
Total debt securities	-	45,000	-	45,000
Equity Securities - at cost	79,841	-	3,143	82,984
Unrealized gain ( loss) on fair value adjustment	(14,337)	-	-	(14,337)
Allowance for impairment from invesment	-	-	(3,143)	(3,143)
Total equity securities	65,504	-	-	65,504
Unit fund – at cost	4,866	-	-	4,866
Unraalized gain (loss) on fair value adjustment	(737)	-	-	(737)
Total unit fund	4,129	-	-	4,129
Net	69,633	45,000	-	114,633



## Prakit Holdings Public Company Limited and its Subsidiaries

## Notes to the financial statements (Continued)

For the year ended 31 December 2018

Movements of long-term investments for each of the years ended 31 December 2018 and 2017 are as follows:

	Unit : Thousand Baht			
	Consolidated financial statements		Separate financial statements	
	2018	2017	2018	2017
Balances of beginning balance of the years	126,634	130,959	126,634	130,959
Acquisition	80,194	36,428	80,194	36,428
Redemption	(12,001)	(28,000)	(12,001)	(28,000)
Disposal	(48,196)	(21,743)	(48,196)	(21,743)
Total	146,631	117,644	146,631	117,644
Loss from reclassification of equity security	-	(3,143)	-	(3,143)
Unrealized gain (loss) on fair value adjustment	(9,547)	12,133	(9,547)	12,133
Net investments	137,084	126,634	137,084	126,634
<b>Less</b> Current portion of held to maturity debt securities	(15,000)	(12,001)	(15,000)	(12,001)
Net	122,084	114,633	122,084	114,633

Differences between fair values and cost values are treated as “unrealized gain (loss) from fair value adjustment in securities” and presented in the statements of comprehensive income.

For marketable equity securities reclassified from available - for-sale investment to general investment, gain or loss from fair value adjustment of the investments, reclassified are recognized in profit or loss.

As at 31 December 2018, Investments of the Company included Lottery Savings in the total amount of Baht 2 million with carrying interest rates at 0.33% per annum, and due for redemption on 20 August 2021.

## 12. Loans to employees

As at 31 December 2018 and 2017, the movements of loans to employees are as follows:

	Unit : Thousand Baht			
	Consolidated financial statements		Separate financial statements	
	2018	2017	2018	2017
Balances of beginning of the years	175	255	25	205
Add increase during the years	200	200	-	-
Total	375	455	25	205
Less decrease during the years	(130)	(280)	(25)	(180)
Balances at the end of the years	245	175	-	25
Less current portion of due within 1 year	(120)	(85)	-	(25)
Net	125	90	-	-



## Prakit Holdings Public Company Limited and its Subsidiaries

## Notes to the financial statements (Continued)

For the year ended 31 December 2018

According to the Company's policy, the interest free loans are provided to its employees as staff welfare. Current portion of loans to employees was included in other current assets.

## 13. Investment property

As at 31 December 2018, the investment property represents investment in land for lease at the cost value of Baht 46.22 million (2017 : Baht 46.22 million), while the approximate fair value is approximately Baht 125.32 million (2017 : Baht 125.32 million).

## Measurement of fair value

The fair value of investment property was assessed by external independent property appraiser, with appropriate professional qualifications and experiences. The Group has its policy to reassess the fair value of the Group's investment property for every 5 years.

The fair value measurement for investment properties of Baht 125.32 million (**2017: Baht 125.32 million**) has been categorised as a level 2 fair value based on the inputs to the valuation technique used.



## Prakit Holdings Public Company Limited and its Subsidiaries

## Notes to the financial statements (Continued)

For the year ended 31 December 2018

## 14. Property, plant and equipment

Unit : Thousand Baht

	Consolidated financial statements								
		Buildings and	Land	Leasehold asset	Furniture and	Office		Construction in	
At Cost	Land	improvement	improvement	improvement	fixtures	equipment	Vehicles	progress	Total
As at 1 January 2017	54,811	95,032	2,699	307	16,218	17,080	20,345	-	206,492
Purchases	-	-	-	-	6,141	2,594	1,300	-	10,035
Disposals	-	-	-	(252)	(8)	(867)	(5,500)	-	(6,627)
As at 31 December 2017	54,811	95,032	2,699	55	22,351	18,807	16,145	-	209,900
Purchases	-	-	-	-	235	3,485	3,506	7,725	14,951
Disposals	-	-	-	-	(1,194)	(463)	(3,818)	-	(5,475)
As at 31 December 2018	54,811	95,032	2,699	55	21,392	21,829	15,833	7,725	219,376
Accumulated depreciation									
As at 1 January 2017	-	66,860	1,810	160	10,666	13,332	16,317	-	109,145
Depreciation for the year	-	4,086	90	11	1,605	1,228	905	-	7,925
Disposals	-	-	-	(140)	(3)	(847)	(5,499)	-	(6,489)
As at 31 December 2017	-	70,946	1,900	31	12,268	13,713	11,723	-	110,581
Depreciation for the year	-	4,085	90	11	2,449	1,592	944	-	9,171
Disposals	-	-	-	-	(1,187)	(434)	(3,424)	-	(5,045)
As at 31 December 2018	-	75,031	1,990	42	13,530	14,871	9,243	-	114,707
Net book Value									
As at 31 December 2017	54,811	24,086	799	24	10,083	5,094	4,422	-	99,319
As at 31 December 2018	54,811	20,001	709	13	7,862	6,958	6,590	7,725	104,669



## Prakit Holdings Public Company Limited and its Subsidiaries

## Notes to the financial statements (Continued)

For the year ended 31 December 2018

Unit : Thousand Baht

	Separate financial statements							
		Buildings and	Land	Furniture and	Office		Construction in	
At Cost	Land	improvement	improvement	fixtures	equipment	Vehicles	progress	Total
As at 1 January 2017	54,811	95,032	2,699	15,921	13,860	18,617	-	200,940
Purchases	-	-	-	6,127	2,307	1,300	-	9,734
Disposals	-	-	-	-	(476)	(5,500)	-	(5,976 )
As at 31 December 2017	54,811	95,032	2,699	22,048	15,691	14,417	-	204,698
Purchase	-	-	-	233	3,297	2,572	7,725	13,827
Disposal	-	-	-	(1,179)	(194)	(3,819)	-	(5,192)
As at 31 December 2018	54,811	95,032	2,699	21,102	18,794	13,170	7,725	213,333
Accumulated depreciation								
As at 1 January 2017	-	66,860	1,810	10,472	10,474	14,589	-	104,205
Depreciation for the year	-	4,086	90	1,572	1,064	905	-	7,717
Disposals	-	-	-	-	(477)	(5,500)	-	(5,977)
As at 31 December 2017	-	70,946	1,900	12,044	11,061	9,994	-	105,945
Depreciation for the year	-	4,085	90	2,419	1,394	884	-	8,872
Disposals	-	-	-	(1,179)	(194)	(3,425)	-	(4,798)
As at 31 December 2018	-	75,031	1,990	13,284	12,261	7,453	-	110,019
Net book Value								
As at 31 December 2017	54,811	24,086	799	10,004	4,630	4,423	-	98,753
As at 31 December 2018	54,811	20,001	709	7,818	6,533	5,717	7,725	103,314

As at 31 December 2018 and 2017, certain portions of land and buildings at the value of Baht 74.81 million and Baht 78.73 million, respectively have been mortgaged to secure the bank overdraft of a subsidiary.



## Prakit Holdings Public Company Limited and its Subsidiaries

## Notes to the financial statements (Continued)

For the year ended 31 December 2018

## 15. Deferred tax

Deferred tax assets and liabilities as at 31 December 2018 and 2017 are as follows:

Unit : Thousand Baht

	Consolidated financial statements		Separate financial statements	
	2018	2017	2018	2017
Deferred tax assets	15,165	9,256	9,336	5,466
Deferred tax liabilities	(2,104)	(2,386)	(2,078)	(2,250)
Net	13,061	6,870	7,258	3,216

Movements in deferred tax assets and liabilities during for the years ended 31 December 2018 and 2017 are detailed as follows:

Unit : Thousand Baht

	Consolidated financial statements			
	(Charged) / Credited to:			
	1 January	Profit or	Other	Recognized
	2018	loss	comprehen- sive income	direct to Equity
<b>Deferred tax assets</b>				
Trade accounts receivable	1,035	256	-	-
Investments in others securities	628	-	-	-
Investments in marketable securities	3,015	-	1,904	-
Employee benefit obligations	4,578	2,118	2,385	(754)
Total	9,256	2,374	4,289	(754)
<b>Deferred tax liabilities</b>				
Investments in marketable securities	2,386	(277)	(5)	-
Total	2,386	(277)	(5)	-
Net	6,870	2,651	4,294	(754)



## Prakit Holdings Public Company Limited and its Subsidiaries

## Notes to the financial statements (Continued)

For the year ended 31 December 2018

Unit : Thousand Baht

Consolidated financial statements				
	(Charged) / Credited to:			
		Other	Recognized	31
1 January	Profit or	comprehen-	direct to	December
2017	loss	sive income	Equity	2017
<b>Deferred tax assets</b>				
Trade accounts receivable	1,035	-	-	1,035
Investments in subsidiaries	402	(402)	-	-
Investments in others securities	-	628	-	628
Investment in marketable securities	5,441	(2,426)	-	3,015
Employee benefit obligations	4,303	275	-	4,578
Total	11,181	501	-	9,256
<b>Deferred tax liabilities</b>				
Investments in marketable securities	1,779	607	-	2,386
Total	1,779	607	-	2,386
Net	9,402	(106)	-	6,870

Unit : Thousand Baht

Separate financial statements				
	(Charged) / Credited to:			
		Other	Recognized	
1 January	Profit or	comprehend	direct to	31 December
2018	loss	sive income	Equity	2018
<b>Deferred tax assets</b>				
Investments in other securities	628	-	-	628
Investments in marketable securities	3,014	-	-	4,918
Employee benefit obligations	1,824	1,061	(65)	3,790
Total	5,466	1,061	(65)	9,336
<b>Deferred tax liabilities</b>				
Investments in marketable securities	2,250	(167)	-	2,078
Total	2,250	(167)	-	2,078
Net	3,216	1,228	(65)	7,258



## Prakit Holdings Public Company Limited and its Subsidiaries

## Notes to the financial statements (Continued)

For the year ended 31 December 2018

Unit : Thousand Baht

	Separate financial statements				
	(Charged) / Credited to:				
	1 January	Profit or	Other	Recognized	31 December
	2017	loss	comprehend	direct to	2017
			sive income	Equity	
<b>Deferred tax assets</b>					
Investments in subsidiaries	402	(402)	-	-	-
Investments in other securities	-	628	-	-	628
Investments in marketable securities	5,440	-	(2,426)	-	3,014
Employee benefit obligations	1,831	(7)	-	-	1,824
Total	7,673	219	(2,426)	-	5,466
<b>Deferred tax liabilities</b>					
Investments in marketable securities	1,685	565	-	-	2,250
Total	1,685	565	-	-	2,250
Net	5,988	(346)	(2,426)	-	3,216

## 16. Trade accounts and other payables

As at 31 December 2018 and 2017, trade accounts payable and other payables are consisted of :

Unit : Thousand Baht

	Consolidated financial statements		Separate financial statements	
	2018	2017	2018	2017
Trade accounts payable				
Trade accounts and notes payable				
Related parties	5,674	6,314	37,756	30,555
Other companies	39,726	48,257	4,956	8,475
Media and notes payable				
Other companies	134,365	152,388	112,366	113,559
Total	179,765	206,959	155,078	152,589
Other payables				
Billing agent payable – related parties	46,866	57,837	17,596	29,441
Payable of share from related party	-	-	-	575
Deposits received	18,371	26,309	11,204	21,117
Accrued expenses	9,538	13,292	4,900	3,821
Others	10,644	10,656	10,494	10,501
Total	85,419	108,094	44,194	65,455
Total trade accounts and other payables	265,184	315,053	199,272	218,044



## Prakit Holdings Public Company Limited and its Subsidiaries

## Notes to the financial statements (Continued)

For the year ended 31 December 2018

## 17. Deferred lease right

As at 31 December 2018 and 2017, movements of deferred lease right are as follows:

	Unit : Thousand Baht	
	Consolidated and Separate	
	financial statements	
	2018	2017
Deferred lease right	13,397	14,481
Recognised as earnings during the years	(1,085)	(1,084)
Net	12,312	13,397

Deferred lease right is the right represents amount of lease payment received from a company for leasing a plot of land from the Company from the Company for a period of 29 years. Furthermore, the Company receives additional annual rental from the aforesaid contract as follows:

	(in thousand Baht)
	Annual rental income
2016-2020	399
2021-2025	439
2026-2029	483

## 18. Employee benefit obligations

	Unit : Thousand Baht			
	Consolidated financial statements		Separate financial statements	
	2018	2017	2018	2017
Defined benefit obligations at 1 January	22,889	21,511	9,116	9,151
Actuarial loss	11,924	-	4,848	-
Current service cost recognized in profit or loss	9,927	1,590	5,029	524
Interest on obligation recognized in profit or loss	662	624	278	277
Defined benefit obligations paid	(3,770)	(836)	(329)	(836)
Defined benefit obligations at 31 December	41,632	22,889	18,942	9,116

At 31 December 2018, the weighted-average duration of the defined benefit obligation of the Company was 9 years and the subsidiaries were 9 - 16 years).



## Prakit Holdings Public Company Limited and its Subsidiaries

## Notes to the financial statements (Continued)

For the year ended 31 December 2018

Actuarial assumptions at the reporting date are detailed as follows:

	Consolidated		Separate	
	financial statements		financial statements	
	2018	2017	2018	2017
	(%)			
Discount rate	2.50-3.13	2.87	2.50	2.87
Turn over rate	3.82-28.65	0-34	4.78-28.65	0-34
Future salary increases	3.00	4.39	3.00	4.39
Mortality rate	According to 2017 Thailand Mortality Ordinary Life Table			

## Sensitivity analysis

Reasonably possible changes at the reporting date to one of the relevant actuarial assumptions, holding other assumptions constant, would have affected the defined benefit obligation by the amounts shown below.

	Consolidated		Separate	
	financial statements		financial statements	
	Increase	Decrease	Increase	Decrease
<b>Defined benefit obligation 31 December 2018</b>				
Discount Rate (0.50% movement)	(1,371)	1,452	(647)	683
Salary Increase Rate (1.00% movement)	2,944	(2,680)	1,385	(1,265)
Turnover Rate (20.00% movement)	(2,698)	3,023	(1,361)	1,529

Change to severance payment under new Labor Protection Act.

On 13 December 2018, the National Legislative Assembly passed a final resolution to approve the draft of new amendment to the Labor Protection Act. Such draft is currently in the process of announcement being made through the Royal Thai Government Gazette. The aforementioned draft has stipulated that employee who is terminated for an uninterrupted service period of 20 years or more is entitled to receive severance payment for not less than 400 days of the wage at the most recent date of employment. The current maximum severance payment is based on 300 days.

The Group had recorded effects of such change in 2018 resulting have resulted in an increase in the employee benefit obligations of the Company and its subsidiaries in the consolidated financial position as at 31 December 2018 amounting to approximately Baht 8.42 million (the Company's separate financial position on the same date : Baht 4.62 million) and a decrease in the net profit after tax of the Company and its subsidiaries in the consolidated comprehensive income for the year then ended amounting to approximately Baht 6.73 million (the Company's separate comprehensive income after tax for the year then ended : Baht 3.70 million).



## Prakit Holdings Public Company Limited and its Subsidiaries

## Notes to the financial statements (Continued)

For the year ended 31 December 2018

## 19. Share Capital

		Unit : Thousand shares/ Baht Thousand			
	Par value	2018		2017	
	(Baht)	No. of share	Baht	No. of share	Baht
<b>Shre registered</b>					
As at 1 January		94,439	94,439	94,439	94,439
Decrease in share capital	<b>1</b>	-	-	-	-
As at 31 December	<b>1</b>	94,439	94,439	94,439	94,439
<b>Paid up share</b>					
As at 1 January		60,450	60,450	54,955	54,955
Decrease in share capital	<b>1</b>	-	-	-	-
Increase in share capital (Share dividend)		-	-	5,495	5,495
As at 31 December	<b>1</b>	60,450	60,450	60,450	60,450

## 20. Capital surplus and reserves

## Share premium

Section 51 of the Public Companies Act B.E. 1992 requires companies to set aside share subscription monies received in excess of the par value of the shares issued to a reserve account ("share premium"). Share premium is not available for dividend distribution.

## Legal reserve

Section 116 of the Public Companies Act B.E. 1992 requires that a public company shall allocate not less than 5% of its annual net profit, less any accumulated losses brought forward, to a reserve account ("legal reserve"), until this account reaches an amount not less than 10% of the registered authorised capital. The legal reserve is not available for dividend distribution.

## Other component of equity

**Currency translation differences**

The currency translation differences account in equity comprises all foreign currency differences arising from the translation of the financial statements of foreign operations in other countries.

**Fair value changes in available-for-sale investments**

The fair value changes in available-for-sale investments account within equity comprises the cumulative net change in the fair value of available-for-sale investments until the investments are derecognized .



## Prakit Holdings Public Company Limited and its Subsidiaries

## Notes to the financial statements (Continued)

For the year ended 31 December 2018

## 21. Dividend

## Parent company

The Annual General Meeting of the Company's No.1/2018 held on 25 April 2018 passed a resolution to pay dividend at the rate of Baht 0.80 per share, totaling Baht 48.36 million and paid on 22 May 2018.

On 21 April 2017, the Annual General Shareholders Meeting No. 1/2560, passed a resolution to pay dividends and stock dividends or total of Baht 10.99 million by issuing 5.495 million ordinary shares of per Baht 1 per share to the existing shareholders in ratio of 10 existing share to 1 new ordinary share, totaling Baht 5.49 million, or equivalent to Baht 0.10 per share and paying in cash at Baht 0.10 per share, totaling Baht 5.49 million. The Company paid dividend amounting to Baht 10.99 million to shareholders on 19 May 2017.

The Company has not paid dividend to investors who are not eligible to receive dividend due to their investments have not been made in compliance with rules of the Stock Exchange of Thailand.

## Subsidiaries

The Annual Shareholders' Meeting of 2 subsidiaries No.1/2018 held on 26 April 2018 and 27 April 2018 passed their resolutions to pay dividend at the rates of Baht 50 per share and Baht 100 per share, respectively, amounting to Baht 5 million and Baht 2 million, respectively.

On 28 April 2017, the Annual General Shareholders Meeting of a subsidiary company No.1/2017 passed a resolution to pay dividend at the rate of Baht 100 per share amounting to Baht 2 million.

## 22. Segment information

The Group has three reportable segments, as described below, which are the Group's strategic divisions. The strategic divisions offer different services and are managed separately. For each of the strategic divisions, the chief operating decision maker (CODM) reviews internal management reports on at least a quarterly basis. The following summary describes the operations in each of the Group's reportable segments.

- Segment 1 Advertising production
- Segment 2 Media agency
- Segment 3 Investing business

In addition, the Group has presented the information relating to geographic segments based on the geographical location of assets.

Information regarding the results of each reportable segment is included in the internal management reports that are reviewed by the Group's CODM.



## Prakit Holdings Public Company Limited and its Subsidiaries

## Notes to the financial statements (Continued)

For the year ended 31 December 2018

Information in reportable segment in the consolidated financial statement information for each of the year ended 31 December 2018 and 2017 are as follows:

	Service income		Commission income		Investment income		Total	
	2018	2017	2018	2017	2018	2017	2018	2017
Revenues	244	324	191	157	14	14	449	495
Profit for reportable segments	40	43	129	97	14	14	183	154
Unallocated other income							25	24
Unallocated expenses							(115)	(105)
Profit before income tax							93	73

	Service income		Commission income		Investment income		Total	
	2018	2017	2018	2017	2018	2017	2018	2017
Total assets for reportable segments	50	54	278	250	556	630	884	934
Other unallocated assets	-	-	-	-	-	-	405	367
Consolidated total assets	50	54	278	250	556	630	1,289	1,301

Information relating to geographical segments in the consolidated financial statements for each of the years ended 31 December 2018 and 2017 are as follows:

	Domestic		Overseas		Total	
	2018	2017	2018	2017	2018	2017
Commission , services and investment income	430	483	19	12	449	495
Profit for reportable segment	181	154	2	-	183	154
Total assets for reportable segment	1,247	1,270	42	31	1,289	1,301



## Prakit Holdings Public Company Limited and its Subsidiaries

## Notes to the financial statements (Continued)

For the year ended 31 December 2018

## 23. Provident fund

The Company and its subsidiary companies and their employees have jointly established a provident fund in accordance with the Provident Fund Act B.E. 2530. The Company, the subsidiary companies and their employees contributed to the fund monthly at the rate of 5 percent of the basic salary. The fund, which is managed by Thanachart Fund Management Co., Ltd. will be paid to employees upon termination in accordance with the fund rules. For the years ended 31 December 2018 and 2017, the Company and its subsidiaries contributed to the fund in the amounts of Baht 5.42 million and Baht 5.22 million, respectively.

## 24. Expenses by nature

Significant expenses classified by nature are consisted of:

	Unit : Thousand Baht			
	Consolidated financial statements		Separate financial statements	
	2018	2017	2018	2017
Employee expenses	164,868	154,757	70,809	64,854
Costs of services	161,232	236,971	60,320	86,538
Depreciation	9,172	7,925	8,871	7,716

## 25. Income tax

Income tax for the years ended 31 December 2018 and 2017 are as follows:

	Unit: Thousand Baht			
	Consolidated		Separate	
	financial statements		financial statements	
	2018	2017	2018	2017
Current income tax	21,167	14,749	18,567	10,654
Deferred income tax	(2,651)	106	(1,228)	346
Total	18,516	14,855	17,339	11,000



## Prakit Holdings Public Company Limited and its Subsidiaries

## Notes to the financial statements (Continued)

For the year ended 31 December 2018

Income tax recognized in other comprehensive income:

Unit: Thousand Baht

	Consolidated financial statements					
	2018			2017		
	Tax			Tax		
	(expense)			(expense)		
	Before tax	benefit	Net of tax	Before tax	benefit	Net of tax
Available-for-sale financial assets	(9,547)	1,909	(7,638)	12,133	(2,426)	9,707
Employee benefit obligations	(11,925)	2,385	(9,540)	-	-	-
Share of loss from investments in joint venture company	(369)	74	(295)	-	-	-
Total	(21,841)	4,368	(17,473)	12,133	(2,426)	9,707

Unit: Thousand Baht

	Separate financial statements					
	2018			2017		
	Tax			Tax		
	(expense)			(expense)		
	Before tax	benefit	Net of tax	Before tax	benefit	Net of tax
Available-for-sale financial assets	(9,547)	1,909	(7,638)	12,133	(2,426)	9,707
Employee benefit obligations	(4,848)	970	(3,878)	-	-	-
Total	(14,395)	2,879	(11,516)	12,133	(2,426)	9,707



## Prakit Holdings Public Company Limited and its Subsidiaries

## Notes to the financial statements (Continued)

For the year ended 31 December 2018

Reconciliation between the average effective tax rate and the applicable tax rate for the years ended 31 December 2018 and 2017, are as follows:

Unit : Thousand Baht				
Consolidated financial statements				
	2018		2017	
	Rate (%)	Amount	Rate (%)	Amount
Profit before income tax expense		93,409		72,905
Income tax using the Thai corporation tax rate	20.00	18,682	20.00	14,581
Effect From elimination with subsidiaries		819		544
Exemption of income/Additional expenses allowed		(3,200)		(2,700)
Expenses not deductible for tax purposes and others		4,866		2,324
Current income tax		21,167		14,749
Movements in temporary differences		(2,651)		106
Income tax expenses	19.82	18,516	20.00	14,855

Unit : Thousand Baht				
Separate financial statements				
	2018		2017	
	Rate (%)	Amount	Rate (%)	Amount
Profit before income tax expense		97,536		61,412
Income tax using the Thai corporation tax rate	20.00	19,507	20.00	12,282
Exemption of income/Additional expenses allowed		(2,784)		(2,595)
Expenses not deductible for tax purposes and others		1,844		967
Current income tax		18,567		10,654
Movements in temporary differences		(1,228)		346
Income tax expenses	17.78	17,339	17.91	11,000

The income tax expenses is computed from the profit before income tax, which is in accordance with the regulation in the Revenue Code.



## Prakit Holdings Public Company Limited and its Subsidiaries

## Notes to the financial statements (Continued)

For the year ended 31 December 2018

## Earnings per share

The calculation of basic earnings per share for each of the years ended 31 December 2018 and 2017 is based on the profit for each year attributable to equity holders of the Company and the number of ordinary shares outstanding during each year by using weighted average number of ordinary shares during each year as follows:

	Unit : Thousand Baht/ Thousand Shares			
	Consolidated financial statements		Separate financial statements	
	2018	2017	2018	2017
Profit attributable to ordinary shareholders of the Company	74,404	58,101	80,197	50,412
Number of ordinary shares outstanding	60,450	54,955	60,450	54,955
Add Sale of treasury shares purchased	-	5,495	-	5,495
Weighted average number of paid-up ordinary shares issued during the years	60,450	60,450	60,450	60,450
Basic earnings per share (Baht)	1.23	0.96	1.33	0.83

## 26. Financial instruments

## Financial risk management policies

The Group is exposed to normal business risks from changes in market interest rates and currency exchange rates and from non-performance of contractual obligations by counterparties. The Group does not hold or issue derivative financial instruments for speculative or trading purposes.

Risk management is integral to the whole business of the Group. The Group has a system of controls in place to create an acceptable balance between the cost of risks occurring and the cost of managing the risks. The management continually monitors the Group's risk management process to ensure that an appropriate balance between risk and control is achieved.

## Capital management

The Board of Directors' policy is to maintain a strong capital base so as to maintain investor, creditor and market confidence and to sustain future development of the business. The Board monitors the return on capital, which the Group defines as result from operating activities divided by total shareholders' equity, excluding non-controlling interests and also monitors the level of dividends to ordinary shareholders.

## Interest rate risk

Interest rate risk is the risk that future movements in market interest rates will affect the results of the Company and its subsidiaries' operations and its cash flows because deposits at banks, bank overdrafts and borrowings from financial institutions interest rates are fluctuations in market interest rates.



## Prakit Holdings Public Company Limited and its Subsidiaries

## Notes to the financial statements (Continued)

For the year ended 31 December 2018

As at 31 December 2018, significant financial assets and liabilities of the Company and its subsidiaries were exposed to the interest rate risk as follows:

Unit : Thousand Baht

	Consolidated financial statements						
	Fixed Rate				No interest rate	Total	Interest rates (%) per annum)
	Within 1 year	1 – 5 years	>5 years	Adjusted to market rate			
Financial assets							
Cash and cash equivalents	-	-	-	130,224	5,825	136,049	0.375
Current investments	-	-	-	-	270,331	270,331	-
Debt securities held to maturity							
due within one year	15,000	-	-	-	-	15,000	3.20
Trade and other receivables	-	-	-	-	364,922	364,922	-
Short-term loan to related party	42,000	-	-	-	-	42,000	5.00-7.37
Bank deposit held as collateral	30,000	-	-	-	-	30,000	1.85
Other long-term investments	-	47,000	-	-	75,084	122,084	3.00-6.80
Loans to employees	-	-	-	-	125	125	-
Financial liabilities							
Trade and other payables	-	-	-	-	265,184	265,184	-

Unit : Thousand Baht

	Separate financial statements						
	Fixed Rate				No interest rate	Total	Interest rates (%) per annum)
	Within 1 year	1 – 5 years	>5 years	Adjusted to market rate			
Financial assets							
Cash and cash equivalents	-	-	-	55,121	2,023	57,144	0.375
Current investments	-	-	-	-	262,510	262,510	-
Debt securities held to maturity							
due within one year	15,000	-	-	-	-	15,000	3.20
Trade and other receivables	-	-	-	-	309,935	309,935	-
Short-term loan to related party	20,000	-	-	-	-	20,000	5.00
Bank deposit held as collateral	30,000	-	-	-	-	30,000	1.85
Other long-term investments	-	47,000	-	-	75,084	122,084	3.00-6.80
Financial liabilities							
Trade and other payables	-	-	-	-	199,272	199,272	-



## Prakit Holdings Public Company Limited and its Subsidiaries

## Notes to the financial statements (Continued)

For the year ended 31 December 2018

As at 31 December 2017, significant financial assets and liabilities of the Company and its subsidiaries were exposed from the interest rate risk as follows:

Unit : Thousand Baht

	Consolidated financial statements						
	Fixed Rate			Adjusted to market rate	No interest rate	Total	Interest rates (%) per annum)
	Within 1	1 – 5	>5				
	year	years	years				
Financial assets							
Cash and cash equivalents	-	-	-	116,717	12,368	129,085	0.375
Current investments	-	-	-	-	355,725	355,725	-
Debt securities held to maturity							
due within one year	12,001	-	-	-	-	12,001	0.93-4.40
Trade and other receivables	-	-	-	-	350,078	350,078	-
Short-term loan to related party	10,000	-	-	-	-	10,000	7.375
Bank deposit held as collateral	30,000	-	-	-	-	30,000	1.85
Other long-term investments	4,129	32,000	13,000	-	65,504	114,633	3.00-4.75
Loans to employees	-	-	-	-	90	90	-
Financial liabilities							
Trade and other payables	-	-	-	-	315,053	315,053	-

Unit : Thousand Baht

	Separate financial statements						
	Fixed Rate			Adjusted to market rate	No interest rates	Total	Interest rates (%) per annum)
	Within 1	1 – 5	>5 years				
	year	years					
Financial assets							
Cash and cash equivalents	-	-	-	85,300	1,652	86,952	0.375
Current investments	-	-	-	-	294,668	294,668	-
Debt securities held to maturity							
within one year	12,001	-	-	-	-	12,001	0.93-4.40
Trade and other receivables	-	-	-	-	266,019	266,019	-
Bank deposit held as collateral	30,000	-	-	-	-	30,000	1.85
Other long-term investments	4,129	32,000	13,000	-	65,504	114,633	3.00-4.75
Financial liabilities							
Trade and other payables	-	-	-	-	218,044	218,044	-



## Prakit Holdings Public Company Limited and its Subsidiaries

## Notes to the financial statements (Continued)

For the year ended 31 December 2018

## Foreign currency risk

At 31 December 2018 and 2017, the Group were exposed to foreign currency risk in respect of financial assets and liabilities denominated in the following foreign currencies:

	Unit : Thousand Baht			
	Consolidated financial statements		Separate financial statements	
	2018	2017	2018	2017
<b>United States Dollars</b>				
Cash and deposits at banks	14,123	9,418	-	-
Trade and other receivables	24,256	20,460	-	-
Other payables	(29,296)	(21,367)	-	-
Gross balance sheet exposure	9,083	8,511	-	-

## Credit risk

Credit risk is the potential financial loss resulting from the failure of a customer or counterparty to settle its financial and contractual obligations to the Group as and when they fall due.

Management has a credit policy in place and the exposure to credit risk is monitored on an ongoing basis. Credit evaluations are performed on all customers requiring credit over a certain amount. At the reporting date there were no significant amount of credit risk. The maximum exposure to credit risk is represented by the carrying amount of each financial asset in the statements of financial position. However, due to the large number of parties in the Group's customer base, Management does not anticipate material losses from its debt collection.

## Liquidity risk

The Group monitors its liquidity risk and maintains a level of cash and cash equivalents deemed adequate by management to finance the Group's operations and to mitigate the effects of fluctuations in cash flows.

## Fair Value Measurement

The Financial instruments carried at fair value, by valuation method with different level defined as follows:

- Level 1 Quoted prices (unadjusted) in active markets for identical assets or liabilities.
- Level 2 Inputs other than quoted prices included within level 1 that are observable for the asset or liability, either directly (that is, as price) or indirectly (that is, derived from prices)
- Level 3 Inputs for the asset or liability that are not based on observable market data (that is, unobservable input).



## Prakit Holdings Public Company Limited and its Subsidiaries

## Notes to the financial statements (Continued)

For the year ended 31 December 2018

The following financial assets and liabilities are measured at fair value at 31 December 2018 :

Unit: Thousand Baht

Assets	Consolidated financial Statements			
	Level 1	Level 2	Level 3	Total
Short-term investments(Private fund)	-	32,264	-	32,264
Held for trading securities (Unit fund)	-	231,015	-	231,015
Held for trading securities (Marketable equity securities)	7,052	-	-	7,052
Available for sale securities (Marketable equity securities)	75,084	-	-	75,084
<b>Total assets</b>	<b>82,136</b>	<b>263,279</b>	<b>-</b>	<b>345,415</b>

Unit: Thousand Baht

Assets	Separate financial Statements			
	Level 1	Level 2	Level 3	Total
Short-term investments (Private fund)	-	32,264	-	32,264
Held for trading securities (Unit fund)	-	223,194	-	223,194
Held for trading securities (Marketable equity securities)	7,052	-	-	7,052
Available for sale securities (Marketable equity securities)	75,084	-	-	75,084
<b>Total assets</b>	<b>82,136</b>	<b>255,458</b>	<b>-</b>	<b>337,594</b>

The following financial assets and liabilities are measured at fair value at 31 December 2017 :

Unit: Thousand Baht

Assets	Consolidated financial Statements			
	Level 1	Level 2	Level 3	Total
Short-term investments(Private fund)	-	31,739	-	31,739
Held for trading securities (Unit fund)	-	318,803	-	318,803
Held for trading securities (Marketable equity securities)	5,183	-	-	5,183
Available for sale securities (Marketable equity securities)	65,504	-	-	65,504
Available for sale securities (Unit fund)	-	4,129	-	4,129
<b>Total assets</b>	<b>70,687</b>	<b>354,671</b>	<b>-</b>	<b>425,358</b>



## Prakit Holdings Public Company Limited and its Subsidiaries

## Notes to the financial statements (Continued)

For the year ended 31 December 2018

Unit: Thousand Baht

Assets	Separate financial Statements			
	Level 1	Level 2	Level 3	Total
Short-term investments (Private fund)	-	31,739	-	31,739
Held for trading securities (Unit fund)	-	257,746	-	257,746
Held for trading securities (Marketable equity securities)	5,183	-	-	5,183
Available for sale securities (Marketable equity securities)	65,504	-	-	65,504
Available for sale securities (Unit fund)	-	4,129	-	4,129
Total assets	70,687	293,614	-	364,301

**Valuation method of fair value for Level 2 input**

Investments in fund trust are fair valued using unit price base on Net Asset Value (NAV) of the funds that are publicized by the Fund Manager.

## 27. Capital management

The primary objectives of the Group's capital management are to maintain their ability to continue on the ongoing basis and to maintain an appropriate structure.

As at 31 December 2018 and 2017, debt-to-equity ratios in the consolidated financial statement are 0.40: 1 and 0.43 : 1, respectively, and the separate financial statements are 0.29 : 1 and 0.30 : 1, respectively.

## 28. Commitments

As at 31 December 2018, the Company had commitments, which were not disclosed in other places in these financial statements, as follows:

Land, buildings and fixed deposits of the Company and directors of subsidiaries were used as collateral for obtaining overdrafts facilities of the Group from several banks amounting to Baht 41 million. In addition, the Company's and subsidiaries' directors had acted as guarantors for such credit facilities.

The director's government bonds amounting to Baht 500,000 were used as collateral for obtaining bank guarantee for the Company's electricity consumption with respect to the contract with Metropolitan Electricity Authority.



## Prakit Holdings Public Company Limited and its Subsidiaries

## Notes to the financial statements (Continued)

For the year ended 31 December 2018

## 29. Other information

As at 31 December 2018 and 2017, net asset per share in the consolidated financial statements are Baht 15.21 per share and Baht 15.07 per share, respectively, and are Baht 14.65 per share and Baht 14.31 per share, respectively, in the separate financial statements.

## 30. Approval of financial statement

These financial statements have been authorized for issue by the Board of Directors on 26 February 2019 .



