

บริษัท ไทยรับเบอร์ลาเท็กซ์คอร์ปอเรชั่น (ประเทศไทย) จำกัด (มหาชน)
THAI RUBBER LATEX CORPORATION (THAILAND) PUBLIC COMPANY LIMITED



ANNUAL REPORT 2018



www.thaitex.com

สารบัญ

หน้า

ประวัติคณะกรรมการและผู้บริหาร

1 - 16

ส่วนที่ 1 การประกอบธุรกิจ

1. นโยบายและภาพรวมการประกอบธุรกิจ	17 - 20
2. ลักษณะการประกอบธุรกิจ	20 - 28
3. ปัจจัยความเสี่ยง	28 - 29
4. ทรัพย์สินที่ใช้ในการประกอบธุรกิจ	30 - 32
5. ข้อพิพาททางกฎหมาย	32
6. ข้อมูลทั่วไปและข้อมูลสำคัญอื่น	32 - 36

ส่วนที่ 2 การจัดการและการกำกับดูแลกิจการ

7. ข้อมูลหลักทรัพย์และผู้ถือหุ้น	37
8. โครงสร้างการจัดการ	38 - 43
9. การกำกับดูแลกิจการ	43 - 50
10. ความรับผิดชอบต่อสังคม	51 - 53
11. การควบคุมภายใน	54 - 56
12. รายการระหว่างกัน	56 - 57

ส่วนที่ 3 ฐานะการเงินและผลการดำเนินงาน

13. ข้อมูลทางการเงินที่สำคัญ	58 - 67
14. การวิเคราะห์และคำอธิบายของฝ่ายจัดการ	68 - 71

รายละเอียดเกี่ยวกับกรรมการของบริษัทย่อย

72 - 73

รายละเอียดหัวหน้างานผู้ตรวจสอบภายในและหัวหน้างานกำกับดูแล
การปฏิบัติงานของบริษัท (Compliance)


74 - 76

งบการเงินสำหรับปีสิ้นสุดวันที่ 31 ธันวาคม 2561

77

และ รายงานของผู้สอบบัญชีรับอนุญาต

ประวัติคณะกรรมการและผู้บริหาร





นายวรเทพ วงศาสุทธิกุล

ประธานกรรมการบริษัท

ประธานกรรมการกำหนดค่าตอบแทน

กรรมการบริหารความเสี่ยง

อายุ 70 ปี

วันที่ได้รับแต่งตั้ง : 21 เมษายน 2560

สัดส่วนการถือหุ้น: 6.32%

ประวัติการศึกษา

- ปริญญาโท เศรษฐศาสตรมหาบัณฑิต มหาวิทยาลัยรามคำแหง
- ปริญญาตรี เศรษฐศาสตร มหาวิทยาลัยรามคำแหง

ประวัติการอบรม/สัมมนา

- หลักสูตรผู้บริหารระดับสูง สถาบันวิทยาการตลาดทุน (วตท. รุ่นที่ 5)
- แนวทางการจัดตั้งและปฏิบัติงานสำหรับ Audit Committee ที่มีประสิทธิภาพ สถาบันการจัดการธุรกิจแห่งประเทศไทย
- การเสริมประสิทธิภาพคณะกรรมการตรวจสอบ นายกสมาคมผู้ตรวจสอบภายในแห่งประเทศไทย
- ความก้าวหน้าในการใช้ Balanced Scorecard และการแก้ปัญหาภาคปฏิบัติ สถาบันเพิ่มผลผลิตแห่งชาติ
- Certificate of Completion (Directors Certification Program) สถาบันกรรมการบริษัทไทย
- หลักสูตรประกาศนียบัตรชั้นสูงการบริหารเศรษฐกิจสาธารณะ สำหรับนักบริหารระดับสูง รุ่นที่ 9 สถาบันพระปกเกล้า
- หลักสูตรประกาศนียบัตรชั้นสูงการเมืองการปกครองในระบอบประชาธิปไตย สำหรับนักบริหารระดับสูง สถาบันพระปกเกล้า

ประสบการณ์การทำงาน

- 2561 - ปัจจุบัน กรรมการบริหาร บมจ. ไทยรับเบอร์ลาเท็กซ์คอร์ปอเรชั่น (ประเทศไทย)
- 2551 - ปัจจุบัน ประธานกรรมการบริษัท บมจ. ไทยรับเบอร์ลาเท็กซ์คอร์ปอเรชั่น (ประเทศไทย)
- 2548 - ปัจจุบัน กรรมการบริษัท บมจ. เลเท็กซ์ ซิสเทมส์
- 2538 - ปัจจุบัน ประธานกรรมการ บมจ. เวลด์เฟล็กซ์
- 2537 - ปัจจุบัน กรรมการบริหาร บจก. สวนยางวังสมบูรณ์
- 2541 - 2560 กรรมการผู้จัดการใหญ่ บมจ. ไทยรับเบอร์ลาเท็กซ์คอร์ปอเรชั่น (ประเทศไทย)
- 2532 - 2554 กรรมการผู้จัดการ บจก. ไทยรับเบอร์ลาเท็กซ์กรุ๊ป
- 2529 - 2550 กรรมการผู้จัดการ บมจ. ไทยรับเบอร์ลาเท็กซ์คอร์ปอเรชั่น (ประเทศไทย)
- 2515 - 2522 ผู้จัดการฝ่ายขาย หจก. การยางคลองแงะ

การดำรงตำแหน่งกรรมการ/ผู้บริหารในกิจการอื่น

- ไม่มี -

ความสัมพันธ์ทางครอบครัวระหว่างผู้บริหาร

บิดาของ นายภัทรพล วงศาสุทธิกุล

บิดาของ นางสาวฉลองขวัญ วงศาสุทธิกุล



นายไพบุลย์ วรประทีป

รองประธานกรรมการบริษัท

กรรมการบริหาร

กรรมการบริหารความเสี่ยง

อายุ 80 ปี

วันที่ได้รับแต่งตั้ง : 20 เมษายน 2561

สัดส่วนการถือหุ้น: 1.48%

ประวัติการศึกษา

- International Finance & Investment Management Program Tsinghua University, Beijing, China

ประวัติการอบรม/สัมมนา

- แนวทางการจัดตั้งและปฏิบัติงานสำหรับ Audit Committee ที่มีประสิทธิภาพ สถาบันการจัดการธุรกิจแห่งประเทศไทย
- การเสริมประสิทธิภาพคณะกรรมการตรวจสอบ นายกสมาคมผู้ตรวจสอบภายในแห่งประเทศไทย
- ความก้าวหน้าในการใช้ Balanced Scorecard และการแก้ปัญหาภาคปฏิบัติ สถาบันเพิ่มผลผลิตแห่งชาติ
- Certificate of Completion (Directors Certification Program) สถาบันกรรมการบริษัทไทย

ประสบการณ์การทำงาน

- 2551 - ปัจจุบัน รองประธานกรรมการบริษัท บมจ. ไทยรับเบอร์ลาเท็กซ์คอร์ปอเรชั่น (ประเทศไทย)
- 2538 - ปัจจุบัน กรรมการบริษัท บมจ. เวิลด์เฟล็กซ์
- 2532 - ปัจจุบัน กรรมการผู้จัดการ บจก. สวนยางวังสมบูรณ์
- 2529 - ปัจจุบัน กรรมการบริหาร บมจ. ไทยรับเบอร์ลาเท็กซ์คอร์ปอเรชั่น (ประเทศไทย)
- 2537 - 2554 กรรมการบริหาร บจก. ไทยรับเบอร์ลาเท็กซ์กรุ๊ป
- 2526 กรรมการผู้จัดการ บจก. วังยาง
- 2515 ผู้จัดการ หจก. ไทยชวนรับเบอร์
- 2510 - 2515 ผู้จัดการฝ่ายขาย หจก. การยางคลองแงะ

การดำรงตำแหน่งกรรมการ/ผู้บริหารในกิจการอื่น

- ไม่มี -

ความสัมพันธ์ทางครอบครัวระหว่างผู้บริหาร

บิดาของ นายประวิทย์ วรประทีป

บิดาของ นายประกิต วรประทีป



นายปรัชญ์นันท์ เต็มฤทธิกุลชัย

รองประธานกรรมการบริษัท

กรรมการบริหารความเสี่ยง

อายุ 73 ปี

วันที่ได้รับแต่งตั้ง : 20 เมษายน 2561

สัดส่วนการถือหุ้น: 0.82%

ประวัติการศึกษา

- ปริญญาเอก คณะบริหารธุรกิจสาขาวิชา บริหารธุรกิจ
อุตสาหกรรม สถาบันเทคโนโลยีพระจอมเกล้าพระนครเหนือ
- ปริญญาโท ครุศาสตร์อุตสาหกรรมมหาบัณฑิต สาขาวิชาธุรกิจ
อุตสาหกรรม สถาบันเทคโนโลยีพระจอมเกล้าพระนครเหนือ
- ปริญญาตรี อุตสาหกรรมบัณฑิต สาขาวิชาการจัดการ
อุตสาหกรรม สถาบันเทคโนโลยีพระจอมเกล้าพระนครเหนือ

ประวัติการอบรม/สัมมนา

- ความก้าวหน้าในการใช้ Balanced Scorecard และการ
แก้ปัญหาภาคปฏิบัติ สถาบันเพิ่มผลผลิตแห่งชาติ
- Certificate of Completion (Directors Certification
Program) สถาบันกรรมการบริษัทไทย

ประสบการณ์การทำงาน

- 2551 - ปัจจุบัน รองประธานกรรมการบริษัท
บมจ. ไทยรับเบอร์ลาเท็กซ์คอร์ปอเรชั่น
(ประเทศไทย)
- 2559- ปัจจุบัน นายยศสมาคมศิษย์เก่า
มหาวิทยาลัยพระจอมเกล้าพระนครเหนือ
คณะบริหารธุรกิจ
- 2538 - ปัจจุบัน กรรมการบริษัท
บมจ. เวิลด์เฟล็กซ์
- 2529 - ปัจจุบัน กรรมการบริหาร
บมจ. ไทยรับเบอร์ลาเท็กซ์คอร์ปอเรชั่น
(ประเทศไทย)
- 2537 - 2554 กรรมการบริหาร
บจก. ไทยรับเบอร์ลาเท็กซ์กรุ๊ป

การดำรงตำแหน่งกรรมการ/ผู้บริหารในกิจการอื่น

- ไม่มี -

ความสัมพันธ์ทางครอบครัวระหว่างผู้บริหาร

- ไม่มี -



นางสุชาดา โสติดิภาพกุล

กรรมการอิสระ

ประธานกรรมการบริหารความเสี่ยง

อายุ 65 ปี

วันที่ได้รับแต่งตั้ง : 20 เมษายน 2561

สัดส่วนการถือหุ้น: -

ประวัติการศึกษา

- มหาบัณฑิตบริหารธุรกิจ จุฬาลงกรณ์มหาวิทยาลัย

ประวัติการอบรม/สัมมนา

- Director Certification Program รุ่น 38/2546 สมาคมส่งเสริมสถาบันกรรมการบริษัทไทย (IOD)
- หลักสูตรผู้บริหารระดับสูงสถาบันวิทยาการตลาดทุน (หลักสูตรวทท.) รุ่น 2/2

ประสบการณ์การทำงาน

- 2559 - ปัจจุบัน ประธานกรรมการบริหารความเสี่ยง บมจ. ไทยรับเบอร์ลาเท็กซ์คอร์ปอเรชั่น (ประเทศไทย)
- 2558 - ปัจจุบัน กรรมการอิสระ บมจ. ไทยรับเบอร์ลาเท็กซ์คอร์ปอเรชั่น (ประเทศไทย)
- 2557 - ปัจจุบัน กรรมการบริหาร บมจ. หลักทรัพย์ เคจีไอ (ประเทศไทย)
- 2555 - 2559 กรรมการบริหารความเสี่ยง บมจ. ไทยรับเบอร์ลาเท็กซ์คอร์ปอเรชั่น (ประเทศไทย)
- 2551 - 2558 กรรมการ บมจ. ไทยรับเบอร์ลาเท็กซ์คอร์ปอเรชั่น (ประเทศไทย)
- 2551 - 2559 กรรมการกำหนดค่าตอบแทน บมจ. ไทยรับเบอร์ลาเท็กซ์คอร์ปอเรชั่น (ประเทศไทย)
- 2544 - 2557 กรรมการผู้จัดการ บมจ. หลักทรัพย์ เคจีไอ (ประเทศไทย)

- 2540 - 2544 ผู้ช่วยกรรมการผู้จัดการ บมจ. หลักทรัพย์ เคจีไอ (ประเทศไทย)
- 2533 - 2540 ผู้ช่วยกรรมการผู้จัดการ บมจ. หลักทรัพย์ เอกเอเชีย
- 2544 - 2560 กรรมการ สมาคมตลาดตราสารหนี้ไทย

การดำรงตำแหน่งกรรมการ/ผู้บริหารในกิจการอื่น

- 2557 - ปัจจุบัน กรรมการบริหาร บมจ. หลักทรัพย์ เคจีไอ (ประเทศไทย)
- 2544 - ปัจจุบัน กรรมการ สมาคมตลาดตราสารหนี้ไทย

ความสัมพันธ์ทางครอบครัวระหว่างผู้บริหาร

- ไม่มี -



นายสุชาติ เจริญพรพานิชกุล

กรรมการ

กรรมการบริหารความเสี่ยง

อายุ 54 ปี

วันที่ได้รับแต่งตั้ง : 26 กุมภาพันธ์ 2559

สัดส่วนการถือหุ้น: -

ประวัติการศึกษา

- ปริญญาโท วิชาเอกบริหารธุรกิจ Assumption University
- ปริญญาตรี วิชาเอกการตลาด Assumption University

ประวัติการอบรม/สัมมนา

- ไม่มี -

ประสบการณ์การทำงาน

- 2555 - 2561 กรรมการบริหารความเสี่ยง
บมจ. ไทยรับเบอร์ลาเท็กซ์คอร์ปอเรชั่น
(ประเทศไทย)
- 2542 - 2560 กรรมการบริหาร
บมจ. ไทยรับเบอร์ลาเท็กซ์คอร์ปอเรชั่น
(ประเทศไทย)
- 2542 - 2554 กรรมการควบคุมการเบิกจ่าย
บมจ. ไทยรับเบอร์ลาเท็กซ์คอร์ปอเรชั่น
(ประเทศไทย)
- 2539 - 2555 กรรมการผู้จัดการ
บจก. ท็อปเท็นเฟอร์นิเจอร์
- 2537 - 2538 เจ้าหน้าที่ฝ่ายการลงทุน
บงล. นิธิภัทร
- 2533 - 2536 ผู้จัดการสำนักกรรมการ
บมจ. ไทยรับเบอร์ลาเท็กซ์คอร์ปอเรชั่น
(ประเทศไทย)
- 2539 - 2555 กรรมการผู้จัดการ
บจก. ท็อปเท็นเฟอร์นิเจอร์
- 2531 - 2532 เจ้าหน้าที่การตลาด
บจก. โตชิบา (ไทยแลนด์)

การดำรงตำแหน่งกรรมการ/ผู้บริหารในกิจการอื่น

- ไม่มี -

ความสัมพันธ์ทางครอบครัวระหว่างผู้บริหาร

- ไม่มี -



นายรณรง ธารโรฤทธิ์

กรรมการอิสระ

ประธานกรรมการตรวจสอบ

อายุ 80 ปี

วันที่ได้รับแต่งตั้ง : 21 เมษายน 2560

สัดส่วนการถือหุ้น: -

ประวัติการศึกษา

- ปริญญาตรี พาณิชยศาสตร์บัณฑิตบัณฑิต มหาวิทยาลัยธรรมศาสตร์
- ปริญญาตรี นิติศาสตร์ มหาวิทยาลัยธรรมศาสตร์

ประวัติการอบรม/สัมมนา

- โครงการศึกษาเพื่อความมั่นคงของชาติ กองอำนวยการรักษาความมั่นคงภายใน
- การสัมมนานักบริหารการพัฒนาในระดับสูง รุ่นที่ 3 สถาบันบัณฑิตพัฒนบริหารศาสตร์
- การประเมินผลการปฏิบัติงานประจำปี สำนักงานตรวจเงินแผ่นดิน
- การรักษาความปลอดภัย รุ่นที่ 73 (ภูมิภาค) สำนักข่าวกรองแห่งชาติ
- แผนและโครงการ (ระดับอาวุโส) รุ่นที่ 7 สถาบันบัณฑิตพัฒนบริหารศาสตร์
- Financial Audit Management Intosai Development Initiative and Supervision Bangkok, Thailand.
- การประชุมนักบัญชี สมาคมนักบัญชีและผู้สอบบัญชีรับอนุญาต
- นักปกครองระดับสูง รุ่นที่ 31 (นปส.) วิทยาลัยการปกครอง
- เทคนิคการเตรียมตัวเป็นผู้สอบบัญชี สำนักงานตรวจเงินแผ่นดิน
- ยุทธศาสตร์การตรวจเงินแผ่นดิน สำนักงานตรวจเงินแผ่นดิน
- ความรู้วิชาการสอบบัญชีชั้นสูง สำนักงานตรวจเงินแผ่นดิน
- เทคโนโลยีและการบริหารงานคอมพิวเตอร์ (ผู้บริหาร) NECTEC

ประสบการณ์การทำงาน

- 2558 - ปัจจุบัน ประธานกรรมการตรวจสอบ บมจ. ไทยรับเบอร์ลาเท็กซ์คอร์ปอเรชั่น (ประเทศไทย)
- 2553 - ปัจจุบัน กรรมการอิสระ บมจ. ไทยรับเบอร์ลาเท็กซ์คอร์ปอเรชั่น (ประเทศไทย)
- 2554 - 2558 กรรมการตรวจสอบ บมจ. ไทยรับเบอร์ลาเท็กซ์คอร์ปอเรชั่น (ประเทศไทย)
- 2552 - 2553 กรรมการ บมจ. ไทยรับเบอร์ลาเท็กซ์คอร์ปอเรชั่น (ประเทศไทย)
- 2554 - 2558 กรรมการตรวจสอบ บมจ. ไทยรับเบอร์ลาเท็กซ์คอร์ปอเรชั่น (ประเทศไทย)
- 2546 - 2551 กรรมการบริษัท บมจ. เวิลด์เฟล็กซ์

การดำรงตำแหน่งกรรมการ/ผู้บริหารในกิจการอื่น

- ไม่มี -

ความสัมพันธ์ทางครอบครัวระหว่างผู้บริหาร

- ไม่มี -



นายชุต ลีตระกูล

กรรมการอิสระ

กรรมการบริหารความเสี่ยง

กรรมการตรวจสอบ

อายุ 66 ปี

วันที่ได้รับแต่งตั้ง : 21 เมษายน 2560

สัดส่วนการถือหุ้น: -

ประวัติการศึกษา

- ปริญญาตรีนิติศาสตร์ มหาวิทยาลัยรามคำแหง
- ปริญญาโท พัฒนบริหารศาสตรมหาบัณฑิต (MPA) ทางด้านรัฐประศาสนศาสตรสถาบันบัณฑิตพัฒนบริหารศาสตร์ NIDA

ประวัติการอบรม/สัมมนา

- หลักสูตร Director Accreditation Program (DAP) (DAP77/2552) และ หลักสูตร Director Certification Program (DCP) (DCP115/2552) โดยสมาคมส่งเสริมสถาบันกรรมการไทย (IOD)
- ประกาศนียบัตรชั้นสูงหลักสูตรการเมืองการปกครองในระบอบประชาธิปไตย สำหรับนักบริหารระดับสูง รุ่นที่ 10 (ปปร.10) วิทยาลัยการเมืองการปกครองฯ สถาบันพระปกเกล้าฯ
- ประกาศนียบัตรชั้นสูงหลักสูตรนักบริหารยุทธธรรมทางปกครองระดับสูง วิทยาลัยการยุติธรรมทางปกครองสำนักงานศาลปกครอง รุ่นที่ 2 (บยป.2)
- ประกาศนียบัตรชั้นสูงหลักสูตรผู้บริหารระดับสูงด้านการพัฒนาเมือง (มหานคร รุ่นที่ 2)
- ประกาศนียบัตรชั้นสูงทางรัฐประศาสนศาสตร สถาบันบัณฑิตพัฒนบริหารศาสตร์

ประสบการณ์การทำงาน

- 2559 - ปัจจุบัน กรรมการบริหารความเสี่ยง บมจ. ไทยรับเบอร์ลาเท็กซ์คอร์ปอเรชั่น (ประเทศไทย)
- 2558 - ปัจจุบัน กรรมการตรวจสอบ บมจ. ไทยรับเบอร์ลาเท็กซ์คอร์ปอเรชั่น (ประเทศไทย)
- 2558 - ปัจจุบัน กรรมการอิสระ บมจ. ไทยรับเบอร์ลาเท็กซ์คอร์ปอเรชั่น (ประเทศไทย)
- 2545 - ปัจจุบัน ที่ปรึกษากฎหมาย บมจ. อารียา พร็อพเพอร์ตี้
- 2556 - 2558 รองประธานกรรมการ และประธานกรรมการตรวจสอบ บมจ. อุตสาหกรรม อิเล็กทรอนิกส์
- 2553 - 2558 กรรมการ บมจ. ไทยรับเบอร์ลาเท็กซ์คอร์ปอเรชั่น (ประเทศไทย)
- 2552 - 2558 ประธานคณะกรรมการลงทุน และกรรมการ บมจ. คันทรี กรุป โฮลดิ้ง
- 2551 - 2559 กรรมการ บมจ. หลักทรัพย์ คันทรี กรุป

การดำรงตำแหน่งกรรมการ/ผู้บริหารในกิจการอื่น

- ไม่มี -

ความสัมพันธ์ทางครอบครัวระหว่างผู้บริหาร

- ไม่มี -



นายภควัต โกวิทวัฒนพงศ์

กรรมการอิสระ

กรรมการตรวจสอบ

กรรมการกำหนดค่าตอบแทน

อายุ 70 ปี

วันที่ได้รับแต่งตั้ง : 26 กุมภาพันธ์ 2559

สัดส่วนการถือหุ้น: -

ประวัติการศึกษา

- ปริญญาโท บริหารธุรกิจ ด้านการตลาด และการเงิน Wharton School, University of Pennsylvania
- ปริญญาตรี เศรษฐศาสตรบัณฑิต (เกียรตินิยมดีมาก) มหาวิทยาลัยธรรมศาสตร์

ประวัติการอบรม/สัมมนา

- ปริญญาบัตรวิทยาลัยป้องกันราชอาณาจักร (วปรอ.รุ่นที่ 344)
- การอบรมสมาคมส่งเสริม สถาบันกรรมการบริษัทไทย (IOD) หลักสูตร DCP Program รุ่นที่ 58/2005
- ประกาศนียบัตรหลักสูตรผู้บริหารระดับสูง รุ่นที่ 5 สถาบันวิทยาการตลาดทุน
- การฝึกอบรมจากสถาบันพัฒนากรรมการและผู้บริหารระดับสูงภาครัฐ (PDI) สถาบันพระปกเกล้า หลักสูตรการกำกับดูแลกิจการสำหรับกรรมการและผู้บริหารระดับสูงของรัฐวิสาหกิจและองค์การมหาชน" รุ่นที่ 15

ประสบการณ์การทำงาน

- 2554 - 2561 กรรมการอิสระ บมจ. ไทยรับเบอร์ลาเท็กซ์คอร์ปอเรชั่น (ประเทศไทย)
- 2559 - 2561 กรรมการตรวจสอบ บมจ. ไทยรับเบอร์ลาเท็กซ์คอร์ปอเรชั่น (ประเทศไทย)
- 2558 - 2559 กรรมการกำหนดค่าตอบแทน บมจ. ไทยรับเบอร์ลาเท็กซ์คอร์ปอเรชั่น (ประเทศไทย)
- 2555 - 2559 ประธานกรรมการบริหารความเสี่ยง บมจ. ไทยรับเบอร์ลาเท็กซ์คอร์ปอเรชั่น (ประเทศไทย)

การดำรงตำแหน่งกรรมการ/ผู้บริหารในกิจการอื่น

- 2559 - ปัจจุบัน ประธานกรรมการ บริษัท ทรินิตี้ วัฒนา จำกัด (มหาชน)
- 2554 - ปัจจุบัน รองประธานกรรมการ สมาคมตลาดตราสารหนี้ไทย ที่ปรึกษา สมาคมบริษัทหลักทรัพย์
- 2553 - ปัจจุบัน กรรมการ และประธานกรรมการกลยุทธ์องค์กร บมจ. หลักทรัพย์เพื่อธุรกิจหลักทรัพย์ ที่ปรึกษา สมาคมบริษัทจดทะเบียนไทย
- 2551 - ปัจจุบัน ที่ปรึกษาหลักสูตรเศรษฐศาสตร์ มหาบัณฑิต (เศรษฐศาสตร์การเงิน) สถาบันบัณฑิตพัฒนบริหารศาสตร์
- 2543 - ปัจจุบัน อนุกรรมการพิจารณาประเมินผล การดำเนินงานรัฐวิสาหกิจ (รายสาขา) สำนักงานคณะกรรมการนโยบายรัฐวิสาหกิจ กระทรวงการคลัง
- 2542 - ปัจจุบัน ประธานคณะกรรมการตรวจสอบกรรมการอิสระ บริษัท แลนด์ แอนด์ เฮาส์ จำกัด (มหาชน)

ความสัมพันธ์ทางครอบครัวระหว่างผู้บริหาร

- ไม่มี -



นายราชัย วัฒนเกษม

กรรมการอิสระ

กรรมการตรวจสอบ

อายุ 72 ปี

วันที่ได้รับแต่งตั้ง : 21 เมษายน 2560

สัดส่วนการถือหุ้น: -

ประวัติการศึกษา

- Honors Degree MBA Industrial Management II class, Pacific States marketing University, California, USA

ประวัติการอบรม/สัมมนา

- Director Certification Program : Program for Professional Director (DCP) , IOD
- Role of the Compensation Committee (RCC) , IOD

ประสบการณ์การทำงาน

- 2552 - ปัจจุบัน กรรมการอิสระ ประธานกรรมการสรรหาและค่าตอบแทน และกรรมการตรวจสอบ บมจ. ควอลิตี้เฮาส์
- 2559 - ปัจจุบัน ที่ปรึกษา บริษัท ยิปอินซอย จำกัด
- 2559 - ปัจจุบัน กรรมการ ประธานกรรมการตรวจสอบ บมจ. หลักทรัพย์ แลนด์ แอนด์ เฮาส์
- 2558 - 2559 กรรมการบริหารความเสี่ยง บมจ. ไทยรับเบอร์ลาเท็กซ์คอร์ปอเรชั่น (ประเทศไทย)
- 2556 - 2557 ที่ปรึกษา บมจ. ไทยรับเบอร์ลาเท็กซ์คอร์ปอเรชั่น (ประเทศไทย)

การดำรงตำแหน่งกรรมการ/ผู้บริหารในกิจการอื่น

- ไม่มี -

ความสัมพันธ์ทางครอบครัวระหว่างผู้บริหาร

- ไม่มี -



นายสุรพล ขวัญใจธัญญา

กรรมการอิสระ

กรรมการตรวจสอบ

อายุ 67 ปี

วันที่ได้รับแต่งตั้ง : 1 กันยายน 2561

สัดส่วนการถือหุ้น: -

ประวัติการศึกษา

- ปริญญาโท บริหารธุรกิจมหาบัณฑิต (MBA) โดยทุนมหาวิทยาลัย University of Washington ประเทศสหรัฐอเมริกา
- ปริญญาตรี วิศวกรรมศาสตรบัณฑิต สาขาวิศวกรรมอุตสาหการ โดยทุนมหาวิทยาลัย University of Washington ประเทศสหรัฐอเมริกา
- ปริญญาตรี วิศวกรรมศาสตรบัณฑิต สาขาไฟฟ้า University of Washington ประเทศสหรัฐอเมริกา

ประวัติการอบรม/สัมมนา

- ไม่มี -

ประสบการณ์การทำงาน

- 2554 - ปัจจุบัน กรรมการ กรรมการบริหาร ประธานคณะกรรมการสรรหา และกำหนดค่าตอบแทนและกรรมการด้านการกำกับดูแลกิจการที่ดี บมจ. หลักทรัพย์จัดการกองทุนเอ็มเอฟซี
- 2557 - ปัจจุบัน รองประธานกรรมการ บมจ. คันทรี กรุ๊ป โฮลดิ้งส์
- 2546 - ปัจจุบัน ประธานกรรมการตรวจสอบ บมจ. ไทย คูณ เวิลด์ไวด์ กรุ๊ป (ประเทศไทย)
- 2559 - ปัจจุบัน ประธานกรรมการ บมจ. หลักทรัพย์ คันทรี กรุ๊ป
- 2555 - ปัจจุบัน กรรมการ สมาคมการค้าและอุตสาหกรรมไทย

- 2559 - 2561 กรรมการ บมจ. ไทรทัน โฮลดิ้ง
- 2549 - 2558 กรรมการ และรองประธานกรรมการบริหาร บมจ. หลักทรัพย์ คันทรี กรุ๊ป
- 2553 - 2555 กรรมการ ประธานอนุกรรมการบริหาร ความเสี่ยง อนุกรรมการวินัย และกรรมการตลาดหลักทรัพย์แห่งประเทศไทย
- 2547 - 2553 ประธานกรรมการตรวจสอบ บมจ. ปรีณศิริ
- 2540 - 2545 กรรมการผู้จัดการ บริษัทตลาดรองสินเชื่อที่อยู่อาศัย สถาบันการเงินสังกัดกระทรวงการคลัง

การดำรงตำแหน่งกรรมการ/ผู้บริหารในกิจการอื่น

- ไม่มี -

ความสัมพันธ์ทางครอบครัวระหว่างผู้บริหาร

- ไม่มี -



นายภัทรพล วงศาสุทธิกุล

กรรมการผู้จัดการใหญ่

อายุ 45 ปี

วันที่ได้รับแต่งตั้ง : 13 ธันวาคม 2560

สัดส่วนการถือหุ้น: 0.62%

ประวัติการศึกษา

- Master of Business Administration, Assumption University, Bangkok
- Bachelor of Business Administration (Major in marketing), Bangkok University Bangkok
- High School Kasem Phittaya School, Bangkok

ประวัติการอบรม/สัมมนา

- Smart Exporter 3 at Department of Export Promotion
- EDP รุ่น 3 ของบริษัทจดทะเบียนไทย
- Balanced Scorecard แนวทางในการนำไปปฏิบัติให้เป็นผล
- การพัฒนาภาวะผู้นำ เพื่อเสริมสร้างความเป็นเลิศขององค์กร
- Leadership Management
- บทบาทหน้าที่ของผู้จัดการและหลักการบังคับบัญชา
- ปลุกพลังตัวคุณกระตุ้นพลังทีมงาน
- การประสานงานระหว่างหน่วยงานแนวทาง TQM
- การพัฒนาทีมงานและการสร้างสัมพันธ์ภาพในองค์กร โดยกิจกรรม Walk Rally
- ผลกระทบของการเป็นประชามคมเศรษฐกิจอาเซียน
- ปลุกยักษ์
- เจ้าหน้าที่ความปลอดภัยในการทำงานระดับบริหาร
- เทคนิคการตั้งเป้าหมายเพื่อประเมินผลงาน
- วัฒนธรรมองค์กรเรื่องสำคัญ & การเขียนใบกำหนดหน้าที่
- การบริหารจัดการในการลดต้นทุนที่ทุกคนมีส่วนร่วม
- ลดต้นทุน ไม่ลดคุณภาพ

ประสบการณ์การทำงาน

- 2561 - ปัจจุบัน กรรมการผู้จัดการใหญ่ บมจ. ไทยรับเบอร์ลาเท็กซ์คอร์ปอเรชั่น (ประเทศไทย)
- 2560 - ปัจจุบัน กรรมการบริษัท บมจ. ไทยรับเบอร์ลาเท็กซ์คอร์ปอเรชั่น (ประเทศไทย)
- 2551 - ปัจจุบัน กรรมการบริหาร บมจ. เวลด์เฟล็กซ์
- 2550 - ปัจจุบัน กรรมการบริหาร บจก. ไทยรับเบอร์ แลนด์ แอนด์ แพลน เตชั่น
- 2549 - ปัจจุบัน กรรมการบริหาร บมจ. เลเท็กซ์ ซิสเทมส์
- 2555 - 2560 กรรมการผู้จัดการ บจก. ไทยรับเบอร์ลาเท็กซ์กรุ๊ป
- 2553 - 2559 กรรมการบริหาร บจก. ไทยรับเบอร์ เอช พี เอ็น อาร์
- 2548 - 2560 ผู้ช่วยกรรมการผู้จัดการ บมจ. ไทยรับเบอร์ลาเท็กซ์คอร์ปอเรชั่น (ประเทศไทย)
- 2546 - 2558 กรรมการบริหาร บจก. แอโกรเวลท์

การดำรงตำแหน่งกรรมการ/ผู้บริหารในกิจการอื่น

- ไม่มี -

ความสัมพันธ์ทางครอบครัวระหว่างผู้บริหาร

บุตรชายของ นายวรเทพ วงศาสุทธิกุล



นางสาวฉลองขวัญ วงศาสุทธิกุล

เลขานุการคณะกรรมการบริษัท

กรรมการ

กรรมการผู้จัดการสายวางแผนและบริหารทรัพยากร

อายุ 47 ปี

วันที่ได้รับแต่งตั้ง : 13 ธันวาคม 2560

สัดส่วนการถือหุ้น: 0.48%

ประวัติการศึกษา

- Master of Business Administration University of Central Oklahoma, U.S.A
- Master of Organization Management & Development Assumption University Bangkok
- Bachelor of Economics major in International Economics Chulalongkorn University Bangkok

ประวัติการอบรม/สัมมนา

- Director Certification Program รุ่น 229/2559 สมาคมส่งเสริมสถาบันกรรมการบริษัทไทย (IOD)
- Company Secretary Program สถาบันกรรมการบริษัทไทย
- Attending short-term training provided by Thai Rubber Latex Public Company Limited
- Joining student internship program (SIP'21) of Bangkok Bank LTD.
- Public Relation of Economic Faculty in Chulalongkorn University Festival 1993
- Leadership Management
- คณะอนุกรรมการฝ่ายธุรกิจยางพารา สมาคมยางพาราไทย
- Balanced Scorecard แนวทางในการนำไปปฏิบัติให้เป็นผล
- การพัฒนาภาวะผู้นำ เพื่อเสริมสร้างความเป็นเลิศขององค์กร
- วัฒนธรรมองค์กรเรื่องสำคัญ & การเขียนใบกำหนดหน้าที่
- บทบาทหน้าที่ของผู้จัดการและหลักการบริหารบังคับบัญชา
- บทบาทหน้าที่ของคณะกรรมการบริษัท
- ปลุกพลังตัวคุณกระตุ้นพลังทีมงาน
- การพัฒนาทีมงานและการสร้างสัมพันธ์ภาพในองค์กร โดยกิจกรรม Walk Rally
- การประสานงานระหว่างหน่วยงานแนวทาง TQM
- ลดต้นทุน ไม่ลดคุณภาพ
- การบริหารจัดการในการลดต้นทุนที่ทุกคนมีส่วนร่วม
- เกณฑ์ใหม่ตามผลบังคับใช้ของ พรบ.หลักทรัพย์ฯ
- เจ้าหน้าที่ความปลอดภัยในการการทำงาน ระดับบริหาร
- เทคนิคการตั้งเป้าหมายเพื่อประเมินผลงาน
- การวิเคราะห์และการตัดสินใจในทางธุรกิจ

ประสบการณ์การทำงาน

- 2560 - ปัจจุบัน กรรมการบริษัท
บมจ. ไทยรับเบอร์ลาเท็กซ์คอร์ปอเรชั่น (ประเทศไทย)
- 2550 - ปัจจุบัน กรรมการบริหาร
บจก.ไทยรับเบอร์ แลนด์ แอนด์ แพลน เตชั่น
- 2551 - ปัจจุบัน กรรมการบริหาร
บมจ. เวิลด์เฟล็กซ์
- 2557 - ปัจจุบัน กรรมการผู้จัดการสายวางแผนและบริหารทรัพยากร
บมจ. ไทยรับเบอร์ลาเท็กซ์คอร์ปอเรชั่น (ประเทศไทย)
- 2546 - 2560 ผู้ช่วยกรรมการผู้จัดการใหญ่
บมจ. ไทยรับเบอร์ลาเท็กซ์คอร์ปอเรชั่น (ประเทศไทย)
- 2553 - 2559 กรรมการบริหาร
บจก. ไทยรับเบอร์ เอช พี เอ็น อาร์
- 2555 - 2560 กรรมการบริหาร
บจก. ไทยรับเบอร์ลาเท็กซ์กรุ๊ป
- 2544 - 2547 ผู้จัดการฝ่ายขายและการตลาด ผลิตภัณฑ์ถุงมือยาง
บจก.ยูนิเวอร์แซลลาเท็กซ์ โปรดักส์
- 2542 - 2544 ผู้จัดการฝึกหัด
บมจ. ไทยรับเบอร์ลาเท็กซ์คอร์ปอเรชั่น (ประเทศไทย)

การดำรงตำแหน่งกรรมการ/ผู้บริหารในกิจการอื่น

- ไม่มี -

ความสัมพันธ์ทางครอบครัวระหว่างผู้บริหาร

บุตรของ นายวรเทพ วงศาสุทธิกุล



นายประวิทย์ วรประทีป

กรรมการ

กรรมการผู้จัดการสายตรวจสอบภายในและกำกับกิจการ

อายุ 47 ปี

วันที่ได้รับแต่งตั้ง : 13 ธันวาคม 2560

สัดส่วนการถือหุ้น: 5.00%

ประวัติการศึกษา

- Master of Science in Finance, Chulalongkorn University Thailand
- Master of Business Administration Eastern Michigan University U.S.A
- Bachelor of Architecture King Mongkut's Institute of Technology Ladkrabang Thailand

ประวัติการอบรม/สัมมนา

- Balanced Scorecard แนวทางในการนำไปปฏิบัติให้เป็นผล
- การพัฒนาภาวะผู้นำ เพื่อเสริมสร้างความเป็นเลิศขององค์กร
- Leadership Management
- บทบาทหน้าที่ของผู้จัดการและหลักการบังคับบัญชา
- บทบาทหน้าที่ของคณะกรรมการบริษัท
- การประสานงานระหว่างหน่วยงานแนวทาง TQM
- การบริหารจัดการในการลดต้นทุนที่ทุกคนมีส่วนร่วม
- การพัฒนาทีมงานและการสร้างสัมพันธ์ภาพในองค์กร โดยกิจกรรม Walk Rally
- ผลกระทบของการเป็นประชาคมเศรษฐกิจอาเซียนฯ
- ปลุกยักษ์
- เจ้าหน้าที่ความปลอดภัยในการการทำงาน ระดับบริหาร
- เทคนิคการตั้งเป้าหมายเพื่อประเมินผลงาน
- วัฒนธรรมองค์กรเรื่องสำคัญ & การเขียนใบกำหนดหน้าที่
- ปลุกพลังตัวคุณกระตุ้นพลังทีมงาน
- การวิเคราะห์และการตัดสินใจในทางธุรกิจ

ประสบการณ์การทำงาน

- 2561 - ปัจจุบัน กรรมการผู้จัดการสายตรวจสอบภายในและกำกับกิจการ บมจ. ไทยรับเบอร์ลาเท็กซ์คอร์ปอเรชั่น (ประเทศไทย)
- 2560 - ปัจจุบัน กรรมการบริษัท บมจ. ไทยรับเบอร์ลาเท็กซ์คอร์ปอเรชั่น (ประเทศไทย)
- 2551 - ปัจจุบัน กรรมการบริหาร บมจ. เวิลด์เฟล็กซ์
- 2549 - ปัจจุบัน กรรมการบริษัท บมจ. เลเท็กซ์ ซิสเทมส์
- 2548 - 2560 กรรมการผู้จัดการสายบัญชีและการเงิน บมจ. ไทยรับเบอร์ลาเท็กซ์คอร์ปอเรชั่น (ประเทศไทย)
- 2555 - 2560 กรรมการบริหาร บจก. ไทยรับเบอร์ลาเท็กซ์กรุ๊ป
- 2546 - 2558 กรรมการบริหาร บจก. แอโกรเวลท์

การดำรงตำแหน่งกรรมการ/ผู้บริหารในกิจการอื่น

- ไม่มี -

ความสัมพันธ์ทางครอบครัวระหว่างผู้บริหาร

บุตรของ นายไพบูลย์ วรประทีป



นายวันชัย ศรีหิรัญรัตน์

ประธานเจ้าหน้าที่บริหารฝ่ายปฏิบัติการ

อายุ 59 ปี

วันที่ได้รับแต่งตั้ง : 1 มีนาคม 2561

สัดส่วนการถือหุ้น: -

ประวัติการศึกษา

- M.B.A., Finance, Long Island University Brooklyn, New York.
- M.S (Higher Diploma in Auditing), C.P.A.Thammasat University
- B.B.A., Accounting, Thammasat University

ประวัติการอบรม/สัมมนา

- หลักสูตรผู้บริหารระดับสูง (หลักสูตร วทท. รุ่นที่ 5) สถาบันวิทยาการตลาดทุน
- การอบรมสมาคมส่งเสริม สถาบันกรรมการบริษัทไทย (IOD) หลักสูตร DCP Program ปี 2546

ประสบการณ์การทำงาน

- 2557 - ปัจจุบัน ประธานเจ้าหน้าที่บริหารฝ่ายปฏิบัติการ บมจ. ไทยรับเบอร์ลาเท็กซ์คอร์ปอเรชั่น (ประเทศไทย)
- 2557 - ปัจจุบัน กรรมการ บจก. ไทยรับเบอร์ลาเท็กซ์กรุ๊ป
- 2557 - ปัจจุบัน กรรมการ บจก. ไทยรับเบอร์ เอช พี เอ็น อาร์
- 2557 - ปัจจุบัน กรรมการ บมจ. เลเท็กซ์ ซิสเทมส์
- 2557 - 2558 กรรมการ บจก. ไทยรับเบอร์ แลนด์ แอนด์ แพลน เตชั่น
- 2557 - 2558 กรรมการ บจก. แอโกรเวลท์

การดำรงตำแหน่งกรรมการ/ผู้บริหารในกิจการอื่น

- ไม่มี -

ความสัมพันธ์ทางครอบครัวระหว่างผู้บริหาร

- ไม่มี -



นายสุวาทิธี ดีवान

กรรมการผู้จัดการสายงานการตลาดและขาย

อายุ 70 ปี

วันที่ได้รับแต่งตั้ง : 31 มีนาคม 2561

สัดส่วนการถือหุ้น: -

ประวัติการศึกษา

- M.A. in Administration Science (Business) University of The Punjab Lahore Pakistan

ประวัติการอบรม/สัมมนา

- การพัฒนาทีมงานและการสร้างสัมพันธภาพในองค์กร โดยกิจกรรม Walk Rally เชิงวิชาการ
- การบริหารจัดการในการลดต้นทุนที่ทุกคนมีส่วนร่วม
- ลดต้นทุน ไม่ลดคุณภาพ
- การประสานงานระหว่างหน่วยงานแนวทาง TQM
- การวิเคราะห์และการตัดสินใจในทางธุรกิจ
- บทบาทหน้าที่ของผู้จัดการและหลักการบังคับบัญชา
- ปลุกยักษ์
- บทบาทหน้าที่ของคณะกรรมการบริษัท
- Leadership Management
- การพัฒนาภาวะผู้นำ
- Balanced Scorecard

ประสบการณ์การทำงาน

- 2561 - ปัจจุบัน กรรมการผู้จัดการสายงานการตลาดและขาย บมจ. ไทยรับเบอร์ลาเท็กซ์คอร์ปอเรชั่น (ประเทศไทย)
- 2557 - 2560 ประธานเจ้าหน้าที่ฝ่ายการตลาด บมจ. ไทยรับเบอร์ลาเท็กซ์คอร์ปอเรชั่น (ประเทศไทย)
- 2553 - 2557 ที่ปรึกษาด้านการตลาดและขาย บมจ. ไทยรับเบอร์ลาเท็กซ์คอร์ปอเรชั่น (ประเทศไทย)
- 2548 - 2553 ผู้ช่วยกรรมการผู้จัดการใหญ่ บมจ. ไทยรับเบอร์ลาเท็กซ์คอร์ปอเรชั่น (ประเทศไทย)

- 2545 - 2548 ผู้อำนวยการสนง.การตลาดและการขาย บมจ. ไทยรับเบอร์ลาเท็กซ์คอร์ปอเรชั่น (ประเทศไทย)
- 2543 - 2545 ผู้จัดการฝ่ายขาย บมจ. ไทยรับเบอร์ลาเท็กซ์คอร์ปอเรชั่น (ประเทศไทย)
- 2542 - 2543 รองผู้จัดการฝ่ายขายและการตลาด บมจ. ไทยรับเบอร์ลาเท็กซ์คอร์ปอเรชั่น (ประเทศไทย)
- 2535 - 2542 Executive Director Marketing Southern parawood Co., Ltd.
- 2530 - 2535 Executive Director Marketing Thai thavee rubber Co., Ltd.
- 2521 - 2530 Manager Phuket union thai minerals Co., Ltd.
- 2519- 2521 Assistant Manager Siam Pewter Co., Ltd.

การดำรงตำแหน่งกรรมการ/ผู้บริหารในกิจการอื่น

- ไม่มี -

ความสัมพันธ์ทางครอบครัวระหว่างผู้บริหาร

- ไม่มี -

ส่วนที่ 1

การประกอบธุรกิจ

1. นโยบายและภาพรวมการประกอบธุรกิจ

1.1 ประโยชน์ในการดำเนินธุรกิจ วิสัยทัศน์ พันธกิจ ค่านิยม และกลยุทธ์

บริษัท ไทยรับเบอร์ลาเท็กซ์คอร์ปอเรชั่น (ประเทศไทย) จำกัด (มหาชน) “บริษัท” เป็นนิติบุคคลที่จัดตั้งขึ้นในประเทศไทย โดยจดทะเบียนจัดตั้งเมื่อวันที่ 6 ธันวาคม 2528 ประกอบธุรกิจผลิตและจำหน่ายน้ำยางข้นและผลพลอยได้จากน้ำยาง เมื่อวันที่ 8 มีนาคม 2536 ได้เข้าจดทะเบียนเป็นบริษัทจดทะเบียนในตลาดหลักทรัพย์แห่งประเทศไทย ชื่อย่อในการซื้อขายหลักทรัพย์ คือ TRUBB ชื่อเรียกของกลุ่มธุรกิจ คือ กลุ่มไทยเท็กซ์ (THAITEX) กลุ่มไทยเท็กซ์มีการขยายการลงทุนอย่างต่อเนื่องในธุรกิจที่เกี่ยวข้องกับยางพารา

ปรัชญาในการดำเนินธุรกิจ

บริษัท ไทยรับเบอร์ลาเท็กซ์คอร์ปอเรชั่น (ประเทศไทย) จำกัด (มหาชน)
ดำเนินธุรกิจภายใต้ปณิธานอันแน่วแน่ต่อการผลิตสินค้าที่ได้คุณภาพตามมาตรฐานสากล
หรือเหนือกว่ามาตรฐานที่ยอมรับกันในระดับนานาชาติ
ด้วยเหตุผลนี้บริษัทจึงมีการพัฒนาปรับปรุงคุณภาพสินค้าอยู่เสมอ
เพื่อให้สามารถสนองตอบความต้องการและความพึงพอใจสูงสุดของลูกค้าทั้งภายในและภายนอกประเทศ

วิสัยทัศน์

เราจะเป็นผู้นำในอุตสาหกรรมน้ำยางข้นของโลก โดยเน้นการตอบสนองความต้องการของลูกค้าให้ดีที่สุด

พันธกิจ

เป็นผู้ผลิตน้ำยางข้นที่มุ่งเน้นในคุณภาพเหนือกว่ามาตรฐานสากล
เพื่อสนองตอบความต้องการและความพึงพอใจสูงสุดของลูกค้า

ค่านิยม

การทำงานเป็นทีม
เพื่อคุณภาพดีเหนือกว่ามาตรฐาน
ด้วยความรับผิดชอบต่อหน้าที่และผลงาน
ความซื่อสัตย์สุจริต ความโปร่งใส
ความมีประสิทธิภาพ และ รักษาสิ่งแวดล้อม
มุ่งสู่ความเป็นเลิศ

กลยุทธ์

1. หาแหล่งวัตถุดิบที่ถูกกว่า มีปริมาณเพียงพอ คู่แข่งน้อยราย เพื่อได้ต้นทุนที่ถูกกว่า สร้างกำไรเพิ่มขึ้น
2. เพิ่มประสิทธิภาพระบบ BACK OFFICE และปรับเปลี่ยนระบบ IT ให้ทันสมัย
3. เพิ่มยอดขายโดยการแยก Segment ของตลาดให้ชัดเจน
4. สร้างนวัตกรรมสินค้าใหม่ให้แตกต่างจากคู่แข่ง เพิ่มความหลากหลายให้กับสินค้า เพื่อสนองต่อความต้องการของลูกค้า หลีกเลี่ยงการทำสงครามราคา
5. หยุดการผลิตโรงงานที่ผลิตไม่คุ้มทุน และขายทรัพย์สินที่ไม่ก่อให้เกิดรายได้

1.2 การเปลี่ยนแปลงและพัฒนากิจการที่สำคัญ

ด้านอำนาจการควบคุมบริษัทเป็นของกลุ่มผู้เริ่มก่อตั้งบริษัท ซึ่งปัจจุบันดำรงตำแหน่งอยู่ในคณะกรรมการบริษัท และคณะกรรมการบริหาร

คณะกรรมการได้แต่งตั้งผู้บริหารรุ่นใหม่ขึ้นมาเรียนรู้งานและแบ่งเบาภารกิจของคณะกรรมการบริหารในตำแหน่งกรรมการบริษัท ปัจจุบันมีผู้ดำรงตำแหน่งกรรมการบริษัทเพิ่มขึ้นจำนวน 3 ท่าน นอกจากนี้ บริษัทได้แต่งตั้งผู้บริหารรุ่นใหม่ท่านอื่นๆ ไปดำรงตำแหน่งกรรมการผู้จัดการบริษัทในเครือ เพื่อความคล่องตัวและเพิ่มประสิทธิภาพในการบริหารงาน

ในช่วง 2 ปีที่ผ่านมา ลักษณะการประกอบธุรกิจปี 2560 – 2561 มีการเปลี่ยนแปลงที่สำคัญ คือ

- การเพิ่มประสิทธิภาพในการบริหารจัดการของกลุ่มน้ำยางข้น ในช่วงปลายปี 2560 บริษัทได้ทำการรับโอนกิจการทั้งหมดของบริษัท ไทยรับเบอร์ลาเท็กซ์กรุ๊ป จำกัด (THAITEX) (บริษัทย่อยถือหุ้นโดย TRUBB 99.99%) เนื่องจากบริษัททั้ง 2 บริษัทมีการดำเนินธุรกิจประเภทเดียวกัน ดังนั้นเพื่อเพิ่มศักยภาพในการบริหารและความสามารถในการควบคุมภายใน เช่น การวิเคราะห์ข้อมูลเฉพาะกลุ่มน้ำยางข้นที่ง่ายขึ้น และการลดต้นทุนการบริหาร เป็นต้น อย่างไรก็ตาม การเพิ่มทุนที่เกิดขึ้นในช่วงการรับโอนกิจการเพื่อประโยชน์ทางภาษีเท่านั้น และสัดส่วนหุ้นที่เพิ่มขึ้นมานั้น จะไม่มีการขายออกสู่ตลาด เพราะหลังจาก THAITEX ทำการชำระบัญชีเสร็จสิ้น บริษัทจะทำการลดทุนลงเหลือเท่ากับจำนวนหุ้นก่อนการเพิ่มทุน
- ก่อสร้างโรงงานน้ำยางข้นที่จังหวัดเชียงราย เพื่อเป็นการเพิ่มมูลค่าให้กับผลผลิตจากสวนยางของ กลุ่มบริษัท บริษัทจึงได้สร้างโรงงานน้ำยางข้น ซึ่งอยู่ติดกับสวนยางของกลุ่มบริษัท เพื่อที่จะได้นำเอาน้ำยางสดที่กรีตได้จากสวนยางในกลุ่มเองซึ่งมีข้อดีที่สามารถควบคุมระยะเวลาขนส่งมาถึง โรงงานให้สั้นและลดจำนวนสารเคมีที่ใช้ในน้ำยางสดได้ นำมาผลิตเป็นน้ำยางข้นเกรดพิเศษ ซึ่งสามารถขายได้ในราคาที่สูงขึ้น นอกจากนี้ยังสามารถลด ค่าใช้จ่ายในการขนส่งของน้ำยางสด ซึ่งเดิมต้องขนส่งมาที่โรงงานของบริษัทที่ภาคตะวันออก โรงงานที่จังหวัดเชียงรายจะเริ่มทำการผลิตในไตรมาสที่ 4 ปี 2561
- สวนยางพาราในภาคเหนือเริ่มกรีดยาง บริษัท ไทยรับเบอร์ แลนด์ แอนด์ แพลนเตชัน จำกัด บริษัทย่อยเริ่มปลูกยางพาราในภาคเหนือตั้งแต่ปี 2549 ปัจจุบันมีต้นยางพาราที่เริ่มให้ผลผลิต

แล้ว และ ต้นที่กำลังเจริญเติบโตพร้อมที่จะให้ผลผลิตในอนาคต ในปี 2556 เป็นปีแรกที่เริ่มทดลองกรีดยาง และได้มีการทยอยเปิดกรีดอย่างต่อเนื่อง

- บริษัทในเครือเพิ่มประสิทธิภาพในการผลิต ปี 2560 บริษัท เลเท็กซ์ ซิสเทมส์ จำกัด (มหาชน) มีการเพิ่มกำลังการผลิตขึ้นในปี 2560 ทั้งนี้ยังมีแผนที่จะขยายโรงงาน หรือการสร้างโรงงานใหม่ในอนาคต เนื่องจากธุรกิจที่นอนและหมอนยางพาราที่มีผลประกอบการที่ดีและให้ผลตอบแทนสูงจากการลงทุน บริษัท เวิลด์เฟล็กซ์ จำกัด ซึ่งประกอบธุรกิจเส้นด้ายยางยืดมีผลประกอบการที่ดีขึ้นทำให้ส่งผลดีต่อบริษัทแม่ ทั้งยังมีการเพิ่มกำลังการผลิตขึ้นจากความต้องการสินค้าที่เพิ่มมากขึ้น และในปี 2561 เปิดโรงงานที่ 3 และ 4 ในบริเวณเดียวกัน
- การขายหรือปล่อยเช่าทรัพย์สินที่ไม่ก่อให้เกิดรายได้ บริษัทได้ทำการขายทรัพย์สินที่ไม่ก่อให้เกิดรายได้ เช่น อาคารสำนักงานที่ ถนนบางนา-ตราด กม.1 และโครงการบ้านกลางกรุง ในปี 2560 ทั้งนี้บริษัทฯ เตรียมขายที่ดินที่ไม่ได้ใช้ประโยชน์ในอนาคตต่อไป เพื่อลดต้นทุนทางการเงิน

รายชื่อบริษัทในแต่ละกลุ่มและโครงสร้างการถือหุ้นของกลุ่มบริษัทในปี 2561 มีดังนี้

ชื่อกลุ่มและชื่อบริษัท

สัดส่วนการถือหุ้น

1. กลุ่มน้ำยางข้น

- | | |
|--|--------|
| 1. บริษัท ไทยรับเบอร์ลาเท็กซ์คอร์ปอเรชั่น (ประเทศไทย) จำกัด (มหาชน) | |
| 2. บริษัท ไทยรับเบอร์ลาเท็กซ์กรุ๊ป จำกัด (บริษัทย่อย) * | 99.99% |
| 3. บริษัท ไทยรับเบอร์ลาเท็กซ์กรุ๊ป จำกัด (เชียงใหม่) (บริษัทย่อย-ตั้งแต่วันที่ 29/12/2560) | 99.99% |
| 4. Myanmar Thai Rubber Joint Corporation Limited (บริษัทย่อย) | 64.00% |

2. กลุ่มยางแท่ง

- | | |
|---|--------|
| 1. บริษัท ไทยรับเบอร์ เอช พี เอ็น อาร์ จำกัด (บริษัทย่อย) | 99.99% |
|---|--------|

3. กลุ่มผลิตภัณฑ์ยาง

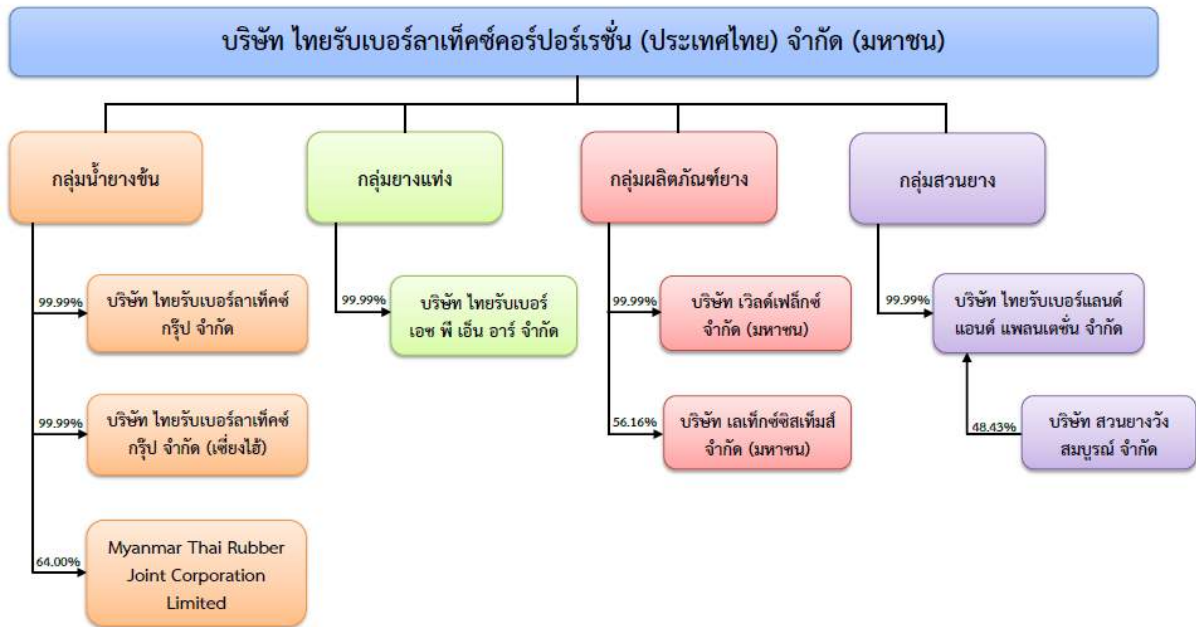
- | | |
|--|--------|
| 1. บริษัท เวิลด์เฟล็กซ์ จำกัด (มหาชน) (บริษัทย่อย) | 99.99% |
| 2. บริษัท เลเท็กซ์ ซิสเทมส์ จำกัด (มหาชน) (บริษัทย่อย) | 56.16% |

4. กลุ่มสวนยางพารา

- | | |
|---|--------|
| 1. บริษัท ไทยรับเบอร์แลนด์ แอนด์ แพลนเตชัน จำกัด (บริษัทย่อย) | 99.99% |
| (บริษัท ไทยรับเบอร์แลนด์ แอนด์ แพลนเตชัน จำกัด มีบริษัทร่วม 1 แห่งชื่อ บริษัท สวนยางวังสมบูรณ์ จำกัด) | |

* จดทะเบียนเสร็จสิ้นการชำระบัญชี 4 ธันวาคม 2561

โครงสร้างการถือหุ้น



2. ลักษณะการประกอบธุรกิจ

โครงสร้างรายได้

กลุ่มธุรกิจ	ปี 2561 รายได้	%	ปี 2560 รายได้	%	ปี 2559 รายได้	%
1. กลุ่มน้ำยางข้น	5,939	67.30%	10,002	77.25%	7,925	75.92%
2. กลุ่มผลิตภัณฑ์ยาง	2,657	30.11%	2,482	19.17%	1,833	17.56%
3. กลุ่มยางแท่ง	-	0.00%	-	0.00%	342	3.28%
4. กลุ่มสวนยางพารา	48	0.54%	56	0.43%	121	1.16%
5. รายได้อื่น	181	2.05%	408	3.15%	218	2.09%
รายได้รวมก่อนหักรายการระหว่างกัน	8,825	100.00%	12,948	100.00%	10,439	100.00%
หัก: รายการระหว่างกัน	(1,249)		(3,480)		(2,586)	
รายได้รวมหลังหักรายการระหว่างกัน	7,576		9,468		7,853	

กลุ่มน้ำยางข้น

2.1 ลักษณะผลิตภัณฑ์หรือบริการ

บริษัท ไทยรับเบอร์ลาเท็กซ์คอร์ปอเรชั่น (ประเทศไทย) จำกัด (มหาชน) (บริษัทฯ) ประกอบธุรกิจผลิตน้ำยางข้น (Concentrated Latex) ซึ่งทำมาจากการแยกน้ำยางพาราสด และเนื้อยางออกจากกันโดยเครื่องแยกน้ำยาง (Mechanical Centrifugation) น้ำยางข้นคือ น้ำยางพาราธรรมชาติที่มีส่วนผสมของน้ำยางพาราจากการหมัก 60% ซึ่งผลิตภัณฑ์น้ำยางข้นกับผสมทางเคมีที่เหมาะสมจะนำไปเป็นส่วนประกอบหลักในการผลิตถุงมือแพทย์, ถุงมือยางทำความสะอาด, ถุงยางอนามัย, เส้นด้ายยางยืด, กาว, ลูกโป่ง, จุกนมยาง

สำหรับเด็ก, โฟม และที่นอน เป็นต้น สินค้าที่สามารถทดแทนผลิตภัณฑ์น้ำยางชั้นได้ คือ ยางสังเคราะห์ อย่างไรก็ตาม ยางสังเคราะห์ไม่สามารถใช้ผลิตถุงมือแพทย์สำหรับผ่าตัด และถุงยางอนามัยได้

บริษัท ไทยรับเบอร์ลาเท็กซ์กรุ๊ป จำกัด (เซี่ยงไฮ้) ได้จดทะเบียนในประเทศจีน ประกอบธุรกิจซื้อขายผลิตภัณฑ์ยางทุกประเภทในประเทศจีน ซึ่งส่วนใหญ่ทางบริษัทจะซื้อขายยางแท่ง (TSR#20) และน้ำยางข้น (Concentrated Latex)

ปัจจุบัน บริษัท ไทยรับเบอร์ลาเท็กซ์คอร์ปอเรชั่น (ประเทศไทย) จำกัด (มหาชน) ได้รับใบรับรองอุตสาหกรรม เช่น ISO 9001: 2015, ISO 14001:2004 และ IEC 17025 (Standard Lab) บริษัทฯ เป็นบริษัทแรกในอุตสาหกรรมน้ำยางข้นที่ได้รับการรับรอง IEC 17025 ซึ่งเป็นการรับรองห้องแล็บที่ได้มาตรฐานในการทดสอบน้ำยาง

2.2 การตลาดและการแข่งขัน

(1) นโยบายและลักษณะการตลาด

1. กลยุทธ์การแข่งขันที่สำคัญ

- การซื้อขายล่วงหน้าไม่เกิน 3 เดือน

บริษัทฯ สามารถประเมินมูลค่าซื้อขายกับราคาต้นทุน ซึ่งสามารถตั้งราคาเพื่อทำกำไร และช่วยในเรื่องการวางแผนการผลิตได้ดี

- การตั้งราคาขายในราคาที่ต่ำและมีความสามารถในการแข่งขัน

บริษัทฯ มีโรงงานตั้งอยู่ในทุกภูมิภาค ซึ่งเป็นพื้นที่ปลูกหลักของประเทศ ทำให้บริษัทฯ สามารถควบคุมการผลิต และต้นทุนราคาวัตถุดิบได้ดี และเป็นผู้นำในเรื่องการตั้งราคา

- การขายเป็นประจำ และการขนส่งที่ตรงเวลา

การเป็นบริษัทใหญ่ในอุตสาหกรรมยางพารา ทำให้บริษัทฯ มีการเตรียมการจัดส่งสินค้าให้ลูกค้าตลอดทั้งปี ซึ่งตรงกับที่ทางบริษัทฯ ได้เตรียมแผนการจัดส่งไว้

- การได้รับความมั่นใจในคุณภาพของผลิตภัณฑ์

บริษัทฯ ผลิตสินค้าตามความต้องการของลูกค้าโดยเฉพาะซึ่งหากสินค้าไม่ตรงกับความต้องการ บริษัทฯ จะทำการปรับปรุงเพื่อให้ตรงกับความต้องการ

- การรับประกันคุณภาพสินค้าจนถึงผู้บริโภค

บริษัทฯ จัดส่งสินค้าและบริการให้กับลูกค้าด้วยความซื่อสัตย์และการดูแลเอาใจใส่อย่างดี

2. กลุ่มลูกค้า

ลูกค้าส่วนใหญ่ของบริษัทฯ เป็นลูกค้าที่มีการติดต่อและทำธุรกิจกับมาเป็นระยะเวลาที่ยาวนาน และมีความสัมพันธ์ที่ดี เนื่องจากบริษัทฯ ส่งมอบสินค้าและบริการด้วย ความซื่อตรงและการดูแลเอาใจใส่ ซึ่งบริษัทฯ มีการให้ความช่วยเหลือและให้ที่ปรึกษาช่วยแก้ไขเมื่อลูกค้ามีปัญหาเรื่องการเกินหรือขาดของปริมาณสินค้า

3. กลุ่มลูกค้าเป้าหมาย

กลุ่มลูกค้าหลักของบริษัทฯ คือ ลูกค้าที่เป็นผู้ผลิตหรือแปรรูปผลิตภัณฑ์จากยางพาราที่ใช้ น้ำยางข้นเป็นวัตถุดิบหลัก เช่น ถุงมือยาง, เส้นด้ายยางยืด, จุกนมยาง, ถุงยางอนามัย, ที่นอน, หมอน, ลูกโป่ง หรือ กาว เป็นต้น

4. ช่องทางการขนส่งและจัดจำหน่าย

การขายในและต่างประเทศมีสัดส่วนเป็น 60% และ 40% ซึ่งมีการส่งออกไปยังประเทศจีน, มาเลเซีย, เกาหลีใต้, ปากีสถาน, อินเดีย และยุโรป เป็นต้น สัดส่วนการขายแบ่งเป็น 80% เป็นการขายตรงไปยังผู้ประกอบการแปรรูปยางพารา และ 20% เป็นผู้ส่งออก ซึ่งกลุ่มน้ำยางข้นจะไม่มีความเสี่ยงเนื่องจากการขายสินค้าจะไม่ขายให้ลูกค้าบางรายมากเกินไปเกินกว่า 30% ของยอดขาย

(2) สภาพการแข่งขันในปีที่ผ่านมาและแนวโน้มภาวะอุตสาหกรรม

ในปี 2561 ราคายางพาราในตลาดโลกยังคงอยู่ภายใต้แรงกดดันอย่างต่อเนื่องตลอดทั้งปี ถึงแม้ว่าพื้นที่ปลูกยางพาราส่วนใหญ่ได้รับผลกระทบจากฝนตกหนักเป็นระยะๆ อย่างต่อเนื่อง และวัตถุดิบไม่เพียงพอตลอดทั้งปี แนวโน้มราคายางตกต่ำมาตั้งแต่ช่วงก่อนปี 2560 ซึ่งราคายางพาราลดลงมากกว่าร้อยละ 30 เปรียบเทียบกับช่วงไตรมาสที่ 1 ปี 2560 และตั้งแต่ช่วงต้นปี 2561 ราคายางยังคงอยู่ในระดับต่ำ

การทำข้อตกลงการบริหารจัดการการส่งออก (Agreed Export Tonnage Scheme - AETS) ของสภาไตรภาคียางพารา (International Tripartite Rubber Council - ITRC) (ประเทศไทย, อินโดนีเซีย, มาเลเซีย) เพื่อลดปริมาณการส่งออกในเดือนมกราคมถึงเดือนมีนาคม จำนวน 350,000 ตัน (ประเทศไทย 234,810 ตัน, อินโดนีเซีย 95,190 ตัน, มาเลเซีย 20,000 ตัน) ไม่สามารถทำให้ราคายางพารากลับมาอยู่ในระดับที่ยอมรับได้ แต่ราคายางยังคงอยู่ในระดับที่ต่ำ

เหตุผลที่ชัดเจนของราคายางที่อยู่ในระดับต่ำมาจากความต้องการยางพาราธรรมชาติที่ลดลงของตลาดโลก โดยเฉพาะประเทศจีน เนื่องจาก ในปี 2560 ประเทศจีนมีการออกกฎหมายควบคุมเรื่องมลภาวะ และสิ่งแวดล้อมที่เข้มงวด นอกจากนี้ แรงกดดันจากสงครามการค้าของสหรัฐอเมริกาและจีนส่งผลให้ความต้องการและราคาที่ลดลง ซึ่งประเทศจีนเป็นประเทศที่มีการบริโภคยางพาราสูงที่สุด (ร้อยละ 30 ของการใช้อย่างพาราทั่วโลก) ทั้งนี้ความต้องการยางของรายใหญ่อื่นๆ เช่น ยุโรป, สหรัฐอเมริกา, ญี่ปุ่น และเกาหลี ยังไม่เพิ่มขึ้น ยกเว้นความต้องการการบริโภคยางในประเทศอินเดียที่มีมากกว่าการผลิตในประเทศเป็นระยะเวลาหลายปีที่ผ่านมา

ข้อมูลจาก International Rubber Study Group (IRSG) ความสามารถในการผลิตยางพาราธรรมชาติทั่วโลกในปี 2561 คาดการณ์ไว้ประมาณ 13.7 ล้านตัน เพิ่มขึ้นจากปีที่แล้วร้อยละ 2.4 ในขณะที่การบริโภคของยางพาราธรรมชาติทั่วโลกคาดการณ์ไว้ประมาณ 13.9 ล้านตัน เพิ่มขึ้นจากปีที่แล้วร้อยละ 5.2 (ข้อมูลจริงยังไม่เปิดเผย)

แม้ว่าบริษัทฯ คาดการณ์ว่าราคายางอยู่ในระดับที่ต่ำสุด และราคาจะอยู่ในระดับที่สามารถแข่งขันได้ บริษัทฯ คาดการณ์ว่า ปี 2562 ยังคงเป็นปีที่มีความท้าทาย บริษัทฯ คาดการณ์สถานการณ์ของเศรษฐกิจโลกยังคงอยู่สถานะผันผวนจากความผันผวนทางการเมือง และเงื่อนไขทางเศรษฐกิจต่างๆ และสงครามการค้าของสหรัฐอเมริกาและจีน (อันดับ 1 และ 2 ของประเทศที่มีเศรษฐกิจใหญ่ที่สุดในโลก) จะทำให้เศรษฐกิจโลกชะลอตัว จนกว่าทั้ง 2 ประเทศนี้จะหาข้อยุติได้

อย่างไรก็ตาม บริษัทฯ เชื่อว่า จากฐานการตลาดที่แข็งแกร่งและความเชื่อมั่นของลูกค้า ทำให้บริษัทฯ มีความสามารถเหนือกว่าคู่แข่ง ทั้งนี้จากชื่อเสียงและคุณภาพสินค้าทำให้บริษัทฯ มีความได้เปรียบคู่แข่ง ดังนั้นบริษัทฯ มีความเชื่อมั่นว่าในปี 2562 นี้ จะเป็นอีก 1 ปีที่ดีของบริษัทฯ

2.3 โรงงานและสถานที่ผลิต

ปัจจุบันกลุ่มบริษัทมีโรงงานผลิตน้ำยางข้นในประเทศไทยรวม 6 โรงงาน ตั้งอยู่ทางภาคใต้ 3 โรงงาน ประกอบด้วยโรงงานที่ อำเภอบางใหญ่ จังหวัดสงขลา, สุราษฎร์ธานี และพังงา ทางภาคตะวันออก 2 โรงงาน ประกอบด้วยโรงงานที่จังหวัดระยอง และชลบุรี และโรงงานใหม่ที่จังหวัดเชียงราย ซึ่งได้เริ่มทำการผลิตในไตรมาสที่ 4 ปี 2561 บริษัทฯ ยังมีโรงงานผลิตน้ำยางข้นในประเทศเมียนมาร์ ภายใต้ชื่อ MYANMAR THAI RUBBER JOINT CORPORATION โดยปัจจุบันมีกำลังการผลิตอยู่ที่ 10,000 ตันต่อปี

กลุ่มผลิตภัณฑ์ยาง

เส้นด้ายยางยืด

2.1 ลักษณะผลิตภัณฑ์หรือบริการ

บริษัท เวิลด์เฟล็กซ์ จำกัด (มหาชน) “บริษัทย่อย” มีผลิตภัณฑ์หลัก คือ เส้นด้ายยางยืด (Rubber Thread) วัตถุดิบสำคัญ คือ น้ำยางข้น ผลิตภัณฑ์ที่ได้ส่วนใหญ่จะใช้ในอุตสาหกรรมสิ่งทอ โดยลูกค้าซื้อเส้นด้ายยางยืดไปเป็นวัตถุดิบในการประกอบสิ่งทออีกต่อหนึ่ง โดยนำไปทอกับเส้นใยโพลีเอสเตอร์ เพื่อให้กลายเป็นแถบ Elastic สำหรับเสื้อผ้าสำเร็จรูป เช่น ชุดชั้นในสุภาพสตรี ขอบเอวกางเกงยีนส์ ขอบถุงเท้า เป็นต้น ผลิตภัณฑ์ที่ใช้ทดแทนเส้นด้ายยางยืดธรรมชาติได้ก็คือเส้นด้ายยางสังเคราะห์ ซึ่งถ้าหากราคาของเส้นด้ายยางสังเคราะห์มีราคาถูกลงถึงระดับหนึ่ง จะทำให้ลูกค้าหันไปใช้เส้นด้ายยางสังเคราะห์แทนเส้นด้ายยางยืดที่ทำจากยางพาราธรรมชาติ ประกอบกับในปี 2561 ผู้ผลิตเส้นด้ายยางสังเคราะห์เริ่มมีการเพิ่มกำลังการผลิตให้มากขึ้น ส่งผลให้ราคาเส้นด้ายยางสังเคราะห์ปรับตัวลดลงอีก ทำให้ผู้ใช้บางกลุ่มเริ่มเปลี่ยนไปใช้เส้นด้ายยางสังเคราะห์เพิ่มขึ้น แต่อย่างไรก็ตามในปัจจุบัน กลุ่มลูกค้าที่ใช้สินค้าทั้งสองประเภทยังคงแบ่งแยกกันอยู่เนื่องจากวัตถุดิบประสมใช้ในการใช้งานยังคงแตกต่างกันอยู่

2.2 การตลาดและการแข่งขัน

(1) นโยบายและลักษณะการตลาด

1. กลยุทธ์การแข่งขันที่สำคัญ

- สามารถรองรับความต้องการของลูกค้าได้ทั้งรายเล็กและรายใหญ่
- สร้างความมั่นใจให้แก่ลูกค้าด้วยการส่งมอบสินค้าตามกำหนด
- มีการบริการหลังการขาย โดยมีตัวแทนประจำท้องถิ่นดูแลรักษาตลาด
- มีการเยี่ยมเยียนลูกค้าเป็นระยะๆ เพิ่มความมั่นใจให้กับลูกค้า
- การรับประกันคุณภาพสินค้าจนถึงผู้บริโภค
- มีสินค้าที่ครอบคลุมทุกความต้องการตั้งแต่เบอร์เล็กถึงเบอร์ใหญ่

2. การจำหน่ายและช่องทางการจำหน่าย

สัดส่วนการจำหน่ายในประเทศอยู่ที่ร้อยละ 5 ของยอดขายรวม จะจำหน่ายตรงถึงผู้ใช้และผ่านตัวแทนจำหน่าย สำหรับตลาดต่างประเทศ มีสัดส่วนการจำหน่ายสูงถึงร้อยละ 95 ของยอดขายรวม โดยจัดจำหน่ายผ่านผู้จัดจำหน่ายในท้องถิ่น ตลาดที่สำคัญ ได้แก่ จีน, กลุ่มประเทศในแถบเอเชียใต้, ตะวันออกกลาง, ยุโรป และอเมริกาใต้

(2) สภาพการแข่งขันในปีที่ผ่านมาและแนวโน้มภาวะอุตสาหกรรม

อุตสาหกรรมเส้นด้ายยางยืดเป็นอุตสาหกรรมต่อเนื่องจากน้ำยางข้น จัดอยู่ในประเภทผลิตภัณฑ์จากยางธรรมชาติ โดยเป็นสินค้าสำเร็จรูปของอุตสาหกรรมสิ่งทอ บริษัทย่อยเป็นผู้ผลิตรายใหญ่อันดับต้นๆ ของประเทศจากจำนวน 5 ราย คู่แข่งขันส่วนใหญ่เป็นผู้ผลิตในประเทศ, ผู้ผลิตในประเทศมาเลเซีย และผู้ผลิตในประเทศจีน ในปี 2561 ความต้องการใช้ยางยืดเริ่มคงที่ เนื่องมาจากการปรับโครงสร้างพื้นฐานใหม่ของประเทศจีนเริ่มเป็นรูปร่าง แต่โรงงานทุกโรงงาน ในประเทศจีนยังคงต้องปรับปรุงเรื่องสิ่งแวดล้อม ตามนโยบายของรัฐบาลจีนที่ต้องการลดมลพิษลง ทำให้เริ่มมีโรงงานสิ่งทอที่ประเทศจีนหลายรายต้องหยุดดำเนินการ และบางส่วนเริ่มพิจารณาในการตั้งโรงงานที่นอกประเทศจีน ท่ามกลางสถานการณ์ที่มีการแข่งขันสูงและความต้องการใช้ที่ผันผวน แต่ในปี 2561 บริษัทยังคงเพิ่มปริมาณการขายได้ร้อยละ 13 เทียบกับปีที่ผ่านมา เพราะมีการปรับปรุงคุณภาพอย่างต่อเนื่อง เพิ่มปริมาณการผลิต เพิ่มช่องทางการตลาด ซึ่งสามารถขยายตลาดไปตลาดอื่นนอกเหนือจากจีน เช่น กลุ่มประเทศอเมริกาใต้, กลุ่มประเทศยุโรปและกลุ่มประเทศมุสลิม ซึ่งเป็นตลาดที่มีราคาสูงกว่าตลาดจีน

2.3 การจัดหาผลิตภัณฑ์

(1) ลักษณะการจัดหา

บริษัทย่อยมีโรงงานตั้งอยู่ในจังหวัดระยอง มีกำลังการผลิตเต็มที่ 24,000 ตันต่อปี นโยบายการผลิตที่สำคัญคือ ผลิตสินค้าตามที่ถูกความต้องการ โดยใช้วัตถุดิบที่มีอยู่ในประเทศ การจัดหาวัตถุดิบหลัก คือ น้ำยางข้น จัดซื้อจากภายในประเทศทั้งหมด โดยซื้อจากบริษัทที่เกี่ยวข้องกันและบางส่วนซื้อจากผู้ค้าในประเทศสำหรับสารเคมี จัดซื้อจากผู้นำเข้าเป็นส่วนใหญ่ กลุ่มยางยืดมีความเสี่ยงจากการพึ่งพิงผู้จัดจำหน่ายรายใหญ่คือ กลุ่มน้ำยางข้นของกลุ่มไทยเท็กซ์ เพราะมีการซื้อจากผู้จัดจำหน่ายรายใดรายหนึ่งในสัดส่วนที่สูงกว่าร้อยละ 30 ของยอดซื้อรวมแต่ย่อมเป็นการรับประกันได้ว่า จะมีวัตถุดิบในการผลิตตลอดทั้งปี

(2) ผลกระทบต่อสิ่งแวดล้อม

ในกระบวนการผลิตจะต้องมีระบบการบำบัดน้ำที่ดี บริษัทย่อยได้ตระหนักถึงใช้ระบบบำบัดน้ำที่ใช้ในกระบวนการผลิตทุกขั้นตอนอย่างถาวร มุ่งเน้นลดการใช้น้ำในการผลิต นอกจากนี้ ยังมีกระบวนการนำสารเคมีบางส่วนกลับมาใช้ในกระบวนการผลิตได้อีก เพื่อลดการใช้ปริมาณสารเคมี ทำให้กระบวนการบำบัดน้ำมีประสิทธิภาพมากขึ้น ลดมลภาวะเกี่ยวกับน้ำเสีย พร้อมกับลดค่าใช้จ่ายสาธารณูปโภค ในช่วงระยะเวลา 3 ปีที่ผ่านมา ไม่มีปัญหาสิ่งแวดล้อม

ทีนอนยางพารา

2.1 ลักษณะผลิตภัณฑ์หรือบริการ

บริษัท เลเท็กซ์ ซีเอสเอ็มส์ จำกัด (มหาชน) จัดทะเบียนก่อตั้งบริษัทฯ เมื่อวันที่ 11 มิถุนายน 2546 เพื่อดำเนินธุรกิจผลิตและจำหน่ายทีนอนที่ผลิตจากน้ำยางพาราธรรมชาติ โดยมีโรงงานแห่งแรกตั้งอยู่ในเขตนิคมอุตสาหกรรมลาดกระบัง จังหวัดกรุงเทพมหานคร ได้เลิกการผลิตในเดือนพฤศจิกายน 2561

ในปี 2556 โรงงานแห่งที่ 2 (สายการผลิตที่ 2) ที่อำเภอบางปะกง จังหวัดฉะเชิงเทรา ได้เริ่มผลิตทีนอนยางพาราธรรมชาติในเชิงพาณิชย์

ในปี 2560 โรงงานแห่งที่ 2 (สายการผลิตที่ 3) ที่อำเภอบางปะกง จังหวัดฉะเชิงเทรา ได้เริ่มผลิตหมอนยางพาราธรรมชาติในเชิงพาณิชย์

ในเดือนพฤศจิกายน 2561 บริษัทฯ ได้เข้าซื้อโรงงานผลิตหมอนยางพาราจาก บริษัท ไทยเนเชอรัลโฟม จำกัด ตั้งอยู่ที่ ตำบลกองดิน อำเภอกาญจนบุรี จังหวัดระยอง โรงงานดังกล่าวอยู่ภายใต้มาตรฐานการผลิตของบริษัทฯ ขณะนี้บริษัทฯ กำลังดำเนินการปรับปรุงเครื่องจักรและทดสอบการผลิตสินค้าหมอนยางพาราธรรมชาติ

ปัจจุบันบริษัทมีโรงงานอยู่ 2 แห่งที่อำเภอบางปะกง จังหวัดฉะเชิงเทราและที่อำเภอกาญจนบุรี จังหวัดระยอง

การดำเนินธุรกิจของบริษัทฯ สามารถแบ่งออกเป็น 2 กลุ่มหลัก ได้แก่

- 1) ธุรกิจผลิตและจำหน่ายสินค้าที่ผลิตจากน้ำยางพาราธรรมชาติ แบบไม่ติดตราสินค้า (Non-Brand Business)
- 2) ธุรกิจผลิตและจำหน่ายสินค้าที่ผลิตจากน้ำยางพาราธรรมชาติภายใต้ตราสินค้าของบริษัทฯ (Brand Business)

ผลิตภัณฑ์หลักของบริษัทฯ ถูกแบ่งออกเป็น 3 กลุ่ม ได้แก่

- 1) ที่นอนยางพาราธรรมชาติ
- 2) หมอนยางพาราธรรมชาติ
- 3) ผลิตภัณฑ์อื่นที่ผลิตจากน้ำยางพาราธรรมชาติ เช่น หมอนรองคอ, เบาะพิงหลัง, เบาะรองนั่ง, หมอนข้าง และผลิตภัณฑ์เครื่องนอนสำหรับเด็ก เป็นต้น

2.2 การตลาดและการแข่งขัน

(1) นโยบายและลักษณะการตลาด

บริษัทเน้นการผลิตที่นอน หมอน และผลิตภัณฑ์อื่นที่ผลิตจากน้ำยางพาราธรรมชาติ 100% โดยไม่มีส่วนผสมของยางสังเคราะห์และสาร Filler ต่างๆ เนื่องจากประเทศไทยเป็นประเทศที่ขึ้นชื่อว่าเป็นแหล่งผลิตน้ำยางพาราธรรมชาติที่ดีมากที่สุดในโลก ดังนั้นวัตถุดิบที่ใช้ในการผลิตหมอนและที่นอนยางพาราธรรมชาติของบริษัทฯ อยู่ในเกณฑ์ที่ได้มาตรฐาน และมีความน่าเชื่อถือ นอกจากนี้บริษัทฯ ให้ความสำคัญในเรื่องคุณภาพและสิ่งแวดล้อมโดยบริษัทฯ ได้รับการรับรองมาตรฐาน ตราเครื่องหมายและรางวัลต่างๆ เช่น ระบบบริหารคุณภาพ ISO 9001:2015, ตราเครื่องหมาย มอก. ซึ่งมีผู้ผลิตสินค้าเครื่องนอนที่ทำจากยางพาราธรรมชาติ 100% ไม่กี่รายในประเทศไทยที่ได้รับการรับรองมาตรฐานดังกล่าว, เครื่องหมายอุตสาหกรรมสีเขียว ระดับ 2, และมาตรฐานด้านคุณภาพระดับสากลเช่น มาตรฐาน LGA Product และ Eco Institute Label จากสถาบันรับรองคุณภาพในประเทศเยอรมนี ทำให้ลูกค้ามั่นใจได้ว่าจะได้รับสินค้าที่มีคุณภาพ มีความทนทาน เป็นมิตรต่อสิ่งแวดล้อมในราคายุติธรรม และ รางวัล Thailand Top SME Award 2018 ในกลุ่มอุตสาหกรรมการผลิตจากผลิตภัณฑ์เกษตร นอกจากนี้บริษัทฯ ยังให้ความสำคัญกับการสร้างมูลค่าเพิ่มให้สินค้าผ่านการวิจัยและพัฒนาโดยจะพัฒนาสินค้าที่เป็นนวัตกรรมภายใต้แบรนด์สินค้าของบริษัทฯ

(2) ช่องทางจัดจำหน่าย

- บริษัทมีช่องทางจัดจำหน่ายทั้งในและต่างประเทศ

สำหรับตลาดในประเทศบริษัทจำหน่ายผลิตภัณฑ์ผ่านช่องทางจัดจำหน่ายหลักคือ กลุ่มผู้ค้าส่ง กลุ่มผู้ประกอบการโรงงานประกอบที่นอน ตัวแทนจัดจำหน่าย (Trader) และ ลูกค้ารายย่อย เป็นต้น

ส่วนในตลาดต่างประเทศ บริษัทจำหน่ายสินค้าผ่านคู่ค้าซึ่งประกอบด้วย กลุ่มผู้ค้าส่ง (ผู้นำเข้า) และ ตัวแทนจัดจำหน่ายท้องถิ่นในต่างประเทศ (Trader)

(3) สภาพการแข่งขันและแนวโน้มภาวะอุตสาหกรรม

- สภาพการแข่งขัน

ในประเทศบริษัทมีคู่แข่งหลักที่เป็นโรงงานผู้ผลิตประมาณ 3-4 ราย ส่วนในตลาดต่างประเทศ คู่แข่งหลักที่เป็นโรงงานผู้ผลิตเช่นเดียวกับบริษัท ได้แก่ ประเทศ ศรีลังกา อินเดีย เวียดนาม และ มาเลเซีย

2.3 ภาวะอุตสาหกรรม

จากการที่ประเทศไทยเป็นผู้ผลิตยางพาราอันดับหนึ่งของโลก จึงเป็นแหล่งวัตถุดิบที่สำคัญในการผลิตหมอนและที่นอนยางพาราและผลิตภัณฑ์ที่เกี่ยวข้องกัน นอกจากนี้คุณภาพของยางพาราจากประเทศไทยเป็นที่ยอมรับอย่างสูงทั่วโลก ผลิตภัณฑ์ที่ผลิตจากน้ำยางพาราธรรมชาติ โดยเฉพาะหมอนและที่นอนยางพาราที่ผลิตจากประเทศไทยจึงเป็นที่รู้จักและมีความต้องการสูงในตลาดโลกเช่นกัน บริษัทฯ ถือเป็นหนึ่งในผู้นำในการผลิตและจัดจำหน่ายที่นอน, หมอน, และผลิตภัณฑ์อื่นที่ผลิตจากน้ำยางธรรมชาติให้แก่กลุ่มลูกค้า ทั้งในประเทศและต่างประเทศ โดยสินค้าทุกชนิดของบริษัทฯ เป็นผลิตภัณฑ์จากน้ำยางธรรมชาติ ซึ่งมีจุดเด่นที่สำคัญในด้านการกระจายแรงกดทับ การคืนรูป การระบายอากาศ และอายุผลิตภัณฑ์ที่ยาวนานกว่า 10 ปี อีกทั้งและปราศจากไรฝุ่น เชื้อโรคชนิดต่างๆ ซึ่งสอดคล้องกับสภาพสังคมและค่านิยมของผู้บริโภคในปัจจุบันที่ประชาชนหันมาใส่ใจในการรักษาสุขภาพมากขึ้น โดยเฉพาะในโลกปัจจุบันที่ก้าวเข้าสู่สังคมผู้สูงอายุ ความต้องการผลิตภัณฑ์ที่นอนที่ผลิตจากวัตถุดิบธรรมชาติ จึงมีความต้องการขยายตัวต่อเนื่องและเข้ามาแทรกช่องว่างทางการตลาดของผลิตภัณฑ์ที่นอนและหมอนซึ่งผลิตจากวัตถุดิบประเภทอื่นๆ อาทิ ที่นอนสปริง ที่นอนเมมโมรีโฟม และที่นอนฟองน้ำ เป็นต้น อย่างไรก็ตามผลิตภัณฑ์หมอนและที่นอนยางพาราแท้ จะมีราคาขายสูงกว่า เมื่อเปรียบเทียบกับเครื่องนอนที่ผลิตจากวัตถุดิบชนิดอื่น จึงเหมาะสมกับผู้บริโภคที่มีระดับรายได้ปานกลางขึ้นไป

ปัจจุบันประเทศที่เป็นลูกค้าหลักของที่นอนยางพาราที่ส่งออกจากประเทศไทย ได้แก่ ประเทศจีน และประเทศเกาหลีใต้ ซึ่งมีจำนวนประชากรมากและมีนักท่องเที่ยวที่เข้ามาในประเทศไทยเป็นอันดับต้นๆ ในช่วงหลายปีที่ผ่านมาและมีความต้องการผลิตภัณฑ์แนวสุขภาพสูง ดังนั้นตลาดสินค้าเครื่องนอนยางพาราในประเทศจีน และประเทศเกาหลีใต้ ถือเป็ตลาดที่มีความสำคัญกับบริษัทฯ เนื่องด้วยประชากรจีนและเกาหลีใต้ ซึ่งถือเป็น End Customer มีความเชื่อว่าเครื่องนอนที่ผลิตจากน้ำยางธรรมชาตินั้นดีต่อสุขภาพ และชื่นชอบในความนุ่มสบายของผลิตภัณฑ์ มากไปกว่านั้นจากการที่ประเทศไทยเป็นผู้ส่งออกรายพาราเป็นอันดับหนึ่งของโลก ส่งผลให้ประชากรจีนและเกาหลีใต้ มีความเชื่อมั่นในคุณภาพและมาตรฐานผลิตภัณฑ์เครื่องนอนยางพาราที่ผลิตจากโรงงานในประเทศไทยที่ได้มาตรฐาน นอกจากนี้ ความชื่นชอบในผลิตภัณฑ์เครื่องนอนยางพาราที่ผลิตจากประเทศไทยของประชาชนชาวจีน ยังส่งผลกระทบเชิงบวกต่ออุตสาหกรรมเครื่องนอนยางพาราในประเทศไทย เนื่องจากนักท่องเที่ยวชาวจีนนิยมซื้อที่นอน หมอนและผลิตภัณฑ์เครื่องนอนอื่น ที่ผลิตจากน้ำยางพาราธรรมชาติเพื่อเป็นของขวัญหรือของใช้ส่วนตัว

จากภาวะและแนวโน้มอุตสาหกรรมเครื่องนอนยางพาราที่ขับเคลื่อนโดยกลุ่มลูกค้าประเทศจีน และเกาหลีใต้เป็นหลัก ส่งผลให้การเปลี่ยนแปลงของปัจจัยต่างๆ อาทิเช่น จำนวนประชากรที่สูงขึ้น การขยายตัวของเศรษฐกิจ รายได้ต่อหัวของประชากร สัดส่วนโครงสร้างประชากร ตลอดจนการขยายตัวของอุตสาหกรรมอสังหาริมทรัพย์ของกลุ่มเป้าหมาย และการเติบโตของจำนวนนักท่องเที่ยวชาวจีนในประเทศไทย จึงเป็นปัจจัยสำคัญที่ส่งผลต่อการเติบโตของบริษัทฯ ในอนาคต

2.4 การจัดหาผลิตภัณฑ์

(1) ลักษณะการจัดหาวัตถุดิบ

น้ำยางข้นถือเป็นวัตถุดิบหลักในการผลิตที่นอน หมอนและผลิตภัณฑ์อื่นจากน้ำยางพาราธรรมชาติ เนื่องด้วยน้ำยางข้น ถือเป็นสินค้าโภคภัณฑ์ทางการเกษตร ดังนั้นราคาของน้ำยางข้นจึงมีความผันผวนตามการเปลี่ยนแปลงของอุปสงค์ (Demand) และอุปทาน (Supply) ของราคายางธรรมชาติทั้งในและต่างประเทศ โดยในช่วง 3 ปี ที่ผ่านมา ราคาเฉลี่ยน้ำยางข้น (FOB) กรุงเทพมหานคร ผันผวนอยู่ในช่วง 25 – 60 บาทต่อกิโลกรัม

จากนโยบายการดำเนินธุรกิจของบริษัทฯ ที่ให้ความสำคัญต่อคุณภาพของสินค้า และให้ความสำคัญกับการควบคุมคุณภาพของวัตถุดิบ ตั้งแต่ขั้นตอนการจัดซื้อ โดยนโยบายการจัดซื้อวัตถุดิบของบริษัทฯ มุ่งเน้นด้านคุณภาพ ราคา และระยะเวลาการจัดส่ง บริษัทจัดหาวัตถุดิบหลักอันได้แก่น้ำยางข้นจากผู้ผลิตน้ำยางข้นชั้นนำในประเทศหลายรายเพื่อให้ได้น้ำยางข้นธรรมชาติที่มีคุณภาพดี ตรงตามข้อกำหนดของบริษัทฯ ในราคาที่เหมาะสม ส่วนวัตถุดิบอื่นๆที่เป็นเคมีชนิดต่างๆบริษัทจัดซื้อจากผู้จัดจำหน่ายในประเทศ

(2) ผลกระทบสิ่งแวดล้อม

บริษัทฯ ได้มุ่งเน้นการดำเนินงานอย่างมีคุณภาพ เพื่อให้ได้ผลิตภัณฑ์ที่ดีที่สุดสำหรับผู้บริโภค ควบคู่ไปกับการดูแลรักษาสิ่งแวดล้อม โดยบริษัทฯ ให้ความสำคัญและมีมาตรการสำหรับป้องกันและควบคุมผลกระทบจากการดำเนินธุรกิจของบริษัทฯ โดยคอยควบคุมดูแลในชุมชน และหมั่นเข้าไปสอบถามสารทุกข์สุกดิบคนในพื้นที่ถึงผลกระทบที่เกิดขึ้น ซึ่งการดำเนินงานของบริษัทฯ ที่ผ่านมานั้นไม่ได้มีผลกระทบต่อสิ่งแวดล้อม

นอกจากนี้ บริษัทฯ ได้มีการตรวจวัดและควบคุมคุณภาพสิ่งแวดล้อมอย่างสม่ำเสมอและดำเนินการจัดทำรายงานการตรวจสอบคุณภาพสิ่งแวดล้อม ซึ่งดำเนินการตรวจสอบโดยบุคคลภายนอกเป็นประจำทุกปี เพื่อนำส่งกรมโรงงานอุตสาหกรรม

กลุ่มสวนยางพารา

2.1 ลักษณะผลิตภัณฑ์หรือบริการ

บริษัท ไทยรับเบอร์ แลนด์ แอนด์ แพลนเตชัน จำกัด “บริษัทย่อย” ดำเนินธุรกิจปลูกสร้างสวนยางพารา ในพื้นที่จังหวัดเชียงราย พะเยา น่าน โดยเริ่มปลูกตั้งแต่ปี 2548 จนถึงปัจจุบัน มีพื้นที่รวม 12,020 ไร่ ประกอบด้วย

1. จังหวัดเชียงราย พื้นที่ 7,293 ไร่ ปลูกตั้งแต่ปี 2550 ถึง 2558 เริ่มเปิดกรีตตั้งแต่ปี 2558 เป็นต้นไป
2. จังหวัดน่าน พื้นที่ 2,556 ไร่ ปลูกตั้งแต่ปี 2548 ถึง 2558 เริ่มเปิดกรีตตั้งแต่ปี 2558 เป็นต้นไป
3. จังหวัดพะเยา พื้นที่ 1,219 ไร่ ปลูกตั้งแต่ปี 2551 ถึง 2558 เริ่มเปิดกรีตตั้งแต่ปี 2558 เป็นต้นไป
4. จังหวัดชัยนาท พื้นที่ 952 ไร่ ปลูกตั้งแต่ปี 2556 ถึง 2557 เริ่มเปิดกรีตตั้งแต่ปี 2562 เป็นต้นไป

2.2 การตลาดและการแข่งขัน

(1) นโยบายและลักษณะการตลาด

ในปี 2561 บริษัทย่อยจะนำผลผลิตน้ำยางสดจากสวนยางพาราจำหน่ายให้แก่โรงงานของบริษัทแม่ คือ บริษัท ไทยรับเบอร์แลตเท็กซ์คอร์ปอเรชั่น (ประเทศไทย) จำกัด (มหาชน) ที่จังหวัดเชียงราย เพื่อใช้ในการผลิตน้ำยางข้นเกรดพรีเมียม ซึ่งบริษัทแม่และบริษัทในเครือสามารถควบคุมคุณภาพวัตถุดิบให้มีคุณภาพได้ เพราะเป็นวัตถุดิบจากสวนยางพาราของบริษัทในเครือเดียวกัน

(2) สภาพการแข่งขันในปีที่ผ่านมาและแนวโน้มภาวะอุตสาหกรรม

ในปี 2561 ที่ผ่านมาสวนยางพาราในภาคเหนืออยู่ในเขตพื้นที่ปลูกยางใหม่ และเริ่มทยอยให้ผลผลิตออกสู่ตลาดมากขึ้น แต่โดยส่วนมากทางภาคเหนือจะยังคงนิยมมีผลผลิตเป็นยางก้อนถ้วยอยู่ ซึ่งถือว่าบริษัทย่อยจะไม่มีคู่แข่งทางธุรกิจ เพราะบริษัทย่อยมีผลผลิตเป็นน้ำยางสดและส่งผลผลิตทั้งหมดที่ได้จากสวนยางพาราของบริษัทย่อย ให้กับบริษัท ไทยรับเบอร์ลัตেকซ์คอร์ปอเรชั่น (ประเทศไทย) จำกัด (มหาชน) และแนวโน้มในอนาคตบริษัทจะพยายามมุ่งไปยังกลุ่มเจ้าของสวนยางพาราหันมากรีดยางสดแทนการผลิตเป็นยางก้อนถ้วย เพื่อเพิ่มรายได้ให้กับเจ้าของสวนยางพาราและสอดคล้องกับนโยบายของทางจังหวัดเรื่องการรักษาสภาพแวดล้อมและมลภาวะในอากาศที่มาจากยางก้อนถ้วย อีกทั้งยังเป็นการเพิ่มผลผลิตให้บริษัทในเครือเพื่อเพิ่มมูลค่าของน้ำยางพาราสดและกำไรให้กับทางกลุ่มบริษัท

3. ปัจจัยความเสี่ยง

3.1 ความเสี่ยงด้านปริมาณและราคาวัตถุดิบยางพารา

ปริมาณวัตถุดิบ - ยางพาราเป็นสินค้าเกษตรซึ่งได้จากสวนยางพารา แต่ปริมาณยางที่จะออกสู่ตลาดนั้น มีปัจจัยหลายอย่างที่จะส่งผลกระทบ เช่น

(1) การให้ผลผลิตของสวนยาง ต้นยางพาราจะมีช่วงที่ให้ผลผลิต และหยุดให้ผลผลิต (ช่วงที่ต้นยางผลัดใบ) ซึ่งโดยเฉลี่ย จะอยู่ในช่วงเดือนมีนาคมถึงพฤษภาคม แต่อาจจะสั้นหรือยาวกว่านี้ขึ้นอยู่กับสภาพภูมิอากาศของแต่ละภูมิภาค ซึ่งจะเอื้อให้ต้นยางออกใบใหม่และต้นยางแข็งแรงพอที่จะถูกกรีดยาง ซึ่งลักษณะเช่นนี้ ทำให้ไม่มีวัตถุดิบยางออกสู่ตลาด มีผลทำให้ผลประกอบการช่วงที่ไม่มีผลผลิตอาจจะด้อยลงจากการผลิตที่ลดลง

(2) สภาพภูมิอากาศ เช่น หากเกิดความแห้งแล้งมากในพื้นที่สวนยาง ก็จะทำให้ผลผลิตลดลง หรือในภูมิภาคที่มีฝนตกชุกก็จะทำให้เก็บผลผลิตได้น้อยลง ปรากฏการณ์ธรรมชาติที่มีผลต่อความแห้งแล้งและปริมาณน้ำฝนที่เกิดขึ้นในช่วงหลายปีมานี้คือ เอล นินโญ และลา นินญา ไม่ว่าจะเกิดสภาวะแล้งหรือมีฝนมากเกินไปก็ส่งผลกระทบต่อปริมาณยางพาราที่จะกรีดยางได้ทั้งสิ้น หรือในระหว่างปีที่เกิดพายุโซนร้อนขึ้นในช่วงนอกฤดูการกรีดยาง เช่น พายุ DOKSURI ที่ทำให้ภาคใต้ เช่น สุราษฎร์ธานี พังงา และหาดใหญ่ เป็นต้น เกิดภาวะฝนตกหนักและน้ำท่วมฉับพลัน ซึ่งทำให้ประเทศผู้ผลิตยางพารา รวมถึงประเทศไทย ปริมาณผลผลิตยางธรรมชาติอาจมีการปรับตัวลดลงในช่วงเวลาดังกล่าว

(3) การขาดแคลนแรงงานกรีดยาง ในช่วงที่ราคายางตกต่ำ มีแนวโน้มที่เกษตรกรและชาวสวนยางพาราจะหยุดกรีดยางหรืออาจจะเปลี่ยนงานไปทำอาชีพอื่นที่หารายได้มากกว่า ถ้าราคายางยังมีแนวโน้มลดลงต่อเนื่องการขาดแคลนแรงงานกรีดยางอาจจะนำไปสู่ภาวะการขาดแคลนผลผลิตก็เป็นได้

ราคายาง - เนื่องจากยางพาราเป็นสินค้าโภคภัณฑ์ ดังนั้นราคาจึงมีความผันผวนขึ้นอยู่กับการปัจจัยดังนี้

(1) อุปสงค์และอุปทานของยางธรรมชาติ เนื่องจากความต้องการใช้ยางธรรมชาติโดยส่วนใหญ่ จะใช้ในการผลิตยางล้อรถยนต์และรถอื่นๆ แม้ว่าจะมีการใช้ยางพาราในการผลิตสินค้าอื่นๆ อีกมากมายหลายชนิด แต่ยางล้อก็ยังเป็นสินค้าหลัก ดังนั้น ความต้องการใช้ล้อรถยนต์จะส่งผลกระทบต่อความต้องการใช้ยางอย่างมีนัยสำคัญ ส่วนอุปทานของยางพาราจะขึ้นอยู่กับปริมาณพื้นที่ปลูกยางพาราที่สามารถเปิดกรีดยางได้เป็นหลัก

(2) การแข่งขันกับสินค้าทดแทน สินค้าทดแทนคือยางสังเคราะห์ชนิดต่างๆ หากมีการผลิตยางสังเคราะห์มากก็จะเกิดการแข่งขันในการผลิตสินค้าชนิดที่ใช้ยางสังเคราะห์ทดแทนยางธรรมชาติได้

(3) ราคาน้ำมัน ส่งผลทั้งทางตรงและทางอ้อมกับราคายางธรรมชาติ เนื่องจากราคาน้ำมันเป็นส่วนประกอบหลักในโครงสร้างต้นทุนของการผลิตยางสังเคราะห์ ดังนั้นในช่วงที่ราคาน้ำมันตกต่ำ ราคายางสังเคราะห์ ซึ่งเป็นสินค้าทดแทนของยางธรรมชาติก็จะมีราคาถูกลงเช่นกัน ในทางอ้อมวิกฤตราคาน้ำมันทำให้บรรยากาศการลงทุนในสินค้าโภคภัณฑ์ซบเซาลงเช่นกัน

(4) การขึ้นจากราคายางในตลาดสินค้าเกษตรล่วงหน้า เนื่องจากยางพารามีการซื้อขายอยู่ในตลาดสินค้าเกษตรล่วงหน้าหลายแห่ง คือตลาดสินค้าเกษตรล่วงหน้าในประเทศไทย ญี่ปุ่น และจีน ซึ่งผู้ที่เข้าไปซื้อขายมีหลายกลุ่มเช่น ผู้ขายยางที่ต้องการป้องกันความเสี่ยง และนักลงทุนกลุ่มต่างๆ ซึ่งปริมาณสัญญาล่วงหน้าซื้อขายในแต่ละปี (คิดเป็นปริมาณยางพารา) ก็มากกว่าผลผลิตยางพาราหลายเท่า ดังนั้น ราคายางในตลาดล่วงหน้าก็จะส่งผลต่อการซื้อขายยางพาราด้วย

3.2 ความเสี่ยงจากอัตราแลกเปลี่ยน

เนื่องจากกลุ่มบริษัทมีการส่งออกยางพาราไปยังลูกค้าต่างประเทศ จึงต้องรับรายได้เป็นเงินตราต่างประเทศ แต่ต้นทุนและค่าใช้จ่ายส่วนใหญ่เกิดขึ้นในประเทศดังนั้นรายได้เป็นเงินตราต่างประเทศทั้งหมดจะถูกแปลงเป็นเงินไทย ซึ่งอัตราแลกเปลี่ยนของเงินสกุลต่างๆ เป็นเงินบาทนั้นมีความผันผวน จึงอาจส่งผลให้รายได้มากหรือน้อยลงได้ หากไม่มีการป้องกันความเสี่ยง

3.3 ความเสี่ยงจากนโยบายรัฐบาล

เนื่องจากประเทศไทยเป็นผู้ผลิตยางพารารายใหญ่ที่สุดในโลก และการส่งออกยางพาราก็เป็นรายได้หลักชนิดหนึ่งของประเทศ ซึ่งมีเกษตรกรจำนวนมากอยู่ในภาคส่วนนี้ ดังนั้น รัฐบาลจึงมีแนวโน้มที่อาจจะเข้าแทรกแซงราคายางหากรัฐบาลเห็นว่าเกษตรกรได้รับความลำบากจากรายได้ที่ลดลง ดังจะเห็นได้จากโครงการของรัฐบาลที่เกิดขึ้นแล้วในอดีตเช่นปี 2555-2557 ซึ่งเป็นสิ่งที่กระทบต่อการประกอบธุรกิจของภาคเอกชน เนื่องจากต้นทุนจะสูงขึ้นและอาจแข่งขันราคากับผู้ส่งออกประเทศอื่นไม่ได้ เนื่องจากราคาสินค้าโลกอาจไม่ปรับขึ้นตามราคาแทรกแซงของประเทศใดประเทศหนึ่ง หากสภาวะการแข่งขันไม่เอื้ออำนวยในทางกลับกันเมื่อมีการออกข่าวเรื่องการระบายยางในสต็อกของรัฐบาล ราคายางที่ซื้อขายกันในตลาดจะปรับตัวลดลงจากแรงกดดันในการขาย หรือนโยบายการควบคุมปริมาณยางพาราโดยการลดพื้นที่ปลูกต้นยางพาราลงจากโครงการกองทุนพัฒนาส่งเสริมลดพื้นที่ปลูกยาง โดยให้เงินช่วยเหลือเกษตรกรที่ลดพื้นที่ปลูกยาง หรือเลิกปลูกยางและเปลี่ยนไปปลูกพืชเศรษฐกิจอื่นที่เหมาะสมกับสภาพพื้นที่

3.4 ความเสี่ยงจากสงครามการค้าระหว่างประเทศจีน และสหรัฐอเมริกา

ในช่วงระหว่างปี 2561 ประเทศสหรัฐอเมริกามีการบังคับใช้มาตรการเก็บภาษีนำเข้าจากต่างประเทศ การขึ้นภาษีของประเทศสหรัฐอเมริกาส่งผลให้เกิดความกังวลจากหลายประเทศที่ได้รับกระทบจากนโยบายนี้ ทั้งนี้ประเทศจีนคือหนึ่งในประเทศที่ได้รับผลกระทบมากที่สุด ประเทศจีนได้โต้ตอบมาตรการเก็บภาษีนำเข้าดังกล่าว ด้วยการเก็บภาษีนำเข้าเช่นกัน จากมาตรการของสองประเทศนี้ทำให้เศรษฐกิจโลกชะลอตัว แม้สงครามการค้านี้จะได้ส่งผลกระทบโดยตรงต่ออุตสาหกรรม แต่ส่งผลกระทบไปถึงปริมาณการใช้น้ำยางธรรมชาติของโลก และราคาน้ำมัน ซึ่งสงครามการค้าของทั้งสองประเทศยังคงต่อเนื่องไปจนกว่าทั้งสองประเทศจะได้ข้อยุติ

4. ทรัพย์สินที่ใช้ในการประกอบธุรกิจ

4.1 ทรัพย์สินถาวร

บริษัทและบริษัทย่อยประกอบธุรกิจครบวงจรในการผลิต จำหน่าย และส่งออกยางพารา โดยทรัพย์สินถาวรหลักที่ใช้ในการสร้างผลผลิตคือ ที่ดิน อาคาร โรงงาน และเครื่องจักร ซึ่งกลุ่มบริษัทมีกรรมสิทธิ์ในทรัพย์สินถาวรเหล่านั้น ดังนี้

(1) ทรัพย์สินที่ใช้ในการผลิตและจำหน่าย

ประเภททรัพย์สิน	เจ้าของกรรมสิทธิ์	มูลค่าบัญชี (ลบ.)	ภาระผูกพัน
1. ที่ดิน และส่วนปรับปรุงที่ดิน	กลุ่มบริษัทเป็นเจ้าของ	1,544	ติดจำนองกับสถาบันการเงิน เป็นบางส่วน
2. อาคารและส่วนปรับปรุงอาคาร			
2.1 อาคารสำนักงาน 2 แห่ง ตั้งอยู่ที่ สมุทรปราการ และเชียงราย	กลุ่มบริษัทเป็นเจ้าของ	900	อาคารสำนักงาน 2 แห่งติด จำนองกับสถาบันการเงิน
2.2 โรงงานผลิตน้ำยางข้น 5 แห่ง ตั้งอยู่ที่ ชลบุรี ระยอง สุราษฎร์ธานี สงขลา และพังงา	กลุ่มบริษัทเป็นเจ้าของ		ติดจำนองกับสถาบันการเงิน
2.3 โรงงานผลิตเส้นด้ายยางยืด 1 แห่ง ตั้งอยู่ที่ ระยอง	บมจ. เวิลด์เฟล็กซ์		ติดจำนองกับสถาบันการเงิน
2.4 โรงงานผลิตที่นอน หมอน ยางพารา 1 แห่งอยู่ที่ ฉะเชิงเทรา	บมจ. เลเท็กซ์ ซิสเต็มส์		ติดจำนองกับสถาบันการเงิน เป็นบางส่วน
2.5 โรงงานผลิต หมอน ยางพารา 1 แห่ง ตั้งอยู่ที่ ระยอง	บมจ. เลเท็กซ์ ซิสเต็มส์		ติดจำนองกับสถาบันการเงิน
2.6 โรงเรือนที่ใช้ในงานสวนยาง 3 แห่ง ตั้งอยู่ที่ เชียงราย น่าน พะเยา	บจก. ไทยรับเบอร์แลนด์ แอนด์ แพลนเตชัน		ติดจำนองกับสถาบันการเงิน
3. เครื่องจักร			
3.1 เครื่องจักรใช้ผลิตน้ำยางข้น	กลุ่มบริษัทเป็นเจ้าของ และ ภายใต้สัญญาเช่าการเงิน	603	ติดจำนองกับสถาบันการเงิน เป็นส่วนใหญ่
3.2 เครื่องจักรใช้ผลิตเส้นด้ายยางยืด	บมจ. เวิลด์เฟล็กซ์		ติดจำนองกับสถาบันการเงิน เป็นส่วนใหญ่
3.3 เครื่องจักรใช้ผลิตที่นอน หมอน ยางพารา	บมจ. เลเท็กซ์ ซิสเต็มส์		ติดจำนองกับสถาบันการเงิน เป็นบางส่วน
3.4 เครื่องจักรใช้ในงานสวนยาง	บจก. ไทยรับเบอร์แลนด์ แอนด์ แพลนเตชัน		ไม่ติดจำนองกับสถาบัน การเงิน

ทั้งนี้ ณ วันที่ 31 ธันวาคม 2561 กลุ่มบริษัทมีการใช้ทรัพย์สินที่ดิน อาคาร โรงงาน และเครื่องจักรมูลค่าตามบัญชีรวม 3,042.4 ล้านบาทเป็นหลักประกันการกู้ยืมเงินจากสถาบันการเงิน

หมายเหตุ: มูลค่าบัญชี คือ ราคาประเมินทรัพย์สิน หักด้วยค่าเสื่อมราคาสะสม

(2) อสังหาริมทรัพย์เพื่อการลงทุน ประกอบด้วย

ที่ดิน อาคารโรงงาน ให้เช่า เป็นอาคารโรงงานชั้นเดียว พร้อมสำนักงาน 2 ชั้น, อาคารบอยเลอร์, อาคารพักอาศัยชั้นเดียวและสิ่งปลูกสร้างอื่นๆ บนเนื้อที่ 75 ไร่ 2 งาน 86.0 ตารางวา เป็นกรรมสิทธิ์ของบริษัท มีมูลค่าทางบัญชีรวม 120.59 ล้านบาทให้บริษัทอื่นที่ไม่เกี่ยวข้องกันแห่งหนึ่งเช่าอยู่ในอัตราปีละ 1.02 ล้านบาท (สัญญาเช่ามีอายุ 14 ปี เริ่มวันที่ 3 มกราคม 2560 หหมดอายุวันที่ 31 มกราคม 2574) อสังหาริมทรัพย์แห่งนี้มีการจดทะเบียนกับสถาบันการเงิน

ที่ดิน ให้เช่า เนื้อที่ 2,050 ไร่ 48 ตารางวา เป็นกรรมสิทธิ์ของบริษัทย่อย คือ บมจ.เวิลด์เฟล็กซ์ มีมูลค่าทางบัญชี 337.88 ล้านบาท ให้บุคคลอื่นที่ไม่เกี่ยวข้องกันเช่า เพื่อปลูกอ้อย นับแต่วันที่ 1 ธันวาคม 2557 ถึง วันที่ 31 มีนาคม 2561 ในอัตราค่าเช่า 6 ล้านบาท อสังหาริมทรัพย์แห่งนี้มีการจดทะเบียนกับสถาบันการเงินบางส่วน

ที่ดิน อาคารโรงงาน ให้เช่า มีจำนวนอาคาร 8 หลัง พร้อมสิ่งปลูกสร้างอื่น บนเนื้อที่ 36 ไร่ 2 งาน 48 ตารางวา เป็นกรรมสิทธิ์ของบริษัทย่อย คือ บจก.ไทยรับเบอร์ เอช พี เอ็น อาร์ มีมูลค่าทางบัญชีรวม 102.6 ล้านบาทให้บริษัทอื่นที่ไม่เกี่ยวข้องกันแห่งหนึ่งเช่าอยู่ในอัตราปีละ 6 ล้านบาท (สัญญาเช่ามีอายุ 5 ปี เริ่มวันที่ 15 มกราคม 2557) อสังหาริมทรัพย์แห่งนี้ไม่มีภาระติดจำนองกับสถาบันการเงิน

ณ วันที่ 31 ธันวาคม 2561 อสังหาริมทรัพย์เพื่อการลงทุนดังกล่าว มีมูลค่าทางบัญชีรวม 558 ล้านบาท (เป็นราคาประเมินโดยผู้ประเมินอิสระเมื่อวันที่ 12 ธันวาคม 2561, วันที่ 26 ธันวาคม 2561 และ 20 ธันวาคม 2561 ใช้เป็นราคาขายได้)

(3) สินทรัพย์ที่ไม่มีตัวตน

สินทรัพย์ที่ไม่มีตัวตนของบริษัทและบริษัทย่อยที่สำคัญในการประกอบธุรกิจเป็นประเภทซอฟต์แวร์คอมพิวเตอร์ ซึ่งมีมูลค่าทางบัญชี ณ วันที่ 31 ธันวาคม 2561 จำนวนเงิน 4 ล้านบาท

4.2 นโยบายการลงทุนในบริษัทย่อยและบริษัทร่วม

บริษัทมีนโยบายการลงทุนในธุรกิจผลิตสินค้าเพื่อจำหน่าย เนื่องจากเป็นธุรกิจหลักของกลุ่ม โดยเป็นการลงทุนในสัดส่วนที่มากพอให้บริษัทเข้าร่วมบริหารจัดการและกำหนดแนวทางของธุรกิจดังกล่าวได้

4.3 รายละเอียดเกี่ยวกับรายการประเมินราคาทรัพย์สิน

(1) กลุ่มบริษัทใช้นโยบายการบันทึกบัญชีทรัพย์สินถาวรหมวดที่ดิน อาคาร โรงงาน และเครื่องจักรด้วยมูลค่ายุติธรรมมาตั้งแต่ปี 2550 และจะทำการประเมินราคายุติธรรมใหม่ทุก 5 ปี โดยล่าสุด

กลุ่มบริษัทได้ประเมินราคายุติธรรมใหม่ในปี 2559 (ยกเว้นอสังหาริมทรัพย์เพื่อการลงทุนทำการประเมินใหม่ทุกปี) และจะทำการประเมินใหม่อีกครั้งในปี 2564

ดังนั้น ณ วันที่ 31 ธันวาคม 2561 มูลค่าตามบัญชีของที่ดิน อาคาร โรงงาน และเครื่องจักรของกลุ่มบริษัทจึงบันทึกและเปิดเผยในมูลค่ายุติธรรมเรียบร้อยแล้ว

(2) บริษัทผู้ประเมินราคาทรัพย์สินให้กลุ่มบริษัท

ในปี 2560 และ 2561 คือ บจก. เอเจนซี ฟอว์ เรียลเอสเตท แอแฟร์ส (Agency For Real Estate Affairs) และ บจก. ที่ปรึกษา เฟิร์สสตาร์ (First Star Consultant Co., Ltd) ซึ่งเป็นบริษัทประเมินมูลค่าทรัพย์สินในตลาดทุนที่อยู่ในบัญชีรายชื่อที่สำนักงานคณะกรรมการกำกับหลักทรัพย์และตลาดหลักทรัพย์ให้ความเห็นชอบ หรือผู้เชี่ยวชาญเฉพาะด้านที่สำนักงานฯ ให้การยอมรับ

(3) วัตถุประสงค์การประเมินราคาทรัพย์สินของกลุ่มบริษัท เพื่อให้ทรัพย์สินถาวรหมวดที่ดิน อาคาร โรงงาน และเครื่องจักรแสดงมูลค่ายุติธรรมที่แท้จริง

5. ข้อพิพาททางกฎหมาย

บริษัทฯ และบริษัทย่อยไม่มีคดีหรือข้อพิพาททางกฎหมายที่มีมูลค่าเกินกว่าร้อยละ 5 ของส่วนของผู้ถือหุ้น ณ วันที่ 31 ธันวาคม 2561

6. ข้อมูลทั่วไปและข้อมูลสำคัญอื่น

6.1 ข้อมูลทั่วไป

(1) บริษัท

ชื่อ	บริษัท ไทยรับเบอร์ลาเท็กซ์คอร์ปอเรชั่น (ประเทศไทย) จำกัด (มหาชน)
สำนักงานใหญ่	99/1-3 หมู่ 13 ถนนบางนา-ตราด กม.7 ตำบลบางแก้ว อำเภอบางพลี จังหวัดสมุทรปราการ 10540
โทรศัพท์	+66 2033-2333 (89 คู่สาย), +66 2033-2300 ถึง 89
โทรสาร	+66 2033-2390-99
โรงงาน	29 หมู่ 2 ถนนบ้านบึง-แกลง กม.56-57 ตำบลหนองใหญ่ อำเภอนองใหญ่ จังหวัดชลบุรี 20190
โทรศัพท์	+66 3816 8529-34
โทรสาร	+66 3816 8529-34 ต่อ 105
โรงงาน	35 หมู่ 4 ตำบลกระโสม อำเภอดงหลวง จังหวัดพิจิตร 32130
โทรศัพท์	+66 7649 6539, +66 7649 6324
โทรสาร	+66 7649 6325

โรงงาน	198 หมู่ 7 ตำบลจอมสวรรค์ อำเภอแม่จัน จังหวัดเชียงราย 57110
โทรศัพท์	+66 5316 0720, +66 5316 0730
โทรสาร	+66 5316 0720, +66 5316 0730
โรงงาน	124 หมู่ 11 บ้านคลองปอม ตำบลบ้านพรุ อำเภอหาดใหญ่ จังหวัดสงขลา 90250
โทรศัพท์	+66 7429 1171-4 , +66 7429 1178
โทรสาร	+66 7429 1175
โรงงาน	293/2 หมู่ 1 ถนนสุราษฎร์-นาสาร ตำบลขุนทะเล อำเภอเมืองสุราษฎร์ธานี จังหวัดสุราษฎร์ธานี 84100
โทรศัพท์	+66 7735 5339
โทรสาร	+66 7735 5769
โรงงาน	44/5 หมู่ 8 ถนนกะเจต-หาดใหญ่ ตำบลกะเจต อำเภอเมืองระยอง จังหวัดระยอง 21110
โทรศัพท์	+66 3863 4105 , +66 3863 4306-7
โทรสาร	+66 3863 4308
โรงงาน	19/52 หมู่ 7 ตำบลบางโหนด อำเภอบางพลี จังหวัดสมุทรปราการ
โทรศัพท์	+66 740-6386
โรงงาน	680 หมู่ 2 ตำบลหนองใหญ่ อำเภอหนองใหญ่ จังหวัดชลบุรี (ให้เข้าโรงงาน)
ประเภทธุรกิจ	ผลิตและจำหน่ายน้ำยางข้นและสปีลมบิล็อก
เลขทะเบียนบริษัท	0107536000137
เว็บไซต์	http://www.thaitex.com
ทุนจดทะเบียน	หุ้นสามัญ 681,479,688 หุ้น ทุนจดทะเบียน 681,479,688 บาท
ทุนเรียกชำระ	หุ้นสามัญ 681,479,688 หุ้น ทุนเรียกชำระ 681,479,688 บาท

(2) นิติบุคคลที่บริษัทถือหุ้นตั้งแต่ร้อยละ 10 ขึ้นไป

1. บริษัท ไทยรับเบอร์ลาเท็กซ์กรุ๊ป จำกัด

สำนักงาน	99/1-3 หมู่ 13 ถนนบางนา-ตราด กม.7 ตำบลบางแก้ว อำเภอบางพลี จังหวัดสมุทรปราการ 10540
โทรศัพท์	+66 2033-2333 (89 คู่สาย), +66 2033-2300 ถึง 89 โทรสาร +66 2033-2390-99
ประเภทธุรกิจ	ผลิตและจำหน่ายน้ำยางข้น ยางแผ่น และผลิตภัณฑ์ยาง
สัดส่วนการถือหุ้น	จำนวน 99,999,994 หุ้น คิดเป็นร้อยละ 99.99 ของหุ้นสามัญทั้งหมด 100 ล้านหุ้น
ทุนจดทะเบียน	1,000 ล้านบาท
ทุนเรียกชำระ	544 ล้านบาท – เลิกกิจการ ณ วันที่ 29 ธันวาคม 2560 เนื่องจากโอนกิจการทั้งหมดไป บริษัท ไทยรับเบอร์ลาเท็กซ์คอร์ปอเรชั่น (ประเทศไทย) จำกัด (มหาชน) เสร็จสิ้นชำระบัญชี 4 ธันวาคม 2561
	บริษัทย่อยของบริษัท ไทยรับเบอร์ลาเท็กซ์คอร์ปอเรชั่น (ประเทศไทย) จำกัด (มหาชน) Shanghai Runmao International Trading Co., Ltd หรือ

บริษัท ไทยรับเบอร์ลาเท็กซ์กรุ๊ป จำกัด (เชียงใหม่)

สำนักงาน	Shanghai Greentown Room 601 Unit 1, Lane 99 Jinhe Road, Pudong, Shanghai 200127 China
โทรศัพท์	+86 2138762472 โทรสาร +86 2150454365
ประเภทธุรกิจ	ซื้อและจำหน่ายผลิตภัณฑ์จากยางพาราธรรมชาติ
สัดส่วนการถือหุ้น	ร้อยละ 100 คิดเป็นเงิน 1,010,000 ดอลลาร์สหรัฐอเมริกา
ทุนชำระแล้ว	1,010,000 ดอลลาร์สหรัฐอเมริกา

2. บริษัท เวิลด์เฟล็กซ์ จำกัด (มหาชน)

สำนักงาน	59/1 หมู่ที่ 5 ถนนทางหลวงสาย 3191 ตำบลแม่น้ำคู้ อำเภอลวกแดง จังหวัดระยอง 21140
โทรศัพท์	+66 3863 7559 โทรสาร +66 3863 7560
โรงงาน	99/1-3 หมู่ 13 ถนนสุขุมวิท 21 ถนนบางนา-ตราด กม.7 ตำบลบางแก้ว อำเภอบางพลี จังหวัดสมุทรปราการ 10540
โทรศัพท์	+66 2033-2333 (89 คู่สาย), +66 2033-2300 ถึง 89
โทรสาร	+66 2033-2398
ประเภทธุรกิจ	ผลิตและจำหน่ายเส้นด้ายยางยืด
สัดส่วนการถือหุ้น	จำนวน 76,999,684 หุ้น คิดเป็นร้อยละ 99.99 ของหุ้นสามัญ 77 ล้านหุ้น
ทุนจดทะเบียน	308 ล้านบาท
ทุนเรียกชำระ	308 ล้านบาท

3. บริษัท ไทยรับเบอร์ แลนด์ แอนด์ แพลนเตชัน จำกัด

สำนักงาน	121/316 หมู่ที่ 3 ตำบลบ้านดู่ อำเภอเมืองเชียงราย จังหวัดเชียงราย 57100
โทรศัพท์	+66 53793-456 โทรสาร +66 053793-462
สวนยางพารา	ตั้งอยู่ที่จังหวัดน่าน พะเยา เชียงราย และ ชัยนาท
ประเภทธุรกิจ	ปลูกสวนยางพารา
สัดส่วนการถือหุ้น	จำนวน 79,999,994 หุ้น คิดเป็นร้อยละ 99.99 ของหุ้นสามัญ 80 ล้านหุ้น
ทุนจดทะเบียน	800 ล้านบาท
ทุนเรียกชำระ	800 ล้านบาท

บริษัทร่วมของบริษัท ไทยรับเบอร์ แลนด์ แอนด์ แพลนเตชัน จำกัด

บริษัท สวนยางวังสมบูรณ์ จำกัด

สำนักงาน	99/1-3 หมู่ 13 ถนนสุขุมวิท 21 ถนนบางนา-ตราด กม.7 ตำบลบางแก้ว อำเภอบางพลี จังหวัดสมุทรปราการ 10540
โทรศัพท์	+66 2033-2333 (89 คู่สาย), +66 2033-2300 ถึง 89 โทรสาร +66 2033-2398
ที่ตั้งสวนยางพารา	127 หมู่ 8 ตำบลวังสมบูรณ์ อำเภอวังสมบูรณ์ จังหวัดสระแก้ว 27250
โทรศัพท์	+66 81916-5834
ประเภทธุรกิจ	ปลูกสวนยางพารา

สัดส่วนการถือหุ้น จำนวน 2.678 ล้านหุ้น คิดเป็นร้อยละ 48.43 ของหุ้นสามัญ 5.530 ล้านหุ้น
 ทุนจดทะเบียน 55.30 ล้านบาท
 ทุนเรียกชำระ 55.30 ล้านบาท

4. บริษัท ไทยรับเบอร์ เอช พี เอ็น อาร์ จำกัด

สำนักงาน 99/1-3 หมู่ 13 ถนนบางนา-ตราด กม.7 ตำบลบางแก้ว อำเภอบางพลี
 จังหวัดสมุทรปราการ 10540
 โทรศัพท์ +66 2033-2333 (89 คู่สาย), +66 2033-2300 ถึง 89
 โทรสาร +66 2033-2399
 ประเภทธุรกิจ ผลิตยางแท่งและยางคอมพาวด์
 สัดส่วนการถือหุ้น จำนวน 49,999,997 หุ้น คิดเป็นร้อยละ 99.99 ของหุ้นสามัญ 50 ล้านหุ้น
 ทุนจดทะเบียน 500 ล้านบาท
 ทุนเรียกชำระ 500 ล้านบาท

5. บริษัท เลเท็กซ์ ซิสเทมส์ จำกัด (มหาชน)

สนง.และโรงงาน 79/2 หมู่ 1 ตำบลหอมศีล อำเภอบางปะกง จังหวัดฉะเชิงเทรา 24180
 โทรศัพท์ +66 2326-0886-7 โทรสาร +66 2326-0292
 ประเภทธุรกิจ: ผลิตและจำหน่ายพืชนอนและหมอนยางพารา
 สัดส่วนการถือหุ้น จำนวน 178,368,960 หุ้น คิดเป็นร้อยละ 56.16 ของหุ้นสามัญ 317,567,712 หุ้น
 ทุนจดทะเบียน 225 ล้านบาท
 ทุนเรียกชำระ 158,783,856 ล้านบาท

6. Myanmar Thai Rubber Joint Corporation Limited

สำนักงาน No.96 (C), Lanthit Road, Nanthagone Quarter, Insein Township, Yangon,
 Myanmar.
 โทรศัพท์ 951-700942 โทรสาร 951-644733
 ที่ตั้งสวนยางพารา 62/1 Kyae Kyay Taing Pyin Field, Kyae Village Track, Palaw Township,
 Myeik District, Thanintharyi Region, Myanmar.
 โทรศัพท์สวนยาง 959-49902048
 ประเภทธุรกิจ: สวนยางพารา
 สัดส่วนการถือหุ้น ร้อยละ 64 คิดเป็นเงิน 68.91 ล้านบาท
 ทุนจดทะเบียน 107.67 ล้านบาท
 ทุนเรียกชำระ 107.67 ล้านบาท

(3) บุคคลอ้างอิงอื่น

1. นายทะเบียนหลักทรัพย์

ชื่อ บริษัท ศูนย์รับฝากหลักทรัพย์ (ประเทศไทย) จำกัด
 สำนักงาน อาคารตลาดหลักทรัพย์แห่งประเทศไทย เลขที่ 93 ถนนรัชดาภิเษก แขวงดินแดง
 เขตดินแดง กรุงเทพฯ 10400

โทรศัพท์ +66 2009-9385 โทรสาร +66 2009-9476

2. ผู้สอบบัญชี

ชื่อ บริษัท เคพีเอ็มจี ภูมิไชย สอบบัญชี จำกัด

สำนักงาน ชั้น 48 เอ็มไพร์ทาวเวอร์ เลขที่ 1 ถนนสาทรใต้ กรุงเทพฯ 10120

โทรศัพท์ +66 2677-2000 โทรสาร +66 2677-2222

ชื่อผู้สอบบัญชี

1. นายไวยโรจน์ จินตามณีพิทักษ์ ผู้สอบบัญชีรับอนุญาตเลขที่ 3565 และ/หรือ
2. นายบุญญฤทธิ์ ถนอมเจริญ ผู้สอบบัญชีรับอนุญาตเลขที่ 7900 และ/หรือ
3. นายยุทธพงศ์ สุนทรินคะ ผู้สอบบัญชีรับอนุญาตเลขที่ 10604

6.2 ข้อมูลสำคัญอื่น

- ไม่มี -

ส่วนที่ 2

การจัดการและการกำกับดูแลกิจการ

7. ข้อมูลหลักทรัพย์และผู้ถือหุ้น

7.1 จำนวนทุนจดทะเบียนและทุนชำระแล้ว

บริษัทมีทุนจดทะเบียนจำนวน 681.48 ล้านบาท ทุนชำระแล้วจำนวน 681.48 ล้านบาท แบ่งเป็นหุ้นสามัญ จำนวน 681,479,688 หุ้น มูลค่าที่ตราไว้หุ้นละ 1 บาท

7.2 ผู้ถือหุ้น

รายชื่อผู้ถือหุ้นใหญ่ ณ วันปิดสมุดทะเบียนล่าสุด (วันที่ 28 กันยายน 2561)

- กลุ่มผู้ถือหุ้นที่ถือหุ้นสูงสุด 10 รายแรก

รายชื่อผู้ถือหุ้นใหญ่	จำนวนหุ้น (หุ้น)	สัดส่วนการถือหุ้น (%)*
1. กลุ่มคุณวรเทพ วงศาสุทธิกุล	153,433,941	22.51%
2. กลุ่มคุณไพบูลย์ วรประทีป	108,837,432	15.97%
3. กลุ่มคุณปรัชญนันท์ เต็มฤทธิกุลชัย	35,336,179	5.19%
4. คุณเกียรติ ศรีจอมขวัญ	15,000,000	2.20%
5. บริษัท ไทยเอ็นวีดีอาร์ จำกัด	11,892,539	1.75%
6. คุณกัณสินันท์ พงษ์นฤสธรณ์	9,600,000	1.41%
7. คุณนันท์ กฤตยานตกุลท์	7,439,700	1.09%
8. กลุ่มคุณวิชัยพล สีนเจริญกุล	7,108,000	1.04%
9. คุณฤดี ชันแก้ว	5,000,000	0.73%
10. คุณนุรักษ์ มหัทธนะอาณนัท	5,000,000	0.73%
รวม	347,428,073	50.98%

- กลุ่มผู้ถือหุ้นรายใหญ่ที่มีบทบาทสำคัญต่อการกำหนดนโยบายการจัดการ

รายชื่อผู้ถือหุ้นใหญ่	จำนวนหุ้น (หุ้น)	สัดส่วนการถือหุ้น (%)
1. กลุ่มคุณวรเทพ วงศาสุทธิกุล	153,433,941	22.51%
2. กลุ่มคุณไพบูลย์ วรประทีป	108,837,432	15.97%
3. กลุ่มคุณปรัชญนันท์ เต็มฤทธิกุลชัย	35,336,179	5.19%
รวม	294,641,752	43.67%

7.3 นโยบายการจ่ายเงินปันผล

บริษัทมีนโยบายการจ่ายเงินปันผลในอัตราไม่ต่ำกว่า 1 ใน 3 ของกำไรสุทธิประจำปีหลังหักขาดทุนสะสม (ถ้ามี) ตามงบการเงินเฉพาะกิจการ สำหรับบริษัทที่ย่อยมีนโยบายการจ่ายเงินปันผลไม่เกินสัดส่วนร้อยละ 100 ของกำไรสุทธิ

8. โครงสร้างการจัดการ

8.1 คณะกรรมการบริษัท

รายชื่อคณะกรรมการบริษัท มีดังต่อไปนี้

รายชื่อคณะกรรมการบริษัท

รายชื่อกรรมการ	กรรมการบริษัท	กรรมการตรวจสอบ	กรรมการบริหารความเสี่ยง	กรรมการกำหนดค่าตอบแทน
1. นายวรเทพ วงศาสุทธิกุล ^{*1}	ประธาน		กรรมการ	ประธาน
2. นายไพบูลย์ วรประทีป ^{*1}	กรรมการ		กรรมการ	
3. นายปรัชญ์นันท์ เต็มฤทธิกุลชัย ^{*1}	กรรมการ		กรรมการ	
4. นายสุชาติ เจริญพรพานิชกุล ^{*2}	กรรมการ		กรรมการ	
5. นางสุชาดา โสติภาพกุล ^{*3}	กรรมการ	กรรมการ	ประธาน	
6. นายยรรยง ถาวโรฤทธิ์	กรรมการ	ประธาน		
7. นายชยุต สืบตระกูล ^{*4}	กรรมการ	กรรมการ	กรรมการ	
8. นายภควัต โกวิทวัฒนพงศ์ ^{*5}	กรรมการ	กรรมการ		กรรมการ
9. นายราชัย วัฒนเกษม ^{*6}	กรรมการ	กรรมการ		
10. นายสุรพล ขวัญใจธัญญา ^{*7}	กรรมการ	กรรมการ		
11. นายภัทรพล วงศาสุทธิกุล ^{*8}	กรรมการ			
12. นางสาวฉลองขวัญ วงศาสุทธิกุล	กรรมการ			
13. นายประวิทย์ วรประทีป	กรรมการ			

หมายเหตุ :

- แต่งตั้ง คุณวรเทพ วงศาสุทธิกุล คุณไพบูลย์ วรประทีป และ คุณปรัชญ์นันท์ เต็มฤทธิกุลชัย เป็น กรรมการบริหารความเสี่ยง เมื่อวันที่ 1 พฤษภาคม 2561
- คุณสุชาติ เจริญพรพานิชกุล หมดวาระ เมื่อ 20 เมษายน 2561
- แต่งตั้ง คุณสุชาดา โสติภาพกุล เป็นกรรมการตรวจสอบ ระหว่างวันที่ 1 มิถุนายน – 31 สิงหาคม 2561
- แต่งตั้ง คุณชยุต สืบตระกูล เป็น กรรมการตรวจสอบ เมื่อวันที่ 1 พฤษภาคม 2561
- คุณภควัต โกวิทวัฒนพงศ์ ลาออกจากกรรมการบริษัท กรรมการกำหนดค่าตอบแทนเมื่อ 20 เมษายน 2561
- คุณราชัย วัฒนเกษม ลาออกจากกรรมการเมื่อ 31 พฤษภาคม 2561
- แต่งตั้ง คุณสุรพล ขวัญใจธัญญา เป็น กรรมการบริษัท และ กรรมการตรวจสอบ เมื่อวันที่ 1 กันยายน 2561
- แต่งตั้ง คุณภัทรพล วงศาสุทธิกุล เป็นกรรมการผู้จัดการใหญ่ เมื่อวันที่ 1 มีนาคม 2561

รายชื่อกรรมการ	ตำแหน่ง	ประชุมกรรมการ บริษัท ประจำปี 2561 จำนวนที่เข้า ประชุม/จำนวน ครั้งที่ประชุม	ประชุมกรรมการ ตรวจสอบ ประจำปี 2561 จำนวนที่เข้า ประชุม/จำนวน ครั้งที่ประชุม	ประชุมกรรมการ บริหารความเสี่ยง ประจำปี 2561 จำนวนที่เข้า ประชุม/จำนวน ครั้งที่ประชุม
1. นายวรเทพ วงศาสุทธิกุล	- ประธานกรรมการ - กรรมการบริหาร - ประธานคณะกรรมการ กำหนดค่าตอบแทน - ประธานกรรมการ ความเสี่ยง	6/6	-	3/4
2. นายไพฑูรย์ วรประทีป	- รองประธานกรรมการ - กรรมการบริหาร - กรรมการความเสี่ยง	6/6	-	3/4
3. นายปรัชญ์นันท์ เต็มฤทธิกุลชัย	- รองประธานกรรมการ - กรรมการบริหาร - กรรมการความเสี่ยง	6/6	-	3/4
4. นายสุชาติ เจริญพรพานิชกุล ^{*1}	- กรรมการ - กรรมการบริหาร ความเสี่ยง	3/6	-	1/4
5. นางสุชาดา สัตติภาพกุล	- กรรมการอิสระ - ประธานคณะกรรมการ การบริหารความเสี่ยง - กรรมการตรวจสอบ (1 มิ.ย.-31 ส.ค.61)	6/6	1/7	4/4
6. นายรณรงค์ ถาวรโรจน์	- กรรมการอิสระ - ประธานกรรมการ ตรวจสอบ	6/6	7/7	-
7. นายชยุต สืบตระกูล	- กรรมการอิสระ - กรรมการบริหาร ความเสี่ยง - กรรมการตรวจสอบ	6/6	3/7	4/4
8. นายภควัต โกวิทวัฒนพงศ์	- กรรมการอิสระ - กรรมการตรวจสอบ - กรรมการกำหนด ค่าตอบแทน	3/6	4/7	-
9. นายราชัย วัฒนเกษม	- กรรมการอิสระ - กรรมการตรวจสอบ	3/6	5/7	-
10. นายสุรพล ขวัญใจธัญญา	- กรรมการอิสระ - กรรมการตรวจสอบ	0/6	1/7	-
11. นายภัทรพล วงศาสุทธิกุล	- กรรมการผู้จัดการใหญ่	5/6	-	-
12. นางสาวฉล่องขวัญ วงศาสุทธิกุล	- กรรมการ	6/6	-	-
13. นายประวิทย์ วรประทีป	- กรรมการ	6/6	-	-

หมายเหตุ :

1. คุณสุชาติ เจริญพรพานิชกุล หมดวาระ เมื่อ 20 เมษายน 2561

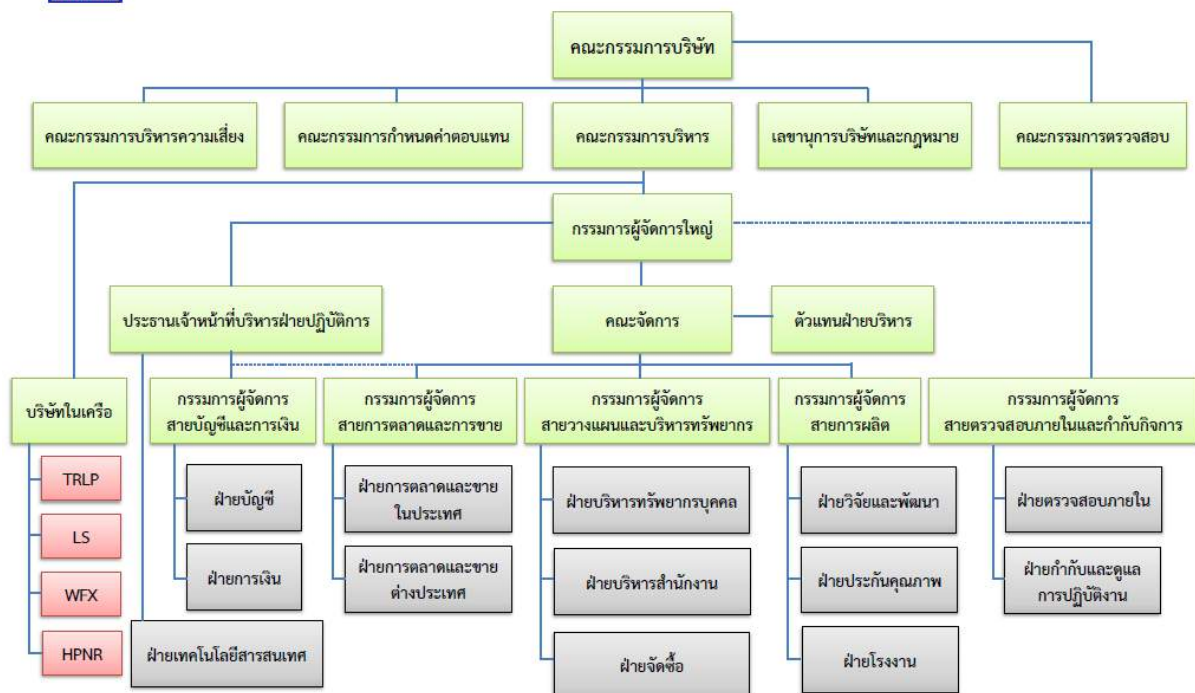
8.2 ผู้บริหาร

ณ วันที่ 31 ธันวาคม 2561 บริษัทฯ มีผู้บริหารจำนวน 9 ท่าน ดังนี้

รายชื่อผู้บริหาร	ตำแหน่ง
1. นายวรเทพ วงศาสุทธิกุล	ประธานกรรมการ
2. นายไพบุลย์ วรประทีป	รองประธานกรรมการ
3. นายปรัชญ์นันท์ เต็มฤทธิกุลชัย	รองประธานกรรมการ
4. นายสุชาติ เจริญพรพานิชกุล	กรรมการบริษัท และกรรมการบริหารความเสี่ยง
5. นายภัทรพล วงศาสุทธิกุล	กรรมการบริษัท และกรรมการผู้จัดการใหญ่
6. นายวันชัย ศรีหิรัญรัมย์	ประธานเจ้าหน้าที่บริหารฝ่ายปฏิบัติการ
7. นายสุวาสีทธิ์ ดีวาน	กรรมการผู้จัดการสายการตลาดและขาย
8. นางสาวฉลองขวัญ วงศาสุทธิกุล	กรรมการบริษัท และกรรมการผู้จัดการสายวางแผนและบริหารทรัพยากร
9. นายประวิทย์ วรประทีป	กรรมการบริษัท และกรรมการผู้จัดการสายตรวจสอบภายในและกำกับกิจการ



โครงสร้างองค์กร บริษัท ไทยรับเบอร์ลาเท็กซ์คอร์ปอเรชั่น (ประเทศไทย) จำกัด (มหาชน)



8.3 เลขานุการบริษัท

บริษัทฯ มีนางสาวฉลองขวัญ วงศาสุทธิกุล ตำแหน่ง กรรมการและกรรมการผู้จัดการสายวางแผนและบริหารทรัพยากร เป็น เลขานุการบริษัท

8.4 ค่าตอบแทนกรรมการและผู้บริหาร

(1) ค่าตอบแทนที่เป็นตัวเงิน

- ค่าตอบแทนกรรมการ ประกอบด้วยเงินเดือนและเบี้ยประชุมที่ได้รับอนุมัติจากที่ประชุมสามัญผู้ถือหุ้นประจำปี 2561 จำนวน 8,000,000 บาทต่อปี ในปี 2561 ค่าตอบแทนกรรมการเกิดขึ้นจริง มีจำนวนเงิน 5,577,200 บาท

รายชื่อ	ตำแหน่ง	ค่าตอบแทน กรรมการ 2561
1. นายวรเทพ วงศาสุทธิกุล	ประธานกรรมการ และ ประธานคณะกรรมการกำหนดค่าตอบแทน	669,625
2. นายไพบุลย์ วรประทีป	รองประธานกรรมการ และกรรมการบริหาร	511,125
3. นายปรัชญ์นันท์ เต็มฤทธิกุลชัย	รองประธานกรรมการ และกรรมการบริหาร	1,206,750
4. นายสุชาติ เจริญพรพานิชกุล	กรรมการ และกรรมการบริหารความเสี่ยง	120,000
5. นางสาวชดา โสติดิภาพกุล	กรรมการอิสระ และประธานกรรมการ บริหารความเสี่ยง	377,000
6. นายยรรยง ถาวรโรฤทธิ์	กรรมการอิสระ และประธานกรรมการ ตรวจสอบ	436,000
7. นายชยุต สืบตระกูล	กรรมการอิสระ และกรรมการบริหารความ เสี่ยง	395,000
8. นายภควัต โกวิทวัฒนพงศ์	กรรมการอิสระ กรรมการตรวจสอบ และ กรรมการกำหนดค่าตอบแทน	180,000
9. นายราชัย วัฒนเกษม	กรรมการอิสระ และ กรรมการตรวจสอบ	205,000
10. นายสุรพล ขวัญใจธัญญา	กรรมการอิสระ และกรรมการตรวจสอบ	95,000
11. นายภัทรพล วงศาสุทธิกุล*	กรรมการผู้จัดการใหญ่	490,000
12. นางสาวฉลองขวัญ วงศาสุทธิกุล	กรรมการผู้จัดการสายวางแผนและบริหาร ทรัพยากร และเลขานุการบริษัท	473,250
13. นายประวิทย์ วรประทีป	กรรมการผู้จัดการสายตรวจสอบภายในและ กำกับกิจการ	418,450
รวม		5,577,200

หมายเหตุ : *นายภัทรพล วงศาสุทธิกุล ได้รับการแต่งตั้งเป็นกรรมการผู้จัดการใหญ่ เมื่อวันที่ 1 มีนาคม 2561

- ค่าตอบแทนผู้บริหาร ประกอบด้วยเงินเดือน โบนัส และค่าพาหนะ ในปี 2561 ค่าตอบแทนผู้บริหาร ซึ่งรับจากบริษัทฯ และบริษัทย่อย เป็นจำนวนเงินรวม 41 ล้านบาท

(2) ค่าตอบแทนอื่น

- ค่าตอบแทนอื่นของกรรมการ

- ไม่มี -

- ค่าตอบแทนอื่นของผู้บริหาร ได้แก่ เงินกองทุนสำรองเลี้ยงชีพ บริษัทจัดให้มีกองทุนสำรองเลี้ยงชีพ โดยบริษัทสมทบในอัตราร้อยละ 3 และ 5 ตามอายุงานพนักงาน (ระบุในระเบียบบริษัทฯ) ของเงินเดือน ในปี 2561 บริษัทฯ และบริษัทย่อยได้จ่ายสมทบกองทุนสำรองเลี้ยงชีพสำหรับผู้บริหาร 4 ราย จำนวนเงิน 945,996 บาท

8.5 บุคลากร

บริษัทฯ (สำนักงานใหญ่) มีผู้บริหารและพนักงานจำนวน 130 คน และฝ่ายโรงงานมีพนักงานจำนวน 740 คน ค่าใช้จ่ายผลประโยชน์รวมของบุคลากรในปี 2561 มีจำนวน 221 ล้านบาท ประกอบด้วยเงินเดือน ค่าแรงรายวัน ค่าล่วงเวลา โบนัส และอื่นๆ

นโยบายการบริหารทรัพยากรบุคคล

บริษัทฯ มีนโยบายเกี่ยวกับการบริหารทรัพยากรบุคคลเพื่อประโยชน์แก่พนักงานและบริษัทฯ ร่วมกัน ดังต่อไปนี้

1. ดำเนินการภายใต้ปรัชญาในการดำเนินธุรกิจ วิสัยทัศน์ พันธกิจ และค่านิยมของบริษัทฯ อย่างแนบแน่น
2. ให้ความสำคัญกับพนักงานว่าเป็นทรัพยากรที่มีค่าต่อความเจริญเติบโตยั่งยืนของบริษัทฯ
3. มุ่งสรรหาบุคลากรที่มีความรู้ความสามารถ ศักยภาพและทัศนคติที่ดีเหมาะสมกับธุรกิจของบริษัทฯ
4. ส่งเสริมการพัฒนาความรู้ความสามารถและทักษะพนักงานอย่างต่อเนื่องให้สอดคล้องกับระดับตำแหน่งหน้าที่ความรับผิดชอบและความจำเป็นของบริษัทฯ รวมทั้งปลูกฝังจิตสำนึกและทัศนคติในค่านิยมของความเป็น “ไทยเท็กซ์” อย่างต่อเนื่องตลอดเวลา
5. เสริมสร้างความพึงพอใจของพนักงานโดยคำนึงถึงความเหมาะสมในการบริหารจัดการ การบริหารค่าตอบแทนสวัสดิการและสวัสดิภาพอย่างมีเหตุผลและเป็นธรรม
6. ส่งเสริมการสร้างสัมพันธ์ภาพที่ดีระหว่างพนักงานกับพนักงาน และพนักงานกับบริษัทฯ เพื่อความผูกพันของพนักงานและบริษัทฯ ร่วมกันตลอดไป

นโยบายการแรงงานสัมพันธ์

ภายใต้นโยบายการบริหารทรัพยากรบุคคล บริษัทฯ ได้กำหนดนโยบายด้านการแรงงานสัมพันธ์เป็นกรณีๆ ดังต่อไปนี้

1. ยึดถือแนวทางปฏิบัติตามกฎหมายกฎระเบียบข้อบังคับของทางราชการและของบริษัทฯ อย่างเคร่งครัด
2. ให้ความเคารพต่อสิทธิของพนักงานภายใต้กฎหมายกฎระเบียบข้อบังคับต่างๆ เพื่อความสงบเรียบร้อยของการดำเนินธุรกิจของบริษัทฯ และความเป็นระเบียบเรียบร้อยของสังคมบ้านเมือง

- ส่งเสริมการมีกิจกรรมสัมพันธ์ที่ดีระหว่างพนักงานกับพนักงาน และพนักงานกับบริษัทฯ บนพื้นฐานของบรรยากาศแห่งความเข้าใจที่ดีและเอื้ออาทรต่อกันอย่างมีเหตุผล
- ส่งเสริมการมีความรับผิดชอบต่อสังคมของพนักงานและบริษัทฯ ทั้งในด้านการรักษาสิ่งแวดล้อมการมีกิจกรรมร่วมทางสังคม ทางศาสนาและกับชุมชนท้องถิ่นอย่างสม่ำเสมอ

บริษัทฯ ถือบุคลากรของบริษัทฯ เป็นทรัพยากรที่สำคัญและมีคุณค่าอย่างยิ่งต่อความสำเร็จของบริษัทฯ จึงให้ความสำคัญต่อการพัฒนาบุคลากรอย่างต่อเนื่อง เพื่อให้พนักงานมีความรู้ ความสามารถเหมาะสมกับการทำงานในหน้าที่ที่ได้รับมอบหมายหรือรับผิดชอบอย่างมีประสิทธิภาพสูงสุด ด้วยการพัฒนาพนักงานทั้งด้านความรู้ ความสามารถในการปฏิบัติงานในกระบวนการต่างๆ ของภารกิจงานรวมทั้งการสร้างจิตสำนึกที่ดี มีคุณธรรม จริยธรรม ต่อเพื่อนร่วมงาน บริษัทฯ และคู่ค้าในการปฏิบัติงาน

ในปี 2561 บริษัทฯ ได้ดำเนินการพัฒนาเพิ่มพูนความรู้ ทักษะ และความสามารถในการทำงานโดยการจัดฝึกอบรมภายในบริษัทฯ และส่งไปอบรมภายนอกอย่างสม่ำเสมอตามความจำเป็นและเหมาะสมของบุคลากรตามหน่วยงาน และระดับชั้นครอบคลุมทุกสายงาน อาทิ

9. การกำกับดูแลกิจการ

บริษัทมีการจัดโครงสร้างและกระบวนการจัดการดำเนินการหรือการปฏิบัติการเกี่ยวกับการกำกับดูแลกิจการอย่างมีระบบ แบ่งแยกหน้าที่และความรับผิดชอบตามความรู้ ความสามารถ และประสบการณ์ตามธุรกิจ ผลิตภัณฑ์ ประจำแต่ละหน่วยงาน บริษัทและบริษัทย่อย เพื่อสร้างความสามารถในการแข่งขัน นำไปสู่ความเจริญเติบโต และเพิ่มมูลค่าให้กับผู้ถือหุ้นในระยะยาวโดยคำนึงถึงผู้มีส่วนได้เสียทุกฝ่าย

9.1 นโยบายกำกับดูแลกิจการ

บริษัทลงทุนในบริษัทย่อยทั้งหมด 6 บริษัท ดังนี้

1. บริษัท ไทยรับเบอร์ลาเท็กซ์กรุ๊ป จำกัด*	บริษัทถือหุ้นร้อยละ 99.99%
2. บริษัท ไทยรับเบอร์ แลนด์ แอนด์ แพลนเตชั่น จำกัด	บริษัทถือหุ้นร้อยละ 99.99%
3. บริษัท ไทยรับเบอร์ เอช พี เอ็น อาร์ จำกัด	บริษัทถือหุ้นร้อยละ 99.99%
4. บริษัท เวลด์เฟล็กซ์ จำกัด (มหาชน)	บริษัทถือหุ้นร้อยละ 99.99%
5. บริษัท เลเท็กซ์ ซิสเทมส์ จำกัด (มหาชน)	บริษัทถือหุ้นร้อยละ 56.16%
6. Myanmar Thai Rubber Joint Corporation Limited	บริษัทถือหุ้นร้อยละ 64.00%

หมายเหตุ:

*บริษัท ไทยรับเบอร์ลาเท็กซ์กรุ๊ป จำกัด ชำระบัญชีเสร็จสิ้นในวันที่ 4 ธันวาคม 2561

บริษัทได้ส่งเจ้าหน้าที่ที่มีความรู้ ความสามารถ และมีประสบการณ์ เข้าไปกำกับดูแลบริหารในแต่ละบริษัทย่อย บริษัทและบริษัทย่อยต้องมีการประชุมร่วมกัน เพื่อรายงานผลการดำเนินงานอย่างน้อยเดือนละ 1 ครั้ง ดังนี้

- กรรมการบริหารจะประชุมร่วมกันทั้งบริษัทใหญ่ และบริษัทย่อย ประชุมร่วมกันเดือนละ 1 ครั้ง
- กรรมการบริหาร และผู้จัดการฝ่ายโรงงาน ฝ่ายขายและการตลาด ฝ่ายการเงิน ประชุมร่วมกันทาง Video Conference ทุกเช้าวันจันทร์

3. กรรมการบริหารบริษัทใหญ่จะติดตามความคืบหน้า ด้วยการเดินทางไปแต่ละที่ตั้งโรงงานเป็นประจำขึ้นอยู่กับความเหมาะสม

9.2 คณะกรรมการชุดย่อย

บริษัท กำหนดโครงสร้างการบริหารจัดการ โดยมีโครงสร้างกรรมการชุดย่อย ประกอบด้วย คณะกรรมการจำนวน 5 คณะ ดังนี้

- | | |
|-------------------------------|---------------|
| 1. คณะกรรมการบริษัท | จำนวน 13 ท่าน |
| 2. คณะกรรมการบริหาร | จำนวน 3 ท่าน |
| 3. คณะกรรมการตรวจสอบ | จำนวน 3 ท่าน |
| 4. คณะกรรมการกำหนดค่าตอบแทน | จำนวน 2 ท่าน |
| 5. คณะกรรมการบริหารความเสี่ยง | จำนวน 6 ท่าน |

นอกจากนี้ คณะกรรมการบริษัทยังได้แต่งตั้งเจ้าหน้าที่บริหารที่มีความรู้ความสามารถที่มีประสบการณ์สูงมาเป็นกรรมการผู้จัดการใหญ่และกรรมการ ประกอบด้วย

- | | |
|-------------------|--------------|
| 1. นายภัทรพล | วงศ์สุทธิกุล |
| 2. นายประวิทย์ | วรประทีป |
| 3. นางสาวฉลองขวัญ | วงศ์สุทธิกุล |

นอกจากนั้นบริษัทยังได้แต่งตั้งผู้บริหารระดับสูงอีกจำนวน 2 ตำแหน่ง เพื่อแบ่งเบาภาระหน้าที่ของ กรรมการผู้จัดการใหญ่ โดยมีรายชื่อดังนี้

- | | |
|----------------------------|--|
| 1. นายวันชัย ศรีหิรัญรัมย์ | ประธานเจ้าหน้าที่บริหารฝ่ายปฏิบัติการ
รับผิดชอบ สายงานสนับสนุนและปฏิบัติการ |
| 2. นายสุวาลสิทธิ์ ดีวาน | กรรมการผู้จัดการสายการตลาดและขาย
รับผิดชอบ สายงานการตลาดและการขาย |

(1) คณะกรรมการบริษัท

พระราชบัญญัติ บริษัทมหาชนจำกัด พ.ศ. 2535 หมวด 6 ว่าด้วยคณะกรรมการ มาตรา 67 - มาตรา 97 ได้กำหนดจำนวนกรรมการ คุณสมบัติ การเลือกตั้ง การประชุม การพ้นจากตำแหน่งกรรมการได้ กำหนดอำนาจและหน้าที่คณะกรรมการ ตามมาตรา 77 เพื่อบริหารจัดการบริษัทให้เป็นไปตามวัตถุประสงค์ ข้อบังคับและมติของที่ประชุมผู้ถือหุ้น และมาตรา 85 ได้กำหนดหน้าที่ในการดำเนินการกิจการของบริษัท กรรมการต้องปฏิบัติหน้าที่ให้เป็นไปตามกฎหมาย วัตถุประสงค์และข้อบังคับของบริษัทตลอดจนมติที่ประชุมผู้ถือหุ้นด้วยความซื่อสัตย์ สุจริต และระมัดระวัง รักษาผลประโยชน์ของบริษัท

นอกจากอำนาจหน้าที่ในการบริหารจัดการและยังกำหนดข้อห้ามการปฏิบัติ รวมจนถึงความรับผิดชอบต่อความเสียหายอันเกิดขึ้นแก่บริษัทด้วย

ขอบเขตอำนาจหน้าที่ของคณะกรรมการบริษัท

- กำหนดนโยบายและทิศทางการดำเนินงานของบริษัทให้สอดคล้องตามกฎหมาย วัตถุประสงค์ ข้อบังคับของบริษัท และมติที่ประชุมผู้ถือหุ้น
- ควบคุมและดูแลให้ฝ่ายบริหารดำเนินการให้เป็นไปตามนโยบายที่กำหนดไว้อย่างมีประสิทธิภาพ และประสิทธิผล เพื่อรักษาผลประโยชน์ของบริษัท ผู้ถือหุ้น และผู้มีส่วนได้เสียอื่นๆ

3. ประสานงานระหว่างผู้ถือหุ้นกับฝ่ายบริหาร ดูแลไม่ให้เกิดความขัดแย้งทางผลประโยชน์ระหว่างบริษัทกับผู้บริหาร
4. กำกับดูแลการลงทุน การขยายกิจการ การจัดหา ขาย หรือรับโอนสินทรัพย์ที่มีผลกระทบอย่างมีนัยสำคัญต่อบริษัท
5. ร่วมประชุมคณะกรรมการ แต่งตั้งและถอดถอนผู้บริหารระดับสูง รวมทั้งคัดเลือก และเสนอชื่อบุคคลในการพิจารณาเลือกตั้งเป็นกรรมการบริษัทโดยผู้ถือหุ้น
6. เสนอผู้สอบบัญชีให้ผู้ถือหุ้นพิจารณาแต่งตั้ง และเปิดเผยข้อมูลที่ถูกต้องและเป็นไปตามข้อกำหนดของกฎหมาย
7. มีอำนาจกระทำการใดๆ ตามที่ระบุไว้ในหนังสือบริคณห์สนธิ ข้อบังคับ และบทบัญญัติของกฎหมาย

เว้นเรื่องดังต่อไปนี้ คณะกรรมการบริษัทต้องได้รับอนุมัติจากที่ประชุมผู้ถือหุ้นก่อนดำเนินการ

1. เรื่องที่กฎหมายกำหนดให้ต้องได้มติที่ประชุมผู้ถือหุ้น
2. การทำรายการที่เกี่ยวข้องกันที่มีมูลค่าเกินกว่าหรือเท่ากับ 20 ล้านบาท หรือ 3% ของ NTA แล้วแต่จำนวนใดจะสูงกว่า
3. การซื้อหรือขายสินทรัพย์สำคัญที่มีมูลค่าตั้งแต่ 50% ของสินทรัพย์รวมของบริษัทจดทะเบียน
4. การให้ความช่วยเหลือทางการเงินแก่บุคคลที่เกี่ยวข้องกันที่มีมูลค่าเกินกว่าหรือเท่ากับ 100 ล้านบาท หรือ 3% ของ NTA แล้วแต่จำนวนใดจะต่ำกว่า

หมายเหตุ : NTA (มูลค่าสินทรัพย์ที่มีตัวตนสุทธิ)

= สินทรัพย์รวม – หนี้สินรวม – สินทรัพย์ที่ไม่มีตัวตน – ส่วนของผู้ถือหุ้นส่วนน้อย (ถ้ามี)

(2) คณะกรรมการบริหาร

คณะกรรมการบริษัทแต่งตั้งคณะกรรมการบริหารขึ้นมา 1 ชุด ซึ่งมาจากการรวมบริษัทจำนวนไม่น้อยกว่า 3 ท่าน ในปี 2561 คณะกรรมการบริหารมี 3 ท่าน ประกอบด้วย

1. นายวรเทพ วงศาสุทธิกุล
2. นายไพบุลย์ วรประทีป
3. นายปรัชญ์นันท์ เต็มฤทธิกุลชัย

บริษัทได้จัดทำระเบียบข้อบังคับการทำงานและอำนาจดำเนินการไว้เป็นกรอบการบริหารจัดการตามอำนาจหน้าที่ด้วย ดังนี้

ขอบเขตอำนาจหน้าที่ของคณะกรรมการบริหาร

1. พิจารณากำหนดเป้าหมาย นโยบาย แผนงานและการจัดสรรงบประมาณประจำปีตามที่ฝ่ายจัดการเสนอ ก่อนนำเสนอให้คณะกรรมการพิจารณาอนุมัติ ทั้งนี้ให้รวมถึงการพิจารณาอนุมัติการเปลี่ยนแปลงและเพิ่มเติมงบประมาณรายจ่ายประจำปีในระหว่างที่ไม่มีการประชุมคณะกรรมการบริษัทและให้นำเสนอคณะกรรมการบริษัทเพื่อทราบในที่ประชุมคราวถัดไป
2. ให้ผู้บริหารงานฝ่ายต่างๆ ที่รับผิดชอบต่อการดำเนินงานในกิจการต่างๆ รายงานผลงานให้คณะกรรมการบริหารทราบทุกเดือน
3. อนุมัติการใช้จ่ายเงินตามระเบียบบริษัทที่กำหนดไว้

4. อนุมัติการใช้จ่ายเงินลงทุนที่ได้กำหนดไว้ในงบประมาณประจำปี หรือที่คณะกรรมการบริษัทได้อนุมัติไว้ในงบประมาณประจำปี หรือที่คณะกรรมการบริษัทได้อนุมัติไว้ในหลักการแล้ว
5. อนุมัติในหลักการการลงทุนในการขยายธุรกิจ ตลอดจนการร่วมทุนกับผู้ประกอบกิจการอื่นและให้นำเสนอคณะกรรมการบริษัท เพื่ออนุมัติในที่ประชุมคราวถัดไป
6. อนุมัติการแต่งตั้งผู้มีอำนาจลงนามในเช็คหรือเอกสารส่งจ่ายเงินของบริษัท
7. เป็นคณะที่ปรึกษาฝ่ายจัดการในเรื่องเกี่ยวกับนโยบายด้านการผลิต การตลาด การเงิน การบริหารบุคคลและด้านการปฏิบัติการอื่นๆ
8. อนุมัติการแต่งตั้งโยกย้าย และเลิกจ้างพนักงาน
9. ดำเนินการใดๆ ตามที่ได้รับมอบหมายจากคณะกรรมการบริษัท

(3) คณะกรรมการตรวจสอบ

คณะกรรมการบริษัทคัดเลือกกรรมการตรวจสอบจากกรรมการอิสระจำนวน 3 ท่าน และกรรมการผู้ทรงคุณวุฒิด้านบัญชีและการเงินอีกไม่น้อยกว่า 1 ท่าน ประกอบด้วย

1. นายยรรยง ถาวโรฤทธิ์
2. นายภควัต โกวิทวัฒนพงศ์ ลาออกวันที่ 20 เม.ย. 2561
3. นายราชัย วัฒนเกษม ลาออกวันที่ 31 พ.ค. 2561
4. นายชยุต สืบตระกูล แต่งตั้งวันที่ 1 พ.ค. 2561 แทนนายภควัต โกวิทวัฒนพงศ์
5. นางสาวดา โสทธิภาพกุล แต่งตั้งวันที่ 1 มิ.ย.-31 ส.ค. 2561 แทนนายราชัย วัฒนเกษม
6. นายสุรพล ขวัญใจธัญญา แต่งตั้งวันที่ 1 ก.ย. 2561 แทนนางสาวดา โสทธิภาพกุล

โดยมีผู้จัดการฝ่ายตรวจสอบภายในเป็นเลขานุการ คณะกรรมการตรวจสอบได้จัดทำกฎบัตรคณะกรรมการตรวจสอบ (Audit Committee Charter) เสนอคณะกรรมการบริษัท เพื่อพิจารณาอนุมัติ และประกาศใช้ในการปฏิบัติตามหน้าที่ที่คณะกรรมการบริษัทมอบหมาย

ขอบเขตอำนาจหน้าที่ของคณะกรรมการตรวจสอบ

1. สอบทานให้บริษัทฯ มีการรายงานทางการเงินที่ถูกต้อง ครบถ้วน เชื่อถือได้และเปิดเผยข้อมูลอย่างเพียงพอ
2. สอบทานให้บริษัทฯ มีระบบการควบคุมภายใน ระบบการบริหารความเสี่ยง และระบบการตรวจสอบภายใน ที่เพียงพอ เหมาะสมและมีประสิทธิภาพ
3. สอบทานให้มีการปฏิบัติตามนโยบายการกำกับดูแลกิจการที่ดี และจริยธรรมธุรกิจ อย่างเหมาะสมและมีประสิทธิภาพ
4. สอบทานให้บริษัทฯ ปฏิบัติตามกฎหมายว่าด้วยหลักทรัพย์และตลาดหลักทรัพย์ ข้อกำหนดของตลาดหลักทรัพย์ หรือกฎหมายที่เกี่ยวข้องกับธุรกิจของบริษัทฯ
5. พิจารณาเสนอแต่งตั้ง และเลิกจ้างผู้สอบบัญชีของบริษัทฯ และเสนอค่าตอบแทนผู้สอบบัญชีของบริษัท
6. พิจารณารายการที่เกี่ยวข้อง ให้เป็นไปตามกฎหมาย และข้อกำหนดของตลาดหลักทรัพย์แห่งประเทศไทย เพื่อให้มั่นใจว่า สมเหตุสมผล และเป็นประโยชน์ต่อบริษัทฯ

7. กำกับดูแลการปฏิบัติงานของฝ่ายตรวจสอบภายในในระดับนโยบาย และการปฏิบัติงานตรวจสอบภายใน โดยพิจารณาให้ความเห็นชอบกฎบัตร ความเป็นอิสระ รวมทั้งขอบเขตและแผนการตรวจสอบของฝ่ายตรวจสอบภายใน
8. พิจารณาแต่งตั้ง โยเกีย ย เลิกจ้าง หัวหน้าฝ่ายตรวจสอบภายใน รวมถึงร่วมประเมินผลการปฏิบัติงานของหัวหน้าฝ่ายตรวจสอบภายในและให้ความเห็นชอบผลตอบแทนของพนักงานฝ่ายตรวจสอบภายใน ซึ่งพิจารณาโดย ผู้บริหารสูงสุดของบริษัท
9. พิจารณาและสอบทานผลการตรวจสอบและข้อเสนอแนะของทั้งผู้สอบบัญชี และฝ่ายตรวจสอบภายใน รวมทั้งติดตามเพื่อให้มั่นใจว่า ฝ่ายบริหารมีการดำเนินการต่อข้อเสนอแนะดังกล่าวอย่างเพียงพอ มีประสิทธิภาพ และภายในเวลาที่เหมาะสม
10. คณะกรรมการตรวจสอบสามารถเชิญผู้บริหาร หรือพนักงานของบริษัทที่เกี่ยวข้องมารายงาน หรือนำเสนอข้อมูล ร่วมประชุม หรือจัดส่งเอกสารตามที่เห็นว่าเกี่ยวข้องและจำเป็น
11. ในกรณีที่จำเป็นคณะกรรมการตรวจสอบสามารถขอคำปรึกษาจากที่ปรึกษาภายนอก หรือผู้เชี่ยวชาญทางวิชาชีพเกี่ยวกับการปฏิบัติงานตรวจสอบ โดยบริษัทฯ เป็นผู้รับผิดชอบค่าใช้จ่ายตามระเบียบของบริษัทฯ
12. ทบทวนและแก้ไขกฎบัตรคณะกรรมการตรวจสอบอย่างน้อยปีละครั้งหรือตามความจำเป็นเพื่อให้ทันสมัยและเหมาะสมกับสภาพแวดล้อมขององค์กรและนำเสนอคณะกรรมการบริษัทพิจารณาอนุมัติ
13. จัดทำรายงานของคณะกรรมการตรวจสอบ ซึ่งประกอบด้วยข้อมูล และความเห็นของคณะกรรมการตรวจสอบในด้านต่างๆ โดยเปิดเผยไว้ในรายงานประจำปีของบริษัทฯ ซึ่งรายงานดังกล่าวต้องลงนามโดยประธานคณะกรรมการตรวจสอบ
14. ปฏิบัติการอื่นใดตามที่คณะกรรมการบริษัทมอบหมายด้วยความเห็นชอบของคณะกรรมการตรวจสอบ ทั้งนี้ฝ่ายบริหารมีหน้าที่ที่จะต้องรายงานหรือนำเสนอข้อมูลและเอกสารที่เกี่ยวข้องต่อคณะกรรมการตรวจสอบเพื่อสนับสนุนการปฏิบัติงานของคณะกรรมการตรวจสอบให้บรรลุตามหน้าที่ที่ได้รับมอบหมาย

(4) คณะกรรมการกำหนดค่าตอบแทน

คณะกรรมการบริษัทแต่งตั้งคณะกรรมการกำหนดค่าตอบแทน โดยคัดเลือกจากกรรมการบริษัท 2 ท่านและ ประกอบด้วย

1. นายวรเทพ วงศาสุทธิกุล เป็นประธานคณะกรรมการกำหนดค่าตอบแทน
2. นายภควัต โกวิทวัฒนพงศ์ *

โดยเลขานุการคณะกรรมการบริษัทเป็นเลขานุการ

หมายเหตุ :

*นายภควัต โกวิทวัฒนพงศ์ ลาออกวันที่ 20 เมษายน 2561

ขอบเขตอำนาจหน้าที่ของคณะกรรมการกำหนดค่าตอบแทน

1. กำหนดนโยบาย หลักเกณฑ์ วิธีการในการสรรหากรรมการ และผู้บริหารระดับสูง เพื่อเสนอให้คณะกรรมการบริษัทพิจารณาอนุมัติ
2. กำหนดนโยบายการจ่ายค่าตอบแทนและผลประโยชน์อื่น รวมถึงจำนวนค่าตอบแทนและผลประโยชน์อื่นที่ให้แก่กรรมการ ผู้บริหารระดับสูง โดยต้องมีหลักเกณฑ์ที่ชัดเจนโปร่งใส เพื่อ

เสนอให้คณะกรรมการพิจารณา และส่งนโยบายดังกล่าวให้หน่วยงานกำกับดูแลที่เกี่ยวข้องได้เมื่อทวงถาม

- กำหนดแนวทางการประเมินผลงานของกรรมการ และผู้บริหารระดับสูงเพื่อพิจารณาปรับผลตอบแทนประจำปีโดยจะต้องคำนึงถึงหน้าที่ ความรับผิดชอบ และความเสี่ยงที่เกี่ยวข้อง รวมถึงให้ ความสำคัญกับการเพิ่มมูลค่าของส่วนของผู้ถือหุ้นในระยะยาวประกอบการพิจารณาประเมินผลด้วย
- ปฏิบัติการอื่นใดตามที่คณะกรรมการของบริษัทมอบหมาย

(5) คณะกรรมการบริหารความเสี่ยง

คณะกรรมการบริษัทแต่งตั้งคณะกรรมการบริหารความเสี่ยง โดยคัดเลือกจากกรรมการบริษัท 3 ท่าน และผู้บริหารอีก 4 ท่านเป็นกรรมการ รวมทั้งสิ้น 7 ท่าน ประกอบด้วย

- นายชยุต สืบตระกูล
- นายสุชาติ เจริญพรพานิชกุล หมทวาระ เมื่อวันที่ 20 เมษายน 2561
- นางสุชาดา โสติภาพกุล
- นายวันชัย ศรีทริษฐ์ศรี
- คุณวรเทพ วงศาสุทธิกุล
- คุณไพบุลย์ วรประทีป
- คุณปรัชญ์นันท์ เต็มฤทธิกุลชัย

โดยมีประธานเจ้าหน้าที่ฝ่ายปฏิบัติการเป็นเลขานุการ

คณะกรรมการบริหารความเสี่ยงมีภารกิจหลักในการจัดตั้งขอบเขตระบบงานเพื่อใช้ในการควบคุมความเสี่ยงที่สำคัญ ซึ่งจะส่งผลกระทบต่อผลการดำเนินงานของบริษัท และการจัดเตรียมกลยุทธ์การป้องกันความเสี่ยงที่ใช้ได้อย่างเหมาะสมเพื่อนำเสนอต่อ Management Committee รวมถึงการปรับปรุงส่งเสริมเครื่องมือต่างๆ ที่จำเป็นเพื่อใช้ในการดำเนินการควบคุมความเสี่ยงให้ดีขึ้น

ขอบเขตอำนาจหน้าที่ของคณะกรรมการบริหารความเสี่ยง

คณะกรรมการบริหารความเสี่ยงทำงานแยกเป็นอิสระและรายงานตรงต่อคณะกรรมการบริหารโดยมีอำนาจหน้าที่ความรับผิดชอบดังนี้

- กำหนดนโยบาย และแนวทางการบริหารความเสี่ยงของกลุ่มธุรกิจเพื่อเสนอต่อคณะกรรมการบริหาร เพื่อพิจารณาในเรื่องของการบริหารความเสี่ยงโดยรวม ซึ่งต้องครอบคลุมถึงความเสี่ยงประเภทต่างๆ ที่สำคัญ เช่น ความเสี่ยงด้านเครดิต ความเสี่ยงจากตลาด ความเสี่ยงด้านสภาพคล่อง ความเสี่ยงด้านอัตราแลกเปลี่ยนเงินตราต่างประเทศ ความเสี่ยงด้านราคาสินค้า และความเสี่ยงที่มีผลกระทบต่อชื่อเสียงของกลุ่มธุรกิจเป็นต้น
- วางกลยุทธ์ให้สอดคล้องกับนโยบายบริหารความเสี่ยงโดยสามารถประเมิน ติดตาม และดูแลปริมาณความเสี่ยงของกลุ่มธุรกิจให้อยู่ในระดับที่เหมาะสม
- ควบคุม ติดตาม ตรวจสอบ ประเมินผลการบริหารความเสี่ยง และดูแลให้บริษัทในกลุ่มธุรกิจดำเนินการตามนโยบายบริหารความเสี่ยงกำหนด
- ทบทวนความเพียงพอของนโยบายและระบบการบริหารความเสี่ยง โดยรวมถึงความมีประสิทธิภาพของระบบ และการปฏิบัติตามนโยบายที่กำหนด

9.3 การสรรหา และแต่งตั้งกรรมการและผู้บริหารระดับสูง

บริษัท มีวิธีการสรรหากรรมการและแต่งตั้งกรรมการ และผู้บริหารระดับสูง 2 วิธี ดังนี้

วิธีที่ 1 จำนวนกรรมการบริษัทขึ้นอยู่กับมติของผู้ถือหุ้น ซึ่งแล้วแต่ความเหมาะสมในการบริหารงาน แต่ต้องไม่น้อยกว่า 5 ท่าน ตามกฎหมายมหาชน

วิธีที่ 2 คณะกรรมการบริษัทจะเป็นคณะกรรมการสรรหา (Nominating Committee) การสรรหาบุคคลที่มีประสบการณ์ มีความรู้ความสามารถ และมีประวัติตรงตามกฎหมายมหาชนทดแทนกรรมการบริษัทที่ออกไปตามวาระหรือลาออกด้วยเหตุผลอื่น หรือเพิ่มขึ้น ลดลง ตามความเหมาะสมของธุรกิจที่ขยายหรือลดขนาดธุรกิจ แล้วนำเสนอต่อที่ประชุมผู้ถือหุ้นอีกครั้ง

9.4 การกำกับดูแลการดำเนินงานของบริษัทย่อย และบริษัทร่วม

บริษัทมีการกำกับดูแลการดำเนินงานของบริษัทย่อย และบริษัทร่วมอย่างมีระบบดังนี้

- (1) บริษัทได้แต่งตั้งผู้ที่มีความรู้ ความสามารถไปเป็นกรรมการบริษัท เจ้าหน้าที่บริหารในบริษัทย่อยแต่ละแห่ง เพื่อกำหนดนโยบายควบคุม และมีอำนาจบริหาร ซึ่งจะต้องรายงานพร้อมร่วมประชุมกับกรรมการบริหารของบริษัทใหญ่ อย่างน้อยเดือนละ 1 ครั้ง ทุกบริษัท สำหรับเจ้าหน้าที่บริหารระดับอื่น จะมีการประชุมร่วมกันเป็นระยะๆ
- (2) ผลการดำเนินงาน บริษัทย่อยจะส่งงบการเงินทุกๆ เดือน เพื่อทำการเงินรวมทุกเดือนกับบริษัทใหญ่ เพื่อติดตาม วิเคราะห์ ผลการดำเนินงานของแต่ละเดือนของบริษัทย่อย
- (3) ทุกๆ เดือน งบการเงินหลังจากรวมกับบริษัทใหญ่แล้ว จะนำส่งฝ่ายตรวจสอบภายในของบริษัท เพื่อวิเคราะห์ ตรวจสอบ รายการต่างๆ ประเด็นต่างๆ เพื่อรายงานต่อคณะกรรมการตรวจสอบ เพื่อตรวจสอบข้อมูลฐานะการเงินมีการทำรายการระหว่างกันระหว่างบริษัทดังกล่าวกับบุคคลที่เกี่ยวข้องกันหรือไม่ เป็นต้น เพื่อรายงานต่อที่ประชุมคณะกรรมการบริษัท ได้ทันเหตุการณ์ ต่อไป
- (4) กรรมการในบริษัทย่อย ที่ได้รับแต่งตั้งจากบริษัทเข้าไปบริหารควบคุมและดูแล จะไม่มีอำนาจในการลงทุน เพิ่มทุน ยุบหรือขยายกิจการ ก่อนที่จะได้รับอนุญาตหรืออนุมัติ จากคณะกรรมการบริษัทใหญ่ก่อน
- (5) บริษัทกับผู้ถือหุ้นอื่นในการบริหารจัดการในบริษัทย่อย และบริษัทร่วม ไม่มีข้อตกลงระหว่างกันเป็นลายลักษณ์อักษร ต้องเข้าที่ประชุมผู้ถือหุ้นหรือที่ประชุมคณะกรรมการเท่านั้น

9.5 การดูแลการใช้ข้อมูลภายใน

บริษัทห้ามไม่ให้ผู้บริหารหรือหน่วยงานที่รับทราบข้อมูลภายในเปิดเผยข้อมูลภายในต่อบุคคลภายนอก หรือบุคคลที่ไม่มีหน้าที่เกี่ยวข้อง

9.6 ค่าตอบแทนของผู้สอบบัญชี

บริษัทและบริษัทย่อยได้เลือกผู้สอบบัญชี จากบริษัท เคพีเอ็มจี ภูมิไชย สอบบัญชี จำกัด (KPMG) สอบบัญชีงบการเงินปี 2561 โดยมีค่าธรรมเนียมสอบบัญชี ดังนี้

(1) ค่าตอบแทนจากการสอบบัญชี (Audit Fee)

หน่วย : บาท

รายการที่	ชื่อบริษัทผู้จ่าย	ชื่อผู้สอบบัญชี	ค่าสอบบัญชี
1	บมจ.ไทยรับเบอร์ลาเท็กซ์คอร์ปอเรชั่น (ประเทศไทย) บจก.ไทยรับเบอร์ลาเท็กซ์กรุ๊ป	นายไวโรจน์ จินตามณีพิทักษ์ นายยุทธพงศ์ สุนทรินคะ นายบุญฤทธิ์ ฅนอมเจริญ	3,000,000
2	บมจ.เวิลด์เพล็กซ์	นายไวโรจน์ จินตามณีพิทักษ์ นายยุทธพงศ์ สุนทรินคะ นายบุญฤทธิ์ ฅนอมเจริญ	880,000
3	บจก.ไทยรับเบอร์แลนด์ แอนด์ แพลน เตชั่น	นายไวโรจน์ จินตามณีพิทักษ์ นายยุทธพงศ์ สุนทรินคะ นายบุญฤทธิ์ ฅนอมเจริญ	680,000
4	บจก.ไทยรับเบอร์ เอช พี เอ็น อาร์	นายไวโรจน์ จินตามณีพิทักษ์ นายยุทธพงศ์ สุนทรินคะ นายบุญฤทธิ์ ฅนอมเจริญ	170,000
5	บจก.สวนยางวังสมบูรณ์	นายไวโรจน์ จินตามณีพิทักษ์ นายยุทธพงศ์ สุนทรินคะ นายบุญฤทธิ์ ฅนอมเจริญ	100,000
6	บมจ.เลเท็กซ์ ซิสเทมส์	นายไวโรจน์ จินตามณีพิทักษ์ นายยุทธพงศ์ สุนทรินคะ นายบุญฤทธิ์ ฅนอมเจริญ	1,600,000
รวมค่าตอบแทนจากการสอบบัญชี			6,630,000

(2) ค่าบริการอื่น (Non-Audit Fee)

9.7 การปฏิบัติตามหลักการกำกับดูแลกิจการที่ดีในเรื่องอื่นๆ

-ไม่มี-

10. ความรับผิดชอบต่อสังคม (Corporate Social Responsibilities: CSR)

ตลอดระยะเวลาการดำเนินธุรกิจของบริษัท ไทยรับเบอร์ลาเท็กซ์คอร์ปอเรชั่น (ประเทศไทย) จำกัด (มหาชน) และกลุ่มบริษัทในเครือ มีความตั้งใจที่จะมีส่วนร่วมแสดงความรับผิดชอบต่อ สนับสนุน ช่วยเหลือ ความเป็นอยู่ของชุมชนในท้องถิ่นที่บริษัทเข้าไปใช้พื้นที่หรือพื้นที่บริษัทตั้งอยู่ เพื่อใช้ดำเนินธุรกิจ โดยการ สนับสนุนกิจการด้านสาธารณสุขสิ่งแวดล้อม สนับสนุนการพัฒนาด้านการศึกษา การช่วยเหลือ บรรเทาทุกข์ผู้ประสบภัย ร่วมกิจกรรมส่งเสริมทางศาสนา รวมทั้งสร้างงานสร้างอาชีพให้กับคนในชุมชน ในฐานะองค์กรเอกชนที่มีความตั้งใจจะให้ชุมชนสังคมรอบข้างเราเป็นชุมชนสังคมแห่งความสุข ด้วยชุมชนมีส่วนร่วมในการสร้างความสุขร่วมกันโดยโครงการส่งเสริมดังนี้

10.1 ส่งเสริมการพัฒนาเยาวชนและการศึกษา

โครงการ “ยางไทยแก้จน สังคมเป็นสุขสิ่งแวดล้อมสดใส” เป็นโครงการที่บริษัทเล็งเห็นถึงความสำคัญที่โรงเรียนจะมีรายได้เป็นของตัวเองและสามารถนำไปพัฒนาปรับปรุง คุณภาพชีวิต การศึกษา ของนักเรียนให้ดียิ่งขึ้น รวมทั้งเพิ่มพื้นที่สีเขียวให้กับชุมชนในท้องถิ่นนั้นๆ การดำเนินการโดยให้โรงเรียนหา พื้นที่ปลูกยางพาราไม่เกินโรงเรียนละ 20 ไร่ ซึ่งจะเป็นที่ของโรงเรียนหรือพื้นที่ชุมชนมอบให้ก็ได้ โดยบริษัทจะ เข้าไปดำเนินการปลูกยางพาราให้ และดูแลรักษาตามกระบวนการของการปลูกยางพารา เป็นระยะเวลาไม่น้อยกว่า 6 ปี หรือจนกระทั่งยางพาราได้ผลผลิต บริษัทเป็นผู้ออกค่าใช้จ่ายทั้งหมดตลอดระยะเวลาดังกล่าว โดยร่วมกับทางโรงเรียนและชุมชนเป็นผู้ดูแล ซึ่งบริษัทจะเป็นผู้รับซื้อผลผลิตดังกล่าว ส่วนรายได้หรือเงินจากการขายผลผลิตเป็นของโรงเรียน ซึ่งทางโรงเรียนและชุมชนไปดูแลเงินดังกล่าวกันเองตามความเหมาะสม

วัตถุประสงค์

1. เพื่อส่งเสริมคุณภาพชีวิตที่ดีของชุมชนแบบถาวร
2. ช่วยให้โรงเรียนมีรายได้ประจำและระยะยาว สามารถนำไปพัฒนาด้านต่างๆ ได้โดยไม่ต้องรองบประมาณของรัฐ
3. ส่งเสริมการเรียนรู้ การปลูกและดูแลสวนยางพาราครบวงจร ให้กับครู อาจารย์ นักเรียน และคนในชุมชนใกล้โรงเรียน
4. เพิ่มพื้นที่สีเขียว ให้กับท้องถิ่น ลดภาวะโลกร้อน
5. ส่งเสริมคุณภาพชีวิตของนักเรียน ครูอาจารย์ ชุมชน ซึ่งมีรายได้ในระยะยาวเป็นของตนเองอย่างถาวร

ระยะเวลาดำเนินโครงการ

- 6 ปีขึ้นไป ตั้งแต่เดือนกันยายน 2552 หรือ จนยางพาราก่อได้ และดูแลต่อเนื่อง

ผู้ร่วมโครงการ

- บริษัท ไทยรับเบอร์ลาเท็กซ์คอร์ปอเรชั่น (ประเทศไทย) จำกัด (มหาชน) และบริษัทในเครือ
- โรงเรียนที่ร่วมโครงการ โดยครู และ นักเรียน
- ชุมชนท้องถิ่นที่โรงเรียนตั้งอยู่
- หน่วยงานราชการท้องถิ่นที่ตั้งอยู่

สถานที่ดำเนินโครงการ

1. โรงเรียนบ้านแม่ลัว ที่ตั้ง หมู่ที่ 1 บ้านแม่ลัว ต.ท่าข้าวเปลือก อ.แม่จัน จ.เชียงราย
พื้นที่ปลูกยางพารา 10 ไร่
2. โรงเรียนบ้านแม่แฝง ที่ตั้ง หมู่ที่ 5 ถ.บ้านเด่น-ท่าข้าวเปลือก อ.แม่จัน จ.เชียงราย
พื้นที่ปลูกยางพารา 20 ไร่
3. โรงเรียนบ้านห้วยกุ่มทอง ที่ตั้ง หมู่ที่ 8 บ้านห้วยกุ่มทอง ต.ข้าวเปลือก อ.แม่จัน จ. เชียงราย
พื้นที่ปลูกยางพารา 20 ไร่
4. โรงเรียนบ้านแม่ลากเนินทอง ที่ตั้ง หมู่ที่ 6 ต.ท่าข้าวเปลือก อ.แม่จัน จ.เชียงราย
พื้นที่ปลูกยางพารา 6 ไร่

ผลการดำเนินการ

1. โรงเรียนบ้านแม่ลัว เริ่มดำเนินการปี 2552 ถึง ปัจจุบัน
2. โรงเรียนบ้านแม่แฝง เริ่มดำเนินการปี 2552 ถึง ปัจจุบัน
3. โรงเรียนบ้านห้วยกุ่มทอง เริ่มดำเนินการปี 2552 ถึง ปัจจุบัน
4. โรงเรียนบ้านแม่ลากเนินทอง เริ่มดำเนินการปี 2552 ถึง ปัจจุบัน

10.2 โครงการส่งเสริมและพัฒนาคุณภาพชีวิตคนพิการ ปี 2561 ตาม มาตรา 35

บริษัทตระหนักถึงความรับผิดชอบต่อสังคมและถือเป็นความรับผิดชอบต่อทุกภาคส่วนในสังคมเช่นกัน บริษัทได้พิจารณาเห็นความสำคัญในสิ่งนี้เป็นเบื้องต้นเสมอโดยให้ความสำคัญควบคู่กับการดำเนินธุรกิจของบริษัทจึงได้ดำเนินโครงการนี้ จากเงินที่บริษัทฯ ต้องนำส่งเงินสมทบให้กับทางราชการตามกฎหมายกำหนด เปลี่ยนมาเป็น “โครงการส่งเสริมและพัฒนาคุณภาพชีวิตคนพิการ ปี 2561 มาตรา 35 แทนเพื่อให้คนพิการได้รับความช่วยเหลือ โดยตรงจากบริษัทและนำเงินไปใช้ประกอบอาชีพสร้างรายได้เลี้ยงตัวเองและครอบครัว โดยไม่เป็นภาระของสังคมอีกต่อไป

วัตถุประสงค์

1. เป็นความรับผิดชอบต่อสังคมของบริษัท
2. เป็นการส่งเสริมคนพิการให้มีความรู้ ทักษะอาชีพ เลี้ยงครอบครัวได้ ไม่เป็นภาระของสังคม
3. เพื่อให้เงินส่วนนี้จะถึงมือคนพิการโดยตรง เป็นการช่วยเหลือที่ตรงตามความต้องการของผู้รับไม่ต้องผ่านหน่วยงานกลาง ซึ่งจะเป็นประโยชน์สูงสุดแก่ผู้รับ (คนพิการ)
4. เพื่อเป็นการช่วยเหลือสังคมแทนรัฐอีกทางหนึ่ง

ระยะเวลาดำเนินการ

- มกราคม - ธันวาคม 2561

ผู้ร่วมโครงการ

- บริษัท และบริษัทในเครือ
- ผู้พิการที่ได้รับคัดเลือกจากโครงการ
- มูลนิธินวัตกรรมทางสังคม

วิธีการมอบเงิน ให้ความช่วยเหลือ (ระยะเวลาช่วยเหลือ 1 ปี)

บริษัทจะมอบเงินช่วยเหลือให้แก่ผู้พิการที่ขึ้นทะเบียนคนพิการตามกฎหมาย โดยทางมูลนิธินวัตกรรมทางสังคม เป็นผู้ประสานงานและเป็นผู้คัดเลือกคนพิการเข้ารับเงินช่วยเหลือดังกล่าว จำนวน 4 คนๆ ละ 112,420 บาทรวมเป็นเงิน 449,680 บาท ซึ่งบริษัทจะมอบเงินดังกล่าวให้กับคนพิการที่ได้รับการคัดเลือกโดยตรง

10.3 โครงการเลี้ยงอาหารและสนับสนุนมอบสิ่งของแก่ผู้ด้อยโอกาส

บริษัทตระหนักถึงความรับผิดชอบต่อสังคมและในทุกภาคส่วนที่บริษัทจะให้ความช่วยเหลือหรือสนับสนุนผู้ด้อยโอกาสทางสังคมตามความเหมาะสมเท่าที่บริษัทสามารถดำเนินการได้ อันเป็นส่วนหนึ่งของการสร้างและส่งเสริมสังคมให้น่าอยู่ด้วยการเลี้ยงอาหารและมอบสิ่งของเครื่องอุปโภคและบริโภคที่จำเป็นแก่สถานรับเลี้ยงผู้ด้อยโอกาสทุกๆ ปี

วัตถุประสงค์

1. เพื่อสนับสนุนช่วยเหลือแบ่งเบาภาระทางสังคมจากภาครัฐ
2. สนับสนุนให้ผู้ด้อยโอกาส ดำเนินชีวิตได้อย่างมีความสุข
3. ส่งเสริมการสร้างสังคมให้น่าอยู่ด้วยการแบ่งปัน

ระยะเวลาดำเนินการ

- ปีละ 1 ครั้ง

วิธีการดำเนินการ

บริษัทจะพิจารณาคัดเลือกสถานที่เพื่อดำเนินการโครงการในแต่ละปี โดยในปี 2561 บริษัทเลือกเป็นสถานคุ้มครองเด็กด้อยโอกาส ซึ่งบริษัทได้ติดต่อกับสถานที่ดังกล่าว เพื่อเลี้ยงอาหารและมอบสิ่งของที่จำเป็นในการอุปโภคและการบริโภค ตามความต้องการของสถานที่นั้นๆ เพื่อให้เหมาะสมกับความต้องการและเหมาะสมกับวัยของผู้ที่อยู่ในความคุ้มครองของสถานสงเคราะห์นั้นๆ โดยจะดำเนินการเป็นประจำทุกๆ ปี ในช่วงเวลาที่เหมาะสมกับการดำเนินการในแต่ละครั้ง

ผลการดำเนินการ

ปี 2561 โครงการเลี้ยงอาหารกลางวันและมอบสิ่งของเครื่องอุปโภคบริโภค ที่ สถานคุ้มครองและพัฒนาคนพิการบ้านนนทภูมิ จังหวัดนนทบุรี

11. การควบคุมภายใน

11.1 สรุปความเห็นของคณะกรรมการบริษัทเกี่ยวกับระบบการควบคุมภายในของบริษัทการควบคุมภายใน

บริษัทฯ ให้ความสำคัญต่อการควบคุมภายในอย่างต่อเนื่องด้วยตระหนักว่า ระบบการควบคุมภายในเป็นกลไกสำคัญที่จะทำให้บริษัทฯ ดำเนินธุรกิจบรรลุวัตถุประสงค์อย่างมีประสิทธิภาพ และประสิทธิผล การใช้ทรัพยากรและการดูแลทรัพย์สิน การรายงานข้อมูลทางการเงิน การปฏิบัติตามกฎหมาย ระเบียบ ข้อบังคับต่างๆ ตลอดจนป้องกันหรือลดความเสี่ยงจากการกระทำที่อาจก่อให้เกิดความเสียหายต่อบริษัทฯ โดยคณะกรรมการบริษัท ได้กำหนดบทบาทหน้าที่ของคณะกรรมการชุดต่างๆ และฝ่ายบริหารอย่างชัดเจน รวมทั้งกำกับดูแลให้มีการปฏิบัติตามบทบาทหน้าที่ โดยกำหนดโครงสร้างองค์กรและสายงานการบังคับบัญชาที่ชัดเจนในการถ่วงดุลอำนาจ และการควบคุมภายในอย่างเหมาะสม รวมทั้งกำหนดเป้าหมายทางธุรกิจ และดัชนีชี้วัดผลสำเร็จ (Key Performance Indicators: KPI) เพื่อใช้ในการประเมินประสิทธิภาพในการปฏิบัติงานและติดตามผลการดำเนินงานเปรียบเทียบกับเป้าหมายขององค์กรอย่างสม่ำเสมอ

รวมทั้งกำหนดนโยบายการกำกับดูแลกิจการที่ดี จริยธรรมทางธุรกิจ และจรรยาบรรณของกรรมการ ผู้บริหาร และพนักงานของบริษัทฯ นโยบายต่อต้านการคอร์รัปชัน และนโยบายการรับแจ้งเบาะแสหรือเรื่องร้องเรียน อย่างเป็นลายลักษณ์อักษร รวมทั้งส่งเสริมแรงจูงใจให้พนักงานทุกคนมีจิตสำนึกและปฏิบัติตามอย่างต่อเนื่อง โดยอบรมให้ความรู้แก่พนักงานเป็นประจำทุกปี เพื่อให้การปฏิบัติงานมีความโปร่งใส เป็นธรรมต่อผู้มีส่วนได้เสียทุกกลุ่ม และจัดให้มีกระบวนการติดตามและบทลงโทษอย่างชัดเจน ทบทวนและจัดให้มีคู่มือการใช้ อำนาจและคู่มือการปฏิบัติงานของทุกระบบอย่างเป็นลายลักษณ์อักษร เพื่อใช้เป็นแนวทางในการปฏิบัติงาน และช่วยให้การดำเนินธุรกิจมีความคล่องตัว และเป็นระบบโดยพิจารณาถึงขอบเขตหน้าที่และความรับผิดชอบ รวมทั้งระบบการควบคุมภายในที่เหมาะสม

โดยคณะกรรมการบริษัทฯ ได้กำหนดให้คณะกรรมการตรวจสอบ ทำหน้าที่ในการกำกับดูแลให้ระบบการควบคุมภายใน ระบบการบริหารจัดการความเสี่ยง และระบบการกำกับดูแลกิจการของบริษัทฯ มีความเหมาะสมและมีประสิทธิภาพ รวมถึงการดูแลให้บริษัทฯ มีการปฏิบัติตามข้อกำหนด และกฎหมายที่เกี่ยวข้อง การดูแลมิให้เกิดความขัดแย้งทางผลประโยชน์ การทำรายการที่เกี่ยวข้องกับการดูแลรักษาและการใช้ทรัพย์สิน เพื่อป้องกันมิให้เกิดการทุจริตหรือประพฤติมิชอบ โดยบริษัทฯ ได้จัดให้มีกลไกการตรวจสอบ และถ่วงดุล โดยมีสายตรวจสอบภายในซึ่งมีความเป็นอิสระขึ้นตรงกับคณะกรรมการตรวจสอบ ทำหน้าที่ในการตรวจสอบ และประเมินประสิทธิภาพ และความเพียงพอของระบบการควบคุมภายใน ระบบการบริหารจัดการความเสี่ยง และระบบการกำกับดูแลกิจการ ในการปฏิบัติงานของทุกหน่วยงานทั้งของบริษัทฯ และบริษัทย่อย โดยนำกรอบแนวทางของระบบการควบคุมภายในตามมาตรฐานสากลของ COSO (The Committee of Sponsoring Organizations of the Tread way Commission) และกรอบการบริหารความเสี่ยงทั่วทั้งองค์กร (Enterprise Risk Management) และหลักเกณฑ์การกำกับดูแลตามแนวทางของตลาดหลักทรัพย์แห่งประเทศไทย และสมาคมส่งเสริมสถาบันกรรมการบริษัทไทย (IOD) และ Organization for Economic Co-operation and Development (OECD) มาประยุกต์ใช้ให้การควบคุมภายในการบริหารความเสี่ยงและการกำกับดูแลให้มีความสมบูรณ์มากยิ่งขึ้น เพื่อให้การดำเนินงานด้านต่างๆ ของบริษัทฯ มีประสิทธิภาพ และประสิทธิผลมากที่สุด

นอกจากนี้ คณะกรรมการบริษัท ได้มีการประเมินความเสี่ยงของระบบการควบคุมภายในเป็นประจำทุกปี ตามแนวทางของสำนักงานคณะกรรมการกำกับหลักทรัพย์และตลาดหลักทรัพย์ (กลต.) ตามกรอบการควบคุมภายในของตลาดหลักทรัพย์แห่งประเทศไทยที่อ้างอิงจาก COSO (The Committee of Sponsoring Organizations of the Tread way Commission) ทั้ง 5 องค์ประกอบ 17 หลักการย่อย ทั้งนี้ บริษัทฯ ในปี 2561 บริษัทฯ ไม่พบข้อบกพร่องที่มีนัยสำคัญต่อระบบการควบคุมภายในของบริษัทฯ ดังนี้

- การประเมินความเสี่ยง (Risk Assessment)

บริษัทฯ ได้ตระหนักถึงความสำคัญของการบริหารความเสี่ยงที่อาจกระทบต่อการดำเนินธุรกิจทั้งจากปัจจัยภายนอกและภายในองค์กร จึงจัดตั้งคณะกรรมการบริหารความเสี่ยง (Risk Management Committee: RMC) เพื่อกำกับดูแลการบริหารความเสี่ยงขององค์กรให้เป็นไปตามเป้าหมาย อยู่ในระดับที่องค์กรยอมรับได้ และกำหนดนโยบายการบริหารความเสี่ยงเพื่อให้ทุกคนถือปฏิบัติ โดยประเมินและบริหารจัดการความเสี่ยงทั้งปัจจัยภายนอกและภายในองค์กร ครอบคลุมความเสี่ยงทุกด้าน เช่น ด้านกลยุทธ์การดำเนินงานการเงิน การปฏิบัติตามกฎเกณฑ์ และด้านเหตุการณ์ต่างๆ รวมทั้งความเสี่ยงจากการทุจริตคอร์รัปชัน เพื่อหามาตรการในการดูแลได้อย่างเพียงพอเหมาะสม โดยกำหนดให้มีการรายงานผลให้คณะกรรมการบริหารความเสี่ยงเป็นประจำทุกไตรมาสและรายงานคณะกรรมการบริษัทฯ เป็นประจำทุกปี รวมทั้งมีการทบทวนปัจจัยเสี่ยงที่มีการเปลี่ยนแปลงทั้งจากภายนอกและภายในที่อาจส่งผลกระทบต่อองค์กรเป็นประจำทุกปี

- การควบคุมการปฏิบัติงาน (Control Activities)

บริษัทฯ มีมาตรการควบคุมภายใน สอดคล้องกับความเสี่ยงและประเภทธุรกิจ โดยได้มีการแบ่งแยกหน้าที่ความรับผิดชอบของแต่ละตำแหน่งงานอย่างชัดเจน และมีการจัดทำและทบทวนคู่มืออำนาจดำเนินการและคู่มือ/ขั้นตอนการปฏิบัติงานให้เหมาะสมกับโครงสร้างองค์กร และการปฏิบัติงานในปัจจุบันอย่างสม่ำเสมอ โดยให้แต่ละหน้าที่สามารถถ่วงดุลอำนาจหรือมีกลไกสามารถตรวจสอบย้อนกลับได้อย่างเหมาะสมโดยเฉพาะการปฏิบัติงานในส่วนที่มีความเสี่ยงสำคัญ เพื่อป้องกันและลดข้อผิดพลาด เช่น ธุรกรรมด้านการเงิน การขาย การจัดซื้อจัดจ้าง หรือการดูแลทรัพย์สิน เป็นต้น รวมทั้งมีฝ่ายตรวจสอบภายในดำเนินการสอบทานผลการปฏิบัติงานให้เป็นไปตามกฎระเบียบ ข้อบังคับ คู่มืออำนาจดำเนินการและคู่มือการปฏิบัติงานต่างๆ อย่างสม่ำเสมอ เพื่อให้มั่นใจว่าการปฏิบัติงานมีระบบการควบคุมภายในที่เพียงพอเหมาะสม และการปฏิบัติงานมีประสิทธิภาพ รวมถึงการนำระบบสารสนเทศมาใช้ในการปฏิบัติงานเพื่อช่วยให้การปฏิบัติงานมีความรวดเร็วและมีประสิทธิภาพมากขึ้น

นอกจากนี้ บริษัทฯ ได้กำหนดนโยบาย ระเบียบ ข้อบังคับ ในการทำธุรกรรมกับผู้ที่เกี่ยวข้องกับบริษัทฯ ให้ถือปฏิบัติเป็นไปในแนวทางเดียวกัน เช่น ผู้ถือหุ้นรายใหญ่ กรรมการ ผู้บริหาร และผู้ที่เกี่ยวข้อง ให้มีความถูกต้อง โปร่งใส และเป็นธรรม โดยคำนึงถึงประโยชน์สูงสุดของบริษัทฯ ตามหลักเกณฑ์ของ ตลท. และกลต.

- ระบบสารสนเทศและการสื่อสารข้อมูล (Information and Communication)

บริษัทฯ ให้ความสำคัญต่อระบบสารสนเทศและการสื่อสารข้อมูล ส่งเสริมและสนับสนุนให้มีการพัฒนาระบบอย่างต่อเนื่อง เพื่อให้ข้อมูลต่างๆ มีความถูกต้องและเป็นปัจจุบัน โดยได้นำระบบเทคโนโลยีสารสนเทศที่ทันสมัย และมีประสิทธิภาพ รวมทั้งมีความปลอดภัยของข้อมูล ตั้งแต่การรวบรวมข้อมูล ประมวลผลข้อมูล จัดเก็บ และติดตามผลข้อมูล เพื่อให้การปฏิบัติงานและการนำข้อมูลที่สำคัญไปใช้ในการบริหารจัดการของกรรมการ ผู้บริหาร พนักงาน มีความครบถ้วนถูกต้องอย่างเพียงพอ และภายในเวลาที่เหมาะสม

เพื่อใช้ในการตัดสินใจทางธุรกิจ รวมทั้งมีการกำหนดนโยบายความปลอดภัยทางเทคโนโลยีสารสนเทศและการใช้ข้อมูล

บริษัทฯ จัดให้มีช่องทางการสื่อสารที่ผู้รับข้อมูลทั้งภายในและภายนอกองค์กร สามารถเข้าถึงข้อมูลได้อย่างสะดวก รวดเร็ว เช่น ระบบ Internet เป็นต้น เพื่อเป็นช่องทางการสื่อสาร เผยแพร่ข้อมูลนโยบายระเบียบข้อบังคับ คู่มือ/ขั้นตอนการปฏิบัติงานและข่าวสารของบริษัทฯ

- ระบบการติดตาม (Monitoring Activities)

มีระบบการประเมินและติดตามผลระบบการควบคุมภายใน ครอบคลุมทุกด้าน เช่น ด้านบัญชีและการเงิน การปฏิบัติงาน การปฏิบัติตามกฎหมาย/กฎระเบียบ และการดูแลทรัพย์สิน และเรื่องทุจริต ที่มีผลกระทบต่อฐานะชื่อเสียงอย่างมีนัยสำคัญ เพื่อรับดำเนินการแก้ไขอย่างทันทั่วทั้งที่ โดยคณะกรรมการตรวจสอบดูแลสอบทานระบบการควบคุมภายในผ่านฝ่ายตรวจสอบภายใน ซึ่งเป็นผู้ตรวจสอบติดตามและประเมินผลการปฏิบัติงาน เพื่อให้มั่นใจว่าข้อตรวจพบจากการตรวจสอบหรือสอบทานได้รับการปรับปรุงแก้ไขอย่างเหมาะสมทันทั่วทั้งที่ นอกจากนี้ในส่วนของการประเมินการควบคุมภายในด้านบัญชีการเงินมีการตรวจสอบโดยผู้สอบบัญชีรับอนุญาต และนำเสนอผลให้คณะกรรมการตรวจสอบพิจารณาเป็นประจำทุกไตรมาส และทุกปี ซึ่งผลการสอบทานจากผู้สอบบัญชีรับอนุญาตและสายตรวจสอบภายในไม่พบประเด็นที่เป็นข้อบกพร่องที่เป็นสาระสำคัญ

12. รายการระหว่างกัน

12.1 รายการระหว่างกันกับบุคคลที่อาจมีความขัดแย้งในปี 2561

ในปี 2561 บริษัทมีรายการธุรกิจที่สำคัญกับบริษัทและบุคคลที่เกี่ยวข้องกัน ซึ่งเกี่ยวข้องกันโดยการมีผู้ถือหุ้นหรือกรรมการหรือผู้บริหารบางส่วนร่วมกัน รายการที่เกิดขึ้นเป็นไปโดยทางการค้าปกติ ดังนี้

คำอธิบายตัวย่อ

บริษัทจดทะเบียน

TRUBB = บริษัท ไทยรับเบอร์ลาเท็กซ์คอร์ปอเรชั่น (ประเทศไทย) จำกัด (มหาชน)

บริษัทย่อย

THAITEX = บริษัท ไทยรับเบอร์ลาเท็กซ์กรุ๊ป จำกัด (TRUBB ถือหุ้น 99.99%) (ชำระบัญชีวันที่ 4 ธันวาคม 2561)

LS = บริษัท เลเท็กซ์ ซิสเทมส์ จำกัด (มหาชน) (TRUBB ถือหุ้น 56.16%)

TRLP = บริษัท ไทยรับเบอร์ แลนด์ แอนด์ แพลนเตชัน จำกัด (TRUBB ถือหุ้น 99.99%)

WFX = บริษัท เวิลด์เฟล็กซ์ จำกัด (มหาชน) (TRUBB ถือหุ้น 99.99%)

SRIT = Shanghai Runmao International Trading Co., Ltd. (TRUBB ถือหุ้น 100%)

บริษัทร่วม

WSB = บริษัท สวนยางวังสมบูรณ์ จำกัด (TRLP ถือหุ้น 48.43%)

บริษัทที่เกี่ยวข้องกัน

SDR = บริษัท สวนยางสอยดาว จำกัด

(1) รายการซื้อ-ขายระหว่างกันที่เกี่ยวข้องกับการค้าปกติ

ชื่อและความสัมพันธ์	ลักษณะรายการ	มูลค่า (ล้านบาท)	ความจำเป็นและเหตุผลสมผล
LS (TRUBB ถือหุ้นอยู่ 56.16%)	TRUBB ขายนํ้ายางชั้นให้ LS เพื่อใช้ผลิตที่นอนและหมอนยางพารา	246	<ul style="list-style-type: none"> - LS ขื่อนํ้ายางชั้นจาก TRUBB เพราะนํ้ายางชั้นได้คุณภาพ - TRUBB คิดราคาเดียวกับที่ขายให้แก่ลูกค้ารายอื่น (ราคาตลาด)
SRIT (TRUBB ถือหุ้น 100%)	TRUBB ขายนํ้ายางชั้นให้ SRIT เพื่อ Trading	31.7	<ul style="list-style-type: none"> - SRIT เป็นบริษัท Trading ในประเทศจีน ขื่อนํ้ายางชั้นจาก TRUBB เพื่อเป็นการขยายตลาด - TRUBB คิดราคาเดียวกับที่ขายให้แก่ลูกค้ารายอื่น (ราคาตลาด)
WSB (บริษัทย่อย 99.99% ของ TRUBB ถือหุ้นอยู่ 48.43%)	TRUBB ขื่อนํ้ายางพาราสดจาก WSB เพื่อใช้ผลิตนํ้ายางชั้น	8	<ul style="list-style-type: none"> - สวนยาง WSB และโรงงาน TRUBB ตั้งอยู่ในภาคตะวันออกเหมือนกัน จึงมีความสะดวกในการจัดซื้อและประหยัดค่าขนส่ง - TRUBB คิดราคาเดียวกับที่ซื้อจากสวนยางอื่นในภาคเดียวกัน (ราคาตลาด)
SDR (กลุ่มผู้ถือหุ้นซึ่งถือหุ้นใน TRUBB 35.39%และถือหุ้นใน SDR 80.42%)	TRUBB ขื่อนํ้ายางพาราสดจาก SDR เพื่อใช้ผลิตนํ้ายางชั้น	15	<ul style="list-style-type: none"> - สวนยาง SDR และโรงงาน TRUBB ตั้งอยู่ในภาคตะวันออกเหมือนกัน จึงมีความสะดวกในการจัดซื้อและประหยัดค่าขนส่ง - TRUBB คิดราคาเดียวกับที่ซื้อจากสวนยางอื่นในภาคเดียวกัน (ราคาตลาด)

(2) นโยบายในการกำหนดราคาของรายการระหว่างกัน

รายละเอียดนโยบายอยู่ในหมายเหตุงบการเงิน ข้อที่ 6 รายการสำคัญกับบุคคลหรือกิจการที่เกี่ยวข้องกันในรายงานงบการเงินประจำปี 2561 ที่ได้รับการตรวจสอบจากผู้สอบบัญชีรับอนุญาต

12.2 ความจำเป็นและความสมเหตุสมผลของรายการ

บริษัทได้อธิบายความจำเป็นและความสมเหตุสมผลของรายการอยู่ในตารางข้างต้น คณะกรรมการบริษัทและคณะกรรมการตรวจสอบได้รับรองรายการระหว่างกันข้างต้น เมื่อวันที่ 22 กุมภาพันธ์ 2562

12.3 นโยบายหรือแนวโน้มการทำรายการระหว่างกันในอนาคต

บริษัทไม่มีนโยบายการทำรายการใหม่ แต่ถ้าจำเป็น จะพิจารณาให้เกิดประโยชน์สูงสุดต่อผู้ถือหุ้น ส่วนรายการในปี 2561 ก็ยังคงมีต่อเนื่องในปี 2562

ส่วนที่ 3

ฐานะการเงินและผลการดำเนินงาน

13. ข้อมูลทางการเงินที่สำคัญ

บริษัท ไทยรับเบอร์ลาเท็กซ์คอร์ปอเรชั่น (ประเทศไทย) จำกัด (มหาชน) และบริษัทย่อย

งบแสดงฐานะการเงิน

		งบการเงินรวม		งบการเงินเฉพาะกิจการ	
		31 ธันวาคม	31 ธันวาคม	31 ธันวาคม	31 ธันวาคม
สินทรัพย์	หมายเหตุ	2561	2560	2561	2560
(บาท)					
สินทรัพย์หมุนเวียน					
เงินสดและรายการเทียบเท่าเงินสด	7	157,594,536	190,166,606	43,078,846	43,551,259
ลูกหนี้การค้า	6, 8	987,070,731	971,286,489	849,776,290	825,467,156
ลูกหนี้อื่น	6, 9	127,679,923	107,748,702	71,950,711	98,850,694
เงินให้กู้ยืมระยะสั้นแก่กิจการที่เกี่ยวข้องกัน	6	-	-	1,030,932,600	1,447,203,000
สินค้าคงเหลือ	10	1,250,962,210	1,306,336,097	798,401,749	907,405,705
สินทรัพย์หมุนเวียนอื่น		64,948,814	83,062,900	54,066,220	61,595,877
รวมสินทรัพย์หมุนเวียน		2,588,256,214	2,658,600,794	2,848,206,416	3,384,073,691
สินทรัพย์ไม่หมุนเวียน					
เงินฝากธนาคารที่มีภาระค้ำประกัน		16,621,011	10,000,000	6,531,911	-
เงินลงทุนในบริษัทร่วม	11	30,981,598	32,304,199	-	-
เงินลงทุนในบริษัทย่อย	12	-	-	1,873,274,123	1,929,960,080
เงินลงทุนระยะยาวอื่น	14	81,200,000	100,000,000	81,200,000	100,000,000
อสังหาริมทรัพย์เพื่อการลงทุน	15	561,070,000	557,950,000	120,590,000	120,450,000
ที่ดิน อาคารและอุปกรณ์	16	3,501,213,899	3,343,089,354	1,078,323,515	1,145,343,208
ค่าความนิยม	5	12,302,815	-	-	-
สินทรัพย์ไม่มีตัวตนอื่น	17	4,040,441	5,245,837	357,687	494,340
สิทธิการใช้ประโยชน์ที่ดิน	18	193,157,504	193,157,504	6,270,000	6,270,000
ต้นทุนการพัฒนาสวนยาง	20	885,902,465	877,436,529	-	-
ภาษีเงินได้หัก ณ ที่จ่าย		163,765,430	165,229,088	157,296,158	159,391,949
เงินจ่ายล่วงหน้าค่าสิทธิในการใช้ประโยชน์ที่ดิน	19	34,830,416	36,548,648	-	-
สินทรัพย์ภาษีเงินได้รอการตัดบัญชี	21	14,732,332	19,421,830	-	-
สินทรัพย์ไม่หมุนเวียนอื่น		9,773,231	8,636,717	2,454,078	1,670,363
รวมสินทรัพย์ไม่หมุนเวียน		5,509,591,142	5,349,019,706	3,326,297,472	3,463,579,940
รวมสินทรัพย์		8,097,847,356	8,007,620,500	6,174,503,888	6,847,653,631

บริษัท ไทยรับเบอร์ลาเท็กซ์คอร์ปอเรชั่น (ประเทศไทย) จำกัด (มหาชน) และบริษัทย่อย

งบแสดงฐานะการเงิน

		งบการเงินรวม		งบการเงินเฉพาะกิจการ	
		31 ธันวาคม	31 ธันวาคม	31 ธันวาคม	31 ธันวาคม
หนี้สินและส่วนของผู้ถือหุ้น	หมายเหตุ	2561	2560	2561	2560
(บาท)					
หนี้สินหมุนเวียน					
เงินเบิกเกินบัญชีและเงินกู้ยืมระยะสั้นจากสถาบันการเงิน	22	3,623,105,225	3,402,760,800	2,974,031,926	2,907,325,052
เจ้าหนี้การค้า	6, 23	175,389,832	204,762,741	63,083,025	46,945,063
เจ้าหนี้อื่น	6, 24	103,945,730	154,780,248	31,023,353	50,379,848
เงินกู้ยืมระยะสั้นจากบุคคลหรือกิจการที่เกี่ยวข้องกัน	6, 22	4,500,000	8,000,000	47,000,000	32,000,000
เงินกู้ยืมระยะยาวจากสถาบันการเงินที่ถึงกำหนดชำระภายในหนึ่งปี	22	132,500,000	108,750,000	82,500,000	58,750,000
หนี้สินตามสัญญาเช่าการเงินที่ถึงกำหนดชำระภายในหนึ่งปี	22	40,677,651	74,804,624	39,312,538	73,159,703
ค่าใช้จ่ายค้างจ่าย		48,940,635	76,055,438	13,346,170	29,740,989
ภาษีเงินได้ค้างจ่าย		1,383,845	9,211,468	-	-
หนี้สินหมุนเวียนอื่น		3,815,330	5,324,277	1,372,843	3,170,942
รวมหนี้สินหมุนเวียน		4,134,258,248	4,044,449,596	3,251,669,855	3,201,471,597
หนี้สินไม่หมุนเวียน					
เงินกู้ยืมระยะยาวจากสถาบันการเงิน	22	1,166,287,175	1,123,750,000	816,250,000	898,750,000
หนี้สินตามสัญญาเช่าการเงิน	22	54,480,947	90,642,695	51,403,291	86,827,194
ประมาณการหนี้สินไม่หมุนเวียนสำหรับผลประโยชน์พนักงาน	25	55,368,540	67,169,168	37,238,323	49,068,594
หนี้สินภาษีเงินได้รอการตัดบัญชี	21	246,580,213	239,531,642	53,601,256	62,977,910
หนี้สินไม่หมุนเวียนอื่น		3,000,000	3,000,000	-	-
รวมหนี้สินไม่หมุนเวียน		1,525,716,875	1,524,093,505	958,492,870	1,097,623,698
รวมหนี้สิน		5,659,975,123	5,568,543,101	4,210,162,725	4,299,095,295
ส่วนของผู้ถือหุ้น					
ทุนเรือนหุ้น					
ทุนจดทะเบียน	26	681,479,688	1,881,479,688	681,479,688	1,881,479,688
ทุนที่ออกและชำระแล้ว	26	681,479,688	1,685,079,688	681,479,688	1,685,079,688
ส่วนเกินทุน					
ส่วนเกินมูลค่าหุ้นสามัญ	26	342,170,431	342,170,431	342,170,431	342,170,431
ส่วนต่างจากการรวมธุรกิจภายใต้การควบคุมเดียวกัน	3, 27	-	(1,003,600,000)	-	(397,599,771)
กำไร (ขาดทุน) สะสม					
จัดสรรแล้ว					
สำรองตามกฎหมาย	27	108,695,924	135,555,246	70,972,000	58,650,000
ยังไม่ได้จัดสรร (ขาดทุนสะสม)		(164,845,405)	(242,494,785)	357,930,077	307,559,235
องค์ประกอบอื่นของส่วนของผู้ถือหุ้น	27	1,251,504,648	1,300,735,197	511,788,967	552,698,753
รวมส่วนของบริษัทใหญ่		2,219,005,286	2,217,445,777	1,964,341,163	2,548,558,336
ส่วนได้เสียที่ไม่มีอำนาจควบคุม	13	218,866,947	221,631,622	-	-
รวมส่วนของผู้ถือหุ้น		2,437,872,233	2,439,077,399	1,964,341,163	2,548,558,336
รวมหนี้สินและส่วนของผู้ถือหุ้น		8,097,847,356	8,007,620,500	6,174,503,888	6,847,653,631

บริษัท ไทยรับเบอร์ลาเท็กซ์คอร์ปอเรชั่น (ประเทศไทย) จำกัด (มหาชน) และบริษัทย่อย
งบกำไรขาดทุนเบ็ดเสร็จ

หมายเหตุ	งบการเงินรวม		งบการเงินเฉพาะกิจการ		
	สำหรับปีสิ้นสุดวันที่		สำหรับปีสิ้นสุดวันที่		
	31 ธันวาคม		31 ธันวาคม		
	2561	2560	2561	2560	
	(บาท)				
รายได้					
รายได้จากการขายและการให้บริการ	36	7,513,341,602	9,427,156,914	5,699,585,876	2,854,756,123
รายได้อื่น	29	62,908,284	40,981,860	123,952,446	300,761,841
รวมรายได้		7,576,249,886	9,468,138,774	5,823,538,322	3,155,517,964
ค่าใช้จ่าย					
ต้นทุนขายและบริการ	10	6,645,123,582	8,401,275,633	5,168,128,880	2,701,864,281
ต้นทุนในการจัดจำหน่าย	30	310,329,370	332,388,848	252,574,469	52,517,253
ค่าใช้จ่ายในการบริหาร	31	358,190,547	331,407,527	217,728,554	51,109,982
ต้นทุนทางการเงิน	34	190,614,698	174,873,169	158,437,594	99,946,905
รวมค่าใช้จ่าย		7,504,258,197	9,239,945,177	5,796,869,497	2,905,438,421
ส่วนแบ่งกำไร (ขาดทุน) จากเงินลงทุนในบริษัทร่วม	11	(712,667)	441,572	-	-
รวม		(712,667)	441,572	-	-
กำไรก่อนภาษีเงินได้		71,279,022	228,635,169	26,668,825	250,079,543
(ผลประโยชน์) ค่าใช้จ่ายภาษีเงินได้	35	(8,968,710)	(34,259,858)	11,975,441	(3,653,781)
กำไรสำหรับปี		62,310,312	194,375,311	38,644,266	246,425,762
กำไรขาดทุนเบ็ดเสร็จอื่น					
รายการที่อาจถูกจัดประเภทใหม่ไว้ในกำไรหรือขาดทุนในภายหลัง					
ผลต่างของอัตราแลกเปลี่ยนจากการแปลงค่าหน่วยงานต่างประเทศ		(4,779,318)	(789,495)	-	-
ส่วนแบ่งกำไร (ขาดทุน) เบ็ดเสร็จอื่นจากเงินลงทุนในบริษัทร่วม	11	(74,334)	54,016	-	-
รวมรายการที่อาจถูกจัดประเภทใหม่ไว้ในกำไรหรือขาดทุนในภายหลัง		(4,853,652)	(735,479)	-	-
รายการที่จะไม่ถูกจัดประเภทใหม่ไว้ในกำไรหรือขาดทุนภายหลัง					
ผลกำไรจากการตีมูลค่าสินทรัพย์ใหม่		-	60,670,000	-	-
กำไร (ขาดทุน) จากการวัดมูลค่าใหม่ของผลประโยชน์พนักงานที่กำหนดไว้	25	13,490,850	(802,288)	12,993,937	(101,234)
ภาษีเงินได้ของรายการที่จะไม่ถูกจัดประเภทใหม่ไว้ในกำไรหรือขาดทุนในภายหลัง	21	(2,698,170)	(12,050,894)	(2,598,787)	20,247
รวมรายการที่จะไม่ถูกจัดประเภทใหม่ไว้ในกำไรหรือขาดทุนในภายหลัง		10,792,680	47,816,818	10,395,150	(80,987)
กำไร (ขาดทุน) เบ็ดเสร็จอื่นสำหรับปี-สุทธิจากภาษีเงินได้		5,939,028	47,081,339	10,395,150	(80,987)
กำไรเบ็ดเสร็จรวมสำหรับปี		68,249,340	241,456,650	49,039,416	246,344,775
การแบ่งปันกำไร					
ส่วนที่เป็นของบริษัทใหญ่		18,224,798	144,406,056	38,644,266	246,425,762
ส่วนที่เป็นของส่วนได้เสียที่ไม่มีอำนาจควบคุม	13	44,085,514	49,969,255	-	-
กำไรสำหรับปี		62,310,312	194,375,311	38,644,266	246,425,762
การแบ่งปันกำไรขาดทุนเบ็ดเสร็จรวม					
ส่วนที่เป็นของบริษัทใหญ่		25,275,051	192,054,630	49,039,416	246,344,775
ส่วนที่เป็นของส่วนได้เสียที่ไม่มีอำนาจควบคุม	13	42,974,289	49,402,020	-	-
กำไรเบ็ดเสร็จรวมสำหรับปี		68,249,340	241,456,650	49,039,416	246,344,775
กำไรต่อหุ้น					
กำไรต่อหุ้นขั้นพื้นฐาน (บาท)	37	0.03	0.21	0.06	0.36

บริษัท ไทยรับเบอร์ลาเท็กซ์คอร์ปอเรชั่น (ประเทศไทย) จำกัด (มหาชน) และบริษัทย่อย

งบแสดงการเปลี่ยนแปลงส่วนของผู้ถือหุ้น

งบการเงินรวม														
			กำไร (ขาดทุน) สะสม		องค์ประกอบอื่นของส่วนของผู้ถือหุ้น									
			ส่วนต่างจาก			การ	ส่วนเกินทุน	การเปลี่ยนแปลง	ส่วนแบ่งกำไร			ส่วนของ		
			การรวมธุรกิจ	ยังไม่ได้	แปลงค่า	จากการ	สัดส่วน	(ขาดทุน)	รวมองค์ประกอบ	รวมส่วนของ	ส่วนได้เสีย			
			ภายใต้การ	ทุนสำรองตาม	จัดสรร	หน่วยงาน	ตีราคา	การถือหุ้น	เปิดเสรีอื่นใน	อื่นของส่วนของ	ผู้ถือหุ้น	ที่ไม่มีอำนาจ	รวมส่วนของ	
หมายเหตุ	ชำระแล้ว	มูลค่าหุ้น	ควบคุมเดียวกัน	กฎหมาย	(ขาดทุนสะสม)	ต่างประเทศ	สิทธิประโยชน์	ในบริษัทย่อย	บริษัทร่วม	ผู้ถือหุ้น	ของบริษัทใหญ่	ควบคุม	ผู้ถือหุ้น	
(บาท)														
สำหรับปีสิ้นสุดวันที่ 31 ธันวาคม 2560														
ยอดคงเหลือ ณ วันที่ 1 มกราคม 2560														
	681,479,688	342,170,431	-	123,676,011	(439,021,914)	(4,993,773)	1,331,666,509	(11,412,912)	1,827,107	1,317,086,931	2,025,391,147	188,034,158	2,213,425,305	
รายการกับผู้ถือหุ้นที่บันทึกโดยตรงเข้าส่วนของผู้ถือหุ้น														
เงินทุนที่ได้รับจากผู้ถือหุ้นและการจัดสรรส่วนทุนให้ผู้ถือหุ้น														
เพิ่มทุนสามัญ														
26	1,003,600,000	-	-	-	-	-	-	-	-	-	1,003,600,000	9,962,041	1,013,562,041	
เงินปันผลจ่ายในบริษัทย่อย														
	-	-	-	-	-	-	-	-	-	-	-	(25,766,597)	(25,766,597)	
รวมรายการกับผู้ถือหุ้นที่เป็นเจ้าของที่บันทึกโดยตรงเข้าส่วนของผู้ถือหุ้น														
	1,003,600,000	-	-	-	-	-	-	-	-	-	1,003,600,000	(15,804,556)	987,795,444	
กำไรขาดทุนเบ็ดเสร็จสำหรับปี														
กำไรสำหรับปี														
	-	-	-	-	144,406,056	-	-	-	-	-	144,406,056	49,969,255	194,375,311	
กำไรขาดทุนเบ็ดเสร็จอื่น														
	-	-	-	-	(647,686)	(253,323)	48,495,567	-	54,016	48,296,260	47,648,574	(567,235)	47,081,339	
รวมกำไรขาดทุนเบ็ดเสร็จสำหรับปี														
	-	-	-	-	143,758,370	(253,323)	48,495,567	-	54,016	48,296,260	192,054,630	49,402,020	241,456,650	
โอนไปสำรองตามกฎหมายของบริษัทย่อย														
	-	-	-	11,879,235	(11,879,235)	-	-	-	-	-	-	-	-	
โอนไปกำไรสะสม														
	-	-	-	-	64,647,994	-	(64,647,994)	-	-	(64,647,994)	-	-	-	
ผลกระทบจากการปรับโครงสร้างธุรกิจ														
3	-	-	(1,003,600,000)	-	-	-	-	-	-	-	(1,003,600,000)	-	(1,003,600,000)	
ยอดคงเหลือ ณ วันที่ 31 ธันวาคม 2560														
	1,685,079,688	342,170,431	(1,003,600,000)	135,555,246	(242,494,785)	(5,247,096)	1,315,514,082	(11,412,912)	1,881,123	1,300,735,197	2,217,445,777	221,631,622	2,439,077,399	

บริษัท ไทยรับเบอร์ลัตেকซ์คอร์ปอเรชั่น (ประเทศไทย) จำกัด (มหาชน) และบริษัทย่อย
งบแสดงการเปลี่ยนแปลงส่วนของผู้ถือหุ้น

งบการเงินรวม														
				กำไร (ขาดทุน) สะสม		องค์ประกอบอื่นของส่วนของผู้ถือหุ้น								
		ส่วนต่างจาก				การ	ส่วนเกินทุน	การเปลี่ยนแปลง	ส่วนแบ่งกำไร			ส่วนของผู้		
		ทุนเรือนหุ้น	การรวมธุรกิจ	ทุนสำรองตาม	ยังไม่ได้	แปลงค่า	จากการ	สัดส่วน	(ขาดทุน)	รวมองค์ประกอบ	รวมส่วนของผู้	ส่วนได้เสีย		
		ที่ออกและ	ภายใต้การ	จัดสรร	หน่วยงาน	ตีราคา	การถือหุ้น	เปิดเสรีอื่นใน	อื่นของผู้	ผู้ถือหุ้น	ที่ไม่มีอำนาจ	รวมส่วนของผู้		
หมายเหตุ	ชำระแล้ว	มูลค่าหุ้น	ควบคุมเดียวกัน	กฎหมาย	(ขาดทุนสะสม)	ต่างประเทศ	สินทรัพย์	ในบริษัทย่อย	บริษัทร่วม	ผู้ถือหุ้น	ของบริษัทใหญ่	ควบคุม	ผู้ถือหุ้น	
(บาท)														
สำหรับปีสิ้นสุดวันที่ 31 ธันวาคม 2561														
ยอดคงเหลือ ณ วันที่ 1 มกราคม 2561		1,685,079,688	342,170,431	(1,003,600,000)	135,555,246	(242,494,785)	(5,247,096)	1,315,514,082	(11,412,912)	1,881,123	1,300,735,197	2,217,445,777	221,631,622	2,439,077,399
รายการกับผู้ถือหุ้นที่บันทึกโดยตรงเข้าส่วนของผู้ถือหุ้น														
เงินทุนที่ได้รับจากผู้ถือหุ้นและการจัดสรรส่วนทุนให้ผู้ถือหุ้น														
ลดหุ้นสามัญ	26	(1,003,600,000)	-	-	-	-	-	-	-	-	(1,003,600,000)	-	(1,003,600,000)	
เงินปันผลจ่ายในบริษัทย่อย		-	-	-	-	-	-	-	-	-	-	(16,287,192)	(16,287,192)	
เงินปันผลให้ผู้ถือหุ้นของบริษัท	38	-	-	-	(27,256,360)	-	-	-	-	-	(27,256,360)	-	(27,256,360)	
รวมรายการกับผู้ถือหุ้นที่เป็นเจ้าของที่บันทึกโดยตรงเข้าส่วนของผู้ถือหุ้น		(1,003,600,000)	-	-	(27,256,360)	-	-	-	-	-	(1,030,856,360)	(16,287,192)	(1,047,143,552)	
การเปลี่ยนแปลงในส่วนได้เสียในบริษัทย่อย														
การได้มาซึ่งส่วนได้เสียที่ไม่มีอำนาจควบคุม														
โดยอำนาจควบคุมไม่เปลี่ยนแปลง	5(ข)	-	-	-	7,971,047	(11,990,050)	434,092	3,585,746	3,539,983	-	7,559,821	3,540,818	(29,451,772)	(25,910,954)
รวมการเปลี่ยนแปลงในส่วนได้เสียในบริษัทย่อย		-	-	-	7,971,047	(11,990,050)	434,092	3,585,746	3,539,983	-	7,559,821	3,540,818	(29,451,772)	(25,910,954)
กำไรขาดทุนเบ็ดเสร็จสำหรับปี														
กำไรสำหรับปี		-	-	-	18,224,798	-	-	-	-	-	18,224,798	44,085,514	62,310,312	
กำไรขาดทุนเบ็ดเสร็จอื่น		-	-	-	11,153,257	(4,028,670)	-	-	(74,334)	(4,103,004)	7,050,253	(1,111,225)	5,939,028	
รวมกำไรขาดทุนเบ็ดเสร็จสำหรับปี		-	-	-	29,378,055	(4,028,670)	-	-	(74,334)	(4,103,004)	25,275,051	42,974,289	68,249,340	
โอนไปสำรองตามกฎหมาย														
โอนไปสำรองตามกฎหมายของบริษัทย่อย		-	-	-	3,227,631	(3,227,631)	-	-	-	-	-	-	-	-
โอนไปกำไรสะสม		-	-	-	52,687,366	-	(52,687,366)	-	-	(52,687,366)	-	-	-	-
ผลกระทบจากการปรับโครงสร้างธุรกิจ	3	-	-	1,003,600,000	(50,380,000)	50,380,000	-	-	-	-	1,003,600,000	-	1,003,600,000	
ยอดคงเหลือ ณ วันที่ 31 ธันวาคม 2561		681,479,688	342,170,431	-	108,695,924	(164,845,405)	(8,841,674)	1,266,412,462	(7,872,929)	1,806,789	1,251,504,648	2,219,005,286	218,866,947	2,437,872,233

บริษัท ไทยรับเบอร์ลาเท็กซ์คอร์ปอเรชั่น (ประเทศไทย) จำกัด (มหาชน) และบริษัทย่อย
 งบแสดงการเปลี่ยนแปลงส่วนของผู้ถือหุ้น

งบการเงินเฉพาะกิจการ								
หมายเหตุ	ทุนเรือนหุ้น ที่ออกและ ชำระแล้ว		ส่วนเกิน มูลค่าหุ้น	ส่วนต่าง จากการรวมธุรกิจภายใต้ การควบคุมเดียวกัน	กำไรสะสม		องค์ประกอบอื่น	รวมส่วนของ ผู้ถือหุ้น
					ทุนสำรองตาม กฎหมาย (บาท)	ยังไม่ได้ จัดสรร	ส่วนเกินทุนจากการ ตีราคาสินทรัพย์	
สำหรับปีสิ้นสุดวันที่ 31 ธันวาคม 2560								
ยอดคงเหลือ ณ วันที่ 1 มกราคม 2560		681,479,688	342,170,431	-	58,650,000	52,862,614	163,450,828	1,298,613,561
รายการกับผู้ถือหุ้นที่บันทึกโดยตรงเข้าส่วนของผู้ถือหุ้น								
เงินทุนที่ได้รับจากผู้ถือหุ้น								
เพิ่มหุ้นสามัญ	26	1,003,600,000	-	-	-	-	-	1,003,600,000
รวมรายการกับผู้เป็นเจ้าของที่บันทึกโดยตรงเข้าส่วนของผู้ถือหุ้น		1,003,600,000	-	-	-	-	-	1,003,600,000
กำไรขาดทุนเบ็ดเสร็จสำหรับปี								
กำไรสำหรับปี		-	-	-	-	246,425,762	-	246,425,762
กำไรขาดทุนเบ็ดเสร็จอื่น		-	-	-	-	(80,987)	-	(80,987)
รวมกำไรขาดทุนเบ็ดเสร็จสำหรับปี		-	-	-	-	246,344,775	-	246,344,775
โอนไปกำไรสะสม								
		-	-	-	-	8,351,846	(8,351,846)	-
ผลกระทบจากการปรับโครงสร้างธุรกิจ	3	-	-	(397,599,771)	-	-	397,599,771	-
ยอดคงเหลือ ณ วันที่ 31 ธันวาคม 2560		1,685,079,688	342,170,431	(397,599,771)	58,650,000	307,559,235	552,698,753	2,548,558,336

บริษัท ไทยรับเบอร์ลาเท็กซ์คอร์ปอเรชั่น (ประเทศไทย) จำกัด (มหาชน) และบริษัทย่อย

งบแสดงการเปลี่ยนแปลงส่วนของผู้ถือหุ้น

				งบการเงินเฉพาะกิจการ		องค์ประกอบอื่น	
				กำไรสะสม		ของส่วนของผู้ถือหุ้น	
	ทุนเรือนหุ้น		ส่วนต่าง				
หมายเหตุ	ที่ออกและ ชำระแล้ว	ส่วนเกิน มูลค่าหุ้น	จากการรวมธุรกิจภายใต้ การควบคุมเดียวกัน	ทุนสำรองตาม กฎหมาย (บาท)	ยังไม่ได้ จัดสรร	ส่วนเกินทุนจากการ ตีราคาสินทรัพย์	รวมส่วนของ ผู้ถือหุ้น
สำหรับปีสิ้นสุดวันที่ 31 ธันวาคม 2561							
ยอดคงเหลือ ณ วันที่ 1 มกราคม 2561	1,685,079,688	342,170,431	(397,599,771)	58,650,000	307,559,235	552,698,753	2,548,558,336
รายการกับผู้ถือหุ้นที่บันทึกโดยตรงเข้าส่วนของผู้ถือหุ้น							
เงินทุนที่ได้รับจากผู้ถือหุ้น							
ลดหุ้นสามัญ	26	(1,003,600,000)	-	-	-	-	(1,003,600,000)
เงินปันผลจ่ายให้ผู้ถือหุ้นของบริษัท	38	-	-	-	(27,256,360)	-	(27,256,360)
รวมรายการกับผู้เป็นเจ้าของที่บันทึกโดยตรงเข้าส่วนของผู้ถือหุ้น		(1,003,600,000)	-	-	(27,256,360)	-	(1,030,856,360)
กำไรขาดทุนเบ็ดเสร็จสำหรับปี							
กำไรสำหรับปี		-	-	-	38,644,266	-	38,644,266
กำไรขาดทุนเบ็ดเสร็จอื่น		-	-	-	10,395,150	-	10,395,150
รวมกำไรขาดทุนเบ็ดเสร็จสำหรับปี		-	-	-	49,039,416	-	49,039,416
สำรองตามกฎหมาย							
		-	-	12,322,000	(12,322,000)	-	-
โอนไปกำไรสะสม		-	-	-	40,909,786	(40,909,786)	-
ผลกระทบจากการปรับโครงสร้างธุรกิจ	3	-	397,599,771	-	-	-	397,599,771
ยอดคงเหลือ ณ วันที่ 31 ธันวาคม 2561		681,479,688	342,170,431	-	70,972,000	511,788,967	1,964,341,163

บริษัท ไทยรับเบอร์ลาเท็กซ์คอร์ปอเรชั่น (ประเทศไทย) จำกัด (มหาชน) และบริษัทย่อย

งบกระแสเงินสด

	งบการเงินรวม		งบการเงินเฉพาะกิจการ	
	สำหรับปีสิ้นสุดวันที่		สำหรับปีสิ้นสุดวันที่	
	31 ธันวาคม		31 ธันวาคม	
	2561	2560	2561	2560
	(บาท)			
กระแสเงินสดจากกิจกรรมดำเนินงาน				
กำไรสำหรับปี	62,310,312	194,375,311	38,644,266	246,425,762
ปรับรายการที่กระทบกำไรเป็นเงินสดรับ (จ่าย)				
ภาษีเงินได้	8,968,710	34,259,858	(11,975,441)	3,653,781
ต้นทุนทางการเงิน	190,614,698	174,873,169	158,437,594	99,946,905
ค่าเสื่อมราคาและค่าตัดจำหน่าย	236,773,126	211,021,210	101,604,404	16,557,133
ค่าตัดจำหน่ายต้นทุนพัฒนาสวนยาง	8,824,312	14,750,764	-	-
หนี้สงสัยจะสูญและหนี้สูญ (กลับรายการ)	(3,000)	1,605,815	(3,000)	-
(กลับรายการ) ขาดทุนจากการปรับมูลค่าสินค้าคงเหลือ	(4,473,236)	4,473,236	-	-
กำไร (ขาดทุน) จากอัตราแลกเปลี่ยนที่ยังไม่เกิดขึ้น	7,004,141	(953,340)	4,190,769	(107,503)
ขาดทุนจากการด้อยค่าเงินลงทุนในบริษัทย่อย	-	-	39,180,000	-
ขาดทุนจากการด้อยค่าเงินลงทุนระยะยาวอื่น	18,800,000	-	18,800,000	-
กำไรจากการคืนทุนเงินลงทุนในบริษัทย่อย	-	-	(62,000,283)	-
(กำไร) ขาดทุนจากการปรับมูลค่าธุรกรรมของอสังหาริมทรัพย์เพื่อการลงทุน	(3,120,000)	(8,890,000)	(140,000)	2,640,000
ขาดทุนจากการจำหน่ายที่ดิน อาคารและอุปกรณ์	664,918	11,371,770	-	10,930
ขาดทุนจากการตัดจำหน่ายที่ดิน อาคารและอุปกรณ์	9,941,913	552,704	-	-
กำไรจากการจำหน่ายสินทรัพย์ที่ถือไว้เพื่อขาย	-	(6,184,641)	-	-
ประมาณการหนี้สินผลประโยชน์พนักงาน	5,883,182	5,866,598	3,990,836	1,154,572
ส่วนแบ่ง (กำไร) ขาดทุนจากเงินลงทุนในบริษัทร่วม - สหกิจจากภาษีเงินได้	712,667	(441,572)	-	-
ตัดจำหน่ายภาษีเงินได้หัก ณ ที่จ่าย	739,809	273,981	739,809	-
เงินปันผลรับ	-	-	(20,623,947)	(231,970,981)
ดอกเบี้ยรับ	(539,508)	(692,382)	(27,962,733)	(55,872,806)
	543,102,044	636,262,481	242,882,274	82,437,793

การเปลี่ยนแปลงในสินทรัพย์และหนี้สินดำเนินงาน

ลูกหนี้การค้าและลูกหนี้อื่น	(42,055,215)	(25,493,534)	(34,036,790)	(142,588,605)
สินค้าคงเหลือ	59,847,123	(212,669,263)	109,003,956	(206,538,293)
สินทรัพย์หมุนเวียนอื่น	18,165,586	1,741,225	7,581,156	(1,655,534)
สินทรัพย์ไม่หมุนเวียนอื่น	581,718	1,506,212	(783,715)	3,915,084
เจ้าหนี้การค้าและเจ้าหนี้อื่น	(84,070,409)	37,790,155	(3,050,498)	191,235,432
ค่าใช้จ่ายค้างจ่าย	(27,114,803)	37,842,616	(16,394,819)	3,258,459
หนี้สินหมุนเวียนอื่น	(1,508,947)	480,216	(1,798,099)	925,026
ประมาณการหนี้สินสำหรับผลประโยชน์พนักงาน	(4,192,960)	(1,643,340)	(2,827,170)	(94,200)
เงินสดสุทธิได้มาจาก (ใช้ไปใน) กิจกรรมดำเนินงาน	462,754,137	475,816,768	300,576,295	(69,104,838)
รับคืนภาษีเงินได้	28,468,485	13,365,221	28,225,931	-
ภาษีเงินได้จ่ายออก	(35,501,070)	(62,169,974)	(26,869,949)	(16,257,688)
กระแสเงินสดสุทธิได้มาจาก (ใช้ไปใน) กิจกรรมดำเนินงาน	455,721,552	427,012,015	301,932,277	(85,362,526)

กระแสเงินสดจากกิจกรรมลงทุน

เงินสดรับจากการคืนทุนบริษัทย่อย	-	-	-	890,293
เงินสดจ่ายซื้อลงทุนในเงินลงทุนระยะยาวอื่น	-	(100,000,000)	-	(100,000,000)
เงินสดจ่ายให้กู้ยืมระยะสั้นแก่กิจการที่เกี่ยวข้องกัน	-	-	(63,500,000)	(74,600,000)
เงินสดรับชำระคืนเงินให้กู้ยืมระยะสั้นแก่กิจการที่เกี่ยวข้องกัน	-	-	479,770,400	17,700,000
เงินให้กู้ยืมระยะสั้นแก่กิจการอื่นลดลง	-	15,582,591	-	13,885,590
เงินสดจ่ายเพิ่มทุนในบริษัทย่อย	(26,164,444)	-	(526,493,989)	-
เงินฝากธนาคารที่มีการค้าประกันเพิ่มขึ้น	(6,621,011)	(10,000,000)	(6,531,911)	-
เงินสดจ่ายเพื่อซื้อธุรกิจ	(102,323,430)	-	-	-
เงินสดจ่ายเพื่อซื้อที่ดิน อาคารและอุปกรณ์	(307,742,559)	(187,665,604)	(28,223,700)	(5,465,105)
เงินสดจ่ายเพื่อซื้อสินทรัพย์ไม่มีตัวตนอื่น	(999,665)	(4,243,885)	(29,827)	-
เงินสดรับจากการขายที่ดิน อาคาร และอุปกรณ์	3,078,598	92,906,444	-	5,607
เงินสดรับจากการขายสินทรัพย์ที่ถือไว้เพื่อขาย	-	40,018,533	-	6,826,000
ต้นทุนการพัฒนาสวนยางเพิ่มขึ้น	(10,603,392)	(26,767,188)	-	-
เงินสดรับจากการรับโอนกิจการ	-	-	-	9,976,593
ดอกเบี้ยรับ	539,508	698,809	60,528,849	27,882,554
เงินปันผลรับ	535,600	-	20,623,947	14,371,005
กระแสเงินสดสุทธิใช้ไปในกิจกรรมลงทุน	(450,300,795)	(179,470,300)	(63,856,231)	(88,527,463)

กระแสเงินสดจากกิจกรรมจัดหาเงิน

เงินเบิกเกินบัญชีธนาคารและเงินกู้ยืมระยะสั้นจาก

สถาบันการเงินเพิ่มขึ้น (ลดลง)	220,344,425	(46,388,062)	66,706,874	162,356,650
เงินสดที่ผู้เช่าจ่ายเพื่อลดหนี้สินซึ่งเกิดขึ้นจากสัญญาเช่าการเงิน	(76,465,240)	(70,669,278)	(74,830,137)	(9,276,156)
เงินสดรับจากกู้ยืมระยะสั้นจากกิจการที่เกี่ยวข้องกัน	-	-	15,000,000	296,227,460
เงินสดจ่ายเพื่อชำระคืนเงินกู้ยืมระยะสั้นจากกิจการที่เกี่ยวข้องกัน	(3,500,000)	-	-	(124,600,000)
เงินสดรับจากเงินกู้ยืมระยะยาว	175,037,175	230,000,000	-	-
เงินสดจ่ายเพื่อชำระคืนเงินกู้ยืมระยะยาว	(108,750,000)	(72,500,000)	(58,750,000)	(12,000,000)
เงินปันผลจ่ายให้ผู้ถือหุ้นของบริษัท	(27,256,360)	-	(27,256,360)	-
เงินสดรับจากการเปลี่ยนแปลงส่วนได้เสียที่ไม่มีอำนาจควบคุม				
โดยอำนาจควบคุมไม่เปลี่ยนแปลง	253,490	-	-	-
เงินปันผลจ่ายของบริษัทย่อยแก่ส่วนได้เสียที่ไม่มีอำนาจควบคุม	(16,287,192)	(25,766,597)	-	-
ดอกเบี้ยจ่าย	(188,364,603)	(192,052,689)	(156,357,996)	(94,160,905)
เงินสดจ่ายต้นทุนทางการเงินอื่น	(8,225,204)	(6,399,715)	(3,060,840)	(1,796,377)
กระแสเงินสดสุทธิได้มาจาก (ใช้ไป) ในกิจกรรมจัดหาเงิน	(33,213,509)	(183,776,341)	(238,548,459)	216,750,672
เงินสดและรายการเทียบเท่าเงินสดเพิ่มขึ้น (ลดลง) สุทธิ				
ก่อนผลกระทบของอัตราแลกเปลี่ยน	(27,792,752)	63,765,374	(472,413)	42,860,683
ผลกระทบจากอัตราแลกเปลี่ยนที่มีต่อเงินสดและรายการเทียบเท่าเงินสด	(4,779,318)	(789,495)	-	-
เงินสดและรายการเทียบเท่าเงินสดเพิ่มขึ้น (ลดลง) สุทธิ	(32,572,070)	62,975,879	(472,413)	42,860,683
เงินสดและรายการเทียบเท่าเงินสด ณ วันที่ 1 มกราคม	190,166,606	127,190,727	43,551,259	690,576
เงินสดและรายการเทียบเท่าเงินสด ณ วันที่ 31 ธันวาคม	157,594,536	190,166,606	43,078,846	43,551,259

ข้อมูลเพิ่มเติมสำหรับงบกระแสเงินสด

รายการที่ไม่ใช่เงินสด

สินทรัพย์ซื้อภายใต้สัญญาเช่าการเงินและเช่าซื้อ	6,176,519	84,771,968	5,559,069	2,687,248
เงินปันผลรับของบริษัทย่อยที่หักกลับกับเงินกู้ของบริษัท	-	-	-	217,599,976
เงินจ่ายล่วงหน้าค่าสิทธิในการใช้ประโยชน์ที่ดิน	1,718,232	8,451,352	-	-
การออกหุ้นใหม่เพื่อเป็นสิ่งตอบแทนในการโอนกิจการ	-	1,003,600,000	-	1,003,600,000
การคืนทุนจากการปรับโครงสร้างธุรกิจ	-	-	62,000,283	-

14. การวิเคราะห์และคำอธิบายของฝ่ายจัดการ

14.1 ภาพรวมการดำเนินงาน

ผลการดำเนินงานรวมของกลุ่มบริษัท ไทยรับเบอร์ลาเท็กซ์คอร์ปอเรชั่น (ประเทศไทย) จำกัด (มหาชน) (TRUBB) ในปี 2561 มีผลกำไร 62.3 ล้านบาท มีผลกำไรลดลง 132 ล้านบาท จากการการปรับตัวลดลงของราคารายพาราเมื่อเปรียบเทียบกับราคารายพาราในปี 2560 และ 2561 ราคารายพาราปรับตัวลดลงอย่างมาก จาก 57.12 บาทต่อกิโลกรัมในปี 2560 เป็น 42.74 บาทต่อกิโลกรัมในปี 2561 คิดเป็นร้อยละ 25 (ข้อมูลจาก Website: การยางแห่งประเทศไทย)

ในช่วงปลายปี 2560 บริษัทฯมีการปรับโครงสร้างโดยการรับโอนกิจการทั้งหมดจาก บริษัท ไทยรับเบอร์ลาเท็กซ์กรุ๊ป จำกัด (บริษัทในเครือ) (THAITEX) เพื่อเป็นการปรับโครงสร้างภายในบริษัทฯ และทางบริษัทฯได้รับประโยชน์ทางภาษีในเรื่องการโอนกิจการจากการรับโอนกิจการทั้งหมดครั้งนี้ THAITEX ได้ทำการชำระเสร็จสิ้นในวันที่ 4 ธันวาคม 2561 ทั้งนี้การปรับโครงสร้างดังกล่าวสามารถทำให้การบริหารมีประสิทธิภาพมากขึ้น เนื่องจาก THAITEX ประกอบธุรกิจแปรรูปน้ำยางข้นซึ่งเป็นธุรกิจเดียวกันกับบริษัทฯใหญ่ และทำให้งบการเงินมีความชัดเจนในเรื่องของประเภทธุรกิจในเครือ และยังสามารถสะท้อนความสามารถที่แท้จริงของการดำเนินกิจการของกลุ่มน้ำยางข้นมากขึ้นอีกด้วย

14.2 ผลการดำเนินงานและความสามารถในการทำกำไร

สำหรับงบการเงินปี 2561 เมื่อเปรียบเทียบกับปี 2560 มีรายได้จากการขายและบริการ 7,513.34 ล้านบาท ลดลง 1,913.81 ล้านบาท คิดเป็นร้อยละ 20.03 ซึ่งเป็นผลจากการที่ราคารายพาราปรับตัวลดลง ทำให้บริษัทฯ มีรายได้ที่ลดลง สำหรับต้นทุนขายและบริการปี 2561 และปี 2560 เท่ากับ 6,645.12 ล้านบาท และ 8,401.28 ล้านบาท ตามลำดับ ซึ่งลดลง 1,756.15 ล้านบาท คิดเป็นร้อยละ 20.09 เป็นผลมาจากต้นทุนราคารายพาราที่ลดลง ทั้งนี้กลุ่มธุรกิจมีการแก้ไขคุณภาพการผลิตของกลุ่มผลิตภัณฑ์ยาง ให้สามารถผลิตได้ปริมาณและคุณภาพที่ดีขึ้น แต่ราคาวัตถุดิบสารเคมีในการผลิตมีการปรับราคาสูงขึ้น จึงทำให้ต้นทุนการผลิตสูงขึ้น

กลุ่มธุรกิจได้แบ่งสายงานการผลิตและบริหารออกเป็นกลุ่มดังต่อไปนี้

กลุ่มธุรกิจน้ำยางข้นและน้ำยางแปรรูป ผลประกอบการในปี 2561 มีขาดทุนก่อนภาษี 30 ล้านบาท ลดลง 188 ล้านบาท เทียบกับปี 2560 เนื่องจากรายได้ที่ปรับตัวลดลงจากปีที่แล้ว ทั้งนี้กลุ่มธุรกิจได้เพิ่มเติมในส่วนของการผลิต และแท้งค์เก็บน้ำยางข้นตั้งแต่ปลายปี 2559 ส่งผลทางให้กลุ่มธุรกิจมีแท้งค์เก็บน้ำยางข้นมากขึ้น เพื่อรองรับตามความต้องการและผลผลิตในอนาคต

กลุ่มธุรกิจผลิตภัณฑ์จากยาง ผลประกอบการในปี 2561 มีกำไรก่อนภาษี 142 ล้านบาท กำไรเพิ่มขึ้น 8 ล้านบาท เทียบกับปี 2560 เนื่องจากรายได้จากการขายเพิ่มขึ้น 175 ล้านบาท โดยกลุ่มธุรกิจผลิตภัณฑ์จากยางมีฐานลูกค้าเพิ่มขึ้นโดยเฉพาะจากลูกค้าจากประเทศจีนและยุโรป และจะมีการขยายฐานลูกค้าเพิ่มขึ้นต่อเนื่องไปอีก เนื่องจากผลิตภัณฑ์ของบริษัทมีคุณภาพเป็นที่ต้องการของตลาดมากขึ้น

กลุ่มธุรกิจสวนยางพารา ผลประกอบการในปี 2561 มีขาดทุนก่อนภาษี 41 ล้านบาท ขาดทุนลดลง 22 ล้านบาท เนื่องจากกลุ่มธุรกิจสวนยางมีหลายปัจจัยที่ส่งผลกระทบต่อผลการดำเนินงาน ทั้งราคาน้ำยางสดที่มีความผันผวน และราคารายการยางอยู่ในระดับต่ำ และกลุ่มธุรกิจยังคงมีค่าใช้จ่ายคงที่ ซึ่งไม่ผันผวนไปตามราคารายการยางในตลาด ซึ่งทำให้กลุ่มธุรกิจขาดทุน อย่างไรก็ตาม ผลขาดทุนลดลงของกลุ่มธุรกิจสวนยางพารา ส่งผลให้ผลประกอบการโดยรวมของกลุ่มบริษัทดีขึ้น

14.3 ความสามารถในการบริหารทรัพย์สิน

(1) ส่วนประกอบของสินทรัพย์

- สินทรัพย์หมุนเวียน อยู่ที่ 2,588 ล้านบาท ลดลง 70 ล้านบาท หรือ ร้อยละ 3 เกิดจากรายการหลักที่สำคัญ คือ สินค้าคงเหลือลดลง 55 ล้านบาท และสินทรัพย์หมุนเวียนอื่นลดลง 18 ล้านบาท เพราะราคารายการยางในตลาดลดลง ทำให้สินค้าคงเหลือ และวัตถุดิบมีราคาลดลง และมีการจ่ายเงินสำหรับสินค้าล่วงหน้าลดลงจากมูลค่าน้ำยางพาราสดที่ลดลง

- สินทรัพย์ไม่หมุนเวียน อยู่ที่ 5,510 ล้านบาท เพิ่มขึ้น 160 ล้านบาท เนื่องจากการเพิ่มขึ้นในที่ดิน อาคารและอุปกรณ์ 158 ล้านบาท จากการที่กลุ่มบริษัทมีการซื้อธุรกิจโรงงานหมอนและที่นอน ที่จังหวัดระยองเพื่อเพิ่มกำลังการผลิตของธุรกิจหมอนและที่นอน และมีการขยายโรงงานหมอนและที่นอน ที่จังหวัดฉะเชิงเทรา

(2) การด้อยค่าของสินทรัพย์

สินทรัพย์ที่มีอยู่ได้แสดงมูลค่าที่แท้จริงและไม่มีรายการใดที่มีข้อบ่งชี้ว่าจะทำให้ด้อยค่าหรือไม่ได้รับคืนซึ่งหากมีการด้อยค่า ทางบริษัทก็ได้ตั้งสำรองหรือค่าเผื่อการลดค่าไว้แล้ว เพื่อให้คุณภาพสินทรัพย์สะท้อนมูลค่าที่แท้จริงตามราคาตลาด และให้เป็นไปตามหลักการบัญชีที่รับรองทั่วไป

(3) ลูกหนี้การค้า

ลูกหนี้การค้าที่เป็นกิจการอื่นๆ มีจำนวนรวม 1,121 ล้านบาท เมื่อหักค่าเผื่อนี้สงสัยจะสูญแล้ว ลูกหนี้การค้าสุทธิอยู่ที่จำนวน 987 ล้านบาท ในปี 2561 ลูกหนี้การค้ามียอดเพิ่มสูงขึ้น 16 ล้านบาท เมื่อเทียบกับปีก่อน เนื่องจากในกลุ่มธุรกิจน้ำยางข้นและผลิตภัณฑ์ยางพารามีปริมาณขายที่เพิ่มขึ้น

- ส่วนที่ตั้งค่าเผื่อนี้สงสัยจะสูญไว้ครบแล้ว จำนวน 133 ล้านบาท คิดเป็นร้อยละ 12 ของลูกหนี้การค้ากิจการอื่นรวม ซึ่งในปี 2561 ไม่มีการตั้งค่าเผื่อนี้สงสัยจะสูญเพิ่มขึ้น

(4) สินค้าคงเหลือ

สินค้าคงเหลือมีมูลค่าสุทธิหลังหักค่าเผื่อมูลค่าสินค้าลดลงแล้วอยู่ที่จำนวน 1,251 ล้านบาท สินค้าคงเหลือมียอดลดลง 55 ล้านบาท เมื่อเทียบกับปีก่อน เนื่องจากรายการยางในตลาดลดลง ร้อยละ 25

14.4 สภาพคล่องและความเพียงพอของเงินทุน

(1) แหล่งที่มาและใช้ไปของเงินทุน

- การเปลี่ยนแปลงของแหล่งเงินทุนที่มาและใช้ไปจากการดำเนินงาน ปี 2561 เงินสดสุทธิที่ได้มาจากกิจกรรมดำเนินงานมีจำนวน 456 ล้านบาท เพราะกระแสเงินสดที่ใช้ไปในเจ้าหน้าที่การค้าเพิ่มขึ้น 84 ล้านบาท เป็นผลจากการซื้อวัตถุดิบที่มากขึ้น ซึ่งเจ้าหน้าที่การค้าส่วนใหญ่จะไม่มีเครดิตเทอม

- ความเหมาะสมของโครงสร้างเงินทุน บริษัทใช้โครงสร้างเงินทุนส่วนใหญ่จากหนี้สิน โดยมีอัตราส่วนหนี้สินต่อส่วนของผู้ถือหุ้นปี 2561 อยู่ที่ 2.32 เท่า เพิ่มขึ้นจาก 2.28 เท่าในปีก่อน ในปี 2561 ยอดเงินเบิกเกินบัญชีเพิ่มสูงขึ้น เนื่องจากกลุ่มบริษัทจะต้องใช้สำหรับการซื้อวัตถุดิบ ยอดเงินกู้ระยะยาวเพิ่มขึ้น เนื่องจากการเบิกวงเงินกู้ระยะยาวมาขยายโรงงานหมอนและที่นอนยางพารา

- การเปลี่ยนแปลงในส่วนของผู้ถือหุ้นเฉพาะบริษัท ปี 2561 ส่วนของผู้ถือหุ้นเฉพาะบริษัทใหญ่ เพิ่มขึ้น 1,560 ล้านบาท เกิดจากจากที่บริษัทใหญ่ซื้อหุ้นจากผู้ถือหุ้นส่วนน้อยของบริษัทย่อย ทำให้สัดส่วนการถือหุ้นเพิ่มสูงขึ้นจึงมีการโอนส่วนได้เสียที่ไม่มีอำนาจควบคุมไปยังส่วนของผู้ถือหุ้นเฉพาะบริษัทใหญ่

(2) รายจ่ายลงทุน

ในด้านกระแสเงินสดในกิจกรรมลงทุน ในปี 2561 บริษัทมีกระแสเงินสดใช้ไปสุทธิ 450 ล้านบาท รายการใหญ่เป็นเงินสดใช้ไปในการซื้อที่ดิน อาคารและอุปกรณ์ จำนวน 308 ล้านบาท เป็นการลงทุนเพิ่มในการขยายกำลังการผลิตของธุรกิจหมอนและที่นอนยางพารา และการซื้อธุรกิจของหมอนและที่นอนยางพารา 102 ล้านบาท และการซื้อหุ้นจากผู้ถือหุ้นส่วนน้อยของบริษัทย่อย 26 ล้านบาท

(3) ความเพียงพอของสภาพคล่อง

เนื่องจากยอดขายของน้ำยางข้นเป็นรายได้หลักของกลุ่มบริษัท ซึ่งการใช้เงินทุนหมุนเวียนของธุรกิจน้ำยางข้นจะแปรตามช่วงฤดูกาลกรีดยาง ดังนั้น ปริมาณการใช้เงินทุนหมุนเวียนไม่เท่ากันตลอดทั้งปี จะใช้เงินทุนหมุนเวียนมากในช่วงสิ้นปี และใช้เงินทุนหมุนเวียนน้อยในช่วงไตรมาส 2 ถึงแม้ว่าราคายางพาราจะลดลง แต่บริษัทยังคงมีวงเงินสินเชื่อที่เพียงพอต่อการดำเนินงาน

14.5 ปัจจัยที่จะมีผลต่อการดำเนินงานในอนาคต

(1) อุปสงค์และราคายางพารา เนื่องจากกลุ่มบริษัทประกอบกิจการธุรกิจยางพาราครบวงจร ดังนั้นหากความต้องการใช้ยางพาราเพิ่มขึ้นในอนาคต ก็จะส่งผลให้ราคายางสูงขึ้น และ ทำให้การใช้กำลังการผลิตและการขาย รวมถึงการทำการกำไรดีขึ้น

(2) กลไกการแทรกแซงราคายางของรัฐบาล จากการที่รัฐบาลมีแนวคิดที่ว่า หากราคายางตกต่ำ จะส่งผลกระทบต่อการค้าของเกษตรกร รัฐบาลจึงต้องการให้ราคายางสูงขึ้นถึงระดับหนึ่ง โดยจะมีมาตรการต่างๆ ที่ออกมาเพื่อแทรกแซงให้ราคายางสูงขึ้นจนถึงเป้าหมาย แต่หากมาตรการที่ออกมาเป็นมาตรการที่ตลาดไม่ได้คาดมาก่อน จะมีผลกระทบต่อราคายาง และต่อผลประกอบการของบริษัท

(3) สภาพภูมิอากาศ เนื่องจากวัตถุดิบยางพาราได้มาจากสวนยาง ซึ่งการที่จะกรีดยางได้นั้น สภาพภูมิอากาศเป็นตัวกำหนดอยู่ส่วนหนึ่ง เช่น หากเกิดภาวะแล้งผิดปกติในบริเวณที่ปลูกสวนยาง ก็จะไม่

สามารถกรีดยางจากต้นยางได้หรือหากมีผลตกถี่ ก็จะทำให้จำนวนครั้งในการออกกรีดยางน้อยลง เนื่องจากน้ำยางจะถูกชะไปกับฝน ไม่ได้ผลผลิต

(4) ราคาน้ำมัน แม้ว่าราคายางจะไม่ผันแปรโดยตรงกับราคาน้ำมัน แต่ก็มีผลกระทบบ้างในทางอ้อม เนื่องจากยางสังเคราะห์ผลิตขึ้นมาจากสารปิโตรเคมีที่ได้จากน้ำมัน ดังนั้นราคาน้ำมันจะเป็นตัวกำหนด ราคายางสังเคราะห์ ซึ่งเป็นผลิตภัณฑ์ใช้ทดแทนยางพารา

รายละเอียดเกี่ยวกับกรรมการของบริษัทย่อย

ให้แสดงรายชื่อกรรมการของบริษัทย่อยตามตาราง ดังนี้

รายชื่อบริษัทย่อย รายชื่อกรรมการ	บริษัท ไทย รับเบอร์ลา เท็กซ์กรุ๊ป จำกัด*	บริษัท เวิลด์ เฟล็กซ์ จำกัด (มหาชน)	บริษัท ไทยรับ เบอร์แลนด์ แอนด์ แพลน เตชั่น จำกัด	บริษัท ไทย รับเบอร์ เอช พี เอ็น อาร์ จำกัด	บริษัท เล เท็กซ์ ซิส เทมส์ จำกัด (มหาชน)	Myanmar Thai Rubber Joint Corporation Limited
นายวรเทพ วงศาสุทธิกุล		X			/	/
นายไพบูลย์ วรประทีป		/				/
นายปรัชญนันท์ เต็มฤทธิกุลชัย		/				/
นายวันชัย ศรีหิรัญรัมย์		/		/	/	
นายประวิทย์ วรประทีป		//		//	/	
นางสาวฉลองขวัญ วงศาสุทธิกุล		//		//		
นายภัทรพล วงศาสุทธิกุล		//		//	/	/
นายประกิต วรประทีป				//		
นายโกวิท วงศาสุทธิกุล				//	/	
นายณัฐ วงศาสุทธิกุล		//				
นายพลิชฐ์พล เต็มฤทธิกุลชัย				//	/	
นางบุษมาพร ตริวิศวะเวทย์					//	
นางรัตนา เตชะพันธุ์งาม					/	
นายทิวดี ศรีชัยเทวินทร์					//	
นายไตรวิทย์ ไชยนาพงศ์			/			
นายพรชัย จินดาอุดมเศรษฐ์**			/			
นายสมรักษ์ มณีกร						/
Daw Nan Yin						/
Kaw Taung (a) Thet Naing Soe						/
นายนิคม กนกภัยพิพัฒน์						/
Ma Kao Yi						/
Prasoet Leelbanyong						/
นายเจริญรัตน์ พยัคฆ์พงษ์						/

หมายเหตุ / = กรรมการ X= ประธานกรรมการ // = กรรมการบริหาร

*บริษัท ไทยรับเบอร์ลาเท็กซ์กรุ๊ป จำกัด ปรับปรุงโครงสร้างบริษัทฯ โดยการเลิกกิจการเมื่อวันที่ 28 ธันวาคม 2560 และชำระบัญชีแล้วเสร็จเมื่อวันที่ 4 ธันวาคม 2561

**นายพรชัย จินดาอุดมเศรษฐ์ เริ่มรับตำแหน่งเดือนมกราคม 2561

บริษัทย่อย:

1. บริษัท ไทยรับเบอร์ลาเท็กซ์กรุ๊ป จำกัด (อยู่ในระหว่างการชำระบัญชี)
2. บริษัท เวิลด์เฟล็กซ์ จำกัด (มหาชน)
3. บริษัท ไทยรับเบอร์แลนด์ แอนด์ แพลนเตชัน จำกัด
4. บริษัท ไทยรับเบอร์ เอช พี เอ็น อาร์ จำกัด
5. บริษัท เลเท็กซ์ ซิสเทมส์ จำกัด (มหาชน)
6. Myanmar Thai Rubber Joint Corporation Limited

รายละเอียดเกี่ยวกับหัวหน้างานผู้ตรวจสอบภายในและหัวหน้างานกำกับดูแลการปฏิบัติงานของบริษัท

(Compliance)

นายประวิทย์ วรประทีป

อายุ 47 ปี

ตำแหน่ง กรรมการและกรรมการผู้จัดการสายตรวจสอบภายในและกำกับกิจการ
บริษัท ไทยรับเบอร์ลาเท็กซ์คอร์ปอเรชั่น (ประเทศไทย) จำกัด (มหาชน)

ประวัติการศึกษา

- Master of Science in Finance, Chulalongkorn University Thailand
- Master of Business Administration Eastern Michigan University U.S.A
- Bachelor of Architecture King Mongkut's Institute of Technology Ladkrabang Thailand

การถือหุ้นในบริษัท และบริษัทในเครือ

บริษัท ไทยรับเบอร์ลาเท็กซ์คอร์ปอเรชั่น (ประเทศไทย) จำกัด (มหาชน)
34,050,000 หุ้น คิดเป็น 5.00 % ของจำนวนหุ้นทั้งหมด

ความสัมพันธ์ทางครอบครัวระหว่างกรรมการและผู้บริหาร

บุตรชายของ นายไพบูลย์ วรประทีป

ประวัติส่วนตัว

ที่อยู่ปัจจุบัน 99/1-3 หมู่ 13 หมู่บ้านกฤษดาคร21 ถนนบางนาตราด กม.7 ตำบลบางแก้ว
อำเภอบางพลี จังหวัดสมุทรปราการ 10540
เบอร์โทรศัพท์ +66 2033 2333
เบอร์แฟกซ์ +66 2033 2389-99

ประสบการณ์การทำงาน

2561 - ปัจจุบัน	กรรมการผู้จัดการสายตรวจสอบภายในและกำกับกิจการ	บมจ. ไทยรับเบอร์ลาเท็กซ์คอร์ปอเรชั่น (ประเทศไทย)
2560 - ปัจจุบัน	กรรมการบริษัท	บมจ. ไทยรับเบอร์ลาเท็กซ์คอร์ปอเรชั่น (ประเทศไทย)
2551 - ปัจจุบัน	กรรมการบริหาร	บมจ. เวิลด์เฟล็กซ์
2549 - ปัจจุบัน	กรรมการบริษัท	บมจ. เลเท็กซ์ ซิสเทมส์
2548 - 2560	ผู้ช่วยกรรมการผู้จัดการใหญ่	บมจ. ไทยรับเบอร์ลาเท็กซ์คอร์ปอเรชั่น (ประเทศไทย)
2557 - 2560	กรรมการผู้จัดการสายบัญชีและการเงิน	บมจ. ไทยรับเบอร์ลาเท็กซ์คอร์ปอเรชั่น (ประเทศไทย)
2555 - 2560	กรรมการบริหาร	บจก. ไทยรับเบอร์ลาเท็กซ์กรุ๊ป
2546 - 2558	กรรมการบริหาร	บจก. แอโกรเวลท์

การอบรม/สัมมนา

- * Balanced Scorecard แนวทางในการนำไปปฏิบัติให้เป็นผล
- * ผลกระทบของการเป็นประชาคมเศรษฐกิจอาเซียนฯ
- * การพัฒนาภาวะผู้นำ เพื่อเสริมสร้างความเป็นเลิศขององค์กร
- * ปลุกยักษ์
- * Leadership Management
- * เจ้าหน้าที่ความปลอดภัยในการการทำงาน ระดับบริหาร
- * บทบาทหน้าที่ของผู้จัดการและหลักการบังคับบัญชา
- * เทคนิคการตั้งเป้าหมายเพื่อประเมินผลงาน
- * บทบาทหน้าที่ของคณะกรรมการบริษัท
- * วัฒนธรรมองค์กรเรื่องสำคัญ & การเขียนใบกำหนดหน้าที่
- * การประสานงานระหว่างหน่วยงานแนวทาง TQM
- * ปลุกพลังตัวคุณกระตุ้นพลังทีมงาน
- * การบริหารจัดการในการลดต้นทุนที่ทุกคนมีส่วนร่วม
- * การวิเคราะห์และการตัดสินใจในทางธุรกิจ
- * การพัฒนาทีมงานและการสร้างสัมพันธ์ภาพในองค์กร
โดยกิจกรรม Walk Rally

การดำรงตำแหน่งกรรมการ / ผู้บริหารในกิจการอื่น

- ไม่มี -

นางสาวจรรุชา ร่มโพธิ์ทอง

อายุ 45 ปี

ตำแหน่ง ผู้จัดการฝ่ายตรวจสอบภายใน
บริษัท ไทยรับเบอร์ลาเท็กซ์คอร์ปอเรชั่น (ประเทศไทย) จำกัด (มหาชน)**ประวัติการศึกษา**

ปริญญาตรี บริหารธุรกิจ สาขา บัญชี สถาบันราชภัฏยะเชิงเตตรา

ปริญญาโท บริหารธุรกิจ สาขา การจัดการทั่วไป มหาวิทยาลัยหัวเฉียวเฉลิมพระเกียรติ

การถือหุ้นในบริษัท และบริษัทในเครือ

- ไม่มี -

ประวัติส่วนตัวที่อยู่ปัจจุบัน 99/1-3 หมู่ 13 หมู่บ้านกฤษดานคร21 ถนนบางนาตราด กม.7 ตำบลบางแก้ว
อำเภอบางพลี จังหวัดสมุทรปราการ 10540

เบอร์โทรศัพท์ +66 2033 2333 ต่อ 404

เบอร์แฟกซ์ +66 2033 2389-99

ประสบการณ์การทำงาน

2536 - 2539 ตรวจสอบภายใน บริษัท ทีโอเอเฟ้นท์ (ประเทศไทย) จำกัด

2539 - ปัจจุบัน ตรวจสอบภายใน บมจ. ไทยรับเบอร์ลาเท็กซ์คอร์ปอเรชั่น (ประเทศไทย)

การอบรม/สัมมนา

- | | |
|---|--|
| * การตรวจสอบภายในเพื่อเตรียมตัวเป็น
ผู้ตรวจสอบภายในรับอนุญาตสากล | มหาวิทยาลัยจุฬาลงกรณ์
โดยสถาบันผู้ตรวจสอบภายใน สหรัฐอเมริกา |
| * เครื่องมือและเทคนิคสำหรับ
ผู้จัดการฝ่ายตรวจสอบภายใน | สถาบันผู้ตรวจสอบภายในแห่งประเทศไทย |
| * การบริหารความเสี่ยง/ ตัวชี้วัดการปฏิบัติงานหลัก | สถาบันผู้ตรวจสอบภายในแห่งประเทศไทย |
| * ทักษะใหม่สำหรับผู้ตรวจสอบภายใน | สถาบันผู้ตรวจสอบภายในแห่งประเทศไทย |
| * การตรวจสอบการทุจริต | สถาบันผู้ตรวจสอบภายในแห่งประเทศไทย |
| * คิดเชิงวิเคราะห์แบบมืออาชีพผู้ตรวจสอบภายใน | สถาบันผู้ตรวจสอบภายในแห่งประเทศไทย |
| * ทักษะหัวหน้างานสำหรับผู้ตรวจสอบภายใน | สถาบันผู้ตรวจสอบภายในแห่งประเทศไทย |

บริษัท ไทยรับเบอร์ลาเท็กซ์คอร์ปอเรชั่น (ประเทศไทย) จำกัด
(มหาชน) และบริษัทย่อย

งบการเงินสำหรับปีสิ้นสุดวันที่ 31 ธันวาคม 2561

และ

รายงานของผู้สอบบัญชีรับอนุญาต





KPMG Phoomchai Audit Ltd.
50th Floor, Empire Tower
1 South Sathorn Road, Yannawa
Sathorn, Bangkok 10120, Thailand
Tel +66 2677 2000
Fax +66 2677 2222
Website kpmg.com/th

บริษัท เคพีเอ็มจี ภูมิไชย สอบบัญชี จำกัด
ชั้น 50 เอ็มไพร์ทาวเวอร์
1 ถนนสาทรใต้ แขวงยานนาวา
เขตสาทร กรุงเทพฯ 10120
โทร +66 2677 2000
แฟกซ์ +66 2677 2222
เว็บไซต์ kpmg.com/th

รายงานของผู้สอบบัญชีรับอนุญาต

เสนอ ผู้ถือหุ้นบริษัท ไทยรับเบอร์ลาเท็กซ์คอร์ปอเรชั่น (ประเทศไทย) จำกัด (มหาชน)

ความเห็น

ข้าพเจ้าได้ตรวจสอบงบการเงินรวมและงบการเงินเฉพาะกิจการของบริษัท ไทยรับเบอร์ลาเท็กซ์คอร์ปอเรชั่น (ประเทศไทย) จำกัด (มหาชน) และบริษัทย่อย (กลุ่มบริษัท) และของเฉพาะบริษัท ไทยรับเบอร์ลาเท็กซ์คอร์ปอเรชั่น (ประเทศไทย) จำกัด (มหาชน) (บริษัท) ตามลำดับซึ่งประกอบด้วยงบแสดงฐานะการเงินรวมและงบแสดงฐานะการเงินเฉพาะกิจการ ณ วันที่ 31 ธันวาคม 2561 งบกำไรขาดทุนเบ็ดเสร็จรวมและงบกำไรขาดทุนเบ็ดเสร็จเฉพาะกิจการ งบแสดงการเปลี่ยนแปลงส่วนของผู้ถือหุ้นรวมและงบแสดงการเปลี่ยนแปลงส่วนของผู้ถือหุ้นเฉพาะกิจการ และงบกระแสเงินสดรวมและงบกระแสเงินสดเฉพาะกิจการ สำหรับปีสิ้นสุดวันเดียวกัน รวมถึงหมายเหตุซึ่งประกอบด้วยสรุปนโยบายการบัญชีที่สำคัญและเรื่องอื่นๆ

ข้าพเจ้าเห็นว่า งบการเงินรวมและงบการเงินเฉพาะกิจการข้างต้นนี้แสดงฐานะการเงินรวมและฐานะการเงินเฉพาะกิจการของกลุ่มบริษัทและบริษัท ตามลำดับ ณ วันที่ 31 ธันวาคม 2561 ผลการดำเนินงานรวมและผลการดำเนินงานเฉพาะกิจการ และกระแสเงินสดรวมและกระแสเงินสดเฉพาะกิจการ สำหรับปีสิ้นสุดวันเดียวกัน โดยถูกต้องตามที่ควรในสาระสำคัญ ตามมาตรฐานการรายงานทางการเงิน

เกณฑ์ในการแสดงความเห็น

ข้าพเจ้าได้ปฏิบัติงานตรวจสอบตามมาตรฐานการสอบบัญชี ความรับผิดชอบของข้าพเจ้าได้กล่าวไว้ในวรรคความรับผิดชอบของผู้สอบบัญชีต่อการตรวจสอบงบการเงินรวมและงบการเงินเฉพาะกิจการในรายงานของข้าพเจ้า ข้าพเจ้ามีความเป็นอิสระจากกลุ่มบริษัทและบริษัทตามข้อกำหนดจรรยาบรรณของผู้ประกอบวิชาชีพบัญชีที่กำหนดโดยสภาวิชาชีพบัญชี ในส่วนที่เกี่ยวข้องกับการตรวจสอบงบการเงินรวมและงบการเงินเฉพาะกิจการ และข้าพเจ้าได้ปฏิบัติตามความรับผิดชอบด้านจรรยาบรรณอื่นๆ ซึ่งเป็นไปตามข้อกำหนดเหล่านี้ ข้าพเจ้าเชื่อว่าหลักฐานการสอบบัญชีที่ข้าพเจ้าได้รับเพียงพอและเหมาะสมเพื่อใช้เป็นเกณฑ์ในการแสดงความเห็นของข้าพเจ้า

เรื่องสำคัญในการตรวจสอบ

เรื่องสำคัญในการตรวจสอบคือเรื่องต่างๆ ที่มีนัยสำคัญที่สุดตามดุลยพินิจของผู้ประกอบวิชาชีพของข้าพเจ้าในการตรวจสอบงบการเงินรวมและงบการเงินเฉพาะกิจการสำหรับงวดปัจจุบัน ข้าพเจ้าได้นำเรื่องเหล่านี้มาพิจารณาในบริบทของการตรวจสอบงบการเงินรวมและงบการเงินเฉพาะกิจการโดยรวมและในการแสดงความเห็นของข้าพเจ้า ทั้งนี้ข้าพเจ้าไม่ได้แสดงความเห็นแยกต่างหากสำหรับเรื่องเหล่านี้

การรับรู้สินทรัพย์ภาษีเงินได้รอการตัดบัญชี	
อ้างอิงหมายเหตุประกอบงบการเงิน หมายเหตุ 4(น) และข้อ 21 ของงบการเงินรวมและงบการเงินเฉพาะกิจการ	
เรื่องสำคัญในการตรวจสอบ	ได้ตรวจสอบเรื่องดังกล่าวอย่างไร
<p>กลุ่มบริษัท/บริษัทรับรู้สินทรัพย์ภาษีเงินได้รอการตัดบัญชีที่คำนวณจากผลขาดทุนทางภาษีที่ยังไม่ได้ใช้ซึ่งกลุ่มบริษัท/บริษัทคาดว่าจะได้ใช้ประโยชน์ สินทรัพย์ภาษีเงินได้รอการตัดบัญชีที่รับรู้มานั้นพิจารณาจากความสามารถในการทำกำไรทางภาษีของกลุ่มบริษัท/บริษัทที่คาดว่าจะมีกำไรทางภาษีในอนาคตเพียงพอต่อการได้ใช้ประโยชน์จากขาดทุนทางภาษี (ก่อนวันที่ขาดทุนทางภาษีหมดอายุ)</p> <p>การประมาณกำไรทางภาษีในอนาคตและการรับรู้สินทรัพย์ภาษีเงินได้รอการตัดบัญชีนั้นต้องใช้ดุลยพินิจและการประมาณการ ข้าพเจ้าจึงให้ความสำคัญในการตรวจสอบ</p>	<p>การตรวจสอบของข้าพเจ้ารวมถึง</p> <ul style="list-style-type: none"> การสอบถามผู้บริหารผู้ซึ่งรับผิดชอบในการจัดทำประมาณการกำไรทางภาษีในอนาคตของกลุ่มบริษัท/บริษัท การประเมินการใช้ดุลยพินิจของผู้บริหาร ข้อสมมติที่ใช้ในการประมาณการกำไรทางภาษีในอนาคต โดยพิจารณาความสมเหตุสมผลของการประมาณการของผู้บริหารจากประสบการณ์การประมาณการในอดีตของผู้บริหารเปรียบเทียบกับผลการดำเนินงานที่เกิดขึ้นจริง และแผนการดำเนินงาน ประกอบกับความรู้ความเข้าใจของข้าพเจ้าที่มีต่อกลุ่มบริษัท/บริษัท และอุตสาหกรรมของกลุ่มบริษัท/บริษัท การทดสอบความถูกต้องของการคำนวณการประมาณการกำไรทางภาษีในอนาคตและ การพิจารณาถึงการเปิดเผยข้อมูลตามมาตรฐานการรายงานทางการเงิน

การทดสอบการด้อยค่าของต้นทุนพัฒนาสวนยาง และเงินลงทุนในบริษัทย่อย	
อ้างอิงถึงหมายเหตุประกอบงบการเงินข้อ 4(ข) 4(ฎ) 4(ฏ) 12 และ 20 ของงบการเงินรวมและงบการเงินเฉพาะกิจการ	
เรื่องสำคัญในการตรวจสอบ	ได้ตรวจสอบเรื่องดังกล่าวอย่างไร
<p>เนื่องจากภาวะการณ์ในภาคธุรกิจยางพาราของประเทศไทยในปัจจุบันส่งผลกระทบต่ออย่างมีนัยสำคัญต่อรายทางพาราและผลการดำเนินงานของบริษัท ไทยรับเบอร์ แอนด์ แอนด์ แพลนเตชัน จำกัด และบริษัท ไทยรับเบอร์ เอช พี เอ็น อาร์ จำกัด โดยผู้บริหารได้ประเมินข้อบ่งชี้ของการด้อยค่าของต้นทุนพัฒนาสวนยางในงบการเงินรวมและเงินลงทุนในบริษัทย่อยในงบการเงินเฉพาะกิจการ ซึ่งนำไปสู่การพิจารณาการทดสอบการด้อยค่าของสินทรัพย์ดังกล่าว</p> <p>การทดสอบด้อยค่าของสินทรัพย์เกี่ยวข้องกับการใช้ดุลยพินิจของผู้บริหารอย่างมาก ทั้งการระบุว่าการบ่งชี้ของการด้อยค่าหรือไม่รวมถึงการประมาณการมูลค่าที่คาดว่าจะได้รับคืนของสินทรัพย์ โดยเฉพาะอย่างยิ่งในการประมาณการกระแสเงินสดในอนาคตตามแผนธุรกิจของบริษัท ข้าพเจ้าจึงเห็นว่าเป็นเรื่องสำคัญในการตรวจสอบของข้าพเจ้า</p>	<p>การตรวจสอบของข้าพเจ้ารวมถึง</p> <ul style="list-style-type: none"> • การประเมินความสมเหตุสมผลของข้อบ่งชี้ที่แสดงว่าสินทรัพย์อาจเกิดการด้อยค่า • การพิจารณาประมาณการกระแสเงินสดที่จะได้รับในอนาคตคิดลดเป็นมูลค่าปัจจุบันที่จัดทำโดยผู้บริหารและประเมินข้อสมมติสำคัญที่สนับสนุนการประมาณการมูลค่าที่คาดว่าจะได้รับคืนของสินทรัพย์ดังกล่าวโดยอ้างอิงถึงภาวะการณ์ของตลาดในปัจจุบัน แผนการดำเนินงาน ความรู้ความเข้าใจเกี่ยวกับธุรกิจที่ข้าพเจ้ามีและข้อมูลอื่นที่ได้รับระหว่างการตรวจสอบ การวิเคราะห์แนวโน้ม • การพิจารณาความเหมาะสมของการประมาณการจากประสบการณ์การประมาณการในอดีตของผู้บริหารโดยเปรียบเทียบกับผลการดำเนินงานที่ผ่านมา • การทดสอบความถูกต้องของการคำนวณการด้อยค่าและ • การพิจารณาถึงการเปิดเผยข้อมูลตามมาตรฐานการรายงานทางการเงิน

การวัดมูลค่ายุติธรรมของอสังหาริมทรัพย์เพื่อการลงทุน	
อ้างอิงถึงหมายเหตุประกอบงบการเงินข้อ 4(ข) และ 15 ของงบการเงินรวมและงบการเงินเฉพาะกิจการ	
เรื่องสำคัญในการตรวจสอบ	ได้ตรวจสอบเรื่องดังกล่าวอย่างไร
<p>อสังหาริมทรัพย์เพื่อการลงทุน วัดมูลค่าด้วยมูลค่ายุติธรรมมูลค่ายุติธรรมของอสังหาริมทรัพย์เพื่อการลงทุนถูกประเมินโดยผู้ประเมินราคาทรัพย์สินอิสระทุกปี</p> <p>ณ 31 ธันวาคม 2561 กลุ่มบริษัท/บริษัทได้ประเมินราคาอสังหาริมทรัพย์เพื่อการลงทุนโดยผู้ประเมินราคาทรัพย์สินอิสระที่จัดจ้างโดยผู้บริหาร ซึ่งใช้เทคนิคการประเมินมูลค่าโดยวิธีเทียบข้อมูลตลาดและวิธีคิดต้นทุนทดแทน</p>	<p>การตรวจสอบของข้าพเจ้ารวมถึง</p> <ul style="list-style-type: none"> • การทำความเข้าใจในกระบวนการควบคุมของการประเมินการวัดมูลค่า • การประเมินคุณสมบัติ ความเป็นอิสระและความสามารถของผู้เชี่ยวชาญภายนอกที่จัดจ้างโดยกลุ่มบริษัท/บริษัท

การวัดมูลค่ายุติธรรมของอสังหาริมทรัพย์เพื่อการลงทุน	
อ้างอิงถึงหมายเหตุประกอบงบการเงินข้อ 4(ข) และ 15 ของงบการเงินรวมและงบการเงินเฉพาะกิจการ	
เรื่องสำคัญในการตรวจสอบ	ได้ตรวจสอบเรื่องดังกล่าวอย่างไร
การประเมินมูลค่ายุติธรรมต้องใช้วิจารณญาณและการประมาณการหลายประการ และเนื่องจากมูลค่าของสินทรัพย์มีนัยสำคัญ ดังนั้นข้าพเจ้าจึงถือเป็นเรื่องสำคัญในการตรวจสอบของข้าพเจ้า	<ul style="list-style-type: none"> การใช้ผลงานของผู้เชี่ยวชาญที่ว่าจ้างโดยเคพีเอ็มจีในการประเมินวิธีการและข้อสมมติหลักของการวัดมูลค่าและ การพิจารณาถึงการเปิดเผยข้อมูลตามมาตรฐานการรายงานทางการเงิน

การซื้อขายธุรกิจ	
อ้างอิงถึงหมายเหตุประกอบงบการเงินข้อ 4(ก) และ 5(ก) ของงบการเงินรวม	
เรื่องสำคัญในการตรวจสอบ	ได้ตรวจสอบเรื่องดังกล่าวอย่างไร
<p>เมื่อวันที่ 1 กันยายน 2561 กลุ่มบริษัทได้มาซึ่งอำนาจควบคุมในสินทรัพย์ รับโอนเครื่องหมายการค้าและพนักงานในการผลิตและจำหน่ายหมอนและที่นอนยางพาราของบริษัทแห่งหนึ่งในประเทศไทย โดยกลุ่มบริษัทถือรายการดังกล่าวเป็นการซื้อธุรกิจ ทั้งนี้ ในระหว่างปี 2561 กลุ่มบริษัทได้ประเมินมูลค่ายุติธรรมของสินทรัพย์สุทธิที่ซื้อแล้วเสร็จ ซึ่งส่งผลให้กลุ่มบริษัทบันทึกค่าความนิยมจำนวน 12.3 ล้านบาท ในงบแสดงฐานะการเงินรวม ณ วันที่ 31 ธันวาคม 2561</p> <p>ข้าพเจ้าได้พิจารณาเรื่องนี้เป็นเรื่องสำคัญในการตรวจสอบเนื่องจากการบัญชีสำหรับการซื้อธุรกิจเป็นเรื่องที่ซับซ้อน การระบุและวัดมูลค่าของมูลค่ายุติธรรมของสินทรัพย์ที่ได้มาเป็นเรื่องที่ต้องใช้ดุลยพินิจอย่างมีนัยสำคัญ และการซื้อธุรกิจดังกล่าวมีจำนวนเงินที่มีนัยสำคัญ</p>	<p>การตรวจสอบของข้าพเจ้า รวมถึง</p> <ul style="list-style-type: none"> อ่านสัญญาซื้อขายธุรกิจ และรายงานการวิเคราะห์การรวมธุรกิจซึ่งจัดทำโดยบริษัทย่อยเพื่อทำความเข้าใจถึงข้อกำหนดและเงื่อนไขที่สำคัญ ประเมินความเหมาะสมในการระบุและวัดมูลค่ายุติธรรมของสินทรัพย์ที่ได้มาซึ่งจัดทำโดยกลุ่มบริษัท ประเมินความรู้ ความสามารถ และความเป็นอิสระของผู้ประเมินราคาอิสระของกลุ่มบริษัท ประเมินความเหมาะสมของข้อสมมติและวิธีการวัดมูลค่าที่ใช้ในการประเมินมูลค่า ปรึกษาผู้เชี่ยวชาญด้านการประเมินมูลค่าที่จัดจ้างโดยสำนักงานของข้าพเจ้า รวมถึงใช้ผลงานของผู้เชี่ยวชาญด้านการประเมินมูลค่าของเคพีเอ็มจี ในการประเมินความเหมาะสมของค่าตัวแปรทางการเงินที่สำคัญ วิธีการประเมินมูลค่าและความสมเหตุสมผลในการคำนวณและ พิจารณาความเพียงพอของการเปิดเผยข้อมูลตามมาตรฐานการรายงานทางการเงิน

ข้อมูลอื่น

ผู้บริหารเป็นผู้รับผิดชอบต่อข้อมูลอื่น ข้อมูลอื่นประกอบด้วยข้อมูลซึ่งรวมอยู่ในรายงานประจำปี แต่ไม่รวมถึงงบการเงินรวมและงบการเงินเฉพาะกิจการและรายงานของผู้สอบบัญชีที่อยู่ในรายงานนั้น ซึ่งคาดว่ารายงานประจำปีจะถูกจัดเตรียมให้ข้าพเจ้าภายหลังวันที่ในรายงานของผู้สอบบัญชีนี้

ความเห็นของข้าพเจ้าต่องบการเงินรวมและงบการเงินเฉพาะกิจการไม่ครอบคลุมถึงข้อมูลอื่นและข้าพเจ้าไม่ได้ให้ความเชื่อมั่นต่อข้อมูลอื่น

ความรับผิดชอบของข้าพเจ้าที่เกี่ยวข้องกับการตรวจสอบงบการเงินรวมและงบการเงินเฉพาะกิจการ คือ การอ่านข้อมูลอื่นตามที่ระบุข้างต้นเมื่อจัดทำแล้ว และพิจารณาว่าข้อมูลอื่นมีความขัดแย้งที่มีสาระสำคัญกับงบการเงินรวมและงบการเงินเฉพาะกิจการหรือกับความรู้ที่ได้รับจากการตรวจสอบของข้าพเจ้า หรือปรากฏว่าข้อมูลอื่นมีการแสดงข้อมูลที่ขัดต่อข้อเท็จจริงอันเป็นสาระสำคัญหรือไม่

เมื่อข้าพเจ้าได้อ่านรายงานประจำปี หากข้าพเจ้าสรุปได้ว่าการแสดงข้อมูลที่ขัดต่อข้อเท็จจริงอันเป็นสาระสำคัญ ข้าพเจ้าต้องสื่อสารเรื่องดังกล่าวกับผู้มีหน้าที่ในการกำกับดูแลและขอให้ทำการแก้ไข

ความรับผิดชอบของผู้บริหารและผู้มีหน้าที่ในการกำกับดูแลต่องบการเงินรวมและงบการเงินเฉพาะกิจการ

ผู้บริหารมีหน้าที่รับผิดชอบในการจัดทำและนำเสนองบการเงินรวมและงบการเงินเฉพาะกิจการเหล่านี้โดยถูกต้องตามที่ควรตามมาตรฐานการรายงานทางการเงิน และรับผิดชอบเกี่ยวกับการควบคุมภายในที่ผู้บริหารพิจารณาว่าจำเป็นเพื่อให้สามารถจัดทำงบการเงินรวมและงบการเงินเฉพาะกิจการที่ปราศจากการแสดงข้อมูลที่ขัดต่อข้อเท็จจริงอันเป็นสาระสำคัญไม่ว่าจะเกิดจากการทุจริตหรือข้อผิดพลาด

ในการจัดทำงบการเงินรวมและงบการเงินเฉพาะกิจการ ผู้บริหารรับผิดชอบในการประเมินความสามารถของกลุ่มบริษัทและบริษัทในการดำเนินงานต่อเนื่อง เปิดเผยเรื่องที่เกี่ยวข้องกับการดำเนินงานต่อเนื่อง (ตามความเหมาะสม) และการใช้เกณฑ์การบัญชีสำหรับการดำเนินงานต่อเนื่องเว้นแต่ผู้บริหารมีความตั้งใจที่จะเลิกกลุ่มบริษัทและบริษัท หรือหยุดดำเนินงานหรือไม่สามารถดำเนินงานต่อเนื่องต่อไปได้

ผู้มีหน้าที่ในการกำกับดูแลมีหน้าที่ในการสอดส่องดูแลกระบวนการในการจัดทำรายงานทางการเงินของกลุ่มบริษัทและบริษัท

ความรับผิดชอบของผู้สอบบัญชีต่อการตรวจสอบงบการเงินรวมและงบการเงินเฉพาะกิจการ

การตรวจสอบของข้าพเจ้ามีวัตถุประสงค์เพื่อให้ได้ความเชื่อมั่นอย่างสมเหตุสมผลว่างบการเงินรวมและงบการเงินเฉพาะกิจการ โดยรวมปราศจากการแสดงข้อมูลที่ขัดต่อข้อเท็จจริงอันเป็นสาระสำคัญหรือไม่ ไม่ว่าจะเกิดจากการทุจริตหรือข้อผิดพลาด และเสนอรายงานของผู้สอบบัญชีซึ่งรวมความเห็นของข้าพเจ้าอยู่ด้วย ความเชื่อมั่นอย่างสมเหตุสมผลคือความเชื่อมั่นในระดับสูงแต่ไม่ได้เป็นการรับประกันว่าการปฏิบัติงานตรวจสอบตามมาตรฐานการสอบบัญชีจะสามารถตรวจพบข้อมูลที่ขัดต่อข้อเท็จจริงอันเป็นสาระสำคัญที่มีอยู่ได้เสมอไป ข้อมูลที่ขัดต่อข้อเท็จจริงอาจเกิดจากการทุจริตหรือข้อผิดพลาดและถือว่ามีความสำคัญเมื่อคาดการณ์ได้อย่างสมเหตุสมผลว่ารายการที่ขัดต่อข้อเท็จจริงแต่ละรายการหรือทุกรายการรวมกันจะมีผลต่อการตัดสินใจทางเศรษฐกิจของผู้ใช้งบการเงินจากการใช้งบการเงินรวมและงบการเงินเฉพาะกิจการเหล่านี้

ในการตรวจสอบของข้าพเจ้าตามมาตรฐานการสอบบัญชี ข้าพเจ้าได้ใช้ดุลยพินิจและการสังเกตและสงสัยเยี่ยงผู้ประกอบวิชาชีพตลอดการตรวจสอบ การปฏิบัติงานของข้าพเจ้ารวมถึง

- ระบุและประเมินความเสี่ยงจากการแสดงข้อมูลที่ขัดต่อข้อเท็จจริงอันเป็นสาระสำคัญในงบการเงินรวมและงบการเงินเฉพาะกิจการ ไม่ว่าจะเกิดจากการทุจริตหรือข้อผิดพลาด ออกแบบและปฏิบัติตามวิธีการตรวจสอบเพื่อตอบสนองต่อความเสี่ยงเหล่านั้น และได้หลักฐานการสอบบัญชีที่เพียงพอและเหมาะสมเพื่อเป็นเกณฑ์ในการแสดงความเห็นของข้าพเจ้า ความเสี่ยงที่ไม่พบข้อมูลที่ขัดต่อข้อเท็จจริงอันเป็นสาระสำคัญซึ่งเป็นผลมาจากการทุจริตจะสูงกว่าความเสี่ยงที่เกิดจากข้อผิดพลาดเนื่องจากการทุจริตอาจเกี่ยวกับการสมรู้ร่วมคิด การปลอมแปลงเอกสารหลักฐาน การตั้งใจละเว้นการแสดงผล การแสดงผลที่ไม่ตรงตามข้อเท็จจริงหรือการแทรกแซงการควบคุมภายใน
- ทำความเข้าใจในระบบการควบคุมภายในที่เกี่ยวข้องกับการตรวจสอบ เพื่อออกแบบวิธีการตรวจสอบที่เหมาะสมกับสถานการณ์ แต่ไม่ใช่เพื่อวัตถุประสงค์ในการแสดงความเห็นต่อความมีประสิทธิภาพของการควบคุมภายในของกลุ่มบริษัทและบริษัท
- ประเมินความเหมาะสมของนโยบายการบัญชีที่ผู้บริหารใช้และความสมเหตุสมผลของประมาณการทางบัญชีและการเปิดเผยข้อมูลที่เกี่ยวข้องซึ่งจัดทำขึ้นโดยผู้บริหาร
- สรุปเกี่ยวกับความเหมาะสมของการใช้เกณฑ์การบัญชีสำหรับการดำเนินงานต่อเนื่องของผู้บริหารและจากหลักฐานการสอบบัญชีที่ได้รับ สรุปว่ามีความไม่แน่นอนที่มีสาระสำคัญเกี่ยวกับเหตุการณ์หรือสถานการณ์ที่อาจเป็นเหตุให้เกิดข้อสงสัยอย่างมีนัยสำคัญต่อความสามารถของกลุ่มบริษัทและบริษัทในการดำเนินงานต่อเนื่องหรือไม่ ถ้าข้าพเจ้าได้ข้อสรุปว่ามีความไม่แน่นอนที่มีสาระสำคัญ ข้าพเจ้าต้องกล่าวไว้ในรายงานของผู้สอบบัญชีของข้าพเจ้าโดยให้ข้อสังเกตถึงการเปิดเผยข้อมูลในงบการเงินรวมและงบการเงินเฉพาะกิจการที่เกี่ยวข้อง หรือถ้าการเปิดเผยข้อมูลดังกล่าวไม่เพียงพอ ความเห็นของข้าพเจ้าจะเปลี่ยนแปลงไป ข้อสรุปของข้าพเจ้าขึ้นอยู่กับหลักฐานการสอบบัญชีที่ได้รับจนถึงวันที่ในรายงานของผู้สอบบัญชีของข้าพเจ้า อย่างไรก็ตาม เหตุการณ์หรือสถานการณ์ในอนาคตอาจเป็นเหตุให้กลุ่มบริษัทและบริษัทต้องหยุดการดำเนินงานต่อเนื่อง
- ประเมินการนำเสนอโครงสร้างและเนื้อหาของงบการเงินรวมและงบการเงินเฉพาะกิจการ โดยรวม รวมถึงการเปิดเผยข้อมูลว่างบการเงินรวมและงบการเงินเฉพาะกิจการแสดงรายการและเหตุการณ์ในรูปแบบที่ทำให้มีการนำเสนอข้อมูลโดยถูกต้องตามที่ควรหรือไม่

- ได้รับหลักฐานการสอบบัญชีที่เหมาะสมอย่างเพียงพอเกี่ยวกับข้อมูลทางการเงินของกิจการภายในกลุ่มหรือกิจกรรมทางธุรกิจภายในกลุ่มบริษัทเพื่อแสดงความเห็นต่อการเงินรวม ข้าพเจ้ารับผิดชอบต่อการกำหนดแนวทางการควบคุมดูแล และการปฏิบัติงานตรวจสอบกลุ่มบริษัท ข้าพเจ้าเป็นผู้รับผิดชอบแต่เพียงผู้เดียวต่อความเห็นของข้าพเจ้า

ข้าพเจ้าได้สื่อสารกับผู้มีหน้าที่ในการกำกับดูแลในเรื่องต่างๆที่สำคัญซึ่งรวมถึงขอบเขตและช่วงเวลาของการตรวจสอบตามที่ได้อ้างอิงไว้ ประเด็นที่มีนัยสำคัญที่พบจากการตรวจสอบรวมถึงข้อบกพร่องที่มีนัยสำคัญในระบบการควบคุมภายในหากข้าพเจ้าได้พบในระหว่างการตรวจสอบของข้าพเจ้า

ข้าพเจ้าได้ให้คำรับรองแก่ผู้มีหน้าที่ในการกำกับดูแลว่าข้าพเจ้าได้ปฏิบัติตามข้อกำหนดจรรยาบรรณที่เกี่ยวข้องกับความเป็นอิสระและได้สื่อสารกับผู้มีหน้าที่ในการกำกับดูแลเกี่ยวกับความสัมพันธ์ทั้งหมดตลอดจนเรื่องอื่นซึ่งข้าพเจ้าเชื่อว่ามีเหตุผลที่บุคคลภายนอกอาจพิจารณาว่ากระทบต่อความเป็นอิสระของข้าพเจ้าและมาตรการที่ข้าพเจ้าใช้เพื่อป้องกันไม่ให้ข้าพเจ้าขาดความเป็นอิสระ

จากเรื่องที่ได้สื่อสารกับผู้มีหน้าที่ในการกำกับดูแล ข้าพเจ้าได้พิจารณาเรื่องต่างๆ ที่มีนัยสำคัญที่สุดในการตรวจสอบทางการเงินรวมและงบการเงินเฉพาะกิจการในงวดปัจจุบันและกำหนดเป็นเรื่องสำคัญในการตรวจสอบ ข้าพเจ้าได้อธิบายเรื่องเหล่านี้ในรายงานของผู้สอบบัญชีเว้นแต่กฎหมายหรือข้อบังคับไม่ให้เปิดเผยต่อสาธารณะเกี่ยวกับเรื่องดังกล่าว หรือในสถานการณ์ที่ยากที่จะเกิดขึ้น ข้าพเจ้าพิจารณาว่าไม่ควรสื่อสารเรื่องดังกล่าวในรายงานของข้าพเจ้าเพราะการกระทำดังกล่าวสามารถคาดการณ์ได้อย่างสมเหตุสมผลว่าจะมีผลกระทบในทางลบมากกว่าผลประโยชน์ต่อส่วนได้เสียสาธารณะจากการสื่อสารดังกล่าว



(นายยุทธพงศ์ สุนทรินคะ)

ผู้สอบบัญชีรับอนุญาต

เลขทะเบียน 10604

บริษัท เคพีเอ็มจี ภูมิไชย สอบบัญชี จำกัด

กรุงเทพมหานคร

22 กุมภาพันธ์ 2562

บริษัท ไทยรับเบอร์ลาคัทเชอร์ปอร์เรชั่น (ประเทศไทย) จำกัด (มหาชน) และบริษัทย่อย

งบแสดงฐานะการเงิน

		งบการเงินรวม		งบการเงินเฉพาะกิจการ	
		31 ธันวาคม	31 ธันวาคม	31 ธันวาคม	31 ธันวาคม
สินทรัพย์	หมายเหตุ	2561	2560	2561	2560
(บาท)					
สินทรัพย์หมุนเวียน					
เงินสดและรายการเทียบเท่าเงินสด	7	157,594,536	190,166,606	43,078,846	43,551,259
ลูกหนี้การค้า	6, 8	987,070,731	971,286,489	849,776,290	825,467,156
ลูกหนี้อื่น	6, 9	127,679,923	107,748,702	71,950,711	98,850,694
เงินให้ผู้ซื้อระยะสั้นแก่กิจการที่เกี่ยวข้องกัน	6	-	-	1,030,932,600	1,447,203,000
สินค้าคงเหลือ	10	1,250,962,210	1,306,336,097	798,401,749	907,405,705
สินทรัพย์หมุนเวียนอื่น		64,948,814	83,062,900	54,066,220	61,595,877
รวมสินทรัพย์หมุนเวียน		2,588,256,214	2,658,600,794	2,848,206,416	3,384,073,691
สินทรัพย์ไม่หมุนเวียน					
เงินฝากธนาคารที่มีภาระค้ำประกัน		16,621,011	10,000,000	6,531,911	-
เงินลงทุนในบริษัทร่วม	11	30,981,598	32,304,199	-	-
เงินลงทุนในบริษัทย่อย	12	-	-	1,873,274,123	1,929,960,080
เงินลงทุนระยะยาวอื่น	14	81,200,000	100,000,000	81,200,000	100,000,000
อสังหาริมทรัพย์เพื่อการลงทุน	15	561,070,000	557,950,000	120,590,000	120,450,000
ที่ดิน อาคารและอุปกรณ์	16	3,501,213,899	3,343,089,354	1,078,323,515	1,145,343,208
ค่าความนิยม	5	12,302,815	-	-	-
สินทรัพย์ไม่มีตัวตนอื่น	17	4,040,441	5,245,837	357,687	494,340
สิทธิการใช้ประโยชน์ในที่ดิน	18	193,157,504	193,157,504	6,270,000	6,270,000
ต้นทุนการพัฒนาสวนยาง	20	885,902,465	877,436,529	-	-
ภาษีเงินได้หัก ณ ที่จ่าย		163,765,430	165,229,088	157,296,158	159,391,949
เงินจ่ายล่วงหน้าค่าสิทธิในการใช้ประโยชน์ในที่ดิน	19	34,830,416	36,548,648	-	-
สินทรัพย์ภาษีเงินได้รอการตัดบัญชี	21	14,732,332	19,421,830	-	-
สินทรัพย์ไม่หมุนเวียนอื่น		9,773,231	8,636,717	2,454,078	1,670,363
รวมสินทรัพย์ไม่หมุนเวียน		5,509,591,142	5,349,019,706	3,326,297,472	3,463,579,940
รวมสินทรัพย์					
		8,097,847,356	8,007,620,500	6,174,503,888	6,847,653,631

หมายเหตุประกอบงบการเงินเป็นส่วนหนึ่งของงบการเงินนี้

บริษัท ไทยรับเบอร์ลาคัทเชอร์ปอร์เรชั่น (ประเทศไทย) จำกัด (มหาชน) และบริษัทย่อย

งบแสดงฐานะการเงิน

		งบการเงินรวม		งบการเงินเฉพาะกิจการ	
		31 ธันวาคม	31 ธันวาคม	31 ธันวาคม	31 ธันวาคม
หนี้สินและส่วนของผู้ถือหุ้น	หมายเหตุ	2561	2560	2561	2560
(บาท)					
หนี้สินหมุนเวียน					
เงินเบิกเกินบัญชีและเงินกู้ยืมระยะสั้นจากสถาบันการเงิน	22	3,623,105,225	3,402,760,800	2,974,031,926	2,907,325,052
เจ้าหนี้การค้า	6, 23	175,389,832	204,762,741	63,083,025	46,945,063
เจ้าหนี้อื่น	6, 24	103,945,730	154,780,248	31,023,353	50,379,848
เงินกู้ยืมระยะสั้นจากบุคคลหรือกิจการที่เกี่ยวข้องกัน	6, 22	4,500,000	8,000,000	47,000,000	32,000,000
เงินกู้ยืมระยะยาวจากสถาบันการเงินที่ถึงกำหนดชำระภายในหนึ่งปี	22	132,500,000	108,750,000	82,500,000	58,750,000
หนี้สินตามสัญญาเช่าการเงินที่ถึงกำหนดชำระภายในหนึ่งปี	22	40,677,651	74,804,624	39,312,538	73,159,703
ค่าใช้จ่ายค้างจ่าย		48,940,635	76,055,438	13,346,170	29,740,989
ภาษีเงินได้ค้างจ่าย		1,383,845	9,211,468	-	-
หนี้สินหมุนเวียนอื่น		3,815,330	5,324,277	1,372,843	3,170,942
รวมหนี้สินหมุนเวียน		4,134,258,248	4,044,449,596	3,251,669,855	3,201,471,597
หนี้สินไม่หมุนเวียน					
เงินกู้ยืมระยะยาวจากสถาบันการเงิน	22	1,166,287,175	1,123,750,000	816,250,000	898,750,000
หนี้สินตามสัญญาเช่าการเงิน	22	54,480,947	90,642,695	51,403,291	86,827,194
ประมาณการหนี้สินไม่หมุนเวียนสำหรับผลประโยชน์พนักงาน	25	55,368,540	67,169,168	37,238,323	49,068,594
หนี้สินภาษีเงินได้รอการตัดบัญชี	21	246,580,213	239,531,642	53,601,256	62,977,910
หนี้สินไม่หมุนเวียนอื่น		3,000,000	3,000,000	-	-
รวมหนี้สินไม่หมุนเวียน		1,525,716,875	1,524,093,505	958,492,870	1,097,623,698
รวมหนี้สิน		5,659,975,123	5,568,543,101	4,210,162,725	4,299,095,295
ส่วนของผู้ถือหุ้น					
ทุนเรือนหุ้น					
ทุนจดทะเบียน	26	681,479,688	1,881,479,688	681,479,688	1,881,479,688
ทุนที่ออกและชำระแล้ว	26	681,479,688	1,685,079,688	681,479,688	1,685,079,688
ส่วนเกินทุน					
ส่วนเกินมูลค่าหุ้นสามัญ	26	342,170,431	342,170,431	342,170,431	342,170,431
ส่วนต่างจากการรวมธุรกิจภายใต้การควบคุมเดียวกัน	3, 27	-	(1,003,600,000)	-	(397,599,771)
กำไร (ขาดทุน) สะสม					
จัดสรรแล้ว					
สำรองตามกฎหมาย	27	108,695,924	135,555,246	70,972,000	58,650,000
ยังไม่ได้จัดสรร (ขาดทุนสะสม)		(164,845,405)	(242,494,785)	357,930,077	307,559,235
องค์ประกอบอื่นของส่วนของผู้ถือหุ้น	27	1,251,504,648	1,300,735,197	511,788,967	552,698,753
รวมส่วนของบริษัทใหญ่		2,219,005,286	2,217,445,777	1,964,341,163	2,548,558,336
ส่วนได้เสียที่ไม่มีอำนาจควบคุม	13	218,866,947	221,631,622	-	-
รวมส่วนของผู้ถือหุ้น		2,437,872,233	2,439,077,399	1,964,341,163	2,548,558,336
รวมหนี้สินและส่วนของผู้ถือหุ้น		8,097,847,356	8,007,620,500	6,174,503,888	6,847,653,631

หมายเหตุประกอบงบการเงินเป็นส่วนหนึ่งของงบการเงินนี้

บริษัท ไทยรับเบอร์ลาคิเคอร์ปอร์เรชั่น (ประเทศไทย) จำกัด (มหาชน) และบริษัทย่อย
งบกำไรขาดทุนเบ็ดเสร็จ

		งบการเงินรวม สำหรับปีสิ้นสุดวันที่ 31 ธันวาคม		งบการเงินเฉพาะกิจการ สำหรับปีสิ้นสุดวันที่ 31 ธันวาคม	
	หมายเหตุ	2561	2560	2561	2560
		(บาท)			
รายได้					
รายได้จากการขายและการให้บริการ	36	7,513,341,602	9,427,156,914	5,699,585,876	2,854,756,123
รายได้อื่น	29	62,908,284	40,981,860	123,952,446	300,761,841
รวมรายได้		7,576,249,886	9,468,138,774	5,823,538,322	3,155,517,964
ค่าใช้จ่าย					
ต้นทุนขายและบริการ	10	6,645,123,582	8,401,275,633	5,168,128,880	2,701,864,281
ต้นทุนในการจัดจำหน่าย	30	310,329,370	332,388,848	252,574,469	52,517,253
ค่าใช้จ่ายในการบริหาร	31	358,190,547	331,407,527	217,728,554	51,109,982
ต้นทุนทางการเงิน	34	190,614,698	174,873,169	158,437,594	99,946,905
รวมค่าใช้จ่าย		7,504,258,197	9,239,945,177	5,796,869,497	2,905,438,421
ส่วนแบ่งกำไร (ขาดทุน) จากเงินลงทุนในบริษัทร่วม	11	(712,667)	441,572	-	-
รวม		(712,667)	441,572	-	-
กำไรก่อนภาษีเงินได้		71,279,022	228,635,169	26,668,825	250,079,543
(ผลประโยชน์) ค่าใช้จ่ายภาษีเงินได้	35	(8,968,710)	(34,259,858)	11,975,441	(3,653,781)
กำไรสำหรับปี		62,310,312	194,375,311	38,644,266	246,425,762
กำไรขาดทุนเบ็ดเสร็จอื่น					
รายการที่อาจถูกจัดประเภทใหม่ไว้ในกำไรหรือขาดทุนในภายหลัง					
ผลต่างของอัตราแลกเปลี่ยนจากการแปลงค่าหน่วยงานต่างประเทศ		(4,779,318)	(789,495)	-	-
ส่วนแบ่งกำไร (ขาดทุน) เบ็ดเสร็จอื่นจากเงินลงทุนในบริษัทร่วม	11	(74,334)	54,016	-	-
รวมรายการที่อาจถูกจัดประเภทใหม่ไว้ในกำไรหรือขาดทุนในภายหลัง		(4,853,652)	(735,479)	-	-
รายการที่จะไม่ถูกจัดประเภทใหม่ไว้ในกำไรหรือขาดทุนภายหลัง					
ผลกำไรจากการตีมูลค่าสินทรัพย์ใหม่		-	60,670,000	-	-
กำไร (ขาดทุน) จากการวัดมูลค่าใหม่ของผลประโยชน์พนักงานที่กำหนดไว้	25	13,490,850	(802,288)	12,993,937	(101,234)
ภาษีเงินได้ของรายการที่จะไม่ถูกจัดประเภทใหม่ไว้ในกำไรหรือขาดทุนในภายหลัง	21	(2,698,170)	(12,050,894)	(2,598,787)	20,247
รวมรายการที่จะไม่ถูกจัดประเภทใหม่ไว้ในกำไรหรือขาดทุนในภายหลัง		10,792,680	47,816,818	10,395,150	(80,987)
กำไร (ขาดทุน) เบ็ดเสร็จอื่นสำหรับปี-สุทธิจากภาษีเงินได้		5,939,028	47,081,339	10,395,150	(80,987)
กำไรเบ็ดเสร็จรวมสำหรับปี		68,249,340	241,456,650	49,039,416	246,344,775
การแบ่งปันกำไร					
ส่วนที่เป็นของบริษัทใหญ่		18,224,798	144,406,056	38,644,266	246,425,762
ส่วนที่เป็นของส่วนได้เสียที่ไม่มีอำนาจควบคุม	13	44,085,514	49,969,255	-	-
กำไรสำหรับปี		62,310,312	194,375,311	38,644,266	246,425,762
การแบ่งปันกำไรขาดทุนเบ็ดเสร็จรวม					
ส่วนที่เป็นของบริษัทใหญ่		25,275,051	192,054,630	49,039,416	246,344,775
ส่วนที่เป็นของส่วนได้เสียที่ไม่มีอำนาจควบคุม	13	42,974,289	49,402,020	-	-
กำไรเบ็ดเสร็จรวมสำหรับปี		68,249,340	241,456,650	49,039,416	246,344,775
กำไรต่อหุ้น					
กำไรต่อหุ้นขั้นพื้นฐาน (บาท)	37	0.03	0.21	0.06	0.36

หมายเหตุประกอบงบการเงินเป็นส่วนหนึ่งของงบการเงินนี้

บริษัท ไทยรับเบอร์ลาคัทเชอร์ปอร์เรชั่น (ประเทศไทย) จำกัด (มหาชน) และบริษัทย่อย

งบแสดงการเปลี่ยนแปลงส่วนของผู้ถือหุ้น

		งบการเงินรวม															
		ทุนเรือนหุ้น ที่ออกและ ชำระแล้ว		ส่วนต่างจาก การรวมธุรกิจ ภายใต้การ ควบคุมเดียวกัน		กำไร (ขาดทุน) สะสม		องค์ประกอบอื่นของส่วนของผู้ถือหุ้น						ส่วนของผู้ ถือหุ้น ที่ไม่มีอำนาจ ควบคุม		รวมส่วนของผู้ ถือหุ้น	
						ทุนสำรอง ตามกฎหมาย (ขาดทุนสะสม)	ยังไม่ได้ จัดสรร	การ แปลงค่า หน่วยงาน ต่างประเทศ	ส่วนเกินทุน จากการ ตีราคา สินทรัพย์ (บาท)	การเปลี่ยนแปลง การถือหุ้น ในบริษัทย่อย	ส่วนแบ่งกำไร (ขาดทุน) เบ็ดเสร็จอื่นใน บริษัทร่วม	รวมองค์ประกอบ อื่นของส่วนของผู้ ถือหุ้น	รวมส่วนของผู้ ถือหุ้น				
หมายเหตุ	หมายเหตุ	ส่วนเกิน มูลค่าหุ้น	ส่วนต่างจาก การรวมธุรกิจ ภายใต้การ ควบคุมเดียวกัน	ทุนสำรอง ตามกฎหมาย (ขาดทุนสะสม)	ยังไม่ได้ จัดสรร	การ แปลงค่า หน่วยงาน ต่างประเทศ	ส่วนเกินทุน จากการ ตีราคา สินทรัพย์ (บาท)	การเปลี่ยนแปลง การถือหุ้น ในบริษัทย่อย	ส่วนแบ่งกำไร (ขาดทุน) เบ็ดเสร็จอื่นใน บริษัทร่วม	รวมองค์ประกอบ อื่นของส่วนของผู้ ถือหุ้น	รวมส่วนของผู้ ถือหุ้น	ส่วนของผู้ ถือหุ้น ที่ไม่มีอำนาจ ควบคุม	รวมส่วนของผู้ ถือหุ้น				
สำหรับปีสิ้นสุดวันที่ 31 ธันวาคม 2560																	
ยอดคงเหลือ ณ วันที่ 1 มกราคม 2560		681,479,688	342,170,431	-	123,676,011	(439,021,914)	(4,993,773)	1,331,666,509	(11,412,912)	1,827,107	1,317,086,931	2,025,391,147	188,034,158	2,213,425,305			
รายการกับผู้ถือหุ้นที่บันทึกโดยตรงเข้าส่วนของผู้ถือหุ้น																	
เงินทุนที่ได้รับจากผู้ถือหุ้นและการจัดสรรส่วนทุนให้ผู้ถือหุ้น																	
เพิ่มหุ้นสามัญ	26	1,003,600,000	-	-	-	-	-	-	-	-	-	1,003,600,000	9,962,041	1,013,562,041			
เงินปันผลจ่ายในบริษัทย่อย		-	-	-	-	-	-	-	-	-	-	-	(25,766,597)	(25,766,597)			
รวมรายการกับผู้ถือหุ้นเป็นเจ้าของที่บันทึกโดยตรงเข้าส่วนของผู้ถือหุ้น		1,003,600,000	-	-	-	-	-	-	-	-	-	1,003,600,000	(15,804,556)	987,795,444			
กำไรขาดทุนเบ็ดเสร็จสำหรับปี																	
กำไรสำหรับปี		-	-	-	-	144,406,056	-	-	-	-	-	144,406,056	49,969,255	194,375,311			
กำไรขาดทุนเบ็ดเสร็จอื่น		-	-	-	-	(647,686)	(253,323)	48,495,567	-	54,016	48,296,260	47,648,574	(567,235)	47,081,339			
รวมกำไรขาดทุนเบ็ดเสร็จสำหรับปี		-	-	-	-	143,758,370	(253,323)	48,495,567	-	54,016	48,296,260	192,054,630	49,402,020	241,456,650			
โอนไปสำรองตามกฎหมายของบริษัทย่อย																	
โอนไปกำไรสะสม		-	-	-	-	64,647,994	-	(64,647,994)	-	-	(64,647,994)	-	-	-			
ผลกระทบจากการปรับโครงสร้างธุรกิจ	3	-	-	(1,003,600,000)	-	-	-	-	-	-	-	(1,003,600,000)	-	(1,003,600,000)			
ยอดคงเหลือ ณ วันที่ 31 ธันวาคม 2560		1,685,079,688	342,170,431	(1,003,600,000)	135,555,246	(242,494,785)	(5,247,096)	1,315,514,082	(11,412,912)	1,881,123	1,300,735,197	2,217,445,777	221,631,622	2,439,077,399			

หมายเหตุประกอบงบการเงินเป็นส่วนหนึ่งของการเงินนี้

บริษัท ไทยรับเบอร์ลาเท็กซ์คอร์ปอเรชั่น (ประเทศไทย) จำกัด (มหาชน) และบริษัทย่อย
งบแสดงการเปลี่ยนแปลงส่วนของผู้ถือหุ้น

งบการเงินรวม														
			กำไร (ขาดทุน) สะสม		องค์ประกอบอื่นของส่วนของผู้ถือหุ้น									
			ส่วนต่างจาก			การ	ส่วนเกินทุน	การเปลี่ยนแปลง	ส่วนแบ่งกำไร			ส่วน		
			ทุนเรือนหุ้น	การรวมธุรกิจ	ยังไม่ได้	แปลงค่า	จากการ	สัดส่วน	(ขาดทุน)	รวมองค์ประกอบ	รวมส่วนของ	ส่วน		
			ที่ออกและ	ภายใต้การ	ทุนสำรองตาม	จัดสรร	หน่วยงาน	ตราสาร	การถือหุ้น	เปิดเสรีอื่นใน	อื่นของส่วนของ	ผู้ถือหุ้น	ที่ไม่มีอำนาจ	รวมส่วนของ
หมายเหตุ	ชำระแล้ว	มูลค่าหุ้น	ควบคุมเดียวกัน	กฎหมาย	(ขาดทุนสะสม)	ต่างประเทศ	สินทรัพย์	ในบริษัทย่อย	บริษัทร่วม	ผู้ถือหุ้น	ของบริษัทใหญ่	ควบคุม	ผู้ถือหุ้น	
(บาท)														
สำหรับปีสิ้นสุดวันที่ 31 ธันวาคม 2561														
ยอดคงเหลือ ณ วันที่ 1 มกราคม 2561														
	1,685,079,688	342,170,431	(1,003,600,000)	135,555,246	(242,494,785)	(5,247,096)	1,315,514,082	(11,412,912)	1,881,123	1,300,735,197	2,217,445,777	221,631,622	2,439,077,399	
รายการกับผู้ถือหุ้นที่บันทึกโดยตรงเข้าส่วนของผู้ถือหุ้น														
เงินทุนที่ได้รับจากผู้ถือหุ้นและการจัดสรรส่วนทุนให้ผู้ถือหุ้น														
ลดหุ้นสามัญ	26	(1,003,600,000)	-	-	-	-	-	-	-	-	(1,003,600,000)	-	(1,003,600,000)	
เงินปันผลจ่ายในบริษัทย่อย		-	-	-	-	-	-	-	-	-	-	(16,287,192)	(16,287,192)	
เงินปันผลให้ผู้ถือหุ้นของบริษัท	38	-	-	-	(27,256,360)	-	-	-	-	-	(27,256,360)	-	(27,256,360)	
รวมรายการกับผู้ถือหุ้นเป็นเจ้าของที่บันทึกโดยตรงเข้าส่วนของผู้ถือหุ้น		(1,003,600,000)	-	-	-	(27,256,360)	-	-	-	-	(1,030,856,360)	(16,287,192)	(1,047,143,552)	
การเปลี่ยนแปลงในส่วนได้เสียในบริษัทย่อย														
การได้มาซึ่งส่วนได้เสียที่ไม่มีอำนาจควบคุม														
โดยอำนาจควบคุมไม่เปลี่ยนแปลง	5(ข)	-	-	-	7,971,047	(11,990,050)	434,092	3,585,746	3,539,983	-	7,559,821	3,540,818	(29,451,772)	(25,910,954)
รวมการเปลี่ยนแปลงในส่วนได้เสียในบริษัทย่อย		-	-	-	7,971,047	(11,990,050)	434,092	3,585,746	3,539,983	-	7,559,821	3,540,818	(29,451,772)	(25,910,954)
กำไรขาดทุนเบ็ดเสร็จสำหรับปี														
กำไรสำหรับปี		-	-	-	-	18,224,798	-	-	-	-	18,224,798	44,085,514	62,310,312	
กำไรขาดทุนเบ็ดเสร็จอื่น		-	-	-	-	11,153,257	(4,028,670)	-	-	(74,334)	(4,103,004)	7,050,253	(1,111,225)	5,939,028
รวมกำไรขาดทุนเบ็ดเสร็จสำหรับปี		-	-	-	-	29,378,055	(4,028,670)	-	-	(74,334)	(4,103,004)	25,275,051	42,974,289	68,249,340
โอนไปสำรองตามกฎหมาย														
		-	-	-	12,322,000	(12,322,000)	-	-	-	-	-	-	-	-
โอนไปสำรองตามกฎหมายของบริษัทย่อย		-	-	-	3,227,631	(3,227,631)	-	-	-	-	-	-	-	-
โอนไปกำไรสะสม		-	-	-	-	52,687,366	-	(52,687,366)	-	-	(52,687,366)	-	-	-
ผลกระทบจากการปรับโครงสร้างธุรกิจ	3	-	-	1,003,600,000	(50,380,000)	50,380,000	-	-	-	-	1,003,600,000	-	1,003,600,000	
ยอดคงเหลือ ณ วันที่ 31 ธันวาคม 2561		681,479,688	342,170,431	-	108,695,924	(164,845,405)	(8,841,674)	1,266,412,462	(7,872,929)	1,806,789	1,251,504,648	2,219,005,286	218,866,947	2,437,872,233

หมายเหตุประกอบงบการเงินเป็นส่วนหนึ่งของการงบการเงินนี้

บริษัท ไทยรับเบอร์ลาคัทเชอร์ปอร์เรชั่น (ประเทศไทย) จำกัด (มหาชน) และบริษัทย่อย
งบแสดงการเปลี่ยนแปลงส่วนของผู้ถือหุ้น

งบการเงินเฉพาะกิจการ							
หมายเหตุ	ทุนเรือนหุ้น ที่ออกและ ชำระแล้ว	ส่วนเกิน มูลค่าหุ้น	ส่วนต่าง จากการรวมธุรกิจภายใต้ การควบคุมเดียวกัน	กำไรสะสม		องค์ประกอบอื่น	รวมส่วนของ ผู้ถือหุ้น
				ทุนสำรองตาม กฎหมาย (บาท)	ยังไม่ได้ จัดสรร	ส่วนเกินทุนจากการ ตีราคาสินทรัพย์	
สำหรับปีสิ้นสุดวันที่ 31 ธันวาคม 2560							
ยอดคงเหลือ ณ วันที่ 1 มกราคม 2560	681,479,688	342,170,431	-	58,650,000	52,862,614	163,450,828	1,298,613,561
รายการกับผู้ถือหุ้นที่บันทึกโดยตรงเข้าส่วนของผู้ถือหุ้น							
เงินทุนที่ได้รับจากผู้ถือหุ้น							
เพิ่มหุ้นสามัญ	26	1,003,600,000	-	-	-	-	1,003,600,000
รวมรายการกับผู้เป็นเจ้าของที่บันทึกโดยตรงเข้าส่วนของผู้ถือหุ้น		1,003,600,000	-	-	-	-	1,003,600,000
กำไรขาดทุนเบ็ดเสร็จสำหรับปี							
กำไรสำหรับปี		-	-	-	246,425,762	-	246,425,762
กำไรขาดทุนเบ็ดเสร็จอื่น		-	-	-	(80,987)	-	(80,987)
รวมกำไรขาดทุนเบ็ดเสร็จสำหรับปี		-	-	-	246,344,775	-	246,344,775
โอนไปกำไรสะสม		-	-	-	8,351,846	(8,351,846)	-
ผลกระทบจากการปรับ โครงสร้างธุรกิจ	3	-	-	(397,599,771)	-	397,599,771	-
ยอดคงเหลือ ณ วันที่ 31 ธันวาคม 2560		1,685,079,688	342,170,431	(397,599,771)	58,650,000	552,698,753	2,548,558,336

หมายเหตุประกอบงบการเงินเป็นส่วนหนึ่งของงบการเงินนี้

บริษัท ไทยรับเบอร์ลาคัทเชอร์ปอร์เรชั่น (ประเทศไทย) จำกัด (มหาชน) และบริษัทย่อย
งบแสดงการเปลี่ยนแปลงส่วนของผู้ถือหุ้น

		งบการเงินเฉพาะกิจการ					องค์ประกอบอื่น	
		<div>กำไรสะสม</div>					ของส่วนของผู้ถือหุ้น	
		ทุนเรือนหุ้น		ส่วนต่าง				
	หมายเหตุ	ที่ออกและชำระแล้ว	ส่วนเกินมูลค่าหุ้น	จากการรวมธุรกิจภายใต้การควบคุมเดียวกัน	ทุนสำรองตามกฎหมาย (บาท)	ยังไม่ได้จัดสรร	ส่วนเกินทุนจากการตีราคาสินทรัพย์	รวมส่วนของผู้ถือหุ้น
สำหรับปีสิ้นสุดวันที่ 31 ธันวาคม 2561								
ยอดคงเหลือ ณ วันที่ 1 มกราคม 2561		1,685,079,688	342,170,431	(397,599,771)	58,650,000	307,559,235	552,698,753	2,548,558,336
รายการกับผู้ถือหุ้นที่บันทึกโดยตรงเข้าส่วนของผู้ถือหุ้น								
เงินทุนที่ได้รับจากผู้ถือหุ้น								
ลดหุ้นสามัญ	26	(1,003,600,000)	-	-	-	-	-	(1,003,600,000)
เงินปันผลจ่ายให้ผู้ถือหุ้นของบริษัท	38	-	-	-	-	(27,256,360)	-	(27,256,360)
รวมรายการกับผู้เป็นเจ้าของที่บันทึกโดยตรงเข้าส่วนของผู้ถือหุ้น		(1,003,600,000)	-	-	-	(27,256,360)	-	(1,030,856,360)
กำไรขาดทุนเบ็ดเสร็จสำหรับปี								
กำไรสำหรับปี		-	-	-	-	38,644,266	-	38,644,266
กำไรขาดทุนเบ็ดเสร็จอื่น		-	-	-	-	10,395,150	-	10,395,150
รวมกำไรขาดทุนเบ็ดเสร็จสำหรับปี		-	-	-	-	49,039,416	-	49,039,416
สำรองตามกฎหมาย								
โอนไปกำไรสะสม		-	-	-	-	40,909,786	(40,909,786)	-
ผลกระทบจากการปรับโครงสร้างธุรกิจ	3	-	-	397,599,771	-	-	-	397,599,771
ยอดคงเหลือ ณ วันที่ 31 ธันวาคม 2561		681,479,688	342,170,431	-	70,972,000	357,930,077	511,788,967	1,964,341,163

หมายเหตุประกอบงบการเงินเป็นส่วนหนึ่งของงบการเงินนี้

บริษัท ไทยรับเบอร์ลวดเหล็กคอร์ปอเรชั่น (ประเทศไทย) จำกัด (มหาชน) และบริษัทย่อย
งบกระแสเงินสด

	งบการเงินรวม		งบการเงินเฉพาะกิจการ	
	สำหรับปีสิ้นสุดวันที่		สำหรับปีสิ้นสุดวันที่	
	31 ธันวาคม		31 ธันวาคม	
	2561	2560	2561	2560
	(บาท)			
กระแสเงินสดจากกิจกรรมดำเนินงาน				
กำไรสำหรับปี	62,310,312	194,375,311	38,644,266	246,425,762
ปรับรายการที่กระทบกำไรเป็นเงินสดรับ (จ่าย)				
ภาษีเงินได้	8,968,710	34,259,858	(11,975,441)	3,653,781
ต้นทุนทางการเงิน	190,614,698	174,873,169	158,437,594	99,946,905
ค่าเสื่อมราคาและค่าตัดจำหน่าย	236,773,126	211,021,210	101,604,404	16,557,133
ค่าตัดจำหน่ายต้นทุนพัฒนาสวนยาง	8,824,312	14,750,764	-	-
หนี้สงสัยจะสูญและหนี้สูญ (กลับรายการ)	(3,000)	1,605,815	(3,000)	-
(กลับรายการ) ขาดทุนจากการปรับมูลค่าสินค้าคงเหลือ	(4,473,236)	4,473,236	-	-
กำไร (ขาดทุน) จากอัตราแลกเปลี่ยนที่ยังไม่เกิดขึ้น	7,004,141	(953,340)	4,190,769	(107,503)
ขาดทุนจากการซื้อขายค่าเงินลงทุนในบริษัทย่อย	-	-	39,180,000	-
ขาดทุนจากการซื้อขายค่าเงินลงทุนระยะยาวอื่น	18,800,000	-	18,800,000	-
กำไรจากการคืนทุนเงินลงทุนในบริษัทย่อย	-	-	(62,000,283)	-
(กำไร) ขาดทุนจากการปรับมูลค่าธุรกรรมของอสังหาริมทรัพย์เพื่อการลงทุน	(3,120,000)	(8,890,000)	(140,000)	2,640,000
ขาดทุนจากการจำหน่ายที่ดิน อาคารและอุปกรณ์	664,918	11,371,770	-	10,930
ขาดทุนจากการตัดจำหน่ายที่ดิน อาคารและอุปกรณ์	9,941,913	552,704	-	-
กำไรจากการจำหน่ายสินทรัพย์ที่ถือไว้เพื่อขาย	-	(6,184,641)	-	-
ประมาณการหนี้สินผลประโยชน์พนักงาน	5,883,182	5,866,598	3,990,836	1,154,572
ส่วนแบ่ง (กำไร) ขาดทุนจากเงินลงทุนในบริษัทร่วม - สุทธิจากภาษีเงินได้	712,667	(441,572)	-	-
ตัดจำหน่ายภาษีเงินได้หัก ณ ที่จ่าย	739,809	273,981	739,809	-
เงินปันผลรับ	-	-	(20,623,947)	(231,970,981)
ดอกเบี้ยรับ	(539,508)	(692,382)	(27,962,733)	(55,872,806)
	543,102,044	636,262,481	242,882,274	82,437,793

หมายเหตุประกอบงบการเงินเป็นส่วนหนึ่งของงบการเงินนี้

บริษัท ไทยรับเบอร์ลาคัทเชอร์ปอร์เรชั่น (ประเทศไทย) จำกัด (มหาชน) และบริษัทย่อย
งบกระแสเงินสด

	งบการเงินรวม		งบการเงินเฉพาะกิจการ	
	สำหรับปีสิ้นสุดวันที่		สำหรับปีสิ้นสุดวันที่	
	31 ธันวาคม		31 ธันวาคม	
	2561	2560	2561	2560
	(บาท)			
การเปลี่ยนแปลงในสินทรัพย์และหนี้สินดำเนินงาน				
ลูกหนี้การค้าและลูกหนี้อื่น	(42,055,215)	(25,493,534)	(34,036,790)	(142,588,605)
สินค้าคงเหลือ	59,847,123	(212,669,263)	109,003,956	(206,538,293)
สินทรัพย์หมุนเวียนอื่น	18,165,586	1,741,225	7,581,156	(1,655,534)
สินทรัพย์ไม่หมุนเวียนอื่น	581,718	1,506,212	(783,715)	3,915,084
เจ้าหนี้การค้าและเจ้าหนี้อื่น	(84,070,409)	37,790,155	(3,050,498)	191,235,432
ค่าใช้จ่ายค้างจ่าย	(27,114,803)	37,842,616	(16,394,819)	3,258,459
หนี้สินหมุนเวียนอื่น	(1,508,947)	480,216	(1,798,099)	925,026
ประมาณการหนี้สินสำหรับผลประโยชน์พนักงาน	(4,192,960)	(1,643,340)	(2,827,170)	(94,200)
เงินสดสุทธิได้มาจาก (ใช้ไปใน) กิจกรรมดำเนินงาน	462,754,137	475,816,768	300,576,295	(69,104,838)
รับคืนภาษีเงินได้	28,468,485	13,365,221	28,225,931	-
ภาษีเงินได้จ่ายออก	(35,501,070)	(62,169,974)	(26,869,949)	(16,257,688)
กระแสเงินสดสุทธิได้มาจาก (ใช้ไปใน) กิจกรรมดำเนินงาน	455,721,552	427,012,015	301,932,277	(85,362,526)
กระแสเงินสดจากกิจกรรมลงทุน				
เงินสดรับจากการคืนทุนบริษัทย่อย	-	-	-	890,293
เงินสดจ่ายซื้อลงทุนในเงินลงทุนระยะยาวอื่น	-	(100,000,000)	-	(100,000,000)
เงินสดจ่ายให้กู้ยืมระยะสั้นแก่กิจการที่เกี่ยวข้องกัน	-	-	(63,500,000)	(74,600,000)
เงินสดรับชำระคืนเงินให้กู้ยืมระยะสั้นแก่กิจการที่เกี่ยวข้องกัน	-	-	479,770,400	17,700,000
เงินให้กู้ยืมระยะสั้นแก่กิจการอื่นลดลง	-	15,582,591	-	13,885,590
เงินสดจ่ายเพิ่มทุนในบริษัทย่อย	(26,164,444)	-	(526,493,989)	-
เงินฝากธนาคารที่มีภาระค้ำประกันเพิ่มขึ้น	(6,621,011)	(10,000,000)	(6,531,911)	-
เงินสดจ่ายเพื่อซื้อธุรกิจ	(102,323,430)	-	-	-
เงินสดจ่ายเพื่อซื้อที่ดิน อาคารและอุปกรณ์	(307,742,559)	(187,665,604)	(28,223,700)	(5,465,105)
เงินสดจ่ายเพื่อซื้อสินทรัพย์ไม่มีตัวตนอื่น	(999,665)	(4,243,885)	(29,827)	-
เงินสดรับจากการขายที่ดิน อาคาร และอุปกรณ์	3,078,598	92,906,444	-	5,607
เงินสดรับจากการขายสินทรัพย์ที่ถือไว้เพื่อขาย	-	40,018,533	-	6,826,000
ต้นทุนการพัฒนาสวนยางเพิ่มขึ้น	(10,603,392)	(26,767,188)	-	-
เงินสดรับจากการรับโอนกิจการ	-	-	-	9,976,593
ดอกเบี้ยรับ	539,508	698,809	60,528,849	27,882,554
เงินปันผลรับ	535,600	-	20,623,947	14,371,005
กระแสเงินสดสุทธิใช้ไปในกิจกรรมลงทุน	(450,300,795)	(179,470,300)	(63,856,231)	(88,527,463)

หมายเหตุประกอบงบการเงินเป็นส่วนหนึ่งของงบการเงินนี้

บริษัท ไทยรับเบอร์ลาคัทเชอร์ปอร์เรชั่น (ประเทศไทย) จำกัด (มหาชน) และบริษัทย่อย
งบกระแสเงินสด

	งบการเงินรวม		งบการเงินเฉพาะกิจการ	
	สำหรับปีสิ้นสุดวันที่		สำหรับปีสิ้นสุดวันที่	
	31 ธันวาคม		31 ธันวาคม	
	2561	2560	2561	2560
	(บาท)			
กระแสเงินสดจากกิจกรรมจัดหาเงิน				
เงินเบิกเกินบัญชีธนาคารและเงินกู้ยืมระยะสั้นจาก				
สถาบันการเงินเพิ่มขึ้น (ลดลง)	220,344,425	(46,388,062)	66,706,874	162,356,650
เงินสดที่ผู้เช่าจ่ายเพื่อลดหนี้สินซึ่งเกิดขึ้นจากสัญญาเช่าการเงิน	(76,465,240)	(70,669,278)	(74,830,137)	(9,276,156)
เงินสดรับจากกู้ยืมระยะสั้นจากกิจการที่เกี่ยวข้องกัน	-	-	15,000,000	296,227,460
เงินสดจ่ายเพื่อชำระคืนเงินกู้ยืมระยะสั้นจากกิจการที่เกี่ยวข้องกัน	(3,500,000)	-	-	(124,600,000)
เงินสดรับจากเงินกู้ยืมระยะยาว	175,037,175	230,000,000	-	-
เงินสดจ่ายเพื่อชำระคืนเงินกู้ยืมระยะยาว	(108,750,000)	(72,500,000)	(58,750,000)	(12,000,000)
เงินปันผลจ่ายให้ผู้ถือหุ้นของบริษัท	(27,256,360)	-	(27,256,360)	-
เงินสดรับจากการเปลี่ยนแปลงส่วนได้เสียที่ไม่มีอำนาจควบคุม				
โดยอำนาจควบคุมไม่เปลี่ยนแปลง	253,490	-	-	-
เงินปันผลจ่ายของบริษัทย่อยแก่ส่วนได้เสียที่ไม่มีอำนาจควบคุม	(16,287,192)	(25,766,597)	-	-
ดอกเบี้ยจ่าย	(188,364,603)	(192,052,689)	(156,357,996)	(94,160,905)
เงินสดจ่ายต้นทุนทางการเงินอื่น	(8,225,204)	(6,399,715)	(3,060,840)	(1,796,377)
กระแสเงินสดสุทธิได้มาจาก (ใช้ไป) ในกิจกรรมจัดหาเงิน	(33,213,509)	(183,776,341)	(238,548,459)	216,750,672
เงินสดและรายการเทียบเท่าเงินสดเพิ่มขึ้น (ลดลง) สุทธิ				
ก่อนผลกระทบของอัตราแลกเปลี่ยน	(27,792,752)	63,765,374	(472,413)	42,860,683
ผลกระทบจากอัตราแลกเปลี่ยนที่มีต่อเงินสดและรายการเทียบเท่าเงินสด	(4,779,318)	(789,495)	-	-
เงินสดและรายการเทียบเท่าเงินสดเพิ่มขึ้น (ลดลง) สุทธิ	(32,572,070)	62,975,879	(472,413)	42,860,683
เงินสดและรายการเทียบเท่าเงินสด ณ วันที่ 1 มกราคม	190,166,606	127,190,727	43,551,259	690,576
เงินสดและรายการเทียบเท่าเงินสด ณ วันที่ 31 ธันวาคม	157,594,536	190,166,606	43,078,846	43,551,259

ข้อมูลเพิ่มเติมสำหรับงบกระแสเงินสด

รายการที่ไม่ใช่เงินสด

สินทรัพย์ซื้อภายใต้สัญญาเช่าการเงินและเช่าซื้อ	6,176,519	84,771,968	5,559,069	2,687,248
เงินปันผลรับของบริษัทย่อยที่หักกลับกับเงินกู้ของบริษัท	-	-	-	217,599,976
เงินจ่ายล่วงหน้าค่าสิทธิในการใช้ประโยชน์ที่ดิน	1,718,232	8,451,352	-	-
การออกหุ้นใหม่เพื่อเป็นสิ่งตอบแทนในการโอนกิจการ	-	1,003,600,000	-	1,003,600,000
การคืนทุนจากการปรับโครงสร้างธุรกิจ	-	-	62,000,283	-

หมายเหตุประกอบงบการเงินเป็นส่วนหนึ่งของงบการเงินนี้

บริษัท ไทยรับเบอร์ลัตเท็กซ์คอร์ปอเรชั่น (ประเทศไทย) จำกัด (มหาชน) และบริษัทย่อย

หมายเหตุประกอบงบการเงิน

สำหรับปีสิ้นสุดวันที่ 31 ธันวาคม 2561

1	ข้อมูลทั่วไป
2	เกณฑ์การจัดทำงบการเงิน
3	การปรับโครงสร้างธุรกิจ
4	นโยบายการบัญชีที่สำคัญ
5	การซื้อขายธุรกิจ
6	บุคคลหรือกิจการที่เกี่ยวข้องกัน
7	เงินสดและรายการเทียบเท่าเงินสด
8	ลูกหนี้การค้า
9	ลูกหนี้อื่น
10	สินค้าคงเหลือ
11	เงินลงทุนในบริษัทร่วม
12	เงินลงทุนในบริษัทย่อย
13	ส่วนได้เสียที่ไม่มีอำนาจควบคุม
14	เงินลงทุนระยะยาวอื่น
15	อสังหาริมทรัพย์เพื่อการลงทุน
16	ที่ดิน อาคารและอุปกรณ์
17	สินทรัพย์ไม่มีตัวตนอื่น
18	สิทธิการใช้ประโยชน์ในที่ดิน
19	เงินจ่ายล่วงหน้าค่าสิทธิในการใช้ประโยชน์ในที่ดิน
20	ต้นทุนการพัฒนาสวนยาง
21	ภาษีเงินได้รอการตัดบัญชี
22	หนี้สินที่มีภาระดอกเบี้ย
23	เจ้าหนี้การค้า
24	เจ้าหนี้อื่น
25	ประมาณการหนี้สินไม่หมุนเวียนสำหรับผลประโยชน์พนักงาน
26	ทุนเรือนหุ้น
27	สำรอง
28	ส่วนงานดำเนินงาน
29	รายได้อื่น
30	ต้นทุนในการจัดจำหน่าย

บริษัท ไทยรับเบอร์ลาเท็กซ์คอร์ปอเรชั่น (ประเทศไทย) จำกัด (มหาชน) และบริษัทย่อย
หมายเหตุประกอบงบการเงิน
สำหรับปีสิ้นสุดวันที่ 31 ธันวาคม 2561

หมายเหตุ สารบัญ

31	ค่าใช้จ่ายในการบริหาร
32	ค่าใช้จ่ายผลประโยชน์พนักงาน
33	ค่าใช้จ่ายตามลักษณะ
34	ต้นทุนทางการเงิน
35	ภาษีเงินได้
36	สิทธิประโยชน์จากการส่งเสริมการลงทุน
37	กำไรต่อหุ้น
38	เงินปันผล
39	เครื่องมือทางการเงิน
40	ภาระผูกพันกับบุคคลหรือกิจการที่ไม่เกี่ยวข้องกัน
41	เหตุการณ์ภายหลังรอบระยะเวลารายงาน
42	มาตรฐานการรายงานทางการเงินที่ยังไม่ได้ใช้

บริษัท ไทยรับเบอร์ลาเท็กซ์คอร์ปอเรชั่น (ประเทศไทย) จำกัด (มหาชน) และบริษัทย่อย

หมายเหตุประกอบงบการเงิน

สำหรับปีสิ้นสุดวันที่ 31 ธันวาคม 2561

หมายเหตุประกอบงบการเงินเป็นส่วนหนึ่งของงบการเงินนี้

งบการเงินนี้ได้รับอนุมัติให้ออกงบการเงินจากคณะกรรมการเมื่อวันที่ 22 กุมภาพันธ์ 2562

1 ข้อมูลทั่วไป

บริษัท ไทยรับเบอร์ลาเท็กซ์คอร์ปอเรชั่น (ประเทศไทย) จำกัด (มหาชน) “บริษัท” เป็นนิติบุคคลที่จัดตั้งขึ้นในประเทศไทย และที่อยู่จดทะเบียนตามที่อยู่ดังต่อไปนี้

สำนักงานใหญ่ : เลขที่ 99/1-3 หมู่ 13 ถนนบางนา-ตราด กิโลเมตรที่ 7 ตำบลบางแก้ว อำเภอบางพลี
จังหวัดสมุทรปราการ

สาขาดังต่อไปนี้ : เลขที่ 29 หมู่ 2 ตำบลหนองใหญ่ อำเภอนองใหญ่ จังหวัดชลบุรี

: เลขที่ 35 หมู่ 4 ตำบลกระโสม อำเภอดงหลวง จังหวัดพิจิตร

: เลขที่ 198 หมู่ 7 ตำบลจอมสวรรค์ อำเภอแม่จัน จังหวัดเชียงราย

: เลขที่ 124 หมู่บ้านบ้านคลองป้อม หมู่ 11 ตำบลบ้านพรุ อำเภอหาดใหญ่ จังหวัดสงขลา

: เลขที่ 293/2 หมู่ 1 ถนนสุราษฎร์-นาสาร ตำบลขุนทะเล อำเภอเมือง จังหวัด
สุราษฎร์ธานี

: เลขที่ 44/5 หมู่ 8 ถนนกะเจ็ด-หาดใหญ่ ตำบลกะเจ็ด อำเภอเมือง จังหวัดระยอง

: เลขที่ 680 หมู่ 2 ตำบลหนองใหญ่ อำเภอนองใหญ่ จังหวัดชลบุรี

: เลขที่ 19/52 หมู่ 7 ตำบลบางโจลง อำเภอบางพลี จังหวัดสมุทรปราการ

บริษัทจดทะเบียนกับตลาดหลักทรัพย์แห่งประเทศไทย เมื่อเดือน กรกฎาคม 2534

บริษัท ไทยรับเบอร์ลาคัทช์คอร์ปอเรชั่น (ประเทศไทย) จำกัด (มหาชน) และบริษัทย่อย

หมายเหตุประกอบงบการเงิน

สำหรับปีสิ้นสุดวันที่ 31 ธันวาคม 2561

ผู้ถือหุ้นรายใหญ่ในระหว่างปี ได้แก่ กลุ่มวงสาธุทิกุล (ถือหุ้นร้อยละ 22.51) และกลุ่มวระประทีป (ถือหุ้นร้อยละ 15.97) ในระหว่างปี 2560 บริษัทได้เพิ่มทุนและจัดสรรหุ้นสามัญเพิ่มทุนจำนวน 1,003.6 ล้านหุ้น ให้แก่บริษัท ไทยรับเบอร์ลาคัทช์กรุ๊ป จำกัด (TRLG) ซึ่งเป็นบริษัทย่อย ตามแผนการปรับโครงสร้างกิจการภายใต้หลักเกณฑ์การโอนกิจการทั้งหมด โดยบริษัทดำเนินการลดทุนเสร็จสิ้นก่อนระยะเวลาห้ามขายหุ้น (Silent Period) จะสิ้นสุดลง ดังนั้นหุ้นสามัญเพิ่มทุนดังกล่าวจะไม่มีจำหน่ายในตลาดหลักทรัพย์แห่งประเทศไทย รวมถึงจะไม่ใช้สิทธิออกเสียงในที่ประชุมผู้ถือหุ้น และไม่ใช้สิทธิในการรับเงินปันผล ณ 4 ธันวาคม 2561 TRLG ได้จดทะเบียนเสร็จการชำระบัญชีแล้ว บริษัทจึงได้ดำเนินการจดทะเบียนลดทุนจดทะเบียนของบริษัทจำนวน 1,003.6 ล้านบาท ต่อกรมพัฒนาธุรกิจการค้า กระทรวงพาณิชย์ ตามมติดังกล่าว

บริษัทและบริษัทย่อย (“กลุ่มบริษัท”) ดำเนินธุรกิจหลักเกี่ยวกับยางพาราครบวงจร ครอบคลุมตั้งแต่ธุรกิจปลูกสวนยางพาราในประเทศไทย ผลิตและจำหน่ายวัตถุดิบจากยางพารา ได้แก่ น้ำยางข้น ธุรกิจผลิตและจำหน่ายเส้นด้ายยางยืด ยางแท่งและยางคอมพาวด์ และที่นอนยางพารา รายละเอียดของบริษัทย่อยและบริษัทรวม ณ วันที่ 31 ธันวาคม 2561 และ 2560 ได้เปิดเผยไว้ในหมายเหตุประกอบงบการเงินข้อ 11 และ 12

2 เกณฑ์การจัดทำงบการเงิน

(ก) เกณฑ์การถือปฏิบัติ

งบการเงินนี้จัดทำขึ้นตามมาตรฐานการรายงานทางการเงิน รวมถึงแนวปฏิบัติทางการบัญชีที่ประกาศใช้โดยสภาวิชาชีพบัญชีฯ (“สภาวิชาชีพบัญชี”) กฎระเบียบและประกาศคณะกรรมการกำกับหลักทรัพย์และตลาดหลักทรัพย์ที่เกี่ยวข้อง

สภาวิชาชีพบัญชีได้ออกและปรับปรุงมาตรฐานการรายงานทางการเงินหลายฉบับ ซึ่งมีผลบังคับใช้ตั้งแต่รอบระยะเวลาบัญชีที่เริ่มในหรือหลังวันที่ 1 มกราคม 2561 การถือปฏิบัติตามมาตรฐานการรายงานทางการเงินที่ออกและปรับปรุงใหม่ข้างต้นนั้น มีผลให้เกิดการเปลี่ยนแปลงนโยบายการบัญชีของบริษัทและกลุ่มบริษัทในบางเรื่อง ทั้งนี้การเปลี่ยนแปลงดังกล่าวไม่มีผลกระทบอย่างเป็นสาระสำคัญต่องบการเงิน

นอกเหนือจากมาตรฐานการรายงานทางการเงินที่ออกและปรับปรุงใหม่ข้างต้น สภาวิชาชีพบัญชีได้ออกและปรับปรุงมาตรฐานการรายงานทางการเงินซึ่งยังไม่มีผลบังคับใช้ในปัจจุบันและกลุ่มบริษัท/บริษัทไม่ได้ใช้มาตรฐานการรายงานทางการเงินดังกล่าวในการจัดทำงบการเงินก่อนวันที่มีผลบังคับใช้ มาตรฐานการรายงานทางการเงินที่ออกและปรับปรุงใหม่ที่เกี่ยวข้องกับการดำเนินงานของกลุ่มบริษัท/บริษัทได้เปิดเผยในหมายเหตุข้อ 42

บริษัท ไทยรับเบอร์ลาคัทช์คอร์ปอเรชั่น (ประเทศไทย) จำกัด (มหาชน) และบริษัทย่อย

หมายเหตุประกอบงบการเงิน

สำหรับปีสิ้นสุดวันที่ 31 ธันวาคม 2561

(ข) **เกณฑ์การวัดมูลค่า**

งบการเงินนี้จัดทำขึ้นโดยถือหลักเกณฑ์การบันทึกตามราคาทุนเดิม ยกเว้นรายการดังต่อไปนี้

รายการ

ที่ดิน อาคารและอุปกรณ์ (ประเภทที่ดิน อาคาร
และเครื่องจักร)

อสังหาริมทรัพย์เพื่อการลงทุน

หนี้สินผลประโยชน์ที่กำหนดไว้

เกณฑ์การวัดมูลค่า

การตีราคาใหม่ด้วยมูลค่ายุติธรรม

มูลค่ายุติธรรม

มูลค่าปัจจุบันของภาระผูกพันตามผลประโยชน์ที่กำหนดไว้
ซึ่งได้เปิดเผยไว้ในหมายเหตุข้อ 4(ค)

(ค) **สกุลเงินที่ใช้ในการดำเนินงานและนำเสนองบการเงิน**

งบการเงินนี้จัดทำและแสดงหน่วยเงินตราเป็นเงินบาทซึ่งเป็นสกุลเงินที่ใช้ในการดำเนินงานของกลุ่มบริษัท/บริษัท

(ง) **การใช้วิจารณญาณและการประมาณการ**

ในการจัดทำงบการเงินให้เป็นไปตามมาตรฐานการรายงานทางการเงิน ผู้บริหารต้องใช้วิจารณญาณ การประมาณและ
ข้อสมมติหลายประการ ซึ่งมีผลกระทบต่อการกำหนดนโยบายการบัญชีและการรายงานจำนวนเงินที่เกี่ยวกับสินทรัพย์
หนี้สิน รายได้ และค่าใช้จ่าย ผลที่เกิดขึ้นจริงอาจแตกต่างจากที่ประมาณไว้

ประมาณการและข้อสมมติที่ใช้ในการจัดทำงบการเงินจะได้รับการทบทวนอย่างต่อเนื่อง การปรับประมาณการทาง
บัญชีจะบันทึกโดยวิธีเปลี่ยนแปลงทันทีเป็นต้นไป

ข้อสมมติและความไม่แน่นอนของการประมาณการ

ข้อมูลเกี่ยวกับข้อสมมติและความไม่แน่นอนของการประมาณการที่สำคัญซึ่งมีความเสี่ยงอย่างมีนัยสำคัญที่เป็นเหตุให้
ต้องมีการปรับปรุงมูลค่าตามบัญชีของสินทรัพย์และหนี้สินภายในปีบัญชีสิ้นสุดวันที่ 31 ธันวาคม 2562 ซึ่งได้เปิดเผย
ในหมายเหตุประกอบงบการเงินต่อไปนี้

บริษัท ไทยรับเบอร์ลาคัทช์คอร์ปอเรชั่น (ประเทศไทย) จำกัด (มหาชน) และบริษัทย่อย

หมายเหตุประกอบงบการเงิน

สำหรับปีสิ้นสุดวันที่ 31 ธันวาคม 2561

หมายเหตุประกอบงบการเงินข้อ 5(ก)	การซื้อขายธุรกิจ ซึ่งการวัดมูลค่ายุติธรรมของสินทรัพย์ที่ได้มาวัดมูลค่าโดยใช้เกณฑ์การประมาณการ
หมายเหตุประกอบงบการเงินข้อ 12 และ 20	การทดสอบการด้อยค่าเกี่ยวกับการใช้ข้อสมมติที่สำคัญในการประมาณการมูลค่าที่คาดว่าจะได้รับคืน
หมายเหตุประกอบงบการเงินข้อ 21 และ 35	การรับรู้สินทรัพย์ภาษีเงินได้ การคาดการณ์กำไรทางภาษีในอนาคตที่จะนำขาดทุนทางภาษีไปใช้ประโยชน์ และ
หมายเหตุประกอบงบการเงินข้อ 25	การวัดมูลค่าภาระผูกพันของโครงการผลประโยชน์พนักงานเกี่ยวกับข้อสมมติหลักในการประมาณการตามหลักคณิตศาสตร์ประกันภัย

การวัดมูลค่ายุติธรรม

นโยบายการบัญชีและการเปิดเผยข้อมูลของกลุ่มบริษัท/บริษัทหลายข้อกำหนดให้มีการวัดมูลค่ายุติธรรมทั้งสินทรัพย์และหนี้สินทางการเงินและไม่ใช้ทางการเงิน

กลุ่มบริษัท/บริษัทกำหนดกรอบแนวคิดของการควบคุมเกี่ยวกับการวัดมูลค่ายุติธรรม กรอบแนวคิดนี้รวมถึงกลุ่มผู้ประเมินมูลค่าซึ่งมีความรับผิดชอบโดยรวมต่อการวัดมูลค่ายุติธรรมที่มีนัยสำคัญ รวมถึงการวัดมูลค่ายุติธรรมระดับ 3 และรายงานโดยตรงต่อผู้บริหารสูงสุดทางการเงิน

กลุ่มผู้ประเมินมูลค่ามีการทบทวนข้อมูลที่ไม่สามารถสังเกตได้ และปรับปรุงการวัดมูลค่าที่มีนัยสำคัญอย่างสม่ำเสมอ หากมีการใช้ข้อมูลจากบุคคลที่สามเพื่อวัดมูลค่ายุติธรรม เช่น ราคาจากนายหน้า หรือการตั้งราคา กลุ่มผู้ประเมินได้ประเมินหลักฐานที่ได้มาจากบุคคลที่สามที่สนับสนุนข้อสรุปเกี่ยวกับการวัดมูลค่ารวมถึงการจัดลำดับชั้นของมูลค่ายุติธรรมว่าเป็นไปตามที่กำหนดไว้ในมาตรฐานการรายงานทางการเงินอย่างเหมาะสม

ประเด็นปัญหาของการวัดมูลค่าที่มีนัยสำคัญจะถูกรายงานต่อคณะกรรมการตรวจสอบของกลุ่มบริษัท/บริษัท

เมื่อวัดมูลค่ายุติธรรมของสินทรัพย์หรือหนี้สิน กลุ่มบริษัท/บริษัทได้ใช้ข้อมูลที่สามารถสังเกตได้ให้มากที่สุดเท่าที่จะทำได้มูลค่ายุติธรรมเหล่านี้ถูกจัดประเภทในแต่ละลำดับชั้นของมูลค่ายุติธรรมตามข้อมูลที่ใช้ในการประเมินมูลค่า ดังนี้

- ข้อมูลระดับ 1 เป็นราคาเสนอซื้อขาย (ไม่ต้องปรับปรุง) ในตลาดที่มีสภาพคล่องสำหรับสินทรัพย์หรือหนี้สินอย่างเดียวกัน
- ข้อมูลระดับ 2 เป็นข้อมูลอื่นที่สังเกตได้โดยตรง (เช่น ราคาขาย) หรือโดยอ้อม (เช่น ได้มาจากราคา) สำหรับสินทรัพย์นั้นหรือหนี้สินนั้นนอกเหนือจากราคาเสนอซื้อขายซึ่งรวมอยู่ในข้อมูลระดับ 1
- ข้อมูลระดับ 3 เป็นข้อมูลสำหรับสินทรัพย์หรือหนี้สินที่ไม่ได้มาจากข้อมูลที่สามารถสังเกตได้ (ข้อมูลที่ไม่สามารถสังเกตได้)

บริษัท ไทยรับเบอร์ลาคัทช์คอร์ปอเรชั่น (ประเทศไทย) จำกัด (มหาชน) และบริษัทย่อย

หมายเหตุประกอบงบการเงิน

สำหรับปีสิ้นสุดวันที่ 31 ธันวาคม 2561

หากข้อมูลที่น่ามาใช้ในการวัดมูลค่ายุติธรรมของสินทรัพย์หรือหนี้สินถูกจัดประเภทลำดับชั้นของมูลค่ายุติธรรมที่แตกต่างกัน การวัดมูลค่ายุติธรรมโดยรวมจะถูกจัดประเภทในภาพรวมในระดับเดียวกันตามลำดับชั้นของมูลค่ายุติธรรมของข้อมูลที่อยู่ในระดับต่ำสุดที่มีนัยสำคัญสำหรับการวัดมูลค่ายุติธรรมโดยรวม

กลุ่มบริษัท/บริษัทรับรู้การโอนระหว่างลำดับชั้นของมูลค่ายุติธรรม ณ วันสิ้นรอบระยะเวลารายงานที่เกิดการโอนขึ้น

ข้อมูลเพิ่มเติมเกี่ยวกับข้อสมมติที่ใช้ในการวัดมูลค่ายุติธรรม อยู่ในหมายเหตุประกอบงบการเงิน ดังต่อไปนี้

- หมายเหตุข้อ 12 เงินลงทุนในบริษัทย่อย
- หมายเหตุข้อ 15 อสังหาริมทรัพย์เพื่อการลงทุน
- หมายเหตุข้อ 16 ที่ดิน อาคารและอุปกรณ์
- หมายเหตุข้อ 39 เครื่องมือทางการเงิน

การใช้เกณฑ์ในการดำเนินงานต่อเนื่อง

สืบเนื่องจากรายงานในอุตสาหกรรมซึ่งผันผวนอย่างมีสาระสำคัญในปัจจุบันส่งผลให้ ณ วันที่ 31 ธันวาคม 2561 กลุ่มบริษัทมีหนี้สินหมุนเวียนสูงกว่าสินทรัพย์หมุนเวียนจำนวน 1,546.0 ล้านบาท (2560: 1,385.8 ล้านบาท) สถานการณ์ดังกล่าวแสดงให้เห็นว่าอาจมีความไม่แน่นอน ซึ่งเป็นเหตุให้เกิดข้อสงสัยที่มีสาระสำคัญเกี่ยวกับการดำเนินงานอย่างต่อเนื่องของกลุ่มบริษัท อย่างไรก็ตาม ณ วันที่ 31 ธันวาคม 2561 กลุ่มบริษัทมีกำไรรวมจำนวน 62.3 ล้านบาทและในวันเดียวกันกลุ่มบริษัทมีวงเงินที่ยังไม่ได้เบิกใช้คงเหลือ (ดูหมายเหตุประกอบงบการเงินข้อ 6)

กลุ่มบริษัทและบริษัทใช้นโยบายและวิธีการเพื่อจัดการความเสี่ยงด้านสภาพคล่อง และสถานการณ์อื่นๆ กลุ่มบริษัทและบริษัทมีแนวทางในการแก้ไขปัญหาสภาพคล่องโดย การขยายกำลังการผลิตในทางธุรกิจ การจัดโครงการทางการเงิน และปรับโครงสร้างทางธุรกิจของกลุ่มบริษัท/บริษัท รวมถึงการจำหน่ายสินทรัพย์ที่ไม่ก่อให้เกิดผลกำไรออกไป

งบการเงินของกลุ่มบริษัทและบริษัทได้จัดทำขึ้นตามข้อสมมติฐานที่ว่ากลุ่มบริษัทและบริษัทจะดำเนินงานอย่างต่อเนื่องโดยถือว่ากลุ่มบริษัทและบริษัทจะสามารถดำรงสินทรัพย์ของกลุ่มบริษัทและบริษัทให้มีมูลค่าไม่ต่ำกว่าราคาตามบัญชีและจ่ายชำระหนี้สินได้ตามปกติธุรกิจ ดังนั้น งบการเงินนี้จึงไม่ได้ปรับปรุงมูลค่าสินทรัพย์ในราคาที่สามารถขายได้และไม่ได้ปรับปรุงหนี้สินตามจำนวนที่จะต้องจ่ายคืนและจัดประเภทบัญชีใหม่ซึ่งอาจจำเป็น

บริษัท ไทยรับเบอร์ลาคัทเชอร์ปอร์เรชั่น (ประเทศไทย) จำกัด (มหาชน) และบริษัทย่อย

หมายเหตุประกอบงบการเงิน

สำหรับปีสิ้นสุดวันที่ 31 ธันวาคม 2561

3 การปรับโครงสร้างธุรกิจ

ในการประชุมวิสามัญผู้ถือหุ้นของบริษัทเมื่อวันที่ 13 ธันวาคม 2560 ผู้ถือหุ้นได้มีมติอนุมัติการรับโอนกิจการทั้งหมดของบริษัท ไทยรับเบอร์ลาคัทเช์กรุป จำกัด (“TRLG”) ซึ่งเป็นบริษัทย่อยที่บริษัทถือหุ้นในอัตราร้อยละ 99.99 ของหุ้นสามัญทั้งหมด ทั้งนี้บริษัทได้รับโอนสินทรัพย์ สิทธิและหนี้สินของ TRLG

บริษัทได้เพิ่มทุนและจัดสรรหุ้นสามัญเพิ่มทุนของบริษัท จำนวน 1,003.6 ล้านหุ้น มูลค่าที่ตราไว้หุ้นละ 1.00 บาท เป็นมูลค่ารวม 1,003.6 ล้านบาท ให้แก่บุคคลในวงจำกัด (Private Placement) โดยจัดสรรให้แก่ TRLG เป็นสิ่งตอบแทนในการโอนธุรกิจทั้งหมดให้กับบริษัท TRLG ได้ดำเนินการจดทะเบียนเลิกกับกรมพัฒนาธุรกิจการค้า กระทรวงพาณิชย์ เมื่อวันที่ 29 ธันวาคม 2560 หุ้นดังกล่าวได้เสนอให้แก่บุคคลในวงจำกัด (Private Placement) โดยกำหนดราคาเสนอขายไว้ชัดเจนในราคาเสนอขายที่มีส่วนลดเกินกว่าร้อยละ 10 ของราคาตลาด บริษัทดำเนินการลดทุนเสร็จสิ้นก่อนระยะเวลาห้ามขายหุ้น (Silent Period) จะสิ้นสุดลง ดังนั้นหุ้นสามัญเพิ่มทุนที่ออกใหม่เหล่านั้นไม่มีการจำหน่ายในตลาดหลักทรัพย์แห่งประเทศไทย และจะไม่ใช้สิทธิออกเสียงในที่ประชุมผู้ถือหุ้น รวมถึงสิทธิในการรับเงินปันผล

การโอนธุรกิจ ณ วันที่ 29 ธันวาคม 2560 ถือเป็นการรวมธุรกิจภายใต้การควบคุมเดียวกันของผู้มีอำนาจควบคุมที่มีอำนาจสูงสุดก่อนและหลังวันที่จำหน่ายและการควบคุมดังกล่าวไม่ได้เกิดขึ้นชั่วคราว สิ่งตอบแทนในการโอนจำนวน 1,003.6 ล้านบาทรับรู้เป็น “ส่วนต่างจากการรวมธุรกิจภายใต้การควบคุมเดียวกัน” ในส่วนของผู้ถือหุ้นในงบการเงินรวมสำหรับปีสิ้นสุดวันที่ 31 ธันวาคม 2560

ในงบการเงินเฉพาะกิจการสำหรับปีสิ้นสุดวันที่ 31 ธันวาคม 2560 ผลต่างระหว่างสิ่งตอบแทนในการโอนและมูลค่าตามบัญชีของสินทรัพย์สุทธิของ TRLG ณ วันที่ซื้อ จำนวน 397.6 ล้านบาท รับรู้เป็น “ส่วนต่างจากการรวมธุรกิจภายใต้การควบคุมเดียวกัน” ในส่วนของผู้ถือหุ้น ข้อมูลของสิ่งตอบแทนในการโอนและมูลค่าตามบัญชีของสินทรัพย์และหนี้สินแต่ละประเภทที่สำคัญ ณ วันที่โอน มีดังนี้

สิ่งตอบแทนในการโอน	งบการเงินเฉพาะกิจการ
	(พันบาท)
หุ้นสามัญ	1,003,600
รวม	<u>1,003,600</u>

บริษัท ไทยรับเบอร์ลาคัทช์คอร์ปอเรชั่น (ประเทศไทย) จำกัด (มหาชน) และบริษัทย่อย

หมายเหตุประกอบงบการเงิน

สำหรับปีสิ้นสุดวันที่ 31 ธันวาคม 2561

	งบการเงินเฉพาะกิจการ (พันบาท)
สินทรัพย์ที่ได้มาและหนี้สินที่รับมา	
เงินสดและรายการเทียบเท่าเงินสด	9,976
ลูกหนี้การค้า	975,259
เงินให้กู้ยืมระยะสั้นแก่กิจการที่เกี่ยวข้องกัน	1,271,327
สินค้าคงเหลือ	580,103
สินทรัพย์หมุนเวียนอื่น	98,328
เงินลงทุนในบริษัทย่อย	19,470
ที่ดิน อาคารและอุปกรณ์	885,765
สินทรัพย์ไม่หมุนเวียนอื่น	74,956
เงินเบิกเกินบัญชีและเงินกู้ยืมระยะสั้นจากสถาบันการเงิน	(1,881,761)
เจ้าหนี้การค้า	(28,291)
เงินกู้ยืมระยะยาวจากสถาบันการเงินที่ถึงกำหนดชำระภายในหนึ่งปี	(45,250)
หนี้สินตามสัญญาเช่าการเงินที่ถึงกำหนดชำระภายในหนึ่งปี	(63,152)
หนี้สินหมุนเวียนอื่น	(50,544)
เงินกู้ยืมระยะยาวจากสถาบันการเงิน	(657,250)
หนี้สินตามสัญญาเช่าการเงิน	(81,372)
ประมาณการหนี้สินไม่หมุนเวียนสำหรับผลประโยชน์พนักงาน	(40,323)
หนี้สินภาษีเงินได้รอการตัดบัญชี	(63,641)
สินทรัพย์สุทธิ	1,003,600
ส่วนเกินจากการตีราคาสินทรัพย์	(397,600)
สุทธิ	606,000
ส่วนต่างจากการรวมธุรกิจภายใต้การควบคุมเดียวกัน	397,600
สิ่งตอบแทนในการโอน	1,003,600

ณ 4 ธันวาคม 2561 TRLG ได้จดทะเบียนเสร็จการชำระบัญชีแล้ว บริษัทจึงได้ดำเนินการจดทะเบียนลดทุนจดทะเบียนของบริษัทจำนวน 1,003.6 ล้านบาท ต่อกรมพัฒนาธุรกิจการค้า กระทรวงพาณิชย์ ตามมติดังกล่าว บริษัท/กลุ่มบริษัทรับรู้การกลับรายการส่วนต่างจากการรวมธุรกิจภายใต้การควบคุมเดียวกันในส่วนของผู้ถือหุ้น

บริษัท ไทยรับเบอร์ลาคัทช์คอร์ปอเรชั่น (ประเทศไทย) จำกัด (มหาชน) และบริษัทย่อย

หมายเหตุประกอบงบการเงิน

สำหรับปีสิ้นสุดวันที่ 31 ธันวาคม 2561

4 นโยบายการบัญชีที่สำคัญ

นโยบายการบัญชีที่นำเสนอต่อไปนี้ได้ถือปฏิบัติโดยสม่ำเสมอสำหรับงบการเงินทุกรอบระยะเวลาที่รายงาน

(ก) เกณฑ์ในการจัดทำงบการเงินรวม

งบการเงินรวมประกอบด้วยงบการเงินของบริษัทและบริษัทย่อย (รวมกันเรียกว่า “กลุ่มบริษัท”) และส่วนได้เสียของกลุ่มบริษัทในบริษัทร่วม

การรวมธุรกิจ

กลุ่มบริษัทบันทึกบัญชีสำหรับการรวมธุรกิจตามวิธีซื้อ เมื่อการควบคุมถูกโอนไปยังกลุ่มบริษัท ยกเว้นในกรณีที่เป็นการรวมธุรกิจภายใต้การควบคุมเดียวกัน

วันที่ซื้อกิจการคือวันที่อำนาจในการควบคุมนั้นได้ถูกโอนไปยังผู้ซื้อ การกำหนดวันที่ซื้อกิจการและการระบุเกี่ยวกับการโอนอำนาจควบคุมจากฝ่ายหนึ่งไปยังอีกฝ่ายหนึ่งต้องใช้ดุลยพินิจเข้ามาเกี่ยวข้อง

ค่าความนิยมถูกวัดมูลค่า ณ วันที่ซื้อ โดยวัดจากมูลค่ายุติธรรมของสิ่งตอบแทนที่โอนให้ซึ่งรวมถึงการรับรู้จำนวนส่วนได้เสียที่ไม่มีอำนาจควบคุมในผู้ถูกซื้อ หักด้วยมูลค่าสุทธิ (มูลค่ายุติธรรม) ของสินทรัพย์ที่ระบุได้ที่ได้มาและหนี้สินที่รับมาซึ่งวัดมูลค่า ณ วันที่ซื้อ

สิ่งตอบแทนที่โอนให้ต้องวัดด้วยมูลค่ายุติธรรมของสินทรัพย์ที่โอนไป หนี้สินที่กลุ่มบริษัทก่อขึ้นเพื่อจ่ายชำระให้แก่เจ้าของเดิม และส่วนได้เสียในส่วนของเจ้าของที่ออกโดยกลุ่มบริษัท ทั้งนี้สิ่งตอบแทนที่โอนให้ยังรวมถึงมูลค่ายุติธรรมของหนี้สินที่อาจเกิดขึ้นและมูลค่าของโครงการจ่ายโดยใช้หุ้นเป็นเกณฑ์ที่ออกแทนโครงการของผู้ถูกซื้อเมื่อรวมธุรกิจ หากการรวมธุรกิจมีผลให้สิ้นสุดความสัมพันธ์ของโครงการเดิมระหว่างกลุ่มบริษัทและผู้ถูกซื้อ ให้ใช้ราคาที่ต่ำกว่าระหว่าง มูลค่าจากการยกเลิกสัญญาตามที่ระบุในสัญญา และมูลค่าองค์ประกอบนอกตลาด ไปหักจากสิ่งตอบแทนที่โอนให้และรับรู้เป็นค่าใช้จ่ายอื่น

ต้นทุนที่เกี่ยวข้องกับการซื้อของกลุ่มบริษัทที่เกิดขึ้นซึ่งเป็นผลมาจากการรวมธุรกิจ เช่น ค่าที่ปรึกษากฎหมาย ค่าธรรมเนียมวิชาชีพและค่าที่ปรึกษาอื่นๆ ถือเป็นค่าใช้จ่ายเมื่อเกิดขึ้น

บริษัท ไทยรับเบอร์ลาคัทช์คอร์ปอเรชั่น (ประเทศไทย) จำกัด (มหาชน) และบริษัทย่อย

หมายเหตุประกอบงบการเงิน

สำหรับปีสิ้นสุดวันที่ 31 ธันวาคม 2561

หากการบันทึกบัญชีเมื่อเริ่มแรกสำหรับการรวมธุรกิจไม่เสร็จสมบูรณ์ภายในวันสิ้นรอบระยะเวลารายงานที่การรวมธุรกิจเกิดขึ้น กลุ่มบริษัทประมาณการมูลค่าของรายการซึ่งข้อมูลทางบัญชียังไม่สมบูรณ์เพื่อรายงานมูลค่าประมาณการดังกล่าวจะถูกปรับปรุง หรือรับรู้สินทรัพย์ หรือหนี้สินเพิ่มเติมในระหว่างช่วงระยะเวลาในการวัดมูลค่า เพื่อสะท้อนผลของข้อมูลเพิ่มเติมที่ได้รับเกี่ยวกับข้อเท็จจริงและสถานการณ์แวดล้อมที่มีอยู่ ณ วันที่ซื้อ ซึ่งข้อมูลดังกล่าวมีผลต่อการวัดมูลค่าของจำนวนต่างๆ ที่เคยรับรู้ไว้ ณ วันที่ซื้อ

การรวมธุรกิจภายใต้การควบคุมเดียวกัน

การรวมธุรกิจภายใต้การควบคุมเดียวกันบันทึกบัญชีโดยใช้วิธีเสมือนว่าเป็นวิธีการรวมส่วนได้เสีย โดยวิธีการดังกล่าวผู้ซื้อต้องรับรู้สินทรัพย์และหนี้สินของธุรกิจที่ถูกซื้อด้วยมูลค่าตามบัญชีของธุรกิจดังกล่าวตามงบการเงินรวมของบริษัทใหญ่ในลำดับสูงสุด ณ วันที่เกิดรายการ ส่วนต่างระหว่างมูลค่าสินทรัพย์สุทธิของธุรกิจที่ถูกนำมารวมดังกล่าวกับค่าตอบแทนที่จ่ายรับรู้เป็นส่วนเกินหรือส่วนขาดจากการรวมธุรกิจภายใต้การควบคุมเดียวกันในส่วนของผู้ถือหุ้นรายการส่วนเกินหรือส่วนขาดจะถูกโอนไปยังกำไรสะสมเมื่อมีการขายเงินลงทุนในธุรกิจที่ซื้อดังกล่าวไป

ผลการดำเนินงานของธุรกิจที่ถูกซื้อจะรวมอยู่ในงบการเงินรวมของผู้ซื้อนับตั้งแต่วันที่ต้นงวดของงบการเงินเปรียบเทียบหรือวันที่ธุรกิจเหล่านั้นอยู่ภายใต้การควบคุมเดียวกันแล้วแต่ระยะเวลาใดจะสั้นกว่า จนถึงวันที่การควบคุมสิ้นสุด

บริษัทย่อย

บริษัทย่อยเป็นกิจการที่อยู่ภายใต้การควบคุมของกลุ่มบริษัท การควบคุมเกิดขึ้นเมื่อกำหนดบริษัทเปิดรับหรือมีสิทธิในผลตอบแทนผันแปรจากการเกี่ยวข้องกับกิจการนั้นและมีความสามารถในการใช้อำนาจเหนือกิจการนั้นทำให้เกิดผลกระทบต่อจำนวนเงินผลตอบแทนของกลุ่มบริษัท งบการเงินของบริษัทย่อยได้รวมอยู่ในงบการเงินรวม นับแต่วันที่มีการควบคุมจนถึงวันที่การควบคุมสิ้นสุดลง

ส่วนได้เสียที่ไม่มีอำนาจควบคุม

ณ วันที่ซื้อธุรกิจ กลุ่มบริษัทวัดมูลค่าส่วนได้เสียที่ไม่มีอำนาจควบคุมตามอัตราส่วนได้เสียในสินทรัพย์สุทธิที่ได้มาจากผู้ถูกซื้อ

การเปลี่ยนแปลงส่วนได้เสียในบริษัทย่อยของกลุ่มบริษัทที่ไม่ทำให้กลุ่มบริษัทสูญเสียอำนาจการควบคุมจะบันทึกบัญชีโดยถือเป็นรายการในส่วนของผู้ถือหุ้น

บริษัท ไทยรับเบอร์ลาคัทช์คอร์ปอเรชั่น (ประเทศไทย) จำกัด (มหาชน) และบริษัทย่อย

หมายเหตุประกอบงบการเงิน

สำหรับปีสิ้นสุดวันที่ 31 ธันวาคม 2561

การสูญเสียการควบคุม

เมื่อกลุ่มบริษัทสูญเสียการควบคุมในบริษัทย่อย กลุ่มบริษัทตัดรายการสินทรัพย์และหนี้สินของบริษัทย่อยนั้นออก รวมถึงส่วนได้เสียที่ไม่มีอำนาจควบคุมและส่วนประกอบอื่นในส่วนของผู้ถือหุ้นที่เกี่ยวข้องกับบริษัทย่อยนั้นกำไรหรือขาดทุนที่เกิดขึ้นจากการสูญเสียการควบคุมในบริษัทย่อยรับรู้ในกำไรหรือขาดทุน ส่วนได้เสียในบริษัทย่อยเดิมที่ยังคงเหลืออยู่ให้วัดมูลค่าด้วยมูลค่ายุติธรรม ณ วันที่สูญเสียการควบคุม

ส่วนได้เสียในเงินลงทุนที่บันทึกตามวิธีส่วนได้เสีย

ส่วนได้เสียของกลุ่มบริษัทในเงินลงทุนที่บันทึกตามวิธีส่วนได้เสีย ประกอบด้วยส่วนได้เสียในบริษัทร่วม

บริษัทร่วมเป็นกิจการที่กลุ่มบริษัทมีอิทธิพลอย่างมีนัยสำคัญโดยมีอำนาจเข้าไปมีส่วนร่วมในการตัดสินใจเกี่ยวกับนโยบายทางการเงินและการดำเนินงานแต่ไม่ถึงระดับที่จะควบคุมหรือควบคุมร่วมในนโยบายดังกล่าว

ส่วนได้เสียในบริษัทร่วมบันทึกบัญชีตามวิธีส่วนได้เสีย โดยรับรู้รายการเมื่อเริ่มแรกด้วยราคาทุนซึ่งรวมถึงต้นทุนการทำรายการ ภายหลังการรับรู้รายการเริ่มแรก ส่วนแบ่งกำไรหรือขาดทุนและกำไรขาดทุนเบ็ดเสร็จอื่นของเงินลงทุนที่บันทึกตามวิธีส่วนได้เสียของกลุ่มบริษัท จะถูกบันทึกในงบการเงินรวมจนถึงวันที่กลุ่มบริษัทสูญเสียความมีอิทธิพลอย่างมีนัยสำคัญ

การตัดรายการในงบการเงินรวม

ยอดคงเหลือและรายการบัญชีระหว่างกิจการในกลุ่ม รวมถึงรายได้ หรือค่าใช้จ่ายที่ยังไม่เกิดขึ้นจริงซึ่งเป็นผลมาจากรายการระหว่างกิจการในกลุ่ม ถูกตัดรายการในการจัดทำงบการเงินรวม กำไรที่ยังไม่เกิดขึ้นจริงซึ่งเป็นผลมาจากรายการกับบริษัทร่วมและกิจการที่ควบคุมร่วมกันถูกตัดรายการกับเงินลงทุนเท่าที่กลุ่มบริษัทมีส่วนได้เสียในกิจการที่ถูกลงทุนนั้น ขาดทุนที่ยังไม่เกิดขึ้นจริงถูกตัดรายการในลักษณะเดียวกับกำไรที่ยังไม่เกิดขึ้นจริง แต่เท่าที่เมื่อไม่มีหลักฐานการด้อยค่าเกิดขึ้น

(ข) เงินตราต่างประเทศ

รายการบัญชีที่เป็นเงินตราต่างประเทศ

รายการบัญชีที่เป็นเงินตราต่างประเทศแปลงค่าเป็นสกุลเงินที่ใช้ในการดำเนินงานของแต่ละบริษัทในกลุ่มบริษัทโดยใช้อัตราแลกเปลี่ยน ณ วันที่เกิดรายการ

บริษัท ไทยรับเบอร์ลาคัทช์คอร์ปอเรชั่น (ประเทศไทย) จำกัด (มหาชน) และบริษัทย่อย

หมายเหตุประกอบงบการเงิน

สำหรับปีสิ้นสุดวันที่ 31 ธันวาคม 2561

สินทรัพย์และหนี้สินที่เป็นตัวเงินและเป็นเงินตราต่างประเทศ ณ วันที่รายงาน แปลงค่าเป็นสกุลเงินที่ใช้ในการดำเนินงานโดยใช้อัตราแลกเปลี่ยน ณ วันนั้น

สินทรัพย์และหนี้สินที่ไม่เป็นตัวเงินซึ่งเกิดจากรายการบัญชีที่เป็นเงินตราต่างประเทศซึ่งบันทึกตามเกณฑ์ราคาทุนเดิม แปลงค่าเป็นสกุลเงินที่ใช้ในการดำเนินงานโดยใช้อัตราแลกเปลี่ยน ณ วันที่เกิดรายการ

สินทรัพย์และหนี้สินไม่หมุนเวียนที่เป็นเงินตราต่างประเทศซึ่งบันทึกตามเกณฑ์มูลค่ายุติธรรม แปลงค่าเป็นสกุลเงินที่ใช้ในการดำเนินงานโดยใช้อัตราแลกเปลี่ยน ณ วันที่เกิดรายการ

ผลต่างของอัตราแลกเปลี่ยนที่เกิดขึ้นจากการแปลงค่า ให้รับรู้เป็นกำไรหรือขาดทุนในงวดบัญชีนั้น

หน่วยงานในต่างประเทศ

สินทรัพย์และหนี้สินของหน่วยงานในต่างประเทศ แปลงค่าเป็นเงินบาทโดยใช้อัตราแลกเปลี่ยน ณ วันที่รายงาน

รายได้และค่าใช้จ่ายของหน่วยงานในต่างประเทศแปลงค่าเป็นเงินบาทโดยใช้อัตราแลกเปลี่ยนที่ใกล้เคียงกับอัตรา ณ วันที่เกิดรายการ

ผลต่างจากอัตราแลกเปลี่ยนที่เกิดจากการแปลงค่า บันทึกในกำไรขาดทุนเบ็ดเสร็จอื่น และแสดงเป็นรายการผลต่างจากอัตราแลกเปลี่ยนในส่วนของผู้ถือหุ้น จนกว่ามีการจำหน่ายเงินลงทุนนั้นออกไป ยกเว้นผลต่างจากการแปลงค่าที่ถูกบันทึกส่วนให้ส่วนได้เสียที่ไม่มีอำนาจควบคุม

รายการที่เป็นตัวเงินที่เป็นลูกหนี้หรือเจ้าหนี้กับหน่วยงานในต่างประเทศ ซึ่งรายการดังกล่าวมิได้คาดหมายว่าจะมีแผนการชำระหนี้หรือไม่มีความเป็นไปได้ว่าจะชำระเงินในอนาคตอันใกล้ กำไรและขาดทุนจากอัตราแลกเปลี่ยนจากรายการทางการเงินดังกล่าวจะถูกพิจารณาเป็นส่วนหนึ่งของเงินลงทุนสุทธิในหน่วยงานต่างประเทศและรับรู้ในกำไรขาดทุนเบ็ดเสร็จอื่น และแสดงเป็นรายการผลต่างจากอัตราแลกเปลี่ยนในส่วนของผู้ถือหุ้น จนกว่ามีการจำหน่ายเงินลงทุนนั้นออกไป

บริษัท ไทยรับเบอร์ลาเท็กซ์คอร์ปอเรชั่น (ประเทศไทย) จำกัด (มหาชน) และบริษัทย่อย

หมายเหตุประกอบงบการเงิน

สำหรับปีสิ้นสุดวันที่ 31 ธันวาคม 2561

(ค) **ตราสารอนุพันธ์**

สัญญาซื้อขายเงินตราต่างประเทศล่วงหน้า

ลูกหนี้และเจ้าหนี้ตามสัญญาซื้อขายเงินตราต่างประเทศล่วงหน้าจะถูกแปลงค่าเป็นเงินบาทตามอัตราแลกเปลี่ยนตามสัญญา

สัญญาซื้อขายสินค้าเกษตรล่วงหน้า

กำไรหรือขาดทุนจากการซื้อขายสินค้าเกษตรล่วงหน้าถือเป็นรายได้หรือค่าใช้จ่าย ณ วันที่เกิดรายการ

(ง) **เงินสดและรายการเทียบเท่าเงินสด**

เงินสดและรายการเทียบเท่าเงินสดประกอบด้วย ยอดเงินสด ยอดเงินฝากธนาคารประเภทเพื่อเรียก และเงินลงทุนระยะสั้นที่มีสภาพคล่องสูง เงินเบิกเกินบัญชีธนาคารซึ่งจะต้องชำระคืนเมื่อทวงถามถือเป็นส่วนหนึ่งของกิจกรรมจัดหาเงินในงบกระแสเงินสด

(จ) **ลูกหนี้การค้าและลูกหนี้อื่น**

ลูกหนี้การค้าและลูกหนี้อื่นแสดงในราคาตามใบแจ้งหนี้หักค่าเผื่อหนี้สงสัยจะสูญ

ค่าเผื่อหนี้สงสัยจะสูญประเมินโดยการวิเคราะห์ประวัติการชำระหนี้ และการคาดการณ์เกี่ยวกับการชำระหนี้ในอนาคตของลูกค้า ลูกหนี้จะถูกตัดจำหน่ายจากบัญชีเมื่อทราบว่าเป็นหนี้สูญ

(ฉ) **สินค้าคงเหลือ**

สินค้าคงเหลือวัดมูลค่าด้วยราคาทุนหรือมูลค่าสุทธิที่จะได้รับแล้วแต่ราคาใดจะต่ำกว่า

ต้นทุนของสินค้าคำนวณโดยใช้วิธีถ่วงเฉลี่ยถ่วงน้ำหนัก ต้นทุนสินค้าประกอบด้วยราคาทุนที่ซื้อ ต้นทุนแปลงสภาพหรือต้นทุนอื่นเพื่อให้สินค้าอยู่ในสถานที่และสภาพปัจจุบัน ในกรณีของสินค้าสำเร็จรูปและสินค้าระหว่างผลิตที่ผลิตเอง ต้นทุนสินค้า รวมการปันส่วนของค่าเสียหายการผลิตอย่างเหมาะสมโดยคำนึงถึงระดับกำลังการผลิตตามปกติ

บริษัท ไทยรับเบอร์ลาคัทช์คอร์ปอเรชั่น (ประเทศไทย) จำกัด (มหาชน) และบริษัทย่อย

หมายเหตุประกอบงบการเงิน

สำหรับปีสิ้นสุดวันที่ 31 ธันวาคม 2561

มูลค่าสุทธิที่จะได้รับเป็นการประมาณราคาที่จะขายได้จากการดำเนินธุรกิจปกติหักด้วยค่าใช้จ่ายที่จำเป็น โดยประมาณในการขาย

กลุ่มบริษัทตั้งค่าเพื่อมูลค่าสินค้าลดลง สำหรับสินค้าที่เสื่อมคุณภาพ เสียหาย ล้าสมัยและค้างนาน

(ข) เงินลงทุน

เงินลงทุนในบริษัทร่วมและบริษัทย่อย

เงินลงทุนในบริษัทร่วมและบริษัทย่อยในงบการเงินเฉพาะกิจการของบริษัท บันทึกบัญชีโดยใช้วิธีราคาทุนหักขาดทุนจากการด้อยค่า ส่วนการบันทึกบัญชีเงินลงทุนในบริษัทร่วมในงบการเงินรวมใช้วิธีส่วนได้เสีย

เงินลงทุนระยะยาวอื่น

เงินลงทุนระยะยาวอื่นซึ่งไม่ใช่หลักทรัพย์ในความต้องการของตลาดแสดงในราคาทุนหักขาดทุนจากการด้อยค่า

การจำหน่ายเงินลงทุน

เมื่อมีการจำหน่ายเงินลงทุน ผลต่างระหว่างจำนวนเงินสุทธิที่ได้รับและมูลค่าตามบัญชีและรวมถึงกำไรหรือขาดทุนสะสมจากการตีราคาหลักทรัพย์ที่เกี่ยวข้องที่เคยบันทึกในส่วนของผู้ถือหุ้น จะถูกบันทึกในกำไรหรือขาดทุน

(ข) อสังหาริมทรัพย์เพื่อการลงทุน

อสังหาริมทรัพย์เพื่อการลงทุนได้แก่อสังหาริมทรัพย์ที่ถือครองเพื่อหาประโยชน์จากรายได้ค่าเช่าหรือจากมูลค่าที่เพิ่มขึ้นหรือทั้งสองอย่าง ทั้งนี้ไม่ได้มีไว้เพื่อขายตามปกติธุรกิจหรือใช้ในการผลิตหรือจัดหาสินค้าหรือให้บริการหรือใช้ในการบริหารงาน

อสังหาริมทรัพย์เพื่อการลงทุนวัดมูลค่าเมื่อเริ่มแรกด้วยราคาทุนและวัดมูลค่าในภายหลังด้วยมูลค่ายุติธรรม การเปลี่ยนแปลงในมูลค่ายุติธรรมบันทึกในกำไรหรือขาดทุน

บริษัท ไทยรับเบอร์ลาคัทช์คอร์ปอเรชั่น (ประเทศไทย) จำกัด (มหาชน) และบริษัทย่อย

หมายเหตุประกอบงบการเงิน

สำหรับปีสิ้นสุดวันที่ 31 ธันวาคม 2561

ต้นทุนรวมค่าใช้จ่ายทางตรงเพื่อให้ได้มาซึ่งอสังหาริมทรัพย์เพื่อการลงทุน ต้นทุนการก่อสร้างที่กิจการก่อสร้างเอง รวมถึงต้นทุนวัตถุดิบ ค่าแรงทางตรงและต้นทุนทางตรงอื่นเพื่อให้อสังหาริมทรัพย์เพื่อการลงทุนอยู่ในสภาพพร้อมใช้งานและรวมถึงต้นทุนการกู้ยืม

เมื่อมีการเปลี่ยนแปลงการใช้งานของอสังหาริมทรัพย์โดยจัดประเภทไปเป็นที่ดิน อาคารและอุปกรณ์ มูลค่ายุติธรรม ณ วันที่มีการจัดประเภทใหม่ถือเป็นราคาทุนของสินทรัพย์ต่อไป

กำไรหรือขาดทุนจากการจำหน่ายอสังหาริมทรัพย์เพื่อการลงทุน คือผลต่างระหว่างสิ่งตอบแทนสุทธิที่ได้รับจากการจำหน่ายกับมูลค่าตามบัญชีของอสังหาริมทรัพย์เพื่อการลงทุน โดยรับรู้ในกำไรหรือขาดทุน เมื่อมีการขายอสังหาริมทรัพย์เพื่อการลงทุนที่เคยจัดประเภทเป็นที่ดิน อาคารและอุปกรณ์ (ดูหมายเหตุข้อ 4(ณ)) จำนวนเงินที่บันทึกอยู่ในส่วนเกินทุนจากการตีราคาของสินทรัพย์จะถูกโอนไปยังกำไรสะสม

(ณ) ที่ดิน อาคารและอุปกรณ์

การรับรู้และการวัดมูลค่า

สินทรัพย์ที่เป็นกรรมสิทธิ์ของกิจการ

ที่ดิน อาคารและอุปกรณ์วัดมูลค่าด้วยราคาทุนหักค่าเสื่อมราคาสะสมและขาดทุนจากการด้อยค่า ยกเว้นที่ดิน อาคารและเครื่องจักรที่วัดมูลค่าด้วยราคาที่ดีใหม่ ราคาที่ดีใหม่หมายถึงมูลค่ายุติธรรมซึ่งกำหนดจากเกณฑ์การใช้งานของสินทรัพย์ที่มีอยู่จริง ณ วันที่มีการตีราคาใหม่หักด้วยค่าเสื่อมราคาสะสมที่คำนวณจากมูลค่ายุติธรรมในภายหลังจากนั้นและค่าเผื่อการด้อยค่าของสินทรัพย์

ราคาทุนรวมถึงต้นทุนทางตรง ที่เกี่ยวข้องกับการได้มาของสินทรัพย์ ต้นทุนของการก่อสร้างสินทรัพย์ที่กิจการก่อสร้างเอง รวมถึงต้นทุนของวัสดุ แรงงานทางตรงและต้นทุนทางตรงอื่น ๆ ที่เกี่ยวข้องกับการจัดหาสินทรัพย์เพื่อให้สินทรัพย์นั้นอยู่ในสภาพที่พร้อมจะใช้งานได้ตามความประสงค์ ต้นทุนในการรื้อถอน การขนย้าย การบูรณะสถานที่ตั้งของสินทรัพย์และต้นทุนการกู้ยืม สำหรับเครื่องมือที่ควบคุมโดยลิขสิทธิ์ซอฟต์แวร์ซึ่งไม่สามารถทำงานได้โดยปราศจากลิขสิทธิ์ซอฟต์แวร์นั้นให้ถือว่า ลิขสิทธิ์ซอฟต์แวร์ดังกล่าวเป็นส่วนหนึ่งของอุปกรณ์

ส่วนประกอบของรายการที่ดิน อาคารและอุปกรณ์แต่ละรายการที่มีอายุการให้ประโยชน์ไม่เท่ากันต้องบันทึกแต่ละส่วนประกอบที่มีนัยสำคัญแยกต่างหากจากกัน

บริษัท ไทยรับเบอร์ลาคัทช์คอร์ปอเรชั่น (ประเทศไทย) จำกัด (มหาชน) และบริษัทย่อย

หมายเหตุประกอบงบการเงิน

สำหรับปีสิ้นสุดวันที่ 31 ธันวาคม 2561

กำไรหรือขาดทุนจากการจำหน่ายที่ดิน อาคารและอุปกรณ์ คือผลต่างระหว่างสิ่งตอบแทนสุทธิที่ได้รับจากการจำหน่าย กับมูลค่าตามบัญชีของที่ดิน อาคารและอุปกรณ์ โดยรับรู้ในกำไรหรือขาดทุน เมื่อมีการขายสินทรัพย์ที่ตีราคาใหม่ จำนวนเงินที่บันทึกอยู่ในส่วนเกินทุนจากการตีราคาของสินทรัพย์จะถูกโอนไปยังกำไรสะสม

สินทรัพย์ที่เช่า

การเช่าซึ่งกลุ่มบริษัทได้รับส่วนใหญ่ของความเสี่ยงและผลตอบแทนจากการครอบครองทรัพย์สินที่เช่านั้นๆ ให้จัดประเภทเป็นสัญญาเช่าการเงิน ส่วนที่ดิน อาคารและอุปกรณ์ที่ได้มาโดยทำสัญญาเช่าการเงินบันทึกเป็นสินทรัพย์ด้วยมูลค่ายุติธรรมหรือมูลค่าปัจจุบันของจำนวนเงินขั้นต่ำที่ต้องจ่ายตามสัญญาเช่าแล้วแต่จำนวนใดจะต่ำกว่า หักด้วยค่าเสื่อมราคาสะสมและขาดทุนจากการด้อยค่า ค่าเช่าที่ชำระจะแยกเป็นส่วนที่เป็นค่าใช้จ่ายทางการเงิน และส่วนที่จะหักจากหนี้ตามสัญญา เพื่อให้ให้อัตราราคาเบี่ยงแต่ละงวดเป็นอัตราคงที่สำหรับยอดคงเหลือของหนี้สินค่าใช้จ่ายทางการเงินจะบันทึกโดยตรงในกำไรหรือขาดทุน

สินทรัพย์ที่ตีราคาใหม่

การตีราคาใหม่ดำเนินการโดยผู้เชี่ยวชาญในการประเมินราคาที่มีความเป็นอิสระอย่างสม่ำเสมอ เพื่อให้มั่นใจว่าราคาตามบัญชีของสินทรัพย์ที่ได้รับการประเมินไม่แตกต่างอย่างมีนัยสำคัญจากมูลค่ายุติธรรม ณ วันที่รายงาน

มูลค่าของสินทรัพย์ส่วนที่ตีเพิ่มขึ้นจะบันทึกไปยังกำไรขาดทุนเบ็ดเสร็จอื่นและแสดงเป็น “ส่วนเกินทุนจากการตีราคาสินทรัพย์” ในองค์ประกอบอื่นของส่วนของผู้ถือหุ้นยกเว้นกรณีที่เคยประเมินมูลค่าของสินทรัพย์ลดลงและรับรู้ขาดทุนในกำไรหรือขาดทุนของสินทรัพย์ขึ้นเดียวกันนั้นแล้ว ในกรณีที่มูลค่าของสินทรัพย์ลดลงจากการตีราคาใหม่จะบันทึกในกำไรหรือขาดทุนสำหรับมูลค่าที่ลดลงเฉพาะจำนวนที่ลดลงมากกว่าส่วนเกินทุนจากการตีราคาสินทรัพย์ที่เคยบันทึกไว้ครั้งก่อนในกำไรขาดทุนเบ็ดเสร็จอื่นของสินทรัพย์ขึ้นเดียวกันนั้น ส่วนเกินจากการตีราคาทรัพย์สินประเภทที่มีอายุการให้ประโยชน์จะถูกตัดบัญชี เท่ากับผลต่างระหว่างค่าเสื่อมราคาของสินทรัพย์ที่ตีราคาใหม่กับค่าเสื่อมราคาของสินทรัพย์ในราคาทุนเดิมและโอนโดยตรงไปยังกำไรสะสม ในกรณีที่มีการจำหน่ายสินทรัพย์ที่ตีราคาใหม่ ส่วนเกินทุนจากการตีราคาของสินทรัพย์ที่จำหน่ายจะโอนโดยตรงไปยังกำไรสะสมและไม่รวมในการคำนวณกำไรหรือขาดทุนจากการจำหน่ายสินทรัพย์

บริษัท ไทยรับเบอร์ลาคัทช์คอร์ปอเรชั่น (ประเทศไทย) จำกัด (มหาชน) และบริษัทย่อย

หมายเหตุประกอบงบการเงิน

สำหรับปีสิ้นสุดวันที่ 31 ธันวาคม 2561

การจัดประเภทไปยังอสังหาริมทรัพย์เพื่อการลงทุน

เมื่อมีการเปลี่ยนแปลงการใช้งานจากอสังหาริมทรัพย์ที่มีไว้ใช้งานไปยังอสังหาริมทรัพย์เพื่อการลงทุน ต้องวัดมูลค่าอสังหาริมทรัพย์นั้นใหม่ด้วยมูลค่ายุติธรรมและจัดประเภทเป็นอสังหาริมทรัพย์เพื่อการลงทุน อสังหาริมทรัพย์ซึ่งอยู่ระหว่างการก่อสร้างเพื่อใช้เป็นอสังหาริมทรัพย์เพื่อการลงทุนในอนาคตวัดมูลค่าด้วยมูลค่ายุติธรรม หากเกิดกำไรจากการวัดมูลค่าใหม่ซึ่งเป็นการกลับรายการผลขาดทุนจากการด้อยค่าของสินทรัพย์ที่เคยบันทึกไว้ จำนวนที่เพิ่มขึ้นให้รับรู้ในกำไรหรือขาดทุนในส่วนที่ไม่เกินกว่าจำนวนที่ทำให้มูลค่าตามบัญชีของอสังหาริมทรัพย์กลับไปเท่ากับมูลค่าที่ควรจะเป็น ถ้าไรส่วนที่เหลือรับรู้ในกำไรขาดทุนเบ็ดเสร็จอื่น และแสดงรายการ “ส่วนเกินทุนจากการตีราคาสินทรัพย์” ในองค์ประกอบอื่นของส่วนของผู้ถือหุ้น กรณีเกิดส่วนที่ลดลงจากการวัดมูลค่าใหม่และหากสินทรัพย์นั้นเคยมีการตีราคาเพิ่มขึ้นและมียอดคงค้างอยู่ในบัญชี “ส่วนเกินทุนจากการตีราคาสินทรัพย์” ในองค์ประกอบอื่นของส่วนของผู้ถือหุ้น ส่วนที่ลดลงต้องรับรู้ในกำไรขาดทุนเบ็ดเสร็จอื่น และต้องนำไปลดส่วนเกินทุนจากการตีราคาสินทรัพย์ ขาดทุนส่วนที่เหลือรับรู้ในกำไรหรือขาดทุนทันที

ต้นทุนที่เกิดขึ้นในภายหลัง

ต้นทุนในการเปลี่ยนแปลงส่วนประกอบจะรับรู้เป็นส่วนหนึ่งของมูลค่าตามบัญชีของรายการที่ดิน อาคารและอุปกรณ์ ถ้ามีความเป็นไปได้ก่อนข้างเนที่กลุ่มบริษัทจะได้รับประโยชน์เชิงเศรษฐกิจในอนาคตจากรายการนั้น และสามารถวัดมูลค่าต้นทุนของรายการนั้นได้อย่างน่าเชื่อถือ ชิ้นส่วนที่ถูกเปลี่ยนแปลงจะถูกตัดจำหน่ายตามมูลค่าตามบัญชี ต้นทุนที่เกิดขึ้นในการซ่อมบำรุงที่ดิน อาคารและอุปกรณ์ที่เกิดขึ้นเป็นประจำจะรับรู้ในกำไรหรือขาดทุนเมื่อเกิดขึ้น

ค่าเสื่อมราคา

ค่าเสื่อมราคาคำนวณจากมูลค่าเสื่อมสภาพของรายการอาคารและอุปกรณ์ ซึ่งประกอบด้วยราคาทุนของสินทรัพย์หรือต้นทุนในการเปลี่ยนแปลงอื่นหักด้วยมูลค่าคงเหลือของสินทรัพย์

ค่าเสื่อมราคบันทึกเป็นค่าใช้จ่ายในกำไรหรือขาดทุน คำนวณโดยวิธีเส้นตรงตามเกณฑ์อายุการใช้งานโดยประมาณของส่วนประกอบของสินทรัพย์แต่ละรายการ ประมาณการอายุการให้ประโยชน์ของสินทรัพย์แสดงได้ดังนี้

อาคารและส่วนปรับปรุงอาคาร	5 - 50 ปี
เครื่องจักร	5 - 20 ปี
อุปกรณ์สำนักงานและอุปกรณ์อื่น	3 - 5 ปี
ยานพาหนะ	5 ปี
สินทรัพย์ถาวรอื่น	5 - 10 ปี

บริษัท ไทยรับเบอร์ลาคัทช์คอร์ปอเรชั่น (ประเทศไทย) จำกัด (มหาชน) และบริษัทย่อย

หมายเหตุประกอบงบการเงิน

สำหรับปีสิ้นสุดวันที่ 31 ธันวาคม 2561

กลุ่มบริษัทไม่คิดค่าเสื่อมราคาสำหรับที่ดินและสินทรัพย์ที่อยู่ระหว่างการก่อสร้างและติดตั้ง

วิธีการคิดค่าเสื่อมราคา อายุการให้ประโยชน์ของสินทรัพย์และมูลค่าคงเหลือถูกทบทวนอย่างน้อยที่สุดทุกสิ้นรอบปีบัญชีและปรับปรุงตามความเหมาะสม

(ญ) สินทรัพย์ไม่มีตัวตน

ค่าความนิยม

ค่าความนิยมที่เกิดจากการซื้อธุรกิจรับรู้ในสินทรัพย์ไม่มีตัวตน การรับรู้มูลค่าเริ่มแรกของค่าความนิยม ได้อธิบายในหมายเหตุข้อ 4(ก) ภายหลังจากการรับรู้เริ่มแรก ค่าความนิยมจะถูกวัดมูลค่าด้วยวิธีราคาทุนหักผลขาดทุนจากการด้อยค่าสะสม

สินทรัพย์ไม่มีตัวตนอื่น

สินทรัพย์ไม่มีตัวตนอื่นๆ ที่กลุ่มบริษัทซื้อและมีอายุการใช้งานจำกัด วัดมูลค่าด้วยราคาทุนหักค่าตัดจำหน่ายสะสมและผลขาดทุนจากการด้อยค่าสะสม

รายจ่ายภายหลังการรับรู้รายการ

รายจ่ายภายหลังการรับรู้รายการจะรับรู้เป็นสินทรัพย์เมื่อก่อให้เกิดประโยชน์เชิงเศรษฐกิจในอนาคต โดยรวมเป็นสินทรัพย์ที่สามารถระบุได้ที่เกี่ยวข้องนั้น ค่าใช้จ่ายอื่น รวมถึงตราผลิตภัณฑ์ที่เกิดขึ้นภายในรับรู้ในกำไรหรือขาดทุนเมื่อเกิดขึ้น

ค่าตัดจำหน่าย

ค่าตัดจำหน่ายคำนวณจากราคาทุนของสินทรัพย์หรือจำนวนอื่นที่ใช้แทนราคาทุนหักด้วยมูลค่าคงเหลือ

ค่าตัดจำหน่ายรับรู้ในกำไรหรือขาดทุน โดยวิธีเส้นตรงซึ่งโดยส่วนใหญ่จะสะท้อนรูปแบบที่คาดว่าจะได้รับประโยชน์ในอนาคตจากสินทรัพย์นั้นตามระยะเวลาที่คาดว่าจะได้รับประโยชน์จากสินทรัพย์ไม่มีตัวตน โดยเริ่มตัดจำหน่ายสินทรัพย์ไม่มีตัวตนเมื่อสินทรัพย์นั้นพร้อมที่จะให้ประโยชน์ ระยะเวลาที่คาดว่าจะได้รับประโยชน์สำหรับปีปัจจุบันและปีเปรียบเทียบแสดงได้ดังนี้

ค่าลิขสิทธิ์ซอฟต์แวร์

5 ปี

บริษัท ไทยรับเบอร์ลาคัทช์คอร์ปอเรชั่น (ประเทศไทย) จำกัด (มหาชน) และบริษัทย่อย

หมายเหตุประกอบงบการเงิน

สำหรับปีสิ้นสุดวันที่ 31 ธันวาคม 2561

วิธีการตัดจำหน่าย ระยะเวลาที่คาดว่าจะได้รับประโยชน์และมูลค่าคงเหลือจะได้รับการทบทวนทุกสิ้นรอบปีบัญชีและปรับปรุงตามความเหมาะสม

(ก) การด้อยค่า

ยอดสินทรัพย์ตามบัญชีของกลุ่มบริษัทได้รับการทบทวน ณ ทุกวันที่รายงานว่ามีข้อบ่งชี้เรื่องการด้อยค่า ในกรณีที่มีข้อบ่งชี้จะทำการประมาณมูลค่าสินทรัพย์ที่คาดว่าจะได้รับคืน สำหรับค่าความนิยมและสินทรัพย์ไม่มีตัวตนที่มีอายุการให้ประโยชน์ไม่ทราบแน่นอนหรือยังไม่พร้อมใช้งาน จะประมาณมูลค่าที่คาดว่าจะได้รับคืนทุกปี ในช่วงเวลาเดียวกัน

ขาดทุนจากการด้อยค่ารับรู้เมื่อมูลค่าตามบัญชีของสินทรัพย์สูงกว่ามูลค่าที่จะได้รับคืน ขาดทุนจากการด้อยค่าบันทึกในกำไรหรือขาดทุน เว้นแต่เมื่อมีการกลับรายการการประเมินมูลค่าของสินทรัพย์เพิ่มของสินทรัพย์ขึ้นเดียวกันที่เคยรับรู้ในส่วนของผู้ถือหุ้นและมีการด้อยค่าในเวลาต่อมา ในกรณีนี้จะรับรู้ในส่วนของผู้ถือหุ้น

การคำนวณมูลค่าที่คาดว่าจะได้รับคืน

มูลค่าที่คาดว่าจะได้รับคืนของสินทรัพย์ที่ไม่ใช่สินทรัพย์ทางการเงิน หมายถึง มูลค่าจากการใช้ของสินทรัพย์หรือมูลค่ายุติธรรมของสินทรัพย์หักต้นทุนในการขายแล้วแต่มูลค่าใดจะสูงกว่า ในการประเมินมูลค่าจากการใช้ของสินทรัพย์ ประมาณการกระแสเงินสดที่จะได้รับในอนาคตจะคิดลดเป็นมูลค่าปัจจุบันโดยใช้อัตราคิดลดก่อนคำนึงภาษีเงินได้เพื่อให้สะท้อนมูลค่าที่อาจประเมินได้ในตลาดปัจจุบัน ซึ่งแปรไปตามเวลาและความเสี่ยงที่มีต่อสินทรัพย์ สำหรับสินทรัพย์ที่ไม่ก่อให้เกิดกระแสเงินสดรับโดยอิสระจากสินทรัพย์อื่น จะพิจารณามูลค่าที่คาดว่าจะได้รับคืนรวมกับหน่วยสินทรัพย์ที่ก่อให้เกิดเงินสดที่สินทรัพย์นั้นเกี่ยวข้องด้วย

การกลับรายการด้อยค่า

ขาดทุนจากการด้อยค่าของสินทรัพย์ที่ไม่ใช่สินทรัพย์ทางการเงินอื่นๆ ที่เคยรับรู้ในงวดก่อนจะถูกประเมิน ณ ทุกวันที่ที่ออกรายงานว่ามีข้อบ่งชี้เรื่องการด้อยค่าหรือไม่ ขาดทุนจากการด้อยค่าจะถูกกลับรายการ หากมีการเปลี่ยนแปลงประมาณการที่ใช้ในการคำนวณมูลค่าที่คาดว่าจะได้รับคืน ขาดทุนจากการด้อยค่าจะถูกกลับรายการเพียงเท่าที่มูลค่าตามบัญชีของสินทรัพย์ไม่เกินกว่ามูลค่าตามบัญชีภายหลังหักค่าเสื่อมราคาหรือค่าตัดจำหน่าย เสมือนหนึ่งไม่เคยมีการบันทึกขาดทุนจากการด้อยค่ามาก่อน

บริษัท ไทยรับเบอร์ลาเท็กซ์คอร์ปอเรชั่น (ประเทศไทย) จำกัด (มหาชน) และบริษัทย่อย

หมายเหตุประกอบงบการเงิน

สำหรับปีสิ้นสุดวันที่ 31 ธันวาคม 2561

(ฎ) ต้นทุนการพัฒนาสวนยาง

ต้นทุนการพัฒนาสวนยางเป็นยอดเงินลงทุนในการปลูกต้นยาง ซึ่งตัดจำหน่ายตามปริมาณผลผลิตของต้นยาง ค่าใช้จ่ายที่เกี่ยวข้องกับการปลูกสวนยางซ่อมและปลูกสวนยางเพิ่มเติมในพื้นที่ที่มีการเก็บเกี่ยวแล้วจะถือเป็นค่าใช้จ่ายในงบกำไรขาดทุนทั้งจำนวน ไม่มีการตัดจำหน่ายสำหรับต้นทุนการพัฒนาสวนยางที่ยังไม่พร้อมเก็บเกี่ยว

(จ) สิทธิการใช้ประโยชน์ในที่ดิน

การใช้ประโยชน์ในที่ดินแสดงมูลค่าตามราคาทุนหักค่าเผื่อการด้อยค่าของสินทรัพย์ (ถ้ามี)

(ก) ค่าใช้จ่ายรอตัดจ่าย

ค่าใช้จ่ายรอตัดจ่าย ได้แก่ ภาษีเงินได้และภาษีเงินได้รอตัดบัญชี แสดงมูลค่าตามราคาทุนหักค่าตัดจำหน่ายสะสม ค่าตัดจำหน่ายคำนวณจากราคาทุนโดยวิธีเส้นตรงภายในระยะเวลา 1-3 ปี ค่าตัดจำหน่ายรับรู้ในงบกำไรขาดทุน

(ข) หนี้สินที่มีภาระดอกเบี้ย

หนี้สินที่มีภาระดอกเบี้ยบันทึกเริ่มแรกในมูลค่าตามสัญญาหักค่าใช้จ่ายที่เกี่ยวข้องกับการเกิดหนี้สิน

(ค) เจ้าหนี้การค้าและเจ้าหนี้อื่น

เจ้าหนี้การค้าและเจ้าหนี้อื่นแสดงในราคาทุน

(ด) ผลประโยชน์พนักงาน

โครงการสมทบเงิน

ภาระผูกพันในการสมทบเข้าโครงการสมทบเงินจะถูกรับรู้เป็นค่าใช้จ่ายพนักงานในกำไรหรือขาดทุนในรอบระยะเวลาที่พนักงานได้ทำงานให้กับกิจการ

บริษัท ไทยรับเบอร์ลาคัทช์คอร์ปอเรชั่น (ประเทศไทย) จำกัด (มหาชน) และบริษัทย่อย

หมายเหตุประกอบงบการเงิน

สำหรับปีสิ้นสุดวันที่ 31 ธันวาคม 2561

โครงการผลประโยชน์ที่กำหนดไว้

ภาระผูกพันสุทธิของกลุ่มบริษัทจากโครงการผลประโยชน์ที่กำหนดไว้ถูกคำนวณแยกต่างหากเป็นรายโครงการจากการประมาณผลประโยชน์ในอนาคตที่เกิดจากการทำงานของพนักงานในงวดปัจจุบันและงวดก่อนๆ ผลประโยชน์ดังกล่าวได้มีการคิดลดกระแสเงินสดเพื่อให้เป็นมูลค่าปัจจุบัน

การคำนวณภาระผูกพันของโครงการผลประโยชน์ที่กำหนดไว้ นั้นจัดทำโดยนักคณิตศาสตร์ประกันภัยที่ได้รับอนุญาตเป็นประจำ โดยวิธีคิดลดแต่ละหน่วยที่ประมาณการไว้

ในการวัดมูลค่าใหม่ของหนี้สินผลประโยชน์ที่กำหนดไว้สุทธิ ถ้าไรหรือขาดทุนจากการประมาณการตามหลักคณิตศาสตร์ประกันภัยจะถูกรับรู้รายการในกำไรขาดทุนเบ็ดเสร็จอื่นทันที กลุ่มบริษัทกำหนดดอกเบี้ยจ่ายของหนี้สินผลประโยชน์ที่กำหนดไว้สุทธิโดยใช้อัตราคิดลดที่ใช้วัดมูลค่าภาระผูกพันตามโครงการผลประโยชน์ ณ ต้นปี โดยคำนึงถึงการเปลี่ยนแปลงใดๆ ในหนี้สินผลประโยชน์ที่กำหนดไว้สุทธิซึ่งเป็นผลมาจากการสมทบเงินและการจ่ายชำระผลประโยชน์ ดอกเบี้ยจ่ายสุทธิและค่าใช้จ่ายอื่นๆ ที่เกี่ยวข้องกับโครงการผลประโยชน์รับรู้รายการในกำไรหรือขาดทุน

เมื่อมีการเปลี่ยนแปลงผลประโยชน์ของโครงการหรือการลดขนาดโครงการ การเปลี่ยนแปลงในผลประโยชน์ที่เกี่ยวข้องกับการบริการในอดีต หรือ ถ้าไรหรือขาดทุนจากการลดขนาดโครงการต้องรับรู้ในกำไรหรือขาดทุนทันที กลุ่มบริษัทรับรู้กำไรและขาดทุนจากการจ่ายชำระผลประโยชน์พนักงานเมื่อเกิดขึ้น

ผลประโยชน์เมื่อเลิกจ้าง

ผลประโยชน์เมื่อเลิกจ้างจะรับรู้เป็นค่าใช้จ่ายเมื่อวันใดวันหนึ่งต่อไปนี้เกิดขึ้นก่อน เมื่อกลุ่มบริษัทไม่สามารถยกเลิกข้อเสนอการให้ผลประโยชน์ดังกล่าวได้อีกต่อไป หรือเมื่อกลุ่มบริษัทรับรู้ต้นทุนสำหรับการปรับโครงสร้าง หากระยะเวลาการจ่ายผลประโยชน์เกินกว่า 12 เดือนนับจากวันสิ้นรอบระยะเวลารายงาน ผลประโยชน์เมื่อเลิกจ้างจะถูกคิดลดกระแสเงินสด

ผลประโยชน์ระยะสั้นของพนักงาน

ผลประโยชน์ระยะสั้นของพนักงานรับรู้เป็นค่าใช้จ่ายเมื่อพนักงานทำงานให้ หนี้สินรับรู้ด้วยมูลค่าที่คาดว่าจะจ่ายชำระหากกลุ่มบริษัทมีภาระผูกพันตามกฎหมายหรือภาระผูกพันโดยอนุমানที่จะต้องจ่ายอันเป็นผลมาจากการที่พนักงานได้ทำงานให้ในอดีตและภาระผูกพันนี้สามารถประมาณได้อย่างสมเหตุสมผล

บริษัท ไทยรับเบอร์ลาคัทช์คอร์ปอเรชั่น (ประเทศไทย) จำกัด (มหาชน) และบริษัทย่อย

หมายเหตุประกอบงบการเงิน

สำหรับปีสิ้นสุดวันที่ 31 ธันวาคม 2561

(ต) *ประมาณการหนี้สิน*

ประมาณการหนี้สินจะรับรู้ที่ต่อเมื่อกลุ่มบริษัทและบริษัทมีภาระผูกพันตามกฎหมายหรือภาระผูกพันจากการอนุमानที่เกิดขึ้นในปัจจุบันอันเป็นผลมาจากเหตุการณ์ในอดีต ซึ่งสามารถประมาณจำนวนของภาระผูกพันได้อย่างน่าเชื่อถือ และมีความเป็นไปได้ค่อนข้างแน่นอนว่าประโยชน์เชิงเศรษฐกิจจะต้องถูกจ่ายไป เพื่อชำระภาระผูกพันดังกล่าว ประมาณการหนี้สินพิจารณาจากการคิดลดกระแสเงินสดที่จะจ่ายในอนาคตโดยใช้อัตราคิดลดในตลาดปัจจุบันก่อนคำนึงภาษีเงินได้ เพื่อให้สะท้อนจำนวนที่อาจประเมินได้ในตลาดปัจจุบันซึ่งแปรไปตามเวลาและความเสี่ยงที่มีต่อหนี้สิน ประมาณการหนี้สินส่วนที่เพิ่มขึ้นเนื่องจากเวลาที่ผ่านมาไปรับรู้เป็นต้นทุนทางการเงิน

(ถ) *รายได้*

รายได้ที่รับรู้ไม่รวมภาษีมูลค่าเพิ่ม และแสดงสุทธิจากส่วนลดการค้า

การขายสินค้าและให้บริการ

รายได้รับรู้ในกำไรหรือขาดทุนเมื่อได้โอนความเสี่ยงและผลตอบแทนของความเป็นเจ้าของสินค้าที่มีนัยสำคัญไปให้กับผู้ซื้อแล้ว และจะไม่รับรู้รายได้ถ้าฝ่ายบริหารยังมีการควบคุมหรือบริหารสินค้าที่ขายไปแล้วนั้นหรือมีความไม่แน่นอนที่มีนัยสำคัญในการได้รับประโยชน์เชิงเศรษฐกิจจากการขายสินค้าหรือให้บริการนั้น ไม่อาจวัดมูลค่าของจำนวนรายได้และต้นทุนที่เกิดขึ้นได้อย่างน่าเชื่อถือ หรือมีความเป็นไปได้ค่อนข้างแน่นอนที่จะต้องรับคืนสินค้า รายได้จากบริการให้บริการรับรู้เมื่อมีการให้บริการ

รายได้การลงทุน

รายได้จากการลงทุนประกอบด้วยรายได้ค่าเช่าจากอสังหาริมทรัพย์เพื่อการลงทุนและดอกเบี้ยรับจากการลงทุนและเงินฝากธนาคาร

รายได้ค่าเช่า

รายได้ค่าเช่าจากอสังหาริมทรัพย์เพื่อการลงทุนรับรู้ในกำไรหรือขาดทุนโดยวิธีเส้นตรงตลอดอายุสัญญาเช่า ค่าใช้จ่ายเริ่มแรกที่เกิดขึ้นเป็นการเฉพาะเพื่อให้เกิดสัญญาเช่ารับรู้เป็นส่วนหนึ่งของค่าเช่าทั้งสิ้นตามสัญญา ค่าเช่าที่อาจเกิดขึ้นรับรู้เป็นรายได้ในรอบระยะเวลาบัญชีซึ่งค่าเช่านั้นเกิดขึ้น

บริษัท ไทยรับเบอร์ลาคัทช์คอร์ปอเรชั่น (ประเทศไทย) จำกัด (มหาชน) และบริษัทย่อย

หมายเหตุประกอบงบการเงิน

สำหรับปีสิ้นสุดวันที่ 31 ธันวาคม 2561

เงินปันผลรับ

เงินปันผลรับบันทึกในกำไรหรือขาดทุนในวันที่กลุ่มบริษัท/บริษัทมีสิทธิได้รับเงินปันผล

ดอกเบี้ยรับ

ดอกเบี้ยรับบันทึกในกำไรหรือขาดทุนตามเกณฑ์คงค้าง

(ท) ต้นทุนทางการเงิน

ดอกเบี้ยจ่ายและค่าใช้จ่ายในทำนองเดียวกันบันทึกในกำไรหรือขาดทุนในงวดที่ค่าใช้จ่ายดังกล่าวเกิดขึ้น ยกเว้นในกรณีที่มีการบันทึกเป็นต้นทุนส่วนหนึ่งของสินทรัพย์ อันเป็นผลมาจากการใช้เวลายาวนานในการจัดหา ก่อสร้าง หรือการผลิตสินทรัพย์ดังกล่าวก่อนที่จะนำมาใช้เองหรือเพื่อขาย ต้นทุนการกู้ยืมที่เกี่ยวข้องกับหนี้สินตามสัญญาเช่าการเงินรับรู้ในกำไรหรือขาดทุนโดยวิธีอัตราดอกเบี้ยที่แท้จริง

(ธ) สัญญาเช่าดำเนินงาน

รายจ่ายภายใต้สัญญาเช่าดำเนินงานบันทึกในกำไรหรือขาดทุนโดยวิธีเส้นตรงตลอดอายุสัญญาเช่า

ค่าเช่าที่อาจเกิดขึ้นต้องนำมารวมคำนวณจำนวนเงินขั้นต่ำที่ต้องจ่ายตามระยะเวลาที่คงเหลือของสัญญาเช่าเมื่อได้รับการยืนยันการปรับค่าเช่า

การประเมินว่าข้อตกลงประกอบด้วยสัญญาเช่าหรือไม่

ณ วันที่เริ่มต้นข้อตกลง กลุ่มบริษัทจะพิจารณาว่าข้อตกลงดังกล่าวประกอบด้วยสัญญาเช่าหรือมีสัญญาเช่าเป็นส่วนประกอบหรือไม่ โดยพิจารณาจากสินทรัพย์ที่มีลักษณะเฉพาะเจาะจง ถ้าการปฏิบัติตามข้อตกลงนั้นขึ้นอยู่กับการใช้สินทรัพย์ที่มีลักษณะเฉพาะเจาะจงและข้อตกลงนั้นจะนำไปสู่สิทธิในการใช้สินทรัพย์ ถ้าทำให้กลุ่มบริษัทมีสิทธิในการควบคุมการใช้สินทรัพย์

ณ วันที่เริ่มต้นข้อตกลง หรือมีการประเมินข้อตกลงใหม่ กลุ่มบริษัทแยกค่าตอบแทนสำหรับสัญญาเช่า และส่วนที่เป็นองค์ประกอบอื่นโดยใช้มูลค่ายุติธรรมเป็นเกณฑ์ในการแยก หากกลุ่มบริษัทสรุปว่าเป็นสัญญาเช่าการเงิน แต่ไม่สามารถแบ่งแยกจำนวนดังกล่าวได้อย่างน่าเชื่อถือ ให้รับรู้สินทรัพย์และหนี้สินในจำนวนที่เท่ากับมูลค่ายุติธรรมของสินทรัพย์ที่มีลักษณะเฉพาะเจาะจงนั้น หลังจากนั้นจำนวนหนี้สินจะลดลงตามจำนวนที่จ่าย และต้นทุนทางการเงินตามนัยจากหนี้สินจะรับรู้โดยใช้อัตราดอกเบี้ยเงินกู้ยืมส่วนเพิ่มของกลุ่มบริษัท

บริษัท ไทยรับเบอร์ลาคัทช์คอร์ปอเรชั่น (ประเทศไทย) จำกัด (มหาชน) และบริษัทย่อย

หมายเหตุประกอบงบการเงิน

สำหรับปีสิ้นสุดวันที่ 31 ธันวาคม 2561

(น) ภาษีเงินได้

ค่าใช้จ่ายภาษีเงินได้สำหรับปีประกอบด้วยภาษีเงินได้ของงวดปัจจุบันและภาษีเงินได้รอการตัดบัญชี ภาษีเงินได้ของงวดปัจจุบันและภาษีเงินได้รอการตัดบัญชีรับรู้ในกำไรหรือขาดทุนเว้นแต่ในส่วนที่เกี่ยวกับรายการที่รับรู้โดยตรงในส่วนของผู้ถือหุ้นหรือกำไรขาดทุนเบ็ดเสร็จอื่น

ภาษีเงินได้ของงวดปัจจุบันได้แก่ภาษีที่คาดว่าจะจ่ายชำระหรือได้รับชำระ โดยคำนวณจากกำไรหรือขาดทุนประจำปีที่ต้องเสียภาษี โดยใช้อัตราภาษีที่ประกาศใช้หรือที่คาดว่าจะมีผลบังคับใช้ ณ วันที่รายงาน ตลอดจนการปรับปรุงทางภาษีที่เกี่ยวกับรายการในปีก่อนๆ

ภาษีเงินได้รอการตัดบัญชีบันทึกโดยคำนวณจากผลแตกต่างชั่วคราวที่เกิดขึ้นระหว่างมูลค่าตามบัญชีของสินทรัพย์และหนี้สินและจำนวนที่ใช้เพื่อความมุ่งหมายทางภาษี ภาษีเงินได้รอการตัดบัญชีจะไม่ถูกรับรู้เมื่อเกิดจากผลแตกต่างชั่วคราวต่อไปนี้ ผลแตกต่างที่เกี่ยวข้องกับเงินลงทุนในบริษัทย่อยหากเป็นไปได้ว่าจะไม่มีการกลับรายการในอนาคตอันใกล้

การวัดมูลค่าของภาษีเงินได้รอการตัดบัญชีต้องสะท้อนถึงผลกระทบทางภาษีที่จะเกิดจากลักษณะวิธีการที่กลุ่มบริษัทคาดว่าจะได้รับผลประโยชน์จากสินทรัพย์หรือจะจ่ายชำระหนี้สินตามมูลค่าตามบัญชี ณ วันที่สิ้นรอบระยะเวลาที่รายงาน

ภาษีเงินได้รอการตัดบัญชีวัดมูลค่าโดยใช้อัตราภาษีที่คาดว่าจะใช้กับผลแตกต่างชั่วคราวเมื่อมีการกลับรายการโดยใช้อัตราภาษีที่ประกาศใช้หรือที่คาดว่าจะมีผลบังคับใช้ ณ วันที่รายงาน

ในการกำหนดมูลค่าของภาษีเงินได้ของงวดปัจจุบันและภาษีเงินได้รอการตัดบัญชี กลุ่มบริษัทต้องคำนึงถึงผลกระทบของสถานการณ์ทางภาษีที่ไม่แน่นอนและอาจทำให้จำนวนภาษีที่ต้องจ่ายเพิ่มขึ้น และมีดอกเบี้ยที่ต้องชำระ กลุ่มบริษัทเชื่อว่าได้ตั้งภาษีเงินได้ค้างจ่ายเพียงพอสำหรับภาษีเงินได้ที่จะจ่ายในอนาคต ซึ่งเกิดจากการประเมินผลกระทบจากหลายปัจจัย รวมถึง การตีความทางกฎหมายภาษี และจากประสบการณ์ในอดีต การประเมินนี้อยู่บนพื้นฐานการประมาณการและข้อสมมติฐาน และอาจจะเกี่ยวข้องกับการตัดสินใจเกี่ยวกับเหตุการณ์ในอนาคต ข้อมูลใหม่ๆ อาจจะทำให้กลุ่มบริษัทเปลี่ยนการตัดสินใจโดยขึ้นอยู่กับความเพียงพอของภาษีเงินได้ค้างจ่ายที่มีอยู่ การเปลี่ยนแปลงในภาษีเงินได้ค้างจ่ายจะกระทบต่อค่าใช้จ่ายภาษีเงินได้ในงวดที่เกิดการเปลี่ยนแปลง

บริษัท ไทยรับเบอร์ลาคัทช์คอร์ปอเรชั่น (ประเทศไทย) จำกัด (มหาชน) และบริษัทย่อย

หมายเหตุประกอบงบการเงิน

สำหรับปีสิ้นสุดวันที่ 31 ธันวาคม 2561

สินทรัพย์ภาษีเงินได้รอการตัดบัญชีและหนี้สินภาษีเงินได้รอการตัดบัญชีสามารถหักกลบได้เมื่อกิจการมีสิทธิตามกฎหมายที่จะนำสินทรัพย์ภาษีเงินได้ของงวดปัจจุบันมาหักกลบกับหนี้สินภาษีเงินได้ของงวดปัจจุบันและภาษีเงินได้นี้ประเมินโดยหน่วยงานจัดเก็บภาษีหน่วยงานเดียวกันสำหรับหน่วยภาษีเดียวกันหรือหน่วยภาษีต่างกัน สำหรับหน่วยภาษีต่างกันนั้นกิจการมีความตั้งใจจะชำระหนี้สินและสินทรัพย์ภาษีเงินได้ของงวดปัจจุบันด้วยยอดสุทธิหรือตั้งใจจะรับคืนสินทรัพย์และชำระหนี้สินในเวลาเดียวกัน

สินทรัพย์ภาษีเงินได้รอการตัดบัญชีจะบันทึกต่อเมื่อมีความเป็นไปได้ค่อนข้างแน่ว่ากำไรเพื่อเสียภาษีในอนาคตจะมีจำนวนเพียงพอต่อการใช้ประโยชน์จากผลแตกต่างชั่วคราวดังกล่าว กำไรเพื่อเสียภาษีในอนาคตต้องพิจารณาถึงการกลับรายการผลแตกต่างชั่วคราวที่เกี่ยวข้อง ดังนั้น กำไรเพื่อเสียภาษีในอนาคตหลังปรับปรุงการกลับรายการผลแตกต่างชั่วคราวที่พิจารณาจากแผนธุรกิจของแต่ละบริษัทย่อยในกลุ่มบริษัทแล้วอาจมีจำนวนไม่เพียงพอที่จะบันทึกสินทรัพย์ภาษีเงินได้ทั้งจำนวน สินทรัพย์ภาษีเงินได้รอการตัดบัญชีจะถูกทบทวน ณ ทุกวันที่รายงานและจะถูกปรับลดลงเท่าที่ประโยชน์ทางภาษีจะมีโอกาสถูกใช้จริง

(บ) กำไรต่อหุ้น

กลุ่มบริษัท/บริษัทแสดงกำไรต่อหุ้นขั้นพื้นฐานสำหรับหุ้นสามัญ กำไรต่อหุ้นขั้นพื้นฐานคำนวณโดยการหารกำไรหรือขาดทุนของผู้ถือหุ้นสามัญของบริษัทด้วยจำนวนหุ้นสามัญเฉลี่ยถ่วงน้ำหนักที่ออกจำหน่ายระหว่างปี

(ป) รายงานทางการเงินจำแนกตามส่วนงาน

ผลการดำเนินงานของส่วนงานที่รายงานต่อประธานเจ้าหน้าที่บริหารของกลุ่มบริษัท (ผู้มีอำนาจตัดสินใจสูงสุดด้านการดำเนินงาน) จะแสดงถึงรายการที่เกิดขึ้นจากส่วนงานดำเนินงานนั้น โดยตรงรวมถึงรายการที่ได้รับการปันส่วนอย่างสมเหตุสมผล

5 การซื้อธุรกิจ

(ก) การซื้อธุรกิจ

ณ วันที่ 1 กันยายน 2561 บริษัท เลเท็กซ์ ซิสเทมส์ จำกัด (มหาชน) (เดิมชื่อ บริษัท เลเท็กซ์ ซิสเทมส์ จำกัด) ซึ่งเป็นบริษัทย่อย ได้มาซึ่งอำนาจควบคุมในสินทรัพย์ รับโอนเครื่องหมายการค้าและพนักงานในการผลิตและจำหน่ายหมอนและที่นอนยางพาราของบริษัท ไทยเนเชอรัลโฟม จำกัด ตามสัญญาจะซื้อจะขายทรัพย์สินลงวันที่ 14 สิงหาคม 2561 โดยมีมูลค่าตามสัญญาจำนวน 102.3 ล้านบาท กลุ่มบริษัทได้ชำระเงินตามสัญญาทั้งหมดแล้วในเดือนพฤศจิกายน 2561 กรรมสิทธิ์ในสินทรัพย์ทั้งหลายถูกโอนมายังกลุ่มบริษัทในวันเดียวกันนี้ กลุ่มบริษัทถือรายการดังกล่าวเป็นการรวมธุรกิจ

บริษัท ไทยรับเบอร์ลาคัทช์คอร์ปอเรชั่น (ประเทศไทย) จำกัด (มหาชน) และบริษัทย่อย

หมายเหตุประกอบงบการเงิน

สำหรับปีสิ้นสุดวันที่ 31 ธันวาคม 2561

ในระหว่างงวดนับตั้งแต่วันที่ซื้อกิจการจนถึงวันที่ 31 ธันวาคม 2561 มีรายได้เป็นจำนวน 0.1 ล้านบาท จากส่วนของสินทรัพย์ดังกล่าว ซึ่งรวมอยู่ในงบกำไรขาดทุน ผู้บริหารคาดว่าหากกลุ่มบริษัทได้มีการซื้อธุรกิจตั้งแต่วันที่ 1 มกราคม 2561 จะมีรายได้เพิ่มขึ้นจำนวน 62.0 ล้านบาท และกำไรสำหรับปีเพิ่มขึ้นจำนวน 4.2 ล้านบาท จากส่วนของสินทรัพย์ดังกล่าว ในการกำหนดมูลค่าดังกล่าว ผู้บริหารใช้ข้อสมมติว่าการปรับปรุงมูลค่ายุติธรรมที่เกิดขึ้น ณ วันที่ซื้อธุรกิจจะเป็นจำนวนเดิม หากการซื้อธุรกิจดังกล่าวเกิดขึ้น ณ วันที่ 1 มกราคม 2561

ในระหว่างปี 2561 กลุ่มบริษัทได้จ้างผู้ประเมินราคาอิสระรายหนึ่งเพื่อประเมินมูลค่ายุติธรรมของสินทรัพย์ที่ได้มาที่ระบุได้และปันส่วนมูลค่ายุติธรรมของรายการ ณ วันที่ซื้อ ซึ่งกลุ่มบริษัทได้รับรายงานการประเมินที่เสร็จสมบูรณ์แล้วลงวันที่ 15 พฤศจิกายน 2561 จากผู้ประเมินราคาอิสระดังกล่าวแล้ว ทั้งนี้ปัจจัยสำคัญที่ทำให้เกิดค่าความนิยมคือ ประโยชน์ที่จะได้รับจากการร่วมมือกันซึ่งคาดว่าจะสำเร็จและจะนำไปสู่การเป็นผู้นำในการผลิตเบาะ หมอน และที่นอนยางพารา ค่าความนิยมที่เกิดจากการซื้อธุรกิจนี้ไม่สามารถนำมาหักเป็นค่าใช้จ่ายทางภาษีเงินได้ได้

สินทรัพย์ที่ได้มาที่ระบุได้

หมายเหตุ	มูลค่ายุติธรรม ณ วันที่ 1 กันยายน 2561	
	(พันบาท)	
สินค้าคงเหลือ		4,981
ที่ดิน อาคารและอุปกรณ์	16	85,040
สินทรัพย์ที่ได้มาที่ระบุได้		90,021
ค่าความนิยมจากการซื้อธุรกิจ		12,303
รวมถึงตอบแทนในการซื้อ		102,324

ในระหว่างปีสิ้นสุดวันที่ 31 ธันวาคม 2561 กลุ่มบริษัทมีต้นทุนที่เกี่ยวข้องกับการซื้อธุรกิจจำนวน 0.5 ล้านบาท ต้นทุนเหล่านี้ได้รวมอยู่ในค่าใช้จ่ายในการบริหารในงบกำไรขาดทุนเบ็ดเสร็จรวมสำหรับปีสิ้นสุดวันที่ 31 ธันวาคม 2561

บริษัท ไทยรับเบอร์ลาเท็กซ์คอร์ปอเรชั่น (ประเทศไทย) จำกัด (มหาชน) และบริษัทย่อย

หมายเหตุประกอบงบการเงิน

สำหรับปีสิ้นสุดวันที่ 31 ธันวาคม 2561

(ข) การซื้อส่วนได้เสียที่ไม่มีอำนาจควบคุม

ในเดือนกรกฎาคม 2561 บริษัทได้ซื้อส่วนได้เสียในบริษัท Shanghai Runmao International Trading Co., Ltd. (“SRIT”) ซึ่งเป็นบริษัทย่อยเพิ่มเติมร้อยละ 45 เป็นเงินจำนวน 21.4 ล้านบาท ทำให้สัดส่วนความเป็นเจ้าของเพิ่มขึ้นจากร้อยละ 55 เป็นร้อยละ 100 มูลค่าตามบัญชีของสินทรัพย์สุทธิของ SRIT ในงบการเงินของกลุ่มบริษัท ณ วันที่ซื้อเป็นเงินจำนวน 47.3 ล้านบาท กลุ่มบริษัทรับรู้ส่วนได้เสียที่ไม่มีอำนาจควบคุมลดลงเป็นจำนวน 21.3 ล้านบาท สারণตามกฎหมายเพิ่มขึ้นเป็นจำนวน 7.7 ล้านบาท กำไรสะสมลดลงเป็นจำนวน 8.2 ล้านบาทและผลต่างจากการแปลงค่างบการเงินเพิ่มขึ้นเป็นจำนวน 0.4 ล้านบาท

ผลกระทบของการเปลี่ยนแปลงในส่วนได้เสียของกลุ่มบริษัทใน SRIT มีดังต่อไปนี้

	2561 (ล้านบาท)
ส่วนได้เสียของกลุ่มบริษัท ณ วันที่ 1 มกราคม	34
ผลกระทบจากการเพิ่มขึ้นในส่วนได้เสียของกลุ่มบริษัท	21
ส่วนแบ่งในกำไรขาดทุนเบ็ดเสร็จ	(7)
เงินปันผลให้ผู้ถือหุ้นของบริษัท	(5)
ส่วนได้เสียของกลุ่มบริษัท ณ วันที่ 31 กรกฎาคม	43

ในเดือนสิงหาคม 2561 บริษัทได้ซื้อส่วนได้เสียในบริษัท เวลด์เฟล็กซ์ จำกัด (มหาชน) (“WFX”) ซึ่งเป็นบริษัทย่อยเพิ่มเติมร้อยละ 1.6 เป็นเงินจำนวน 4.8 ล้านบาท ทำให้สัดส่วนความเป็นเจ้าของเพิ่มขึ้นจากร้อยละ 98.4 เป็นร้อยละ 100 มูลค่าตามบัญชีของสินทรัพย์สุทธิของ WFX ในงบการเงินของกลุ่มบริษัท ณ วันที่ซื้อเป็นเงินจำนวน 538.4 ล้านบาท กลุ่มบริษัทรับรู้ส่วนได้เสียที่ไม่มีอำนาจควบคุมลดลงเป็นจำนวน 8.4 ล้านบาท สারণตามกฎหมายเพิ่มขึ้น 0.2 ล้านบาท กำไรสะสมลดลงเป็นจำนวน 3.8 ล้านบาทและส่วนเกินทุนจากการตีราคาสินทรัพย์เพิ่มขึ้นเป็นจำนวน 3.6 ล้านบาท

ผลกระทบของการเปลี่ยนแปลงในส่วนได้เสียของกลุ่มบริษัทใน WFX มีดังต่อไปนี้

	2561 (ล้านบาท)
ส่วนได้เสียของกลุ่มบริษัท ณ วันที่ 1 มกราคม	509
ผลกระทบจากการเพิ่มขึ้นในส่วนได้เสียของกลุ่มบริษัท	8
ส่วนแบ่งในกำไรขาดทุนเบ็ดเสร็จ	17
ส่วนได้เสียของกลุ่มบริษัท ณ วันที่ 31 สิงหาคม	534

บริษัท ไทยรับเบอร์ลาคัทช์คอร์ปอเรชั่น (ประเทศไทย) จำกัด (มหาชน) และบริษัทย่อย

หมายเหตุประกอบงบการเงิน

สำหรับปีสิ้นสุดวันที่ 31 ธันวาคม 2561

6 บุคคลหรือกิจการที่เกี่ยวข้องกัน

เพื่อวัตถุประสงค์ในการจัดทำงบการเงิน บุคคลหรือกิจการเป็นบุคคลหรือกิจการที่เกี่ยวข้องกันกับกลุ่มบริษัท/บริษัท หากกลุ่มบริษัท/บริษัทมีอำนาจควบคุมหรือควบคุมร่วมกันทั้งทางตรงและทางอ้อมหรือมีอิทธิพลอย่างมีนัยสำคัญต่อบุคคลหรือกิจการในการตัดสินใจทางการเงินและการบริหารหรือในทางกลับกัน โดยที่กลุ่มบริษัท/บริษัทมีการควบคุมเดียวกันหรือมีอิทธิพลอย่างมีนัยสำคัญเดียวกัน การเกี่ยวข้องกันนี้อาจเป็นรายบุคคลหรือเป็นกิจการ

ความสัมพันธ์ที่มีกับบริษัทย่อยและบริษัทร่วมได้เปิดเผยในหมายเหตุประกอบงบการเงินข้อ 11 และ 12 สำหรับความสัมพันธ์กับผู้บริหารสำคัญและบุคคลหรือกิจการที่เกี่ยวข้องกันอื่น มีดังนี้

ประเทศที่จัดตั้ง		
ชื่อกิจการ	/สัญชาติ	ลักษณะความสัมพันธ์
บุคคลหรือกิจการที่เกี่ยวข้องกันอื่น	ไทย	กรรมการของบริษัทที่เกี่ยวข้องกัน
ผู้บริหารสำคัญ	ไทย	บุคคลที่มีอำนาจและความรับผิดชอบการวางแผน สั่งการและควบคุมกิจกรรมต่างๆของกิจการไม่ว่า ทางตรงหรือทางอ้อม ทั้งนี้ รวมถึงกรรมการของ กลุ่มบริษัท/บริษัท (ไม่ว่าจะทำหน้าที่ในระดับ บริหารหรือไม่)
บริษัท สวนยางสอยดาว จำกัด	ไทย	มีกรรมการร่วมกัน

นโยบายการกำหนดราคาสำหรับรายการแต่ละประเภทอธิบายได้ดังต่อไปนี้

รายการ	นโยบายการกำหนดราคา
ขายสินค้า/วัตถุดิบ	ราคาตลาด
ค่าเช่า/การให้บริการ	ราคาที่ตกลงร่วมกัน
ซื้อสินค้า/วัตถุดิบ	ราคาที่ตกลงร่วมกัน/ราคาตลาด หักด้วยค่าใช้จ่ายดำเนินงานตามอัตราที่ตกลง กัน 1.0-5.0 บาทต่อกิโลกรัม (2560: 1.0-5.0 บาทต่อกิโลกรัม)
รับบริการ	ราคาที่ตกลงร่วมกัน
รายได้อื่น	ราคาที่ตกลงร่วมกัน
ดอกเบี้ยรับ	อัตราดอกเบี้ยที่ตกลงร่วมกัน
ดอกเบี้ยจ่าย	อัตราดอกเบี้ยที่ตกลงร่วมกัน
เงินปันผลรับ	ตามที่ประกาศจ่าย
ค่านายหน้า	ราคาที่ตกลงร่วมกัน

บริษัท ไทยรับเบอร์ลาคัทช์คอร์ปอเรชั่น (ประเทศไทย) จำกัด (มหาชน) และบริษัทย่อย

หมายเหตุประกอบงบการเงิน

สำหรับปีสิ้นสุดวันที่ 31 ธันวาคม 2561

รายการที่สำคัญกับบุคคลหรือกิจการที่เกี่ยวข้องกันสำหรับแต่ละปีสิ้นสุดวันที่ 31 ธันวาคม สรุปได้ดังนี้

	งบการเงินรวม		งบการเงินเฉพาะกิจการ	
สำหรับปีสิ้นสุดวันที่ 31 ธันวาคม	2561	2560	2561	2560
	(พันบาท)			
บริษัทย่อย				
ขายสินค้า/วัตถุดิบ	-	-	1,023,666	867,940
ซื้อสินค้า/วัตถุดิบ	-	-	107,779	1,973,557
รายได้ค่าเช่าและการให้บริการ	-	-	-	2,242
ดอกเบี้ยรับ	-	-	27,742	55,468
ดอกเบี้ยจ่าย	-	-	1,426	49,935
เงินปันผลรับ	-	-	20,624	231,971
ค่านายหน้า	-	-	4,836	8,094
บริษัทร่วม				
ซื้อวัตถุดิบ	8,159	12,067	8,159	223
เงินปันผลรับ	535	-	-	-
ดอกเบี้ยจ่าย	289	294	-	-
ผู้บริหารสำคัญ				
ค่าตอบแทนผู้บริหารสำคัญ	33,451	39,449	33,451	15,936
บุคคลหรือกิจการที่เกี่ยวข้องกันอื่น				
ขายสินค้า	277	48,391	-	48,391
ซื้อสินค้า/วัตถุดิบ	15,394	14,410	15,394	397
รายได้อื่น	-	992	-	-
ค่าเช่ารับ	-	2,220	-	2,220
ค่าเช่าจ่าย	-	106	-	-

บริษัท ไทยรับเบอร์ลาคัทช์คอร์ปอเรชั่น (ประเทศไทย) จำกัด (มหาชน) และบริษัทย่อย

หมายเหตุประกอบงบการเงิน

สำหรับปีสิ้นสุดวันที่ 31 ธันวาคม 2561

ยอดคงเหลือกับบุคคลหรือกิจการที่เกี่ยวข้องกัน ณ วันที่ 31 ธันวาคม มีดังนี้

	งบการเงินรวม		งบการเงินเฉพาะกิจการ	
	2561	2560	2561	2560
ลูกหนี้การค้า - กิจการที่เกี่ยวข้องกัน				
			(พันบาท)	
บริษัทย่อย	-	-	230,560	203,082
กิจการที่เกี่ยวข้องกัน	-	31,134	-	31,134
รวม	-	31,134	230,560	234,216
ลูกหนี้อื่น - บุคคลหรือกิจการที่เกี่ยวข้องกัน				
บริษัทย่อย	-	-	27,426	61,487
บริษัทร่วม	1	1	1	1
บุคคลหรือกิจการอื่นที่เกี่ยวข้องกัน	-	4,918	-	4,912
รวม	1	4,919	27,427	66,400

เงินให้กู้ยืมแก่กิจการ ที่เกี่ยวข้องกัน	อัตราดอกเบี้ย		งบการเงินรวม		งบการเงินเฉพาะกิจการ	
	2561	2560	2561	2560	2561	2560
	(ร้อยละต่อปี)		(พันบาท)			
เงินให้กู้ยืมระยะสั้น						
บริษัทย่อย						
บริษัท ไทยรับเบอร์แลนด์						
แอนด์ แพลนเตชัน จำกัด	-	3.9	-	-	992,933	1,422,203
บริษัท เวลด์เฟล็กซ์ จำกัด (มหาชน)	-	3.9	-	-	-	25,000
บริษัท เลเท็กซ์ ซิสเทมส์ จำกัด						
(มหาชน) (เดิมชื่อ บริษัท เลเท็กซ์						
ซิสเทมส์ จำกัด)	-	-	-	-	38,000	-
เงินให้กู้ยืมระยะสั้นแก่กิจการที่เกี่ยวข้องกัน	-	-	-	-	1,030,933	1,447,203

บริษัท ไทยรับเบอร์ลาเท็กซ์คอร์ปอเรชั่น (ประเทศไทย) จำกัด (มหาชน) และบริษัทย่อย

หมายเหตุประกอบงบการเงิน

สำหรับปีสิ้นสุดวันที่ 31 ธันวาคม 2561

รายการเคลื่อนไหวของเงินให้กู้ยืมแก่กิจการที่เกี่ยวข้องกันสำหรับแต่ละปีสิ้นสุดวันที่ 31 ธันวาคม มีดังนี้

เงินให้กู้ยืมระยะสั้นแก่กิจการที่เกี่ยวข้องกัน

	งบการเงินรวม		งบการเงินเฉพาะกิจการ	
	2561	2560	2561	2560
บริษัทย่อย			(พันบาท)	
ณ วันที่ 1 มกราคม	-	-	1,447,203	1,390,303
เพิ่มขึ้น	-	-	63,500	74,600
ลดลง	-	-	(479,770)	(17,700)
ณ วันที่ 31 ธันวาคม	-	-	1,030,933	1,447,203

เจ้าหนี้การค้า - บุคคลหรือกิจการที่เกี่ยวข้องกัน

บริษัทย่อย	-	-	8	355
บริษัทร่วม	931	489	931	489
บุคคลหรือกิจการที่เกี่ยวข้องกันอื่น	1,074	779	1,074	779
รวม	2,005	1,268	2,013	1,623

เจ้าหนี้อื่น - กิจการที่เกี่ยวข้องกัน

บริษัทย่อย	-	-	1,347	1,109
รวม	-	-	1,347	1,109

เงินกู้ยืมระยะสั้นจาก

กิจการที่เกี่ยวข้องกัน	อัตราดอกเบี้ย		งบการเงินรวม		งบการเงินเฉพาะกิจการ	
	2561	2560	2561	2560	2561	2560
	(ร้อยละต่อปี)		(พันบาท)			
บริษัทย่อย						
บริษัท ไทยรับเบอร์ เอช พี เอ็น						
อาร์ จำกัด	3.9	3.9	-	-	47,000	32,000
บริษัทร่วม						
บริษัท สวนยางวังสมบูรณ์ จำกัด	4.0	4.0	4,500	8,000	-	-
เงินกู้ยืมระยะสั้นจากกิจการที่เกี่ยวข้องกัน			4,500	8,000	47,000	32,000

บริษัท ไทยรับเบอร์ลาเท็กซ์คอร์ปอเรชั่น (ประเทศไทย) จำกัด (มหาชน) และบริษัทย่อย

หมายเหตุประกอบงบการเงิน

สำหรับปีสิ้นสุดวันที่ 31 ธันวาคม 2561

รายการเคลื่อนไหวของเงินกู้ยืมระยะสั้นจากบุคคลหรือกิจการที่เกี่ยวข้องกันสำหรับแต่ละปีสิ้นสุดวันที่ 31 ธันวาคม มีดังนี้

เงินกู้ยืมระยะสั้นจากบุคคลหรือกิจการที่เกี่ยวข้องกัน	งบการเงินรวม		งบการเงินเฉพาะกิจการ	
	2561	2560	2561	2560
	(พันบาท)			
บริษัทย่อย				
ณ วันที่ 1 มกราคม	-	-	32,000	1,349,300
เพิ่มขึ้น	-	-	15,000	296,227
ลดลง	-	-	-	(342,200)
ได้มาจากการรับโอนกิจการ (หมายเหตุ 3)	-	-	-	(1,271,327)
ณ วันที่ 31 ธันวาคม	-	-	47,000	32,000
บริษัทร่วม				
ณ วันที่ 1 มกราคม	8,000	8,000	-	-
ลดลง	(3,500)	-	-	-
ณ วันที่ 31 ธันวาคม	4,500	8,000	-	-

ณ วันที่ 31 ธันวาคม 2561 กลุ่มบริษัทมีวงเงินสินเชื่อจากธนาคารที่ยังไม่ได้เบิกใช้จำนวน 1,576 ล้านบาทและ 99 ล้านดอลลาร์สหรัฐอเมริกา (2560: 1,709 ล้านบาทและ 115 ล้านดอลลาร์สหรัฐอเมริกา) วงเงินสินเชื่อใช้ไปจากธนาคารพาณิชย์ของกลุ่มบริษัทจำนวน 4,922 ล้านบาทและ 23 ล้านดอลลาร์สหรัฐอเมริกา (2560: 4,651 ล้านบาทและ 14 ล้านดอลลาร์สหรัฐอเมริกา) และบริษัทมีภาระค้ำประกันวงเงินสินเชื่อจากธนาคารพาณิชย์ของบริษัทย่อยจำนวน 850 ล้านบาทและ 25 ล้านดอลลาร์สหรัฐอเมริกา (2560: 1,409 ล้านบาทและ 25 ล้านดอลลาร์สหรัฐอเมริกา)

บริษัท ไทยรับเบอร์ลาคัทช์คอร์ปอเรชั่น (ประเทศไทย) จำกัด (มหาชน) และบริษัทย่อย

หมายเหตุประกอบงบการเงิน

สำหรับปีสิ้นสุดวันที่ 31 ธันวาคม 2561

7 เงินสดและรายการเทียบเท่าเงินสด

	งบการเงินรวม		งบการเงินเฉพาะกิจการ	
	2561	2560	2561	2560
	(พันบาท)			
เงินสดในมือ	2,834	2,780	1,705	677
เงินฝากธนาคารประเภทกระแสรายวัน	93,033	153,809	12,683	33,115
เงินฝากธนาคารประเภทออมทรัพย์	61,728	33,578	28,691	9,759
รวม	157,595	190,167	43,079	43,551

8 ลูกหนี้การค้า

		งบการเงินรวม		งบการเงินเฉพาะกิจการ	
หมายเหตุ		2561	2560	2561	2560
		(พันบาท)			
บุคคลหรือกิจการที่เกี่ยวข้องกัน	6	-	31,134	230,560	234,216
บุคคลหรือกิจการอื่นๆ		1,120,602	1,073,686	752,747	724,785
รวม		1,120,602	1,104,820	983,307	959,001
หัก ค่าเผื่อนี้สงสัยจะสูญ		(133,531)	(133,534)	(133,531)	(133,534)
สุทธิ		987,071	971,286	849,776	825,467
กลับรายการประมาณการหนี้สูญ					
และหนี้สงสัยจะสูญสำหรับปีสุทธิ		(3)	(5)	(3)	-

บริษัท ไทยรับเบอร์ลาคัทช์คอร์ปอเรชั่น (ประเทศไทย) จำกัด (มหาชน) และบริษัทย่อย

หมายเหตุประกอบงบการเงิน

สำหรับปีสิ้นสุดวันที่ 31 ธันวาคม 2561

การวิเคราะห์อายุของลูกหนี้การค้า มีดังนี้

	งบการเงินรวม		งบการเงินเฉพาะกิจการ	
	2561	2560	2561	2560
	(พันบาท)			
บุคคลหรือกิจการที่เกี่ยวข้องกัน				
ยังไม่ครบกำหนดชำระ	-	11,924	145,831	190,624
เกินกำหนดชำระ				
น้อยกว่า 3 เดือน	-	15,616	61,785	39,998
3 - 6 เดือน	-	3,594	22,944	3,594
	<u>-</u>	<u>31,134</u>	<u>230,560</u>	<u>234,216</u>
บุคคลหรือกิจการอื่นๆ				
ยังไม่ครบกำหนดชำระ	793,422	722,934	503,702	466,348
เกินกำหนดชำระ				
น้อยกว่า 3 เดือน	190,207	216,836	113,432	124,639
3 - 6 เดือน	1,818	264	1,818	264
6 - 12 เดือน	-	-	-	-
มากกว่า 12 เดือน	135,155	133,652	133,795	133,534
	<u>1,120,602</u>	<u>1,073,686</u>	<u>752,747</u>	<u>724,785</u>
หัก ค่าเผื่อนหนี้สงสัยจะสูญ	<u>(133,531)</u>	<u>(133,534)</u>	<u>(133,531)</u>	<u>(133,534)</u>
	<u>987,071</u>	<u>940,152</u>	<u>619,216</u>	<u>591,251</u>
สุทธิ	<u><u>987,071</u></u>	<u><u>971,286</u></u>	<u><u>849,776</u></u>	<u><u>825,467</u></u>

โดยปกติระยะเวลาการให้สินเชื่อแก่ลูกค้าของกลุ่มบริษัท/บริษัท มีระยะเวลาดังแต่ 1 วันถึง 90 วัน

บริษัท ไทยรับเบอร์ลาคัทช์คอร์ปอเรชั่น (ประเทศไทย) จำกัด (มหาชน) และบริษัทย่อย

หมายเหตุประกอบงบการเงิน

สำหรับปีสิ้นสุดวันที่ 31 ธันวาคม 2561

9 ลูกหนี้อื่น

หมายเหตุ	งบการเงินรวม		งบการเงินเฉพาะกิจการ	
	2561	2560	2561	2560
			(พันบาท)	
บุคคลหรือกิจการที่เกี่ยวข้องกัน	6	1	4,919	27,427
บุคคลหรือกิจการอื่นๆ			27,427	66,400
			44,524	32,451
รวม	171,441	151,510	71,951	98,851
หัก ค่าเผื่อหนี้สงสัยจะสูญ	(43,761)	(43,761)	-	-
สุทธิ	127,680	107,749	71,951	98,851

10 สินค้าคงเหลือ

	งบการเงินรวม		งบการเงินเฉพาะกิจการ	
	2561	2560	2561	2560
			(พันบาท)	
สินค้าสำเร็จรูป	1,092,151	1,132,521	749,474	874,511
งานระหว่างทำ	10,116	10,143	-	-
วัตถุดิบ	99,409	132,701	40,309	24,398
ภาชนะบรรจุและหีบห่อ	7,853	8,039	724	1,091
อะไหล่และวัสดุโรงงาน	41,433	27,405	7,895	7,406
รวม	1,250,962	1,310,809	798,402	907,406
หัก ค่าเผื่อมูลค่าสินค้าลดลง	-	(4,473)	-	-
สุทธิ	1,250,962	1,306,336	798,402	907,406

ต้นทุนของสินค้าคงเหลือที่บันทึกเป็นค่าใช้จ่าย

และได้รวมในบัญชีต้นทุนขายและบริการ

- ต้นทุนขาย	6,649,597	8,396,803	5,168,129	2,701,864
- (กลับรายการ) การปรับลดมูลค่าเป็นมูลค่าสุทธิที่คาดว่าจะได้รับ	(4,473)	4,473	-	-
สุทธิ	6,645,124	8,401,276	5,168,129	2,701,864

บริษัท ไทยรับเบอร์ลาเท็กซ์คอร์ปอเรชั่น (ประเทศไทย) จำกัด (มหาชน) และบริษัทย่อย

หมายเหตุประกอบงบการเงิน

สำหรับปีสิ้นสุดวันที่ 31 ธันวาคม 2561

11 เงินลงทุนในบริษัทร่วม

	งบการเงินรวม		งบการเงินเฉพาะกิจการ	
	2561	2560	2561	2560
	(พันบาท)			
ณ วันที่ 1 มกราคม	32,304	31,809	.	.
ส่วนแบ่งกำไร (ขาดทุน) จากเงินลงทุนในบริษัทร่วม	(713)	441	.	.
ส่วนแบ่งกำไรเบ็ดเสร็จอื่นจากเงินลงทุนในบริษัทร่วม	(74)	54	.	.
รายได้เงินปันผล	(535)	-	.	.
ณ วันที่ 31 ธันวาคม	<u>30,982</u>	<u>32,304</u>	<u>.</u>	<u>.</u>

ไม่มีการซื้อและจำหน่ายเงินลงทุนในบริษัทร่วมในระหว่างปีสิ้นสุดวันที่ 31 ธันวาคม 2561 และ 2560

บริษัท ไทยรับเบอร์ลาคัทช์คอร์ปอเรชั่น (ประเทศไทย) จำกัด (มหาชน) และบริษัทย่อย

หมายเหตุประกอบงบการเงิน

สำหรับปีสิ้นสุดวันที่ 31 ธันวาคม 2561

เงินลงทุนในบริษัทร่วม ณ วันที่ 31 ธันวาคม 2561 และ 2560 และเงินปันผลรับสำหรับแต่ละปี มีดังนี้

		งบการเงินรวม											
ลักษณะธุรกิจ	ประเทศที่ กิจการจัดตั้ง	สัดส่วนความ		มูลค่าตาม									
		เป็นเจ้าของ		ทุนชำระแล้ว		ราคาทุน		วิธีส่วนได้เสีย		เงินปันผลรับ			
		2561	2560	2561	2560	2561	2560	2561	2560	2561	2560		
		(ร้อยละ)		(พันบาท)									
บริษัทร่วม													
บริษัท สวนขางวังสมบูรณ์ จำกัด	ปลูกสวนยาง	ไทย	48.4	48.4	55,300	55,300	30,101	30,101	30,982	32,304	535	-	
บริษัท รอสเนอร์ เม้าท์ปี เมดิเทรค (ไทยแลนด์) จำกัด (*)	ผลิตและจำหน่าย ถุงมือ	ไทย	31.5	31.5	120,000	120,000	37,849	37,849	-	-	-	-	
รวม							67,950	67,950	30,982	32,304	535	-	
งบการเงินเฉพาะกิจการ													
		สัดส่วนความ											
		เป็นเจ้าของ		ทุนชำระแล้ว		ราคาทุน		การด้อยค่า		ราคาทุน-สุทธิ		เงินปันผลรับ	
		2561	2560	2561	2560	2561	2560	2561	2560	2561	2560	2561	2560
		(ร้อยละ)		(พันบาท)									
บริษัทร่วม													
บริษัท รอสเนอร์ เม้าท์ปี เมดิเทรค (ไทยแลนด์) จำกัด (*)		31.5	31.5	120,000	120,000	37,849	37,849	(37,849)	(37,849)	-	-	-	-
รวม						37,849	37,849	(37,849)	(37,849)	-	-	-	-

กลุ่มบริษัท/บริษัท ไม่มีเงินลงทุนในบริษัทร่วมซึ่งจดทะเบียนในตลาดหลักทรัพย์ ดังนั้นจึงไม่มีราคาที่เปิดเผยมต่อสาธารณะชน

บริษัท ไทยรับเบอร์ล้าเทคซ์คอร์ปอเรชั่น (ประเทศไทย) จำกัด (มหาชน) และบริษัทย่อย

หมายเหตุประกอบงบการเงิน

สำหรับปีสิ้นสุดวันที่ 31 ธันวาคม 2561

(*) ศาลล้มละลายกลางได้มีคำพิพากษาให้ล้มละลายเมื่อวันที่ 27 กันยายน 2553 บริษัทได้รับรู้ส่วนแบ่งผลขาดทุนจากเงินลงทุนในบริษัท รอสเนอร์ เม้าท์ปี เมดิเทรค (ไทยแลนด์) จำกัด ซึ่งมูลค่าตามบัญชีตามวิธีส่วนได้เสียเท่ากับศูนย์และได้หยุดรับรู้ส่วนแบ่งผลขาดทุนจากเงินลงทุนในบริษัทร่วม เนื่องจากบริษัทไม่ได้มีภาระผูกพันตามกฎหมายหรือทางพฤตินัยที่ต้องจ่ายเงินเพื่อชำระภาระผูกพันของบริษัทร่วมดังกล่าว

ตารางต่อไปนี้สรุปข้อมูลทางการเงินของบริษัทร่วมที่รวมอยู่ในงบการเงินของบริษัทร่วม และความแตกต่างของนโยบายการบัญชี การกระทบยอดรายการระหว่างข้อมูลทางการเงินโดยสรุปดังกล่าวกับมูลค่าตามบัญชีของส่วนได้เสียของกลุ่มกิจการในกิจการ

	บริษัท สวนยางวังสมบูรณ์ จำกัด	
	2561	2560
	(พันบาท)	
รายได้	13,586	15,832
กำไร (ขาดทุน) จากการดำเนินงานอย่างต่อเนื่อง	(1,472)	912
กำไร (ขาดทุน) เบ็ดเสร็จอื่น	(153)	111
กำไรขาดทุนเบ็ดเสร็จรวม	(1,625)	1,023
ส่วนที่เป็นของส่วนได้เสียที่ไม่มีอำนาจควบคุม	(838)	528
ส่วนที่เป็นของผู้ถือหุ้นของผู้ถูกลงทุน	(787)	495
สินทรัพย์หมุนเวียน	18,217	20,187
สินทรัพย์ไม่หมุนเวียน	48,053	49,064
หนี้สินหมุนเวียน	(427)	(440)
หนี้สินไม่หมุนเวียน	(1,814)	(1,908)
สินทรัพย์สุทธิ	64,029	66,903
ส่วนที่เป็นของส่วนได้เสียที่ไม่มีอำนาจควบคุม	33,047	34,599
ส่วนที่เป็นของผู้ถือหุ้นของผู้ถูกลงทุน	30,982	32,304
ส่วนได้เสียของกลุ่มบริษัทในสินทรัพย์สุทธิของผู้ถูกลงทุน		
ณ วันที่ 1 มกราคม	32,304	31,809
กำไร (ขาดทุน) เบ็ดเสร็จรวมส่วนที่เป็นของกลุ่มบริษัท	(787)	495
เงินปันผลรับ	(535)	-
มูลค่าตามบัญชีของส่วนได้เสียในผู้ถูกลงทุน ณ วันที่ 31 ธันวาคม	30,982	32,304

บริษัท ไทยรับเบอร์ลัตเท็กซ์คอร์ปอเรชั่น (ประเทศไทย) จำกัด (มหาชน) และบริษัทย่อย

หมายเหตุประกอบงบการเงิน

สำหรับปีสิ้นสุดวันที่ 31 ธันวาคม 2561

12 เงินลงทุนในบริษัทย่อย

หมายเหตุ	งบการเงินเฉพาะกิจการ	
	2561	2560
	(พันบาท)	
ณ วันที่ 1 มกราคม	1,929,960	1,893,670
เพิ่มทุน		
- บริษัท ไทยรับเบอร์ แลนด์ แอนด์ แพลนเตชัน จำกัด	500,000	-
- Myanmar Thai Rubber Joint Corporation Limited	-	17,709
ซื้อเงินลงทุน		
- บริษัท เลเท็กซ์ ซิสเทมส์ จำกัด (มหาชน)	330	-
- บริษัท เวลด์เฟล็กซ์ จำกัด (มหาชน)	5(๗) 4,800	-
- Shanghai Runmao International Trading Co., Ltd.	5(๗) 21,364	-
การคืนทุน		
- บริษัท ไทยรับเบอร์ลัตเท็กซ์กรุ๊ป จำกัด	3 (544,000)	-
ได้มาจากการรับโอนกิจการ	-	19,470
ค่าเผื่อการด้อยค่า	(39,180)	-
ตัดจำหน่าย	-	(889)
ณ วันที่ 31 ธันวาคม	<u>1,873,274</u>	<u>1,929,960</u>

การเพิ่มทุน

ในระหว่างปี 2560 บริษัท Myanmar Thai Rubber Joint Corporation Limited ซึ่งเป็นบริษัทย่อยได้จดทะเบียนเพิ่มทุนจำนวน 27.7 ล้านบาท (เพิ่มทุนจดทะเบียนจาก 80 ล้านบาท เป็นทุนจดทะเบียน 107.7 ล้านบาท) โดยบริษัทได้เพิ่มเงินลงทุนจำนวน 17.7 ล้านบาท ตามสัดส่วนการถือหุ้นเดิม

ในระหว่างปี 2561 บริษัท ไทยรับเบอร์ แลนด์ แอนด์ แพลนเตชัน จำกัด ซึ่งเป็นบริษัทย่อยได้จดทะเบียนเพิ่มทุนจำนวน 500 ล้านบาท (เพิ่มทุนจดทะเบียนจาก 300 ล้านบาท เป็นทุนจดทะเบียน 800 ล้านบาท) โดยบริษัทได้เพิ่มเงินลงทุนจำนวน 500 ล้านบาท ตามสัดส่วนการถือหุ้นเดิม

บริษัท ไทยรับเบอร์ลัตเท็กซ์คอร์ปอเรชั่น (ประเทศไทย) จำกัด (มหาชน) และบริษัทย่อย

หมายเหตุประกอบงบการเงิน

สำหรับปีสิ้นสุดวันที่ 31 ธันวาคม 2561

ระหว่างปี 2561 บริษัท เลเท็กซ์ ซิสเทมส์ จำกัด (มหาชน) ซึ่งเป็นบริษัทย่อยได้จดทะเบียนเพิ่มทุนจำนวน 0.6 ล้านบาท (เพิ่มทุนจดทะเบียนจาก 77.8 ล้านบาท เป็นทุนจดทะเบียน 79.4 ล้านบาท) โดยบริษัทได้เพิ่มเงินลงทุนจำนวน 0.3 ล้านบาท ตามสัดส่วนการถือหุ้นเดิม โดยการออกหุ้นเพิ่มทุนดังกล่าว รวมทั้งการแก้ไขหนังสือบริคณห์สนธิของบริษัทย่อย โดยลดมูลค่าหุ้นที่ตราไว้และเพิ่มทุนจดทะเบียนจากเดิมทุนจดทะเบียนของบริษัทย่อยจำนวน 79.4 ล้านบาท (จำนวน 8.6 ล้านหุ้น มูลค่าที่ตราไว้หุ้นละ 9.2 บาท) เป็นทุนจดทะเบียนจำนวน 225.0 ล้านบาท (จำนวน 450.0 ล้านหุ้น มูลค่าที่ตราไว้หุ้นละ 0.5 บาท)

การซื้อขายเงินลงทุน

ในเดือนกรกฎาคม 2561 บริษัทได้ซื้อส่วนได้เสียในบริษัท Shanghai Runmao International Trading Co., Ltd. ("SRIT") ซึ่งเป็นบริษัทย่อย เพิ่มเต็มร้อยละ 45 เป็นเงินจำนวน 21.4 ล้านบาท ทำให้สัดส่วนความเป็นเจ้าของเพิ่มขึ้นจากร้อยละ 55 เป็นร้อยละ 100 มูลค่าตามบัญชีของสินทรัพย์สุทธิของ SRIT ในงบการเงินของกลุ่มบริษัท ณ วันที่ซื้อเป็นเงินจำนวน 47.3 ล้านบาท กลุ่มบริษัทรับรู้ส่วนได้เสียที่ไม่มีอำนาจควบคุมลดลงเป็นจำนวน 21.3 ล้านบาท สรรองตามกฎหมายเพิ่มขึ้นเป็นจำนวน 7.7 ล้านบาท กำไรสะสมลดลงเป็นจำนวน 8.2 ล้านบาทและผลต่างจากการแปลงค่างบการเงินเพิ่มขึ้นเป็นจำนวน 0.4 ล้านบาท

ในเดือนสิงหาคม 2561 บริษัทได้ซื้อส่วนได้เสียในบริษัท เวลด์เพล็กซ์ จำกัด (มหาชน) ("WFX") ซึ่งเป็นบริษัทย่อย เพิ่มเต็มร้อยละ 1.6 เป็นเงินจำนวน 4.8 ล้านบาท ทำให้สัดส่วนความเป็นเจ้าของเพิ่มขึ้นจากร้อยละ 98.4 เป็นร้อยละ 100 มูลค่าตามบัญชีของสินทรัพย์สุทธิของ WFX ในงบการเงินของกลุ่มบริษัท ณ วันที่ซื้อเป็นเงินจำนวน 538.4 ล้านบาท กลุ่มบริษัทรับรู้ส่วนได้เสียที่ไม่มีอำนาจควบคุมลดลงเป็นจำนวน 8.4 ล้านบาท สรรองตามกฎหมายเพิ่มขึ้น 0.2 ล้านบาท กำไรสะสมลดลงเป็นจำนวน 3.8 ล้านบาทและส่วนเกินทุนจากการตีราคาสินทรัพย์เพิ่มขึ้นเป็นจำนวน 3.6 ล้านบาท

การคืนทุน

บริษัท ไทยรับเบอร์ลัตเท็กซ์กรุ๊ป จำกัด ซึ่งเป็นบริษัทย่อยได้จดทะเบียนเลิกบริษัทเมื่อวันที่ 29 ธันวาคม 2560 ตามแผนการปรับโครงสร้างธุรกิจของกลุ่มกิจการ ณ 4 ธันวาคม 2561 บริษัทย่อยดังกล่าวได้จดทะเบียนเสร็จสิ้นการชำระบัญชี และคืนทุนจำนวน 544 ล้านบาท บริษัทรับรู้กำไรจากการตัดจำหน่ายเงินลงทุนจำนวน 62.0 ล้านบาท ในงบกำไรขาดทุนเบ็ดเสร็จเฉพาะกิจการสำหรับปีสิ้นสุดวันที่ 31 ธันวาคม 2561

บริษัท ไทยรับเบอร์ลาเท็กซ์คอร์ปอเรชั่น (ประเทศไทย) จำกัด (มหาชน) และบริษัทย่อย

หมายเหตุประกอบงบการเงิน

สำหรับปีสิ้นสุดวันที่ 31 ธันวาคม 2561

เงินลงทุนในบริษัทย่อย ณ วันที่ 31 ธันวาคม 2561 และ 2560 และเงินปันผลรับสำหรับแต่ละปี มีดังนี้

		งบการเงินเฉพาะกิจการ											
บริษัทย่อย	ลักษณะธุรกิจ	สัดส่วนความ		ทุนชำระแล้ว		ราคาทุน		การด้อยค่า		ราคาทุน-สุทธิ		เงินปันผลรับ	
		เป็นเจ้าของ	เป็นเจ้าของ										
		2561	2560	2561	2560	2561	2560	2561	2560	2561	2560	2561	2560
		(ร้อยละ)		(พันบาท)									
บริษัทย่อยทางตรง													
บริษัท ไทยรับเบอร์ลาเท็กซ์กรุ๊ป จำกัด (โอนกิจการรวมกับบริษัท ไทยรับเบอร์ลาเท็กซ์ จำกัด เมื่อวันที่ 29 ธันวาคม 2560 และชำระบัญชีเมื่อวันที่ 4 ธันวาคม 2561)	ผลิตและจำหน่ายผลิตภัณฑ์ที่ได้จากน้ำยางธรรมชาติ	-	100.0	-	544,000	-	544,000	-	-	-	544,000	-	217,600
บริษัท เวลด์เฟล็กซ์ จำกัด (มหาชน)	ผลิตและจำหน่ายเส้นด้ายยางยืด	100.0	98.4	308,000	308,000	448,400	443,600	-	-	448,400	443,600	-	-
บริษัท ไทยรับเบอร์ แลนด์ แอนด์ แพลนเตชัน จำกัด	ดำเนินการปลูกสวนยาง	100.0	100.0	800,000	300,000	800,000	300,000	-	-	800,000	300,000	-	-
บริษัท ไทยรับเบอร์ เอช พี เอ็น อาร์ จำกัด	จำหน่ายยางแท่งและยางคอมพาวด์	100.0	100.0	500,000	500,000	500,000	500,000	-	-	500,000	500,000	-	-
บริษัท เลเท็กซ์ ซิสเทมส์ จำกัด (มหาชน)	ผลิตและจำหน่ายที่นอนและหมอนยางพารา	56.2	56.2	158,784	78,809	54,310	53,980	-	-	54,310	53,980	15,569	14,371
Myanmar Thai Rubber Joint Corporation Limited	ผลิตและจำหน่ายผลิตภัณฑ์ที่ได้จากน้ำยางธรรมชาติ	64.0	64.0	107,672	107,672	68,910	68,910	(39,180)	-	29,730	68,910	-	-
Shanghai Runmao International Trading Co., Ltd.	ซื้อและจำหน่ายผลิตภัณฑ์จากยางพาราธรรมชาติ	100.0	55.0	35,399	35,399	40,834	19,470	-	-	40,834	19,470	5,055	-
						1,912,454	1,929,960	(39,810)	-	1,873,274	1,929,960	20,624	231,971

บริษัท ไทยรับเบอร์ลัตเท็กซ์คอร์ปอเรชั่น (ประเทศไทย) จำกัด (มหาชน) และบริษัทย่อย

หมายเหตุประกอบงบการเงิน

สำหรับปีสิ้นสุดวันที่ 31 ธันวาคม 2561

บริษัทย่อยทั้งหมดดำเนินการธุรกิจในประเทศไทยยกเว้นบริษัท Myanmar Thai Rubber Joint Corporation Limited และบริษัท Shanghai Runmao International Trading Co., Ltd. ซึ่งดำเนินการธุรกิจในประเทศสาธารณรัฐแห่งสหภาพเมียนมาร์และสาธารณรัฐประชาชนจีน ตามลำดับ

การทดสอบการด้อยค่า

เนื่องจากภาวะการณ์ทางการตลาดจากความผันผวนทางด้านราคารายพาราสิบเนื่องจากเงื่อนไขทางการตลาด บริษัท ไทยรับเบอร์ เอช พี เอ็น อาร์ จำกัด และบริษัท ไทยรับเบอร์ แลนด์ แอนด์ แพลนเตชัน จำกัด บริษัทย่อยของบริษัทมีผลขาดทุนสะสมจากการดำเนินงาน ณ 31 ธันวาคม 2561 กลุ่มบริษัท/บริษัทได้จัดทำประมาณการคิดลดกระแสเงินสดโดยผู้บริหาร เพื่อพิจารณามูลค่าของเงินลงทุนในบริษัทย่อยในงบการเงินเฉพาะกิจการและมูลค่าต้นทุนพัฒนาสวนยางของบริษัทย่อยในงบการเงินรวม ข้อสมมติที่สำคัญของการประมาณการคิดลดกระแสเงินสด ได้แก่ อัตราคิดลดและประมาณการ EBITDA อัตราคิดลดที่ใช้เป็นอัตราโดยประมาณที่อ้างอิงอัตราถ่วงน้ำหนักของเงินลงทุนของกลุ่มธุรกิจ ประมาณการ EBITDA ขึ้นอยู่กับการคาดการณ์ผลการดำเนินงานในอนาคตโดยคำนึงถึงประสบการณ์ในอดีต จากผลการประเมินดังกล่าวและดุลยพินิจของผู้บริหาร บริษัทไม่ได้บันทึกผลขาดทุนจากการด้อยค่า

ในระหว่างปี 2561 ผู้บริหารของบริษัทเชื่อว่ามูลค่าเงินลงทุนใน Myanmar Thai Rubber Joint Corporation Limited อาจเกิดการด้อยค่า จากผลการประเมินดังกล่าวบริษัทบันทึกผลขาดทุนจากการด้อยค่าของเงินลงทุนในบริษัทย่อยดังกล่าวจำนวน 39.2 ล้านบาทในงบกำไรเบ็ดเสร็จเฉพาะกิจการ

บริษัทย่อยไม่มีเงินลงทุนที่จดทะเบียนในตลาดหลักทรัพย์ ดังนั้นจึงไม่มีราคาที่เปิดเผยต่อสาธารณชน

บริษัท ไทยรับเบอร์ลาเท็กซ์คอร์ปอเรชั่น (ประเทศไทย) จำกัด (มหาชน) และบริษัทย่อย

หมายเหตุประกอบงบการเงิน

สำหรับปีสิ้นสุดวันที่ 31 ธันวาคม 2561

13 ส่วนได้เสียที่ไม่มีอำนาจควบคุม

ตารางต่อไปนี้สรุปข้อมูลเกี่ยวกับบริษัทย่อยแต่ละรายของกลุ่มบริษัทที่มีส่วนได้เสียที่ไม่มีอำนาจควบคุมที่มีสาระสำคัญ ก่อนการตัดรายการระหว่างกัน

		31 ธันวาคม 2561	
	บริษัท เลเท็กซ์	บริษัทย่อยอื่นที่ไม่มี	
	ซิสเทมส์ จำกัด	สาระสำคัญ	
	(มหาชน)	และตัดรายการ	
		ระหว่างกัน	รวม
		(พันบาท)	
ร้อยละของส่วนได้เสียที่ไม่มีอำนาจควบคุม	43.84		
สินทรัพย์หมุนเวียน	399,412		
สินทรัพย์ไม่หมุนเวียน	754,744		
หนี้สินหมุนเวียน	(330,531)		
หนี้สินไม่หมุนเวียน	(362,493)		
สินทรัพย์สุทธิ	461,132		
มูลค่าตามบัญชีของส่วนได้เสียที่ไม่มีอำนาจควบคุม	202,160	16,707	218,867
รายได้	831,734		
กำไร	119,875		
กำไรขาดทุนเบ็ดเสร็จรวม	119,053		
กำไร (ขาดทุน) ที่แบ่งให้กับส่วนได้เสีย			
ที่ไม่มีอำนาจควบคุม	52,553	(8,467)	44,086
กำไร (ขาดทุน) เบ็ดเสร็จอื่นที่แบ่งให้กับส่วนได้เสีย			
ที่ไม่มีอำนาจควบคุม	52,192	(9,218)	42,974

บริษัท ไทยรับเบอร์ลาเท็กซ์คอร์ปอเรชั่น (ประเทศไทย) จำกัด (มหาชน) และบริษัทย่อย

หมายเหตุประกอบงบการเงิน

สำหรับปีสิ้นสุดวันที่ 31 ธันวาคม 2561

	31 ธันวาคม 2561
	บริษัท เลเท็กซ์
	ซิสเทมส์ จำกัด (มหาชน)
	(พันบาท)
กระแสเงินสดจากกิจกรรมดำเนินงาน	88,024
กระแสเงินสดใช้ไปในกิจกรรมลงทุน	(338,531)
กระแสเงินสดจากกิจกรรมจัดหาเงิน	210,407
เงินสดและรายการเทียบเท่าเงินสดลดลงสุทธิ	<u>(40,100)</u>

บริษัท ไทยรับเบอร์ลาเท็กซ์คอร์ปอเรชั่น (ประเทศไทย) จำกัด (มหาชน) และบริษัทย่อย

หมายเหตุประกอบงบการเงิน

สำหรับปีสิ้นสุดวันที่ 31 ธันวาคม 2561

31 ธันวาคม 2560				
	บริษัท	Shanghai Runmao	บริษัทย่อยอื่นที่ไม่มี	
	เลเท็กซ์	International	สาระสำคัญ	
	ซิสเทมส์	Trading	และตัดรายการ	
	จำกัด (มหาชน)	Co., Ltd.	ระหว่างกัน	รวม
		(พันบาท)		
ร้อยละของส่วนได้เสียที่ไม่มีอำนาจ				
ควบคุม	43.84	45.00		
สินทรัพย์หมุนเวียน	323,562	109,233		
สินทรัพย์ไม่หมุนเวียน	487,759	829		
หนี้สินหมุนเวียน	(204,810)	(48,461)		
หนี้สินไม่หมุนเวียน	(237,296)	-		
สินทรัพย์สุทธิ	369,215	61,601		
มูลค่าตามบัญชีของส่วนได้เสียที่ไม่				
มีอำนาจควบคุม	161,864	27,720	32,048	221,632
รายได้	753,468	1,214,543		
กำไร	109,130	10,398		
กำไรขาดทุนเบ็ดเสร็จรวม	109,064	10,398		
กำไร (ขาดทุน) ที่แบ่งให้กับส่วนได้				
เสียที่ไม่มีอำนาจควบคุม	47,843	4,679	(2,553)	49,969
กำไร (ขาดทุน) เบ็ดเสร็จอื่นที่แบ่ง				
ให้กับส่วนได้เสียที่ไม่มีอำนาจ				
ควบคุม	47,814	4,679	(3,091)	49,402

บริษัท ไทยรับเบอร์ลาคัทช์คอร์ปอเรชั่น (ประเทศไทย) จำกัด (มหาชน) และบริษัทย่อย

หมายเหตุประกอบงบการเงิน

สำหรับปีสิ้นสุดวันที่ 31 ธันวาคม 2561

31 ธันวาคม 2560

	บริษัท เลทีกซ์ ซิสเทมส์ จำกัด (มหาชน) (พันบาท)	Shanghai Runmao International Trading Co., Ltd.
กระแสเงินสดจากกิจกรรมดำเนินงาน	76,839	44,794
กระแสเงินสดจาก (ใช้ไปใน) กิจกรรมลงทุน	(94,674)	101
กระแสเงินสดจาก (ใช้ไปใน) กิจกรรมจัดหาเงิน	47,420	(32,964)
เงินสดและรายการเทียบเท่าเงินสดเพิ่มขึ้นสุทธิ	<u>29,585</u>	<u>11,931</u>

14 เงินลงทุนระยะยาวอื่น

	งบการเงินรวม		งบการเงินเฉพาะกิจการ	
	2561	2560	2561	2560
	(พันบาท)			
หลักทรัพย์จดทะเบียนเพื่อขาย	1,249	1,249	1,249	1,249
เงินลงทุนในตราสารทุน				
บริษัท ค็อกเตอรูน จำกัด	5,100	5,100	5,100	5,100
บริษัท ยูนิเวอร์แซล สตีลดรัม จำกัด	3,000	3,000	3,000	3,000
บริษัท สยามสตีลคอนเทนเนอร์ จำกัด	2,000	2,000	2,000	2,000
บริษัท ร่วมทุนยางพาราไทย จำกัด	100,000	100,000	100,000	100,000
รวม	<u>111,349</u>	<u>111,349</u>	<u>111,349</u>	<u>111,349</u>
หัก ค่าเผื่อการด้อยค่าของเงินลงทุน	(30,149)	(11,349)	(30,149)	(11,349)
สุทธิ	<u>81,200</u>	<u>100,000</u>	<u>81,200</u>	<u>100,000</u>

ในระหว่างปี 2560 บริษัทได้มีข้อตกลงร่วมกับการยางแห่งประเทศไทย และบริษัทอื่นในธุรกิจยางพารา ในการจัดตั้งบริษัท ร่วมทุนยางพาราไทย จำกัด เพื่อกำหนดมาตรการขับเคลื่อนการส่งเสริมยางพาราอย่าง โดยมีวัตถุประสงค์เพื่อดำเนินการซื้อขาย แลกเปลี่ยนยางพาราทั้งในประเทศและต่างประเทศ โดยบริษัทดังกล่าวได้จดทะเบียนจัดตั้งบริษัทในเดือนกรกฎาคม 2560 ซึ่งมีทุนจดทะเบียน 1,200 ล้านบาท บริษัทได้ตกลงเข้าร่วมลงทุนในบริษัทดังกล่าวจำนวน 200 ล้านบาท ถือเป็นสัดส่วนร้อยละ 16.7 ของทุนจดทะเบียน โดย ณ วันที่ 31 ธันวาคม 2560 บริษัทได้ชำระค่าหุ้นแล้วบางส่วนจำนวน 100 ล้านบาท

บริษัท ไทยรับเบอร์ลาคัทช์คอร์ปอเรชั่น (ประเทศไทย) จำกัด (มหาชน) และบริษัทย่อย

หมายเหตุประกอบงบการเงิน

สำหรับปีสิ้นสุดวันที่ 31 ธันวาคม 2561

ในระหว่างปี 2561 ผู้บริหารของบริษัทเชื่อว่ามูลค่าเงินลงทุนในบริษัท ร่วมทุนยางพาราไทย จำกัด อาจเกิดการด้อยค่าจากผลการประเมินดังกล่าวบริษัทบันทึกผลขาดทุนจากการด้อยค่าของเงินลงทุนในบริษัท ร่วมทุนยางพาราไทย จำกัด จำนวน 18.8 ล้านบาทในงบกำไรขาดทุนเบ็ดเสร็จรวมและงบกำไรเบ็ดเสร็จเฉพาะกิจการ

กลุ่มบริษัท/บริษัท ไม่มีเงินลงทุนที่จดทะเบียนในตลาดหลักทรัพย์ ดังนั้นจึงไม่มีราคาที่เปิดเผยต่อสาธารณะชน

15 อสังหาริมทรัพย์เพื่อการลงทุน

หมายเหตุ	งบการเงินรวม		งบการเงินเฉพาะกิจการ	
	2561	2560	2561	2560
	(พันบาท)			
ณ วันที่ 1 มกราคม				
- ที่ดิน	426,862	425,621	60,572	60,570
- อาคาร	131,088	123,439	59,878	62,520
	<u>557,950</u>	<u>549,060</u>	<u>120,450</u>	<u>123,090</u>
รายการปรับปรุงให้เป็นมูลค่ายุติธรรม				
เข้ากำไรหรือขาดทุน				
- ที่ดิน	3,261	1,241	2,271	2
- อาคาร	(141)	7,649	(2,131)	(2,642)
29	<u>3,120</u>	<u>8,890</u>	<u>140</u>	<u>(2,640)</u>
ณ วันที่ 31 ธันวาคม				
- ที่ดิน	430,123	426,862	62,843	60,572
- อาคาร	130,947	131,088	57,747	59,878
รวม	<u>561,070</u>	<u>557,950</u>	<u>120,590</u>	<u>120,450</u>

อสังหาริมทรัพย์เพื่อการลงทุนประกอบด้วยอสังหาริมทรัพย์จำนวนหนึ่งที่ให้เช่าแก่บุคคลที่สาม สัญญาเช่าแต่ละสัญญานี้ไม่สามารถยกเลิกได้ ประกอบด้วย สัญญาเช่าที่ดินและอาคารเป็นระยะเวลา 3 และ 14 ปี การต่ออายุสัญญาภายหลังจะเป็นไปตามการต่อรองกับผู้เช่า ทั้งนี้ไม่มีค่าเช่าที่อาจเกิดขึ้น

กลุ่มบริษัทได้นำอสังหาริมทรัพย์เพื่อการลงทุนมูลค่าสุทธิตามบัญชี จำนวนเงินประมาณ 244.7 ล้านบาท (2560: 244.5 ล้านบาท) ไปค้ำประกันวงเงินสินเชื่อที่ได้รับจากธนาคารแห่งหนึ่ง

บริษัท ไทยรับเบอร์ลาคัทช์คอร์ปอเรชั่น (ประเทศไทย) จำกัด (มหาชน) และบริษัทย่อย

หมายเหตุประกอบงบการเงิน

สำหรับปีสิ้นสุดวันที่ 31 ธันวาคม 2561

การวัดมูลค่ายุติธรรม

ลำดับชั้นมูลค่ายุติธรรม

มูลค่ายุติธรรมของอสังหาริมทรัพย์เพื่อการลงทุนถูกประเมินโดยผู้ประเมินราคาทรัพย์สินอิสระจากภายนอก ซึ่งมีคุณสมบัติในวิชาชีพที่เหมาะสมและมีประสบการณ์ในการประเมินราคาทรัพย์สินประเภทดังกล่าว ผู้ประเมินราคาทรัพย์สินอิสระได้ประเมินมูลค่ายุติธรรมของอสังหาริมทรัพย์เพื่อการลงทุนของบริษัทและกลุ่มบริษัทเป็นประจำทุกปี

การวัดมูลค่ายุติธรรมของอสังหาริมทรัพย์เพื่อการลงทุน ถูกจัดลำดับชั้นการวัดมูลค่ายุติธรรม อยู่ในระดับที่ 3 จากเกณฑ์ข้อมูลที่นำมาใช้ในเทคนิคการประเมินมูลค่ายุติธรรม

เทคนิคการประเมินมูลค่าและข้อมูลที่ไม่สามารถสังเกตได้ที่มีนัยสำคัญ

เทคนิคการประเมินมูลค่าและข้อมูลที่ไม่สามารถสังเกตได้ที่มีนัยสำคัญที่ใช้ในการวัดมูลค่ายุติธรรมของอสังหาริมทรัพย์เพื่อการลงทุนแสดงในตารางดังต่อไปนี้

เทคนิคการประเมินมูลค่า	ข้อมูลที่ไม่สามารถสังเกตได้ที่มีนัยสำคัญ	ความสัมพันธ์ระหว่างข้อมูลที่ไม่สามารถสังเกตได้ที่มีนัยสำคัญและการวัดมูลค่ายุติธรรม
วิธีเปรียบเทียบข้อมูลตลาด	ราคาเสนอขายและราคาซื้อขายจริงของอสังหาริมทรัพย์เพื่อการลงทุนเปรียบเทียบที่คล้ายคลึงกัน ปรับด้วยปัจจัยความต่างอื่นๆ	มูลค่ายุติธรรมที่ประมาณการไว้จะเพิ่มขึ้น (ลดลง) หากราคาต่อพื้นที่สูงขึ้น (ลดลง)
วิธีคิดต้นทุนทดแทน	ราคาค่าก่อสร้างและค่าเสื่อมราคาของอสังหาริมทรัพย์เพื่อการลงทุนปรับด้วยปัจจัยอื่นๆ	มูลค่ายุติธรรมที่ประมาณการจะเพิ่มขึ้น (ลดลง) หากสภาพของทรัพย์สินและราคาค่าก่อสร้างเพิ่มขึ้น (ลดลง)

บริษัท ไทยรับเบอร์ลาเท็กซ์คอร์ปอเรชั่น (ประเทศไทย) จำกัด (มหาชน) และบริษัทย่อย

หมายเหตุประกอบงบการเงิน

สำหรับปีสิ้นสุดวันที่ 31 ธันวาคม 2561

16 ที่ดิน อาคารและอุปกรณ์

หมายเหตุ	งบการเงินรวม							รวม
	ที่ดินและ ส่วนปรับปรุงที่ดิน	อาคารและ ส่วนปรับปรุง อาคาร	เครื่องจักร	อุปกรณ์ สำนักงานและ อุปกรณ์อื่น	ยานพาหนะ	สินทรัพย์ ถาวรอื่น	สินทรัพย์ ระหว่าง ก่อสร้างและ ติดตั้ง	
				(พันบาท)				
ราคาทุน/ราคาประเมินใหม่								
ณ วันที่ 1 มกราคม 2560	1,480,109	672,677	717,717	438,218	128,581	128,612	503,279	4,069,193
เพิ่มขึ้น	1,298	95,731	5,236	19,329	8,460	596	148,665	279,315
ส่วนเกินทุนจากการตีราคาที่ดิน	60,670	-	-	-	-	-	-	60,670
โอนมาจากสินทรัพย์ที่ถือไว้เพื่อขาย	-	-	-	458	-	-	-	458
โอนเข้า (ออก)	-	199,765	112,661	7,463	5,000	9,613	(334,502)	-
ตัดจำหน่าย	-	-	-	(1,408)	-	-	(552)	(1,960)
จำหน่าย	-	(95,751)	(9,086)	(5,733)	(6,802)	-	-	(117,372)
ณ วันที่ 31 ธันวาคม 2560 และ 1 มกราคม 2561	1,542,077	872,422	826,528	458,327	135,239	138,821	316,890	4,290,304
ได้มาจากการซื้อธุรกิจ	5(ก) 9,858	42,652	30,641	1,889	-	-	-	85,040
เพิ่มขึ้น	7,000	1,696	3,923	27,904	7,668	1,884	272,146	322,221
โอนเข้า (ออก)	1,498	139,173	157,989	46,952	-	39,677	(385,289)	-
ตัดจำหน่าย	-	(767)	(19,167)	(6,592)	-	(214)	(882)	(27,622)
จำหน่าย	(1,002)	(1,784)	(12,250)	(4,810)	(378)	(323)	-	(20,547)
ณ วันที่ 31 ธันวาคม 2561	1,559,431	1,053,392	987,664	523,670	142,529	179,845	202,865	4,649,396

บริษัท ไทยรับเบอร์ลาเท็กซ์คอร์ปอเรชั่น (ประเทศไทย) จำกัด (มหาชน) และบริษัทย่อย

หมายเหตุประกอบงบการเงิน

สำหรับปีสิ้นสุดวันที่ 31 ธันวาคม 2561

งบการเงินรวม								
	ที่ดินและ ส่วนปรับปรุง ที่ดิน	อาคารและ ส่วน ปรับปรุง อาคาร	เครื่องจักร	อุปกรณ์ สำนักงานและ อุปกรณ์อื่น	ยานพาหนะ	สินทรัพย์ ถาวรอื่น	สินทรัพย์ ระหว่าง ก่อสร้างและ ติดตั้ง	รวม
	(พันบาท)							
ค่าเสื่อมราคาและขาดทุนจากการด้อยค่า								
ณ วันที่ 1 มกราคม 2560	15,447	27,312	183,056	323,167	108,542	93,536	-	751,060
ค่าเสื่อมราคาสำหรับปี	-	65,196	103,050	25,172	11,288	5,530	-	210,236
โอนมาจากสินทรัพย์ที่ถือไว้เพื่อขาย	-	-	-	421	-	-	-	421
ตัดจำหน่าย	-	-	-	(1,408)	-	-	-	(1,408)
จำหน่าย	-	-	(1,144)	(5,282)	(6,668)	-	-	(13,094)
ณ วันที่ 31 ธันวาคม 2560 และ								
1 มกราคม 2561	15,447	92,508	284,962	342,070	113,162	99,066	-	947,215
ค่าเสื่อมราคาสำหรับปี	-	62,235	122,289	35,349	8,468	6,226	-	234,567
ตัดจำหน่าย	-	(290)	(12,428)	(3,865)	-	(214)	-	(16,797)
จำหน่าย	-	(1,393)	(9,938)	(4,771)	(378)	(323)	-	(16,803)
ณ วันที่ 31 ธันวาคม 2561	15,447	153,060	384,885	368,783	121,252	104,755	-	1,148,182

บริษัท ไทยรับเบอร์ลาเท็กซ์คอร์ปอเรชั่น (ประเทศไทย) จำกัด (มหาชน) และบริษัทย่อย

หมายเหตุประกอบงบการเงิน

สำหรับปีสิ้นสุดวันที่ 31 ธันวาคม 2561

	งบการเงินรวม							รวม
	ที่ดินและ ส่วนปรับปรุง ที่ดิน	อาคารและ ส่วน ปรับปรุง อาคาร	เครื่องจักร	อุปกรณ์ สำนักงานและ อุปกรณ์อื่น	ยานพาหนะ (พันบาท)	สินทรัพย์ ถาวรอื่น	สินทรัพย์ ระหว่าง ก่อสร้างและ ติดตั้ง	
มูลค่าสุทธิทางบัญชี								
ณ วันที่ 1 มกราคม 2560								
ภายใต้กรรมสิทธิ์ของกลุ่มบริษัท	1,464,662	645,365	287,327	115,051	1,202	35,076	503,279	3,051,962
ภายใต้สัญญาเช่าการเงิน	-	-	247,334	-	18,837	-	-	266,171
	1,464,662	645,365	534,661	115,051	20,039	35,076	503,279	3,318,133
ณ วันที่ 31 ธันวาคม 2560 และ								
1 มกราคม 2561								
ภายใต้กรรมสิทธิ์ของกลุ่มบริษัท	1,526,630	695,521	345,628	116,257	8,478	39,755	316,890	3,049,159
ภายใต้สัญญาเช่าการเงิน	-	84,393	195,938	-	13,599	-	-	293,930
	1,526,630	779,914	541,566	116,257	22,077	39,755	316,890	3,343,089
ณ วันที่ 31 ธันวาคม 2561								
ภายใต้กรรมสิทธิ์ของกลุ่มบริษัท	1,543,984	829,925	482,100	154,887	12,685	75,090	202,865	3,301,536
ภายใต้สัญญาเช่าการเงิน	-	70,407	120,679	-	8,592	-	-	199,678
	1,543,984	900,332	602,779	154,887	21,277	75,090	202,865	3,501,214

บริษัท ไทยรับเบอร์ลาคัทช์คอร์ปอเรชั่น (ประเทศไทย) จำกัด (มหาชน) และบริษัทย่อย

หมายเหตุประกอบงบการเงิน

สำหรับปีสิ้นสุดวันที่ 31 ธันวาคม 2561

ราคาทรัพย์สินของกลุ่มบริษัทก่อนหักค่าเสื่อมราคาสะสมของอาคารและอุปกรณ์ ซึ่งได้คิดค่าเสื่อมราคาเต็มจำนวนแล้ว แต่ยังคงใช้งานจนถึง ณ วันที่ 31 ธันวาคม 2561 มีจำนวน 474.1 ล้านบาท (2560: 443.5 ล้านบาท)

ต้นทุนการกู้ยืมที่เกี่ยวข้องกับการได้มาซึ่งอาคารของ กลุ่มบริษัท/บริษัทได้บันทึกเป็นส่วนหนึ่งของต้นทุนสินทรัพย์จำนวน 0.7 ล้านบาท และ 0.6 ล้านบาท ตามลำดับ (2560: กลุ่มบริษัท 7.1 ล้านบาท) มีอัตราดอกเบี้ยที่รับรู้ร้อยละ 3.9 - 4.3 ต่อปีและ 4.3 ต่อปี ตามลำดับ (2560: กลุ่มบริษัท ร้อยละ 3.9) (ดูหมายเหตุประกอบงบการเงินข้อ 34)

บริษัท ไทยรับเบอร์ลาเท็กซ์คอร์ปอเรชั่น (ประเทศไทย) จำกัด (มหาชน) และบริษัทย่อย

หมายเหตุประกอบงบการเงิน

สำหรับปีสิ้นสุดวันที่ 31 ธันวาคม 2561

		งบการเงินเฉพาะกิจการ							
		ที่ดินและ	อาคารและ	อุปกรณ์		สินทรัพย์			
		ส่วนปรับปรุง	ส่วน	สำนักงาน			ระหว่าง		
		ที่ดิน	ปรับปรุง	และอุปกรณ์		สินทรัพย์	ก่อสร้างและ		
หมายเหตุ		ที่ดิน	อาคาร	เครื่องจักร	อื่น	ถาวรอื่น	ติดตั้ง	รวม	
					(พันบาท)				
ราคาทุน/ราคาประเมินใหม่									
ณ วันที่ 1 มกราคม 2560		149,064	71,943	108,300	59,177	18,868	19,896	1,188	428,436
เพิ่มขึ้น		-	-	-	1,361	2,339	406	4,047	8,153
จำหน่าย		-	-	-	(21)	-	-	-	(21)
ได้มาจากการรับโอนกิจการ	3	315,065	296,091	315,018	87,171	70,751	81,968	105,373	1,271,437
ณ วันที่ 31 ธันวาคม 2560 และ									
1 มกราคม 2561		464,129	368,034	423,318	147,688	91,958	102,270	110,608	1,708,005
เพิ่มขึ้น		-	-	-	3,938	5,437	-	25,044	34,419
โอน		-	73,069	13,085	3,153	-	39,677	(128,984)	-
ณ วันที่ 31 ธันวาคม 2561		464,129	441,103	436,403	154,779	97,395	141,947	6,668	1,742,424

บริษัท ไทยรับเบอร์ลาเท็กซ์คอร์ปอเรชั่น (ประเทศไทย) จำกัด (มหาชน) และบริษัทย่อย

หมายเหตุประกอบงบการเงิน

สำหรับปีสิ้นสุดวันที่ 31 ธันวาคม 2561

		งบการเงินเฉพาะกิจการ							
		ที่ดินและ ส่วน ปรับปรุง ที่ดิน	อาคารและ ส่วน ปรับปรุง อาคาร	เครื่องจักร	อุปกรณ์ สำนักงาน และอุปกรณ์ อื่น	ยานพาหนะ	สินทรัพย์ ถาวรอื่น	สินทรัพย์ ระหว่าง ก่อสร้างและ ติดตั้ง	รวม
หมายเหตุ					(พันบาท)				
ค่าเสื่อมราคาและขาดทุนจาก									
การด้อยค่า									
ณ วันที่ 1 มกราคม 2560		12,540	1,097	53,804	56,118	18,857	18,185	-	160,601
ค่าเสื่อมราคาสำหรับปี		-	3,363	10,783	1,337	44	866	-	16,393
จำหน่าย		-	-	-	(4)	-	-	-	(4)
ได้มาจากการรับโอนกิจการ	3	-	45,884	136,724	79,892	62,154	61,018	-	385,672
ณ วันที่ 31 ธันวาคม 2560 และ									
1 มกราคม 2561		12,540	50,344	201,311	137,343	81,055	80,069	-	562,662
ค่าเสื่อมราคาสำหรับปี		-	31,171	56,659	4,460	4,970	4,178	-	101,438
ณ วันที่ 31 ธันวาคม 2561		12,540	81,515	257,970	141,803	86,025	84,247	-	664,100

บริษัท ไทยรับเบอร์ลาเท็กซ์คอร์ปอเรชั่น (ประเทศไทย) จำกัด (มหาชน) และบริษัทย่อย

หมายเหตุประกอบงบการเงิน

สำหรับปีสิ้นสุดวันที่ 31 ธันวาคม 2561

	งบการเงินเฉพาะกิจการ							
	ที่ดินและ	อาคารและ				สินทรัพย์		
	ส่วน	ส่วน	อุปกรณ์			ระหว่าง		
	ปรับปรุง	ปรับปรุง	สำนักงานและ	อุปกรณ์อื่น	ยานพาหนะ	สินทรัพย์	ก่อสร้างและ	
	ที่ดิน	อาคาร	เครื่องจักร			ถาวรอื่น	ติดตั้ง	รวม
				(พันบาท)				
มูลค่าสุทธิทางบัญชี								
ณ วันที่ 1 มกราคม 2560								
ภายใต้กรรมสิทธิ์ของบริษัท	136,524	70,846	15,987	3,059	11	1,711	1,188	229,326
ภายใต้สัญญาเช่าการเงิน	-	-	38,509	-	-	-	-	38,509
	136,524	70,846	54,496	3,059	11	1,711	1,188	267,835
ณ วันที่ 31 ธันวาคม 2560 และ								
1 มกราคม 2561								
ภายใต้กรรมสิทธิ์ของบริษัท	451,589	233,297	26,069	10,345	8,607	22,201	110,608	862,716
ภายใต้สัญญาเช่าการเงิน	-	84,393	195,938	-	2,296	-	-	282,627
	451,589	317,690	222,007	10,345	10,903	22,201	110,608	1,145,343
ณ วันที่ 31 ธันวาคม 2561								
ภายใต้กรรมสิทธิ์ของบริษัท	451,589	289,181	35,220	12,976	5,014	57,700	6,668	858,348
ภายใต้สัญญาเช่าการเงิน	-	70,407	143,213	-	6,356	-	-	219,976
	451,589	359,588	178,433	12,976	11,370	57,700	6,668	1,078,324

บริษัท ไทยรับเบอร์ลาเท็กซ์คอร์ปอเรชั่น (ประเทศไทย) จำกัด (มหาชน) และบริษัทย่อย

หมายเหตุประกอบงบการเงิน

สำหรับปีสิ้นสุดวันที่ 31 ธันวาคม 2561

ราคาทรัพย์สินของบริษัทก่อนหักค่าเสื่อมราคาสะสมของอาคารและอุปกรณ์ ซึ่งได้คิดค่าเสื่อมราคาเต็มจำนวนแล้วแต่ยังคงใช้งานจนถึง ณ วันที่ 31 ธันวาคม 2561 มีจำนวน 279.9 ล้านบาท (2560: 223.7 ล้านบาท)

กลุ่มบริษัทและบริษัทได้นำที่ดิน อาคารและอุปกรณ์มูลค่าสุทธิตามบัญชีจำนวน 2,558.5 ล้านบาท และจำนวน 989.6 ล้านบาท ตามลำดับ (2560: 2,363.8 ล้านบาทและ 965.2 ล้านบาท ตามลำดับ) ไปค้ำประกันวงเงินเบิกเกินบัญชีธนาคาร เจ้าหนี้ทรัสต์รีซีที เงินกู้ยืมระยะสั้นและระยะยาวของกลุ่มบริษัทและบริษัท (ดูหมายเหตุประกอบงบการเงินข้อ 22)

การวัดมูลค่ายุติธรรม

ลำดับชั้นมูลค่ายุติธรรม

มูลค่ายุติธรรมของที่ดิน อาคารและเครื่องจักรถูกประเมินโดยผู้ประเมินราคาทรัพย์สินอิสระจากภายนอก ซึ่งมีคุณสมบัติในวิชาชีพที่เหมาะสมและมีประสบการณ์ในการประเมินราคาทรัพย์สินประเภทดังกล่าว ผู้ประเมินราคาทรัพย์สินอิสระได้ประเมินมูลค่ายุติธรรมของที่ดิน อาคารและเครื่องจักรของบริษัทและกลุ่มบริษัทเป็นประจำทุก 3 - 5 ปี

การวัดมูลค่ายุติธรรมของที่ดิน อาคารและเครื่องจักรถูกจัดลำดับชั้นการวัดมูลค่ายุติธรรม อยู่ในระดับที่ 3 จากเกณฑ์ข้อมูลที่นำมาใช้ในเทคนิคการประเมินมูลค่ายุติธรรม

เทคนิคการประเมินมูลค่าและข้อมูลที่ไม่สามารถสังเกตได้ที่มีนัยสำคัญที่ใช้ในการวัดมูลค่ายุติธรรมของที่ดิน อาคารและอุปกรณ์ แสดงในตารางดังต่อไปนี้

เทคนิคการประเมินมูลค่า	ข้อมูลที่ไม่สามารถสังเกตได้ที่มี	
	นัยสำคัญ	ความสัมพันธ์ระหว่างข้อมูลที่ไม่สามารถสังเกตได้ที่มีนัยสำคัญและการวัดมูลค่ายุติธรรม
วิธีเปรียบเทียบข้อมูลตลาด	ราคาเสนอขายและราคาซื้อขายจริงของที่ดินเปรียบเทียบที่คล้ายคลึงกัน ปรับด้วยปัจจัยความต่างอื่นๆ	มูลค่ายุติธรรมที่ประมาณการไว้จะเพิ่มขึ้น (ลดลง) หากราคาต่อพื้นที่สูงขึ้น (ลดลง)
วิธีคิดต้นทุนทดแทน	ราคาก่อสร้าง ราคาเครื่องจักรที่ใช้งานแล้วหรือเครื่องจักรมือสอง และค่าเสื่อมราคาของอาคารและเครื่องจักรปรับด้วยปัจจัยอื่นๆ	มูลค่ายุติธรรมที่ประมาณการจะเพิ่มขึ้น (ลดลง) หากสภาพของทรัพย์สินราคาก่อสร้าง และราคาเครื่องจักรที่ใช้งานแล้ว หรือเครื่องจักรมือสองเพิ่มขึ้น (ลดลง)

บริษัท ไทยรับเบอร์ลาคัทช์คอร์ปอเรชั่น (ประเทศไทย) จำกัด (มหาชน) และบริษัทย่อย

หมายเหตุประกอบงบการเงิน

สำหรับปีสิ้นสุดวันที่ 31 ธันวาคม 2561

17 สินทรัพย์ไม่มีตัวตนอื่น

ลักษณะของแฟ้ม		
	งบการเงินรวม	งบการเงินเฉพาะกิจการ
หมายเหตุ	(พันบาท)	
ราคาทุน		
ณ วันที่ 1 มกราคม 2560	12,926	6,971
เพิ่มขึ้น	4,244	-
ได้มาจากการรับโอนกิจการ	3	2,954
ณ วันที่ 31 ธันวาคม 2560 และ 1 มกราคม 2561	17,170	9,925
เพิ่มขึ้น	1,015	30
จำหน่าย	(264)	-
ณ วันที่ 31 ธันวาคม 2561	17,921	9,955
ค่าตัดจำหน่าย		
ณ วันที่ 1 มกราคม 2560	11,138	6,312
ค่าตัดจำหน่ายสำหรับปี	786	165
ได้มาจากการรับโอนกิจการ	3	2,954
ณ วันที่ 31 ธันวาคม 2560 และ 1 มกราคม 2561	11,924	9,431
ค่าตัดจำหน่ายสำหรับปี	2,205	166
ลดลง	(248)	-
ณ วันที่ 31 ธันวาคม 2561	13,881	9,597
มูลค่าสุทธิทางบัญชี		
ณ วันที่ 1 มกราคม 2560	1,788	659
ณ วันที่ 31 ธันวาคม 2560 และ 1 มกราคม 2561	5,246	494
ณ วันที่ 31 ธันวาคม 2561	4,040	358

บริษัท ไทยรับเบอร์ลาคัทช์คอร์ปอเรชั่น (ประเทศไทย) จำกัด (มหาชน) และบริษัทย่อย

หมายเหตุประกอบงบการเงิน

สำหรับปีสิ้นสุดวันที่ 31 ธันวาคม 2561

18 สิทธิการใช้ประโยชน์ในที่ดิน

	งบการเงินรวม		งบการเงินเฉพาะกิจการ	
	2561	2560	2561	2560
	(พันบาท)			
ณ วันที่ 1 มกราคม	193,158	192,444	6,270	6,270
โอนจากสินทรัพย์ที่ถือไว้เพื่อขาย	-	440	-	-
เพิ่มขึ้น	-	274	-	-
ณ วันที่ 31 ธันวาคม	<u>193,158</u>	<u>193,158</u>	<u>6,270</u>	<u>6,270</u>

ณ วันที่ 31 ธันวาคม 2561 สิทธิการใช้ประโยชน์ในที่ดินของกลุ่มบริษัทและบริษัทจำนวนรวมประมาณ 13,558 ไร่และ 49 ไร่ ตามลำดับ (2560: 13,558 ไร่และ 49 ไร่ ตามลำดับ) กลุ่มบริษัทและบริษัทได้รับโอนการครอบครองและอยู่ในระหว่างการดำเนินการเพื่อให้ได้มาซึ่งเอกสารแสดงสิทธิตามกฎหมาย

19 เงินจ่ายล่วงหน้าค่าสิทธิในการใช้ประโยชน์ในที่ดิน

กลุ่มบริษัททำสัญญาลงทุนในการเข้าร่วมและลงทุนธุรกิจในประเทศสาธารณรัฐแห่งสหภาพเมียนมาร์กับ Vantage Co., Ltd. (“Vantage”) ก่อตั้งบริษัทย่อยแห่งใหม่ชื่อ Myanmar Thai Rubber Joint Corporation Limited (“MTRJC”) ซึ่งเป็นบริษัทจำกัด ภายใต้กฎหมายการลงทุนของประเทศสาธารณรัฐแห่งสหภาพเมียนมาร์ โดยมีทุนจดทะเบียน 107.7 ล้านบาทเพื่อดำเนินธุรกิจบริหารสวนยางพาราพร้อมกรี๊ดแล้ว โรงรมควันยางแผ่น และโรงงานน้ำยางข้นในเมืองมะริด จังหวัดทวาย ภายใต้เงื่อนไขของสัญญาร่วมลงทุนบริษัทย่อยดังกล่าว บริษัทจะซื้อสิทธิการใช้ประโยชน์ในที่ดินเป็น จำนวนเงินรวม 145 ล้านบาท ทั้งนี้ในระหว่างปี 2557 บริษัทย่อยดังกล่าวได้จ่ายเงินล่วงหน้าเพื่อให้ได้สิทธิในการใช้ประโยชน์ในที่ดินซึ่งอยู่ในระหว่างดำเนินการจำนวน 45 ล้านบาท อย่างไรก็ตามในระหว่างปี 2560 MTRJC ยังไม่สามารถรับกรรมสิทธิ์ในที่ดินได้ จึงมีการทำข้อตกลงเพิ่มเติมกับทาง Vantage ให้ทาง Vantage เป็นผู้ได้รับกรรมสิทธิ์ในที่ดินและเป็นผู้บริหารสวนยางพาราพร้อมกรี๊ดและจะต้องทยอยคืนจ่ายเงินล่วงหน้าเพื่อให้ได้สิทธิในการใช้ประโยชน์ในที่ดินจนกว่า MTRJC จะได้กรรมสิทธิ์จึงจะยกเลิกข้อตกลงนี้ โดย Vantage จะทยอยจ่ายจากผลการดำเนินงานของสวนยางพารา ณ วันที่ 31 ธันวาคม 2561 เงินจ่ายล่วงหน้าค่าสิทธิในการใช้ประโยชน์ในที่ดินมีมูลค่าคงเหลือ 34.8 ล้านบาทแสดงในงบแสดงฐานะการเงินรวม

บริษัท ไทยรับเบอร์ลาเท็กซ์คอร์ปอเรชั่น (ประเทศไทย) จำกัด (มหาชน) และบริษัทย่อย

หมายเหตุประกอบงบการเงิน

สำหรับปีสิ้นสุดวันที่ 31 ธันวาคม 2561

20 ต้นทุนการพัฒนาสวนยาง

	งบการเงินรวม	
	2561	2560
	(พันบาท)	
ณ วันที่ 1 มกราคม	877,437	851,210
เพิ่มขึ้น	17,290	40,977
ค่าตัดจำหน่าย	(8,825)	(14,750)
ณ วันที่ 31 ธันวาคม	885,902	877,437

ณ วันที่ 31 ธันวาคม 2561 กลุ่มบริษัทมีต้นทุนทางการเงินที่เกี่ยวข้องกับการพัฒนาสวนยางจำนวนรวมประมาณ 6.7 ล้านบาท (2560: 14.2 ล้านบาท) มีอัตราดอกเบี้ยที่รับรู้ร้อยละ 3.9 ต่อปี (2560: ร้อยละ 3.9 ต่อปี) (ดูหมายเหตุประกอบงบการเงินข้อ 34)

21 ภาษีเงินได้รอการตัดบัญชี

สินทรัพย์และหนี้สินภาษีเงินได้รอการตัดบัญชี ณ วันที่ 31 ธันวาคม มีดังนี้

	งบการเงินรวม			
	สินทรัพย์		หนี้สิน	
	2561	2560	2561	2560
	(พันบาท)			
รวม	134,503	152,027	(366,351)	(372,137)
การหักกลบรายการของภาษี	(119,771)	(132,605)	119,771	132,605
สินทรัพย์ (หนี้สิน) ภาษีเงินได้รอตัดบัญชีสุทธิ	14,732	19,422	(246,580)	(239,532)

	งบการเงินเฉพาะกิจการ			
	สินทรัพย์		หนี้สิน	
	2561	2560	2561	2560
	(พันบาท)			
รวม	87,437	87,794	(141,038)	(150,772)
การหักกลบรายการของภาษี	(87,437)	(87,794)	87,437	87,794
หนี้สินภาษีเงินได้รอตัดบัญชีสุทธิ	-	-	(53,601)	(62,978)

บริษัท ไทยรับเบอร์ลาเท็กซ์คอร์ปอเรชั่น (ประเทศไทย) จำกัด (มหาชน) และบริษัทย่อย

หมายเหตุประกอบงบการเงิน

สำหรับปีสิ้นสุดวันที่ 31 ธันวาคม 2561

รายการเคลื่อนไหวของสินทรัพย์และหนี้สินภายใต้การตัดบัญชีที่เกิดขึ้นในระหว่างปีสิ้นสุดวันที่ 31 ธันวาคม 2561 และ 2560 มีดังนี้

		งบการเงินรวม		
		บันทึกเป็นรายจ่าย / รายได้ใน		
ณ วันที่ 1		กำไรหรือ	กำไร	ณ วันที่ 31
มกราคม		ขาดทุน	ขาดทุน	ธันวาคม
2561		(หมายเหตุ 35)	เบ็ดเสร็จอื่น	2561
		(พันบาท)		
สินทรัพย์ภายใต้การตัดบัญชี				
ลูกหนี้การค้า (หนี้สงสัยจะสูญ)	26,835	(129)	-	26,706
ที่ดิน อาคารและอุปกรณ์ (ขายและเช่ากลับคืน)	28,534	(8,079)	-	20,455
ภาระผูกพันผลประโยชน์พนักงาน	13,434	338	(2,698)	11,074
เงินลงทุนระยะยาวอื่น (ค่าเผื่อขาดทุนจากการด้อยค่า)	-	3,760	-	3,760
อื่นๆ	2,204	878	-	3,082
ยอดขาดทุนยกไป	81,020	(11,594)	-	69,426
รวม	152,027	(14,826)	(2,698)	134,503
หนี้สินภายใต้การตัดบัญชี				
ที่ดิน อาคารและอุปกรณ์ (จากการตีราคาเพิ่ม)	(305,688)	11,522	-	(294,166)
อสังหาริมทรัพย์เพื่อการลงทุน (จากการตีราคาเพิ่ม)	(62,816)	(1,735)	-	(64,551)
อื่นๆ	(3,633)	(4,001)	-	(7,634)
รวม	(372,137)	5,786	-	(366,351)
สุทธิ	(220,110)	(9,040)	(2,698)	(231,848)

บริษัท ไทยรับเบอร์ลาเท็กซ์คอร์ปอเรชั่น (ประเทศไทย) จำกัด (มหาชน) และบริษัทย่อย

หมายเหตุประกอบงบการเงิน

สำหรับปีสิ้นสุดวันที่ 31 ธันวาคม 2561

	ณ วันที่ 1 มกราคม 2560	งบการเงินรวม		ณ วันที่ 31 ธันวาคม 2560
		บันทึกเป็นรายจ่าย / รายได้ใน		
		กำไรหรือ ขาดทุน (หมายเหตุ 35)	กำไร ขาดทุน เบ็ดเสร็จอื่น (พันบาท)	
สินทรัพย์ภายใต้เงินได้รอการตัดบัญชี				
ลูกหนี้การค้า (หนี้สงสัยจะสูญ)	26,836	(1)	-	26,835
ที่ดิน อาคารและอุปกรณ์ (ขายและเช่ากลับคืน)	36,252	(7,718)	-	28,534
ภาระผูกพันผลประโยชน์พนักงาน	12,763	547	124	13,434
อื่นๆ	2,536	(332)	-	2,204
ยอดขาดทุนยกไป	96,880	(15,860)	-	81,020
รวม	175,267	(23,364)	124	152,027
หนี้สินภายใต้เงินได้รอการตัดบัญชี				
ที่ดิน อาคารและอุปกรณ์ (จากการตีราคาเพิ่ม)	(307,230)	13,716	(12,174)	(305,688)
อสังหาริมทรัพย์เพื่อการลงทุน (จากการตีราคาเพิ่ม)	(59,857)	(2,959)	-	(62,816)
อื่นๆ	(2,834)	(799)	-	(3,633)
รวม	(369,921)	9,958	(12,174)	(372,137)
สุทธิ	(194,654)	(13,406)	(12,050)	(220,110)

บริษัท ไทยรับเบอร์ลาเท็กซ์คอร์ปอเรชั่น (ประเทศไทย) จำกัด (มหาชน) และบริษัทย่อย

หมายเหตุประกอบงบการเงิน

สำหรับปีสิ้นสุดวันที่ 31 ธันวาคม 2561

	งบการเงินเฉพาะกิจการ		
	บันทึกเป็นรายจ่าย / รายได้ใน		
	ณ วันที่ 1	กำไรหรือ	ณ วันที่ 31
	มกราคม	ขาดทุน	ธันวาคม
	2561	(หมายเหตุ 35)	2561
		กำไรขาดทุน	
		เบ็ดเสร็จอื่น	
		(พันบาท)	
สินทรัพย์ถาวรที่ได้รับจากการตัดบัญชี			
ลูกหนี้การค้า (หนี้สงสัยจะสูญ)	26,707	(1)	26,706
ที่ดิน อาคารและอุปกรณ์ (ขายและเช่ากลับคืน)	28,353	(7,898)	20,455
ภาระผูกพันผลประโยชน์พนักงาน	9,814	233	7,448
เงินลงทุนระยะยาวอื่นและเงินลงทุนในบริษัทย่อย			
(ค่าเผื่อขาดทุนจากการด้อยค่า)	-	11,596	11,596
อื่นๆ	1,960	307	2,267
ยอดขาดทุนยกไป	20,960	(1,995)	18,965
รวม	87,794	2,242	87,437
หนี้สินถาวรที่ได้รับจากการตัดบัญชี			
ที่ดิน อาคารและอุปกรณ์ (จากการตีราคาเพิ่ม)	(137,567)	10,181	(127,386)
อสังหาริมทรัพย์เพื่อการลงทุน (จากการตีราคาเพิ่ม)	(12,992)	(604)	(13,596)
อื่นๆ	(213)	157	(56)
รวม	(150,772)	9,734	(141,038)
สุทธิ	(62,978)	11,976	(53,601)

บริษัท ไทยรับเบอร์ลาคัทช์คอร์ปอเรชั่น (ประเทศไทย) จำกัด (มหาชน) และบริษัทย่อย

หมายเหตุประกอบงบการเงิน

สำหรับปีสิ้นสุดวันที่ 31 ธันวาคม 2561

งบการเงินเฉพาะกิจการ					
	บันทึกเป็นรายจ่าย / รายได้ใน				
	ณ วันที่ 1	กำไรหรือ	กำไร	ได้มาจากการ	ณ วันที่ 31
	มกราคม	ขาดทุน	ขาดทุน	รับโอน	ธันวาคม
	2560	(หมายเหตุ 35)	เบ็ดเสร็จอื่น	กิจการ	2560
			(พันบาท)	(หมายเหตุ 3)	
สินทรัพย์ภายในที่ได้รับการตัดบัญชี					
ลูกหนี้การค้า (หนี้สงสัยจะสูญ)	22,104	-	-	4,603	26,707
ที่ดิน อาคารและอุปกรณ์					
(ขายและเช่า กลับคืน)	6,678	(1,483)	-	23,158	28,353
การผูกพันผลประโยชน์พนักงาน	1,517	212	20	8,065	9,814
อื่นๆ	624	721	-	615	1,960
ยอดขาดทุนยกไป	25,617	(4,657)	-	-	20,960
รวม	56,540	(5,207)	20	36,441	87,794
หนี้สินภายในที่ได้รับการตัดบัญชี					
ที่ดิน อาคารและอุปกรณ์					
(จากการตีราคาเพิ่ม)	(39,368)	1,670	-	(99,869)	(137,567)
อสังหาริมทรัพย์เพื่อการลงทุน					
(จากการตีราคาเพิ่ม)	(12,875)	(117)	-	-	(12,992)
อื่นๆ	-	-	-	(213)	(213)
รวม	(52,243)	1,553	-	(100,082)	(150,772)
สุทธิ	4,297	(3,654)	20	(63,641)	(62,978)

บริษัท ไทยรับเบอร์ลาเท็กซ์คอร์ปอเรชั่น (ประเทศไทย) จำกัด (มหาชน) และบริษัทย่อย

หมายเหตุประกอบงบการเงิน

สำหรับปีสิ้นสุดวันที่ 31 ธันวาคม 2561

สินทรัพย์ภาษีเงินได้รอการตัดบัญชีที่เกิดจากขาดทุนทางภาษีที่มีได้รับรู้ในงบการเงินมีรายละเอียดดังนี้

	งบการเงินรวม		งบการเงินเฉพาะกิจการ	
	2561	2560	2561	2560
	(พันบาท)			
ยอดขาดทุนยกไป	53,354	77,818	4,133	19,319
รวม	53,354	77,818	4,133	19,319

ขาดทุนทางภาษีจะสิ้นอายุในปี 2562 - 2567 ผลแตกต่างชั่วคราวที่ใช้หักภาษีที่ยังไม่สิ้นอายุตามกฎหมายที่เกี่ยวข้องกับภาษีเงินได้ในปัจจุบันนั้น กลุ่มบริษัทและบริษัทยังมีได้รับรู้รายการดังกล่าวเป็นสินทรัพย์ภาษีเงินได้รอการตัดบัญชี เนื่องจากยังไม่มีความเป็นได้ค่อนข้างแน่ว่ากลุ่มบริษัทและบริษัทจะมีกำไรทางภาษีเพียงพอที่จะใช้ประโยชน์ทางภาษีดังกล่าว

ณ วันที่ 31 ธันวาคม 2561 และ 2560 กลุ่มบริษัท/บริษัทได้รับรู้สินทรัพย์ภาษีเงินได้รอการตัดบัญชีสำหรับขาดทุนทางภาษีที่ยังไม่ได้ใช้บางส่วนจากการที่กลุ่มบริษัท/บริษัทได้รับสิทธิประโยชน์ทางภาษีจากการส่งเสริมการลงทุน ผู้บริหารเชื่อว่าเป็นไปได้ที่กำไรทางภาษีในอนาคตที่เกิดจากการขยายกำลังการผลิตในบางธุรกิจ การจัดโครงสร้างทางการเงินและปรับโครงสร้างทางธุรกิจของกลุ่มบริษัท/บริษัท จะมีเพียงพอที่จะนำขาดทุนทางภาษีมาใช้ประโยชน์ทางภาษีได้ ด้วยเหตุนี้จึงรับรู้เป็นสินทรัพย์ภาษีเงินได้ที่เกี่ยวข้อง

บริษัท ไทยรับเบอร์ลาคัทช์คอร์ปอเรชั่น (ประเทศไทย) จำกัด (มหาชน) และบริษัทย่อย

หมายเหตุประกอบงบการเงิน

สำหรับปีสิ้นสุดวันที่ 31 ธันวาคม 2561

22 หนี้สินที่มีภาระดอกเบี้ย

	งบการเงินรวม		งบการเงินเฉพาะกิจการ	
	2561	2560	2561	2560
	(พันบาท)			
ส่วนที่หมุนเวียน				
เงินเบิกเกินบัญชีธนาคาร - ส่วนที่มีหลักประกัน	12,532	16,308	9,444	15,649
เงินกู้ยืมระยะสั้นจากสถาบันการเงิน				
- ส่วนที่มีหลักประกัน	3,610,573	3,386,453	2,964,588	2,891,676
เงินเบิกเกินบัญชีธนาคารและเงินกู้ยืมระยะสั้น				
จากสถาบันการเงิน	3,623,105	3,402,761	2,974,032	2,907,325
เงินกู้ยืมระยะสั้นจากบุคคลหรือกิจการที่				
เกี่ยวข้องกัน				
- ส่วนที่ไม่มีหลักประกัน	4,500	8,000	47,000	32,000
เงินกู้ยืมระยะยาวจากสถาบันการเงินส่วนที่				
ถึงกำหนดชำระภายในหนึ่งปี				
- ส่วนที่มีหลักประกัน	132,500	108,750	82,500	58,750
หนี้สินตามสัญญาเช่าการเงินส่วนที่ถึงกำหนด				
ชำระภายในหนึ่งปี	40,678	74,805	39,313	73,160
รวมหนี้สินที่มีดอกเบี้ยระยะสั้น	3,800,783	3,594,316	3,142,845	3,071,235
ส่วนที่ไม่หมุนเวียน				
เงินกู้ยืมระยะยาวจากสถาบันการเงิน				
- ส่วนที่มีหลักประกัน	1,166,287	1,123,750	816,250	898,750
หนี้สินตามสัญญาเช่าการเงิน	54,481	90,643	51,403	86,827
รวมหนี้สินที่มีดอกเบี้ยไม่หมุนเวียน	1,220,768	1,214,393	867,653	985,577
รวมหนี้สินที่มีดอกเบี้ย	5,021,551	4,808,709	4,010,498	4,056,812

บริษัท ไทยรับเบอร์ลาเท็กซ์คอร์ปอเรชั่น (ประเทศไทย) จำกัด (มหาชน) และบริษัทย่อย

หมายเหตุประกอบงบการเงิน

สำหรับปีสิ้นสุดวันที่ 31 ธันวาคม 2561

หนี้สินที่มีการดอกเบี้ยซึ่งไม่รวมหนี้สินตามสัญญาเช่าการเงิน แสดงตามระยะเวลาครบกำหนดการจ่ายชำระ ณ วันที่ 31 ธันวาคม ได้ดังนี้

	งบการเงินรวม		งบการเงินเฉพาะกิจการ	
	2561	2560	2561	2560
	(พันบาท)			
ครบกำหนดภายในหนึ่งปี	3,760,105	3,519,511	3,103,532	2,998,075
ครบกำหนดหลังจากหนึ่งปีแต่ไม่เกินห้าปี	1,133,487	1,098,750	816,250	898,750
ครบกำหนดหลังจากห้าปี	32,800	25,000	-	-
รวม	4,926,392	4,643,261	3,919,782	3,896,825

เงินกู้ยืมระยะยาวจากสถาบันการเงิน ณ วันที่ 31 ธันวาคม มีรายละเอียดดังนี้

	งบการเงินรวม		งบการเงินเฉพาะกิจการ	
	2561	2560	2561	2560
	(พันบาท)			
เงินกู้ยืมระยะยาวของบริษัท				
ก) เงินกู้ยืมจำนวนเงิน 270 ล้านบาท คิดดอกเบี้ยในอัตรา MLR ลบร้อยละ 2 ต่อปีและมีกำหนดชำระคืนเงินต้น 20 งวด (3 ล้านบาทสำหรับงวด 1-8 งวดละ 4.5 ล้านบาท สำหรับงวด 9-16 งวดละ 6 ล้านบาท สำหรับงวด 17-19 และเงินต้นส่วนที่เหลือสำหรับงวด 20) จ่ายชำระทุกๆ 3 เดือนเริ่มตั้งแต่วันที่ 1 ธันวาคม 2559	241,500	255,000	241,500	255,000
ข) เงินกู้ยืมจำนวนเงิน 645 ล้านบาท คิดดอกเบี้ยในอัตรา MLR ลบร้อยละ 2 ต่อปีและมีกำหนดชำระคืนเงินต้น 20 งวด (7 ล้านบาทสำหรับงวด 1-8 งวดละ 10.5 ล้านบาท สำหรับงวด 9-16 งวดละ 14 ล้านบาท สำหรับงวด 17-19 และ เงินต้นส่วนที่เหลือสำหรับงวด 20) จ่ายชำระทุกๆ 3 เดือน เริ่มตั้งแต่วันที่ 1 ธันวาคม 2559	578,500	610,000	578,500	610,000

บริษัท ไทยรับเบอร์ลาเท็กซ์คอร์ปอเรชั่น (ประเทศไทย) จำกัด (มหาชน) และบริษัทย่อย

หมายเหตุประกอบงบการเงิน

สำหรับปีสิ้นสุดวันที่ 31 ธันวาคม 2561

	งบการเงินรวม		งบการเงินเฉพาะกิจการ	
	2561	2560	2561	2560
	(พันบาท)			
ค) เงินกู้ยืมจำนวนเงิน 100 ล้านบาท คิดดอกเบี้ยในอัตรา MLR ลบร้อยละ 2 ต่อปีและมีกำหนดชำระคืนเงินต้น 20 งวด (2.5 ล้านบาทสำหรับงวด 1-4 งวดละ 3.8 ล้านบาท สำหรับงวด 5-8 งวดละ 6.3 ล้านบาท สำหรับงวด 9-19 และ เงินต้นส่วนที่เหลือสำหรับงวด 20) จ่ายชำระทุกๆ 3 เดือน เริ่มตั้งแต่วันที่ 1 มิถุนายน 2560 ในระหว่างปี 2561 บริษัทได้ชำระคืนเงินต้นทั้งจำนวน	-	92,500	-	92,500
ง) เงินกู้ยืมจำนวนเงิน 92.5 ล้านบาท คิดดอกเบี้ยในอัตรา MLR ลบร้อยละ 2 ต่อปีและมีกำหนดชำระคืนเงินต้น 17 งวด (2.5 ล้านบาทสำหรับงวดแรก งวดละ 3.8 ล้านบาท สำหรับงวด 2-5 งวดละ 6.3 ล้านบาท สำหรับงวด 6-17 และ เงินต้นส่วนที่เหลือสำหรับงวด 17) จ่ายชำระทุกๆ 3 เดือน เริ่มตั้งแต่วันที่ 1 มีนาคม 2561	78,750	-	78,750	-
เงินกู้ยืมระยะยาวของบริษัทย่อย				
บริษัท เททีกซ์ ซิสเทมส์ จำกัด (มหาชน)				
จ) เงินกู้ยืมจำนวนเงิน 300 ล้านบาท คิดดอกเบี้ยในอัตรา MLR ลบร้อยละ 2 ต่อปีและมีกำหนดชำระคืนเงินต้น 24 งวดละ 12.5 ล้านบาท จ่ายชำระทุก 3 เดือน เริ่มตั้งแต่วันที่ 1 กันยายน 2560	225,000	275,000	-	-
ฉ) เงินกู้ยืมจำนวนเงิน 100 ล้านบาท คิดดอกเบี้ยในอัตรา MLR ลบร้อยละ 2 ต่อปีและมีกำหนดชำระคืนเงินต้น 24 งวดละ 4.2 ล้านบาท จ่ายชำระทุก 3 เดือน เริ่มตั้งแต่วันที่ 1 มกราคม 2563	100,000	-	-	-

บริษัท ไทยรับเบอร์ลาเท็กซ์คอร์ปอเรชั่น (ประเทศไทย) จำกัด (มหาชน) และบริษัทย่อย

หมายเหตุประกอบงบการเงิน

สำหรับปีสิ้นสุดวันที่ 31 ธันวาคม 2561

	งบการเงินรวม		งบการเงินเฉพาะกิจการ	
	2561	2560	2561	2560
	(พันบาท)			
ข) เงินกู้ยืมจำนวนเงิน 400 ล้านบาท คิดดอกเบี้ยในอัตรา MLR ลบร้อยละ 2 ต่อปีและมีกำหนดชำระคืนเงินต้น 24 งวดละ 16.7 ล้านบาท จ่ายชำระทุก 3 เดือน เริ่มตั้งแต่เดือนกุมภาพันธ์ 2563	75,037	-	-	-
รวม	1,298,787	1,232,500	898,750	957,500
หัก ส่วนของเงินกู้ยืมระยะยาวที่ถึงกำหนดชำระภายในหนึ่งปี	(132,500)	(108,750)	(82,500)	(58,750)
สุทธิ	1,166,287	1,123,750	816,250	898,750

ณ วันที่ 31 ธันวาคม 2561 กลุ่มบริษัทมีวงเงินสินเชื่อจากธนาคารที่ยังไม่ได้เบิกใช้จำนวน 1,576 ล้านบาทและ 99 ล้านดอลลาร์สหรัฐอเมริกา (2560: 1,709 ล้านบาทและ 115 ล้านดอลลาร์สหรัฐอเมริกา)

อัตราดอกเบี้ยที่แท้จริงถ่วงเฉลี่ยถ่วงน้ำหนัก ณ วันที่ 31 ธันวาคม มีดังนี้

	งบการเงินรวม		งบการเงินเฉพาะกิจการ	
	2561	2560	2561	2560
	(ร้อยละต่อปี)			
เงินกู้ยืมระยะสั้น	3.0 - 7.4	3.1 - 7.4	3.0 - 7.4	3.1 - 7.4
เงินกู้ยืมระยะยาว	MLR-2	MLR-2	MLR-2	MLR-2
หนี้สินตามสัญญาเช่าการเงิน	4.4 - 6.5	4.4 - 6.5	4.4 - 6.5	4.4 - 6.5

บริษัท ไทยรับเบอร์ลาเท็กซ์คอร์ปอเรชั่น (ประเทศไทย) จำกัด (มหาชน) และบริษัทย่อย

หมายเหตุประกอบงบการเงิน

สำหรับปีสิ้นสุดวันที่ 31 ธันวาคม 2561

หนี้สินตามสัญญาเช่าการเงิน

หนี้สินตามสัญญาเช่าการเงิน ณ วันที่ 31 ธันวาคม มีรายละเอียดดังนี้

	งบการเงินรวม					
	2561			2560		
	มูลค่าอนาคต ของจำนวน เงินขั้นต่ำที่ ต้องจ่าย	ดอกเบี้ย	มูลค่า ปัจจุบันของ จำนวนเงินขั้นต่ำ ที่ต้องจ่าย	มูลค่าอนาคต ของจำนวน เงินขั้นต่ำที่ ต้องจ่าย	ดอกเบี้ย	มูลค่า ปัจจุบันของ จำนวนเงินขั้นต่ำ ที่ต้องจ่าย
	(พันบาท)					
ครบกำหนดชำระภายในหนึ่งปี	44,198	3,520	40,678	81,729	6,920	74,805
ครบกำหนดชำระหลังจากหนึ่งปีแต่ไม่เกินห้าปี	58,360	3,879	54,481	97,244	6,600	90,643
รวม	102,558	7,399	95,159	178,973	13,520	165,448

	งบการเงินเฉพาะกิจการ					
	2561			2560		
	มูลค่าอนาคต ของจำนวน เงินขั้นต่ำที่ ต้องจ่าย	ดอกเบี้ย	มูลค่า ปัจจุบันของ จำนวนเงินขั้นต่ำ ที่ต้องจ่าย	มูลค่าอนาคต ของจำนวน เงินขั้นต่ำที่ ต้องจ่าย	ดอกเบี้ย	มูลค่า ปัจจุบันของ จำนวนเงินขั้นต่ำ ที่ต้องจ่าย
	(พันบาท)					
ครบกำหนดชำระภายในหนึ่งปี	42,578	3,260	39,313	79,740	6,580	73,160
ครบกำหนดชำระหลังจากหนึ่งปีแต่ไม่เกินห้าปี	54,919	3,510	51,403	92,845	6,010	86,827
รวม	97,497	6,770	90,716	172,585	12,590	159,987

บริษัทและบริษัทย่อยได้ขายอาคารและเครื่องจักรด้วยมูลค่าให้กับบริษัทในประเทศแห่งหนึ่งและเช่ากลับคืนภายใต้สัญญาเช่าการเงิน หนี้สินตามสัญญาเช่าการเงินมีกำหนดชำระคืนเป็นรายเดือน เริ่มตั้งแต่เดือนมกราคม 2558 ถึง มีนาคม 2566 ภายใต้สัญญาเช่าดังกล่าว บริษัทและบริษัทย่อยต้องปฏิบัติตามเงื่อนไขที่มีต่อสินทรัพย์ที่เช่า

บริษัท ไทยรับเบอร์ลาคัทช์คอร์ปอเรชั่น (ประเทศไทย) จำกัด (มหาชน) และบริษัทย่อย

หมายเหตุประกอบงบการเงิน

สำหรับปีสิ้นสุดวันที่ 31 ธันวาคม 2561

เงินกู้ยืมระยะยาวจากสถาบันการเงินของกลุ่มบริษัท/บริษัทจดทะเบียนด้วยที่ดินพร้อมสิ่งปลูกสร้าง อาคารและเครื่องจักรและค่าประกันโดยกลุ่มบริษัท/บริษัท นอกจากนี้กลุ่มบริษัท/บริษัทต้องปฏิบัติตามเงื่อนไขในสัญญาเงินกู้และรักษาระดับอัตราส่วนทางการเงินและเงื่อนไขอื่นตามที่ได้ระบุในสัญญา เช่น การรักษาระดับอัตราส่วนหนี้สินรวมต่อส่วนของผู้ถือหุ้น เป็นต้น

23 เจ้าหนี้การค้า

หมายเหตุ	งบการเงินรวม		งบการเงินเฉพาะกิจการ	
	2561	2560	2561	2560
	(พันบาท)			
บุคคลหรือกิจการที่เกี่ยวข้องกัน	6	2,005	1,268	2,013
บุคคลหรือกิจการอื่นๆ		173,385	203,495	61,070
รวม		<u>175,390</u>	<u>204,763</u>	<u>63,083</u>

24 เจ้าหนี้อื่น

หมายเหตุ	งบการเงินรวม		งบการเงินเฉพาะกิจการ	
	2561	2560	2561	2560
	(พันบาท)			
บุคคลหรือกิจการที่เกี่ยวข้องกัน	6	-	-	1,347
บุคคลหรือกิจการอื่นๆ		103,946	154,780	29,676
รวม		<u>103,946</u>	<u>154,780</u>	<u>31,023</u>

บริษัท ไทยรับเบอร์ลาคัทช์คอร์ปอเรชั่น (ประเทศไทย) จำกัด (มหาชน) และบริษัทย่อย

หมายเหตุประกอบงบการเงิน

สำหรับปีสิ้นสุดวันที่ 31 ธันวาคม 2561

25 ประมาณการหนี้สินไม่หมุนเวียนสำหรับผลประโยชน์พนักงาน

	งบการเงินรวม		งบการเงินเฉพาะกิจการ	
	2561	2560	2561	2560
	(พันบาท)			
งบแสดงฐานะการเงิน				
ประมาณการหนี้สินไม่หมุนเวียนสำหรับ				
ผลประโยชน์หลังออกจากงาน	55,369	67,169	37,238	49,069
สำหรับปีสิ้นสุดวันที่ 31 ธันวาคม				
งบกำไรขาดทุนเบ็ดเสร็จ				
รับรู้ในกำไรหรือขาดทุน				
ต้นทุนบริการปัจจุบัน	5,883	5,866	3,991	1,155
รับรู้ในกำไรขาดทุนเบ็ดเสร็จอื่น				
กำไร (ขาดทุน) จากการประมาณตามหลัก				
คณิตศาสตร์ประกันภัยที่รับรู้ในระหว่างปี	13,491	(802)	12,994	(101)

โครงการผลประโยชน์ที่กำหนดไว้

บริษัทและกลุ่มบริษัทจัดการ โครงการผลประโยชน์ที่กำหนดไว้ตามข้อกำหนดของพระราชบัญญัติคุ้มครองแรงงาน พ.ศ. 2541 ในการให้ผลประโยชน์เมื่อเกษียณแก่พนักงานตามสิทธิและอายุงาน

โครงการผลประโยชน์ที่กำหนดไว้มีความเสี่ยงจากการประมาณการตามหลักคณิตศาสตร์ประกันภัย ได้แก่ ความเสี่ยงของช่วงชีวิต ความเสี่ยงจากอัตราแลกเปลี่ยน ความเสี่ยงจากอัตราดอกเบี้ย และความเสี่ยงจากตลาด (เงินลงทุน)

บริษัท ไทยรับเบอร์ลาเท็กซ์คอร์ปอเรชั่น (ประเทศไทย) จำกัด (มหาชน) และบริษัทย่อย

หมายเหตุประกอบงบการเงิน

สำหรับปีสิ้นสุดวันที่ 31 ธันวาคม 2561

การเปลี่ยนแปลงในมูลค่าปัจจุบันของภาระผูกพันของโครงการผลประโยชน์

หมายเหตุ	งบการเงินรวม		งบการเงินเฉพาะกิจการ	
	2561	2560	2561	2560
	(พันบาท)			
ณ วันที่ 1 มกราคม	67,169	62,144	49,069	7,584
รับรู้ในกำไรหรือขาดทุน				
ต้นทุนบริการปัจจุบัน	4,478	4,599	2,901	962
ดอกเบี้ยจากภาระผูกพัน	1,405	1,267	1,090	193
	5,883	5,866	3,991	1,155
รับรู้ในกำไรขาดทุนเบ็ดเสร็จอื่น				
(กำไร) ขาดทุนจากการประมาณตามหลัก				
คณิตศาสตร์ประกันภัย	(13,491)	802	(12,994)	101
	(13,491)	802	(12,994)	101
อื่นๆ				
ผลประโยชน์จ่าย	(4,192)	(1,643)	(2,828)	(94)
ได้มาจากการรับโอนกิจการ	3	-	-	40,323
	(4,192)	(1,643)	(2,828)	40,229
ณ วันที่ 31 ธันวาคม	55,369	67,169	37,238	49,069

(กำไร) ขาดทุนจากการประมาณการตามหลักคณิตศาสตร์ประกันภัยที่รับรู้ในกำไรขาดทุนเบ็ดเสร็จอื่น เกิดขึ้นจาก

	งบการเงินรวม		งบการเงินเฉพาะกิจการ	
	2561	2560	2561	2560
	(พันบาท)			
ข้อสมมติด้านประชากรศาสตร์	(13,491)	802	(12,994)	101

บริษัท ไทยรับเบอร์ลาเท็กซ์คอร์ปอเรชั่น (ประเทศไทย) จำกัด (มหาชน) และบริษัทย่อย

หมายเหตุประกอบงบการเงิน

สำหรับปีสิ้นสุดวันที่ 31 ธันวาคม 2561

ข้อสมมติฐานในการประมาณการตามหลักคณิตศาสตร์ประกันภัย

ข้อสมมติหลักในการประมาณการตามหลักคณิตศาสตร์ประกันภัย ณ วันที่รายงาน (แสดงโดยวิธีถัวเฉลี่ยถ่วงน้ำหนัก) ได้แก่

	งบการเงินรวม		งบการเงินเฉพาะกิจการ	
	2561	2560	2561	2560
			(ร้อยละ)	
อัตราคิดลด	1.8 - 4.4	3	1.8 - 4.4	3
การเพิ่มขึ้นของเงินเดือนในอนาคต	3 - 5.5	3 - 6	3 - 5.5	3 - 6

ข้อสมมติเกี่ยวกับอัตราภาระในอนาคตถือตามข้อมูลทางสถิติที่เผยแพร่ทั่วไปและตารางภาระ (วิธีถัวเฉลี่ยถ่วงน้ำหนัก)

ระยะเวลาถัวเฉลี่ยถ่วงน้ำหนักของภาระผูกพันผลประโยชน์ที่กำหนดไว้เป็น 16 ปี

การวิเคราะห์ความอ่อนไหว

การเปลี่ยนแปลงในแต่ละข้อสมมติที่เกี่ยวข้องในการประมาณการตามหลักคณิตศาสตร์ประกันภัยที่อาจเป็นไปได้ อย่างสมเหตุสมผล ณ วันที่รายงาน โดยถือว่าข้อสมมติอื่นๆ คงที่ จะมีผลกระทบต่อภาระผูกพันของโครงการ ผลประโยชน์เป็นจำนวนเงินดังต่อไปนี้

งบการเงินรวม		งบการเงินเฉพาะกิจการ	
เพิ่มขึ้น	ลดลง	เพิ่มขึ้น	ลดลง

บริษัท ไทยรับเบอร์ลาคัทช์คอร์ปอเรชั่น (ประเทศไทย) จำกัด (มหาชน) และบริษัทย่อย

หมายเหตุประกอบงบการเงิน

สำหรับปีสิ้นสุดวันที่ 31 ธันวาคม 2561

(พันบาท)

ณ วันที่ 31 ธันวาคม 2561

อัตรากดลด (เปลี่ยนแปลงร้อยละ 1)	(5,300)	6,165	(3,298)	3,802
การเพิ่มขึ้นของเงินเดือนในอนาคต				
(เปลี่ยนแปลงร้อยละ 1)	5,953	(5,232)	3,669	(3,254)
อัตรามูลเงินของพนักงาน (เปลี่ยนแปลงร้อยละ 1)	(3,893)	4,549	(2,272)	2,610
อัตรามรณะในอนาคต (เปลี่ยนแปลงร้อยละ 1)	166	(184)	98	(108)

ณ วันที่ 31 ธันวาคม 2560

อัตรากดลด (เปลี่ยนแปลงร้อยละ 1)	(5,967)	6,999	(3,367)	3,894
การเพิ่มขึ้นของเงินเดือนในอนาคต				
(เปลี่ยนแปลงร้อยละ 1)	7,933	(6,831)	4,507	(3,936)
อัตรามูลเงินของพนักงาน (เปลี่ยนแปลงร้อยละ 1)	(5,554)	6,633	(2,995)	3,515
อัตรามรณะในอนาคต (เปลี่ยนแปลงร้อยละ 1)	352	(397)	193	(215)

แม้ว่าการวิเคราะห์นี้ไม่ได้คำนึงการกระจายตัวแบบเต็มรูปแบบของกระแสเงินสดที่คาดหว้งภายใต้โครงการดังกล่าว แต่ได้แสดงประมาณการความอ่อนไหวของข้อสมมติฐานต่างๆ

เมื่อวันที่ 13 ธันวาคม 2561 สภานิติบัญญัติแห่งชาติได้พิจารณาปรับปรุงร่างพระราชบัญญัติคุ้มครองแรงงานให้นายจ้างต้องจ่ายค่าชดเชยให้ลูกจ้างที่ถูกเลิกจ้างเพิ่มเติม หากลูกจ้างทำงานติดต่อกันครบ 20 ปีขึ้นไป ลูกจ้างมีสิทธิได้รับค่าชดเชยไม่น้อยกว่าค่าจ้างอัตราสุดท้าย 400 วัน บริษัทจะแก้ไขโครงการผลประโยชน์เมื่อเกษียณแก่พนักงานในงวดที่ร่างปรับปรุงดังกล่าวถือเป็นกฎหมายและประกาศในราชกิจจานุเบกษา จากการแก้ไขโครงการดังกล่าวจะทำให้บริษัทรับรู้ประมาณการหนี้สินสำหรับผลประโยชน์เมื่อเกษียณอายุในงวดที่มีการแก้ไขและรับรู้ต้นทุนบริการในอดีตในงบการเงินของกลุ่มบริษัทและบริษัทเพิ่มขึ้นโดยประมาณจำนวน 15.2 ล้านบาทและ 11.1 ล้านบาท ตามลำดับ

บริษัท ไทยรับเบอร์ลาเท็กซ์คอร์ปอเรชั่น (ประเทศไทย) จำกัด (มหาชน) และบริษัทย่อย

หมายเหตุประกอบงบการเงิน

สำหรับปีสิ้นสุดวันที่ 31 ธันวาคม 2561

26 ทุนเรือนหุ้น

	มูลค่าหุ้น	2561		2560	
	ต่อหุ้น	จำนวนหุ้น	จำนวนเงิน	จำนวนหุ้น	จำนวนเงิน
	(บาท)	(พันหุ้น/พันบาท)			
ทุนจดทะเบียน					
ณ วันที่ 1 มกราคม					
- หุ้นสามัญ	1	1,881,480	1,881,480	749,608	749,608
ลดหุ้น	1	(1,200,000)	(1,200,000)	(68,128)	(68,128)
ออกหุ้นใหม่	1	-	-	1,200,000	1,200,000
ณ วันที่ 31 ธันวาคม					
- หุ้นสามัญ		681,480	681,480	1,881,480	1,881,480
หุ้นที่ออกและชำระแล้ว					
ณ วันที่ 1 มกราคม					
- หุ้นสามัญ	1	1,685,080	1,685,080	681,480	681,480
ลดหุ้น	1	(1,003,600)	(1,003,600)	-	-
ออกหุ้นใหม่	1	-	-	1,003,600	1,003,600
ณ วันที่ 31 ธันวาคม 2560					
- หุ้นสามัญ		681,480	681,480	1,685,080	1,685,080

การปรับโครงสร้างธุรกิจ

เมื่อวันที่ 13 ธันวาคม 2560 ที่ประชุมวิสามัญผู้ถือหุ้นของบริษัทมีมติอนุมัติให้ลดทุนจดทะเบียนจากจำนวน 749.6 ล้านบาท (749,607,657 หุ้น มูลค่าหุ้นละ 1 บาท) เป็นจำนวน 681.5 ล้านบาท (681,479,688 หุ้น มูลค่าหุ้นละ 1 บาท) เพื่อลดทุนจดทะเบียนที่ยังมิได้ออกจำหน่ายจำนวน 68,127,969 หุ้น มูลค่าหุ้นละ 1 บาท นอกจากนี้ที่ประชุมยังมีมติให้จดทะเบียนเพิ่มทุนจดทะเบียนจากจำนวน 681.5 ล้านบาท (681,479,688 หุ้น มูลค่าหุ้นละ 1 บาท) เป็นจำนวน 1,881.5 ล้านบาท (1,881,479,688 หุ้น มูลค่าหุ้นละ 1 บาท) โดยการออกหุ้นสามัญเพิ่มทุนจำนวน 1,200,000,000 หุ้น มูลค่าหุ้นที่ตราไว้หุ้นละ 1.00 บาท เพื่อจัดสรรให้แก่บุคคลในวงจำกัด (Private Placement) โดยจัดสรรให้แก่บริษัท ไทยรับเบอร์ลาเท็กซ์กรุ๊ป จำกัด (“TRLG”) เพื่อเป็นสิ่งตอบแทนในการรับโอนกิจการทั้งหมด โดยเป็นหุ้นที่ชำระแล้วเป็นจำนวน 1,003.6 ล้านบาท บริษัทได้จดทะเบียนการลดทุนและเพิ่มทุนดังกล่าวกับกระทรวงพาณิชย์เมื่อวันที่ 27 ธันวาคม 2560 และ 28 ธันวาคม 2560 ตามลำดับ

บริษัท ไทยรับเบอร์ลาคัทช์คอร์ปอเรชั่น (ประเทศไทย) จำกัด (มหาชน) และบริษัทย่อย

หมายเหตุประกอบงบการเงิน

สำหรับปีสิ้นสุดวันที่ 31 ธันวาคม 2561

ณ 4 ธันวาคม 2561 TRLG ได้จดทะเบียนเสร็จการชำระบัญชีแล้ว บริษัทจึงได้ดำเนินการจดทะเบียนแก้ไขทุนจดทะเบียน และลดทุนจดทะเบียนและทุนชำระแล้วของบริษัทจำนวน 1,200 ล้านบาทและ 1,003.6 ล้านบาท ตามลำดับ ต่อกรมพัฒนาธุรกิจการค้า กระทรวงพาณิชย์ ตามมติดังกล่าว

ส่วนเกินมูลค่าหุ้น

ตามบทบัญญัติแห่งพระราชบัญญัติบริษัทมหาชนจำกัด พ.ศ. 2535 มาตรา 51 ในกรณีที่บริษัทเสนอขายหุ้นสูงกว่ามูลค่าหุ้นที่จดทะเบียนไว้ บริษัทต้องนำค่าหุ้นส่วนเกินนี้ตั้งเป็นทุนสำรอง (“ส่วนเกินมูลค่าหุ้น”) ส่วนเกินมูลค่าหุ้นนี้จะนำไปจ่ายเป็นเงินปันผลไม่ได้

27 สำรอง

สำรองประกอบด้วย

การจัดสรรกำไร และ/หรือ กำไรสะสม

สำรองตามกฎหมาย

ตามบทบัญญัติแห่งพระราชบัญญัติบริษัทมหาชนจำกัด พ.ศ. 2535 มาตรา 116 บริษัทจะต้องจัดสรรทุนสำรอง (“สำรองตามกฎหมาย”) อย่างน้อยร้อยละ 5 ของกำไรสุทธิประจำปีหลังจากหักขาดทุนสะสมยกมา (ถ้ามี) จนกว่าสำรองดังกล่าวมีจำนวนไม่น้อยกว่าร้อยละ 10 ของทุนจดทะเบียน เงินสำรองนี้จะนำไปจ่ายเป็นเงินปันผลไม่ได้

ส่วนต่างจากการรวมธุรกิจภายใต้การควบคุมเดียวกัน

ส่วนต่างจากการรวมธุรกิจภายใต้การควบคุมเดียวกันเป็นการแสดงถึงส่วนต่างระหว่างมูลค่าตามบัญชีของกิจการหรือธุรกิจภายใต้การควบคุมเดียวกัน ณ วันที่ได้มาที่ต่ำกว่าหรือสูงกว่าต้นทุนและถูกบันทึกเป็นส่วนต่างในส่วนของผู้ถือหุ้น ซึ่งจะไม่จำหน่ายและจะคงอยู่จนกว่าบริษัทนั้นจะถูกขายหรือจำหน่ายออกไป

บริษัท ไทยรับเบอร์ลาคัทช์คอร์ปอเรชั่น (ประเทศไทย) จำกัด (มหาชน) และบริษัทย่อย

หมายเหตุประกอบงบการเงิน

สำหรับปีสิ้นสุดวันที่ 31 ธันวาคม 2561

องค์ประกอบอื่นของส่วนของผู้ถือหุ้น

ผลต่างจากการแปลงค่างบการเงิน

ผลต่างจากการแปลงค่างบการเงินแสดงในส่วนของผู้ถือหุ้นประกอบด้วยผลต่างการแปลงค่าทั้งหมดจากงบการเงินของหน่วยงานในต่างประเทศและการแปลงค่าหนี้สินจากการป้องกันความเสี่ยงในเงินลงทุนสุทธิของบริษัท

ส่วนเกินทุนจากการตีราคาสินทรัพย์

ผลต่างจากการเปลี่ยนแปลงในการตีราคาสินทรัพย์ใหม่แสดงในส่วนของผู้ถือหุ้นประกอบด้วยผลรวมของการเปลี่ยนแปลงสุทธิของการตีราคาที่ดิน อาคารและเครื่องจักรที่แสดงในงบการเงินด้วยการตีราคาใหม่จนกระทั่งมีการขายหรือจำหน่าย ส่วนเกินทุนจากการตีราคาอาคารและเครื่องจักรจะทยอยตัดจำหน่ายโดยวิธีเส้นตรงตามอายุการใช้งานที่เหลืออยู่ของสินทรัพย์นั้นและบันทึกโอนไปยังกำไรสะสมโดยตรง

หมายเหตุ	งบการเงินรวม		งบการเงินเฉพาะกิจการ	
	2561	2560	2561	2560
	(พันบาท)			
ณ วันที่ 1 มกราคม	1,315,514	1,331,667	552,699	163,451
การตีมูลค่าที่ดิน อาคารและเครื่องจักร - สุทธิ				
จากภาษีเงินได้	-	48,495	-	-
ส่วนเกินทุนที่ได้มาจากการซื้อส่วนได้เสียที่ไม่มี				
อำนาจควบคุม	5(ข)	3,586	-	-
ตัดจำหน่าย	(52,042)	(62,430)	(40,910)	(8,352)
จำหน่าย - สุทธิจากภาษีเงินได้	(646)	(2,218)	-	-
ส่วนเกินทุนที่ได้มาจากการรับโอนกิจการ	3	-	-	397,600
ณ วันที่ 31 ธันวาคม	<u>1,266,412</u>	<u>1,315,514</u>	<u>511,789</u>	<u>552,699</u>

ส่วนเกินทุนจากการตีราคาสินทรัพย์ดังกล่าวไม่สามารถนำมาหักกับขาดทุนสะสมและไม่สามารถจ่ายเป็นเงินปันผลได้

28 ส่วนงานดำเนินงาน

กลุ่มบริษัทมี 3 ส่วนงานที่รายงาน ดังรายละเอียดข้างล่าง ซึ่งเป็นหน่วยงานธุรกิจที่สำคัญของกลุ่มบริษัท หน่วยงานธุรกิจที่สำคัญนี้ผลิตสินค้าและให้บริการที่แตกต่างกัน และมีการบริหารจัดการแยกต่างหาก เนื่องจากใช้เทคโนโลยีและกลยุทธ์ทางการตลาดที่แตกต่างกัน ผู้มีอำนาจตัดสินใจสูงสุดด้านการดำเนินงานสอบทานรายงานการจัดการภายในของแต่ละหน่วยงานธุรกิจที่สำคัญอย่างน้อยทุกไตรมาส การดำเนินงานของแต่ละส่วนงานที่รายงานของกลุ่มบริษัทโดยสรุปมีดังนี้

- ส่วนงาน 1 น้ำยางข้นและน้ำยางแปรรูป
- ส่วนงาน 2 ผลิตภัณฑ์จากยาง
- ส่วนงาน 3 สวนยางพารา

มีระดับที่ต่างกันในการรวมกันระหว่างส่วนงานที่รายงานส่วนงานที่ 1 ส่วนงานที่ 2 และส่วนงานที่ 3 การรวมกันนี้รวมถึงขายสินค้าสำเร็จรูปและสินทรัพย์ถาวร ตามลำดับ การกำหนดราคาระหว่างกันนั้นเป็นไปตามการซื้อขายตามปกติธุรกิจ

ข้อมูลผลการดำเนินงานของแต่ละส่วนงานที่รายงานได้รวมอยู่ดังข้างล่างนี้ ผลการดำเนินงานวัดโดยใช้กำไรก่อนภาษีเงินได้ของส่วนงาน ซึ่งนำเสนอในรายงานการจัดการภายในและสอบทานโดยผู้มีอำนาจตัดสินใจสูงสุดด้านการดำเนินงานของกลุ่มบริษัท ผู้บริหารเชื่อว่าการใช้กำไร (ขาดทุน) ก่อนภาษีเงินได้ใน การวัดผลการดำเนินงานนั้นเป็นข้อมูลที่เหมาะสมในการประเมินผลการดำเนินงานของส่วนงานและสอดคล้องกับกิจการอื่นที่ดำเนินธุรกิจในตลาดเดียวกัน

บริษัท ไทยรับเบอร์ลาคัทช์คอร์ปอเรชั่น (ประเทศไทย) จำกัด (มหาชน) และบริษัทย่อย

หมายเหตุประกอบงบการเงิน

สำหรับปีสิ้นสุดวันที่ 31 ธันวาคม 2561

ข้อมูลเกี่ยวกับส่วนงานที่รายงาน

	น้ำยางข้นและ น้ำยางแปรรูป		ผลิตภัณฑ์จากยาง		สวนยางพารา		รวม	
	2561	2560	2561	2560	2561	2560	2561	2560
	(ล้านบาท)							
รายได้จากลูกค้าภายนอก	4,851	6,940	2,657	2,482	5	5	7,513	9,427
รายได้ระหว่างส่วนงาน	1,088	3,062	-	-	43	51	1,131	3,113
รวมรายได้	5,939	10,002	2,657	2,482	48	56	8,644	12,540
กำไร (ขาดทุน) ตามส่วนงานก่อนหักภาษี	(30)	158	142	134	(41)	(63)	71	229
ดอกเบี้ยรับ	30	106	-	-	-	-	30	106
ดอกเบี้ยจ่าย	(159)	(210)	(40)	(29)	(21)	(41)	(220)	(280)
ค่าเสื่อมราคาและค่าตัดจำหน่าย	(110)	(122)	(119)	(79)	(9)	(11)	(238)	(212)
ส่วนแบ่งขาดทุนจากบริษัทร่วม	-	-	-	-	(1)	-	(1)	-
รายได้และค่าใช้จ่ายที่มีสำระสำคัญ								
- ค่าใช้จ่ายในการจัดการขาย	(164)	(180)	(26)	(21)	-	-	(190)	(201)
- ค่าใช้จ่ายเกี่ยวกับบุคลากร	(233)	(251)	(248)	(208)	(35)	(37)	(516)	(496)

บริษัท ไทยรับเบอร์ลาเท็กซ์คอร์ปอเรชั่น (ประเทศไทย) จำกัด (มหาชน) และบริษัทย่อย

หมายเหตุประกอบงบการเงิน

สำหรับปีสิ้นสุดวันที่ 31 ธันวาคม 2561

	น้ำยางข้นและ น้ำยางแปรรูป		ผลิตภัณฑ์จากยาง		สวนยางพารา		รวม	
	2561	2560	2561	2560	2561	2560	2561	2560
	(ล้านบาท)							
เงินลงทุนในตราสารทุน	81	100	-	-	30	30	111	130
รายจ่ายฝ่ายทุน	35	165	371	112	18	43	424	320
สินทรัพย์ตามส่วนงานที่รายงาน ณ วันที่ 31 ธันวาคม	3,393	3,660	2,558	2,195	2,147	2,153	8,098	8,008
หนี้สินตามส่วนงานที่รายงาน ณ วันที่ 31 ธันวาคม	4,206	4,345	1,317	1,088	137	136	5,660	5,569

บริษัท ไทยรับเบอร์ลาเท็กซ์คอร์ปอเรชั่น (ประเทศไทย) จำกัด (มหาชน) และบริษัทย่อย

หมายเหตุประกอบงบการเงิน

สำหรับปีสิ้นสุดวันที่ 31 ธันวาคม 2561

การกระทบยอดรายได้ กำไรหรือขาดทุน สินทรัพย์และหนี้สิน และรายการอื่นที่มีสาระสำคัญของส่วนงานที่รายงาน

	งบการเงินรวม	
	2561	2560
	(ล้านบาท)	
รายได้		
รวมรายได้จากส่วนงานที่รายงาน	8,644	12,540
รายได้อื่น	181	408
	8,825	12,948
ตัดรายการรายได้ระหว่างส่วนงาน	(1,249)	(3,480)
รายได้รวม	7,576	9,468
กำไรหรือขาดทุน		
รวมกำไร (ขาดทุน) ก่อนภาษีเงินได้จากส่วนงานที่รายงาน	154	478
ตัดรายการกำไรระหว่างส่วนงาน	(83)	(249)
กำไร (ขาดทุน) ก่อนภาษีเงินได้	71	229
สินทรัพย์		
รวมสินทรัพย์ของส่วนงานที่รายงาน	11,335	12,715
ตัดรายการสินทรัพย์ระหว่างส่วนงาน	(3,237)	(4,707)
สินทรัพย์รวม	8,098	8,008
หนี้สิน		
รวมหนี้สินของส่วนงานที่รายงาน	7,017	7,343
ตัดรายการหนี้สินระหว่างส่วนงาน	(1,357)	(1,774)
หนี้สินรวม	5,660	5,569

บริษัท ไทยรับเบอร์ลาคัทช์คอร์ปอเรชั่น (ประเทศไทย) จำกัด (มหาชน) และบริษัทย่อย

หมายเหตุประกอบงบการเงิน

สำหรับปีสิ้นสุดวันที่ 31 ธันวาคม 2561

รายการอื่นที่มีสาระสำคัญ	รวมส่วนงานที่		งบการเงิน รวม
	รายงาน	ปรับปรุง (ล้านบาท)	
2561			
ดอกเบี้ยรับ	30	(29)	1
ดอกเบี้ยจ่าย	220	(29)	191
รายจ่ายฝ่ายทุน	424	-	424
ค่าเสื่อมราคาและค่าตัดจำหน่าย	238	(1)	237
2560			
ดอกเบี้ยรับ	106	(105)	1
ดอกเบี้ยจ่าย	280	(105)	175
รายจ่ายฝ่ายทุน	320	-	320
ค่าเสื่อมราคาและค่าตัดจำหน่าย	212	(1)	211

ส่วนงานภูมิศาสตร์

ส่วนงานที่ 1 2 และ 3 มีการจัดการทั่วโลกแต่มีการผลิตและสำนักงานขายในประเทศไทย สาธารณรัฐประชาชนจีน และสาธารณรัฐแห่งสหภาพเมียนมาร์

ในการนำเสนอข้อมูลเกี่ยวกับส่วนงานภูมิศาสตร์ รายได้ตามส่วนงานแยกตามที่ตั้งทางภูมิศาสตร์ของลูกค้า สินทรัพย์ตามส่วนงานแยกตามสถานที่ตั้งทางภูมิศาสตร์ของสินทรัพย์

ข้อมูลเกี่ยวกับส่วนงานภูมิศาสตร์

	รายได้		สินทรัพย์ไม่หมุนเวียน	
	2561	2560	2561	2560
	(ล้านบาท)			
ไทย	3,177	3,768	5,299	5,113
สาธารณรัฐแห่งสหภาพเมียนมาร์	9	5	99	103
สาธารณรัฐประชาชนจีน	2,444	3,270	-	1
สาธารณรัฐประชาชนเกาหลี	362	341	-	-
สหพันธรัฐมาเลเซีย	612	711	-	-
ประเทศอื่นๆ	909	1,332	-	-
เงินลงทุนในตราสารทุน - การบัญชีด้านผู้ลงทุน	-	-	112	132
รวม	7,513	9,427	5,510	5,349

บริษัท ไทยรับเบอร์ลาคัทช์คอร์ปอเรชั่น (ประเทศไทย) จำกัด (มหาชน) และบริษัทย่อย

หมายเหตุประกอบงบการเงิน

สำหรับปีสิ้นสุดวันที่ 31 ธันวาคม 2561

29 รายได้อื่น

หมายเหตุ	งบการเงินรวม		งบการเงินเฉพาะกิจการ	
	2561	2560	2561	2560
	(พันบาท)			
กำไรจากอัตราแลกเปลี่ยน	20,962	8,551	1,301	48
กำไรจากการปรับปรุงมูลค่าสุทธิของ				
อสังหาริมทรัพย์เพื่อการลงทุน	15 3,120	8,890	140	-
ดอกเบี้ยรับ				
- กิจการที่เกี่ยวข้องกัน	6 -	-	27,742	55,468
- กิจการอื่น	540	692	221	405
เงินปันผลรับ	6 -	-	20,624	231,971
กำไรจากการคืนทุนเงินลงทุนใน				
บริษัทย่อย	12 -	-	62,000	-
อื่นๆ	38,286	22,849	11,924	12,870
รวม	<u>62,908</u>	<u>40,982</u>	<u>123,952</u>	<u>300,762</u>

30 ต้นทุนในการจัดจำหน่าย

	งบการเงินรวม		งบการเงินเฉพาะกิจการ	
	2561	2560	2561	2560
	(พันบาท)			
ค่าใช้จ่ายในการจัดจำหน่าย	195,879	208,908	156,253	29,221
ค่าใช้จ่ายสงเคราะห์ต้นทุนชาวสวนยาง	72,124	72,351	72,124	15,423
ค่าใช้จ่ายการตลาด - ค่านายหน้า	28,950	39,857	23,381	7,281
อื่นๆ	13,376	11,273	816	592
รวม	<u>310,329</u>	<u>332,389</u>	<u>252,574</u>	<u>52,517</u>

บริษัท ไทยรับเบอร์ลาเท็กซ์คอร์ปอเรชั่น (ประเทศไทย) จำกัด (มหาชน) และบริษัทย่อย

หมายเหตุประกอบงบการเงิน

สำหรับปีสิ้นสุดวันที่ 31 ธันวาคม 2561

31 ค่าใช้จ่ายในการบริหาร

หมายเหตุ	งบการเงินรวม		งบการเงินเฉพาะกิจการ	
	2561	2560	2561	2560
	(พันบาท)			
ค่าใช้จ่ายเกี่ยวกับบุคลากร	168,864	174,970	90,079	24,283
ค่าเสื่อมราคา	53,544	62,820	17,415	4,400
ค่าใช้จ่ายในการเดินทาง	18,824	19,868	14,250	3,417
ขาดทุนจากการด้อยค่าเงินลงทุน	12, 14	18,800	-	57,980
ค่าใช้จ่ายสำนักงาน	17,958	15,611	7,111	3,838
ค่าธรรมเนียมวิชาชีพ	16,568	13,259	6,626	6,427
ค่าธรรมเนียมอากรและภาษีอื่น	12,688	4,115	10,400	929
อื่นๆ	50,945	40,765	13,868	7,816
รวม	358,191	331,408	217,729	51,110

32 ค่าใช้จ่ายผลประโยชน์ของพนักงาน

	งบการเงินรวม		งบการเงินเฉพาะกิจการ	
	2561	2560	2561	2560
	(พันบาท)			
เงินเดือน ค่าแรงและค่าล่วงเวลา	427,680	368,726	190,841	31,172
อื่นๆ	88,640	114,780	27,792	4,924
รวม	516,320	483,506	218,633	36,096

โครงการสมทบเงินที่กำหนดไว้

กลุ่มบริษัทได้จัดตั้งกองทุนสำรองเลี้ยงชีพสำหรับพนักงานของกลุ่มบริษัทบนพื้นฐานความสมัครใจของพนักงานในการเป็นสมาชิกของกองทุน โดยพนักงานจ่ายเงินสะสมในอัตราร้อยละ 5 ของเงินเดือนทุกเดือน และกลุ่มบริษัทจ่ายสมทบในอัตราร้อยละ 5 ของเงินเดือนของพนักงานทุกเดือน กองทุนสำรองเลี้ยงชีพนี้ได้จัดทะเบียนเป็นกองทุนสำรองเลี้ยงชีพตามข้อกำหนดของกระทรวงการคลังและจัดการกองทุนโดยผู้จัดการกองทุนที่ได้รับอนุญาต

บริษัท ไทยรับเบอร์ลาคัทช์คอร์ปอเรชั่น (ประเทศไทย) จำกัด (มหาชน) และบริษัทย่อย

หมายเหตุประกอบงบการเงิน

สำหรับปีสิ้นสุดวันที่ 31 ธันวาคม 2561

33 ค่าใช้จ่ายตามลักษณะ

งบการเงินได้รวมการวิเคราะห์ค่าใช้จ่ายตามหน้าที่ ค่าใช้จ่ายตามลักษณะได้เปิดเผยตามข้อกำหนดในมาตรฐานการรายงานทางการเงินฉบับต่าง ๆ ดังนี้

	งบการเงินรวม		งบการเงินเฉพาะกิจการ	
	2561	2560	2561	2560
	(พันบาท)			
การเปลี่ยนแปลงในสินค้าสำเร็จรูปและงานระหว่างทำ	(40,397)	(192,228)	125,037	(222,564)
วัตถุดิบและวัสดุสิ้นเปลืองใช้ไป	3,586,089	5,854,402	4,005,255	512,560
ซื้อสินค้าสำเร็จรูป	825,165	1,954,603	681,917	2,369,287
ค่าเสื่อมราคาและค่าตัดจำหน่าย	236,773	211,021	101,604	16,557
ผลประโยชน์ตอบแทนพนักงาน	516,320	483,506	218,633	36,096

34 ต้นทุนทางการเงิน

		งบการเงินรวม		งบการเงินเฉพาะกิจการ	
	หมายเหตุ	2561	2560	2561	2560
		(พันบาท)			
ดอกเบี้ยจ่าย					
บริษัทย่อย	6	-	-	1,426	49,935
บริษัทร่วม	6	289	294	-	-
เงินกู้และเงินเบิกเกินบัญชีจาก					
ธนาคาร		189,442	189,595	154,586	48,216
รวมดอกเบี้ยจ่าย		189,731	189,889	156,012	98,151
ต้นทุนทางการเงินอื่น		8,225	6,340	3,061	1,796
		197,956	196,229	159,073	99,947
หัก จำนวนที่รวมอยู่ในต้นทุนของสินทรัพย์					
ที่เข้าเงื่อนไข					
- ส่วนที่บันทึกเป็นต้นทุนของอาคารและ					
อุปกรณ์ระหว่างก่อสร้าง	16	(654)	(7,146)	(635)	-
- ส่วนที่บันทึกเป็นต้นทุนการพัฒนา					
สวนยาง	20	(6,687)	(14,210)	-	-
สุทธิ		190,615	174,873	158,438	99,947

บริษัท ไทยรับเบอร์ลาเท็กซ์คอร์ปอเรชั่น (ประเทศไทย) จำกัด (มหาชน) และบริษัทย่อย

หมายเหตุประกอบงบการเงิน

สำหรับปีสิ้นสุดวันที่ 31 ธันวาคม 2561

35 ภาษีเงินได้

ภาษีเงินได้ที่รับรู้ในกำไรหรือขาดทุน

หมายเหตุ	งบการเงินรวม		งบการเงินเฉพาะกิจการ	
	2561	2560	2561	2560
			(พันบาท)	
ภาษีเงินได้ของงวดปัจจุบัน				
สำหรับงวดปัจจุบัน	4,870	20,854	-	-
ภาษีงวดก่อนๆ ที่บันทึกสูงเกินไป	(4,941)	-	-	-
รวม	(71)	20,854	-	-
ภาษีเงินได้รอการตัดบัญชี	21			
การเปลี่ยนแปลงของผลต่างชั่วคราว	9,040	13,406	(11,975)	3,654
รวมภาษีเงินได้	8,969	34,260	(11,975)	3,654

บริษัท ไทยรับเบอร์ล้าเท็กซ์คอร์ปอเรชั่น (ประเทศไทย) จำกัด (มหาชน) และบริษัทย่อย

หมายเหตุประกอบงบการเงิน

สำหรับปีสิ้นสุดวันที่ 31 ธันวาคม 2561

การกระทบยอดเพื่อหาอัตราภาษีที่แท้จริง

	งบการเงินรวม			
	2561		2560	
	อัตราภาษี (ร้อยละ)	(พันบาท)	อัตราภาษี (ร้อยละ)	(พันบาท)
กำไรก่อนภาษีเงินได้		71,279		228,635
จำนวนภาษีตามอัตราภาษีเงินได้	20	14,256	20	45,727
ผลกระทบจากความแตกต่างของอัตราภาษี				
สำหรับกิจการในต่างประเทศ		4,307		2,178
รายได้ที่ไม่ต้องเสียภาษี		(20,714)		(15,657)
ค่าใช้จ่ายต้องห้ามทางภาษี		2,270		1,230
การใช้จ่ายทุนทางภาษีที่เดิมไม่ได้บันทึก		-		(23,526)
ผลขาดทุนในปีปัจจุบันที่ไม่รับรู้เป็นสินทรัพย์ภาษี				
เงินได้รอการตัดบัญชี		11,868		14,575
การตัดจำหน่ายสินทรัพย์ภาษีเงินได้รอการตัดบัญชี				
จากผลขาดทุนสะสมที่ไม่สามารถใช้ประโยชน์ได้		3,311		9,450
ภาษีงวดก่อนๆ ที่บันทึกสูงเกินไป		(4,941)		-
อื่นๆ		(1,388)		283
สุทธิ		8,969		34,260

	งบการเงินเฉพาะกิจการ			
	2561		2560	
	อัตราภาษี (ร้อยละ)	(พันบาท)	อัตราภาษี (ร้อยละ)	(พันบาท)
กำไรก่อนภาษีเงินได้		26,669		250,080
จำนวนภาษีตามอัตราภาษีเงินได้	20	5,334	20	50,016
รายได้ที่ไม่ต้องเสียภาษี		(16,524)		(46,394)
ค่าใช้จ่ายต้องห้ามทางภาษี		451		342
อื่นๆ		(1,236)		(310)
สุทธิ		(11,975)		3,654

บริษัท ไทยรับเบอร์ลาคัทช์คอร์ปอเรชั่น (ประเทศไทย) จำกัด (มหาชน) และบริษัทย่อย

หมายเหตุประกอบงบการเงิน

สำหรับปีสิ้นสุดวันที่ 31 ธันวาคม 2561

36 สิทธิประโยชน์จากการส่งเสริมการลงทุน

คณะกรรมการส่งเสริมการลงทุนอนุมัติให้กลุ่มบริษัทได้รับสิทธิประโยชน์หลายประการในฐานะผู้ได้รับการส่งเสริมการลงทุนตามพระราชบัญญัติส่งเสริมการลงทุน พ.ศ. 2520 เกี่ยวกับการผลิตน้ำยางข้น สกิมเครป สกิมบล็อกและผลิตภัณฑ์จากยาง ซึ่งพอสรุปสาระสำคัญได้ดังนี้

- (ก) ให้ได้รับยกเว้นอากรขาเข้าและภาษีสำหรับเครื่องจักรที่ได้รับอนุมัติโดยคณะกรรมการส่งเสริมการลงทุน
- (ข) ให้ได้รับยกเว้นภาษีเงินได้นิติบุคคลสำหรับกำไรสุทธิที่ได้จากการประกอบกิจการที่ได้รับการส่งเสริมมีกำหนดเวลาแปดปีนับแต่วันที่เริ่มมีรายได้จากการประกอบกิจการนั้น
- (ค) ให้ได้รับลดหย่อนภาษีเงินได้นิติบุคคลร้อยละ 50 สำหรับกำไรสุทธิที่ได้จากการประกอบกิจการที่ได้รับการส่งเสริมมีกำหนดเวลาห้าปีนับแต่วันที่สิ้นสุดสิทธิประโยชน์ตามข้อ (ข) และ
- (ง) ให้นำรายได้ส่วนที่เพิ่มจากการดำเนินงานประกอบกิจการที่ได้รับการส่งเสริมของปีก่อนมาหักได้ร้อยละ 5 มีกำหนดเวลาสิบปี

เนื่องจากเป็นกิจการที่ได้รับการส่งเสริมการลงทุน บริษัทย่อยในประเทศไทยจะต้องปฏิบัติตามเงื่อนไขและข้อกำหนดตามที่ระบุไว้ในบัตรส่งเสริมการลงทุน

รายได้ที่ได้รับการส่งเสริมการลงทุนและที่ไม่ได้รับการส่งเสริมการลงทุนสรุปได้ดังนี้

	งบการเงินรวม					
	2561			2560		
	กิจการที่ ได้รับการ ส่งเสริม	กิจการที่ ไม่ได้รับ การส่งเสริม	รวม	กิจการที่ ได้รับการ ส่งเสริม	กิจการที่ ไม่ได้รับการ ส่งเสริม	รวม
	(ล้านบาท)					
ขายต่างประเทศ	1,203	3,422	4,625	1,234	4,821	6,055
ขายในประเทศ	471	2,417	2,888	406	2,966	3,372
รวมรายได้	<u>1,674</u>	<u>5,839</u>	<u>7,513</u>	<u>1,640</u>	<u>7,787</u>	<u>9,427</u>

บริษัท ไทยรับเบอร์ลาเท็กซ์คอร์ปอเรชั่น (ประเทศไทย) จำกัด (มหาชน) และบริษัทย่อย

หมายเหตุประกอบงบการเงิน

สำหรับปีสิ้นสุดวันที่ 31 ธันวาคม 2561

งบการเงินเฉพาะกิจการ

	2561			2560		
	กิจการที่ ได้รับการ ส่งเสริม	กิจการที่ ไม่ได้รับการ ส่งเสริม	รวม	กิจการที่ ได้รับการ ส่งเสริม	กิจการที่ ไม่ได้รับการ ส่งเสริม	รวม
	(ล้านบาท)					
ขายต่างประเทศ	-	2,389	2,389	-	545	545
ขายในประเทศ	-	3,311	3,311	-	2,310	2,310
รวมรายได้	-	5,700	5,700	-	2,855	2,855

37 กำไรต่อหุ้น

กำไรต่อหุ้นขั้นพื้นฐานสำหรับแต่ละปีสิ้นสุดวันที่ 31 ธันวาคม 2561 และ 2560 คำนวณจากกำไรหรือขาดทุนสำหรับปีที่เป็นส่วนของผู้อถือหุ้นสามัญของบริษัทและจำนวนหุ้นสามัญที่ออกจำหน่ายแล้วระหว่างปีโดยเฉลี่ยถ่วงน้ำหนัก โดยแสดงการคำนวณดังนี้

	งบการเงินรวม		งบการเงินเฉพาะกิจการ	
	2561	2560	2561	2560
	(พันบาท/พันหุ้น)			
กำไรที่เป็นส่วนของผู้อถือหุ้นสามัญของบริษัท	18,225	144,406	38,644	246,426
จำนวนหุ้นสามัญที่ออก ณ วันที่ 31 ธันวาคม	681,480	1,685,080	681,480	1,685,080
จำนวนหุ้นสามัญโดยวิธีถ่วงน้ำหนัก	681,480	681,480	681,480	681,480
กำไรต่อหุ้นขั้นพื้นฐาน (บาท)	0.03	0.21	0.06	0.36

จำนวนหุ้นสามัญที่เพิ่มขึ้นจากการปรับโครงสร้างของกิจการในปี 2560 จะไม่มีสิทธิลงมติหรือลงคะแนนเสียงใดๆ ในที่ประชุมผู้ถือหุ้นและจะไม่ได้รับเงินปันผล ดังนั้นหุ้นที่ออกใหม่และชำระแล้วจำนวน 1,003.6 ล้านหุ้น จะไม่นำมาคำนวณกำไรต่อหุ้นของบริษัท กำไรต่อหุ้นของบริษัทซึ่งยังคงคำนวณกำไร (ขาดทุน) ต่อหุ้นจากจำนวนหุ้นเดิมจำนวน 681,479,688 หุ้น จึงไม่มีผลกระทบกับกำไรต่อหุ้น เมื่อวันที่ 4 ธันวาคม 2561 TRLG ได้เสร็จสิ้นการชำระบัญชีและบริษัทได้จดทะเบียนลดทุนจดทะเบียนของบริษัทจำนวน 1,003.6 ล้านบาท ต่อกรมพัฒนาธุรกิจการค้า กระทรวงพาณิชย์ ตามแผนการปรับโครงสร้างกิจการ

บริษัท ไทยรับเบอร์ลาเท็กซ์คอร์ปอเรชั่น (ประเทศไทย) จำกัด (มหาชน) และบริษัทย่อย

หมายเหตุประกอบงบการเงิน

สำหรับปีสิ้นสุดวันที่ 31 ธันวาคม 2561

38 เงินปันผล

ในการประชุมสามัญประจำปีของผู้ถือหุ้นของบริษัทเมื่อวันที่ 20 เมษายน 2561 ผู้ถือหุ้นมีมติการอนุมัติการจ่ายเงินปันผลจากผลการดำเนินงานปี 2560 ในอัตราหุ้นละ 0.04 บาท เป็นจำนวนเงินรวม 27.3 ล้านบาท เงินปันผลดังกล่าวได้จ่ายให้แก่ผู้ถือหุ้นในเดือน พฤษภาคม 2561

39 เครื่องมือทางการเงิน

นโยบายการจัดการความเสี่ยงทางการเงิน

กลุ่มบริษัท/บริษัทมีความเสี่ยงจากการดำเนินธุรกิจตามปกติจากการเปลี่ยนแปลงอัตราดอกเบี้ยและอัตราแลกเปลี่ยนเงินตราต่างประเทศ และจากการไม่ปฏิบัติตามข้อกำหนดตามสัญญาของผู้สัญญา กลุ่มบริษัท/บริษัทไม่มีการถือหรือออกเครื่องมือทางการเงินที่เป็นตราสารอนุพันธ์ เพื่อการเก็งกำไรหรือการค้า

การจัดการความเสี่ยงเป็นส่วนที่สำคัญของธุรกิจของกลุ่มบริษัท/บริษัท กลุ่มบริษัท/บริษัทมีระบบในการควบคุมให้มีความสมดุลของระดับความเสี่ยงให้เป็นที่ยอมรับได้ โดยพิจารณาระหว่างต้นทุนที่เกิดจากความเสี่ยงและต้นทุนของการจัดการความเสี่ยง ฝ่ายบริหารได้มีการควบคุมกระบวนการจัดการความเสี่ยงของกลุ่มบริษัท/บริษัทอย่างต่อเนื่องเพื่อให้มั่นใจว่ามีความสมดุลระหว่างความเสี่ยงและการควบคุมความเสี่ยง

การบริหารจัดการทุน

นโยบายของคณะกรรมการบริษัท คือการรักษาระดับเงินทุนให้มั่นคงเพื่อรักษานักลงทุน เจ้าหนี้และความเชื่อมั่นของตลาดและก่อให้เกิดการพัฒนาของธุรกิจในอนาคต คณะกรรมการได้มีการกำกับดูแลผลตอบแทนจากการลงทุน ซึ่งกลุ่มบริษัทพิจารณาจากสัดส่วนของผลตอบแทนจากกิจกรรมดำเนินงานต่อส่วนของเจ้าของรวม ซึ่งไม่รวมส่วนได้เสียที่ไม่มีอำนาจควบคุม อีกทั้งยังกำกับดูแลระดับการจ่ายเงินปันผลให้แก่ผู้ถือหุ้นสามัญ

บริษัท ไทยรับเบอร์ลาคัทช์คอร์ปอเรชั่น (ประเทศไทย) จำกัด (มหาชน) และบริษัทย่อย

หมายเหตุประกอบงบการเงิน

สำหรับปีสิ้นสุดวันที่ 31 ธันวาคม 2561

ความเสี่ยงด้านอัตราดอกเบี้ย

ความเสี่ยงด้านอัตราดอกเบี้ย หมายถึงความเสี่ยงที่เกิดจากการเปลี่ยนแปลงที่จะเกิดในอนาคตของอัตราดอกเบี้ยในตลาด ซึ่งส่งผลกระทบต่อผลการดำเนินงานและกระแสเงินสดของกลุ่มบริษัท/บริษัท กลุ่มบริษัท/บริษัทที่มีความเสี่ยงด้านอัตราดอกเบี้ยที่เกิดจากเงินกู้ยืม (ดูหมายเหตุประกอบงบการเงินข้อ 22) กลุ่มบริษัท/บริษัทได้ลดความเสี่ยงดังกล่าวโดยสอบทานดอกเบี้ยที่เกิดจากเงินกู้ยืมในทุกงวดบัญชี

อัตราดอกเบี้ยที่แท้จริงของหลักทรัพย์ที่เป็นเงินให้กู้ยืมแก่บริษัทที่เกี่ยวข้องกันและบุคคลหรือกิจการอื่นๆ ณ วันที่ 31 ธันวาคม และระยะที่ครบกำหนดชำระหรือกำหนดอัตราใหม่มีดังนี้

		งบการเงินเฉพาะกิจการ			
	อัตราดอกเบี้ย ที่แท้จริง (ร้อยละต่อปี)	ภายใน 1 ปี	หลังจาก 1 ปีแต่ ภายใน 5 ปี	หลังจาก 5 ปี	รวม
			(พันบาท)		
ปี 2561					
หมุนเวียน					
เงินให้กู้ยืมแก่กิจการที่เกี่ยวข้องกัน	-	1,030,933	-	-	1,030,933
รวม		1,030,933	-	-	1,030,933
ปี 2560					
หมุนเวียน					
เงินให้กู้ยืมแก่กิจการที่เกี่ยวข้องกัน	3.9	1,447,203	-	-	1,447,203
รวม		1,447,203	-	-	1,447,203

บริษัท ไทยรับเบอร์ลาคัทช์คอร์ปอเรชั่น (ประเทศไทย) จำกัด (มหาชน) และบริษัทย่อย

หมายเหตุประกอบงบการเงิน

สำหรับปีสิ้นสุดวันที่ 31 ธันวาคม 2561

อัตราดอกเบี้ยที่แท้จริงของหนี้สินทางการเงินที่มีการดอกเบี้ย ณ วันที่ 31 ธันวาคม และระยะที่ครบกำหนดชำระหรือกำหนดอัตราใหม่นี้มีดังนี้

	อัตราดอกเบี้ย ที่แท้จริง (ร้อยละต่อปี)	งบการเงินรวม			
		ภายใน 1 ปี	หลังจาก 1 ปีแต่ ภายใน 5 ปี	หลังจาก 5 ปี	รวม
				(พันบาท)	
ปี 2561					
หมุนเวียน					
เงินเบิกเกินบัญชีและเงินกู้ยืม					
ระยะสั้นจากสถาบันการเงิน	3.0 - 7.4	3,623,105	-	-	3,623,105
เงินกู้ยืมจากบุคคลหรือกิจการที่					
เกี่ยวข้องกัน	4.0	4,500	-	-	4,500
ไม่หมุนเวียน					
เงินกู้ยืมจากสถาบันการเงิน	MLR - 2	132,500	1,133,487	32,800	1,298,787
หนี้สินตามสัญญาเช่าการเงิน	4.4 - 6.5	40,678	54,481	-	95,159
รวม		3,800,783	1,187,968	32,800	5,021,551
ปี 2560					
หมุนเวียน					
เงินเบิกเกินบัญชีและเงินกู้ยืม					
ระยะสั้นจากสถาบันการเงิน	3.1 - 7.4	3,402,761	-	-	3,402,761
เงินกู้ยืมจากบุคคลหรือกิจการที่					
เกี่ยวข้องกัน	4.0	8,000	-	-	8,000
ไม่หมุนเวียน					
เงินกู้ยืมจากสถาบันการเงิน	MLR-2	108,750	1,098,750	25,000	1,232,500
หนี้สินตามสัญญาเช่าการเงิน	4.4 - 6.5	74,805	90,643	-	165,448
รวม		3,594,316	1,189,393	25,000	4,808,709

บริษัท ไทยรับเบอร์ลาเท็กซ์คอร์ปอเรชั่น (ประเทศไทย) จำกัด (มหาชน) และบริษัทย่อย

หมายเหตุประกอบงบการเงิน

สำหรับปีสิ้นสุดวันที่ 31 ธันวาคม 2561

	อัตราดอกเบี้ย ที่แท้จริง (ร้อยละต่อปี)	งบการเงินเฉพาะกิจการ			รวม
		ภายใน 1 ปี	หลังจาก 1 ปีแต่ ภายใน 5 ปี	หลังจาก 5 ปี	
			(พันบาท)		
ปี 2561					
หมุนเวียน					
เงินเบิกเกินบัญชีและเงินกู้ยืมระยะสั้น					
จากสถาบันการเงิน	3.0 - 7.4	2,974,032	-	-	2,974,032
เงินกู้ยืมจากบุคคลหรือกิจการที่					
เกี่ยวข้องกัน	3.9	47,000	-	-	47,000
ไม่หมุนเวียน					
เงินกู้ยืมจากสถาบันการเงิน	MLR-2	82,500	816,250	-	898,750
หนี้สินตามสัญญาเช่าการเงิน	4.4 - 6.5	39,313	51,403	-	90,716
รวม		3,142,845	867,653	-	4,010,498
ปี 2560					
หมุนเวียน					
เงินเบิกเกินบัญชีและเงินกู้ยืมระยะสั้น					
จากสถาบันการเงิน	3.1 - 7.4	2,907,325	-	-	2,907,325
เงินกู้ยืมจากบุคคลหรือกิจการที่					
เกี่ยวข้องกัน	3.9	32,000	-	-	32,000
ไม่หมุนเวียน					
เงินกู้ยืมจากสถาบันการเงิน	MLR-2	58,750	898,750	-	957,500
หนี้สินตามสัญญาเช่าการเงิน	4.4 - 6.5	73,160	86,827	-	159,987
รวม		3,071,235	985,577	-	4,056,812

บริษัท ไทยรับเบอร์ลาคัทช์คอร์ปอเรชั่น (ประเทศไทย) จำกัด (มหาชน) และบริษัทย่อย

หมายเหตุประกอบงบการเงิน

สำหรับปีสิ้นสุดวันที่ 31 ธันวาคม 2561

ความเสี่ยงจากเงินตราต่างประเทศ

กลุ่มบริษัท/บริษัทที่มีความเสี่ยงจากอัตราแลกเปลี่ยนเงินตราต่างประเทศ ซึ่งเกิดจากการซื้อสินค้าและการขายสินค้าที่เป็นเงินตราต่างประเทศ กลุ่มบริษัท/บริษัทได้ทำสัญญาซื้อขายเงินตราต่างประเทศล่วงหน้า ซึ่งรายการดังกล่าวจะมีอายุไม่เกินหนึ่งปี เพื่อป้องกันความเสี่ยงของสินทรัพย์และหนี้สินทางการเงินที่เป็นเงินตราต่างประเทศ สัญญาซื้อขายเงินตราต่างประเทศล่วงหน้า ณ วันที่รายงานเป็นรายการที่เกี่ยวข้องกับรายการซื้อและขายสินค้าที่เป็นเงินตราต่างประเทศในปีถัดไป

ณ วันที่ 31 ธันวาคม กลุ่มบริษัทและบริษัทที่มีความเสี่ยงจากอัตราแลกเปลี่ยนเงินตราต่างประเทศอันเป็นผลมาจากการมีสินทรัพย์และหนี้สินที่เป็นเงินตราต่างประเทศดังนี้

	งบการเงินรวม		งบการเงินเฉพาะกิจการ	
	2561	2560	2561	2560
เงินเหรียญสหรัฐอเมริกา			(ล้านบาท)	
ลูกหนี้การค้า	545	565	245	321
ลูกหนี้อื่น	5	-	5	5
เจ้าหนี้การค้า	(15)	(23)	-	-
เจ้าหนี้อื่น	(31)	(19)	-	(11)
เงินเหรียญริงกิต				
ลูกหนี้การค้า	-	14	-	14
เงินจ๊าต				
เงินสดและรายการเทียบเท่าเงินสด	6	5	-	-
ลูกหนี้อื่น	-	10	-	-
เจ้าหนี้การค้า	(3)	(5)	-	-
เงินหยวน				
เงินสดและรายการเทียบเท่าเงินสด	57	59	-	-
ลูกหนี้การค้า	-	15	-	-
เจ้าหนี้การค้า	-	(6)	-	-
เจ้าหนี้อื่น	(11)	-	-	-
ยอดบัญชีในงบแสดงฐานะการเงินที่มีความเสี่ยง	553	615	250	329

บริษัท ไทยรับเบอร์ลาคัทช์คอร์ปอเรชั่น (ประเทศไทย) จำกัด (มหาชน) และบริษัทย่อย

หมายเหตุประกอบงบการเงิน

สำหรับปีสิ้นสุดวันที่ 31 ธันวาคม 2561

ความเสี่ยงทางด้านสินเชื่อ

ความเสี่ยงทางด้านสินเชื่อ คือความเสี่ยงที่ลูกค้าหรือคู่สัญญาไม่สามารถชำระหนี้แก่กลุ่มบริษัท ตามเงื่อนไขที่ตกลงไว้เมื่อครบกำหนด

ฝ่ายบริหารได้กำหนดนโยบายทางด้านสินเชื่อเพื่อควบคุมความเสี่ยงทางด้านสินเชื่อดังกล่าวอย่างสม่ำเสมอ โดยการวิเคราะห์ฐานะทางการเงินของลูกค้าทุกรายที่ขอวงเงินสินเชื่อในระดับหนึ่งๆ ณ วันที่รายงานไม่พบว่ามีความเสี่ยงจากสินเชื่อที่เป็นสาระสำคัญ ความเสี่ยงสูงสุดทางด้านสินเชื่อแสดงไว้ในราคาตามบัญชีของสินทรัพย์ทางการเงินแต่ละรายการในงบดุล อย่างไรก็ตามเนื่องจากกลุ่มบริษัทมีฐานลูกค้าจำนวนมาก ฝ่ายบริหารไม่ได้คาดว่าจะเกิดผลเสียหายที่มีสาระสำคัญจากการเก็บหนี้ไม่ได้

ความเสี่ยงจากสภาพคล่อง

กลุ่มบริษัท/บริษัทมีการควบคุมความเสี่ยงจากการขาดสภาพคล่องโดยการรักษาระดับของเงินสดและรายการเทียบเท่าเงินสดให้เพียงพอต่อการดำเนินงานของกลุ่มบริษัท/บริษัท และเพื่อให้ผลกระทบจากความผันผวนของกระแสเงินสดลดลง

มูลค่าตามบัญชีและมูลค่ายุติธรรม

ตารางดังต่อไปนี้แสดงมูลค่าตามบัญชีและมูลค่ายุติธรรมของสินทรัพย์และหนี้สินทางการเงินรวมถึงลำดับชั้นมูลค่ายุติธรรม

	มูลค่าตามบัญชี	งบการเงินรวม			
		มูลค่ายุติธรรม			รวม
		ระดับ 1	ระดับ 2	ระดับ 3	
		(พันบาท)			
31 ธันวาคม 2561					
หมุนเวียน					
สัญญาซื้อขายเงินตราต่างประเทศ					
ล่วงหน้า	-	-	8,227	-	8,227
31 ธันวาคม 2560					
หมุนเวียน					
สัญญาซื้อขายเงินตราต่างประเทศ					
ล่วงหน้า	-	-	9,657	-	9,657

บริษัท ไทยรับเบอร์ลาคัทช์คอร์ปอเรชั่น (ประเทศไทย) จำกัด (มหาชน) และบริษัทย่อย

หมายเหตุประกอบงบการเงิน

สำหรับปีสิ้นสุดวันที่ 31 ธันวาคม 2561

ณ วันที่ 31 ธันวาคม 2561 และ 2560 สินทรัพย์และหนี้สินทางการเงินที่ไม่ใช่ตราสารอนุพันธ์มีมูลค่ายุติธรรมไม่แตกต่างจากมูลค่าตามบัญชีที่บันทึกในงบแสดงฐานะทางการเงินอย่างมีสาระสำคัญ

การวัดมูลค่ายุติธรรม

กลุ่มบริษัท/บริษัทพิจารณามูลค่ายุติธรรมระดับ 2 สำหรับสินทรัพย์และหนี้สินทางการเงินที่ไม่ใช่ตราสารอนุพันธ์ด้วยวิธีคิดลดกระแสเงินสด ซึ่งใช้กระแสเงินสดตามสัญญาและอัตราคิดลดที่เกี่ยวข้องกับตลาด

มูลค่ายุติธรรมระดับ 2 สำหรับตราสารอนุพันธ์ที่ซื้อขายนอกตลาดหลักทรัพย์ อ้างอิงราคาจากนายหน้า ซึ่งได้มีการทดสอบความสมเหตุสมผลของราคาเหล่านั้น โดยการคิดลดกระแสเงินสดในอนาคตที่คาดการณ์ไว้ด้วยอัตราดอกเบี้ยในตลาดสำหรับเครื่องมือทางการเงินที่เหมือนกัน ณ วันที่วัดมูลค่า มูลค่ายุติธรรมของเครื่องมือทางการเงินสะท้อนผลกระทบของความเสี่ยงด้านเครดิตและได้รวมการปรับปรุงความเสี่ยงด้านเครดิตของกลุ่มบริษัท/บริษัท และคู่สัญญา ตามความเหมาะสม

40 ภาระผูกพันที่มีกับบุคคลหรือกิจการที่ไม่เกี่ยวข้องกัน

	งบการเงินรวม		งบการเงินเฉพาะกิจการ	
	2561	2560	2561	2560
	(ล้านบาท)			
ภาระผูกพันรายจ่ายฝ่ายทุน				
สัญญาที่ยังไม่ได้รับรู้				
เครื่องจักร อาคารและงานระหว่างก่อสร้าง	84	42	-	4
รวม	84	42	-	4
ภาระผูกพันตามสัญญาเช่าดำเนินงานที่ยกเลิกไม่ได้				
ภายในหนึ่งปี	14	12	-	-
หลังจากหนึ่งปีแต่ไม่เกินห้าปี	-	6	-	-
รวม	14	18	-	-
ภาระผูกพันอื่นๆ				
หนังสือค้ำประกันธนาคาร	16	14	11	10
สัญญาซื้อล่วงหน้า	6	-	-	-
สัญญาขายล่วงหน้า	244	468	6	13
รวม	266	482	17	23

บริษัท ไทยรับเบอร์ลาคัทช์คอร์ปอเรชั่น (ประเทศไทย) จำกัด (มหาชน) และบริษัทย่อย

หมายเหตุประกอบงบการเงิน

สำหรับปีสิ้นสุดวันที่ 31 ธันวาคม 2561

ณ วันที่ 31 ธันวาคม 2561 และ 2560 กลุ่มบริษัทและบริษัทมีภาระผูกพันดังต่อไปนี้

- กลุ่มบริษัทได้ทำสัญญาขายเงินตราต่างประเทศล่วงหน้าเป็นจำนวน 7.4 ล้านดอลลาร์สหรัฐอเมริกา (2560: 14.2 ล้านดอลลาร์สหรัฐอเมริกา) โดยมีอัตราแลกเปลี่ยนล่วงหน้าตามสัญญาระหว่าง 32.2 - 33.2 บาทต่อ 1 ดอลลาร์สหรัฐอเมริกา (2560: 32.5 - 34.1 บาทต่อ 1 ดอลลาร์สหรัฐอเมริกา) โดยมีระยะครบกำหนดระยะเวลาตั้งแต่วันที่ 18 มกราคม 2562 ถึง 18 ธันวาคม 2562 (2560: 5 มกราคม 2561 ถึง 4 มกราคม 2562) และบริษัทได้ทำสัญญาขายเงินตราต่างประเทศล่วงหน้าเป็นจำนวน 0.2 ล้านดอลลาร์สหรัฐอเมริกา (2560: 0.4 ล้านดอลลาร์สหรัฐอเมริกา) โดยมีอัตราแลกเปลี่ยนล่วงหน้าตามสัญญาระหว่าง 32.2 - 33.2 บาทต่อ 1 ดอลลาร์สหรัฐอเมริกา (2560: 32.6 - 33.2 บาทต่อ 1 ดอลลาร์สหรัฐอเมริกา) โดยมีระยะครบกำหนดระยะเวลาตั้งแต่วันที่ 1 กุมภาพันธ์ 2562 ถึง 18 มิถุนายน 2562 (2560: 23 กุมภาพันธ์ 2561 ถึง 20 มิถุนายน 2561)
- กลุ่มบริษัทได้ทำสัญญาซื้อเงินตราต่างประเทศล่วงหน้าเป็นจำนวน 0.2 ล้านดอลลาร์สหรัฐอเมริกา โดยมีอัตราแลกเปลี่ยนล่วงหน้าตามสัญญา 32.7 บาทต่อ 1 ดอลลาร์สหรัฐอเมริกา โดยมีระยะครบกำหนดระยะเวลาวันที่ 18 มีนาคม 2562 (2560: ไม่มี)
- ภาระผูกพันอันเกี่ยวเนื่องกับส่วนที่ยังไม่เรียกชำระของเงินลงทุนคิดเป็นจำนวนเงินรวมประมาณ 100 ล้านบาท (2560: 100 ล้านบาท)
- บริษัทย่อยแห่งหนึ่งมีภาระผูกพันตามสัญญาก่อสร้างและติดตั้งเครื่องจักรและอุปกรณ์ เป็นจำนวนเงินประมาณ 83.5 ล้านบาท (2560: กลุ่มบริษัทและบริษัท 42.4 ล้านบาทและ 3.6 ล้านบาท ตามลำดับ)
- บริษัทย่อยแห่งหนึ่งมีภาระผูกพันอันเกี่ยวเนื่องกับการเช่าพื้นที่เพื่อใช้เป็นโรงงานและคลังสินค้าของบริษัทเป็นจำนวนเงินประมาณ 13.0 ล้านบาท (2560: 17.5 ล้านบาท)
- บริษัทย่อยแห่งหนึ่งได้เข้าทำสัญญาบริการกับที่ปรึกษากฎหมายของบริษัทในการซื้อที่ดินเพื่อใช้สำหรับการปลูกยางพาราในเขตจังหวัดทางภาคเหนือ โดยค่าบริการจะเป็นไปตามอัตราที่ระบุในสัญญา
- บริษัทได้เข้าทำสัญญากับบริษัทในประเทศแห่งหนึ่งเพื่อซื้อน้ำมันยางขึ้นตามปริมาณและราคาที่ระบุในสัญญา
- บริษัทย่อยแห่งหนึ่งมีภาระผูกพันตามสัญญาในการดำเนินการขออนุญาตที่ดินจำนวนประมาณ 1,500 ไร่ โดยบริษัทย่อยจะต้องจ่ายค่าตอบแทนให้กับผู้รับจ้างในอัตราไร่ละ 5,650 บาท
- บริษัทย่อยแห่งหนึ่งได้จดทะเบียนนิติบุคคลกับรัฐบาลของสาธารณรัฐประชาชนจีนเพื่อทำธุรกรรมการค้าโดยมีระยะเวลาผูกพัน 20 ปี เริ่มตั้งแต่วันที่ 9 มกราคม 2549 ถึงวันที่ 8 มกราคม 2569

บริษัท ไทยรับเบอร์ลาเท็กซ์คอร์ปอเรชั่น (ประเทศไทย) จำกัด (มหาชน) และบริษัทย่อย

หมายเหตุประกอบงบการเงิน

สำหรับปีสิ้นสุดวันที่ 31 ธันวาคม 2561

หนังสือค้ำประกันธนาคาร

ณ วันที่ 31 ธันวาคม 2561 มีหนังสือค้ำประกันที่ธนาคารออกให้ในนามของกลุ่มบริษัทและบริษัท เหลืออยู่เป็นจำนวนเงินประมาณ 16 ล้านบาทและ 11 ล้านบาท ตามลำดับ (2560: 14 ล้านบาทและ 10 ล้านบาท ตามลำดับ) ซึ่งเกี่ยวเนื่องกับการผูกพันทางปฏิบัติบางประการตามปกติธุรกิจของกลุ่มบริษัทและบริษัท

41 เหตุการณ์ภายหลังรอบระยะเวลารายงาน

เมื่อวันที่ 22 กุมภาพันธ์ 2562 คณะกรรมการบริษัทได้นำเสนอจ่ายเงินปันผลในอัตราหุ้นละ 0.01 บาท เป็นจำนวนเงิน 6.8 ล้านบาท การจ่ายเงินปันผลดังกล่าวต้องได้รับการอนุมัติจากผู้ถือหุ้นของบริษัท

42 มาตรฐานการรายงานทางการเงินที่ยังไม่ได้ใช้

มาตรฐานการรายงานทางการเงินที่ออกและปรับปรุงใหม่ที่เกี่ยวข้องกับการดำเนินงานของกลุ่มบริษัท/บริษัทซึ่งคาดว่าจะมีผลกระทบที่มีสาระสำคัญต่องบการเงินรวมหรืองบการเงินเฉพาะกิจการ เมื่อนำมาถือปฏิบัติเป็นครั้งแรก มาตรฐานการรายงานทางการเงินดังกล่าวกำหนดให้ถือปฏิบัติกับงบการเงินสำหรับรอบระยะเวลาบัญชีที่เริ่มในหรือหลังวันที่ 1 มกราคม ในปีดังต่อไปนี้

มาตรฐานการรายงานทางการเงิน	เรื่อง	มีผล บังคับใช้
มาตรฐานการรายงานทางการเงิน ฉบับที่ 7*	การเปิดเผยข้อมูลสำหรับเครื่องมือทางการเงิน	2563
มาตรฐานการรายงานทางการเงิน ฉบับที่ 9*	เครื่องมือทางการเงิน	2563
มาตรฐานการรายงานทางการเงิน ฉบับที่ 15	รายได้จากสัญญาที่ทำกับลูกค้า	2562
มาตรฐานการบัญชี ฉบับที่ 32*	การแสดงรายการสำหรับเครื่องมือทางการเงิน	2563

* มาตรฐานการรายงานทางการเงินกลุ่มเครื่องมือทางการเงิน

บริษัท ไทยรับเบอร์ลาคัทช์คอร์ปอเรชั่น (ประเทศไทย) จำกัด (มหาชน) และบริษัทย่อย

หมายเหตุประกอบงบการเงิน

สำหรับปีสิ้นสุดวันที่ 31 ธันวาคม 2561

(ก) มาตรฐานการรายงานทางการเงิน ฉบับที่ 15 เรื่อง รายได้จากสัญญาที่ทำกับลูกค้า

มาตรฐานการรายงานทางการเงิน ฉบับที่ 15 ให้หลักการโดยรวมในการรับรู้รายได้ ทั้งจำนวนเงินและช่วงเวลาที่ได้รับรู้ โดยรายได้จะรับรู้เมื่อ (หรือ ณ ขณะที่) กิจการส่งมอบการควบคุมสินค้าหรือบริการให้แก่ลูกค้าด้วยมูลค่าของรายได้ที่กิจการคาดว่าจะได้รับ

กลุ่มบริษัท/บริษัทได้ประเมินในเบื้องต้นถึงผลกระทบที่อาจเกิดขึ้นต่องบการเงินระหว่างกาลจากการถือปฏิบัติตามมาตรฐานการรายงานทางการเงินฉบับที่ 15 ต่องบการเงินของกลุ่มบริษัท/บริษัท ซึ่งคาดว่าจะไม่มีผลกระทบที่มีสาระสำคัญต่องบการเงินของบริษัทในงวดที่ถือปฏิบัติ

(ข) มาตรฐานการรายงานทางการเงินที่เกี่ยวข้องกับเครื่องมือทางการเงิน

มาตรฐานการรายงานทางการเงินเหล่านี้ให้ข้อกำหนดเกี่ยวกับนิยามสินทรัพย์ทางการเงินและหนี้สินทางการเงิน ตลอดจนการรับรู้ การวัดมูลค่า การด้อยค่าและการตัดรายการ รวมถึงหลักการบัญชีของอนุพันธ์และการบัญชีป้องกันความเสี่ยง

ขณะนี้ผู้บริหารกำลังพิจารณาถึงผลกระทบที่อาจเกิดขึ้นจากการถือปฏิบัติตามมาตรฐานการรายงานทางการเงิน กลุ่มเครื่องมือทางการเงินเป็นครั้งแรกต่องบการเงินรวมและงบการเงินเฉพาะกิจการ