

สารจากประธานกรรมการ


บริษัทฯ มีความภูมิใจที่จะกล่าวว่า ในปี 2553 ที่ผ่านมา บริษัทฯ ประสบความสำเร็จอีกก้าวหนึ่ง ทั้งในด้านปริมาณการจำหน่ายผลิตภัณฑ์ยางธรรมชาติและในด้านการทำกำไรของบริษัทฯ โดยปริมาณยางธรรมชาติที่บริษัทฯ จำหน่ายได้ทั่วโลกคิดเป็นจำนวน 840,000 เมตริกตัน และบริษัทฯ สามารถทำกำไรได้ถึง 3,850 ล้านบาท ซึ่งคิดเป็นจำนวนที่เพิ่มขึ้นเกือบเท่าตัวจากปีที่ผ่านมา ทั้งนี้ เป็นเพราะบริษัทฯ ได้รับประโยชน์จากตลาดรถยนต์โลกที่มีความแข็งแกร่งมาก ทั้งในสหรัฐอเมริกา ยุโรป จีน อินเดีย รวมถึงตลาดเกิดใหม่อื่นๆ

สืบเนื่องจากภาวะเศรษฐกิจโลกในปีที่คาดว่า จะเติบโตไปอีกอย่างต่อเนื่อง และจากการคาดการณ์ที่ว่าอุปสงค์ของสินค้าโภคภัณฑ์ทุกประเภท โดยเฉพาะอย่างยิ่งสินค้าประเภทยางธรรมชาติจะคงมีอยู่จำนวนมาก บริษัทฯ จึงได้เริ่มขยายกำลังการผลิตจำนวนมากทั้งในประเทศไทยและอินโดนีเซีย โดยรวมแล้ว บริษัทฯ จะมีโรงงานผลิตยางแท่ง STR20 เพิ่มขึ้นจำนวน 6 แห่งในประเทศไทย และโรงงานผลิตยางแท่ง SIR20 เพิ่มขึ้นอีกจำนวน 3 แห่งที่ประเทศอินโดนีเซีย คาดว่าการก่อสร้างจะแล้วเสร็จภายในสิ้นปี 2555 ซึ่งจะส่งผลให้กำลังการผลิตของบริษัทฯ โดยรวมเพิ่มขึ้นจาก 860,000 ตัน ในปี 2553 เป็น 1,500,000 ตันภายในสิ้นปี 2555 หรือคิดเป็นร้อยละ 15 ของผลิตภัณฑ์ยางทั่วโลกในปัจจุบัน

แม้ว่าตลาดในประเทศจีนยังคงเป็นตลาดหลักสำคัญสำหรับธุรกิจของบริษัทฯ แต่บริษัทฯ ก็พบว่า การเติบโตที่บริษัทฯ ได้รับจากธุรกิจในประเทศอินเดียเพิ่มสูงขึ้น รวมทั้งยังมีอุปสงค์อีกจำนวนมากที่มาจากผู้ผลิตยางล้อระดับโลกในประเทศต่าง ๆ ทั่วโลก ดังนั้น ปรัชญาของบริษัทฯ คือ บริษัทฯ จะยังคงเพิ่มกำลังการผลิต การเดินสายการผลิตของโรงงานในพื้นที่ซึ่งมีวัตถุดิบมาก และจะขยายการตลาดไปยังสถานที่ตั้งของผู้ซื้อ ทั้งนี้ ณ ปัจจุบัน บริษัทฯ เป็นบริษัทผลิตยางธรรมชาติระดับโลกที่มีการดำเนินงานอยู่ทั่วทุกมุมโลก ตั้งแต่ประเทศไทย อินโดนีเซีย ไปจนถึง สิงคโปร์ จีน อินเดีย สหรัฐอเมริกา บราซิล และประเทศอื่นๆ อีกหลายแห่ง

เนื่องจากอุตสาหกรรมยางกำลังขับเคลื่อนจากเดิมที่เคยหยุดนิ่งและมีอุปทานล้นตลาดมาเป็นเวลา 50 ปี มาสู่สถานการณ์ปัจจุบันที่จำนวนอุปทานมีจำกัด บริษัทฯ ย่อมที่จะต้องเผชิญหน้ากับการแข่งขันที่มากขึ้นจากทั้งคู่แข่งเดิม และ/หรือ คู่แข่งรายใหม่ โดยกลยุทธ์ของบริษัทฯ ในการขยายกำลังการผลิตเป็นไปก็เพื่อให้บริษัทฯ แน่ใจว่าบริษัทฯ กำลังนำหน้าคู่แข่งรายอื่นๆ อยู่ ทั้งนี้ บริษัทฯ มีความจำเป็นที่จะต้องมึ่วิธีคิดและลงมือกระทำที่ล้ำหน้ากว่าคู่แข่ง ไม่เช่นนั้นบริษัทฯ จะถูกทิ้งให้รั้งท้ายในการแข่งขัน บริษัทฯ เห็นว่าอุตสาหกรรมยางธรรมชาติยังคงมีแนวโน้มไปทางบวกและบริษัทฯ หวังว่าจะสามารถสร้างผลประกอบการที่ดีได้ดังเช่นสองปีที่ผ่านมา

ท้ายสุดนี้ บริษัทฯ ขอขอบพระคุณท่านผู้ถือหุ้น และผู้ที่มีส่วนเกี่ยวข้องทุกท่านที่ได้ให้การสนับสนุนและความเข้าใจอันดีตลอดมา เรามีความเชื่อมั่นและคาดหวังว่าจะมีอนาคตที่ดียิ่งขึ้นในปี 2554



(นายไววุฒิ สินเจริญกุล)

ประธานกรรมการ

บริษัท ศรีตรังแอมโกลอินดัสทรี จำกัด (มหาชน)

5 มีนาคม 2554

ข้อมูลทั่วไป

ข้อมูลบริษัท

ชื่อบริษัท (ไทย)	:	บริษัท ศรีตรังแอกโรอินดัสทรี จำกัด (มหาชน)
ชื่อบริษัท (อังกฤษ)	:	Sri Trang Agro-Industry Public Company Limited
สถานที่ตั้งสำนักงานใหญ่	:	เลขที่ 10 ซอย 10 ถนนเพชรเกษม ตำบลหาดใหญ่ อำเภอหาดใหญ่ จังหวัดสงขลา 90110 ประเทศไทย
	:	โทรศัพท์ 0-7434-4663 (อัตโนมัติ 14 เลขหมาย)
	:	โทรสาร 0-7434-4676, 0-7434-4677, 0-7423-7423
ประเภทธุรกิจ	:	ผลิตและส่งออกยางแผ่นรมควัน ยางแท่ง และน้ำยางข้น
เลขทะเบียนบริษัท	:	107536001656
เลขานุการบริษัท	:	นางพัชรินทร์ อนุวงศ์วัฒนชัย
เว็บไซต์	:	http://www.sritranggroup.com
ชนิดของหุ้น	:	หุ้นสามัญ
ทุนจดทะเบียน	:	1,280,000,000 บาท
ทุนชำระแล้ว	:	1,280,000,000 บาท
จำนวนหุ้นสามัญที่จำหน่ายได้ แล้วทั้งหมด	:	1,280,000,000 หุ้น มูลค่าที่ตราไว้หุ้นละ 1 บาท

ข้อมูลของนิติบุคคลที่บมจ. ศรีตรัง ถือหุ้นตั้งแต่ร้อยละ 10 ขึ้นไป ของจำนวนหุ้นที่จำหน่ายได้แล้วทั้งหมดของนิติบุคคลนั้น

1. บจ. หน้าฮั่ว
สถานที่ตั้งสำนักงานใหญ่ : เลขที่ 10 ซอย 10 ถนนเพชรเกษม ตำบลหาดใหญ่ อำเภอหาดใหญ่ จังหวัดสงขลา
ประเภทธุรกิจ : ผลิตและส่งออกยางแผ่นรมควัน ยางแท่ง และน้ำยางข้น
โทรศัพท์ 0-7441-2268 , 0-7441-1982-5
โทรสาร 0-7441-2255
ชนิดของหุ้น : หุ้นสามัญ
จำนวนหุ้นทั้งหมดที่ บมจ. ศรีตรัง ถือครองทางตรง : 1,749,994 หุ้น คิดเป็นร้อยละ 99.9
2. บจ. อันวารัฟาราวูด
สถานที่ตั้งสำนักงานใหญ่ : เลขที่ 101 หมู่ 3 ตำบลสำนักขาม อำเภอสะเดา จังหวัดสงขลา
ประเภทธุรกิจ : แปรรูปไม้ และผลิตไม้ยางพาราทำเฟอร์นิเจอร์
โทรศัพท์ 0-7441-2756-7
โทรสาร 0-7441-2853
ชนิดของหุ้น : หุ้นสามัญ

จำนวนหุ้นทั้งหมดที่ บมจ. ศรีตรัง ถือครองทางตรง : 9,994 หุ้น คิดเป็นร้อยละ 99.9

3. บจ. พรีเมียร์ซิสเต็มเอ็นจิเนียริ่ง
 สถานที่ตั้งสำนักงานใหญ่ : เลขที่ 123 หมู่ที่ 8 ถนนกาญจนวนิช ตำบลบ้านพรุ อำเภอหาดใหญ่
 จังหวัดสงขลา 90250
 ประเภทธุรกิจ : วิศวกรรมบริการ ออกแบบ ผลิต ติดตั้ง บำรุงรักษาเครื่องจักร
 โทรศัพท์ 0-7447-1480-3 , 0-7447-1368
 โทรสาร 0-7447-1290 , 0-7447-1430
 ชนิดของหุ้น : หุ้นสามัญ
 จำนวนหุ้นทั้งหมดที่ บมจ. ศรีตรัง ถือครองทางตรง : 409,996 หุ้น คิดเป็นร้อยละ 82.0

4. บจ. รับเบอร์แลนด์
 สถานที่ตั้งสำนักงานใหญ่ : เลขที่ 109 ถนนกาญจนวนิช ตำบลพะตง อำเภอหาดใหญ่
 จังหวัดสงขลา 90230
 ประเภทธุรกิจ : ผลิตน้ำยางข้น /ยางแท่ง
 โทรศัพท์ 0-7429-1223-4 , 0-7429-1755 , 0-7429-1476
 โทรสาร 0-7429-1477
 ชนิดของหุ้น : หุ้นสามัญ
 จำนวนหุ้นทั้งหมดที่ บมจ. ศรีตรัง ถือครองทางตรง : 749,994 หุ้น คิดเป็นร้อยละ 99.9

5. บจ. สยามเซมเพอร์เมด
 สถานที่ตั้งสำนักงานใหญ่ : เลขที่ 110 ถนนกาญจนวนิช ตำบลพะตง อำเภอหาดใหญ่
 จังหวัดสงขลา 90230
 ประเภทธุรกิจ : ผลิตถุงมือยางที่ใช้ในทางการแพทย์
 โทรศัพท์ 0-7447-1471 , 0-7429-1648-9 , 0-7429-1471-5
 โทรสาร 0-7429-1650
 ชนิดของหุ้น : หุ้นสามัญ
 จำนวนหุ้นทั้งหมดที่ บมจ. ศรีตรัง ถือครองทางตรง : 6,300 หุ้น คิดเป็นร้อยละ 31.5
 ผู้สอบบัญชี : บริษัท บีดีไอ ริชฟีลด์ จำกัด

6. บจ. เซมเพอร์เฟล็กซ์ เอเชีย
 สถานที่ตั้งสำนักงานใหญ่ : เลขที่ 110/1 ถนนกาญจนวนิช ตำบลพะตง อำเภอหาดใหญ่
 จังหวัดสงขลา 90230
 ประเภทธุรกิจ : ผลิตสายไฮดรอลิกแรงดันสูง
 โทรศัพท์ 0-7447-1231-5
 โทรสาร 0-7447-1230
 ชนิดของหุ้น : หุ้นสามัญ

จำนวนหุ้นทั้งหมดที่ บมจ. ศรีตรัง ถือครองทางตรง : 1,425,000 หุ้น คิดเป็นร้อยละ 37.5
ผู้สอบบัญชี : บริษัท บีดีไอ ริชฟิลด์ จำกัด

7. บจ. เซมเพอร์ฟอรัม แปซิฟิก

สถานที่ตั้งสำนักงานใหญ่ : เลขที่ 110/2 ถนนกาญจนวนิช ตำบลพะตง อำเภอหาดใหญ่
จังหวัดสงขลา 90230

ประเภทธุรกิจ : ผลิตภัณฑ์ขึ้นส่วนยางและพลาสติกขึ้นรูป

โทรศัพท์ 0-7447-1231-5

โทรสาร 0-7447-1230

ชนิดของหุ้น : หุ้นสามัญ

จำนวนหุ้นทั้งหมดที่ บมจ. ศรีตรัง ถือครองทางตรง : 56,250 หุ้น คิดเป็นร้อยละ 37.5

ผู้สอบบัญชี : บริษัท บีดีไอ ริชฟิลด์ จำกัด

8. บจ. สะเคา พี.เอส. รับเบอร์

สถานที่ตั้งสำนักงานใหญ่ : เลขที่ 207/1 ถนนปาดังเบซาร์ ตำบลสะเคา อำเภอสะเคา
จังหวัดสงขลา 90120

ประเภทธุรกิจ : ผลิตยางแผ่นรมควัน

โทรศัพท์ 0-7441-1838, 0-7446-0483-5

โทรสาร 0-7441-1837

ชนิดของหุ้น : หุ้นสามัญ

จำนวนหุ้นทั้งหมดที่ บมจ. ศรีตรัง ถือครองทางตรง : 399,994 หุ้น คิดเป็นร้อยละ 99.9

9. บจ. สตาร์ไลท์ เอ็กซ์เพรส ทรานสปอร์ต

สถานที่ตั้งสำนักงานใหญ่ : เลขที่ 13/1 ถนนจรัญจิตร ตำบลทับเที่ยง อำเภอเมืองตรัง จังหวัดตรัง 92000

ประเภทธุรกิจ : ให้บริการขนส่งทางบกภายในประเทศ

โทรศัพท์ 0-7521-0500-2

โทรสาร 0-7521-0503

ชนิดของหุ้น : หุ้นสามัญ

จำนวนหุ้นทั้งหมดที่ บมจ. ศรีตรัง ถือครองทางตรง : 114,998 หุ้น คิดเป็นร้อยละ 76.7

10. บจ. สตาร์เท็กซ์ รับเบอร์

สถานที่ตั้งสำนักงานใหญ่ : เลขที่ 10 ซอย 10 ถนนเพชรเกษม ตำบลหาดใหญ่ อำเภอหาดใหญ่
จังหวัดสงขลา 90110

ประเภทธุรกิจ : ดำเนินกิจการสวนยางและสวนปาล์ม

โทรศัพท์ 0-7521-0500-2

โทรสาร 0-7521-0503

ชนิดของหุ้น : หุ้นสามัญ

จำนวนหุ้นทั้งหมดที่ บมจ. ศรีตรัง ถือครองทางตรง : 419,995 หุ้น คิดเป็นร้อยละ 84.0



11. บจ. ไทยเทค
 สถานที่ตั้งสำนักงานใหญ่ : เลขที่ 2 ถนนจตุทิศ 3 ตำบลหาดใหญ่ อำเภอหาดใหญ่
 จังหวัดสงขลา 90110
 ประเภทธุรกิจ : ผลิตยางแท่ง
 โทรศัพท์ 0-7423-0768 , 0-7423-0406-7 , 0-7423-9063-4
 โทรสาร 0-7423-8650
 ชนิดของหุ้น : หุ้นสามัญ
 จำนวนหุ้นทั้งหมดที่ บมจ. ศรีตรัง ถือครองทางตรง : 200,998 หุ้น คิดเป็นร้อยละ 33.5
 ผู้สอบบัญชี : บริษัท เอเอสที มาสเตอร์ จำกัด

12. บจ. พัฒนาเกษตรล่วงหน้า
 สถานที่ตั้งสำนักงานใหญ่ : เลขที่ 33/84 อาคารวอลล์สตรีททาวเวอร์ ชั้น 17 ถนนสุขุมวิท
 แขวงสุริยวงค์ เขตบางรัก กรุงเทพฯ 10500
 ประเภทธุรกิจ : นายหน้าซื้อขายสัญญาสินค้าเกษตรล่วงหน้า
 โทรศัพท์ 0-2632-8826
 โทรสาร 0-2632-8825
 ชนิดของหุ้น : หุ้นสามัญ
 จำนวนหุ้นทั้งหมดที่ บมจ. ศรีตรัง ถือครองทางตรง : 3,200,000 หุ้น คิดเป็นร้อยละ 40.0
 ผู้สอบบัญชี : บริษัท สำนักงาน เอ็นส์ แอนด์ ยัง จำกัด

13. บจ. ศรีตรังแพลนเทชั่น
 สถานที่ตั้งสำนักงานใหญ่ : เลขที่ 13/1 ถนนจริงจิตร ตำบลทับเที่ยง อำเภอเมืองตรัง จังหวัดตรัง 92000
 ประเภทธุรกิจ : ทำสวนยางพารา
 โทรศัพท์ 0-7521-0500-2
 โทรสาร 0-7521-0503
 ชนิดของหุ้น : หุ้นสามัญ
 จำนวนหุ้นทั้งหมดที่ บมจ. ศรีตรัง ถือครองทางตรง : 4,999,993 หุ้น คิดเป็นร้อยละ 99.9

14. Sri Trang International
 สถานที่ตั้งสำนักงานใหญ่ : 1 Raffles Place No. 17-02, One Raffles Place, Singapore 048616
 ประเภทธุรกิจ : จัดจำหน่ายยางในสิงคโปร์
 โทรศัพท์ 65-6532-5210 , 65-6532-5321
 โทรสาร 65-6532-7501
 ชนิดของหุ้น : หุ้นสามัญ
 จำนวนหุ้นทั้งหมดที่ บมจ. ศรีตรัง ถือครองทางตรง : 42,000,000 หุ้น คิดเป็นร้อยละ 100.0

15. Sri Trang USA Inc.
 สถานที่ตั้งสำนักงานใหญ่ : 300 Preston Ave., Suite 400 Charlottesville,
 Virginia 22902 United States

- ประเภทธุรกิจ : จัดจำหน่ายยางในสหรัฐอเมริกา
โทรศัพท์ 1-434-296-0080 , 1-434-244-0089
โทรสาร 1-434-296-0098
ชนิดของหุ้น : หุ้นสามัญ
จำนวนหุ้นทั้งหมดที่ บมจ. ศรีตรัง ถือครองทางตรง : 2,000 หุ้น คิดเป็นร้อยละ 100.0
16. Sempermed USA Inc.
สถานที่ตั้งสำนักงานใหญ่ : 13900, 49th Street North, Clearwater, FL 33762 United States
ประเภทธุรกิจ : จัดจำหน่ายถุงมือที่ใช้ในทางการแพทย์ในสหรัฐอเมริกา
โทรศัพท์ 1-800-366-9545
โทรสาร 1-800-763-5491
ชนิดของหุ้น : หุ้นสามัญ
จำนวนหุ้นทั้งหมดที่ บมจ. ศรีตรัง ถือครองทางตรง : 1,000 หุ้น คิดเป็นร้อยละ 25.0
ผู้สอบบัญชี : Pender Newkirk & Company, LLP, USA
17. Shanghai Sempermed
สถานที่ตั้งสำนักงานใหญ่ : No.159, Lane 356, Chexin Highway, Chedun Town,
Songjiang District, Shanghai 201611 P.R.C.
ประเภทธุรกิจ : ผลิตถุงมือยางที่ใช้ในทางการแพทย์
โทรศัพท์ 86-21-5760-9389
โทรสาร 86-21-5760-9296
ชนิดของหุ้น : หุ้นจดทะเบียน
จำนวนหุ้นทั้งหมดที่ บจ. สยามเซมเพอร์เมด ถือครอง : 3,000,000 ดอลลาร์สหรัฐ คิดเป็นร้อยละ 100.0
ผู้สอบบัญชี : Grant Thornton, Shanghai, China
18. Shanghai Semperit
สถานที่ตั้งสำนักงานใหญ่ : No.2, Bridge, Beisong Road, Minhang, Shanghai 20111 P.R.C.
ประเภทธุรกิจ : ผลิตราวจับบันไดเลื่อน
โทรศัพท์ 86-21-6409 0850 , 001-86-21-6409 0300
โทรสาร 86-21-6409 0850
ลักษณะของส่วนได้เสีย : ส่วนหุ้น
ส่วนได้เสียที่ บมจ. ศรีตรัง มีอยู่ทางตรง: คิดเป็นร้อยละ 10.0
19. PT Sri Trang Lingga
สถานที่ตั้งสำนักงานใหญ่ : TPA.2 RT.26 & 29 Keramasan, Palembang, Indonesia
ประเภทธุรกิจ : ผลิตยางแท่ง SIR-20
โทรศัพท์ 62-711-445 666
โทรสาร 62-711-445 222



ชนิดของหุ้น : หุ้นสามัญ

จำนวนหุ้นทั้งหมดที่ บมจ. ศรีตรัง ถือครองทางตรง : 18,000 หุ้น คิดเป็นร้อยละ 90.0

20. Semperflex Shanghai

สถานที่ตั้งสำนักงานใหญ่ : Shanghai Chemical Industry Park, Fengxian Subzone, Canggong Road 1255, 201424, Shanghai, P.R.C.

ประเภทธุรกิจ : ผลิตสายไฮดรอลิกแรงดันสูง

โทรศัพท์ 86-21-5744-8386

โทรสาร 86-21-5744-8385

ลักษณะของส่วนได้เสีย : ส่วนทุน

ส่วนได้เสียที่ บมจ. ศรีตรัง มีอยู่ทางตรง : 7,500,000 ดอลลาร์สหรัฐ คิดเป็นร้อยละ 50.0

ผู้สอบบัญชี : Grant Thornton, Shanghai, China

21. Sempermed Singapore

สถานที่ตั้งสำนักงานใหญ่ : 10 Anson Road, #09-24, International Plaza, Singapore 079903

ประเภทธุรกิจ : ลงทุนใน Sempermed Brasil

โทรศัพท์ N/A

โทรสาร N/A

ชนิดของหุ้น : หุ้นสามัญ

จำนวนหุ้นทั้งหมดที่ บมจ. ศรีตรัง ถือครอง : 3,000,000 หุ้น คิดเป็นร้อยละ 50.0

ผู้สอบบัญชี : Entrust Public Accounting Corporation

22. Sempermed Brazil

สถานที่ตั้งสำนักงานใหญ่ : Rua João Franco de Oliveira, 750 – Unileste, Piracicaba – São Paulo, Brasil Zip Code:13.422-160

ประเภทธุรกิจ : จัดจำหน่ายและทำการตลาดถุงมือยางธรรมชาติและยางสังเคราะห์ในบราซิล

โทรศัพท์ N/A

โทรสาร N/A

ชนิดของหุ้น : Quotas

จำนวน Quotas ทั้งหมดที่ Sempermed Singapore ถือครอง : 12,546,637 หุ้น คิดเป็นประมาณร้อยละ 100.0

ผู้สอบบัญชี : Röedl & Partner Auditores Independentes, Brazil

23. Shi Dong Investment

สถานที่ตั้งสำนักงานใหญ่ : 1 Raffles Place No. 17-02, One Raffles Place, Singapore 048616

ประเภทธุรกิจ : ลงทุนใน PT Star Rubber

โทรศัพท์ 65-6532-5210 , 65-6532-5321

โทรสาร 65-6532-7501

ชนิดของหุ้น : หุ้นสามัญ

จำนวนหุ้นทั้งหมดที่ Sri Trang International ถือครองทางตรง : คิดเป็นร้อยละ 100.0

24. PT Star Rubber

สถานที่ตั้งสำนักงานใหญ่ : Jl.Trans Kalimantan Km.16 Kampung Jawa Tengah,
Sei Ambawang Kab, Kubu Raya Kalbar, Indonesia P.O. box 7864

ประเภทธุรกิจ : ผลิตยางแท่ง SIR-20

โทรศัพท์ 62-85-750244759

โทรสาร N/A

ชนิดของหุ้น : หุ้นสามัญ

จำนวนหุ้นทั้งหมดที่ Shi Dong Investments Ptd. Ltd. ถือครองทางตรง: คิดเป็นร้อยละ 99.0

25. Shi Dong Shanghai

สถานที่ตั้งสำนักงานใหญ่ : Room 2110, Bldg A, No. 58 Xinjian East Road, Min Hang District, Shanghai China
201100

ประเภทธุรกิจ : จัดจำหน่ายผลิตภัณฑ์ยางธรรมชาติในสาธารณรัฐประชาชนจีน

โทรศัพท์ 86 21 64137860

โทรสาร 86 21 64137315

ลักษณะของส่วนได้เสีย : ส่วนทุน

ส่วนได้เสียที่ บมจ. ศรีตรัง มีอยู่ทางตรง : 5,000,000 ดอลลาร์สหรัฐ คิดเป็นร้อยละ 100.0

ข้อมูลของบุคคลอ้างอิง

1. นายทะเบียนหลักทรัพย์

บริษัท ศูนย์รับฝากหลักทรัพย์ (ประเทศไทย) จำกัด

62 อาคารตลาดหลักทรัพย์แห่งประเทศไทย ถนนรัชดาภิเษก แขวงคลองเตย

เขตคลองเตย กรุงเทพฯ 10110

โทรศัพท์ 0-2229-2800

โทรสาร 0-2654-5427

TSD Call Center 0-2229-2888

2. ตัวแทนการโอนหุ้นในสิงคโปร์ (Singapore Transfer Agent)

Boardroom Corporate & Advisory Services Pte. Ltd.

50 Raffles Place # 32-01, Singapore Land Tower, Singapore 048623

โทรศัพท์ 65-6536-5355

โทรสาร 65-6536-1360

3. ผู้สอบบัญชี (ได้รับการแต่งตั้งเมื่อ 28 มิถุนายน 2553)

นางอุณากร พงศ์ธาดา ผู้สอบบัญชีรับอนุญาตเลขที่ 3257 หรือ

นางณัฐพร พันธุ์อุดม ผู้สอบบัญชีรับอนุญาตเลขที่ 3430 หรือ

นายบุญเลิศ กมลชนกกุล ผู้สอบบัญชีรับอนุญาต เลขที่ 5339

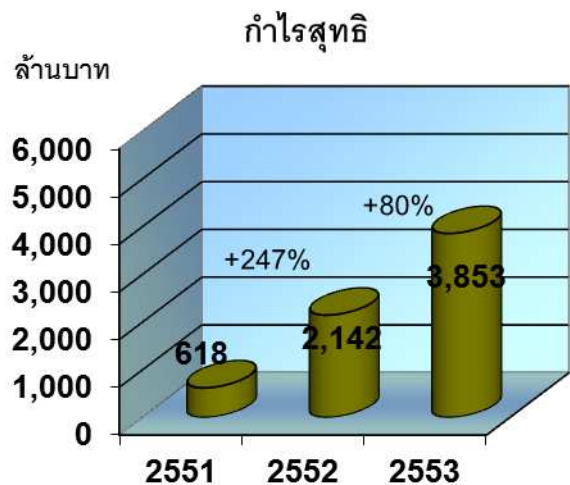
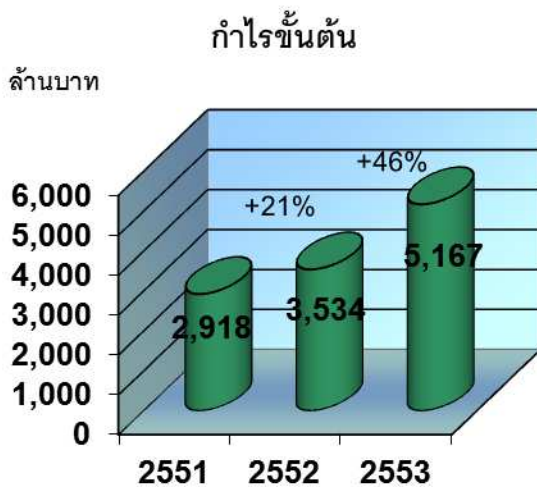
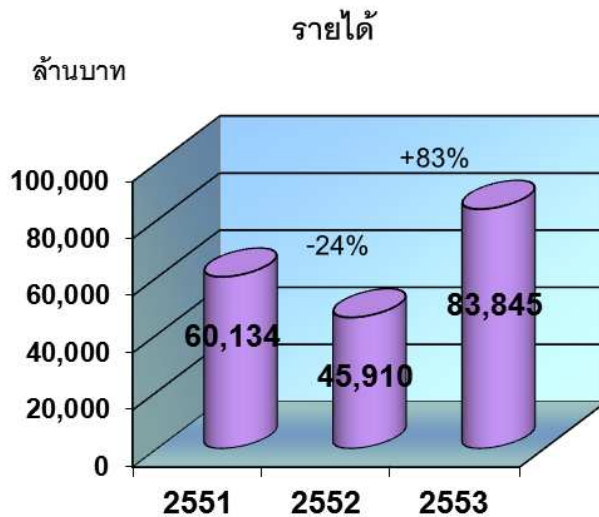
แห่งบริษัท ไพร์ชวอเตอร์เฮาส์คูเปอร์ส เอบีเอส จำกัด
ชั้น 15 อาคารบางกอกซิติ้ทาวเวอร์ 179/74-80 ถนนสาทรใต้
กรุงเทพฯ 10120
โทรศัพท์ 0-2344-1000, 0-2286-9999
โทรสาร 0-2286-5050

4. Reporting Auditor

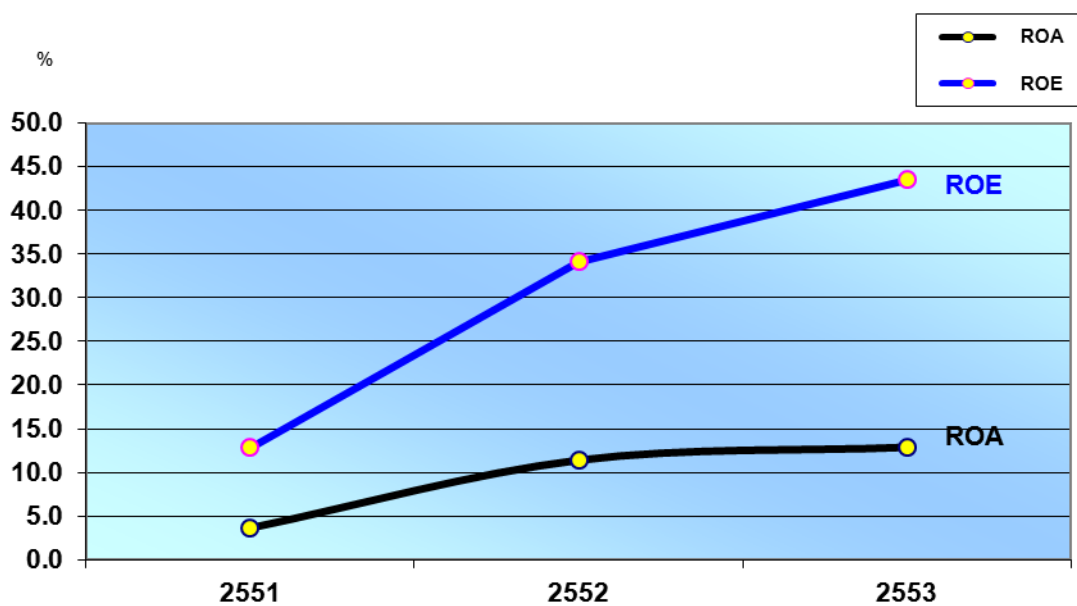
Mr. Kelvin Ohng (Partner-in-charge ตั้งแต่วันที่ 28 มิถุนายน 2553)
PricewaterhouseCoopers LLP
Public Accountants and Certified Public Accountants
8 Cross Street#17-00 อาคาร PWC ประเทศสิงคโปร์ 048424
โทรศัพท์ 65-6236-3388
โทรสาร 65-6236-3300

ข้อมูลสำคัญทางการเงิน

งบการเงินรวม (หน่วย : ล้านบาท)	ปี 2551	ปี 2552	ปี 2553
รายได้จากการขาย	60,134	45,909	83,845
กำไรขั้นต้น	2,917	3,534	5,166
กำไรสุทธิ	617	2,141	3,852
สินทรัพย์รวม	15,180	23,105	37,047
ส่วนของผู้ถือหุ้น	5,407	7,368	10,414
อัตราผลตอบแทนต่อส่วนของผู้ถือหุ้น (ร้อยละ)	13.27	33.53	43.33
อัตราผลตอบแทนของสินทรัพย์รวม (ร้อยละ)	3.73	11.19	12.81



อัตราส่วนผลตอบแทนจากสินทรัพย์ และ อัตราส่วนผลตอบแทนผู้ถือหุ้น



คณะกรรมการบริษัท

1. นายไวยวุฒิ สินเจริญกุล

ประธานกรรมการ /กรรมการผู้จัดการใหญ่

อายุ 55 ปี

ประวัติการศึกษา - ปริญญาเอก (PHD) สาขาเคมี Queen Elizabeth's College, University of London
- ปริญญาตรี สาขาเคมี (เกียรตินิยมอันดับ 1) Queen Elizabeth's College, University of London

ประวัติการอบรม -

ประวัติการทำงาน 2553 - ปัจจุบัน » ประธานกรรมการ บมจ. ศรีตรัง
2536 - ปัจจุบัน » กรรมการผู้จัดการใหญ่ บมจ. ศรีตรัง
ปัจจุบัน » กรรมการ บจ. รับบอร์แลนด์
ปัจจุบัน » กรรมการ บจ. หน้าฮั่ว
ปัจจุบัน » กรรมการ บจ. สะเดา พี.เอส.รับบอร์
ปัจจุบัน » กรรมการ บจ. ไทยเทค
ปัจจุบัน » กรรมการ บจ. สยามเซมเพอร์เมด
ปัจจุบัน » กรรมการ บจ. เซมเพอร์เฟล็กซ์ เอเชีย
ปัจจุบัน » กรรมการ บจ. เซมเพอร์ฟอรัม แปซิฟิก
ปัจจุบัน » กรรมการ บจ. อันวาร์พาราเวค
ปัจจุบัน » กรรมการ บจ. พรีเมียร์ซิสเต็มเอ็นจิเนียริง
ปัจจุบัน » กรรมการ บจ. สตาร์เท็กซ์ รับบอร์
ปัจจุบัน » กรรมการ บจ. สตาร์ไลท์ เอ็กซ์เพรส ทรานสปอร์ต
ปัจจุบัน » กรรมการ บจ. ศรีตรังแพลนเทชัน
ปัจจุบัน » กรรมการ PT Sri Trang Lingga
2545 - ปัจจุบัน » กรรมการ Shanghai Sempermed
2548- ปัจจุบัน » กรรมการ Semperflex Shanghai
ปัจจุบัน » กรรมการ Sri Trang International
ปัจจุบัน » กรรมการ Shi Dong Investments
ปัจจุบัน » กรรมการ Sri Trang USA, Inc.
ปัจจุบัน » กรรมการ Sempermed Singapore
2545 - ปัจจุบัน » กรรมการ Sempermed USA, Inc.
ปัจจุบัน » กรรมการ บจ. พัฒนาเกษตรล่วงหน้า
2546 - ปัจจุบัน » กรรมการ Shanghai Semperit
2530 - 2536 » กรรมการผู้จัดการใหญ่ บจ. ศรีตรังแอโกรอินดัสทรี
2528 – 2530 » ผู้จัดการทั่วไป บจ. ยางไทยปักษ์ใต้



2. นายประสิทธิ์ พาณิชกุล

รองประธานกรรมการ / กรรมการบริหาร

อายุ 63 ปี

ประวัติการศึกษา	Executive Micro MBA มหาวิทยาลัยธรรมศาสตร์
ประวัติการอบรม	หลักสูตร DAP 75/2008 ของสมาคมส่งเสริมสถาบันกรรมการบริษัทไทย
ประวัติการทำงาน	2536 - ปัจจุบัน » รองประธานกรรมการ บมจ. ศรีตรัง ปัจจุบัน » กรรมการ บจ. หน้าฮั่ว ปัจจุบัน » กรรมการ บจ. สะเดา พี.เอส.รับเบอร์ ปัจจุบัน » กรรมการ บจ. พรีเมียร์ซิสเต็มเอ็นจิเนียริง ปัจจุบัน » กรรมการ บจ. สตาร์ไลท์ เอ็กซ์เพรส ทรานสปอร์ต ปัจจุบัน » กรรมการ บจ. ศรีตรังแพลนเทชั่น ปัจจุบัน » กรรมการ PT Sri Trang Lingga 2530 - 2536 » รองประธานกรรมการ บจ. ศรีตรังแอโกรอินดัสทรี 2529 - 2534 » สมาชิกสภาจังหวัด จังหวัดตรัง 2518 - 2540 » หัวหน้าผู้จัดการ หจก. ตรังสหการขนส่ง

3. นายไชยยศ สินเจริญกุล

กรรมการ / กรรมการบริหาร

อายุ 59 ปี

ประวัติการศึกษา	Executive Micro MBA มหาวิทยาลัยธรรมศาสตร์
ประวัติการอบรม	หลักสูตร DAP 66/2007 ของสมาคมส่งเสริมสถาบันกรรมการบริษัทไทย
ประวัติการทำงาน	2536 - ปัจจุบัน » กรรมการ บมจ. ศรีตรัง ปัจจุบัน » กรรมการ บจ. รับเบอร์แลนด์ ปัจจุบัน » กรรมการ บจ. หน้าฮั่ว ปัจจุบัน » กรรมการ บจ. สะเดา พี.เอส.รับเบอร์ ปัจจุบัน » กรรมการ บจ. อันวาร์พาราเวด ปัจจุบัน » กรรมการ บจ. พรีเมียร์ซิสเต็มเอ็นจิเนียริง ปัจจุบัน » กรรมการ บจ. สตาร์เท็กซ์ รับเบอร์ ปัจจุบัน » กรรมการ บจ. สตาร์ไลท์ เอ็กซ์เพรส ทรานสปอร์ต ปัจจุบัน » กรรมการ บจ. ศรีตรังแพลนเทชั่น ปัจจุบัน » กรรมการ PT Sri Trang Lingga 2545 - ปัจจุบัน » กรรมการ Shanghai Sempermed 2548 - ปัจจุบัน » กรรมการ Semperflex Shanghai 2530 - 2536 » กรรมการ บจ. ศรีตรังแอโกรอินดัสทรี

- 2533 – 2535 » กรรมการหอการค้า จังหวัดตรัง
- 2513 – 2529 » ผู้ช่วยผู้จัดการส่วนการผลิตยางแท่ง บจ. ยางไทยปักษ์ใต้

4. นายอนันต์ พุกษานุกัณฑ์

กรรมการ / กรรมการบริหาร

อายุ 56 ปี

- ประวัติการศึกษา** Executive Micro MBA มหาวิทยาลัยธรรมศาสตร์
- ประวัติการอบรม** หลักสูตร DAP 66/2007 ของสมาคมส่งเสริมสถาบันกรรมการบริษัทไทย
- ประวัติการทำงาน**
- 2538 - ปัจจุบัน » กรรมการ บมจ. ศรีตรัง
 - ปัจจุบัน » กรรมการ บจ. รับบอร์แลนด์
 - ปัจจุบัน » กรรมการ บจ. หน้าฮั่ว
 - ปัจจุบัน » กรรมการ บจ. สะเดา พี.เอส.รับบอร์
 - ปัจจุบัน » กรรมการ บจ. อันวารัพาราวูด
 - ปัจจุบัน » กรรมการ บจ. พรีเมียร์ซิสเต็มเอ็นจิเนียริง
 - ปัจจุบัน » กรรมการ บจ. สตาร์เท็กซ์ รับบอร์
 - ปัจจุบัน » กรรมการ บจ. สตาร์ไลท์ เอ็กซ์เพรส ทรานสปอร์ต
 - 2548 - ปัจจุบัน » กรรมการ Semperflex Shanghai

5. นายกิตติชัย สินเจริญกุล

กรรมการ / กรรมการบริหาร / กรรมการสรรหา

อายุ 51 ปี

- ประวัติการศึกษา**
- ปริญญาโทบริหารธุรกิจ Indiana State University สหรัฐอเมริกา
 - ปริญญาตรีเศรษฐศาสตร์ มหาวิทยาลัยธรรมศาสตร์
- ประวัติการอบรม**
- หลักสูตร DAP 67/2007 ของสมาคมส่งเสริมสถาบันกรรมการบริษัทไทย
 - SGX Listed Companies Development Programme: Understanding the Regulatory Environment in Singapore: What Every Director Ought to Know
- ประวัติการทำงาน**
- 2545 – ปัจจุบัน » กรรมการอำนวยการ สาขากรุงเทพฯ บมจ. ศรีตรัง
 - 2538 – ปัจจุบัน » กรรมการ บมจ. ศรีตรัง
 - ปัจจุบัน » กรรมการ บจ. สะเดา พี.เอส.รับบอร์
 - ปัจจุบัน » กรรมการ บจ. สยามเซมเพอร์เมด
 - ปัจจุบัน » กรรมการ บจ. เซมเพอร์เฟล็กซ์ เอเชีย
 - ปัจจุบัน » กรรมการ บจ. เซมเพอร์ฟอร์ม แปซิฟิก
 - ปัจจุบัน » กรรมการ บจ. ศรีตรังแพลนเทชั่น
 - 2545 - ปัจจุบัน » กรรมการ Shanghai Sempermed
 - 2548 - ปัจจุบัน » กรรมการ Semperflex Shanghai



ปัจจุบัน	» กรรมการ Sri Trang International
ปัจจุบัน	» กรรมการ Shi Dong Investments
ปัจจุบัน	» กรรมการ Sri Trang USA, Inc.
ปัจจุบัน	» กรรมการ Sempermed Singapore
2541 - ปัจจุบัน	» กรรมการ Sempermed USA, Inc.
ปัจจุบัน	» กรรมการ บจ. พัฒนาเกษตรล่วงหน้า
2531 – 2549	» ผู้จัดการสาขา บมจ. ศรีตรัง
2527 – 2530	» ฝ่ายสินเชื่อ ธนาคารซีทีแบงก์

6. นายวีรสิทธิ์ สันเจริญกุล

กรรมการ

อายุ 26 ปี

ประวัติการศึกษา ปริญญาตรี สาขาวิทยาศาสตร์คอมพิวเตอร์,
The University of Reading, United Kingdom

ประวัติการอบรม หลักสูตร DAP 85/2010 ของสมาคมส่งเสริมสถาบันกรรมการบริษัทไทย

ประวัติการทำงาน 2553 – ปัจจุบัน » กรรมการ บมจ.ศรีตรัง
2551 – ปัจจุบัน » แผนกสินเชื่อ บมจ. ธนาคารกสิกรไทย

7. นายลี พอล สุเมธ

กรรมการ / กรรมการบริหาร

อายุ 56 ปี

ประวัติการศึกษา - ปริญญาโท สาขาบริหารธุรกิจ International Institute for Management Development,
Lausanne สวิสเซอร์แลนด์
- Bachelor of Commerce University of New South Wales, Sydney ออสเตรเลีย

ประวัติการอบรม SGX Listed Companies Development Programme: Understanding the Regulatory
Environment in Singapore: What Every Director Ought to Know

ประวัติการทำงาน 2553-ปัจจุบัน » กรรมการและผู้จัดการสายงานการตลาด บมจ.ศรีตรัง
2552 - ปัจจุบัน » กรรมการ PT Star Rubber
ปัจจุบัน » กรรมการ บจ. ไทยเทค
ปัจจุบัน » กรรมการ Shi Dong Investments
2549 – ปัจจุบัน » กรรมการ PT Sri Trang Lingga
ปัจจุบัน » กรรมการ Sri Trang USA, Inc.
ปัจจุบัน » กรรมการและรองประธาน Sri Trang International

8. นายประกอบ วิศิษฐ์กิจการ

กรรมการอิสระ/ ประธานกรรมการตรวจสอบ/ ประธานกรรมการพิจารณาค่าตอบแทน

อายุ 70 ปี

- ประวัติการศึกษา**
- ปริญญาโท สาขาการเงิน Indiana University สหรัฐอเมริกา
 - ปริญญาตรี (เกียรตินิยม) สาขาการเงิน Indiana University สหรัฐอเมริกา
- ประวัติการอบรม**
- หลักสูตร Audit Committee Program (ACP) 27/2009 ของสมาคมส่งเสริมสถาบันกรรมการบริษัทไทย
 - หลักสูตร Monitoring the Quality of Financial Reporting (MFR) 8/2009 ของสมาคมส่งเสริมสถาบันกรรมการบริษัทไทย
 - หลักสูตร Monitoring Fraud Risk Management (MFM) 1/2009 ของสมาคมส่งเสริมสถาบันกรรมการบริษัทไทย
 - หลักสูตร Chartered Director Class (CDC) 3/2008 ของสมาคมส่งเสริมสถาบันกรรมการบริษัทไทย
 - หลักสูตร Director Certification Program (DCP) 33/2003 ของสมาคมส่งเสริมสถาบันกรรมการบริษัทไทย
 - หลักสูตร Role of the Chairman Program (RCP) 5/2001 ของสมาคมส่งเสริมสถาบันกรรมการบริษัทไทย
 - SGX Listed Companies Development Programme: Understanding the Regulatory Environment in Singapore: What Every Director Ought to Know
- ประวัติการทำงาน**
- 2551 - ปัจจุบัน » ประธานกรรมการตรวจสอบ บมจ.ศรีตรัง
 - 2553 - ปัจจุบัน » กรรมการอิสระและประธานกรรมการตรวจสอบ บมจ. เออาร์ไอพี
 - 2548 - ปัจจุบัน » กรรมการ บจ. ลิซ อิท
 - 2542 - ปัจจุบัน » กรรมการและประธานกรรมการตรวจสอบ บมจ. ปูนซิเมนต์นครหลวง
 - 2536 - ปัจจุบัน » กรรมการอิสระ บมจ. ศรีตรัง
 - 2542 - 2551 » กรรมการตรวจสอบ บมจ. ศรีตรัง
 - 2549 - 2551 » กรรมการอิสระ/กรรมการตรวจสอบ บมจ. อยูธยา ออโต้ลิส
 - 2540 - 2545 » ผู้ช่วยกรรมการผู้จัดการใหญ่ บมจ. ธนาคารกรุงศรีอยุธยา
 - 2538 - 2540 » กรรมการผู้จัดการ บจล. สหชนกิจไทย
 - 2518 - 2538 » ผู้ช่วยกรรมการผู้จัดการใหญ่ บมจ. ธนาคารกรุงศรีอยุธยา

9. นายเกรียง ยรรงคิลก

กรรมการอิสระ/ กรรมการตรวจสอบ/ ประธานกรรมการสรรหา/ กรรมการพิจารณาค่าตอบแทน

อายุ 72 ปี

- ประวัติการศึกษา** ปริญญาตรี บขบ. มหาวิทยาลัยธรรมศาสตร์
- ประวัติการอบรม** หลักสูตร DAP 11/2004 ของสมาคมส่งเสริมสถาบันกรรมการบริษัทไทย



ประวัติการทำงาน	2542 - ปัจจุบัน	» กรรมการอิสระและกรรมการตรวจสอบ บมจ.ศรีตรัง
	2547 – 2548	» กรรมการตรวจสอบ บมจ. โออิชิ กรุ๊ป
	2528 – 2541	» สรรพากรจังหวัด, สรรพากรพื้นที่, สรรพากรภาค 3 กรมสรรพากร
	2511	» ผู้ตรวจการตรี สำนักงานสรรพากร จังหวัดภูเก็ต
	2508	» ราชการชั้นตรี สำนักงานตรวจเงินแผ่นดิน

10. นายสมัชชา โพธิ์ถาวร

กรรมการอิสระ/ กรรมการตรวจสอบ/ กรรมการสรรหา / กรรมการพิจารณาค่าตอบแทน

อายุ 67 ปี

ประวัติการศึกษา - รัฐศาสตรมหาบัณฑิต มหาวิทยาลัยธรรมศาสตร์
- เนติบัณฑิตไทย

ประวัติการอบรม - หลักสูตร DAP 75/2008 ของสมาคมส่งเสริมสถาบันกรรมการบริษัทไทย
- SGX Listed Companies Development Programme: Understanding the Regulatory Environment in Singapore: What Every Director Ought to Know

ประวัติการทำงาน	2551 - ปัจจุบัน	» กรรมการอิสระและกรรมการตรวจสอบ บมจ. ศรีตรัง
	2549 - 2551	» ผู้ช่วยเลขานุการรัฐมนตรีว่าการกระทรวง กระทรวงมหาดไทย
	2546 - 2547	» ผู้ว่าราชการจังหวัด จังหวัดพังงา
	2545 - 2546	» ที่ปรึกษากฎหมาย กระทรวงมหาดไทย
	2543 - 2540	» ผู้ช่วยปลัดกระทรวง, รองผอ.ศูนย์อำนวยการจังหวัดชายแดนภาคใต้ กระทรวงมหาดไทย
	2540 - 2543	» รองผู้ว่าราชการจังหวัด จังหวัดพัทลุง, ตรัง
	2539 - 2540	» ปลัดจังหวัด
	2527 - 2539	» นายอำเภอ
	2512 - 2526	» ปลัดอำเภอ

11. นายเนียว อา แซบ (Mr. Neo Ah Chap)

กรรมการและกรรมการอิสระ

อายุ 66 ปี

ประวัติการศึกษา - Diploma in Accountancy, Perth Technical College
- Certified Public Accountant (Australia)
- Certified Public Accountant (Singapore)

ประวัติการอบรม SGX Listed Companies Development Programme: Understanding the Regulatory Environment in Singapore: What Every Director Ought to Know

ประวัติการทำงาน	2553 - ปัจจุบัน	» กรรมการและกรรมการอิสระ บมจ. ศรีตรัง
	2552 – ปัจจุบัน	» ผู้จัดการ NAC Consultancy Services
	2520 - 2552	» กรรมการด้านการตลาด Tan Chong & Sons Motor Company (Singapore) Private Limited

ผลการดำเนินงานของบริษัทในปี 2553

จากการที่ความต้องการของธรรมชาติของโลกยังมีการเติบโตที่น่าพอใจ คาดการณ์ว่าปริมาณการใช้โดยรวมของเศรษฐกิจโลกเพิ่มขึ้นจาก ประมาณ 9.2 ล้านตันในปี 2552 เป็น 9.9 ล้านตัน ในปี 2553 คิดเป็นอัตราการเพิ่มร้อยละ 7 จากสถานะเศรษฐกิจทั้งในกลุ่มประเทศพัฒนาแล้วและกำลังพัฒนาโดยรวมมีการเติบโตที่ดี โดยเฉพาะกลุ่ม Emerging Countries เช่น จีน อินเดีย กลุ่มประเทศอาเซียน และ บราซิล ปริมาณยอดการจำหน่ายรถยนต์มีการเพิ่มขึ้นอย่างเป็นประวัติกาล ส่งผลให้ความต้องการใช้ยางธรรมชาติในภาคอุตสาหกรรมยานยนต์และยางล้อเพิ่มขึ้นอย่างต่อเนื่อง และเป็นสาเหตุหลักที่ทำให้ราคาของธรรมชาติในตลาดโลกปรับตัวสูงขึ้นอย่างต่อเนื่องนับแต่ต้นปีเป็นต้นมา จากปัจจัยดังกล่าวส่งผลให้กลุ่มบริษัทมีอัตราการขยายตัวของยอดขายที่ดีและเป็นอัตราการเพิ่มขึ้นถึงร้อยละ 11 จาก 755,449 ตันในปี 2552 เป็น 840,462 ตันในปี 2553 เป็นการเติบโตที่สูงกว่าอุตสาหกรรมโดยรวม

- ในส่วนการตลาดปี 2553 สามารถกระจายช่องทางการจำหน่ายได้ดี นอกเหนือจากกลุ่มบริษัทยางล้อในประเทศจีนที่มีปริมาณการสั่งซื้ออย่างต่อเนื่องแล้ว กลุ่มลูกค้า Conventional ในประเทศพัฒนาแล้ว เช่น ยุโรปและอเมริกา ตลอดจนจนถึงหลายประเทศในเอเชีย ก็มีการฟื้นตัวได้ดีเช่นกัน โดยสัดส่วนการจำหน่ายแบ่งตามภูมิภาคได้เป็นดังนี้

ภูมิภาค	2552		2553	
	จำนวนตัน	ร้อยละ	จำนวนตัน	ร้อยละ
ต่างประเทศ				
ทวีปเอเชีย	531,612.5	70.4	551,855.5	65.6
- จีน	342,755.8		307,705.7	
- อินเดีย	32,563.1		41,813.9	
- ญี่ปุ่น	23,393.4		26,335.2	
- เกาหลี	16,590.0		25,436.1	
- ประเทศอื่นๆ	116,310.2		150,564.6	
ทวีปอเมริกา	61,176.7	8.1	84,680.2	10.1
ทวีปยุโรป	42,669.1	5.6	55,406.7	6.6
ทวีปอื่นๆ	4,879.7	0.7	3,456.2	0.4
รวมต่างประเทศ	640,338.0	84.8	695,398.6	82.7
ในประเทศ	115,111.0	15.2	145,063.4	17.3
รวมทั้งหมด	755,449.0	100.0	840,462.0	100.0

- ทางกลุ่มบริษัทได้มีการขยายกำลังการผลิตของผลิตภัณฑ์หลักยางแท่ง TSR อย่างต่อเนื่อง ทั้งในส่วนที่ตั้งโรงงานเดิมพื้นที่ภาคใต้ โรงงานภาคตะวันออกเฉียงเหนือของประเทศไทย และโรงงานที่เมือง Palembang เกาะสุมาตราประเทศอินโดนีเซีย โดยกำลังการผลิตส่วนเพิ่มในผลิตภัณฑ์ยางแท่ง STR และ SIR หลักๆ ในปี 2553 ได้เพิ่มขึ้นจาก 361,000 ตันต่อปี เป็น 465,000 ตันต่อปี นอกเหนือจากนี้ กลุ่มบริษัทได้เริ่มมีการก่อสร้างโรงงานยางแท่งแห่งที่สองเพิ่มขึ้นในภาคตะวันออกเฉียงเหนือที่จังหวัดบุรีรัมย์ เพิ่มเติมจากโรงงานแห่งแรกที่จังหวัดหนองคาย และเริ่มทดลองเดินสายการผลิตได้ในปลายปี 2553 เพื่อเป็นการขยายฐานการผลิตเข้าสู่พื้นที่วัตถุดิบยางธรรมชาติแหล่งใหม่ของประเทศไทย เป็นการดำเนินการที่สอดคล้องกับนโยบายรัฐบาลที่ให้ส่งเสริมขยายพื้นที่เพาะปลูกยางพารามาทางภาคอื่นๆ ที่มี

สภาพพื้นที่เหมาะสมสามารถปลูกต้นยางพาราและสามารถเติบโตได้ดี ผลผลิตยางพารานับเป็นพืชเกษตรชนิดหนึ่งที่ทำให้ผลตอบแทนที่ดีต่อกลุ่มเกษตรกรที่เข้ามาลงทุนในพื้นที่นี้

- ทางด้านอุตสาหกรรมปลายน้ำของบริษัทร่วมที่สำคัญ 2 แห่ง โดยเฉพาะกิจการท่อไฮโดรลิกแรงดันสูงที่ยอดจำหน่ายเพิ่มขึ้นอย่างมีนัยยะสำคัญจากปี 2552 ในขณะที่กิจการถุงมือยางยังมีความต้องการจากผู้ใช้อย่างต่อเนื่อง มีผลการดำเนินงานที่น่าพอใจภายใต้สภาวะการผันผวนด้านต้นทุนการผลิตที่มีการปรับตัวสูงขึ้นอย่างต่อเนื่องตลอดทั้งปี และเผชิญกับเหตุการณ์น้ำท่วมในช่วงเดือนพฤศจิกายน 2553 ทำให้ต้องหยุดสายการผลิตไปช่วงระยะเวลาหนึ่ง ทั้งนี้บริษัทรวมทั้งสองแห่งก็ยังคงสามารถดำเนินการตามแผนการขยายกำลังการผลิต ทั้งในส่วนที่ตั้งเดิม และโรงงานถุงมือแห่งใหม่ที่จังหวัดสุราษฎร์ธานี เพื่อรองรับกับความต้องการในตลาดโลก และคาดว่ากำลังการผลิตส่วนเพิ่มจะเริ่มรับรู้รายได้ในปี 2554 เป็นต้นไป
- ในส่วนของต้นน้ำกิจการสวนยางพารา บริษัทได้เริ่มขยายการจัดหาพื้นที่บริเวณภาคเหนือเพื่อใช้ในการปลูกสวนยางมากขึ้นอย่างมีนัยยะสำคัญ โดยในปี 2553 สามารถจัดหาพื้นที่ (Green Field) ได้ 6,462 ไร่ เพิ่มขึ้นจากที่มีอยู่แล้ว 3,479 ไร่ และได้มีการปลูกต้นยางใหม่เพิ่มเติมในพื้นที่จังหวัดลำปางได้เป็นจำนวน 1,550 ไร่ แผนการปลูกต้นยางใหม่ในแต่ละปีจะมีข้อจำกัดของช่วงเวลาฤดูปลูก ปริมาณและคุณภาพกล้ายางที่มีอยู่ เพื่อให้ทันกับฤดูกาลเพาะปลูกในปีนั้นๆ ด้วยเหตุที่ต้นยางพาราใช้เวลาการเติบโตถึง 7 ปีก่อนที่จะให้ผลผลิตน้ำยาง จนถึงระยะเวลา 30 ปี บริษัทจึงมีความจำเป็นต้องใช้เงินทุนระยะยาวสนับสนุนการดำเนินงานในโครงการสวนยาง
- การปรับปรุงโครงสร้างภายในเพื่อรองรับการเตรียมเข้าจดทะเบียนในตลาดหลักทรัพย์ประเทศสิงคโปร์ ในครั้งนี้ได้มีการปรับโครงสร้างฝ่ายจัดการ คณะกรรมการบริษัท และผู้สอบบัญชี โดยแต่งตั้ง ดร.ไววุฒิ สินเจริญกุล เข้ารับตำแหน่งเป็นประธานกรรมการเพิ่มอีกตำแหน่งหนึ่งนอกเหนือจากตำแหน่งกรรมการผู้จัดการใหญ่ (CEO) ที่ดำรงอยู่ และได้แต่งตั้งนายสมหวัง สินเจริญกุลอดีตประธานบริษัทฯ เป็นที่ปรึกษาทิตติมศักดิ์ของบริษัทฯ นอกเหนือจากนั้นได้มีการแต่งตั้งบริษัท PricewaterhouseCooper LLP ให้เป็นผู้สอบบัญชีของบริษัทและบริษัทย่อย โดยที่ผู้สอบบัญชีดังกล่าวมีสำนักงานอยู่ทั่วโลก สามารถทำการตรวจสอบและแสดงความเห็นต่องบการเงินรวมได้ในเวลาที่รวดเร็วและมีประสิทธิภาพ
- จากแนวโน้มปริมาณความต้องการในผลิตภัณฑ์ยางธรรมชาติ ที่มีแนวโน้มเพิ่มมากขึ้นอย่างต่อเนื่องและแนวโน้มราคาสินค้ายางธรรมชาติที่ยังคงอยู่ในระดับที่สูง โดยปัจจุบันบริษัทมีแหล่งเงินทุนในการดำเนินกิจการจากกระแสเงินสดของการดำเนินกิจการและเงินกู้ยืมจากสถาบันการเงินเป็นหลัก บริษัทเล็งเห็นถึงความจำเป็นในการระดมทุนผ่านการออกจำหน่ายหุ้นสามัญเพิ่มทุน เพื่อเป็นแหล่งเงินทุนอีกช่องทางในการสนับสนุนการเติบโตของบริษัทให้สอดคล้องกับทิศทางอุตสาหกรรมและเป็นการเพิ่มความแข็งแกร่งของฐานะทางการเงินของบริษัทในระยะยาว

บริษัทจึงได้ดำเนินการเรียกประชุมวิสามัญผู้ถือหุ้น เมื่อวันที่ 28 มิถุนายน 2553 เพื่อขออนุมัติที่จะออกและเสนอขายหุ้นต่อประชาชน (Public Offering) ซึ่งได้รับอนุมัติเป็นที่เรียบร้อยแล้ว โดยเพิ่มทุนจดทะเบียนของบริษัทจากจำนวน 1,000,000,000 (หนึ่งพันล้าน) บาท เป็น 1,280,000,000 (หนึ่งพันสองร้อยแปดสิบล้าน) บาท โดยการออกหุ้นสามัญเพิ่มทุนจำนวน 280,000,000 (สองร้อยแปดสิบล้าน) หุ้น มูลค่าหุ้นที่ตราไว้หุ้นละ 1 (หนึ่ง) บาท จำหน่ายให้แก่นักลงทุนสถาบันและประชาชนทั่วไปในประเทศสิงคโปร์ โดยบริษัทมีวัตถุประสงค์ที่จะนำเงินที่ได้จากการเสนอขายหุ้นสามัญเพิ่มทุนดำเนินการดังนี้

1. เพื่อสร้างโรงงานผลิตยางแห่งใหม่ และขยายโรงงานผลิตยางแท่งที่มีอยู่ปัจจุบัน เพื่อเป็นการขยายกำลังการผลิตของกลุ่มบริษัท

2. เพื่อซื้อที่ดินใช้ในการทำสวนยางพารา และ/หรือ ซื้อสวนยางพาราเพิ่มเติม อันเป็นส่วนหนึ่งของกลยุทธ์ในการขยายธุรกิจเมื่อบริษัทมีโอกาส

3. เพื่อใช้เป็นเงินทุนหมุนเวียนของบริษัท

อย่างไรก็ตามคณะกรรมการบริษัทได้ตัดสินใจชะลอและถอนเรื่องการสมัครเข้าจดทะเบียนในตลาดหลักทรัพย์แห่งประเทศไทย สิงคโปร์ ในเดือนสิงหาคม 2553 ด้วยเหตุที่เกิดสภาวะความผันผวนของตลาดทุนทั่วโลกในช่วงเวลาขณะนั้น และได้ดำเนินการตามแผนงานอีกครั้งในเดือนพฤศจิกายน 2553 สามารถเข้าจดทะเบียนในตลาดหลักทรัพย์แห่งประเทศไทย สิงคโปร์ เมื่อวันที่ 31 มกราคม 2554 เป็นต้นไป



ลักษณะการประกอบธุรกิจ

บมจ. ศรีตรัง จัดตั้งขึ้นเมื่อวันที่ 23 เมษายน 2530 ในรูปบริษัทจำกัด ด้วยทุนจดทะเบียนเริ่มแรกจำนวน 31 ล้านบาท เพื่อดำเนินการผลิตยางแผ่นรมควันที่อำเภอหาดใหญ่ ประเทศไทย ในฐานะผู้ผลิตและส่งออกผลิตภัณฑ์ยางพารา ซึ่งเป็นผลิตภัณฑ์ทางการเกษตรสำคัญอย่างหนึ่งในภาคใต้ ภายใต้การนำของนายสมหวัง สินเจริญกุล และ ดร. ไวยวุฒิ สินเจริญกุล จากนั้นได้มีการขยายธุรกิจอย่างต่อเนื่อง เพื่อรองรับกับความเติบโตของอุตสาหกรรมยางธรรมชาติทั้งในประเทศและต่างประเทศ

บมจ. ศรีตรัง ได้เสนอขายหุ้นต่อประชาชนในประเทศไทยเป็นครั้งแรก และได้นำหุ้นเข้าจดทะเบียนเป็นหลักทรัพย์จดทะเบียนในตลาดหลักทรัพย์ เมื่อวันที่ 22 สิงหาคม 2534 ต่อมาได้แปรสภาพเป็นบริษัทมหาชนจำกัดเมื่อวันที่ 27 ธันวาคม 2536 และในเดือนมกราคม 2554 บมจ. ศรีตรัง ได้เสนอขายหุ้นสามัญเพิ่มทุนต่อประชาชนทั่วไปในประเทศสิงคโปร์ รวมทั้งนักลงทุนสถาบัน และได้นำหุ้นเข้าจดทะเบียนเป็นหลักทรัพย์จดทะเบียนในตลาดหลักทรัพย์สิงคโปร์ เมื่อวันที่ 31 มกราคม 2554 ซึ่งปัจจุบัน หุ้นของ บมจ. ศรีตรัง เป็นหลักทรัพย์จดทะเบียนทั้งในตลาดหลักทรัพย์ฯ และตลาดหลักทรัพย์สิงคโปร์ (Dual Listing)

นับตั้งแต่ที่บริษัทฯ ได้เริ่มผลิตยางธรรมชาติในประเทศไทย บริษัทฯ ได้มีการเพิ่มประเภทผลิตภัณฑ์ ขยายกำลังการผลิต และขยายฐานการประกอบธุรกิจในแต่ละภูมิภาคจนกระทั่งเป็นผู้ประกอบการที่ดำเนินธุรกิจ Supply Chain ของยางธรรมชาติที่มีบทบาทสำคัญและมีศักยภาพที่ต่อเนื่องและครบวงจรในเวทีโลก

การเปลี่ยนแปลงและพัฒนาการที่สำคัญ

การเปลี่ยนแปลงและพัฒนาการที่สำคัญของบริษัทฯ มีดังนี้

ตุลาคม 2530	จัดตั้ง บจ. อันวาร์พาราเวสต์ เพื่อดำเนินกิจการผลิตไม้ยางพาราสำหรับอุตสาหกรรมเฟอร์นิเจอร์
มีนาคม 2531	จัดตั้ง บจ. รัมเบอร์แลนด์ เพื่อดำเนินกิจการผลิตน้ำยางข้น ซึ่งเป็นโรงงานผลิตน้ำยางข้นแห่งแรกของกลุ่มบริษัทฯ
มกราคม 2532	ร่วมจัดตั้ง บจ. สยามเซมเพอร์เมด เพื่อดำเนินกิจการผลิตถุงมือยางที่ใช้ในทางการแพทย์
มีนาคม 2533	ร่วมจัดตั้ง บจ. ไทยเทค กับ บจ. เซาท์แลนด์ รัมเบอร์ และ Itochu Corporation Limited เพื่อขยายประเภทผลิตภัณฑ์ให้ครอบคลุมถึงยางแท่ง
มกราคม 2537	จัดตั้ง บจ. สตาร์ไลท์ เอ็กซ์เพรส ทรานสปอร์ต เพื่อให้บริการสนับสนุนด้านการขนส่งแก่ธุรกิจของกลุ่มบริษัทฯ
มีนาคม 2537	จัดตั้ง บจ. พรีเมียร์ซิสเต็มเอ็นจิเนียริง เพื่อสนับสนุนทางด้านวิจัยและพัฒนา รวมทั้งให้บริการด้านวิศวกรรมบริการให้แก่กลุ่มบริษัทฯ
พฤษภาคม 2538	ร่วมจัดตั้ง Shanghai Semperit เพื่อดำเนินกิจการผลิตราวจับบันไดเลื่อน
กันยายน 2538	จัดตั้ง บจ. สตาร์เท็กซ์ รัมเบอร์ เพื่อขยายการลงทุนทางด้านธุรกิจต้นน้ำและเข้าเป็นเจ้าของสวนยางพาราในภาคใต้ของประเทศไทย
เมษายน 2541	บมจ. ศรีตรัง เริ่มประกอบธุรกิจผลิตยางแท่งที่โรงงานทุ่งสง
เมษายน 2545	จัดตั้ง Sri Trang International ในสิงคโปร์ซึ่งเป็นศูนย์กลางการซื้อขายยางธรรมชาติสำหรับผู้ซื้อขาย

	สำคัญ เพื่อใช้เป็นแหล่งจัดจำหน่ายผลิตภัณฑ์ยางธรรมชาติของบริษัทฯ ทั่วโลก
มีนาคม 2547	จัดตั้ง Sri Trang USA, Inc. เพื่อเน้นการจัดจำหน่ายผลิตภัณฑ์ยางธรรมชาติของบริษัทฯ ไปยังสหรัฐอเมริกา
กรกฎาคม 2547	บริษัทฯ ขยายธุรกิจ ไปยังสาธารณรัฐประชาชนจีน โดยการจัดตั้งทีมการขายในเมืองชิงเต่า และเซี่ยงไฮ้ เพื่อทำการจำหน่ายผลิตภัณฑ์ยางธรรมชาติของบริษัทฯ โดยตรง ซึ่งบริษัทฯ ได้ขายและให้บริการหลังการขายแก่ลูกค้าของบริษัทฯ ที่อยู่ในสาธารณรัฐประชาชนจีน
มกราคม 2548	จัดตั้ง PT Sri Trang Lingga ซึ่งเป็นแหล่งจัดหาและผลิตยางธรรมชาติแห่งแรกของบริษัทฯ ที่อยู่นอกประเทศไทย
ธันวาคม 2550	จัดตั้ง บจ. ศรีตรังแพลนเทชั่น เพื่อถือกรรมสิทธิ์เป็นเจ้าของสวนยางพาราในภาคเหนือของประเทศไทย
พฤษภาคม 2551	จัดตั้ง Sempermed Singapore ร่วมกับ Semperit Technische เพื่อเข้าซื้อ Sempermed Brazil ซึ่งเป็นผู้จัดจำหน่ายถุงมือยางที่ใช้ในทางการแพทย์ในบราซิล
สิงหาคม 2552	จัดตั้ง PT Star Rubber เพื่อเข้าซื้อโรงงานผลิตยางแท่งแห่งที่สองของบริษัทฯ ในอินโดนีเซีย
สิงหาคม 2553	จัดตั้ง Shi Dong Shanghai ในเซี่ยงไฮ้ ซึ่งเป็นบริษัทย่อยในสาธารณรัฐประชาชนจีนบริษัทแรกของบริษัทฯ เพื่อขยายฐานการค้าเนินธุรกิจในสาธารณรัฐประชาชนจีน
มกราคม 2554	บมจ. ศรีตรัง เสนอขายหุ้นสามัญเพิ่มทุนต่อประชาชนทั่วไปในประเทศสิงคโปร์ รวมทั้งนักลงทุนสถาบัน และนำหุ้นเข้าจดทะเบียนเป็นหลักทรัพย์จดทะเบียนในตลาดหลักทรัพย์สิงคโปร์

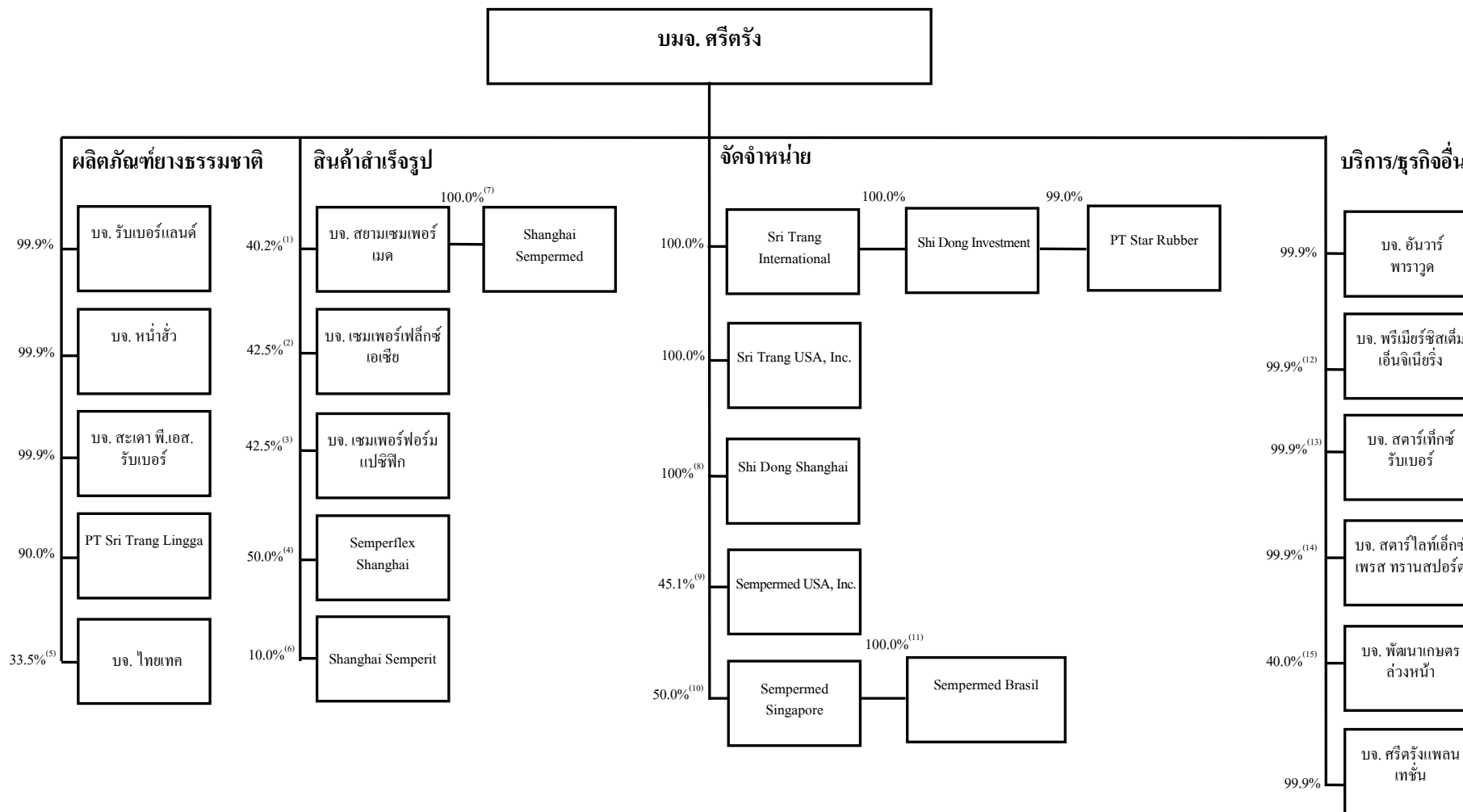


นอกจากนี้ ยังมีเหตุการณ์สำคัญอื่นๆ ที่เกี่ยวข้องกับประวัติการดำเนินงานของกลุ่มบริษัทฯ ดังนี้

เมษายน 2530	เริ่มประกอบธุรกิจการผลิตยางแผ่นรมควันที่หาดใหญ่ ประเทศไทย โดยมีทุนจดทะเบียนเริ่มต้นที่ 31 ล้านบาท
ธันวาคม 2537	บจ. หน้าฮั่ว ซึ่งเป็นบริษัทย่อย เริ่มผลิตน้ำยางข้น
มีนาคม 2539	ร่วมจัดตั้ง บจ. เซมเพอร์ฟлекс เอเชีย เพื่อทำการผลิตสายไฮดรอลิกแรงดันสูง
มีนาคม 2539	ร่วมจัดตั้ง บจ. เซมเพอร์ฟอรัม แปซิฟิก ซึ่งผลิตชิ้นส่วนยางและพลาสติกขึ้นรูป
เมษายน 2541	ร่วมจัดตั้ง Sempermed USA, Inc. เพื่อบริหารจัดการการจัดจำหน่ายและทำการตลาดถุงมือยางที่ใช้ในทางการแพทย์และอุตสาหกรรม รวมทั้งผลิตภัณฑ์สำเร็จรูปอื่นในสหรัฐอเมริกา
กรกฎาคม 2548	ร่วมจัดตั้ง Semperfex Shanghai เพื่อเริ่มผลิตสายไฮดรอลิกแรงดันสูงในสาธารณรัฐประชาชนจีน
กุมภาพันธ์ 2550	Sri Trang International ซึ่งเป็นบริษัทย่อย ได้รับรางวัลที่หนึ่งในฐานะผู้ทำการซื้อขายสูงสุดจาก Singapore Commodity Exchange Limited
ธันวาคม 2550	Sri Trang International ซึ่งเป็นบริษัทย่อย ได้รับรางวัล Supplier Partnership and Appreciation Day จาก Goodyear Orient (Private) Company Limited
กุมภาพันธ์ 2551	Sri Trang International ซึ่งเป็นบริษัทย่อย ได้รับรางวัลที่สองในฐานะผู้ทำการซื้อขายสูงสุดจาก Singapore Commodity Exchange Limited
ตุลาคม 2551	เข้าซื้อ Sempermed Brazil ซึ่งเป็นบริษัทจัดจำหน่ายถุงมือยางที่ใช้ในทางการแพทย์และอุตสาหกรรมในบราซิล
ธันวาคม 2552	บมจ. ศรีตรัง ได้รับรางวัล Prime Minister's Export Award 2009 (ผู้ส่งออกยอดเยี่ยม) สำหรับการเป็นผู้ส่งออกไทยยอดเยี่ยมที่ส่งออกไปยังตลาดสาธารณรัฐประชาชนจีน โดยพิจารณาจากปริมาณการส่งออกของผลิตภัณฑ์ประเภทยางธรรมชาติ

โครงสร้างการถือหุ้นของบริษัทฯ

โครงสร้างการถือหุ้นของบริษัทฯ ณ วันที่ 31 ธันวาคม 2553 สามารถแสดงได้ดังนี้



- (1) บมจ. ศรีตรัง ถือหุ้นใน บจ. สยามเซมเพอร์เมด รวมคิดเป็นประมาณร้อยละ 40.2 ของสิทธิออกเสียงทั้งหมดของ บจ. สยามเซมเพอร์เมด โดยถือหุ้นทางตรงประมาณร้อยละ 31.5 และทางอ้อมประมาณร้อยละ 8.7 โดยถือผ่านทาง บจ. รับเบอร์แลนด์ และหุ้นส่วนที่เหลือถือโดย Semperit Technische (ร้อยละ 50.0) บจ. ศรีตรัง โฮลคิงส์ (ร้อยละ 6.0) และบุคคลอีก 5 คนคือ นางสาวพูนสุข เชิดเกียรติกำจาย (ร้อยละ 3.7) นายพวง เชิดเกียรติกำจาย (2 หุ้น) นายสมหวัง สินเจริญกุล (2 หุ้น) นายไวยวุฒิ สินเจริญกุล (2 หุ้น) และนายกิตติชัย สินเจริญกุล (2 หุ้น)
- (2) บมจ. ศรีตรัง ถือหุ้นใน บจ. เซมเพอร์เฟล็กซ์ เอเชีย รวมคิดเป็นประมาณร้อยละ 42.5 ของสิทธิออกเสียงทั้งหมดของ บจ. เซมเพอร์เฟล็กซ์ เอเชีย โดยถือหุ้นทางตรงประมาณร้อยละ 37.5 และทางอ้อมประมาณร้อยละ 5.0 โดยถือผ่านทาง บจ. รับเบอร์แลนด์ และหุ้นส่วนที่เหลือถือโดย Semperit Technische (ร้อยละ 50.0) บจ. ศรีตรัง โฮลคิงส์ (ร้อยละ 5.0) ห้างหุ้นส่วนจำกัด ไม้ม่างพาราปิกย์ได้ (ร้อยละ 2.5) และบุคคลอีก 7 คนคือ นางสาวพูนสุข เชิดเกียรติกำจาย (2 หุ้น) นางพร้อมสุข สินเจริญกุล (2 หุ้น) นายสมหวัง สินเจริญกุล (2 หุ้น) นายไวยวุฒิ สินเจริญกุล (2 หุ้น) นายไชยศ สินเจริญกุล (2 หุ้น) นายอนันต์ พุกษานุกศักดิ์ (2 หุ้น) และนายประสิทธิ์ พานิชย์กุล (2 หุ้น)
- (3) บมจ. ศรีตรัง ถือหุ้นใน บจ. เซมเพอร์ฟอรัม แปซิฟิก รวมคิดเป็นประมาณร้อยละ 42.5 ของสิทธิออกเสียงทั้งหมดของ บจ. เซมเพอร์ฟอรัม แปซิฟิก โดยถือหุ้นทางตรงประมาณร้อยละ 37.5 และทางอ้อมประมาณร้อยละ 5.0 โดยถือผ่านทาง บจ. รับเบอร์แลนด์ ซึ่งเป็นบริษัทย่อย และหุ้นส่วนที่เหลือถือโดย Semperit Technische (ร้อยละ 50.0) บจ. ศรีตรัง โฮลคิงส์ (ร้อยละ 5.0) ห้างหุ้นส่วนจำกัด ไม้ม่างพาราปิกย์ได้ (ร้อยละ 2.5) และบุคคลอีก 7 คนคือ นางสาวพูนสุข เชิดเกียรติกำจาย (1 หุ้น) นางพร้อมสุข สินเจริญกุล (1 หุ้น) นายสมหวัง สินเจริญกุล (1 หุ้น) นายไวยวุฒิ สินเจริญกุล (1 หุ้น) นายไชยศ สินเจริญกุล (1 หุ้น) นายอนันต์ พุกษานุกศักดิ์ (1 หุ้น) และนายประสิทธิ์ พานิชย์กุล (1 หุ้น) ทั้งนี้ บจ. เซมเพอร์ฟอรัม แปซิฟิก ได้หยุดประกอบธุรกิจตั้งแต่ปลายปี 2552 โดย บมจ. ศรีตรัง และ Semperit Technische มีความประสงค์ที่จะเลิกกิจการของ บจ. เซมเพอร์ฟอรัม แปซิฟิก
- (4) บมจ. ศรีตรัง และ Semperit Technische ถือหุ้นทางตรงใน Semperfex Shanghai ร้อยละ 50.0 ของทุนชำระแล้ว โดย Semperfex Shanghai ได้รับอนุญาตให้ดำเนินกิจการเป็นระยะเวลา 50 ปี นับแต่วันที่ 14 กรกฎาคม 2548 ทั้งนี้ ก่อนที่ระยะเวลาดังกล่าวจะสิ้นสุดลง 180 วัน อาจยื่นคำขอต่อหน่วยงานที่เกี่ยวข้องเพื่อขอขยายระยะเวลาที่ได้รับอนุญาตได้ หากระยะเวลาดังกล่าวไม่ได้รับการขยายออกไป Semperfex Shanghai จะถูกชำระบัญชีเมื่อระยะเวลาดังกล่าวสิ้นสุดลง และเงินได้ที่ได้รับจากจากขายสินทรัพย์จะจ่ายคืนผู้ถือหุ้นภายหลังจากชำระหนี้ให้เจ้าหนี้แล้ว
- (5) บมจ. ศรีตรัง ถือหุ้นทางตรงใน บจ. ไทยเทค ร้อยละ 33.5 ของหุ้นที่ออกจำหน่ายแล้ว บจ. เซาท์แลนด์ รับเบอร์ และ Itochu Corporation ถือหุ้นใน บจ. ไทยเทค ร้อยละ 33.5 และ ร้อยละ 33.0 ของหุ้นที่ออกจำหน่ายแล้ว ตามลำดับ และหุ้นส่วนที่เหลือถือโดย นายเพิ่ม ธีรศานต์วงศ์ (1 หุ้น) นายธนาศักดิ์ ชาญสันติ (1 หุ้น) นายไวยวุฒิ สินเจริญกุล (1 หุ้น) และนายไชยศ สินเจริญกุล (1 หุ้น)
- (6) บมจ. ศรีตรัง ถือหุ้นใน Shanghai Semperit ร้อยละ 10.0 ของทุนชำระแล้ว และหุ้นส่วนที่เหลือถือโดย Semperit Technische ร้อยละ 90.0 ของทุนชำระแล้ว โดย Shanghai Semperit ได้รับอนุญาตให้ดำเนินกิจการเป็นระยะเวลา 50 ปี นับแต่วันที่ 10 พฤษภาคม 2538 ทั้งนี้ ก่อนที่ระยะเวลาดังกล่าวจะสิ้นสุดลง 180 วัน อาจยื่นคำขอต่อหน่วยงานที่เกี่ยวข้องเพื่อขอขยายระยะเวลาที่ได้รับอนุญาตได้ หากระยะเวลาดังกล่าวไม่ได้รับการขยายออกไป Shanghai Semperit จะถูกชำระบัญชีเมื่อระยะเวลาดังกล่าวสิ้นสุดลง และเงินได้ที่ได้รับจากจากขายสินทรัพย์จะจ่ายคืนผู้ถือหุ้นภายหลังจากชำระหนี้ให้เจ้าหนี้แล้ว
- (7) บจ. สยามเซมเพอร์เมด ถือหุ้นใน Shanghai Sempermed ทั้งหมด โดย Shanghai Sempermed ได้รับอนุญาตให้ดำเนินกิจการเป็นระยะเวลา 50 ปี นับแต่วันที่ 28 พฤศจิกายน 2538 ทั้งนี้ ก่อนที่ระยะเวลาดังกล่าวจะสิ้นสุดลง 180 วัน อาจยื่นคำขอต่อหน่วยงานที่เกี่ยวข้องเพื่อขอขยายระยะเวลาที่ได้รับอนุญาตได้ หากระยะเวลาดังกล่าวไม่ได้รับการขยายออกไป Shanghai Sempermed จะถูกชำระบัญชีเมื่อระยะเวลาดังกล่าวสิ้นสุดลง และเงินได้ที่ได้รับจากจากขายสินทรัพย์จะจ่ายคืนผู้ถือหุ้นภายหลังจากชำระหนี้ให้เจ้าหนี้แล้ว
- (8) Shi Dong Shanghai ได้รับอนุญาตให้ดำเนินกิจการเป็นระยะเวลา 30 ปี นับแต่วันที่ 2 สิงหาคม 2553 ทั้งนี้ ก่อนที่ระยะเวลาดังกล่าวจะสิ้นสุดลง 180 วัน อาจยื่นคำขอต่อหน่วยงานที่เกี่ยวข้องเพื่อขอขยายระยะเวลาที่ได้รับอนุญาตได้ หากระยะเวลาดังกล่าวไม่ได้รับการขยายออกไป Shi Dong Shanghai จะถูกชำระบัญชีเมื่อระยะเวลาดังกล่าวสิ้นสุดลง และเงินได้ที่ได้รับจากจากขายสินทรัพย์จะจ่ายคืนผู้ถือหุ้นภายหลังจากชำระหนี้ให้เจ้าหนี้แล้ว
- (9) บมจ. ศรีตรัง ถือหุ้นทางตรงใน Sempermed USA, Inc ร้อยละ 25.0 บจ. สยามเซมเพอร์เมด ถือหุ้นใน Sempermed USA, Inc ร้อยละ 50.0 และหุ้นที่เหลือร้อยละ 25.0 ถือโดย Semperit Technische
- (10) บมจ. ศรีตรัง และ Semperit Technische ถือหุ้นทางตรงใน Sempermed Singapore ร้อยละ 50.0 ของหุ้นที่ออกจำหน่ายแล้ว

- (11) Sempermed Singapore ถือหุ้นทางตรงใน Sempermed Brazil ประมาณร้อยละ 100.0 ของทุนชำระแล้ว และหุ้นส่วนที่เหลือถือโดย Semperit Industrial Products Singapore Private Limited จำนวน 1 หุ้น
- (12) บมจ. ศรีตรัง ถือหุ้นใน บจ. พรีเมียร์ซิสเต็มเอ็นจิเนียริง รวมคิดเป็นประมาณร้อยละ 99.9 ของสิทธิออกเสียงทั้งหมดของ บจ. พรีเมียร์ซิสเต็มเอ็นจิเนียริง โดยถือหุ้นทางตรงประมาณร้อยละ 81.9 และทางอ้อมประมาณร้อยละ 16.0 และร้อยละ 2.0 โดยถือผ่านทาง บจ. รัมเบอร์แลนด์ และบจ. สะเดา พี.เอส.รัมเบอร์ ซึ่งเป็นบริษัทย่อยของ บมจ. ศรีตรัง ตามลำดับ
- (13) บมจ. ศรีตรัง ถือหุ้นใน บจ. สตาร์เท็กซ์ รัมเบอร์ รวมคิดเป็นประมาณร้อยละ 99.9 ของสิทธิออกเสียงทั้งหมดของ บจ. สตาร์เท็กซ์ รัมเบอร์ โดยถือหุ้นทางตรงประมาณร้อยละ 83.9 และทางอ้อมประมาณร้อยละ 16.0 โดยถือผ่านทาง บจ. รัมเบอร์แลนด์ ซึ่งเป็นบริษัทย่อย
- (14) บมจ. ศรีตรัง ถือหุ้นใน บจ. สตาร์ไลท์ เอ็กซ์เพรส ทรานสปอร์ต รวมคิดเป็นประมาณร้อยละ 99.9 ของสิทธิออกเสียงทั้งหมดของ บจ. สตาร์ไลท์ เอ็กซ์เพรส ทรานสปอร์ต โดยถือหุ้นทางตรงประมาณร้อยละ 76.6 และทางอ้อมประมาณร้อยละ 13.3 ร้อยละ 3.3 ร้อยละ 3.3 และร้อยละ 3.3 โดยถือผ่านทาง บจ. รัมเบอร์แลนด์ บจ. หน้าฮั่ว บจ. สะเดา พี.เอส.รัมเบอร์ และบจ. สตาร์เท็กซ์ รัมเบอร์ ตามลำดับ
- (15) บมจ. ศรีตรัง ถือหุ้นทางตรงใน บจ. พัฒนาเกษตรล่วงหน้า ร้อยละ 40.0 ของหุ้นที่ออกจำหน่ายแล้ว และ บมจ. ลีพัฒนาผลิตภัณฑ์ ถือหุ้นร้อยละ 44.5 ของหุ้นที่ออกจำหน่ายแล้ว และหุ้นส่วนที่เหลือถือโดย นายปรีชา ลีละศิธร (ร้อยละ 8.8) บจ. วอลล์สตรีท ทาวเวอร์ (ร้อยละ 6.3) นายนิพนธ์ ลีละศิธร (ร้อยละ 0.5) นายสุเทพ สุเทพารักษ์ (10 หุ้น) นายการุญ จันทร์มิ่งพร (10 หุ้น) และนายมงคล หมุ่สัญญาลักษณ์ (10 หุ้น)



โครงสร้างรายได้

รายได้จากการขายและให้บริการของบริษัทฯ ตามงบการเงินรวมในรอบปีบัญชีสิ้นสุด ณ วันที่ 31 ธันวาคม 2551 ถึง 2553 มีรายละเอียดดังต่อไปนี้

รายละเอียด	รอบปีบัญชีสิ้นสุด ณ วันที่ 31 ธันวาคม					
	2551		2552		2553	
	ล้านบาท	ร้อยละ	ล้านบาท	ร้อยละ	ล้านบาท	ร้อยละ
รายได้ของบริษัทฯ จำแนกตามสายผลิตภัณฑ์						
ยางแท่ง	38,523.75	64	30,584.77	67	58,909.15	70
ยางแผ่นรมควัน	14,034.93	23	8,677.45	19	15,046.48	18
น้ำยางข้น	6,363.89	11	5,313.98	11	8,168.80	10
อื่นๆ ⁽¹⁾	1,211.62	2	1,333.56	3	1,720.89	2
รายได้จากการขายและการให้บริการ						
รวม	60,134.19	100	45,909.76	100	83,845.32	100

ที่มา: งบการเงินรวมซึ่งจัดเตรียมตามมาตรฐานการบัญชีไทย

หมายเหตุ (1) ประกอบไปด้วยรายได้จาก (ก) การจำหน่ายไม้ยางพาราอบแห้งและบรรจุภัณฑ์ไม้ และ (ข) การให้บริการบางประเภท (เช่น บริการด้านการขนส่ง การวิจัยและพัฒนา และเทคโนโลยีสารสนเทศ) แก่บริษัทร่วมของบริษัทฯ และบริษัทร่วมทุนของบริษัทฯ รวมถึงบริษัทภายนอกอื่นๆ ด้วย

ภาวะการแข่งขัน

ประเทศผู้ผลิตและส่งออกยางธรรมชาติรายหลักของโลก คือ ประเทศไทย อินโดนีเซีย และมาเลเซีย ผู้ผลิตและผู้ส่งออกผลิตภัณฑ์ยางธรรมชาติในประเทศดังกล่าวส่วนใหญ่มีขนาดเล็ก รวมทั้งไม่มีความสามารถทางเทคนิคและทางการพัฒนาผลิตภัณฑ์ที่ทัดเทียมกับบริษัทฯ บริษัทฯ เป็นผู้ประกอบธุรกิจผลิตยางธรรมชาติแบบ Supply Chain ที่มีบทบาทสำคัญในหลายประเทศ อนึ่ง บริษัทฯ เชื่อว่าไม่มีบริษัทใดที่มีคุณสมบัติใกล้เคียงกับบริษัทฯ ทั้งในแง่ของโครงสร้างธุรกิจและขนาดการค้าดำเนินการ นอกจากนี้ บริษัทฯ เชื่อว่าคู่แข่งหลักของบริษัทฯ คือผู้ผลิตและผู้ส่งออกยางธรรมชาติขนาดใหญ่ เช่น บจ. วงศ์บัณฑิต กลุ่มบริษัทเซาท์แลนด์ และ บมจ. ไทยฮั้วยางพารา ซึ่งตั้งอยู่ในประเทศไทย The Tat Lee Group และ The Kirana Group ในอินโดนีเซีย และ Lee Rubber Group ในมาเลเซียและอินโดนีเซีย

บริษัทฯ เชื่อว่าปัจจัยที่สำคัญสำหรับการแข่งขันในอุตสาหกรรมการผลิตยางธรรมชาติประกอบด้วยคุณภาพของผลิตภัณฑ์ ขีดความสามารถและกำลังการผลิต การประหยัดต่อขนาด การบริการลูกค้า การกำหนดราคาผลิตภัณฑ์ สถานที่ตั้งทางภูมิศาสตร์ และความสามารถในการจัดการ

ภาพรวมธุรกิจ

ลักษณะผลิตภัณฑ์และบริการ

ผลิตภัณฑ์หลัก	การนำไปใช้ประโยชน์
 <p>ยางแผ่นรมควัน</p> <ul style="list-style-type: none"> แบ่งได้เป็น 5 ประเภท คือ ยางแผ่นรมควัน ชั้น 1, 2, 3, 4 และ 5 ยางแก้ว 	<ul style="list-style-type: none"> เป็นวัตถุดิบสำหรับอุตสาหกรรมยางล้อรถยนต์, อะไหล่รถยนต์, สายพาน, ท่อน้ำรองเท้า ฯลฯ
 <p>ยางแท่ง</p> <ul style="list-style-type: none"> แบ่งเป็น 4 ประเภท คือ STR 10, STR 20, STR5L และ STR CV SIR (ผลิตในประเทศอินโดนีเซีย) 	<ul style="list-style-type: none"> เป็นวัตถุดิบสำหรับอุตสาหกรรมยางล้อรถยนต์ โดยทั่วไป สามารถใช้ทดแทนกันได้กับยางแผ่นรมควัน ชั้น 3
 <p>น้ำยางข้น</p> <ul style="list-style-type: none"> ซึ่งมีความเข้มข้น 60% 	<ul style="list-style-type: none"> เป็นวัตถุดิบในอุตสาหกรรมผลิต ถุงมือยาง ถุงยางอนามัย ยางยืด ฯลฯ

สินค้าสำเร็จรูป	งานบริการและธุรกิจอื่น
 <p>ถุงมือยางทางการแพทย์</p>	 <p>สวนยางพาราและปาล์ม</p>
 <p>ยางและชิ้นส่วนพลาสติก</p>	 <p>บริการขนส่ง</p>
 <p>สายไฮดรอลิคแรงดันสูง</p>	 <p>วิศวกรรมบริการ</p>
 <p>ราวจับบันไดเลื่อน</p>	 <p>ลังไม้บรรจุยางพารา</p>

ผลิตภัณฑ์หลักของบริษัท คือ

- ยางแผ่นรมควัน (Rib Smoked Sheet หรือ RSS) ซึ่งแยกได้เป็น 4 ประเภท คือ ยางแผ่นรมควันชั้น 2, ชั้น 3, ชั้น 4, ชั้น 5 โดยการแบ่งเกรดนั้น จะใช้คุณภาพของยางแต่ละแผ่นเป็นเกณฑ์ ยางแผ่นรมควันที่ผลิตได้นี้จะใช้เป็นวัตถุดิบในการผลิตสินค้าอื่น ๆ ต่อไป เช่น ยางล้อรถยนต์ สายพาน ท่อน้ำ รองเท้า อะไหล่รถยนต์ ฯลฯ

- ยางแท่ง (Block Rubber) แบ่งเป็น 3 ประเภทใหญ่ๆ คือ STR20, STR 10 และ SIR 20 เป็นผลิตภัณฑ์ที่ใช้เป็นวัตถุดิบในการผลิตสินค้าอื่นๆ เช่นเดียวกับยางแผ่นรมควัน กล่าวคือ อุตสาหกรรมยางล้อรถยนต์เป็นผู้ใช้รายใหญ่ คุณสมบัติของยางแท่ง STR 20 โดยทั่วไปสามารถใช้ทดแทนกันได้กับยางแผ่นรมควัน ชั้น 3
- น้ำยางข้น (Concentrated Latex) ซึ่งมีความเข้มข้น 60% น้ำยางข้นที่ผลิตได้จะใช้เป็นวัตถุดิบในการผลิตสินค้าอื่นๆ ต่อไป เช่น ถุงมือยาง ถุงยางอนามัย ยางยืด เป็นต้น

ผลิตภัณฑ์หลักประเภทยางแผ่น และ ยางแท่งของบริษัทมีลักษณะเป็น Semi-raw Material เพื่อใช้เป็นวัตถุดิบ ในการผลิตเป็นสินค้าสำเร็จรูปอีกต่อหนึ่ง ความต้องการส่วนใหญ่มาจากผู้ผลิตยางล้อรถยนต์ ซึ่งขึ้นอยู่กับเศรษฐกิจโลก และ กำลังซื้อของประชาชน ต่อรถยนต์และรถที่ใช้ในเชิงพาณิชย์ ส่วนของน้ำยางข้น เนื่องจากผู้ใช้หลักได้แก่ผู้ผลิตถุงมือยาง ถุงยางอนามัย และยางยืด ความต้องการยังคงมีอัตราการเติบโตที่ดี เนื่องจากผู้บริโภคมีแนวโน้มที่จะใช้ผลิตภัณฑ์ดังกล่าวมากขึ้นเรื่อยๆ ทำให้ความต้องการของผลิตภัณฑ์ยางธรรมชาติมีมากขึ้นไปด้วย อย่างไรก็ตามผลผลิตยางธรรมชาติจะมีลักษณะเป็นไปตามฤดูกาล กล่าวคือในช่วงเดือนมีนาคมถึงพฤษภาคมจะเป็นช่วงที่ผลผลิตยางธรรมชาติลดลง เพราะต้นยางอยู่ในระหว่างผลัดใบ จากนั้นผลผลิตก็จะมีการเพิ่มขึ้นเรื่อยๆ จนถึงจุดสูงสุดในช่วงเดือนธันวาคม ถึง กุมภาพันธ์ของทุกปี ฝ่ายการตลาดได้มีการวางแผนการบริหารเพื่อให้ได้มาซึ่งกลุ่มลูกค้าในจำนวนที่เพียงพอ เหมาะสมและสอดคล้องกับผลิตภัณฑ์ที่มีอยู่ในสายการผลิต และระดับราคาขายที่มีกำไร

ปัจจัยความเสี่ยง

การดำเนินธุรกิจของบริษัทฯ ต้องเผชิญกับปัจจัยความเสี่ยงต่างๆ ซึ่งอาจส่งผลกระทบต่อการดำเนินงานและราคาหุ้นของ บมจ. ศรีตรัง โดยปัจจัยความเสี่ยงดังต่อไปนี้ เป็นเพียงปัจจัยความเสี่ยงสำคัญบางประการที่อาจส่งผลกระทบต่อบริษัทฯ ทั้งนี้ อาจมีปัจจัยความเสี่ยงอื่นๆ ที่บริษัทฯ ไม่ทราบและอาจมีปัจจัยความเสี่ยงบางประการที่บริษัทฯ เห็นว่าไม่เป็นสาระสำคัญ ซึ่งปัจจัยความเสี่ยงเหล่านี้ อาจส่งผลกระทบต่อการดำเนินธุรกิจของบริษัทฯ ในอนาคตได้

1 ความเสี่ยงเกี่ยวกับภาวะอุตสาหกรรมและธุรกิจของบริษัทฯ

ราคาสินค้าโภคภัณฑ์โดยทั่วไป ซึ่งรวมถึงยางธรรมชาติ อาจมีความผันผวนของราคา

สินค้าโภคภัณฑ์โดยทั่วไป ซึ่งรวมถึงยางธรรมชาติ มักมีความผันผวนด้านราคา ซึ่งผู้ประกอบการในอุตสาหกรรมยางธรรมชาติรวมทั้งบริษัทฯ เอง ต่างก็มีข้อจำกัดในการกำหนดเวลาการเก็บเกี่ยวและการเปลี่ยนแปลงของราคาของยางธรรมชาติดังกล่าว ทั้งนี้ ปัจจัยที่ส่งผลกระทบต่อราคาของยางธรรมชาติและผลิตภัณฑ์ยางธรรมชาติที่จำหน่ายโดยบริษัทฯ (เช่นเดียวกันกับสินค้าโภคภัณฑ์ส่วนใหญ่) มีดังต่อไปนี้

- **อุปสงค์และอุปทานของยางธรรมชาติ** – การเพิ่มขึ้นของปริมาณอุปทานของยางธรรมชาติหรือการลดลงของระดับการบริโภคของยางธรรมชาติของโลกนั้น อาจส่งผลทำให้มีปริมาณของอุปทานมากเกินไปจนอาจทำให้ราคาขายเฉลี่ยของผลิตภัณฑ์ยางธรรมชาติของบริษัทฯ ลดลง
- **ราคาของน้ำมันดิบ พลังงาน และสารเคมีที่มีน้ำมันเป็นองค์ประกอบพื้นฐาน** – ราคาของน้ำมันดิบอาจส่งผลกระทบต่อราคาของยางธรรมชาติและวัตถุดิบอื่นๆ เช่น สารเคมีที่มีน้ำมันเป็นองค์ประกอบพื้นฐานที่ใช้ในกระบวนการผลิตยาง นอกจากนี้ ราคาของสังเคราะห์ (Synthetic Rubber) มักจะแปรผันไปตามราคาของน้ำมันดิบ และความผันผวนของราคาของสังเคราะห์มักจะส่งผลกระทบต่อราคาและความต้องการยางธรรมชาติด้วยเช่นกัน
- **การเปลี่ยนแปลงของอัตราแลกเปลี่ยน** – เนื่องจากยางธรรมชาติส่วนใหญ่จะทำการซื้อขายเป็นสกุลเงินดอลลาร์สหรัฐฯ ดังนั้น ความผันผวนของค่าเงินที่ใช้ในการส่งออกยางธรรมชาติเมื่อเทียบกับเงินดอลลาร์สหรัฐฯ อาจส่งผลให้ราคาของยางธรรมชาติมีความผันผวนในประเทศผู้ส่งออกอื่นๆ
- **การเก็งกำไร (Speculation)** – เนื่องจากยางธรรมชาติและผลิตภัณฑ์ยางธรรมชาติบางประเภทของบริษัทฯ ทำการซื้อขายในตลาดสินค้าเกษตรล่วงหน้า Commodity Future Exchange ดังนั้น ราคาของยางจึงมีความอ่อนไหวจากการเก็งกำไรในตลาดดังกล่าว นอกเหนือไปจากปัจจัยทางเศรษฐกิจของภูมิภาคและของโลก
- **การแทรกแซงของรัฐบาล** – รัฐบาลของประเทศซึ่งเป็นผู้ผลิตยางธรรมชาติหลัก เช่น ประเทศไทย อินโดนีเซีย และมาเลเซีย อาจเข้าแทรกแซงโดยการกำหนดนโยบายเพื่อสนับสนุนอุตสาหกรรมยางธรรมชาติภายในประเทศของตนเป็นครั้งคราว เช่น ในอดีตรัฐบาลไทยเคยแทรกแซงทางด้านราคาเพื่อสนับสนุนราคาของยางธรรมชาติซึ่งการแทรกแซงดังกล่าวส่งผลกระทบในทางลบต่อกำไรของบริษัทฯ และในปี 2552 รัฐบาลอินโดนีเซียได้ลดปริมาณ (Quotas) การส่งออกยางธรรมชาติเนื่องจากการลดลงของราคาของยางธรรมชาติ ซึ่งจำกัดความสามารถในการใช้โรงงานของบริษัทฯ ในอินโดนีเซียได้อย่างเต็มกำลังประสิทธิภาพ

ปัจจัยอื่นๆ ที่อยู่นอกเหนือความคาดหมายและอาจส่งผลกระทบต่อราคาของยางธรรมชาติและผลิตภัณฑ์ยางธรรมชาติของบริษัทฯ รวมถึง อัตราการเจริญเติบโตทางเศรษฐกิจ อัตราดอกเบี้ยทั้งในและต่างประเทศ และนโยบายทางการค้า



หากบริษัทฯ ไม่สามารถผลักราคาวัตถุดิบที่เพิ่มขึ้นไปยังลูกค้า และ/หรือ ผู้จัดหาสินค้าได้ อาจส่งผลกระทบต่อผลกำไรของบริษัทฯ ทั้งนี้ หากราคาลดลงของผลิตภัณฑ์บางชนิดที่จำหน่ายโดยบริษัทฯ มีราคาตกลง ธุรกิจ ฐานะทางการเงิน และผลการดำเนินงานของบริษัทฯ อาจได้รับผลกระทบในทางลบอย่างมีนัยสำคัญด้วย

สัดส่วนสำคัญของยอดขายผลิตภัณฑ์บางชนิดของบริษัทฯ อยู่ในอุตสาหกรรมการผลิตยางรถยนต์ ซึ่งทำให้บริษัทฯ ได้รับความเสี่ยงในช่วงกลางของอุตสาหกรรมประเภทนี้

ผลิตภัณฑ์บางชนิดที่บริษัทฯ จำหน่ายได้แก่ ยางแผ่นรมควัน ยางแท่ง และน้ำยางข้น โดยอุตสาหกรรมยางรถยนต์มีความสำคัญและมีผลเป็นอย่างมากต่อปริมาณความต้องการผลิตภัณฑ์ยางธรรมชาติของตลาดโลก โดยเฉพาะยางแท่ง ทั้งนี้ ลูกค้าหลักของบริษัทฯ ประกอบด้วยผู้ผลิตยางรถยนต์ในตลาดเกิดใหม่ (Emerging Market) เช่น สาธารณรัฐประชาชนจีนและอินเดีย และผู้ผลิตยางรถยนต์ระดับโลกที่มีชื่อเสียงอยู่แล้ว โดยบริษัทฯ จำหน่ายผลิตภัณฑ์ยางธรรมชาติส่วนใหญ่ให้แก่ผู้ประกอบการผลิตยางรถยนต์ ดังนั้น ถ้าหากเกิดการชะลอตัวของการผลิตของอุตสาหกรรมผลิตยางรถยนต์ อาจส่งผลกระทบต่อความต้องการซื้อผลิตภัณฑ์ยางธรรมชาติของบริษัทฯ มีปริมาณลดลง และอาจส่งผลกระทบต่อธุรกิจ ฐานะทางการเงิน และผลการดำเนินงานของบริษัทฯ

ความผันผวนของอัตราแลกเปลี่ยนเงินตรา และการเปลี่ยนแปลงกฎหมายเกี่ยวกับการควบคุมการแลกเปลี่ยนเงินตราต่างประเทศ อาจส่งผลกระทบต่อธุรกิจ ฐานะทางการเงิน และผลการดำเนินงานของบริษัทฯ

แม้ว่าสกุลเงินที่ใช้ในการรายงานทางการเงินของบริษัทฯ จะเป็นสกุลเงินบาทและการซื้อวัตถุดิบเพื่อการผลิตผลิตภัณฑ์บางชนิดของบริษัทฯ จะเป็นเงินบาทและรูเปียห์อินโดนีเซีย แต่รายได้จากการส่งออกส่วนใหญ่ของบริษัทฯ นั้น อยู่ในรูปสกุลเงินดอลลาร์สหรัฐฯ นอกจากนี้ หุ้นของ บมจ. ศรีตรัง ที่ทำการซื้อขายในตลาดหลักทรัพย์สิงคโปร์ (SGX-ST) ถูกอ้างอิงเป็นเงินดอลลาร์สิงคโปร์ ในขณะที่เงินปันผล (ถ้ามี) นั้นจะจ่ายในรูปเงินบาท ดังนั้น ความผันผวนของอัตราแลกเปลี่ยนระหว่างเงินบาท รูเปียห์อินโดนีเซีย ดอลลาร์สหรัฐฯ ดอลลาร์สิงคโปร์ หรือเงินตราสกุลอื่นๆ อาจส่งผลกระทบต่อธุรกิจ ฐานะทางการเงิน และผลการดำเนินงานของบริษัทฯ รวมถึงมูลค่าเงินปันผลที่จ่ายในรูปของเงินตราต่างประเทศได้ นอกจากนี้ ความผันผวนของอัตราแลกเปลี่ยนระหว่างเงินบาท รูเปียห์อินโดนีเซีย และริงกิตมาเลเซีย อาจส่งผลกระทบต่อความสามารถในการแข่งขันด้านราคาของบริษัทฯ เมื่อเทียบกับผู้ผลิตยางธรรมชาติรายอื่นๆ จากประเทศอินโดนีเซียและมาเลเซียอีกด้วย

บริษัทฯ พยายามที่จะบรรเทาความเสี่ยงเกี่ยวกับอัตราแลกเปลี่ยนเงินตราต่างประเทศ โดยใช้สัญญาซื้อขายล่วงหน้าฟอว์เวิร์ด และสัญญา Option เพื่อที่จะลดความเสี่ยงที่เกี่ยวกับอัตราแลกเปลี่ยนเงินตราต่างประเทศ ซึ่งอาจเกิดขึ้นจากการซื้อขายผลิตภัณฑ์ในสกุลเงินอื่นที่มีใช้เงินบาท ทั้งนี้ หากบริษัทฯ ไม่ประสบความสำเร็จในการลดความเสี่ยงเกี่ยวกับอัตราแลกเปลี่ยนเงินตราต่างประเทศดังกล่าว บริษัทฯ อาจมีความเสี่ยงเกี่ยวกับความผันผวนในอัตราแลกเปลี่ยนเงินตราต่างประเทศมากยิ่งขึ้น ซึ่งอาจส่งผลกระทบต่อฐานะทางการเงินและผลการดำเนินงานของบริษัทฯ

กลุ่มบริษัทฯ ต้องพึ่งพาผู้บริหารรายสำคัญ

ปัจจัยสำคัญประการหนึ่งที่มีผลต่อการเจริญเติบโตของกลุ่มบริษัทฯ คือ ความสามารถของบริษัทฯ ในการจัดหา พัฒนา และรักษาทีมผู้บริหารมืออาชีพที่มีประสบการณ์และความเชี่ยวชาญในธุรกิจยางธรรมชาติ ดังนั้น ความสำเร็จอย่างต่อเนื่องของบริษัทฯ จึงขึ้นอยู่กับความสามารถของบริษัทฯ ในการรักษาผู้บริหารหลักของบริษัทฯ เช่น นายไววุฒิ สีนเจริญกุล นายกิตติชัย สีนเจริญกุล และนายลี พอล สุเมธ รวมถึงพัฒนาและฝึกอบรมผู้บริหารใหม่ๆ หากสมาชิกทีมบริหารที่มีประสบการณ์ของบริษัทฯ ไม่สามารถหรือไม่ประสงค์ที่จะทำงานในตำแหน่งหน้าที่ของตนต่อไปแล้ว บริษัทฯ อาจไม่สามารถหาบุคคลที่เหมาะสมมาทำงานแทนได้ ซึ่งอาจส่งผลกระทบต่อธุรกิจของบริษัทฯ นอกจากนี้ ขั้นตอนในการ

สรรหาผู้บริหารใหม่ซึ่งมีความชำนาญและความสามารถตามที่บริษัทฯ ต้องการนั้นอาจใช้เวลาและอาจต้องแข่งขันกับ ผู้ประกอบการรายอื่น บริษัทฯ อาจไม่สามารถสรรหาผู้ที่มีความสามารถเพื่อมาสนับสนุนแผนการขยายกิจการของบริษัทฯ ได้ ซึ่งอาจส่งผลกระทบต่อธุรกิจและผลการดำเนินงานของบริษัทฯ

ธุรกิจของบริษัทฯ ต้องอาศัยเงินทุนจำนวนมาก และหากบริษัทฯ ไม่สามารถรักษาระดับของเงินทุนหมุนเวียนให้เพียงพอได้ อาจส่งผลกระทบต่อผลการดำเนินงานของบริษัทฯ

บริษัทฯ ใช้เงินจำนวนมากในการประกอบธุรกิจ โดยเฉพาะอย่างยิ่งในการจัดซื้อวัตถุดิบ เช่น ยางแผ่นดิบ ยางก้อนถ้วย และน้ำยางสด รวมถึงผลิตภัณฑ์ยางธรรมชาติที่บริษัทฯ ซื้อมาจากผู้ผลิตรายอื่นๆ และในบางครั้งจาก บจ. ไทยเทค ซึ่งเป็นกิจการร่วมค้าของบริษัทฯ เพื่อตอบสนองต่อตามความต้องการของลูกค้า และการเก็บรักษาผลิตภัณฑ์ยางธรรมชาติสำหรับการจำหน่ายสินค้าของบริษัทฯ ในตลาดต่างประเทศ โดยระยะเวลาของเงินทุนหมุนเวียนของบริษัทฯ ในกระบวนการผลิต นับตั้งแต่การซื้อวัตถุดิบจนถึงการได้รับชำระเงินจากลูกค้าของบริษัทฯ นั้น มีระยะเวลาประมาณสองถึงสี่เดือน นอกจากนี้ บริษัทฯ อาจยังต้องมีรายจ่ายส่วนทุนจำนวนมากในการรักษา เพิ่มคุณภาพ และขยายโรงงานผลิตและสถานที่เก็บรักษา บริการขนส่ง และสิ่งอำนวยความสะดวกต่างๆ เพื่อให้บริษัทฯ สามารถรักษาศักยภาพในการแข่งขันที่เพิ่มมากขึ้น เทคโนโลยีที่ก้าวล้ำ และมาตรฐานเกี่ยวกับความปลอดภัยและสิ่งแวดล้อมในภาคอุตสาหกรรมที่เปลี่ยนแปลงไป ทั้งนี้ ในปัจจุบัน บริษัทฯ มีแหล่งเงินทุนเพื่อใช้ในการดำเนินงานของบริษัทฯ จากกระแสเงินสดจากการดำเนินงาน เงินกู้ที่ระยะสั้นและระยะยาวจากสถาบันการเงิน

ณ วันที่ 31 ธันวาคม 2553 บริษัทฯ มีเงินสดและรายการเทียบเท่าเงินสดจำนวนประมาณ 1,774.0 ล้านบาท และเงินกู้ส่วนใหญ่ของบริษัทฯ ได้แก่ เงินกู้ระยะสั้น ทั้งนี้ บริษัทฯ ไม่อาจรับรองได้ว่าบริษัทฯ จะไม่ประสบปัญหาเกี่ยวกับกระแสเงินสดและรายการเทียบเท่าเงินสดติดลบในอนาคต ในกรณีที่บริษัทฯ ไม่สามารถหา หรือมีเงินกู้จากสถาบันการเงินในระดับที่เพียงพอได้ หรือไม่สามารถสร้างรายได้จากการดำเนินงานที่เพียงพอ หรือหากบริษัทฯ มีเงินสดไม่เพียงพอ บริษัทฯ อาจไม่มีกระแสเงินสดที่เพียงพอที่จะนำไปใช้ในการดำเนินงานของบริษัทฯ ซึ่งอาจส่งผลกระทบต่อธุรกิจ และผลการดำเนินงานของบริษัทฯ

ภาวะปัญหาตลาดสินเชื่อ (Credit Market) ทั่วโลกอาจส่งผลกระทบต่อต้นทุน หรือเงื่อนไขอื่นๆ ของสัญญาของบริษัทฯ

ณ วันที่ 31 ธันวาคม 2553 บริษัทฯ มีเงินกู้ระยะสั้นและระยะยาวจากสถาบันการเงินรวมจำนวน 23,276.3 ล้านบาท คิดเป็นประมาณร้อยละ 87.9 และร้อยละ 12.1 ของยอดเงินกู้รวมจากสถาบันการเงิน ตามลำดับ โดยมีอัตราดอกเบี้ยอยู่ระหว่างร้อยละ 1.1 ถึงร้อยละ 11.5 ต่อปี ขึ้นอยู่กับสกุลเงินของสัญญาเงินกู้แต่ละฉบับ ภาวะปัญหาตลาดสินเชื่อ (Credit Market) ทั่วโลกอาจส่งผลกระทบต่อต้นทุนเงินกู้หรือเงื่อนไขอื่นๆ ของสัญญาของบริษัทฯ ที่มีอยู่ รวมทั้งความสามารถของบริษัทฯ ที่จะได้รับเงินกู้หรือที่จะเข้าถึงตลาดทุนที่มีเงื่อนไขอันเป็นประโยชน์ต่อบริษัทฯ ได้ การเพิ่มขึ้นของต้นทุนเงินกู้ย่อมมีนัยสำคัญนั้น อาจส่งผลกระทบต่อความสามารถของบริษัทฯ ในการแข่งขันกับผู้ประกอบการรายอื่นซึ่งมีระดับเงินกู้ที่ต่ำกว่า

บริษัทฯ อาจได้รับผลกระทบจากสภาวะอากาศที่เปลี่ยนแปลง และ/หรือ โรคระบาด ซึ่งอาจนำไปสู่ความผันผวนทางด้านราคา และการเพิ่มขึ้นของต้นทุนในการดำเนินงานของบริษัทฯ

ยางแผ่นดิบ ยางก้อนถ้วย และน้ำยางสดนั้นถือเป็นวัตถุดิบหลักของผลิตภัณฑ์ยางธรรมชาติของบริษัทฯ การจัดหาวัตถุดิบเหล่านี้จากผู้จัดหาวัตถุดิบ รวมถึงการเก็บน้ำยางสดจากสวนยางพาราของบริษัทฯ เองในอนาคตนั้น อาจได้รับผลกระทบในทางลบจากสภาวะอากาศที่เปลี่ยนแปลง เช่น ภัยแล้ง อุทกภัย ฝนที่ตกชุกติดต่อกันนาน และพายุ เป็นต้น และ/หรือ โรคภัยที่มีการระบาดในสวนยางพารา ที่ผู้จัดหาวัตถุดิบซื้อมา หรือสวนยางพาราของบริษัทฯ เองในอนาคต เหตุการณ์เหล่านี้ หากดำเนินติดต่อกันเป็นเวลานานนั้น อาจส่งผลกระทบต่อผลผลิตโดยรวมของวัตถุดิบดังกล่าวและนำไปสู่ความผันผวนของราคา อีกทั้งการลดลงอย่างมากของอุปทาน หรือการเพิ่มขึ้นอย่างมากของต้นทุนของวัตถุดิบอาจทำให้ต้นทุนทางการผลิตของบริษัทฯ สูงขึ้น



ส่งผลกระทบต่อความสามารถในการผลิตของบริษัทฯ และทำให้ธุรกิจ ฐานะทางการเงิน และผลการดำเนินงานของบริษัทฯ ได้รับผลกระทบในทางลบอย่างมีนัยสำคัญ

โรงงานผลิตของบริษัทฯ บริษัทร่วม และกิจการร่วมค้าของบริษัทฯ อาจเกิดการขัดข้อง ซึ่งอาจส่งผลกระทบต่อการดำเนินงานของบริษัทฯ บริษัทร่วม และกิจการร่วมค้าของบริษัทฯ

กระบวนการผลิตของบริษัทฯ บริษัทร่วม และกิจการร่วมค้าของบริษัทฯ ต้องใช้ทรัพยากรเป็นจำนวนมาก เช่น น้ำประปา และไฟฟ้า เป็นต้น เพื่อให้โรงงานผลิตของบริษัทฯ บริษัทร่วม และกิจการร่วมค้าของบริษัทฯ สามารถดำเนินงานได้ นอกจากนี้ ภัยธรรมชาติ เหตุสุดวิสัย การขาดแคลนแรงงาน ความขัดข้องอย่างรุนแรงในส่วนของสาธารณูปโภค เช่น น้ำประปา หรือ ไฟฟ้า และเหตุวิบัติอื่นใดหรือเหตุการณ์ที่อยู่นอกเหนือการควบคุมของบริษัทฯ เช่น น้ำท่วมที่ภาคใต้ของประเทศไทยในเดือนพฤศจิกายน 2553 อาจนำไปสู่ความขัดข้องหรือการหยุดชะงักที่สำคัญในการผลิตของโรงงานผลิตของบริษัทฯ บริษัทร่วม และกิจการร่วมค้าของบริษัทฯ การขัดข้องดังกล่าวอาจส่งผลกระทบต่อการดำเนินงานของบริษัทฯ บริษัทร่วม และกิจการร่วมค้าของบริษัทฯ

กลุ่มบริษัทอาจได้รับผลกระทบในทางลบจากการบัญญัติหรือการบังคับใช้กฎระเบียบเกี่ยวกับสิ่งแวดล้อมที่เข้มงวดยิ่งขึ้น

การประกอบธุรกิจของกลุ่มบริษัทฯ อยู่ภายใต้กฎหมาย และกฎระเบียบข้อบังคับต่างๆ ที่เกี่ยวกับการส่งเสริมคุณภาพของสิ่งแวดล้อมและสังคม ประเด็นทางด้านสิ่งแวดล้อมที่อาจเกี่ยวข้องกับกลุ่มบริษัทฯ ได้แก่ ของเสียที่เหลือจากกระบวนการผลิตของธรรมชาติ ข้อเรียกร้องเกี่ยวกับสิ่งแวดล้อมหรือการไม่ปฏิบัติตามกฎระเบียบใดๆ ในปัจจุบันหรือในอนาคต อาจส่งผลให้มีการประเมินค่าเสียหาย การเสียค่าปรับ หรือการหยุดหรือเลิกการประกอบกิจการของกลุ่มบริษัทฯ

กฎระเบียบเกี่ยวกับสิ่งแวดล้อมและแนวปฏิบัติทางสังคมของประเทศที่กลุ่มบริษัทฯ มีการประกอบธุรกิจอยู่ในปัจจุบัน อาจจะไม่เข้มงวดเท่ากับกฎระเบียบในประเทศที่พัฒนาแล้ว อย่างไรก็ตาม มีความเป็นไปได้ที่กฎระเบียบเหล่านี้ และ/หรือ แนวปฏิบัติทางสังคม อาจจะมีมีความเข้มงวดมากยิ่งขึ้นในอนาคต อาจส่งผลกระทบต่อการดำเนินธุรกิจและฐานะทางการเงินของบริษัทฯ ได้ ดังนั้น การที่กลุ่มบริษัทฯ ไม่ปฏิบัติตามกฎหมายและกฎระเบียบเหล่านี้ อาจก่อให้เกิดความรับผิดชอบทางกฎหมายของกลุ่มบริษัทฯ ซึ่งอาจส่งผลกระทบต่อธุรกิจ ฐานะทางการเงิน ผลการดำเนินงาน และโอกาสทางธุรกิจของบริษัทฯ ด้วยเช่นกัน

ความต้องการผลิตภัณฑ์ยางธรรมชาติของบริษัทฯ อาจได้รับผลกระทบจากการนำยางสังเคราะห์มาใช้แทน

ในปี 2553 ยอดจำหน่ายผลิตภัณฑ์ยางธรรมชาติของบริษัทฯ ในรอบปีบัญชีสิ้นสุด ณ วันที่ 31 ธันวาคม 2553 คิดเป็นสัดส่วนประมาณร้อยละ 98 ของรายได้ของกลุ่มบริษัทฯ ทั้งนี้ ในปัจจุบันมีผลิตภัณฑ์ยางสังเคราะห์จำหน่ายอยู่ในตลาดจำนวนมาก ซึ่งสามารถนำไปใช้แทนยางธรรมชาติในการผลิตผลิตภัณฑ์ยางสำเร็จรูปในหลายๆ ด้าน ทั้งนี้ ปัจจัยต่างๆ เช่น ความต้องการยางที่เพิ่มมากขึ้น ความผันผวนของราคาของยางธรรมชาติ ระยะทางขนส่งที่ยาวไกล ความเสี่ยงเกี่ยวกับการขาดสินค้าอันเกิดจากปัญหาทางการเมือง ข้อจำกัดทางภูมิศาสตร์และฤดูกาลผลิต อาจนำไปสู่ความต้องการที่เพิ่มขึ้นของผลิตภัณฑ์ยางสังเคราะห์ ทั้งนี้ หากความต้องการผลิตภัณฑ์ยางธรรมชาติลดลง อาจส่งผลกระทบต่อธุรกิจ ฐานะทางการเงิน และผลการดำเนินงานของบริษัทฯ

การที่บริษัทย่อย หรือบริษัทร่วม หมดสิทธิประโยชน์ทางภาษี อาจส่งผลกระทบต่อกำไรของบริษัทฯ

Sri Trang International ซึ่งเป็นบริษัทย่อยของบริษัทฯ ได้รับสิทธิประโยชน์ทางภาษีภายใต้ Global Trader Programme ซึ่งทำขึ้น โดย International Enterprise Singapore โดยถูกจัดเก็บภาษีในอัตราร้อยละ 10 ของรายได้จากการขายในต่างประเทศ หรือรายได้ที่ได้รับจากบริษัทต่างๆ ที่เข้าหลักเกณฑ์ตามที่กำหนดใน Global Trader Programme

นอกจากนี้ บริษัทฯ บริษัทย่อยบางแห่ง และกิจการร่วมค้าที่จัดตั้งขึ้นในประเทศไทย ยังได้รับสิทธิประโยชน์ในด้านต่างๆ ซึ่งรวมถึง สิทธิประโยชน์ที่ได้รับจากคณะกรรมการส่งเสริมการลงทุนในการได้รับการยกเว้นภาษีที่เกี่ยวข้องกับการประกอบกิจการของบริษัท

หากสิทธิประโยชน์ดังกล่าวได้หมดลง Sri Trang International บริษัทฯ บริษัทย่อย และกิจการร่วมค้าที่จัดตั้งขึ้นในประเทศไทยจะต้องเสียภาษีในอัตราที่ใช้บังคับอยู่ในปัจจุบัน ซึ่งอาจจะส่งผลกระทบต่อผลกำไรของบริษัทฯ

2 ความเสี่ยงเกี่ยวกับประเทศต่างๆ ที่บริษัทฯ ดำเนินธุรกิจ

สภาพเศรษฐกิจ การเมือง กฎหมาย และระเบียบข้อบังคับของประเทศที่บริษัทฯ มีการดำเนินธุรกิจอาจส่งผลกระทบต่อผลกำไรอย่างมีนัยสำคัญต่อธุรกิจ ฐานะทางการเงิน ผลการดำเนินงาน โอกาสทางธุรกิจ และราคาตลาดของหุ้นของบริษัทฯ

บริษัทฯ มีการดำเนินธุรกิจและการลงทุนในหลายประเทศ เช่น ประเทศไทย อินโดนีเซีย สิงคโปร์ และสาธารณรัฐประชาชนจีน ดังนั้น บริษัทฯ จึงมีความเสี่ยงต่างๆ ที่เกี่ยวข้องกับการทำกิจกรรมทางธุรกิจในประเทศเหล่านี้ ทั้งนี้ โดยธุรกิจ ฐานะทางการเงิน ผลการดำเนินงาน และโอกาสทางธุรกิจของบริษัทฯ อาจได้รับผลกระทบในทางลบอย่างมีนัยสำคัญจากเหตุการณ์และพัฒนาการต่างๆ ในประเทศเหล่านี้ รวมถึง

- ภาวะเงินเฟ้อ อัตราดอกเบี้ย และสภาวะเศรษฐกิจโดยรวม
- การก่อความไม่สงบ ความขัดแย้งทางการทหาร การก่อการร้าย การเปลี่ยนแปลงทางการเมือง และสภาวะด้านความปลอดภัยทั่วไป
- การเปลี่ยนแปลงทางกฎหมายและระเบียบข้อบังคับ
- การเปลี่ยนแปลงภาษีนำเข้าและอัตราภาษีอื่นๆ
- ภัยธรรมชาติ
- ข้อกำหนดห้ามแลกเปลี่ยนเงินตราต่างประเทศหรือห้ามการโยกย้ายเงินทุน หรือ
- การเวนคืนหรือการยึดคืนกิจการของเอกชน หรือการยึดทรัพย์สินหรือสินทรัพย์ของเอกชน

หากความเสี่ยงใดๆ ที่กล่าวมาข้างต้นเกิดขึ้นและบริษัทฯ ไม่สามารถปรับเปลี่ยนกลยุทธ์ทางธุรกิจและการประกอบธุรกิจให้สอดคล้องกับความเปลี่ยนแปลงดังกล่าวได้ ธุรกิจ ฐานะทางการเงิน ผลการดำเนินงาน และโอกาสทางธุรกิจของบริษัทฯ อาจได้รับผลกระทบในทางลบอย่างมีนัยสำคัญ



โครงสร้างเงินทุนและการจัดการ

โครงสร้างเงินทุน

ข้อมูลเกี่ยวกับหุ้นเรือนหุ้นและผู้ถือหุ้นรายใหญ่

ณ วันที่ 7 มีนาคม 2554

หุ้นเรือนหุ้น

ทุนจดทะเบียน	:	1,280,000,000 บาท
ทุนที่ออกจำหน่ายและเรียกชำระแล้ว	:	1,280,000,000 บาท (หุ้นสามัญจำนวน 1,280,000,000 หุ้น มูลค่าที่ตราไว้หุ้นละ 1 บาท)
ประเภทของหุ้น	:	หุ้นสามัญ มูลค่าค่าที่ตราไว้หุ้นละ 1 บาท
สิทธิการลงคะแนนเสียง	:	1 เสียง ต่อ 1 หุ้น

ลักษณะการกระจายการถือครองหุ้น ณ วันที่ 7 มีนาคม 2554

ขนาดการถือครองหุ้น	จำนวนผู้ถือหุ้น	ร้อยละ	จำนวนหุ้น	ร้อยละ
1 – 999	1,708	12.86	713,506	0.06
1,000 – 10,000	8,704	65.55	34,222,092	2.67
10,001 – 1,000,000	2,770	20.86	185,602,961	14.50
1,000,001 และ มากกว่า	96	0.72	1,059,461,441	82.77
รวมทั้งสิ้น	13,278	100.00	1,280,000,000	100.00

หมายเหตุ รวมส่วนของผู้ถือหุ้นที่ถือผ่านทาง CDP

การกระจายการถือหุ้นรายย่อย (Public Float)

จากข้อมูลที่มีอยู่ของบริษัท ณ วันที่ 7 มีนาคม 2554 ร้อยละ 59.47 ของหุ้นทั้งหมดของบริษัท ถือโดยผู้ถือหุ้นรายย่อย ซึ่งถือได้ว่าบริษัทได้ปฏิบัติตามกฎระเบียบของตลาดหลักทรัพย์สิงคโปร์ข้อ 723 แล้ว

รายชื่อผู้ถือหุ้นใหญ่ (ถือหุ้นร้อยละ 5 และมากกว่า) ณ วันที่ 7 มีนาคม 2554

	ถือหุ้นทางตรง		ถือหุ้นทางอ้อม	
	จำนวนหุ้น	ร้อยละ	จำนวนหุ้น	ร้อยละ
บจ. ศรีตรัง โฮลดิ้งส์ ¹	246,852,060	19.29	-	-
นายไววุฒิ สินเจริญกุล ²	168,523,970	13.17	255,302,060	19.9

หมายเหตุ

1. กลุ่มผู้ถือหุ้นรายใหญ่ใน บจ. ศรีตรัง โฮลดิ้งส์ คือครอบครัวสินเจริญกุล ซึ่งถือหุ้นจำนวน 4,697,280 หุ้น หรือคิดเป็นร้อยละ 53.4 ของหุ้นที่ออกจำหน่ายแล้วทั้งหมดของ บจ. ศรีตรัง โฮลดิ้งส์ โดยนายไววุฒิ สินเจริญกุลถือหุ้นคิดเป็นร้อยละ 31.7 ของหุ้นที่ออกจำหน่ายแล้วทั้งหมดของ บจ. ศรีตรัง โฮลดิ้งส์ และกรรมการบางท่านของ บจ. ศรีตรัง โฮลดิ้งส์ เป็นกรรมการของบริษัท
2. นายไววุฒิ สินเจริญกุลถือหุ้นทางอ้อมในบริษัทจำนวน 8,450,000 หุ้นในส่วนของถือโดยภรรยา และจำนวน 246,852,060 หุ้นในส่วนของถือโดย บจ. ศรีตรัง โฮลดิ้งส์

รายชื่อผู้ถือหุ้นรายใหญ่ 10 รายแรก ณ วันที่ 7 มีนาคม 2554

ลำดับ	ชื่อ	จำนวนหุ้น	ร้อยละ
1	บจ. ศรีตรัง โฮลดิ้งส์	246,852,060	19.29
2	CDP	193,214,000	15.10
3	นายไวยวุฒิ สินเจริญกุล	168,523,970	13.17
4	นายอร่าม ศิริสุวรรณ	62,068,060	4.85
5	บริษัท ไทยเอ็นวีดีอาร์ จำกัด	43,180,191	3.37
6	HSBC (Singapore) Nominees Pte Ltd.	25,378,325	1.98
7	นายวีรสิทธิ์ สินเจริญกุล	22,441,000	1.75
8	นายสมหวัง สินเจริญกุล	18,913,305	1.48
9	Somers (U.K.) Limited	15,572,500	1.22
10	นายกิตติชัย สินเจริญกุล	14,250,000	1.11
	รวม	810,393,411	63.32

หมายเหตุ: ข้อมูลดังกล่าวมาจากบริษัท ศูนย์รับฝากหลักทรัพย์ (ประเทศไทย) จำกัด

รายชื่อผู้ถือหุ้นรายใหญ่ 20 รายแรก ณ วันที่ 7 มีนาคม 2554

ลำดับ	ชื่อ	จำนวนหุ้น	ร้อยละ
1	บริษัท ศรีตรัง โฮลดิ้งส์ จำกัด	246,852,060	19.29
2	นายไวยวุฒิ สินเจริญกุล	168,523,970	13.17
3	นายอร่าม ศิริสุวรรณ	62,068,060	4.85
4	HSBC (Singapore) Nominees Pte Ltd.	50,354,325	3.93
5	Citibank Nominees Singapore Pte Ltd	45,231,000	3.53
6	บริษัท ไทยเอ็นวีดีอาร์ จำกัด	43,180,191	3.37
7	Raffles Nominees (Pte) Ltd	33,470,000	2.61
8	นายวีรสิทธิ์ สินเจริญกุล	22,441,000	1.75
9	นายสมหวัง สินเจริญกุล	18,913,305	1.48
10	DBSN Services Pte Ltd	17,426,000	1.36
11	Somers (U.K.) Limited	15,572,500	1.22
12	Swordfish Investments Pte Ltd	14,700,000	1.15
13	นายกิตติชัย สินเจริญกุล	14,250,000	1.11
14	Mr. Tsai Wu-Ying	13,183,420	1.03
15	บจ. เซาท์แลนด์รับเบอร์	11,605,920	0.91
16	UOB Kay Hian Private Limited	11,130,000	0.87
17	American International Assurance Company, Limited-Tiger	10,258,900	0.80
18	American International Assurance Company, Limited-Apex	10,000,000	0.78

ลำดับ	ชื่อ	จำนวนหุ้น	ร้อยละ
19	Citibank Nominees Singapore Pte Ltd-Mantaray Investments (Mauritius) Pte Ltd.	10,000,000	0.78
20	นายประสิทธิ์ พาณิชย์กุล	9,181,475	0.72
	รวม	828,342,126	64.71

หมายเหตุ: ข้อมูลดังกล่าวมาจากบริษัท ศูนย์รับฝากหลักทรัพย์ (ประเทศไทย) จำกัด และ CDP

ส่วนได้เสียของกรรมการ

กรรมการ บมจ. ศรีตรัง ที่ดำรงตำแหน่ง ณ วันที่ 31 ธันวาคม 2553 ถือหุ้นสามัญใน บมจ. ศรีตรัง ณ วันที่ 21 มกราคม 2554 โดยมีรายละเอียดดังต่อไปนี้

	ถือหุ้นทางตรง	ถือหุ้นทางอ้อม
1. นายไววุฒิ สินเจริญกุล ^{(1),(2)}	168,523,970	255,302,060
2. นายประสิทธิ์ พาณิชย์กุล	9,181,475	-
3. นายไชยยศ สินเจริญกุล ⁽³⁾	7,410,825	4,300,000
4. นายอนันต์ พุกษานุกัศักดิ์	100,000	-
5. นายกิตติชัย สินเจริญกุล ⁽⁴⁾	14,250,000	3,246,500
6. นายลี พอล สุมเมธ ⁽⁵⁾	8,906,955	18,615,075
7. นายวีรสิทธิ์ สินเจริญกุล	22,441,000	-
8. นายประกอบ วิศิษฐ์กิจการ ⁽⁶⁾	450,060	17,940
9. นายเกรียง ขรรยงคิดก	-	-
10. นายสมัชชา โพธิ์ถาวร	-	-
11. นายเนี้ยว อา แซบ ⁽⁷⁾	-	1,100,000

หมายเหตุ:

- (1) กลุ่มผู้ถือหุ้นรายใหญ่ใน บจ. ศรีตรัง โฮลดิ้งส์ คือครอบครัวสินเจริญกุล ซึ่งถือหุ้นจำนวน 4,697,280 หุ้น หรือคิดเป็นร้อยละ 53.4 ของหุ้นที่ออกจำหน่ายแล้วทั้งหมดของ บจ. ศรีตรัง โฮลดิ้งส์ โดยนายไววุฒิ สินเจริญกุล ถือหุ้นคิดเป็นร้อยละ 31.7 ของหุ้นที่ออกจำหน่ายแล้วทั้งหมดของ บจ. ศรีตรัง โฮลดิ้งส์ และกรรมการบางท่านของ บจ. ศรีตรัง โฮลดิ้งส์ เป็นกรรมการของบริษัท
- (2) นายไววุฒิ สินเจริญกุล ถือหุ้นทางอ้อมในบริษัทจำนวน 8,450,000 หุ้น ในส่วนที่ถือโดยภรรยา และจำนวน 246,852,060 หุ้น ในส่วนที่ถือโดย บจ. ศรีตรัง โฮลดิ้งส์
- (3) นายไชยยศ สินเจริญกุล ถือหุ้นทางอ้อมในบริษัทจำนวน 4,300,000 หุ้น ในส่วนที่ถือโดยภรรยา
- (4) นายกิตติชัย สินเจริญกุล ถือหุ้นทางอ้อมในบริษัทจำนวน 3,246,500 หุ้น ในส่วนที่ถือโดยภรรยา
- (5) นายลี พอล สุมเมธ ถือหุ้นทางอ้อมในบริษัทจำนวน 18,615,075 หุ้น ในส่วนที่ถือโดยภรรยา
- (6) นายประกอบ วิศิษฐ์กิจการ ถือหุ้นทางอ้อมในบริษัทจำนวน 17,940 หุ้น ในส่วนที่ถือโดยภรรยา
- (7) นายเนี้ยว อา แซบ ถือหุ้นทางอ้อมจำนวน 1,100,000 หุ้น โดยถือผ่านทางบริษัท ไทยเอ็นวีดีอาร์ จำกัด

รายการแสดงผลประโยชน์โดยตรงของกรรมการบริษัท

ณ วันที่ 31 ธันวาคม 2553

รายชื่อกรรมการ	ผลประโยชน์โดยตรง	จำนวนหุ้น	เพิ่ม (ลด) ระหว่าง
นายไวยวุฒิ สีนเจริญกุล	บมจ. ศรีตรัง	168,523,970	-
	บจ. หน้าฮั่ว	1	-
	บจ. สะเดา พี.เอส. รับเบอร์	1	-
	บจ. ไทยเทค	1	-
	บจ. อันวาร์พาราเวด	1	-
	บจ. พรีเมียร์ซิสเต็มเอ็นจิเนียริ่ง	1	-
	บจ. ศรีตรังแพลนแทชั่น	1	-
นายประสิทธิ์ พาณิชย์กุล	บมจ. ศรีตรัง	9,181,475	(2,860,500)
	บจ. ศรีตรังแพลนแทชั่น	1	-
นายไชยศ สีนเจริญกุล	บมจ. ศรีตรัง	7,410,825	-
	บจ. ไทยเทค	1	-
อนันต์ พุกขานุกัณฑ์	บมจ. ศรีตรัง	100,000	(1,462,185)
	บจ. ศรีตรังแพลนแทชั่น	1	-
นายกิตติชัย สีนเจริญกุล	บมจ. ศรีตรัง	14,250,000	-
	บจ. สะเดา พี.เอส. รับเบอร์	1	-
	บจ. พรีเมียร์ซิสเต็มเอ็นจิเนียริ่ง	1	-
	บจ. ศรีตรังแพลนแทชั่น	1	-
นายดี พอล สุเมธ	บมจ. ศรีตรัง	8,906,955	-
นายวีรสิทธิ์ สีนเจริญกุล	บมจ. ศรีตรัง	22,441,000	-
นายประกอบ วิศิษฐ์กิจการ	บมจ. ศรีตรัง	450,060	25,000
เกรียง ขรรจงคิลก	บมจ. ศรีตรัง	-	-
นายสมัชชา โพธิ์ถาวร	บมจ. ศรีตรัง	-	-
นายเนียว อา แซบ	บมจ. ศรีตรัง	1,100,000	(900,000)

หมายเหตุ

- (1) เป็นการเปิดเผยตามหลักเกณฑ์ของพระราชบัญญัติบริษัทมหาชน ซึ่งกำหนดให้แสดงการถือหุ้นหรือหุ้นกู้ในบริษัทและบริษัทในเครือที่ถือโดยกรรมการเฉพาะการถือหุ้นด้วยตนเอง โดยระบุจำนวนทั้งหมดที่เพิ่มขึ้นหรือลดลงในระหว่างรอบบัญชี (ถ้ามี) ทั้งนี้ บริษัทไม่มีการออกหรือเสนอขายหุ้นกู้

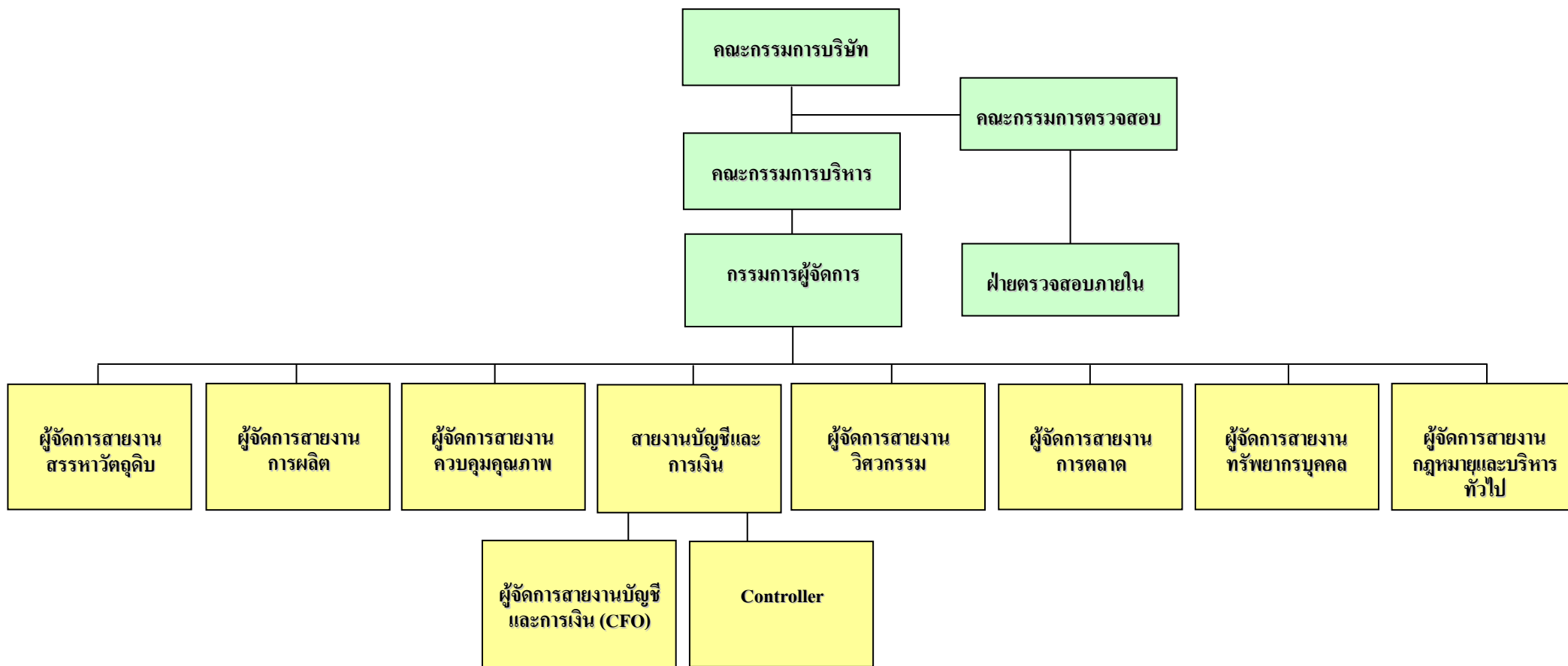
นโยบายการจ่ายเงินปันผลของ บมจ. ศรีตรัง

ปัจจุบัน บมจ. ศรีตรัง มีนโยบายการจ่ายเงินปันผลประมาณร้อยละ 30 ของกำไรสุทธิ ทั้งนี้ ต้องไม่เกินกำไรสะสมของ บมจ. ศรีตรัง ที่ปรากฏในงบการเงินเฉพาะกิจการ โดยคำนึงถึงสถานะทางการเงิน ผลการดำเนินงาน กระแสเงินสดของ บมจ. ศรีตรัง ความสามารถในการจ่ายเงินปันผลของบริษัทย่อยและบริษัทร่วม รวมทั้งบริษัทร่วมทุน (Joint Venture) รวมถึงการคาดการณ์ความจำเป็นของเงินทุนที่จะรองรับการเติบโตของบริษัทในอนาคต สถานการณ์ภาวะเศรษฐกิจ และผลกระทบจากปัจจัยภายนอก ที่ บมจ. ศรีตรัง คาดว่าจะมีผลกระทบต่อการดำเนินงานของ บมจ. ศรีตรัง เพื่อให้การดำเนินงานเป็นไปอย่างมีเสถียรภาพ



นโยบายการจ่ายเงินปันผลของบริษัทย่อย

การจ่ายเงินปันผลของบริษัทย่อยจะต้องได้รับอนุมัติจากคณะกรรมการของบริษัทนั้น เพื่อนำเสนอต่อที่ประชุมผู้ถือหุ้น เพื่อให้ความเห็นชอบ บริษัทฯ ไม่ได้มีการกำหนดอัตราส่วนในการจ่ายเงินปันผลไว้ โดยการจ่ายเงินปันผลของบริษัทย่อยจะขึ้นอยู่กับผลประกอบการ ฐานะทางการเงิน และแผนการลงทุนในอนาคตของแต่ละบริษัท และเป็นไปตามข้อบังคับของบริษัท และกฎหมายที่เกี่ยวข้อง



โครงสร้างการจัดการ

คณะกรรมการของบมจ. ศรีตรัง

ณ วันที่ 31 ธันวาคม 2553 โครงสร้างองค์กรของ บมจ. ศรีตรัง ประกอบด้วยกรรมการจำนวน 5 ชุด ได้แก่ คณะกรรมการ บมจ. ศรีตรัง คณะกรรมการตรวจสอบ คณะกรรมการบริหาร คณะกรรมการสรรหา และคณะกรรมการพิจารณา ค่าตอบแทน

คณะกรรมการ บมจ. ศรีตรัง

ณ วันที่ 31 ธันวาคม 2553 คณะกรรมการ บมจ. ศรีตรัง ประกอบด้วยกรรมการจำนวน 11 ท่าน ดังนี้

ชื่อ	ตำแหน่ง	หมายเหตุ
1. นายไววุฒิ สินเจริญกุล	ประธานกรรมการ/ กรรมการผู้จัดการ/ กรรมการบริหาร	กรรมการที่เป็นผู้บริหาร
2. นายประสิทธิ์ พาณิชย์กุล	รองประธานกรรมการ/ กรรมการบริหาร	กรรมการที่เป็นผู้บริหาร
3. นายไชยศ สินเจริญกุล	กรรมการ/ กรรมการบริหาร	กรรมการที่เป็นผู้บริหาร
4. นายอนันต์ พุกษานุกัณฑ์	กรรมการ/ กรรมการบริหาร	กรรมการที่เป็นผู้บริหาร
5. นายกิติชัย สินเจริญกุล	กรรมการ/ กรรมการบริหาร/ กรรมการสรรหา	กรรมการที่เป็นผู้บริหาร
6. นายลี พอล สุขเมธ ⁽¹⁾	กรรมการ/ กรรมการบริหาร	กรรมการที่เป็นผู้บริหาร
7. นายวีรสิทธิ์ สินเจริญกุล ⁽²⁾	กรรมการ	กรรมการที่ไม่ได้เป็นผู้บริหาร
8. นายประกอบ วิศิษฐ์กิจการ	กรรมการอิสระ/ ประธานกรรมการ ตรวจสอบ/ ประธานกรรมการพิจารณา ค่าตอบแทน	กรรมการที่ไม่ได้เป็นผู้บริหาร
9. นายเกรียง ขรรขงดิลก	กรรมการอิสระ/ กรรมการตรวจสอบ/ ประธานกรรมการสรรหา/ กรรมการ พิจารณาค่าตอบแทน	กรรมการที่ไม่ได้เป็นผู้บริหาร
10. นายสมัชชา โพธิ์ถาวร	กรรมการอิสระ/ กรรมการตรวจสอบ/ กรรมการสรรหา / กรรมการพิจารณา ค่าตอบแทน	กรรมการที่ไม่ได้เป็นผู้บริหาร
11. นายเนียว อา แซบ ⁽¹⁾	กรรมการอิสระ	กรรมการที่ไม่ได้เป็นผู้บริหาร

โดยมี นางพัชรินทร์ อนุวงศ์วัฒนชัย เป็นเลขานุการคณะกรรมการ บมจ. ศรีตรัง

หมายเหตุ (1) เมื่อวันที่ 28 มิถุนายน 2553 ที่ประชุมวิสามัญผู้ถือหุ้นของ บมจ. ศรีตรัง ครั้งที่ 1/2553 ได้มีมติอนุมัติแต่งตั้ง นายลี พอล สุขเมธ และ นายเนียว อา แซบ เป็นกรรมการเข้าใหม่ของ บมจ. ศรีตรัง

(2) เมื่อวันที่ 28 เมษายน 2553 ที่ประชุมสามัญผู้ถือหุ้นประจำปี 2553 ของ บมจ. ศรีตรัง ได้มีมติอนุมัติแต่งตั้ง นายวีรสิทธิ์ สินเจริญกุล เป็น กรรมการเข้าใหม่ของ บมจ. ศรีตรัง

กรรมการผู้มีอำนาจลงนามแทน บมจ. ศรีตรัง

นายไววุฒิ สินเจริญกุล นายไชยศ สินเจริญกุล นายประสิทธิ์ พาณิชย์กุล นายอนันต์ พุกษานุศักดิ์ นายกิตติชัย สินเจริญกุล นายวีรสิทธิ์ สินเจริญกุล และนายลี พอล สุเมธ สองในเจ็ดคนนี้ ลงลายมือชื่อร่วมกันและประทับตราสำคัญของบริษัท

ที่ปรึกษาทิตติมศักดิ์ของ บมจ. ศรีตรัง

ที่ประชุมคณะกรรมการ บมจ. ศรีตรัง ครั้งที่ 4/2553 ซึ่งประชุมเมื่อวันที่ 6 พฤษภาคม 2553 ได้มติแต่งตั้ง นายสมหวัง สินเจริญกุล เป็นที่ปรึกษาทิตติมศักดิ์ของ บมจ. ศรีตรัง โดยให้คำปรึกษาแก่บริษัทฯ ในเรื่องดังต่อไปนี้

1. ให้คำปรึกษาเกี่ยวกับการกำหนดเป้าหมาย และวิสัยทัศน์ของบริษัทฯ
2. ให้คำปรึกษาเกี่ยวกับแผนธุรกิจ แผนการลงทุน และนโยบายการดำเนินธุรกิจของบริษัทฯ ทั้งในและต่างประเทศ
3. ให้คำปรึกษาเกี่ยวกับกลยุทธ์ในการจัดสรรวัตถุดิบ แนวทางการจัดซื้อ ราคาและปริมาณ ในแต่ละช่วง กำหนดเวลาตามสถานะท้องถิ่น
4. ให้คำปรึกษาเกี่ยวกับการติดต่อ ประสานงานกับภาคมวลชนและหน่วยงานท้องถิ่น และหน่วยงานราชการในภาคใต้

ขอบเขตอำนาจหน้าที่ของคณะกรรมการ บมจ. ศรีตรัง

บมจ. ศรีตรัง ได้มีการกำหนดขอบเขตอำนาจหน้าที่ของคณะกรรมการไว้ดังนี้

1. การปฏิบัติหน้าที่ของคณะกรรมการ

คณะกรรมการ บมจ. ศรีตรัง ได้ปฏิบัติหน้าที่โดยใช้ความรู้ ความสามารถและประสบการณ์ให้เป็นประโยชน์ต่อการดำเนินธุรกิจของบริษัทฯ และได้ปฏิบัติหน้าที่ตามวัตถุประสงค์ ข้อบังคับและมติที่ประชุมผู้ถือหุ้นของ บมจ. ศรีตรัง ด้วยความระมัดระวังเพื่อรักษาผลประโยชน์ของ บมจ. ศรีตรัง และรับผิดชอบต่อผู้ถือหุ้น ซึ่งตามข้อบังคับ บมจ. ศรีตรัง ต้องประชุมอย่างน้อย 3 เดือนต่อครั้ง

2. การทบทวนและให้ความเห็นชอบกับนโยบายที่เหมาะสม

คณะกรรมการ บมจ. ศรีตรัง รับผิดชอบในการทบทวนและให้ความเห็นชอบกับนโยบายและทิศทางการดำเนินงานของ บมจ. ศรีตรัง ที่เสนอโดยคณะกรรมการ

3. การกำกับดูแลคณะกรรมการบริหาร

คณะกรรมการ บมจ. ศรีตรัง กำกับดูแลให้คณะกรรมการบริหาร ดำเนินการตามนโยบายที่กำหนดไว้อย่างมีประสิทธิภาพ และแจ้งให้คณะกรรมการนำเสนอเรื่องที่มีสาระสำคัญต่อการดำเนินงานของ บมจ. ศรีตรัง รายการระหว่างบุคคลที่เกี่ยวข้องกันอื่นๆ ให้พิจารณาโดยเป็นไปตามกฎระเบียบ กฎเกณฑ์ ข้อบังคับของสำนักงาน ก.ล.ต. และตลาดหลักทรัพย์ฯ

หากจำเป็นคณะกรรมการ บมจ. ศรีตรัง จะได้กำหนดให้มีการว่าจ้างที่ปรึกษาภายนอก เพื่อให้คำปรึกษาหรือให้ความเห็นทางวิชาชีพประกอบการตัดสินใจในเรื่องที่มีผลต่อการดำเนินธุรกิจอย่างมีสาระสำคัญของ บมจ. ศรีตรัง



4. การจัดให้มีระบบการควบคุมภายในและการตรวจสอบภายใน

คณะกรรมการของ บมจ. ศรีตรัง ได้กำกับให้บริษัทฯ มีระบบการควบคุมภายใน และการตรวจสอบภายในที่มีประสิทธิผล โดยเฉพาะอย่างยิ่งในเรื่องการทำรายการที่มีกรรมกรมีส่วนได้เสีย และอยู่ในข่ายที่กฎหมายหรือข้อกำหนดของตลาดหลักทรัพย์ฯ ระบุให้ต้องได้รับอนุมัติจากที่ประชุมผู้ถือหุ้น

ทั้งนี้ การมอบหมายอำนาจหน้าที่และความรับผิดชอบของคณะกรรมการ บมจ. ศรีตรัง นั้น จะไม่มีลักษณะเป็นการมอบอำนาจ หรือมอบอำนาจช่วงที่ทำให้คณะกรรมการ บมจ. ศรีตรัง หรือผู้รับมอบอำนาจจากคณะกรรมการ บมจ. ศรีตรัง สามารถอนุมัติรายการที่ตนหรือบุคคลที่อาจมีความขัดแย้ง (ตามที่นิยามไว้ในประกาศคณะกรรมการ ก.ล.ต. หรือประกาศคณะกรรมการกำกับตลาดทุน) อาจมีส่วนได้เสีย หรืออาจได้รับประโยชน์ในลักษณะใดๆ หรืออาจมีความขัดแย้งทางผลประโยชน์อื่นใดกับ บมจ. ศรีตรัง หรือบริษัทย่อยของ บมจ. ศรีตรัง ยกเว้นเป็นการอนุมัติรายการที่เป็นไปตามนโยบาย และหลักเกณฑ์ที่ที่ประชุมผู้ถือหุ้นหรือคณะกรรมการ บมจ. ศรีตรัง พิจารณาอนุมัติไว้

องค์ประกอบและการแต่งตั้งคณะกรรมการ บมจ. ศรีตรัง

องค์ประกอบและการแต่งตั้ง ถอดถอน หรือพ้นจากตำแหน่งกรรมการ บมจ. ศรีตรัง นั้น จะมีกำหนดไว้ในข้อบังคับซึ่งสามารถสรุปสาระสำคัญได้ดังนี้

1. คณะกรรมการของ บมจ. ศรีตรัง จะพึงมีจำนวนเท่าใดให้ที่ประชุมผู้ถือหุ้นเป็นผู้กำหนด แต่ต้องไม่น้อยกว่าห้าคน และกรรมการไม่น้อยกว่ากึ่งหนึ่งของจำนวนกรรมการทั้งหมดต้องมีถิ่นที่อยู่ในราชอาณาจักร
2. ที่ประชุมผู้ถือหุ้นเป็นผู้เลือกตั้งกรรมการตามหลักเกณฑ์และวิธีการดังต่อไปนี้
 - (1) ผู้ถือหุ้นคนหนึ่งมีคะแนนเสียงเท่ากับหนึ่งหุ้นต่อหนึ่งเสียง
 - (2) ผู้ถือหุ้นแต่ละคนต้องใช้คะแนนเสียงที่มีอยู่ทั้งหมดตาม (1) เลือกตั้งบุคคลคนเดียวหรือหลายคนเป็นกรรมการก็ได้ แต่จะแบ่งคะแนนเสียงให้แก่ผู้ใดมากน้อยเพียงใดไม่ได้
 - (3) บุคคลซึ่งได้รับคะแนนเสียงสูงสุดตามลำดับลงมาเป็นผู้ได้รับการเลือกตั้งเป็นกรรมการเท่าจำนวนกรรมการที่จะพึงมีหรือจะพึงเลือกตั้งในครั้งนั้น ในกรณีที่บุคคลซึ่งได้รับการเลือกตั้งในลำดับถัดลงมา มีคะแนนเสียงเท่ากันเกินจำนวนกรรมการที่จะพึงมีหรือจะพึงเลือกตั้งในครั้งนั้นให้ผู้ที่ประชันเป็นผู้ออกเสียงชี้ขาด
3. ในการประชุมสามัญประจำปีทุกครั้งให้กรรมการออกจากตำแหน่ง 1 ใน 3 เป็นอัตรา ถ้าจำนวนกรรมการที่จะแบ่งออกให้ตรงเป็นสามส่วนไม่ได้ ก็ให้ออกในจำนวนใกล้เคียงที่สุดกับส่วน 1 ใน 3
กรรมการที่จะต้องออกจากตำแหน่งในปีแรกและปีที่สองภายหลังจดทะเบียนบริษัทนั้น ให้จับสลากกันว่าผู้ใดจะออก ส่วนปีหลังๆ ต่อไปให้กรรมการคนที่อยู่ในตำแหน่งนานที่สุดนั้นเป็นผู้ออกจากตำแหน่ง
4. กรรมการคนใดจะลาออกจากตำแหน่งให้ยื่นใบลาออกต่อ บมจ. ศรีตรัง การลาออกมีผลนับแต่วันที่ยื่นใบลาออกไปถึง บมจ. ศรีตรัง
5. ที่ประชุมผู้ถือหุ้นอาจลงมติให้กรรมการคนใดคนหนึ่งออกจากตำแหน่งก่อนถึงคราวออกตามวาระได้ด้วยคะแนนเสียงไม่น้อยกว่าสามในสี่ของจำนวนผู้ถือหุ้นซึ่งมาประชุมและมีสิทธิออกเสียง และมีหุ้นนับรวมกันแล้วได้ไม่น้อยกว่ากึ่งหนึ่งของจำนวนหุ้นที่ถือโดยผู้ถือหุ้นที่มาประชุมและมีสิทธิออกเสียง

ปัจจุบัน คณะกรรมการ บมจ. ศรีตรัง ประกอบด้วยกรรมการจำนวน 11 ท่าน เป็นกรรมการอิสระจำนวน 4 ท่าน กรรมการที่เป็นผู้บริหารจำนวน 6 ท่าน และกรรมการที่ไม่ได้เป็นผู้บริหารจำนวน 5 ท่าน

บริษัทฯ แต่งตั้งคณะกรรมการ โดยคำนึงถึงประเภทและขอบเขตการปฏิบัติงานของกลุ่มบริษัทฯ โดยบริษัทฯ มุ่งหวังให้การพิจารณากิจการต่าง ๆ ในที่ประชุมคณะกรรมการเป็นไปอย่างสร้างสรรค์ อีกทั้งมีแนวทางในการตัดสินใจที่สมดุลและหลากหลาย โดยมุ่งหวังให้บริษัทฯ มีการตัดสินใจที่มีประสิทธิภาพ นอกจากนี้ กรรมการของบริษัทฯ เป็นผู้ที่มีประสบการณ์อย่างมากในด้านการบัญชี การเงิน การบริหารธุรกิจ การวางแผนและกลยุทธ์ การตลาด กฎหมาย และอุตสาหกรรมยาง

การคัดเลือกกรรมการอิสระ

คุณสมบัติของกรรมการอิสระ

1. ถือหุ้นไม่เกินร้อยละหนึ่งของจำนวนหุ้นที่มีสิทธิออกเสียงทั้งหมดของ บมจ. ศรีตรัง บริษัทใหญ่ บริษัทย่อย บริษัทร่วม ผู้ถือหุ้นรายใหญ่ หรือผู้มีอำนาจควบคุมของ บมจ. ศรีตรัง ทั้งนี้ ให้นับรวมการถือหุ้นของผู้ที่เกี่ยวข้องของกรรมการอิสระรายนั้นๆ ด้วย
2. ไม่เป็นหรือเคยเป็นกรรมการที่มีส่วนร่วมบริหารงาน ลูกจ้าง พนักงาน ที่ปรึกษาที่ได้เงินเดือนประจำ หรือผู้มีอำนาจควบคุมของ บมจ. ศรีตรัง บริษัทใหญ่ บริษัทย่อย บริษัทร่วม บริษัทย่อยลำดับเดียวกัน ผู้ถือหุ้นรายใหญ่ หรือของผู้มีอำนาจควบคุมของ บมจ. ศรีตรัง เว้นแต่จะได้ออกจากการมีลักษณะดังกล่าวมาแล้วไม่น้อยกว่าสองปีก่อนวันที่ยื่นคำขออนุญาตต่อสำนักงาน ก.ล.ต. ทั้งนี้ ลักษณะต้องห้ามดังกล่าวไม่รวมถึงกรณีที่กรรมการอิสระเคยเป็นข้าราชการ หรือที่ปรึกษา ของส่วนราชการ ซึ่งเป็นผู้ถือหุ้นรายใหญ่ หรือผู้มีอำนาจควบคุมของ บมจ. ศรีตรัง
3. ไม่เป็นบุคคลที่มีความสัมพันธ์ทางสายโลหิต หรือโดยการจดทะเบียนตามกฎหมาย ในลักษณะที่เป็น บิดา มารดา คู่สมรส พี่น้อง และบุตร รวมทั้งคู่สมรสของบุตร ของผู้บริหาร ผู้ถือหุ้นรายใหญ่ ผู้มีอำนาจควบคุม หรือบุคคลที่จะได้รับการเสนอให้เป็นผู้บริหารหรือผู้มีอำนาจควบคุมของ บมจ. ศรีตรัง หรือบริษัทย่อย
4. ไม่มีหรือเคยมีความสัมพันธ์ทางธุรกิจกับ บมจ. ศรีตรัง บริษัทใหญ่ บริษัทย่อย บริษัทร่วม ผู้ถือหุ้นรายใหญ่ หรือผู้มีอำนาจควบคุมของ บมจ. ศรีตรัง ในลักษณะที่อาจเป็นการขัดขวางการใช้วิจารณญาณอย่างอิสระของ คน รวมทั้ง ไม่เป็นหรือเคยเป็นผู้ถือหุ้นที่มีนัย หรือผู้มีอำนาจควบคุมของผู้ที่มีความสัมพันธ์ทางธุรกิจกับ บมจ. ศรีตรัง บริษัทใหญ่ บริษัทย่อย บริษัทร่วม ผู้ถือหุ้นรายใหญ่ หรือผู้มีอำนาจควบคุมของ บมจ. ศรีตรัง เว้นแต่จะได้ออกจากการมีลักษณะดังกล่าวมาแล้วไม่น้อยกว่าสองปีก่อนวันที่ยื่นคำขออนุญาตต่อสำนักงาน ก.ล.ต.
(ความสัมพันธ์ทางธุรกิจและการคำนวณมูลค่าของความสัมพันธ์ทางธุรกิจให้มีความหมายเช่นเดียวกันกับนิยามที่กำหนดไว้ในประกาศคณะกรรมการกำกับตลาดทุน เรื่อง การขออนุญาตและการอนุญาตให้เสนอขายหุ้นที่ออกใหม่)
5. ไม่เป็นหรือเคยเป็นผู้สอบบัญชีของ บมจ. ศรีตรัง บริษัทใหญ่ บริษัทย่อย บริษัทร่วม ผู้ถือหุ้นรายใหญ่ หรือผู้มีอำนาจควบคุมของ บมจ. ศรีตรัง และ ไม่เป็นผู้ถือหุ้นที่มีนัย ผู้มีอำนาจควบคุม หรือหุ้นส่วนของสำนักงานสอบบัญชี ซึ่งมีผู้สอบบัญชีของ บมจ. ศรีตรัง บริษัทใหญ่ บริษัทย่อย บริษัทร่วม ผู้ถือหุ้นรายใหญ่ หรือผู้มีอำนาจควบคุมของ บมจ. ศรีตรัง สังกัดอยู่ เว้นแต่จะได้ออกจากการมีลักษณะดังกล่าวมาแล้วไม่น้อยกว่าสองปีก่อนวันที่ยื่นคำขออนุญาตต่อสำนักงาน ก.ล.ต.



6. ไม่เป็นหรือเคยเป็นผู้ให้บริการทางวิชาชีพใดๆ ซึ่งรวมถึงการให้บริการเป็นที่ปรึกษากฎหมายหรือที่ปรึกษาทางการเงิน ซึ่งได้รับค่าบริการเกินกว่าสองล้านบาทต่อปีจาก บมจ. ศรีตรัง บริษัทใหญ่ บริษัทย่อย บริษัทร่วมผู้ถือหุ้นรายใหญ่ หรือผู้มีอำนาจควบคุมของ บมจ. ศรีตรัง และไม่เป็น ผู้ถือหุ้นที่มีนัยผู้มีส่วนควบคุม หรือหุ้นส่วนของผู้ให้บริการทางวิชาชีพนั้นด้วย เว้นแต่จะได้พ้นจากการมีลักษณะดังกล่าวมาแล้วไม่น้อยกว่าสองปีก่อนวันที่ยื่นคำขออนุญาตต่อสำนักงาน ก.ล.ต.
7. ไม่เป็นกรรมการที่ได้รับการแต่งตั้งขึ้นเพื่อเป็นตัวแทนของกรรมการของบมจ. ศรีตรัง ผู้ถือหุ้นรายใหญ่ หรือผู้ถือหุ้นซึ่งเป็นผู้ที่เกี่ยวข้องกับผู้ถือหุ้นรายใหญ่
8. ไม่ประกอบกิจการที่มีสภาพอย่างเดียวกันและเป็นการแข่งขันที่มีนัยกับกิจการของบมจ. ศรีตรัง หรือบริษัทย่อย หรือ ไม่เป็นหุ้นส่วนที่มีนัยในห้างหุ้นส่วน หรือเป็นกรรมการที่มีส่วนร่วมบริหารงาน ลูกจ้าง พนักงาน ที่ปรึกษาที่รับเงินเดือนประจำ หรือถือหุ้นเกินร้อยละหนึ่งของจำนวนหุ้นที่มีสิทธิออกเสียงทั้งหมดของบริษัทอื่น ซึ่งประกอบกิจการที่มีสภาพอย่างเดียวกันและเป็นการแข่งขันที่มีนัยกับกิจการของ บมจ. ศรีตรัง หรือบริษัทย่อย
9. ไม่มีลักษณะอื่นใดที่ทำให้ไม่สามารถให้ความเห็นอย่างเป็นทางการเป็นอิสระเกี่ยวกับการดำเนินงานของ บมจ. ศรีตรัง

โดยคุณสมบัติของกรรมการอิสระเป็นไปตามนิยามที่กำหนดไว้ในประกาศคณะกรรมการกำกับตลาดทุน

ทั้งนี้ คณะกรรมการสรรหาจะนำหลักการการกำกับดูแลกิจการปี 2005 (Code of Corporate Governance) มาใช้ประกอบในการพิจารณาความเป็นอิสระ

คณะกรรมการบริหาร

ณ วันที่ 31 ธันวาคม 2553 คณะกรรมการบริหาร ประกอบด้วยกรรมการ 6 ท่าน ดังรายชื่อต่อไปนี้

ชื่อ	ตำแหน่ง
1. นายไววุฒิ สินเจริญกุล	กรรมการบริหาร
2. นายประสิทธิ์ พาณิชกุล	กรรมการบริหาร
3. นายไชยศ สินเจริญกุล	กรรมการบริหาร
4. นายอนันต์ พุกยานุศักดิ์	กรรมการบริหาร
5. นายกิตติชัย สินเจริญกุล	กรรมการบริหาร
6. นายลี พอล สุเมธ	กรรมการบริหาร

ขอบเขตอำนาจหน้าที่ของคณะกรรมการบริหาร

บมจ. ศรีตรัง ได้มีการกำหนดขอบเขตอำนาจหน้าที่ของกรรมการบริหาร ดังนี้

1. มีอำนาจสั่งการ วางแผน และดำเนินกิจการของ บมจ. ศรีตรัง ให้เป็นไปตามนโยบายที่คณะกรรมการของ บมจ. ศรีตรังกำหนด
2. มีอำนาจแต่งตั้ง คณะบริหารงานต่างๆ เพื่อประโยชน์และประสิทธิภาพของการจัดการที่ดีและโปร่งใส

3. ให้กรรมการสองคนของคณะกรรมการบริหารลงนามร่วมกัน พร้อมประทับตราบริษัท มีอำนาจมอบอำนาจช่วงในหนังสือมอบอำนาจของ บมจ. ศรีตรัง เพื่อให้ผู้รับมอบอำนาจช่วงสามารถดำเนินการอันเป็นประโยชน์เกี่ยวกับกิจการงานต่างๆ ในนาม บมจ. ศรีตรัง ได้อย่างเป็นทางการ
4. มีอำนาจพิจารณากำหนดสวัสดิการพนักงานให้เหมาะสมกับสถานการณ์ ประเพณีปฏิบัติและสอดคล้องกับกฎหมายที่บังคับใช้อยู่
5. มีอำนาจการอนุมัติวงเงินที่เป็นธุรกรรมทางการค้าปกติหรือธุรกรรมที่เป็นพันธะผูกพันต่อ บมจ. ศรีตรัง

ทั้งนี้ การมอบหมายอำนาจหน้าที่และความรับผิดชอบของคณะกรรมการบริหารนั้น จะต้องไม่มีลักษณะเป็นการอนุมัติการเข้าทำรายการที่ทำให้คณะกรรมการบริหาร หรือผู้รับมอบอำนาจจากคณะกรรมการบริหาร สามารถอนุมัติรายการที่ดินหรือบุคคลที่อาจมีความขัดแย้ง มีส่วนได้เสีย หรืออาจมีความขัดแย้งทางผลประโยชน์อื่นใดกับ บมจ. ศรีตรัง หรือบริษัทย่อย (ตามที่นิยามไว้ในประกาศคณะกรรมการ ก.ล.ด. หรือประกาศคณะกรรมการกำกับตลาดทุน) ซึ่งการอนุมัติรายการในลักษณะดังกล่าวจะต้องเสนอต่อที่ประชุมคณะกรรมการ และ/หรือ ที่ประชุมผู้ถือหุ้น แล้วแต่กรณี เพื่อพิจารณาอนุมัติรายการดังกล่าวตามที่ขอบังคับของ บมจ. ศรีตรัง หรือบริษัทย่อยหรือกฎหมายที่เกี่ยวข้องกำหนด

คณะกรรมการตรวจสอบ

คณะกรรมการตรวจสอบของ บมจ. ศรีตรัง ประกอบด้วยกรรมการอิสระจำนวน 3 ท่าน และมีคุณสมบัติครบถ้วนตามที่กำหนดโดยประกาศคณะกรรมการกำกับตลาดทุน และตลาดหลักทรัพย์ฯ โดย ณ วันที่ 31 ธันวาคม 2553 คณะกรรมการตรวจสอบของ บมจ. ศรีตรัง ประกอบด้วยกรรมการที่มีรายชื่อ ดังนี้

ชื่อ	ตำแหน่ง
1. นายประกอบ วิศิษฐ์กิจการ	ประธานกรรมการตรวจสอบ
2. นายเกรียง ชรรยงดิลก	กรรมการตรวจสอบ
3. นายสมัชชา โพธิ์ถาวร	กรรมการตรวจสอบ

นายประกอบ วิศิษฐ์กิจการ และนายเกรียง ชรรยงดิลก เป็นกรรมการตรวจสอบที่มีความรู้และประสบการณ์ด้านบัญชีและการเงินเพียงพอในการสอบทานความน่าเชื่อถือของงบการเงินของ บมจ. ศรีตรัง

โดยมีนายวิฑูรย์ ภูมิตถ์ เป็นเลขานุการคณะกรรมการตรวจสอบ

ขอบเขตอำนาจหน้าที่และความรับผิดชอบของคณะกรรมการตรวจสอบ

1. ช่วยคณะกรรมการในการสอบทานดูแลด้านการเงินและการบัญชี (รวมถึงการสอบทานให้ บมจ. ศรีตรัง มีการรายงานทางการเงินอย่างถูกต้องและเพียงพอ และสอบทานงบการเงินรวมของบริษัทเพื่อให้มั่นใจว่างบการเงินดังกล่าวถูกต้องและเพียงพอ)
2. สอบทานให้บริษัทมีระบบการควบคุมภายใน (Internal Control) และระบบการตรวจสอบภายใน (Internal Audit) ที่เหมาะสมและมีประสิทธิผล และพิจารณาความเป็นอิสระของหน่วยงานตรวจสอบภายใน ตลอดจนให้ความเห็นชอบในการพิจารณาแต่งตั้ง โยกย้าย เลิกจ้างหัวหน้าหน่วยงานตรวจสอบภายในหรือหน่วยงานอื่นใดที่รับผิดชอบเกี่ยวกับการตรวจสอบภายใน
3. สอบทานให้ บมจ. ศรีตรัง ปฏิบัติตามกฎหมายว่าด้วยหลักทรัพย์และตลาดหลักทรัพย์ ข้อกำหนดของตลาดหลักทรัพย์ฯ และ กฎหมายที่เกี่ยวข้องกับธุรกิจของ บมจ. ศรีตรัง

4. พิจารณาคัดเลือก เสนอแต่งตั้งบุคคลซึ่งมีความเป็นอิสระเพื่อทำหน้าที่เป็นผู้สอบบัญชีของ บมจ. ศรีตรัง และเสนอค่าตอบแทนของบุคคลดังกล่าว รวมทั้งเข้าร่วมประชุมกับผู้สอบบัญชี โดยไม่มีฝ่ายจัดการเข้าร่วมประชุมด้วยอย่างน้อยปีละ 1 ครั้ง
5. พิจารณารายการที่เกี่ยวข้องกัน รายการกับบุคคลที่มีส่วนได้เสีย หรือรายการที่อาจมีความขัดแย้งทางผลประโยชน์ให้เป็นที่ไปตามกฎหมายและข้อกำหนดของตลาดหลักทรัพย์สิงคโปร์ (SGX-ST) และตลาดหลักทรัพย์ฯ ทั้งนี้ เพื่อให้มั่นใจว่ารายการดังกล่าวสมเหตุสมผลและเป็นประโยชน์สูงสุดต่อบมจ. ศรีตรัง
6. จัดทำรายงานของคณะกรรมการตรวจสอบ โดยเปิดเผยไว้ในรายงานประจำปีของ บมจ. ศรีตรัง ซึ่งรายงานดังกล่าวต้องลงนามโดยประธานคณะกรรมการตรวจสอบและต้องประกอบด้วยข้อมูลอย่างน้อย ดังต่อไปนี้
 - (1) ความเห็นเกี่ยวกับความถูกต้อง ครบถ้วน เป็นที่เชื่อถือได้ของรายงานทางการเงินของ บมจ. ศรีตรัง
 - (2) ความเห็นเกี่ยวกับความเพียงพอของระบบควบคุมภายในของ บมจ. ศรีตรัง
 - (3) ความเห็นเกี่ยวกับการปฏิบัติตามกฎหมายว่าด้วยหลักทรัพย์และตลาดหลักทรัพย์ ข้อกำหนดของตลาดหลักทรัพย์ฯ หรือกฎหมายที่เกี่ยวข้องกับธุรกิจของ บมจ. ศรีตรัง
 - (4) ความเห็นเกี่ยวกับความเหมาะสมของผู้สอบบัญชี
 - (5) ความเห็นเกี่ยวกับรายการที่อาจมีความขัดแย้งทางผลประโยชน์
 - (6) จำนวนการประชุมคณะกรรมการตรวจสอบและการเข้าประชุมของกรรมการตรวจสอบแต่ละท่าน
 - (7) ความเห็นหรือข้อสังเกตโดยรวมที่คณะกรรมการตรวจสอบได้รับจากการปฏิบัติหน้าที่ตามกฎบัตร (Charter)
 - (8) รายการอื่นที่เห็นว่าผู้ถือหุ้นและผู้ลงทุนทั่วไปควรทราบภายใต้ขอบเขตหน้าที่และความรับผิดชอบที่ได้รับมอบหมายจากคณะกรรมการบริษัท
7. ดำเนินการตรวจสอบภายใน และพิจารณาผลการตรวจสอบใดๆ ที่สำคัญ และ/หรือหารือกับผู้สอบบัญชีเกี่ยวกับผลการตรวจสอบดังกล่าว และรายงานผลการตรวจสอบให้คณะกรรมการ บมจ. ศรีตรัง ทราบ ในกรณีที่มีเหตุอันควรสงสัยว่าจะมีการกระทำผิดหรือทุจริต หรือมีการฝ่าฝืนกฎหมายหรือระเบียบของสิงคโปร์ หรือระเบียบของตลาดหลักทรัพย์สิงคโปร์ หรือระเบียบอื่นใดของสิงคโปร์ ซึ่งการกระทำผิดหรือการทุจริต หรือการฝ่าฝืนดังกล่าวมีผลหรือน่าจะมีผลกระทบต่ออย่างมีนัยสำคัญต่อผลการดำเนินงานหรือสถานะทางการเงินของ บมจ. ศรีตรัง
8. สอบทานแผนการตรวจสอบ (audit plans) ขอบเขตการดำเนินงาน และผลการตรวจสอบที่รวบรวมโดยผู้สอบบัญชีภายในและภายนอก
9. สอบทานความร่วมมือที่เจ้าหน้าที่ของ บมจ. ศรีตรัง ให้แก่ผู้สอบบัญชี

10. สอบทานนโยบายบริหารความเสี่ยงของบริษัท (รวมถึงนโยบายป้องกันความเสี่ยง) และคุณภาพรวมของกระบวนการ และการดำเนินการในการบริหารความเสี่ยงเพื่อที่จะได้ลดและบริหารความเสี่ยงให้อยู่ในขอบเขตที่รับได้ตามที่คณะกรรมการ บมจ. ศรีตรัง กำหนด
11. ปฏิบัติการอื่นใดตามที่คณะกรรมการของบริษัทมอบหมายด้วยความเห็นชอบจากคณะกรรมการตรวจสอบ

นอกเหนือจากหน้าที่ดังกล่าวข้างต้น คณะกรรมการตรวจสอบต้องดำเนินการตรวจสอบภายในและพิจารณาผลการตรวจสอบใดๆ ที่สำคัญ ในกรณีที่มีเหตุอันควรสงสัยว่าจะมีการกระทำผิดหรือทุจริต หรือไม่ปฏิบัติตามการควบคุมภายใน หรือมีการฝ่าฝืนกฎหมาย กฎ หรือระเบียบใดๆ ที่มีผลหรือน่าจะมีผลกระทบอย่างมีนัยสำคัญต่อผลการดำเนินงานหรือสถานะทางการเงินของ บมจ. ศรีตรัง

คณะกรรมการสรรหา

ณ วันที่ 31 ธันวาคม 2553 คณะกรรมการสรรหาของ บมจ. ศรีตรัง ประกอบด้วยกรรมการจำนวน 3 ท่าน ดังนี้

ชื่อ	ตำแหน่ง
1. นายเกรียง ชรรยงคิลก	ประธานกรรมการสรรหา
2. นายสมัชชา โพธิ์ถาวร	กรรมการสรรหา
3. นายกิติชัย สีนเจริญกุล	กรรมการสรรหา

ขอบเขตอำนาจหน้าที่และความรับผิดชอบของคณะกรรมการสรรหา

1. สอบทานและประเมินคุณสมบัติของผู้ที่ได้รับการเสนอชื่อให้เป็นกรรมการ (รวมถึงกรรมการบริหาร) ก่อนทำการเสนอแนะต่อคณะกรรมการ บมจ. ศรีตรัง
2. สอบทานและเสนอแนะต่อคณะกรรมการ บมจ. ศรีตรัง ในการเสนอให้แต่งตั้งกรรมการเข้าใหม่ หรือแต่งตั้งกรรมการที่ออกตามวาระกลับเข้าดำรงตำแหน่งต่อไป โดยคำนึงถึงผลงาน และการปฏิบัติงานของกรรมการท่านนั้น
3. พิจารณาว่ากรรมการแต่ละท่านมีความเป็นอิสระหรือไม่เป็นประจำทุกปี
4. พิจารณาว่ากรรมการแต่ละท่านสามารถปฏิบัติหน้าที่ได้อย่างเหมาะสมในฐานะกรรมการหรือไม่

ในการปฏิบัติหน้าที่ดังกล่าวข้างต้น คณะกรรมการสรรหาจะพิจารณาปัจจัยต่างๆ ดังต่อไปนี้

- ความเป็นอิสระทางความคิด
- ความสามารถของแต่ละบุคคล และพิจารณาว่าความสามารถดังกล่าวตรงกับความต้องการของบริษัท และเป็นส่วนเติมเต็มให้กับกรรมการท่านอื่นอย่างไร
- ประสบการณ์และภาพรวมของผลงานที่ผ่านมาในฐานะกรรมการในบริษัทอื่น
- การใช้เวลา และความมุ่งมั่นในการปฏิบัติหน้าที่ในฐานะกรรมการ



การสรรหากรรมการ

บมจ. ศรีตรัง ได้ดำเนินการจัดตั้งคณะกรรมการสรรหา (Nomination Committee) เพื่อทำหน้าที่สรรหาบุคคลที่มีคุณสมบัติเหมาะสมที่จะเข้าดำรงตำแหน่งเป็นกรรมการ โดยทุกครั้งที่กรรมการที่ดำรงตำแหน่งครบวาระ หรือมีเหตุจำเป็นที่จะต้องแต่งตั้งกรรมการเพิ่ม คณะกรรมการสรรหาจะร่วมกันหารือเพื่อกำหนดตัวบุคคลที่มีความเหมาะสมทั้งด้านประสบการณ์ ความรู้ ความสามารถ ที่จะเป็นประโยชน์ต่อ บมจ. ศรีตรัง เข้ามาเป็นกรรมการ โดยจะมีการเสนอรายชื่อบุคคลดังกล่าวต่อที่ประชุมคณะกรรมการ บมจ. ศรีตรัง และที่ประชุมผู้ถือหุ้นตามลำดับ เพื่อพิจารณาอนุมัติต่อไป

ทั้งนี้ ในการเลือกตั้งกรรมการ มติที่ประชุมผู้ถือหุ้นให้ถือคะแนนเสียงข้างมากของผู้ถือหุ้นซึ่งมาประชุม และออกเสียงลงคะแนน

คณะกรรมการพิจารณาค่าตอบแทน

ณ วันที่ 31 ธันวาคม 2553 คณะกรรมการพิจารณาค่าตอบแทนของ บมจ. ศรีตรัง ประกอบด้วยกรรมการจำนวน 3 ท่าน ดังนี้

ชื่อ	ตำแหน่ง
1. นายประกอบ วิศิษฐ์กิจการ	ประธานกรรมการพิจารณาค่าตอบแทน
2. นายเกรียง ชรรยงดิถก	กรรมการพิจารณาค่าตอบแทน
3. นายสมัชชา โพธิ์ถาวร	กรรมการพิจารณาค่าตอบแทน

ขอบเขตอำนาจหน้าที่และความรับผิดชอบของคณะกรรมการพิจารณาค่าตอบแทน

ให้คำแนะนำและเสนอแนวทางและหลักเกณฑ์ในการกำหนดค่าตอบแทนของกรรมการและเจ้าหน้าที่บริหาร รวมทั้งเสนอแนะค่าตอบแทนพิเศษให้แก่กรรมการแต่ละราย และกรรมการผู้จัดการ และปฏิบัติหน้าที่อื่นใดตามที่ได้รับมอบหมายจากคณะกรรมการ บมจ. ศรีตรัง

รายละเอียดการเข้าประชุมคณะกรรมการ และคณะกรรมการชุดย่อย

รายละเอียดการเข้าประชุมคณะกรรมการ คณะกรรมการบริหาร และคณะกรรมการตรวจสอบในปี 2552 และ 2553 มีดังต่อไปนี้

ชื่อ	จำนวนครั้งที่เข้าประชุม		จำนวนครั้งที่เข้าประชุม		จำนวนครั้งที่เข้าประชุม	
	คณะกรรมการบมจ. ศรีตรัง		คณะกรรมการบริหาร		คณะกรรมการตรวจสอบ	
	2552	2553	2552	2553	2552	2553
1. นายไววุฒิ สินเจริญกุล	7/7	8/9	8/8	3/3	-	-
2. นายประสิทธิ์ พาณิชกุล	7/7	8/9	8/8	3/3	-	-
3. นายไชยศ สินเจริญกุล	7/7	9/9	8/8	3/3	-	-
4. นายอนันต์ พุกขานุสัคคี	7/7	9/9	8/8	3/3	-	-
5. นายกิตติชัย สินเจริญกุล	7/7	9/9	8/8	3/3	-	-
6. นายลี พอล สุเมธ ⁽¹⁾	-	3/4	-	3/3	-	-
7. นายวีรสิทธิ์ สินเจริญกุล ⁽²⁾	-	6/6	-	-	-	-
8. นายประกอบ วิศิษฐ์กิจการ	7/7	9/9	-	-	7/7	8/8

ชื่อ	จำนวนครั้งที่เข้าประชุม		จำนวนครั้งที่เข้าประชุม		จำนวนครั้งที่เข้าประชุม	
	คณะกรรมการบมจ. ศรีตรัง		คณะกรรมการบริหาร		คณะกรรมการตรวจสอบ	
	2552	2553	2552	2553	2552	2553
9. นายเกรียง ขรรษยดิตร	7/7	9/9	-	-	7/7	8/8
10. นายสมัชชา โพธิ์ถาวร	7/7	9/9	-	-	7/7	8/8
11. นายเนี่ยว อา แซบ ⁽¹⁾	-	4/4	-	-	-	-

หมายเหตุ 1. เข้ารับตำแหน่งเป็นกรรมการของ บมจ. ศรีตรัง ตามมติที่ประชุมวิสามัญผู้ถือหุ้นครั้งที่ 1/2553 เมื่อวันที่ 28 มิถุนายน 2553

2. เข้ารับตำแหน่งเป็นกรรมการของ บมจ. ศรีตรัง ตามมติที่ประชุมสามัญผู้ถือหุ้นประจำปี 2553 เมื่อวันที่ 28 เมษายน 2553

เนื่องจาก บมจ. ศรีตรัง เพิ่งจัดตั้งคณะกรรมการสรรหาและคณะกรรมการพิจารณาคำตอบแทนในเดือนกรกฎาคม 2553 ดังนั้น จึงยังไม่มีการจัดประชุมคณะกรรมการสรรหาและคณะกรรมการพิจารณาคำตอบแทนในปี 2553

คณะผู้บริหาร (ตามคำนิยามผู้บริหาร* ของประกาศคณะกรรมการ ก.ล.ต. ที่ กจ. 17/2551 เรื่อง การกำหนดบทนิยามในประกาศเกี่ยวกับการออกและเสนอขายหลักทรัพย์)

ณ วันที่ 31 ธันวาคม 2553 รายชื่อผู้บริหารของ บมจ. ศรีตรัง มีดังต่อไปนี้

ชื่อ	ตำแหน่ง
1. นายไววุฒิ สินเจริญกุล	ประธานกรรมการและกรรมการผู้จัดการ
2. นายประสิทธิ์ พาณิชย์กุล	รองประธานกรรมการ
3. นายไชยศ สินเจริญกุล	กรรมการ
4. นายอนันต์ พุกษานุกศักดิ์	กรรมการ
5. นายกิตติชัย สินเจริญกุล	กรรมการ และผู้จัดการสาขางานกฎหมายและบริหารทั่วไป
6. นายดี พอล สุขเมธ	กรรมการ และผู้จัดการสาขางานการตลาด
7. นายวิรัช สินเจริญกุล	กรรมการ
8. นายประกอบ วิศิษฐ์กิจการ	กรรมการอิสระและประธานกรรมการตรวจสอบ
9. นายเกรียง ขรรษยดิตร	กรรมการอิสระและกรรมการตรวจสอบ
10. นายสมัชชา โพธิ์ถาวร	กรรมการอิสระและกรรมการตรวจสอบ
11. นายเนี่ยว อา แซบ	กรรมการอิสระ
12. นางประไพ ศรีสุทธิพงษ์	ผู้จัดการสาขางานสรรหาวัตถุดิบ
13. นายเฉลิมภพ แก่นจัน	ผู้จัดการสาขางานการผลิต
14. นายอาศรม อักษรนำ	ผู้จัดการสาขางานการผลิต
15. นายชัยเดช พุกษานุกศักดิ์	ผู้จัดการสาขางานควบคุมคุณภาพ
16. นายรัฐพงศ์ ลาภาโรจน์กิจ	ผู้จัดการสาขางานวิศวกรรม
17. นายพันเลิศ หวังศุภดิตร	ผู้จัดการสาขางานวิศวกรรม
18. นายอุดม พุกษานุกศักดิ์	ผู้จัดการสาขางานทรัพยากรบุคคล
19. นางสาวนุชนา ไชยรัตน์	ผู้จัดการสาขางานทรัพยากรบุคคล
20. นางสาวลิ้ม ลิ ปิง (Miss Lim Li Ping)	Controller
21. นายภัทรารุช พาณิชย์กุล	ผู้จัดการสาขางานบัญชีและการเงิน (CFO)

หมายเหตุ *ผู้บริหาร หมายความว่า กรรมการ ผู้จัดการ หรือผู้ดำรงตำแหน่งระดับบริหารที่รายชื่อแรกนับต่อจากผู้จัดการลงมา ผู้ซึ่งดำรงตำแหน่งเทียบเท่ากับผู้ดำรงตำแหน่งระดับบริหารรายชื่อที่สี่ทุกราย และให้หมายความรวมถึงผู้ดำรงตำแหน่งระดับบริหารในสายงานบัญชีหรือการเงินที่เป็นระดับผู้จัดการฝ่ายขึ้นไปหรือเทียบเท่า

ขอบเขตอำนาจหน้าที่และความรับผิดชอบของกรรมการผู้จัดการ

1. มีอำนาจอนุมัติการทำนิติกรรมใดๆ ซึ่งมีผลผูกพันบริษัทสำหรับการดำเนินธุรกิจปกติของ บมจ. ศรีตรัง ในวงเงิน ไม่เกิน 200,000,000 บาท (สองร้อยล้านบาท)
2. มีอำนาจในการออก แก้ไข เพิ่มเติม ปรับปรุง ระเบียบ คำสั่ง และข้อบังคับเกี่ยวกับการทำงานของ บมจ. ศรีตรัง เช่น การบรรจุ แต่งตั้ง ถอดถอน และวินัยพนักงานและลูกจ้าง การกำหนดเงินเดือนและเงินอื่นๆ รวมถึงตลอดถึงการสงเคราะห์และสวัสดิการต่างๆ
3. มีอำนาจกำหนดอัตราเงินเดือนและผลตอบแทนอื่นๆ รวมทั้งอัตราค่าใช้จ่ายและสิ่งอำนวยความสะดวกของผู้จัดการฝ่ายหรือเทียบเท่าขึ้นไป เพื่อขอความเห็นชอบจากคณะกรรมการบริหาร
4. มีหน้าที่ดำเนินการควบคุมดูแลกิจการทั้งปวงของ บมจ. ศรีตรัง ให้เป็นไปตามมติและนโยบายของคณะกรรมการ บมจ. ศรีตรัง
5. มีหน้าที่นำเสนอเรื่องที่สำคัญต่อคณะกรรมการ บมจ. ศรีตรัง หรือที่ประชุมผู้ถือหุ้น เพื่อพิจารณาอนุมัติเห็นชอบ หรือเพื่อการอื่นใดตามความเหมาะสม
6. มีหน้าที่ศึกษาความเป็นไปได้สำหรับโครงการใหม่ๆ และมีอำนาจพิจารณาอนุมัติโครงการต่างๆ ตามที่ได้รับมอบหมายจากคณะกรรมการ บมจ. ศรีตรัง หรือคณะกรรมการบริหาร
7. ดำเนินการอื่นๆ ตามที่ได้รับมอบหมายจากคณะกรรมการ บมจ. ศรีตรัง และ/หรือ คณะกรรมการบริหาร เป็นครั้งคราว

อย่างไรก็ดี กรรมการผู้จัดการและผู้ที่ได้รับมอบอำนาจจากกรรมการผู้จัดการไม่มีอำนาจในการที่จะอนุมัติเรื่อง หรือรายการที่ตนเองหรือบุคคลที่อาจมีความขัดแย้ง มีส่วนได้ส่วนเสีย หรืออาจมีความขัดแย้งทางผลประโยชน์ในลักษณะอื่นใด จะเข้าทำกับ บมจ. ศรีตรัง หรือบริษัทย่อยของ บมจ. ศรีตรัง ตามนิยามในประกาศของคณะกรรมการกำกับหลักทรัพย์และตลาดหลักทรัพย์ หรือ คณะกรรมการกำกับตลาดทุน

เลขานุการบริษัท

คณะกรรมการ บมจ. ศรีตรัง ได้มีมติแต่งตั้งให้นางพัชรินทร์ อนุวงศ์วัฒนชัย เป็นเลขานุการบริษัท โดยมีหน้าที่และขอบเขตความรับผิดชอบตามที่กำหนดไว้ใน พ.ร.บ. หลักทรัพย์ รวมทั้งให้คำแนะนำด้านการปฏิบัติตามกฎเกณฑ์ต่างๆ (Compliance) ที่คณะกรรมการ บมจ. ศรีตรัง จะต้องทราบ และปฏิบัติหน้าที่ในการดูแลกิจกรรมของคณะกรรมการ บมจ. ศรีตรัง รวมทั้งประสานให้มีการปฏิบัติตามมติของคณะกรรมการ บมจ. ศรีตรัง โดยเลขานุการบริษัทจะต้องเข้าร่วมและจัดเก็บเอกสารการประชุมคณะกรรมการทั้งหมดและทำให้แน่ใจว่ากระบวนการของคณะกรรมการได้รับการปฏิบัติตาม ทั้งนี้การแต่งตั้งและถอดถอนเลขานุการบริษัทจะต้องได้รับอนุมัติจากคณะกรรมการ

ค่าตอบแทนกรรมการและผู้บริหาร

ค่าตอบแทนที่เป็นตัวเงิน

(1) ค่าตอบแทนของกรรมการ บมจ. ศรีตรัง

ในรอบปีบัญชีสิ้นสุด ณ วันที่ 31 ธันวาคม 2553 บมจ. ศรีตรังได้จ่ายค่าตอบแทนกรรมการเป็นจำนวนเงินรวม 4,440,000 บาท เป็นผลประโยชน์ตอบแทนประเภทเงินบำเหน็จแก่กรรมการ โดยมีรายละเอียดการจ่ายเป็นรายบุคคล ดังนี้

ชื่อ	จำนวนค่าตอบแทน (บาท)
	รอบปีบัญชีสิ้นสุดวันที่ 31 ธันวาคม 2553
1. นายสมหวัง สิ้นเจริญกุล ⁽¹⁾	160,000
2. นายประสิทธิ์ พาณิชกุล	360,000
3. นายไวยวุฒิ สิ้นเจริญกุล	440,000
4. นายไชยยศ สิ้นเจริญกุล	360,000
5. นายพวง เชิดเกียรติ์กำจาย ⁽¹⁾	120,000
6. นางพร้อมสุข สิ้นเจริญกุล ⁽¹⁾	120,000
7. นายอนันต์ พุกษานุกัศักดิ์	360,000
8. นายกิติชัย สิ้นเจริญกุล	360,000
9. นายลี พอล สุเมธ ⁽²⁾	180,000
10. นายวีรสิทธิ์ สิ้นเจริญกุล ⁽³⁾	240,000
11. นายประกอบ วิศิษฐ์กิจการ	600,000
12. นายเกรียง ขรรยงคิลก	480,000
13. นายสมัชชา โพธิ์ถาวร	480,000
14. นายเนียว อา แซบ ⁽²⁾	180,000

หมายเหตุ (1) ออกจากตำแหน่งกรรมการตามกำหนดวาระเมื่อวันที่ 28 เมษายน 2553

(2) ได้รับการแต่งตั้งเป็นกรรมการเข้าใหม่ของ บมจ. ศรีตรัง เมื่อวันที่ 28 มิถุนายน 2553

(3) ได้รับการแต่งตั้งเป็นกรรมการเข้าใหม่ของ บมจ. ศรีตรัง เมื่อวันที่ 28 เมษายน 2553

(2) ค่าตอบแทนรวมของกรรมการบริหาร และผู้บริหารของ บมจ. ศรีตรัง

ในรอบปีบัญชีสิ้นสุด ณ วันที่ 31 ธันวาคม 2553 บริษัทฯ ได้จ่ายค่าตอบแทนกรรมการบริหาร และผู้บริหาร จำนวน 21 ราย เป็นจำนวนเงินรวม 66,893,701 บาท โดยค่าตอบแทนดังกล่าวเป็นค่าตอบแทนประเภทเงินเดือน โบนัส และค่าตอบแทนอื่น

หมายเหตุ *ผู้บริหาร หมายความว่า ผู้จัดการ ผู้บริหารสี่รายแรกต่อจากผู้จัดการลงมา และผู้บริหารรายที่สี่ทุกราย

ทั้งนี้ การจ่ายค่าตอบแทนของบริษัทฯ ให้แก่กรรมการทุกราย และผู้บริหาร 5 อันดับแรก ของ บมจ. ศรีตรัง สำหรับปีสิ้นสุด ณ วันที่ 31 ธันวาคม 2553 สามารถแสดงได้ตามระดับของค่าตอบแทน⁽¹⁾ ดังต่อไปนี้ (ค่าตอบแทนดังกล่าวรวมถึงค่าตอบแทนที่ได้รับในฐานะที่ดำรงตำแหน่งใน บมจ. ศรีตรัง และบริษัทย่อย)

ชื่อ	ระดับของ ค่าตอบแทน	ค่าตอบแทนกรรมการ (ร้อยละ)	เงินเดือน (ร้อยละ)	โบนัส (ร้อยละ)	รวม (ร้อยละ)
1. นายไววุฒิ สินเจริญกุล	Band D	2.23	86.62	11.15	100
2. นายประสิทธิ์ พาณิชกุล	Band B	5.56	70.83	23.61	100
3. นายไชยศ สินเจริญกุล	Band B	6.80	69.90	23.30	100
4. นายอนันต์ พุกยานุศักดิ์	Band A	27.37	54.47	18.16	100
5. นายกิตติชัย สินเจริญกุล	Band B	5.90	81.62	12.48	100
6. นาย ลี พอล สุเมธ	Band A	3.40	96.60	-	100
7. นายวีรสิทธิ์ สินเจริญกุล	Band A	100	-	-	100
8. นายประกอบ วิศิษฐ์กิจการ	Band A	100	-	-	100
9. นายเกรียง ยรรยงคิลก	Band A	100	-	-	100
10. นายสมัชชา โพธิ์ถาวร	Band A	100	-	-	100
11. นายเนี่ยว อา แซบ	Band A	100	-	-	100
12. นายสมหวัง สินเจริญกุล ⁽²⁾	Band A	9.73	90.27	-	100
13. นายพวง เชิดเกียรติกำจาย ⁽²⁾	Band A	100	-	-	100
14. นางพร้อมสุข สินเจริญกุล ⁽²⁾	Band A	6.71	77.98	15.31	100
ผู้บริหาร 5 อันดับแรก					
1. นางสาวลิ้ม ลิ ปิง	Band A	-	90.91	9.09	100
2. นางประไพ ศรีสุทธิพงษ์	Band A	-	71.43	28.57	100
3. นายเฉลิมภพ แก่นจัน	Band A	-	71.43	28.57	100
4. นายชัยเดช พุกยานุศักดิ์	Band A	-	71.43	28.57	100
5. นายรัฐพงศ์ ลาภาโรจน์กิจ	Band A	-	71.43	28.57	100

หมายเหตุ (1) ระดับของค่าตอบแทน:

ระดับ A หมายถึง ค่าตอบแทนระหว่าง 1 เหรียญสิงคโปร์ ถึง 250,000 เหรียญสิงคโปร์

ระดับ B หมายถึง ค่าตอบแทนระหว่าง 250,001 เหรียญสิงคโปร์ ถึง 500,000 เหรียญสิงคโปร์

ระดับ C หมายถึง ค่าตอบแทนระหว่าง 500,001 เหรียญสิงคโปร์ ถึง 750,000 เหรียญสิงคโปร์

ระดับ D หมายถึง ค่าตอบแทนระหว่าง 750,001 เหรียญสิงคโปร์ ถึง 1,000,000 เหรียญสิงคโปร์

ระดับของค่าตอบแทนเป็นค่าเฉลี่ยของอัตราแลกเปลี่ยนต่างประเทศ (เงินบาท-เหรียญสิงคโปร์) สำหรับระยะเวลาตามที่ระบุไว้ ที่อัตรา 1 เหรียญสิงคโปร์ ต่อ 23.2276 บาท

(2) ออกจากตำแหน่งกรรมการตามกำหนดวาระเมื่อวันที่ 28 เมษายน 2553

ค่าตอบแทนพนักงานโดยทั่วไปประกอบด้วยเงินเดือนและค่าตอบแทนอื่นๆ เช่น โบนัส ซึ่งขึ้นอยู่กับผลการปฏิบัติงานของพนักงานและเป็นดุลยพินิจ

ทั้งนี้ ไม่มีพนักงานซึ่งเป็นบุคคลที่มีความสัมพันธ์ทางครอบครัวโดยตรงกับกรรมการหรือกรรมการผู้จัดการ ได้รับค่าตอบแทนเกินกว่า 150,000 เหรียญสิงคโปร์ในรอบปีบัญชีที่ผ่านมา

การลาออกและการเลือกตั้งกรรมการที่ออกตามวาระกลับเข้าดำรงตำแหน่ง

กรรมการที่ออกจากตำแหน่งตามวาระมีสิทธิได้รับเลือกตั้งใหม่ โดยกรรมการที่อยู่ในตำแหน่งนานที่สุดนั้นเป็นผู้ออกจากตำแหน่ง รายละเอียดการลาออกและการเลือกตั้งกรรมการที่ออกตามวาระกลับเข้าดำรงตำแหน่ง แสดงได้ดังต่อไปนี้

ชื่อ	ตำแหน่ง	วันที่ได้รับแต่งตั้งให้ดำรงตำแหน่งกรรมการ	วันที่ได้รับเลือกตั้งให้กลับเข้าดำรงตำแหน่งกรรมการครั้งล่าสุด
1. นายไววุฒิ สินเจริญกุล	ประธานกรรมการและกรรมการผู้จัดการ	27 ธันวาคม 2536	28 เมษายน 2553
2. นายประสิทธิ์ พาณิชกุล	รองประธานกรรมการ	27 ธันวาคม 2536	24 เมษายน 2551
3. นายไชยศ สินเจริญกุล	กรรมการ	27 ธันวาคม 2536	24 เมษายน 2551
4. นายอนันต์ พุกยานุศักดิ์	กรรมการ	5 พฤศจิกายน 2536	29 เมษายน 2551
5. นายกิตติชัย สินเจริญกุล	กรรมการ และผู้จัดการสายงานกฎหมายและบริหารทั่วไป	10 เมษายน 2538	29 เมษายน 2552
6. นายลี พอล สุเมธ	กรรมการ และผู้จัดการสายงานการตลาด	28 มิถุนายน 2553	-
7. นายวีรสิทธิ์ สินเจริญกุล	กรรมการ	28 เมษายน 2553	-
8. นายประกอบ วิศิษฐ์กิจการ	กรรมการอิสระและประธานกรรมการตรวจสอบ	27 ธันวาคม 2536	28 เมษายน 2553
9. นายเกรียง ขรรขงคิลก	กรรมการอิสระและกรรมการตรวจสอบ	25 มกราคม 2543	24 เมษายน 2551
10. นายสมัชชา โพธิ์ถาวร	กรรมการอิสระและกรรมการตรวจสอบ	1 กุมภาพันธ์ 2551	29 เมษายน 2552
11. นายเน็ชว อา แซบ	กรรมการอิสระ	28 มิถุนายน 2553	-



การกำกับดูแลกิจการ

คณะกรรมการบมจ. ศรีตรัง ได้ดำเนินงานทางธุรกิจให้เป็นไปตามวัตถุประสงค์ที่เหมาะสม และมีประสิทธิภาพ โดยใช้ความซื่อสัตย์ ความระมัดระวัง และความเอาใจใส่ที่พึงมี เพื่อรักษาผลประโยชน์ของบริษัทฯ และเป็นไปตามกฎหมาย วัตถุประสงค์ และข้อบังคับ คณะกรรมการ บมจ. ศรีตรัง ยังได้ถือปฏิบัติให้เป็นไปตามข้อพึงปฏิบัติที่ดีสำหรับกรรมการบริษัทมหาชน หลักการกำกับดูแลกิจการที่ดีสำหรับบริษัทจดทะเบียนปี 2549 รวมทั้งหลักการกำกับดูแลกิจการปี 2005 (Code of Corporate Governance) ทั้งในด้านบทบาทหน้าที่และความรับผิดชอบที่ได้ใช้ความระมัดระวังรอบคอบในกระบวนการพิจารณา ก่อนการตัดสินใจใดๆ ให้เป็นการดำเนินการที่สมเหตุสมผล บนพื้นฐานของความซื่อสัตย์ โปร่งใส และมีจริยธรรม และได้คำนึงถึงผู้มีส่วนได้ส่วนเสีย และรักษาผลประโยชน์ของผู้ถือหุ้นในทุกๆ ด้าน

หลักการกำกับดูแลกิจการที่ภายใต้หลักการกำกับดูแลกิจการที่ดีสำหรับบริษัทจดทะเบียนปี 2549

บมจ. ศรีตรังฯ กำหนดแนวทางการกำกับดูแลกิจการ ซึ่งเป็นไปตามหลักการกำกับดูแลกิจการที่ดีสำหรับบริษัทจดทะเบียนปี 2549 ตามแนวทางที่ตลาดหลักทรัพย์ฯ กำหนด โดยแบ่งเป็น 5 หมวด ได้ดังนี้

1. สิทธิของผู้ถือหุ้น

บมจ. ศรีตรังฯ ตระหนักเสมอว่า สิ่งที่จะทำให้ผู้ถือหุ้นไว้วางใจและมั่นใจในการลงทุนกับธุรกิจของ บมจ. ศรีตรัง คือ การมีนโยบายหรือการดำเนินการที่รักษาสิทธิพื้นฐานที่ผู้ถือหุ้นพึงได้รับ และความเท่าเทียมกันของผู้ถือหุ้นทุกรายอย่างเป็นธรรมตามที่กฎหมายกำหนด และส่งเสริมให้ผู้ถือหุ้นใช้สิทธิพื้นฐานตามกฎหมาย เช่น

(1) **สิทธิในการรับส่วนแบ่งกำไรในรูปแบบเงินปันผล** บมจ. ศรีตรัง มีนโยบายการจ่ายเงินปันผลอย่างระมัดระวังโดยคำนึงถึงสถานะทางการเงิน ผลการดำเนินงาน กระแสเงินสดของบมจ. ศรีตรัง ความสามารถในการจ่ายเงินปันผลของบริษัทย่อย และบริษัทร่วม รวมทั้งบริษัทร่วมทุน รวมถึงการคาดการณ์ความจำเป็นของเงินทุนที่จะรองรับการเติบโตของ บมจ. ศรีตรังในอนาคต สถานการณ์ภาวะเศรษฐกิจ และผลกระทบจากปัจจัยภายนอก ที่บมจ. ศรีตรัง คาดว่าจะมีผลกระทบต่อ การดำเนินงานของ บมจ. ศรีตรัง เพื่อให้การดำเนินงานเป็นไปอย่างมีประสิทธิภาพ นโยบายการจ่ายเงินปันผลจึงอยู่ในระดับประมาณร้อยละ 30 ของกำไรสุทธิ ของงบการเงินเฉพาะกิจการ

(2) **สิทธิในการเข้าร่วมประชุมผู้ถือหุ้น** บมจ. ศรีตรัง ได้ให้ความสำคัญกับกรณีที่ผู้ถือหุ้นจะได้รับสารสนเทศอย่างเพียงพอในการตัดสินใจโดยข้อมูลข่าวสารที่ได้รับจะมีความถูกต้อง ครบถ้วน โปร่งใส เท่าเทียมกัน เพื่อประกอบการตัดสินใจในการประชุมผู้ถือหุ้น รวมถึงการออกเสียงลงคะแนนและแสดงความคิดเห็นในที่ประชุมผู้ถือหุ้น การใช้สิทธิร่วมตัดสินใจในการเปลี่ยนแปลงที่สำคัญต่างๆ รวมทั้งการเลือกตั้งคณะกรรมการ บมจ. ศรีตรัง

อนึ่ง หากหุ้นของ บมจ. ศรีตรัง ถูกถือผ่าน CDP CDP จะมีรายชื่อปรากฏเป็นผู้ถือหุ้นของหุ้นดังกล่าว ดังนั้น ตามกฎหมายไทย CDP จะเป็นผู้ถือหุ้นและมีสิทธิตามกฎหมายในการออกเสียงลงคะแนนในเรื่องต่างๆ ในที่ประชุมผู้ถือหุ้นของ บมจ. ศรีตรัง

ทั้งนี้ CDP ได้แต่งตั้งผู้รับฝากและดูแลหุ้น (Custodian) เพื่อเก็บรักษาหุ้นที่ถือโดย CDP โดย Custodian ไทยจะเป็นผู้รับมอบฉันทะของ CDP เพื่อเข้าร่วมประชุมและออกเสียงลงคะแนนในที่ประชุมผู้ถือหุ้นและ CDP จะมีคำสั่งให้ Custodian ไทยแยกออกเสียงลงคะแนนตามคำสั่งที่ CDP ได้รับมาจากนักลงทุนที่ถือหุ้นของ บมจ. ศรีตรัง ผ่าน CDP อย่างไรก็ตาม หากผู้ถือหุ้นรายใดที่ถือหุ้นผ่าน CDP ประสงค์จะเข้าร่วมประชุมผู้ถือหุ้น และใช้สิทธิออกเสียงลงคะแนนภายใต้ชื่อตนเอง ผู้ถือหุ้นรายดังกล่าวต้องโอนหุ้นของตนออกจากระบบของ CDP และทำการจดทะเบียนการโอนหุ้นดังกล่าวในสมุดทะเบียนผู้ถือหุ้น นอกจากนี้ ผู้ถือหุ้นที่

โอนหุ้นออกจากระบบของ CDP จะไม่สามารถทำการซื้อขายหุ้นในตลาดหลักทรัพย์สิงคโปร์ได้จนกว่าจะโอนหุ้นกลับเข้าไปฝากในระบบ CDP

นอกจากนี้ บมจ. ศรีตรัง จะจัดประชุมนักลงทุน (Investor Forum) ในประเทศสิงคโปร์เป็นประจำทุกปีในช่วงระยะเวลาใกล้เคียงกับที่ประชุมสามัญผู้ถือหุ้นที่จัดในประเทศไทยเพื่อให้ผู้ถือหุ้นในสิงคโปร์ที่ถือหุ้นผ่าน CDP ได้รับความเสมอภาคและเข้าถึงข้อมูลในระดับเดียวกันเท่าที่จะเป็นไปได้ ซึ่งผู้ถือหุ้นจะได้รับโอกาสในการแสดงความคิดเห็น และซักถามข้อสงสัยต่างๆ ที่มีกับกรรมการของ บมจ. ศรีตรัง โดยคณะกรรมการที่เข้าร่วมในที่ประชุมนักลงทุน (Investor Forum) จะประกอบด้วยกรรมการดังต่อไปนี้เป็นอย่างน้อย คือ กรรมการผู้จัดการ กรรมการผู้บริหารจำนวนสองท่าน และกรรมการอิสระจำนวนสองท่าน โดยหนึ่งคนนั้นจะเป็นกรรมการอิสระที่เป็น Lead Independent Director

(3) **สิทธิในการลงคะแนนในวาระการประชุมผู้ถือหุ้น** บมจ. ศรีตรัง จัดส่งหนังสือเชิญประชุมผู้ถือหุ้นและเอกสารประกอบให้แก่ผู้ถือหุ้นเป็นการล่วงหน้าอย่างเพียงพอ ครบถ้วน โดยหนังสือเชิญประชุมมีรายละเอียดระเบียบวาระการประชุม เอกสารประกอบระเบียบวาระต่างๆ พร้อมความเห็นของคณะกรรมการ บมจ. ศรีตรัง หนังสือมอบฉันทะตามที่กระทรวงพาณิชย์ กำหนด และรายชื่อของกรรมการอิสระทั้งหมด เพื่อให้ผู้ถือหุ้นสามารถเลือกที่จะมอบฉันทะให้เข้าประชุมแทนได้ รวมทั้งแผนที่แสดงสถานที่ประชุม ซึ่งในหนังสือเชิญประชุม จะแจ้งรายละเอียดของเอกสารที่ผู้ถือหุ้นจะต้องนำมาแสดงในวันประชุมด้วย เพื่อรักษาสิทธิในการเข้าประชุม รวมถึงข้อบังคับ บมจ. ศรีตรัง เกี่ยวกับการประชุมผู้ถือหุ้น และการออกเสียงลงคะแนน นอกจากนี้ ผู้ถือหุ้นยังสามารถเข้าสู่ข้อมูลต่างๆ เกี่ยวกับระเบียบวาระการประชุมของแต่ละครั้ง ได้ทางเว็บไซต์ของ บมจ. ศรีตรัง www.sritrangroup.com และเว็บไซต์ของตลาดหลักทรัพย์สิงคโปร์ www.sgx.com (SGXNET) เพื่อเป็นอีกช่องทางหนึ่งให้นักลงทุนได้รับทราบข้อมูลอย่างทั่วถึง

(4) **ผู้ถือหุ้นได้รับโอกาสที่เท่าเทียมกันในการแสดงความคิดเห็นและตั้งคำถามใดๆ ต่อที่ประชุม** ตามระเบียบวาระการประชุมและเรื่องที่เสนอ ประธานที่ประชุมควรจัดสรรเวลาให้ได้อย่างเหมาะสม และส่งเสริมให้มีการแสดงความคิดเห็นและซักถามในที่ประชุม ทั้งนี้ นายประกอบ วิศิษฐ์กิจการ ซึ่งเป็นกรรมการอิสระ (Lead Independent Director) ประธานกรรมการตรวจสอบ และประธานกรรมการพิจารณาคำตอบแทน จะเข้าร่วมประชุมสามัญผู้ถือหุ้นเพื่อตอบข้อซักถามที่ผู้ถือหุ้นอาจมี นอกจากนี้ ผู้ตรวจสอบบัญชีภายนอกจะเข้าร่วมประชุมสามัญผู้ถือหุ้นเพื่อตอบข้อซักถามที่เกี่ยวกับการตรวจสอบบัญชีของกลุ่มบริษัท และรายงานของผู้ตรวจสอบบัญชี

2. การปฏิบัติต่อผู้ถือหุ้นอย่างเท่าเทียมกัน

(1) **ดำเนินการประชุมผู้ถือหุ้นตามลำดับระเบียบวาระที่ได้แจ้งไว้ในหนังสือเชิญประชุม และมิชอบที่จะไม่เพิ่มระเบียบวาระในที่ประชุม** โดยไม่แจ้งให้ผู้ถือหุ้นทราบล่วงหน้า โดย บมจ. ศรีตรัง ได้จัดส่งหนังสือนัดประชุมพร้อมเอกสารข้อมูลประกอบการประชุมที่มีรายละเอียดครบถ้วนเพียงพอ พร้อมทั้งได้นำเสนอผ่านเว็บไซต์ของ บมจ. ศรีตรัง ด้วย (www.sritrangroup.com) และ SGXNET เพื่อเปิดโอกาสให้ผู้ถือหุ้นมีเวลาศึกษาข้อมูลดังกล่าวได้อย่างละเอียด นอกจากนี้ มีการลงประกาศเชิญประชุมในหนังสือพิมพ์รายวัน ติดต่อกันไม่น้อยกว่า 3 วัน และก่อนวันประชุมไม่น้อยกว่า 3 วัน เพื่อบอกกล่าวเรียกประชุมผู้ถือหุ้นเป็นการล่วงหน้าเพียงพอสำหรับการเตรียมตัวก่อนมาเข้าร่วม ก่อนเริ่มการประชุมทุกครั้ง ประธานกรรมการจะชี้แจงวิธีการลงคะแนนและนับคะแนนตามที่ระบุไว้อย่างชัดเจน ในระหว่างการประชุม ประธานในที่ประชุมได้เปิดโอกาสให้ผู้ถือหุ้นสอบถามและแสดงความคิดเห็นและข้อเสนอแนะต่างๆ อย่างเท่าเทียมกัน และได้ตอบคำถามรวมทั้งให้ข้อมูลต่างๆ ตามที่ผู้ถือหุ้นร้องขออย่างครบถ้วน และหลังจากวันประชุม บมจ. ศรีตรัง ได้จัดส่งรายงานการประชุมต่อตลาดหลักทรัพย์ฯ ภายในระยะเวลาที่กำหนด



(2) ส่งเสริมให้ผู้ถือหุ้นใช้บัตรลงคะแนนเสียงสำหรับทุกระเบียบวาระ ซึ่งจะทำการเก็บบัตรลงคะแนนดังกล่าวในห้องประชุม เพื่อนำผลคะแนนมารวม ก่อนทำการประกาศแจ้งมติของคะแนนเสียงในห้องประชุม และเพื่อความโปร่งใส บมจ. ศรีตรัง จะจัดเก็บบัตรลงคะแนนที่มีการลงชื่อของผู้ถือหุ้นหรือผู้รับมอบอำนาจไว้ เพื่อการตรวจสอบได้ในภายหลัง

(3) บันทึกรายงานการประชุมอย่างถูกต้อง ครบถ้วน และจัดส่งรายงานต่อตลาดหลักทรัพย์ฯ ภายใน 14 วันหลังการประชุมเสร็จสิ้น และได้ทำการเผยแพร่มติที่ประชุมดังกล่าวไว้บนเว็บไซต์ของ บมจ. ศรีตรัง www.sritrangroup.com และ SGXNET

(4) นโยบายการกำกับดูแลการใช้ข้อมูลภายใน มีการกำหนดให้ให้บุคลากรทุกระดับยึดถือปฏิบัติอย่างเคร่งครัด

(5) เปิดเผยโครงสร้างการถือหุ้นในบริษัทย่อย และบริษัทร่วม อย่างชัดเจน เพื่อให้ผู้ถือหุ้นมั่นใจว่ามีโครงสร้างการดำเนินงานที่มีความโปร่งใสและตรวจสอบได้

(6) บมจ. ศรีตรัง ยังให้ความสำคัญในการเปิดเผยข้อมูลข่าวสารอื่นๆ อย่างถูกต้อง ครบถ้วน ทันเวลาและ โปร่งใสแก่ผู้ถือหุ้น โดยมีการเปิดเผยข้อมูลข่าวสารที่มีสาระสำคัญอย่างสม่ำเสมอ

(7) จัดให้มีช่องทางที่ผู้ถือหุ้นรายย่อยสามารถติดต่อขอข้อมูลได้โดยตรงทาง E-mail Address ของกรรมการอิสระในเรื่องต่างๆ ได้แก่ กิจกรรมของกรรมการ การกำกับดูแลกิจการ และการตรวจสอบ เป็นต้น นอกจากนี้ ผู้ถือหุ้นรายย่อยยังสามารถติดต่อขอข้อมูลได้โดยตรงจากเลขานุการ บมจ. ศรีตรัง หรือหน่วยงานนักลงทุนสัมพันธ์

3. บทบาทของผู้มีส่วนได้เสีย

การเติบโตของ บมจ. ศรีตรัง มาจนถึงสถานะในปัจจุบัน เกิดจากความร่วมมือสนับสนุนของทุกฝ่ายที่เกี่ยวข้องด้วยดีเสมอ บมจ. ศรีตรัง รับรู้และให้ความสำคัญต่อสิทธิของผู้มีส่วนได้เสียทุกกลุ่ม ไม่ว่าจะเป็นผู้มีส่วนได้เสียภายในซึ่งได้แก่บุคลากร พนักงาน และผู้บริหารของ บมจ. ศรีตรัง และบริษัทย่อย หรือผู้มีส่วนได้เสียภายนอก ซึ่งได้แก่ ผู้ร่วมค้าทั้งในรูปของผู้ที่เกี่ยวข้องทางด้านวัตถุดิบ จนถึงกลุ่มลูกค้าเมื่อผลิตเป็นสินค้าสำเร็จรูป สถาบันการเงินต่างๆ ที่ให้ความสนับสนุน ตลอดจนจนถึงหน่วยงานของรัฐบาลที่มีการติดต่อประสานงานอย่างใกล้ชิด และในท้ายที่สุด คือ ผู้ถือหุ้นของ บมจ. ศรีตรัง ทั้งนี้ บมจ. ศรีตรัง มีความตระหนักดีที่จะต้องรับผิดชอบต่อผู้มีส่วนได้เสียที่กล่าวมา โดยมีรายละเอียด ดังนี้

ผู้ถือหุ้น:

บมจ. ศรีตรัง จะมุ่งมั่นเป็นตัวแทนของผู้ถือหุ้น ในการดำเนินธุรกิจอย่างโปร่งใส มีระบบบัญชี และการเงินที่มีความเชื่อถือได้ สร้างความพึงพอใจสูงสุดให้กับผู้ถือหุ้น โดยคำนึงถึงการเจริญเติบโตของ บมจ. ศรีตรัง ในระยะยาว และผลตอบแทนในระดับที่เหมาะสมอย่างต่อเนื่อง

พนักงาน:

บมจ. ศรีตรัง ปฏิบัติต่อพนักงานอย่างเท่าเทียมกัน เป็นธรรม จัดให้มีสภาพแวดล้อมกับการทำงานที่ดี ปลอดภัยและให้ผลตอบแทนที่เหมาะสม พร้อมทั้งส่งเสริมให้พนักงานมีโอกาสพัฒนาความรู้ ความสามารถ และประสบการณ์ เพื่อความก้าวหน้าในการทำงาน บมจ. ศรีตรัง ได้จัดตั้งคณะกรรมการความปลอดภัย อาชีวอนามัย และสภาพแวดล้อมในการทำงาน โดยจัดอบรมหลักสูตรเฉพาะให้กับผู้เกี่ยวข้องเพื่อทำหน้าที่ดูแล แนะนำ แจ้งข่าวสารเกี่ยวกับความปลอดภัย อาชีวอนามัย และสภาพแวดล้อมในการทำงาน รวมทั้งการป้องกันอุบัติเหตุจากการทำงาน และสาระนั้นเกี่ยวกับสุขภาพให้พนักงานรับทราบและนำไปปฏิบัติได้อย่างถูกต้อง นอกจากนี้ บมจ. ศรีตรัง ได้คำนึงถึงสวัสดิภาพของพนักงาน ในการทำงานด้วยความความปลอดภัยและมีประสิทธิภาพสูงสุด รวมถึงการจัดกิจกรรมต่างๆ ที่เป็นการส่งเสริมคุณภาพชีวิตของพนักงาน ได้แก่ การจัดให้มีห้องสมุด และ

สันตนาการ รวมทั้งการจัดกิจกรรมต่างๆ ที่ช่วยส่งเสริมให้พนักงานมีสุขภาพกายและสุขภาพจิตที่ดี และมีการจัดทำคู่มือพนักงาน และทำการประชาสัมพันธ์ ผ่านระบบเว็บไซต์ภายในองค์กร

ลูกค้า:

บมจ. ศรีตรัง ใส่ใจและรับผิดชอบต่อกู้ค้า ผลิตภัณฑ์ที่มีคุณภาพและมีมาตรฐาน ส่งมอบสินค้าตาม กำหนดเวลา เพื่อสร้างความพึงพอใจให้แก่ลูกค้า รวมทั้งรักษาสัมพันธภาพที่ดีและยั่งยืน โดยมีการกำหนดแนวทางปฏิบัติให้แก่พนักงานไว้ในคู่มือพนักงาน

คู่ค้า:

บมจ. ศรีตรัง ซื้อสินค้าและบริการจากคู่ค้าตามเงื่อนไขทางการค้า และปฏิบัติตามสัญญาข้อตกลงต่อกู้ค้าเสมอ โดยปฏิบัติตามกฎหมายและกติกาต่างๆ อย่างเคร่งครัดและมีจรรยาบรรณที่ดีทางธุรกิจในการแข่งขันทางธุรกิจ

หน่วยราชการและองค์กรที่เกี่ยวข้อง:

บมจ. ศรีตรังฯ ถือปฏิบัติอย่างเคร่งครัดต่อกฎหมายที่เกี่ยวข้องในด้านต่างๆ ทั้งสิ่งแวดล้อม ความปลอดภัย แรงงาน การจัดการด้านภาษีอากรและบัญชี ฯลฯ รวมทั้งประกาศต่างๆ ของทางราชการที่เกี่ยวข้องกับการดำเนินธุรกิจของ บมจ. ศรีตรัง

สังคมและสิ่งแวดล้อม:

บมจ. ศรีตรัง ตระหนักและห่วงใยถึงความปลอดภัยของสิ่งแวดล้อม และคุณภาพชีวิตของประชาชนรวมทั้งความสำคัญในเรื่องการอนุรักษ์ทรัพยากรธรรมชาติ ส่งเสริมการใช้พลังงานอย่างมีประสิทธิภาพ คำนึงถึงทางเลือกในการใช้ประโยชน์จากทรัพยากรธรรมชาติโดยให้ความเสียหายต่อสังคม สิ่งแวดล้อม และคุณภาพของประชาชนน้อยที่สุด โดยสนับสนุนกิจกรรมชุมชนโดยรอบโรงงาน จัดให้มีการดูแลด้านความปลอดภัย และสิ่งแวดล้อมอย่างมีประสิทธิภาพที่สุด

พร้อมกันนี้คณะกรรมการ บมจ. ศรีตรัง ได้กำกับดูแลให้มีระบบการบริหารจัดการที่สามารถเชื่อมั่นได้ว่า บมจ. ศรีตรัง ต้องไม่ทำผิดกฎหมายและกฎระเบียบต่างๆ ของหน่วยงานที่กำกับดูแล และปฏิบัติต่อผู้มีส่วนเกี่ยวข้องทุกกลุ่มด้วยความเป็นธรรมอย่างเคร่งครัด

4. การเปิดเผยข้อมูลและความโปร่งใส

1. คณะกรรมการมีบทบาทและหน้าที่ในการเปิดเผยข้อมูลสำคัญที่เกี่ยวข้องกับ บมจ. ศรีตรัง ทั้งข้อมูลทางการเงินและข้อมูลที่มีข้อมูลทางการเงิน อย่างถูกต้อง ครบถ้วน ทันเวลา โปร่งใส ผ่านช่องทางที่เข้าถึงข้อมูลได้ง่าย มีความเท่าเทียมกันและน่าเชื่อถือ เพื่อให้ผู้มีส่วนได้เสียต่างๆ ได้รับข้อมูลได้อย่างเท่าเทียมกัน ตามข้อกำหนดของหน่วยงานกำกับต่างๆ

2. คณะกรรมการได้จัดตั้งหน่วยงานประชาสัมพันธ์ ที่ทำหน้าที่สื่อสารกับผู้ลงทุนและบุคคลภายนอกผู้ที่เกี่ยวข้อง โดยมีหน่วยงานนักลงทุนสัมพันธ์ทำหน้าที่เป็นสื่อกลาง การสื่อสารระหว่างผู้ถือหุ้น ผู้มีส่วนได้เสีย นักลงทุน นักวิเคราะห์

3. คณะกรรมการส่งเสริมให้มีการจัดทำข้อมูลสารสนเทศ ด้วยความถูกต้อง ชัดเจน เชื่อถือได้ ทันเวลา และเปิดเผยโดยสม่ำเสมอ ทั้งภาษาไทยและภาษาอังกฤษ โดยผ่านช่องทางการสื่อสารทั้งตลาดหลักทรัพย์ฯ และ เว็บไซต์ของ บมจ. ศรีตรัง

4. คณะกรรมการมีหน้าที่รายงาน นโยบายการกำกับดูแลกิจการ ผ่านรายงานประจำปี และเว็บไซต์

5. คณะกรรมการมีหน้าที่เปิดเผยข้อมูลการเข้าร่วมประชุมของกรรมการ และกรรมการตรวจสอบ



6. คณะกรรมการมีหน้าที่ความรับผิดชอบให้มีการจัดทำบัญชีงบกำไรขาดทุน และรายงานการตรวจสอบบัญชีของผู้สอบบัญชี พร้อมทั้งรายงานประจำปี และรายงานอื่นๆ ที่เกี่ยวข้อง ต่อที่ประชุมผู้ถือหุ้นเพื่อพิจารณาอนุมัติ

7. คณะกรรมการมีหน้าที่รายงานถึงปัจจัยความเสี่ยง ลักษณะของความเสี่ยง สาเหตุและผลกระทบ ต่อการดำเนินการธุรกิจของ บมจ. ศรีตรัง ผ่านรายงานประจำปี

คณะกรรมการดูแลให้ บมจ. ศรีตรัง มีการเปิดเผยข้อมูลสำคัญ มีความถูกต้อง ชัดเจน เชื่อถือได้ ทันเวลา และเป็นไปตามกฎเกณฑ์ที่สำนักงาน ก.ล.ต. และตลาดหลักทรัพย์ฯ กำหนด และมีการเปิดเผยข้อมูลดังกล่าว ในแบบแสดงรายงานข้อมูลประจำปี (56-1) และรายงานประจำปี (56-2) เพื่อให้ผู้ถือหุ้น ได้รับสารสนเทศอย่างเท่าเทียมกันและได้จัดให้มีหน่วยงานนักลงทุนสัมพันธ์ เพื่อเป็นตัวแทนในการสื่อสารกับนักลงทุน ผู้ถือหุ้น นักวิเคราะห์หลักทรัพย์ และหน่วยงานอื่นที่เกี่ยวข้อง

บมจ. ศรีตรัง มีการปรับปรุงเว็บไซต์ให้เป็นปัจจุบันอยู่เสมอ โดยนำข้อมูลที่ควรเปิดเผยให้ผู้ถือหุ้น ได้รับทราบผ่านทางเว็บไซต์ ซึ่งสามารถติดต่อกับส่วนนักลงทุนสัมพันธ์ สำนักงานสาขากรุงเทพฯ ตามหมายเลข โทรศัพท์ 0- 71-2964-2259 ต่อ 25 - 26 โทรสาร 0- 2958-2259 หรือที่เว็บไซต์ www.sriranggroup.com

5. ความรับผิดชอบของคณะกรรมการ

1. โครงสร้างคณะกรรมการ

คณะกรรมการ บมจ. ศรีตรัง ประกอบด้วยกรรมการที่มีความรู้ ความสามารถ และประสบการณ์ในการดำเนินธุรกิจ ทำหน้าที่กำหนดนโยบาย วิสัยทัศน์ กลยุทธ์ เป้าหมาย ภารกิจ แผนธุรกิจ และงบประมาณของ บมจ. ศรีตรัง ตลอดจนกำกับดูแลให้คณะผู้บริหาร บริหารงานให้เป็นไปตามนโยบายที่กำหนดไว้อย่างมีประสิทธิภาพและประสิทธิผลภายใต้กรอบของกฎหมาย วัตถุประสงค์ ข้อบังคับ และมติที่ประชุมผู้ถือหุ้น มติที่ประชุมคณะกรรมการ ด้วยความรับผิดชอบ ซื่อสัตย์สุจริตระมัดระวัง ตามหลักการข้อพึงปฏิบัติที่ดี เพื่อเพิ่มมูลค่าทางเศรษฐกิจสูงสุดให้แก่กิจการ และความมั่นคงสูงสุดให้แก่ผู้ถือหุ้น

คณะกรรมการ บมจ. ศรีตรัง ประกอบด้วยกรรมการจำนวน 11 ท่าน และเป็นกรรมการอิสระจำนวน 4 ท่าน โดยกรรมการอิสระเป็นบุคคลที่มีคุณสมบัติครบถ้วนตามประกาศคณะกรรมการกำกับตลาดทุน และประกาศตลาดหลักทรัพย์ฯ ที่เกี่ยวข้อง

นอกจากนี้ กรรมการ บมจ. ศรีตรัง ต้องไม่ดำรงตำแหน่งเป็นกรรมการในบริษัทจดทะเบียนอื่นๆ เกินกว่า 5 บริษัท ในกรณีที่กรรมการคนใดคนหนึ่งมีตำแหน่งเป็นกรรมการในบริษัทจดทะเบียนอื่นๆ เกินกว่า 5 บริษัท คณะกรรมการจะพิจารณาถึงประสิทธิภาพในการปฏิบัติหน้าที่ของกรรมการท่านดังกล่าว

ตามข้อบังคับของ บมจ. ศรีตรัง กำหนดไว้ว่า ในการประชุมผู้ถือหุ้นสามัญประจำปีทุกครั้ง ให้กรรมการออกจากตำแหน่ง 1 ใน 3 ถ้าจำนวนกรรมการที่จะแบ่งออกให้ตรงเป็นสามส่วนไม่ได้ ก็ให้ออกโดยจำนวนใกล้เคียงที่สุดกับส่วน 1 ใน 3 กรรมการที่จะต้องออกจากตำแหน่งในปีแรกและปีที่สองภายหลังจดทะเบียนบริษัทนั้นให้ใช้วิธีจับสลากกันว่าผู้ใดจะออก ส่วนปีหลังๆ ต่อไปให้กรรมการคนที่อยู่ในตำแหน่งนานที่สุดนั้นเป็นผู้ออกจากตำแหน่ง

บมจ. ศรีตรัง ได้มีการแต่งตั้งเลขานุการบริษัทซึ่งทำหน้าที่ให้คำแนะนำด้านการปฏิบัติตามกฎเกณฑ์ต่างๆ (Compliance) ที่คณะกรรมการ บมจ. ศรีตรัง จะต้องทราบ และปฏิบัติหน้าที่ในการดูแลกิจกรรมของคณะกรรมการ บมจ. ศรีตรัง รวมทั้งประสานให้มีการปฏิบัติตามมติของคณะกรรมการ บมจ. ศรีตรัง

2. คณะกรรมการชด้อย

คณะกรรมการ มีหน้าที่พิจารณาและให้ความเห็นชอบในเรื่องที่สำคัญเกี่ยวกับการดำเนินงานอย่างรอบคอบและมีประสิทธิภาพ ดังนั้น คณะกรรมการจึงพิจารณาตั้งคณะกรรมการเฉพาะเรื่อง คณะกรรมการตรวจสอบ โดยแต่งตั้งจากกรรมการอิสระอย่างน้อย 3 ท่าน โดยอย่างน้อย 1 ท่าน ต้องมีความรู้ด้านบัญชีการเงิน และต้องมีคุณสมบัติเกี่ยวกับความเป็นอิสระตามประกาศของคณะกรรมการกำกับตลาดทุน และตามนิยามกรรมการอิสระ ที่กำหนดสำหรับ บมจ. ศรีตรัง โดยเฉพาะเพื่อทำหน้าที่ตรวจสอบ ระบบการควบคุมภายใน ระบบรายงานทางการเงิน การกำกับดูแลกิจการและ การบริหารจัดการความเสี่ยง รวมถึงการพิจารณาคัดเลือกและแต่งตั้งผู้สอบบัญชี นอกจากนี้ บมจ. ศรีตรัง ได้ดำเนินการแต่งตั้งคณะกรรมการชด้อย เช่น คณะกรรมการพิจารณาค่าตอบแทน และคณะกรรมการสรรหา เพื่อการบริหารงานของบมจ. ศรีตรังต่อไป และเพื่อความโปร่งใสและเป็นอิสระในการปฏิบัติหน้าที่ สมาชิกส่วนใหญ่ของคณะกรรมการชด้อย จะเป็นกรรมการอิสระ

3. บทบาท หน้าที่ และความรับผิดชอบของคณะกรรมการ

คณะกรรมการ บมจ. ศรีตรัง มีหน้าที่กำกับดูแลกิจการและภารกิจของ บมจ. ศรีตรัง ให้เป็นไปตามที่ผู้ถือหุ้นอนุมัติและตามกฎหมายที่ใช้บังคับกับ บมจ. ศรีตรัง วัตถุประสงค์ ข้อบังคับ มติคณะกรรมการ มติที่ประชุมผู้ถือหุ้น ทั้งนี้ คณะกรรมการ บมจ. ศรีตรัง จะต้องใช้วิจารณญาณและความรอบคอบในการตัดสินใจทางธุรกิจ และปฏิบัติหน้าที่ด้วยความรับผิดชอบ ระมัดระวัง และความซื่อสัตย์สุจริต เพื่อรักษาผลประโยชน์สูงสุดของ บมจ. ศรีตรัง

ความขัดแย้งทางผลประโยชน์

คณะกรรมการ บมจ. ศรีตรัง ได้กำหนดนโยบายเกี่ยวกับการป้องกันความขัดแย้งทางผลประโยชน์บนหลักการที่ว่า การตัดสินใจใดๆ ในการดำเนินกิจกรรมทางธุรกิจจะต้องทำเพื่อผลประโยชน์สูงสุดของ บมจ. ศรีตรัง เท่านั้น และควรหลีกเลี่ยงการกระทำที่ก่อให้เกิดความขัดแย้งทางผลประโยชน์ โดยกำหนดให้ผู้ที่มีส่วนเกี่ยวข้องหรือมีส่วนได้เสียกับรายการที่พิจารณา ต้องแจ้งให้ บมจ. ศรีตรัง ทราบถึงความสัมพันธ์หรือการมีส่วนได้เสียของตนในรายการดังกล่าว และต้องไม่เข้าร่วมการพิจารณาตัดสินใจ รวมถึงไม่มีอำนาจอนุมัติในธุรกรรมนั้นๆ

4. การประชุมคณะกรรมการ

ข้อบังคับของ บมจ. ศรีตรัง กำหนดให้คณะกรรมการต้องมีการประชุมอย่างน้อย 3 เดือนต่อครั้ง และอาจมีการประชุมพิเศษเพิ่มเติมตามความจำเป็น และมีการจัดส่งหนังสือเชิญประชุมให้แก่กรรมการเพื่อพิจารณาก่อนการประชุมล่วงหน้าไม่น้อยกว่า 7 วัน ก่อนวันประชุม เว้นแต่ในกรณีจำเป็นรีบด่วนเพื่อรักษาสิทธิหรือประโยชน์ของ บมจ. ศรีตรัง ซึ่งในการประชุมทุกครั้งจะมีการกำหนดวาระการประชุมที่ชัดเจน มีเอกสารประกอบการประชุมที่ครบถ้วนเพียงพอ โดยจัดส่งให้กับคณะกรรมการล่วงหน้า เพื่อให้คณะกรรมการได้มีเวลาศึกษาข้อมูลอย่างเพียงพอก่อนเข้าร่วมประชุม โดยในการประชุมคณะกรรมการ บมจ. ศรีตรัง กรรมการทุกคนสามารถอภิปรายและแสดงความคิดเห็นได้อย่างเปิดเผย นอกจากนี้ในการประชุมคณะกรรมการ บมจ. ศรีตรัง จะมีการเชิญผู้บริหารระดับสูงเข้าร่วมประชุมคณะกรรมการเพื่อให้สารสนเทศรายละเอียดเพิ่มเติมในฐานะที่เกี่ยวข้องโดยตรง

บมจ. ศรีตรัง มีความมุ่งมั่นให้คณะกรรมการ บมจ. ศรีตรัง ได้รับข้อมูลที่เพียงพอ ครบถ้วน ต่อเนื่อง และทันเวลา ก่อนการประชุมทุกครั้ง ทั้งนี้ กรรมการ บมจ. ศรีตรัง สามารถติดต่อเลขานุการ บมจ. ศรีตรัง ได้โดยตรงอย่างอิสระ เลขานุการ บมจ. ศรีตรัง มีหน้าที่ให้คำปรึกษาแก่คณะกรรมการ บมจ. ศรีตรัง ในเรื่องที่เกี่ยวข้องกับการปฏิบัติตามกฎหมายและระเบียบต่างๆ



5. คำตอบแทน

คำตอบแทนของกรรมการ จะอยู่ในระดับที่ปฏิบัติในอุตสาหกรรม ประสบการณ์ ภาระหน้าที่ ขอบเขตบทบาทหน้าที่ และอยู่ในระดับที่สามารถเทียบเคียงได้ในอุตสาหกรรมเดียวกัน

6. การพัฒนากรรมการและผู้บริหาร

คณะกรรมการจะส่งเสริมและอำนวยความสะดวกให้มีการฝึกอบรมให้ความรู้เกี่ยวกับการกำกับดูแลกิจการที่ดี คณะกรรมการจะได้รับการพัฒนาความรู้ จากหน่วยงานกำกับดูแลอย่างสม่ำเสมอและต่อเนื่อง

การดูแลเรื่องการใช้ข้อมูลภายใน

บมจ. ศรีตรัง มีนโยบายและวิธีการดูแลผู้บริหาร ในการนำข้อมูลภายในของ บมจ. ศรีตรัง และบริษัทย่อย ไปใช้เพื่อประโยชน์ส่วนตนดังนี้

1. ให้ความรู้แก่กรรมการและผู้บริหาร ในฝ่ายต่างๆ เกี่ยวกับหน้าที่ที่ผู้บริหารต้องจัดทำและเปิดเผยรายงานการถือครองหลักทรัพย์และรายงานการเปลี่ยนแปลงการถือครองหลักทรัพย์ของบริษัทต่อสำนักงาน ก.ล.ต. ตลาดหลักทรัพย์ฯ และตลาดหลักทรัพย์สิงคโปร์ แล้วแต่กรณี รวมถึงบทกำหนดโทษในกรณีที่ฝ่าฝืนตาม พ.ร.บ. หลักทรัพย์ ข้อกำหนดของตลาดหลักทรัพย์ฯ และข้อกำหนดของตลาดหลักทรัพย์แห่งประเทศไทยสิงคโปร์

2. ให้กรรมการและผู้บริหารของ บมจ. ศรีตรัง รวมถึงคู่สมรสและบุตรที่ยังไม่บรรลุนิติภาวะ จัดทำและเปิดเผยรายงานการถือครองหลักทรัพย์และรายงานการเปลี่ยนแปลงการถือครองหลักทรัพย์ของ บมจ. ศรีตรัง ต่อสำนักงานคณะกรรมการ ก.ล.ต. ตามมาตรา 59 แห่ง พ.ร.บ. หลักทรัพย์ และจัดส่งสำเนารายงานนี้ให้แก่บริษัทในวันเดียวกับวันที่ส่งรายงานต่อสำนักงานคณะกรรมการ ก.ล.ต. รวมถึงให้บุคคลที่เกี่ยวข้องมีหน้าที่รายงานต่อตลาดหลักทรัพย์สิงคโปร์ตามข้อกำหนดของตลาดหลักทรัพย์แห่งประเทศไทยสิงคโปร์

3. กรรมการและผู้บริหารของ บมจ. ศรีตรัง และบริษัทย่อย ที่ได้รับทราบข้อมูลภายในที่เป็นสาระสำคัญซึ่งมีผลต่อการเปลี่ยนแปลงราคาหลักทรัพย์ต้องใช้ความระมัดระวังในการซื้อขายหลักทรัพย์ของบริษัทในช่วง 1 เดือนก่อนที่งบการเงินหรือข้อมูลภายในนั้นจะเปิดเผยต่อสาธารณชนและในช่วงระยะเวลา 24 ชั่วโมงภายหลังจากที่ข้อมูลภายในของบริษัทได้เปิดเผยต่อสาธารณชนแล้ว ผู้ที่เกี่ยวข้องกับข้อมูลภายในต้องไม่เปิดเผยข้อมูลนั้นให้ผู้อื่นทราบจนกว่าจะได้มีการแจ้งข้อมูลนั้นให้แก่ตลาดหลักทรัพย์ฯ และ/หรือ ตลาดหลักทรัพย์สิงคโปร์แล้ว มาตรการลงโทษหากมีการกระทำการฝ่าฝืนระเบียบปฏิบัติดังกล่าวข้างต้น บริษัทถือเป็นความผิดทางวินัยตามข้อบังคับการทำงานของ บมจ. ศรีตรัง

4. ห้ามมิให้กรรมการ ผู้บริหาร พนักงาน และลูกจ้างของ บมจ. ศรีตรัง ใช้ข้อมูลภายในของ บมจ. ศรีตรัง ที่มีหรืออาจมีผลกระทบต่อเปลี่ยนแปลงราคาของหลักทรัพย์ของ บมจ. ศรีตรัง ซึ่งยังมีได้เปิดเผยต่อสาธารณชน ซึ่งคนได้ล่วงรู้มาในตำแหน่งหรือฐานะเช่นนั้น มาใช้เพื่อการซื้อหรือขายหรือเสนอซื้อหรือเสนอขาย หรือชักชวนให้บุคคลอื่นซื้อหรือขาย หรือเสนอซื้อหรือเสนอขายซึ่งหุ้นหรือหลักทรัพย์อื่น (ถ้ามี) ของ บมจ. ศรีตรัง ไม่ว่าจะทั้งทางตรงหรือทางอ้อม ในประการที่น่าจะเกิดความเสียหายแก่ บมจ. ศรีตรัง ไม่ว่าจะทั้งทางตรงหรือทางอ้อม และไม่ว่าการกระทำความดังกล่าวจะทำเพื่อประโยชน์ต่อตนเองหรือผู้อื่นหรือนำข้อเท็จจริงเช่นนั้นออกเปิดเผยเพื่อให้ผู้อื่นกระทำความดังกล่าว โดยตนได้รับผลประโยชน์ตอบแทนหรือไม่ก็ตาม

กรรมการและพนักงานของ บมจ. ศรีตรัง จะต้องปฏิบัติตามกฎหมายที่เกี่ยวข้องกับข้อห้ามการซื้อขายหลักทรัพย์โดยใช้ข้อมูลภายในไม่ว่าจะเป็นในช่วงระยะเวลาที่อนุญาตให้ซื้อขายหลักทรัพย์ก็ตาม นอกจากนี้ กรรมการและพนักงานของ บมจ. ศรีตรัง ถูกคาดหวังว่าจะไม่ซื้อขายหุ้นของ บมจ. ศรีตรัง เพื่อการเก็งกำไรในระยะสั้น

หลักการกำกับดูแลกิจการที่ดีภายใต้หลักการการกำกับดูแลกิจการปี 2005 (Code of Corporate Governance)

การปฏิบัติงานของคณะกรรมการบริษัท

หลักเกณฑ์ที่ 1: ประสิทธิภาพของคณะกรรมการบริษัทในการนำและควบคุมบริษัท

บทบาทหน้าที่ของคณะกรรมการบริษัทเป็นไปตามที่ระบุไว้ในหัวข้อ “ขอบเขตอำนาจหน้าที่ของคณะกรรมการ บมจ. ศรีตรัง” และสมาชิกภาพและการเข้าประชุมของกรรมการแต่ละรายในการประชุมคณะกรรมการ และคณะกรรมการชุดย่อยที่จัดในปี 2552 และ ปี 2553 ได้เปิดเผยไว้ในตารางภายใต้หัวข้อ “รายละเอียดการเข้าประชุมคณะกรรมการ คณะกรรมการบริหาร และคณะกรรมการตรวจสอบ”

องค์ประกอบและแนวทางปฏิบัติของคณะกรรมการบริษัท

หลักเกณฑ์ที่ 2: ความแข็งแกร่งและเป็นอิสระของคณะกรรมการบริษัท

องค์ประกอบของ บมจ. ศรีตรัง เป็นไปตามที่ระบุไว้ในหัวข้อ “ขอบเขตอำนาจหน้าที่ของคณะกรรมการ บมจ. ศรีตรัง – องค์ประกอบและการแต่งตั้งคณะกรรมการ บมจ. ศรีตรัง” ทั้งนี้ คณะกรรมการสรรหาจะนำปัจจัยต่างๆ ที่ระบุไว้ในหัวข้อ “การคัดเลือกกรรมการอิสระ” มาใช้ในการพิจารณาความเป็นอิสระ นอกจากนี้ คณะกรรมการสรรหายังสอบถามผู้ที่ได้รับการเสนอชื่อให้เป็นการซึ่งได้ออกตามวาระให้กลับเข้าดำรงตำแหน่งใหม่ซึ่งได้เปิดเผยไว้ในหัวข้อ “ขอบเขตอำนาจหน้าที่ และความรับผิดชอบของคณะกรรมการสรรหา”

ทั้งนี้ ประวัติโดยย่อของกรรมการ บมจ. ศรีตรัง แต่ละท่านถูกระบุไว้ในหัวข้อ “คณะกรรมการบริษัท” ของรายงานประจำปีฉบับนี้

ประธานกรรมการและกรรมการผู้จัดการ

หลักเกณฑ์ที่ 3: ประธานกรรมการและกรรมการผู้จัดการเป็นคนละคนเพื่อทำให้มั่นใจได้ว่าการถ่วงดุลอำนาจอย่างเหมาะสม มีความรับผิดชอบที่มากขึ้น และทำให้คณะกรรมการมีความเป็นอิสระในการตัดสินใจที่มากขึ้น

นายไววุฒิ สีนเจริญกุล ดำรงตำแหน่งประธานกรรมการและกรรมการผู้จัดการของ บมจ. ศรีตรัง

คณะกรรมการเชื่อว่านายไววุฒิ สีนเจริญกุล ควรเป็นผู้นำของกลุ่มบริษัทฯ ต่อไปโดยดำรงตำแหน่งเป็นประธานกรรมการและกรรมการผู้จัดการ ทั้งนี้ นายไววุฒิ สีนเจริญกุล บริหารกิจการของกลุ่มบริษัทฯ (day-to-day operations) ในฐานะกรรมการผู้จัดการ และมีความรับผิดชอบในการกำหนดทิศทางกลยุทธ์ และการเจริญเติบโตของกลุ่มบริษัทฯ นอกจากนี้ นายไววุฒิ สีนเจริญกุล ในฐานะประธานกรรมการสามารถทำให้แน่ใจได้ว่าการประชุมคณะกรรมการจะจัดทุกครั้งเมื่อมีความจำเป็น และวาระในการประชุมจะได้รับการหารือกับกรรมการท่านอื่น รวมทั้งยังทำให้แน่ใจได้ว่ากรรมการทุกท่านจะได้รับข้อมูลที่ครบถ้วน ถูกต้อง และได้รับภายในเวลาที่เหมาะสมเป็นประจำ

คณะกรรมการมีความรับผิดชอบ และมีการตัดสินใจที่เป็นอิสระเนื่องจากปัจจัยต่างๆ ดังต่อไปนี้

- คณะกรรมการมีความเห็นว่า บมจ. ศรีตรัง มีการป้องกันและตรวจสอบที่เพียงพอที่ให้ความมั่นใจได้ว่าผู้บริหารมีความรับผิดชอบต่อคณะกรรมการโดยรวม นอกจากนี้ คณะกรรมการสรรหา คณะกรรมการพิจารณาคำตอบแทน และคณะกรรมการตรวจสอบยังดำรงตำแหน่งโดยกรรมการอิสระ
- กรรมการอิสระทุกท่านมีส่วนร่วมในการประชุมคณะกรรมการอย่างสม่ำเสมอ โดยมีการสอบถามข้อสมมุติฐานและข้อเสนอของผู้บริหารในทุกเรื่องที่มีผลกระทบต่อธุรกรรมและธุรกิจของกลุ่มบริษัทฯ

- การแต่งตั้งนายประกอบ วิศิษฐ์กิจการ เป็นกรรมการอิสระ (Lead Independent Director) เพื่อเป็นช่องทางให้ผู้ถือหุ้นสามารถติดต่อได้เพื่อตอบข้อสงสัยต่างๆ ที่มีที่ไม่สามารถสอบถามผ่านทางประธานกรรมการหรือกรรมการผู้จัดการ หรือเป็นกรณีที่ไม่เหมาะสมที่จะสอบถามผ่านช่องทางดังกล่าว นอกจากนี้ กรรมการอิสระ (Lead Independent Director) ยังเป็นช่องทางหลักในการประสานงานระหว่างกรรมการอิสระและประธานกรรมการในเรื่องที่มีความอ่อนไหว (sensitive issues)

สมาชิกภาพของคณะกรรมการบริษัท

หลักเกณฑ์ที่ 4: กระบวนการในการแต่งตั้งกรรมการใหม่อย่างเป็นทางการและโปร่งใส

คณะกรรมการสรรหาประกอบด้วยกรรมการอิสระเป็นส่วนใหญ่ ซึ่งรวมถึงประธานกรรมการสรรหา โดยคณะกรรมการสรรหาประกอบด้วยนายเกรียง ชรยงดิถก นายสมัชชา โพธิ์ถาวร และนายกิติชัย สินเจริญกุล โดยมีนายเกรียง ชรยงดิถก เป็นประธานกรรมการสรรหา ทั้งนี้ หน้าที่และความรับผิดชอบของคณะกรรมการสรรหาถูกระบุไว้ในหัวข้อ “คณะกรรมการสรรหา - ขอบเขตอำนาจหน้าที่ และความรับผิดชอบของคณะกรรมการสรรหา”

กระบวนการในการคัดเลือกกรรมการ การเสนอชื่อกรรมการ การแต่งตั้งกรรมการ และการแต่งตั้งให้กลับมาดำรงตำแหน่งใหม่ของกรรมการ บมจ. ศรีตรัง ตามที่กำหนดไว้ในข้อบังคับบริษัท ได้ระบุไว้ในหัวข้อ “องค์ประกอบและการแต่งตั้งคณะกรรมการ บมจ. ศรีตรัง” และ “การสรรหากรรมการและผู้บริหาร” สำหรับปัจจัยต่างๆ ที่ใช้ประกอบการพิจารณาคัดเลือกกรรมการอิสระ โปรดดูหัวข้อ “การคัดเลือกกรรมการอิสระ - คุณสมบัติของกรรมการอิสระ” ทั้งนี้ กรรมการอิสระจะไม่อยู่ภายใต้การควบคุมของผู้ใด และถูกควบคุมโดยสถานการณ์ใดๆ

กรรมการที่ออกจากตำแหน่งตามวาระมีสิทธิได้รับเลือกตั้งใหม่ โดยกรรมการจะออกจากตำแหน่งตามวาระทุกปี โดยกรรมการที่อยู่ในตำแหน่งนานที่สุดนับจากวันที่ได้รับการแต่งตั้งให้กลับมาดำรงตำแหน่ง หรือได้รับการแต่งตั้งนั้นเป็นผู้ออกจากตำแหน่ง รายละเอียดการลาออกและการเลือกตั้งกรรมการที่ออกตามวาระกลับเข้าดำรงตำแหน่งอยู่ในหัวข้อ “การลาออกและการเลือกตั้งกรรมการที่ออกตามวาระกลับเข้าดำรงตำแหน่ง”

รายละเอียดการดำรงตำแหน่งกรรมการ หรือประธานกรรมการของกรรมการ บมจ. ศรีตรัง ในบริษัทจดทะเบียนอื่น ทั้งในปัจจุบัน และสามปีย้อนหลัง มีดังต่อไปนี้

ชื่อ	ตำแหน่ง	ชื่อบริษัท
นายประกอบ วิศิษฐ์กิจการ	กรรมการและประธานกรรมการ ตรวจสอบ	บมจ. เออาร์ไอพี
	กรรมการและประธานกรรมการ ตรวจสอบ	บมจ. ปูนซีเมนต์นครหลวง
นายเนียว อา แซบ	กรรมการบริหาร	Tan Chong International Limited

ผลการปฏิบัติงานของคณะกรรมการบริษัท

หลักเกณฑ์ที่ 5: การประเมินประสิทธิภาพของคณะกรรมการบริษัทโดยรวม และความทุ่มเทของกรรมการแต่ละราย เพื่อให้คณะกรรมการบริษัทมีประสิทธิภาพ

รายละเอียดเกี่ยวกับการประเมินประสิทธิภาพของกรรมการ โดยคณะกรรมการสรรหาถูกระบุไว้ในหัวข้อ “ขอบเขตอำนาจหน้าที่ และความรับผิดชอบของคณะกรรมการสรรหา” และ “การสรรหากรรมการและผู้บริหาร”

การเข้าถึงข้อมูล

หลักเกณฑ์ที่ 6: กรรมการควรได้รับข้อมูลที่ครบถ้วน ถูกต้อง และได้รับภายในเวลาที่เหมาะสม

คณะกรรมการสามารถเข้าถึงผู้บริหารระดับสูงและเลขานุการบริษัทได้อย่างเป็นอิสระตลอดเวลา ผู้บริหารได้ให้ข้อมูลตามที่ได้รับร้องขอจากคณะกรรมการอย่างทันทั่วถึง และรายงานให้คณะกรรมการทราบถึงเหตุการณ์และรายการต่างๆ ที่มีความสำคัญที่เกิดขึ้น นอกจากนี้ ก่อนการประชุม กรรมการทุกคนได้รับวาระการประชุม และเอกสารการประชุมในเวลาที่เหมาะสมพอเพื่อที่กรรมการจะได้มีเวลาเพียงพอในการซักถามข้อสงสัยต่างๆ ทั้งนี้ ผู้บริหารได้มีการหารือกับกรรมการตามความจำเป็น และความเหมาะสม

บทบาทหน้าที่ของเลขานุการอยู่ภายใต้หัวข้อ “เลขานุการบริษัท”

กรรมการอาจปฏิบัติหน้าที่เป็นกลุ่มหรือเป็นรายบุคคล และเมื่อมีความจำเป็นจะให้บริษัทฯ แต่งตั้งผู้ที่มีความเชี่ยวชาญที่เป็นบุคคลภายนอกมาให้คำแนะนำ

คำตอบแทนต่างๆ

หลักเกณฑ์ที่ 7: กระบวนการที่โปร่งใสและเป็นทางการสำหรับการกำหนดนโยบายการจ่ายค่าตอบแทนผู้บริหาร

หลักเกณฑ์ที่ 8: ค่าตอบแทนกรรมการควรอยู่ในระดับที่เหมาะสมแต่ไม่มากเกินไปจนความจำเป็น

หลักเกณฑ์ที่ 9: การเปิดเผยนโยบายการจ่ายค่าตอบแทนระดับและส่วนผสมของค่าตอบแทน และกระบวนการในการกำหนดค่าตอบแทน

คณะกรรมการพิจารณาค่าตอบแทนประกอบด้วยกรรมการที่ไม่ได้เป็นผู้บริหารและกรรมการอิสระทั้งหมด ซึ่งประกอบด้วยนายประกอบ วิศิษฐ์กิจการ นายเกรียง ขรรยงดิถก และนายสมัชชา โพธิ์ถาวร โดยมีนายประกอบ วิศิษฐ์กิจการ เป็นประธานคณะกรรมการพิจารณาค่าตอบแทน

หน้าที่และความรับผิดชอบของคณะกรรมการพิจารณาค่าตอบแทนถูกระบุไว้ในหัวข้อ “ขอบเขตอำนาจหน้าที่และความรับผิดชอบของคณะกรรมการพิจารณาค่าตอบแทน” ทั้งนี้ คำแนะนำของคณะกรรมการพิจารณาค่าตอบแทนจะถูกนำเสนอให้คณะกรรมการเพื่อทำการรับรอง (endorsement) เรื่องต่างๆ เกี่ยวกับค่าตอบแทนซึ่งรวมถึงแต่ไม่จำกัดเฉพาะ ค่าตอบแทนกรรมการ เงินเดือน เบี้ยเลี้ยง เงินโบนัส ออปชั่น และค่าตอบแทนอื่นๆ ไม่ว่าจะอยู่ในรูปแบบใดก็ตาม จะอยู่ภายใต้การพิจารณาของคณะกรรมการพิจารณาค่าตอบแทน

โปรดดูหัวข้อ “ค่าตอบแทนผู้บริหาร” สำหรับรายละเอียดเพิ่มเติมเกี่ยวกับค่าตอบแทนของกรรมการ ผู้บริหาร และพนักงานที่เป็นบุคคลที่มีความสัมพันธ์ทางครอบครัวโดยตรงของกรรมการ

ความรับผิดชอบและการตรวจสอบ

หลักเกณฑ์ที่ 10: คณะกรรมการควรนำเสนอผลประกอบการ ตำแหน่ง และการคาดการณ์ของบริษัทในรูปแบบที่เข้าใจได้ง่าย และสมมูล



คณะกรรมการได้กำหนดนโยบายเกี่ยวกับการเปิดเผยและความโปร่งใสในการประกอบกิจการของ บมจ. ศรีตรัง โดย
 คงไว้ซึ่งประโยชน์ในทางการค้าของ บมจ. ศรีตรัง ทั้งนี้ บมจ. ศรีตรัง รายงานข้อมูลทางการเงินทุกไตรมาส และนำเสนอข้อมูล
 ทางการเงินในรูปแบบที่สมดุล และเข้าใจได้ง่าย

บมจ. ศรีตรัง เผยแพร่ข้อมูลทางการเงิน และข้อมูลอื่นๆ ที่มีความอ่อนไหวทางราคาให้ผู้ถือหุ้นทราบผ่านเว็บไซต์ของ
 ตลาดหลักทรัพย์สิงคโปร์ www.sgx.com (SGXNET) และเว็บไซต์ของตลาดหลักทรัพย์ฯ เปิดเผยต่อตลาดหลักทรัพย์สิงคโปร์ และ
 ตลาดหลักทรัพย์ฯ ตามที่กำหนด ผ่านทางการแถลงข่าว ผ่านทางเว็บไซต์ของ บมจ. ศรีตรัง และสื่ออื่นๆ รวมถึงการประชุม
 นักวิเคราะห์ ทั้งนี้ ข้อมูลใดๆ ที่เผยแพร่ผ่านทางเว็บไซต์ของตลาดหลักทรัพย์ใด ก็จะได้รับ การเผยแพร่ในอีกตลาดหลักทรัพย์
 หนึ่งพร้อมกันเพื่อให้ความเท่าเทียมกัน ในข้อมูลแก่ผู้ถือหุ้นในทั้งสองตลาดหลักทรัพย์

บมจ. ศรีตรัง จะจัดประชุมนักลงทุน (Investor Forum) เป็นประจำทุกปีที่สิงคโปร์ เพื่อให้ผู้ถือหุ้นได้ CDP ได้พบกับ
 กรรมการของ บมจ. ศรีตรัง ทั้งนี้ คณะกรรมการที่เข้าร่วมประชุมนักลงทุน (Investor Forum) จะประกอบด้วย กรรมการที่เป็น
 ผู้บริหารสามท่าน และกรรมการอิสระสองท่าน เป็นอย่างน้อย โดยผู้ถือหุ้นจะได้รับโอกาสในการทราบถึงผลประกอบการของ
 บมจ. ศรีตรัง และสามารถที่จะซักถามข้อสงสัยใดๆ โดยตรงกับกรรมการที่เข้าร่วมประชุม

หลักเกณฑ์ที่ 11: การจัดตั้งคณะกรรมการตรวจสอบพร้อมกับการกำหนดบทบาทหน้าที่เป็นลายลักษณ์อักษร

คณะกรรมการตรวจสอบประกอบด้วยกรรมการที่ไม่ได้เป็นผู้บริหาร ซึ่งคือ นายประกอบ วิศิษฐ์กิจการ นายเกรียง
 ยรยงคติก และนายสมัชชา โพธิ์ถาวร โดยมีนายประกอบ วิศิษฐ์กิจการ เป็นประธานกรรมการตรวจสอบ

คณะกรรมการตรวจสอบจะประชุมทุกไตรมาส และมีหน้าที่และความรับผิดชอบตามที่ระบุไว้ในหัวข้อ “ขอบเขต
 อำนาจหน้าที่และความรับผิดชอบของคณะกรรมการตรวจสอบ”

ผู้สอบบัญชีของ บมจ. ศรีตรัง ไม่ได้ให้บริการอื่น (Non-audit services) ดังนั้น บมจ. ศรีตรัง จึงไม่มีการจ่ายค่าบริการอื่น
 (Non-audit fees) ให้แก่ผู้สอบบัญชี

การควบคุมภายในและการตรวจสอบภายใน

หลักเกณฑ์ที่ 12: ระบบการควบคุมภายในที่ดี

หลักเกณฑ์ที่ 13: ระบบการตรวจสอบภายในที่เป็นอิสระ

บริษัทฯ ให้ความสำคัญต่อระบบการควบคุมภายใน การบริหารความเสี่ยง และการกำกับดูแลผลการดำเนินงานของ
 บริษัทฯ เพื่อให้คณะกรรมการบริหาร และพนักงานทุกคนมีบทบาทและความรับผิดชอบร่วมกันเพื่อให้ทุกคนมีเป้าหมายเดียวกัน

ระบบการตรวจสอบภายในที่เป็นอิสระ

หน่วยงานตรวจสอบภายในของบริษัทฯ เป็นหน่วยงานอิสระที่รายงานตรงต่อคณะกรรมการตรวจสอบ ซึ่งหน่วยงาน
 ตรวจสอบภายในจะทำหน้าที่ตรวจประเมินการควบคุมภายในตามแผนการตรวจสอบประจำปี รวมทั้งสนับสนุนให้เกิดระบบการ
 บริหารความเสี่ยง และการให้คำแนะนำทางด้านต่างๆ โดยหน่วยงานตรวจสอบภายในได้ยึดถือมาตรฐานการปฏิบัติงานตาม
 วิชาชีพการตรวจสอบภายใน (Standard for the Professional Practice of Internal Auditing) เป็นกรอบหรือแนวทางในการ
 ปฏิบัติงาน ที่มุ่งเน้นให้มีการปฏิบัติงานมีความเป็นอิสระ เที่ยงธรรม และสอดคล้องกับมาตรฐานสากล เพื่อให้ได้งานตรวจสอบที่
 มีคุณภาพ นอกจากนี้ การพัฒนาและฝึกอบรมเจ้าหน้าที่ตรวจสอบภายในรวมอยู่ในมาตรฐานดังกล่าวด้วย

หน่วยงานตรวจสอบภายในของบริษัทฯ สามารถเข้าถึงข้อมูลทั้งหมดของบริษัทฯ โดยไม่ถูกห้ามเพื่อที่จะได้ปฏิบัติงาน
 ตรวจสอบภายใน โดยหน่วยงานตรวจสอบจะทำหน้าที่ตรวจประเมินการควบคุมภายในตามแผนการตรวจสอบประจำปีและให้

คำแนะนำในการพัฒนาระบบตรวจสอบภายใน ทั้งนี้ จะพิจารณาเรื่องความเสี่ยงทางธุรกิจและความเสี่ยงจากการดำเนินงานเป็นหลัก

คณะกรรมการตรวจสอบจะสอบทานผลการดำเนินงานและความเพียงพอของระบบงานตรวจสอบภายในอย่างต่อเนื่อง นอกจากนี้ คณะกรรมการตรวจสอบอาจให้คำแนะนำในการพัฒนาระบบการควบคุมภายในและระบบการตรวจสอบภายในให้แก่คณะกรรมการ

การบริหารความเสี่ยง

ความเสี่ยงต่างๆ

เนื่องจากบริษัทฯ ประกอบธุรกิจผลิตยางธรรมชาติจำหน่ายให้แก่ลูกค้าทั่วโลก บริษัทฯ จึงมีความเสี่ยงทางการเงินหลากหลายประเภท เช่น ความเสี่ยงเกี่ยวกับอัตราแลกเปลี่ยนเงินตราต่างประเทศ ความเสี่ยงเกี่ยวกับอัตราดอกเบี้ย ความเสี่ยงด้านเครดิตและความเสี่ยงคู่ค้า และความเสี่ยงเกี่ยวกับสภาพคล่อง บริษัทฯ ได้ทำสัญญาซื้อขายล่วงหน้าแบบฟอร์เวิร์ดและสัญญาตราสารสิทธิ (Option) รวมทั้งสัญญาแลกเปลี่ยนอัตราดอกเบี้ยเพื่อป้องกันความเสี่ยงบางประการของบริษัทฯ

บริษัทฯ ได้บริหารและจัดการความเสี่ยงเกี่ยวกับกิจกรรมทางธุรกิจของบริษัทฯ อย่างเป็นประจำโดยการบริหารของทีมงานบริหารความเสี่ยงที่มีประสบการณ์ ซึ่งมีหน้าที่ตรวจสอบ ประเมิน จัดการ และควบคุมความเสี่ยงดังกล่าว

ความเสี่ยงเกี่ยวกับอัตราแลกเปลี่ยนเงินตราต่างประเทศ

บริษัทฯ มีความเสี่ยงเกี่ยวกับอัตราแลกเปลี่ยนเงินตราต่างประเทศเนื่องจากบริษัทฯ ประกอบธุรกิจโดยใช้เงินสกุลรูเปียห์อินโดนีเซีย และดอลลาร์สหรัฐฯ ความเสี่ยงเกี่ยวกับอัตราแลกเปลี่ยนเงินตราต่างประเทศนี้ส่วนใหญ่เกิดจากการที่สกุลเงินของรายได้จากการขายและต้นทุนของบริษัทฯ แตกต่างกัน ทั้งนี้ เนื่องจากบริษัทฯ นำเสนองบการเงินของบริษัทฯ ในสกุลเงินบาท บริษัทฯ จึงได้รับประโยชน์ในกรณีที่เงินดอลลาร์สหรัฐฯ แฉ่งค่าเมื่อเทียบกับเงินบาท บริษัทฯ จะบริหารจัดการความเสี่ยงเกี่ยวกับอัตราแลกเปลี่ยนเงินตราต่างประเทศผ่านการทำสัญญาซื้อขายล่วงหน้าแบบฟอร์เวิร์ด และสัญญาตราสารสิทธิ (Option)

นอกจากนี้ บริษัทฯ ยังมีความเสี่ยงจากการแปลงเงินตราต่างประเทศในลักษณะที่เกี่ยวกับการลงทุนเพื่อการดำเนินกิจการในต่างประเทศด้วย อย่างไรก็ดี บริษัทฯ ไม่ได้ป้องกันความเสี่ยงดังกล่าวเนื่องจากฝ่ายบริหารของบริษัทฯ เชื่อว่าความเสี่ยงดังกล่าวไม่มีนัยสำคัญเนื่องจากการลงทุนในการดำเนินการต่างประเทศของบริษัทฯ เป็นการลงทุนในระยะยาว

ความเสี่ยงด้านราคา

ราคาสินค้าโภคภัณฑ์โดยทั่วไปซึ่งรวมถึงยางธรรมชาตินั้นมีความผันผวน และบริษัทฯ มีความเสี่ยงต่อความผันผวนของราคายางธรรมชาติเช่นเดียวกับคู่แข่งรายอื่นๆ ในอุตสาหกรรมยางธรรมชาติ เพื่อเป็นการลดความเสี่ยงดังกล่าว บริษัทฯ ฝ้าสังเกตอุปสงค์และอุปทานของยางธรรมชาติและราคาผลิตภัณฑ์ยางธรรมชาติ บริษัทฯ สามารถทำธุรกรรมการขายผลิตภัณฑ์ยางธรรมชาติได้ทั้งแบบส่งมอบทันที และแบบสัญญาระยะยาวเนื่องจากบริษัทฯ มีความสัมพันธ์ที่ยาวนานกับฐานลูกค้าที่หลากหลายและมีอำนาจต่อรองต่อผู้ซื้อ ทั้งนี้ โดยขึ้นอยู่กับปัจจัยหลายประการซึ่งรวมถึงราคาของยางธรรมชาติดังกล่าวนั้น ในกรณีที่บริษัทฯ ไม่สามารถขายผลิตภัณฑ์ยางธรรมชาติของบริษัทฯ ได้ บริษัทฯ อาจป้องกันความเสี่ยงโดยการเข้าทำสัญญาซื้อขายล่วงหน้าแบบฟิวเจอร์

ความเสี่ยงของอัตราดอกเบี้ย

บริษัทฯ มีเงินกู้ทั้งประเภทอัตราดอกเบี้ยคงที่และลอยตัว ความเสี่ยงของอัตราดอกเบี้ยหมายความว่าความรวมถึงความเสี่ยงของบริษัทฯ ที่เกิดจากความผันผวนของอัตราดอกเบี้ยของเงินกู้ที่กลุ่มบริษัทฯ เป็นผู้กู้ บริษัทฯ บริหารจัดการความเสี่ยงของอัตรา



ดอกเบี้ยโดยพยายามกำหนดให้เงินกู้ส่วนมากของบริษัทฯ มีระยะเวลาตามความจำเป็นที่จะต้องใช้ในเวลานั้นๆ และพิจารณาแนวโน้มของอัตราดอกเบี้ยในช่วงเวลาขณะดังกล่าว

ความเสี่ยงด้านเครดิตและความเสี่ยงคู่ค้า

ยอดขายจำนวนมากของบริษัทฯ เป็นการขายให้แก่ลูกค้าในหลายประเทศในทวีปเอเชีย เช่น สาธารณรัฐประชาชนจีน อินเดีย สิงคโปร์ ญี่ปุ่น เกาหลี และลูกค้าในสหรัฐอเมริกาและทวีปยุโรป ซึ่งในการขายดังกล่าวบริษัทฯ จะให้ลูกค้าเปิดเช็คเตอร์ออฟเครดิตหรือขอให้มีการชำระเงินสดทันทีที่ส่งมอบเอกสารแสดงกรรมสิทธิ์ในสินค้า ดังนั้น บริษัทฯ จึงมีความเสี่ยงด้านเครดิตและความเสี่ยงคู่ค้าที่เกิดจากการประกอบธุรกิจตามปกติในกรณีที่ลูกค้าหรือคู่สัญญาของบริษัทฯ ไม่ปฏิบัติตามหน้าที่ตามสัญญา เพื่อเป็นการลดความเสี่ยงดังกล่าว บริษัทฯ จะทำธุรกรรมกับคู่สัญญาภายหลังจากที่บริษัทฯ ได้ประเมินความน่าเชื่อถือของคู่สัญญานั้นๆ แล้วเท่านั้น ทั้งนี้ โดยที่บริษัทฯ จะได้นำเอาประวัติการทำธุรกรรมในอดีตกับคู่สัญญานั้นๆ และฐานะทางการเงินของคู่สัญญานั้นๆ เป็นปัจจัยในการพิจารณาด้วย นอกจากนี้ บริษัทฯ ยังตรวจสอบการใช้วงเงินสินเชื่อที่บริษัทฯ ได้กำหนดให้คู่สัญญานั้นๆ อยู่เป็นประจำอีกด้วย โดยเฉพาะกับคู่สัญญาที่บริษัทฯ เห็นว่ามีความเสี่ยงต่อการผิดนัดชำระหนี้สูง ยิ่งไปกว่านั้น สำหรับการขายยังสาธารณรัฐประชาชนจีน บริษัทฯ มักจะเรียกร้องให้มีการชำระเงินสดทันทีที่ส่งมอบสินค้าและอาจจะให้สินเชื่อแก่ลูกค้ารายสำคัญโดยพิจารณาเป็นรายๆ ไป

บริษัทฯ มีความเสี่ยงด้านเครดิตที่เกี่ยวกับการฝากเงินสดและตราสารอนุพันธ์ทางการเงินซึ่งบริษัทฯ ทำกับสถาบันการเงินหลายแห่ง บริษัทฯ ประเมินความน่าเชื่อถือของธนาคารและสถาบันการเงินที่บริษัทฯ เข้าทำธุรกรรมด้วยและบริษัทฯ ลดความเสี่ยงโดยการฝากเงินไว้กับธนาคารและสถาบันการเงินหลายแห่ง

ความเสี่ยงด้านสภาพคล่อง

วงจรของเงินทุนหมุนเวียนสำหรับผลิตภัณฑ์ยางธรรมชาติที่บริษัทฯ เป็นผู้ผลิต นับตั้งแต่ขั้นตอนการซื้อวัตถุดิบถึงรับชำระค่าสินค้าจากลูกค้า มีระยะเวลาประมาณ 2 ถึง 4 เดือน ดังนั้น บริษัทฯ จึงหมั่นตรวจสอบสภาพคล่องของบริษัทฯ เพื่อให้แน่ใจได้ว่าบริษัทฯ มีเงินสดเพียงพอต่อความต้องการในการดำเนินกิจการและสามารถรักษาระดับสภาพคล่องตามเงื่อนไขของสัญญาคู่ที่ยังไม่ได้เบิกถอนเงินตามสัญญาไว้ได้อยู่เสมอเพื่อที่จะได้ใช้ประโยชน์ตามเงินกู้หรือคำรับรองที่บริษัทฯ ให้ไว้ตามสัญญาเงินกู้ นอกจากนี้ บริษัทฯ เชื่อว่าเมื่อพิจารณาจากความต้องการของผลิตภัณฑ์ยางธรรมชาติในระดับโลกแล้ว บริษัทฯ มีตลาดที่พร้อมรองรับสินค้าคงเหลือของบริษัทฯ และบริษัทฯ มีศักยภาพที่สามารถขายสินค้าดังกล่าวได้ทันเวลาเมื่อบริษัทฯ มีความต้องการใช้เงินในคราวจำเป็น

ระบบการควบคุมภายใน

รายละเอียดดังต่อไปนี้ เป็นสรุปสาระสำคัญของระบบการควบคุมภายใน และการตรวจสอบภายในของ บมจ. ศรีตรัง

- **ระบบการควบคุมการปฏิบัติงานของฝ่ายบริหาร** คณะกรรมการ บมจ. ศรีตรัง กำหนดเป้าหมายการดำเนินงานธุรกิจประจำปีของ บมจ. ศรีตรัง โดยได้มีการกำหนดพันธกิจที่ชัดเจน เพื่อให้มีการจัดทำแผนดำเนินงานในแต่ละหน่วยงานให้สอดคล้องเป็นแนวทางเดียวกัน และให้มีการกำหนดตัวชี้วัดผลการดำเนินงาน ทั้งทางด้านกำไรขาดทุนทางการเงิน ผลการปฏิบัติงาน ความพึงพอใจของลูกค้า เป็นต้น โดยมีการกำกับดูแล และติดตามอย่างต่อเนื่องเป็นประจำทุกเดือน
- **การประเมินความเสี่ยง** บมจ. ศรีตรัง คำนึงถึงความเปลี่ยนแปลงของสภาวะแวดล้อมทั้งภายนอกและภายในที่ก่อให้เกิดความเสี่ยงและมีผลกระทบต่อ บมจ. ศรีตรัง ดังนั้นจึงมีการประเมินและติดตามความเสี่ยงตลอดเวลาในการปฏิบัติงาน โดยแต่ละหน่วยงานจะบริหารงานโดยนำความเสี่ยงมาประเมิน และทำการ

แก้ไขในระดับการทำงานปกติ อีกทั้งได้กำหนดให้มีการประชุมหารือกันในระดับผู้บริหารเพื่อประเมินสถานการณ์ และกำหนดกลยุทธ์ในการดำเนินงานเพื่อรองรับความเสี่ยงที่อาจเกิดขึ้นเป็นประจำทุกเดือน

- **การควบคุม บมจ. ศรีตรัง** มีการกำหนดมาตรการ และแนวทางการปฏิบัติไว้อย่างชัดเจน โดยกำหนดเป็นคำสั่ง ระเบียบในการปฏิบัติ อำนาจการอนุมัติ และวิธีการปฏิบัติงาน เพื่อให้ผู้บริหารและพนักงานทุกระดับต้องปฏิบัติตามเป็นไปในแนวทางเดียวกัน
- **สารสนเทศและการสื่อสารข้อมูล บมจ. ศรีตรัง** มีการจัดระบบสารสนเทศที่เหมาะสมทั้งใน Internet Website และ Intranet Website ของ บมจ. ศรีตรัง โดย Internet Website เพื่อให้ผู้ถือหุ้น นักลงทุน และบุคคลทั่วไป สามารถรับข้อมูลที่สำคัญเกี่ยวกับ บมจ. ศรีตรัง อย่างสม่ำเสมอ อีกทั้งยังเป็นอีกช่องทางหนึ่งในการติดต่อสื่อสารในกรณีที่มีข้อสงสัยหรือข้อเสนอแนะจากผู้ถือหุ้น นักลงทุน หรือบุคคลทั่วไป ส่วนระบบ Intranet Website เป็นระบบเพื่อใช้ในการสื่อสารภายในกลุ่มบริษัทฯ ซึ่งทำให้การติดต่อสื่อสารเป็นไปอย่างถูกต้อง รวดเร็วและทั่วถึง รวมทั้งยังใช้เป็นแหล่งเผยแพร่ หรือแลกเปลี่ยนความรู้ที่มีผลต่อการเพิ่มประสิทธิภาพและประสิทธิผลต่อการดำเนินงานของกลุ่มบริษัทฯ อีกด้วย
- **การติดตามและประเมินผล** หน่วยงานต่างๆ ของบริษัทฯ จะรายงานผลการดำเนินงานเป็นประจำทุกเดือนให้ฝ่ายบริหารทราบ โดยหน่วยงานตรวจสอบภายในจะทำการตรวจสอบหน่วยงานต่างๆ เป็นประจำ และรายงานต่อคณะกรรมการตรวจสอบอย่างน้อยทุกไตรมาส
- **การรายงาน** ผู้จัดการโรงงานผลิตยางธรรมชาติของบริษัทฯ แต่ละแห่งต้องจัดทำรายงานประจำวันที่แสดงจำนวนรวมและต้นทุนวัตถุดิบที่บริษัทฯ ซื้อในแต่ละวัน นอกจากนี้ แผนกการขายและการตลาดต้องจัดทำรายงานยอดขายและสินค้าคงเหลือประจำวันด้วย กลุ่มผู้บริหารระดับสูงใช้รายงานเหล่านี้เพื่อกำหนดนโยบายยอดขายและต้นทุนของสินค้าของบริษัทฯ รวมถึงการพิจารณาความเสี่ยงด้านต่างๆ ด้วย
- **การตรวจสอบ** ผู้จัดการโรงงานผลิตยางธรรมชาติของบริษัทฯ ต้องประชุมกับแผนกจัดหาวัตถุดิบและแผนกการขายและการตลาดเป็นประจำทุกเดือนเพื่อจัดเตรียมงบประมาณของบริษัทฯ (รวมถึงประมาณการความสามารถในการผลิตประจำเดือนสำหรับแต่ละโรงงานผลิตยางธรรมชาติและประมาณการยอดขายของแต่ละเดือน) ในการประมาณการดังกล่าวจะต้องนำปัจจัยหลายๆ ประการมาพิจารณา เช่น ประมาณการกำลังการผลิตที่สามารถผลิตได้ของแต่ละโรงงานผลิตยางธรรมชาติ ปริมาณวัตถุดิบที่สามารถจัดหาได้ อุปสงค์ของผลิตภัณฑ์ยางธรรมชาติ ราคายางธรรมชาติในตลาดสินค้าโภคภัณฑ์ และภาวะเศรษฐกิจทั่วไปอื่นๆ งบประมาณดังกล่าวจะถูกตรวจสอบโดยกลุ่มผู้บริหารระดับสูงก่อนนำไปใช้จริง บริษัทฯ เชื่อว่า ด้วยการประชุมรายเดือนและการประมาณการดังกล่าว บริษัทฯ ได้จัดให้มีกระบวนการที่บริษัทฯ เชื่อว่าจะทำให้บริษัทฯ ได้รับผลตอบแทนจากการลงทุนสูงสุดภายใต้มาตรฐานความเสี่ยงที่เหมาะสมซึ่งกลุ่มผู้บริหารระดับสูงของบริษัทฯ ได้กำหนดขึ้นเป็นช่วงๆ

การสื่อสารกับผู้ถือหุ้น

หลักเกณฑ์ที่ 14: การสื่อสารกับผู้ถือหุ้นอย่างเป็นประจำ มีประสิทธิภาพ และเท่าเทียมกัน

หลักเกณฑ์ที่ 15: การมีส่วนร่วมของผู้ถือหุ้นในการประชุมสามัญผู้ถือหุ้นที่มากขึ้น



บมจ. ศรีตรัง มีความตั้งใจที่จะให้ข้อมูลผู้ถือหุ้นภายในเวลาที่เหมาะสม และข้อมูลดังกล่าวควรมีสาระสำคัญ และชัดเจนในเรื่องนั้นๆ โดย บมจ. ศรีตรัง ให้ความแน่ใจได้ว่าผู้ถือหุ้นทุกๆ คนจะได้รับทราบถึงพัฒนาการที่สำคัญที่มีผลกระทบต่อกลุ่มบริษัทฯ อย่างเท่าเทียมกัน และสามารถเข้าถึงได้ รวมทั้ง บมจ. ศรีตรัง จะตอบสนองต่อสาธารณชนตลอดเวลา

โปรดดูหัวข้อ “การกำกับดูแลกิจการ - หลักการกำกับดูแลกิจการที่ดีภายใต้หลักการกำกับดูแลกิจการที่ดีสำหรับบริษัทจดทะเบียนปี 2549 - สิทธิของผู้ถือหุ้น” และ “การกำกับดูแลกิจการ - หลักการกำกับดูแลกิจการที่ดีภายใต้หลักการกำกับดูแลกิจการที่ดีสำหรับบริษัทจดทะเบียนปี 2549 – การปฏิบัติต่อผู้ถือหุ้นอย่างเท่าเทียมกัน”

ความรับผิดชอบต่อสังคมของธุรกิจ (CSR)

นอกเหนือจากความพยายามที่จะสร้างโอกาสให้กับธุรกิจของบริษัทฯ บริษัทฯ ยังให้ความสำคัญกับการทำหน้าที่ในฐานะพลเมืองอย่างจริงจังอีกด้วย บริษัทฯ มุ่งเน้นผลิตสินค้าที่มีคุณภาพให้แก่ลูกค้าไปพร้อมๆ กับการตอบแทนผลประโยชน์ให้กับสังคม และการสงวนรักษาทรัพยากรของโลก บริษัทฯ มุ่งมั่นที่จะผลิตสินค้าที่ไม่เพียงแต่มีคุณภาพสูง แต่เป็นสินค้าที่เป็นมิตรต่อสิ่งแวดล้อมด้วย

บริษัทฯ ให้ความสำคัญกับการดำเนินการดังต่อไปนี้ โดยบริษัทฯ ถือว่าเป็นส่วนหนึ่งของความพยายามที่จะนำไปสู่ความตั้งใจที่ได้กล่าวไว้ในตอนต้น ทั้งนี้ นโยบายความรับผิดชอบต่อสังคมของธุรกิจของบริษัทฯ จะนำไปเปิดเผยไว้ในรายงานประจำปีของบริษัทฯ ด้วย

การทำสวนยาง

บริษัทฯ จะทำสวนยางบนที่ดินที่หน่วยงานราชการอนุญาตให้ทำการเพาะปลูกต้นยางได้เท่านั้น บริษัทฯ ได้จัดให้มีการทำเอกสารและจะยังคงพยายามจัดให้มีการทำเอกสารสัญญากับผู้สัญญาสำหรับการซื้อที่ดินเพื่อการทำสวนยาง ทั้งนี้ เพื่อให้ปรากฏหลักฐานในกรรมสิทธิ์บนที่ดินที่ชัดเจน บริษัทฯ ยึดถือนโยบายที่เป็นมิตรต่อสิ่งแวดล้อมและชุมชนท้องถิ่น

ประสิทธิภาพการผลิต

บริษัทฯ ยังคงหาหนทางในการพัฒนาประสิทธิภาพของระบบการผลิต โดยการปรับปรุงเครื่องจักรที่ใช้ในการผลิตอยู่เสมอ การพัฒนาดังกล่าวจะช่วยลดต้นทุนการผลิตของผลิตภัณฑ์ยางธรรมชาติของบริษัทฯ ได้ ทั้งนี้ โดยเป็นผลจากการประหยัดวัตถุดิบและการใช้กระบวนการผลิตปัจจุบันอย่างเต็มความสามารถจากการพัฒนาระบบและวิธีการผลิตที่ล้ำสมัย ตัวอย่างเช่น บริษัทฯ ได้พัฒนาระบบและกระบวนการที่จะช่วยลดการสูญเสียของวัตถุดิบโดยการนำวัตถุดิบกลับมาใช้ในกระบวนการใหม่

การประหยัดพลังงานและการจัดการของเสีย

บริษัทฯ ปฏิบัติตามข้อกำหนดการประหยัดพลังงานและต้นทุน รวมถึงข้อกำหนดอื่นๆ ที่เกี่ยวข้องกับการจัดการของเสียของโรงงานผลิตของบริษัทฯ ตัวอย่างเช่น บริษัทฯ ลดจำนวนและต้นทุนของพลังงานที่ใช้ในกระบวนการผลิตโดยหันมาใช้พลังงานอินทรีย์ (Bio-Fuel) และปรับปรุงประสิทธิภาพกระบวนการผลิตของบริษัทฯ นอกจากนี้ บริษัทฯ ยังได้จัดให้มีมาตรการบำบัดน้ำเสีย เช่น มีการตรวจวัดของเสียที่ปล่อยมาจากโรงงานซึ่งเกิดจากกระบวนการผลิตยางธรรมชาติ นอกจากนี้ บริษัทฯ ยังได้ดำเนินการตรวจวัดคุณภาพอากาศที่ปล่อยออกจากโรงงานเป็นประจำ และโรงงานผลิตของบริษัทฯ ยังได้รับการรับรองมาตรฐาน ISO14001 สำหรับระบบการจัดการด้านสิ่งแวดล้อม สุขภาพ และความปลอดภัยที่ได้รับการยอมรับอย่างเป็นทางการ

ชุมชน

บริษัทฯ มีความตั้งใจในการรับใช้ชุมชนอย่างยาวนานและได้เข้าร่วมสร้างสรรค์ชุมชนในพื้นที่ที่โรงงานผลิตและศูนย์กลางการจัดการวัตถุดิบของบริษัทฯ ตั้งอยู่ ตัวอย่างเช่น บริษัทฯ ทำกิจกรรมร่วมกับชุมชน เช่น การร่วมกิจกรรมงานวันเด็ก นอกจากนี้ บริษัทฯ ยังได้เปิดโอกาสให้มีการเข้าเยี่ยมชมโรงงานบางแห่งของบริษัทฯ ด้วย นอกจากนี้ บริษัทฯ ยังกระตุ้นให้พนักงานของบริษัทฯ สละเวลาเพื่องานการกุศลทั้งในระดับท้องถิ่นและระดับชาติ เช่น งานรณรงค์การบริจาคโลหิต และการร่วมทำบุญกับชุมชน



การอนุรักษ์และความยั่งยืนของสิ่งแวดล้อม

บริษัทฯ จัดกิจกรรมเพื่อส่งเสริมการอนุรักษ์และความยั่งยืนของสิ่งแวดล้อมในพื้นที่ตั้งของโรงงานผลิตและศูนย์กลางการจัดการ
วัตถุดิบของบริษัทฯ เป็นประจำ เช่น การร่วมปลูกต้นไม้เนื่องในโอกาสสำคัญ การรณรงค์เรื่องการลดโลกร้อนโดยการสนับสนุน
การใช้ถุงผ้าแทนถุงพลาสติกที่โรงงาน

รายการระหว่างกัน

รายการระหว่างกันกับบุคคลที่อาจมีความขัดแย้งที่มีสาระสำคัญและเป็นรายการธุรกิจที่มีนัยสำคัญซึ่งได้เปิดเผยไว้ในหมายเหตุประกอบงบการเงินของ บมจ. ศรีตรัง และรายการระหว่างกันกับบุคคลที่อาจมีความขัดแย้งซึ่งมิได้เปิดเผยในหมายเหตุประกอบงบการเงินสำหรับรอบปีบัญชีสิ้นสุดวันที่ 31 ธันวาคม 2553 มีดังต่อไปนี้

บุคคล/นิติบุคคลที่อาจมีความขัดแย้ง	ความสัมพันธ์	ลักษณะของรายการระหว่างกัน	มูลค่ารายการ (ล้านบาท) งบการเงินรวม 2553	ความจำเป็น/ ความสมเหตุสมผลของรายการ	ความเห็นของคณะกรรมการตรวจสอบ
1. บจ. สยามเซมเพอร์เมด	<ul style="list-style-type: none"> ● เป็นบริษัทร่วม ● เป็นบริษัทที่ บจ.ศรีตรัง โฮลดิ้งส์ ซึ่งเป็นผู้ถือหุ้นรายใหญ่ของ บมจ.ศรีตรัง ถือหุ้นอยู่ในสัดส่วนร้อยละ 6.0 ● เป็นบริษัทที่นายไววุฒิ สินเจริญกุล ซึ่งเป็นผู้ถือหุ้นรายใหญ่และประธานกรรมการของ บมจ.ศรีตรัง ถือหุ้นทั้งทางตรงและทางอ้อมรวมกันเท่ากับร้อยละ 11.83 ● กรรมการของ บมจ.ศรีตรัง จำนวน 2 ท่าน ได้แก่ นายไววุฒิ สินเจริญกุล และนายกิติชัย สินเจริญกุล ดำรงตำแหน่งเป็นกรรมการของ บจ. สยามเซมเพอร์เมด 	1.1 บมจ.ศรีตรัง <ul style="list-style-type: none"> ● รายได้จากการขายน้ำยางข้น 	2,344.06	บมจ.ศรีตรัง จำหน่ายน้ำยางข้นให้ บจ. สยามเซมเพอร์เมด โดยกำหนดราคาขายอ้างอิงตามราคาตลาด ทั้งนี้ บมจ.ศรีตรัง และ บจ. รัมเบอร์แลนด์ มีหน้าที่จัดหาน้ำยางข้นให้กับ บจ. สยามเซมเพอร์เมด ตามเงื่อนไขที่กำหนดใน Joint Venture Agreement	ราคาน้ำยางข้นที่ บมจ.ศรีตรัง จำหน่ายให้แก่ บจ. สยามเซมเพอร์เมด เป็นราคาขายที่อ้างอิงจากราคาตลาด ซึ่งกำหนดโดย SICOM (Singapore Commodity Exchange)
		<ul style="list-style-type: none"> ● รายได้จากค่าบริการสำนักงาน 	5.47	บมจ.ศรีตรัง ทำสัญญาให้บริการด้าน อุปกรณ์คอมพิวเตอร์และสำนักงาน การให้คำปรึกษางานกฎหมาย การเงินและบัญชี รวมถึงการนำเข้าส่งออก แก่ บจ. สยามเซมเพอร์เมด โดย บมจ.ศรีตรัง ได้คิดอัตราค่าบริการสำหรับสำนักงานที่กรุงเทพฯ ใน ปี 2553 เท่ากับ 50,000 บาทต่อเดือน และอัตราค่าบริการสำหรับสำนักงานที่หาดใหญ่ในปี 2553 เท่ากับ 434,000 บาทต่อเดือนตามลำดับ ซึ่งเป็นอัตราที่เทียบเคียงได้กับอัตราตลาด	อัตราค่าบริการแก่ บจ. สยามเซมเพอร์เมด เป็นอัตราที่เทียบเคียงได้กับราคาตลาดของการให้บริการในลักษณะใกล้เคียงกัน นอกจากนี้อัตราค่าบริการดังกล่าวได้ครอบคลุมและสะท้อนถึงต้นทุนของ บมจ.ศรีตรัง ในการปฏิบัติงานรวมอัตราผลกำไรที่เหมาะสมจากการให้บริการดังกล่าวแล้ว
				ทั้งนี้อัตราค่าบริการที่เพิ่มขึ้นจาก 207,000	

บุคคล/นิติบุคคลที่อาจมีความขัดแย้ง	ความสัมพันธ์	ลักษณะของรายการระหว่างกัน	มูลค่ารายการ (ล้านบาท) งบการเงินรวม 2553	ความจำเป็น/ ความสมเหตุสมผลของรายการ	ความเห็นของคณะกรรมการตรวจสอบ
				<p>บาทต่อเดือนในปี 2552 เป็น 434,000 บาทต่อเดือนในปี 2553 เนื่องจากบริษัทฯ ได้มีการเปลี่ยนแปลงระบบประมวลผลคอมพิวเตอร์ (SAP) และฐานการจัดเก็บข้อมูลสารสนเทศซึ่งทำให้บริษัทฯ มีต้นทุนการให้บริการแก่ บจ. สยามเซมเพอร์เมค ที่สูงขึ้น</p>	
		<ul style="list-style-type: none"> • ยอดลูกหนี้การค้า 	22.63	<p>ยอดลูกหนี้ค้างจากการจำหน่ายน้ำยาง และเงินทดรองจ่าย ณ วันสิ้นงวด</p>	<p>เป็นรายการคงค้างตามเกณฑ์การชำระเงินตามเงื่อนไขทางการค้า และเป็นรายการลูกหนี้ปกติ</p>
		<ul style="list-style-type: none"> • รายได้จากเงินปันผล 	189.00	<p>บมจ.ศรีตรัง รับเงินปันผลจาก บจ. สยามเซมเพอร์เมค ที่จ่ายจากผลประกอบการของ บจ. สยามเซมเพอร์เมค</p>	<p>เงินปันผลดังกล่าวจ่ายตามมติที่ประชุมผู้ถือหุ้นของ บจ. สยามเซมเพอร์เมค ตามสัดส่วนการถือหุ้นของ บมจ.ศรีตรัง ใน บจ. สยามเซมเพอร์เมค</p>
		<ul style="list-style-type: none"> • ค่าใช้จ่ายในการซื้อถูงมือ 	396.44	<p>บมจ.ศรีตรัง ซื้อถูงมือยางกับ บจ. สยามเซมเพอร์เมค จำเพื่อทำการจำหน่ายถูงมือยางให้แก่ลูกค้าในประเทศ เนื่องจาก บมจ.ศรีตรัง มีสำนักงานขายสินค้าของ บมจ.ศรีตรัง สำหรับตลาดในประเทศ ในขณะที่ บจ. สยามเซมเพอร์เมค ไม่มีหน่วยงานขายถูงมือยางในประเทศ ทั้งนี้ราคาซื้อขายถูงมือยางเป็นราคาเทียบเคียงกับราคาตลาดขายส่งจากผู้ผลิตถูงมือรายอื่นในประเทศ</p>	<p>บจ. สยามเซมเพอร์เมค ไม่มีหน่วยงานซึ่งดูแลด้านการขายและการตลาดสำหรับตลาดถูงมือยางในประเทศเนื่องจากยอดขายของ บจ. สยามเซมเพอร์เมค โดยส่วนใหญ่เป็นการจำหน่ายไปยังลูกค้าต่างประเทศ ดังนั้นเพื่อเป็นการทำการตลาดในประเทศ อีกทั้งเป็นการใช้ทรัพยากรของ บมจ.ศรีตรัง ให้มีประสิทธิภาพสูงสุด บมจ.ศรีตรัง จึงซื้อถูงมือยางที่ บจ. สยามเซมเพอร์เมค ผลิตได้เพื่อจำหน่ายในประเทศ โดยราคาที่ซื้อขายเป็นราคาที่เทียบเคียงได้กับราคาตลาด และ</p>

บุคคล/นิติบุคคลที่อาจมีความขัดแย้ง	ความสัมพันธ์	ลักษณะของรายการระหว่างกัน	มูลค่ารายการ (ล้านบาท) งบการเงินรวม 2553	ความจำเป็น/ ความสมเหตุสมผลของรายการ	ความเห็นของคณะกรรมการตรวจสอบ
					บมจ.ศรีตรัง ได้รับกำไรที่เหมาะสมจากการทำรายการดังกล่าว
		<ul style="list-style-type: none"> ยอดเจ้าหนี้การค้า 	77.07	ส่วนใหญ่เป็นรายการเจ้าหนี้จากการซื้อถุงมือยางเพื่อจำหน่ายในประเทศ	เป็นยอดคงค้างตามเกณฑ์การชำระเงินที่เป็นเงื่อนไขทางการค้า และเป็นรายการเจ้าหนี้ปกติ
		1.2 บจ. หน้าอ้ว <ul style="list-style-type: none"> รายได้จากการขายน้ำยางข้น 	744.70	บจ. หน้าอ้ว จำหน่ายน้ำยางข้นให้ บจ. สยามเซมเพอร์เมด โดยกำหนดราคาขายตามราคาที่เทียบเคียงได้กับตลาด ซึ่งเป็นราคาเดียวกันกับน้ำยางข้นที่จำหน่ายจาก บมจ. ศรีตรัง และ บจ. รับบอร์แลนด์ ตาม Joint Venture Agreement	ราคาน้ำยางข้นที่ บจ. หน้าอ้ว จำหน่ายให้แก่ บจ. สยามเซมเพอร์เมด เป็นราคาขายที่อ้างอิงจากราคาตลาด ซึ่งกำหนดโดย SICOM (Singapore Commodity Exchange)
		1.3 บจ. รับบอร์แลนด์ <ul style="list-style-type: none"> รายได้จากการขายน้ำยางข้น 	888.02	บจ. รับบอร์แลนด์ จำหน่ายน้ำยางข้นให้ บจ. สยามเซมเพอร์เมด โดยกำหนดราคาขายตามราคาตลาด ทั้งนี้ กลุ่มบริษัทฯ มีหน้าที่จัดหา น้ำยางข้นให้กับ บจ. สยามเซมเพอร์เมด ตาม Joint Venture Agreement	ราคาน้ำยางข้นที่ บจ. รับบอร์แลนด์ จำหน่ายให้แก่ บจ. สยามเซมเพอร์เมด เป็นราคาขายที่อ้างอิงจากราคาตลาด ซึ่งกำหนดโดย SICOM (Singapore Commodity Exchange)
		<ul style="list-style-type: none"> รายได้จากน้ำบาดาล 	41.01	บจ. รับบอร์แลนด์ จำหน่ายน้ำบาดาลให้แก่ บจ. สยามเซมเพอร์เมด ซึ่งมีโรงงานอยู่ในพื้นที่ใกล้เคียงกัน โดยกำหนดราคาขายเท่ากับ 16 บาทต่อ ลบม. ซึ่งเป็นราคาเทียบเคียงกับราคาน้ำประปาที่จำหน่ายโดยการประปาส่วนภูมิภาค	โรงงานของ บจ. สยามเซมเพอร์เมด มีที่ตั้งติดกันกับที่ตั้งของ บจ. รับบอร์แลนด์ และ บจ. สยามเซมเพอร์เมด ไม่มีบ่อบาดาลของตนเอง อัตราน้ำบาดาลที่ บจ. รับบอร์แลนด์ จำหน่ายเป็นอัตราที่เทียบเคียงได้กับอัตราค่าน้ำประปาสำหรับภาคธุรกิจที่

บุคคล/นิติบุคคลที่อาจมี ความขัดแย้ง	ความสัมพันธ์	ลักษณะของรายการระหว่างกัน	มูลค่ารายการ (ล้านบาท) งบการเงินรวม 2553	ความจำเป็น/ ความสมเหตุสมผลของรายการ	ความเห็นของคณะกรรมการตรวจสอบ
					จำหน่ายโดยการประปาส่วนภูมิภาค
		<ul style="list-style-type: none"> รายได้จากการให้บริการแทงค์เก็บน้ำยาง 	5.00	บจ. รัมเบอร์แลนด์ ทำสัญญาให้บริการเช่าแทงค์เก็บน้ำยางแก่ บจ. สยามเซมเพอร์เมด เนื่องจาก บจ. สยามเซมเพอร์เมด ไม่มีแทงค์เก็บน้ำยางของตนเอง โดยกำหนดอัตราค่าบริการในปี 2553 เท่ากับ 40,000 บาทต่อแทงค์ต่อเดือน และซึ่งเป็นอัตราที่สะท้อนต้นทุนที่เกี่ยวข้องและผลกำไรที่เหมาะสมของ บจ. รัมเบอร์แลนด์	เนื่องจากการให้เช่าแทงค์ดังกล่าวไม่สามารถหาราคาตลาดเปรียบเทียบได้ อย่างไรก็ตามอัตราค่าเช่าที่ บจ. รัมเบอร์แลนด์ ได้รับเป็นอัตราที่ครอบคลุมและสะท้อนถึงต้นทุนที่เกี่ยวข้องและอัตรากำไรที่เหมาะสม
		<ul style="list-style-type: none"> รายได้จากเงินปันผล 	52.38	บจ. รัมเบอร์แลนด์ รับเงินปันผลจาก บจ. สยามเซมเพอร์เมด ที่จ่ายจากผลประกอบการของ บจ. สยามเซมเพอร์เมด	เงินปันผลดังกล่าวจ่ายตามมติที่ประชุมผู้ถือหุ้นของ บจ. สยามเซมเพอร์เมด และตามสัดส่วนการถือหุ้นของ บจ. รัมเบอร์แลนด์ ใน บจ. สยามเซมเพอร์เมด
		<p>1.4 บจ. สตาร์ไลท์ เอ็กซ์เพรส ทรานสปอร์ต</p> <ul style="list-style-type: none"> รายได้พิธีการส่งออก 	7.22	บจ. สตาร์ไลท์ เอ็กซ์เพรส ทรานสปอร์ต ให้บริการการดำเนินการส่งออกและนำเข้าให้กับ บจ. สยามเซมเพอร์เมด เนื่องจาก บจ. สตาร์ไลท์ เอ็กซ์เพรส ทรานสปอร์ต มีความเชี่ยวชาญและมีบุคลากรที่พร้อมสำหรับการบริการดังกล่าว โดยอัตราค่าบริการในปี 2553 เท่ากับ 280 บาทต่อตู้คอนเทนเนอร์ สำหรับค่าดำเนินการส่งออก 500 บาทต่อชุดนำเข้า สำหรับค่าดำเนินการนำเข้า และ USD 60 ต่อตู้คอนเทนเนอร์ สำหรับ	บจ. สตาร์ไลท์ เอ็กซ์เพรส ทรานสปอร์ต มีความเชี่ยวชาญในการดำเนินการขนส่งและดำเนินการด้านเอกสารที่เกี่ยวข้องกับการขนส่ง อัตราค่าบริการเป็นอัตราที่สะท้อนถึงต้นทุนการปฏิบัติงานของ บจ. สตาร์ไลท์ เอ็กซ์เพรส อย่างสมเหตุสมผลและเทียบเคียงได้กับราคาตลาดของผู้ให้บริการในลักษณะเดียวกัน

บุคคล/นิติบุคคลที่อาจมีความขัดแย้ง	ความสัมพันธ์	ลักษณะของรายการระหว่างกัน	มูลค่ารายการ (ล้านบาท) งบการเงินรวม 2553	ความจำเป็น/ ความสมเหตุสมผลของรายการ	ความเห็นของคณะกรรมการตรวจสอบ
				ค่าบริการ Trailer ซึ่งเป็นอัตราเทียบเคียงราคาตลาดสำหรับการให้บริการส่งออกในลักษณะเดียวกัน	
		<ul style="list-style-type: none"> รายได้จากค่าขนส่ง 	39.99	บจ. สตาร์ไลท์ เอ็กซ์เพรส ทรานสปอร์ต ให้บริการขนส่งให้กับ บจ. สยามเซมเพอร์เมค เนื่องจาก บจ. สตาร์ไลท์ เอ็กซ์เพรส ทรานสปอร์ต มีประกอบธุรกิจขนส่งซึ่งมีอุปกรณ์และบุคลากรที่พร้อมสำหรับการบริการดังกล่าว โดยอัตราค่าบริการคิดตามเส้นทางการขนส่งตามราคาตลาดและมีการปรับราคาตามอัตราขึ้นลงของน้ำมันในแต่ละช่วงเวลา	บจ. สตาร์ไลท์ เอ็กซ์เพรส ทรานสปอร์ต มีความเชี่ยวชาญในการดำเนินการขนส่งและดำเนินการด้านเอกสารที่เกี่ยวข้องกับการขนส่ง อัตราค่าบริการเป็นอัตราที่สะท้อนถึงต้นทุนการปฏิบัติงานของ บจ. สตาร์ไลท์ เอ็กซ์เพรส ทรานสปอร์ต อย่างสมเหตุสมผลและเทียบเคียงได้กับราคาตลาดของผู้ให้บริการในลักษณะเดียวกัน
		<p>1.5 บจ. พรีเมียร์ซิสเต็มเอ็นจิเนียริ่ง</p> <ul style="list-style-type: none"> รายได้จากการผลิตและซ่อมบำรุงเครื่องจักรอุปกรณ์ 	378.76	บจ. พรีเมียร์ซิสเต็มเอ็นจิเนียริ่ง จำหน่ายและให้บริการซ่อมบำรุงเครื่องจักรอุปกรณ์ให้กับ บจ. สยามเซมเพอร์เมค เนื่องจากเครื่องจักรในการผลิตของ บจ. สยามเซมเพอร์เมค ต้องใช้ความชำนาญเฉพาะด้าน อีกทั้ง บจ. สยามเซมเพอร์เมค ต้องการรักษาเทคโนโลยีการผลิตและเครื่องจักรของบริษัทเป็นความลับทางธุรกิจ ทั้งนี้ บจ. พรีเมียร์ซิสเต็มเอ็นจิเนียริ่ง มีอุปกรณ์และบุคลากรที่พร้อมสำหรับการผลิตเครื่องจักรอุปกรณ์ โดยราคาเครื่องจักรอุปกรณ์ที่ บจ. พรีเมียร์ซิสเต็มเอ็นจิเนียริ่ง จำหน่ายเป็นราคาเทียบเคียงกับราคาตลาด โดยสะท้อนถึงต้นทุน	บจ. พรีเมียร์ซิสเต็มเอ็นจิเนียริ่ง มีความเชี่ยวชาญด้านการพัฒนา ผลิต และดูแลรักษาเครื่องจักรอุปกรณ์ที่เกี่ยวข้องกับธุรกิจผลิตยางธรรมชาติ และผลิตภัณฑ์สำเร็จรูปจากยางธรรมชาติ ราคาเครื่องจักรและอุปกรณ์ที่ บจ. พรีเมียร์ซิสเต็มเอ็นจิเนียริ่ง จำหน่ายให้แก่ บจ. สยามเซมเพอร์เมค เป็นราคาที่สะท้อนถึงต้นทุนการผลิตและอัตรากำไรที่เหมาะสมของ บจ. พรีเมียร์ซิสเต็มเอ็นจิเนียริ่ง และเป็นอัตราที่เทียบเคียงได้กับราคาตลาด

บุคคล/นิติบุคคลที่อาจมีความขัดแย้ง	ความสัมพันธ์	ลักษณะของรายการระหว่างกัน	มูลค่ารายการ (ล้านบาท) งบการเงินรวม 2553	ความจำเป็น/ ความสมเหตุสมผลของรายการ	ความเห็นของคณะกรรมการตรวจสอบ
		<ul style="list-style-type: none"> รายได้จากการให้บริการทำความสะอาด รายได้จากการให้บริการด้านสารสนเทศ ลูกหนี้การค้า 	<p>51.76</p> <p>9.90</p> <p>54.49</p>	<p>การผลิต ดันทุนการประกอบ และอัตรากำไรที่เหมาะสม</p> <p>บจ. พรีเมียร์ซิสเต็มเอนจิเนียริ่ง ให้บริการทำความสะอาดเครื่องจักรอุปกรณ์แก่ บจ. สยามเซมเพอร์เมด เนื่องจาก บจ. พรีเมียร์ซิสเต็มเอนจิเนียริ่ง มีความชำนาญและความเชี่ยวชาญด้านอุปกรณ์และเครื่องจักร อีกทั้ง บจ. พรีเมียร์ซิสเต็มเอนจิเนียริ่ง ยังเป็นผู้จำหน่ายอุปกรณ์และเครื่องจักรให้แก่บจ. สยามเซมเพอร์เมด อีกด้วย โดยอัตราค่าบริการเทียบกับราคาตลาดและสะท้อนถึงอัตรากำไรที่เหมาะสมของ บจ. พรีเมียร์ซิสเต็มเอนจิเนียริ่ง</p> <p>บจ. พรีเมียร์ซิสเต็มเอนจิเนียริ่ง ให้บริการเกี่ยวกับงาน IT และระบบสารสนเทศกับ บจ. สยามเซมเพอร์เมด เนื่องจาก บจ. พรีเมียร์ซิสเต็มเอนจิเนียริ่ง มีอุปกรณ์และบุคลากรที่พร้อมสำหรับการให้บริการดังกล่าว โดยอัตราค่าบริการกำหนดตามประเภทของงานสารสนเทศซึ่งอัตราบริการดังกล่าวเทียบกับราคาตลาด</p> <p>เป็นรายการลูกหนี้ค้างรับจากการให้บริการข้างต้น</p>	<p>บจ. พรีเมียร์ซิสเต็มเอนจิเนียริ่ง มีความเชี่ยวชาญด้านการพัฒนา ผลิตภัณฑ์ และดูแลรักษาเครื่องจักรอุปกรณ์ที่เกี่ยวข้องกับธุรกิจผลิตยางธรรมชาติ และผลิตภัณฑ์สำเร็จรูปจากยางธรรมชาติ</p> <p>อัตราค่าบริการทำความสะอาดเครื่องจักรอุปกรณ์ของ บจ. พรีเมียร์ซิสเต็มเอนจิเนียริ่งจำหน่าย เป็นอัตราที่สะท้อนถึงต้นทุนการดำเนินงานและอัตรากำไรที่เหมาะสมของ บจ. พรีเมียร์ซิสเต็มเอนจิเนียริ่ง และเป็นอัตราที่เทียบเคียงได้กับราคาตลาด</p> <p>อัตราค่าบริการเป็นอัตราที่เทียบเคียงได้กับราคาตลาด</p> <p>เป็นยอดคงค้างตามเกณฑ์การชำระเงินที่เป็นเงื่อนไขทางการค้า และเป็นรายการลูกหนี้ปกติ</p>

บุคคล/นิติบุคคลที่อาจมีความขัดแย้ง	ความสัมพันธ์	ลักษณะของรายการระหว่างกัน	มูลค่ารายการ (ล้านบาท) งบการเงินรวม 2553	ความจำเป็น/ ความสมเหตุสมผลของรายการ	ความเห็นของคณะกรรมการตรวจสอบ
		<ul style="list-style-type: none"> รายได้รับล่วงหน้า 	72.80	บจ.พรีเมียร์ซิสเต็มเอ็นจิเนียริ่ง ได้รับเงินล่วงหน้าจากการให้บริการติดตั้ง และบริการซ่อมแซมบำรุงรักษาเครื่องจักร อุปกรณ์ และงานบริการทั่วไป จาก บจ.สยามเซมเพอร์เมด	เป็นยอดคงค้างตามเกณฑ์การชำระเงินที่เป็นเงื่อนไขทางการค้า และเป็นรายการรายได้รับล่วงหน้าปกติ
		1.6 บจ. อันวาร์ พาราเวด <ul style="list-style-type: none"> รายได้จากการขายไม้พิน 	579.73	บจ. อันวาร์ พาราเวด ขายไม้พินให้ บจ. สยามเซมเพอร์เมด เนื่องจาก บจ. อันวาร์ พาราเวด ประกอบธุรกิจในการจำหน่ายไม้ยางพารา และบุคลากรที่พร้อมสำหรับการให้บริการดังกล่าว โดยอัตราราคาไม้พินเป็นราคาซื้อไม้พินของบริษัท ณ วันที่ทำรายการบวกด้วยค่าใช้จ่ายดำเนินการ อัตราค่าไรที่เหมาะสมซึ่งเทียบเคียงได้กับราคาตลาด	ราคาการซื้อขายไม้พินเป็นราคาตลาดที่เทียบเคียงได้จากผู้จำหน่ายไม้พินรายอื่น
1. บจ. เซมเพอร์เฟล็กซ์ เอเชีย	<ul style="list-style-type: none"> เป็นบริษัทร่วม เป็นบริษัทที่ บจ. ศรีตรัง โฮลดิ้งส์ ซึ่งเป็นผู้ถือหุ้นรายใหญ่ของ บมจ. ศรีตรัง ถือหุ้นอยู่ในสัดส่วนร้อยละ 5.0 เป็นบริษัทที่นายไววุฒิ สินเจริญกุล ซึ่งเป็นผู้ถือหุ้นรายใหญ่และประธานกรรมการของ บมจ.ศรีตรัง ถือหุ้นทั้งทางตรงและทางอ้อมรวมกันเท่ากับร้อยละ 12.38 	2.1 บมจ.ศรีตรัง <ul style="list-style-type: none"> รายได้จากเงินปันผล 	75.00	บมจ.ศรีตรัง รับเงินปันผลจาก บจ. เซมเพอร์เฟล็กซ์ เอเชีย ที่จ่ายจากผลประกอบการของ บจ. เซมเพอร์เฟล็กซ์ เอเชีย	เงินปันผลดังกล่าวจ่ายตามมติที่ประชุมผู้ถือหุ้นของ บจ. เซมเพอร์เฟล็กซ์ เอเชีย และตามสัดส่วนการถือหุ้นของ บมจ. ศรีตรัง ใน บจ. เซมเพอร์เฟล็กซ์ เอเชีย
		2.2 บจ. รัมเบอร์แลนด์ <ul style="list-style-type: none"> รายได้จากเงินปันผล 	10.00	บมจ.ศรีตรัง รับเงินปันผลจาก บจ. เซมเพอร์เฟล็กซ์ เอเชีย ที่จ่ายจากผลประกอบการของ บจ. เซมเพอร์เฟล็กซ์ เอเชีย	เงินปันผลดังกล่าวจ่ายตามมติที่ประชุมผู้ถือหุ้นของ บจ. เซมเพอร์เฟล็กซ์ เอเชีย และตามสัดส่วนการถือหุ้นของ บจ. รัมเบอร์แลนด์ ใน บจ. เซมเพอร์เฟล็กซ์ เอเชีย
		2.3 บจ. สตาร์ไลท์ เอ็กเพรส			

บุคคล/นิติบุคคลที่อาจมีความขัดแย้ง	ความสัมพันธ์	ลักษณะของรายการระหว่างกัน	มูลค่ารายการ (ล้านบาท) และการเงินรวม 2553	ความจำเป็น/ ความสมเหตุสมผลของรายการ	ความเห็นของคณะกรรมการตรวจสอบ
	<ul style="list-style-type: none"> กรรมการของ บมจ.ศรีตรัง จำนวน 2 ท่าน ได้แก่ นายไววุฒิ สีนเจริญ และนายกิตติชัย สีนเจริญกุล ดำรงตำแหน่งเป็นกรรมการของ บจ. เซมเพอร์เฟล็กซ์ เอเชีย 	<ul style="list-style-type: none"> รายได้จากค่าขนส่ง 	5.17	<p>บจ. สตาร์ไลท์ เอ็กซ์เพรส ทรานสปอร์ต ให้บริการขนส่งให้กับ บจ. เซมเพอร์เฟล็กซ์ เอเชีย เนื่องจาก บจ. สตาร์ไลท์ เอ็กซ์เพรส ทรานสปอร์ต ประกอบธุรกิจขนส่งซึ่งมีอุปกรณ์และบุคลากรที่พร้อมสำหรับการบริการดังกล่าว โดยอัตราค่าบริการกำหนดตามราคาตลาดและมีการปรับราคาตามอัตราขึ้นลงของน้ำมันในแต่ละช่วงเวลา</p>	<p>บจ. สตาร์ไลท์ เอ็กซ์เพรส มีความเชี่ยวชาญในการดำเนินการขนส่ง และดำเนินการด้านเอกสารที่เกี่ยวข้องกับการขนส่ง อัตราค่าบริการเป็นอัตราที่สะท้อนถึงต้นทุนการปฏิบัติงานของ บจ. สตาร์ไลท์ เอ็กซ์เพรส ทรานสปอร์ต อย่างสมเหตุสมผลและเทียบเคียงได้กับราคาตลาดของผู้ให้บริการในลักษณะเดียวกัน</p>
	<p>2.4 บจ. พรีเมียร์ซิสเต็มเอ็นจิเนียริ่ง</p> <ul style="list-style-type: none"> รายได้จากการผลิตเครื่องจักรอุปกรณ์ 	<p>2.4 บจ. พรีเมียร์ซิสเต็มเอ็นจิเนียริ่ง</p> <ul style="list-style-type: none"> รายได้จากการผลิตเครื่องจักรอุปกรณ์ 	14.71	<p>บจ. พรีเมียร์ซิสเต็มเอ็นจิเนียริ่ง จำหน่ายเครื่องจักรอุปกรณ์ให้กับ บจ.เซมเพอร์เฟล็กซ์ เอเชีย เนื่องจากเครื่องจักรในการผลิตของ บจ. เซมเพอร์เฟล็กซ์ เอเชีย ต้องใช้ความชำนาญเฉพาะด้าน อีกทั้ง บจ. เซมเพอร์เฟล็กซ์ เอเชีย ต้องการรักษาเทคโนโลยีการผลิตและเครื่องจักรของบริษัทเป็นความลับทางธุรกิจ ทั้งนี้ บจ. พรีเมียร์ซิสเต็มเอ็นจิเนียริ่ง มีอุปกรณ์และบุคลากรที่พร้อมสำหรับการผลิตเครื่องจักรอุปกรณ์ โดยราคาเครื่องจักรอุปกรณ์ที่ บจ. พรีเมียร์ซิสเต็มเอ็นจิเนียริ่ง จำหน่ายเป็นราคาเทียบเคียงกับราคาตลาด</p>	<p>บจ. พรีเมียร์ซิสเต็มเอ็นจิเนียริ่ง มีความเชี่ยวชาญด้านการพัฒนา ผลิต และดูแลรักษาเครื่องจักรอุปกรณ์ที่เกี่ยวข้องกับธุรกิจผลิตยางธรรมชาติ และผลิตภัณฑ์สำเร็จรูปจากยางธรรมชาติ ราคาเครื่องจักรและอุปกรณ์ที่ บจ. พรีเมียร์ซิสเต็มเอ็นจิเนียริ่ง จำหน่ายให้แก่ บจ. เซมเพอร์เฟล็กซ์ เอเชีย เป็นราคาที่สะท้อนถึงต้นทุนการผลิตและอัตรากำไรที่เหมาะสมของ บจ. พรีเมียร์ซิสเต็มเอ็นจิเนียริ่ง และเป็นอัตราที่เทียบเคียงได้กับราคาตลาด</p>
	<p>2.5 บจ. อันวาร์ พาราเวด</p>				

บุคคล/นิติบุคคลที่อาจมีความขัดแย้ง	ความสัมพันธ์	ลักษณะของรายการระหว่างกัน	มูลค่ารายการ (ล้านบาท) งบการเงินรวม 2553	ความจำเป็น/ ความสมเหตุสมผลของรายการ	ความเห็นของคณะกรรมการตรวจสอบ
		<ul style="list-style-type: none"> รายได้จากการขายพาลาท 	6.36	บจ. อันวาร์ พาราเวด จำกัดขายพาลาทให้ บจ. เซมเพอร์เฟล็กซ์ เอเชีย เนื่องจาก บจ. อันวาร์ พาราเวด ประกอบธุรกิจในการจำหน่ายไม้ยางพารา และ บุคลากรที่พร้อมสำหรับการให้บริการดังกล่าว โดยอัตราราคาขายพาลาท เทียบเคียงกับราคาตลาดทั่วไป	ราคาการซื้อขายพาลาทเป็นราคาตลาดที่เทียบเคียงได้จากผู้จำหน่ายพาลาท รายอื่น
2. บจ. ไทยเทค	<ul style="list-style-type: none"> เป็นบริษัทร่วม กรรมการของ บมจ. ศรีตรัง จำนวน 2 ท่านได้แก่นายไววุฒิ สินเจริญกุล และ นาย ลีพอล สุเมธ ดำรงตำแหน่งเป็นกรรมการของ บจ. ไทยเทค 	3.1 Sri Trang International ค่าใช้จ่ายจากการซื้อขายแท่ง	6,269.56	Sri Trang International ซื้อยางแท่งจาก บจ. ไทยเทค เพื่อจำหน่ายในตลาดต่างประเทศ โดยกำหนดราคาเทียบเคียงกับราคาตลาด SICOM	Sri Trang International เป็นบริษัทที่ทำหน้าที่จำหน่ายยางธรรมชาติที่กลุ่มบริษัทฯ ผลิตให้แก่ลูกค้าในต่างประเทศ เนื่องจาก บจ. ไทยเทค ไม่ได้มีการทำการตลาดและจำหน่ายผลิตภัณฑ์ยางธรรมชาติให้แก่ลูกค้าต่างประเทศด้วยตนเอง ราคาที่ บจ. ไทยเทค ผลิตกันยางธรรมชาติให้แก่ Sri Trang International เป็นราคาที่เทียบเคียงได้กับราคาตลาดที่ผู้ผลิตยางธรรมชาติรายอื่นที่ไม่ใช่กลุ่มบริษัทฯ จำหน่ายให้แก่ Sri Trang International
		<ul style="list-style-type: none"> ยอดเจ้าหนี้การค้า 	771.60	เป็นเจ้าหนี้การค้าจากการให้บริการดังกล่าวข้างต้น	เป็นยอดคงค้างตามเกณฑ์การชำระเงินที่เป็นเงื่อนไขทางการค้า และเป็นรายการเจ้าหนี้ปกติ
3. บจ. พัฒนาเกษตร ล่วงหน้า	<ul style="list-style-type: none"> เป็นบริษัทร่วม กรรมการของ บมจ. ศรีตรัง จำนวน 2 ท่านได้แก่นาย 	4.1 บมจ. ศรีตรัง <ul style="list-style-type: none"> ยอดลูกหนี้(เจ้าหนี้)ซื้อขายยางล่วงหน้า 	81.27	เป็นลูกหนี้(เจ้าหนี้) ที่เกิดจากการทำสัญญาซื้อขายยางพาราล่วงหน้า โดยเป็นรายการกำไรสุทธิ	เป็นรายการปกติของการซื้อขายยางพาราล่วงหน้า

บุคคล/นิติบุคคลที่อาจมีความขัดแย้ง	ความสัมพันธ์	ลักษณะของรายการระหว่างกัน	มูลค่ารายการ (ล้านบาท) งบการเงินรวม 2553	ความจำเป็น/ ความสมเหตุสมผลของรายการ	ความเห็นของคณะกรรมการตรวจสอบ
	ไววุฒิ สินเจริญกุล และนายกิติชัย สินเจริญกุล ดำรงตำแหน่งเป็นกรรมการของ บจ. พัฒนาเกษตรล่วงหน้า			จากการซื้อขายสัญญาล่วงหน้าและเงินประกันจากสัญญาซื้อขายล่วงหน้าที่มีการส่งมอบเป็นที่เรียบร้อยแล้ว	
4. บจ. พฤษายางพารา	เป็นบริษัทที่ผู้บริหารของ บมจ. ศรีตรัง ได้แก่ นายอุดม พฤษยานุศักดิ์ และพี่น้องถือหุ้นรวมกันเกินกว่าร้อยละ 50 และนายอุดม พฤษยานุศักดิ์ เป็นกรรมการผู้มีอำนาจลงนามใน บจ. พฤษายางพารา	5.1 บริษัทฯ <ul style="list-style-type: none"> รายได้จากการขายน้ำยางสด 	5.32	บมจ. ศรีตรัง ขายน้ำยางสดให้ บจ. พฤษายางพารา ซึ่ง บจ. พฤษายางพารา รับซื้อน้ำยางสดถึงหน้าสวนยางพาราของ บมจ. ศรีตรัง เนื่องจาก บมจ. ศรีตรัง ไม่มีหน่วยงานที่ดำเนินการด้านการจัดการขนส่งน้ำยางดิบเป็นของตนเอง เพื่อเป็นการประหยัดต้นทุนการจัดการ ต้นทุนด้านการจำหน่าย และต้นทุนด้านบุคลากรที่เกี่ยวข้อง โดยราคาที่ บมจ. ศรีตรัง ขายให้แก่ บจ. พฤษายางพารา เป็นราคาซื้อน้ำยางสดที่ถูกกำหนดโดยฝ่ายจัดซื้อของ บมจ. ศรีตรัง เป็นรายวัน	เนื่องจากพื้นที่ปลูกยางพาราของ บมจ. ศรีตรัง ที่สามารถกรีดยางพาราในปัจจุบันมีพื้นที่ไม่มากนัก ดังนั้นเพื่อเป็นการประหยัดต้นทุนของ บมจ. ศรีตรัง จึงเห็นสมควรลดภาระที่เกี่ยวข้องกับการขนส่ง และการจัดการ โดยขายน้ำยางสดให้ บจ. พฤษายางพารา ในราคาตลาดที่กำหนดโดยฝ่ายจัดซื้อของกลุ่มบริษัทฯ
		5.2 บจ. หน้าอ้ว <ul style="list-style-type: none"> การซื้อน้ำยางสด 	120.09	บจ. หน้าอ้ว รับซื้อน้ำยางสดจาก บจ. พฤษายางพารา เนื่องจากสวนยางพาราของ บจ. พฤษายางพารา ตั้งอยู่ในพื้นที่ใกล้เคียงกับโรงงานและจุดรับซื้อน้ำยางสดของ บจ. หน้าอ้ว นอกจากนี้ บจ. พฤษายางพารา ยังเป็นบริษัทที่สามารถส่งมอบทั้งปริมาณและคุณภาพน้ำยางดิบให้แก่ บจ. หน้าอ้ว ได้ตามเกณฑ์ที่กำหนด ทั้งนี้ราคาที่ บจ. หน้า	เนื่องจาก บจ. หน้าอ้ว ต้องใช้น้ำยางดิบเป็นวัตถุดิบในการผลิตน้ำยางข้น ราคาที่ทำการซื้อขายเป็นราคาตลาดที่ถูกกำหนดโดยฝ่ายจัดซื้อของกลุ่มบริษัทฯ เป็นรายวัน ในการซื้อวัตถุดิบจาก supplier ทั่วไป

บุคคล/นิติบุคคลที่อาจมีความขัดแย้ง	ความสัมพันธ์	ลักษณะของรายการระหว่างกัน	มูลค่ารายการ (ล้านบาท) งบการเงินรวม 2553	ความจำเป็น/ ความสมเหตุสมผลของรายการ	ความเห็นของคณะกรรมการตรวจสอบ
				อ้าว รับซื้อเป็นราคาในกลุ่มบริษัทฯ ประกาศซื้อหน้าโรงงานสำหรับลูกค้าทั่วไป	
		5.3 บจ. สะเดา พี.เอส. รัมเบอร์ ค่าใช้จ่ายจากการซื้อยางแผ่นดิบ	12.26	บจ. สะเดา พี.เอส. รัมเบอร์ รับซื้อยางแผ่นดิบจาก บจ. พุกผายางพารา เนื่องจาก บจ. พุกผายางพารา ได้เป็น Dealer ในการซื้อยางแผ่นดิบจากเกษตรกรเพื่อจำหน่ายให้แก่โรงงานผลิตยางแผ่นรมควัน ซึ่งตั้งอยู่ในพื้นที่อำเภอสะเดา อันเป็นพื้นที่ใกล้เคียงกับที่ตั้งโรงงานของ บจ. สะเดา พี.เอส. รัมเบอร์ นอกจากนี้ บจ. พุกผายางพารา ยังเป็นบริษัทที่สามารถส่งมอบทั้งปริมาณและคุณภาพยางแผ่นรมควันให้แก่ บจ. สะเดา พี.เอส. รัมเบอร์ ได้ตามเกณฑ์ที่กำหนด ทั้งนี้ราคาที่ บจ. สะเดา พี.เอส. รัมเบอร์ รับซื้อเป็นราคาในกลุ่มบริษัทฯ ประกาศซื้อหน้าโรงงานสำหรับ supplier ทั่วไป	เนื่องจาก บจ. สะเดา พี.เอส. รัมเบอร์ ต้องใช้ยางแผ่นดิบเป็นวัตถุดิบในการผลิตยางแผ่นรมควัน ราคาที่ทำการซื้อขายเป็นราคาตลาดที่กำหนดโดยฝ่ายจัดซื้อของกลุ่มบริษัทฯ เป็นรายวัน ในการซื้อวัตถุดิบจาก supplier ทั่วไป
5. Worldwide Shipping Logistic Service Pte	เป็นบริษัทที่คู่สมรสของบุตรของกรรมการของ บมจ. ศรีตรัง ได้แก่ นายประสิทธิ์ พาณิชย์กุล และถือหุ้นร้อยละ 100	6.1 บมจ. ศรีตรัง ● ค่าใช้จ่ายในการขนส่ง	5.38	บมจ. ศรีตรัง ทำการว่าจ้างบริการระหว่างเรือกับ Worldwide Shipping Logistic Service Pte เพื่อทำการส่งสินค้าจากโรงงานของ บมจ. ศรีตรัง ไปยังลูกค้าในต่างประเทศ ทั้งนี้ ราคาที่ บมจ. ศรีตรัง ว่าจ้าง Worldwide Shipping Logistic Service Pte เป็นราคาที่เทียบเคียงได้กับผู้ให้บริการรายอื่นที่	เป็น อัตราค่าจ้างที่สมเหตุสมผลซึ่งเทียบเคียงได้กับราคาตลาด

บุคคล/นิติบุคคลที่อาจมีความขัดแย้ง	ความสัมพันธ์	ลักษณะของรายการระหว่างกัน	มูลค่ารายการ (ล้านบาท) งบการเงินรวม 2553	ความจำเป็น/ ความสมเหตุสมผลของรายการ	ความเห็นของคณะกรรมการตรวจสอบ
		<p>6.2 Sri Trang International</p> <ul style="list-style-type: none"> • ค่าใช้จ่ายในการขนส่ง 	15.73	<p>ไม่มีมีความเกี่ยวข้องกับกลุ่มบริษัทฯ โดยบมจ. ศรีตรัง จะทำการเปรียบเทียบราคาทุกครั้ง ณ วันที่ว่าจ้าง</p> <p>Sri Trang International ทำการว่าจ้างบริการระหว่างเรือกับ Worldwide Shipping Logistic Service Pte เพื่อทำการส่งสินค้าไปยังลูกค้าในต่างประเทศ ทั้งนี้ ราคาที่ Sri Trang International ว่าจ้าง Worldwide Shipping Logistic Service Pte เป็นราคาที่เทียบเคียงได้กับผู้ให้บริการรายอื่นที่ไม่มีความเกี่ยวข้องกับกลุ่มบริษัทฯ โดย Sri Trang International จะทำการเปรียบเทียบราคาทุกครั้ง ณ วันที่ว่าจ้าง</p>	<p>เป็นอัตราค่าจ้างที่สมเหตุสมผลซึ่งเทียบเคียงได้กับราคาตลาด</p>

บุคคล/นิติบุคคลที่อาจมีความขัดแย้ง	ความสัมพันธ์	ลักษณะของรายการระหว่างกัน	มูลค่ารายการ (ล้านบาท) งบการเงินรวม 2553	ความจำเป็น/ ความสมเหตุสมผลของรายการ	ความเห็นของคณะกรรมการตรวจสอบ
<p>6. กรรมการ บมจ. ศรีตรังได้แก่</p> <ul style="list-style-type: none"> • นายสมหวัง สินเจริญกุล • นายไวยวุฒิ สินเจริญกุล • นายกิตติชัย สินเจริญกุล • นายประสิทธิ์ พณิชย์กุล • นายไชยยศ สินเจริญกุล • นางพร้อมสุข สินเจริญกุล • นายอนันต์ พงกษานุกิติ์ 	เป็นกรรมการของ บมจ. ศรีตรัง และบริษัทย่อย	การค้ำประกัน (Personal Guarantee) กับสถาบันการเงินสำหรับเงินกู้ยืมสถาบันการเงินของ บมจ. ศรีตรังและบริษัทย่อย	3,890.00 (ยอดวงเงินกู้รวมที่ค้ำประกันโดยกรรมการ)	กรรมการของ บมจ. ศรีตรัง และบริษัทย่อย ได้ลงนามยินยอมค้ำประกันเงินกู้สถาบันการเงิน (Personal Guarantee) ให้แก่ บมจ. ศรีตรัง และบริษัทย่อย ซึ่งเป็นเงื่อนไขของการให้กู้ยืมเงินของสถาบันการเงินบางแห่ง	การให้การสนับสนุนดังกล่าวเป็นไปตามข้อกำหนดในสัญญาผู้ให้การสนับสนุนทางการเงินและเป็นไปเพื่อประโยชน์ของ บมจ. ศรีตรัง และบริษัทย่อย โดยกรรมการผู้ค้ำประกันไม่คิดค่าธรรมเนียม



ความเห็นของกรรมการตรวจสอบเกี่ยวกับรายการระหว่างกัน

รายการระหว่างกันดังกล่าวได้รับการพิจารณาและให้ความเห็นโดยคณะกรรมการตรวจสอบของ บมจ. ศรีตรัง ว่า รายการระหว่างกันดังกล่าวเป็นไปอย่างสมเหตุสมผล และจำเป็นต่อการดำเนินธุรกิจของบมจ. ศรีตรัง

มาตรการหรือขั้นตอนการอนุมัติการทำรายการระหว่างกัน

กรณีที่มีรายการระหว่างกันของ บมจ. ศรีตรัง หรือบริษัทย่อยกับบุคคลที่อาจมีความขัดแย้งทางผลประโยชน์ มีส่วนได้ส่วนเสีย หรืออาจมีความขัดแย้งทางผลประโยชน์ในอนาคต คณะกรรมการตรวจสอบจะเป็นผู้ให้ความเห็นเกี่ยวกับความจำเป็นในการเข้าทำรายการและความเหมาะสมทางด้านราคาของรายการนั้นๆ โดยพิจารณาเงื่อนไขต่างๆ ให้เป็นไปตามลักษณะการดำเนินธุรกิจปกติในอุตสาหกรรม และมีการเปรียบเทียบกับราคาของบุคคลภายนอกหรือราคาตลาด หากคณะกรรมการตรวจสอบไม่มีความชำนาญในการพิจารณารายการระหว่างกันที่อาจเกิดขึ้น บมจ. ศรีตรัง จะจัดให้ผู้เชี่ยวชาญอิสระหรือผู้สอบบัญชีของ บมจ. ศรีตรัง เป็นผู้ให้ความเห็นเกี่ยวกับรายการระหว่างกันดังกล่าว เพื่อนำไปใช้ประกอบการตัดสินใจของคณะกรรมการบริษัท คณะกรรมการตรวจสอบ หรือผู้ถือหุ้นตามแต่กรณี โดยกรรมการผู้มีส่วนได้ส่วนเสียจะไม่มีสิทธิออกเสียงในรายการดังกล่าว อีกทั้งจะมีการเปิดเผยรายการระหว่างกันในหมายเหตุประกอบงบการเงินที่ตรวจสอบหรือสอบทานโดยผู้สอบบัญชีของ บมจ. ศรีตรัง

โดยปัจจุบัน บมจ. ศรีตรัง มีนโยบายในการกำหนดราคากับบริษัทย่อย บริษัทร่วม กิจการที่ควบคุมร่วมกัน และบริษัทที่เกี่ยวข้องกันมีดังนี้

นโยบายราคา

ขายสินค้าและวัตถุดิบ	ราคาปกติธุรกิจเท่ากับราคาที่เกิดขึ้นกับคู่ค้ารายอื่น
รายได้จากการให้บริการ - ค่าบริการขนส่ง	ราคาปกติธุรกิจเท่ากับราคาที่เกิดขึ้นกับคู่ค้ารายอื่น
รายได้จากการให้บริการ - ค่าบริหารจัดการ	อัตราคงที่ตามสัญญา ซึ่งเทียบเคียงได้กับราคาตลาด
ดอกเบี้ยรับทางการค้า	ราคาปกติธุรกิจเท่ากับราคาที่เกิดขึ้นกับคู่ค้ารายอื่น
รายได้ค่าเช่า	ราคาที่ตกลงร่วมกันตามสัญญา ซึ่งเทียบเคียงได้กับราคาตลาด
ซื้อสินค้า	ราคาปกติธุรกิจเท่ากับราคาที่ได้รับจากคู่ค้ารายอื่น
ค่าเช่าจ่ายและการใช้บริการ	ราคาปกติธุรกิจเท่ากับราคาที่ได้รับจากคู่ค้ารายอื่น
การค้าประกัน	ไม่คิดค่าธรรมเนียม
ซื้อสินทรัพย์ถาวร	ราคาปกติธุรกิจเท่ากับราคาที่ได้รับจากคู่ค้ารายอื่น

นอกจากนี้ ที่ประชุมคณะกรรมการได้มีมติอนุมัติในหลักการเกี่ยวกับข้อตกลงทางการค้าที่มีเงื่อนไขการค้าทั่วไปหรือรายการสนับสนุนธุรกิจปกติที่มีเงื่อนไขทางการค้าทั่วไปในการทำธุรกรรมระหว่าง บมจ. ศรีตรัง และบริษัทย่อย กับกรรมการ ผู้บริหาร หรือบุคคลที่มีความเกี่ยวข้อง ดังนี้

บมจ. ศรีตรัง และบริษัทย่อยอาจมีรายการซื้อวัตถุดิบ ขายสินค้า ข้างขนส่ง หรือรายการระหว่างกันอื่นๆ กับ กรรมการ ผู้บริหารหรือบุคคลที่เกี่ยวข้อง ณ ปัจจุบันและในอนาคต บมจ. ศรีตรัง จึงกำหนดหลักการให้ฝ่ายจัดการสามารถอนุมัติการทำธุรกรรมดังกล่าวได้ หากราคาซื้อวัตถุดิบ ราคาขายสินค้า ค่าข้างขนส่ง หรือรายการระหว่างกันอื่นใด ที่เป็นราคาที่ไม่แตกต่างจากราคาที่กำหนดซื้อหรือขายประจำวันกับคู่ค้ารายอื่น (ตามราคาตลาด) และเงื่อนไขและข้อตกลงการค้าในลักษณะเดียวกับที่วิญญูชนจะพึงกระทำกับคู่สัญญาทั่วไปในสถานการณ์เดียวกัน ส่วนค่าข้างขนส่งกำหนดให้เป็นไปตามอัตราขนส่งทั่วไป ราคาข้าง

ขนส่งต้องไม่เกินกว่าคู่ค้ารายอื่นเกินร้อยละ 10 ทั้งนี้ บมจ. ศรีตรัง จะจัดทำรายงานสรุปการทำธุรกรรมเพื่อรายงานในการประชุมคณะกรรมการทุกไตรมาส หรือตามความประสงค์ของคณะกรรมการบริษัท

นโยบายหรือแนวโน้มเกี่ยวกับการเข้าทำรายการระหว่างกันในอนาคต

ในกรณีที่ บมจ. ศรีตรัง มีการเข้าทำรายการระหว่างกันในอนาคต บมจ. ศรีตรัง จะปฏิบัติให้เป็นไปตามกฎหมายว่าด้วยหลักทรัพย์และตลาดหลักทรัพย์ฯ กฎหมายหลักทรัพย์ของสิงคโปร์ ข้อบังคับ ประกาศ คำสั่ง หรือข้อกำหนดของตลาดหลักทรัพย์ฯ ตลาดหลักทรัพย์สิงคโปร์ รวมทั้งเป็นไปตามมาตรฐานบัญชี เรื่องการเปิดเผยข้อมูลเกี่ยวกับบุคคล หรือกิจกรรมที่เกี่ยวข้องซึ่งกำหนดโดยสมาคมนักบัญชีและผู้สอบบัญชีรับอนุญาตแห่งประเทศไทย ระเบียบบริษัท หรือกฎหมายอื่นใดที่เกี่ยวข้อง

นอกจากนี้ หากมีการเข้าทำรายการระหว่างกัน บมจ. ศรีตรัง จะจัดให้คณะกรรมการตรวจสอบให้ความเห็นเกี่ยวกับความเหมาะสมของรายการดังกล่าว ในกรณีที่คณะกรรมการตรวจสอบไม่มีความชำนาญในการพิจารณารายการระหว่างกันที่เกิดขึ้น บมจ. ศรีตรัง จะจัดให้มีบุคคลที่มีความรู้ ความชำนาญพิเศษ เช่น ผู้สอบบัญชีหรือผู้ประเมินราคาทรัพย์สินที่มีความเป็นอิสระเป็นผู้ให้ความเห็นเกี่ยวกับรายการระหว่างกัน โดยความเห็นของคณะกรรมการตรวจสอบหรือบุคคลที่มีความรู้ความชำนาญพิเศษ จะถูกนำไปใช้ประกอบการตัดสินใจของคณะกรรมการบริษัทหรือผู้ถือหุ้น แล้วแต่กรณี เพื่อให้มีความมั่นใจว่าการเข้าทำรายการดังกล่าวจะไม่ใช่เป็นการโยกย้าย หรือถ่ายเทผลประโยชน์ระหว่าง บมจ. ศรีตรัง หรือผู้ถือหุ้นของ บมจ. ศรีตรัง แต่เป็นการทำรายการที่ บมจ. ศรีตรัง ได้คำนึงถึงประโยชน์สูงสุดของผู้ถือหุ้นทุกราย

มูลค่ารวมของรายการกับบุคคลที่มีความเกี่ยวข้องกัน (Interested Person Transactions) (ตามนิยามที่กำหนดไว้ในข้อกำหนดตลาดหลักทรัพย์สิงคโปร์)

บริษัท	มูลค่ารวมของรายการกับกิจการที่เกี่ยวข้องกันสำหรับปีสิ้นสุดวันที่ 31 ธันวาคม 2553 (ไม่รวมรายการที่มีมูลค่าน้อยกว่า 100,000 เหรียญสิงคโปร์ และ รายการที่ดำเนินการตามที่ได้รับอนุมัติจากผู้ถือหุ้น) (หน่วย : พันบาท) ⁽¹⁾	มูลค่ารวมของรายการกับกิจการที่เกี่ยวข้อง กันตามที่ได้รับอนุมัติตาม General Mandate (ไม่รวมรายการที่มีมูลค่าน้อย กว่า 100,000 เหรียญสิงคโปร์) (หน่วย : พันบาท) ⁽¹⁾
บจ. พุกขายางพารา	137,670	
Worldwide Shipping Logistic Service Pte	21,110	
กรรมการ บมจ. ศรีตรัง และบริษัท ร่วม ซึ่ง ได้แก่	3,893,200	
<ul style="list-style-type: none"> • นายสมหวัง สินเจริญกุล • นายไวยวุฒิ สินเจริญกุล • นายกิติชัย สินเจริญกุล • นายประสิทธิ์ พาณิชย์กุล • นายไชยยศ สินเจริญกุล • นางพร้อมสุข สินเจริญกุล • นายอนันต์ พุกขานุสศักดิ์ • นายสมบูรณ์ พุกขานุสศักดิ์ 		

หมายเหตุ: (1) อัตราแลกเปลี่ยน 23.56 บาท ต่อ 1 เหรียญสิงคโปร์ ณ วันที่ 30 ธันวาคม 2553

ผลการใช้เงินที่ได้รับจากการเสนอขายหุ้น

ตามที่ บมจ. ศรีตรัง ได้รับเงินจากการเสนอขายหุ้นสามัญเพิ่มทุนต่อประชาชนทั่วไปในประเทศสิงคโปร์ รวมทั้งนักลงทุนสถาบัน และนำหุ้นดังกล่าวเข้าจดทะเบียนในตลาดหลักทรัพย์สิงคโปร์ในเดือนมกราคม 2554 เป็นจำนวน 336 ล้านเหรียญสิงคโปร์นั้น

ณ วันที่ 23 มีนาคม 2554 สถานะการใช้เงินของบริษัทที่ได้จากการเสนอขายสุทธิเป็นดังนี้

	จัดสรรจำนวน (ล้านเหรียญ สิงคโปร์)	ใช้จริงจำนวน ประมาณ (ล้านเหรียญ สิงคโปร์) ⁽¹⁾	ยังไม่ได้ใช้จำนวน ประมาณ (ล้าน เหรียญสิงคโปร์) ⁽¹⁾
ซื้อโรงงานผลิตยาง สร้างโรงงานผลิตยางแห่งใหม่ และขยายโรงงานผลิตยางที่มีอยู่ในปัจจุบัน	204.75	24.45	180.30
ซื้อที่ดินเพื่อใช้ในการทำสวนยางพารา และ/หรือ ซื้อสวนยางพาราเพิ่มเติม	63.00	10.64	52.36
เงินทุนหมุนเวียนของบริษัท	47.25	47.25	-
ค่าใช้จ่ายที่เกิดขึ้นจากการนำหุ้นเข้าจดทะเบียน	21.00	18.34	2.66

การใช้เงินดังกล่าวข้างต้นเป็นไปตามวัตถุประสงค์ในการใช้เงินและเป็นไปตามจำนวนร้อยละที่ได้จัดสรรไว้ตามที่ระบุไว้ในหนังสือชี้ชวนของบริษัทซึ่งได้ยื่นกับ Monetary Authority of Singapore เมื่อวันที่ 20 มกราคม 2554

หมายเหตุ (1) อ้างอิงจากอัตราปิดของอัตราแลกเปลี่ยนเงินตราต่างประเทศที่ประกาศโดยบลูมเบิร์ก (Bloomberg) ณ วันที่ 25 มกราคม 2554 ที่ 1 เหรียญสิงคโปร์เท่ากับ 24.163 บาท

สัญญาที่สำคัญ

นอกเหนือจากที่เปิดเผยในหัวข้อ “รายการระหว่างกัน” บมจ. ศรีตรัง หรือบริษัทย่อย ไม่มีการเข้าทำสัญญาที่สำคัญที่เกี่ยวข้องกับผลประโยชน์ของกรรมการหรือผู้ถือหุ้นที่มีอำนาจควบคุม ไม่ว่าสัญญาดังกล่าวยังมีผลบังคับใช้ ณ วันสิ้นสุดปีการเงิน หรือเข้าทำสัญญาตั้งแต่สิ้นสุดปีการเงินที่ผ่านมา

คำอธิบายและการวิเคราะห์ฐานะการเงินและผลการดำเนินงาน

1. ฐานะการเงินและผลการดำเนินงาน

งบการเงิน

สรุปรายงานการสอบบัญชี ใน 3 ปีที่ผ่านมาผู้สอบบัญชีได้แสดงความเห็นในรายงานการสอบบัญชีแบบไม่มีเงื่อนไข

ตารางสรุปงบการเงินรวม ผลการดำเนินงานของบริษัทและบริษัทย่อย ปี 2551 – 2553

งบการเงินรวม (หน่วย : พันบาท)	ปี 2551	ปี 2552	ปี 2553
รายได้จากการขาย ⁽¹⁾	60,134,198	45,909,766	83,845,329
รายได้รวม	60,570,779	46,979,519	85,599,759
กำไรขั้นต้น	2,917,656	3,534,458	5,166,797
กำไรสุทธิ	617,927	2,141,986	3,852,716
มูลค่าที่ตราไว้ (บาทต่อหุ้น)	5.00	5.00	1.00
จำนวนหุ้นถั่วเฉลี่ย (พันหุ้น)	200,000	200,000	1,000,000
กำไรสุทธิ (บาทต่อหุ้น)	3.09	10.71	3.85
เงินปันผล (บาทต่อหุ้น)	1.00	3.00	1.25
สินทรัพย์รวม	15,180,575	23,105,359	37,047,025
หนี้สินรวม	9,772,775	15,736,588	26,632,361
ทุนชำระแล้ว	1,000,000	1,000,000	1,000,000
ส่วนของผู้ถือหุ้น	5,407,800	7,368,771	10,414,664
ส่วนของผู้ถือหุ้นส่วนน้อย	(5,666)	36,270	42,211
มูลค่าทางบัญชี (บาทต่อหุ้น)	27.04	36.84	10.41
อัตรากำไรสุทธิต่อรายได้รวม (ร้อยละ)	1.03	4.56	4.50
อัตราผลตอบแทนต่อส่วนของผู้ถือหุ้น (ร้อยละ)	13.27	33.53	43.33
อัตราผลตอบแทนของสินทรัพย์รวม (ร้อยละ)	3.73	11.19	12.81

หมายเหตุ (1) รายได้จากการขายของปี 2551 รวมกำไร (ขาดทุน) อื่นสุทธิ

ลักษณะรายได้	ปี 2551		ปี 2552		ปี 2553	
	รายได้	ร้อยละ	รายได้	ร้อยละ	รายได้	ร้อยละ
ส่วนงานยางแท่ง	38,523,749	64	30,584,771	67	58,909,151	70
ส่วนงานยางแผ่นรมควัน	14,034,932	23	8,677,453	19	15,046,481	18
ส่วนงานน้ำยางข้น	6,363,893	11	5,313,981	11	8,168,800	10
ส่วนงานอื่นๆ	1,211,624	2	1,333,561	3	1,720,897	2
รวม	60,134,198	100	45,909,766	100	83,845,329	100



ผลการดำเนินงานบริษัทในเครือ ปี 2551

	รายชื่อบริษัท	หน่วย	รายได้รวม	กำไร (ขาดทุน)	สินทรัพย์ รวม	หนี้สิน รวม	ส่วนของผู้ ถือหุ้น
1	บจ. หน้าอ้ว	พันบาท	4,113,535	(146,528)	844,145	605,219	238,926
2	บจ. รับเบอร์แลนด์	พันบาท	862,783	13,686	500,630	56,541	444,088
3	บจ. สะเคา พี.เอส. รับเบอร์	พันบาท	1,173,683	8,893	131,494	76,511	54,983
4	บจ. พรีเมียร์ซีเอสเอ็มเอ็นเจเนียร์ริง	พันบาท	363,703	39,398	233,628	27,787	205,840
5	บจ. อันวาร์พาราเวด	พันบาท	566,590	(11,792)	63,926	22,872	41,054
6	บจ. สตาร์ไลท์ เอ็กซ์เพรส ทรานสปอร์ต	พันบาท	342,568	11,488	101,730	31,573	70,157
7	บจ. สตาร์เท็กซ์ รับเบอร์	พันบาท	3,622	(5,358)	69,248	113	69,135
8	Sri Trang International	พันเหรียญ สหรัฐอเมริกา	773,990	1,242	125,269	105,609	19,661
9	Sri Trang USA, Inc.	พันเหรียญ สหรัฐอเมริกา	121,464	780	46,833	43,495	3,338
10	PT Sri Trang Lingga	ล้านรูเปีย	1,188,783	(48,988)	303,167	345,915	(42,748)
11	บจ. สยามเซมเพอร์เมด	พันบาท	7,814,956	564,371	4,434,958	519,068	3,915,890
12	บจ. เซมเพอร์เฟล็กซ์ เอเชีย	พันบาท	1,332,857	161,308	1,048,158	173,257	874,901
13	บจ. เซมเพอร์ฟอรัม แปซิฟิก	พันบาท	51,813	(11,474)	78,712	9,842	68,870
14	Sempermed USA, Inc	พันเหรียญ สหรัฐอเมริกา	108,884	1,133	31,634	25,172	6,461
15	บจ. ไทยเทค	พันบาท	14,542,593	283,731	2,336,867	1,451,087	885,780
16	บจ. พัฒนาเกษตรลวงหน้า	พันบาท	18,059	4,075	148,597	57,724	90,873
17	Shanghai Semperit	พันหยวน	102,457	22,628	119,539	20,185	99,354
18	บริษัท ไทยเทคคีนสโตนเลชั่น จำกัด	พันบาท	126	(158)	17,827	2,519	15,308
19	Semperflex Shanghai	พันหยวน	53,225	(2,405)	135,158	29,489	105,669
20	บจ. ศรีตรังแพลนเทชั่น	พันบาท	63	(830)	48,988	128	48,860
21	Sempermed Singapore ⁽¹⁾	พันเหรียญ สหรัฐอเมริกา	-	-	12,121	6,121	6,000

หมายเหตุ (1) ในปีนี้บริษัทได้ร่วมลงทุนกับ Semperit Technische จัดตั้งบริษัทแห่งใหม่ในประเทศสิงคโปร์ชื่อ Sempermed Singapore โดยมีสัดส่วนการถือหุ้น 50:50 มีทุนจดทะเบียนเริ่มต้น 6 ล้านดอลลาร์สหรัฐอเมริกา โดยบริษัทถือหุ้นในสัดส่วนร้อยละ 50 คิดเป็นเงินลงทุน 3 ล้านดอลลาร์สหรัฐอเมริกาหรือ 104.97 ล้านบาท และบริษัทแห่งใหม่จะลงทุนในบริษัทจัดจำหน่ายและทำการตลาดถุงมือยางธรรมชาติและยางสังเคราะห์ในประเทศบราซิล ซึ่งเป็นประเทศที่มีอัตราการเติบโตของอุตสาหกรรมที่ใช้ในทางการแพทย์สูงมาก

ผลการดำเนินงานของบริษัทในกลุ่ม ปี 2552

	รายชื่อบริษัท	หน่วย	รายได้รวม	กำไร (ขาดทุน)	สินทรัพย์ รวม	หนี้สิน รวม	ส่วนของผู้ถือหุ้น
1	บจ. หน้าอ้าว	พันบาท	3,703,226	315,559	1,623,299	1,076,409	546,890
2	บจ. รับเบอร์แลนด์	พันบาท	741,815	163,972	884,487	278,940	605,547
3	บจ. สะเดา พี.เอส. รับเบอร์	พันบาท	795,444	1,761	359,582	303,797	55,785
4	บจ. พรีเมียร์ซิสเต็มเอ็นจิเนียริง	พันบาท	409,323	44,281	325,907	83,101	242,806
5	บจ. อันวารัพาราวูด	พันบาท	601,687	10,552	58,721	8,179	50,541
6	บจ. สตาร์ไลท์ เอ็กซ์เพรส ทรานสปอร์ต	พันบาท	286,529	18,414	129,359	56,475	72,884
7	บจ. สตาร์เท็กซ์ รับเบอร์	พันบาท	3,153	(2,932)	66,337	665	65,672
8	Sri Trang International	พันเหรียญ สหรัฐอเมริกา	519,228	2,251	139,794	107,882	31,911
9	Sri Trang USA, Inc.	พันเหรียญ สหรัฐอเมริกา	83,758	(553)	37,873	35,088	2,785
10	PT Sri Trang Lingga	ล้านรูเปีย	958,750	115,626	358,946	227,808	131,138
11	บจ. สยามเซมเพอร์เมด	พันบาท	8,160,262	1,444,097	6,432,186	2,572,200	3,859,986
12	บจ. เซมเพอร์เฟล็กซ์ เอเชีย	พันบาท	599,727	12,642	942,213	104,670	837,543
13	บจ. เซมเพอร์ฟอรัม แปซิฟิก	พันบาท	48,726	(2,072)	67,931	1,133	66,798
14	Sempermed USA, Inc	พันเหรียญ สหรัฐอเมริกา	121,717	776	30,032	22,795	7,237
15	บจ. ไทยเทค	พันบาท	7,991,904	36,078	3,418,988	2,638,130	780,858
16	บจ. พัฒนาเกษตรถ่วงหน้า	พันบาท	31,332	6,089	175,566	78,604	96,962
17	Shanghai Semperit	พันหยวน	100,612	21,843	136,815	14,230	122,585
18	Semperflex Shanghai	พันหยวน	41,171	(3,952)	129,180	27,140	102,040
19	บจ. ศรีตรังแพลนเทชั่น	พันบาท	26	(1,377)	118,511	1,028	117,483
20	Sempermed Singapore	พันเหรียญ สหรัฐอเมริกา	-	(266)	7,343	563	6,779
21	Shanghai Sempermed ⁽¹⁾	พันหยวน	86,946	8,057	55,751	10,830	44,921
22	Shi dong investment Pte Ltd. ⁽²⁾	พันเหรียญ สหรัฐอเมริกา	-	(16)	8,987	3	8,984
23	PT.Star Rubber ⁽³⁾	ล้านรูเปีย	-	(2,807)	154,214	79,573	74,641
24	Sempermed Brazil ⁽⁴⁾	พัน Reais บราซิล	38,311	10,761	22,060	5,466	16,594

หมายเหตุ (1) ถือหุ้นโดย บจ. สยามเซมเพอร์เมด ร้อยละ 100

(2) ถือหุ้นโดย Sri Trang International. ร้อยละ 100

(3) ถือหุ้นโดย Shi Dong Investments ร้อยละ 99

(4) ถือหุ้นโดย Sempermed Singapore ร้อยละ 100

ผลการดำเนินงานของบริษัทในกลุ่ม ปี 2553

	รายชื่อบริษัท	หน่วย	รายได้รวม	กำไร (ขาดทุน)	สินทรัพย์ รวม	หนี้สิน รวม	ส่วนของผู้ถือหุ้น
1	บจ. หน้าฮั่ว	พันบาท	6,473,876	401,163	2,185,627	1,237,574	948,053
2	บจ. รับเบอร์แลนด์	พันบาท	3,802,896	77,552	3,415,300	2,731,662	683,638
3	บจ. สะเดา พี.เอส. รับเบอร์	พันบาท	997,723	2,086	355,929	297,945	57,985
4	บจ. พรีเมียร์ซิสเต็มเอ็นจิเนียริง	พันบาท	654,110	75,544	510,135	191,785	318,351
5	บจ. อันวาร์พาราวูด	พันบาท	675,462	8,960	81,809	22,307	59,502
6	บจ. สตาร์ไลท์ เอ็กซ์เพรส ทรานสปอร์ต	พันบาท	335,506	17,814	153,603	62,905	90,698
7	บจ. สตาร์เท็กซ์ รับเบอร์	พันบาท	4,698	(1,589)	64,754	671	64,083
8	Sri Trang International	พันเหรียญ สหรัฐอเมริกา	930,334	14,001	251,237	205,324	45,913
9	Sri Trang USA, Inc.	พันเหรียญ สหรัฐอเมริกา	177,935	3,440	71,149	64,923	6,225
10	PT Sri Trang Lingga	ล้านรูเปีย	2,009,009	59,521	723,961	555,802	168,159
11	บจ. สยามเซมเพอร์เมด	พันบาท	9,911,770	1,344,108	5,981,985	1,377,890	4,604,095
12	บจ. เซมเพอร์เฟล็กซ์ เอเชีย	พันบาท	1,082,454	182,526	1,011,074	191,005	820,069
13	บจ. เซมเพอร์ฟอรัม แปซิฟิก	พันบาท	1,491	(240)	16,187	448	15,739
14	Sempermed USA, Inc	พันเหรียญ สหรัฐอเมริกา	125,799	2,000	31,584	22,346	9,237
15	บจ. ไทยเทค	พันบาท	14,881,867	282,933	5,056,426	3,992,633	1,063,792
16	บจ. พัฒนาเกษตรถั่วหน้า	พันบาท	26,123	6,621	249,570	145,987	103,583
17	Shanghai Semperit	พันหยวน	117,773	(10,152)	132,466	20,033	112,433
18	Semperflex Shanghai	พันหยวน	75,741	8,798	140,368	29,530	110,838
19	บจ. ศรีตรังแพลนเทชั่น	พันบาท	94	(7,509)	414,811	4,837	409,974
20	Sempermed Singapore	พันเหรียญ สหรัฐอเมริกา	632	417	7,860	664	7,197
21	Shanghai Sempermed ⁽¹⁾	พันหยวน	85,474	(305)	49,048	4,276	44,772
22	Shi Dong Investments ⁽²⁾	พันเหรียญ สหรัฐอเมริกา	12	(2)	9,984	3	9,982
23	PT.Star Rubber ⁽³⁾	ล้านรูเปีย	616,592	671	261,700	185,694	76,006
24	Sempermed Brazil ⁽⁴⁾	พัน Reais บราซิล	31,629	(888)	18,930	3,223	15,707
25	Shi Dong Shanghai	พันหยวน	2,085	265	35,807	2,044	33,763

- หมายเหตุ (1) ถือหุ้นโดย บจ. สยามเซมเพอร์เมค ร้อยละ 100
 (2) ถือหุ้นโดย Sri Trang International ร้อยละ 100
 (3) ถือหุ้นโดย Shi Dong Investments ร้อยละ 99
 (4) ถือหุ้นโดย Sempermed Singapore ร้อยละ 100

อัตราส่วนทางการเงินที่สำคัญ

วิเคราะห์อัตราส่วนทางการเงิน		งบการเงินรวม			งบการเงินเฉพาะบริษัท		
		2551	2552	2553	2551	2552	2553
อัตราส่วนสภาพคล่อง Liquidity Ratios							
อัตราส่วนสภาพคล่อง	เท่า	0.92	1.13	1.17	0.80	1.09	1.22
อัตราส่วนสภาพคล่องหมุนเร็ว	เท่า	0.45	0.41	0.34	0.52	0.39	0.38
อัตราส่วนสภาพคล่องกระแสเงินสด	เท่า	0.38	(0.37)	(0.39)	0.39	(0.39)	(0.22)
อัตราส่วนหมุนเวียนลูกหนี้การค้า	เท่า	16.80	13.27	17.05	11.71	8.47	13.88
ระยะเวลาเก็บหนี้เฉลี่ย	วัน	22 วัน	28 วัน	21 วัน	31 วัน	43 วัน	26 วัน
อัตราส่วนหมุนเวียนสินค้าคงเหลือ (เฉพาะสินค้าสำเร็จรูป)	เท่า	15.49	9.78	9.81	20.57	11.43	10.59
ระยะเวลาขายสินค้าเฉลี่ย	วัน	27 วัน	37 วัน	37 วัน	23 วัน	32 วัน	34 วัน
อัตราส่วนหมุนเวียนของเจ้าหนี้	เท่า	52.08	40.17	38.54	61.72	43.64	45.52
ระยะเวลาชำระหนี้	วัน	7 วัน	9 วัน	9 วัน	6 วัน	8 วัน	8 วัน
Cash Cycle	วัน	42 วัน	56 วัน	49 วัน	48 วัน	67 วัน	52 วัน
อัตราส่วนความสามารถในการทำกำไร Profitability Ratios							
อัตรากำไรขั้นต้น	ร้อยละ	4.85	7.70	6.16	4.98	8.73	6.63
อัตรากำไรจากการดำเนินงาน	ร้อยละ	0.30	2.35	2.51	0.42	3.03	2.53
อัตรากำไรอื่น	ร้อยละ	0.72	2.28	2.05	0.46	2.90	2.80
อัตรากำไรสุทธิ	ร้อยละ	1.03	4.67	4.60	0.87	6.01	5.41
อัตราผลตอบแทนผู้ถือหุ้น ROE ⁽¹⁾	ร้อยละ	12.86	34.16	43.56	10.47	37.22	44.10
อัตราส่วนประสิทธิภาพในการดำเนินงาน Efficiency Ratios							
อัตราผลตอบแทนจากสินทรัพย์รวม ROA ⁽²⁾	ร้อยละ	3.64	11.40	12.88	6.12	11.44	13.11
อัตราผลตอบแทนจากสินทรัพย์ถาวร	ร้อยละ	28.33	63.04	89.64	26.30	75.48	120.06
อัตรากำไรของสินทรัพย์ถาวร ⁽³⁾	เท่า	19.07	11.47	17.73	19.01	11.04	20.66
อัตรากำไรของสินทรัพย์รวม	เท่า	3.65	2.45	2.85	3.16	1.96	2.49
อัตราส่วนวิเคราะห์หนี้โยบายทางการเงิน Financial Leverage Ratios							
อัตราส่วนหนี้สินสุทธิต่อส่วนของผู้ถือหุ้น	เท่า	1.61	2.00	2.39	1.91	2.33	2.20



วิเคราะห์อัตราส่วนทางการเงิน		งบการเงินรวม			งบการเงินเฉพาะบริษัท		
		2551	2552	2553	2551	2552	2553
อัตราส่วนหนี้สินต่อส่วนของผู้ถือหุ้น D/E	เท่า	1.81	2.14	2.56	1.99	2.44	2.31
อัตราส่วนความสามารถชำระดอกเบี้ย	เท่า	2.46	9.03	11.02	2.15	9.21	11.83
อัตราการจ่ายเงินปันผล	ร้อยละ	32.37	28.01	41.53	67.11	41.58	67.15
ต่อหุ้น							
มูลค่าที่ตราไว้ (บาทต่อหุ้น)	บาท	5.00	5.00	1.00	5.00	5.00	1.00
มูลค่าตามบัญชีต่อหุ้น (บาทต่อหุ้น)	บาท	27.04	36.84	10.41	16.25	22.54	6.30
กำไรสุทธิ (บาทต่อหุ้น)	บาท	3.09	10.71	3.85	1.49	7.22	2.38
อัตราการขยายตัว							
อัตราการขยายตัวของมูลค่าขาย	ร้อยละ	20.23	(24.20)	82.64	20.76	(29.55)	83.29
อัตราการขยายตัวของปริมาณขาย	ร้อยละ	(6.35)	12.33	11.27	(5.00)	2.75	10.49
อัตราการขยายตัวของกำไรสุทธิ	ร้อยละ	470.18	246.64	79.87	26,318	384.39	65.04
อัตราการขยายตัวของสินทรัพย์	ร้อยละ	(15.54)	52.20	60.34	(19.15)	59.21	34.59

- หมายเหตุ (1) อัตราผลตอบแทนผู้ถือหุ้น (ROE) คำนวณโดยใช้ส่วนของผู้ถือหุ้นเฉลี่ย
(2) อัตราผลตอบแทนจากสินทรัพย์รวม (ROA) คำนวณโดยใช้สินทรัพย์รวมเฉลี่ย
(3) อัตราการหมุนของสินทรัพย์ถาวร คำนวณโดยใช้สินทรัพย์ถาวรเฉลี่ย

2. คำอธิบายและการวิเคราะห์ฐานะการเงินและผลการดำเนินงาน

ภาพรวมของผลการดำเนินงานที่ผ่านมา

ปี 2553 นับเป็นปีที่บริษัทฯ มีผลการดำเนินงานที่ดีที่สุดนับแต่ได้เริ่มก่อตั้งบริษัทฯ เนื่องจากเศรษฐกิจของกลุ่มประเทศเกิดใหม่ Emerging markets อาทิเช่น ประเทศบราซิล อินเดีย และจีน ตลอดจนถึงประเทศในภาคพื้นเอเชีย มีอัตราการเติบโตที่ดี ในขณะที่เศรษฐกิจกลุ่มประเทศพัฒนาแล้วมีการฟื้นตัวอย่างน่าพอใจ ส่งผลให้ความต้องการใช้ยางธรรมชาติในภาคอุตสาหกรรมยานยนต์และยางล้อรถยนต์เพิ่มขึ้นอย่างต่อเนื่อง อันเป็นปัจจัยสำคัญที่ทำให้ราคายางปรับตัวสูงขึ้นอย่างต่อเนื่องตั้งแต่ต้นปีเป็นต้นมา

ผลการดำเนินงานโดยรวมของปี 2553 บริษัทฯ มีรายได้จากการขายและบริการรวมเป็นเงิน 83,845.3 ล้านบาทเพิ่มขึ้น 37,935.6 ล้านบาทหรือร้อยละ 82.6 เปรียบเทียบกับยอดขายได้ 45,909.8 ล้านบาทในปี 2552 ปริมาณขายผลิตภัณฑ์ยางธรรมชาติรวม 840,462 ตัน เพิ่มขึ้นร้อยละ 11.3 ระดับราคาจำหน่ายปรับตัวเพิ่มขึ้นถึงร้อยละ 65.6 การเพิ่มขึ้นทั้งด้านปริมาณและราคาขายได้รับผลดีจากความต้องการใช้ยางธรรมชาติที่มีอยู่อย่างต่อเนื่อง โดยเฉพาะอุตสาหกรรมยางล้อรถยนต์ รวมถึงล้อที่ใช้ในอุตสาหกรรม และการพาณิชย์ ซึ่งได้รับผลดีจากการฟื้นตัวของเศรษฐกิจโลกโดยรวมส่งผลดีต่อปริมาณการจำหน่ายรถยนต์ได้มากเป็นประวัติการณ์ในหลายประเทศ

บริษัทฯ มีกำไรขั้นต้นเป็นเงิน 5,166.8 ล้านบาท เพิ่มขึ้น 1,632.3 ล้านบาทหรือเพิ่มขึ้นร้อยละ 46.2 เมื่อเปรียบเทียบกับปีก่อนที่ 3,534.5 ล้านบาท บริษัทฯ มีอัตรากำไรขั้นต้นร้อยละ 6.2 ซึ่งลดลงจากร้อยละ 7.7 ในปี 2552 ด้วยเหตุที่ราคาวัตถุดิบมีการปรับตัวสูงขึ้นอย่างรวดเร็วในช่วงครึ่งปีหลังเมื่อเปรียบเทียบกับระดับราคาขาย และผลกระทบจากค่าสงเคราะห์การทำสวนยางสำหรับการส่งยางออกนอกราชอาณาจักรในอัตราใหม่ตามประกาศของกระทรวงเกษตรและสหกรณ์จากกิโลกรัมละ 1.4 บาท เป็น 5.0 บาท ซึ่งมีผลบังคับใช้ตั้งแต่วันที่ 1 ตุลาคม 2553

ในปี 2553 บริษัทฯ มีกำไรจากการดำเนินงาน 3,862.0 ล้านบาทเพิ่มขึ้น 1,984.9 ล้านบาทหรือร้อยละ 105.7 เมื่อเทียบกับปีก่อนที่ 1,877.1 ล้านบาทจากปัจจัย 1. ค่าใช้จ่ายในการขายและบริหารมีอัตราการเพิ่มขึ้นที่น้อยกว่ายอดจำหน่าย 2. กำไรจากอัตราแลกเปลี่ยนเพิ่มขึ้น และ 3. กำไรอื่นเพิ่มขึ้น

บริษัทฯ มีกำไรสุทธิหลังภาษีเงินได้เป็นเงิน 3,852.7 ล้านบาทเพิ่มขึ้นร้อยละ 79.9 จากปีที่ผ่านมา อยู่ที่ 2,142.0 ล้านบาท ถึงแม้ว่าส่วนแบ่งผลกำไรในบริษัทรวมลดลง 48.7 ล้านบาท รวมถึงค่าใช้จ่ายทางด้านดอกเบี้ยเงินกู้ได้เพิ่มขึ้น 67.8 ล้านบาทจากปริมาณเงินกู้สถาบันการเงิน โดยเฉพาะเงินกู้ระยะสั้นที่สูงขึ้นอย่างมีนัยยะถึงแม้ว่าอัตราดอกเบี้ยลดลงก็ตาม ทั้งนี้การเพิ่มขึ้นของเงินกู้สถาบันการเงินดังกล่าวได้นำไปใช้เพื่อการดำเนินงานของบริษัทฯ ในการรองรับกับเงินทุนหมุนเวียนที่ต้องการเพิ่มขึ้นอันเป็นผลจากการเพิ่มขึ้นของปริมาณยอดขายและระดับราคาจำหน่ายและราคาต้นทุนของวัตถุดิบ

ปัจจัยอื่นที่ส่งผลกระทบต่อผลการดำเนินงานของบริษัทฯ

ระดับราคาขาย

ในปี 2553 บริษัทฯ ได้รับผลดีอย่างต่อเนื่องจากการฟื้นตัวที่ชัดเจนของเศรษฐกิจภาคพื้นเอเชียตลอดจน ถึงแผนกระตุ้นเศรษฐกิจของประเทศต่างๆ ทั่วโลก ส่งผลถึงตัวเลขในกลุ่มยานยนต์ที่มียอดขายเพิ่มขึ้นเป็นอย่างมาก ทิศทางของอุตสาหกรรมยางล้อจึงเป็นไปในทิศทางเดียวกันคือยังคงดีขึ้นอย่างต่อเนื่องจากปี 2552 โดยเฉพาะประเทศจีนที่อุตสาหกรรมยานยนต์ยังคงขยายตัวในอัตราตัวเลข 2 หลัก ความต้องการของผู้ใช้ในอุตสาหกรรมยางล้อที่มีอย่างต่อเนื่องส่งผลให้ราคายางปรับตัวสูงขึ้นอย่างต่อเนื่อง



โดยราคาอ้างอิงเฉลี่ยของแท่ง TSR และยางแผ่นรมควัน RSS ที่ตลาด Singapore Commodity Exchange Limited (SICOM) ปี 2553 อยู่ที่ 3,380 และ 3,654 เหรียญสหรัฐอเมริกาต่อตันตามลำดับ คิดเป็นอัตราเพิ่มขึ้นร้อยละ 88-90 เมื่อเปรียบเทียบกับปี 2552 ดังตาราง

(หน่วย : เหรียญสหรัฐอเมริกาต่อตัน)

ราคาเฉลี่ย SICOM	ปี 2552	ปี 2553	เพิ่มขึ้น	คิดเป็นร้อยละ
TSR	1,801	3,380	1,579	88
RSS	1,921	3,654	1,733	90

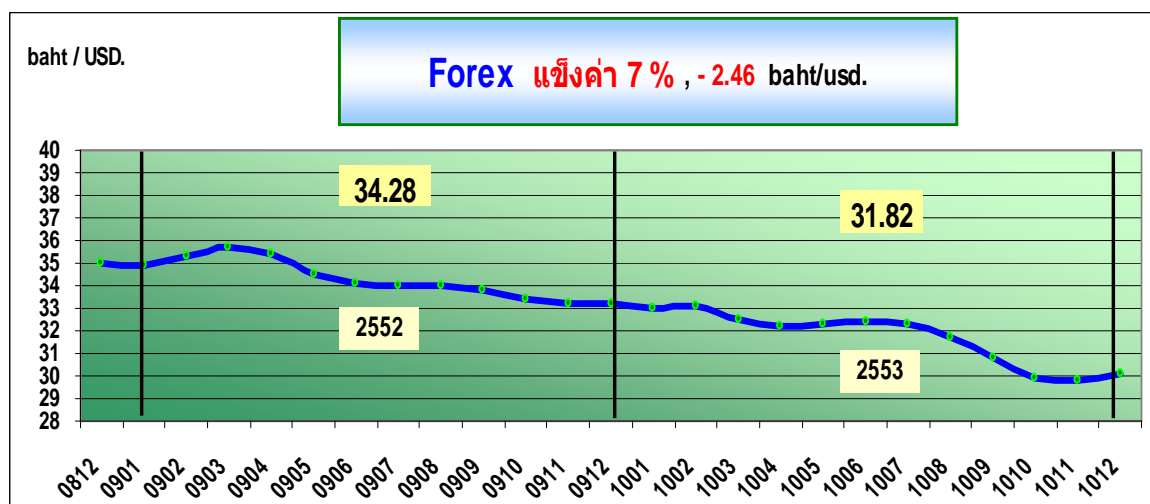
เปรียบเทียบราคา SICOM รายไตรมาส และราคาปิด ปี 2552-2553 ดังตาราง

(หน่วย : เหรียญสหรัฐอเมริกาต่อตัน)

ราคาเฉลี่ย SICOM	Q1/52	Q2/52	Q3/52	Q4/52	ราคาปิด 31/12/52	Q1/53	Q2/53	Q3/53	Q4/53	ราคาปิด 31/12/53
TSR	1,328	1,524	1,835	2,516	2,895	3,098	3,023	3,145	4,253	5,000
RSS	1,461	1,664	1,995	2,565	2,885	3,186	3,733	3,375	4,322	5,000

อัตราแลกเปลี่ยน

ค่าเงินบาทเฉลี่ยสกุลเหรียญสหรัฐอเมริกาแข็งค่าจาก 34.28 บาทต่อเหรียญสหรัฐอเมริกา ในปี 2552 แข็งค่าอย่างต่อเนื่องมาอยู่ที่ 31.82 บาทต่อเหรียญสหรัฐอเมริกา ในปี 2553 ภาพรวมทั้งปีอัตราแลกเปลี่ยนแข็งค่าขึ้นในอัตราร้อยละ 7 หรือ 2.46 บาทต่อเหรียญสหรัฐอเมริกา



กราฟแสดงอัตราแลกเปลี่ยนเงินบาทต่อเหรียญสหรัฐอเมริกา

อย่างไรก็ตามบริษัทฯ มีนโยบายที่จะป้องกันความเสี่ยงของอัตราแลกเปลี่ยน โดยใช้เครื่องมืออนุพันธ์ทางการเงินเพื่อคุ้มครองรายการที่เป็นตัวเงินซึ่งเป็นเงินตราต่างประเทศไว้ล่วงหน้า โดยสัญญาอัตราแลกเปลี่ยนล่วงหน้าช่วยป้องกันกลุ่มบริษัทจากความเคลื่อนไหวของอัตราแลกเปลี่ยนทำให้สามารถลดผลกระทบจากความผันผวนของอัตราแลกเปลี่ยนลงได้ ในปี 2553 บริษัทฯ มีกำไรจากอัตราแลกเปลี่ยน 878.8 ล้านบาท เพิ่มขึ้น 340.8 ล้านบาทหรือร้อยละ 63.3 เมื่อเทียบกับปีก่อนที่ 538.0 ล้านบาท

หน่วย : ล้านบาท

งบการเงินรวม	2552	2553	เพิ่ม	ร้อยละ
กำไรจากอัตราแลกเปลี่ยน	538.0	878.8	340.8	63.3

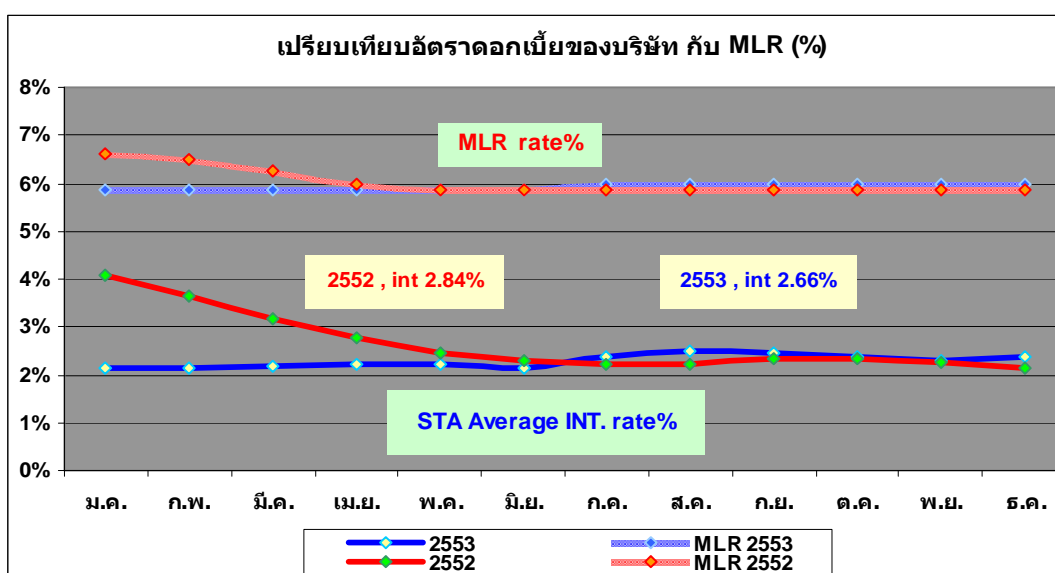
ณ วันที่ 31 ธันวาคม 2553 บริษัทฯ มีสัญญาขายเงินตราต่างประเทศล่วงหน้ากับสถาบันการเงินจำนวน 463.9 ล้านดอลลาร์สหรัฐหรืออเมริกา เป็นจำนวนเงิน 14,038.8 ล้านบาท

ต้นทุนทางการเงิน

หน่วย : ล้านบาท

งบการเงินรวม	2552	%ขาย	2553	%ขาย	เพิ่ม	ร้อยละ
รายได้ขายและให้บริการ	45,909.7		83,845.3		37,935.6	82.6
ต้นทุนทางการเงิน	329.9	0.72	397.7	0.47	67.8	20.5

บริษัทฯ ได้รับทั้งเงินกู้ระยะสั้นและระยะยาวเพิ่มขึ้นจากสถาบันการเงินหลายแห่งเพื่อเป็นเงินทุนหมุนเวียนในสถานการณ์ที่ราคาขายปรับตัวสูงขึ้นในปี 2553 และการขยายกำลังการผลิตของโรงงานขางแท่ง ส่งผลให้ต้นทุนทางการเงินของบริษัทฯ เพิ่มขึ้น 67.8 ล้านบาทหรือร้อยละ 20.5 จากปีก่อน 329.9 ล้านบาท เป็น 397.7 ล้านบาท แม้ว่าอัตราดอกเบี้ยเฉลี่ยทั้งปีได้ลดลงเมื่อเทียบกับปีก่อนจากร้อยละ 2.84 เป็นร้อยละ 2.66 ในปี 2553 อัตราส่วนต้นทุนทางการเงินต่อรายได้ขายและให้บริการลดลงจากร้อยละ 0.72 เป็นร้อยละ 0.47 บริษัทฯ ในฐานะผู้นำในอุตสาหกรรมขางแท่งจึงมีข้อได้เปรียบเมื่อเทียบกับคู่แข่งรายอื่นในการเข้าถึงแหล่งเงินทุน ฝ่ายบริหารได้บริหารแหล่งเงินกู้เพื่อควบคุมค่าใช้จ่ายทางการเงินได้อย่างมีประสิทธิภาพโดยสามารถควบคุมค่าใช้จ่ายทางด้านดอกเบี้ยให้อยู่ในระดับที่ต่ำมาก ดังจะเห็นได้จากกราฟเปรียบเทียบอัตราดอกเบี้ยของบริษัทฯ ในปี 2552 - 2553 กับ อัตราดอกเบี้ย MLR จะเห็นว่าในปีนี้บริษัทฯ สามารถควบคุมอัตราดอกเบี้ยได้ในอัตราที่ต่ำลงเมื่อเทียบกับปี 2552



กราฟเปรียบเทียบอัตราดอกเบี้ยของบริษัทฯ กับอัตราดอกเบี้ย MLR

ส่วนแบ่งกำไรจากเงินลงทุนในบริษัทร่วมและการร่วมค้า - สุทธิ

บริษัทฯ ได้รับส่วนแบ่งผลกำไรในบริษัทร่วมและการร่วมค้า 695.8 ล้านบาทลดลง 48.7 ล้านบาท หรือร้อยละ 6.5 เมื่อเทียบกับปีก่อนที่ 744.5 ล้านบาท จากผลประกอบการลดลงของกลุ่มบริษัทร่วมโดยเฉพาะจากกลุ่มกิจการด้านถุงมือยาง อันเป็นผลเนื่องมาจากสถานการณ์ระดับราคาน้ำยางสดซึ่งเป็นวัตถุดิบหลักปรับตัวสูงขึ้นอย่างต่อเนื่องทั้งปี ตลอดจนจนถึงการแข่งขันที่มี

สูงขึ้นจากผู้ประกอบการรายใหญ่ของโลกที่มีการขยายเพิ่มกำลังการผลิต ทั้งในส่วนถุงมือยางธรรมชาติและถุงมือยางสังเคราะห์ (NBR gloves) ที่ได้รับความนิยมเพิ่มมากขึ้น ในกลุ่มลูกค้าบางประเทศ ส่วนบริษัทร่วมที่เป็นผู้ผลิตท่อแรงดันสูงและบริษัทร่วมที่ผลิตยางแท่ง STR มีผลประกอบการดีขึ้นมากเมื่อเทียบกับปี 2552

ตารางส่วนแบ่งผลกำไร(ขาดทุน) จากการลงทุนในบริษัทร่วมและร่วมค้า จำนวน 10 แห่ง มีดังนี้

หน่วย : ล้านบาท

ส่วนแบ่งผลกำไร (ขาดทุน) ในบริษัท ร่วมและการร่วมค้า	ประเภทกิจการ	2552	2553	เพิ่ม (ลด)	ร้อยละ
1. บจ. สยามเซมเพอร์เมด	ผลิตถุงมือแพทย์	591.2	520.8	(70.4)	(11.9)
2. บจ. เซมเพอร์เฟล็กซ์ เอเชีย	ผลิตท่อแรงดันสูง	10.0	74.7	64.7	647
3. บจ. เซมเพอร์ฟอรัมแปซิฟิก	ผลิตชิ้นส่วนยาง	(0.8)	0.1	0.9	112.5
4. บจ. ไทยเทคريبเบอร์คอร์ปอเรชั่น	ผลิตยางแท่ง STR	11.5	70.3	58.8	511.3
5. บจ. เซมเพอร์เมด ยูเอสเออิงค์	ขายถุงมือแพทย์	27.4	22.0	(5.4)	(19.7)
6. บจ. พัฒนาเกษตรล่วงหน้า	จำหน่ายซื้อขาย ล่วงหน้าสินค้า เกษตร	1.7	2.6	0.9	52.9
7. Semperflex Shanghai	ผลิตท่อแรงดันสูง	(10.2)	21.2	31.4	307.8
8. Sempermed Singapore	ลงทุนในบริษัทที่ จัดจำหน่ายถุงมือยาง	13.3	(2.0)	(15.3)	(115.0)
9. Shanghai Sempermed (เป็นบริษัท ย่อยของ บจ. สยามเซมเพอร์เมด)	ผลิตถุงมือ PVC	6.9	(5.9)	(12.8)	(185.5)
10. Sempermed Brazil (เป็นบริษัทย่อย ของ Sempermed Singapore)	ขายถุงมือแพทย์	93.5	(8.0)	(101.5)	(108.5)
รวมส่วนแบ่งผลกำไรในบริษัทร่วม		744.5	695.8	(48.7)	(6.5)

การวิเคราะห์ผลประกอบการตามสายธุรกิจ

การจำแนกรายได้ตามสายผลิตภัณฑ์ (ล้านบาท)

มูลค่าการจำหน่าย	รอบปีสิ้นสุดวันที่ 31 ธันวาคม			
	2552		2553	
	ล้านบาท	ร้อยละ	ล้านบาท	ร้อยละ
ยางแผ่นรมควัน	8,677.40	18.9	15,046.40	17.9
ยางแท่ง	30,584.80	66.6	58,909.10	70.3
น้ำยางข้น	5,314.00	11.6	8,168.80	9.7
ธุรกิจอื่นๆ ⁽¹⁾	1,333.60	2.9	1,721.00	2.1
รายได้จากการขายและการให้บริการ	45,909.80	100.0	83,845.30	100.0

หมายเหตุ:

- (1) ประกอบไปด้วยรายได้จาก (ก) การจำหน่ายไม้ยางพาราอบแห้งและบรรจุภัณฑ์ไม้ และ (ข) การให้บริการบางประเภท (เช่น บริการด้านการขนส่ง การวิจัยและพัฒนา และเทคโนโลยีสารสนเทศ) แก่บริษัทร่วมของบริษัทฯ และกิจการร่วมค้าของบริษัทฯ รวมถึงบริษัทภายนอกอื่นๆ ด้วย

บริษัทฯ มีรายได้จากการขายและบริการรวม 83,845.3 ล้านบาท ร้อยละ 98.9 ของรายได้ขายและบริการมาจากผลิตภัณฑ์ยางธรรมชาติรวมมูลค่า 82,124.3 ล้านบาท แบ่งเป็นยางแท่งมูลค่า 58,909.1 ล้านบาทหรือร้อยละ 70.3 ยางแผ่นรมควันมูลค่า 15,046.4 ล้านบาท หรือร้อยละ 17.9 น้ำยางข้นและผลพลอยได้มูลค่า 8,168.8 ล้านบาทหรือ ร้อยละ 9.7 นอกจากนี้บริษัทฯ ยังมีรายได้จากผลิตภัณฑ์อื่นๆ ได้แก่ ผลิตภัณฑ์ไม้ยางพารา ถู่มือแพทย์ ผลิตภัณฑ์จากสวนยางพารา สวนป่าล้ม บริการขนส่ง และงานวิศวกรรมบริการรวมมูลค่า 1,721.0 ล้านบาท หรือร้อยละ 2.1

การจำแนกปริมาณตามสายผลิตภัณฑ์ (ตัน)

ปริมาณการจำหน่าย	รอบปีสิ้นสุดวันที่ 31 ธันวาคม			
	2552		2553	
	ตัน	ร้อยละ	ตัน	ร้อยละ
ยางแผ่นรมควัน	139,253.60	18.4	140,206.10	16.7
ยางแท่ง	493,562.10	65.3	581,212.40	69.2
น้ำยางข้น	122,633.40	16.3	119,043.80	14.1
ปริมาณรวม	755,449.10	100.0	840,462.30	100.0

ผลประกอบการปี 2552 จำแนกตามผลิตภัณฑ์ (ล้านบาท)

	ยางแผ่นรมควัน	ร้อยละต่อ ยอดขาย	ยางแท่ง	ร้อยละต่อ ยอดขาย	น้ำยางข้น	ร้อยละต่อ ยอดขาย	ธุรกิจอื่น ⁽¹⁾	ร้อยละต่อ ยอดขาย	รวม	ร้อยละต่อ ยอดขาย
รายได้	8,677.4	100.0	30,584.8	100.0	5,314.0	100.0	1,333.6	100.0	45,909.8	100.0
ต้นทุนขาย	8,277.4	95.4	27,981.2	91.5	4,945.4	93.1	1,171.3	87.8	42,375.3	92.3
กำไรขั้นต้น	400.0	4.6	2,603.6	8.5	368.6	6.9	162.3	12.2	3,534.5	7.7

ผลประกอบการปี 2553 จำแนกตามผลิตภัณฑ์ (ล้านบาท)

	ยางแผ่นรมควัน	ร้อยละต่อ ยอดขาย	ยางแท่ง	ร้อยละต่อ ยอดขาย	น้ำยางข้น	ร้อยละต่อ ยอดขาย	ธุรกิจอื่น ⁽¹⁾	ร้อยละต่อ ยอดขาย	รวม	ร้อยละต่อ ยอดขาย
รายได้	15,046.4	100.0	58,909.1	100.0	8,168.8	100.0	1,721.0	100.0	83,845.3	100.0
ต้นทุนขาย	14,131.5	93.9	55,183.2	93.7	7,877.5	96.4	1,486.3	86.4	78,678.5	93.8
กำไรขั้นต้น	914.9	6.1	3,725.9	6.3	291.3	3.6	234.7	13.6	5,166.8	6.2

หมายเหตุ:

- (1) ประกอบไปด้วยรายได้จาก (ก) การจำหน่ายไม้ยางพาราอบแห้งและบรรจุภัณฑ์ไม้ และ (ข) การให้บริการบางประเภท (เช่น บริการด้านการขนส่ง การวิจัยและพัฒนา และเทคโนโลยีสารสนเทศ) แก่บริษัทร่วมของบริษัทฯ และกิจการร่วมค้าของบริษัทฯ รวมถึงบริษัทภายนอกอื่นๆ ด้วย



ยางแผ่นรมควัน RSS

ยอดจำหน่ายผลิตภัณฑ์ยางแผ่นรมควัน ได้เพิ่มขึ้น 6,369.0 ล้านบาท หรือร้อยละ 73.4 จาก 8,677.4 ล้านบาทในปี 2552 เป็น 15,046.4 ล้านบาท ในปี 2553 โดยมีปัจจัยหลักจากการปรับตัวสูงขึ้นของราคาขายเฉลี่ย ร้อยละ 72.2 ในขณะที่ปริมาณการจำหน่ายเพิ่มขึ้นเล็กน้อย ร้อยละ 0.7

ต้นทุนขายเป็นไปในทิศทางเดียวกัน จากปัจจัยหลักยางแผ่นดิบที่ได้ปรับตัวสูงขึ้นตามราคาในตลาดโลก ต้นทุนขายเพิ่มขึ้น 5,854.1 ล้านบาท หรือ ร้อยละ 70.7 จาก 8,277.4 ล้านบาทในปี 2552 เป็น 14,131.5 ล้านบาทในปี 2553

กำไรขั้นต้นของยางแผ่นรมควัน ได้เพิ่มขึ้น 514.9 ล้านบาท หรือร้อยละ 128.7 จาก 400 ล้านบาทในปี 2552 เป็น 914.9 ล้านบาท ในปี 2553 จากความสามารถในการจำหน่ายผลิตภัณฑ์ได้ที่ระดับราคาสูงในขณะที่ต้นทุนขายมีการเพิ่มขึ้นในอัตราที่ต่ำกว่าการเพิ่มขึ้นของราคาขายและส่งผลต่อกำไรขั้นต้นที่อัตราร้อยละ 6.1 เมื่อเทียบกับร้อยละ 4.6 ในปี 2552

ยางแท่ง TSR (Technical Specified rubber)

ยอดจำหน่ายผลิตภัณฑ์ยางแท่ง TSR เพิ่มขึ้นถึง 28,324.3 ล้านบาท หรือร้อยละ 92.6 จาก 30,584.8 ล้านบาทในปี 2552 เป็น 58,909.1 ล้านบาท ในปี 2553 โดยมีปัจจัยหลักจากการปรับตัวสูงขึ้นของราคาขายเฉลี่ย ร้อยละ 63.6 ในขณะที่ปริมาณการจำหน่ายเพิ่มขึ้นร้อยละ 17.8 เป็นไปในทิศทางเดียวกันกับการฟื้นตัวของเศรษฐกิจ โลก และคุณลักษณะสมบัติของยางแท่งที่อุตสาหกรรมยางล้อมีความต้องการใช้เพิ่มขึ้นทุกๆปี

ต้นทุนขายเพิ่มขึ้น 27,202 ล้านบาท หรือ ร้อยละ 97.2 จาก 27,981.2 ล้านบาทในปี 2552 เป็น 55,183.2 ล้านบาทในปี 2553 ต้นทุนขายเป็นไปในทิศทางเดียวกัน จากปัจจัยหลักต้นทุนวัตถุดิบที่ได้ปรับตัวสูงขึ้นตามราคาในตลาดโลก

กำไรขั้นต้นของยางแท่งได้เพิ่มขึ้น 1,122.3 ล้านบาท หรือร้อยละ 43.1 จาก 2,603.6 ล้านบาทในปี 2552 เป็น 3,725.9 ล้านบาท ในปี 2553 จากความสามารถในการจำหน่ายผลิตภัณฑ์ได้ปริมาณที่มากขึ้นจากความต้องการของกลุ่มผู้ใช้ในผลิตภัณฑ์ดังกล่าว อัตราค่ากำไรขั้นต้นของยางแท่งลดลงจากร้อยละ 8.5 ในปี 2552 เป็นร้อยละ 6.3 ในปี 2553 ด้วยเหตุที่ต้นทุนขายมีการเพิ่มขึ้นในอัตราที่สูงกว่าการเพิ่มขึ้นของราคาขาย

น้ำยางข้น (Concentrated Latex)

ยอดจำหน่ายน้ำยางข้น ได้เพิ่มขึ้น 2,854.8 ล้านบาท หรือร้อยละ 53.7 จาก 5,314.0 ล้านบาทในปี 2552 เป็น 8,168.8 ล้านบาท ในปี 2553 โดยมีปัจจัยหลักจากการปรับตัวสูงขึ้นของราคาขายเฉลี่ย ร้อยละ 58.4 ในขณะที่ปริมาณการจำหน่าย ลดลงเล็กน้อย ร้อยละ 2.9 การลดลงของปริมาณการจำหน่ายน้ำยางข้นดังกล่าวเป็นผลจากอุตสาหกรรมธุรกิจถุงมือยางธรรมชาติ (NBR gloves) ประสบปัญหาต้นทุนวัตถุดิบน้ำยางข้นที่มีการปรับตัวสูงขึ้นอย่างต่อเนื่อง และสภาวะการแข่งขันที่เข้มข้นมากขึ้น ทั้งในส่วนถุงมือยางธรรมชาติที่มีการขยายกำลังการผลิตจากผู้ประกอบการหลายราย และผลิตภัณฑ์ถุงมือยางสังเคราะห์ (NBR gloves) ที่ได้รับความนิยมเพิ่มมากขึ้น จากกลุ่มลูกค้าในบางประเทศ

ต้นทุนขายเพิ่มขึ้น 2,932.1 ล้านบาท หรือ ร้อยละ 59.3 จาก 4,945.4 ล้านบาทในปี 2552 เป็น 7,877.5 ล้านบาทในปี 2553 จากระดับราคาวัตถุดิบที่เพิ่มขึ้น

กำไรขั้นต้นของน้ำยางข้นลดลง 77.3 ล้านบาท หรือร้อยละ 20.9 จาก 368.6 ล้านบาทในปี 2552 เป็น 291.3 ล้านบาท ในปี 2553

อัตรากำไรขั้นต้นลดลงเป็นร้อยละ 3.6 ในปี 2553 มีสาเหตุหลักจากอุตสาหกรรมที่รองรับ ไม่สามารถปรับราคาขายได้ในอัตราและระยะเวลาเดียวกันกับการปรับตัวเพิ่มขึ้นของราคาขายธรรมชาติ ในปี 2553

ฐานะการเงิน

สินทรัพย์รวม

ณ วันที่ 31 ธันวาคม 2553 บริษัทฯ มีสินทรัพย์รวม 37,047 ล้านบาทเพิ่มขึ้นร้อยละ 60.3 หรือ 13,941.7 ล้านบาทเมื่อเทียบกับสินทรัพย์รวม ณ วันที่ 31 ธันวาคม 2552 มีอัตราส่วนสินทรัพย์หมุนเวียนต่อสินทรัพย์รวมคิดเป็นร้อยละ 76.9 โดยสินทรัพย์หมุนเวียนส่วนใหญ่อยู่ในลูกหนี้การค้าและสินค้าคงเหลือ

สินทรัพย์หมุนเวียน

สินทรัพย์หมุนเวียนของบริษัทฯ ณ วันที่ 31 ธันวาคม 2553 เพิ่มขึ้น 12,571.5 ล้านบาท หรือร้อยละ 79.0 จาก 15,920.0 ล้านบาท ณ 31 ธันวาคม 2552 เป็น 28,491.5 ล้านบาท ณ 31 ธันวาคม 2553 ซึ่งส่วนใหญ่มาจากการเพิ่มขึ้นของเงินสดและรายการเทียบเท่าเงินสดจำนวน 793.6 ล้านบาท การเพิ่มขึ้นของลูกหนี้การค้าจำนวน 1,571.0 ล้านบาท และการเพิ่มขึ้นของสินค้าคงเหลือ 10,109.2 ล้านบาท ซึ่งหักลบกับการลดลงของเงินปันผลค้างรับของบริษัทฯ และบริษัทร่วมค้าจำนวน 402.3 ล้านบาท การเพิ่มขึ้นของสินทรัพย์รวมดังกล่าว มีสาเหตุหลักมาจากการเพิ่มขึ้นของรายได้และกำไรในปี 2553 และจากการปรับตัวเพิ่มขึ้นของปริมาณการจำหน่ายและราคาขายธรรมชาติบริษัทฯ ในปี 2553

สินทรัพย์ไม่หมุนเวียน

สินทรัพย์ไม่หมุนเวียนของบริษัทฯ ณ วันที่ 31 ธันวาคม 2553 เพิ่มขึ้น 1,370.2 ล้านบาท หรือร้อยละ 19.1 จาก 7,185.4 ล้านบาท ณ 31 ธันวาคม 2552 เป็น 8,555.6 ล้านบาท ณ 31 ธันวาคม 2553 ส่วนใหญ่เป็นการลงทุนเพิ่มในที่ดิน อาคารและอุปกรณ์ 968.0 ล้านบาทจากการขยายกำลังการผลิตอย่างต่อเนื่อง มีการตั้งโรงงานใหม่ที่จังหวัดหนองคายและบุรีรัมย์ การเพิ่มกำลังการผลิตของโรงงานที่มีอยู่แล้วที่จังหวัดสงขลา รวมถึงโรงงานในประเทศอินโดนีเซีย และเงินลงทุนในบริษัทร่วมและบริษัทร่วมค้าเพิ่มขึ้น 295.2 ล้านบาท

คุณภาพของสินทรัพย์

สินทรัพย์

ลูกหนี้การค้า

บริษัทฯ มีลูกหนี้การค้าสุทธิ ณ วันที่ 31 ธันวาคม 2553 จำนวน 5,702.7 ล้านบาทเพิ่มขึ้นจากปีก่อน 1,571.0 ล้านบาทหรือร้อยละ 38.0 จากระดับราคาขายที่ปรับตัวสูงขึ้น อายุของลูกหนี้การค้าโดยเฉลี่ยประกอบด้วย

หน่วย : ล้านบาท

งบการเงินรวม	31/12/2552	ร้อยละ	31/12/2553	ร้อยละ
ลูกหนี้ที่ยังไม่ถึงกำหนดชำระ	3,834.4	91.3	5,278.0	92.0
ลูกหนี้ที่ค้างชำระ (overdue)	365.4	8.7	456.3	8.0
ค้างชำระ 1 วัน ถึง 30 วัน	282.0	6.7	404.1	7.0
ค้างชำระ 31 วัน ถึง 60 วัน	3.3	0.1	23.5	0.4
ค้างชำระ 61 วัน ถึง 90 วัน	5.3	0.1	0.8	0.0
ค้างชำระ 91 วัน ถึง 120 วัน	6.8	0.2	0.7	0.0
ค้างชำระ 121 วัน ถึง 365 วัน	34.9	0.8	0.3	0.0

งบการเงินรวม	31/12/2552	ร้อยละ	31/12/2553	ร้อยละ
ค้างชำระ มากกว่า 365 วัน	33.1	0.8	26.9	0.5
รวมลูกหนี้การค้า	4,199.8	100	5,734.3	100
หัก ค่าเผื่อหนี้สงสัยจะสูญ	(68.1)		(31.6)	
ลูกหนี้การค้าสุทธิ	4,131.7		5,702.7	
อัตราหนี้สงสัยจะสูญ	(ร้อยละ 1.6)		(ร้อยละ 0.6)	

สัดส่วนลูกหนี้การค้าที่ค้างชำระ (overdue) ลดลงจากอัตราร้อยละ 8.7 ในปี 2552 เป็นร้อยละ 8.0 ในปี 2553 บริษัทฯ ได้บันทึกสำรองหนี้สงสัยจะสูญสำหรับลูกหนี้การค้าที่คาดว่าจะมีปัญหาในการชำระหนี้เพียงพอบนเงิน 31.6 ล้านบาท สัดส่วนค่าเผื่อหนี้สงสัยจะสูญในปีนี้คิดเป็นอัตราร้อยละ 0.6 ของลูกหนี้การค้ารวม เทียบกับปีก่อนที่อัตราร้อยละ 1.6

สินค้าคงเหลือ

มูลค่าสินค้าคงเหลือ 20,282.4 ล้านบาท เพิ่มขึ้นจากปีก่อน 10,109.2 ล้านบาทหรือร้อยละ 99.4 จากระดับราคาและปริมาณที่เพิ่มขึ้นอย่างมีสาระสำคัญเมื่อเทียบกับปีก่อน ร้อยละ 66 ของสินค้าคงเหลือเป็นสินค้าสำเร็จรูปสินค้าและสินค้าระหว่างผลิตที่สามารถผันเป็นเงินสดได้ในระยะเวลาอันรวดเร็ว ส่วนอีกร้อยละ 34 เป็นวัตถุดิบและวัสดุสิ้นเปลืองที่เตรียมไว้สำหรับการผลิตตามกลยุทธ์ของฝ่ายบริหาร และจากการฟื้นตัวของเศรษฐกิจระดับราคาขายได้ปรับตัวสูงขึ้น บริษัทฯ จึงไม่มีการบันทึกค่าเผื่อจากการลดลงของมูลค่าสินค้าคงเหลือตามมูลค่าสุทธิที่คาดว่าจะได้รับ

อัตราส่วนประสิทธิภาพในการดำเนินงาน

อัตรการหมุนของสินทรัพย์รวม (Total asset turnover ratio)

หน่วย : ล้านบาท

งบการเงินรวม	2552	2553	เพิ่ม	ร้อยละ
อัตรการหมุนของสินทรัพย์รวม (เท่า)	2.45	2.85	0.40	16.3
รายได้รวม	46,979.5	85,599.7	38,620.2	82.2
สินทรัพย์รวม	23,105.3	37,047.0	13,941.7	60.3
สินทรัพย์หมุนเวียน	15,920.0	28,491.4	12,571.4	78.9
สินทรัพย์ไม่หมุนเวียน	7,185.3	8,555.6	1,370.3	19.1

อัตรการหมุนเวียนของสินทรัพย์รวมของบริษัทฯ คำนวณจากการหารรายได้รวมทั้งหมด (รวมกำไรขาดทุนจากอัตราแลกเปลี่ยนและส่วนแบ่งผลกำไรในบริษัทร่วม) ด้วยสินทรัพย์รวม ทั้งนี้ ณ วันที่ 31 ธันวาคม 2553 และ ณ วันที่ 31 ธันวาคม 2552 บริษัทฯ มีอัตรการหมุนเวียนของสินทรัพย์รวมเท่ากับ 2.85 เท่า และ 2.45 เท่า ตามลำดับ สาเหตุของการเพิ่มขึ้นของอัตรการหมุนเวียนของสินทรัพย์รวม ณ วันที่ 31 ธันวาคม 2553 เมื่อเทียบกับปี 2552 เป็นเพราะราคาขายเฉลี่ยและปริมาณยอดขายของผลิตภัณฑ์บางธรรมชาติที่เพิ่มขึ้น

อัตราหมุนเวียนของสินทรัพย์ถาวร (Fixed asset turnover ratio)

หน่วย : ล้านบาท

งบการเงินรวม	2552	2553	เพิ่ม	ร้อยละ
อัตราหมุนเวียนของสินทรัพย์ถาวร (เท่า)	11.47	17.73	6.26	54.7
รายได้จากการขายและการให้บริการ	45,909.7	83,845.3	37,935.6	82.6
ที่ดิน อาคาร และอุปกรณ์ (สุทธิ)	4,245.3	5,213.4	968.1	22.8

อัตราหมุนเวียนของสินทรัพย์ถาวรของบริษัทฯ คำนวณจากการหารรายได้จากการขายและการให้บริการ ด้วยมูลค่าที่ดิน อาคาร และอุปกรณ์ (สุทธิ) เฉลี่ย ทั้งนี้ ณ วันที่ 31 ธันวาคม 2553 และ ณ วันที่ 31 ธันวาคม 2552 บริษัทฯ มีอัตราหมุนเวียนของสินทรัพย์ถาวรเท่ากับ 17.73 เท่า และ 11.47 เท่า ตามลำดับ สาเหตุของการเพิ่มขึ้นของอัตราหมุนเวียนของสินทรัพย์ถาวรของบริษัทฯ ณ วันที่ 31 ธันวาคม 2553 เมื่อเทียบกับปี 2552 เป็นเพราะราคาขายเฉลี่ยและปริมาณยอดขายของผลิตภัณฑ์ยางธรรมชาติที่เพิ่มขึ้น อนึ่งบริษัทฯ ได้ดำเนินนโยบายการตรวจนับทรัพย์สินถาวรให้ครบร้อยละ 100 นับแต่ปี 2553 เป็นต้นมา

อัตราส่วนผลตอบแทนจากสินทรัพย์ (Return on assets "ROA")

หน่วย : ล้านบาท

งบการเงินรวม	2552	2553	เพิ่ม	ร้อยละ
อัตราส่วนผลตอบแทนจากสินทรัพย์ ROA (เท่า)	11.40	12.88	1.48	12.9
กำไรสุทธิ	2,182.5	3,873.5	1,691.0	77.5
สินทรัพย์รวม	23,105.3	37,047.0	13,941.7	60.3

อัตราส่วนผลตอบแทนจากสินทรัพย์ คำนวณจากการหารกำไรสุทธิของบริษัทฯ ด้วยสินทรัพย์รวมเฉลี่ยของบริษัทฯ ทั้งนี้ ณ วันที่ 31 ธันวาคม 2553 และ ณ วันที่ 31 ธันวาคม 2552 บริษัทฯ มีอัตราส่วนผลตอบแทนจากสินทรัพย์เท่ากับร้อยละ 12.88 และร้อยละ 11.40 ตามลำดับ การเพิ่มขึ้นของอัตราส่วนผลตอบแทนจากสินทรัพย์ ณ วันที่ 31 ธันวาคม 2553 เมื่อเทียบกับปี 2552 นั้น มีสาเหตุหลักมาจากกำไรสุทธิที่เพิ่มขึ้นในอัตราที่สูงกว่าการเพิ่มขึ้นของสินทรัพย์รวม

อัตราส่วนผลตอบแทนผู้ถือหุ้น (Return on equity "ROE")

หน่วย : ล้านบาท

งบการเงินรวม	2552	2553	เพิ่ม	ร้อยละ
อัตราส่วนผลตอบแทนผู้ถือหุ้น ROE (เท่า)	34.16	43.56	9.4	27.5
กำไรสุทธิ	2,182.5	3,873.5	1,691.0	77.5
ส่วนของผู้ถือหุ้น	7,368.8	10,414.7	3,045.9	41.3

อัตราส่วนผลตอบแทนผู้ถือหุ้น คำนวณจากการหารกำไรสุทธิของบริษัทฯ ในปีนั้นๆ ด้วยส่วนของผู้ถือหุ้นรวมเฉลี่ยของบริษัทฯ ทั้งนี้ ณ วันที่ 31 ธันวาคม 2553 และ ณ วันที่ 31 ธันวาคม 2552 บริษัทฯ มีอัตราส่วนผลตอบแทนผู้ถือหุ้นเท่ากับร้อยละ 43.56 และร้อยละ 34.16 ตามลำดับ โดยการเพิ่มขึ้นของอัตราส่วนผลตอบแทนผู้ถือหุ้น ณ วันที่ 31 ธันวาคม 2553 เมื่อเทียบกับปี 2552 นั้น มีสาเหตุหลักมาจากผลกำไรสุทธิที่เพิ่มขึ้น



สภาพคล่องและรายจ่ายลงทุน

งบกระแสเงินสดรวม

ณ วันที่ 31 ธันวาคม 2553 บริษัทฯ มีเงินสดและรายการเทียบเท่าเงินสดเป็นจำนวน 1,774.0 ล้านบาท ซึ่งจำนวนดังกล่าวเพิ่มขึ้น 793.6 ล้านบาท หรือร้อยละ 80.9 จากตัวเลข ณ วันที่ 31 ธันวาคม 2552 ซึ่งมีจำนวน 980.4 ล้านบาท

บริษัทฯ มีเงินสดรับจากการดำเนินงานก่อนการเปลี่ยนแปลงในสินทรัพย์และหนี้สินดำเนินงานเป็นจำนวน 4,000.6 ล้านบาท อย่างไรก็ตาม บริษัทฯ ใช้เงินจำนวน 10,854.4 ล้านบาท ซึ่งมาจากการเพิ่มขึ้นของสินทรัพย์จากการดำเนินงาน ซึ่งมีสาเหตุหลักมาจากการเพิ่มขึ้นของลูกหนี้การค้าจำนวน 1,534.5 การเพิ่มขึ้นของสินค้าคงเหลือจำนวน 10,108.2 ล้านบาท ถึงแม้ว่าจะหักลบกับการเพิ่มขึ้นของเจ้าหนี้การค้าจำนวน 978.7 ล้านบาทแล้ว ทั้งนี้ สินค้าคงเหลือและเจ้าหนี้การค้าเพิ่มขึ้นมีสาเหตุหลักมาจากต้นทุนของสินค้าคงเหลือที่เพิ่มสูงขึ้นเนื่องจากวัตถุดิบที่ใช้ผลิตผลิตภัณฑ์ยางธรรมชาติมีราคาสูงขึ้น และการเพิ่มปริมาณการซื้อและการจัดเก็บวัตถุดิบและผลิตภัณฑ์ยางธรรมชาติเพื่อเตรียมพร้อมสำหรับรองรับความต้องการผลิตภัณฑ์ยางธรรมชาติสำหรับปีถัดไป การเพิ่มขึ้นของลูกหนี้การค้าของบริษัทฯ มีสาเหตุหลักมาจากราคายางเฉลี่ยและปริมาณการจำหน่ายผลิตภัณฑ์ยางธรรมชาติที่เพิ่มมากขึ้น ทั้งนี้บริษัทฯ จ่ายดอกเบี้ยและภาษีเงินได้เป็นจำนวน 675.0 ล้านบาท และโดยภาพรวม บริษัทฯ มีเงินสดจ่ายสุทธิจากกิจกรรมดำเนินงานเป็นจำนวน 7,528.9 ล้านบาท

กิจกรรมลงทุนของบริษัทฯ ใช้กระแสเงินสดสุทธิ จำนวน 633.4 ล้านบาท โดยส่วนใหญ่ใช้ในการลงทุนซื้อสินทรัพย์โรงงาน และอุปกรณ์ จำนวน 1,383.8 ล้านบาท ใช้สำหรับโรงงานแห่งใหม่ที่หนองคายและบุรีรัมย์ รวมทั้งการขยายกำลังการผลิตของโรงงานที่สงขลา และโรงงานที่อินโดนีเซีย ซึ่งเงินจำนวนดังกล่าวถูกหักลบไปบางส่วนจากเงินปันผลรับจำนวน 749.0 ล้านบาท

บริษัทฯ มีเงินสดรับสุทธิจากกิจกรรมจัดหาเงินจำนวน 8,955.9 ล้านบาท โดยได้รับเงินกู้ระยะสั้นและระยะยาวจากสถาบันการเงินเป็นเงินรวม 9,580.7 ล้านบาทเพื่อใช้เป็นเงินทุนหมุนเวียนในสถานการณ์ที่ราคายางปรับตัวสูงขึ้นและการขยายกำลังการผลิตของโรงงานยางแท่งและน้ำยางข้น จ่ายปันผลให้ผู้ถือหุ้น 600.0 ล้านบาท

หน่วย : ล้านบาท

งบกระแสเงินสดรวม	31/12/2552	31/12/2553
เงินสดสุทธิใช้ไปสำหรับกิจกรรมดำเนินงาน	(4,378.0)	(7,528.9)
เงินสดสุทธิได้มาจาก (ใช้ไปใน) กิจกรรมลงทุน	(534.3)	(633.4)
เงินสดสุทธิได้มาจากกิจกรรมจัดหาเงิน	4,805.6	8,955.9
เงินสดและรายการเทียบเท่าเงินสดเพิ่มขึ้น(ลดลง) -สุทธิ	(106.7)	793.6
เงินสดและรายการเทียบเท่าเงินสดต้นปี	1,087.1	980.4

อัตราส่วนสภาพคล่องที่สำคัญ

อัตราส่วนสภาพคล่อง (Current ratios)

อัตราส่วนสภาพคล่องของบริษัทฯ คำนวณจากการหารยอดสินทรัพย์หมุนเวียน ด้วยยอดหนี้สินหมุนเวียน ทั้งนี้ วันที่ 31 ธันวาคม 2553 และวันที่ 31 ธันวาคม 2552 บริษัทฯ มีอัตราส่วนสภาพคล่องเท่ากับ 1.17 เท่า และ 1.13 เท่า ตามลำดับ การ

ปรับตัวสูงขึ้นของอัตราส่วนสภาพคล่อง ณ วันที่ 31 ธันวาคม 2553 เมื่อเทียบกับปี 2552 นั้นเป็นผลจากราคายางธรรมชาติที่กลับฟื้นตัวขึ้นตั้งแต่ปลายปี 2552

หน่วย : ล้านบาท

งบการเงินรวม	2552	ร้อยละ	2553	ร้อยละ	เพิ่ม	ร้อยละ
อัตราส่วนสภาพคล่อง (เท่า)	1.13		1.17		0.04	3.5
ลูกหนี้การค้า	4,131.6	17.9	5,702.7	15.4	1,571.1	38.0
สินค้าคงเหลือ - สุทธิ	10,173.2	44.0	20,282.4	54.7	10,109.2	99.4
รวมสินทรัพย์หมุนเวียน	15,920.0	68.9	28,491.5	76.9	12,571.5	79.0
รวมหนี้สินหมุนเวียน	14,065.1	60.9	24,294.1	65.6	10,228.1	72.7
รวมสินทรัพย์	23,105.3	100	37,047.0	100	13,941.7	60.3

อัตราส่วนสภาพคล่องหมุนเร็ว

อัตราส่วนสภาพคล่องหมุนเร็วของบริษัทฯ คำนวณจากการหารยอดสินทรัพย์หมุนเวียนที่ไม่รวมสินค้าคงเหลือด้วยยอดหนี้สินหมุนเวียน ทั้งนี้ วันที่ 31 ธันวาคม 2553 และวันที่ 31 ธันวาคม 2552 บริษัทฯ มีอัตราส่วนสภาพคล่องหมุนเร็วเท่ากับ 0.34 เท่า และ 0.41 เท่าตามลำดับ การปรับลดลงของอัตราส่วนสภาพคล่องหมุนเร็ว ณ วันที่ 31 ธันวาคม 2553 เมื่อเทียบกับปี 2552 นั้นเป็นผลจากราคายางธรรมชาติที่ปรับตัวสูงขึ้นในปี 2553 ส่งผลให้บริษัทฯ มีหนี้สินหมุนเวียนเพิ่มขึ้นมากถึงร้อยละ 72.7 และสินค้าคงเหลือคิดเป็นร้อยละ 54.7 ของสินทรัพย์รวม ในขณะที่สินทรัพย์หมุนเวียนที่ไม่รวมสินค้าคงเหลือเพิ่มขึ้นเพียงอัตราร้อยละ 42.8

หน่วย : ล้านบาท

งบการเงินรวม	2552	ร้อยละ	2553	ร้อยละ	เพิ่ม (ลด)	ร้อยละ
อัตราส่วนสภาพคล่องหมุนเร็ว (เท่า)	0.41		0.34		(0.07)	(17.1)
สินค้าคงเหลือ - สุทธิ	10,173.2	44.0	20,282.4	54.7	10,109.2	99.4
สินทรัพย์หมุนเวียน (ไม่รวมสินค้าคงเหลือ)	5,746.8	24.9	8,209.1	22.1	2,462.3	42.8
รวมหนี้สินหมุนเวียน	14,065.1	60.9	24,294.1	65.6	10,228.1	72.7

หนี้สิน

ณ วันที่ 31 ธันวาคม 2553 บริษัทฯ มีหนี้สินรวมมูลค่า 26,632.3 ล้านบาทเพิ่มขึ้นร้อยละ 69.2 หรือ 10,895.8 ล้านบาท เมื่อเทียบกับหนี้สินรวม ณ วันที่ 31 ธันวาคม 2552 มีอัตราส่วนหนี้สินหมุนเวียนต่อสินทรัพย์รวมคิดเป็นร้อยละ 65.6

หน่วย : ล้านบาท

งบการเงินรวม	31/12/2552	31/12/2553	เพิ่ม	ร้อยละ
เงินกู้ยืมระยะสั้นจากสถาบันการเงิน	11,988.7	20,452.6	8,463.9	70.6
เจ้าหนี้การค้า	1,544.8	2,538.5	993.7	64.3



งบการเงินรวม	31/12/2552	31/12/2553	เพิ่ม	ร้อยละ
ส่วนเงินกู้ยืมระยะยาวกำหนดชำระในปี	206.2	597.6	391.4	189.8
หนี้สินสัญญาเช่าการเงินกำหนดชำระในปี	12.2	17.1	4.9	40.2
ภาษีเงินได้ค้างจ่าย ค่าใช้จ่ายค้างจ่าย และ หนี้สิน หมุนเวียนอื่น	314.0	688.2	374.2	119.2
รวมหนี้สินหมุนเวียน	14,065.9	24,294.0	10,228.1	72.7
เงินกู้ยืมระยะยาว	1,578.1	2,226.1	648.0	41.0
หนี้สินภายใต้สัญญาเช่าซื้อ	15.4	22.9	7.5	48.7
ประมาณการหนี้สินผลประโยชน์พนักงานเมื่อ เกษียณอายุ	77.1	89.3	12.2	15.8
รวมหนี้สินไม่หมุนเวียน	1,670.6	2,338.3	667.7	40.0
รวมหนี้สิน	15,736.5	26,632.3	10,895.8	69.2

หนี้สินหมุนเวียน

หนี้สินหมุนเวียนของบริษัทฯ ณ วันที่ 31 ธันวาคม 2553 เพิ่มขึ้น 10,228.1 ล้านบาท หรือร้อยละ 72.7 จาก 14,065.9 ล้านบาท ณ 31 ธันวาคม 2552 เป็น 24,294.0 ล้านบาท ณ 31 ธันวาคม 2553 ซึ่งส่วนใหญ่มาจากการเพิ่มขึ้นของเงินกู้ยืมระยะสั้น และส่วนของเงินกู้ยืมระยะยาวที่ครบกำหนดชำระภายใน 1 ปี จำนวน 8,855.3 ล้านบาท การเพิ่มขึ้นของเจ้าหนี้การค้าจำนวน 993.7 ล้านบาท ซึ่งเป็นผลจากการปรับตัวเพิ่มขึ้นของราคาขายธรรมชาติในปี 2553

โดยบริษัทฯ มีวงเงินเบิกเกินบัญชี เงินกู้ยืมเพื่อการส่งออก และเงินกู้ยืมระยะสั้นจากสถาบันการเงินหลายแห่งเป็นจำนวนเงินรวม 22,521 ล้านบาท 259.1 ล้านดอลลาร์สหรัฐอเมริกา และ 75 พันล้านรูเปีย

หนี้สินไม่หมุนเวียน

หนี้สินไม่หมุนเวียนของบริษัทฯ ณ วันที่ 31 ธันวาคม 2553 เพิ่มขึ้น 667.7 ล้านบาท หรือร้อยละ 40.0 จาก 1,670.6 ล้านบาท ณ 31 ธันวาคม 2552 เป็น 2,338.3 ล้านบาท ณ 31 ธันวาคม 2553 ซึ่งส่วนใหญ่มาจากการเพิ่มขึ้นของเงินกู้ยืมระยะยาว (หักส่วนที่ครบกำหนดชำระภายใน 1 ปี) จำนวน 648.0 ล้านบาท เพื่อเป็นแหล่งเงินทุนในการก่อสร้างโรงงานใหม่และขยายกำลังการผลิตโรงงานขางแท่งแห่งใหม่ในภาคอีสาน

ณ วันที่ 31 ธันวาคม 2553 บริษัทฯ มีวงเงินกู้ยืมที่ครบกำหนดภายในหนึ่งปี ที่ยังไม่ได้เบิกออกมาใช้จำนวน 9,063 ล้านบาท 75.1 ล้านดอลลาร์สหรัฐอเมริกา และ 55 พันล้านรูเปีย วงเงินกู้ยืมที่จะครบกำหนดภายในหนึ่งปีเป็นวงเงินกู้ยืมของแต่ละปีที่จะมีการทบทวนตามวาระ ส่วนวงเงินกู้ยืมอื่นได้รับมาเพื่อใช้ในการขยายการดำเนินงานของบริษัทฯ

อัตราส่วนหนี้สินต่อส่วนของผู้ถือหุ้น (Debt to equity ratio "D/E")

หน่วย : เท่า

งบการเงินรวม	2552	2553	เพิ่ม	ร้อยละ
อัตราส่วนหนี้สินต่อส่วนของผู้ถือหุ้น (D/E)	2.14	2.56	0.42	19.6
อัตราส่วนหนี้สินสุทธิต่อส่วนของผู้ถือหุ้น (Net D/E)	2.00	2.39	0.39	19.5

อัตราส่วนหนี้สินต่อส่วนของผู้ถือหุ้น คำนวณจากการหารหนี้สินรวมของบริษัทฯ ด้วยส่วนของผู้ถือหุ้นรวมของบริษัทฯ ทั้งนี้ ณ วันที่ 31 ธันวาคม 2553 และ ณ วันที่ 31 ธันวาคม 2552 บริษัทฯ มีอัตราส่วนหนี้สินต่อส่วนของผู้ถือหุ้นเท่ากับ 2.56 เท่า และ 2.14 เท่า ตามลำดับ การเพิ่มขึ้นของอัตราส่วนหนี้สินต่อส่วนของผู้ถือหุ้น ณ วันที่ 31 ธันวาคม 2553 เมื่อเทียบกับปี 2552 นั้น มีสาเหตุหลักมาจากการเพิ่มขึ้นของเงินกู้ยืมระยะสั้นเพื่อใช้เป็นเงินทุนหมุนเวียนสนับสนุนการดำเนินงานของกิจการในแต่ละวัน และเงินกู้ยืมระยะยาวเพื่อใช้ในการก่อสร้างโรงงานและขยายกำลังการผลิตของบริษัทฯ

อัตราส่วนหนี้สินสุทธิต่อส่วนของผู้ถือหุ้น (Net Debt to equity ratio "Net D/E")

อัตราส่วนหนี้สินสุทธิต่อส่วนของผู้ถือหุ้น คำนวณจากการหารหนี้สินรวมที่หักกลับด้วยเงินสดและรายการเทียบเท่าเงินสดด้วยส่วนของผู้ถือหุ้นรวมของบริษัทฯ ทั้งนี้ ณ วันที่ 31 ธันวาคม 2553 และ ณ วันที่ 31 ธันวาคม 2552 บริษัทฯ มีอัตราส่วนหนี้สินต่อส่วนของผู้ถือหุ้นเท่ากับ 2.39 เท่า และ 2.00 เท่า ตามลำดับ

ถึงแม้ว่าบริษัทฯ จะได้รับการสนับสนุนวงเงินสินเชื่อจากสถาบันการเงินต่างๆ เป็นอย่างดี บริษัทฯ ก็ยังคงศึกษาความเป็นไปได้ที่จะใช้ผลิตภัณฑ์ทางการเงินใหม่ๆ โดยมีการประสานกับสถาบันการเงินอย่างสม่ำเสมอ โดยเฉพาะผลิตภัณฑ์ในลักษณะตราสารหนี้ บริษัทฯ ยังคงมีวงเงินสินเชื่อสนับสนุนที่เพียงพอ และลักษณะความสัมพันธ์ทางธุรกิจที่มีมาเป็นระยะเวลายาวนานนั้น บริษัทฯ จึงยังคงมีความเชื่อมั่นว่าจะได้รับการสนับสนุนสินเชื่อจากสถาบันการเงินต่อไป โดยทุกปีที่ผ่านมา บริษัทฯ ก็ได้รับการต่อสัญญาวงเงินสินเชื่อมาโดยตลอด บริษัทฯ ยังไม่เห็นแนวโน้มความสัมพันธ์ทางธุรกิจจะเปลี่ยนแปลงไปในระยะเวลาข้างหน้า

ส่วนของผู้ถือหุ้น

ส่วนของผู้ถือหุ้นของบริษัทฯ ณ วันที่ 31 ธันวาคม 2553 เพิ่มขึ้น 3,045.9 ล้านบาท หรือร้อยละ 41.3 จาก 7,368.8 ล้านบาท ณ 31 ธันวาคม 2552 เป็น 10,414.7 ล้านบาท ณ 31 ธันวาคม 2553 ซึ่งส่วนใหญ่เพิ่มขึ้นจากผลกำไรในปี 2553 ผลกำไรที่ยังไม่เกิดขึ้นของหลักทรัพย์เพื่อขายที่ราคาปรับตัวขึ้นตามภาวะเศรษฐกิจที่ฟื้นตัว ส่วนผลสะสมจากการแปลงค่าบการเงินบริษัทในต่างประเทศมีผลขาดทุนเพิ่มขึ้นจากการแข็งค่าของเงินบาทต่อเหรียญสหรัฐอเมริกา

มูลค่าตามบัญชีสุทธิของที่ดินและอาคารของบริษัทฯ ณ วันที่ 31 ธันวาคม 2553

	มูลค่า (ล้านบาท)
ที่ดินที่บริษัทฯ เป็นเจ้าของ รวมทั้งส่วนปรับปรุงที่ดิน	1,729.3
ที่ดินที่บริษัทฯ เช่า	51.2
อาคารและอุปกรณ์	1,742.9
รวม	3,523.4

ค่าตอบแทนของผู้สอบบัญชี

ค่าตอบแทนจากการสอบบัญชี (Audit Fee)

บมจ. ศรีตรัง จ่ายค่าตอบแทนการสอบบัญชีให้แก่สำนักงานสอบบัญชีของ บมจ. ศรีตรัง สำหรับการจัดทำงบการเงินรวมและงบการเงินเฉพาะกิจการในรอบปีบัญชี 2553 เป็นจำนวนเงินรวม 3,430,000 บาท และบริษัทฯ ได้จ่ายค่าตอบแทนการสอบบัญชีของบริษัทย่อยของ บมจ. ศรีตรัง ให้แก่สำนักงานสอบบัญชี เป็นจำนวนเงินรวม 1,500,000 บาท

ค่าบริการอื่น (Non-Audit Fee)

ไม่มี



ความแตกต่างของงบการเงินตามมาตรฐานไทย(Thai GAAP) กับมาตรฐานสิงคโปร์ (SFRS) สำหรับงบการเงินประจำปี 2553

1. ภาษีเงินได้รอการตัดบัญชี

ตามมาตรฐานการบัญชีสิงคโปร์ กลุ่มบริษัทรับรู้อย่างไรก็ตาม ภาษีเงินได้รอการตัดบัญชีตาม SFRS 12 แต่ตามมาตรฐานการบัญชีไทยไม่มีข้อกำหนดในการรับรู้รายการของภาษีเงินได้ที่จะต้องจ่ายชำระหรือจะได้รับคืนในอนาคต และในงบการเงินที่จัดทำตามมาตรฐานการบัญชีไทยกลุ่มบริษัทรับรู้เฉพาะหนี้สินภาษีเงินได้ในงวดปัจจุบัน และไม่รับรู้ภาษีเงินได้ที่จะต้องจ่ายชำระหรือจะได้รับคืนในอนาคตซึ่งเกิดจากผลแตกต่างชั่วคราว

2. ตราสารอนุพันธ์ทางการเงิน

ตามมาตรฐานการบัญชีสิงคโปร์ ตราสารอนุพันธ์ทางการเงินต้องวัดมูลค่าด้วยมูลค่ายุติธรรมผ่านกำไรขาดทุน ในงบการเงินที่จัดทำตามมาตรฐานการบัญชีไทยตราสารอนุพันธ์ทางการเงินไม่ได้ถูกรับรู้ในงบการเงิน

บริษัท ศรีตรังแอมโคโนอินดัสทรี จำกัด (มหาชน) และบริษัทย่อย

	มาตรฐานการบัญชีไทย	มาตรฐานการบัญชีสากล	ผลต่าง	หมายเหตุ
	2553 (ตรวจสอบแล้ว)	2553 (ตรวจสอบแล้ว)		
	พันบาท	พันบาท	พันบาท	
สินทรัพย์				
สินทรัพย์หมุนเวียน				
เงินสดและรายการเทียบเท่าเงินสด	1,773,962	1,773,962	-	
ตราสารอนุพันธ์ทางการเงิน	-	490,782	490,782	ผลต่างเกิดจากการบัญชีเกี่ยวกับตราสารอนุพันธ์ทางการเงินตามมาตรฐานการบัญชีสิงคโปร์
ลูกหนี้การค้า - สุทธิ				
- บริษัทอื่น - สุทธิ	5,611,477	5,611,477	-	
- บริษัทที่เกี่ยวข้องกัน	91,211	91,211	-	
เงินมัดจำกับนายหน้าซื้อขายสัญญาซื้อขายล่วงหน้า				
- บริษัทอื่น	81,275	81,275	-	
- บริษัทร่วม	31,223	-	(31,223)	ผลต่างเกิดจากการบัญชีเกี่ยวกับตราสารอนุพันธ์ทางการเงินตามมาตรฐานการบัญชีสิงคโปร์
สินค้าคงเหลือ - สุทธิ	20,282,433	20,282,433	-	

	มาตรฐานการบัญชีไทย 2553 (ตรวจสอบแล้ว) พันบาท	มาตรฐานการบัญชีสากล 2553 (ตรวจสอบแล้ว) พันบาท	ผลต่าง พันบาท	หมายเหตุ
สินทรัพย์หมุนเวียนอื่น	619,882	619,882	-	
รวมสินทรัพย์หมุนเวียน	28,491,463	28,951,022		
สินทรัพย์ไม่หมุนเวียน				
เงินฝากประจำที่ติดภาระค้ำประกัน	125,444	125,444	-	
เงินลงทุนในบริษัทร่วม	2,596,516	2,615,421	18,905	ผลต่างเกิดจากการบัญชีเกี่ยวกับตราสารอนุพันธ์ทางการเงินและภาษีเงินได้รอการตัดบัญชีตามมาตรฐานการบัญชีสิงคโปร์
เงินลงทุนในกิจการร่วมค้า	325,283	325,283	-	
เงินลงทุนในหลักทรัพย์เพื่อขาย	46,268	46,268	-	
ที่ดิน อาคารและอุปกรณ์ - สุทธิ	5,213,370	5,213,370	-	
สินทรัพย์ไม่มีตัวตน - สุทธิ	21,700	21,700	-	
ที่ดินที่ไม่ได้ใช้ในการดำเนินงาน	22,850	-	(22,850)	ผลต่างเกิดจากการบัญชีเกี่ยวกับอสังหาริมทรัพย์เพื่อการลงทุนตามมาตรฐานการบัญชีสิงคโปร์
อสังหาริมทรัพย์เพื่อการลงทุน	-	48,032	48,032	ผลต่างเกิดจากการบัญชีเกี่ยวกับอสังหาริมทรัพย์เพื่อการลงทุนตามมาตรฐานการบัญชีสิงคโปร์
ภาษีเงินได้ถูกหัก ณ ที่จ่าย	143,305	143,305	-	
สินทรัพย์ภาษีเงินได้รอการตัดบัญชี	-	130,264	130,264	ผลต่างเกิดจากการบัญชีเกี่ยวกับภาษีเงินได้รอการตัดบัญชีตามมาตรฐานการบัญชีสิงคโปร์
สินทรัพย์ไม่หมุนเวียนอื่น	60,826	35,644	(25,182)	ผลต่างเกิดจากการบัญชีเกี่ยวกับอสังหาริมทรัพย์เพื่อการลงทุนตามมาตรฐานการบัญชีสิงคโปร์
รวมสินทรัพย์ไม่หมุนเวียน	8,555,562	8,704,731		
รวมสินทรัพย์	37,047,025	37,655,753		
หนี้สินและส่วนของผู้ถือหุ้น				
หนี้สินหมุนเวียน				
เข้าหนี้การค้า				
- บริษัทอื่น	1,689,078	1,689,078	-	

	มาตรฐานการบัญชีไทย 2553 (ตรวจสอบแล้ว)	มาตรฐานการบัญชีสากล 2553 (ตรวจสอบแล้ว)	ผลต่าง พันบาท	หมายเหตุ
	พันบาท	พันบาท		
- บริษัทที่เกี่ยวข้องกัน	849,451	849,451	-	
เงินกู้ยืมระยะสั้นจากสถาบันการเงิน	20,452,626	20,452,626	-	
ส่วนของเงินกู้ยืมระยะยาวจากสถาบันการเงิน				
ที่ถึงกำหนดชำระภายในหนึ่งปี	597,610	597,610	-	
หนี้สินตามสัญญาเช่าทางการเงิน				
ที่ถึงกำหนดชำระภายในหนึ่งปี	17,165	17,165	-	
ตราสารอนุพันธ์ทางการเงิน	-	493,488	493,488	ผลต่างเกิดจากการบัญชีเกี่ยวกับตราสารอนุพันธ์ทางการเงินตามมาตรฐานการบัญชีสิงคโปร์
ภาษีเงินได้ค้างจ่าย	119,671	119,671	-	
ค่าใช้จ่ายค้างจ่าย	247,160	247,160	-	
หนี้สินหมุนเวียนอื่น	321,337	321,337	-	
รวมหนี้สินหมุนเวียน	24,294,098	24,787,586		
หนี้สินไม่หมุนเวียน				
เงินกู้ยืมระยะยาวจากสถาบันการเงิน	2,226,050	2,226,050	-	
หนี้สินตามสัญญาเช่าทางการเงิน	22,927	22,927	-	
หนี้สินภาษีเงินได้รอการตัดบัญชี	-	138,402	138,402	ผลต่างเกิดจากการบัญชีเกี่ยวกับภาษีเงินได้รอการตัดบัญชีตามมาตรฐานการบัญชีสิงคโปร์
ประมาณการหนี้สินผลประโยชน์พนักงาน				
เมื่อเกษียณอายุ	89,286	89,286	-	
รวมหนี้สินไม่หมุนเวียน	2,338,263	2,476,665		
รวมหนี้สิน	26,632,361	27,264,251		
ส่วนของผู้ถือหุ้น				
ทุนเรือนหุ้น				
- ทุนจดทะเบียน	1,280,000	1,280,000	-	
- ทุนที่ออกและชำระแล้ว	1,000,000	1,000,000	-	
ส่วนเกินทุน	1,123,800	1,123,800	-	

	มาตรฐานการบัญชีไทย 2553 (ตรวจสอบแล้ว) พันบาท	มาตรฐานการบัญชีสากล 2553 (ตรวจสอบแล้ว) พันบาท	ผลต่าง พันบาท	หมายเหตุ
ส่วนค่าจากการซื้อเงินลงทุนในบริษัทย่อยเพิ่ม จากผู้ถือหุ้นส่วนน้อย	(173,134)	(173,134)	-	
ส่วนเกินทุนจากการประเมินราคาสินทรัพย์เพิ่ม กำไร(ขาดทุน)ที่ยังไม่เกิดขึ้นจากเงินลงทุนใน - หลักทรัพย์เพื่อขาย	974,059	850,019	(124,040)	ผลต่างเกิดจากการบัญชีเกี่ยวกับภาษีเงินได้รอการตัดบัญชีตามมาตรฐานการบัญชีสิงคโปร์
ผลสะสมจากการแปลงค่างบการเงิน	3,338	3,023	(315)	ผลต่างเกิดจากการบัญชีเกี่ยวกับภาษีเงินได้รอการตัดบัญชีตามมาตรฐานการบัญชีสิงคโปร์
กำไรสะสม	(268,300)	(283,843)	(15,543)	ผลต่างเกิดจากการบัญชีเกี่ยวกับตราสารอนุพันธ์ทางการเงินและภาษีเงินได้รอการตัดบัญชีตามมาตรฐานการบัญชีสิงคโปร์
- จัดสรรแล้ว - สรรองตามกฎหมาย	100,000	100,000	-	
- ยังไม่ได้จัดสรร	7,612,690	7,729,396	116,706	ผลต่างเกิดจากการบัญชีเกี่ยวกับตราสารอนุพันธ์ทางการเงินและภาษีเงินได้รอการตัดบัญชีตามมาตรฐานการบัญชีสิงคโปร์
	10,372,453	10,349,261		
ส่วนได้เสียที่ไม่มีอำนาจควบคุม	42,211	42,241	30	ผลต่างเกิดจากการบัญชีเกี่ยวกับส่วนของผู้ถือหุ้นส่วนน้อยในเรื่องการปรับปรุงตราสารอนุพันธ์ทางการเงินและภาษีเงินได้รอตัดบัญชีตามมาตรฐานการบัญชีสิงคโปร์
รวมส่วนของผู้ถือหุ้น	10,414,664	10,391,502		
รวมหนี้สินและส่วนของผู้ถือหุ้น	37,047,025	37,655,753		



บริษัท ศรีตรังแอโกรอินดัสทรี จำกัด (มหาชน) และบริษัทย่อย
งบกำไรขาดทุนเบ็ดเสร็จรวม

	มาตรฐานการบัญชีไทย	มาตรฐานการบัญชีสากล	ผลต่าง พันบาท	หมายเหตุ
	2553 (ตรวจสอบแล้ว) พัน	2553 (ตรวจสอบแล้ว) พัน		
	บาท	บาท		
รายได้จากการขายและการให้บริการ	83,845,329	83,845,329	-	
ต้นทุนขายและการให้บริการ	(78,678,532)	(78,678,532)	-	
กำไรขั้นต้น	5,166,797	5,166,797		
ค่าใช้จ่ายในการขาย	(1,780,699)	(1,780,699)	-	
ค่าใช้จ่ายในการบริหาร	(576,498)	(576,498)	-	
กำไรจากอัตราแลกเปลี่ยน	878,782	925,461	(46,679)	ผลต่างเกิดจากการบัญชีเกี่ยวกับตราสารอนุพันธ์ทางการเงินตามมาตรฐานการบัญชีสิงคโปร์
รายได้อื่น	77,163	77,163	-	
กำไร(ขาดทุน)อื่น - สุทธิ	96,465	(10,391)	106,856	ผลต่างเกิดจากการบัญชีเกี่ยวกับตราสารอนุพันธ์ทางการเงินตามมาตรฐานการบัญชีสิงคโปร์
กำไรจากการดำเนินงาน	3,862,010	3,801,833		
รายได้ทางการเงิน	6,160	6,160	-	
ต้นทุนทางการเงิน	(397,660)	(397,660)	-	
ต้นทุนทางการเงิน - สุทธิ	(391,500)	(391,500)	-	
ส่วนแบ่งกำไรจากเงินลงทุนในบริษัทร่วมและกิจการร่วมค้า	695,860	702,833	6,973	ผลต่างเกิดจากการบัญชีเกี่ยวกับตราสารอนุพันธ์ทางการเงินและภาษีเงินได้รอการตัดบัญชีตามมาตรฐานการบัญชีสิงคโปร์
กำไรก่อนภาษีเงินได้	4,166,370	4,113,166		
ภาษีเงินได้	(292,806)	(272,662)	20,144	ผลต่างเกิดจากการบัญชีเกี่ยวกับภาษีเงินได้รอการตัดบัญชีตามมาตรฐานการบัญชีสิงคโปร์
กำไรสุทธิสำหรับปี	3,873,564	3,840,504		
กำไรขาดทุนเบ็ดเสร็จอื่น				
กำไรที่ยังไม่เกิดขึ้นสินทรัพย์ทางการเงินเพื่อขาย	9,538	8,396	(1,142)	ผลต่างเกิดจากการบัญชีเกี่ยวกับภาษีเงินได้รอการตัดบัญชีตามมาตรฐานการบัญชีสิงคโปร์
ผลต่างจากการแปลงค่าบการเงิน	(222,303)	(242,600)	(20,297)	ผลต่างเกิดจากการบัญชีเกี่ยวกับตราสารอนุพันธ์ทางการเงินและภาษีเงินได้รอการตัดบัญชีตามมาตรฐานการบัญชีสิงคโปร์
กำไรขาดทุนเบ็ดเสร็จอื่นสำหรับปี - สุทธิจากภาษีเงินได้	(212,765)	(234,204)		
กำไรขาดทุนเบ็ดเสร็จสำหรับปี	3,660,799	3,606,300		

รายงานคณะกรรมการตรวจสอบ

คณะกรรมการตรวจสอบโดยการแต่งตั้งของคณะกรรมการบริษัท ศรีคิงแอสโคโนมิกส์ จำกัด (มหาชน) ประกอบด้วยกรรมการอิสระจำนวน 3 ท่าน ซึ่งเป็นผู้ทรงคุณวุฒิ โดยกรรมการ 2 ใน 3 ท่าน มีความรู้ทางด้านบัญชีและการเงิน ดังมีรายนามต่อไปนี้

- | | |
|----------------------------|----------------------|
| 1. คุณประกอบ วิศิษฐ์กิจการ | ประธานกรรมการตรวจสอบ |
| 2. คุณเกรียง ชรรยงคิลิก | กรรมการตรวจสอบ |
| 3. คุณสมัชชา โพธิ์ถาวร | กรรมการตรวจสอบ |

คณะกรรมการตรวจสอบ ได้ปฏิบัติงานภายใต้ขอบเขตหน้าที่และความรับผิดชอบที่ได้รับการมอบหมายจากคณะกรรมการบริษัทฯ โดยในปี 2553 คณะกรรมการตรวจสอบได้มีการประชุมรวม 8 ครั้ง ซึ่งคณะกรรมการตรวจสอบทุกท่านได้เข้าร่วมประชุมครบทุกครั้ง โดยได้ประชุมร่วมกับผู้บริหารระดับสูงที่เกี่ยวข้อง ผู้จัดการแผนกตรวจสอบภายใน และผู้สอบบัญชีในวาระที่เกี่ยวข้อง คณะกรรมการตรวจสอบได้กำกับดูแลในเรื่องต่างๆ สรุปสาระสำคัญได้ดังนี้

- ความถูกต้องและครบถ้วนของข้อมูลทางการเงินสอบทานรายงานทางการเงินรายไตรมาสและงบการเงินสำหรับปี 2553 ให้เป็นไปตามมาตรฐานการบัญชีที่รับรองโดยทั่วไป โดยร่วมประชุมกับผู้สอบบัญชีรับอนุญาตและผู้บริหารบริษัท เพื่อสอบทานสาระข้อมูล ความถูกต้องของงบการเงินของบริษัทฯ ได้มีการตรวจสอบและสอบทานโดยให้ความสำคัญในประเด็นหลักๆ มีการรับฟังการชี้แจง และซักถามแลกเปลี่ยนความคิดเห็นในประเด็นต่างๆ ก่อนที่จะอนุมัติงบการเงินดังกล่าว
- พิจารณาแผนการตรวจสอบภายในและสอบทานผลการตรวจสอบภายใน ซึ่งฝ่ายตรวจสอบภายในได้ดำเนินการไปในระหว่างปี รวมถึงการสอบทานความเพียงพอและความเหมาะสมของระบบควบคุมภายในให้มีระบบการควบคุมภายในที่เหมาะสมและมีประสิทธิภาพ
- สอบทานให้บริษัทปฏิบัติตามข้อบังคับ กฎหมายที่เกี่ยวข้อง และหลักการกำกับดูแลกิจการที่ดี โดยได้กำกับและดูแลให้มีการปฏิบัติตามข้อบังคับของบริษัท ข้อกำหนด คณะกรรมการกำกับหลักทรัพย์และตลาดหลักทรัพย์ และตลาดหลักทรัพย์แห่งประเทศไทย กฎหมายที่เกี่ยวข้องและหลักการกำกับดูแลกิจการที่ดี โดยให้มีการเปิดเผยข้อมูลสารสนเทศ อย่างเพียงพอและโปร่งใส
- สอบทานการเข้าทำรายการและการเปิดเผยข้อมูลเกี่ยวกับรายการระหว่างกันของบริษัทฯ ซึ่งอาจทำให้เกิดความขัดแย้งทางผลประโยชน์ระหว่างผู้มีส่วนได้เสียกับบริษัทฯ ผลการสอบทานพบว่าได้ดำเนินการตามหลักเกณฑ์ที่ตลาดหลักทรัพย์แห่งประเทศไทยและข้อกำหนดของตลาดหลักทรัพย์สิงคโปร์กำหนด
- สอบทานนโยบายบริหารความเสี่ยงของบริษัทและคุณภาพรวมของกระบวนการ และดำเนินการในการบริหารความเสี่ยงเพื่อที่จะได้ลดและบริหารความเสี่ยงให้อยู่ในขอบเขตที่รับได้ตามที่คณะกรรมการบริษัทกำหนด

- พิจารณาคัดเลือกเสนอแต่งตั้งและเสนอค่าตอบแทนประจำปี 2554 เพื่อนำเสนอต่อคณะกรรมการบริษัทฯ ให้ขออนุมัติจากที่ประชุมสามัญผู้ถือหุ้นประจำปี 2554 ซึ่งคณะกรรมการตรวจสอบได้พิจารณาผลการปฏิบัติงาน ความเป็นอิสระ และความเหมาะสมของค่าตอบแทน

โดยสรุป คณะกรรมการตรวจสอบพิจารณาแล้วมีความเห็นว่าการดำเนินงานของบริษัทฯ ในปีที่ผ่านมา มีระบบการควบคุมภายในที่เพียงพอและเหมาะสม รายงานข้อมูลทางการเงินจัดทำขึ้นตามหลักการบัญชีที่รับรองทั่วไป มีการปฏิบัติตามกฎหมายว่าด้วยหลักทรัพย์และตลาดหลักทรัพย์ ข้อกำหนดของตลาดหลักทรัพย์ หรือกฎหมายที่เกี่ยวข้องกับธุรกิจของบริษัท ทั้งนี้คณะกรรมการตรวจสอบได้ปฏิบัติหน้าที่ โดยมีสิทธิและใช้ดุลพินิจได้อย่างอิสระ รวมถึงไม่มีข้อจำกัดในการเข้าถึงข้อมูลต่างๆ



(นายประกอบ วิศิษฐ์กิจการ)

ประธานคณะกรรมการตรวจสอบ

8 มีนาคม 2554

คำนิยาม

นอกจากจะกำหนดไว้เป็นอย่างอื่นในเอกสารฉบับนี้ ให้คำดังต่อไปนี้มีความหมายดังนี้

คณะกรรมการ ก.ล.ต.	หมายถึง	คณะกรรมการกำกับหลักทรัพย์และตลาดหลักทรัพย์
ตลาดหลักทรัพย์ฯ	หมายถึง	ตลาดหลักทรัพย์แห่งประเทศไทย
บจ. ไทยเทค	หมายถึง	บริษัท ไทยเทค รีบเบอร์ คอร์ปอเรชั่น จำกัด
บจ. รีบเบอร์แลนด์	หมายถึง	บริษัท รีบเบอร์แลนด์โปรดักส์ จำกัด
บจ. หน้าฮั่ว	หมายถึง	บริษัท หน้าฮั่วรีบเบอร์ จำกัด
บจ. ศรีตรังแพลนเทชั่น	หมายถึง	บริษัท ศรีตรัง รีบเบอร์ แอนด์ แพลนเทชั่น จำกัด
บจ. [ชื่อ]	หมายถึง	บริษัท [ชื่อ] จำกัด
บมจ. [ชื่อ]	หมายถึง	บริษัท [ชื่อ] จำกัด (มหาชน)
บมจ. ศรีตรัง	หมายถึง	บริษัท ศรีตรังแอโกรอินดัสทรี จำกัด (มหาชน)
บริษัทฯ	หมายถึง	บมจ. ศรีตรัง และบริษัทย่อยของ บมจ. ศรีตรัง ที่รวมอยู่ในงบการเงินรวม
พ.ร.บ. หลักทรัพย์	หมายถึง	พระราชบัญญัติหลักทรัพย์และตลาดหลักทรัพย์ พ.ศ. 2535 (รวมทั้งที่มีการแก้ไขเพิ่มเติม)
สำนักงาน ก.ล.ต.	หมายถึง	สำนักงานคณะกรรมการกำกับหลักทรัพย์และตลาดหลักทรัพย์
หลักการการกำกับดูแลกิจการปี 2005 (Code of Corporate Governance)	หมายถึง	หลักการการกำกับดูแลกิจการ ปี 2548 ของประเทศสิงคโปร์ (Singapore Code of Corporate Governance 2005)
CDP	หมายถึง	The Central Depository (Pte) Limited
PT Sri Trang Lingga	หมายถึง	PT Sri Trang Lingga Indonesia
RSS	หมายถึง	Ribbed Smoked Sheet
Semperflex Shanghai	หมายถึง	Semperflex Shanghai Ltd.
Semperit Technische	หมายถึง	Semperit Technische Produkte Gesellschaft m.b.H. ซึ่งเป็นบริษัทย่อยของ Semperit AG Holding

Sempermed Brazil	หมายถึง	Sempermed Brasil Comercio Exterior LTDA.
Sempermed Singapore	หมายถึง	Sempermed Singapore Pte Ltd
Shanghai Semperit	หมายถึง	Shanghai Semperit Plastic & Rubber Products Co., Ltd.
Shanghai Sempermed	หมายถึง	Shanghai Sempermed Gloves Co., Ltd. (เดิมชื่อ Shanghai Foremost Plastic Industrial Co., Ltd.)
Shi Dong Investments	หมายถึง	Shi Dong Investments Pte. Ltd.
Shi Dong Shanghai	หมายถึง	Shi Dong Shanghai Rubber Co., Ltd.
Sri Trang International	หมายถึง	Sri Trang International Pte. Ltd.
TSD	หมายถึง	บริษัท ศูนย์รับฝากหลักทรัพย์ (ประเทศไทย) จำกัด
TSR	หมายถึง	Technically Specified Rubber

บริษัท ศรีตรังแอกโรอินดัสทรี จำกัด (มหาชน)

งบการเงินรวมและงบการเงินเฉพาะบริษัท

วันที่ 31 ธันวาคม พ.ศ. 2553

รายงานของผู้สอบบัญชี

เสนอผู้ถือหุ้นของบริษัท ศรีตรังแอกโอรอินคัสทรี จำกัด (มหาชน)

ข้าพเจ้าได้ตรวจสอบงบดุลรวมและงบดุลเฉพาะบริษัท ณ วันที่ 31 ธันวาคม พ.ศ. 2553 งบกำไรขาดทุนรวมและงบกำไรขาดทุนเฉพาะบริษัท งบแสดงการเปลี่ยนแปลงส่วนของผู้ถือหุ้นรวมและงบแสดงการเปลี่ยนแปลงส่วนของผู้ถือหุ้นเฉพาะบริษัท และงบกระแสเงินสดรวมและงบกระแสเงินสดเฉพาะบริษัทสำหรับปีสิ้นสุดวันเดียวกันของบริษัท ศรีตรังแอกโอรอินคัสทรี จำกัด (มหาชน) และบริษัทย่อย และของเฉพาะบริษัท ศรีตรังแอกโอรอินคัสทรี จำกัด (มหาชน) ตามลำดับ ซึ่งผู้บริหารของกิจการเป็นผู้รับผิดชอบต่อความถูกต้องและครบถ้วนของข้อมูลในงบการเงินเหล่านี้ ส่วนข้าพเจ้าเป็นผู้รับผิดชอบในการแสดงความเห็นต่องบการเงินดังกล่าว จากผลการตรวจสอบของข้าพเจ้า งบการเงินรวมและงบการเงินเฉพาะบริษัทสำหรับปีสิ้นสุดวันที่ 31 ธันวาคม พ.ศ. 2553 ของบริษัท ศรีตรังแอกโอรอินคัสทรี จำกัด (มหาชน) และบริษัทย่อย และของเฉพาะบริษัท ศรีตรังแอกโอรอินคัสทรี จำกัด (มหาชน) ตามลำดับ ที่นำมาแสดงเปรียบเทียบ ตรวจสอบโดยผู้สอบบัญชีรับอนุญาตอื่นจากสำนักงานอื่น และเสนอรายงานไว้โดยไม่มีเงื่อนไขต่องบการเงินดังกล่าวตามรายงานลงวันที่ 27 กุมภาพันธ์ พ.ศ. 2553 โดยมีวาระเน้นข้อมูลเรื่องการเปลี่ยนแปลงนโยบายการบัญชีเกี่ยวกับประมาณการหนี้สินผลประโยชน์พนักงานเมื่อเกษียณอายุของบริษัท ศรีตรังแอกโอรอินคัสทรี จำกัด (มหาชน) บริษัทย่อย บริษัทร่วม และกิจการร่วมค้า ในปี พ.ศ. 2552 ตามที่ได้อธิบายไว้ในย่อหน้า 4 ของรายงานดังกล่าว

ข้าพเจ้าได้ปฏิบัติตามตรวจสอบตามมาตรฐานการสอบบัญชีที่รับรองทั่วไป ซึ่งกำหนดให้ข้าพเจ้าต้องวางแผนและปฏิบัติงานเพื่อให้ได้ความเชื่อมั่นอย่างมีเหตุผลว่างบการเงินแสดงข้อมูลที่ขัดต่อข้อเท็จจริงอันเป็นสาระสำคัญหรือไม่ การตรวจสอบรวมถึงการใช้วิธีการทดสอบหลักฐานประกอบรายการทั้งที่เป็นจำนวนเงินและการเปิดเผยข้อมูลในงบการเงิน การประเมินความเหมาะสมของหลักการบัญชีที่กิจการใช้และประมาณการเกี่ยวกับรายการทางการเงินที่เป็นสาระสำคัญซึ่งผู้บริหารเป็นผู้จัดทำขึ้น ตลอดจนการประเมินถึงความเหมาะสมของการแสดงรายการที่นำเสนอในงบการเงิน โดยรวม ข้าพเจ้าเชื่อว่าการตรวจสอบดังกล่าวให้ข้อสรุปที่เป็นเกณฑ์อย่างเหมาะสมในการแสดงความเห็นของข้าพเจ้า

ข้าพเจ้าเห็นว่า งบการเงินรวมและงบการเงินเฉพาะบริษัทข้างต้นนี้ แสดงฐานะการเงินรวมและฐานะการเงินเฉพาะบริษัท ณ วันที่ 31 ธันวาคม พ.ศ. 2553 ผลการดำเนินงานรวมและผลการดำเนินงานเฉพาะบริษัท และกระแสเงินสดรวมและกระแสเงินสดเฉพาะบริษัทสำหรับปีสิ้นสุดวันเดียวกันของบริษัท ศรีตรังแอกโอรอินคัสทรี จำกัด (มหาชน) และบริษัทย่อย และของเฉพาะบริษัท ศรีตรังแอกโอรอินคัสทรี จำกัด (มหาชน) ตามลำดับ โดยถูกต้องตามที่ควรในสาระสำคัญตามหลักการบัญชีที่รับรองทั่วไป



อุณากร พุทธิธาดา
ผู้สอบบัญชีรับอนุญาตเลขที่ 3257
บริษัท ไพรซ์วอเตอร์เฮาส์คูเปอร์ส เอบีเอส จำกัด

กรุงเทพมหานคร
25 กุมภาพันธ์ พ.ศ. 2554

บริษัท ศรีตรังแอกโรอินดัสทรี จำกัด (มหาชน) และบริษัทย่อย

งบดุล

ณ วันที่ 31 ธันวาคม พ.ศ. 2553 และ พ.ศ. 2552

หมายเหตุ	งบการเงินรวม		งบการเงินเฉพาะบริษัท		
	พ.ศ. 2553	พ.ศ. 2552	พ.ศ. 2553	พ.ศ. 2552	
	บาท	บาท	บาท	บาท	
สินทรัพย์					
สินทรัพย์หมุนเวียน					
เงินสดและรายการเทียบเท่าเงินสด	7	1,773,962,249	980,366,076	686,844,087	483,984,305
เงินฝากประจำกับสถาบันการเงิน		-	261,023	-	261,023
ลูกหนี้การค้า - สุทธิ					
- บริษัทอื่น - สุทธิ	8	5,611,476,508	4,021,349,243	2,956,295,910	1,894,936,531
- บริษัทที่เกี่ยวข้องกัน	8, 32.3	91,211,679	110,358,102	658,406,117	836,766,908
เงินมัดจำกับนายหน้าซื้อขายสัญญาซื้อขายล่วงหน้า					
- บริษัทอื่น		31,222,970	50,621,189	-	-
- บริษัทร่วม	32.3	81,274,854	1,851,262	81,274,854	1,851,262
สินค้าคงเหลือ - สุทธิ	9	20,282,433,067	10,173,238,964	10,505,003,800	6,685,663,029
สินทรัพย์หมุนเวียนอื่น	10	619,881,829	581,929,501	365,963,663	481,940,686
รวมสินทรัพย์หมุนเวียน		28,491,463,156	15,919,975,360	15,253,788,431	10,385,403,744
สินทรัพย์ไม่หมุนเวียน					
เงินฝากประจำที่ติดภาระค้ำประกัน		125,444,193	83,487,472	12,550,742	12,468,573
เงินลงทุนในบริษัทย่อย	11	-	-	2,553,696,099	2,099,045,959
เงินลงทุนในบริษัทร่วม	11	2,596,516,495	2,371,581,969	679,507,500	696,382,500
เงินลงทุนในกิจการร่วมค้า	11	325,283,320	254,969,490	20,099,800	20,099,800
เงินลงทุนในหลักทรัพย์ผู้ขาย	12	46,267,524	36,699,040	45,105,924	36,220,466
ที่ดิน อาคารและอุปกรณ์ - สุทธิ	13	5,213,369,663	4,245,334,830	2,130,526,410	2,132,110,136
สินทรัพย์ไม่มีตัวตน - สุทธิ	14	21,700,028	14,295,777	10,566,822	5,026,191
ที่ดินที่ไม่ได้ใช้ในการดำเนินงาน	15	22,850,000	22,850,000	22,850,000	22,850,000
ภาษีเงินได้ถูกหัก ณ ที่จ่าย		143,304,822	121,167,331	120,310,910	81,586,335
สินทรัพย์ไม่หมุนเวียนอื่น	16	60,825,370	34,997,807	10,561,720	7,805,598
รวมสินทรัพย์ไม่หมุนเวียน		8,555,561,415	7,185,383,716	5,605,775,927	5,113,595,558
รวมสินทรัพย์		37,047,024,571	23,105,359,076	20,859,564,358	15,498,999,302

กรรมการ _____

กรรมการ _____

หมายเหตุประกอบงบการเงินรวมและงบการเงินเฉพาะบริษัทในหน้า 10 ถึง 56 เป็นส่วนหนึ่งของงบการเงินนี้

บริษัท ศรีตรังแอกโรอินดัสทรี จำกัด (มหาชน) และบริษัทย่อย

งบดุล (ต่อ)

ณ วันที่ 31 ธันวาคม พ.ศ. 2553 และ พ.ศ. 2552

หมายเหตุ	งบการเงินรวม		งบการเงินเฉพาะบริษัท		
	พ.ศ. 2553	พ.ศ. 2552	พ.ศ. 2553	พ.ศ. 2552	
	บาท	บาท	บาท	บาท	
หนี้สินและส่วนของผู้ถือหุ้น					
หนี้สินหมุนเวียน					
เงินกู้ยืมระยะสั้นจากสถาบันการเงิน	17	20,452,626,308	11,988,758,412	10,641,378,000	8,588,383,000
เจ้าหนี้การค้า					
- บริษัทอื่น		1,689,077,591	1,087,769,111	842,169,590	535,320,345
- บริษัทที่เกี่ยวข้องกัน	32.3	849,450,383	457,021,263	243,723,162	185,554,750
ส่วนของเงินกู้ยืมระยะยาวจากสถาบันการเงิน					
ที่ถึงกำหนดชำระภายในหนึ่งปี	17	597,610,000	206,215,640	575,000,000	93,750,000
หนี้สินตามสัญญาเช่าทางการเงิน					
ที่ถึงกำหนดชำระภายในหนึ่งปี	17	17,165,140	12,219,174	10,505,841	5,235,118
ภาษีเงินได้ค้างจ่าย		119,671,329	76,519,046	-	-
ค่าใช้จ่ายค้างจ่าย		247,160,295	150,446,060	119,975,847	98,731,189
หนี้สินหมุนเวียนอื่น	18	321,337,009	87,013,090	45,478,416	39,639,575
รวมหนี้สินหมุนเวียน		24,294,098,055	14,065,961,796	12,478,230,856	9,546,613,977
หนี้สินไม่หมุนเวียน					
เงินกู้ยืมระยะยาวจากสถาบันการเงิน	17	2,226,050,000	1,578,129,844	2,031,250,000	1,406,250,000
หนี้สินตามสัญญาเช่าทางการเงิน	17	22,927,273	15,338,906	13,531,353	5,375,221
ประมาณการหนี้สินผลประโยชน์พนักงาน					
เมื่อเกษียณอายุ	19	89,285,660	77,157,669	37,865,261	33,583,322
รวมหนี้สินไม่หมุนเวียน		2,338,262,933	1,670,626,419	2,082,646,614	1,445,208,543
รวมหนี้สิน		26,632,360,988	15,736,588,215	14,560,877,470	10,991,822,520

หมายเหตุประกอบงบการเงินรวมและงบการเงินเฉพาะบริษัทในหน้า 10 ถึง 56 เป็นส่วนหนึ่งของงบการเงินนี้

บริษัท ศรีตรังแอกโรอินดัสทรี จำกัด (มหาชน) และบริษัทย่อย

งบดุล (ต่อ)

ณ วันที่ 31 ธันวาคม พ.ศ. 2553 และ พ.ศ. 2552

หมายเหตุ	งบการเงินรวม		งบการเงินเฉพาะบริษัท	
	พ.ศ. 2553	พ.ศ. 2552	พ.ศ. 2553	พ.ศ. 2552
	บาท	บาท	บาท	บาท
หนี้สินและส่วนของผู้ถือหุ้น (ต่อ)				
ส่วนของผู้ถือหุ้น				
ทุนเรือนหุ้น	22			
ทุนจดทะเบียน				
หุ้นสามัญ จำนวน 1,280,000,000 หุ้น				
มูลค่าที่ตราไว้หุ้นละ 1 บาท				
(พ.ศ. 2552 : 200,000,000 หุ้น				
มูลค่าที่ตราไว้หุ้นละ 5 บาท)				
		1,280,000,000	1,000,000,000	1,280,000,000
1,280,000,000				1,000,000,000
ทุนที่ออกและชำระแล้ว				
หุ้นสามัญ จำนวน 1,000,000,000 หุ้น				
มูลค่าที่ตราไว้หุ้นละ 1 บาท				
(พ.ศ. 2552 : 200,000,000 หุ้น				
มูลค่าที่ตราไว้หุ้นละ 5 บาท)				
		1,000,000,000	1,000,000,000	1,000,000,000
1,000,000,000				1,000,000,000
ส่วนเกินทุน	22	1,123,800,000	1,123,800,000	1,123,800,000
ส่วนต่ำจากการซื้อเงินลงทุนในบริษัทย่อยเพิ่ม				
จากผู้ถือหุ้นส่วนน้อย		(173,134,488)	(173,134,488)	-
ส่วนเกินทุนจากการประเมินราคาสินทรัพย์เพิ่ม				
- สุทธิจากค่าเสื่อมราคาสะสม	25	974,058,915	1,010,671,137	679,263,975
974,058,915				706,108,043
กำไร(ขาดทุน)ที่ยังไม่เกิดขึ้นจากเงินลงทุน				
ในหลักทรัพย์เพื่อขาย	25	3,338,245	(6,200,239)	2,515,995
3,338,245				(6,369,462)
ผลสะสมจากการแปลงค่างบการเงิน	25	(268,299,700)	(45,996,843)	-
(268,299,700)				-
กำไรสะสม				
จัดสรรแล้ว - สํารองตามกฎหมาย	23	100,000,000	100,000,000	100,000,000
100,000,000				100,000,000
ยังไม่ได้จัดสรร		7,612,689,752	4,323,361,132	3,393,106,918
7,612,689,752				1,583,638,201
รวมส่วนของผู้ถือหุ้นบริษัทใหญ่		10,372,452,724	7,332,500,699	6,298,686,888
10,372,452,724				4,507,176,782
ส่วนของผู้ถือหุ้นส่วนน้อย	24	42,210,859	36,270,162	-
42,210,859				-
รวมส่วนของผู้ถือหุ้น		10,414,663,583	7,368,770,861	6,298,686,888
10,414,663,583				4,507,176,782
รวมหนี้สินและส่วนของผู้ถือหุ้น		37,047,024,571	23,105,359,076	20,859,564,358
37,047,024,571				15,498,999,302

หมายเหตุประกอบงบการเงินรวมและงบการเงินเฉพาะบริษัทในหน้า 10 ถึง 56 เป็นส่วนหนึ่งของงบการเงินนี้

บริษัท ศรีตรังแอโกรอินดัสทรี จำกัด (มหาชน) และบริษัทย่อย

งบกำไรขาดทุน

สำหรับปีสิ้นสุดวันที่ 31 ธันวาคม พ.ศ. 2553 และ พ.ศ. 2552

หมายเหตุ	งบการเงินรวม		งบการเงินเฉพาะบริษัท		
	พ.ศ. 2553	พ.ศ. 2552	พ.ศ. 2553	พ.ศ. 2552	
	บาท	บาท	บาท	บาท	
รายได้จากการขายและการให้บริการ	27	83,845,328,838	45,909,765,852	44,040,706,709	24,023,911,986
ต้นทุนขายและการให้บริการ		(78,678,531,873)	(42,375,308,176)	(41,121,586,298)	(21,927,515,872)
กำไรขั้นต้น		5,166,796,965	3,534,457,676	2,919,120,411	2,096,396,114
รายได้อื่น	28	77,162,994	105,883,404	394,750,751	597,590,365
ค่าใช้จ่ายในการขาย		(1,780,698,903)	(1,436,953,182)	(1,316,673,395)	(963,202,748)
ค่าใช้จ่ายในการบริหาร		(509,604,669)	(490,007,656)	(195,939,855)	(180,159,255)
ค่าตอบแทนผู้บริหาร	32.4	(66,893,701)	(49,528,878)	(24,198,800)	(26,832,640)
กำไรจากอัตราแลกเปลี่ยน		878,782,565	537,975,924	754,759,564	118,620,460
กำไร(ขาดทุน)อื่น - สุทธิ		96,464,600	(324,686,964)	117,979,835	(632,198)
กำไรจากการดำเนินงาน		3,862,009,851	1,877,140,324	2,649,798,511	1,641,780,098
ส่วนแบ่งกำไรจากเงินลงทุนในบริษัทร่วม และกิจการร่วมค้า		695,859,607	744,538,424	-	-
กำไรก่อนต้นทุนทางการเงิน - สุทธิ และภาษีเงินได้		4,557,869,458	2,621,678,748	2,649,798,511	1,641,780,098
รายได้ทางการเงิน		6,160,470	6,042,817	2,756,402	2,247,452
ต้นทุนทางการเงิน		(397,660,146)	(329,886,894)	(239,203,958)	(200,389,772)
ต้นทุนทางการเงิน - สุทธิ	29	(391,499,676)	(323,844,077)	(236,447,556)	(198,142,320)
กำไรก่อนภาษีเงินได้		4,166,369,782	2,297,834,671	2,413,350,955	1,443,637,778
ภาษีเงินได้		(292,806,195)	(115,373,349)	(30,726,306)	-
กำไรสุทธิ		3,873,563,587	2,182,461,322	2,382,624,649	1,443,637,778
การแบ่งปันกำไร					
ส่วนที่เป็นของบริษัทใหญ่		3,852,716,398	2,141,986,392	2,382,624,649	1,443,637,778
ส่วนที่เป็นของผู้ถือหุ้นส่วนน้อย	24	20,847,189	40,474,930	-	-
		3,873,563,587	2,182,461,322	2,382,624,649	1,443,637,778
กำไรต่อหุ้นสำหรับกำไรส่วนที่เป็นของบริษัทใหญ่	30				
กำไรต่อหุ้นขั้นพื้นฐาน		3.85	2.14	2.38	1.44

หมายเหตุประกอบงบการเงินรวมและงบการเงินเฉพาะบริษัทในหน้า 10 ถึง 56 เป็นส่วนหนึ่งของงบการเงินนี้

บริษัท ศรีศรีแอสโตรอินดัสทรี จำกัด (มหาชน) และบริษัทย่อย
 งบแสดงการเปลี่ยนแปลงส่วนของผู้ถือหุ้น
 สำหรับปีสิ้นสุดวันที่ 31 ธันวาคม พ.ศ. 2553 และ พ.ศ. 2552

		งบการเงินรวม									
		งบการเงินรวม					กำไรสะสม				
		ทุนที่ออก	ส่วนค่าจากการซื้อ	ส่วนเกินทุน	กำไร(ขาดทุน)ที่ยัง	ผลสะสมจาก	จัดสรรแล้ว	ส่วนของผู้ถือหุ้น		รวม	
		และชำระแล้ว	เงินลงทุนในบริษัทย่อย	จากการตีราคา	ไม่เกิดขึ้นจากเงินลงทุน	การแปลงค่า	- สำรองตาม	กฏหมาย	ยังไม่ได้จัดสรร	ส่วนน้อย	
หมายเหตุ	บาท	บาท	เพิ่มจากผู้ถือหุ้นส่วนน้อย	สินทรัพย์	ในหลักทรัพย์เพื่อขาย	งบการเงิน	บาท	บาท	บาท	บาท	
ยอดคงเหลือต้นปี ณ วันที่ 1 มกราคม พ.ศ. 2553		1,000,000,000	1,123,800,000	(173,134,488)	1,010,671,137	(6,200,239)	(45,996,843)	100,000,000	4,323,361,132	36,270,162	7,368,770,861
คำัดจำหน่ายส่วนเกินทุนจากการตีราคาสินทรัพย์		-	-	-	(36,612,222)	-	-	-	36,612,222	-	-
การเปลี่ยนแปลงในมูลค่าชุดกรรมของเงินลงทุนในหลักทรัพย์เพื่อขาย	25	-	-	-	-	9,538,484	-	-	-	-	9,538,484
ผลต่างจากการแปลงค่างบการเงิน	25	-	-	-	-	-	(222,302,857)	-	-	(6,943,742)	(229,246,599)
ส่วนของผู้ถือหุ้นส่วนน้อยจากการลงทุนในบริษัทย่อย		-	-	-	-	-	-	-	-	-	-
รวมรายได้(ค่าใช้จ่าย)ที่รับรู้ในส่วนของผู้ถือหุ้น		1,000,000,000	1,123,800,000	(173,134,488)	974,058,915	3,338,245	(268,299,700)	100,000,000	4,359,973,354	29,326,420	7,149,062,746
กำไรสุทธิสำหรับปี		-	-	-	-	-	-	-	3,852,716,398	20,847,189	3,873,563,587
รวมรายได้(ค่าใช้จ่าย)ทั้งสิ้นที่รับรู้สำหรับปี		1,000,000,000	1,123,800,000	(173,134,488)	974,058,915	3,338,245	(268,299,700)	100,000,000	8,212,689,752	50,173,609	11,022,626,333
การจ่ายเงินปันผล	31	-	-	-	-	-	-	-	(600,000,000)	(7,962,750)	(607,962,750)
ยอดคงเหลือปลายปี ณ วันที่ 31 ธันวาคม พ.ศ. 2553		<u>1,000,000,000</u>	<u>1,123,800,000</u>	<u>(173,134,488)</u>	<u>974,058,915</u>	<u>3,338,245</u>	<u>(268,299,700)</u>	<u>100,000,000</u>	<u>7,612,689,752</u>	<u>42,210,859</u>	<u>10,414,663,583</u>
ยอดคงเหลือต้นปี ณ วันที่ 1 มกราคม พ.ศ. 2552		1,000,000,000	1,123,800,000	(173,134,488)	1,051,521,802	(19,323,654)	(9,921,469)	100,000,000	2,340,524,075	(5,666,365)	5,407,799,901
ตัดจำหน่ายส่วนเกินทุนจากการตีราคาสินทรัพย์		-	-	-	(40,850,665)	-	-	-	40,850,665	-	-
การเปลี่ยนแปลงในมูลค่าชุดกรรมของเงินลงทุนในหลักทรัพย์เพื่อขาย	25	-	-	-	-	13,123,415	-	-	-	-	13,123,415
ผลต่างจากการแปลงค่างบการเงิน	25	-	-	-	-	-	(36,075,374)	-	-	(1,218,593)	(37,293,967)
ส่วนของผู้ถือหุ้นส่วนน้อยจากการลงทุนในบริษัทย่อย		-	-	-	-	-	-	-	-	2,680,190	2,680,190
รวมรายได้(ค่าใช้จ่าย)ที่รับรู้ในส่วนของผู้ถือหุ้น		1,000,000,000	1,123,800,000	(173,134,488)	1,010,671,137	(6,200,239)	(45,996,843)	100,000,000	2,381,374,740	(4,204,768)	5,386,309,539
กำไรสุทธิสำหรับปี		-	-	-	-	-	-	-	2,141,986,392	40,474,930	2,182,461,322
รวมรายได้(ค่าใช้จ่าย)ทั้งสิ้นที่รับรู้สำหรับปี		1,000,000,000	1,123,800,000	(173,134,488)	1,010,671,137	(6,200,239)	(45,996,843)	100,000,000	4,523,361,132	36,270,162	7,568,770,861
การจ่ายเงินปันผล	31	-	-	-	-	-	-	-	(200,000,000)	-	(200,000,000)
ยอดคงเหลือปลายปี ณ วันที่ 31 ธันวาคม พ.ศ. 2552		<u>1,000,000,000</u>	<u>1,123,800,000</u>	<u>(173,134,488)</u>	<u>1,010,671,137</u>	<u>(6,200,239)</u>	<u>(45,996,843)</u>	<u>100,000,000</u>	<u>4,323,361,132</u>	<u>36,270,162</u>	<u>7,368,770,861</u>

หมายเหตุประกอบงบการเงินรวมและงบการเงินเฉพาะบริษัทในหน้า 10 ถึง 56 เป็นส่วนหนึ่งของงบการเงินนี้

บริษัท ศรีตรังแอโกรอินดัสทรี จำกัด (มหาชน) และบริษัทย่อย

งบแสดงการเปลี่ยนแปลงส่วนของผู้ถือหุ้น

สำหรับปีสิ้นสุดวันที่ 31 ธันวาคม พ.ศ. 2553 และ พ.ศ. 2552

		งบการเงินเฉพาะบริษัท						
		ทุนที่ออก		ส่วนเกินทุน	กำไร(ขาดทุน)	กำไรสะสม		
		และชำระแล้ว	ส่วนเกินทุน	จากการตีราคา	ที่ยังไม่เกิดขึ้น	จัดสรรแล้ว		
หมายเหตุ	บาท	บาท	สินทรัพย์	จากเงินลงทุนใน	จากเงินลงทุนใน	- สรรอง	ยังไม่จัดสรร	รวม
			บาท	หลักทรัพย์	หลักทรัพย์เพื่อขาย	ตามกฎหมาย	บาท	บาท
	ยอดคงเหลือต้นปี ณ วันที่ 1 มกราคม พ.ศ. 2553	1,000,000,000	1,123,800,000	706,108,043	(6,369,462)	100,000,000	1,583,638,201	4,507,176,782
	คำตัดจำหน่ายส่วนเกินทุนจากการตีราคาสินทรัพย์	-	-	(26,844,068)	-	-	26,844,068	-
25	การเปลี่ยนแปลงในมูลค่าสุทธิของเงินลงทุนในหลักทรัพย์เพื่อขาย	-	-	-	8,885,457	-	-	8,885,457
	รวมรายได้ที่รับรู้ในส่วนของผู้ถือหุ้น	1,000,000,000	1,123,800,000	679,263,975	2,515,995	100,000,000	1,610,482,269	4,516,062,239
	กำไรสุทธิสำหรับปี	-	-	-	-	-	2,382,624,649	2,382,624,649
	รวมรายได้ทั้งสิ้นที่รับรู้สำหรับปี	1,000,000,000	1,123,800,000	679,263,975	2,515,995	100,000,000	3,993,106,918	6,898,686,888
31	การจ่ายเงินปันผล	-	-	-	-	-	(600,000,000)	(600,000,000)
	ยอดคงเหลือปลายปี ณ วันที่ 31 ธันวาคม พ.ศ. 2553	1,000,000,000	1,123,800,000	679,263,975	2,515,995	100,000,000	3,393,106,918	6,298,686,888
	ยอดคงเหลือต้นปี ณ วันที่ 1 มกราคม พ.ศ. 2552	1,000,000,000	1,123,800,000	736,998,720	(19,372,034)	100,000,000	309,109,746	3,250,536,432
	ตัดจำหน่ายส่วนเกินทุนจากการตีราคาสินทรัพย์	-	-	(30,890,677)	-	-	30,890,677	-
25	การเปลี่ยนแปลงในมูลค่าสุทธิของเงินลงทุนในหลักทรัพย์เพื่อขาย	-	-	-	13,002,572	-	-	13,002,572
	รวมรายได้(ค่าใช้จ่าย)ที่รับรู้ในส่วนของผู้ถือหุ้น	1,000,000,000	1,123,800,000	706,108,043	(6,369,462)	100,000,000	340,000,423	3,263,539,004
	กำไรสุทธิสำหรับปี	-	-	-	-	-	1,443,637,778	1,443,637,778
	รวมรายได้(ค่าใช้จ่าย)ทั้งสิ้นที่รับรู้สำหรับปี	1,000,000,000	1,123,800,000	706,108,043	(6,369,462)	100,000,000	1,783,638,201	4,707,176,782
31	การจ่ายเงินปันผล	-	-	-	-	-	(200,000,000)	(200,000,000)
	ยอดคงเหลือปลายปี ณ วันที่ 31 ธันวาคม พ.ศ. 2552	1,000,000,000	1,123,800,000	706,108,043	(6,369,462)	100,000,000	1,583,638,201	4,507,176,782

หมายเหตุประกอบงบการเงินรวมและงบการเงินเฉพาะบริษัทในหน้า 10 ถึง 56 เป็นส่วนหนึ่งของงบการเงินนี้

บริษัท ศรีตรังแอโกรอินดัสทรี จำกัด (มหาชน) และบริษัทย่อย

งบกระแสเงินสด

สำหรับปีสิ้นสุดวันที่ 31 ธันวาคม พ.ศ. 2553 และ พ.ศ. 2552

หมายเหตุ	งบการเงินรวม		งบการเงินเฉพาะบริษัท	
	พ.ศ. 2553	พ.ศ. 2552	พ.ศ. 2553	พ.ศ. 2552
	บาท	บาท	บาท	บาท
กระแสเงินสดจากกิจกรรมดำเนินงาน				
กำไรสุทธิก่อนภาษีเงินได้	4,166,369,782	2,297,834,671	2,413,350,955	1,443,637,778
รายการปรับปรุง				
(กำไร)ขาดทุนที่ยังไม่เกิดขึ้นจากอัตราแลกเปลี่ยน	(203,435,920)	(257,347,542)	-	24,680,645
กำไรที่ยังไม่เกิดขึ้นจากการตีราคาตลาดล่วงหน้า	-	(56,400,335)	-	(100,938,250)
ค่าเผื่อ(การกลับรายการ)หนี้สงสัยจะสูญ	(36,441,260)	31,597,046	(389,027)	(945,265)
ค่าเผื่อ(การกลับรายการ)การลดมูลค่าสินค้าคงเหลือ	(953,235)	(683,559,867)	-	(425,770,954)
ประมาณการหนี้สินผลประโยชน์พนักงาน				
เมื่อเกษียณอายุ	12,127,990	7,764,131	4,281,939	3,624,359
ค่าเสื่อมราคา	13 365,979,363	341,869,986	176,275,533	198,175,370
ค่าตัดจำหน่าย	14 5,988,056	8,040,998	2,662,813	2,729,186
ต้นทุนทางการเงิน	29 397,660,146	329,886,894	239,203,958	200,389,772
รายได้เงินปันผล	28 (17,597,956)	(637,936)	(355,580,872)	(539,121,715)
ขาดทุนจากการเลิกกิจการของบริษัทอื่น	-	86,100	-	86,100
ส่วนแบ่งกำไรจากเงินลงทุนในบริษัทร่วม				
และกิจการร่วมค้า	11 (695,859,607)	(744,538,424)	-	-
ขาดทุน(กำไร)จากการขายและการตัดจำหน่ายที่ดิน				
อาคารและอุปกรณ์ และสินทรัพย์ไม่มีตัวตน	28 6,720,587	3,200,104	1,918,684	(471,013)
การเปลี่ยนแปลงของเงินทุนหมุนเวียน				
- ลูกหนี้การค้า	(1,534,539,582)	(1,448,049,413)	(882,609,560)	185,337,633
- เงินมัดจำกับนายหน้าซื้อขายสัญญาซื้อขายล่วงหน้า	(60,025,373)	118,410,782	(79,423,592)	108,966,073
- สินค้าคงเหลือ	(10,108,240,868)	(5,057,051,555)	(3,819,340,771)	(4,490,429,119)
- สินทรัพย์หมุนเวียนอื่น	(428,515,354)	33,518,371	(199,022,977)	(72,899,999)
- ภาษีเงินได้ถูกหัก ณ ที่จ่าย	-	59,481,219	-	58,833,447
- สินทรัพย์ไม่หมุนเวียนอื่น	(25,827,563)	(22,793,754)	(2,756,122)	(1,916,377)
- เจ้าหนี้การค้า	978,735,626	981,980,414	355,836,692	436,830,612
- ค่าใช้จ่ายค้างจ่าย	89,236,338	60,163,226	17,685,256	44,744,803
- หนี้สินหมุนเวียนอื่น	234,763,562	56,509,838	5,838,841	25,266,323
เงินสดใช้ไปสำหรับกิจกรรมดำเนินงาน	(6,853,855,268)	(3,940,035,046)	(2,122,068,250)	(2,899,190,591)
จ่ายดอกเบี้ย	(390,182,248)	(328,012,012)	(235,644,557)	(196,711,285)
จ่ายภาษีเงินได้	(284,864,571)	(109,964,285)	(69,450,881)	(27,704,948)
เงินสดสุทธิใช้ไปสำหรับกิจกรรมดำเนินงาน	(7,528,902,087)	(4,378,011,343)	(2,427,163,688)	(3,123,606,824)

หมายเหตุประกอบงบการเงินรวมและงบการเงินเฉพาะบริษัทในหน้า 10 ถึง 56 เป็นส่วนหนึ่งของงบการเงินนี้

บริษัท ศรีศรีรุ่งแอร์โกรอินดัสทรี จำกัด (มหาชน) และบริษัทย่อย

งบกระแสเงินสด (ต่อ)

สำหรับปีสิ้นสุดวันที่ 31 ธันวาคม พ.ศ. 2553 และ พ.ศ. 2552

หมายเหตุ	งบการเงินรวม		งบการเงินเฉพาะบริษัท	
	พ.ศ. 2553	พ.ศ. 2552	พ.ศ. 2553	พ.ศ. 2552
	บาท	บาท	บาท	บาท
กระแสเงินสดจากกิจกรรมลงทุน				
เงินฝากประจำสถาบันการเงิน(เพิ่มขึ้น)ลดลง	261,023	(6,445)	261,023	(6,445)
เงินฝากประจำที่คิดการค่าประกันเพิ่มขึ้น	(41,956,721)	(26,981,912)	(82,169)	(556,281)
เงินลงทุนในหลักทรัพย์เพื่อขายเพิ่มขึ้น	12 (30,000)	-	-	-
เงินปันผลรับ	748,955,456	270,272,466	670,580,872	224,121,716
เงินสดจ่ายเพื่อลงทุนในบริษัทย่อย	11 -	-	(454,650,140)	(575,000,228)
เงินสดรับจากการขายที่ดิน อาคารและอุปกรณ์ และสินทรัพย์ไม่มีตัวตน	37,512,163	16,535,746	32,532,876	5,896,269
เงินสดจ่ายเพื่อซื้อที่ดิน อาคารและอุปกรณ์	(1,383,763,899)	(788,899,450)	(179,898,179)	(117,274,352)
เงินสดจ่ายเพื่อซื้อสินทรัพย์ไม่มีตัวตน	14 (13,486,945)	(6,761,388)	(8,203,468)	(110,943)
เงินสดรับจากการเลิกกิจการของบริษัทอื่น	-	1,487,500	-	1,487,500
เงินสดรับจากการลดทุนของบริษัทร่วม	11.2 19,125,000	-	16,875,000	-
เงินสดสุทธิได้มาจาก(ใช้ไปใน)กิจกรรมลงทุน	(633,383,923)	(534,353,483)	77,415,815	(461,442,764)
กระแสเงินสดจากกิจกรรมจัดหาเงิน				
เงินกู้ยืมจากสถาบันการเงินเพิ่มขึ้น	9,580,685,210	5,016,104,494	3,159,245,000	3,998,943,452
ชำระคืนหนี้สินตามสัญญาเช่าทางการเงิน	(16,840,277)	(13,152,345)	(6,637,345)	(5,616,360)
เงินสดรับค่าหุ้นจากผู้ถือหุ้นส่วนน้อย	-	2,680,190	-	-
เงินปันผลจ่ายแก่ผู้ถือหุ้นส่วนน้อย	24 (7,962,750)	-	-	-
เงินปันผลจ่าย	31 (600,000,000)	(200,000,000)	(600,000,000)	(200,000,000)
เงินสดสุทธิได้มาจากกิจกรรมจัดหาเงิน	8,955,882,183	4,805,632,339	2,552,607,655	3,793,327,092
เงินสดและรายการเทียบเท่าเงินสดเพิ่มขึ้น(ลดลง) - สุทธิ	793,596,173	(106,732,487)	202,859,782	208,277,504
เงินสดและรายการเทียบเท่าเงินสดต้นปี	980,366,076	1,087,098,563	483,984,305	275,706,801
เงินสดและรายการเทียบเท่าเงินสดปลายปี	7 1,773,962,249	980,366,076	686,844,087	483,984,305
ข้อมูลกระแสเงินสดเปิดเผยเพิ่มเติม				
เงินสดจ่ายเพื่อซื้อที่ดิน อาคารและอุปกรณ์:				
ที่ดิน อาคารและอุปกรณ์ได้มา	13 1,428,140,483	792,370,990	209,143,344	117,274,352
หนี้สินตามสัญญาเช่าทางการเงินเพิ่มขึ้น	(29,374,610)	(3,471,540)	(20,064,200)	-
เจ้าหนี้เพิ่มขึ้นเพื่อให้ได้มาซึ่งสินทรัพย์	(15,001,974)	-	(9,180,965)	-
เงินสดจ่ายเพื่อซื้อที่ดิน อาคารและอุปกรณ์	1,383,763,899	788,899,450	179,898,179	117,274,352

หมายเหตุประกอบงบการเงินรวมและงบการเงินเฉพาะบริษัทในหน้า 10 ถึง 56 เป็นส่วนหนึ่งของงบการเงินนี้

1 ข้อมูลทั่วไป

บริษัท ศรีตรังแอโกลอินดัสทรี จำกัด (มหาชน) (“บริษัท”) เป็นบริษัทมหาชนจำกัด ซึ่งจัดตั้งขึ้นในประเทศไทย และเข้าเป็นสมาชิกบริษัทจดทะเบียนในตลาดหลักทรัพย์แห่งประเทศไทย เมื่อเดือนมกราคม พ.ศ. 2534 โดยมีที่อยู่ของบริษัทที่ได้จดทะเบียนไว้ดังนี้

เลขที่ 10 ซอย 10 ถนนเพชรเกษม อำเภอหาดใหญ่ จังหวัดสงขลา

บริษัทและบริษัทย่อย (รวมเรียกว่า “กลุ่มบริษัท”) ดำเนินธุรกิจผลิตและจำหน่ายผลิตภัณฑ์ที่เกี่ยวข้องกับไม้ยางพารา เช่น ยางแผ่นรมควัน น้ำยางข้น ยางแท่ง กุ้งมือ และผลิตภัณฑ์อื่น ๆ นอกจากนี้ กลุ่มบริษัทยังได้ดำเนินธุรกิจการให้บริการทางวิศวกรรม และขนส่ง

งบการเงินรวมและงบการเงินเฉพาะบริษัทนี้ได้รับอนุมัติจากคณะกรรมการบริษัทเมื่อวันที่ 25 กุมภาพันธ์ พ.ศ. 2554

2 นโยบายการบัญชี

นโยบายการบัญชีที่สำคัญซึ่งใช้ในการจัดทำงบการเงินรวมและงบการเงินเฉพาะบริษัทมีดังต่อไปนี้

2.1 เกณฑ์การจัดทำงบการเงิน

งบการเงินรวมและงบการเงินเฉพาะบริษัทได้จัดทำขึ้นตามหลักการบัญชีที่รับรองทั่วไปภายใต้พระราชบัญญัติการบัญชี พ.ศ. 2543 ซึ่งหมายถึงมาตรฐานการบัญชีที่ออกภายใต้พระราชบัญญัติวิชาชีพบัญชี พ.ศ. 2547 และข้อกำหนดของคณะกรรมการกำกับหลักทรัพย์และตลาดหลักทรัพย์ว่าด้วยการจัดทำและนำเสนอรายงานทางการเงินภายใต้พระราชบัญญัติหลักทรัพย์และตลาดหลักทรัพย์

งบการเงินรวมและงบการเงินเฉพาะบริษัทได้จัดทำขึ้น โดยใช้เกณฑ์ราคาทุนเดิมในการวัดมูลค่าขององค์ประกอบของงบการเงิน ยกเว้นเรื่องที่อยู่อธิบายในนโยบายการบัญชีในลำดับต่อไป

การจัดทำงบการเงินให้สอดคล้องกับหลักการบัญชีที่รับรองทั่วไปในประเทศไทยกำหนดให้ฝ่ายบริหารประมาณการและกำหนดสมมติฐานที่เกี่ยวข้องอันจะมีผลต่อตัวเลขของสินทรัพย์และหนี้สิน รวมทั้งการเปิดเผยข้อมูลเกี่ยวกับสินทรัพย์และหนี้สินที่อาจเกิดขึ้น ณ วันที่ในงบการเงิน และข้อมูลรายได้และค่าใช้จ่ายในรอบระยะเวลาที่เสนองบการเงินดังกล่าว ตัวเลขที่เกิดขึ้นจริงอาจแตกต่างจากตัวเลขประมาณการ ถึงแม้ว่าฝ่ายบริหารได้จัดทำตัวเลขประมาณการขึ้นจากความเข้าใจในเหตุการณ์และสิ่งที่ได้กระทำไปในปัจจุบันอย่างดีที่สุดแล้ว

งบการเงินรวมและงบการเงินเฉพาะบริษัทฉบับภาษาอังกฤษจัดทำขึ้นจากงบการเงินตามกฎหมายที่เป็นภาษาไทย ในกรณีที่มีเนื้อความขัดแย้งกันหรือมีการตีความในสองภาษาแตกต่างกัน ให้ใช้งบการเงินตามกฎหมายฉบับภาษาไทยเป็นหลัก

2 นโยบายการบัญชี (ต่อ)

2.2 มาตรฐานการบัญชีใหม่ มาตรฐานการรายงานทางการเงินใหม่ การตีความมาตรฐานการรายงานทางการเงินใหม่ และการปรับปรุง มาตรฐานการบัญชี

ก) แม่บทการบัญชี

แม่บทการบัญชีฉบับปรับปรุงมีผลบังคับใช้ตั้งแต่วันที่ 26 พฤษภาคม พ.ศ. 2553

ข) มาตรฐานการบัญชีใหม่ มาตรฐานการรายงานทางการเงินใหม่ การตีความมาตรฐานการรายงานทางการเงินใหม่ และ มาตรฐานการบัญชีที่มีการปรับปรุง

มาตรฐานการบัญชีใหม่ มาตรฐานการรายงานทางการเงินใหม่ การตีความมาตรฐานการรายงานทางการเงินใหม่ และ มาตรฐานการบัญชีที่มีการปรับปรุงและมีผลบังคับใช้สำหรับรอบระยะเวลาบัญชีที่เริ่มต้นในหรือหลังวันที่ 1 มกราคม พ.ศ. 2554 และวันที่ 1 มกราคม พ.ศ. 2556 และกลุ่มบริษัทยังไม่ได้นำมาถือปฏิบัติก่อนวันที่มีผลบังคับใช้ มีดังต่อไปนี้

มีผลบังคับใช้สำหรับรอบระยะเวลาบัญชีที่เริ่มต้นในหรือหลังวันที่ 1 มกราคม พ.ศ. 2554

มาตรฐานการบัญชีฉบับที่ 1 (ปรับปรุง 2552)	เรื่องการนำเสนอของงบการเงิน
มาตรฐานการบัญชีฉบับที่ 2 (ปรับปรุง 2552)	เรื่องสินค้างหนี้
มาตรฐานการบัญชีฉบับที่ 7 (ปรับปรุง 2552)	เรื่องงบกระแสเงินสด
มาตรฐานการบัญชีฉบับที่ 8 (ปรับปรุง 2552)	เรื่องนโยบายการบัญชี การเปลี่ยนแปลงประมาณการทางบัญชีและ ข้อผิดพลาด
มาตรฐานการบัญชีฉบับที่ 10 (ปรับปรุง 2552)	เรื่องเหตุการณ์ภายหลังรอบระยะเวลารายงาน
มาตรฐานการบัญชีฉบับที่ 11 (ปรับปรุง 2552)	เรื่องสัญญาก่อสร้าง
มาตรฐานการบัญชีฉบับที่ 16 (ปรับปรุง 2552)	เรื่องที่ดิน อาคาร และอุปกรณ์
มาตรฐานการบัญชีฉบับที่ 17 (ปรับปรุง 2552)	เรื่องสัญญาเช่า
มาตรฐานการบัญชีฉบับที่ 18 (ปรับปรุง 2552)	เรื่องรายได้
มาตรฐานการบัญชีฉบับที่ 19	เรื่องผลประโยชน์ของพนักงาน
มาตรฐานการบัญชีฉบับที่ 23 (ปรับปรุง 2552)	เรื่องต้นทุนการกู้ยืม
มาตรฐานการบัญชีฉบับที่ 24 (ปรับปรุง 2552)	เรื่องการเปิดเผยข้อมูลเกี่ยวกับบุคคลหรือกิจการที่เกี่ยวข้องกัน
มาตรฐานการบัญชีฉบับที่ 26	เรื่องการบัญชีและการรายงาน โครงการผลประโยชน์เมื่อออกจากงาน
มาตรฐานการบัญชีฉบับที่ 27 (ปรับปรุง 2552)	เรื่องงบการเงินรวมและงบการเงินเฉพาะกิจการ
มาตรฐานการบัญชีฉบับที่ 28 (ปรับปรุง 2552)	เรื่องเงินลงทุนในบริษัทร่วม
มาตรฐานการบัญชีฉบับที่ 29	เรื่องการรายงานทางการเงินในสภาพเศรษฐกิจที่เงินเฟ้อรุนแรง
มาตรฐานการบัญชีฉบับที่ 31 (ปรับปรุง 2552)	เรื่องส่วนได้เสียในการร่วมค้า
มาตรฐานการบัญชีฉบับที่ 33 (ปรับปรุง 2552)	เรื่องกำไรต่อหุ้น
มาตรฐานการบัญชีฉบับที่ 34 (ปรับปรุง 2552)	เรื่องงบการเงินระหว่างกาล
มาตรฐานการบัญชีฉบับที่ 36 (ปรับปรุง 2552)	เรื่องการค้าขายของสินทรัพย์
มาตรฐานการบัญชีฉบับที่ 37 (ปรับปรุง 2552)	เรื่องประมาณการหนี้สิน และหนี้สินที่อาจเกิดขึ้น และสินทรัพย์ที่อาจเกิดขึ้น
มาตรฐานการบัญชีฉบับที่ 38 (ปรับปรุง 2552)	เรื่องสินทรัพย์ไม่มีตัวตน
มาตรฐานการบัญชีฉบับที่ 40 (ปรับปรุง 2552)	เรื่องอสังหาริมทรัพย์เพื่อการลงทุน
มาตรฐานการรายงานทางการเงินฉบับที่ 2	เรื่องการค้าขายโดยใช้หุ้นเป็นเกณฑ์
มาตรฐานการรายงานทางการเงินฉบับที่ 3 (ปรับปรุง 2552)	เรื่องการรวมธุรกิจ

2 นโยบายการบัญชี (ต่อ)

2.2 มาตรฐานการบัญชีใหม่ มาตรฐานการรายงานทางการเงินใหม่ การตีความมาตรฐานการรายงานทางการเงินใหม่ และการปรับปรุง มาตรฐานการบัญชี (ต่อ)

- ข) มาตรฐานการบัญชีใหม่ มาตรฐานการรายงานทางการเงินใหม่ การตีความมาตรฐานการรายงานทางการเงินใหม่ และ มาตรฐานการบัญชีที่มีการปรับปรุง (ต่อ)

มีผลบังคับใช้สำหรับรอบระยะเวลาบัญชีที่เริ่มต้นในหรือหลังวันที่ 1 มกราคม พ.ศ. 2554 (ต่อ)

มาตรฐานการรายงานทางการเงินฉบับที่ 5

(ปรับปรุง 2552)

เรื่องสินทรัพย์ไม่หมุนเวียนที่ถือไว้เพื่อขายและการดำเนินงานที่ยกเลิก

มาตรฐานการรายงานทางการเงินฉบับที่ 6

เรื่องการสำรวจและประเมินค่าแหล่งทรัพยากรแร่

การตีความมาตรฐานการรายงานทางการเงิน

ฉบับที่ 15

เรื่องสัญญาการก่อสร้างอสังหาริมทรัพย์

มีผลบังคับใช้สำหรับรอบระยะเวลาบัญชีที่เริ่มต้นในหรือหลังวันที่ 1 มกราคม พ.ศ. 2556

มาตรฐานการบัญชีฉบับที่ 12

เรื่องภาษีเงินได้

มาตรฐานการบัญชีฉบับที่ 20 (ปรับปรุง 2552)

เรื่องการบัญชีสำหรับเงินอุดหนุนจากรัฐบาล และการเปิดเผยข้อมูล

เกี่ยวกับความช่วยเหลือจากรัฐบาล

มาตรฐานการบัญชีฉบับที่ 21 (ปรับปรุง 2552)

เรื่องผลกระทบจากการเปลี่ยนแปลงของอัตราแลกเปลี่ยนเงินตราต่างประเทศ

ฝ่ายบริหารของกลุ่มบริษัทได้ประเมินและเห็นว่ามาตรฐานการบัญชีใหม่ มาตรฐานการรายงานทางการเงินใหม่ การตีความ มาตรฐานการรายงานทางการเงินใหม่ และมาตรฐานการบัญชีที่มีการปรับปรุงดังกล่าวจะไม่มีผลกระทบที่เป็นสาระสำคัญต่อ งบการเงินที่นำเสนอ ยกเว้นเรื่องที่จะกล่าวต่อไปนี้

มาตรฐานการบัญชีฉบับที่ 12 เกี่ยวข้องกับภาษีเงินได้ ซึ่งรวมถึงภาษีเงินได้ของปีปัจจุบัน และภาษีเงินได้รอการตัดบัญชี หนี้สินหรือสินทรัพย์ภาษีเงินได้ของปีปัจจุบันคำนวณจากจำนวนที่คาดว่าจะต้องจ่ายแก่ หรือได้รับคืนจากหน่วยงานจัดเก็บภาษี โดยใช้อัตราภาษีและกฎหมายภาษีอากรที่บังคับใช้อยู่หรือที่คาดว่าจะมีผลบังคับใช้ภายในสิ้นรอบระยะเวลาที่รายงาน ภาษีเงินได้ รอการตัดบัญชีคำนวณโดยอ้างอิงจากผลแตกต่างชั่วคราวของฐานภาษีของสินทรัพย์หรือหนี้สิน และมูลค่าตามบัญชีของ สินทรัพย์หรือหนี้สินนั้นด้วยอัตราภาษีสำหรับปีที่กลุ่มบริษัทคาดว่าจะได้รับประโยชน์จากสินทรัพย์ภาษีเงินได้รอการตัดบัญชี หรือในปีที่กลุ่มบริษัทคาดว่าจะต้องจ่ายชำระหนี้สินภาษี โดยใช้อัตราภาษีและกฎหมายภาษีอากรที่บังคับใช้อยู่หรือที่คาดได้ ก่อนข้างแน่นอนว่าจะมีผลบังคับใช้ภายในสิ้นรอบระยะเวลาที่รายงาน กลุ่มบริษัทจะเริ่มนำมาตรฐานการบัญชีฉบับนี้มา ปฏิบัติตั้งแต่วันที่ 1 มกราคม พ.ศ. 2556 โดยการปรับปรุงย้อนหลัง ซึ่งคาดว่าจะทำให้มีเกิดรายการภาษีเงินได้รอการตัดบัญชี และมีผลกระทบต่อกำไรสะสมและค่าใช้จ่ายภาษีเงินได้ ฝ่ายบริหารของกลุ่มบริษัทอยู่ในระหว่างการประเมินผลกระทบจาก การปฏิบัติตามมาตรฐานการบัญชีฉบับนี้

มาตรฐานการบัญชีฉบับที่ 19 เกี่ยวข้องกับการบัญชีสำหรับผลประโยชน์พนักงาน ซึ่งสามารถจัดประเภทได้ 4 ประเภท ได้แก่ (ก) ผลประโยชน์ระยะสั้น (ข) ผลประโยชน์หลังออกจากงาน รวมถึงโครงการสมทบเงิน และโครงการผลประโยชน์พนักงาน (ค) ผลประโยชน์ระยะยาวอื่น และ (ง) ผลประโยชน์เมื่อเลิกจ้าง มาตรฐานการบัญชีฉบับนี้กำหนดให้วัดมูลค่าโครงการ ผลประโยชน์พนักงาน และผลประโยชน์ระยะยาวอื่นโดยใช้วิธีคิดลดแต่ละหน่วยที่ประมาณการไว้ กิจการสามารถเลือกรับรู้ ผลกำไรและขาดทุนจากการประมาณการตามหลักคณิตศาสตร์ประกันภัยสำหรับโครงการผลประโยชน์ในส่วนของผู้ถือหุ้น หรืองบกำไรขาดทุน ส่วนผลกำไรและขาดทุนจากการประมาณการตามหลักคณิตศาสตร์ประกันภัยสำหรับผลประโยชน์ระยะยาว อื่นให้รับรู้ในงบกำไรขาดทุน กลุ่มบริษัทจะเริ่มนำมาตรฐานการบัญชีฉบับนี้มาปฏิบัติตั้งแต่วันที่ 1 มกราคม พ.ศ. 2554 อย่างไรก็ตาม กลุ่มบริษัทและบริษัทได้ตั้งประมาณการหนี้สินสำหรับผลประโยชน์พนักงานดังกล่าวบางส่วนในงบการเงินรวม และงบการเงินเฉพาะบริษัทสำหรับปีสิ้นสุดวันที่ 31 ธันวาคม พ.ศ. 2553

2 นโยบายการบัญชี (ต่อ)

2.3 บัญชีกลุ่มบริษัท - เงินลงทุนในบริษัทย่อยและบริษัทร่วม และส่วนได้เสียในกิจการร่วมค้า

(1) บริษัทย่อย

บริษัทย่อยหมายถึงกิจการที่กลุ่มบริษัทมีอำนาจในการควบคุมนโยบายการเงินและการดำเนินงาน และโดยทั่วไปแล้วกลุ่มบริษัทจะถือหุ้นที่มีสิทธิออกเสียงมากกว่ากึ่งหนึ่ง ในการประเมินว่ากลุ่มบริษัทมีการควบคุมบริษัทอื่นหรือไม่ กิจการต้องพิจารณาถึงการมีอยู่และผลกระทบจากสิทธิในการออกเสียงที่เป็นไปได้ที่กิจการสามารถใช้สิทธิหรือแปลงสภาพตราสารนั้นในปัจจุบัน รวมถึงสิทธิในการออกเสียงที่เป็นไปได้ซึ่งกิจการอื่นถืออยู่ด้วย กลุ่มบริษัทรวมงบการเงินของบริษัทย่อยไว้ในงบการเงินรวมตั้งแต่วันที่กลุ่มบริษัทควบคุมบริษัทย่อยจนกระทั่งอำนาจควบคุมจะหมดไป

เงินลงทุนในบริษัทย่อยแสดงในงบการเงินเฉพาะบริษัท โดยแสดงด้วยวิธีราคาทุน

กลุ่มบริษัทบันทึกการซื้อบริษัทย่อยด้วยวิธีการซื้อ และแสดงต้นทุนด้วยมูลค่ายุติธรรมของสินทรัพย์ที่จ่ายไปหรือด้วยมูลค่ายุติธรรมของตราสารทุนที่ออกให้ หรือด้วยภาระหนี้สินซึ่งกลุ่มบริษัทต้องรับผิดชอบตั้งแต่วันที่ได้บริษัทย่อยมา รวมถึงต้นทุนอื่นที่เกี่ยวข้องโดยตรงกับการได้มาซึ่งบริษัทย่อย สินทรัพย์และหนี้สินที่ระบุได้ซึ่งได้จากการซื้อบริษัทย่อยจะถูกวัดมูลค่าเริ่มแรกในวันที่ได้บริษัทย่อยนั้นที่มูลค่ายุติธรรม โดยรวมส่วนที่เป็นของผู้ถือหุ้นส่วนน้อยด้วย

บริษัทใช้วิธีมูลค่าตามบัญชีเดิมในการบันทึกบัญชีการรวมธุรกิจภายใต้การควบคุมเดียวกัน ส่วนต่างระหว่างเงินที่จ่ายซื้อ กับส่วนได้เสียของบริษัทในมูลค่าตามบัญชีของกิจการที่ถูกนำมารวม ให้แสดงเป็นรายการหนึ่งในส่วนของผู้ถือหุ้น

รายการบัญชี ยอดคงเหลือ และรายการกำไรหรือรายการขาดทุนที่ยังไม่ได้เกิดขึ้นจริงซึ่งเป็นผลจากรายการระหว่างกันของกิจการที่อยู่ในกลุ่มบริษัท จะถูกตัดบัญชีออกไป เว้นแต่รายการขาดทุนที่เกิดขึ้นจริง ซึ่งกลุ่มบริษัทพิจารณาแล้วว่ามิชอบชี้ว่าสินทรัพย์นั้นเกิดการด้อยค่า กลุ่มบริษัทจะเปลี่ยนนโยบายการบัญชีของบริษัทย่อยในกรณีที่ทำเป็นเพื่อให้สอดคล้องกับนโยบายการบัญชีของกลุ่มบริษัท

รายชื่อของบริษัทย่อยของกลุ่มบริษัทได้เปิดเผยไว้ในหมายเหตุข้อ 11.1

(2) บริษัทร่วม

บริษัทร่วมเป็นกิจการที่กลุ่มบริษัทมีอิทธิพลอย่างเป็นสาระสำคัญแต่ไม่ถึงกับควบคุม ซึ่งโดยทั่วไปก็คือการที่กลุ่มบริษัทถือหุ้นที่มีสิทธิออกเสียงอยู่ระหว่างร้อยละ 20 ถึงร้อยละ 50 ของสิทธิออกเสียงทั้งหมด เงินลงทุนในบริษัทร่วมรับรู้เริ่มแรกด้วยราคาทุน และใช้วิธีส่วนได้เสียในการแสดงในงบการเงินรวม กลุ่มบริษัทรับรู้เงินลงทุนในบริษัทร่วมซึ่งได้รวมค่าความนิยมที่ระบุไว้เมื่อได้มา สุทธิจากค่าเผื่อการด้อยค่าสะสม (ถ้ามี)

2 นโยบายการบัญชี (ต่อ)

2.3 บัญชีกลุ่มบริษัท - เงินลงทุนในบริษัทย่อยและบริษัทร่วม และส่วนได้เสียในกิจการร่วมค้า (ต่อ)

(2) บริษัทร่วม (ต่อ)

เงินลงทุนในบริษัทร่วมแสดงในงบการเงินเฉพาะบริษัทโดยใช้วิธีราคาทุน

ส่วนแบ่งกำไรหรือขาดทุนของกลุ่มบริษัทในบริษัทร่วมที่เกิดขึ้นภายหลังการได้มาจะรวมไว้ในงบกำไรขาดทุน และความเคลื่อนไหวในบัญชีส่วนเกินจากการตีมูลค่ายุติธรรมภายหลังการได้มา จะรวมไว้เป็นส่วนหนึ่งของบัญชีส่วนเกินทุน ผลสะสมของการเปลี่ยนแปลงภายหลังการได้มาจะปรับปรุงกับราคาตามบัญชีของเงินลงทุน เมื่อส่วนแบ่งขาดทุนของกลุ่มบริษัทในบริษัทร่วมมีมูลค่าเท่ากับหรือเกินกว่ามูลค่าส่วนได้เสียของกลุ่มบริษัทในบริษัทร่วมนั้น กลุ่มบริษัทจะไม่รับรู้ส่วนแบ่งขาดทุนอีกต่อไป เว้นแต่กลุ่มบริษัทมีภาระผูกพันในหนี้ของบริษัทร่วมหรือรับว่าจะจ่ายหนี้แทนบริษัทร่วม

รายการกำไรที่ยังไม่ได้เกิดขึ้นจริงระหว่างกลุ่มบริษัทกับบริษัทร่วมจะตัดบัญชีเท่าที่กลุ่มบริษัทมีส่วนได้เสียในบริษัทร่วมนั้น รายการขาดทุนที่ยังไม่ได้เกิดขึ้นจริงก็จะตัดบัญชีในทำนองเดียวกัน เว้นแต่รายการนั้นมีหลักฐานว่าสินทรัพย์ที่โอนระหว่างกันเกิดการด้อยค่า

บริษัทร่วมจะเปลี่ยนนโยบายการบัญชีเท่าที่จำเป็นเพื่อให้สอดคล้องกับนโยบายการบัญชีของกลุ่มบริษัท เพื่อวัตถุประสงค์ในการจัดทำงบการเงินรวม

รายการกำไรและขาดทุนจากการปรับลดเงินลงทุนในบริษัทร่วมรับรู้ในส่วนของผู้ถือหุ้น

รายชื่อของบริษัทร่วมได้เปิดเผยไว้ในหมายเหตุข้อ 11.2

(3) กิจการร่วมค้า

กิจการร่วมค้าเป็นกิจการที่กลุ่มบริษัทมีส่วนร่วมในการควบคุมกิจกรรมเชิงเศรษฐกิจของกิจการดังกล่าวตามที่ตกลงไว้ในสัญญาร่วมกับผู้ร่วมค้าตั้งแต่หนึ่งรายขึ้นไป ส่วนได้เสียในกิจการร่วมค้าแสดงในงบการเงินเฉพาะบริษัทโดยใช้วิธีราคาทุน และส่วนได้เสียของกลุ่มบริษัทในกิจการร่วมค้าแสดงในงบการเงินรวมโดยวิธีส่วนได้เสีย

ส่วนแบ่งกำไรหรือขาดทุนของกลุ่มบริษัทในกิจการร่วมค้าที่เกิดขึ้นภายหลังการได้มาจะรวมไว้ในงบกำไรขาดทุน และความเคลื่อนไหวในบัญชีส่วนเกินจากการตีมูลค่ายุติธรรมภายหลังการได้มาจะรวมไว้เป็นส่วนหนึ่งของบัญชีส่วนเกินทุน ผลสะสมของการเปลี่ยนแปลงภายหลังการได้มาจะปรับปรุงกับราคาตามบัญชีของเงินลงทุน เมื่อส่วนแบ่งขาดทุนของกลุ่มบริษัทในกิจการร่วมค้ามีมูลค่าเท่ากับหรือเกินกว่ามูลค่าส่วนได้เสียของกลุ่มบริษัทในกิจการร่วมค้านั้น กลุ่มบริษัทจะไม่รับรู้ส่วนแบ่งขาดทุนอีกต่อไป เว้นแต่กลุ่มบริษัทมีภาระผูกพันในหนี้ของกิจการร่วมค้าหรือรับว่าจะจ่ายหนี้แทนกิจการร่วมค้า

รายการกำไรที่ยังไม่ได้เกิดขึ้นจริงระหว่างกลุ่มบริษัทกับกิจการร่วมค้าจะตัดบัญชีเท่าที่กลุ่มบริษัทมีส่วนได้เสียในกิจการร่วมค้านั้น รายการขาดทุนที่ยังไม่ได้เกิดขึ้นจริงก็จะตัดบัญชีในทำนองเดียวกัน เว้นแต่รายการนั้นมีหลักฐานว่าสินทรัพย์ที่โอนระหว่างกันเกิดการด้อยค่า

กิจการร่วมค้าจะเปลี่ยนนโยบายการบัญชีเท่าที่จำเป็นเพื่อให้สอดคล้องกับนโยบายการบัญชีของกลุ่มบริษัท เพื่อวัตถุประสงค์ในการจัดทำงบการเงินรวม

รายชื่อของกิจการร่วมค้าได้เปิดเผยไว้ในหมายเหตุข้อ 11.3

2 นโยบายการบัญชี (ต่อ)

2.4 การแปลงค่าเงินตราต่างประเทศ

รายการต่างๆ ในงบการเงินของแต่ละกิจการในกลุ่มบริษัทวัดมูลค่าโดยใช้สกุลเงินบาท งบการเงินรวมนำเสนอในสกุลเงินบาท

กลุ่มบริษัทแปลงค่ารายการที่เป็นเงินตราต่างประเทศให้เป็นเงินบาทโดยใช้อัตราแลกเปลี่ยน ณ วันที่ที่เกิดรายการ และแปลงค่าสินทรัพย์และหนี้สินที่เป็นตัวเงินในสกุลเงินตราต่างประเทศ ณ วันที่ในงบดุลให้เป็นเงินบาทโดยใช้อัตราแลกเปลี่ยน ณ วันที่ในงบดุล รายการกำไรและรายการขาดทุนที่เกิดจากการรับหรือจ่ายชำระที่เป็นเงินตราต่างประเทศ และที่เกิดจากการแปลงค่าสินทรัพย์และหนี้สินที่เป็นตัวเงินดังกล่าว ได้บันทึกไว้ในงบกำไรขาดทุน

รายการในงบกำไรขาดทุนและงบกระแสเงินสดของหน่วยงานต่างประเทศแปลงค่าเป็นเงินบาทโดยใช้อัตราแลกเปลี่ยนตัวเฉลี่ย ในระหว่างปี รายการในงบดุลแปลงค่าเป็นเงินบาทโดยใช้อัตราแลกเปลี่ยน ณ วันที่ในงบดุล ผลต่างจากการแปลงค่าที่เกิดจากการแปลงค่าของเงินลงทุนสุทธิในหน่วยงานต่างประเทศได้รวมไปยังส่วนของผู้ถือหุ้น และเมื่อมีการจำหน่ายหน่วยงานต่างประเทศนั้น ผลสะสมของผลต่างจากการแปลงค่าทั้งหมดดังกล่าว ให้ถือเป็นส่วนหนึ่งของรายการกำไรหรือขาดทุนจากการจำหน่ายหน่วยงานต่างประเทศนั้น

2.5 เงินสดและรายการเทียบเท่าเงินสด

เงินสดและรายการเทียบเท่าเงินสดหมายถึงเงินสดในมือ และเงินฝากธนาคารทุกประเภทแต่ไม่รวมเงินฝากธนาคารประเภทที่ต้องจ่ายคืนเมื่อสิ้นระยะเวลาที่กำหนด เงินลงทุนระยะสั้นอื่นที่มีสภาพคล่องสูงซึ่งมีอายุไม่เกินสามเดือนนับจากวันที่ได้มา และเงินเบิกเกินบัญชี เงินเบิกเกินบัญชีจะแสดงไว้ในส่วนของของหนี้สินหมุนเวียนในงบดุล

เงินฝากสถาบันการเงินที่มีข้อจำกัดในการใช้ได้แสดงไว้แยกต่างหากในบัญชี “เงินฝากประจำที่ติดภาระค้ำประกัน” ภายใต้สินทรัพย์ไม่หมุนเวียนในงบดุล

2.6 ลูกหนี้การค้า

ลูกหนี้การค้ารับรู้เริ่มแรกด้วยมูลค่าตามใบแจ้งหนี้ และจะวัดมูลค่าต่อมาด้วยจำนวนเงินที่เหลืออยู่หักด้วยค่าเผ่อนี่สงสัยจะสูญซึ่งประมาณจากการสอบทานยอดคงเหลือ ณ วันสิ้นปี ค่าเผ่อนี่สงสัยจะสูญหมายถึงผลต่างระหว่างราคาตามบัญชีของลูกหนี้การค้าเปรียบเทียบกับมูลค่าที่คาดว่าจะได้รับจากลูกหนี้การค้า หนี้สูญที่เกิดขึ้นจะรับรู้ไว้ในงบกำไรขาดทุน โดยถือเป็นส่วนหนึ่งของค่าใช้จ่ายในการบริหาร

2.7 สินค้าคงเหลือ

สินค้าคงเหลือแสดงด้วยราคาทุนหรือมูลค่าสุทธิที่จะได้รับแล้วแต่ราคาใดจะต่ำกว่า ราคาทุนของสินค้าคำนวณโดยวิธีถ่วงเฉลี่ยถ่วงน้ำหนัก ต้นทุนของการซื้อประกอบด้วยราคาซื้อ และค่าใช้จ่ายที่เกี่ยวข้องโดยตรงกับการซื้อสินค้านั้น เช่นค่าอากรขาเข้าและค่าขนส่ง หักด้วยส่วนลดจากการจ่ายเงินตามเงื่อนไข ต้นทุนของสินค้าสำเร็จรูปและงานระหว่างทำประกอบด้วยค่าวัสดุ ค่าแรงทางตรง ค่าใช้จ่ายอื่นทางตรง และค่าสูญในการผลิตซึ่งปันส่วนตามเกณฑ์การดำเนินงานตามปกติ แต่ไม่รวมต้นทุนการกู้ยืม มูลค่าสุทธิที่จะได้รับประมาณจากราคาปกติที่คาดว่าจะขายได้ของธุรกิจหักด้วยค่าใช้จ่ายที่จำเป็นเพื่อให้สินค้านั้นสำเร็จรูปรวมถึงค่าใช้จ่ายในการขาย นอกจากนี้กลุ่มบริษัทบันทึกบัญชีค่าเผ่อนการลดมูลค่าของสินค้าเก่า ส้วมัย หรือเสื่อมคุณภาพเท่าที่จำเป็น

2 นโยบายการบัญชี (ต่อ)

2.8 เงินลงทุน

กลุ่มบริษัทจัดประเภทเงินลงทุนที่นอกเหนือจากเงินลงทุนในบริษัทย่อยและบริษัทร่วม และส่วนได้เสียในกิจการร่วมค้า เป็น 3 ประเภท คือ 1. เงินลงทุนที่ถือไว้จนครบกำหนด 2. เงินลงทุนเพื่อขาย และ 3. เงินลงทุนทั่วไป การจัดประเภทขึ้นอยู่กับจุดมุ่งหมายขณะลงทุน ฝ่ายบริหารจะเป็นผู้กำหนดการจัดประเภทที่เหมาะสมสำหรับเงินลงทุน ณ เวลาลงทุนและทบทวนการจัดประเภทเป็นระยะอย่างสม่ำเสมอ

- (1) เงินลงทุนที่ถือไว้จนครบกำหนด คือ เงินลงทุนที่มีกำหนดเวลาและฝ่ายบริหารตั้งใจแน่วแน่และมีความสามารถถือไว้จนครบกำหนด ได้แสดงรวมไว้ในสินทรัพย์ไม่หมุนเวียน เว้นแต่กรณีที่จะครบกำหนดภายใน 12 เดือนนับแต่วันที่ในงบดุลก็จะแสดงไว้ในสินทรัพย์หมุนเวียน
- (2) เงินลงทุนเพื่อขาย คือ เงินลงทุนที่จะถือไว้โดยไม่ระบุช่วงเวลาและอาจขายเพื่อเสริมสภาพคล่อง หรือเมื่ออัตราดอกเบี้ยเปลี่ยนแปลง ได้แสดงรวมไว้ในสินทรัพย์ไม่หมุนเวียน เว้นแต่กรณีที่ฝ่ายบริหารแสดงเจตจำนงที่จะถือไว้ในช่วงเวลาน้อยกว่า 12 เดือนนับแต่วันที่ในงบดุล ก็จะแสดงรวมไว้ในสินทรัพย์หมุนเวียน หรือเว้นแต่กรณีที่ฝ่ายบริหารมีความจำเป็นต้องขายเพื่อเพิ่มเงินทุนดำเนินงาน จึงจะแสดงรวมไว้ในสินทรัพย์หมุนเวียน
- (3) เงินลงทุนทั่วไป คือ เงินลงทุนในตราสารทุนที่ไม่มีตลาดซื้อขายคล่องรองรับ

การซื้อหรือการขายเงินลงทุนจะบันทึกบัญชี ณ วันที่ซื้อหรือขายซึ่งเป็นวันที่กลุ่มบริษัทตกลงที่จะซื้อหรือจะขายเงินลงทุน ต้นทุนของเงินลงทุนให้รวมไปถึงต้นทุนการจัดทำรายการ เงินลงทุนเพื่อขายวัดมูลค่าในเวลาต่อมาด้วยมูลค่ายุติธรรม

เงินลงทุนที่จะถือไว้จนครบกำหนดวัดมูลค่าด้วยวิธีราคาทุนตัดจำหน่ายตามอัตราดอกเบี้ยที่แท้จริง

มูลค่ายุติธรรมของเงินลงทุนเพื่อขายจะวัดตามราคาเสนอซื้อล่าสุด ณ วันทำการสุดท้ายของวันที่ในงบดุลโดยอ้างอิงจากตลาดหลักทรัพย์แห่งประเทศไทย ผลสะสมของมูลค่ายุติธรรมที่เปลี่ยนแปลงถือเป็นรายการกำไรและรายการขาดทุนที่ยังไม่เกิดขึ้นจริงจากการเปลี่ยนแปลงมูลค่ายุติธรรมของเงินลงทุนเพื่อขาย ซึ่งจะรวมถือเป็นไว้ในส่วนของผู้ถือหุ้น เมื่อเงินลงทุนเพื่อขายถูกขายออกไปหรือเกิดการด้อยค่า ผลสะสมของการปรับปรุงมูลค่ายุติธรรมจะแสดงในงบกำไรขาดทุนเป็นรายการกำไรและรายการขาดทุนจากเงินลงทุนดังกล่าว

เงินลงทุนทั่วไป แสดงด้วยราคาทุนหักการด้อยค่า

กลุ่มบริษัทจะทดสอบการด้อยค่าของเงินลงทุนเมื่อมีข้อบ่งชี้ว่าเงินลงทุนนั้นอาจมีการด้อยค่าเกิดขึ้น หากราคาตามบัญชีของเงินลงทุนสูงกว่ามูลค่าที่คาดว่าจะได้รับคืน กลุ่มบริษัทจะบันทึกรายการขาดทุนจากการด้อยค่าไว้ในงบกำไรขาดทุน

ในการจำหน่ายเงินลงทุน ผลต่างระหว่างผลตอบแทนสุทธิที่ได้รับจากการจำหน่ายเมื่อเปรียบเทียบกับราคาตามบัญชีของเงินลงทุนนั้นจะบันทึกรวมอยู่ในงบกำไรขาดทุน กรณีที่จำหน่ายเงินลงทุนที่ถือไว้ในตราสารทุนชนิดเดียวกันออกไปบางส่วน ราคาตามบัญชีของเงินลงทุนในตราสารทุนที่จำหน่ายจะกำหนดโดยใช้วิธีถ่วงเฉลี่ยถ่วงน้ำหนักด้วยราคาตามบัญชีจากจำนวนทั้งหมดที่ถือไว้

2 นโยบายการบัญชี (ต่อ)

2.9 สินทรัพย์ไม่มีตัวตน

โปรแกรมคอมพิวเตอร์

กลุ่มบริษัทบันทึกเป็นสินทรัพย์สำหรับสิทธิการใช้โปรแกรมคอมพิวเตอร์โดยที่ซื้อและมีลักษณะเฉพาะ โดยคำนวณจากต้นทุนในการได้มาและการดำเนินการให้โปรแกรมคอมพิวเตอร์นั้นสามารถนำมาใช้งานได้ตามประสงค์ โดยจะตัดจำหน่ายตลอดอายุประมาณการให้ประโยชน์ภายในระยะเวลา 5 ปี

ต้นทุนที่ใช้ในการพัฒนาและบำรุงรักษาโปรแกรมคอมพิวเตอร์ให้บันทึกเป็นค่าใช้จ่ายเมื่อเกิดขึ้น ต้นทุนโดยตรงในการจัดทำโปรแกรมคอมพิวเตอร์ที่กลุ่มบริษัทเป็นผู้ดูแลและมีลักษณะเฉพาะเจาะจง ซึ่งอาจให้ประโยชน์เชิงเศรษฐกิจที่มากกว่าต้นทุนเป็นเวลานานกว่าหนึ่งปีจะบันทึกเป็นสินทรัพย์ไม่มีตัวตน ต้นทุนโดยตรงรวมถึงต้นทุนพนักงานที่ทำงานในทีมพัฒนาโปรแกรมคอมพิวเตอร์และค่าใช้จ่ายที่เกี่ยวข้องในจำนวนเงินที่เหมาะสม

2.10 ที่ดิน อาคาร และอุปกรณ์

ที่ดินและอาคาร รับรู้เมื่อเริ่มแรกตามราคาทุน ที่ดินแสดงมูลค่าภายหลังด้วยมูลค่าที่ตีใหม่หักด้วยค่าเพื่อการด้อยค่าสะสม ส่วนปรับปรุงที่ดิน อาคาร และสิ่งปลูกสร้างแสดงมูลค่าภายหลังด้วยมูลค่าที่ตีใหม่หักด้วยค่าเสื่อมราคาสะสมและค่าเพื่อการด้อยค่าสะสม

ที่ดิน ส่วนปรับปรุงที่ดิน อาคาร และสิ่งปลูกสร้างจะประเมินมูลค่าที่ตีใหม่โดยผู้ประเมินราคาอิสระภายนอกทุก ๆ 5 ปี หรือเมื่อมีปัจจัยที่ทำให้พิจารณาได้ว่ามูลค่าตามบัญชีของสินทรัพย์ดังกล่าวต่างไปจากมูลค่าที่ตีใหม่ของสินทรัพย์นั้นอย่างมีสาระสำคัญ เมื่อมีการตีราคาสินทรัพย์ใหม่ ค่าเสื่อมราคาสะสม ณ วันที่ตีราคาใหม่ จะถูกหักออกจากมูลค่าตามบัญชีของสินทรัพย์นั้น เพื่อให้มูลค่าสุทธิที่ปรับใหม่แสดงในราคาตีใหม่ของสินทรัพย์

กลุ่มบริษัทแสดงราคาตามบัญชีที่เพิ่มขึ้นเนื่องจากการตีราคาที่ดินและอาคารไว้เป็นส่วนเกินทุนจากการตีมูลค่ายุติธรรม (ซึ่งรวมไว้ในส่วนเกินทุนจากมูลค่ายุติธรรม) และรวมอยู่ในส่วนของผู้อื้อหุ้น หากมูลค่าของส่วนที่เคยมีการตีราคาเพิ่มนั้นลดลงจะนำไปหักออกจากส่วนเกินทุนจากการตีมูลค่ายุติธรรมได้ไม่เกินจำนวนซึ่งเคยตีราคาเพิ่มไว้ก่อน สำหรับส่วนที่เกินกว่านั้นจะรับรู้รวมอยู่ในงบกำไรขาดทุน นอกจากนี้กลุ่มบริษัทจะรับรู้ผลต่างระหว่างค่าเสื่อมราคาที่คำนวณจากราคาที่ตีใหม่ (ค่าเสื่อมราคา que แสดงอยู่ในงบกำไรขาดทุน) กับค่าเสื่อมราคาที่คำนวณจากราคาทุนเดิมของสินทรัพย์ โดยโอนส่วนเกินทุนจากมูลค่ายุติธรรมไปยังกำไรสะสมแบบปีต่อไป

รายการอื่น ๆ ของที่ดิน อาคาร และอุปกรณ์รับรู้เมื่อเริ่มแรกตามราคาทุน และแสดงมูลค่าภายหลังด้วยราคาทุนหักด้วยค่าเสื่อมราคาสะสมและค่าเพื่อการด้อยค่าสะสม

ราคาทุนของรายการที่ดิน อาคารและอุปกรณ์ ที่รับรู้เมื่อเริ่มแรก ประกอบด้วยราคาซื้อ และต้นทุนทางตรงอื่น ๆ ที่เกี่ยวข้องกับ การจัดหาสินทรัพย์ เพื่อให้สินทรัพย์นั้นอยู่ในสถานที่และสภาพที่พร้อมจะใช้งานได้ตามความประสงค์ของฝ่ายบริหาร

ค่าเสื่อมราคาคำนวณ โดยใช้วิธีเส้นตรง เพื่อลดราคาตามบัญชีของสินทรัพย์ (ราคาทุนหรือราคาตีใหม่) แต่ละชนิดตลอดอายุการให้ประโยชน์ที่ประมาณการไว้ของสินทรัพย์ดังต่อไปนี้ ยกเว้นที่ดินซึ่งถือว่าประมาณการอายุการให้ประโยชน์ไม่จำกัด

ส่วนปรับปรุงที่ดิน	5 - 30 ปี
อาคารและสิ่งปลูกสร้าง	20 - 40 ปี
เครื่องจักรและอุปกรณ์	5 - 10 ปี
ยานพาหนะ	5 ปี
เครื่องตกแต่งและเครื่องใช้สำนักงาน	5 ปี

2 นโยบายการบัญชี (ต่อ)

2.10 ที่ดิน อาคาร และอุปกรณ์ (ต่อ)

ในกรณีที่ราคาตามบัญชีสูงกว่ามูลค่าที่คาดว่าจะได้รับคืน ราคาตามบัญชีจะถูกปรับลดให้เท่ากับมูลค่าที่คาดว่าจะได้รับคืนทันที

การซ่อมแซมและบำรุงรักษาจะรับรู้ในงบกำไรขาดทุนระหว่างงวดบัญชีที่เกิดรายการนั้น ต้นทุนของการปรับปรุงให้ดีขึ้นที่สำคัญจะบันทึกรวมไว้ในราคาตามบัญชีของสินทรัพย์หากมีความเป็นไปได้ค่อนข้างแน่นอนว่าการปรับปรุงนั้นจะทำให้กลุ่มบริษัทได้ประโยชน์กลับคืนมากกว่าการใช้ประโยชน์โดยไม่มีการปรับปรุง สินทรัพย์ที่ได้มาจากการปรับปรุงหลักจะตัดค่าเสื่อมราคาตลอดอายุการให้ประโยชน์ที่เหลืออยู่ของสินทรัพย์ที่เกี่ยวข้อง

รายการกำไรและขาดทุนจากการจำหน่ายคำนวณ โดยเปรียบเทียบจากสิ่งตอบแทนที่ได้รับกับราคาตามบัญชี และจะรวมไว้ในกำไรจากการดำเนินงาน ในการจำหน่ายสินทรัพย์ที่มีการตีราคาใหม่ ส่วนเกินทุนจากการตีมูลค่ายุติธรรมที่เกี่ยวข้องจะโอนไปยังกำไรสะสม

ดอกเบี้ยจากการกู้ยืมเงินมาเพื่อใช้ในการให้กู้ยืมซึ่งที่ดิน อาคาร และอุปกรณ์ ได้บันทึกเป็นส่วนหนึ่งของต้นทุนของสินทรัพย์นั้นตลอดช่วงเวลาการก่อสร้างและเตรียมสินทรัพย์นั้นให้อยู่ในสภาพพร้อมที่จะใช้ได้ตามประสงค์ ต้นทุนการกู้ยืมอื่นรับรู้เป็นค่าใช้จ่าย

2.11 การค้ำของสินทรัพย์

สินทรัพย์ที่มีการค้ำจำหน่ายจะมีการทบทวนการค้ำของค่า เมื่อมีเหตุการณ์หรือสถานการณ์บ่งชี้ว่าราคาตามบัญชีอาจต่ำกว่ามูลค่าที่คาดว่าจะได้รับคืน รายการขาดทุนจากการค้ำของค่าจะรับรู้เมื่อราคาตามบัญชีของสินทรัพย์สูงกว่ามูลค่าสุทธิที่คาดว่าจะได้รับคืน ซึ่งหมายถึงจำนวนที่สูงกว่าระหว่างมูลค่ายุติธรรมหักต้นทุนในการขายเทียบกับมูลค่าจากการใช้สินทรัพย์จะถูกจัดรวมเป็นหน่วยที่เล็กที่สุดที่สามารถแยกออกมาได้ เพื่อวัตถุประสงค์ของการประเมินการค้ำของค่า สินทรัพย์ที่ไม่ใช่สินทรัพย์ทางการเงินซึ่งรับรู้รายการขาดทุนจากการค้ำของค่าไปแล้ว จะถูกประเมินความเป็นไปได้ที่จะกลับรายการขาดทุนจากการค้ำของค่า ณ วันที่ในงบดุล

2.12 สัญญาเช่าระยะยาว - กรณีที่กลุ่มบริษัทเป็นผู้เช่า

สัญญาเช่าที่ดิน อาคาร และอุปกรณ์ซึ่งผู้เช่าเป็นผู้รับความเสี่ยงและผลตอบแทนของความเป็นเจ้าของเกือบทั้งหมดถือเป็นสัญญาเช่าการเงิน ซึ่งจะบันทึกเป็นรายจ่ายฝ่ายทุนด้วยมูลค่ายุติธรรมของสินทรัพย์ที่เช่า หรือมูลค่าปัจจุบันสุทธิของจำนวนเงินที่ต้องจ่ายตามสัญญาเช่า แล้วแต่มูลค่าใดจะต่ำกว่า จำนวนเงินที่ต้องจ่ายดังกล่าวจะเป็นส่วนระหว่างหนี้สินและค่าใช้จ่ายทางการเงินเพื่อให้ได้อัตราคอกเบี้ยคงที่ที่ค่อนข้างอยู่ โดยพิจารณาแยกแต่ละสัญญา ภาระผูกพันตามสัญญาเช่าหักค่าใช้จ่ายทางการเงินจะบันทึกเป็นหนี้สินระยะยาว และส่วนที่จะถึงกำหนดชำระภายใน 1 ปี จะถูกจัดประเภทเป็นหนี้สินหมุนเวียน ส่วนดอกเบี้ยจ่ายจะบันทึกในงบกำไรขาดทุนตลอดอายุของสัญญาเช่าเพื่อทำให้อัตราคอกเบี้ยแต่ละงวดเป็นอัตราคงที่สำหรับยอดคงเหลือของหนี้สินทรัพย์ในแต่ละงวด สินทรัพย์ที่ได้มาตามสัญญาเช่าการเงินจะคิดค่าเสื่อมราคาตลอดอายุการใช้งานของสินทรัพย์ที่เช่าหรืออายุของสัญญาเช่า แล้วแต่ระยะเวลาใดจะน้อยกว่า

สัญญาเช่าระยะยาวเพื่อเช่าสินทรัพย์ซึ่งผู้ให้เช่าเป็นผู้รับความเสี่ยงและผลตอบแทนของความเป็นเจ้าของเป็นส่วนใหญ่ สัญญาเช่านั้นถือเป็นสัญญาเช่าดำเนินงาน เงินที่ต้องจ่ายภายใต้สัญญาเช่าดังกล่าว (สุทธิจากสิ่งตอบแทนจูงใจที่ได้รับจากผู้ให้เช่า) จะบันทึกในงบกำไรขาดทุนโดยใช้วิธีเส้นตรงตลอดอายุของสัญญาเช่านั้น ค่าใช้จ่ายที่เกิดขึ้นจากการยกเลิกสัญญาเช่าดำเนินงานก่อนหมดอายุการเช่า เช่น เงินเพิ่มที่ต้องจ่ายให้แก่ผู้ให้เช่า จะบันทึกเป็นค่าใช้จ่ายในรอบระยะเวลาบัญชีที่การยกเลิกนั้นเกิดขึ้น

2.13 เงินกู้ยืม

เงินกู้ยืมรับรู้เริ่มแรกด้วยมูลค่ายุติธรรมของสิ่งตอบแทนที่ได้รับหักด้วยต้นทุนการจัดทำรายการที่เกิดขึ้น เงินกู้ยืมวัดมูลค่าในเวลาต่อมาด้วยวิธีราคาทุนตัดจำหน่ายตามวิธีอัตราดอกเบี้ยที่แท้จริง ผลต่างระหว่างสิ่งตอบแทน (หักด้วยต้นทุนการจัดทำรายการที่เกิดขึ้น) เมื่อเทียบกับมูลค่าที่จ่ายคืนเพื่อชำระหนี้จะรับรู้ในงบกำไรขาดทุนตลอดช่วงเวลาการกู้ยืม

2 นโยบายการบัญชี (ต่อ)

2.14 ภาษีเงินได้รอตัดบัญชี

กลุ่มบริษัทไม่รับรู้ภาษีเงินได้ค้างจ่ายและภาษีเงินได้ค้างรับที่จะเกิดขึ้นในอนาคตในส่วนของผลต่างชั่วคราวระหว่างฐานภาษีของสินทรัพย์และหนี้สินกับราคาตามบัญชีที่แสดงอยู่ในงบการเงิน ผลต่างชั่วคราวหลักเกิดจากการตีราคาใหม่ของสินทรัพย์ไม่หมุนเวียน การบันทึกประมาณการหนี้สินผลประโยชน์พนักงานเมื่อเกษียณอายุ และยอดยกมาของผลขาดทุนทางภาษีเงินได้

2.15 ผลประโยชน์พนักงาน

(ก) โครงการสมทบเงินที่กำหนดไว้

โครงการสมทบเงินที่กำหนดไว้ คือ โครงการผลประโยชน์หลังออกจากงานที่บางบริษัทในกลุ่มจ่ายเงินสมทบในจำนวนที่แน่นอนให้แก่กิจการที่แยกต่างหาก ตามข้อตกลงทางกฎหมาย หรือตามสัญญา หรือโดยสมัครใจ หลังจากທີ່บางบริษัทในกลุ่มจ่ายเงินสมทบดังกล่าวแล้ว บริษัทเหล่านั้นจะไม่มีภาระผูกพันที่ต้องจ่ายเงินสมทบเพิ่มเติมอีก

เงินจ่ายสมทบเข้าโครงการผลประโยชน์หลังออกจากงานจากบริษัทเหล่านั้น บันทึกเป็นค่าใช้จ่ายในงบกำไรขาดทุนรวมสำหรับรอบระยะเวลาบัญชีที่เกิดรายการนั้น

(ข) ผลประโยชน์พนักงานเมื่อเกษียณอายุ

กลุ่มบริษัทจัดให้มีผลประโยชน์พนักงานหลังการเลิกจ้างเพื่อจ่ายให้แก่พนักงานเป็นไปตามกฎหมายแรงงานไทย จำนวนเงินดังกล่าวขึ้นอยู่กับฐานเงินเดือนและจำนวนปีที่พนักงานทำงานให้บริษัทนับถึงวันที่สิ้นสุดการทำงานที่เกิดขึ้นในอนาคต หนี้สินผลประโยชน์พนักงานคำนวณโดยใช้วิธีคิดลดแต่ละหน่วยที่ประมาณการไว้ (วิธี Projected Unit Credit) ตามเกณฑ์คณิตศาสตร์ประกันภัย (Actuarial Technique) โดยนักคณิตศาสตร์ประกันภัยอิสระเป็นประจำทุกปี ซึ่งเป็นการประมาณการจากมูลค่าปัจจุบันของกระแสเงินสดที่คาดว่าจะต้องจ่ายในอนาคต โดยคำนวณบนพื้นฐานของเงินเดือนพนักงาน อัตราการลาออก อายุจนถึงเกษียณ อัตราการตาย อายุงาน และปัจจัยอื่น ๆ และคำนวณคิดลดโดยใช้อัตราดอกเบี้ยของพันธบัตรรัฐบาลที่มีกำหนดเวลาใกล้เคียงกับระยะเวลาของหนี้สินดังกล่าว

รายการกำไรและรายการขาดทุนที่เกิดขึ้นจากการเปลี่ยนแปลงข้อสมมติฐานที่ใช้ในการคำนวณซึ่งทำให้มูลค่าปัจจุบันของหนี้สินผลประโยชน์พนักงานเปลี่ยนแปลงไป จะบันทึกในงบกำไรขาดทุนโดยใช้วิธีเส้นตรงตลอดระยะเวลาของการจ้างงานที่เหลืออยู่ชั่วเฉลี่ยของพนักงาน

2.16 ประมาณการหนี้สิน

กลุ่มบริษัทจะบันทึกประมาณการหนี้สินซึ่งไม่รวมถึงประมาณการหนี้สินสำหรับผลตอบแทนพนักงาน อันเป็นภาระผูกพันในปัจจุบัน ตามกฎหมายหรือตามข้อตกลงที่จัดทำไว้ อันเป็นผลสืบเนื่องมาจากเหตุการณ์ในอดีตซึ่งการชำระภาระผูกพันนั้นมีความเป็นไปได้ค่อนข้างแน่นอนว่าจะส่งผลให้กลุ่มบริษัทต้องสูญเสียทรัพยากรออกไป และตามประมาณการที่น่าเชื่อถือของจำนวนที่ต้องจ่ายในกรณีที่กลุ่มบริษัทคาดว่าประมาณการหนี้สินเป็นรายจ่ายที่จะได้รับคืน เช่น ภายใต้อสัญญาประกันภัย กลุ่มบริษัทจะบันทึกเป็นสินทรัพย์แยกต่างหากเมื่อคาดว่าจะได้รับรายจ่ายนั้นคืนอย่างแน่นอน

2.17 ทุนเรือนหุ้น

หุ้นสามัญจัดประเภทไว้เป็นส่วนของผู้ถือหุ้น

ต้นทุนที่เพิ่มขึ้นเกี่ยวกับการออกหุ้นสามัญใหม่หรือสิทธิในการซื้อขายหุ้นที่จ่ายออกไป โดยแสดงรายการดังกล่าวด้วยจำนวนเงินสุทธิจากภาษีไว้เป็นรายการหักในส่วนของผู้ถือหุ้น โดยนำไปหักจากสิ่งตอบแทนที่ได้รับจากการออกหุ้น

2 นโยบายการบัญชี (ต่อ)

2.18 การรับรู้รายได้

รายได้ประกอบด้วยมูลค่าธุรกรรมที่จะได้รับการขายสินค้าและบริการที่ให้ เป็นจำนวนเงินสุทธิจากภาษีขาย เงินคืนและส่วนลด โดยไม่รวมรายการขายภายในกลุ่มบริษัทสำหรับงบการเงินรวม

กลุ่มบริษัทรับรู้รายได้ก็ต่อเมื่อกิจการสามารถวัดมูลค่าของรายได้และต้นทุนที่เกี่ยวข้องได้อย่างน่าเชื่อถือ และมีความเป็นไปได้ค่อนข้างแน่นอนที่กิจการจะได้รับประโยชน์เชิงเศรษฐกิจในอนาคตที่เกี่ยวข้องกับรายการค้าดังต่อไปนี้

(ก) ขายสินค้า

กลุ่มบริษัทผลิตและจัดจำหน่ายผลิตภัณฑ์ยางพารา รายได้จากการขายสินค้ารับรู้เป็นรายได้เมื่อกลุ่มบริษัทส่งมอบสินค้าแก่ลูกค้า และมีความเชื่อมั่นอย่างสมเหตุสมผลในการรับชำระหนี้

(ข) ให้บริการ

รายได้จากการให้บริการรับรู้เป็นรายได้เมื่อมีการให้บริการ

(ค) ดอกเบี้ยรับ

ดอกเบี้ยรับรับรู้เป็นรายได้ตามเกณฑ์คงค้าง เว้นแต่จะมีความไม่แน่นอนในการรับชำระ

(ง) เงินปันผลรับ

เงินปันผลรับรับรู้เป็นรายได้เมื่อสิทธิที่จะได้รับเงินปันผลนั้นเกิดขึ้น

(จ) รายได้ค่าเช่า

รายได้ค่าเช่ารับรู้เป็นรายได้ตามเกณฑ์คงค้างตามสัญญาเช่าที่เกี่ยวข้อง

2.19 การจ่ายเงินปันผล

เงินปันผลที่จ่ายบันทึกในงบการเงินรวมและงบการเงินเฉพาะบริษัทในรอบระยะเวลาบัญชีซึ่งที่ประชุมผู้ถือหุ้นของบริษัทที่เกี่ยวข้องได้อนุมัติการจ่ายเงินปันผล

2.20 ข้อมูลจำแนกตามส่วนงาน

ส่วนงานธุรกิจที่ทำหน้าที่จัดหาผลิตภัณฑ์หรือให้บริการ โดยมีความเสี่ยงและผลตอบแทนที่แตกต่างไปจากความเสี่ยงและผลตอบแทนของผลิตภัณฑ์หรือบริการของส่วนธุรกิจอื่น ส่วนงานภูมิศาสตร์ทำหน้าที่จัดหาผลิตภัณฑ์หรือให้บริการในสภาพแวดล้อมทางเศรษฐกิจที่เฉพาะเจาะจง ซึ่งมีความเสี่ยงและผลตอบแทนที่แตกต่างไปจากความเสี่ยงและผลตอบแทนของการดำเนินงานในสภาพแวดล้อมทางเศรษฐกิจอื่น

3 การจัดการความเสี่ยงทางการเงิน

3.1 ปัจจัยความเสี่ยงทางการเงิน

กิจกรรมของกลุ่มบริษัทย่อมมีความเสี่ยงทางการเงินที่หลากหลายซึ่งได้แก่ ผลกระทบของการเปลี่ยนแปลงของราคาลาดตราสารหนี้ และราคาลาดตราสารทุน การเปลี่ยนแปลงอัตราแลกเปลี่ยนเงินตราต่างประเทศและการเปลี่ยนแปลงอัตราดอกเบี้ย แผนการจัดการความเสี่ยงโดยรวมของกลุ่มบริษัทจึงมุ่งเน้นความผันผวนของตลาดการเงิน และแสวงหาวิธีการลดผลกระทบที่ทำให้เสียหายต่อผลการดำเนินงานทางการเงินของกลุ่มบริษัทให้เหลือน้อยที่สุดเท่าที่เป็นไปได้ กลุ่มบริษัทจึงใช้เครื่องมืออนุพันธ์ทางการเงิน เพื่อป้องกันความเสี่ยงที่จะเกิดขึ้น

การจัดการความเสี่ยงดำเนินงานโดยฝ่ายบริหารของกลุ่มบริษัท ซึ่งจะชี้ประเด็น ประเมิน และป้องกันความเสี่ยงทางการเงินของกลุ่มบริษัท

3.1.1 ความเสี่ยงจากอัตราแลกเปลี่ยน

เนื่องจากกลุ่มบริษัทดำเนินงานระหว่างประเทศจึงย่อมมีความเสี่ยงอัตราแลกเปลี่ยนเงินตราต่างประเทศ ซึ่งเกิดจากสกุลเงินดอลลาร์สหรัฐอเมริกา กิจกรรมในกลุ่มบริษัทใช้สัญญาอัตราแลกเปลี่ยนล่วงหน้าเพื่อป้องกันความเสี่ยงจากอัตราแลกเปลี่ยนเงินตราต่างประเทศ

บริษัทลงทุนในบริษัทย่อยที่อยู่ในต่างประเทศหลายแห่ง ซึ่งทำให้สินทรัพย์สุทธิของบริษัทมีความเสี่ยงต่ออัตราแลกเปลี่ยนในประเทศที่บริษัทย่อยดำเนินธุรกิจอยู่

กลุ่มบริษัทไม่รับรู้สัญญาอัตราแลกเปลี่ยนล่วงหน้าในงบการเงินในวันเริ่มแรก

สัญญาอัตราแลกเปลี่ยนล่วงหน้าช่วยป้องกันกลุ่มบริษัทจากความเคลื่อนไหวของอัตราแลกเปลี่ยน ด้วยการกำหนดอัตราที่จะใช้รับรู้สินทรัพย์ที่เป็นสกุลเงินต่างประเทศซึ่งจะได้รับจริง หรือที่จะใช้รับรู้หนี้สินที่เป็นสกุลเงินต่างประเทศซึ่งจะต้องจ่ายชำระจำนวนที่เพิ่มขึ้นหรือลดลงจากจำนวนเงินที่จะได้รับจริงจากสินทรัพย์หรือที่จะต้องจ่ายชำระหนี้สิน จะนำไปหักกลบกับมูลค่าที่เปลี่ยนแปลงไปของสัญญาอัตราแลกเปลี่ยนล่วงหน้าที่เกี่ยวข้อง รายการกำไรและรายการขาดทุนจากเครื่องมืออนุพันธ์จะไม่รับรู้ในงบการเงิน

รายละเอียดของสัญญาอัตราแลกเปลี่ยนล่วงหน้าที่กลุ่มบริษัทเป็นคู่สัญญาได้เปิดเผยไว้ในหมายเหตุข้อ 20

3.1.2 ความเสี่ยงจากอัตราดอกเบี้ย

ความเสี่ยงจากอัตราดอกเบี้ยของกลุ่มบริษัทเกิดจากเงินกู้ยืม เนื่องจากกลุ่มบริษัทมีเงินกู้ยืมที่มีอัตราดอกเบี้ยลอยตัว จึงทำให้กลุ่มบริษัทมีความเสี่ยงต่อกระแสเงินสดของจำนวนเงินดอกเบี้ยที่จะต้องจ่ายในอนาคต กลุ่มบริษัทไม่ได้ใช้สัญญาแลกเปลี่ยนอัตราดอกเบี้ยเพื่อป้องกันความเสี่ยงดังกล่าว ฝ่ายบริหารของกลุ่มบริษัทเชื่อว่าการเปลี่ยนแปลงในอัตราดอกเบี้ยในท้องตลาดจะไม่มีผลกระทบอย่างมีสาระสำคัญต่อกำไรขาดทุน

นอกจากนี้กลุ่มบริษัทยังมีความเสี่ยงต่อมูลค่ายุติธรรมของอัตราดอกเบี้ยซึ่งเกิดจากเงินกู้ยืมที่มีอัตราดอกเบี้ยคงที่ อย่างไรก็ตามกลุ่มบริษัทเห็นว่าการเปลี่ยนแปลงในอัตราดอกเบี้ยในท้องตลาดจะไม่มีผลกระทบอย่างมีสาระสำคัญต่อกำไรขาดทุน ทั้งนี้เนื่องจากเงินกู้ยืมดังกล่าวบันทึกด้วยวิธีราคาทุนตัดจำหน่าย

3 การจัดการความเสี่ยงทางการเงิน (ต่อ)

3.1 ปัจจัยความเสี่ยงทางการเงิน (ต่อ)

3.1.3 ความเสี่ยงด้านการให้สินเชื่อ

ความเสี่ยงด้านการให้สินเชื่อของกลุ่มบริษัทไม่มีการกระจุกตัวอย่างมีนัยสำคัญ นโยบายของกลุ่มบริษัทคือทำให้เชื่อมั่นได้ว่า ได้ขายสินค้าและให้บริการแก่ลูกค้าที่มีประวัติสินเชื่ออยู่ในระดับที่เหมาะสม คู่สัญญาในอนุพันธ์ทางการเงินและรายการเงินสด กลุ่มบริษัทได้เลือกที่จะทำรายการกับสถาบันการเงินที่มีคุณภาพและมีความน่าเชื่อถือสูง

3.1.4 ความเสี่ยงด้านสภาพคล่อง

จำนวนเงินสดที่มีอยู่เพียงพอแสดงถึงการจัดการความเสี่ยงของสภาพคล่องอย่างรอบคอบ ความสามารถในการหาแหล่งเงินทุนแสดงให้เห็นได้จากกรณีที่มัวเงินอำนวยความสะดวกในการกู้ยืมที่ได้มีการตกลงไว้แล้วอย่างเพียงพอ

3.2 การประมาณมูลค่ายุติธรรม

มูลค่ายุติธรรมของสัญญาอัตราแลกเปลี่ยนล่วงหน้ากำหนดโดยใช้อัตราตลาด ณ วันที่ในงบดุลของสัญญาอัตราแลกเปลี่ยนล่วงหน้า มูลค่ายุติธรรมโดยประมาณของสินทรัพย์ทางการเงินและหนี้สินทางการเงินที่มีอายุคงเหลือต่ำกว่าหนึ่งปีมีค่าใกล้เคียงกับมูลค่าที่ตราไว้ หักด้วยจำนวนเงินที่เปลี่ยนแปลงไปจากการประมาณการปรับเปลี่ยนด้วยความน่าเชื่อถือ มูลค่ายุติธรรมของหนี้สินทางการเงินที่ใช้เพื่อการเปิดเผยข้อมูล ประมาณขึ้นจากการคิดลดกระแสเงินสดที่กลุ่มบริษัทและบริษัทสามารถกู้ยืมได้ด้วยเครื่องมือทางการเงินที่คล้ายคลึงกันตามอัตราดอกเบี้ย ณ อัตราตลาดในปัจจุบัน

ข้อมูลเกี่ยวกับมูลค่ายุติธรรมของเงินกู้ยืม และสัญญาอัตราแลกเปลี่ยนล่วงหน้าเปิดเผยอยู่ในหมายเหตุข้อ 17 และข้อ 20 ตามลำดับ

4 ประมาณการทางบัญชีที่สำคัญ ข้อสมมติฐาน และการใช้ดุลยพินิจ

การประมาณการ ข้อสมมติฐาน และการใช้ดุลยพินิจ ได้มีการประเมินทบทวนอย่างต่อเนื่อง และอยู่บนพื้นฐานของประสบการณ์ในอดีตและปัจจัยอื่น ๆ ซึ่งรวมถึงการคาดการณ์ถึงเหตุการณ์ในอนาคตที่เชื่อว่ามีเหตุผลในสถานการณ์ขณะนั้น

5 การจัดการความเสี่ยงในส่วนของทุน

วัตถุประสงค์ของกลุ่มบริษัทในการบริหารทุนของกลุ่มบริษัทนั้น เพื่อดำรงไว้ซึ่งความสามารถในการดำเนินงานอย่างต่อเนื่องของกลุ่มบริษัท เพื่อสร้างผลตอบแทนต่อผู้ถือหุ้น และเป็นประโยชน์ต่อผู้ที่มีส่วนได้เสียอื่น และเพื่อดำรงไว้ซึ่งโครงสร้างของทุนที่เหมาะสมเพื่อลดต้นทุนทางการเงินของทุน

6 ข้อมูลจำแนกตามส่วนงาน

ผู้มีอำนาจในการตัดสินใจทางธุรกิจ คือ กรรมการผู้จัดการซึ่งมีหน้าที่ในการสอบทานรายงานของกลุ่มบริษัทอย่างสม่ำเสมอ เพื่อประเมินผลการดำเนินงานและเพื่อการจัดสรรทรัพยากรอย่างเหมาะสม กรรมการผู้จัดการประเมินผลการดำเนินงาน โดยพิจารณาจากผลกำไรแยกตามส่วนงาน ซึ่งใช้มาตรฐานในการวัดผลการดำเนินงาน เช่นเดียวกับการจัดทำงบการเงินรวม

การดำเนินงานแยกตามส่วนงาน เป็นองค์ประกอบหนึ่งของกลุ่มบริษัทซึ่งข้อมูลทางการเงินในแต่ละบริษัท ได้มีการประเมินโดยกรรมการผู้จัดการอย่างสม่ำเสมอ

การรายงานข้อมูลตามส่วนงาน จำแนกได้เป็น 2 ประเภทดังนี้

- (1) ผลิตภัณฑ์จากยางธรรมชาติ : ส่วนงานนี้เกี่ยวข้องกับการผลิต การขาย และการจำหน่าย ยางแผ่นรมควัน น้ำยางข้น และยางแท่ง ในส่วนงานนี้ รวมถึงการผลิต และการขายถุงมือที่ใช้ในทางการแพทย์ประเภทผสมแป้งและประเภทไม่ผสมแป้ง รวบรวมได้เดือน แม่พิมพ์ยาง และ สายไฮดรอลิก
- (2) ธุรกิจอื่น : บริการหลักของส่วนงานนี้ เป็นการให้บริการภายในกลุ่มบริษัท รวมถึงให้บริการกับกลุ่มกิจการอื่นนอกกลุ่มบริษัทด้วย ธุรกิจนี้ ประกอบด้วย การบริการขนส่ง การวิจัยและพัฒนาเครื่องจักรรวมทั้งกระบวนการผลิต และการบริการทางด้านเทคโนโลยีสารสนเทศ ซึ่งเป็นการให้บริการเฉพาะสำหรับกิจการภายในกลุ่มบริษัท

ธุรกิจตามส่วนงานทั้ง 2 ประเภทของกลุ่มบริษัทได้ดำเนินงานใน 5 ภูมิภาคหลัก (พ.ศ. 2552 : 4 ภูมิภาคหลัก) และจัดประเภทรายได้ในแต่ละภูมิภาคตามหลักเกณฑ์เดียวกัน คือ แบ่งตามภูมิภาคที่ยอดขายนั้นเกิดขึ้น

ในไตรมาสที่สาม พ.ศ. 2553 บริษัทได้ลงทุนในบริษัท Shi Dong Shanghai Rubber ซึ่งตั้งอยู่ในประเทศจีน แต่บริษัทดังกล่าวยังไม่ได้เริ่มประกอบกิจการค้าตามปกติ

ข้อมูลทางการเงินจำแนกตามส่วนงานทางภูมิศาสตร์สำหรับงบการเงินรวมสำหรับปีสิ้นสุดวันที่ 31 ธันวาคม พ.ศ. 2553

	ผลิตภัณฑ์ยางธรรมชาติ					ธุรกิจอื่น	รายการระหว่างกัน	รวม
	ไทย	อินโดนีเซีย	สิงคโปร์	อเมริกา	จีน	ไทย		
	พันบาท	พันบาท	พันบาท	พันบาท	พันบาท	พันบาท	พันบาท	
รายได้จากส่วนงานธุรกิจ	55,132,328	9,018,961	29,226,344	5,632,972	11,153	1,661,708	-	100,683,466
รายได้ระหว่างส่วนงานธุรกิจ	(6,471,833)	(5,960,182)	(3,891,174)	(22,411)	(6,215)	(486,322)	-	(16,838,137)
รายได้จากลูกค้าภายนอก	48,660,495	3,058,779	25,335,170	5,610,561	4,938	1,175,386	-	83,845,329
ค่าเสื่อมราคาและค่าตัดจำหน่าย (หมายเหตุข้อ 13 และข้อ 14)	(259,924)	(83,204)	(4,642)	(632)	(47)	(23,518)	-	(371,967)
รายได้ทางการเงิน	3,241	896	1,511	49	37	426	-	6,160
ต้นทุนทางการเงิน	(284,539)	(64,835)	(30,265)	(17,562)	-	(459)	-	(397,660)
ส่วนแบ่งกำไรจากเงินลงทุนที่ได้รับจากบริษัทรวมและบริษัทร่วมค้า	695,860	-	-	-	-	-	-	695,860
ค่าใช้จ่ายทางภาษี	(111,698)	(74,932)	(34,357)	(25,893)	(145)	(45,781)	-	(292,806)
กำไร(ขาดทุน)สำหรับปี	3,559,286	212,475	390,760	6,039	2,366	93,129	(390,491)	3,873,564
สินทรัพย์รวม	26,816,421	3,285,380	5,861,347	1,843,984	162,674	1,552,543	(2,475,324)	37,047,025

6 ข้อมูลจำแนกตามส่วนงาน (ต่อ)

ข้อมูลทางการเงินจำแนกตามส่วนงานทางภูมิศาสตร์สำหรับงบการเงินรวมสำหรับปีสิ้นสุดวันที่ 31 ธันวาคม พ.ศ. 2552

	ผลิตภัณฑ์เกษตรกรรมชาติ				ธุรกิจอื่น	รายการ	(ปรับปรุจใหม่) รวม พันบาท
	(ปรับปรุจใหม่) ไทย	(ปรับปรุจใหม่) อินโดนีเซีย	(ปรับปรุจใหม่) สิงคโปร์	(ปรับปรุจใหม่) อเมริกา	(ปรับปรุจใหม่) ไทย	ระหว่างกัน	
	พันบาท	พันบาท	พันบาท	พันบาท	พันบาท	(ปรับปรุจใหม่) พันบาท	
รายได้จากส่วนงานธุรกิจ	29,087,053	3,196,685	17,743,330	2,847,991	1,294,344	-	54,169,403
รายได้ระหว่างส่วนงานธุรกิจ	(4,631,367)	(2,361,885)	(800,571)	(144,953)	(320,861)	-	(8,259,637)
รายได้จากลูกค้าภายนอก	24,455,686	834,800	16,942,759	2,703,038	973,483	-	45,909,766
ค่าเสื่อมราคาและค่าตัดจำหน่าย (หมายเหตุข้อ 13 และข้อ 14)	(260,835)	(51,442)	(3,831)	(3,626)	(30,177)	-	(349,911)
รายได้ทางการเงิน	2,787	1,382	979	509	386	-	6,043
ต้นทุนทางการเงิน	(231,895)	(59,007)	(16,387)	(21,383)	(1,215)	-	(329,887)
ส่วนแบ่งกำไรจากเงินลงทุน ที่ได้รับจากบริษัทร่วม และบริษัทร่วมค้า	744,538	-	-	-	-	-	744,538
ค่าใช้จ่ายทางภาษี	(25,936)	(59,220)	-	(539)	(29,678)	-	(115,373)
กำไร(ขาดทุน)สำหรับปี	2,669,468	395,906	(165,278)	(52,736)	68,424	(733,323)	2,182,461
สินทรัพย์รวม	18,366,367	1,808,454	3,812,205	1,149,015	999,577	(3,030,259)	23,105,359

7 เงินสดและรายการเทียบเท่าเงินสด

	พันบาท			
	งบการเงินรวม		งบการเงินเฉพาะบริษัท	
	พ.ศ. 2553	พ.ศ. 2552	พ.ศ. 2553	พ.ศ. 2552
เงินสดในมือ	81,397	8,919	28,107	4,010
เงินฝากธนาคารประเภทจ่ายคืนเมื่อทวงถาม	1,692,565	971,447	658,737	479,974
เงินสดและเงินฝากธนาคาร	1,773,962	980,366	686,844	483,984

เงินฝากธนาคารประเภทจ่ายคืนเมื่อทวงถามมีอัตราดอกเบี้ยที่แท้จริงอยู่ที่ร้อยละ 0.1 ถึงร้อยละ 3.5 ต่อปี (พ.ศ. 2552 : ร้อยละ 0.25 ถึงร้อยละ 0.50 ต่อปี)

8 ลูกหนี้การค้า - สุทธิ

	พันบาท			
	งบการเงินรวม		งบการเงินเฉพาะบริษัท	
	พ.ศ. 2553	พ.ศ. 2552	พ.ศ. 2553	พ.ศ. 2552
ลูกหนี้การค้า - บริษัทอื่น	5,643,108	4,089,423	2,964,143	1,903,173
หัก ค่าเผื่อหนี้สงสัยจะสูญ	(31,632)	(68,074)	(7,847)	(8,236)
	5,611,476	4,021,349	2,956,296	1,894,937
ลูกหนี้การค้า - บริษัทที่เกี่ยวข้องกัน (หมายเหตุข้อ 32.3)	91,212	110,358	658,406	836,767
ลูกหนี้การค้า - สุทธิ	5,702,688	4,131,707	3,614,702	2,731,704

ลูกหนี้การค้า ณ วันที่ 31 ธันวาคม สามารถวิเคราะห์ตามอายุหนี้ที่ค้างชำระได้ดังนี้

	พันบาท			
	งบการเงินรวม		งบการเงินเฉพาะบริษัท	
	พ.ศ. 2553	พ.ศ. 2552	พ.ศ. 2553	พ.ศ. 2552
ยังไม่ครบกำหนดชำระ	5,277,954	3,834,419	3,132,733	2,327,880
เกินกำหนด 1 วัน ถึง 30 วัน	404,114	281,961	369,469	398,593
เกินกำหนด 31 วัน ถึง 60 วัน	23,534	3,311	68,015	1,694
เกินกำหนด 61 วัน ถึง 90 วัน	829	5,277	14,953	4
เกินกำหนด 91 วัน ถึง 120 วัน	714	6,802	29,526	4
เกินกำหนด 121 วัน ถึง 365 วัน	289	34,935	6	217
เกินกว่า 365 วัน	26,886	33,076	7,847	11,548
	5,734,320	4,199,781	3,622,549	2,739,940
หัก ค่าเผื่อหนี้สงสัยจะสูญ	(31,632)	(68,074)	(7,847)	(8,236)
รวมลูกหนี้การค้า - สุทธิ	5,702,688	4,131,707	3,614,702	2,731,704

9 สินค้าคงเหลือ - สุทธิ

	พันบาท			
	งบการเงินรวม		งบการเงินเฉพาะบริษัท	
	พ.ศ. 2553	พ.ศ. 2552	พ.ศ. 2553	พ.ศ. 2552
วัตถุดิบ วัสดุบรรจุ และสารเคมี (สุทธิจากค่าเผื่อ)	6,753,653	3,684,097	4,488,554	3,217,241
สินค้าระหว่างผลิต (สุทธิจากค่าเผื่อ)	2,749,258	1,102,755	1,087,570	576,962
สินค้าสำเร็จรูป (สุทธิจากค่าเผื่อ)	10,715,743	5,322,286	4,904,516	2,864,790
อะไหล่และวัสดุสิ้นเปลือง	63,779	64,101	24,364	26,670
	20,282,433	10,173,239	10,505,004	6,685,663

ณ วันที่ 31 ธันวาคม พ.ศ. 2551 บริษัทและบริษัทย่อยมีผลขาดทุนจากการลดลงของมูลค่าสินค้าคงเหลือจำนวน 685.8 ล้านบาท (งบการเงินเฉพาะบริษัท : 425.8 ล้านบาท) (หมายเหตุข้อ 26) เนื่องจากปัจจัยราคาตลาดที่ลดต่ำลง ต่อมาในปี พ.ศ. 2552 บริษัทและบริษัทย่อยมีการโอนกลับรายการค่าเผื่อการลดมูลค่าของสินค้า โดยแสดงเป็นรายการปรับลดบัญชีต้นทุนขายจำนวน 683.6 ล้านบาท (งบการเงินเฉพาะบริษัท : 425.8 ล้านบาท) สำหรับสินค้าที่ได้ขายออกไปในปีในราคาขายต่ำกว่าราคาทุน

ณ วันที่ 31 ธันวาคม พ.ศ. 2552 สินค้าคงเหลือของบริษัทย่อยแห่งหนึ่งมูลค่าตามบัญชีจำนวน 1,105.7 ล้านบาท ได้นำไปจำหน่ายเพื่อเป็นประกันการชำระหนี้เงินกู้ยืมจากธนาคารตามที่กล่าวไว้ในหมายเหตุข้อ 17

บริษัท ศรีตรังแอโกรอินดัสทรี จำกัด (มหาชน) และบริษัทย่อย
 หมายเหตุประกอบงบการเงินรวมและงบการเงินเฉพาะบริษัท
 สำหรับปีสิ้นสุดวันที่ 31 ธันวาคม พ.ศ. 2553 และ พ.ศ. 2552

10 สินทรัพย์หมุนเวียนอื่น

	พันบาท			
	งบการเงินรวม		งบการเงินเฉพาะบริษัท	
	พ.ศ. 2553	พ.ศ. 2552	พ.ศ. 2553	พ.ศ. 2552
เงินล่วงหน้าค่าสินค้า	184,466	34,895	107,117	104,040
ค่าใช้จ่ายจ่ายล่วงหน้า	323,028	78,367	225,831	40,933
ภาษีมูลค่าเพิ่มรอเรียกคืน	36,888	29,424	10,199	11,875
เงินปันผลค้างรับ (หมายเหตุข้อ 32.3)	-	402,300	-	315,000
รายได้ค้างรับ	29,585	333	107	85
เงินจ่ายล่วงหน้าให้แก่ตัวแทนซื้อขายยางพาราล่วงหน้า	22,556	23,972	2,772	1,680
อื่น ๆ	23,359	12,639	19,938	8,328
รวม	619,882	581,930	365,964	481,941

11 เงินลงทุนในบริษัทย่อยและบริษัทร่วม และส่วนได้เสียในกิจการร่วมค้า

	พันบาท			
	งบการเงินรวม		งบการเงินเฉพาะบริษัท	
	พ.ศ. 2553	พ.ศ. 2552	พ.ศ. 2553	พ.ศ. 2552
ราคาตามบัญชี - สุทธิ ณ วันที่ 1 มกราคม	2,626,551	2,553,948	2,815,528	2,240,528
ส่วนแบ่งผลกำไร - สุทธิหลังภาษี	695,860	744,538	-	-
การลงทุนเพิ่มขึ้น	-	-	454,650	575,000
การลงทุนลดลง	(19,125)	-	(16,875)	-
เงินปันผลรับ (หมายเหตุข้อ 32.1)	(329,057)	(671,935)	-	-
ผลต่างจากการแปลงค่างบการเงิน	(52,429)	-	-	-
ราคาตามบัญชี - สุทธิ ณ วันที่ 31 ธันวาคม	2,921,800	2,626,551	3,253,303	2,815,528

บริษัท ศรีตรังแอโกลอินดัสทรี จำกัด (มหาชน) และบริษัทย่อย

หมายเหตุประกอบงบการเงินรวมและงบการเงินเฉพาะบริษัท

สำหรับปีสิ้นสุดวันที่ 31 ธันวาคม พ.ศ. 2553 และ พ.ศ. 2552

11 เงินลงทุนในบริษัทย่อยและบริษัทร่วม และส่วนได้เสียในกิจการร่วมค้า (ต่อ)

11.1 บริษัทย่อย

รายละเอียดเกี่ยวกับบริษัทย่อยมีดังต่อไปนี้

ชื่อ	ชนิดของธุรกิจ	ประเทศ ที่ตั้งทะเบียน	อัตราส่วนการถือหุ้น (ร้อยละ)	
			พ.ศ. 2553	พ.ศ. 2552
Sri Trang International Pte Ltd.	จัดจำหน่ายผลิตภัณฑ์ยางพารา	ประเทศสิงคโปร์	100.00	100.00
Sri Trang USA, Inc.	จัดจำหน่ายผลิตภัณฑ์ยางพารา	ประเทศอเมริกา	100.00	100.00
PT Sri Trang Lingga Indonesia	ผลิตยางแท่ง	ประเทศอินโดนีเซีย	90.00	90.00
บจก. อันวาร์พาราเวด	ผลิตไม้ยางพารา	ประเทศไทย	99.94	99.94
บจก. รับเบอร์แลนด์โปรดักส์	ผลิตน้ำยางข้น	ประเทศไทย	99.99	99.99
บจก. หน้าฮั่วรับเบอร์	ผลิตผลิตภัณฑ์ยางพารา	ประเทศไทย	99.99	99.99
บจก. สะเดา พี.เอส. รับเบอร์	ผลิตผลิตภัณฑ์ยางพารา	ประเทศไทย	99.99	99.99
บจก. สตาร์เท็กซ์ รับเบอร์	สวนยางพารา	ประเทศไทย	99.99	99.99
บจก. พรีเมียร์ซิสเต็มเอ็นจิเนียริง	วิศวกรรมบริการ	ประเทศไทย	99.99	99.99
บจก. สตาร์ไลท์ เอ็กซ์เพรส ทรานสปอร์ต	บริการขนส่ง	ประเทศไทย	99.99	99.99
บจก. ศรีตรัง รับเบอร์ แอนด์ แพลนแทชั่น	สวนยางพารา	ประเทศไทย	99.99	99.99
Shi Dong Shanghai rubber	จัดจำหน่ายผลิตภัณฑ์ยางพารา	ประเทศจีน	100.00	-
บริษัทย่อยทางอ้อม				
Shi Dong Investments Pte Ltd. (ถือหุ้น โดย Sri Trang International Pte Ltd.)	ลงทุน	ประเทศสิงคโปร์	100.00	100.00
P.T. Star Rubber (ถือหุ้น โดย Shi Dong Investments Pte Ltd.)	ผลิตยางแท่ง	ประเทศอินโดนีเซีย	99.00	99.00

11 เงินลงทุนในบริษัทย่อยและบริษัทร่วม และส่วนได้เสียในกิจการร่วมค้า (ต่อ)

11.1 บริษัทย่อย (ต่อ)

ในเดือนกุมภาพันธ์ พ.ศ. 2552 บริษัทได้ลงทุนในหุ้นเพิ่มทุนของบริษัท PT Sri Trang Lingga Indonesia ซึ่งเป็นบริษัทย่อย โดยจ่ายชำระเป็นเงินสดจำนวน 4.5 ล้านดอลลาร์สหรัฐอเมริกา (ประมาณ 161 ล้านบาท)

ในเดือนมีนาคม พ.ศ. 2552 บริษัทได้ลงทุนในหุ้นเพิ่มทุนบริษัท ศรีตรัง รีบเบอร์ แอนด์ แพลนเทชั่น จำกัด ซึ่งเป็นบริษัทย่อย โดยจ่ายชำระเป็นเงินสดจำนวนประมาณ 15 ล้านบาท

ในเดือนมิถุนายน พ.ศ. 2552 บริษัทได้ลงทุนในหุ้นเพิ่มทุนของบริษัท Sri Trang International Pte Ltd. ซึ่งเป็นบริษัทย่อย โดยจ่ายชำระเป็นเงินสดจำนวน 10 ล้านดอลลาร์สหรัฐอเมริกา (ประมาณ 344 ล้านบาท)

ในเดือนพฤศจิกายน พ.ศ. 2552 บริษัทได้ลงทุนในหุ้นเพิ่มทุนบริษัท ศรีตรัง รีบเบอร์ แอนด์ แพลนเทชั่น จำกัด ซึ่งเป็นบริษัทย่อย โดยจ่ายชำระเป็นเงินสดจำนวนเงิน 55 ล้านบาท

ในเดือนกุมภาพันธ์ พ.ศ. 2553 บริษัทได้ลงทุนในหุ้นเพิ่มทุนของบริษัท ศรีตรัง รีบเบอร์ แอนด์ แพลนเทชั่น จำกัด ซึ่งเป็นบริษัทย่อย โดยจ่ายชำระเป็นเงินสดจำนวน 60 ล้านบาท

ในเดือนเมษายน พ.ศ. 2553 บริษัทได้ลงทุนในหุ้นเพิ่มทุนของบริษัท ศรีตรัง รีบเบอร์ แอนด์ แพลนเทชั่น จำกัด โดยจ่ายชำระเป็นเงินสดจำนวน 40 ล้านบาท

ในเดือนสิงหาคม พ.ศ. 2553 บริษัทได้ลงทุนในหุ้นเพิ่มทุนของบริษัท ศรีตรัง รีบเบอร์ แอนด์ แพลนเทชั่น จำกัด โดยจ่ายชำระเป็นเงินสดจำนวน 80 ล้านบาท

ในเดือนกันยายน พ.ศ. 2553 บริษัทได้ลงทุนในหุ้นเพิ่มทุนของบริษัท ศรีตรัง รีบเบอร์ แอนด์ แพลนเทชั่น จำกัด โดยจ่ายชำระเป็นเงินสดจำนวน 80 ล้านบาท นอกจากนี้บริษัทได้ลงทุนในหุ้นของบริษัท Shi Dong Shanghai Rubber ซึ่งเป็นบริษัทย่อยที่จัดตั้งขึ้นในเดือนสิงหาคม พ.ศ. 2553 โดยจ่ายชำระเป็นเงินสดจำนวน 5 ล้านดอลลาร์สหรัฐอเมริกา (ประมาณ 154.6 ล้านบาท)

ในเดือนธันวาคม พ.ศ. 2553 บริษัทได้ลงทุนในหุ้นเพิ่มทุนของบริษัท ศรีตรัง รีบเบอร์ แอนด์ แพลนเทชั่น จำกัด โดยจ่ายชำระเป็นเงินสดจำนวน 40 ล้านบาท

บริษัท ศรีตรังแอโกลีนส์จำกัด (มหาชน) และบริษัทย่อย

หมายเหตุประกอบงบการเงินรวมและงบการเงินเฉพาะบริษัท

สำหรับปีสิ้นสุดวันที่ 31 ธันวาคม พ.ศ. 2553 และ พ.ศ. 2552

11 เงินลงทุนในบริษัทย่อยและบริษัทร่วม และส่วนได้เสียในกิจการร่วมค้า (ต่อ)

11.2 บริษัทร่วม

ส่วนแบ่งรายได้จากบริษัทร่วมของกลุ่มบริษัท ซึ่งไม่ได้เป็นบริษัทจดทะเบียนในตลาดหลักทรัพย์ฯ และส่วนแบ่งในสินทรัพย์ (รวมค่าความนิยม และหนี้สิน) สามารถแสดงได้ดังต่อไปนี้

ชื่อ	ชนิดของธุรกิจ	ประเทศ ที่ตั้งทะเบียน	พันบาท			อัตราส่วน การถือหุ้น (ร้อยละ)	
			สินทรัพย์	หนี้สิน	รายได้ (ขาดทุน)		
พ.ศ. 2553							
บจก. สยามเซมเพอร์เมด	ผลิตถุงมือที่ใช้ใน ทางการแพทย์	ประเทศไทย	2,406,552	554,325	3,987,505	520,784	40.23
บจก. เซมเพอร์เฟล็ก เอเชีย	ผลิตท่อแรงดันสูง	ประเทศไทย	429,706	81,177	460,043	74,772	42.50
บจก. เซมเพอร์ฟอร์มแปซิฟิก	ผลิตส่วนประกอบแม่พิมพ์	ประเทศไทย	6,879	190	634	102	42.50
Sempermed USA, Inc.	จัดจำหน่ายถุงมือที่ใช้ใน ทางการแพทย์	ประเทศอเมริกา	421,600	301,449	1,797,830	22,007	45.12
บจก. พัฒนาเกษตรสว่างหน้า	นายหน้าซื้อขายสัญญาซื้อขาย ล่วงหน้า	ประเทศไทย	99,828	58,395	10,449	2,648	40.00
Semperflex Shanghai Co.,Ltd	ผลิตท่อแรงดันสูง	ประเทศจีน	318,783	67,065	168,864	21,253	50.00
Sempermed Singapore Pte Ltd.	ลงทุนในบริษัทที่จัดจำหน่าย ถุงมือยาง	ประเทศสิงคโปร์	108,800	8,691	-	(2,044)	50.00
บริษัทร่วมทางอ้อม							
Sempermed Brazil Comercio Exterior LTDA. (ถือหุ้นโดย Sempermed Singapore Pte Ltd.)	จัดจำหน่ายถุงมือที่ใช้ใน ทางการแพทย์	ประเทศบราซิล	168,109	28,620	283,119	(8,018)	50.00
Shanghai Foremost Plastic Industrial Company Limited (ถือหุ้นโดย บจก. สยามเซมเพอร์เมด)	ผลิตถุงมือที่ใช้ใน ทางการแพทย์	ประเทศจีน	89,624	8,411	159,541	(5,958)	40.23
พ.ศ. 2552							
บจก. สยามเซมเพอร์เมด	ผลิตถุงมือที่ใช้ใน ทางการแพทย์	ประเทศไทย	2,587,668	1,034,796	3,282,873	591,220	40.23
บจก. เซมเพอร์เฟล็ก เอเชีย	ผลิตท่อแรงดันสูง	ประเทศไทย	400,441	44,485	254,884	9,994	42.50
บจก. เซมเพอร์ฟอร์มแปซิฟิก	ผลิตส่วนประกอบแม่พิมพ์	ประเทศไทย	28,871	482	20,709	(880)	42.50
Sempermed USA, Inc.	จัดจำหน่ายถุงมือที่ใช้ใน ทางการแพทย์	ประเทศอเมริกา	439,736	340,371	1,882,716	27,401	45.12
บจก. พัฒนาเกษตรสว่างหน้า	นายหน้าซื้อขายสัญญาซื้อขาย ล่วงหน้า	ประเทศไทย	70,226	31,441	12,533	1,744	40.00
Semperflex Shanghai Co.,Ltd	ผลิตท่อแรงดันสูง	ประเทศจีน	315,383	66,068	98,583	(10,296)	50.00
Sempermed Singapore Pte Ltd.	ลงทุนในบริษัทที่จัดจำหน่าย ถุงมือยาง	ประเทศสิงคโปร์	122,327	9,387	13,357	13,357	50.00
บริษัทร่วมทางอ้อม							
Sempermed Brazil Comercio Exterior LTDA. (ถือหุ้นโดย Sempermed Singapore Pte Ltd.)	จัดจำหน่ายถุงมือที่ใช้ใน ทางการแพทย์	ประเทศบราซิล	210,220	52,084	316,034	93,557	50.00
Shanghai Foremost Plastic Industrial Company Limited (ถือหุ้นโดย บจก. สยามเซมเพอร์เมด)	ผลิตถุงมือที่ใช้ใน ทางการแพทย์	ประเทศจีน	107,097	19,190	172,169	6,879	40.23

ในเดือนพฤศจิกายน พ.ศ. 2553 บริษัทและบริษัท รับเบอร์แลนด์โปรดักส์ จำกัด ได้รับชำระเงินคืนทุนจากบริษัท เซมเพอร์ฟอร์มแปซิฟิก จำกัด ซึ่งเป็นบริษัทร่วม เป็นจำนวนเงิน 16.9 ล้านบาท และ 2.3 ล้านบาท ตามลำดับ ซึ่งเป็นผลมาจากการเปลี่ยนแปลงมูลค่าหุ้นสามัญที่ตราไว้ของบริษัทร่วมดังกล่าวจากเดิมราคาหุ้นละ 100 บาท เป็นราคาหุ้นละ 25 บาท

11 เงินลงทุนในบริษัทย่อยและบริษัทร่วม และส่วนได้เสียในกิจการร่วมค้า (ต่อ)

11.3 กิจการร่วมค้า

รายละเอียดเกี่ยวกับกิจการที่ควบคุมร่วมกันมีดังต่อไปนี้

ชื่อ	ชนิดของธุรกิจ	ประเทศ ที่ตั้งทะเบียน	พันบาท				อัตราส่วน การถือหุ้น (ร้อยละ)
			สินทรัพย์	หนี้สิน	รายได้	กำไร (ขาดทุน)	
พ.ศ. 2553							
บจก. ไทยเทค รัมเบอร์ คอร์ปอเรชั่น จำกัด	ผลิตยางแท่ง	ประเทศไทย	1,684,081	1,327,711	4,922,555	70,314	33.50
พ.ศ. 2552							
บจก. ไทยเทค รัมเบอร์ คอร์ปอเรชั่น จำกัด	ผลิตยางแท่ง	ประเทศไทย	1,145,977	883,774	2,677,288	11,563	33.50

12 เงินลงทุนในหลักทรัพย์เพื่อขาย

	พันบาท			
	งบการเงินรวม		งบการเงินเฉพาะบริษัท	
	พ.ศ. 2553	พ.ศ. 2552	พ.ศ. 2553	พ.ศ. 2552
ราคาตามบัญชีต้นปี - สุทธิ	36,699	25,149	36,220	24,791
การลงทุนเพิ่มขึ้น	30	-	-	-
การลงทุนลดลง	-	(1,573)	-	(1,573)
การเปลี่ยนแปลงมูลค่าสุทธิธรรมของ เงินลงทุนเพื่อขาย (หมายเหตุข้อ 25)	9,538	13,123	8,886	13,002
ราคาตามบัญชีปลายปี - สุทธิ	46,267	36,699	45,106	36,220

บริษัท ศรีตรังแอโกรอินดัสทรี จำกัด (มหาชน) และบริษัทย่อย

หมายเหตุประกอบงบการเงินรวมและงบการเงินเฉพาะบริษัท

สำหรับปีสิ้นสุดวันที่ 31 ธันวาคม พ.ศ. 2553 และ พ.ศ. 2552

13 ที่ดิน อาคาร และอุปกรณ์ - สุทธิ

	พันบาท						
	งบการเงินรวม						
	สินทรัพย์ซึ่งแสดงตามราคาตีใหม่/ราคาทุน		สินทรัพย์ซึ่งแสดงตามราคาทุน				รวม
	ที่ดินและส่วนปรับปรุงที่ดิน	อาคารและสิ่งปลูกสร้าง	เครื่องจักรและอุปกรณ์	ยานพาหนะ	เครื่องตกแต่งและเครื่องใช้สำนักงาน	สินทรัพย์ระหว่างก่อสร้างและติดตั้ง	
ณ วันที่ 1 มกราคม พ.ศ. 2552							
ราคาทุน	937,436	1,019,983	1,736,245	431,856	185,936	239,461	4,550,917
บวก ส่วนเกินทุนจากการตีราคาใหม่	554,341	503,648	-	-	-	-	1,057,989
หัก ผลขาดทุนสะสมจากการตีราคาใหม่	(98,963)	(22,384)	-	-	-	-	(121,347)
หัก ค่าเสื่อมราคาสะสม	(79,646)	(108,186)	(1,050,108)	(342,494)	(136,649)	-	(1,717,083)
หัก ค่าเผื่อการด้อยค่า	-	-	(7,541)	-	-	-	(7,541)
ราคาตามบัญชี - สุทธิ	1,313,168	1,393,061	678,596	89,362	49,287	239,461	3,762,935
สำหรับปีสิ้นสุดวันที่ 31 ธันวาคม พ.ศ. 2552							
ราคาตามบัญชีต้นปี - สุทธิ	1,313,168	1,393,061	678,596	89,362	49,287	239,461	3,762,935
การซื้อเพิ่มขึ้น	72,757	69,325	215,843	32,269	7,396	394,781	792,371
โอนเข้า (โอนออก)	18,729	155,789	148,367	429	1,417	(324,731)	-
การขายและการตัดจำหน่าย	-	(29)	(1,108)	(4,385)	(109)	(8,034)	(13,665)
ค่าเสื่อมราคา (หมายเหตุข้อ 26)	(32,234)	(82,227)	(174,621)	(33,894)	(18,894)	-	(341,870)
ผลต่างจากการแปลงค่างบการเงิน	3,584	21,360	17,109	976	(3,619)	6,154	45,564
ราคาตามบัญชีปลายปี - สุทธิ	1,376,004	1,557,279	884,186	84,757	35,478	307,631	4,245,335
ณ วันที่ 31 ธันวาคม พ.ศ. 2552							
ราคาทุน	1,032,506	1,269,661	2,093,164	443,392	187,378	307,631	5,333,732
บวก ส่วนเกินทุนจากการตีราคาใหม่	554,341	503,648	-	-	-	-	1,057,989
หัก ผลขาดทุนสะสมจากการตีราคาใหม่	(98,963)	(22,384)	-	-	-	-	(121,347)
หัก ค่าเสื่อมราคาสะสม	(111,880)	(193,646)	(1,201,437)	(358,635)	(151,900)	-	(2,017,498)
หัก ค่าเผื่อการด้อยค่า	-	-	(7,541)	-	-	-	(7,541)
ราคาตามบัญชี - สุทธิ	1,376,004	1,557,279	884,186	84,757	35,478	307,631	4,245,335

บริษัท ศรีตรังแอโกรอินดัสทรี จำกัด (มหาชน) และบริษัทย่อย

หมายเหตุประกอบงบการเงินรวมและงบการเงินเฉพาะบริษัท

สำหรับปีสิ้นสุดวันที่ 31 ธันวาคม พ.ศ. 2553 และ พ.ศ. 2552

13 ที่ดิน อาคาร และอุปกรณ์ - สุทธิ (ต่อ)

	พันบาท						
	งบการเงินรวม						
	สินทรัพย์ซึ่งแสดงตามราคาตีใหม่/ราคาทุน		สินทรัพย์ซึ่งแสดงตามราคาทุน				รวม
	ที่ดินและส่วน ปรับปรุงที่ดิน	อาคารและสิ่งปลูกสร้าง	เครื่องจักรและ อุปกรณ์	ยานพาหนะ	เครื่องตกแต่งและ เครื่องใช้สำนักงาน	สินทรัพย์ระหว่าง ก่อสร้างและติดตั้ง	
สำหรับปีสิ้นสุดวันที่ 31 ธันวาคม พ.ศ. 2553							
ราคาตามบัญชีต้นปี - สุทธิ	1,376,004	1,557,279	884,186	84,757	35,478	307,631	4,245,335
การซื้อเพิ่มขึ้น	328,713	12,774	39,613	39,085	12,398	995,557	1,428,140
โอนเข้า (โอนออก)	88,661	282,214	399,722	20,413	4,582	(795,592)	-
การขายและการตัดจำหน่าย	(1,494)	(320)	(7,479)	(109)	(78)	(34,747)	(44,227)
ค่าเสื่อมราคา (หมายเหตุข้อ 26)	(31,423)	(90,819)	(198,426)	(28,225)	(17,086)	-	(365,979)
ผลต่างจากการแปลงค่างบการเงิน	(2,826)	(18,232)	(21,408)	(3,160)	3,097	(7,370)	(49,899)
ราคาตามบัญชีปลายปี - สุทธิ	1,757,635	1,742,896	1,096,208	112,761	38,391	465,479	5,213,370
ณ วันที่ 31 ธันวาคม พ.ศ. 2553							
ราคาทุน	1,443,683	1,542,634	2,399,349	491,319	200,241	465,479	6,542,705
บวก ส่วนเกินทุนจากการตีราคาใหม่	554,341	503,648	-	-	-	-	1,057,989
หัก ผลขาดทุนสะสมจากการตีราคาใหม่	(98,943)	(22,384)	-	-	-	-	(121,327)
หัก ค่าเสื่อมราคาสะสม	(141,446)	(281,002)	(1,295,600)	(378,558)	(161,850)	-	(2,258,456)
หัก ค่าเผื่อการค้ำค่า	-	-	(7,541)	-	-	-	(7,541)
ราคาตามบัญชี - สุทธิ	1,757,635	1,742,896	1,096,208	112,761	38,391	465,479	5,213,370

บริษัท ศรีตรังแอโกรอินดัสทรี จำกัด (มหาชน) และบริษัทย่อย

หมายเหตุประกอบงบการเงินรวมและงบการเงินเฉพาะบริษัท

สำหรับปีสิ้นสุดวันที่ 31 ธันวาคม พ.ศ. 2553 และ พ.ศ. 2552

13 ที่ดิน อาคาร และอุปกรณ์ - สุทธิ (ต่อ)

	พันบาท						
	งบการเงินเฉพาะบริษัท						
	สินทรัพย์ซึ่งแสดงตามราคาตีใหม่/ราคาทุน		สินทรัพย์ซึ่งแสดงตามราคาทุน				รวม
	ที่ดินและส่วน ปรับปรุงที่ดิน	อาคารและสิ่งปลูกสร้าง	เครื่องจักรและ อุปกรณ์	ยานพาหนะ	เครื่องตกแต่งและ เครื่องใช้สำนักงาน	สินทรัพย์ระหว่าง ก่อสร้างและติดตั้ง	
ณ วันที่ 1 มกราคม พ.ศ. 2552							
ราคาทุน	558,696	520,711	1,107,870	133,603	125,841	105,799	2,552,520
บวก ส่วนเกินทุนจากการตีราคาใหม่	396,843	342,742	-	-	-	-	739,585
หัก ผลขาดทุนสะสมจากการตีราคาใหม่	(73,636)	(15,765)	-	-	-	-	(89,401)
หัก ค่าเสื่อมราคาสะสม	(51,854)	(57,237)	(662,888)	(111,275)	(93,473)	-	(976,727)
หัก ค่าเผื่อการด้อยค่า	-	-	(7,541)	-	-	-	(7,541)
ราคาตามบัญชี - สุทธิ	830,049	790,451	437,441	22,328	32,368	105,799	2,218,436
สำหรับปีสิ้นสุดวันที่ 31 ธันวาคม พ.ศ. 2552							
ราคาตามบัญชีต้นปี - สุทธิ	830,049	790,451	437,441	22,328	32,368	105,799	2,218,436
การซื้อเพิ่มขึ้น	4,063	1,091	16,495	2,668	3,606	89,351	117,274
โอนเข้า (โอนออก)	11,703	76,523	67,522	-	1,164	(156,912)	-
การขายและการตัดจำหน่าย	-	-	(1,044)	(485)	(38)	(3,858)	(5,425)
ค่าเสื่อมราคา (หมายเหตุข้อ 26)	(24,780)	(46,779)	(106,068)	(7,934)	(12,614)	-	(198,175)
ราคาตามบัญชีปลายปี - สุทธิ	821,035	821,286	414,346	16,577	24,486	34,380	2,132,110
ณ วันที่ 31 ธันวาคม พ.ศ. 2552							
ราคาทุน	574,462	598,325	1,161,132	131,635	129,663	34,380	2,629,597
บวก ส่วนเกินทุนจากการตีราคาใหม่	396,843	342,742	-	-	-	-	739,585
หัก ผลขาดทุนสะสมจากการตีราคาใหม่	(73,636)	(15,765)	-	-	-	-	(89,401)
หัก ค่าเสื่อมราคาสะสม	(76,634)	(104,016)	(739,245)	(115,058)	(105,177)	-	(1,140,130)
หัก ค่าเผื่อการด้อยค่า	-	-	(7,541)	-	-	-	(7,541)
ราคาตามบัญชี - สุทธิ	821,035	821,286	414,346	16,577	24,486	34,380	2,132,110

บริษัท ศรีตรังแอโกรอินดัสทรี จำกัด (มหาชน) และบริษัทย่อย

หมายเหตุประกอบงบการเงินรวมและงบการเงินเฉพาะบริษัท

สำหรับปีสิ้นสุดวันที่ 31 ธันวาคม พ.ศ. 2553 และ พ.ศ. 2552

13 ที่ดิน อาคาร และอุปกรณ์ - สุทธิ (ต่อ)

	พันบาท						
	งบการเงินเฉพาะบริษัท						
	สินทรัพย์ซึ่งแสดงตามราคาตีใหม่/ราคาทุน		สินทรัพย์ซึ่งแสดงตามราคาทุน				รวม
	ที่ดินและส่วน ปรับปรุงที่ดิน	อาคารและสิ่งปลูกสร้าง	เครื่องจักรและ อุปกรณ์	ยานพาหนะ	เครื่องตกแต่งและ เครื่องใช้สำนักงาน	สินทรัพย์ระหว่าง ก่อสร้างและติดตั้ง	
สำหรับปีสิ้นสุดวันที่ 31 ธันวาคม พ.ศ. 2553							
ราคาตามบัญชีต้นปี - สุทธิ	821,035	821,286	414,346	16,577	24,486	34,380	2,132,110
การซื้อเพิ่มขึ้น	44,160	773	13,808	12,118	2,581	135,703	209,143
โอนเข้า (โอนออก)	2,180	29,224	23,632	-	1,079	(56,115)	-
การขายและการตัดจำหน่าย	(1,378)	(36)	(5,934)	(109)	(52)	(26,942)	(34,451)
ค่าเสื่อมราคา (หมายเหตุข้อ 26)	(21,403)	(47,534)	(90,096)	(7,750)	(9,493)	-	(176,276)
ราคาตามบัญชีปลายปี - สุทธิ	844,594	803,713	355,756	20,836	18,601	87,026	2,130,526
ณ วันที่ 31 ธันวาคม พ.ศ. 2553							
ราคาทุน	617,704	628,055	1,105,619	138,658	125,462	87,026	2,702,524
บวก ส่วนเกินทุนจากการตีราคาใหม่	396,843	342,742	-	-	-	-	739,585
หัก ผลขาดทุนสะสมจากการตีราคาใหม่	(73,636)	(15,765)	-	-	-	-	(89,401)
หัก ค่าเสื่อมราคาสะสม	(96,317)	(151,319)	(742,322)	(117,822)	(106,861)	-	(1,214,641)
หัก ค่าเผื่อการค้ำชดเชย	-	-	(7,541)	-	-	-	(7,541)
ราคาตามบัญชี - สุทธิ	844,594	803,713	355,756	20,836	18,601	87,026	2,130,526

13 ที่ดิน อาคาร และอุปกรณ์ - สุทธิ (ต่อ)

สินทรัพย์ตามสัญญาเช่าการเงินที่กลุ่มบริษัทและบริษัทเป็นผู้เช่าซึ่งรวมแสดงในรายการข้างต้นประกอบด้วยยานพาหนะ เครื่องตกแต่ง และเครื่องใช้สำนักงาน มีรายละเอียดดังนี้

	พันบาท			
	งบการเงินรวม		งบการเงินเฉพาะบริษัท	
	พ.ศ. 2553	พ.ศ. 2552	พ.ศ. 2553	พ.ศ. 2552
ราคาทุนของสินทรัพย์ตามสัญญาเช่าการเงิน	144,497	73,967	39,298	27,725
หัก ค่าเสื่อมราคาสะสม	(89,748)	(32,332)	(25,211)	(20,356)
ราคาตามบัญชี - สุทธิ	54,749	41,635	14,087	7,369

ที่ดิน ส่วนปรับปรุงที่ดิน อาคาร และสิ่งปลูกสร้างของกลุ่มบริษัทได้มีการประเมินราคาใหม่โดยผู้ประเมินราคาอิสระในไตรมาสที่ 3 ของปี พ.ศ. 2551 การประเมินราคาได้ทำตามเกณฑ์ราคาตลาด เกณฑ์ราคาเปลี่ยนแปลงหักค่าเสื่อมราคาสะสม และวิธีคิดจากรายได้ ส่วนเกินทุนที่เกิดขึ้นได้บันทึกเป็นส่วนเกินทุนจากการตีราคาใหม่ ซึ่งแสดงไว้ในส่วนของผู้ถือหุ้น (หมายเหตุข้อ 25)

หากที่ดิน ส่วนปรับปรุงที่ดิน อาคาร และสิ่งปลูกสร้างแสดงตามราคาทุนเดิม ราคาตามบัญชีรวมของที่ดิน อาคาร และอุปกรณ์จะเป็นดังนี้

	พันบาท			
	งบการเงินรวม		งบการเงินเฉพาะบริษัท	
	พ.ศ. 2553	พ.ศ. 2552	พ.ศ. 2553	พ.ศ. 2552
ราคาทุน	6,542,705	5,333,732	2,702,524	2,629,597
หัก ค่าเสื่อมราคาสะสม	(2,836,522)	(1,959,882)	(1,611,598)	(1,545,268)
หัก ค่าเผื่อการด้อยค่า	(7,541)	(7,541)	(7,541)	(7,541)
ราคาตามบัญชี - สุทธิ	3,698,642	3,366,309	1,083,385	1,076,788

งบการเงินรวม

ณ วันที่ 31 ธันวาคม พ.ศ. 2553 ที่ดิน ส่วนปรับปรุงที่ดิน อาคารและสิ่งปลูกสร้าง และเครื่องจักรและอุปกรณ์บางส่วนของบริษัทย่อยบางแห่ง ซึ่งมีมูลค่าตามบัญชีรวมจำนวน 1,940.3 ล้านบาท (พ.ศ. 2552 : 1,331.3 ล้านบาท) ได้นำไปจดจำนองเพื่อค้ำประกันวงเงินสินเชื่อ และเงินกู้ยืมระยะสั้นและระยะยาวจากธนาคารตามที่กล่าวไว้ในหมายเหตุข้อ 17

ณ วันที่ 31 ธันวาคม พ.ศ. 2553 และ พ.ศ. 2552 มูลค่ารวมตามราคาทุนของส่วนปรับปรุงที่ดิน อาคาร สิ่งปลูกสร้าง เครื่องจักรและอุปกรณ์ ยานพาหนะ เครื่องตกแต่ง และเครื่องใช้สำนักงานของกลุ่มบริษัทที่ตัดค่าเสื่อมราคาหมดแล้วแต่ยังใช้งานอยู่มีจำนวนเงินรวม 1,233 ล้านบาท และ 1,093.2 ล้านบาท ตามลำดับ

งบการเงินเฉพาะบริษัท

ณ วันที่ 31 ธันวาคม พ.ศ. 2553 และ พ.ศ. 2552 มูลค่ารวมตามราคาทุนของส่วนปรับปรุงที่ดิน อาคาร สิ่งปลูกสร้าง เครื่องจักรและอุปกรณ์ ยานพาหนะ เครื่องตกแต่ง และเครื่องใช้สำนักงานของบริษัทที่ตัดค่าเสื่อมราคาหมดแล้วแต่ยังใช้งานอยู่มีจำนวนเงินรวม 671.9 ล้านบาท และ 595.8 ล้านบาท ตามลำดับ

14 สินทรัพย์ไม่มีตัวตน - สุทธิ

	พันบาท	
	โปรแกรมคอมพิวเตอร์	
	งบการเงินรวม	งบการเงินเฉพาะบริษัท
ณ วันที่ 1 มกราคม พ.ศ. 2552		
ราคาทุน	53,042	29,255
หัก ค่าตัดจำหน่ายสะสม	(31,301)	(21,611)
ราคาตามบัญชี - สุทธิ	<u>21,741</u>	<u>7,644</u>
สำหรับปีสิ้นสุดวันที่ 31 ธันวาคม พ.ศ. 2552		
ราคาตามบัญชีต้นปี - สุทธิ	21,741	7,644
การลงทุนเพิ่มขึ้น	6,761	111
การตัดจำหน่าย	(6,071)	-
ค่าตัดจำหน่าย (หมายเหตุข้อ 26)	(8,041)	(2,729)
ผลต่างจากการแปลงค่างบการเงิน	(94)	-
ราคาตามบัญชีปลายปี - สุทธิ	<u>14,296</u>	<u>5,026</u>
ณ วันที่ 31 ธันวาคม พ.ศ. 2552		
ราคาทุน	49,146	29,366
หัก ค่าตัดจำหน่ายสะสม	(34,850)	(24,340)
ราคาตามบัญชี - สุทธิ	<u>14,296</u>	<u>5,026</u>
สำหรับปีสิ้นสุดวันที่ 31 ธันวาคม พ.ศ. 2553		
ราคาตามบัญชีต้นปี - สุทธิ	14,296	5,026
การลงทุนเพิ่มขึ้น	13,487	8,204
การตัดจำหน่าย	(6)	-
ค่าตัดจำหน่าย (หมายเหตุข้อ 26)	(5,988)	(2,663)
ผลต่างจากการแปลงค่างบการเงิน	(89)	-
ราคาตามบัญชีปลายปี - สุทธิ	<u>21,700</u>	<u>10,567</u>
ณ วันที่ วันที่ 31 ธันวาคม พ.ศ. 2553		
ราคาทุน	61,721	37,096
หัก ค่าตัดจำหน่ายสะสม	(40,021)	(26,529)
ราคาตามบัญชี - สุทธิ	<u>21,700</u>	<u>10,567</u>

บริษัท ศรีตรังแอโกรอินดัสทรี จำกัด (มหาชน) และบริษัทย่อย
 หมายเหตุประกอบงบการเงินรวมและงบการเงินเฉพาะบริษัท
 สำหรับปีสิ้นสุดวันที่ 31 ธันวาคม พ.ศ. 2553 และ พ.ศ. 2552

15 ที่ดินที่ไม่ได้ใช้ในการดำเนินงาน

	พันบาท	
	งบการเงินรวมและงบการเงินเฉพาะบริษัท	
	พ.ศ. 2553	พ.ศ. 2552
ราคาทุน	13,005	13,005
บวก ส่วนเกินทุนจากการตีราคาใหม่	10,318	10,318
หัก ผลขาดทุนสะสมจากการตีราคาใหม่	(473)	(473)
ราคาตามบัญชี - สุทธิ	22,850	22,850

ที่ดินที่ไม่ได้ใช้ในการดำเนินงานของกลุ่มบริษัทได้มีการประเมินราคาใหม่โดยผู้ประเมินราคาอิสระในไตรมาสที่ 3 ของปี พ.ศ. 2551 การประเมินราคาได้ทำตามเกณฑ์ราคาตลาด

16 สินทรัพย์ไม่หมุนเวียนอื่น

	พันบาท			
	งบการเงินรวม		งบการเงินเฉพาะบริษัท	
	พ.ศ. 2553	พ.ศ. 2552	พ.ศ. 2553	พ.ศ. 2552
เงินมัดจำ	17,288	9,104	7,413	4,509
ค่าใช้จ่ายรอตัดบัญชี	188	769	188	336
อื่น ๆ	43,349	25,125	2,961	2,961
	60,825	34,998	10,562	7,806

17 เงินกู้ยืม

	พันบาท			
	งบการเงินรวม		งบการเงินเฉพาะบริษัท	
	พ.ศ. 2553	พ.ศ. 2552	พ.ศ. 2553	พ.ศ. 2552
ส่วนของหมุนเวียน				
เงินกู้ยืมระยะสั้น				
จากธนาคาร	20,452,626	11,988,758	10,641,378	8,588,383
ส่วนของเงินกู้ยืมระยะยาวที่ถึงกำหนดชำระภายในหนึ่งปี				
เงินกู้ยืมจากธนาคาร	597,610	206,216	575,000	93,750
หนี้สินตามสัญญาเช่าทางการเงิน	17,165	12,219	10,506	5,235
เงินกู้ยืมหมุนเวียนรวม	21,067,401	12,207,193	11,226,884	8,687,368
ส่วนที่ไม่หมุนเวียน				
เงินกู้ยืมจากธนาคาร	2,226,050	1,578,130	2,031,250	1,406,250
หนี้สินตามสัญญาเช่าทางการเงิน	22,927	15,339	13,531	5,375
เงินกู้ยืมไม่หมุนเวียนรวม	2,248,977	1,593,469	2,044,781	1,411,625
เงินกู้ยืมรวม	23,316,378	13,800,662	13,271,665	10,098,993

17 เงินกู้ยืม (ต่อ)

เงินกู้ยืมระยะสั้นจากธนาคาร

(ก) งบการเงินรวม

กลุ่มบริษัทมีวงเงินเบิกเกินบัญชี เงินกู้ยืมเพื่อการส่งออก และเงินกู้ยืมระยะสั้นจากสถาบันการเงินหลายแห่ง เป็นจำนวนเงินรวม 22,521 ล้านบาท 259.1 ล้านดอลลาร์สหรัฐอเมริกา และ 75 พันล้านรูเปีย (พ.ศ. 2552 : 14,778 ล้านบาท และ 131.5 ล้านดอลลาร์สหรัฐอเมริกา) เงินเบิกเกินบัญชีมีดอกเบี้ยในอัตราร้อยละ 6.25 ต่อปี (พ.ศ. 2552 : ร้อยละ 6.75 ต่อปี) เงินกู้ยืมเพื่อการส่งออกและเงินกู้ยืมระยะสั้นมีดอกเบี้ยในอัตราระหว่างร้อยละ 1.09 ถึงร้อยละ 11.5 ต่อปี (พ.ศ. 2552 : ร้อยละ 1.5 ถึงร้อยละ 6 ต่อปี) นอกจากนี้ยอดคงเหลือของเงินกู้ยืมระยะสั้นของกลุ่มบริษัท ณ วันที่ 31 ธันวาคม พ.ศ. 2553 จำนวน 20,452.6 ล้านบาท (พ.ศ. 2552 : 11,988.8 ล้านบาท) ได้รวมเงินกู้ยืมจากธนาคารของบริษัทย่อยสองแห่งดังต่อไปนี้

- เงินกู้ยืมระยะยาวของบริษัท รับเบอร์แลนด์โปรดักส์ จำกัด จำนวน 244.8 ล้านบาท ได้ถูกจัดประเภทเป็นเงินกู้ยืมระยะสั้น ตามที่ได้อธิบายไว้ในเงินกู้ยืมระยะยาวจากธนาคาร เงินกู้ยืมดังกล่าวมีดอกเบี้ยในอัตรา MLR หักด้วยอัตราร้อยละคงที่ต่อปี และชำระดอกเบี้ยเป็นรายเดือน
- เงินกู้ยืมระยะสั้นของบริษัท PT Sri Trang Lingga Indonesia จำนวน 9.95 ล้านดอลลาร์สหรัฐอเมริกา (ประมาณ 297.9 ล้านบาท) (พ.ศ. 2552 : 4.95 ล้านดอลลาร์สหรัฐอเมริกา หรือเทียบเท่า 163.2 ล้านบาท) มีดอกเบี้ยในอัตรา SIBOR บวกด้วยอัตราร้อยละคงที่ต่อปี (พ.ศ. 2552 : อัตรา SIBOR บวกด้วยอัตราร้อยละคงที่ต่อปี) และชำระดอกเบี้ยเป็นรายเดือน เงินกู้ยืมดังกล่าวเป็นเงินกู้ยืมที่บริษัทย่อยไม่ได้ปฏิบัติตามเงื่อนไขบางประการที่ระบุไว้ในสัญญาเงินกู้ ภายหลังจากวันที่ 31 ธันวาคม พ.ศ. 2553 ธนาคารที่ให้เงินกู้ยืมได้ผ่อนผันการไม่ปฏิบัติตามเงื่อนไขที่ระบุไว้ในสัญญาเงินกู้แก่บริษัทย่อยแล้ว นอกจากนี้กลุ่มบริษัทได้เงินทุนเพิ่มจำนวน 336 ล้านดอลลาร์สิงคโปร์ (ประมาณ 8,119 ล้านบาท) เมื่อวันที่ 31 มกราคม พ.ศ. 2554 จากการทำบริษัทได้เสนอขายหุ้นสามัญเพิ่มทุนที่ออกใหม่จำนวน 280 ล้านหุ้น ในตลาดหลักทรัพย์แห่งประเทศไทยสิงคโปร์ด้วยราคาหุ้นละ 1.20 ดอลลาร์สิงคโปร์ตามที่ได้กล่าวไว้ในหมายเหตุข้อ 34 และ
- เงินกู้ยืมระยะยาวของบริษัท PT Sri Trang Lingga Indonesia จำนวน 4.2 ล้านดอลลาร์สหรัฐอเมริกา (ประมาณ 125.8 ล้านบาท) ได้ถูกจัดประเภทเป็นเงินกู้ยืมระยะสั้นเนื่องจากภายใต้เงื่อนไขของสัญญาเงินกู้ยืมดังกล่าว ธนาคารที่ให้กู้ยืมมีสิทธิ์ที่จะเรียกชำระคืนเงินกู้ยืมได้เมื่อทางถามถึงแม้ว่าเงินกู้ยืมจะมีกำหนดจ่ายคืนเงินต้นทุกสามเดือนเป็นระยะเวลา 20 งวด โดยเริ่มงวดแรกในเดือนเมษายน พ.ศ. 2551 และงวดสุดท้ายในเดือนมกราคม พ.ศ. 2556 เงินกู้ยืมมีดอกเบี้ยในอัตรา OBR หักด้วยอัตราร้อยละคงที่ต่อปี และชำระดอกเบี้ยเป็นรายเดือน

ณ วันที่ 31 ธันวาคม พ.ศ. 2553 วงเงินเบิกเกินบัญชี เงินกู้ยืมเพื่อการส่งออก และเงินกู้ยืมระยะสั้นของกลุ่มบริษัทดังกล่าวค้างชำระกันโดยที่ดิน ส่วนปรับปรุงที่ดิน อาคารและสิ่งปลูกสร้าง และเครื่องจักรและอุปกรณ์ของบริษัทย่อยบางแห่งตามที่กล่าวไว้ในหมายเหตุข้อ 13 เงินฝากประจำของบริษัทย่อยแห่งหนึ่งจำนวน 22.4 ล้านบาท และกรรมการบริษัทบางท่าน (โดยไม่คิดค่าธรรมเนียม) นอกจากนี้เงื่อนไขของสัญญาเงินกู้ดังกล่าวกำหนดว่าบริษัทและบริษัทย่อยสองแห่งต้องไม่นำสินทรัพย์ของบริษัทและบริษัทย่อยดังกล่าวไปก่อภาระผูกพัน หรือยินยอมให้มีการก่อภาระผูกพันอื่นอีก เว้นแต่จะได้รับคำยินยอมจากธนาคารที่ให้กู้ยืมเป็นทางการ นอกจากนี้บริษัทและบริษัทย่อยที่ได้รับเงินกู้ยืมจะต้องปฏิบัติตามเงื่อนไขที่ระบุไว้ในสัญญาเงินกู้

ณ วันที่ 31 ธันวาคม พ.ศ. 2552 วงเงินเบิกเกินบัญชี เงินกู้ยืมเพื่อการส่งออก และเงินกู้ยืมระยะสั้นของกลุ่มบริษัทค้างชำระกันโดยสินค้ายอดคงเหลือของบริษัทย่อยแห่งหนึ่งตามที่กล่าวไว้ในหมายเหตุข้อ 9 ที่ดิน ส่วนปรับปรุงที่ดิน อาคารและสิ่งปลูกสร้าง และเครื่องจักรและอุปกรณ์ของบริษัทย่อยบางแห่งตามที่กล่าวไว้ในหมายเหตุข้อ 13 เงินฝากประจำของบริษัทย่อยแห่งหนึ่งจำนวน 69.4 ล้านบาท และกรรมการบริษัทบางท่าน (โดยไม่คิดค่าธรรมเนียม)

17 เงินกู้ยืม (ต่อ)

เงินกู้ยืมระยะสั้นจากธนาคาร (ต่อ)

(ข) งบการเงินเฉพาะบริษัท

บริษัทมีวงเงินเบิกเกินบัญชี เงินกู้ยืมเพื่อการส่งออก และเงินกู้ยืมระยะสั้นจากสถาบันการเงินหลายแห่งเป็นจำนวนเงินรวม 16,490 ล้านบาท (พ.ศ. 2552 : 12,315 ล้านบาท) เงินกู้ยืมเพื่อการส่งออกและเงินกู้ยืมระยะสั้นจำนวน 10,641 ล้านบาท มีดอกเบี้ยในอัตราระหว่างร้อยละ 1.28 ถึงร้อยละ 2.4 ต่อปี (พ.ศ. 2552 : ร้อยละ 1.5 ถึงร้อยละ 2.745 ต่อปี) ณ วันที่ 31 ธันวาคม พ.ศ. 2553 วงเงินเบิกเกินบัญชี เงินกู้ยืมเพื่อการส่งออก และเงินกู้ยืมระยะสั้นของบริษัทดังกล่าวค้ำประกันโดยกรรมการบริษัทบางท่าน (โดยไม่คิดค่าธรรมเนียม) (พ.ศ. 2552 : ค้ำประกันโดยกรรมการบริษัทบางท่าน) นอกจากนี้เจตนาของสัญญาเงินกู้ดังกล่าวกำหนดว่าบริษัทต้องไม่นำสินทรัพย์ของบริษัทไปก่อภาระผูกพัน หรือยินยอมให้มีการก่อภาระผูกพันอื่นอีก เว้นแต่จะได้รับคำยินยอมจากธนาคารที่ให้อย่างเป็นทางการ นอกจากนี้บริษัทจะต้องปฏิบัติตามเงื่อนไขอื่นที่ระบุไว้ในสัญญาเงินกู้

เงินกู้ยืมระยะยาวจากธนาคาร

(ก) งบการเงินรวม

- บริษัท

วงเงินที่ 1 ยอดคงเหลือจำนวน 200 ล้านบาท (พ.ศ. 2552 : 200 ล้านบาท) กำหนดชำระเงินต้นในเดือนธันวาคม พ.ศ. 2554 และชำระดอกเบี้ยเป็นรายเดือนในอัตรดอกเบี้ยร้อยละ 3.87 ต่อปี (พ.ศ. 2552 : ร้อยละ 3.87 ต่อปี)

วงเงินที่ 2 ยอดคงเหลือจำนวน 2,406.3 ล้านบาท (พ.ศ. 2552 : 1,300 ล้านบาท) ซึ่งเป็นเงินกู้ยืมแบบ Syndicated Loan จากสามธนาคาร โดยกำหนดชำระเงินต้นทุกสามเดือนโดยเริ่มงวดแรกในเดือนพฤศจิกายน พ.ศ. 2553 และชำระงวดสุดท้ายในเดือนสิงหาคม พ.ศ. 2557 และชำระดอกเบี้ยเป็นรายเดือนในอัตรดอกเบี้ยเงินฝากประจำในสกุลเงินบาทที่มีอายุครบกำหนดสามเดือนบวกด้วยอัตราร้อยละคงที่ต่อปี และอัตรา MLR หักด้วยอัตราร้อยละคงที่ต่อปี (พ.ศ. 2552 : อัตรดอกเบี้ยเงินฝากประจำในสกุลเงินบาทที่มีอายุครบกำหนดสามเดือนบวกด้วยอัตราร้อยละคงที่ต่อปี และอัตรา MLR หักด้วยอัตราร้อยละคงที่ต่อปี)

- บริษัท หน้าอ่าวรับเบอร์ จำกัด

วงเงินที่ 1 ยอดคงเหลือจำนวน 10.9 ล้านบาท (พ.ศ. 2552 : 34.3 ล้านบาท) กำหนดชำระเงินต้นทุกสามเดือนโดยเริ่มงวดแรกในเดือนกรกฎาคม พ.ศ. 2548 และชำระงวดสุดท้ายในเดือนเมษายน พ.ศ. 2554 และชำระดอกเบี้ยเป็นรายเดือนในอัตรา MLR ต่อปี (พ.ศ. 2552 : อัตรา MLR ต่อปี)

วงเงินที่ 2 ยอดคงเหลือจำนวน 3.8 ล้านบาท (พ.ศ. 2552 : 8.8 ล้านบาท) กำหนดชำระเงินต้นทุกสามเดือนโดยเริ่มงวดแรกในเดือนตุลาคม พ.ศ. 2550 และชำระงวดสุดท้ายในเดือนกรกฎาคม พ.ศ. 2554 และชำระดอกเบี้ยเป็นรายเดือนในอัตรา MLR ต่อปี (พ.ศ. 2552 : อัตรา MLR ต่อปี)

วงเงินที่ 3 ยอดคงเหลือจำนวน 18 ล้านบาท (พ.ศ. 2552 : 26 ล้านบาท) กำหนดชำระเงินต้นทุกสามเดือนโดยเริ่มงวดแรกในเดือนเมษายน พ.ศ. 2551 และชำระงวดสุดท้ายในเดือนมกราคม พ.ศ. 2556 และชำระดอกเบี้ยเป็นรายเดือนในอัตรา MLR ต่อปี (พ.ศ. 2552 : อัตรา MLR ต่อปี)

17 เงินกู้ยืม (ต่อ)

เงินกู้ยืมระยะยาวจากธนาคาร (ต่อ)

(ก) งบการเงินรวม (ต่อ)

- บริษัท รัมเบอร์แลนด์โปรดักส์ จำกัด

วงเงินที่ 1 ยอดคงเหลือจำนวน 244.8 ล้านบาท ซึ่งคงค้าง ณ วันที่ 31 ธันวาคม พ.ศ. 2553 ได้ถูกจัดประเภทเป็นเงินกู้ยืมระยะสั้น เนื่องจากบริษัทย่อยไม่ได้ปฏิบัติตามเงื่อนไขบางประการที่ระบุไว้ในสัญญาเงินกู้ ภายหลังจากวันที่ 31 ธันวาคม พ.ศ. 2553 ธนาคารที่ให้เงินกู้ยืมได้ผ่อนผันการไม่ปฏิบัติตามเงื่อนไขที่ระบุไว้ในสัญญาเงินกู้แก่บริษัทย่อยแล้ว นอกจากนี้ กลุ่มบริษัทได้เงินทุนเพิ่มจำนวน 336 ล้านดอลลาร์สิงคโปร์ (ประมาณ 8,119 ล้านบาท) เมื่อวันที่ 31 มกราคม พ.ศ. 2554 จากการที่บริษัทได้เสนอขายหุ้นสามัญเพิ่มทุนที่ออกใหม่จำนวน 280 ล้านหุ้น ในตลาดหลักทรัพย์แห่งประเทศไทยประเทศสิงคโปร์ ด้วยราคาหุ้นละ 1.20 ดอลลาร์สิงคโปร์ ตามที่ได้กล่าวไว้ในหมายเหตุข้อ 34

ณ วันที่ 31 ธันวาคม พ.ศ. 2552 ยอดคงเหลือของเงินกู้ดังกล่าวมีจำนวน 20 ล้านบาท โดยมีกำหนดชำระเงินต้นทุกสามเดือนโดยเริ่มงวดแรกในเดือนพฤศจิกายน พ.ศ. 2553 และชำระงวดสุดท้ายในเดือนสิงหาคม พ.ศ. 2558 เงินกู้ยืมมีดอกเบี้ยในอัตรา MLR หักด้วยอัตราร้อยละคงที่ต่อปี และชำระดอกเบี้ยเป็นรายเดือน

วงเงินที่ 2 ยอดคงเหลือจำนวน 184.8 ล้านบาทเป็นเงินกู้ยืมที่ได้รับจากธนาคารในปี พ.ศ. 2553 โดยมีกำหนดชำระเงินต้นทุกสามเดือนโดยเริ่มงวดแรกในเดือนธันวาคม พ.ศ. 2554 และชำระงวดสุดท้ายในเดือนกันยายน พ.ศ. 2559 และชำระดอกเบี้ยเป็นรายเดือนในอัตรา MLR หักด้วยอัตราร้อยละคงที่ต่อปี

- บริษัท PT Sri Trang Lingga Indonesia

ณ วันที่ 31 ธันวาคม พ.ศ. 2552 เงินกู้ยืมระยะยาวจากธนาคารแห่งหนึ่งจำนวน 8.2 ล้านดอลลาร์สหรัฐอเมริกา (ประมาณ 204.3 ล้านบาท) มีกำหนดจ่ายคืนเงินต้นทุกสามเดือนเป็นระยะเวลา 20 งวด โดยเริ่มงวดแรกในเดือนเมษายน พ.ศ. 2551 และงวดสุดท้ายในเดือนมกราคม พ.ศ. 2556 เงินกู้ยืมดังกล่าวมีดอกเบี้ยในอัตรา OBR หักด้วยอัตราร้อยละคงที่ต่อปี และชำระดอกเบี้ยเป็นรายเดือน

ณ วันที่ 31 ธันวาคม พ.ศ. 2553 และ พ.ศ. 2552 เงินกู้ยืมระยะยาวของกลุ่มบริษัทค่าประกัน โดยที่ดิน ส่วนปรับปรุงที่ดิน อาคาร และสิ่งปลูกสร้าง และเครื่องจักรและอุปกรณ์ของบริษัทย่อยบางแห่งตามที่กล่าวไว้ในหมายเหตุข้อ 13 และกรรมการบริษัทบางท่าน (โดยไม่คิดค่าธรรมเนียม) นอกจากนี้เงื่อนไขของสัญญาเงินกู้ดังกล่าวกำหนดว่าบริษัทและบริษัทย่อยแห่งหนึ่งต้องไม่นำสินทรัพย์ของบริษัทและบริษัทย่อยดังกล่าวไปก่อภาระผูกพัน หรือยินยอมให้มีการก่อภาระผูกพันอื่นอีก เว้นแต่จะได้รับคำยินยอมจากธนาคารที่ให้กู้ยืมเป็นทางการ นอกจากนี้บริษัทและบริษัทย่อยที่ได้รับเงินกู้ยืมจะต้องปฏิบัติตามเงื่อนไขที่ระบุไว้ในสัญญาเงินกู้

(ข) งบการเงินเฉพาะบริษัท

- บริษัท

วงเงินที่ 1 ยอดคงเหลือจำนวน 200 ล้านบาท (พ.ศ. 2552 : 200 ล้านบาท) กำหนดชำระเงินต้นในเดือนธันวาคม พ.ศ. 2554 และชำระดอกเบี้ยเป็นรายเดือนในอัตราดอกเบี้ยร้อยละ 3.87 ต่อปี (พ.ศ. 2552 : ร้อยละ 3.87 ต่อปี)

วงเงินที่ 2 ยอดคงเหลือจำนวน 2,406.3 ล้านบาท (พ.ศ. 2552 : 1,300 ล้านบาท) ซึ่งเป็นเงินกู้ยืมแบบ Syndicated Loan ที่ได้รับจากธนาคารสามแห่ง โดยกำหนดชำระเงินต้นทุกสามเดือนโดยเริ่มงวดแรกในเดือนพฤศจิกายน พ.ศ. 2553 และชำระงวดสุดท้ายในเดือนสิงหาคม พ.ศ. 2557 และชำระดอกเบี้ยเป็นรายเดือนในอัตราดอกเบี้ยเงินฝากประจำในสกุลเงินบาทที่มีอายุครบกำหนดสามเดือนบวกด้วยอัตราร้อยละคงที่ต่อปี และอัตรา MLR หักด้วยอัตราร้อยละคงที่ต่อปี (พ.ศ. 2552 : อัตราดอกเบี้ยเงินฝากประจำในสกุลเงินบาทที่มีอายุครบกำหนดสามเดือนบวกด้วยอัตราร้อยละคงที่ต่อปี และอัตรา MLR หักด้วยอัตราร้อยละคงที่ต่อปี)

เงื่อนไขของสัญญาเงินกู้ของบริษัทกำหนดว่าบริษัทต้องไม่นำสินทรัพย์ของบริษัทไปก่อภาระผูกพัน หรือยินยอมให้มีการก่อภาระผูกพันอื่นอีก เว้นแต่จะได้รับคำยินยอมจากธนาคารที่ให้กู้ยืมเป็นทางการ นอกจากนี้บริษัทจะต้องปฏิบัติตามเงื่อนไขที่ระบุไว้ในสัญญาเงินกู้ดังกล่าว

17 เงินกู้ยืม (ต่อ)

ความเสี่ยงจากอัตราดอกเบี้ยของเงินกู้ยืม (ไม่รวมหนี้สินตามสัญญาเช่าทางการเงิน) ของกลุ่มบริษัทและบริษัท มีดังต่อไปนี้

	พันบาท			
	งบการเงินรวม		งบการเงินเฉพาะบริษัท	
	พ.ศ. 2553	พ.ศ. 2552	พ.ศ. 2553	พ.ศ. 2552
เงินกู้ยืม				
- ณ อัตราคงที่	200,000	200,000	200,000	200,000
- ณ อัตราลอยตัว	23,076,286	13,573,104	13,047,628	9,888,383
	23,276,286	13,773,104	13,247,628	10,088,383

มูลค่ายุติธรรมของเงินกู้ยืมระยะยาวคำนวณจากกระแสเงินสดในอนาคตซึ่งคิดลดด้วยอัตราดอกเบี้ยของเงินกู้ยืมที่ฝ่ายบริหารคาดว่ากลุ่มบริษัทและบริษัทจะต้องจ่าย ณ วันที่ในงบดุล ส่วนมูลค่ายุติธรรมของเงินกู้ยืมระยะสั้นและหนี้สินตามสัญญาเช่าระยะยาวนั้น ใกล้เคียงกับราคาตามบัญชีของรายการดังกล่าว

ระยะเวลาครบกำหนดของเงินกู้ยืมระยะยาว (ไม่รวมหนี้สินตามสัญญาเช่าทางการเงิน) มีดังต่อไปนี้

	พันบาท			
	งบการเงินรวม		งบการเงินเฉพาะบริษัท	
	พ.ศ. 2553	พ.ศ. 2552	พ.ศ. 2553	พ.ศ. 2552
ครบกำหนดภายในไม่เกิน 1 ปี	597,610	206,216	575,000	93,750
ครบกำหนดเกิน 1 ปีแต่ไม่เกิน 5 ปี	2,226,050	1,578,130	2,031,250	1,406,250
	2,823,660	1,784,346	2,606,250	1,500,000

จำนวนเงินขั้นต่ำที่ต้องจ่ายซึ่งบันทึกเป็นหนี้สินตามสัญญาเช่าทางการเงิน มีดังต่อไปนี้

	พันบาท			
	งบการเงินรวม		งบการเงินเฉพาะบริษัท	
	พ.ศ. 2553	พ.ศ. 2552	พ.ศ. 2553	พ.ศ. 2552
ครบกำหนดภายในไม่เกิน 1 ปี	18,840	13,066	11,540	5,471
ครบกำหนดเกิน 1 ปีแต่ไม่เกิน 5 ปี	24,103	16,290	14,171	5,639
	42,943	29,356	25,711	11,110
หัก ค่าใช้จ่ายทางการเงินในอนาคตของสัญญาเช่าทางการเงิน	(2,851)	(1,798)	(1,674)	(500)
มูลค่าปัจจุบันของหนี้สินตามสัญญาเช่าทางการเงิน	40,092	27,558	24,037	10,610
หนี้สินตามสัญญาเช่าทางการเงิน				
- ส่วนที่หมุนเวียน	17,165	12,219	10,506	5,235
- ส่วนที่ไม่หมุนเวียน	22,927	15,339	13,531	5,375
	40,092	27,558	24,037	10,610

บริษัท ศรีตรังแอโกรอินดัสทรี จำกัด (มหาชน) และบริษัทย่อย

หมายเหตุประกอบงบการเงินรวมและงบการเงินเฉพาะบริษัท

สำหรับปีสิ้นสุดวันที่ 31 ธันวาคม พ.ศ. 2553 และ พ.ศ. 2552

17 เงินกู้ยืม (ต่อ)

มูลค่าปัจจุบันของหนี้สินตามสัญญาเช่าทางการเงินมีรายละเอียดดังนี้

	พันบาท			
	งบการเงินรวม			
	พ.ศ. 2553	พ.ศ. 2552	พ.ศ. 2553	พ.ศ. 2552
ครบกำหนดภายในไม่เกิน 1 ปี	17,165	12,219	10,506	5,235
ครบกำหนดเกิน 1 ปีแต่ไม่เกิน 5 ปี	22,927	15,339	13,531	5,375
	40,092	27,558	24,037	10,610

วงเงินกู้ยืม

กลุ่มบริษัทและบริษัทมีวงเงินกู้ยืมที่ยังไม่ได้เบิกออกมาใช้ดังต่อไปนี้

	งบการเงินรวม					
	พ.ศ. 2553			พ.ศ. 2552		
	พันบาท	พันดอลลาร์		พันบาท	พันดอลลาร์	
สหรัฐอเมริกา		ล้านรูเปีย	สหรัฐอเมริกา		ล้านรูเปีย	
อัตราดอกเบี้ยลอยตัว						
- ครบกำหนดภายใน 1 ปี	9,063,000	75,146	55,000	4,761,120	74,940	-

	งบการเงินเฉพาะบริษัท	
	พ.ศ. 2553	พ.ศ. 2552
	พันบาท	พันบาท
อัตราดอกเบี้ยลอยตัว		
- ครบกำหนดภายใน 1 ปี	5,849	3,727

วงเงินกู้ยืมที่จะครบกำหนดภายในหนึ่งปีเป็นวงเงินกู้ยืมของแต่ละปีที่จะมีการทบทวนตามวาระ ส่วนวงเงินกู้ยืมอื่นได้รับมาเพื่อใช้ในการขยายการดำเนินงานของกลุ่มบริษัทและบริษัท

18 หนี้สินหมุนเวียนอื่น

	พันบาท			
	งบการเงินรวม		งบการเงินเฉพาะบริษัท	
	พ.ศ. 2553	พ.ศ. 2552	พ.ศ. 2553	พ.ศ. 2552
หนี้สินการประกันสังคมและภาษีอื่น ๆ	42,740	29,594	25,305	19,511
รายได้รับล่วงหน้า	97,267	28,955	19	26
เงินมัดจำ และเงินประกันผลงานรับจากลูกค้า	159,162	7,110	1,634	4,447
อื่น ๆ	22,168	21,354	18,520	15,656
	321,337	87,013	45,478	39,640

19 ประมาณการหนี้สินผลประโยชน์พนักงานเมื่อเกษียณอายุ

รายการเคลื่อนไหวของภาระผูกพันของผลประโยชน์ที่กำหนดไว้ มีดังต่อไปนี้

	พันบาท			
	งบการเงินรวม		งบการเงินเฉพาะบริษัท	
	พ.ศ. 2553	พ.ศ. 2552	พ.ศ. 2553	พ.ศ. 2552
ณ วันที่ 1 มกราคม	77,158	68,141	33,583	29,959
ต้นทุนบริการปัจจุบัน	10,109	8,047	2,961	2,912
ต้นทุนดอกเบี้ย	2,972	2,270	1,321	893
ผลประโยชน์ที่จ่าย	(953)	(1,300)	-	(181)
ณ วันที่ 31 ธันวาคม	89,286	77,158	37,865	33,583

จำนวนเงินที่รับรู้ในงบกำไรขาดทุนมีดังต่อไปนี้

	พันบาท			
	งบการเงินรวม		งบการเงินเฉพาะบริษัท	
	พ.ศ. 2553	พ.ศ. 2552	พ.ศ. 2553	พ.ศ. 2552
ต้นทุนบริการปัจจุบัน	8,264	8,047	2,961	2,912
ต้นทุนดอกเบี้ย	2,972	2,269	1,321	893
รวม	11,236	10,316	4,282	3,805

สมมติฐานทางสถิติที่สำคัญที่ใช้ในการคำนวณสรุปได้ดังนี้

	ร้อยละ			
	งบการเงินรวม		งบการเงินเฉพาะบริษัท	
	พ.ศ. 2553	พ.ศ. 2552	พ.ศ. 2553	พ.ศ. 2552
อัตราคิดลด	4.7	4.7	4.7	4.7
อัตราเงินเฟ้อ	3.0	3.0	3.0	3.0
อัตราการขึ้นเงินเดือนในอนาคต (พนักงานรายเดือน)	6.5	6.5	6.5	6.5
อัตราการขึ้นเงินเดือนในอนาคต (พนักงานรายวัน)	3.0	3.0	3.0	3.0

20 เครื่องมือทางการเงิน

	พันบาท			
	งบการเงินรวม		งบการเงินเฉพาะบริษัท	
	สินทรัพย์	หนี้สิน	สินทรัพย์	หนี้สิน
เครื่องมืออนุพันธ์ทางการเงิน - มูลค่ายุติธรรม				
ณ วันที่ 31 ธันวาคม พ.ศ. 2553				
สัญญาอัตราแลกเปลี่ยนล่วงหน้า	100,454	56,512	98,248	50,974
สัญญาซื้อขายพาราล่วงหน้า	98,182	-	-	-
สัญญาขายพาราล่วงหน้า	-	92,228	-	14,436
	<u>198,636</u>	<u>148,740</u>	<u>98,248</u>	<u>65,410</u>
ณ วันที่ 31 ธันวาคม พ.ศ. 2552				
สัญญาอัตราแลกเปลี่ยนล่วงหน้า	19,055	11,639	13,725	10,184
สัญญาซื้อขายพาราล่วงหน้า	-	-	-	-
สัญญาขายพาราล่วงหน้า	-	-	-	-
	<u>19,055</u>	<u>11,639</u>	<u>13,725</u>	<u>10,184</u>

21 เหตุการณ์ที่อาจเกิดขึ้นและภาระผูกพันที่เป็นข้อผูกมัด

21.1 ภาระผูกพันที่เป็นข้อผูกมัดจากสัญญาซื้อขาย

กลุ่มบริษัทและบริษัทมีภาระผูกพันที่เป็นข้อผูกมัดจากการทำสัญญาซื้อขาย โดยมีกำหนดราคาขายล่วงหน้าและจะชำระในอนาคต มูลค่าของภาระผูกพันดังกล่าว มีดังนี้

	งบการเงินรวม				งบการเงินเฉพาะบริษัท			
	พ.ศ. 2553		พ.ศ. 2552		พ.ศ. 2553		พ.ศ. 2552	
	ต้น	พันบาท	ต้น	พันบาท	ต้น	พันบาท	ต้น	พันบาท
ซื้อ								
จากบริษัทร่วม	8,276	1,177,510	-	-	-	-	-	-
จากบริษัทอื่น	91,616	12,704,594	34,588	3,087,270	-	-	-	-
	<u>99,892</u>	<u>13,882,104</u>	<u>34,588</u>	<u>3,087,270</u>	<u>-</u>	<u>-</u>	<u>-</u>	<u>-</u>
ขาย								
ให้บริษัทร่วม	11,299	1,317,675	6,646	334,152	3,075	261,843	3,146	180,219
ให้บริษัทอื่น	144,574	18,697,645	80,701	6,778,456	49,213	6,420,293	60,153	5,091,635
	<u>155,873</u>	<u>20,015,320</u>	<u>87,347</u>	<u>7,112,608</u>	<u>52,288</u>	<u>6,682,136</u>	<u>63,299</u>	<u>5,271,854</u>

21 เหตุการณ์ที่อาจเกิดขึ้นและการผูกพันที่เป็นข้อผูกมัด (ต่อ)

21.2 ภาระผูกพันที่เป็นข้อผูกมัดเพื่อใช้เป็นรายจ่ายฝ่ายทุน

กลุ่มบริษัทและบริษัทที่มีภาระผูกพันที่เป็นข้อผูกมัดเพื่อใช้เป็นรายจ่ายฝ่ายทุนดังนี้

	พันบาท			
	งบการเงินรวม		งบการเงินเฉพาะบริษัท	
	พ.ศ. 2553	พ.ศ. 2552	พ.ศ. 2553	พ.ศ. 2552
ภาระผูกพัน	442,410	68,732	134,151	-

21.3 ภาระผูกพันที่เป็นข้อผูกมัดจากการค้าประกันเงินกู้ยืมของบริษัทย่อย กิจการร่วมค้า และบริษัทร่วม

- 21.3.1 บริษัทมีภาระผูกพันการค้าประกันเงินกู้ยืมให้กับบริษัท Sri Trang USA, Inc. ซึ่งเป็นบริษัทย่อย เป็นจำนวนเงิน 45 ล้านดอลลาร์สหรัฐอเมริกา (ประมาณ 1,354.6 ล้านบาท) (พ.ศ. 2552 : 15 ล้านดอลลาร์สหรัฐอเมริกา หรือเทียบเท่า 499.8 ล้านบาท) (โดยไม่คิดค่าธรรมเนียม)
- 21.3.2 บริษัทมีภาระผูกพันการค้าประกันเงินกู้ยืมให้กับบริษัท PT Sri Trang Lingga Indonesia ซึ่งเป็นบริษัทย่อย เป็นจำนวนเงิน 45.6 ล้านดอลลาร์สหรัฐอเมริกา และ 126.1 พันล้านรูเปีย (ประมาณ 1,783.9 ล้านบาท) (พ.ศ. 2552 : 11 ล้านดอลลาร์สหรัฐอเมริกา หรือเทียบเท่า 366.5 ล้านบาท) (โดยไม่คิดค่าธรรมเนียม)
- 21.3.3 บริษัทมีภาระผูกพันการค้าประกันเงินกู้ยืมให้กับบริษัท P.T. Star Rubber ซึ่งเป็นบริษัทย่อย เป็นจำนวนเงิน 14.6 ล้านดอลลาร์สหรัฐอเมริกา และ 50 พันล้านรูเปีย (ประมาณ 587.9 ล้านบาท) (พ.ศ. 2552 : 2.1 ล้านดอลลาร์สหรัฐอเมริกา และ 34.7 พันล้านรูเปีย หรือเทียบเท่า 116.3 ล้านบาท) (โดยไม่คิดค่าธรรมเนียม)
- 21.3.4 บริษัทมีภาระผูกพันการค้าประกันเงินกู้ยืมให้กับบริษัท สะเดา พี.เอส. รับเบอร์ จำกัด ซึ่งเป็นบริษัทย่อย เป็นจำนวนเงิน 107.5 ล้านบาท (พ.ศ. 2552 : 92.5 ล้านบาท) (โดยไม่คิดค่าธรรมเนียม)
- 21.3.5 บริษัทมีภาระผูกพันการค้าประกันเงินกู้ยืมและวงเงินสินเชื่อให้กับบริษัท ไทยเทค รับเบอร์ คอร์ปอเรชั่น จำกัด ซึ่งเป็นกิจการร่วมค้า ตามสัดส่วนการถือหุ้น เป็นจำนวนเงิน 1 ล้านดอลลาร์สหรัฐอเมริกา (ประมาณ 30.5 ล้านบาท) และ 36.9 ล้านบาท (พ.ศ. 2552 : 1 ล้านดอลลาร์สหรัฐอเมริกา (ประมาณ 33.6 ล้านบาท) และ 36.9 ล้านบาท) (โดยไม่คิดค่าธรรมเนียม)
- 21.3.6 บริษัทมีภาระผูกพันการค้าประกันเงินกู้ยืมให้กับบริษัท Sempemed USA, Inc. ซึ่งเป็นบริษัทร่วม ตามสัดส่วนการถือหุ้น เป็นจำนวนเงิน 2 ล้านดอลลาร์สหรัฐอเมริกา (ประมาณ 60.2 ล้านบาท) (พ.ศ. 2552 : 2 ล้านดอลลาร์สหรัฐอเมริกา หรือเทียบเท่า 66.6 ล้านบาท) (โดยไม่คิดค่าธรรมเนียม)
- 21.3.7 กลุ่มบริษัทมีหนี้สินที่อาจเกิดขึ้นจากการที่สถาบันการเงินออกหนังสือค้ำประกันกลุ่มบริษัทต่อหน่วยงานของราชการ เป็นจำนวนเงินรวม 33.6 ล้านบาท (พ.ศ. 2552 : 28.5 ล้านบาท) และค้ำประกันโดยเงินฝากประจำของกลุ่มบริษัท เป็นจำนวนเงิน 14.2 ล้านบาท (พ.ศ. 2552 : 14.1 ล้านบาท)

21 เหตุการณ์ที่อาจเกิดขึ้นและภาระผูกพันที่เป็นข้อผูกมัด (ต่อ)

21.4 ภาระผูกพันที่เป็นข้อผูกมัดตามสัญญาเช่าดำเนินงาน - กรณีที่กลุ่มบริษัทหรือบริษัทเป็นผู้เช่า

ยอดรวมของจำนวนเงินขั้นต่ำที่กลุ่มบริษัทและบริษัทต้องจ่ายในอนาคตตามสัญญาเช่าดำเนินงานที่ไม่สามารถยกเลิกได้ มีดังนี้

	พันบาท			
	งบการเงินรวม		งบการเงินเฉพาะกิจการ	
	พ.ศ. 2553	พ.ศ. 2552	พ.ศ. 2553	พ.ศ. 2552
ภายใน 1 ปี	43,759	39,473	16,666	22,960
เกินกว่า 1 ปี แต่ไม่เกิน 5 ปี	67,897	66,657	13,989	25,140
เกินกว่า 5 ปี	3,060	2,550	-	334
รวม	114,716	108,680	30,655	48,434

22 ทุนเรือนหุ้นและส่วนเกินทุน

งบการเงินรวมและงบการเงินเฉพาะบริษัท

	มูลค่าที่ ตราไว้ (บาท)	จำนวนหุ้น ที่ออกจำหน่าย และชำระแล้ว				รวม (พันบาท)
		จำนวนหุ้น จดทะเบียน (หุ้น)	เต็มมูลค่า (หุ้น)	หุ้นสามัญ (พันบาท)	ส่วนเกินทุน (พันบาท)	
ณ วันที่ 1 มกราคม พ.ศ. 2552	5	200,000,000	200,000,000	1,000,000	1,123,800	2,123,800
การออกหุ้น	-	-	-	-	-	-
ณ วันที่ 31 ธันวาคม พ.ศ. 2552						
ก่อนแตกหุ้น	5	200,000,000	200,000,000	1,000,000	1,123,800	2,123,800
ณ วันที่ 28 มิถุนายน พ.ศ. 2553						
หลังแตกหุ้น (แตกหุ้น 1 หุ้น : 5 หุ้น)	1	1,000,000,000	1,000,000,000	1,000,000	1,123,800	2,123,800
การออกหุ้น	1	280,000,000	-	-	-	-
ณ วันที่ 31 ธันวาคม พ.ศ. 2553	1	1,280,000,000	1,000,000,000	1,000,000	1,123,800	2,123,800

ในการประชุมวิสามัญผู้ถือหุ้นครั้งที่ 1/2553 เมื่อวันที่ 28 มิถุนายน พ.ศ. 2553 ผู้ถือหุ้นได้มีมติอนุมัติให้เปลี่ยนแปลงมูลค่าหุ้นที่ตราไว้ของบริษัท จากเดิมหุ้นละ 5 บาท เป็นหุ้นละ 1 บาท และให้มีการเพิ่มทุนจดทะเบียนของบริษัทจำนวน 280,000,000 บาท จากเดิม 1,000,000,000 บาท เป็น 1,280,000,000 บาท โดยการจดทะเบียนหุ้นสามัญเพิ่มอีก 280,000,000 หุ้น ในราคาหุ้นละ 1 บาท บริษัทได้จดทะเบียนเพิ่มทุนกับกระทรวงพาณิชย์เมื่อวันที่ 29 มิถุนายน พ.ศ. 2553

ณ วันที่ 31 ธันวาคม พ.ศ. 2553 หุ้นสามัญจดทะเบียนทั้งหมดมีจำนวน 1,280,000,000 หุ้น (พ.ศ. 2552 : 200,000,000 หุ้น) ซึ่งมีราคามูลค่าที่ตราไว้หุ้นละ 1 บาท (พ.ศ. 2552 : ราคาหุ้นละ 5 บาท) โดยหุ้นจำนวน 1,000,000,000 หุ้น ได้ออกและชำระเต็มมูลค่าแล้ว

23 ดำรงตามกฎหมาย

	พันบาท	
	งบการเงินรวมและงบการเงินเฉพาะบริษัท	
	พ.ศ. 2553	พ.ศ. 2552
ยอดคงเหลือ ณ วันที่ 1 มกราคม	100,000	100,000
จัดสรรระหว่างปี	-	-
ยอดคงเหลือ ณ วันที่ 31 ธันวาคม	100,000	100,000

ตามพระราชบัญญัติบริษัทมหาชนจำกัด พ.ศ. 2535 บริษัทต้องสำรองตามกฎหมายอย่างน้อยร้อยละ 5 ของกำไรสุทธิหลังจากหักส่วนของขาดทุนสะสมยกมา (ถ้ามี) จนกว่าสำรองนี้จะมีมูลค่าไม่น้อยกว่าร้อยละ 10 ของทุนจดทะเบียน สำรองตามกฎหมายไม่สามารถจัดสรรเป็นเงินปันผลได้

24 ส่วนของผู้ถือหุ้นส่วนน้อย

	พันบาท	
	งบการเงินรวม	
	พ.ศ. 2553	พ.ศ. 2552
ยอดคงเหลือ ณ วันที่ 1 มกราคม	36,270	(5,666)
การลงทุนเพิ่ม	-	2,680
ส่วนแบ่งกำไรสุทธิในบริษัทย่อย	20,847	40,475
เงินปันผลจ่าย	(7,963)	-
ผลต่างจากการแปลงค่างบการเงิน	(6,943)	(1,219)
ยอดคงเหลือ ณ วันที่ 31 ธันวาคม	42,211	36,270

25 กำไรขาดทุนที่ยังไม่เกิดขึ้นจริง

กำไรขาดทุนที่ยังไม่เกิดขึ้นจริงประกอบด้วยส่วนเกินทุนจากการตีมูลค่ายุติธรรมที่ไม่สามารถจัดสรรได้ ซึ่งสามารถวิเคราะห์ได้ดังนี้

	พันบาท			
	งบการเงินรวม		งบการเงินเฉพาะบริษัท	
	พ.ศ. 2553	พ.ศ. 2552	พ.ศ. 2553	พ.ศ. 2552
ส่วนเกินทุนจากการตีราคาใหม่				
- ที่ดินและอาคาร	974,059	1,010,671	679,264	706,108
- เงินลงทุนเผื่อขาย	3,338	(6,201)	2,516	(6,370)
ผลต่างจากการแปลงค่างบการเงิน	(268,300)	(45,997)	-	-
รวม	709,097	958,473	681,780	699,738

25 กำไรขาดทุนที่ยังไม่เกิดขึ้นจริง (ต่อ)

ความเคลื่อนไหวของส่วนเกินทุน (ส่วนต่ำกว่าทุน) แต่ละรายการมีดังนี้

	พันบาท			
	งบการเงินรวม		งบการเงินเฉพาะบริษัท	
	พ.ศ. 2553	พ.ศ. 2552	พ.ศ. 2553	พ.ศ. 2552
ที่ดินและอาคาร				
ยอดคงเหลือ ณ วันที่ 1 มกราคม	1,010,671	1,051,522	706,108	736,999
การโอนค่าเสื่อมราคาไปยังกำไรสะสม - ยังไม่ได้จัดสรร	(36,612)	(40,851)	(26,844)	(30,891)
ยอดคงเหลือ ณ วันที่ 31 ธันวาคม	974,059	1,010,671	679,264	706,108
เงินลงทุนเพื่อขาย				
ยอดคงเหลือ ณ วันที่ 1 มกราคม	(6,200)	(19,323)	(6,370)	(19,372)
การตีราคาใหม่ (หมายเหตุข้อ 12)	9,538	13,123	8,886	13,002
ยอดคงเหลือ ณ วันที่ 31 ธันวาคม	3,338	(6,200)	2,516	(6,370)
ผลต่างจากการแปลงค่างบการเงิน				
ยอดคงเหลือ ณ วันที่ 1 มกราคม	(45,997)	(9,922)	-	-
ผลต่างจากการแปลงค่างบการเงินซึ่งเกิดระหว่างปี	(222,303)	(36,075)	-	-
ยอดคงเหลือ ณ วันที่ 31 ธันวาคม	(268,300)	(45,997)	-	-
รวม	709,097	958,473	681,780	699,738

26 ค่าใช้จ่ายตามลักษณะ

รายการค่าใช้จ่ายตามลักษณะที่มีสาระสำคัญที่เกิดขึ้นเป็นประจำซึ่งรวมอยู่ในการคำนวณกำไรจากการดำเนินงานสำหรับปี มีดังนี้

สำหรับปีสิ้นสุดวันที่ 31 ธันวาคม	หมายเหตุ	พันบาท			
		งบการเงินรวม		งบการเงินเฉพาะบริษัท	
		พ.ศ. 2553	พ.ศ. 2552	พ.ศ. 2553	พ.ศ. 2552
วัตถุดิบและวัสดุสิ้นเปลืองใช้ไป		55,464,757	28,919,665	34,327,986	20,284,446
ค่าเชื้อ(กลับรายการ)สำหรับราคาทุนของสินค้า					
คงเหลือที่เกินกว่ามูลค่าสุทธิที่จะได้รับ	9	-	(683,560)	-	(425,771)
ค่าใช้จ่ายเกี่ยวกับพนักงาน		755,163	646,355	338,118	314,007
ค่าเสื่อมราคาและค่าตัดจำหน่าย	13 และ 14	371,967	349,911	178,939	200,904
ค่าขนส่งและค่าจัดจำหน่าย		818,241	777,758	522,074	437,143
ค่าพลังงาน		480,679	412,536	246,424	237,538
ค่าสงเคราะห์การทำสวนยาง		800,286	470,380	684,056	410,555

ข้อมูลเพิ่มเติม

ค่าสงเคราะห์การทำสวนยาง คือเงินที่เรียกเก็บจากผู้ส่งออกผลิตภัณฑ์ยางธรรมชาติไปนอกราชอาณาจักรเข้ากองทุนสงเคราะห์การทำสวนยาง ซึ่งบริหารโดยสำนักงานกองทุนสงเคราะห์การทำสวนยาง (“สทย.”) เพื่อไปอุดหนุนการปลูกสวนยางพาราใหม่ทดแทนสวนยางพาราเดิม

27 รายได้จากการขายและการให้บริการ

	พันบาท			
	งบการเงินรวม		งบการเงินเฉพาะบริษัท	
	พ.ศ. 2553	พ.ศ. 2552	พ.ศ. 2553	พ.ศ. 2552
รายได้จากการขายสินค้า	83,683,992	45,793,410	44,033,004	24,023,912
รายได้จากการให้บริการ	161,337	116,356	7,703	-
รวม	83,845,329	45,909,766	44,040,707	24,023,912

บริษัท ศรีตรังแอโกรอินดัสทรี จำกัด (มหาชน) และบริษัทย่อย
 หมายเหตุประกอบงบการเงินรวมและงบการเงินเฉพาะบริษัท
 สำหรับปีสิ้นสุดวันที่ 31 ธันวาคม พ.ศ. 2553 และ พ.ศ. 2552

28 รายได้อื่น

	พันบาท			
	งบการเงินรวม		งบการเงินเฉพาะบริษัท	
	พ.ศ. 2553	พ.ศ. 2552	พ.ศ. 2553	พ.ศ. 2552
เงินปันผลรับ	17,598	638	355,580	539,122
รายได้ค่าเช่า	10,346	10,381	1,359	1,434
รายได้จากการขายของเสียจากการผลิต (ขาดทุน)กำไรจากการขายและตัดจำหน่ายที่ดิน อาคาร และอุปกรณ์ และสินทรัพย์ไม่มีตัวตน อื่น ๆ	16,434	8,022	7,131	3,651
	(6,721)	(3,200)	(1,919)	471
	39,506	90,042	32,600	52,912
	<u>77,163</u>	<u>105,883</u>	<u>394,751</u>	<u>597,590</u>

29 ต้นทุนทางการเงิน - สุทธิ

	พันบาท			
	งบการเงินรวม		งบการเงินเฉพาะบริษัท	
	พ.ศ. 2553	พ.ศ. 2552	พ.ศ. 2553	พ.ศ. 2552
รายได้ทางการเงิน				
ดอกเบี้ยรับจากธนาคาร	2,890	5,394	874	1,374
ดอกเบี้ยรับจากลูกหนี้การค้าและ นายหน้าสัญญาซื้อขายล่วงหน้า	3,270	649	1,882	873
รวมรายได้ทางการเงิน	<u>6,160</u>	<u>6,043</u>	<u>2,756</u>	<u>2,247</u>
ต้นทุนทางการเงิน				
ดอกเบี้ยจ่ายสำหรับเงินกู้ยืมจากธนาคาร	445,854	328,041	238,463	199,474
ดอกเบี้ยจ่ายสำหรับสัญญาเช่าทางการเงิน	1,665	1,846	741	915
กำไรสุทธิจากอัตราแลกเปลี่ยนเงินตราต่างประเทศ จากกิจกรรมการจัดหาเงิน	(49,859)	-	-	-
รวมต้นทุนทางการเงิน	<u>397,660</u>	<u>329,887</u>	<u>239,204</u>	<u>200,389</u>
ต้นทุนทางการเงิน - สุทธิ	<u>391,500</u>	<u>323,844</u>	<u>236,448</u>	<u>198,142</u>

30 กำไรต่อหุ้น

กำไรต่อหุ้นขั้นพื้นฐานคำนวณโดยการหารกำไรสุทธิที่เป็นของผู้ถือหุ้นสามัญด้วยจำนวนหุ้นสามัญถ่วงเฉลี่ยถ่วงน้ำหนักที่ถือโดยบุคคลภายนอกในระหว่างปี

	งบการเงินรวม		งบการเงินเฉพาะบริษัท	
	พ.ศ. 2553	พ.ศ. 2552	พ.ศ. 2553	พ.ศ. 2552
กำไรสุทธิที่เป็นของผู้ถือหุ้นสามัญ (พันบาท)	3,852,716	2,141,986	2,382,625	1,443,638
จำนวนหุ้นสามัญถ่วงเฉลี่ยที่ถือโดยบุคคลภายนอก ระหว่างปี (หุ้น)	1,000,000,000	1,000,000,000	1,000,000,000	1,000,000,000
กำไรต่อหุ้นขั้นพื้นฐาน (บาท)	3.85	2.14	2.38	1.44

บริษัท ไม่มีการออกหุ้นสามัญเทียบเท่าปรับลดในระหว่างปีสิ้นสุดวันที่ 31 ธันวาคม พ.ศ. 2553 และ พ.ศ. 2552

31 เงินปันผล

บริษัท จ่ายเงินปันผลสำหรับปีสิ้นสุดวันที่ 31 ธันวาคม พ.ศ. 2552 จำนวน 3 บาทต่อหุ้น (จำนวนเงินรวมทั้งสิ้น 600 ล้านบาท) เมื่อวันที่ 27 พฤษภาคม พ.ศ. 2553 ให้กับหุ้นทั้งหมดที่ถือโดยบุคคลภายนอก (สำหรับปีสิ้นสุดวันที่ 31 ธันวาคม พ.ศ. 2551 : จำนวน 1 บาทต่อหุ้น เป็นจำนวนเงินทั้งสิ้น 200 ล้านบาท)

32 รายการกับบุคคลหรือกิจการที่เกี่ยวข้องกัน

กิจการและบุคคลที่ควบคุมบริษัท หรือถูกควบคุมโดยบริษัท หรืออยู่ภายใต้การควบคุมเดียวกับบริษัททั้งทางตรงหรือทางอ้อมไม่ว่าจะโดยทอดเดียวหรือหลายทอด กิจการและบุคคลดังกล่าวเป็นบุคคลหรือกิจการที่เกี่ยวข้องกับบริษัท บริษัทย่อยและบริษัทย่อยลำดับถัดไป บริษัทร่วมและบุคคลที่เป็นเจ้าของส่วนได้เสียในสิทธิออกเสียงของบริษัทซึ่งมีอิทธิพลอย่างเป็นสาระสำคัญเหนือกิจการ ผู้บริหารสำคัญรวมทั้งกรรมการและพนักงานของบริษัท ตลอดจนสมาชิกในครอบครัวที่ใกล้ชิดกับบุคคลเหล่านั้น กิจการและบุคคลทั้งหมดถือเป็นบุคคลหรือกิจการที่เกี่ยวข้องกับบริษัท

ในการพิจารณาความสัมพันธ์ระหว่างบุคคลหรือกิจการที่เกี่ยวข้องกันซึ่งอาจมีขึ้นได้ ต้องคำนึงถึงรายละเอียดของความสัมพันธ์มากกว่ารูปแบบความสัมพันธ์ตามกฎหมาย

บริษัท ศรีตรังแอมโคโนอินดัสทรี จำกัด (มหาชน) และบริษัทย่อย
 หมายเหตุประกอบงบการเงินรวมและงบการเงินเฉพาะบริษัท
 สำหรับปีสิ้นสุดวันที่ 31 ธันวาคม พ.ศ. 2553 และ พ.ศ. 2552

32 รายการกับบุคคลหรือกิจการที่เกี่ยวข้องกัน (ต่อ)

รายการต่อไปนี้ เป็นรายการกับบริษัทที่เกี่ยวข้องกัน

32.1 รายได้จากการขายสินค้าและบริการ

สำหรับปีสิ้นสุดวันที่ 31 ธันวาคม	พันบาท			
	งบการเงินรวม		งบการเงินเฉพาะบริษัท	
	พ.ศ. 2553	พ.ศ. 2552	พ.ศ. 2553	พ.ศ. 2552
รายได้จากการขายสินค้าให้กับ:				
บริษัทย่อย	-	-	2,276,290	2,699,988
บริษัทรวม	5,002,056	3,276,039	2,344,059	1,372,402
	<u>5,002,056</u>	<u>3,276,039</u>	<u>4,620,349</u>	<u>4,072,390</u>
รายได้จากการให้บริการให้กับ:				
บริษัทย่อย	-	-	22,370	10,382
บริษัทรวม	136,679	102,031	6,370	3,715
	<u>136,679</u>	<u>102,031</u>	<u>28,740</u>	<u>14,097</u>
เงินปันผลรับจาก (หมายเหตุข้อ 11):				
บริษัทย่อย	-	-	71,665	-
บริษัทรวม	329,057	624,700	266,362	491,250
กิจการร่วมค้า	-	47,235	-	47,235
	<u>329,057</u>	<u>671,935</u>	<u>338,027</u>	<u>538,485</u>
รายได้ค่าเช่าจาก:				
บริษัทย่อย	-	-	-	6
บริษัทรวม	5,538	5,664	894	1,020
	<u>5,538</u>	<u>5,664</u>	<u>894</u>	<u>1,026</u>

บริษัท ศรีตรังแอโกลอินดัสทรี จำกัด (มหาชน) และบริษัทย่อย
 หมายเหตุประกอบงบการเงินรวมและงบการเงินเฉพาะบริษัท
 สำหรับปีสิ้นสุดวันที่ 31 ธันวาคม พ.ศ. 2553 และ พ.ศ. 2552

32 รายการกับบุคคลหรือกิจการที่เกี่ยวข้องกัน (ต่อ)

32.2 การซื้อสินค้าและบริการ

สำหรับปีสิ้นสุดวันที่ 31 ธันวาคม	พันบาท			
	งบการเงินรวม		งบการเงินเฉพาะบริษัท	
	พ.ศ. 2553	พ.ศ. 2552	พ.ศ. 2553	พ.ศ. 2552
การซื้อสินค้าจาก:				
บริษัทย่อย	-	-	4,191,735	1,206,140
บริษัทร่วม	401,339	279,291	396,509	272,160
กิจการร่วมค้า	6,269,563	2,971,771	-	-
	<u>6,670,902</u>	<u>3,251,062</u>	<u>4,588,244</u>	<u>1,478,300</u>
การรับบริการ:				
บริษัทย่อย	-	-	311,553	258,995
บริษัทร่วม	2,019	941	1,551	779
	<u>2,019</u>	<u>941</u>	<u>313,104</u>	<u>259,774</u>

นโยบายราคาสำหรับรายการค้าที่มีสาระสำคัญกับบริษัทที่เกี่ยวข้องกัน

ขายสินค้าและวัสดุคืบ	ราคาปกติที่ให้กับบุคคลภายนอก
รายได้จากการให้บริการ - ขนส่ง	ราคาที่ตกลงร่วมกันในสัญญา
รายได้จากการให้บริการ - การบริหารจัดการ	ราคาที่ตกลงร่วมกันในสัญญา
ดอกเบี้ยรับทางการค้า	อัตรากึ่งที่ตามสัญญาขายสินค้า
รายได้ค่าเช่า	ราคาที่ตกลงร่วมกันในสัญญา
ซื้อสินค้า	ราคาปกติที่ซื้อจากบุคคลภายนอก
ซื้อสินทรัพย์ถาวร	ต้นทุนจริงบวกอัตรากำไร
ค่าเช่าจ่ายและการใช้บริการ	ราคาที่ตกลงร่วมกันในสัญญา
การค้าประทุกัน	ไม่คิดค่าธรรมเนียม

บริษัท ศรีตรังแอมโอรอินดัสทรี จำกัด (มหาชน) และบริษัทย่อย

หมายเหตุประกอบงบการเงินรวมและงบการเงินเฉพาะบริษัท

สำหรับปีสิ้นสุดวันที่ 31 ธันวาคม พ.ศ. 2553 และ พ.ศ. 2552

32 รายการกับบุคคลหรือกิจการที่เกี่ยวข้องกัน (ต่อ)

32.3 ยอดค้างชำระที่เกิดจากการซื้อและขายสินค้าและบริการและรายได้อื่น ณ วันที่ 31 ธันวาคม

	พันบาท			
	งบการเงินรวม		งบการเงินเฉพาะบริษัท	
	พ.ศ. 2553	พ.ศ. 2552	พ.ศ. 2553	พ.ศ. 2552
ลูกหนี้การค้า (หมายเหตุข้อ 8)				
บริษัทย่อย	-	-	635,777	812,970
บริษัทร่วม	91,212	110,358	22,629	23,797
	<u>91,212</u>	<u>110,358</u>	<u>658,406</u>	<u>836,767</u>
เงินมัดจำขายหน้าซื้อขายสัญญาซื้อขายล่วงหน้า				
บริษัทร่วม	81,275	1,851	81,275	1,851
ลูกหนี้อื่น				
บริษัทร่วม	2,772	1,680	2,772	1,680
เงินปันผลค้างรับ (หมายเหตุข้อ 10)				
บริษัทร่วม	-	402,300	-	315,000
เงินจ่ายล่วงหน้าค่าสินค้า				
บริษัทย่อย	-	-	-	83,273
เจ้าหนี้การค้า				
บริษัทย่อย	-	-	166,731	135,285
บริษัทร่วม	77,852	50,811	76,992	50,270
กิจการร่วมค้า	771,598	406,210	-	-
	<u>849,450</u>	<u>457,021</u>	<u>243,723</u>	<u>185,555</u>

32 รายการกับบุคคลหรือกิจการที่เกี่ยวข้องกัน (ต่อ)

32.4 ค่าตอบแทนผู้บริหาร

ผู้บริหารประกอบด้วยกรรมการและผู้บริหารที่ไม่ใช่กรรมการ ซึ่งผลตอบแทนที่จ่ายหรือค้างจ่ายให้กับผู้บริหารสำหรับการบริหารงานมีดังนี้

สำหรับปีสิ้นสุดวันที่ 31 ธันวาคม	พันบาท			
	งบการเงินรวม		งบการเงินเฉพาะบริษัท	
	พ.ศ. 2553	พ.ศ. 2552	พ.ศ. 2553	พ.ศ. 2552
เงินเดือนและผลประโยชน์พนักงานอื่น ๆ	66,894	49,529	24,199	26,833

33 สิทธิพิเศษที่ได้รับจากการส่งเสริมการลงทุน

กลุ่มบริษัทและบริษัทได้รับสิทธิพิเศษบางประการจากการส่งเสริมการลงทุนตามพระราชบัญญัติส่งเสริมการลงทุน พ.ศ. 2520 สำหรับการผลิตน้ำยางข้น ยางแท่ง และ Skim Crepe ซึ่งสิทธิพิเศษที่ได้รับโดยสังเขปมีดังนี้

- (ก) ได้รับยกเว้นการเสียภาษีอากรขาเข้าและภาษีการค้าสำหรับเครื่องจักรตามที่ได้รับอนุมัติจากคณะกรรมการส่งเสริมการลงทุน
- (ข) ได้รับยกเว้นภาษีเงินได้นิติบุคคลสำหรับกำไรสุทธิเป็นระยะเวลาแปดปีนับแต่วันที่เริ่มมีรายได้จากการประกอบกิจการ และได้รับลดหย่อนภาษีเงินได้นิติบุคคลสำหรับกำไรสุทธิในอัตราร้อยละห้าสิบของอัตราปกติอีกห้าปีนับจากระยะเวลาแปดปีแรกสิ้นสุดลง
- (ค) ได้รับอนุญาตให้หักเงินได้พึงประเมินเป็นจำนวนเท่ากับร้อยละห้าของรายได้ที่เพิ่มขึ้นจากปีก่อนจากการส่งออกเป็นระยะเวลาสิบปี นับแต่วันที่เริ่มมีรายได้จากการประกอบธุรกิจส่งเสริมการลงทุน

ในฐานะที่เป็นอุตสาหกรรมที่ได้รับการส่งเสริมการลงทุน กลุ่มบริษัทและบริษัทต้องปฏิบัติตามเงื่อนไขที่ระบุไว้ในบัตรส่งเสริมการลงทุน

รายได้จากการขายจำแนกตามธุรกิจที่ได้รับการส่งเสริมและไม่ได้รับการส่งเสริมสำหรับปีสิ้นสุดวันที่ 31 ธันวาคม พ.ศ. 2553 และ พ.ศ. 2552 ของบริษัท สรุปได้ดังนี้

	พันบาท					
	พ.ศ. 2553			พ.ศ. 2552		
	ธุรกิจที่ได้รับ การส่งเสริม การลงทุน	ธุรกิจที่ไม่ได้รับ การส่งเสริม การลงทุน	รวม	ธุรกิจที่ได้รับ การส่งเสริม การลงทุน	ธุรกิจที่ไม่ได้รับ การส่งเสริม การลงทุน	รวม
รายได้จากการขายและ บริการส่งออก - สุทธิ	12,866,806	20,305,490	33,172,296	12,022,393	6,937,855	18,960,248
รายได้จากการขายและบริการ ภายในประเทศ - สุทธิ	3,015,633	7,845,075	10,860,708	2,724,593	2,339,071	5,063,664
รวม	15,882,439	28,150,565	44,033,004	14,746,986	9,276,926	24,023,912

34 เหตุการณ์ภายหลังวันที่ในงบดุล

การจดทะเบียนในตลาดหลักทรัพย์

เมื่อวันที่ 31 มกราคม พ.ศ. 2554 บริษัทได้เสนอขายหุ้นสามัญเพิ่มทุนที่ออกใหม่จำนวน 280 ล้านหุ้น ในตลาดหลักทรัพย์แห่งประเทศไทยสิงคโปร์ ด้วยราคาหุ้นละ 1.20 ดอลลาร์สิงคโปร์ รวมเป็นเงินทั้งสิ้น 336 ล้านดอลลาร์สิงคโปร์ (ประมาณ 8,119 ล้านบาท) นอกจากนี้หุ้นสามัญของบริษัทได้จดทะเบียนซื้อขายในตลาดหลักทรัพย์แห่งประเทศไทยในวันดังกล่าว

งบการเงินรวมและงบการเงินเฉพาะบริษัทที่จัดทำขึ้นตามมาตรฐานการบัญชีของประเทศสิงคโปร์ได้แสดงไว้ในเว็บไซต์ของตลาดหลักทรัพย์แห่งประเทศไทย (“www.sgx.com”)

**SRI TRANG AGRO-INDUSTRY PUBLIC
COMPANY LIMITED**
(Incorporated in Thailand)
AND ITS SUBSIDIARIES

FINANCIAL STATEMENTS
For the financial year ended 31 December 2010

SRI TRANG AGRO-INDUSTRY PUBLIC COMPANY LIMITED
(Incorporated in Thailand)
AND ITS SUBSIDIARIES

FINANCIAL STATEMENTS
For the financial year ended 31 December 2010

Contents

	Page
Statement by Directors	1
Independent Auditor's Report	2
Statements of Financial Position	3
Statements of Comprehensive Income	6
Statements of Changes in Equity	7
Statements of Cash Flows	11
Notes to the Financial Statements	13

**SRI TRANG AGRO-INDUSTRY PUBLIC COMPANY LIMITED
AND ITS SUBSIDIARIES**

STATEMENT BY DIRECTORS

For the financial year ended 31 December 2010

In the opinion of the directors,

- (a) the consolidated financial statements of the Group and the financial statements of the Company as set out on pages 3 to 85 are drawn up so as to give a true and fair view of the state of affairs of the Group and the Company as at 31 December 2010 and of the results of the business, changes in equity and cash flows of the Group and the Company for the financial year then ended, and
- (b) at the date of this statement, there are reasonable grounds to believe that the Group and the Company will be able to pay its debts as and when they fall due.

On behalf of the directors



Dr Viyavood Sincharoenkul
Chairman and Managing Director



Kitichai Sincharoenkul
Executive Director

25 February 2011

INDEPENDENT AUDITOR'S REPORT TO SHAREHOLDERS OF SRI TRANG AGRO-INDUSTRY PUBLIC COMPANY LIMITED

We have audited the accompanying consolidated financial statements of Sri Trang Agro-Industry Public Company Limited (the "Company") and its subsidiaries, (the "Group") and the financial statements of the Company set out on pages 3 to 85, which comprise the statements of financial position as at 31 December 2010, and the statements of comprehensive income, the statements of changes in equity and the statements of cash flows for the financial year then ended, and a summary of significant accounting policies and other explanatory notes.

Management's Responsibility for the Financial Statements

Management is responsible for the preparation and fair presentation of these financial statements in accordance with Singapore Financial Reporting Standards. This responsibility includes designing, implementing and maintaining internal control relevant to the preparation and presentation of these financial statements that are free from material misstatement, whether due to fraud or error; selecting and applying appropriate accounting policies; and making accounting estimates that are reasonable in the circumstances.

Auditor's Responsibility

Our responsibility is to express an opinion on these financial statements based on our audit. We conducted our audit in accordance with Singapore Standards on Auditing. Those Standards require that we comply with ethical requirements and plan and perform the audit to obtain reasonable assurance as to whether the financial statements are free from material misstatement.

An audit involves performing procedures to obtain audit evidence about the amounts and disclosures in the financial statements. The procedures selected depend on the auditor's judgement, including the assessment of the risks of material misstatement of the financial statements, whether due to fraud or error. In making those risk assessments, the auditor considers internal control relevant to the entity's preparation and fair presentation of the financial statements in order to design audit procedures that are appropriate in the circumstances, but not for the purpose of expressing an opinion on the effectiveness of the entity's internal control. An audit also includes evaluating the appropriateness of accounting policies used and the reasonableness of accounting estimates made by management, as well as evaluating the overall presentation of the financial statements.

We believe that the audit evidence we have obtained is sufficient and appropriate to provide a basis for our audit opinion.

Opinion

In our opinion, the consolidated financial statements of the Group and the financial statements of the Company are properly drawn up in accordance with Singapore Financial Reporting Standards so as to give a true and fair view of the financial position of the Group and of the Company as at 31 December 2010 and the results, changes in equity and cash flows of the Group and the Company for the financial year then ended.



PricewaterhouseCoopers LLP
Public Accountants and Certified Public Accountants

Singapore, 25 February 2011

**SRI TRANG AGRO-INDUSTRY PUBLIC COMPANY LIMITED
AND ITS SUBSIDIARIES**

STATEMENTS OF FINANCIAL POSITION

As at 31 December 2010

	Note	Group		Company	
		2010 Baht	2009 Baht	2010 Baht	2009 Baht
Assets					
Current assets					
Cash and cash equivalents	6	1,773,962,250	980,366,076	686,844,087	483,984,305
Fixed deposits at financial institutions		-	261,023	-	261,023
Derivative financial instruments	7	490,781,906	126,964,739	98,248,193	13,725,222
Trade receivables					
- other companies	8	5,611,476,508	4,021,349,243	2,956,295,910	1,894,936,531
- related companies	9 (d)	91,211,679	110,358,102	658,406,117	836,766,908
Amounts due from futures brokers					
- an associate	9 (d)	81,274,854	1,851,262	81,274,854	1,851,262
Inventories	10	20,282,433,067	10,173,238,964	10,505,003,800	6,685,663,029
Dividends receivable	9 (d)	-	402,300,000	-	315,000,000
Other current assets	11	619,881,829	179,629,501	365,963,663	166,940,686
Total current assets		28,951,022,093	15,996,318,910	15,352,036,624	10,399,128,966
Non-current assets					
Fixed deposits pledged as collateral	12	125,444,193	83,487,472	12,550,742	12,468,573
Investments in subsidiaries	13	-	-	2,553,696,099	2,099,045,959
Investments in associates	13	2,615,422,131	2,383,514,085	679,507,500	696,382,500
Investment in a joint venture	13	325,283,320	254,969,490	20,099,800	20,099,800
Available-for-sale financial assets	14	46,267,524	36,699,040	45,105,924	36,220,466
Property, plant and equipment	15	5,213,369,663	4,245,334,830	2,130,526,410	2,132,110,136
Intangible assets	16	21,700,028	14,295,777	10,566,822	5,026,191
Investment properties		48,031,578	39,842,844	22,850,000	22,850,000
Withholding tax deducted at source		143,304,823	121,167,331	120,310,909	81,586,335
Deferred income tax assets	17	130,263,642	170,414,533	12,853,716	89,565,915
Other non-current assets		35,643,792	18,004,963	10,561,720	7,805,598
Total non-current assets		8,704,730,694	7,367,730,365	5,618,629,642	5,203,161,473
Total assets		37,655,752,787	23,364,049,275	20,970,666,266	15,602,290,439

The accompanying notes form an integral part of these financial statements.

**SRI TRANG AGRO-INDUSTRY PUBLIC COMPANY LIMITED
AND ITS SUBSIDIARIES**

STATEMENTS OF FINANCIAL POSITION

As at 31 December 2010

	Note	Group		Company	
		2010 Baht	2009 Baht	2010 Baht	2009 Baht
Liabilities and equity					
Current liabilities					
Trade payables					
- other companies	19	1,689,077,591	1,087,769,111	842,169,590	535,320,345
- related companies	9 (d)	849,450,383	457,021,263	243,723,162	185,554,750
Short-term loans from financial institutions	18	20,452,626,308	11,988,758,412	10,641,378,000	8,588,383,000
Current portion of long-term loans	18	597,610,000	206,215,640	575,000,000	93,750,000
Current portion of finance lease liabilities	18	17,165,140	12,219,174	10,505,841	5,235,118
Derivative financial instruments	7	493,487,531	49,953,090	65,410,102	20,301,262
Current income tax liabilities		119,671,329	76,519,046	-	-
Accrued expenses		247,160,296	150,446,060	119,975,847	98,731,189
Other current liabilities		321,337,008	90,635,478	45,478,416	39,639,575
Total current liabilities		24,787,585,586	14,119,537,274	12,543,640,958	9,566,915,239
Non-current liabilities					
Long-term loans	18	2,226,050,000	1,578,129,844	2,031,250,000	1,406,250,000
Finance lease liabilities	18	22,927,273	15,338,906	13,531,353	5,375,221
Deferred income tax liabilities	17	138,402,245	192,306,576	71,649,954	92,024,655
Provision for post employment benefit obligations	20	89,285,659	73,535,281	37,865,261	33,583,322
Total non-current liabilities		2,476,665,177	1,859,310,607	2,154,296,568	1,537,233,198
Total liabilities		27,264,250,763	15,978,847,881	14,697,937,526	11,104,148,437

The accompanying notes form an integral part of these financial statements.

**SRI TRANG AGRO-INDUSTRY PUBLIC COMPANY LIMITED
AND ITS SUBSIDIARIES**

STATEMENTS OF FINANCIAL POSITION

As at 31 December 2010

	Note	Group		Company	
		2010 Baht	2009 Baht	2010 Baht	2009 Baht
Liabilities and equity (continued)					
Equity					
Authorised share capital	21	1,280,000,000	1,000,000,000	1,280,000,000	1,000,000,000
Issued and paid - up share capital	21	1,000,000,000	1,000,000,000	1,000,000,000	1,000,000,000
Premium on share capital	21	1,123,800,000	1,123,800,000	1,123,800,000	1,123,800,000
Deduction arising from acquisition of additional interest in subsidiaries from non-controlling interests		(173,134,488)	(173,134,488)	-	-
Revaluation surplus, net of accumulated depreciation and tax		850,018,523	845,558,275	610,628,497	605,519,819
Unrealised loss on available-for-sale financial assets, net of tax		3,022,987	(5,372,795)	2,299,988	(5,555,180)
Cumulative translation adjustments		(283,842,793)	(56,149,711)	-	-
Retained earnings					
- Appropriated – legal reserve	22	100,000,000	100,000,000	100,000,000	100,000,000
- Unappropriated	23	7,729,396,328	4,514,229,951	3,436,000,255	1,674,377,363
		10,349,260,557	7,348,931,232	6,272,728,740	4,498,142,002
Non-controlling interests		42,241,467	36,270,162	-	-
Total equity		10,391,502,024	7,385,201,394	6,272,728,740	4,498,142,002
Total liabilities and equity		37,655,752,787	23,364,049,275	20,970,666,266	15,602,290,439

The accompanying notes form an integral part of these financial statements.

**SRI TRANG AGRO-INDUSTRY PUBLIC COMPANY LIMITED
AND ITS SUBSIDIARIES**

STATEMENTS OF COMPREHENSIVE INCOME

For the financial year ended 31 December 2010

	Note	Group		Company	
		2010 Baht	2009 Baht	2010 Baht	2009 Baht
Sales of goods and services	9 (a)	83,845,328,841	46,004,824,836	44,040,706,709	24,023,911,986
Costs of sales and services	10	(78,678,531,873)	(42,375,308,176)	(41,121,586,298)	(21,927,515,872)
Gross profit		5,166,796,968	3,629,516,660	2,919,120,411	2,096,396,114
Selling expenses		(1,780,698,903)	(1,436,953,183)	(1,316,673,395)	(963,202,748)
Administrative expenses		(576,498,371)	(539,536,535)	(220,138,655)	(206,991,894)
Gain on exchange rates		925,460,794	380,555,842	808,609,694	145,440,667
Other income	9 (a)	77,162,994	105,883,404	394,750,751	597,590,365
Other gain/(loss) – net	24	(10,390,619)	(97,904,233)	103,543,835	(632,198)
Operating profit		3,801,832,863	2,041,561,955	2,689,212,641	1,668,600,305
Finance income	25	6,160,470	6,042,817	2,756,402	2,247,452
Finance costs	25	(397,660,146)	(172,466,811)	(239,203,958)	(200,389,772)
Finance costs – net	25	(391,499,676)	(166,423,994)	(236,447,556)	(198,142,320)
Share of profit of associates and a joint venture	13	702,833,127	745,956,797	-	-
Profit before income tax		4,113,166,314	2,621,094,758	2,452,765,085	1,470,457,985
Income tax expense	26	(272,661,891)	(330,198,677)	(86,033,514)	(153,981,740)
Profit for the year		3,840,504,423	2,290,896,081	2,366,731,571	1,316,476,245
Other comprehensive income:					
Unrealised gain on available-for-sale financial assets, net of tax		8,395,782	11,456,680	7,855,168	11,340,302
Currency translation differences arising from consolidation		(242,599,995)	(34,987,612)	-	-
Other comprehensive income for the year, net of tax		(234,204,213)	(23,530,932)	7,855,168	11,340,302
Total comprehensive income for the year		3,606,300,210	2,267,365,149	2,374,586,739	1,327,816,547
Profit attributable to:					
Equity holders of the Company		3,819,626,625	2,256,087,516	2,366,731,571	1,316,476,245
Non-controlling interests		20,877,798	34,808,565	-	-
		3,840,504,423	2,290,896,081	2,366,731,571	1,316,476,245
Total comprehensive income attributable to:					
Equity holders of the Company		3,600,329,324	2,233,775,177	2,374,586,739	1,327,816,547
Non-controlling interests		5,970,886	33,589,972	-	-
Total comprehensive income for the year		3,606,300,210	2,267,365,149	2,374,586,739	1,327,816,547
Basic and diluted earnings per share					
Net profit attributable to equity holders of the Company	27	3.82	2.26	2.37	1.32

The accompanying notes form an integral part of these financial statements.

**SRI TRANG AGRO-INDUSTRY PUBLIC COMPANY LIMITED
AND ITS SUBSIDIARIES**

STATEMENTS OF CHANGES IN EQUITY

For the financial year ended 31 December 2010

Group	Attributable to equity holders of the Company											
	Note	Issued and paid-up share capital Baht	Premium on share capital Baht	Deduction arising from acquisition of additional interest in non-controlling interests Baht	Revaluation surplus Baht	Unrealised gain/(loss) on available -for-sale financial assets Baht	Cumulative translation adjustments Baht	Retained earnings		Total	Non-controlling interests Baht	Total equity Baht
							Appropriated – legal reserve Baht	Unappropriated Baht				
2010												
Balance as at 1 January 2010		1,000,000,000	1,123,800,000	(173,134,488)	845,558,275	(5,372,795)	(56,149,711)	100,000,000	4,514,229,951	7,348,931,232	36,270,162	7,385,201,394
Profit for the year		-	-	-	-	-	-	3,819,626,625	3,819,626,625	20,877,798	3,840,504,423	
Other comprehensive income												
Depreciation transfer on assets revaluation, net of tax	15	-	-	-	4,460,248	-	-	(4,460,248)	-	-	-	
Available-for-sale financial assets, net of tax	14	-	-	-	-	8,395,782	-	-	8,395,782	-	8,395,782	
Currency translation differences		-	-	-	-	-	(227,693,082)	-	(227,693,082)	(14,906,913)	(242,599,995)	
Total other comprehensive income		-	-	-	4,460,248	8,395,782	(227,693,082)	-	(4,460,248)	(219,297,300)	(234,204,213)	
Total comprehensive income		-	-	-	4,460,248	8,395,782	(227,693,082)	-	3,815,166,377	3,600,329,325	5,970,885	3,606,300,210
Transaction with equity holders												
Dividends relating to 2009 paid	28	-	-	-	-	-	-	(600,000,000)	(600,000,000)	-	(600,000,000)	
Issue of ordinary shares from a subsidiary		-	-	-	-	-	-	-	-	420	420	
Total transaction with equity holders		-	-	-	-	-	-	(600,000,000)	(600,000,000)	420	(5,999,999,580)	
Balance as at 31 December 2010		1,000,000,000	1,123,800,000	(173,134,488)	850,018,523	3,022,987	(283,842,793)	100,000,000	7,729,396,328	10,349,260,557	42,241,467	10,391,502,024

The accompanying notes form an integral part of these financial statements.

**SRI TRANG AGRO-INDUSTRY PUBLIC COMPANY LIMITED
AND ITS SUBSIDIARIES**

STATEMENTS OF CHANGES IN EQUITY

For the financial year ended 31 December 2010

Group	Attributable to equity holders of the Company											
	Note	Issued and paid-up share capital Baht	Premium on share capital Baht	Deduction arising from acquisition of additional interest in subsidiaries from <u>non-controlling interests</u> Baht	Revaluation surplus Baht	Unrealised gain/(loss) on available - for-sale financial assets Baht	Cumulative translation adjustments Baht	Retained earnings		Total Baht	Non-controlling interests Baht	Total equity Baht
							Appropriated – legal reserve Baht	Unappropriated Baht				
2009												
Balance as at 1 January 2009		1,000,000,000	1,123,800,000	(173,134,488)	880,472,808	(16,829,475)	(22,380,692)	100,000,000	2,423,227,902	5,315,156,055	-	5,315,156,055
Profit for the year		-	-	-	-	-	-	2,256,087,516	2,256,087,516	34,808,565	2,290,896,081	
Other comprehensive income												
Depreciation transfer on assets revaluation, net of tax	15	-	-	(34,914,533)	-	-	-	34,914,533	-	-	-	
Available-for-sale financial assets, net of tax	14	-	-	-	11,456,680	-	-	-	11,456,680	-	11,456,680	
Currency translation differences		-	-	-	-	(33,769,019)	-	-	(33,769,019)	(1,218,593)	(34,987,612)	
Total other comprehensive income		-	-	(34,914,533)	11,456,680	(33,769,019)	-	34,914,533	(22,312,339)	(1,218,593)	(23,530,932)	
Total comprehensive income		-	-	(34,914,533)	11,456,680	(33,769,019)	-	2,291,002,049	2,233,775,177	33,589,972	2,267,365,149	
Transaction with equity holders												
Dividends relating to 2008 paid	28	-	-	-	-	-	-	(200,000,000)	(200,000,000)	-	(200,000,000)	
Shares issued to non- controlling interests shareholders of a subsidiary		-	-	-	-	-	-	-	-	2,679,700	2,679,700	
Issue of ordinary shares from a subsidiary		-	-	-	-	-	-	-	-	490	490	
Total transaction with equity holders		-	-	-	-	-	-	(200,000,000)	(200,000,000)	2,680,190	(197,319,810)	
Balance as at 31 December 2009		1,000,000,000	1,123,800,000	(173,134,488)	845,558,275	(5,372,795)	(56,149,711)	100,000,000	4,514,229,951	7,348,931,232	36,270,162	7,385,201,394

The accompanying notes form an integral part of these financial statements.

**SRI TRANG AGRO-INDUSTRY PUBLIC COMPANY LIMITED
AND ITS SUBSIDIARIES**

STATEMENTS OF CHANGES IN EQUITY

For the financial year ended 31 December 2010

Company

	Note	Issued and paid-up share capital Baht	Premium on share capital Baht	Deduction arising from acquisition of additional interest in subsidiaries from non-controlling interests Baht	Revaluation surplus Baht	Unrealised gain/(loss) on available -for-sale financial assets Baht	Cumulative translation adjustments Baht	Retained earnings		Total equity Baht
								Appropriated – legal reserve Baht	Unappropriated Baht	
2010										
Balance as at 1 January 2010		1,000,000,000	1,123,800,000	-	605,519,819	(5,555,180)	-	100,000,000	1,674,377,363	4,498,142,002
Profit for the year		-	-	-	-	-	-	-	2,366,731,570	2,366,731,570
Other comprehensive income										
Depreciation transfer on assets revaluation, net of tax	15	-	-	-	5,108,678	-	-	-	(5,108,678)	-
Available-for-sale financial assets, net of tax	14	-	-	-	-	7,855,168	-	-	-	7,855,168
Total other comprehensive income		-	-	-	5,108,678	7,855,168	-	-	(5,108,678)	7,855,168
Total comprehensive income		-	-	-	5,108,678	7,855,168	-	-	2,361,622,892	2,374,586,738
Transaction with equity holders										
Dividends relating to 2009 paid	28	-	-	-	-	-	-	-	(600,000,000)	(600,000,000)
Total transaction with equity holders		-	-	-	-	-	-	-	(600,000,000)	(600,000,000)
Balance as at 31 December 2010		1,000,000,000	1,123,800,000	-	610,628,497	2,299,988	-	100,000,000	3,436,000,255	6,272,728,740

The accompanying notes form an integral part of these financial statements.

**SRI TRANG AGRO-INDUSTRY PUBLIC COMPANY LIMITED
AND ITS SUBSIDIARIES**

STATEMENTS OF CHANGES IN EQUITY

For the financial year ended 31 December 2010

<u>Company</u>										
	Note	Issued and paid-up share capital Baht	Premium on share capital Baht	Deduction arising from acquisition of additional interest in subsidiaries from non-controlling interests Baht	Revaluation surplus Baht	Unrealised gain/(loss) on available -for-sale financial assets Baht	Cumulative translation adjustments Baht	Retained earnings		Total equity Baht
								Appropriated – legal reserve Baht	Unappropriated Baht	
2009										
Balance as at 1 January 2009		1,000,000,000	1,123,800,000	-	632,461,383	(16,895,482)	-	100,000,000	530,959,554	3,370,325,455
Profit for the year		-	-	-	-	-	-	-	1,316,476,245	1,316,476,245
Other comprehensive income										
Depreciation transfer on assets revaluation, net of tax	15	-	-	-	(26,941,564)	-	-	-	26,941,564	-
Available-for-sale financial assets, net of tax	14	-	-	-	-	11,340,302	-	-	-	11,340,302
Total other comprehensive income		-	-	-	(26,941,564)	11,340,302	-	-	26,941,564	11,340,302
Total comprehensive income		-	-	-	(26,941,564)	11,340,302	-	-	1,343,417,809	1,327,816,547
Transaction with equity holders										
Dividends relating to 2008 paid	28	-	-	-	-	-	-	-	(200,000,000)	(200,000,000)
Total transaction with equity holders		-	-	-	-	-	-	-	(200,000,000)	(200,000,000)
Balance as at 31 December 2009		1,000,000,000	1,123,800,000	-	605,519,819	(5,555,180)	-	100,000,000	1,674,377,363	4,498,142,002

The accompanying notes form an integral part of these financial statements.

SRI TRANG AGRO-INDUSTRY PUBLIC COMPANY LIMITED AND ITS SUBSIDIARIES

STATEMENTS OF CASH FLOWS

For the financial year ended 31 December 2010

	Note	Group		Company	
		2010 Baht	2009 Baht	2010 Baht	2009 Baht
Cash flows from operating activities					
Profit before income tax		4,113,166,314	2,621,094,758	2,452,765,085	1,470,457,985
Adjustments for:					
(Gain)/loss on unrealised foreign currency translation		(462,736,539)	(99,927,459)	23,223,130	(150,375,649)
Unrealised (gain)/loss from revaluation of derivative financial instruments		79,717,270	(271,449,938)	(39,414,130)	(26,820,207)
(Reversal of)/allowance for impairment of trade receivables and write-off		(36,441,260)	26,662,282	(389,027)	(945,265)
Reversal of allowance for inventory cost in excess of net realisable value	10	(953,235)	(683,559,867)	-	(425,770,954)
Provision for post employment benefit obligations	20	15,750,990	7,764,131	4,281,939	3,624,359
Depreciation	15	365,979,363	341,869,986	176,275,533	198,175,370
Amortisation	16	5,988,056	8,040,998	2,662,813	2,729,186
Finance costs	25	397,660,146	172,466,811	239,203,958	200,389,772
Dividend income		(17,597,956)	(637,936)	(355,580,872)	(539,121,715)
Loss on disposal of available-for-sale financial assets		-	86,100	-	86,100
Share of profit from associates and a joint venture	13	(702,833,127)	(745,956,797)	-	-
Loss/(gain) on disposal of property, plant and equipment and intangible assets		6,720,587	3,200,104	1,918,684	(471,013)
Profit before changes in operating assets and liabilities		3,764,420,609	1,379,653,173	2,504,947,113	731,957,969
Changes in operating assets and liabilities:					
Decrease/(increase) in operating assets					
- Trade receivables		(1,534,539,582)	(1,443,114,649)	(882,609,560)	185,337,633
- Amounts due from futures brokers - an associate		176,111,965	11,618,671	(102,646,722)	183,084,116
- Inventories		(10,108,240,868)	(5,057,051,555)	(3,819,340,771)	(4,490,429,119)
- Other current assets		(428,515,354)	33,518,371	(199,022,977)	(72,899,999)
- Other non-current assets		(25,827,563)	36,687,465	(2,756,122)	56,917,071
Increase/(decrease) in operating liabilities					
- Trade payables		978,735,626	981,980,414	355,836,692	436,830,612
- Accrued expenses		89,236,338	60,163,226	17,685,256	44,744,803
- Other current liabilities		234,763,562	56,509,838	5,838,841	25,266,323
Cash used in operations		(6,853,855,267)	(3,940,035,046)	(2,122,068,250)	(2,899,190,591)
Interest paid		(390,182,248)	(328,012,012)	(235,644,557)	(196,711,285)
Income tax paid		(284,864,571)	(109,964,285)	(69,450,881)	(27,704,948)
Net cash used in operating activities		(7,528,902,086)	(4,378,011,343)	(2,427,163,688)	(3,123,606,824)

The accompanying notes form an integral part of these financial statements.

SRI TRANG AGRO-INDUSTRY PUBLIC COMPANY LIMITED AND ITS SUBSIDIARIES

STATEMENTS OF CASH FLOWS

For the financial year ended 31 December 2010

Note	Group		Company	
	2010 Baht	2009 Baht	2010 Baht	2009 Baht
Cash flows from investing activities				
Increase in fixed deposits at financial institutions	261,023	(6,445)	261,023	(6,445)
Increase in fixed deposits pledged as collateral	(41,956,721)	(26,981,912)	(82,169)	(556,281)
Purchases of available-for-sale financial assets	(30,000)	-	-	-
Additional investments in subsidiaries	-	-	(454,650,140)	(575,000,228)
Dividends received	748,955,456	270,272,466	670,580,872	224,121,716
Proceeds from disposal of available-for-sale financial assets	-	1,487,500	-	1,487,500
Proceeds from associate's capital reduction	19,125,000	-	16,875,000	-
Proceeds from disposal of property, plant and equipment and intangible assets	37,512,163	16,535,746	32,532,876	5,896,269
Purchases of intangible assets	(13,486,945)	(6,761,388)	(8,203,468)	(110,943)
Purchases of property, plant and equipment	(1,383,763,899)	(788,899,450)	(179,898,179)	(117,274,352)
Net cash (used in)/provided by investing activities	(633,383,923)	(534,353,483)	77,415,815	(461,442,764)
Cash flows from financing activities				
Increase in short-term loans from financial institutions	8,163,500,477	3,933,554,441	2,052,995,000	2,827,693,452
Proceeds from long-term loans	1,609,600,000	1,520,000,000	1,200,000,000	1,483,250,000
Arrangement fees for obtaining new loan	-	(16,750,000)	-	-
Repayments of long-term loans	(192,415,267)	(420,699,947)	(93,750,000)	(312,000,000)
Dividends paid to owners of the parent	(600,000,000)	(200,000,000)	(600,000,000)	(200,000,000)
Dividends paid to minority interest	(7,962,750)	-	-	-
Proceeds from issuance of ordinary shares to minority shareholders of a subsidiary	-	2,680,190	-	-
Payments on finance lease liabilities	(16,840,277)	(13,152,345)	(6,637,345)	(5,616,360)
Net cash provided by financing activities	8,955,882,183	4,805,632,339	2,552,607,655	3,793,327,092
Net increase /(decrease) in cash and cash equivalents	793,596,174	(106,732,487)	202,859,782	208,277,504
Cash and cash equivalents at beginning of year	980,366,076	1,087,098,563	483,984,305	275,706,801
Cash and cash equivalents at end of year	1,773,962,250	980,366,076	686,844,087	483,984,305
Non-cash transaction:				
Increase in liabilities under finance lease contracts	(29,374,610)	(3,471,540)	(20,064,200)	-

The accompanying notes form an integral part of these financial statements.

SRI TRANG AGRO-INDUSTRY PUBLIC COMPANY LIMITED AND ITS SUBSIDIARIES

NOTES TO THE FINANCIAL STATEMENTS

For the financial year ended 31 December 2010

1 General information

Sri Trang Agro-Industry Public Company Limited (the “Company”) is a public limited company listed on the Stock Exchange of Thailand since 1991 and is incorporated and domiciled in Thailand. The Company is also listed on the Singapore Exchange since 31 January 2011. The address of its registered office is 10 Soi 10, Phetkasem Road, Hadyai, Songkhla.

The Company and its subsidiaries (together the “Group”) produce, manufacture and distribute natural rubber products such as ribbed smoked sheets, concentrated latex and STR block rubber.

These financial statements were authorised for issue by the directors on 25 February 2011.

Details of the Group’s subsidiaries, associates and a joint venture are as follows:

Name of Company	Countries	Activities	% of ownership	
			2010	2009
Subsidiaries				
Sri Trang International Pte Ltd.	Singapore	Distribution of rubber products	100.00	100.00
Sri Trang USA, Inc.	USA	Distribution of rubber products	100.00	100.00
PT Sri Trang Lingga Indonesia	Indonesia	Manufacture of SIR rubber	90.00	90.00
Anvar Parawood Co., Ltd.	Thailand	Manufacture of parawood	99.94	99.94
Rubberland Products Co., Ltd.	Thailand	Manufacture of latex	99.99	99.99
Numhua Rubber Co., Ltd.	Thailand	Manufacture of rubber products	99.99	99.99
Sadao P.S. Rubber Co., Ltd.	Thailand	Manufacture of rubber products	99.99	99.99
Startex Rubber Co., Ltd.	Thailand	Rubber plantation	99.99	99.99
Premier System Engineering Co., Ltd.	Thailand	Provision of engineering services	99.99	99.99
Starlight Express Transport Co., Ltd.	Thailand	Provision of logistics services	99.99	99.99
Sri Trang Rubber & Plantation Co., Ltd.	Thailand	Rubber plantation	99.99	99.99
Shi Dong Shanghai Rubber Co., Ltd.	China	Distribution of rubber products	100.00	-
Indirect subsidiaries				
Shi Dong Investments Pte Ltd. (Held by Sri Trang International Pte Ltd.)	Singapore	Investment holding	100.00	100.00
P.T. Star Rubber (Held by Shi Dong Investments Pte Ltd.)	Indonesia	Manufacture of SIR rubber	99.00	99.00
Associates				
Siam Sempermed Co., Ltd.	Thailand	Manufacture of medical gloves	40.23	40.23
Semperflex Asia Co., Ltd.	Thailand	Manufacture of hydraulic hose	42.50	42.50
Semperflex Pacific Co., Ltd.	Thailand	Manufacture of moulded parts	42.50	42.50
Sempermed USA Inc.	USA	Sale of medical gloves	45.12	45.12
Pattana Agro Futures Co., Ltd.	Thailand	Futures broker	40.00	40.00
Semperflex Shanghai Co., Ltd.	China	Manufacture of hydraulic hose	50.00	50.00
Sempermed Singapore Pte Ltd.	Singapore	Investment holding	50.00	50.00

SRI TRANG AGRO-INDUSTRY PUBLIC COMPANY LIMITED AND ITS SUBSIDIARIES

NOTES TO THE FINANCIAL STATEMENTS

For the financial year ended 31 December 2010

1 General information (continued)

<u>Name of Company</u>	Countries	Activities	% of ownership	
			2010	2009
Indirect associates				
Sempermed Brazil Comercio Exterior LTDA. (Held by Sempermed Singapore Pte Ltd.)	Brazil	Sale of medical gloves	40.23	40.23
Shanghai Foremost Plastic Industrial Company Limited. (Held by Siam Sempermed Co., Ltd.)	China	Manufacture of medical gloves	50.00	50.00
Joint venture				
Thaitech Rubber Corporation Ltd.	Thailand	Manufacture of STR rubber	33.50	33.50

2 Significant accounting policies

2.1 Basis of preparation

These financial statements have been prepared in accordance with Singapore Financial Reporting Standards ("FRS"). The financial statements have been prepared under the historical cost convention, except as disclosed in the accounting policies below.

The preparation of financial statements in conformity with FRS requires management to exercise its judgement in the process of applying the Group's accounting policies. It also requires the use of certain critical accounting estimates and assumptions. The areas involving a higher degree of judgement or complexity, or areas where assumptions and estimates are significant to the financial statements, are disclosed in Note 3.

Interpretations and amendments to published standards effective in 2010

On 1 January 2010, the Group adopted the new or amended FRS and Interpretations to FRS ("INT FRS") that are mandatory for application from that date. Changes to the Group's accounting policies have been made as required, in accordance with the transitional provisions in the respective FRS and INT FRS.

The adoption of these new or amended FRS and INT FRS did not result in substantial changes to the Group's and Company's accounting policies and had no material effect on the amounts reported for the current or prior financial years except as disclosed below:

- (a) FRS 103 (revised) Business Combinations (effective for annual periods beginning on or after 1 July 2009)

Please refer to note 2.2(a)(ii) for the revised accounting policy on business combinations. There were no business combinations in the current financial year. Accordingly, the changes do not have any impact on the financial statements for the current financial year.

As the changes have been implemented prospectively, no adjustments were necessary to any of the amounts previously recognised in the financial statements.

SRI TRANG AGRO-INDUSTRY PUBLIC COMPANY LIMITED AND ITS SUBSIDIARIES

NOTES TO THE FINANCIAL STATEMENTS

For the financial year ended 31 December 2010

2 Significant accounting policies (continued)

2.1 Basis of preparation (continued)

- (b) FRS 27 (revised) Consolidated and Separate Financial Statements (effective for annual periods beginning on or after 1 July 2009)

The revisions to FRS 27 principally change the accounting for transactions with non-controlling interests. Please refer to Notes 2.2(a)(iii) for the revised accounting policy on changes in ownership interest that results in a loss of control and 2.2(b) for that on changes in ownership interests that do not result in loss of control. There were no changes to ownership interests in subsidiaries in the current financial year. Accordingly, the changes do not have any impact on the financial statements for the current financial year.

As the changes have been implemented prospectively, no adjustments were necessary to any of the amounts previously recognised in the financial statements.

2.2 Group accounting

(a) *Subsidiaries*

(i) *Consolidation*

Subsidiaries are entities (including special purpose entities) over which the Group has power to govern the financial and operating policies so as to obtain benefits from its activities, generally accompanied by a shareholding giving rise to a majority of the voting rights. The existence and effect of potential voting rights that are currently exercisable or convertible are considered when assessing whether the Group controls another entity. Subsidiaries are consolidated from the date on which control is transferred to the Group. They are de-consolidated from the date on which control ceases.

In preparing the consolidated financial statements, transactions, balances and unrealised gains on transactions between group entities are eliminated. Unrealised losses are also eliminated but are considered an impairment indicator of the asset transferred. Accounting policies of subsidiaries have been changed where necessary to ensure consistency with the policies adopted by the Group.

SRI TRANG AGRO-INDUSTRY PUBLIC COMPANY LIMITED AND ITS SUBSIDIARIES

NOTES TO THE FINANCIAL STATEMENTS

For the financial year ended 31 December 2010

2. Significant accounting policies (continued)

2.2 Group accounting (continued)

(a) *Subsidiaries* (continued)

(i) *Consolidation* (continued)

Non-controlling interests are that part of the net results of operations and of net assets of a subsidiary attributable to the interests which are not owned directly or indirectly by the equity holders of the Company. They are shown separately in the consolidated statement of comprehensive income, statement of changes in equity and balance sheet. Total comprehensive income is attributed to the non-controlling interests based on their respective interests in a subsidiary, even if this results in the non-controlling interests having a deficit balance.

The Company applies the predecessor value method for business combination acquired under common control. Excess of consideration paid compared to book values of the business acquired is recorded as a separate item and presented in equity.

(ii) *Acquisition of businesses*

The acquisition method of accounting is used to account for business combinations by the Group.

The consideration transferred for the acquisition of a subsidiary comprises the fair value of the assets transferred, the liabilities incurred and the equity interests issued by the Group. The consideration transferred also includes the fair value of any contingent consideration arrangement and the fair value of any pre-existing equity interest in the subsidiary.

Acquisition-related costs are expensed as incurred.

SRI TRANG AGRO-INDUSTRY PUBLIC COMPANY LIMITED AND ITS SUBSIDIARIES

NOTES TO THE FINANCIAL STATEMENTS

For the financial year ended 31 December 2010

2. Significant accounting policies (continued)

2.2 Group accounting (continued)

(a) *Subsidiaries* (continued)

(ii) *Acquisition of businesses* (continued)

Identifiable assets acquired and liabilities and contingent liabilities assumed in a business combination are, with limited exceptions, measured initially at their fair values at the acquisition date.

On an acquisition-by-acquisition basis, the Group recognises any non-controlling interest in the acquiree at the date of acquisition either at fair value or at the non-controlling interest's proportionate share of the acquiree's net identifiable assets.

The excess of the consideration transferred, the amount of any non-controlling interest in the acquiree and the acquisition-date fair value of any previous equity interest in the acquiree over the fair value of the net identifiable assets acquired is recorded as goodwill. Please refer to the paragraph "Intangible assets - Goodwill" for the subsequent accounting policy on goodwill.

(iii) *Disposals of subsidiaries or businesses*

When a change in the Company's ownership interest in a subsidiary results in a loss of control over the subsidiary, the assets and liabilities of the subsidiary including any goodwill are derecognised. Amounts recognised in other comprehensive income in respect of that entity are also reclassified to profit or loss or transferred directly to retained earnings if required by a specific Standard.

Any retained interest in the entity is remeasured at fair value. The difference between the carrying amount of the retained investment at the date when control is lost and its fair value is recognised in profit or loss.

Please refer to the paragraph "Investments in subsidiaries, joint ventures and associated companies" for the accounting policy on investments in subsidiaries in the separate financial statements of the Company.

SRI TRANG AGRO-INDUSTRY PUBLIC COMPANY LIMITED AND ITS SUBSIDIARIES

NOTES TO THE FINANCIAL STATEMENTS

For the financial year ended 31 December 2010

2. Significant accounting policies (continued)

2.2 Group accounting (continued)

(b) *Transactions with non-controlling interests*

Changes in the Company's ownership interest in a subsidiary that do not result in a loss of control over the subsidiary are accounted for as transactions with equity owners of the Group. Any difference between the change in the carrying amounts of the non-controlling interest and the fair value of the consideration paid or received is recognised in a separate reserve within equity attributable to the equity holders of the Company.

(c) *Associated companies*

Associated companies are entities over which the Group has significant influence, but not control, generally accompanied by a shareholding giving rise to voting rights of 20% and above but not exceeding 50%. Investments in associated companies are accounted for in the consolidated financial statements using the equity method of accounting less impairment losses, if any.

Investments in associated companies are initially recognised at cost. The cost of an acquisition is measured at the fair value of the assets given, equity instruments issued or liabilities incurred or assumed at the date of exchange, plus costs directly attributable to the acquisition. Goodwill on associated companies represents the excess of the cost of acquisition of the associate over the Group's share of the fair value of the identifiable net assets of the associate and is included in the carrying amount of the investments.

In applying the equity method of accounting, the Group's share of its associated companies' post-acquisition profits or losses are recognised in profit or loss and its share of post-acquisition other comprehensive income is recognised in other comprehensive income. These post-acquisition movements and distributions received from the associated companies are adjusted against the carrying amount of the investment. When the Group's share of losses in an associated company equals or exceeds its interest in the associated company, including any other unsecured non-current receivables, the Group does not recognise further losses, unless it has obligations or has made payments on behalf of the associated company.

Unrealised gains on transactions between the Group and its associated companies are eliminated to the extent of the Group's interest in the associated companies. Unrealised losses are also eliminated unless the transaction provides evidence of an impairment of the asset transferred. The accounting policies of associated companies have been changed where necessary to ensure consistency with the accounting policies adopted by the Group.

SRI TRANG AGRO-INDUSTRY PUBLIC COMPANY LIMITED AND ITS SUBSIDIARIES

NOTES TO THE FINANCIAL STATEMENTS

For the financial year ended 31 December 2010

2. Significant accounting policies (continued)

2.2 Group accounting (continued)

(c) *Associated companies* (continued)

Gains and losses arising from partial disposals or dilutions in investments in associated companies are recognised in profit or loss.

Investments in associated companies are derecognised when the Group loses significant influence. Any retained interest in the entity is remeasured at its fair value. The difference between the carrying amount of the retained investment at the date when significant influence is lost and its fair value is recognised in profit or loss.

Please refer to the paragraph "Investments in subsidiaries, joint ventures and associated companies" for the accounting policy on investments in associated companies in the separate financial statements of the Company.

(d) *Joint ventures*

The Group's joint ventures are entities over which the Group has contractual arrangements to jointly share the control over the economic activity of the entities with one or more parties. The Group's interest in joint ventures is accounted for in the consolidated financial statements using proportionate consolidation.

Proportionate consolidation involves combining the Group's share of the joint ventures' income and expenses, assets and liabilities and cash flows of the jointly-controlled entities on a line-by-line basis with similar items in the Group's financial statements.

When the Group sells assets to a joint venture, the Group recognises only the portion of gains or losses on the sale of assets that is attributable to the interest of the other venturers. The Group recognises the full amount of any loss when the sale provides evidence of a reduction in the net realisable value of current assets or an impairment loss.

When the Group purchases assets from a joint venture, it does not recognise its share of the profits of the joint ventures arising from the Group's purchase of assets until it resells the assets to an independent party. However, a loss on the transaction is recognised immediately if the loss provides evidence of a reduction in the net realisable value of current assets or an impairment loss.

The accounting policies of joint ventures have been changed where necessary to ensure consistency with the accounting policies adopted by the Group.

Please refer to the paragraph "Investments in subsidiaries, joint ventures and associated companies" for the accounting policy on investments in joint ventures in the separate financial statements of the Company.

SRI TRANG AGRO-INDUSTRY PUBLIC COMPANY LIMITED AND ITS SUBSIDIARIES

NOTES TO THE FINANCIAL STATEMENTS

For the financial year ended 31 December 2010

2. Significant accounting policies (continued)

New or revised accounting standards and interpretations

Below are the mandatory standards, amendments and interpretations to existing standards that have been published, and are relevant for the Group's accounting periods beginning on or after 1 January 2011 or later periods and which the Group has not early adopted:

- Amendments to FRS 24 – Related party disclosures (effective for annual periods beginning on or after 1 January 2011)
- Amendments to FRS 32 Financial Instruments: Presentation – Classification of rights issues (effective for annual periods beginning on or after 1 February 2010)
- Amendments to INT FRS 114 – Prepayments of a minimum funding requirement (effective for annual periods commencing on or after 1 January 2011)
- INT FRS 119 Extinguishing financial liabilities with equity instruments (effective for annual periods commencing on or after 1 July 2010)
FRS 8(30)(a)

The management anticipates that the adoption of the above FRSs, INT FRSs and amendments to FRS in the future periods will not have a material impact on the financial statements of the Group and of the Company in the period of their initial adoption, except for the amendments to FRS 24 – related party disclosures.

The amendment removes the requirement for government-related entities to disclose details of all transactions with the government and other government-related entities. It also clarifies and simplifies the definition of a related party. However, the revised definition of a related party will mean that some entities will have more related parties and will be required to make additional disclosures.

Management is currently considering the revised definition to determine whether any additional disclosures will be required and has yet to put systems in place to capture the necessary information. It is therefore not possible to disclose the financial impact, if any, of the amendment on the related party disclosures.

2.3 Segment information

Operating segments are reported in a manner consistent with the internal reporting provided to the chief operating decision-maker. The chief operating decision-maker, who is responsible for allocating resources and assessing performance of the operating segments, has been identified as the Managing Director that makes strategic decisions.

SRI TRANG AGRO-INDUSTRY PUBLIC COMPANY LIMITED AND ITS SUBSIDIARIES

NOTES TO THE FINANCIAL STATEMENTS

For the financial year ended 31 December 2010

2 Significant accounting policies (continued)

2.4 Foreign currency translation

(a) *Functional and presentation currency*

Items included in the financial statements of each of the Group's entities are measured using the currency of the primary economic environment in which the entity operates (the "functional currency"). The consolidated financial statements are presented in Thai Baht ("Baht"), which is the Company's functional and the Group's presentation currency.

(b) *Transactions and balances*

Foreign currencies (currencies other than the functional currency) transactions are translated into the functional currency using the exchange rates prevailing at the dates of the transactions or valuation where items are re-measured. Foreign exchange gains and losses resulting from the settlement of such transactions and from the translation at year-end exchange rates of monetary assets and liabilities denominated in foreign currencies are recognised in the statement of comprehensive income, except when deferred in equity as qualifying cash flow hedges and qualifying net investment hedges.

Foreign exchange gains and losses that relate to borrowings are presented in the statement of comprehensive income within 'finance costs'. All other foreign exchange gains and losses are presented in the statement comprehensive income within 'gain/(loss) on exchange rates'.

(c) *Translation of Group entities' financial statements*

The results and financial positions of all the Group entities (none of which has the currency of a hyper-inflationary economy) that have a functional currency different from the presentation currency are translated into the presentation currency as follows:

- (i) Assets and liabilities are translated at the closing rate at the date of the statement of financial position;
- (ii) Income and expenses are translated at average exchange rates (unless the average is not a reasonable approximation of the cumulative effect of the rates prevailing on the transaction dates, in which case income and expenses are translated at the rate on the dates of the transactions); and
- (iii) All resulting exchange differences are recognised in the cumulative translation adjustments as a separate component of equity.

When a foreign operation is partially disposed of or sold, exchange differences that were recorded in equity are recognised in the statement of comprehensive income as part of the gain or loss on sale.

SRI TRANG AGRO-INDUSTRY PUBLIC COMPANY LIMITED AND ITS SUBSIDIARIES

NOTES TO THE FINANCIAL STATEMENTS

For the financial year ended 31 December 2010

2 Significant accounting policies (continued)

2.5 Property, plant and equipment

Land and buildings are initially recognised at cost. Land is subsequently carried at the revalued amount less accumulated impairment losses. Buildings are subsequently carried at the revalued amounts less accumulated depreciation and accumulated impairment losses.

Land and buildings are revalued by an independent professional valuer whenever their carrying amounts are likely to differ materially from their revalued amounts. When an asset is revalued, any accumulated depreciation at the date of revaluation is eliminated against the gross carrying amount of the asset. The net amount is then restated to the revalued amount of the asset.

Increases in the carrying values arising from revaluations are credited to the revaluation reserve. Decreases in the carrying values arising from revaluations are first offset against increases from earlier revaluations in respect of the same assets and are thereafter charged to the consolidated statement of comprehensive income. All other decreases in carrying values are charged to the consolidated statement of comprehensive income. Any subsequent increases are credited to the consolidated statement of comprehensive income up to the respective amounts previously charged.

Revaluation surpluses realised through the depreciation or disposal of revalued assets are retained in the revaluation reserve and will not be available for offsetting against future revaluation losses.

All other items of property, plant and equipment are initially recognised at cost and subsequently carried at cost less accumulated depreciation and accumulated impairment losses.

The cost of an item of property, plant and equipment initially recognised includes its purchase price and any cost that is directly attributable to bringing the asset to the location and condition necessary for it to be capable of operating in the manner intended by management, including borrowing costs incurred for the property under development.

Land and assets under construction or installation are not depreciated. Depreciation on other items of property, plant and equipment is calculated using the straight-line method to allocate their depreciable amounts over their estimated useful lives, as follows:

Land improvement	5 - 30 years
Buildings and structures	20 - 40 years
Machinery and equipment	5 - 10 years
Vehicles	5 years
Fixtures and office equipment	5 years

SRI TRANG AGRO-INDUSTRY PUBLIC COMPANY LIMITED AND ITS SUBSIDIARIES

NOTES TO THE FINANCIAL STATEMENTS

For the financial year ended 31 December 2010

2 Significant accounting policies (continued)

2.5 Property, plant and equipment (continued)

The assets' residual values, useful lives and depreciation method are reviewed, and adjusted if appropriate, at the end of each statement of financial position.

Subsequent expenditure relating to property, plant and equipment that has already been recognised is added to the carrying amount of the asset only when it is probable that future economic benefits associated with the item will flow to the Group and the cost of the item can be measured reliably. All other repair and maintenance expenses are recognised in profit or loss when incurred.

On disposal of an item of property, plant and equipment, the difference between the disposal proceeds and its carrying amount is recognised in the statement of comprehensive income. Any amount in revaluation reserve relating to that asset is transferred to retained earnings directly.

An asset's carrying amount is written down immediately to its recoverable amount if the asset's carrying amount is greater than its estimated recoverable amount (Note 2.9).

Borrowing costs incurred for the construction of any qualifying asset are capitalised during the period of time that is required to complete and prepare the asset for its intended use (Note 2.8). Other borrowing costs are expensed.

2.6 Investment properties

Investment properties include land and building which are held for long-term rental yields and/or for capital appreciation and/or for a currently indeterminate use.

Investment properties are initially recognised at cost and subsequently carried at fair value, determined by an independent professional valuer. Changes in fair values are recognised in the statement of comprehensive income.

On disposal of an investment property, the difference between the disposal proceeds and the carrying amount is recognised in the statement of comprehensive income.

SRI TRANG AGRO-INDUSTRY PUBLIC COMPANY LIMITED AND ITS SUBSIDIARIES

NOTES TO THE FINANCIAL STATEMENTS

For the financial year ended 31 December 2010

2 Significant accounting policies (continued)

2.7 Intangible assets

Computer software

Acquired computer software licenses are initially capitalised at cost which includes the purchase price (net of any discounts and rebates) and other directly attributable cost of preparing the asset for its intended use. Direct expenditure including employee costs, which enhances or extends the performance of computer software beyond its specifications and which can be reliably measured, is added to the original cost of the software. Costs associated with maintaining the computer software are recognised as an expense when incurred.

Computer software licenses are subsequently carried at cost less accumulated amortisation and accumulated impairment losses. These costs are amortised to the statement of comprehensive income using the straight-line method over their estimated useful lives of five years.

2.8 Borrowing costs

Borrowing costs are recognised in the statement of comprehensive income using the effective interest method except for those costs that are directly attributable to borrowings acquired specifically for the construction or development of properties. The actual borrowing costs incurred during the period less any investment income on temporary investments of these borrowings, are capitalised in the cost of the property under development.

2.9 Impairment of non-financial assets

Property, plant and equipment, intangible assets and investments in associates and a joint venture

Property, plant and equipment, intangible assets and investments in associates and a joint venture are tested for impairment whenever there is any objective evidence or indication that these assets may be impaired.

For the purpose of impairment testing, the recoverable amount (i.e. the higher of the fair value less cost to sell and the value-in-use) is determined on an individual asset basis unless the asset does not generate cash flows that are largely independent of those from other assets. If this is the case, the recoverable amount is determined for the cash generating unit ("CGU") to which the asset belongs.

If the recoverable amount of the asset or CGU is estimated to be less than its carrying amount, the carrying amount of the asset or CGU is reduced to its recoverable amount.

SRI TRANG AGRO-INDUSTRY PUBLIC COMPANY LIMITED AND ITS SUBSIDIARIES

NOTES TO THE FINANCIAL STATEMENTS

For the financial year ended 31 December 2010

2 Significant accounting policies (continued)

2.9 Impairment of non-financial assets (continued)

The difference between the carrying amount and recoverable amount is recognised as an impairment loss in the statement of comprehensive income, unless the asset is carried at revalued amount, in which case, such impairment loss is treated as a revaluation decrease (Note 2.5).

An impairment loss for an asset is reversed if, and only if, there has been a change in the estimates used to determine the asset's recoverable amount since the last impairment loss was recognised. The carrying amount of an asset is increased to its revised recoverable amount, provided that this amount does not exceed the carrying amount that would have been determined (net of any accumulated amortisation or depreciation) had no impairment loss been recognised for the asset in prior years.

A reversal of impairment loss for an asset is recognised in the statement of comprehensive income, unless the asset is carried at revalued amount, in which case, such reversal is treated as a revaluation increase. However, to the extent that an impairment loss on the same revalued asset was previously recognised in the statement of comprehensive income, a reversal of that impairment is also recognised in the statement of comprehensive income.

2.10 Financial assets

(a) *Classification*

The Group classifies its financial assets in the following categories: at fair value through profit or loss, loans and receivables, held-to-maturity and available-for-sale. The classification depends on the purpose for which the assets were acquired. Management determines the classification of its financial assets at initial recognition. The designation of financial assets at fair value through profit or loss is irrevocable.

(i) Financial assets, at fair value through profit and loss

This category has two sub-categories: financial assets held for trading and those designated at fair value through profit or loss at inception. A financial asset is classified as held for trading if it is acquired principally for the purpose of selling in the short term. Financial assets designated as at fair value through profit or loss at inception are those that are managed and their performances are evaluated on a fair value basis, in accordance with a documented Group investment strategy. Derivatives are also categorised as held for trading unless they are designated as hedges. Assets in this category are presented as current assets if they are either held for trading or are expected to be realised within 12 months after the end of statement of financial position.

SRI TRANG AGRO-INDUSTRY PUBLIC COMPANY LIMITED AND ITS SUBSIDIARIES

NOTES TO THE FINANCIAL STATEMENTS

For the financial year ended 31 December 2010

2 Significant accounting policies (continued)

2.10 Financial assets (continued)

(a) *Classification* (continued)

(ii) Loans and receivables

Loans and receivables are non-derivative financial assets with fixed or determinable payments that are not quoted in an active market. They are presented as current assets, except for those maturing later than 12 months after the end of statement of financial position which are presented as non-current assets. Loans and receivables are presented as “trade and other receivables” and “cash and cash equivalents” on the statement of financial position.

(iii) Financial assets, held-to-maturity

Financial assets, held-to-maturity are non-derivative financial assets with fixed or determinable payments and fixed maturities that the Group’s management has the positive intention and ability to hold to maturity. If the Group were to sell other than an insignificant amount of held-to-maturity financial assets, the whole category would be tainted and reclassified as available-for-sale. They are presented as non-current assets, except for those maturing within 12 months after the end of statement of financial position which are presented as current assets.

(iv) Financial assets, available-for-sale

Financial assets, available-for-sale are non-derivatives that are either designated in this category or not classified in any of the other categories. They are presented as non-current assets unless management intends to dispose of the assets within 12 months after the end of the statement of financial position.

(b) *Recognition and derecognition*

Regular way purchases and sales of financial assets are recognised on trade-date – the date on which the Group commits to purchase or sell the asset.

Financial assets are derecognised when the rights to receive cash flows from the financial assets have expired or have been transferred and the Group has transferred substantially all risks and rewards of ownership. On disposal of a financial asset, the difference between the carrying amount and the sale proceeds is recognised in the statement of comprehensive income. Any amount in the fair value reserve relating to that asset is transferred to the statement of comprehensive income.

SRI TRANG AGRO-INDUSTRY PUBLIC COMPANY LIMITED AND ITS SUBSIDIARIES

NOTES TO THE FINANCIAL STATEMENTS

For the financial year ended 31 December 2010

2 Significant accounting policies (continued)

2.10 Financial assets (continued)

(b) *Recognition and derecognition* (continued)

Trade receivables that are factored out to banks and other financial institutions with recourse to the Group are not derecognised until the recourse period has expired and the risks and rewards of the receivables have been fully transferred. The corresponding cash received from the financial institutions is recorded as bills payable under short term loan from financial institutions.

(c) *Initial measurement*

Financial assets are initially recognised at fair value plus transaction costs except for financial assets at fair value through profit or loss, which are recognised at fair value. Transaction costs for financial assets at fair value through profit and loss are recognised immediately in the statement of comprehensive income.

(d) *Subsequent measurement*

Financial assets, both available-for-sale and at fair value through profit or loss are subsequently carried at fair value. Loans and receivables and financial assets, held-to-maturity are subsequently carried at amortised cost using the effective interest method.

Changes in the fair values of financial assets, at fair value through profit or loss including the effects of currency translation, interest and dividend, are recognised in the statement of comprehensive income when the changes arise.

Interest and dividend income on financial assets, available-for-sale are recognised separately in the statement of comprehensive income. Changes in the fair values of available-for-sale debt securities (i.e. monetary items) denominated in foreign currencies are analysed into currency translation differences on the amortised cost of the securities and other changes; the currency translation differences are recognised in the statement of comprehensive income and the other changes are recognised in the fair value reserve. Changes in fair values of available-for-sale equity securities (i.e. non-monetary items) are recognised in the fair value reserve, together with the related currency translation differences in equity.

SRI TRANG AGRO-INDUSTRY PUBLIC COMPANY LIMITED AND ITS SUBSIDIARIES

NOTES TO THE FINANCIAL STATEMENTS

For the financial year ended 31 December 2010

2 Significant accounting policies (continued)

2.10 Financial assets (continued)

(e) *Impairment*

The Group assesses at the end of each statement of financial position whether there is objective evidence that a financial asset or a group of financial assets is impaired and recognises an allowance for impairment when such evidence exists.

(i) Loans and receivables / Financial assets - held to maturity

Significant financial difficulties of the debtor, probability that the debtor will enter bankruptcy, and default or significant delay in payments are objective evidence that these financial assets are impaired.

The carrying amount of these assets is reduced through the use of an impairment allowance account which is calculated as the difference between the carrying amount and the present value of estimated future cash flows, discounted at the original effective interest rate. When the asset becomes uncollectible, it is written off against the allowance account. Subsequent recoveries of amounts previously written off are recognised against the same line item in the statement of comprehensive income.

The allowance for impairment loss account is reduced through the statement of comprehensive income in a subsequent period when the amount of impairment loss decreases and the related decrease can be objectively measured. The carrying amount of the asset previously impaired is increased to the extent that the new carrying amount does not exceed the amortised cost had no impairment been recognised in prior periods.

(ii) Financial assets, available-for-sale

Significant or prolonged declines in the fair value of the security below its cost and the disappearance of an active trading market for the security are objective evidence that the security is impaired.

The cumulative loss that was recognised in the fair value reserve is transferred to the statement of comprehensive income. The cumulative loss is measured as the difference between the acquisition cost (net of any principal repayments and amortisation) and the current fair value, less any impairment loss previously recognised in the statement of comprehensive income. If, in a subsequent period, the fair value of a debt instrument classified as available-for-sale increases and the increase can be objectively related to an event occurring after the impairment loss was recognised in profit or loss, the impairment loss is reversed through the statement of comprehensive income.

SRI TRANG AGRO-INDUSTRY PUBLIC COMPANY LIMITED AND ITS SUBSIDIARIES

NOTES TO THE FINANCIAL STATEMENTS

For the financial year ended 31 December 2010

2 Significant accounting policies (continued)

2.11 Offsetting financial instruments

Financial assets and liabilities are offset and the net amount reported in the statement of financial position when there is a legally enforceable right to offset the recognised amounts and there is an intention to settle on a net basis, or realise the asset and settle the liability simultaneously.

2.12 Fair value estimation of financial assets and liabilities

The fair values of financial instruments traded in active markets (such as exchange traded and over-the-counter securities and derivatives) are based on quoted market prices at the date of statement of financial position. The quoted market prices used for financial assets are the current bid prices; the appropriate quoted market prices for financial liabilities are the current asking prices.

The fair values of financial instruments that are not traded in an active market are determined by using valuation techniques. The Group uses a variety of methods and makes assumptions that are based on market conditions existing at each statement of financial position. Where appropriate, quoted market prices or dealer quotes for similar instruments are used. Valuation techniques, such as discounted cash flow analysis, are also used to determine the fair values of the financial instruments.

The fair values of current financial assets and liabilities carried at amortised cost approximate their carrying amounts.

2.13 Inventories

Inventories are carried at the lower of cost and net realisable value. Cost is determined using the weighted average cost method. The cost of finished goods and work-in-progress comprises raw materials, direct labour, other direct costs and related production overheads (based on normal operating capacity) but excludes borrowing costs. Net realisable value is the estimated selling price in the ordinary course of business, less applicable variable selling expenses.

Minor spare parts and servicing equipment are typically carried as inventory and recognised in the statement of comprehensive income as consumed.

SRI TRANG AGRO-INDUSTRY PUBLIC COMPANY LIMITED AND ITS SUBSIDIARIES

NOTES TO THE FINANCIAL STATEMENTS

For the financial year ended 31 December 2010

2 Significant accounting policies (continued)

2.14 Trade and other receivables

Trade receivables are amounts due from customers for merchandise sold or services performed in the ordinary course of business. If collection is expected in one year or less (or in the normal operating cycle of the business if longer), they are classified as current assets. If not, they are presented as non-current assets.

Trade receivables are recognised initially at fair value and subsequently measured at amortised cost using the effective interest method, less provision for impairment (Note 2.10).

2.15 Cash and cash equivalents

For the purpose of presentation in the consolidated statement of cash flows, cash and cash equivalents include cash on hand, deposits with financial institutions, other short-term highly liquid investments with original maturities of three months or less and bank overdrafts. Bank overdrafts are presented as current borrowings on the statement of financial position.

2.16 Share capital

Ordinary shares are classified as equity.

Incremental costs directly attributable to the issue of new shares or options are shown in equity as a deduction, net of tax, from the proceeds.

2.17 Trade and other payables

Trade and other payables are recognised initially at fair value and subsequently measured at amortised cost using the effective interest method.

2.18 Borrowings

Borrowings are presented as current liabilities unless the Group has an unconditional right to defer settlement for at least 12 months after the end of statement of financial position.

Borrowings are initially recognised at fair value (net of transaction costs) and subsequently carried at amortised cost. Any difference between the proceeds (net of transaction costs) and the redemption value is recognised in the statement of comprehensive income over the period of the borrowings using the effective interest method.

SRI TRANG AGRO-INDUSTRY PUBLIC COMPANY LIMITED AND ITS SUBSIDIARIES

NOTES TO THE FINANCIAL STATEMENTS

For the financial year ended 31 December 2010

2 Significant accounting policies (continued)

2.19 Derivative financial instruments

Derivative financial instruments comprise rubber forward contracts made with traders, rubber futures contracts, interest rate swaps and forward foreign exchange contracts.

Derivative financial instruments are initially recognised at fair value on the date a derivative contract is entered into and are subsequently remeasured at fair value and the resultant gains and losses are recognised in the statement of comprehensive income. Fair value is determined based on quoted market prices at the date of the statement of financial position.

Derivative financial instruments are reported in the financial statements on a net basis where legal right of setoff exists. Derivative financial instruments are carried as assets when fair value is positive and as liabilities when fair value is negative.

2.20 Current and deferred income tax

The tax expense for the period comprises current and deferred tax. Tax is recognised in profit or loss, except to the extent that it relates to items recognised in other comprehensive income or directly in equity. In this case the tax is also recognised in other comprehensive income or directly in equity, respectively.

The current income tax charge is calculated on the basis of the tax laws enacted or substantively enacted at the balance sheet date in the countries where the company's subsidiaries and associates operate and generate taxable income. Management periodically evaluates positions taken in tax returns with respect to situations in which applicable tax regulation is subject to interpretation. It establishes provisions where appropriate on the basis of amounts expected to be paid to the tax authorities.

Deferred income tax is recognised, using the liability method, on temporary differences arising between the tax bases of assets and liabilities and their carrying amounts in the consolidated financial statements. However, the deferred income tax is not accounted for if it arises from initial recognition of an asset or liability in a transaction other than a business combination that at the time of the transaction affects neither accounting nor taxable profit or loss. Deferred income tax is determined using tax rates (and laws) that have been enacted or substantially enacted by the balance sheet date and are expected to apply when the related deferred income tax asset is realised or the deferred income tax liability is settled.

Deferred income tax assets are recognised only to the extent that it is probable that future taxable profit will be available against which the temporary differences can be utilised.

SRI TRANG AGRO-INDUSTRY PUBLIC COMPANY LIMITED AND ITS SUBSIDIARIES

NOTES TO THE FINANCIAL STATEMENTS

For the financial year ended 31 December 2010

2 Significant accounting policies (continued)

2.20 Current and deferred income tax (continued)

Deferred income tax is provided on temporary differences arising on investments in subsidiaries and associates, except where the timing of the reversal of the temporary difference is controlled by the group and it is probable that the temporary difference will not reverse in the foreseeable future.

Deferred income tax assets and liabilities are offset when there is a legally enforceable right to offset current tax assets against current tax liabilities and when the deferred income taxes assets and liabilities relate to income taxes levied by the same taxation authority on either the taxable entity or different taxable entities where there is an intention to settle the balances on a net basis.

2.21 Employee compensation

(a) Defined contribution plans

Defined contribution plans are post-employment benefit plans under which the Group pays fixed contributions into separate entities on a mandatory, contractual or voluntary basis. The Group has no further payment obligations once the contributions have been paid.

(b) Post employment benefit obligations

Post employment benefit obligations are a defined benefit plan that the employee will receive on retirement according to laws depending on age and years of service.

The liability recognised in the statement of financial position in respect of defined benefit pension plans is the present value of the defined benefit obligation at the end of the reporting period with adjustments for unrecognised past-service costs. The defined benefit obligation is calculated annually by independent actuaries using the projected unit credit method. The present value of the defined benefit obligation is determined by discounting the estimated future cash outflows using interest rates of government bonds that are denominated in the currency in which the benefits will be paid, and that have terms to maturity approximating to the terms of the related pension liability.

Actuarial gains and losses are recognised as income or expense when the net cumulative unrecognised actuarial gains and losses for each individual plan at the end of the previous reporting year exceeded 10% of the present value of the defined benefit obligation at that date. These gains or losses are recognised on a straight-line basis over the expected average remaining working lives of the employees.

SRI TRANG AGRO-INDUSTRY PUBLIC COMPANY LIMITED AND ITS SUBSIDIARIES

NOTES TO THE FINANCIAL STATEMENTS

For the financial year ended 31 December 2010

2 Significant accounting policies (continued)

2.22 Provisions

Provisions are recognised when the Group has a present legal or constructive obligation as a result of past events, it is more likely than not that an outflow of resources will be required to settle the obligation; and the amount has been reliably estimated. Provisions are not recognised for future operating losses.

Provisions are measured at the present value of the expenditures expected to be required to settle the obligation using a pre-tax discount rate that reflects current market assessment of the time value of money and the risks specific to the obligation. The increase in the provision due to passage of time is recognised in the statement of comprehensive income as finance costs.

Changes in the estimated timing or amount of the expenditure or discount rate are recognised in the statement of comprehensive income when the changes arise.

2.23 Revenue recognition

Revenue comprises the fair value of the consideration received or receivable for the sale of goods and services in the ordinary course of the Group's activities. Sales are presented, net of value-added tax, returns, rebates and discounts and after eliminating sales within the Group.

The Group recognises revenue when the amount of revenue and related costs can be reliably measured, it is probable that future economic benefits will flow to the entity and when the specific criteria for each of the Group's activities are met as follows:

(a) *Sales of goods*

The Group manufactures and sells a range of natural rubber products. Sales of goods are recognised when a group entity has delivered products to the customers and the collectability of the related receivable is reasonably assured.

(b) *Rendering of service*

Revenue from services is recognised when the services are rendered.

(c) *Interest income*

Interest income is recognised using the effective interest method.

(d) *Dividend income*

Dividend income is recognised when the right to receive payment is established.

SRI TRANG AGRO-INDUSTRY PUBLIC COMPANY LIMITED AND ITS SUBSIDIARIES

NOTES TO THE FINANCIAL STATEMENTS

For the financial year ended 31 December 2010

2 Significant accounting policies (continued)

2.24 Leases

When the Group is the lessee

The Group leases motor vehicles and certain office equipment under finance leases and land, motor vehicles and certain office equipment under operating leases from non-related parties.

(a) Finance leases

Leases where the Group assumes substantially all risks and rewards incidental to ownership of the leased assets are classified as finance leases.

The leased assets and the corresponding lease liabilities (net of finance charges) under finance leases are recognised on the statement of financial position as plant and equipment and borrowings respectively, at the inception of the leases based on the lower of the fair value of the leased assets and the present value of the minimum lease payments.

Each lease payment is apportioned between the finance expense and the reduction of the outstanding lease liability. The finance expense is recognised in the statement of comprehensive income on a basis that reflects a constant periodic rate of interest on the finance lease liability.

(b) Operating leases

Leases of land, motor vehicles and certain office equipment where substantially all risks and rewards incidental to ownership are retained by the lessors are classified as operating leases.

Payments made under operating leases (net of any incentives received from the lessors) are recognised in the statement of comprehensive income on a straight-line basis over the period of the lease.

2.25 Dividends distribution

Dividends distribution to the Company's shareholders is recognised as a liability in the Group's financial statements in the period in which the dividends are approved by the Company's shareholders.

SRI TRANG AGRO-INDUSTRY PUBLIC COMPANY LIMITED AND ITS SUBSIDIARIES

NOTES TO THE FINANCIAL STATEMENTS

For the financial year ended 31 December 2010

3 Critical accounting estimates and judgements

Estimates and judgements are continually evaluated and are based on historical experience and other factors, including expectations of future events that are believed to be reasonable under the circumstances.

(a) Impairment of non-financial assets

Assets are reviewed for impairment whenever events or changes in circumstances indicate that their carrying amounts exceed their recoverable amounts. The assessment of the carrying amounts often requires estimates and assumptions such as discount rates, exchange rates, commodity prices, future capital requirements and future operating performance. The key line item affected will be "Property, plant and equipment" as disclosed in Note 15.

(b) Income taxes

The Group and Company is subject to income taxes in numerous jurisdictions. Significant judgement is required in determining the worldwide provision for income taxes. There are many transactions and calculations for which the ultimate tax determination is uncertain. The Group and Company recognises liabilities for anticipated tax audit issues based on estimates of whether additional taxes will be due. Where the final tax outcome of these matters is different from the amounts that were initially recorded, such differences will impact the current and deferred income tax assets and liabilities in the period in which such determination is made. The key line items affected will be "Deferred income tax" and "Income tax expense" as disclosed in Notes 17 and Note 26 respectively.

(c) Employee benefit

The present value of the pension obligations depends on a number of factors that are determined on an actuarial basis using a number of assumptions. The assumptions used in determining the net cost (income) for pensions include the discount rate. Any changes in these assumptions will impact the carrying amount of pension obligations.

The Group and Company determine the appropriate discount rate at the end of each year. This is the interest rate that should be used to determine the present value of estimated future cash outflows expected to be required to settle the pension obligations. In determining the appropriate discount rate, the Group considers the interest rates of high-quality corporate bonds that are denominated in the currency in which the benefits will be paid, and that have terms to maturity approximating the terms of the related pension liability. The key line items affected will be "Post employment benefit obligations" and "Employee costs" as disclosed in Note 20 and Note 30 respectively.

**SRI TRANG AGRO-INDUSTRY PUBLIC COMPANY LIMITED
AND ITS SUBSIDIARIES**

NOTES TO THE FINANCIAL STATEMENTS

For the financial year ended 31 December 2010

4 Financial risk management

4.1 Financial risk factors

The Group's activities expose it to a variety of financial risks: market risk (including currency risk, cash flow interest rate risk and price risk), credit risk and liquidity risk. The Group's overall risk management program focuses on the unpredictability of financial markets and seeks to minimise potential adverse effects on the Group's financial performance. The Group uses derivative financial instruments to hedge certain risk exposures.

Risk management is carried out under supervision by the management, who identifies, evaluates and hedges financial risks but does not apply hedge accounting.

(a) Market risk

(i) Foreign exchange risk

The Group operates internationally and is exposed to foreign exchange risk arising from various currency exposures, primarily with respect to the US dollar. Foreign exchange risk arises from commercial transactions, net investment in foreign operations and borrowings. Management has managed their foreign exchange risk against their functional currency. To manage the foreign exchange risk arising from future commercial transactions and borrowings, entities in the Group use forward contracts. Foreign exchange risk arises when future commercial transactions are denominated in a currency that is not the Company's functional currency.

The Group has certain investments in foreign operations, whose net assets are exposed to foreign currency translation risk.

If Thai Baht had changed by 4% against the US dollar with all other variables held constant, post-tax profit for the year, and shareholders' equity would have been impacted as follows:

	<u>Group</u> 2010	2009 <u>Profit after tax</u>	<u>Company</u> 2010	2009
	Baht'000	Baht'000	Baht'000	Baht'000
THB against USD				
- Weakened	57,854	(31,227)	(104,854)	(83,252)
- Strengthened	(57,854)	31,227	104,854	83,252

	<u>Group</u> 2010	2009 <u>Shareholders' equity</u>	<u>Company</u> 2010	2009
	Baht'000	Baht'000	Baht'000	Baht'000
THB against USD				
- Weakened	(66,842)	(38,184)	-	-
- Strengthened	66,842	38,184	-	-

**SRI TRANG AGRO-INDUSTRY PUBLIC COMPANY LIMITED
AND ITS SUBSIDIARIES**

NOTES TO THE FINANCIAL STATEMENTS

For the financial year ended 31 December 2010

4 Financial risk management (continued)

4.1 Financial risk factors (continued)

(a) Market risk (continued)

(ii) Price risk

The Group is exposed to equity securities price risk because of investments held by the Group and classified on the consolidated statement of financial position as available-for-sale. Some of the Group's investments in equity securities are publicly traded in the Stock Exchange of Thailand. To manage its price risk arising from investments in equity, the Group diversifies its portfolio.

The table below summarises the impact of increases/decreases of the equity securities on the Group's and Company's equity. The analysis is based on the assumption that the price per share of the invested securities had increased/decreased by 21% (2009: 25%) with all other variables held constant and all the Group's and Company's available-for-sale equity instruments moved according to the historical correlation with the index:

	<u>Group</u>		<u>Company</u>	
	2010 Baht'000	2009 Baht'000	2010 Baht'000	2009 Baht'000
Equity – unrealised gain/loss on available-for-sale financial assets	7,519	8,118	7,448	6,448

The Group is also exposed to commodity price risk from the natural rubber industry. The Group has managed the risks arising from price fluctuations by managing raw material sourcing. If the price of natural rubber increase/decrease by 10% with all other variables held constant, post-tax profit for the year will increase/decrease as follows:

	<u>Group</u>		<u>Company</u>	
	2010 Baht'000	2009 Baht'000	2010 Baht'000	2009 Baht'000
Profit and loss	414,472	186,799	10,086	-

SRI TRANG AGRO-INDUSTRY PUBLIC COMPANY LIMITED AND ITS SUBSIDIARIES

NOTES TO THE FINANCIAL STATEMENTS

For the financial year ended 31 December 2010

4 Financial risk management (continued)

4.1 Financial risk factors (continued)

(iii) Cash flow and fair value interest rate risk

The Group's and Company's interest rate risk arises from borrowings. Borrowings which are issued at floating rates expose the Group and Company to cash flow interest rate risk. The Group and Company manages its cash flow interest rate risk by entering into interest rate swap contracts. If the interest rate increase/decreases by 0.5%, the post-tax profit for the year will increase/decrease as follows:

	<u>Group</u> 2010 Baht'000	2009 Baht'000	<u>Company</u> 2010 Baht'000	2009 Baht'000
Profit and loss	30,572	10,148	12,500	6,500

Borrowings which are issued at fixed rates expose the Group and Company to fair value interest rate risk. However, changes in market interest rates will not have an impact on the income statement as borrowings are accounted for on an amortised cost basis.

(b) Credit risk

Credit risk arises from cash and cash equivalents, derivative financial instruments, deposits with banks and financial institutions, as well as credit exposures to customers, including outstanding receivables and committed transactions. The Group and Company also assesses credit quality of banks, financial institutions, and customer, taking into account its financial position, past experience and other factors. The utilisation of credit limits is regularly monitored.

**SRI TRANG AGRO-INDUSTRY PUBLIC COMPANY LIMITED
AND ITS SUBSIDIARIES**

NOTES TO THE FINANCIAL STATEMENTS

For the financial year ended 31 December 2010

4 Financial risk management (continued)

4.1 Financial risk factors (continued)

(c) Liquidity risk

The Group and Company monitor its liquidity requirements to ensure it has sufficient cash to meet operational needs while maintaining sufficient headroom on undrawn committed borrowing facilities at all times so that the Group does not breach borrowing limits or covenants on any of the borrowing facilities.

The table below analyses the Group's and Company's maturity grouping based on the remaining period at the balance sheet date to the contractual maturity date.

Group

	Less than 1 year	Between 1 and 2 years	Between 2 and 5 years	Over 5 years
	Baht'000	Baht'000	Baht'000	Baht'000
31 December 2010				
Short-term loans from financial institutions	20,512,862	-	-	-
Trade payables	2,538,527	-	-	-
Long-term loans	751,942	2,311,696	2,682,259	-
Finance lease liabilities	18,840	12,657	11,447	-
Accrued expenses	247,160	-	-	-
Gross and net settled derivative financial instruments				
- Interest rate swaps	-	-	-	-
- Rubber futures (Buy)	612,506	-	-	-
- Rubber futures (Sell)	(661,774)	-	-	-
- Forward – (Baht against USD) payments	12,648,605	-	-	-
- Forward – (Baht against USD) receipts	(12,526,831)	-	-	-
- Forward – (IDR against USD) payments	284,969	-	-	-
- Forward – (IDR against USD) receipts	(300,063)	-	-	-
- Physical forward (Buy)	1,756,404	-	-	-
- Physical forward (Sell)	(1,114,042)	-	-	-
31 December 2009				
Short-term loans from financial institutions	12,309,873	-	-	-
Trade payables	1,544,790	-	-	-
Long-term loans	213,646	368,393	1,266,597	-
Finance lease liabilities	13,066	11,602	4,688	-
Accrued expenses	150,446	-	-	-
Gross and net settled derivative financial instruments				
- Interest rate swaps	13,843	-	-	-
- Rubber futures (Buy)	162,560	-	-	-
- Rubber futures (Sell)	(1,081,584)	-	-	-
- Forward – (Baht against USD) payments	6,047,511	-	-	-
- Forward – (Baht against USD) receipts	(6,011,671)	-	-	-
- Forward – (IDR against USD) payments	291,359	-	-	-
- Forward – (IDR against USD) receipts	(298,986)	-	-	-
- Physical forward (Buy)	345,768	-	-	-
- Physical forward (Sell)	(278,078)	-	-	-

The negative figures represent cash inflows and positive figures represent cash outflows.

**SRI TRANG AGRO-INDUSTRY PUBLIC COMPANY LIMITED
AND ITS SUBSIDIARIES**

NOTES TO THE FINANCIAL STATEMENTS

For the financial year ended 31 December 2010

4 Financial risk management (continued)

4.1 Financial risk factors (continued)

(c) Liquidity risk (continued)

Company

	Less than 1 year Baht'000	Between 1 and 2 years Baht'000	Between 2 and 5 years Baht'000	Over 5 years Baht'000
31 December 2010				
Short-term loans from financial institutions	10,677,954	-	-	-
Trade payables	1,085,893	-	-	-
Long-term loans	589,748	-	2,323,795	-
Finance lease liabilities	11,540	5,667	8,504	-
Accrued expenses	119,976	-	-	-
Gross and net settled derivative financial instruments				
- Interest rate swaps	-	-	-	-
- Rubber futures (Buy)	-	-	-	-
- Rubber futures (Sell)	(100,864)	-	-	-
- Forward – (Baht against USD) payments	12,099,050	-	-	-
- Forward – (Baht against USD) receipts	(11,977,248)	-	-	-
- Forward – (IDR against USD) payments	-	-	-	-
- Forward – (IDR against USD) receipts	-	-	-	-
- Physical forward (Buy)	-	-	-	-
- Physical forward (Sell)	-	-	-	-
31 December 2009				
Short-term loans from financial institutions	8,620,411	-	-	-
Trade payables	720,875	-	-	-
Long-term loans	-	215,480	1,530,471	-
Finance lease liabilities	5,235	5,874	-	-
Accrued expenses	98,731	-	-	-
Gross and net settled derivative financial instruments				
- Interest rate swaps	5,235	5,875	-	-
- Rubber futures (Buy)	-	-	-	-
- Rubber futures (Sell)	-	-	-	-
- Forward – (Baht against USD) payments	5,235,947	-	-	-
- Forward – (Baht against USD) receipts	(5,204,770)	-	-	-
- Forward – (IDR against USD) payments	-	-	-	-
- Forward – (IDR against USD) receipts	-	-	-	-
- Physical forward (Buy)	-	-	-	-
- Physical forward (Sell)	-	-	-	-

The negative figures represent cash inflows and positive figures represent cash outflows.

**SRI TRANG AGRO-INDUSTRY PUBLIC COMPANY LIMITED
AND ITS SUBSIDIARIES**

NOTES TO THE FINANCIAL STATEMENTS

For the financial year ended 31 December 2010

4 Financial risk management (continued)

4.2 Capital risk management

The Group's and Company's objectives when managing capital are to safeguard the Group's and Company's ability to continue as a going concern in order to provide returns for shareholders and benefits for other stakeholders and to maintain an optimal capital structure to reduce the cost of capital.

In order to maintain or adjust the capital structure, the Group and Company may adjust the amount of dividends paid to shareholders, return capital to shareholders, issue new shares or sell assets to reduce debt.

Management regards total equity as its capital. The Group and Company monitor capital on the basis of the net debt to total equity ratio. This ratio is calculated as net debt divided by total equity. Net debt is calculated as total liabilities as shown in the consolidated statement of financial position less cash and cash equivalents. Total equity is as shown in the statement of financial position.

The net debt to total equity ratio at 31 December 2010 and 2009 were as follows:

	<u>Group</u>		<u>Company</u>	
	2010	2009	2010	2009
	Baht'000	Baht'000	Baht'000	Baht'000
Total liabilities	27,264,251	15,978,848	14,697,938	11,104,148
Less: Cash and cash equivalents	(1,773,962)	(980,366)	(686,844)	(483,984)
Net debt	25,490,289	14,998,482	14,011,094	10,620,164
Total equity	10,391,502	7,385,201	6,272,729	4,498,142
Net debt to total equity ratio	2.45	2.03	2.23	2.36

4.3 Fair value measurements

Assets and liabilities measured at fair value are classified by level of the following fair value measurement hierarchy:

- quoted prices in active markets for financial assets (Level 1)
- inputs other than quoted prices included within level 1 that are observable for the assets or liabilities, either directly (that is, as prices) or indirectly (Level 2).
- inputs for the assets or liabilities that are not based on observable market data. (Level 3)

**SRI TRANG AGRO-INDUSTRY PUBLIC COMPANY LIMITED
AND ITS SUBSIDIARIES**

NOTES TO THE FINANCIAL STATEMENTS

For the financial year ended 31 December 2010

4 Financial risk management (continued)

4.3 Fair value measurements (continued)

The following table presents the Group's and Company's assets and liabilities that are measured at fair value.

Group

	<u>Level 1</u> Baht'000	<u>Level 2</u> Baht'000	<u>Level 3</u> Baht'000	<u>Total</u> Baht'000
31 December 2010				
Available-for-sale financial assets				
- Equity securities	35,841	-	10,427	46,268
Financial assets at fair value through profit or loss				
- Trading derivatives	-	490,782	-	490,782
Financial liabilities at fair value through profit or loss				
- Trading derivatives	-	493,488	-	493,488
31 December 2009				
Available-for-sale financial assets				
- Equity securities	26,272	-	10,427	36,699
Financial assets at fair value through profit or loss				
- Trading derivatives	-	126,965	-	126,965
Financial liabilities at fair value through profit or loss				
- Trading derivatives	-	49,953	-	49,953

Company

	<u>Level 1</u> Baht'000	<u>Level 2</u> Baht'000	<u>Level 3</u> Baht'000	<u>Total</u> Baht'000
31 December 2010				
Available-for-sale financial assets				
- Equity securities	34,679	-	10,427	45,106
Financial assets at fair value through profit or loss				
- Trading derivatives	-	98,248	-	98,248
Financial liabilities at fair value through profit or loss				
- Trading derivatives	-	65,410	-	65,410
31 December 2009				
Available-for-sale financial assets				
- Equity securities	25,793	-	10,427	36,220
Financial assets at fair value through profit or loss				
- Trading derivatives	-	13,725	-	13,725
Financial liabilities at fair value through profit or loss				
- Trading derivatives	-	20,301	-	20,301

SRI TRANG AGRO-INDUSTRY PUBLIC COMPANY LIMITED AND ITS SUBSIDIARIES

NOTES TO THE FINANCIAL STATEMENTS

For the financial year ended 31 December 2010

4 Financial risk management (continued)

4.3 Fair value measurements (continued)

The fair value of financial instruments traded in active markets is based on quoted market prices at the date of statement of financial position. A market is regarded as active if quoted prices are readily and regularly available. These instruments are included in Level 1. Instruments included in Level 1 comprise primarily equity securities classified as available-for-sale.

The fair value of financial instruments that are not traded in active markets (interest rate swap, forward, option) is determined by using fair value obtained from financial institutions and using valuation techniques. These valuation techniques maximise the use of observable market data where it is available and rely as little as possible on entity specific estimates. If all significant inputs required to fair value an instrument are observable and fair value is readily available from financial institutions, the instrument is included in Level 2.

If one or more of the significant inputs is not based on observable market data, the instrument is included in Level 3.

During the current financial year, there was no movement in those instruments included in Level 3 (2009: Baht 1,573 thousand and resulted in a loss on disposal amounting to Baht 86 thousand).

Specific valuation techniques used to value financial instruments include:

- Quoted market prices
- Financial institution quotes for derivatives
- Fair value of interest rate swaps is calculated as the present value of the estimated future cash flows based on observable yield curves.
- Fair value of forward foreign exchange contracts is determined using forward exchange rate at the date of the statement of financial position, with the resulting value discounted back to present value.
- Fair value of option contracts is calculated by applying the option pricing model.
- Fair value of physical forward contracts is determined based on quoted market prices at the date of the statement of financial position.

**SRI TRANG AGRO-INDUSTRY PUBLIC COMPANY LIMITED
AND ITS SUBSIDIARIES**

NOTES TO THE FINANCIAL STATEMENTS

For the financial year ended 31 December 2010

5 Segment information

The chief operating decision maker has been identified as the Managing Director (“MD”). The MD reviews the Group’s internal reporting regularly in order to assess the performance and allocate resources. The MD measures the business based on a measure of segment profit, which is derived on a basis that is consistent with the measurement of profit for the year in the consolidated statement of comprehensive income.

Operating segments are defined as components of the Group about which separate financial information is available by a company basis that is evaluated regularly by the MD.

There are two reportable segments:

- (1) Natural Rubber Products – This segment is engaged in manufacturing, and selling and trading in ribbed smoked sheets, concentrated latex and block rubber. This segment also include manufacturing and selling of powdered and powder-free latex examination gloves, handrails escalator, injection-mould rubber and plastic part and high-pressure hydraulic hose.
- (2) Other business – Main service of this reportable segment is made for the Group with some services provided externally. This segment comprises logistic services, research and development in machinery/production process and IT services which are provided mainly to the Group.

The Group’s two business segments operate in four main geographical areas. The basis of attributing revenue to each geographical area is the same. It is based on where the sales are made.

**SRI TRANG AGRO-INDUSTRY PUBLIC COMPANY LIMITED
AND ITS SUBSIDIARIES**

NOTES TO THE FINANCIAL STATEMENTS

For the financial year ended 31 December 2010

5 Segment information (continued)

Breakdown of reportable segments by geography for the year ended 31 December 2010:

Group

	Natural Rubber Products					Other business	Intersegmental Balances	Total
	Thailand Baht'000	Indonesia Baht'000	Singapore Baht'000	USA Baht'000	China Baht'000	Thailand Baht'000	Baht'000	
Segment revenue	55,132,328	9,018,961	29,226,344	5,632,972	11,153	1,661,708	-	100,683,466
Inter-segment revenue	(6,471,833)	(5,960,182)	(3,891,174)	(22,411)	(6,215)	(486,322)	-	(16,838,137)
Revenue from external customers	48,660,495	3,058,779	25,335,170	5,610,561	4,938	1,175,386	-	83,845,329
Depreciation and amortisation	(259,924)	(83,204)	(4,642)	(632)	(47)	(23,518)	-	(371,967)
Finance income	3,241	896	1,511	49	37	426	-	6,160
Finance costs	(284,539)	(64,835)	(30,265)	(17,562)	-	(459)	-	(397,660)
Share of profit from associates and a joint venture	702,833	-	-	-	-	-	-	702,833
Income tax expenses	(154,867)	(73,080)	18,566	(19,316)	(144)	(43,821)	-	(272,662)
Profit for the year	3,558,553	211,108	333,909	29,972	2,366	95,088	(390,492)	3,840,504
Total assets	26,962,475	3,287,824	6,192,143	1,961,186	174,906	1,552,543	(2,475,324)	37,655,753

Breakdown of reportable segments by geography for the year ended 31 December 2009:

Group

	Natural Rubber Products				Other business	Intersegmental Balances	Total
	Thailand Baht'000	Indonesia Baht'000	Singapore Baht'000	USA Baht'000	Thailand Baht'000	Baht'000	
Segment revenue	29,086,421	3,196,685	17,868,109	2,818,903	1,294,344	-	54,264,462
Inter-segment revenue	(4,631,367)	(2,361,885)	(800,571)	(144,953)	(320,861)	-	(8,259,637)
Revenue from external customers	24,455,054	834,800	17,067,538	2,673,950	973,483	-	46,004,825
Depreciation and amortisation	(260,835)	(51,442)	(3,831)	(3,626)	(30,177)	-	(349,911)
Finance income	2,787	1,382	979	509	386	-	6,043
Finance costs	(231,895)	98,413	(16,387)	(21,383)	(1,215)	-	(172,467)
Share of profit from associates and a joint venture	745,957	-	-	-	-	-	745,957
Income tax expenses/ (credit)	(230,286)	(56,041)	9,039	(25,918)	(26,993)	-	(330,199)
Profit for the year	2,505,663	389,760	25,736	31,950	71,110	(733,323)	2,290,896
Total assets	17,004,942	1,522,218	2,969,517	1,160,894	706,478	-	23,364,049

**SRI TRANG AGRO-INDUSTRY PUBLIC COMPANY LIMITED
AND ITS SUBSIDIARIES**

NOTES TO THE FINANCIAL STATEMENTS

For the financial year ended 31 December 2010

5 Segment information (continued)

Non-current assets (excluding financial instruments, deferred tax assets and withholding tax deducted at source)

	<u>Group</u>		<u>Company</u>	
	2010 Baht'000	2009 Baht'000	2010 Baht'000	2009 Baht'000
Thailand	4,380,154	3,515,238	2,167,091	2,163,283
Indonesia	856,208	744,453	-	-
Singapore	57,224	47,826	-	-
USA	1,763	858	-	-
China	6,107	-	-	-
Total	5,301,456	4,308,375	2,167,091	2,163,283

6 Cash and cash equivalents

	<u>Group</u>		<u>Company</u>	
	2010 Baht'000	2009 Baht'000	2010 Baht'000	2009 Baht'000
Cash on hand	81,397	8,919	28,107	4,010
Deposits held at call with banks	1,692,565	971,447	658,737	479,974
Total cash and cash equivalents	1,773,962	980,366	686,844	489,984

The carrying amounts of the Group's cash and cash equivalents are denominated in the following currencies:

	<u>Group</u>		<u>Company</u>	
	2010 Baht'000	2009 Baht'000	2010 Baht'000	2009 Baht'000
USD	631,459	278,896	11,019	141,529
IDR	57,619	44,514	-	-
JPY	76,657	-	-	-
SGD	11,711	4,525	-	-
RMB	8,310	-	-	-
THB	988,206	652,431	675,825	342,455
Total cash and cash equivalents	1,773,962	980,366	686,844	483,984

**SRI TRANG AGRO-INDUSTRY PUBLIC COMPANY LIMITED
AND ITS SUBSIDIARIES**

NOTES TO THE FINANCIAL STATEMENTS

For the financial year ended 31 December 2010

7. Derivative financial instruments

Group

	2010		2009	
	<u>Assets</u> Baht'000	<u>Liabilities</u> Baht'000	<u>Assets</u> Baht'000	<u>Liabilities</u> Baht'000
Interest rate swaps	-	-	-	(10,117)
Forward foreign exchange contracts	100,455	(56,512)	19,055	(11,639)
Rubber futures	129,404	(150,697)	50,621	-
Physical forward contracts	260,923	(286,279)	57,289	(28,197)
Total derivative financial instruments	490,782	(493,488)	126,965	(49,953)

Company

	2010		2009	
	<u>Assets</u> Baht'000	<u>Liabilities</u> Baht'000	<u>Assets</u> Baht'000	<u>Liabilities</u> Baht'000
Interest rate swaps	-	-	-	(10,117)
Forward foreign exchange contracts	98,248	(50,974)	13,725	(10,184)
Rubber futures	-	(14,436)	-	-
Total derivative financial instruments	98,248	(65,410)	13,725	(20,301)

	<u>Group</u>		<u>Company</u>	
	2010 Baht'000	2009 Baht'000	2010 Baht'000	2009 Baht'000
Notional amount				
Interest rate swaps	-	1,100,000	-	1,100,000
Forward foreign exchange contracts	12,933,574	6,338,870	12,099,050	5,235,947
Rubber futures	1,274,279	1,244,144	100,864	-
Physical forward contracts	2,870,445	623,846	-	-

8 Trade receivables – other companies

	<u>Group</u>		<u>Company</u>	
	2010 Baht'000	2009 Baht'000	2010 Baht'000	2009 Baht'000
Trade receivables – other companies	5,643,110	4,089,423	2,964,143	1,903,173
Less: Allowance for impairment of trade receivables	(31,633)	(68,074)	(7,847)	(8,236)
Trade receivables– other companies - net	5,611,477	4,021,349	2,956,296	1,894,937

**SRI TRANG AGRO-INDUSTRY PUBLIC COMPANY LIMITED
AND ITS SUBSIDIARIES**

NOTES TO THE FINANCIAL STATEMENTS

For the financial year ended 31 December 2010

8 Trade receivables – other companies (continued)

As at 31 December 2010, trade receivables of Baht 390,969 thousand (2009: Baht 440,273 thousand) were past due but not impaired. They relate to a number of independent customers for whom there is no recent history of default. The aging analysis of these trade receivables is as follows:

	<u>Group</u>		<u>Company</u>	
	2010	2009	2010	2009
	Baht'000	Baht'000	Baht'000	Baht'000
Up to 3 months	389,298	436,408	280,921	174,350
3 to 12 months	51	263	51	220
More than a year	1,620	3,602	-	-
Total trade receivables- past due but not required	390,969	440,273	280,972	174,570

As at 31 December 2010, trade receivables of Baht 65,243 thousand (2009: Baht 68,074 thousand) were impaired and allowance was made. The aging of these receivables is as follows:

	<u>Group</u>		<u>Company</u>	
	2010	2009	2010	2009
	Baht'000	Baht'000	Baht'000	Baht'000
Up to 3 months	39,025	6,810	-	-
3 to 12 months	953	33,058	-	-
More than a year	25,265	28,206	7,847	11,549
	65,243	68,074	7,847	11,549

The carrying amounts of the Group's and Company's trade receivables are denominated in the following currencies:

	<u>Group</u>		<u>Company</u>	
	2010	2009	2010	2009
	Baht'000	Baht'000	Baht'000	Baht'000
USD	4,759,360	3,380,060	2,137,446	1,206,235
THB	883,750	709,363	826,697	696,938
Total trade receivables – other companies	5,643,110	4,089,423	2,964,143	1,903,173

**SRI TRANG AGRO-INDUSTRY PUBLIC COMPANY LIMITED
AND ITS SUBSIDIARIES**

NOTES TO THE FINANCIAL STATEMENTS

For the financial year ended 31 December 2010

8 Trade receivables – other companies (continued)

Movements on the Group's allowance for impairment of trade receivables are as follows:

	<u>Group</u>		<u>Company</u>	
	2010	2009	2010	2009
	Baht'000	Baht'000	Baht'000	Baht'000
As at 1 January	68,074	41,412	8,236	9,181
Allowance for impairment of trade receivables	(2,140)	32,180	186	49
Written off during the year	(34,301)	(5,518)	(575)	(994)
As at 31 December	31,633	68,074	7,847	8,236

The creation and release of allowance for impairment of trade receivables have been included in the statement of comprehensive income. Amounts charged to the allowance account are generally written off, when there is no expectation of recovering any cash.

9. Related party transactions and balances

The following transactions were carried out with related parties:

(a) Sales of goods and services and other income

	<u>Group</u>		<u>Company</u>	
	2010	2009	2010	2009
	Baht'000	Baht'000	Baht'000	Baht'000
Sales of goods:				
- Subsidiaries	-	-	2,276,290	2,699,988
- Associates	5,002,056	3,276,039	2,344,059	1,372,402
Sales of services:				
- Subsidiaries	-	-	22,370	10,382
- Associates	136,679	102,031	6,370	3,715
Dividend income:				
- Subsidiaries	-	-	71,665	-
- Associates	329,057	624,700	266,362	491,250
- A joint venture	-	47,236	-	47,235
Rental income:				
- Subsidiaries	-	-	-	6
- Associates	5,538	5,664	894	1,020
	5,473,330	4,055,670	4,988,010	4,625,998

**SRI TRANG AGRO-INDUSTRY PUBLIC COMPANY LIMITED
AND ITS SUBSIDIARIES**

NOTES TO THE FINANCIAL STATEMENTS

For the financial year ended 31 December 2010

9 Related party transactions and balances (continued)

(b) Purchases of goods and services

	<u>Group</u>		<u>Company</u>	
	2010	2009	2010	2009
	Baht'000	Baht'000	Baht'000	Baht'000
Purchases of goods:				
- Subsidiaries	-	-	4,191,735	1,206,140
- Associates	401,339	279,291	396,509	272,160
- A joint venture	6,269,563	2,971,771	-	-
Purchase of services:				
- Subsidiaries	-	-	311,553	258,995
- Associates	2,019	941	1,551	779
	6,672,921	3,252,003	4,901,348	1,738,074

(c) Key management compensation

Key management includes all directors. The compensation paid or payable to key management for employee services is shown below:

	<u>Group</u>		<u>Company</u>	
	2010	2009	2010	2009
	Baht'000	Baht'000	Baht'000	Baht'000
Salaries and other short-term employee benefits	66,894	49,529	24,199	26,833

**SRI TRANG AGRO-INDUSTRY PUBLIC COMPANY LIMITED
AND ITS SUBSIDIARIES**

NOTES TO THE FINANCIAL STATEMENTS

For the financial year ended 31 December 2010

9 Related party transactions and balances (continued)

- (d) Year-end balances arising from sales/purchase of goods/services and other income for the Group.

	<u>Group</u>		<u>Company</u>	
	2010	2009	2010	2009
	Baht'000	Baht'000	Baht'000	Baht'000
Trade receivables:				
- Subsidiaries	-	-	635,777	812,970
- Associates	91,212	110,358	22,629	23,797
	91,212	110,358	658,406	836,767
Amounts due from futures brokers:				
- An associate	81,275	1,851	81,275	1,851
Other receivables – margins placed with futures brokers				
- An associate	2,772	1,680	2,772	1,680
Dividends receivable:				
- Associates	-	402,300	-	315,000
Advance payments for goods				
- Subsidiaries	-	-	-	83,273
Trade payables:				
- Subsidiaries	-	-	166,731	135,285
- Associates	77,852	50,811	76,992	50,270
- A joint venture	771,598	406,210	-	-
	849,450	457,021	243,723	185,555

**SRI TRANG AGRO-INDUSTRY PUBLIC COMPANY LIMITED
AND ITS SUBSIDIARIES**

NOTES TO THE FINANCIAL STATEMENTS

For the financial year ended 31 December 2010

9 Related party transactions and balances (continued)

The carrying amounts of the Group's outstanding balances with related parties are denominated in the following currencies:

	<u>Group</u>		<u>Company</u>	
	2010	2009	2010	2009
	Baht'000	Baht'000	Baht'000	Baht'000
Trade receivables – related companies				
- USD		-	564,775	812,487
- THB	91,212	110,358	93,631	24,280
Total trade receivables – related companies	91,212	110,358	658,406	836,767
Amounts due from futures brokers				
- THB	81,275	1,851	81,275	1,851
Other receivables – margins placed with futures brokers				
- THB	2,772	1,680	2,772	1,680
Dividends receivable:				
- THB	-	402,300	-	315,000
Advance payments for goods				
- THB	-	-	-	83,273
Trade payables – related companies				
- USD	771,628	406,235	101,346	76,682
- THB	77,822	50,786	142,377	108,873
Total trade payables – related companies	849,450	457,021	243,723	185,555

The receivables from related parties arose mainly from sales transactions and are due approximately one month after the date of sales. The receivables are unsecured in nature and bear no interest. There is no allowance for impairment against receivables from related parties (2009: Nil).

The payables to related parties arose mainly from purchase transactions and are due approximately one month after the date of purchase. The payables bear no interest.

**SRI TRANG AGRO-INDUSTRY PUBLIC COMPANY LIMITED
AND ITS SUBSIDIARIES**

NOTES TO THE FINANCIAL STATEMENTS

For the financial year ended 31 December 2010

10 Inventories

Group

	<u>At cost</u>		<u>Allowance for inventory cost in excess of net realisable value</u>		<u>Inventories, net</u>	
	2010	2009	2010	2009	2010	2009
	Baht'000	Baht'000	Baht'000	Baht'000	Baht'000	Baht'000
Finished goods	10,715,753	5,322,286	-	-	10,715,743	5,322,286
Work-in-progress	2,749,258	1,102,755	-	-	2,749,258	1,102,755
Raw materials, vessel and chemicals	6,757,184	3,688,581	(3,531)	(4,484)	6,753,653	3,684,097
Spare parts and supplies	63,779	64,101	-	-	63,779	64,101
Total	20,285,974	10,177,723	(3,531)	(4,484)	20,282,433	10,173,239

Company

	<u>At cost</u>		<u>Allowance for inventory cost in excess of net realisable value</u>		<u>Inventories, net</u>	
	2010	2009	2010	2009	2010	2009
	Baht'000	Baht'000	Baht'000	Baht'000	Baht'000	Baht'000
Finished goods	4,904,516	2,864,790	-	-	4,904,516	2,864,790
Work-in-progress	1,087,570	576,962	-	-	1,087,570	576,962
Raw materials, vessel and chemicals	4,488,554	3,217,241	-	-	4,488,554	3,217,241
Spare parts and supplies	24,364	26,670	-	-	24,364	26,670
Total	10,505,004	6,685,663	-	-	10,505,004	6,685,663

The cost of inventories recognised as expense and included in 'costs of sales and services' amounting to Baht 76,663,952 thousand (2009: Baht 40,750,539 thousand).

Inventories are carried at lower of cost and net realisable value. During 2010, the Group reversed allowance for inventory cost in excess of net realisable value amounted to Baht 953 thousand (2009: Baht 683,560 thousand) as a result of an improvement in the market prices of rubber. The amount reversed has been included in 'costs of sales and services' in the statement of comprehensive income.

Inventories of subsidiaries with net book value amounted to Baht 1,106 million (2009: Baht 1,106 million) were pledged as collateral for short-term loans from financial institutions and long-term loans as discussed in Note 18.

**SRI TRANG AGRO-INDUSTRY PUBLIC COMPANY LIMITED
AND ITS SUBSIDIARIES**

NOTES TO THE FINANCIAL STATEMENTS

For the financial year ended 31 December 2010

11 Other current assets

	<u>Group</u>		<u>Company</u>	
	2010 Baht'000	2009 Baht'000	2010 Baht'000	2009 Baht'000
Advances for inventories	184,466	34,895	107,117	104,040
Prepaid expenses	323,028	78,367	225,831	40,933
Value added tax refundable	36,888	29,424	10,199	11,875
Accrued income	29,585	333	107	85
Other receivables – margins placed with futures brokers	22,556	23,972	2,772	1,680
Others	23,359	12,639	19,938	8,328
Total other current assets	619,882	179,630	365,964	166,941

12 Fixed deposits pledged as collateral

Fixed deposits amounting to Baht 125,444 thousand (2009: Baht 83,487 thousand) are pledged as collateral for short-term loan facilities with several financial institutions and for bank guarantees. The fixed deposits earn average interest rate of 0.1% to 3.5% per annum (2009: 0.2% to 2.9%).

The carrying amounts of the fixed deposits pledge as collateral are denominated in the following currencies:

	<u>Group</u>		<u>Company</u>	
	2010 Baht'000	2009 Baht'000	2010 Baht'000	2009 Baht'000
USD	88,853	47,039	-	-
THB	36,591	36,448	12,551	12,469
Total fixed deposits pledged as collateral	125,444	83,487	12,551	12,469

**SRI TRANG AGRO-INDUSTRY PUBLIC COMPANY LIMITED
AND ITS SUBSIDIARIES**

NOTES TO THE FINANCIAL STATEMENTS

For the financial year ended 31 December 2010

13 Investments in subsidiaries, associates and interest in a joint venture

13.1 Investments in subsidiaries

Sri Trang Rubber & Plantation Co., Ltd.

During the financial year, the Company subscribed for additional shares in this subsidiary. The total subscription was Baht 300 million.

Shi Dong Shanghai Rubber Co., Ltd.

During the financial year, the Company subscribed for incorporation shares in this subsidiary. The total subscription was USD 5 million (approximately Baht 154.6 million).

13.2 Investments in associates

	<u>Group</u>		<u>Company</u>	
	2010	2009	2010	2009
	Baht'000	Baht'000	Baht'000	Baht'000
Beginning of financial year	2,383,514	2,273,821	696,383	696,383
Capital reduction	(19,125)	-	(16,875)	-
Share of results	632,519	734,393	-	-
Dividends received/receivable	(329,058)	(624,700)	-	-
Cumulative translation adjustments	(52,428)	-	-	-
End of financial year	2,615,422	2,383,514	679,508	696,383

The following amounts represent the Group's share of the revenue and expenses and assets and liabilities of the associates for the year ended 31 December 2010.

	<u>Group</u>	
	2010	2009
	Baht'000	Baht'000
Revenues	6,875,607	5,741,330
Expenses	(6,243,088)	(5,006,937)
Profit after tax	632,519	734,393
Total assets	3,723,747	3,922,783
Total liabilities	1,108,325	1,539,269
Net assets	2,615,422	2,383,514

**SRI TRANG AGRO-INDUSTRY PUBLIC COMPANY LIMITED
AND ITS SUBSIDIARIES**

NOTES TO THE FINANCIAL STATEMENTS

For the financial year ended 31 December 2010

13 Investments in subsidiaries, associates and an interest in a joint venture

13.3 Investment in a joint venture

	<u>Group</u>		<u>Company</u>	
	2010	2009	2010	2009
	Baht'000	Baht'000	Baht'000	Baht'000
Beginning of financial year	254,969	290,641	20,100	20,100
Share of results	70,314	11,564	-	-
Dividends received/receivable	-	(47,236)	-	-
End of financial year	325,283	254,969	20,100	20,100

The following amounts represent the Group's share of the revenue and expenses and assets and liabilities of the joint venture for the year ended 31 December 2010.

	<u>Group</u>	
	2010	2009
	Baht'000	Baht'000
Revenues	4,922,556	2,677,288
Expenses	(4,852,242)	(2,665,724)
Profit after tax	70,314	11,564
Total assets	1,652,994	1,145,361
Total liabilities	1,327,711	890,392
Net assets	325,283	254,969

14 Available-for-sale financial assets

Movements in available-for-sale financial assets are as follows:

	<u>Group</u>		<u>Company</u>	
	2010	2009	2010	2009
	Baht'000	Baht'000	Baht'000	Baht'000
As at 1 January	36,699	25,149	36,220	24,791
Additions	30	-	-	-
Disposals	-	(1,573)	-	(1,573)
Net gains from change in fair value	9,539	13,123	8,886	13,002
As at 31 December	46,268	36,699	45,106	36,220

**SRI TRANG AGRO-INDUSTRY PUBLIC COMPANY LIMITED
AND ITS SUBSIDIARIES**

NOTES TO THE FINANCIAL STATEMENTS

For the financial year ended 31 December 2010

14 Available-for-sale financial assets (continued)

Available-for-sale financial assets are analysed as follows:

	<u>Group</u>		<u>Company</u>	
	2010 Baht'000	2009 Baht'000	2010 Baht'000	2009 Baht'000
Listed equity securities	35,841	26,272	34,679	25,793
Unlisted equity securities	10,427	10,427	10,427	10,427
Total available-for-sale financial assets	46,268	36,699	45,106	36,220

Listed equity securities

	<u>Group</u>		<u>Company</u>	
	2010 Baht'000	2009 Baht'000	2010 Baht'000	2009 Baht'000
Listed equity securities at cost	32,503	32,472	32,162	32,162
Cumulative net losses from change in fair value	3,338	(6,200)	2,517	(6,369)
Listed equity securities at fair value	35,841	26,272	34,679	25,793

The table below shows deferred income tax impact on unrealised gains (losses) on available-for-sale financial assets.

	<u>Group</u>		<u>Company</u>	
	2010 Baht'000	2009 Baht'000	2010 Baht'000	2009 Baht'000
Cumulative net gains (losses) from change in fair value	3,338	(6,200)	2,516	(6,369)
Effect on deferred income tax	(315)	829	(286)	814
Effect on rounding	-	(2)	-	-
Cumulative net gains (losses) from change in fair value, net of tax	3,023	(5,373)	2,230	(5,555)

Unlisted equity securities

	<u>Group</u>		<u>Company</u>	
	2010 Baht'000	2009 Baht'000	2010 Baht'000	2009 Baht'000
Unlisted equity securities at cost	10,427	10,427	10,427	10,427

The Directors are of the opinion that the cost of the unlisted equity securities remains the best estimate of the fair value unless the investment is impaired.

**SRI TRANG AGRO-INDUSTRY PUBLIC COMPANY LIMITED
AND ITS SUBSIDIARIES**

NOTES TO THE FINANCIAL STATEMENTS

For the financial year ended 31 December 2010

15 Property, plant and equipment

Group

	<u>Revaluation basis</u>		<u>Cost basis</u>				<u>Total</u> Baht'000
	<u>Land and land improvement</u> Baht'000	<u>Buildings and structures</u> Baht'000	<u>Machinery and equipment</u> Baht'000	<u>Vehicles</u> Baht'000	<u>Fixtures and office equipment</u> Baht'000	<u>Assets under construction and installation</u> Baht'000	
As at 1 January 2010							
Cost	1,032,506	1,269,661	2,093,164	443,392	187,378	307,631	5,333,732
Add: Surplus on assets revaluation	554,341	503,648	-	-	-	-	1,057,989
Less: Cumulative loss from revaluation	(98,963)	(22,384)	-	-	-	-	(121,347)
Less: Accumulated depreciation	(111,880)	(193,646)	(1,201,437)	(358,635)	(151,900)	-	(2,017,498)
Less: Allowance for impairment of assets	-	-	(7,541)	-	-	-	(7,541)
Net book amount	<u>1,376,004</u>	<u>1,557,279</u>	<u>884,186</u>	<u>84,757</u>	<u>35,478</u>	<u>307,631</u>	<u>4,245,335</u>
For the year ended 31 December 2010							
Opening net book amount	1,376,004	1,557,279	884,186	84,757	35,478	307,631	4,245,335
Additions	328,713	12,774	39,613	39,085	12,398	991,140	1,423,723
Transfer in/(out)	88,661	282,214	399,722	20,413	4,582	(795,592)	-
Disposals	(1,494)	(320)	(7,479)	(109)	(78)	(30,330)	(39,810)
Depreciation	(31,423)	(90,819)	(198,426)	(28,225)	(17,086)	-	(365,979)
Translation adjustments	(2,826)	(18,232)	(21,408)	(3,160)	3,097	(7,370)	(49,899)
Closing net book amount	<u>1,757,635</u>	<u>1,742,896</u>	<u>1,096,208</u>	<u>112,761</u>	<u>38,391</u>	<u>465,479</u>	<u>5,213,370</u>
As at 31 December 2010							
Cost	1,443,683	1,542,634	2,399,349	491,319	200,241	465,479	6,542,705
Add: Surplus on assets revaluation	554,341	503,648	-	-	-	-	1,057,989
Less: Cumulative loss from revaluation	(98,943)	(22,384)	-	-	-	-	(121,327)
Less: Accumulated depreciation	(141,446)	(281,002)	(1,295,600)	(378,558)	(161,850)	-	(2,258,456)
Less: Allowance for impairment of assets	-	-	(7,541)	-	-	-	(7,541)
Net book amount	<u>1,757,635</u>	<u>1,742,896</u>	<u>1,096,208</u>	<u>112,761</u>	<u>38,391</u>	<u>465,479</u>	<u>5,213,370</u>

**SRI TRANG AGRO-INDUSTRY PUBLIC COMPANY LIMITED
AND ITS SUBSIDIARIES**

NOTES TO THE FINANCIAL STATEMENTS

For the financial year ended 31 December 2010

15 Property, plant and equipment (continued)

Group

	Revaluation basis		Cost basis				Total Baht'000
	Land and land improvement Baht'000	Buildings and structures Baht'000	Machinery and equipment Baht'000	Vehicles Baht'000	Fixtures and office equipment Baht'000	Assets under construction and installation Baht'000	
As at 1 January 2009							
Cost	937,436	1,019,983	1,736,245	431,856	185,936	239,461	4,550,917
Add: Surplus on assets revaluation	554,341	503,648	-	-	-	-	1,057,989
Less: Cumulative loss from revaluation	(98,963)	(22,384)	-	-	-	-	(121,347)
Less: Accumulated depreciation	(79,646)	(108,186)	(1,050,108)	(342,494)	(136,649)	-	(1,717,083)
Less: Allowance for impairment of assets	-	-	(7,541)	-	-	-	(7,541)
Net book amount	1,313,168	1,393,061	678,596	89,362	49,287	239,461	3,762,935
For the year ended 31 December 2009							
Opening net book amount	1,313,168	1,393,061	678,596	89,362	49,287	239,461	3,762,935
Additions	72,757	69,325	215,843	32,269	7,396	394,781	792,371
Transfer in/(out)	18,729	155,789	148,367	429	1,417	(324,731)	-
Disposals	-	(29)	(1,108)	(4,385)	(109)	(8,034)	(13,665)
Depreciation	(32,234)	(82,227)	(174,621)	(33,894)	(18,894)	-	(341,870)
Translation adjustments	3,584	21,360	17,109	976	(3,619)	6,154	45,564
Closing net book amount	1,376,004	1,557,279	884,186	84,757	35,478	307,631	4,245,335
As at 31 December 2009							
Cost	1,032,506	1,269,661	2,093,164	443,392	187,378	307,631	5,333,732
Add: Surplus on assets revaluation	554,341	503,648	-	-	-	-	1,057,989
Less: Cumulative loss from revaluation	(98,963)	(22,384)	-	-	-	-	(121,347)
Less: Accumulated depreciation	(111,880)	(193,646)	(1,201,437)	(358,635)	(151,900)	-	(2,017,498)
Less: Allowance for impairment of assets	-	-	(7,541)	-	-	-	(7,541)
Net book amount	1,376,004	1,557,279	884,186	84,757	35,478	307,631	4,245,335

**SRI TRANG AGRO-INDUSTRY PUBLIC COMPANY LIMITED
AND ITS SUBSIDIARIES**

NOTES TO THE FINANCIAL STATEMENTS

For the financial year ended 31 December 2010

15 Property, plant and equipment (continued)

Company

	Revaluation basis		Cost basis				Total Baht'000
	Land and land improvement Baht'000	Buildings and structures Baht'000	Machinery and equipment Baht'000	Vehicles Baht'000	Fixtures and office equipment Baht'000	Assets under construction and installation Baht'000	
As at 1 January 2010							
Cost	574,462	598,325	1,161,132	131,635	129,663	34,380	2,629,597
Add: Surplus on assets revaluation	396,843	342,742	-	-	-	-	739,585
Less: Cumulative loss from revaluation	(73,636)	(15,765)	-	-	-	-	(89,401)
Less: Accumulated depreciation	(76,634)	(104,016)	(739,245)	(115,058)	(105,177)	-	(1,140,130)
Less: Allowance for impairment of assets	-	-	(7,541)	-	-	-	(7,541)
Net book amount	821,035	821,286	414,346	16,577	24,486	34,380	2,132,110
For the year ended 31 December 2010							
Opening net book amount	821,035	821,286	414,346	16,577	24,486	34,380	2,132,110
Additions	44,160	773	13,808	12,118	2,581	135,703	209,143
Transfer in/(out)	2,180	29,224	23,632	-	1,079	(56,115)	-
Disposals	(1,378)	(36)	(5,934)	(109)	(52)	(26,942)	(34,451)
Depreciation	(21,403)	(47,534)	(90,096)	(7,750)	(9,493)	-	(176,276)
Closing net book amount	844,594	803,713	355,756	20,836	18,601	87,026	2,130,526
As at 31 December 2010							
Cost	617,704	628,055	1,105,619	138,658	125,462	87,026	2,702,524
Add: Surplus on assets revaluation	396,843	342,742	-	-	-	-	739,585
Less: Cumulative loss from revaluation	(73,636)	(15,765)	-	-	-	-	(89,401)
Less: Accumulated depreciation	(96,317)	(151,319)	(742,322)	(117,822)	(106,861)	-	(1,214,641)
Less: Allowance for impairment of assets	-	-	(7,541)	-	-	-	(7,541)
	844,594	803,713	355,756	20,836	18,601	87,026	2,130,526

**SRI TRANG AGRO-INDUSTRY PUBLIC COMPANY LIMITED
AND ITS SUBSIDIARIES**

NOTES TO THE FINANCIAL STATEMENTS

For the financial year ended 31 December 2010

15 Property, plant and equipment (continued)

Company

	Revaluation basis		Cost basis				Total Baht'000
	Land and land improvement Baht'000	Buildings and structures Baht'000	Machinery and equipment Baht'000	Vehicles Baht'000	Fixtures and office equipment Baht'000	Assets under construction and installation Baht'000	
As at 1 January 2009							
Cost	558,696	520,711	1,107,870	133,603	125,841	105,799	2,552,520
Add: Surplus on assets revaluation	396,843	342,742	-	-	-	-	739,585
Less: Cumulative loss from revaluation	(73,636)	(15,765)	-	-	-	-	(89,401)
Less: Accumulated depreciation	(51,854)	(57,237)	(662,888)	(111,275)	(93,473)	-	(976,727)
Less: Allowance for impairment of assets	-	-	(7,541)	-	-	-	(7,541)
Net book amount	830,049	790,451	437,441	22,328	32,368	105,799	2,218,436
For the year ended 31 December 2009							
Opening net book amount	830,049	790,451	437,441	22,328	32,368	105,799	2,218,436
Additions	4,063	1,091	16,495	2,668	3,606	89,351	117,274
Transfer in/(out)	11,703	76,523	67,522	-	1,164	(156,912)	-
Disposals	-	-	(1,044)	(485)	(38)	(3,858)	(5,425)
Depreciation	(24,780)	(46,779)	(106,068)	(7,934)	(12,614)	-	(198,175)
Closing net book amount	821,035	821,286	414,346	16,577	24,486	34,380	2,132,110
As at 31 December 2009							
Cost	574,462	598,325	1,161,132	131,635	129,663	34,380	2,629,597
Add: Surplus on assets revaluation	396,843	342,742	-	-	-	-	739,585
Less: Cumulative loss from revaluation	(73,636)	(15,765)	-	-	-	-	(89,401)
Less: Accumulated depreciation	(76,634)	(104,016)	(739,245)	(115,058)	(105,177)	-	(1,140,130)
Less: Allowance for impairment of assets	-	-	(7,541)	-	-	-	(7,541)
Net book amount	821,035	821,286	414,346	16,577	24,486	34,380	2,132,110

**SRI TRANG AGRO-INDUSTRY PUBLIC COMPANY LIMITED
AND ITS SUBSIDIARIES**

NOTES TO THE FINANCIAL STATEMENTS

For the financial year ended 31 December 2010

15 Property, plant and equipment (continued)

The Group's land, land improvement, buildings and their structures were valued by independent professional valuers using the market approach and the depreciated replacement cost approach.

The revaluation surplus can neither be offset against deficits nor be used for dividends payment.

The table below shows deferred income tax impact on revaluation surplus.

	<u>Group</u>		<u>Company</u>	
	2010	2009	2010	2009
	Baht'000	Baht'000	Baht'000	Baht'000
Revaluation surplus	1,057,989	1,057,989	739,585	739,585
Less: Deferred income tax	(161,892)	(161,892)	(63,308)	(63,308)
Less: Accumulated depreciation on revaluation surplus	(94,248)	(57,636)	(57,735)	(43,795)
Add: Accumulated deferred income tax on depreciation of revaluation surplus	48,170	7,097	(7,914)	(26,962)
Revaluation surplus, net of accumulated depreciation and tax	850,019	845,558	610,628	605,520

The Group's depreciation expense of Baht 330 million (2009: Baht 307 million) has been charged in "costs of sales and services" and of Baht 36 million (2009: Baht 35 million) in "administrative expenses".

The Company's depreciation expense of Baht 158 million (2009: Baht 177 million) has been charged in "costs of sales and services" and of Baht 18 million (2009: Baht 21 million) in "administrative expenses".

If land, land improvement, buildings and their structures were stated on the historical cost basis, the amounts would be as follows:

	<u>Group</u>		<u>Company</u>	
	2010	2009	2010	2009
	Baht'000	Baht'000	Baht'000	Baht'000
Cost	6,542,705	5,333,733	2,702,524	2,629,597
Less: Accumulated depreciation	(2,836,522)	(1,959,882)	(1,611,598)	(1,545,268)
Less: Allowance for impairment of assets	(7,541)	(7,541)	(7,541)	(7,541)
Net book amount	3,698,642	3,366,310	1,083,385	1,076,788

**SRI TRANG AGRO-INDUSTRY PUBLIC COMPANY LIMITED
AND ITS SUBSIDIARIES**

NOTES TO THE FINANCIAL STATEMENTS

For the financial year ended 31 December 2010

15 Property, plant and equipment (continued)

Vehicles and fixtures and office equipment include the following amounts where the Group is a lessee under a finance lease:

	<u>Group</u>		<u>Company</u>	
	2010	2009	2010	2009
	Baht'000	Baht'000	Baht'000	Baht'000
Cost of assets acquired under finance leases	144,497	73,967	39,298	27,725
Less: Accumulated depreciation	(89,748)	(32,332)	(25,211)	(20,356)
Net book amount	54,749	41,635	14,087	7,369

The Group leases various vehicles and fixtures and office equipment under non-cancellable finance lease agreements. The lease terms are between 3 to 5 years, and ownership of the assets lies within the Group.

Certain land and structures thereon with net book value amounting of Baht 1,940 million (2009: Baht 1,331.3 million) were mortgaged as collateral for overdrafts and short-term loans from financial institutions and for long-term loans as discussed in Note 18.

16 Intangible assets

	<u>Group</u>		<u>Computer software</u>	
	2010	2009	2010	2009
	Baht'000	Baht'000	Baht'000	Baht'000
As at 1 January				
Cost	49,146	53,042	29,366	29,255
Less: Accumulated amortisation	(34,850)	(31,301)	(24,340)	(21,611)
Net book amount	14,296	21,741	5,026	7,644
For the year ended 31 December				
Opening net book amount	14,296	21,741	5,026	7,644
Additions	13,487	6,761	8,204	111
Disposals	(6)	(6,071)	-	-
Amortisation charge	(5,988)	(8,041)	(2,663)	(2,729)
Foreign currency translation adjustments	(89)	(94)	-	-
Closing net book amount	21,700	14,296	10,567	5,026
As at 31 December				
Cost	61,721	49,146	37,570	29,366
Less: Accumulated amortisation	(40,021)	(34,850)	(27,003)	(24,340)
Net book amount	21,700	14,296	10,567	5,026

**SRI TRANG AGRO-INDUSTRY PUBLIC COMPANY LIMITED
AND ITS SUBSIDIARIES**

NOTES TO THE FINANCIAL STATEMENTS

For the financial year ended 31 December 2010

17 Deferred income tax

The analysis of deferred income tax assets and deferred income tax liabilities is as follows:

	<u>Group</u>		<u>Company</u>	
	2010	2009	2010	2009
	Baht'000	Baht'000	Baht'000	Baht'000
Deferred income tax assets:				
Deferred income tax assets to be recovered after more than 12 months	66,647	53,349	-	5,936
Deferred income tax assets to be recovered within 12 months	63,617	117,066	12,854	83,630
Total deferred income tax assets	130,264	170,415	12,854	89,566
Deferred income tax liabilities:				
Deferred income tax liabilities to be settled after more than 12 months	22,447	37,279	13,333	1,755
Deferred income tax liabilities to be settled within 12 months	115,956	155,028	58,317	90,270
Total deferred income tax liabilities	138,403	192,307	71,650	92,025
Deferred income tax - net	(8,139)	(21,892)	(58,796)	(2,459)

The gross movements on deferred income tax account are as follows:

	<u>Group</u>		<u>Company</u>	
	2010	2009	2010	2009
	Baht'000	Baht'000	Baht'000	Baht'000
As at 1 January	(21,892)	195,884	(2,459)	153,185
Credited/(charged) to profit or loss	20,144	(214,825)	(55,307)	(153,982)
Charged to other comprehensive income	(6,391)	(2,951)	(1,030)	(1,662)
As at 31 December	(8,139)	(21,892)	(58,796)	(2,459)

**SRI TRANG AGRO-INDUSTRY PUBLIC COMPANY LIMITED
AND ITS SUBSIDIARIES**

NOTES TO THE FINANCIAL STATEMENTS

For the financial year ended 31 December 2010

17 Deferred income tax (continued)

The movements in deferred income tax assets and liabilities during the year, without taking into consideration the offsetting of balances within the same tax jurisdiction, are as follows:

Group

	Revaluation surplus Baht'000	Unrealised gain/(loss) on derivatives Baht'000	Others Baht'000	Total Baht'000
Deferred income tax liabilities:				
As at 1 January 2009	160,731	34,277	2,806	197,814
(Credited)/charged to profit or loss	(5,936)	2,574	(2,507)	(5,869)
Charged/(credited) to other comprehensive income	-	482	(120)	362
	<hr/>	<hr/>	<hr/>	<hr/>
As at 31 December 2009	154,795	37,333	179	192,307
(Credited)/charged to profit or loss	(41,073)	(20,656)	11,268	(50,461)
(Credited)/charged to other comprehensive income	-	(3,551)	107	(3,444)
	<hr/>	<hr/>	<hr/>	<hr/>
As at 31 December 2010	113,722	13,126	11,554	138,402

Company

	Revaluation surplus Baht'000	Unrealised gain on derivatives Baht'000	Others Baht'000	Total Baht'000
Deferred income tax liabilities:				
As at 1 January 2009	94,219	285	-	94,504
Charged/(credited) to profit or loss	(3,949)	1,470	-	(2,479)
	<hr/>	<hr/>	<hr/>	<hr/>
As at 31 December 2009	90,270	1,755	-	92,025
Charged/(credited) to profit or loss	(31,953)	2,304	9,274	(20,375)
	<hr/>	<hr/>	<hr/>	<hr/>
As at 31 December 2010	58,317	4,059	9,274	71,650

**SRI TRANG AGRO-INDUSTRY PUBLIC COMPANY LIMITED
AND ITS SUBSIDIARIES**

NOTES TO THE FINANCIAL STATEMENTS

For the financial year ended 31 December 2010

17 Deferred income tax (continued)

The movements in deferred income tax assets and liabilities during the year, without taking into consideration the offsetting of balances within the same tax jurisdiction, are as follows: (continued)

Group

	Tax losses carried <u>forward</u> Baht'000	Allowance for <u>inventories</u> Baht'000	Impairment <u>losses</u> Baht'000	Employee benefit <u>obligations</u> Baht'000	<u>Others</u> Baht'000	<u>Total</u> Baht'000
Deferred income tax assets:						
As at 1 January 2009	232,350	44,751	20,019	13,879	82,699	393,698
(Charged)/credited to profit or loss	(152,305)	(43,440)	1,144	1,816	(27,909)	(220,694)
Credited/(charged) to other comprehensive income	79	-	-	83	(2,751)	(2,589)
As at 31 December 2009	80,124	1,311	21,163	15,778	52,039	170,415
(Charged)/credited to profit or loss	(71,621)	-	(7,225)	733	47,797	(30,316)
Charged to other comprehensive income	(79)	-	-	(94)	(9,662)	(9,835)
As at 31 December 2010	8,424	1,311	13,938	16,417	90,174	130,264

**SRI TRANG AGRO-INDUSTRY PUBLIC COMPANY LIMITED
AND ITS SUBSIDIARIES**

NOTES TO THE FINANCIAL STATEMENTS

For the financial year ended 31 December 2010

17 Deferred income tax (continued)

Company

	Tax losses carried <u>forward</u> Baht'000	<u>Derivative</u> Baht'000	Impairment <u>losses</u> Baht'000	Employee benefit <u>obligations</u> Baht'000	<u>Others</u> Baht'000	<u>Total</u> Baht'000
Deferred income tax assets:						
As at 1 January 2009	224,117	4,554	12,465	3,830	2,723	247,689
(Charged)/credited to profit or loss	(157,174)	(1,959)	(72)	463	2,281	(156,461)
Charged to other comprehensive income	-	-	-		(1,662)	(1,662)
As at 31 December 2009	66,943	2,595	12,393	4,293	3,342	89,566
Charged to profit or loss	(66,943)	(1,356)	(4,070)	(1,042)	(2,271)	(75,682)
Charged to other comprehensive income	-	-	-	-	(1,030)	(1,030)
As at 31 December 2010	-	1,239	8,323	3,251	41	12,854

Deferred income tax assets are recognised for all deferred income tax assets to the extent that the realisation of the related tax benefit through future taxable profits is probable.

The Group did not recognise deferred income tax assets of Baht 2.6 million for the year 2009 in respect of losses amounting to Baht 260.2 million that can be carried forward and utilised against future taxable income. Such losses carried has been fully utilised in 2010.

**SRI TRANG AGRO-INDUSTRY PUBLIC COMPANY LIMITED
AND ITS SUBSIDIARIES**

NOTES TO THE FINANCIAL STATEMENTS

For the financial year ended 31 December 2010

18 Borrowings

	Group		Company	
	2010 Baht'000	2009 Baht'000	2010 Baht'000	2009 Baht'000
Non-current				
Long-term loans	2,226,050	1,578,130	2,031,250	1,406,250
Finance lease liabilities	22,927	15,339	13,531	5,375
	2,248,977	1,593,469	2,044,781	1,411,625
Current				
Loans for packing credit	3,023,338	1,774,950	3,001,338	1,497,450
Short-term loans	15,058,080	9,364,571	-	-
Bills payable	2,371,208	849,237	7,640,040	7,090,933
Total short-term loans from financial institutions	20,452,626	11,988,758	10,641,378	8,588,383
Finance lease liabilities	17,165	12,219	10,506	5,235
Current portion of long-term loans	597,610	206,216	575,000	93,750
	21,067,401	12,207,193	11,226,884	8,687,368
Total borrowings	23,316,378	13,800,662	13,271,665	10,098,993

Bills payable at the date of statement of financial position have an average maturity of 3 months (2009: 3 months) from the reporting date and have a weighted average effective interest rate of 1.53% per annum (2009: 1.53% per annum).

Bills payable relate to cash received from banks for trade receivables factoring.

(a) Bank borrowings

Bank borrowings (excluding bills payable) bear average interest rates of 1.09% to 11.5% per annum (2009: 2.65% to 6.75% per annum). Long-term loans do not mature until 2014.

As at 31 December 2010, the Group's facilities of overdrafts, loans for packing credit and short-term loans are guaranteed by land, land improvements, buildings and structures thereon, and machinery and equipment of some subsidiaries as described in Note 13, fixed deposits of a subsidiary amounted to Baht 22.4 million and certain of the Company's directors (no fee charged). According to a condition of the loan agreements, the Company and its two subsidiaries are not allowed to create any encumbrance on their assets, except for encumbrances created with the prior consent of the banks and permitted liens. In addition, the Company and the subsidiaries must comply with other conditions and restrictions stated in the loan agreements.

**SRI TRANG AGRO-INDUSTRY PUBLIC COMPANY LIMITED
AND ITS SUBSIDIARIES**

NOTES TO THE FINANCIAL STATEMENTS

For the financial year ended 31 December 2010

18 Borrowings (continued)

(a) Bank borrowings (continued)

The exposure of the Group's and Company's borrowings to interest rate changes and the contractual repricing dates at the end of the reporting period are as follows:

	<u>Group</u>		<u>Company</u>	
	2010	2009	2010	2009
	Baht'000	Baht'000	Baht'000	Baht'000
No later than 1 year	21,050,236	12,194,974	11,216,378	8,682,133
Later than 1 year and no later than 5 years	2,226,050	1,578,130	2,031,250	1,406,250
	<u>23,276,286</u>	<u>13,773,104</u>	<u>13,247,628</u>	<u>10,088,383</u>

The carrying amounts of borrowings approximate their fair values.

Long-term loans of Baht 244.8 million outstanding as of 31 December 2010 was classified as a short-term loan, since this loan was not in full compliance with the terms of the underlying loan agreement. Subsequent to 31 December 2010, the counterparty bank has waived the non-compliance with the terms of the underlying loan agreement. Furthermore, the Group raised SGD 336 million on 31 January 2011 upon the Company's successful listing on the Singapore Exchange by issuing new shares of 280 million shares with an offering price of SGD 1.20 per share, as described in Note 34.

The carrying amounts of the Group's and Company's borrowings (excluding finance lease liabilities) are denominated in the following currencies:

	<u>Group</u>		<u>Company</u>	
	2010	2009	2010	2009
	Baht'000	Baht'000	Baht'000	Baht'000
USD	5,527,877	2,121,452	-	-
IDR	569,771	52,255	-	-
THB	17,178,638	11,599,397	13,247,628	10,088,383
Total borrowings	<u>23,276,286</u>	<u>13,773,104</u>	<u>13,247,628</u>	<u>10,088,383</u>

**SRI TRANG AGRO-INDUSTRY PUBLIC COMPANY LIMITED
AND ITS SUBSIDIARIES**

NOTES TO THE FINANCIAL STATEMENTS

For the financial year ended 31 December 2010

18 Borrowings (continued)

(b) Finance lease liabilities

	Group		Company	
	2010 Baht'000	2009 Baht'000	2010 Baht'000	2009 Baht'000
No later than 1 year	18,840	13,066	11,540	5,471
Later than 1 year and no later than 5 years	24,103	16,290	14,171	5,639
	42,943	29,356	25,711	11,110
Future finance charges on finance leases	(2,851)	(1,798)	(1,674)	(500)
Present value of finance lease liabilities	40,092	27,558	24,037	10,610

The present value of finance lease liabilities is as follow:

	Group		Company	
	2010 Baht'000	2009 Baht'000	2010 Baht'000	2009 Baht'000
No later than 1 year	17,165	12,219	10,506	5,235
Later than 1 year and no later than 5 years	22,927	15,339	13,531	5,375
	40,092	27,558	24,037	10,610

19 Trade payables – other companies

The carrying amounts of the Group's trade payables – other companies are denominated in the following currencies:

	Group		Company	
	2010 Baht'000	2009 Baht'000	2010 Baht'000	2009 Baht'000
USD	626,508	397,641	10,302	2,259
IDR	13,589	4,186	-	-
THB	1,048,888	684,601	831,868	532,980
SGD	-	1,341	-	81
Others	93	-	-	-
Total trade payables – other companies	1,689,078	1,087,769	842,170	535,320

**SRI TRANG AGRO-INDUSTRY PUBLIC COMPANY LIMITED
AND ITS SUBSIDIARIES**

NOTES TO THE FINANCIAL STATEMENTS

For the financial year ended 31 December 2010

20 Post-employment benefit obligations

The amounts recognised in the statement of financial position are determined as follows:

	<u>Group</u>		<u>Company</u>	
	2010	2009	2010	2009
	Baht'000	Baht'000	Baht'000	Baht'000
Present value of unfunded obligations	89,286	73,535	37,865	33,583

The movements in the defined benefit obligations over the year are as follows:

	<u>Group</u>		<u>Company</u>	
	2010	2009	2010	2009
	Baht'000	Baht'000	Baht'000	Baht'000
As at 1 January	73,535	65,771	33,583	29,959
Current service costs	13,732	6,158	2,961	2,912
Interest costs	2,972	1,935	1,321	893
Benefits paid	(953)	(329)	-	(181)
As at 31 December	89,286	73,535	37,865	33,583

The amounts recognised in the statement of comprehensive income are as follows:

	<u>Group</u>		<u>Company</u>	
	2010	2009	2010	2009
	Baht'000	Baht'000	Baht'000	Baht'000
Current service costs	13,732	6,158	2,961	2,912
Interest costs	2,972	1,935	1,321	893
Total	16,704	8,093	4,282	3,805

Total amounts recognised in the statement of comprehensive income are included in "administrative expenses".

The principal actuarial assumptions used were as follows:

	<u>Group</u>		<u>Company</u>	
	2010	2009	2010	2009
	Baht'000	Baht'000	Baht'000	Baht'000
Discount rate	4.70%	4.70%	4.70%	4.70%
Inflation rate	3.00%	3.00%	3.00%	3.00%
Future salary increases (monthly staff)	6.50%	6.50%	6.50%	6.50%
Future salary increases (daily staff)	3.00%	3.00%	3.00%	3.00%

**SRI TRANG AGRO-INDUSTRY PUBLIC COMPANY LIMITED
AND ITS SUBSIDIARIES**

NOTES TO THE FINANCIAL STATEMENTS

For the financial year ended 31 December 2010

21 Share capital and premium on share capital

Group and Company

	Authorised number of <u>shares</u>	Share <u>Capital</u> Baht'000	Share <u>premium</u> Baht'000	<u>Total</u> Baht'000
As at 31 December 2009	200,000,000	1,000,000	1,123,800	2,123,800
As at 31 December 2010	1,280,000,000	1,000,000	1,123,800	2,123,800

At the Extraordinary General Shareholders' Meeting 1/2553 held on 28 June 2010, the shareholders approved a resolution to change the par value of the Company's share from Baht 5 per share to Baht 1 per share and to increase the authorised share capital by Baht 280,000,000 from Baht 1,000,000,000 to Baht 1,280,000,000 by the registration of additional 280,000,000 ordinary shares of Baht 1 each. The Company registered the increased share capital with the Ministry of Commerce on 29 June 2010.

As at 31 December 2010, the total authorised number of ordinary shares is 1,280,000,000 shares (2009: 200,000,000 shares) with a par value of Baht 1 per share (2009: Baht 5 per share).

22 Legal reserve

Under the provisions of the Limited Public Company Act B.E. 2535, the Company is required to appropriate at least 5% of its annual net income after deduction of the deficits brought forward (if any) as legal reserve until the reserve equal to 10% of authorised share capital. The reserve is not available for dividend distribution.

23 Retained earnings – unappropriated

	<u>Group</u>		<u>Company</u>	
	2010 Baht'000	2009 Baht'000	2010 Baht'000	2009 Baht'000
As at 1 January	4,514,230	2,423,228	1,674,377	530,959
Profit for the year	3,819,626	2,256,087	2,366,732	1,316,476
Dividends paid (Note 28)	(600,000)	(200,000)	(600,000)	(200,000)
Depreciation of revaluation surplus	(4,460)	34,915	(5,109)	26,942
As at 31 December	7,729,396	4,514,230	3,436,000	1,674,377

**SRI TRANG AGRO-INDUSTRY PUBLIC COMPANY LIMITED
AND ITS SUBSIDIARIES**

NOTES TO THE FINANCIAL STATEMENTS

For the financial year ended 31 December 2010

24 Other gain/(loss) – net

	<u>Group</u>		<u>Company</u>	
	2010 Baht'000	2009 Baht'000	2010 Baht'000	2009 Baht'000
Gain/(loss) from derivative financial instruments	(10,391)	(97,904)	103,544	(632)

25 Finance costs – net

	<u>Group</u>		<u>Company</u>	
	2010 Baht'000	2009 Baht'000	2010 Baht'000	2009 Baht'000
Interest income from bank deposits	2,890	5,394	874	1,374
Interest income from customers and brokers	3,270	649	1,882	873
Total finance income	6,160	6,043	2,756	2,247
Interest expenses on				
- Bank borrowings	445,854	328,040	238,463	199,474
- Finance lease liabilities	1,665	1,846	741	915
Net foreign exchange loss on financing activities	(49,859)	(157,419)	-	-
Total finance costs	397,660	172,467	239,204	200,389
Finance costs - net	391,500	166,424	236,448	198,142

26 Income tax expenses

	<u>Group</u>		<u>Company</u>	
	2010 Baht'000	2009 Baht'000	2010 Baht'000	2009 Baht'000
Current income tax:				
Current income tax on profit of the year	292,806	115,374	30,727	-
Deferred income tax:				
Origination and reversal of temporary differences	(20,144)	214,825	55,307	153,982
Income tax expense	272,662	330,199	86,034	153,982

**SRI TRANG AGRO-INDUSTRY PUBLIC COMPANY LIMITED
AND ITS SUBSIDIARIES**

NOTES TO THE FINANCIAL STATEMENTS

For the financial year ended 31 December 2010

26 Income tax expenses (continued)

The taxes on the Group's and Company's profits before income tax differ from the theoretical amount that would arise using the weighted average tax rate applicable to profits of the consolidated entities as follows:

	<u>Group</u>		<u>Company</u>	
	2010	2009	2010	2009
	Baht'000	Baht'000	Baht'000	Baht'000
Profit before income tax	4,113,166	2,621,095	2,452,765	1,470,458
Tax calculated at domestic tax rates applicable to profits in the respective countries	480,221	595,057	179,785	245,898
Share of tax on profits of associates and a joint venture	(59,742)	(95,364)	-	-
Tax effect of:				
- Income not subject to tax	(34,786)	(51,005)	(22,959)	(69,930)
- (Reversal of) expenses not deductible for tax purpose	5,252	(941)	554	(743)
- Double deductible expenses	(9,827)	(15,938)	-	(9,286)
- Change in tax rate	(25,722)	(16,392)	(29,648)	(11,957)
- Tax at concessionary rate of 10% (note A)	(38,230)	(11,032)	-	-
- Utilisation of previously unrecognised tax losses	(40,387)	(73,031)	(27,788)	-
- Underprovision in prior year	-	4,573	-	-
- Others	(4,117)	(5,728)	(13,910)	-
Tax charge	272,662	330,199	86,034	153,982

Note A

On 11 May 2007, the Ministry of Trade and Industry of Singapore awarded the Global Trader Programme status to one of the subsidiaries for the period from 11 May 2007 to 31 December 2009. Under this programme, incomes derived from qualifying trading transactions of approved products are taxed at the concessionary rate of 10%. On 21 January 2010, this status was extended from 1 January 2010 to 31 December 2014.

**SRI TRANG AGRO-INDUSTRY PUBLIC COMPANY LIMITED
AND ITS SUBSIDIARIES**

NOTES TO THE FINANCIAL STATEMENTS

For the financial year ended 31 December 2010

26 Income tax expense (continued)

Note B

Certain subsidiaries in Thailand were granted tax incentives relating to the manufacturing of certain natural rubber products. The tax incentives include the following:

- (a) Exemption from payment of import duty on imported machinery and equipment.
- (b) Exemption from payment of income tax for the period of six years to eight years starting from the commencement date of the promoted business, and 50 percent reduced from the normal tax rate for the next five years after the period of six years are expired.
- (c) A deduction of an amount equal to five percent of the increased income of export sales over the previous year for ten years commencing the date of the promoted business.

**SRI TRANG AGRO-INDUSTRY PUBLIC COMPANY LIMITED
AND ITS SUBSIDIARIES**

NOTES TO THE FINANCIAL STATEMENTS

For the financial year ended 31 December 2010

26 Income tax expense (continued)

The tax (charge)/credit relating to other comprehensive income are as follows:

Group

	<u>Before tax</u> Baht'000	2010 <u>Tax charge</u> Baht'000	<u>After tax</u> Baht'000	<u>Before tax</u> Baht'000	2009 <u>Tax charge</u> Baht'000	<u>After tax</u> Baht'000
Unrealised gain/(loss) on available-for-sale financial assets	9,538	(1,142)	8,396	13,123	(1,666)	11,457
Cumulative translation adjustments	(222,444)	(5,249)	(227,693)	(32,484)	(1,285)	(33,769)
Total tax charge relating to other comprehensive income	(212,906)	(6,391)	(219,297)	(19,361)	(2,951)	(22,312)

Company

	<u>Before tax</u> Baht'000	2010 <u>Tax charge</u> Baht'000	<u>After tax</u> Baht'000	<u>Before tax</u> Baht'000	2009 <u>Tax charge</u> Baht'000	<u>After tax</u> Baht'000
Unrealised gain/(loss) on available-for-sale financial assets	8,885	(1,030)	7,855	13,002	(1,662)	11,340

**SRI TRANG AGRO-INDUSTRY PUBLIC COMPANY LIMITED
AND ITS SUBSIDIARIES**

NOTES TO THE FINANCIAL STATEMENTS

For the financial year ended 31 December 2010

27 Earnings per share

Basic earnings per share is calculated by dividing the profit attributable to equity holders of the parent by the weighted average number of ordinary shares in issue during the year after adjusting for the share split on 29 June 2010.

	<u>Group</u>		<u>Company</u>	
	2010	2009	2010	2009
Profit attributable to equity holders of the parent (Baht'000)	3,819,627	2,256,088	2,366,732	1,316,476
Weighted average number of ordinary shares in issue during the year (Shares) after adjusting for share split	<u>1,000,000,000</u>	<u>1,000,000,000</u>	<u>1,000,000,000</u>	<u>1,000,000,000</u>
Earnings per share (Baht)	<u>3.82</u>	<u>2.26</u>	<u>2.37</u>	<u>1.32</u>

There are no potential dilutive ordinary shares in issue for the years ended 31 December 2010 and 2009.

28 Dividends

	<u>Group and Company</u>	
	2010	2009
	Baht'000	Baht'000
Ordinary dividends paid:		
Final dividends paid in respect of the previous financial year of Baht 3 (2009: Baht 1) per share (Note 23)	<u>600,000</u>	<u>200,000</u>

29 Expenses by nature

	<u>Group</u>		<u>Company</u>	
	2010	2009	2010	2009
	Baht'000	Baht'000	Baht'000	Baht'000
Raw materials and consumable used	55,464,757	28,191,665	34,327,986	20,284,446
Allowance reversed for inventory cost in excess of net realisable value	-	(683,560)	-	(425,771)
Employee costs	755,163	646,355	338,118	314,007
Depreciation and amortisation	371,967	349,911	178,939	200,904
Transportation and distribution expense	818,241	776,182	522,074	437,143
Energy expense	480,679	412,534	246,424	237,538
CESS expense	<u>800,286</u>	<u>470,380</u>	<u>684,056</u>	<u>410,555</u>

**SRI TRANG AGRO-INDUSTRY PUBLIC COMPANY LIMITED
AND ITS SUBSIDIARIES**

NOTES TO THE FINANCIAL STATEMENTS

For the financial year ended 31 December 2010

30 Employee costs

	<u>Group</u>		<u>Company</u>	
	2010 Baht'000	2009 Baht'000	2010 Baht'000	2009 Baht'000
Wages and salaries	676,663	585,393	314,366	294,041
Social security costs	16,729	15,712	9,275	7,621
Post-employment benefit expenses	16,704	8,093	4,282	3,805
Other employment benefits	45,067	37,157	10,195	8,540
	755,163	646,355	338,118	314,007

31 Financial instruments by category

Group

	31 December 2010			
	<u>Loans and receivables</u> Baht'000	<u>Assets at fair value through the profit and loss</u> Baht'000	<u>Available-for-sale</u> Baht'000	<u>Total</u> Baht'000
Assets as per statement of financial position				
Available-for-sale financial assets	-	-	46,268	46,268
Derivative financial instruments	-	490,782	-	490,782
Trade receivables	5,702,688	-	-	5,702,688
Fixed deposits pledged as collateral	125,444	-	-	125,444
Cash and cash equivalents	1,773,962	-	-	1,773,962
Total	7,602,094	490,782	46,268	8,139,144
	<u>Liabilities at fair value through the profit and loss</u> Baht'000	<u>Other financial liabilities at amortised cost</u> Baht'000	<u>Total</u> Baht'000	
Liabilities as per statement of financial position				
Short-term loans from financial institutions	-	20,452,626		20,452,626
Current portion of long-term loans	-	597,610		597,610
Current portion of finance lease liabilities	-	17,165		17,165
Long-term loans	-	2,226,050		2,226,050
Finance lease liabilities	-	22,927		22,927
Derivative financial instruments	493,488	-		493,488
Trade payables	-	2,538,528		2,538,528
Total	493,488	25,854,905		26,384,394

**SRI TRANG AGRO-INDUSTRY PUBLIC COMPANY LIMITED
AND ITS SUBSIDIARIES**

NOTES TO THE FINANCIAL STATEMENTS

For the financial year ended 31 December 2010

31 Financial instruments by category (continued)

Company

	31 December 2010			<u>Total</u> Baht'000
	<u>Loans and</u> <u>receivables</u> Baht'000	Assets at fair value through the profit and <u>loss</u> Baht'000	Available- for-sale Baht'000	
Assets as per statement of financial position				
Available-for-sale financial assets	-	-	45,106	45,106
Derivative financial instruments	-	98,248	-	98,248
Trade receivables	3,614,702	-	-	3,614,702
Fixed deposits pledged as collateral	12,551	-	-	12,551
Cash and cash equivalents	686,844	-	-	686,844
Total	4,314,097	98,248	45,106	4,457,451
		Liabilities at fair value through the profit and <u>loss</u> Baht'000	Other financial liabilities at amortised <u>cost</u> Baht'000	<u>Total</u> Baht'000
Liabilities as per statement of financial position				
Short-term loans from financial institutions		-	10,641,378	10,641,378
Current portion of long-term loans		-	575,000	575,000
Current portion of finance lease liabilities		-	10,506	10,506
Long-term loans		-	2,031,250	2,031,250
Finance lease liabilities		-	13,531	13,531
Derivative financial instruments		65,410	-	65,410
Trade payables		-	1,085,893	1,085,893
Total		65,410	14,357,558	14,422,968

**SRI TRANG AGRO-INDUSTRY PUBLIC COMPANY LIMITED
AND ITS SUBSIDIARIES**

NOTES TO THE FINANCIAL STATEMENTS

For the financial year ended 31 December 2010

31 Financial instruments by category (continued)

Group

	31 December 2009			<u>Total</u> Baht'000
	<u>Loans and</u> <u>receivables</u> Baht'000	Assets at fair value through the profit and <u>loss</u> Baht'000	Available- for-sale Baht'000	
Assets as per statement of financial position				
Available-for-sale financial assets	-	-	36,699	36,699
Derivative financial instruments	-	126,965	-	126,965
Trade receivables	4,131,707	-	-	4,131,707
Fixed deposits pledged as collateral	83,487	-	-	83,487
Cash and cash equivalents	980,366	-	-	980,366
Total	5,195,560	126,965	36,699	5,359,224

	Liabilities at fair value through the profit and <u>loss</u> Baht'000		Other financial liabilities at amortised <u>cost</u> Baht'000	<u>Total</u> Baht'000
	Liabilities as per statement of financial position			
Short-term loans from financial institutions	-	11,988,758	-	11,988,758
Current portion of long-term loans	-	206,216	-	206,216
Current portion of finance lease liabilities	-	12,219	-	12,219
Long-term loans	-	1,578,130	-	1,578,130
Finance lease liabilities	-	15,339	-	15,339
Derivative financial instruments	49,953	-	-	49,953
Trade payables	-	1,544,790	-	1,544,790
Total	49,953	15,345,452	-	15,395,405

**SRI TRANG AGRO-INDUSTRY PUBLIC COMPANY LIMITED
AND ITS SUBSIDIARIES**

NOTES TO THE FINANCIAL STATEMENTS

For the financial year ended 31 December 2010

31 Financial instruments by category (continued)

Company

	31 December 2009			<u>Total</u> Baht'000
	<u>Loans and</u> <u>receivables</u> Baht'000	Assets at fair value through the profit and <u>loss</u> Baht'000	Available- for-sale Baht'000	
Assets as per statement of financial position				
Available-for-sale financial assets	-	-	36,220	36,220
Derivative financial instruments	-	13,725	-	13,725
Trade receivables	2,731,703	-	-	2,731,703
Fixed deposits pledged as collateral	12,469	-	-	12,469
Cash and cash equivalents	483,984	-	-	483,984
Total	3,228,156	13,725	36,220	3,278,101
		Liabilities at fair value through the profit and <u>loss</u> Baht'000	Other financial liabilities at amortised <u>cost</u> Baht'000	<u>Total</u> Baht'000
Liabilities as per statement of financial position				
Short-term loans from financial institutions		-	8,588,383	8,588,383
Current portion of long-term loans		-	93,750	93,750
Current portion of finance lease liabilities		-	5,235	5,235
Long-term loans		-	1,406,250	1,406,250
Finance lease liabilities		-	5,375	5,375
Derivative financial instruments		20,301	-	20,301
Trade payables		-	720,875	720,875
Total		20,301	10,819,868	10,840,169

**SRI TRANG AGRO-INDUSTRY PUBLIC COMPANY LIMITED
AND ITS SUBSIDIARIES**

NOTES TO THE FINANCIAL STATEMENTS

For the financial year ended 31 December 2010

32 Credit quality of financial assets

The credit quality of financial assets that are neither past due nor impaired can be assessed by reference to external credit ratings (if available) or to historical information about counterparty default rates:

	<u>Group</u>		<u>Company</u>	
	2010	2009	2010	2009
	Baht'000	Baht'000	Baht'000	Baht'000
<u>Trade receivables</u>				
Counterparties without external credit rating				
Group 1	370,522	906,455	3,699	260,415
Group 2	5,329,912	3,188,544	2,975,226	2,464,078
Group 3	2,254	36,708	-	7,210
Total unimpaired trade receivables	5,702,688	4,131,707	2,978,925	2,731,703
<u>Deposits with financial institutions</u>				
AAA+	10,620	-	-	-
AAA	-	94,957	-	-
AA+	286,338	-	-	-
AA-	285,547	32,181	-	-
AA	217	-	217	217
A+	136	26,884	135	6,248
A1	147,648	-	-	-
A	21,543	282,433	11,019	241,387
BBB+	563,495	173,241	466,321	75,831
BBB	315,489	144,505	149,061	97,281
BBB-	32,808	127,101	30,105	43,538
BB+	1,926	2,639	-	2,531
B	322	-	-	-
C+	14,387	-	-	-
No rating	12,089	87,506	1,879	12,941
Total	1,692,565	971,447	658,737	479,974
<u>Derivative financial instruments</u>				
Counterparties with external credit rating				
A	56,876	15,080	56,223	9,815
BBB+	536	550	515	485
BBB	35,451	2,846	33,918	2,846
BBB-	243	579	243,	579
BB+	7,349	-	7,349	-
Counterparties without external credit rating				
Group 2	390,327	107,910	-	-
Total	490,782	126,965	98,248	13,725

**SRI TRANG AGRO-INDUSTRY PUBLIC COMPANY LIMITED
AND ITS SUBSIDIARIES**

NOTES TO THE FINANCIAL STATEMENTS

For the financial year ended 31 December 2010

32 Credit quality of financial assets (continued)

	<u>Group</u>		<u>Company</u>	
	2010	2009	2010	2009
	Baht'000	Baht'000	Baht'000	Baht'000
<u>Fixed deposit pledged as collateral</u>				
AAA	-	10,937	-	-
AA+	36,414	-	-	-
AA-	24,263	-	-	-
A+	-	7,614	-	-
A	28,176	28,488	-	-
BBB+	400	680	-	270
BBB-	-	13,460	-	12,199
BBB	36,191	-	12,551	-
No rating	-	22,308	-	-
Total	125,444	83,487	12,551	12,469

- Group 1 – new customers/ related parties (less than 6 months)
- Group 2 – existing customers/ related parties (more than 6 months) with no defaults in the past.
- Group 3 – existing customers/ related parties (more than 6 months) with some defaults in the past. All defaults were fully recovered.

Maintenance margins are held with high quality counterparties with no history of default. None of the financial assets that are fully performing has been renegotiated during the financial year.

33 Commitments

Operating lease commitments – where the Group is a lessee

The Group and Company lease vehicles and equipments from non-related parties under non-cancellable operating lease agreements. The leases have varying terms, escalation clauses and renewal rights.

The future minimum lease payables under non-cancellable operating leases contracted for at the balance sheet date but not recognised as liabilities, are as follows:

	<u>Group</u>		<u>Company</u>	
	2010	2009	2010	2009
	Baht'000	Baht'000	Baht'000	Baht'000
Within 1 year	43,759	39,473	16,666	22,960
Over with 1 to 5 years	67,897	66,657	13,989	25,140
Over with 5 to 10 years	3,060	2,550	-	334
	114,716	108,680	30,655	48,434

**SRI TRANG AGRO-INDUSTRY PUBLIC COMPANY LIMITED
AND ITS SUBSIDIARIES**

NOTES TO THE FINANCIAL STATEMENTS

For the financial year ended 31 December 2010

33 Commitments (continued)

Physical forward commitments

The Group and Company is committed to certain forward delivery contracts for which the contractual prices are fixed and will be settled at a future date. The values of those commitments are as follows:

Group

	2010		2009	
	Tonnage	Baht'000	Tonnage	Baht'000
Long				
From a joint venture	8,276	1,177,510	-	-
From third parties	78,657	11,035,214	34,588	3,087,270
	86,933	12,212,724	34,588	3,087,270
Short				
To associates	11,299	1,317,675	6,646	334,152
To third parties	135,656	17,641,730	80,700	6,778,455
	146,955	18,959,405	87,346	7,112,607

Company

	2010		2009	
	Tonnage	Baht'000	Tonnage	Baht'000
Short				
To associates	3,075	261,843	3,146	180,219
To third parties	49,213	6,420,293	60,152	5,091,635
	52,288	6,682,136	63,298	5,271,854

Commitment to guarantee loans of a joint venture and an associate

The Company has commitment to guarantee loans of Sri Trang USA, Inc., a subsidiary amounted to approximately Baht 301.02 million. (31 December 2009: Baht 499.8 million) (No fee charged).

The Company has commitment to guarantee loans of PT Sri Trang Lingga Indonesia, a subsidiary amounted to approximately Baht 1,783.90 million. (31 December 2009: Baht 366.5 million) (No fee charged).

SRI TRANG AGRO-INDUSTRY PUBLIC COMPANY LIMITED AND ITS SUBSIDIARIES

NOTES TO THE FINANCIAL STATEMENTS

For the financial year ended 31 December 2010

33 Commitments (continued)

The Company has commitment to guarantee loans of P.T. Star Rubber, a subsidiary amounted to approximately Baht 587.94 million. (31 December 2009: Baht 116.3 million) (No fee charged).

The Company has commitment to guarantee loans of Sadao P.S. Rubber Co.,Ltd., a subsidiary amounted to approximately Baht 107.5 million. (31 December 2009: Baht 92.5 million) (No fee charged).

The Company has commitment to guarantee loans and credit facilities of Thai Tech Rubber Corporation Ltd., an associated company, limited to its percentage of holding amounted to approximately Baht 67.3 million. (31 December 2009: Baht 70.5 million) (No fee charged).

The Company has commitment to guarantee loans of Sempermed USA, Inc., an associated company in the USA, limited to its percentage of holding amounted to approximately Baht 60.20 million. (31 December 2009: Baht 66.6 million) (No fee charged).

The Group has contingent liabilities for bank guarantees issued in favor of government agency approximately Baht 28.6 million (31 December 2009: Baht 28.5 million) and pledged by fixed deposits of the Group amounted to approximately Baht 14.2 million. (31 December 2009: Baht 14.1 million).

Capital commitments

The Group has entered into various capital commitment contracts. Outstanding value of contracts as at 31 December 2010 is Baht 442 million.

34 Event occurring after balance sheet date

On 31 January 2011, the Company was successfully listed on the main board of the Singapore Exchange and 280,000,000 new shares were offered at an offer price of SGD 1.20 per share. The new shares raised SGD 336 million for the Company.