

# 2560

## รายงานประจำปี

บริษัท ศรีตรังแอโกลอินดัสตรี จำกัด (มหาชน)



TEAMWORK | ACTION | RENEW | GROW | EXCELLENT | TOGETHER





# สารบัญ

- 04 วิทยาลัยค้น พันธกิจ และค่านิยมองค์กร
- 06 องค์กรแห่งยางสีเขียวย
- 08 สารจากประธานกรรมการ
- 10 ข้อมูลสำคัญทางการเงิน
- 12 ธุรกิจหลักของศรีตรัง
- 14 การประกอบธุรกิจในระดับสากล
- 16 ผังโครงสร้างองค์กร
- 17 ภาพรวมการประกอบธุรกิจ
- 18 พัฒนาการที่สำคัญ
- 20 ผลิตภัณฑ์และบริการ
- 25 โครงสร้างการถือหุ้นของกลุ่มบริษัท
- 26 โครงสร้างรายได้ของกลุ่มบริษัทศรีตรัง
- 28 กลยุทธ์ในการประกอบธุรกิจและแผนการเติบโตในอนาคต
- 30 ภาวะอุตสาหกรรมและการแข่งขัน
- 33 จุดแข็งของศรีตรัง
- 34 คณะกรรมการบริษัทและคณะผู้บริหาร
- 52 โครงสร้างการจัดการ
- 64 การกำกับดูแลกิจการ
- 74 การควบคุมภายในและการบริหารจัดการความเสี่ยง
- 77 ความรับผิดชอบต่อสังคม
- 84 โครงสร้างการถือหุ้น
- 90 นโยบายการจ่ายเงินปันผล
- 91 รายการระหว่างกันและรายการกับบุคคลที่มีความเกี่ยวข้องกัน
- 96 ปัจจัยความเสี่ยง
- 102 การวิเคราะห์และคำอธิบายของฝ่ายจัดการ
- 114 รายงานของคณะกรรมการตรวจสอบ
- 115 รายงานความรับผิดชอบต่อสังคมของคณะกรรมการต่อรายงานทางการเงิน
- 117 รายงานของผู้สอบบัญชีรับอนุญาต
- 123 งบการเงินรวมและงบการเงินเฉพาะบริษัท
- 235 ค่าตอบแทนของผู้สอบบัญชี
- 236 ข้อมูลของบุคคลอ้างอิง
- 237 ข้อมูลทั่วไปและข้อมูลสำคัญอื่น
- 246 คำนินยาม





# พันธกิจ ปี 2560 Target 9.5

“ เราเป็นองค์กร  
แห่งความมุ่งมั่น  
และทุ่มเทในการขับเคลื่อน  
ทุกความเป็นไปได้  
ศรัทธา...  
บริษัทอย่างสีเขียว ”


## “ ปี 2560: Target 9.5

Teamwork | Action | Renew |  
Grow | Excellent | Together

ด้วยนโยบายมาตรฐานศรัทธาในปี 2559 ที่ผ่านมาก่อให้เกิดแรงบันดาลใจและปฏิสัมพันธ์ร่วมกัน เพื่อสร้างการเปลี่ยนแปลงในกลุ่มบริษัทศรัทธาอย่างมีประสิทธิภาพ เกิดเป็นประสิทธิผลการดำเนินงานภายใต้ “ต้นทุนเดียว” และ “เทคโนโลยีเดียว”

ในปี 2560 บริษัทฯ ได้สร้างสรรค์ปรากฏการณ์ Target 9.5 ซึ่งก็คือ สร้างเป้าหมายให้ทุกคนในองค์กรพัฒนาและรักษาศักยภาพในส่วนของงานของตนให้มีความสมบูรณ์แบบให้มากที่สุดด้วยความใส่ใจในการทำงานและการไม่หยุดยั้งที่จะคิดค้นพัฒนาเพื่อเพิ่มพูนประสิทธิภาพในทุกขั้นตอนของการทำงานในส่วนของงานของตนเอง เพื่อที่จะเติบโตอย่างยั่งยืนในการมุ่งสู่เป้าหมาย “STA 20” หรือการมีปริมาณการขายคิดเป็นสัดส่วนร้อยละ 20 ของปริมาณความต้องการบริโภคอย่างธรรมชาติของโลก





## SPECIALIST

เรามีความเชี่ยวชาญ ในธุรกิจของเรา



## TEAMWORK

เราพร้อมแรงร่วมใจ ทำงานเป็นทีม  
ฟันฝ่าทุกอุปสรรค



## ACCOUNTABILITY


เราทำงานด้วยความซื่อสัตย์  
และรับผิดชอบต่อธุรกิจ



## องค์กรแห่งยางสีเขียว

กว่า 3 ทศวรรษแห่งความเชี่ยวชาญในอุตสาหกรรมยางพารา ผสานกับเจตนารมณ์ในการพัฒนาอุตสาหกรรมยางพาราอย่างยั่งยืน ทำให้กลุ่มบริษัทศรีตรังริเริ่มและผลักดันองค์กรสู่องค์กรแห่งยางสีเขียว

**“มุ่งมั่นสู่ความเป็นผู้นำอุตสาหกรรมแห่งยางสีเขียว”**



## กระบวนการผลิตสีเขียว




ความใส่ใจในทุกขั้นตอนของการผลิตสินค้าให้ได้ตามมาตรฐานสากลภายใต้กระบวนการผลิตที่ตั้งอยู่บนหลักการของการอนุรักษ์พลังงานปราศจากซึ่งน้ำเสียและกลิ่น เพื่อให้มั่นใจได้ว่าโรงงานของเรามีกระบวนการผลิตที่เป็นมิตรกับสิ่งแวดล้อมและชุมชนรอบข้าง



## ผลิตภัณฑ์สีเขียว



ความมุ่งมั่นในการผลิตยางพาราซึ่งเป็นผลิตภัณฑ์จากธรรมชาติที่สะอาดปราศจากสิ่งเจือปนที่อาจเป็นอันตรายต่ออุตสาหกรรมปลายน้ำซึ่งเกี่ยวข้องกับความปลอดภัยและสุขอนามัยของผู้บริโภค



## การสรรหาวัตถุดิบสีเขียว

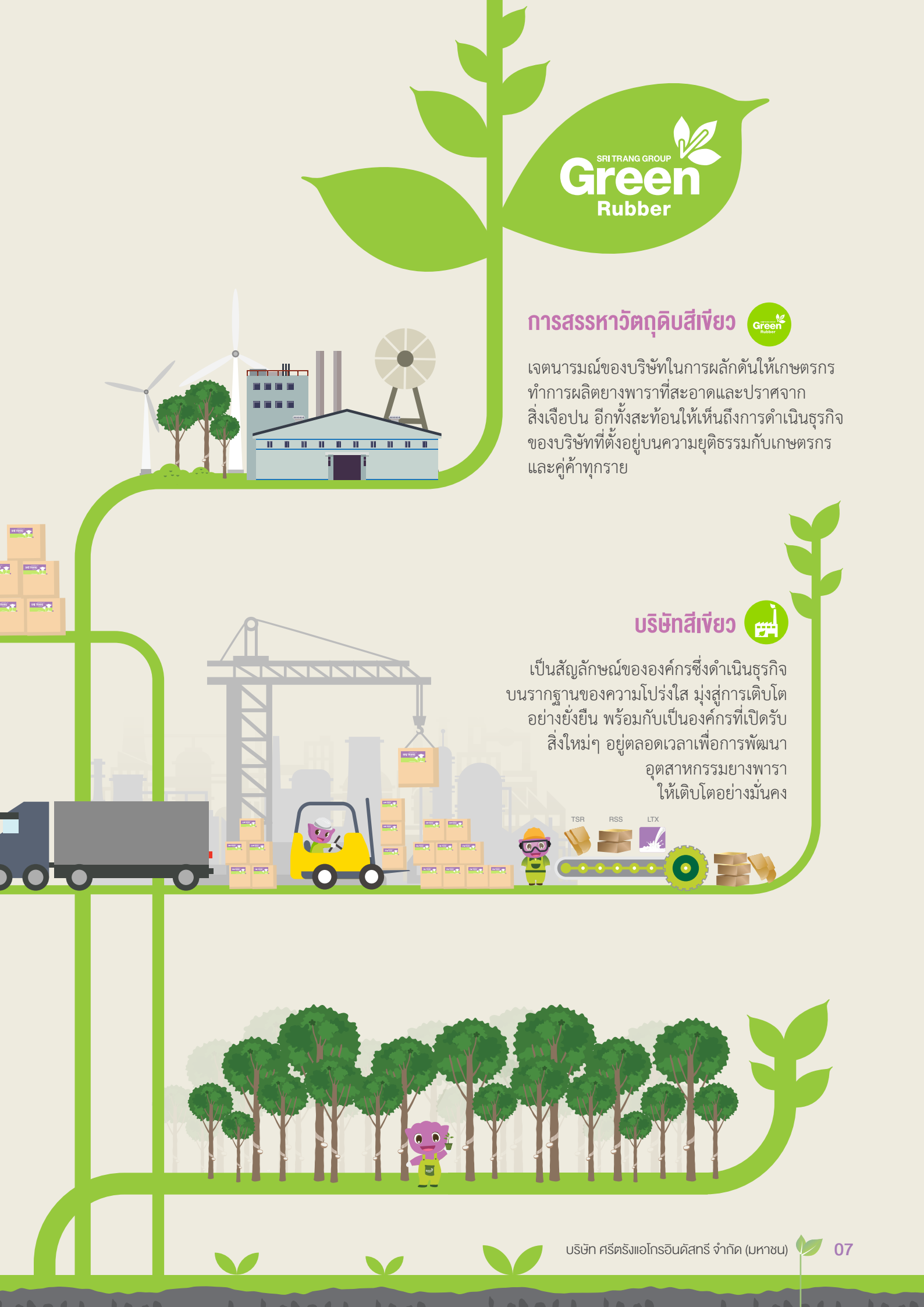


เจตนารมณ์ของบริษัทในการผลักดันให้เกษตรกร  
ทำการผลิตยางพาราที่สะอาดและปราศจาก  
สิ่งเจือปน อีกทั้งสะท้อนให้เห็นถึงการดำเนินธุรกิจ  
ของบริษัทที่ตั้งอยู่บนความยุติธรรมกับเกษตรกร  
และคู่ค้าทุกราย

## บริษัทสีเขียว



เป็นสัญลักษณ์ขององค์กรซึ่งดำเนินธุรกิจ  
บนรากฐานของความโปร่งใส มุ่งสู่การเติบโต  
อย่างยั่งยืน พร้อมกับเป็นองค์กรที่เปิดรับ  
สิ่งใหม่ๆ อยู่ตลอดเวลาเพื่อการพัฒนา  
อุตสาหกรรมยางพารา  
ให้เติบโตอย่างมั่นคง



## สารจากประธานกรรมการ

“ก้าวต่อไปของศรีตรัง บริษัทฯ จะเดินหน้าอย่างต่อเนื่องในการสร้างความแข็งแกร่งในการดำเนินงานตลอดทั้งห่วงโซ่อุปทาน เพื่อที่จะขยายส่วนแบ่งการตลาดให้เพิ่มมากขึ้น พร้อมทั้งการยอมรับในอุตสาหกรรมที่มากขึ้น เพื่อที่จะเน้นย้ำถึงสถานะการเป็นผู้นำในธุรกิจยางธรรมชาติครบวงจรของบริษัทฯ ”

ปี 2560 นับว่าเป็นปีที่ท้าทายอย่างยิ่งสำหรับศรีตรัง จากความผันผวนอย่างรุนแรงของราคายางธรรมชาติที่ถือเป็นอีกหนึ่งบททดสอบที่สำคัญของเราในการดำเนินธุรกิจนี้ แม้ว่าบริษัทฯ จะอยู่ในอุตสาหกรรมยางธรรมชาติมาเป็นเวลากว่า 30 ปี และได้เติบโตมาท่ามกลางความผันผวนของราคายางธรรมชาติมาโดยตลอด กระนั้นก็ตามการเปลี่ยนแปลงของตลาดยางธรรมชาติในปี 2560 ยังคงเป็นปัจจัยเชิงลบที่ส่งผลกระทบต่อบริษัทฯ อย่างที่ไม่เคยประสบมาก่อน ไม่ว่าจะเป็นการเก็งกำไรที่เพิ่มขึ้นอย่างมหาศาลในตลาดซื้อขายล่วงหน้า โดยเฉพาะอย่างยิ่งในตลาดเชิงไฮไพเวเจอร์ ซึ่งมีผลกระทบต่อการบินราคาตลาด อันไม่สอดคล้องกับปัจจัยพื้นฐานของอุปสงค์และอุปทาน

ความผันผวนที่กล่าวมาข้างต้น ปรากฏชัดในช่วงไตรมาสแรกของปี 2560 ที่ราคายางธรรมชาติปรับตัวเพิ่มขึ้นอย่างรวดเร็วและปรับตัวขึ้นทำจุดสูงสุดในรอบ 3 ปี ในเดือนกุมภาพันธ์ ซึ่งได้สร้างมุมมองเชิงบวกต่อตลาดพร้อมกับความหวังที่ว่าราคายางธรรมชาติจะฟื้นตัวหลังจากภาวะขาลงที่ต่อเนื่องยาวนานกว่าหลายปี ทว่าภายหลังจากขึ้นทำจุดสูงสุดแล้วราคายางธรรมชาติจะปรับลดลงอย่างรวดเร็ว ด้วยการเปลี่ยนแปลงที่เกิดขึ้นอย่างรวดเร็วและยากจะคาดการณ์นี้ บริษัทฯ จึงไม่สามารถประเมินสถานการณ์ได้ล่วงหน้า อย่างไรก็ตาม บริษัทฯ ได้ปรับกลยุทธ์และแผนงานเพื่อให้สามารถพลิกฟื้นสถานการณ์ได้อย่างทันที่



## ดร. ไวยวุฒิ สินเจริญกุล

ประธานกรรมการ

นอกเหนือจากปี 2560 จะเป็นปีที่ราคายางธรรมชาติจะมีความผันผวนอย่างรุนแรงแล้ว ยังเป็นอีกหนึ่งปีที่บริษัทฯ ต้องเผชิญกับราคายางธรรมชาติที่ตกต่ำอย่างต่อเนื่อง แต่ด้วยประสบการณ์และความชำนาญในธุรกิจ บริษัทฯ สามารถสร้างยอดขายได้ถึง 1.3 ล้านตัน ท่ามกลางสภาพอุตสาหกรรมที่ทำหายอย่างมากดังที่กล่าวมาข้างต้น

ทั้งนี้ ในปี 2560 บริษัทฯ มีการพัฒนาที่สำคัญนั่นคือ บริษัทฯ ได้เข้าเป็นผู้ถือหุ้นใหญ่ใน บริษัท ศรีตรังโกลฟส์ (ประเทศไทย) จำกัด (“STGT”) ที่ดำเนินธุรกิจถุงมือยางมายาวนานร่วม 30 ปี ซึ่งถือได้ว่าเป็นผู้ผลิตถุงมือยางรายใหญ่ที่สุดในประเทศไทย และจัดเป็นผู้ผลิตถุงมือยางในอันดับต้นๆ ของโลก

การเข้าเป็นผู้ถือหุ้นใหญ่ส่งผลให้บริษัทฯ มีอำนาจในการบริหาร STGT อย่างเต็มที่ บริษัทฯ จึงเชื่อมั่นว่าการมีอิสระในการบริหารงานและแผนในการขยายกำลังการผลิตที่คาดการณ์ไว้จะสร้างความแข็งแกร่งให้แก่ถุงมือ “ศรีตรังโกลฟส์” และบริษัทฯ ยังคาดหวังว่าทั้งหมดนี้จะผสมผสานความแข็งแกร่งในการดำเนินงานระหว่าง STGT และธุรกิจกลางน้ำของบริษัทฯ ต่อไป

สถานการณ์ปัจจุบันถือเป็นโอกาสที่เหมาะสมในการขยายกิจการของ STGT จากการเติบโตอย่างต่อเนื่องของอุตสาหกรรมถุงมือยาง โดยมีปัจจัยสนับสนุนจากการตื่นตัวเรื่องสุขภาพอนามัย โดยเฉพาะอย่างยิ่งในกลุ่มประเทศเกิดใหม่ อาทิ จีน อินเดีย และแอฟริกา เป็นต้น อีกทั้งราคาของถุงมือยางไม่ได้ผันผวนตามสภาพเศรษฐกิจและสภาวะแวดล้อมเช่นเดียวกับราคายางธรรมชาติ ส่งผลให้ธุรกิจนี้สามารถทำกำไรได้อย่างสม่ำเสมอซึ่งทำให้ภาพรวมของธุรกิจดูน่าสนใจมากยิ่งขึ้น

ด้วยองค์ความรู้และประสบการณ์ในอุตสาหกรรมถุงมือยางยาวนานร่วม 30 ปี พร้อมด้วยทีมขายและการตลาดที่แข็งแกร่งที่ช่วยผลักดันกลยุทธ์ในการขยายส่วนแบ่งทางการตลาดและขยายฐานลูกค้าในตลาดใหม่ๆ ให้ประสบความสำเร็จในปี 2560 บริษัทฯ จึงสร้างสถิติปริมาณการขายถุงมือยางได้ถึง 16,000 ล้านชิ้น

ก้าวต่อไปของศรีตรัง บริษัทฯ จะเดินหน้าอย่างต่อเนื่องในการสร้างความแข็งแกร่งในการดำเนินงานตลอดทั้งห่วงโซ่อุปทาน เพื่อที่จะขยายส่วนแบ่งการตลาดให้เพิ่มมากขึ้น พร้อมทั้งการยอมรับในอุตสาหกรรมที่มากขึ้น เพื่อที่จะเน้นย้ำถึงสถานะการเป็นผู้นำในธุรกิจยางธรรมชาติครบวงจรของบริษัทฯ





## ข้อมูลสำคัญทางการเงิน

### งบการเงิน

(หน่วย : ล้านบาท)

ปี 2560

ปี 2559

ปี 2558

ปี 2557

ปี 2556

	ปี 2560	ปี 2559	ปี 2558	ปี 2557	ปี 2556
<b>งบกำไรขาดทุนเบ็ดเสร็จ</b>					
รายได้จากการขายและการให้บริการ	89,387	77,266	61,292	75,530	92,185
กำไร (ขาดทุน) ก่อนค่าใช้จ่ายทางการเงินและภาษีเงินได้ ค่าเสื่อมราคา และค่าตัดจำหน่าย	1,650	794	3,008	2,568	3,747
กำไร (ขาดทุน) ก่อนภาษีเงินได้	(1,398)	(1,073)	1,143	1,076	1,987
กำไร (ขาดทุน) สุทธิ	(1,437)	(758)	1,118	1,038	1,820
<b>งบแสดงฐานะทางการเงิน</b>					
สินทรัพย์รวม	59,708	55,959	43,879	37,791	44,237
หนี้สินรวม	36,431	36,047	22,545	17,199	24,246
ส่วนของผู้ถือหุ้น	23,277	19,912	21,334	20,592	19,991
<b>อัตราส่วนทางการเงิน</b>					
อัตรากำไรขั้นต้น (ร้อยละ)	4.2	7.0	5.7	4.4	5.6
อัตรากำไรสุทธิ (ร้อยละ)	(1.6)	(1.0)	1.8	1.4	2.0
อัตราส่วนสภาพคล่อง (เท่า)	1.1	1.0	1.2	1.4	1.3
อัตราส่วนหนี้สุทธิต่อส่วนของผู้ถือหุ้น (เท่า)	1.5	1.7	1.0	0.7	1.1

หมายเหตุ : งบการเงิน ปี 2557 – 2560 ถูกจัดทำขึ้นตามมาตรฐานการบัญชีของ IFRS ในขณะที่งบการเงิน ปี 2556 จัดทำขึ้นโดยการนำมาตรฐานบางฉบับมาปรับใช้ก่อนวันที่มีผลบังคับ

รายได้จากการขาย  
และการให้บริการ

89,387

ล้านบาท



สินทรัพย์รวม

59,708


ล้านบาท



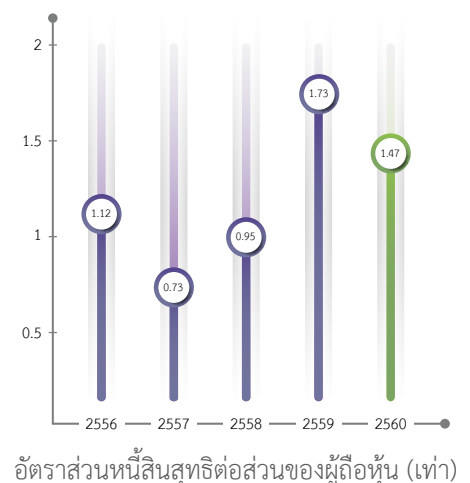
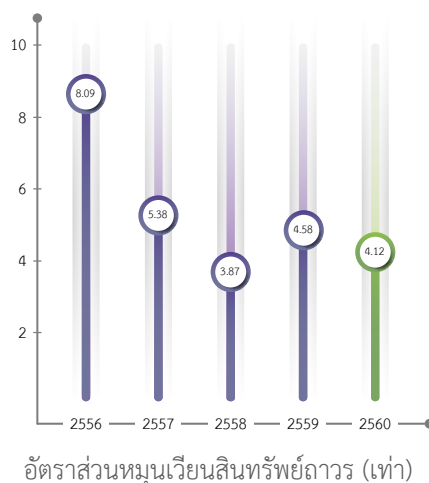
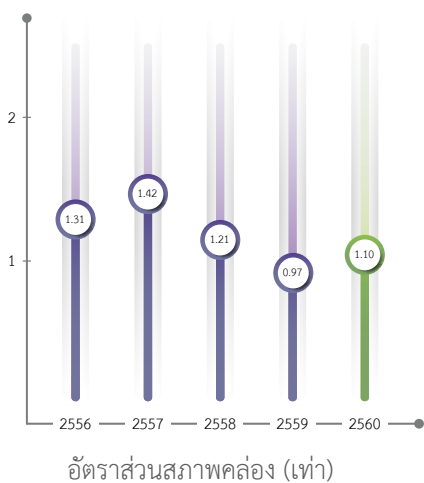
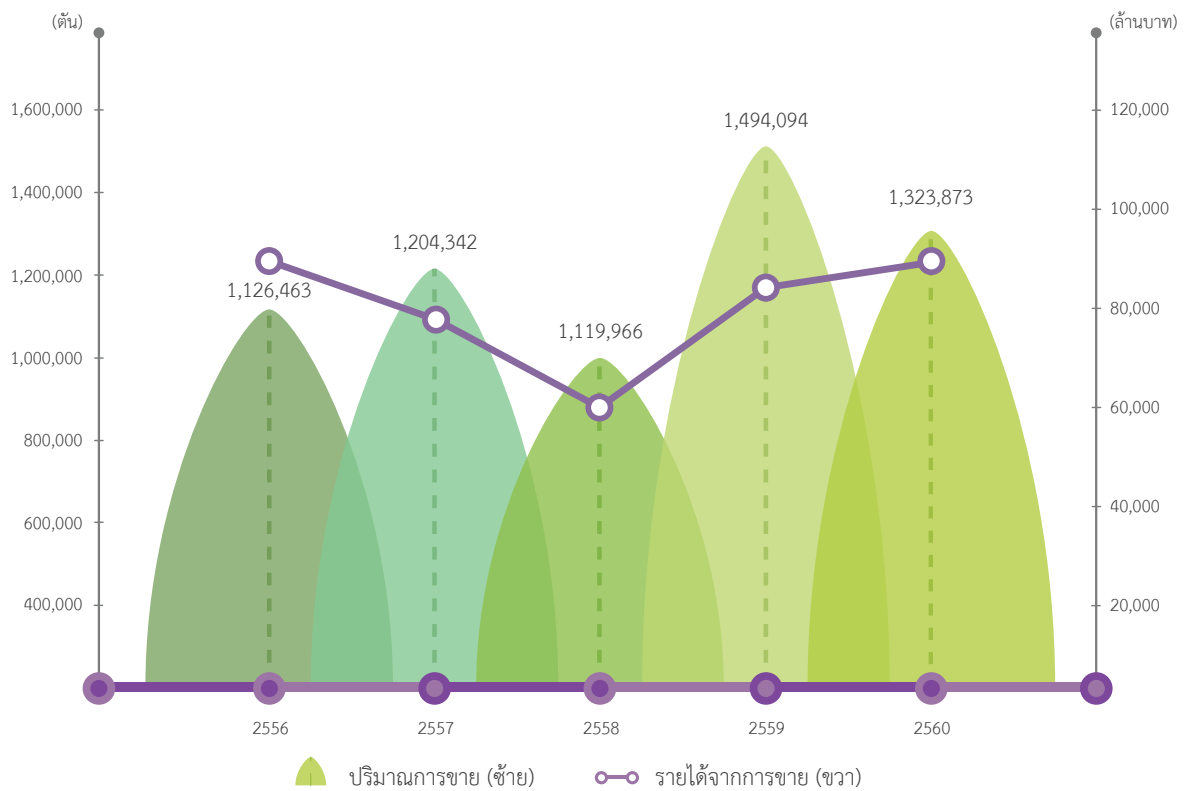
ปริมาณการขาย

1,323,873

ตัน



รายได้และปริมาณการขาย





## กระบวนการผลิตสีเขียว

### ตั้งแต่ต้นน้ำสู่ปลายน้ำ

กลุ่มบริษัทศรีตรังถือเป็นผู้นำในการผลิต และจัดจำหน่ายยางธรรมชาติที่ครบวงจรรายใหญ่ที่สุดของโลก โดยมีส่วนแบ่งทางการตลาดประมาณร้อยละ 10 ของความต้องการยางธรรมชาติทั่วโลก และมีผลิตภัณฑ์ยางธรรมชาติขั้นพื้นฐานที่ครอบคลุมทุกประเภท ได้แก่ ยางแผ่นรมควัน ยางแท่ง และน้ำยางข้น ด้วยกำลังการผลิตประมาณ 2.6 ล้านตันต่อปี





## ผู้ผลิตผลิตภัณฑ์ยางธรรมชาติครบวงจร

รายใหญ่ที่สุดของโลก



### ธุรกิจต้นน้ำ

บริษัทมีพื้นที่สำหรับการทำสวนยางพาราประมาณ 50,000 ไร่  
ใน 19 จังหวัดของประเทศไทย



### ธุรกิจกลางน้ำ

บริษัทมีโรงงานผลิตยางธรรมชาติ 36 โรงงาน ตั้งอยู่ในประเทศไทย อินโดนีเซีย  
และเมียนมา ครอบคลุมทุกผลิตภัณฑ์ ทั้งยางแท่ง ยางแผ่นรมควัน  
และน้ำยางข้น ด้วยกำลังการผลิตยางธรรมชาติ 2.6 ล้านตัน/ปี



### ธุรกิจปลายน้ำ

บริษัทมีโรงงานการผลิตทั้งถุงมือยางธรรมชาติและถุงมือยางไนไตรล์  
ที่ใช้ในทางการแพทย์ 4 โรงงาน ตั้งอยู่ในประเทศไทย ด้วยกำลังการผลิต  
ถุงมือยาง 14,000 ล้านชิ้น/ปี



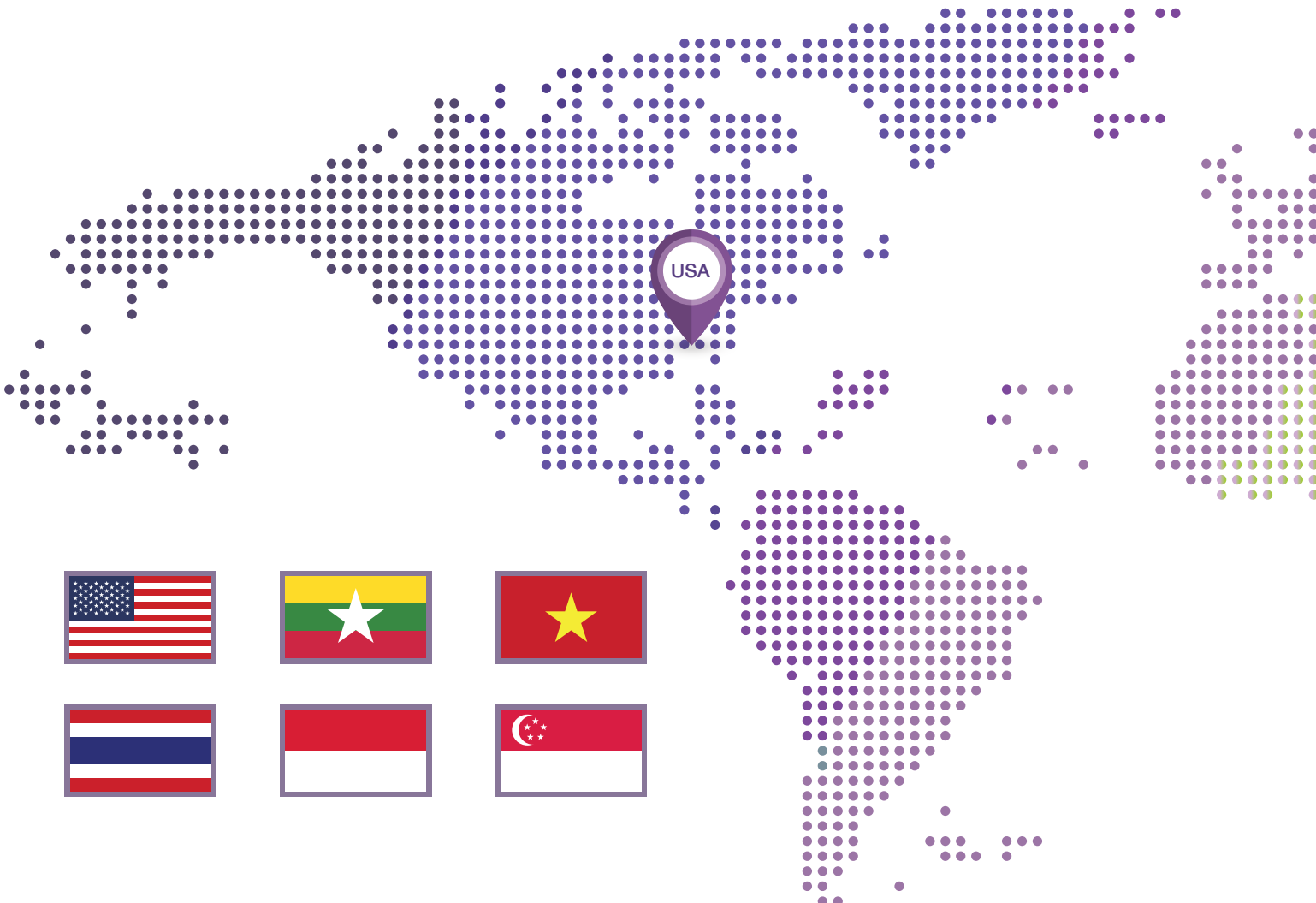
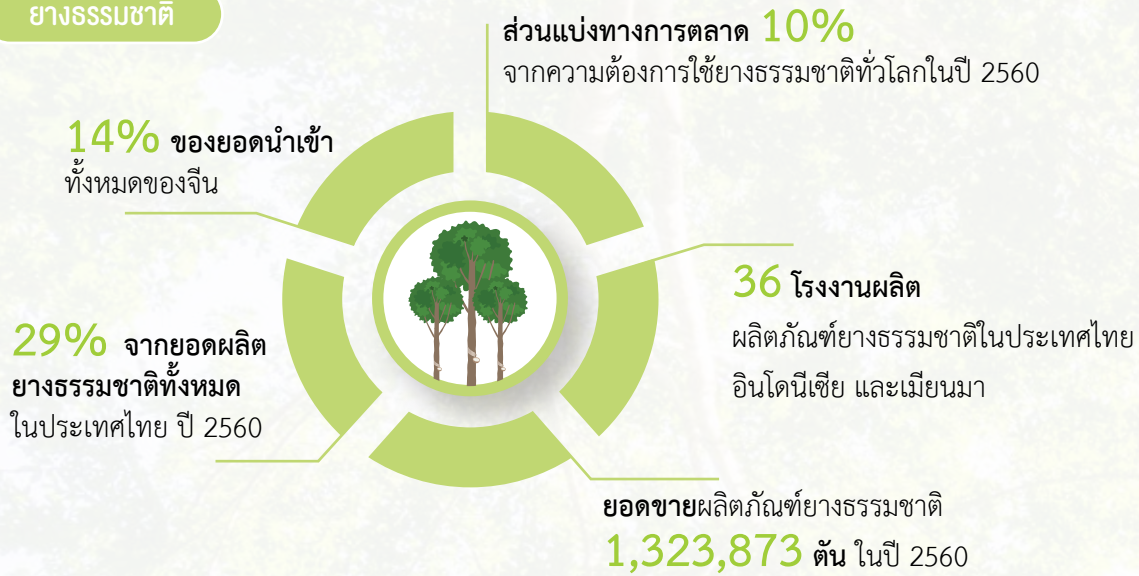
### การขายและจัดจำหน่าย

ตั้งบริษัทย่อยเพื่อดำเนินการขายและจัดจำหน่ายใน 6 ตลาดหลักของโลก  
ได้แก่ ไทย อินโดนีเซีย สิงคโปร์ จีน อเมริกา และเวียดนาม



# การประกอบธุรกิจในระดับสากล

## ยางธรรมชาติ



ถุงมือยาง

4 โรงงานในประเทศไทย  
ซึ่งเป็นแหล่งวัตถุดิบน้ำยางชั้นที่ใหญ่ที่สุดในโลก

ส่วนแบ่งทางการตลาด 8%  
จากความต้องการใช้ถุงมือยาง  
ทั่วโลกในปี 2560

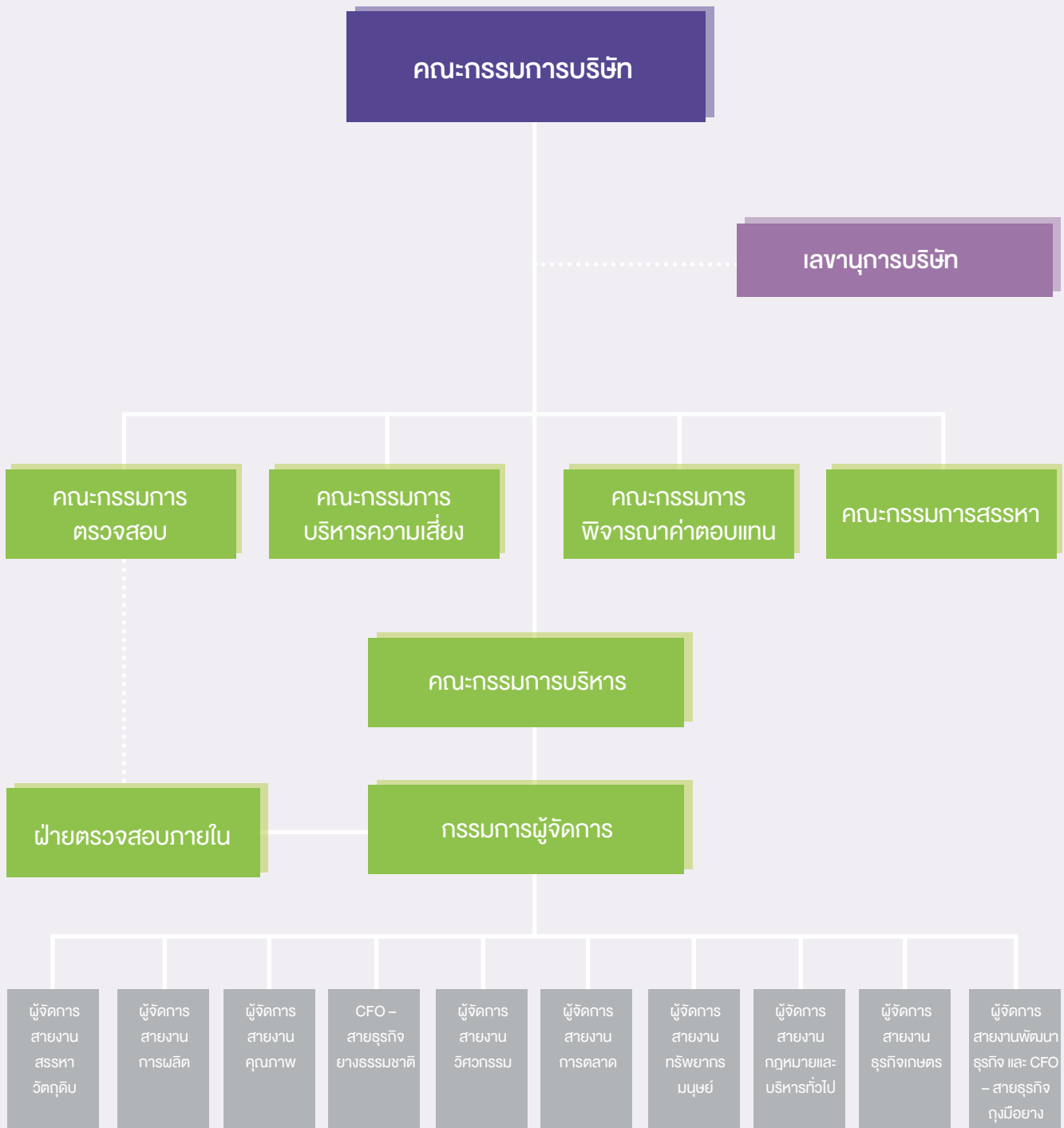


กำลังการผลิต  
14,000 ล้านชิ้นต่อปี

ยอดขายผลิตภัณฑ์ถุงมือยาง  
16,344 ล้านชิ้นในปี 2560



# ผังโครงสร้างองค์กร



## ภาพรวมการประกอบธุรกิจ

บมจ. ศรีตรัง เป็นผู้ประกอบการยางธรรมชาติแบบครบวงจรเริ่มจากธุรกิจต้นน้ำที่ศรีตรังได้ลงทุนในสวนยางพาราขนาดใหญ่ซึ่งในปัจจุบันมีพื้นที่สำหรับปลูกสวนยางพาราประมาณ 50,000 ไร่ในหลายจังหวัดของประเทศไทยและในธุรกิจกลางน้ำ บริษัทฯ มีส่วนแบ่งทางการตลาดประมาณร้อยละ 10 ของความต้องการยางธรรมชาติทั่วโลก และมีผลิตภัณฑ์ยางธรรมชาติขั้นพื้นฐานทุกประเภทเพื่อตอบสนองความต้องการที่หลากหลายของลูกค้าทั่วโลกได้แก่ ยางแผ่นรมควัน ยางแท่ง และน้ำยางข้น ด้วยกำลังการผลิตกว่า 2.6 ล้านตันต่อปี จากจำนวนโรงงานรวม 36 โรงงาน ซึ่งตั้งอยู่ในประเทศผู้ผลิตยางธรรมชาติรายใหญ่ที่สุดสองอันดับแรกของโลก ได้แก่ ประเทศไทยและประเทศอินโดนีเซีย รวมทั้งประเทศเมียนมาด้วย

สำหรับธุรกิจปลายน้ำ บริษัทฯ ผลิตและจำหน่ายถุงมือยางธรรมชาติและถุงมือยางไนไตรล์ที่ใช้ในทางการแพทย์และทางอุตสาหกรรม ทั้งแบบมีแปงและไม่มีแปงให้แก่ลูกค้าทั้งในประเทศและต่างประเทศ โดยมีโรงงานที่ใหญ่ที่สุดในประเทศไทยทั้งสิ้น 4 โรงงาน ด้วยกำลังการผลิตกว่า 14,000 ล้านชิ้นต่อปี และเป็นหนึ่งในผู้นำด้านการผลิตถุงมือยางระดับโลก อีกทั้ง บริษัทฯ ยังได้ร่วมลงทุนกับบริษัทต่างชาติในการผลิตท่อไฮดรอลิกแรงดันสูงมีโรงงานที่ใหญ่ที่สุดในประเทศไทยในการผลิตท่อไฮดรอลิกเพื่อใช้งานประเภทอุตสาหกรรมต่างๆ

นอกจากนี้ บมจ. ศรีตรัง ได้จัดตั้งบริษัทย่อยอีกหลายบริษัทเพื่อบริการสนับสนุนการดำเนินงานของธุรกิจหลักของกลุ่มบริษัท

บมจ. ศรีตรัง จัดตั้งขึ้นในปี 2530 และในปัจจุบัน บมจ. ศรีตรัง เป็นบริษัทยางพาราบริษัทแรกและบริษัทเดียวในประเทศไทยที่ดำรงสถานะการจดทะเบียนหลักทรัพย์ทั้งในตลาดหลักทรัพย์แห่งประเทศไทยและตลาดหลักทรัพย์สิงคโปร์

# พัฒนาการที่สำคัญ

2530

## เมษายน

เริ่มประกอบธุรกิจการผลิตยางแผ่นรมควันที่อำเภอหาดใหญ่ จังหวัดสงขลา ประเทศไทย โดยมีทุนจดทะเบียนเริ่มต้นที่ 31 ล้านบาท



## ตุลาคม

จัดตั้ง บจ. อันวารพาราเวด เพื่อดำเนินกิจการผลิตไม้ยางพาราสำหรับอุตสาหกรรมเฟอร์นิเจอร์ รวมถึงผลิตไม้ยางพาราเพื่อเป็นพาเลทสำหรับรองรับสินค้าภายในโรงงานของกลุ่มบริษัท

2531

## มีนาคม

จัดตั้ง บจ. รับเบอร์แลนด์ เพื่อดำเนินกิจการผลิตน้ำยางข้น ซึ่งเป็นโรงงานผลิตน้ำยางข้นแห่งแรกของกลุ่มบริษัท

2532

## มกราคม

ร่วมจัดตั้ง บจ. สยามเซมเพอร์เมต (ปัจจุบันคือ บจ. ศรีตรังโกลฟส์ (ประเทศไทย)) กับ บริษัทจากประเทศออสเตรเลีย เพื่อดำเนินกิจการผลิตถุงมือยางที่ใช้ในทางการแพทย์

2533

## มีนาคม

ร่วมจัดตั้ง บจ. ไทยเทค กับ บจ. เซาท์แลนด์ รับเบอร์ และ Itochu Corporation Limited เพื่อขยายประเภทผลิตภัณฑ์ ให้ครอบคลุมถึงยางแท่ง

2534

## สิงหาคม

เสนอขายหุ้นต่อประชาชนในประเทศไทยและนำหุ้นเข้าจดทะเบียนในตลาดหลักทรัพย์แห่งประเทศไทย

2537



## มกราคม

จัดตั้ง บจ. สตาร์โลท เอ็กซ์เพรส ทรานสปอร์ต เพื่อให้บริการสนับสนุนด้านการขนส่งแก่ธุรกิจของกลุ่มบริษัท

2538

## มีนาคม

จัดตั้ง บจ. พรีเมียร์ซิสเต็มเอ็นจิเนียริง เพื่อสนับสนุนทางด้านวิจัยและพัฒนา รวมทั้งให้บริการด้านวิศวกรรมบริการให้แก่กลุ่มบริษัท

2538



## กันยายน

จัดตั้ง บจ. สตาร์เท็กซ์ รับเบอร์ เพื่อลงทุนในธุรกิจต้นน้ำและเข้าเป็นเจ้าของสวนยางพาราในภาคใต้ของประเทศไทย

2539

## มีนาคม

ร่วมจัดตั้ง บจ. เซมเพอร์เฟล็กซ์ เอเชีย กับ บริษัทจากประเทศออสเตรเลีย เพื่อทำการผลิตสายไฮดรอลิกแรงดันสูง

2545

## เมษายน

จัดตั้ง Sri Trang International ในสิงคโปร์ซึ่งเป็นศูนย์กลางการซื้อขายยางธรรมชาติสำหรับผู้ซื้อขายรายสำคัญ เพื่อใช้เป็นแหล่งจัดจำหน่ายผลิตภัณฑ์ยางธรรมชาติของบริษัทให้แก่ลูกค้าทั่วโลก

2547



## มีนาคม

จัดตั้ง Sri Trang USA, Inc. เพื่อเน้นการจัดจำหน่ายผลิตภัณฑ์ยางธรรมชาติของบริษัทไปยังประเทศสหรัฐอเมริกา

## กรกฎาคม

ขยายธุรกิจไปยังสาธารณรัฐประชาชนจีนโดยการจัดตั้งทีมการขายในเมืองชิงเต่า และเซี่ยงไฮ้ เพื่อทำการจำหน่ายผลิตภัณฑ์ยางธรรมชาติของบริษัทโดยตรง

2548



## มกราคม

จัดตั้ง PT Sri Trang Lingga ในประเทศอินโดนีเซียซึ่งเป็นแหล่งจัดหาและผลิตยางธรรมชาติแห่งแรกของบริษัทที่อยู่นอกประเทศไทย

## ธันวาคม

2550

จัดตั้ง บจ. ศรีตรังแพลนเทชั่น เพื่อลงทุนในสวนยางพาราขนาดใหญ่ซึ่งเป็นธุรกิจต้นน้ำ

## สิงหาคม

เข้าซื้อ PT Star Rubber ซึ่งเป็นโรงงานผลิยางแท่งแห่งที่สองของบริษัทในประเทศอินโดนีเซีย



2552

## สิงหาคม

จัดตั้ง Shi Dong Shanghai ในเซี่ยงไฮ้ ซึ่งเป็นบริษัทย่อยในสาธารณรัฐประชาชนจีนบริษัทแรกของบริษัท เพื่อขยายฐานการค้าเน้นธุรกิจสาธารณรัฐประชาชนจีน



2553

## มกราคม

2554

บมจ. ศรีตรัง เสนอขายหุ้นสามัญเพิ่มทุนต่อประชาชนทั่วไปในประเทศสิงคโปร์ รวมทั้งนำกลุ่มทุนสถาบันและนำหุ้นเข้าจดทะเบียนเป็นหลักทรัพย์จดทะเบียนในตลาดหลักทรัพย์สิงคโปร์ ซึ่งถือเป็นบริษัทยางพาราจดทะเบียนไทยแห่งแรกที่เข้าเป็นบริษัทจดทะเบียนในประเทศสิงคโปร์

## ตุลาคม

2556

จัดตั้ง Sri Trang Ayeyar โดยการร่วมลงทุนกับบริษัท Ayeyar Hinthar Holdings จำกัด เพื่อขยายฐานการผลิตยางธรรมชาติในประเทศเมียนมา

## ธันวาคม

จัดตั้ง Sri Trang Indochina ในเมืองโฮจิมินห์ ซึ่งเป็นบริษัทย่อยแห่งแรกในประเทศเวียดนาม เพื่อซื้อขายและทำการส่งออกผลิตภัณฑ์ยางธรรมชาติในประเทศเวียดนาม



## เมษายน

2559

บมจ. ศรีตรังเพิ่มสัดส่วนการลงทุนใน บจ. ไทยเทค จากร้อยละ 33.5 เป็นร้อยละ 42.5 โดยการซื้อหุ้นจาก บริษัท อีโตซู คอร์ปอเรชั่น จำกัด เพื่อต่อยอดความเป็นผู้นำของโลกในธุรกิจยางธรรมชาติ

## กันยายน

บจ. พัฒนาเกษตรล่วงหน้า ลดทุนจดทะเบียนจากเดิม 100.0 ล้านบาท เหลือ 25.0 ล้านบาท เนื่องจากมีสภาพคล่องเหลือภายหลังจากการหยุดดำเนินธุรกิจประเภทนายหน้าซื้อขายล่วงหน้าในตลาดสินค้าเกษตรล่วงหน้า (AFET) เนื่องจาก AFET ได้ถูกยุบรวมเข้ากับตลาด TFEX (Thailand Futures Exchange)

## มีนาคม

2560

บมจ. ศรีตรัง และ เซมเพอร์ริท ได้ดำเนินการแยกกิจการของบริษัทร่วมและบริษัทร่วมค้าที่มีระหว่างกันเสร็จสมบูรณ์\* การแยกกิจการครั้งนี้ส่งผลให้บริษัทฯ มีสัดส่วนการถือหุ้นใน บจ. สยามเซมเพอร์เมต ซึ่งต่อมาเปลี่ยนชื่อเป็น บจ. ศรีตรังโกลฟส์ (ประเทศไทย) เพิ่มเป็นร้อยละ 90.2

## พฤษภาคม

บจ. สตาร์เท็กซ์ รับเบอร์ จัดตั้งบริษัทย่อยแห่งใหม่ ได้แก่ Shidong Shanghai Medical Equipment ขึ้นในสาธารณรัฐประชาชนจีน โดยมีทุนจดทะเบียน 1,650,000 ดอลลาร์สหรัฐฯ เพื่อประกอบธุรกิจจัดจำหน่ายถุงมือยางในสาธารณรัฐประชาชนจีน

## มิถุนายน

Sri Trang USA, Inc. เพิ่มทุนจดทะเบียนจากเดิมจำนวน 2,000,000 ดอลลาร์สหรัฐฯ เป็น 3,000,000 ดอลลาร์สหรัฐฯ เพื่อประกอบธุรกิจจัดจำหน่ายถุงมือยางและอุปกรณ์การแพทย์ในประเทศสหรัฐอเมริกาและประเทศอื่นๆ

## กรกฎาคม

บมจ.ศรีตรัง ร่วมจัดตั้ง บจ. ร่วมทุนยางพาราไทย กบการยางแห่งประเทศไทย (กยท.) พร้อมด้วยผู้ผลิตและผู้ส่งออกยางรายใหญ่ภาคเอกชนอีก 4 บริษัท ตามนโยบายภาครัฐ เพื่อดำเนินการซื้อขาย แลกเปลี่ยนยางพาราทั้งในและต่างประเทศ โดยมีทุนจดทะเบียน 1,200,000,000 บาท ซึ่งทาง บมจ.ศรีตรัง เข้าร่วมลงทุนจำนวน 200,000,000 บาท

## ตุลาคม

บมจ.ศรีตรัง ดำเนินการเสนอขายหุ้นสามัญเพิ่มทุนต่อผู้ถือหุ้นเดิมของบริษัทตามสัดส่วนจำนวนหุ้นที่ผู้ถือหุ้นแต่ละรายถืออยู่ (Rights Offering) ในอัตราส่วน 5 หุ้นสามัญเดิมต่อ 1 หุ้นสามัญใหม่ ในราคาเสนอขายหุ้นละ 10 บาท โดยได้ดำเนินการเพิ่มทุนชำระแล้วจาก 1,280,000,000 บาท เป็นจำนวน 1,535,999,998 บาท

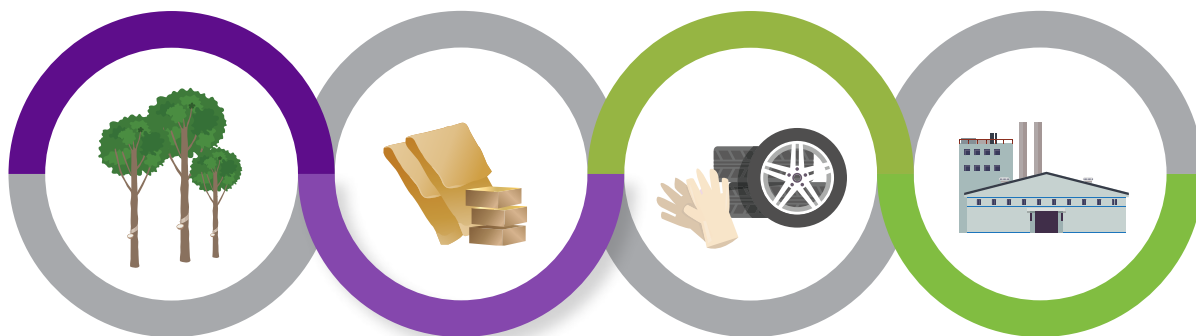
หมายเหตุ: \*ยกเว้น บจ. เซมเพอร์เฟล็กซ์ เอเชีย ซึ่งจะยังคงเป็นบริษัทร่วมทุนโดยเซมเพอร์ริทมีสิทธิ call option ในการซื้อหุ้นจาก บมจ. ศรีตรังและผู้ถือหุ้นรายย่อยอื่นๆ ที่เหลือในช่วงระหว่างปี 2562-2564

# ผลิตภัณฑ์ และบริการ



# ผลิตภัณฑ์และบริการ

ณ วันที่ 31 ธันวาคม 2560



## ธุรกิจต้นน้ำ

สวนยางพารา

## ธุรกิจกลางน้ำ

การผลิตผลิตภัณฑ์  
ยางธรรมชาติ

## ธุรกิจปลายน้ำ

การผลิตและจำหน่าย  
ผลิตภัณฑ์สำเร็จรูป  
จากยาง

## ธุรกิจอื่นที่สนับสนุน การดำเนินงานหลัก

ดำเนินธุรกิจในการให้บริการ  
และสนับสนุนการดำเนินงาน  
หลักของกลุ่มบริษัทฯ



## ธุรกิจต้นน้ำ

### สวนยางพารา

ณ วันที่ 31 ธันวาคม 2560 บริษัทฯ มีพื้นที่สำหรับธุรกิจสวนยางพาราประมาณ 50,000 ไร่ ครอบคลุมพื้นที่กว่า 19 จังหวัดในประเทศไทย ซึ่งส่วนใหญ่ตั้งอยู่ในเขตภาคเหนือและภาคตะวันออกเฉียงเหนือ โดยมีสัดส่วนสวนยางที่ปลูกไปแล้วทั้งสิ้นร้อยละ 89 บางส่วนเริ่มทยอยให้ผลผลิตตั้งแต่ปี 2558 ซึ่งได้ส่งผลดีต่อกลยุทธ์การสรรหาวัตถุดิบสำหรับธุรกิจกลางน้ำซึ่งเป็นธุรกิจหลักของบริษัทฯ



# ธุรกิจกลางน้ำ

## การผลิตผลิตภัณฑ์ยางธรรมชาติ

ณ วันที่ 31 ธันวาคม 2560 กลุ่มบริษัทศรีตริงฯ มีโรงงานผลิตยางธรรมชาติทั้งสิ้นจำนวน 36 โรง แบ่งออกเป็นในประเทศไทยจำนวน 32 โรง ในประเทศอินโดนีเซียจำนวน 3 โรง และในประเทศเมียนมาจำนวน 1 โรง มีประมาณการกำลังการผลิตรวม 2.6 ล้านตันต่อปี สำหรับปี 2560 บริษัทฯ มีอัตราการใช้กำลังการผลิตที่ระดับประมาณร้อยละ 67

ผลิตภัณฑ์ยางธรรมชาติเป็นผลิตภัณฑ์หลักที่ทำรายได้ให้กับบริษัทฯ คิดเป็นร้อยละ 89 ของรายได้จากการขายและบริการ ในปี 2560 บริษัทฯ ผลิตและจำหน่ายผลิตภัณฑ์ยางธรรมชาติพื้นฐานที่ครอบคลุมทุกประเภท ได้แก่ ยางแท่ง ยางแผ่นรมควัน และน้ำยางข้น เพื่อจำหน่ายให้แก่ผู้ผลิตยางล้อและผู้ผลิตถุงมือยางทั้งในประเทศไทยและต่างประเทศ



ยางแท่ง

### ชนิดที่จำหน่าย

ผลิตในประเทศไทย

- STR
- STR CV
- STR Mixture

ผลิตในประเทศอินโดนีเซีย

- SIR
- SIR Mixture

ผลิตในประเทศเมียนมา

- ยางแท่งอัดก้อนเมียนมา

### การนำไปใช้งาน

ส่วนใหญ่ใช้เป็นวัตถุดิบสำหรับอุตสาหกรรมยางล้อ



ยางแผ่นรมควัน

### ชนิดที่จำหน่าย

- แบ่งได้เป็น 5 ประเภท คือ RSS1, RSS2, RSS3, RSS4 และ RSS5
- ยางแก้ว (ADS)
- RSS 1XL

### การนำไปใช้งาน

เป็นวัตถุดิบสำหรับอุตสาหกรรมยางล้อ อะไหล่รถยนต์ สายพาน ท่อน้ำ รองเท้า ฯลฯ



น้ำยางข้น

### ชนิดที่จำหน่าย

น้ำยางข้น 60%

- HA – High Ammonia Latex
- MA – Medium Ammonia Latex
- LA – Low Ammonia Latex
- Double Centrifuge Latex

### การนำไปใช้งาน

เป็นวัตถุดิบในอุตสาหกรรมผลิตถุงมือยาง ถุงยางอนามัย ยางยืด กาว ฯลฯ

วัตถุดิบหลักที่ใช้ในการผลิตผลิตภัณฑ์ยางแท่ง ยางแผ่นรมควัน และน้ำยางข้น ได้แก่ ยางก้อนถ้วย ยางแผ่นดิบ และน้ำยางสดตามลำดับ กระบวนการสรรหาวัตถุดิบถือมีส่วนสำคัญเป็นอย่างมากต่อความสำเร็จในการดำเนินธุรกิจ เนื่องจากต้นทุนการผลิตประมาณร้อยละ 90 มาจากต้นทุนวัตถุดิบ ดังนั้น บริษัทฯ จึงให้ความสำคัญในการจัดตั้งเครือข่ายศูนย์กลางการจัดหาวัตถุดิบ (Procurement Centre) ในจุดยุทธศาสตร์ที่สำคัญที่ใกล้กับแหล่งวัตถุดิบ ทั้งนี้ เพื่อลดต้นทุนการซื้อวัตถุดิบและเพิ่มเครือข่ายการสรรหาวัตถุดิบให้กว้างขวางที่สุด



“

บริษัทฯ เป็นหนึ่งในผู้นำด้านการผลิตถุงมือยางระดับโลก อีกทั้งบริษัทฯ ยังร่วมลงทุนกับบริษัทต่างชาติในการผลิตท่อไฮดรอลิกแรงดันสูง มีโรงงานที่ใหญ่ที่สุดในประเทศไทยในการผลิตท่อไฮดรอลิกแรงดันสูงเพื่อใช้ในงานประเภทอุตสาหกรรมต่างๆ

”

## ธุรกิจปลายน้ำ

ธุรกิจปลายน้ำที่สำคัญของบริษัทฯ มี 2 ประเภท ได้แก่ ถุงมือยางทางการแพทย์ และท่อไฮดรอลิกแรงดันสูง



### ถุงมือยางทางการแพทย์

บริษัทฯ ผลิตและจำหน่ายถุงมือยางธรรมชาติและถุงมือยางไนไตรล์ที่ใช้ในทางการแพทย์และทางอุตสาหกรรม ทั้งแบบมีแป้งและไม่มีแป้งให้แก่ลูกค้าทั้งในประเทศและต่างประเทศ โดยดำเนินการผลิตทั้งในลักษณะการรับจ้างผลิต (Original Equipment Manufacturer : OEM) ให้แก่ลูกค้าทั้งในและต่างประเทศ ตามคุณสมบัติและความต้องการของลูกค้า รวมทั้งการผลิตและจัดจำหน่ายภายใต้เครื่องหมายการค้าของบริษัท อาทิ “ศรีตรังโกลฟส์” ทั้งในประเทศและต่างประเทศ

นอกจากนี้ หากพิจารณาจากกำลังการผลิตถุงมือยางของบริษัทฯ ที่ 14,000 ล้านชิ้นต่อปี ถือได้ว่าบริษัทฯ เป็นผู้ผลิตถุงมือยางรายใหญ่ที่สุดในประเทศไทย และจัดเป็นผู้ผลิตถุงมือยางในอันดับต้นๆ ของโลก

### ท่อไฮดรอลิกแรงดันสูง

บจ. เซมเพอร์เฟล็กซ์ เอเชีย ซึ่งก่อตั้งโดยความร่วมมือของ บมจ. ศรีตรัง และบริษัทจากประเทศออสเตรีย เป็นผู้ผลิตท่อไฮดรอลิกแรงดันสูงที่ใหญ่ที่สุดในประเทศไทย ซึ่งส่วนมากนำไปใช้สำหรับโรงงานอุตสาหกรรมหนัก



## ธุรกิจอื่นที่สนับสนุนการดำเนินงานหลัก

บริษัทฯ ได้จัดตั้งบริษัทย่อยหลายบริษัทเพื่อดำเนินธุรกิจในการให้บริการและสนับสนุนการดำเนินงานหลักของกลุ่มบริษัทฯ



### การขายและจัดจำหน่าย

บริษัทฯ ได้จัดตั้งเครือข่ายการซื้อขายและจัดจำหน่ายผลิตภัณฑ์ยางธรรมชาติและถุงมือยางใน 4 ตลาดหลัก ซึ่งได้แก่ ประเทศสิงคโปร์ สาธารณรัฐประชาชนจีน สหรัฐอเมริกา และเวียดนาม โดยดำเนินการผ่านบริษัทย่อยของบริษัทฯ ได้แก่ Sri Trang International, Shi Dong Shanghai, Shi Dong Shanghai Medical Equipment และ Sri Trang Indochina



### การขนส่ง

บจ. สตาร์ไลท์ เอ็กซ์เพรส ทรานสปอร์ต เป็นผู้ให้บริการขนส่งและโลจิสติกส์สำหรับการขายผลิตภัณฑ์ยางธรรมชาติของบริษัทฯ ภายในประเทศไทย โดยบริการดังกล่าวรวมถึงการจัดเตรียมเคลื่อนย้ายสินค้าลงเรือและการจัดเตรียมเอกสารต่างๆ ที่เกี่ยวกับการนำเข้าและส่งออก



### ธุรกิจแปรรูปและผลิตไม้ยางพารา

บจ. อันวาร์ฟารา วูด แปรรูปอบแห้งไม้ยางพาราและไม้ที่ปลูกขึ้นเพื่อส่งให้กับอุตสาหกรรมเฟอร์นิเจอร์ และธุรกิจผลิตภัณฑ์บรรจุภัณฑ์ที่ทำจากไม้ยางพาราและไม้ชนิดอื่น เพื่อใช้เป็นพาเลทในการวางสินค้าภายในกลุ่มบริษัทฯ

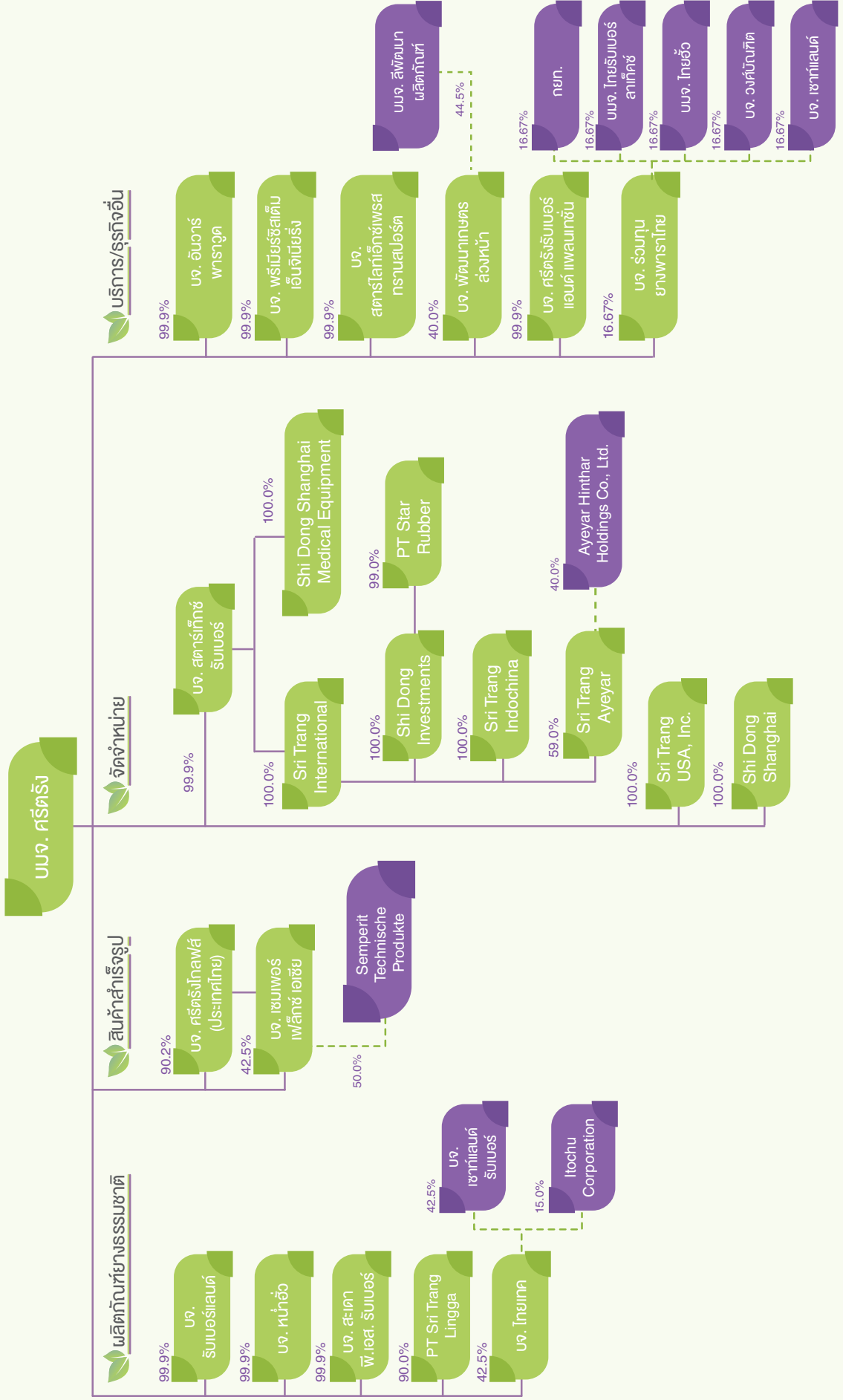


### การบำรุงรักษาและพัฒนาวิจัยการผลิต

บจ. พรีเมียร์ซิสเต็มเอ็นจิเนียริง เป็นผู้ให้บริการบำรุงรักษาเครื่องจักรและอุปกรณ์ รวมถึงคิดค้นพัฒนากระบวนการผลิตอันล้ำสมัยให้แก่กลุ่มบริษัทฯ นอกจากนี้ ยังเป็นผู้วิจัยและพัฒนาผลิตภัณฑ์ให้ได้คุณภาพเฉพาะตัวตามความต้องการของลูกค้า

# โครงสร้างการถือหุ้นของบริษัทฯ

โครงสร้างการถือหุ้นของบริษัทฯ ณ วันที่ 31 ธันวาคม 2560 สามารถแสดงได้ดังนี้



## โครงสร้างรายได้ของกลุ่มบริษัทศรีตรัง

ประเภทของธุรกิจ / ดำเนินการโดย	สัดส่วน การถือหุ้น โดยบริษัทฯ (ร้อยละ)	ประจำปีสิ้นสุดวันที่ 31 ธันวาคม					
		2558		2559		2560	
		ล้านบาท	%	ล้านบาท	%	ล้านบาท	%
<b>รายได้จากผลิตภัณฑ์ยางแท่ง</b>		<b>44,482.7</b>	<b>72.3</b>	<b>56,133.4</b>	<b>72.5</b>	<b>63,183.1</b>	<b>70.1</b>
บมจ. ศรีตรัง	-						
Sri Trang International	99.99						
Sri Trang USA, Inc.	100.00						
บจ. รับเบอร์แลนด์	99.99						
บจ. หน้าฮั่ว	99.99						
PT Sri Trang Lingga	90.00						
Shi Dong Shanghai	100.00						
PT Star Rubber	98.99						
Sri Trang Ayeyar	58.99						
<b>รายได้จากผลิตภัณฑ์ ยางแผ่นรมควัน</b>		<b>5,462.4</b>	<b>8.9</b>	<b>7,305.3</b>	<b>9.4</b>	<b>9,653.1</b>	<b>10.7</b>
บมจ. ศรีตรัง	-						
Sri Trang International	99.99						
Sri Trang USA, Inc.	100.00						
บจ. หน้าฮั่ว	99.99						
Shi Dong Shanghai	100.00						
บจก. สะเดา พี.เอส. รับเบอร์	99.99						
<b>รายได้จากผลิตภัณฑ์น้ำยางข้น</b>		<b>4,774.2</b>	<b>7.8</b>	<b>6,088.0</b>	<b>7.9</b>	<b>6,285.5</b>	<b>7.0</b>
บมจ. ศรีตรัง	-						
Sri Trang International	99.99						
Shi Dong Shanghai	100.00						
Sri Trang USA, Inc.	100.00						
บจ. รับเบอร์แลนด์	99.99						
บจ. หน้าฮั่ว	99.99						

ประเภทของธุรกิจ / ดำเนินการโดย	สัดส่วน การถือหุ้น โดยบริษัทฯ (ร้อยละ)	ประจำปีสิ้นสุดวันที่ 31 ธันวาคม					
		2558		2559		2560	
		ล้านบาท	%	ล้านบาท	%	ล้านบาท	%
<b>รายได้จากผลิตภัณฑ์ถุงมือยาง*</b>		-	-	-	-	9,858.7	10.9
บมจ. ศรีตรัง	-						
บจ. ศรีตรังโกลฟส์ (ประเทศไทย)	90.23						
Sri Trang International	99.99						
Sri Trang USA, Inc.	100.0						
Shi Dong Shanghai	100.0						
Shi Dong Shanghai Medical Equipment	99.99						
<b>รายได้จากผลิตภัณฑ์อื่น และบริการอื่น**</b>		6,572.5	10.7	7,738.8	10.0	406.6	0.5
บมจ. ศรีตรัง	-						
บจ. อันวาร์พาราเวด	99.94						
Sri Trang International	99.99						
บจ. พรีเมียร์ซิสเต็มเอ็นจิเนียริง	99.99						
บจ. สตาร์ไลท์ เอ็กซ์เพรส ทราวิสपोर्ट	99.99						
บจ. สตาร์เท็กซ์ รีบเบอร์	99.99						
บจ. รีบเบอร์แลนด์	99.99						
Sri Trang USA, Inc.	100.00						
Shi Dong Shanghai	100.00						
บจ. ศรีตรังแพลนเทชั่น	99.99						
<b>รายได้อื่น</b>		186.3	0.3	197.5	0.2	685.5	0.8
<b>รายได้รวม</b>		61,478.1	100.0	77,463.0	100.0	90,072.5	100.0
<b>ส่วนแบ่งกำไรจากเงินลงทุน ในบริษัทร่วมและกิจการร่วมค้า</b>		648.8		402.8		129.8	

หมายเหตุ :

\* ในเดือนมีนาคม 2560 บจ. ศรีตรังโกลฟส์ (ประเทศไทย) ได้เปลี่ยนสถานะจากกิจการร่วมค้าเป็นบริษัทย่อย ดังนั้นรายได้จากผลิตภัณฑ์ถุงมือยางจึงเป็นรายได้  
ภายใต้งบการเงินรวมหลังวันที่ 15 มีนาคม 2560

\*\* ประกอบไปด้วยรายได้จาก (ก) การจำหน่ายไม้ฟันและบรรจุภัณฑ์ไม้ (ข) การให้บริการบางประเภท (เช่น บริการด้านการขนส่ง การวิจัยและพัฒนา และเทคโนโลยี  
สารสนเทศ) แก่บริษัทร่วมของบริษัทฯ และกิจการร่วมค้าของบริษัทฯ รวมถึงบริษัทภายนอกอื่นๆ



## กลยุทธ์ในการประกอบธุรกิจ และแผนการเติบโตในอนาคต

มิเพียงแต่เป็นผู้นำในอุตสาหกรรมยางธรรมชาติด้วยกำลังการผลิตที่สูงสุดของโลก บริษัทฯ ยังเป็นผู้นำในการขยายกำลังการผลิตอย่างต่อเนื่อง โดยเฉพาะอย่างยิ่งการสร้างโรงงานในพื้นที่ภาคตะวันออกเฉียงเหนือของประเทศไทย ซึ่งถือว่าเป็นพื้นที่ที่อุดมสมบูรณ์ไปด้วยสวนยางพาราใหม่และมีศักยภาพในการเติบโตสูง บริษัทฯ ได้เพิ่มกำลังการผลิตโดยการสร้างโรงงานใหม่และขยายกำลังการผลิตบนโรงงานแห่งเดิมอย่างต่อเนื่อง ทำให้ในช่วงทศวรรษที่ผ่านมา บริษัทฯ มีกำลังการผลิตเติบโตแบบก้าวกระโดดถึง 3 เท่า ส่งผลให้อัตรากำไรเติบโตเฉลี่ยของปริมาณการขายของบริษัทฯ ในช่วง 10 ปีที่ผ่านมาเท่ากับร้อยละ 9 ซึ่งสูงกว่าอัตรากำไรเติบโตเฉลี่ยของปริมาณความต้องการบริโภคยางธรรมชาติของโลกที่ร้อยละ 2 ทำให้บริษัทฯ สามารถขยายส่วนแบ่งทางการตลาดของโลกเป็นร้อยละ 10 ในปี 2560

บริษัทฯ ยังคงสานต่อนโยบายสร้างโรงงานใหม่อย่างต่อเนื่องด้วยเทคโนโลยีที่ทันสมัยที่สุดเพื่อให้การดำเนินงานมีประสิทธิภาพสูงสุดในพื้นที่ใหม่ๆ เช่น ภาคเหนือของประเทศไทย เพิ่มเติมจากพื้นที่ยุทธศาสตร์เดิมที่มี และด้วยการผนึกกำลังของทีมงานที่แข็งแกร่งไม่ว่าจะเป็นทีมขาย ทีมวิจัยและพัฒนา ทีมประกันคุณภาพ และทีม CSR ที่ร่วมมือกันทำงานเพื่อสร้างความสำเร็จสูงสุดให้กับลูกค้าควบคู่ไปกับการสานสัมพันธ์ให้แน่นแฟ้นยิ่งขึ้น บริษัทฯ จึงมีความมั่นใจว่าบริษัทฯ จะสามารถสร้างประวัติศาสตร์ปริมาณการขายอันจะทำให้บริษัทฯ สามารถบรรลุเป้าหมายอันสูงสุดในการเป็น “STA 20” หรือการมีปริมาณการขายคิดเป็นสัดส่วนร้อยละ 20 ของปริมาณความต้องการบริโภคยางธรรมชาติของโลกได้ในเวลาอันใกล้

ในส่วนของถูงมืออย่างนั้น บริษัทฯ มีความมุ่งมั่นที่จะเพิ่มพูนศักยภาพการแข่งขันและความได้เปรียบที่มีเหนือคู่แข่งอื่นคือการเข้าถึงแหล่งวัตถุดิบอันได้แก่ น้ำยางชั้น ด้วยปริมาณและคุณภาพที่เป็นเลิศ พร้อมทั้งการรักษาไว้ซึ่งการผลิตถูงมืออย่างไนโตรลเพื่อตอบสนองต่อความต้องการของลูกค้าในทั่วทุกมุมโลก บริษัทฯ ได้ทำการขยายกำลังการผลิตถูงมืออย่าง

“

ด้วยความมุ่งมั่น และการผนึกกำลังของทีมงานที่แข็งแกร่ง บริษัทฯ จึงมีความมั่นใจว่าจะสามารถสร้างประวัติศาสตร์ปริมาณการขายอันจะทำให้บรรลุเป้าหมายอันสูงสุดในการเป็น “STA 20”

”

ซึ่งคาดว่าจะทำให้บริษัทฯ มีกำลังการผลิตประมาณ 18,000 ล้านชิ้นต่อปีภายในปี 2562

นอกจากนี้ การมุ่งเน้นการบริหารจัดการอย่างมีประสิทธิภาพและเป็นระบบของสวนยางพาราของบริษัทฯ ที่ได้เริ่มทยอยให้ผลผลิตซึ่งส่วนใหญ่ตั้งอยู่ในพื้นที่ภาคเหนือของประเทศไทย



อันเป็นพื้นที่ที่มีศักยภาพในการขยายโรงงานของบริษัทฯ ในอนาคต ประกอบกับการเสริมสร้างความแข็งแกร่งของบริษัทฯ ในธุรกิจการผลิตถุงมือทางการแพทย์ ซึ่งเป็นธุรกิจปลายน้ำหลักของกลุ่มบริษัทฯ นับเป็นการยกระดับความเป็นผู้นำหนึ่งเดียวในอุตสาหกรรมยางธรรมชาติอย่างครบวงจรให้ล้ำหน้าทั้งห่วงโซ่อุปทานในอุตสาหกรรมมากยิ่งขึ้นไปอีกด้วย



# ภาวะอุตสาหกรรมและการแข่งขัน

## ภาวะอุตสาหกรรมยางธรรมชาติ

ในปี 2560 อุตสาหกรรมยางธรรมชาติยังคงเผชิญกับสภาวะความไม่แน่นอนของปัจจัยภายนอกและความผันผวนของตลาดอย่างต่อเนื่อง อาทิ ภาวะเศรษฐกิจและการเมืองโลก การแข็งค่าของค่าเงินบาท สภาพอากาศที่ไม่เอื้ออำนวย และการกึ่งกำไรที่เพิ่มสูงขึ้นอย่างมากในตลาดยางพาราล่วงหน้าทั้งโตเกียวเซี่ยงไฮ้ และ สิงคโปร์ เป็นต้น ส่งผลให้ราคายางธรรมชาติปรับสูงขึ้นอย่างต่อเนื่องตั้งแต่ช่วงปลายปี 2559 และทำจุดสูงสุดในรอบ 3 ปี ในช่วงกลางเดือนกุมภาพันธ์ 2560 ต่อมาราคายางธรรมชาติได้ปรับตัวลดลงจนกระทั่งค่อนข้างคงที่ในช่วงปลายไตรมาส 3 ถึง ไตรมาส 4 ของปี 2560 อย่างไรก็ตาม ราคายางธรรมชาติเฉลี่ยตลอดทั้งปี 2560 มีแนวโน้มที่ดีขึ้นและอยู่ในระดับที่สูงกว่าปี 2559

## อุปสงค์และอุปทานของยางธรรมชาติในปี 2560

ตามข้อมูลประมาณการของ The World Rubber Industry Outlook, Review and Prospect to 2026 ประจำเดือน ธันวาคม 2560 โดย International Rubber Study Group (IRSG) ความต้องการใช้ยางธรรมชาติทั่วโลกในปี 2560 คาดว่า จะมีประมาณ 13,028,000 ตัน เด็บโตในอัตราร้อยละ 3.5 ซึ่งเด็บโตในอัตราที่สูงกว่าการเด็บโตของอุตสาหกรรมยางล้อ ซึ่งเป็นผู้บริโภคหลักของยางธรรมชาติ คิดเป็นสัดส่วนประมาณ ร้อยละ 70 ของอุปสงค์รวม ในขณะที่ปริมาณการผลิตยางธรรมชาติในปี 2560 เท่ากับ 13,210,000 ตัน หรือ เด็บโตร้อยละ 6.5 ซึ่งเด็บโตมากกว่าการเด็บโตของอุปสงค์เกือบเท่าตัว โดยปริมาณอุปทานที่เพิ่มขึ้นส่วนใหญ่มาจาก ประเทศไทย เวียดนาม อินเดีย และอินโดนีเซีย ซึ่งมี สัดส่วนประมาณร้อยละ 74 ของอุปทานรวม

## แนวโน้มอุปสงค์และอุปทานของยางธรรมชาติในปี 2561

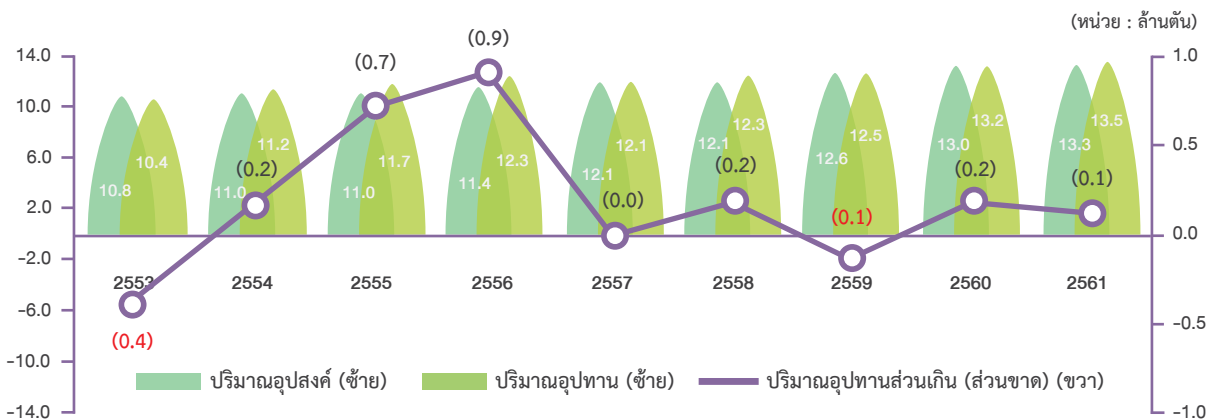
IRSG คาดการณ์ว่าแนวโน้มความต้องการยางธรรมชาติทั่วโลก ในปี 2561 จะเท่ากับ 13,336,000 ตัน เด็บโตคิดเป็นร้อยละ 2.4 ซึ่งส่วนใหญ่มาจากการเด็บโตจากประเทศจีน ซึ่งเป็นผู้บริโภคยาง รายใหญ่ที่สุดของโลก ในส่วนของอุปทาน IRSG ได้ประมาณการ ว่าผลผลิตยางธรรมชาติในปี 2561 จะเท่ากับ 13,462,000 ตัน เด็บโตขึ้นร้อยละ 1.9 โดยปริมาณผลผลิตยางธรรมชาติที่เพิ่มขึ้น ส่วนใหญ่มาจากกลุ่มประเทศ CAMAL\* ประเทศไทย อินเดีย และเวียดนาม ในขณะที่ปริมาณผลผลิตของประเทศผู้ผลิตยาง ธรรมชาติรายใหญ่อันดับหนึ่งอย่างประเทศไทยนั้นมีแนวโน้ม ค่อนข้างคงที่ เนื่องจากต้นยางที่ปลูกยางใหม่และต้นยางที่ปลูก ทดแทนต้นเดิมที่ลดลง

หมายเหตุ\*: กลุ่มประเทศ CAMAL ได้แก่ ประเทศกัมพูชา เมียนมา และลาว

## ความสมดุลของปริมาณอุปสงค์และอุปทานของยางธรรมชาติ

ในปี 2561 เป็นที่คาดการณ์ว่าผลผลิตยางธรรมชาติจากต้นยาง ที่ปลูกใหม่จะเด็บโตในอัตราที่ลดลง เนื่องจากการปลูกต้นยาง ใหม่ปรับตัวลดลงหลังจากช่วงที่ราคายางธรรมชาติปรับตัว ลดลงอย่างต่อเนื่องตั้งแต่ปี 2554 นอกจากนี้ การที่ราคายาง อยู่ในระดับต่ำหลายปีติดต่อกันส่งผลให้เกษตรกรหันไปปลูก พืชอื่นทดแทน หรือเลื่อนระยะเวลาการปลูกต้นยางใหม่หรือ การปลูกทดแทนออกไป รวมถึงอาจส่งผลให้จำนวนแรงงาน กรีดยางและความถี่ในการกรีดยางลดลง ตลอดจนจนลดความ น่าสนใจที่จะมีชาวสวนยางรายใหม่เกิดขึ้นด้วย ในขณะที่ความ ต้องการยางธรรมชาติยังเด็บโตอย่างต่อเนื่องตามการเด็บโต ของอุตสาหกรรมยางล้อ ดังนั้น IRSG จึงคาดการณ์ว่าปริมาณ ผลผลิตส่วนเกินในปี 2561 จะอยู่ที่ 126,000 ตัน ลดลงจากปี 2560 ที่ปริมาณผลผลิตส่วนเกินอยู่ที่ 182,000 ตัน

## แผนภาพแสดงปริมาณความต้องการและการผลิตยางธรรมชาติของโลกโดยรวมในช่วงปี 2553 – 2561



แหล่งที่มาของข้อมูล : IRSG



### ภาวะอุตสาหกรรมถุงมือยาง

The Malaysian Rubber Glove Manufacturers Association (MARGMA) ได้ประมาณการความต้องการถุงมือยางทั่วโลกในปี 2560 ประมาณ 201,000 ล้านชิ้นต่อปี และคาดว่าความต้องการใช้ถุงมือยางเติบโตในอัตราร้อยละ 6-8 ต่อปี โดยประเทศผู้บริโภครubber glove หลักได้แก่ สหรัฐอเมริกา ยุโรป ญี่ปุ่น และอเมริกาใต้ ซึ่งมีอัตราการบริโภคถุงมือต่อประชากรในอัตราสูงกว่าประเทศเกิดใหม่ (Emerging Market) ซึ่งยังมีอัตราการบริโภคถุงมือต่อประชากรต่ำ แต่ประเทศเกิดใหม่กลับมีอัตราการเติบโตของการบริโภคถุงมือค่อนข้างสูง ทั้งนี้ ถุงมือยางที่ผลิตและใช้โดยทั่วไปมีอยู่ 3 ประเภทหลักตามประเภทของวัตถุดิบ คือ ถุงมือยางธรรมชาติ ถุงมือยางสังเคราะห์ไนไตรล์ และถุงมือไวนิล โดยความต้องการใช้ถุงมือแต่ละชนิดนั้นขึ้นอยู่กับลักษณะการนำไปใช้ คุณสมบัติเฉพาะตัวของถุงมือแต่ละชนิด รวมถึงราคาด้วยเช่นกัน

ความต้องการใช้ถุงมือยางเติบโตเพิ่มขึ้นไม่เพียงแต่เฉพาะอุตสาหกรรมทางการแพทย์ ซึ่งเป็นอุตสาหกรรมหลักในการบริโภคถุงมือยางเท่านั้น แต่ความต้องการใช้ถุงมือยางยังมีอัตราการเติบโตสูงในกลุ่มอุตสาหกรรมอาหาร อุตสาหกรรมอิเล็กทรอนิกส์ อุตสาหกรรมความงาม เป็นต้น

### ภาวะการแข่งขัน

“กว่าครึ่งทศวรรษที่อุตสาหกรรมยางธรรมชาติต้องเผชิญกับความท้าทายและแรงกดดันจากหลากหลายปัจจัยแวดล้อม อาทิ การชะลอตัวของเศรษฐกิจโลกและเศรษฐกิจจีน ความผันผวนของค่าเงินสกุลดอลลาร์สหรัฐ และราคาสินค้าโภคภัณฑ์ เป็นต้น ส่งผลให้คู่แข่งหลายรายประสบปัญหาและออกจากอุตสาหกรรมไป ปัจจัยสำคัญที่ทำให้บริษัทฯ ได้เปรียบ

ในการแข่งขันภายใต้ภาวะอุตสาหกรรมเช่นนี้ ประกอบด้วย คุณภาพของผลิตภัณฑ์ ขนาดกำลังการผลิตที่ใหญ่ที่สุดในโลก การบริการลูกค้าที่เยี่ยม สถานที่ตั้งทางภูมิศาสตร์ที่หลากหลาย ทีมผู้บริหารที่เปี่ยมด้วยประสบการณ์ และการบริหารความเสี่ยงที่เป็นเลิศ



บริษัทฯ เป็นผู้ผลิตยางธรรมชาติแบบครบวงจรรายใหญ่ที่สุดของโลกที่มีส่วนแบ่งทางการตลาดในปี 2560 ประมาณร้อยละ 10<sup>1</sup> ของยอดความต้องการใช้ผลิตภัณฑ์ยางธรรมชาติรวมทั่วโลก โดยมีฐานธุรกิจในประเทศผู้ผลิตและส่งออกยางธรรมชาติ 3 ลำดับแรกของโลก ได้แก่ ประเทศไทย อินโดนีเซีย และเวียดนาม ทั้งนี้ คู่แข่งหลักของบริษัทฯ ในธุรกิจยางธรรมชาติ ได้แก่ บจ. วงศ์บัณฑิต กลุ่มบริษัทเซาท์แลนด์ และ บมจ. ไทยฮั้วยางพารา ซึ่งตั้งอยู่ในประเทศไทย The Kirana Group, Halcyon Agri Corporation (Sinochem Group) และ China Hainan Rubber Industry Group Co., Ltd. ในประเทศอื่นๆ ขณะที่ธุรกิจถุงมือยาง บจ. ศรีตรังโกลฟส์ (ประเทศไทย) ซึ่งเป็นบริษัทย่อยของบริษัทเป็นผู้ผลิตถุงมือยางด้วยกำลังการผลิต ณ 31 ธันวาคม 2560 ที่ 14,000 ล้านชิ้นต่อปี มีส่วนแบ่งทางการตลาดในปี 2560 ประมาณร้อยละ 8<sup>2</sup> ของความต้องการบริโภคถุงมือยางทั่วโลก โดยมีคู่แข่งหลักอยู่ในประเทศมาเลเซีย ได้แก่ Top Glove, Hartalega, Supermax และ Kossan เป็นต้น





การที่บริษัทฯ มีกำลังการผลิตขนาดใหญ่ทำให้บริษัทฯ สามารถเพิ่มอัตราการประหยัดต่อขนาด เพิ่มความสมดุลของอำนาจการต่อรองทั้งกับลูกค้าและผู้จัดหาวัตถุดิบ เพิ่มความสามารถในการแข่งขันด้านการพัฒนาคุณภาพผลิตภัณฑ์ และเพิ่มศักยภาพในการเข้าถึงแหล่งเงินทุนในรูปแบบต่างๆ

หัวใจสำคัญของการเป็นผู้ประกอบการกลางน้ำในอุตสาหกรรมยางธรรมชาติ คือ ความสามารถในการบริหารต้นน้ำควบคู่กับปลายน้ำได้อย่างมีประสิทธิภาพ ดังนั้น บริษัทฯ จึงวางกลยุทธ์ศาสตร์ตั้งฐานการผลิตในประเทศไทยและประเทศอินโดนีเซีย ซึ่งเป็นสองประเทศหลักของโลกที่ผลิตยางธรรมชาติรวมมากกว่าร้อยละ 60 ของปริมาณยางธรรมชาติที่ผลิตทั้งโลก รวมถึงประเทศเมียนมาซึ่งเป็นประเทศผู้ผลิตยางธรรมชาติที่มีศักยภาพการเติบโตสูง นอกจากนี้ ยังมีเครือข่ายในการสรรหาวัตถุดิบที่แข็งแกร่งครอบคลุมทุกพื้นที่ที่สำคัญสำหรับด้านการจัดหาหน่วยบริษัทฯ ได้ตั้งบริษัทย่อยในประเทศสำคัญๆ อาทิ สาธารณรัฐประชาชนจีน สิงคโปร์ และเวียดนาม เป็นต้น เพื่อเป็นตัวแทนในการจัดหาหน่วยสินค้าของบริษัทฯ และด้วยคุณภาพสินค้าระดับมาตรฐานสากล บริษัทฯ จึงสามารถขายผลิตภัณฑ์ยางธรรมชาติไปยังผู้ผลิตยางล้อชั้นนำทั่วทุกมุมโลก

การที่บริษัทฯ มีฐานธุรกิจที่หลากหลายประเทศ รวมถึงมีทีมขายและการตลาดที่มากด้วยประสบการณ์ทำให้บริษัทฯ สามารถให้

บริการลูกค้าอย่างดีเยี่ยมและตอบสนองความต้องการของลูกค้าทั่วทุกมุมโลกได้อย่างทันท่วงทีและมีประสิทธิภาพ นอกจากนี้ บริษัทฯ ได้มุ่งพัฒนาสู่การไม่มีข้อร้องเรียนจากลูกค้า โดยการจัดตั้งกระบวนการร้องเรียนอย่างเป็นระบบและดำเนินการแก้ไขทันทีที่ได้รับข้อร้องเรียนต่างๆ

กลุ่มผู้บริหารของบริษัทฯ มีประสบการณ์และความชำนาญในธุรกิจอย่างสูงจากการอยู่ในธุรกิจยางธรรมชาติมานานกว่า 30 ปี เป็นอีกหนึ่งข้อได้เปรียบด้านการแข่งขันอีกประการที่บริษัทฯ มีเหนือคู่แข่งในอุตสาหกรรม ทั้งนี้ ในการกำหนดทิศทางธุรกิจ การวางแผนการดำเนินงาน ตลอดจนการจัดการระบบป้องกันความเสี่ยงที่มีประสิทธิภาพเพื่อช่วยลดผลกระทบจากความผันผวนต่างๆ ที่เกี่ยวข้องกับธุรกิจ ผู้ประกอบการยางธรรมชาติจำเป็นต้องมีความรู้ความเข้าใจถึงปัจจัยอื่นที่เกี่ยวข้อง อาทิ สถานการณ์เศรษฐกิจโลก ความเคลื่อนไหวของอุปสงค์-อุปทาน ความเคลื่อนไหวของอัตราแลกเปลี่ยนสกุลหลัก แนวโน้มราคาน้ำมัน และนโยบายของรัฐบาล เป็นต้น ดังนั้น บริษัทฯ เชื่อว่า ความรู้ความเข้าใจในอุตสาหกรรมยางธรรมชาติอย่างลึกซึ้งของทีมผู้บริหารจะช่วยเพิ่มขีดความสามารถในการดำเนินธุรกิจและความสามารถในการทำกำไรให้กับบริษัทฯ อย่างต่อเนื่อง ตลอดจนช่วยสร้างความแข็งแกร่งให้แก่สถานะทางการตลาดในฐานะผู้นำในการประกอบกิจการยางธรรมชาติ

<sup>1</sup> เทียบจากปริมาณการขายผลิตภัณฑ์ยางธรรมชาติของบริษัทฯ ประมาณ 1,323,873 ตัน ในรอบปีบัญชีสิ้นสุดวันที่ 31 ธันวาคม 2560 กับประมาณการปริมาณความต้องการใช้ผลิตภัณฑ์ยางธรรมชาติรวมทั่วโลกที่ประมาณ 13,336,000 ตัน ในปี 2560 (แหล่งที่มาข้อมูล : International Rubber Study Group (IRSG), The World Rubber Industry Outlook, Review and Prospects to 2026, December 2017)

<sup>2</sup> กรณีพิจารณาจากรายได้ของ STGT ทั้งปี 2560 บริษัทฯ จะมีปริมาณการจำหน่ายถุงมือยางทั้งสิ้นจำนวน 16,344 ล้านชิ้น เทียบกับประมาณการปริมาณความต้องการในการบริโภคถุงมือยางทั่วโลกที่ประมาณ 201,000 ล้านชิ้น ในปี 2560 (แหล่งที่มาข้อมูล : The Malaysian Rubber Glove Manufacturers Association)

# จุดแข็งของศรีตรัง



## เป็นผู้ผลิตผลิตภัณฑ์ยางธรรมชาติรายใหญ่ที่สุดของโลก

การที่บริษัทฯ มีกำลังการผลิตทางวิศวกรรม 2.6 ล้านตันต่อปี (ณ ธันวาคม 2560) และมีผลิตภัณฑ์ยางธรรมชาติทุกชนิดทำให้บริษัทฯ สามารถตอบสนองทุกความต้องการของลูกค้า ส่งผลให้บริษัทฯ สามารถครองส่วนแบ่งทางการตลาดได้ถึงร้อยละ 10 ของความต้องการยางธรรมชาติของโลก นอกจากนี้ การมีกำลังการผลิตขนาดใหญ่ยังช่วยสร้างความได้เปรียบด้านการประหยัดต่อขนาด (Economies of Scale) ตลอดจนช่วยเพิ่มความสมดุลในการต่อรองทางการค้าทั้งกับเกษตรกรชาวสวนยางและลูกค้าอีกด้วย



## มีรูปแบบการประกอบธุรกิจยางธรรมชาติแบบครบวงจร

การประกอบธุรกิจแบบครบวงจรตั้งแต่การทำสวนยางพารา การผลิตผลิตภัณฑ์ยางธรรมชาติ ไปจนถึงการผลิตสินค้าสำเร็จรูปลงมืออย่างนั้น ทำให้บริษัทฯ เข้าถึงข้อมูลเชิงลึกของทั้งห่วงโซ่อุปทานได้อย่างถูกต้อง ซึ่งเป็นการเพิ่มขีดความสามารถในการแข่งขัน เนื่องจากบริษัทฯ สามารถตอบสนองต่อทุกการเปลี่ยนแปลงของสภาพตลาดได้อย่างทันท่วงที รวมถึงบริษัทฯ สามารถสร้างมูลค่าเพิ่มให้กับผลิตภัณฑ์กลางน้ำ ซึ่งเป็นหนึ่งในธุรกิจหลักของบริษัทฯ สะท้อนให้เห็นถึงความมุ่งมั่นของกลุ่มบริษัทศรีตรัง *“ในฐานะผู้ประกอบการยางธรรมชาติครบวงจร และตอกย้ำสถานะความเป็นผู้นำในอุตสาหกรรมยางธรรมชาติในระดับโลกอย่างแท้จริง”*



## มีช่องทางการจัดจำหน่ายที่ครอบคลุมลูกค้าทั่วโลก

การมีช่องทางการจัดจำหน่ายที่ครอบคลุมลูกค้าทั่วโลก ทำให้บริษัทฯ ได้รับข้อมูลอุปสงค์และการเปลี่ยนแปลงของสถานะตลาดจากลูกค้าโดยตรง รวมทั้งสนองตอบความต้องการของลูกค้าในประเทศนั้นๆ ได้อย่างทันท่วงทีด้วยกลยุทธ์ที่เหมาะสม



## มีฐานการผลิตอยู่ในประเทศที่เป็นจุดยุทธศาสตร์สำคัญ

การที่บริษัทฯ มีโรงงานทั้งในภาคใต้ ภาคตะวันออกเฉียงเหนือ และภาคเหนือของประเทศไทย ประเทศอินโดนีเซีย รวมถึงประเทศเมียนมา นอกจากจะสร้างความได้เปรียบด้านการจัดหาวัตถุดิบ เนื่องจากประเทศไทยและประเทศอินโดนีเซียเป็นประเทศผู้ผลิตยางธรรมชาติรายใหญ่คิดเป็นสัดส่วนมากกว่าร้อยละ 60 ของผลผลิตโลกโดยรวมแล้ว ยังเป็นการเพิ่มความยืดหยุ่นในการบริหารจัดการการผลิตตลอดทั้งปี เนื่องจากแต่ละพื้นที่มีฤดูกาลกรีดยางที่ต่างกัน นอกจากนี้ ประเทศเมียนมาเป็นประเทศที่มีศักยภาพในการเติบโตของปริมาณการผลิตยางธรรมชาติที่ค่อนข้างสูง



## การมีเทคโนโลยีที่ล้ำสมัยและความสามารถด้านการวิจัยพัฒนาที่แข็งแกร่ง

การมีเทคโนโลยีที่ล้ำสมัยและความสามารถด้านการวิจัยพัฒนาที่แข็งแกร่งช่วยเพิ่มประสิทธิภาพและผลิตผลทางการผลิตให้กับกลุ่มบริษัทฯ อย่างต่อเนื่อง นอกจากนี้ การที่ทีมวิจัยและพัฒนาของบริษัทฯ และของลูกค้าสามารถทำงานร่วมกันได้โดยตรง ยังส่งผลให้บริษัทฯ สามารถผลิตสินค้าได้ตรงกับความต้องการเฉพาะของลูกค้าแต่ละรายได้อย่างลงตัว



## ความมุ่งมั่นในการเติบโตอย่างยั่งยืนไปพร้อมกับชุมชน

ความมุ่งมั่นในการพัฒนาชุมชนอย่างต่อเนื่องของบริษัทฯ ช่วยเสริมสร้างความสัมพันธ์อันแข็งแกร่งและทัศนคติในเชิงบวกของชุมชน ซึ่งเป็นส่วนสำคัญที่ทำให้บริษัทฯ สามารถเติบโตอย่างยั่งยืน



## การเป็นบริษัทจดทะเบียนหลักทรัพย์ทั้งในตลาดหลักทรัพย์แห่งประเทศไทยและตลาดหลักทรัพย์สิงคโปร์

ช่วยเพิ่มศักยภาพในการเข้าถึงแหล่งเงินทุน และเครื่องมือทางการเงินเพื่อสนับสนุนการดำเนินงานธุรกิจ อีกทั้งยังเป็นเครื่องยืนยันถึงการดำเนินธุรกิจด้วยความโปร่งใสภายใต้หลักบรรษัทภิบาลที่ดี



## ผู้บริหารมีประสบการณ์ในอุตสาหกรรมอย่างยาวนาน

กลุ่มผู้บริหารของบริษัทมีประสบการณ์ และความชำนาญในธุรกิจอย่างสูง จากการอยู่ในธุรกิจยางธรรมชาติมานานกว่า 3 ทศวรรษ จึงสามารถขับเคลื่อนและนำพาบริษัทไปสู่ความสำเร็จได้แม้จะต้องเผชิญกับความท้าทาย



1



2



3



4



5



6



7



8



9



10



11



12

## คณะกรรมการบริษัท

ณ วันที่ 31 ธันวาคม 2560

01

**ดร. ไวยวุฒิ สินเจริญกุล**

ประธานกรรมการ / กรรมการผู้จัดการ

02

**นายประกอบ วิเศษฐิติการ**

รองประธานกรรมการ / กรรมการอิสระ/  
ประธานกรรมการตรวจสอบ /  
ประธานกรรมการพิจารณาค่าตอบแทน

03

**นายไชยยศ สินเจริญกุล**

กรรมการ / กรรมการบริหาร

04

**นายกิตติชัย สินเจริญกุล**

กรรมการ / กรรมการบริหาร /  
กรรมการสรรหา

05

**นายวีรสิทธิ์ สินเจริญกุล**

กรรมการ / กรรมการบริหาร /  
ประธานกรรมการบริหารความเสี่ยง

06

**นายสี พอล สุเมธ**

กรรมการ / กรรมการบริหาร

07

**นายภัทราวุธ พาณิชย์กุล**

กรรมการ / กรรมการบริหาร /  
กรรมการบริหารความเสี่ยง

08

**นายหลี่ ซื่อเอียง**

กรรมการ

09

**นายเฉลิมภพ แก่นจัน**

กรรมการ / กรรมการบริหาร /  
กรรมการบริหารความเสี่ยง

10

**นายเกรียง ยรรยงดิลก**

กรรมการอิสระ / กรรมการตรวจสอบ /  
ประธานกรรมการสรรหา /  
กรรมการพิจารณาค่าตอบแทน

11

**นายสมัชชา โพธิ์ถาวร**

กรรมการอิสระ / กรรมการตรวจสอบ /  
กรรมการสรรหา / กรรมการพิจารณา  
ค่าตอบแทน

12

**น.ส. อานุสรา จิตต์มิตรภาพ**

กรรมการอิสระ





# ดร. ไวยวุฒิ สินเจริญกุล

อายุ 62 ปี วันที่ได้รับแต่งตั้ง 27 ธันวาคม 2536

ตำแหน่ง ประธานกรรมการ / กรรมการผู้จัดการ

## ประวัติทางการศึกษา

ปริญญาเอก (PHD) สาขาเคมี  
Queen Elizabeth's College,  
University of London

ปริญญาตรี สาขาเคมี (เกียรตินิยม อันดับ 1)  
Queen Elizabeth's College,  
University of London

## ประวัติการอบรม

ไม่มี

## การทำงานปัจจุบัน

ประธานกรรมการ บมจ. ศรีตรัง  
กรรมการผู้จัดการ บมจ. ศรีตรัง

## ประวัติการทำงาน

2553 – ปัจจุบัน

ประธานกรรมการ  
บมจ. ศรีตรัง

2536 – ปัจจุบัน

กรรมการผู้จัดการ  
บมจ. ศรีตรัง

2532 – ปัจจุบัน

กรรมการ บจ. ศรีตรังโกลฟส์  
(ประเทศไทย)

2556 – 2560

กรรมการ Sri Trang Ayeyar

2542 – 2560

กรรมการ บจ. ที.อาร์.ไอ โกลบอล

2530 – 2536

กรรมการผู้จัดการใหญ่  
บจ. ศรีตรังแอโกรอินดัสทรี

2528 – 2530

ผู้จัดการทั่วไป บจ. ยางไทยปักษ์ใต้

## ตำแหน่งในกิจการที่ไม่ใช่บริษัทจดทะเบียนในประเทศไทย

- กรรมการ บจ. ไทยเทค
- กรรมการ บจ. เซมเพอร์เฟกซ์ เอเชีย
- กรรมการ บจ. พัฒนาเกษตรล่วงหน้า
- กรรมการ บจ. ศรีตรังโฮลดิ้งส์
- กรรมการ บจ. ศรีตรังโกลฟส์ (ประเทศไทย)

## ตำแหน่งในกิจการที่ไม่ใช่บริษัทจดทะเบียนในต่างประเทศ

- กรรมการ Sri Trang International
- กรรมการ Shi Dong Investments
- กรรมการ Shi Dong Shanghai
- กรรมการ Shi Dong Shanghai Medical Equipment
- กรรมการ Sri Trang Indochina

## ตำแหน่งในบริษัทจดทะเบียนอื่น

ไม่มี

# นายประกอบ วิเศษธุกิจการ

อายุ 77 ปี วันที่ได้รับแต่งตั้ง 27 ธันวาคม 2536

ตำแหน่ง รองประธานกรรมการ / กรรมการอิสระ /  
ประธานกรรมการตรวจสอบ / ประธานกรรมการพิจารณาค่าตอบแทน

## ประวัติทางการศึกษา

ปริญญาโท สาขาการเงิน

Indiana University สหรัฐอเมริกา

ปริญญาตรี (เกียรตินิยม) สาขาการเงิน

Indiana University สหรัฐอเมริกา

## การทำงานปัจจุบัน

รองประธานกรรมการ บมจ. ศรีตรัง

กรรมการอิสระ และประธานคณะกรรมการตรวจสอบ บมจ. ศรีตรัง

ประธานกรรมการพิจารณาค่าตอบแทน บมจ. ศรีตรัง



## ประวัติการทำงาน

2559 – ปัจจุบัน

รองประธานกรรมการ

บมจ. ศรีตรัง

2553 – ปัจจุบัน

ประธานคณะกรรมการพิจารณาค่าตอบแทน

บมจ. ศรีตรัง

2551 – ปัจจุบัน

ประธานคณะกรรมการตรวจสอบ

บมจ. ศรีตรัง

2552 – ปัจจุบัน

กรรมการอิสระและประธานกรรมการตรวจสอบ

บมจ. เออาร์ไอพี

2558 – ปัจจุบัน

กรรมการอิสระและประธานกรรมการตรวจสอบ

บมจ. ลีช อีท

2551 – 2558

กรรมการอิสระและกรรมการตรวจสอบ

บมจ. ลีช อีท

2542 – 2554

กรรมการอิสระและประธานกรรมการตรวจสอบ

บมจ. ปูนซีเมนต์นครหลวง

2542 – 2551

กรรมการตรวจสอบ

บมจ. ศรีตรัง

2540 – 2545

ผู้ช่วยกรรมการผู้จัดการใหญ่

บมจ. ธนาคารกรุงศรีอยุธยา

## ประวัติการอบรม

• สมาคมส่งเสริมสถาบันกรรมการบริษัทไทย

หลักสูตร Audit Committee Program (ACP) 27/2009

หลักสูตร Monitoring the Quality of Financial Reporting (MFR) 8/2009

หลักสูตร Monitoring Fraud Risk Management (MFM) 8/2009

หลักสูตร Chartered Director Class (CDC) 3/2008

หลักสูตร Director Certification Program (DCP) 33/2003

หลักสูตร Role of the Chairman Program (RCP) 5/2001

• SGX Listed Companies Development Programme

Understanding the Regulatory Environment in Singapore:

What Every Director Ought to Know

ตำแหน่งในกิจการที่ไม่ใช่บริษัทจดทะเบียนในประเทศไทย

ไม่มี

ตำแหน่งในกิจการที่ไม่ใช่บริษัทจดทะเบียนในต่างประเทศ

ไม่มี

ตำแหน่งในบริษัทจดทะเบียนอื่น

• กรรมการอิสระและประธานกรรมการตรวจสอบ บมจ. เออาร์ไอพี

• กรรมการอิสระและประธานกรรมการตรวจสอบ บมจ. ลีช อีท

# นายไชยยศ สิบเจริญกุล

อายุ 67 ปี วันที่ได้รับแต่งตั้ง 27 ธันวาคม 2536

ตำแหน่ง กรรมการ / กรรมการบริหาร

## ประวัติทางการศึกษา

Executive Micro MBA  
มหาวิทยาลัยธรรมศาสตร์

## การทำงานปัจจุบัน

กรรมการ บมจ. ศรีตรัง

## ประวัติการอบรม

สมาคมส่งเสริมสถาบันกรรมการบริษัทไทย  
หลักสูตร DAP 66/2007

## ประวัติการทำงาน

2536 – ปัจจุบัน

กรรมการ  
บมจ. ศรีตรัง

2557 – 2558

อนุกรรมการจัดการองค์การ  
คณะกรรมการวิสามัญพิจารณา  
ร่างพระราชบัญญัติการยางแห่งประเทศไทย  
สภานิติบัญญัติแห่งชาติ

2551 – 2557

กรรมการ  
สภาอุตสาหกรรมแห่งประเทศไทย

2551 – 2555

ประธานสภา  
อุตสาหกรรมจังหวัดสงขลา

2533 – 2547

กรรมการ บจ. ไทยเทค รับเบอร์

2551 – 2553

รองประธานสภาธุรกิจ IMT-GT ประเทศไทย

2551 – 2553

ประธานคณะกรรมการสาขาเกษตร  
อุตสาหกรรมเกษตรและสิ่งแวดล้อม

2530 – 2536

กรรมการ  
บจ. ศรีตรังแอโกรอินดัสทรี

## ตำแหน่งในกิจการที่ไม่ใช่บริษัทจดทะเบียนในประเทศ

- กรรมการ บจ. รับเบอร์แลนด์
- กรรมการ บจ. หน้าฮั่ว
- กรรมการ บจ. สะเดา พี.เอส.รับเบอร์
- กรรมการ บจ. อันวารัพาราวูด
- กรรมการ บจ. พรีเมียร์ซิสเต็ม เอ็นจิเนียริง
- กรรมการ บจ. สตาร์เท็กซ์ รับเบอร์
- กรรมการ บจ. สตาร์ไลท์ เอ็กซ์เพรส ทรานสปอร์ต
- กรรมการ บจ. ศรีตรังโฮลดิ้งส์
- ประธานสภาธุรกิจยางอาเซียน
- กรรมการบริหาร บจ. ร่วมทุนยางพาราระหว่างประเทศ
- อนุกรรมการพิจารณาศึกษามลพิษทางเกษตร  
ในคณะกรรมการการเกษตรและสหกรณ์ สภานิติบัญญัติแห่งชาติ
- กรรมการ คณะกรรมการนโยบายธรรมชาติ
- นายกสมาคมยางพาราไทย
- ที่ปรึกษาสมาคมยางพาราไทย

## ตำแหน่งในกิจการที่ไม่ใช่บริษัทจดทะเบียนในต่างประเทศ

- กรรมการ Shi Dong Shanghai
- กรรมการ Shi Dong Shanghai Medical Equipment

## ตำแหน่งในบริษัทจดทะเบียนอื่น

ไม่มี

# นายกิตติชัย สินเจริญกุล

อายุ 58 ปี วันที่ได้รับแต่งตั้ง 10 เมษายน 2538

ตำแหน่ง กรรมการ / กรรมการบริหาร / กรรมการสรรหา

## ประวัติทางการศึกษา

ปริญญาโท สาขาบริหารธุรกิจ

Indiana State University สหรัฐอเมริกา

ปริญญาตรี สาขาเศรษฐศาสตร์

มหาวิทยาลัยธรรมศาสตร์

## การทำงานปัจจุบัน

กรรมการอำนวยการ บมจ. ศรีตรัง สาขากรุงเทพฯ

กรรมการ บมจ. ศรีตรัง

ผู้จัดการสายงานกฎหมายและบริหารทั่วไป บมจ. ศรีตรัง

กรรมการสรรหา บมจ. ศรีตรัง



## ประวัติการทำงาน

2553 – ปัจจุบัน

ผู้จัดการสายงานกฎหมายและบริหารทั่วไป

บมจ. ศรีตรัง

2553 – ปัจจุบัน

กรรมการสรรหา

บมจ. ศรีตรัง

2538 – ปัจจุบัน

กรรมการ

บมจ. ศรีตรัง

2531 – 2549

ผู้จัดการ

บมจ. ศรีตรัง สาขากรุงเทพฯ

2527 – 2530

ฝ่ายสินเชื่อ

ธนาคารซีทีแบงก์

## ตำแหน่งในกิจการที่ไม่ใช่บริษัทจดทะเบียนในประเทศ

- กรรมการ บจ. เซมเพอร์เฟล็กซ์ เอเชีย
- กรรมการ บจ. ศรีตรังโฮลดิ้งส์
- กรรมการ บจ. พัฒนาเกษตรล่วงหน้า
- กรรมการ บจ. ศรีตรังโกลฟส์ (ประเทศไทย)

## ตำแหน่งในกิจการที่ไม่ใช่บริษัทจดทะเบียนในต่างประเทศ

- กรรมการ Sri Trang Indochina
- กรรมการ Sri Trang International
- กรรมการ Shi Dong Investments
- กรรมการ Sri Trang Ayeyar

## ตำแหน่งในบริษัทจดทะเบียนอื่น

ไม่มี

## ประวัติการอบรม

- สมาคมส่งเสริมสถาบันกรรมการบริษัทไทย  
หลักสูตร DAP 67/2007

- SGX Listed Companies Development Programme  
Understanding the Regulatory Environment in Singapore:  
What Every Director Ought to Know



# นายวีรสิทธิ์ สิบเจริญกุล

อายุ 33 ปี วันที่ได้รับแต่งตั้ง 28 เมษายน 2553

ตำแหน่ง กรรมการ / กรรมการบริหาร /  
ประธานกรรมการบริหารความเสี่ยง

## ประวัติทางการศึกษา

ปริญญาโทบริหารธุรกิจ (การเงิน และการตลาด)

สถาบันบัณฑิตบริหารธุรกิจศศินทร์

จุฬาลงกรณ์มหาวิทยาลัย

ปริญญาตรี สาขาวิทยาศาสตร์คอมพิวเตอร์

The University of Reading

United Kingdom

## การทำงานปัจจุบัน

กรรมการ บมจ. ศรีตรัง

ประธานกรรมการบริหารความเสี่ยง บมจ. ศรีตรัง

## ประวัติการอบรม

• สมาคมส่งเสริมสถาบันกรรมการบริษัทไทย

หลักสูตร DAP 85/2010

หลักสูตร Financial Statements for Directors

รุ่นที่ 26/2014 FSD26/2014

• สมาคมบริษัทจดทะเบียนไทย

หลักสูตร TLCA Executive Development Program

(EDP) รุ่นที่ 10

## ประวัติการทำงาน

2556 – ปัจจุบัน

ประธานกรรมการบริหารความเสี่ยง

บมจ. ศรีตรัง

2553 – ปัจจุบัน

กรรมการ

บมจ. ศรีตรัง

2551 – 2554

แผนกสินเชื่อ

บมจ. ธนาคารกสิกรไทย

## ตำแหน่งในกิจการที่ไม่ใช่บริษัทจดทะเบียนในประเทศ

• กรรมการ บจ. ศรีตรังโกลฟส์ (ประเทศไทย)

• กรรมการ บจ. รับเบอร์แลนด์

• กรรมการ บจ. พรีเมียร์ซิสเต็ม เอ็นจิเนียริง

• กรรมการ บจ. สตาร์ไลท์ เอ็กซ์เพรส ทรานสปอร์ต

• กรรมการ บจ. ศรีตรัง รับเบอร์ แอนด์ แพลนเทชัน

• กรรมการ บจ. เซมเพอร์เฟ็กต์ เอเชีย

• กรรมการ บจ. ไทยเทค รับเบอร์

## ตำแหน่งในกิจการที่ไม่ใช่บริษัทจดทะเบียนในต่างประเทศ

• กรรมการ Sri Trang USA, Inc.

• กรรมการ Sri Trang Ayeyar

• กรรมการ PT Sri Trang Lingga

## ตำแหน่งในบริษัทจดทะเบียนอื่น

ไม่มี



# นายลี พล สุเมธ

อายุ 63 ปี วันที่ได้รับแต่งตั้ง 28 มิถุนายน 2553

ตำแหน่ง กรรมการ / กรรมการบริหาร

## ประวัติทางการศึกษา

ปริญญาโท สาขาบริหารธุรกิจ  
International Institute for Management  
Development, Lausanne สวิสเซอร์แลนด์

ปริญญาตรี Bachelor of Commerce  
University of New South Wales,  
Sydney ออสเตรเลีย

## การทำงานปัจจุบัน

กรรมการ บมจ. ศรีตรัง

ผู้จัดการสายงานการตลาด บมจ. ศรีตรัง

## ประวัติการทำงาน

2553 – ปัจจุบัน

กรรมการและผู้จัดการสายงานการตลาด  
บมจ. ศรีตรัง

2531 – 2546

Global Market Director,  
ELDERS Finance/ DRESNER Bank

2526 – 2530

โปรแกรมเมอร์  
Macquarie Bank

2525

โปรแกรมเมอร์  
Custom Credit Corporation

2522 – 2524

โปรแกรมเมอร์  
Computer Installation Development

## ตำแหน่งในกิจการที่ไม่ใช่บริษัทจดทะเบียนในประเทศ

- กรรมการ บจ. ไทยเทค

## ตำแหน่งในกิจการที่ไม่ใช่บริษัทจดทะเบียนในต่างประเทศ

- ประธานกรรมการ Sri Trang International
- กรรมการ PT Star Rubber
- กรรมการ PT Sri Trang Lingga
- กรรมการ Shi Dong Investments
- กรรมการ Shi Dong Shanghai
- กรรมการ Shi Dong Shanghai Medical Equipment
- กรรมการ Sri Trang Indochina
- กรรมการ Sri Trang Ayeya

## ตำแหน่งในบริษัทจดทะเบียนอื่น

ไม่มี

## ประวัติการอบรม

- SGX Listed Companies Development Programme  
Understanding the Regulatory Environment in Singapore:  
What Every Director Ought to Know



# นายภัทรารุส พาณิชยกุล

อายุ 49 ปี วันที่ได้รับแต่งตั้ง 7 พฤษภาคม 2557

ตำแหน่ง กรรมการ / กรรมการบริหาร /  
กรรมการบริหารความเสี่ยง

## ประวัติทางการศึกษา

ปริญญาตรี สาขาบริหารธุรกิจการบัญชี  
มหาวิทยาลัยสงขลานครินทร์

## การทำงานปัจจุบัน

กรรมการ บมจ. ศรีตรัง  
กรรมการบริหารความเสี่ยง บมจ. ศรีตรัง  
CFO – สายธุรกิจยางธรรมชาติ บมจ. ศรีตรัง

## ประวัติการอบรม

- สมาคมส่งเสริมสถาบันกรรมการบริษัทไทย  
หลักสูตร Director Certification Program  
รุ่นที่ DCP 195/2014  
หลักสูตร Successful Formulation &  
Execution of Strategy  
รุ่นที่ SFE 24/2015

## ประวัติการทำงาน

### 2557 – ปัจจุบัน

กรรมการ  
บมจ. ศรีตรัง

### 2556 – ปัจจุบัน

กรรมการบริหารความเสี่ยง  
บมจ. ศรีตรัง

### 2553 – ปัจจุบัน

CFO – สายธุรกิจยางธรรมชาติ  
บมจ. ศรีตรัง

### 2553 – 2560

บจ. ศรีตรังโกลฟส์ (ประเทศไทย)

### 2544 – 2552

ผู้จัดการฝ่ายบัญชี บมจ. ศรีตรัง

### 2535 – 2543

ผู้จัดการฝ่ายบัญชี  
บจ. สยามเซมเพอร์เมต

## ตำแหน่งในกิจการที่ไม่ใช่บริษัทจดทะเบียนในประเทศ

- กรรมการ บจ. รับเบอร์แลนด์
- กรรมการ บจ. หน้าฮั่ว
- กรรมการ บจ. สะเดา พี.เอส.รับเบอร์
- กรรมการ บจ. อันวาร์พาราเวด
- กรรมการ บจ. สตาร์เท็กซ์ รับเบอร์
- กรรมการ บจ. สตาร์ไลท์ เอ็กซ์เพรส ทรานสปอร์ต

## ตำแหน่งในกิจการที่ไม่ใช่บริษัทจดทะเบียนในต่างประเทศ

- กรรมการ PT Sri Trang Lingga

## ตำแหน่งในบริษัทจดทะเบียนอื่น

ไม่มี



# นายหลี่ ซื่อเฉิง

อายุ 45 ปี วันที่ได้รับแต่งตั้ง 7 พฤษภาคม 2557

ตำแหน่ง กรรมการ

## ประวัติทางการศึกษา

ปริญญาโท สาขา Business Management  
Shanghai University, China

ปริญญาตรี สาขา Business English  
Qingdao University, China

## การทำงานปัจจุบัน

กรรมการ บมจ. ศรีตรัง



## ประวัติการทำงาน

2557 – ปัจจุบัน

กรรมการ  
บมจ. ศรีตรัง

2560 – ปัจจุบัน

กรรมการ  
Shi Dong Shanghai Medical Equipment

2555 – ปัจจุบัน

รองประธานสมาคมยางพาราจีน

2553 – ปัจจุบัน

กรรมการ และผู้จัดการทั่วไป  
Shi Dong Shanghai

2547 – 2553

ที่ปรึกษาของกลุ่มบริษัทศรีตรังในประเทศไทย

2545 – 2546

ผู้จัดการฝ่ายนำเข้าและส่งออก  
Qingdao Sentaida Rubber Co., Ltd.

2543 – 2545

ผู้จัดการฝ่ายยางธรรมชาติ  
Sinochem International Corp.  
(Qingdao office)

2540 – 2543

ผู้ช่วยผู้จัดการทั่วไป  
Qingdao Tizong Rubber Tyre Co., Ltd.

ตำแหน่งในกิจการที่ไม่ใช่บริษัทจดทะเบียนในประเทศ  
ไม่มี

ตำแหน่งในกิจการที่ไม่ใช่บริษัทจดทะเบียนในต่างประเทศ

- กรรมการ และผู้จัดการทั่วไป Shi Dong Shanghai
- กรรมการ Sri Trang International
- กรรมการ Shi Dong Shanghai
- กรรมการ Shi Dong Shanghai Medical Equipment

ตำแหน่งในบริษัทจดทะเบียนอื่น

ไม่มี

ประวัติการอบรม

- สมาคม ส่งเสริมสถาบันกรรมการบริษัทไทย  
หลักสูตร DAP 125/2016



# นายเฉลิมภพ แก่นจิบ

อายุ 47 ปี วันที่ได้รับแต่งตั้ง 29 ตุลาคม 2558

ตำแหน่ง กรรมการ / กรรมการบริหาร /  
กรรมการบริหารความเสี่ยง

## ประวัติทางการศึกษา

Executive Micro MBA

มหาวิทยาลัยธรรมศาสตร์

ประกาศนียบัตร สาขาการจัดการ

วิทยาลัยการอาชีพ

## การทำงานปัจจุบัน

กรรมการ บมจ. ศรีตรัง

กรรมการบริหารความเสี่ยง บมจ. ศรีตรัง

ผู้จัดการสายงานการผลิต บมจ.ศรีตรัง

## ประวัติการอบรม

• สมาคมส่งเสริมสถาบันกรรมการบริษัทไทย

หลักสูตร DAP 132/2016

## ประวัติการทำงาน

2558 – ปัจจุบัน

กรรมการ

บมจ. ศรีตรัง

2556 – ปัจจุบัน

กรรมการบริหารความเสี่ยง

บมจ. ศรีตรัง

2553 – ปัจจุบัน

ผู้จัดการสายงานการผลิต

บมจ. ศรีตรัง

2549 – ปัจจุบัน

ผู้จัดการสายงานการผลิต

บจ. รับเบอร์แลนด์

2541 – 2548

ผู้จัดการโรงงาน

บจ. รับเบอร์แลนด์

2537 – 2540

ผู้ช่วยผู้จัดการโรงงานน้ำยาง

บมจ. ศรีตรัง

## ตำแหน่งในกิจการที่ไม่ใช่บริษัทจดทะเบียนในประเทศ

• กรรมการ บจ. รับเบอร์แลนด์

• กรรมการ บจ. หน้าฮั่ว

• กรรมการ บจ. สะเดา พี.เอส.รับเบอร์

• กรรมการ บจ. อันวาร์พาราเวด

• กรรมการ บจ. สตาร์ไลท์ เอ็กซ์เพรส ทรานสปอร์ต

## ตำแหน่งในกิจการที่ไม่ใช่บริษัทจดทะเบียนในต่างประเทศ

ไม่มี

## ตำแหน่งในบริษัทจดทะเบียนอื่น

ไม่มี



# นายเกรียง ยรรยงดิลก

อายุ 79 ปี วันที่ได้รับแต่งตั้ง 25 มกราคม 2543

ตำแหน่ง กรรมการอิสระ / กรรมการตรวจสอบ /  
ประธานกรรมการสรรหา / กรรมการพิจารณาค่าตอบแทน

## ประวัติทางการศึกษา

ปริญญาตรี สาขาวิชาการบัญชี  
มหาวิทยาลัยธรรมศาสตร์

## การทำงานปัจจุบัน

กรรมการอิสระและกรรมการตรวจสอบ บมจ. ศรีตรัง  
ประธานกรรมการสรรหา บมจ. ศรีตรัง  
กรรมการพิจารณาค่าตอบแทน บมจ. ศรีตรัง  
ผู้สอบบัญชีรับอนุญาตเลขที่ 4250



## ประวัติการทำงาน

- 2553 – ปัจจุบัน  
ประธานคณะกรรมการสรรหา  
บมจ. ศรีตรัง
- 2553 – ปัจจุบัน  
คณะกรรมการพิจารณาค่าตอบแทน  
บมจ. ศรีตรัง
- 2553 – ปัจจุบัน  
กรรมการ  
บจ. มาร์ช ออโต้ 2010
- 2543 – ปัจจุบัน  
กรรมการตรวจสอบ  
บมจ. ศรีตรัง
- 2536 – ปัจจุบัน  
กรรมการ  
บจ. เจ เอ็ม พี กรุ๊ป (1993)
- 2547 – 2548  
กรรมการตรวจสอบ  
บมจ. โออิชิ กรุ๊ป
- 2528 – 2541  
สรรพากรจังหวัด, สรรพากรพื้นที่,  
สรรพากรภาค 3 กรมสรรพากร
- 2511  
ผู้ตรวจการตรี สำนักงานสรรพากร จังหวัดภูเก็ต
- 2508  
ราชการชั้นตรี สำนักงานตรวจเงินแผ่นดิน

## ตำแหน่งในกิจการที่ไม่ใช่บริษัทจดทะเบียนในประเทศ

- กรรมการ บจ. เจ เอ็ม พี กรุ๊ป (1993)
- กรรมการ บจ. มาร์ช ออโต้ 2010

## ตำแหน่งในกิจการที่ไม่ใช่บริษัทจดทะเบียนในต่างประเทศ

ไม่มี

## ตำแหน่งในบริษัทจดทะเบียนอื่น

ไม่มี

## ประวัติการอบรม

- สมาคม ส่งเสริมสถาบันกรรมการบริษัทไทย  
หลักสูตร DAP 11/2004



# นายสมัชชา โพธิ์ถาวร

อายุ 74 ปี วันที่ได้รับแต่งตั้ง 1 กุมภาพันธ์ 2551

ตำแหน่ง กรรมการอิสระ / กรรมการตรวจสอบ /  
กรรมการสรรหา / กรรมการพิจารณาค่าตอบแทน

## ประวัติทางการศึกษา

รัฐศาสตร์มหาบัณฑิต  
มหาวิทยาลัยธรรมศาสตร์  
เนติบัณฑิตไทย  
นิติศาสตร์บัณฑิต  
มหาวิทยาลัยธรรมศาสตร์

## การทำงานปัจจุบัน

กรรมการอิสระและกรรมการตรวจสอบ บมจ. ศรีตรัง  
กรรมการสรรหา บมจ. ศรีตรัง  
กรรมการพิจารณาค่าตอบแทน บมจ. ศรีตรัง

## ประวัติการทำงาน

2558 – ปัจจุบัน

อกพ. ศอ.บต. สำนักนายกรัฐมนตรี

2554 – ปัจจุบัน

กรรมการสภา

มหาวิทยาลัยราชภัฏศรีวิชัย

2553 – ปัจจุบัน

กรรมการสรรหา และพิจารณาค่าตอบแทน

บมจ. ศรีตรัง

2551 – ปัจจุบัน

กรรมการอิสระและกรรมการตรวจสอบ

บมจ. ศรีตรัง

2549 – 2551

ผู้ช่วยเลขานุการรัฐมนตรีว่าการกระทรวง

กระทรวงมหาดไทย

2549 – 2551

ผู้ว่าราชการจังหวัด

จังหวัดพังงา

2546 – 2547

ที่ปรึกษากฎหมาย

กระทรวงมหาดไทย

2543 – 2545

ผู้ช่วยปลัดกระทรวง และ

รองผอ. ศูนย์อำนวยการจังหวัดชายแดนภาคใต้

กระทรวงมหาดไทย

2540 – 2543

รองผู้ว่าราชการ

จังหวัดพัทลุง และจังหวัดตรัง

2539 – 2540

ปลัดจังหวัด

2527 – 2539

นายอำเภอ

2512 – 2526

ปลัดอำเภอ

## ตำแหน่งในกิจการที่ไม่ใช่บริษัทจดทะเบียนในประเทศ

• กรรมการสภา มหาวิทยาลัยราชภัฏศรีวิชัย

## ตำแหน่งในกิจการที่ไม่ใช่บริษัทจดทะเบียนในต่างประเทศ

ไม่มี

## ตำแหน่งในบริษัทจดทะเบียนอื่น

ไม่มี

## ประวัติการอบรม

• สมาคมส่งเสริมสถาบันกรรมการบริษัทไทย

หลักสูตร DAP 75/2008

• SGX Listed Companies Development Programme

Understanding the Regulatory Environment in Singapore:

What Every Director Ought to Know



# น.ส. อาบุสร่า จิตต์มิตรภาพ

อายุ 63 ปี วันที่ได้รับแต่งตั้ง 21 กันยายน 2560

ตำแหน่ง กรรมการอิสระ

## ประวัติทางการศึกษา

ปริญญาตรีในเทคนิศาสตร์บัณฑิต (เกียรตินิยม)

จุฬาลงกรณ์มหาวิทยาลัย

ปริญญาบัตรวิทยาลัยป้องกันราชอาณาจักร

ปี 2558

## การทำงานปัจจุบัน

กรรมการอิสระ บมจ. ศรีตรัง



## ประวัติการทำงาน

2560 – ปัจจุบัน

กรรมการอิสระ

บมจ. ศรีตรัง

2560 – ปัจจุบัน

ที่ปรึกษา

บมจ. เบอร์ลี่ ยุคเกอร์

2560 – ปัจจุบัน

กรรมการอิสระ และกรรมการตรวจสอบ

บมจ. ซีเอ็มไอ

2558 – 2559

กรรมการ

องค์การสวนพฤกษศาสตร์ สมเด็จพระนางเจ้าสิริกิติ์

2558

ประธานกรรมการ

บจ. ไปรษณีย์ไทย ดิสทริบิวชัน

2557 – 2558

รองประธานกรรมการ บจ. ไปรษณีย์ไทย

2554 – 2557

กรรมการผู้จัดการใหญ่ บจ. ไปรษณีย์ไทย

## ตำแหน่งในกิจการที่ไม่ใช่บริษัทจดทะเบียนในประเทศ

ไม่มี

## ตำแหน่งในกิจการที่ไม่ใช่บริษัทจดทะเบียนในต่างประเทศ

ไม่มี

## ตำแหน่งในบริษัทจดทะเบียนอื่น

- กรรมการอิสระ และกรรมการตรวจสอบ บมจ. ซีเอ็มไอ
- ที่ปรึกษา บมจ. เบอร์ลี่ ยุคเกอร์

## ประวัติการอบรม

- สมาคมส่งเสริมสถาบันกรรมการบริษัทไทย
- หลักสูตร Chartered Director Class ปี 2557
- หลักสูตร Role of the Compensation Committee (RCC) ปี 2557
- หลักสูตร Director Certification Program (DCP) ปี 2554



# คณะผู้บริหาร



**นางประไพ ศรีสุทธิพงษ์**

ผู้จัดการสายงานสรรหาวัตถุดิบ

อายุ 64 ปี

## ประวัติการศึกษา

ประกาศนียบัตร สาขาการบัญชี

โพลีเทคนิค กรุงเทพ

## ประวัติการอบรม

Executive Micro MBA มหาวิทยาลัยธรรมศาสตร์

การดำรงตำแหน่งกรรมการในบริษัทอื่น

ไม่มี

## ประวัติการทำงาน

2548 – ปัจจุบัน

ผู้จัดการสายงานสรรหาวัตถุดิบ

บมจ. ศรีตรัง

2540 – 2547

หัวหน้าฝ่ายบัญชีด้านการตรวจสอบวัตถุดิบ

บมจ. ศรีตรัง

2536 – 2539

พนักงานบัญชี

บมจ. ศรีตรัง



**นายอาศรม อักษรนำ**

ผู้จัดการสายงานผลิต

อายุ 50 ปี

## ประวัติการศึกษา

ปริญญาตรี สาขาวิทยาศาสตร์

มหาวิทยาลัยสงขลานครินทร์

## ประวัติการอบรม

Executive Micro MBA มหาวิทยาลัยธรรมศาสตร์

การดำรงตำแหน่งกรรมการในบริษัทอื่น

กรรมการ บจ. ศรีตรังโกลฟส์ (ประเทศไทย)

## ประวัติการทำงาน

2551 – ปัจจุบัน

ผู้จัดการสายงานการผลิต

บมจ. ศรีตรัง

2560 – ปัจจุบัน

กรรมการ

บจ. ศรีตรังโกลฟส์ (ประเทศไทย)

2552 – ปัจจุบัน

ผู้จัดการโรงงาน

บจ. ศรีตรังโกลฟส์ (ประเทศไทย)

2547 – 2551

ผู้จัดการโรงงาน

Sempermed Shanghai

2541 – 2546

ผู้จัดการโรงงาน

บจ. ศรีตรังโกลฟส์ (ประเทศไทย)

2538 – 2540

ผู้จัดการฝ่ายผลิต

บจ. ศรีตรังโกลฟส์ (ประเทศไทย)

2532 – 2537

Line Chemist

บจ. ศรีตรังโกลฟส์ (ประเทศไทย)





**3**

**นายชัยเดช พุกขานุกัณฑ์**  
 ผู้จัดการสายงานคุณภาพ  
 อายุ 49 ปี

**ประวัติการศึกษา**

ประกาศนียบัตรวิชาชีพชั้นสูง สาขาการเงินการธนาคาร  
 วิทยาลัยเทคนิคพระนคร

**ประวัติการอบรม**

Executive Micro MBA มหาวิทยาลัยธรรมศาสตร์

การดำรงตำแหน่งกรรมการในบริษัทอื่น  
 กรรมการ บจ. พุกขายางพารา

**ประวัติการทำงาน**

- 2552 – ปัจจุบัน  
 ผู้จัดการสายงานคุณภาพ  
 บมจ. ศรีตรัง
- 2543 – ปัจจุบัน  
 กรรมการ  
 บจ. พุกขายางพารา
- 2550 – 2551  
 เจ้าหน้าที่ประสานงาน  
 บมจ.ศรีตรัง
- 2542 – 2549  
 ผู้จัดการโรงงาน  
 บมจ.ศรีตรัง



**4**

**นายรัฐพงศ์ ลากาโรจน์กิจ**  
 ผู้จัดการสายงานวิศวกรรม  
 อายุ 44 ปี

**ประวัติการศึกษา**

ปริญญาตรี สาขาวิศวกรรมโยธา  
 University of Southern Colorado at Pueblo, United States

**ประวัติการอบรม**

ไม่มี  
 การดำรงตำแหน่งกรรมการในบริษัทอื่น  
 กรรมการ บจ. พรีเมียร์ซิสเต็มเอ็นจิเนียริง

**ประวัติการทำงาน**

- ปัจจุบัน  
 ผู้จัดการสายงานวิศวกรรม  
 บมจ. ศรีตรัง
- 2558 – ปัจจุบัน  
 กรรมการ  
 บจ. พรีเมียร์ซิสเต็มเอ็นจิเนียริง
- 2552 – ปัจจุบัน  
 ผู้จัดการสายงานวิศวกรรม  
 บจ. พรีเมียร์ซิสเต็มเอ็นจิเนียริง
- 2546 – 2552  
 ผู้จัดการโรงงานด้านเทคนิค  
 บจ. พรีเมียร์ซิสเต็มเอ็นจิเนียริง
- 2544 – 2546  
 ผู้จัดการโรงงาน  
 บจ. พรีเมียร์ซิสเต็มเอ็นจิเนียริง
- 2543 – 2544  
 ผู้ช่วยผู้จัดการโรงงาน  
 บจ. พรีเมียร์ซิสเต็มเอ็นจิเนียริง





## นายพนิต หวังศุกดิลก

ผู้จัดการสายงานวิศวกรรม

อายุ 46 ปี

### ประวัติการศึกษา

ปริญญาโท สาขาวิศวกรรม  
มหาวิทยาลัยเทคโนโลยีพระจอมเกล้าธนบุรี  
ปริญญาตรี สาขาวิศวกรรม มหาวิทยาลัยเกษมบัณฑิต

### ประวัติการอบรม

ไม่มี

### การดำรงตำแหน่งกรรมการในบริษัทอื่น

กรรมการ บจ. พรีเมียร์ซิสเต็มเอ็นจิเนียริ่ง  
กรรมการ บจ. ศรีตรังโกลฟส์ (ประเทศไทย)

### ประวัติการทำงาน

ปัจจุบัน

ผู้จัดการสายงานวิศวกรรม  
บมจ. ศรีตรัง

2560 - ปัจจุบัน

กรรมการ  
บจ. ศรีตรังโกลฟส์ (ประเทศไทย)

2558 - ปัจจุบัน

กรรมการ  
บจ. พรีเมียร์ซิสเต็มเอ็นจิเนียริ่ง

2552 - ปัจจุบัน

ผู้จัดการสายงานวิศวกรรม  
บจ. พรีเมียร์ซิสเต็มเอ็นจิเนียริ่ง

2549 - 2552

ผู้จัดการฝ่ายโรงงาน  
บจ. เซมเพอร์เฟกซ์ เอเชีย

2541 - 2549

ผู้จัดการฝ่ายการผลิต  
บจ. เซมเพอร์เฟกซ์ เอเชีย



## นายอุดม พุกษานุกิติ์

ผู้จัดการสายงานธุรกิจเกษตร

อายุ 56 ปี

### ประวัติการศึกษา

ปริญญาโท สาขาเกษตรศาสตร์ (พืชไร่นา) มหาวิทยาลัยเกษตรศาสตร์  
ปริญญาตรี สาขาพืชศาสตร์ มหาวิทยาลัยสงขลานครินทร์

### ประวัติการอบรม

ไม่มี

### การดำรงตำแหน่งกรรมการในบริษัทอื่น

กรรมการ บจ. สตาร์เท็กซ์ รีบเบอร์  
กรรมการ บจ. ศรีตรัง รีบเบอร์ แอนด์ แพลนเทชั่น  
กรรมการ บจ. พุกษายางพารา / กรรมการ บจ. พุกษาอิสาน

### ประวัติการทำงาน

2556 - ปัจจุบัน

ผู้จัดการสายงานธุรกิจเกษตร  
บมจ. ศรีตรัง

2558 - ปัจจุบัน

กรรมการ บจ. ศรีตรังแพลนเทชั่น

2558 - ปัจจุบัน

กรรมการ บจ. สตาร์เท็กซ์ รีบเบอร์

2551 - ปัจจุบัน

กรรมการ บจ. พุกษาอิสาน

2546 - ปัจจุบัน

กรรมการ บจ. พุกษายางพารา

2553 - 2558

ผู้จัดการสายงานทรัพยากรบุคคล  
บมจ. ศรีตรัง

2543 - 2555

ผู้จัดการสายงานทรัพยากรบุคคล  
บจ. ศรีตรังโกลฟส์ (ประเทศไทย)

2541 - 2542

ผู้จัดการโรงงาน  
บจ. เซมเพอร์เฟกซ์ เอเชีย

2531 - 2540

ผู้จัดการฝ่ายผลิต  
บจ. ศรีตรังโกลฟส์ (ประเทศไทย)





## นางสาวนุชนาท ไชยรัตน์

ผู้จัดการสายงานทรัพยากรบุคคล  
อายุ 50 ปี

### ประวัติการศึกษา

ปริญญาตรี สาขาการตลาด  
มหาวิทยาลัยสงขลานครินทร์ (วิทยาเขตหาดใหญ่)

### ประวัติการอบรม

ไม่มี

### การดำรงตำแหน่งกรรมการในบริษัทอื่น

กรรมการ บจ. ศรีตรังโฮลดิ้งส์

### ประวัติการทำงาน

2551 – ปัจจุบัน

ผู้จัดการสายงานทรัพยากรบุคคล  
บมจ. ศรีตรัง

2558 – ปัจจุบัน

กรรมการ  
บจ. ศรีตรังโฮลดิ้งส์

2543 – 2550

ผู้จัดการฝ่ายจัดซื้อ  
บจ. ศรีตรังโกลฟส์ (ประเทศไทย)



## นางสาวนวรรณ เสงี่ยมศักดิ์, CFA

ผู้จัดการสายงานพัฒนาธุรกิจ และ CFO – สายธุรกิจถุงมือยาง  
อายุ 39 ปี

### ประวัติการศึกษา

ปริญญาโท สาขาการเงิน (เกียรตินิยม)  
the University of Strathclyde, United Kingdom  
ปริญญาตรี สาขาการบัญชี (เกียรตินิยมอันดับ 1)  
มหาวิทยาลัยธรรมศาสตร์

### ประวัติการอบรม

ไม่มี

### การดำรงตำแหน่งกรรมการในบริษัทอื่น

กรรมการ บจ. ศรีตรังโกลฟส์ (ประเทศไทย)

### ประวัติการทำงาน

2560 – ปัจจุบัน

กรรมการ  
บจ. ศรีตรังโกลฟส์ (ประเทศไทย)

2560 – ปัจจุบัน

ผู้จัดการสายงานพัฒนาธุรกิจ  
และ CFO – สายธุรกิจถุงมือยาง  
บมจ.ศรีตรัง

2554 – 2560

ผู้จัดการสายงานพัฒนาธุรกิจและนักลงทุนสัมพันธ์  
บมจ.ศรีตรัง

2548 – 2554

ผู้ช่วยผู้จัดการ ฝ่ายพาณิชย์  
บล. กสิกรไทย จำกัด (มหาชน)

2547

ผู้ช่วยผู้จัดการ  
ฝ่ายพาณิชย์ ธนาคารกสิกรไทย จำกัด (มหาชน)

2544 – 2545

เจ้าหน้าที่ประชาสัมพันธ์  
บริษัท เซลล์แห่งประเทศไทย จำกัด

2543 – 2544

ผู้สอบบัญชี  
สำนักงานเอ็นเอสที แอนด์ ยัง จำกัด

# โครงสร้างการจัดการ

## คณะกรรมการของบมจ. ศรีตรัง

ณ วันที่ 31 ธันวาคม 2560 โครงสร้างองค์กรของ บมจ. ศรีตรัง ประกอบด้วยกรรมการจำนวน 6 ชุด ได้แก่ คณะกรรมการ บมจ. ศรีตรัง คณะกรรมการตรวจสอบ คณะกรรมการบริหาร คณะกรรมการสรรหา คณะกรรมการพิจารณาค่าตอบแทน และคณะกรรมการบริหารความเสี่ยง

## คณะกรรมการ บมจ. ศรีตรัง

ณ วันที่ 31 ธันวาคม 2560 คณะกรรมการ บมจ. ศรีตรัง ประกอบด้วยกรรมการจำนวน 12 ท่าน ดังนี้

ชื่อ	ตำแหน่ง	หมายเหตุ
1. นายไววุฒิ ลินเจริญกุล	ประธานกรรมการ/ กรรมการผู้จัดการ/ กรรมการบริหาร	กรรมการที่เป็นผู้บริหาร
2. นายประกอบ วิศิษฐ์กิจการ	รองประธานกรรมการ/ กรรมการอิสระ/ ประธานกรรมการตรวจสอบ/ ประธานกรรมการพิจารณาค่าตอบแทน	กรรมการที่ไม่ได้เป็นผู้บริหาร
3. นายไชยยศ ลินเจริญกุล	กรรมการ/ กรรมการบริหาร	กรรมการที่เป็นผู้บริหาร
4. นายกิติชัย ลินเจริญกุล	กรรมการ/ กรรมการบริหาร/ กรรมการสรรหา	กรรมการที่เป็นผู้บริหาร
5. นายลี พอล สุเมธ	กรรมการ/ กรรมการบริหาร	กรรมการที่เป็นผู้บริหาร
6. นายวีรสิทธิ์ ลินเจริญกุล	กรรมการ/ กรรมการบริหาร/ ประธานคณะกรรมการบริหารความเสี่ยง	กรรมการที่เป็นผู้บริหาร
7. นายภัทรารุร พาณิชย์กุล	กรรมการ/ กรรมการบริหาร/ กรรมการบริหารความเสี่ยง	กรรมการที่เป็นผู้บริหาร
8. นายหลี่ ชื้อเฉียง	กรรมการ	กรรมการที่เป็นผู้บริหาร
9. นายเฉลิมภพ แก่นจัน	กรรมการ/ กรรมการบริหาร/ กรรมการบริหารความเสี่ยง	กรรมการที่เป็นผู้บริหาร
10. นายเกรียง ยรรยงดิลก	กรรมการอิสระ/ กรรมการตรวจสอบ/ ประธานกรรมการสรรหา/ กรรมการพิจารณาค่าตอบแทน	กรรมการที่ไม่ได้เป็นผู้บริหาร
11. นายสมัชชา โพธิ์ถาวร	กรรมการอิสระ/ กรรมการตรวจสอบ/ กรรมการสรรหา/ กรรมการพิจารณาค่าตอบแทน	กรรมการที่ไม่ได้เป็นผู้บริหาร
12. นางสาวอานุสรา จิตต์มิตรภาพ <sup>(1)</sup>	กรรมการอิสระ	กรรมการที่ไม่ได้เป็นผู้บริหาร

หมายเหตุ :

(1) นางสาวอานุสรา จิตต์มิตรภาพ ได้รับการแต่งตั้งเข้าดำรงตำแหน่งกรรมการอิสระ ตามมติคณะกรรมการบริษัท ครั้งที่ 6/2560 เมื่อวันที่ 21 กันยายน 2560 แทนนายเนียว อา แซบ ที่ลาออกจากตำแหน่ง เมื่อวันที่ 24 สิงหาคม 2560

โดยมี นางพัชรินทร์ อนุวงศ์วัฒนชัย เป็นเลขานุการคณะกรรมการ บมจ. ศรีตรัง

## กรรมการผู้มีอำนาจลงนามแทน บมจ. ศรีตรัง

นายไวยวุฒิ สินเจริญกุล, นายไชยยศ สินเจริญกุล, นายกิตติชัย สินเจริญกุล, นายวีรสิทธิ์ สินเจริญกุล, นายลี พอล สมุธ, นายภัทรารุช พาณิชย์กุล และนายเฉลิมภพ แก่นจัน สองในเจ็ดคนนี้ ลงลายมือชื่อร่วมกันและประทับตราสำคัญของบริษัท

## ที่ปรึกษาที่ติดต่อกับ บมจ. ศรีตรัง

ที่ประชุมคณะกรรมการ บมจ. ศรีตรัง ครั้งที่ 2/2561 ซึ่งประชุมเมื่อวันที่ 9 มีนาคม 2561 ได้มีมติแต่งตั้งนายสมหวัง สินเจริญกุล เป็นที่ปรึกษากิตติมศักดิ์ของ บมจ. ศรีตรัง ต่อไปอีก 2 ปี โดยให้คำปรึกษาแก่บริษัทฯ ในเรื่องดังต่อไปนี้

1. ให้คำปรึกษาเกี่ยวกับการกำหนดเป้าหมาย และวิสัยทัศน์ของบริษัทฯ
2. ให้คำปรึกษาเกี่ยวกับแผนธุรกิจ แผนการลงทุน และนโยบายการดำเนินธุรกิจของบริษัทฯ ทั้งในและต่างประเทศ
3. ให้คำปรึกษาเกี่ยวกับกลยุทธ์ในการจัดสรรวัตถุดิบ แนวทางการจัดซื้อ ราคาและปริมาณ ในแต่ละช่วงกำหนดเวลาตามสภาวะท้องถิ่น
4. ให้คำปรึกษาเกี่ยวกับการติดต่อ ประสานงานกับภาคมวลชน และหน่วยงานท้องถิ่น และหน่วยงานราชการในภาคใต้

ทั้งนี้ นายสมหวัง สินเจริญกุล ไม่มีส่วนร่วมในการบริหารงานของ บมจ. ศรีตรัง นายสมหวัง ได้รับค่าที่ปรึกษา คิดเป็นจำนวนเงิน 428,000 บาทต่อเดือน หรือ 5,136,000 บาทต่อปี เริ่มตั้งแต่วันที่ 6 พฤษภาคม 2561 และสิ้นสุดวันที่ 6 พฤษภาคม 2563 โดยรายการดังกล่าวถือเป็นรายการระหว่างกัน

## ขอบเขตอำนาจหน้าที่ของคณะกรรมการ บมจ. ศรีตรัง

บมจ. ศรีตรัง ได้มีการกำหนดขอบเขตอำนาจหน้าที่ของคณะกรรมการไว้ดังนี้

1. คณะกรรมการมีอำนาจและหน้าที่และความรับผิดชอบในการจัดการบริษัทให้เป็นไปตามกฎหมาย วัตถุประสงค์ ข้อบังคับของบริษัท และมติคณะกรรมการ ตลอดจนมติที่ประชุมผู้ถือหุ้น ทั้งนี้ คณะกรรมการบริษัทจะต้องใช้ วิจารณญาณและความรอบคอบในการตัดสินใจทางธุรกิจ และปฏิบัติหน้าที่ด้วยความรับผิดชอบ ความซื่อสัตย์สุจริต และความระมัดระวังเพื่อรักษาผลประโยชน์สูงสุดของบริษัทฯ
2. รับผิดชอบในการเสนอ ทบทวน และให้ความเห็นชอบกับนโยบายและทิศทางการดำเนินงานของบริษัท
3. แต่งตั้ง ถอดถอน มอบอำนาจหน้าที่ ให้แก่ที่ปรึกษา คณะกรรมการบริษัท คณะกรรมการชุดต่างๆ และกรรมการผู้จัดการนำไปปฏิบัติ

4. มอบอำนาจให้แก่ฝ่ายจัดการ พนักงานระดับบริหารของบริษัท หรือบุคคลอื่นใดทำการแทนได้ ภายใต้ขอบเขตอำนาจหน้าที่ของคณะกรรมการบริษัท
5. อนุมัติการลงทุน ขยายเงินลงทุนในตราสารทุน และ/หรือตราสารหนี้
6. อนุมัติการเข้าค้าประกันวงเงินสินเชื่อให้แก่บริษัทที่มีความสัมพันธ์ทางธุรกิจกับบริษัทในฐานะผู้ถือหุ้น
7. อนุมัติก่อตั้ง ควบรวม หรือเลิกบริษัทย่อย
8. ปรึกษาผู้เชี่ยวชาญ หรือที่ปรึกษาของบริษัท (ถ้ามี) หรือจ้างที่ปรึกษา หรือผู้เชี่ยวชาญภายนอกในกรณีจำเป็นด้วยค่าใช้จ่ายของบริษัท
9. เสนอการเพิ่มทุนหรือลดทุน หรือการเปลี่ยนแปลงมูลค่าหุ้น การแก้ไข เปลี่ยนแปลงหนังสือบริคณห์สนธิ ข้อบังคับและ/หรือ วัตถุประสงค์ของบริษัทต่อผู้ถือหุ้น
10. แต่งตั้งและถอดถอนเลขานุการบริษัท
11. พิจารณาอนุมัติการทำรายการเกี่ยวโยง เว้นแต่รายการดังกล่าวจะต้องได้รับอนุมัติจากที่ประชุมผู้ถือหุ้น ทั้งนี้ ในการพิจารณาอนุมัติดังกล่าวจะเป็นไปตามประกาศ ข้อบังคับ และ/หรือ ระเบียบที่เกี่ยวข้องกับตลาดหลักทรัพย์ฯ
12. จัดให้บริษัทมีระบบการควบคุมภายใน และระบบการตรวจสอบภายในที่มีประสิทธิภาพ โดยเฉพาะอย่างยิ่งในเรื่องการทำรายการที่มีกรรมการมีส่วนได้เสีย ต้องอยู่ในข่ายที่กฎหมายหรือข้อกำหนดของตลาดหลักทรัพย์ฯ

ทั้งนี้ การมอบหมายอำนาจหน้าที่และความรับผิดชอบของคณะกรรมการ บมจ. ศรีตรัง นั้น จะไม่มีลักษณะเป็นการมอบอำนาจ หรือมอบอำนาจช่วงที่ทำให้คณะกรรมการ บมจ. ศรีตรัง หรือผู้รับมอบอำนาจจากคณะกรรมการ บมจ. ศรีตรัง สามารถอนุมัติรายการที่ตนหรือบุคคลที่อาจมีความขัดแย้ง (ตามที่นิยามไว้ในประกาศคณะกรรมการ ก.ล.ด. หรือประกาศคณะกรรมการกำกับตลาดทุน) อาจมีส่วนได้เสีย หรืออาจได้รับประโยชน์ในลักษณะใดๆ หรืออาจมีความขัดแย้งทางผลประโยชน์อื่นใดกับ บมจ. ศรีตรัง หรือบริษัทย่อยของ บมจ. ศรีตรัง ยกเว้นเป็นการอนุมัติรายการที่เป็นไปตามนโยบาย และหลักเกณฑ์ที่ที่ประชุมผู้ถือหุ้นหรือคณะกรรมการ บมจ. ศรีตรัง พิจารณาอนุมัติไว้

## องค์ประกอบและการแต่งตั้งคณะกรรมการ บมจ. ศรีตรัง

องค์ประกอบและการแต่งตั้ง ถอดถอน หรือพ้นจากตำแหน่ง กรรมการบริษัทนั้น จะมีกำหนดไว้ในข้อบังคับและคู่มือบริษัทจดทะเบียน ตลาดหลักทรัพย์แห่งประเทศไทย ซึ่งสามารถสรุปสาระสำคัญได้ดังนี้



1. คณะกรรมการบริษัท จะต้องมีจำนวนเท่าใดให้ที่ประชุมผู้ถือหุ้นเป็นผู้กำหนด แต่ต้องไม่น้อยกว่าห้าคน และกรรมการไม่น้อยกว่ากึ่งหนึ่งของจำนวนกรรมการทั้งหมดต้องมีถิ่นที่อยู่ในราชอาณาจักร
2. คณะกรรมการบริษัท ประกอบด้วยกรรมการที่เป็นอิสระ (Independence Director) อย่างน้อย 1 ใน 3 ของจำนวนกรรมการทั้งหมด และมีจำนวนอย่างน้อย 3 ท่าน
3. ที่ประชุมผู้ถือหุ้นเป็นผู้เลือกตั้งกรรมการตามหลักเกณฑ์และวิธีการดังต่อไปนี้
  - (1) ผู้ถือหุ้นคนหนึ่งมีคะแนนเสียงเท่ากับหนึ่งหุ้นต่อหนึ่งเสียง
  - (2) ผู้ถือหุ้นแต่ละคนต้องใช้คะแนนเสียงที่มีอยู่ทั้งหมดตาม (1) เลือกตั้งบุคคลคนเดียวหรือหลายคนเป็นกรรมการก็ได้ แต่จะแบ่งคะแนนเสียงให้แก่ผู้ใดมากน้อยเพียงใดไม่ได้
  - (3) บุคคลซึ่งได้รับคะแนนเสียงสูงสุดตามลำดับลงมาเป็นผู้ได้รับการเลือกตั้งเป็นกรรมการเท่าจำนวนกรรมการที่จะพึงมีหรือจะพึงเลือกตั้งในครั้งนั้น ในกรณีที่บุคคลซึ่งได้รับการเลือกตั้งในลำดับถัดลงมา มีคะแนนเสียงเท่ากันเกินจำนวนกรรมการที่จะพึงมีหรือจะพึงเลือกตั้งในครั้งนั้น ให้ผู้เป็นประธานเป็นผู้ออกเสียงชี้ขาด
4. ในการประชุมสามัญประจำปีทุกครั้งให้กรรมการออกจากตำแหน่ง 1 ใน 3 เป็นอัตรา ถ้าจำนวนกรรมการที่จะแบ่งออกให้ตรงตามสัดส่วนไม่ได้ ก็ให้ออกในจำนวนใกล้เคียงกับส่วน 1 ใน 3 สำหรับกรรมการที่จะต้องออกจากตำแหน่งในปีแรก และปีที่สองภายหลังจดทะเบียนบริษัทานั้น ให้จัดผลลากกันว่าผู้ใดจะออก ส่วนปีหลังๆ ต่อไปให้กรรมการคนที่อยู่ในตำแหน่งนานที่สุดนั้นเป็นผู้ออกจากตำแหน่ง
5. กรรมการคนใดจะลาออกจากตำแหน่งให้ยื่นใบลาออกต่อบริษัทฯ การลาออกมีผลนับแต่วันที่ยื่นใบลาออกไปถึงบริษัทฯ
6. ที่ประชุมผู้ถือหุ้นอาจลงมติให้กรรมการคนใดคนหนึ่งออกจากตำแหน่งก่อนถึงคราวออกตามวาระได้ด้วยคะแนนเสียงไม่น้อยกว่า 3 ใน 4 ของจำนวนผู้ถือหุ้น ซึ่งมาประชุมและมีสิทธิออกเสียง และมีหุ้นนั้นรวมกันแล้วได้ไม่น้อยกว่ากึ่งหนึ่งของจำนวนหุ้นที่ถือโดยผู้ถือหุ้นที่มาประชุมและมีสิทธิออกเสียง

ปัจจุบัน คณะกรรมการ บมจ. ศรีตรัง ประกอบด้วยกรรมการจำนวน 12 ท่าน เป็นกรรมการอิสระจำนวน 4 ท่าน กรรมการที่เป็นผู้บริหารจำนวน 8 ท่าน และกรรมการที่ไม่ได้เป็นผู้บริหารจำนวน 4 ท่าน

บริษัทฯ แต่งตั้งคณะกรรมการโดยคำนึงถึงประเภทและขอบเขตการปฏิบัติงานของกลุ่มบริษัทฯ โดยบริษัทฯ มุ่งหวังให้การพิจารณา

เรื่องต่างๆ ในที่ประชุมคณะกรรมการเป็นไปอย่างมีประสิทธิภาพ บนพื้นฐานของความหลากหลายของคณะกรรมการ (Board Diversity) ทั้งด้านความรู้ ทักษะ ประสบการณ์ อายุ และเพศของกรรมการ อันนำมาสู่การตัดสินใจที่สมเหตุสมผล ด้วยเหตุนี้ กรรมการของบริษัทจึงเป็นผู้ที่มีประสบการณ์อย่างมากในด้านการบัญชี การเงิน การบริหารธุรกิจ การวางแผนและกลยุทธ์การตลาด กฎหมาย และอุตสาหกรรมยาง เพื่อให้ได้มาซึ่งคณะกรรมการที่สามารถปฏิบัติหน้าที่ได้อย่างมีประสิทธิภาพ

### การคัดเลือกกรรมการอิสระ

คุณสมบัติของกรรมการอิสระ

1. ถือหุ้นไม่เกินร้อยละหนึ่งของจำนวนหุ้นที่มีสิทธิออกเสียงทั้งหมดของ บมจ. ศรีตรัง บริษัทใหญ่ บริษัทย่อย บริษัทร่วมผู้ถือหุ้นรายใหญ่ หรือผู้มีอำนาจควบคุมของ บมจ. ศรีตรัง ทั้งนี้ ให้นับรวมการถือหุ้นของผู้ที่เกี่ยวข้องของกรรมการอิสระรายนั้นๆ ด้วย
2. ไม่เป็นบุคคลที่มีความสัมพันธ์กับ (ก) บมจ. ศรีตรัง (ข) บริษัทโฮลดิ้งของ บมจ. ศรีตรัง บริษัทย่อยของ บมจ. ศรีตรัง หรือบริษัทย่อยของบริษัทย่อยของ บมจ. ศรีตรัง (ค) บุคคลที่มีส่วนได้เสียที่ถือหุ้นที่มีสิทธิออกเสียง คิดเป็นสัดส่วนไม่น้อยกว่าร้อยละ 10 ของหุ้นที่มีสิทธิออกเสียงทั้งหมดของ บมจ. ศรีตรัง (“ผู้ถือหุ้นไม่น้อยกว่าร้อยละ 10”) และ/หรือ (ง) พนักงานของ บมจ. ศรีตรังที่สามารถแทรกแซงการตัดสินใจอย่างอิสระของกรรมการเพื่อประโยชน์สูงสุดทางธุรกิจของ บมจ. ศรีตรัง
3. ไม่เป็นบุคคลที่มีสมาชิกในครอบครัว (ซึ่งได้แก่ คู่สมรส บุตร บุตรบุญธรรม บุตรของคู่สมรส และบิดา มารดา) ถือหุ้นไม่ต่ำกว่าร้อยละสิบทั้งในปีปัจจุบันและรอบปีบัญชีที่ผ่านมา หรือเป็นหุ้นส่วน (ถือหุ้นเท่ากับหรือมากกว่าร้อยละ 10) กรรมการ หรือผู้บริหารในองค์กรหรือบริษัทย่อยขององค์กรใดก็ตามที่ บมจ. ศรีตรัง หรือบริษัทย่อยของ บมจ. ศรีตรัง เคยให้/ได้รับบริการ (รวมถึงการสอบบัญชี การบริการด้านธนาคาร การเป็นที่ปรึกษา และการบริการด้านกฎหมาย) หรือจ่ายเงินหรือทำธุรกรรมด้วยอย่างมีนัยสำคัญ ทั้งในปีปัจจุบันและรอบปีบัญชีที่ผ่านมา
4. ไม่มีส่วนเกี่ยวข้องโดยตรงกับผู้ถือหุ้นของ บมจ. ศรีตรัง ซึ่งถือหุ้นเกินกว่าร้อยละสิบทั้งในปีปัจจุบันและรอบปีบัญชีที่ผ่านมา
5. ไม่เป็นหรือเคยเป็นกรรมการที่มีส่วนร่วมบริหารงาน ลูกจ้าง พนักงานที่ปรึกษาที่ได้เงินเดือนประจำ หรือผู้มีอำนาจควบคุมของ บมจ. ศรีตรัง บริษัทใหญ่ บริษัทย่อย บริษัทร่วม บริษัทย่อยลำดับเดียวกัน ผู้ถือหุ้นรายใหญ่ หรือของผู้มีอำนาจควบคุมของ บมจ. ศรีตรัง เว้นแต่จะได้ออกจากการมีลักษณะ

- ดังกล่าวมาแล้วไม่น้อยกว่าสามปีก่อนได้รับการแต่งตั้งเป็น กรรมการอิสระ ทั้งนี้ ลักษณะต้องห้ามดังกล่าวไม่รวมถึง กรณีที่กรรมการอิสระเคยเป็นข้าราชการ หรือที่ปรึกษาของ ส่วนราชการซึ่งเป็นผู้ถือหุ้นรายใหญ่ หรือผู้มีอำนาจควบคุม ของ บมจ. ศรีตรัง
6. ไม่เป็นบุคคลที่มีความสัมพันธ์ทางสายโลหิต หรือโดยการ จดทะเบียนตามกฎหมายในลักษณะที่เป็นบิดามารดา คู่สมรส พี่น้อง และบุตรรวมทั้งคู่สมรสของบุตรของกรรมการรายอื่น ผู้บริหาร ผู้ถือหุ้นรายใหญ่ ผู้มีอำนาจควบคุม หรือบุคคล ที่จะได้รับการเสนอให้เป็นกรรมการผู้บริหารหรือผู้มีอำนาจ ควบคุมของ บมจ. ศรีตรัง หรือบริษัทย่อย
  7. ไม่เป็นบุคคลที่มีสมาชิกในครอบครัว ซึ่งได้แก่ คู่สมรส บุตร บุตรบุญธรรม บุตรของคู่สมรส พี่ น้อง และบิดา มารดา ทำงานให้กับบมจ.ศรีตรังหรือบริษัทที่เกี่ยวข้องกับบมจ.ศรีตรัง ในช่วงสามปีที่ผ่านมาโดยที่ค่าตอบแทนที่ได้รับนั้นพิจารณา โดยคณะกรรมการพิจารณาค่าตอบแทน
  8. ไม่เป็นกรรมการหรือมีสมาชิกในครอบครัว ซึ่งได้แก่ คู่สมรส บุตร บุตรบุญธรรม บุตรของคู่สมรส พี่ น้อง และบิดา มารดา ที่เคยได้รับค่าตอบแทนจากการให้บริการอื่นนอกเหนือจาก ค่าตอบแทนจากการดำรงตำแหน่งกรรมการจาก บมจ. ศรีตรัง หรือบริษัทที่เกี่ยวข้องอื่นๆ ของบมจ. ศรีตรัง ในช่วงปีที่ผ่านมา จนกระทั่งปีปัจจุบัน
  9. ไม่มีหรือเคยมีความสัมพันธ์ทางธุรกิจกับ บมจ. ศรีตรัง บริษัทใหญ่ บริษัทย่อย บริษัทร่วม ผู้ถือหุ้นรายใหญ่ หรือ ผู้มีอำนาจควบคุมของ บมจ. ศรีตรัง ในลักษณะที่อาจเป็น การขัดขวางการใช้วิจารณ์อย่างอิสระของตน รวมทั้ง ไม่เป็นหรือเคยเป็นผู้ถือหุ้นที่มีนัย หรือผู้มีอำนาจควบคุม ของผู้ที่มีความสัมพันธ์ทางธุรกิจกับ บมจ. ศรีตรัง บริษัทใหญ่ บริษัทย่อย บริษัทร่วม ผู้ถือหุ้นรายใหญ่ หรือผู้มีอำนาจ ควบคุมของ บมจ. ศรีตรัง เว้นแต่จะได้พ้นจากการมีลักษณะ ดังกล่าวมาแล้วไม่น้อยกว่าสองปีก่อนได้รับแต่งตั้งเป็น กรรมการอิสระ
  10. ไม่เป็นหรือเคยเป็นผู้สอบบัญชีของ บมจ. ศรีตรัง บริษัทใหญ่ บริษัทย่อย บริษัทร่วม ผู้ถือหุ้นรายใหญ่ หรือผู้มีอำนาจควบคุม ของ บมจ. ศรีตรัง และไม่เป็นผู้ถือหุ้นที่มีนัย ผู้มีอำนาจควบคุม หรือหุ้นส่วนของสำนักงานสอบบัญชี ซึ่งมีผู้สอบบัญชีของ บมจ. ศรีตรัง บริษัทใหญ่ บริษัทย่อย บริษัทร่วม ผู้ถือหุ้น รายใหญ่ หรือผู้มีอำนาจควบคุมของ บมจ. ศรีตรัง สังกัดอยู่ เว้นแต่จะได้พ้นจากการมีลักษณะดังกล่าวมาแล้วไม่น้อยกว่า สองปีก่อนได้รับแต่งตั้งเป็นกรรมการอิสระ
  11. ไม่เป็นหรือเคยเป็นผู้ให้บริการทางวิชาชีพใดๆ ซึ่งรวมถึง การให้บริการเป็นที่ปรึกษากฎหมายหรือที่ปรึกษาทางการเงิน

- ซึ่งได้รับค่าบริการเกินกว่าสองล้านบาทต่อปีจาก บมจ. ศรีตรัง บริษัทใหญ่ บริษัทย่อย บริษัทร่วม ผู้ถือหุ้นรายใหญ่ หรือ ผู้มีอำนาจควบคุมของ บมจ. ศรีตรัง และไม่เป็นผู้ถือหุ้นที่ มีนัย ผู้มีอำนาจควบคุม หรือหุ้นส่วนของผู้ให้บริการทาง วิชาชีพนั้นด้วย เว้นแต่จะได้พ้นจากการมีลักษณะดังกล่าว มาแล้วไม่น้อยกว่าสองปีก่อนได้รับแต่งตั้งเป็นกรรมการอิสระ
12. ไม่เป็นกรรมการที่ได้รับการแต่งตั้งขึ้นเพื่อเป็นตัวแทนของ กรรมการของ บมจ. ศรีตรัง ผู้ถือหุ้นรายใหญ่ หรือผู้ถือหุ้น ซึ่งเป็นผู้ที่เกี่ยวข้องกับผู้ถือหุ้นรายใหญ่หรือไม่เป็นกรรมการ ซึ่งเป็นผู้ที่เกี่ยวข้องโดยตรงกับผู้ถือหุ้นไม่น้อยกว่าร้อยละ 10 ทั้งในปัจจุบันและรอบปีบัญชีที่ผ่านมา โดยกรรมการที่มี ส่วนเกี่ยวข้องโดยตรงกับผู้ถือหุ้นไม่น้อยกว่าร้อยละ 10 ให้หมายรวมถึงกรรมการที่คุ้นเคยกับผู้ถือหุ้นดังกล่าวในระดับ ที่สามารถดำเนินกิจการองค์การตามทิศทาง หรือคำสั่งในนาม ของผู้ถือหุ้นที่มีนัยดังกล่าวไม่ว่าจะอย่างเป็นทางการ หรือ ไม่เป็นทางการ
  13. ไม่ประกอบกิจการที่มีสภาพอย่างเดียวกันและเป็นการแข่งขัน ที่มีนัยกับกิจการของบมจ.ศรีตรังหรือบริษัทย่อยหรือไม่เป็น หุ้นส่วนที่มีนัยในห้างหุ้นส่วน หรือเป็นกรรมการที่มีส่วนร่วม บริหารงาน ลูกจ้าง พนักงาน ที่ปรึกษา ที่รับเงินเดือนประจำ หรือถือหุ้นเกินร้อยละหนึ่งของจำนวนหุ้นที่มีสิทธิออกเสียง ทั้งหมดของบริษัทอื่น ซึ่งประกอบกิจการที่มีสภาพอย่าง เดียวกันและเป็นการแข่งขันที่มีนัยกับกิจการของบมจ.ศรีตรัง หรือบริษัทย่อย
  14. ไม่มีลักษณะอื่นใดที่ทำให้ไม่สามารถให้ความเห็นอย่างเป็นทางการ เกี่ยวกับ การดำเนินงานของ บมจ. ศรีตรัง

โดยบมจ. ศรีตรังได้กำหนดคุณสมบัติของกรรมการอิสระไว้เข้มกว่า ข้อกำหนดที่กำหนดไว้ในประกาศคณะกรรมการกำกับตลาดทุน ทั้งนี้คณะกรรมการมีความเห็นสมควรให้นายประกอบ วิศิษฐ์กิจการ นายเกรียง ยรรงดิลก และนายสมัชชา โพธิ์ถาวร ดำรงตำแหน่ง เป็นกรรมการอิสระให้กับบริษัทฯ ต่อไปแม้ว่าจะได้รับการแต่งตั้ง มาเป็นเวลามากกว่า 9 ปี เนื่องจากทั้งสามท่านมีคุณสมบัติของ กรรมการอิสระครบถ้วนตามที่กำหนดไว้ในประกาศคณะกรรมการ กำกับตลาดทุน รวมทั้งไม่มีคุณสมบัติหรือเหตุอันใดที่อาจทำให้ ไม่สามารถให้ความเห็นอย่างเป็นทางการเกี่ยวกับการดำเนินงาน ของบริษัทฯ และในอดีตที่ผ่านมา นายประกอบ วิศิษฐ์กิจการ นายเกรียง ยรรงดิลก และนายสมัชชา โพธิ์ถาวร ได้ปฏิบัติหน้าที่ ในฐานะกรรมการอิสระ ทั้งการเป็นกรรมการตรวจสอบ กรรมการ พิจารณาค่าตอบแทนและกรรมการสรรหาได้เป็นอย่างดีโดยเป็นไป เพื่อประโยชน์และธรรมาภิบาลที่ดีของบมจ. ศรีตรัง



## คณะกรรมการบริหาร

ณ วันที่ 31 ธันวาคม 2560 คณะกรรมการบริหาร ประกอบด้วย กรรมการ 7 ท่าน ดังรายชื่อต่อไปนี้

ชื่อ	ตำแหน่ง
1. นายไวยวุฒิ สิ้นเจริญกุล	ประธานกรรมการบริหาร
2. นายไชยยศ สิ้นเจริญกุล	กรรมการบริหาร
3. นายกิตติชัย สิ้นเจริญกุล	กรรมการบริหาร
4. นายลี พอล สมุท	กรรมการบริหาร
5. นายวีรสิทธิ์ สิ้นเจริญกุล	กรรมการบริหาร
6. นายภัทรารุช พาณิชย์กุล	กรรมการบริหาร
7. นายเฉลิมภพ แก่นจัน	กรรมการบริหาร

## ขอบเขตอำนาจหน้าที่ของคณะกรรมการบริหาร

บมจ. ศรีตรัง ได้มีการกำหนดขอบเขตอำนาจหน้าที่ของกรรมการบริหาร ดังนี้

1. มีอำนาจสั่งการวางแผนและดำเนินกิจการของบมจ. ศรีตรัง ให้เป็นไปตามนโยบายที่คณะกรรมการของ บมจ. ศรีตรัง กำหนด
2. มีอำนาจแต่งตั้ง คณะบริหารงานต่างๆ เพื่อประโยชน์และประสิทธิภาพของการจัดการที่ดีและโปร่งใส
3. ให้กรรมการสองคนของคณะกรรมการบริหารลงนามร่วมกัน พร้อมประทับตราบริษัทฯ มีอำนาจมอบอำนาจช่วงในหนังสือมอบอำนาจของ บมจ. ศรีตรัง เพื่อให้ผู้รับมอบอำนาจช่วงสามารถดำเนินการอันเป็นประโยชน์เกี่ยวเนื่องกับกิจการงานต่างๆ ในนาม บมจ. ศรีตรัง ได้อย่างเป็นทางการ
4. มีอำนาจพิจารณากำหนดสวัสดิการพนักงานให้เหมาะสมกับสถานการณ์ ประเพณีปฏิบัติและสอดคล้องกับกฎหมายที่บังคับใช้อยู่
5. มีอำนาจการอนุมัติเงินที่เป็นธุรกรรมทางการค้าปกติหรือธุรกรรมที่เป็นพันธะผูกพันต่อ บมจ. ศรีตรัง

ทั้งนี้ การมอบหมายอำนาจหน้าที่และความรับผิดชอบของคณะกรรมการบริหารนั้น จะต้องไม่มีลักษณะเป็นการอนุมัติการเข้าทำรายการที่ทำให้คณะกรรมการบริหาร หรือผู้รับมอบอำนาจจากคณะกรรมการบริหาร สามารถอนุมัติรายการที่ตนหรือบุคคลที่อาจมีความขัดแย้ง มีส่วนได้เสีย หรืออาจมีความขัดแย้งทางผลประโยชน์อื่นใดกับ บมจ. ศรีตรัง หรือบริษัทย่อย (ตามที่นิยามไว้ในประกาศคณะกรรมการ ก.ล.ต. หรือประกาศคณะกรรมการกำกับตลาดทุน) ซึ่งการอนุมัติรายการในลักษณะ

ดังกล่าวจะต้องเสนอต่อที่ประชุมคณะกรรมการ และ/หรือที่ประชุมผู้ถือหุ้น แล้วแต่กรณี เพื่อพิจารณาอนุมัติรายการดังกล่าวตามที่ขอบังคับของ บมจ. ศรีตรัง หรือบริษัทย่อยหรือกฎหมายที่เกี่ยวข้องกำหนด

## คณะกรรมการตรวจสอบ

คณะกรรมการตรวจสอบของ บมจ. ศรีตรัง ประกอบด้วย กรรมการอิสระจำนวน 3 ท่าน และมีคุณสมบัติครบถ้วนตามที่กำหนดโดยประกาศคณะกรรมการกำกับตลาดทุน และตลาดหลักทรัพย์ฯ โดย ณ วันที่ 31 ธันวาคม 2560 คณะกรรมการตรวจสอบของ บมจ. ศรีตรัง ประกอบด้วยกรรมการที่มีรายชื่อ ดังนี้

ชื่อ	ตำแหน่ง
1. นายประกอบ วิศิษฐ์กิจการ	ประธานกรรมการตรวจสอบ
2. นายเกรียง ยรรยงดิลก	กรรมการตรวจสอบ
3. นายสมัชชา โพธิ์ถาวร	กรรมการตรวจสอบ

นายประกอบ วิศิษฐ์กิจการ และนายเกรียง ยรรยงดิลก เป็นกรรมการตรวจสอบที่มีความรู้และประสบการณ์ด้านบัญชีและการเงินเพียงพอในการสอบทานความน่าเชื่อถือของงบการเงินของ บมจ. ศรีตรัง

โดยมีนายวิฑูรย์ ภูมิตถ์เมือง เป็นเลขานุการคณะกรรมการตรวจสอบ

## ขอบเขตอำนาจหน้าที่และความรับผิดชอบของคณะกรรมการตรวจสอบ

1. ช่วยคณะกรรมการในการสอบทานดูแลด้านการเงินและการบัญชี (รวมถึงการสอบทานให้ บมจ. ศรีตรัง มีการรายงานทางการเงินอย่างถูกต้องและเพียงพอ และสอบทานงบการเงินรวมของบริษัทเพื่อให้มั่นใจว่างบการเงินดังกล่าวถูกต้องและเพียงพอ)
2. สอบทานให้บริษัทมีระบบการควบคุมภายใน (Internal Control) และระบบการตรวจสอบภายใน (Internal Audit) ที่เหมาะสมและมีประสิทธิผล และพิจารณาความเป็นอิสระของหน่วยงานตรวจสอบภายใน ตลอดจนให้ความเห็นชอบในการพิจารณาแต่งตั้ง โยกย้าย เลิกจ้างหัวหน้าหน่วยงานตรวจสอบภายในหรือหน่วยงานอื่นใดที่รับผิดชอบเกี่ยวกับการตรวจสอบภายใน
3. สอบทานให้ บมจ. ศรีตรัง ปฏิบัติตามกฎหมายว่าด้วยหลักทรัพย์และตลาดหลักทรัพย์ ข้อกำหนดของตลาดหลักทรัพย์ฯ และกฎหมายที่เกี่ยวข้องกับธุรกิจของบมจ. ศรีตรัง

4. พิจารณาคัดเลือก เสนอแต่งตั้ง และถอดถอนบุคคล ซึ่งมีความเป็นอิสระ น่าเชื่อถือ มีคุณสมบัติที่ได้รับการยอมรับ และเป็นผู้สอบบัญชีที่ได้รับการเห็นชอบจาก ก.ล.ต. เพื่อทำหน้าที่เป็นผู้สอบบัญชีของ บมจ. ศรีตรัง และเสนอคำตอบแทนของบุคคลดังกล่าว รวมทั้งเข้าร่วมประชุมกับผู้สอบบัญชี โดยไม่มีฝ่ายจัดการเข้าร่วมประชุมด้วยอย่างน้อยปีละ 1 ครั้ง
5. พิจารณารายการที่เกี่ยวข้องกัน รายการกับบุคคลที่มีส่วนได้เสีย หรือรายการที่อาจมีความขัดแย้งทางผลประโยชน์ ให้เป็นไปตามกฎหมายและข้อกำหนดของตลาดหลักทรัพย์ฯ ทั้งนี้ เพื่อให้มั่นใจว่ารายการดังกล่าวสมเหตุสมผลและเป็นประโยชน์สูงสุดต่อบมจ. ศรีตรัง
6. จัดทำรายงานของคณะกรรมการตรวจสอบ โดยเปิดเผยไว้ในรายงานประจำปีของ บมจ. ศรีตรัง ซึ่งรายงานดังกล่าวต้องลงนามโดยประธานคณะกรรมการตรวจสอบและต้องประกอบด้วยข้อมูลอย่างน้อย ดังต่อไปนี้
  - (1) ความเห็นเกี่ยวกับความถูกต้อง ครบถ้วน เป็นที่เชื่อถือได้ของรายงานทางการเงินของ บมจ. ศรีตรัง
  - (2) ความเห็นเกี่ยวกับความเพียงพอของระบบควบคุมภายในของ บมจ. ศรีตรัง
  - (3) ความเห็นเกี่ยวกับการปฏิบัติตามกฎหมายว่าด้วยหลักทรัพย์และตลาดหลักทรัพย์ ข้อกำหนดของตลาดหลักทรัพย์ฯ หรือกฎหมายที่เกี่ยวข้องกับธุรกิจของ บมจ. ศรีตรัง
  - (4) ความเห็นเกี่ยวกับความเหมาะสมของผู้สอบบัญชี
  - (5) ความเห็นเกี่ยวกับรายการที่อาจมีความขัดแย้งทางผลประโยชน์
  - (6) จำนวนการประชุมคณะกรรมการตรวจสอบและการเข้าประชุมของกรรมการตรวจสอบแต่ละท่าน
  - (7) ความเห็นหรือข้อสังเกตโดยรวมที่คณะกรรมการตรวจสอบได้รับจากการปฏิบัติหน้าที่ตามกฎหมายบัตร (Charter)
  - (8) รายการอื่นที่เห็นว่าผู้ถือหุ้นและผู้ลงทุนทั่วไปควรทราบภายใต้ขอบเขตหน้าที่และความรับผิดชอบที่ได้รับมอบหมายจากคณะกรรมการบริษัท
7. ดำเนินการตรวจสอบภายใน และพิจารณาผลการตรวจสอบใดๆ ที่สำคัญ และ/หรือหารือกับผู้สอบบัญชีเกี่ยวกับผลการตรวจสอบดังกล่าว และรายงานผลการตรวจสอบให้คณะกรรมการ บมจ. ศรีตรัง ทราบ ในกรณีที่มีเหตุอันควรสงสัยว่าจะมีการกระทำผิดหรือทุจริต หรือ

มีการฝ่าฝืนกฎหมายหรือระเบียบของประเทศไทย หรือระเบียบของตลาดหลักทรัพย์ฯ หรือระเบียบอื่น ซึ่งการกระทำผิดหรือการทุจริตหรือการฝ่าฝืนดังกล่าวมีผลหรือ น่าจะมีผลกระทบต่ออย่างมีนัยสำคัญต่อผลการดำเนินงาน หรือสถานะทางการเงินของ บมจ. ศรีตรัง

8. สอบทานแผนการตรวจสอบ (audit plans) ขอบเขต การดำเนินงาน และผลการตรวจสอบที่รวบรวมโดย ผู้สอบบัญชีภายในและภายนอก
9. สอบทานความร่วมมือที่เจ้าหน้าที่ของ บมจ. ศรีตรัง ให้แก่ ผู้สอบบัญชี
10. สอบทานนโยบายบริหารความเสี่ยงของบริษัท (รวมถึง นโยบายป้องกันความเสี่ยง) และคุณภาพรวมของ กระบวนการ และการดำเนินการในการบริหารความเสี่ยง เพื่อที่จะได้ลดและบริหารความเสี่ยงให้อยู่ในขอบเขต ที่รับได้ตามที่คณะกรรมการ บมจ. ศรีตรัง กำหนด
11. ปฏิบัติการอื่นใดตามที่คณะกรรมการของบริษัทมอบหมาย ด้วยความเห็นชอบจากคณะกรรมการตรวจสอบ

### คณะกรรมการสรรหา

ณ วันที่ 31 ธันวาคม 2560 คณะกรรมการสรรหาของ บมจ. ศรีตรัง ประกอบด้วยกรรมการจำนวน 3 ท่าน ดังนี้

ชื่อ	ตำแหน่ง
1. นายเกรียง ยรรยงดิลก	ประธานกรรมการสรรหา
2. นายสมัชชา โพธิ์ถาวร	กรรมการสรรหา
3. นายกิติชัย สินเจริญกุล	กรรมการสรรหา

### ขอบเขตอำนาจหน้าที่และความรับผิดชอบของคณะกรรมการสรรหา

1. สอบทานและประเมินคุณสมบัติของผู้ที่ได้รับการเสนอชื่อ ให้เป็นกรรมการ (รวมถึงกรรมการบริหาร) ก่อนทำการเสนอแนะต่อคณะกรรมการบริษัท
2. สอบทานและเสนอแนะต่อคณะกรรมการบริษัท ในการเสนอให้แต่งตั้งกรรมการเข้าใหม่ หรือแต่งตั้งกรรมการ ที่ออกตามวาระกลับเข้าดำรงตำแหน่งต่อไป โดยคำนึงถึง ผลงานและการปฏิบัติงานของกรรมการท่านนั้น
3. พิจารณาว่ากรรมการแต่ละท่านมีความเป็นอิสระหรือไม่ เป็นประจำทุกปี
4. พิจารณาว่ากรรมการแต่ละท่านสามารถปฏิบัติหน้าที่ได้อย่างเหมาะสมในฐานะกรรมการหรือไม่



ในการปฏิบัติหน้าที่ดังกล่าวข้างต้น คณะกรรมการสรรหาจะพิจารณาปัจจัยต่างๆ ดังต่อไปนี้

- ความเป็นอิสระทางความคิด
- ความสามารถของแต่ละบุคคล และพิจารณาว่าความสามารถดังกล่าวตรงกับความต้องการของบริษัทฯ และเป็นส่วนเติมเต็มให้กับกรรมการท่านอื่นอย่างไร
- ประสบการณ์และภาพรวมของผลงานที่ผ่านมาในฐานะกรรมการในบริษัทอื่น
- การให้เวลา และความมุ่งมั่นในการปฏิบัติหน้าที่ในฐานะกรรมการ

### คณะกรรมการพิจารณาค่าตอบแทน

ณ วันที่ 31 ธันวาคม 2560 คณะกรรมการพิจารณาค่าตอบแทนของ บมจ. ศรีตรัง ประกอบด้วยกรรมการจำนวน 3 ท่าน ดังนี้

ชื่อ	ตำแหน่ง
1. นายประกอบ วิศิษฐ์กิจการ	ประธานกรรมการพิจารณาค่าตอบแทน
2. นายเกรียง ยรรยงดิลก	กรรมการพิจารณาค่าตอบแทน
3. นายสมัชชา โพธิ์ถาวร	กรรมการพิจารณาค่าตอบแทน

### ขอบเขตอำนาจหน้าที่และความรับผิดชอบของคณะกรรมการพิจารณาค่าตอบแทน

ให้คำแนะนำและเสนอแนวทางและหลักเกณฑ์ในการกำหนดค่าตอบแทนของกรรมการและเจ้าหน้าที่บริหาร รวมทั้งเสนอแนะค่าตอบแทนพิเศษให้แก่กรรมการแต่ละราย และกรรมการผู้จัดการ และปฏิบัติหน้าที่อื่นใดตามที่ได้รับมอบหมายจากคณะกรรมการ บมจ. ศรีตรัง

### คณะกรรมการบริหารความเสี่ยง

ณ วันที่ 31 ธันวาคม 2560 คณะกรรมการบริหารความเสี่ยงของ บมจ. ศรีตรัง ประกอบด้วยกรรมการจำนวน 5 ท่าน ดังนี้

ชื่อ	ตำแหน่ง
1. นายวีรสิทธิ์ สีนเจริญกุล	ประธานกรรมการบริหารความเสี่ยง
2. นายชัยเดช พุกษานุกศักดิ์	กรรมการบริหารความเสี่ยง
3. นายเฉลิมภพ แก่นจัน	กรรมการบริหารความเสี่ยง
4. นายภัทรารุช พาณิชย์กุล	กรรมการบริหารความเสี่ยง
5. นายนันธิ์ ธีรพุทธโกคิน	กรรมการบริหารความเสี่ยง

โดยมีนายกิติพงศ์ เพชรกุล เป็นเลขานุการคณะกรรมการบริหารความเสี่ยง

### ขอบเขตอำนาจหน้าที่และความรับผิดชอบของคณะกรรมการบริหารความเสี่ยง

1. พิจารณานโยบายการบริหารความเสี่ยงให้สอดคล้องกับ กลยุทธ์ และเสนอต่อคณะกรรมการบริษัทเป็นประจำ อย่างน้อยปีละ 1 ครั้ง เพื่อให้มั่นใจว่านโยบายการบริหารความเสี่ยงดังกล่าว สอดคล้องและเหมาะสมกับสภาพการดำเนินงานธุรกิจในปัจจุบัน
2. สอบทานและแก้ไขกฎบัตรของคณะกรรมการบริหารความเสี่ยงเพื่อให้สอดคล้องกับสถานการณ์และสภาพแวดล้อมโดยเสนอคณะกรรมการบริษัทเป็นผู้พิจารณาอนุมัติ

## รายละเอียดการเข้าประชุมคณะกรรมการ และคณะกรรมการชุดย่อย ในปี 2560

ชื่อ	จำนวนครั้งที่เข้าประชุม		จำนวนครั้งที่เข้าประชุม		จำนวนครั้งที่เข้าประชุม	
	คณะกรรมการบมจ. ศรีตรัง		คณะกรรมการบริหาร		คณะกรรมการตรวจสอบ	
	2560	ร้อยละ	2560	ร้อยละ	2560	ร้อยละ
1. นายไววุฒิ สินเจริญกุล	7/7	100	7/7	100	-	-
2. นายไชยยศ สินเจริญกุล	7/7	100	7/7	100	-	-
3. นายกิตติชัย สินเจริญกุล	7/7	100	7/7	100	-	-
4. นายลี พอล สุเมธ	7/7	100	7/7	100	-	-
5. นายวีรสิทธิ์ สินเจริญกุล	7/7	100	7/7	100	-	-
6. นายภัทราราช พาณิชย์กุล	7/7	100	7/7	100	-	-
7. นายหลี่ ชื้อเฉียง	7/7	100	-	-	-	-
8. นายเฉลิมภพ แก่นจัน	7/7	100	7/7	100	-	-
9. นายประกอบ วิเศษฐักิจการ	7/7	100	-	-	10/10	100
10. นายเกรียง ยรรยงดิลก	7/7	100	-	-	9/10	90
11. นายสมัชชา โพธิ์ถาวร	7/7	100	-	-	10/10	100
12. นายเนี้ยว อา แซบ <sup>(1)</sup>	3/5	60	-	-	-	-
13. น.ส.อานุสรา จิตต์มิตรภาพ <sup>(2)</sup>	1/1	100	-	-	-	-
<b>ร้อยละของการเข้าร่วมประชุม ของคณะกรรมการแต่ละคณะ</b>		<b>98.33</b>		<b>100</b>		<b>96.67</b>

### หมายเหตุ :

- (1) นายเนี้ยว อา แซบ ลาออกจากตำแหน่งกรรมการอิสระ เมื่อวันที่ 24 สิงหาคม 2560
- (2) นางสาวอานุสรา จิตต์มิตรภาพ ได้รับการแต่งตั้งเข้าดำรงตำแหน่งกรรมการอิสระ ตามมติคณะกรรมการบริษัท ครั้งที่ 6/2560 เมื่อวันที่ 21 กันยายน 2560

## รายละเอียดการเข้าประชุมคณะกรรมการ และคณะกรรมการชุดย่อย

ชื่อ	จำนวนครั้งที่เข้าประชุม		จำนวนครั้งที่เข้าประชุม		จำนวนครั้งที่เข้าประชุม	
	คณะกรรมการสรรหา		คณะกรรมการพิจารณา คำตอบแทน		คณะกรรมการบริหาร ความเสี่ยง	
	2560	ร้อยละ	2560	ร้อยละ	2560	ร้อยละ
1. นายไววุฒิ สินเจริญกุล	-	-	-	-	-	-
2. นายไชยยศ สินเจริญกุล	-	-	-	-	-	-
3. นายกิตติชัย สินเจริญกุล	2/2	100	-	-	-	-
4. นายลี พอล สุเมธ	-	-	-	-	-	-
5. นายวีรสิทธิ์ สินเจริญกุล	-	-	-	-	4/4	100
6. นายภัทราราช พาณิชย์กุล	-	-	-	-	3/4	75
7. นายหลี่ ชื้อเฉียง	-	-	-	-	-	-



	จำนวนครั้งที่เข้าประชุม		จำนวนครั้งที่เข้าประชุม		จำนวนครั้งที่เข้าประชุม	
8. นายเฉลิมภพ แก่นจัน	-	-	-	-	4/4	100
9. นายประกอบ วิศิษฐ์กิจการ	-	-	2/2	100	-	-
10. นายเกรียง ยรรยงดิลก	2/2	100	2/2	100	-	-
11. นายสมัชชา โพธิ์ถาวร	2/2	100	2/2	100	-	-
12. นายเนี้ยว อา แซบ	-	-	-	-	-	-
13. น.ส.อานุสรา จิตต์มิตรภาพ	-	-	-	-	-	-
<b>ร้อยละของการเข้าร่วมประชุม ของคณะกรรมการแต่ละคณะ</b>	<b>100</b>		<b>100</b>		<b>91.67</b>	

### ผู้บริหาร (ตามคำนิยามผู้บริหาร<sup>(1)</sup>) ของประกาศคณะกรรมการ ก.ล.ต. ที่ กจ. 17/2551 เรื่อง การกำหนดคณียามในประกาศเกี่ยวกับการออกและเสนอขายหลักทรัพย์)

ณ วันที่ 31 ธันวาคม 2560 รายชื่อผู้บริหารของ บมจ. ศรีตรัง มีดังต่อไปนี้

ชื่อ	ตำแหน่ง
1. นายไววุฒิ สินเจริญกุล	ประธานกรรมการและกรรมการผู้จัดการ
2. นายไชยยศ สินเจริญกุล	กรรมการ
3. นายกิตติชัย สินเจริญกุล	กรรมการ และผู้จัดการสายงานกฎหมายและบริหารทั่วไป
4. นายลี พอล สุมเมธ	กรรมการ และผู้จัดการสายงานการตลาด
5. นายวีรสิทธิ์ สินเจริญกุล	กรรมการ และประธานกรรมการบริหารความเสี่ยง
6. นายภัทรารัฐ พาณิชย์กุล	กรรมการ และ CFO – สายธุรกิจยางธรรมชาติ
7. นายหลี่ ชี้อเฉียง	กรรมการ
8. นายเฉลิมภพ แก่นจัน	กรรมการ และผู้จัดการสายงานการผลิต
9. นายประกอบ วิศิษฐ์กิจการ	รองประธานกรรมการ กรรมการอิสระ และประธานกรรมการตรวจสอบ
10. นายเกรียง ยรรยงดิลก	กรรมการอิสระและกรรมการตรวจสอบ
11. นายสมัชชา โพธิ์ถาวร	กรรมการอิสระและกรรมการตรวจสอบ
12. น.ส.อานุสรา จิตต์มิตรภาพ <sup>(2)</sup>	กรรมการอิสระ
13. นางประไพ ศรีสุทธิพงศ์	ผู้จัดการสายงานสรรหาวัตถุดิบ
14. นายอาศรม อักษรนา	ผู้จัดการสายงานการผลิต
15. นายชัยเดช พฤกษานุศักดิ์	ผู้จัดการสายงานคุณภาพ
16. นายรัฐพงศ์ ลาภาโรจน์กิจ	ผู้จัดการสายงานวิศวกรรม
17. นายพันเลิศ หวังศุภดิลก	ผู้จัดการสายงานวิศวกรรม
18. นายอุดม พฤกษานุศักดิ์	ผู้จัดการสายงานธุรกิจเกษตร
19. นางสาวนุชนาถ ไชยรัตน์	ผู้จัดการสายงานทรัพยากรมนุษย์
20. นางสาวธนวรรณ เส็งี่ยมศักดิ์	ผู้จัดการสายงานพัฒนาธุรกิจ และ CFO – สายธุรกิจยางมี้อย่าง

หมายเหตุ :

- (1) ผู้บริหาร หมายความว่า กรรมการ ผู้จัดการ หรือผู้ดำรงตำแหน่งระดับบริหารที่รายงานแรกนับต่อจากผู้จัดการลงมา ผู้ซึ่งดำรงตำแหน่งเทียบเท่ากับผู้ดำรงตำแหน่งระดับบริหารรายที่สี่ทุกราย และให้หมายความรวมถึงผู้ดำรงตำแหน่งระดับบริหารในสายงานบัญชีหรือการเงินที่เป็นระดับผู้จัดการฝ่ายขึ้นไป หรือเทียบเท่า
- (2) นางสาวอานุสรา จิตต์มิตรภาพ ได้รับการแต่งตั้งเข้าดำรงตำแหน่งกรรมการอิสระ ตามมติคณะกรรมการบริษัท ครั้งที่ 6/2560 เมื่อวันที่ 21 กันยายน 2560

## ขอบเขตอำนาจหน้าที่และความรับผิดชอบ ของกรรมการผู้จัดการ

1. มีอำนาจอนุมัติการทำนิติกรรมใดๆ ซึ่งมีผลผูกพันบริษัท สำหรับการดำเนินธุรกิจปกติของ บมจ. ศรีตรัง ในวงเงินไม่เกิน 200,000,000 บาท (สองร้อยล้านบาท)
2. มีอำนาจในการออก แก้ไข เพิ่มเติม ปรับปรุง ระเบียบ คำสั่ง และข้อบังคับเกี่ยวกับการทำงานของ บมจ. ศรีตรัง เช่น การบรรจุ แต่งตั้ง ถอดถอน และวินัยพนักงานและลูกจ้าง การกำหนดเงินเดือนและเงินอื่นๆรวมตลอดถึงการสงเคราะห์ และสวัสดิการต่างๆ
3. มีอำนาจกำหนดอัตราเงินเดือนและผลตอบแทนอื่นๆ รวมทั้งอัตราค่าใช้จ่ายและสิ่งอำนวยความสะดวกของผู้จัดการฝ่ายหรือเทียบเท่าขึ้นไป เพื่อขอความเห็นชอบจากคณะกรรมการบริหาร
4. มีหน้าที่ดำเนินการควบคุมดูแลกิจการทั้งปวงของ บมจ. ศรีตรัง ให้เป็นไปตามมติและนโยบายของคณะกรรมการ บมจ. ศรีตรัง
5. มีหน้าที่นำเสนอเรื่องที่สำคัญต่อคณะกรรมการ บมจ. ศรีตรัง หรือที่ประชุมผู้ถือหุ้น เพื่อพิจารณาอนุมัติเห็นชอบ หรือเพื่อการอื่นใดตามความเหมาะสม
6. มีหน้าที่ศึกษาความเป็นไปได้สำหรับโครงการใหม่ๆ และมีอำนาจพิจารณาอนุมัติโครงการต่างๆตามที่ได้รับมอบหมายจากคณะกรรมการ บมจ. ศรีตรัง หรือคณะกรรมการบริหาร
7. ดำเนินการอื่นๆ ตามที่ได้รับมอบหมายจากคณะกรรมการ บมจ. ศรีตรัง และ/หรือ คณะกรรมการบริหาร เป็นครั้งคราว

อย่างไรก็ดี กรรมการผู้จัดการและผู้ที่ได้รับมอบอำนาจจากกรรมการผู้จัดการไม่มีอำนาจในการที่จะอนุมัติเรื่องหรือรายการที่ตนเองหรือบุคคลที่อาจมีความขัดแย้ง มีส่วนได้ส่วนเสีย หรืออาจมีความขัดแย้งทางผลประโยชน์ในลักษณะอื่นใด จะเข้าทำกับ บมจ. ศรีตรัง หรือบริษัทย่อยของ บมจ. ศรีตรัง ตามนิยามในประกาศของคณะกรรมการกำกับหลักทรัพย์และตลาดหลักทรัพย์หรือ คณะกรรมการกำกับตลาดทุน

## เลขาธิการบริษัท

คณะกรรมการ บมจ. ศรีตรัง ได้มีมติแต่งตั้งให้นางพัชรินทร์ อนุวงศ์วัฒนชัย ซึ่งมีคุณสมบัติเหมาะสม สำเร็จการศึกษาทางด้านบัญชี และได้รับการอบรมในหลักสูตรที่เกี่ยวข้องกับการปฏิบัติงานด้านเลขานุการบริษัท และหลักสูตรอื่นๆ ที่เกี่ยวข้อง มีทักษะ ความรู้ ความเข้าใจในธุรกิจ กฎหมาย และระเบียบกฎเกณฑ์ต่างๆ เป็นเลขานุการบริษัท โดยมีหน้าที่และขอบเขตความรับผิดชอบตามที่กำหนดไว้ใน พ.ร.บ. หลักทรัพย์ รวมทั้งให้คำแนะนำด้านการปฏิบัติตามกฎเกณฑ์ต่างๆ (Compliance) ที่คณะกรรมการ บมจ. ศรีตรัง จะต้องทราบ และปฏิบัติหน้าที่

ในการดูแลกิจการของคณะกรรมการ บมจ. ศรีตรัง รวมทั้งประสานให้มีการปฏิบัติตามมติของคณะกรรมการ บมจ. ศรีตรัง โดยเลขานุการบริษัทจะต้องเข้าร่วม และจัดเก็บเอกสารการประชุมคณะกรรมการทั้งหมด และทำให้แน่ใจว่ากระบวนการของคณะกรรมการได้รับการปฏิบัติตาม ทั้งนี้ การแต่งตั้งและถอดถอนเลขานุการบริษัทจะต้องได้รับอนุมัติจากคณะกรรมการ

## คำตอบแทนกรรมการและผู้บริหาร

### คำตอบแทนที่เป็นตัวเงิน

(1) คำตอบแทนของกรรมการ บมจ. ศรีตรัง

ในรอบปีบัญชีสิ้นสุด ณ วันที่ 31 ธันวาคม 2560 บมจ. ศรีตรัง ได้จ่ายคำตอบแทนกรรมการเป็นจำนวนเงินรวม 7,993,000 บาท เป็นผลประโยชน์ตอบแทนประเภทเงินบำเหน็จแก่กรรมการ โดยมีรายละเอียดการจ่ายเป็นรายบุคคล ดังนี้

ชื่อ	จำนวนคำตอบแทน (บาท)*
	รอบปีบัญชีสิ้นสุดวันที่ 31 ธันวาคม 2560
1. นายไววุฒิ สินเจริญกุล	804,000
2. นายไชยยศ สินเจริญกุล	600,000
3. นายกิตติชัย สินเจริญกุล	600,000
4. นายลี พอล สุเมธ	600,000
5. นายวีรสิทธิ์ สินเจริญกุล	600,000
6. นายภัทรารุช พาณิชย์กุล	600,000
7. นายหลี ชื่อเฉียง	600,000
8. นายเฉลิมภพ แก่นจัน	600,000
9. นายประกอบ วิศิษฐ์กิจการ	936,000
10. นายเกรียง ยรรงยดิลก	744,000
11. นายสมัชชา โพธิ์ถาวร	744,000
12. นายเนี้ยว อา แซบ	400,000
13. น.ส.อานุสรา จิตต์มิตรภาพ	165,000

**หมายเหตุ\***: คำตอบแทนดังกล่าวเป็นคำตอบแทนสำหรับการเป็นกรรมการบริษัทและกรรมการตรวจสอบ ทั้งนี้ บมจ. ศรีตรัง มิได้มีคำตอบแทนสำหรับการดำรงตำแหน่งในคณะกรรมการชุดย่อยอื่น

(2) คำตอบแทนรวมของกรรมการบริหาร และผู้บริหารของ บมจ. ศรีตรัง

ในรอบปีบัญชีสิ้นสุด ณ วันที่ 31 ธันวาคม 2560 บริษัทฯ ได้จ่ายคำตอบแทนกรรมการบริหาร และผู้บริหารจำนวน 21 ราย เป็นจำนวนเงินรวม 134.16 ล้านบาท โดยคำตอบแทนดังกล่าวเป็น

ค่าตอบแทนประเภทเงินเดือนโบนัสและค่าตอบแทนอื่น ซึ่งรวมถึงผลประโยชน์อื่น และค่าตอบแทนใดๆ ที่ได้จ่ายแล้ว ซึ่งรวมค่าตอบแทนที่อ้างอิงจากผลการดำเนินการในปี แต่มีการยกยอดข้ามปีและมีการจ่ายให้ในภายหลัง รวมถึงเงินโบนัสหรือเงินส่วนแบ่งผลกำไรหรือเงินเกี่ยวกับผลกำไรอื่นๆ ตามสัญญาหรือตามข้อตกลงระหว่างกัน

Sri Trang International ตกลงเข้าทำสัญญาจ้างงานกับกรรมการแต่ละคนของบริษัทฯ ได้แก่ นายไววุฒิ สินเจริญกุล และนายลี พอล สุเมธ ซึ่งสัญญาจ้างงานดังกล่าวไม่มีการกำหนดระยะเวลาการจ้างงาน

ทั้งนี้ ตามสัญญาจ้างงาน นายไววุฒิ สินเจริญกุล และนายลี พอล สุเมธ มีสิทธิที่จะได้รับค่าตอบแทนดังต่อไปนี้

- เงินเดือน และโบนัสซึ่งจะคิดตามโครงการค่าตอบแทน (Profit Incentive Scheme) (ตามที่ได้นิยามไว้ข้างล่างนี้) และ
- ค่าใช้จ่ายทางธุรกิจที่สมเหตุสมผลซึ่งเกิดขึ้นหรือได้จ่ายไปในช่วงระยะเวลาการจ้างงานซึ่งเกี่ยวข้องกับการปฏิบัติหน้าที่ต่อกลุ่มบริษัทฯ

### โครงการค่าตอบแทน (Profit Incentive Scheme)

นายไววุฒิ สินเจริญกุล และนายลี พอล สุเมธ ซึ่งเป็นกรรมการของบริษัทฯ มีสิทธิที่จะเข้าร่วมโครงการค่าตอบแทนพิเศษ (Profit Incentive Scheme) ในแต่ละรอบปีบัญชีของ Sri Trang International ซึ่งเป็นบริษัทย่อยของบริษัทฯ

ภายใต้โครงการค่าตอบแทนพิเศษ (Profit Incentive Scheme) ในแต่ละรอบปีบัญชี หากคณะกรรมการบริษัทของ Sri Trang International พิจารณาแล้วเห็นว่ามีส่วนเกิน (Surplus) ภายหลังจากหัก (ก) ร้อยละ 10 ของทุนชำระแล้วของ Sri Trang International หรือจำนวนเงินอื่นๆ ตามที่คณะกรรมการบริษัทของ Sri Trang International จะเห็นควร (ข) ร้อยละ 5 ของกำไรสะสมในต้นปีบัญชีที่เกี่ยวข้อง และ (ค) ขาดทุนสะสมในต้นปีบัญชีที่เกี่ยวข้องจากกำไรของ Sri Trang International หลังจากหักภาษีแล้ว (ตามที่กำหนดในงบการเงินที่ตรวจสอบแล้ว) ร้อยละ 20 ของส่วนเกิน (Surplus) ดังกล่าวจะถูกจ่ายภายใต้โครงการค่าตอบแทนพิเศษ (Profit Incentive Scheme) (“ค่าตอบแทนพิเศษ (Profit Incentive)”)

### ค่าตอบแทนอื่น

ในปี 2560 บริษัทฯ ได้มีการจ่ายเงินสมทบกองทุนสำรองเลี้ยงชีพให้กับคณะกรรมการและผู้บริหาร ดังนี้

	จำนวนราย	จำนวนเงิน (บาท)
เงินสมทบกองทุนสำรองเลี้ยงชีพ	13	2,567,526

### ผลประโยชน์พนักงานเมื่อเกษียณอายุ

บริษัทฯ จัดให้มีผลประโยชน์พนักงานเมื่อเกษียณอายุเพื่อจ่ายให้แก่พนักงานเป็นไปตามกฎหมายแรงงานไทยจำนวนเงินดังกล่าวขึ้นอยู่กับฐานเงินเดือนและจำนวนปีที่พนักงานทำงานให้กลุ่มบริษัทนับถึงวันที่สิ้นสุดการทำงานที่จะเกิดขึ้นในอนาคต

## การเลือกตั้งกรรมการที่ออกตามวาระกลับเข้าดำรงตำแหน่ง

กรรมการที่ออกจากตำแหน่งตามวาระมีสิทธิได้รับเลือกตั้งใหม่ โดยกรรมการที่อยู่ในตำแหน่งนานที่สุดนั้นเป็นผู้ออกจากตำแหน่ง รายละเอียดการเลือกตั้งกรรมการที่ออกตามวาระกลับเข้าดำรงตำแหน่ง แสดงได้ดังต่อไปนี้

ชื่อ	ตำแหน่ง	วันที่ได้รับแต่งตั้งให้ดำรงตำแหน่งกรรมการครั้งแรก	วันที่ได้รับเลือกตั้งให้กลับเข้าดำรงตำแหน่งกรรมการครั้งล่าสุด
1. นายไววุฒิ สินเจริญกุล	ประธานกรรมการและกรรมการผู้จัดการ	27 ธันวาคม 2536	29 เมษายน 2558
2. นายไชยยศ สินเจริญกุล	กรรมการ	27 ธันวาคม 2536	28 เมษายน 2559
3. นายกิตติชัย สินเจริญกุล	กรรมการ และผู้จัดการสายงานกฎหมายและบริหารทั่วไป	10 เมษายน 2538	25 เมษายน 2560
4. นายลี พอล สุเมธ	กรรมการ และผู้จัดการสายงานการตลาด	28 มิถุนายน 2553	29 เมษายน 2558
5. นายวีรสิทธิ์ สินเจริญกุล	กรรมการ	28 เมษายน 2553	29 เมษายน 2558
6. นายภัทรารุจ พาณิชย์กุล	กรรมการ และ CFO – สายธุรกิจยางธรรมชาติ	29 เมษายน 2557	25 เมษายน 2560
7. นายหลี่ ชื้อเฉียง	กรรมการ	29 เมษายน 2557	25 เมษายน 2560
8. นายเฉลิมภพ แก่นจัน	กรรมการ และผู้จัดการสายงานการผลิต	29 ตุลาคม 2558	28 เมษายน 2559
9. นายประกอบ วิศิษฐ์กิจการ	กรรมการอิสระ รองประธานกรรมการและประธานกรรมการตรวจสอบ	27 ธันวาคม 2536	29 เมษายน 2558
10. นายเกรียง ยรรงดิลก	กรรมการอิสระและกรรมการตรวจสอบ	25 มกราคม 2543	28 เมษายน 2559
11. นายสมัชชา โพธิ์ถาวร	กรรมการอิสระและกรรมการตรวจสอบ	1 กุมภาพันธ์ 2551	25 เมษายน 2560
12. นายเนี้ยว อา แซบ <sup>(1)</sup>	กรรมการอิสระ	28 มิถุนายน 2553	28 เมษายน 2559
13. น.ส. อานุสรา จิตต์มิตรภาพ <sup>(1)</sup>	กรรมการอิสระ	21 กันยายน 2560	21 กันยายน 2560

หมายเหตุ :

- (1) นางสาวอานุสรา จิตต์มิตรภาพ ได้รับการแต่งตั้งเข้าดำรงตำแหน่งกรรมการอิสระ ตามมติคณะกรรมการบริษัท ครั้งที่ 6/2560 เมื่อวันที่ 21 กันยายน 2560 แทนนายเนี้ยว อา แซบ ที่ลาออกจากตำแหน่ง เมื่อวันที่ 24 สิงหาคม 2560





## การกำกับดูแลกิจการ

คณะกรรมการ บมจ. ศรีตรัง ได้ดำเนินงานทางธุรกิจให้เป็นไปตามวัตถุประสงค์ที่เหมาะสม และมีประสิทธิภาพ โดยใช้ความชำนาญ ความระมัดระวัง และความเอาใจใส่ที่พึงมี เพื่อรักษาผลประโยชน์ของบริษัทฯ และเป็นไปตามกฎหมาย วัตถุประสงค์ และข้อบังคับ คณะกรรมการ บมจ. ศรีตรัง ยังได้ถือปฏิบัติให้เป็นไปตามข้อพึงปฏิบัติที่ดีสำหรับกรรมการบริษัทมหาชน และหลักการกำกับดูแลกิจการที่ดีสำหรับบริษัทจดทะเบียนปี 2560 และข้อแนะนำของสมาคมส่งเสริมสถาบันกรรมการบริษัทไทย (IOD) ทั้งในด้านบทบาทหน้าที่และความรับผิดชอบที่ได้ใช้ความระมัดระวังรอบคอบในกระบวนการพิจารณาก่อนการตัดสินใจใดๆ ให้เป็นการดำเนินการที่สมเหตุสมผล บนพื้นฐานของความซื่อสัตย์ โปร่งใส และมีจริยธรรม และได้คำนึงถึงผู้มีส่วนได้ส่วนเสีย และรักษาผลประโยชน์ของผู้ถือหุ้นในทุกๆ ด้าน

### หลักการกำกับดูแลกิจการที่ดี

บมจ. ศรีตรัง มีการกำหนดและทบทวนแนวทางการกำกับดูแลกิจการ ให้เป็นไปตามหลักการกำกับดูแลกิจการที่ดีสำหรับบริษัทจดทะเบียนตามแนวทางที่ตลาดหลักทรัพย์ฯ กำหนด โดยแบ่งเป็น 5 หมวด เพื่อให้เหมาะสมกับสภาพแวดล้อมทางธุรกิจในปัจจุบัน ดังนี้

### 1. สิทธิของผู้ถือหุ้น

บมจ. ศรีตรัง ตระหนักเสมอว่า สิ่งที่จะทำให้ผู้ถือหุ้นไว้วางใจและมั่นใจในการลงทุนกับธุรกิจของบริษัทฯ คือ การมีนโยบายหรือการดำเนินการที่รักษาสิทธิพื้นฐานที่ผู้ถือหุ้นพึงได้รับ และความเท่าเทียมกันของผู้ถือหุ้นทุกรายอย่างเป็นธรรมตามที่กฎหมายกำหนด และส่งเสริมให้ผู้ถือหุ้นใช้สิทธิพื้นฐานตามกฎหมาย เช่น

#### (1) สิทธิในการรับส่วนแบ่งกำไรในรูปเงินปันผล

บมจ. ศรีตรัง มีนโยบายการจ่ายเงินปันผลอย่างระมัดระวัง โดยคำนึงถึงสถานะทางการเงิน ผลการดำเนินงาน กระแสเงินสดของ บมจ. ศรีตรัง ความสามารถในการจ่ายเงินปันผลของบริษัทย่อยและบริษัทร่วม รวมทั้งบริษัทร่วมทุน รวมถึงการคาดการณ์ความจำเป็นของเงินทุนที่จะรองรับการเติบโตของ บมจ. ศรีตรัง ในอนาคต สถานการณ์ภาวะเศรษฐกิจและผลกระทบจากปัจจัยภายนอก ที่ บมจ. ศรีตรัง คาดว่า จะมีผลกระทบต่อการดำเนินงานของ บมจ. ศรีตรัง เพื่อให้การดำเนินงานเป็นไปอย่างมีประสิทธิภาพ นโยบายการจ่ายเงินปันผลจึงอยู่ในระดับประมาณร้อยละ 30 ของกำไรสุทธิ

#### (2) สิทธิในการเข้าร่วมประชุมผู้ถือหุ้น

บมจ. ศรีตรัง ได้ให้ความสำคัญกับกรณีที่ผู้ถือหุ้นจะได้รับการสนทนาอย่างเพียงพอในการตัดสินใจ โดยข้อมูลข่าวสาร

ที่ได้รับจะมีความถูกต้อง ครบถ้วน โปร่งใส เท่าเทียมกัน เพื่อประกอบการตัดสินใจในการประชุมผู้ถือหุ้น รวมถึงการออกเสียงลงคะแนนและแสดงความคิดเห็นในที่ประชุมผู้ถือหุ้น การใช้สิทธิร่วมตัดสินใจในการเปลี่ยนแปลงที่สำคัญต่างๆ รวมทั้งการเลือกตั้งคณะกรรมการ บมจ. ศรีตรัง

อนึ่ง หากหุ้นของ บมจ. ศรีตรัง ถูกถือผ่าน CDP จะมีรายชื่อปรากฏเป็นผู้ถือหุ้นของหุ้นดังกล่าว ดังนั้นตามกฎหมายไทย CDP จะเป็นผู้ถือหุ้นและมีสิทธิตามกฎหมายในการออกเสียงลงคะแนนในเรื่องต่างๆ ในที่ประชุมผู้ถือหุ้นของ บมจ. ศรีตรัง ทั้งนี้ CDP ได้แต่งตั้งผู้รับฝากและดูแลหุ้น (Custodian) เพื่อเก็บรักษาหุ้นที่ถือโดย CDP โดย Custodian ไทยจะเป็นผู้รับมอบฉันทะของ CDP เพื่อเข้าร่วมประชุมและออกเสียงลงคะแนนในที่ประชุมผู้ถือหุ้นและ CDP จะมีคำสั่งให้ Custodian ไทยแยกออกเสียงลงคะแนนตามคำสั่งที่ CDP ได้รับมาจากนักลงทุนที่ถือหุ้นของ บมจ. ศรีตรัง ผ่าน CDP อย่างไรก็ตาม หากผู้ถือหุ้นรายใดที่ถือหุ้นผ่าน CDP ประสงค์จะเข้าร่วมประชุมผู้ถือหุ้น และใช้สิทธิออกเสียงลงคะแนน ภายใต้ชื่อตนเอง ผู้ถือหุ้นรายดังกล่าวต้องโอนหุ้นของตนออกจากระบบของ CDP และทำการจดทะเบียนการโอนหุ้นดังกล่าวในสมุดทะเบียนผู้ถือหุ้น นอกจากนี้ ผู้ถือหุ้นที่โอนหุ้นออกจากระบบของ CDP จะไม่สามารถทำการซื้อขายหุ้นในตลาดหลักทรัพย์สิงคโปร์ได้จนกว่าจะโอนหุ้นกลับเข้าไปฝากในระบบ CDP

บมจ. ศรีตรัง มีนโยบายส่งเสริมและอำนวยความสะดวกให้กับผู้ถือหุ้น รวมถึงนักลงทุนสถาบันในการเข้าร่วมประชุมผู้ถือหุ้น โดยบมจ. ศรีตรัง เปิดโอกาสให้ผู้ถือหุ้นจัดส่งเอกสารลงทะเบียนเข้าร่วมการประชุมล่วงหน้าก่อนวันประชุมเพื่อลดระยะเวลาในการตรวจสอบเอกสารในวันประชุม และบริษัทฯ จัดช่องทางลงทะเบียน ณ สถานที่จัดการประชุมสำหรับผู้ถือหุ้นบุคคลธรรมดา และนักลงทุนสถาบัน โดยบมจ. ศรีตรัง ได้นำระบบบาร์โค้ด (Barcode) มาใช้ในการลงทะเบียนและนับคะแนนเสียง เพื่อช่วยให้ขั้นตอนการลงทะเบียนและการประมวลผลการลงคะแนนเสียง เป็นไปอย่างรวดเร็วยิ่งขึ้นและได้จัดเตรียมอาคารแสดมบีให้แก่ผู้ถือหุ้นในการมอบฉันทะ

### (3) สิทธิในการลงคะแนนในวาระการประชุมผู้ถือหุ้น

บมจ. ศรีตรัง จะจัดส่งหนังสือเชิญประชุมผู้ถือหุ้นและเอกสารประกอบให้แก่ผู้ถือหุ้นเป็นการล่วงหน้าอย่างเพียงพอ ครบถ้วน โดยหนังสือเชิญประชุมมีรายละเอียดระเบียบวาระการประชุม เอกสารประกอบระเบียบวาระต่างๆ พร้อมความคิดเห็นของคณะกรรมการบริษัท หนังสือมอบฉันทะตามที่กระทรวงพาณิชย์กำหนด และรายชื่อของกรรมการอิสระทั้งหมด

เพื่อให้ผู้ถือหุ้นสามารถเลือกที่จะมอบฉันทะให้เข้าประชุมแทนได้ รวมทั้งแผนที่แสดงสถานที่ประชุม ซึ่งในหนังสือเชิญประชุม จะแจ้งรายละเอียดของเอกสารที่ผู้ถือหุ้นจะต้องนำมาแสดงในวันประชุมด้วย เพื่อรักษาสิทธิในการเข้าประชุม รวมถึงข้อบังคับของบริษัทฯ เกี่ยวกับการประชุมผู้ถือหุ้น และการออกเสียงลงคะแนน นอกจากนี้ ผู้ถือหุ้นยังสามารถเข้าสู่ข้อมูลต่างๆ เกี่ยวกับระเบียบวาระการประชุมของแต่ละครั้งได้ทางเว็บไซต์ของบริษัทฯ [www.sritranggroup.com](http://www.sritranggroup.com) และเว็บไซต์ของตลาดหลักทรัพย์สิงคโปร์ [www.sgx.com](http://www.sgx.com) (SGXNET) เป็นการล่วงหน้าประมาณ 28 วันก่อนวันประชุม เพื่อเป็นอีกช่องทางหนึ่งที่ให้นักลงทุนได้รับทราบข้อมูลอย่างทั่วถึง อีกทั้งได้มอบหมายให้ศูนย์รับฝากหลักทรัพย์ (ประเทศไทย) จำกัด และ CDP ในฐานะนายทะเบียนหุ้นเป็นผู้จัดส่งหนังสือเชิญประชุมพร้อมเอกสารประกอบให้แก่ผู้ถือหุ้นล่วงหน้าอย่างน้อย 21 วันก่อนวันประชุม และบริษัทฯ มีนโยบายที่จะไม่เพิ่มระเบียบวาระในที่ประชุมโดยไม่แจ้งให้ผู้ถือหุ้นทราบล่วงหน้า

บมจ. ศรีตรัง ได้เปิดโอกาสให้ผู้ถือหุ้นใช้สิทธิออกเสียงเลือกตั้งกรรมการเป็นรายบุคคลในวาระเลือกตั้งกรรมการ นอกจากนี้ บมจ. ศรีตรัง ได้จัดให้มีผู้ตรวจสอบการนับคะแนนเสียงในการประชุมผู้ถือหุ้น และได้เปิดเผยไว้ในรายงานการประชุมผู้ถือหุ้น

### (4) สิทธิในการแสดงความเห็นและตั้งคำถามต่อที่ประชุม

ผู้ถือหุ้นได้รับโอกาสที่เท่าเทียมกันในการแสดงความเห็นและตั้งคำถามต่อที่ประชุม ตามระเบียบวาระการประชุมและเรื่องที่เสนอ และเพื่อเป็นการส่งเสริมสิทธิของผู้ถือหุ้น บริษัทฯ ได้เปิดโอกาสให้ผู้ถือหุ้นส่งคำถามที่เกี่ยวกับวาระการประชุมเป็นการล่วงหน้าไม่น้อยกว่า 7 วันก่อนการประชุมผ่านทางไปรษณีย์มาที่เลขานุการบริษัท บริษัท ศรีตรัง แอโกรอินดัสทรี จำกัด (มหาชน) อาคารปาร์คเวนเชอร์ อีโคเพล็กซ์ ห้องเลขที่ 1701, 1707-1712 ชั้นที่ 17 เลขที่ 57 ถนนวิทญู แขวงลุมพินี เขตปทุมวัน กรุงเทพมหานคร 10330 และผ่านทาง E-mail address: [corporatesecretary@sritranggroup.com](mailto:corporatesecretary@sritranggroup.com) โดยประธานที่ประชุมจะจัดสรรเวลาให้เหมาะสม เพื่อส่งเสริมให้มีการแสดงความเห็นและซักถามในที่ประชุม ทั้งนี้ ประธานกรรมการชุดย่อยทุกชุด จะเข้าร่วมประชุมสามัญผู้ถือหุ้นเพื่อตอบข้อซักถามที่ผู้ถือหุ้นถาม ประกอบด้วยนายประกอบ วิศิษฐ์กิจการ ซึ่งเป็นกรรมการอิสระ (Lead Independent Director) ประธานกรรมการตรวจสอบและประธานกรรมการพิจารณาค่าตอบแทน นายเกรียง ยรรยงคิล ซึ่งเป็นกรรมการอิสระ และประธานกรรมการสรรหานายวิรัชสิทธิ์ สินเจริญกุล ประธานกรรมการพิจารณาความเสี่ยง



นอกจากนี้ ยังมีผู้ตรวจสอบบัญชีภายนอกเข้าร่วมประชุมสามัญผู้ถือหุ้นเพื่อตอบข้อซักถามที่เกี่ยวกับการตรวจสอบบัญชีของกลุ่มบริษัทฯ และรายงานของผู้ตรวจสอบบัญชีด้วย โดยบริษัทฯ ได้บันทึกประเด็นคำถามคำตอบไว้ในรายงานการประชุมเพื่อให้ผู้ถือหุ้นที่ไม่ได้เข้าร่วมประชุมได้รับทราบด้วย

## 2. การปฏิบัติต่อผู้ถือหุ้นอย่างเท่าเทียมกัน

บมจ. ศรีตรัง มีนโยบายการปฏิบัติต่อผู้ถือหุ้นทุกฝ่ายอย่างเท่าเทียมและเป็นธรรมโดยคำนึงถึงผู้ถือหุ้นทุกกลุ่มไม่ว่าจะเป็นนักลงทุนสถาบัน ผู้ลงทุนต่างชาติ รวมทั้งผู้ถือหุ้นรายย่อย

- (1) บมจ. ศรีตรัง ดำเนินการประชุมผู้ถือหุ้นตามลำดับระเบียบวาระที่ได้แจ้งไว้ในหนังสือเชิญประชุม โดยได้จัดส่งหนังสือนัดประชุมพร้อมเอกสาร ข้อมูลประกอบการประชุมที่มีรายละเอียดครบถ้วนเพียงพอ ทั้งในรูปแบบภาษาไทย และภาษาอังกฤษ พร้อมทั้งได้นำเสนอผ่านเว็บไซต์ของ บมจ. ศรีตรัง ([www.sriranggroup.com](http://www.sriranggroup.com)) เพื่อเปิดโอกาสให้ผู้ถือหุ้นมีเวลาศึกษาข้อมูลดังกล่าวได้อย่างละเอียด นอกจากนี้ มีการลงประกาศเชิญประชุมในหนังสือพิมพ์รายวัน ติดต่อกันไม่น้อยกว่า 3 วัน และก่อนวันประชุมไม่น้อยกว่า 3 วัน เพื่อบอกกล่าวเรียกประชุมผู้ถือหุ้นเป็นการล่วงหน้าเพียงพอสำหรับการเตรียมตัวก่อนมาเข้าร่วม ก่อนเริ่มการประชุมทุกครั้ง ประธานกรรมการจะชี้แจงวิธีการลงคะแนนและนับคะแนนตามที่ระบุไว้อย่างชัดเจน ในระหว่างการประชุม ประธานในที่ประชุมได้เปิดโอกาสให้ผู้ถือหุ้นสอบถามและแสดงความคิดเห็นและข้อเสนอแนะต่างๆ อย่างเท่าเทียมกัน และได้ตอบคำถามรวมทั้งให้ข้อมูลต่างๆ ตามที่ผู้ถือหุ้นร้องขออย่างครบถ้วน และหลังจากวันประชุม บมจ. ศรีตรัง ได้จัดส่งรายงานการประชุมต่อตลาดหลักทรัพย์ฯ ภายในระยะเวลาที่กำหนด
- (2) บมจ. ศรีตรัง ได้เปิดโอกาสให้ผู้ถือหุ้นมีสิทธิออกเสียงลงคะแนนแบบ 1 share 1 vote และส่งเสริมให้ผู้ถือหุ้นใช้บัตรลงคะแนนเสียงสำหรับทุกระเบียบวาระ โดยบริษัท จะทำการเก็บบัตรลงคะแนนดังกล่าวในห้องประชุม เพื่อนำผลคะแนนมารวม เพื่อแจ้งมติของคะแนนเสียงในห้องประชุม และเพื่อความโปร่งใส บมจ. ศรีตรัง จะทำการประกาศรายละเอียดผลการลงคะแนนทั้งส่วนที่เห็นด้วยและไม่เห็นด้วยของแต่ละวาระ โดยแจกแจงเป็นคะแนนและสัดส่วนร้อยละ ตลอดจนจัดเก็บบัตรลงคะแนนที่มีการลงชื่อของผู้ถือหุ้นหรือผู้รับมอบอำนาจไว้เพื่อการตรวจสอบได้ในภายหลัง
- (3) บมจ. ศรีตรัง ทำการบันทึกรายงานการประชุมอย่างถูกต้อง ครบถ้วน และจัดส่งรายงานต่อตลาดหลักทรัพย์ฯ ภายใน

14 วันหลังการประชุมเสร็จสิ้น และได้ทำการเผยแพร่มติที่ประชุมดังกล่าวไว้บนเว็บไซต์ของ บมจ. ศรีตรัง [www.sriranggroup.com](http://www.sriranggroup.com)

- (4) บมจ. ศรีตรัง มีนโยบายการกำกับดูแลการใช้ข้อมูลภายใน มีการกำหนดให้บุคลากรทุกระดับยึดถือปฏิบัติอย่างเคร่งครัด
- (5) บมจ. ศรีตรัง กำหนดให้กรรมการผู้บริหาร และผู้ที่เกี่ยวข้องที่ระบุไว้ในมาตรา 89/1 แห่งพระราชบัญญัติหลักทรัพย์และตลาดหลักทรัพย์ พ.ศ. 2535 ต้องรายงานการเปลี่ยนแปลงการถือครองหลักทรัพย์ ต่อสำนักงานคณะกรรมการกำกับหลักทรัพย์และตลาดหลักทรัพย์ ตามมาตรา 59 แห่งพระราชบัญญัติหลักทรัพย์และตลาดหลักทรัพย์ พ.ศ. 2535 ภายใน 3 วันทำการนับจากวันที่มีการเปลี่ยนแปลงการถือครองหลักทรัพย์ของบริษัทฯ ตลอดจนจัดส่งสำเนาให้แก่หน่วยงานเลขานุการบริษัท เพื่อรวบรวมและนำเสนอต่อที่ประชุมคณะกรรมการบริษัทเป็นรายไตรมาส
- (6) บมจ. ศรีตรัง จัดให้มีนโยบายแจ้งช่วงเวลางดซื้อขายหลักทรัพย์ ก่อนการประกาศแจ้งข่าวงบการเงิน 30 วัน และหลังประกาศอย่างน้อย 24 ชั่วโมง ให้กรรมการและผู้บริหารตามเกณฑ์ ก.ล.ด. ทราบ ซึ่งมีการประพฤติปฏิบัติอย่างเคร่งครัด
- (7) บมจ. ศรีตรัง กำหนดให้กรรมการและผู้บริหารจัดทำรายงานการมีส่วนได้เสียของตนและบุคคลที่มีความเกี่ยวข้องในครั้งแรกสำหรับกรรมการและผู้บริหารใหม่ และในทุกๆ ครั้งที่มีการเปลี่ยนแปลงระหว่างดำรงตำแหน่ง โดยให้เลขานุการบริษัทเป็นผู้เก็บรักษารายงาน และหากพบว่ามี การมีส่วนได้เสียที่รายงาน ให้รายงานต่อประธานกรรมการ และประธานคณะกรรมการตรวจสอบ
- (8) บมจ. ศรีตรัง มีการเปิดเผยโครงสร้างการถือหุ้นในบริษัทย่อย และบริษัทร่วม อย่างชัดเจน เพื่อให้ผู้ถือหุ้นมั่นใจว่ามีโครงสร้างการดำเนินงานที่มีความโปร่งใสและตรวจสอบได้
- (9) บมจ. ศรีตรัง ให้ความสำคัญในการเปิดเผยข้อมูลข่าวสารอย่างถูกต้อง ครบถ้วน ทันเวลาและโปร่งใสแก่ผู้ถือหุ้น โดยมีการเปิดเผยข้อมูลข่าวสารที่มีสาระสำคัญอย่างสม่ำเสมอ
- (10) บมจ. ศรีตรัง ได้จัดให้มีช่องทางที่ผู้ถือหุ้นรายย่อย สามารถติดต่อขอข้อมูลได้โดยตรงทางจากกรรมการอิสระในเรื่องต่างๆ ได้แก่ กิจกรรมของกรรมการ การกำกับดูแลกิจการ และการตรวจสอบ เป็นต้น นอกจากนี้ ผู้ถือหุ้นรายย่อยยังสามารถติดต่อขอข้อมูลได้โดยตรงจากเลขานุการบริษัท และหน่วยงานนักลงทุนสัมพันธ์ ตาม E-Mail Address ดังต่อไปนี้

- คณะกรรมการตรวจสอบ E-Mail Address: auditcommittee@sritranggroup.com
- เลขานุการบริษัทฯ E-Mail Address: corporatesecretary@sritranggroup.com
- หน่วยงานนักลงทุนสัมพันธ์ E-Mail Address: ir@sritranggroup.com
- หมายเลขโทรศัพท์ 02-207-4500

### 3. บทบาทของผู้มีส่วนได้เสีย

การเติบโตของบมจ. ศรีตรัง มาจนถึงสถานะในปัจจุบัน เกิดจากความร่วมมือสนับสนุนของทุกฝ่ายที่เกี่ยวข้องด้วยดีเสมอ บมจ. ศรีตรัง รับรู้และให้ความสำคัญต่อสิทธิของผู้มีส่วนได้เสียทุกกลุ่ม ไม่ว่าจะเป็นผู้มีส่วนได้เสียภายในซึ่งได้แก่บุคลากรพนักงานและผู้บริหารของ บมจ. ศรีตรัง และบริษัทย่อย หรือผู้มีส่วนได้เสียภายนอก ซึ่งได้แก่ ผู้ร่วมค้า ทั้งในรูปของผู้ที่เกี่ยวข้องทางด้านวัตถุดิบ จนถึงกลุ่มลูกค้าเมื่อผลิตเป็นสินค้าสำเร็จรูป สถาบันการเงินต่างๆ ที่ให้ความสนับสนุนตลอดจนถึงหน่วยงานของรัฐบาลที่มีการติดต่อประสานงานอย่างใกล้ชิด และในท้ายที่สุด คือ ผู้ถือหุ้นของ บมจ. ศรีตรัง ทั้งนี้ บมจ. ศรีตรัง มีความตระหนักดีที่จะต้องรับผิดชอบต่อผู้มีส่วนได้เสียที่กล่าวมา คณะกรรมการบริษัทได้มีการทบทวนนโยบายเกี่ยวกับผู้มีส่วนได้เสีย และได้กำหนดนโยบายและแนวปฏิบัติเรื่องการไม่ละเมิดทรัพย์สินทางปัญญา เช่น ลิขสิทธิ์ สิทธิบัตร เครื่องหมายการค้า นโยบายการรับเรื่องร้องเรียน (Whistleblower Policy) โดยได้กำหนดช่องทางการแจ้งหรือร้องเรียนพร้อมขั้นตอนการดำเนินงานและแนวทางในการคุ้มครองผู้แจ้งเบาะแสไว้ในเว็บไซต์ของบริษัท นอกจากนี้ คณะกรรมการบริษัทได้กำหนดนโยบายป้องกันการทุจริตคอร์รัปชันในทุกรูปแบบ เพื่อสร้างจิตสำนึกที่ดี และค่านิยมที่ถูกต้องในองค์กร

บมจ. ศรีตรังมีความตระหนักถึงหลักการและมาตรฐานที่เกี่ยวกับหลักสิทธิมนุษยชน โดยได้กำหนดนโยบายเรื่องสิทธิมนุษยชน และการไม่เลือกปฏิบัติ ที่มุ่งเน้นให้ความสำคัญในเรื่องสิทธิมนุษยชนและการปฏิบัติต่อผู้อื่นด้วยความเสมอภาคเท่าเทียมกัน รวมถึงการเผยแพร่นโยบายดังกล่าวให้พนักงานทุกฝ่ายถือปฏิบัติร่วมกัน

ในเดือนตุลาคม 2559 บมจ. ศรีตรัง ได้ลงนามเข้าร่วมการประกาศเจตนารมณ์เป็นแนวร่วมปฏิบัติ (Collective Action Coalition) ของภาคเอกชนไทยในการต่อต้านการทุจริต และได้รับการประกาศสถานะเป็นบริษัทที่แสดงเจตนารมณ์เมื่อเดือนมกราคม 2560

แนวทางปฏิบัติเกี่ยวกับผู้มีส่วนได้เสียของ บมจ. ศรีตรัง มีรายละเอียด ดังนี้

#### ผู้ถือหุ้น:

บมจ. ศรีตรัง จะมุ่งมั่นเป็นตัวแทนของผู้ถือหุ้นในการดำเนินธุรกิจอย่างโปร่งใส มีระบบบัญชีและการเงินที่มีความเชื่อถือได้ สร้างความพึงพอใจสูงสุดให้กับผู้ถือหุ้น โดยคำนึงถึงการเจริญเติบโตของ บมจ. ศรีตรัง ในระยะยาว และผลตอบแทนในระดับที่เหมาะสมอย่างต่อเนื่อง

#### พนักงาน:

บมจ. ศรีตรัง ปฏิบัติต่อพนักงานอย่างเท่าเทียมกัน เป็นธรรม จัดให้มีสภาพแวดล้อมกับการทำงานที่ดี ปลอดภัยและให้ผลตอบแทนที่เหมาะสม พร้อมทั้งส่งเสริมให้พนักงานมีโอกาสพัฒนาความรู้ ความสามารถ และประสบการณ์ เพื่อความก้าวหน้าในการทำงาน บมจ. ศรีตรัง ได้จัดตั้งคณะกรรมการความปลอดภัย อาชีวอนามัย และสภาพแวดล้อมในการทำงาน โดยจัดอบรมหลักสูตรเฉพาะให้กับผู้เกี่ยวข้องเพื่อทำหน้าที่ดูแล แนะนำ แจ้งข่าวสารเกี่ยวกับความปลอดภัย อาชีวอนามัย และสภาพแวดล้อมในการทำงาน รวมทั้งการป้องกันอุบัติเหตุจากการทำงาน และสาระนั้นเกี่ยวกับสุขภาพให้พนักงานรับทราบและนำไปปฏิบัติได้อย่างถูกต้อง เนื่องด้วย บมจ. ศรีตรัง ได้คำนึงถึงสวัสดิภาพของพนักงาน ในการทำงานด้วยความความปลอดภัยและมีประสิทธิภาพสูงสุด มีการส่งเสริมและอบรมให้ความรู้เรื่องการใช้ทรัพยากรอย่างคุ้มค่า รวมถึงการจัดกิจกรรมต่างๆ ที่เป็นการส่งเสริมคุณภาพชีวิตของพนักงาน ได้แก่ การจัดให้มีห้องสมุดและสันทนาการ รวมทั้งการจัดกิจกรรมต่างๆ ที่ช่วยส่งเสริมให้พนักงานมีสุขภาพกายและสุขภาพจิตที่ดี และมีการจัดทำคู่มือพนักงาน และทำการประชาสัมพันธ์ ผ่านระบบเว็บไซต์ภายในองค์กร

บริษัทฯ ได้จัดให้มีเงินกองทุนสำรองเลี้ยงชีพให้แก่พนักงาน โดยให้สิทธิพนักงานประจำสมัครเข้าเป็นสมาชิกของกองทุนฯ ตามความสมัครใจโดยสามารถเลือกที่จะจ่ายสมทบเข้ากองทุนในอัตราค่าที่ หรือในอัตราเท่ากับที่บริษัทฯ จ่ายสมทบ ตามช่วงอายุงาน โดยบริษัทฯ จะจ่ายสมทบในอัตราที่แตกต่างกันตามอายุงานของพนักงาน ซึ่งพนักงานจะได้รับผลประโยชน์ดังกล่าวเมื่อพ้นสภาพจากการเป็นพนักงาน หรือลาออกจากกองทุนยกเว้นกรณีเลิกจ้างโดยไม่จ่ายค่าชดเชย

คณะกรรมการได้กำหนดให้มินนโยบายป้องกันการทุจริตคอร์รัปชัน และได้มีการสื่อสารสร้างความรู้ความเข้าใจที่ถูกต้องในเรื่องการป้องกันการทุจริตคอร์รัปชัน ให้แก่บุคลากรในองค์กร รวมทั้งส่งเสริมการสร้างวัฒนธรรม เพื่อสร้างจิตสำนึกที่ดี ค่านิยมที่ถูกต้องและปลูกฝังจนเป็นวัฒนธรรมองค์กรที่ดี



คณะกรรมการได้กำหนดนโยบายการรับเรื่องร้องเรียนโดยกำหนดให้มีช่องทางรับเรื่องร้องเรียนจากผู้มีส่วนได้เสียทุกกลุ่ม เกี่ยวกับการกระทำที่ไม่ถูกต้องหรือไม่เหมาะสม อันอาจทำให้เกิดความเสียหายต่อบริษัทฯ พร้อมทั้งกำหนดมาตรการคุ้มครองผู้ร้องเรียนที่กระทำไปโดยความสุจริต

นอกจากนี้ บมจ. ศรีตรัง ได้จัดให้มีช่องทางที่ผู้ถือหุ้น หรือผู้มีส่วนได้เสียทุกกลุ่ม สามารถรายงานและร้องเรียนโดยตรงกับกรรมการ โดยมอบหมายให้คณะกรรมการตรวจสอบเป็นผู้รับรายงานเรื่องร้องเรียนเหล่านี้ เพื่อทำการสอบสวนและรายงานต่อคณะกรรมการบริษัท นอกจากนี้ยังสามารถติดต่อขอข้อมูลได้โดยตรงจากเลขานุการบริษัท และหน่วยงานนักลงทุนสัมพันธ์ ตาม E-Mail Address ดังต่อไปนี้

- คณะกรรมการตรวจสอบ E-Mail Address: [auditcommittee@sritranggroup.com](mailto:auditcommittee@sritranggroup.com)
- เลขานุการ บมจ. ศรีตรัง E-Mail Address: [corporatesecretary@sritranggroup.com](mailto:corporatesecretary@sritranggroup.com)
- หน่วยงานนักลงทุนสัมพันธ์ E-Mail Address: [ir@sritranggroup.com](mailto:ir@sritranggroup.com)
- หรือหมายเลขโทรศัพท์ 02-207-4500

#### ลูกค้า:

บมจ. ศรีตรัง ใส่ใจและรับผิดชอบต่อลูกค้า ผลิตภัณฑ์ที่มีคุณภาพ และมีมาตรฐาน ส่งมอบสินค้าตามกำหนดเวลา เพื่อสร้างความพึงพอใจให้แก่ลูกค้า รวมทั้งรักษาสัมพันธภาพที่ดีและยั่งยืน โดยมีการกำหนดแนวทางปฏิบัติให้แก่พนักงานไว้ในจรรยาบรรณธุรกิจว่าด้วยความสัมพันธ์กับลูกค้า

#### คู่ค้า:

บมจ. ศรีตรัง มีนโยบายการคัดเลือกคู่ค้าและซื้อสินค้าและบริการจากคู่ค้าตามเงื่อนไขทางการค้า และปฏิบัติตามสัญญาข้อตกลงต่อคู่ค้าเสมอโดยปฏิบัติตามกฎหมายและกติกาดังกล่าว อย่างเคร่งครัด และมีจรรยาบรรณที่ดีทางธุรกิจในการแข่งขันทางธุรกิจ

#### คู่แข่ง:

บมจ. ศรีตรัง ส่งเสริมและสนับสนุนการแข่งขันที่ตั้งอยู่บนพื้นฐานของความเสมอภาคและเท่าเทียม โดยจะไม่กระทำการใดๆ ที่เป็น การฝ่าฝืนหรือขัดต่อกฎหมายที่เกี่ยวข้องกับการแข่งขันทางการค้า หรือที่อาจทำให้เกิดความเสียหายต่อชื่อเสียงของคู่แข่ง

#### เจ้าหน้าที่:

บมจ. ศรีตรัง ปฏิบัติตามเงื่อนไขสัญญา และให้ข้อมูลที่ถูกต้อง

โปร่งใส ตรวจสอบได้แก่เจ้าหน้าที่ รวมทั้งยึดมั่นในการปฏิบัติตามกำหนดและเงื่อนไขของสัญญาที่มีต่อเจ้าหน้าที่อย่างเคร่งครัด

#### หน่วยราชการและองค์กรที่เกี่ยวข้อง:

บมจ. ศรีตรัง ถือปฏิบัติอย่างเคร่งครัดต่อกฎหมายที่เกี่ยวข้องในด้านต่างๆ ทั้งสิ่งแวดล้อม ความปลอดภัย แรงงาน การจัดการด้านภาษีอากรและบัญชี ฯลฯ รวมทั้งประกาศต่างๆ ของทางราชการที่เกี่ยวข้องกับการดำเนินธุรกิจของ บมจ. ศรีตรัง

#### สังคมและสิ่งแวดล้อม:

บมจ. ศรีตรัง ตระหนักและห่วงใยถึงความปลอดภัยของสิ่งแวดล้อม และคุณภาพชีวิตของประชาชนรวมทั้งความสำคัญในเรื่องการอนุรักษ์ทรัพยากรธรรมชาติ ส่งเสริมการใช้พลังงานอย่างมีประสิทธิภาพ คำนึงถึงทางเลือกในการใช้ประโยชน์จากทรัพยากรธรรมชาติโดยให้ความเสียหายต่อสังคม สิ่งแวดล้อม และคุณภาพของประชาชนน้อยที่สุด โดยสนับสนุนกิจกรรมชุมชนโดยรอบโรงงาน จัดให้มีการดูแลด้านความปลอดภัย และสิ่งแวดล้อมอย่างมีประสิทธิภาพที่สุด

พร้อมกันนี้ บมจ. ศรีตรัง ได้จัดทำรายงานความรับผิดชอบต่อสังคม และคณะกรรมการ บมจ. ศรีตรัง ได้กำกับดูแลให้มีระบบการบริหารจัดการที่สามารถเชื่อมั่นได้ว่า บมจ. ศรีตรัง ต้องไม่ทำผิดกฎหมายและกฎระเบียบต่างๆ ของหน่วยงานที่กำกับดูแล และปฏิบัติต่อผู้มีส่วนเกี่ยวข้องทุกกลุ่มด้วยความเป็นธรรมอย่างเคร่งครัด

## 4. การเปิดเผยข้อมูลและความโปร่งใส

- (1) คณะกรรมการมีบทบาทและหน้าที่ในการกำหนดนโยบายการเปิดเผยข้อมูลสำคัญที่เกี่ยวข้องกับบริษัทฯ ทั้งข้อมูลทางการเงินและข้อมูลที่มีข้อมูลทางการเงิน ทั้งภาษาไทยและภาษาอังกฤษ อย่างถูกต้อง ครบถ้วน ชัดเจน ทันเวลา โปร่งใส ในรูปแบบที่สมดุล และเข้าใจได้ง่าย ผ่านแบบแสดงรายการข้อมูลประจำปี (56-1) รายงานประจำปี (56-2) และช่องทางที่เข้าถึงข้อมูลได้ง่าย มีความเท่าเทียมกันและน่าเชื่อถือ โดยคงไว้ซึ่งประโยชน์ในทางการค้าของ บมจ. ศรีตรัง เพื่อให้ผู้มีส่วนได้เสียต่างๆ ได้รับข้อมูลได้อย่างเท่าเทียมกัน ตามกฎหมายที่สำนักงานคณะกรรมการกำกับหลักทรัพย์และตลาดหลักทรัพย์ (ก.ล.ต.) และตลาดหลักทรัพย์ฯ กำหนด รวมถึงข้อกำหนดของหน่วยงานกำกับต่างๆ
- (2) บมจ. ศรีตรัง ได้จัดตั้งหน่วยงานประชาสัมพันธ์ ที่ทำหน้าที่สื่อสารกับผู้ลงทุนและบุคคลภายนอกที่เกี่ยวข้อง โดยมีหน่วยงานนักลงทุนสัมพันธ์ทำหน้าที่เป็นสื่อกลางการสื่อสารระหว่างผู้ถือหุ้น ผู้มีส่วนได้เสีย นักลงทุน และนักวิเคราะห์หลักทรัพย์ และหน่วยงานอื่นที่เกี่ยวข้อง

- (3) เปิดเผยนโยบายการกำกับดูแลกิจการ ผ่านแบบแสดงรายการข้อมูลประจำปี (56-1) รายงานประจำปี (56-2) และเว็บไซต์ของบริษัทฯ
  - (4) เปิดเผยวิสัยทัศน์ พันธกิจ และเป้าหมายของบริษัทฯ และมีการทบทวนทุกปีโดยคณะกรรมการบริษัท เพื่อให้สอดคล้องกับสถานการณ์
  - (5) เปิดเผยโครงสร้างการถือหุ้นของบริษัทที่ชัดเจน รวมถึงการถือครองหุ้นของกรรมการและผู้บริหารของบมจ. ศรีตรัง ทั้งทางตรงและทางอ้อม โดยแสดงข้อมูลต้นปี สิ้นปี และรายการซื้อขายระหว่างปี
  - (6) กำหนดนโยบายให้กรรมการและผู้บริหารระดับสูง ต้องเปิดเผยรายงานการซื้อขายหลักทรัพย์ทุกครั้ง และนำเสนอให้คณะกรรมการบริษัทรับทราบทุกไตรมาส
  - (7) กำหนดนโยบายให้กรรมการและผู้บริหารระดับสูง ต้องรายงานการมีส่วนได้เสียในครั้งแรกที่เข้าดำรงตำแหน่ง และทุกสิ้นปี หรือทุกครั้งที่มีการเปลี่ยนแปลงรายการข้อมูล
  - (8) จัดทำรายงานความรับผิดชอบของคณะกรรมการต่อรายงานทางการเงิน และแสดงไว้คู่กับรายงานผู้สอบบัญชีในรายงานประจำปี
  - (9) เผยแพร่รายงานการประชุมสามัญผู้ถือหุ้นไว้บนเว็บไซต์ของ บมจ. ศรีตรัง
  - (10) เปิดเผยประวัติกรรมการ สัดส่วนการเข้าร่วมประชุมของกรรมการเป็นรายบุคคล ทั้งการประชุมคณะกรรมการ บริษัทและการประชุมคณะกรรมการชด้อย่อยในปีที่ผ่านมา
  - (11) เปิดเผยวันเข้าดำรงตำแหน่งกรรมการบริษัทของกรรมการแต่ละท่าน
  - (12) เปิดเผยข้อมูลการเข้ารับการพัฒนาและฝึกอบรมของกรรมการในปีที่ผ่านมา
  - (13) เปิดเผยค่าสอบบัญชี และค่าบริการอื่น นอกเหนือจากค่าสอบบัญชีในรายงานประจำปี
  - (14) เปิดเผยหนังสือบริคณห์สนธิและข้อบังคับของบริษัทบนเว็บไซต์ของ บมจ. ศรีตรัง
  - (15) จัดให้มีการสื่อสารข้อมูลของบริษัทผ่านช่องทางที่หลากหลาย เช่น เว็บไซต์ รายงานประจำปี การพบปะนักวิเคราะห์ เพื่อให้ผู้ถือหุ้นหรือนักลงทุนสามารถเข้าถึงข้อมูลของบริษัทได้อย่างสะดวก ทัวถึง และเท่าเทียมกัน
- บมจ. ศรีตรัง เปิดเผยข้อมูลสำคัญทั้งภาษาไทยและภาษาอังกฤษ ผ่านทางเว็บไซต์ โดยปรับปรุงเว็บไซต์ให้เป็นปัจจุบันอยู่เสมอ ผู้ถือหุ้นสามารถติดต่อกับส่วนนักลงทุนสัมพันธ์ สำนักงาน

สาขากรุงเทพฯ หมายเลขโทรศัพท์ 02-207-4500 โทรสาร 02-108-2244 หรือที่เว็บไซต์ [www.sriranggroup.com](http://www.sriranggroup.com)

## 5. ความรับผิดชอบของคณะกรรมการ

### (1) โครงสร้างคณะกรรมการ

คณะกรรมการบริษัท ประกอบด้วยกรรมการที่มีความรู้ความสามารถ ทักษะวิชาชีพหรือความเชี่ยวชาญเฉพาะด้านที่หลากหลาย อันสามารถนำประสบการณ์มาใช้ในการดำเนินธุรกิจ กำหนดนโยบาย วิสัยทัศน์ กลยุทธ์ เป้าหมายภารกิจ แผนธุรกิจ และงบประมาณของบริษัทฯ ตลอดจนกำกับดูแลให้คณะผู้บริหาร บริหารงานให้เป็นไปตามนโยบายที่กำหนดไว้อย่างมีประสิทธิภาพและประสิทธิผลภายใต้กรอบของกฎหมาย วัตถุประสงค์ ข้อบังคับ และมติที่ประชุมผู้ถือหุ้น มติที่ประชุมคณะกรรมการด้วยความรับผิดชอบ ซื่อสัตย์สุจริต ระมัดระวังตามหลักการข้อพึงปฏิบัติที่ดี เพื่อเพิ่มมูลค่าทางเศรษฐกิจสูงสุดให้แก่กิจการและความมั่นคงสูงสุดให้แก่ผู้ถือหุ้น

นอกจากนี้ เพื่อให้เป็นไปตามหลักการกำกับดูแลกิจการที่ดี คณะกรรมการบริษัทได้กำหนดนโยบายการกำหนดจำนวนบริษัทจดทะเบียนที่กรรมการบริษัทจะไปดำรงตำแหน่งกรรมการ เพื่อให้การปฏิบัติหน้าที่ในตำแหน่งกรรมการเป็นไปอย่างมีประสิทธิภาพ โดยกำหนดให้กรรมการบริษัทดำรงตำแหน่งในบริษัทจดทะเบียนรวมไม่เกิน 5 บริษัท ในกรณีที่กรรมการคนใดคนหนึ่งมีตำแหน่งเป็นกรรมการในบริษัทจดทะเบียนอื่นๆ เกินกว่า 5 บริษัท คณะกรรมการจะพิจารณาถึงประสิทธิภาพในการปฏิบัติหน้าที่ของกรรมการท่านดังกล่าว

ตามข้อบังคับของ บมจ. ศรีตรัง กำหนดไว้ว่า ในการประชุมผู้ถือหุ้นสามัญประจำปีทุกครั้ง ให้กรรมการออกจากตำแหน่ง 1 ใน 3 ถ้าจำนวนกรรมการที่จะแบ่งออกให้ตรงเป็นสามส่วนไม่ได้ ก็ให้ออกโดยจำนวนใกล้ที่สุดกับส่วน 1 ใน 3 กรรมการที่จะต้องออกจากตำแหน่งในปีแรกและปีที่สองภายหลังจดทะเบียนบริษัทนั้นให้ใช้วิธีจับสลากกันว่าผู้ใดจะออก ส่วนปีหลังๆต่อไปให้กรรมการคนที่อยู่ในตำแหน่งนานที่สุดนั้นเป็นผู้ออกจากตำแหน่ง

คณะกรรมการบริษัทได้มีมติแต่งตั้งนางพัชรินทร์ อนุวงศ์วัฒนชัย เป็นเลขานุการบริษัทซึ่งทำหน้าที่ให้คำแนะนำด้านการปฏิบัติตามกฎหมายต่างๆ (Compliance) ที่คณะกรรมการบริษัทจะต้องทราบ และปฏิบัติหน้าที่ในการดูแลกิจกรรมของคณะกรรมการบริษัท รวมทั้งประสานให้มีการปฏิบัติตามมติของคณะกรรมการบริษัท



(2) คณะกรรมการชุดย่อย

เพื่อให้เป็นไปตามหลักการกำกับดูแลกิจการที่ดี คณะกรรมการบริษัท ได้แต่งตั้งคณะกรรมการชุดย่อย 4 คณะ ได้แก่ คณะกรรมการตรวจสอบ คณะกรรมการบริหาร คณะกรรมการสรรหาและคณะกรรมการพิจารณาค่าตอบแทนเพื่อพิจารณากลับรองการดำเนินงานที่สำคัญเป็นการเฉพาะเรื่องให้เป็นไปอย่างรอบคอบและมีประสิทธิภาพ

(3) บทบาท หน้าที่ และความรับผิดชอบของคณะกรรมการ

คณะกรรมการบริษัท มีหน้าที่กำกับดูแลกิจการและภารกิจของ บมจ. ศรีตรัง ให้เป็นไปตามกฎหมายที่ใช้อยู่กับบริษัทฯ วัตถุประสงค์ ข้อบังคับ มติคณะกรรมการ และมติที่ประชุมผู้ถือหุ้น ทั้งนี้ คณะกรรมการบริษัท จะต้องใช้วิจญาณและความรอบคอบในการตัดสินใจทางธุรกิจ และปฏิบัติหน้าที่ด้วยความรับผิดชอบ ระมัดระวัง และความซื่อสัตย์สุจริต เพื่อรักษาผลประโยชน์สูงสุดของบมจ. ศรีตรัง

**ความขัดแย้งทางผลประโยชน์**

คณะกรรมการ บมจ. ศรีตรัง ได้กำหนดนโยบายเกี่ยวกับการป้องกันความขัดแย้งทางผลประโยชน์บนหลักการที่ว่า การตัดสินใจใดๆ ในการดำเนินกิจกรรมทางธุรกิจจะต้องทำเพื่อผลประโยชน์สูงสุดของ บมจ. ศรีตรัง เท่านั้น และควรหลีกเลี่ยงการกระทำที่ก่อให้เกิดความขัดแย้งทางผลประโยชน์ โดยกำหนดให้ผู้ที่มีส่วนเกี่ยวข้องหรือมีส่วนได้เสียกับรายการที่พิจารณา ต้องแจ้งให้ บมจ. ศรีตรัง ทราบถึงความสัมพันธ์หรือการมีส่วนได้เสียของตนในรายการดังกล่าว และต้องไม่เข้าร่วมการพิจารณาตัดสินใจ รวมถึงไม่มีอำนาจอนุมัติในธุรกรรมนั้นๆ

(4) การประชุมคณะกรรมการ

ตามข้อบังคับของบมจ. ศรีตรัง กำหนดให้คณะกรรมการต้องมีการประชุมอย่างน้อย 3 เดือนต่อครั้ง โดย บมจ. ศรีตรัง ได้จัดทำตารางการประชุมล่วงหน้าตลอดทั้งปีและแจ้งให้กรรมการทุกท่านรับทราบเป็นประจำทุกปี และอาจมีการประชุมพิเศษเพิ่มเติมตามความจำเป็น เพื่อให้คณะกรรมการติดตามการผลดำเนินงานและให้ความเห็นในเรื่องเกี่ยวกับการดำเนินงาน วิสัยทัศน์ พันธกิจ กลยุทธ์ นโยบายสำคัญ ความเสี่ยง และเรื่องอื่นๆ ที่มีผลกระทบต่อการสร้างคุณค่าให้แก่กิจการอย่างยั่งยืน และมีการจัดส่งหนังสือเชิญประชุมให้แก่กรรมการเพื่อพิจารณาก่อนการประชุมล่วงหน้า ไม่น้อยกว่า 7 วัน ก่อนวันประชุม เว้นแต่ในกรณีจำเป็นรีบด่วนเพื่อรักษาสิทธิหรือประโยชน์ของบริษัทฯ ซึ่งในการประชุมทุกครั้งจะมีการกำหนดวาระการประชุมที่ชัดเจน มีเอกสารประกอบการประชุมที่ครบถ้วนเพียงพอ โดยจัดส่งให้กับคณะกรรมการล่วงหน้า เพื่อให้คณะกรรมการได้มี

เวลาศึกษาข้อมูลอย่างเพียงพอก่อนเข้าร่วมประชุม โดยในการประชุมคณะกรรมการบริษัทนั้น กรรมการทุกท่านสามารถอภิปรายและแสดงความคิดเห็นได้อย่างเปิดเผย นอกจากนี้ในการประชุมคณะกรรมการบริษัท อาจมีการเชิญผู้บริหารระดับสูงเข้าร่วมประชุม เพื่อให้สารสนเทศรายละเอียดเพิ่มเติมในสถานะที่เกี่ยวข้องโดยตรง

บริษัทฯ มีความมุ่งมั่นที่จะให้คณะกรรมการบริษัท ได้รับข้อมูลที่เพียงพอ ครบถ้วน ต่อเนื่อง และทันเวลาก่อนการประชุมทุกครั้ง ผู้บริหารได้ให้ข้อมูลตามที่ได้รับการร้องขอจากคณะกรรมการอย่างทันทั่วทั้งที่ และรายงานให้คณะกรรมการทราบถึงเหตุการณ์และรายการต่างๆ ที่มีความสำคัญที่เกิดขึ้น โดยคณะกรรมการสามารถเข้าถึงผู้บริหารระดับสูงและเลขานุการบริษัทได้โดยตรงอย่างเป็นอิสระตลอดเวลา

กรรมการอาจปฏิบัติหน้าที่เป็นกลุ่มหรือเป็นรายบุคคล และเมื่อมีความจำเป็นจะให้บริษัทฯ แต่งตั้งผู้ที่มีความเชี่ยวชาญที่เป็นบุคคลภายนอกมาให้คำแนะนำ โดยเลขานุการบริษัทฯ มีหน้าที่ให้คำปรึกษาแก่คณะกรรมการ ในเรื่องที่เกี่ยวข้องกับการปฏิบัติตามกฎหมายและระเบียบต่างๆ

(5) ค่าตอบแทน

ค่าตอบแทนในการดำรงตำแหน่งกรรมการได้รับการพิจารณาอนุมัติจากผู้ถือหุ้น กำหนดเป็นค่าตอบแทนรายปีแก่ประธานกรรมการ กรรมการบริหาร กรรมการไม่บริหาร ประธานกรรมการตรวจสอบ และกรรมการตรวจสอบ และไม่มีค่าเบี้ยประชุมเพิ่มเติม โดยคณะกรรมการพิจารณาค่าตอบแทนเป็นผู้เสนอแนวทางและหลักเกณฑ์ในการกำหนดค่าตอบแทนของกรรมการ และเสนอต่อคณะกรรมการบริษัทเพื่อให้ความเห็นชอบก่อนเสนอให้ที่ประชุมผู้ถือหุ้นพิจารณาอนุมัติ ทั้งนี้ ค่าตอบแทนจะพิจารณาจากผลประกอบการของบริษัทฯ ความรับผิดชอบของคณะกรรมการ เปรียบเทียบกับบริษัทจดทะเบียนในตลาดหลักทรัพย์แห่งประเทศไทยที่มีมูลค่าตลาดใกล้เคียงกัน ตลอดจนบริษัทจดทะเบียนอื่นที่อยู่ในอุตสาหกรรมเดียวกัน เพื่อให้โครงสร้างและอัตราค่าตอบแทนมีความเหมาะสมกับความอุตสาหกรรม ความรับผิดชอบ และประสบการณ์ของกรรมการที่จะนำพาบริษัทฯ ให้ดำเนินงานตามเป้าหมายทั้งระยะสั้นและระยะยาว ตลอดจนเปิดเผยผลตอบแทนดังกล่าวไว้ในรายงานประจำปี

(6) การพัฒนากรรมการและผู้บริหาร

ในกรณีที่กรรมการท่านใหม่ที่ได้รับการแต่งตั้งที่ได้รับการเลือกตั้งรายใหม่ บริษัทฯ จะจัดให้มีการปฐมนิเทศ โดยกำหนดแนวปฏิบัติเกี่ยวกับการเตรียมความพร้อมในการปฏิบัติหน้าที่กรรมการบริษัทฯ เพื่อให้กรรมการที่เข้ารับ

ตำแหน่งสามารถปฏิบัติหน้าที่ได้อย่างมีประสิทธิภาพ โดยมีเลขานุการบริษัทเป็นผู้ประสานงานในเรื่องต่างๆ เช่น หนังสือรับรองบริษัท ข้อบังคับบริษัท คู่มือกรรมการบริษัท จดทะเบียน แบบรายงานข้อมูลประจำปีของบริษัท (56-1) ข้อมูลระบบงานที่ใช้ภายในบริษัทฯ รวมทั้งกฎหมาย กฎเกณฑ์ต่างๆ ที่เกี่ยวข้องกับการปฏิบัติงาน

คณะกรรมการได้ส่งเสริมและอำนวยความสะดวกให้มีการฝึกอบรมและให้ความรู้เกี่ยวกับการกำกับดูแลกิจการที่ดี คณะกรรมการจะได้รับการพัฒนาความรู้ จากหน่วยงานกำกับดูแลอย่างสม่ำเสมอและต่อเนื่อง นอกจากนี้ บริษัทฯ ได้มีนโยบายสนับสนุนให้กรรมการบริษัทฯ และผู้บริหารระดับสูง อย่างน้อยปีละ 1 ท่าน เข้าร่วมอบรมสัมมนา หลักสูตรที่เป็นประโยชน์ต่อการปฏิบัติหน้าที่ และเพิ่มพูนความรู้ในการปฏิบัติงาน

บริษัทฯ มีนโยบายให้สิทธิแก่กรรมการในการเข้ารับการอบรมในหัวข้อใดๆ ที่เกี่ยวข้องกับการทำงาน เพื่อให้การปฏิบัติหน้าที่ของกรรมการเป็นไปด้วยความรับผิดชอบ ระมัดระวัง (Duty of Care) และซื่อสัตย์สุจริตต่อองค์กร (Duty of Loyalty)

บมจ. ศรีตรัง ได้มีนโยบายสนับสนุนให้กรรมการบริษัทฯ ผู้บริหารระดับสูงและเลขานุการบริษัท เข้าร่วมอบรมสัมมนาหลักสูตรที่เป็นประโยชน์ต่อการปฏิบัติหน้าที่ และเพิ่มพูนความรู้ในการปฏิบัติงาน อย่างน้อยปีละ 1 ท่าน โดยในปี 2560 นางพัชรินทร์ อนุวงศ์วัฒนชัย เลขานุการบริษัท ได้เข้าอบรมหลักสูตร การเตรียมความพร้อมของบริษัทจดทะเบียนกับ CG Code ใหม่ โดยตลาดหลักทรัพย์แห่งประเทศไทย

#### (7) การประเมินผลการปฏิบัติงานของกรรมการ

บมจ. ศรีตรังได้จัดให้มีการประเมินตนเองของคณะกรรมการ ซึ่งแบบประเมินผลดังกล่าวนี้ มีความสอดคล้องกับหลักการกำกับดูแลกิจการที่ดี โดยมุ่งเน้นการนำผลประเมินไปใช้ประโยชน์เพื่อการปรับปรุงการปฏิบัติหน้าที่ของคณะกรรมการ โดยแบบประเมินผลมี 4 แบบ ประกอบด้วย

- แบบประเมินผลงานของคณะกรรมการบริษัททั้งคณะ (ประเมินทั้งคณะ)
- แบบประเมินผลปฏิบัติงานคณะกรรมการรายบุคคล (ประเมินตนเอง)
- แบบประเมินตนเองของคณะกรรมการชุดย่อยแบบรายคณะ ประกอบด้วย คณะกรรมการตรวจสอบ คณะกรรมการสรรหา คณะกรรมการพิจารณา คำตอบแทน และคณะกรรมการบริหารความเสี่ยง

- แบบประเมินผลการปฏิบัติงานของกรรมการผู้จัดการใหญ่ (CEO)

โดยมีเกณฑ์การประเมินผลคิดเป็นร้อยละจากคะแนนเต็มในแต่ละข้อทั้งหมด ดังนี้

- มากกว่าร้อยละ 90 = ดีเยี่ยม
- มากกว่าร้อยละ 80 = ดีมาก
- มากกว่าร้อยละ 70 = ดี
- มากกว่าร้อยละ 60 = พอใช้
- ต่ำกว่าร้อยละ 60 = ควรปรับปรุง

โดยมีกระบวนการในการประเมินผลการปฏิบัติงาน ดังนี้

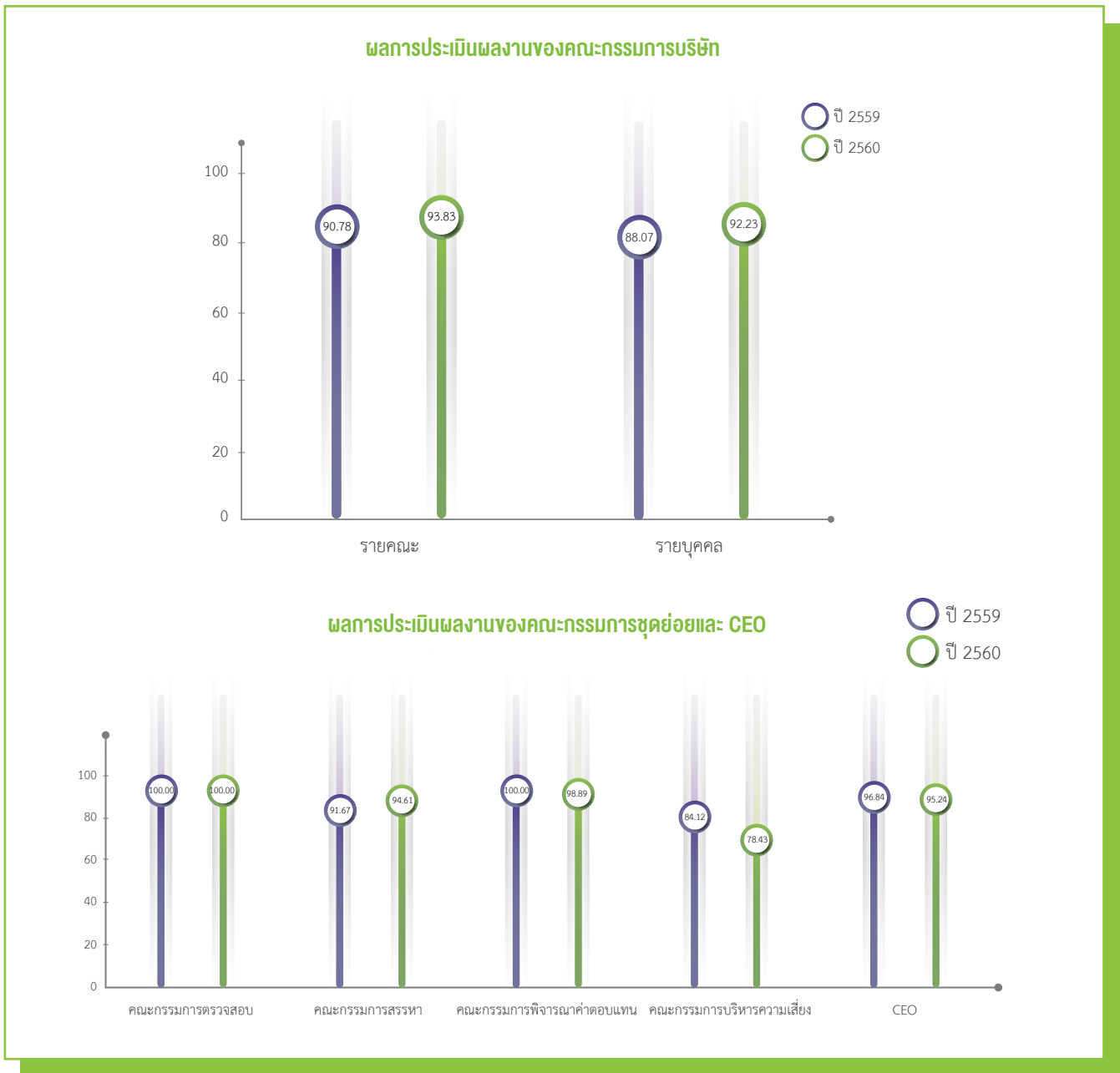
ส่วนงานเลขานุการบริษัทจัดทำและทบทวนแบบประเมินผลการปฏิบัติทั้ง 4 รูปแบบให้มีความถูกต้องครบถ้วนและเป็นไปตามหลักเกณฑ์ที่หน่วยงานกำกับดูแลกำหนด และนำเสนอต่อคณะกรรมการบริษัทเพื่อให้คำแนะนำ จากนั้นนำเสนอให้กรรมการแต่ละชุดทำการประเมินผล เมื่อได้รับผลการประเมินแล้วจะนำมาประมวลผลและสรุปคะแนน

รายละเอียดหัวข้อในการประเมิน ดังนี้

1. แบบประเมินผลงานของคณะกรรมการบริษัททั้งคณะ (ประเมินทั้งคณะ) ประกอบด้วย 6 หัวข้อ คือ โครงสร้างและคุณสมบัติของคณะกรรมการ บทบาท หน้าที่ และความรับผิดชอบต่อคณะกรรมการ การประชุมคณะกรรมการ การทำหน้าที่ของกรรมการ ความสัมพันธ์กับฝ่ายจัดการ และการพัฒนาตนเองของกรรมการและการพัฒนาผู้บริหาร
2. ประเมินผลปฏิบัติงานคณะกรรมการรายบุคคล (ประเมินตนเอง) ประกอบด้วย 4 หัวข้อ คือ ความรับผิดชอบต่อการตัดสินใจและการกระทำของตนเองและการปฏิบัติหน้าที่อย่างมีประสิทธิภาพ การปฏิบัติต่อผู้มีส่วนได้เสียอย่างเท่าเทียมและเป็นธรรม มีความโปร่งใสในการดำเนินงานที่สามารถตรวจสอบได้และมีการเปิดเผยข้อมูล และการมีจริยธรรม/จรรยาบรรณในการประกอบธุรกิจ
3. แบบประเมินตนเองของคณะกรรมการชุดย่อยแบบรายคณะ ประกอบด้วย 3 หัวข้อ คือ โครงสร้างและคุณสมบัติของคณะกรรมการ การดำเนินการในการประชุมคณะกรรมการชุดย่อย และบทบาทหน้าที่ และความรับผิดชอบต่อคณะกรรมการชุดย่อย
4. แบบประเมินผลงานการปฏิบัติงานของกรรมการผู้จัดการใหญ่ (CEO) ประกอบด้วย 10 หัวข้อ คือ ความเป็นผู้นำ การกำหนดกลยุทธ์ การปฏิบัติตามกลยุทธ์ การวางแผนและผลปฏิบัติทางการเงิน ความสัมพันธ์กับคณะกรรมการ ความสัมพันธ์กับภายนอก การบริหารงานและความสัมพันธ์กับบุคลากร การสืบทอดตำแหน่ง ความรู้ด้านผลิตภัณฑ์และบริการ และคุณลักษณะส่วนตัว



สรุปผลการประเมินได้ ดังนี้



**การดูแลเรื่องการใช้ข้อมูลภายใน**

บมจ. ศรีตรัง มีนโยบายและวิธีการดูแลผู้บริหารในการนำข้อมูลภายในของ บมจ. ศรีตรัง และบริษัทย่อย ไปใช้เพื่อประโยชน์ส่วนตนดังนี้

1. ให้ความรู้แก่กรรมการและผู้บริหารในฝ่ายต่างๆ เกี่ยวกับหน้าที่ที่ผู้บริหารต้องจัดทำและเปิดเผยรายงานการถือครองหลักทรัพย์และรายงานการเปลี่ยนแปลงการถือครองหลักทรัพย์ของบริษัทต่อสำนักงาน ก.ล.ต. และตลาดหลักทรัพย์ฯ แล้วแต่กรณี รวมถึงบทกำหนดโทษ

ในกรณีที่ฝ่าฝืนตาม พ.ร.บ. หลักทรัพย์ และข้อกำหนดของตลาดหลักทรัพย์แห่งประเทศไทย

2. ให้กรรมการและผู้บริหารของ บมจ. ศรีตรัง รวมถึงคู่สมรสและบุตรที่ยังไม่บรรลุนิติภาวะ จัดทำและเปิดเผยรายงานการถือครองหลักทรัพย์และรายงานการเปลี่ยนแปลงการถือครองหลักทรัพย์ของ บมจ. ศรีตรัง ต่อสำนักงานคณะกรรมการ ก.ล.ต. ตามมาตรา 59 แห่ง พ.ร.บ. หลักทรัพย์ และจัดส่งสำเนารายงานนี้ให้แก่ บมจ. ศรีตรัง

ในวันเดียวกับวันที่ส่งรายงานต่อสำนักงานคณะกรรมการ  
ก.ล.ต.

3. กรรมการและผู้บริหารของ บมจ. ศรีตรัง และบริษัทย่อย  
ที่ได้รับทราบข้อมูลภายในที่เป็นสาระสำคัญซึ่งมีผลต่อ  
การเปลี่ยนแปลงราคาหลักทรัพย์ต้องใช้ความระมัดระวัง  
ในการซื้อขายหลักทรัพย์ของบริษัทในช่วง 1 เดือนก่อน  
ที่งบการเงินหรือข้อมูลภายในนั้นจะเปิดเผยต่อสาธารณชน  
และในช่วงระยะเวลา 24 ชั่วโมงภายหลังจากที่ข้อมูล  
ภายในของบริษัทได้เปิดเผยต่อสาธารณชนแล้ว ผู้ที่เกี่ยวข้อง  
กับข้อมูลภายในต้องไม่เปิดเผยข้อมูลนั้นให้ผู้อื่นทราบ  
จนกว่าจะได้มีการแจ้งข้อมูลนั้นให้แก่ตลาดหลักทรัพย์ฯ  
และ/หรือ ตลาดหลักทรัพย์สิงคโปร์แล้ว มาตรการลงโทษ  
หากมีการกระทำการฝ่าฝืนระเบียบปฏิบัติดังกล่าวข้างต้น  
บริษัทฯ ถือเป็นความผิดทางวินัยตามข้อบังคับการทำงาน  
ของบริษัทฯ
4. ห้ามมิให้กรรมการ ผู้บริหาร พนักงาน และลูกจ้างของ  
บมจ. ศรีตรัง ใช้ข้อมูลภายในของ บมจ. ศรีตรังที่มีหรือ  
อาจมีผลกระทบต่อราคาของหลักทรัพย์  
ของ บมจ. ศรีตรัง ซึ่งยังมีได้เปิดเผยต่อสาธารณชน ซึ่งตน  
ได้ล่วงรู้มาในตำแหน่งหรือฐานะเช่นนั้น มาใช้เพื่อการซื้อ  
หรือขายหรือเสนอซื้อหรือเสนอขาย หรือชักชวนให้  
บุคคลอื่นซื้อหรือขาย หรือเสนอซื้อหรือเสนอขายซึ่งหุ้นหรือ  
หลักทรัพย์อื่น (ถ้ามี) ของ บมจ. ศรีตรัง ไม่ว่าจะทั้งทางตรง  
หรือทางอ้อม ในประการที่น่าจะเกิดความเสียหายแก่ บมจ.  
ศรีตรัง ไม่ว่าจะทั้งทางตรงหรือทางอ้อม และไม่ว่าการกระทำ  
ดังกล่าวจะทำเพื่อประโยชน์ต่อตนเองหรือผู้อื่น หรือนำ  
ข้อเท็จจริงเช่นนั้นออกเปิดเผยเพื่อให้ผู้อื่นกระทำการดังกล่าว  
โดยตนได้รับผลประโยชน์ตอบแทนหรือไม่ก็ตาม

กรรมการและพนักงานของ บมจ. ศรีตรัง จะต้องปฏิบัติตาม  
กฎหมายที่เกี่ยวข้องกับข้อห้ามการซื้อขายหลักทรัพย์โดย  
ใช้ข้อมูลภายในไม่ว่าจะเป็นในช่วงระยะเวลาที่อนุญาตให้ซื้อขาย  
หลักทรัพย์ก็ตาม นอกจากนี้ กรรมการและพนักงานของ บมจ.  
ศรีตรัง ถูกคาดหวังว่าจะไม่ซื้อขายหุ้นของ บมจ. ศรีตรัง เพื่อการ  
เก็งกำไรในระยะสั้น





## การควบคุมภายในและการบริหารจัดการความเสี่ยง

บริษัทฯ ให้ความสำคัญต่อระบบการควบคุมภายใน การบริหารความเสี่ยง และการกำกับดูแลผลการดำเนินงาน ซึ่งเป็นกระบวนการปฏิบัติงานที่ปฏิบัติเป็นขั้นตอนอย่างต่อเนื่องของเจ้าหน้าที่ทุกคนของบริษัทฯ ตั้งแต่คณะกรรมการบริหาร และพนักงานทุกคนที่มีบทบาทและความรับผิดชอบร่วมกันโดยจัดให้มีระบบการควบคุมภายในที่เพียงพอและเหมาะสม เพื่อให้มั่นใจอย่างสมเหตุสมผลว่า ผลการดำเนินงานทุกหน่วยงานภายในกลุ่มบริษัทฯ มีความสอดคล้อง และสามารถบรรลุเป้าหมายตามที่คณะกรรมการบริหารได้กำหนดไว้ โดยจัดให้มีหน่วยงานตรวจสอบภายใน ซึ่งเป็นหน่วยงานอิสระที่รายงานตรงต่อคณะกรรมการตรวจสอบ ทั้งนี้ การพิจารณาอนุมัติแต่งตั้งผู้ที่มีคุณสมบัติเหมาะสม ถอดถอน โยกย้ายผู้บริหารหน่วยงานตรวจสอบภายในของบริษัทฯ ต้องได้รับความเห็นชอบจากคณะกรรมการตรวจสอบ ซึ่งหน่วยงานตรวจสอบภายในจะทำหน้าที่ตรวจประเมินการควบคุมภายในตามแผนการตรวจสอบประจำปี โดยพิจารณาจากปัจจัยเสี่ยงที่เกี่ยวข้อง ซึ่งผ่านการอนุมัติจากคณะกรรมการตรวจสอบ รวมทั้งสนับสนุนให้เกิดระบบการบริหารความเสี่ยงในองค์กรอย่างเป็นรูปธรรม และการให้คำแนะนำทางด้านต่างๆ เพื่อให้เชื่อมั่นได้ว่าการปฏิบัติงานของบริษัทฯ บรรลุผลสำเร็จตามวัตถุประสงค์ที่กำหนดไว้ โดยหน่วยงานตรวจสอบภายในได้ยึดถือมาตรฐานการปฏิบัติงานตามวิชาชีพการตรวจสอบภายใน (Standard for the Professional Practice of Internal Auditing) เป็นกรอบหรือแนวทางในการปฏิบัติงาน ที่มุ่งเน้นให้การปฏิบัติงานมีความเป็นอิสระ เที่ยงตรง และสอดคล้องกับมาตรฐานสากล และให้ความสำคัญต่อคุณภาพงานตรวจสอบ ทั้งนี้ บริษัทฯ ส่งเสริม และสนับสนุน

การพัฒนาฝึกอบรมเจ้าหน้าที่ตรวจสอบภายในอย่างต่อเนื่อง โดยเฉพาะการส่งเสริมให้เจ้าหน้าที่ตรวจสอบภายในได้รับการฝึกอบรม เพื่อสอบรับวุฒิปริญญาตรีเกี่ยวกับวิชาชีพตรวจสอบภายใน เช่น CIA (Certified Internal Auditor), CISA (Certified Information Systems Auditor) และ CPIAT (Certified Professional Internal Audit of Thailand) เป็นต้น ซึ่งเจ้าหน้าที่ตรวจสอบภายในของบริษัทฯ จำนวนสามท่านได้รับการขึ้นทะเบียน CPIAT แล้ว โดยจัดให้มีการวางแผนการฝึกอบรมที่เหมาะสมเป็นรายบุคคล นอกจากนี้ ผู้สอบบัญชีอิสระ ซึ่งเป็นผู้รับรองงบการเงินประจำปี 2560 ของบริษัทฯ ได้ให้ความเห็นว่า ไม่พบสถานการณ์ใดๆ ที่เป็นจุดอ่อนเกี่ยวกับระบบการควบคุมภายในที่มีผลกระทบอย่างเป็นทางการเงินของบริษัทฯ

สรุปสาระสำคัญของระบบการควบคุมภายในและการบริหารจัดการความเสี่ยงของบริษัทฯ ได้ดังนี้

### คณะกรรมการตรวจสอบ

ทำหน้าที่พิจารณาความเพียงพอของระบบการควบคุมภายในของบริษัทฯ โดยทบทวนผลการปฏิบัติงานของหน่วยงานตรวจสอบภายใน และผู้สอบบัญชีอิสระของบริษัทฯ อย่างต่อเนื่อง โดยพิจารณาความเพียงพอและเหมาะสมของระบบการควบคุมภายใน การควบคุมการปฏิบัติงานตามกฎหมายระเบียบ ข้อบังคับ และนโยบายต่างๆ ที่เกี่ยวข้อง คณะกรรมการตรวจสอบอาจให้คำแนะนำในการพัฒนาระบบการควบคุมภายใน และระบบ

การตรวจสอบภายในให้แก่คณะกรรมการ นอกจากนี้ หากคณะกรรมการตรวจสอบมีข้อเสนอแนะ หรือพบข้อบกพร่องหรือการประพฤติในทางที่มีข้อที่เป็นสาระสำคัญ จะหารือกับฝ่ายบริหารที่เป็นผู้รับผิดชอบและรายงานต่อคณะกรรมการ บมจ. ศรีตรัง โดยตรง เพื่อให้มีการดำเนินการตามความเหมาะสมและปรับปรุงแก้ไขต่อไป

## หน่วยงานตรวจสอบภายใน

บมจ. ศรีตรัง ได้มีการสรรหาบุคลากรทางด้านงานตรวจสอบภายในที่มีความรู้ความสามารถและประสบการณ์ที่เกี่ยวข้องกับงานด้านการตรวจสอบภายใน ในจำนวนที่เหมาะสมและเพียงพอ โดยมีนายวิวัฒน์ กรุงแทนเมือง ดำรงตำแหน่งผู้จัดการกลุ่มงานตรวจสอบภายใน ซึ่งพนักงานผู้ปฏิบัติงานสามารถเข้าถึงข้อมูลทั้งหมดของบริษัทฯ โดยไม่ถูกจำกัด เพื่อที่จะสามารถปฏิบัติงานตรวจสอบการปฏิบัติงานของหน่วยงานต่างๆ ของกลุ่มบริษัทฯ ตามแผนการตรวจสอบประจำปี และตามที่ได้รับมอบหมายจากคณะกรรมการบริหาร หรือคณะกรรมการตรวจสอบได้อย่างอิสระโดยใช้หลักเกณฑ์การพิจารณาความสำคัญตามความเสี่ยงของกระบวนการทางธุรกิจหรือกระบวนการทำงาน รวมทั้งการให้คำปรึกษาแนะนำแก่ฝ่ายบริหารของแต่ละหน่วยงานที่ได้รับการตรวจสอบในการปรับปรุงการควบคุมภายใน ซึ่งรวมถึงระเบียบวิธีปฏิบัติ เพื่อเพิ่มประสิทธิภาพและประสิทธิผลในการดำเนินงานของกลุ่มบริษัทฯ

## ระบบการควบคุมการปฏิบัติงานของฝ่ายบริหาร

คณะกรรมการบมจ. ศรีตรัง มีการกำหนดเป้าหมายการดำเนินธุรกิจประจำปีของบมจ. ศรีตรัง อย่างเป็นรูปธรรม มีการกำหนดค่านิยมองค์กร (Core Value) วิสัยทัศน์ (Vision) พันธกิจ (Mission) และอัตราการเติบโตของธุรกิจ โดยจัดให้มีคณะทำงานทบทวนการจัดทำดัชนีชี้วัด (KPI: Key Performance Indicator) ในแต่ละหน่วยธุรกิจ เพื่อให้การกำหนดเป้าหมายของแต่ละหน่วยงานสอดคล้องและเป็นแนวทางเดียวกันทั่วทั้งองค์กร ไม่ว่าจะเป็นการกำหนดเป้าหมายการดำเนินงานด้านกำไรขาดทุนทางการเงิน ผลการปฏิบัติงานหน่วยงานหลักและหน่วยงานสนับสนุน ความพึงพอใจของลูกค้า เป็นต้น โดยมีการติดตามกำกับดูแลเป็นประจำอย่างต่อเนื่อง

## การบริหารจัดการความเสี่ยง

คณะกรรมการบมจ. ศรีตรัง ให้ความสำคัญและสนับสนุนให้เกิดระบบบริหารความเสี่ยงอย่างเป็นรูปธรรม โดยมีคณะกรรมการบริหารความเสี่ยงเป็นผู้ทบทวนนโยบาย และกำกับดูแลการบริหารความเสี่ยงของบริษัทฯ เพื่อให้ระบบบริหารความเสี่ยงของ

บริษัทฯ มีประสิทธิภาพอย่างเป็นรูปธรรม โดยการบริหารจัดการความเสี่ยงนั้นได้คำนึงถึงความเหมาะสมของสภาวะแวดล้อมทั้งภายนอกและภายใน ที่ก่อให้เกิดความเสี่ยงและมีผลกระทบต่อบริษัทฯ ดังนั้น จึงมีการประเมินและติดตามความเสี่ยงตลอดเวลาในการปฏิบัติงาน โดยแต่ละหน่วยงานจะบริหารงานโดยนำความเสี่ยงมาประเมิน และทำการแก้ไขในระดับการทำงานปกติ อีกทั้ง ได้กำหนดให้มีการประชุมหารือกันในระดับผู้บริหาร เพื่อประเมินสถานการณ์ และกำหนดกลยุทธ์ในการดำเนินงาน เพื่อรองรับความเสี่ยงที่อาจเกิดขึ้นอย่างต่อเนื่อง

## การควบคุม

บริษัทฯ มีการกำหนดมาตรการ และแนวทางการปฏิบัติไว้อย่างชัดเจน โดยกำหนดเป็นคำสั่ง ระเบียบในการปฏิบัติ อำนาจการอนุมัติ และวิธีการปฏิบัติงาน เพื่อให้ผู้บริหารและพนักงานทุกระดับต้องปฏิบัติตามเป็นไปในแนวทางเดียวกัน

## สารสนเทศและการสื่อสารข้อมูล

บริษัทฯ มีการจัดระบบสารสนเทศที่เหมาะสมทั้งใน Internet Website และ Intranet Website ของบริษัทฯ โดยได้จัดให้มี Internet Website เพื่อให้ผู้ถือหุ้น นักลงทุน และบุคคลทั่วไป สามารถรับข้อมูลข่าวสารที่สำคัญเกี่ยวกับบริษัทฯ อย่างสม่ำเสมอ อีกทั้ง ยังเป็นอีกช่องทางหนึ่งในการติดต่อสื่อสารในกรณีที่มีข้อสงสัย หรือข้อเสนอแนะจากผู้ถือหุ้น นักลงทุนหรือบุคคลทั่วไป ส่วนระบบ Intranet Website เป็นระบบที่ใช้ในการสื่อสารภายในกลุ่ม บริษัทฯ ซึ่งทำให้การติดต่อสื่อสารเป็นไปอย่างถูกต้อง รวดเร็ว และทั่วถึง รวมทั้งยังใช้เป็นแหล่งเผยแพร่หรือแลกเปลี่ยนความรู้ที่มีผลต่อการเพิ่มประสิทธิภาพ และประสิทธิผลต่อการดำเนินงานของกลุ่มบริษัทฯ

## การติดตามและประเมินผล

ฝ่ายบริหารมีการติดตามเหตุการณ์และทิศทางเศรษฐกิจอย่างต่อเนื่องเพื่อประเมินและปรับกลยุทธ์ในการดำเนินงานให้เหมาะสมสอดคล้องต่อสถานการณ์ปัจจุบัน พร้อมกับกำหนดแผน เพื่อรองรับเหตุการณ์ที่อาจส่งผลกระทบต่อเป้าหมายขององค์กรในอนาคต ในส่วนผลการปฏิบัติงานขององค์กรมีการจัดทำรายงานผลการปฏิบัติงานตามดัชนีชี้วัด (KPI) เพื่อติดตามและประเมินผลอย่างต่อเนื่องและทันเวลา

## การรายงาน

ผู้จัดการโรงงานผลิตยางธรรมชาติแต่ละแห่งต้องจัดทำรายงานประจำวันที่แสดงปริมาณและต้นทุนวัตถุดิบที่บริษัทฯ ซื้อใน



แต่ละวัน นอกจากนี้ แผนการขาย และการตลาดต้องจัดทำ รายงานยอดขายและสินค้าคงเหลือประจำวันด้วย กลุ่มผู้บริหารระดับสูงใช้รายงานเหล่านี้ เพื่อกำหนดนโยบายยอดขายและ ต้นทุนของสินค้าของบริษัทฯ รวมถึงการพิจารณาความเสี่ยง ด้านต่างๆ

## การตรวจสอบ

ผู้จัดการโรงงานผลิตยางธรรมชาติของบริษัทฯ ต้องประชุม กับแผนกจัดหาวัตถุดิบ และแผนกการขายและการตลาดเป็นประจำทุกเดือน เพื่อจัดเตรียมงบประมาณของบริษัทฯ (รวมถึงประมาณการความสามารถในการผลิตประจำเดือนสำหรับแต่ละโรงงานผลิตยางธรรมชาติ และประมาณการยอดขายของแต่ละเดือน) ในการประมาณการดังกล่าวจะต้องนำปัจจัยหลายๆ ประการมาพิจารณา เช่น ประมาณการกำลังการผลิตที่สามารถผลิตได้ของแต่ละโรงงานผลิตยางธรรมชาติ ปริมาณวัตถุดิบที่สามารถจัดหาได้ อุปสงค์ของผลิตภัณฑ์ยางธรรมชาติ ราคาขายธรรมชาติในตลาดสินค้าโภคภัณฑ์ และภาวะเศรษฐกิจทั่วไปอื่นๆ งบประมาณดังกล่าวจะถูกตรวจสอบโดยกลุ่มผู้บริหารระดับสูงก่อนนำไปใช้จริง บริษัทฯ เชื่อว่าด้วยการประชุมรายเดือน และการประมาณการดังกล่าว เป็นกระบวนการที่จะทำให้บริษัทฯ ได้รับผลตอบแทนจากการลงทุนสูงสุดภายใต้การบริหารความเสี่ยงที่เหมาะสมซึ่งกลุ่มผู้บริหารระดับสูงของบริษัทฯ ได้กำหนด และปรับเปลี่ยนประมาณการให้เหมาะสมตามสถานการณ์ที่มีการเปลี่ยนแปลง สำหรับผลการดำเนินงานของแต่ละหน่วยธุรกิจที่มีการกำหนดดัชนีชี้วัด (KPI) ฝ่ายตรวจสอบภายในมีการสุ่มตรวจสอบความถูกต้องของรายงานดัชนีชี้วัด (KPI) ในหัวข้อที่สำคัญโดยเฉพาะหน่วยงานหลัก เช่น ฝ่ายสรรหาวัตถุดิบ ฝ่ายผลิต ฝ่ายส่งออก เป็นต้น

ทั้งนี้ ในการประชุมคณะกรรมการ บมจ. ศรีตรัง ครั้งที่ 1/2561 เมื่อวันที่ 28 กุมภาพันธ์ 2561 โดยมีกรรมการอิสระจำนวน 4 ท่าน เข้าร่วมประชุมด้วย คณะกรรมการ บมจ. ศรีตรัง ได้ประเมินระบบการควบคุมภายในโดยการซักถามข้อมูลจากฝ่ายบริหารและจากเจ้าหน้าที่ที่เกี่ยวข้อง ได้ข้อสรุปว่า จากการประเมินระบบการควบคุมภายในของบริษัทฯ ในส่วนต่างๆ 5 องค์ประกอบ คือ การควบคุมภายในองค์กร การประเมินความเสี่ยง การควบคุมการปฏิบัติงานของฝ่ายบริหาร ระบบสารสนเทศและการสื่อสารข้อมูล และระบบการติดตาม คณะกรรมการมีความเห็นว่าระบบการควบคุมภายในของบริษัทฯ มีความเพียงพอและเหมาะสม โดยจัดให้มีบุคลากรที่เพียงพอในการดำเนินการตามระบบได้อย่างมีประสิทธิภาพ รวมทั้งมีการติดตามควบคุมดูแลการดำเนินงานของบริษัทฯ อย่างมีประสิทธิภาพ โดยกรรมการอิสระ และคณะกรรมการตรวจสอบไม่มีความเห็นแตกต่างจากความเห็นของคณะกรรมการ

บริษัท อย่างไรก็ตาม คณะกรรมการตรวจสอบได้กำกับเรื่องการปฏิบัติตามหลักการกำกับดูแลกิจการที่ดี (Good Corporate Governance) ของบริษัทฯ อย่างเคร่งครัด เพื่อให้เป็นไปตามข้อกำหนดของตลาดหลักทรัพย์แห่งประเทศไทย คณะกรรมการกำกับตลาดทุน และสำนักงาน ก.ล.ต. เพื่อให้การปฏิบัติงานของบริษัทฯ เป็นไปอย่างโปร่งใสและมีประสิทธิภาพมากที่สุด

นอกจากนี้ ในที่ประชุมคณะกรรมการตรวจสอบของ บมจ. ศรีตรัง ครั้งที่ 1/2561 เมื่อวันที่ 27 กุมภาพันธ์ 2561 คณะกรรมการตรวจสอบได้ประเมินระบบควบคุมภายในของ บริษัทฯ และมีความเห็นว่าบริษัทฯ มีระบบการควบคุมภายในที่เพียงพอและเหมาะสม

ทั้งนี้ ในการกำกับดูแลบริษัทย่อยของ บมจ. ศรีตรัง นั้น กรรมการของ บมจ. ศรีตรัง จะเข้าเป็นกรรมการในบริษัทย่อย และบริษัทร่วมเอง และบางครั้งอาจมีการจัดส่งตัวแทนของ บริษัทฯ หรือผู้แทนของบริษัทฯ เข้าไปร่วมเป็นกรรมการของบริษัทย่อย และมอบหมายให้ฝ่ายตรวจสอบภายในของ บริษัทฯ เป็นผู้ตรวจสอบความเพียงพอของระบบควบคุมภายในของ บริษัทย่อย และรายงานให้คณะกรรมการตรวจสอบของ บริษัทฯ ทราบถึงข้อสรุปเกี่ยวกับการกำกับดูแลของ บริษัทย่อย เพื่อให้ บริษัทฯ สามารถควบคุมและตรวจสอบการดำเนินงานได้อย่างมีประสิทธิภาพ

“

ตลอดระยะเวลากว่า 3 ทศวรรษที่เราดำเนินงานด้วยความตั้งใจ ให้ความสำคัญกับทุกก้าวของการเติบโตของธุรกิจอย่างต่อเนื่อง ควบคู่ไปกับการดูแลพัฒนาด้านเศรษฐกิจ สังคม และสิ่งแวดล้อมผ่านโครงการและกิจกรรมสังคมต่างๆ ด้วยความใส่ใจ เรามุ่งมั่นในการสร้างทัศนคติและวัฒนธรรมองค์กร เพื่อให้พนักงานซึ่งเสมือนครอบครัวศรีตรังของเรามีความรับผิดชอบต่อสังคมที่อยู่ร่วมกัน ปรับเปลี่ยนกลยุทธ์ให้เข้ากับสถานการณ์และไม่หยุดนิ่งในการพัฒนาธุรกิจไปสู่อุตสาหกรรมอย่างพาราที่ยั่งยืน

”



## ความรับผิดชอบต่อสังคม (Corporate Social Responsibility)

ตลอดระยะเวลากว่า 3 ทศวรรษที่เราดำเนินงานด้วยความตั้งใจ ให้ความสำคัญกับทุกก้าวของการเติบโตของธุรกิจอย่างต่อเนื่อง ควบคู่ไปกับการดูแลพัฒนาด้านเศรษฐกิจ สังคม และสิ่งแวดล้อมผ่านโครงการและกิจกรรมสังคมต่างๆ ด้วยความใส่ใจ นอกจากนี้ เรายังดำเนินธุรกิจตามกรอบของการกำกับดูแลกิจการที่ดีควบคู่ไปกับความรับผิดชอบต่อสังคม ส่งผลให้เราเติบโตไปพร้อมกับชุมชนและสังคม เราตระหนักและให้ความสำคัญกับการผลิตสินค้าที่มีคุณภาพด้วยกระบวนการที่เป็นมิตรกับสิ่งแวดล้อม สร้างระบบการจัดซื้อวัตถุดิบที่ยุติธรรมและเสรี คงมาตรฐานการค้าที่เป็นที่ยอมรับและไว้วางใจต่อชาวสวนผู้ขายวัตถุดิบและลูกค้าทั่วโลก เราคำนึงถึงผลกระทบทุกด้านของการดำเนินการที่อาจจะมีผลต่อผู้มีส่วนได้ส่วนเสีย อันได้แก่ ผู้ถือหุ้น พนักงาน ลูกค้า คู่ค้า ชุมชน และหน่วยงานภาครัฐ เรายังรับฟังชุมชนและพนักงานเพื่อการปรับปรุงพัฒนาองค์กร เรามุ่งมั่นในการสร้างทัศนคติและวัฒนธรรมองค์กรเพื่อให้พนักงานซึ่งเสมือนครอบครัวศรีตรังของเรามีความรับผิดชอบต่อสังคมที่อยู่ร่วมกัน ปรับเปลี่ยนกลยุทธ์ให้เข้ากับสถานการณ์และไม่หยุดนิ่งในการพัฒนาธุรกิจไปสู่อุตสาหกรรมยางพาราที่ยั่งยืน

### นโยบายความรับผิดชอบต่อสังคม



#### GOOD CORPORATE GOVERNANCE: การกำกับดูแลกิจการที่ดี

บริษัทฯ จัดให้มีระบบการกำกับดูแลกิจการที่ดี มุ่งเน้นที่การจัดระบบที่ให้ความสำคัญแก่โครงสร้างของคณะกรรมการฝ่ายจัดการและผู้ถือหุ้น เพื่อสร้างความสามารถในการแข่งขัน และนำไปสู่ความเจริญเติบโตและเพิ่มมูลค่าให้แก่ผู้ถือหุ้นในระยะยาว โดยคำนึงถึงผู้มีส่วนได้เสียอื่นประกอบกัน รวมถึงบทบาทในด้านชุมชนและสังคม



#### RESPONSIBILITY TO SUPPLY CHAIN: ความรับผิดชอบต่อห่วงโซ่อุปทานตั้งแต่ต้นน้ำถึงปลายน้ำ

บริษัทฯ ได้ขยายสายธุรกิจจนกระทั่งครอบคลุมธุรกิจยางธรรมชาติอย่างครบวงจรตั้งแต่การปลูกสวนยาง จนกระทั่งการผลิตสินค้าสำเร็จรูป บริษัทฯ คำนึงถึงคุณภาพผลิตภัณฑ์ที่ได้มาตรฐานอย่างเคร่งครัด เพื่อสนองตอบต่อธุรกิจปลายน้ำ





ที่ให้ความสำคัญกับคุณภาพของสินค้าบริษัทฯ มุ่งเน้นการผลิตสินค้าที่มีคุณภาพ บริการที่มีประสิทธิภาพ มีความจริงใจต่อการจัดการข้อร้องเรียนของลูกค้า รวมทั้งปรับปรุงและแก้ไขข้อบกพร่องต่างๆ ที่อาจจะเกิดขึ้นจากการผลิต และ/หรือ การบริการอย่างทันท่วงทีเพื่อเป็นคู่ค้าที่สามารถเชื่อถือและวางใจได้

การบริหารจัดการห่วงโซ่อุปทานด้วยความรับผิดชอบนั้น ครอบคลุมถึง

**เกษตรกรชาวสวนและพ่อค้าขายพารา :** บริษัทฯ มุ่งเน้นการจัดซื้ออย่างธรรมาภิบาลซึ่งเป็นวัตถุประสงค์หลัก ในกระบวนการผลิตของบริษัทภายใต้การค้าขายอย่างยุติธรรม โปร่งใส มีหลักการชัดเจน และสามารถตรวจสอบได้ สนับสนุนให้เกษตรกรทำการผลิตยางพาราที่มีคุณภาพ ปราศจากสิ่งเจือปน และเก็บรักษาอย่างถูกวิธี เพื่อให้ได้ยางที่มีคุณภาพเป็นที่ต้องการของโรงงาน รวมถึงส่งเสริมให้เกษตรกรมีความรู้ความเข้าใจในการทำธุรกิจยางพาราอย่างถูกหลักวิชาการ เป็นการเพิ่มผลผลิตให้แก่เกษตรกร อันจะเป็นการเพิ่มรายได้ตลอดจนพัฒนาคุณภาพชีวิตและความเป็นอยู่อย่างยั่งยืน

**ลูกค้า :** บริษัทฯ มุ่งเน้นการผลิตสินค้าที่มีคุณภาพสูง และสร้างสรรค์บริการที่ดีเพื่อความพึงพอใจสูงสุดของลูกค้า มีความจริงใจต่อการจัดการข้อร้องเรียนของลูกค้า รวมทั้งพยายามที่จะปรับปรุงและแก้ไขข้อบกพร่องต่างๆ ที่อาจจะเกิดขึ้นจากการผลิต และ/หรือ การบริการอย่างทันท่วงทีเพื่อให้การผลิตของลูกค้าเป็นไปอย่างมีประสิทธิภาพและประสิทธิผลสูงสุด



#### ENVIRONMENTAL FRIENDLY AND SAFE OPERATION: การดำเนินธุรกิจที่เป็นมิตรต่อสิ่งแวดล้อมและมีความปลอดภัย

เนื่องด้วยธุรกิจของบริษัทฯ เกี่ยวพันกับธรรมชาติและสิ่งแวดล้อมโดยตรง บริษัทฯ จึงยึดถือแนวปฏิบัติด้านสิ่งแวดล้อมอย่างเคร่งครัด โดยมุ่งเน้นการนำระบบการจัดการสิ่งแวดล้อมที่มีประสิทธิภาพเข้ามาดำเนินการ กำหนดให้มีมาตรการป้องกันและลดผลกระทบด้านสิ่งแวดล้อมที่เกิดจากกิจกรรมต่างๆ ขององค์กร การอนุรักษ์พลังงาน เพื่อให้สอดคล้องกับกฎหมายและข้อกำหนดอื่นๆ นอกจากนี้ ยังตั้งเป้าหมายในการพัฒนาและส่งเสริมการเพิ่มพื้นที่สีเขียวภายในโรงงานเพื่อรักษาความชุ่มชื้น เพิ่มอากาศบริสุทธิ์ และลดกลิ่นที่เกิดจากกระบวนการผลิต รวมทั้งยึดถือการปฏิบัติเพื่อลดการใช้สารเคมีที่อาจส่งผลกระทบต่อสิ่งแวดล้อมและชุมชน ในระยะยาว ตั้งแต่การปลูกสวนยาง การผลิตผลิตภัณฑ์ยางธรรมชาติ และการผลิตผลิตภัณฑ์สำเร็จรูป

มิเพียงแต่การผลิตที่เป็นมิตรต่อสิ่งแวดล้อม บริษัทฯ ยังตระหนักถึงความเป็นส่วนหนึ่งของชุมชนเสมอมา ดังนั้น บริษัทฯ จึงยึดแนวปฏิบัติเพื่อรักษาและดำรงไว้ซึ่งระบบนิเวศน์และสิ่งแวดล้อมของสังคมชุมชนรอบข้างที่บริษัทฯ ประกอบกิจการอยู่ ซึ่งนอกจากจะเป็นการสร้างชุมชนที่น่าอยู่แล้ว ยังเป็นการช่วยให้บริษัทฯ สามารถดำเนินธุรกิจได้อย่างราบรื่นและมั่นคงในระยะยาวอีกด้วย

ด้านอาชีวอนามัยและความปลอดภัย บริษัทฯ ดำเนินการอย่างรับผิดชอบโดยอยู่ภายใต้กรอบแห่งกฎหมาย ข้อบังคับและข้อกำหนดอื่นๆ ที่เกี่ยวข้องกับอาชีวอนามัยและความปลอดภัย จึงจัดให้มีการฝึกอบรม มีระเบียบปฏิบัติและแผนดำเนินการเกี่ยวกับอาชีวอนามัยและความปลอดภัยในการทำงานอย่างเพียงพอและมีประสิทธิภาพ รวมถึงการสร้างสภาพแวดล้อมการทำงานที่มีความปลอดภัยสำหรับพนักงาน ผู้รับเหมา และผู้เกี่ยวข้องอื่นๆ



#### ENGAGEMENT WITH TRANSPARENCY: ยึดมั่นในความโปร่งใสในการดำเนินธุรกิจ บริษัทฯ ยึดมั่นในการประกอบธุรกิจด้วยความยุติธรรมโปร่งใสตรวจสอบได้ในทุกกระบวนการ

บริษัทฯ เชื่อว่าการประกอบธุรกิจด้วยความเป็นธรรมและมีจริยธรรม โปร่งใสในการปฏิบัติตามกฎหมาย และเคารพกฎระเบียบของสังคมจะช่วยสร้างความเชื่อมั่นกับผู้เกี่ยวข้องและลดความขัดแย้งทาง

ผลประโยชน์ในการดำเนินธุรกิจ อันจะเป็นผลดีต่อการดำเนินธุรกิจของบริษัทฯ ในระยะยาว บริษัทฯ ส่งเสริมให้พนักงานทุกระดับปฏิบัติงานด้วยความซื่อสัตย์สุจริต และยึดมั่นในจรรยาบรรณในการดำเนินธุรกิจอย่างเคร่งครัด ไม่แสวงหาผลประโยชน์ส่วนตัวที่อาจขัดแย้งกับผลประโยชน์ของบริษัทฯ และผู้มีส่วนได้เสีย หรือก่อให้เกิดการผ่นปรนทางธุรกิจที่ไม่เหมาะสม นอกจากนี้ บริษัทฯ ยังมีนโยบายต่อต้านการคอร์รัปชันทุกรูปแบบเพื่อสร้างมาตรฐานในการดำเนินธุรกิจที่โปร่งใสและเป็นประโยชน์ต่อองค์กรและอุตสาหกรรมในระยะยาว




**NURTURE SUSTAINABILITY ATTITUDES TOWARDS ORGANISATION: ปลูกฝังจิตสำนึกของความยั่งยืนให้แก่พนักงานในองค์กร**

บริษัทฯ เชื่อมั่นว่าความรับผิดชอบต่อสังคมที่มีประสิทธิภาพและยั่งยืนนั้น มีรากฐานที่สำคัญมาจากการปลูกฝังจิตสำนึกแก่พนักงานในทุกหน่วยงานและทุกระดับความรับผิดชอบ พนักงานทุกระดับต้องมีทัศนคติในเชิงบวกต่อการปฏิบัติตามแนวนโยบายและมีจิตสำนึกที่ดีต่อสังคมและผู้ที่เกี่ยวข้องเสมอในงานที่ตนรับผิดชอบ รวมถึงมีจิตอาสาที่จะเข้าไปมีบทบาทและมีส่วนร่วมในการพัฒนาชุมชน และการปรับปรุงคุณภาพชีวิตของผู้ร่วมธุรกิจให้ดีขึ้น ตลอดจนร่วมมือร่วมใจในการปรับเปลี่ยนพฤติกรรมการทำงานและการใช้ชีวิตประจำวันให้สอดคล้องกับแนวทางการอนุรักษ์สิ่งแวดล้อม การลดพลังงานต้นทุนสิ้นเปลือง และการเพิ่มประสิทธิภาพขององค์กร นอกจากนี้ บริษัทฯ ส่งเสริมและสนับสนุนให้พนักงานเป็นอาสาสมัครของสังคม มีส่วนร่วมทำงานอาสาสมัคร และกิจกรรมสาธารณประโยชน์ร่วมกับชุมชน ตลอดจนเข้าร่วมช่วยเหลือผู้ประสบปัญหาภัยธรรมชาติ หรือความขาดแคลนต่างๆ ในพื้นที่อย่างเหมาะสมและต่อเนื่อง เพื่อสร้างสังคมแห่งความเอื้อเฟื้อเผื่อแผ่และสังคมแห่งการดูแลซึ่งกันและกันให้คงอยู่ตลอดไป



บริษัทฯ ได้จัดทำรายงานความยั่งยืน อ้างอิงตามหลักการความรับผิดชอบต่อสังคม 8 ข้อ ของตลาดหลักทรัพย์แห่งประเทศไทย และสอดคล้องกับกรอบการรายงานสากล (Global Reporting Initiatives : GRI) ช่วงระยะเวลารายงานผลครอบคลุมตั้งแต่วันที่ 1 มกราคม 2560 – 31 ธันวาคม 2560 โดยเนื้อหาจะครอบคลุมการประเมินประเด็นที่สำคัญต่อความยั่งยืนของกลุ่มบริษัทศรีตรัง ผู้มีส่วนได้ส่วนเสีย แนวทางการบริหารจัดการ และผลการดำเนินงานด้านเศรษฐกิจ (Economic) ด้านสังคม (Social) และด้านสิ่งแวดล้อม (Environment) อีกทั้ง ในปี 2560 กลุ่มบริษัทศรีตรังได้นำ 'เป้าหมายการพัฒนาที่ยั่งยืนของโลก (Sustainable Development Goals : SDGs)' มาเป็นเข็มทิศในการขับเคลื่อนองค์กร ให้เชื่อมโยงกับบริบทของแนวทางการพัฒนาอย่างยั่งยืนในระดับสากลด้วยเช่นกัน

ทั้งนี้ คณะกรรมการด้านการพัฒนาที่ยั่งยืนของบริษัทฯ พิจารณาและกลั่นกรองประเด็นที่มีนัยสำคัญทั้งสิ้น 10 ประเด็น โดยสามารถแบ่งระดับความสำคัญของประเด็นได้ตาม Materiality Matrix ประจำปี 2560 ดังนี้



ประเด็นด้านความยั่งยืน ประจำปี 2560

ด้านเศรษฐกิจ	1. ผลเชิงเศรษฐกิจ
	2. การต่อต้านคอร์รัปชัน
	3. ผลกระทบทางอ้อมด้านเศรษฐกิจ
ด้านสังคม	4. การจ้างงาน
	5. อาชีวอนามัยและความปลอดภัย
	6. ชุมชนท้องถิ่น
ด้านสิ่งแวดล้อม	7. การอนุรักษ์พลังงาน
	8. มลอากาศ
	9. น้ำ
	10. น้ำทิ้งและของเสีย

## กิจกรรมความรับผิดชอบต่อสังคมในด้านต่างๆ ในปี 2560



### ด้านเศรษฐกิจ

- เพิ่มและพัฒนาความสัมพันธ์กับคู่ค้า พันธมิตรทางธุรกิจในทุกมิติอย่างยั่งยืน
- มีส่วนร่วมพัฒนาอุตสาหกรรมยางพาราร่วมกับ คู่ค้า หน่วยงานรัฐ เอกชนที่เกี่ยวข้อง เกษตรกร ชาวสวนยางให้เติบโตอย่างยั่งยืน
- ส่งเสริมการซื้อขายวัตถุดิบด้วยกลไกตลาดเสรี เปิดเผยข้อมูลอย่างโปร่งใสไว้ใจได้
- พัฒนาอาชีพให้กลุ่มเกษตรกรชาวสวนยางในการผลิตวัตถุดิบคุณภาพ
- ส่งเสริมสหกรณ์และธุรกิจชุมชน เพิ่มความคล่องตัวทางเศรษฐกิจ การจ้างงาน ในพื้นที่ชุมชน ที่โรงงานตั้งอยู่
- สร้างความเข้มแข็งทางเศรษฐกิจด้วยอุตสาหกรรมยางพาราที่ดำเนินการตามหลักความยั่งยืน



โดยทั้งหมดนี้ ในปี 2560 บมจ. ศรีตรัง ได้รับรางวัล THAILAND SUSTAINABILITY INVESTMENT 2017 (THSI) หรือรายชื่อ “หุ้นยั่งยืน” จากตลาดหลักทรัพย์แห่งประเทศไทย ต่อเนื่องเป็นปีที่ 3 ในฐานะบริษัทจดทะเบียนที่ดำเนินธุรกิจอย่างยั่งยืนโดยคำนึงถึงความรับผิดชอบต่อสิ่งแวดล้อม สังคม และบรรษัทภิบาล (Environment, Social and Governance หรือ ESG)





## ด้านสังคม

- โครงการ “บรรทุกยาง ตัดราง สร้างรอยยิ้ม” โดย รณรงค์เชิญชวนผู้ส่งมอบวัตถุดิบให้กับกลุ่มบริษัทศรีตรัง มาตัดรางรับน้ำเศษยางบนรถบรรทุกยาง เพื่อป้องกัน น้ำเศษยางไหลบนถนน เป็นการสร้างสิ่งแวดล้อมที่ดี ขับขี่ ปลอดภัยและสร้างรอยยิ้มให้ชุมชน



- กลุ่มบริษัทศรีตรัง สนับสนุนถุงมือทางการแพทย์ ให้แก่หน่วยงานต่างๆ ตามแต่ละโอกาส อาทิ การ สนับสนุนถุงมือทางการแพทย์ให้แก่หน่วยรับบริจาคโลหิต สภากาชาดไทย เป็นต้น



- โครงการมอบน้ำดื่ม อาหารแห้ง และถุงยังชีพ ในพื้นที่ อ.กาญจนดิษฐ์ จ.สงขลา อ.ห้วยยอด จ.ตรัง และ อ.ยี่งอ จ.นราธิวาส เพื่อช่วยเหลือผู้ประสบอุทกภัย



- บจ. รับบอร์แลนด์ สาขาบุรีรัมย์ จัดกิจกรรม HAPPY SOCIETY ร่วมกับเหล่ากาชาดจังหวัดบุรีรัมย์ และสมาชิก กิ่งกาชาดอำเภอประโคนชัย เพื่อเป็นการช่วยเหลือผู้ป่วย ที่ต้องการโลหิต



- บจ. รับบอร์แลนด์ สาขาบุรีรัมย์ เป็นเจ้าภาพจัดงาน กีฬาศรีตรังคัพ: ซอศรีตรังเกมส์ ครั้งที่ 3 ณ สนามกีฬา โรงเรียนเมืองตลุงพิทยาสรรพ์ อ.ประโคนชัย จ.บุรีรัมย์ โดยมีการแข่งขันกีฬาฟุตบอลชาย วอลเลย์บอลหญิง กีฬา ฮาเฮ พร้อมทั้งการประกวดขบวนพาเหรดและกองเชียร์ ของบริษัทในเครือ



- บมจ. ศรีตรัง ร่วมบริจาคเงินเพื่อโครงการก้าวคนละ ก้าวเพื่อ 11 โรงพยาบาลทั่วประเทศ



- บจ. รับบอร์แลนด์ สาขาบึงกาฬ ร่วมลงนามบันทึกความ ตกลงพัฒนาแรงงานระดับฝีมือที่ขาดแคลนในจังหวัด โดยมี ผู้เข้ารับการอบรมอาชีพใน 3 หลักสูตร จำนวนทั้งสิ้น 100 คน



- บมจ. ศรีตรัง สาขาทุ่งสง ต้อนรับคณะศึกษาดูงานจากมหาวิทยาลัยเทคโนโลยีภาคใต้ (S-TECH) และให้ข้อมูลเกี่ยวกับกระบวนการผลิต การควบคุมคุณภาพ ความปลอดภัย และระบบจัดการ สิ่งแวดล้อมภายในโรงงาน เพื่อนำประสบการณ์ไปใช้ในวิชาชีพ และนำความรู้ที่ได้ไปประยุกต์ใช้ ให้เข้ากับการทำงานจริงในอนาคต



## ด้านสิ่งแวดล้อม

- กลุ่มบริษัทศรีตรัง จัดงาน “โรงงานสีเขียว สร้างคุณค่า เพื่ออนาคตยางพาราไทย” พร้อมกัน 30 สาขาทั่วประเทศ ประกาศเจตนารมณ์ผลักดันองค์กรสู่ GREEN RUBBER COMPANY หรือ องค์กรแห่งยางสีเขียว เพื่อการพัฒนาอุตสาหกรรมยางพาราอย่างยั่งยืน



- กลุ่มบริษัทศรีตรัง รัชมอบเกียรติบัตรและโล่รางวัลการยกระดับโรงงานอุตสาหกรรมสู่การพัฒนาเมืองอุตสาหกรรมเชิงนิเวศ จากกรมโรงงานอุตสาหกรรม อันแสดงให้เห็นถึงความตั้งใจของกลุ่มบริษัทในการเป็น ‘โรงงานสีเขียว’ (Green Factory)

- บมจ. ศรีตรัง ร่วมมือกับมหาวิทยาลัยสงขลานครินทร์ ลงนาม MOU เพื่อวิจัยและพัฒนานวัตกรรมยางพารา และพัฒนาอุตสาหกรรมยางพาราไทยให้มีความมั่นคงและยั่งยืนต่อไป

- บมจ. ศรีตรัง สาขาพิษณุโลก สระแก้ว และกาฬสินธุ์ รัชมอบเกียรติบัตรสถานประกอบการที่ผ่านเกณฑ์ธรรมาภิบาลสิ่งแวดล้อม จากกระทรวงอุตสาหกรรม



นอกจากนี้ ในส่วนของการต่อต้านการทุจริตคอร์รัปชัน บริษัทฯ ได้ประกาศไว้ในนโยบายความรับผิดชอบต่อสังคม เรื่องของการยึดมั่นในความโปร่งใสในการดำเนินธุรกิจ จรรยาบรรณธุรกิจว่าด้วยคู่ค้าและคู่แข่งทางการค้า รวมถึงการจัดทำนโยบายการรับเรื่องร้องเรียนและแนวปฏิบัติอย่างเป็นลายลักษณ์อักษร ในปี 2557 บริษัทฯ ได้ประกาศนโยบายป้องกันการทุจริตคอร์รัปชันและแนวปฏิบัติ ซึ่งได้มีการสื่อสารกับพนักงานในแต่ละระดับให้รับทราบ รวมทั้งเผยแพร่ลงในเว็บไซต์ [www.sritranggroup.com](http://www.sritranggroup.com) ในหน้าของการกำกับดูแลกิจการที่ดี ภายใต้หัวข้อนโยบายการต่อต้านการคอร์รัปชัน

และในปี 2560 บริษัทฯ ได้ประกาศเจตนารมณ์เข้าเป็นแนวร่วมปฏิบัติของภาคเอกชนไทยในการต่อต้านการทุจริต (Private Sector Collective Action Coalition Against Corruption หรือ CAC) ด้วยความพยายามและความมุ่งมั่นอย่างแรงกล้าของบริษัทฯ ต่อการปฏิบัติด้านการต่อต้านการทุจริต

ทั้งนี้ รายละเอียดของการดำเนินงานด้านความรับผิดชอบต่อสังคม สามารถดูเพิ่มเติมได้จากรายงานความยั่งยืน ปี 2560 ซึ่งได้เปิดเผยข้อมูลดังกล่าวไว้ในเว็บไซต์ของบริษัท [www.sritranggroup.com](http://www.sritranggroup.com) ภายใต้หัวข้อการพัฒนาที่ยั่งยืน





## โครงสร้างการถือหุ้น

### ข้อมูลเกี่ยวกับหุ้นเรือนหุ้นและผู้ถือหุ้นรายใหญ่

ณ วันที่ 1 กุมภาพันธ์ 2561

#### หุ้นเรือนหุ้น

ทุนจดทะเบียน	:	1,536,000,000 บาท
ทุนที่ออกจำหน่ายและเรียกชำระแล้ว	:	1,535,999,998 บาท (หุ้นสามัญจำนวน 1,535,999,998 หุ้น มูลค่าที่ตราไว้หุ้นละ 1 บาท)
ประเภทของหุ้น	:	หุ้นสามัญ มูลค่าที่ตราไว้หุ้นละ 1 บาท
สิทธิการลงคะแนนเสียง	:	1 เสียง ต่อ 1 หุ้น

### ลักษณะการกระจายการถือครองหุ้น ณ วันที่ 1 กุมภาพันธ์ 2561

ขนาดการถือครองหุ้น	จำนวนผู้ถือหุ้น	ร้อยละ	จำนวนหุ้น	ร้อยละ
1 – 999	1,999	13.41	661,213	0.04
1,000 – 10,000	8,143	54.61	34,321,580	2.23
10,001 – 1,000,000	4,662	31.27	289,430,647	18.84
1,000,001 – 10,000,000	88	0.59	291,175,921	18.96
10,000,001 – น้อยกว่า 5% ของจำนวนหุ้นที่จำหน่ายแล้ว	17	0.11	411,907,999	26.82
5% ขึ้นไป ของจำนวนหุ้นที่จำหน่ายแล้ว	2	0.01	508,502,638	33.11
<b>รวมทั้งสิ้น</b>	<b>14,911</b>	<b>100.00</b>	<b>1,535,999,998</b>	<b>100.00</b>

หมายเหตุ : รวมส่วนของผู้ถือหุ้นที่ถือผ่านทาง CDP

## การกระจายการถือหุ้นรายย่อย (Free Float)

จากข้อมูลที่มีอยู่ของบริษัท ณ วันที่ 1 กุมภาพันธ์ 2561 ร้อยละ 54.29 ของหุ้นทั้งหมดของบริษัท ถือโดยผู้ถือหุ้นรายย่อย

### รายชื่อผู้ถือหุ้นรายใหญ่ 10 รายแรก ณ วันที่ 1 กุมภาพันธ์ 2561

รายชื่อผู้ถือหุ้น<sup>1</sup> ของ บมจ. ศรีตริง สูงสุด 10 รายแรก ณ วันที่ 1 กุมภาพันธ์ 2561 มีดังนี้

ลำดับ	ชื่อ	จำนวนหุ้น	ร้อยละ
1	ครอบครัวสินเจริญกุล <sup>2</sup>	355,448,553	23.14
2	บริษัท ศรีตริง โฮลดิ้งส์ จำกัด	343,790,629	22.38
3	บริษัท ไทยเอ็นวีดีอาร์ จำกัด	59,638,158	3.88
4	CITIBANK NOMS S'PORE PTE LTD	45,215,500	2.94
5	ไทย อาร์.ที.เอ็น.ที โฮลดิ้ง จำกัด	35,300,000	2.30
6	กองทุนสำรองเลี้ยงชีพ เค มาสเตอร์ พูล ฟันด์ ซึ่งจดทะเบียนแล้ว	29,809,460	1.94
7	CITIGROUP GLOBAL MARKETS LIMITED-PB CLIENT-NRBS COLLATERAL	26,378,735	1.72
8	UOB KAY HIAN PRIVATE LIMITED	22,338,090	1.45
9	STATE STREET EUROPE LIMITED	18,285,541	1.19
10	น.ส. สุวรรณมา โกวิทโยโสภณ	16,750,000	1.09
รวม		952,954,666	62.03

หมายเหตุ : 1) ข้อมูลดังกล่าวมาจากบริษัท ศูนย์รับฝากหลักทรัพย์ (ประเทศไทย) จำกัด และ CDP  
2) รายละเอียดการถือหุ้นของครอบครัวสินเจริญกุล มีดังต่อไปนี้

ลำดับ	ชื่อ	จำนวนหุ้น	ร้อยละ
1	นายไววุฒิ สินเจริญกุล	164,712,009	10.72
2	Ms. Lee Joyce Shing Yu	33,174,890	2.16
3	นายวิรัชสิน สินเจริญกุล	27,671,747	1.80
4	นายวิทย์นารถ สินเจริญกุล	27,024,000	1.76
5	นายวิษณุพล สินเจริญกุล	25,500,000	1.66
6	นายกิตติชัย สินเจริญกุล	15,632,440	1.02
7	นางวรรดี สินเจริญกุล	13,936,264	0.91
8	นางพร้อมสุข สินเจริญกุล	10,950,000	0.71
9	นายลี พอล สุขเมธ	10,814,399	0.70
10	นายบุญยชน สินเจริญกุล	7,315,080	0.48
11	นายสมหวัง สินเจริญกุล	5,913,305	0.38
12	นางสาวณวรา สินเจริญกุล	4,614,000	0.30
13	นางวนิดา สินเจริญกุล	3,941,744	0.26
14	นางสาววรรณิสา สินเจริญกุล	2,118,694	0.14
15	นางดวงใจ สินเจริญกุล	2,032,661	0.13
16	นางสาวพัฒนชิตา โรจนภัทรานันท์	97,320	0.01
รวม		355,448,553	23.14

ซึ่งไม่มีบุคคลใดเป็นกลุ่ม Acting in Concert รวมทั้งไม่มีบุคคลใดมีลักษณะเป็นบุคคลตามมาตรา 258

หมายเหตุ : 3) บริษัทฯ ไม่มีข้อตกลงระหว่างกลุ่มผู้ถือหุ้นรายใหญ่ (Shareholding Agreement) ในเรื่องที่มีผลกระทบต่อออกและเสนอขายหลักทรัพย์หรือการบริหารงานของบริษัทฯ

## ส่วนได้เสียของกรรมการและผู้บริหาร บมจ. ศรีตรัง

คณะกรรมการและผู้บริหาร บมจ. ศรีตรังที่ดำรงตำแหน่ง ณ วันที่ 31 ธันวาคม 2560 ถือหุ้นสามัญของ บมจ. ศรีตรัง ณ วันที่ 31 ธันวาคม 2560 โดยมีรายละเอียดดังต่อไปนี้

ชื่อ	ตำแหน่ง	จำนวนหุ้น ที่ถือ ณ วันที่ 1 มกราคม 2560	จำนวนหุ้น ที่ถือ ณ วันที่ 31 ธันวาคม 2560 <sup>(1)</sup>	จำนวนหุ้น ที่เปลี่ยนแปลง เพิ่มขึ้น/(ลดลง) ในปี 2560	สัดส่วน การถือหุ้น ในบริษัท ณ 31 ธันวาคม 2560 (%)
นายไววุฒิ สินเจริญกุล	ประธานกรรมการ และกรรมการผู้จัดการ	135,660,070	164,712,009	29,051,939	10.72
คู่สมรสและบุตร ที่ยังไม่บรรลุนิติภาวะ		9,000,000	10,950,000	1,950,000	0.71
นายไชยยศ สินเจริญกุล	กรรมการ	7,410,825	8,997,521	1,586,696	0.59
คู่สมรสและบุตร ที่ยังไม่บรรลุนิติภาวะ		-	-	-	-
นายกิตติชัย สินเจริญกุล	กรรมการและผู้จัดการ สายงานกฎหมาย และบริหารทั่วไป	12,902,000	15,632,440	2,730,440	1.02
คู่สมรสและบุตร ที่ยังไม่บรรลุนิติภาวะ		3,246,500	3,941,744	695,244	0.26
นายลี พอล สุเมธ	กรรมการและผู้จัดการ สายงานการตลาด	8,906,955	10,814,399	1,907,444	0.70
คู่สมรสและบุตร ที่ยังไม่บรรลุนิติภาวะ		27,604,075	33,174,890	5,570,815	2.16
นายวิโรสิทธิ์ สินเจริญกุล	กรรมการ	22,791,000	27,671,747	4,880,747	1.80
คู่สมรสและบุตร ที่ยังไม่บรรลุนิติภาวะ		-	-	-	-
นายภัทรารุช พาณิชย์กุล	กรรมการ และ CFO – สายธุรกิจยางธรรมชาติ	0	0	0	0
คู่สมรสและบุตร ที่ยังไม่บรรลุนิติภาวะ		0	0	0	0
นายทลี ชื่อเนียง	กรรมการ	1,414,900	1,907,300	492,400	0.12
คู่สมรสและบุตร ที่ยังไม่บรรลุนิติภาวะ		0	0	0	0
นายเฉลิมภพ แก่นจัน	กรรมการและผู้จัดการ สายงานการผลิต	0	0	0	0
คู่สมรสและบุตร ที่ยังไม่บรรลุนิติภาวะ		0	0	0	0

ชื่อ	ตำแหน่ง	จำนวนหุ้น ที่ถือ ณ วันที่ 1 มกราคม 2560	จำนวนหุ้น ที่ถือ ณ วันที่ 31 ธันวาคม 2560 <sup>(1)</sup>	จำนวนหุ้น ที่เปลี่ยนแปลง เพิ่มขึ้น/(ลดลง) ในปี 2560	สัดส่วน การถือหุ้น ในบริษัท ณ 31 ธันวาคม 2560 (%)
นายประกอบ วิศิษฐ์กิจการ	รองประธานกรรมการ ประธานกรรมการ ตรวจสอบ และ กรรมการอิสระ	450,060	539,910	89,850	0.04
คู่สมรสและบุตร ที่ยังไม่บรรลุนิติภาวะ		17,940	21,528	3,588	0.001
นายเกรียง ยรรยงดิลก	กรรมการตรวจสอบ และกรรมการอิสระ	0	0	0	0
คู่สมรสและบุตร ที่ยังไม่บรรลุนิติภาวะ		0	0	0	0
นายสมัชชา โพธิ์ถาวร	กรรมการตรวจสอบ และกรรมการอิสระ	0	0	0	0
คู่สมรสและบุตร ที่ยังไม่บรรลุนิติภาวะ		0	0	0	0
นางสาวอานุสรรา จิตต์มิตรภาพ <sup>(2)</sup>	กรรมการอิสระ	0	0	0	0
คู่สมรสและบุตร ที่ยังไม่บรรลุนิติภาวะ		-	-	-	-
นางประไพ ศรีสุทธิพงศ์	ผู้จัดการสายงาน สรรหาวัตถุดิบ	260,500	312,600	52,100	0.02
คู่สมรสและบุตร ที่ยังไม่บรรลุนิติภาวะ		0	0	0	0
นายอาศรม อักษรนำ	ผู้จัดการ สายงานผลิต	0	0	0	0
คู่สมรสและบุตร ที่ยังไม่บรรลุนิติภาวะ		3,500	3,500	0	0.0002
นายชัยเดช พฤกษานุศักดิ์	ผู้จัดการสายงาน คุณภาพ	0	0	0	0
คู่สมรสและบุตร ที่ยังไม่บรรลุนิติภาวะ		0	0	0	0
นายรัฐพงศ์ ลาภาโรจน์กิจ	ผู้จัดการสายงาน วิศวกรรม	60,500	72,600	12,100	0.005
คู่สมรสและบุตร ที่ยังไม่บรรลุนิติภาวะ		0	0	0	0
นายพันเลิศ หวังศุภดิลก	ผู้จัดการสายงาน วิศวกรรม	0	0	0	0
คู่สมรสและบุตร ที่ยังไม่บรรลุนิติภาวะ		0	0	0	0



ชื่อ	ตำแหน่ง	จำนวนหุ้น ที่ถือ ณ วันที่ 1 มกราคม 2560	จำนวนหุ้น ที่ถือ ณ วันที่ 31 ธันวาคม 2560 <sup>(1)</sup>	จำนวนหุ้น ที่เปลี่ยนแปลง เพิ่มขึ้น/(ลดลง) ในปี 2560	สัดส่วน การถือหุ้น ในบริษัท ณ 31 ธันวาคม 2560 (%)
นายอุดม พุกพานุกศักดิ์	ผู้จัดการสายงาน ธุรกิจเกษตร	10,000	12,000	2,000	0.001
คู่สมรสและบุตร ที่ยังไม่บรรลุนิติภาวะ		0	0	0	0
นางสาวนุชนาถ ไชยรัตน์	ผู้จัดการสายงาน ทรัพยากรมนุษย์	0	0	0	0
คู่สมรสและบุตร ที่ยังไม่บรรลุนิติภาวะ		-	-	-	-
นางสาวธนวรรณ เสี่ยมศักดิ์	ผู้จัดการสายงาน พัฒนาธุรกิจ และ CFO – สายธุรกิจ ถูงมือยาง	0	0	0	0
คู่สมรสและบุตร ที่ยังไม่บรรลุนิติภาวะ		0	0	0	0
<b>รวมจำนวนหุ้น</b>		<b>235,138,825</b>	<b>278,764,188</b>	<b>43,625,363</b>	<b>18.15</b>

หมายเหตุ : (1) เมื่อวันที่ 16 ตุลาคม 2560 บริษัทฯ ได้เพิ่มทุนชำระแล้วจาก 1,280,000,000 บาท เป็น 1,535,999,998 บาท ทำให้จำนวนหุ้นชำระแล้วของบริษัทฯ มีทั้งสิ้น 1,535,999,998 หุ้น  
(2) นางสาวอานุสรา จิตต์มิตรภาพ ได้รับการแต่งตั้งเข้าดำรงตำแหน่งกรรมการอิสระ ตามมติคณะกรรมการบริษัท ครั้งที่ 6/2560 เมื่อวันที่ 21 กันยายน 2560 แทนนายเนี้ยว อา แซบ ที่ลาออกจากตำแหน่ง เมื่อวันที่ 24 สิงหาคม 2560

คณะกรรมการบริษัทได้กำหนดหลักเกณฑ์และวิธีการรายงานการมีส่วนได้เสียของกรรมการและผู้บริหารไว้ เพื่อประโยชน์ในการติดตามดูแลการมีส่วนได้เสียของกรรมการและผู้บริหารของบริษัทฯ หรือของบุคคลที่มีความเกี่ยวข้อง ซึ่งเป็นส่วนได้เสียที่เกี่ยวข้องกับการบริหารจัดการกิจการของบริษัทฯ หรือบริษัทย่อย โดยมีหลักเกณฑ์และวิธีการรายงาน ดังนี้

- รายงานเมื่อเข้าดำรงตำแหน่งกรรมการหรือผู้บริหารครั้งแรก
- รายงานทุกครั้งเมื่อมีการเปลี่ยนแปลงข้อมูลการมีส่วนได้เสีย
- รายงานเป็นประจำทุกสิ้นปี

โดยกรรมการและผู้บริหารจะนำส่งแบบรายงานการมีส่วนได้เสียแก่เลขานุการบริษัท และเลขานุการบริษัทจะส่งสำเนารายงานการมีส่วนได้เสียนี้ให้ประธานกรรมการและประธานกรรมการตรวจสอบทราบภายใน 7 วันทำการนับแต่วันที่ได้รับรายงาน ข้อมูลการถือครองหลักทรัพย์ของกรรมการและผู้บริหารจะถูกเสนอให้ที่ประชุมคณะกรรมการบริษัทรับทราบทุกไตรมาส

## หุ้นกู้

ณ วันที่ 31 ธันวาคม 2560 บริษัทฯ มีหุ้นกู้ที่ยังมีได้ไถ่ถอน จำนวน 2 รุ่น 3 ชุด ซึ่งมีมูลค่าคงเหลือ 2,865,000,000 บาท โดยหุ้นกู้แต่ละชุด มีรายละเอียดดังนี้

1) หุ้นกู้ของบริษัท ศรีตรังแอกโอรินดัสทรี จำกัด (มหาชน) ครั้งที่ 1/2556 ชุดที่ 2 ครบกำหนดไถ่ถอนปี พ.ศ. 2561

ชุดที่ 2*	
การเสนอขาย	ผู้ลงทุนสถาบันและผู้ลงทุนรายใหญ่
ประเภทหุ้นกู้	ชนิดระบุชื่อผู้ถือ ประเภทไม่ด้อยสิทธิ ไม่มีประกัน และมีผู้แทนผู้ถือหุ้นกู้
มูลค่าหุ้นกู้ที่จำหน่ายได้	600,000,000 บาท
อัตราดอกเบี้ย	คงที่ร้อยละ 4.50 ต่อปี
การชำระดอกเบี้ย	ทุก 6 เดือน
อายุหุ้นกู้	5 ปี
วันครบกำหนดไถ่ถอนหุ้นกู้	13 กุมภาพันธ์ 2561
การจัดอันดับความน่าเชื่อถือ	A-/Stable โดยบริษัท ทริสเรทติ้ง จำกัด

หมายเหตุ : บมจ. ศรีตรัง ได้ดำเนินการไถ่ถอนหุ้นกู้ชุดดังกล่าว เป็นที่เรียบร้อยแล้วตามวันครบกำหนดไถ่ถอน

2) หุ้นกู้ของบริษัท ศรีตรังแอกโอรินดัสทรี จำกัด (มหาชน) ครั้งที่ 1/2559

	ชุดที่ 1	ชุดที่ 2
การเสนอขาย	ผู้ลงทุนสถาบันและผู้ลงทุนรายใหญ่	ผู้ลงทุนสถาบันและผู้ลงทุนรายใหญ่
ประเภทหุ้นกู้	ชนิดระบุชื่อผู้ถือ ประเภทไม่ด้อยสิทธิ ไม่มีประกัน และไม่มีผู้แทนผู้ถือหุ้นกู้	ชนิดระบุชื่อผู้ถือ ประเภทไม่ด้อยสิทธิ ไม่มีประกัน และไม่มีผู้แทนผู้ถือหุ้นกู้
มูลค่าหุ้นกู้ที่จำหน่ายได้	810,000,000 บาท	1,455,000,000 บาท
อัตราดอกเบี้ย	คงที่ร้อยละ 2.55 ต่อปี	คงที่ร้อยละ 3.10 ต่อปี
การชำระดอกเบี้ย	ทุก 6 เดือน	ทุก 6 เดือน
อายุหุ้นกู้	3 ปี	5 ปี
วันครบกำหนดไถ่ถอนหุ้นกู้	18 พฤษภาคม 2562	18 พฤษภาคม 2564
การจัดอันดับความน่าเชื่อถือ	A-/Stable โดยบริษัท ทริสเรทติ้ง จำกัด	A-/Stable โดยบริษัท ทริสเรทติ้ง จำกัด

เมื่อวันที่ 27 ตุลาคม 2560 บริษัท ทริสเรทติ้ง จำกัด คงอันดับเครดิตองค์กรและหุ้นกู้ไม่ด้อยสิทธิ ไม่มีหลักประกันของ บมจ. ศรีตรัง ที่ระดับ BBB+ / Stable

## นโยบายการจ่ายเงินปันผล



### นโยบายการจ่ายเงินปันผลของ บมจ. ศรีตรัง

ปัจจุบัน บมจ. ศรีตรัง มีนโยบายการจ่ายเงินปันผลประมาณร้อยละ 30 ของกำไรสุทธิ ทั้งนี้ ต้องไม่เกินกำไรสะสมของ บมจ. ศรีตรัง ที่ปรากฏในงบการเงินเฉพาะกิจการ โดยคำนึงถึงสถานะทางการเงิน ผลการดำเนินงาน กระแสเงินสด ของ บมจ. ศรีตรัง ความสามารถในการจ่ายเงินปันผลของบริษัทย่อยและบริษัทร่วม รวมทั้งบริษัทร่วมทุน (Joint Venture) รวมถึงการคาดการณ์ความจำเป็นของเงินทุนที่จะรองรับการเติบโตของบริษัทในอนาคต สถานการณ์ภาวะเศรษฐกิจ และผลกระทบจากปัจจัยภายนอกที่ บมจ. ศรีตรัง คาดว่า จะมีผลกระทบต่อการดำเนินงานของ บมจ. ศรีตรัง เพื่อให้การดำเนินงานเป็นไปอย่างมีประสิทธิภาพ

### นโยบายการจ่ายเงินปันผลของบริษัทย่อย

การจ่ายเงินปันผลของบริษัทย่อยจะต้องได้รับอนุมัติจากคณะกรรมการของบริษัทนั้นๆ เพื่อนำเสนอต่อที่ประชุมผู้ถือหุ้นเพื่อให้ความเห็นชอบ บริษัทฯ ไม่ได้มีการกำหนดนโยบายในการกำหนดอัตราส่วนในการจ่ายเงินปันผลของบริษัทย่อยไว้แต่อย่างใด โดยการจ่ายเงินปันผลของบริษัทย่อยจะขึ้นอยู่กับผลประกอบการ สถานะทางการเงิน และแผนการลงทุนในอนาคตของแต่ละบริษัท และเป็นไปตามข้อบังคับของบริษัท และกฎหมายที่เกี่ยวข้องของแต่ละบริษัทด้วยเช่นกัน

## รายการระหว่างกันและรายการกับบุคคลที่มีความเกี่ยวข้องกัน

รายการระหว่างกันกับบุคคลที่อาจมีความขัดแย้งที่มีความขัดแย้งที่มีสาระสำคัญและเป็นรายการธุรกิจที่มีนัยสำคัญซึ่งได้เปิดเผยไว้ในหมายเหตุประกอบงบการเงินของ บมจ. ศรีตรัง และรายการระหว่างกันกับบุคคลที่อาจมีความขัดแย้งซึ่งมิได้เปิดเผยในหมายเหตุประกอบงบการเงินสำหรับรอบปีบัญชีสิ้นสุดวันที่ 31 ธันวาคม 2559 และ 31 ธันวาคม 2560 มีดังต่อไปนี้

บุคคล/ นิติบุคคลที่ อาจมีความ ขัดแย้ง	ความสัมพันธ์	ลักษณะ ของรายการ ระหว่างกัน	มูลค่ารายการงบการเงินรวม (ล้านบาท)		ความจำเป็น/ ความสัมพันธ์ของรายการ	ความเห็นของ คณะกรรมการตรวจสอบ
			ม.ค.-ธ.ค. 2559	ม.ค.-ธ.ค. 2560		
1. บจ. พกษายางพารา	เป็นบริษัทที่ผู้บริหารของบริษัทฯ ได้แก่นายอุดม พกษานุศักดิ์ และพี่น้องถึงถือหุ้นรวมกันเกินกว่าร้อยละ 50 และ นายอุดม พกษานุศักดิ์ เป็นกรรมการผู้มีอำนาจลงนามใน บจ. พกษายางพารา	1.1 บมจ. ศรีตรัง • รายได้จาก การขาย น้ำยางสด	3.24	3.74	บมจ. ศรีตรัง ขายน้ำยางสดให้ บจ. พกษายางพารา ซึ่ง บจ. พกษายางพารา รับซื้อน้ำยางสดถึงหน้าสวนยางพาราของ บมจ. ศรีตรัง เนื่องจาก บมจ. ศรีตรัง ไม่มีหน่วยงานที่ดำเนินการด้านการจัดการขนส่งน้ำยางดิบเป็นของตนเอง เพื่อเป็นการประหยัดต้นทุนการจัดการ ต้นทุนด้านการจำหน่ายและต้นทุนด้านบุคลากรที่เกี่ยวข้องโดยราคาที่ บมจ. ศรีตรัง ขายให้แก่ บจ. พกษายางพารา เป็นราคาซื้อน้ำยางสดที่ถูกต้องโดยฝ่ายบริหารจัดการของ บมจ. ศรีตรัง เป็นรายวัน	เนื่องจากพื้นที่ปลูกยางพาราของ บมจ. ศรีตรังที่สามารถกรีดยางพาราในปัจจุบันมีพื้นที่ไม่มากนัก ดังนั้นเพื่อเป็นการประหยัดต้นทุนของ บมจ. ศรีตรัง จึงเห็นสมควรลดภาระที่เกี่ยวข้องกับการขนส่ง และการจัดการโดยขายน้ำยางสดให้ บจ. พกษายางพารา ในราคาตลาดที่กำหนดโดยฝ่ายจัดซื้อของกลุ่มบริษัทฯ



บุคคล/ นิติบุคคลที่ อาจมีความ ขัดแย้ง	ความสัมพันธ์	ลักษณะของ รายการ ระหว่างกัน	มูลค่ารายการทางการเงินรวม (ล้านบาท)		ความจำเป็น/ ความเหมาะสมผลของรายการ	ความเห็นของ คณะกรรมการตรวจสอบ
			ม.ค.-ธ.ค. 2559	ม.ค.-ธ.ค. 2560		
		1.2 บจ. หน้ฮ้าว • ค่าใช้จ้ฮาย จากการซื้อ น้ฮายางสด	75.03	46.27	บจ. หน้ฮ้าว รับซื้อน้ฮายางสดจาก บจ. พฤทษายางพารา เนื่องจากการ ขยายพาราของ บจ. พฤทษายางพารา ตั้งอยู่ในพื้นที่ที่ใกล้เคียงกับโรงงานและ จุดรับซื้อน้ฮายางสดของ บจ. หน้ฮ้าว นอกจากนี้ บจ. พฤทษายางพารา ยังเป็นบริษัทที่สามารถส่งมอบทั้ง ปริมาณและคุณภาพน้ฮายางดิบให้แก่ บจ. หน้ฮ้าว ได้ตามเกณฑ์ที่กำหนด ทั้งนี้ราคาที่ บจ. หน้ฮ้าว รับซื้อเป็น ราคาในกลุ่มบริษัทฯ ประกาศซื้อหน้า โรงงานสำหรับผู้จัดจ้ฮายน้ฮายางไป	เนื่องจาก บจ. หน้ฮ้าว ต้องใช้ น้ฮายางดิบเป็นวัตถุดิบในการผลิต น้ฮายางขึ้น ราคาที่ทำการซื้อฮายเป็น ราคาตลาดที่ถูกกำหนดโดยฝ่าย จัดซื้อของกลุ่มบริษัทฯ เป็นรายวัน ในการซื้อวัตถุดิบจากผู้จัดจ้ฮายน้ฮาย างไป
		1.3 บจ. สตาร์เท้กซ์ รับเบอร์ • รายได้ จากการขาย น้ฮายางสด	0.76	0.95	บจ. สตาร์เท้กซ์ รับเบอร์ จ้ฮายน้ฮาย น้ฮายางสดให้ บจ. พฤทษายางพารา โดยกำหนดราคาฮายอ้างอิงตาม ราคาตลาด	ราคน้ฮายางสดที่ บจ. สตาร์เท้กซ์ รับเบอร์ จ้ฮายน้ฮายให้แก่ บจ. พฤทษ ายางพารา เป็นราคาตามห้องตลาดที่ ฮายให้กับลูกค้าทั่วไป



บุคคล/นิติบุคคลที่อาจมีความขัดแย้ง	ความสัมพันธ์	ลักษณะของรายการระหว่างกัน	มูลค่ารายการทางการเงินรวม (ล้านบาท)		ความจำเป็น/ความเหมาะสมผลของรายการ	ความเห็นของคณะกรรมการตรวจสอบ
			ม.ค.-ธ.ค. 2559	ม.ค.-ธ.ค. 2560		
2. นายสมหวัง สินเจริญกุล	<p>เป็นบิดาของ</p> <ul style="list-style-type: none"> <li>นายไวยวุฒิ สินเจริญกุล ซึ่งเป็นผู้ถือหุ้นรายใหญ่ ประธานกรรมการ และกรรมการผู้จัดการของ บมจ. ศรีตรัง</li> <li>นายกิติชัย สินเจริญกุล ซึ่งเป็นกรรมการของ บมจ. ศรีตรัง และ</li> <li>นายตี พอล สุเมธ ซึ่งเป็นกรรมการของ บมจ. ศรีตรัง</li> </ul> <p>เป็นปู่ของ</p> <ul style="list-style-type: none"> <li>นายวิรสิทธิ์ สินเจริญกุล ซึ่งเป็นกรรมการของ บมจ. ศรีตรัง</li> </ul>	ค่าที่ปรึกษา	5.14	5.14	<p>นายสมหวัง สินเจริญกุลได้รับการแต่งตั้งจากคณะกรรมการ บมจ. ศรีตรัง ให้ดำรงตำแหน่งเป็นที่ปรึกษา กิตติมศักดิ์ เพื่อให้ค่าปรึกษาแก่ บริษัทฯ ในเรื่องการค้าหนวดเป้าหมาย วิสัยทัศน์ ธุรกิจ แผนการลงทุน นโยบายการค้าเป็นธุรกิจ กลยุทธ์ ในการจัดสรรวัตถุดิบ แนวทางการจัดซื้อ การติดต่อ ประสานงานกับ ภาคมวลชนและหน่วยงานท้องถิ่น โดยนายสมหวัง สินเจริญกุล ได้รับค่าตอบแทนเป็น เดือนละ 428,000 บาท หรือ 5,136,000 บาท/ปี เป็นระยะเวลา 2 ปี เริ่มในเดือนพฤษภาคม 2559 ถึง เดือนพฤษภาคม 2561</p>	เนื่องจากการให้ค่าปรึกษาดังกล่าว ไม่สามารถหาราคาตลาดเทียบเคียงได้ อย่างไรก็ตาม หากพิจารณาจากความรู้ความสามารถ ประสบการณ์ และเวลาที่นายสมหวัง สินเจริญกุล ได้ปฏิบัติหน้าที่ในการเป็นที่ปรึกษา ให้แก่บริษัทฯ แล้ว ถือได้ว่าเป็นค่าตอบแทนที่สมเหตุสมผล
3. กรรมการ บมจ. ศรีตรัง ได้แก่	<ul style="list-style-type: none"> <li>นายไวยวุฒิ สินเจริญกุล</li> <li>นายกิติชัย สินเจริญกุล</li> <li>นายไชยศ สินเจริญกุล</li> </ul>	การค้าประกัน (Personal Guarantee) กับสถาบันการเงินสำหรับสถาบัน การเงินของ บมจ. ศรีตรังและบริษัทย่อย (ยอดวงเงินที่รวมที่ค่าประกัน โดยกรรมการ)	267.00	267.00	<p>กรรมการของ บมจ. ศรีตรัง และบริษัทย่อย ได้ลงนามยินยอมค่าประกันเงินกู้ สถาบันการเงิน (Personal Guarantee) ให้แก่ บมจ. ศรีตรัง และบริษัทย่อย ซึ่งเป็นเงื่อนไขของการให้กู้ยืมเงินของสถาบันการเงินบางแห่ง</p>	<p>การให้การสนับสนุนดังกล่าวเป็นไปตามข้อกำหนดในสัญญาผู้ให้การสนับสนุนทางการเงินและเป็นไปเพื่อประโยชน์ของ บมจ. ศรีตรัง และบริษัทย่อย โดยกรรมการผู้รับประกันไม่เกิดค่าธรรมเนียม</p>

นอกเหนือจากที่เปิดเผยในหัวข้อ “รายการระหว่างกัน” บมจ. ศรีตรัง หรือบริษัทย่อย ไม่มีการเข้าทำสัญญาที่สำคัญที่เกี่ยวข้องกับผลประโยชน์ของกรรมการหรือผู้ถือหุ้นที่มีอำนาจควบคุม ไม่ว่าสัญญาดังกล่าวยังมีผลบังคับใช้ ณ วันสิ้นสุดปีการเงินหรือเข้าทำสัญญาตั้งแต่สิ้นสุดปีการเงินที่ผ่านมา

## ความเห็นของกรรมการตรวจสอบเกี่ยวกับรายการระหว่างกัน

รายการระหว่างกันดังกล่าวได้รับการพิจารณาและให้ความเห็นโดยคณะกรรมการตรวจสอบของ บมจ. ศรีตรัง ว่ารายการระหว่างกันดังกล่าวเป็นไปอย่างสมเหตุสมผล และจำเป็นต่อการดำเนินธุรกิจของบมจ. ศรีตรัง

## มาตรการหรือขั้นตอนการอนุมัติการทำรายการระหว่างกัน

กรณีที่มีรายการระหว่างกันของ บมจ. ศรีตรัง หรือบริษัทย่อยกับบุคคลที่อาจมีความขัดแย้งทางผลประโยชน์ มีส่วนได้ส่วนเสีย หรืออาจมีความขัดแย้งทางผลประโยชน์ในอนาคต คณะกรรมการตรวจสอบจะเป็นผู้ให้ความเห็นเกี่ยวกับความจำเป็นในการเข้าทำรายการและความเหมาะสมทางด้านราคาของรายการนั้นๆ โดยพิจารณาเงื่อนไขต่างๆ ให้เป็นไปตามลักษณะการดำเนินธุรกิจปกติในอุตสาหกรรม และมีการเปรียบเทียบกับราคาของบุคคลภายนอกหรือราคาตลาด หากคณะกรรมการตรวจสอบไม่มีความชำนาญในการพิจารณารายการระหว่างกันที่อาจเกิดขึ้น บมจ. ศรีตรัง จะจัดให้ผู้เชี่ยวชาญอิสระหรือผู้สอบบัญชีของ บมจ. ศรีตรัง เป็นผู้ให้ความเห็นเกี่ยวกับรายการระหว่างกันดังกล่าว เพื่อนำไปใช้ประกอบการตัดสินใจของคณะกรรมการบริษัท คณะกรรมการตรวจสอบหรือผู้ถือหุ้นตามแต่กรณี โดยกรรมการผู้มีส่วนได้ส่วนเสียจะไม่มีสิทธิออกเสียงในรายการดังกล่าว อีกทั้งจะมีการเปิดเผยรายการระหว่างกันในหมายเหตุประกอบงบการเงินที่ตรวจสอบหรือสอบทานโดยผู้สอบบัญชีของ บมจ. ศรีตรัง

โดยปัจจุบัน บมจ. ศรีตรัง มีนโยบายในการกำหนดราคากับบริษัทย่อย บริษัทร่วม กิจกรรมที่ควบคุมร่วมกัน และบริษัทที่เกี่ยวข้องกัน มีดังนี้

	นโยบายราคา
ขายสินค้าและวัตถุดิบ	ราคาปกติธุรกิจเท่ากับราคาที่ตั้งกับคู่ค้ารายอื่น
รายได้จากการให้บริการ - ค่าบริการขนส่ง	ราคาปกติธุรกิจเท่ากับราคาที่ตั้งกับคู่ค้ารายอื่น
รายได้จากการให้บริการ - ค่าบริหารจัดการ	อัตรากึ่งที่ตามสัญญา ซึ่งเทียบเคียงได้กับราคาตลาด
ดอกเบี้ยรับทางการค้า	ราคาปกติธุรกิจเท่ากับราคาที่ตั้งกับคู่ค้ารายอื่น
รายได้ค่าเช่า	ราคาที่ตกลงร่วมกันตามสัญญา ซึ่งเทียบเคียงได้กับราคาตลาด
ซื้อสินค้า	ราคาปกติธุรกิจเท่ากับราคาที่ได้รับจากคู่ค้ารายอื่น
ค่าเช่าจ่ายและการใช้บริการ	ราคาปกติธุรกิจเท่ากับราคาที่ได้รับจากคู่ค้ารายอื่น
การค้าประกัน	ไม่คิดค่าธรรมเนียม
ซื้อสินทรัพย์ถาวร	ราคาปกติธุรกิจเท่ากับราคาที่ได้รับจากคู่ค้ารายอื่น

นอกจากนี้ ที่ประชุมคณะกรรมการได้มีมติอนุมัติในหลักการเกี่ยวกับข้อตกลงทางการค้าที่มีเงื่อนไขการค้าทั่วไปหรือรายการสนับสนุนธุรกิจปกติที่มีเงื่อนไขทางการค้าทั่วไปในการทำธุรกรรมระหว่าง บมจ. ศรีตรัง และบริษัทย่อย กับกรรมการ ผู้บริหาร หรือบุคคลที่มีความเกี่ยวข้อง ดังนี้

บมจ. ศรีตรัง และบริษัทย่อยอาจมีรายการซื้อวัตถุดิบ ขายสินค้า จำหน่ายส่ง หรือรายการระหว่างกันอื่นๆ กับ กรรมการ ผู้บริหารหรือ บุคคลที่เกี่ยวข้อง ณ ปัจจุบันและในอนาคต บมจ. ศรีตรัง จึงกำหนดหลักการให้ฝ่ายจัดการสามารถอนุมัติการทำธุรกรรมดังกล่าวได้ หากราคาซื้อวัตถุดิบ ราคาขายสินค้า ค่าจ้างขนส่ง หรือรายการระหว่างกันอื่นใด ที่เป็นราคาที่ไม่แตกต่างจากราคาที่กำหนดซื้อหรือ ขายประจำวันกับลูกค้ารายอื่น (ตามราคาตลาด) และเงื่อนไขและข้อตกลงการค้าในลักษณะเดียวกับที่วิญญูชนจะพึงกระทำกับ คู่สัญญาทั่วไปในสถานการณ์เดียวกัน ส่วนค่าจ้างขนส่งกำหนดให้เป็นไปตามอัตราขนส่งทั่วไป บมจ. ศรีตรัง จะจัดทำรายงานสรุปการทำธุรกรรมเพื่อรายงานในการประชุมคณะกรรมการทุกไตรมาส หรือตามความประสงค์ของคณะกรรมการบริษัท

## นโยบายหรือแนวโน้มนเกี่ยวกับการเข้าทำรายการระหว่างกันในอนาคต

ในกรณีที่ บมจ. ศรีตรัง มีการเข้าทำรายการระหว่างกันในอนาคต บมจ. ศรีตรัง จะปฏิบัติให้เป็นไปตามกฎหมายว่าด้วยหลักทรัพย์และ ตลาดหลักทรัพย์ฯ ข้อบังคับ ประกาศ คำสั่ง หรือข้อกำหนดของตลาดหลักทรัพย์ฯ รวมทั้งเป็นไปตามมาตรฐานบัญชี เรื่องการเปิดเผย ข้อมูลเกี่ยวกับบุคคล หรือกิจกรรมที่เกี่ยวข้องกันซึ่งกำหนดโดยสมาคมนักบัญชีและผู้สอบบัญชีรับอนุญาตแห่งประเทศไทย ระเบียบ บริษัท หรือกฎหมายอื่นใดที่เกี่ยวข้อง

นอกจากนี้ หากมีการเข้าทำรายการระหว่างกัน บมจ. ศรีตรัง จะจัดให้คณะกรรมการตรวจสอบให้ความเห็นเกี่ยวกับความเหมาะสม ของรายการดังกล่าว ในกรณีที่คณะกรรมการตรวจสอบไม่มีความชำนาญในการพิจารณารายการระหว่างกันที่เกิดขึ้น บมจ. ศรีตรัง จะจัดให้มีบุคคลที่มีความรู้ ความชำนาญพิเศษ เช่น ผู้สอบบัญชีหรือผู้ประเมินราคาทรัพย์สินที่มีความเป็นอิสระเป็นผู้ให้ความเห็น เกี่ยวกับรายการระหว่างกัน โดยความเห็นของคณะกรรมการตรวจสอบหรือบุคคลที่มีความรู้ความชำนาญพิเศษ จะถูกนำไปใช้ ประกอบการตัดสินใจของคณะกรรมการบริษัทหรือผู้ถือหุ้น แล้วแต่กรณี เพื่อให้มีความมั่นใจว่าการเข้าทำรายการดังกล่าวจะไม่เป็นการ โยกย้าย หรือถ่ายเทผลประโยชน์ระหว่าง บมจ. ศรีตรัง หรือผู้ถือหุ้นของ บมจ. ศรีตรัง แต่เป็นการทำรายการที่ บมจ. ศรีตรัง ได้คำนึงถึง ประโยชน์สูงสุดของผู้ถือหุ้นทุกราย



# ปัจจัยความเสี่ยง



ด้วยสถานะเศรษฐกิจและอุตสาหกรรมที่ได้รับแรงกดดันจากหลายปัจจัย ส่งผลให้ความท้าทายในการดำเนินธุรกิจเพิ่มขึ้นอย่างต่อเนื่อง คณะกรรมการบริษัทได้เล็งเห็นว่า การบริหารความเสี่ยงคือกระบวนการสำคัญในการดำเนินธุรกิจและนำพาธุรกิจสู่การเติบโตอย่างยั่งยืน และเพื่อให้เป็นไปตามแนวทางปฏิบัติของหลักการกำกับดูแลกิจการที่ดีสำหรับบริษัทจดทะเบียน (CG Code) ปี 2560 คณะกรรมการบริษัทจึงได้กำกับดูแลและมอบหมายให้คณะกรรมการบริหารความเสี่ยงดำเนินการบริหารความเสี่ยงขององค์กรอย่างเป็นระบบ ตามกรอบการบริหารความเสี่ยงตามมาตรฐาน COSO : ERM (Enterprise Risk Management) ควบคู่ไปกับมาตรฐานต่างๆ ที่เกี่ยวข้องในการดำเนินธุรกิจ โดยเน้นการบริหารครอบคลุมปัจจัยความเสี่ยงหลักทั้ง 4 ด้าน อันได้แก่ ด้านกลยุทธ์ ด้านการปฏิบัติการ ด้านการเงิน และด้านการปฏิบัติตามกฎระเบียบ ที่บริษัทฯ พิจารณาว่าหากมีการบริหารจัดการที่ไม่เหมาะสมจะส่งผลกระทบต่อการบรรลุวิสัยทัศน์ พันธกิจ วัตถุประสงค์และเป้าหมายของบริษัทฯ โดยสามารถสรุปได้ดังนี้

## ความเสี่ยงด้านกลยุทธ์

### 1. ความผันผวนด้านราคาของยางธรรมชาติ

สินค้าโภคภัณฑ์โดยทั่วไป ซึ่งรวมถึงยางธรรมชาติก็มีความผันผวนด้านราคาสูง ซึ่งผู้ประกอบการในอุตสาหกรรมยางธรรมชาติ รวมทั้ง

บริษัทฯ ต่างก็มีข้อจำกัดในการกำหนดเวลาการเก็บเกี่ยว และการเปลี่ยนแปลงของราคาของยางธรรมชาติดังกล่าว ทั้งนี้ ปัจจัยที่ส่งผลกระทบต่อราคาของยางธรรมชาติ และผลิตภัณฑ์ยางธรรมชาติที่จำหน่ายโดยบริษัทฯ (เช่นเดียวกันกับสินค้าโภคภัณฑ์ส่วนใหญ่) มีดังต่อไปนี้

- **อุปสงค์และอุปทานของยางธรรมชาติ**

ความไม่สมดุลกันระหว่างปริมาณอุปสงค์และอุปทานอาจส่งผลกระทบต่อความผันผวนทางด้านราคาของยางธรรมชาติ โดยเฉพาะอย่างยิ่งในภาวะที่ปริมาณอุปทานของยางธรรมชาตินั้นมีมากเกินไปกว่าความต้องการจนอาจทำให้ราคาขายเฉลี่ยของยางธรรมชาติของบริษัทฯ ลดลง นอกจากนี้ ด้วยอุตสาหกรรมยางรถยนต์มีความสำคัญและมีผลอย่างมากต่อปริมาณความต้องการผลิตภัณฑ์ยางธรรมชาติของตลาดโลก โดยเฉพาะอย่างยิ่ง กอปรกับลูกค้าส่วนใหญ่ของบริษัทฯ เป็นผู้ผลิตรายรถยนต์ในตลาดเกิดใหม่ (Emerging Market) เช่น สาธารณรัฐประชาชนจีน และอินเดีย รวมถึงผู้ผลิตรายรถยนต์ระดับโลกที่มีชื่อเสียง ดังนั้น หากเกิดการชะลอตัวของการผลิตของอุตสาหกรรมผลิตรายยนต์ดังกล่าว อาจส่งผลกระทบต่อปริมาณความต้องการซื้อผลิตภัณฑ์ยางธรรมชาติของบริษัทฯ ที่ลดลง และอาจส่งผลกระทบต่อในทางลบต่อธุรกิจ ฐานะทางการเงิน และผลการดำเนินงานของบริษัทฯ



- **ราคาของน้ำมันดิบ พลังงาน และสารเคมีที่มีน้ำมันเป็นองค์ประกอบพื้นฐาน**

ราคาของน้ำมันดิบอาจส่งผลกระทบต่อราคาของยางธรรมชาติและวัตถุดิบอื่นๆ เช่น สารเคมีที่มีน้ำมันเป็นองค์ประกอบพื้นฐานที่ใช้ในกระบวนการผลิตยาง นอกจากนี้ ราคาของสังเคราะห์ (Synthetic Rubber) มักจะแปรผันตามราคาของน้ำมันดิบ และความผันผวนของราคาของสังเคราะห์มักจะส่งผลกระทบต่อราคาและความต้องการยางธรรมชาติด้วยเช่นกัน โดยในปัจจุบันมีผลิตภัณฑ์ยางสังเคราะห์ซึ่งสามารถนำไปใช้ทดแทนยางธรรมชาติในการผลิตผลิตภัณฑ์ยางสำเร็จรูปในบางรูปแบบได้ อีกทั้ง ปัจจัยต่างๆ เช่น ความต้องการยางที่เพิ่มมากขึ้น ความผันผวนของราคาของยางธรรมชาติ การเพิ่มขึ้นของราคาของยางธรรมชาติเมื่อเปรียบเทียบกับราคาของสังเคราะห์ ความเสี่ยงเกี่ยวกับการขาดสินค้าอันเนื่องมาจากปัญหาทางการเมือง ข้อจำกัดทางภูมิศาสตร์ และเหตุการณ์ผลิต อาจนำไปสู่ความต้องการที่เพิ่มขึ้นของผลิตภัณฑ์ยางสังเคราะห์ อย่างไรก็ตาม หากความต้องการผลิตภัณฑ์ยางธรรมชาติลดลง อาจส่งผลกระทบต่อทางลบอย่างมีนัยสำคัญต่อธุรกิจ ฐานะทางการเงิน และผลการดำเนินงานของบริษัทฯ ทั้งนี้ รายได้จากผลิตภัณฑ์ยางธรรมชาติของบริษัทฯ ในรอบปีบัญชีสิ้นสุด ณ วันที่ 31 ธันวาคม 2560 คิดเป็นสัดส่วนประมาณร้อยละ 89 ของรายได้ของกลุ่มบริษัทฯ

- **ความผันผวนของอัตราแลกเปลี่ยน**

เนื่องด้วยยางธรรมชาติส่วนใหญ่จะทำการซื้อขายเป็นสกุลเงินดอลลาร์สหรัฐฯ ดังนั้น ความผันผวนของค่าเงินที่ใช้ในการส่งออกยางธรรมชาติเมื่อเทียบกับเงินดอลลาร์สหรัฐฯ อาจส่งผลให้ราคาของยางธรรมชาติมีความผันผวนในประเทศผู้ส่งออกนั้นๆ

- **การเก็งกำไร (Speculation)**

เนื่องด้วยยางธรรมชาติและผลิตภัณฑ์ยางธรรมชาติบางประเภทของบริษัทฯ มีการซื้อขายในตลาดสินค้าเกษตรล่วงหน้า (Commodity Future Exchange) ดังนั้น ราคาของยางจึงมีความอ่อนไหวจากการเก็งกำไรในตลาดดังกล่าว นอกเหนือไปจากปัจจัยทางเศรษฐกิจของภูมิภาคและของโลก

### **การบริหารความเสี่ยง**

บริษัทฯ มีนโยบายในการจัดการความเสี่ยงที่เกิดขึ้นจากความผันผวนด้านราคาของยางธรรมชาติ ทั้งการจัดการกระบวนการได้มาของวัตถุดิบในเชิงปริมาณและราคา กอปรกับใช้สัญญาซื้อขายยางธรรมชาติในตลาดซื้อขายล่วงหน้า และสัญญาซื้อขายยางธรรมชาติล่วงหน้าที่มีการส่งมอบสินค้า ทั้งนี้ สัญญาดังกล่าวจะถูกตีราคาตามมูลค่ายุติธรรม ณ วันที่รายงานในงบการเงิน (โปรดดูรายละเอียดเพิ่มเติมใน หมายเหตุประกอบงบข้อ 8)

### **2. การดำเนินธุรกิจ และการลงทุนในต่างประเทศ**

บริษัทฯ มีการดำเนินธุรกิจ และการลงทุนในหลายประเทศ อาทิ ประเทศไทย สิงคโปร์ อินโดนีเซีย สหรัฐอเมริกา และสาธารณรัฐประชาชนจีน โดยมีสัดส่วนรายได้จากประเทศดังกล่าว คิดเป็นร้อยละ 67 ร้อยละ 26 ร้อยละ 2 ร้อยละ 3 และร้อยละ 2 ของรายได้ทั้งหมด ตามลำดับ ดังนั้น บริษัทฯ จึงมีความเสี่ยงที่เกี่ยวข้องกับการทำกิจกรรมทางธุรกิจในประเทศเหล่านี้ ทั้งนี้ ธุรกิจ ฐานะทางการเงิน ผลการดำเนินงาน และโอกาสทางธุรกิจของบริษัทฯ อาจได้รับผลกระทบในทางลบอย่างมีนัยสำคัญจากเหตุการณ์ และพัฒนาการต่างๆ ในประเทศเหล่านี้ รวมถึง

- ภาวะเงินเฟ้อ อัตราดอกเบี้ย และสภาวะเศรษฐกิจโดยรวม
- การก่อความไม่สงบ ความขัดแย้งทางการเมือง การก่อการร้าย การเปลี่ยนแปลงทางการเมือง และสภาวะด้านความปลอดภัยทั่วไป
- การเปลี่ยนแปลงทางกฎหมายและระเบียบข้อบังคับ

- การเปลี่ยนแปลงภาชีนำเข้าและอัตราภาชีอื่นๆ
- ภัยธรรมชาติ
- ข้อกำหนดห้ามแลกเปลี่ยเงินตราต่างประเทศหรือห้ามการโยกย้ายเงินทุน หรือ
- การเวนคืนหรือการยึดค้ำกิจการของเอกชน หรือการยึดทรัพย์สินหรือสินทรัพย์ของเอกชน

หากความเสี่ยงใดๆ ที่กล่าวมาข้างต้นเกิดขึ้นและบริษัทฯ ไม่สามารถปรับเปลี่ยนกลยุทธ์ทางธุรกิจและการประกอบธุรกิจให้สอดคล้องกับความเปลี่ยนแปลงดังกล่าวได้ ธุรกิจ ฐานะทางการเงิน ผลการดำเนินงาน และโอกาสทางธุรกิจของบริษัทฯ อาจได้รับผลกระทบในทางลบอย่างมีนัยสำคัญ

### การบริหารความเสี่ยง

บริษัทฯ ได้ติดตามการดำเนินงาน ผลประกอบการ สภาพแวดล้อม และการเปลี่ยนแปลงของกฎหมายและกฎระเบียบที่เกี่ยวข้องทั้งในประเทศและต่างประเทศอย่างใกล้ชิด เพื่อประเมินโอกาส อุปสรรค และแนวทางในการดำเนินงานที่เหมาะสม เพื่อลดผลกระทบเชิงลบที่อาจเกิดขึ้นต่อบริษัทฯ

### 3. การพึ่งพาผู้บริหารรายสำคัญ

ปัจจัยสำคัญประการหนึ่งที่มีผลต่อการเจริญเติบโตของกลุ่มบริษัทฯ คือความสามารถของบริษัทฯ ในการจัดหา พัฒนา และรักษาทีมผู้บริหารมืออาชีพที่มีประสิทธิภาพ และความเชี่ยวชาญในธุรกิจยางธรรมชาติ ดังนั้น ความสำเร็จอย่างต่อเนื่องของบริษัทฯ จึงขึ้นอยู่กับความสามารถในการรักษาผู้บริหารหลักของบริษัทฯ รวมถึงพัฒนา และฝึกอบรมผู้บริหารใหม่ๆ หากสมาชิกทีมบริหารที่มีประสิทธิภาพของบริษัทฯ ไม่สามารถหรือไม่ประสงค์ที่จะทำงานในตำแหน่งหน้าที่ของตนต่อไปแล้ว บริษัทฯ อาจไม่สามารถหาบุคคลที่เหมาะสมมาทำงานแทนได้ ซึ่งอาจส่งผลกระทบในทางลบต่อธุรกิจ นอกจากนี้ ขั้นตอนในการสรรหาผู้บริหารใหม่ ซึ่งมีความชำนาญและความสามารถตามที่บริษัทฯ ต้องการนั้นอาจใช้เวลานานและอาจต้องแข่งขันกับผู้ประกอบการรายอื่น บริษัทฯ อาจไม่สามารถสรรหาผู้ที่มีความสามารถ เพื่อมาสนับสนุนแผนการขยายกิจการของบริษัทฯ ได้ ซึ่งอาจส่งผลกระทบในทางลบต่อธุรกิจ และผลการดำเนินงานของบริษัทฯ

### การบริหารความเสี่ยง

คณะกรรมการบริษัทได้แต่งตั้งคณะกรรมการสรรหาขึ้นเพื่อสรรหาและคัดกรองบุคคลที่จะเข้าดำรงตำแหน่งกรรมการ รวมถึงผู้บริหารระดับสูง เพื่อให้สอดคล้องกับกลยุทธ์ในการ

ดำเนินธุรกิจของบริษัทฯ เพื่อให้มั่นใจว่าบุคคลที่จะเข้ามาเป็นกรรมการและผู้บริหารระดับสูงเป็นผู้ที่มีความรู้ ความสามารถ ประสิทธิภาพเหมาะสม นอกจากนี้ บริษัทฯ จัดให้มีกระบวนการด้านการบริหารงานบุคคลสำหรับตำแหน่งงานสำคัญขององค์กร ซึ่งรวมถึงการหมุนเวียนเปลี่ยงาน (Job Rotation) อย่างเหมาะสม เพื่อให้มั่นใจว่าบริษัทฯ มีผู้บริหารที่มีความรู้ความสามารถ มีทักษะที่หลากหลาย เหมาะสมต่อการสืบทอดตำแหน่งงานที่สำคัญขององค์กรต่อไป เช่น การพัฒนาผู้นำตามหลักสูตร STA Development Program การสร้างระบบการประเมินผลงาน และค่าตอบแทนซึ่งรวมถึงสวัสดิการที่แข่งขันได้ ตลอดจนการสร้างระบบความก้าวหน้าทางสายอาชีพ เป็นต้น

## ความเสี่ยงด้านการปฏิบัติการ

### 1. การบริหารจัดการห่วงโซ่อุปทาน

บริษัทฯ เป็นผู้นำในการผลิตและจัดจำหน่ายยางธรรมชาติที่ครบวงจรรายใหญ่ที่สุดของโลก การดำเนินธุรกิจจึงต้องให้ความสำคัญกับการบริหารห่วงโซ่อุปทาน อันเกิดจากการดำเนินงานร่วมกันทั้งกับคู่ค้าภายนอกและหน่วยงานภายในบริษัทฯเอง ซึ่งการดำเนินงานกับคู่ค้าภายนอกโดยส่วนใหญ่มักเกี่ยวข้องกับการจัดหาวัตถุดิบที่มีคุณภาพในราคาที่เหมาะสม ซึ่งวัตถุดิบหลักของผลิตภัณฑ์ยางธรรมชาติของบริษัทฯ ได้แก่ ยางแผ่นดิบ ยางก้อนถ้วย และน้ำยางสด อย่างไรก็ตาม ด้วยบริษัทฯ มีคู่ค้าจำนวนมาก และคู่ค้าแต่ละรายมีแหล่งในการได้มาซึ่งวัตถุดิบที่มีคุณภาพแตกต่างกัน การบริหารจัดการวัตถุดิบจึงต้องมีการบริหารที่เหมาะสม และให้ความสำคัญกับการใช้ทรัพยากรอย่างมีประสิทธิภาพและการผลิตผลิตภัณฑ์ที่เป็นมิตรต่อชุมชนและสิ่งแวดล้อม สอดคล้องกับเป้าหมายของบริษัทฯ

### การบริหารความเสี่ยง

บริษัทฯ ตระหนักถึงความสำคัญของการบริหารจัดการห่วงโซ่อุปทานอย่างมีประสิทธิภาพ จึงได้กำหนดรูปแบบธุรกิจแบบครบวงจรตั้งแต่ต้นน้ำ กลางน้ำ ไปจนถึงปลายน้ำ ทำให้บริษัทฯ มีผลิตภัณฑ์หลักที่หลากหลาย ได้แก่ ยางแท่ง ยางแผ่น น้ำยางข้น และถุงมือยาง ซึ่งช่วยกระจายความเสี่ยงจากแหล่งที่มาของรายได้และการกระจุกตัวของกลุ่มลูกค้า โดยในปี 2560 ไม่มีลูกค้ารายใดรายหนึ่งมีส่วนมากกว่าประมาณร้อยละ 10 ของยอดขายรวมของบริษัทฯ นอกจากนี้ ในด้านการบริหารจัดการวัตถุดิบ บริษัทฯ มีกลยุทธ์ในการสร้างเครือข่ายการจัดการวัตถุดิบและตั้งโรงงานการผลิตกระจายอยู่ตามจุดยุทธศาสตร์สำคัญ ทั้งในภาคใต้ ภาคเหนือ และภาคตะวันออกเฉียงเหนือของประเทศไทย ตลอดจนในประเทศอินโดนีเซียและประเทศเมียนมา เพื่อให้การบริหารจัดการวัตถุดิบและกระบวนการผลิตมีความต่อเนื่อง

## 2. โรงงานผลิตขัดข้อง และ/ หรือหยุดชะงัก

เนื่องจากกระบวนการผลิตของบริษัทฯ บริษัทร่วมและกิจการร่วมค้าของบริษัทฯ ต้องใช้ทรัพยากรเป็นจำนวนมาก เพื่อให้โรงงานผลิตของบริษัทฯ บริษัทร่วมและกิจการร่วมค้าของบริษัทฯ สามารถดำเนินงานได้ หากมีภัยพิบัติทางธรรมชาติ เหตุสุดวิสัย การขาดแคลนแรงงาน ความขัดข้องอย่างรุนแรงในส่วนของสาธารณูปโภค เช่น น้ำประปา หรือไฟฟ้า และเหตุวินาทีอื่นใด หรือเหตุการณ์ที่อยู่นอกเหนือการควบคุมของบริษัทฯ อาจนำไปสู่ความขัดข้องหรือการหยุดชะงักที่สำคัญในการผลิตของโรงงานผลิตของบริษัทฯ บริษัทร่วมและกิจการร่วมค้าของบริษัทฯ การขัดข้องดังกล่าวอาจส่งผลกระทบต่อการดำเนินงานของบริษัทฯ บริษัทร่วมและกิจการร่วมค้าของบริษัทฯ

### การบริหารความเสี่ยง

บริษัทฯ ได้จัดทำแผนบริหารความต่อเนื่องทางธุรกิจ (Business Continuity Plan: BCP) ที่ครอบคลุมการทำงานของหน่วยงานสำคัญของบริษัทฯ ซึ่งเป็นแผนรองรับที่จะทำให้การดำเนินธุรกิจเป็นไปอย่างต่อเนื่องในยามที่เกิดสภาวะวิกฤตหรือเหตุการณ์ฉุกเฉิน ซึ่งอาจก่อให้เกิดการหยุดชะงักของการดำเนินธุรกิจขึ้น ดังนั้นบริษัทฯ จึงมีความจำเป็นที่จะต้องจัดทำแผนความต่อเนื่องเพื่อเตรียมความพร้อมล่วงหน้าในการรับมือกับสภาวะวิกฤตหรือเหตุการณ์ฉุกเฉินดังกล่าว อย่างไรก็ตาม ไม่ได้หมายความว่าแผนดังกล่าวจะทำให้องค์กรสามารถดำเนินการทุกอย่างได้เหมือนกับในสถานการณ์ปกติ แต่จะต้องมีความเพียงพอให้ธุรกิจสามารถดำเนินต่อไปได้และเกิดความเสียหายน้อยที่สุด นอกจากนี้ บริษัทฯ ได้จัดทำประกันภัยการเสี่ยงภัยทุกชนิด (Industrials All Risks Insurance) เพื่อลด บรรเทาความสูญเสีย และ/หรือ ความเสียหายอันเป็นผลสืบเนื่องมาจากภัยพิบัติทางธรรมชาติ เหตุสุดวิสัยที่อาจเกิดขึ้น อันมีอาจคาดหมาย หรือป้องกันได้ รวมถึงการประกันภัยธุรกิจหยุดชะงัก (Business Interruption Insurance) เพื่อลด บรรเทาความสูญเสีย และ/หรือ ความเสียหายทางการเงิน จากการหยุดชะงักของการดำเนินธุรกิจด้วยเช่นกัน

### ความเสี่ยงด้านการเงิน

#### 1. ความผันผวนของอัตราแลกเปลี่ยนเงินตรา

แม้ว่าสกุลเงินที่ใช้ในการรายงานทางการเงินของบริษัทฯ จะเป็นสกุลเงินบาท แต่การซื้อวัตถุดิบเพื่อการผลิตผลิตภัณฑ์ยางธรรมชาติของบริษัทฯ จะเป็นเงินบาทและรูเปียอินโดนีเซีย แต่รายได้จากการส่งออกของบริษัทฯ นั้น อยู่ในรูปสกุลเงินดอลลาร์สหรัฐฯ คิดเป็นสัดส่วนประมาณร้อยละ 79.5 ของรายได้ทั้งหมด ดังนั้น ความผันผวนของอัตราแลกเปลี่ยนระหว่างเงินบาท รูเปีย



อินโดนีเซีย ดอลลาร์สหรัฐฯ หรือเงินตราสกุลอื่นๆ อาจส่งผลกระทบต่อธุรกิจฐานะทางการเงินและผลการดำเนินงานของบริษัทฯ นอกจากนี้ ความผันผวนของอัตราแลกเปลี่ยนระหว่างเงินบาท รูเปียอินโดนีเซีย และริงกิตมาเลเซีย อาจส่งผลกระทบต่อความสามารถในการแข่งขันด้านราคาของบริษัทฯ (โปรดดูรายละเอียดเพิ่มเติมใน หมายเหตุประกอบบงข้อ 5) เมื่อเทียบกับผู้ผลิตยางธรรมชาติรายอื่นๆ จากประเทศอินโดนีเซีย และมาเลเซียด้วยเช่นกัน

### การบริหารความเสี่ยง

บริษัทฯ มีนโยบายในการจัดการความเสี่ยงที่เกิดขึ้นจากความผันผวนของอัตราแลกเปลี่ยนเงินตราต่างประเทศ โดยใช้ตราสารอนุพันธ์ทางการเงินเพื่อที่จะลดความเสี่ยงที่เกี่ยวกับอัตราแลกเปลี่ยนเงินตราต่างประเทศ ซึ่งอาจเกิดขึ้นจากการซื้อขายผลิตภัณฑ์ในสกุลเงินอื่นที่มีใช้เงินบาท ทั้งนี้ ตราสารอนุพันธ์ทางการเงินดังกล่าวจะถูกตีราคาตามมูลค่ายุติธรรม ณ วันที่รายงานในงบการเงิน (โปรดดูรายละเอียดเพิ่มเติมใน หมายเหตุประกอบบงข้อ 8)

#### 2. ความเสี่ยงด้านสภาพคล่อง

ในการดำเนินธุรกิจของบริษัทฯ จำเป็นต้องอาศัยเงินทุนจำนวนมาก โดยเฉพาะอย่างยิ่งในการจัดซื้อวัตถุดิบ เช่น ยางแผ่นดิบ ยางก้อนถ้วย และน้ำยางสด รวมถึงผลิตภัณฑ์ยางธรรมชาติที่บริษัทฯ ซื้อจากผู้ผลิตรายอื่นๆ และในบางครั้งจาก บจ.ไทยเทค ซึ่งเป็นกิจการร่วมค้าของบริษัทฯ เพื่อตอบสนองความต้องการของลูกค้า และการเก็บรักษาผลิตภัณฑ์ยางธรรมชาติสำหรับการจำหน่ายสินค้าของบริษัทฯ ในตลาดต่างประเทศ โดยระยะเวลาของเงินทุนหมุนเวียนของบริษัทฯ ในกระบวนการผลิตนับตั้งแต่การซื้อวัตถุดิบจนถึงการได้รับชำระเงินจากลูกค้าของบริษัทฯ มีระยะเวลาประมาณ 2-4 เดือน นอกจากนี้ บริษัทฯ อาจยังต้องมีรายจ่ายส่วนทุนจำนวนมากในการรักษา เพิ่มคุณภาพ ขยายโรงงานผลิตและสถานที่เก็บรักษา บริการขนส่ง และสิ่งอำนวยความสะดวกต่างๆ เพื่อให้บริษัทฯ สามารถรักษาศักยภาพ



ในการแข่งขันที่เพิ่มมากขึ้นเทคโนโลยีที่ก้าวล้ำ มาตรฐานเกี่ยวกับความปลอดภัยและสิ่งแวดล้อมในภาคอุตสาหกรรมที่เปลี่ยนแปลงไปทั้งนี้ปัจจุบันบริษัทฯ มีแหล่งเงินทุนเพื่อใช้ในการดำเนินงานของบริษัทฯ จากกระแสเงินสดจากการดำเนินงาน อีกทั้งเงินกู้ทั้งระยะสั้นและระยะยาวจากสถาบันการเงิน

ณ วันที่ 31 ธันวาคม 2560 บริษัทฯ มีเงินสดและรายการเทียบเท่าเงินสดประมาณ 2,242 ล้านบาท และเงินกู้ส่วนใหญ่ของบริษัทฯ เป็นเงินกู้ระยะสั้น ทั้งนี้ บริษัทฯ ไม่อาจรับรองได้ว่าบริษัทฯ จะไม่ประสบปัญหากระแสเงินสดและรายการเทียบเท่าเงินสดติดลบในอนาคต ในกรณีที่บริษัทฯ มีเงินสดไม่เพียงพอ หรือไม่สามารสรสร้างรายได้จากการดำเนินงานที่เพียงพอ หรือไม่สามารหหาหรือมีเงินกู้จากสถาบันการเงินในระดับที่เพียงพอได้ บริษัทฯ อาจไม่มีกระแสเงินสดที่เพียงพอที่จะนำไปใช้ในการดำเนินงานของบริษัทฯ ซึ่งอาจส่งผลกระทบต่อธุรกิจ และผลการดำเนินงานของบริษัทฯ

### การบริหารความเสี่ยง

บริษัทฯ มีการควบคุมดูแลความต้องการด้านสภาพคล่องควบคู่ไปกับผลการดำเนินงานของบริษัทฯ เพื่อให้มั่นใจว่าบริษัทฯ และบริษัทย่อย จะมีเงินสดเพียงพอต่อความต้องการในการดำเนินงาน การขยายธุรกิจ และการชำระหนี้กู้ยืม ตลอดจนบริษัทฯ จะดำเนินการเพิ่มทุนจดทะเบียนเพื่อเพิ่มสภาพคล่องในการดำเนินงานตามความเหมาะสม

### 3. ความผันผวนของอัตราดอกเบี้ย และตลาดสินเชื่อ (Credit Market)

ณ วันที่ 31 ธันวาคม 2560 บริษัทฯ มีเงินกู้จากสถาบันการเงินรวมจำนวน 29,400 ล้านบาท ซึ่งส่วนใหญ่เป็นเงินกู้ยืมระยะสั้น ซึ่งมีอัตราดอกเบี้ยอยู่ระหว่างร้อยละ 1.50 ถึงร้อยละ 10.25 ต่อปี ขึ้นอยู่กับสกุลเงินของสัญญาเงินกู้แต่ละฉบับ โดยภาวะปัญหาตลาดสินเชื่อ (Credit Market) ทั่วโลกอาจส่งผลกระทบต่อต้นทุนเงินกู้หรือเงื่อนไขอื่นๆ ของสัญญาเงินกู้ของบริษัทฯ ที่มีอยู่ (โปรดดูรายละเอียดเพิ่มเติมใน หมายเหตุประกอบงบข้อ 23) รวมทั้งความสามารถของบริษัทฯ ที่จะได้รับเงินกู้หรือที่จะเข้าถึงเงินทุนที่มีเงื่อนไขอื่นเป็นประโยชน์ต่อบริษัทฯ การเพิ่มขึ้นของต้นทุนเงินกู้ย่อมมีนัยสำคัญนั้น อาจส่งผลกระทบต่อความสามารถของบริษัทฯ ในการแข่งขันกับผู้ประกอบการรายอื่นซึ่งอาจมีระดับเงินกู้ที่ต่ำกว่า

ปัจจุบันบริษัทฯ มีข้อกำหนดและเงื่อนไขต่างๆ ที่กำหนดโดยสถาบันการเงิน อาทิ การดำรงอัตราส่วน Net Long-Term Debt to EBITDA ระบุให้บริษัทฯ ต้องดำรงอัตราส่วนดังกล่าวไว้ในอัตราไม่เกิน 4.5 เท่า เป็นต้น อย่างไรก็ตามด้วยสภาวะความผันผวนอย่างรุนแรงของราคาขายธรรมชาติ และปัจจัยอื่นที่อาจทำให้บริษัทฯ ไม่สามารถดำรงอัตราส่วนดังกล่าวได้ ซึ่งอาจ

ก่อให้เกิดความเสี่ยงในการชำระหนี้ต้นและดอกเบี้ยของบริษัทฯ ได้ หากเงินกู้ดังกล่าวถูกเรียกคืนก่อนกำหนด

### การบริหารความเสี่ยง

ในการกู้ยืมเงิน หรือการออกตราสารทางการเงินต่างๆ บริษัทฯ จะทำการศึกษา รวบรวม และวิเคราะห์ข้อมูลด้านอัตราดอกเบี้ยและเงื่อนไขต่างๆ เพื่อให้มั่นใจว่าเครื่องมือทางการเงินนั้นจะก่อให้เกิดประโยชน์สูงสุดแก่บริษัทฯ นอกจากนี้ บริษัทฯ ได้ปรับกลยุทธ์ในการดำเนินงานให้สอดคล้องกับสภาพการณ์และความผันผวนในปัจจุบัน และจัดให้มีหน่วยงานที่ติดตามผลการดำเนินงานอย่างใกล้ชิด เพื่อสามารถแก้ไขปัญหาที่อาจเกิดขึ้นได้อย่างทันท่วงที

สำหรับการดำรงอัตราส่วนทางการเงินตามเงื่อนไขของสถาบันการเงินนั้น บริษัทฯ ได้มอบหมายให้ผู้รับผิดชอบประสานงานกับสถาบันการเงินอย่างใกล้ชิด เพื่อสื่อสารข้อมูลที่ถูกต้องอันนำไปสู่ความเข้าใจในธุรกิจของบริษัทฯ และในกรณีที่บริษัทฯ ไม่สามารถดำรงอัตราส่วนทางการเงินตามเงื่อนไขที่สถาบันการเงินกำหนดนั้น บริษัทฯ จะแจ้งสถาบันการเงินเพื่อขอผ่อนผันการผิดเงื่อนไขเงินกู้ (โปรดดูรายละเอียดเพิ่มเติมใน หมายเหตุประกอบงบข้อ 23)

### 4. ความเสี่ยงจากการด้อยค่าของค่าความนิยม

เมื่อวันที่ 15 มีนาคม 2560 บริษัทฯ ได้เข้าซื้อหุ้นของ บจ. ศรีตรัง โกลฟส์ (ประเทศไทย) คิดเป็นสัดส่วนร้อยละ 50 ของหุ้นที่ชำระแล้ว ในมูลค่าจำนวน 6,320 ล้านบาท ผลจากการเข้าซื้อกิจการดังกล่าว ทำให้บริษัทฯ ต้องบันทึกค่าความนิยมจำนวน 2,954 ล้านบาท ทั้งนี้ หลักการบันทึกบัญชีตามวิธีซื้อสำหรับการรวมธุรกิจกำหนดให้บริษัทฯ ต้องทำการประเมินมูลค่ายุติธรรมของสินทรัพย์ที่ได้มาและหนี้สินที่รับมารวมถึงสิ่งตอบแทนในการซื้อ โดยผลแตกต่างจะถูกบันทึกเป็นค่าความนิยมหรือกำไรจากการซื้อในราคาต่ำกว่ามูลค่ายุติธรรม ทั้งนี้ รายการสินทรัพย์ที่ก่อให้เกิดเงินสดซึ่งรวมค่าความนิยม ต้องทดสอบการด้อยค่าเป็นประจำทุกปี หากเกิดการขาดทุนจากการด้อยค่าในกรณีที่มูลค่าตามบัญชีของสินทรัพย์สูงกว่ามูลค่าที่คาดว่าจะได้รับคืน ค่าความนิยมที่ด้อยค่าจะถูกรับรู้ในงบกำไรขาดทุน ซึ่งจะส่งผลให้กำไรของบริษัทฯ ลดลงด้วยเช่นกัน (โปรดดูรายละเอียดเพิ่มเติมใน หมายเหตุประกอบงบข้อ 37)

### การบริหารความเสี่ยง

ภายหลังจากการได้มาซึ่ง บจ. ศรีตรัง โกลฟส์ (ประเทศไทย) ดังกล่าว บริษัทฯ ได้วางแผนขยายกำลังการผลิตอย่างต่อเนื่อง ตลอดจนทำการปรับกลยุทธ์การดำเนินธุรกิจเพิ่มพูนศักยภาพการแข่งขันในหลายๆ ด้าน เพื่อสร้างผลการดำเนินงานของ บจ. ศรีตรัง โกลฟส์ (ประเทศไทย) ให้ได้เป็นไปตามเป้าหมายอย่างยั่งยืน

## ความเสี่ยงด้านการปฏิบัติตามกฎระเบียบ

### 1. ความเสี่ยงทางด้านข้อกำหนด และกฎระเบียบ

การประกอบธุรกิจของกลุ่มบริษัทฯ อยู่ภายใต้กฎหมาย กฎระเบียบ และข้อบังคับต่างๆ ทั้งภายในประเทศและต่างประเทศ ทำให้บริษัทฯ ต้องปฏิบัติตามกฎหมายและกฎระเบียบในหลายประเทศ ดังนั้น การไม่ปฏิบัติตามหรือปฏิบัติตามกฎหมาย และกฎระเบียบ รวมทั้งนโยบายของแต่ละประเทศเพียงบางส่วน อาจส่งผลกระทบต่อชื่อเสียงของบริษัทฯ และนำมาซึ่งการได้รับการลงโทษและถูกปรับหรือสูญเสียโอกาสทางธุรกิจโดยกระบวนการทางกฎหมาย อาจต้องใช้เวลายืดเยื้อและมีค่าใช้จ่ายสูง อีกทั้ง มีความเป็นไปได้ที่กฎระเบียบเหล่านี้ และ/หรือ แนวปฏิบัติทางสังคม อาจจะมีการเพิ่มความเข้มงวดมากยิ่งขึ้นในอนาคต ซึ่งอาจส่งผลกระทบต่อผลการดำเนินงานและโอกาสทางธุรกิจของบริษัทฯ หากกลุ่มบริษัทฯ ไม่สามารถปฏิบัติตามกฎหมายและกฎระเบียบเหล่านี้ได้

#### การบริหารความเสี่ยง

บริษัทฯ จัดให้มีหน่วยงานที่รับผิดชอบในการติดตามการเปลี่ยนแปลงของกฎหมายและกฎระเบียบที่เกี่ยวข้อง เพื่อทำการวิเคราะห์ผลกระทบและปัจจัยที่เกี่ยวข้องกับบริษัทฯ และให้ความรู้ฝ่ายบริหารและพนักงานในประเด็นสำคัญเพื่อให้มั่นใจว่าบริษัทฯ ได้ดำเนินธุรกิจเป็นไปตามกฎหมายและกฎระเบียบ อีกทั้ง บริษัทฯ ได้วางหลักเกณฑ์และโครงการต่างๆ เพื่อดูแลกำกับกิจการให้เป็นไปตามกฎหมายและกฎระเบียบที่เกี่ยวข้อง อาทิ การจัดทำคู่มือการกำกับดูแลกิจการที่ดีและจริยธรรมธุรกิจ การออกนโยบายต่อต้านการคอร์รัปชัน และการวางระบบรับข้อร้องเรียนและแจ้งเบาะแส เป็นต้น

### 2. การแทรกแซงของรัฐบาล และหน่วยงานที่เกี่ยวข้อง

ในปี 2560 ภาครัฐมีนโยบายในการสร้างเสถียรภาพราคายาง ซึ่งหนึ่งในนโยบายดังกล่าวคือการจัดตั้ง บจ. ร่วมทุนยางพาราไทย โดยมีการวางแห่งประเทศไทย (กยท.) เป็นตัวแทนจากภาครัฐ พร้อมด้วยผู้ผลิตและผู้ส่งออกยางรายใหญ่ภาคเอกชนอีก 5 บริษัท ซึ่งรวมถึง บมจ. ศรีตรัง เข้าร่วมลงทุนในบริษัทฯ ดังกล่าว โดยมีวัตถุประสงค์เพื่อดำเนินการซื้อขาย แลกเปลี่ยนยางพาราทั้งในและต่างประเทศ ตลอดจนมาตรการแก้ไขปัญหาราคายางธรรมชาติตกต่ำ อาทิ มาตรการควบคุมปริมาณผลผลิตจากทั้งภาคเกษตรกรและหน่วยงานรัฐ เป็นต้น

นอกจากนี้ ในปี 2561 รัฐบาลของประเทศผู้ผลิตยางธรรมชาติหลัก ได้แก่ ประเทศไทย อินโดนีเซีย และมาเลเซีย ได้เข้าแทรกแซงโดยการลดปริมาณ (Quotas) การส่งออกยางธรรมชาติรวม 350,000 ตัน ในช่วงเดือนมกราคม – มีนาคม 2561 และในเดือนมกราคม 2561 มติคณะรัฐมนตรีประกาศให้ยางพาราเป็นสินค้า

ควบคุมของกระทรวงพาณิชย์ เพื่อเป็นมาตรการให้แก่รัฐบาล ในการแก้ไขปัญหาราคายางพาราตกต่ำในอนาคต

ทั้งนี้ การแทรกแซงดังกล่าว มีวัตถุประสงค์ที่จะแก้ปัญหาราคายางที่ปรับตัวลดลงอย่างต่อเนื่อง อย่างไรก็ตาม ผลจากการดำเนินนโยบายอาจส่งผลให้ราคายางธรรมชาติในประเทศปรับตัวในทิศทางที่อาจไม่สอดคล้องกับราคาในตลาดโลก

ซึ่งอาจส่งผลกระทบต่อโครงสร้างต้นทุน และผลกำไรของผู้ส่งออกยางธรรมชาติในประเทศไทย ซึ่งหากบริษัทฯ ไม่สามารถผลักราคาวัตถุดิบที่เพิ่มขึ้นไปยังลูกค้าและ/หรือ ผู้จัดหาสินค้าได้ อาจส่งผลกระทบต่อผลกำไรของบริษัทฯ ทั้งนี้ หากราคาตลาดของธุรกิจ ฐานะทางการเงิน และผลการดำเนินงานของบริษัทฯ อาจได้รับผลกระทบในทางลบอย่างมีนัยสำคัญด้วย

#### การบริหารความเสี่ยง

เมื่อมีการแทรกแซงจากรัฐบาลหรือหน่วยงานใดๆ ที่เกี่ยวข้องกับบริษัทฯ พยายามบริหารธุรกิจอย่างเหมาะสมที่สุดภายใต้แต่ละช่วงสถานการณ์ที่แตกต่างกันออกไป ซึ่งการที่บริษัทฯ มีโรงงานเป็นจำนวนมากตั้งอยู่ในพื้นที่ยุทธศาสตร์ที่หลากหลายทั้งในและต่างประเทศ ได้ส่งผลให้บริษัทฯ ยังคงรักษาศักยภาพทางธุรกิจและการแข่งขันได้

## ความเสี่ยงต่อการลงทุนของผู้ถือหลักทรัพย์

### 1. ความเสี่ยงจากเงินปันผลของผู้ถือหุ้น บมจ. ศรีตรัง ผ่านตลาดหลักทรัพย์สิงคโปร์ (SGX-ST)

หุ้นของบมจ. ศรีตรัง ที่ทำการซื้อขายในตลาดหลักทรัพย์สิงคโปร์ ถูกอ้างอิงเป็นเงินดอลลาร์สิงคโปร์ ในขณะที่เงินปันผล (ถ้ามี) นั้น จะจ่ายในรูปแบบบาท ทำให้ผู้ถือหุ้นที่ถือหุ้น บมจ. ศรีตรัง ในตลาดหลักทรัพย์สิงคโปร์จะมีความเสี่ยงจากการเปลี่ยนแปลงของสกุลเงินดอลลาร์สิงคโปร์เมื่อเทียบกับสกุลเงินบาท

#### การบริหารความเสี่ยง

การจ่ายเงินปันผลแก่ผู้ถือหุ้น บมจ. ศรีตรัง ผ่านตลาดหลักทรัพย์สิงคโปร์นั้น บริษัทฯ จะกำหนดอัตราแลกเปลี่ยนของสกุลเงินดอลลาร์สิงคโปร์เทียบกับสกุลเงินบาทที่ใกล้เคียงกับวันที่จ่ายเงินปันผลมากที่สุด เพื่อช่วยผู้ถือหุ้นลดความเสี่ยงจากความเสี่ยงผันผวนของค่าเงิน

หมายเหตุ: อาจมีปัจจัยความเสี่ยงอื่นๆ ที่บริษัทฯ ไม่ทราบและอาจมีปัจจัยความเสี่ยงบางประการที่บริษัทฯ เห็นว่าไม่เป็นสาระสำคัญซึ่งปัจจัยความเสี่ยงเหล่านี้ อาจส่งผลกระทบต่อผลการดำเนินงานของบริษัทฯ ในอนาคตได้

# การวิเคราะห์และคำอธิบายของฝ่ายจัดการ

## ภาพรวมผลการดำเนินงาน

ในปี 2560 อุตสาหกรรมยางธรรมชาติยังคงเผชิญกับสภาวะความไม่แน่นอนของปัจจัยภายนอกและความผันผวนของตลาดอย่างต่อเนื่อง อาทิ ภาวะเศรษฐกิจและการเมืองโลก การแข็งค่าของค่าเงินบาท สภาพอากาศที่ไม่เอื้ออำนวย และการเก็งกำไรที่เพิ่มสูงขึ้นอย่างมากในตลาดยางพาราล่วงหน้าทั้งโตเกียว เซี่ยงไฮ้ และ สิงคโปร์ เป็นต้น ส่งผลให้ราคายางธรรมชาติปรับสูงขึ้นอย่างต่อเนื่องตั้งแต่ช่วงปลายปี 2559 และทำจุดสูงสุดในรอบ 3 ปี อยู่ที่ 231.6 cent/kg ในช่วงกลางเดือนกุมภาพันธ์ 2560 ต่อมาราคายางธรรมชาติได้ปรับตัวลดลงจนกระทั่งค่อนข้างคงที่ในช่วงปลายไตรมาส 3 ถึงไตรมาส 4 ของปี 2560 อย่างไรก็ดี ราคายางธรรมชาติเฉลี่ยตลอดทั้งปี 2560 อยู่ที่ 164.7 cent/kg ซึ่งมีแนวโน้มที่ดีขึ้นและอยู่ในระดับที่สูงกว่าปี 2559 ที่ 138.4 cent/kg

นอกจากนี้ ปี 2560 ถือเป็นช่วงเวลาแห่งการเปลี่ยนแปลง ภายหลังจากที่บริษัทฯ ได้แยกกิจการกับบริษัทร่วมและบริษัทร่วมค้าอย่างเสร็จสมบูรณ์ ทำให้ธุรกิจถุงมือยางเป็นหนึ่งในธุรกิจหลักของ บริษัทฯ นับตั้งแต่วันที่ 15 มีนาคม 2560 เป็นต้นมา และหากพิจารณาจากกำลังการผลิตถุงมือยางของ บริษัทฯ ถือได้ว่า บริษัทฯ เป็นผู้ผลิตถุงมือยางรายใหญ่ที่สุดในประเทศไทย และจัดเป็นผู้ผลิตถุงมือยางในอันดับต้นๆ ของโลก ซึ่งสะท้อนให้เห็นถึงความมุ่งมั่นของกลุ่มบริษัทในฐานะผู้ประกอบการยางธรรมชาติแบบครบวงจร และตอกย้ำสถานะความเป็นผู้นำในอุตสาหกรรมยางธรรมชาติในระดับโลกอย่างแท้จริง

แม้ว่าในปี 2560 บริษัทฯ มีรายได้รวม 89,387.0 ล้านบาท โดยมีปริมาณการขายผลิตภัณฑ์ยางธรรมชาติที่ 1,323,823 ตัน คิดเป็นร้อยละ 10 ของการบริโภคยางธรรมชาติของโลก และมีปริมาณการขายถุงมือยางที่ 15,028 ล้านชิ้น หรือประมาณร้อยละ 8 ของความต้องการบริโภคถุงมือยางทั่วโลก แต่ด้วยความผันผวนของอุตสาหกรรมยางธรรมชาติส่งผลให้บริษัทฯ ต้องบันทึกขาดทุนสุทธิ 1,437.1 ล้านบาท

## เหตุการณ์พิเศษ

เมื่อวันที่ 15 มีนาคม 2560 บริษัทฯ ได้ซื้อหุ้นในบจ. สยาม เซมเพอร์เมต (ชื่อเดิมก่อนวันที่ 16 มีนาคม 2560) ซึ่งต่อมาได้เปลี่ยนชื่อเป็น บจ. ศรีตรังโกลฟส์ (ประเทศไทย) (“STGT”) เพิ่มเติมจำนวน 10,000 หุ้น จากสัดส่วนร้อยละ 40.2 เป็นร้อยละ 90.2 ด้วยมูลค่า 6,320 ล้านบาท ทั้งนี้ ผลจากการเข้าซื้อกิจการดังกล่าว ทำให้บริษัทฯ ต้องบันทึกค่าความนิยมจำนวน 2,954 ล้านบาท ตลอดจนข้อพิพาทและคดีความทั้งหมดที่เกี่ยวข้องได้ถูกถอนและระงับไปในที่สุด

เมื่อวันที่ 16 ตุลาคม 2560 บริษัทฯ ได้จดทะเบียนเพิ่มทุนที่ออกและชำระแล้วจำนวน 255,999,998 หุ้น จากการจัดสรรหุ้นสามัญเพิ่มทุนในอัตรา 5 หุ้นเดิม ต่อ 1 หุ้นใหม่ ที่เสนอขายหุ้นละ 10 บาท โดยมีมูลค่าหุ้นที่ชำระแล้วตามมูลค่าที่ตราไว้และส่วนเกินมูลค่าหุ้นจำนวน 256 ล้านบาท และ 2,301 ล้านบาท ตามลำดับ

## รายการพิเศษ

ในปี 2560 บริษัทฯ มีรายการพิเศษ (Non-recurring item) ที่สำคัญถูกบันทึกเป็นรายได้ ได้แก่ ค่าทดแทนความเสียหายจากเหตุการณ์ไฟไหม้โรงงานแห่งหนึ่งของ PT Star Rubber ประเทศอินโดนีเซีย เมื่อเดือนตุลาคม 2559 จำนวน 463 ล้านบาท

สำหรับรายการพิเศษที่ถูกบันทึกเป็นค่าใช้จ่าย ได้แก่ ค่าใช้จ่ายที่เกี่ยวข้องกับคดีความและการแยกกิจการระหว่าง บมจ. ศรีตรัง และเซมเพอร์ริท จำนวน 539 ล้านบาท ซึ่งภายหลังจากการแยกกิจการเสร็จสมบูรณ์แล้ว ข้อพิพาททางกฎหมายทั้งหมดเป็นอันสิ้นสุดลงตามไปด้วย

## ผลประกอบการโดยรวม

(หน่วย: ล้านบาท)	ปี 2560	ปี 2559	% YoY	Q4 2560	Q4 2559	% YoY
รายได้จากการขายและการให้บริการ	89,387.0	77,265.5	15.7%	19,768.4	22,510.5	-12.2%
ต้นทุนขายและการให้บริการ	(85,610.6)	(71,852.0)	19.1%	(18,393.8)	(20,889.1)	-11.9%
กำไร(ขาดทุน)ขั้นต้น	3,776.4	5,413.5	-30.2%	1,374.5	1,621.3	-15.2%
ค่าใช้จ่ายในการขายและบริหาร	(5,859.1)	(5,436.0)	7.8%	(1,332.6)	(1,952.5)	-31.7%
รายได้อื่น	685.5	197.5	247.1%	398.0	59.0	574.1%
กำไร(ขาดทุน)จากอัตราแลกเปลี่ยน	561.6	6.4	8,680.6%	176.3	(35.5)	N/A
กำไร(ขาดทุน)อื่น - สุทธิ	147.4	(985.1)	N/A	112.4	(1,110.1)	N/A
กำไร(ขาดทุน)จากการดำเนินงาน	(331.8)	(803.7)	-58.7%	728.5	(1,417.8)	N/A
ส่วนแบ่งกำไร(ขาดทุน)จากเงินลงทุนในบริษัทร่วมและกิจการร่วมค้า	129.8	402.8	-67.8%	46.6	101.5	-54.1%
"กำไร(ขาดทุน)ก่อนค่าใช้จ่ายทางการเงินและภาษีเงินได้ ค่าเสื่อมราคาและค่าตัดจำหน่าย (EBITDA)"	1,650.4	794.3	107.8%	1,325.1	(983.1)	N/A
กำไร(ขาดทุน)ก่อนค่าใช้จ่ายทางการเงินและภาษีเงินได้	(202.0)	(400.9)	-49.6%	775.1	(1,316.3)	N/A
ต้นทุนทางการเงิน - สุทธิ	(1,195.9)	(672.0)	78.0%	(293.3)	(320.1)	-8.4%
ค่าใช้จ่ายภาษีเงินได้	(20.6)	283.2	N/A	25.5	321.1	-92.1%
กำไร(ขาดทุน)สำหรับงวด	(1,418.5)	(789.7)	79.6%	507.2	(1,315.3)	N/A
ส่วนของผู้ถือหุ้นบริษัทใหญ่	(1,437.1)	(758.0)	89.6%	468.8	(1,303.1)	N/A
ส่วนที่เป็นของส่วนได้เสียที่ไม่มีอำนาจควบคุม	18.5	(31.7)	N/A	38.5	(12.2)	N/A

## รายได้

บริษัทฯ มีรายได้จากการขายและการให้บริการรวม ปี 2560 เท่ากับ 89,387.0 ล้านบาท ปรับตัวเพิ่มขึ้นร้อยละ 15.7 จากปีที่ผ่านมา แบ่งเป็นรายได้จากธุรกิจยางธรรมชาติ 79,121.7 ล้านบาท ซึ่งขยายตัวร้อยละ 13.8 สาเหตุหลักมาจากการเพิ่มขึ้นของราคาขายเฉลี่ยคิดเป็นร้อยละ 28.4 สอดคล้องกับทิศทางของราคายางธรรมชาติในตลาดโลก แม้ว่าปริมาณการขายของผลิตภัณฑ์ยางธรรมชาติปรับลดลงร้อยละ 11.4 และมีรายได้จากธุรกิจถั่ว 9,858.7 ล้านบาท ปรับตัวสูงขึ้นร้อยละ 100.7 เมื่อเทียบกับปีก่อน

## ปริมาณการขาย

ในปี 2560 บริษัทฯ มีปริมาณการขายผลิตภัณฑ์ยางธรรมชาติที่ 1,323,873 ตัน ลดลงจากปี 2559 ร้อยละ 11.4 อย่างไรก็ตาม บริษัทฯ สามารถรักษาส่วนแบ่งของการบริโภคยางธรรมชาติ

ของโลกอยู่ที่ร้อยละ 10 ในปี 2560 โดยการลดลงของปริมาณการขายส่วนใหญ่มาจากการลดลงของปริมาณการส่งออกไปยังจีนและสิงคโปร์ อันเนื่องมาจากสภาวะตลาดเชิงลบที่มีต่อทิศทางของราคายางธรรมชาติ มากกว่าผลจากปัจจัยพื้นฐานของอุปสงค์และอุปทาน อย่างไรก็ตาม การลดลงของปริมาณการขายในประเทศดังกล่าว บางส่วนได้ถูกชดเชยโดยปริมาณการขายในประเทศที่เพิ่มสูงขึ้นร้อยละ 10.0 ทั้งนี้ หากพิจารณาปริมาณการขายตามภูมิศาสตร์ สัดส่วนปริมาณการขายจากการส่งออกไปยังประเทศจีนยังคงเป็นตลาดส่งออกที่ใหญ่ที่สุดที่ร้อยละ 45.5 โดยตลาดในเอเชียอื่นๆ คิดเป็นร้อยละ 24.9 ตลาดในอเมริกาและยุโรป คิดเป็นร้อยละ 5.8 และร้อยละ 4.3 ตามลำดับ

สำหรับปริมาณการขายผลิตภัณฑ์ถั่วมีอย่าง ตั้งแต่วันที่ 15 มีนาคม 2560 ถึง 31 ธันวาคม 2560 บริษัทฯ จำหน่ายถั่วมีอย่างทั้งสิ้นจำนวน 15,068 ตันขึ้น (กรณีพิจารณาผลรวมรายได้ของ

STGT ทั้งปี 2560 บริษัทฯ จะมีปริมาณการจำหน่ายถุงมือยางทั้งสิ้นจำนวน 16,344 ล้านชิ้น คิดเป็นส่วนแบ่งทางการตลาดในปี 2560 ประมาณร้อยละ 8 ของความต้องการบริโภคถุงมือยางทั่วโลก)

## กำไรขั้นต้น

กำไรขั้นต้นสำหรับปี 2560 เท่ากับ 3,776.4 ล้านบาท ลดลงร้อยละ 30.2 โดยมีอัตรากำไรขั้นต้นอยู่ที่ร้อยละ 4.2 ลดลงจากร้อยละ 7.0 ในปีก่อน ทั้งนี้ หากพิจารณาปรับรายการด้วยค่าเพื่อสำหรับราคาทุนของสินค้าคงเหลือจำนวน 343.7 ล้านบาท และกำไรที่เกิดขึ้นจริงจากรูขุมล้อมป้องกันความเสี่ยง จำนวน 201.6 ล้านบาท ส่งผลให้อัตรากำไรขั้นต้นปรับปรุงในปี 2560 จะลดลงอยู่ที่ร้อยละ 4.8 จากร้อยละ 6.1 ในปีก่อน เนื่องมาจากความผันผวนของราคายางธรรมชาติที่เกิดขึ้นระหว่างปี กอปรกับความแตกต่างระหว่างราคายางในตลาดซื้อขายล่วงหน้ากับราคาตลาดกลางยางพาราในประเทศ ซึ่งเป็นปัจจัยกดดันต่ออัตรากำไรขั้นต้นของบริษัทฯ

## ขาดทุนจากการดำเนินงาน

ในปี 2560 บริษัทฯ ขาดทุนจากการดำเนินงานเท่ากับ (331.8) ล้านบาท ซึ่งปรับตัวดีขึ้นเมื่อเทียบกับขาดทุนจากการดำเนินงานที่ (803.7) ล้านบาทในปี 2559 โดยขาดทุนจากการดำเนินงานในปี 2560 พื้นตัวจากปีก่อน มีสาเหตุมาจากรายได้อื่นซึ่งเป็นรายการพิเศษ (Non-recurring item) ที่เป็นค่าทดแทนความเสียหายจากเหตุการณ์ไฟไหม้โรงงานแห่งหนึ่งของ PT Star Rubber ประเทศอินโดนีเซีย เมื่อเดือนตุลาคม 2559 จำนวน 463 ล้านบาท กอปรกับกำไรจากอัตราแลกเปลี่ยนที่เพิ่มขึ้น และกำไรจากตราสารอนุพันธ์ทางการเงินเกี่ยวกับยางพาราที่พลิกฟื้นจากขาดทุนในปีก่อน

อย่างไรก็ดี ในปี 2560 ค่าใช้จ่ายในการขายและบริหารเพิ่มขึ้นร้อยละ 7.8 จากปีก่อน ส่วนใหญ่เพิ่มขึ้นจากค่าสงเคราะห์การทำสวนยาง หรือค่า Cess<sup>1</sup> และส่วนหนึ่งเพิ่มขึ้นจากค่าขนส่ง และค่าระวางสินค้า ที่มีการปรับเพิ่มขึ้นตามราคาน้ำมันในตลาดโลกและอัตราค่าบริการขนส่งทางเรือ ในขณะที่การเพิ่มขึ้นของค่าใช้จ่ายในการบริหารส่วนใหญ่มาจากรายการพิเศษที่เกี่ยวข้องกับคดีความและการแยกกิจการระหว่าง บมจ. ศรีตรัง และเซมเพอร์ริท จำนวน 539 ล้านบาท

<sup>1</sup> อัตราค่า Cess เดือนม.ค. 59 - พ.ย. 59 : 1.4 บาท/กก. เดือนธ.ค. 59 - ม.ค. 60 : 2 บาท/กก.

เดือนก.พ. 60 - มี.ค. 60 : 3 บาท/กก. เดือนเม.ย. 60 - มิ.ย. 60 : 1.4 บาท/กก. และตั้งแต่เดือนส.ค. 60 - ปัจจุบัน : 2 บาท/กก.

## ส่วนแบ่งกำไรจากเงินลงทุนในบริษัทร่วมและกิจการร่วมค้า

บริษัทฯ ได้รับส่วนแบ่งกำไรจากเงินลงทุนในบริษัทร่วมและกิจการร่วมค้าจำนวน 129.8 ล้านบาท ลดลงจากปีก่อนร้อยละ 67.8 สาเหตุหลักมาจากการเปลี่ยนแปลงวิธีการบันทึกบัญชีจากการแยกกิจการ (Demerger) ตั้งแต่วันที่ 15 มีนาคม 2560 ที่ผ่านมา ทั้งนี้ ส่วนแบ่งกำไรจากรูขุมล้อมไฮโดรลิคแรงดันสูง ขยายตัวเล็กน้อยที่ร้อยละ 2.7 เมื่อเทียบกับปีก่อน

## ขาดทุนสุทธิ

ในปี 2560 บริษัทฯ ขาดทุนสุทธิที่ (1,437.1) ล้านบาท เพิ่มขึ้นจากขาดทุนสุทธิในปี 2559 ที่ (758.0) ล้านบาท ซึ่งขาดทุนสุทธิที่เพิ่มขึ้นส่วนใหญ่มาจากต้นทุนทางการเงินที่เพิ่มสูงขึ้นจากภาระดอกเบี้ยจ่ายของบริษัทฯ ที่เพิ่มขึ้น โดยในปี 2560 มีรายการเงินกู้พิเศษเกิดขึ้นในเดือนมีนาคม เพื่อใช้เป็นแหล่งเงินทุนสนับสนุนการแยกกิจการ จำนวน 4,500 ล้านบาท ซึ่งบริษัทฯ ได้ชำระคืนเงินกู้เต็มจำนวนตามระยะเวลาที่กำหนด โดยการ push down เงินกู้ไปที่ STGT เป็นจำนวน 3,000 ล้านบาทเป็นที่เรียบร้อยแล้วเมื่อสิ้นปี 2560

ทั้งนี้ ณ 31 ธันวาคม 2560 บริษัทฯ รับรู้ค่าเผื่อสำหรับมูลค่าสินค้าที่เกินกว่ามูลค่าสุทธิที่จะได้รับเป็นค่าใช้จ่ายในงบกำไรขาดทุนรวมจำนวน 343.7 ล้านบาท จากปีก่อนที่มีการกลบรายการค่าเผื่อสำหรับมูลค่าสินค้าที่เกินกว่ามูลค่าสุทธิที่จะได้รับจำนวน 453.7 ล้านบาท (โปรดดูรายละเอียดเพิ่มเติมในหมายเหตุประกอบงบข้อ 10)

## ปัจจัยหลักที่ส่งผลกระทบต่อผลการดำเนินงานของบริษัทฯ

### 1. ราคาและความผันผวนของยางธรรมชาติ

หน่วย : US cent/ กิโลกรัม



กราฟแสดงราคายางแท่ง 20 (STR20) และยางแผ่นรมควัน 3 (RSS3) ณ ตลาดซื้อขายโภคภัณฑ์ประเทศสิงคโปร์

ราคาและความผันผวนของยางธรรมชาติส่งผลกระทบโดยตรงต่อรายได้และความสามารถในการทำกำไรของบริษัทฯ ภายหลังจากที่ราคายางธรรมชาติปรับสูงขึ้นอย่างต่อเนื่องตั้งแต่ช่วงปลายปี 2559 และทำจุดสูงสุดในรอบ 3 ปี ในไตรมาสที่ 1 ปี 2560 โดยราคาเฉลี่ยของยางแท่ง STR20 ในไตรมาสดังกล่าวเป็นราคาที่สูงที่สุดของปีที่ 209.4 cent/kg และเพิ่มขึ้นร้อยละ 81.14 เมื่อเทียบกับช่วงเดียวกันของปีก่อน เนื่องจากปริมาณฝนที่ตกหนักและเกิดน้ำท่วมในพื้นที่ภาคใต้ของประเทศไทยช่วงต้นปี 2560 ส่งผลให้ปริมาณการผลิตยางธรรมชาติของประเทศไทย ในไตรมาสแรกของปี 2560 ปรับตัวลดลงถึงร้อยละ 10 เมื่อเทียบกับช่วงเดียวกันของปี 2559 ขณะเดียวกันบริษัทฯ ต้องจัดเก็บสต็อกวัตถุดิบในฤดูเก็บเกี่ยวของประเทศไทย (ประมาณช่วงเดือนพฤศจิกายน – กุมภาพันธ์ ของทุกปี) เพื่อเตรียมไว้สำหรับส่งมอบให้กับลูกค้าในฤดูยางผลัดใบ (ประมาณช่วงเดือนมีนาคม – กลางเดือนพฤษภาคม ของทุกปี) ส่งผลให้บริษัทฯ ต้องมีต้นทุนวัตถุดิบที่สูงขึ้นตามไปด้วย

ทั้งนี้ ราคายางธรรมชาติมีความผันผวนไปตามปัจจัยต่างๆ เช่น 1) ภาวะเศรษฐกิจโลก ซึ่งส่งผลโดยตรงต่อภาคอุตสาหกรรมยานยนต์และอุตสาหกรรมการผลิตยางล้อ 2) ปริมาณอุปสงค์และอุปทานของยางธรรมชาติ 3) อัตราแลกเปลี่ยนของเงินสกุลต่างๆ โดยเฉพาะสกุลดอลลาร์สหรัฐ เยน และสกุลท้องถิ่นของประเทศผู้ผลิต ยางธรรมชาติหลักของโลก ซึ่งได้แก่ สกอลบาท รูเปีย และริงกิต เนื่องจากผลิตภัณฑ์ยางธรรมชาติส่วนใหญ่จำหน่ายในสกุลดอลลาร์สหรัฐ 4) ราคาน้ำมัน เนื่องจากยางสังเคราะห์เป็นผลิตภัณฑ์พลอยได้จากการกลั่นน้ำมันดิบ โดยที่ยางธรรมชาติและยางสังเคราะห์เป็นสินค้าทดแทนกันได้ และ 5) นโยบายของรัฐบาลประเทศหลักผู้ส่งออกยางธรรมชาติ

ตารางราคาอ้างอิงเฉลี่ยยางแท่ง STR20 และยางแผ่นรมควัน RSS3 ที่ตลาด Singapore Commodity Exchange Limited (SICOM) ปี 2559 – 2560

(หน่วย : US Cent/Kg)

	RSS3			STR20		
	2560	2559	เพิ่มขึ้น/ลดลง	2560	2559	เพิ่มขึ้น/ลดลง
ราคาเฉลี่ยไตรมาสที่ 1	254.5	131.4	93.68%	209.4	115.6	81.14%
ราคาเฉลี่ยไตรมาสที่ 2	204.8	165.7	23.60%	152.8	137.5	11.13%
ราคาเฉลี่ยไตรมาสที่ 3	180.9	167.6	7.94%	153.7	131.9	16.53%
ราคาเฉลี่ยไตรมาสที่ 4	159.8	192.9	-17.16%	143.7	167.0	-13.95%
<b>ราคาเฉลี่ยทั้งปี</b>	<b>199.8</b>	<b>164.9</b>	<b>21.16%</b>	<b>164.7</b>	<b>138.4</b>	<b>19.00%</b>
ราคาปิด ณ 31 ธ.ค.	160.6	224.5	-28.46%	146.9	193.5	-24.08%

## 2. อัตราแลกเปลี่ยนสกุลดอลลาร์สหรัฐต่อสกุลบาท

บาท : ดอลลาร์สหรัฐ



กราฟแสดงอัตราแลกเปลี่ยนสกุลบาทต่อดอลลาร์สหรัฐ

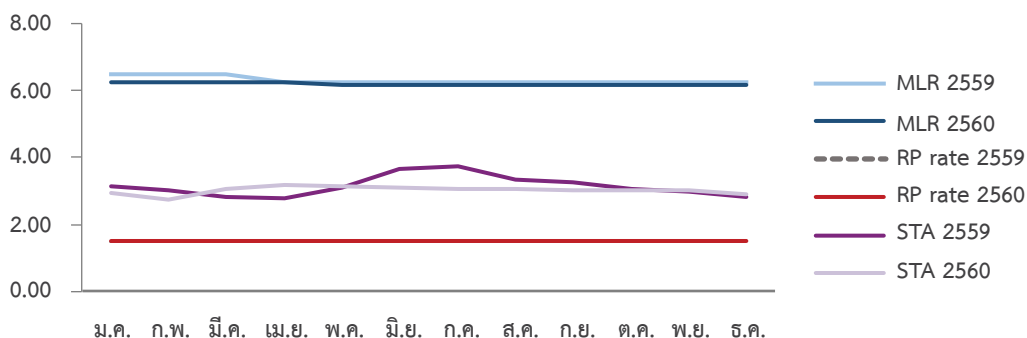
การเปลี่ยนแปลงของอัตราแลกเปลี่ยนระหว่างสกุลเงินบาทและดอลลาร์สหรัฐส่งผลโดยตรงกับรายได้ของบริษัทฯ เนื่องจากรายได้ของบริษัทฯ ส่วนใหญ่อยู่ในรูปสกุลเงินดอลลาร์สหรัฐ คิดเป็นสัดส่วนประมาณร้อยละ 79.5 ของรายได้ทั้งหมด ในขณะที่บริษัทฯ แสดงงบการเงินเป็นสกุลบาท บริษัทฯ จึงใช้ตราสารอนุพันธ์ทางการเงินเพื่อลดความเสี่ยงที่เกี่ยวกับอัตราแลกเปลี่ยนเงินตราต่างประเทศ โดยผลต่างของมูลค่าของตราสารอนุพันธ์ทางการเงินกับราคาตลาด ณ สิ้นรอบบัญชีจะถูกบันทึกภายใต้กำไร/ (ขาดทุน) ที่ยังไม่เกิดขึ้นจริงจากอัตราแลกเปลี่ยน

ในปี 2560 ค่าเงินบาทเฉลี่ยทั้งปีแข็งค่าขึ้นร้อยละ 3.8 จากเฉลี่ย 35.12 บาทต่อดอลลาร์สหรัฐในปี 2559 เป็น 33.77 บาทต่อดอลลาร์สหรัฐ ในปี 2560 อันเนื่องมาจากการเข้าทำรายการในตราสารอนุพันธ์เพื่อบริหารความเสี่ยงจากอัตราแลกเปลี่ยน อย่างไรก็ตาม อย่างไรก็ดี บริษัทฯ มีกำไรจากอัตราแลกเปลี่ยนสุทธิเพิ่มขึ้นจาก 6.4 ล้านบาทในปี 2559 เป็น 561.6 ล้านบาท ในปี 2560

## 3. ต้นทุนทางการเงิน

ปัจจัยสำคัญที่ส่งผลกระทบต่อต้นทุนทางการเงินของบริษัทฯ ได้แก่ อัตราดอกเบี้ย ราคาขายธรรมชาติ ปริมาณการขาย และการเคลื่อนไหวของอัตราแลกเปลี่ยน ในปี 2560 ดอกเบี้ยจ่ายของบริษัทฯ ปรับตัวเพิ่มขึ้นจากปีก่อนตามการเพิ่มขึ้นของเงินกู้ยืมระยะสั้นและระยะยาวจากสถาบันการเงินเพื่อสนับสนุนการดำเนินงานในการซื้อวัตถุดิบ การขยายธุรกิจ และการซื้อกิจการ กอปรกับบริษัทฯ มีเงินกู้ยืมจากสถาบันการเงินในสกุลเงินตราต่างประเทศ ได้แก่ สกุลเงินดอลลาร์สหรัฐ และรูเปีย ซึ่งในปี 2560 บริษัทฯ มีขาดทุนจากอัตราแลกเปลี่ยนเงินตราต่างประเทศที่เกี่ยวข้องกับเงินกู้ยืมจำนวน 39.5 ล้านบาท ด้วยเหตุนี้ ต้นทุนทางการเงินสุทธิของบริษัทฯ ปรับตัวเพิ่มขึ้นจาก 672.0 ล้านบาท ในปี 2559 เป็น 1,196.0 ล้านบาท ในปี 2560 หรือเพิ่มขึ้นร้อยละ 78.0

แผนภาพด้านล่างแสดงอัตราดอกเบี้ยเฉลี่ยของบริษัทฯ ในปี 2559 - 2560 เทียบกับอัตราดอกเบี้ย MLR เฉลี่ยจาก 3 ธนาคารหลัก ได้แก่ ธนาคารกรุงเทพ ธนาคารกสิกรไทย และธนาคารไทยพาณิชย์ ซึ่งจะเห็นว่าบริษัทฯ สามารถควบคุมอัตราดอกเบี้ยได้ในอัตราที่ค่อนข้างต่ำและอยู่ในระดับ สูงกว่าอัตราดอกเบี้ยนโยบายของธนาคารแห่งประเทศไทยเพียงเล็กน้อยเท่านั้น



กราฟเปรียบเทียบอัตราดอกเบี้ยของบริษัทฯ กับอัตราดอกเบี้ย MLR เฉลี่ย

#### 4. นโยบายของรัฐบาล

นโยบายของรัฐบาลไทย และรัฐบาลของประเทศผู้ส่งออกยางธรรมชาติหลักของโลกอาจเป็นประโยชน์หรือส่งผลกระทบต่อ การดำเนินงานของบริษัทฯ ดังตัวอย่างในปี 2559 สภาไตรภาคียางพารา ซึ่งประกอบไปด้วยรัฐบาลของประเทศผู้ผลิตยางธรรมชาติหลัก ได้แก่ ประเทศไทย อินโดนีเซีย และมาเลเซีย ได้ทำข้อตกลงความร่วมมือระหว่างประเทศในการจำกัดปริมาณการส่งออกจำนวน 615,000 ตัน ในช่วงระหว่างเดือนมีนาคม – สิงหาคม 2559 ต่อมาในปี 2561 สภาไตรภาคียางพารา ได้มีมติจำกัดปริมาณการส่งออกยางธรรมชาติอีกครั้งในช่วงเดือนมกราคม – มีนาคม 2561 รวม 350,000 ตัน อีกทั้ง รัฐบาลไทยมีความพยายามในแก้ไขปัญหา ราคายางตกต่ำ อาทิ การจัดตั้ง บจ. ร่วมทุนยางพาราไทย การส่งเสริมการใช้ยางภายในประเทศ การลดปริมาณผลผลิตทั้งการโค่นต้น ยางและการหยุดกรีดยาง ตลอดจนการประกาศให้ยางพาราเป็นสินค้าควบคุมของกระทรวงพาณิชย์ ซึ่งการแทรกแซงดังกล่าวมานี้ อาจเป็นปัจจัยที่ทำให้ราคายางธรรมชาติในประเทศเคลื่อนไหวไม่สอดคล้องกับปัจจัยราคาซื้อขายยางพาราในตลาดโลก เป็นต้น

#### การวิเคราะห์ผลประกอบการตามสายธุรกิจ

การจำแนกรายได้ตามสายผลิตภัณฑ์

(ล้านบาท)

	ปี 2560	ปี 2559	% YoY
ยางแท่ง	63,183.1	56,133.4	12.6%
%	70.7%	72.6%	
ยางแผ่นรมควัน	9,653.1	7,305.3	32.1%
%	10.8%	9.5%	
น้ำยางข้น	6,285.5	6,088.0	3.2%
%	7.0%	7.9%	
ถุงมือยาง*	9,858.7	4,913.0	100.7%
%	11.0%	6.4%	
อื่นๆ**	406.6	2,825.8	-85.6%
%	0.5%	3.7%	
<b>รวมรายได้จากการขายและบริการ</b>	<b>89,387.0</b>	<b>77,265.5</b>	<b>15.7%</b>

หมายเหตุ: \* ในเดือนมีนาคม 2560 บจ. ศรีตรังโกลฟส์ (ประเทศไทย) ได้เปลี่ยนสถานะจากกิจการร่วมค้าเป็นบริษัทย่อย ดังนั้นรายได้จากผลิตภัณฑ์ถุงมือ ยางจึงเป็นรายได้ภายใต้งบการเงินรวมตั้งแต่วันที่ 15 มีนาคม 2560

\*\*ประกอบไปด้วยรายได้จาก (ก) การจำหน่ายไม้พืนและบรรจุภัณฑ์ไม้ และ (ข) การให้บริการบางประเภท (เช่น บริการด้านการขนส่ง การวิจัย และพัฒนา และเทคโนโลยีสารสนเทศ) แก่บริษัทร่วมของบริษัทฯ และกิจการร่วมค้าของบริษัทฯ รวมถึงบริษัทภายนอกอื่นๆ

#### ยางแท่ง TSR (Technically Specified Rubber)

รายได้จากการจำหน่ายผลิตภัณฑ์ยางแท่ง ซึ่งคิดเป็นสัดส่วนร้อยละ 70.7 ของรายได้รวม ปรับตัวเพิ่มขึ้นร้อยละ 12.6 เมื่อเทียบกับปีก่อน อันมีสาเหตุหลักมาจากราคายางเฉลี่ยที่ปรับตัวเพิ่มขึ้นร้อยละ 28.7 แม้ว่าจะหักลบกับปริมาณการขายที่ลดลงร้อยละ 12.6

ด้วยความผันผวนอย่างรุนแรงของราคายางธรรมชาติ โดยเฉพาะอย่างยิ่งในช่วงครึ่งแรกของปี 2560 ทำให้ราคาวัตถุดิบของบริษัทฯ ไม่สะท้อนราคาในตลาดโลก อีกทั้งในไตรมาส 2 บริษัทฯ เริ่มลดกำลังการผลิตยางแท่ง เพื่อรักษาค่าไร้อัตรากำไรขั้นต้น โดยในปี 2560 กำไรขั้นต้นของยางแท่งลดลงร้อยละ 59.1 เมื่อเทียบกับปีก่อน

## ยางแผ่นรมควัน RSS (Ribbed Smoked Sheet)

รายได้จากการขายผลิตภัณฑ์ยางแผ่นรมควัน ซึ่งคิดเป็นสัดส่วนร้อยละ 10.8 ของรายได้รวม ขยายตัวร้อยละ 32.1 เป็นผลมาจากราคาขายเฉลี่ยที่ปรับตัวเพิ่มขึ้นร้อยละ 31.9 ขณะที่ปริมาณการขายคงที่เมื่อเทียบกับปีก่อน ซึ่งส่วนหนึ่งมีสาเหตุมาจากปริมาณอุปสงค์ของยางแผ่นรมควันที่ค่อนข้างทรงตัว อย่างไรก็ตาม เนื่องจากด้วยราคาขายในตลาดล่วงหน้าที่มีการปรับตัวสูงขึ้นมากกว่าราคาวัตถุดิบ โดยเฉพาะในช่วงเหตุการณ์น้ำท่วมภาคใต้เมื่อต้นปี 2560 ทำให้กำไรขั้นต้นของผลิตภัณฑ์ยางแผ่นรมควันปรับตัวเพิ่มขึ้นร้อยละ 115.1 เมื่อเทียบกับปีก่อน

## น้ำยางข้น (Concentrated Latex)

รายได้จากการขายผลิตภัณฑ์น้ำยางข้น ซึ่งคิดเป็นสัดส่วนร้อยละ 7.0 ของรายได้รวม ปรับตัวเพิ่มขึ้นร้อยละ 3.2 โดยการเพิ่มขึ้นมีสาเหตุหลักมาจากราคาขายเฉลี่ยที่สูงขึ้นร้อยละ 18.1 ขณะที่ปริมาณการขายลดลงร้อยละ 12.5 ส่วนหนึ่งมาจากข้อจำกัดด้านอุปสงค์โดยเฉพาะอย่างยิ่งในไตรมาส 2 ที่ปริมาณการขายผลิตภัณฑ์น้ำยางข้นลดลงอย่างมาก อันเป็นผลจากการขาดแคลนวัตถุดิบเนื่องด้วยเหตุการณ์น้ำท่วมภาคใต้เมื่อต้นปี 2560 ทำให้บริษัทฯ ไม่สามารถสต็อกวัตถุดิบน้ำยางสำหรับช่วงปิดกริดได้เพียงพอ

ทั้งนี้ กำไรขั้นต้นของผลิตภัณฑ์น้ำยางข้นลดลงร้อยละ 23.3 จากปีก่อน ส่วนหนึ่งมีสาเหตุมาจากราคาขายธรรมชาติที่ปรับลดลงอย่างมากในช่วงครึ่งหลังของปี 2560 ทำให้ชาวสวนยางมีแนวโน้มที่จะขายยางก้อนถ้วยหรือยางแผ่นดิบมากกว่าน้ำยางสด เนื่องจากยางก้อนถ้วยหรือยางแผ่นดิบมีราคาสูงกว่าและสามารถเก็บได้นานกว่า

## ถุงมือยาง (Concentrated Latex)

รายได้จากการขายผลิตภัณฑ์ถุงมือยาง ซึ่งคิดเป็นสัดส่วนร้อยละ 11.0 ของรายได้รวม ขยายตัวร้อยละ 100.7 โดยภายหลังจากการเข้าซื้อ STGT ตั้งแต่วันที่ 15 มีนาคม 2560 – 31 ธันวาคม 2560 บริษัทฯ จำหน่ายถุงมือยางทั้งสิ้นจำนวน 15,068 ล้านชิ้น มีกำไรขั้นต้นเพิ่มขึ้นร้อยละ 158.7 จากปีก่อนหน้า

กรณีพิจารณารวมรายได้ของ STGT ทั้งปี 2560 บริษัทฯ จะมีปริมาณการจำหน่ายถุงมือยางทั้งสิ้นจำนวน 16,344 ล้านชิ้น ทำให้ปริมาณการขายขยายตัวร้อยละ 9.4 เมื่อเทียบกับปีก่อน ซึ่งเป็นผลมาจากช่องทางการจัดจำหน่ายที่หลากหลายและครอบคลุม โดยเฉพาะอย่างยิ่งในตลาดประเทศจีน เอเชีย และ

ยุโรป ผสานกับคุณสมบัติของถุงมือยาง อันเหมาะกับการใช้งานในอุตสาหกรรมที่หลากหลายไม่เพียงจำกัดแค่ในอุตสาหกรรมการแพทย์เพียงเท่านั้น

## ฐานะการเงิน

### สินทรัพย์หมุนเวียน

สินทรัพย์หมุนเวียน ณ สิ้นปี 2560 เท่ากับ 28,349.4 ล้านบาท คิดเป็นสัดส่วนร้อยละ 47.5 ของสินทรัพย์รวม ลดลง 3,462.5 ล้านบาท หรือร้อยละ 10.9 จาก ณ สิ้นปีก่อน ส่วนใหญ่เป็นผลจากการลดลงของสินค้าคงเหลือสุทธิจำนวน 3,808.0 ล้านบาท เนื่องมาจากราคาขายธรรมชาติ ณ สิ้นปี 2560 ที่ปรับตัวลดลงเมื่อเทียบกับสิ้นปี 2559 ซึ่งสินค้าคงเหลือที่แสดงในงบการเงิน ตามมาตรฐานการบัญชี จะแสดงด้วยราคาทุนหรือมูลค่าสุทธิที่จะได้รับแล้วแต่ราคาใดจะต่ำกว่า (โปรดดูรายละเอียดเพิ่มเติมในหมายเหตุประกอบข้อ 3 และข้อ 10) กอปรกับการลดลงของลูกหนี้การค้าและลูกหนี้อื่นจำนวน 880.9 ล้านบาท สืบเนื่องมาจากปริมาณการขายที่ลดลงแม้ว่าราคาขายเฉลี่ยของผลิตภัณฑ์ยางธรรมชาติจะสูงขึ้นประมาณร้อยละ 28.4 เมื่อเทียบกับปีก่อน แม้หักลบกับเงินสดและรายการเทียบเท่าเงินสดที่เพิ่มขึ้นจำนวน 567.3 ล้านบาท และการเพิ่มขึ้นของตราสารอนุพันธ์ทางการเงินจำนวน 243.0 ล้านบาท

ณ สิ้นปี 2560 บริษัทฯ มีลูกหนี้ที่ยังไม่ครบกำหนดชำระและครบกำหนดชำระภายใน 1 เดือน มูลค่า 6,225.6 ล้านบาท คิดเป็นร้อยละ 98.5 และมีลูกหนี้ที่ครบกำหนด ชำระเกิน 1 ปี มูลค่า 55.3 ล้านบาท คิดเป็นร้อยละ 0.87 ของยอดลูกหนี้การค้าทั้งหมด โดยบริษัทฯ มีค่าเผื่อหนี้สงสัยจะสูญคิดเป็นสัดส่วนร้อยละ 0.8 ของยอดลูกหนี้การค้าทั้งหมด

### สินทรัพย์ไม่หมุนเวียน

สินทรัพย์ไม่หมุนเวียน ณ สิ้นปี 2560 เท่ากับ 31,358.4 ล้านบาท คิดเป็นสัดส่วนร้อยละ 52.5 ของสินทรัพย์รวม เพิ่มขึ้น 7,211.7 ล้านบาท หรือร้อยละ 29.9 จาก ณ สิ้นปีก่อน ส่วนใหญ่เป็นการลงทุนเพิ่มในที่ดิน อาคาร และอุปกรณ์จำนวน 8,424.2 ล้านบาท (สุทธิจากค่าเสื่อมราคาและการจำหน่ายออก) จากการตั้งโรงงานใหม่และการขยายโรงงานอย่างแท่ง น้ำยางข้นและถุงมือยาง นอกจากนี้ ผลจากการแยกกิจการ (Demerger) ทำให้ในปี 2560 บริษัทฯ บันทึกค่าความนิยมจำนวน 2,953.8 ล้านบาท (ปี 2559 : ไม่มีรายการดังกล่าว) และเงินลงทุนในบริษัทร่วมและกิจการร่วมค้าลดลงจำนวน 4,459.0 ล้านบาท

## หนี้สินหมุนเวียน

หนี้สินหมุนเวียน ณ สิ้นปี 2560 เท่ากับ 25,856.5 ล้านบาท คิดเป็นสัดส่วนร้อยละ 71.0 ของหนี้สินรวม ลดลง 6,979.6 ล้านบาท หรือร้อยละ 21.3 จาก ณ สิ้นปีก่อน ซึ่งส่วนใหญ่มาจากการลดลงของเงินกู้ยืมระยะสั้นจากสถาบันการเงินและเงินกู้ยืมระยะยาวจากสถาบันการเงินจำนวน 6,624.9 ล้านบาท โดยหลักเป็นผลจากการชำระคืนเงินกู้ที่ใช้เป็นแหล่งเงินทุนสนับสนุนการแยกกิจการ ซึ่งมาจากการเพิ่มทุนของบริษัทฯ และการลดลงของตราสารอนุพันธ์ทางการเงินที่บันทึกเป็นหนี้สินจำนวน 423.7 ล้านบาท ด้วยเช่นกัน

## หนี้สินไม่หมุนเวียน

หนี้สินไม่หมุนเวียน ณ สิ้นปี 2560 เท่ากับ 10,574.4 ล้านบาท คิดเป็นสัดส่วนร้อยละ 29.0 ของหนี้สินรวม เพิ่มขึ้น 7,363.8 ล้านบาท หรือร้อยละ 229.4 จาก ณ สิ้นปีก่อน โดยหลักมาจากการเพิ่มขึ้นของเงินกู้ยืมระยะยาวจากสถาบันการเงิน (หักส่วนที่ครบกำหนดชำระภายใน 1 ปี) จำนวน 7,193.1 ล้านบาท สืบเนื่องจากการ push down เงินกู้ที่ใช้ในการแยกกิจการไปที่ STGT เป็นจำนวน 3,000 ล้านบาท

## ส่วนของผู้ถือหุ้น

ส่วนของผู้ถือหุ้น ณ สิ้นปี 2560 เท่ากับ 23,276.9 ล้านบาท เพิ่มขึ้น 3,365.0 ล้านบาท หรือร้อยละ 16.9 จากสิ้นปีก่อน ส่วนใหญ่เป็นผลมาจากการเพิ่มขึ้นของส่วนเกินทุนจากการประเมินราคาทรัพย์สิน (สุทธิจากค่าเสื่อมราคาสะสม) จำนวน 2,752.6 ล้านบาท และการเพิ่มทุนจำนวน 2,557.0 ล้านบาท หักลบด้วยกำไรสะสมที่ยังไม่ได้จัดสรรลดลง 1,870.7 ล้านบาท อันเป็นผลมาจากขาดทุนสุทธิระหว่างปี

## รายจ่ายสำหรับการวิจัยและพัฒนา (R&D)

ในปี 2560 กลุ่มบริษัทฯ มีรายจ่ายสำหรับการทำงานวิจัยและพัฒนาผลิตภัณฑ์ จำนวน 16.3 ล้านบาท (รวมค่าใช้จ่ายที่ได้รับสนับสนุนจากรัฐบาลเป็นจำนวนเงิน 0.35 ล้านบาท) ครอบคลุมทุกกลุ่มผลิตภัณฑ์ของบริษัทฯ ทั้งผลิตภัณฑ์ยางแท่ง น้ำยางชั้นยางแผ่นรมควัน และผลิตภัณฑ์ถุงมือยาง โดยรายจ่ายสำหรับการวิจัยและพัฒนาทั้งหมดทางบริษัทมุ่งเน้นในการพัฒนาเพิ่มศักยภาพของกระบวนการผลิต รวมทั้งพัฒนาคุณภาพของผลิตภัณฑ์ เพื่อตอบสนองความต้องการของลูกค้า และการจัดการด้านสิ่งแวดล้อมอย่างยั่งยืน

## แหล่งที่มาของเงินทุน

ในปี 2560 บริษัทฯ มีรายจ่ายลงทุนจำนวน 3,196.1 ล้านบาท โดยส่วนใหญ่เป็นรายจ่ายลงทุนเพื่อการสร้างและขยายฐานการผลิตยางแท่งจำนวน 1,828.2 ล้านบาท และรายจ่ายลงทุนเพื่อการขยายกำลังการผลิตของถุงมือยางจำนวน 656.7 ล้านบาท โดยมีแหล่งเงินทุนหลัก ได้แก่ การเพิ่มทุนจากผู้ถือหุ้น เงินกู้ยืมระยะสั้นและระยะยาวจากสถาบันการเงิน

## ความสามารถในการชำระหนี้และการปฏิบัติตามเงื่อนไขของวงเงิน

ณ วันที่ 31 ธันวาคม 2560 บริษัทฯ มีเงินกู้ยืมในรูปแบบของเงินกู้ยืมระยะสั้นและระยะยาวจากสถาบันการเงิน หนี้กู้ และหนี้สินตามสัญญาเช่าทางการเงิน จำนวนทั้งสิ้น 32,306.0 ล้านบาท (โปรดดูรายละเอียดเพิ่มเติมของระยะเวลาครบกำหนดชำระอัตราดอกเบี้ย และยอดคงเหลือเหลือของภาวะผูกพันตามสกุลเงิน ในหมายเหตุประกอบงบข้อ 23) ทั้งนี้ ในไตรมาส 3 ปี 2560 ด้วยสถานะความผันผวนอย่างรุนแรงของราคายางธรรมชาติ และปัจจัยที่เกี่ยวข้อง ทำให้บริษัทฯ ไม่สามารถดำรงอัตราส่วน Net Long-Term Debt to EBITDA ที่ 4.5 เท่า ได้ตามที่ระบุไว้ในสัญญาเงินกู้ยืมเงินกับสถาบันการเงิน อย่างไรก็ตาม บริษัทฯ ได้แจ้งสถาบันการเงินเพื่อขอผ่อนผันการดำรงอัตราส่วนดังกล่าว ตลอดจนได้ปรับกลยุทธ์ในการดำเนินงานให้สอดคล้องกับสถานการณ์และความผันผวนในปัจจุบัน และจัดให้มีหน่วยงานที่ติดตามผลการดำเนินงานอย่างใกล้ชิด เพื่อสามารถแก้ไขปัญหาที่อาจเกิดขึ้นได้อย่างทัน่วงที โดย ณ สิ้นปี 2560 สามารถรักษาระดับอัตราส่วนดังกล่าวให้อยู่ในระดับที่สถาบันการเงินกำหนด

ณ สิ้นปี 2560 บริษัทฯ มีอัตราส่วนหนี้สินสุทธิต่อทุนเท่ากับ 1.47 เท่า ลดลงจากปี 2559 ที่ 1.73 เท่า ซึ่งส่วนใหญ่เป็นผลมาจากการเพิ่มทุนจดทะเบียนของบริษัทจำนวน 255,999,998 หุ้น ซึ่งบริษัทฯ ได้รับเงินจากการเสนอขายหุ้นดังกล่าวเป็นจำนวน 2,559,999,980 บาท

## อัตราส่วนทางการเงิน

### อัตราส่วนสภาพคล่อง (Current ratio)

อัตราส่วนสภาพคล่องคำนวณจากการหารยอดสินทรัพย์หมุนเวียนด้วยยอดหนี้สินหมุนเวียน ณ วันที่ 31 ธันวาคม 2559 และ ณ วันที่ 31 ธันวาคม 2560 บริษัทฯ มีอัตราส่วนสภาพคล่องเท่ากับ 0.97 เท่า และ 1.10 เท่า ตามลำดับ อัตราส่วนสภาพคล่องที่ปรับตัวเพิ่มขึ้น สาเหตุหลักเป็นผลจากการลดลง

ของเงินกู้ยืมระยะสั้นจากสถาบันการเงิน และเงินกู้ยืมระยะยาวจากสถาบันการเงินที่ถึงกำหนดชำระภายในหนึ่งปีรวมทั้งสิ้นประมาณ 6,624.9 ล้านบาท

#### อัตราหมุนเวียนของสินทรัพย์ถาวร (Fixed asset turnover ratio)

อัตราหมุนเวียนของสินทรัพย์ถาวรคำนวณจากการหารยอดขายด้วยมูลค่าที่ดิน อาคาร และอุปกรณ์ (สุทธิ) เฉลี่ย ทั้งนี้ ณ วันที่ 31 ธันวาคม 2559 และ ณ วันที่ 31 ธันวาคม 2560 บริษัทฯ มีอัตราหมุนเวียนของสินทรัพย์ถาวรเท่ากับ 4.58 เท่า และ 4.12 เท่า ตามลำดับ สาเหตุของการลดลงของอัตราหมุนเวียนของสินทรัพย์ถาวรเป็นผลมาจากรายได้ที่ปรับตัวสูงขึ้นในอัตราที่น้อยกว่าการเพิ่มขึ้นของที่ดิน อาคาร และอุปกรณ์ อันเนื่องมาจากการขยายกำลังการผลิต รวมถึงสวนยางพาราและสวนปาล์ม

#### อัตราส่วนผลตอบแทนจากสินทรัพย์ (Return on assets “ROA”)

อัตราส่วนผลตอบแทนจากสินทรัพย์คำนวณจากการหารกำไรสุทธิ (ส่วนที่เป็นของบริษัทใหญ่) ด้วยสินทรัพย์รวมเฉลี่ย ทั้งนี้ ณ วันที่ 31 ธันวาคม 2559 และ ณ วันที่ 31 ธันวาคม 2560 บริษัทฯ มีอัตราส่วนผลตอบแทนจากสินทรัพย์เท่ากับร้อยละ (1.52) และร้อยละ (2.48) ตามลำดับ การปรับตัวลดลงของ ROA เป็นผลมาจากผลประกอบการขาดทุนสุทธิที่เพิ่มขึ้นในปี 2560

#### อัตราส่วนผลตอบแทนผู้ถือหุ้น (Return on equity “ROE”)

อัตราส่วนผลตอบแทนผู้ถือหุ้นคำนวณจากการหารกำไรสุทธิ (ส่วนที่เป็นของบริษัทใหญ่) ด้วยส่วนของผู้ถือหุ้นรวมเฉลี่ย ทั้งนี้ ณ วันที่ 31 ธันวาคม 2559 และ ณ วันที่ 31 ธันวาคม 2560 บริษัทฯ มีอัตราส่วนผลตอบแทนผู้ถือหุ้นเท่ากับร้อยละ (3.69) และร้อยละ (6.65) ตามลำดับ เช่นเดียวกันกับ ROA การปรับตัวลดลงของ ROE เป็นผลมาจากผลประกอบการขาดทุนสุทธิที่เพิ่มขึ้นในปี 2560

#### อัตราส่วนหนี้สินต่อส่วนของผู้ถือหุ้น (Debt to equity ratio “D/E”)

อัตราส่วนหนี้สินต่อส่วนของผู้ถือหุ้น คำนวณจากการหารหนี้สินรวมของบริษัทฯ ด้วยส่วนของผู้ถือหุ้นรวมของบริษัทฯ ทั้งนี้ ณ วันที่ 31 ธันวาคม 2559 และ ณ วันที่ 31 ธันวาคม 2560 บริษัทฯ มีอัตราส่วนหนี้สินต่อส่วนของผู้ถือหุ้นเท่ากับ 1.81 เท่า และ 1.57 เท่า ตามลำดับ การปรับตัวลดลงของอัตราส่วนหนี้สินต่อส่วนของผู้ถือหุ้นเป็นผลมาจากการลดลงของเงินกู้ยืมระยะสั้นจากสถาบันการเงิน และเงินกู้ยืมระยะยาวจากสถาบันการเงินที่ถึงกำหนดชำระภายในหนึ่งปีอันเป็นผลจากการเพิ่มทุนของบริษัทฯ

### มุมมองธุรกิจในอนาคต

#### ภาพรวมอุตสาหกรรมยางธรรมชาติ

	2559	2560	2561F
%การเติบโตของเศรษฐกิจโลก (GDP)	3.2%	3.7%	3.9%
ประเทศพัฒนาแล้ว	1.7%	2.3%	2.3%
ประเทศเกิดใหม่และประเทศที่กำลังพัฒนา	4.4%	4.7%	4.9%
ประเทศจีน (ผู้บริโภคยางธรรมชาติรายใหญ่ของโลก)	6.7%	6.8%	6.6%
ปริมาณการผลิตยานพาหนะ (ล้านคัน)	96	98	101
% change	4.8%	2.4%	2.4%
ปริมาณการผลิตยางล้อ (ล้านเส้น)	1,842	1,887	1,966
% change	4.5%	2.4%	4.2%
ปริมาณความต้องการยางธรรมชาติ (*000 ตัน)	12,587	13,028	13,336
% change	3.7%	3.5%	2.4%

แหล่งที่มา : IMF WEO Update, January 2018 and The World Rubber Industry Outlook forecasted by International Rubber Study Group (IRSG), December 2017

แม้ว่าอุปสงค์ของยางธรรมชาตินั้นยังเติบโตอย่างต่อเนื่อง ทั้งจากผู้ผลิตยางล้อซึ่งเป็นผู้บริโภคหลักของยางธรรมชาติคิดเป็นสัดส่วนประมาณร้อยละ 70 ของอุปสงค์รวม โดยในปี 2560 อัตราการบริโภคยางธรรมชาติของกลุ่มนี้ขยายตัวที่ร้อยละ 3.4 และอัตราการบริโภคยางธรรมชาติในอุตสาหกรรมอื่นๆ ขยายตัวที่ร้อยละ 3.9 ซึ่งส่วนใหญ่เป็นการบริโภคจากอุตสาหกรรมถุงมือยางและถุงยาง ขณะเดียวกันอุปทานของยางธรรมชาติขยายตัวในสัดส่วนที่สูงกว่าการขยายตัวของอุปสงค์เกือบเท่าตัวอยู่ที่ร้อยละ 6.1 โดยปัจจัยสำคัญมาจากปริมาณพื้นที่ปลูกสวนยางใหม่ในช่วงปี 2553 – 2555 ซึ่งเป็นช่วงที่ราคายางธรรมชาติอยู่ในระดับที่สูง และต้นยางที่ปลูกในช่วงเวลาดังกล่าว เริ่มถึงกำหนดเวลาที่สามารถเก็บเกี่ยวได้ในปี 2560 อีกหนึ่งปัจจัยที่ทำให้ปริมาณยางธรรมชาติเพิ่มขึ้นคือ ในช่วงที่ราคายางธรรมชาติตกต่ำ ชาวสวนยางบางรายอาจมีแนวโน้มที่จะกรีดยางถี่ขึ้น เพื่อให้มีรายได้เพียงพอสำหรับค่าใช้จ่ายภายในครัวเรือน

สำหรับอุตสาหกรรมยางธรรมชาติในปี 2561 ประเมินว่าจะเริ่มขยายตัวได้ดีขึ้นสอดคล้องตามการฟื้นตัวของเศรษฐกิจโลก และราคาน้ำมันที่ปรับตัวสูงขึ้นตั้งแต่ปลายปี 2560 ซึ่งอาจเป็นปัจจัยส่งเสริมที่ผลักดันให้ราคายางธรรมชาติเพิ่มขึ้นได้ เนื่องจากน้ำมันเป็นวัตถุดิบตั้งต้นในการผลิตยางสังเคราะห์ซึ่งเป็นสินค้าทดแทนยางธรรมชาติ กอปรกับปริมาณสต็อกยางธรรมชาติที่นครซิงเต่า ประเทศจีน ณ สิ้นปี 2560 อยู่ที่ 134,500 ตัน ซึ่งต่ำกว่าค่าเฉลี่ย 7 ปีย้อนหลังประมาณ 50,000 ตัน อาจเป็นอีกหนึ่งปัจจัยบวกต่อราคายางธรรมชาติในปี 2561 อีกทั้ง การบริโภคยางธรรมชาติในอุตสาหกรรมอื่นๆ มีแนวโน้มขยายตัวอย่างต่อเนื่อง โดยในปี 2561 คาดการณ์ว่าจะขยายตัวที่ร้อยละ 5.2 ซึ่งโดยหลักมาจากการบริโภคที่เพิ่มขึ้นของประเทศจีน และมาเลเซีย

นับตั้งแต่กลางปี 2560 จนถึงต้นปี 2561 ภาครัฐได้กำหนดนโยบายและมาตรการต่างๆ เพื่อแก้ไขปัญหาราคายางพาราตกต่ำ ทั้งการจัดตั้ง บจ. ร่วมทุนยางพาราไทย มาตรการชดเชยดอกเบี้ยและส่งเสริมสินเชื่อให้แก่ ผู้ประกอบกิจการมาตรการส่งเสริมการใช้ยางภายในประเทศ มาตรการลดปริมาณผลผลิตทั้งการโค่นต้นยางและการหยุดกรีดยาง ตลอดจนการประกาศให้ยางพาราเป็นสินค้าควบคุมของกระทรวงพาณิชย์ เพื่อเป็นมาตรการให้แก่รัฐบาลในการแก้ไขปัญหาราคายางพาราตกต่ำในอนาคต

นอกจากนี้ ยังมีมาตรการแทรกแซงโดยการลดปริมาณ (Quotas) การส่งออกยางธรรมชาติรวม 350,000 ตัน ในช่วงเดือนมกราคม – มีนาคม 2561 โดยรัฐบาลของประเทศผู้ผลิตยางธรรมชาติหลัก ได้แก่ ประเทศไทย อินโดนีเซีย และมาเลเซีย ซึ่งการแทรกแซงดังกล่าวมานี้ เป็นความพยายามที่จะสร้างปัจจัยที่ส่งเสริมให้ราคาธรรมชาติปรับตัวสูงขึ้นผ่านการควบคุมอุปทาน อย่างไรก็ตาม การเคลื่อนไหวของสินค้าโภคภัณฑ์ในตลาดโลก ยังคงได้รับผลกระทบจากปัจจัยอื่นๆ อาทิ การเก็งกำไรในตลาดซื้อขายล่วงหน้า (Futures Market) ทั้งในตลาด SICOM, TOCOM และตลาดเซี่ยงไฮ้ฟิวเจอร์ (SHFE) ที่อาจทำให้อุปสงค์ยางธรรมชาติเคลื่อนไหวไม่สอดคล้องกับปัจจัยพื้นฐาน เป็นต้น

## ความสมดุลของอุปสงค์และอุปทานของยางธรรมชาติ

ปริมาณอุปสงค์และอุปทานของยางธรรมชาติของโลกในช่วงปี 2559 - 2561

หน่วย : 000'ตัน	2559	2560	2561F
ปริมาณการผลิตยางธรรมชาติ	12,451	13,210	13,462
% change	1.5%	6.1%	1.9%
ปริมาณการบริโภคยางธรรมชาติ	12,587	13,028	13,336
% change	3.7%	3.5%	2.4%
ปริมาณการผลิตส่วนเกิน	(136)	182	126

แหล่งที่มา : The World Rubber Industry Outlook forecasted by International Rubber Study Group (IRSG), December 2017

ตามข้อมูลประมาณการของ The World Rubber Industry Outlook, Review and Prospect to 2026 ประจำเดือนธันวาคม 2560 โดย International Rubber Study Group (IRSG) ความต้องการใช้ยางธรรมชาติทั่วโลกในปี 2560 คาดว่าจะมีประมาณ 13,028,000 ตัน เติบโตในอัตราร้อยละ 3.5 ซึ่งเติบโตในอัตราที่สูงกว่าการเติบโตของอุตสาหกรรมยางล้อซึ่งเป็นผู้บริโภคหลักของยางธรรมชาติคิดเป็นสัดส่วนประมาณร้อยละ 70 ของอุปสงค์รวม ในขณะที่ปริมาณการผลิตยางธรรมชาติ



ในปี 2560 เท่ากับ 13,210,000 ต้น หรือเติบโตร้อยละ 6.5 ซึ่งเติบโตมากกว่าการเติบโตของอุปสงค์เกือบเท่าตัว โดยปริมาณอุปทานที่เพิ่มขึ้นส่วนใหญ่มาจากประเทศไทย เวียดนาม อินเดีย และอินโดนีเซีย ซึ่งมีสัดส่วนประมาณร้อยละ 74 ของอุปทานรวม

IRSG คาดการณ์ว่าแนวโน้มความต้องการยางธรรมชาติทั่วโลกในปี 2561 จะเท่ากับ 13,336,000 ต้น เติบโตคิดเป็นร้อยละ 2.4 ซึ่งส่วนใหญ่มาจากการเติบโตจากประเทศจีน ซึ่งเป็นผู้บริโภครายใหญ่ที่สุดของโลก ในส่วนของอุปทาน IRSG ได้ประมาณการว่าผลผลิตยางธรรมชาติในปี 2561 จะเท่ากับ 13,462,000 ต้น เติบโตขึ้นร้อยละ 1.9 โดยปริมาณผลผลิตยางธรรมชาติที่เพิ่มขึ้นส่วนใหญ่มาจากกลุ่มประเทศ CAMAL\* ประเทศไทย อินเดีย และเวียดนาม ในขณะที่ปริมาณผลผลิตของประเทศผู้ผลิตยางธรรมชาติรายใหญ่อันดับหนึ่งอย่างประเทศไทยนั้นมีแนวโน้มค่อนข้างคงที่ เนื่องจากต้นยางที่ปลูกยางใหม่และต้นยางที่ปลูกทดแทนต้นเดิมที่ลดลง

ในปี 2561 เป็นที่คาดการณ์ว่าผลผลิตยางธรรมชาติจากต้นยางที่ปลูกใหม่จะเติบโตในอัตราที่ลดลง เนื่องจากการปลูกต้นยางใหม่ปรับตัวลดลงหลังจากช่วงที่ราคายางธรรมชาติปรับตัวลดลงอย่างต่อเนื่องตั้งแต่ปี 2554 นอกจากนี้ การที่ราคายางอยู่ในระดับต่ำหลายปีติดต่อกันส่งผลให้เกษตรกรหันไปปลูกพืชอื่นทดแทน หรือเลื่อนระยะเวลาการปลูกต้นยางใหม่หรือการปลูกทดแทนออกไป รวมถึงอาจส่งผลให้จำนวนแรงงานกรีดยางและความถี่ในการกรีดยางลดลง ตลอดจนลดความน่าสนใจที่จะมีชาวสวนยางรายใหม่เกิดขึ้นด้วย ในขณะที่ความต้องการยางธรรมชาติยังเติบโตอย่างต่อเนื่องตามการเติบโตของอุตสาหกรรมยางล้อ ดังนั้น IRSG จึงคาดการณ์ว่าปริมาณผลผลิตส่วนเกินในปี 2561 จะอยู่ที่ 126,000 ต้น ลดลงจากปี 2560 ที่ปริมาณผลผลิตส่วนเกินอยู่ที่ 182,000 ต้น

หมายเหตุ: \*กลุ่มประเทศ CAMAL ได้แก่ ประเทศกัมพูชา เมียนมา และลาว

## กลยุทธ์การประกอบธุรกิจและความคืบหน้าของแผนการขยายธุรกิจตลอดทั้งห่วงโซ่อุปทานของบริษัทฯ

### ธุรกิจต้นน้ำ – พัฒนาศักยภาพอย่างต่อเนื่องเพื่อเสริมกำลังให้การดำเนินธุรกิจของกลุ่มบริษัทฯ

ณ วันที่ 31 ธันวาคม 2560 บริษัทฯ มีพื้นที่สำหรับธุรกิจสวนยางพาราประมาณ 50,000 ไร่ ครอบคลุมพื้นที่กว่า 19 จังหวัดในประเทศไทย ซึ่งส่วนใหญ่ตั้งอยู่ในเขตภาคเหนือและภาคตะวันออกเฉียงเหนือ โดยมีสัดส่วนสวนยางที่ปลูกไปแล้วทั้งสิ้นร้อยละ 89 บางส่วนเริ่มทยอยให้ผลผลิตตั้งแต่ปี 2558 เป็นต้นมา ซึ่งได้ส่งผลดีต่อกลยุทธ์การสรรหาวัตถุดิบสำหรับธุรกิจกลางน้ำซึ่งเป็นธุรกิจหลักของบริษัทฯ

การมีสวนยางพาราเป็นของตนเองนั้น ถือเป็น การช่วยชี้แนะพื้นที่ที่มีศักยภาพในการจัดตั้งโรงงานแห่งใหม่ดังตัวอย่างที่ผ่านมา บริษัทฯ ได้จัดตั้งโรงงานแห่งใหม่ในพื้นที่ 5 จังหวัดที่บริษัทฯ มีสวนยางพาราอยู่ ได้แก่ พิษณุโลก กาฬสินธุ์ สระแก้ว สกลนคร และเชียงราย อีกทั้งยังช่วยเพิ่มประสิทธิภาพในการจัดหาวัตถุดิบและความคล่องตัวให้กับบริษัทฯ ในการรวบรวมวัตถุดิบจากพื้นที่ใกล้เคียงได้ในราคาที่เหมาะสม ซึ่งคาดว่าจะส่งผลให้กลุ่มบริษัทฯ สามารถควบคุมต้นทุนและมีความสามารถในการทำกำไรดีขึ้น



### ธุรกิจกลางน้ำ – ขยายกำลังการผลิตอย่างต่อเนื่อง เพื่อขยายส่วนแบ่งการตลาดให้ถึงร้อยละ 20 ของอุปสงค์ยางธรรมชาติของโลก

บริษัทฯ ยังคงสานต่อนโยบายสร้างโรงงานใหม่อย่างต่อเนื่องด้วยเทคโนโลยีที่ทันสมัยที่สุดเพื่อให้การดำเนินงานมีประสิทธิภาพสูงสุดในพื้นที่ใหม่ๆ เช่น ภาคเหนือของประเทศไทย เพิ่มเติมจากพื้นที่ยุทธศาสตร์เดิมที่มี และด้วยการผนึกกำลังของทีมงานที่แข็งแกร่งไม่ว่าจะเป็นทีมขาย ทีมวิจัยและพัฒนา ทีมประกันคุณภาพ และทีม CSR ที่ร่วมมือกันทำงานเพื่อสร้างความพึงพอใจสูงสุดให้กับลูกค้าควบคู่ไปกับการสานสัมพันธ์ให้แน่นแฟ้นยิ่งขึ้น บริษัทฯ จึงมีความมั่นใจว่าบริษัทฯ จะสามารถสร้างประวัติศาสตร์ปริมาณการขาย อันจะทำให้บริษัทฯ สามารถบรรลุเป้าหมายอันสูงสุดในการเป็น “STA 20” หรือ การมีปริมาณการขายคิดเป็นสัดส่วนร้อยละ 20 ของปริมาณความต้องการบริโภคยางธรรมชาติของโลกได้ในเวลาอันใกล้

ณ สิ้นปี 2560 บริษัทฯ มีโรงงานผลิตยางธรรมชาติทั้งสิ้นจำนวน 36 แห่ง แบ่งออกเป็น 32 แห่งในประเทศไทย 3 แห่งในประเทศอินโดนีเซีย และอีก 1 แห่งในประเทศเมียนมา โดยในระหว่างปี มีโรงงานยางแห่งใหม่ที่จังหวัดเชียงราย และสกลนคร ทั้งนี้ ณ สิ้นปี 2560 บริษัทฯ มีกำลังการผลิตทางวิศวกรรมที่ 2.6\*\* ล้านตันต่อปี แม้จะลดลงจากเป้าหมายที่ปรับประมาณการแล้วที่ 2.7 ล้านตันต่อปี เนื่องจากการขยายกำลังการผลิตของโรงงานผลิตน้ำยางชั้นบางส่วนถูกชะลอไปในปี 2561 และโรงงานแห่งใหม่ที่สร้างขึ้นในปี 2560 ยังไม่สามารถเดินการผลิตได้อย่างเต็มที่ แต่บริษัทฯ ยังคงมีกำลังการผลิตทางวิศวกรรมสูงที่สุดในอุตสาหกรรม

หมายเหตุ: \*\*กำลังการผลิตทางวิศวกรรมคำนวณจากข้อมูลจำเพาะที่ได้รับการรับรองจากผู้ผลิตเครื่องจักร ทั้งนี้ กำลังการผลิตของเราได้รวมกำลังการผลิตทางวิศวกรรมของ ของบริษัท ไทยเทค รีบเบอร์ คอร์ปอเรชั่น จำกัด ด้วยเช่นกัน

### ธุรกิจปลายน้ำ – ตั้งเป้าติดอันดับผู้ผลิตถุงมือยางทางการแพทย์ 1 ใน 3 ของโลก

ภายหลังจากการแยกกิจการกับบริษัทร่วมและบริษัทร่วมค้าระหว่างกันเสร็จสมบูรณ์ ส่งผลให้บริษัทฯ เพิ่มสัดส่วนการถือหุ้นใน บจ. สยามเซมเพอร์เมต (ชื่อเดิมก่อนวันที่ 16 มีนาคม 2560) ซึ่งต่อมาได้เปลี่ยนชื่อเป็น บจ. ศรีตริงโกลฟส์ (ประเทศไทย) (“STGT”) จาก 40.2% เป็น 90.2% ผลประกอบการของ STGT จึงถูกบันทึกอยู่ในงบการเงินรวมของบริษัทฯ นับตั้งแต่วันที่ 15 มีนาคม 2560 เป็นต้นมา



บริษัทฯ มีความมุ่งมั่นที่จะเพิ่มพูนศักยภาพการแข่งขันและความได้เปรียบที่มีเหนือคู่แข่ง คือการเข้าถึงแหล่งวัตถุดิบอันได้แก่ น้ำยางชั้น ด้วยปริมาณและคุณภาพที่เป็นเลิศ พร้อมทั้งการรักษาไว้ซึ่งการผลิตถุงมือยางไนไตรล์ เพื่อตอบสนองต่อความต้องการของลูกค้าในทั่วทุกมุมโลก บริษัทฯ ได้ทำการขยายกำลังการผลิตถุงมือยางซึ่งคาดว่าจะทำให้บริษัทฯ มีกำลังการผลิตประมาณ 18,000 ล้านชิ้นต่อปีภายในปี 2562 จากเดิมที่มีกำลังการผลิต 14,000 ล้านชิ้นต่อปี ณ สิ้นปี 2560

## รายงานของคณะกรรมการตรวจสอบ

คณะกรรมการตรวจสอบโดยการแต่งตั้งของคณะกรรมการบริษัท ศรีตรังแอมโกลอินดัสทรี จำกัด (มหาชน) ประกอบด้วยกรรมการอิสระจำนวน 3 ท่าน ซึ่งเป็นผู้ทรงคุณวุฒิ โดยกรรมการ 2 ใน 3 ท่าน มีความรู้ทางด้านบัญชีและการเงิน ดังมีรายนามต่อไปนี้

1. นายประกอบ วิศิษฐ์กิจการ ประธานคณะกรรมการตรวจสอบ
2. นายเกรียง ยรรยงดิลก กรรมการตรวจสอบ
3. นายสมัชชา โพธิ์ถาวร กรรมการตรวจสอบ

คณะกรรมการตรวจสอบ ได้ปฏิบัติงานภายใต้ขอบเขตหน้าที่และความรับผิดชอบที่ได้รับการมอบหมายจากคณะกรรมการบริษัทฯ โดยในปี 2560 คณะกรรมการตรวจสอบได้มีการประชุมรวม 10 ครั้ง นายประกอบ วิศิษฐ์กิจการ และนายสมัชชา โพธิ์ถาวรได้เข้าร่วมประชุมทุกครั้ง โดยนายเกรียง ยรรยงดิลก เข้าร่วมประชุม 9 ครั้ง ซึ่งคณะกรรมการตรวจสอบได้ประชุมร่วมกับผู้บริหารระดับสูงที่เกี่ยวข้อง ผู้จัดการกลุ่มงานตรวจสอบภายใน และผู้สอบบัญชีในวาระที่เกี่ยวข้อง คณะกรรมการตรวจสอบได้กำกับดูแลในเรื่องต่างๆ สรุปสาระสำคัญได้ดังนี้

- ความถูกต้องและครบถ้วนของข้อมูลทางการเงินสอบทานรายงานทางการเงินรายไตรมาสและงบการเงินสำหรับปี 2560 ให้เป็นไปตามมาตรฐานการบัญชีที่รับรองโดยทั่วไป โดยร่วมประชุมกับผู้สอบบัญชีรับอนุญาต ผู้จัดการสายงานบัญชีและการเงิน (CFO) และผู้บริหารบริษัท เพื่อสอบทานสาระข้อมูล ความถูกต้องของงบการเงินของบริษัทฯ ได้มีการตรวจสอบและสอบทาน โดยให้ความสำคัญในประเด็นหลักๆ มีการรับฟังการชี้แจง และซักถามแลกเปลี่ยนความคิดเห็นในประเด็นต่างๆ ก่อนที่จะให้ความเห็นชอบเพื่อนำเสนอต่อคณะกรรมการบริหารอนุมัติงบการเงินดังกล่าว
- พิจารณาแผนการตรวจสอบภายในและสอบทานผลการตรวจสอบภายใน ซึ่งกลุ่มงานตรวจสอบภายในได้ดำเนินการไปในระหว่างปี รวมถึงการสอบทานระบบควบคุมภายในและการบริหารจัดการความเสี่ยงให้มีความเพียงพอ เหมาะสม และมีประสิทธิภาพ
- สอบทานให้บริษัทปฏิบัติตามข้อบังคับ กฎหมายที่เกี่ยวข้อง และหลักการกำกับดูแลกิจการที่ดีโดยได้กำกับและดูแลให้มีการปฏิบัติตามข้อบังคับของบริษัท ข้อกำหนด คณะกรรมการกำกับหลักทรัพย์และตลาดหลักทรัพย์ และตลาดหลักทรัพย์แห่งประเทศไทย กฎหมายที่เกี่ยวข้องและหลักการกำกับดูแลกิจการที่ดี โดยให้มีการเปิดเผยข้อมูลสารสนเทศ อย่างเพียงพอและโปร่งใส
- สอบทานการเข้าทำรายการและการเปิดเผยข้อมูลเกี่ยวกับรายการระหว่างกันของบริษัทฯ ซึ่งอาจทำให้เกิดความขัดแย้งทางผลประโยชน์ระหว่างผู้มีส่วนได้เสียกับบริษัทฯ และบริษัทย่อย ผลการสอบทานพบว่าได้ดำเนินการตามหลักเกณฑ์ที่ตลาดหลักทรัพย์แห่งประเทศไทย
- พิจารณาคัดเลือกเสนอแต่งตั้งผู้สอบบัญชีและเสนอค่าสอบบัญชีประจำปี 2561 เพื่อนำเสนอต่อคณะกรรมการบริษัทฯ ให้ขออนุมัติจากที่ประชุมสามัญผู้ถือหุ้นประจำปี 2561 ซึ่งคณะกรรมการตรวจสอบได้พิจารณาผลการปฏิบัติงาน ความเป็นอิสระ และความเหมาะสมของค่าตอบแทน

โดยสรุป คณะกรรมการตรวจสอบพิจารณาแล้วมีความเห็นว่าการดำเนินงานของบริษัทฯ ในปีที่ผ่านมา มีระบบการควบคุมภายในและการบริหารจัดการความเสี่ยงที่เพียงพอและเหมาะสม รายงานข้อมูลทางการเงินจัดทำขึ้นตามหลักการบัญชีที่รับรองทั่วไป มีการปฏิบัติตามกฎหมายว่าด้วยหลักทรัพย์และตลาดหลักทรัพย์ ข้อกำหนดของตลาดหลักทรัพย์แห่งประเทศไทย หรือกฎหมายที่เกี่ยวข้องกับธุรกิจของบริษัทฯ ทั้งนี้คณะกรรมการตรวจสอบได้ปฏิบัติหน้าที่ โดยมีสิทธิและใช้ดุลพินิจได้อย่างอิสระ รวมถึงไม่มีข้อจำกัดในการเข้าถึงข้อมูลต่างๆ

นายประกอบ วิศิษฐ์กิจการ  
ประธานคณะกรรมการตรวจสอบ  
กุมภาพันธ์ 2561

# รายงานความรับผิดชอบของคณะกรรมการ ต่อรายงานทางการเงิน

คณะกรรมการบริษัทเป็นผู้รับผิดชอบต่อการเงินเฉพาะกิจการ บริษัท ศรีตรังแอโกรอินดัสทรี จำกัด (มหาชน) และงบการเงินรวมของบริษัท ศรีตรังแอโกรอินดัสทรี จำกัด (มหาชน) และบริษัทย่อย รวมถึงข้อมูลสารสนเทศทางการเงินที่ปรากฏในรายงานประจำปี 2560 งบการเงินสำหรับปีสิ้นสุดวันที่ 31 ธันวาคม 2560 ดังกล่าว ได้จัดทำขึ้นตามมาตรฐานการบัญชีที่รับรองทั่วไป โดยใช้นโยบายการบัญชีที่เหมาะสมและถือปฏิบัติอย่างสม่ำเสมอ รวมทั้งได้ใช้ดุลพินิจอย่างระมัดระวังและใช้หลักประมาณการอย่างสมเหตุสมผลในการจัดทำ รวมทั้งมีการเปิดเผยข้อมูลสำคัญอย่างเพียงพอในหมายเหตุประกอบงบการเงิน เพื่อแสดงถึงฐานะการเงิน ผลการดำเนินงาน และกระแสเงินสดได้อย่างถูกต้อง โปร่งใส เป็นประโยชน์ต่อผู้ถือหุ้นและนักลงทุนทั่วไป งบการเงินดังกล่าวได้ผ่านการตรวจสอบจากผู้สอบบัญชีรับอนุญาตจาก บริษัท ไพรซ์วอเตอร์เฮาส์คูเปอร์ส เอบีเอส จำกัด โดยในการตรวจสอบบริษัทได้ให้การสนับสนุนข้อมูลและเอกสารต่างๆ เพื่อให้ผู้สอบบัญชีสามารถตรวจสอบและแสดงความเห็นได้ตามมาตรฐานการสอบบัญชี

คณะกรรมการบริษัทได้ตระหนักถึงภาระหน้าที่และความรับผิดชอบในการจัดทำรายงานทางการเงินให้เป็นไปอย่างมีประสิทธิภาพ จึงได้จัดให้มีและดำรงไว้ซึ่งระบบการบริหารความเสี่ยง ระบบการควบคุมภายในทั้งด้านการปฏิบัติงาน และด้านระบบสารสนเทศที่เกี่ยวข้อง การตรวจสอบภายใน และการกำกับดูแลที่เหมาะสมและมีประสิทธิผล เพื่อให้มั่นใจว่าข้อมูลทางบัญชีมีความถูกต้อง ครบถ้วน และเพียงพอที่จะดำรงไว้ซึ่งทรัพย์สินของบริษัท และป้องกันความเสี่ยง ตลอดจนเพื่อไม่ให้เกิดการทุจริตหรือดำเนินการที่ผิดปกติดังเป็นสาระสำคัญ

ทั้งนี้ คณะกรรมการบริษัทได้แต่งตั้งคณะกรรมการตรวจสอบ เพื่อช่วยกำกับดูแล สอบทานความน่าเชื่อถือและความถูกต้องของรายงานทางการเงิน การสอบทานระบบการควบคุมภายใน การตรวจสอบภายใน และระบบการบริหารความเสี่ยง ตลอดจนพิจารณาการเปิดเผยข้อมูลรายการเกี่ยวโยงระหว่างกันอย่างครบถ้วน และเหมาะสม โดยความเห็นของคณะกรรมการตรวจสอบปรากฏอยู่ในรายงานจากคณะกรรมการตรวจสอบซึ่งแสดงไว้ในรายงานประจำปีแล้ว

จากการกำกับดูแลและการปฏิบัติดังกล่าวข้างต้น คณะกรรมการบริษัทมีความเห็นว่า ระบบการควบคุมภายในโดยรวมของบริษัทมีความเพียงพอและเหมาะสม และสามารถสร้างความเชื่อมั่นอย่างมีเหตุผลได้ว่างบการเงินเฉพาะกิจการ และงบการเงินรวมของบริษัทและบริษัทย่อย สำหรับปีสิ้นสุดวันที่ 31 ธันวาคม 2560 มีความถูกต้องและเชื่อถือได้ โดยถือปฏิบัติตามมาตรฐานการบัญชีที่รับรองทั่วไป และปฏิบัติถูกต้องตามกฎหมายและกฎระเบียบที่เกี่ยวข้องทุกประการ

**นายไวยวุฒิ สิบเจริญกุล**  
ประธานกรรมการและกรรมการผู้จัดการ

# บริษัท ศรีตรังแอโกรอินดัสทรี จำกัด (มหาชน)

งบการเงินรวมและงบการเงินเฉพาะบริษัท

วันที่ 31 ธันวาคม พ.ศ. 2560



# รายงานของผู้สอบบัญชีรับอนุญาต

## เสนอผู้ถือหุ้นและคณะกรรมการของบริษัท ศรีตรังแอกโรอินดัสทรี จำกัด (มหาชน)

### ความเห็น

ข้าพเจ้าเห็นว่า งบการเงินของบริษัท ศรีตรังแอกโรอินดัสทรี จำกัด (มหาชน) และบริษัทย่อย (กลุ่มกิจการ) และงบการเงินเฉพาะกิจการของบริษัทแสดงฐานะการเงินรวมของกลุ่มกิจการและฐานะการเงินเฉพาะกิจการของบริษัท ณ วันที่ 31 ธันวาคม พ.ศ. 2560 และผลการดำเนินงานรวมและผลการดำเนินงานเฉพาะกิจการ กระแสเงินสดรวมและกระแสเงินสดเฉพาะกิจการสำหรับปีสิ้นสุดวันเดียวกัน โดยถูกต้องตามที่ควรในสาระสำคัญตามมาตรฐานการรายงานทางการเงิน

### งบการเงินที่ตรวจสอบ

งบการเงินรวมและงบการเงินเฉพาะกิจการประกอบด้วย

- งบแสดงฐานะการเงินรวมและงบแสดงฐานะการเงินเฉพาะกิจการ ณ วันที่ 31 ธันวาคม พ.ศ. 2560
- งบกำไรขาดทุนเบ็ดเสร็จรวมและงบกำไรขาดทุนเบ็ดเสร็จเฉพาะกิจการสำหรับปีสิ้นสุดวันเดียวกัน
- งบแสดงการเปลี่ยนแปลงส่วนของผู้ถือหุ้นรวมและงบแสดงการเปลี่ยนแปลงส่วนของผู้ถือหุ้นเฉพาะกิจการสำหรับปีสิ้นสุดวันเดียวกัน
- งบกระแสเงินสดรวมและงบกระแสเงินสดเฉพาะกิจการสำหรับปีสิ้นสุดวันเดียวกัน และ
- หมายเหตุประกอบงบการเงินรวมและงบการเงินเฉพาะกิจการซึ่งรวมถึงหมายเหตุสรุปนโยบายการบัญชีที่สำคัญ

### เกณฑ์ในการแสดงความเห็น

ข้าพเจ้าได้ปฏิบัติตามตรวจสอบตามมาตรฐานการสอบบัญชี ความรับผิดชอบของข้าพเจ้าได้กล่าวไว้ในส่วนของความรับผิดชอบของผู้สอบบัญชีต่อการตรวจสอบงบการเงินรวมและงบการเงินเฉพาะกิจการในรายงานของข้าพเจ้า ข้าพเจ้ามีความเป็นอิสระจากกลุ่มกิจการและบริษัทตามข้อกำหนดจรรยาบรรณของผู้ประกอบวิชาชีพบัญชีในส่วนที่เกี่ยวข้องกับการตรวจสอบงบการเงินรวมและงบการเงินเฉพาะกิจการที่กำหนดโดยสภาวิชาชีพบัญชีในพระบรมราชูปถัมภ์ และข้าพเจ้าได้ปฏิบัติตามความรับผิดชอบด้านจรรยาบรรณอื่นๆ ซึ่งเป็นไปตามข้อกำหนดเหล่านี้ ข้าพเจ้าเชื่อว่าหลักฐานการสอบบัญชีที่ข้าพเจ้าได้รับเพียงพอและเหมาะสมเพื่อใช้เป็นเกณฑ์ในการแสดงความเห็นของข้าพเจ้า

# รายงานของผู้สอบบัญชีรับอนุญาต

## เรื่องสำคัญในการตรวจสอบ

เรื่องสำคัญในการตรวจสอบคือเรื่องต่างๆ ที่มีนัยสำคัญที่สุดตามดุลยพินิจของผู้ประกอบวิชาชีพของข้าพเจ้าในการตรวจสอบงบการเงินรวมและงบการเงินเฉพาะกิจการสำหรับงวดปัจจุบัน ข้าพเจ้าได้ระบุเรื่อง การรวมธุรกิจและมูลค่าของค่าความนิยมเป็นเรื่องสำคัญในการตรวจสอบและได้นำเรื่องเหล่านี้มาพิจารณาในบริบทของการตรวจสอบงบการเงินรวมและงบการเงินเฉพาะกิจการโดยรวมและในการแสดงความเห็นของข้าพเจ้า ทั้งนี้ ข้าพเจ้าไม่ได้แสดงความเห็นแยกต่างหากสำหรับเรื่องเหล่านี้

เรื่องสำคัญในการตรวจสอบ	วิธีการตรวจสอบ
<p><b>การรวมธุรกิจ</b></p> <p>อ้างอิงถึงหมายเหตุประกอบงบการเงินรวมและงบการเงินเฉพาะกิจการของบริษัทข้อ 13 และ 37 สำหรับเงินลงทุนในบริษัทย่อย บริษัทร่วม และการร่วมค้า และการซื้อธุรกิจ</p> <p>เมื่อวันที่ 15 มีนาคม พ.ศ. 2560 กลุ่มกิจการซื้อหุ้นเพิ่มเติมในบริษัทสยามเซมเพอร์เมต จำกัด (ซึ่งต่อมาภายหลังได้เปลี่ยนชื่อเป็นบริษัท ศรีตรังโกลฟส์ (ประเทศไทย) จำกัด) ซึ่งประกอบธุรกิจเกี่ยวกับผลิตถุงมือที่ใช้ในทางการแพทย์ สิ่งตอบแทนทั้งหมดที่โอนให้จากการซื้อมีมูลค่า 8,307 ล้านบาท ประกอบด้วยเงินสดจ่ายสุทธิจำนวน 5,678 ล้านบาท มูลค่ายุติธรรมของเงินลงทุนในบริษัทร่วมและร่วมค้าจำนวน 641 ล้านบาท และมูลค่ายุติธรรมของส่วนได้เสียใน บริษัท ศรีตรังโกลฟส์ (ประเทศไทย) จำกัด ซึ่งถืออยู่ก่อนวันรวมธุรกิจจำนวน 1,988 ล้านบาท การซื้อหุ้นเพิ่มเติมดังกล่าวทำให้สัดส่วนการถือหุ้นเปลี่ยนแปลงจากร้อยละ 40.23 เป็นร้อยละ 90.23 ซึ่งทำให้กลุ่มกิจการมีอำนาจการควบคุมในบริษัท ศรีตรังโกลฟส์ (ประเทศไทย) จำกัด (Step acquisition) ผู้บริหารของกลุ่มกิจการประเมินการซื้อธุรกิจว่าเข้าเงื่อนไขของการรวมธุรกิจภายใต้มาตรฐานการรายงานทางการเงินฉบับที่ 3 เรื่อง การรวมธุรกิจ</p> <p>ผู้บริหารของกลุ่มกิจการประเมินมูลค่ายุติธรรมของสินทรัพย์สุทธิที่สามารถระบุได้สุทธิ เท่ากับ 5,941 ล้านบาท โดยส่วนใหญ่ประกอบด้วยที่ดิน อาคารและอุปกรณ์จำนวน 4,135 ล้านบาท และกลุ่มกิจการรับรู้ค่าความนิยมจำนวน 2,954 ล้านบาท ในงบการเงินรวม ซึ่งการประเมินมูลค่าของสินทรัพย์ที่ระบุสุทธิได้ใช้วิธีการปันส่วนราคาซื้อ และการประเมินมูลค่าของสินทรัพย์ดังกล่าวเป็นไปตามมาตรฐานการรายงานทางการเงินฉบับที่ 3 เรื่อง การรวมธุรกิจ</p>	<p>วิธีการปฏิบัติงานของข้าพเจ้ารวมถึงเรื่องดังต่อไปนี้</p> <ul style="list-style-type: none"><li>• ประเมินการใช้ดุลยพินิจของผู้บริหารของกลุ่มกิจการเกี่ยวกับการซื้อธุรกิจ ใน บริษัท ศรีตรังโกลฟส์ (ประเทศไทย) จำกัด ว่าการประเมินมูลค่ายุติธรรมมีความเหมาะสมและเป็นไปตามมาตรฐานการรายงานทางการเงินฉบับที่ 3 เรื่อง การรวมธุรกิจหรือไม่</li><li>• ประเมินความเหมาะสมของการรับรู้มูลค่าสินทรัพย์ที่ระบุได้ และหนี้สินที่รับมา ณ วันที่ซื้อธุรกิจ โดยการอ่านและวิเคราะห์เนื้อหาในบันทึกข้อตกลงและสัญญาที่เกี่ยวข้อง และการสอบถามเหตุผลในการซื้อธุรกิจของผู้บริหารของกลุ่มกิจการ</li><li>• ทดสอบวิธีการที่ผู้บริหารของกลุ่มกิจการประเมินมูลค่ายุติธรรมของสินทรัพย์สุทธิที่ระบุได้ เช่น มูลค่ายุติธรรมของที่ดิน อาคาร และอุปกรณ์ โดยพิจารณารายงานประเมินมูลค่าโดยผู้ประเมินทรัพย์สินอิสระที่เกี่ยวข้อง</li><li>• สอบถามเพิ่มเติมกับผู้บริหารของกลุ่มกิจการว่ามีสินทรัพย์และหนี้สินที่ระบุได้อื่นๆ นอกเหนือจากที่ได้ระบุในบันทึกข้อตกลงและสัญญาที่เกี่ยวข้อง</li><li>• ทดสอบการคำนวณค่าความนิยมที่เกิดจากการซื้อธุรกิจ ใน บริษัท ศรีตรังโกลฟส์ (ประเทศไทย) จำกัด ซึ่งเกิดจากผลแตกต่างระหว่างสิ่งตอบแทนทั้งหมดและมูลค่ายุติธรรมของสินทรัพย์ที่สามารถระบุได้สุทธิ ค่าความนิยมจำนวน 2,954 ล้านบาท เกิดขึ้นจากการที่ผู้บริหารของกลุ่มกิจการได้มาซึ่งการเพิ่มส่วนแบ่งการตลาดในธุรกิจถุงมืออย่างในต่างประเทศ</li></ul>

## รายงานของผู้สอบบัญชีรับอนุญาต (ต่อ)

### เรื่องสำคัญในการตรวจสอบ

ข้าพเจ้าให้ความสำคัญเรื่องการวัดมูลค่าของสินทรัพย์สุทธิที่ระบุได้ที่เกิดจากการรวมธุรกิจ รวมถึงค่าความนิยมที่เกิดจากการรวมธุรกิจ เนื่องจากมูลค่ายุติธรรมของสินทรัพย์ที่ระบุได้ ณ วันซื้อธุรกิจ เป็นเรื่องที่เกี่ยวข้องกับการใช้ดุลยพินิจที่สำคัญของผู้บริหารของกลุ่มกิจการจากการกำหนดข้อสมมติฐานที่ใช้ในการประมาณมูลค่ายุติธรรมที่เกี่ยวข้อง เช่น รายได้ อัตรากำไร และอัตราคิดลดที่ใช้ในการคำนวณ เป็นต้น

### มูลค่าของค่าความนิยม

อ้างอิงถึงหมายเหตุประกอบงบการเงินรวมและงบการเงินเฉพาะกิจการของบริษัทข้อ 4 และข้อ 18 เรื่องประมาณการทางบัญชีที่สำคัญ ข้อสมมติฐานและการใช้ดุลยพินิจ และเรื่องค่าความนิยม

ณ วันที่ 31 ธันวาคม พ.ศ. 2560 กลุ่มกิจการมีรายการค่าความนิยมที่มีจำนวนเงินที่เป็นสาระสำคัญในงบแสดงฐานะการเงินเป็นครั้งแรกภายใต้มาตรฐานการรายงานทางการเงินที่เกี่ยวข้อง กลุ่มกิจการจำเป็นต้องทดสอบการต่ออายุของค่าความนิยมเป็นประจำทุกปี หรือเมื่อมีข้อบ่งชี้ของการต่ออายุ รวมถึงการระบุหน่วยสินทรัพย์ที่ก่อให้เกิดเงินสดที่เกี่ยวข้องกับค่าความนิยม

ข้าพเจ้าให้ความสำคัญกับประเด็นดังกล่าวเนื่องจากมูลค่าของค่าความนิยมมีจำนวน 2,954 ล้านบาทหรือ ประมาณร้อยละ 4.95 ของสินทรัพย์รวมและความซับซ้อนในการประเมินมูลค่า และการใช้ดุลยพินิจที่สำคัญที่เกี่ยวข้องกับข้อสมมติฐานต่าง ๆ ซึ่งอาจได้รับผลกระทบจากสถานะของตลาดหรือสภาพเศรษฐกิจในอนาคต กลุ่มกิจการประเมินมูลค่าจากการใช้สินทรัพย์ (Value-in-use) ของค่าความนิยมโดยใช้วิธีคิดลดกระแสเงินสด (Discounted Cash Flow Model) โดยพิจารณาจากข้อสมมติฐานประกอบ ซึ่งต้องใช้ดุลยพินิจของผู้บริหารของกลุ่มกิจการ เช่น อัตราการเติบโตของรายได้ และอัตราคิดลดที่ใช้ในการคำนวณประมาณการกระแสเงินสดในอนาคตให้เป็นมูลค่าปัจจุบัน

### วิธีการตรวจสอบ

จากการปฏิบัติงานข้างต้นของข้าพเจ้า ข้าพเจ้าพบว่าข้อสมมติฐานที่ผู้บริหารของกลุ่มกิจการใช้ในการประเมินมูลค่ายุติธรรมของสินทรัพย์สุทธิที่ระบุได้จากการรวมธุรกิจ มีความสมเหตุสมผล และเป็นไปตามมาตรฐานการรายงานทางการเงินในเรื่องการรวมธุรกิจ

วิธีการปฏิบัติงานของข้าพเจ้ารวมถึงเรื่องดังต่อไปนี้

- ได้ทำความเข้าใจ ประเมินและทำการสอบถามในเชิงทดสอบต่อข้อมูลส่วนประกอบในประมาณการกระแสเงินสดของกลุ่มกิจการ รวมถึงกระบวนการที่ใช้ในการคำนวณ และทดสอบความถูกต้องในการคำนวณของผู้บริหารของกลุ่มกิจการ
- ได้เปรียบเทียบประมาณการกระแสเงินสดกับงบประมาณและแผนธุรกิจที่ได้รับอนุมัติ และหลักฐานอื่นที่เกี่ยวข้องกับแผนการในอนาคต
- ได้เปรียบเทียบผลการดำเนินงานที่เกิดขึ้นจริงในปีปัจจุบันกับตัวเลขที่คาดการณ์ไว้ในปีก่อนเพื่อพิจารณาว่า ผลการดำเนินงานที่คาดการณ์ไว้ในปีก่อนเป็นการประมาณการในแง่บวกเกินกว่าผลการดำเนินงานที่เกิดขึ้นจริงหรือไม่
- ประเมินสมมติฐานที่สำคัญของผู้บริหารของกลุ่มกิจการที่ใช้ในการคาดการณ์โดยการเปรียบเทียบกับตัวเลขในอดีตและการคาดการณ์สถานะเศรษฐกิจและอุตสาหกรรม
- ได้ทดสอบตัวแปรที่นำมาใช้ในการพิจารณาอัตราคิดลดและทดสอบการคำนวณของอัตราดังกล่าว

## รายงานของผู้สอบบัญชีรับอนุญาต (ต่อ)

เรื่องสำคัญในการตรวจสอบ	วิธีการตรวจสอบ
<p>สำหรับปีสิ้นสุดวันที่ 31 ธันวาคม พ.ศ. 2560 ผู้บริหารของกลุ่มกิจการได้จัดทำการทดสอบการด้อยค่าของค่าความนิยมโดย</p> <ol style="list-style-type: none"> <li>คำนวณมูลค่าจากการใช้สินทรัพย์ของแต่ละหน่วยสินทรัพย์ที่ก่อให้เกิดเงินสดโดยวิธีคิดลดกระแสเงินสด วิธีการดังกล่าวใช้กระแสเงินสด (รายได้ ค่าใช้จ่าย และรายจ่ายฝ่ายทุน) สำหรับหน่วยสินทรัพย์ที่ก่อให้เกิดเงินสดในระยะเวลา 7 ปี และคิดมูลค่าสุดท้ายด้วยอัตราการเติบโตของธุรกิจที่ตั้งแต่วันที่ 7 หลังจากนั้นกระแสเงินสดที่คำนวณได้จะถูกคิดลดกลับมาเป็นมูลค่าปัจจุบันโดยใช้อัตราต้นทุนถัวเฉลี่ยถ่วงน้ำหนักของเงินทุน</li> <li>เปรียบเทียบผลลัพธ์ของมูลค่าจากการใช้สินทรัพย์ของหน่วยสินทรัพย์ที่ก่อให้เกิดเงินสดกับมูลค่าตามบัญชีของหน่วยสินทรัพย์</li> </ol> <p>ณ วันที่ 31 ธันวาคม พ.ศ. 2560 งบแสดงฐานะการเงินของกลุ่มกิจการแสดงค่าความนิยมจำนวน 2,954 ล้านบาท จากการทดสอบการด้อยค่าของค่าความนิยมประจำปีโดยการเปรียบเทียบมูลค่าจากการใช้สินทรัพย์ของหน่วยสินทรัพย์ที่ก่อให้เกิดเงินสดกับมูลค่าตามบัญชีของหน่วยสินทรัพย์ดังกล่าว ผู้บริหารของกลุ่มกิจการได้ข้อสรุปว่าไม่มีการด้อยค่าของค่าความนิยม ทั้งนี้สมมติฐานที่สำคัญที่เกี่ยวข้องได้เปิดเผยในหมายเหตุประกอบงบการเงินรวมและงบการเงินเฉพาะกิจการของบริษัทข้อ 18</p>	<ul style="list-style-type: none"> <li>ได้ทำการสอบถามในเชิงทดสอบต่อผู้บริหารของกลุ่มกิจการในเรื่องความเหมาะสมของการคำนวณค่าความอ่อนไหวในแต่ละหน่วยสินทรัพย์ที่ก่อให้เกิดเงินสด การประมาณมูลค่าของค่าความนิยมมีความอ่อนไหวตามการเปลี่ยนแปลงในสมมติฐานที่สำคัญ เช่น อัตราการเติบโตของธุรกิจ และอัตราคิดลด ในกรณีที่อัตราดังกล่าวไม่เป็นไปตามที่คาดไว้ จะเป็นผลให้เกิดค่าเผื่อการด้อยค่าที่จะเกิดขึ้นในอนาคต</li> <li>ได้ประเมินความเพียงพอของการเปิดเผยในหมายเหตุประกอบงบการเงิน ซึ่งรวมถึงการเปิดเผยเกี่ยวกับสมมติฐานที่สำคัญ</li> </ul> <p>จากวิธีการปฏิบัติงานข้างต้นของข้าพเจ้า ข้าพเจ้าพิจารณาว่าข้อมูลสมมติฐานที่สำคัญที่ผู้บริหารของกลุ่มกิจการใช้ และข้อสรุปที่ได้มีความสมเหตุสมผลตามหลักฐานสนับสนุนและเหมาะสมกับสถานการณ์และสภาพแวดล้อมในปัจจุบัน และได้มีการเปิดเผยข้อมูลไว้อย่างเพียงพอ</p>

### ข้อมูลอื่น

กรรมการเป็นผู้รับผิดชอบต่อข้อมูลอื่น ข้อมูลอื่นประกอบด้วย ข้อมูลซึ่งรวมอยู่ในรายงานประจำปี แต่ไม่รวมถึงงบการเงินรวมและงบการเงินเฉพาะกิจการ และรายงานของผู้สอบบัญชีที่อยู่ในรายงานนั้น ข้าพเจ้าคาดว่าข้าพเจ้าจะได้รับรายงานประจำปีภายหลังวันที่ในรายงานของผู้สอบบัญชีนี้

ความเห็นของข้าพเจ้าต่องบการเงินรวมและงบการเงินเฉพาะกิจการไม่ครอบคลุมถึงข้อมูลอื่น และข้าพเจ้าไม่ได้ให้ความเชื่อมั่นต่อข้อมูลอื่น

ความรับผิดชอบของข้าพเจ้าที่เกี่ยวข้องกับการตรวจสอบงบการเงินรวมและงบการเงินเฉพาะกิจการคือ การอ่านและพิจารณาว่าข้อมูลอื่นมีความขัดแย้งที่มีสาระสำคัญกับงบการเงินรวมและงบการเงินเฉพาะกิจการ หรือกับความรู้อื่นที่ได้รับจากการตรวจสอบของข้าพเจ้า หรือปรากฏว่าข้อมูลอื่นมีการแสดงข้อมูลที่ขัดต่อข้อเท็จจริงอันเป็นสาระสำคัญหรือไม่

เมื่อข้าพเจ้าได้อ่านรายงานประจำปี หากข้าพเจ้าสรุปได้ว่าการแสดงข้อมูลที่ขัดต่อข้อเท็จจริงอันเป็นสาระสำคัญ ข้าพเจ้าต้องสื่อสารเรื่องดังกล่าวกับคณะกรรมการตรวจสอบ

## รายงานของผู้สอบบัญชีรับอนุญาต (ต่อ)

### ความรับผิดชอบของกรรมการต้องการเงินรวมและงบการเงินเฉพาะกิจการ

กรรมการมีหน้าที่รับผิดชอบในการจัดทำและนำเสนองบการเงินรวมและงบการเงินเฉพาะกิจการเหล่านี้ โดยถูกต้องตามที่ควรตามมาตรฐานการรายงานทางการเงิน และรับผิดชอบเกี่ยวกับการควบคุมภายในที่กรรมการพิจารณาว่าจำเป็น เพื่อให้สามารถจัดทำงบการเงินรวมและงบการเงินเฉพาะกิจการที่ปราศจากการแสดงข้อมูลที่ขัดต่อข้อเท็จจริงอันเป็นสาระสำคัญไม่ว่าจะเกิดจากการทุจริตหรือข้อผิดพลาด

ในการจัดทำงบการเงินรวมและงบการเงินเฉพาะกิจการ กรรมการรับผิดชอบในการประเมินความสามารถของกลุ่มกิจการและบริษัทในการดำเนินงานต่อเนื่อง เปิดเผยเรื่องที่เกี่ยวข้องกับการดำเนินงานต่อเนื่อง (ตามความเหมาะสม) และการใช้เกณฑ์การบัญชีสำหรับการดำเนินงานต่อเนื่อง เว้นแต่กรรมการมีความตั้งใจที่จะเลิกกลุ่มกิจการและบริษัท หรือหยุดดำเนินงาน หรือไม่สามารถดำเนินงานต่อเนื่องต่อไปได้

คณะกรรมการตรวจสอบมีหน้าที่ช่วยกรรมการในการกำกับดูแลกระบวนการในการจัดทำรายงานทางการเงินของกลุ่มกิจการและบริษัท

### ความรับผิดชอบของผู้สอบบัญชีต่อการตรวจสอบงบการเงินรวมและงบการเงินเฉพาะกิจการ

การตรวจสอบของข้าพเจ้ามีวัตถุประสงค์เพื่อให้ได้ความเชื่อมั่นอย่างสมเหตุสมผลว่างบการเงินรวมและงบการเงินเฉพาะกิจการโดยรวมปราศจากการแสดงข้อมูลที่ขัดต่อข้อเท็จจริงอันเป็นสาระสำคัญหรือไม่ ไม่ว่าจะเกิดจากการทุจริตหรือข้อผิดพลาด และเสนอรายงานของผู้สอบบัญชีซึ่งรวมความเห็นของข้าพเจ้าอยู่ด้วย ความเชื่อมั่นอย่างสมเหตุสมผลคือความเชื่อมั่นในระดับสูง แต่ไม่ได้เป็นการรับประกันว่าการปฏิบัติงานตรวจสอบตามมาตรฐานการสอบบัญชีจะสามารถตรวจพบข้อมูลที่ขัดต่อข้อเท็จจริงอันเป็นสาระสำคัญที่มีอยู่ได้เสมอไป ข้อมูลที่ขัดต่อข้อเท็จจริงอาจเกิดจากการทุจริตหรือข้อผิดพลาด และถือว่ามีสาระสำคัญเมื่อคาดการณ์อย่างสมเหตุสมผลได้ว่ารายการที่ขัดต่อข้อเท็จจริงแต่ละรายการ หรือทุกรายการรวมกันจะมีผลต่อการตัดสินใจทางเศรษฐกิจของผู้ใช้งบการเงินรวมและงบการเงินเฉพาะกิจการเหล่านี้

ในการตรวจสอบของข้าพเจ้าตามมาตรฐานการสอบบัญชี ข้าพเจ้าได้ใช้ดุลยพินิจเยี่ยงผู้ประกอบวิชาชีพและการสังเกต และสงสัยเยี่ยงผู้ประกอบวิชาชีพตลอดการตรวจสอบ การปฏิบัติงานของข้าพเจ้ารวมถึง

- ระบุและประเมินความเสี่ยงจากการแสดงข้อมูลที่ขัดต่อข้อเท็จจริงอันเป็นสาระสำคัญในงบการเงินรวมและงบการเงินเฉพาะกิจการ ไม่ว่าจะเกิดจากการทุจริตหรือข้อผิดพลาด ออกแบบและปฏิบัติงานตามวิธีการตรวจสอบเพื่อตอบสนองต่อความเสี่ยงเหล่านั้น และได้หลักฐานการสอบบัญชีที่เพียงพอและเหมาะสมเพื่อเป็นเกณฑ์ในการแสดงความเห็นของข้าพเจ้า ความเสี่ยงที่ไม่พบข้อมูลที่ขัดต่อข้อเท็จจริงอันเป็นสาระสำคัญ ซึ่งเป็นผลมาจากการทุจริตจะสูงกว่าความเสี่ยงที่เกิดจากข้อผิดพลาด เนื่องจากการทุจริตอาจเกี่ยวกับการสมรู้ร่วมคิด การปลอมแปลงเอกสารหลักฐาน การตั้งใจละเว้นการแสดงผล การแสดงผลที่ไม่ตรงตามข้อเท็จจริงหรือการแทรกแซงการควบคุมภายใน
- ทำความเข้าใจในระบบการควบคุมภายในที่เกี่ยวข้องกับการตรวจสอบ เพื่อออกแบบวิธีการตรวจสอบที่เหมาะสมกับสถานการณ์ แต่ไม่ใช่เพื่อวัตถุประสงค์ในการแสดงความเห็นต่อความมีประสิทธิภาพของการควบคุมภายในของกลุ่มกิจการและบริษัท
- ประเมินความเหมาะสมของนโยบายการบัญชีที่กรรมการใช้และความสมเหตุสมผลของประมาณการทางบัญชี และการเปิดเผยข้อมูลที่เกี่ยวข้องซึ่งจัดทำขึ้นโดยกรรมการ

## รายงานของผู้สอบบัญชีรับอนุญาต (ต่อ)

- สรุปเกี่ยวกับความเหมาะสมของการใช้เกณฑ์การบัญชีสำหรับการดำเนินงานต่อเนื่องของกรรมการจากหลักฐานการสอบบัญชีที่ได้รับ และประเมินว่ามีความไม่แน่นอนที่มีสาระสำคัญที่เกี่ยวกับเหตุการณ์หรือสถานการณ์ที่อาจเป็นเหตุให้เกิดข้อสงสัยอย่างมีนัยสำคัญต่อความสามารถของกลุ่มกิจการและบริษัทในการดำเนินงานต่อเนื่องหรือไม่ ถ้าข้าพเจ้าได้ข้อสรุปว่ามีความไม่แน่นอนที่มีสาระสำคัญ ข้าพเจ้าต้องกล่าวไว้ในรายงานของผู้สอบบัญชีของข้าพเจ้าโดยให้ข้อสังเกตถึงการเปิดเผยข้อมูลในงบการเงินรวมและงบการเงินเฉพาะกิจการที่เกี่ยวข้อง หรือถ้าการเปิดเผยดังกล่าวไม่เพียงพอ ความเห็นของข้าพเจ้าจะเปลี่ยนแปลงไป ข้อสรุปของข้าพเจ้าขึ้นอยู่กับหลักฐานการสอบบัญชีที่ได้รับจนถึงวันที่ในรายงานของผู้สอบบัญชีของข้าพเจ้า อย่างไรก็ตาม เหตุการณ์หรือสถานการณ์ในอนาคตอาจเป็นเหตุให้กลุ่มกิจการและบริษัทต้องหยุดการดำเนินงานต่อเนื่อง
- ประเมินการนำเสนอ โครงสร้างและเนื้อหาของงบการเงินรวมและงบการเงินเฉพาะกิจการโดยรวม รวมถึงการเปิดเผยข้อมูลว่างบการเงินรวมและงบการเงินเฉพาะกิจการแสดงรายการ และเหตุการณ์ในรูปแบบที่ทำให้มีการนำเสนอข้อมูลโดยถูกต้องตามที่ควรหรือไม่
- ได้รับหลักฐานการสอบบัญชีที่เหมาะสมอย่างเพียงพอเกี่ยวกับข้อมูลทางการเงินของกิจการภายในกลุ่มหรือกิจกรรมทางธุรกิจภายในกลุ่มกิจการเพื่อแสดงความเห็นต่องบการเงินรวม ข้าพเจ้ารับผิดชอบต่อการกำหนดแนวทาง การควบคุมดูแลและการปฏิบัติงานตรวจสอบกลุ่มกิจการ ข้าพเจ้าเป็นผู้รับผิดชอบแต่เพียงผู้เดียวต่อความเห็นของข้าพเจ้า

ข้าพเจ้าได้สื่อสารกับคณะกรรมการตรวจสอบในเรื่องต่างๆ ที่สำคัญซึ่งรวมถึงขอบเขตและช่วงเวลาของการตรวจสอบตามที่ได้วางแผนไว้ ประเด็นที่มีนัยสำคัญที่พบจากการตรวจสอบ และข้อบกพร่องที่มีนัยสำคัญในระบบการควบคุมภายในหากข้าพเจ้าได้พบในระหว่างการตรวจสอบของข้าพเจ้า

ข้าพเจ้าได้ให้คำรับรองแก่คณะกรรมการตรวจสอบว่า ข้าพเจ้าได้ปฏิบัติตามข้อกำหนดจรรยาบรรณที่เกี่ยวข้องกับความเป็นอิสระ และได้สื่อสารกับคณะกรรมการตรวจสอบเกี่ยวกับความสัมพันธ์ทั้งหมด ตลอดจนเรื่องอื่นซึ่งข้าพเจ้าเชื่อว่ามีเหตุผลที่บุคคลภายนอกอาจพิจารณาว่ากระทบต่อความเป็นอิสระของข้าพเจ้าและมาตรการที่ข้าพเจ้าใช้เพื่อป้องกันไม่ให้ข้าพเจ้าขาดความเป็นอิสระ

จากเรื่อง que สื่อสารกับคณะกรรมการตรวจสอบ ข้าพเจ้าได้พิจารณาเรื่องต่างๆ ที่มีนัยสำคัญที่สุดในการตรวจสอบงบการเงินรวมและงบการเงินเฉพาะกิจการในงวดปัจจุบันและกำหนดเป็นเรื่องสำคัญในการตรวจสอบ ข้าพเจ้าได้อธิบายเรื่องเหล่านี้ในรายงานของผู้สอบบัญชี เว้นแต่กฎหมายหรือข้อบังคับไม่ให้เปิดเผยต่อสาธารณะเกี่ยวกับเรื่องดังกล่าว หรือในสถานการณ์ที่ยากที่จะเกิดขึ้น ข้าพเจ้าพิจารณาว่าไม่ควรสื่อสารเรื่องดังกล่าวในรายงานของข้าพเจ้าเพราะการกระทำดังกล่าวสามารถคาดการณ์ได้อย่างสมเหตุสมผลว่าจะมีผลกระทบในทางลบมากกว่าผลประโยชน์ต่อส่วนได้เสียสาธารณะจากการสื่อสารดังกล่าว

บริษัท ไพรซ์วอเตอร์เฮาส์คูเปอร์ส เอเปเอส จำกัด

**ไวยุลา ตันกุล**

ผู้สอบบัญชีรับอนุญาตเลขที่ 4298

กรุงเทพมหานคร

28 กุมภาพันธ์ พ.ศ. 2561

## งบแสดงฐานะการเงิน

บริษัท ศรีตรังแอกโรรินดิสทรี จำกัด (มหาชน) และบริษัทย่อย  
ณ วันที่ 31 ธันวาคม พ.ศ. 2560

หมายเหตุ	งบการเงินรวม		งบการเงินเฉพาะกิจการ		
	พ.ศ. 2560	พ.ศ. 2559	พ.ศ. 2560	พ.ศ. 2559	
	บาท	บาท	บาท	บาท	
สินทรัพย์					
สินทรัพย์หมุนเวียน					
เงินสดและรายการเทียบเท่าเงินสด	7	2,241,899,673	1,674,618,807	269,018,868	341,997,422
ตราสารอนุพันธ์ทางการเงิน	8	407,938,505	164,979,930	256,520,319	20,160,205
ลูกหนี้การค้าและลูกหนี้อื่น - สุทธิ	9	7,212,308,344	8,093,256,160	4,122,493,048	3,526,070,485
ลูกหนี้นายหน้าซื้อขายสัญญาซื้อขายล่วงหน้า		810,539,650	633,921,366	16,177,188	22,980,570
สินค้าคงเหลือ - สุทธิ	10	17,122,979,336	20,931,003,297	7,679,732,386	10,860,738,679
เงินให้กู้ยืมระยะยาวแก่บริษัทย่อยที่ถึงกำหนดชำระในปี	38.4	-	-	915,873,439	534,882,000
สินทรัพย์หมุนเวียนอื่น	11	553,700,811	314,101,947	170,573,304	112,720,704
รวมสินทรัพย์หมุนเวียน		28,349,366,319	31,811,881,507	13,430,388,552	15,419,550,065
สินทรัพย์ไม่หมุนเวียน					
เงินให้กู้ยืมระยะยาวแก่บริษัทย่อย	38.4	-	-	1,625,730,000	1,539,321,476
เงินฝากประจำที่คิดภาระค่าประกัน	12	12,139,002	12,320,480	-	-
เงินลงทุนในบริษัทย่อย	13.1	-	-	18,153,388,548	11,246,845,292
เงินลงทุนในบริษัทร่วม	13.2	367,990,023	1,489,919,788	157,568,800	619,177,500
เงินลงทุนในการร่วมค้า	13.3	362,012,280	3,699,158,251	134,716,526	197,716,526
เงินลงทุนระยะยาว	14	153,299,352	59,129,766	152,097,250	58,013,714
ที่ดิน อาคารและอุปกรณ์ - สุทธิ	15	24,189,691,410	15,765,513,625	8,944,117,159	6,804,703,563
สวนยางพาราและสวนปาล์ม - สุทธิ	16	1,832,376,416	1,573,403,867	4,343,101	2,550,659
สินทรัพย์ไม่มีตัวตน - สุทธิ	17	459,793,735	480,804,744	440,581,393	469,980,922
ค่าความนิยม	18	2,953,782,343	-	-	-
อสังหาริมทรัพย์เพื่อการลงทุน	19	188,910,160	151,931,585	75,663,125	27,769,750
ภาษีเงินได้ถูกหัก ณ ที่จ่าย		574,760,228	365,540,461	455,811,324	343,758,512
สินทรัพย์ภาษีเงินได้รอตัดบัญชี - สุทธิ	20	197,989,016	492,342,586	-	139,499,375
สินทรัพย์ไม่หมุนเวียนอื่น	21	65,671,088	56,608,008	20,504,590	17,761,640
รวมสินทรัพย์ไม่หมุนเวียน		31,358,415,053	24,146,673,161	30,164,521,816	21,467,098,929
รวมสินทรัพย์		59,707,781,372	55,958,554,668	43,594,910,368	36,886,648,994

หมายเหตุประกอบงบการเงินรวมและงบการเงินเฉพาะกิจการเป็นส่วนหนึ่งของงบการเงินนี้

## งบแสดงฐานะการเงิน (ต่อ)

บริษัท ศรีตรังแอโกรอินดัสทรี จำกัด (มหาชน) และบริษัทย่อย  
ณ วันที่ 31 ธันวาคม พ.ศ. 2560

หมายเหตุ	งบการเงินรวม		งบการเงินเฉพาะกิจการ		
	พ.ศ. 2560	พ.ศ. 2559	พ.ศ. 2560	พ.ศ. 2559	
	บาท	บาท	บาท	บาท	
หนี้สินและส่วนของผู้ถือหุ้น					
หนี้สินหมุนเวียน					
เจ้าหนี้การค้าและเจ้าหนี้อื่น	22	2,614,839,606	3,167,835,158	1,719,257,283	1,740,184,886
เงินกู้ยืมระยะสั้นจากสถาบันการเงิน	23	21,786,026,285	23,433,814,874	14,754,529,000	14,338,230,000
ส่วนของหนี้สินระยะยาวที่กำหนดชำระภายในหนึ่งปี					
- เงินกู้ยืมระยะยาวจากสถาบันการเงิน	23.1	420,654,000	5,397,791,500	300,000,000	4,276,387,500
- หุ้นกู้	23.2	600,000,000	-	600,000,000	-
- หนี้สินตามสัญญาเช่าทางการเงิน	23.4	13,167,077	8,333,682	4,092,254	2,466,055
ตราสารอนุพันธ์ทางการเงิน	8	231,242,576	654,919,773	198,130,309	460,845,943
ภาษีเงินได้ค้างจ่าย		153,519,811	113,819,683	-	-
หนี้สินหมุนเวียนอื่น		37,026,162	59,553,051	18,144,656	27,472,890
รวมหนี้สินหมุนเวียน		25,856,475,517	32,836,067,721	17,594,153,502	20,845,587,274
หนี้สินไม่หมุนเวียน					
เงินกู้ยืมระยะยาวจากสถาบันการเงิน	23.1	7,193,710,000	654,000	4,313,710,000	-
หุ้นกู้	23.2	2,265,000,000	2,865,000,000	2,265,000,000	2,865,000,000
หนี้สินตามสัญญาเช่าทางการเงิน	23.4	27,521,245	5,127,618	9,541,549	4,424,685
หนี้สินภาษีเงินได้รอตัดบัญชี - สุทธิ	20	745,028,559	119,339,871	91,236,924	-
ประมาณการหนี้สินผลประโยชน์พนักงานเมื่อเกษียณอายุ	24	308,188,201	185,232,931	93,046,446	83,946,773
หนี้สินไม่หมุนเวียนอื่น		34,966,411	35,214,923	-	-
รวมหนี้สินไม่หมุนเวียน		10,574,414,416	3,210,569,343	6,772,534,919	2,953,371,458
รวมหนี้สิน		36,430,889,933	36,046,637,064	24,366,688,421	23,798,958,732

หมายเหตุประกอบงบการเงินรวมและงบการเงินเฉพาะกิจการเป็นส่วนหนึ่งของงบการเงินนี้

## งบแสดงฐานะการเงิน (ต่อ)

บริษัท ศรีตรังแอกโรรินดิสทรี จำกัด (มหาชน) และบริษัทย่อย  
ณ วันที่ 31 ธันวาคม พ.ศ. 2560

หมายเหตุ	งบการเงินรวม		งบการเงินเฉพาะกิจการ	
	พ.ศ. 2560	พ.ศ. 2559	พ.ศ. 2560	พ.ศ. 2559
	บาท	บาท	บาท	บาท
หนี้สินและส่วนของผู้ถือหุ้น (ต่อ)				
ส่วนของผู้ถือหุ้น				
ทุนเรือนหุ้น	25			
ทุนจดทะเบียน				
หุ้นสามัญ จำนวน 1,535,999,998 หุ้น				
มูลค่าที่ตราไว้หุ้นละ 1 บาท				
(พ.ศ. 2559 : 1,280,000,000 หุ้น				
มูลค่าที่ตราไว้หุ้นละ 1 บาท)	1,535,999,998	1,280,000,000	1,535,999,998	1,280,000,000
ทุนที่ออกและชำระแล้ว				
หุ้นสามัญ จำนวน 1,535,999,998 หุ้น				
มูลค่าที่ตราไว้หุ้นละ 1 บาท				
(พ.ศ. 2559 : 1,280,000,000 หุ้น				
มูลค่าที่ตราไว้หุ้นละ 1 บาท)	1,535,999,998	1,280,000,000	1,535,999,998	1,280,000,000
ส่วนเกินมูลค่าหุ้น	25	10,851,951,634	8,550,989,821	10,851,951,634
ส่วนต่ำจากการซื้อเงินลงทุนในบริษัทย่อยเพิ่ม				
จากส่วนได้เสียที่ไม่มีอำนาจควบคุม		(173,134,488)	(173,134,488)	-
ส่วนเกินทุนจากการประเมินราคาสินทรัพย์				
- สุทธิจากค่าเสื่อมราคาสะสม	26	4,049,446,188	1,296,859,775	1,944,873,058
- สุทธิจากค่าเสื่อมราคาสะสม				552,826,994
กำไรที่ยังไม่เกิดขึ้นจากเงินลงทุนใน				
หลักทรัพย์เดือขาย	26	16,432,908	12,755,614	15,842,499
ผลต่างสะสมจากการแปลงค่า	26	(666,077,422)	(284,004,450)	-
กำไรสะสม				
จัดสรรแล้ว - สรรองตามกฎหมาย	27	128,000,000	128,000,000	128,000,000
ยังไม่ได้จัดสรร		7,165,408,573	9,036,069,449	4,751,554,758
รวมส่วนของผู้ถือหุ้นของบริษัทใหญ่		22,908,027,391	19,847,535,721	19,228,221,947
ส่วนได้เสียที่ไม่มีอำนาจควบคุม		368,864,048	64,381,883	-
รวมส่วนของผู้ถือหุ้น		23,276,891,439	19,911,917,604	19,228,221,947
รวมหนี้สินและส่วนของผู้ถือหุ้น		59,707,781,372	55,958,554,668	43,594,910,368
				36,886,648,994

หมายเหตุประกอบงบการเงินรวมและงบการเงินเฉพาะกิจการเป็นส่วนหนึ่งของงบการเงินนี้

# งบกำไรขาดทุนเบ็ดเสร็จ

บริษัท ศรีตรังแอโกรอินดัสตรี จำกัด (มหาชน) และบริษัทย่อย  
ณ วันที่ 31 ธันวาคม พ.ศ. 2560

หมายเหตุ	งบการเงินรวม		งบการเงินเฉพาะกิจการ		
	พ.ศ. 2560	พ.ศ. 2559	พ.ศ. 2560	พ.ศ. 2559	
	บาท	บาท	บาท	บาท	
รายได้จากการขายสินค้าและการให้บริการ	28	89,386,993,929	77,265,520,124	52,043,740,465	38,335,071,028
ต้นทุนขายและการให้บริการ		(85,610,561,379)	(71,852,023,677)	(51,196,015,886)	(35,676,914,450)
กำไรขั้นต้น		3,776,432,550	5,413,496,447	847,724,579	2,658,156,578
รายได้อื่น	31	685,514,539	197,507,663	5,032,645,582	463,115,714
ค่าใช้จ่ายในการขาย		(3,467,108,936)	(3,173,723,974)	(2,454,094,311)	(2,379,986,428)
ค่าใช้จ่ายในการบริหาร		(2,391,953,935)	(2,262,237,599)	(817,600,146)	(915,859,293)
กำไรจากอัตราแลกเปลี่ยน - สุทธิ		561,552,355	6,395,407	390,188,554	76,688,823
กำไรจากการประเมินราคาสุทธิรวมจากการเปลี่ยนหมวดการเงินลงทุน	37	223,626,008	-	-	-
กำไรจากการจำหน่ายเงินลงทุนในบริษัทร่วมและเงินลงทุนทั่วไป		132,699,762	-	217,824,854	-
กำไร(ขาดทุน)จากการเปลี่ยนแปลงมูลค่าสุทธิรวม					
ในอสังหาริมทรัพย์เพื่อการลงทุน	19	47,893,375	(1,887,415)	47,893,375	-
กำไร(ขาดทุน)อื่น - สุทธิ	32	99,514,766	(983,259,130)	(88,165,844)	(734,519,425)
กำไร(ขาดทุน)จากการดำเนินงาน		(331,829,516)	(803,708,601)	3,176,416,643	(832,404,031)
ส่วนแบ่งกำไรจากเงินลงทุนในบริษัทร่วมและการร่วมค้า	13.2, 13.3	129,841,447	402,762,216	-	-
กำไร(ขาดทุน)ก่อนต้นทุนทางการเงินสุทธิและภาษีเงินได้		(201,988,069)	(400,946,385)	3,176,416,643	(832,404,031)
รายได้ทางการเงิน		49,660,662	35,309,641	117,239,265	75,390,451
ต้นทุนทางการเงิน		(1,245,583,847)	(707,334,973)	(751,216,541)	(417,347,562)
ต้นทุนทางการเงิน - สุทธิ	33	(1,195,923,185)	(672,025,332)	(633,977,276)	(341,957,111)
กำไร(ขาดทุน)ก่อนภาษีเงินได้		(1,397,911,254)	(1,072,971,717)	2,542,439,367	(1,174,361,142)
รายได้(ค่าใช้จ่าย)ภาษีเงินได้	34	(20,630,081)	283,242,022	126,037,063	262,459,952
กำไร(ขาดทุน)สำหรับปี		(1,418,541,335)	(789,729,695)	2,668,476,430	(911,901,190)
กำไรขาดทุนเบ็ดเสร็จอื่น					
รายการที่จะไม่จัดประเภทรายการใหม่เข้าไปไว้ในกำไรหรือขาดทุนในภายหลัง					
การเปลี่ยนแปลงของอัตรากำไรที่รับรู้กำไรเงินได้หรือต้นทุนสุทธิ		-	(112,532,597)	-	(87,977,135)
ส่วนเกินทุนจากการประเมินราคาสินทรัพย์ - สุทธิจากภาษี	15	2,848,898,073	-	1,423,477,027	-
การวัดมูลค่าใหม่ของภาระผูกพันผลประโยชน์หลังออกจากงาน - สุทธิจากภาษี		(17,921,651)	(963,576)	7,963	573,990
รวมรายการที่จะไม่จัดประเภทรายการใหม่เข้าไปไว้ในกำไรหรือขาดทุนในภายหลัง		2,830,976,422	(113,496,173)	1,423,484,990	(87,403,145)
รายการที่จะจัดประเภทรายการใหม่เข้าไปไว้ในกำไรหรือขาดทุนในภายหลัง					
การเปลี่ยนแปลงมูลค่าสุทธิรวมของเงินลงทุนในหลักทรัพย์เพื่อขาย - สุทธิจากภาษี		3,677,294	6,802,909	3,608,454	6,636,403
ผลต่างจากการแปลงค่า		(390,899,513)	(13,567,292)	-	-
รวมรายการที่จะจัดประเภทรายการใหม่เข้าไปไว้ในกำไรหรือขาดทุนในภายหลัง		(387,222,219)	(6,764,383)	3,608,454	6,636,403
กำไร(ขาดทุน)เบ็ดเสร็จอื่นสำหรับปี - สุทธิจากภาษี		2,443,754,203	(120,260,556)	1,427,093,444	(80,766,742)
กำไร(ขาดทุน)เบ็ดเสร็จรวมสำหรับปี		1,025,212,868	(909,990,251)	4,095,569,874	(992,667,932)

หมายเหตุประกอบงบการเงินรวมและงบการเงินเฉพาะกิจการเป็นส่วนหนึ่งของงบการเงินนี้

## งบกำไรขาดทุนเบ็ดเสร็จ (ต่อ)

บริษัท ศรีตรังแอกโคโนมิคส์ จำกัด (มหาชน) และบริษัทย่อย  
ณ วันที่ 31 ธันวาคม พ.ศ. 2560

หมายเหตุ	งบการเงินรวม		งบการเงินเฉพาะกิจการ	
	พ.ศ. 2560	พ.ศ. 2559	พ.ศ. 2560	พ.ศ. 2559
	บาท	บาท	บาท	บาท
การแบ่งปัน(ขาดทุน)กำไรสำหรับปี				
ส่วนที่เป็นของผู้เป็นเจ้าของของบริษัทใหญ่	(1,437,050,885)	(757,985,659)	2,668,476,430	(911,901,190)
ส่วนที่เป็นของส่วนได้เสียที่ไม่มีอำนาจควบคุม	18,509,550	(31,744,036)	-	-
กำไร(ขาดทุน)สำหรับปี	<u>(1,418,541,335)</u>	<u>(789,729,695)</u>	<u>2,668,476,430</u>	<u>(911,901,190)</u>
การแบ่งปันกำไร(ขาดทุน)เบ็ดเสร็จรวมสำหรับปี				
ส่วนที่เป็นของผู้เป็นเจ้าของของบริษัทใหญ่	1,015,529,859	(880,136,767)	4,095,569,874	(992,667,932)
ส่วนที่เป็นของส่วนได้เสียที่ไม่มีอำนาจควบคุม	9,683,009	(29,853,484)	-	-
กำไร(ขาดทุน)เบ็ดเสร็จรวมสำหรับปี	<u>1,025,212,868</u>	<u>(909,990,251)</u>	<u>4,095,569,874</u>	<u>(992,667,932)</u>
กำไร(ขาดทุน)ต่อหุ้น				
กำไร(ขาดทุน)ต่อหุ้นขั้นพื้นฐาน	35	(1.05)	0.57	1.95
				(0.69)

หมายเหตุประกอบงบการเงินรวมและงบการเงินเฉพาะกิจการเป็นส่วนหนึ่งของงบการเงินนี้





# งบแสดงการเปลี่ยนแปลงส่วนเจ้าของ (ต่อ)

บริษัท ศรีรุ่งเรืองโทรอินคัสส์ จำกัด (มหาชน) และบริษัทย่อย  
สำหรับปีสิ้นสุดวันที่ 31 ธันวาคม พ.ศ. 2560

หมายเหตุ	งบการเงินเฉพาะกิจการ									
	งบกำไรขาดทุนเบ็ดเสร็จ		งบกำไรขาดทุนเบ็ดเสร็จอื่น		งบกำไรขาดทุนเบ็ดเสร็จอื่น		งบกำไรขาดทุนเบ็ดเสร็จอื่น		งบกำไรขาดทุนเบ็ดเสร็จอื่น	
	บาท	บาท	บาท	บาท	บาท	บาท	บาท	บาท	บาท	บาท
ยอดคงเหลือต้นปี ณ วันที่ 1 มกราคม พ.ศ. 2560	1,280,000,000	8,550,989,821	552,826,994	12,234,045	128,000,000	2,563,639,402	13,087,690,262			
กำไรสำหรับปี	-	-	-	-	-	2,668,476,430	2,668,476,430			
กำไรขาดทุนเบ็ดเสร็จอื่น	-	-	1,423,477,027	-	-	-	1,423,477,027			
ส่วนเกินจากการประเมินราคาสินทรัพย์ - สุทธิจากภาษี	-	-	(31,430,963)	-	-	31,430,963	-			
ค่าเสื่อมราคาของส่วนเกินจากการประเมินราคาสินทรัพย์ - สุทธิจากภาษี	-	-	-	-	-	-	-			
การเปลี่ยนแปลงมูลค่าสุทธิธรรมของเงินลงทุนใน	-	-	-	-	-	-	-			
หลักทรัพย์ซื้อขาย - สุทธิจากภาษี	-	-	-	3,608,454	-	-	3,608,454			
การวัดมูลค่าใหม่ของการผูกพันผลประโยชน์	-	-	-	-	-	-	-			
หลังออกจากงาน - สุทธิจากภาษี	-	-	-	-	-	7,963	7,963			
รวมกำไรเบ็ดเสร็จอื่น - สุทธิจากภาษี	-	-	1,392,046,064	3,608,454	-	31,438,926	1,427,093,444			
รวมกำไรเบ็ดเสร็จ	-	-	1,392,046,064	3,608,454	-	2,699,915,356	4,095,569,874			
รายการกับส่วนของผู้ขาย	255,999,998	2,300,961,813	-	-	-	-	2,556,961,811			
การออกหุ้นเพิ่มทุนที่ได้รับชำระแล้ว	-	-	-	-	-	(512,000,000)	(512,000,000)			
การจ่ายเงินปันผล	255,999,998	2,300,961,813	-	-	-	(512,000,000)	2,044,961,811			
รวมรายการกับส่วนของผู้ขาย	1,535,999,998	10,851,951,634	1,944,873,058	15,842,499	128,000,000	4,751,554,758	19,228,221,947			
ยอดคงเหลือปลายปี ณ วันที่ 31 ธันวาคม พ.ศ. 2560										

หมายเหตุประกอบงบการเงินรวมและงบการเงินเฉพาะกิจการเป็นส่วนหนึ่งของงบการเงิน

# งบแสดงการเปลี่ยนแปลงส่วนของผู้ถือหุ้น (ต่อ)

บริษัท ศรีตรังแอโกรอินดัสทรี จำกัด (มหาชน) และบริษัทย่อย  
สำหรับปีสิ้นสุด วันที่ 31 ธันวาคม พ.ศ. 2560

หมายเหตุ	งบการเงินเฉพาะกิจการ									
	องค์ประกอบอื่นของส่วนของผู้ถือหุ้น					กำไรสะสม				
	ส่วนเกิน	ส่วนเกิน	ส่วนเกิน	ส่วนเกิน	ส่วนเกิน	กำไรสะสม	กำไรสะสม	กำไรสะสม	กำไรสะสม	กำไรสะสม
	ทุนที่ออก	ส่วนเกิน	ส่วนเกิน	ส่วนเกิน	ส่วนเกิน	กำไร	กำไร	กำไร	กำไร	กำไร
	และชำระแล้ว	มูลค่าหุ้น	ส่วนเกิน	ส่วนเกิน	ส่วนเกิน	ส่วนเกิน	ส่วนเกิน	ส่วนเกิน	ส่วนเกิน	ส่วนเกิน
	บาท	บาท	บาท	บาท	บาท	บาท	บาท	บาท	บาท	บาท
	1,280,000,000	8,550,989,821	654,327,347	6,479,970	128,000,000	3,972,561,056	14,592,358,194	(911,901,190)	(911,901,190)	(911,901,190)
	-	-	-	-	-	-	-	-	-	-
	-	-	(89,094,783)	(882,328)	-	1,999,976	(87,977,135)	-	-	-
	-	-	(11,759,977)	-	-	11,759,977	-	-	-	-
	-	-	(645,593)	-	-	645,593	-	-	-	-
	-	-	-	6,636,403	-	-	-	-	-	6,636,403
	-	-	-	-	-	573,990	573,990	-	-	573,990
	-	-	(101,500,353)	5,754,075	-	14,979,536	(80,766,742)	-	-	(80,766,742)
	-	-	(101,500,353)	5,754,075	-	(896,921,654)	(992,667,932)	-	-	(992,667,932)
	รายการกับส่วนของผู้ถือหุ้น									
	การจ่ายเงินปันผล									
	รวมรายการกับส่วนของผู้ถือหุ้น									
	การจ่ายเงินปันผล									
	รวมรายการกับส่วนของผู้ถือหุ้น									
	ยอดคงเหลือปลายปี ณ วันที่ 31 ธันวาคม พ.ศ. 2559									
	1,280,000,000	8,550,989,821	552,826,994	12,234,045	128,000,000	2,563,639,402	13,087,690,262	(911,901,190)	(911,901,190)	(911,901,190)

ยอดคงเหลือต้นปี ณ วันที่ 1 มกราคม พ.ศ. 2559

ขาดทุนสำหรับปี

กำไรขาดทุนเบ็ดเสร็จอื่น

การเปลี่ยนแปลงประมาณการของอัตราภาษีที่รับรู้ภาษีเงินได้หรือตัดมีผู้

ค่าเสื่อมราคาของส่วนเกินทุนจากการประเมินราคาที่ดินทรัพย์สิน - สุทธิจากภาษี

การขยและตัดจำหน่ายสินทรัพย์ - สุทธิจากภาษี

การเปลี่ยนแปลงมูลค่าสุทธิรวมของเงินลงทุนใน

สินทรัพย์ที่ซื้อเข้า - สุทธิจากภาษี

การวัดมูลค่าใหม่ของการผูกพันผลประโยชน์

หลังออกจากงาน - สุทธิจากภาษี

รวมกำไร(ขาดทุน)เบ็ดเสร็จอื่น - สุทธิจากภาษี

รวมกำไร(ขาดทุน)เบ็ดเสร็จ

รายการกับส่วนของผู้ถือหุ้น

การจ่ายเงินปันผล

รวมรายการกับส่วนของผู้ถือหุ้น

ยอดคงเหลือปลายปี ณ วันที่ 31 ธันวาคม พ.ศ. 2559

หมายเหตุประกอบงบการเงินรวมและงบการเงินเฉพาะกิจการเป็นส่วนหนึ่งของงบการเงินนี้



# งบกระแสเงินสด

บริษัท ศรีตรังแอโกรอินดัสทรี จำกัด (มหาชน) และบริษัทย่อย  
ณ วันที่ 31 ธันวาคม พ.ศ. 2560

หมายเหตุ	งบการเงินรวม		งบการเงินเฉพาะกิจการ	
	พ.ศ. 2560	พ.ศ. 2559	พ.ศ. 2560	พ.ศ. 2559
	บาท	บาท	บาท	บาท
กระแสเงินสดจากกิจกรรมดำเนินงาน				
กำไร(ขาดทุน)ก่อนภาษีเงินได้	(1,397,911,254)	(1,072,971,717)	2,542,439,367	(1,174,361,142)
รายการปรับปรุง				
(กำไร)ขาดทุนที่ยังไม่เกิดขึ้นจากการแปลงค่าอัตราแลกเปลี่ยน	(160,267,935)	11,892,763	101,541,537	75,038,818
(กำไร)ขาดทุนที่ยังไม่เกิดขึ้นจากการประเมินมูลค่าชุดสิทธิ				
ตราสารอนุพันธ์ทางการเงิน	(666,635,772)	555,114,154	(499,075,748)	509,502,206
ค่าเผื่อการด้อยค่าลูกหนี้การค้า	6,023,573	-	5,784,853	-
(การกลับรายการ)ค่าเผื่อสำหรับราคาทุนของสินค้าคงเหลือที่เกินกว่ามูลค่าสุทธิที่จะได้รับ	343,697,549	(453,738,055)	236,074,377	(163,959,310)
(การกลับรายการ)ค่าเผื่อสินค้าคงเหลือจากอสังหาริมทรัพย์	43	(41,593,901)	41,593,901	-
ประมาณการหนี้สินผลประโยชน์พนักงานเมื่อเกษียณอายุ	24	28,036,190	24,465,947	10,986,907
ค่าเสื่อมราคา	15	1,783,658,404	1,158,988,391	709,129,282
ค่าตัดจำหน่ายสวนยางพาราและสวนปาล์ม	16	4,239,312	690,687	283,335
ค่าตัดจำหน่ายสินทรัพย์ที่ไม่มีตัวตน	17	64,489,510	35,546,291	56,360,898
(การกลับรายการ)ขาดทุนจากการประเมินราคาสินทรัพย์		24,012,044	-	(15,650,331)
การตัดจำหน่ายภาษีเงินได้รอรับคืน		-	131,984,203	-
ต้นทุนทางการเงิน	33	1,245,583,847	707,334,973	751,216,541
รายได้ทางการเงิน	33	(49,660,662)	(35,309,641)	(117,239,265)
รายได้เงินปันผล	31	(1,805,041)	(24,255,815)	(4,827,098,743)
ส่วนแบ่งกำไรจากเงินลงทุนในบริษัทร่วมและกิจการร่วมค้า	13.2, 13.3	(129,841,447)	(402,762,216)	-
(กำไร)ขาดทุนจากการขายและการตัดจำหน่ายที่ดิน อาคาร และอุปกรณ์ สวนยางพาราและสวนปาล์ม และสินทรัพย์ที่ไม่มีตัวตน	32	788,247	62,118,581	(3,888,880)
กำไรจากการประเมินราคาชุดสิทธิจากการเปลี่ยนหมวดในเงินลงทุน		(223,626,008)	-	-
กำไรจากการจำหน่ายเงินลงทุนในบริษัทร่วมและเงินลงทุนทั่วไป		(132,699,762)	-	(217,824,854)
(กำไร)ขาดทุนจากการเปลี่ยนแปลงมูลค่าชุดสิทธิในอสังหาริมทรัพย์เพื่อการลงทุน	19	(47,893,375)	1,887,415	(47,893,375)
กำไรจากการรับชำระลูกหนี้ค้ำดินและอาคาร		(16,711,862)	-	(5,491,530)
รายได้ค่าทดแทนความเสียหายจากอสังหาริมทรัพย์		(306,810,556)	-	-
การเปลี่ยนแปลงของสินทรัพย์และหนี้สินดำเนินงาน				
สินทรัพย์ดำเนินงาน(เพิ่มขึ้น)ลดลง				
- ลูกหนี้การค้าและลูกหนี้อื่น		2,344,944,654	(4,216,128,084)	(618,612,902)
- ลูกหนี้ธนาคารและสัญญาซื้อขายล่วงหน้า		(176,618,284)	68,164,972	6,803,382
- สินค้าคงเหลือ		4,858,293,130	(6,554,191,990)	2,944,931,916
- สินทรัพย์หมุนเวียนอื่น		(200,983,980)	35,506,345	(169,905,412)
- สินทรัพย์ไม่หมุนเวียนอื่น		(8,218,443)	(20,174,535)	109,309,862
หนี้สินดำเนินงานเพิ่มขึ้น(ลดลง)				
- เจ้าหนี้การค้าและเจ้าหนี้อื่น		(1,595,469,941)	464,347,512	(46,270,779)
- หนี้สินหมุนเวียนอื่น		(22,526,889)	19,532,211	(9,328,234)
กระแสเงินสดได้มาจาก(ใช้ไป)กิจกรรมดำเนินงาน		5,524,491,348	(9,460,363,707)	896,582,204
จ่ายดอกเบี้ย		(1,236,158,145)	(716,256,809)	(753,431,974)
รับดอกเบี้ย		49,660,662	35,309,641	117,659,458
รับคืนภาษีถูกหัก ณ ที่จ่าย		5,652,244	105,391,575	-
จ่ายภาษีเงินได้		(401,465,308)	(176,373,069)	(112,052,812)
ผลประโยชน์พนักงานที่จ่าย	24	(5,773,640)	(2,311,150)	(1,877,280)
กระแสเงินสดสุทธิได้มาจาก(ใช้ไป)กิจกรรมดำเนินงาน		3,936,407,161	(10,214,603,519)	146,879,596

หมายเหตุประกอบงบการเงินรวมและงบการเงินเฉพาะกิจการเป็นส่วนหนึ่งของงบการเงินนี้

# งบกระแสเงินสด (ต่อ)

บริษัท ศรีตรังเอโกรอินดัสตรี จำกัด (มหาชน) และบริษัทย่อย  
ณ วันที่ 31 ธันวาคม พ.ศ. 2560

หมายเหตุ	งบการเงินรวม		งบการเงินเฉพาะกิจการ	
	พ.ศ. 2560	พ.ศ. 2559	พ.ศ. 2560	พ.ศ. 2559
	บาท	บาท	บาท	บาท
<b>กระแสเงินสดจากกิจกรรมลงทุน</b>				
เงินสดรับคืนจากการให้กู้ยืมระยะยาวแก่บริษัทย่อย	38.4	-	540,000,000	300,000,000
เงินสดจ่ายจากการให้กู้ยืมระยะยาวแก่บริษัทย่อย	38.4	-	(1,178,981,500)	(823,600,000)
เงินฝากประจำที่ติดภาระค่าประกันลดลง		181,478	-	13,823,734
เงินปันผลรับ		2,299,872,940	1,357,646	4,827,098,743
เงินสดจ่ายเพื่อลงทุนในบริษัทย่อย		(5,129,542,633)	-	(6,803,543,256)
เงินสดรับจากการขายเงินลงทุนในบริษัทย่อย	13.1	-	-	2,014,055,615
เงินสดรับจากการขายเงินลงทุนในบริษัทร่วมและเงินลงทุนระยะยาว		689,389,350	-	689,389,350
เงินสดรับจากการลดทุนของบริษัทร่วม	13.2	-	30,000,000	-
เงินสดจ่ายเพื่อลงทุนในการร่วมค้า	13.3	-	(114,616,726)	-
เงินสดรับจากการขายที่ดิน อาคารและอุปกรณ์				
สวนยางพาราและสวนปาล์ม และสินทรัพย์ไม่มีตัวตน		165,899,521	13,526,906	21,033,753
เงินสดจ่ายเพื่อซื้ออสังหาริมทรัพย์เพื่อการลงทุน	19	-	(214,987)	-
เงินสดจ่ายเพื่อลงทุนในเงินลงทุนระยะยาว	14	(100,000,000)	-	(100,000,000)
เงินสดจ่ายเพื่อซื้อที่ดิน อาคารและอุปกรณ์				
สวนยางพาราและสวนปาล์มและสินทรัพย์ไม่มีตัวตน		(3,166,765,899)	(2,294,480,551)	(1,085,402,494)
<b>กระแสเงินสดสุทธิใช้ไปในกิจกรรมลงทุน</b>		<b>(5,240,965,243)</b>	<b>(2,343,284,350)</b>	<b>(3,090,405,404)</b>
<b>กระแสเงินสดจากกิจกรรมจัดหาเงิน</b>				
เงินกู้ยืมระยะสั้นจากสถาบันการเงินเพิ่มขึ้น(ลดลง)		(2,165,567,864)	9,952,871,355	416,299,000
เงินสดรับจากเงินกู้ยืมระยะสั้นจากบริษัทย่อย		-	-	500,000,000
ชำระคืนเงินกู้ยืมระยะสั้นจากบริษัทย่อย		-	-	(500,000,000)
เงินสดรับจากเงินกู้ยืมระยะยาวจากสถาบันการเงิน	23.1	4,172,362,500	1,410,000,000	1,172,362,500
ชำระคืนเงินกู้ยืมระยะยาวจากสถาบันการเงิน	23.1	(1,886,404,000)	(205,211,000)	(765,000,000)
เงินสดรับจากหุ้นกู้	23.2	-	2,265,000,000	-
เงินสดจ่ายเพื่อการชำระหุ้นกู้	23.2	-	(850,000,000)	-
เงินสดจ่ายซื้อส่วนได้เสียที่ไม่มีอำนาจควบคุมในบริษัทย่อย		-	(393)	-
ชำระคืนหนี้สินตามสัญญาเช่าทางการเงิน	23.4	(6,281,080)	(25,394,058)	(3,944,159)
เงินปันผลจ่าย		(506,131,898)	(512,000,000)	(506,131,898)
เงินปันผลจ่ายแก่ส่วนได้เสียที่ไม่มีอำนาจควบคุม		(293,100,521)	(487)	-
รับชำระเงินเพิ่มทุน		2,556,961,811	-	2,556,961,811
<b>กระแสเงินสดสุทธิได้มาจากกิจกรรมจัดหาเงิน</b>		<b>1,871,838,948</b>	<b>12,035,265,417</b>	<b>2,870,547,254</b>
<b>เงินสดและรายการเทียบเท่าเงินสดเพิ่มขึ้น(ลดลง) - สุทธิ</b>		<b>567,280,866</b>	<b>(522,622,452)</b>	<b>(72,978,554)</b>
เงินสดและรายการเทียบเท่าเงินสดต้นปี		1,674,618,807	2,197,241,259	341,997,422
<b>เงินสดและรายการเทียบเท่าเงินสดปลายปี</b>	<b>7</b>	<b>2,241,899,673</b>	<b>1,674,618,807</b>	<b>269,018,868</b>
<b>ข้อมูลกระแสเงินสดเปิดเผยเพิ่มเติม</b>				
เงินสดจ่ายเพื่อซื้อที่ดิน อาคารและอุปกรณ์				
สวนยางพาราและสวนปาล์ม และสินทรัพย์ไม่มีตัวตน:				
ซื้อที่ดิน อาคารและอุปกรณ์ สวนยางพาราและสวนปาล์มและสินทรัพย์ไม่มีตัวตน		(3,196,124,626)	(2,315,092,677)	(1,099,728,283)
ที่ดินและอาคารที่เพิ่มขึ้นจากการรับชำระหนี้		42,953,647	-	21,476,824
หนี้สินตามสัญญาเช่าทางการเงินเพิ่มขึ้น	23.4	33,508,102	2,906,590	10,687,222
เข้าหนี้จากการซื้อสินทรัพย์เพิ่มขึ้น(ลดลง)		(47,103,024)	17,705,536	(17,838,257)
เงินสดจ่ายเพื่อซื้อที่ดิน อาคารและอุปกรณ์ สวนยางพาราและสวนปาล์ม และสินทรัพย์ไม่มีตัวตน		(3,166,765,901)	(2,294,480,551)	(1,085,402,494)

หมายเหตุประกอบงบการเงินรวมและงบการเงินเฉพาะกิจการเป็นส่วนหนึ่งของงบการเงินนี้

# หมายเหตุประกอบงบการเงินรวมและงบการเงินเฉพาะกิจการ

บริษัท ศรีตรังแอโกรอินดัสทรี จำกัด (มหาชน) และบริษัทย่อย  
ณ วันที่ 31 ธันวาคม พ.ศ. 2560

## 1 ข้อมูลทั่วไป

บริษัท ศรีตรังแอโกรอินดัสทรี จำกัด (มหาชน) (“บริษัท”) เป็นบริษัทมหาชนจำกัด ซึ่งจัดตั้งขึ้นในประเทศไทย และเข้าเป็นสมาชิกบริษัทจดทะเบียนในตลาดหลักทรัพย์แห่งประเทศไทย เมื่อวันที่ 22 สิงหาคม พ.ศ. 2534 นอกจากนี้เมื่อวันที่ 31 มกราคม พ.ศ. 2554 บริษัทได้เสนอขายหุ้นสามัญเพิ่มเติมในตลาดหลักทรัพย์แห่งประเทศไทยสิงคโปร์

เมื่อวันที่ 29 เมษายน พ.ศ. 2557 บริษัทเปลี่ยนแปลงสถานะการจดทะเบียนหลักทรัพย์ของบริษัทบนกระดานหลัก (Main Board) ของตลาดหลักทรัพย์สิงคโปร์จากตลาดหลัก (Primary Listing) เป็นตลาดรอง (Secondary Listing) ที่อยู่ของบริษัทที่ได้จดทะเบียนไว้ดังนี้

เลขที่ 10 ซอย 10 ถนนเพชรเกษม อำเภอหาดใหญ่ จังหวัดสงขลา ประเทศไทย

เพื่อวัตถุประสงค์ในการรายงานข้อมูล ซึ่งรวมเรียกบริษัทและบริษัทย่อยว่า “กลุ่มกิจการ”

บริษัทและบริษัทย่อย (รวมเรียกว่า “กลุ่มกิจการ”) ดำเนินธุรกิจผลิตและจำหน่ายผลิตภัณฑ์ที่เกี่ยวข้องกับไม้ยางพาราธรรมชาติ เช่น ยางแผ่นรมควัน น้ำยางข้น ยางแท่ง กุ้งมือ และผลิตภัณฑ์อื่น ๆ นอกจากนี้ กลุ่มกิจการยังได้ดำเนินธุรกิจการให้บริการทางวิศวกรรม และขนส่ง

งบการเงินรวมและงบการเงินเฉพาะกิจการนี้ได้รับอนุมัติจากคณะกรรมการบริษัทเมื่อวันที่ 28 กุมภาพันธ์ พ.ศ. 2561

## 2 เกณฑ์การจัดทำงบการเงิน

งบการเงินรวมและงบการเงินเฉพาะกิจการได้จัดทำขึ้นตามหลักการบัญชีที่รับรองทั่วไปภายใต้พระราชบัญญัติการบัญชี พ.ศ. 2543 ซึ่งหมายถึงมาตรฐานการรายงานทางการเงินที่ออกภายใต้พระราชบัญญัติวิชาชีพบัญชี พ.ศ. 2547 และข้อกำหนดของคณะกรรมการกำกับหลักทรัพย์และตลาดหลักทรัพย์ว่าด้วยการจัดทำและนำเสนอรายงานทางการเงินภายใต้พระราชบัญญัติหลักทรัพย์และตลาดหลักทรัพย์

งบการเงินรวมและงบการเงินเฉพาะกิจการได้จัดทำขึ้นโดยใช้เกณฑ์ราคาทุนเดิมในการวัดมูลค่าขององค์ประกอบของงบการเงิน ยกเว้นเรื่องที่อธิบายในนโยบายการบัญชีในลำดับต่อไป

การจัดทำงบการเงินให้สอดคล้องกับหลักการบัญชีที่รับรองทั่วไปในประเทศไทย กำหนดให้ใช้ประมาณการทางบัญชีที่สำคัญและการใช้ดุลยพินิจของผู้บริหารซึ่งจัดทำขึ้นตามกระบวนการในการนำนโยบายการบัญชีของกลุ่มกิจการไปถือปฏิบัติและต้องเปิดเผยเรื่องการใช้ดุลยพินิจของผู้บริหาร หรือความซับซ้อน หรือเกี่ยวกับข้อสมมติฐานและประมาณการที่มีนัยสำคัญต่องบการเงินรวมในหมายเหตุประกอบงบการเงินข้อที่ 4

งบการเงินรวมและงบการเงินเฉพาะกิจการฉบับภาษาอังกฤษจัดทำขึ้นจากงบการเงินตามกฎหมายที่เป็นภาษาไทย ในกรณีที่มีเนื้อความขัดแย้งกันหรือมีการตีความในสองภาษาแตกต่างกัน ให้ใช้งบการเงินตามกฎหมายฉบับภาษาไทยเป็นหลัก

# หมายเหตุประกอบงบการเงินรวมและงบการเงินเฉพาะกิจการ

บริษัท ศรีตรังแอกโคโนอินดัสตรี จำกัด (มหาชน) และบริษัทย่อย  
ณ วันที่ 31 ธันวาคม พ.ศ. 2560

## 3 นโยบายการบัญชี

นโยบายการบัญชีที่สำคัญซึ่งใช้ในการจัดทำงบการเงินรวมและงบการเงินเฉพาะกิจการมีดังต่อไปนี้

### 3.1 มาตรฐานการรายงานทางการเงินที่มีการปรับปรุง และการตีความมาตรฐานการรายงานทางการเงิน ซึ่งมีผลบังคับใช้ ณ วันที่ 1 มกราคม พ.ศ. 2560 แต่ไม่มีผลกระทบต่อกลุ่มกิจการ

ผู้บริหารของกิจการได้ประเมินและพิจารณาว่ามาตรฐานที่ปรับปรุงใหม่ดังกล่าวข้างต้นจะไม่มีผลกระทบต่อกลุ่มกิจการ ยกเว้นเรื่องการเปิดเผยข้อมูล

### 3.2 มาตรฐานการรายงานทางการเงินที่มีการปรับปรุงใหม่ ซึ่งจะมีผลบังคับใช้สำหรับรอบระยะเวลาบัญชีที่เริ่มต้นในหรือหลังวันที่ 1 มกราคม พ.ศ. 2561 ที่มีการเปลี่ยนแปลงอย่างมีสาระสำคัญ แต่ไม่มีผลกระทบต่อกลุ่มกิจการ ซึ่งกลุ่มกิจการไม่ได้นำมามาตรฐานที่ปรับปรุงใหม่ดังกล่าวมาถือปฏิบัติก่อนวันบังคับใช้

มาตรฐานการบัญชี ฉบับที่ 7 (ปรับปรุง 2560)	เรื่อง งบกระแสเงินสด
มาตรฐานการบัญชี ฉบับที่ 12 (ปรับปรุง 2560)	เรื่อง ภาษีเงินได้
มาตรฐานการรายงานทางการเงิน ฉบับที่ 12 (ปรับปรุง 2560)	เรื่อง การเปิดเผยข้อมูลเกี่ยวกับส่วนได้เสียในกิจการอื่น

ผู้บริหารของกิจการได้ประเมินและพิจารณาว่ามาตรฐานที่ปรับปรุงใหม่ดังกล่าวข้างต้นจะไม่มีผลกระทบต่อกลุ่มกิจการ ยกเว้นเรื่องการเปิดเผยข้อมูล

### 3.3 บัญชีกลุ่มกิจการ - เงินลงทุนในบริษัทย่อยและบริษัทร่วม และส่วนได้เสียในกิจการร่วมค้า

#### (ก) บริษัทย่อย

บริษัทย่อยหมายถึงกิจการ (ซึ่งรวมถึงกิจการเฉพาะกิจ) ที่กลุ่มกิจการควบคุม กลุ่มกิจการควบคุมกิจการเมื่อกลุ่มกิจการมีการเปิดรับหรือมีสิทธิในผลตอบแทนผันแปรจากการเกี่ยวข้องกับผู้ที่ได้รับการลงทุนและมีความสามารถทำให้เกิดผลกระทบต่อผลตอบแทนจากการใช้อำนาจเหนือผู้ที่ได้รับการควบคุม กลุ่มกิจการรวมงบการเงินของบริษัทย่อยไว้ในงบการเงินรวมตั้งแต่วันที่กลุ่มกิจการมีอำนาจในการควบคุมบริษัทย่อย กลุ่มกิจการจะไม่นำงบการเงินของบริษัทย่อยมารวมไว้ในงบการเงินรวม นับจากวันที่กลุ่มกิจการสูญเสียอำนาจควบคุม

กลุ่มกิจการบันทึกบัญชีการรวมธุรกิจโดยถือปฏิบัติตามวิธีซื้อ สิ่งตอบแทนที่โอนให้สำหรับการซื้อบริษัทย่อย ประกอบด้วยมูลค่ายุติธรรมของสินทรัพย์ที่ผู้ซื้อโอนให้และหนี้สินที่ก่อขึ้นเพื่อจ่ายชำระให้แก่เจ้าของเดิมของผู้ถูกซื้อและส่วนได้เสียในส่วนของเจ้าของที่ออกโดยกลุ่มกิจการ สิ่งตอบแทนที่โอนให้รวมถึงมูลค่ายุติธรรมของสินทรัพย์ หรือหนี้สินที่ผู้ซื้อคาดว่าจะต้องจ่ายชำระตามข้อตกลง ต้นทุนที่เกี่ยวข้องกับการซื้อจะรับรู้เป็นค่าใช้จ่ายเมื่อเกิดขึ้น มูลค่าเริ่มแรกของสินทรัพย์ที่ระบุได้ที่ได้มาและหนี้สินและหนี้สินที่อาจเกิดขึ้นที่รับมาจากการรวมธุรกิจจะถูกวัดมูลค่าด้วยมูลค่ายุติธรรม ณ วันที่ซื้อ ในการรวมธุรกิจแต่ละครั้ง กลุ่มกิจการวัดมูลค่าของส่วนได้เสียที่ไม่มีอำนาจควบคุมในผู้ถูกซื้อด้วยมูลค่ายุติธรรม หรือ มูลค่าของสินทรัพย์สุทธิที่ระบุได้ของผู้ถูกซื้อตามสัดส่วนของหุ้นที่ถือโดยส่วนได้เสียที่ไม่มีอำนาจควบคุม

# หมายเหตุประกอบงบการเงินรวมและงบการเงินเฉพาะกิจการ

บริษัท ศรีตรังแอโกลเอนคิสตาร์ จำกัด (มหาชน) และบริษัทย่อย  
ณ วันที่ 31 ธันวาคม พ.ศ. 2560

## 3 นโยบายการบัญชี (ต่อ)

### 3.3 บัญชีกลุ่มกิจการ - เงินลงทุนในบริษัทย่อยและบริษัทร่วม และส่วนได้เสียในกิจการร่วมค้า (ต่อ)

#### (ก) บริษัทย่อย (ต่อ)

ในการรวมธุรกิจที่ดำเนินการสำเร็จจากการทยอยซื้อ ผู้ซื้อต้องวัดมูลค่าส่วนได้เสียที่ผู้ซื้อถืออยู่ในผู้ถูกซื้อก่อนหน้าการรวมธุรกิจใหม่ โดยใช้มูลค่ายุติธรรม ณ วันที่ซื้อและรับรู้ผลกำไรหรือขาดทุนที่เกิดขึ้นจากการวัดมูลค่าใหม่นั้นในกำไรหรือขาดทุน

สิ่งตอบแทนที่คาดว่าจะต้องจ่ายออกไปโดยกลุ่มกิจการ รับรู้ด้วยมูลค่ายุติธรรม ณ วันที่ซื้อ การเปลี่ยนแปลงในมูลค่ายุติธรรมของสิ่งตอบแทนที่คาดว่าจะต้องจ่ายที่รับรู้ภายหลังวันที่ซื้อซึ่งจัดประเภทเป็นสินทรัพย์หรือหนี้สินให้รับรู้ในกำไรหรือขาดทุน สิ่งตอบแทนที่คาดว่าจะต้องจ่ายซึ่งจัดประเภทเป็นส่วนของผู้ถือหุ้นของผู้ซื้อที่ไม่มีมีการวัดมูลค่าใหม่ และให้บันทึกการจ่ายชำระ ในภายหลังไว้ในส่วนของผู้ถือหุ้น

ส่วนเกินของมูลค่าสิ่งตอบแทนที่โอนให้ มูลค่าส่วนได้เสียที่ไม่มีอำนาจควบคุมในผู้ถูกซื้อ และมูลค่ายุติธรรม ณ วันซื้อธุรกิจของส่วนได้เสียในส่วนของเจ้าของของผู้ถูกซื้อที่ผู้ซื้อถืออยู่ก่อนการรวมธุรกิจ ที่มากกว่ามูลค่ายุติธรรมสุทธิ ณ วันที่ซื้อของสินทรัพย์สุทธิที่ระบุได้มาได้มา ต้องรับรู้เป็นค่าความนิยม หากมูลค่าของมูลค่าสิ่งตอบแทนที่โอนให้ มูลค่าส่วนได้เสียที่ไม่มีอำนาจควบคุมในผู้ถูกซื้อ และมูลค่ายุติธรรม ณ วันซื้อธุรกิจของส่วนได้เสียในส่วนของเจ้าของของผู้ถูกซื้อที่ผู้ซื้อถืออยู่ก่อนการรวมธุรกิจ น้อยกว่ามูลค่ายุติธรรมของสินทรัพย์สุทธิของบริษัทย่อยที่ได้มาเนื่องจากการซื้อในราคาต่ำกว่ามูลค่ายุติธรรม จะรับรู้ส่วนต่างโดยตรงไปยังกำไรขาดทุน

กิจการจะตัดรายการบัญชีระหว่างกัน ขอลดหนี้ และกำไรที่ยังไม่ได้เกิดขึ้นจริงระหว่างกันในกลุ่มกิจการ ขาดทุนที่ยังไม่เกิดขึ้นจริงก็จะตัดรายการในทำนองเดียวกัน เว้นแต่รายการนั้นมีหลักฐานว่าสินทรัพย์ที่โอนระหว่างกันเกิดการด้อยค่า นโยบายการบัญชีของบริษัทย่อยได้ถูกปรับปรุงเพื่อให้สอดคล้องกับนโยบายการบัญชีของกลุ่มกิจการ

รายชื่อของบริษัทย่อยของกลุ่มกิจการได้เปิดเผยไว้ในหมายเหตุข้อ 13.1

#### (ข) รายการกับส่วนได้เสียที่ไม่มีอำนาจควบคุม

กลุ่มกิจการปฏิบัติต่อรายการกับส่วนได้เสียที่ไม่มีอำนาจควบคุมเช่นเดียวกันกับส่วนที่เป็นเจ้าของของกลุ่มกิจการ สำหรับการซื้อส่วนได้เสียที่ไม่มีอำนาจควบคุม ผลต่างระหว่างสิ่งตอบแทนที่จ่ายให้และมูลค่าตามบัญชีของสินทรัพย์สุทธิของหุ้นที่ซื้อเข้ามาในบริษัทย่อยจะถูกบันทึกในส่วนของผู้ถือหุ้น และกำไรหรือขาดทุนจากการขายในส่วนได้เสียที่ไม่มีอำนาจควบคุมจะถูกบันทึกในส่วนของผู้ถือหุ้น

#### (ค) การจำหน่ายบริษัทย่อย

เมื่อกลุ่มกิจการสูญเสียการควบคุม ต้องหยุดรวมบริษัทย่อยในการจัดทำงบการเงินรวม ส่วนได้เสียในกิจการที่เหลืออยู่จะวัดมูลค่าใหม่โดยใช้มูลค่ายุติธรรม การเปลี่ยนแปลงในมูลค่าจะรับรู้ในกำไรหรือขาดทุน มูลค่ายุติธรรมนั้นจะถือเป็นมูลค่าตามบัญชีเริ่มแรกของมูลค่าของเงินลงทุนเพื่อวัตถุประสงค์ในการวัดมูลค่าในเวลาต่อมาของเงินลงทุนที่เหลืออยู่ในรูปของบริษัทร่วม กิจการร่วมค้า หรือสินทรัพย์ทางการเงิน สำหรับทุกจำนวนที่เคยรับรู้ในกำไรขาดทุนเมื่อเสร็จสิ้นในส่วนที่เกี่ยวข้องกับกิจการนั้นจะถูกปฏิบัติเสมือนว่ากลุ่มกิจการมีการจำหน่ายสินทรัพย์หรือหนี้สินที่เกี่ยวข้องนั้นออกไป

# หมายเหตุประกอบงบการเงินรวมและงบการเงินเฉพาะกิจการ

บริษัท ศรีตรังแอกโคโนอินดัสทรี จำกัด (มหาชน) และบริษัทย่อย  
ณ วันที่ 31 ธันวาคม พ.ศ. 2560

## 3 นโยบายการบัญชี (ต่อ)

### 3.3 บัญชีกลุ่มกิจการ - เงินลงทุนในบริษัทย่อยและบริษัทร่วม และส่วนได้เสียในกิจการร่วมค้า (ต่อ)

#### (ง) การรวมธุรกิจภายใต้การควบคุมเดียวกัน

กลุ่มกิจการบันทึกบัญชีการรวมธุรกิจภายใต้การควบคุมเดียวกัน โดยรับรู้สินทรัพย์และหนี้สินของกิจการที่ถูกนำมารวมด้วยมูลค่าตามบัญชีของกิจการที่ถูกนำมารวมเฉพาะสัดส่วนที่เลขอยู่ภายใต้การควบคุมเดียวกันตามมูลค่าที่แสดงอยู่ในงบการเงินรวมของบริษัทใหญ่ลำดับที่สูงสุดที่ต้องจัดทำงบการเงินรวมก่อนการรวมธุรกิจภายใต้การควบคุมเดียวกัน ณ วันที่มีการรวมธุรกิจภายใต้การควบคุมเดียวกัน โดยกลุ่มกิจการต้องปรับปรุงรายการเสมือนว่าการรวมธุรกิจได้เกิดขึ้นตั้งแต่วันต้นงวดในงบการเงินงวดก่อนที่นำมาเปรียบเทียบซึ่งเป็นไปตามแนวปฏิบัติทางการบัญชีสำหรับการรวมธุรกิจภายใต้การควบคุมเดียวกันที่ออกโดยสภาวิชาชีพบัญชี

ต้นทุนการรวมธุรกิจภายใต้การควบคุมเดียวกัน เป็นผลรวมของมูลค่ายุติธรรมของสินทรัพย์ที่ให้ไป หนี้สินที่เกิดขึ้นหรือรับมา และตราสารทุนที่ออกโดยผู้ซื้อ ณ วันที่มีการแลกเปลี่ยนเพื่อให้ได้มาซึ่งการควบคุม ค่าใช้จ่ายอื่นที่เกี่ยวข้องในการรวมธุรกิจภายใต้การควบคุมเดียวกัน เช่น ค่าธรรมเนียมวิชาชีพจ่ายที่ปรึกษากฎหมาย และที่ปรึกษาอื่นในการรวมธุรกิจ ค่าธรรมเนียมในการจดทะเบียน รวมถึงรายจ่ายในการจัดเตรียมข้อมูลให้แก่ผู้ถือหุ้น รับรู้เป็นต้นทุนของเงินลงทุนในงบการเงินเฉพาะกิจการ และรับรู้เป็นค่าใช้จ่ายทันทีในงบการเงินรวมในงวดที่มีการรวมธุรกิจเกิดขึ้น

ส่วนต่างระหว่างต้นทุนของการรวมธุรกิจภายใต้การควบคุมเดียวกัน กับส่วนได้เสียของผู้ซื้อในมูลค่าตามบัญชีของกิจการที่ถูกนำมา รวม แสดงเป็นรายการ “ส่วนเกินทุนจากการรวมธุรกิจภายใต้การควบคุมเดียวกัน” ในส่วนของเจ้าของ โดยกลุ่มกิจการจะตัดรายการนี้ออกเมื่อขายเงินลงทุนออกไปโดย (โอนไปยังกำไรสะสม)

#### (จ) บริษัทร่วม

บริษัทร่วมเป็นกิจการที่กลุ่มกิจการมีอิทธิพลอย่างเป็นสาระสำคัญแต่ไม่ถึงกับควบคุมซึ่งโดยทั่วไปก็คือการที่กลุ่มกิจการถือหุ้นที่มีสิทธิออกเสียงอยู่ระหว่างร้อยละ 20 ถึงร้อยละ 50 ของสิทธิออกเสียงทั้งหมด เงินลงทุนในบริษัทร่วมรับรู้โดยใช้วิธีส่วนได้เสียในการแสดงในงบการเงินรวม

รายชื่อของบริษัทร่วมได้เปิดเผยไว้ในหมายเหตุข้อ 13.2

#### (ข) การร่วมการงาน

เงินลงทุนในการร่วมการงานจะถูกจัดประเภทเป็นการดำเนินงานร่วมกัน หรือการร่วมค้า โดยขึ้นอยู่กับสิทธิและภาวะผูกพันตามสัญญาของผู้ลงทุนแต่ละราย กลุ่มกิจการได้ประเมินลักษณะของการร่วมการงานที่มีและพิจารณาว่าเป็น การร่วมค้า ซึ่งการร่วมค้ารับรู้เงินลงทุน โดยใช้วิธีส่วนได้เสีย

รายชื่อของกิจการร่วมค้าได้เปิดเผยไว้ในหมายเหตุข้อ 13.3

# หมายเหตุประกอบงบการเงินรวมและงบการเงินเฉพาะกิจการ

บริษัท ศรีตรังแอโกรอินดัสทรี จำกัด (มหาชน) และบริษัทย่อย  
ณ วันที่ 31 ธันวาคม พ.ศ. 2560

## 3 นโยบายการบัญชี (ต่อ)

### 3.3 บัญชีกลุ่มกิจการ - เงินลงทุนในบริษัทย่อยและบริษัทร่วม และส่วนได้เสียในกิจการร่วมค้า (ต่อ)

#### (ซ) การบันทึกเงินลงทุนตามวิธีส่วนได้เสีย

ภายใต้วิธีส่วนได้เสีย กลุ่มกิจการรับรู้เงินลงทุนเมื่อเริ่มแรกด้วยราคาทุน มูลค่าตามบัญชีของเงินลงทุนนี้จะเพิ่มขึ้นหรือลดลงในภายหลังวันที่ได้มาด้วยส่วนแบ่งกำไรหรือขาดทุนของผู้ได้รับการลงทุนตามสัดส่วนที่ผู้ลงทุนมีส่วนได้เสียอยู่ เงินลงทุนในบริษัทร่วมและการร่วมค้า รวมถึงค่าความนิยมที่ระบุได้ ณ วันที่ซื้อเงินลงทุน

ถ้าส่วนได้เสียของเจ้าของในบริษัทร่วมและการร่วมค่านั้นลดลงแต่ยังคงมีอิทธิพลอย่างมีนัยสำคัญ กิจการต้องจัดประเภทรายการที่เคยรับรู้ในกำไรขาดทุนเบ็ดเสร็จอื่นเข้ากำไรหรือขาดทุนเฉพาะสัดส่วนในส่วนได้เสียของเจ้าของที่ลดลง กำไรและขาดทุนจากการลดสัดส่วนในบริษัทร่วมและการร่วมค้าจะรับรู้ในกำไรหรือขาดทุน

ส่วนแบ่งกำไรหรือขาดทุนของกลุ่มกิจการในบริษัทร่วมและการร่วมค้าที่เกิดขึ้นภายหลังการได้มาจะรวมไว้ในกำไรหรือขาดทุน และส่วนแบ่งในกำไรขาดทุนเบ็ดเสร็จอื่นที่เกิดขึ้นภายหลังการได้มาจะรวมไว้ในกำไรขาดทุนเบ็ดเสร็จอื่น ผลสะสมของการเปลี่ยนแปลงภายหลังการได้มาดังกล่าวข้างต้นจะปรับปรุงกับราคาตามบัญชีของเงินลงทุน เมื่อส่วนแบ่งขาดทุนของกลุ่มกิจการในบริษัทร่วมและการร่วมค่านั้นมีมูลค่าเท่ากับหรือเกินกว่ามูลค่าส่วนได้เสียของกลุ่มกิจการในบริษัทร่วมและการร่วมค่านั้น ซึ่งรวมถึงส่วนได้เสียระยะยาวใดๆ ซึ่งโดยเนื้อหาแล้วถือเป็นส่วนหนึ่งของเงินลงทุนสุทธิของกลุ่มกิจการในบริษัทร่วมและการร่วมค่านั้น กลุ่มกิจการจะไม่รับรู้ส่วนแบ่งขาดทุนอีกต่อไป เว้นแต่กลุ่มกิจการมีภาระผูกพันในหนี้ของบริษัทร่วมและการร่วมค้าหรือรับว่าจะจ่ายหนี้แทนบริษัทร่วมและการร่วมค้า

กลุ่มกิจการมีการพิจารณาทุกสิ้นรอบระยะเวลาบัญชีว่ามีข้อบ่งชี้ที่แสดงว่าเงินลงทุนในบริษัทร่วมและการร่วมค้าเกิดการด้อยค่าหรือไม่ หากมีข้อบ่งชี้เกิดขึ้นกลุ่มกิจการจะคำนวณผลขาดทุนจากการด้อยค่า โดยเปรียบเทียบมูลค่าที่คาดว่าจะได้รับคืนกับมูลค่าตามบัญชีของเงินลงทุน และรับรู้ผลต่างไปที่ส่วนแบ่งกำไร(ขาดทุน)ของเงินลงทุนในบริษัทร่วมและการร่วมค้าในกำไรหรือขาดทุน

รายการกำไรที่ยังไม่ได้เกิดขึ้นจริงระหว่างกลุ่มกิจการกับบริษัทร่วมและการร่วมค้าจะตัดบัญชีตามสัดส่วนที่กลุ่มกิจการมีส่วนได้เสียในบริษัทร่วมและการร่วมค่านั้น รายการขาดทุนที่ยังไม่ได้เกิดขึ้นจริงก็จะตัดบัญชีในทำนองเดียวกัน เว้นแต่รายการนั้นมีหลักฐานว่าสินทรัพย์ที่โอนระหว่างกันเกิดการด้อยค่า บริษัทร่วมและการร่วมค้าจะเปลี่ยนนโยบายการบัญชีเท่าที่จำเป็นเพื่อให้สอดคล้องกับนโยบายการบัญชีของกลุ่มกิจการ

#### (ฉ) งบการเงินเฉพาะกิจการ

ในงบการเงินเฉพาะกิจการ เงินลงทุนในบริษัทย่อย บริษัทร่วม และการร่วมค้า จะบันทึกบัญชีด้วยราคาทุนหักค่าเผื่อการด้อยค่า ต้นทุนจะมีการปรับเพื่อสะท้อนการเปลี่ยนแปลงสิ่งตอบแทนที่เกิดขึ้นจากการเปลี่ยนแปลงมูลค่าของสิ่งตอบแทนที่คาดว่าจะต้องจ่ายต้นทุนจะรวมต้นทุนทางตรงที่เกี่ยวข้องจากการได้มาของเงินลงทุนนี้

# หมายเหตุประกอบงบการเงินรวมและงบการเงินเฉพาะกิจการ

บริษัท ศรีตรังแอโกรอินดัสทรี จำกัด (มหาชน) และบริษัทย่อย  
ณ วันที่ 31 ธันวาคม พ.ศ. 2560

## 3 นโยบายการบัญชี (ต่อ)

### 3.4 การแปลงค่าเงินตราต่างประเทศ

#### (ก) สกุลเงินที่ใช้ในการดำเนินงานและสกุลเงินที่นำมาเสนองบการเงิน

รายการที่รวมในงบการเงินของแต่ละบริษัทในกลุ่มกิจการถูกวัดมูลค่าโดยใช้สกุลเงินของสภาพแวดล้อมทางเศรษฐกิจหลักที่บริษัทดำเนินงานอยู่ (สกุลเงินที่ใช้ในการดำเนินงาน) งบการเงินรวมแสดงในสกุลเงินบาท ซึ่งเป็นสกุลเงินที่ใช้ในการดำเนินงาน และสกุลเงินที่นำมาเสนองบการเงินของบริษัท

#### (ข) รายการและยอดคงเหลือ

รายการที่เป็นสกุลเงินตราต่างประเทศแปลงค่าเป็นสกุลเงินบาทโดยใช้อัตราแลกเปลี่ยน ณ วันที่เกิดรายการหรือวันที่ตีราคา หากรายการนั้นถูกวัดมูลค่าใหม่ รายการกำไรและรายการขาดทุนที่เกิดจากการรับหรือจ่ายชำระที่เป็นเงินตราต่างประเทศ และที่เกิดจากการแปลงค่าสินทรัพย์และหนี้สินที่เป็นตัวเงินซึ่งเป็นเงินตราต่างประเทศด้วยอัตราแลกเปลี่ยน ณ วันสิ้นปี ได้บันทึกไว้ในกำไรหรือขาดทุน

เมื่อมีการรับรู้รายการกำไรหรือขาดทุนของรายการที่ไม่เป็นตัวเงินไว้ในกำไรขาดทุนเบ็ดเสร็จอื่น องค์ประกอบของอัตราแลกเปลี่ยนทั้งหมดของกำไรหรือขาดทุนนั้นจะรับรู้ไว้ในกำไรขาดทุนเบ็ดเสร็จอื่นด้วย ในทางตรงข้ามการรับรู้กำไรหรือขาดทุนของรายการที่ไม่เป็นตัวเงินไว้ในกำไรหรือขาดทุน องค์ประกอบของอัตราแลกเปลี่ยนทั้งหมดของกำไรหรือขาดทุนนั้น จะรับรู้ไว้ในกำไรขาดทุนด้วย

#### (ค) กลุ่มกิจการ

การแปลงค่าผลการดำเนินงานและฐานะการเงินของบริษัทในกลุ่มกิจการ (ที่มีใช้สกุลเงินของเศรษฐกิจที่มีภาวะเงินเฟ้อรุนแรง) ซึ่งมีสกุลเงินที่ใช้ในการดำเนินงานแตกต่างจากสกุลเงินที่นำมาเสนองบการเงิน ได้ถูกแปลงค่าเป็นสกุลเงินที่นำมาเสนองบการเงินดังนี้

- สินทรัพย์และหนี้สินที่แสดงอยู่ในงบแสดงฐานะการเงินแต่ละงวดแปลงค่าด้วยอัตราปี ณ วันที่ของแต่ละงบแสดงฐานะการเงินนั้น
- รายได้และค่าใช้จ่ายในงบกำไรขาดทุนเบ็ดเสร็จ แปลงค่าด้วยอัตราถัวเฉลี่ย และ
- ผลต่างของอัตราแลกเปลี่ยนทั้งหมดรับรู้ในกำไรขาดทุนเบ็ดเสร็จอื่น

ค่าความนิยมและการปรับมูลค่ายุติธรรมที่เกิดจากการซื้อหน่วยงานในต่างประเทศถือเป็นสินทรัพย์และหนี้สินของหน่วยงานในต่างประเทศนั้นและแปลงค่าด้วยอัตราปี ณ

# หมายเหตุประกอบงบการเงินรวมและงบการเงินเฉพาะกิจการ

บริษัท ศรีตริંગแอโรอินดัสทรี จำกัด (มหาชน) และบริษัทย่อย  
ณ วันที่ 31 ธันวาคม พ.ศ. 2560

## 3 นโยบายการบัญชี (ต่อ)

### 3.5 เงินสดและรายการเทียบเท่าเงินสด

ในงบกระแสเงินสด เงินสดและรายการเทียบเท่าเงินสดรวมถึงเงินสดในมือ เงินฝากธนาคารประเภทจ่ายคืนเมื่อทวงถาม เงินลงทุนระยะสั้นอื่นที่มีสภาพคล่องสูงซึ่งมีอายุไม่เกินสามเดือนนับจากวันที่ได้มา และเงินเบิกเกินบัญชี เงินฝากประจำที่สถาบันการเงิน มีภาระผูกพัน จะถูกแสดงรายการเป็น “เงินฝากประจำที่ติดภาระค้ำประกัน” ภายใต้สินทรัพย์ไม่หมุนเวียนในงบแสดงฐานะการเงิน

### 3.6 ลูกหนี้การค้า

ลูกหนี้การค้ารับรู้เริ่มแรกด้วยมูลค่าตามใบแจ้งหนี้ และจะวัดมูลค่าต่อมาด้วยจำนวนเงินที่เหลืออยู่หักด้วยค่าเผื่อนี้สงสัยจะสูญซึ่งประมาณจากการสอบทานยอดคงเหลือ ณ วันสิ้นปี ค่าเผื่อนี้สงสัยจะสูญหมายถึงผลต่างระหว่างราคาตามบัญชีของลูกหนี้การค้าเปรียบเทียบกับมูลค่าที่คาดว่าจะได้รับจากลูกหนี้การค้า หนี้สูญที่เกิดขึ้นจะรับรู้ไว้ในกำไรหรือขาดทุน โดยถือเป็นส่วนหนึ่งของค่าใช้จ่ายในการขาย

### 3.7 สินค้าคงเหลือ

สินค้าคงเหลือแสดงด้วยราคาทุนหรือมูลค่าสุทธิที่จะได้รับแล้วแต่ราคาใดจะต่ำกว่า ราคาทุนของสินค้าคำนวณโดยวิธีถัวเฉลี่ยถ่วงน้ำหนัก ต้นทุนของการซื้อประกอบด้วยราคาซื้อ และค่าใช้จ่ายที่เกี่ยวข้องโดยตรงกับการซื้อสินค้านั้น เช่น ค่าอากรขาเข้า และค่าขนส่ง หักด้วยส่วนลดที่เกี่ยวข้องทั้งหมด ส่วนขอมให้หรือเงินที่ได้รับคืนจากการจ่ายเงินตามเงื่อนไข ต้นทุนของสินค้าสำเร็จรูปและงานระหว่างทำประกอบด้วยค่าวัตถุดิบ ค่าแรงทางตรง ค่าใช้จ่ายอื่นทางตรง และค่าสูญหุ้ยในการผลิตซึ่งเป็นส่วนตามเกณฑ์การดำเนินงานตามปกติ แต่ไม่รวมต้นทุนการกู้ยืม มูลค่าสุทธิที่จะได้รับประมาณจากราคาปกติที่คาดว่าจะขายได้ตามปกติของธุรกิจหักด้วยค่าใช้จ่ายที่จำเป็นเพื่อให้สินค้านั้นสำเร็จรูปรวมถึงค่าใช้จ่ายในการขาย กลุ่มกิจการบันทึกบัญชีค่าเพื่อการลดมูลค่าของสินค้าเก่า ส้าสมัย หรือเสื่อมคุณภาพเท่าที่จำเป็น

### 3.8 เงินลงทุน

กลุ่มกิจการจัดประเภท เงินลงทุนที่นอกเหนือจากเงินลงทุนในบริษัทย่อยและบริษัทร่วม และการร่วมค้าเป็น 4 ประเภท คือ 1. เงินลงทุนเพื่อค้า 2. เงินลงทุนที่ถือไว้จนครบกำหนด 3. เงินลงทุนเพื่อขาย และ 4. เงินลงทุนทั่วไป การจัดประเภทขึ้นอยู่กับจุดมุ่งหมายขณะลงทุน ฝ่ายบริหารจะเป็นผู้กำหนดการจัดประเภทที่เหมาะสมสำหรับเงินลงทุน ณ เวลาลงทุนและทบทวนการจัดประเภทเป็นระยะ

- (ก) เงินลงทุนเพื่อค้า คือ เงินลงทุนเพื่อจุดมุ่งหมายหลักในการหากำไรจากการเปลี่ยนแปลงราคาในช่วงเวลาสั้นและแสดงรวมไว้ในสินทรัพย์หมุนเวียน
- (ข) เงินลงทุนที่ถือไว้จนครบกำหนด คือ เงินลงทุนที่มีกำหนดเวลาและผู้บริหารตั้งใจแน่วแน่และมีความสามารถถือไว้จนครบกำหนดได้
- (ค) เงินลงทุนเพื่อขาย คือ เงินลงทุนที่จะถือไว้โดยไม่ระบุช่วงเวลาและอาจขายเพื่อเสริมสภาพคล่องหรือเมื่อราคาตลาดหรืออัตราดอกเบี้ยเปลี่ยนแปลง

# หมายเหตุประกอบงบการเงินรวมและงบการเงินเฉพาะกิจการ

บริษัท ศรีตรังแอกโคโนอินดัสทรี จำกัด (มหาชน) และบริษัทย่อย  
ณ วันที่ 31 ธันวาคม พ.ศ. 2560

## 3 นโยบายการบัญชี (ต่อ)

### 3.8 เงินลงทุน (ต่อ)

(ง) เงินลงทุนทั่วไป คือ เงินลงทุนในตราสารทุนที่ไม่มีตลาดซื้อขายคล่องรองรับ

เงินลงทุนทั้ง 4 ประเภทรับรู้มูลค่าเริ่มแรกด้วยราคาทุน ซึ่งหมายถึงมูลค่ายุติธรรมของสิ่งตอบแทนที่ให้ไปเพื่อให้ได้มาซึ่งเงินลงทุนนั้น รวมทั้งค่าใช้จ่ายในการทำรายการ

เงินลงทุนเพื่อค้าและเงินลงทุนเพื่อขายวัดมูลค่าในเวลาต่อมาด้วยมูลค่ายุติธรรม ราชการกำไรและขาดทุนที่ยังไม่เกิดขึ้นจริงของเงินลงทุนเพื่อค้ารับรู้ในกำไรหรือขาดทุน ราชการกำไรและขาดทุนที่ยังไม่เกิดขึ้นจริงของเงินลงทุนเพื่อขายรับรู้ในส่วนของกำไรขาดทุนเบ็ดเสร็จอื่น

เงินลงทุนที่จะถือไว้จนครบกำหนดวัดมูลค่าภายหลังการได้มาด้วยวิธีราคาทุนตัดจำหน่ายตามอัตราดอกเบี้ยที่แท้จริง หักด้วยค่าเผื่อการด้อยค่า

เงินลงทุนทั่วไป แสดงด้วยราคาทุนหักค่าเผื่อการด้อยค่า

กลุ่มกิจการจะทดสอบค่าเผื่อการด้อยค่าของมูลค่าของเงินลงทุนเมื่อมีข้อบ่งชี้ว่าเงินลงทุนนั้นอาจมีค่าเผื่อการด้อยค่าเกิดขึ้น หากราคาคตามบัญชีของเงินลงทุนสูงกว่ามูลค่าที่คาดว่าจะได้รับคืน กลุ่มกิจการจะบันทึกรายการขาดทุนจากค่าเผื่อการด้อยค่ารวมไว้ในงบกำไรขาดทุน

ในการจำหน่ายเงินลงทุน ผลต่างระหว่างมูลค่ายุติธรรมของผลตอบแทนสุทธิที่ได้รับจากการจำหน่ายเมื่อเปรียบเทียบกับราคาตามบัญชีของเงินลงทุนนั้นจะบันทึกรวมอยู่ในกำไรหรือขาดทุน กรณีที่จำหน่ายเงินลงทุนที่ถือไว้ในตราสารหนี้หรือตราสารทุนชนิดเดียวกันออกไปบางส่วน ราคาตามบัญชีของเงินลงทุนที่จำหน่ายจะกำหนดโดยใช้วิธีถ่วงเฉลี่ยถ่วงน้ำหนักด้วยราคาตามบัญชีจากจำนวนทั้งหมดที่ถือไว้

# หมายเหตุประกอบงบการเงินรวมและงบการเงินเฉพาะกิจการ

บริษัท ศรีตริงแอโกรอินดัสทรี จำกัด (มหาชน) และบริษัทย่อย  
ณ วันที่ 31 ธันวาคม พ.ศ. 2560

## 3 นโยบายการบัญชี (ต่อ)

### 3.9 ที่ดิน อาคารและอุปกรณ์

ที่ดิน และอาคารซึ่งส่วนใหญ่ประกอบด้วยโรงงานและสำนักงาน แสดงด้วยมูลค่าชดเชยตามราคาประเมินซึ่งผู้ประเมินราคาอิสระภายนอกได้ประมาณการไว้และจะทบทวนการประเมินทุกๆ 5 ปี หักด้วยค่าเสื่อมราคาสะสมของอาคาร ณ วันที่ตีราคาใหม่ จะนำค่าเสื่อมราคาสะสมหักออกจากมูลค่าตามบัญชีก่อนหักค่าเสื่อมราคาสะสมและผลขาดทุนจากการซื้อขายค่าเสื่อม เพื่อให้มูลค่าสุทธิที่ปรับใหม่แสดงในราคาที่ตีใหม่ของสินทรัพย์ ที่ดิน อาคารและอุปกรณ์อื่นทั้งหมดวัดมูลค่าด้วยราคาทุนหักด้วยค่าเสื่อมราคาสะสม ต้นทุนเริ่มแรกจะรวมต้นทุนทางตรงอื่น ๆ ที่เกี่ยวข้องกับการซื้อสินทรัพย์นั้น

ต้นทุนที่เกิดขึ้นภายหลังจะรวมอยู่ในมูลค่าตามบัญชีของสินทรัพย์หรือรับรู้แยกเป็นอีกสินทรัพย์หนึ่งตามความเหมาะสม เมื่อต้นทุนนั้นเกิดขึ้นและคาดว่าจะให้ประโยชน์เชิงเศรษฐกิจในอนาคตแก่กลุ่มกิจการและต้นทุนดังกล่าวสามารถวัดมูลค่าได้อย่างน่าเชื่อถือ มูลค่าตามบัญชีของชิ้นส่วนที่ถูกเปลี่ยนแทนจะถูกตัดรายการออก สำหรับค่าซ่อมแซมและบำรุงรักษาอื่น ๆ กลุ่มกิจการจะรับรู้ต้นทุนดังกล่าวเป็นค่าใช้จ่ายในกำไรหรือขาดทุนเมื่อเกิดขึ้น

การตีราคาที่ดินและอาคารใหม่ทำให้มูลค่าตามบัญชีที่เพิ่มขึ้นจะรับรู้ในกำไรขาดทุนเบ็ดเสร็จอื่นและจะแสดงอยู่ในส่วนเกินทุนจากการตีราคาสินทรัพย์ในส่วนของเจ้าของ และหากมูลค่าของส่วนที่เคยมมีการตีราคาเพิ่มนั้นลดลงกลุ่มกิจการต้องนำส่วนที่ลดลงจากการตีราคาใหม่ไปรับรู้ในกำไรขาดทุนเบ็ดเสร็จอื่น และลดส่วนเกินทุนจากการตีราคาสินทรัพย์ข้างต้นที่อยู่ในส่วนของเจ้าของลดลงตามไปด้วย ส่วนที่ลดลงที่เหลือจะบันทึกไปยังกำไรหรือขาดทุน ในแต่ละปีผลต่างระหว่างวิธีคิดค่าเสื่อมราคาที่กำหนดจากมูลค่าตามบัญชีของสินทรัพย์ที่ตีราคาใหม่ที่บันทึกไปยังกำไรหรือขาดทุน กับค่าเสื่อมราคาที่กำหนดจากราคาทุนเดิมของสินทรัพย์ จะถูกโอนจากส่วนเกินทุนจากการตีราคาสินทรัพย์ไปยังกำไรสะสม

ที่ดินไม่มีการคิดค่าเสื่อมราคา ค่าเสื่อมราคาของสินทรัพย์อื่นคำนวณ โดยใช้วิธีเส้นตรง เพื่อลดราคาทุน หรือราคาที่ตีใหม่แต่ละชนิดตลอดอายุการให้ประโยชน์ที่ประมาณการไว้ของสินทรัพย์ดังต่อไปนี้

ส่วนปรับปรุงที่ดิน	5 - 30 ปี
อาคารและสิ่งปลูกสร้าง	20 - 40 ปี
เครื่องจักรและอุปกรณ์	5 - 10 ปี
ยานพาหนะ	5 ปี
เครื่องตกแต่งและเครื่องใช้สำนักงาน	3 - 5 ปี

ทุกสิ้นรอบรอบระยะเวลารายงาน ได้มีการทบทวนและปรับปรุงมูลค่าคงเหลือและอายุการให้ประโยชน์ของสินทรัพย์ให้เหมาะสม

ในกรณีที่มูลค่าตามบัญชีสูงกว่ามูลค่าที่คาดว่าจะได้รับคืน มูลค่าตามบัญชีจะถูกปรับลดให้เท่ากับมูลค่าที่คาดว่าจะได้รับคืนทันที

กำไรหรือขาดทุนที่เกิดจากการจำหน่ายที่ดิน อาคารและอุปกรณ์ คำนวณโดยเปรียบเทียบจากสิ่งตอบแทนสุทธิที่ได้รับจากการจำหน่ายสินทรัพย์กับมูลค่าตามบัญชีของสินทรัพย์ และจะรับรู้ในบัญชี "กำไร(ขาดทุน)อื่น - สุทธิ" ในงบกำไรหรือขาดทุน

ในการจำหน่ายสินทรัพย์ที่มีการตีราคาใหม่ ส่วนเกินทุนจากการตีราคาสินทรัพย์จะ โอนไปยังกำไรสะสม

# หมายเหตุประกอบงบการเงินรวมและงบการเงินเฉพาะกิจการ

บริษัท ศรีตรังแอกโคโนอินดัสทรี จำกัด (มหาชน) และบริษัทย่อย  
ณ วันที่ 31 ธันวาคม พ.ศ. 2560

## 3 นโยบายการบัญชี (ต่อ)

### 3.10 สวนยางพาราและสวนปาล์ม

สวนยางพาราและสวนปาล์มรับรู้เมื่อเริ่มแรกตามราคาทุน หักด้วยค่าตัดจำหน่ายสะสมและค่าเพื่อการด้อยค่า (ถ้ามี)

ต้นทุนส่วนใหญ่ประกอบด้วย การปรับสภาพพื้นที่ การปรับหน้าดินและการทำร่องน้ำ การปลูก การปราบวัชพืชและการใส่ปุ๋ย ซึ่งเป็นต้นทุนที่เกี่ยวข้องกับการปลูกตั้งแต่ยังไม่ให้ผลผลิตจนกระทั่งต้นยางพาราและต้นปาล์มให้ผลผลิต (ซึ่งต้นยางใช้ระยะเวลาโดยประมาณ 7 ปี และต้นปาล์มใช้ระยะเวลา 2 - 3 ปี) ถือเป็นต้นทุนของสวนยางพาราและสวนปาล์ม กลุ่มกิจการตัดจำหน่ายสวนยางพาราและสวนปาล์มที่ให้ผลเป็นต้นทุนการผลิต หลังจากที่ดินยางและต้นปาล์มให้ผลผลิต โดยใช้วิธีเส้นตรงภายในระยะเวลา 25 ปี

### 3.11 สินทรัพย์ไม่มีตัวตน

#### โปรแกรมคอมพิวเตอร์

กลุ่มกิจการบันทึกเป็นสินทรัพย์ไม่มีตัวตนสำหรับสิทธิการใช้โปรแกรมคอมพิวเตอร์โดยที่ซื้อและมีลักษณะเฉพาะ โดยคำนวณราคาทุนเดิมจากค่าใช้จ่ายที่เกี่ยวข้องในการได้มาและการดำเนินการให้โปรแกรมคอมพิวเตอร์นั้นสามารถนำมาใช้งานได้ตามประสงค์ โดยจะตัดจำหน่ายตลอดอายุประมาณการให้ประโยชน์ภายในระยะเวลา 3 - 10 ปี

ต้นทุนที่ใช้ในการพัฒนาและบำรุงรักษาโปรแกรมคอมพิวเตอร์ให้บันทึกเป็นค่าใช้จ่ายเมื่อเกิดขึ้น ต้นทุน โดยตรงในการจัดทำโปรแกรมคอมพิวเตอร์ที่กลุ่มกิจการเป็นผู้ดูแลและมีลักษณะเฉพาะเจาะจง ซึ่งอาจให้ประโยชน์เชิงเศรษฐกิจที่มากกว่าต้นทุนเป็นเวลาเกินกว่าหนึ่งปีจะบันทึกเป็นสินทรัพย์ไม่มีตัวตน ต้นทุน โดยตรงรวมถึงต้นทุนพนักงานที่ทำงานในทีมพัฒนาโปรแกรมคอมพิวเตอร์ และค่าใช้จ่ายที่เกี่ยวข้องในจำนวนเงินที่เหมาะสม

### 3.12 อสังหาริมทรัพย์เพื่อการลงทุน

อสังหาริมทรัพย์ที่ถือครองโดยกลุ่มกิจการเพื่อหาประโยชน์จากรายได้ค่าเช่า หรือจากการเพิ่มมูลค่าของสินทรัพย์ หรือทั้งสองอย่าง และไม่ได้มีไว้ใช้งานโดยกลุ่มกิจการ สินทรัพย์ดังกล่าวถูกจัดประเภทเป็นอสังหาริมทรัพย์เพื่อการลงทุน รวมถึงอสังหาริมทรัพย์ที่อยู่ระหว่างการก่อสร้างเพื่อพัฒนาเป็นอสังหาริมทรัพย์เพื่อการลงทุนในอนาคต

กลุ่มกิจการจัดประเภทที่ดินที่ถือไว้ภายใต้สัญญาเช่าดำเนินงานเป็นอสังหาริมทรัพย์เพื่อการลงทุน เมื่ออสังหาริมทรัพย์นั้นเป็นไปตามคำนิยามของอสังหาริมทรัพย์เพื่อการลงทุน สัญญาเช่าดำเนินงานนั้นจะถูกรับรู้เสมือนว่าเป็นสัญญาเช่าทางการเงิน

อสังหาริมทรัพย์เพื่อการลงทุนวัดมูลค่าเริ่มแรกด้วยราคาทุนซึ่งรวมถึงต้นทุนในการทำรายการ และวัดมูลค่าภายหลังการรับรู้เริ่มแรกด้วยมูลค่ายุติธรรมซึ่งประเมินโดยผู้ประเมินอิสระ การปรับมูลค่าของอสังหาริมทรัพย์ให้เป็นมูลค่ายุติธรรมจะถูกรับรู้เป็นกำไรขาดทุน

# หมายเหตุประกอบงบการเงินรวมและงบการเงินเฉพาะกิจการ

บริษัท ศรีตังแอโรอินดัสทรี จำกัด (มหาชน) และบริษัทย่อย  
ณ วันที่ 31 ธันวาคม พ.ศ. 2560

## 3 นโยบายการบัญชี (ต่อ)

### 3.12 อสังหาริมทรัพย์เพื่อการลงทุน

การรวมรายจ่ายในภายหลังเข้าเป็นมูลค่าบัญชีของสินทรัพย์จะกระทำต่อเมื่อมีความเป็นไปได้ก่อนข้างแก่ที่กลุ่มกิจการจะได้รับประโยชน์เชิงเศรษฐกิจในอนาคตในรายจ่ายนั้น และต้นทุนสามารถวัดมูลค่าได้อย่างน่าเชื่อถือ ค่าซ่อมแซมและบำรุงรักษาทั้งหมดจะรับรู้เป็นค่าใช้จ่ายเมื่อเกิดขึ้น เมื่อมีการเปลี่ยนแปลงขึ้นส่วนของอสังหาริมทรัพย์เพื่อการลงทุน จะตัดมูลค่าตามบัญชีของส่วนที่ถูกเปลี่ยนแปลงออกหลังจากรับรู้รายการเมื่อเริ่มแรกแล้ว (อสังหาริมทรัพย์เพื่อการลงทุนถูกรับรู้ภายหลังด้วยมูลค่ายุติธรรม มูลค่ายุติธรรมของอสังหาริมทรัพย์เพื่อการลงทุนต้องสะท้อนถึงรายได้ค่าเช่าจากสัญญาเช่าในปัจจุบันและข้อสมมติอื่นซึ่งผู้ร่วมตลาดนำมาใช้ในการกำหนดราคาอสังหาริมทรัพย์เพื่อการลงทุนภายใต้สถานการณ์ตลาดปัจจุบัน)

การเปลี่ยนแปลงมูลค่ายุติธรรมของอสังหาริมทรัพย์เพื่อการลงทุนจะรับรู้ในกำไรหรือขาดทุน กิจการจะตัดรายการอสังหาริมทรัพย์เพื่อการลงทุนเมื่อมีการจำหน่ายหรือเลิกใช้อสังหาริมทรัพย์เพื่อการลงทุนนั้นอย่างถาวรและคาดว่าจะไม่ได้รับประโยชน์เชิงเศรษฐกิจในอนาคตจากการจำหน่ายอีก

กรณีในกลุ่มกิจการจำหน่ายอสังหาริมทรัพย์เพื่อการลงทุนที่มูลค่ายุติธรรมโดยผู้ซื้อและผู้ขายไม่มีความเกี่ยวข้องกัน มูลค่าตามบัญชีก่อนขายจะมีการปรับไปใช้ราคาในการทำการขายและบันทึกผลกำไรสุทธิจากการปรับมูลค่าของอสังหาริมทรัพย์เพื่อการลงทุนให้เป็นมูลค่ายุติธรรมในกำไรหรือขาดทุน

เมื่ออสังหาริมทรัพย์เพื่อการลงทุนได้เปลี่ยนมาเป็นอสังหาริมทรัพย์ที่มีไว้ใช้งานจะถูกจัดประเภทใหม่เป็นที่ดิน อาคารและอุปกรณ์มูลค่ายุติธรรม ณ วันที่มีการจัดประเภทใหม่จะถือเป็นราคาทุนในการบันทึกบัญชีของที่ดิน อาคารและอุปกรณ์ในเวลาต่อมา

หากอสังหาริมทรัพย์ที่มีไว้ใช้งานได้เปลี่ยนมาเป็นอสังหาริมทรัพย์เพื่อการลงทุนซึ่งบันทึกด้วยมูลค่ายุติธรรมเนื่องจากมีการเปลี่ยนแปลงการใช้งาน ผลต่างที่เกิดขึ้นระหว่างมูลค่าตามบัญชีของอสังหาริมทรัพย์นั้นกับมูลค่ายุติธรรมต้องรับรู้ด้วยวิธีการเดียวกับการตีราคาใหม่ตามที่กำหนดในมาตรฐานการบัญชีฉบับที่ 16 กรณีมูลค่าตามบัญชีของสินทรัพย์เพิ่มขึ้นให้รับรู้ในกำไรหรือขาดทุนสำหรับงวดไม่เกินกว่าจำนวนที่ผลขาดทุนจากการด้อยค่าที่เคยรับรู้ โดยส่วนเพิ่มคงเหลือจะรับรู้ในกำไรขาดทุนเบ็ดเสร็จอื่นและเพิ่มส่วนเกินทุนจากการจากการตีราคาสินทรัพย์โดยตรงในส่วนของเจ้าของ กรณีมูลค่าตามบัญชีของสินทรัพย์ลดลงให้รับรู้ในกำไรขาดทุนเบ็ดเสร็จอื่นเพื่อลดส่วนเกินทุนจากการตีราคาสินทรัพย์ที่เคยรับรู้ไว้ก่อนหน้านี้ ส่วนที่ลดลงที่คงเหลือให้รับรู้ในกำไรหรือขาดทุน

เมื่อมีการเปลี่ยนแปลงลักษณะการใช้งานของอสังหาริมทรัพย์เพื่อการลงทุนโดยมีหลักฐานของการเริ่มพัฒนาอสังหาริมทรัพย์เพื่อขายอสังหาริมทรัพย์จะถูกโอนไปเป็นสินค้าคงเหลือ โดยมูลค่ายุติธรรม ณ วันที่มีการเปลี่ยนแปลงการใช้งานจะถือเป็นราคาทุนสำหรับการบันทึกบัญชีของสินค้าคงเหลือในเวลาต่อมา

# หมายเหตุประกอบงบการเงินรวมและงบการเงินเฉพาะกิจการ

บริษัท ศรีตรังแอกโรอินดัสทรี จำกัด (มหาชน) และบริษัทย่อย  
ณ วันที่ 31 ธันวาคม พ.ศ. 2560

## 3 นโยบายการบัญชี (ต่อ)

### 3.13 ค่าความนิยม

ค่าความนิยมที่เกิดจากการได้มาซึ่งบริษัทย่อย (หมายเหตุข้อ 18) จะแสดงเป็นรายการแยกต่างหากในงบแสดงฐานะการเงินรวม

ค่าความนิยมที่รับรู้จะต้องถูกทดสอบการด้อยค่าทุกปี และแสดงด้วยราคาทุนหักค่าเผื่อการด้อยค่าสะสม ค่าเผื่อการด้อยค่าของค่าความนิยมที่รับรู้แล้วจะไม่มีกรกลับรายการ ทั้งนี้มูลค่าคงเหลือตามบัญชีของค่าความนิยมจะถูกรวมคำนวณในกำไรหรือขาดทุนเมื่อมีการขายกิจการ

ในการทดสอบการด้อยค่าของค่าความนิยม ค่าความนิยมจะถูกบั่นส่วนไปยังหน่วยที่ก่อให้เกิดกระแสเงินสด โดยที่หน่วยนั้นอาจจะเป็นหน่วยเดียวหรือหลายหน่วยรวมกันซึ่งคาดว่าจะได้รับประโยชน์จากการรวมธุรกิจ ที่เกิดความนิยมเกิดขึ้นและระบุส่วนงานดำเนินงานได้

### 3.14 การด้อยค่าของสินทรัพย์

สินทรัพย์ที่มีอายุการให้ประโยชน์ไม่ทราบแน่ชัด (เช่น ค่าความนิยม) ซึ่งไม่มีการตัดจำหน่ายจะถูกทดสอบการด้อยค่าเป็นประจำทุกปี สินทรัพย์อื่นที่มีการตัดจำหน่ายจะมีการทบทวนการด้อยค่าเมื่อมีเหตุการณ์หรือสถานการณ์บ่งชี้ว่าราคาตามบัญชีอาจสูงกว่ามูลค่าที่คาดว่าจะได้รับคืน รายการขาดทุนจากการด้อยค่าจะรับรู้เมื่อราคาตามบัญชีของสินทรัพย์สูงกว่ามูลค่าสุทธิที่คาดว่าจะได้รับคืน ซึ่งหมายถึงจำนวนที่สูงกว่าระหว่างมูลค่ายุติธรรมหักต้นทุนในการขายเทียบกับมูลค่าจากการใช้สินทรัพย์จะถูกจัดรวมเป็นหน่วยที่เล็กที่สุดที่สามารถแยกออกมาได้ เพื่อวัตถุประสงค์ของการประเมินการด้อยค่า สินทรัพย์ที่ไม่ใช่สินทรัพย์ทางการเงินนอกเหนือจากค่าความนิยมซึ่งรับรู้รายการขาดทุนจากการด้อยค่าไปแล้ว จะถูกประเมินความเป็นไปได้ที่จะกลับรายการขาดทุนจากการด้อยค่า ณ วันสิ้นรอบระยะเวลารายงาน

### 3.15 เครื่องมือทางการเงิน

#### (ก) การประมาณมูลค่ายุติธรรมของสินทรัพย์และหนี้สินทางการเงิน

มูลค่ายุติธรรมของเครื่องมือทางการเงินในตลาดซื้อขายคล่อง (เช่น ซื้อขายแลกเปลี่ยนในตลาดซื้อขายคล่องและซื้อขายกันโดยตรงของตราสารและอนุพันธ์ทางการเงิน) กำหนดมูลค่าโดยขึ้นอยู่กับราคาตลาดที่มีการเปิดเผย ณ วันที่ในงบแสดงฐานะทางการเงิน ราคาตลาดของสินทรัพย์ทางการเงินที่มีการเปิดเผย คือราคาเสนอซื้อปัจจุบัน ราคาตลาดของหนี้สินทางการเงินที่มีการเปิดเผยอย่างเหมาะสม คือ ราคาเสนอขายปัจจุบัน

มูลค่ายุติธรรมของเครื่องมือทางการเงินที่ไม่มีการซื้อขายในตลาดซื้อขายคล่อง จะถูกกำหนดโดยใช้การประเมินราคา กลุ่มกิจการและบริษัทใช้หลากหลายวิธีการในการประเมินมูลค่ายุติธรรม โดยใช้สมมติฐานซึ่งขึ้นอยู่กับเงื่อนไขทางการตลาดที่มีอยู่ ณ วันที่ในงบแสดงฐานะทางการเงิน ในการประมาณมูลค่ายุติธรรม ควรใช้ราคาตลาดที่มีการเปิดเผย หรืออ้างอิงราคาตลาดในปัจจุบันของเครื่องมือทางการเงินอื่นที่เหมือนกันหรือคล้ายคลึงกัน วิธีการประเมินราคา เช่น การนำการวิเคราะห์กระแสเงินสดคิดลดมาประยุกต์ใช้ สามารถใช้ในการประเมินมูลค่ายุติธรรมของเครื่องมือทางการเงินได้ด้วย

มูลค่ายุติธรรมโดยประมาณของสินทรัพย์และหนี้สินทางการเงินที่วัดมูลค่าโดยใช้ราคาทุนตัดจำหน่ายมีมูลค่าใกล้เคียงกับมูลค่าตามบัญชี

# หมายเหตุประกอบงบการเงินรวมและงบการเงินเฉพาะกิจการ

บริษัท ศรีตัง애โกรอินดัสทรี จำกัด (มหาชน) และบริษัทย่อย  
ณ วันที่ 31 ธันวาคม พ.ศ. 2560

## 3 นโยบายการบัญชี (ต่อ)

### 3.15 เครื่องมือทางการเงิน

#### (ก) ตราสารอนุพันธ์ทางการเงิน

ตราสารอนุพันธ์ทางการเงินประกอบด้วย สัญญาแลกเปลี่ยนเงินตราต่างประเทศ สัญญาสิทธิเลือกซื้อขายเงินตราต่างประเทศ สัญญาอัตราแลกเปลี่ยนล่วงหน้า สัญญาซื้อขายของพาราในตลาดล่วงหน้า และสัญญาซื้อขายของพาราล่วงหน้าที่มีการส่งมอบสินค้า

กลุ่มกิจการไม่ได้ดำเนินการป้องกันความเสี่ยงทางบัญชี (Hedge accounting) มาใช้สำหรับตราสารอนุพันธ์ทางการเงิน

ตราสารอนุพันธ์ทางการเงินรับรู้มูลค่าเมื่อเริ่มแรกโดยใช้มูลค่ายุติธรรม ณ วันที่ทำสัญญาอนุพันธ์ทางการเงิน และวัดมูลค่าภายหลังโดยใช้มูลค่ายุติธรรม โดยรับรู้กำไรหรือขาดทุนแข่งกับกำไรขาดทุนในระหว่างปี มูลค่ายุติธรรม ประเมินโดยใช้ราคาตลาดที่มีการเปิดเผย ณ วันที่ในงบแสดงฐานะทางการเงิน

ตราสารอนุพันธ์ทางการเงินแสดงในงบการเงินโดยใช้เกณฑ์สุทธิซึ่งสามารถหักกลบกันได้ได้ตามกฎหมาย ตราสารอนุพันธ์ทางการเงินบันทึกเป็นสินทรัพย์เมื่อมูลค่ายุติธรรมเป็นบวก และบันทึกเป็นหนี้สินเมื่อมูลค่ายุติธรรมเป็นลบ

### 3.16 เงินกู้ยืม

เงินกู้ยืมประกอบด้วยเงินกู้ยืมจากสถาบันการเงินและหุ้นกู้ เงินกู้ยืมรับรู้เริ่มแรกด้วยมูลค่ายุติธรรมของสิ่งตอบแทนที่ได้รับหักด้วยต้นทุนการจัดทำรายการที่เกิดขึ้น เงินกู้ยืมวัดมูลค่าในเวลาต่อมาด้วยวิธีราคาทุนตัดจำหน่ายตามวิธีอัตราดอกเบี้ยที่แท้จริง ผลต่างระหว่างสิ่งตอบแทน (สุทธิจากต้นทุนการจัดทำรายการที่เกิดขึ้น) เมื่อเทียบกับมูลค่าที่จ่ายคืนเพื่อชำระหนี้จะรับรู้เป็นกำไรขาดทุนตลอดช่วงเวลากู้ยืม

ค่าธรรมเนียมที่จ่ายไปเพื่อให้ได้เงินกู้มาจะรับรู้เป็นต้นทุนการจัดทำรายการเงินกู้ในกรณีที่มีความเป็นไปได้ที่จะใช้วงเงินกู้บางส่วนหรือทั้งหมด ในกรณีนี้ค่าธรรมเนียมจะรอการรับรู้จนกระทั่งมีการถอนเงิน หากไม่มีหลักฐานที่มีความเป็นไปได้ที่จะใช้วงเงินบางส่วนหรือทั้งหมด ค่าธรรมเนียมจะรับรู้เป็นค่าใช้จ่ายจ่ายล่วงหน้าสำหรับการให้บริการสภาพคล่องและจะตัดจำหน่ายตามระยะเวลาของวงเงินกู้ที่เกี่ยวข้อง

เงินกู้ยืมจัดประเภทเป็นหนี้สินหมุนเวียนเมื่อกลุ่มกิจการไม่มีสิทธิอันปราศจากเงื่อนไขให้เลื่อนชำระหนี้ออกไปอีกเป็นเวลานานน้อยกว่า 12 เดือน นับจากวันสิ้นรอบระยะเวลารายงาน

ต้นทุนการกู้ยืมที่เกี่ยวข้อง โดยตรงกับการได้มา การก่อสร้าง หรือการผลิตสินทรัพย์ที่เข้าเงื่อนไขต้องนำมาเป็นส่วนหนึ่งของราคาทุนของสินทรัพย์นั้น โดยสินทรัพย์ที่เข้าเงื่อนไขคือสินทรัพย์ที่จำเป็นต้องใช้ระยะเวลานานในการเตรียมสินทรัพย์นั้นให้อยู่ในสภาพพร้อมที่จะใช้ได้ตามประสงค์หรือพร้อมที่จะขาย การรวมต้นทุนการกู้ยืมเป็นราคาทุนของสินทรัพย์ต้องสิ้นสุดลงเมื่อการดำเนินการส่วนใหญ่ที่จำเป็นในการเตรียมสินทรัพย์ที่เข้าเงื่อนไขให้อยู่ในสภาพพร้อมที่จะใช้ได้ตามประสงค์หรือพร้อมที่จะขายได้เสร็จสิ้นลง

รายได้จากการลงทุนที่เกิดจากการนำเงินกู้ยืมที่กู้มาโดยเฉพาะ ซึ่งไม่ได้นำไปเป็นรายจ่ายของสินทรัพย์ที่เข้าเงื่อนไขไปลงทุนเป็นการชั่วคราวก่อน ต้องนำมาหักจากต้นทุนการกู้ยืมที่สามารถตั้งขึ้นเป็นต้นทุนของสินทรัพย์

ต้นทุนการกู้ยืมอื่น ๆ ต้องถือเป็นค่าใช้จ่ายในงวดที่เกิดขึ้น



# หมายเหตุประกอบงบการเงินรวมและงบการเงินเฉพาะกิจการ

บริษัท ศรีตรังแอกโคโนมิคส์ จำกัด (มหาชน) และบริษัทย่อย  
ณ วันที่ 31 ธันวาคม พ.ศ. 2560

## 3 นโยบายการบัญชี (ต่อ)

### 3.17 สัญญาเช่าระยะยาว - กรณีที่กลุ่มกิจการเป็นผู้เช่า

สัญญาเช่าระยะยาวเพื่อเช่าสินทรัพย์ซึ่งผู้ให้เช่าเป็นผู้รับความเสี่ยงและผลตอบแทนของความเป็นเจ้าของเป็นส่วนใหญ่ สัญญาเช่านั้นถือเป็นสัญญาเช่าค่านินงาน เงินที่ต้องจ่ายภายใต้สัญญาเช่าดังกล่าว (สุทธิจากสิ่งตอบแทนจูงใจที่ได้รับจากผู้ให้เช่า) จะบันทึกในกำไรหรือขาดทุนโดยใช้วิธีเส้นตรงตลอดอายุของสัญญาเช่า

สัญญาเช่าที่ดิน อาคาร และอุปกรณ์ซึ่งผู้เช่าเป็นผู้รับความเสี่ยงและผลตอบแทนของความเป็นเจ้าของเกือบทั้งหมดถือเป็นสัญญาเช่าการเงิน ซึ่งจะบันทึกเป็นรายจ่ายฝ่ายทุนด้วยมูลค่ายุติธรรมของสินทรัพย์ที่เช่า หรือมูลค่าปัจจุบันสุทธิของจำนวนเงินที่ต้องจ่ายตามสัญญาเช่าแล้วแต่มูลค่าใดจะต่ำกว่า

จำนวนเงินที่ต้องจ่ายดังกล่าวจะเป็นส่วนระหว่างหนี้สินและค่าใช้จ่ายทางการเงินเพื่อให้ได้อัตราคอกเบี้ยคงที่ต่อหนี้สินคงค้างอยู่ โดยพิจารณาแยกแต่ละสัญญา การผูกพันตามสัญญาเช่าหักค่าใช้จ่ายทางการเงินจะบันทึกเป็นหนี้สินระยะยาว ส่วนคอกเบี้ยจ่ายจะบันทึกในกำไรหรือขาดทุนตลอดอายุของสัญญาเช่าเพื่อให้อัตราคอกเบี้ยแต่ละงวดเป็นอัตราคงที่สำหรับยอดคงเหลือของหนี้สินที่เหลืออยู่ สินทรัพย์ที่ได้มาตามสัญญาเช่าการเงินจะคิดค่าเสื่อมราคาตลอดอายุการใช้งานของสินทรัพย์ที่เช่าหรืออายุของสัญญาเช่าแล้วแต่ระยะเวลาใดจะน้อยกว่า

### 3.18 ภาษีเงินได้สำหรับงวดปัจจุบันและภาษีเงินได้รอตัดบัญชี

ค่าใช้จ่ายภาษีเงินได้สำหรับงวดประกอบด้วย ภาษีเงินได้ของงวดปัจจุบันและภาษีเงินได้รอการตัดบัญชี ภาษีเงินได้จะรับรู้ในกำไรหรือขาดทุน ยกเว้นส่วนภาษีเงินได้ที่เกี่ยวข้องกับรายการที่รับรู้ในกำไรขาดทุนเบ็ดเสร็จอื่น หรือรายการที่รับรู้โดยตรงไปยังส่วนของผู้ถือหุ้น ในกรณีนี้ ภาษีเงินได้ต้องรับรู้ในกำไรขาดทุนเบ็ดเสร็จอื่น หรือโดยตรงไปยังส่วนของผู้ถือหุ้นตามลำดับ

ภาษีเงินได้ของงวดปัจจุบันคำนวณจากอัตราภาษีตามกฎหมายภาษีที่มีผลบังคับใช้อยู่ หรือ ที่คาดได้ค่อนข้างแน่นอนว่าจะมีผลบังคับใช้ภายในสิ้นรอบระยะเวลาที่รายงานในประเทศที่บริษัทและบริษัทย่อยต้องดำเนินงานอยู่และเกิดรายได้เพื่อเสียภาษี ผู้บริหารจะประเมินสถานะของการขึ้นแบบแสดงรายการภาษีเป็นงวด ๆ ในกรณีที่มิใช่สถานการณ์ที่การนำกฎหมายภาษี ไปปฏิบัติขึ้นอยู่กับความคิดความ และจะตั้งประมาณการค่าใช้จ่ายภาษีที่เหมาะสมจากจำนวนที่คาดว่าจะต้องจ่ายชำระภาษีแก่หน่วยงานจัดเก็บ

ภาษีเงินได้รอการตัดบัญชีรับรู้ตามวิธีหนี้สิน เมื่อเกิดผลต่างชั่วคราวระหว่างฐานภาษีของสินทรัพย์และหนี้สิน และราคาตามบัญชีที่แสดงอยู่ในงบการเงิน อย่างไรก็ตาม กลุ่มกิจการจะไม่รับรู้ภาษีเงินได้รอการตัดบัญชีที่เกิดจากการรับรู้เริ่มแรกของรายการสินทรัพย์หรือรายการหนี้สินที่เกิดจากรายการที่ไม่ใช่การรวมธุรกิจ และ ณ วันที่เกิดรายการ รายการนั้นไม่มีผลกระทบต่อกำไรหรือขาดทุนทั้งทางบัญชีหรือทางภาษี ภาษีเงินได้รอการตัดบัญชีคำนวณจากอัตราภาษี (และกฎหมายภาษีอากร) ที่มีผลบังคับใช้อยู่ หรือที่คาดได้ค่อนข้างแน่นอนว่าจะมีผลบังคับใช้ภายในสิ้นรอบระยะเวลาที่รายงาน และคาดว่าอัตราภาษีดังกล่าวจะนำไปใช้เมื่อสินทรัพย์ภาษีเงินได้รอตัดบัญชีที่เกี่ยวข้องได้ใช้ประโยชน์ หรือหนี้สินภาษีเงินได้รอตัดบัญชีได้มีการจ่ายชำระ

สินทรัพย์ภาษีเงินได้รอตัดบัญชีจะรับรู้หากมีความเป็นไปได้ค่อนข้างแน่นอนว่ากลุ่มกิจการจะมีกำไรทางภาษีเพียงพอที่จะนำจำนวนผลต่างชั่วคราวนั้นมาใช้ประโยชน์ กลุ่มกิจการได้ตั้งภาษีเงินได้รอตัดบัญชีซึ่งผลต่างชั่วคราวของเงินลงทุนในบริษัทร่วม และส่วนได้เสียในกิจการร่วมค้าที่ต้องเสียภาษีเว้นแต่กลุ่มกิจการสามารถควบคุมจังหวะเวลาของการกลับรายการผลต่างชั่วคราว และการกลับรายการผลต่างชั่วคราวมีความเป็นไปได้ค่อนข้างแน่นอนว่าจะไม่เกิดขึ้นได้ภายในระยะเวลาที่คาดการณ์ได้ในอนาคต

สินทรัพย์ภาษีเงินได้รอการตัดบัญชีและหนี้สินภาษีเงินได้รอการตัดบัญชีจะแสดงหักกลบกันก็ต่อเมื่อกิจการมีสิทธิตามกฎหมายที่จะนำสินทรัพย์ภาษีเงินได้ของงวดปัจจุบันมาหักกลบกับหนี้สินภาษีเงินได้ของงวดปัจจุบัน และทั้งสินทรัพย์ภาษีเงินได้รอการตัดบัญชีและหนี้สินภาษีเงินได้รอการตัดบัญชีเกี่ยวข้องกับภาษีเงินได้ที่ประเมินโดยหน่วยงานจัดเก็บภาษีหน่วยงานเดียวกัน โดยการเรียกเก็บเป็นหน่วยภาษีเดียวกันหรือหน่วยภาษีต่างกันซึ่งตั้งใจจะจ่ายหนี้สินและสินทรัพย์ภาษีเงินได้ของงวดปัจจุบันด้วยยอดสุทธิ

# หมายเหตุประกอบงบการเงินรวมและงบการเงินเฉพาะกิจการ

บริษัท ศรีตรังแอโกรอินดัสทรี จำกัด (มหาชน) และบริษัทย่อย  
ณ วันที่ 31 ธันวาคม พ.ศ. 2560

## 3 นโยบายการบัญชี (ต่อ)

### 3.19 ผลประโยชน์พนักงาน

#### (ก) โครงการสมทบเงินที่กำหนดไว้

โครงการสมทบเงินที่กำหนดไว้ คือ โครงการผลประโยชน์หลังจากออกจากงานที่บางบริษัทในกลุ่มจ่ายเงินสมทบในจำนวนที่แน่นอนให้แก่กิจการที่แยกต่างหาก ตามข้อตกลงทางกฎหมาย หรือตามสัญญา หรือ โดยสมัครใจ หลังจากที่มีบางบริษัทในกลุ่มได้จ่ายเงินสมทบดังกล่าวแล้ว บริษัทเหล่านั้นจะไม่มีภาระผูกพันที่ต้องจ่ายเงินสมทบเพิ่มเติมอีก

เงินจ่ายสมทบเข้าโครงการผลประโยชน์หลังจากออกจากงานจากบริษัทเหล่านั้น บันทึกเป็นค่าใช้จ่ายในงบกำไรขาดทุนเบ็ดเสร็จสำหรับรอบระยะเวลาบัญชีที่เกิดรายการนั้น

#### (ข) ผลประโยชน์พนักงานเมื่อเกษียณอายุ

กลุ่มกิจการจัดให้มีผลประโยชน์พนักงานเมื่อเกษียณอายุเพื่อจ่ายให้แก่พนักงานเป็นไปตามกฎหมายแรงงานไทย จำนวนเงินดังกล่าวขึ้นอยู่กับฐานเงินเดือนและจำนวนปีที่พนักงานทำงานให้กลุ่มกิจการนับถึงวันที่สิ้นสุดการทำงานที่จะเกิดขึ้นในอนาคต (หนี้สินผลประโยชน์พนักงานคำนวณโดยใช้วิธีคิดลดแต่ละหน่วยที่ประมาณการไว้ (วิธี Projected Unit Credit) ตามเกณฑ์คณิตศาสตร์ประกันภัย (Actuarial Technique) โดยนักคณิตศาสตร์ประกันภัยอิสระ) โดยสม่ำเสมอเพียงพอที่จะไม่ทำให้จำนวนเงินที่รับรู้ในงบการเงินแตกต่างกันอย่างมีสาระสำคัญจากจำนวนเงินที่ควรจะเป็น ณ วันสิ้นรอบระยะเวลารายงาน ซึ่งเป็นการประมาณการจากมูลค่าปัจจุบันของกระแสเงินสดที่คาดว่าจะต้องจ่ายในอนาคต โดยคำนวณบนพื้นฐานของเงินเดือนพนักงาน อัตราการลาออก อายุจนถึงเกษียณ อัตราการตาย อายุงาน และปัจจัยอื่น ๆ และคำนวณคิดลดโดยใช้อัตราดอกเบี้ยของพันธบัตรรัฐบาลที่มีกำหนดเวลาใกล้เคียงกับระยะเวลาของภาระผูกพันดังกล่าว

กำไรและขาดทุนจากการประมาณการตามหลักคณิตศาสตร์ประกันภัยที่เกิดขึ้นจากการปรับปรุงจากประสบการณ์หรือการเปลี่ยนแปลงในข้อสมมติฐานจะต้องรับรู้ในส่วนของผู้ถือหุ้นผ่านกำไรขาดทุนเบ็ดเสร็จอื่นในงวดที่เกิดขึ้น

ต้นทุนบริการในอดีตจะถูกรับรู้ทันทีในกำไรหรือขาดทุน

### 3.20 ประมาณการหนี้สิน

กลุ่มกิจการจะบันทึกประมาณการหนี้สินซึ่งไม่รวมถึงประมาณการหนี้สินสำหรับผลตอบแทนพนักงาน อันเป็นภาระผูกพันในปัจจุบันตามกฎหมายหรือตามข้อตกลงที่จัดทำไว้ อันเป็นผลสืบเนื่องมาจากเหตุการณ์ในอดีตซึ่งการชำระภาระผูกพันนั้นมีความเป็นไปได้ค่อนข้างแน่นอนว่าจะส่งผลให้กลุ่มกิจการต้องสูญเสียทรัพยากรออกไป และตามประมาณการที่น่าเชื่อถือของจำนวนที่ต้องจ่ายในกรณีที่กลุ่มกิจการคาดว่าประมาณการหนี้สินเป็นรายจ่ายที่จะได้รับคืน

# หมายเหตุประกอบงบการเงินรวมและงบการเงินเฉพาะกิจการ

บริษัท ศรีตรังแอกโรรินดิสทรี จำกัด (มหาชน) และบริษัทย่อย  
ณ วันที่ 31 ธันวาคม พ.ศ. 2560

## 3 นโยบายการบัญชี (ต่อ)

### 3.21 ทุนเรือนหุ้น

หุ้นสามัญจัดประเภทไว้เป็นส่วนของผู้ถือหุ้น

ต้นทุนที่เพิ่มขึ้นเกี่ยวกับการออกหุ้นสามัญใหม่หรือสิทธิในการซื้อขายหุ้นที่จ่ายออกไป โดยแสดงรายการดังกล่าวด้วยจำนวนเงินสุทธิจากภาษีไว้เป็นรายการหักในส่วนของผู้ถือหุ้น โดยนำไปหักจากสิ่งตอบแทนที่ได้รับจากการออกหุ้น

### 3.22 การรับรู้รายได้

รายได้ประกอบด้วยมูลค่ายุติธรรมที่จะได้รับจากการขายสินค้าและบริการซึ่งเกิดขึ้นจากกิจกรรมตามปกติของกลุ่มกิจการ รายได้จะแสดงด้วยจำนวนเงินสุทธิจากภาษีขาย การรับคืน เงินคืนและส่วนลด โดยไม่รวมรายการขายภายในกลุ่มกิจการสำหรับงบการเงินรวม

กลุ่มกิจการรับรู้รายได้ก็ต่อเมื่อกิจการสามารถวัดมูลค่าของรายได้และต้นทุนที่เกี่ยวข้องได้อย่างน่าเชื่อถือ และมีความเป็นไปได้ค่อนข้างแน่นอนที่กิจการจะได้รับประโยชน์เชิงเศรษฐกิจในอนาคตที่เกี่ยวข้องกับรายการค้าดังต่อไปนี้

#### (ก) ขายสินค้า

รายได้จากการขายสินค้ารับรู้เมื่อผู้ซื้อรับโอนความเสี่ยงและผลตอบแทนที่เป็นสาระสำคัญของความเป็นเจ้าของสินค้า และมีความเชื่อมั่นอย่างสมเหตุสมผลในการรับชำระหนี้

#### (ข) ให้บริการ

รายได้จากการให้บริการรับรู้ตามขั้นความสำเร็จของงาน

#### (ค) ดอกเบี้ยรับ

ดอกเบี้ยรับรับรู้เป็นรายได้ตามเกณฑ์คงค้าง เว้นแต่จะมีความไม่แน่นอนในการรับชำระ โดยใช้อัตราดอกเบี้ยที่แท้จริง

#### (ง) เงินปันผลรับ

เงินปันผลรับรับรู้เป็นรายได้เมื่อสิทธิที่จะได้รับเงินปันผลนั้นเกิดขึ้น

#### (จ) รายได้ค่าเช่า

รายได้ค่าเช่ารับรู้เป็นรายได้ตามเกณฑ์คงค้างตามสัญญาเช่าที่เกี่ยวข้อง

### 3.23 การจ่ายเงินปันผล

การจ่ายเงินปันผลจะถูบันทึกในงบการเงินรวมและงบการเงินเฉพาะบริษัทในรอบระยะเวลาบัญชีซึ่งที่ประชุมผู้ถือหุ้นของบริษัทได้อนุมัติการจ่ายเงินปันผล

# หมายเหตุประกอบงบการเงินรวมและงบการเงินเฉพาะกิจการ

บริษัท ศรีตรังแอโกรอินดัสทรี จำกัด (มหาชน) และบริษัทย่อย  
ณ วันที่ 31 ธันวาคม พ.ศ. 2560

## 3 นโยบายการบัญชี (ต่อ)

### 3.24 ข้อมูลจำแนกตามส่วนงาน

ส่วนงานดำเนินงานได้ถูกรายงานในลักษณะเดียวกับรายงานภายในที่นำเสนอให้ผู้มีอำนาจตัดสินใจสูงสุดด้านการดำเนินงาน ผู้มีอำนาจตัดสินใจสูงสุดด้านการดำเนินงานหมายถึงบุคคลที่มีหน้าที่ในการจัดสรรทรัพยากรและประเมินผลการปฏิบัติงานของส่วนงานดำเนินงาน ซึ่งพิจารณาว่าคือกรรมการผู้จัดการที่ทำการตัดสินใจเชิงกลยุทธ์

## 4 ประเมินการทางการบัญชีที่สำคัญ ข้อสมมติฐานและการใช้ดุลยพินิจ

การประมาณการ ข้อสมมติฐานและการใช้ดุลยพินิจ ได้มีการทบทวนอย่างต่อเนื่องและอยู่บนพื้นฐานของประสบการณ์ในอดีตและปัจจัยอื่น ๆ ซึ่งรวมถึงการคาดการณ์ถึงเหตุการณ์ในอนาคตที่เชื่อว่ามีเหตุผลในสถานการณ์ขณะนั้น

### 4.1 ประมาณการการด้อยค่าของสินทรัพย์ที่ไม่ใช่สินทรัพย์ทางการเงิน

สินทรัพย์จะถูกทบทวนการด้อยค่า เมื่อมีเหตุการณ์หรือการเปลี่ยนแปลงในสถานการณ์ที่บ่งชี้ว่าราคาตามบัญชีอาจสูงกว่ามูลค่าที่คาดว่าจะได้รับคืน การประเมินราคาตามบัญชีมักจะกำหนดให้มีการประมาณการและข้อสมมติฐานต่าง ๆ เช่น อัตราคิดลด อัตราแลกเปลี่ยนราคาสินค้า ความต้องการเงินทุนในอนาคต และผลการดำเนินงานในอนาคต รายการสำคัญที่ได้รับผลกระทบ คือ ที่ดิน อาคารและอุปกรณ์ ซึ่งถูกเปิดเผยในหมายเหตุข้อ 15

### 4.2 การประเมินมูลค่ายุติธรรมของที่ดิน ส่วนปรับปรุงที่ดิน อาคาร และสิ่งปลูกสร้าง

หลังจากการรับรู้เริ่มแรก รายการที่ดิน ส่วนปรับปรุงที่ดิน อาคาร และสิ่งปลูกสร้างแต่ละรายการ กิจการแสดงรายการดังกล่าวด้วยราคาที่ตีใหม่ คือ มูลค่ายุติธรรม ณ วันที่มีการตีราคาใหม่หักด้วยค่าเสื่อมราคาสะสมและผลขาดทุนจากการด้อยค่าสะสมที่เกิดขึ้น กิจการตีราคาสินทรัพย์ใหม่อย่างสม่ำเสมอทุก ๆ 5 ปีตามนโยบายของกิจการ เพื่อให้แน่ใจว่ามูลค่าตามบัญชีจะไม่แตกต่างจากมูลค่ายุติธรรม ณ วันสิ้นรอบระยะเวลารายงานอย่างมีสาระสำคัญ

ในไตรมาสที่ 3 ของปี พ.ศ. 2560 มูลค่ายุติธรรมของที่ดิน ส่วนปรับปรุงที่ดิน อาคาร และสิ่งปลูกสร้างของกลุ่มกิจการได้มีการประเมินราคาสินทรัพย์ใหม่โดยผู้ประเมินราคาอิสระ โดยใช้เกณฑ์ราคาตลาด และเกณฑ์ราคาเปลี่ยนแปลงแทนหักค่าเสื่อมราคาสะสม การตีราคาที่ดินและอาคารใหม่ทำให้มูลค่าตามบัญชีที่เพิ่มขึ้นจะรับรู้ในกำไรขาดทุนเบ็ดเสร็จอื่นและจะแสดงอยู่ในส่วนเกินทุนจากการตีราคาสินทรัพย์ในส่วนของผู้ถือหุ้น และหากมูลค่าของส่วนที่เกษียณการตีราคาเพิ่มนั้นลดลงกิจการต้องนำส่วนที่ลดลงจากการตีราคาใหม่ไปรับรู้ในกำไรขาดทุนเบ็ดเสร็จอื่น และลดส่วนเกินทุนจากการตีราคาสินทรัพย์ข้างต้นที่อยู่ในส่วนของผู้ถือหุ้นลดลงตามไปด้วย ส่วนที่ลดลงที่เหลือจะบันทึกไปยังกำไรหรือขาดทุน (หมายเหตุข้อ 15) ที่ดิน ส่วนปรับปรุงที่ดิน อาคารและสิ่งปลูกสร้างของกลุ่มกิจการแสดงด้วยมูลค่ายุติธรรมในระดับ 2

### 4.3 ค่าความนิยม

กลุ่มกิจการทดสอบการด้อยค่าของค่าความนิยมทุกปี ตามที่กล่าวในหมายเหตุข้อ 3.14 มูลค่าที่คาดว่าจะได้รับคืนของหน่วยสินทรัพย์ที่ก่อให้เกิดเงินสด พิจารณาจากการคำนวณมูลค่าจากการใช้ การคำนวณดังกล่าวอาศัยการประมาณการ (หมายเหตุข้อ 18)

# หมายเหตุประกอบงบการเงินรวมและงบการเงินเฉพาะกิจการ

บริษัท ศรีตรังแอกโคโนมิคส์ จำกัด (มหาชน) และบริษัทย่อย  
ณ วันที่ 31 ธันวาคม พ.ศ. 2560

## 4 ประมาณการทางการบัญชีที่สำคัญ ข้อสมมติฐานและการใช้ดุลยพินิจ (ต่อ)

### 4.4 ภาษีเงินได้และภาษีเงินได้รอตัดบัญชี

กลุ่มกิจการมีหน้าที่ต้องเสียภาษีเงินได้ในหลายประเทศ ในการประมาณหนี้สินภาษีเงินได้ผู้บริหารต้องใช้ดุลยพินิจอย่างเป็นทางการในการกำหนดประมาณการหนี้สินภาษีเงินได้ เนื่องจากมีรายการและการคำนวณที่เกิดขึ้นจากการดำเนินธุรกิจตามปกติของกลุ่มกิจการที่ข้อกำหนดทางภาษียังมีความไม่แน่นอน นอกจากนี้สินทรัพย์ภาษีเงินได้และหนี้สินภาษีเงินได้จะรับรู้จากผลแตกต่างชั่วคราวระหว่างฐานภาษีของสินทรัพย์และหนี้สิน กับมูลค่าคงเหลือตามบัญชี ณ วันที่ในงบแสดงฐานะการเงิน ผู้บริหารต้องใช้ดุลยพินิจอย่างมากในการพิจารณาว่ากลุ่มกิจการจะมีความเป็นไปได้สูงที่จะมีกำไรทางภาษีในอนาคตเพื่อใช้กลับรายการสินทรัพย์ภาษีเงินได้ กลุ่มกิจการใช้ข้อสมมติฐานในการประมาณการกำไรทางภาษีในอนาคต และช่วงเวลาที่จะใช้ผลแตกต่างชั่วคราวนั้น การเปลี่ยนแปลงข้อสมมติฐานดังกล่าวในแต่ละปีอาจทำให้มีผลกระทบต่อสถานะการเงินและผลการดำเนินงาน

สำหรับมูลค่าสุทธิธรรมของตราสารอนุพันธ์และเครื่องมือทางการเงินอื่นที่กลุ่มกิจการได้เข้าทำสัญญาด้วยเป็นตราสารอนุพันธ์ที่มีการซื้อขายในตลาดซื้อขายคล่อง โดยที่ราคาสุทธิธรรมสามารถระบุได้ง่ายและมีการใช้ดุลยพินิจในการกำหนดมูลค่าค่อนข้างน้อยมาก

## 5 การจัดการความเสี่ยงทางการเงิน

### 5.1 บัญชีความเสี่ยงทางการเงิน

กิจกรรมของกลุ่มกิจการย่อมมีความเสี่ยงทางการเงินที่หลากหลายซึ่งได้แก่ ความเสี่ยงด้านการตลาด (รวมถึงความเสี่ยงจากอัตราแลกเปลี่ยนเงินตราต่างประเทศ ความเสี่ยงด้านกระแสเงินสดอันเกิดจากการเปลี่ยนแปลงอัตราดอกเบี้ย และความเสี่ยงด้านราคา) ความเสี่ยงด้านการให้สินเชื่อ และความเสี่ยงด้านสภาพคล่อง แผนการจัดการความเสี่ยงโดยรวมของกลุ่มกิจการและบริษัทจึงมุ่งเน้นที่ความผันผวนของตลาดการเงินและแสวงหาวิธีการลดผลกระทบที่ทำให้เกิดความเสียหายต่อผลการดำเนินงานของกลุ่มกิจการและบริษัท กลุ่มกิจการใช้เครื่องมืออนุพันธ์ทางการเงินเพื่อป้องกันความเสี่ยงที่เกิดขึ้น

การจัดการความเสี่ยงดำเนินงานภายใต้การควบคุมของฝ่ายบริหาร ซึ่งผู้บริหารของกลุ่มกิจการจะเป็นผู้ระบุ ประเมิน และป้องกันความเสี่ยงทางการเงินแต่ไม่ได้้นำการป้องกันความเสี่ยงทางบัญชี (Hedge accounting) มาใช้

#### (ก) ความเสี่ยงด้านการตลาด

##### (1) ความเสี่ยงจากอัตราแลกเปลี่ยน

เนื่องจากกลุ่มกิจการดำเนินงานระหว่างประเทศจึงย่อมมีความเสี่ยงอัตราแลกเปลี่ยนเงินตราต่างประเทศซึ่งเกิดจากสกุลเงินที่หลากหลาย โดยมีสกุลเงินต่างประเทศหลักคือดอลลาร์สหรัฐอเมริกา ความเสี่ยงจากอัตราแลกเปลี่ยนนั้นเกิดขึ้นจากการดำเนินงานของธุรกิจ เงินลงทุนสุทธิในหน่วยงานในต่างประเทศ และเงินกู้ยืม ผู้บริหารได้กำหนดนโยบายในการจัดการความเสี่ยงจากเงินตราต่างประเทศต่อสกุลเงินที่ใช้ในการดำเนินงาน โดยกิจการในกลุ่มกิจการใช้สัญญาอัตราแลกเปลี่ยนล่วงหน้าเพื่อป้องกันความเสี่ยงจากอัตราแลกเปลี่ยนเงินตราต่างประเทศที่เกิดจากรายการค้าที่จะเกิดขึ้นในอนาคตและเงินกู้ยืม ความเสี่ยงจากอัตราแลกเปลี่ยนเกิดขึ้นเมื่อรายการค้าที่จะเกิดขึ้นในอนาคตเป็นสกุลเงินที่ไม่ใช่สกุลเงินที่ใช้ในการดำเนินงานของกิจการ

กลุ่มกิจการมีเงินลงทุนในหน่วยงานในต่างประเทศซึ่งสินทรัพย์สุทธิของหน่วยงานในต่างประเทศนั้นมีความเสี่ยง จากการแปลงค่าเงินตราต่างประเทศ

## หมายเหตุประกอบงบการเงินรวมและงบการเงินเฉพาะกิจการ

บริษัท ศรีตรังแอโกรอินดัสทรี จำกัด (มหาชน) และบริษัทย่อย  
ณ วันที่ 31 ธันวาคม พ.ศ. 2560

### 5 การจัดการความเสี่ยงทางการเงิน (ต่อ)

#### 5.1 ปัจจัยความเสี่ยงทางการเงิน (ต่อ)

##### (ก) ความเสี่ยงด้านการตลาด (ต่อ)

##### (1) ความเสี่ยงจากอัตราแลกเปลี่ยน (ต่อ)

หากค่าเงินบาทมีการเปลี่ยนแปลงไปในอัตราร้อยละ 2.37 (พ.ศ. 2559 : อัตราร้อยละ 3.09) เมื่อเปรียบเทียบกับดอลลาร์สหรัฐอเมริกา และอัตราร้อยละ 3.15 (พ.ศ. 2559 : อัตราร้อยละ 5.59) เมื่อเปรียบเทียบกับรูเปียน โคนีเซีย โดยที่ตัวแปรอื่นทั้งหมดคงที่ ถ้าไร(ขาดทุน)หลังภาษีเงินได้สำหรับปีและส่วนของผู้ถือหุ้นจะได้รับผลกระทบดังต่อไปนี้

	งบการเงินรวม		งบการเงินเฉพาะกิจการ	
	พ.ศ. 2560 พันบาท	พ.ศ. 2559 พันบาท	พ.ศ. 2560 พันบาท	พ.ศ. 2559 พันบาท
<b>ผลกระทบต่อกำไร(ขาดทุน)หลังภาษีเงินได้</b>				
<b>ในงบกำไรขาดทุนเบ็ดเสร็จ</b>				
เงินบาทต่อดอลลาร์สหรัฐอเมริกา				
- อ่อนค่าลง	35,738	32,306	16,747	26,251
- แข็งค่าขึ้น	(35,738)	(32,306)	(16,747)	(26,251)
เงินบาทต่อรูเปียน โคนีเซีย				
- อ่อนค่าลง	49,435	102,911	-	-
- แข็งค่าขึ้น	(49,435)	(102,911)	-	-
<b>ผลกระทบต่อส่วนของผู้ถือหุ้น</b>				
<b>ในงบแสดงฐานะการเงิน</b>				
เงินบาทต่อดอลลาร์สหรัฐอเมริกา				
- อ่อนค่าลง	130,563	169,576	-	-
- แข็งค่าขึ้น	(130,563)	(169,576)	-	-
เงินบาทต่อรูเปียน โคนีเซีย				
- อ่อนค่าลง	58,294	56,692	-	-
- แข็งค่าขึ้น	(58,294)	(56,692)	-	-

# หมายเหตุประกอบงบการเงินรวมและงบการเงินเฉพาะกิจการ

บริษัท ศรีตรังแอโกรอินดัสทรี จำกัด (มหาชน) และบริษัทย่อย  
ณ วันที่ 31 ธันวาคม พ.ศ. 2560

## 5 การจัดการความเสี่ยงทางการเงิน (ต่อ)

### 5.1 บัญชีความเสี่ยงทางการเงิน (ต่อ)

#### (ก) ความเสี่ยงด้านการตลาด (ต่อ)

#### (2) ความเสี่ยงด้านราคา

กลุ่มกิจการมีความเสี่ยงด้านราคาสินค้าในอุตสาหกรรมยางธรรมชาติ กลุ่มกิจการได้มีการบริหารจัดการความเสี่ยงที่เกิดขึ้นจากความผันผวนของราคาโดยการจัดการกระบวนการได้มาของวัตถุดิบ โดยใช้สัญญาซื้อขายยางพาราในตลาดล่วงหน้า และสัญญาซื้อขายยางพาราล่วงหน้าที่มีการส่งมอบสินค้า หากราคาของยางธรรมชาติลดลงในอัตราร้อยละ 5.44 (พ.ศ. 2559 : อัตราร้อยละ 16.65) โดยที่ตัวแปรอื่นทั้งหมดคงที่ ถ้าไร(ขาดทุน)หลังภาษีสำหรับปีจะลดลงโดยประมาณ ดังนี้

	งบการเงินรวม		งบการเงินเฉพาะกิจการ	
	พ.ศ. 2560	พ.ศ. 2559	พ.ศ. 2560	พ.ศ. 2559
	พันบาท	พันบาท	พันบาท	พันบาท
ขาดทุน	424,177	337,901	331,439	200,706

กลุ่มกิจการยังมีความเสี่ยงด้านราคาของหลักทรัพย์ประเภทหุ้น เนื่องจากกลุ่มกิจการถือเงินลงทุนซึ่งในงบแสดงฐานะการเงินเป็นหลักทรัพย์ประเภทเพื่อขาย เงินลงทุนในหลักทรัพย์ประเภทหุ้นของกลุ่มกิจการบางส่วนเป็นหลักทรัพย์ที่ซื้อขายเป็นการทั่วไปในตลาดหลักทรัพย์แห่งประเทศไทย เพื่อเป็นการบริหารความเสี่ยงด้านราคาของเงินลงทุนในหลักทรัพย์ประเภทหุ้น กลุ่มกิจการใช้วิธีการบริหารการกระจายตัวของพอร์ตการลงทุน

ตารางต่อไปนี้เป็นสรุปผลกระทบจากการเพิ่มขึ้นของมูลค่าเงินลงทุนในหลักทรัพย์ประเภทหุ้นในส่วนของเจ้าของของกลุ่มกิจการ การวิเคราะห์นั้นขึ้นอยู่กับข้อสมมติฐานที่ว่าราคาต่อหน่วยของเงินลงทุนในหลักทรัพย์ จะเพิ่มขึ้นในอัตราร้อยละ 17.59 (พ.ศ. 2559 : อัตราร้อยละ 10.00) โดยที่ตัวแปรอื่นทั้งหมดคงที่ และตราสารหนี้ที่ถือไว้เพื่อขายของกลุ่มกิจการเปลี่ยนแปลงไปตามความสัมพันธ์ในอดีตตามดัชนี

	งบการเงินรวม		งบการเงินเฉพาะกิจการ	
	พ.ศ. 2560	พ.ศ. 2559	พ.ศ. 2560	พ.ศ. 2559
	พันบาท	พันบาท	พันบาท	พันบาท
ส่วนของเจ้าของ - กำไรที่ยังไม่เกิดขึ้น จากเงินลงทุนในหลักทรัพย์เพื่อขาย	9,351	4,869	5,214	2,419

# หมายเหตุประกอบงบการเงินรวมและงบการเงินเฉพาะกิจการ

บริษัท ศรีตรังแอโกรอินดัสทรี จำกัด (มหาชน) และบริษัทย่อย  
ณ วันที่ 31 ธันวาคม พ.ศ. 2560

## 5 การจัดการความเสี่ยงทางการเงิน (ต่อ)

### 5.1 ปัจจัยความเสี่ยงทางการเงิน (ต่อ)

#### (ก) ความเสี่ยงด้านการตลาด (ต่อ)

#### (3) ความเสี่ยงจากอัตราดอกเบี้ยต่อกระแสเงินสดและมูลค่ายุติธรรม

ความเสี่ยงด้านอัตราดอกเบี้ยของกลุ่มกิจการเกิดขึ้นจากเงินกู้ยืม เงินกู้ยืมซึ่งผู้ด้วยอัตราดอกเบี้ยลอยตัวจะทำให้กลุ่มกิจการมีความเสี่ยงด้านกระแสเงินสดที่เกิดจากอัตราดอกเบี้ย กลุ่มกิจการได้บริหารจัดการความเสี่ยงด้านอัตราดอกเบี้ยโดยการทำสัญญาแลกเปลี่ยนอัตราดอกเบี้ย หากอัตราดอกเบี้ยลอยตัวในอัตราร้อยละ 0.25 (พ.ศ. 2559 : อัตราร้อยละ 0.25) กำไร(ขาดทุน) หลังภาษีสำหรับปีจะเพิ่มขึ้น ดังต่อไปนี้

	งบการเงินรวม		งบการเงินเฉพาะกิจการ	
	พ.ศ. 2560	พ.ศ. 2559	พ.ศ. 2560	พ.ศ. 2559
	พันบาท	พันบาท	พันบาท	พันบาท
กำไร	14,928	10,796	7,428	7,991

เงินกู้ยืมซึ่งผู้ด้วยอัตราดอกเบี้ยคงที่จะทำให้กลุ่มกิจการมีความเสี่ยงด้านมูลค่ายุติธรรมที่เกิดจากอัตราดอกเบี้ย อย่างไรก็ตาม การเปลี่ยนแปลงของอัตราดอกเบี้ยในตลาดจะไม่มีผลกระทบต่อกำไรขาดทุนเบ็ดเสร็จ เนื่องจากเงินกู้ยืมรับรู้ตามหลักราคาทุนตัดจำหน่าย

#### (ข) ความเสี่ยงด้านการให้สินเชื่อ

ความเสี่ยงด้านการให้สินเชื่อเกิดขึ้นจากเงินสดและรายการเทียบเท่าเงินสด ตราสารอนุพันธ์ทางการเงิน เงินฝากธนาคารและสถาบันการเงิน รวมถึงความเสี่ยงการให้สินเชื่อแก่ลูกค้าทั้งที่เป็นลูกหนี้คงค้างและรายการค้าที่ได้ตกลงกันไว้แล้ว กลุ่มกิจการได้ประเมินความน่าเชื่อถือของธนาคาร สถาบันการเงิน และลูกค้าโดยคำนึงถึงฐานะทางการเงิน ประสบการณ์ในอดีต และปัจจัยอื่น ๆ การให้เงินสินเชื่อดังกล่าวจะได้รับการควบคุมอย่างสม่ำเสมอ

#### (ค) ความเสี่ยงด้านสภาพคล่อง

กลุ่มกิจการควบคุมดูแลความต้องการด้านสภาพคล่องเพื่อให้มั่นใจว่ากลุ่มกิจการจะมีเงินสดเพียงพอต่อความต้องการในการดำเนินงาน

# หมายเหตุประกอบงบการเงินรวมและงบการเงินเฉพาะกิจการ

บริษัท ศรีตรังแอกโพรอินดัสทรี จำกัด (มหาชน) และบริษัทย่อย  
ณ วันที่ 31 ธันวาคม พ.ศ. 2560

## 5 การจัดการความเสี่ยงทางการเงิน (ต่อ)

### 5.1 ปัจจัยความเสี่ยงทางการเงิน (ต่อ)

#### (ค) ความเสี่ยงด้านสภาพคล่อง (ต่อ)

ตารางต่อไปนี้แสดงการวิเคราะห์อายุครบกำหนดชำระของกลุ่มกิจการ โดยนับระยะเวลาคงเหลือจากวันที่ในงบแสดงฐานะการเงิน จนถึงวันที่ครบกำหนดชำระตามสัญญา โดยใช้ตัวเลขตามที่ปรากฏในมูลค่าตามสัญญา (Notional amounts) ตัวเลขด้านบนบวกแสดงถึงกระแสเงินสดที่ถึงกำหนดไหลเข้าและตัวเลขติดลบแสดงถึงกระแสเงินสดไหลออกตามระยะเวลาที่ถึงกำหนด จำนวนเงินดังต่อไปนี้เป็นกระแสเงินสดตามสัญญาที่ไม่ได้ถูกคิดลด

	งบการเงินรวม				รวม
	น้อยกว่า 1 ปี	ระหว่าง 1 ถึง 2 ปี	ระหว่าง 2 ถึง 5 ปี	มากกว่า 5 ปี	
	พันบาท	พันบาท	พันบาท	พันบาท	พันบาท
<b>ณ วันที่ 31 ธันวาคม พ.ศ. 2560</b>					
เงินกู้ยืมระยะสั้นจากสถาบันการเงิน	(24,707,198)	-	-	-	(24,707,198)
เจ้าหนี้การค้า	(1,438,212)	-	-	-	(1,438,212)
ค่าใช้จ่ายค้างจ่าย	(796,242)	-	-	-	(796,242)
เงินกู้ยืมระยะยาวจากสถาบันการเงิน	(724,995)	(1,317,825)	(5,029,083)	(1,588,546)	(8,660,449)
หุ้นกู้	(683,973)	(863,022)	(1,520,320)	-	(3,067,315)
หนี้สินตามสัญญาเช่าทางการเงิน	(14,736)	(29,103)	-	-	(43,839)
ตราสารอนุพันธ์ทางการเงิน					
- สัญญาแลกเปลี่ยนเงินตราต่างประเทศ	(920,558)	-	-	-	(920,558)
- สัญญาซื้อขายพาราในตลาดล่วงหน้า	(121,174)	-	-	-	(121,174)
- สัญญาขายพาราในตลาดล่วงหน้า	5,105,420	-	-	-	5,105,420
- สัญญาขายอัตราแลกเปลี่ยนล่วงหน้า	8,615,656	-	-	-	8,615,656
- สัญญาซื้อขายพาราล่วงหน้าที่มีการส่งมอบสินค้า	(44,818)	-	-	-	(44,818)
- สัญญาสิทธิเลือกซื้อเงินตราต่างประเทศ	(4,379,240)	-	-	-	(4,379,240)
- สัญญาสิทธิเลือกขายเงินตราต่างประเทศ	12,549,466	-	-	-	12,549,466
- สัญญาสิทธิเลือกซื้อพารา	(874,998)	-	-	-	(874,998)
- สัญญาสิทธิเลือกขายพารา	1,648,392	-	-	-	1,648,392

## หมายเหตุประกอบงบการเงินรวมและงบการเงินเฉพาะกิจการ

บริษัท ศรีตรังแอโกรอินดัสทรี จำกัด (มหาชน) และบริษัทย่อย  
ณ วันที่ 31 ธันวาคม พ.ศ. 2560

### 5 การจัดการความเสี่ยงทางการเงิน (ต่อ)

#### 5.1 ปัจจัยความเสี่ยงทางการเงิน (ต่อ)

##### (ค) ความเสี่ยงด้านสภาพคล่อง (ต่อ)

	งบการเงินรวม				รวม
	น้อยกว่า 1 ปี	ระหว่าง 1 ถึง 2 ปี	ระหว่าง 2 ถึง 5 ปี	มากกว่า 5 ปี	
	พันบาท	พันบาท	พันบาท	พันบาท	พันบาท
<b>ณ วันที่ 31 ธันวาคม พ.ศ. 2559</b>					
เงินกู้ยืมระยะสั้นจากสถาบันการเงิน	(25,679,909)	-	-	-	(25,679,909)
เจ้าหนี้การค้า	(1,664,665)	-	-	-	(1,664,665)
ค่าใช้จ่ายค้างจ่าย	(1,050,981)	-	-	-	(1,050,981)
เงินกู้ยืมระยะยาวจากสถาบันการเงิน	(5,628,242)	(707)	-	-	(5,628,949)
หุ้นกู้	(101,822)	(673,744)	(2,384,508)	-	(3,160,074)
หนี้สินตามสัญญาเช่าทางการเงิน	(8,727)	(4,139)	(1,249)	-	(14,115)
ตราสารอนุพันธ์ทางการเงิน					
- สัญญาแลกเปลี่ยนเงินตราต่างประเทศ	(1,009,282)	-	-	-	(1,009,282)
- สัญญาซื้อขายพาราในตลาดล่วงหน้า	(612,131)	-	-	-	(612,131)
- สัญญาขายพาราในตลาดล่วงหน้า	975,096	-	-	-	975,096
- สัญญาขายอัตราแลกเปลี่ยนล่วงหน้า	8,173,703	-	-	-	8,173,703
- สัญญาซื้อขายพาราล่วงหน้าที่มีการส่งมอบสินค้า	(211,294)	-	-	-	(211,294)
- สัญญาขายพาราล่วงหน้าที่มีการส่งมอบสินค้า	231,061	-	-	-	231,061

# หมายเหตุประกอบงบการเงินรวมและงบการเงินเฉพาะกิจการ

บริษัท ศรีตรังแอกโคโนอินดัสทรี จำกัด (มหาชน) และบริษัทย่อย  
ณ วันที่ 31 ธันวาคม พ.ศ. 2560

## 5 การจัดการความเสี่ยงทางการเงิน (ต่อ)

### 5.1 ปัจจัยความเสี่ยงทางการเงิน (ต่อ)

#### (ค) ความเสี่ยงด้านสภาพคล่อง (ต่อ)

	งบการเงินเฉพาะกิจการ				
	น้อยกว่า 1 ปี พันบาท	ระหว่าง 1 ถึง 2 ปี พันบาท	ระหว่าง 2 ถึง 5 ปี พันบาท	มากกว่า 5 ปี พันบาท	รวม พันบาท
<b>ณ วันที่ 31 ธันวาคม พ.ศ. 2560</b>					
เงินกู้ยืมระยะสั้นจากสถาบันการเงิน	(17,649,531)	-	-	-	(17,649,531)
เจ้าหนี้การค้า	(1,168,260)	-	-	-	(1,168,260)
ค่าใช้จ่ายค้างจ่าย	(360,774)	-	-	-	(360,774)
เงินกู้ยืมระยะยาวจากสถาบันการเงิน	(493,426)	(1,077,900)	(3,550,501)	-	(5,121,827)
หุ้นกู้	(683,972)	(863,022)	(1,520,320)	-	(3,067,314)
หนี้สินตามสัญญาเช่าทางการเงิน	(4,585)	(10,196)	-	-	(14,781)
ตราสารอนุพันธ์ทางการเงิน					
- สัญญาแลกเปลี่ยนเงินตราต่างประเทศ	(920,558)	-	-	-	(920,558)
- สัญญาซื้อขายพาราในตลาดล่วงหน้า	(86,694)	-	-	-	(86,694)
- สัญญาขายพาราในตลาดล่วงหน้า	3,480,532	-	-	-	3,480,532
- สัญญาขายอัตราแลกเปลี่ยนล่วงหน้า	4,941,931	-	-	-	4,941,931
- สัญญาสิทธิเลือกซื้อเงินตราต่างประเทศ	(2,549,110)	-	-	-	(2,549,110)
- สัญญาสิทธิเลือกขายเงินตราต่างประเทศ	9,869,632	-	-	-	9,869,632
- สัญญาสิทธิเลือกซื้อพารา	(874,998)	-	-	-	(874,998)
- สัญญาสิทธิเลือกขายพารา	1,648,392	-	-	-	1,648,392
<b>ณ วันที่ 31 ธันวาคม พ.ศ. 2559</b>					
เงินกู้ยืมระยะสั้นจากสถาบันการเงิน	(16,559,224)	-	-	-	(16,559,224)
เจ้าหนี้การค้า	(1,001,265)	-	-	-	(1,001,265)
ค่าใช้จ่ายค้างจ่าย	(473,496)	-	-	-	(473,496)
เงินกู้ยืมระยะยาวจากสถาบันการเงิน	(4,463,418)	-	-	-	(4,463,418)
หุ้นกู้	(101,822)	(673,744)	(2,384,508)	-	(3,160,074)
หนี้สินตามสัญญาเช่าทางการเงิน	(2,727)	(3,461)	(1,249)	-	(7,437)
ตราสารอนุพันธ์ทางการเงิน					
- สัญญาแลกเปลี่ยนเงินตราต่างประเทศ	(1,009,282)	-	-	-	(1,009,282)
- สัญญาซื้อขายพาราในตลาดล่วงหน้า	(522,313)	-	-	-	(522,313)
- สัญญาขายพาราในตลาดล่วงหน้า	683,214	-	-	-	683,214
- สัญญาขายอัตราแลกเปลี่ยนล่วงหน้า	5,340,795	-	-	-	5,340,795

# หมายเหตุประกอบงบการเงินรวมและงบการเงินเฉพาะกิจการ

บริษัท ศรีตรังแอโกรอินดัสทรี จำกัด (มหาชน) และบริษัทย่อย  
ณ วันที่ 31 ธันวาคม พ.ศ. 2560

## 5 การจัดการความเสี่ยงทางการเงิน (ต่อ)

### 5.2 การจัดการความเสี่ยงในส่วนของทุน

วัตถุประสงค์ของกลุ่มกิจการในการบริหารทุนนั้นเพื่อดำรงไว้ซึ่งความสามารถในการดำเนินงานอย่างต่อเนื่องของกลุ่มกิจการเพื่อสร้างผลตอบแทนต่อผู้ถือหุ้น และเป็นประโยชน์ต่อผู้ที่มีส่วนได้เสียอื่น และเพื่อดำรงไว้ซึ่งโครงสร้างของทุนที่เหมาะสมเพื่อลดต้นทุนของเงินทุน

ในการดำรงไว้หรือปรับเปลี่ยนโครงสร้างของทุน กลุ่มกิจการอาจปรับเปลี่ยนจำนวนเงินปันผลจ่ายให้แก่ผู้ถือหุ้น การคืนทุนให้กับผู้ถือหุ้น การออกหุ้นใหม่ หรือการขายสินทรัพย์เพื่อลดภาระหนี้สิน

ฝ่ายบริหารถือว่าส่วนของเจ้าของทั้งหมดเป็นเงินทุนของกลุ่มกิจการ กลุ่มกิจการควบคุมดูแลส่วนทุนโดยใช้อัตราส่วนหนี้สินสุทธิต่อส่วนของเจ้าของ อัตราส่วนนี้คำนวณได้โดยใช้หนี้สินสุทธิหารด้วยส่วนของเจ้าของรวม หนี้สินสุทธิถูกคำนวณโดยใช้หนี้สินทั้งหมดตามที่แสดงในงบแสดงฐานะการเงินรวมหักด้วยเงินสดและรายการเทียบเท่าเงินสด ส่วนของเจ้าของรวม ได้แสดงอยู่ในงบแสดงฐานะการเงินของทั้งงบการเงินรวมและงบการเงินเฉพาะกิจการ

อัตราส่วนหนี้สินสุทธิต่อส่วนของเจ้าของรวม ณ วันที่ 31 ธันวาคม พ.ศ. 2560 และ พ.ศ. 2559 แสดงได้ดังต่อไปนี้

	งบการเงินรวม		งบการเงินเฉพาะกิจการ	
	พ.ศ. 2560	พ.ศ. 2559	พ.ศ. 2560	พ.ศ. 2559
	พันบาท	พันบาท	พันบาท	พันบาท
หนี้สินรวม	36,430,890	36,046,637	24,366,688	23,798,959
หัก เงินสดและรายการเทียบเท่าเงินสด	(2,241,900)	(1,674,619)	(269,019)	(341,997)
หนี้สินสุทธิ	34,188,990	34,372,018	24,097,669	23,456,962
ส่วนของเจ้าของรวม	23,276,891	19,911,918	19,228,222	13,087,690
อัตราส่วนหนี้สินสุทธิต่อส่วนของเจ้าของรวม	1.47	1.73	1.25	1.79

### 5.3 การประมาณมูลค่ายุติธรรม

ตารางต่อไปนี้แสดงการวิเคราะห์เครื่องมือทางการเงินที่วัดมูลค่าด้วยมูลค่ายุติธรรมจำแนกตามวิธีการประมาณมูลค่า ความแตกต่างของระดับข้อมูลสามารถแสดงได้ดังนี้

ข้อมูลระดับ 1: ราคาเสนอซื้อขาย (ไม่ต้องปรับปรุง) ในตลาดที่มีสภาพคล่องสำหรับสินทรัพย์หรือหนี้สินอย่างเดียวกัน

ข้อมูลระดับ 2: ข้อมูลอื่นนอกเหนือจากราคาเสนอซื้อขายซึ่งรวมอยู่ในข้อมูลระดับ 1 ทั้งที่สามารถสังเกตได้โดยตรง (ได้แก่ ข้อมูลราคา) หรือโดยอ้อม (ได้แก่ ข้อมูลที่คำนวณมาจากราคา) สำหรับสินทรัพย์นั้นหรือหนี้สินนั้น

ข้อมูลระดับ 3: ข้อมูลสำหรับสินทรัพย์หรือหนี้สินซึ่งไม่ได้มาจากข้อมูลที่สามารถสังเกตได้จากตลาด (ข้อมูลที่ไม่สามารถสังเกตได้)

# หมายเหตุประกอบงบการเงินรวมและงบการเงินเฉพาะกิจการ

บริษัท ศรีตรังแอโกรอินดัสตรี จำกัด (มหาชน) และบริษัทย่อย  
ณ วันที่ 31 ธันวาคม พ.ศ. 2560

## 5 การจัดการความเสี่ยงทางการเงิน (ต่อ)

### 5.3 การประมาณมูลค่ายุติธรรม (ต่อ)

ตารางต่อไปนี้แสดงสินทรัพย์และหนี้สินทางการเงินที่วัดมูลค่าด้วยมูลค่ายุติธรรม ณ วันที่ 31 ธันวาคม พ.ศ. 2560 โดยไม่รวม ที่ดิน ส่วนปรับปรุงที่ดิน อาคารสิ่งปลูกสร้าง และอสังหาริมทรัพย์เพื่อการลงทุน (หมายเหตุข้อ 15 และข้อ 19)

	งบการเงินรวม			
	ระดับ 1 พันบาท	ระดับ 2 พันบาท	ระดับ 3 พันบาท	รวม พันบาท
<b>สินทรัพย์</b>				
สินทรัพย์ทางการเงินประเภทที่วัดมูลค่าด้วยมูลค่ายุติธรรม โดยผลต่างรับรู้ผ่านกำไรขาดทุน				
- ตราสารอนุพันธ์เพื่อค้า (หมายเหตุข้อ 8)	256,739	151,200	-	407,939
เงินลงทุนในหลักทรัพย์เพื่อขาย				
- หลักทรัพย์ประเภททุน (หมายเหตุข้อ 14)	53,299	-	-	53,299
<b>รวมสินทรัพย์</b>	<b>310,038</b>	<b>151,200</b>	<b>-</b>	<b>461,238</b>
<b>หนี้สิน</b>				
หนี้สินทางการเงินประเภทที่วัดมูลค่าด้วยมูลค่ายุติธรรม โดยผลต่างรับรู้ผ่านกำไรขาดทุน				
- ตราสารอนุพันธ์เพื่อค้า (หมายเหตุข้อ 8)	45,338	185,905	-	231,243
<b>รวมหนี้สิน</b>	<b>45,338</b>	<b>185,905</b>	<b>-</b>	<b>231,243</b>
	งบการเงินเฉพาะกิจการ			
	ระดับ 1 พันบาท	ระดับ 2 พันบาท	ระดับ 3 พันบาท	รวม พันบาท
<b>สินทรัพย์</b>				
สินทรัพย์ทางการเงินประเภทที่วัดมูลค่าด้วยมูลค่ายุติธรรม โดยผลต่างรับรู้ผ่านกำไรขาดทุน				
- ตราสารอนุพันธ์เพื่อค้า (หมายเหตุข้อ 8)	153,777	102,743	-	256,520
เงินลงทุนในหลักทรัพย์เพื่อขาย				
- หลักทรัพย์ประเภททุน (หมายเหตุข้อ 14)	52,097	-	-	52,097
<b>รวมสินทรัพย์</b>	<b>205,874</b>	<b>102,743</b>	<b>-</b>	<b>308,617</b>
<b>หนี้สิน</b>				
หนี้สินทางการเงินประเภทที่วัดมูลค่าด้วยมูลค่ายุติธรรม โดยผลต่างรับรู้ผ่านกำไรขาดทุน				
- ตราสารอนุพันธ์เพื่อค้า (หมายเหตุข้อ 8)	34,004	164,126	-	198,130
<b>รวมหนี้สิน</b>	<b>34,004</b>	<b>164,126</b>	<b>-</b>	<b>198,130</b>

## หมายเหตุประกอบงบการเงินรวมและงบการเงินเฉพาะกิจการ

บริษัท ศรีตริ่งแอโรอินดัสทรี จำกัด (มหาชน) และบริษัทย่อย  
ณ วันที่ 31 ธันวาคม พ.ศ. 2560

### 5 การจัดการความเสี่ยงทางการเงิน (ต่อ)

#### 5.3 การประมาณมูลค่ายุติธรรม (ต่อ)

ตารางต่อไปนี้เป็นแสดงสินทรัพย์และหนี้สินทางการเงินที่วัดมูลค่าด้วยมูลค่ายุติธรรม ณ วันที่ 31 ธันวาคม พ.ศ. 2559 โดยไม่รวม ที่ดิน ส่วนปรับปรุงที่ดิน อาคารสิ่งปลูกสร้าง และอสังหาริมทรัพย์เพื่อการลงทุน (หมายเหตุข้อ 15 และข้อ 19)

	งบการเงินรวม			
	ระดับ 1 พันบาท	ระดับ 2 พันบาท	ระดับ 3 พันบาท	รวม พันบาท
<b>สินทรัพย์</b>				
สินทรัพย์ทางการเงินประเภทที่วัดมูลค่าด้วยมูลค่ายุติธรรมโดยผลต่างรับรู้ผ่านเข้ากำไรขาดทุน				
- ตราสารอนุพันธ์เพื่อค้า (หมายเหตุข้อ 8)	23,054	141,926	-	164,980
เงินลงทุนในหลักทรัพย์เพื่อขาย				
- หลักทรัพย์ประเภททุน (หมายเหตุข้อ 14)	48,703	-	-	48,703
<b>รวมสินทรัพย์</b>	<b>71,757</b>	<b>141,926</b>	<b>-</b>	<b>213,683</b>
<b>หนี้สิน</b>				
หนี้สินทางการเงินประเภทที่วัดมูลค่าด้วยมูลค่ายุติธรรมโดยผลต่างรับรู้ผ่านเข้ากำไรขาดทุน				
- ตราสารอนุพันธ์เพื่อค้า (หมายเหตุข้อ 8)	280,758	374,162	-	654,920
<b>รวมหนี้สิน</b>	<b>280,758</b>	<b>374,162</b>	<b>-</b>	<b>654,920</b>
	งบการเงินเฉพาะกิจการ			
	ระดับ 1 พันบาท	ระดับ 2 พันบาท	ระดับ 3 พันบาท	รวม พันบาท
<b>สินทรัพย์</b>				
สินทรัพย์ทางการเงินประเภทที่วัดมูลค่าด้วยมูลค่ายุติธรรมโดยผลต่างรับรู้ผ่านเข้ากำไรขาดทุน				
- ตราสารอนุพันธ์เพื่อค้า (หมายเหตุข้อ 8)	20,156	4	-	20,160
เงินลงทุนในหลักทรัพย์เพื่อขาย				
- หลักทรัพย์ประเภททุน (หมายเหตุข้อ 14)	47,587	-	-	47,587
<b>รวมสินทรัพย์</b>	<b>67,743</b>	<b>4</b>	<b>-</b>	<b>67,747</b>
<b>หนี้สิน</b>				
หนี้สินทางการเงินประเภทที่วัดมูลค่าด้วยมูลค่ายุติธรรมโดยผลต่างรับรู้ผ่านเข้ากำไรขาดทุน				
- ตราสารอนุพันธ์เพื่อค้า (หมายเหตุข้อ 8)	209,386	251,460	-	460,846
<b>รวมหนี้สิน</b>	<b>209,386</b>	<b>251,460</b>	<b>-</b>	<b>460,846</b>

# หมายเหตุประกอบงบการเงินรวมและงบการเงินเฉพาะกิจการ

บริษัท ศรีตรังแอโกรอินดัสทรี จำกัด (มหาชน) และบริษัทย่อย  
ณ วันที่ 31 ธันวาคม พ.ศ. 2560

## 5 การจัดการความเสี่ยงทางการเงิน (ต่อ)

### 5.3 การประมาณมูลค่ายุติธรรม (ต่อ)

ไม่มีรายการโอนระหว่างระดับ 1 และระดับ 2 ของลำดับชั้นมูลค่ายุติธรรมในระหว่างปี

#### (ก) เครื่องมือทางการเงินในระดับ 1

มูลค่ายุติธรรมของเครื่องมือทางการเงินที่ซื้อขายในตลาดที่มีสภาพคล่องอ้างอิงจากราคาเสนอซื้อขาย ณ วันที่ในงบการเงินตลาดจะถือเป็นตลาดที่มีสภาพคล่องเมื่อราคาเสนอซื้อขายมีพร้อมและสม่ำเสมอ จากการแลกเปลี่ยน จากตัวแทน นายหน้า กลุ่มอุตสาหกรรม ผู้ให้บริการด้านราคา หรือหน่วยงานกำกับดูแล และราคานั้นแสดงถึงรายการในตลาดที่เกิดขึ้นจริงอย่างสม่ำเสมอ ในราคาซึ่งคู่สัญญาซึ่งเป็นอิสระจากกันพึงกำหนดในการซื้อขาย (Arm's length basis) ราคาเสนอซื้อขายที่ใช้สำหรับสินทรัพย์ทางการเงินที่ถือ โดยกลุ่มกิจการได้แก่ราคาเสนอซื้อปัจจุบัน เครื่องมือทางการเงินนี้รวมอยู่ในระดับ 1

#### (ข) เครื่องมือทางการเงินในระดับ 2

มูลค่ายุติธรรมของเครื่องมือทางการเงินที่ไม่ได้มีการซื้อขายในตลาดที่มีสภาพคล่อง (ตัวอย่างเช่น ตราสารอนุพันธ์ที่มีการซื้อขายในตลาดรองที่ไม่ได้มีการจัดตั้งอย่างเป็นทางการ (over-the-counter) วัสดุค่าโดยใช้เทคนิคการประเมินมูลค่า โดยเทคนิคการประเมินมูลค่านี้ใช้ประโยชน์สูงสุดจากข้อมูลในตลาดที่สังเกตได้ที่มีอยู่และอ้างอิงจากประมาณการของกิจการเองมาในขั้นน้อยที่สุดเท่าที่เป็นไปได้ ถ้าข้อมูลที่เป็นสาระสำคัญทั้งหมดในการวัดมูลค่ายุติธรรมได้มาจากข้อมูลที่สังเกตได้ เครื่องมือนั้นจะรวมอยู่ในระดับ 2

ถ้าข้อมูลที่เป็นสาระสำคัญข้อใดข้อหนึ่งหรือมากกว่าไม่ได้มาจากข้อมูลที่สังเกตได้ในตลาด เครื่องมือนั้นจะรวมอยู่ในระดับ 3

เทคนิคเฉพาะในการประเมินมูลค่าที่ใช้ในการวัดมูลค่าเครื่องมือทางการเงินรวมถึงรายการดังต่อไปนี้

- ราคาเสนอซื้อขายของตลาด หรือราคาเสนอซื้อขายของตัวแทนสำหรับเครื่องมือที่คล้ายคลึงกัน
- มูลค่ายุติธรรมของสัญญาแลกเปลี่ยนอัตราดอกเบี้ยคำนวณจากมูลค่าปัจจุบันของประมาณการกระแสเงินสดในอนาคตโดยอ้างอิงจากเส้นอัตราผลตอบแทน (yield curve) ที่สังเกตได้
- มูลค่ายุติธรรมของสัญญาซื้อขายเงินตราต่างประเทศล่วงหน้ากำหนดโดยอ้างอิงจากอัตราแลกเปลี่ยนเงินตราต่างประเทศล่วงหน้า ณ วันที่ในงบแสดงฐานะการเงิน และคิดลดมูลค่าที่ได้กลับมาเป็นมูลค่าปัจจุบัน
- เทคนิคอื่น เช่นการวิเคราะห์การคิดลดกระแสเงินสด ใช้ในการกำหนดมูลค่ายุติธรรมของเครื่องมือทางการเงินที่เหลือ

## หมายเหตุประกอบงบการเงินรวมและงบการเงินเฉพาะกิจการ

บริษัท ศรีตรังแอโกรอินดัสทรี จำกัด (มหาชน) และบริษัทย่อย  
ณ วันที่ 31 ธันวาคม พ.ศ. 2560

### 6 ข้อมูลจำแนกตามส่วนงาน

ผู้มีอำนาจในการตัดสินใจด้านการดำเนินงาน คือ กรรมการผู้จัดการซึ่งมีหน้าที่ในการสอบทานรายงานของกลุ่มกิจการอย่างสม่ำเสมอ เพื่อประเมินผลการดำเนินงานและการจัดสรรทรัพยากรอย่างเหมาะสม กรรมการผู้จัดการประเมินผลการดำเนินงาน โดยพิจารณาจากผลกำไรแยกตามส่วนงาน ซึ่งใช้มาตรฐานในการวัดผลการดำเนินงาน เช่นเดียวกับการจัดทำงบการเงินรวม

การดำเนินงานแยกตามส่วนงาน เป็นองค์ประกอบหนึ่งของกลุ่มกิจการซึ่งงบการเงินในแต่ละบริษัท ได้มีการประเมินโดยกรรมการผู้จัดการอย่างสม่ำเสมอ

การรายงานข้อมูลตามส่วนงาน จำแนกได้เป็น 4 ประเภทดังนี้

- (1) ผลิตภัณฑ์จากยางธรรมชาติ : ส่วนงานนี้เกี่ยวข้องกับการผลิต การขาย และการจำหน่าย ยางแผ่นรมควัน น้ำยางข้น และยางแท่ง ในส่วนงานนี้ รวมถึงการผลิต และการขายถุงมือที่ใช้ในทางการแพทย์ประเภทผสมแป้งและประเภทไม่ผสมแป้ง ราวบันไดเลื่อน แม่พิมพ์ยาง และสายไฮดรอลิก
- (2) ธุรกิจวิศวกรรม : ส่วนงานนี้ให้บริการด้านวิศวกรรม รวมถึงดำเนินการที่เกี่ยวข้องกับงานวิจัยและพัฒนาเครื่องจักร รวมทั้งกระบวนการผลิต และการบริการทางด้านเทคโนโลยีสารสนเทศ
- (3) ธุรกิจสวน : ส่วนงานนี้เกี่ยวข้องกับการปลูกพืชสวนยางพารา ปาล์ม และพืชผลเมืองหนาว
- (4) ธุรกิจอื่น : ธุรกิจอื่นประกอบด้วย การบริการขนส่ง และบริการอื่นๆ การบริการตามส่วนงานนี้ส่วนใหญ่เป็นการให้บริการในกลุ่มกิจการ และมีกรให้บริการกับบุคคลภายนอกเป็นส่วนน้อย

ณ วันที่ 31 ธันวาคม พ.ศ. 2560 ธุรกิจตามส่วนงานทั้ง 4 ประเภทของกลุ่มกิจการได้ดำเนินงานใน 7 ภูมิภาคหลัก (พ.ศ. 2559 : 7 ภูมิภาคหลัก) การจัดประเภทรายได้ในแต่ละภูมิภาคตามหลักเกณฑ์เดียวกัน คือ แบ่งตามภูมิภาคที่ยอดขายนั้นเกิดขึ้น

## หมายเหตุประกอบงบการเงินรวมและงบการเงินเฉพาะกิจการ

บริษัท ศรีตรังแอโกรอินดัสทรี จำกัด (มหาชน) และบริษัทย่อย  
ณ วันที่ 31 ธันวาคม พ.ศ. 2560

### 6 ข้อมูลตามเกณฑ์ตามส่วนงาน (ต่อ)

งบการเงินแนบตามส่วนงานทางภูมิศาสตร์สำหรับปีสิ้นสุดวันที่ 31 ธันวาคม พ.ศ. 2560

	งบการเงินรวม										
	ไทย		อินโดนีเซีย		สิงคโปร์		ผลิตภัณฑ์เกษตรกรรมชาติ		ธุรกิจ		รวม
	พื้นที่บาท	พันบาท	พื้นที่บาท	พันบาท	พื้นที่บาท	พันบาท	พื้นที่บาท	พันบาท	พื้นที่บาท	พันบาท	
รายได้จากส่วนงานธุรกิจ	73,821,737	12,812,212	25,867,508	2,349,048	1,833,858	-	352,323	1,081,214	3,397	1,128,545	119,249,842
รายได้ระหว่างส่วนงานธุรกิจ	(13,973,051)	(10,659,499)	(2,996,449)	-	(49,653)	-	(352,323)	(937,127)	(1,609)	(893,137)	(29,862,848)
<b>รายได้จากลูกค้าภายนอก</b>	<b>59,848,686</b>	<b>2,152,713</b>	<b>22,871,059</b>	<b>2,349,048</b>	<b>1,784,205</b>	<b>-</b>	<b>-</b>	<b>144,087</b>	<b>1,788</b>	<b>235,408</b>	<b>89,386,994</b>
ค่าเสื่อมราคาและค่าตัดจำหน่าย	(1,468,993)	(279,109)	(6,586)	(1,605)	(2,728)	-	(5,116)	(22,076)	(35,749)	(30,425)	(1,852,387)
รายได้ทางการเงิน	45,355	1,711	384	-	801	1	-	970	88	351	49,661
ต้นทุนทางการเงิน	(827,668)	(339,398)	(18,496)	(34,166)	-	-	(3,858)	(21,264)	-	(734)	(1,245,584)
ส่วนแบ่งกำไรจาก เงินลงทุนในบริษัทร่วม	129,841	-	-	-	-	-	-	-	-	-	129,841
และกิจการร่วมค้า	2,505,829	903,738	784,367	(107,669)	(49,611)	(1,805)	7,628	33,099	(175,873)	4,070	3,903,773
กำไร(ขาดทุน)ก่อนภาษีเงินได้	222,258	(235,277)	(33,031)	5,592	12,176	-	-	(873)	12,063	(3,538)	(20,630)
ภาษีเงินได้	2,728,087	668,461	751,336	(102,077)	(37,435)	(1,805)	7,628	32,226	(163,810)	532	3,883,143
กำไร(ขาดทุน)สำหรับปี	58,032,182	7,463,181	6,039,550	461,647	1,437,773	25,644	157,835	1,255,111	6,561,032	4,138,569	85,572,524
การตัดรายการระหว่างกัน	-	-	-	-	-	-	-	-	-	-	(25,864,743)
<b>รวมขาดทุนสำหรับปี</b>	<b>58,032,182</b>	<b>7,463,181</b>	<b>6,039,550</b>	<b>461,647</b>	<b>1,437,773</b>	<b>25,644</b>	<b>157,835</b>	<b>1,255,111</b>	<b>6,561,032</b>	<b>4,138,569</b>	<b>85,572,524</b>
สินทรัพย์รวม	-	-	-	-	-	-	-	-	-	-	(5,301,684)
การตัดรายการระหว่างกัน	-	-	-	-	-	-	-	-	-	-	(1,418,541)
<b>สินทรัพย์รวม</b>	<b>58,032,182</b>	<b>7,463,181</b>	<b>6,039,550</b>	<b>461,647</b>	<b>1,437,773</b>	<b>25,644</b>	<b>157,835</b>	<b>1,255,111</b>	<b>6,561,032</b>	<b>4,138,569</b>	<b>85,572,524</b>
การตัดรายการระหว่างกัน	-	-	-	-	-	-	-	-	-	-	(25,864,743)
<b>สินทรัพย์รวม</b>	<b>58,032,182</b>	<b>7,463,181</b>	<b>6,039,550</b>	<b>461,647</b>	<b>1,437,773</b>	<b>25,644</b>	<b>157,835</b>	<b>1,255,111</b>	<b>6,561,032</b>	<b>4,138,569</b>	<b>85,572,524</b>
การตัดรายการระหว่างกัน	-	-	-	-	-	-	-	-	-	-	(25,864,743)
<b>สินทรัพย์รวม</b>	<b>58,032,182</b>	<b>7,463,181</b>	<b>6,039,550</b>	<b>461,647</b>	<b>1,437,773</b>	<b>25,644</b>	<b>157,835</b>	<b>1,255,111</b>	<b>6,561,032</b>	<b>4,138,569</b>	<b>85,572,524</b>
การตัดรายการระหว่างกัน	-	-	-	-	-	-	-	-	-	-	(25,864,743)
<b>สินทรัพย์รวม</b>	<b>58,032,182</b>	<b>7,463,181</b>	<b>6,039,550</b>	<b>461,647</b>	<b>1,437,773</b>	<b>25,644</b>	<b>157,835</b>	<b>1,255,111</b>	<b>6,561,032</b>	<b>4,138,569</b>	<b>85,572,524</b>
การตัดรายการระหว่างกัน	-	-	-	-	-	-	-	-	-	-	(25,864,743)
<b>สินทรัพย์รวม</b>	<b>58,032,182</b>	<b>7,463,181</b>	<b>6,039,550</b>	<b>461,647</b>	<b>1,437,773</b>	<b>25,644</b>	<b>157,835</b>	<b>1,255,111</b>	<b>6,561,032</b>	<b>4,138,569</b>	<b>85,572,524</b>

## หมายเหตุประกอบงบการเงินรวมและงบการเงินเฉพาะกิจการ

บริษัท ศรีรุ่งเอนโทรนิคส์ จำกัด (มหาชน) และบริษัทย่อย  
ณ วันที่ 31 ธันวาคม พ.ศ. 2560

### 6 ข้อมูลด้านแยกตามส่วนงาน (ต่อ)

งบการเงินจำแนกตามส่วนงานทางภูมิศาสตร์สำหรับปีสิ้นสุดวันที่ 31 ธันวาคม พ.ศ. 2559

	งบการเงินรวม									
	ผลิตภัณฑ์เกษตร					ธุรกิจ				
	ไทย	อินโดนีเซีย	สิงคโปร์	สหรัฐอเมริกา	จีน	เวียดนาม	เมียนมาร์	ไทย	ธุรกิจอื่น	รวม
	พันบาท	พันบาท	พันบาท	พันบาท	พันบาท	พันบาท	พันบาท	พันบาท	พันบาท	พันบาท
รายได้จากส่วนงานธุรกิจ	53,455,378	8,644,332	22,578,565	1,888,666	1,277,297	-	153,744	2,432,624	874	1,545,820
รายได้ระหว่างส่วนงานธุรกิจ	(5,346,292)	(6,432,748)	(1,511,231)	(21,632)	-	-	(153,744)	(387,361)	-	(858,772)
<b>รายได้จากลูกค้าภายนอก</b>	<b>48,109,086</b>	<b>2,211,584</b>	<b>21,067,334</b>	<b>1,867,034</b>	<b>1,277,297</b>	<b>-</b>	<b>-</b>	<b>2,045,263</b>	<b>874</b>	<b>687,048</b>
ค่าเสื่อมราคาและค่าตัดจำหน่าย	(818,239)	(279,282)	(8,364)	(2,023)	(2,245)	(95)	(5,388)	(19,477)	(30,071)	(30,041)
รายได้ทางการเงิน	30,663	2,895	221	-	1,053	2	-	198	90	188
ต้นทุนทางการเงิน	(458,192)	(167,317)	(5,397)	(29,115)	-	(7)	(4,671)	(41,207)	-	(1,429)
ส่วนแบ่งกำไรจาก										
เงินลงทุนในบริษัทร่วม										
และการร่วมค้า	402,762	-	-	-	-	-	-	-	-	-
กำไร(ขาดทุน)ก่อนภาษีเงินได้	(587,837)	(673,482)	493,399	(137,091)	(21,805)	(1,366)	(19,070)	201,017	(130,888)	68,846
ภาษีเงินได้	268,762	92,632	(70,664)	38,005	10,831	-	-	(41,538)	91	(14,877)
กำไร(ขาดทุน)สำหรับปี	(319,075)	(580,850)	422,735	(99,086)	(10,974)	(1,366)	(19,070)	159,479	(130,797)	53,969
การตัดรายการระหว่างกัน										
<b>รวมขาดทุนสำหรับปี</b>	<b>44,774,453</b>	<b>7,028,403</b>	<b>5,832,076</b>	<b>1,192,068</b>	<b>507,563</b>	<b>30,848</b>	<b>118,656</b>	<b>2,386,886</b>	<b>6,037,853</b>	<b>4,047,556</b>
สินทรัพย์รวม										
การตัดรายการระหว่างกัน										
<b>สินทรัพย์รวม</b>	<b>71,956,362</b>	<b>(15,997,807)</b>	<b>55,958,555</b>							

## หมายเหตุประกอบงบการเงินรวมและงบการเงินเฉพาะกิจการ

บริษัท ศรีตรังแอกโคโนอินดัสตรี จำกัด (มหาชน) และบริษัทย่อย  
ณ วันที่ 31 ธันวาคม พ.ศ. 2560

### 6 ข้อมูลจำแนกตามส่วนงาน (ต่อ)

สินทรัพย์ไม่หมุนเวียน ไม่รวมเครื่องมือทางการเงิน สินทรัพย์ภายในได้รอตัดบัญชีและภายในได้ถูกหัก ณ ที่จ่าย สามารถจำแนกตามส่วนงานทางภูมิศาสตร์ได้ดังนี้

	งบการเงินรวม	
	พ.ศ. 2560 พันบาท	พ.ศ. 2559 พันบาท
ไทย	26,642,434	15,807,820
อินโดนีเซีย	2,817,865	2,003,222
สิงคโปร์	165,898	160,012
สหรัฐอเมริกา	1,580	2,588
จีน	18,227	23,040
เมียนมาร์	25,627	31,371
เวียดนาม	131	209
รวม	29,671,762	18,028,262

### 7 เงินสดและรายการเทียบเท่าเงินสด

	งบการเงินรวม		งบการเงินเฉพาะกิจการ	
	พ.ศ. 2560 พันบาท	พ.ศ. 2559 พันบาท	พ.ศ. 2560 พันบาท	พ.ศ. 2559 พันบาท
เงินสดในมือ	109,973	60,071	23,281	29,587
เงินฝากธนาคารประเภทจ่ายคืนเมื่อทวงถาม	2,131,927	1,614,548	245,738	312,410
รวมเงินสดและรายการเทียบเท่าเงินสด	2,241,900	1,674,619	269,019	341,997

เงินฝากธนาคารประเภทจ่ายคืนเมื่อทวงถามมีอัตราดอกเบี้ยที่แท้จริงอยู่ที่ร้อยละ 0.10 ถึงร้อยละ 4.50 ต่อปี (พ.ศ. 2559 : ร้อยละ 0.05 ถึงร้อยละ 3.50 ต่อปี)

### 8 ตราสารอนุพันธ์ทางการเงิน

	งบการเงินรวม			
	พ.ศ. 2560		พ.ศ. 2559	
	สินทรัพย์ พันบาท	หนี้สิน พันบาท	สินทรัพย์ พันบาท	หนี้สิน พันบาท
สัญญาแลกเปลี่ยนเงินตราต่างประเทศ	23,779	(55,844)	-	(120,311)
สัญญาสิทธิเลือกซื้อขายเงินตราต่างประเทศ	-	(65,293)	-	-
สัญญาสิทธิเลือกซื้อขายขางพารา	14,161	(58,646)	-	-
สัญญาอัตราแลกเปลี่ยนล่วงหน้า	113,261	(5,183)	60,359	(188,190)
สัญญาซื้อขายขางพาราในตลาดล่วงหน้า	256,738	(45,338)	23,054	(280,758)
สัญญาซื้อขายขางพาราล่วงหน้าที่มีการส่งมอบสินค้า	-	(939)	81,567	(65,661)
รวมตราสารอนุพันธ์ทางการเงิน	407,939	(231,243)	164,980	(654,920)

## หมายเหตุประกอบงบการเงินรวมและงบการเงินเฉพาะกิจการ

บริษัท ศรีตรังแอโกรอินดัสทรี จำกัด (มหาชน) และบริษัทย่อย  
ณ วันที่ 31 ธันวาคม พ.ศ. 2560

### 8 ตราสารอนุพันธ์ทางการเงิน (ต่อ)

	งบการเงินเฉพาะกิจการ			
	พ.ศ. 2560		พ.ศ. 2559	
	สินทรัพย์ พันบาท	หนี้สิน พันบาท	สินทรัพย์ พันบาท	หนี้สิน พันบาท
สัญญาแลกเปลี่ยนเงินตราต่างประเทศ	23,778	(55,844)	-	(120,311)
สัญญาสิทธิเลือกซื้อขายเงินตราต่างประเทศ	-	(48,665)	-	-
สัญญาสิทธิเลือกซื้อขายยางพารา	14,161	(58,646)	-	-
สัญญาอัตราแลกเปลี่ยนล่วงหน้า	64,804	(971)	4	(131,150)
สัญญาซื้อขายยางพาราในตลาดล่วงหน้า	153,777	(34,004)	20,156	(209,385)
รวมตราสารอนุพันธ์ทางการเงิน	256,520	(198,130)	20,160	(460,846)

	งบการเงินรวม		งบการเงินเฉพาะกิจการ	
	พ.ศ. 2560	พ.ศ. 2559	พ.ศ. 2560	พ.ศ. 2559
	พันบาท	พันบาท	พันบาท	พันบาท
<b>มูลค่าตามสัญญา (Notional amounts)</b>				
สัญญาแลกเปลี่ยนเงินตราต่างประเทศ	920,558	1,009,282	920,558	1,009,282
สัญญาสิทธิเลือกซื้อขายเงินตราต่างประเทศ	16,928,706	-	12,418,742	-
สัญญาสิทธิเลือกซื้อขายยางพารา	2,523,390	-	2,523,390	-
สัญญาอัตราแลกเปลี่ยนล่วงหน้า	8,615,656	8,173,703	4,941,931	5,340,795
สัญญาซื้อขายยางพาราในตลาดล่วงหน้า	5,226,594	1,587,227	3,567,226	1,205,527
สัญญาซื้อขายยางพาราล่วงหน้าที่มีการส่งมอบสินค้า	44,818	442,355	-	-

### 9 ลูกหนี้การค้าและลูกหนี้อื่น - สุทธิ

	งบการเงินรวม		งบการเงินเฉพาะกิจการ	
	พ.ศ. 2560	พ.ศ. 2559	พ.ศ. 2560	พ.ศ. 2559
	พันบาท	พันบาท	พันบาท	พันบาท
ลูกหนี้การค้า - บริษัทอื่น	6,384,306	7,643,206	3,159,695	2,976,587
หัก ค่าเผื่อการด้อยค่าของลูกหนี้การค้า	(49,056)	(42,359)	(33,421)	(27,636)
รวมลูกหนี้การค้า - บริษัทอื่น - สุทธิ	6,335,250	7,600,847	3,126,274	2,948,951
ลูกหนี้การค้า - บริษัทที่เกี่ยวข้องกัน (หมายเหตุข้อ 38.3)	4,140	98,594	774,966	333,977
รวมลูกหนี้การค้า - สุทธิ	6,339,390	7,699,441	3,901,240	3,282,928
เงินล่วงหน้าค่าสินค้า	172,467	129,536	82,073	65,395
ค่าใช้จ่ายจ่ายล่วงหน้า	198,666	155,640	63,849	30,771
รายได้ค้างรับและลูกหนี้อื่น	501,785	108,639	75,331	146,976
รวมลูกหนี้การค้าและลูกหนี้อื่น - สุทธิ	7,212,308	8,093,256	4,122,493	3,526,070

ในปี พ.ศ. 2559 กลุ่มกิจการรับรู้และตัดหนี้สูญ (รวมถึงการกลับรายการค่าเผื่อการด้อยค่าที่เกี่ยวข้อง) ในงบการเงินรวมเป็นจำนวน 82 ล้านบาท (พ.ศ. 2560 : ไม่มี) และในงบการเงินเฉพาะกิจการจำนวน 35 ล้านบาท (พ.ศ. 2560 : ไม่มี)

## หมายเหตุประกอบงบการเงินรวมและงบการเงินเฉพาะกิจการ

บริษัท ศรีตรังแอกโรอินดัสทรี จำกัด (มหาชน) และบริษัทย่อย  
ณ วันที่ 31 ธันวาคม พ.ศ. 2560

### 9 ลูกหนี้การค้าและลูกหนี้อื่น - สุทธิ (ต่อ)

ลูกหนี้การค้า - บริษัทอื่น ณ วันที่ 31 ธันวาคม สามารถวิเคราะห์ตามอายุลูกหนี้ที่ค้างชำระนับจากวันที่ครบกำหนดได้ดังนี้

	งบการเงินรวม		งบการเงินเฉพาะกิจการ	
	พ.ศ. 2560	พ.ศ. 2559	พ.ศ. 2560	พ.ศ. 2559
	พันบาท	พันบาท	พันบาท	พันบาท
ยังไม่ถึงกำหนดชำระ	5,392,887	6,886,141	2,428,577	2,493,897
เกินกำหนด 1 - 30 วัน	832,691	637,701	629,149	421,462
เกินกำหนด 31 - 60 วัน	50,049	31,411	26,301	18,560
เกินกำหนด 61 - 90 วัน	24,029	27,824	13,499	989
เกินกำหนด 91 - 120 วัน	13,486	2,566	10,180	-
เกินกำหนด 121 - 365 วัน	15,832	12,284	11,452	7,453
เกินกำหนดเกินกว่า 365 วัน	55,332	45,279	40,537	34,226
	6,384,306	7,643,206	3,159,695	2,976,587
หัก ค่าเผื่อการด้อยค่าของลูกหนี้การค้า	(49,056)	(42,359)	(33,421)	(27,636)
รวมลูกหนี้การค้า - บริษัทอื่น - สุทธิ	6,335,250	7,600,847	3,126,274	2,948,951

ลูกหนี้การค้า - บริษัทที่เกี่ยวข้องกัน ณ วันที่ 31 ธันวาคม สามารถวิเคราะห์ตามอายุลูกหนี้ที่ค้างชำระนับจากวันที่ครบกำหนดได้ดังนี้

	งบการเงินรวม		งบการเงินเฉพาะกิจการ	
	พ.ศ. 2560	พ.ศ. 2559	พ.ศ. 2560	พ.ศ. 2559
	พันบาท	พันบาท	พันบาท	พันบาท
ยังไม่ถึงกำหนดชำระ	4,138	96,613	767,717	318,735
เกินกำหนด 1 - 30 วัน	-	1,981	14	8,346
เกินกำหนด 31 - 60 วัน	2	-	1	6,711
เกินกำหนด 61 - 90 วัน	-	-	-	-
เกินกำหนด 91 - 120 วัน	-	-	-	-
เกินกำหนด 121 - 365 วัน	-	-	7,234	185
เกินกำหนดเกินกว่า 365 วัน	-	-	-	-
รวมลูกหนี้การค้า - บริษัทที่เกี่ยวข้องกัน	4,140	98,594	774,966	333,977

## หมายเหตุประกอบงบการเงินรวมและงบการเงินเฉพาะกิจการ

บริษัท ศรีตรังแอโกรอินดัสทรี จำกัด (มหาชน) และบริษัทย่อย  
ณ วันที่ 31 ธันวาคม พ.ศ. 2560

### 10 สินค้าคงเหลือ - สุทธิ

	งบการเงินรวม					
	ค่าเผื่อสำหรับราคาทุน ของสินค้าคงเหลือที่เกินกว่า					
	ราคาทุน		มูลค่าสุทธิที่จะได้รับ		รวมสินค้าคงเหลือ - สุทธิ	
พ.ศ. 2560	พ.ศ. 2559	พ.ศ. 2560	พ.ศ. 2559	พ.ศ. 2560	พ.ศ. 2559	
พันบาท	พันบาท	พันบาท	พันบาท	พันบาท	พันบาท	
สินค้าสำเร็จรูป	6,911,670	4,749,865	(316,017)	(617)	6,595,653	4,749,248
สินค้าระหว่างผลิต	3,845,619	3,926,578	(85,419)	(527)	3,760,200	3,926,051
วัตถุดิบ วัสดุบรรจุ และสารเคมี	6,487,633	12,189,730	(5,724)	*(46,395)	6,481,909	12,143,335
อะไหล่และวัสดุสิ้นเปลือง	372,348	112,369	(87,131)	-	285,217	112,369
รวม	17,617,270	20,978,542	(494,291)	(47,539)	17,122,979	20,931,003

\* ณ วันที่ 31 ธันวาคม พ.ศ. 2559 กลุ่มกิจการมีการตั้งค่าเผื่อมูลค่าความเสียหายสำหรับวัตถุดิบที่โดนผลกระทบจากอภิมหาภัยของบริษัท PT Star Rubber ประมาณ 42 ล้านบาท (จำนวน 15,522 ล้านรูเปีย) ในระหว่างปี พ.ศ. 2560 กลุ่มกิจการได้กลับรายการค่าเผื่อมูลค่าความเสียหายที่เกี่ยวข้องทั้งหมดออกจากงบการเงิน เนื่องจากได้รับจดหมายยืนยันการจ่ายค่าทดแทนความเสียหายที่เกี่ยวข้องจากบริษัทประกันภัย (หมายเหตุข้อ 43)

	งบการเงินเฉพาะกิจการ					
	ค่าเผื่อสำหรับราคาทุน ของสินค้าคงเหลือที่เกินกว่า					
	ราคาทุน		มูลค่าสุทธิที่จะได้รับ		รวมสินค้าคงเหลือ - สุทธิ	
พ.ศ. 2560	พ.ศ. 2559	พ.ศ. 2560	พ.ศ. 2559	พ.ศ. 2560	พ.ศ. 2559	
พันบาท	พันบาท	พันบาท	พันบาท	พันบาท	พันบาท	
สินค้าสำเร็จรูป	3,079,210	2,058,843	(232,449)	-	2,846,761	2,058,843
สินค้าระหว่างผลิต	1,989,626	2,470,203	(7,233)	-	1,982,393	2,470,203
วัตถุดิบ วัสดุบรรจุ และสารเคมี	2,795,540	6,285,089	(287)	(3,895)	2,795,253	6,281,194
อะไหล่และวัสดุสิ้นเปลือง	55,325	50,499	-	-	55,325	50,499
รวม	7,919,701	10,864,634	(239,969)	(3,895)	7,679,732	10,860,739

ในระหว่างปี พ.ศ. 2560 ต้นทุนของสินค้าคงเหลือในงบการเงินรวมซึ่งถูกรับรู้เป็นต้นทุนขายและการให้บริการมีจำนวน 76,998 ล้านบาท (พ.ศ. 2559 : 66,904 ล้านบาท) และในงบการเงินเฉพาะกิจการมีจำนวน 48,541 ล้านบาท (พ.ศ. 2559 : 33,512 ล้านบาท)

สินค้าคงเหลือแสดงด้วยราคาทุนหรือมูลค่าสุทธิที่จะได้รับแล้วแต่ราคาใดจะต่ำกว่า ณ วันที่ 31 ธันวาคม พ.ศ. 2560 กลุ่มกิจการได้รับรู้ค่าเผื่อสำหรับมูลค่าสินค้าที่เกินกว่ามูลค่าสุทธิที่จะได้รับเป็นค่าใช้จ่ายในงบกำไรขาดทุนรวมจำนวน 344 ล้านบาท (พ.ศ. 2559 : กลับรายการค่าเผื่อสำหรับมูลค่าสินค้าที่เกินกว่ามูลค่าสุทธิที่จะได้รับจำนวน 454 ล้านบาท) และในงบการเงินเฉพาะกิจการจำนวน 236 ล้านบาท (พ.ศ. 2559 : กลับรายการค่าเผื่อสำหรับมูลค่าสินค้าที่เกินกว่ามูลค่าสุทธิที่จะได้รับจำนวน 164 ล้านบาท)

## หมายเหตุประกอบงบการเงินรวมและงบการเงินเฉพาะกิจการ

บริษัท ศรีตรังแอกโโรอินดัสทรี จำกัด (มหาชน) และบริษัทย่อย  
ณ วันที่ 31 ธันวาคม พ.ศ. 2560

### 11 สินทรัพย์หมุนเวียนอื่น

	งบการเงินรวม		งบการเงินเฉพาะกิจการ	
	พ.ศ. 2560	พ.ศ. 2559	พ.ศ. 2560	พ.ศ. 2559
	พันบาท	พันบาท	พันบาท	พันบาท
ภาษีมูลค่าเพิ่มรอเรียกคืน	507,229	219,954	156,953	64,930
ภาษีหัก ณ ที่จ่ายล่วงหน้า	16,121	23,378	-	-
ภาษีซื้อรอใบกำกับหรือยังไม่ถึงกำหนด	30,351	70,770	13,620	47,791
รวมสินทรัพย์หมุนเวียนอื่น	553,701	314,102	170,573	112,721

### 12 เงินฝากประจำที่คิดดอกเบี้ย

ณ วันที่ 31 ธันวาคม พ.ศ. 2560 กลุ่มกิจการมีเงินฝากประจำที่คิดดอกเบี้ย เป็นจำนวนเงิน 12 ล้านบาท (พ.ศ. 2559 : 12 ล้านบาท) เงินฝากประจำมีอัตราดอกเบี้ยสำหรับปีสิ้นสุดวันที่ 31 ธันวาคม พ.ศ. 2560 ร้อยละ 0.65 ถึง 1.50 ต่อปี (พ.ศ. 2559 : ร้อยละ 0.10 ถึง 1.35 ต่อปี) เงินฝากประจำที่คิดดอกเบี้ย ได้ถูกใช้ในการค้ำประกันสำหรับวงเงินกู้ยืมระยะสั้น และหนังสือค้ำประกันจากสถาบันการเงินต่าง ๆ

### 13 เงินลงทุนในบริษัทย่อย บริษัทร่วมและการร่วมค้า

#### 13.1 เงินลงทุนในบริษัทย่อย

จำนวนที่รับรู้ในงบแสดงฐานะการเงิน มีดังนี้

	งบการเงินรวม		งบการเงินเฉพาะกิจการ	
	พ.ศ. 2560	พ.ศ. 2559	พ.ศ. 2560	พ.ศ. 2559
	พันบาท	พันบาท	พันบาท	พันบาท
ณ วันที่ 31 ธันวาคม				
บริษัทย่อย	-	-	18,153,389	11,246,845

## หมายเหตุประกอบงบการเงินรวมและงบการเงินเฉพาะกิจการ

บริษัท ศรีตรังแอโกลอินดัสทรี จำกัด (มหาชน) และบริษัทย่อย  
ณ วันที่ 31 ธันวาคม พ.ศ. 2560

### 13 เงินลงทุนในบริษัทย่อย บริษัทร่วมและการร่วมค้า (ต่อ)

#### 13.1 เงินลงทุนในบริษัทย่อย (ต่อ)

เงินลงทุนที่เป็นสาระสำคัญของบริษัทและบริษัทย่อย มีดังนี้

	ประเภทของธุรกิจ	งบการเงินรวม		
		จัดตั้งขึ้นใน ประเทศ	สัดส่วนของการถือหุ้น	
			ร้อยละ	
		พ.ศ. 2560	พ.ศ. 2559	
<b>บริษัทย่อย</b>				
Sri Trang USA, Inc.	จัดจำหน่ายผลิตภัณฑ์ยางพารา	ประเทศสหรัฐอเมริกา	100.00	100.00
PT Sri Trang Lingga Indonesia	ผลิตผลิตภัณฑ์ยางแท่ง	ประเทศอินโดนีเซีย	90.00	90.00
บจก. อันวาร์ฟาราวูด	ผลิตไม้ยางพารา	ประเทศไทย	99.94	99.94
บจก. รับเบอร์แลนด์โปรดักส์	ผลิตผลิตภัณฑ์ยางพารา	ประเทศไทย	99.99	99.99
บจก. หน้าฮั่วรับเบอร์	ผลิตผลิตภัณฑ์ยางพารา	ประเทศไทย	99.99	99.99
บจก. สะเดา พี.เอส. รับเบอร์	ผลิตผลิตภัณฑ์ยางพารา	ประเทศไทย	99.99	99.99
บจก. สตาร์เท็กซ์ รับเบอร์	ลงทุน	ประเทศไทย	99.99	99.99
บจก. พรีเมียร์ซิสเต็มเอ็นจิเนียริง	วิศวกรรมบริการ	ประเทศไทย	99.99	99.99
บจก. สตาร์ไลท์ เอ็กซ์เพรส ทรานสปอร์ต	บริการขนส่ง	ประเทศไทย	99.99	99.99
บจก. ศรีตรัง รับเบอร์ แอนด์ แพลนเทชัน	สวนยางพารา	ประเทศไทย	99.99	99.99
Shi Dong Shanghai Rubber Co., Ltd.	จัดจำหน่ายผลิตภัณฑ์ยางพารา	ประเทศจีน	100.00	100.00
บจก. ศรีตรัง โกลฟส์ (ประเทศไทย) (เดิมชื่อ บจก. สยามแซมเพอร์เมด) <sup>1</sup>	ผลิตถุงมือที่ใช้ในทางการแพทย์	ประเทศไทย	90.23	40.23
<b>บริษัทย่อยทางอ้อม</b>				
Sri Trang International Pte Ltd. (ถือหุ้นโดย บจก. สตาร์เท็กซ์ รับเบอร์)	จัดจำหน่ายผลิตภัณฑ์ยางพารา	ประเทศสิงคโปร์	99.99	99.99
Shi Dong Investments Pte Ltd. (ถือหุ้นโดย Sri Trang International Pte Ltd.)	ลงทุน	ประเทศสิงคโปร์	99.99	99.99
PT Star Rubber (ถือหุ้นโดย Shi Dong Investments Pte Ltd.)	ผลิตผลิตภัณฑ์ยางแท่ง	ประเทศอินโดนีเซีย	98.99	98.99
Sri Trang Indochina (Vietnam) Co., Ltd. (ถือหุ้นโดย Sri Trang International Pte Ltd.)	จัดจำหน่ายผลิตภัณฑ์ยางพารา	ประเทศเวียดนาม	99.99	99.99
Sri Trang Ayeyar Rubber Industry Co., Ltd. (ถือหุ้นโดย Sri Trang International Pte Ltd.)	ผลิตผลิตภัณฑ์ยางแท่ง	ประเทศเมียนมา	58.99	58.99
Shidong Shanghai Medical Equipment Co.,Ltd. (ถือหุ้นโดย บจก. สตาร์เท็กซ์ รับเบอร์) <sup>2</sup>	จัดจำหน่ายถุงมือยาง	ประเทศจีน	99.99	-

## หมายเหตุประกอบงบการเงินรวมและงบการเงินเฉพาะกิจการ

บริษัท ศรีตรังแอกโคโนอินดัสตรี จำกัด (มหาชน) และบริษัทย่อย  
ณ วันที่ 31 ธันวาคม พ.ศ. 2560

### 13 เงินลงทุนในบริษัทย่อย, บริษัทร่วมและการร่วมค้า (ต่อ)

#### 13.1 เงินลงทุนในบริษัทย่อย (ต่อ)

การเปลี่ยนแปลงของเงินลงทุนในบริษัทย่อยสรุปได้ดังนี้

ความสัมพันธ์	สกุลเงิน	งบการเงินรวม				
		31 ธันวาคม พ.ศ. 2560		31 ธันวาคม พ.ศ. 2559		
		จำนวน (พันหุ้น)	(เทียบเท่า) ล้านบาท	จำนวน (พันหุ้น)	(เทียบเท่า) ล้านบาท	
<b>ลงทุนเพิ่มและจัดประเภทใหม่ :</b>						
บจก. สตาร์เท็กซ์ รับเบอร์	บริษัทย่อย	ล้านบาท	-	50	-	2,025
Sri Trang International Pte Ltd.	บริษัทย่อยทางอ้อม	ล้านเหรียญสหรัฐ	-	-	(61)	(2,014)
Sri Trang USA, Inc.	บริษัทย่อย	ล้านเหรียญสหรัฐ	1	34	-	-
บจก. ศรีตรังโกลฟส์ (ประเทศไทย) (เดิมชื่อ บจก. สยามเซมเพอร์เมค) <sup>1</sup>	บริษัทย่อย	ล้านบาท	18,046	6,430	-	-
บจก. ศรีตรัง รับเบอร์ แอนด์ แพลนเทชัน	บริษัทย่อย	ล้านบาท	2,500	392	-	534
Shidong Shanghai Medical Equipment Co., Ltd. <sup>2</sup>	บริษัทย่อยทางอ้อม	ล้านเหรียญสหรัฐ	-	57	-	-
	รวม			6,963		545

<sup>1</sup> ในเดือนมีนาคม พ.ศ. 2560 บจก. ศรีตรังโกลฟส์ (ประเทศไทย) (“ศรีตรังโกลฟส์”) ได้เปลี่ยนสถานะจากการร่วมค้าเป็นบริษัทย่อยรวมกับการเปลี่ยนชื่อบริษัท กลุ่มกิจการถือหุ้นร้อยละ 90.23 ของหุ้นทั้งหมดใน ศรีตรังโกลฟส์ รายละเอียดที่เกี่ยวข้องได้แสดงในหมายเหตุข้อ 37 การซื้อธุรกิจ

<sup>2</sup> ในเดือนพฤษภาคม พ.ศ. 2560 บริษัทได้จัดตั้งบริษัทย่อยทางอ้อมแห่งใหม่ ชื่อ Shidong Shanghai Medical Equipment Co., Ltd. (“SDME”) ตั้งอยู่ในประเทศจีน โดยถือหุ้นอยู่ในบริษัทย่อยทางอ้อมร้อยละ 99.99 ผ่านทางบจก. สตาร์เท็กซ์ รับเบอร์ ซึ่งถือหุ้นร้อยละ 100 ของหุ้นทั้งหมด

## หมายเหตุประกอบงบการเงินรวมและงบการเงินเฉพาะกิจการ

บริษัท ศรีตรังแอโกรอินดัสทรี จำกัด (มหาชน) และบริษัทย่อย  
ณ วันที่ 31 ธันวาคม พ.ศ. 2560

### 13 เงินลงทุนในบริษัทย่อย, บริษัทร่วมและการร่วมค้า (ต่อ)

#### 13.2 เงินลงทุนในบริษัทร่วม

##### เงินลงทุนที่ปฏิบัติตามวิธีส่วนได้เสีย

จำนวนที่รับรู้ในงบแสดงฐานะการเงิน มีดังนี้

ณ วันที่ 31 ธันวาคม	งบการเงินรวม		งบการเงินเฉพาะกิจการ	
	พ.ศ. 2560	พ.ศ. 2559	พ.ศ. 2560	พ.ศ. 2559
	พันบาท	พันบาท	พันบาท	พันบาท
บริษัทร่วม	367,990	1,489,920	157,569	619,178

จำนวนส่วนแบ่งกำไรที่รับรู้ในงบกำไรขาดทุนเบ็ดเสร็จ มีดังนี้

สำหรับปีสิ้นสุดวันที่ 31 ธันวาคม	งบการเงินรวม		งบการเงินเฉพาะกิจการ	
	พ.ศ. 2560	พ.ศ. 2559	พ.ศ. 2560	พ.ศ. 2559
	พันบาท	พันบาท	พันบาท	พันบาท
บริษัทร่วม	155,444	178,851	-	-

# หมายเหตุประกอบงบการเงินรวมและงบการเงินเฉพาะกิจการ

บริษัท ศรีตรังแอโกรอินดัสตรี จำกัด (มหาชน) และบริษัทย่อย  
ณ วันที่ 31 ธันวาคม พ.ศ. 2560

## 13 เงินลงทุนในบริษัทย่อย บริษัทร่วมและการร่วมค้า (ต่อ)

### 13.2 เงินลงทุนในบริษัทร่วม (ต่อ)

ส่วนแบ่งรายได้จากบริษัทร่วมของกลุ่มกิจการ ซึ่งไม่ได้เป็นบริษัทจดทะเบียนในตลาดหลักทรัพย์ฯ และส่วนแบ่งในสินทรัพย์ (รวมค่าความนิยม และหนี้สิน) สามารถแสดงได้ดังต่อไปนี้

ชื่อ	ประเภทของธุรกิจ	จัดตั้งขึ้น ในประเทศ	พันบาท			ส่วนแบ่งกำไร (ขาดทุน)	อัตราส่วน การถือหุ้น (ร้อยละ)
			สินทรัพย์	หนี้สิน	รายได้		
<b>พ.ศ. 2560</b>							
<b>บริษัทร่วมทางตรง</b>							
บจก. เซมเพอร์เฟล็ก เอเชีย Sempermed USA, Inc. <sup>4</sup>	ผลิตท่อแรงดันสูง จัดจำหน่ายถุงมือที่ใช้ใน ทางการแพทย์	ประเทศไทย ประเทศ สหรัฐอเมริกา	472,146 - -	105,524 - -	675,963 - -	159,484 11,222	42.50 -
บจก. พัฒนาเกษตรล่วงหน้า <sup>3</sup>	นายหน้าซื้อขายสัญญา ซื้อขายล่วงหน้า	ประเทศไทย	8,303	48	118	49	40.00
Semperflex Shanghai Co., Ltd. <sup>4</sup>	ผลิตท่อแรงดันสูง	ประเทศจีน	-	-	-	2,526	-
Sempermed Singapore Pte Ltd. <sup>4</sup>	ลงทุนในบริษัทที่จัดจำหน่าย ถุงมือที่ใช้ในทางการแพทย์	ประเทศสิงคโปร์	-	-	-	(2,479)	-
<b>บริษัทร่วมทางอ้อม</b>							
Sempermed Brazil Comercio Exterior LTDA. (ถือหุ้นโดย Sempermed Singapore Pte Ltd.) <sup>3</sup>	จัดจำหน่ายถุงมือที่ใช้ในทาง การแพทย์	ประเทศบราซิล	-	-	-	(19,936)	-
Formtech Engineering (M) Sdn. Bhd. (ถือหุ้นโดย Sempermed Singapore Pte Ltd.) <sup>3</sup>	ผลิตแม่พิมพ์สำหรับผลิตถุงมือ	ประเทศมาเลเซีย	-	-	-	4,578	-
<b>พ.ศ. 2559</b>							
<b>บริษัทร่วมทางตรง</b>							
บจก. เซมเพอร์เฟล็ก เอเชีย Sempermed USA, Inc.	ผลิตท่อแรงดันสูง จัดจำหน่ายถุงมือที่ใช้ใน ทางการแพทย์	ประเทศไทย ประเทศ สหรัฐอเมริกา	901,490 628,046 -	72,856 264,046 -	630,643 1,497,112 -	155,297 24,365	42.50 45.12
บจก. พัฒนาเกษตรล่วงหน้า	นายหน้าซื้อขายสัญญา ซื้อขายล่วงหน้า	ประเทศไทย	8,435	100	543	(1,602)	40.00
Semperflex Shanghai Co., Ltd.	ผลิตท่อแรงดันสูง	ประเทศจีน	384,692	88,808	276,051	28,395	50.00
Sempermed Singapore Pte Ltd.	ลงทุนในบริษัทที่จัดจำหน่าย ถุงมือที่ใช้ในทางการแพทย์	ประเทศสิงคโปร์	52,812	27,821	-	(39,884)	50.00
<b>บริษัทร่วมทางอ้อม</b>							
Sempermed Brazil Comercio Exterior LTDA. (ถือหุ้นโดย Sempermed Singapore Pte Ltd.)	จัดจำหน่ายถุงมือที่ใช้ในทาง การแพทย์	ประเทศบราซิล	52,016	15,799	-	-	50.00
Formtech Engineering (M) Sdn. Bhd. (ถือหุ้นโดย Sempermed Singapore Pte Ltd.)	ผลิตแม่พิมพ์สำหรับผลิตถุงมือ	ประเทศมาเลเซีย	50,944	14,892	68,170	12,280	41.43

<sup>3</sup> บริษัทร่วมของกลุ่มกิจการเป็นบริษัทจำกัด และหุ้นของบริษัทดังกล่าวไม่มีราคาเสนอซื้อขายในตลาด นอกจากนี้กลุ่มกิจการไม่มีหนี้สินที่อาจเกิดขึ้นซึ่งเกี่ยวข้องกับส่วนได้เสียของกลุ่มกิจการ ในบริษัทร่วม

<sup>4</sup> ในเดือนมีนาคม พ.ศ.2560 กลุ่มกิจการได้ขายเงินลงทุนในบริษัทร่วม และการร่วมค้าทางอ้อมดังกล่าวให้กับ Semperit Technishe Produkte Gesellschaft m.b.H. (“เซมเพอร์วิท”) ดังนั้น ส่วนแบ่งกำไร (ขาดทุน) ที่กลุ่มกิจการได้รับรู้จะมาจากผลการดำเนินงานของบริษัทร่วมก่อนที่กลุ่มกิจการจะขายเงินลงทุนดังกล่าวออกไป

กลุ่มกิจการมีบริษัทร่วมที่แต่ละรายที่ไม่มีความสำคัญตามที่ได้เปิดเผยได้ดังกล่าวข้างต้นซึ่งได้บันทึกเงินลงทุนโดยวิธีส่วนได้เสีย

## หมายเหตุประกอบงบการเงินรวมและงบการเงินเฉพาะกิจการ

บริษัท ศรีตรังแอโกรอินดัสทรี จำกัด (มหาชน) และบริษัทย่อย  
ณ วันที่ 31 ธันวาคม พ.ศ. 2560

### 13 เงินลงทุนในบริษัทย่อย บริษัทร่วมและการร่วมค้า (ต่อ)

#### 13.2 เงินลงทุนในบริษัทร่วม (ต่อ)

การเปลี่ยนแปลงของเงินลงทุนในบริษัทร่วมสรุปได้ดังนี้

	งบการเงินรวม	งบการเงินรวม	
		พ.ศ. 2560	พ.ศ. 2559
	ความสัมพันธ์	ล้านบาท	ล้านบาท
บจก. พัฒนาเกษตรล่วงหน้า	บริษัทร่วม	-	(30)
Sempermed USA, Inc. <sup>5</sup>	บริษัทร่วม	(330)	-
Semperflex Shanghai Co., Ltd. <sup>5</sup>	บริษัทร่วม	(294)	-
Sempermed Singapore Pte Ltd. <sup>5</sup>	บริษัทร่วม	(21)	-
Sempermed Brazil Comercio Exterior LTDA. (ถือหุ้นโดย Sempermed Singapore Pte Ltd.) <sup>5</sup>	บริษัทร่วมทางอ้อม	-	-
Formtech Engineering (M) Sdn. Bhd. (ถือหุ้นโดย Sempermed Singapore Pte Ltd.) <sup>5</sup>	บริษัทร่วมทางอ้อม	(20)	-
	รวม	(665)	(30)

<sup>5</sup>ในเดือนมีนาคม พ.ศ. 2560 บริษัทได้ขายเงินลงทุนในบริษัทร่วมและการร่วมค้าทางอ้อมดังกล่าวให้กับ Semperit Technische Produkte Gesellschaft m.b.H. ตามรายละเอียดที่เกี่ยวข้องได้แสดงในหมายเหตุข้อ 37 การซื้อธุรกิจ

#### 13.3 เงินลงทุนในการร่วมค้า

เงินลงทุนที่ปฏิบัติตามวิธีส่วนได้เสีย

จำนวนที่รับรู้ในงบแสดงฐานะการเงิน มีดังนี้

ณ วันที่ 31 ธันวาคม	งบการเงินรวม		งบการเงินเฉพาะกิจการ	
	พ.ศ. 2560	พ.ศ. 2559	พ.ศ. 2560	พ.ศ. 2559
	พันบาท	พันบาท	พันบาท	พันบาท
การร่วมค้า	362,012	3,699,158	134,717	197,717

จำนวนส่วนแบ่งกำไรที่รับรู้ในงบกำไรขาดทุนเบ็ดเสร็จ มีดังนี้

สำหรับปีสิ้นสุดวันที่ 31 ธันวาคม	งบการเงินรวม		งบการเงินเฉพาะกิจการ	
	พ.ศ. 2560	พ.ศ. 2559	พ.ศ. 2560	พ.ศ. 2559
	พันบาท	พันบาท	พันบาท	พันบาท
การร่วมค้า	(25,603)	223,911	-	-

## หมายเหตุประกอบงบการเงินรวมและงบการเงินเฉพาะกิจการ

บริษัท ศรีตรังแอกโรรินดิสทรี จำกัด (มหาชน) และบริษัทย่อย  
ณ วันที่ 31 ธันวาคม พ.ศ. 2560

### 13 เงินลงทุนในบริษัทย่อย บริษัทร่วมและการร่วมค้า (ต่อ)

#### 13.3 เงินลงทุนในการร่วมค้า (ต่อ)

เงินลงทุนที่ปฏิบัติตามวิธีส่วนได้เสีย (ต่อ)

รายละเอียดเกี่ยวกับการที่ควบคุมร่วมกันมีดังต่อไปนี้

	งบการเงินรวม			
	ประเภทของธุรกิจ	จัดตั้งขึ้นใน ประเทศ	สัดส่วนของการถือหุ้นร้อยละ	
			31 ธันวาคม พ.ศ. 2560	31 ธันวาคม พ.ศ. 2559
<b>การร่วมค้าทางตรง</b>				
บจก. ไทยเทค รับเบอร์ คอร์ปอเรชั่น	ผลิตผลิตภัณฑ์ยางแท่ง	ประเทศไทย	42.51	42.51
บจก. ศรีตรังโกลฟส์ (ประเทศไทย) (เดิมชื่อ บจก. สยามเซมเพอร์เมด)	ผลิตถุงมือที่ใช้ในทาง การแพทย์	ประเทศไทย	-	40.23
<b>การร่วมค้าทางอ้อม</b>				
Shanghai Sempermed Gloves Co., Ltd. (ถือหุ้นโดย บจก. ศรีตรังโกลฟส์ (ประเทศไทย)) <sup>6</sup>	จัดจำหน่ายถุงมือที่ใช้ ในทางการแพทย์	ประเทศจีน	-	40.23
PT. Thaitech Rubber Indonesia (ถือหุ้นโดย บจก. ไทยเทค รับเบอร์ คอร์ปอเรชั่น)	ผลิตและจัดจำหน่าย ผลิตภัณฑ์ยางพารา	ประเทศอินโดนีเซีย	42.51	42.51

<sup>6</sup> ในเดือนมีนาคม พ.ศ. 2560 บจก. ศรีตรังโกลฟส์ (ประเทศไทย) (เดิมชื่อ บจก. สยามเซมเพอร์เมด) ได้ขายเงินลงทุนทั้งหมดใน Shanghai Sempermed Gloves Co., Ltd. ให้กับ Semperit Technische Produkte Gesellschaft m.b.H.

บริษัทได้เปลี่ยนประเภทเงินลงทุนในการร่วมค้าไปเป็นเงินลงทุนในบริษัทย่อยสรุปได้ดังนี้

	งบการเงินรวม		
	ความสัมพันธ์	31 ธันวาคม พ.ศ. 2560	31 ธันวาคม พ.ศ. 2559
		ล้านบาท	ล้านบาท
บจก. ศรีตรังโกลฟส์ (ประเทศไทย) (เดิมชื่อ บจก. สยามเซมเพอร์เมด)	บริษัทร่วมค้า	(1,764)	-

## หมายเหตุประกอบงบการเงินรวมและงบการเงินเฉพาะกิจการ

บริษัท ศรีตรังแอโกรอินดัสทรี จำกัด (มหาชน) และบริษัทย่อย  
ณ วันที่ 31 ธันวาคม พ.ศ. 2560

### 13 เงินลงทุนในบริษัทย่อย บริษัทร่วมและกิจการร่วมค้า (ต่อ)

#### 13.3 เงินลงทุนในการร่วมค้า (ต่อ)

การร่วมค้าที่แต่ละรายไม่มีสาระสำคัญ

กลุ่มกิจการมีส่วนได้เสียในการร่วมค้าที่ไม่มีสาระสำคัญ ซึ่งได้บันทึกเงินลงทุนโดยใช้วิธีส่วนได้เสีย

สำหรับปีสิ้นสุดวันที่ 31 ธันวาคม

พ.ศ. 2560

พ.ศ. 2559

พันบาท

พันบาท

มูลค่าตามบัญชีโดยรวมของส่วนได้เสียในการร่วมค้าแต่ละรายที่ไม่มีสาระสำคัญ

จำนวนรวมของส่วนแบ่งของกลุ่มกิจการในการร่วมค้า

ขาดทุนก่อนภาษีเงินได้

(322,144)

(156,781)

ภาษีเงินได้

(33,811)

9,135

ขาดทุนสำหรับปี

(355,955)

(147,646)

กำไร(ขาดทุน)เบ็ดเสร็จอื่น

(49,728)

10,525

ขาดทุนเบ็ดเสร็จรวมสำหรับปี

(405,683)

(137,121)

การร่วมค้าของกลุ่มกิจการเป็นบริษัทจำกัด และหุ้นของบริษัทดังกล่าวไม่มีราคาเสนอซื้อขายในตลาด นอกจากนี้กลุ่มกิจการไม่มีหนี้สินที่อาจเกิดขึ้นซึ่งเกี่ยวข้องกับส่วนได้เสียของกลุ่มกิจการในการร่วมค้า

### 14 เงินลงทุนระยะยาว

ความเคลื่อนไหวของเงินลงทุนระยะยาวสำหรับปีสามารถสรุปได้ดังนี้

	งบการเงินรวม		งบการเงินเฉพาะกิจการ	
	พ.ศ. 2560	พ.ศ. 2559	พ.ศ. 2560	พ.ศ. 2559
	พันบาท	พันบาท	พันบาท	พันบาท
ราคาตามบัญชีต้นปี - สุทธิ	59,130	50,626	58,014	49,718
การลงทุนเพิ่มขึ้น	100,000	-	100,000	-
การจำหน่ายเงินลงทุน	(10,427)	-	(10,427)	-
การเปลี่ยนแปลงมูลค่ายุติธรรมของเงินลงทุน ในหลักทรัพย์เพื่อขาย (หมายเหตุข้อ 26)	4,596	8,504	4,510	8,296
ราคาตามบัญชีปลายปี - สุทธิ	153,299	59,130	152,097	58,014

## หมายเหตุประกอบงบการเงินรวมและงบการเงินเฉพาะกิจการ

บริษัท ศรีตรังแอกโรอินดัสทรี จำกัด (มหาชน) และบริษัทย่อย  
ณ วันที่ 31 ธันวาคม พ.ศ. 2560

### 14 เงินลงทุนระยะยาว (ต่อ)

เงินลงทุนระยะยาว ณ วันที่ 31 ธันวาคม สามารถวิเคราะห์ได้ดังนี้

	งบการเงินรวม		งบการเงินเฉพาะกิจการ	
	พ.ศ. 2560	พ.ศ. 2559	พ.ศ. 2560	พ.ศ. 2559
	พันบาท	พันบาท	พันบาท	พันบาท
เงินลงทุนในหลักทรัพย์ประเภททุน				
เงินลงทุนในหลักทรัพย์เพื่อขาย	53,299	48,703	52,097	47,587
เงินลงทุนทั่วไป	100,000	10,427	100,000	10,427
รวมเงินลงทุนระยะยาว	153,299	59,130	152,097	58,014

ณ วันที่ 31 ธันวาคม พ.ศ. 2560 กลุ่มกิจการไม่ได้เปิดเผยข้อมูลเกี่ยวกับมูลค่ายุติธรรมของเงินลงทุนทั่วไป ซึ่งเป็นเงินลงทุนใน บริษัท ร่วมทุน ขางพาราไทย ซึ่งมีมูลค่าตามบัญชีจำนวน 100 ล้านบาท (พ.ศ. 2559 : ไม่มี) เนื่องจากไม่สามารถวัดมูลค่ายุติธรรมได้อย่างน่าเชื่อถือ เนื่องจากบริษัทดังกล่าวเป็นบริษัทจำกัดและหุ้นของบริษัทนี้ไม่มีราคาเสนอซื้อขายในตลาด

#### เงินลงทุนในหลักทรัพย์เพื่อขาย

	งบการเงินรวม		งบการเงินเฉพาะกิจการ	
	พ.ศ. 2560	พ.ศ. 2559	พ.ศ. 2560	พ.ศ. 2559
	พันบาท	พันบาท	พันบาท	พันบาท
เงินลงทุนในหลักทรัพย์เพื่อขายตามราคาทุน	32,758	32,758	32,294	32,294
ผลต่างสะสมจากการเปลี่ยนแปลงมูลค่ายุติธรรม	20,541	15,945	19,803	15,293
รวมเงินลงทุนในหลักทรัพย์เพื่อขายตามมูลค่ายุติธรรม	53,299	48,703	52,097	47,587

ตารางต่อไปนี้แสดงถึงผลกระทบของภาษีเงินได้รอตัดบัญชีที่มีต่อรายการกำไรที่ยังไม่เกิดขึ้นจริงของเงินลงทุนในหลักทรัพย์เพื่อขาย

	งบการเงินรวม		งบการเงินเฉพาะกิจการ	
	พ.ศ. 2560	พ.ศ. 2559	พ.ศ. 2560	พ.ศ. 2559
	พันบาท	พันบาท	พันบาท	พันบาท
ผลต่างสะสมจากการเปลี่ยนแปลงมูลค่ายุติธรรม	20,541	15,945	19,803	15,293
ผลกระทบจากภาษีเงินได้รอตัดบัญชี	(4,108)	(3,189)	(3,961)	(3,059)
ผลต่างสะสมจากการเปลี่ยนแปลง				
มูลค่ายุติธรรม - สุทธิจากภาษี (หมายเหตุข้อ 26)	16,433	12,756	15,842	12,234

#### เงินลงทุนทั่วไป

	งบการเงินรวม		งบการเงินเฉพาะกิจการ	
	พ.ศ. 2560	พ.ศ. 2559	พ.ศ. 2560	พ.ศ. 2559
	พันบาท	พันบาท	พันบาท	พันบาท
เงินลงทุนทั่วไป	100,000	10,427	100,000	10,427

# หมายเหตุประกอบงบการเงินรวมและงบการเงินเฉพาะกิจการ

บริษัท ศรีตรังเอนโทรนิคส์ จำกัด (มหาชน) และบริษัทย่อย  
ณ วันที่ 31 ธันวาคม พ.ศ. 2560

## 15 ที่ดิน อาคารและอุปกรณ์ - สุทธิ

	พันบาท					
	งบการเงินรวม					
	สินทรัพย์ซึ่งแสดงตามราคาตีใหม่	เครื่องจักรและอุปกรณ์	ยานพาหนะ	สินทรัพย์ซึ่งแสดงตามราคาทุน	สินทรัพย์ระหว่างก่อสร้างและติดตั้ง	รวม
ที่ดินและส่วนปรับปรุงที่ดิน	4,974,996	5,745,883	858,641	476,214	1,186,655	20,401,717
หัก ค่าเสื่อมราคาสะสม	(940,550)	(3,088,481)	(571,076)	(298,405)	-	(5,210,003)
หัก ค่าเผื่อการด้อยค่า	-	(6,224)	-	-	-	(6,224)
ราคาตามบัญชี - สุทธิ	6,847,837	2,651,178	287,565	177,809	1,186,655	15,185,490

## สำหรับปีสิ้นสุดวันที่ 31 ธันวาคม พ.ศ. 2559

ราคาตามบัญชีต้นปี - สุทธิ	6,847,837	2,651,178	287,565	177,809	1,186,655	15,185,490
การซื้อเพิ่มขึ้น	115,875	125,535	61,521	52,389	1,463,990	1,842,750
โอนเข้า (โอนออก)	454,216	449,289	26,239	80,434	(1,448,781)	-
การขายและการตัดจำหน่าย - สุทธิ	(4,674)	(29,435)	(1,618)	(1,087)	-	(71,426)
ค่าเสื่อมราคา (หมายเหตุข้อ 29)	(192,311)	(644,092)	(86,555)	(93,497)	-	(1,158,988)
ค่าเสื่อมราคาที่รับรู้เป็นสินทรัพย์	(24)	(2,484)	-	-	-	(70,147)
ผลต่างจากการแปลงค่า - สุทธิ	4,273	11,966	1,212	(245)	4,323	37,835
ราคาตามบัญชีปลายปี - สุทธิ	7,225,192	2,561,957	288,364	215,803	1,206,187	15,765,514

## ณ วันที่ 31 ธันวาคม พ.ศ. 2559

ราคาทุนหรือราคาตีใหม่	7,719,359	6,187,249	911,553	589,116	1,206,187	22,024,095
หัก ค่าเสื่อมราคาสะสม	(494,167)	(3,619,235)	(623,189)	(373,313)	-	(6,252,524)
หัก ค่าเผื่อการด้อยค่า	-	(6,057)	-	-	-	(6,057)
ราคาตามบัญชี - สุทธิ	7,225,192	2,561,957	288,364	215,803	1,206,187	15,765,514

# หมายเหตุประกอบงบการเงินรวมและงบการเงินเฉพาะกิจการ

บริษัท ศรีตรังแอกโรรินดิสทรี จำกัด (มหาชน) และบริษัทย่อย  
ณ วันที่ 31 ธันวาคม พ.ศ. 2560

## 15 ที่ดิน อาคารและอุปกรณ์ - สุทธิ (ต่อ)

	พันบาท						
	งบการเงินรวม						
	สินทรัพย์ซึ่งแสดงตามราคาตีใหม่	สินทรัพย์ซึ่งแสดงตามราคาทุน	สินทรัพย์ระหว่างก่อสร้างและก่อสร้างและติดตั้ง	เครื่องจักรและอุปกรณ์	ยานพาหนะ	เครื่องใช้สำนักงาน	รวม
	ที่ดินและส่วนปรับปรุงที่ดิน	อาคารและสิ่งปลูกสร้าง	เครื่องจักรและอุปกรณ์	ยานพาหนะ	เครื่องใช้สำนักงาน	สินทรัพย์ระหว่างก่อสร้างและก่อสร้างและติดตั้ง	รวม
สำหรับปีสิ้นสุดวันที่ 31 ธันวาคม พ.ศ. 2560							
ราคาตามบัญชีต้นปี - สุทธิ	7,225,192	4,268,011	2,561,957	288,364	215,803	1,206,187	15,765,514
ที่ดิน อาคาร และอุปกรณ์ จากการซื้อบริษัทย่อย	438,254	973,659	2,565,616	66,204	26,669	64,425	4,134,827
การซื้อเพิ่มขึ้น	128,206	63,784	123,614	117,560	38,940	2,494,460	2,966,564
โอนเข้า (โอนออก)	233,035	300,038	1,304,951	17,920	45,372	(1,901,316)	-
โอนเปลี่ยนประเภทสินทรัพย์ - สุทธิ	518,258	(518,258)	-	-	-	-	-
การขายและการตัดจำหน่าย - สุทธิ	(77,759)	(36,055)	(27,788)	(5,651)	(1,500)	(16,681)	(165,434)
ประเมินราคาสินทรัพย์เพิ่ม	2,469,633	1,259,893	-	-	-	-	3,729,526
ประเมินราคาสินทรัพย์ลดลง	(39,592)	(77,011)	-	-	-	-	(116,603)
ค่าเสื่อมราคา (หมายเหตุข้อ 29)	(180,413)	(324,331)	(1,070,496)	(117,378)	(91,040)	-	(1,783,658)
ค่าเสื่อมราคาที่รับรู้เป็นสินทรัพย์	(60,710)	(9,226)	(2,569)	-	-	-	(72,505)
ค่าเผื่อการด้อยค่า	(49,700)	-	-	-	-	-	(49,700)
ผลต่างจากการแปลงค่า - สุทธิ	(32,397)	(78,593)	(53,028)	(11,585)	(4,732)	(38,505)	(218,840)
ราคาตามบัญชีปลายปี - สุทธิ	10,572,007	5,821,911	5,402,257	355,434	229,512	1,808,570	24,189,691
ณ วันที่ 31 ธันวาคม พ.ศ. 2560							
ราคาทุนหรือราคาตีใหม่	11,068,818	6,409,049	9,921,850	1,057,193	666,282	1,808,570	30,931,762
หัก ค่าเสื่อมราคาสะสม	(447,111)	(587,138)	(4,513,703)	(701,759)	(436,770)	-	(6,686,481)
หัก ค่าเผื่อการด้อยค่า	(49,700)	-	(5,890)	-	-	-	(55,590)
ราคาตามบัญชี - สุทธิ	10,572,007	5,821,911	5,402,257	355,434	229,512	1,808,570	24,189,691

# หมายเหตุประกอบงบการเงินรวมและงบการเงินเฉพาะกิจการ

บริษัท ศรีตรังเอนโทรนิคส์ จำกัด (มหาชน) และบริษัทย่อย  
ณ วันที่ 31 ธันวาคม พ.ศ. 2560

## 15 ที่ดิน อาคารและอุปกรณ์ - สุทธิ (ต่อ)

	พันบาท						
	งบการเงินเฉพาะกิจการ						
	สินทรัพย์ซึ่งแสดงตามราคาตีใหม่	อาคาร	เครื่องจักรและ	ยานพาหนะ	สินทรัพย์ซึ่งแสดงตามราคาทุน	สินทรัพย์ระหว่าง	รวม
ปรับรุ่งที่ดิน	และสิ่งปลูกสร้าง	อุปกรณ์	เครื่องใช้สำนักงาน	ก่อสร้างและติดตั้ง			
<b>ณ วันที่ 1 มกราคม พ.ศ. 2559</b>							
ราคาทุนหรือราคาตีใหม่	2,363,114	1,964,530	2,795,365	237,373	304,877	834,854	8,500,113
หัก ค่าเสื่อมราคาสะสม	(160,941)	(321,580)	(1,433,308)	(165,680)	(187,583)	-	(2,269,092)
หัก ค่าเผื่อการด้อยค่า	-	-	(6,224)	-	-	-	(6,224)
ราคาตามบัญชี - สุทธิ	2,202,173	1,642,950	1,355,833	71,693	117,294	834,854	6,224,797
<b>สำหรับปีสิ้นสุดวันที่ 31 ธันวาคม พ.ศ. 2559</b>							
ราคาตามบัญชีต้นปี - สุทธิ	2,202,173	1,642,950	1,355,833	71,693	117,294	834,854	6,224,797
การซื้อเพิ่มขึ้น	71,769	5,236	58,034	25,088	16,089	960,264	1,136,480
โอนเข้า (โอนออก)	189,571	280,923	438,973	13,364	36,278	(959,109)	-
การขายและการตัดจำหน่าย - สุทธิ	-	(225)	(2,100)	(5)	(4)	-	(2,334)
ค่าเสื่อมราคา (หมายเหตุข้อ 29)	(61,999)	(103,970)	(317,148)	(25,052)	(46,070)	-	(554,239)
ราคาตามบัญชีปลายปี - สุทธิ	2,401,514	1,824,914	1,533,592	85,088	123,587	836,009	6,804,704

## สำหรับปีสิ้นสุดวันที่ 31 ธันวาคม พ.ศ. 2559

<b>ณ วันที่ 31 ธันวาคม พ.ศ. 2559</b>							
ราคาทุนหรือราคาตีใหม่	2,624,454	2,250,191	3,260,045	262,959	347,297	836,009	9,580,955
หัก ค่าเสื่อมราคาสะสม	(222,940)	(425,277)	(1,720,396)	(177,871)	(223,710)	-	(2,770,194)
หัก ค่าเผื่อการด้อยค่า	-	-	(6,057)	-	-	-	(6,057)
ราคาตามบัญชี - สุทธิ	2,401,514	1,824,914	1,533,592	85,088	123,587	836,009	6,804,704

## หมายเหตุประกอบงบการเงินรวมและงบการเงินเฉพาะกิจการ

บริษัท ศรีตรังแอโกรอินดัสทรี จำกัด (มหาชน) และบริษัทย่อย  
ณ วันที่ 31 ธันวาคม พ.ศ. 2560

### 15 ที่ดิน อาคารและอุปกรณ์ - สุทธิ (ต่อ)

	พันบาท						
	งบการเงินเฉพาะกิจการ						
	สินทรัพย์ซึ่งแสดงตามราคาตีใหม่		สินทรัพย์ซึ่งแสดงตามราคาราคาทุน				
ที่ดินและส่วน ปรับปรุงที่ดิน	อาคารและ สิ่งปลูกสร้าง	เครื่องจักรและ อุปกรณ์	ยานพาหนะ	เครื่องใช้สำนักงาน	สินทรัพย์ระหว่าง ก่อสร้างและติดตั้ง	รวม	
สำหรับปีสิ้นสุดวันที่ 31 ธันวาคม พ.ศ. 2560							
ราคาตามบัญชีต้นปี - สุทธิ	2,401,514	1,824,914	1,533,592	85,088	123,587	836,009	6,804,704
การซื้อเพิ่มขึ้น	23,183	17,330	42,946	21,266	9,949	955,883	1,070,557
โอนเข้า (โอนออก)	90,109	169,119	737,088	5,919	25,694	(1,027,929)	-
การขายและการตัดจำหน่าย - สุทธิ	(1,240)	(1,145)	(5,767)	(1,034)	(488)	(7,336)	(17,010)
ประเมินราคาสินทรัพย์เพิ่ม	1,289,975	560,396	-	-	-	-	1,850,371
ประเมินราคาสินทรัพย์ลด	(11,203)	(44,173)	-	-	-	-	(55,376)
ค่าเสื่อมราคา (หมายเหตุข้อ 29)	(95,525)	(136,919)	(394,099)	(31,125)	(51,461)	-	(709,129)
ราคาตามบัญชีปลายปี - สุทธิ	3,696,813	2,389,522	1,913,760	80,114	107,281	756,627	8,944,117
ณ วันที่ 31 ธันวาคม พ.ศ. 2560							
ราคาทุนหรือราคาตีใหม่	3,910,485	2,569,006	3,991,022	279,052	378,308	756,627	11,884,500
หัก ค่าเสื่อมราคาสะสม	(213,672)	(179,484)	(2,071,372)	(198,938)	(271,027)	-	(2,934,493)
หัก ค่าเผื่อการต่อค่า	-	-	(5,890)	-	-	-	(5,890)
ราคาตามบัญชี - สุทธิ	3,696,813	2,389,522	1,913,760	80,114	107,281	756,627	8,944,117

## หมายเหตุประกอบงบการเงินรวมและงบการเงินเฉพาะกิจการ

บริษัท ศรีตรังแอโกรอินดัสทรี จำกัด (มหาชน) และบริษัทย่อย  
ณ วันที่ 31 ธันวาคม พ.ศ. 2560

### 15 ที่ดิน อาคารและอุปกรณ์ - สุทธิ (ต่อ)

ที่ดิน ส่วนปรับปรุงที่ดิน อาคารและสิ่งปลูกสร้างของกลุ่มกิจการได้มีการทำการประเมินราคาสินทรัพย์ใหม่โดยผู้ประเมินราคาอิสระในไตรมาสที่ 3 ของปี พ.ศ. 2560 การประเมินราคาได้ทำตามเกณฑ์ราคาตลาด และเกณฑ์ราคาเปลี่ยนแปลงแทนหักค่าเสื่อมราคาสะสม ส่วนเกินทุนที่เกิดขึ้นสุทธิจากภาษีเงินได้รอตัดบัญชีได้บันทึกไปยังบัญชี องค์ประกอบอื่นของส่วนของผู้ถือหุ้น (หมายเหตุข้อ 26) ที่ดิน ส่วนปรับปรุงที่ดิน อาคารและสิ่งปลูกสร้างของกลุ่มกิจการแสดงด้วยมูลค่ายุติธรรมในระดับ 2

ไม่มีการโอนระหว่างระดับของลำดับชั้นมูลค่ายุติธรรมในระหว่างปี

ตารางต่อไปนี้แสดงถึงผลกระทบของภาษีเงินได้รอตัดบัญชีที่มีต่อส่วนเกินทุนจากการประเมินราคาสินทรัพย์

	งบการเงินรวม		งบการเงินเฉพาะกิจการ	
	พ.ศ. 2560	พ.ศ. 2559	พ.ศ. 2560	พ.ศ. 2559
	พันบาท	พันบาท	พันบาท	พันบาท
ส่วนเกินทุนจากการประเมินราคาสินทรัพย์	5,387,196	1,843,361	2,619,590	840,245
หัก ค่าเสื่อมราคาสะสมของส่วนเกินทุนจากการประเมินราคาสินทรัพย์	(290,409)	(213,420)	(188,499)	(149,211)
หัก ภาษีเงินได้รอตัดบัญชี	(1,047,341)	(333,081)	(486,218)	(138,207)
ส่วนเกินทุนจากการประเมินราคาสินทรัพย์ - สุทธิ				
จากค่าเสื่อมราคาสะสมและภาษี	4,049,446	1,296,860	1,944,873	552,827

หากที่ดิน ส่วนปรับปรุงที่ดิน อาคารและสิ่งปลูกสร้างแสดงตามราคาทุนเดิม ราคาตามบัญชีจะเป็นดังนี้

	งบการเงินรวม		งบการเงินเฉพาะกิจการ	
	พ.ศ. 2560	พ.ศ. 2559	พ.ศ. 2560	พ.ศ. 2559
	พันบาท	พันบาท	พันบาท	พันบาท
ราคาทุน	12,967,063	11,106,570	4,994,856	4,722,763
หัก ค่าเสื่อมราคาสะสม	(2,645,664)	(2,241,936)	(1,381,372)	(1,200,939)
หัก ค่าเผื่อการด้อยค่า	(55,590)	(6,057)	(5,890)	(6,057)
ราคาตามบัญชี - สุทธิ	10,265,809	8,858,577	3,607,594	3,515,767

#### งบการเงินรวม

ค่าเสื่อมราคาของกลุ่มกิจการจำนวน 1,584 ล้านบาท (พ.ศ. 2559 : 1,020 ล้านบาท) ได้ถูกบันทึกเป็นต้นทุนขายและการให้บริการ และจำนวน 200 ล้านบาท (พ.ศ. 2559 : 139 ล้านบาท) บันทึกเป็นค่าใช้จ่ายในการบริหาร

ณ วันที่ 31 ธันวาคม พ.ศ. 2560 ที่ดิน ส่วนปรับปรุงที่ดิน อาคารและสิ่งปลูกสร้าง และเครื่องจักรและอุปกรณ์บางส่วนของบริษัทย่อยบางแห่งซึ่งมีมูลค่าตามบัญชีรวมจำนวน 382 ล้านบาท (พ.ศ. 2559 : 677 ล้านบาท) ได้นำไปจดจำนองเพื่อค้ำประกันวงเงินสินเชื่อ และเงินกู้ยืมระยะสั้นและระยะยาวจากสถาบันการเงินที่กล่าวไว้ในหมายเหตุข้อ 23

## หมายเหตุประกอบงบการเงินรวมและงบการเงินเฉพาะกิจการ

บริษัท ศรีตรังแอกโรรินด์สตรี้ จำกัด (มหาชน) และบริษัทย่อย  
ณ วันที่ 31 ธันวาคม พ.ศ. 2560

### 15 ที่ดิน อาคารและอุปกรณ์ - สุทธิ (ต่อ)

#### งบการเงินเฉพาะกิจการ

ค่าเสื่อมราคาของบริษัทจำนวน 632 ล้านบาท (พ.ศ. 2559 : 491 ล้านบาท) ได้ถูกบันทึกเป็นต้นทุนขายและการให้บริการ และจำนวน 77 ล้านบาท (พ.ศ. 2559 : 63 ล้านบาท) บันทึกเป็นค่าใช้จ่ายในการบริหาร

สินทรัพย์ตามสัญญาเช่าการเงินที่กลุ่มกิจการและบริษัทเป็นผู้เช่าซึ่งรวมแสดงในรายการข้างต้นประกอบด้วยยานพาหนะ เครื่องตกแต่ง และเครื่องใช้สำนักงาน มีรายละเอียดดังนี้

	งบการเงินรวม		งบการเงินเฉพาะกิจการ	
	พ.ศ. 2560 พันบาท	พ.ศ. 2559 พันบาท	พ.ศ. 2560 พันบาท	พ.ศ. 2559 พันบาท
ราคาทุนของสินทรัพย์ตามสัญญาเช่าการเงิน	112,814	111,161	25,342	19,962
หัก ค่าเสื่อมราคาสะสม	(54,388)	(61,277)	(8,166)	(9,770)
ราคาตามบัญชี - สุทธิ	58,426	49,884	17,176	10,192

กลุ่มกิจการทำสัญญาเช่าการเงิน ยานพาหนะ เครื่องตกแต่ง และเครื่องใช้สำนักงาน ซึ่งไม่สามารถบอกเลิกได้ สัญญาเช่ามีอายุระหว่าง 3 ถึง 5 ปี

นโยบายการบัญชีในการวัดมูลค่าสินทรัพย์ของกลุ่มกิจการกำหนดให้มีการประเมินราคาที่ดิน ส่วนปรับปรุงที่ดิน อาคารและสิ่งปลูกสร้าง โดยผู้ประเมินราคาอิสระทุก 5 ปี โดยครบกำหนดดังกล่าวในปี พ.ศ. 2560 กลุ่มกิจการได้ทำการว่าจ้างผู้ประเมินทรัพย์สินอิสระโดยความเห็นชอบของสำนักงานคณะกรรมการกำกับหลักทรัพย์และตลาดหลักทรัพย์

เนื่องจากกลุ่มกิจการมีการวัดมูลค่าใหม่ของที่ดิน ส่วนปรับปรุงที่ดิน อาคารและสิ่งปลูกสร้าง ตามนโยบายการบัญชีของกลุ่มกิจการ ณ วันที่ 31 สิงหาคม พ.ศ. 2560 ส่งผลให้การเปลี่ยนแปลงของส่วนเกินทุนจากการประเมินราคาสินทรัพย์ - สุทธิจากภาษีของกลุ่มกิจการเพิ่มขึ้นเป็นมูลค่า 2,849 ล้านบาท และของบริษัท 1,423 ล้านบาท สำหรับงวดปีสิ้นสุดวันที่ 31 ธันวาคม พ.ศ. 2560

## หมายเหตุประกอบงบการเงินรวมและงบการเงินเฉพาะกิจการ

บริษัท ศรีตรังแอโกรอินดัสทรี จำกัด (มหาชน) และบริษัทย่อย  
ณ วันที่ 31 ธันวาคม พ.ศ. 2560

### 15 ที่ดิน อาคารและอุปกรณ์ - สุทธิ (ต่อ)

ข้อมูลการวัดมูลค่าสุทธิตามมาตรฐานการรายงานทางการเงินฉบับที่ 13 เรื่อง การวัดมูลค่าสุทธิ ณ วันที่ 31 ธันวาคม พ.ศ. 2560 แสดงได้ดังนี้

	งบการเงินรวม		
	ราคาเสนอซื้อในตลาด ที่มีสภาพคล่องสำหรับ สินทรัพย์อย่างเดียวกัน (ข้อมูลระดับที่ 1)	ข้อมูลที่สามารถสังเกต ได้อย่างมีสาระสำคัญ (ข้อมูลระดับที่ 2)	ข้อมูลที่ไม่สามารถสังเกต ได้อย่างมีสาระสำคัญ (ข้อมูลระดับที่ 3)
	พันบาท	พันบาท	พันบาท
การวัดมูลค่าที่เกิดขึ้นประจำ ที่ดินและส่วนปรับปรุงที่ดิน	-	10,572,007	-
อาคาร	-	5,821,911	-
	งบการเงินเฉพาะกิจการ		
	ราคาเสนอซื้อในตลาด ที่มีสภาพคล่องสำหรับ สินทรัพย์อย่างเดียวกัน (ข้อมูลระดับที่ 1)	ข้อมูลที่สามารถสังเกต ได้อย่างมีสาระสำคัญ (ข้อมูลระดับที่ 2)	ข้อมูลที่ไม่สามารถสังเกต ได้อย่างมีสาระสำคัญ (ข้อมูลระดับที่ 3)
	พันบาท	พันบาท	พันบาท
การวัดมูลค่าที่เกิดขึ้นประจำ ที่ดินและส่วนปรับปรุงที่ดิน	-	3,696,814	-
อาคาร	-	2,389,522	-

เทคนิคการประเมินมูลค่าสำหรับการวัดมูลค่าสุทธิ

มูลค่าสุทธิระดับที่ 2 ของที่ดินและส่วนปรับปรุงที่ดินคำนวณจากวิธีเปรียบเทียบราคาขาย โดยผู้ประเมินอิสระ ราคาเสนอขายของสินทรัพย์ที่คล้ายกัน ในบริเวณใกล้เคียง ได้ถูกปรับปรุงเพื่อความแตกต่างในคุณลักษณะที่สำคัญ เช่น เนื้อที่ ทำเลที่ตั้ง สภาพสิ่งแวดล้อม และการให้ประโยชน์สูงสุด ข้อมูลที่เป็นสาระสำคัญสำหรับการประเมินมูลค่าคือราคาต่อไร่ และ ขนาดที่ดิน

มูลค่าสุทธิระดับที่ 2 ของอาคารและสิ่งปลูกสร้างคำนวณจากวิธีต้นทุนทดแทน มูลค่าทดแทนใหม่คำนวณจากราคาค่าต้นทุนการก่อสร้างในตลาด เพื่อสร้างสินทรัพย์ลักษณะเดียวกัน ได้นำมาเปรียบเทียบกับสินทรัพย์ปรับปรุงด้วยค่าเสื่อมที่คำนวณจากอายุการใช้งานที่ใช้ไปและอายุที่คาดว่าจะคงเหลือ ข้อมูลที่เป็นสาระสำคัญสำหรับการประเมินมูลค่าคือต้นทุนก่อสร้างต่อตารางเมตร พื้นที่ใช้สอย และอายุอาคาร

ไม่มีการเปลี่ยนแปลงสำหรับวิธีการประมาณมูลค่าสุทธิระหว่างงวด

## หมายเหตุประกอบงบการเงินรวมและงบการเงินเฉพาะกิจการ

บริษัท ศรีตรังแอโกรอินดัสทรี จำกัด (มหาชน) และบริษัทย่อย  
ณ วันที่ 31 ธันวาคม พ.ศ. 2560

### 16 ส่วนขยายงบการเงินรวมและส่วนปาล์ม - สุทธิ

	พันบาท				
	งบการเงินรวม				
	ส่วนขยาย ที่หน้าข้าง	ส่วนขยาย ที่หน้าข้าง	ส่วนปาล์ม ที่หัก	ส่วนปาล์ม ที่ยังไม่หัก	รวม
<b>ณ วันที่ 1 มกราคม พ.ศ. 2559</b>					
ราคาทุน	11,888	1,209,426	8,721	948	1,230,983
หัก ค่าตัดจำหน่ายสะสม	(5,273)	-	(4,441)	(29)	(9,743)
ราคาตามบัญชี - สุทธิ	6,615	1,209,426	4,280	919	1,221,240
<b>สำหรับปีสิ้นสุดวันที่ 31 ธันวาคม พ.ศ. 2559</b>					
ราคาตามบัญชีต้นปี - สุทธิ	6,615	1,209,426	4,280	919	1,221,240
การซื้อเพิ่มขึ้น	-	282,708	-	-	282,708
โอนเข้า (โอนออก)	4,635	(4,635)	-	-	-
ค่าตัดจำหน่าย (หมายเหตุข้อ 29)	(180)	-	(468)	(43)	(691)
ค่าเสื่อมราคาที่รับรู้เป็นสินทรัพย์	(1,762)	71,909	-	-	70,147
ราคาตามบัญชีปลายปี - สุทธิ	9,308	1,559,408	3,812	876	1,573,404
<b>ณ วันที่ 31 ธันวาคม พ.ศ. 2559</b>					
ราคาทุน	16,523	1,559,408	8,721	948	1,585,600
หัก ค่าตัดจำหน่ายสะสม	(7,215)	-	(4,909)	(72)	(12,196)
ราคาตามบัญชี - สุทธิ	9,308	1,559,408	3,812	876	1,573,404



## หมายเหตุประกอบงบการเงินรวมและงบการเงินเฉพาะกิจการ

บริษัท ศรีตรังแอกโรอินดัสตรี จำกัด (มหาชน) และบริษัทย่อย  
ณ วันที่ 31 ธันวาคม พ.ศ. 2560

### 16 สวณยางพาราและสวนปาล์ม - สุทธิ (ต่อ)

	พันบาท			
	งบการเงินเฉพาะกิจการ			
	สวนยางพารา		สวนปาล์ม	
	ที่ให้จำหน่าย	ที่ยังไม่ให้จำหน่าย	ที่ให้ผล	รวม
<b>ณ วันที่ 1 มกราคม พ.ศ. 2559</b>				
ราคาทุน	3,584	-	3,182	6,766
หัก ค่าตัดจำหน่ายสะสม	(1,915)	-	(2,017)	(3,932)
ราคาตามบัญชี - สุทธิ	1,669	-	1,165	2,834
<b>สำหรับปีสิ้นสุดวันที่ 31 ธันวาคม พ.ศ. 2559</b>				
ราคาตามบัญชีต้นปี - สุทธิ	1,669	-	1,165	2,834
ค่าตัดจำหน่าย (หมายเหตุข้อ 29)	(90)	-	(193)	(283)
ราคาตามบัญชีปลายปี - สุทธิ	1,579	-	972	2,551
<b>ณ วันที่ 31 ธันวาคม พ.ศ. 2559</b>				
ราคาทุน	3,584	-	3,182	6,766
หัก ค่าตัดจำหน่ายสะสม	(2,005)	-	(2,210)	(4,215)
ราคาตามบัญชี - สุทธิ	1,579	-	972	2,551
<b>สำหรับปีสิ้นสุดวันที่ 31 ธันวาคม พ.ศ. 2560</b>				
ราคาตามบัญชีต้นปี - สุทธิ	1,579	-	972	2,551
การซื้อเพิ่มขึ้น	-	2,075	-	2,075
ค่าตัดจำหน่าย (หมายเหตุข้อ 29)	(91)	-	(192)	(283)
ราคาตามบัญชีปลายปี - สุทธิ	1,488	2,075	780	4,343
<b>ณ วันที่ 31 ธันวาคม พ.ศ. 2560</b>				
ราคาทุน	3,584	2,075	3,182	8,841
หัก ค่าตัดจำหน่ายสะสม	(2,096)	-	(2,402)	(4,498)
ราคาตามบัญชี - สุทธิ	1,488	2,075	780	4,343

## หมายเหตุประกอบงบการเงินรวมและงบการเงินเฉพาะกิจการ

บริษัท ศรีตรังแอโกลอินดัสทรี จำกัด (มหาชน) และบริษัทย่อย  
ณ วันที่ 31 ธันวาคม พ.ศ. 2560

### 17 สินทรัพย์ไม่มีตัวตน - สุทธิ

	โปรแกรมคอมพิวเตอร์	
	งบการเงินรวม	งบการเงินเฉพาะกิจการ
	พันบาท	พันบาท
<b>ณ วันที่ 1 มกราคม พ.ศ. 2559</b>		
ราคาทุน	432,048	381,831
หัก ค่าตัดจำหน่ายสะสม	(101,736)	(67,145)
ราคาตามบัญชี - สุทธิ	330,312	314,686
<b>สำหรับปีสิ้นสุดวันที่ 31 ธันวาคม พ.ศ. 2559</b>		
ราคาตามบัญชีต้นปี - สุทธิ	330,312	314,686
การซื้อเพิ่มขึ้น	188,853	184,752
การตัดจำหน่าย - สุทธิ	(2,776)	-
ค่าตัดจำหน่าย (หมายเหตุข้อ 29)	(35,546)	(29,457)
ผลต่างจากการแปลงค่า - สุทธิ	(38)	-
ราคาตามบัญชีปลายปี - สุทธิ	480,805	469,981
<b>ณ วันที่ 31 ธันวาคม พ.ศ. 2559</b>		
ราคาทุน	612,869	566,583
หัก ค่าตัดจำหน่ายสะสม	(132,064)	(96,602)
ราคาตามบัญชี - สุทธิ	480,805	469,981
<b>สำหรับปีสิ้นสุดวันที่ 31 ธันวาคม พ.ศ. 2560</b>		
ราคาตามบัญชีต้นปี - สุทธิ	480,805	469,981
สินทรัพย์ไม่มีตัวตนจากการซื้อบริษัทย่อย	6,701	-
การซื้อเพิ่มขึ้น	37,787	27,096
การขายและการตัดจำหน่าย - สุทธิ	(186)	(135)
ค่าตัดจำหน่าย (หมายเหตุข้อ 29)	(64,490)	(56,361)
ผลต่างจากการแปลงค่า - สุทธิ	(823)	-
ราคาตามบัญชีปลายปี - สุทธิ	459,794	440,581
<b>ณ วันที่ 31 ธันวาคม พ.ศ. 2560</b>		
ราคาทุน	653,730	592,545
หัก ค่าตัดจำหน่ายสะสม	(193,936)	(151,964)
ราคาตามบัญชี - สุทธิ	459,794	440,581

## หมายเหตุประกอบงบการเงินรวมและงบการเงินเฉพาะกิจการ

บริษัท ศรีตรังแอโกรอินดัสตรี จำกัด (มหาชน) และบริษัทย่อย  
ณ วันที่ 31 ธันวาคม พ.ศ. 2560

### 18 ค่าความนิยม

	งบการเงินรวม พันบาท
ยอดคงเหลือ ณ วันที่ 1 มกราคม พ.ศ. 2560	-
การซื้อธุรกิจ (หมายเหตุข้อ 37)	2,953,782
ยอดคงเหลือ ณ วันที่ 31 ธันวาคม พ.ศ. 2560	2,953,782

มูลค่าที่คาดว่าจะได้รับคืนของหน่วยสินทรัพย์ที่ก่อให้เกิดเงินสดพิจารณาจากการคำนวณมูลค่าจากการใช้ การคำนวณดังกล่าวใช้ประมาณการกระแสเงินสดหลังภาษีซึ่งอ้างอิงจากงบประมาณทางการเงินครอบคลุมระยะเวลา 7 ปี ซึ่งได้รับอนุมัติจากผู้บริหาร กระแสเงินสดหลังจากปีที่ 7 ใช้ประมาณการของอัตราดอกเบี้ยคงกล่าวในตารางข้างล่าง อัตราดอกเบี้ยดังกล่าวไม่สูงกว่าอัตราดอกเบี้ยเฉลี่ยของธุรกิจที่หน่วยสินทรัพย์ที่ก่อให้เกิดเงินสดนั้นดำเนินงานอยู่

ข้อสมมติฐานที่ใช้ในการคำนวณมูลค่าจากการใช้แสดงได้ดังต่อไปนี้

อัตราดอกเบี้ยโต ณ สิ้นปีที่มีการจัดทำประมาณการทางการเงิน	ร้อยละ 0.00
อัตราคิดลด	ร้อยละ 8.47

ข้อสมมติฐานเหล่านี้ได้ถูกใช้เพื่อการวิเคราะห์หน่วยสินทรัพย์ที่ก่อให้เกิดเงินสดภายในส่วนงานธุรกิจ

ฝ่ายบริหารพิจารณากำไรขั้นต้นจากงบประมาณ โดยอ้างอิงจากผลประกอบการในอดีตที่ผ่านมาประกอบกับการคาดการณ์การเติบโตของตลาดอัตราดอกเบี้ยโตด้วยเฉลี่ยถ่วงน้ำหนักที่ใช้สอดคล้องกับการคาดการณ์อัตราดอกเบี้ยโดยรวมอยู่ในรายงานของอุตสาหกรรม อัตราคิดลดที่ใช้เป็นอัตราหลังหักภาษีที่สะท้อนถึงความเสี่ยงซึ่งเป็นลักษณะเฉพาะที่เกี่ยวข้องกับส่วนงานนั้น ๆ

### 19 อสังหาริมทรัพย์เพื่อการลงทุน

ความเคลื่อนไหวของอสังหาริมทรัพย์เพื่อการลงทุนสามารถสรุปได้ดังนี้

	งบการเงินรวม		งบการเงินเฉพาะกิจการ	
	พ.ศ. 2560 พันบาท	พ.ศ. 2559 พันบาท	พ.ศ. 2560 พันบาท	พ.ศ. 2559 พันบาท
ราคาตามบัญชีต้นปี	151,932	154,511	27,770	27,770
การซื้อเพิ่มขึ้น	-	215	-	-
กำไร(ขาดทุน)จากการประเมินราคามูลค่ายุติธรรมของ				
อสังหาริมทรัพย์เพื่อการลงทุน	47,893	(1,887)	47,893	-
ผลต่างจากการแปลงค่า - สุทธิ	(10,915)	(907)	-	-
ราคาตามบัญชีปลายปี	188,910	151,932	75,663	27,770

อสังหาริมทรัพย์เพื่อการลงทุนของกลุ่มกิจการ ได้แก่ อสังหาริมทรัพย์ที่ถือครองไว้โดยยังมีได้ระบุวัตถุประสงค์ของการใช้ในอนาคต รวมถึงที่ดินที่ไม่ได้ใช้ในการดำเนินงาน กลุ่มกิจการไม่ได้ระบุว่าจะมีอสังหาริมทรัพย์นั้นไว้ใช้งานหรือเพื่อหาประโยชน์จากการเพิ่มขึ้นของมูลค่าของสินทรัพย์ในระยะสั้น ที่ดินที่ไม่ได้ใช้ในการดำเนินงานและอสังหาริมทรัพย์เพื่อการลงทุนของกลุ่มกิจการแสดงด้วยมูลค่ายุติธรรมในระดับ 2

## หมายเหตุประกอบงบการเงินรวมและงบการเงินเฉพาะกิจการ

บริษัท ศรีตรังแอโกรอินดัสทรี จำกัด (มหาชน) และบริษัทย่อย  
ณ วันที่ 31 ธันวาคม พ.ศ. 2560

### 19 อสังหาริมทรัพย์เพื่อการลงทุน (ต่อ)

ที่ดินที่ไม่ได้ใช้ในการดำเนินงานของกลุ่มกิจการได้มีการประเมินราคาใหม่โดยผู้ประเมินราคาอิสระ การประเมินราคาได้ทำตามเกณฑ์ราคาตลาด

อสังหาริมทรัพย์เพื่อการลงทุนแสดงด้วยมูลค่ายุติธรรม ณ วันที่ในงบแสดงฐานะการเงิน ซึ่งการประเมินได้ใช้เกณฑ์การเปรียบเทียบกับมูลค่าในท้องตลาดของอสังหาริมทรัพย์ที่อยู่ในประเภทเดียวกันและอยู่ในบริเวณเดียวกันกับอสังหาริมทรัพย์ของบริษัทย่อย

กลุ่มกิจการไม่มีการเปลี่ยนแปลงเทคนิคการประเมินมูลค่าในระหว่างปี

### 20 ภาษีเงินได้รอตัดบัญชี

สินทรัพย์และหนี้สินภาษีเงินได้รอการตัดบัญชีสามารถวิเคราะห์ได้ดังนี้

	งบการเงินรวม		งบการเงินเฉพาะกิจการ	
	พ.ศ. 2560 พันบาท	พ.ศ. 2559 พันบาท	พ.ศ. 2560 พันบาท	พ.ศ. 2559 พันบาท
<b>สินทรัพย์ภาษีเงินได้รอตัดบัญชี</b>				
สินทรัพย์ภาษีเงินได้รอการตัดบัญชีที่จะใช้ประโยชน์ภายใน 12 เดือน	130,260	169,852	53,280	92,375
สินทรัพย์ภาษีเงินได้รอการตัดบัญชีที่จะใช้ประโยชน์เกินกว่า 12 เดือน	737,125	547,410	409,543	195,421
	867,385	717,262	462,823	287,796
<b>หนี้สินภาษีเงินได้รอตัดบัญชี</b>				
หนี้สินภาษีเงินได้รอการตัดบัญชีที่จะจ่ายชำระภายใน 12 เดือน	56,831	4,032	51,304	4,032
หนี้สินภาษีเงินได้รอการตัดบัญชีที่จะจ่ายชำระเกินกว่า 12 เดือน	1,357,594	340,227	502,756	144,264
	1,414,425	344,259	554,060	148,296
ภาษีเงินได้รอตัดบัญชี - สุทธิ	(547,040)	373,003	(91,237)	139,500

## หมายเหตุประกอบงบการเงินรวมและงบการเงินเฉพาะกิจการ

บริษัท ศรีตรังแอกโรอินดัสทรี จำกัด (มหาชน) และบริษัทย่อย  
ณ วันที่ 31 ธันวาคม พ.ศ. 2560

### 20 ภาษีเงินได้รอตัดบัญชี (ต่อ)

สรุปความเคลื่อนไหวของบัญชีภาษีเงินได้รอตัดบัญชีมีดังนี้

	งบการเงินรวม		งบการเงินเฉพาะกิจการ	
	พ.ศ. 2560	พ.ศ. 2559	พ.ศ. 2560	พ.ศ. 2559
	พันบาท	พันบาท	พันบาท	พันบาท
ยอดคงเหลือต้นปี	373,003	51,620	139,500	(33,181)
ภาษีเงินได้รอตัดบัญชีจากการซื้อบริษัทย่อย (หมายเหตุข้อ 37)	(292,635)	-	-	-
เพิ่มในกำไรหรือขาดทุน	468,607	432,587	126,036	262,460
ลดในกำไรขาดทุนเบ็ดเสร็จอื่น	(1,066,467)	(113,822)	(356,773)	(89,779)
ผลต่างสะสมจากการแปลงค่า	(29,548)	2,618	-	-
ยอดคงเหลือปลายปี	(547,040)	373,003	(91,237)	139,500

# หมายเหตุประกอบงบการเงินรวมและงบการเงินเฉพาะกิจการ

บริษัท ศรีตรังเอนโทรนิคส์ จำกัด (มหาชน) และบริษัทย่อย  
ณ วันที่ 31 ธันวาคม พ.ศ. 2560

## 20 ภาษีเงินได้รอตัดบัญชี (ต่อ)

		งบการเงินรวม									
		สินทรัพย์และหนี้สิน									
		รายการที่บันทึกเป็น		ผลต่างสะสม		รายการที่บันทึกเป็น		รายการที่บันทึกเป็น		ผลต่างสะสม	
		บันทึกเป็น	กำไรขาดทุน	กำไรขาดทุน	กำไรขาดทุน	กำไรขาดทุน	กำไรขาดทุน	กำไรขาดทุน	กำไรขาดทุน	กำไรขาดทุน	กำไรขาดทุน
		31 ธันวาคม	31 ธันวาคม	31 ธันวาคม	31 ธันวาคม	31 ธันวาคม	31 ธันวาคม	31 ธันวาคม	31 ธันวาคม	31 ธันวาคม	31 ธันวาคม
1 มกราคม	164,749	299,856	-	1,502	466,107	-	173,663	-	-	(16,665)	623,105
พ.ศ. 2559	2,945	108,720	-	(867)	110,798	-	(73,230)	-	-	(2,412)	35,156
	63,157	(44,671)	-	1,705	20,191	26,361	27,629	-	-	(2,455)	71,726
	24,791	17,581	-	187	42,559	-	7,514	-	-	(721)	49,352
	21,935	14,388	2,075	299	38,697	14,025	10,814	5,809	(4,725)	64,620	
	30,900	8,001	-	9	38,910	-	(12,892)	-	(2,592)	23,426	
	308,477	403,875	2,075	2,835	717,262	40,386	133,498	5,809	(29,570)	867,385	

### สินทรัพย์ภาษีเงินได้รอตัดบัญชี

ขาดทุนทางภาษี  
กำไร(ขาดทุน)ที่ยังไม่เกิดขึ้นจริงจากตราสารอนุพันธ์ทางการเงิน  
ค่าเผื่อสำหรับมูลค่าสินค้าที่เกินกว่ามูลค่าสุทธิที่จะได้รับ  
ผลขาดทุนสะสมจากการประเมินราคาสินทรัพย์มูลค่าลดลง  
ประเภทการหนี้สินผลประโยชน์พนักงานเมื่อเกษียณอายุ  
อื่น ๆ

### หนี้สินภาษีเงินได้รอตัดบัญชี

ส่วนเกินทุนจากการประเมินราคาสินทรัพย์  
การประเมินมูลค่าสุทธิรวมของสังหาริมทรัพย์เพื่อการลงทุน  
กำไร(ขาดทุน)ที่ยังไม่เกิดขึ้นจริงจากตราสารอนุพันธ์ทางการเงิน  
การปรับปรุงมูลค่าสินค้าคงเหลือโดยเปลี่ยนจากมูลค่าสุทธิรวม  
เป็นราคาทุนหรือมูลค่าสุทธิที่จะได้รับแล้วแต่ราคาโดยจะต่ำกว่า  
อื่น ๆ

### สินทรัพย์(หนี้สิน)ภาษีเงินได้รอตัดบัญชี - สุทธิ

	51,620	432,587	(113,822)	2,618	373,003	(292,635)	135,589	(733,447)	(29,550)	(547,040)
--	--------	---------	-----------	-------	---------	-----------	---------	-----------	----------	-----------

# หมายเหตุประกอบงบการเงินรวมและงบการเงินเฉพาะกิจการ

บริษัท ศรีตรังแอโกรอินดัสทรี จำกัด (มหาชน) และบริษัทย่อย  
ณ วันที่ 31 ธันวาคม พ.ศ. 2560

## 20 ภาษีเงินได้รอตัดบัญชี (ต่อ)

### สินทรัพย์ภาษีเงินได้รอตัดบัญชี

ขาดทุนทางภาษียกมา  
กำไร(ขาดทุน)ที่ยังไม่เกิดขึ้นจริงจากตราสารอนุพันธ์ทางการเงิน  
ค่าเผื่อสำหรับมูลค่าสินค้าที่เกินกว่ามูลค่าสุทธิที่จะได้รับ  
ผลขาดทุนและสมจากกำไรประเมินราคาสินทรัพย์ขาดลง  
ประมาณการหนี้สินผลประโยชน์พนักงานเมื่อเกษียณอายุ  
อื่น ๆ

### หนี้สินภาษีเงินได้รอตัดบัญชี

ส่วนเกินทุนจากการประเมินราคาสินทรัพย์  
การประเมินมูลค่าธุรกรรมขององค์กรเพื่อการค้าลงทุน  
กำไร(ขาดทุน)ที่ยังไม่เกิดขึ้นจริงจากตราสารอนุพันธ์ทางการเงิน  
อื่น ๆ

### สินทรัพย์(หนี้สิน)ภาษีเงินได้รอตัดบัญชี - สุทธิ

## งบการเงินเฉพาะกิจการ

	รายการที่บันทึก		รายการที่บันทึก		รายการที่บันทึก		รายการที่บันทึก	
	บันทึกเป็น	หัก	บันทึกเป็น	หัก	บันทึกเป็น	หัก	บันทึกเป็น	หัก
1 มกราคม								
พ.ศ. 2559								
พันบาท								
	157,546	-	157,546	215,527	-	215,527	-	373,073
14,499	77,669	-	92,168	(61,532)	-	(61,532)	-	30,636
12,480	(12,274)	-	206	22,438	-	22,438	-	22,644
7,788	13,253	-	21,041	(3,226)	-	(3,226)	-	17,815
5,459	9,473	1,857	16,789	1,823	(3)	1,823	(3)	18,609
17	29	-	46	-	-	-	-	46
40,243	245,696	1,857	287,796	175,030	(3)	175,030	(3)	462,823
52,213	(3,101)	89,095	138,207	(7,858)		(7,858)	355,869	486,218
1,108	1,891	-	2,999	9,579	-	9,579	-	12,578
19,585	(15,553)	-	4,032	47,272	-	47,272	-	51,304
517	-	2,541	3,058	-	902	-	902	3,960
73,423	(16,763)	91,636	148,296	48,993		48,993	356,771	554,060
(33,180)	262,459	(89,779)	139,500	126,037		126,037	(356,774)	(91,237)

## หมายเหตุประกอบงบการเงินรวมและงบการเงินเฉพาะกิจการ

บริษัท ศรีตรังแอโกรอินดัสทรี จำกัด (มหาชน) และบริษัทย่อย  
ณ วันที่ 31 ธันวาคม พ.ศ. 2560

### 21 สินทรัพย์ไม่หมุนเวียนอื่น

	งบการเงินรวม		งบการเงินเฉพาะกิจการ	
	พ.ศ. 2560	พ.ศ. 2559	พ.ศ. 2560	พ.ศ. 2559
	พันบาท	พันบาท	พันบาท	พันบาท
เงินมัดจำ	43,354	30,604	15,421	12,683
อื่น ๆ	22,317	26,004	5,084	5,079
รวมสินทรัพย์ไม่หมุนเวียนอื่น	65,671	56,608	20,505	17,762

### 22 เจ้าหนี้การค้าและเจ้าหนี้อื่น

	งบการเงินรวม		งบการเงินเฉพาะกิจการ	
	พ.ศ. 2560	พ.ศ. 2559	พ.ศ. 2560	พ.ศ. 2559
	พันบาท	พันบาท	พันบาท	พันบาท
เจ้าหนี้การค้า - บริษัทอื่น	1,221,484	974,197	349,392	430,670
เจ้าหนี้การค้า - บริษัทที่เกี่ยวข้องกัน (หมายเหตุข้อ 38.3)	179,733	633,460	791,558	522,822
ค่าใช้จ่ายค้างจ่าย	621,595	800,857	274,817	333,387
รายได้รับล่วงหน้าค่าสินค้าและอื่น ๆ	279,897	339,054	170,467	248,263
เงินมัดจำและเงินประกันผลงานรับจากลูกค้า	99,906	107,213	19,601	16,976
เจ้าหนี้อื่น - บริษัทอื่น	211,638	307,052	58,108	124,724
เจ้าหนี้อื่น - บริษัทที่เกี่ยวข้องกัน (หมายเหตุข้อ 38.3)	4	5,677	55,159	63,158
อื่น ๆ	583	325	155	185
รวมเจ้าหนี้การค้าและเจ้าหนี้อื่น	2,614,840	3,167,835	1,719,257	1,740,185

### 23 เงินกู้ยืม

	งบการเงินรวม		งบการเงินเฉพาะกิจการ	
	พ.ศ. 2560	พ.ศ. 2559	พ.ศ. 2560	พ.ศ. 2559
	พันบาท	พันบาท	พันบาท	พันบาท
<b>รายการของหมุนเวียน</b>				
เงินกู้ยืมระยะสั้นจากสถาบันการเงิน	21,378,371	23,086,867	14,754,529	14,338,230
ตัวเงินจ่าย	407,655	346,948	-	-
รวมเงินกู้ยืมระยะสั้นจากสถาบันการเงิน	21,786,026	23,433,815	14,754,529	14,338,230
<b>ส่วนของหนี้สินระยะยาวที่ถึงกำหนดชำระภายในหนึ่งปี</b>				
- เงินกู้ยืมระยะยาวจากสถาบันการเงิน	420,654	5,397,792	300,000	4,276,388
- หุ้นกู้	600,000	-	600,000	-
- หนี้สินตามสัญญาเช่าทางการเงิน	13,167	8,334	4,092	2,466
รวมเงินกู้ยืมหมุนเวียน	22,819,847	28,839,941	15,658,621	18,617,084

## หมายเหตุประกอบงบการเงินรวมและงบการเงินเฉพาะกิจการ

บริษัท ศรีตรังแอกโคโนอินดัสทรี จำกัด (มหาชน) และบริษัทย่อย  
ณ วันที่ 31 ธันวาคม พ.ศ. 2560

### 23 เงินกู้ยืม (ต่อ)

	งบการเงินรวม		งบการเงินเฉพาะกิจการ	
	พ.ศ. 2560	พ.ศ. 2559	พ.ศ. 2560	พ.ศ. 2559
	พันบาท	พันบาท	พันบาท	พันบาท
รายการไม่หมุนเวียน				
เงินกู้ยืมระยะยาวจากสถาบันการเงิน	7,193,710	654	4,313,710	-
หุ้นกู้	2,265,000	2,865,000	2,265,000	2,865,000
หนี้สินตามสัญญาเช่าทางการเงิน	27,521	5,127	9,542	4,425
รวมเงินกู้ยืมไม่หมุนเวียน	9,486,231	2,870,781	6,588,252	2,869,425
รวมเงินกู้ยืม	32,306,079	31,710,722	22,246,873	21,486,509

ณ วันที่ 31 ธันวาคม พ.ศ. 2560 เงินกู้ยืมระยะสั้นบางส่วน และเงินกู้ยืมระยะยาวบางส่วนของกลุ่มกิจการดังกล่าวจำนวน 26 ล้านบาท ค้ำประกันโดยที่ดิน ส่วนปรับปรุงที่ดิน อาคารและสิ่งปลูกสร้าง และเครื่องจักรและอุปกรณ์ของบริษัทย่อยบางแห่งตามที่กล่าวไว้ในหมายเหตุข้อ 15 และมีการค้ำประกันโดยกรรมการบริษัทบางท่าน (โดยไม่คิดค่าธรรมเนียม) โดยกลุ่มกิจการไม่มีการใช้เงินฝากประจำค้ำประกัน (พ.ศ. 2559 : 774 ล้านบาท) นอกจากนี้เงื่อนไขของสัญญาเงินกู้ดังกล่าวกำหนดว่าบริษัทและบริษัทย่อยแห่งหนึ่งต้องไม่นำสินทรัพย์ของบริษัทและบริษัทย่อยดังกล่าว ไปก่อภาระผูกพัน หรือยินยอมให้มีการก่อภาระผูกพันอื่นอีก เว้นแต่จะได้รับคำยินยอมจากธนาคารที่ให้กู้ยืมเป็นทางการ นอกจากนี้บริษัท และบริษัทย่อยที่ได้รับเงินกู้ยืมจะต้องปฏิบัติตามเงื่อนไขอื่นที่ระบุไว้ในสัญญาเงินกู้

อัตราดอกเบี้ยที่แท้จริง ณ วันที่ในงบแสดงฐานะการเงิน มีดังนี้

	ร้อยละ			
	งบการเงินรวม		งบการเงินเฉพาะกิจการ	
	พ.ศ. 2560	พ.ศ. 2559	พ.ศ. 2560	พ.ศ. 2559
เงินกู้ยืมระยะสั้นจากสถาบันการเงิน*	1.50 - 10.25	1.39 - 11.87	1.50 - 2.30	1.50 - 2.30
เงินกู้ยืมระยะยาวจากสถาบันการเงิน	3.75 - 4.29	2.63 - 4.80	3.77 - 4.29	2.63 - 4.51
หุ้นกู้	2.96 - 4.56	2.96 - 4.56	2.96 - 4.56	2.96 - 4.56

\*อัตราดอกเบี้ยเงินกู้ยืมระยะสั้นจากสถาบันการเงินกับอัตราดอกเบี้ยที่แท้จริงไม่มีความแตกต่างอย่างมีสาระสำคัญ

## หมายเหตุประกอบงบการเงินรวมและงบการเงินเฉพาะกิจการ

บริษัท ศรีตังแอโกรอินดัสทรี จำกัด (มหาชน) และบริษัทย่อย  
ณ วันที่ 31 ธันวาคม พ.ศ. 2560

### 23 เงินกู้ยืม (ต่อ)

#### 23.1 เงินกู้ยืมระยะยาวจากสถาบันการเงิน

##### (ก) งบการเงินรวม

###### - บริษัท อันวาร์พาราเวค จำกัด

สัญญาที่ 1 ณ วันที่ 31 ธันวาคม พ.ศ. 2560 ยอดคงเหลือจำนวน 0.65 ล้านบาท (พ.ศ. 2559 : 2 ล้านบาท) เป็นเงินกู้ยืมที่ได้รับจากธนาคารในปี พ.ศ. 2556 โดยมีกำหนดชำระเงินต้นทุกเดือน โดยเริ่มงวดแรกในเดือนมกราคม พ.ศ. 2557 และชำระงวดสุดท้ายในเดือนมิถุนายน พ.ศ. 2561 เงินกู้ยืมมีดอกเบี้ยในอัตรา MLR หักด้วยอัตราร้อยละคงที่ต่อปี และชำระดอกเบี้ยเป็นรายเดือน

###### - บจก. ศรีตังโกลฟส์ (ประเทศไทย)

สัญญาที่ 1 ณ วันที่ 31 ธันวาคม พ.ศ. 2560 ยอดคงเหลือจำนวน 3,000 ล้านบาท (พ.ศ. 2559 : ไม่มี) เป็นเงินกู้ยืมที่ได้รับจากธนาคารในปี พ.ศ. 2560 โดยมีกำหนดชำระเงินต้นทุกไตรมาส โดยเริ่มงวดแรกในเดือนมีนาคม พ.ศ. 2561 และชำระงวดสุดท้ายในเดือนกันยายน พ.ศ. 2568 เงินกู้ยืมมีดอกเบี้ยในอัตรา MLR หักด้วยอัตราร้อยละคงที่ต่อปี และชำระดอกเบี้ยทุกไตรมาส

##### (ข) งบการเงินเฉพาะกิจการ

สัญญาที่ 1 ณ วันที่ 31 ธันวาคม พ.ศ. 2560 ยอดคงเหลือจำนวน 2,971 ล้านบาท (พ.ศ. 2559 : 3,196 ล้านบาท) เป็นเงินกู้ยืมที่ได้รับจากธนาคารในปี พ.ศ. 2555 โดยมีกำหนดชำระเงินต้นทุกไตรมาส โดยเริ่มงวดแรกในเดือนกันยายน พ.ศ. 2555 และชำระงวดสุดท้ายในเดือนกันยายน พ.ศ. 2565 เงินกู้ยืมมีดอกเบี้ยในอัตรา MLR หักด้วยอัตราร้อยละคงที่ต่อปี และชำระดอกเบี้ยเป็นรายเดือน

สัญญาที่ 2 ณ วันที่ 31 ธันวาคม พ.ศ. 2560 ยอดคงเหลือจำนวน 493 ล้านบาท (พ.ศ. 2559 : 540 ล้านบาท) เป็นเงินกู้ยืมที่ได้รับจากธนาคาร ในปี พ.ศ. 2559 โดยมีกำหนดชำระเมื่อครบกำหนดตามสัญญาในเดือนธันวาคม พ.ศ. 2562 เงินกู้ยืมมีอัตรดอกเบี้ยคงที่ และชำระดอกเบี้ยเป็นรายเดือน

สัญญาที่ 3 ณ วันที่ 31 ธันวาคม พ.ศ. 2560 ยอดคงเหลือจำนวน 493 ล้านบาท (พ.ศ. 2559 : ไม่มี) เป็นเงินกู้ยืมที่ได้รับจากธนาคารในปี พ.ศ. 2560 โดยมีกำหนดชำระเมื่อครบกำหนดตามสัญญาในเดือนมิถุนายน พ.ศ. 2563 เงินกู้ยืมมีอัตรดอกเบี้ยคงที่ และชำระดอกเบี้ยเป็นรายเดือน

สัญญาที่ 4 ณ วันที่ 31 ธันวาคม พ.ศ. 2560 ยอดคงเหลือจำนวน 657 ล้านบาท (พ.ศ. 2559 : ไม่มี) เป็นเงินกู้ยืมที่ได้รับจากธนาคารในปี พ.ศ. 2560 โดยมีกำหนดชำระเมื่อครบกำหนดตามสัญญาในเดือนกันยายน พ.ศ. 2563 เงินกู้ยืมมีอัตรดอกเบี้ยคงที่ และชำระดอกเบี้ยเป็นรายเดือน

# หมายเหตุประกอบงบการเงินรวมและงบการเงินเฉพาะกิจการ

บริษัท ศรีตรังแอโกรอินดัสทรี จำกัด (มหาชน) และบริษัทย่อย  
ณ วันที่ 31 ธันวาคม พ.ศ. 2560

## 23 เงินกู้ยืม (ต่อ)

### 23.1 เงินกู้ยืมระยะยาวจากสถาบันการเงิน (ต่อ)

#### (ข) งบการเงินเฉพาะกิจการ (ต่อ)

ณ วันที่ 31 ธันวาคม พ.ศ. 2560 บริษัทได้ปฏิบัติตามเงื่อนไขในสัญญาเงินกู้ จึงไม่มีเงินกู้ยืมระยะยาวจากสถาบันการเงินถูกจัดประเภทเป็นเงินกู้ยืมระยะสั้น

ณ วันที่ 31 ธันวาคม พ.ศ. 2559 เงินกู้ยืมระยะยาวจากสถาบันการเงินของกิจการจำนวน 3,536 ล้านบาท ได้ถูกจัดประเภทเป็นเงินกู้ยืมระยะสั้นเนื่องจากบริษัทดังกล่าวไม่ได้ปฏิบัติตามเงื่อนไขทุกประการที่ระบุไว้ในสัญญาเงินกู้ เนื่องจากบริษัทยังไม่ได้หนังสือผ่อนผันการไม่ปฏิบัติตามเงื่อนไขดังกล่าวจากสถาบันการเงิน ณ วันที่ในงบการเงินในขณะนั้น

มูลค่ายุติธรรมของเงินกู้ยืมส่วนที่หมุนเวียนมีมูลค่าเท่ากับราคาตามบัญชี เนื่องจากผลกระทบของอัตราคิดลดไม่มีสาระสำคัญและอยู่ในข้อมูลระดับ 2 ของลำดับชั้นมูลค่ายุติธรรม

ความเคลื่อนไหวของยอดคงเหลือของเงินกู้ยืมระยะยาวจากสถาบันการเงินสามารถแสดงได้ดังนี้

	งบการเงินรวม		งบการเงินเฉพาะกิจการ	
	พ.ศ. 2560	พ.ศ. 2559	พ.ศ. 2560	พ.ศ. 2559
	พันบาท	พันบาท	พันบาท	พันบาท
ยอดคงเหลือต้นปี	5,398,446	4,193,619	4,276,388	3,940,157
เงินกู้ยืมระยะยาวจากสถาบันการเงินเพิ่มขึ้น	4,172,363	1,410,000	1,172,363	540,000
จ่ายคืนเงินกู้ยืมระยะยาวจากสถาบันการเงิน	(1,886,404)	(205,211)	(765,000)	(203,807)
ผลต่างสะสมจากการแปลงค่า	(70,041)	38	(70,041)	38
ยอดคงเหลือปลายปี	7,614,364	5,398,446	4,613,710	4,276,388

ราคาตามบัญชีและมูลค่ายุติธรรมของเงินกู้ยืมระยะยาว มีดังต่อไปนี้

	งบการเงินรวม			
	ราคาตามบัญชี		มูลค่ายุติธรรม	
	พ.ศ. 2560	พ.ศ. 2559	พ.ศ. 2560	พ.ศ. 2559
	พันบาท	พันบาท	พันบาท	พันบาท
เงินกู้ยืมระยะยาว	7,614,364	5,398,446	7,847,315	5,661,750

	งบการเงินเฉพาะกิจการ			
	ราคาตามบัญชี		มูลค่ายุติธรรม	
	พ.ศ. 2560	พ.ศ. 2559	พ.ศ. 2560	พ.ศ. 2559
	พันบาท	พันบาท	พันบาท	พันบาท
เงินกู้ยืมระยะยาว	4,613,710	4,276,388	4,725,704	4,508,894

# หมายเหตุประกอบงบการเงินรวมและงบการเงินเฉพาะกิจการ

บริษัท ศรีตรังแอมโคโนอินดัสทรี จำกัด (มหาชน) และบริษัทย่อย  
ณ วันที่ 31 ธันวาคม พ.ศ. 2560

## 23 เงินกู้ยืม (ต่อ)

### 23.1 เงินกู้ยืมระยะยาวจากสถาบันการเงิน (ต่อ)

มูลค่ายุติธรรมของเงินกู้ยืมส่วนที่หมุนเวียนมีมูลค่าเท่ากับราคาตามบัญชี เนื่องจากผลกระทบของอัตราคิดลดไม่มีสาระสำคัญ

มูลค่ายุติธรรมของเงินกู้ยืมระยะยาวคำนวณจากกระแสเงินสดในอนาคตซึ่งคิดลดด้วยอัตราดอกเบี้ยพันธบัตรรัฐบาล บวกส่วนเพิ่มจากอัตราดอกเบี้ยข้อนอกเหนือจากอันดับ BBB+ อัตราดอกเบี้ยร้อยละ 2.99 ถึงร้อยละ 4.09 (พ.ศ. 2559 : ร้อยละ 1.96 ถึงร้อยละ 3.13) และอยู่ในข้อมูลระดับ 2 ของลำดับชั้นมูลค่ายุติธรรม

### 23.2 หุ้นกู้

เมื่อวันที่ 13 กุมภาพันธ์ พ.ศ. 2556 บริษัทออกจำหน่ายหุ้นกู้ชนิดระบุชื่อผู้ถือ ประเภทไม่ค้ำยสิทธิ์ ไม่มีประกัน และมีผู้แทนผู้ถือหุ้นกู้จำนวนรวมทั้งสิ้น 900,000 หน่วย จำนวน 1 ชุด โดยใช้ชื่อดังนี้

- หุ้นกู้ของบริษัท ศรีตรังแอมโคโนอินดัสทรี จำกัด (มหาชน) ครั้งที่ 1/2556 ชุดที่ 1 ครบกำหนดไถ่ถอนปี พ.ศ. 2559
- หุ้นกู้ของบริษัท ศรีตรังแอมโคโนอินดัสทรี จำกัด (มหาชน) ครั้งที่ 1/2556 ชุดที่ 2 ครบกำหนดไถ่ถอนปี พ.ศ. 2561

เมื่อวันที่ 18 พฤษภาคม พ.ศ. 2559 บริษัทออกจำหน่ายหุ้นกู้ชนิดระบุชื่อผู้ถือ ประเภทไม่ค้ำยสิทธิ์ ไม่มีประกัน และมีผู้แทนผู้ถือหุ้นกู้จำนวนรวมทั้งสิ้น 2,265,000 หน่วย จำนวน 2 ชุด โดยใช้ชื่อดังนี้

- หุ้นกู้ของบริษัท ศรีตรังแอมโคโนอินดัสทรี จำกัด (มหาชน) ครั้งที่ 1/2559 ชุดที่ 1 ครบกำหนดไถ่ถอนปี พ.ศ. 2562
- หุ้นกู้ของบริษัท ศรีตรังแอมโคโนอินดัสทรี จำกัด (มหาชน) ครั้งที่ 1/2559 ชุดที่ 2 ครบกำหนดไถ่ถอนปี พ.ศ. 2564

ความเคลื่อนไหวของยอดคงเหลือของหุ้นกู้สามารถแสดงได้ดังนี้

	งบการเงินรวมและงบการเงินเฉพาะกิจการ	
	พ.ศ. 2560	พ.ศ. 2559
	พันบาท	พันบาท
ยอดคงเหลือต้นปี	2,865,000	1,450,000
ออกจำหน่ายในระหว่างปี	-	2,265,000
ไถ่ถอนในระหว่างปี	-	(850,000)
ยอดคงเหลือปลายปี	2,865,000	2,865,000

## หมายเหตุประกอบงบการเงินรวมและงบการเงินเฉพาะกิจการ

บริษัท ศรีตรังแอมโคโนอินดัสทรี จำกัด (มหาชน) และบริษัทย่อย  
ณ วันที่ 31 ธันวาคม พ.ศ. 2560

### 23 เงินกู้ยืม (ต่อ)

#### 23.2 หุ้นกู้ (ต่อ)

รายละเอียดเกี่ยวกับหุ้นกู้ของงบการเงินรวมและงบการเงินเฉพาะกิจการแสดงได้ดังต่อไปนี้

	อัตราดอกเบี้ย ร้อยละ	ราคาที่ตราไว้ บาท	31 ธันวาคม	31 ธันวาคม	กำหนดจ่ายดอกเบี้ย	วันครบกำหนด ไถ่ถอน
			พ.ศ. 2559	พ.ศ. 2560		
			หุ้น	หุ้น		
หุ้นกู้ STA182A	4.50 ต่อปี	1,000	600,000	600,000	วันที่ 13 กุมภาพันธ์ และ 13 สิงหาคมของทุกปี	13 กุมภาพันธ์ พ.ศ. 2561
หุ้นกู้ STA195A	2.55 ต่อปี	1,000	810,000	810,000	วันที่ 18 พฤษภาคม และ 18 พฤศจิกายนของทุกปี	18 พฤษภาคม พ.ศ. 2562
หุ้นกู้ STA215A	3.10 ต่อปี	1,000	1,455,000	1,455,000	วันที่ 18 พฤษภาคม และ 18 พฤศจิกายนของทุกปี	18 พฤษภาคม พ.ศ. 2564
			<u>2,865,000</u>	<u>2,865,000</u>		

ราคาตามบัญชีและมูลค่ายุติธรรมของหุ้นกู้มีดังต่อไปนี้

	งบการเงินรวมและงบการเงินเฉพาะกิจการ			
	ราคาตามบัญชี		มูลค่ายุติธรรม	
	พ.ศ. 2560	พ.ศ. 2559	พ.ศ. 2560	พ.ศ. 2559
	พันบาท	พันบาท	พันบาท	พันบาท
หุ้นกู้	<u>2,865,000</u>	<u>2,865,000</u>	<u>2,867,023</u>	<u>2,868,420</u>

มูลค่ายุติธรรมของหุ้นกู้คิดจากราคาซื้อขาย (ไม่ต้องปรับปรุง) ในตลาดที่มีสภาพคล่องและอยู่ในข้อมูลระดับ 1 ของลำดับชั้นมูลค่ายุติธรรม

## หมายเหตุประกอบงบการเงินรวมและงบการเงินเฉพาะกิจการ

บริษัท ศรีตรังแอโกรอินดัสทรี จำกัด (มหาชน) และบริษัทย่อย  
ณ วันที่ 31 ธันวาคม พ.ศ. 2560

### 23 เงินกู้ยืม (ต่อ)

#### 23.3 ข้อมูลเพิ่มเติมเกี่ยวกับเงินกู้ยืมจากสถาบันการเงินและหุ้นกู้

ความเสี่ยงจากอัตราดอกเบี้ยของเงินกู้ยืมจากสถาบันการเงินและหุ้นกู้ (ไม่รวมหนี้สินตามสัญญาเช่าทางการเงิน) ของกลุ่มกิจการและบริษัท สรุปได้ดังต่อไปนี้

	งบการเงินรวม		งบการเงินเฉพาะกิจการ	
	พ.ศ. 2560	พ.ศ. 2559	พ.ศ. 2560	พ.ศ. 2559
	พันบาท	พันบาท	พันบาท	พันบาท
<b>เงินกู้ยืมระยะสั้น</b>				
อัตราดอกเบี้ยคงที่	21,786,026	23,433,815	14,754,529	14,338,230
<b>เงินกู้ยืมระยะยาว</b>				
อัตราดอกเบี้ยคงที่	1,642,360	1,080,038	1,642,360	1,080,038
อัตราดอกเบี้ยลอยตัว	5,972,004	4,318,408	2,971,350	3,196,350
	7,614,364	5,398,446	4,613,710	4,276,388
<b>หุ้นกู้</b>				
อัตราดอกเบี้ยคงที่	2,865,000	2,865,000	2,865,000	2,865,000
<b>รวมเงินกู้ยืม</b>				
อัตราดอกเบี้ยคงที่	26,293,386	27,378,853	19,261,889	18,283,268
อัตราดอกเบี้ยลอยตัว	5,972,004	4,318,408	2,971,350	3,196,350
	32,265,390	31,697,261	22,233,239	21,479,618

## หมายเหตุประกอบงบการเงินรวมและงบการเงินเฉพาะกิจการ

บริษัท ศรีตรังแอโกรอินดัสตรี จำกัด (มหาชน) และบริษัทย่อย  
ณ วันที่ 31 ธันวาคม พ.ศ. 2560

### 23 เงินกู้ยืม (ต่อ)

#### 23.3 ข้อมูลเพิ่มเติมเกี่ยวกับเงินกู้ยืมจากสถาบันการเงินและหุ้นกู้ (ต่อ)

มูลค่ายุติธรรมของเงินกู้ยืมระยะยาวและหุ้นกู้คำนวณจากราคาซื้อขายในตลาดที่มีสภาพคล่อง ณ วันที่ในงบแสดงฐานะการเงิน ราคาตามบัญชีของเงินกู้ยืมระยะสั้นและหนี้สินตามสัญญาเช่าระยะยาวนั้น ใกล้เคียงกับมูลค่ายุติธรรมของรายการดังกล่าว

ระยะเวลาครบกำหนดของเงินกู้ยืมจากสถาบันการเงินและหุ้นกู้ (ไม่รวมหนี้สินตามสัญญาเช่าทางการเงิน) มีดังต่อไปนี้

	งบการเงินรวม		งบการเงินเฉพาะกิจการ	
	พ.ศ. 2560	พ.ศ. 2559	พ.ศ. 2560	พ.ศ. 2559
	พันบาท	พันบาท	พันบาท	พันบาท
ครบกำหนดภายในไม่เกิน 1 ปี	22,806,680	28,831,607	15,654,529	18,614,618
ครบกำหนดเกิน 1 ปีแต่ไม่เกิน 3 ปี	4,122,360	1,410,654	3,702,360	1,410,000
ครบกำหนดเกิน 3 ปีแต่ไม่เกิน 5 ปี	3,956,350	1,455,000	2,876,350	1,455,000
ครบกำหนดเกิน 5 ปี	1,380,000	-	-	-
<b>รวมเงินกู้ยืมจากสถาบันการเงินและหุ้นกู้</b>	<b>32,265,390</b>	<b>31,697,261</b>	<b>22,233,239</b>	<b>21,479,618</b>

ยอดคงเหลือของเงินกู้ยืมจากสถาบันการเงินและหุ้นกู้สามารถแยกตามสกุลเงินได้ดังนี้

	งบการเงินรวม		งบการเงินเฉพาะกิจการ	
	พ.ศ. 2560	พ.ศ. 2559	พ.ศ. 2560	พ.ศ. 2559
	พันบาท	พันบาท	พันบาท	พันบาท
เงินดอลลาร์สหรัฐอเมริกา (USD)	3,521,774	4,233,773	1,412,400	1,080,038
เงินรูเปียประเทศอินโดนีเซีย (Rupiah)	1,596,823	1,881,150	-	-
เงินบาท (THB)	27,146,793	25,582,338	20,820,839	20,399,580
<b>รวมเงินกู้ยืมจากสถาบันการเงินและหุ้นกู้</b>	<b>32,265,390</b>	<b>31,697,261</b>	<b>22,233,239</b>	<b>21,479,618</b>

## หมายเหตุประกอบงบการเงินรวมและงบการเงินเฉพาะกิจการ

บริษัท ศรีตรังแอโกรอินดัสทรี จำกัด (มหาชน) และบริษัทย่อย  
ณ วันที่ 31 ธันวาคม พ.ศ. 2560

### 23 เงินกู้ยืม (ต่อ)

#### 23.4 หนี้สินตามสัญญาเช่าทางการเงิน

จำนวนเงินขั้นต่ำที่ต้องจ่ายซึ่งบันทึกเป็นหนี้สินตามสัญญาเช่าทางการเงิน มีดังต่อไปนี้

	งบการเงินรวม		งบการเงินเฉพาะกิจการ	
	พ.ศ. 2560	พ.ศ. 2559	พ.ศ. 2560	พ.ศ. 2559
	พันบาท	พันบาท	พันบาท	พันบาท
ครบกำหนดภายใน 1 ปี	14,736	3,437	4,585	2,728
ครบกำหนดเกิน 1 ปีแต่ไม่เกิน 5 ปี	29,103	10,678	10,196	4,709
	43,839	14,115	14,781	7,437
<b>หัก</b> ค่าใช้จ่ายทางการเงินในอนาคตของสัญญาเช่าทางการเงิน	(3,151)	(654)	(1,147)	(546)
มูลค่าปัจจุบันของหนี้สินตามสัญญาเช่าทางการเงิน	40,688	13,461	13,634	6,891
หนี้สินตามสัญญาเช่าทางการเงิน				
- ส่วนที่หมุนเวียน	13,167	8,334	4,092	2,466
- ส่วนที่ไม่หมุนเวียน	27,521	5,127	9,542	4,425
	40,688	13,461	13,634	6,891

มูลค่าปัจจุบันของหนี้สินตามสัญญาเช่าทางการเงินมีรายละเอียดดังนี้

	งบการเงินรวม		งบการเงินเฉพาะกิจการ	
	พ.ศ. 2560	พ.ศ. 2559	พ.ศ. 2560	พ.ศ. 2559
	พันบาท	พันบาท	พันบาท	พันบาท
ครบกำหนดภายในไม่เกิน 1 ปี	13,167	8,334	4,092	2,466
ครบกำหนดเกิน 1 ปีแต่ไม่เกิน 5 ปี	27,521	5,127	9,542	4,425
	40,688	13,461	13,634	6,891

## หมายเหตุประกอบงบการเงินรวมและงบการเงินเฉพาะกิจการ

บริษัท ศรีตรังแอโกรอินดัสทรี จำกัด (มหาชน) และบริษัทย่อย  
ณ วันที่ 31 ธันวาคม พ.ศ. 2560

### 23 เงินกู้ยืม (ต่อ)

#### 23.4 หนี้สินตามสัญญาเช่าทางการเงิน (ต่อ)

ความเคลื่อนไหวของยอดคงเหลือของหนี้สินตามสัญญาเช่าทางการเงินสามารถแสดงได้ดังนี้

	งบการเงินรวม		งบการเงินเฉพาะกิจการ	
	พ.ศ. 2560	พ.ศ. 2559	พ.ศ. 2560	พ.ศ. 2559
	พันบาท	พันบาท	พันบาท	พันบาท
ยอดคงเหลือต้นปี	13,461	35,949	6,891	8,146
หนี้สินตามสัญญาเช่าทางการเงินเพิ่มขึ้น	33,508	2,906	10,687	2,842
จ่ายคืนหนี้สินตามสัญญาเช่าทางการเงิน	(6,281)	(25,394)	(3,944)	(4,097)
ยอดคงเหลือปลายปี	40,688	13,461	13,634	6,891

### 24 ประมาณการหนี้สินผลประโยชน์พนักงานเมื่อเกษียณอายุ

จำนวนที่รับรู้ในงบแสดงฐานะการเงินมีดังนี้

	งบการเงินรวม		งบการเงินเฉพาะกิจการ	
	พ.ศ. 2560	พ.ศ. 2559	พ.ศ. 2560	พ.ศ. 2559
	พันบาท	พันบาท	พันบาท	พันบาท
มูลค่าปัจจุบันของภาระผูกพันที่ไม่ได้จัดให้มีกองทุน	308,188	185,233	93,046	83,947

รายการเคลื่อนไหวของภาระผูกพันของผลประโยชน์ที่กำหนดไว้มีดังต่อไปนี้

	งบการเงินรวม		งบการเงินเฉพาะกิจการ	
	พ.ศ. 2560	พ.ศ. 2559	พ.ศ. 2560	พ.ศ. 2559
	พันบาท	พันบาท	พันบาท	พันบาท
ณ วันที่ 1 มกราคม	185,233	161,704	83,947	73,883
ประมาณการหนี้สินผลประโยชน์พนักงานเมื่อเกษียณอายุ				
จากการซื้อบริษัทย่อย (หมายเหตุข้อ 37)	76,962	-	-	-
ต้นทุนบริการปัจจุบัน	20,200	18,746	8,914	9,947
ต้นทุนดอกเบี้ย	7,836	5,720	2,073	2,105
ผลประโยชน์พนักงานที่จ่าย	(5,774)	(2,311)	(1,877)	(1,271)
การวัดมูลค่าใหม่ของภาระผูกพันผลประโยชน์				
หลังออกจากงาน	23,731	1,374	(11)	(717)
ณ วันที่ 31 ธันวาคม	308,188	185,233	93,046	83,947

## หมายเหตุประกอบงบการเงินรวมและงบการเงินเฉพาะกิจการ

บริษัท ศรีตรังแอโกรอินดัสทรี จำกัด (มหาชน) และบริษัทย่อย  
ณ วันที่ 31 ธันวาคม พ.ศ. 2560

### 24 ประมาณการหนี้สินผลประโยชน์พนักงานเมื่อเกษียณอายุ (ต่อ)

จำนวนเงินที่รับรู้ในงบกำไรขาดทุนมีดังต่อไปนี้

	งบการเงินรวม		งบการเงินเฉพาะกิจการ	
	พ.ศ. 2560	พ.ศ. 2559	พ.ศ. 2560	พ.ศ. 2559
	พันบาท	พันบาท	พันบาท	พันบาท
ต้นทุนบริการปัจจุบัน	20,200	18,746	8,914	9,947
ต้นทุนดอกเบี้ย	7,836	5,720	2,073	2,105
รวม	28,036	24,466	10,987	12,052

การวัดมูลค่าใหม่ของการผูกพันผลประโยชน์หลังจากออกจากงานที่รับรู้ในกำไรขาดทุนเบ็ดเสร็จอื่นสำหรับปีสิ้นสุดวันที่ 31 ธันวาคม พ.ศ. 2560 และ พ.ศ. 2559 มีดังนี้

	งบการเงินรวม		งบการเงินเฉพาะกิจการ	
	พ.ศ. 2560	พ.ศ. 2559	พ.ศ. 2560	พ.ศ. 2559
	พันบาท	พันบาท	พันบาท	พันบาท
การวัดมูลค่าใหม่ของการผูกพันผลประโยชน์ หลังจากออกจากงานระหว่างปี	(23,731)	(1,374)	11	717
การวัดมูลค่าใหม่ของการผูกพันผลประโยชน์ หลังจากออกจากงานสะสม	(13,024)	10,707	(15,133)	(15,143)

สมมติฐานทางสถิติที่สำคัญที่ใช้ในการคำนวณสรุปได้ดังนี้

	ร้อยละ			
	งบการเงินรวม		งบการเงินเฉพาะกิจการ	
	พ.ศ. 2560	พ.ศ. 2559	พ.ศ. 2560	พ.ศ. 2559
อัตราคิดลด	1.46 - 3.97	3.00	1.46 - 3.97	3.00
อัตราเงินเฟ้อ	2.50	2.50	2.50	2.50
อัตราการขึ้นเงินเดือนในอนาคต (พนักงานรายเดือน)	5.00	5.00	5.00	5.00
อัตราการขึ้นเงินเดือนในอนาคต (พนักงานรายวัน)	3.00	3.00	3.00	3.00

## หมายเหตุประกอบงบการเงินรวมและงบการเงินเฉพาะกิจการ

บริษัท ศรีตรังแอกโคโนอินดัสทรี จำกัด (มหาชน) และบริษัทย่อย  
ณ วันที่ 31 ธันวาคม พ.ศ. 2560

### 24 ประมาณการหนี้สินผลประโยชน์พนักงานเมื่อเกษียณอายุ (ต่อ)

การวิเคราะห์ความอ่อนไหวของข้อสมมติหลักในการประมาณการตามหลักคณิตศาสตร์ประกันกับ

	พ.ศ. 2560		
	ผลกระทบต่อภาวะผูกพันโครงการผลประโยชน์ที่กำหนดไว้		
	การเปลี่ยนแปลง ในข้อสมมติ	การเพิ่มขึ้นของ ข้อสมมติ	การลดลงของ ข้อสมมติ
อัตราคิดลด	ร้อยละ 1	ลดลง ร้อยละ 10	เพิ่มขึ้น ร้อยละ 12
อัตราการเพิ่มขึ้นของเงินเดือน	ร้อยละ 1	เพิ่มขึ้น ร้อยละ 13	ลดลง ร้อยละ 11
	พ.ศ. 2559		
	ผลกระทบต่อภาวะผูกพันโครงการผลประโยชน์ที่กำหนดไว้		
	การเปลี่ยนแปลง ในข้อสมมติ	การเพิ่มขึ้นของ ข้อสมมติ	การลดลงของ ข้อสมมติ
อัตราคิดลด	ร้อยละ 1	ลดลง ร้อยละ 9	เพิ่มขึ้น ร้อยละ 11
อัตราการเพิ่มขึ้นของเงินเดือน	ร้อยละ 1	เพิ่มขึ้น ร้อยละ 12	ลดลง ร้อยละ 10

การวิเคราะห์ความอ่อนไหวข้างต้นนี้อ้างอิงจากการเปลี่ยนแปลงข้อสมมติ ขณะที่ให้ข้อสมมติอื่นคงที่ ในทางปฏิบัติสถานการณ์ดังกล่าวยากที่จะเกิดขึ้น และการเปลี่ยนแปลงในข้อสมมติอาจมีความสัมพันธ์กัน ในการคำนวณการวิเคราะห์ความอ่อนไหวของภาวะผูกพันผลประโยชน์ที่กำหนดไว้ที่มีต่อการเปลี่ยนแปลงในข้อสมมติหลักได้ใช้วิธีเดียวกับ มูลค่าปัจจุบันของภาวะผูกพันโครงการผลประโยชน์ที่กำหนดไว้ซึ่งคำนวณด้วยวิธีคิดลดแต่ละหน่วยที่ประมาณการไว้ (Projected Unit Credit Method) ณ วันสิ้นรอบระยะเวลารายงาน

วิธีการและประเภทของข้อสมมติที่ใช้ในการจัดทำการวิเคราะห์ความอ่อนไหวไม่ได้เปลี่ยนแปลงจากปีก่อน

ระยะเวลาเฉลี่ยถ่วงน้ำหนักของภาวะผูกพันตามโครงการผลประโยชน์คือ 15 ปี

## หมายเหตุประกอบงบการเงินรวมและงบการเงินเฉพาะกิจการ

บริษัท ศรีตรังแอโกรอินดัสทรี จำกัด (มหาชน) และบริษัทย่อย  
ณ วันที่ 31 ธันวาคม พ.ศ. 2560

### 24 ประมาณการหนี้สินผลประโยชน์พนักงานเมื่อเกษียณอายุ (ต่อ)

การวิเคราะห์การครบกำหนดของการจ่ายชำระผลประโยชน์เมื่อเกษียณอายุที่ไม่มีกรคิดลด ณ วันที่ 31 ธันวาคม 2560

	งบการเงินรวม				
	น้อยกว่า 1 ปี	ระหว่าง 1-2 ปี	ระหว่าง 2-5 ปี	เกินกว่า 5 ปี	รวม
	พันบาท	พันบาท	พันบาท	พันบาท	พันบาท
ผลประโยชน์เมื่อเกษียณอายุ	54,505	9,000	39,610	1,006,689	1,109,804

	งบการเงินเฉพาะกิจการ				
	น้อยกว่า 1 ปี	ระหว่าง 1-2 ปี	ระหว่าง 2-5 ปี	เกินกว่า 5 ปี	รวม
	พันบาท	พันบาท	พันบาท	พันบาท	พันบาท
ผลประโยชน์เมื่อเกษียณอายุ	19,432	3,194	19,024	232,663	274,313

### 25 ทุนเรือนหุ้นและส่วนเกินมูลค่าหุ้น

	งบการเงินรวมและงบการเงินเฉพาะกิจการ					
	มูลค่าที่ ตราไว้ บาทต่อหุ้น	จำนวนหุ้น จดทะเบียน หุ้น	จำนวนหุ้น ที่ออกจำหน่าย และชำระแล้ว		ส่วนเกิน มูลค่าหุ้น พันบาท	รวม พันบาท
			เต็มมูลค่า หุ้น	หุ้นสามัญ พันบาท		
ณ วันที่ 1 มกราคม พ.ศ. 2559	1	1,280,000,000	1,280,000,000	1,280,000	8,550,990	9,830,990
การออกหุ้นเพิ่มทุน	-	-	-	-	-	-
ณ วันที่ 31 ธันวาคม พ.ศ. 2559	1	1,280,000,000	1,280,000,000	1,280,000	8,550,990	9,830,990
การออกหุ้นเพิ่มทุน	1	255,999,998	255,999,998	256,000	2,300,962	2,556,962
ณ วันที่ 31 ธันวาคม พ.ศ. 2560	1	1,535,999,998	1,535,999,998	1,536,000	10,851,952	12,387,952

ณ วันที่ 31 ธันวาคม พ.ศ. 2560 หุ้นสามัญจดทะเบียนทั้งหมดมีจำนวน 1,535,999,998 หุ้น (พ.ศ. 2559 : 1,280,000,000 หุ้น) ซึ่งมีราคามูลค่าที่ตราไว้หุ้นละ 1 บาท (พ.ศ. 2559 : ราคาหุ้นละ 1 บาท) โดยหุ้นจำนวน 1,535,999,998 หุ้น ใ้คือออกและชำระเต็มมูลค่าแล้ว (พ.ศ. 2559 : 1,280,000,000 หุ้น)

ในการประชุมวิสามัญผู้ถือหุ้น ครั้งที่ 2/2560 เมื่อวันที่ 31 สิงหาคม พ.ศ. 2560 ผู้ถือหุ้นได้มีมติอนุมัติเพิ่มทุนจดทะเบียนของบริษัทจากหุ้นสามัญจำนวน 1,280,000,000 หุ้น โดยมีมูลค่าที่ตราไว้หุ้นละ 1 บาท เป็นหุ้นสามัญจำนวน 1,535,999,998 หุ้น โดยมีมูลค่าที่ตราไว้หุ้นละ 1 บาท เมื่อวันที่ 6 ตุลาคม พ.ศ. 2560 บริษัทได้รับค่าหุ้นสำหรับหุ้นสามัญที่เพิ่มจำนวน 255,999,998 หุ้น โดยกำหนดสัดส่วนการจัดสรรหุ้นสามัญเพิ่มทุนในอัตรา 5 หุ้นเดิม ต่อ 1 หุ้นใหม่ ที่ราคาเสนอขายหุ้นละ 10 บาท โดยมีมูลค่าหุ้นที่ชำระแล้วตามมูลค่าที่ตราไว้และส่วนเกินมูลค่าหุ้นจำนวน 256 ล้านบาท และ 2,301 ล้านบาท ตามลำดับ บริษัทได้จดทะเบียนเพิ่มทุนที่ออกและชำระแล้วกับกระทรวงพาณิชย์ เมื่อวันที่ 16 ตุลาคม พ.ศ. 2560

# หมายเหตุประกอบงบการเงินรวมและงบการเงินเฉพาะกิจการ

บริษัท ศรีตรังแอกโคโนอินดัสทรี จำกัด (มหาชน) และบริษัทย่อย  
ณ วันที่ 31 ธันวาคม พ.ศ. 2560

## 26 องค์ประกอบอื่นของส่วนของผู้ถือหุ้น

องค์ประกอบอื่นของส่วนของผู้ถือหุ้นสามารถวิเคราะห์ได้ดังนี้

	งบการเงินรวม			
	ส่วนเกินทุนจากการประเมิน ราคาสินทรัพย์ - สุทธิ จากค่าเสื่อมราคาสะสม พันบาท	ค่าใ้ไรที่ยังไม่เกิดขึ้น จากเงินลงทุนใน หลักทรัพย์เพื่อขาย พันบาท	ผลต่างสะสม จากการแปลงค่า พันบาท	รวม พันบาท
<b>สำหรับปีสิ้นสุดวันที่ 31 ธันวาคม พ.ศ. 2560</b>				
ณ วันที่ 1 มกราคม พ.ศ. 2560	1,296,860	12,756	(284,005)	1,025,611
ส่วนเกินทุนจากการประเมินราคา สินทรัพย์เพิ่ม - ก่อนภาษี	3,587,236	-	-	3,587,236
ส่วนเกินทุนจากการประเมินราคา สินทรัพย์เพิ่ม - ภาษี	(738,338)	-	-	(738,338)
ค่าเสื่อมราคาของส่วนเกินทุนจากการประเมิน ราคาสินทรัพย์ - ก่อนภาษี	(76,989)	-	-	(76,989)
ค่าเสื่อมราคาของส่วนเกินทุนจากการประเมิน ราคาสินทรัพย์ - ภาษี	15,398	-	-	15,398
การขายและตัดจำหน่ายสินทรัพย์ - ก่อนภาษี	(43,401)	-	-	(43,401)
การขายและตัดจำหน่ายสินทรัพย์ - ภาษี	8,680	-	-	8,680
การเปลี่ยนแปลงมูลค่าสุทธิของ เงินลงทุนในหลักทรัพย์เพื่อขาย - ก่อนภาษี (หมายเหตุข้อ 14)	-	4,596	-	4,596
การเปลี่ยนแปลงมูลค่าสุทธิของ เงินลงทุนในหลักทรัพย์เพื่อขาย - ภาษี	-	(919)	-	(919)
ผลต่างจากการแปลงค่า	-	-	(382,073)	(382,073)
ณ วันที่ 31 ธันวาคม พ.ศ. 2560	4,049,446	16,433	(666,078)	3,399,801
<b>สำหรับปีสิ้นสุดวันที่ 31 ธันวาคม พ.ศ. 2559</b>				
ณ วันที่ 1 มกราคม พ.ศ. 2559	1,427,800	6,832	(268,547)	1,166,085
ค่าเสื่อมราคาของส่วนเกินทุนจากการประเมิน ราคาสินทรัพย์ - ก่อนภาษี	(21,244)	-	-	(21,244)
ค่าเสื่อมราคาของส่วนเกินทุนจากการประเมิน ราคาสินทรัพย์ - ภาษี	4,327	-	-	4,327
การขายและตัดจำหน่ายสินทรัพย์ - ก่อนภาษี	(883)	-	-	(883)
การขายและตัดจำหน่ายสินทรัพย์ - ภาษี	177	-	-	177
การเปลี่ยนแปลงในมูลค่าสุทธิของ เงินลงทุนในหลักทรัพย์เพื่อขาย - ก่อนภาษี (หมายเหตุข้อ 14)	-	8,504	-	8,504
การเปลี่ยนแปลงมูลค่าสุทธิของ เงินลงทุนในหลักทรัพย์เพื่อขาย - ภาษี	-	(1,700)	-	(1,700)
การเปลี่ยนแปลงของการประมาณการของ อัตราภาษีที่ใช้รับรู้ภาษีเงินได้รอตัดบัญชี	(113,317)	(880)	-	(114,197)
ผลต่างจากการแปลงค่า	-	-	(15,458)	(15,458)
ณ วันที่ 31 ธันวาคม พ.ศ. 2559	1,296,860	12,756	(284,005)	1,025,611

## หมายเหตุประกอบงบการเงินรวมและงบการเงินเฉพาะกิจการ

บริษัท ศรีตริ่งแอโรอินดัสทรี จำกัด (มหาชน) และบริษัทย่อย  
ณ วันที่ 31 ธันวาคม พ.ศ. 2560

### 26 องค์ประกอบอื่นของส่วนของผู้ถือหุ้น (ต่อ)

	งบการเงินเฉพาะกิจการ		
	ส่วนเกินทุนจาก การประเมินราคา สินทรัพย์ - สุทธิ จากค่าเสื่อมราคา สะสม พันบาท	กำไรที่ยังไม่เกิดขึ้น จากเงินลงทุนใน หลักทรัพย์เพื่อขาย พันบาท	รวม พันบาท
<b>สำหรับปีสิ้นสุดวันที่ 31 ธันวาคม พ.ศ. 2560</b>			
ณ วันที่ 1 มกราคม พ.ศ. 2560	552,827	12,234	565,061
ส่วนเกินทุนจากการประเมินราคาสินทรัพย์ - ก่อนภาษี	1,779,346	-	1,779,346
ส่วนเกินทุนจากการประเมินราคาสินทรัพย์ - ภาษี	(355,869)	-	(355,869)
ค่าเสื่อมราคาของส่วนเกินทุนจากการประเมินราคาสินทรัพย์ - ก่อนภาษี	(39,289)	-	(39,289)
ค่าเสื่อมราคาของส่วนเกินทุนจากการประเมินราคาสินทรัพย์ - ภาษี	7,858	-	7,858
การเปลี่ยนแปลงมูลค่ายุติธรรมของเงินลงทุนในหลักทรัพย์เพื่อขาย - ก่อนภาษี (หมายเหตุข้อ 14)	-	4,510	4,510
การเปลี่ยนแปลงมูลค่ายุติธรรมของเงินลงทุนในหลักทรัพย์เพื่อขาย - ภาษี	-	(902)	(902)
ณ วันที่ 31 ธันวาคม พ.ศ. 2560	1,944,873	15,842	1,960,715
<b>สำหรับปีสิ้นสุดวันที่ 31 ธันวาคม พ.ศ. 2559</b>			
ณ วันที่ 1 มกราคม พ.ศ. 2559	654,327	6,480	660,807
ค่าเสื่อมราคาของส่วนเกินทุนจากการประเมินราคาสินทรัพย์ - ก่อนภาษี	(14,700)	-	(14,700)
ค่าเสื่อมราคาของส่วนเกินทุนจากการประเมินราคาสินทรัพย์ - ภาษี	2,940	-	2,940
การขายและตัดจำหน่ายสินทรัพย์ - ก่อนภาษี	(807)	-	(807)
การขายและตัดจำหน่ายสินทรัพย์ - ภาษี	161	-	161
การเปลี่ยนแปลงมูลค่ายุติธรรมของเงินลงทุนในหลักทรัพย์เพื่อขาย - ก่อนภาษี (หมายเหตุข้อ 14)	-	8,296	8,296
การเปลี่ยนแปลงมูลค่ายุติธรรมของเงินลงทุนในหลักทรัพย์เพื่อขาย - ภาษี	-	(1,660)	(1,660)
การเปลี่ยนแปลงของการประมาณการของอัตราภาษีที่ใช้รับรู้ภาษีเงินได้รอตัดบัญชี	(89,094)	(882)	(89,976)
ณ วันที่ 31 ธันวาคม พ.ศ. 2559	552,827	12,234	565,061

### 27 สำรองตามกฎหมาย

	งบการเงินรวมและงบการเงินเฉพาะกิจการ	
	พ.ศ. 2560 พันบาท	พ.ศ. 2559 พันบาท
ณ วันที่ 1 มกราคม	128,000	128,000
จัดสรรระหว่างปี	-	-
ณ วันที่ 31 ธันวาคม	128,000	128,000

ตามพระราชบัญญัติบริษัทมหาชนจำกัด พ.ศ. 2535 บริษัทต้องสำรองตามกฎหมายอย่างน้อยร้อยละ 5 ของกำไรสุทธิหลังจากหักส่วนของ  
ขาดทุนสะสมยกมา (ถ้ามี) จนกว่าสำรองนี้มีมูลค่าไม่น้อยกว่าร้อยละ 10 ของทุนจดทะเบียนสำรองนี้ไม่สามารถนำไปจ่ายเงินปันผลได้

## หมายเหตุประกอบงบการเงินรวมและงบการเงินเฉพาะกิจการ

บริษัท ศรีตรังแอกโคโนอินดัสตรี จำกัด (มหาชน) และบริษัทย่อย  
ณ วันที่ 31 ธันวาคม พ.ศ. 2560

### 28 รายได้จากการขายสินค้าและการให้บริการ

	งบการเงินรวม		งบการเงินเฉพาะกิจการ	
	พ.ศ. 2560	พ.ศ. 2559	พ.ศ. 2560	พ.ศ. 2559
	พันบาท	พันบาท	พันบาท	พันบาท
รายได้จากการขายสินค้า	89,386,241	77,265,486	52,043,740	38,335,071
รายได้จากการให้บริการ	753	34	-	-
รวมรายได้จากการขายสินค้าและการให้บริการ	89,386,994	77,265,520	52,043,740	38,335,071

### 29 ค่าใช้จ่ายตามลักษณะ

รายการค่าใช้จ่ายตามลักษณะที่มีสาระสำคัญที่เกิดขึ้นเป็นประจำซึ่งรวมอยู่ในการคำนวณกำไรจากการดำเนินงานสำหรับปี มีดังนี้

สำหรับปีสิ้นสุดวันที่ 31 ธันวาคม	หมายเหตุ	งบการเงินรวม		งบการเงินเฉพาะกิจการ	
		พ.ศ. 2560	พ.ศ. 2559	พ.ศ. 2560	พ.ศ. 2559
		พันบาท	พันบาท	พันบาท	พันบาท
การเปลี่ยนแปลงในสินค้าสำเร็จรูป					
และงานระหว่างทำ		(1,344,814)	513,071	(539,789)	(1,316,507)
วัตถุดิบและวัสดุสิ้นเปลืองที่ใช้ไป		60,917,781	48,472,831	32,994,781	27,892,352
(การกลับรายการ) ค่าเผื่อสำหรับราคาทุนของ					
สินค้าคงเหลือที่เกินกว่ามูลค่าสุทธิที่จะได้รับ		343,599	(480,903)	236,074	(163,959)
ค่าใช้จ่ายเกี่ยวกับพนักงานและค่าตอบแทน					
ผู้บริหารสำคัญ	30	2,946,006	2,395,124	921,792	918,079
ค่าเสื่อมราคา	15	1,783,658	1,158,988	709,129	554,239
ค่าตัดจำหน่ายสวนขางพาราและสวนปาล์ม	16	4,239	691	283	283
ค่าตัดจำหน่ายสินทรัพย์ไม่มีตัวตน	17	64,490	35,546	56,361	29,457
ค่าขนส่งและค่าจัดจำหน่าย		1,689,920	1,588,627	839,637	809,261
ค่าพลังงาน		1,889,132	1,120,404	540,335	589,405
ค่าสงเคราะห์การทำสวนขาง		1,294,826	1,162,790	897,431	778,449

#### ข้อมูลเพิ่มเติม

ค่าสงเคราะห์การทำสวนขาง คือเงินค่าธรรมเนียมที่เรียกเก็บจากผู้ส่งออกผลิตภัณฑ์ยางธรรมชาติไปนอกราชอาณาจักรเข้ากองทุนสงเคราะห์การทำสวนขาง ซึ่งบริหารโดยการยางแห่งประเทศไทย (“กยท”) เพื่อไปอุดหนุนการปลูกสวนขางพาราใหม่ทดแทนสวนขางพาราเดิม ค่าธรรมเนียมคำนวณจากปริมาณการส่งออกยางธรรมชาติคูณด้วยอัตราคงที่ ที่ตกลงกัน โดยอ้างอิงจากราคายาง ณ วันที่ส่งออก

## หมายเหตุประกอบงบการเงินรวมและงบการเงินเฉพาะกิจการ

บริษัท ศรีตรังแอโกรอินดัสทรี จำกัด (มหาชน) และบริษัทย่อย  
ณ วันที่ 31 ธันวาคม พ.ศ. 2560

### 30 ค่าใช้จ่ายเกี่ยวกับพนักงานและค่าตอบแทนผู้บริหารสำคัญ

	งบการเงินรวม		งบการเงินเฉพาะกิจการ	
	พ.ศ. 2560	พ.ศ. 2559	พ.ศ. 2560	พ.ศ. 2559
	พันบาท	พันบาท	พันบาท	พันบาท
ค่าจ้างและเงินเดือน	2,611,101	2,085,524	825,569	819,722
ประกันสังคม	85,953	67,050	21,450	22,341
กองทุนสำรองเลี้ยงชีพ	24,035	22,588	11,397	10,013
ผลประโยชน์พนักงานเมื่อเกษียณอายุ	28,036	24,466	10,987	12,053
ผลประโยชน์พนักงานอื่น ๆ	196,881	195,496	52,389	53,950
รวมค่าใช้จ่ายเกี่ยวกับพนักงานและค่าตอบแทนผู้บริหารสำคัญ	2,946,006	2,395,124	921,792	918,079

### 31 รายได้อื่น

	งบการเงินรวม		งบการเงินเฉพาะกิจการ	
	พ.ศ. 2560	พ.ศ. 2559	พ.ศ. 2560	พ.ศ. 2559
	พันบาท	พันบาท	พันบาท	พันบาท
รายได้ชดเชยเงินประกัน	505,680	28,957	40,419	16,197
รายได้ให้บริการใช้พื้นที่วางสินค้า	9,710	34,836	6,550	8,102
รายได้เงินปันผล	1,805	24,256	4,827,099	343,420
รายได้ค่าเช่า	22,120	39,034	9,009	8,837
รายได้จากการขายของเสียจากการผลิต	14,799	6,874	2,594	2,765
รายได้ให้บริการสำนักงาน	5,553	17,152	22,068	27,218
รายได้ให้บริการโปรแกรมคอมพิวเตอร์	14,318	9,301	62,754	27,846
กำไรจากการขายวัสดุโรงงาน	9,464	3,397	1,036	255
รายได้ซักรีดน้ำหนัก	2,238	6,215	531	988
รายได้จากการค้าประกัน	-	-	28,285	21,804
อื่น ๆ	99,828	27,486	32,301	5,684
รวมรายได้อื่น	685,515	197,508	5,032,646	463,116

รายได้ชดเชยเงินประกัน ในงบการเงินรวมปีปัจจุบัน จำนวน 506 ล้านบาท เป็นรายได้ชดเชยเงินประกันจากเหตุการณ์อัคคีภัยที่โรงงานของ PT Star Rubber ในประเทศอินโดนีเซีย จำนวน 463 ล้านบาท (หมายเหตุข้อ 43)

รายได้เงินปันผลในงบการเงินเฉพาะกิจการปีปัจจุบัน จำนวน 4,827 ล้านบาท เป็นรายได้เงินปันผลจาก บจก. ศรีตรังโกลฟส์ (ประเทศไทย) (เดิมชื่อ บจก. สยามเซมเพอร์เฟกซ์) จำนวน 3,578 ล้านบาท บจก. รัมเบอร์แลนด์โปรดักส์ จำนวน 500 ล้านบาท และ Semperflex Shanghai Ltd. จำนวน 548 ล้านบาท รายได้เงินปันผลดังกล่าวได้รับในเดือนมีนาคมและเดือนธันวาคม พ.ศ. 2560

## หมายเหตุประกอบงบการเงินรวมและงบการเงินเฉพาะกิจการ

บริษัท ศรีตรังแอโกรอินดัสทรี จำกัด (มหาชน) และบริษัทย่อย  
ณ วันที่ 31 ธันวาคม พ.ศ. 2560

### 32 กำไร(ขาดทุน)อื่น - สุทธิ

	งบการเงินรวม		งบการเงินเฉพาะกิจการ	
	พ.ศ. 2560	พ.ศ. 2559	พ.ศ. 2560	พ.ศ. 2559
	พันบาท	พันบาท	พันบาท	พันบาท
กำไร(ขาดทุน)จากตราสารอนุพันธ์ทางการเงิน เกี่ยวกับขางพารา	100,303	(921,140)	(92,055)	(733,596)
กำไร(ขาดทุน)จากการขายและการตัดจำหน่ายทรัพย์สิน	(788)	(62,119)	3,889	(923)
รวมกำไร(ขาดทุน)อื่น - สุทธิ	99,515	(983,259)	(88,166)	(734,519)

### 33 ต้นทุนทางการเงิน - สุทธิ

	งบการเงินรวม		งบการเงินเฉพาะกิจการ	
	พ.ศ. 2560	พ.ศ. 2559	พ.ศ. 2560	พ.ศ. 2559
	พันบาท	พันบาท	พันบาท	พันบาท
<b>รายได้ทางการเงิน</b>				
ดอกเบี้ยรับจากหุ้นกู้	34,232	29,632	34,232	29,632
ดอกเบี้ยรับจากเงินฝากธนาคาร	15,429	5,678	969	776
ดอกเบี้ยรับจากกิจการที่เกี่ยวข้องกัน	-	-	82,038	44,982
รวมรายได้ทางการเงิน	49,661	35,310	117,239	75,390
<b>ต้นทุนทางการเงิน</b>				
ดอกเบี้ยจ่ายสำหรับเงินกู้ยืมจากธนาคาร	(1,206,022)	(732,672)	(751,216)	(417,347)
ดอกเบี้ยจ่ายสำหรับสัญญาเช่าทางการเงิน	(71)	(752)	-	-
กำไร(ขาดทุน)สุทธิจากอัตราแลกเปลี่ยนเงินตรา ต่างประเทศจากกิจกรรมการจัดการจัดหาเงิน	(39,491)	26,089	-	-
รวมต้นทุนทางการเงิน	(1,245,584)	(707,335)	(751,216)	(417,347)
รวมต้นทุนทางการเงิน - สุทธิ	(1,195,923)	(672,025)	(633,977)	(341,957)

### 34 ภาษีเงินได้

อัตรากำไรเงินได้ตัวเลขสำหรับปีสิ้นสุดวันที่ 31 ธันวาคม พ.ศ. 2560 สำหรับงบการเงินรวม คือ อัตราร้อยละ 1.48 (พ.ศ. 2559 : อัตราร้อยละ 26.40) การลดลงส่วนใหญ่เกิดจากการใช้ผลขาดทุนทางภาษีซึ่งยังไม่ถูกรับรู้ในรอบบัญชีที่ผ่านมา และสำหรับงบการเงินเฉพาะกิจการ คือ อัตราร้อยละ 4.96 (พ.ศ. 2559 : อัตราร้อยละ 22.30)

	งบการเงินรวม		งบการเงินเฉพาะกิจการ	
	พ.ศ. 2560	พ.ศ. 2559	พ.ศ. 2560	พ.ศ. 2559
	พันบาท	พันบาท	พันบาท	พันบาท
ภาษีเงินได้ปัจจุบัน				
ภาษีเงินได้ประจำปีที่ยังไม่ถูกนำมาชำระ	151,653	149,345	-	-
ภาษีเงินได้รอตัดบัญชี				
รายการที่เกิดจากผลแตกต่างชั่วคราว	(131,023)	(432,587)	(126,037)	(262,460)
รวมภาษีเงินได้	20,630	(283,242)	(126,037)	(262,460)

## หมายเหตุประกอบงบการเงินรวมและงบการเงินเฉพาะกิจการ

บริษัท ศรีตรังแอโกรอินดัสทรี จำกัด (มหาชน) และบริษัทย่อย  
ณ วันที่ 31 ธันวาคม พ.ศ. 2560

### 34 ภาษีเงินได้ (ต่อ)

ภาษีเงินได้สำหรับกำไรก่อนหักภาษีของกลุ่มกิจการมียอดจำนวนเงินที่แตกต่างจากการคำนวณกำไรทางทฤษฎีบัญชีผูกกับอัตราภาษีเงินได้และอัตราภาษีเงินได้รายการตัดบัญชีที่บังคับใช้กับกำไรของแต่ละประเทศในงบการเงินรวม โดยมีรายละเอียดดังต่อไปนี้

	งบการเงินรวม		งบการเงินเฉพาะกิจการ	
	พ.ศ. 2560	พ.ศ. 2559	พ.ศ. 2560	พ.ศ. 2559
	พันบาท	พันบาท	พันบาท	พันบาท
กำไร(ขาดทุน)ก่อนภาษีเงินได้	(1,397,911)	(1,072,972)	2,542,439	(1,174,361)
ภาษีที่คำนวณจากอัตราภาษีที่บังคับใช้กับกำไรของแต่ละประเทศ	(260,893)	(215,051)	508,488	(234,872)
ส่วนแบ่งภาษีเงินได้ของบริษัทร่วมและกิจการร่วมค้า	(25,968)	(80,552)	-	-
ผลกระทบทางภาษีเงินได้ มีดังนี้				
- รายได้ที่ไม่ต้องเสียภาษี	(198,253)	(79,201)	(965,419)	(132,348)
- ค่าใช้จ่ายที่ไม่สามารถหักภาษีได้	143,673	65,565	31,335	(34,064)
- ค่าใช้จ่ายที่สามารถหักภาษีได้สองเท่า	(69,158)	(97,821)	(39,759)	(57,910)
- ผลขาดทุนทางภาษีในปีปัจจุบันที่ไม่ได้รับรู้เป็นสินทรัพย์ภาษีเงินได้หรือตัดบัญชี	382,125	118,380	339,318	129,806
- การตัดจำหน่ายสินทรัพย์ภาษีเงินได้หรือตัดบัญชีซึ่งถูกรับรู้ในรอบบัญชีที่ผ่านมา	10,771	36,404	-	-
- ภาษีในส่วนที่ได้รับในอัตราพิเศษที่ร้อยละ 10				
ข้อมูลเพิ่มเติม (ก)	(23,894)	(55,095)	-	-
- อื่น ๆ	62,227	24,129	-	(1,200)
รวมค่าใช้จ่าย(รายได้)ภาษีเงินได้	20,630	(283,242)	(126,037)	(262,460)

#### ข้อมูลเพิ่มเติม

- (ก) เมื่อวันที่ 11 พฤษภาคม พ.ศ. 2548 กระทรวงการค้าและอุตสาหกรรมของประเทศสิงคโปร์ได้ให้สิทธิประโยชน์ตามโครงการ Global Trader Programme แก่บริษัทย่อยแห่งหนึ่งของกลุ่มกิจการสำหรับงวดตั้งแต่วันที่ 1 เมษายน พ.ศ. 2548 ถึงวันที่ 31 ธันวาคม พ.ศ. 2552 ภายใต้โครงการนี้ รายได้ที่มาจากรายการค้าที่เข้าเงื่อนไขของสินค้าที่ได้รับอนุมัติจะเสียภาษีในอัตราพิเศษ (Concessionary rate) ที่ร้อยละ 10 เมื่อวันที่ 16 กุมภาพันธ์ พ.ศ. 2558 สิทธิประโยชน์ดังกล่าวได้รับการขยายระยะเวลาสำหรับงวดตั้งแต่วันที่ 1 มกราคม พ.ศ. 2558 ถึงวันที่ 31 ธันวาคม พ.ศ. 2562
- (ข) บริษัทและบริษัทย่อยบางแห่งในประเทศไทยได้รับสิทธิประโยชน์ทางภาษีที่เกี่ยวข้องกับการผลิตผลิตภัณฑ์จากยางธรรมชาติบางชนิด ซึ่งสิทธิพิเศษที่ได้รับโดยสังเขปมีดังต่อไปนี้
- ได้รับยกเว้นการเสียภาษีอากรขาเข้าและภาษีการค้าสำหรับเครื่องจักรตามที่ได้รับอนุมัติจากคณะกรรมการส่งเสริมการลงทุน
  - ได้รับยกเว้นภาษีเงินได้นิติบุคคลสำหรับกำไรสุทธิเป็นระยะเวลาแปดปีนับแต่วันที่มีรายได้จากการประกอบกิจการ และได้รับลดหย่อนภาษีเงินได้นิติบุคคลสำหรับกำไรสุทธิในอัตราร้อยละ 50 ของอัตรากดอีกห้าปีนับจากระยะเวลาแปดปีแรกสิ้นสุดลง

## หมายเหตุประกอบงบการเงินรวมและงบการเงินเฉพาะกิจการ

บริษัท ศรีตรังแอโกรอินดัสทรี จำกัด (มหาชน) และบริษัทย่อย  
ณ วันที่ 31 ธันวาคม พ.ศ. 2560

### 34 ภาษีเงินได้ (ต่อ)

ภาษีเงิน ได้ที่บันทึกเพิ่ม(ลด)ไปยังกำไรขาดทุนเบ็ดเสร็จอื่นมีดังนี้

	งบการเงินรวม					
	พ.ศ. 2560			พ.ศ. 2559		
	ก่อนภาษี พันบาท	ภาษีที่บันทึก เพิ่ม(ลด) พันบาท	หลังภาษี พันบาท	ก่อนภาษี พันบาท	ภาษีที่บันทึก เพิ่ม(ลด) พันบาท	หลังภาษี พันบาท
ส่วนเกินทุนจากการประเมินราคาสินทรัพย์	3,587,236	(738,338)	2,848,898	-	-	-
การเปลี่ยนแปลงประมาณการของอัตราภาษีที่ได้รับรู้	-	-	-	-	(112,533)	(112,533)
ภาษีเงินได้รอการตัดบัญชี	4,596	(919)	3,677	8,504	(1,701)	6,803
การเปลี่ยนแปลงในมูลค่าชุดสิทธิรวมของเงินลงทุนในหลักทรัพย์ที่ต้องขาย	(23,731)	5,809	(17,922)	(1,375)	411	(964)
การวัดมูลค่าใหม่ของการผูกพันผลประโยชน์หลังออกจากงาน	(361,351)	(29,549)	(390,900)	(16,186)	2,619	(13,567)
ผลต่างสะสมจากการแปลงค่า	3,206,750	(762,997)	2,443,753	(9,057)	(111,204)	(120,261)
รวมภาษีที่จะบันทึกไปยังกำไรขาดทุนเบ็ดเสร็จอื่น						

## หมายเหตุประกอบงบการเงินรวมและงบการเงินเฉพาะกิจการ

บริษัท ศรีตรังเอนโทรนิคส์ จำกัด (มหาชน) และบริษัทย่อย  
ณ วันที่ 31 ธันวาคม พ.ศ. 2560

### 34 ภาษีเงินได้ (ต่อ)

ภาษีเงิน ได้ที่บันทึกเพิ่ม(ลด)ไปยังกำไรขาดทุนเบ็ดเสร็จอื่นมีดังนี้

		งบการเงินเฉพาะกิจการ			
		พ.ศ. 2560		พ.ศ. 2559	
		ภาษีที่บันทึก เพิ่ม(ลด) พันบาท	หลังภาษี พันบาท	ก่อนภาษี พันบาท	ภาษีที่บันทึก เพิ่ม(ลด) พันบาท
		1,779,346	1,423,477	-	-
		-	-	-	(87,977)
		4,510	3,608	8,295	(1,659)
		11	8	717	(143)
		1,783,867	1,427,093	9,012	(89,779)

ส่วนเกินทุนจากการประเมินราคาสินทรัพย์  
การเปลี่ยนแปลงประมาณการของอัตราภาษีที่รับรู้ภาษีเงินได้รอตัดบัญชี  
การเปลี่ยนแปลงในมูลค่ายุติธรรมของเงินลงทุนในหลักทรัพย์ที่เกี่ยวข้อง  
การวัดมูลค่าใหม่ของการผูกพันผลประโยชน์หลังออกจากงาน  
รวมภาษีที่จะบันทึกไปยังกำไรขาดทุนเบ็ดเสร็จอื่น

## หมายเหตุประกอบงบการเงินรวมและงบการเงินเฉพาะกิจการ

บริษัท ศรีตรังแอกโรอินดัสตรี จำกัด (มหาชน) และบริษัทย่อย  
ณ วันที่ 31 ธันวาคม พ.ศ. 2560

### 35 กำไร(ขาดทุน)ต่อหุ้น

กำไร(ขาดทุน)ต่อหุ้นขั้นพื้นฐานคำนวณ โดยการหารกำไร(ขาดทุน)สุทธิส่วนที่เป็นของผู้ถือหุ้นของบริษัทใหญ่ด้วยจำนวนหุ้นสามัญเฉลี่ยถ่วงน้ำหนักที่ถือโดยผู้ถือหุ้น

	งบการเงินรวม		งบการเงินเฉพาะกิจการ	
	พ.ศ. 2560	พ.ศ. 2559	พ.ศ. 2560	พ.ศ. 2559
กำไร(ขาดทุน)สำหรับปีส่วนที่เป็นของผู้ถือหุ้น				
ของบริษัทใหญ่ (พันบาท)	(1,437,051)	(757,986)	2,668,476	(911,901)
จำนวนหุ้นสามัญเฉลี่ยที่ถือโดยผู้ถือหุ้น (พันหุ้น)	1,370,204	1,325,876	1,370,204	1,325,876
กำไร(ขาดทุน)ต่อหุ้นขั้นพื้นฐาน (บาทต่อหุ้น)	(1.05)	(0.57)	1.95	(0.69)

บริษัท ไม่มีการออกหุ้นสามัญเทียบเท่าปรับลดในระหว่างปีสิ้นสุดวันที่ 31 ธันวาคม พ.ศ. 2560 และ พ.ศ. 2559

### 36 เงินปันผล

ที่ประชุมสามัญผู้ถือหุ้นประจำปี เมื่อวันที่ 25 เมษายน พ.ศ.2560 ได้มีมติอนุมัติให้จ่ายเงินปันผลให้แก่ผู้ถือหุ้นจากกำไรสะสมปี พ.ศ. 2559 จำนวนหุ้นละ 0.40 บาท เป็นจำนวนเงิน 512 ล้านบาท เงินปันผลดังกล่าวได้จ่ายให้แก่ผู้ถือหุ้นในเดือนพฤษภาคม พ.ศ. 2560

ที่ประชุมสามัญผู้ถือหุ้นประจำปี เมื่อวันที่ 28 เมษายน พ.ศ.2559 ได้มีมติอนุมัติให้จ่ายเงินปันผลให้แก่ผู้ถือหุ้นสำหรับผลการดำเนินงานปี พ.ศ. 2558 จำนวนหุ้นละ 0.40 บาท เป็นจำนวนเงิน 512 ล้านบาท เงินปันผลดังกล่าวได้จ่ายให้แก่ผู้ถือหุ้นในเดือนพฤษภาคม พ.ศ. 2559

## หมายเหตุประกอบงบการเงินรวมและงบการเงินเฉพาะกิจการ

บริษัท ศรีตริงแอโกรอินดัสทรี จำกัด (มหาชน) และบริษัทย่อย  
ณ วันที่ 31 ธันวาคม พ.ศ. 2560

### 37 การซื้อธุรกิจ

เมื่อวันที่ 15 มีนาคม พ.ศ. 2560 บริษัทได้เข้าซื้อหุ้นของบริษัท สยามเซมเพอร์เมด จำกัด (ซึ่งต่อมาภายหลังได้เปลี่ยนชื่อเป็น บจก. ศรีตริงโกลฟส์ (ประเทศไทย) เพิ่มเดิมจำนวน 10,000 หุ้นคิดเป็นสัดส่วนร้อยละ 50 ของหุ้นที่ชำระแล้วของ บจก. ศรีตริงโกลฟส์ (ประเทศไทย) ในมูลค่าจำนวน 6,320 ล้านบาท ผลจากการเข้าซื้อกิจการดังกล่าว ทำให้บริษัทต้องบันทึกค่าความนิยมจำนวน 2,954 ล้านบาท และการบันทึกบัญชีรายการรวมธุรกิจถือปฏิบัติตามวิธีซื้อ

ค่าความนิยมที่รับรู้ไม่สามารถนำไปหักเพื่อใช้ประโยชน์ทางภาษีได้

ทั้งนี้สิ่งตอบแทนที่ได้จ่ายไปสำหรับการเข้าซื้อกิจการดังกล่าว ซึ่งรวมถึงสินทรัพย์ที่ได้มาและหนี้สินที่จะรับรู้ ณ วันที่ซื้อกิจการ สรุปได้ดังรายละเอียดตามตารางข้างล่าง

#### สิ่งตอบแทนที่จ่าย ณ วันที่ 15 มีนาคม พ.ศ. 2560

	พันบาท
เงินสดจ่ายเพื่อซื้อหุ้น บจก. ศรีตริงโกลฟส์ (ประเทศไทย) (เดิมชื่อ บจก. สยามเซมเพอร์เมด)	6,367,133
เงินสดรับในการขายเงินลงทุนที่เกี่ยวข้อง	(689,389)
มูลค่ายุติธรรมของตราสารทุนที่เกี่ยวข้อง	
- บริษัทร่วมทางตรง Sempermed USA, Inc. จำนวนร้อยละ 25 ของจำนวนทุน	187,628
- บริษัทร่วมทางตรง Semperflex Shanghai Ltd. จำนวนร้อยละ 50 ของจำนวนทุน	197,854
- บริษัทร่วมทางตรง Sempermed Singapore Pte. Ltd. จำนวนร้อยละ 50 ของจำนวนทุน	82,194
- เงินลงทุนทั่วไป Shanghai Semperit Rubber & Plastic Products Co., Ltd. จำนวนร้อยละ 10 ของจำนวนทุน	174,114
<b>สิ่งตอบแทนทั้งหมดที่จ่ายและโอนให้</b>	<b>6,319,534</b>
มูลค่ายุติธรรมของส่วนได้เสียในหุ้นบจก. ศรีตริงโกลฟส์ (ประเทศไทย) (เดิมชื่อ บจก. สยามเซมเพอร์เมด) ซึ่งถืออยู่ก่อนวันรวมธุรกิจ	1,987,632
<b>สิ่งตอบแทนทั้งหมด</b>	<b>8,307,166</b>
<b>มูลค่ายุติธรรมที่รับรู้ ณ วันที่ซื้อสำหรับสินทรัพย์ที่ได้มาและหนี้สินที่รับมา</b>	
<b>สินทรัพย์</b>	
เงินสดและรายการเทียบเท่าเงินสด	1,237,590
ลูกหนี้การค้าและลูกหนี้อื่น - สุทธิ	1,194,017
สินค้าคงเหลือ - สุทธิ	1,352,373
สินทรัพย์หมุนเวียนอื่น	45,873
ที่ดิน อาคารและอุปกรณ์ - สุทธิ (หมายเหตุข้อ 15)	4,134,827
สินทรัพย์ไม่มีตัวตน - สุทธิ (หมายเหตุข้อ 17)	6,701
สินทรัพย์ก้ำกึ่งเงินได้รอตัดบัญชี (หมายเหตุข้อ 20)	40,386
สินทรัพย์ไม่หมุนเวียนอื่น	845
<b>หนี้สิน</b>	
เงินกู้ยืมระยะสั้นจากสถาบันการเงิน	500,000
เจ้าหนี้การค้าและเจ้าหนี้อื่น	1,161,345
หนี้สินก้ำกึ่งเงินได้รอตัดบัญชี (หมายเหตุข้อ 20)	333,021
ประมาณการหนี้สินผลประโยชน์พนักงานเมื่อเกษียณอายุ (หมายเหตุข้อ 24)	76,962
<b>สินทรัพย์สุทธิที่สามารถระบุได้</b>	<b>5,941,284</b>
มูลค่ายุติธรรมของส่วนได้เสียที่ไม่มีอำนาจควบคุม	(587,900)
ค่าความนิยม (หมายเหตุข้อ 18)	2,953,782
<b>สิ่งตอบแทนที่โอนให้ทั้งหมด</b>	<b>8,307,166</b>

# หมายเหตุประกอบงบการเงินรวมและงบการเงินเฉพาะกิจการ

บริษัท ศรีตรังแอกโคโนอินดัสทรี จำกัด (มหาชน) และบริษัทย่อย  
ณ วันที่ 31 ธันวาคม พ.ศ. 2560

## 37 การซื้อธุรกิจ (ต่อ)

สิ่งตอบแทนที่จ่าย ณ วันที่ 15 มีนาคม พ.ศ. 2560 (ต่อ)

	พันบาท
มูลค่ายุติธรรมของส่วนได้เสียใน บจก. ศรีตรัง โกลฟส์ (ประเทศไทย) (เดิมชื่อ บจก. สยามเซมเปอร์เมด) ที่มีอยู่ก่อน ณ วันที่รวมธุรกิจ	1,987,632
<b>หัก</b> มูลค่าตามบัญชีของเงินลงทุนตามวิธีส่วนได้เสียใน บจก. ศรีตรัง โกลฟส์ (ประเทศไทย) (เดิมชื่อ บจก. สยามเซมเปอร์เมด) ณ วันที่รวมธุรกิจ	(1,764,006)
กำไรจากการตีราคายุติธรรมจากการเปลี่ยนหมวดการเงินลงทุน	223,626
<b>มูลค่ายุติธรรมของส่วนได้เสียที่มีอยู่ก่อน ณ วันที่รวมธุรกิจ</b>	
Sempermed USA, Inc.	252,152
Semperflex Shanghai Ltd.	370,716
Sempermed Singapore Pte. Ltd.	5,779
Shanghai Semperit Rubber & Plastic Products Co., Ltd.	13,145
<b>หัก</b> มูลค่าตามบัญชีของเงินลงทุนตามวิธีส่วนได้เสียใน บจก. ศรีตรัง โกลฟส์ (ประเทศไทย) (เดิมชื่อ บจก. สยามเซมเปอร์เมด) ณ วันที่ซื้อ	(509,092)
กำไรจากการจำหน่ายเงินลงทุนในบริษัทร่วมและเงินลงทุนทั่วไป	132,700

ข้อมูลอื่นที่สำคัญซึ่งเกี่ยวข้องกับการซื้อธุรกิจมีดังนี้

### (ก) สิทธิ Call Option

บริษัทได้ให้สิทธิ Call Option แก่ Semperit Technische Produkte Gesellschaft m.b.H. ในการซื้อหุ้นบริษัท เซมเปอร์เฟล็กซ์ เอเชีย จำกัด จำนวน 1,615,000 หุ้น คิดเป็นร้อยละ 42.50 ของทุนจดทะเบียนของบริษัท เซมเปอร์เฟล็กซ์ เอเชีย จำกัด จากบริษัทและบริษัทย่อย ด้วยราคาใช้สิทธิมูลค่ารวมทั้งสิ้น 51 ล้านดอลลาร์สหรัฐ และมีเงื่อนไขในการจ่ายเงินปันผลจากผลกำไรที่หาได้ภายหลังวันที่ซื้อธุรกิจทั้งหมด โดยมีระยะเวลาในการใช้สิทธิระหว่างวันที่ 30 มิถุนายน พ.ศ. 2562 จนถึงวันที่ 30 มิถุนายน พ.ศ. 2564

### (ข) ที่ดิน อาคารและอุปกรณ์ที่ได้รับมา

มูลค่ายุติธรรมของที่ดิน อาคารและอุปกรณ์ที่ได้รับมามีมูลค่าเท่ากับ 4,135 ล้านบาท ซึ่งประเมินโดยผู้ประเมินทรัพย์สินอิสระ โดยใช้วิธีการตลาดทุนทดแทน หักด้วยค่าเสื่อมราคาสะสมตามจำนวนปีที่ใช้งาน

### (ค) ส่วนได้เสียที่ไม่มีอำนาจควบคุม

บริษัทเลือกที่จะรับรู้ส่วนได้เสียที่ไม่มีอำนาจควบคุมในผู้ถูกซื้อด้วยราคามูลค่ายุติธรรมของส่วนได้เสียที่ไม่มีอำนาจควบคุมใน บจก. ศรีตรัง โกลฟส์ (ประเทศไทย) (เดิมชื่อ บจก. สยามเซมเปอร์เมด) ถูกประมาณ โดยใช้วิธีมูลค่าของสินทรัพย์สุทธิที่ระบุได้ของผู้ถูกซื้อตามสัดส่วนของส่วนได้เสียที่ไม่มีอำนาจควบคุม

## หมายเหตุประกอบงบการเงินรวมและงบการเงินเฉพาะกิจการ

บริษัท ศรีตรังแอโกรอินดัสทรี จำกัด (มหาชน) และบริษัทย่อย  
ณ วันที่ 31 ธันวาคม พ.ศ. 2560

### 37 การซื้อธุรกิจ (ต่อ)

สิ่งตอบแทนที่จ่าย ณ วันที่ 15 มีนาคม พ.ศ. 2560 (ต่อ)

#### (ง) รายได้และผลกำไร

สำหรับงวดตั้งแต่วันที่ 15 มีนาคม พ.ศ. 2560 (วันที่บริษัทมีอำนาจควบคุม) ถึงวันที่ 31 ธันวาคม พ.ศ. 2560 บริษัทที่ซื้อมาสร้างรายได้ให้แก่กลุ่มกิจการจำนวน 6,866 ล้านบาท และมีผลขาดทุนสุทธิจำนวน 167 ล้านบาท ถ้าหากว่ากลุ่มกิจการซื้อ บจก. ศรีตรังโกลฟส์(ประเทศไทย) (เดิมชื่อ บจก. สยามเซมเพอร์เมค) ตั้งแต่วันที่ 1 มกราคม พ.ศ. 2560 รายได้และผลกำไรสุทธิสำหรับงวดสิ้นสุดวันที่ 31 ธันวาคม พ.ศ. 2560 ที่จะถูกรับรู้โดยกลุ่มกิจการจะมีจำนวน 8,815 ล้านบาท และ 282 ล้านบาท ตามลำดับ

#### (จ) เงินปันผลรับก่อนการแยกบริษัท

เงินปันผลรับก่อนการแยกบริษัท คือการจำหน่ายกำไรก่อนการแยกธุรกิจของ บจก. ศรีตรังโกลฟส์ (ประเทศไทย) (เดิมชื่อ บจก. สยามเซมเพอร์เมค) กับกลุ่มกิจการ จำนวน 48 ล้านดอลลาร์สหรัฐ (เทียบเท่า 1,677 ล้านบาท) ซึ่งเป็นไปตามที่ระบุในสัญญาที่เกี่ยวข้อง

#### (ค) ค่าใช้จ่ายทางธุรกิจก่อนการแยกบริษัท

ค่าใช้จ่ายทางธุรกิจก่อนการแยกบริษัท คือค่าชดเชยตอบแทนจากการแยกธุรกิจของ บจก. ศรีตรังโกลฟส์ (ประเทศไทย) (เดิมชื่อ บจก. สยามเซมเพอร์เมค) กับ Semperit Technische Produkte Gesellschaft m.b.H. จำนวน 15 ล้านดอลลาร์สหรัฐ (เทียบเท่า 532 ล้านบาท) ซึ่งเป็นไปตามที่ระบุในสัญญาที่เกี่ยวข้อง

#### (ข) ข้อมูลทางการเงินรวม

ในการจัดทำข้อมูลทางการเงินรวมสำหรับปีสิ้นสุดวันที่ 31 ธันวาคม พ.ศ. 2560 บริษัทได้ปรับปรุงมูลค่าสินทรัพย์ที่ระบุไว้ที่ได้มาและหนี้สินที่รับมาจากการซื้อธุรกิจด้วยมูลค่ายุติธรรมและบันทึกผลต่างระหว่างราคาซื้อกับมูลค่ายุติธรรมของสิ่งตอบแทนที่โอนให้ไว้ในบัญชี “ค่าความนิยม” จำนวน 2,954 ล้านบาท โดยพิจารณาจากข้อมูลในรายงานของทั้งผู้ประเมินราคาทรัพย์สินและทางการเงินอิสระและปัจจัยอื่นที่เกี่ยวข้องในปัจจุบันที่อาจกระทบต่อข้อมูลดังกล่าว อย่างไรก็ตาม บริษัทมีนโยบายอย่างต่อเนื่องในการทบทวนมูลค่ายุติธรรมของสินทรัพย์ที่ระบุไว้ที่ได้มา เช่น ที่ดิน อาคารและอุปกรณ์ เป็นต้น และหนี้สินที่ได้รับมาและการปันส่วนมูลค่ายุติธรรม ณ วันที่ซื้อ ค่าความนิยมที่เกิดจากการซื้อธุรกิจนี้ ไม่สามารถนำมาเป็นค่าใช้จ่ายทางภาษีเงินได้ ในการซื้อธุรกิจดังกล่าว บริษัทคาดว่าจะมีส่วนแบ่งการตลาดในธุรกิจคู่มืออย่างในต่างประเทศ

บริษัทอยู่ในระหว่างการเตรียมการประเมินมูลค่ายุติธรรมของสินทรัพย์ที่มีตัวตน สินทรัพย์ที่ไม่มีตัวตน และหนี้สินที่เกี่ยวข้องของ บจก. ศรีตรังโกลฟส์ (ประเทศไทย) (เดิมชื่อ บจก. สยามเซมเพอร์เมค) ณ วันที่ซื้อธุรกิจ ในรายละเอียดที่มากขึ้นเกิดการเปลี่ยนแปลงสถานะเงินลงทุนซึ่งคาดว่าจะแล้วเสร็จภายในเดือนมีนาคม พ.ศ. 2561 ผลต่างระหว่างสิ่งตอบแทนที่โอนให้และมูลค่ายุติธรรมของสินทรัพย์สุทธิอาจจะแสดงเป็นค่าความนิยมหรือกำไรจากการต่อรองราคาซื้อเมื่อการประเมินในครั้งสุดท้ายเสร็จสิ้นลง

# หมายเหตุประกอบงบการเงินรวมและงบการเงินเฉพาะกิจการ

บริษัท ศรีตรังแอโกรอินดัสทรี จำกัด (มหาชน) และบริษัทย่อย  
ณ วันที่ 31 ธันวาคม พ.ศ. 2560

## 38 รายการกับบุคคลหรือกิจการที่เกี่ยวข้องกัน

กิจการและบุคคลที่ควบคุมบริษัท หรือถูกควบคุม โดยบริษัท หรืออยู่ภายใต้การควบคุมเดียวกับบริษัท ทั้งทางตรงหรือทางอ้อม ไม่ว่าจะโดยทอดเดียวหรือหลายทอด กิจการและบุคคลดังกล่าวเป็นบุคคลหรือกิจการที่เกี่ยวข้องกับบริษัท บริษัทย่อยและบริษัทย่อยลำดับถัดไป บริษัทร่วมและบุคคลที่เป็นเจ้าของส่วน ได้เสียในสิทธิออกเสียงของบริษัทซึ่งมีอิทธิพลอย่างเป็นสาระสำคัญเหนือกิจการ ผู้บริหารสำคัญรวมทั้งกรรมการและพนักงานของบริษัท ตลอดจนสมาชิกในครอบครัวที่ใกล้ชิดกับบุคคลเหล่านั้น กิจการและบุคคลทั้งหมดถือเป็นบุคคลหรือกิจการที่เกี่ยวข้องกับบริษัท

ในการพิจารณาความสัมพันธ์ระหว่างบุคคลหรือกิจการที่เกี่ยวข้องกันซึ่งอาจมีขึ้นได้ ต้องคำนึงถึงรายละเอียดของความสัมพันธ์มากกว่ารูปแบบความสัมพันธ์ตามกฎหมาย

บริษัท ศรีตรัง โอลดิงส์ จำกัด ซึ่งจดทะเบียนจัดตั้งในประเทศไทยเป็นบริษัทใหญ่ในขั้นสุดท้ายของกลุ่มกิจการ

รายการต่อไปนี้เป็นรายการกับบริษัทที่เกี่ยวข้องกัน

### 38.1 รายได้จากการขายสินค้าและการให้บริการ และรายได้อื่น

สำหรับปีสิ้นสุดวันที่ 31 ธันวาคม	งบการเงินรวม		งบการเงินเฉพาะกิจการ	
	พ.ศ. 2560	พ.ศ. 2559	พ.ศ. 2560	พ.ศ. 2559
	พันบาท	พันบาท	พันบาท	พันบาท
<b>รายได้จากการขายสินค้าให้กับ</b>				
บริษัทย่อย	-	-	5,608,396	3,418,152
บริษัทร่วม	26,682	32,046	-	-
การร่วมค้า	786,965	2,805,546	293,032	1,046,186
	<u>813,647</u>	<u>2,837,592</u>	<u>5,901,428</u>	<u>4,464,338</u>
<b>รายได้จากการให้บริการให้กับ</b>				
บริษัทย่อย	-	-	185,705	60,018
บริษัทร่วม	19,637	21,653	9,246	4,663
การร่วมค้า	48,903	289,956	21,670	28,882
	<u>68,540</u>	<u>311,609</u>	<u>216,621</u>	<u>93,563</u>
<b>รายได้เงินปันผล</b>				
บริษัทย่อย	-	-	2,964,166	319,166
บริษัทร่วม	621,486	-	548,370	-
การร่วมค้า	1,676,581	-	1,312,760	-
	<u>2,298,067</u>	<u>-</u>	<u>4,825,296</u>	<u>319,166</u>
<b>รายได้ค่าเช่า</b>				
บริษัทย่อย	-	-	244	1,023
บริษัทร่วม	400	400	-	-
การร่วมค้า	5,458	33,853	-	7,680
	<u>5,858</u>	<u>34,253</u>	<u>244</u>	<u>8,703</u>
<b>รายได้ดอกเบี้ย</b>				
บริษัทย่อย	-	-	82,039	44,983

## หมายเหตุประกอบงบการเงินรวมและงบการเงินเฉพาะกิจการ

บริษัท ศรีตรังแอโรอินดัสทรี จำกัด (มหาชน) และบริษัทย่อย  
ณ วันที่ 31 ธันวาคม พ.ศ. 2560

### 38 รายการกับบุคคลหรือกิจการที่เกี่ยวข้องกัน (ต่อ)

#### 38.2 การซื้อสินค้าและการรับบริการ

สำหรับปีสิ้นสุดวันที่ 31 ธันวาคม	งบการเงินรวม		งบการเงินเฉพาะกิจการ	
	พ.ศ. 2560	พ.ศ. 2559	พ.ศ. 2560	พ.ศ. 2559
	พันบาท	พันบาท	พันบาท	พันบาท
<b>การซื้อสินค้าจาก</b>				
บริษัทย่อย	-	-	10,684,226	1,499,732
บริษัทร่วม	78	68	9	-
กิจการร่วมค้า	3,725,520	5,920,739	237,114	1,030,535
	<u>3,725,598</u>	<u>5,920,807</u>	<u>10,921,349</u>	<u>2,530,267</u>
<b>การรับบริการจาก</b>				
บริษัทย่อย	-	-	839,124	1,192,174
บริษัทร่วม	1,680	-	-	-
กิจการร่วมค้า	-	485	-	7
	<u>1,680</u>	<u>485</u>	<u>839,124</u>	<u>1,192,181</u>
<b>ค่าเช่าจ่าย</b>				
บริษัทย่อย	-	-	799	1,229

#### 38.3 ยอดค้างชำระที่เกิดจากการขายและซื้อสินค้าและบริการ และรายได้อื่น

ณ วันที่ 31 ธันวาคม	งบการเงินรวม		งบการเงินเฉพาะกิจการ	
	พ.ศ. 2560	พ.ศ. 2559	พ.ศ. 2560	พ.ศ. 2559
	พันบาท	พันบาท	พันบาท	พันบาท
<b>ลูกหนี้การค้า (หมายเหตุข้อ 9)</b>				
บริษัทย่อย	-	-	774,251	326,207
บริษัทร่วม	4,138	7,759	715	809
กิจการร่วมค้า	2	90,835	-	6,961
	<u>4,140</u>	<u>98,594</u>	<u>774,966</u>	<u>333,977</u>
<b>เงินมัดจำนายหน้าซื้อขายสัญญาซื้อขายล่วงหน้า</b>				
บริษัทร่วม	-	22,981	-	22,981
<b>ลูกหนี้อื่น</b>				
บริษัทย่อย	-	-	38,300	81,018
บริษัทร่วม	1,368	311	-	-
กิจการร่วมค้า	-	3,610	-	-
	<u>1,368</u>	<u>3,921</u>	<u>38,300</u>	<u>81,018</u>



## หมายเหตุประกอบงบการเงินรวมและงบการเงินเฉพาะกิจการ

บริษัท ศรีตรังแอโกรอินดัสตรี จำกัด (มหาชน) และบริษัทย่อย  
ณ วันที่ 31 ธันวาคม พ.ศ. 2560

### 38 รายการกับบุคคลหรือกิจการที่เกี่ยวข้องกัน (ต่อ)

#### 38.3 ยอดค้างชำระที่เกิดจากการขายและซื้อสินค้าและบริการ และรายได้อื่น (ต่อ)

ณ วันที่ 31 ธันวาคม	งบการเงินรวม		งบการเงินเฉพาะกิจการ	
	พ.ศ. 2560	พ.ศ. 2559	พ.ศ. 2560	พ.ศ. 2559
	พันบาท	พันบาท	พันบาท	พันบาท
<b>เจ้าหนี้การค้า (หมายเหตุข้อ 22)</b>				
บริษัทย่อย	-	-	791,558	405,466
บริษัทร่วม	16	24	-	-
กิจการร่วมค้า	179,717	633,436	-	117,356
	<u>179,733</u>	<u>633,460</u>	<u>791,558</u>	<u>522,822</u>
<b>เจ้าหนี้อื่น (หมายเหตุข้อ 22)</b>				
บริษัทย่อย	-	-	55,159	63,141
บริษัทร่วม	4	-	-	-
กิจการร่วมค้า	-	5,677	-	17
	<u>4</u>	<u>5,677</u>	<u>55,159</u>	<u>63,158</u>

ลูกหนี้การค้าจากบุคคลหรือกิจการที่เกี่ยวข้องส่วนใหญ่มาจากรายการขายและถึงกำหนดชำระประมาณหนึ่งเดือนหลังจากวันที่เกิดรายการขาย ลูกหนี้การค้าดังกล่าวโดยปกติแล้วจะไม่มีหลักทรัพย์ค้ำประกันและไม่มีดอกเบี้ย ณ วันที่ 31 ธันวาคม พ.ศ. 2560 ไม่มีค่าเผื่อการด้อยค่าของลูกหนี้จากบุคคลหรือกิจการที่เกี่ยวข้องกัน (พ.ศ. 2559 : ไม่มี)

เจ้าหนี้การค้าระหว่างบุคคลหรือกิจการที่เกี่ยวข้องกันส่วนใหญ่มาจากรายการซื้อและถึงกำหนดชำระประมาณหนึ่งเดือนหลังจากวันที่เกิดรายการซื้อ เจ้าหนี้การค้าไม่มีดอกเบี้ย

#### 38.4 ยอดค้างชำระที่เกิดจากการให้กู้ยืมเงินระยะยาวแก่บริษัทย่อย

ณ วันที่ 31 ธันวาคม	งบการเงินรวม		งบการเงินเฉพาะกิจการ	
	พ.ศ. 2560	พ.ศ. 2559	พ.ศ. 2560	พ.ศ. 2559
	พันบาท	พันบาท	พันบาท	พันบาท
<b>ดอกเบี้ยค้างรับ</b>				
บริษัทย่อย	-	-	9,969	10,389
<b>เงินให้กู้ยืมระยะยาว</b>				
บริษัทย่อย	-	-	2,541,603	2,074,203

## หมายเหตุประกอบงบการเงินรวมและงบการเงินเฉพาะกิจการ

บริษัท ศรีตรังแอโกรอินดัสทรี จำกัด (มหาชน) และบริษัทย่อย  
ณ วันที่ 31 ธันวาคม พ.ศ. 2560

### 38 รายการกับบุคคลหรือกิจการที่เกี่ยวข้องกัน (ต่อ)

#### 38.4 ยอดค้างชำระที่เกิดจากการให้กู้ยืมเงินระยะยาวแก่บริษัทย่อย (ต่อ)

เงินให้กู้ยืมระยะยาวแก่บริษัทย่อยเป็นเงินให้กู้ยืมที่ไม่มีหลักประกันและสามารถสรุปได้ดังนี้

		งบการเงินเฉพาะกิจการ			
		เงินต้น		อัตราดอกเบี้ย ร้อยละ	ระยะเวลาการกู้
ความสัมพันธ์		ล้านดอลลาร์ สหรัฐอเมริกา	(เทียบเท่า) ล้านบาท		
PT Sri Trang Lingga Indonesia	บริษัทย่อยทางตรง	5	164	3.33	5 ปี
PT Sri Trang Lingga Indonesia	บริษัทย่อยทางตรง	15	488	4.20	3 ปี
PT Sri Trang Lingga Indonesia	บริษัทย่อยทางตรง	10	325	4.18	3 ปี
PT Sri Trang Lingga Indonesia	บริษัทย่อยทางตรง	20	650	4.30	3 ปี
PT Star Rubber	บริษัทย่อยทางอ้อม	15	492	3.33	5 ปี
PT Star Rubber	บริษัทย่อยทางอ้อม	8	260	2.65	2 ปี
PT Star Rubber	บริษัทย่อยทางอ้อม	5	163	4.18	3 ปี
	รวม		2,542		

ความเคลื่อนไหวของยอดคงเหลือของเงินให้กู้ยืมระยะยาวแก่บริษัทย่อยสามารถแสดงได้ดังนี้

	งบการเงินรวม		งบการเงินเฉพาะกิจการ	
	พ.ศ. 2560 พันบาท	พ.ศ. 2559 พันบาท	พ.ศ. 2560 พันบาท	พ.ศ. 2559 พันบาท
ณ วันที่ 1 มกราคม	-	-	2,074,203	1,625,605
เพิ่มขึ้น	-	-	1,178,982	823,600
ลดลง	-	-	(540,000)	(300,000)
ขาดทุนจากอัตราแลกเปลี่ยน	-	-	(171,582)	(75,002)
รวม	-	-	2,541,603	2,074,203

## หมายเหตุประกอบงบการเงินรวมและงบการเงินเฉพาะกิจการ

บริษัท ศรีตรังแอกโคโนอินดัสทรี จำกัด (มหาชน) และบริษัทย่อย  
ณ วันที่ 31 ธันวาคม พ.ศ. 2560

### 38 รายการกับบุคคลหรือกิจการที่เกี่ยวข้องกัน (ต่อ)

#### 38.4 ยอดค้างชำระที่เกิดจากการให้กู้ยืมเงินระยะยาวแก่บริษัทย่อย (ต่อ)

ราคาตามบัญชีและมูลค่ายุติธรรมของเงินให้กู้ยืมระยะยาวแก่บริษัทย่อย มีดังต่อไปนี้

	งบการเงินเฉพาะกิจการ			
	ราคาตามบัญชี		มูลค่ายุติธรรม	
	พ.ศ. 2560	พ.ศ. 2559	พ.ศ. 2560	พ.ศ. 2559
	พันบาท	พันบาท	พันบาท	พันบาท
เงินให้กู้ยืมระยะยาวแก่บริษัทย่อย	2,541,603	2,074,203	2,583,403	2,105,348

มูลค่ายุติธรรมของเงินให้กู้ยืมระยะยาวคำนวณจากกระแสเงินสดในอนาคตซึ่งคิดลดด้วยอัตราดอกเบี้ยขั้นบันไดรัฐบาล บวกส่วนเพิ่มจากอัตราดอกเบี้ยขั้นบันไดเอกชนระดับ BBB+ อัตราดอกเบี้ยร้อยละ 2.99 ถึงร้อยละ 4.09 (พ.ศ. 2559 : ร้อยละ 1.96 ถึงร้อยละ 3.13) และอยู่ในข้อมูลระดับ 2 ของลำดับชั้นมูลค่ายุติธรรม

#### 38.5 ค่าตอบแทนผู้บริหารสำคัญ

ผู้บริหารสำคัญรวมถึงกรรมการ (ไม่ว่าจะทำหน้าที่ในระดับบริหารหรือไม่) คณะผู้บริหารระดับสูง และหัวหน้าหน่วยงานตรวจสอบภายใน ซึ่งผลตอบแทนที่จ่ายหรือค้างจ่ายสำหรับผู้บริหารสำคัญ มีดังนี้

	งบการเงินรวม		งบการเงินเฉพาะกิจการ	
	พ.ศ. 2560	พ.ศ. 2559	พ.ศ. 2560	พ.ศ. 2559
	พันบาท	พันบาท	พันบาท	พันบาท
สำหรับปีสิ้นสุดวันที่ 31 ธันวาคม				
ผลประโยชน์ระยะสั้นของพนักงาน	204,378	310,769	43,631	45,001
ผลประโยชน์หลังออกจากงาน	3,567	3,329	1,246	1,135
รวม	207,945	314,098	44,877	46,136

## หมายเหตุประกอบงบการเงินรวมและงบการเงินเฉพาะกิจการ

บริษัท ศรีตรังแอโกรอินดัสทรี จำกัด (มหาชน) และบริษัทย่อย  
ณ วันที่ 31 ธันวาคม พ.ศ. 2560

### 39 เครื่องมือทางการเงินแยกตามประเภท

	งบการเงินรวม			
	31 ธันวาคม พ.ศ. 2560			
	สินทรัพย์ซึ่งประเมิน ราคาตามมูลค่ายุติธรรม ที่ปรับมูลค่าเพิ่มขึ้นหรือ ลดลงโดยผ่านเข้ากำไร ขาดทุน พันบาท	สินทรัพย์ซึ่งประเมินราคา ตามมูลค่ายุติธรรมที่ปรับ มูลค่าเพิ่มขึ้นหรือลดลง โดยผ่านเข้ากำไรขาดทุน เบ็ดเสร็จอื่น พันบาท	สินทรัพย์ ทางการเงินอื่น พันบาท	รวม พันบาท
สินทรัพย์ในงบแสดงฐานะการเงิน				
เงินสดและรายการเทียบเท่าเงินสด	-	-	2,241,900	2,241,900
ตราสารอนุพันธ์ทางการเงิน	407,939	-	-	407,939
ลูกหนี้การค้า - สุทธิ	-	-	6,339,390	6,339,390
ลูกหนี้ธนาคารพาณิชย์สัญญาซื้อขาย ล่วงหน้า	810,540	-	-	810,540
เงินฝากประจำที่ติดภาระค่าประกัน	-	-	12,139	12,139
เงินลงทุนระยะยาว	-	53,299	100,000	153,299
รวม	1,218,479	53,299	8,693,429	9,965,207

	งบการเงินรวม		
	31 ธันวาคม พ.ศ. 2560		
	หนี้สินซึ่งประเมินราคาตาม มูลค่ายุติธรรมที่ปรับมูลค่า เพิ่มขึ้นหรือลดลงโดยผ่านเข้า กำไรขาดทุน พันบาท	หนี้สินทางการเงินอื่น พันบาท	รวม พันบาท
หนี้สินในงบแสดงฐานะการเงิน			
เจ้าหนี้การค้า	-	1,401,217	1,401,217
เงินกู้ยืมระยะสั้นจากสถาบันการเงิน	-	21,786,026	21,786,026
ส่วนของเงินกู้ยืมระยะยาวจากสถาบันการเงิน ที่ถึงกำหนดชำระภายในหนึ่งปี	-	420,654	420,654
หุ้นกู้ที่ถึงกำหนดชำระภายในหนึ่งปี	-	600,000	600,000
หนี้สินตามสัญญาเช่าทางการเงินที่ถึงกำหนด ชำระภายในหนึ่งปี	-	13,167	13,167
ตราสารอนุพันธ์ทางการเงิน	231,243	-	231,243
เงินกู้ยืมระยะยาวจากสถาบันการเงิน	-	7,193,710	7,193,710
หุ้นกู้	-	2,265,000	2,265,000
หนี้สินตามสัญญาเช่าทางการเงิน	-	27,521	27,521
รวม	231,243	33,707,295	33,938,538

## หมายเหตุประกอบงบการเงินรวมและงบการเงินเฉพาะกิจการ

บริษัท ศรีตรังแอกโคโนมิคส์ จำกัด (มหาชน) และบริษัทย่อย  
ณ วันที่ 31 ธันวาคม พ.ศ. 2560

### 39 เครื่องมือทางการเงินแยกตามประเภท (ต่อ)

	งบการเงินรวม			
	31 ธันวาคม พ.ศ. 2559			
	สินทรัพย์ซึ่งประเมิน ราคาตามมูลค่ายุติธรรม ที่ปรับมูลค่าเพิ่มขึ้นหรือ ลดลงโดยผ่านเข้ากำไร ขาดทุน	สินทรัพย์ซึ่งประเมินราคา ตามมูลค่ายุติธรรมที่ปรับ มูลค่าเพิ่มขึ้นหรือลดลง โดยผ่านเข้ากำไรขาดทุน เบ็ดเสร็จอื่น	สินทรัพย์ ทางการเงินอื่น	รวม
	พันบาท	พันบาท	พันบาท	พันบาท
สินทรัพย์ในงบแสดงฐานะการเงิน				
เงินสดและรายการเทียบเท่าเงินสด	-	-	1,674,619	1,674,619
ตราสารอนุพันธ์ทางการเงิน	164,980	-	-	164,980
ลูกหนี้การค้า - สุทธิ	-	-	7,699,441	7,699,441
ลูกหนี้นายหน้าซื้อขายสัญญาซื้อขาย ล่วงหน้า	633,921	-	-	633,921
เงินฝากประจำที่คิดการะกำประกัน	-	-	12,320	12,320
เงินลงทุนระยะยาว	-	48,703	10,427	59,130
รวม	798,901	48,703	9,396,807	10,244,411

	งบการเงินรวม		
	31 ธันวาคม พ.ศ. 2559		
	หนี้สินซึ่งประเมินราคาตาม มูลค่ายุติธรรมที่ปรับมูลค่า เพิ่มขึ้นหรือลดลงโดยผ่านเข้า กำไรขาดทุน	หนี้สินทางการเงินอื่น	รวม
	พันบาท	พันบาท	พันบาท
หนี้สินในงบแสดงฐานะการเงิน			
เจ้าหนี้การค้า	-	1,607,657	1,607,657
เงินกู้ยืมระยะสั้นจากสถาบันการเงิน	-	23,433,815	23,433,815
ส่วนของเงินกู้ยืมระยะยาวจากสถาบันการเงิน ที่ถึงกำหนดชำระภายในหนึ่งปี	-	5,397,792	5,397,792
หนี้สินตามสัญญาเช่าทางการเงินที่ถึงกำหนด ชำระภายในหนึ่งปี	-	8,334	8,334
ตราสารอนุพันธ์ทางการเงิน	654,920	-	654,920
เงินกู้ยืมระยะยาวจากสถาบันการเงิน	-	654	654
หุ้นกู้	-	2,865,000	2,865,000
หนี้สินตามสัญญาเช่าทางการเงิน	-	5,128	5,128
รวม	654,920	33,318,380	33,973,300

## หมายเหตุประกอบงบการเงินรวมและงบการเงินเฉพาะกิจการ

บริษัท ศรีตริงแอโรอินดัสทรี จำกัด (มหาชน) และบริษัทย่อย  
ณ วันที่ 31 ธันวาคม พ.ศ. 2560

### 39 เครื่องมือทางการเงินแยกตามประเภท (ต่อ)

	งบการเงินเฉพาะกิจการ			
	31 ธันวาคม พ.ศ. 2560			
	สินทรัพย์ซึ่งประเมิน ราคาตามมูลค่ายุติธรรม ที่ปรับมูลค่าเพิ่มขึ้นหรือ ลดลงโดยผ่านเข้า กำไรขาดทุน	สินทรัพย์ซึ่งประเมินราคา ตามมูลค่ายุติธรรมที่ปรับ มูลค่าเพิ่มขึ้นหรือลดลง โดยผ่านเข้ากำไรขาดทุน เบ็ดเสร็จอื่น	สินทรัพย์ ทางการเงินอื่น	รวม
	พันบาท	พันบาท	พันบาท	พันบาท
สินทรัพย์ในงบแสดงฐานะการเงิน				
เงินสดและรายการเทียบเท่าเงินสด	-	-	269,019	269,019
ตราสารอนุพันธ์ทางการเงิน	256,520	-	-	256,520
ลูกหนี้การค้า - สุทธิ	-	-	3,901,240	3,901,240
ลูกหนี้หน้าหน้าซื้อขายสัญญาซื้อขาย ล่วงหน้า	16,177	-	-	16,177
เงินให้กู้ยืมระยะยาวแก่บริษัทย่อยที่ถึง กำหนดชำระภายในหนึ่งปี	-	-	915,873	915,873
เงินให้กู้ยืมระยะยาวแก่บริษัทย่อย	-	-	1,625,730	1,625,730
เงินลงทุนระยะยาว	-	52,097	100,000	152,097
รวม	272,697	52,097	6,811,862	7,136,656

	งบการเงินเฉพาะกิจการ		
	31 ธันวาคม พ.ศ. 2560		
	หนี้สินซึ่งประเมินราคาตาม มูลค่ายุติธรรมที่ปรับมูลค่า เพิ่มขึ้นหรือลดลงโดยผ่านเข้า กำไรขาดทุน	หนี้สินทางการเงินอื่น	รวม
	พันบาท	พันบาท	พันบาท
หนี้สินในงบแสดงฐานะการเงิน			
เจ้าหนี้การค้า	-	1,140,950	1,140,950
เงินกู้ยืมระยะสั้นจากสถาบันการเงิน	-	14,754,529	14,754,529
ส่วนของเงินกู้ยืมระยะยาวจากสถาบันการเงิน ที่ถึงกำหนดชำระภายในหนึ่งปี	-	300,000	300,000
หุ้นกู้ที่ถึงกำหนดชำระภายในหนึ่งปี	-	600,000	600,000
หนี้สินตามสัญญาเช่าทางการเงินที่ถึงกำหนด ชำระภายในหนึ่งปี	-	4,092	4,092
ตราสารอนุพันธ์ทางการเงิน	198,130	-	198,130
เงินกู้ยืมระยะยาวจากสถาบันการเงิน	-	4,313,710	4,313,710
หุ้นกู้	-	2,265,000	2,265,000
หนี้สินตามสัญญาเช่าทางการเงิน	-	9,542	9,542
รวม	198,130	23,387,823	23,585,953

## หมายเหตุประกอบงบการเงินรวมและงบการเงินเฉพาะกิจการ

บริษัท ศรีตรังแอกโคโนอินดัสทรี จำกัด (มหาชน) และบริษัทย่อย  
ณ วันที่ 31 ธันวาคม พ.ศ. 2560

### 39 เครื่องมือทางการเงินแยกตามประเภท (ต่อ)

	งบการเงินเฉพาะกิจการ			
	31 ธันวาคม พ.ศ. 2559			
	สินทรัพย์ซึ่งประเมิน ราคาตามมูลค่ายุติธรรม ที่ปรับมูลค่าเพิ่มขึ้นหรือ ลดลงโดยผ่านเข้า กำไรขาดทุน	สินทรัพย์ซึ่งประเมินราคา ตามมูลค่ายุติธรรมที่ปรับ มูลค่าเพิ่มขึ้นหรือลดลง โดยผ่านเข้ากำไรขาดทุน เบ็ดเสร็จอื่น	สินทรัพย์ ทางการเงินอื่น	รวม
	พันบาท	พันบาท	พันบาท	พันบาท
สินทรัพย์ในงบแสดงฐานะการเงิน				
เงินสดและรายการเทียบเท่าเงินสด	-	-	341,997	341,997
ตราสารอนุพันธ์ทางการเงิน	20,160	-	-	20,160
ลูกหนี้การค้า - สุทธิ	-	-	3,282,928	3,282,928
ลูกหนี้นายหน้าซื้อขายสัญญาซื้อขาย ล่วงหน้า	22,981	-	-	22,981
เงินให้กู้ยืมระยะยาวแก่บริษัทย่อย ที่ถึงกำหนดชำระภายในหนึ่งปี	-	-	534,882	534,882
เงินให้กู้ยืมระยะยาวแก่บริษัทย่อย	-	-	1,539,321	1,539,321
เงินลงทุนระยะยาว	-	47,587	10,427	58,014
รวม	43,141	47,587	5,709,555	5,800,283

	งบการเงินเฉพาะกิจการ		
	31 ธันวาคม พ.ศ. 2559		
	หนี้สินซึ่งประเมินราคาตามมูลค่า ยุติธรรมที่ปรับมูลค่า เพิ่มขึ้นหรือลดลงโดยผ่านเข้า กำไรขาดทุน	หนี้สินทางการเงินอื่น	รวม
	พันบาท	พันบาท	พันบาท
หนี้สินในงบแสดงฐานะการเงิน			
เจ้าหนี้การค้า	-	953,492	953,492
เงินกู้ยืมระยะสั้นจากสถาบันการเงิน	-	14,338,230	14,338,230
ส่วนของเงินกู้ยืมระยะยาวจากสถาบันการเงิน ที่ถึงกำหนดชำระภายในหนึ่งปี	-	4,276,388	4,276,388
หนี้สินตามสัญญาเช่าทางการเงินที่ถึงกำหนด ชำระภายในหนึ่งปี	-	2,466	2,466
ตราสารอนุพันธ์ทางการเงิน	460,846	-	460,846
หุ้นกู้	-	2,865,000	2,865,000
หนี้สินตามสัญญาเช่าทางการเงิน	-	4,425	4,425
รวม	460,846	22,440,001	22,900,847

## หมายเหตุประกอบงบการเงินรวมและงบการเงินเฉพาะกิจการ

บริษัท ศรีตรังแอโกรอินดัสทรี จำกัด (มหาชน) และบริษัทย่อย  
ณ วันที่ 31 ธันวาคม พ.ศ. 2560

### 40 คุณภาพความน่าเชื่อถือของสินทรัพย์ทางการเงิน

คุณภาพความน่าเชื่อถือของสินทรัพย์ทางการเงินซึ่งยังไม่ถึงกำหนดชำระและไม่เกิดการด้อยค่าสามารถประเมินได้โดยอ้างอิงจากการจัดลำดับความน่าเชื่อถือจากแหล่งข้อมูลภายนอก (ถ้ามี) หรือ จากข้อมูลประสบการณ์ในอดีตเกี่ยวกับอัตราการผิดสัญญาของผู้สัญญา

กลุ่มที่ 1 ลูกค้าใหม่ บริษัทอื่น/บริษัทที่เกี่ยวข้องกัน (น้อยกว่าหกเดือน)

กลุ่มที่ 2 ลูกค้าปัจจุบัน/บริษัทที่เกี่ยวข้องกัน (มากกว่าหกเดือน) ซึ่งไม่มีการผิดสัญญาในอดีต

กลุ่มที่ 3 ลูกค้าปัจจุบัน/บริษัทที่เกี่ยวข้องกัน (มากกว่าหกเดือน) ซึ่งเคยมีการผิดสัญญาในอดีต และการผิดสัญญานั้นได้มีการชดเชยทั้งหมดแล้ว

เงินประกันขั้นต่ำได้ฝากไว้กับผู้สัญญาที่มีระดับความน่าเชื่อถือในระดับสูงซึ่งไม่มีประวัติการผิดเงื่อนไขของสัญญา และไม่มีสินทรัพย์ทางการเงินใดที่ดำเนินการอย่างปกติ (fully performing) ถูกขอการเจรจาเพื่อปรับเปลี่ยนเงื่อนไขใหม่ในระหว่างปี

	งบการเงินรวม		งบการเงินเฉพาะกิจการ	
	พ.ศ. 2560	พ.ศ. 2559	พ.ศ. 2560	พ.ศ. 2559
	พันบาท	พันบาท	พันบาท	พันบาท
<b>เงินฝากธนาคารประเภทจ่ายคืนเมื่อทวงถาม</b>				
Aa1	156,200	378,173	11,938	-
Aa2	78,636	220,130	-	-
Aa3	20,918	231,304	-	183,268
A1	237,900	154,125	686	52
Baa1	1,362,131	307,720	218,480	113,675
Baa2	54,705	14,128	14,634	6,649
Baa3	215,969	285,237	-	8,716
ไม่มีการจัดลำดับ	5,468	23,731	-	50
<b>รวมเงินฝากธนาคารประเภทจ่ายคืนเมื่อทวงถาม</b>	<b>2,131,927</b>	<b>1,614,548</b>	<b>245,738</b>	<b>312,410</b>

	งบการเงินรวม		งบการเงินเฉพาะกิจการ	
	พ.ศ. 2560	พ.ศ. 2559	พ.ศ. 2560	พ.ศ. 2559
	พันบาท	พันบาท	พันบาท	พันบาท
<b>ลูกหนี้การค้า</b>				
คู่สัญญาที่ไม่มีการจัดลำดับความน่าเชื่อถือ				
จากแหล่งข้อมูลภายนอก				
กลุ่มที่ 1	735,927	144,135	389,191	69,101
กลุ่มที่ 2	5,544,719	7,450,385	3,512,049	3,213,827
กลุ่มที่ 3	58,744	104,921	-	-
<b>รวมลูกหนี้การค้าที่ไม่ได้เกิดการด้อยค่า</b>	<b>6,339,390</b>	<b>7,699,441</b>	<b>3,901,240</b>	<b>3,282,928</b>

## หมายเหตุประกอบงบการเงินรวมและงบการเงินเฉพาะกิจการ

บริษัท ศรีตรังแอกโคโนมิคส์ จำกัด (มหาชน) และบริษัทย่อย  
ณ วันที่ 31 ธันวาคม พ.ศ. 2560

### 40 คุณภาพความน่าเชื่อถือของสินทรัพย์ทางการเงิน (ต่อ)

	งบการเงินรวม		งบการเงินเฉพาะกิจการ	
	พ.ศ. 2560	พ.ศ. 2559	พ.ศ. 2560	พ.ศ. 2559
	พันบาท	พันบาท	พันบาท	พันบาท
<b>ตราสารอนุพันธ์ทางการเงิน</b>				
คู่สัญญาที่มีการจัดลำดับความน่าเชื่อถือ				
โดยแหล่งข้อมูลภายนอก				
Aa1	60	-	-	-
Aa2	9,655	51,561	8,781	-
A3	5,380	8,794	5,380	-
Baa1	131,690	4	86,100	4
Baa2	4,416	-	2,482	-
คู่สัญญาที่ไม่มีการจัดลำดับความน่าเชื่อถือ				
จากแหล่งข้อมูลภายนอก				
กลุ่มที่ 2	256,738	104,621	153,777	20,156
รวมตราสารอนุพันธ์ทางการเงิน (หมายเหตุข้อ 8)	407,939	164,980	256,520	20,160
<b>เงินฝากประจำที่คิดดอกเบี้ย</b>				
งบการเงินรวม				
งบการเงินเฉพาะกิจการ				
พ.ศ. 2560				
พ.ศ. 2559				
พันบาท				
พันบาท				
Aa2	10,010	-	-	-
Baa1	2,129	2,114	-	-
Baa2	-	10,206	-	-
รวมเงินฝากประจำที่คิดดอกเบี้ย (หมายเหตุข้อ 12)	12,139	12,320	-	-

## หมายเหตุประกอบงบการเงินรวมและงบการเงินเฉพาะกิจการ

บริษัท ศรีตรังแอโกรอินดัสทรี จำกัด (มหาชน) และบริษัทย่อย  
ณ วันที่ 31 ธันวาคม พ.ศ. 2560

### 41 สิทธิพิเศษที่ได้รับจากการส่งเสริมการลงทุนในประเทศไทย

กลุ่มกิจการและบริษัทได้รับสิทธิพิเศษบางประการจากการส่งเสริมการลงทุนตามพระราชบัญญัติส่งเสริมการลงทุน พ.ศ. 2520 สำหรับการผลิตรายางขึ้น ขางแห่ง Skim Crepe และถุงมือยาง ซึ่งสิทธิพิเศษที่ได้รับ โดยสังเขปมีดังนี้

- (ก) ได้รับยกเว้นการเสียภาษีอากรขาเข้าและภาษีการค้าสำหรับเครื่องจักรและเครื่องมือตามที่ได้รับอนุมัติจากคณะกรรมการส่งเสริมการลงทุน
- (ข) ได้รับยกเว้นภาษีเงินได้นิติบุคคลสำหรับกำไรสุทธิเป็นระยะเวลาแปดปีนับแต่วันที่เริ่มมีรายได้จากการประกอบกิจการ และได้รับลดหย่อนภาษีเงินได้นิติบุคคลสำหรับกำไรสุทธิในอัตราร้อยละห้าสิบของอัตราปกติอีกห้าปีนับจากระยะเวลาแปดปีแรกสิ้นสุดลง

ในฐานะที่เป็นอุตสาหกรรมที่ได้รับการส่งเสริมการลงทุน กลุ่มกิจการและบริษัทต้องปฏิบัติตามเงื่อนไขที่ระบุไว้ในบัตรส่งเสริมการลงทุน

รายได้จากการขายจำแนกตามธุรกิจที่ได้รับการส่งเสริมและไม่ได้รับการส่งเสริมเฉพาะธุรกิจภายในประเทศไทย สำหรับปีสิ้นสุดวันที่ 31 ธันวาคม พ.ศ. 2560 และ พ.ศ. 2559 ของกลุ่มกิจการ สรุปได้ดังนี้

	พ.ศ. 2560			พ.ศ. 2559		
	ธุรกิจที่ได้รับ การส่งเสริม การลงทุน พันบาท	ธุรกิจที่ไม่ได้รับ การส่งเสริม การลงทุน พันบาท	รวม พันบาท	ธุรกิจที่ได้รับ การส่งเสริม การลงทุน พันบาท	ธุรกิจที่ไม่ได้รับ การส่งเสริม การลงทุน พันบาท	รวม พันบาท
รายได้จากการขายและ บริการส่งออก - สุทธิ	30,932,620	64,864,259	95,796,879	25,101,632	48,799,915	73,901,547
รายได้จากการขายและบริการ ภายในประเทศ - สุทธิ	10,703,714	12,749,057	23,452,771	4,561,692	13,514,061	18,075,753
รวม	41,636,334	77,613,316	119,249,650	29,663,324	62,313,976	91,977,300
การตัดรายการระหว่างกัน			(29,862,656)			(14,711,780)
รวม			89,386,994			77,265,520

## หมายเหตุประกอบงบการเงินรวมและงบการเงินเฉพาะกิจการ

บริษัท ศรีตรังแอกโคโนอินดัสทรี จำกัด (มหาชน) และบริษัทย่อย  
ณ วันที่ 31 ธันวาคม พ.ศ. 2560

### 42 เหตุการณ์ที่อาจเกิดขึ้นและภาระผูกพันที่เป็นข้อผูกมัด

#### 42.1 ภาระผูกพันที่เป็นข้อผูกมัดจากสัญญาซื้อขาย

กลุ่มกิจการและบริษัทมีภาระผูกพันที่เป็นข้อผูกมัดจากการทำสัญญาซื้อขายซึ่งแบ่งเป็นประเภทที่กำหนดราคาซื้อขายล่วงหน้าแล้ว และจะมีการชำระในอนาคต และประเภทที่ยังไม่กำหนดราคาซื้อขาย มูลค่าของภาระผูกพันดังกล่าวแสดงด้วยราคาตามสัญญาซื้อขายล่วงหน้าหรือแสดงตามราคาซื้อขาย ณ วันสิ้นรอบบัญชีสำหรับข้อผูกมัดจากสัญญาประเภทที่ยังไม่กำหนดราคาได้ดังนี้

	งบการเงินรวม	งบการเงินเฉพาะกิจการ
	พ.ศ. 2560	พ.ศ. 2560
	พันบาท	พันบาท
ซื้อจาก		
กิจการร่วมค้า	379,202	-
บริษัทอื่น	1,019,648	66,555
	<u>1,398,850</u>	<u>66,555</u>
ขายให้		
บริษัทย่อย	-	541,345
บริษัทอื่น	14,961,746	9,958,235
	<u>14,961,746</u>	<u>10,499,580</u>

#### 42.2 ภาระผูกพันที่เป็นข้อผูกมัดเพื่อใช้เป็นรายจ่ายฝ่ายทุน

กลุ่มกิจการและบริษัทมีภาระผูกพันที่เป็นข้อผูกมัดเพื่อใช้เป็นรายจ่ายฝ่ายทุนดังนี้

	งบการเงินรวม	งบการเงินเฉพาะกิจการ
	พ.ศ. 2560	พ.ศ. 2560
	พันบาท	พันบาท
ภาระผูกพันที่เป็นข้อผูกมัดเพื่อใช้เป็นรายจ่ายฝ่ายทุนจากการซื้อสินทรัพย์ถาวร	<u>660,508</u>	<u>156,082</u>

## หมายเหตุประกอบงบการเงินรวมและงบการเงินเฉพาะกิจการ

บริษัท ศรีตรังแอโกรอินดัสทรี จำกัด (มหาชน) และบริษัทย่อย  
ณ วันที่ 31 ธันวาคม พ.ศ. 2560

### 42 เหตุการณ์ที่อาจเกิดขึ้นและภาระผูกพันที่เป็นข้อผูกมัด (ต่อ)

#### 42.3 ภาระผูกพันที่เป็นข้อผูกมัดจากการค้าประกันเงินกู้ยืม

42.3.1 กลุ่มกิจการและบริษัทที่มีภาระผูกพันที่เป็นข้อผูกมัดจากการค้าประกันเงินกู้ยืม ดังต่อไปนี้

	ความสัมพันธ์	สกุลเงิน	31 ธันวาคม พ.ศ. 2560	
			จำนวน	ล้านบาท
Sri Trang USA, Inc.	บริษัทย่อยในต่างประเทศ	ดอลลาร์สหรัฐ	16	523
PT Sri Trang Lingga Indonesia	บริษัทย่อยในต่างประเทศ	ดอลลาร์สหรัฐ	19	634
		พันล้านรูเปีย	444	1,076
PT Star Rubber	บริษัทย่อยในต่างประเทศ	ดอลลาร์สหรัฐ	13	437
		พันล้านรูเปีย	215	521

40.3.2 กลุ่มกิจการมีหนี้สินที่อาจเกิดขึ้นจากการที่ธนาคารออกหนังสือค้าประกันกลุ่มกิจการต่อหน่วยงานของราชการเป็นจำนวนเงินรวม 151 ล้านบาท โดยใช้เงินฝากประจำของกลุ่มกิจการเป็นจำนวนเงิน 1 ล้านบาท ในการค้าประกัน

#### 42.4 ภาระผูกพันที่เป็นข้อผูกมัดตามสัญญาเช่าดำเนินงาน - กรณีที่กลุ่มกิจการหรือบริษัทเป็นผู้เช่า

ยอดรวมของจำนวนเงินขั้นต่ำที่กลุ่มกิจการและบริษัทต้องจ่ายในอนาคตตามสัญญาเช่าดำเนินงานที่ไม่สามารถยกเลิกได้ มีดังนี้

	งบการเงินรวม	งบการเงินเฉพาะกิจการ
	พ.ศ. 2560 ล้านบาท	พ.ศ. 2560 ล้านบาท
ภายในไม่เกิน 1 ปี	129,035	60,691
เกินกว่า 1 ปี แต่ไม่เกิน 5 ปี	150,815	67,065
เกินกว่า 5 ปี	-	-
รวม	279,850	127,756

## หมายเหตุประกอบงบการเงินรวมและงบการเงินเฉพาะกิจการ

บริษัท ศรีตรังแอกโรรินดัสทรี จำกัด (มหาชน) และบริษัทย่อย  
ณ วันที่ 31 ธันวาคม พ.ศ. 2560

### 43 ความคืบหน้าของการเรียกร้องค่าทดแทนความเสียหายจากบริษัทประกันภัยจากเหตุการณ์ไฟไหม้ที่โรงงานแห่งหนึ่งของ PT Star Rubber ในประเทศอินโดนีเซีย

เมื่อวันที่ 12 ตุลาคม พ.ศ. 2559 ได้เกิดอุบัติเหตุอัคคีภัยที่คลังเก็บวัตถุดิบ และสายการผลิตบางส่วนที่โรงงานในเมือง Pontianak ประเทศอินโดนีเซียของบริษัท PT Star Rubber (“PTS”) ซึ่งเป็นบริษัทย่อยแห่งหนึ่งของกลุ่มกิจการ กำลังการผลิตของโรงงานแห่งนี้ประมาณอยู่ระหว่าง 2,000 ถึง 4,000 ตันต่อเดือน หรือน้อยกว่าร้อยละ 5 ของกำลังผลิตโดยรวมของกลุ่มกิจการ อย่างไรก็ตาม PTS ได้มีการประกันอัคคีภัยซึ่งรวมถึงสินค้าคงเหลือ สินทรัพย์ถาวรและผลเสียหายจากการที่ธุรกิจหยุดชะงัก

ภายหลังจากนั้น PTS ได้มีการดำเนินการสำรวจและประเมินผลเสียหายที่เกิดขึ้น โดยเฉพาะสินค้าคงเหลือและสินทรัพย์ถาวร ณ วันที่ 31 ธันวาคม พ.ศ. 2559 PTS ได้มีการรับรู้ผลเสียหายเป็นจำนวน 90,166 ล้านรูเปีย (ประมาณ 240 ล้านบาท) จาก

- (ก) การตัดยอดสินค้าคงเหลือและสินทรัพย์ถาวรที่เกิดความเสียหายทั้งหมด และไม่มีมูลค่าคงเหลืออยู่ จำนวนรูเปีย 50,631 ล้านรูเปีย (ประมาณ 135 ล้านบาท) และจำนวน 24,013 ล้านรูเปีย (ประมาณ 64 ล้านบาท) ตามลำดับ และ
- (ข) การตั้งค่าเผื่อความเสียหายของสินค้าคงเหลือที่ได้ถูกทำลายบางส่วนโดยอัคคีภัย จำนวน 15,522 ล้านรูเปีย (ประมาณ 42 ล้านบาท)

ภายหลังจากนั้น PTS ได้รับจดหมายล่าสุดจากบริษัทประกันภัยในประเทศอินโดนีเซีย เพื่อยืนยันจำนวนค่าทดแทนความเสียหายที่มีความเป็นไปได้ค่อนข้างแน่นอนว่า PTS จะได้รับเป็นจำนวนเงินทั้งสิ้น 190,196 ล้านรูเปีย (ประมาณ 463 ล้านบาท) และ PTS ได้ทำการรับรู้จำนวนดังกล่าวเป็นรายได้อื่นในงบกำไรขาดทุนเบ็ดเสร็จสำหรับปีสิ้นสุดวันที่ 31 ธันวาคม พ.ศ. 2560 ดังนี้

สินทรัพย์ที่ได้รับค่าทดแทนความเสียหาย	สกุลเงิน	จำนวนเงิน	เทียบเท่า (ล้านบาท)
อาคารโรงงานและเครื่องจักร	ล้านรูเปีย	118,353	288
สินค้าคงเหลือ	ล้านรูเปีย	70,853	172
อื่นๆ	ล้านรูเปีย	990	3
รวม		190,196	463

เมื่อวันที่ 14 มีนาคม พ.ศ. 2560 PTS ได้รับชำระค่าสินไหมทดแทนส่วนหนึ่งจากบริษัทประกันภัย เป็นจำนวนเงิน 59,375 ล้านรูเปีย (ประมาณ 144 ล้านบาท) โดย PTS จะกลับมาเริ่มดำเนินการผลิตภายในปี พ.ศ. 2561

## หมายเหตุประกอบงบการเงินรวมและงบการเงินเฉพาะกิจการ

บริษัท ศรีตริงแอโกรอินดัสทรี จำกัด (มหาชน) และบริษัทย่อย  
ณ วันที่ 31 ธันวาคม พ.ศ. 2560

### 44 ข้อพิพาททางกฎหมายที่สำคัญ

#### ข้อพิพาททางการค้าเกี่ยวกับสัญญาการร่วมค้า

ตามที่ที่ประชุมวิสามัญผู้ถือหุ้นของบริษัท ครั้งที่ 1/2560 ที่จัดขึ้นในวันที่ 14 มีนาคม พ.ศ. 2560 ได้มีมติอนุมัติการแยกบริษัทร่วมและการร่วมค้า (Demerger) ที่บริษัทได้ร่วมลงทุนกับ Semperit Technische Produkte Gesellschaft m.b.H. (“เซมเพอร์ริท”) ทั้งในประเทศและต่างประเทศ รวมถึงรายการได้มาและจำหน่ายไปซึ่งสินทรัพย์ และการตกลงระงับข้อพิพาทต่าง ๆ ของบริษัทนั้น ต่อมาเมื่อวันที่ 15 มีนาคม พ.ศ. 2560 บริษัทและเซมเพอร์ริท ได้ดำเนินการแยกกิจการดังกล่าวเสร็จสมบูรณ์เป็นที่เรียบร้อยแล้ว ส่งผลให้บรรดาข้อพิพาทและคดีความที่เกี่ยวข้อง ซึ่งอยู่ภายใต้กระบวนการทางอนุญาโตตุลาการ และกระบวนการทางกฎหมาย ระหว่างบริษัทและเซมเพอร์ริททั้งหมดไม่ว่าที่อยู่ในระหว่างขั้นตอนการพิจารณาของศาลหรืออนุญาโตตุลาการได้ถูกถอนหรือระงับไปในที่สุด

## คำตอบแทนของผู้สอบบัญชี



### คำตอบแทนจากการสอบบัญชี (Audit Fee)

ค่าสอบบัญชีประจำปี 2560 ของ บมจ. ศรีตรังและบริษัทย่อยเป็นจำนวนเงินทั้งสิ้น 10.725 ล้านบาท แบ่งออกเป็นค่าสอบบัญชีสำหรับงบการเงินเฉพาะกิจการจำนวน 6.75 ล้านบาท และค่าสอบบัญชีสำหรับบริษัทย่อยจำนวน 3.975 ล้านบาท

### ค่าบริการอื่น (Non-Audit Fee)

ค่าบริการอื่นในปี 2560 ได้แก่ ค่าบริการตรวจสอบ BOI และ การให้คำปรึกษาด้านภาษี รวมจำนวนทั้งสิ้น 3.01 ล้านบาท ซึ่งบริษัทฯ ได้จ่ายชำระแล้วเป็นจำนวน 2.39 ล้านบาท และที่จะต้องจ่ายชำระในอนาคตจากการที่ยังให้บริการไม่แล้วเสร็จในรอบปีบัญชีที่ผ่านมาจำนวน 0.62 ล้านบาท

# ข้อมูลของบุคคลอ้างอิง

## นายทะเบียนหลักทรัพย์

บริษัท ศูนย์รับฝากหลักทรัพย์ (ประเทศไทย) จำกัด

ที่อยู่ 93 อาคารตลาดหลักทรัพย์แห่งประเทศไทย

ถนนรัชดาภิเษก แขวงดินแดง เขตดินแดง

กรุงเทพฯ 10400

โทรศัพท์ 0-2009-9000

โทรสาร 0-2009-9991

TSD Call Center 0-2009-9999

## นายทะเบียนหุ้นกู้

(สำหรับหุ้นกู้ STA ครั้งที่ 1/2556 และครั้งที่ 1/2559)

ธนาคารไทยพาณิชย์ จำกัด (มหาชน)

ที่อยู่ 9 ถนนรัชดาภิเษก แขวงจตุจักร

เขตจตุจักร กรุงเทพฯ 10900

โทรศัพท์ 0-2256-2323

โทรสาร 0-2256-2414

## ตัวแทนการโอนหุ้นในสิงคโปร์ (Singapore Transfer Agent)

Boardroom Corporate & Advisory Services Pte. Ltd.

ที่อยู่ 50 Raffles Place # 32-01,

Singapore Land Tower, Singapore 048623

โทรศัพท์ 65-6536-5355

โทรสาร 65-6536-1360

## ผู้สอบบัญชี

นายไพบูล ตันกุล ผู้สอบบัญชีรับอนุญาตเลขที่ 4298 หรือ

นางสาวสุกฤดา แยมสกุล ผู้สอบบัญชีรับอนุญาตเลขที่ 4906

หรือ นายพิสิฐ ทางธนกุล ผู้สอบบัญชีรับอนุญาตเลขที่ 4095

แห่งบริษัท ไพร์ซวอเตอร์เฮาส์คูเปอร์ส เอบีเอส จำกัด

ที่อยู่ ชั้น 15 อาคารบางกอกซิตีทาวเวอร์ 179/74-80

ถนนสาทรใต้ กรุงเทพฯ 10120

โทรศัพท์ 0-2344-1000, 0-2286-9999

โทรสาร 0-2286-5050

## ที่ปรึกษากฎหมาย

บริษัท วีระวงศ์, ชินวัฒน์ และพาร์ทเนอร์ส จำกัด

ที่อยู่ 540 อาคารเมอร์คิวรี่ ทาวเวอร์

ชั้น 22 ถนนเพลินจิต แขวงลุมพินี

เขตปทุมวัน กรุงเทพฯ 10330

โทรศัพท์ 0-2264-8000

โทรสาร 0-2657-2222



# ข้อมูลทั่วไปและข้อมูลสำคัญอื่น



## ข้อมูลบริษัท

ชื่อบริษัท (ไทย)	: บริษัท ศรีตรังแอกโรอินดัสทรี จำกัด (มหาชน)
ชื่อบริษัท (อังกฤษ)	: Sri Trang Agro-Industry Public Company Limited
สถานที่ตั้งสำนักงานใหญ่	: เลขที่ 10 ซอย 10 ถนนเพชรเกษม ตำบลหาดใหญ่ อำเภอหาดใหญ่ จังหวัดสงขลา 90110 ประเทศไทย
โทรศัพท์	: 0-7434-4663 (อัตโนมัติ 14 เลขหมาย)
โทรสาร	: 0-7434-4677, 0-7423-7423, 0-7423-7832
ประเภทธุรกิจ	: ผลิตและส่งออกยางแผ่นรมควัน ยางแท่ง และน้ำยางข้น
เลขทะเบียนบริษัท	: 0107536001656
เว็บไซต์	: www.sritranggroup.com
ชนิดของหุ้น	: หุ้นสามัญ
ทุนจดทะเบียน	: 1,536,000,000 บาท
ทุนชำระแล้ว	: 1,535,999,998 บาท
จำนวนหุ้นสามัญที่จำหน่ายได้แล้วทั้งหมด	: 1,535,999,998 หุ้น มูลค่าที่ตราไว้หุ้นละ 1 บาท

**ข้อมูลของนิติบุคคลที่ บมจ. ศรีตรัง ถือหุ้นตั้งแต่ร้อยละ 10 ขึ้นไป ของจำนวนหุ้นที่จำหน่ายได้แล้วทั้งหมดของนิติบุคคลนั้น ณ วันที่ 31 ธันวาคม 2560**

### 1. บจ. หน้าฮั่วริบเบอร์

สถานที่ตั้งสำนักงานใหญ่	: เลขที่ 10 ซอย 10 ถนนเพชรเกษม ตำบลหาดใหญ่ อำเภอหาดใหญ่ จังหวัดสงขลา 90110
สถานที่ตั้งสาขา	: 1. เลขที่ 99 หมู่ที่ 3 ตำบลสำนักขาม อำเภอสะเดา จังหวัดสงขลา 90120 2. เลขที่ 41 หมู่ที่ 3 ตำบลสำนักขาม อำเภอสะเดา จังหวัดสงขลา 90120

ประเภทธุรกิจ	:	ผลิตและส่งออกยางแผ่นรมควัน ยางแท่ง และน้ำยางข้น
โทรศัพท์	:	0-7437-9984-6, 0-7437-9988-9
โทรสาร	:	0-7437-9987
ชนิดของหุ้น	:	หุ้นสามัญ
จำนวนหุ้นทั้งหมดที่ บมจ. ศรีตรัง ถือครองทางตรง	:	4,999,994 หุ้น คิดเป็นร้อยละ 99.99

## 2. บจ. อินวาร์พาราเวด

สถานที่ตั้งสำนักงานใหญ่	:	เลขที่ 101 หมู่ที่ 3 ถนนปาดังเบซาร์ ตำบลสำนักขาม อำเภอสะเตด จังหวัดสงขลา 90120
สถานที่ตั้งสาขา	:	1. เลขที่ 369 หมู่ที่ 7 ตำบลห้วยนาง อำเภอห้วยยอด จังหวัดตรัง 2. เลขที่ 395 หมู่ที่ 2 ตำบลโนนสมบูรณ์ อำเภอเมืองบึงกาฬ จังหวัดบึงกาฬ 3. เลขที่ 28 หมู่ที่ 11 ตำบลหนองพระ อำเภอวังทอง จังหวัดพิษณุโลก 65130
ประเภทธุรกิจ	:	แปรรูปไม้ อัดน้ำยา อบแห้ง และผลิตภัณฑ์ไม้สำเร็จรูป
โทรศัพท์	:	0-7437-9978-9
โทรสาร	:	0-7437-9976
ชนิดของหุ้น	:	หุ้นสามัญ
จำนวนหุ้นทั้งหมดที่ บมจ. ศรีตรัง ถือครองทางตรง	:	9,994 หุ้น คิดเป็นร้อยละ 99.94

## 3. บจ. พรีเมียร์ซีเมนต์เอเชียรุ่ง

สถานที่ตั้งสำนักงานใหญ่	:	เลขที่ 123 หมู่ที่ 8 ถนนกาญจนวนิช ตำบลบ้านพรุ อำเภอหาดใหญ่ จังหวัดสงขลา 90250
สถานที่ตั้งสาขา	:	เลขที่ 133 ถนนรัชชบุรี ตำบลบ้านพรุ อำเภอหาดใหญ่ จังหวัดสงขลา 90250
ประเภทธุรกิจ	:	วิศวกรรมบริการ ออกแบบ ผลิต ติดตั้ง และบำรุงรักษา เครื่องจักร
โทรศัพท์	:	0-7422-2900-9
โทรสาร	:	0-7422-2910-12
ชนิดของหุ้น	:	หุ้นสามัญ
จำนวนหุ้นทั้งหมดที่ บมจ. ศรีตรัง ถือครองทางตรง	:	409,996 หุ้น คิดเป็นร้อยละ 81.99

#### 4. บจ. รีบเบอร์แลนด์โปรดักส์

สถานที่ตั้งสำนักงานใหญ่	:	เลขที่ 109 ถนนกาญจนวนิช ตำบลพะตง อำเภอหาดใหญ่ จังหวัดสงขลา 90230
สถานที่ตั้งสาขา	:	1. เลขที่ 10 ซอย 10 ถนนเพชรเกษม ตำบลหาดใหญ่ อำเภอหาดใหญ่ 2. เลขที่ 57 ห้องเลขที่ 1701, 1707-1712 อาคารปาร์คเวนเชอร์ อีโคเพล็กซ์ 3. เลขที่ 338 หมู่ที่ 2 ตำบลโนนสมบูรณ์ อำเภอเมืองบึงกาฬ จังหวัดบึงกาฬ 38000 4. เลขที่ 338 หมู่ที่ 1 ตำบลโคกม้าว อำเภอประโคนชัย จังหวัดบุรีรัมย์ 31140 5. เลขที่ 188 หมู่ที่ 10 ตำบลบางทรายใหญ่ อำเภอเมืองมุกดาหาร จังหวัดมุกดาหาร 49000
ประเภทธุรกิจ	:	ผลิตน้ำยางข้น / ยางแท่ง
โทรศัพท์	:	0-7429-1223-4, 0-7429-1755, 0-7429-1476
โทรสาร	:	0-7429-1477
ชนิดของหุ้น	:	หุ้นสามัญ
จำนวนหุ้นทั้งหมดที่ บมจ. ศรีตรัง ถือครองทางตรง	:	15,999,994 หุ้น คิดเป็นร้อยละ 99.99

#### 5. บจ. ศรีตรังไทวาล์ว (ประเทศไทย)

สถานที่ตั้งสำนักงานใหญ่	:	เลขที่ 110 ถนนกาญจนวนิช ตำบลพะตง อำเภอหาดใหญ่ จังหวัดสงขลา 90230
สถานที่ตั้งสาขา	:	1. เลขที่ 10 ซอย 10 ถนนเพชรเกษม ตำบลหาดใหญ่ อำเภอหาดใหญ่ จังหวัดสงขลา 90110 2. เลขที่ 57 ห้องเลขที่ 1701, 1707-1712 อาคารปาร์คเวนเชอร์ อีโคเพล็กซ์ ชั้น 17 ถนนวิทย์ แขวงลุมพินี เขตปทุมวัน กรุงเทพมหานคร 10330 3. เลขที่ 109/2 ถนนกาญจนวนิช ตำบลพะตง อำเภอหาดใหญ่ จังหวัดสงขลา 90230 4. เลขที่ 352 ถนนกาญจนวนิช ตำบลพะตง อำเภอหาดใหญ่ จังหวัดสงขลา 90230 5. เลขที่ 189 หมู่ที่ 7 ตำบลพลายวาส อำเภอกาญจนดิษฐ์ จังหวัดสุราษฎร์ธานี 84160 6. เลขที่ 39/1 หมู่ที่ 9 ตำบลทุ่งค่าย อำเภอย่านตาขาว จังหวัดตรัง 92140
ประเภทธุรกิจ	:	ผลิตถุงมือยางที่ใช้ในทางการแพทย์

โทรศัพท์	:	0-7447-1471, 0-7429-1648-9, 0-7429-1471-5
โทรสาร	:	0-7429-1650
ชนิดของหุ้น	:	หุ้นสามัญ
จำนวนหุ้นทั้งหมดที่ บมจ. ศรีตรัง ถือครองทางตรง	:	16,300 หุ้น คิดเป็นร้อยละ 81.50

## 6. บจ. เซมเพอร์ฟลิคซ์ เอเชีย

สถานที่ตั้งสำนักงานใหญ่	:	เลขที่ 110/1 ถนนกาญจนวนิช ตำบลพะตง อำเภอหาดใหญ่ จังหวัดสงขลา 90230
สถานที่ตั้งสาขา	:	เลขที่ 10 ซอย 10 ถนนเพชรเกษม ตำบลหาดใหญ่ อำเภอหาดใหญ่ จังหวัดสงขลา 90110
ประเภทธุรกิจ	:	ผลิตสายไฮดรอลิคแรงดันสูง
โทรศัพท์	:	0-7447-1231-5
โทรสาร	:	0-7447-1230
ชนิดของหุ้น	:	หุ้นสามัญ
จำนวนหุ้นทั้งหมดที่ บมจ. ศรีตรัง ถือครองทางตรง	:	1,425,000 หุ้น คิดเป็นร้อยละ 37.50

## 7. บจ. สะเดา พี.เอส. ริปเบอร์

สถานที่ตั้งสำนักงานใหญ่	:	เลขที่ 207/1 ถนนปาดังเบซาร์ ตำบลสะเดา อำเภอสะเดา จังหวัดสงขลา 90120
ประเภทธุรกิจ	:	ผลิตยางแผ่นรมควัน
โทรศัพท์	:	0-7446-0483-5, 086-489-5264-5
โทรสาร	:	0-7446-0484
ชนิดของหุ้น	:	หุ้นสามัญ
จำนวนหุ้นทั้งหมดที่ บมจ. ศรีตรัง ถือครองทางตรง	:	399,994 หุ้น คิดเป็นร้อยละ 99.99

## 8. บจ. สตาร์โลจ เอ็กซ์เพรส ทรานสปอร์ต

สถานที่ตั้งสำนักงานใหญ่	:	เลขที่ 13/1 ถนนจริงจิตร ตำบลทับเที่ยง อำเภอเมืองตรัง จังหวัดตรัง 92000
ประเภทธุรกิจ	:	ให้บริการขนส่งทางบกภายในประเทศ
โทรศัพท์	:	0-7550-2900-2

โทรสาร	:	0-7550-2903
ชนิดของหุ้น	:	หุ้นสามัญ
จำนวนหุ้นทั้งหมดที่ บมจ. ศรีตรัง ถือครองทางตรง	:	114,998 หุ้น คิดเป็นร้อยละ 76.66

### 9. บจ. สตาร์เท็กซ์ รีเบอส์

สถานที่ตั้งสำนักงานใหญ่	:	เลขที่ 36/82 อาคารพีเอสทาวเวอร์ ชั้น 23 ถนนสุขุมวิท 21 (อโศก) แขวงคลองเตยเหนือ เขตวัฒนา กรุงเทพมหานคร 10110
ประเภทธุรกิจ	:	ดำเนินกิจการสวนยางและสวนปาล์ม
โทรศัพท์	:	02-259-2964-71
โทรสาร	:	02-259-2958
ชนิดของหุ้น	:	หุ้นสามัญ
จำนวนหุ้นทั้งหมดที่ บมจ. ศรีตรัง ถือครองทางตรง	:	26,349,998 หุ้น คิดเป็นร้อยละ 99.99

### 10. บจ. ไทโยเทค รีเบอส์

สถานที่ตั้งสำนักงานใหญ่	:	เลขที่ 2 ถนนจตุติพิศ 3 ตำบลหาดใหญ่ อำเภอหาดใหญ่ จังหวัดสงขลา 90110
ประเภทธุรกิจ	:	ผลิตยางแท่ง
โทรศัพท์	:	0-7423-0768, 0-7423-0406-7, 0-7423-9063-4
โทรสาร	:	0-7423-8650
ชนิดของหุ้น	:	หุ้นสามัญ
จำนวนหุ้นทั้งหมดที่ บมจ. ศรีตรัง ถือครองทางตรง	:	255,028 หุ้น คิดเป็นร้อยละ 42.50

### 11. บจ. พัฒนากษัตริย์ล่วงหน้า

สถานที่ตั้งสำนักงานใหญ่	:	เลขที่ 33/109 อาคารวอลล์สตรีททาวเวอร์ ชั้น 21 ถนนสุขุมวิท แขวงสุริยวงศ์ เขตบางรัก กรุงเทพมหานคร 10500
ประเภทธุรกิจ	:	นายหน้าซื้อขายสัญญาสินค้าเกษตรล่วงหน้า (ปัจจุบันไม่มีธุรกรรมแล้ว)
โทรศัพท์	:	0-2632-7300
โทรสาร	:	0-2632-7245
ชนิดของหุ้น	:	หุ้นสามัญ
จำนวนหุ้นทั้งหมดที่ บมจ. ศรีตรัง ถือครองทางตรง	:	1,000,000 หุ้น คิดเป็นร้อยละ 40.00

## 12. บจ. ศรีตรัง รีบเบอร์ แอนด์ แพลนทซ์

สถานที่ตั้งสำนักงานใหญ่	:	เลขที่ 121 หมู่ที่ 4 ตำบลหนองป่าครั่ง อำเภอเมืองเชียงใหม่ จังหวัดเชียงใหม่ 50000
ประเภทธุรกิจ	:	ทำสวนยางพารา
โทรศัพท์	:	0-5310-6198, 0-5310-6199
โทรสาร	:	0-5310-6196, 0-5310-6197
ชนิดของหุ้น	:	หุ้นสามัญ
จำนวนหุ้นทั้งหมดที่ บมจ. ศรีตรัง ถือครองทางตรง	:	63,549,993 หุ้น คิดเป็นร้อยละ 99.99

## 13. Sri Trang International

สถานที่ตั้งสำนักงานใหญ่	:	1 Wallich Street, No. 25-02, Guoco Tower, 078881, Singapore
ประเภทธุรกิจ	:	จัดจำหน่ายยางธรรมชาติและถุงมือยางในสิงคโปร์
โทรศัพท์	:	65-6532-5210, 65-6532-5321
โทรสาร	:	65-6532-7501
ชนิดของหุ้น	:	หุ้นสามัญ
จำนวนหุ้นทั้งหมดที่ บจ. สตาร์เท็กซ์ รีบเบอร์ ถือครองทางตรง	:	61,000,000 หุ้น คิดเป็นร้อยละ 100.00

## 14. Sri Trang USA Inc.

สถานที่ตั้งสำนักงานใหญ่	:	5401 W. Kennedy Boulevard, Suite 760, Tampa, Florida, 33609, United States
ประเภทธุรกิจ	:	จัดจำหน่ายยางธรรมชาติและถุงมือยางในสหรัฐอเมริกา
โทรศัพท์	:	1-813-606-4301
โทรสาร	:	1-813-606-4314
ชนิดของหุ้น	:	หุ้นสามัญ
จำนวนหุ้นทั้งหมดที่ บมจ. ศรีตรัง ถือครองทางตรง	:	1,000 หุ้น คิดเป็นร้อยละ 100.00

## 15. PT Sri Trang Lingga

สถานที่ตั้งสำนักงานใหญ่	:	Jalan TPA2, RT.26 & 29 Keramasan, Palembang, South Sumatera, Palembang, 30259, PO BOX 1230, Indonesia
ประเภทธุรกิจ	:	ผลิตยางแท่ง
โทรศัพท์	:	62-711-445-666
โทรสาร	:	62-711-445-222
ชนิดของหุ้น	:	หุ้นสามัญ
จำนวนหุ้นทั้งหมดที่ บมจ. ศรีตรัง ถือครองทางตรง	:	18,000 หุ้น คิดเป็นร้อยละ 90.00

## 16. Shi Dong Investments

สถานที่ตั้งสำนักงานใหญ่	:	1 Wallich Street, No. 25-02, Guoco Tower, 078881, Singapore
ประเภทธุรกิจ	:	ลงทุนใน PT Star Rubber
โทรศัพท์	:	65-6532-5210, 65-6532-5321
โทรสาร	:	65-6532-7501
ชนิดของหุ้น	:	หุ้นสามัญ
จำนวนหุ้นทั้งหมดที่ Sri Trang International ถือครองทางตรง	:	48,000,000 หุ้น คิดเป็นร้อยละ 100.00

## 17. PT Star Rubber

สถานที่ตั้งสำนักงานใหญ่	:	Jalan Trans Kalimantan KM. 16, Desa Jawa Tengah Kec. Sungai Ambawang, Kab Kubu Raya-Kalbar, Pontianak, 78393, Kalimantan Barat, PO Box 7864, Indonesia
สถานที่ตั้งสาขา	:	Jl. Lintas Sumatera Km. 52, RT. 005 Desa Sirih Sepapur, Kec. Jujuhan, Kab. Muara Bungo, 37257, Jambi, Indonesia
ประเภทธุรกิจ	:	ผลิตยางแท่ง
โทรศัพท์	:	62-561-724-888, 62-561-724-591-2
โทรสาร	:	62-561-724-593
ชนิดของหุ้น	:	หุ้นสามัญ
จำนวนหุ้นทั้งหมดที่ Shi Dong Investments ถือครองทางตรง	:	41,400 หุ้น คิดเป็นร้อยละ 99.00

## 18. Shi Dong Shanghai

สถานที่ตั้งสำนักงานใหญ่	:	5F East, Block B of W Square, No. 1686 Wuzhong Road, Minhang District, Shanghai, China 201103
ประเภทธุรกิจ	:	จัดจำหน่ายผลิตภัณฑ์ยางธรรมชาติและถุงมือยางในสาธารณรัฐประชาชนจีน
โทรศัพท์	:	86-21-6413-7860
โทรสาร	:	86-21-6413-7315
ชนิดของหุ้น	:	ส่วนทุน
ส่วนได้เสียที่ บมจ. ศรีตรัง มีอยู่ทางตรง	:	5,000,000 ดอลลาร์สหรัฐ คิดเป็นร้อยละ 100.00

## 19. Sri Trang Indochina

สถานที่ตั้งสำนักงานใหญ่	:	Room No. 7.01A, 7 <sup>th</sup> Floor, Vietnam Business Center Building, 57-59 Ho Tung Mau Street, Ben Nghe Ward, District 1, Ho Chi Minh City, Vietnam
ประเภทธุรกิจ	:	ซื้อขายและดำเนินการส่งออกผลิตภัณฑ์จากยางพารา
โทรศัพท์	:	848-3821-6869
โทรสาร	:	848-3821-6877
ชนิดของหุ้น	:	หุ้นสามัญ
จำนวนหุ้นทั้งหมดที่ Sri Trang International ถือครองทางตรง	:	คิดเป็นร้อยละ 100.00

## 20. Sri Trang Ayeyar

สถานที่ตั้งสำนักงานใหญ่	:	Mudon Crumb Rubber Factory, 848/1221 Kankalay Plot, Kyone Phite Village, Mudon Township, 12081, Mawlamyine, Mon State, Myanmar
ประเภทธุรกิจ	:	ผลิตยางแท่ง
โทรศัพท์	:	959-9638-82676
โทรสาร	:	N/A
ชนิดของหุ้น	:	หุ้นสามัญ
จำนวนหุ้นทั้งหมดที่ Sri Trang International ถือครองทางตรง	:	คิดเป็นร้อยละ 59.00

## 21. Shidong Shanghai Medical Equipment

สถานที่ตั้งสำนักงานใหญ่	:	5 <sup>th</sup> Floor, Block B of W Square, No. 1686 Wuzhong Road, Minhang District, Shanghai, China 201103
ประเภทธุรกิจ	:	จัดจำหน่ายเครื่องมือทางการแพทย์ในประเทศจีน
โทรศัพท์	:	8621-64137860-616
โทรสาร	:	8621-64137315
ชนิดของหุ้น	:	หุ้นสามัญ
จำนวนหุ้นทั้งหมดที่ บจ. สตาร์เท็กซ์รับเบอร์ ถือครองทางตรง	:	คิดเป็นร้อยละ 100.00

## 22. บจ. ร่มกบุงยางพาราไทย

สถานที่ตั้งสำนักงานใหญ่	:	67/25 ถนนบางขุนนนท์ แขวงบางขุนนนท์ เขตบางกอกน้อย กรุงเทพมหานคร 10700
ประเภทธุรกิจ	:	ซื้อขาย แลกเปลี่ยน ยางพาราทั้งในและต่างประเทศ
โทรศัพท์	:	N/A
โทรสาร	:	N/A
ชนิดของหุ้น	:	หุ้นสามัญ
จำนวนหุ้นทั้งหมดที่ บมจ. ศรีตรัง ถือครองทางตรง	:	คิดเป็นร้อยละ 16.67

# คำนิยาม

นอกจากจะกำหนดไว้เป็นอย่างอื่นในเอกสารฉบับนี้ ให้คำดังต่อไปนี้มีความหมายดังนี้

กยท.	หมายถึง	การยางแห่งประเทศไทย
ตลาดหลักทรัพย์ฯ	หมายถึง	ตลาดหลักทรัพย์แห่งประเทศไทย
เซมเพอร์ริท หรือ Semperit Technische	หมายถึง	Semperit Technische Produkte Gesellscha m.b.H. ซึ่งเป็นบริษัทย่อยของ Semperit AG Holding
บจ. เซมเพอร์เฟลิกซ์ เอเชีย หรือ SAC	หมายถึง	บริษัท เซมเพอร์เฟลิกซ์ เอเชีย จำกัด
บจ. ไทยเทค	หมายถึง	บริษัท ไทยเทค รับเบอร์ คอร์ปอเรชั่น จำกัด
บจ. พรีเมียร์ซิสเต็มเอ็นจิเนียริง	หมายถึง	บริษัท พรีเมียร์ซิสเต็มเอ็นจิเนียริง จำกัด
บจ. พัฒนาเกษตรล่วงหน้า	หมายถึง	บริษัท พัฒนาเกษตรล่วงหน้า จำกัด
บจ. รับเบอร์แลนด์	หมายถึง	บริษัท รับเบอร์แลนด์โปรดักส์ จำกัด
บจ. ศรีตรังโฮลดิ้งส์	หมายถึง	บริษัท ศรีตรัง โฮลดิ้งส์ จำกัด
บจ. ศรีตรังแพลนเทชั่น	หมายถึง	บริษัท ศรีตรัง รับเบอร์ แอนด์ แพลนเทชั่น จำกัด
บจ. ศรีตรังโกลฟส์ (ประเทศไทย) หรือ STGT	หมายถึง	บริษัท ศรีตรังโกลฟส์ (ประเทศไทย) จำกัด
บจ. สตาร์เท็กซ์ รับเบอร์	หมายถึง	บริษัท สตาร์เท็กซ์ รับเบอร์ จำกัด
บจ. สตาร์ไลท์ เอ็กซ์เพรสทรานสปอร์ต	หมายถึง	บริษัท สตาร์ไลท์ เอ็กซ์เพรส ทรานสปอร์ต จำกัด
บจ. สะเดา พี.เอส. รับเบอร์	หมายถึง	บริษัท สะเดา พี.เอส. รับเบอร์ จำกัด
บจ. หน้าฮั่ว	หมายถึง	บริษัท หน้าฮั่วรับเบอร์ จำกัด
บจ. อันวาร์พาราจูด	หมายถึง	บริษัท อันวาร์พาราจูด จำกัด
บจ. [ชื่อ]	หมายถึง	บริษัท [ชื่อ] จำกัด
บมจ. [ชื่อ]	หมายถึง	บริษัท [ชื่อ] จำกัด (มหาชน)
บมจ. ศรีตรัง หรือ STA	หมายถึง	บริษัท ศรีตรังแอโกรอินดัสทรี จำกัด (มหาชน)
บริษัทฯ	หมายถึง	บมจ. ศรีตรัง และบริษัทย่อยของ บมจ. ศรีตรัง ที่รวมอยู่ในงบการเงินรวม
พ.ร.บ. หลักทรัพย์	หมายถึง	พระราชบัญญัติหลักทรัพย์และตลาดหลักทรัพย์ พ.ศ. 2535 (รวมทั้งที่มีการแก้ไขเพิ่มเติม)
สำนักงาน ก.ล.ต.	หมายถึง	สำนักงานคณะกรรมการกำกับหลักทรัพย์และตลาดหลักทรัพย์
CDP	หมายถึง	The Central Depository (Pte) Limited
PT Sri Trang Lingga	หมายถึง	PT Sri Trang Lingga Indonesia
PT Star Rubber	หมายถึง	PT Star Rubber Indonesia
RSS	หมายถึง	Ribbed Smoked Sheet
Shi Dong Investments	หมายถึง	Shi Dong Investments Pte. Ltd.
Shi Dong Shanghai	หมายถึง	Shi Dong Shanghai Rubber Co., Ltd.
Shi Dong Shanghai Medical Equipment	หมายถึง	Shi Dong Shanghai Medical Equipment Co., Ltd.
Sri Trang Ayeyar	หมายถึง	Sri Trang Ayeyar Rubber Industry Co., Ltd.
Sri Trang Indochina	หมายถึง	Sri Trang Indochina (Vietnam) Co., Ltd.
Sri Trang International	หมายถึง	Sri Trang International Pte. Ltd.
Sri Trang USA	หมายถึง	Sri Trang USA, Inc.
TSD	หมายถึง	บริษัท ศูนย์รับฝากหลักทรัพย์ (ประเทศไทย) จำกัด
TSR	หมายถึง	Technically Specified Rubber





[www.sritranggroup.com](http://www.sritranggroup.com)