

รายงานประจำปี

25
61

บริษัท ศรีตรังแอมโมเนียม จำกัด (มหาชน)





SET
The Stock Exchange of Thailand
SETTHSI Index





สารบัญ

- 04 วิทยาลัย ศักดิ์ พันธกิจ และคุณค่าร่วมขององค์กร
- 06 องค์กรแห่งยางสีเขียว
- 08 สารจากประธานกรรมการ
- 10 ข้อมูลสำคัญทางการเงิน
- 12 การประกอบธุรกิจในระดับสากล
- 14 ผู้นำในธุรกิจยางธรรมชาติครบวงจรรายใหญ่ที่สุดของโลก
- 15 พังโครงสร้างองค์กร
- 16 ลักษณะการประกอบธุรกิจ
- 18 พัฒนาการที่สำคัญ
- 20 ผลิตภัณฑ์และบริการ
- 23 โครงสร้างการถือหุ้นของกลุ่มบริษัท
- 24 โครงสร้างรายได้ของกลุ่มบริษัท
- 26 กลยุทธ์และเป้าหมายในการประกอบธุรกิจ
- 28 ภาวะอุตสาหกรรมและการแข่งขัน
- 34 จุดเด่น
- 36 ประวัติกรรมการและผู้บริหาร
- 54 โครงสร้างการจัดการ
- 68 การกำกับดูแลกิจการที่ดี
- 78 การควบคุมภายในและการบริหารความเสี่ยง
- 82 ความรับผิดชอบต่อสังคม
- 88 โครงสร้างการถือหุ้น
- 94 นโยบายการจ่ายเงินปันผล
- 95 รายการระหว่างกันและรายการกับบุคคลที่มีความเกี่ยวข้องกัน
- 98 ปัจจัยความเสี่ยง
- 105 คำอธิบายและการวิเคราะห์ฐานะทางการเงินและผลการดำเนินการ
- 117 รายงานของคณะกรรมการตรวจสอบ
- 118 รายงานความรับผิดชอบต่อสังคมของคณะกรรมการบริษัทต่อรายงานทางการเงิน
- 119 รายงานของผู้สอบบัญชีรับอนุญาต
- 122 งบการเงินรวมและงบการเงินเฉพาะบริษัท
- 205 ค่าตอบแทนของผู้สอบบัญชี
- 206 บุคคลอ้างอิง
- 208 ข้อมูลทั่วไป
- 214 คำนิยาม

พันธกิจ ปี 2561 สมาร์ท ศรีตรัง

เราเป็นองค์กร ..แห่งความมุ่งมั่น และทุ่มเทในการขับเคลื่อนทุกความเป็นไปได้ ศรีตรัง...บริษัทอย่างสีเขียว

ปัจจุบันโลกมีวิวัฒนาการที่ก้าวล้ำขึ้นทุกวัน เทคโนโลยีได้กลายมาเป็นส่วนหนึ่งในชีวิตประจำวัน ซึ่งรวมไปถึงโลกของธุรกิจที่เทคโนโลยีเข้ามามีบทบาทสำคัญในการขับเคลื่อนตามภาวะการแข่งขันที่สูงขึ้น ทำให้ทุกคนต้องปรับตัวและคิดค้นกลยุทธ์มาใช้เพื่อก้าวให้ทันการเปลี่ยนแปลง กลุ่มบริษัทศรีตรังเองก็เช่นกัน

บริษัทฯ จึงตระหนักว่า สิ่งสำคัญที่จะสามารถนำธุรกิจให้ประสบความสำเร็จและเติบโตมากขึ้น คือการตั้งเป้าหมายและการดำเนินงานต่างๆ อย่างชัดเจน มีความสามารถในการปรับเปลี่ยนให้ทันต่อสถานการณ์โดยมีจุดมุ่งหมายหลักในการใช้ทรัพยากรที่มีอยู่ให้เกิดประสิทธิภาพมากที่สุดด้วยการนำระบบธุรกิจอัจฉริยะมาใช้เป็นเครื่องมือที่จะช่วยเพิ่มความสามารถในการทำงาน การรวบรวมข้อมูล การประสานงาน และการสื่อสารให้เกิดประสิทธิผล

ในปี 2561 นี้ บริษัทฯ มีเป้าหมายในการสร้างความแข็งแกร่งขององค์กรสู่อนาคตด้วยการนำระบบธุรกิจอัจฉริยะ โดยใช้เทคโนโลยีที่หลากหลายมาเป็นตัวช่วย เสริมสร้างความคล่องตัวในการทำงานทุกด้าน ก่อให้เกิดผลลัพธ์ที่มีประสิทธิภาพมากขึ้นถือเป็นกลยุทธ์สร้างความแตกต่างในการดำเนินธุรกิจให้ก้าวสู่ความสำเร็จและเตรียมพร้อมสำหรับการเปลี่ยนแปลง



SPECIALIST

เรามีความเชี่ยวชาญ ในธุรกิจของเรา



TEAMWORK

เราพร้อมแรงร่วมใจ ทำงานเป็นทีม
ฟันฝ่าทุกอุปสรรค



ACCOUNTABILITY

เราทำงานด้วยความซื่อสัตย์
และรับผิดชอบต่อธุรกิจ

องค์กรแห่งยางสีเขียว

มุ่งมั่นสู่ความเป็นผู้นำอุตสาหกรรม แห่งยางสีเขียว



ผลิตภัณฑ์สีเขียว

ความมุ่งมั่นในการผลิตยางพาราซึ่งเป็นผลิตภัณฑ์จากธรรมชาติที่สะอาดปราศจากสิ่งเจือปนที่อาจเป็นอันตรายต่ออุตสาหกรรมปลายน้ำซึ่งเกี่ยวข้องกับความปลอดภัยและสุขอนามัยของผู้บริโภค



กระบวนการผลิตสีเขียว

ความใส่ใจในทุกขั้นตอนของการผลิตสินค้าให้ได้ตามมาตรฐานสากลภายใต้กระบวนการผลิตที่ตั้งอยู่บนหลักการของการอนุรักษ์พลังงาน ปราศจากซึ่งน้ำเสียและกลิ่น เพื่อให้มั่นใจได้ว่าโรงงานของเรามีกระบวนการผลิตที่เป็นมิตรกับสิ่งแวดล้อมและชุมชนรอบข้าง

กว่า 3 ทศวรรษแห่งความเชี่ยวชาญในอุตสาหกรรมยางพาราผนวกกับเจตนารมณ์ในการพัฒนาอุตสาหกรรมยางพาราอย่างยั่งยืน ทำให้กลุ่มบริษัทศรีตรังริเริ่มและผลักดันองค์กรสู่องค์กรแห่งยางสีเขียว



การสรรหาวัตถุดิบสีเขียว

เจตนารมณ์ของบริษัทในการผลักดันให้เกษตรกรทำการผลิตยางพาราที่สะอาดและปราศจากสิ่งเจือปน อีกทั้งสะท้อนให้เห็นถึงการดำเนินธุรกิจของบริษัทที่ตั้งอยู่บนความยุติธรรมกับเกษตรกรและคู่ค้าทุกราย



บริษัทสีเขียว

เป็นสัญลักษณ์ขององค์กรซึ่งดำเนินธุรกิจบนรากฐานของความโปร่งใส มุ่งสู่การเติบโตอย่างยั่งยืน พร้อมกับเป็นองค์กรที่เปิดรับสิ่งใหม่ๆ อยู่ตลอดเวลาเพื่อการพัฒนาอุตสาหกรรมยางพาราให้เติบโตอย่างมั่นคง

สารจากประธานกรรมการ

นับได้ว่าในปี 2561 อุตสาหกรรมยางธรรมชาติยังคงต้องเผชิญกับอุปทานส่วนเกิน (Oversupply) ต่อเนื่องจากปีก่อน ทำให้ราคายางธรรมชาติปรับตัวลงในทุกไตรมาส และท่ามกลางภาวะอุตสาหกรรมที่ทำทลายนี้ บริษัทฯ ได้ดำเนินกลยุทธ์การขายแบบเลือกสรร (Selective Selling Strategy) โดยเลือกที่จะมุ่งเน้นที่อัตรากำไรมากกว่าปริมาณการขายความสำเร็จของกลยุทธ์นี้เป็นที่ประจักษ์ชัดตั้งเห็นได้จากผลการดำเนินงานของบริษัทฯ ในปี 2561 ที่บริษัทฯ สามารถทำกำไรได้อย่างต่อเนื่องในทุกไตรมาส และสร้างกำไรสุทธิที่ 2,064 ล้านบาท แม้ต้องเผชิญกับราคายางธรรมชาติที่อ่อนตัวตลอดทั้งปีและการดำเนินมาตรการจำกัดปริมาณการส่งออกยางธรรมชาติ (Agreed Export Tonnage Scheme - AETS) ในช่วงไตรมาสแรกแห่งปี แต่การดำเนินธุรกิจของบริษัทฯ สามารถเติบโตได้อย่างมั่นคงมากยิ่งขึ้นจากการผนึกกำลังของธุรกิจตลอดทั้งห่วงโซ่อุปทาน



ดร. ไวยวุฒิ สินเจริญกุล

ประธานกรรมการ
และ กรรมการผู้จัดการใหญ่

การเข้าเป็นผู้ถือหุ้นใหญ่ในบริษัท ศรีตรังโกลฟ์ จำกัด (“STGT”) ที่ดำเนินธุรกิจถุงมือยาง นับตั้งแต่เดือนมีนาคม 2560 ที่ผ่านมา ทำให้บริษัทฯ มีอำนาจในการบริหาร STGT อย่างเต็มที่ซึ่งนับได้ว่าเป็นก้าวที่สำคัญที่ขับเคลื่อนการเติบโตและผลกำไรของบริษัทฯ ตลอดจนเน้นย้ำถึงความแข็งแกร่งในการเป็น “ผู้นำในธุรกิจยางธรรมชาติครบวงจร” ผ่านทางการผนึกกำลังระหว่างธุรกิจกลางน้ำอันได้แก่ผลิตภัณฑ์น้ำยางชั้น และธุรกิจปลายน้ำซึ่งก็คือถุงมือยางด้วยจุดแข็งที่บริษัทฯ สามารถเข้าถึงแหล่งวัตถุดิบน้ำยางชั้นที่มีต้นทุนปริมาณ และคุณภาพที่เป็นเลิศจากโรงงานในธุรกิจกลางน้ำของเราเอง ทำให้บริษัทฯ มีความได้เปรียบเหนือคู่แข่งในระดับโลก ประกอบกับทีมขายและการตลาดที่แข็งแกร่งทำให้ในปี 2561 เราสามารถสร้างปริมาณการขายถุงมือยางธรรมชาติและถุงมือยางไนไตรล์ราว 17,000 ล้านชิ้น ใน 120 ประเทศทั่วโลก โดยเฉพาะอย่างยิ่งการสร้างตลาดใหม่ๆ ที่การใช้ถุงมือยางอาจไม่ได้รับความนิยมมาก่อน อาทิ ตลาดในประเทศอินเดีย แอฟริกาใต้ และลาตินอเมริกา ซึ่งมีอัตราการเติบโตของการบริโภคถุงมือยางอย่างก้าวกระโดด

ก้าวต่อไปของศรีตรัง บริษัทฯ จะเติบโตจากความแข็งแกร่งในการดำเนินงานตลอดทั้งห่วงโซ่อุปทานของยางธรรมชาติ ประกอบกับแรงหนุนสำคัญจากความต้องการในการบริโภคถุงมือยางที่เติบโตอย่างต่อเนื่องทั่วโลก โดยบริษัทฯ ได้มีแผนในการขยายกำลังการผลิตถุงมือยางอีกเกือบเท่าตัว เพื่อบรรลุเป้าหมายที่ 30,000 ล้านชิ้นต่อปี ภายในสิ้นปี 2563ซึ่งหนึ่งในจิกซอร์วี่ที่สำคัญที่ช่วยในการบรรลุเป้าหมายดังกล่าวคือการควบ STGT กับ บริษัท ไทยกอง จำกัด (มหาชน) (“TK”) ซึ่งเป็นบริษัทผลิตถุงมือยางที่มีโรงงานและเทคโนโลยีที่ทันสมัยตั้งอยู่ที่จังหวัดตรังที่คาดว่าจะเสร็จสมบูรณ์ ในเดือนเมษายนนี้ทั้งนี้ บริษัทฯ ตระหนักดีว่าการเติบโตท่ามกลางสภาพแวดล้อมที่ผันผวนและเปลี่ยนแปลงอย่างรวดเร็ว บริษัทฯ จำเป็นต้องมุ่งเน้นการบริหารจัดการอย่างมีประสิทธิภาพ โดยนำเทคโนโลยี ระบบอัตโนมัติขั้น (Automation System) ระบบตรวจจับ (Sensor System) และการพัฒนาปัญญาประดิษฐ์ (Artificial Intelligence) มาใช้ในกระบวนการผลิตและการทำงานเพื่อยกระดับความเป็นผู้นำหนึ่งเดียวในอุตสาหกรรมยางธรรมชาติอย่างครบวงจรให้ล้ำหน้าทั้งห่วงโซ่อุปทานในอุตสาหกรรมมากยิ่งขึ้นไปอีกด้วย

ท้ายนี้ ผมขอขอบคุณผู้ถือหุ้น พันธมิตรทางธุรกิจ หน่วยงานภาครัฐ และเอกชนที่เกี่ยวข้องตลอดจนลูกค้าทุกท่านที่ให้การสนับสนุนอย่างดียิ่งแก่บริษัทฯ เสมอมาและที่สำคัญผมขอขอบคุณพนักงานและผู้บริหารทุกท่านสำหรับความมุ่งมั่นทุ่มเทมาโดยตลอดและขอให้ทุกท่านเชื่อมั่นว่าบริษัทฯ จะยังคงมุ่งมั่นทุ่มเทในการดำเนินธุรกิจ ภายใต้หลักจริยธรรมและแนวทางการกำกับดูแลกิจการที่ดี เพื่อการเป็นผู้นำในธุรกิจยางธรรมชาติอย่างครบวงจรอย่างมั่นคง

“

ก้าวต่อไปของศรีตรัง บริษัทฯ จะเติบโตจากความแข็งแกร่งในการดำเนินงานตลอดทั้งห่วงโซ่อุปทานของยางธรรมชาติ ประกอบกับแรงหนุนสำคัญจากความต้องการในการบริโภคถุงมือยางที่เติบโตอย่างต่อเนื่องทั่วโลก

”




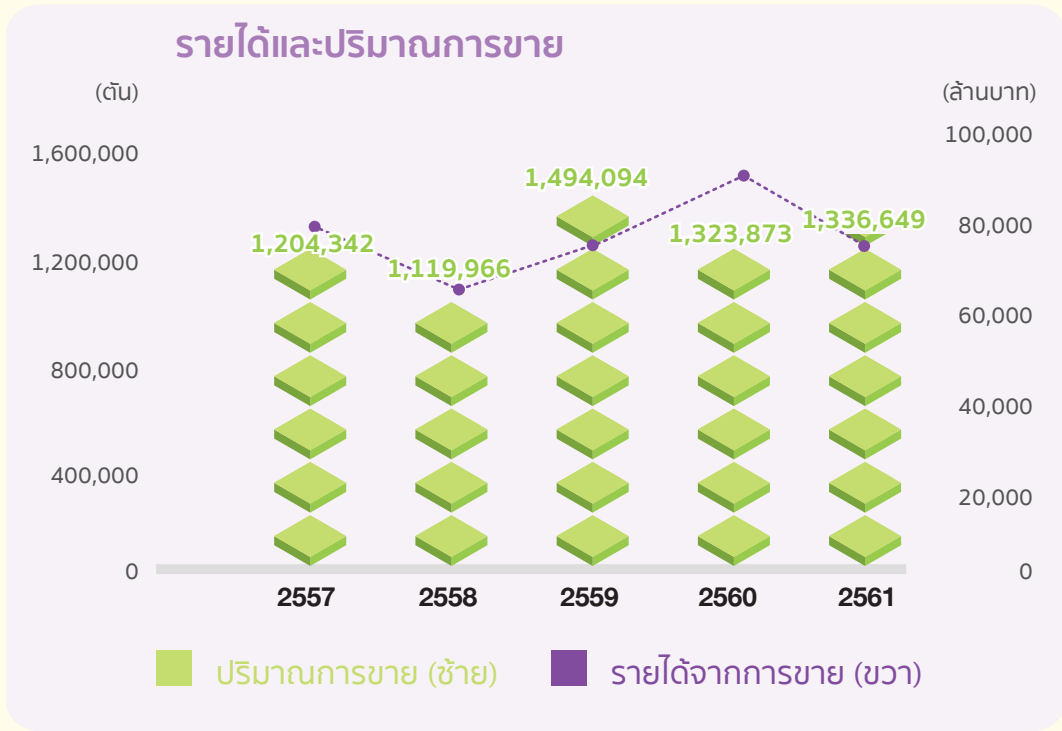
ข้อมูลสำคัญ ทางการเงิน



(หน่วย : ล้านบาท)	ปี 2561	ปี 2560	ปี 2559	ปี 2558	ปี 2557
งบกำไรขาดทุนเบ็ดเสร็จ					
รายได้จากการขายและการให้บริการ กำไร (ขาดทุน) ก่อนค่าใช้จ่ายทางการเงิน และภาษีเงินได้ ค่าเสื่อมราคาและค่าตัดจำหน่าย	73,493	89,387	77,266	61,292	75,530
กำไร (ขาดทุน) ก่อนภาษีเงินได้	2,387	(1,398)	(1,073)	1,143	1,076
กำไร (ขาดทุน) สุทธิส่วนที่เป็นของผู้ถือหุ้นของบริษัท	2,064	(1,437)	(758)	1,118	1,038
งบแสดงฐานะทางการเงิน					
สินทรัพย์รวม	55,748	59,708	55,959	43,879	37,791
หนี้สินรวม	30,648	36,431	36,047	22,545	17,199
ส่วนของผู้ถือหุ้น	25,100	23,277	19,912	21,334	20,592
อัตราส่วนทางการเงิน					
อัตรากำไรขั้นต้น (ร้อยละ)	9.7	4.2	7.0	5.7	4.4
อัตรากำไรสุทธิ (ร้อยละ)	2.8	(1.6)	(1.0)	1.8	1.4
อัตราส่วนสภาพคล่อง (เท่า)	1.2	1.1	1.0	1.2	1.4
อัตราส่วนหนี้สุทธิต่อส่วนของผู้ถือหุ้น (เท่า)	1.1	1.5	1.7	1.0	0.7

หมายเหตุ: อัตราส่วนทางการเงิน คำนวณตามคู่มือจัดทำแบบแสดงรายการข้อมูล แบบ 56-1

ข้อมูลสำคัญทางการเงิน (ต่อ)



การประกอบธุรกิจ ในระดับสากล





ของยอดนำเข้า
ทั้งหมดของจีน

14%

10%

ส่วนแบ่งทางการตลาด
จากความต้องการใช้ยาง
ธรรมชาติทั่วโลกในปี 2561

จากยอดผลิต
ยางธรรมชาติทั้งหมด
ในประเทศไทย ปี 2561

26%

36

โรงงานผลิตผลิตภัณฑ์
ยางธรรมชาติในประเทศไทย
อินโดนีเซีย และมีเยนมา

ยางธรรมชาติ

1.34
ล้านตัน

ยอดขายผลิตภัณฑ์
ยางธรรมชาติ ในปี 2561

ส่วนแบ่งทางการตลาด
จากความต้องการใช้ถุงมือยาง
ทั่วโลกในปี 2561

6%

4

โรงงานในประเทศไทย
ซึ่งเป็นแหล่งวัตถุดิบ
น้ำยางชั้นที่ใหญ่ที่สุดในโลก

ยอดขายผลิตภัณฑ์
ถุงมือยาง ในปี 2561

16,937
ล้านชิ้น

120
ประเทศทั่วโลก

ส่งออกกว่า

ถุงมือยาง

17,200
ล้านชิ้นต่อปี

กำลังการผลิต

ผู้นำในธุรกิจ ยางธรรมชาติ ครบวงจร รายใหญ่ที่สุด ของโลก



- พื้นที่สวนยางประมาณ 45,000 ไร่
- กำลังการผลิตยางธรรมชาติ 2.86 ล้านตัน/ปี
- กำลังการผลิตถุงมือยาง 17,200 ล้านชิ้น/ปี

กลุ่มบริษัทศรีตรังถือเป็นผู้นำในธุรกิจยางธรรมชาติครบวงจรรายใหญ่ที่สุดของโลกโดยมีส่วนแบ่งทางการตลาดประมาณร้อยละ 10 ของความต้องการยางธรรมชาติทั่วโลก และร้อยละ 6 ของความต้องการใช้ถุงมือยาง มีผลิตภัณฑ์ยางธรรมชาติขั้นพื้นฐานที่ครอบคลุมทุกประเภท ได้แก่ ยางแผ่นรมควัน ยางแท่ง และน้ำยางข้น ด้วยกำลังการผลิตประมาณ 2.86 ล้านตันต่อปี ตลอดจนเป็นผู้ผลิตถุงมือยางรายใหญ่ที่สุดในประเทศไทย



ธุรกิจต้นน้ำ

บริษัทมีพื้นที่สำหรับการทำสวนยางพาราประมาณ 45,000 ไร่ ใน 19 จังหวัดของประเทศไทย



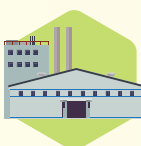
ธุรกิจกลางน้ำ

บริษัทมีโรงงานผลิตยางธรรมชาติ 36 โรงงาน ตั้งอยู่ในประเทศไทย อินโดนีเซีย และเมียนมา ครอบคลุมทุกผลิตภัณฑ์ ทั้งยางแท่ง ยางแผ่นรมควัน และน้ำยางข้น ด้วยกำลังการผลิตยางธรรมชาติ 2.86 ล้านตัน/ปี



ธุรกิจปลายน้ำ

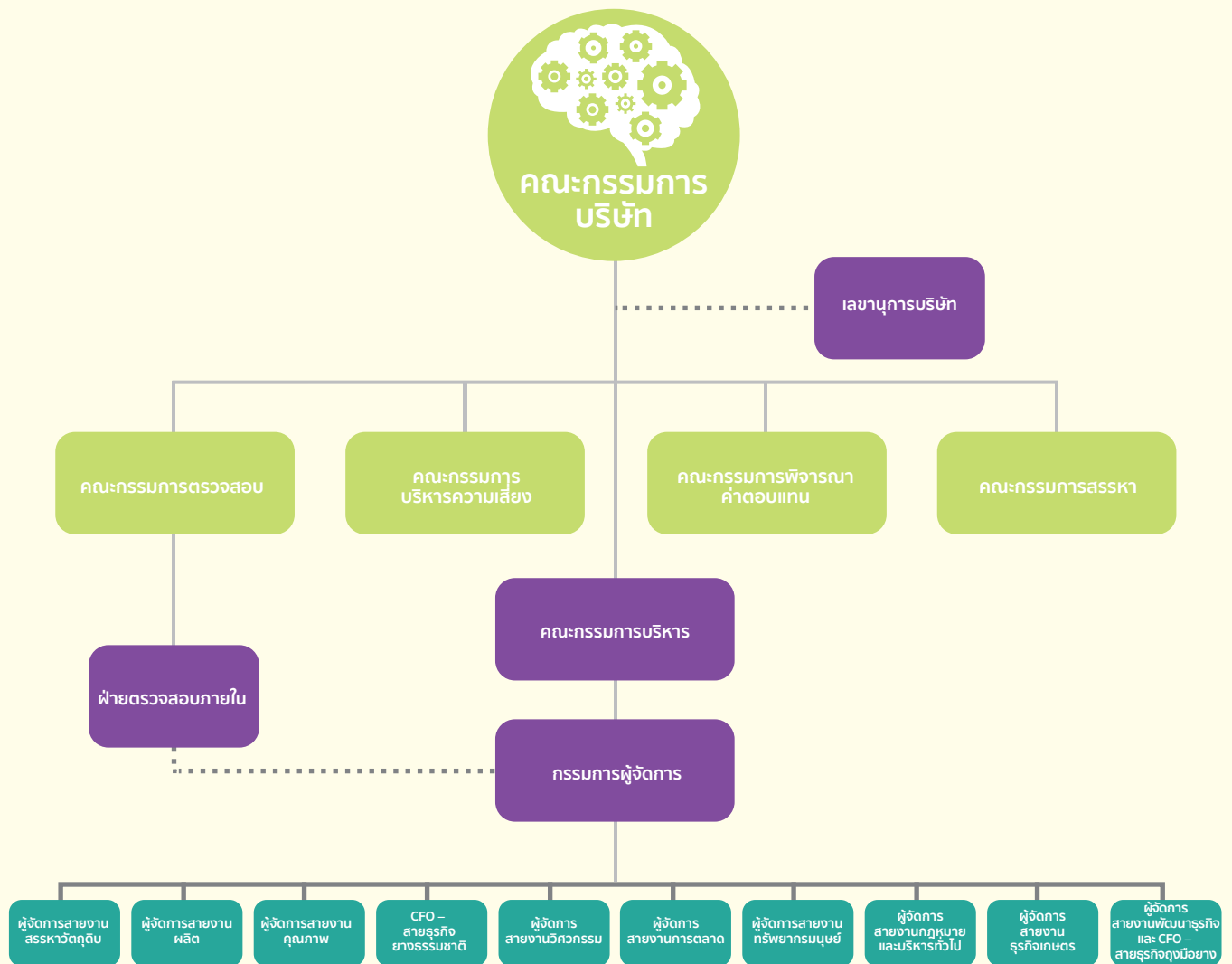
บริษัทมีโรงงานการผลิตทั้งถุงมือยางธรรมชาติและถุงมือยางไนไตรล์ที่ใช้ในทางการแพทย์และอุตสาหกรรมอื่นๆ รวม 4 โรงงาน ตั้งอยู่ในประเทศไทย ด้วยกำลังการผลิตถุงมือยาง 17,200 ล้านชิ้น/ปี



การขายและจัดจำหน่าย

ตั้งบริษัทย่อยเพื่อดำเนินการขายและจัดจำหน่ายใน 6 ตลาดหลักของโลก ได้แก่ ไทย อินโดนีเซีย สิงคโปร์ จีน เวียดนาม และสหรัฐอเมริกา

ผังโครงสร้าง องค์กร



ภาพรวมการ

ประกอบธุรกิจ



“ผู้ประกอบการ ในธุรกิจยางธรรมชาติอย่างครบวงจร (Fully Integrated Natural Rubber Company)”

เริ่มจากธุรกิจต้นน้ำที่ศรีตรังได้ลงทุนในสวนยางพาราขนาดใหญ่ ซึ่งในปัจจุบันมีพื้นที่สำหรับปลูกสวนยางพาราประมาณ 45,000 ไร่ในหลายจังหวัดของประเทศไทย และในธุรกิจกลางน้ำ ซึ่งบริษัทฯ มีส่วนแบ่งทางการตลาดประมาณร้อยละ 10 ของความ ต้องการยางธรรมชาติทั่วโลก และมีผลิตภัณฑ์ยางธรรมชาติขั้นพื้นฐานทุกประเภทเพื่อตอบสนองความต้องการที่หลากหลายของลูกค้าทั่วโลก ได้แก่ ยางแผ่นรมควัน ยางแท่ง และน้ำยางข้น ด้วยกำลังการผลิตกว่า 2.86 ล้านตันต่อปี จากจำนวนโรงงานรวม 36 โรงงาน ซึ่งตั้งอยู่ในประเทศผู้ผลิตยางธรรมชาติรายใหญ่ที่สุดสองอันดับแรกของโลก ได้แก่ ประเทศไทย และประเทศอินโดนีเซีย ตลอดจนประเทศเมียนมาซึ่งเป็นประเทศที่มีศักยภาพในการขยายตัวของพื้นที่ปลูกยางธรรมชาติ

สำหรับธุรกิจปลายน้ำบริษัทฯ ผลิตและจำหน่ายถุงมือยางธรรมชาติและถุงมือยางไนไตรด์ที่ใช้ในทางการแพทย์และใช้ในเชิงไลฟ์สไตล์ทั้งแบบมีแป้งและไม่มีแป้งให้แก่ลูกค้าทั้งในประเทศและต่างประเทศ โดยเป็นผู้ผลิตถุงมือที่มีขนาดใหญ่ที่สุดในประเทศไทยโดยมีโรงงานทั้งสิ้น 4 โรงงาน ด้วยกำลังการผลิตกว่า 17,200 ล้านชิ้นต่อปี มีส่วนแบ่งทางการตลาดที่ร้อยละ 6 ของความต้องการใช้ถุงมือยางทั่วโลก และเป็นหนึ่งในผู้นำด้านการผลิตถุงมือยางระดับโลกอีกทั้ง บริษัทฯ ยังได้ร่วมลงทุนกับบริษัทต่างชาติในการผลิตท่อไฮดรอลิกแรงดันสูง มีโรงงานที่ใหญ่ที่สุดในประเทศไทยในการผลิตท่อไฮดรอลิกเพื่อใช้ในงานประเภทอุตสาหกรรมต่างๆ

นอกจากนี้ บมจ. ศรีตรัง ได้จัดตั้งบริษัทย่อยอีกหลายบริษัทเพื่อบริการสนับสนุนการดำเนินงานของธุรกิจหลักของกลุ่มบริษัท ทั้งในด้านการวิจัยและพัฒนาเทคโนโลยีสารสนเทศและนวัตกรรม ด้านการขนส่งและการแปรรูปไม้ยางธรรมชาติ เป็นต้น

ณ ปัจจุบัน บมจ. ศรีตรัง เป็นบริษัทยางพาราบริษัทแรกและบริษัทเดียวในประเทศไทยที่ดำรงสถานะการจดทะเบียนหลักทรัพย์ทั้งในตลาดหลักทรัพย์แห่งประเทศไทยและตลาดหลักทรัพย์สิงคโปร์

พัฒนาการ ที่สำคัญ



เมษายน
2530

เริ่มประกอบธุรกิจการผลิตยางแผ่นรมควันที่อำเภอหาดใหญ่ จังหวัดสงขลา ประเทศไทย โดยมีทุนจดทะเบียนเริ่มต้นที่ 31 ล้านบาท

ตุลาคม
2530

จัดตั้ง บจ. อันวาร์พาราเวดเพื่อดำเนินกิจการผลิตไม้อย่างพารา สำหรับอุตสาหกรรมเฟอร์นิเจอร์ รวมถึงผลิตไม้อย่างพาราเพื่อเป็นพาเลทสำหรับรองรับสินค้าภายในโรงงานของกลุ่มบริษัท

มีนาคม
2531

จัดตั้ง บจ. รับเบอร์แลนด์ เพื่อดำเนินกิจการผลิตน้ำยางข้นซึ่งเป็นโรงงานผลิตน้ำยางข้นแห่งแรกของกลุ่มบริษัท

มกราคม
2532

ร่วมจัดตั้ง บจ. สยามเซมเพอร์เมต (ปัจจุบันคือ บจ. ศรีตรัง โกลฟส์ ประเทศไทย) กับบริษัทจากประเทศออสเตรียเพื่อดำเนินกิจการผลิตถุงมือยางที่ใช้ในทางการแพทย์

มีนาคม
2533

ร่วมจัดตั้ง บจ. ไทยเทค กับ บจ. เซาท์แลนด์ รับเบอร์ และ Itochu Corporation Limited เพื่อขยายประเภทผลิตภัณฑ์ให้ครอบคลุมถึงยางแท่ง

สิงหาคม
2534

เสนอขายหุ้นต่อประชาชนในประเทศไทยและนำหุ้นเข้าจดทะเบียนในตลาดหลักทรัพย์แห่งประเทศไทย

มกราคม
2537

จัดตั้ง บจ. สตาร์โลท เอ็กซ์เพรส ทรานสปอร์ต เพื่อให้บริการสนับสนุนด้านการขนส่งแก่ธุรกิจของกลุ่มบริษัท

มีนาคม
2537

จัดตั้ง บจ. พรีเมียร์ซิสเต็มเอ็นจิเนียริง เพื่อสนับสนุนทางด้านวิจัยและพัฒนา รวมทั้งให้บริการด้านวิศวกรรมบริการให้แก่กลุ่มบริษัท

กันยายน
2538

จัดตั้ง บจ. สตาร์เท็กซ์ รับเบอร์ เพื่อลงทุนในธุรกิจต้นน้ำและเข้าเป็นเจ้าของสวนยางพาราในภาคใต้ของประเทศไทย

มีนาคม
2539

ร่วมจัดตั้ง บจ. เซมเพอร์เฟล็กซ์ เอเชีย กับ บริษัทจากประเทศออสเตรียเพื่อทำการผลิตสายไฮดรอลิคแรงดันสูง

เมษายน
2545

จัดตั้ง Sri Trang International ในสิงคโปร์ซึ่งเป็นศูนย์กลางการซื้อขายยางธรรมชาติสำหรับผู้ไ้รายสำคัญเพื่อใช้เป็นแหล่งจัดจำหน่ายผลิตภัณฑ์ยางธรรมชาติของบริษัทให้แก่ลูกค้าทั่วโลก

มีนาคม
2547

จัดตั้ง Sri Trang USA, Inc. เพื่อเน้นการจัดจำหน่ายผลิตภัณฑ์ยางธรรมชาติของบริษัทไปยังประเทศสหรัฐอเมริกา

กรกฎาคม
2547

ขยายธุรกิจไปยังสาธารณรัฐประชาชนจีนโดยการจัดตั้งทีมการขายในเมืองชิงเต่า และเซียงไฮ้เพื่อทำการจำหน่ายผลิตภัณฑ์ยางธรรมชาติของบริษัทโดยตรง

มกราคม
2548

จัดตั้ง PT Sri Trang Lingga ในประเทศอินโดนีเซียซึ่งเป็น
แหล่งจัดหาและผลิตยางธรรมชาติแห่งแรกของบริษัทที่อยู่
นอกประเทศไทย

ธันวาคม
2550

จัดตั้ง บจ. ศรีตรังแพลนเทชั่น เพื่อลงทุนในสวนยางพาราขนาดใหญ่ซึ่งเป็นธุรกิจต้นน้ำ

สิงหาคม
2552

เข้าซื้อ PT Star Rubber ซึ่งเป็นโรงงานผลิตยางแห่งหนึ่งที่
สองของบริษัทในประเทศอินโดนีเซีย

สิงหาคม
2553

จัดตั้ง Shi Dong Shanghai ในเซี่ยงไฮ้ซึ่งเป็นบริษัทย่อย
ในสาธารณรัฐประชาชนจีนบริษัทแรกของบริษัทเพื่อขยาย
ฐานการค้าในธุรกิจจีนในสาธารณรัฐประชาชนจีน

มกราคม
2554

บมจ. ศรีตรัง เสนอขายหุ้นสามัญเพิ่มทุนต่อประชาชนทั่วไป
ในประเทศไทยสิงคโปร์ รวมทั้งนักลงทุนสถาบัน และนำหุ้น
เข้าจดทะเบียนเป็นหลักทรัพยจดทะเบียนในตลาดหลักทรัพย์
สิงคโปร์ซึ่งถือเป็นบริษัทยางพาราจดทะเบียนไทยแห่งแรกที่
เข้าเป็นบริษัทจดทะเบียนในประเทศไทยสิงคโปร์

ตุลาคม
2556

จัดตั้ง Sri Trang Ayeyar โดยการร่วมลงทุนกับบริษัท Ayeyar
Hintha Holdings จำกัดเพื่อขยายฐานการผลิตยางธรรมชาติ
ในประเทศเมียนมา

ธันวาคม
2556

จัดตั้ง Sri Trang Indochina ในเมืองโฮจิมินห์ ซึ่งเป็นบริษัท
ย่อยแห่งแรกในประเทศเวียดนาม เพื่อซื้อขยายและ ทำการ
ส่งออกผลิตภัณฑ์ยางธรรมชาติในประเทศเวียดนาม

เมษายน
2559

บมจ. ศรีตรังเพิ่มสัดส่วนการลงทุนใน บจ. ไทยเทค จากร้อยละ
33.5 เป็นร้อยละ 42.5 โดยการซื้อหุ้นจาก บริษัท อีโตซู
คอร์ปอเรชั่น จำกัด

กันยายน
2559

บจ. พัฒนาเกษตรล่วงหน้า ลดทุนจดทะเบียนจากเดิม 100.0
ล้านบาท เหลือ 25.0 ล้านบาท เนื่องจากมีสภาพคล่องเหลือ
ภายหลังจากการหยุดดำเนินธุรกิจ ประเภทนายหน้าซื้อขาย
ล่วงหน้าในตลาดสินค้าเกษตรล่วงหน้า (AFET) เนื่องจากAFET
ได้ถูกยุบรวมเข้ากับตลาด TFEX (Thailand Futures
Exchange)

มีนาคม
2560

บมจ. ศรีตรัง และ บริษัทจากประเทศออสเตรเลียได้ดำเนินการ
แยกกิจการของบริษัทร่วมและบริษัทร่วมค้าที่มีระหว่างกัน
เสร็จสมบูรณ์* การแยกกิจการครั้งนี้ส่งผลให้บริษัทฯ มีสัดส่วน
การถือหุ้นใน บจ. สยามเซมเพอร์เมต ซึ่งต่อมาเปลี่ยนชื่อเป็น
บจ. ศรีตรังโกลฟส์ (ประเทศไทย) เพิ่มเป็นร้อยละ 90.2

พฤษภาคม
2560

บจ. สตาร์เท็กซ์ รับเบอร์ จัดตั้งบริษัทย่อยแห่งใหม่ ได้แก่
Shidong Shanghai Medical Equipment ขึ้นในสาธารณ
รัฐประชาชนจีน โดยมีทุนจดทะเบียน1,650,000 ดอลลาร์
สหรัฐฯ

มิถุนายน
2560

Sri Trang USA, Inc. เพิ่มทุนจดทะเบียนจากเดิมจำนวน
2,000,000 ดอลลาร์สหรัฐฯ เป็น 3,000,000 ดอลลาร์สหรัฐฯ
เพื่อประกอบธุรกิจจำหน่ายถุงมือยางและอุปกรณ์การแพทย์
ในประเทศสหรัฐอเมริกาและประเทศอื่นๆ

กรกฎาคม
2560

บมจ.ศรีตรัง ร่วมจัดตั้ง บจ. ร่วมทุนยางพาราไทย กับการยาง
แห่งประเทศไทย (กยท.) พร้อมด้วยผู้ผลิตและผู้ส่งออกยาง
รายใหญ่ภาคเอกชนอีก 4 บริษัท ตามนโยบายภาครัฐ เพื่อ
ดำเนินการซื้อขายแลกเปลี่ยนยางพาราทั้งในและต่างประเทศ
โดยมีทุนจดทะเบียน 1,200,000,000 บาท คิดเป็นสัดส่วน
ร้อยละ 16.67 และชำระเงินลงทุนดังกล่าวแล้วร้อยละ 50

ตุลาคม
2560

บมจ.ศรีตรังดำเนินการเสนอขายหุ้นสามัญเพิ่มทุนต่อผู้ถือ
หุ้นเดิมของบริษัทตามสัดส่วนจำนวนหุ้นที่ผู้ถือหุ้นแต่ละราย
ถืออยู่ (Rights Offering) ในอัตราส่วน 5 หุ้นสามัญเดิมต่อ 1
หุ้นสามัญใหม่ ในราคาเสนอขายหุ้นละ 10 บาท โดยได้
ดำเนินการเพิ่มทุนชำระแล้วจาก 1,280,000,000 บาท
เป็นจำนวน 1,535,999,998 บาท

มีนาคม
2561

บจ. ศรีตรัง รับเบอร์ แอนด์ แพลนเทชั่น เพิ่มทุนจ
ทะเบียนจากเดิมจำนวน 6,227,500,000 บาท เป็น
6,555,000,000 บาท เพื่อใช้ในการลงทุนในธุรกิจ
สวนยางพารา

สิงหาคม
2561

บจ. สตาร์เท็กซ์ รับเบอร์ เพิ่มทุนจดทะเบียนจากเดิม
จำนวน 2,114,898,000 บาท เป็น 2,635,000,000
บาท เพื่อใช้ในการเพิ่มทุนจดทะเบียนใน Shidong
Shanghai Medical Equipment Company Limited
เพื่อขยายธุรกิจจำหน่ายถุงมือในประเทศจีน

ที่ประชุมคณะกรรมการบมจ.ศรีตรัง มีมติให้บริษัทฯ
เข้าลงทุนในบริษัท ไทยกอง จำกัด (มหาชน) (“TK”) ซึ่ง
เป็นบริษัทที่ประกอบธุรกิจถุงมือยาง ในประเทศไทย
โดยนำ TK ไปควบรวมกับ บริษัท ศรีตรังโกลฟส์
(ประเทศไทย) จำกัด (“STGT”)**

ธันวาคม
2561

Sri Trang USA, Inc. ชำระเงินเพิ่มทุนจดทะเบียนส่วนที่เหลือจากเดิม
จำนวน 3,000,000 ดอลลาร์สหรัฐฯ เป็น 5,000,000 ดอลลาร์สหรัฐฯ
เพื่อสนับสนุนการขยายตัวของธุรกิจถุงมือยางในประเทศสหรัฐอเมริกา
และประเทศอื่นๆ

หมายเหตุ:
*ยกเว้น บจ. เซมเพอร์เฟล็กซ์ เอเชีย ซึ่งจะยังคงเป็นบริษัทร่วมทุนโดยเซมเพอร์ริทมีสิทธิ
call option ในการซื้อหุ้นจาก บมจ. ศรีตรังและผู้ถือหุ้นรายย่อยอื่นๆ ที่เหลือในช่วงระหว่าง
ปี 2562- 2564
**บริษัทคาดการณ์ว่าการดำเนินการควรจะเป็นแล้วเสร็จภายในเดือนเมษายน 2562

ผลิตภัณฑ์และบริการ



ธุรกิจต้นน้ำ

สวนยางพารา

ณ วันที่ 31 ธันวาคม 2561 บริษัทฯ มีพื้นที่สำหรับธุรกิจสวนยางพาราประมาณ 45,000 ไร่ ครอบคลุมพื้นที่ 19 จังหวัดในประเทศไทย ซึ่งส่วนใหญ่ตั้งอยู่ในเขตภาคเหนือและภาคตะวันออกเฉียงเหนือ โดยมีสัดส่วนสวนยางที่ปลูกไปแล้วทั้งสิ้นร้อยละ 89 บางส่วนเริ่มทยอยให้ผลผลิตตั้งแต่ปี 2558 ซึ่งได้ส่งผลดีต่อกลยุทธ์การสรรหาวัตถุดิบสำหรับธุรกิจกลางน้ำซึ่งเป็นธุรกิจหลัก ของบริษัทฯ



ธุรกิจกลางน้ำ

การผลิตผลิตภัณฑ์ยางธรรมชาติ

ณ วันที่ 31 ธันวาคม 2561 กลุ่มบริษัทศรีตรังฯ มีโรงงานผลิตยางธรรมชาติทั้งสิ้นจำนวน 36 โรง แบ่งออกเป็นในประเทศไทยจำนวน 32 โรง ในประเทศอินโดนีเซียจำนวน 3 โรง และในประเทศเมียนมาจำนวน 1 โรง มีประมาณการกำลังการผลิตรวม 2.86 ล้านตันต่อปี สำหรับปี 2561 บริษัทฯ มีอัตราการใช้กำลังการผลิตที่ระดับประมาณร้อยละ 62.0

ผลิตภัณฑ์ยางธรรมชาติเป็นหนึ่งในผลิตภัณฑ์หลักที่ทราบดีให้กับบริษัทฯ คิดเป็นร้อยละ 83.5 ของรายได้จากการขายและบริการในปี 2561 บริษัทฯ ผลิตและจำหน่ายผลิตภัณฑ์ยางธรรมชาติพื้นฐานที่ครอบคลุมทุกประเภท ได้แก่ ยางแท่ง ยางแผ่นรมควัน และ น้ำยางข้น เพื่อจำหน่ายให้แก่ผู้ผลิตยางล้อและผู้ผลิตถุงมือยางทั้งในประเทศไทยและต่างประเทศ

ผลิตภัณฑ์ยางธรรมชาติ



ยางแท่ง

ชนิดที่จำหน่าย

ผลิตในประเทศไทย

- STR
- STR CV
- STR Mixture

ผลิตในประเทศอินโดนีเซีย

- SIR
- SIR Mixture

ผลิตในประเทศเมียนมา

- ยางแท่งอัดก้อนเมียนมา

การนำไปใช้งาน

ส่วนใหญ่ใช้เป็นวัตถุดิบสำหรับอุตสาหกรรมยางล้อ



ยางแผ่นรมควัน

ชนิดที่จำหน่าย

แบ่งได้เป็น 5 ประเภท คือ

RSS1, RSS2, RSS3, RSS4 และ RSS5

- ยางแก้ว (ADS)
- RSS 1XL

การนำไปใช้งาน

เป็นวัตถุดิบสำหรับอุตสาหกรรมยางล้อ อะไหล่รถยนต์ สายพาน ท่อน้ำ รองเท้า ฯลฯ



น้ำยางข้น

ชนิดที่จำหน่าย

น้ำยางข้น 60%

- HA – High Ammonia Latex
- MA – Medium Ammonia Latex
- LA – Low Ammonia Latex
- Double Centrifuge Latex

การนำไปใช้งาน

เป็นวัตถุดิบในอุตสาหกรรมผลิตถุงมือยาง กุ้งยางอนามัย ยางยึด กาว ฯลฯ

วัตถุดิบหลักที่ใช้ในการผลิตผลิตภัณฑ์ยางแท่ง ยางแผ่นรมควัน และน้ำยางข้น ได้แก่ ยางก้อนถ้วย ยางแผ่นดิบ และน้ำยางสดตามลำดับ กระบวนการสรรหาวัตถุดิบถือมีส่วนสำคัญเป็นอย่างมากต่อความสำเร็จในการดำเนินธุรกิจเนื่องจากต้นทุนการผลิตประมาณร้อยละ 90 มาจากต้นทุนวัตถุดิบ ดังนั้น บริษัทฯ จึงให้ความสำคัญในการจัดตั้งเครือข่ายศูนย์กลางการจัดหาวัตถุดิบ (Procurement Centre) ในจุดยุทธศาสตร์ที่สำคัญที่ใกล้กับแหล่งวัตถุดิบ ทั้งนี้ เพื่อลดต้นทุนการซื้อวัตถุดิบและเพิ่มเครือข่ายการสรรหาวัตถุดิบให้กว้างขวางที่สุด



ธุรกิจปลายน้ำ

ธุรกิจปลายน้ำที่สำคัญของบริษัทฯ มี 2 ประเภท ได้แก่ ถุงมือทางการแพทย์ และท่อไฮดรอลิกแรงดันสูง

ถุงมือทางการแพทย์

บริษัทฯ ผลิตและจำหน่ายถุงมือยางธรรมชาติและถุงมือยางไนไตรล์ที่ใช้ในทางการแพทย์และทางอุตสาหกรรม ทั้งแบบมีแป้งและไม่มีแป้งให้แก่ลูกค้าทั้งในประเทศและต่างประเทศ โดยดำเนินการผลิตทั้งในลักษณะการรับจ้างผลิต (Original Equipment Manufacturer : OEM) ให้กับลูกค้าทั้งในและต่างประเทศ ตามคุณสมบัติและความต้องการของลูกค้า รวมทั้งการผลิตและจัดจำหน่ายภายใต้เครื่องหมายการค้าของบริษัท อาทิ “ศรित्रังโกลฟส์” ทั้ง ในประเทศและต่างประเทศ

ในปี 2561 บริษัทฯ ได้บรรลุเป้าหมายการขยายกำลังการผลิตถุงมือยางเป็น 17,200 ล้านชิ้นต่อปี หากพิจารณาจากกำลังการผลิตถือว่าบริษัทฯ เป็นผู้ผลิตถุงมือยางรายใหญ่ที่สุดในประเทศไทย และจัดเป็นผู้ผลิตถุงมือยางที่มีกำลังการผลิตในอันดับต้นๆ ของโลก โดยผลิตภัณฑ์ถุงมือยางเป็นหนึ่งในผลิตภัณฑ์หลักที่สร้างรายได้และกำไรมีแนวโน้มเติบโตอย่างต่อเนื่อง สร้างรายได้ให้กับบริษัทฯ คิดเป็นร้อยละ 16.0 ของรายได้จากการขายและบริการในปี 2561

ในปี 2561 บริษัทฯ ได้บรรลุเป้าหมายการขยายกำลังการผลิตถุงมือยางเป็น 17,200 ล้านชิ้นต่อปี ถือได้ว่าบริษัทฯ เป็นผู้ผลิตถุงมือยางรายใหญ่ที่สุดในประเทศไทยและจัดเป็นผู้ผลิตถุงมือยางที่มีกำลังการผลิตในอันดับต้นๆ ของโลก โดยบริษัทฯ ตั้งเป้าหมายที่จะมุ่งสู่การเป็นผู้ผลิตถุงมือยางที่ใช้ในทางการแพทย์และอุตสาหกรรมติดอันดับ 1 ใน 3 ของโลกในอนาคตอันใกล้

ท่อไฮดรอลิกแรงดันสูง

บจ. เซมเพอร์เฟล็กซ์ เอเชีย ซึ่งก่อตั้งโดยความร่วมมือของ บมจ. ศรित्रัง และบริษัทจากประเทศออสเตรเลียเป็นผู้ผลิตท่อไฮดรอลิกแรงดันสูงที่ใหญ่ที่สุดในประเทศไทย ซึ่งส่วนมากนำไปใช้สำหรับโรงงานอุตสาหกรรมหนัก





ธุรกิจอื่นที่สนับสนุนการดำเนินงานหลัก

บริษัทฯ ได้จัดตั้งบริษัทย่อยหลายบริษัทเพื่อดำเนินธุรกิจในการให้บริการและสนับสนุนการดำเนินงานหลักของกลุ่มบริษัทฯ



การขายและจัดจำหน่าย

บริษัทฯ ได้จัดตั้งเครือข่ายการซื้อขายและจัดจำหน่ายผลิตภัณฑ์ยางธรรมชาติและถุงมือยางใน 4 ตลาดหลัก ซึ่งได้แก่ ประเทศสิงคโปร์ สาธารณรัฐประชาชนจีน สหรัฐอเมริกา และเวียดนาม โดยดำเนินการผ่านบริษัทย่อยของบริษัทฯ ได้แก่ Sri Trang International, Shi Dong Shanghai, Shi Dong Shanghai Medical Equipment และ Sri Trang Indochina

การขนส่ง

บจ. สตาร์ไลท์ เอ็กซ์เพรส ทรานสปอร์ต เป็นผู้ให้บริการขนส่งและโลจิสติกส์สำหรับการขายผลิตภัณฑ์ยางธรรมชาติของบริษัทฯ ภายในประเทศไทยโดยบริการดังกล่าวรวมถึงการจัดเตรียมเคลื่อนย้ายสินค้าลงเรือและ การจัดเตรียมเอกสารต่างๆ ที่เกี่ยวกับการนำเข้าและส่งออก



การบำรุงรักษาและพัฒนาวิจัยการผลิต

บจ. พรีเมียร์ซิสเต็มเอ็นจิเนียริง เป็นผู้ให้บริการบำรุงรักษา เครื่องจักรและอุปกรณ์รวมถึงคิดค้นพัฒนากระบวนการผลิตอันล้ำสมัยให้แก่กลุ่มบริษัทฯ นอกจากนี้ยังเป็นผู้วิจัยและพัฒนาผลิตภัณฑ์ให้ได้คุณภาพเฉพาะตัวตามความต้องการของลูกค้า

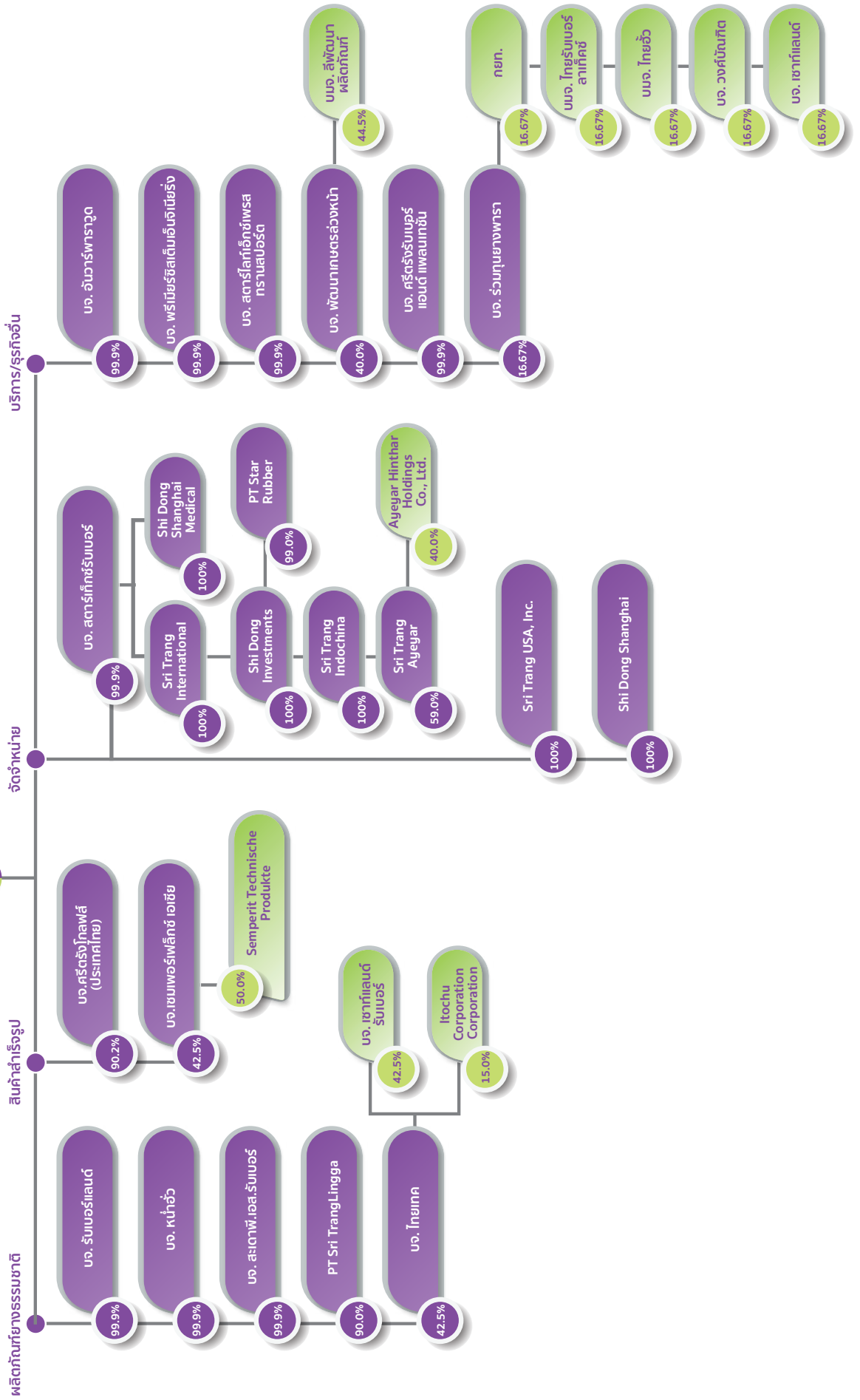
ธุรกิจแปรรูปและผลิตไม้ยางพารา

บจ. อันวารพาราวูด แปรรูปอบแห้งไม้ยางพาราและไม้ที่ปลุกขึ้นเพื่อส่งให้กับอุตสาหกรรมเฟอร์นิเจอร์ และธุรกิจผลิตบรรจุภัณฑ์ที่ทำจากไม้ยางพาราและไม้ชนิดอื่น เพื่อใช้เป็นพาเลทในการวางสินค้าภายในกลุ่มบริษัทฯ



โครงสร้างการถือหุ้นของกลุ่มบริษัท

โครงสร้างการถือหุ้นของบริษัทฯ ณ วันที่ 31 ธันวาคม 2561



โครงสร้างรายได้ ของกลุ่มบริษัท

ประเภทของธุรกิจ / ดำเนินการโดย	สัดส่วนการ ถือหุ้น โดยบริษัทฯ (ร้อยละ)	ประจำปีสิ้นสุดวันที่ 31 ธันวาคม					
		2559		2560		2561	
		ล้านบาท	(%)	ล้านบาท	(%)	ล้านบาท	(%)
รายได้จากผลิตภัณฑ์ยางแท่ง		56,133.4	72.5	63,183.1	70.1	50,008.1	67.8
บมจ. ศรีตรัง							
Sri Trang International	99.99						
Sri Trang USA, Inc.	100.00						
บจ. รับเบอร์แลนด์	99.99						
บจ. หน้าฮั่ว	99.99						
PT Sri Trang Lingga	90.00						
Shi Dong Shanghai	100.00						
PT Star Rubber	98.99						
Sri Trang Ayeyar	58.99						
รายได้จากผลิตภัณฑ์ยางแผ่นรมควัน		7,305.3	9.4	9,653.1	10.7	6,816.0	9.2
บมจ. ศรีตรัง							
Sri Trang International	99.99						
Sri Trang USA, Inc.	100.00						
บจ. หน้าฮั่ว	99.99						
Shi Dong Shanghai	100.00						
Sadao P.S. Rubber	99.99						
รายได้จากผลิตภัณฑ์น้ำยางข้น		6,088.0	7.9	6,285.5	7.0	4,537.1	6.2
บมจ. ศรีตรัง							
Sri Trang International	99.99						
Shi Dong Shanghai	100.00						
Sri Trang USA, Inc.	100.00						
บจ. รับเบอร์แลนด์	99.99						
บจ. หน้าฮั่ว	99.99						
รายได้จากผลิตภัณฑ์ถุงมือยาง*				9,858.7	10.9	11,786.3	16.0
บมจ. ศรีตรัง							
บจ. ศรีตรังโกฟส์ (ประเทศไทย)	90.23						

ประเภทของธุรกิจ / ดำเนินการโดย	สัดส่วนการ ถือหุ้น โดยบริษัทฯ (ร้อยละ)	ประจำปีสิ้นสุดวันที่ 31 ธันวาคม					
		2559		2560		2561	
		ล้านบาท	(%)	ล้านบาท	(%)	ล้านบาท	(%)
Sri Trang International	99.99						
Sri Trang USA, Inc.	100.00						
Shi Dong Shanghai	100.00						
Shi Dong Shanghai Medical	99.99						
รายได้จากผลิตภัณฑ์อื่นและ บริการอื่น**		7,738.8	10.0	406.6	0.5	345.3	0.5
บมจ. ศรีตรัง							
บจ. อันวาร์พาราเวด	99.94						
Sri Trang International	99.99						
บจ. พรีเมียร์ซิสเต็มเอ็นจิเนียริ่ง	99.99						
บจ. สตาร์ไลฟ์ เอ็กซ์เพรส ทรานสปอร์ต	99.99						
บจ. สตาร์เท็กซ์ รับเบอร์	99.99						
บจ. รับเบอร์แลนด์	99.99						
Sri Trang USA, Inc.	100.00						
Shi Dong Shanghai	100.00						
บจ. ศรีตรังไพเวทเคชั่น	99.99						
รายได้อื่น		197.5	0.2	685.5	0.8	239.5	0.3
รายได้รวม		77,463.0	100.0	90,072.5	100.00	73,732.3	100.0
ส่วนแบ่งกำไรจากเงินลงทุนใน บริษัทร่วมและกิจการร่วมค้า		402.8		129.8		223.7	

หมายเหตุ :

* ในเดือนมีนาคม 2560 บจ. ศรีตรังโกลฟส์ (ประเทศไทย) ได้เปลี่ยนสถานะจากกิจการร่วมค้าเป็นบริษัทย่อย ดังนั้นรายได้จากผลิตภัณฑ์ถุงมือยางจึงเป็นรายได้ภายใต้การเงินรวมหลังวันที่ 15 มีนาคม 2560

** ประกอบด้วยรายได้จาก (ก) การจำหน่ายไม้เทนและบรรจุภัณฑ์ไม้ (ข) การให้บริการบางประเภท (เช่น บริการด้านการขนส่ง การวิจัยและพัฒนา และเทคโนโลยีสารสนเทศ) แก่บริษัทร่วมของบริษัทฯ และกิจการร่วมค้าของบริษัทฯ รวมถึงบริษัทภายนอกอื่นๆ



กลยุทธ์และเป้าหมาย
ในการประกอบธุรกิจ
ในอีก 3 – 5 ปี ข้างหน้า



ด้วยความเป็นผู้นำในอุตสาหกรรมยางธรรมชาติที่มีกำลังการผลิตที่สูงที่สุดในโลก และมีศูนย์วิจัยและพัฒนา โรงงานผลิตตลอดจนสำนักงานขายที่ตั้งอยู่ในจุดยุทธศาสตร์สำคัญทั่วโลกและการเลือกขยายโรงงานในพื้นที่ภาคตะวันออกเฉียงเหนือของประเทศไทย ซึ่งถือเป็นพื้นที่ที่อุดมสมบูรณ์ไปด้วยสวนยางพาราใหม่และมีศักยภาพในการเติบโตสูง โดยบริษัทฯ ได้เพิ่มกำลังการผลิตโดยการสร้างโรงงานใหม่และขยายกำลังการผลิตบนโรงงานแห่งเดิมอย่างต่อเนื่อง ทำให้ในช่วงทศวรรษที่ผ่านมา บริษัทฯ มีกำลังการผลิตเติบโตแบบก้าวกระโดดถึง 3 เท่า ส่งผลให้อัตราการเติบโตเฉลี่ยของปริมาณการขายของบริษัทฯ ในช่วง 10 ปีที่ผ่านมาเท่ากับร้อยละ 8-10 ซึ่งสูงกว่าอัตราการเติบโตเฉลี่ยของปริมาณความต้องการบริโภคยางธรรมชาติของโลกที่ร้อยละ 3 ปัจจุบันบริษัทฯ มีส่วนแบ่งทางการตลาดของความต้องการยางธรรมชาติโลกเป็นร้อยละ 10 ในปี 2561

อีกทั้ง การผนึกกำลังของทีมงานที่แข็งแกร่งไม่ว่าจะเป็นทีมขาย ทีมวิจัยและพัฒนา ทีมประกันคุณภาพ และทีม CSR ที่ร่วมมือกันทำงานเพื่อสร้างความพึงพอใจสูงสุดให้กับลูกค้าควบคู่ไปกับการสานสัมพันธ์ให้แน่นแฟ้นยิ่งขึ้นบริษัทฯ จึงมีความมั่นใจว่าบริษัทฯ จะสามารถสร้างประวัติศาสตร์ปริมาณการขายที่เพิ่มมากขึ้น ซึ่งจะทำให้บริษัทฯ สามารถบรรลุเป้าหมายอันสูงสุดในการเป็น “STA 20” หรือ การมีปริมาณการขายผลิตภัณฑ์ยางธรรมชาติ และถุงมือยางคิดเป็นสัดส่วนร้อยละ 20 ของปริมาณความต้องการบริโภคผลิตภัณฑ์ยางธรรมชาติและถุงมือยางของโลกได้ในเวลาอันใกล้

สำหรับธุรกิจถุงมือยางนั้น บริษัทฯ มีความมุ่งมั่นที่จะเพิ่มพูนศักยภาพการแข่งขันและความได้เปรียบที่มีเหนือคู่แข่งอื่นคือการเข้าถึงแหล่งวัตถุดิบอันได้แก่ น้ำยางชั้น ด้วยปริมาณและคุณภาพที่เป็นเลิศ รวมถึงการรักษาไว้ซึ่งการผลิตถุงมือยางไนไตรล์เพื่อตอบสนองต่อความต้องการของลูกค้าที่หลากหลายในทั่วทุกมุมโลก ทั้งสำหรับการบริโภคในทางการแพทย์ อุตสาหกรรมอาหาร และในเชิงไลฟ์สไตล์ โดยในปี 2561 บริษัทฯ มีส่วนแบ่งทางการตลาดแล้วกว่าร้อยละ 6 ของความต้องการบริโภคถุงมือยางทั่วโลก ทั้งนี้ บริษัทฯ ได้เดินหน้าขยายกำลังการผลิตถุงมือยางอย่างต่อเนื่อง เพื่อให้บรรลุเป้าหมายการมีกำลังการผลิตที่ 30,000 ล้านชิ้นต่อปีภายในปี 2563 และมุ่งสู่การเป็นผู้ผลิตถุงมือยางที่ใช้ในทางการแพทย์และอุตสาหกรรมติดอันดับ 1 ใน 3 ของโลกในอนาคตอันใกล้

นอกจากนี้การมุ่งเน้นการบริหารจัดการอย่างมีประสิทธิภาพผสานกับการนำเทคโนโลยี ระบบอัตโนมัติ (Automation System) ระบบตรวจจับ (Sensor System) และการพัฒนาปัญญาประดิษฐ์ (Artificial Intelligence) เพื่อก้าวสู่การเป็นโรงงานอัจฉริยะ (Smart factory) อันจะยก ระดับความเป็นผู้นำหนึ่งเดียวในอุตสาหกรรมยางธรรมชาติอย่างครบวงจรให้ล้ำหน้าทั้งห่างคู่แข่งในอุตสาหกรรมมากยิ่งขึ้นไปอีกด้วย

ภาวะอุตสาหกรรม และการแข่งขัน





อุตสาหกรรมยางธรรมชาติ

ในปี 2561 อุตสาหกรรมยางธรรมชาติ (NR) ยังคงอยู่ในภาวะอุปทานส่วนเกิน (Oversupply) สืบเนื่องมาจากการขยายตัวของพื้นที่เพาะปลูกยางธรรมชาติในช่วงปี 2553 – 2555 อันเป็นช่วงที่ราคายางธรรมชาติอยู่ในระดับสูงโดยพื้นที่ปลูกยางธรรมชาติในเอเชียแปซิฟิกขยายตัวกว่าร้อยละ 18.9 และต้นยางธรรมชาติที่ปลูกในช่วงเวลาดังกล่าว เริ่มทยอยให้ผลผลิตนับตั้งแต่ปี 2560 เป็นต้นมา ด้วยภาวะอุปทานส่วนเกินและราคายางธรรมชาติที่อยู่ในระดับต่ำทำให้รัฐบาลของประเทศผู้ผลิตยางธรรมชาติหลัก ได้แก่ ประเทศไทย อินโดนีเซีย และมาเลเซีย ซึ่งมีสัดส่วนของปริมาณการผลิตยางธรรมชาติคิดเป็นร้อยละ 67 ของปริมาณการผลิตยางธรรมชาติของโลก ดำเนินมาตรการจำกัดปริมาณการส่งออกยางธรรมชาติ (Agreed Export Tonnage Scheme - AETS) ในช่วง 1 มกราคม 2561 – 31 มีนาคม 2561 เพื่อลดปริมาณการส่งออกรวม 350,000 ตัน อย่างไรก็ตาม ด้วยความไม่แน่นอนของภาวะเศรษฐกิจและการเมืองโลก ความผันผวน ของค่าเงินในภูมิภาคอาเซียนภายหลังการปรับขึ้นอัตราดอกเบี้ยของธนาคารกลางสหรัฐ (FED) และประเด็นเรื่องสงครามการค้าระหว่างจีนและสหรัฐอเมริกากังเป็นปัจจัยที่สร้างความกังวลให้ตลาดอย่างต่อเนื่อง ส่งผลให้ราคายางธรรมชาติปรับลดลง โดยราคายางแท่ง TSR20 ณ ตลาด SICOM เฉลี่ยตลอดทั้งปี 2561 อยู่ที่ 136.5 cent/kg. ลดลงจากปี 2560 ร้อยละ 17.2



อุปสงค์และอุปทานของยางธรรมชาติในปี 2561

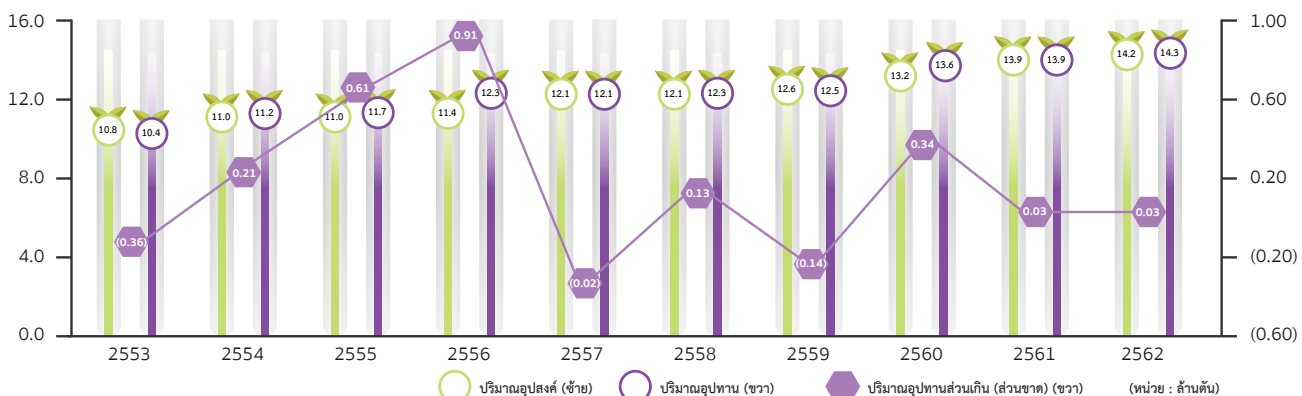
ตามข้อมูลประมาณการของ The World Rubber Industry Outlook, Review and Prospects to 2027 ประจำเดือนธันวาคม 2561 โดย International Rubber Study Group (IRSG) ความต้องการใช้ยางธรรมชาติทั่วโลกในปี 2561 คาดว่าจะมีประมาณ 13,867,000 ตัน เติบโตในอัตราร้อยละ 4.9 โดยมีปัจจัยสนับสนุนจากการเติบโตของอุตสาหกรรมยางล้อ ทั้งจากผู้ผลิต OEM (Original Equipment Manufacturer) และ REM (Replacement Equipment Manufacturer) ซึ่งเป็นผู้บริโภคลึกหลักของยางธรรมชาติคิดเป็นสัดส่วนประมาณร้อยละ 71 ของอุปสงค์รวม ตลอดจนแรงหนุนจากการบริโภคน้ำยางข้นที่เติบโตไปพร้อมกับการขยายตัวของอุตสาหกรรมถุงมือยาง ในขณะที่ปริมาณการผลิตยางธรรมชาติในปี 2561 เท่ากับ 13,901,000 ตัน หรือเติบโตร้อยละ 2.5 โดยปริมาณอุปทานที่เพิ่มขึ้นส่วนใหญ่มาจากประเทศไทย จีน เวียดนาม และกลุ่มประเทศ CAMAL*

แนวโน้มอุปสงค์และอุปทานของยางธรรมชาติในปี 2562

IRSG คาดการณ์ว่าแนวโน้มความต้องการยางธรรมชาติทั่วโลกในปี 2562 จะเท่ากับ 14,231,000 ตัน เติบโตคิดเป็นร้อยละ 2.6 ซึ่งสัดส่วนการบริโภคส่วนใหญ่ยังคงมาจากประเทศจีนซึ่งเป็นผู้บริโภคลึกที่สุดของโลก ตามมาด้วยประเทศยุโรป อินเดีย สหรัฐอเมริกา และประเทศไทย ขณะที่ประเทศที่คาดการณ์ว่าจะมีการขยายตัวของบริโภคในอัตราที่มากกว่าการขยายตัวของอุปสงค์โดยรวม ได้แก่ อินเดีย และมาเลเซีย จากการบริโภคที่เพิ่มขึ้นของกลุ่มผู้ผลิตยางล้อและถุงมือยาง ตามลำดับ ในส่วนของอุปทาน IRSG ได้ประมาณการว่าผลผลิตยางธรรมชาติในปี 2562 จะเท่ากับ 14,262,000 ตัน เติบโตขึ้นร้อยละ 2.6 โดยปริมาณผลผลิตยางธรรมชาติที่เพิ่มขึ้นส่วนใหญ่มาจากกลุ่มประเทศ CAMAL* ในขณะที่ปริมาณผลผลิตของประเทศผู้ผลิตยางธรรมชาติรายใหญ่อันดับหนึ่งอย่างประเทศไทย และอันดับสองอย่างอินโดนีเซียนั้นมีแนวโน้มค่อนข้างคงที่เนื่องจากต้นยางที่ปลูกทดแทนต้นเดิมมีแนวโน้มคงที่ และต้นยางที่ปลูกยางใหม่ลดลงอย่างต่อเนื่อง สืบเนื่องมาจากราคายางที่อยู่ในระดับต่ำไม่จูงใจเกษตรกรให้ปลูกต้นยางเพิ่มเติม

หมายเหตุ*: กลุ่มประเทศ CAMAL ได้แก่ ประเทศกัมพูชา เมียนมา และลาว

แผนภาพแสดงปริมาณความต้องการและการผลิตยางธรรมชาติของโลกโดยรวมในช่วงปี 2553 – 2562 (หน่วย : ล้านตัน)



แหล่งที่มาของข้อมูล : IRSG

ความสมดุลของปริมาณอุปสงค์และอุปทานของยางธรรมชาติ

ในปี 2562 เป็นที่คาดการณ์ว่าผลผลิตยางธรรมชาติจากต้นยางที่ปลูกใหม่จะเติบโตในอัตราที่ลดลง เนื่องจากการปลูกต้นยางใหม่ปรับตัวลดลงหลังจากช่วงที่ราคายางธรรมชาติปรับตัวลดลงมาอย่างต่อเนื่องตั้งแต่ปี 2554 นอกจากนี้ การที่ราคายางอยู่ในระดับต่ำหลายปีติดต่อกันส่งผลให้เกษตรกรหันไปปลูกพืชอื่นทดแทน หรือเลื่อนระยะเวลาการปลูกต้นยางใหม่หรือการปลูกทดแทนออกไป รวมถึงอาจส่งผลให้จำนวนแรงงานกรีดยางและความถี่ในการกรีดยางลดลง ตลอดจนลดความน่าสนใจที่จะมีชาวสวนยางรายใหม่เกิดขึ้นด้วย ในขณะที่ความต้องการยางธรรมชาติยังเติบโตอย่างต่อเนื่องตามการเติบโตของอุตสาหกรรมยางล้อ ดังนั้น IRSG จึงคาดการณ์ว่าปริมาณผลผลิตส่วนเกินในปี 2562 จะอยู่ที่ 31,000 ตัน ลดลงจากปี 2561 เล็กน้อยที่ปริมาณผลผลิตส่วนเกินอยู่ที่ 34,000 ตัน



อุตสาหกรรมถุงมือยาง

The Malaysian Rubber Glove Manufacturers Association (MARGMA) ได้ประมาณการความต้องการถุงมือยางทั่วโลกในปี 2561 ประมาณ 268,000 ล้านชิ้นต่อปี และคาดว่าความต้องการใช้ถุงมือยางเติบโตในอัตราร้อยละ 8-10 ต่อปี โดยประเทศผู้บริโภครubber glove หลักได้แก่ สหรัฐอเมริกา ยุโรป ญี่ปุ่น และอเมริกาใต้ ซึ่งมีอัตราการบริโภคถุงมือต่อประชากรในอัตราสูงกว่าประเทศเกิดใหม่ (Emerging Market) ซึ่งยังมีอัตราการบริโภคถุงมือต่อประชากรต่ำ แต่ประเทศเกิดใหม่กลับมีอัตราการเติบโตของการบริโภคถุงมือค่อนข้างสูง ทั้งนี้ถุงมือยางที่ผลิตและใช้โดยทั่วไปมีอยู่ 3 ประเภทหลักตามประเภทของวัตถุดิบคือ ถุงมือยางธรรมชาติ ถุงมือยางสังเคราะห์ไนไตรล์ และถุงมือไวไนล โดยความต้องการใช้ถุงมือแต่ละชนิดนั้นขึ้นอยู่กับลักษณะการนำไปใช้ คุณสมบัติเฉพาะตัวของถุงมือแต่ละชนิด รวมถึงราคาด้วยเช่นกัน

ความต้องการใช้ถุงมือยางเติบโตเพิ่มขึ้นไม่เพียงแต่เฉพาะอุตสาหกรรมทางการแพทย์ซึ่งเป็นอุตสาหกรรมหลักในการบริโภคถุงมือยางเท่านั้น แต่ความต้องการใช้ถุงมือยางยังมีอัตราการเติบโตสูงในกลุ่มอุตสาหกรรมอาหาร อุตสาหกรรมอิเล็กทรอนิกส์ อุตสาหกรรมความงาม เป็นต้น

ภาวะการแข่งขัน

“กว่าครึ่งทศวรรษที่อุตสาหกรรมยางธรรมชาติต้องเผชิญกับความท้าทายและแรงกดดันจากหลากหลายปัจจัยแวดล้อม อาทิ การชะลอตัวของเศรษฐกิจโลกและเศรษฐกิจจีน ความผันผวนของค่าเงินสกุลดอลลาร์สหรัฐ และราคาสินค้าโภคภัณฑ์ เป็นต้น ส่งผลให้คู่แข่งหลายรายประสบปัญหาและออกจากอุตสาหกรรมไป ดังนั้น ปัจจัยสำคัญที่ทำให้บริษัทฯ ได้เปรียบในการแข่งขันภายใต้ภาวะอุตสาหกรรมเช่นนี้ประกอบด้วยคุณภาพของผลิตภัณฑ์ ขนาดกำลังการผลิตที่ใหญ่ที่สุดในโลก การบริการลูกค้าที่เยี่ยม สถานที่ตั้งทางภูมิศาสตร์ที่หลากหลาย ทีมผู้บริหารที่เปี่ยมด้วยประสบการณ์ และการบริหารความเสี่ยงที่เป็นเลิศ”

บริษัทฯ เป็นผู้ผลิตยางธรรมชาติแบบครบวงจรรายใหญ่ที่สุดของโลกที่มีส่วนแบ่งทางการตลาดในปี 2561 ประมาณร้อยละ 10¹ ของยอดความต้องการใช้ผลิตภัณฑ์ยางธรรมชาติรวมทั่วโลก โดยมีฐานธุรกิจในประเทศผู้ผลิตและส่งออกยางธรรมชาติ 3 ลำดับแรกของโลกได้แก่ ประเทศไทย อินโดนีเซีย และเวียดนาม ทั้งนี้คู่แข่งหลักของบริษัทฯ ในธุรกิจยางธรรมชาติ ได้แก่ บจ. วงศ์บัณฑิต กลุ่มบริษัทเซาท์แลนด์ และ บมจ. ไทยฮั้วยางพารา ซึ่งตั้งอยู่ในประเทศไทย The Kirana Group, Halcyon Agri Corporation (Sinochem Group) และ China Hainan Rubber Industry Group Co., Ltd. ในประเทศอื่นๆ ขณะที่ธุรกิจถุงมือยาง บจ. ศรีตรังโกลฟส์ (ประเทศไทย) ซึ่งเป็นบริษัทย่อยของบริษัทเป็นผู้ผลิตถุงมือยางด้วยกำลังการผลิต ณ 31 ธันวาคม 2561 ที่ 17,200 ล้านชิ้นต่อปี มีส่วนแบ่งทางการตลาดในปี 2561 ประมาณร้อยละ 6 ของความต้องการบริโภคถุงมือยางทั่วโลก โดยมีคู่แข่งหลักอยู่ในประเทศมาเลเซีย ได้แก่ Top Glove, Hartalega, Supermax และ Kossan เป็นต้น

การที่บริษัทฯ มีกำลังการผลิตขนาดใหญ่ทำให้บริษัทฯ สามารถเพิ่มอัตราการประหยัดต่อขนาด เพิ่มความสมดุลของอำนาจการต่อรองทั้งกับลูกค้าและผู้จัดหาวัตถุดิบ เพิ่มความสามารถในการแข่งขันด้านการพัฒนาคุณภาพผลิตภัณฑ์ และเพิ่มศักยภาพในการเข้าถึงแหล่งเงินทุนในรูปแบบต่างๆ

หัวใจสำคัญของการเป็นผู้ประกอบการกลางน้ำในอุตสาหกรรมยางธรรมชาติ คือ ความสามารถในการบริหาร ต้นน้ำควบคู่กับปลายน้ำได้อย่างมีประสิทธิภาพ ดังนั้น บริษัทฯ จึงวางจุดยุทธศาสตร์ตั้งฐานการผลิตในประเทศไทยและประเทศอินโดนีเซีย ซึ่งเป็นสองประเทศหลักของโลกที่ผลิตยางธรรมชาติรวมมากกว่าร้อยละ 60 ของปริมาณยางธรรมชาติที่ผลิตทั้งโลก รวมถึงประเทศเมียนมาซึ่งเป็นประเทศผู้ผลิตยางธรรมชาติที่มีศักยภาพการเติบโตสูง นอกจากนี้ ยังมีเครือข่ายในการสรรหาวัตถุดิบที่แข็งแกร่งครอบคลุมทุกพื้นที่ที่สำคัญ สำหรับด้านการจัดจำหน่าย บริษัทฯ ได้ตั้งบริษัทย่อยในประเทศสำคัญ อาทิ สาธารณรัฐประชาชนจีน สิงคโปร์ และเวียดนาม เป็นต้น เพื่อเป็นตัวแทนในการจัดจำหน่ายสินค้าของบริษัทฯ และด้วยคุณภาพสินค้าระดับมาตรฐานสากล บริษัทฯ จึงสามารถขายผลิตภัณฑ์ยางธรรมชาติไปยังผู้ผลิตยางล้อชั้นนำทั่วทุกมุมโลก

การที่บริษัทฯ มีฐานธุรกิจในหลากหลายประเทศ รวมถึงมีทีมขายและการตลาดที่มากด้วยประสบการณ์ทำให้บริษัทฯ สามารถให้บริการลูกค้าอย่างดีเยี่ยม และตอบสนองความต้องการของลูกค้าทั่วทุกมุมโลกได้อย่างทันท่วงทีและมีประสิทธิภาพ นอกจากนี้ บริษัทฯ ได้มุ่งพัฒนาบุคลากรไม่มีข้อร้องเรียนจากลูกค้า โดยการจัดตั้งกระบวนการร้องเรียนอย่างเป็นระบบและดำเนินการแก้ไขทันทีที่ได้รับข้อร้องเรียนต่างๆ กลุ่มผู้บริหารของบริษัทฯ มีประสบการณ์และความชำนาญในธุรกิจอย่างสูงจากการอยู่ในธุรกิจยางธรรมชาติมานานกว่า 30 ปี เป็นอีกหนึ่งข้อได้เปรียบด้านการแข่งขันอีกประการที่บริษัทฯ มีเหนือคู่แข่งในอุตสาหกรรม ทั้งนี้ในการกำหนดทิศทางธุรกิจ การวางแผนการดำเนินงาน ตลอดจนการจัดการระบบป้องกันความเสี่ยงที่มีประสิทธิภาพเพื่อช่วยลดผลกระทบจากความผันผวนต่างๆ ที่เกี่ยวข้องกับธุรกิจ ผู้ประกอบการยางธรรมชาติจำเป็นต้องมีความรู้ความเข้าใจถึงปัจจัยอื่นที่เกี่ยวข้อง อาทิ สถานการณ์เศรษฐกิจโลก ความเคลื่อนไหวของอุปสงค์-อุปทาน ความเคลื่อนไหวของอัตราแลกเปลี่ยนสกุลหลัก แนวโน้มราคาน้ำมัน และนโยบายของรัฐบาล เป็นต้น ดังนั้น บริษัทฯ เชื่อว่าความรู้ความเข้าใจในอุตสาหกรรมยางธรรมชาติอย่างลึกซึ้งของทีมผู้บริหารจะช่วยเพิ่มขีดความสามารถในการดำเนินธุรกิจและความสามารถในการทำกำไรให้กับบริษัทฯ อย่างต่อเนื่อง ตลอดจนช่วยสร้างความแข็งแกร่งให้แก่สถานะทางการตลาดในฐานะผู้นำในการประกอบกิจการยางธรรมชาติ

¹ เทียบจากปริมาณการขายผลิตภัณฑ์ยางธรรมชาติของบริษัทฯ ประมาณ 1,336,649 ตัน ในรอบปีบัญชีสิ้นสุดวันที่ 31 ธันวาคม 2561 กับประมาณการปริมาณความต้องการใช้ผลิตภัณฑ์ยางธรรมชาติรวมทั่วโลกที่ประมาณ 13,867,000 ตัน ในปี 2561 (แหล่งที่มาข้อมูล : International Rubber Study Group (IRSG), The World Rubber Industry Outlook, Review and Prospects to 2027, December 2018) เทียบจากปริมาณการขายผลิตภัณฑ์ถุงมือยางของบริษัทฯ ประมาณ 16,937 ล้านชิ้น ในรอบปีบัญชีสิ้นสุดวันที่ 31 ธันวาคม 2561 กับประมาณการปริมาณความต้องการในการบริโภคถุงมือยางทั่วโลกที่ประมาณ 268,000 ล้านชิ้น ในปี 2561 (แหล่งที่มาข้อมูล : The Malaysian Rubber Glove Manufacturers Association)



จุดเด่น

1. เป็นผู้ผลิตผลิตภัณฑ์ยางธรรมชาติรายใหญ่ที่สุดของโลก

การที่บริษัทฯ มีกำลังการผลิตทางวิศวกรรม 2.86 ล้านตันต่อปี (ณ ธันวาคม 2561) และมีผลิตภัณฑ์ยางธรรมชาติทุกชนิดทำให้บริษัทฯ สามารถตอบสนองทุกความต้องการของลูกค้า ส่งผลให้บริษัทฯ สามารถครองส่วนแบ่งทางการตลาดได้ถึงร้อยละ 10 ของความต้องการยางธรรมชาติของโลก นอกจากนี้ การมีกำลังการผลิตขนาดใหญ่ยังช่วยสร้างความได้เปรียบด้านการประหยัดต่อขนาด (Economies of Scale) ตลอดจนช่วยเพิ่มความสมดุลในการต่อรองทางการค้าทั้งกับเกษตรกรชาวสวนยางและลูกค้าอีกด้วย



2. มีรูปแบบการประกอบธุรกิจยางธรรมชาติแบบครบวงจร

การประกอบธุรกิจแบบครบวงจรตั้งแต่การทำสวนยางพาราการผลิต ผลิตภัณฑ์ยางธรรมชาติไปจนถึงการผลิตสินค้าสำเร็จรูปลงมือยางนั้น ทำให้บริษัทฯ เข้าถึงข้อมูลเชิงลึกของทั้งห่วงโซ่อุปทานได้อย่างถูกต้องซึ่งเป็นการเพิ่มขีดความสามารถในการแข่งขัน เนื่องจากบริษัทฯ สามารถ ตอบสนองต่อทุกการเปลี่ยนแปลงของสภาพตลาดได้อย่างทันท่วงที่รวมถึงบริษัทฯ สามารถสร้างมูลค่าเพิ่มให้กับผลิตภัณฑ์กลางน้ำซึ่งเป็นหนึ่งในธุรกิจหลักของบริษัทฯ สะท้อนให้เห็นถึงความมุ่งมั่นของกลุ่มบริษัทศรีตรัง “ในฐานะผู้ประกอบการยางธรรมชาติครบวงจรและตอกย้ำสถานะความเป็นผู้นำในอุตสาหกรรมยางธรรมชาติในระดับโลกอย่างแท้จริง”



3. มีช่องทางการจัดจำหน่ายที่ครอบคลุมลูกค้าทั่วโลก

การมีช่องทางการจัดจำหน่ายที่ครอบคลุมลูกค้าทั่วโลก ทำให้บริษัทฯ ได้รับข้อมูลอุปสงค์และการเปลี่ยนแปลงของสภาวะตลาดจากลูกค้าโดยตรงรวมทั้งสนองตอบความต้องการของลูกค้าในประเทศนั้นๆ ได้อย่างทันท่วงที่ด้วยกลยุทธ์ที่เหมาะสม



4. มีฐานการผลิตอยู่ในประเทศที่เป็นจุดยุทธศาสตร์สำคัญ

การที่บริษัทฯ มีโรงงานทั้งในภาคใต้ ภาคตะวันออกเฉียงเหนือ และภาคเหนือของประเทศไทย ประเทศอินโดนีเซีย รวมถึงประเทศเมียนมานอกจากจะสร้างความได้เปรียบด้านการจัดหาวัตถุดิบเนื่องจากประเทศไทยและประเทศอินโดนีเซียเป็นประเทศผู้ผลิตยางธรรมชาติรายใหญ่คิดเป็นสัดส่วนมากกว่าร้อยละ 50 ของผลผลิตโลกโดยรวมแล้วยังเป็นการเพิ่มความยืดหยุ่นในการบริหารจัดการการผลิตตลอดทั้งปี เนื่องจากแต่ละพื้นที่มีฤดูกาลกรีดยางที่ต่างกัน นอกจากนี้ประเทศ เมียนมาเป็นประเทศที่มีศักยภาพในการเติบโตของปริมาณการผลิตยางธรรมชาติที่ค่อนข้างสูง





5. การมีเทคโนโลยีที่ล้ำสมัยและความสามารถด้านการวิจัยพัฒนาที่แข็งแกร่ง

การมีเทคโนโลยีที่ล้ำสมัยและความสามารถด้านการวิจัยพัฒนาที่แข็งแกร่งช่วยเพิ่มประสิทธิภาพและผลิตผลทางการผลิตให้กับกลุ่มบริษัทฯ อย่างต่อเนื่องนอกจากนี้ การที่ทีมวิจัยและพัฒนาของบริษัทฯ และของลูกค้าสามารถทำงานร่วมกันได้โดยตรงยังส่งผลให้บริษัทฯ สามารถผลิตสินค้าได้ตรงกับความต้องการเฉพาะของลูกค้าแต่ละรายได้อย่างลงตัว



6. ความมุ่งมั่นในการเติบโตอย่างยั่งยืนไปพร้อมกับชุมชน

ความมุ่งมั่นในการพัฒนาชุมชนอย่างต่อเนื่องของบริษัทฯ ช่วยเสริมสร้างความสัมพันธ์อันแข็งแกร่งและทัศนคติในเชิงบวกของชุมชนซึ่งเป็นส่วนสำคัญที่ทำให้บริษัทฯ สามารถเติบโตอย่างยั่งยืน



7. การเป็นบริษัทที่จดทะเบียนหลักทรัพย์ทั้งในตลาดหลักทรัพย์แห่งประเทศไทยและตลาดหลักทรัพย์สิงคโปร์

ช่วยเพิ่มศักยภาพในการเข้าถึงแหล่งเงินทุนและเครื่องมือทางการเงินเพื่อสนับสนุนการดำเนินธุรกิจธุรกิจ เป็นเครื่องยืนยันถึงการดำเนินธุรกิจด้วยความโปร่งใสภายใต้หลักบรรษัทภิบาลที่ดี



8. ผู้บริหารมีประสบการณ์ในอุตสาหกรรมอย่างยาวนาน

กลุ่มผู้บริหารของบริษัทฯ มีประสบการณ์ และความชำนาญในธุรกิจอย่างสูงจากการอยู่ในธุรกิจอย่างธรรมชาติมี จึงสามารถขับเคลื่อนและนำพาบริษัทไปสู่ความสำเร็จได้แม้จะต้องเผชิญกับความท้าทาย





คณะกรรมการบริษัท

01 ดร. ไวยวุฒิ สินเจริญกุล
ประธานกรรมการ / กรรมการผู้จัดการใหญ่

02 นายประกอบ วิศิษฐ์กิจการ
รองประธานกรรมการ / กรรมการอิสระ /
ประธานกรรมการตรวจสอบ /
ประธานกรรมการพิจารณาคำตอบแทน

03 นายไชยยศ สินเจริญกุล
กรรมการ / กรรมการบริหาร

04 นายกิติชัย สินเจริญกุล
กรรมการ / กรรมการบริหาร / กรรมการสรรหา

05 นายวีรสิทธิ์ สินเจริญกุล
กรรมการ / กรรมการบริหาร /
ประธานกรรมการบริหารความเสี่ยง

06 นายลี พอล สุเมธ
กรรมการ / กรรมการบริหาร

07 นายภัทราวุธ พาณิษย์กุล
กรรมการ / กรรมการบริหาร /
กรรมการบริหารความเสี่ยง

08 นายหลี่ ซื่อเจียง
กรรมการ

09 นายเฉลิมภพ แก่นจัน
กรรมการ / กรรมการบริหาร /
กรรมการบริหารความเสี่ยง

10 นายเกรียง ยรรยงดิลก
กรรมการอิสระ / กรรมการตรวจสอบ /
ประธานกรรมการสรรหา / กรรมการพิจารณาคำตอบแทน

11 นายสมัชชา โพธิ์ถาวร
กรรมการอิสระ / กรรมการตรวจสอบ /
กรรมการสรรหา / กรรมการพิจารณาคำตอบแทน

12 นางสาวอานุสรุ จิตต์มิตรภาพ
กรรมการอิสระ



ดร. ไวยวุฒิ สิ้นเจริญกุล

อายุ 63 ปี

วันที่ได้รับแต่งตั้ง 27 ธันวาคม 2536

ประธานกรรมการ / กรรมการผู้จัดการใหญ่



ประวัติทางการศึกษา

- ปริญญาเอก (PHD) สาขาเคมี
Queen Elizabeth's College, University of London
- ปริญญาตรี สาขาเคมี (เกียรตินิยม อันดับ 1)
Queen Elizabeth's College, University of London



การทำงานปัจจุบัน

- ประธานกรรมการ บมจ. ศรีตรัง
- กรรมการผู้จัดการใหญ่ บมจ. ศรีตรัง



ประวัติการทำงาน

2553 – ปัจจุบัน
ประธานกรรมการ
บมจ. ศรีตรัง

2536 – ปัจจุบัน
กรรมการผู้จัดการใหญ่
บมจ. ศรีตรัง

2532 – ปัจจุบัน
กรรมการ บจ. ศรีตรังโกพลส์ (ประเทศไทย)

2556 – 2560
กรรมการ Sri Trang Ayeyar

2542 – 2560
กรรมการ บจ. ที.อาร์.ไอ โกลบอ

2530 – 2536
กรรมการผู้จัดการใหญ่
บจ. ศรีตรังแอโกรอินดัสทรี

2528 – 2530
ผู้จัดการทั่วไป บจ. ยางไทยปิภะใต้



ตำแหน่งในกิจการที่ไม่ใช่บริษัทจดทะเบียนในประเทศ

- กรรมการ บจ. ไทยเทค
- กรรมการ บจ. เซมเพอร์เฟกซ์ เอเชีย
- กรรมการ บจ. พัฒนาเกษตรล่วงหน้า
- กรรมการ บจ. ศรีตรังโฮลดิ้งส์
- กรรมการ บจ. ศรีตรังโกพลส์ (ประเทศไทย)



ตำแหน่งในกิจการที่ไม่ใช่บริษัทจดทะเบียนในต่างประเทศ

- กรรมการ Sri Trang International
- กรรมการ Shi Dong Investments
- กรรมการ Shi Dong Shanghai
- กรรมการ Shi Dong Shanghai Medical Equipment
- กรรมการ Sri Trang Indochina



ตำแหน่งในบริษัทจดทะเบียนอื่น

- ไม่มี



ประวัติการอบรม

- ไม่มี

นายประกอบ วิศิษฐ์กิจการ

อายุ 78 ปี

วันที่ได้รับแต่งตั้ง 27 ธันวาคม 2536

รองประธานกรรมการ / กรรมการอิสระ /
ประธานกรรมการตรวจสอบ /
ประธานกรรมการพิจารณาค่าตอบแทน



ประวัติทางการศึกษา

ปริญญาโท สาขาการเงิน
Indiana University สหรัฐอเมริกา

ปริญญาตรี (เกียรตินิยม) สาขาการเงิน
Indiana University สหรัฐอเมริกา



การทำงานปัจจุบัน

- รองประธานกรรมการ บมจ. ศรีตรัง
- กรรมการอิสระ บมจ. ศรีตรัง
- ประธานคณะกรรมการตรวจสอบ บมจ.ศรีตรัง
- ประธานกรรมการพิจารณาค่าตอบแทน บมจ. ศรีตรัง



ประวัติการทำงาน

2559 – ปัจจุบัน

รองประธานกรรมการ
บมจ. ศรีตรัง

2553 – ปัจจุบัน

ประธานคณะกรรมการพิจารณาค่าตอบแทน
บมจ. ศรีตรัง

2551 – ปัจจุบัน

ประธานคณะกรรมการตรวจสอบ
บมจ. ศรีตรัง

2552 – ปัจจุบัน

กรรมการอิสระและประธานกรรมการตรวจสอบ
บมจ. เออาร์ไอพี

2558 – ปัจจุบัน

กรรมการอิสระและประธานกรรมการตรวจสอบ
บมจ. สีช อีท

2551 – 2558

กรรมการอิสระและกรรมการตรวจสอบ
บมจ. สีช อีท

2542 – 2554

กรรมการอิสระและประธานกรรมการตรวจสอบ
บมจ. ปูนซีเมนต์นครหลวง

2542 – 2551

กรรมการตรวจสอบ
บมจ. ศรีตรัง

2540 – 2545

ผู้ช่วยกรรมการผู้จัดการใหญ่
บมจ. ธนาคารกรุงศรีอยุธยา



ตำแหน่งในกิจการที่ไม่ใช่บริษัทจดทะเบียนในประเทศไทย

- ไม่มี



ตำแหน่งในกิจการที่ไม่ใช่บริษัทจดทะเบียนในต่างประเทศ

- ไม่มี



ตำแหน่งในบริษัทจดทะเบียนอื่น

- กรรมการอิสระ ประธานกรรมการตรวจสอบ และ
ประธานกรรมการสรรหาและพิจารณาค่าตอบแทน บมจ. เออาร์ไอพี
- กรรมการอิสระและประธานกรรมการตรวจสอบ บมจ. สีช อีท



ประวัติการอบรม

- หลักสูตร Audit Committee Program (ACP) 27/2009
สมาคมส่งเสริมสถาบันกรรมการบริษัทไทย
- หลักสูตร Monitoring the Quality of Financial Reporting
(MFR) 8/2009 ของสมาคมส่งเสริมสถาบันกรรมการบริษัทไทย
- หลักสูตร Monitoring Fraud Risk Management
(MFM) 8/2009 ของสมาคมส่งเสริมสถาบันกรรมการบริษัทไทย
- หลักสูตร Chartered Director Class (CDC) 3/2008
ของสมาคมส่งเสริมสถาบันกรรมการบริษัทไทย
- หลักสูตร Director Certification Program (DCP) 33/2003
ของสมาคมส่งเสริมสถาบันกรรมการบริษัทไทย
- หลักสูตร Role of the Chairman Program (RCP) 5/2001
ของสมาคมส่งเสริมสถาบันกรรมการบริษัทไทย
- SGX Listed Companies Development Programme:
Understanding the Regulatory Environment in Singapore:
What Every Director Ought to Know



นายไชยยศ สินเจริญกุล

อายุ 67 ปี

วันที่ได้รับแต่งตั้ง 27 ธันวาคม 2536

กรรมการ / กรรมการบริหาร



ประวัติทางการศึกษา



Executive Micro MBA มหาวิทยาลัยธรรมศาสตร์



การทำงานปัจจุบัน

• กรรมการ บมจ. ศรีตรัง



ประวัติการทำงาน

2536 – ปัจจุบัน

กรรมการ
บมจ. ศรีตรัง

2557 – 2559

อนุกรรมการพิจารณาศึกษาผลผลิตทางการเกษตร
ในคณะกรรมการเกษตรและสหกรณ์
สภานิติบัญญัติแห่งชาติ

2557 – 2558

อนุกรรมการการจัดการองค์การ
คณะกรรมการวิสามัญพิจารณา
ร่างพระราชบัญญัติการยางแห่งประเทศไทย
สภานิติบัญญัติแห่งชาติ

2551 – 2557

กรรมการ
สภาอุตสาหกรรมแห่งประเทศไทย

2551 – 2555

ประธานสภา
อุตสาหกรรมจังหวัดสงขลา

2533 – 2547

กรรมการ บจ. ไทยเทค รับเบอร์

2551 – 2553

รองประธานสภาธุรกิจ IMT-GT ประเทศไทย



ประวัติการทำงาน

2551 – 2553

ประธานคณะทำงานสาขาเกษตร
อุตสาหกรรมเกษตรและสิ่งแวดล้อม

2530 – 2536

กรรมการ
บจ. ศรีตรังแอโกรอินดัสทรี



ตำแหน่งในกิจการที่ไม่ใช่บริษัทจดทะเบียนในประเทศ

- กรรมการ บจ. รับเบอร์แลนด์
- กรรมการ บจ. หน้าอ้ว
- กรรมการ บจ. สะเดา พี.เอส.รับเบอร์
- กรรมการ บจ. อันวารพาราจูด
- กรรมการ บจ. พรีเมียร์ชีสเต็มเอ็นจินีเยริง
- กรรมการ บจ. สตาร์เท็กซ์ รับเบอร์
- กรรมการ บจ. สตาร์โลโก้ อีทซ์เพรส ทรานสปอร์ต
- กรรมการ บจ. ศรีตรังโฮลดิ้งส์
- ประธานสภาธุรกิจยางอาเซียน
- กรรมการบริหาร บจ. ร่วมทุนยางพาราระหว่างประเทศ
- กรรมการ คณะกรรมการนโยบายยางธรรมชาติ
- นายกสมาคมยางพาราไทย



ตำแหน่งในกิจการที่ไม่ใช่บริษัทจดทะเบียนในต่างประเทศ

- กรรมการ Shi Dong Shanghai
- กรรมการ Shi Dong Shanghai Medical Equipment



ตำแหน่งในบริษัทจดทะเบียนอื่น

- ไม่มี



ประวัติการอบรม

- สมาคมส่งเสริมสถาบันกรรมการบริษัทไทย
หลักสูตร DAP 66/2007

นายกิติชัย สินเจริญกุล

อายุ 59 ปี

วันที่ได้รับแต่งตั้ง 10 เมษายน 2538

กรรมการ / กรรมการบริหาร /
กรรมการสรรหา



ประวัติทางการศึกษา



ปริญญาโท สาขาบริหารธุรกิจ
Indiana State University สหรัฐอเมริกา



ปริญญาตรี สาขาเศรษฐศาสตร์
มหาวิทยาลัยธรรมศาสตร์



การทำงานปัจจุบัน

- กรรมการอำนวยการ บมจ. ศรีตรัง (สาขากรุงเทพฯ)
- กรรมการ บมจ. ศรีตรัง
- ผู้จัดการสายงานกฎหมายและบริหารทั่วไป บมจ. ศรีตรัง
- กรรมการสรรหา บมจ. ศรีตรัง



ประวัติการทำงาน

2553 – ปัจจุบัน

ผู้จัดการสายงานกฎหมายและบริหารทั่วไป
บมจ. ศรีตรัง

2553 – ปัจจุบัน

กรรมการสรรหา
บมจ. ศรีตรัง

2538 – ปัจจุบัน

กรรมการ
บมจ. ศรีตรัง

2530 – ปัจจุบัน

บจ. ศรีตรังโกลฟส์ (ประเทศไทย)

2531 – 2549

ผู้จัดการ
บมจ. ศรีตรัง สาขากรุงเทพฯ

2527 – 2530

ฝ่ายสินเชื่อ
ธนาคารซีทีแบงก์



ตำแหน่งในกิจการที่ไม่ใช่บริษัทจดทะเบียนในประเทศ

- กรรมการ บจ. เซมเพอร์เฟล็กซ์ เอเชีย
- กรรมการ บจ. ศรีตรังโฮลดิ้งส์
- กรรมการ บจ. พัฒนาเกษตรสองหน้า
- กรรมการ บจ. ศรีตรังโกลฟส์ (ประเทศไทย)



ตำแหน่งในกิจการที่ไม่ใช่บริษัทจดทะเบียนในต่างประเทศ

- กรรมการ Sri Trang Indochina
- กรรมการ Sri Trang International
- กรรมการ Shi Dong Investments
- กรรมการ Sri Trang Ayeyar



ตำแหน่งในบริษัทจดทะเบียนอื่น

ไม่มี



ประวัติการอบรม

- สมาคมส่งเสริมสถาบันกรรมการบริษัทไทย
หลักสูตร DAP 67/2007
- SGX Listed Companies Development Programme
Understanding the Regulatory Environment in Singapore:
What Every Director Ought to Know



นายวีรสิทธิ์ สินเจริญกุล

อายุ 34 ปี

วันที่ได้รับแต่งตั้ง 28 เมษายน 2553

กรรมการ / กรรมการบริหาร /
ประธานกรรมการบริหารความเสี่ยง



ประวัติทางการศึกษา

ปริญญาโทบริหารธุรกิจ (การเงิน และการตลาด)
สถาบันบัณฑิตบริหารธุรกิจศศินทร์ จุฬาลงกรณ์มหาวิทยาลัย

ปริญญาตรี สาขาวิทยาศาสตร์คอมพิวเตอร์
The University of Reading United Kingdom



การทำงานปัจจุบัน

- กรรมการ บมจ. ศรีตรัง
- ประธานกรรมการบริหารความเสี่ยง บมจ. ศรีตรัง



ประวัติการทำงาน

2561 – ปัจจุบัน

นายกสมาคมกึ่งมือยางไทย

2556 – ปัจจุบัน

ประธานกรรมการบริหารความเสี่ยง
บมจ. ศรีตรัง

2553 – ปัจจุบัน

กรรมการ
บมจ. ศรีตรัง

2560 – ปัจจุบัน

บจ. ศรีตรังโกลฟส์ (ประเทศไทย)

2551 – 2554

แผนกสินเชื่อ
บมจ. ธนาคารกสิกรไทย



ตำแหน่งในกิจการที่ไม่ใช่บริษัทจดทะเบียนในประเทศ

- กรรมการ บจ. ศรีตรังโกลฟส์ (ประเทศไทย)
- กรรมการ บจ. รับเบอร์แลนด์
- กรรมการ บจ. พรีเมียร์ซีเอสดีเอ็ม เอ็นจีเนียริ่ง
- กรรมการ บจ. สตาร์ไลท์ เอ็กซ์เพรส ทรานสปอร์ต
- กรรมการ บจ. ศรีตรัง รับเบอร์ แอนด์ แพลนเทชัน
- กรรมการ บจ. เซมเพอร์เฟกซ์ เอเชีย
- กรรมการ บจ. ไทยเทค รับเบอร์
- นายกสมาคมกึ่งมือยางไทย



ตำแหน่งในกิจการที่ไม่ใช่บริษัทจดทะเบียนในต่างประเทศ

- กรรมการ Sri Trang USA, Inc.
- กรรมการ Sri Trang Ayeyar
- กรรมการ PT Sri Trang Lingga



ตำแหน่งในบริษัทจดทะเบียนอื่น

- ไม่มี



ประวัติการอบรม

- สมาคมส่งเสริมสถาบันกรรมการบริษัทไทย
หลักสูตร DAP 85/2010
- หลักสูตร Financial Statements for Directors
รุ่นที่ 26/2014
- สมาคมบริษัทจดทะเบียนไทย
หลักสูตร TLCA Executive Development Program
(EDP) รุ่นที่ 10

นายลี พล สุเมธ

อายุ 64 ปี

วันที่ได้รับแต่งตั้ง 28 มิถุนายน 2553

กรรมการ / กรรมการบริหาร



ประวัติทางการศึกษา



ปริญญาโท สาขาบริหารธุรกิจ
International Institute for Management
Development, Lausanne สวิสเซอร์แลนด์



ปริญญาตรี Bachelor of Commerce
University of New South Wales, Sydney ออสเตรเลีย



การทำงานปัจจุบัน

- กรรมการ บมจ.ศรีตรัง
- ผู้จัดการสายงานการตลาด บมจ.ศรีตรัง



ประวัติการทำงาน

2553 – ปัจจุบัน

กรรมการและผู้จัดการสายงานการตลาด
บมจ. ศรีตรัง



2531 – 2546

Global Market Director,
ELDERS Finance/ DRESNER Bank6 –



2526 – 2530

โปรแกรมเมอร์
Macquarie Bank



2525

โปรแกรมเมอร์
Custom Credit Corporation



2522 – 2524

โปรแกรมเมอร์
Computer Installation Development



ตำแหน่งในกิจการที่ไม่ใช่บริษัทจดทะเบียนในประเทศ

- กรรมการ บจ. ไทยเทค



ตำแหน่งในกิจการที่ไม่ใช่บริษัทจดทะเบียนในต่างประเทศ

- ประธานกรรมการ Sri Trang International
- กรรมการ PT Star Rubber
- กรรมการ PT Sri Trang Lingga
- กรรมการ Shi Dong Investments
- กรรมการ Shi Dong Shanghai
- กรรมการ Shi Dong Shanghai Medical Equipment
- กรรมการ Sri Trang Indochina
- กรรมการ Sri Trang Ayeyar



ตำแหน่งในบริษัทจดทะเบียนอื่น

- ไม่มี



ประวัติการอบรม

- SGX Listed Companies Development Programme
Understanding the Regulatory Environment in Singapore:
What Every Director Ought to Know



นายภัทรารุร พาณิชยกุล

อายุ 50 ปี

วันที่ได้รับแต่งตั้ง 7 พฤษภาคม 2557

กรรมการ / กรรมการบริหาร /
กรรมการบริหารความเสี่ยง



ประวัติทางการศึกษา

ปริญญาตรี สาขาบริหารธุรกิจการบัญชี
มหาวิทยาลัยสงขลานครินทร์



การทำงานปัจจุบัน

- กรรมการ บมจ. ศรีตรัง
- กรรมการบริหารความเสี่ยง บมจ. ศรีตรัง
- CFO – สายธุรกิจยางธรรมชาติ บมจ. ศรีตรัง



ประวัติการทำงาน

2557 – ปัจจุบัน

กรรมการ
บมจ. ศรีตรัง

2556 – ปัจจุบัน

กรรมการบริหารความเสี่ยง
บมจ. ศรีตรัง

2553 – ปัจจุบัน

CFO – สายธุรกิจยางธรรมชาติ
บมจ. ศรีตรัง

2553 – 2560

บจ. ศรีตรังโกลฟส์ (ประเทศไทย)

2544 – 2552

ผู้จัดการฝ่ายบัญชี บมจ. ศรีตรัง

2535 – 2543

ผู้จัดการฝ่ายบัญชี
บจ. สยามเซมเพอร์เมด



ตำแหน่งในกิจการที่ไม่ใช่บริษัทจดทะเบียนในประเทศ

- กรรมการ บจ. รับเบอร์แลนด์
- กรรมการ บจ. หน้าอ้ว
- กรรมการ บจ. สะเดา พี.เอส.รับเบอร์
- กรรมการ บจ. อันวารพาราเวด
- กรรมการ บจ. สตาร์เท็กซ์ รับเบอร์
- กรรมการ บจ. สตาร์โลค เอ็กซ์เพรส ทรานสปอร์ต



ตำแหน่งในกิจการที่ไม่ใช่บริษัทจดทะเบียนในต่างประเทศ

- กรรมการ PT Sri Trang Lingga



ตำแหน่งในบริษัทจดทะเบียนอื่น

- ไม่มี



ประวัติการอบรม

- สมาคมส่งเสริมสถาบันกรรมการบริษัทไทย
หลักสูตร Director Certification Program
รุ่นที่ DCP 195/2014
- หลักสูตร Successful Formulation &
Execution of Strategy
รุ่นที่ SFE 24/2015
- หลักสูตรการบัญชีเครื่องมือทางการเงิน
สำหรับองค์กรที่มีใช้สถาบันทางการเงิน
โดยบริษัท เอ็น วาย ซี แมนเนจเม้นท์ จำกัด

นายหลี่ ซื่อเจียง

อายุ 46 ปี

วันที่ได้รับแต่งตั้ง 7 พฤษภาคม 2557

กรรมการ



ประวัติทางการศึกษา

ปริญญาโท สาขา Business Management
Shanghai University, China

ปริญญาตรี สาขา Business English
Qingdao University, China



การทำงานปัจจุบัน

• กรรมการ บมจ. ศรีตรัง



ประวัติการทำงาน

2557 – ปัจจุบัน

กรรมการ
บมจ. ศรีตรัง

2560 – ปัจจุบัน

กรรมการ
Shi Dong Shanghai Medical Equipment

2555 – ปัจจุบัน

รองประธานสมาคมยางพาราจีน

2553 – ปัจจุบัน

กรรมการ และผู้จัดการทั่วไป
Shi Dong Shanghai

2547 – 2553

ที่ปรึกษาของกลุ่มบริษัทศรีตรังในประเทศจีน

2545 – 2546

ผู้จัดการฝ่ายนำเข้าและส่งออก
Qingdao Sentaida Rubber Co., Ltd.

2543 – 2545

ผู้จัดการฝ่ายยางธรรมชาติ
Sinochem International Corp. (Qingdao office)

2540 – 2543

ผู้ช่วยผู้จัดการทั่วไป
Qingdao Tizong Rubber Tyre Co., Ltd.



ตำแหน่งในกิจการที่ไม่ใช่บริษัทจดทะเบียนในประเทศ

• ไม่มี



ตำแหน่งในกิจการที่ไม่ใช่บริษัทจดทะเบียนในต่างประเทศ

• กรรมการ และผู้จัดการทั่วไป Shi Dong Shanghai
• กรรมการ Sri Trang International
• กรรมการ Shi Dong Shanghai Medical Equipment



ตำแหน่งในบริษัทจดทะเบียนอื่น

• ไม่มี



ประวัติการอบรม

• สมาคม ส่งเสริมสถาบันกรรมการบริษัทไทย
หลักสูตร DAP 125/2016



นายเจลิมภพ แก่นจัน

อายุ 48 ปี

วันที่ได้รับแต่งตั้ง 29 ตุลาคม 2558

กรรมการ / กรรมการบริหาร /
กรรมการบริหารความเสี่ยง



ประวัติทางการศึกษา



Executive Micro MBA

มหาวิทยาลัยธรรมศาสตร์



การทำงานปัจจุบัน

- กรรมการ บมจ.ศรีตรัง
- กรรมการบริหารความเสี่ยง บมจ. ศรีตรัง
- ผู้จัดการสายงานการผลิต บมจ. ศรีตรัง



ประวัติการทำงาน

2558 – ปัจจุบัน

กรรมการ
บมจ. ศรีตรัง

2556 – ปัจจุบัน

กรรมการบริหารความเสี่ยง
บมจ. ศรีตรัง

2553 – ปัจจุบัน

ผู้จัดการสายงานการผลิต
บมจ. ศรีตรัง

2549 – ปัจจุบัน

ผู้จัดการสายงานการผลิต
บจ. รับเบอร์แลนด์

2541 – 2548

ผู้จัดการโรงงาน
บจ. รับเบอร์แลนด์

2537 – 2540

ผู้ช่วยผู้จัดการโรงงานน้ำยาง
บมจ. ศรีตรัง



ตำแหน่งในกิจการที่ไม่ใช่บริษัทจดทะเบียนในประเทศ

- กรรมการ บจ. รับเบอร์แลนด์
- กรรมการ บจ. หน้าฮั่ว
- กรรมการ บจ. สะเดา พี.เอส.รับเบอร์
- กรรมการ บจ. อินวาร์ฟาราจูด
- กรรมการ บจ. สตาร์โลโก้ เอ็กซ์เพรส ทรานสปอร์ต



ตำแหน่งในกิจการที่ไม่ใช่บริษัทจดทะเบียนในต่างประเทศ

- ไม่มี



ตำแหน่งในบริษัทจดทะเบียนอื่น

- ไม่มี



ประวัติการอบรม

- สมาคมส่งเสริมสถาบันกรรมการบริษัทไทย
หลักสูตร DAP 132/2016
- หลักสูตร Strategic Innovation Management Training Program
ของสำนักงานนวัตกรรมแห่งชาติ

นายเกรียง ยรรยงดิลก

อายุ 80 ปี

วันที่ได้รับแต่งตั้ง 25 มกราคม 2543

กรรมการอิสระ / กรรมการตรวจสอบ /
ประธานกรรมการสรรหา /
กรรมการพิจารณาค่าตอบแทน



ประวัติทางการศึกษา



ปริญญาตรี สาขาวิชาการบัญชี
มหาวิทยาลัยธรรมศาสตร์



การทำงานปัจจุบัน

- กรรมการอิสระและกรรมการตรวจสอบ บมจ. ศรีตรัง
- ประธานกรรมการสรรหา บมจ. ศรีตรัง
- กรรมการพิจารณาค่าตอบแทน บมจ. ศรีตรัง
- ผู้สอบบัญชีรับอนุญาตเลขที่ 4250



ประวัติการทำงาน

2553 – ปัจจุบัน

ประธานคณะกรรมการสรรหา
บมจ. ศรีตรัง

2553 – ปัจจุบัน

คณะกรรมการพิจารณาค่าตอบแทน
บมจ. ศรีตรัง

2553 – ปัจจุบัน

กรรมการ
บจ. มาร์ช ออโต้ 2010

2543 – ปัจจุบัน

กรรมการตรวจสอบ
บมจ. ศรีตรัง

2536 – ปัจจุบัน

กรรมการ
บจ. เจ เอ็ม พี กรุ๊ป (1993)

2547 – 2548

กรรมการตรวจสอบ
บมจ. โออีซี กรุ๊ป



ประวัติการทำงาน

2528 – 2541

สรรพากรจังหวัด, สรรพากรพื้นที่,
สรรพากรภาค 3 กรมสรรพากร

2511

ผู้ตรวจการตรี สำนักงานสรรพากร จังหวัดภูเก็ต

2508

ราชการชั้นตรี สำนักงานตรวจเงินแผ่นดิน



ตำแหน่งในกิจการที่ไม่ใช่บริษัทจดทะเบียนในประเทศ

- กรรมการ บจ. เจ เอ็ม พี กรุ๊ป (1993)
- กรรมการ บจ. มาร์ช ออโต้ 2010



ตำแหน่งในกิจการที่ไม่ใช่บริษัทจดทะเบียนในต่างประเทศ

- ไม่มี



ตำแหน่งในบริษัทจดทะเบียนอื่น

- ไม่มี



ประวัติการอบรม

- สมาคม ส่งเสริมสถาบันกรรมการบริษัทไทย
หลักสูตร DAP 11/2004



นายสมัชชา โพธิ์ถาวร

อายุ 75 ปี

วันที่ได้รับแต่งตั้ง 1 กุมภาพันธ์ 2551

กรรมการอิสระ / กรรมการตรวจสอบ /

กรรมการสรรหา / กรรมการพิจารณาค่าตอบแทน



ประวัติทางการศึกษา

รัฐศาสตร์มหาบัณฑิต

มหาวิทยาลัยธรรมศาสตร์

เนติบัณฑิตไทย

นิติศาสตร์บัณฑิต

มหาวิทยาลัยธรรมศาสตร์



การทำงานปัจจุบัน

- กรรมการอิสระและกรรมการตรวจสอบ บมจ. ศรีตรัง
- กรรมการสรรหา บมจ. ศรีตรัง
- กรรมการพิจารณาค่าตอบแทน บมจ. ศรีตรัง



ประวัติการทำงาน

2558 – ปัจจุบัน

ประธานอนุกรรมการพิจารณาคำร้องขอรับเงินช่วยเหลือเบื้องต้นตามม. 41 แห่ง พ.ร.บ. สปช. 2545 ประจำ.พังงา

2558 – ปัจจุบัน

อกพ. คอ.บด. สำนักนายกรัฐมนตรี

2554 – ปัจจุบัน

กรรมการสภา
มหาวิทยาลัยราชภัฏศรีวิชัย

2553 – ปัจจุบัน

กรรมการสรรหา และพิจารณาค่าตอบแทน
บมจ. ศรีตรัง

2551 – ปัจจุบัน

กรรมการอิสระและกรรมการตรวจสอบ
บมจ. ศรีตรัง

2549 – 2551

ผู้ช่วยเลขานุการรัฐมนตรีว่าการกระทรวง
กระทรวงมหาดไทย

2549 – 2551

ผู้ว่าราชการจังหวัด
จังหวัดพังงา

2546 – 2547

ที่ปรึกษากฎหมาย
กระทรวงมหาดไทย



ประวัติการทำงาน

2543 – 2545

ผู้ช่วยปลัดกระทรวง และ
รองพอ. ศูนย์อำนวยการจังหวัดชายแดนภาคใต้
กระทรวงมหาดไทย

2540 – 2543

รองผู้ว่าราชการ
จังหวัดพัทลุง และจังหวัดตรัง

2539 – 2540

ปลัดจังหวัด

2527 – 2539

นายอำเภอ

2512 – 2526

ปลัดอำเภอ



ตำแหน่งในกิจการที่ไม่ใช่บริษัทจดทะเบียนในประเทศไทย

- กรรมการสภา มหาวิทยาลัยราชภัฏศรีวิชัย



ตำแหน่งในกิจการที่ไม่ใช่บริษัทจดทะเบียนในต่างประเทศ

- ไม่มี



ตำแหน่งในบริษัทจดทะเบียนอื่น

- ไม่มี



ประวัติการอบรม

- สมาคมส่งเสริมสถาบันกรรมการบริษัทไทย
หลักสูตร DAP 75/2008
- SGX Listed Companies Development Programme
Understanding the Regulatory Environment in Singapore:
What Every Director Ought to Know

นางสาวอนุสร จิตต์มิตรภาพ

อายุ 64 ปี

วันที่ได้รับแต่งตั้ง 21 กันยายน 2560

กรรมการอิสระ



ประวัติทางการศึกษา

ปริญญาตรีนิติศาสตรบัณฑิต (เกียรตินิยม)
จุฬาลงกรณ์มหาวิทยาลัย

ปริญญาบัตรวิทยาลัยป้องกันราชอาณาจักร
ปี 2558



การทำงานปัจจุบัน

• กรรมการอิสระ บมจ. ศรีตรัง



ประวัติการทำงาน

2561 – ปัจจุบัน

ที่ปรึกษา

บจ. บ้านปูอินฟินิตี้

2561 - ปัจจุบัน

ประธานกรรมการ และกรรมการตรวจสอบ

บมจ. ซีเอ็มโอ

2560 – ปัจจุบัน

กรรมการอิสระ

บมจ. ศรีตรัง

2560 – ปัจจุบัน

ที่ปรึกษา

บมจ. เมอร์ซี่ ยุคเกอร์

2559 – 2561

กรรมการอิสระ และกรรมการตรวจสอบ

บมจ. ซีเอ็มโอ

2558 – 2559

กรรมการ

องค์การสวนพฤกษศาสตร์ สมเด็จพระนางเจ้าสิริกิติ์

2558

ประธานกรรมการ

บจ. ไปรษณีย์ไทย ดิสทริบิวชั่น

2557 – 2559

รองประธานกรรมการ

บจ. ไปรษณีย์ไทย

2554 – 2557

กรรมการผู้จัดการใหญ่

บจ. ไปรษณีย์ไทย



ตำแหน่งในกิจการที่ไม่ใช่บริษัทจดทะเบียนในประเทศ

• ไม่มี



ตำแหน่งในกิจการที่ไม่ใช่บริษัทจดทะเบียนในต่างประเทศ

• ไม่มี



ตำแหน่งในบริษัทจดทะเบียนอื่น

• กรรมการอิสระ และกรรมการตรวจสอบ บมจ. ซีเอ็มโอ

• ที่ปรึกษา บมจ. เมอร์ซี่ ยุคเกอร์



ประวัติการอบรม

• สมาคมส่งเสริมสถาบันกรรมการบริษัทไทย

หลักสูตร Chartered Director Class ปี 2557

• หลักสูตร Role of the Compensation Committee (RCC)

ปี 2557 โดยสมาคมส่งเสริมสถาบันกรรมการบริษัทไทย

• หลักสูตร Director Certification Program (DCP)

ปี 2554 โดยสมาคมส่งเสริมสถาบันกรรมการบริษัทไทย

คณะผู้บริหาร



1

นางประไพ ศรีสุกรีพงษ์

ผู้จัดการสายงานสรรหาวัตถุดิบ

อายุ 65 ปี



ประวัติการศึกษา

ประกาศนียบัตร สาขาการบัญชีโพลีเทคนิค กรุงเทพ



ประวัติการอบรม

Executive Micro MBA มหาวิทยาลัยธรรมศาสตร์



การดำรงตำแหน่งกรรมการในบริษัทอื่น

ไม่มี



ประวัติการทำงาน

2548 - ปัจจุบัน
ผู้จัดการสายงานสรรหาวัตถุดิบ บมจ.ศรีตรัง

2540 - 2547
หัวหน้าฝ่ายบัญชีด้านการตรวจสอบวัตถุดิบ
บมจ.ศรีตรัง

2536 - 2539
พนักงานบัญชี บมจ.ศรีตรัง



2

นายอาศรม อักษรนำ

ผู้จัดการสายงานผลิต

อายุ 51 ปี



ประวัติการศึกษา

ปริญญาตรี สาขาวิทยาศาสตร์
มหาวิทยาลัยสงขลานครินทร์



ประวัติการอบรม

Executive Micro MBA มหาวิทยาลัยธรรมศาสตร์



การดำรงตำแหน่งกรรมการในบริษัทอื่น

กรรมการ บจ. ศรีตรังโกวพลส์ (ประเทศไทย)



ประวัติการทำงาน

2551 - ปัจจุบัน
ผู้จัดการสายงานการผลิต บมจ.ศรีตรัง

2560 - ปัจจุบัน
กรรมการ บจ. ศรีตรังโกวพลส์ (ประเทศไทย)

2552 - ปัจจุบัน
ผู้จัดการโรงงาน บจ. ศรีตรังโกวพลส์ (ประเทศไทย)

2547 - 2551
ผู้จัดการโรงงาน Sempermed Shanghai

2541 - 2546
ผู้จัดการโรงงาน บจ. ศรีตรังโกวพลส์ (ประเทศไทย)

2538 - 2540
ผู้จัดการฝ่ายผลิต บจ. ศรีตรังโกวพลส์ (ประเทศไทย)

2532 - 2537
Line Chemist บจ. ศรีตรังโกวพลส์ (ประเทศไทย)



นายชัยเดช พุกขานุกัณฑ์

ผู้จัดการสายงานคุณภาพ

อายุ 50 ปี



ประวัติการศึกษา

ประกาศนียบัตรวิชาชีพชั้นสูง สาขาการเงินการธนาคาร
วิทยาลัยพาณิชยการพระนคร



ประวัติการอบรม

Executive Micro MBA มหาวิทยาลัยธรรมศาสตร์



การดำรงตำแหน่งกรรมการในบริษัทอื่น

กรรมการ บจ. พุกขายางพารา



ประวัติการทำงาน

2552 - ปัจจุบัน
ผู้จัดการสายงานคุณภาพ บมจ.ศรีตรัง

2543 - ปัจจุบัน
กรรมการ บจ. พุกขายางพารา

2550 - 2551
เจ้าหน้าที่ประสานงาน บมจ.ศรีตรัง

2542 - 2549
ผู้จัดการโรงงาน บมจ.ศรีตรัง



นายรัฐพงศ์ ลาภาโรจน์กิจ

ผู้จัดการสายงานวิศวกรรม

อายุ 45 ปี



ประวัติการศึกษา

ปริญญาตรี สาขาวิศวกรรมโยธา
University of Southern Colorado at Pueblo,
United States



ประวัติการอบรม

ไม่มี



การดำรงตำแหน่งกรรมการในบริษัทอื่น

กรรมการ บจ. พรีเมียร์ซีเอสดีเอ็มเอ็นจีเนียริ่ง



ประวัติการทำงาน

ปัจจุบัน
ผู้จัดการสายงานวิศวกรรม บมจ.ศรีตรัง

2558 - ปัจจุบัน
กรรมการ บจ. พรีเมียร์ซีเอสดีเอ็มเอ็นจีเนียริ่ง

2552 - ปัจจุบัน
ผู้จัดการสายงานวิศวกรรม
บจ. พรีเมียร์ซีเอสดีเอ็มเอ็นจีเนียริ่ง

2546 - 2552
ผู้จัดการโรงงานด้านเทคนิค
บจ. พรีเมียร์ซีเอสดีเอ็มเอ็นจีเนียริ่ง

2544 - 2546
ผู้จัดการโรงงาน
บจ. พรีเมียร์ซีเอสดีเอ็มเอ็นจีเนียริ่ง

2543 - 2544
ผู้ช่วยผู้จัดการโรงงาน
บจ. พรีเมียร์ซีเอสดีเอ็มเอ็นจีเนียริ่ง



นายพันเลิศ หวังศุภดิลก
ผู้จัดการสายงานวิศวกรรม
อายุ 47 ปี



ประวัติการศึกษา

ปริญญาโท สาขาวิศวกรรม
มหาวิทยาลัยเทคโนโลยีพระจอมเกล้าธนบุรี

ปริญญาตรี สาขาวิศวกรรม
มหาวิทยาลัยเกษตรศาสตร์



ประวัติการอบรม

ไม่มี



การดำรงตำแหน่งกรรมการในบริษัทอื่น

กรรมการ
บจ. พรีเมียร์ซีเอสดีเอ็มเอ็นจีเนียริง

กรรมการ
บจ. ศรีตรังโกลฟส์ (ประเทศไทย)



ประวัติการทำงาน

ปัจจุบัน
ผู้จัดการสายงานวิศวกรรม บมจ.ศรีตรัง

2560 - ปัจจุบัน
กรรมการ บจ. ศรีตรังโกลฟส์ (ประเทศไทย)

2558 - ปัจจุบัน
กรรมการ บจ. พรีเมียร์ซีเอสดีเอ็มเอ็นจีเนียริง

2552 - ปัจจุบัน
ผู้จัดการโรงงานด้านเทคนิค บจ. พรีเมียร์ซีเอสดีเอ็มเอ็นจีเนียริง

2549 - 2552
ผู้ช่วยผู้จัดการโรงงาน บจ. เซมเพอร์เฟล็กซ์ เอเชีย

2541 - 2549
ผู้จัดการฝ่ายการผลิต บจ. เซมเพอร์เฟล็กซ์ เอเชีย



นายอุดม พุกขานุกัถ์
ผู้จัดการสายงานธุรกิจเกษตร
อายุ 57 ปี



ประวัติการศึกษา

ปริญญาโท สาขาเกษตรศาสตร์ (พืชไร่นา)
มหาวิทยาลัยเกษตรศาสตร์

ปริญญาตรี สาขาพืชศาสตร์
มหาวิทยาลัยสงขลานครินทร์



ประวัติการอบรม

ไม่มี

การดำรงตำแหน่งกรรมการในบริษัทอื่น

กรรมการ
บจ. สตาร์เท็กซ์ รับเบอร์

กรรมการ
บจ. ศรีตรัง รับเบอร์ แอนด์ อีพเลนเทชั่น

กรรมการ
บจ. พุกขายางพารา

กรรมการ
บจ. พุกขาศีสาน



ประวัติการทำงาน

2556 - ปัจจุบัน
ผู้จัดการสายงานธุรกิจเกษตร บมจ.ศรีตรัง

2558 - ปัจจุบัน
กรรมการ บจ. ศรีตรังอีพเลนเทชั่น

2558 - ปัจจุบัน
กรรมการ บจ. สตาร์เท็กซ์ รับเบอร์

2551 - ปัจจุบัน
กรรมการ บจ. พุกขาศีสาน

2546 - ปัจจุบัน
กรรมการ บจ. พุกขายางพารา

2553 - 2558
ผู้จัดการสายงานทรัพยากรบุคคล บมจ. ศรีตรัง

2543 - 2555
ผู้จัดการสายงานทรัพยากรบุคคล
บจ. ศรีตรังโกลฟส์ (ประเทศไทย)

2541 - 2542
ผู้จัดการโรงงาน บจ. เซมเพอร์เฟล็กซ์ เอเชีย

2531 - 2540
ผู้จัดการฝ่ายผลิต บจ. ศรีตรังโกลฟส์ (ประเทศไทย)



นางสาวนุชนาถ ไชยรัตน์

ผู้จัดการสายงานทรัพยากรบุคคล
อายุ 51 ปี



ประวัติการศึกษา

ปริญญาตรี สาขาการตลาด
มหาวิทยาลัยสงขลานครินทร์ (วิทยาเขตหาดใหญ่)



ประวัติการอบรม

ไม่มี



การดำรงตำแหน่งกรรมการในบริษัทอื่น

ไม่มี



ประวัติการทำงาน

2551 - ปัจจุบัน
ผู้จัดการสายงานทรัพยากรบุคคล บมจ.ศรีตรัง

2558 - 2561
กรรมการ บจ. ศรีตรังโฮลดิ้งส์

2543 - 2550
ผู้จัดการฝ่ายจัดซื้อ บจ. ศรีตรังโกลฟส์ (ประเทศไทย)



นางสาวนวรรณ เสงี่ยมศักดิ์, CFA

ผู้จัดการสายงานพัฒนารุรกิจ และ CFO - สายธุรกิจถุงมือยาง
อายุ 40 ปี



ประวัติการศึกษา

ปริญญาโท สาขาการเงิน
The University of Strathclyde, UK, เกียรตินิยม

ปริญญาตรี สาขาการบัญชี
มหาวิทยาลัยธรรมศาสตร์, เกียรตินิยมอันดับ 1



ประวัติการอบรม

ไม่มี



การดำรงตำแหน่งกรรมการในบริษัทอื่น

กรรมการ บจ. ศรีตรังโกลฟส์ (ประเทศไทย)



ประวัติการทำงาน

2560 - ปัจจุบัน
กรรมการ บจ. ศรีตรังโกลฟส์ (ประเทศไทย)

CFO - สายธุรกิจถุงมือยาง
บจ. ศรีตรังโกลฟส์ (ประเทศไทย)

ผู้จัดการสายงานพัฒนารุรกิจ บมจ.ศรีตรัง

2554 - 2560
ผู้จัดการสายงานพัฒนารุรกิจและนักลงทุนสัมพันธ์
บมจ.ศรีตรัง

2548 - 2554
ผู้ช่วยผู้จัดการ ฝ่ายวาณิชธนกิจ
บล. กสิกรไทย จำกัด (มหาชน)

2547
ผู้ช่วยผู้จัดการ ฝ่ายวาณิชธนกิจ
ธนาคารกสิกรไทย จำกัด (มหาชน)

2544 - 2545
เจ้าหน้าที่ภาษีสรรพสามิต
บริษัท เซลส์แห่งประเทศไทย จำกัด

2543 - 2544
ผู้สอบบัญชี สำนักงานเอ็นสีก แอนด์ ยัง จำกัด

โครงสร้าง การจัดการ

ณ วันที่ 31 ธันวาคม 2561 โครงสร้างองค์กรของ บมจ.ศรีตรัง ประกอบด้วยกรรมการจำนวน 6 ชุด ได้แก่ คณะกรรมการ บมจ. ศรีตรัง คณะกรรมการตรวจสอบ คณะกรรมการบริหาร คณะกรรมการสรรหา คณะกรรมการพิจารณาค่าตอบแทน และคณะกรรมการบริหาร ความเสี่ยง

คณะกรรมการ บมจ. ศรีตรัง

ณ วันที่ 31 ธันวาคม 2561 คณะกรรมการ บมจ. ศรีตรัง ประกอบด้วยกรรมการจำนวน 12 ท่าน ดังนี้

ชื่อ	ตำแหน่ง	หมายเหตุ
1. นายไวยวุฒิ สิ้นเจริญกุล	ประธานกรรมการ / กรรมการผู้จัดการใหญ่ / กรรมการบริหาร	กรรมการที่เป็นผู้บริหาร
2. นายประกอบ วิศิษฐ์กิจการ	รองประธานกรรมการ / กรรมการอิสระ / ประธานกรรมการตรวจสอบ / ประธานกรรมการพิจารณาค่าตอบแทน	กรรมการที่ไม่ได้เป็นผู้บริหาร
3. นายไชยยศ สิ้นเจริญกุล	กรรมการ / กรรมการบริหาร	กรรมการที่เป็นผู้บริหาร
4. นายกิตติชัย สิ้นเจริญกุล	กรรมการ / กรรมการบริหาร / กรรมการสรรหา	กรรมการที่เป็นผู้บริหาร
5. นายลี พอล สุเมธ	กรรมการ / กรรมการบริหาร	กรรมการที่เป็นผู้บริหาร
6. นายวีรสิทธิ์ สิ้นเจริญกุล	กรรมการ / กรรมการบริหาร / ประธานคณะกรรมการบริหารความเสี่ยง	กรรมการที่เป็นผู้บริหาร
7. นายภัทรารุช พาณิชย์กุล	กรรมการ / กรรมการบริหาร / กรรมการบริหารความเสี่ยง	กรรมการที่เป็นผู้บริหาร
8. นายหลี่ ซื่อเฉียง	กรรมการ	กรรมการที่เป็นผู้บริหาร
9. นายเฉลิมภพ แก่นจัน	กรรมการ / กรรมการบริหาร / กรรมการบริหารความเสี่ยง	กรรมการที่เป็นผู้บริหาร
10. นายเกรียง ยรรยงดิลก	กรรมการอิสระ / กรรมการตรวจสอบ / ประธานกรรมการสรรหา / กรรมการพิจารณาค่าตอบแทน	กรรมการที่ไม่ได้เป็นผู้บริหาร
11. นายสมัชชา โพธิ์ถาวร	กรรมการอิสระ / กรรมการตรวจสอบ / กรรมการสรรหา / กรรมการพิจารณาค่าตอบแทน	กรรมการที่ไม่ได้เป็นผู้บริหาร
12. นางสาวอานุสรา จิตต์มิตรภาพ	กรรมการอิสระ	กรรมการที่ไม่ได้เป็นผู้บริหาร

โดยมี นางพัชรินทร์ อนุวงศ์วัฒนชัย เป็นเลขานุการคณะกรรมการ บมจ. ศรีตรัง

กรรมการผู้มีอำนาจลงนามแทน บมจ. ศรีตรัง

นายไวยวุฒิ สินเจริญกุล นายไชยยศ สินเจริญกุล นายกิตติชัย
สินเจริญกุล นายวีรสิทธิ์ สินเจริญกุล นายลี พอล สุขเมธ นายภัทรารุช
พาณิชย์กุล และ นายเฉลิมภพ แก่นจัน สองในเจ็ดคนนี้ ลงลายมือ
ชื่อร่วมกันและประทับตราสำคัญของบริษัทฯ

ที่ปรึกษากิตติมศักดิ์ของ บมจ. ศรีตรัง

ที่ประชุมคณะกรรมการ บมจ. ศรีตรัง ครั้งที่ 2/2561 ซึ่งประชุม
เมื่อวันที่ 9 มีนาคม 2561 ได้มีมติแต่งตั้งนายสมหวัง สินเจริญกุล
เป็นที่ปรึกษากิตติมศักดิ์ ของ บมจ. ศรีตรัง โดยให้คำปรึกษาแก่
บริษัทฯ ในเรื่องดังต่อไปนี้

1. ให้คำปรึกษาเกี่ยวกับการกำหนดเป้าหมาย และวิสัยทัศน์
ของบริษัทฯ
2. ให้คำปรึกษาเกี่ยวกับแผนธุรกิจ แผนการลงทุน และนโยบาย
การดำเนินธุรกิจของบริษัทฯ ทั้งในและต่างประเทศ
3. ให้คำปรึกษาเกี่ยวกับกลยุทธ์ในการจัดสรรวัตถุดิบแนวทางการ
จัดซื้อราคาและปริมาณ ในแต่ละช่วงกำหนดเวลาตาม
สภาวะท้องถิ่น
4. ให้คำปรึกษาเกี่ยวกับการติดต่อ ประสานงานกับภาคมวลชน
และหน่วยงานท้องถิ่น และหน่วยงานราชการในภาคใต้

ทั้งนี้ นายสมหวัง สินเจริญกุล ไม่มีส่วนร่วมในการบริหารงานของ
บมจ. ศรีตรัง นายสมหวังได้รับค่าที่ปรึกษาคิดเป็นจำนวนเงิน
428,000 บาทต่อเดือน หรือ 5,136,000 บาทต่อปี โดยรายการ
ดังกล่าวถือเป็นรายการระหว่างกัน

ขอบเขตอำนาจหน้าที่ของคณะกรรมการ บมจ. ศรีตรัง

บมจ. ศรีตรัง ได้มีการกำหนดขอบเขตอำนาจหน้าที่ของคณะกรรมการ
ไว้ดังนี้

1. คณะกรรมการมีอำนาจและหน้าที่และความรับผิดชอบในการ
จัดการบริษัทให้เป็นไปตามกฎหมาย วัตถุประสงค์ ข้อบังคับ
ของบริษัทและมติคณะกรรมการตลอดจนมติที่ประชุมผู้ถือหุ้น
ทั้งนี้ คณะกรรมการบริษัทจะต้องใช้วิจารณญาณและ
ความรอบคอบในการตัดสินใจทาง ธุรกิจและปฏิบัติหน้าที่
ด้วยความรับผิดชอบ ความซื่อสัตย์สุจริตและความระมัดระวัง
เพื่อรักษาผลประโยชน์สูงสุดของบริษัทฯ
2. รับผิดชอบในการเสนอ ทบทวน และให้ความเห็นชอบกับ
นโยบายและทิศทางการดำเนินงานของบริษัท
3. แต่งตั้ง ถอดถอน มอบอำนาจหน้าที่ ให้แก่ที่ปรึกษากรรมการ
บริษัท คณะกรรมการชุดต่างๆ และกรรมการผู้จัดการนำไป
ปฏิบัติ
4. มอบอำนาจให้แก่ฝ่ายจัดการ พนักงานระดับบริหารของบริษัท
หรือบุคคลอื่นใดทำการแทนได้ ภายใต้ขอบเขตอำนาจหน้าที่
ของคณะกรรมการบริษัท
5. อนุมัติการลงทุน ขายเงินลงทุนในตราสารทุน และ/หรือ
ตราสารหนี้

6. อนุมัติการเข้าค้าประกันวงเงินสินเชื่อให้แก่บริษัทที่มี
ความสัมพันธ์ทางธุรกิจกับบริษัทในฐานะผู้ถือหุ้น
7. อนุมัติก่อตั้ง ควบรวม หรือเลิกบริษัทย่อย
8. ปรึกษาผู้เชี่ยวชาญ หรือที่ปรึกษาของบริษัท (ถ้ามี) หรือจ้าง
ที่ปรึกษาหรือผู้เชี่ยวชาญภายนอกในกรณีจำเป็นด้วยค่าใช้จ่าย
ของบริษัท
9. เสนอการเพิ่มทุนหรือลดทุน หรือการเปลี่ยนแปลงมูลค่าหุ้น
การแก้ไขเปลี่ยนแปลงหนังสือบริคณห์สนธิ ข้อบังคับและ/หรือ
วัตถุประสงค์ของบริษัทต่อผู้ถือหุ้น
10. แต่งตั้งและถอดถอนเลขานุการบริษัท
11. พิจารณาอนุมัติการทำรายการเกี่ยวโยง เว้นแต่รายการดังกล่าว
จะต้องได้รับอนุมัติจากที่ประชุมผู้ถือหุ้น ทั้งนี้ ในการพิจารณา
อนุมัติดังกล่าวจะเป็นไปตามประกาศ ข้อบังคับ และ/หรือ
ระเบียบที่เกี่ยวข้องกับตลาดหลักทรัพย์ฯ
12. จัดให้บริษัทมีระบบการควบคุมภายใน และระบบการ
ตรวจสอบภายในที่มีประสิทธิผล โดยเฉพาะอย่างยิ่งใน
เรื่องการทำรายการที่มีกรรมกรมีส่วนได้เสีย ต้องอยู่ในข่าย
ที่กฎหมายหรือข้อกำหนดของตลาดหลักทรัพย์ฯ

ทั้งนี้ การมอบหมายอำนาจหน้าที่ และความรับผิดชอบของ
คณะกรรมการ บมจ. ศรีตรัง นั้นจะไม่มีลักษณะเป็นการมอบอำนาจ
หรือมอบอำนาจช่วงที่ทำให้คณะกรรมการ บมจ. ศรีตรัง หรือ
ผู้รับมอบอำนาจจาก คณะกรรมการ บมจ. ศรีตรัง สามารถอนุมัติ
รายการที่ตนหรือบุคคลที่อาจมีความขัดแย้ง (ตามที่นิยามไว้ใน
ประกาศคณะกรรมการ ก.ล.ด. หรือประกาศคณะกรรมการกำกับ
ตลาดทุน) อาจมีส่วนได้เสีย หรืออาจได้รับประโยชน์ในลักษณะใดๆ
หรืออาจมีความขัดแย้งทางผลประโยชน์อื่นใดกับ บมจ. ศรีตรัง
หรือบริษัทย่อยของ บมจ. ศรีตรัง ยกเว้นเป็นการอนุมัติรายการ
ที่เป็นไปตามนโยบายและหลักเกณฑ์ที่ ที่ประชุมผู้ถือหุ้นหรือ
คณะกรรมการ บมจ. ศรีตรัง พิจารณาอนุมัติไว้

ขอบเขตอำนาจหน้าที่ของประธานกรรมการ

ที่ประชุมคณะกรรมการ บมจ. ศรีตรัง ครั้งที่ 6/2561 ซึ่งประชุมเมื่อวันที่ 16 กรกฎาคม 2561 ได้มีมติอนุมัติขอบเขตอำนาจหน้าที่ของประธานกรรมการ ดังต่อไปนี้

1. กำกับ ติดตาม และดูแลให้มั่นใจได้ว่า การปฏิบัติหน้าที่ของคณะกรรมการเป็นไปอย่างมีประสิทธิภาพ และบรรลุตามวัตถุประสงค์ และเป้าหมายหลักขององค์กร
2. ดูแลให้มั่นใจว่า กรรมการทุกคนมีส่วนร่วมในการส่งเสริมให้เกิดวัฒนธรรมองค์กรที่มีจริยธรรม และการกำกับดูแลกิจการที่ดี
3. กำหนดวาระการประชุมคณะกรรมการโดยหารือร่วมกับกรรมการอิสระ และมีมาตรการที่ดูแลให้เรื่องสำคัญได้ถูกบรรจุเป็นวาระการประชุม
4. จัดสรรเวลาไว้อย่างเพียงพอที่ฝ่ายจัดการจะเสนอเรื่องและมากพอที่กรรมการจะอภิปรายประเด็นสำคัญกันอย่างรอบคอบโดยทั่วกัน การส่งเสริมให้กรรมการมีการใช้ดุลยพินิจที่รอบคอบ ให้ความเห็นได้อย่างอิสระ
5. เสริมสร้างความสัมพันธ์อันดีระหว่างกรรมการที่เป็นผู้บริหารและกรรมการที่ไม่เป็นผู้บริหาร และระหว่างคณะกรรมการและฝ่ายจัดการ
6. เป็นผู้ลงคะแนนเสียงชี้ขาด ในกรณีที่ที่ประชุมคณะกรรมการบริษัทมีการลงคะแนนเสียง และคะแนนเสียง 2 ฝ่ายเท่ากัน

นอกจากนี้ เพื่อเป็นการส่งเสริมการกำกับดูแลกิจการที่ดี และถ่วงดุลอำนาจระหว่างคณะกรรมการและฝ่ายจัดการ คณะกรรมการบริษัท เห็นควรให้กรรมการอิสระ 1 ท่าน ร่วมพิจารณากำหนดวาระการประชุมคณะกรรมการในแต่ละครั้งด้วย

องค์ประกอบและการแต่งตั้งคณะกรรมการ บมจ. ศรีตรัง

องค์ประกอบและการแต่งตั้ง ถอดถอน หรือพ้นจากตำแหน่งกรรมการบริษัทนั้นได้มีกำหนดไว้ในข้อบังคับและคู่มือบริษัทจดทะเบียน ตลาดหลักทรัพย์แห่งประเทศไทย ซึ่งสามารถสรุปสาระสำคัญได้ดังนี้

1. คณะกรรมการบริษัท จะต้องมีจำนวนเท่าใดให้ที่ประชุมผู้ถือหุ้นเป็นผู้กำหนด แต่ต้องไม่น้อยกว่าห้าคน และกรรมการไม่น้อยกว่ากึ่งหนึ่งของจำนวนกรรมการทั้งหมดต้องมีถิ่นที่อยู่ในราชอาณาจักร
2. คณะกรรมการบริษัท ประกอบด้วยกรรมการที่เป็นอิสระ (Independent Director) อย่างน้อย 1 ใน 3 ของจำนวนกรรมการทั้งคณะ และมีจำนวนอย่างน้อย 3 ท่าน
3. ที่ประชุมผู้ถือหุ้นเป็นผู้เลือกตั้งกรรมการตามหลักเกณฑ์และวิธีการดังต่อไปนี้
 - (1) ผู้ถือหุ้นคนหนึ่งมีคะแนนเสียงเท่ากับหนึ่งหุ้นต่อหนึ่งเสียง
 - (2) ผู้ถือหุ้นแต่ละคนต้องใช้คะแนนเสียงที่มีอยู่ทั้งหมดตาม (1) เลือกตั้งบุคคลคนเดียวหรือหลายคนเป็นกรรมการก็ได้ แต่จะแบ่งคะแนนเสียงให้แก่ผู้ใดมากน้อยเพียงใดไม่ได้
 - (3) บุคคลซึ่งได้รับคะแนนเสียงสูงสุดตามลำดับลงมาเป็นผู้ได้รับการเลือกตั้งเป็นกรรมการเท่าจำนวนกรรมการที่จะพึงมีหรือจะพึงเลือกตั้งในครั้งนั้น ในกรณีที่บุคคลซึ่งได้รับการเลือกตั้งในลำดับถัดลงมา มีคะแนนเสียงเท่ากันเกินจำนวนกรรมการที่จะพึงมีหรือจะพึงเลือกตั้งในครั้งนั้น ให้ผู้เป็นประธานเป็นผู้ออกเสียงชี้ขาด
4. ในการประชุมสามัญประจำปีทุกครั้งให้กรรมการออกจากตำแหน่ง 1 ใน 3 เป็นอัตรา ถ้าจำนวนกรรมการที่จะแบ่งออกให้ตรงตามสัดส่วนไม่ได้ ก็ให้ออกในจำนวนใกล้เคียงที่สุดกับส่วน 1 ใน 3 สำหรับกรรมการที่จะต้องออกจากตำแหน่งในปีแรกและปีที่สองภายหลังจดทะเบียนบริษัทฯ นั้นให้จับฉลากกันว่าผู้ใดจะออก ส่วนปีหลังๆ ต่อไปให้กรรมการคนที่อยู่ในตำแหน่งนานที่สุดนั้น เป็นผู้ออกจากตำแหน่ง
5. กรรมการคนใดจะลาออกจากตำแหน่งให้ยื่นใบลาออกต่อบริษัทฯ การลาออกมีผลนับแต่วันที่ใบลาออกไปถึงบริษัทฯ
6. ที่ประชุมผู้ถือหุ้นอาจลงมติให้กรรมการคนใดคนหนึ่งออกจากตำแหน่งก่อนถึงคราวออกตามวาระ ได้ด้วยคะแนนเสียงไม่น้อยกว่า 3 ใน 4 ของจำนวนผู้ถือหุ้นซึ่งมาประชุมและมีสิทธิออกเสียง และมีหุ้นนั้นครบถ้วนแล้วได้ไม่น้อยกว่ากึ่งหนึ่งของจำนวนหุ้นที่ถือโดยผู้ถือหุ้นที่มาประชุมและมีสิทธิออกเสียงปัจจุบัน คณะกรรมการ บมจ. ศรีตรัง ประกอบด้วยกรรมการจำนวน 12 ท่าน เป็นกรรมการอิสระจำนวน 4 ท่าน กรรมการที่เป็นผู้บริหารจำนวน 8 ท่าน และกรรมการที่ไม่ได้เป็นผู้บริหารจำนวน 4 ท่าน

บริษัทฯ แต่งตั้งคณะกรรมการโดยคำนึงถึงประเภทและขอบเขตการปฏิบัติงานของกลุ่มบริษัทฯ โดยบริษัทฯ มุ่งหวังให้การพิจารณาเรื่องต่างๆ ในที่ประชุมคณะกรรมการเป็นไปอย่างมีประสิทธิภาพ บนพื้นฐานของความหลากหลายของคณะกรรมการ (Board Diversity) ทั้งด้านความรู้ ทักษะ ประสบการณ์ อายุ และเพศของกรรมการ อันนำมาสู่การตัดสินใจที่สมเหตุสมผล ด้วยเหตุนี้ กรรมการของบริษัทจึงเป็นผู้ที่มี ประสบการณ์อย่างมากในด้านการบัญชี การเงิน การบริหารธุรกิจ การวางแผนและกลยุทธ์ การตลาด กฎหมาย และอุตสาหกรรมยาง เพื่อให้ได้มาซึ่งคณะกรรมการที่สามารถปฏิบัติหน้าที่ได้อย่างมีประสิทธิภาพ

การคัดเลือกกรรมการอิสระ

คุณสมบัติของกรรมการอิสระ

1. ถือหุ้นไม่เกินร้อยละหนึ่งของจำนวนหุ้นที่มีสิทธิออกเสียงทั้งหมดของ บมจ. ศรีตรัง บริษัทใหญ่ บริษัทย่อย บริษัทร่วม ผู้ถือหุ้นรายใหญ่ หรือผู้มีอำนาจควบคุมของ บมจ. ศรีตรัง ทั้งนี้ให้นับรวมการถือหุ้นของผู้ที่เกี่ยวข้องของกรรมการอิสระรายนั้นๆ ด้วย

2. ไม่เป็นบุคคลที่มีความสัมพันธ์กับ (ก) บมจ. ศรีตรัง (ข) บริษัทโฮลดิ้งของ บมจ. ศรีตรัง บริษัทย่อยของ บมจ. ศรีตรัง หรือบริษัทย่อยของบริษัทย่อยของ บมจ. ศรีตรัง (ค) บุคคลที่มีส่วนได้เสียที่ถือหุ้นที่มีสิทธิออกเสียง คิดเป็นสัดส่วนไม่น้อยกว่าร้อยละ 10 ของหุ้นที่มีสิทธิออกเสียงทั้งหมดของ บมจ. ศรีตรัง (“ผู้ถือหุ้นไม่น้อยกว่าร้อยละ 10”) และ/หรือ (ง) พนักงาน ของ บมจ. ศรีตรังที่สามารถแทรกแซงการตัดสินใจอย่างอิสระของกรรมการเพื่อประโยชน์สูงสุดทางธุรกิจของ บมจ. ศรีตรัง

3. ไม่เป็นบุคคลที่มีสมาชิกในครอบครัว (ซึ่งได้แก่ คู่สมรส บุตร บุตรบุญธรรม บุตรของคู่สมรส และบิดา มารดา) ถือหุ้นไม่ต่ำกว่าร้อยละสิบทั้งในปัจจุบันและรอบปีบัญชีที่ผ่านมาหรือเป็นหุ้นส่วน (ถือหุ้นเท่ากับหรือมากกว่าร้อยละ 10) กรรมการ หรือผู้บริหารในองค์กรหรือบริษัทย่อยขององค์กรใดก็ตามที่ บมจ. ศรีตรัง หรือบริษัทย่อยของ บมจ. ศรีตรัง เคยให้/ ได้รับบริการ (รวมถึงการสอบบัญชี การบริการด้านธนาคาร การเป็นที่ปรึกษาและการบริการด้านกฎหมาย) หรือจ่ายเงินหรือทำธุรกรรมด้วยอย่างมีนัยสำคัญ ทั้งในปัจจุบันและรอบปีบัญชีที่ผ่านมา

4. ไม่มีส่วนเกี่ยวข้องโดยตรงกับผู้ถือหุ้นของ บมจ. ศรีตรัง ซึ่งถือหุ้นเกินกว่าร้อยละสิบทั้งในปัจจุบันและรอบปีบัญชีที่ผ่านมา

5. ไม่เป็นหรือเคยเป็นกรรมการที่มีส่วนร่วมบริหารงาน ลูกจ้าง พนักงานที่ปรึกษาที่ได้เงินเดือนประจำ หรือ ผู้มีอำนาจควบคุมของ บมจ. ศรีตรัง บริษัทใหญ่ บริษัทย่อย บริษัทร่วม บริษัทย่อยลำดับเดียวกัน ผู้ถือหุ้น รายใหญ่หรือของผู้มีอำนาจควบคุมของ บมจ. ศรีตรัง เว้นแต่จะได้ออกจากการมี ลักษณะดังกล่าวมาแล้วไม่น้อยกว่าสามปีก่อนได้รับการแต่งตั้งเป็นกรรมการอิสระ ทั้งนี้ ลักษณะต้องห้ามดังกล่าวไม่รวมถึงกรณีที่กรรมการอิสระเคยเป็นข้าราชการหรือที่ปรึกษาของส่วนราชการ ซึ่งเป็นผู้ถือหุ้นรายใหญ่ หรือผู้มีอำนาจควบคุมของ บมจ. ศรีตรัง

6. ไม่เป็นบุคคลที่มีความสัมพันธ์ทางสายโลหิต หรือโดยการจดทะเบียนตามกฎหมายในลักษณะที่เป็น บิดา มารดา คู่สมรส พี่น้อง และบุตร รวมทั้งคู่สมรสของบุตรของกรรมการรายอื่น ผู้บริหาร ผู้ถือหุ้นรายใหญ่ ผู้มีอำนาจควบคุม หรือบุคคลที่จะได้รับการเสนอให้เป็นกรรมการผู้บริหาร หรือผู้มีอำนาจควบคุมของ บมจ. ศรีตรัง หรือบริษัทย่อย

7. ไม่เป็นบุคคลที่มีสมาชิกในครอบครัว (ซึ่งได้แก่ คู่สมรส บุตร บุตรบุญธรรม บุตรของคู่สมรส พี่น้อง และบิดา มารดา) ทำงานให้กับ บมจ. ศรีตรัง หรือบริษัทที่เกี่ยวข้องกับ บมจ. ศรีตรัง ในช่วงสามปีที่ผ่านมา โดยที่คำตอบแทนที่ได้รับนั้นพิจารณาโดยคณะกรรมการพิจารณาคำตอบแทน

8. ไม่เป็นกรรมการหรือมีสมาชิกในครอบครัว (ซึ่งได้แก่ คู่สมรส บุตร บุตรบุญธรรม บุตรของคู่สมรส พี่น้อง และบิดา มารดา) ที่เคยได้รับคำตอบแทนจากการให้บริการอื่นนอกเหนือจากคำตอบแทนจากการดำรงตำแหน่งกรรมการจาก บมจ. ศรีตรัง หรือบริษัทที่เกี่ยวข้องอื่นๆ ของบมจ. ศรีตรัง ในช่วงปีที่ผ่านมาจนกระทั่งปัจจุบัน

9. ไม่มีหรือเคยมีความสัมพันธ์ทางธุรกิจกับ บมจ. ศรีตรัง บริษัทใหญ่ บริษัทย่อย บริษัทร่วม ผู้ถือหุ้นรายใหญ่ หรือผู้มีอำนาจควบคุมของ บมจ. ศรีตรัง ในลักษณะที่อาจเป็นการขัดขวางการใช้พิจารณาอย่างอิสระของตน รวมทั้งไม่เป็นหรือเคยเป็นผู้ถือหุ้นที่มีนัย หรือผู้มีอำนาจควบคุมของผู้ที่มีความสัมพันธ์ทางธุรกิจกับ บมจ. ศรีตรัง บริษัทใหญ่ บริษัทย่อย บริษัทร่วม ผู้ถือหุ้นรายใหญ่ หรือผู้มีอำนาจควบคุมของ บมจ. ศรีตรัง เว้นแต่จะได้ออกจากการมีลักษณะดังกล่าวมาแล้วไม่น้อยกว่าสองปีก่อนได้รับแต่งตั้งเป็นกรรมการอิสระ

10. ไม่เป็นหรือเคยเป็นผู้สอบบัญชีของ บมจ. ศรีตรัง บริษัทใหญ่ บริษัทย่อย บริษัทร่วม ผู้ถือหุ้นรายใหญ่ หรือผู้มีอำนาจควบคุมของ บมจ. ศรีตรัง และไม่เป็นผู้ถือหุ้นที่มีนัย ผู้มีอำนาจควบคุม หรือหุ้นส่วนของสำนักงานสอบบัญชี ซึ่งมีผู้สอบบัญชีของ บมจ. ศรีตรัง บริษัทใหญ่ บริษัทย่อย บริษัทร่วม ผู้ถือหุ้นรายใหญ่ หรือผู้มีอำนาจควบคุมของ บมจ. ศรีตรังสังกัดอยู่เว้นแต่จะได้ออกจากการมีลักษณะดังกล่าวมาแล้วไม่น้อยกว่าสองปีก่อนได้รับแต่งตั้งเป็นกรรมการอิสระ

11. ไม่เป็นหรือเคยเป็นผู้ให้บริการทางวิชาชีพใดๆ ซึ่งรวมถึงการให้บริการเป็นที่ปรึกษากฎหมายหรือที่ปรึกษาทางการเงินซึ่งได้รับค่าบริการเกินกว่าสองล้านบาทต่อปีจาก บมจ. ศรีตรัง บริษัทใหญ่ บริษัทย่อย บริษัทร่วม ผู้ถือหุ้นรายใหญ่ หรือผู้มีอำนาจควบคุมของ บมจ. ศรีตรังและไม่เป็นผู้ถือหุ้นที่มีนัยผู้มีอำนาจควบคุมหรือหุ้นส่วนของผู้ให้บริการทางวิชาชีพนั้นด้วยเว้นแต่จะได้ออกจากการมีลักษณะดังกล่าวมาแล้วไม่น้อยกว่าสองปีก่อนได้รับแต่งตั้งเป็นกรรมการอิสระ

12. ไม่เป็นกรรมการที่ได้รับการแต่งตั้งขึ้นเพื่อเป็นตัวแทนของกรรมการของ บมจ. ศรีตรัง ผู้ถือหุ้นรายใหญ่ หรือผู้ถือหุ้นซึ่งเป็นผู้ที่เกี่ยวข้องกับผู้ถือหุ้นรายใหญ่หรือไม่เป็นกรรมการซึ่งเป็นผู้ที่เกี่ยวข้องโดยตรงกับผู้ถือหุ้นไม่น้อยกว่าร้อยละ 10 ทั้งในปัจจุบันและรอบปีบัญชีที่ผ่านมาโดย กรรมการที่มีส่วนเกี่ยวข้องโดยตรงกับผู้ถือหุ้นไม่น้อยกว่าร้อยละ 10 ให้หมายรวมถึงกรรมการที่คุ้นเคยกับผู้ถือหุ้นดังกล่าวในระดับที่สามารถดำเนินกิจการองค์กรตามที่ทางหรือคำสั่งในนามของผู้ถือหุ้นที่มีนัยดังกล่าวไม่ว่าจะอย่างเป็นทางการหรือไม่เป็นทางการ

13. ไม่ประกอบกิจการที่มีสภาพอย่างเดียวกันและเป็นการแข่งขันที่มีนัยกับกิจการของ บมจ. ศรีตรัง หรือบริษัทย่อยหรือไม่เป็นหุ้นส่วนที่มีนัยในทางหุ้นส่วนหรือเป็นกรรมการที่มีส่วนร่วมบริหารงาน ลูกจ้าง พนักงาน ที่ปรึกษาที่รับเงินเดือนประจำหรือถือหุ้นเกินร้อยละหนึ่งของจำนวนหุ้นที่มีสิทธิออกเสียงทั้งหมดของบริษัทอื่น ซึ่งประกอบกิจการที่มีสภาพอย่างเดียวกันและเป็นการแข่งขันที่มีนัยกับกิจการของ บมจ. ศรีตรัง หรือบริษัทย่อย

14. ไม่มีลักษณะอื่นใดที่ทำให้ไม่สามารถให้ความเห็นอย่างเป็นอิสระเกี่ยวกับการดำเนินงานของ บมจ. ศรีตรัง

โดยบมจ. ศรีตรังได้กำหนดคุณสมบัติของกรรมการอิสระไว้เข้มกว่าข้อกำหนดที่กำหนดไว้ในประกาศคณะกรรมการกำกับตลาดทุน ทั้งนี้ คณะกรรมการมีความเห็นสมควรให้ นายประกอบ วิศิษฐ์กิจการ นายเกรียง ยรรยงดิถ และนายสมัชชา โพธิ์ถาวร ดำรงตำแหน่งเป็นกรรมการอิสระให้กับบริษัทฯ ต่อไปแม้ว่า จะได้รับการแต่งตั้งมาเป็นเวลามากกว่า 9 ปี เนื่องจากทั้งสามท่านมีคุณสมบัติของกรรมการอิสระครบถ้วนตามที่กำหนดไว้ในประกาศคณะกรรมการกำกับตลาดทุนรวมทั้งไม่มีคุณสมบัติหรือเหตุอันใดที่อาจทำให้ไม่สามารถให้ความเห็นอย่างเป็นอิสระเกี่ยวกับการดำเนินงานของบริษัทฯ และในอดีตที่ผ่านมา นายประกอบ วิศิษฐ์กิจการ นายเกรียง ยรรยงดิถ และนายสมัชชา โพธิ์ถาวร ได้ปฏิบัติหน้าที่ในฐานะกรรมการอิสระ ทั้งการเป็นกรรมการตรวจสอบ กรรมการพิจารณา คำตอบแทนและกรรมการสรรหาได้เป็นอย่างดีโดยเป็นไปเพื่อประโยชน์และธรรมาภิบาลที่ดีของบมจ. ศรีตรัง

คณะกรรมการบริหาร

ณ วันที่ 31 ธันวาคม 2561 คณะกรรมการบริหาร ประกอบด้วยกรรมการ 7 ท่าน ดังรายชื่อต่อไปนี้

ชื่อ	ตำแหน่ง
1. นายไววุฒิ สินเจริญกุล	ประธานกรรมการบริหาร
2. นายไชยยศ สินเจริญกุล	กรรมการบริหาร
3. นายกิติชัย สินเจริญกุล	กรรมการบริหาร
4. นายลี พอล สุขเมธ	กรรมการบริหาร
5. นายวีรสิทธิ์ สินเจริญกุล	กรรมการบริหาร
6. นายภัทรารุช พาณิชย์กุล	กรรมการบริหาร
7. นายเฉลิมภพ แก่นจัน	กรรมการบริหาร

ขอบเขตอำนาจหน้าที่ของคณะกรรมการบริหาร

บมจ. ศรีตรัง ได้มีการกำหนดขอบเขตอำนาจหน้าที่ของกรรมการบริหาร ดังนี้

1. มีอำนาจสั่งการ วางแผน และดำเนินกิจการของ บมจ. ศรีตรัง ให้เป็นไปตามนโยบายที่คณะกรรมการของ บมจ. ศรีตรังกำหนด
2. มีอำนาจแต่งตั้ง คณะบริหารงานต่างๆ เพื่อประโยชน์และประสิทธิภาพของการจัดการที่ดีและโปร่งใส
3. ให้กรรมการสองคนของคณะกรรมการบริหารลงนามร่วมกัน พร้อมประทับตราบริษัท มีอำนาจมอบอำนาจช่วงในหนังสือมอบอำนาจของ บมจ. ศรีตรัง เพื่อให้ผู้รับมอบอำนาจช่วงสามารถดำเนินการอันเป็นประโยชน์เกี่ยวกับกิจการงานต่างๆ ในนาม บมจ. ศรีตรัง ได้อย่างเป็นทางการ
4. มีอำนาจพิจารณากำหนดสวัสดิการพนักงานให้เหมาะสมกับสถานการณ์ ประเพณีปฏิบัติและสอดคล้องกับกฎหมายที่บังคับใช้อยู่
5. มีอำนาจการอนุมัติวงเงินที่เป็นธุรกรรมทางการค้าปกติหรือธุรกรรมที่เป็นพันธะผูกพันต่อ บมจ. ศรีตรัง

ทั้งนี้ การมอบหมายอำนาจหน้าที่และความรับผิดชอบของคณะกรรมการบริหารนั้นจะต้องไม่มีลักษณะเป็นการอนุมัติการเข้าทำรายการที่ทำให้คณะกรรมการบริหาร หรือผู้รับมอบอำนาจจากคณะกรรมการบริหาร สามารถอนุมัติรายการที่ตนหรือบุคคลที่อาจมีความขัดแย้งมีส่วนได้เสีย หรืออาจมีความขัดแย้งทางผลประโยชน์อื่นใดกับ บมจ. ศรีตรัง หรือบริษัทย่อย (ตามที่นิยามไว้ในประกาศคณะกรรมการ ก.ล.ต. หรือประกาศคณะกรรมการกำกับตลาดทุน) ซึ่งการอนุมัติรายการในลักษณะดังกล่าวจะต้องเสนอต่อที่ประชุมคณะกรรมการ และ/หรือ ที่ประชุมผู้ถือหุ้น แล้วแต่กรณี เพื่อพิจารณาอนุมัติรายการดังกล่าวตามที่ขอบังคับของ บมจ. ศรีตรัง หรือบริษัทย่อยหรือกฎหมายที่เกี่ยวข้องกำหนด

คณะกรรมการตรวจสอบ

คณะกรรมการตรวจสอบของ บมจ. ศรีตรัง ประกอบด้วยกรรมการอิสระจำนวน 3 ท่าน และมีคุณสมบัติครบถ้วนตามที่กำหนดโดยประกาศคณะกรรมการกำกับตลาดทุน และตลาดหลักทรัพย์ฯ โดย ณ วันที่ 31 ธันวาคม 2561 คณะกรรมการตรวจสอบของ บมจ. ศรีตรัง ประกอบด้วยกรรมการที่มีรายชื่อดังนี้

ชื่อ	ตำแหน่ง
1. นายประกอบ วิศิษฐ์กิจการ	ประธานกรรมการตรวจสอบ
2. นายเกรียง ยรรงยติลล	กรรมการตรวจสอบ
3. นายสมัชชา โพธิ์ถาวร	กรรมการตรวจสอบ

นายประกอบ วิศิษฐ์กิจการ และนายเกรียง ยรรงยติลล เป็นกรรมการตรวจสอบที่มีความรู้และประสบการณ์ด้านบัญชีและการเงินเพียงพอในการสอบทานความน่าเชื่อถือของงบการเงินของ บมจ. ศรีตรัง โดยมีนายวิวัส กรุงแทนเมือง เป็นเลขานุการคณะกรรมการตรวจสอบ

คุณสมบัติของกรรมการตรวจสอบ

1. ถือหุ้นไม่เกินร้อยละหนึ่งของจำนวนหุ้นที่มีสิทธิออกเสียงทั้งหมดของ บมจ. ศรีตรัง บริษัทใหญ่ บริษัทย่อย บริษัทร่วม ผู้ถือหุ้นรายใหญ่ หรือผู้มีอำนาจควบคุมของ บมจ. ศรีตรัง ทั้งนี้ ให้นับรวมการถือหุ้นของกรรมการตรวจสอบรายอื่นๆ ด้วย

2. เป็นกรรมการที่ไม่มีส่วนร่วมในการบริหารงานในบริษัท บริษัทในเครือ บริษัทร่วม บริษัทที่เกี่ยวข้อง หรือผู้ถือหุ้นรายใหญ่ของบริษัท

3. เป็นกรรมการที่ไม่เป็นลูกจ้าง พนักงาน หรือที่ปรึกษาที่ได้รับเงินเดือนประจำจากบริษัท บริษัทในเครือ บริษัทร่วม บริษัทที่เกี่ยวข้อง หรือผู้ถือหุ้นรายใหญ่ของบริษัท เช่น กรรมการผู้จัดการ (Chief Executive Officer) เป็นผู้รับผิดชอบโดยตรงต่อการบริหาร เป็นต้น

4. เป็นกรรมการที่ไม่มีผลประโยชน์หรือส่วนได้เสียไม่ว่าทางตรงหรือทางอ้อมทั้งในด้านการเงินและการบริหารงานของบริษัท บริษัทในเครือ บริษัทร่วม หรือผู้ถือหุ้นรายใหญ่ของบริษัท และเป็นกรรมการที่ไม่มีผลประโยชน์หรือส่วนได้เสียในลักษณะข้างต้นมาก่อนในระยะเวลา 1 ปี ก่อนได้รับการแต่งตั้ง เป็นกรรมการตรวจสอบแล้วแต่คณะกรรมการบริษัทได้พิจารณาอย่างรอบคอบแล้วเห็นว่าการเคยมีผลประโยชน์หรือส่วนได้เสียนั้นจะไม่มีผลกระทบต่อการทำงานที่และการให้ความเห็นที่เป็นอิสระ

5. เป็นกรรมการที่ไม่ใช่เป็นผู้ที่เกี่ยวข้องหรือญาติสนิทของผู้บริหารหรือผู้ถือหุ้นรายใหญ่ของบริษัท

6. เป็นกรรมการที่ไม่ได้รับการแต่งตั้งขึ้นเป็นตัวแทนเพื่อรักษาผลประโยชน์ของกรรมการบริษัทผู้ถือหุ้นรายใหญ่หรือผู้ถือหุ้นซึ่งเป็นผู้ที่เกี่ยวข้องกับผู้ถือหุ้นรายใหญ่ของบริษัท

7. สามารถปฏิบัติหน้าที่ แสดงความเห็นหรือรายงานผลการปฏิบัติงานตามหน้าที่ที่ได้รับมอบหมายจากคณะกรรมการบริษัท โดยไม่อยู่ภายใต้การควบคุมของผู้บริหารหรือผู้ถือหุ้นรายใหญ่ของบริษัท รวมทั้งผู้ที่เกี่ยวข้องหรือญาติสนิทของบุคคลดังกล่าว

ขอบเขตอำนาจหน้าที่และความรับผิดชอบของคณะกรรมการตรวจสอบ

1. ช่วยคณะกรรมการในการสอบทานดูแลด้านการเงินและการบัญชี (รวมถึงการสอบทานให้ บมจ. ศรีตรัง มีการรายงานทางการเงินอย่างถูกต้องและเพียงพอและสอบทานงบการเงินรวมของบริษัทเพื่อให้มั่นใจว่างบการเงินดังกล่าวถูกต้องและเพียงพอ

2. สอบทานให้บริษัทมีระบบการควบคุมภายใน (Internal Control) และระบบการตรวจสอบภายใน (Internal Audit) ที่เหมาะสมและมีประสิทธิภาพและพิจารณาความเป็นอิสระของหน่วยงานตรวจสอบภายใน ตลอดจนให้ความเห็นชอบในการพิจารณาแต่งตั้งโยกย้าย เลิกจ้างหัวหน้าหน่วยงานตรวจสอบภายในหรือหน่วยงานอื่นใดที่รับผิดชอบเกี่ยวกับการตรวจสอบภายใน

3. สอบทานให้ บมจ. ศรีตรัง ปฏิบัติตามกฎหมายว่าด้วยหลักทรัพย์และตลาดหลักทรัพย์ ข้อกำหนดของตลาดหลักทรัพย์ฯ และกฎหมายที่เกี่ยวข้องกับธุรกิจของ บมจ. ศรีตรัง

4. พิจารณาคัดเลือก เสนอแต่งตั้ง และถอดถอนบุคคลซึ่งมีความเป็นอิสระ น่าเชื่อถือ มีคุณสมบัติที่ได้รับการยอมรับ และเป็นผู้สอบบัญชีที่ได้รับความเห็นชอบจาก ก.ล.ต. เพื่อทำหน้าที่เป็นผู้สอบบัญชีของ บมจ. ศรีตรัง และเสนอคำตอบแทนของบุคคลดังกล่าว รวมทั้งเข้าร่วมประชุมกับผู้สอบบัญชี โดยไม่มีฝ่ายจัดการเข้าร่วมประชุมด้วยอย่างน้อยปีละ 1 ครั้ง

5. พิจารณารายการที่เกี่ยวข้องกันรายการกับบุคคลที่มีส่วนได้เสียหรือรายการที่อาจมีความขัดแย้งทางผลประโยชน์ให้เป็นไปตามกฎหมายและข้อกำหนดของตลาดหลักทรัพย์ฯ ทั้งนี้ เพื่อให้มั่นใจว่ารายการดังกล่าวเหมาะสมผลและเป็นประโยชน์สูงสุดต่อ บมจ. ศรีตรัง

6. จัดทำรายงานของคณะกรรมการตรวจสอบ โดยเปิดเผยไว้ในรายงานประจำปีของ บมจ. ศรีตรัง ซึ่งรายงานดังกล่าว ต้องลงนามโดยประธานคณะกรรมการตรวจสอบและต้องประกอบด้วยข้อมูลอย่างน้อย ดังต่อไปนี้

- (1) ความเห็นเกี่ยวกับความถูกต้อง ครบถ้วน เป็นที่เชื่อถือได้ของรายงานทางการเงินของ บมจ. ศรีตรัง
- (2) ความเห็นเกี่ยวกับความเพียงพอของระบบควบคุมภายในของ บมจ. ศรีตรัง
- (3) ความเห็นเกี่ยวกับการปฏิบัติตามกฎหมายว่าด้วยหลักทรัพย์และตลาดหลักทรัพย์ข้อกำหนดของตลาดหลักทรัพย์ฯ หรือกฎหมายที่เกี่ยวข้องกับธุรกิจของ บมจ. ศรีตรัง
- (4) ความเห็นเกี่ยวกับความเหมาะสมของผู้สอบบัญชี
- (5) ความเห็นเกี่ยวกับรายการที่อาจมีความขัดแย้งทางผลประโยชน์
- (6) จำนวนการประชุมคณะกรรมการตรวจสอบและการเข้าประชุมของกรรมการตรวจสอบแต่ละท่าน
- (7) ความเห็นหรือข้อสังเกตโดยรวมที่คณะกรรมการตรวจสอบได้รับจากการปฏิบัติหน้าที่ตามกฎบัตร (Charter)
- (8) รายการอื่นที่เห็นว่าผู้ถือหุ้นและผู้ลงทุนทั่วไปควรทราบภายใต้ขอบเขตหน้าที่และความรับผิดชอบที่ได้รับมอบหมายจากคณะกรรมการบริษัท

7. ดำเนินการตรวจสอบภายใน และพิจารณาผลการตรวจสอบใดๆ ที่สำคัญ และ หรือหารือกับผู้สอบบัญชีเกี่ยวกับผลการตรวจสอบดังกล่าวและรายงานผลการตรวจสอบให้คณะกรรมการ บมจ. ศรีตรัง ทราบ ในกรณีที่มีเหตุอันควรสงสัยว่าจะมีการกระทำผิดหรือทุจริตหรือมีการฝ่าฝืนกฎหมายหรือระเบียบของประเทศไทยหรือระเบียบของตลาดหลักทรัพย์ฯ หรือระเบียบอื่น ซึ่งการกระทำผิดหรือการทุจริตหรือการฝ่าฝืนดังกล่าวมีผลหรือน่าจะมีผลกระทบต่ออย่างมีนัยสำคัญต่อผลการดำเนินงานหรือสถานะทางการเงินของ บมจ. ศรีตรัง

8. สอบทานแผนการตรวจสอบ (Audit Plans) ขอบเขตการดำเนินงานและผลการตรวจสอบที่รวบรวมโดยผู้สอบบัญชีภายในและภายนอก

9. สอบทานความร่วมมือที่เจ้าหน้าที่ของ บมจ. ศรีตรัง ให้แก่ผู้สอบบัญชี

10. สอบทานนโยบายบริหารความเสี่ยงของบริษัท (รวมถึงนโยบายป้องกันความเสี่ยง) และคุณภาพรวมของกระบวนการ และการดำเนินการในการบริหารความเสี่ยงเพื่อที่จะได้ลดและบริหารความเสี่ยงให้อยู่ในขอบเขตที่รับได้ตามที่คณะกรรมการ บมจ. ศรีตรัง กำหนด

11. ปฏิบัติการอื่นใดตามที่คณะกรรมการของบริษัทมอบหมายด้วยความเห็นชอบจากคณะกรรมการตรวจสอบ

คณะกรรมการสรรหา

ณ วันที่ 31 ธันวาคม 2561 คณะกรรมการสรรหาของ บมจ. ศรีตรัง ประกอบด้วยกรรมการจำนวน 3 ท่าน ดังนี้

ชื่อ	ตำแหน่ง
1. นายเกรียง ยรรงดิลก	ประธานกรรมการสรรหา
2. นายสมัชชา โพธิ์ถาวร	กรรมการสรรหา
3. นายกิตติชัย สิ้นเจริญกุล	กรรมการสรรหา

ขอบเขตอำนาจหน้าที่และความรับผิดชอบของคณะกรรมการสรรหา

1. สอบทานและประเมินคุณสมบัติของผู้ที่ได้รับการเสนอชื่อให้เป็นกรรมการ (รวมถึงกรรมการบริหาร) ก่อนทำการเสนอแนะต่อคณะกรรมการบริษัท
2. สอบทานและเสนอแนะต่อคณะกรรมการบริษัท ในการเสนอให้แต่งตั้งกรรมการเข้าใหม่ หรือแต่งตั้งกรรมการที่ออกตามวาระกลับเข้าดำรงตำแหน่งต่อไป โดยคำนึงถึงผลงานและการปฏิบัติงานของกรรมการท่านนั้น
3. พิจารณาว่ากรรมการแต่ละท่านมีความเป็นอิสระหรือไม่เป็นประจำทุกปี
4. พิจารณาว่ากรรมการแต่ละท่านสามารถปฏิบัติหน้าที่ได้อย่างเหมาะสมในฐานะกรรมการหรือไม่ในการปฏิบัติหน้าที่ดังกล่าวข้างต้น
คณะกรรมการสรรหาจะพิจารณาปัจจัยต่างๆ ดังต่อไปนี้
 - ความเป็นอิสระทางความคิด
 - ความสามารถของแต่ละบุคคล และพิจารณาว่าความสามารถดังกล่าวตรงกับความต้องการของบริษัทฯ และเป็นส่วนเติมเต็มให้กับกรรมการท่านอื่นอย่างไร
 - ประสบการณ์และภาพรวมของผลงานที่ผ่านมาในฐานะกรรมการในบริษัทอื่น
 - การให้เวลา และความมุ่งมั่นในการปฏิบัติหน้าที่ในฐานะกรรมการ

คณะกรรมการพิจารณาค่าตอบแทน

ณ วันที่ 31 ธันวาคม 2561 คณะกรรมการพิจารณาค่าตอบแทนของ บมจ. ศรีตรัง ประกอบด้วยกรรมการจำนวน 3 ท่าน ดังนี้

ชื่อ	ตำแหน่ง
1. นายประกอบ วิศิษฐ์กิจการ	ประธานกรรมการพิจารณาค่าตอบแทน
2. นายเกรียง ยรรงดิลก	กรรมการพิจารณาค่าตอบแทน
3. นายสมัชชา โพธิ์ถาวร	กรรมการพิจารณาค่าตอบแทน

ขอบเขตอำนาจหน้าที่และความรับผิดชอบของคณะกรรมการพิจารณาค่าตอบแทน

ให้คำแนะนำและเสนอแนวทางและหลักเกณฑ์ในการกำหนดค่าตอบแทนของกรรมการและเจ้าหน้าที่บริหารรวมทั้งเสนอแนะค่าตอบแทนพิเศษให้แก่กรรมการแต่ละราย และกรรมการผู้จัดการ และปฏิบัติหน้าที่อื่นใดตามที่ได้รับมอบหมายจากคณะกรรมการ บมจ. ศรีตรัง

คณะกรรมการบริหารความเสี่ยง

ณ วันที่ 31 ธันวาคม 2561 คณะกรรมการบริหารความเสี่ยงของ บมจ. ศรีตรัง ประกอบด้วยกรรมการจำนวน 5 ท่าน ดังนี้

ชื่อ	ตำแหน่ง
1. นายวีรสิทธิ์ สินเจริญกุล	ประธานกรรมการบริหารความเสี่ยง
2. นายชัยเดช พฤษานุศักดิ์	กรรมการบริหารความเสี่ยง
3. นายเฉลิมภพ แก่นจัน	กรรมการบริหารความเสี่ยง
4. นายภัทรารุช พาณิชย์กุล	กรรมการบริหารความเสี่ยง
5. นายนิธิ ธีรพุทธโกคิน	กรรมการบริหารความเสี่ยง

โดยมีนายกิติพงศ์ เพชรกุล เป็นเลขานุการคณะกรรมการบริหารความเสี่ยง

ขอบเขตอำนาจหน้าที่และความรับผิดชอบของคณะกรรมการบริหารความเสี่ยง

1. พิจารณานโยบายการบริหารความเสี่ยงให้สอดคล้องกับ กลยุทธ์ และเสนอต่อคณะกรรมการบริษัทเป็นประจำ อย่างน้อยปีละ 1 ครั้ง เพื่อให้มั่นใจว่านโยบายการบริหารความเสี่ยงดังกล่าว สอดคล้องและเหมาะสมกับสภาพการดำเนินธุรกิจในปัจจุบัน
2. สอบทานและแก้ไขกฎบัตรของคณะกรรมการบริหารความเสี่ยง เพื่อให้สอดคล้องกับสถานการณ์และสภาพแวดล้อม โดยเสนอคณะกรรมการบริษัทเป็นผู้พิจารณาอนุมัติ

member of SRI TRANG GROUP

รายละเอียดการเข้าประชุมคณะกรรมการ และคณะกรรมการชุดย่อย ในปี 2561

ณ วันที่ 31 ธันวาคม 2561 คณะกรรมการบริหารความเสี่ยงของ บมจ. ศรีตรัง ประกอบด้วยกรรมการจำนวน 5 ท่าน ดังนี้

ชื่อ	จำนวนครั้งที่เข้าประชุม											
	คณะกรรมการ บมจ. ศรีตรัง		คณะกรรมการ บริหาร		คณะกรรมการ ตรวจสอบ		คณะกรรมการ สรรหา		คณะกรรมการ พิจารณา ค่าตอบแทน		คณะกรรมการ บริหารความเสี่ยง	
	2561	ร้อยละ	2561	ร้อยละ	2561	ร้อยละ	2561	ร้อยละ	2561	ร้อยละ	2561	ร้อยละ
1. นายไววุฒิ สินเจริญกุล	8/9	89	4/4	100	-	-	-	-	-	-	-	-
2. นายไชยศ สินเจริญกุล	9/9	100	4/4	100	-	-	-	-	-	-	-	-
3. นายกิตติชัย สินเจริญกุล	9/9	100	4/4	100	-	-	2/2	100	-	-	-	-
4. นายลี พอล สุมธ	9/9	100	4/4	100	-	-	-	-	-	-	-	-
5. นายวีรสิทธิ์ สินเจริญกุล	8/9	89	4/4	100	-	-	-	-	-	-	4/4	100
6. นายภัทรารุช พาณิชย์กุล	9/9	100	4/4	100	-	-	-	-	-	-	2/4	50
7. นายหลี่ ชือเฉียง	7/9	78	-	-	-	-	-	-	-	-	-	-
8. นายเฉลิมภพ แก่นจัน	9/9	100	4/4	100	-	-	-	-	-	-	3/4	75
9. นายประกอบ วิศิษฐ์กิจการ	9/9	100	-	-	8/8	100	-	-	2/2	100	-	-
10. นายเกรียง ยรรยงคิลก	9/9	100	-	-	8/8	100	2/2	100	2/2	100	-	-
11. นายสมัชชา โพธิ์ถาวร	8/9	89	-	-	8/8	100	2/2	100	2/2	100	-	-
12. นางสาวอานุสรุา จิตต์มิตรภาพ	9/9	100	-	-	-	-	-	-	-	-	-	-
ร้อยละของการเข้าร่วมประชุมของ คณะกรรมการแต่ละคณะ		95		100		100		100		100		75

ทั้งนี้ ในปี 2561 กรรมการที่ไม่เป็นผู้บริหารได้มีการประชุมระหว่างกันเอง จำนวน 1 ครั้ง เมื่อวันที่ 12 ธันวาคม 2561

**ผู้บริหาร (ตามคำนิยามผู้บริหาร(1) ของประกาศคณะกรรมการ ก.ล.ต. ที่ กจ. 17/2551 เรื่อง การกำหนด
บทนิยามในประกาศเกี่ยวกับการออกและเสนอขายหลักทรัพย์)**

ณ วันที่ 31 ธันวาคม 2561 รายชื่อผู้บริหารของ บมจ. ศรีตรัง มีดังต่อไปนี้

ชื่อ	ตำแหน่ง
1. นายไวยุตม์ สินเจริญกุล	ประธานกรรมการและกรรมการผู้จัดการใหญ่
2. นายไชยยศ สินเจริญกุล	กรรมการ
3. นายกิติชัย สินเจริญกุล	กรรมการ และผู้จัดการสายงานกฎหมายและบริหารทั่วไป
4. นายลี พอล สุเมธ	กรรมการ และผู้จัดการสายงานการตลาด
5. นายวีรสิทธิ์ สินเจริญกุล	กรรมการ และประธานกรรมการบริหารความเสี่ยง
6. นายภัทรารุช พาณิชย์กุล	กรรมการ และ CFO – สายธุรกิจยางธรรมชาติ
7. นายหลี่ ชือเฉียง	กรรมการ
8. นายเฉลิมภพ แก่นจัน	กรรมการ และผู้จัดการสายงานผลิต
9. นายประกอบ วิศิษฐ์กิจการ	รองประธานกรรมการ กรรมการอิสระ และ ประธานกรรมการตรวจสอบ
10. นายเกรียง ยรรงดิลก	กรรมการอิสระและกรรมการตรวจสอบ
11. นายสมัชชา โพธิ์ถาวร	กรรมการอิสระและกรรมการตรวจสอบ
12. นางสาวอานุสรรา จิตต์มิตรภาพ	กรรมการอิสระ
13. นางประไพ ศรีสุทธิพงศ์	ผู้จัดการสายงานสรรหาวัตถุดิบ
14. นายอาศรม อักษรนำ	ผู้จัดการสายงานการผลิต
15. นายชัยเดช พุกษานุกัณฑ์	ผู้จัดการสายงานคุณภาพ
16. นายรัฐพงศ์ ลาภาโรจน์กิจ	ผู้จัดการสายงานวิศวกรรม
17. นายพนเลิศ หวังศุภดิลก	ผู้จัดการสายงานวิศวกรรม
18. นายอุดม พุกษานุกัณฑ์	ผู้จัดการสายงานธุรกิจเกษตร
19. นางสาวนุชนาถ ไชยรัตน์	ผู้จัดการสายงานทรัพยากรมนุษย์
20. นางสาวธนวรรณ เสงี่ยมศักดิ์	ผู้จัดการสายงานพัฒนาธุรกิจ และ CFO – สายธุรกิจยางมือยาง

หมายเหตุ:

(1) ผู้บริหาร หมายความว่า กรรมการ ผู้จัดการ หรือผู้ดำรงตำแหน่งระดับบริหารที่รายงานแรกนับต่อจากผู้จัดการลงมา ผู้ซึ่งดำรงตำแหน่งเทียบเท่ากับผู้ดำรงตำแหน่งระดับบริหารรายที่สี่ทุกราย และให้หมายความรวมถึงผู้ดำรงตำแหน่งระดับบริหารในสายงานบัญชีหรือการเงินที่เป็นระดับผู้จัดการฝ่ายขึ้นไปหรือเทียบเท่า

ขอบเขตอำนาจหน้าที่และความรับผิดชอบของกรรมการผู้จัดการ

1. มีอำนาจอนุมัติการทำนิติกรรมใดๆ ซึ่งมีผลผูกพันบริษัทสำหรับการดำเนินธุรกิจปกติของ บมจ. ศรีตรัง ในวงเงินไม่เกิน 200,000,000 บาท (สองร้อยล้านบาท)
2. มีอำนาจในการออก แก้ไข เพิ่มเติม ปรับปรุง ระเบียบ คำสั่ง และข้อบังคับเกี่ยวกับการทำงานของ บมจ. ศรีตรัง เช่น การบรรจุแต่งตั้ง ถอดถอนและวินัยพนักงานและลูกจ้าง การกำหนดเงินเดือนและเงินอื่นๆ รวมถึงการสงเคราะห์และสวัสดิการต่างๆ
3. มีอำนาจกำหนดอัตราเงินเดือนและผลตอบแทนอื่นๆ รวมทั้งอัตราค่าใช้จ่ายและสิ่งอำนวยความสะดวกของผู้จัดการฝ่ายหรือเทียบเท่าขึ้นไป เพื่อขอความเห็นชอบจากคณะกรรมการ
4. มีหน้าที่ดำเนินการควบคุมดูแลกิจการทั้งปวงของ บมจ. ศรีตรัง ให้เป็นไปตามมติและนโยบายของคณะกรรมการ บมจ. ศรีตรัง
5. มีหน้าที่นำเสนอเรื่องที่สำคัญต่อคณะกรรมการ บมจ. ศรีตรัง หรือที่ประชุมผู้ถือหุ้น เพื่อพิจารณาอนุมัติเห็นชอบ หรือเพื่อการอื่นใดตามความเหมาะสม
6. มีหน้าที่ศึกษาความเป็นไปได้สำหรับโครงการใหม่ๆ และมีอำนาจพิจารณาอนุมัติโครงการต่างๆ ตามที่ได้รับมอบหมายจากคณะกรรมการ บมจ. ศรีตรัง หรือคณะกรรมการบริหาร
7. ดำเนินการอื่นๆ ตามที่ได้รับมอบหมายจากคณะกรรมการ บมจ. ศรีตรัง และ/หรือ คณะกรรมการบริหาร เป็นครั้งคราวอย่างไรก็ดี กรรมการผู้จัดการและผู้ที่ได้รับมอบอำนาจจากกรรมการผู้จัดการไม่มีอำนาจในการที่จะอนุมัติเรื่องหรือรายการที่ตนเองหรือบุคคลที่อาจมีความขัดแย้ง มีส่วนได้ส่วนเสีย หรืออาจมีความขัดแย้งทางผลประโยชน์ ในลักษณะอื่นใด จะเข้าทำกับ บมจ. ศรีตรัง หรือบริษัทย่อยของ บมจ. ศรีตรัง ตามนิยาม ในประกาศ ของคณะกรรมการกำกับหลักทรัพย์ และตลาดหลักทรัพย์ หรือ คณะกรรมการกำกับตลาดทุน

คณะกรรมการ บมจ. ศรีตรัง ได้มีมติแต่งตั้งให้นาง พัชรินทร์ อนุวงศ์วัฒนชัย ซึ่งมีคุณสมบัติเหมาะสมสำเร็จการศึกษาทางด้านบัญชี และได้รับการอบรมในหลักสูตรที่เกี่ยวข้องกับการปฏิบัติงานด้านเลขานุการบริษัทและหลักสูตรอื่นๆ ที่เกี่ยวข้อง มีทักษะ ความรู้ ความเข้าใจในธุรกิจ กฎหมาย และระเบียบกฎหมายต่างๆ เป็นเลขานุการบริษัทโดยมีหน้าที่และขอบเขตความรับผิดชอบตามที่กำหนดไว้ใน พ.ร.บ. หลักทรัพย์ รวมทั้งให้คำแนะนำด้านการปฏิบัติตามกฎหมายต่างๆ (Compliance) ที่คณะกรรมการ บมจ. ศรีตรัง จะต้องทราบ และปฏิบัติหน้าที่ในการดูแลกิจกรรมของคณะกรรมการ บมจ. ศรีตรัง รวมทั้งประสานให้มีการปฏิบัติตามมติของคณะกรรมการ บมจ. ศรีตรัง โดยเลขานุการบริษัทจะต้องเข้าร่วม และจัดเก็บเอกสารการประชุมคณะกรรมการทั้งหมดและทำให้แน่ใจว่ากระบวนการของคณะกรรมการได้รับการปฏิบัติตาม ทั้งนี้ การแต่งตั้งและถอดถอนเลขานุการบริษัทจะต้องได้รับอนุมัติจากคณะกรรมการ

คำตอบแทนกรรมการและผู้บริหาร

คำตอบแทนที่เป็นตัวเงิน

(1) คำตอบแทนของกรรมการ บมจ. ศรีตรัง

ในรอบปีบัญชีสิ้นสุด ณ วันที่ 31 ธันวาคม 2561 บมจ. ศรีตรังได้จ่ายคำตอบแทนกรรมการเป็นจำนวนเงินรวม 8,028,000 บาท เป็นผลประโยชน์ตอบแทนประเภทเงินบำเหน็จแก่กรรมการ โดยมีรายละเอียดการจ่ายเป็นรายบุคคล ดังนี้

ชื่อ	จำนวนคำตอบแทน (บาท)* รอบปีบัญชีสิ้นสุดวันที่ 31 ธันวาคม 2561
1. นายไววุฒิ สินเจริญกุล	804,000
2. นายไชยยศ สินเจริญกุล	600,000
3. นายกิติชัย สินเจริญกุล	600,000
4. นายลี พอล สุเมธ	600,000
5. นายวิรัชสินธุ์ สินเจริญกุล	600,000
6. นายภัทรารุช พาณิชย์กุล	600,000
7. นายหลี ชื้อเฉียง	600,000
8. นายเฉลิมภพ แก่นจัน	600,000
9. นายประกอบ วิศิษฐ์กิจการ	936,000
10. นายเกรียง ยรรยงติล	744,000
11. นายสมัชชา โพธิ์ถาวร	744,000
12. นางสาวอานุสรา จิตต์มิตรภาพ	600,000

หมายเหตุ*: คำตอบแทนดังกล่าวเป็นคำตอบแทนสำหรับการเป็นกรรมการบริษัทและกรรมการตรวจสอบ ทั้งนี้ บมจ. ศรีตรัง มิได้มีคำตอบแทนสำหรับการดำรงตำแหน่งในคณะกรรมการชุดย่อยอื่น

(2) คำตอบแทนรวมของกรรมการบริหาร และผู้บริหารของ บมจ. ศรีตรัง

ในรอบปีบัญชีสิ้นสุด ณ วันที่ 31 ธันวาคม 2561 บริษัทฯ ได้จ่ายคำตอบแทนกรรมการบริหาร และผู้บริหารจำนวน 20 ราย เป็นจำนวนเงินรวม 157.24 ล้านบาทโดยคำตอบแทนดังกล่าวเป็นคำตอบแทนประเภทเงินเดือน โบนัส และคำตอบแทนอื่น ซึ่งรวมถึงผลประโยชน์อื่นและคำตอบแทนใดๆ ที่ได้จ่ายแล้วซึ่งรวมคำตอบแทนที่อ้างอิงจากผลการดำเนินการในปี แต่มีการยกยอดข้ามปี และมีการจ่ายให้ในภายหลังรวมถึงเงินโบนัสหรือเงินส่วนแบ่งผลกำไรหรือเงินเกี่ยวกับผลกำไรอื่นๆ ตามสัญญาหรือตาม ข้อตกลงระหว่างกัน

Sri Trang International ตกลงเข้าทำสัญญาจ้างงานกับกรรมการของ Sri Trang International ได้แก่ นายไววุฒิ สินเจริญกุล และนายลี พอล สุเมธ ซึ่งสัญญาจ้างงานดังกล่าวไม่มีการกำหนดระยะเวลาการจ้างงาน

ทั้งนี้ ตามสัญญาจ้างงาน นายไววุฒิ สินเจริญกุล และนายลี พอล สุเมธ มีสิทธิที่จะได้รับคำตอบแทนดังต่อไปนี้

- เงินเดือน และโบนัสซึ่งจะคิดตามโครงการคำตอบแทน (Profit Incentive Scheme) (ตามที่ได้นิยามไว้ข้างล่างนี้) และ
- ค่าใช้จ่ายทางธุรกิจที่สมเหตุสมผลซึ่งเกิดขึ้นหรือได้จ่ายไปในช่วงระยะเวลาการจ้างงานซึ่งเกี่ยวข้องกับการปฏิบัติหน้าที่ต่อกลุ่มบริษัทฯ

โครงการคำตอบแทน (Profit Incentive Scheme)

นายไววุฒิ สินเจริญกุล และนายลี พอล สุเมธ ซึ่งเป็นกรรมการของบริษัทฯ มีสิทธิที่จะเข้าร่วมโครงการคำตอบแทนพิเศษ (Profit Incentive Scheme) ในแต่ละรอบปีบัญชีของ Sri Trang International ซึ่งเป็นบริษัทย่อยของบริษัทฯ ภายใต้โครงการคำตอบแทนพิเศษ (Profit Incentive Scheme) ในแต่ละรอบปีบัญชี หากคณะกรรมการบริษัทของ Sri Trang International พิจารณาแล้วเห็นว่ามีส่วนเกิน (Surplus) ภายหลังจากหัก (ก) ร้อยละ 10 ของทุนชำระแล้วของ Sri Trang International หรือจำนวนเงินอื่นๆตามที่คณะกรรมการบริษัทของ Sri Trang International จะเห็นควร (ข) ร้อยละ 5 ของกำไรสะสมในต้นปีบัญชีที่เกี่ยวข้อง และ (ค) ขาดทุนสะสมในต้นปีบัญชีที่เกี่ยวข้องจากกำไรของ Sri Trang International หลังจากหักภาษีแล้ว (ตามที่กำหนดในงบการเงินที่ตรวจสอบแล้ว) ร้อยละ 20 ของส่วนเกิน (Surplus) ดังกล่าวจะถูกจ่ายภายใต้โครงการคำตอบแทนพิเศษ (Profit Incentive Scheme) (“คำตอบแทนพิเศษ (Profit Incentive)”)

(3) ค่าตอบแทนอื่น

ในปี 2561 บริษัทฯ ได้มีการจ่ายเงินสมทบกองทุนสำรองเลี้ยงชีพให้กับคณะกรรมการและผู้บริหาร ดังนี้

	จำนวนราย	จำนวนเงิน (บาท)
เงินสมทบกองทุนสำรองเลี้ยงชีพ	14	2,883,384

ผลประโยชน์พนักงานเมื่อเกษียณอายุ

กลุ่มบริษัทฯ จัดให้มีผลประโยชน์พนักงานเมื่อเกษียณอายุเพื่อจ่ายให้แก่พนักงานเป็นไปตามกฎหมายแรงงานไทย จำนวนเงินดังกล่าวขึ้นอยู่กับฐานเงินเดือนและจำนวนปีที่พนักงานทำงานให้กลุ่มบริษัทฯ นับถึงวันที่สิ้นสุดการทำงานที่จะเกิดขึ้นในอนาคต

การเลือกตั้งกรรมการที่ออกตามวาระกลับเข้าดำรงตำแหน่ง

กรรมการที่ออกจากตำแหน่งตามวาระมีสิทธิได้รับเลือกตั้งใหม่ โดยกรรมการที่อยู่ในตำแหน่งนานที่สุดนั้นเป็นผู้ออกจากตำแหน่ง รายละเอียดการเลือกตั้งกรรมการที่ออกตามวาระกลับเข้าดำรงตำแหน่ง แสดงได้ดังต่อไปนี้

ชื่อ	ตำแหน่ง	วันที่ได้รับแต่งตั้งให้ดำรงตำแหน่งกรรมการครั้งแรก	วันที่ได้รับเลือกตั้งให้กลับเข้าดำรงตำแหน่งกรรมการครั้งล่าสุด
1. นายไววุฒิ สินเจริญกุล	ประธานกรรมการและกรรมการผู้จัดการใหญ่	27 ธันวาคม 2536	26 เมษายน 2561
2. นายไชยยศ สินเจริญกุล	กรรมการ	27 ธันวาคม 2536	28 เมษายน 2559
3. นายกิตติชัย สินเจริญกุล	กรรมการ และผู้จัดการสายงานกฎหมายและบริหารทั่วไป	10 เมษายน 2538	25 เมษายน 2560
4. นายลี พอล สุเมธ	กรรมการ และผู้จัดการสายงานการตลาด	28 มิถุนายน 2553	26 เมษายน 2561
5. นายวีรสิทธิ์ สินเจริญกุล	กรรมการ	28 เมษายน 2553	26 เมษายน 2561
6. นายภัทรารุช พานิชย์กุล	กรรมการ และ CFO – สายธุรกิจยางธรรมชาติ	29 เมษายน 2557	25 เมษายน 2560
7. นายหลี่ ซื่อเฉียง	กรรมการ	29 เมษายน 2557	25 เมษายน 2560
8. นายเฉลิมภพ แก่นจัน	กรรมการ และ ผู้จัดการสายงานการผลิต	29 ตุลาคม 2558	28 เมษายน 2559
9. นายประกอบ วิศิษฐ์กิจการ	กรรมการอิสระ รองประธานกรรมการ และประธานกรรมการตรวจสอบ	27 ธันวาคม 2536	26 เมษายน 2561
10. นายเกรียง ยรรยงติลก	กรรมการอิสระและกรรมการตรวจสอบ	25 มกราคม 2543	28 เมษายน 2559
11. นายสมัชชา โพธิ์ถาวร	กรรมการอิสระและกรรมการตรวจสอบ	1 กุมภาพันธ์ 2551	25 เมษายน 2560
12. นางสาวอานุสรา จิตต์มิตรภาพ	กรรมการอิสระ	21 กันยายน 2560	21 กันยายน 2560

“ ให้เป็นการดำเนินการ
ที่สมเหตุสมผล บนพื้นฐาน
ของความซื่อสัตย์ โปร่งใส
และมีจริยธรรม ”



คณะกรรมการ บมจ. ศรีตรัง ได้ดำเนินงานทางธุรกิจให้เป็นไปตามวัตถุประสงค์ที่เหมาะสม และมีประสิทธิภาพ โดยใช้ความชำนาญ ความระมัดระวัง และความเอาใจใส่ที่พึงมี เพื่อรักษาผลประโยชน์ของบริษัทฯ และเป็นไปตามกฎหมาย วัตถุประสงค์ และข้อบังคับ คณะกรรมการบริษัท ยังได้ถือปฏิบัติให้เป็นไปตามข้อพึงปฏิบัติที่ดีสำหรับกรรมการบริษัทมหาชน หลักการกำกับดูแลกิจการที่ดีสำหรับบริษัทจดทะเบียนปี 2560 และข้อแนะนำของสมาคมส่งเสริมสถาบันกรรมการบริษัทไทย (IOD) ทั้งในด้านบทบาทหน้าที่ และความรับผิดชอบที่ได้ใช้ความระมัดระวังรอบคอบในกระบวนการพิจารณาก่อนการตัดสินใจใดๆ ให้เป็นการดำเนินการที่สมเหตุสมผล บนพื้นฐานของความซื่อสัตย์ โปร่งใส และมีจริยธรรม และได้คำนึงถึงผู้มีส่วนได้ส่วนเสียและรักษาผลประโยชน์ของผู้ถือหุ้นในทุกๆ ด้าน

หลักการกำกับดูแลกิจการที่ดี

บริษัทฯ มีการกำหนดและทบทวนแนวทางการกำกับดูแลกิจการ ให้เป็นไปตามหลักการกำกับดูแลกิจการที่ดีสำหรับบริษัทจดทะเบียนตามแนวทางที่ตลาดหลักทรัพย์ฯ กำหนด โดยแบ่งเป็น 5 หมวด เพื่อให้เหมาะสมกับสภาพแวดล้อมทางธุรกิจในปัจจุบัน ดังนี้

1. สิทธิของผู้ถือหุ้น

บริษัทฯ ตระหนักเสมอว่า สิ่งที่จะทำให้ผู้ถือหุ้นไว้วางใจและมั่นใจในการลงทุนกับธุรกิจของบริษัทฯ คือ การมีนโยบายหรือการดำเนินการที่รักษาสิทธิพื้นฐานที่ผู้ถือหุ้นพึงได้รับ และความเท่าเทียมกันของผู้ถือหุ้นทุกรายอย่างเป็นธรรมตามที่กฎหมายกำหนด และส่งเสริมให้ผู้ถือหุ้นใช้สิทธิพื้นฐานตามกฎหมาย เช่น

(1) สิทธิในการรับส่วนแบ่งกำไรในรูปแบบเงินปันผล

บริษัทฯ มีนโยบายการจ่ายเงินปันผลอย่างระมัดระวังโดยคำนึงถึงสถานะทางการเงิน ผลการดำเนินงาน กระแสเงินสดของบริษัทฯ ความสามารถในการจ่ายเงินปันผลของบริษัทย่อยและบริษัทรวม รวมทั้งบริษัทร่วมทุนรวมถึงการคาดการณ์ความจำเป็นของเงินทุนที่จะรองรับการเติบโตของบริษัทฯ ในอนาคต สถานการณ์ภาวะเศรษฐกิจและผลกระทบจากปัจจัยภายนอกที่บริษัทฯ คาดว่าจะมีผลกระทบต่อการดำเนินงานของบริษัทฯ เพื่อให้การดำเนินงานเป็นไปอย่างมีประสิทธิภาพนโยบายการจ่ายเงินปันผลจึงอยู่ในระดับประมาณร้อยละ 30 ของกำไรสุทธิ

(2) สิทธิในการเข้าร่วมประชุมผู้ถือหุ้น

บริษัทฯ ได้ให้ความสำคัญกับการที่ผู้ถือหุ้นจะได้รับสารสนเทศอย่างเพียงพอในการตัดสินใจโดยข้อมูลข่าวสารที่ได้รับจะมีความถูกต้อง ครบถ้วน โปร่งใส เท่าเทียมกัน เพื่อประกอบการตัดสินใจในการประชุมผู้ถือหุ้นรวมถึงการออกเสียงลงคะแนนและแสดงความคิดเห็นในที่ประชุมผู้ถือหุ้นการใช้สิทธิร่วมตัดสินใจในการเปลี่ยนแปลงที่สำคัญต่างๆ รวมทั้งการเลือกตั้งคณะกรรมการบริษัท

อนึ่ง หากหุ้นของบริษัทฯ ถูกถือผ่าน CDP จะมีรายชื่อปรากฏเป็นผู้ถือหุ้นของหุ้นดังกล่าว ดังนั้น ตามกฎหมายไทย CDP จะเป็นผู้ถือหุ้นและมีสิทธิตามกฎหมายในการออกเสียงลงคะแนนในเรื่องต่างๆ ในที่ประชุมผู้ถือหุ้นของบริษัทฯ

ทั้งนี้ CDP ได้แต่งตั้งผู้รับฝากและดูแลหุ้น (Custodian) เพื่อเก็บรักษาหุ้นที่ถือโดย CDP โดย Custodian ไทยจะเป็นผู้รับมอบ ฉันทะของ CDP เพื่อเข้าร่วมประชุมและออกเสียงลงคะแนนในที่ประชุมผู้ถือหุ้นและ CDP จะมีคำสั่งให้ Custodian ไทยแยกออกเสียงลงคะแนนตามคำสั่งที่ CDP ได้รับมาจากนักลงทุนที่ถือหุ้นของบริษัทฯ ผ่าน CDP อย่างไรก็ตาม หากผู้ถือหุ้นรายใดที่ถือหุ้นผ่าน CDP ประสงค์จะเข้าร่วมประชุมผู้ถือหุ้น และใช้สิทธิออกเสียงลงคะแนนภายใต้ชื่อตนเอง ผู้ถือหุ้นรายดังกล่าวต้องโอนหุ้นของตนออกจากระบบของ CDP และทำการจดทะเบียนการโอนหุ้นดังกล่าวในสมุดทะเบียนผู้ถือหุ้น นอกจากนี้ผู้ถือหุ้นที่โอนหุ้นออกจากระบบของ CDP จะไม่สามารถทำการซื้อขายหุ้นในตลาดหลักทรัพย์สิงคโปร์ได้จนกว่าจะโอนหุ้นกลับเข้าไปฝากในระบบ CDP

บริษัทฯ มีนโยบายส่งเสริมและอำนวยความสะดวกให้กับผู้ถือหุ้น รวมถึงนักลงทุนสถาบันในการเข้าร่วมประชุมผู้ถือหุ้นโดยบริษัทฯ เปิดโอกาสให้ผู้ถือหุ้นจัดส่งเอกสารลงทะเบียนเข้าร่วมการประชุมล่วงหน้าก่อนวันประชุมเพื่อลดระยะเวลาในการตรวจสอบเอกสารในวันประชุม และบริษัทฯ จัดช่องทางลงทะเบียน ณ สถานที่จัดการประชุมสำหรับผู้ถือหุ้นบุคคลธรรมดาและนักลงทุนสถาบัน โดยบริษัทฯ ได้นำระบบบาร์โค้ด (Barcode) มาใช้ในการลงทะเบียนและนับคะแนนเสียงเพื่อช่วยให้ขั้นตอนการลงทะเบียนและการประมวลผลการลงคะแนนเสียง เป็นไปอย่างรวดเร็วยิ่งขึ้นและได้จัดเตรียมอาคารแอสแตมป์ให้แก่ผู้ถือหุ้นในการมอบฉันทะ

(3) สิทธิในการลงคะแนนในวาระการประชุมผู้ถือหุ้น

บริษัทฯ จะจัดส่งหนังสือเชิญประชุมผู้ถือหุ้นและเอกสารประกอบให้แก่ผู้ถือหุ้นเป็นการล่วงหน้าอย่างเพียงพอครบถ้วน โดยหนังสือเชิญประชุมมีรายละเอียดระเบียบวาระการประชุมเอกสารประกอบระเบียบวาระต่างๆ พร้อมความเห็นของคณะกรรมการบริษัท หนังสือมอบฉันทะตามที่กระทรวงพาณิชย์กำหนด และรายชื่อของกรรมการอิสระทั้งหมดเพื่อให้ผู้ถือหุ้นสามารถเลือกที่จะมอบฉันทะให้เข้าประชุมแทนได้ รวมทั้งแผนที่แสดงสถานที่ประชุม ซึ่งในหนังสือเชิญประชุมจะแจ้งรายละเอียดของเอกสารที่ผู้ถือหุ้นจะต้องนำมาแสดงในวันประชุมด้วย เพื่อรักษาสิทธิในการเข้าประชุม รวมถึงข้อบังคับของบริษัทฯ เกี่ยวกับการประชุมผู้ถือหุ้น และการออกเสียงลงคะแนน นอกจากนี้ ผู้ถือหุ้นยังสามารถเข้าดูข้อมูลต่างๆ เกี่ยวกับระเบียบวาระการประชุมของแต่ละครั้งได้ทางเว็บไซต์ของบริษัทฯ www.sritranggroup.com และเว็บไซต์ของตลาดหลักทรัพย์สิงคโปร์ www.sgx.com (SGXNET) เป็นการล่วงหน้าประมาณ 28 วันก่อนวันประชุม เพื่อเป็นอีกช่องทางหนึ่งให้นักลงทุนได้รับทราบข้อมูลอย่างทั่วถึงอีกทั้งได้มอบหมายให้ศูนย์รับฝากหลักทรัพย์ (ประเทศไทย) จำกัด และ CDP ในฐานะนายทะเบียนหุ้นเป็นผู้จัดส่งหนังสือเชิญประชุมพร้อมเอกสารประกอบให้แก่ผู้ถือหุ้นล่วงหน้าอย่างน้อย 21 วันก่อนวันประชุม และบริษัทฯ มีนโยบายที่จะไม่เพิ่มระเบียบวาระในที่ประชุมโดยไม่แจ้งให้ผู้ถือหุ้นทราบล่วงหน้า

บริษัทฯ ได้เปิดโอกาสให้ผู้ถือหุ้นใช้สิทธิออกเสียงเลือกตั้งกรรมการเป็นรายบุคคลในวาระเลือกตั้งกรรมการ นอกจากนี้ บริษัทฯ ได้จัดให้มีผู้ตรวจสอบการนับคะแนนเสียงในการประชุมผู้ถือหุ้น และได้เปิดเผยไว้ในรายงานการประชุมผู้ถือหุ้น

(4) ลิทธิในการแสดงความเห็นและตั้งคำถามต่อที่ประชุม

ผู้ถือหุ้นได้รับโอกาสที่เท่าเทียมกันในการแสดงความเห็นและตั้งคำถามต่อที่ประชุมตามระเบียบวาระการประชุมและเรื่องที่เสนอ โดยประธานที่ประชุมจะจัดสรรเวลาให้ได้อย่างเหมาะสม เพื่อส่งเสริมให้มีการแสดงความเห็นและซักถามในที่ประชุม ทั้งนี้ ประธานกรรมการชุดย่อยทุกชุดจะเข้าร่วมประชุมสามัญผู้ถือหุ้นเพื่อตอบข้อซักถามที่ผู้ถือหุ้นประกอบด้วยนายประกอบ วิศิษฐ์กิจการ ซึ่งเป็นกรรมการอิสระ (Lead Independent Director) ประธานกรรมการตรวจสอบ และประธานกรรมการพิจารณาค่าตอบแทน นายเกรียง ยรรยงดิลก ซึ่งเป็นกรรมการอิสระ และประธานกรรมการสรรหา นายวีรสิทธิ์ สิ้นเจริญกุล ประธานกรรมการพิจารณาความเสี่ยง

นอกจากนี้ ยังมีผู้ตรวจสอบบัญชีภายนอกเข้าร่วมประชุมสามัญผู้ถือหุ้นเพื่อตอบข้อซักถามที่เกี่ยวกับการตรวจสอบบัญชีของกลุ่มบริษัทฯ และรายงานของผู้ตรวจสอบบัญชีด้วย โดยบริษัทฯ ได้บันทึกประเด็นคำถามคำตอบไว้ในรายงานการประชุม เพื่อให้ผู้ถือหุ้นที่ไม่ได้เข้าร่วมประชุมได้รับทราบด้วย

2. การปฏิบัติต่อผู้ถือหุ้นอย่างเท่าเทียมกับ

บริษัทฯ มีนโยบายการปฏิบัติต่อผู้ถือหุ้นทุกฝ่ายอย่างเท่าเทียม และเป็นธรรมโดยคำนึงถึงผู้ถือหุ้นทุกกลุ่มไม่ว่าจะเป็นนักลงทุนสถาบัน ผู้ลงทุนต่างชาติ รวมทั้งผู้ถือหุ้นรายย่อย

(1) บริษัทฯ ดำเนินการประชุมผู้ถือหุ้นตามลำดับระเบียบวาระที่ได้แจ้งไว้ในหนังสือเชิญประชุมโดยได้จัดส่งหนังสือนัดประชุมพร้อมเอกสารข้อมูลประกอบการประชุมที่มีรายละเอียดครบถ้วนเพียงพอ ทั้งในรูปแบบ ภาษาไทยและภาษาอังกฤษ พร้อมทั้งได้นำเสนอผ่านเว็บไซต์ของบริษัทฯ (www.sritranggroup.com) และ SGXNET เพื่อเปิดโอกาสให้ผู้ถือหุ้นมีเวลาศึกษาข้อมูลดังกล่าวได้อย่างละเอียด นอกจากนี้ มีการลงประกาศเชิญประชุมในหนังสือพิมพ์รายวัน ติดต่อกันไม่น้อยกว่า 3 วัน และก่อนวันประชุมไม่น้อยกว่า 3 วัน เพื่อบอกกล่าวเรียกประชุมผู้ถือหุ้นเป็นการล่วงหน้าเพียงพอสำหรับการเตรียมตัวก่อนมาเข้าร่วมก่อนเริ่มการประชุมทุกครั้ง ประชานกรรมการจะชี้แจงวิธีการลงคะแนนและนับคะแนนตามที่ระบุไว้อย่างชัดเจน ในระหว่างการประชุมประชานในที่ประชุมได้เปิดโอกาสให้ผู้ถือหุ้นสอบถามและแสดงความคิดเห็นและข้อเสนอแนะต่างๆ อย่างเท่าเทียมกัน และได้ตอบคำถามรวมทั้งให้ข้อมูลต่างๆตามผู้ถือหุ้นร้องขออย่างครบถ้วน และหลังจากวันประชุมบริษัทฯ จะจัดส่งรายงานการประชุมต่อตลาดหลักทรัพย์แห่งประเทศไทยภายในระยะเวลาที่กำหนด

2) บริษัทฯ ได้เปิดโอกาสให้ผู้ถือหุ้นมีสิทธิออกเสียงลงคะแนนแบบ 1 share 1 vote และส่งเสริมให้ผู้ถือหุ้นใช้บัตรลงคะแนนเสียงสำหรับทุกระเบียบวาระ โดยบริษัทฯ จะทำการเก็บบัตรลงคะแนนดังกล่าวในห้องประชุมเพื่อนำผลคะแนนมารวมเพื่อแจ้งมติของคะแนนเสียงในห้องประชุม และเพื่อความโปร่งใส บริษัทฯ จะแจ้งรายละเอียดผลการลงคะแนนทั้งส่วนที่เห็นด้วยและไม่เห็นด้วยของแต่ละวาระ โดยแจกแจงเป็นคะแนนและสัดส่วนร้อยละ ตลอดจนจัดเก็บบัตรลงคะแนนที่มีการลงชื่อของผู้ถือหุ้นหรือผู้รับมอบอำนาจไว้ เพื่อการตรวจสอบได้ในภายหลัง

(3) บริษัทฯ ทำการบันทึกรายงานการประชุมอย่างถูกต้อง ครบถ้วน และจัดส่งรายงานต่อตลาดหลักทรัพย์แห่งประเทศไทย ภายใน 14 วันหลังการประชุมเสร็จสิ้น ตลอดจนได้ทำการเผยแพร่มติที่ประชุมดังกล่าวต่อตลาดหลักทรัพย์แห่งประเทศไทยและตลาดหลักทรัพย์สิงคโปร์ พร้อมทั้งเผยแพร่รายงานการประชุมไว้บนเว็บไซต์ของบริษัท www.sritranggroup.com

(4) บริษัทฯ มีนโยบายการกำกับดูแลการใช้ข้อมูลภายในและกำหนดให้บุคคลากรทุกระดับยึดถือปฏิบัติอย่างเคร่งครัด

5) บริษัทฯ กำหนดให้กรรมการผู้บริหาร และผู้ที่เกี่ยวข้อง ที่ระบุไว้ในมาตรา 89/1 แห่งพระราชบัญญัติหลักทรัพย์และตลาดหลักทรัพย์ พ.ศ. 2535 ต้องรายงานการเปลี่ยนแปลงการถือครองหลักทรัพย์ต่อสำนักงานคณะกรรมการกำกับหลักทรัพย์และตลาดหลักทรัพย์ ตามมาตรา 59 แห่งพระราชบัญญัติหลักทรัพย์และตลาดหลักทรัพย์ พ.ศ. 2535 ภายใน 3 วันทำการนับจากวันที่มีการเปลี่ยนแปลงการถือหลักทรัพย์ ตามมาตราดังกล่าวตลอดจนจัดส่งสำเนาให้แก่หน่วยงานเลขานุการบริษัทเพื่อรวบรวมและนำเสนอต่อที่ประชุมคณะกรรมการบริษัทเป็นรายไตรมาส

(6) บริษัทฯ จัดให้มีนโยบายแจ้งช่วงเวลางดซื้อขายหลักทรัพย์ก่อนการประกาศแจ้งข่าวงบการเงิน 30 วัน และหลังประกาศอย่างน้อย 24 ชั่วโมง ให้กรรมการและผู้บริหารตามเกณฑ์ ก.ล.ด. ทราบซึ่งมีการประพฤติปฏิบัติอย่างเคร่งครัด

(7) บริษัทฯ กำหนดให้กรรมการและผู้บริหารจัดทำรายงานการมีส่วนได้เสียของตนและบุคคลที่มีความเกี่ยวข้องในครั้งแรกสำหรับกรรมการและผู้บริหารใหม่ และในทุกๆ ครั้งที่มีการเปลี่ยนแปลงระหว่างดำรงตำแหน่ง ตลอดจน กำหนดให้มีการรายงานเป็นประจำทุกสิ้นปี โดยให้เลขานุการบริษัทเป็นผู้เก็บรักษารายงาน และหากพบว่ามีกรณีมีส่วนได้เสียที่รายงานให้รายงานต่อประธานกรรมการและประธานคณะกรรมการตรวจสอบ

(8) บริษัทฯ มีการเปิดเผยโครงสร้างการถือหุ้นในบริษัทย่อย และบริษัทร่วม อย่างชัดเจน เพื่อให้ผู้ถือหุ้นมั่นใจว่ามีความโปร่งใสและตรวจสอบได้

(9) บริษัทฯ ให้ความสำคัญในการเปิดเผยข้อมูลข่าวสารอย่างถูกต้อง ครบถ้วน ทันเวลาและโปร่งใสแก่ผู้ถือหุ้น โดยมีการเปิดเผยข้อมูลข่าวสารที่มีสาระสำคัญอย่างสม่ำเสมอ

(10) บริษัทฯ ได้จัดให้มีช่องทางที่ผู้ถือหุ้นรายย่อย สามารถติดต่อขอข้อมูลได้โดยตรงจากกรรมการอิสระในเรื่องต่างๆ ได้แก่ กิจกรรมของกรรมการ การกำกับดูแลกิจการ และการตรวจสอบ เป็นต้น นอกจากนี้ผู้ถือหุ้นรายย่อยยังสามารถติดต่อขอข้อมูลได้โดยตรงจากเลขานุการบริษัท และหน่วยงานนักลงทุนสัมพันธ์ ตาม E-Mail Address ดังต่อไปนี้

- คณะกรรมการตรวจสอบ E-Mail Address: auditcommittee@sritranggroup.com
- เลขานุการบริษัท E-Mail Address: corporatesecretary@sritranggroup.com
- หน่วยงานนักลงทุนสัมพันธ์ E-Mail Address: ir@sritranggroup.com
- หมายเลขโทรศัพท์ 02-207-4590

3. บทบาทของผู้มีส่วนได้เสีย

การเติบโตของบริษัทฯ มาจนถึงสถานะในปัจจุบัน เกิดจากความร่วมมือและการสนับสนุนจากทุกฝ่ายที่เกี่ยวข้องด้วยดีเสมอ บริษัทฯ รับรู้และให้ความสำคัญต่อสิทธิของผู้มีส่วนได้เสียทุกกลุ่ม ไม่ว่าจะเป็นผู้มีส่วนได้เสียภายในซึ่งได้แก่ บุคลากร พนักงาน และผู้บริหารของบริษัทฯ และบริษัทย่อย หรือผู้มีส่วนได้เสียภายนอก ซึ่งได้แก่ผู้ร่วมค้า ทั้งในรูปของผู้ที่เกี่ยวข้องทางด้านวัตถุดิบจนถึงกลุ่มลูกค้า เมื่อผลิตเป็นสินค้าสำเร็จรูป สถาบันการเงินต่างๆ ที่ให้ความสนับสนุน ตลอดจนถึงหน่วยงานของรัฐบาล ที่มีการติดต่อประสานงานอย่างใกล้ชิด และในท้ายที่สุด คือ ผู้ถือหุ้นของบริษัทฯ ทั้งนี้ บริษัทฯ มีความตระหนักดีที่จะต้องรับผิดชอบต่อผู้มีส่วนได้เสียที่กล่าวมา คณะกรรมการบริษัทได้มีการทบทวนนโยบายเกี่ยวกับผู้มีส่วนได้เสียและได้กำหนดนโยบายและแนวปฏิบัติเรื่องการไม่ละเมิดทรัพย์สินทางปัญญา เช่น ลิขสิทธิ์ สิทธิบัตร เครื่องหมายการค้า นโยบายการรับเรื่องร้องเรียน (Whistleblower Policy) โดยได้กำหนดช่องทางการแจ้งหรือร้องเรียนพร้อมขั้นตอนการดำเนินงานและแนวทางในการคุ้มครองผู้แจ้งเบาะแสไว้ในเว็บไซต์ของบริษัทฯ นอกจากนี้ คณะกรรมการบริษัทได้กำหนดนโยบายป้องกันการทุจริตคอร์รัปชัน ในทุกรูปแบบเพื่อสร้างจิตสำนึกที่ดีและค่านิยมที่ถูกต้องในองค์กร

บริษัทฯ มีความตระหนักถึงหลักการและมาตรฐานที่เกี่ยวกับหลักสิทธิมนุษยชน โดยได้กำหนดนโยบายเรื่องสิทธิมนุษยชนและการไม่เลือกปฏิบัติ ที่มุ่งเน้นให้ความสำคัญในเรื่องสิทธิมนุษยชนและการปฏิบัติต่อผู้อื่นด้วยความเสมอภาคเท่าเทียมกัน รวมถึงการเผยแพร่ นโยบายดังกล่าวให้พนักงานทุกฝ่ายถือปฏิบัติร่วมกันโดยเมื่อวันที่ 21 สิงหาคม 2561 บมจ. ศรีตรัง ได้รับการรับรองเข้าเป็น สมาชิกของแนวร่วมปฏิบัติของภาคเอกชนไทยในการต่อต้านทุจริต (Collective Action Coalition) อันเน้นย้ำถึงจุดยืนของบริษัทฯ ในการดำเนินธุรกิจบนหลักบรรษัทภิบาล เพื่อการเติบโตอย่างยั่งยืน

บริษัทฯ มีแนวทางปฏิบัติเกี่ยวกับผู้มีส่วนได้เสีย โดยมีรายละเอียด ดังนี้

ผู้ถือหุ้น:

บริษัทฯ มุ่งมั่นเป็นตัวแทนของผู้ถือหุ้นในการดำเนินธุรกิจอย่างโปร่งใส มีระบบบัญชี และการเงินที่มีความเชื่อถือได้สร้างความพึงพอใจสูงสุดให้กับผู้ถือหุ้น โดยคำนึงถึงการเจริญเติบโตของบริษัทฯ ในระยะยาว และผลตอบแทนในระดับที่เหมาะสมอย่างต่อเนื่อง

พนักงาน:

บริษัทฯ ปฏิบัติต่อพนักงานอย่างเท่าเทียมกัน เป็นธรรม จัดให้มีสภาพแวดล้อมกับการทำงานที่ดี ปลอดภัยและให้ผลตอบแทนที่เหมาะสม และสอดคล้องกับผลการดำเนินงานพร้อมทั้งส่งเสริมให้พนักงานมีโอกาสพัฒนาความรู้ ความสามารถ และประสบการณ์ เพื่อความก้าวหน้าในการทำงาน บริษัทฯ ได้จัดตั้งคณะกรรมการความปลอดภัย อาชีวอนามัย และสภาพแวดล้อมในการทำงานโดยจัดอบรมหลักสูตรเฉพาะให้กับผู้เกี่ยวข้องเพื่อทำหน้าที่ดูแล แนะนำ แจ้งข่าวสารเกี่ยวกับความปลอดภัยอาชีวอนามัย และสภาพแวดล้อมในการทำงาน รวมทั้งการป้องกันอุบัติเหตุจากการทำงานและสำเนาความรู้เกี่ยวกับสุขภาพให้พนักงานรับทราบและนำไปปฏิบัติได้อย่างถูกต้อง เนื่องด้วยบริษัทฯ ได้คำนึงถึงสวัสดิภาพของพนักงาน ในการทำงานด้วยความความปลอดภัย และมีประสิทธิภาพสูงสุด มีการส่งเสริมและอบรมให้ความรู้เรื่องการใช้ทรัพยากรอย่างคุ้มค่า ที่เป็นการส่งเสริมคุณภาพชีวิตของพนักงาน ได้แก่ การตรวจสุขภาพประจำปี การจัดให้มีห้องสมุด ห้องกีฬา และสันทนาการ รวมทั้งการจัดกิจกรรมต่างๆ ที่ช่วยส่งเสริมให้พนักงานมีสุขภาพกายและสุขภาพจิตที่ดีมีการจัดทำคู่มือพนักงานและทำการประชาสัมพันธ์ผ่านระบบเว็บไซต์ภายในองค์กร

บริษัทฯ ได้จัดให้มีเงินกองทุนสำรองเลี้ยงชีพให้แก่พนักงาน โดยให้สิทธิพนักงานประจำสมัครเข้าเป็นสมาชิกของกองทุนฯ ตามความสมัครใจโดยสามารถเลือกที่จะจ่ายสมทบเข้ากองทุนในอัตราค่าที่ หรือในอัตราเท่ากับที่บริษัทฯ จ่ายสมทบ ตามช่วงอายุงานโดยบริษัทฯ จะจ่ายสมทบในอัตราที่แตกต่างกันตามอายุงานของพนักงาน ซึ่งพนักงานจะได้รับผลประโยชน์ดังกล่าวเมื่อพ้นสภาพจากการเป็นพนักงาน หรือลาออกจากกองทุน ยกเว้นกรณีเลิกจ้างโดยไม่จ่ายค่าชดเชย

คณะกรรมการได้กำหนดให้มินนโยบายป้องกันการทุจริตคอร์รัปชัน และได้มีการสื่อสารสร้างความรู้ความเข้าใจที่ถูกต้องในเรื่องการป้องกันการทุจริตคอร์รัปชัน ให้แก่บุคลากรในองค์กร รวมทั้งส่งเสริมการสร้างวัฒนธรรม เพื่อสร้างจิตสำนึกที่ดี ค่านิยมที่ถูกต้องและปลูกฝังจนเป็นวัฒนธรรมองค์กรที่ดี

คณะกรรมการได้กำหนดนโยบายการรับเรื่องร้องเรียน โดยกำหนดให้มีช่องทางรับเรื่องร้องเรียนจากผู้มีส่วนได้เสียทุกกลุ่ม เกี่ยวกับการกระทำที่ไม่ถูกต้องหรือไม่เหมาะสม อันอาจทำให้เกิดความเสียหายต่อบริษัทฯ พร้อมทั้งกำหนดมาตรการคุ้มครองผู้ร้องเรียนที่กระทำไปโดยความสุจริต

นอกจากนี้ บริษัทฯ ได้จัดให้มีช่องทางที่ผู้ถือหุ้นหรือผู้มีส่วนได้เสียทุกกลุ่ม สามารถรายงานและร้องเรียนโดยตรงกับกรรมการ โดยมอบหมายให้คณะกรรมการตรวจสอบเป็นผู้รับรายงานเรื่องร้องเรียนเหล่านี้ เพื่อทำการ สอบสวนและรายงานต่อคณะกรรมการบริษัท นอกจากนี้ยังสามารถติดต่อขอข้อมูลได้โดยตรงจากเลขานุการบริษัทและหน่วยงาน นักลงทุนสัมพันธ์ ตาม E-Mail Address ดังต่อไปนี้

- คณะกรรมการตรวจสอบ E-Mail Address: auditcommittee@sritranggroup.com
- เลขานุการบริษัทฯ E-Mail Address: corporatesecretary@sritranggroup.com
- หน่วยงานนักลงทุนสัมพันธ์ E-Mail Address: ir@sritranggroup.com
- หมายเลขโทรศัพท์ 02-207-4590

ลูกค้า:

บริษัทฯ ใส่ใจและรับผิดชอบต่อลูกค้า โดยผลิตสินค้าที่มีคุณภาพและมีมาตรฐาน ส่งมอบสินค้าตามกำหนดเวลา เพื่อสร้างความพึงพอใจให้แก่ลูกค้า รวมทั้งรักษาสัมพันธภาพที่ดีและยั่งยืน โดยมีการกำหนดแนวทางปฏิบัติให้แก่พนักงานไว้ในจรรยาบรรณธุรกิจว่าด้วยความสัมพันธ์กับลูกค้า

คู่ค้า:

บริษัทฯ มีนโยบายจัดซื้อ มีการคัดเลือกคู่ค้า และซื้อสินค้าและบริการจากคู่ค้าตามเงื่อนไขทางการค้า และปฏิบัติตามสัญญาข้อตกลงต่อคู่ค้าเสมอ โดยปฏิบัติตามกฎหมายและกติกาดังกล่าวอย่างเคร่งครัด และมีจรรยาบรรณที่ดีในการแข่งขันทางการค้าหรือที่อาจทำให้เกิดความเสียหายและไม่โปร่งใส

คู่แข่ง:

บริษัทฯ ส่งเสริมและสนับสนุนการแข่งขันที่ตั้งอยู่บนพื้นฐานของความเสมอภาคและเท่าเทียม โดยจะไม่กระทำการใดๆ ที่เป็นการฝ่าฝืนหรือขัดต่อกฎหมายที่เกี่ยวข้องกับการแข่งขันทางการค้าหรือที่อาจทำให้เกิดความเสียหายต่อชื่อเสียงของคู่แข่ง

เจ้าหน้าที่:

บริษัทฯ ปฏิบัติตามเงื่อนไขสัญญาในการกู้ยืมเงิน และให้ข้อมูลที่ถูกต้อง โปร่งใสและตรวจสอบได้แก่เจ้าหน้าที่ รวมทั้งยึดมั่นในการปฏิบัติตามกำหนด และเงื่อนไขของสัญญาที่มีต่อเจ้าหน้าที่อย่างเคร่งครัด

หน่วยราชการและองค์กรที่เกี่ยวข้อง:

บริษัทฯ ถือปฏิบัติอย่างเคร่งครัดต่อกฎหมายที่เกี่ยวข้องในด้านต่างๆ ทั้งสิ่งแวดล้อม ความปลอดภัย แรงงาน การจัดการด้านภาษีอากร และบัญชี ฯลฯ รวมทั้งประกาศต่างๆ ของทางราชการที่เกี่ยวข้องกับการดำเนินงานของบริษัท

สังคมและสิ่งแวดล้อม:

บริษัทฯ ตระหนักและห่วงใยถึงความปลอดภัยของสิ่งแวดล้อม และคุณภาพชีวิตของประชาชนรวมทั้งให้ความสำคัญในเรื่องการอนุรักษ์ทรัพยากรธรรมชาติ ส่งเสริมการใช้พลังงานอย่างมีประสิทธิภาพ คำนึงถึงทางเลือกในการใช้ประโยชน์จากทรัพยากรธรรมชาติ โดยให้ความสำคัญเสียสละต่อสังคม สิ่งแวดล้อม และคุณภาพของประชาชนน้อยที่สุดและให้การสนับสนุนกิจกรรมชุมชนโดยรอบโรงงาน จัดให้มีการดูแลด้านความปลอดภัย และสิ่งแวดล้อมอย่างมีประสิทธิภาพคณะกรรมการบริษัท ได้กำกับดูแลให้มีระบบการบริหารจัดการที่สามารถเชื่อมั่นได้ว่าบริษัทฯ ต้องไม่ทำผิดกฎหมาย และกฎระเบียบต่างๆ ของหน่วยงานที่กำกับดูแล และปฏิบัติต่อผู้มีส่วนเกี่ยวข้องทุกกลุ่มด้วยความเป็นธรรมอย่างเคร่งครัด พร้อมกันนี้ บริษัทฯ ได้จัดทำรายงานความยั่งยืนประจำปี เพื่อสื่อสารการดำเนินงานของบริษัทฯ ในประเด็นที่สำคัญให้แก่ผู้มีส่วนได้เสียได้รับทราบ

4. การเปิดเผยข้อมูลและความโปร่งใส

(1) คณะกรรมการมีบทบาทและหน้าที่ในการกำหนดนโยบายการเปิดเผยข้อมูลสำคัญที่เกี่ยวข้องกับบริษัทฯ ทั้งข้อมูลทางการเงินและข้อมูลที่มีใช้ข้อมูลทางการเงิน ทั้งภาษาไทยและภาษาอังกฤษ อย่างถูกต้อง ครบถ้วน ชัดเจน ทันเวลา โปร่งใส ในรูปแบบที่สมดุล และเข้าใจได้ง่าย ผ่านแบบแสดงรายการข้อมูลประจำปี (56-1) รายงานประจำปี (56-2) ตลอดจนคำอธิบายและการวิเคราะห์ของฝ่ายจัดการ (MD&A) เป็นประจำทุกไตรมาส และช่องทางที่เข้าถึงข้อมูลได้ง่าย มีความเท่าเทียมกันและน่าเชื่อถือ โดยคงไว้ซึ่งประโยชน์ในทางการค้าของบริษัทฯ เพื่อให้ผู้มีส่วนได้เสียต่างๆ ได้รับข้อมูลได้อย่างเท่าเทียมกันตาม กฎเกณฑ์ที่สำนักงานคณะกรรมการกำกับหลักทรัพย์และตลาดหลักทรัพย์ (ก.ล.ต.) และตลาดหลักทรัพย์แห่งประเทศไทยกำหนด รวมถึงข้อกำหนดของหน่วยงานกำกับต่างๆ

(2) คณะกรรมการได้จัดตั้งหน่วยงานประชาสัมพันธ์ ที่ทำหน้าที่สื่อสารกับผู้ลงทุนและบุคคลภายนอกที่เกี่ยวข้อง โดยมีหน่วยงานนักลงทุนสัมพันธ์ทำหน้าที่เป็นสื่อกลางการสื่อสารระหว่างผู้ถือหุ้นผู้มีส่วนได้เสีย นักลงทุน และนักวิเคราะห์หลักทรัพย์ และหน่วยงานอื่นที่เกี่ยวข้อง

(3) คณะกรรมการมีหน้าที่รายงานนโยบายการกำกับดูแลกิจการผ่านแบบแสดงรายการข้อมูลประจำปี (56-1) รายงานประจำปี (56-2) และเว็บไซต์ของบริษัทฯ

(4) คณะกรรมการมีหน้าที่เปิดเผยวิสัยทัศน์ พันธกิจ และเป้าหมายของบริษัทฯ และมีการทบทวนทุกปี

(5) คณะกรรมการมีหน้าที่เปิดเผยโครงสร้างการถือหุ้นของบริษัทฯ ที่ชัดเจน รวมถึงการถือครองหุ้นของกรรมการและผู้บริหารของบริษัทฯ ทั้งทางตรงและทางอ้อม โดยแสดงข้อมูลต้นปี สิ้นปีและรายการซื้อขายระหว่างปี

(6) บริษัทฯ มีการกำหนดนโยบายให้กรรมการต้องเปิดเผยรายงานการซื้อขายหลักทรัพย์ทุกครั้ง และนำเสนอให้คณะกรรมการบริษัทรับทราบทุกไตรมาส

(7) บริษัทฯ กำหนดนโยบายให้กรรมการและผู้บริหารต้องรายงานการมีส่วนได้เสียในครั้งแรกที่เข้าดำรงตำแหน่ง และทุกสิ้นปีหรือทุกครั้งที่มีการเปลี่ยนแปลงรายการข้อมูล

(8) คณะกรรมการมีการกำหนดและเปิดเผยนโยบายการทำรายการระหว่างกันและมีการอนุมัติรายการระหว่างกันทุกไตรมาสผ่านที่ประชุมคณะกรรมการบริษัท

(9) คณะกรรมการจัดให้มีการเผยแพร่รายงานการประชุมสามัญผู้ถือหุ้นไว้บนเว็บไซต์ของบริษัทฯ

(10) คณะกรรมการมีหน้าที่เปิดเผยประวัติกรรมการสัดส่วนการเข้าร่วมประชุมของกรรมการแต่ละท่านทั้งการประชุมคณะกรรมการบริษัทและการประชุมคณะกรรมการชุดย่อยในปีที่ผ่านมา

(11) คณะกรรมการมีหน้าที่เปิดเผยวันเข้าดำรงตำแหน่งกรรมการบริษัทของกรรมการแต่ละท่าน

(12) คณะกรรมการมีการเปิดเผยข้อมูลการเข้ารับการพัฒนาและฝึกอบรมของกรรมการในปีที่ผ่านมา

(13) คณะกรรมการมีหน้าที่ความรับผิดชอบให้มีการจัดทำบัญชีงบกำไรขาดทุน และรายงานการตรวจสอบบัญชีของผู้สอบบัญชี พร้อมทั้งรายงานประจำปี และรายงานอื่นๆ ที่เกี่ยวข้อง รวมถึงการแต่งตั้งผู้สอบบัญชีที่มีความเป็นอิสระและน่าเชื่อถือ พร้อมเสนอค่าสอบบัญชี และค่าบริการอื่นๆ ที่จะจ่ายให้กับผู้สอบบัญชี หรือบริษัทสอบบัญชีต่อที่ประชุมผู้ถือหุ้นเพื่อพิจารณาอนุมัติ

(14) คณะกรรมการจัดให้มีการเปิดเผยหนังสือบริคณห์สนธิและข้อบังคับของบริษัทฯ บนเว็บไซต์ของบริษัทฯ

(15) คณะกรรมการมีหน้าที่จัดทำรายงานอธิบายเชิงวิเคราะห์ผลการดำเนินงานของบริษัทฯ และรายงานถึงปัจจัยความเสี่ยง ลักษณะของความเสี่ยง สาเหตุและผลกระทบต่อผลการดำเนินงานของบริษัทฯ ภาวะการแข่งขัน ส่วนแบ่งทางการตลาด โครงสร้างกลุ่มธุรกิจ และนโยบายการจ่ายปันผล ผ่านแบบแสดงรายการข้อมูลประจำปี (56-1) และรายงานประจำปี (56-2)

(16) บริษัทฯ จัดให้มีการสื่อสารข้อมูลของบริษัทฯ ผ่านช่องทางที่หลากหลาย เช่น เว็บไซต์ รายงานประจำปี รายงานความยั่งยืน การพบปะนักวิเคราะห์เพื่อให้ผู้ถือหุ้นหรือนักลงทุนสามารถเข้าถึงข้อมูลของบริษัทฯ ได้อย่างสะดวก ทัวถึง และเท่าเทียมกัน

(17) บริษัทฯ เปิดเผยข้อมูลสำคัญทั้งภาษาไทยและภาษาอังกฤษผ่านทางเว็บไซต์ โดยปรับปรุงเว็บไซต์ให้เป็นปัจจุบันอยู่เสมอ ผู้ถือหุ้นสามารถติดต่อกับส่วนนักลงทุนสัมพันธ์ สำนักงานสาขากรุงเทพฯ หมายเลขโทรศัพท์ 02-207-4500 โทรสาร 02-108-2244 หรือที่เว็บไซต์ www.sritranggroup.com

5. ความรับผิดชอบของคณะกรรมการ

(1) โครงสร้างคณะกรรมการ

คณะกรรมการบริษัท ประกอบด้วยกรรมการที่มีความรู้ ความสามารถ ทักษะวิชาชีพหรือความเชี่ยวชาญเฉพาะด้านที่หลากหลายอันสามารถ นำประสบการณ์มาใช้ในการดำเนินธุรกิจ กำหนดนโยบาย วิสัยทัศน์ กลยุทธ์ เป้าหมาย ภารกิจ แผนธุรกิจ และงบประมาณของบริษัทฯ ตลอดจนกำกับดูแลให้คณะผู้บริหารบริหารงานให้เป็นไปตามนโยบายที่กำหนดไว้อย่างมีประสิทธิภาพและประสิทธิผลภายใต้กรอบของ กฎหมาย วัตถุประสงค์ ข้อบังคับ และมติที่ประชุมผู้ถือหุ้น มติที่ประชุมคณะกรรมการด้วยความรับผิดชอบ ซื่อสัตย์สุจริต ระมัดระวัง ตามหลักการข้อพึงปฏิบัติที่ดีเพื่อเพิ่มมูลค่าทางเศรษฐกิจสูงสุดให้แก่กิจการและความมั่นคงสูงสุดให้แก่ผู้ถือหุ้น

นอกจากนี้ เพื่อให้เป็นไปตามหลักการกำกับดูแลกิจการที่ดี คณะกรรมการบริษัทได้กำหนดนโยบายการกำหนดจำนวนบริษัทจดทะเบียนที่กรรมการบริษัทจะไปดำรงตำแหน่งกรรมการเพื่อให้การปฏิบัติหน้าที่ในตำแหน่งกรรมการเป็นไปอย่างมีประสิทธิภาพ โดยกำหนดให้กรรมการบริษัทดำรงตำแหน่งในบริษัทจดทะเบียนรวมไม่เกิน 5 บริษัท ในกรณีที่กรรมการคนใดคนหนึ่งมีตำแหน่งเป็น กรรมการในบริษัทจดทะเบียนอื่นๆ เกินกว่า 5 บริษัท คณะกรรมการ จะพิจารณาถึงประสิทธิภาพในการปฏิบัติหน้าที่ของกรรมการท่าน ดังกล่าว

ตามข้อบังคับของ บมจ. ศรีตรัง กำหนดไว้ว่า ในการประชุมผู้ถือหุ้น สามัญประจำปีทุกครั้ง ให้กรรมการออกจากตำแหน่ง 1 ใน 3 ถ้าจำนวนกรรมการที่จะแบ่งออกให้ตรงเป็นสามส่วนไม่ได้ ก็ให้ออก โดยจำนวนใกล้เคียงที่สุดกับส่วน 1 ใน กรรมการที่จะต้องออกจาก ตำแหน่งในปีแรกและปีที่สองภายหลังจดทะเบียนบริษัทนั้นให้ใช้วิธี จับสลากกันว่าผู้ใดจะออกส่วนปีหลังๆต่อไปให้กรรมการคนที่อยู่ใน ตำแหน่งนานที่สุดนั้นเป็นผู้ออกจากตำแหน่ง

คณะกรรมการบริษัทได้มีมติแต่งตั้งนางพัชรินทร์ อนุวงศ์วัฒนชัย เป็นเลขานุการบริษัทซึ่งทำหน้าที่ให้คำแนะนำด้านการปฏิบัติตาม กฎเกณฑ์ต่างๆ (Compliance) ที่คณะกรรมการบริษัทจะต้องทราบ และปฏิบัติหน้าที่ในการดูแลกิจกรรมของคณะกรรมการบริษัทรวมทั้ง ประสานให้มีการปฏิบัติตามมติของคณะกรรมการบริษัท

(2) คณะกรรมการชุดย่อย

เพื่อให้เป็นไปตามหลักการกำกับดูแลกิจการที่ดี คณะกรรมการบริษัท ได้แต่งตั้งคณะกรรมการชุดย่อย 5 คณะ ได้แก่ คณะกรรมการ ตรวจสอบ คณะกรรมการบริหาร คณะกรรมการสรรหาและ กรรมการ พิจารณาค่าตอบแทน และคณะกรรมการบริหารความเสี่ยง เพื่อพิจารณาถ่วงดุลการดำเนินงานที่สำคัญเป็นการเฉพาะเรื่องให้ เป็นไปอย่างรอบคอบและมีประสิทธิภาพ

(3) บทบาท หน้าที่ และความรับผิดชอบของคณะกรรมการ

คณะกรรมการบริษัท มีหน้าที่กำกับดูแลกิจการและภารกิจของบมจ. ศรีตรัง ให้เป็นไปตามกฎหมายที่ใช้บังคับกับบริษัทฯ วัตถุประสงค์ ข้อบังคับ มติคณะกรรมการ และมติที่ประชุมผู้ถือหุ้น ทั้งนี้ คณะกรรมการบริษัท จะต้องใช้วิจารณญาณและความรอบคอบใน การตัดสินใจทางธุรกิจ และปฏิบัติหน้าที่ด้วยความรับผิดชอบ ระมัดระวัง และความซื่อสัตย์สุจริต เพื่อรักษาผลประโยชน์สูงสุด ของบมจ. ศรีตรัง

ความขัดแย้งทางผลประโยชน์

คณะกรรมการ บมจ. ศรีตรัง ได้กำหนดนโยบายเกี่ยวกับการป้องกัน ความขัดแย้งทางผลประโยชน์บนหลักการที่ว่า การตัดสินใจใดๆ ในการดำเนินกิจกรรมทางธุรกิจจะต้องทำเพื่อผลประโยชน์สูงสุด ของ บมจ. ศรีตรัง เท่านั้นและ ควรหลีกเลี่ยง การกระทำที่ก่อให้เกิด ความขัดแย้งทางผลประโยชน์ โดยกำหนดให้ผู้ที่มีส่วนเกี่ยวข้อง หรือมีส่วนได้เสียกับรายการที่พิจารณา ต้องแจ้งให้ บมจ. ศรีตรัง ทราบถึงความสัมพันธ์หรือการมีส่วนได้เสียของตนในรายการดังกล่าว และต้องไม่เข้าร่วมการพิจารณาตัดสินใจ รวมถึงไม่มีอำนาจอนุมัติ ในธุรกรรมนั้นๆ

(4) การประชุมคณะกรรมการ

ตามข้อบังคับของบริษัทฯ กำหนดให้คณะกรรมการต้องมีการประชุม อย่างน้อย 3 เดือนต่อครั้ง โดยบริษัทฯ ได้จัดทำตารางการประชุม ล่วงหน้าตลอดทั้งปีและแจ้งให้กรรมการทุกท่านรับทราบภายในเดือน ธันวาคมของทุกปีและอาจมีการประชุมพิเศษเพิ่มเติมตามความจำเป็น เพื่อให้คณะกรรมการติดตามการผลดำเนินงานและให้ความเห็น ในเรื่องเกี่ยวกับการดำเนินงาน วิสัยทัศน์ พันธกิจ กลยุทธ์ นโยบาย สำคัญ ความเสี่ยง และเรื่องอื่นๆ ที่มีผลกระทบต่อการสร้างคุณค่า ให้แก่กิจการอย่างยั่งยืน และมีการจัดส่งหนังสือเชิญประชุมให้แก่ กรรมการเพื่อพิจารณาก่อนการประชุมล่วงหน้าไม่น้อยกว่า 7 วัน ก่อนวันประชุม เว้นแต่ในกรณีจำเป็นรีบด่วนเพื่อรักษาสิทธิหรือ ประโยชน์ของบริษัทฯ ซึ่งในการประชุมทุกครั้งจะมีการกำหนด วาระการประชุมที่ชัดเจน มีการจัดเตรียมเอกสารประกอบการ ประชุมที่ครบถ้วนเพียงพอ จัดส่งให้กับคณะกรรมการล่วงหน้า เพื่อให้คณะกรรมการได้มีเวลาศึกษาข้อมูลอย่างเพียงพอก่อนเข้าร่วม ประชุม โดยในการประชุมคณะกรรมการบริษัทนั้น กรรมการทุกท่าน สามารถอภิปรายและแสดงความคิดเห็นได้อย่างเปิดเผย นอกจากนี้ ในการประชุมคณะกรรมการบริษัทอาจมีการเชิญผู้บริหารระดับสูง เข้าร่วมประชุมเพื่อให้สารสนเทศรายละเอียดเพิ่มเติมในฐานะที่เกี่ยวข้องโดยตรง

บริษัทฯ มีความมุ่งมั่นที่จะให้คณะกรรมการบริษัท ได้รับข้อมูลที่ เพียงพอ ครบถ้วน ต่อเนื่อง และทันเวลา ก่อนการประชุมทุกครั้ง ผู้บริหารได้ให้ข้อมูลตามที่ได้รับร้องขอจากคณะกรรมการอย่าง ทันท่วงที และรายงานให้คณะกรรมการทราบถึงเหตุการณ์และ รายงานต่างๆ ที่มีความสำคัญที่เกิดขึ้นโดยคณะกรรมการสามารถ เข้าถึงผู้บริหารระดับสูงและเลขานุการบริษัทได้โดยตรงอย่างเป็น อิสระตลอดเวลา

กรรมการอาจปฏิบัติหน้าที่เป็นกลุ่มหรือเป็นรายบุคคล และเมื่อมี ความจำเป็นจะให้บริษัทฯ แต่งตั้งผู้ที่มีความเชี่ยวชาญที่เป็นบุคคล ภายนอกมาให้คำแนะนำ โดยเลขานุการบริษัทฯ มีหน้าที่ให้คำปรึกษา แก่คณะกรรมการในเรื่องที่เกี่ยวข้องกับการปฏิบัติตามกฎหมายและ ระเบียบต่างๆ

(5) ค่าตอบแทน

คณะกรรมการบริษัทฯ ได้กำหนดนโยบายค่าตอบแทนกรรมการไว้อย่างชัดเจนและโปร่งใสโดยมีคณะกรรมการสรรหาและคณะกรรมการค่าตอบแทนเป็นผู้พิจารณากำหนดนโยบายค่าตอบแทน

• นโยบายและหลักเกณฑ์การจ่ายค่าตอบแทนคณะกรรมการบริษัท

คณะกรรมการบริษัทได้กำหนดนโยบายและหลักเกณฑ์การจ่ายค่าตอบแทนกรรมการซึ่งกำหนดเป็นค่าตอบแทนรายปีแก่ประธานกรรมการ กรรมการบริหาร กรรมการไม่บริหาร ประธานกรรมการตรวจสอบ และกรรมการตรวจสอบ และไม่มีค่าเบี่ยประชุมเพิ่มเติม โดยคณะกรรมการพิจารณาค่าตอบแทนเป็นผู้เสนอแนวทางและหลักเกณฑ์ในการกำหนดค่าตอบแทนของกรรมการ และเสนอต่อคณะกรรมการบริษัทเพื่อให้ความเห็นชอบก่อนเสนอให้ที่ประชุมผู้ถือหุ้นพิจารณาอนุมัติ ทั้งนี้ ค่าตอบแทนจะพิจารณาจากผลประกอบการของบริษัทฯ ความรับผิดชอบของคณะกรรมการ เปรียบเทียบกับบริษัทจดทะเบียนในตลาดหลักทรัพย์แห่งประเทศไทยที่มีมูลค่าตลาดใกล้เคียงกัน ตลอดจนบริษัทจดทะเบียนอื่นที่อยู่ในอุตสาหกรรมเดียวกันเพื่อให้โครงสร้างและอัตราค่าตอบแทนมีความเหมาะสมกับความอุตสาหกรรม ความสำเร็จของกรรมการ ที่จะนำพาบริษัทฯ ให้ดำเนินงานตามเป้าหมายทั้งระยะสั้นและระยะยาวตลอดจนเปิดเผยผลตอบแทนดังกล่าวไว้ในรายงานประจำปี

• นโยบายและหลักเกณฑ์การจ่ายค่าตอบแทนผู้บริหาร

กรรมการผู้จัดการในฐานะตัวแทนของคณะกรรมการบริษัทได้พิจารณากำหนดหลักเกณฑ์การจ่ายค่าตอบแทนผู้บริหาร โดยค่าตอบแทนดังกล่าว มีการกำหนดอย่างเหมาะสมตามโครงสร้างค่าตอบแทนของบริษัทและพิจารณาเปรียบเทียบจากข้อมูลการสำรวจการจ่ายค่าตอบแทนจากสถาบัน องค์กร และหน่วยงานที่ได้รับความน่าเชื่อถือ อัตราเงินเฟ้อ และกำไรสุทธิของบริษัทฯ รวมทั้งพิจารณาจากผลการปฏิบัติงาน เพื่อให้สอดคล้องกับภาระหน้าที่ความรับผิดชอบที่ได้รับมอบหมายด้วย

(6) การพัฒนากรรมการและผู้บริหาร

ในกรณีที่กรรมการท่านใหม่ที่ได้รับการแต่งตั้งที่ได้รับการเลือกตั้งรายใหม่บริษัทฯ จะจัดให้มีการปฐมนิเทศโดยกำหนดแนวปฏิบัติเกี่ยวกับการเตรียมความพร้อมในการปฏิบัติหน้าที่กรรมการบริษัทฯ เพื่อให้กรรมการที่เข้ารับตำแหน่งสามารถปฏิบัติหน้าที่ได้อย่างมีประสิทธิภาพ โดยมีเลขานุการบริษัทเป็นผู้ประสานงานในเรื่องต่างๆ เช่น หนังสือรับรองบริษัท ข้อบังคับ บริษัท คู่มือกรรมการบริษัทจดทะเบียน แบบรายงานข้อมูลประจำปีของ บริษัท (56-1) ข้อมูลระบบงานที่ใช้งานภายในบริษัทฯ รวมทั้งกฎหมาย กฎเกณฑ์ต่างๆ ที่เกี่ยวข้องกับการปฏิบัติงาน

คณะกรรมการได้ส่งเสริมและอำนวยความสะดวกให้มีการฝึกอบรมและให้ความรู้เกี่ยวกับการกำกับดูแลกิจการที่ดี คณะกรรมการจะได้รับการพัฒนาความรู้ จากหน่วยงานกำกับดูแลอย่างสม่ำเสมอและต่อเนื่อง นอกจากนี้ บริษัทฯ ได้มีนโยบายสนับสนุนให้กรรมการบริษัทฯ และผู้บริหารระดับสูง อย่างน้อยปีละ 1 ท่าน เข้าร่วมอบรมสัมมนาหลักสูตรที่เป็นประโยชน์ต่อการปฏิบัติหน้าที่ และเพิ่มพูนความรู้ในการปฏิบัติงานบริษัทฯ มีนโยบายให้สิทธิแก่กรรมการในการเข้ารับการอบรมในหัวข้อใดๆ ที่เกี่ยวข้องกับการทำงาน เพื่อให้การปฏิบัติหน้าที่ของกรรมการเป็นไปด้วยความรับผิดชอบระมัดระวัง (Duty of Care) และซื่อสัตย์สุจริตต่อองค์กร (Duty of Loyalty)

คณะกรรมการบริษัทให้ความสำคัญต่อการพัฒนากรรมการและผู้บริหาร โดยมีนโยบายสนับสนุนให้กรรมการ ผู้บริหารระดับสูง และเลขานุการบริษัทเข้าอบรมหลักสูตรที่เกี่ยวข้องกับการพัฒนาความรู้ความสามารถในการปฏิบัติหน้าที่อย่างต่อเนื่องทุกปี อย่างน้อยปีละ 1 ท่าน เพื่อเป็นการ เพิ่มมุมมองความคิดที่เป็นประโยชน์มาประยุกต์ใช้กับธุรกิจของบริษัทฯ ซึ่งในปี 2561 กรรมการและผู้บริหารได้เข้ารับการอบรมหลักสูตรเพื่อเพิ่มพูนความรู้ในการปฏิบัติงาน ดังนี้

ชื่อกรรมการ / ผู้บริหาร	ตำแหน่ง	หลักสูตรอบรม	จัดโดย	วันที่เข้าอบรม
นายวีรสิทธิ์ สิ้นเจริญกุล	กรรมการ	C-TALK: Putting Digital Transformation to Work	Digital IQ Company Limited	10 กันยายน 2561
		Inaugural Corporate Governance Conference 2018 "Building Trust in Transforming Economy"	ก.ล.ต.	19 กันยายน 2561
นายภัทรารุช พาณิชย์กุล	กรรมการ และ CFO – สายธุรกิจยาธรรมชาติ	การบัญชีเครื่องมือทางการเงิน สำหรับองค์กร ที่มีใช้สถาบันทางการเงิน	บริษัท เอ็น วาย ซี แมนเนจเม้นท์ จำกัด	26 และ 28 มิถุนายน 2561
นายเฉลิมภพ แก่นจัน	กรรมการ	การพัฒนาความสามารถทางด้านนวัตกรรมของบริษัท	สำนักงานนวัตกรรมแห่งชาติ (องค์การมหาชน)	ทุกวันพฤหัสบดีของเดือนพฤศจิกายน 2561 - มกราคม 2562
นายประกอบ วิศิษฐ์กิจการ	กรรมการ	Value Creation through Digital Transformation	บริษัท แมโทรซิสเต็มส์คอร์ปอเรชั่น จำกัด (มหาชน)	22 พฤษภาคม 2561
นางสาวธนวรรณ เสี่ยงยศศักดิ์	ผู้จัดการสายงานพัฒนาธุรกิจ และ CFO – สายธุรกิจถุงมือยาง	ผลกระทบของมาตรฐานรายงานทางการเงินใหม่เกี่ยวกับรายได้จากสัญญาที่กำกับลูกค้า (IFRS 15) และสัญญาเช่า (IFRS 16) ที่มีต่อการจัดทำรายงานทางการเงินของบริษัทจดทะเบียน	ดลท.	14 -15 กันยายน 2561
		แนวทางการทำ Due Diligence ตามคู่มือฉบับใหม่		6 กุมภาพันธ์ 2561
		ผลกระทบจากการเปลี่ยนแปลงทางการบัญชี	ชมรมวณิชยกิจ -สมาคมบริษัทหลักทรัพย์ไทย	29 สิงหาคม 2561
		Crypto Currency and ICOs: Opportunities & Challenges		26 พฤศจิกายน 2561
นางพัชรินทร์ อนุวงศ์วัฒนชัย	เลขานุการบริษัท	Good IT Governance : Risk Management and Data Responsibility	ก.ล.ต.	23 พฤษภาคม 2561
		นิติกรรมและข้อกำหนดสัญญาธุรกิจสำหรับผู้บริหาร	บริษัท ผีอกบรรมและสัมมนาธรรมนิติ จำกัด	24 กันยายน 2561
		มาตรฐานรายงานทางการเงิน TFRS15 การรับรู้รายได้ที่ใช้กับสัญญาที่กำกับลูกค้าประเภท		15 พฤศจิกายน 2561

(7) การประเมินผลการปฏิบัติงานของกรรมการ

บมจ. ศรีตรังได้จัดให้มีการประเมินตนเองของคณะกรรมการ ซึ่งแบบประเมินผลดังกล่าวนี้มีความสอดคล้องกับหลักการกำกับดูแลกิจการที่ดีโดยมุ่งเน้นการนำผลประเมินไปใช้ประโยชน์เพื่อการปรับปรุงการปฏิบัติหน้าที่ของคณะกรรมการ โดยแบบประเมินผลมี 4 แบบ ประกอบด้วย

- แบบประเมินผลงานของคณะกรรมการบริษัททั้งคณะ (ประเมินทั้งคณะ)
- แบบประเมินผลปฏิบัติงานคณะกรรมการรายบุคคล (ประเมินตนเอง)
- แบบประเมินตนเองของคณะกรรมการชุดย่อยแบบรายคณะ ประกอบด้วย คณะกรรมการตรวจสอบคณะกรรมการสรรหา คณะกรรมการพิจารณาค่าตอบแทน และคณะกรรมการบริหารความเสี่ยง
- แบบประเมินผลการปฏิบัติงานของกรรมการผู้จัดการ (CEO)

โดยมีเกณฑ์การประเมินผลคิดเป็นร้อยละจากคะแนนเต็มในแต่ละข้อทั้งหมด ดังนี้

- มากกว่าหรือเท่ากับร้อยละ 90 = ดีเยี่ยม
- มากกว่าหรือเท่ากับร้อยละ 80 = ดีมาก
- มากกว่าหรือเท่ากับร้อยละ 70 = ดี
- มากกว่าหรือเท่ากับร้อยละ 60 = พอใช้
- ต่ำกว่าร้อยละ 60 = ควรปรับปรุง

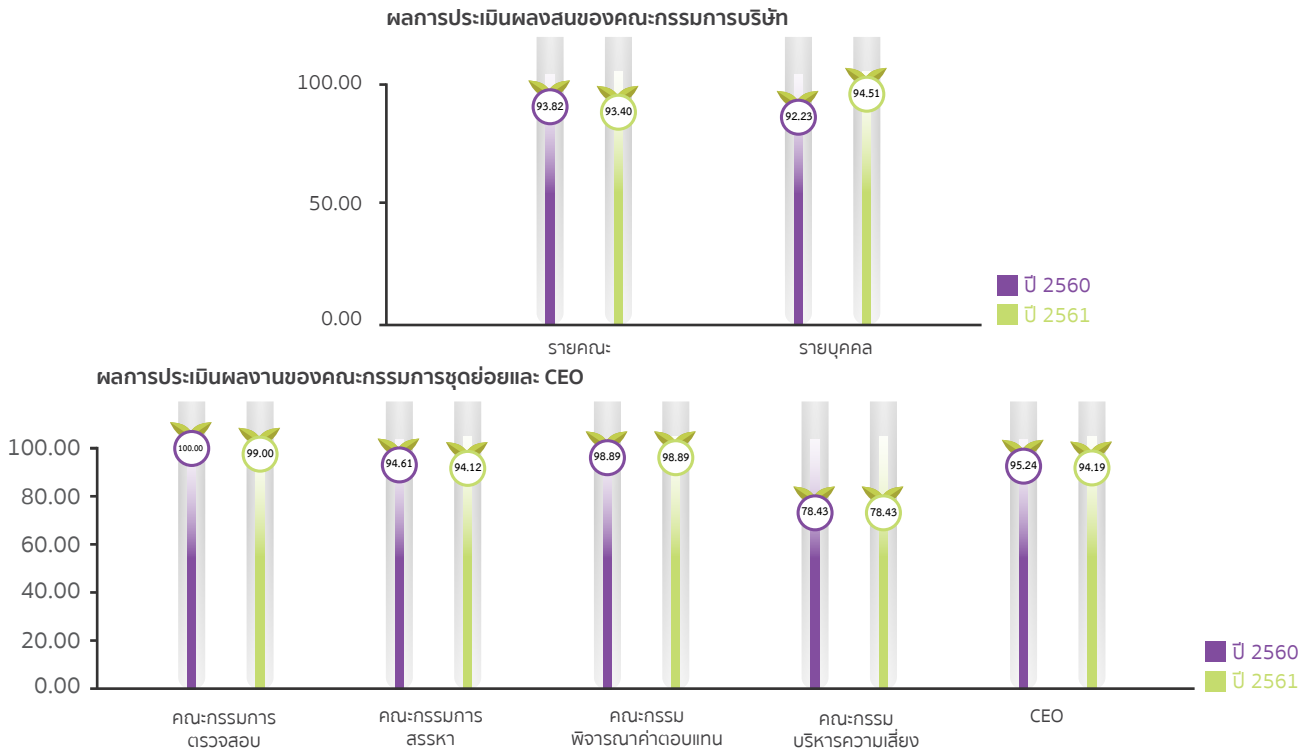
โดยมีกระบวนการในการประเมินผลการปฏิบัติงาน ดังนี้

ส่วนงานเลขานุการบริษัทจัดทำและทบทวนแบบประเมินผลการปฏิบัติ ทั้ง 4รูปแบบให้มีความถูกต้องครบถ้วนและเป็นไปตามหลักเกณฑ์ที่หน่วยงานกำกับดูแลกำหนดและนำเสนอต่อคณะกรรมการบริษัท เพื่อให้คำเสนอแนะจากนั้นนำส่งให้กรรมการแต่ละชุดทำการประเมินผลเมื่อได้รับผลการประเมินแล้วจะนำมาประมวลผลและสรุปคะแนน

รายละเอียดหัวข้อในการประเมิน ดังนี้

1. แบบประเมินผลงานของคณะกรรมการบริษัททั้งคณะ (ประเมินทั้งคณะ) ประกอบด้วย 6 หัวข้อ คือ โครงสร้างและคุณสมบัติของคณะกรรมการบทบาทหน้าที่ และความรับผิดชอบของคณะกรรมการ การประชุมคณะกรรมการ การทำหน้าที่ของกรรมการความสัมพันธ์กับฝ่ายจัดการและการพัฒนาตนเองของกรรมการและการพัฒนาผู้บริหาร
2. ประเมินผลปฏิบัติงานคณะกรรมการรายบุคคล (ประเมินตนเอง) ประกอบด้วย 4 หัวข้อ คือ ความรับผิดชอบต่อการตัดสินใจและการกระทำของตนเองและการปฏิบัติหน้าที่อย่างมีประสิทธิภาพ การปฏิบัติต่อผู้มีส่วนได้เสียอย่างเท่าเทียมและเป็นธรรมมีความโปร่งใสในการดำเนินงานที่สามารถตรวจสอบได้และมีการเปิดเผยข้อมูลและการมีจริยธรรม / จรรยาบรรณในการประกอบธุรกิจ
3. แบบประเมินตนเองของคณะกรรมการชุดย่อยแบบรายคณะ ประกอบด้วย 3 หัวข้อ คือ โครงสร้างและคุณสมบัติของคณะกรรมการดำเนินการในการประชุมคณะกรรมการชุดย่อย และบทบาทหน้าที่ และความรับผิดชอบของคณะกรรมการชุดย่อย
4. แบบประเมินผลงานการปฏิบัติงานของกรรมการผู้จัดการ (CEO) ประกอบด้วย 10 หัวข้อ คือ ความเป็นผู้นำ การกำหนดกลยุทธ์ การปฏิบัติตามกลยุทธ์ การวางแผนและผลปฏิบัติทางการเงิน ความสัมพันธ์กับคณะกรรมการ ความสัมพันธ์กับภายนอกการบริหารงานและความสัมพันธ์กับบุคลากร การสืบทอดตำแหน่ง ความรู้ด้านผลิตภัณฑ์และบริการ และคุณลักษณะส่วนตัว

สรุปผลการประเมินได้ ดังนี้



(8) การสรรหากรรมการ

ในการสรรหากรรมการ คณะกรรมการบริษัทได้กำหนดคุณสมบัติของกรรมการที่ต้องการสรรหาให้สอดคล้องกับกลยุทธ์ในการดำเนินธุรกิจของบริษัทโดยพิจารณาจากองค์ประกอบของคณะกรรมการบนพื้นฐานของความหลากหลาย (Board Diversity) ไม่ว่าจะเป็นความรู้ ทักษะ ประสบการณ์ อายุ และเพศของกรรมการ ทั้งนี้ จะนำฐานข้อมูลกรรมการ (Director Pool) ซึ่งจัดทำโดยสมาคมส่งเสริมกรรมการบริษัทไทยมาประกอบการพิจารณาสรรหาเพื่อให้มั่นใจว่าบุคคลที่จะเข้ามาเป็นกรรมการและผู้บริหารระดับสูงเป็นผู้ที่มีความรู้ความสามารถ ประสบการณ์เหมาะสมและเป็นอิสระก่อนการเสนอชื่อให้คณะกรรมการบริษัทหรือผู้ถือหุ้นพิจารณาแต่งตั้ง ทั้งนี้ คณะกรรมการบริษัทจะพิจารณาแต่งตั้งกรรมการที่เข้าดำรงตำแหน่งแทนกรรมการที่พ้นจากตำแหน่งก่อนครบวาระสำหรับการแต่งตั้งกรรมการใหม่ และ/หรือกรรมการที่ครบวาระจะพิจารณาแต่งตั้งโดยผู้ถือหุ้น

การดูแลเรื่องการใช้ข้อมูลภายใน

บริษัทฯ มีนโยบายและวิธีการดูแลผู้บริหารในการนำข้อมูลภายในของบริษัทฯ และบริษัทย่อย ไปใช้เพื่อประโยชน์ส่วนตนดังนี้

1. ให้ความรู้แก่กรรมการและผู้บริหารในฝ่ายต่างๆ

เกี่ยวกับหน้าที่ที่ผู้บริหารต้องจัดทำและเปิดเผยรายงานการถือครองหลักทรัพย์และรายงานการเปลี่ยนแปลงการถือครองหลักทรัพย์ของบริษัทต่อสำนักงาน ก.ล.ต. และตลาดหลักทรัพย์ฯ แล้วแต่กรณีรวมถึงบทกำหนดโทษในกรณีที่ฝ่าฝืนตาม พ.ร.บ. หลักทรัพย์และข้อกำหนดของตลาดหลักทรัพย์แห่งประเทศไทย

2. ให้กรรมการและผู้บริหารของ บมจ. ศรีตรัง รวมถึงคู่สมรสและบุตรที่ยังไม่บรรลุนิติภาวะ

จัดทำและเปิดเผยรายงานการถือครองหลักทรัพย์และรายงานการเปลี่ยนแปลงการถือครองหลักทรัพย์ของ บมจ. ศรีตรัง ต่อสำนักงานคณะกรรมการ ก.ล.ต. ตามมาตรา 59 แห่ง พ.ร.บ. หลักทรัพย์ และจัดส่งสำเนารายงานนี้ให้แก่ บมจ. ศรีตรัง ในวันเดียวกับวันที่ส่งรายงานต่อสำนักงานคณะกรรมการ ก.ล.ต.

3. กรรมการและผู้บริหารของบริษัทฯ และบริษัทย่อย

ที่ได้รับทราบข้อมูลภายในที่เป็นสาระสำคัญซึ่งมีผลต่อการเปลี่ยนแปลงราคาหลักทรัพย์ต้องใช้ความระมัดระวังในการซื้อขายหลักทรัพย์ของบริษัทในช่วง 1 เดือนก่อนที่งบการเงินหรือข้อมูลภายในนั้นจะเปิดเผยต่อสาธารณชน และในช่วงระยะเวลา 24 ชั่วโมงภายหลังจากที่ข้อมูลภายในของบริษัทฯ ได้เปิดเผยต่อสาธารณชนแล้วผู้ที่เกี่ยวข้องกับข้อมูลภายในต้องไม่เปิดเผยข้อมูลนั้นให้ผู้อื่นทราบจนกว่าจะได้มีการแจ้งข้อมูลนั้นให้แก่ตลาดหลักทรัพย์แห่งประเทศไทย และ/หรือตลาดหลักทรัพย์สิงคโปร์แล้ว มาตรการลงโทษหากมีการกระทำการฝ่าฝืนระเบียบปฏิบัติดังกล่าวข้างต้น บริษัทถือเป็นการความผิดทางวินัยตามข้อบังคับการทำงานของบริษัทฯ

4. ห้ามมิให้กรรมการ ผู้บริหาร พนักงาน และลูกจ้างของบริษัทฯ ใช้ข้อมูลภายในบริษัทฯ


ที่มีหรืออาจมีผลกระทบต่อเปลี่ยนแปลงราคาของหลักทรัพย์ของบริษัทฯ ซึ่งยังมิได้เปิดเผยต่อสาธารณชน ซึ่งตนได้ล่วงรู้มาในตำแหน่งหรือฐานะเช่นนั้นมาใช้เพื่อการซื้อหรือขายหรือเสนอซื้อหรือเสนอขายหรือชักชวนให้บุคคลอื่นซื้อหรือขาย หรือเสนอซื้อหรือเสนอขายซึ่งหุ้นหรือหลักทรัพย์อื่น (ถ้ามี) ของบริษัทฯ ไม่ว่าจะทั้งทางตรงหรือทางอ้อม ในประการที่น่าจะเกิดความเสียหายแก่บริษัทฯ ไม่ว่าจะทั้งทางตรงหรือทางอ้อม และไม่ว่าการกระทำดังกล่าวจะทำให้ประโยชน์ต่อตนเองหรือผู้อื่น หรือนำข้อเท็จจริงเช่นนั้นออกเปิดเผยเพื่อให้ผู้อื่นกระทำการดังกล่าวโดยตนได้รับผลประโยชน์ตอบแทนหรือไม่ก็ตาม

กรรมการและพนักงานของบริษัทฯ จะต้องปฏิบัติตามกฎหมายที่เกี่ยวข้องกับข้อห้ามการซื้อขายหลักทรัพย์โดยใช้ข้อมูลภายในไม่ว่าจะเป็นในช่วงระยะเวลาที่อนุญาตให้ซื้อขายหลักทรัพย์ก็ตาม นอกจากนี้ กรรมการและพนักงานของบริษัทฯ ถูกคาดหวังว่าจะไม่ซื้อขายหุ้นของบริษัทฯ เพื่อการเก็งกำไรในระยะสั้น



การควบคุมภายในและ การบริหาร ความเสี่ยง

บริษัทฯ ให้ความสำคัญต่อระบบการควบคุมภายใน การบริหารความเสี่ยง และการกำกับดูแลผลการดำเนินงาน ซึ่งเป็นกระบวนการปฏิบัติงานที่ปฏิบัติเป็นขั้นตอนอย่างต่อเนื่องของเจ้าหน้าที่ทุกคนของบริษัทฯ ตั้งแต่คณะกรรมการบริหาร และพนักงานทุกคนที่มีบทบาทและความรับผิดชอบร่วมกันโดยจัดให้มีระบบการควบคุมภายในที่เพียงพอและเหมาะสม เพื่อให้มั่นใจอย่างสมเหตุสมผลว่า ผลการดำเนินงานทุกหน่วยงานภายในกลุ่มบริษัทฯ มีความสอดคล้อง และสามารถบรรลุเป้าหมายตามที่คณะกรรมการบริหารได้กำหนดไว้ โดยจัดให้มีหน่วยงานตรวจสอบภายใน ซึ่งเป็นหน่วยงานอิสระที่รายงานตรงต่อคณะกรรมการตรวจสอบ ทั้งนี้ การพิจารณาอนุมัติแต่งตั้งผู้ที่มีคุณสมบัติเหมาะสม ถอดถอน โยกย้ายผู้บริหารหน่วยงานตรวจสอบภายในของบริษัทฯ ต้องได้รับความเห็นชอบจากคณะกรรมการตรวจสอบ ซึ่งหน่วยงานตรวจสอบภายในจะทำหน้าที่ตรวจสอบประเมินการควบคุมภายในตามแผนการตรวจสอบประจำปี โดยพิจารณาจากปัจจัยเสี่ยงที่เกี่ยวข้อง ซึ่งผ่านการอนุมัติจากคณะกรรมการตรวจสอบรวมทั้งสนับสนุนให้เกิดระบบการบริหารความเสี่ยงในองค์กรอย่างเป็นรูปธรรม และการให้คำแนะนำทางด้านต่างๆ เพื่อให้เชื่อมั่นได้ว่าการปฏิบัติงานของบริษัทฯ บรรลุผลสำเร็จตามวัตถุประสงค์ที่กำหนดไว้ โดยหน่วยงานตรวจสอบภายในได้ยึดถือมาตรฐานการปฏิบัติงานตามวิชาชีพการตรวจสอบภายใน (Standard for the Professional Practice of Internal Auditing) เป็นกรอบหรือแนวทางในการปฏิบัติงาน ที่มุ่งเน้นให้การปฏิบัติงานมีความเป็นอิสระ เที่ยงธรรม และสอดคล้องกับมาตรฐานสากล และให้ความสำคัญต่อคุณภาพงานตรวจสอบ ทั้งนี้ บริษัทฯ ส่งเสริม และสนับสนุนการพัฒนาฝึกอบรมเจ้าหน้าที่ตรวจสอบภายในอย่างต่อเนื่อง โดยเฉพาะการส่งเสริมให้เจ้าหน้าที่ตรวจสอบภายในได้รับการฝึกอบรม เพื่อสอบรับวุฒิปัตรีเกี่ยวกับวิชาชีพตรวจสอบภายใน เช่น CIA (Certified Internal Auditor), CISA (Certified Information Systems Auditor) และ CPIAT (Certified Professional Internal Audit of Thailand) เป็นต้น ซึ่งเจ้าหน้าที่ตรวจสอบภายในของบริษัทฯ จำนวนสามท่านได้รับการขึ้นทะเบียน CPIAT แล้ว โดยจัดให้มีการวางแผนการฝึกอบรมที่เหมาะสมเป็นรายบุคคล นอกจากนี้ ผู้สอบบัญชีอิสระซึ่งเป็นผู้รับรองงบการเงินประจำปี 2561 ของบริษัทฯ ได้ให้ความเห็นว่า ไม่พบสถานการณ์ใดๆ ที่เป็นจุดอ่อนเกี่ยวกับระบบการควบคุม ภายในที่มีผลกระทบอย่างเป็นทางการเงินของบริษัทฯ สรุปลักษณะสำคัญของระบบการควบคุมภายในและการบริหารจัดการความเสี่ยงของบริษัทฯ ได้ดังนี้

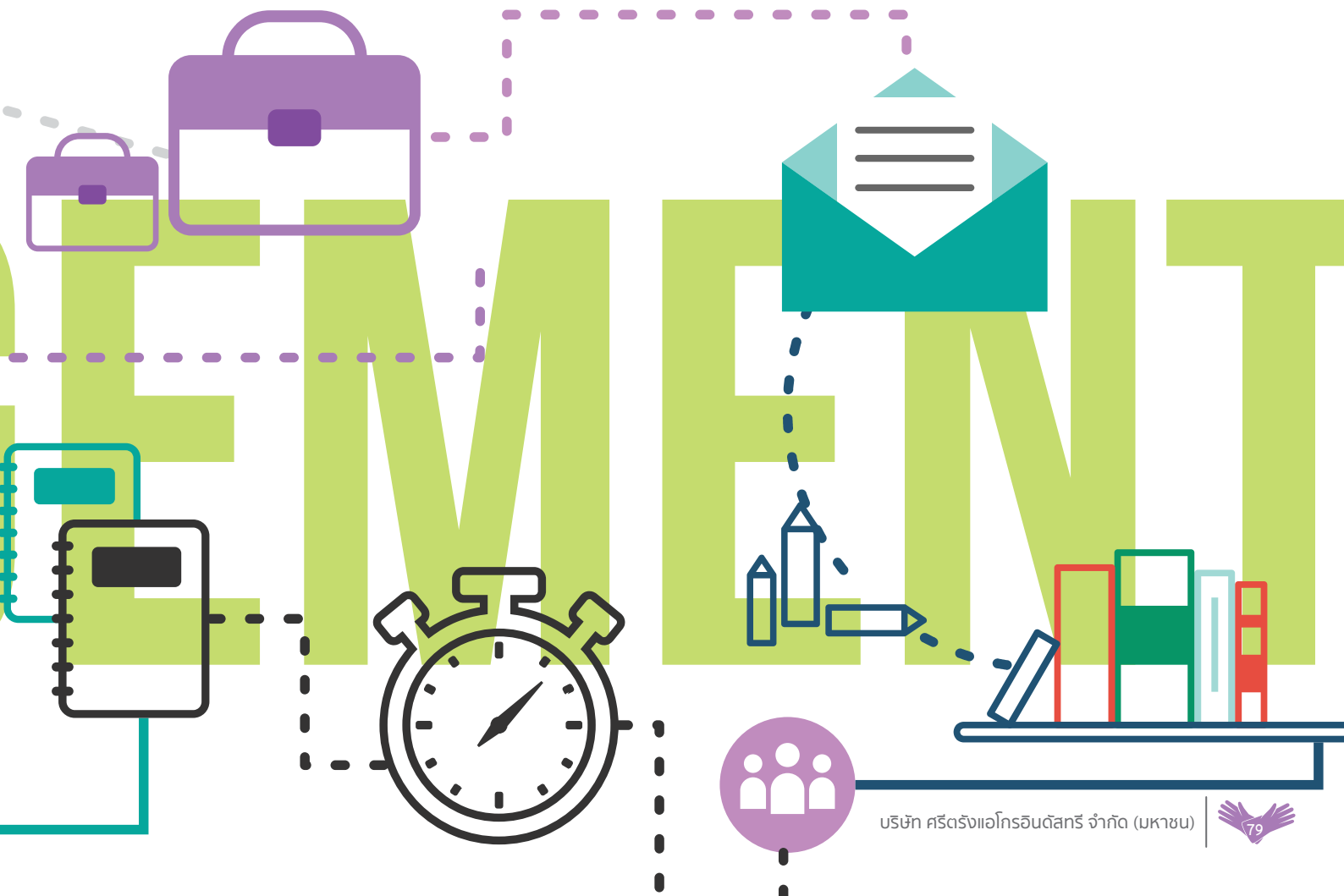


คณะกรรมการตรวจสอบ

ทำหน้าที่พิจารณาความเพียงพอของระบบการควบคุมภายในของบริษัทฯ โดยทบทวนผลการปฏิบัติงานของหน่วยงานตรวจสอบภายในและผู้สอบบัญชีอิสระของบริษัทฯ อย่างต่อเนื่องโดยพิจารณาความเพียงพอ และเหมาะสมของระบบการควบคุมภายในการควบคุมการปฏิบัติงานตามกฎหมายระเบียบ ข้อบังคับ และนโยบายต่างๆ ที่เกี่ยวข้อง คณะกรรมการตรวจสอบอาจให้คำแนะนำในการพัฒนาระบบการควบคุมภายในและระบบการตรวจสอบภายในให้แก่คณะกรรมการ นอกจากนี้ หากคณะกรรมการตรวจสอบมีข้อเสนอแนะหรือพบข้อบกพร่องหรือการประพฤตินทางที่มีขอบที่เป็นสาระสำคัญจะหารือกับฝ่ายบริหารที่เป็นผู้รับผิดชอบและรายงานต่อคณะกรรมการบริษัทโดยตรง เพื่อให้มีการดำเนินการตามความเหมาะสมและปรับปรุงแก้ไขต่อไป

หน่วยงานตรวจสอบภายใน

บริษัทฯ ได้มีการสรรหาบุคลากรทางด้านงานตรวจสอบภายในที่มีความรู้ความสามารถและประสบการณ์ที่เกี่ยวข้องกับงานด้านการตรวจสอบภายใน ในจำนวนที่เหมาะสมและเพียงพอ โดยมีนายวิวัฒน์ กรุงเทพมหานคร ดำรงตำแหน่งผู้จัดการกลุ่มงานตรวจสอบภายใน ซึ่งพนักงานผู้ปฏิบัติงานสามารถเข้าถึงข้อมูลทั้งหมดของบริษัทฯ โดยไม่ถูกจำกัด เพื่อที่จะสามารถปฏิบัติงานตรวจสอบการปฏิบัติงานของหน่วยงานต่างๆ ของกลุ่มบริษัทฯ ตามแผนการตรวจสอบประจำปี และตามที่ได้รับมอบหมายจากคณะกรรมการบริหารหรือคณะกรรมการตรวจสอบได้อย่างอิสระโดยใช้หลักเกณฑ์การพิจารณาความสำคัญตามความเสี่ยงของกระบวนการทางธุรกิจหรือกระบวนการทำงานรวมทั้งการให้คำปรึกษาแนะนำแก่ฝ่ายบริหารของแต่ละหน่วยงานที่ได้รับการตรวจสอบในการปรับปรุงการควบคุมภายใน ซึ่งรวมถึงระเบียบวิธีปฏิบัติเพื่อเพิ่มประสิทธิภาพและประสิทธิผลในการดำเนินงานของกลุ่มบริษัทฯ



ระบบการควบคุมการปฏิบัติงานของฝ่ายบริหาร

คณะกรรมการบริษัทมีการกำหนดเป้าหมายการดำเนินงานประจำปีของบริษัทฯ อย่างเป็นรูปธรรม มีการกำหนดค่านิยมองค์กร (Core Value) วิสัยทัศน์ (Vision) พันธกิจ (Mission) และอัตราการเติบโตของธุรกิจ โดยจัดให้มีคณะทำงานทบทวนการจัดทำดัชนีชี้วัด (KPI: Key Performance Indicator) ในแต่ละหน่วยธุรกิจ เพื่อให้การกำหนดเป้าหมายของแต่ละหน่วยงานสอดคล้องและเป็นแนวทางเดียวกันทั่วทั้งองค์กร ไม่ว่าจะเป็นการกำหนดเป้าหมายการดำเนินงานด้านกำไรขาดทุนทางการเงินผลการปฏิบัติงานหน่วยงานหลักและหน่วยงานสนับสนุน ความพึงพอใจของลูกค้า เป็นต้น โดยมีการติดตามกำกับดูแลเป็นประจำอย่างต่อเนื่อง

เนื่องด้วยบริษัทฯ มีความมุ่งมั่นในการดำรงไว้ซึ่งการดำเนินธุรกิจด้วยความโปร่งใส ยุติธรรม และสามารถตรวจสอบได้ สอดคล้องกับหลักการกำกับดูแลกิจการที่ดี โดยคาดหวังให้ผู้มีส่วนได้เสียทุกกลุ่มสามารถรายงานถึงเหตุการณ์ที่อาจขัดต่อหลักการดังกล่าว เพื่อให้มีการดำเนินการแก้ไขให้ถูกต้องต่อไป บริษัทฯ จึงกำหนดให้มีนโยบายการรับข้อร้องเรียน (Whistleblowing Policy) และช่องทางรับเรื่องร้องเรียนจากผู้มีส่วนได้เสียทุกกลุ่ม เกี่ยวกับการกระทำที่ไม่ถูกต้องหรือไม่เหมาะสม อันอาจทำให้เกิดความเสียหายต่อบริษัทฯ พร้อมทั้งกำหนดมาตรการคุ้มครองผู้ร้องเรียนที่กระทำไปโดยความสุจริต นอกจากนี้ บริษัทฯ ได้ประกาศเจตนารมณ์เข้าร่วมโครงการการสร้างความร่วมมือของภาคเอกชนไทยในการต่อต้านการทุจริต (CAC) ในปี 2560 และต่อมาได้ยื่นขอรับรอง ซึ่งคณะกรรมการ CAC มีมติให้การรับรอง บริษัท ศรีตรังแอมโกลอินดัสทรี จำกัด (มหาชน)

เป็นสมาชิก CAC เมื่อวันที่ 21 สิงหาคม 2561 ทั้งนี้ ใบรับรองดังกล่าวจะมีอายุ 3 ปี นับจากวันที่มีมติให้การรับรอง

การบริหารจัดการความเสี่ยง

คณะกรรมการบริษัทให้ความสำคัญและสนับสนุนให้เกิดระบบบริหารความเสี่ยงอย่างเป็นรูปธรรม โดยมีคณะกรรมการบริหารความเสี่ยงเป็นผู้ทบทวนนโยบาย และกำกับดูแลการบริหารความเสี่ยงของบริษัทฯ เพื่อให้ระบบบริหารความเสี่ยงของบริษัทฯ มีประสิทธิภาพอย่างเป็นรูปธรรม โดยการบริหารจัดการความเสี่ยงนั้นได้คำนึงถึงความเหมาะสมของสถานะแวดล้อมทั้งภายนอกและภายใน ที่ก่อให้เกิดความเสี่ยงและมีผลกระทบต่อบริษัทฯ ดังนั้นจึงมีการประเมินและติดตามความเสี่ยงตลอดเวลาในการปฏิบัติงาน อีกทั้ง ได้กำหนดให้มีการประชุมหารือกันในระดับผู้บริหารเพื่อประเมินสถานการณ์ และกำหนดกลยุทธ์ในการดำเนินงาน เพื่อรองรับความเสี่ยงที่อาจเกิดขึ้นอย่างต่อเนื่อง

การควบคุม

บริษัทฯ มีการกำหนดมาตรการและแนวทางการปฏิบัติไว้อย่างชัดเจน โดยกำหนดเป็นคำสั่ง ระเบียบในการปฏิบัติ อำนวยการอนุมัติ และวิธีการปฏิบัติงาน เพื่อให้ผู้บริหารและพนักงานทุกระดับต้องปฏิบัติตามเป็นไปในแนวทางเดียวกัน

สารสนเทศและการสื่อสารข้อมูล

บริษัทฯ มีการจัดระบบสารสนเทศที่เหมาะสมทั้งใน Internet Website และ Intranet Website ของบริษัทฯ โดยได้จัดให้มี Internet Website เพื่อให้ผู้ถือหุ้น นักลงทุน และบุคคลทั่วไป สามารถรับข้อมูลข่าวสารที่สำคัญเกี่ยวกับบริษัทฯ อย่างสม่ำเสมอ อีกทั้ง ยังเป็นอีกช่องทางหนึ่งในการติดต่อสื่อสารในกรณีที่มีข้อสงสัยหรือข้อเสนอแนะจากผู้ถือหุ้น นักลงทุนหรือบุคคลทั่วไป ส่วนระบบ Intranet Website เป็นระบบที่ใช้ในการสื่อสารภายในกลุ่มบริษัทฯ ซึ่งทำให้การติดต่อ สื่อสารเป็นไปอย่างถูกต้อง รวดเร็ว และทั่วถึง รวมทั้งยังใช้เป็นแหล่งเผยแพร่ หรือแลกเปลี่ยนความรู้ที่มีผลต่อการเพิ่มประสิทธิภาพ และประสิทธิผลต่อการดำเนินงานของกลุ่มบริษัทฯ

การติดตามและประเมินผล

ฝ่ายบริหารมีการติดตามเหตุการณ์และทิศทางเศรษฐกิจอย่างต่อเนื่อง เพื่อประเมินและปรับกลยุทธ์ในการดำเนินงานให้เหมาะสมสอดคล้องต่อสถานการณ์ปัจจุบัน พร้อมกับกำหนดแผนเพื่อรองรับเหตุการณ์ที่อาจส่งผลกระทบต่อเป้าหมายขององค์กรในอนาคต ในส่วนผลการปฏิบัติงานขององค์กรมีการจัดทำรายงานผลการปฏิบัติงานตามดัชนีชี้วัด (KPI) เพื่อติดตามและประเมินผลอย่างต่อเนื่องและทันเวลา

การรายงาน

ศูนย์สรรหาวัตถุดิบยางธรรมชาติเป็นผู้รวบรวมและจัดทำรายงานประจำวันที่แสดงปริมาณและต้นทุนวัตถุดิบที่บริษัทฯ ซื้อในแต่ละวัน นอกจากนี้แผนกการขายและการตลาดต้องจัดทำรายงานยอดขายและสินค้าคงเหลือประจำวันด้วยกลุ่มผู้บริหารระดับสูงใช้รายงานเหล่านี้เพื่อกำหนดนโยบายยอดขายและต้นทุนของสินค้าของบริษัทฯ รวมถึงการพิจารณาความเสี่ยงด้านต่างๆ

การตรวจสอบ


ผู้จัดการโรงงาน ต้องประชุมกับแผนกจัดหาวัตถุดิบ แผนกการตลาด และแผนกโลจิสติกส์เป็นประจำอย่างน้อยเดือนละครั้ง เพื่อจัดเตรียมงบประมาณของบริษัทฯ (รวมถึงประมาณการความสามารถในการผลิตประจำเดือนสำหรับแต่ละโรงงานผลิตยางธรรมชาติ และประมาณการยอดขายของแต่ละเดือน) ในการประมาณการดังกล่าวจะต้องนำปัจจัยหลายๆ ประการมาพิจารณา เช่น ประมาณการกำลังการผลิตที่สามารถผลิตได้ของแต่ละโรงงาน ปริมาณวัตถุดิบที่สามารถจัดหาได้ อุปสงค์ ราคาในตลาดโลก และภาวะเศรษฐกิจทั่วไปอื่นๆ งบประมาณดังกล่าวจะถูกตรวจสอบโดยกลุ่มผู้บริหารระดับสูงก่อนนำไปใช้จริง บริษัทฯ เชื่อว่าด้วยการประชุมรายเดือนและการประมาณการดังกล่าว เป็นกระบวนการที่จะทำให้บริษัทฯ ได้รับผลตอบแทนจากการลงทุนสูงสุดภายใต้การบริหารความเสี่ยงที่เหมาะสมซึ่งกลุ่มผู้บริหารระดับสูงของบริษัทฯ ได้กำหนดและปรับเปลี่ยนประมาณการให้เหมาะสมตามสถานการณ์ที่มีการเปลี่ยนแปลง สำหรับผล การดำเนินงานของแต่ละหน่วยธุรกิจที่มีการกำหนดดัชนีชี้วัด (KPI) ฝ่ายตรวจสอบภายในมีการสุ่มตรวจสอบความถูกต้องของรายงานดัชนีชี้วัด (KPI) ในหัวข้อที่สำคัญโดยเฉพาะหน่วยงานหลัก เช่น ฝ่ายการตลาด ฝ่ายสรรหาวัตถุดิบ และฝ่ายผลิต เป็นต้น

ทั้งนี้ ในการประชุมคณะกรรมการบริษัท ครั้งที่ 1/2562 เมื่อวันที่ 28 กุมภาพันธ์ 2562 โดยมีกรรมการอิสระจำนวน 4 ท่าน เข้าร่วมประชุมด้วยคณะกรรมการบริษัทได้ประเมินระบบการควบคุมภายใน โดยการซักถามข้อมูลจากฝ่ายบริหารและจากเจ้าหน้าที่ที่เกี่ยวข้อง ได้ข้อสรุปว่า จากการประเมินระบบการควบคุมภายในของบริษัทฯ ในส่วนต่างๆ 5 องค์ประกอบ คือ การควบคุมภายในองค์การ การประเมินความเสี่ยง การควบคุมการปฏิบัติงานของฝ่ายบริหาร ระบบสารสนเทศและการสื่อสารข้อมูลและระบบการติดตามคณะกรรมการมีความเห็นว่าระบบการควบคุมภายในของบริษัทฯ มีความเพียงพอและเหมาะสมโดยจัดให้มีบุคลากรที่เพียงพอในการดำเนินการตามระบบได้อย่างมีประสิทธิภาพ รวมทั้งมีการติดตามควบคุมดูแลการดำเนินงานของบริษัทฯ อย่างมีประสิทธิภาพ โดยกรรมการอิสระและคณะกรรมการตรวจสอบไม่มีความเห็นแตกต่างจากความเห็นของคณะกรรมการบริษัทอย่างไรก็ตามคณะกรรมการตรวจสอบได้กำชับเรื่องการปฏิบัติตามนโยบายกำกับดูแลกิจการที่ดี (Corporate Governance Policy) ของบริษัทฯ อย่างเคร่งครัด เพื่อให้เป็นไปตามข้อกำหนดของตลาดหลักทรัพย์แห่งประเทศไทย คณะกรรมการกำกับตลาดทุน และสำนักงาน ก.ล.ต. เพื่อให้การปฏิบัติงานของบริษัทฯ เป็นไปอย่างโปร่งใสและมีประสิทธิภาพมากที่สุด

นอกจากนี้ ในที่ประชุมคณะกรรมการตรวจสอบของบริษัทฯ ครั้งที่ 1/2562 เมื่อวันที่ 27 กุมภาพันธ์ 2562 คณะกรรมการตรวจสอบได้ประเมินระบบควบคุมภายในของบริษัทฯ และมีความเห็นว่า บริษัทฯ มีระบบการควบคุมภายในที่เพียงพอและเหมาะสม

ทั้งนี้ ในการกำกับดูแลบริษัทย่อยของบริษัทฯ นั้น กรรมการของบริษัทฯ จะเข้าเป็นกรรมการในบริษัทย่อยและบริษัทร่วมเอง และบางครั้งอาจมีการจัดส่งตัวแทนของบริษัทฯ หรือผู้แทนของบริษัทฯ เข้าไปร่วมเป็นกรรมการของบริษัทย่อยและมอบหมายให้ฝ่ายตรวจสอบภายในของบริษัทฯ เป็นผู้ตรวจสอบความเพียงพอของระบบควบคุมภายในของบริษัทย่อย และรายงานให้คณะกรรมการตรวจสอบของบริษัทฯ ทราบถึงข้อสรุปเกี่ยวกับการกำกับดูแลของบริษัทย่อย เพื่อให้บริษัทฯ สามารถควบคุมและตรวจสอบการดำเนินงานได้อย่างมีประสิทธิภาพ

ความรับผิดชอบ ต่อสังคม



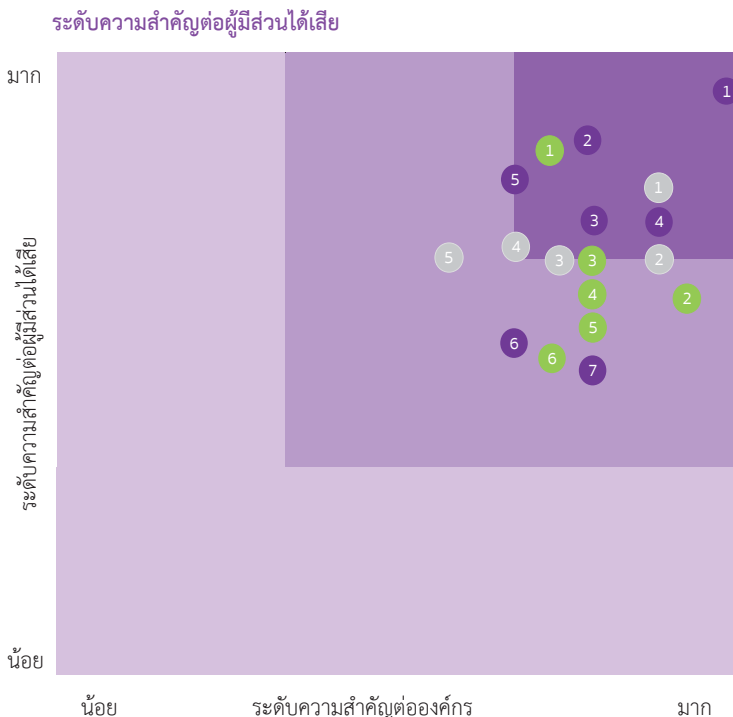
“ เราให้ความสำคัญ
กับทุกก้าวของการเติบโต ควบคู่ไป
กับการการปฏิบัติตามกรอบ
ของการกำกับดูแลกิจการที่ดี
มีความรับผิดชอบต่อชุมชนและสังคม ”

ตลอดระยะเวลากว่า 3 ทศวรรษในการดำเนินธุรกิจ

เราให้ความสำคัญกับทุกก้าวของการเติบโต ควบคู่ไปกับการการปฏิบัติตามกรอบของการกำกับดูแลกิจการที่ดีที่มีความรับผิดชอบต่อชุมชนและสังคมผ่านโครงการและกิจกรรมต่างๆ เราตระหนักและให้ความสำคัญกับการผลิตสินค้าที่มีคุณภาพด้วยกระบวนการที่เป็นมิตรกับสิ่งแวดล้อม สร้างระบบการจัดซื้อวัตถุดิบที่ยุติธรรม คงมาตรฐานการค่าที่เป็นที่ยอมรับ และไว้วางใจต่อชาวสวนผู้ขายวัตถุดิบและลูกค้าทั่วโลก เราคำนึงถึงผลกระทบทุกด้านของการดำเนินการที่อาจจะมีผลต่อผู้มีส่วนได้ส่วนเสีย อันได้แก่ ผู้ถือหุ้น พนักงาน ลูกค้า คู่ค้า ชุมชน และหน่วยงานภาครัฐ รับฟังความคิดเห็นจากชุมชนและพนักงานเพื่อการปรับปรุงพัฒนาองค์กร และมุ่งมั่นในการสร้างทัศนคติและวัฒนธรรมองค์กรเพื่อให้พนักงานทุกคนซึ่งเปรียบเสมือนครอบครัวศรีตรังตระหนักและมีความรับผิดชอบต่อสังคมที่อยู่ร่วมกัน เพื่อร่วมกันพัฒนาองค์กรไปสู่การเป็นอุตสาหกรรมยางพาราที่ยั่งยืนนอกจากนี้ในปี 2561 บริษัทฯ ได้จัดทำรายงานความยั่งยืน อ้างอิงตามหลักการความรับผิดชอบต่อสังคม 8 ข้อ ของตลาดหลักทรัพย์แห่งประเทศไทยและแนวทางการรายงานตามดัชนีชี้วัดของ GRI-Standards ช่วงระยะเวลารายงานผลครอบคลุมตั้งแต่วันที่ 1 มกราคม 2561 – 31 ธันวาคม 2561 โดยเนื้อหาจะครอบคลุมการประเมินประเด็นที่สำคัญต่อความยั่งยืนของกลุ่มบริษัทศรีตรัง ผู้มีส่วนได้ส่วนเสีย แนวทางการบริหารจัดการ และผลการดำเนินงานด้านเศรษฐกิจ (Economic) ด้านสังคม (Social) และด้านสิ่งแวดล้อม (Environment) ทั้งนี้ ในปี 2561 บริษัทฯ ได้ทำการประเมินการตอบสนองต่อเป้าหมายการพัฒนาที่ยั่งยืนของสหประชาชาติ (Sustainable Development Goals : SDGs) จำนวน 13 เป้าหมายจากการดำเนินงานขององค์กรด้วย

ประเด็นสำคัญด้านการพัฒนาอย่างยั่งยืน

เพื่อให้การดำเนินงานด้านเศรษฐกิจ สังคม และสิ่งแวดล้อมของบริษัทฯ บรรลุเป้าหมายตามแนวทางการพัฒนาอย่างยั่งยืน วัตถุประสงค์ และตอบสนองความคาดหวังของผู้มีส่วนได้เสียอย่างเหมาะสม บริษัทฯ จึงได้มีการรวบรวม ประเมินและจัดลำดับความสำคัญของประเด็นสำคัญที่มีผลต่อการดำเนินธุรกิจ โดยส่วนงานต่างๆที่เกี่ยวข้อง เพื่อให้สามารถหาแนวทางและวางแผนการจัดการได้อย่างเหมาะสม โดยนำหลักการกำหนดเนื้อหาของ GRI Standard มาประยุกต์ใช้ประเด็นสำคัญที่ได้จากการวิเคราะห์และจัดลำดับ ที่ผ่านการทวนสอบโดยคณะทำงานได้นำเสนอต่อคณะกรรมการบริษัทพิจารณาเพื่อขอความเห็นชอบเปิดเผยในรายงานความยั่งยืนประจำปี 2561 พบว่ามีประเด็นสำคัญ ดังนี้



ด้านบริษัทภิบาลและเศรษฐกิจ

1. ผลประกอบการที่ดี
2. การกำกับดูแลกิจการที่ดี
3. การบริหารความเสี่ยงและความต่อเนื่องทางธุรกิจ
4. ความสัมพันธ์ที่ดีกับลูกค้า
5. การจัดซื้อจัดจ้างที่ดี โปร่งใส
6. การร่วมพัฒนาคู่ค้า/เกษตรกรสวนยาง
7. การวิจัยและพัฒนา

ด้านสังคม

1. สุขภาพและความปลอดภัยในการทำงาน
2. คุณภาพสินค้าและบริการ
3. การดูแลและพัฒนาพนักงาน
4. การจัดการข้อร้องเรียน
5. การให้การสนับสนุนและมีส่วนร่วมกับชุมชน

ด้านสิ่งแวดล้อม

1. การจัดการคุณภาพอากาศ
2. การใช้พลังงาน
3. การบริหารจัดการสิ่งแวดล้อม
4. การบริหารจัดการน้ำ
5. การจัดการของเสีย
6. การปล่อยก๊าซ CO₂

ด้านเศรษฐกิจ

- เพิ่มและพัฒนาความสัมพันธ์กับคู่ค้า พันธมิตรทางธุรกิจในทุกมิติอย่างยั่งยืน
- มีส่วนร่วมพัฒนาอุตสาหกรรมยางพาราร่วมกับคู่ค้า หน่วยงานรัฐ เอกชนที่เกี่ยวข้อง ภาครัฐกรชาวสวนยางให้เติบโตอย่างยั่งยืน
- ส่งเสริมการซื้อขายวัตถุดิบด้วยกลไกตลาดเสรี เปิดเผยข้อมูลอย่างโปร่งใสไว้ใจได้
- ส่งเสริมสหกรณ์และธุรกิจชุมชน เพิ่มความคล่องตัวทางเศรษฐกิจ การจ้างงาน ในพื้นที่ชุมชนที่โรงงานตั้งอยู่
- สร้างความเข้มแข็งทางเศรษฐกิจด้วยอุตสาหกรรมยางพาราที่ดำเนินการตามหลักความยั่งยืน

นอกจากนี้ ในปี 2561 บมจ. ศรีตรัง รับรางวัล รางวัล SET Sustainability Award 2018 ประเภท Rising Star และ THAILAND SUSTAINABILITY INVESTMENT 2018 (THSI) หรือรายชื่อ "หุ้นยั่งยืน" ต่อเนื่องเป็นปีที่ 4 และได้รับการคัดเลือกให้อยู่ในรายชื่อ 45 หุ้นในดัชนี SETTHSI จากตลาดหลักทรัพย์แห่งประเทศไทยในฐานะบริษัทจดทะเบียนที่ดำเนินธุรกิจอย่างยั่งยืนโดยคำนึงถึงความรับผิดชอบต่อสิ่งแวดล้อม สังคม และบรรษัทภิบาล (Environment, Social and Governance หรือ ESG)



STA สร้างความเชื่อมั่นในงาน Thailand Focus 2018 ภายใต้แนวคิด "The Future is Now", สิงหาคม 2561



STA ได้รับรองเข้าเป็นแนวร่วมปฏิบัติของภาคเอกชนไทยในการต่อต้านทุจริต (CAC)



นิตยสารการเงินการธนาคาร ฉบับเดือนธันวาคม 2561



นิตยสาร The Edge (ประเทศมาเลเซีย) ธันวาคม 2561



บางกอกโพสต์ (29 พ.ย. 61)



ด้านสังคม

ด้านเด็กและเยาวชน



ด้านการพัฒนาอาชีพและความเป็นอยู่

• โครงการ สานสัมพันธ์ มาตรฐานน้ำดี วิถีชุมชน : บริษัทฯ ได้มีการชุดบ่อเพื่อเก็บน้ำฝนไว้สำรองใช้ในการผลิต และมีการปล่อยปลาเพื่อเป็นตัวชี้วัดคุณภาพน้ำ และเปิดให้พนักงาน และชุมชนเข้าร่วมกิจกรรมจับปลาที่เลี้ยงไว้ไปเป็นอาหารและนำจำหน่าย

• โครงการดินดีมีประโยชน์ :

กิจกรรมแปรรูปกากตะกอนเป็นปุ๋ยอินทรีย์สู่ชุมชนจากร่วมมือระหว่างบริษัทและนักวิชาการส่งเสริมการเกษตรชำนาญการ กลุ่มอารักขาพืชสำนักงานเกษตรจังหวัดปัตตานี ทั้งนี้ กากตะกอนที่นำมาผลิตปุ๋ยได้ผ่านการตรวจวิเคราะห์พบว่าไม่มีการปนเปื้อนค่าโลหะหนักที่เป็นอันตราย



ด้านศิลปวัฒนธรรมและประเพณีท้องถิ่น

บริษัทฯ ให้การสนับสนุน วัฒนธรรมประเพณีท้องถิ่นที่จัดขึ้นในทุกชุมชนที่โรงงานตั้งอยู่เพื่อเป็นการร่วมรักษาวัฒนธรรมและประเพณีอันดีงามของท้องถิ่นให้คงสืบไป

ด้านกีฬา

บริษัทฯ เชื่อว่าการสนับสนุนและมีส่วนร่วมส่งเสริมในด้านกีฬาเป็นอีกสิ่งหนึ่งที่จะช่วยพัฒนาสังคมให้ดีขึ้น โดยให้การสนับสนุนงบประมาณมอบอุปกรณ์ เสื้อกีฬาและเข้าร่วมการแข่งขันกีฬาของชุมชนและหน่วยงานต่างๆ ตลอดทั้งปี

ด้านสุขภาพอนามัย

บริษัทฯ คำนึงถึงสุขภาพและความปลอดภัยของคนในชุมชนและสังคม ดังนั้น บริษัท ศรีตรังโกลฟส์ (ประเทศไทย) จำกัด จึงได้ส่งมอบความห่วงใยผ่านการสนับสนุนงบประมาณทางการแพทย์ให้กับชุมชนและ หน่วยงานต่างๆ เพื่อใช้ในการปกป้องทุกสัมผัสด้วยความห่วงใย



ด้านสิ่งแวดล้อม

จากนโยบายความรับผิดชอบต่อสังคม Environmental Friendly นอกจากการจัดทำระบบการจัดการสิ่งแวดล้อมภายในโรงงาน บริษัทฯ ยังให้ความสำคัญกับการร่วมอนุรักษ์ และดูแลสิ่งแวดล้อมในชุมชนและสังคม ผ่านโครงการและกิจกรรมด้านสิ่งแวดล้อมกับหน่วยงานต่างๆ ดังนี้

- กิจกรรมปล่อยพันธุ์สัตว์น้ำคืนสู่ธรรมชาติ เพื่อช่วยฟื้นฟูระบบนิเวศ ห่วงโซ่อาหาร และรักษาความอุดมสมบูรณ์ของธรรมชาติ
- กิจกรรมปลูกต้นไม้ เพิ่มพื้นที่สีเขียว
- โครงการศรีตรังจิตอาสา
- โครงการ “บรรทุกยาง ตีตรง สร้างรอยยิ้ม” เพื่อรณรงค์ให้คู่ค้าเกษตรกรสวนยาง เจ้าของรถบรรทุก ร่วมใจกันขนส่งยางพาราด้วยรถที่ได้มาตรฐานป้องกันไม่ให้น้ำจากยางก้อนถ้วยรั่วไหลลงบนถนน โดยผลการดำเนินงานในปี 2561 ของโรงงานนำร่องทั้ง 9 สาขา พบว่ามีรถขนส่งยางพาราที่ได้ตามมาตรฐานตามเกณฑ์ที่กำหนดไว้เฉลี่ยถึงร้อยละ 93 ถือได้ว่าผู้ส่งมอบวัตถุดิบได้ให้ความร่วมมือและมีส่วนช่วยให้โครงการนี้สามารถดำเนินงานได้ประสบความสำเร็จเป็นอย่างดี
- โครงการให้ความรู้เกี่ยวกับการผลิตยางก้อนถ้วยคุณภาพดี เพื่อส่งเสริมและสนับสนุนให้เกษตรกรผลิตยางพาราที่มีคุณภาพ ปราศจากสิ่งเจือปน รวมไปถึง การรณรงค์ให้ใช้สารจับตัวยางก้อนถ้วยที่ถูกต้อง ปลอดภัยและลดผลกระทบต่อสิ่งแวดล้อมอันจะนำไปสู่การพัฒนาคุณภาพชีวิตและความเป็นอยู่ที่ดี

ทั้งนี้ รายละเอียดของการดำเนินงานด้านความรับผิดชอบต่อสังคม สามารถดูเพิ่มเติมได้จากรายงานความยั่งยืนปี 2561 ซึ่งได้เปิดเผยข้อมูลดังกล่าวไว้ในเว็บไซต์ของบริษัท www.sritrangroup.com ภายใต้หัวข้อการพัฒนาที่ยั่งยืน



โครงสร้าง การถือหุ้น

ข้อมูลเกี่ยวกับทุนเรือนหุ้นและผู้ถือหุ้นรายใหญ่

ณ วันที่ 1 กุมภาพันธ์ 2562

ทุนเรือนหุ้น

ทุนจดทะเบียน

: 1,535,999,998 บาท

ทุนที่ออกจำหน่ายและเรียกชำระแล้ว

: 1,535,999,998 บาท

(หุ้นสามัญจำนวน 1,535,999,998 หุ้น มูลค่าที่ตราไว้หุ้นละ 1 บาท)

ประเภทของหุ้น

: หุ้นสามัญ มูลค่าที่ตราไว้หุ้นละ 1 บาท

สิทธิการลงคะแนนเสียง

: 1 เสียง ต่อ 1 หุ้น

ลักษณะการกระจายการถือครองหุ้น ณ วันที่ 1 กุมภาพันธ์ 2562				
ขนาดการถือครองหุ้น	จำนวนผู้ถือหุ้น	ร้อยละ	จำนวนหุ้น	ร้อยละ
1 – 999	1,817	17.8	521,812	0.03
1,000 – 10,000	5,391	52.85	22,012,23	1.43
10,001 – 1,000,000	2,877	28.21	198,780,937	12.94
1,000,001 – 10,000,000	93	0.91	304,999,534	19.86
10,000,001 – น้อยกว่า 5% ของจำนวนที่จำหน่ายแล้ว	19	0.19	377,337,061	24.57
5% ขึ้นไปของจำนวนหุ้นที่จำหน่ายแล้ว	3	0.03	632,348,422	41.17
รวมทั้งสิ้น	10,200	100.00	1,535,999,998	100.00

หมายเหตุ: รวมส่วนของผู้ถือหุ้นที่ถือผ่านทาง CDP

การกระจายการถือหุ้นรายย่อย (Free Float)

จากข้อมูลที่มีอยู่ของบริษัท ณ วันที่ 1 กุมภาพันธ์ 2562 ร้อยละ 54.64 ของหุ้นทั้งหมดของบริษัท ถือโดยผู้ถือหุ้นรายย่อย

รายชื่อผู้ถือหุ้นรายใหญ่ 10 รายแรก

รายชื่อผู้ถือหุ้น¹ ของ บมจ. ศรีตริง สูงสุด 10 รายแรก ณ วันที่ 1 กุมภาพันธ์ 2562 มีดังนี้

ลำดับ	ชื่อ	จำนวนหุ้น	ร้อยละ
1	ครอบครัววินเจริญกุล ²	348,143,292	22.67
2	บริษัท ศรีตริง โฮลดิ้งส์ จำกัด	343,790,629	22.38
3	บริษัท ไทยเอ็นวีดีอาร์ จำกัด	123,845,784	8.06
4	CITIBANK NOMS SPORE PTE LTD	40,886,500	2.66
5	บริษัท ไทย อาร์.ที.เอ็น.ที โฮลดิ้ง จำกัด	35,300,000	2.30
6	CITIGROUP GLOBAL MARKETS LIMITED-PB CLIENT-NRBS COLLATERAL	26,378,735	1.72
7	SOUTH EAST ASIA UK (TYPE C) NOMINEES LIMITED	25,653,739	1.67
8	UOB KAY HIAN PRIVATE LIMITED	22,338,090	1.45
9	นางสาวสุวรรณา โกวิทโยโสภณ	17,100,000	1.11
10	STATE STREET EUROPE LIMITED	16,956,443	1.10
รวม		1,000,353,212	65.13

หมายเหตุ :

1) ข้อมูลดังกล่าวมาจากบริษัท ศูนย์รับฝากหลักทรัพย์ (ประเทศไทย) จำกัด และ CDP

2) รายละเอียดการถือหุ้นของครอบครัวสินเจริญกุล มีดังต่อไปนี้

ลำดับ	ชื่อ	จำนวนหุ้น	ร้อยละ
1	นายไวยวุฒิ สินเจริญกุล	164,712,009	10.72
2	Ms. Lee Joyce Shing Yu	33,174,890	2.16
3	นายวีรสิทธิ์ สินเจริญกุล	27,671,747	1.80
4	นายวิทย์นาค สินเจริญกุล	27,154,000	1.77
5	นายวิษณุพล สินเจริญกุล	19,300,000	1.26
6	นายกิตติชัย สินเจริญกุล	14,502,340	0.94
7	นางวรรดี สินเจริญกุล	13,636,264	0.89
8	นางพร้อมสุข สินเจริญกุล	11,200,000	0.73
9	นายลี พอล สุเมธ	10,814,399	0.70
10	นายสมหวัง สินเจริญกุล	5,913,305	0.38
11	นายบุญยชน สินเจริญกุล	5,562,580	0.36
12	นางสาวณวรา สินเจริญกุล	4,564,000	0.26
13	นางสาววรรณิสา สินเจริญกุล	3,948,694	0.26
14	นางวนิดา สินเจริญกุล	3,941,744	0.26
15	นางดวงใจ สินเจริญกุล	1,950,000	0.13
16	นางสาวพัฒนชิตา โรจนภัทรานันท์	97,320	0.01
รวม		348,143,292	22.67

ซึ่งไม่มีบุคคลใดเป็นกลุ่ม Acting in Concert รวมทั้งไม่มีบุคคลใดมีลักษณะเป็นบุคคลตามมาตรา 258

3) บริษัทฯ ไม่มีข้อตกลงระหว่างกลุ่มผู้ถือหุ้นรายใหญ่ (Shareholding Agreement) ในเรื่องที่มีผลกระทบต่อกรออกและเสนอขายหลักทรัพย์หรือการบริหารงานของบริษัทฯ

ส่วนได้เสียของกรรมการและผู้บริหาร บมจ.ศรีตรัง

คณะกรรมการและผู้บริหาร บมจ.ศรีตรังที่ดำรงตำแหน่ง ณ วันที่ 31 ธันวาคม 2561 ถือหุ้นสามัญของ บมจ.ศรีตรัง ณ วันที่ 31 ธันวาคม 2561 โดยมีรายละเอียดดังต่อไปนี้

ชื่อ	ตำแหน่ง	จำนวนหุ้น ที่ถือ ณ วันที่ 1 มกราคม 2561	จำนวนหุ้น ที่ถือ ณ วันที่ 31 ธันวาคม 2561	จำนวนหุ้นที่ เปลี่ยนแปลง เพิ่มขึ้น / (ลดลง) ในปี 2561	สัดส่วนการ ถือหุ้น ณ 31 ธันวาคม 2561 (%)
นายไวยวุฒิ สินเจริญกุล คู่สมรสและบุตรที่ยังไม่บรรลุนิติภาวะ	ประธานกรรมการ และกรรมการผู้จัดการใหญ่	164,712,009 10,950,000	164,712,009 11,200,000	- 250,000	10.723% 0.729%
นายไชยยศ สินเจริญกุล คู่สมรสและบุตรที่ยังไม่บรรลุนิติภาวะ	กรรมการ	8,997,521 -	8,997,521 -	- -	0.586% -
นายกิตติชัย สินเจริญกุล คู่สมรสและบุตรที่ยังไม่บรรลุนิติภาวะ	กรรมการ และผู้จัดการสาย งานกฎหมายและบริหารทั่วไป	15,632,440 3,941,744	14,462,340 3,941,744	(1,170,100) -	0.942% 0.257%
นายลี พอล สุเมธ คู่สมรสและบุตรที่ยังไม่บรรลุนิติภาวะ	กรรมการและผู้จัดการ สายงานการตลาด	10,814,399 33,174,890	10,814,399 33,174,890	- -	0.704% 2.160%
นายวีรสิทธิ์ สินเจริญกุล คู่สมรสและบุตรที่ยังไม่บรรลุนิติภาวะ	กรรมการ	27,671,747 97,320	27,671,747 97,320	- -	1.802% 0.006%
นายภัทรารุช พาณิชย์กุล คู่สมรสและบุตรที่ยังไม่บรรลุนิติภาวะ	กรรมการ และ CFO- สายธุรกิจยางธรรมชาติ	-	-	-	-
นายหลี ชื่อเสียง คู่สมรสและบุตรที่ยังไม่บรรลุนิติภาวะ	กรรมการ	1,907,300 -	2,000,000 -	92,700 -	0.130% -
นายเฉลิมภพ แก่นจัน คู่สมรสและบุตรที่ยังไม่บรรลุนิติภาวะ	กรรมการ และ ผู้จัดการสายงานผลิต	-	-	-	-
นายประกอบ วิศิษฐ์กิจการ คู่สมรสและบุตรที่ยังไม่บรรลุนิติภาวะ	รองประธานกรรมการ ประธานกรรมการตรวจสอบ และกรรมการอิสระ	539,910 21,528	539,910 21,528	- -	0.035% 0.001%
นายเกรียง ยรรงดิลก คู่สมรสและบุตรที่ยังไม่บรรลุนิติภาวะ	กรรมการตรวจสอบ และกรรมการอิสระ	-	-	-	-

ชื่อ	ตำแหน่ง	จำนวนหุ้น ที่ถือ ณ วันที่ 1 มกราคม 2561	จำนวนหุ้น ที่ถือ ณ วันที่ 31 ธันวาคม 2561	จำนวนหุ้นที่ เปลี่ยนแปลง เพิ่มขึ้น / (ลดลง) ในปี 2561	สัดส่วนการ ถือหุ้น ณ 31 ธันวาคม 2561 (%)
นายสมัชชา โพธิ์ถาวร คู่สมรสและบุตรที่ยังไม่บรรลุนิติภาวะ	กรรมการตรวจสอบ และกรรมการอิสระ	-	-	-	-
นางสาวอานุสรา จิตต์มิตรภาพ คู่สมรสและบุตรที่ยังไม่บรรลุนิติภาวะ	กรรมการอิสระ	-	-	-	-
นางประไพ ศรีสุทธิพงศ์ คู่สมรสและบุตรที่ยังไม่บรรลุนิติภาวะ	ผู้จัดการสายงาน สรรหาวัตถุดิบ	312,600	312,600	-	0.020%
นายอาศรม อักษรนำ คู่สมรสและบุตรที่ยังไม่บรรลุนิติภาวะ	ผู้จัดการสายงานผลิต	-	-	-	-
นายชัยเดช พฤกษานุศักดิ์ คู่สมรสและบุตรที่ยังไม่บรรลุนิติภาวะ	ผู้จัดการสายงานคุณภาพ	3,500	3,500	-	0.0002%
นายรัฐพงศ์ ลาภาโรจน์กิจ คู่สมรสและบุตรที่ยังไม่บรรลุนิติภาวะ	ผู้จัดการสายงานวิศวกรรม	-	-	-	-
นายพันเลิศ หวังศุภดิกล คู่สมรสและบุตรที่ยังไม่บรรลุนิติภาวะ	ผู้จัดการสายงานวิศวกรรม	72,600	72,600	-	0.005%
นายอุดม พฤกษานุศักดิ์ คู่สมรสและบุตรที่ยังไม่บรรลุนิติภาวะ	ผู้จัดการสายงานธุรกิจเกษตร	-	-	-	-
นางสาวอนุชานา ไชยรัตน์ คู่สมรสและบุตรที่ยังไม่บรรลุนิติภาวะ	ผู้จัดการสายงานทรัพยากรมนุษย์	12,000	12,000	-	0.001%
นางสาวธนวรรณ เสจี่ยมศักดิ์ คู่สมรสและบุตรที่ยังไม่บรรลุนิติภาวะ	ผู้จัดการสายงานพัฒนาธุรกิจ และ CFO – สายธุรกิจถุงมือยาง	-	-	-	-
รวมจำนวนหุ้น		278,861,508	278,034,108	(827,400)	18.101%

คณะกรรมการบริษัทได้กำหนดหลักเกณฑ์และวิธีการรายงานการมีส่วนได้เสียของกรรมการและผู้บริหารไว้ เพื่อประโยชน์ในการติดตามดูแลการมีส่วนได้เสียของกรรมการและผู้บริหารของบริษัทฯ หรือของบุคคลที่มีความเกี่ยวข้อง ซึ่งเป็นส่วนได้เสียที่เกี่ยวข้องกับการบริหารจัดการกิจการของบริษัทฯ หรือบริษัทย่อย โดยมีหลักเกณฑ์และวิธีการรายงาน ดังนี้

- รายงานเมื่อเข้าดำรงตำแหน่งกรรมการหรือผู้บริหารครั้งแรก
- รายงานทุกครั้งเมื่อมีการเปลี่ยนแปลงข้อมูลการมีส่วนได้เสีย
- รายงานเป็นประจำทุกสิ้นปี

โดยกรรมการและผู้บริหารจะนำส่งแบบรายงานการมีส่วนได้เสียแก่เลขานุการบริษัท และเลขานุการบริษัทจะส่งสำเนารายงานการมีส่วนได้เสียนี้ให้ประธานกรรมการและประธานกรรมการตรวจสอบทราบภายใน 7 วันทำการนับแต่วันที่ได้รับรายงาน ข้อมูลการถือครองหลักทรัพย์ของกรรมการและผู้บริหารจะถูกเสนอให้ที่ประชุมคณะกรรมการบริษัทรับทราบทุกไตรมาส

หุ้นกู้

ณ วันที่ 31 ธันวาคม 2561 บริษัทฯ มีหุ้นกู้ที่ยังมิได้ไถ่ถอน จำนวน 1 รุ่น 2 ชุด ซึ่งมีมูลค่าคงเหลือ 2,265,000,000 บาท โดยมีรายละเอียดของ หุ้นกู้ของบริษัท ศรีตรังแอกโรอินดัสทรี จำกัด (มหาชน) ครั้งที่ 1/2559 ดังนี้

	ชุดที่ 1	ชุดที่ 2
การเสนอขาย	ผู้ลงทุนสถาบันและผู้ลงทุนรายใหญ่	
ประเภทหุ้นกู้	ชนิดระบุชื่อผู้ถือ ประเภทไม่ด้อยสิทธิ ไม่มีประกัน และไม่มีผู้แทนผู้ถือหุ้นกู้	
มูลค่าหุ้นกู้ที่จำหน่ายได้	810,000,000 บาท	1,455,000,000 บาท
อัตราดอกเบี้ย	คงที่ร้อยละ 2.55 ต่อปี	คงที่ร้อยละ 3.10 ต่อปี
การชำระดอกเบี้ย	ทุก 6 เดือน	ทุก 6 เดือน
อายุหุ้นกู้	3 ปี	5 ปี
วันครบกำหนดไถ่ถอนหุ้นกู้	18 พฤษภาคม 2562	18 พฤษภาคม 2564
การจัดอันดับความน่าเชื่อถือ	A-/Stable โดยบริษัท ทริสเรทติ้ง จำกัด	A-/Stable โดยบริษัท ทริสเรทติ้ง จำกัด

เมื่อวันที่ 26 ตุลาคม 2561 บริษัท ทริสเรทติ้ง จำกัด คงอันดับเครดิตองค์กรและหุ้นกู้ไม่ด้อยสิทธิ ไม่มีหลักประกันของ บมจ. ศรีตรัง ที่ระดับ BBB+ / Stable

นโยบาย การจ่ายเงินปันผล



นโยบายการจ่ายเงินปันผลของ บมจ. ศรีตรัง

ปัจจุบัน บมจ. ศรีตรัง มีนโยบายการจ่ายเงินปันผลประมาณร้อยละ 30 ของกำไรสุทธิ ทั้งนี้ ต้องไม่เกินกำไรสะสมของ บมจ. ศรีตรัง ที่ปรากฏในงบการเงินเฉพาะกิจการ โดยคำนึงถึงสถานะทางการเงิน ผลการดำเนินงาน กระแสเงินสด ของ บมจ. ศรีตรัง ความสามารถในการจ่ายเงินปันผลของบริษัทย่อยและบริษัทร่วม รวมทั้งบริษัทร่วมทุน (Joint Venture) รวมถึงการคาดการณ์ความจำเป็นของเงินทุนที่จะรองรับการเติบโตของบริษัทในอนาคต สถานการณ์ภาวะเศรษฐกิจและผลกระทบจากปัจจัยภายนอกที่ บมจ. ศรีตรัง คาดว่าจะมีผลกระทบต่อการทำงานของ บมจ. ศรีตรัง เพื่อให้การดำเนินงานเป็นไปอย่างมีประสิทธิภาพ

นโยบายการจ่ายเงินปันผลของ บริษัทย่อย

การจ่ายเงินปันผลของบริษัทย่อยจะต้องได้รับอนุมัติจากคณะกรรมการของบริษัทนั้นๆ เพื่อนำเสนอต่อ ที่ประชุมผู้ถือหุ้นเพื่อให้ความเห็นชอบ บริษัทฯ ไม่ได้มีการกำหนดนโยบายในการกำหนดอัตราส่วนในการจ่ายเงินปันผลของบริษัทย่อยไว้แต่อย่างใด โดยการจ่ายเงินปันผลของบริษัทย่อยจะขึ้นอยู่กับผลประกอบการ ฐานะทางการเงิน และแผนการลงทุนในอนาคตของแต่ละบริษัท และเป็นไปตามข้อบังคับของบริษัท และกฎหมายที่เกี่ยวข้องของแต่ละบริษัทด้วยเช่นกัน

รายการ ระหว่างกัน

รายการระหว่างกันกับบุคคลที่อาจมีความขัดแย้งที่มีสาระสำคัญและเป็นรายการธุรกิจที่มีนัยสำคัญซึ่งได้เปิดเผยไว้ในหมายเหตุประกอบงบการเงินของ บมจ. ศรีตรัง และรายการระหว่างกันกับบุคคลที่อาจมีความขัดแย้งซึ่งมิได้เปิดเผยในหมายเหตุประกอบงบการเงินสำหรับรอบปีบัญชีสิ้นสุดวันที่ 31 ธันวาคม 2560 และ 31 ธันวาคม 2561 มีดังต่อไปนี้

บุคคล/นิติบุคคล ที่อาจมีความขัดแย้ง	ความสัมพันธ์	ลักษณะของ รายการระหว่างกัน	มูลค่ารายการ งบการเงินรวม (ล้านบาท)		ความจำเป็น/ ความสมเหตุสมผลของรายการ	ความเห็นของคณะกรรมการตรวจสอบ
			ม.ค.-ธ.ค. 2560	ม.ค.-ธ.ค. 2561		
1. บจ. พฤษาย่างพารา	เป็นบริษัทที่ผู้บริหารของบริษัทฯ ได้แก่ นายอุดม พฤษานุกิตติ และพี่น้อง ลือหุ้มรวมกันเกินกว่าร้อยละ 50 และนายอุดม พฤษานุกิตติ เป็นกรรมการผู้มีอำนาจลงนาม ใน บจ. พฤษาย่างพารา	1.1 บมจ. ศรีตรัง • รายได้จากการขาย น้ำยางสด	3.74	1.60	ศรีตรัง ขายน้ำยางสดให้ บจ. พฤษาย่างพารา ซึ่ง บจ. พฤษาย่างพารา รับซื้อน้ำยางสดถึงหน้าสวนยางพาราของ บมจ. ศรีตรัง เนื่องจาก บมจ. ศรีตรัง ไม่มีหน่วยงานที่ดำเนินการด้านการจัดการขนส่งน้ำยางดิบเป็นของตนเอง เพื่อเป็นการประหยัดต้นทุนการจัดการ ต้นทุนด้านการจำหน่าย และต้นทุนด้านบุคลากรที่เกี่ยวข้อง โดยราคาที่ บมจ. ศรีตรัง ขายให้แก่ บจ. พฤษาย่างพารา เป็นราคาซื้อน้ำยางสดที่ถูกกำหนดโดยฝ่ายจัดซื้อของ บมจ. ศรีตรัง เป็นรายวัน	เนื่องจากพื้นที่ปลูกยางพาราของ บมจ. ศรีตรัง ที่สามารถกรีดยางพาราในปัจจุบันมีพื้นที่ไม่มากนัก ดังนั้นเพื่อเป็นการประหยัดต้นทุนของ บมจ. ศรีตรัง จึงเห็นสมควรควรถวายที่เกี่ยวข้อกับการขนส่งและการจัดการโดยขายน้ำยางสดให้ บจ. พฤษาย่างพารา ในราคาตลาดที่กำหนดโดยฝ่ายจัดซื้อของกลุ่มบริษัท
		• การซื้อน้ำยางสด	-	44.35	บมจ. ศรีตรัง รับซื้อน้ำยางสดจาก บจ. พฤษาย่างพารา เนื่องจากสวนยางพาราของ บจ. พฤษาย่างพารา ตั้งอยู่ในพื้นที่ใกล้เคียงกับโรงงานและจุดรับซื้อน้ำยางสดของ บมจ. ศรีตรัง นอกจากนี้ บจ. พฤษาย่างพารา ยังเป็นบริษัทที่สามารถส่งมอบทั้งปริมาณและคุณภาพน้ำยางดิบให้แก่ บมจ. ศรีตรัง ได้ตามเกณฑ์ที่กำหนด ทั้งนี้ราคาที่ บมจ. ศรีตรัง รับซื้อเป็นราคาที่กลุ่มบริษัทประกาศซื้อหน้าโรงงานสำหรับลูกค้าทั่วไป	เนื่องจาก บมจ. ศรีตรังต้องใช้น้ำยางดิบเป็นวัตถุดิบในการผลิตน้ำยางข้นราคาที่ทำการซื้อขายเป็นราคาตลาดที่กำหนดโดยฝ่ายจัดซื้อของกลุ่มบริษัท เป็นรายวันในการซื้อวัตถุดิบจาก supplier ทั่วไป
		1.2 บจ. หน้ำฮั่ว • ค่าใช้จ่ายจากการซื้อ น้ำยางสด	46.27	2.22	บจ. หน้ำฮั่ว รับซื้อน้ำยางสดจาก บจ. พฤษาย่างพารา เนื่องจากสวนยางพาราของ บจ. พฤษาย่างพารา ตั้งอยู่ในพื้นที่ใกล้เคียงกับโรงงานและจุดรับซื้อน้ำยางสดของ บจ. หน้ำฮั่ว นอกจากนี้ บจ. พฤษาย่างพารา ยังเป็นบริษัทที่สามารถส่งมอบทั้งปริมาณและคุณภาพน้ำยางดิบให้แก่ บจ. หน้ำฮั่ว ได้ตามเกณฑ์ที่กำหนด ทั้งนี้ราคาที่ บจ. หน้ำฮั่ว รับซื้อเป็นราคาที่กลุ่มบริษัทประกาศซื้อหน้าโรงงานสำหรับผู้จัดจำหน่ายทั่วไป	เนื่องจาก บจ. หน้ำฮั่ว ต้องใช้น้ำยางดิบเป็นวัตถุดิบในการผลิตน้ำยางข้นราคาที่ทำการซื้อขายเป็นราคาตลาดที่กำหนดโดยฝ่ายจัดซื้อของกลุ่มบริษัท เป็นรายวันในการซื้อวัตถุดิบจากผู้จัดจำหน่ายทั่วไป
		1.3 บจ. สตราเท็กซ์ รับเบอร์ • รายได้จากการขายน้ำ ยางสด	0.95	0.51	บจ. สตราเท็กซ์ รับเบอร์ จำหน่ายน้ำยางสดให้ บจ. พฤษาย่างพารา โดยกำหนดราคาขายอ้างอิงตามราคาตลาด	ราคาน้ำยางสดที่ บจ. สตราเท็กซ์ รับเบอร์ จำหน่ายให้แก่ บจ. พฤษาย่างพารา เป็นราคาตามท้องตลาดที่ขายให้กับลูกค้าทั่วไป
2. นายสมหวัง สิ้นเจริญกุล	เป็นบิดาของ • นายไววุฒิ สิ้นเจริญกุล ซึ่งเป็นผู้ถือหุ้นรายใหญ่ ประธานกรรมการ และ กรรมการผู้จัดการของ บมจ. ศรีตรัง • นายกิตติชัย สิ้นเจริญกุล ซึ่งเป็นกรรมการของ บมจ. ศรีตรัง และ • นายสิ พอล สุมธ ซึ่ง เป็นกรรมการของ บมจ. ศรีตรัง เป็นปู่ของ • นายวิรัช สิ้นเจริญกุล ซึ่งเป็นกรรมการของ บมจ. ศรีตรัง	ค่าที่ปรึกษา	5.14	5.14	นายสมหวัง สิ้นเจริญกุลได้รับการแต่งตั้งจากคณะกรรมการบริษัทฯ ให้ดำรงตำแหน่งเป็นที่ปรึกษากิตติมศักดิ์ เพื่อให้คำปรึกษาแก่บริษัทฯ ในเรื่องการกำหนดเป้าหมาย วิสัยทัศน์ ธุรกิจ แผนการลงทุน นโยบายการดำเนินงานธุรกิจกลยุทธ์ในการจัดสรรวัตถุดิบ แนวทางการจัดซื้อ การติดต่อประสานงานกับภาคมวลชนและหน่วยงานท้องถิ่น โดยนายสมหวัง สิ้นเจริญกุล ได้รับค่าตอบแทนเป็น เดือนละ 428,000 บาท หรือ 5,136,000 บาท/ปี เป็นระยะเวลา 2 ปี เริ่มในเดือนพฤษภาคม 2561- เดือนพฤษภาคม 2563	เนื่องจากการให้คำปรึกษาดังกล่าวไม่สามารถหาราคาตลาดเทียบเคียงได้ อย่างไรก็ตามหากพิจารณาจากความรู้ความสามารถ ประสบการณ์ และเวลาที่ นายสมหวัง สิ้นเจริญกุล ได้ปฏิบัติหน้าที่ในการเป็นที่ปรึกษาให้แก่บริษัทฯ แล้วถือได้ว่าเป็นค่าตอบแทนที่สมเหตุสมผล

บุคคล/นิติบุคคล ที่อาจมีความขัดแย้ง	ความสัมพันธ์	ลักษณะของ รายการระหว่างกัน	มูลค่ารายการ งบการเงินรวม (ล้านบาท)		ความจำเป็น/ ความสมเหตุสมผลของรายการ	ความเห็นของคณะกรรมการตรวจสอบ
			ม.ค.-ธ.ค. 2560	ม.ค.-ธ.ค. 2561		
3. กรรมการ บมจ. ศรีตรังได้แก่ • นายไวยวุฒิ สินเจริญกุล • นายกิตติชัย สินเจริญกุล • นายไชยยศ สินเจริญกุล	เป็นกรรมการของ บมจ. ศรีตรัง และบริษัทย่อย	การค้ำประกัน(Personal Guarantee) กับสถาบันการเงินสำหรับเงินกู้ยืมสถาบันการเงินของ บมจ. ศรีตรังและบริษัทย่อย (ยอดคงเหลือที่ค้ำประกันโดยกรรมการ)	267.00	267.00	กรรมการของ บมจ. ศรีตรัง และบริษัทย่อย ได้ลงนามยินยอมค้ำประกันเงินกู้สถาบันการเงิน (Personal Guarantee) ให้แก่ บมจ. ศรีตรัง และบริษัทย่อย ซึ่งเป็นเงื่อนไขของการให้กู้ยืมเงินของสถาบันการเงินบางแห่ง	การให้การสนับสนุนดังกล่าวเป็นไปตามข้อกำหนดในสัญญาผู้ให้การสนับสนุนทางการเงินและเป็นไปเพื่อประโยชน์ของ บมจ. ศรีตรัง และบริษัทย่อยโดยกรรมการผู้ประกันไม่คิดค่าธรรมเนียม
4. บมจ. ไทยกอก	เป็นบริษัทที่มีผู้ถือหุ้นรายใหญ่และกรรมการของบริษัท ได้แก่ ดร.ไวยวุฒิ สินเจริญกุล เป็นผู้ถือหุ้นรายใหญ่	4.1 บริษัทฯ • รายได้จากการขายน้ำมันยางชัน • การซื้อถลุงมือ • ยอดลูกหนี้การค้า • ยอดเจ้าหนี้การค้า 4.2 บจ.พรีเมียร์ซิสเต็มเอ็นจีเนียริง • รายได้จากการขายวัสดุดิบ • รายได้จากการขายอื่น (ผลิตและติดตั้งเครื่องจักร) • รายได้ให้บริการทำความสะอาด • ยอดลูกหนี้การค้า • รายได้รับล่วงหน้าค่าสินค้า 4.3 บจ.ศรีตรังโกลฟส์ (ประเทศไทย) • ซื้อถลุงมือ • ยอดเจ้าหนี้การค้า	- - - - - - - - - - - -	170.42 170.74 16.39 9.94 2.32 178.00 5.88 8.52 79.85 387.04 36.23	บริษัทจำหน่ายน้ำมันยางชันให้ บมจ. ไทยกอก โดยกำหนดราคาขายอ้างอิงตามราคาตลาด เนื่องจากบริษัทฯ มีสัญญาซื้อถลุงมือจาก บมจ. ไทยกอกซึ่งเป็นผู้ผลิตถลุงมือรายหนึ่งที่สามารถผลิตสินค้าที่มีคุณภาพตรงตามความต้องการของลูกค้าของบริษัทฯ สามารถลดความเสี่ยงในการจัดหาถลุงมือที่ ราคาที่ซื้อเป็นราคาที่ยกเปรียบเทียบกับราคาตลาดจากผู้ผลิตถลุงมือรายอื่น เป็นลูกหนี้การค้าจากรายการดังกล่าวข้างต้น เป็นเจ้าหนี้การค้าจากรายการดังกล่าวข้างต้น บจ. พรีเมียร์ซิสเต็มเอ็นจีเนียริง มีความเชี่ยวชาญในการจัดหาเครื่องจักรอุปกรณ์ที่เกี่ยวข้องกับการผลิตถลุงมือให้แก่กลุ่มบริษัทอยู่แล้ว ทั้งนี้อัตรารายได้จากการขายสินค้าเป็นอัตราที่เทียบเคียงได้กับราคาตลาด บจ. พรีเมียร์ซิสเต็มเอ็นจีเนียริง มีความเชี่ยวชาญเกี่ยวกับการออกแบบ ติดตั้ง และดูแลรักษาซ่อมบำรุงเครื่องจักรและอุปกรณ์สำหรับการผลิตถลุงมือ การให้บริการแก่ บมจ. ไทยกอก ไม่ได้เป็นการเพิ่มจำนวนบุคลากรของ บจ. พรีเมียร์ซิสเต็มเอ็นจีเนียริง แต่อย่างใด ถือเป็นการใช้ทรัพยากรที่มีอยู่ให้เกิดรายได้มากขึ้นแก่กลุ่มบริษัท อัตราค่าบริการดังกล่าวเทียบเคียงกับราคาตลาด บจ. พรีเมียร์ซิสเต็มเอ็นจีเนียริง ได้ให้บริการทำความสะอาดเครื่องจักรกับ บมจ. ไทยกอก เนื่องจาก บจ. พรีเมียร์ซิสเต็มเอ็นจีเนียริง มีความชำนาญและความเชี่ยวชาญด้านอุปกรณ์และเครื่องจักรในการผลิตถลุงมืออย่าง โดยอัตราค่าบริการเทียบเคียงกับราคาตลาด เป็นเงินเรียกเก็บตามที่ระบุในสัญญา เนื่องจากบริษัทฯ มีสัญญาซื้อถลุงมือจาก บมจ. ไทยกอกซึ่งเป็นผู้ผลิตถลุงมือรายหนึ่งที่สามารถผลิตสินค้าที่มีคุณภาพตรงตามความต้องการของลูกค้าของบริษัทฯ ช่วยลดความเสี่ยงในการจัดหาถลุงมือที่ ราคาที่ซื้อเป็นราคาที่ยกเปรียบเทียบกับราคาตลาดจากผู้ผลิตถลุงมือรายอื่น เป็นเจ้าหนี้การค้าจากรายการดังกล่าวข้างต้น	ราคาน้ำมันยางชันที่บริษัทฯ จำหน่ายให้แก่ บมจ. ไทยกอก เป็นราคาขายที่อ้างอิงราคาตลาดที่เทียบเคียงได้กับราคาน้ำมันยางชันที่ประกาศโดยกรมการยางแห่งประเทศไทย (RAOT) and Malaysian Rubber Board (MRB) รายการดังกล่าวมีสัญญาซื้อขายประกอบโดยราคาที่ซื้อขายเป็นราคาที่ยกเปรียบเทียบกับราคาตลาดซึ่งเป็นการเพิ่มทุนการประหยัดต้นทุนของหน่วยงานราชการซึ่งบริษัทฯ มีหน่วยงานดังกล่าวอยู่แล้ว นอกจากนี้ บริษัทฯ ได้รับกำไรที่เหมาะสมจากการที่รายการดังกล่าว เป็นยอดคงค้างตามเกณฑ์การชำระเงินที่เป็นเงื่อนไขทางการค้า และเป็นรายการลูกหนี้ปกติ เป็นยอดคงค้างตามเกณฑ์การชำระเงินที่เป็นเงื่อนไขทางการค้า และเป็นรายการลูกหนี้ปกติ เป็นรายการที่สมเหตุสมผลเนื่องจาก บจ. พรีเมียร์ซิสเต็มเอ็นจีเนียริง มีความชำนาญในทางด้านกลไกและวิศวกรรมศาสตร์การเป็นอัตราที่สามารถเทียบเคียงได้ในธุรกิจประเภทเดียวกันในตลาด รายการดังกล่าวก่อให้เกิดรายได้แก่กลุ่มบริษัทโดยมิได้เพิ่มทรัพยากรด้านบุคคลใดๆ อัตราค่าบริการเป็นอัตราที่สามารถเทียบเคียงได้ในธุรกิจประเภทเดียวกันในตลาด รายการดังกล่าวก่อให้เกิดรายได้แก่กลุ่มบริษัทโดยมิได้เพิ่มทรัพยากรด้านบุคคลใดๆ อัตราค่าบริการเป็นอัตราที่สามารถเทียบเคียงได้ในธุรกิจประเภทเดียวกันในตลาด เป็นยอดคงค้างตามเกณฑ์การชำระเงินที่เป็นเงื่อนไขทางการค้า และเป็นรายการลูกหนี้ปกติ รายการดังกล่าวเป็นเงื่อนไขทางการค้าปกติ
5. นายไวยวุฒิ สินเจริญกุล	กรรมการ บมจ. ศรีตรังและบริษัทย่อย	ขายที่ดินให้กับ บจ. ศรีตรังโกลฟส์ (ประเทศไทย)	-	1.18	สัญญาเช่าที่ดินที่ บจ. ศรีตรังโกลฟส์ (ประเทศไทย) (ผู้เช่า) เช่าจากบุคคลดังกล่าว (ผู้ให้เช่า) ได้ครบกำหนดสัญญาเช่าระยะยาวและได้โอนเปลี่ยนมือไปยัง บจ. ศรีตรังโกลฟส์ (ประเทศไทย) ได้ในวันที่ 13 พฤศจิกายน 2561 ตามสิทธิของสัญญาเช่าที่ดินที่มีอยู่เดิมที่ระบุให้ผู้เช่ามีสิทธิเลือกซื้อที่ดินที่เช่าจากผู้ให้เช่าพื้นที่ที่ดินที่เช่าไม่ตกอยู่บังคับของข้อกำหนดการขายตามเงื่อนไขของกรมที่ดินทั้งนี้ที่ดินดังกล่าวมีจำนวนรวมทั้งสิ้น 16 ไร่ 1,412 ตารางเมตรโดยราคาขายที่ดินเป็นราคาที่กำหนดไว้ในสัญญาเช่าที่ดิน	ธุรกรรมดังกล่าวเป็นไปตามสิทธิของสัญญาเช่าที่ดินและราคาขายที่ดินกำหนดไว้ในสัญญาเช่าที่ดินแล้ว
6. นายกิตติชัย สินเจริญกุล	กรรมการ บมจ. ศรีตรังและบริษัทย่อย	ขายที่ดินให้กับ บจ. ศรีตรังโกลฟส์ (ประเทศไทย)	-	1.25	สัญญาเช่าที่ดินที่ บจ. ศรีตรังโกลฟส์ (ประเทศไทย) (ผู้เช่า) เช่าจากบุคคลดังกล่าว (ผู้ให้เช่า) ได้ครบกำหนดสัญญาเช่าระยะยาวและได้โอนเปลี่ยนมือไปยัง บจ. ศรีตรังโกลฟส์ (ประเทศไทย) ได้ในวันที่ 13 พฤศจิกายน 2561 ตามสิทธิของสัญญาเช่าที่ดินที่มีอยู่เดิมที่ระบุให้ผู้เช่ามีสิทธิเลือกซื้อที่ดินที่เช่าจากผู้ให้เช่าพื้นที่ที่ดินที่เช่าไม่ตกอยู่บังคับของข้อกำหนดการขายตามเงื่อนไขของกรมที่ดินทั้งนี้ที่ดินดังกล่าวมีจำนวนรวมทั้งสิ้น 17 ไร่ 1,448 ตารางเมตรโดยราคาขายที่ดินเป็นราคาที่กำหนดไว้ในสัญญาเช่าที่ดิน	ธุรกรรมดังกล่าวเป็นไปตามสิทธิของสัญญาเช่าที่ดินและราคาขายที่ดินกำหนดไว้ในสัญญาเช่าที่ดินแล้ว

นอกเหนือจากที่เปิดเผยในหัวข้อ “รายการระหว่างกัน” บมจ. ศรีตรัง หรือบริษัทย่อย ไม่มีการเข้าทำสัญญาที่สำคัญที่เกี่ยวข้องกับผลประโยชน์ของกรรมการหรือผู้ถือหุ้นที่มีอำนาจควบคุม ไม่ว่าจะสัญญาดังกล่าวยังมีผลบังคับใช้ ณ วันสิ้นสุดปีการเงินหรือเข้าทำสัญญาตั้งแต่สิ้นสุดปีการเงินที่ผ่านมา

ความเห็นของกรรมการตรวจสอบเกี่ยวกับรายการระหว่างกัน

รายการระหว่างกันดังกล่าวได้รับการพิจารณาและให้ความเห็นโดยคณะกรรมการตรวจสอบของ บมจ. ศรีตรัง ว่ารายการระหว่างกันดังกล่าวเป็นไปอย่างสมเหตุสมผลและจำเป็นต่อการดำเนินธุรกิจของบมจ. ศรีตรัง

มาตรการหรือขั้นตอนการอนุมัติการทำรายการระหว่างกัน

กรณีที่มีรายการระหว่างกันของ บมจ. ศรีตรัง หรือบริษัทย่อยกับบุคคลที่อาจมีความขัดแย้งทางผลประโยชน์ มีส่วนได้ส่วนเสีย หรืออาจมีความขัดแย้งทางผลประโยชน์ในอนาคต คณะกรรมการตรวจสอบจะเป็นผู้ให้ความเห็นเกี่ยวกับความจำเป็นในการเข้าทำรายการและความเหมาะสมทางด้านราคาของรายการนั้นๆ โดยพิจารณาเงื่อนไขต่าง ๆ ให้เป็นไปตามลักษณะการดำเนินธุรกิจปกติในอุตสาหกรรมและมีการเปรียบเทียบกับราคาของบุคคลภายนอกหรือราคาตลาดหากคณะกรรมการตรวจสอบไม่มีความชำนาญในการพิจารณารายการระหว่างกันที่อาจเกิดขึ้น บมจ. ศรีตรัง จะจัดให้ผู้เชี่ยวชาญอิสระหรือผู้สอบบัญชีของ บมจ. ศรีตรัง เป็นผู้ให้ความเห็นเกี่ยวกับรายการระหว่างกันดังกล่าว เพื่อนำไปใช้ประกอบการตัดสินใจของคณะกรรมการบริษัท คณะกรรมการตรวจสอบ หรือผู้ถือหุ้นตามแต่กรณีโดยกรรมการผู้มีส่วนได้ส่วนเสียจะไม่มีสิทธิออกเสียงในรายการดังกล่าวอีกทั้งจะมีการเปิดเผยรายการระหว่างกันในหมายเหตุประกอบงบการเงินที่ตรวจสอบหรือสอบทานโดยผู้สอบบัญชีของ บมจ. ศรีตรัง

โดยปัจจุบัน บมจ. ศรีตรัง มีนโยบายในการกำหนดราคากับ บริษัทย่อย บริษัทร่วม กิจการที่ควบคุมร่วมกัน และบริษัทที่เกี่ยวข้องกันมีดังนี้

	นโยบายราคา
ขายสินค้าและวัตถุดิบ รายได้จากบริการให้บริการ - ค่าบริการขนส่ง รายได้จากบริการให้บริการ - ค่าบริหารจัดการ	ราคาปกติธุรกิจเท่ากับราคาที่ตั้งกับคู่ค้ารายอื่น ราคาปกติธุรกิจเท่ากับราคาที่ตั้งกับคู่ค้ารายอื่น อัตราคงที่ตามสัญญา ซึ่งเทียบเคียงได้กับราคาตลาด
ดอกเบี้ยรับทางการค้า รายได้ค่าเช่า	ราคาปกติธุรกิจเท่ากับราคาที่ตั้งกับคู่ค้ารายอื่น ราคาที่ตกลงร่วมกันตามสัญญา ซึ่งเทียบเคียงได้กับราคาตลาด
ซื้อสินค้า	ราคาปกติธุรกิจเท่ากับราคาที่ได้รับจากคู่ค้ารายอื่น
ค่าเช่าจ่ายและการใช้บริการ	ราคาปกติธุรกิจเท่ากับราคาที่ได้รับจากคู่ค้ารายอื่น
การค้าประกัน ซื้อสินทรัพย์ถาวร	ไม่คิดค่าธรรมเนียม ราคาปกติธุรกิจเท่ากับราคาที่ได้รับจากคู่ค้ารายอื่น

นอกจากนี้ที่ประชุมคณะกรรมการได้มีมติอนุมัติในหลักการเกี่ยวกับข้อตกลงทางการค้าที่มีเงื่อนไขการค้าทั่วไปหรือรายการสนับสนุนธุรกิจปกติที่มีเงื่อนไขทางการค้าทั่วไปในการทำธุรกรรมระหว่าง บมจ. ศรีตรัง และบริษัทย่อย กับกรรมการ ผู้บริหาร หรือบุคคลที่มีความเกี่ยวข้อง ดังนี้

บมจ. ศรีตรัง และบริษัทย่อยอาจมีรายการซื้อวัตถุดิบ ขายสินค้า จำหน่ายส่ง หรือรายการระหว่างกันอื่นๆ กับ กรรมการ ผู้บริหาร หรือบุคคลที่เกี่ยวข้อง ณ ปัจจุบันและในอนาคต บมจ. ศรีตรัง จึงกำหนดหลักการให้ฝ่ายจัดการสามารถอนุมัติการทำธุรกรรมดังกล่าวได้ หากราคาซื้อวัตถุดิบ ราคาขายสินค้า ค่าจำหน่ายส่ง หรือรายการระหว่างกันอื่นใดที่เป็นราคาที่แตกต่างจากราคาที่กำหนดซื้อหรือขายประจำวันกับลูกค้ารายอื่น (ตามราคาตลาด) และเงื่อนไขและข้อตกลงการค้าในลักษณะเดียวกับที่วิญญูชนจะพึงกระทำกับคู่สัญญาทั่วไปในสถานการณ์เดียวกันส่วนค่าจำหน่ายส่ง กำหนดให้เป็นไปตามอัตราขนส่งทั่วไป บมจ. ศรีตรัง จะจัดทำรายงานสรุปการทำธุรกรรมเพื่อรายงานในการประชุมคณะกรรมการทุกไตรมาส หรือตามความประสงค์ของคณะกรรมการบริษัท

นโยบายหรือแนวปฏิบัติเกี่ยวกับการเข้าทำรายการระหว่างกันในอนาคต

ในกรณีที่ บมจ. ศรีตรัง มีการเข้าทำรายการระหว่างกันในอนาคต บมจ. ศรีตรัง จะปฏิบัติให้เป็นไปตามกฎหมายว่าด้วยหลักทรัพย์และตลาดหลักทรัพย์ฯ ข้อบังคับ ประกาศ คำสั่ง หรือข้อกำหนดของตลาดหลักทรัพย์ฯ รวมทั้งเป็นไปตามมาตรฐานบัญชี เรื่องการเปิดเผยข้อมูลเกี่ยวกับบุคคลหรือกิจกรรมที่เกี่ยวข้องกันซึ่งกำหนดโดยสมาคมนักบัญชีและผู้สอบบัญชีรับอนุญาตแห่งประเทศไทย ระเบียบบริษัท หรือกฎหมายอื่นใดที่เกี่ยวข้อง

นอกจากนี้ หากมีการเข้าทำรายการระหว่างกัน บมจ. ศรีตรัง จะจัดให้คณะกรรมการตรวจสอบให้ความเห็นเกี่ยวกับความเหมาะสมของรายการดังกล่าวในกรณีที่คณะกรรมการตรวจสอบไม่มีความชำนาญในการพิจารณารายการระหว่างกันที่เกิดขึ้น บมจ. ศรีตรัง จะจัดให้มีบุคคลที่มีความรู้ ความชำนาญพิเศษ เช่นผู้สอบบัญชีหรือผู้ประเมินราคาทรัพย์สินที่มีความเป็นอิสระเป็นผู้ให้ความเห็นเกี่ยวกับรายการระหว่างกันโดยความเห็นของคณะกรรมการตรวจสอบหรือบุคคลที่มีความรู้ความชำนาญพิเศษ จะถูกนำไปใช้ประกอบการตัดสินใจของคณะกรรมการบริษัทหรือผู้ถือหุ้น แล้วแต่กรณี เพื่อให้มีความมั่นใจว่าการเข้าทำรายการดังกล่าวจะไม่เป็นการโยกย้าย หรือถ่ายเทผลประโยชน์ระหว่าง บมจ. ศรีตรัง หรือผู้ถือหุ้นของ บมจ. ศรีตรัง แต่เป็นการทำรายการที่ บมจ. ศรีตรัง ได้คำนึงถึงประโยชน์สูงสุดของผู้ถือหุ้นทุกราย

ด้วยสถานะเศรษฐกิจและอุตสาหกรรมที่ได้รับแรงกดดันจากหลายปัจจัย ส่งผลให้ความท้าทายในการดำเนินธุรกิจเพิ่มขึ้นอย่างต่อเนื่อง คณะกรรมการบริษัทได้เล็งเห็นว่าการบริหารความเสี่ยงคือกระบวนการสำคัญในการดำเนินธุรกิจและนำพารุรกิจสู่การเติบโตอย่างยั่งยืนและเพื่อให้เป็นไปตามแนวทางปฏิบัติของหลักการกำกับดูแลกิจการที่ดีสำหรับบริษัทจดทะเบียน (CG Code) ปี 2560 คณะกรรมการบริษัทจึงได้กำกับดูแลและมอบหมายให้คณะกรรมการบริหารความเสี่ยงดำเนินการบริหารความเสี่ยงขององค์กรอย่างเป็นระบบตามกรอบการบริหารความเสี่ยงตามมาตรฐาน COSO : ERM (Enterprise Risk Management) ควบคู่ไปกับมาตรฐานต่างๆ ที่เกี่ยวข้องในการดำเนินธุรกิจ โดยเน้นการบริหารครอบคลุมปัจจัยความเสี่ยงหลักทั้ง 4 ด้าน อันได้แก่ ด้านกลยุทธ์ ด้านการปฏิบัติการ ด้านการเงิน และด้านการปฏิบัติตามกฎระเบียบ ที่บริษัทฯ พิจารณาว่าหากมีการบริหารจัดการที่ไม่เหมาะสมจะส่งผลกระทบต่ออรรถประโยชน์ พันธกิจ วัตถุประสงค์และเป้าหมายของบริษัทฯ โดยสามารถสรุปได้ดังนี้

3.1 ความเสี่ยงด้านกลยุทธ์

3.1.1 ความผันผวนด้านราคาของยางธรรมชาติ

สินค้าโภคภัณฑ์โดยทั่วไป ซึ่งรวมถึงยางธรรมชาติมีกมความผันผวนด้านราคาสูง ซึ่งผู้ประกอบการในอุตสาหกรรมยางธรรมชาติ รวมทั้งบริษัทฯ ต่างก็มีข้อจำกัดในการกำหนดเวลาการเก็บเกี่ยว และการเปลี่ยนแปลงของราคาของยางธรรมชาติดังกล่าว ทั้งนี้ ปัจจัยที่ส่งผลกระทบต่อราคาของยางธรรมชาติ และผลิตภัณฑ์ยางธรรมชาติที่จำหน่ายโดยบริษัทฯ (เช่นเดียวกับกับสินค้าโภคภัณฑ์ส่วนใหญ่) มีดังต่อไปนี้

• อุปสงค์และอุปทานของยางธรรมชาติ

ความไม่สมดุลกันระหว่างปริมาณอุปสงค์และอุปทานอาจส่งผลกระทบต่อความผันผวนทางด้านราคาของยางธรรมชาติโดยเฉพาะอย่างยิ่งในภาวะที่ปริมาณอุปทานของยางธรรมชาตินั้นมีมากเกินไปความต้องการอาจทำให้ราคาของยางธรรมชาตินั้นปรับลดลง อันส่งผลให้ราคาขายเฉลี่ยของยางธรรมชาติของบริษัทฯ ปรับลดลงตามไปด้วย นอกจากนี้ ด้วยอุตสาหกรรมยางถือเป็นผู้บริโภคนิยยางธรรมชาติหลักราวร้อยละ 71 ของปริมาณการบริโภคยางธรรมชาติในโลกรอการเติบโตของอุตสาหกรรมดังกล่าวจึงมีความสำคัญและมีผลอย่างมากต่อปริมาณความต้องการผลิตภัณฑ์ยางธรรมชาติของตลาดโลก ดังนั้น หากเกิดการชะลอตัวของการผลิตของอุตสาหกรรมผลิตยางรถยนต์ดังกล่าวอาจส่งผลกระทบต่อปริมาณความต้องการซื้อผลิตภัณฑ์ยางธรรมชาติของบริษัทฯ ที่ลดลง และอาจส่งผลกระทบต่ออรรถประโยชน์ พันธกิจ ฐานะทางการเงิน และผลการดำเนินงานของบริษัทฯ

• ราคาของน้ำมันดิบ พลังงาน และสารเคมีที่มีน้ำมันเป็นองค์ประกอบพื้นฐาน

ราคาของน้ำมันดิบอาจส่งผลกระทบต่อราคาของยางธรรมชาติและวัตถุดิบอื่นๆ เช่น สารเคมีที่มีน้ำมันเป็นองค์ประกอบพื้นฐานที่ใช้ในกระบวนการผลิตยาง นอกจากนี้ ราคาของสังเคราะห์ (Synthetic Rubber) มักจะแปรผันตามราคาของน้ำมันดิบ และความผันผวนของราคาของสังเคราะห์มักจะส่งผลกระทบต่อราคาและความต้องการยางธรรมชาติด้วยเช่นกัน โดยในปัจจุบัน มีผลิตภัณฑ์ยางสังเคราะห์ ซึ่งสามารถนำไปใช้ทดแทนยางธรรมชาติในการผลิตผลิตภัณฑ์ยางสำเร็จรูปในบางรูปแบบได้ อีกทั้ง ปัจจัยต่างๆ เช่น ความต้องการยางที่เพิ่มมากขึ้น ความผันผวนของราคาของยางธรรมชาติ การเพิ่มขึ้นของราคาของยางธรรมชาติเมื่อเปรียบเทียบกับราคาของสังเคราะห์ความเสี่ยงเกี่ยวกับการขาดสินค้าอันเนื่องมาจากปัญหาทางการเมือง ข้อจำกัดทางภูมิศาสตร์ และเหตุการณ์ผลิต อาจนำไปสู่ความต้องการที่เพิ่มขึ้นของผลิตภัณฑ์ยางสังเคราะห์ อย่างไรก็ดี หากความต้องการผลิตภัณฑ์ยางธรรมชาติลดลง อาจส่งผลกระทบต่ออรรถประโยชน์สำคัญต่อธุรกิจ ฐานะทางการเงิน และผลการดำเนินงานของบริษัทฯ ทั้งนี้ รายได้จากผลิตภัณฑ์ยางธรรมชาติของบริษัทฯ ในรอบปีบัญชีสิ้นสุด ณ วันที่ 31 ธันวาคม 2561 คิดเป็นสัดส่วนประมาณร้อยละ 83.5 ของรายได้รวมของกลุ่มบริษัทฯ

• ความผันผวนของอัตราแลกเปลี่ยน

เนื่องด้วยยางธรรมชาติส่วนใหญ่จะทำการซื้อขายเป็นสกุลเงินดอลลาร์สหรัฐฯ ดังนั้น ความผันผวนของค่าเงินที่ใช้ในการส่งออกยางธรรมชาติเมื่อเทียบกับเงินดอลลาร์สหรัฐฯอาจส่งผลให้ราคาของยางธรรมชาติมีความผันผวนในประเทศผู้ส่งออกนั้นๆ

• การเก็งกำไร (Speculation)

เนื่องด้วยยางธรรมชาติและผลิตภัณฑ์ยางธรรมชาติบางประเภทของบริษัทฯ มีการซื้อขายในตลาดสินค้าเกษตรล่วงหน้า (Commodity Future Exchange) ดังนั้น ราคาของยางจึงมีความอ่อนไหวจากการเก็งกำไรในตลาดดังกล่าวนอกเหนือไปจากปัจจัยทางเศรษฐกิจของภูมิภาคและของโลก

การบริหารความเสี่ยง

บริษัทฯ มีนโยบายในการจัดการความเสี่ยงที่เกิดขึ้นจากความผันผวนด้านราคาของยางธรรมชาติ ทั้งการจัดการกระบวนการได้มาของวัตถุดิบในเชิงปริมาณและราคาออกปรับใช้สัญญาซื้อขายยางธรรมชาติในตลาดซื้อขายล่วงหน้า และสัญญาซื้อขายยางธรรมชาติล่วงหน้าที่มีการส่งมอบสินค้า ทั้งนี้ สัญญาดังกล่าวจะถูกตีราคาตามมูลค่า ยุติธรรม ณ วันที่ รายงานในงบการเงิน (โปรดดูรายละเอียดเพิ่มเติมในหมายเหตุประกอบงบข้อ 10)

3.1.2 การเติบโตของความต้องการในการบริโภคอย่างธรรมชาติและถ่วงมืออย่างไม่เป็นไปตามคาดหมาย

เนื่องด้วยธรรมชาติและถ่วงมืออย่างเป็นผลิตภัณฑ์ที่มีความต้องการในการบริโภคจากกลุ่มผู้ใช้งานที่หลากหลายในแต่ละประเทศทั่วโลก ทำให้ปริมาณความต้องการในการบริโภคและการขยายตัวของตลาดสามารถเปลี่ยนแปลงได้จากหลายปัจจัยไม่ว่าจะเป็นพฤติกรรมผู้บริโภค ค่านิยม การเกิดขึ้นของสินค้าทดแทน การเปลี่ยนแปลงของเทคโนโลยี ตลอดจนกฎระเบียบและกฎเกณฑ์ อาทิ การเพิ่มสัดส่วนการบริโภคอย่างสังเคราะห์ทดแทนอย่างธรรมชาติการที่ผู้ผลิตยางล้อได้นำพืชายูเล่ (Guayule) มาทดลองเพื่อที่จะนำมาแทนยางธรรมชาติในกรณีที่ราคาขายธรรมชาติปรับตัวสูงขึ้น และการที่องค์การอาหารและยา (FDA) ของสหรัฐอเมริกาห้ามใช้ถ่วงมือแบบมีแบงก์ในทางการแพทย์ เป็นต้น ด้วยเหตุนี้ การเปลี่ยนแปลงของปัจจัยต่างๆ ที่กระทบต่อความต้องการในการบริโภคอย่างธรรมชาติและถ่วงมืออาจกระทบต่อโอกาสทางธุรกิจ รายได้ และผลการดำเนินงานของบริษัทฯ ได้ด้วยเช่นกัน

การบริหารความเสี่ยง

บริษัทฯ ตระหนักถึงการเปลี่ยนที่อาจกระทบต่อความต้องการในการบริโภคอย่างธรรมชาติและถ่วงมืออย่างใกล้ชิด และได้เตรียมการในการบริหารความเสี่ยงให้เกิดผลกระทบน้อยที่สุด สำหรับผลิตภัณฑ์อย่างธรรมชาติ บริษัทฯ มีผลิตภัณฑ์ทั้งยางแท่ง ยางแผ่นและน้ำยางข้นที่มีลักษณะการใช้งานตามความต้องการของลูกค้าที่หลากหลาย อันจะช่วยบรรเทาความเสี่ยงที่อาจเกิดขึ้นจากลูกค้าเฉพาะกลุ่ม อีกทั้งบริษัทฯ มุ่งเน้นในการดำเนินธุรกิจอย่างธรรมชาติแบบครบวงจรเพื่อกระจายความเสี่ยงหากเกิดผลกระทบขึ้นต่อธุรกิจใดธุรกิจหนึ่งในส่วนของผลิตภัณฑ์ถ่วงมือ บริษัทฯ บริหารความเสี่ยงดังกล่าวโดยเริ่มตั้งแต่กระบวนการผลิตที่เครื่องจักรของบริษัทฯ บางส่วนสามารถปรับเปลี่ยนการผลิตให้เป็นที่ได้ทั้งถ่วงมือแบบมีแบงก์และไม่มีแบงก์ตามความต้องการของลูกค้า ตลอดจนกลยุทธ์ในการทำการตลาด บริษัทฯ มีกลุ่มลูกค้าที่หลากหลายซึ่งในแต่ละประเทศต่างมีค่านิยมในการบริโภคและกฎระเบียบก็แตกต่างกันไป

ทั้งนี้ เพื่อให้สามารถปรับเปลี่ยนแผนในการผลิตและการขายได้อย่างเหมาะสม และทันทั่วทั้ง

3.1.3 การดำเนินธุรกิจ และการลงทุนในต่างประเทศ

บริษัทฯ มีการดำเนินธุรกิจ และการลงทุนในหลายประเทศ อาทิ ประเทศไทย สิงคโปร์ อินโดนีเซีย สาธารณรัฐประชาชนจีน และสหรัฐอเมริกา ดังนั้น บริษัทฯ จึงมีความเสี่ยงที่เกี่ยวข้องกับการทำกิจกรรมทางธุรกิจในประเทศเหล่านี้ ทั้งนี้ ธุรกิจ ฐานะทางการเงิน ผลการดำเนินงาน และโอกาสทางธุรกิจของบริษัทฯ อาจได้รับผลกระทบในทางลบอย่างมีนัยสำคัญจากเหตุการณ์ และพัฒนาการต่างๆ ในประเทศเหล่านี้ รวมถึง

- ภาวะเงินเฟ้อ อัตราดอกเบี้ย และสภาวะเศรษฐกิจโดยรวม
- การก่อความไม่สงบ ความขัดแย้งทางการเมือง การก่อการร้าย การเปลี่ยนแปลงทางการเมืองและสภาวะด้านความปลอดภัยทั่วไป
- การเปลี่ยนแปลงทางกฎหมายและระเบียบข้อบังคับ
- การเปลี่ยนแปลงภาษีนำเข้าและอัตราภาษีอื่นๆ
- ภัยธรรมชาติ
- ข้อกำหนดห้ามแลกเปลี่ยนเงินตราต่างประเทศหรือห้ามการโยกย้ายเงินทุน หรือ
- การเวนคืนหรือการยึดคืนกิจการของเอกชนหรือการยึดทรัพย์สินหรือสินทรัพย์ของเอกชน

หากความเสี่ยงใดๆ ที่กล่าวมาข้างต้นเกิดขึ้นและบริษัทฯ ไม่สามารถปรับเปลี่ยนกลยุทธ์ทางธุรกิจและการประกอบธุรกิจให้สอดคล้องกับความเปลี่ยนแปลงดังกล่าวได้ ธุรกิจ ฐานะทางการเงิน ผลการดำเนินงาน และโอกาสทางธุรกิจของบริษัทฯ อาจได้รับผลกระทบในทางลบอย่างมีนัยสำคัญ

การบริหารความเสี่ยง

บริษัทฯ ได้ติดตามการดำเนินงาน ผลประกอบการ สภาวะแวดล้อม และการเปลี่ยนแปลงของกฎหมายและกฎระเบียบที่เกี่ยวข้องทั้งในประเทศและต่างประเทศอย่างใกล้ชิด เพื่อประเมินโอกาส อุปสรรค และแนวทางในการดำเนินงานที่เหมาะสมเพื่อลดผลกระทบเชิงลบที่อาจเกิดขึ้นต่อบริษัทฯ

3.1.4 การพึ่งพาผู้บริหารรายสำคัญ

ปัจจัยสำคัญประการหนึ่งที่มีผลต่อการเจริญเติบโตของกลุ่มบริษัทฯ คือความสามารถของบริษัทฯ ในการจัดหา พัฒนา และรักษาทีมผู้บริหารมืออาชีพที่มีประสบการณ์ และความเชี่ยวชาญในธุรกิจยางธรรมชาติ ดังนั้น ความสำเร็จอย่างต่อเนื่องของบริษัทฯ จึงขึ้นอยู่กับความสามารถในการรักษาผู้บริหารหลักของบริษัทฯ รวมถึงพัฒนาและฝึกอบรมผู้บริหารใหม่ๆ หากสมาชิกทีมบริหารที่มีประสบการณ์ของบริษัทฯ ไม่สามารถหรือไม่ประสงค์ที่จะทำงานในตำแหน่งหน้าที่ของตนต่อไปแล้ว บริษัทฯ อาจไม่สามารถหาบุคคลที่เหมาะสมมาทำงานแทนได้ซึ่งอาจส่งผลกระทบต่อธุรกิจ นอกจากนี้ ขั้นตอนในการสรรหาผู้บริหารใหม่ซึ่งมีความชำนาญและความสามารถตามที่บริษัทฯ ต้องการนั้นอาจใช้เวลานานและอาจต้องแข่งขันกับผู้ประกอบการรายอื่น บริษัทฯ อาจไม่สามารถสรรหาผู้ที่มีความสามารถ เพื่อมาสนับสนุนแผนการขยายกิจการของบริษัทฯ ได้ซึ่งอาจส่งผลกระทบต่อธุรกิจและผลการดำเนินงานของบริษัทฯ

การบริหารความเสี่ยง

คณะกรรมการบริษัทได้แต่งตั้งคณะกรรมการสรรหาขึ้นเพื่อสรรหาและคัดกรองบุคคลที่จะเข้าดำรงตำแหน่งกรรมการ รวมถึงผู้บริหารระดับสูง เพื่อให้สอดคล้องกับกลยุทธ์ในการดำเนินธุรกิจของบริษัทฯ เพื่อให้มั่นใจว่าบุคคลที่จะเข้ามาเป็นกรรมการและผู้บริหารระดับสูงเป็นผู้ที่มีความรู้ ความสามารถ ประสบการณ์เหมาะสม นอกจากนี้ บริษัทฯ จัดให้มีกระบวนการด้านการบริหารงานบุคคลสำหรับตำแหน่งงานสำคัญขององค์กรซึ่งรวมถึงการหมุนเวียนเปลี่ยนงาน (Job Rotation) อย่างเหมาะสม เพื่อให้มั่นใจว่าบริษัทฯ มีผู้บริหารที่มีความรู้ความสามารถ มีทักษะที่หลากหลาย เหมาะสมต่อการสืบทอดตำแหน่งงานที่สำคัญขององค์กรต่อไป เช่น การพัฒนาผู้นำตามหลักสูตร STA Development Program การสร้างระบบการประเมินผลงาน และค่าตอบแทนซึ่งรวมถึงสวัสดิการที่แข่งขันได้ ตลอดจนการสร้างระบบความก้าวหน้าทางสายอาชีพ เป็นต้น

3.2 ความเสี่ยงด้านการปฏิบัติการ

3.2.1 การบริหารจัดการห่วงโซ่อุปทาน

บริษัทฯ เป็นผู้นำในการผลิตและจัดจำหน่ายยางธรรมชาติที่ครบวงจร รายใหญ่ที่สุดของโลกการดำเนินธุรกิจจึงต้องให้ความสำคัญกับการบริหารห่วงโซ่อุปทาน อันเกิดจากการดำเนินงานร่วมกันทั้งกับคู่ค้าภายนอกและหน่วยงานภายในบริษัทฯ เองซึ่งการดำเนินงานกับคู่ค้าภายนอกโดยส่วนใหญ่เกี่ยวข้องกับบริหารจัดการวัตถุดิบที่มีคุณภาพในราคาที่เหมาะสมซึ่งวัตถุดิบหลักของผลิตภัณฑ์ยางธรรมชาติของบริษัทฯ ได้แก่ ยางแผ่นดิบ ยางก้อนถ้วย และน้ำยางสด อย่างไรก็ตาม ด้วยบริษัทฯ มีคู่ค้าจำนวนมากกว่า 3,000 ราย และคู่ค้าแต่ละรายมีแหล่งในการได้มาซึ่งวัตถุดิบที่มีคุณภาพแตกต่างกัน การบริหารจัดการวัตถุดิบจึงต้องมีกระบวนการที่เหมาะสม และให้ความสำคัญกับการใช้ทรัพยากรอย่างมีประสิทธิภาพและการผลิตผลิตภัณฑ์ที่เป็นมิตรต่อชุมชนและสิ่งแวดล้อม สอดคล้องกับเป้าหมายของบริษัทฯ

การบริหารความเสี่ยง

บริษัทฯ ตระหนักถึงความสำคัญของการบริหารจัดการห่วงโซ่อุปทานอย่างมีประสิทธิภาพ จึงได้กำหนดรูปแบบธุรกิจแบบครบวงจรตั้งแต่ต้นน้ำ กลางน้ำ ไปจนถึงปลายน้ำ ทำให้บริษัทฯ มีผลิตภัณฑ์หลักที่หลากหลาย ได้แก่ ยางแท่ง ยางแผ่น น้ำยางข้น และถุงมือยาง ซึ่งช่วยกระจายความเสี่ยงจากแหล่งที่มาของรายได้และการกระจุกตัวของกลุ่มลูกค้า โดยในปี 2561 ไม่มีลูกค้ารายใดรายหนึ่งมีส่วนมากกว่าประมาณร้อยละ 10 ของยอดขายรวมของบริษัทฯ นอกจากนี้ ในด้านการบริหารจัดการวัตถุดิบ บริษัทฯ มีกลยุทธ์ในการสร้างเครือข่ายการจัดการจัดหาวัตถุดิบและตั้งโรงงานการผลิตกระจายอยู่ตามจุดยุทธศาสตร์สำคัญ ทั้งในภาคใต้ ภาคเหนือ และภาคตะวันออกเฉียงเหนือของประเทศไทย ตลอดจนในประเทศอินโดนีเซีย และเมียนมา เพื่อให้การบริหารจัดการวัตถุดิบและกระบวนการผลิตมีความต่อเนื่อง

3.2.2 โรงงานผลิตขัดข้อง และ/ หรือหยุดชะงัก

เนื่องจากกระบวนการผลิตของบริษัทฯ บริษัทร่วมและกิจการร่วมค้าของบริษัทฯ ต้องใช้ทรัพยากรเป็นจำนวนมากเพื่อให้โรงงานผลิตของบริษัทฯ บริษัทร่วมและกิจการร่วมค้าของบริษัทฯ สามารถดำเนินงานได้ หากมีภัยพิบัติทางธรรมชาติ เหตุสุดวิสัย การขาดแคลนแรงงาน ความขัดข้องอย่างรุนแรงในส่วนของสาธารณูปโภค เช่น น้ำประปา หรือไฟฟ้า และเหตุวิบัติอื่นใด หรือเหตุการณ์ที่อยู่นอกเหนือการควบคุมของบริษัทฯ อาจนำไปสู่ความขัดข้องหรือการหยุดชะงักที่สำคัญในการผลิตของโรงงานผลิตของบริษัทฯ บริษัทร่วมและกิจการร่วมค้าของบริษัทฯ การขัดข้องดังกล่าวอาจส่งผลกระทบต่อทางลบต่อการดำเนินงานของบริษัทฯ บริษัทร่วมและกิจการร่วมค้าของบริษัทฯ

การบริหารความเสี่ยง

บริษัทฯ ได้จัดทำมีแผนบริหารความต่อเนื่องทางธุรกิจ (Business Continuity Plan: BCP) ที่ครอบคลุมการทำงานของหน่วยงานสำคัญของบริษัทฯ ซึ่งเป็นแผนรองรับที่จะทำให้การดำเนินธุรกิจเป็นไปอย่างต่อเนื่องในยามที่เกิดภาวะวิกฤตหรือเหตุการณ์ฉุกเฉิน ซึ่งอาจก่อให้เกิดการหยุดชะงักของการดำเนินธุรกิจขึ้น ดังนั้นบริษัทฯ จึงมีความจำเป็นที่จะต้องจัดทำแผนความต่อเนื่องเพื่อเตรียมความพร้อมล่วงหน้าในการรับมือกับภาวะวิกฤตหรือเหตุการณ์ฉุกเฉินดังกล่าว อย่างไรก็ตาม ไม่ได้หมายความว่าแผนดังกล่าวจะทำให้องค์กรสามารถดำเนินการทุกอย่างได้เหมือนกับในสถานการณ์ปกติแต่จะต้องมีความเพียงพอให้ธุรกิจสามารถดำเนินต่อไปได้ และเกิดความเสียหายน้อยที่สุด นอกจากนี้ บริษัทฯ ได้จัดทำประกันภัยการเสี่ยงภัยทุกชนิด (Industrials All Risks Insurance) เพื่อลด บรรเทาความ สูญเสีย และ/หรือ ความเสียหายอันเป็นผลสืบเนื่องมาจากภัยพิบัติทางธรรมชาติ เหตุสุดวิสัยที่อาจเกิดขึ้น อันมีอาจคาดหมาย หรือป้องกันได้ รวมถึงการประกันภัยธุรกิจหยุดชะงัก (Business Interruption Insurance) เพื่อลด บรรเทาความสูญเสีย และ หรือ ความเสียหายทางการเงิน จากการหยุดชะงักของการดำเนินธุรกิจ ด้วยเช่นกัน

3.2.3 การบริหารจัดการสิ่งแวดล้อม

เนื่องด้วยบริษัทฯ ดำเนินธุรกิจการผลิตจึงมีประเด็นทางด้านสิ่งแวดล้อมที่อาจเกี่ยวข้องกับกลุ่มบริษัทฯ ได้แก่ การบริหารจัดการด้านพลังงาน การบริหารจัดการของเสียที่เหลือจากกระบวนการผลิต การบริหารจัดการมลภาวะทางด้านน้ำและอากาศ ข้อเรียกร้องเกี่ยวกับ สิ่งแวดล้อม หรือการไม่ปฏิบัติตามกฎระเบียบที่เกี่ยวข้องกับสิ่งแวดล้อม รวมถึงการปฏิบัติตามไม่ครบถ้วน อาจส่งผลกระทบต่อชื่อเสียงของบริษัทฯ การเสียค่าเสียหาย / ค่าปรับ หรือการหยุดหรือเลิกการประกอบการของกลุ่มบริษัทฯ หากในอนาคตกฎระเบียบและ/หรือ แนวปฏิบัติทางสังคม มีความเข้มงวดมากยิ่งขึ้น และบริษัทฯ ไม่สามารถปฏิบัติตามกฎระเบียบดังกล่าวได้ หรือปฏิบัติได้ด้วยต้นทุนที่สูงขึ้นอย่างมีนัยสำคัญ อาจส่งผลกระทบต่อทางลบต่อการดำเนินธุรกิจฐานะทางการเงิน ผลการดำเนินงาน และโอกาสทางธุรกิจของบริษัทฯ ได้ หากกลุ่มบริษัทฯ ไม่สามารถปฏิบัติ ตามกฎหมายและกฎระเบียบเหล่านี้

การบริหารความเสี่ยง

บริษัทฯ ได้มีการบริหารจัดการความเสี่ยงด้านสิ่งแวดล้อมและสังคม ผ่านระบบการจัดการสิ่งแวดล้อม ISO 14001 โดยใช้เครื่องมือ SWOT ในการประเมินหาความเสี่ยงที่จะมีผลกระทบต่อบริษัทฯ โดยพิจารณาผ่านบริบทขององค์กร และปัจจัยที่เกี่ยวข้อง เช่น สถานที่ตั้งของบริษัทฯ ชุมชนรวมถึงความหลากหลายทางชีวภาพในพื้นที่ ผลจากการประเมินความเสี่ยงสามารถแบ่งออกเป็น

1. **การบริหารจัดการทรัพยากรและการควบคุมมลพิษ** โดยมุ่งเน้นการผลิตที่เป็นมิตรกับสิ่งแวดล้อม เช่น การลดปริมาณการใช้ทรัพยากรน้ำโดยใช้น้ำหมุนเวียนในกระบวนการผลิตอย่างแท้จริง 100% การนำชีวมวล (Biomass) เป็นพลังงานเชื้อเพลิง รวมไปถึงมาตรการการควบคุมและป้องกันมลพิษผ่านทางเทคโนโลยีต่างๆ เพื่อให้เกิดความแม่นยำและการตรวจสอบสถานะของระบบบำบัดมลพิษผ่านทางระบบออนไลน์ที่สามารถตรวจสอบติดตามได้ตลอดเวลา (Real Time)
2. **การปฏิบัติตามกฎระเบียบข้อบังคับ** บริษัทฯ กำหนดมาตรการในการจัดการความเสี่ยง อาทิ การศึกษาเพื่อพัฒนาคู่มือปฏิบัติงาน (Procedure) เพื่อให้เกิดการกำกับดูแลและบริหารจัดการอย่างเป็นระบบ รวมไปถึงการกำหนดให้กลุ่มบริษัทฯ ต้องปฏิบัติตามกฎหมาย / กฎระเบียบทั้งภายในและภายนอกที่เกี่ยวข้องผ่านทางคู่มือปฏิบัติงานและการจัดสัมมนาเชิงปฏิบัติการโดยบริษัทฯ ได้มีการกำกับดูแลการปฏิบัติตามคู่มือผ่านทางกลไกในการตรวจสอบภายใน (Internal Audit) รวมถึงการติดตามแนวโน้มการเปลี่ยนแปลงในกฎหมายและกฎระเบียบ ที่เกี่ยวข้องกับบริษัทฯ อย่างใกล้ชิด

3.3 ความเสี่ยงด้านการเงิน

3.3.1 ความผันผวนของอัตราแลกเปลี่ยนเงินตรา

แม้ว่าสกุลเงินที่ใช้ในการรายงานทางการเงินของบริษัทฯ จะเป็นสกุลเงินบาท การซื้อวัตถุดิบเพื่อการผลิตผลิตภัณฑ์ยางธรรมชาติของบริษัทฯ จะเป็นเงินบาทและรูเปียอินโดนีเซีย ส่วนการซื้อวัตถุดิบในการผลิตถุงมือยางมีทั้งสกุลเงินบาทและดอลลาร์สหรัฐแต่รายได้จากการส่งออกของบริษัทฯ ส่วนใหญ่นั้น อยู่ในรูปสกุลเงินดอลลาร์สหรัฐ คิดเป็นสัดส่วนประมาณร้อยละ 79.7 ของรายได้ทั้งหมด ดังนั้นความผันผวนของอัตราแลกเปลี่ยนระหว่างเงินบาท รูเปียอินโดนีเซีย ดอลลาร์สหรัฐ หรือเงินตราสกุลอื่นๆ อาจส่งผลกระทบต่อธุรกิจในทางลบต่อธุรกิจ ฐานะทางการเงินและผลการดำเนินงานของบริษัทฯ นอกจากนี้ ความผันผวนของอัตราแลกเปลี่ยนระหว่างเงินบาท รูเปียอินโดนีเซีย และริงกิตมาเลเซีย อาจส่งผลกระทบต่อความสามารถในการแข่งขันด้านราคาของบริษัทฯ เมื่อเทียบกับผู้ผลิตยางธรรมชาติ และผู้ผลิตถุงมือยางรายอื่นๆ จากประเทศอินโดนีเซีย และมาเลเซียด้วยเช่นกัน

การบริหารความเสี่ยง

บริษัทฯ มีนโยบายในการจัดการความเสี่ยงที่เกิดขึ้นจากความผันผวนของอัตราแลกเปลี่ยนเงินตราต่างประเทศ โดยใช้ตราสารอนุพันธ์ทางการเงินเพื่อที่จะลดความเสี่ยงเกี่ยวกับอัตราแลกเปลี่ยนเงินตราต่างประเทศซึ่งอาจเกิดขึ้นจากการซื้อขายผลิตภัณฑ์ในสกุลเงินอื่นที่มีใช้เงินบาท ทั้งนี้ตราสารอนุพันธ์ทางการเงินดังกล่าวจะถูกตีราคาตามมูลค่ายุติธรรม ณ วันที่รายงานในงบการเงิน (โปรดดูรายละเอียดเพิ่มเติมในหมายเหตุประกอบงบข้อ 10)

3.3.2 ความผันผวนของอัตราดอกเบี้ย และตลาดสินเชื่อ (Credit Market)

ณ วันที่ 31 ธันวาคม 2561 บริษัทฯ มีเงินกู้จากสถาบันการเงินรวมจำนวน 24,220.8 ล้านบาท ประกอบด้วยเงินกู้ยืมระยะสั้นเพื่อใช้เป็นเงินทุนในการจัดซื้อวัตถุดิบ อาทิ ยางแผ่นดิบ ยางก้อนถ้วย และน้ำยางสด จากเกษตรกร และเงินกู้ยืมระยะยาว เพื่อสนับสนุนการขยายธุรกิจจำนวน โดยกลุ่มบริษัทฯ มีอัตราดอกเบี้ยเฉลี่ยอยู่ที่ร้อยละ 3.1 ซึ่งอยู่ในระดับที่ต่ำกว่าอัตราดอกเบี้ยที่ธนาคารพาณิชย์เรียกเก็บจากลูกค้ารายใหญ่ชั้นดี (Minimum Loan Rate: MLR) อย่างไรก็ดีภาวะตลาดสินเชื่อ (Credit Market) ทั่วโลกอาจส่งผลกระทบต่อต้นทุนเงินกู้หรือเงื่อนไขอื่นๆ ของสัญญาของบริษัทฯ ที่มีอยู่ (โปรดดูรายละเอียดเพิ่มเติมใน หมายเหตุประกอบงบข้อ 22) รวมทั้งความสามารถของบริษัทฯ ที่จะได้รับเงินกู้หรือที่จะเข้าถึงเงินทุนที่มีเงื่อนไขอันเป็นประโยชน์ต่อบริษัทฯ การเพิ่มขึ้นของต้นทุนเงินกู้ยังมีนัยสำคัญนั้น อาจส่งผลกระทบต่อความสามารถของบริษัทฯ ในการแข่งขันกับผู้ประกอบการรายอื่นซึ่งอาจมีระดับเงินกู้ที่ต่ำกว่า

ปัจจุบันบริษัทฯ มีข้อกำหนดและเงื่อนไขต่างๆ ที่กำหนดโดยสถาบันการเงิน อาทิ การดำรงอัตราส่วน Net Long-Term Debt to EBITDA ระบุให้บริษัทฯ ต้องดำรงอัตราส่วนดังกล่าวไว้ในอัตราไม่เกิน 4.5 เท่า เป็นต้นอย่างไรก็ดีด้วยสภาวะความผันผวนอย่างรุนแรงของราคายางธรรมชาติ และปัจจัยอื่นที่อาจทำให้บริษัทฯ ไม่สามารถดำรงอัตราส่วนดังกล่าวได้ ซึ่งอาจก่อให้เกิดความเสี่ยงในการชำระหนี้ต้นและดอกเบี้ยของบริษัทฯ ได้หากเงินกู้ดังกล่าวถูกเรียกคืนก่อนกำหนด

การบริหารความเสี่ยง

ในการกู้ยืมเงิน หรือการออกตราสารทางการเงินต่างๆ บริษัทฯ จะทำการศึกษา รวบรวม และวิเคราะห์ข้อมูลด้านอัตราดอกเบี้ย และเงื่อนไขต่างๆ เพื่อให้มั่นใจว่าเครื่องมือทางการเงินแต่ละประเภทก่อให้เกิดประโยชน์สูงสุดแก่บริษัทฯ นอกจากนี้ บริษัทฯ ได้สร้างทางเลือกของแหล่งเงินทุนต่างๆ ให้แก่บริษัทฯ อย่างเหมาะสม เช่น การเข้าถึงตลาดตราสารหนี้โดยการออกหุ้นกู้ สำหรับการดำรงอัตราส่วนทางการเงินตาม เงื่อนไขของสถาบันการเงินนั้น บริษัทฯ ได้มอบหมายให้ผู้ที่รับผิดชอบประสานงานกับสถาบันการเงินอย่างใกล้ชิด เพื่อสื่อสารข้อมูลที่ถูกต้องอันนำไปสู่ความเข้าใจในธุรกิจของบริษัทฯ และในกรณีที่บริษัทฯ ไม่สามารถดำรงอัตราส่วนทางการเงินตามเงื่อนไขที่สถาบันการเงินกำหนดนั้น บริษัทฯ จะแจ้งสถาบันการเงินเพื่อขอผ่อนผันการผิดเงื่อนไขเงินกู้และดำเนินการแก้ไขปัญหาดังกล่าวด้วยความเร่งด่วน

3.3.3 ความเสี่ยงจากการด้อยค่าของค่าความนิยม

เมื่อวันที่ 15 มีนาคม 2560 บริษัทฯ ได้เข้าซื้อหุ้นของ บจ. ศรีตรัง โกลฟส์ (ประเทศไทย) คิดเป็นสัดส่วนร้อยละ 50 ของหุ้นที่ชำระแล้ว ในมูลค่าจำนวน 6,320 ล้านบาท ผลจากการเข้าซื้อกิจการดังกล่าว ทำให้บริษัทฯ ต้องบันทึกค่าความนิยมจำนวน 2,953.8 ล้านบาท ตามหลักการบันทึกบัญชีตามวิธีซื้อสำหรับการรวมธุรกิจกำหนดให้บริษัทฯ ต้องทำการประเมินมูลค่ายุติธรรมของสินทรัพย์ที่ได้มา และหนี้สินที่รับมารวมถึงสิ่งตอบแทนในการซื้อ โดยผลแตกต่างจะถูกบันทึกเป็นค่าความนิยมหรือกำไรจากการซื้อในราคาต่ำกว่ามูลค่ายุติธรรม ทั้งนี้ รายการสินทรัพย์ที่ก่อให้เกิดเงินสดซึ่งรวมค่าความนิยม ต้องทดสอบการด้อยค่าเป็นประจำทุกปี หากเกิดการขาดทุนจากการด้อยค่าในกรณีที่มูลค่าตามบัญชีของสินทรัพย์สูงกว่ามูลค่าที่คาดว่าจะได้รับคืนค่าความนิยมที่ด้อยค่าจะถูกรับรู้ในงบกำไรขาดทุน ซึ่งจะส่งผลให้กำไรของบริษัทฯ ลดลง

การบริหารความเสี่ยง

ภายหลังจากการได้มาซึ่ง บจ. ศรีตรัง โกลฟส์ (ประเทศไทย) ดังกล่าว บริษัทฯ ได้วางแผนขยายกำลังการผลิตอย่างต่อเนื่อง ตลอดจนทำการปรับกลยุทธ์การดำเนินงานธุรกิจเพิ่มพูนศักยภาพการแข่งขันในหลายๆ ด้าน เพื่อสร้างผลการดำเนินงานของ บจ. ศรีตรัง โกลฟส์ (ประเทศไทย) ให้ได้เป็นไปตามเป้าหมายอย่างยั่งยืน โดย ณ วันที่ 31 ธันวาคม 2561 บริษัทฯ บันทึกค่าความนิยมดังกล่าวจำนวน 2,953.8 ล้านบาท บันทึกในงบการเงินรวมของบริษัทฯ โดยไม่มีการด้อยค่า (โปรดดูรายละเอียดเพิ่มเติมใน หมายเหตุประกอบงบข้อ 20)

3.4 ความเสี่ยงด้านการปฏิบัติตามกฎระเบียบ

3.4.1 ความเสี่ยงทางด้านข้อกฎหมาย และกฎระเบียบ

การประกอบธุรกิจของกลุ่มบริษัทฯ อยู่ภายใต้กฎหมาย กฎระเบียบ และข้อบังคับต่างๆ ทั้งภายในประเทศและต่างประเทศ ทำให้บริษัทฯ ต้องปฏิบัติตามกฎหมายและกฎระเบียบในหลายประเทศ ดังนั้น การไม่ปฏิบัติตามหรือปฏิบัติตามกฎหมาย และกฎระเบียบ รวมทั้งนโยบายของแต่ละประเทศเพียงบางส่วน อาจส่งผลกระทบต่อชื่อเสียงของบริษัทฯ และนำมาซึ่งการได้รับการลงโทษและถูกปรับหรือสูญเสียโอกาสทางธุรกิจโดยกระบวนการทางกฎหมายอาจต้องใช้เวลา ยืดเยื้อและมีค่าใช้จ่ายสูง อีกทั้ง มีความเป็นไปได้ที่กฎระเบียบเหล่านี้ และ/หรือ แนวปฏิบัติทางสังคมอาจจะมี ความเข้มงวดมากยิ่งขึ้น ในอนาคต ซึ่งอาจส่งผลกระทบต่อ การดำเนินงานธุรกิจ ฐานะทางการเงิน ผลการดำเนินงานและโอกาสทางธุรกิจของบริษัทฯ หากกลุ่มบริษัทฯ ไม่สามารถปฏิบัติตามกฎหมายและ กฎระเบียบเหล่านี้ได้

การบริหารความเสี่ยง

บริษัทฯ จัดให้มีหน่วยงานที่รับผิดชอบในการติดตามการเปลี่ยนแปลงของกฎหมายและกฎระเบียบที่เกี่ยวข้อง เพื่อทำการวิเคราะห์ผลกระทบและปัจจัยที่เกี่ยวข้องกับบริษัทฯ และให้ความรู้ฝ่ายบริหาร และพนักงานในประเด็นสำคัญ เพื่อให้มั่นใจว่าบริษัทฯ ได้ดำเนินธุรกิจเป็นไปตามกฎหมายและกฎระเบียบ อีกทั้ง บริษัทฯ ได้วางหลักเกณฑ์ และโครงการต่างๆ เพื่อดูแลกำกับกิจการให้เป็นไปตามกฎหมายและกฎระเบียบที่เกี่ยวข้อง อาทิ การจัดทำคู่มือการกำกับดูแลกิจการที่ดี และจริยธรรมธุรกิจ การออกนโยบายต่อต้านการคอร์รัปชัน และการวางระบบปรับข้อร้องเรียนและแจ้งเบาะแส เป็นต้น

3.4.2 การแทรกแซงของรัฐบาล และหน่วยงานที่เกี่ยวข้อง

ในปี 2561 รัฐบาลของประเทศผู้ผลิตยางธรรมชาติหลัก ได้แก่ ประเทศไทย อินโดนีเซีย และมาเลเซีย ได้เข้าแทรกแซงโดยการลดปริมาณการส่งออกยางธรรมชาติ (Agreed Export Tonnage Scheme - AETS) รวม 350,000 ตัน ในช่วงเดือนมกราคม – มีนาคม และในเดือนมกราคมมติคณะรัฐมนตรีประกาศให้ยางพาราเป็นสินค้าควบคุมของกระทรวงพาณิชย์เพื่อเป็นมาตรการให้แก่รัฐบาลในการแก้ไขปัญหาราคายางพาราตกต่ำในอนาคต

นอกจากนี้ ภาครัฐได้ออกนโยบายในการสร้างเสถียรภาพราคายางและเพิ่มปริมาณการใช้ยางในประเทศอย่างต่อเนื่องทั้งการส่งเสริมการใช้ยางธรรมชาติในหน่วยงานภาครัฐ การสนับสนุนสินเชื่อแก่ผู้ประกอบการในธุรกิจยางธรรมชาติและการลดหย่อนภาษีเงินได้ให้ประชาชนทั่วไปที่ซื้อยางล้อรถยนต์จากผู้ผลิตที่ซื้อยางธรรมชาติจากการยางแห่งประเทศไทย (กยท.) ในระหว่างวันที่ 1 ธันวาคม 2561 – 16 มกราคม 2562

ทั้งนี้ การแทรกแซงดังกล่าวมีวัตถุประสงค์ที่จะแก้ปัญหาราคายางที่ปรับตัวลดลงอย่างต่อเนื่อง อย่างไรก็ตามการดำเนินการดังกล่าวอาจส่งผลให้ราคายางธรรมชาติในประเทศปรับตัวในทิศทางที่อาจไม่สอดคล้องกับราคาในตลาดโลกอย่างเต็มที่หรืออาจทำให้ปริมาณการขายยางธรรมชาติของบริษัทฯ ไม่สอดคล้องกับปริมาณความต้องการของตลาด ซึ่งอาจส่งผลกระทบต่อโครงสร้างต้นทุน รายได้ และผลกำไรของผู้ส่งออกยางธรรมชาติในประเทศไทยซึ่งหากบริษัทฯ บริหารต้นทุนวัตถุดิบ และราคาขายได้อย่างมีประสิทธิภาพและทันเวลาที่ ซึ่งอาจส่งผลกระทบต่อผลกำไรของบริษัทฯ ทั้งนี้ หากราคาตลาดของผลิตภัณฑ์ยางธรรมชาติที่จำหน่ายโดยบริษัทฯ มีความผันผวนมาก ธุรกิจ ฐานะทางการเงินและผลการดำเนินงานของบริษัทฯ อาจได้รับผลกระทบในทางลบอย่างมีนัยสำคัญด้วย

การบริหารความเสี่ยง

เมื่อมีการแทรกแซงจากรัฐบาลหรือหน่วยงานใดๆ ที่เกี่ยวข้องกับบริษัทฯ พยายามบริหารธุรกิจอย่างเหมาะสมที่สุดภายใต้แต่ละช่วงสถานการณ์ที่แตกต่างกันออกไปซึ่งการที่บริษัทฯ มีโรงงานเป็นจำนวนมากตั้งอยู่ในพื้นที่ยุทธศาสตร์ที่หลากหลายทั้งในและต่างประเทศ ได้ส่งผลให้บริษัทฯ ยังคงรักษาศักยภาพทางธุรกิจและการแข่งขันได้

3.5 ความเสี่ยงต่อการลงทุนของผู้ถือหลักทรัพย์

3.5.1 ความเสี่ยงจากเงินปันผลของผู้ถือหุ้น บมจ. ศรีตรัง ผ่านตลาดหลักทรัพย์สิงคโปร์ (SGX-ST)

หุ้นของบมจ. ศรีตรัง ที่ทำการซื้อขายในตลาดหลักทรัพย์สิงคโปร์ ถูกอ้างอิงเป็นเงินดอลลาร์สิงคโปร์ ในขณะที่เงินปันผล (ถ้ามี) นั้น จะจ่ายในรูปแบบบาท ทำให้ผู้ถือหุ้นที่ถือหุ้นบมจ. ศรีตรัง ในตลาดหลักทรัพย์สิงคโปร์จะมีความเสี่ยงจากการเปลี่ยนแปลงของสกุลเงินดอลลาร์สิงคโปร์เมื่อเทียบกับสกุลเงินบาท

การบริหารความเสี่ยง

การจ่ายเงินปันผลแก่ผู้ถือหุ้นบมจ. ศรีตรัง ผ่านตลาดหลักทรัพย์สิงคโปร์นั้น บริษัทฯ จะกำหนดอัตราแลกเปลี่ยนของสกุลเงินดอลลาร์สิงคโปร์เทียบกับสกุลเงินบาทที่ใกล้เคียงกับวันที่จ่ายเงินปันผลมากที่สุด เพื่อช่วยผู้ถือหุ้นลดความเสี่ยงจากความผันผวนของค่าเงิน

หมายเหตุ: อาจมีปัจจัยความเสี่ยงอื่นๆ ที่บริษัทฯ ไม่ทราบและอาจมีปัจจัยความเสี่ยงบางประการที่บริษัทฯ เห็นว่าไม่เป็นสาระสำคัญซึ่งปัจจัยความเสี่ยงเหล่านี้อาจส่งผลกระทบต่อการดำเนินงานธุรกิจของบริษัทฯ ในอนาคตได้

ภาพรวมผลการดำเนินงาน

อุตสาหกรรมยางธรรมชาติ (NR) ในปี 2561 ยังคงอยู่ในภาวะอุปทานส่วนเกิน (Oversupply) สืบเนื่องมาจากการขยายตัวของพื้นที่เพาะปลูกยางธรรมชาติในช่วงปี 2553 – 2555 และต้นยางธรรมชาติที่ปลูกในช่วงเวลาดังกล่าวเริ่มทยอยให้ผลผลิตนับตั้งแต่ปี 2560 เป็นต้นมา และด้วยภาวะอุปทานส่วนเกินและราคายางธรรมชาติที่อยู่ในระดับต่ำ ทำให้รัฐบาลของประเทศผู้ผลิตยางธรรมชาติหลัก ได้แก่ ประเทศไทย อินโดนีเซีย และมาเลเซีย ซึ่งมีสัดส่วนของปริมาณการผลิตยางธรรมชาติรวมกันคิดเป็นร้อยละ 67 ของปริมาณการผลิตยางธรรมชาติของโลก ดำเนินมาตรการจำกัดปริมาณการส่งออกยางธรรมชาติ (Agreed Export Tonnage Scheme - AETS) ในช่วงไตรมาสที่ 1/2561 เพื่อลดปริมาณการส่งออกรวม 350,000 ตัน ตลอดจนหน่วยงานภาครัฐในประเทศได้ออกนโยบายและมาตรการต่างๆ เพื่อสร้างเสถียรภาพให้แก่ราคายางธรรมชาติและเพิ่มปริมาณการใช้ยางธรรมชาติในประเทศอย่างต่อเนื่อง อย่างไรก็ตาม ด้วยความไม่แน่นอนของภาวะเศรษฐกิจและการเมืองโลก ความผันผวนของค่าเงินในภูมิภาคอาเซียนภายหลังการปรับขึ้นอัตราดอกเบี้ยของธนาคารกลางสหรัฐ (FED) และประเด็นเรื่องสงครามการค้าระหว่างจีนและสหรัฐอเมริกายังคงเป็นปัจจัยที่สร้างความกังวลให้ตลาด ส่งผลให้ราคายางธรรมชาติในปี 2561 ปรับลดลงเมื่อเทียบกับปีก่อน โดยราคายางแท่ง TSR20 ณ ตลาด SICOM เฉลี่ยตลอดทั้งปี 2561 อยู่ที่ 136.5 cent/kg. ลดลงจากปี 2560 ร้อยละ 17.1

ภาพรวมผลการดำเนินงานในปี 2561 สำหรับธุรกิจกลางน้ำ-ผลิตภัณฑ์ยางธรรมชาติ บริษัทฯ ได้ดำเนินกลยุทธ์ในการขายแบบเลือกสรร (Selective Selling Strategy) ที่เน้นการรักษาความสามารถในการทำกำไร และการบริหารต้นทุนวัตถุดิบอย่างมีประสิทธิภาพตลอดจน บริษัทฯ สามารถรักษาส่วนแบ่งของการบริโภคยางธรรมชาติของโลกที่ร้อยละ 10 โดยมีปริมาณการขายผลิตภัณฑ์ยางธรรมชาติที่ 1,336,649 ตัน และสำหรับธุรกิจปลายน้ำ-ถุงมือยาง บริษัทฯ ได้ดำเนินการขยายกำลังการผลิตเพื่อรองรับความต้องการในการบริโภคถุงมือยางที่เติบโตอย่างแข็งแกร่ง นับได้ว่าบริษัทฯ เป็นผู้ผลิตถุงมือยางรายใหญ่ที่สุดในประเทศไทย และจัดเป็นผู้ผลิตถุงมือยางในอันดับต้นๆ ของโลกโดยบริษัทฯ มีปริมาณการขายถุงมือยางที่ 16,937 ล้านชิ้น หรือประมาณร้อยละ 6 ของความต้องการบริโภคถุงมือยางทั่วโลก

แม้ว่าในปี 2561 บริษัทฯ มีรายได้รวมอยู่ที่ 73,732.3 ล้านบาท ลดลงจากปีก่อนร้อยละ 18.1 อันเนื่องมาจากราคายางธรรมชาติที่ปรับลดลงตามภาวะตลาดแต่ด้วยกลยุทธ์ในการดำเนินธุรกิจในฐานะผู้ประกอบการยางธรรมชาติแบบครบวงจรและความแข็งแกร่งในการดำเนินงานตลอดทั้งห่วงโซ่อุปทาน ทำให้บริษัทฯ สามารถสร้างผลกำไรได้อย่างต่อเนื่อง ในทุกไตรมาสโดยในปี 2561 บริษัทฯ มีกำไรสุทธิส่วนที่เป็นของผู้ถือหุ้นของบริษัทอยู่ที่ 2,064.4 ล้านบาท

เหตุการณ์พิเศษ

บริษัทฯ อยู่ในระหว่างการดำเนินการควบรวม บริษัท ศรีตรังโกลฟ์ จำกัด (“STGT”) กับ บริษัท ไทยกอง จำกัด (มหาชน) (“TK”) ซึ่งเป็นบริษัทผลิตถุงมือยางที่มีโรงงานตั้งอยู่ที่จังหวัดตรัง และมีกำลังการผลิตประมาณ 4,000 ล้านชิ้นต่อปี ซึ่งการควบรวมดังกล่าวคาดว่าจะแล้วเสร็จภายในเดือนเมษายน ปี 2562 และจะทำให้กลุ่มบริษัทฯ มีกำลังการผลิตถุงมือยางทั้งสิ้นราว 21,200 ล้านชิ้นต่อปี

รายการพิเศษ

ในปี 2561 บริษัทฯ มีรายการพิเศษ (Non-recurring item) ที่สำคัญถูกบันทึกเป็นรายได้ ได้แก่ รายได้จากเงินชดเชยประกันจากโรงงานต่างๆ จำนวน 69.1 ล้านบาท

ผลประกอบการโดยรวม

(หน่วย: ล้านบาท)	FY61	FY60	%YoY	4Q61	4Q60	%YoY
รายได้จากการขายและการให้บริการ	73,492.8	89,387.0	-17.8%	17,189.6	19,768.4	-13.0%
ต้นทุนขายและการให้บริการ	(66,385.3)	(85,610.6)	-22.5%	(15,822.9)	(18,393.8)	-14.0%
กำไร(ขาดทุน)ขั้นต้น	7,107.5	3,776.4	88.2%	1,366.7	1,374.5	-0.6%
ค่าใช้จ่ายในการขายและบริหาร	(5,247.9)	(5,859.1)	-10.4%	(1,350.5)	(1,332.6)	1.3%
รายได้อื่น	239.5	685.5	-65.1%	67.2	398.0	-83.1%
กำไร(ขาดทุน)จากอัตราแลกเปลี่ยน	(252.2)	522.1	N/A	40.4	157.0	-74.3%
กำไร(ขาดทุน)อื่น - สุทธิ	1,203.3	503.6	138.9%	156.0	112.4	38.9%
กำไร(ขาดทุน)จากการดำเนินงาน	3,050.2	(371.3)	N/A	279.8	709.7	-60.6%
ส่วนแบ่งกำไร(ขาดทุน)จากเงินลงทุนในบริษัทร่วมและกิจการร่วมค้า	223.7	129.8	72.3%	26.5	46.6	-43.1%
กำไร(ขาดทุน)ก่อนค่าใช้จ่ายทางการเงินและภาษีเงินได้	3,273.9	(241.7)	N/A	306.3	756.2	-59.5%
ค่าเสื่อมราคาและค่าตัดจำหน่าย (EBITDA)	5,657.4	1,610.7	251.2%	993.5	1,325.1	-25.0%
กำไร(ขาดทุน)ก่อนค่าใช้จ่ายทางการเงินและภาษีเงินได้ (EBIT)	3,273.9	(241.7)	N/A	306.3	756.2	-59.5%
ต้นทุนทางการเงิน - สุทธิ	(887.1)	(1,156.4)	-23.3%	(211.1)	(274.6)	-19.5%
ค่าใช้จ่ายภาษีเงินได้	(241.0)	(20.6)	1068.1%	55.9	25.5	119.6%
กำไร(ขาดทุน)สำหรับงวด	2,146.0	(1,418.5)	N/A	151.1	507.0	-70.2%
ส่วนของผู้ถือหุ้นบริษัทใหญ่	2,064.4	(1,437.0)	N/A	139.1	468.7	-70.3%
ส่วนที่เป็นของส่วนได้เสียที่ไม่มีอำนาจควบคุม	81.6	18.5	340.9%	12.0	38.5	-68.8%

รายได้

ในปี 2561 บริษัทฯ มีรายได้จากการขายและการให้บริการรวม 73,492.8 ล้านบาท ปรับลดลงร้อยละ 17.8 เมื่อเทียบกับปีก่อน แบ่งเป็นรายได้จากธุรกิจยางธรรมชาติ 61,361.2 ล้านบาท ลดลงร้อยละ 22.4 สาเหตุหลักมาจากราคาขายเฉลี่ยที่อ่อนตัวลงร้อยละ 23.2 ตามทิศทางของราคายางธรรมชาติในตลาดโลก ขณะที่ปริมาณการขายผลิตภัณฑ์ยางธรรมชาติเพิ่มขึ้นร้อยละ 1.0 สำหรับรายได้จากธุรกิจถุงมือยาง อยู่ที่ 11,786.3 ล้านบาท ขยายตัวร้อยละ 19.6 เมื่อเทียบกับปีก่อน จากทั้งปริมาณการขายที่เติบโตร้อยละ 12.4 อันเป็นผลจากการเพิ่มกำลังการผลิตและการขยายตลาดใหม่ๆ และราคาขายเฉลี่ยที่เพิ่มขึ้นร้อยละ 6.4 อันเป็นผลมาจากราคาน้ำยางสังเคราะห์ ซึ่งเป็นวัตถุดิบหลักในการผลิตถุงมือยางไนไตรล์ปรับเพิ่มขึ้นตามทิศทางของราคาน้ำมันในตลาดโลก* ในอัตราที่มากกว่าการลดลงของราคาน้ำยางข้นซึ่งเป็นวัตถุดิบหลักในการผลิตถุงมือยางธรรมชาติ ส่วนที่เหลือเป็นรายได้จากผลิตภัณฑ์อื่นและบริการอื่น อยู่ที่ 345.3 ล้านบาท

หมายเหตุ: *เนื่องจากน้ำมันเป็นวัตถุดิบตั้งต้นในการผลิตยางสังเคราะห์ ดังนั้นหากราคาน้ำมันเพิ่มราคายางสังเคราะห์ก็มีแนวโน้มเพิ่มขึ้นตาม

ปริมาณการขาย

แม้ว่าในไตรมาสแรกของปี 2561 บริษัทฯ ต้องเผชิญกับมาตรการจำกัดปริมาณการส่งออกยางธรรมชาติ (Agreed Export Tonnage Scheme - AETS) และตลอดทั้งปีต้องเผชิญกับปัจจัยกดดันจากประเด็นเรื่องสงครามการค้าระหว่างจีนและสหรัฐฯ แต่ทว่าในปี 2561 บริษัทฯ สามารถสร้างปริมาณการขายผลิตภัณฑ์ยางธรรมชาติที่ 1,336,649 ตัน เพิ่มขึ้นจากปี 2560 ร้อยละ 1.0 และสามารถรักษาส่วนแบ่งของการบริโภคยางธรรมชาติของโลกที่ร้อยละ 10 โดยผลิตภัณฑ์ยางแท่งขายตัวร้อยละ 2.5 อันเนื่องมาจากคำสั่งซื้อที่เพิ่มมากขึ้นจากลูกค้าในประเทศจีน ยุโรป อินเดีย และเวียดนาม ขณะที่ปริมาณการขายผลิตภัณฑ์ยางแผ่นปรับลดลงร้อยละ 3.3 ตามความต้องการของตลาดที่อ่อนตัวลง และผลิตภัณฑ์น้ำยางข้นปรับลดลงร้อยละ 5.8 อันเนื่องมาจากราคาวัตถุดิบของน้ำยางข้นที่ปรับเพิ่มขึ้น ทำให้บริษัทฯ ต้องควบคุมปริมาณการขายเพื่อรักษาอัตรากำไร ทั้งนี้ หากพิจารณาปริมาณการขายตามภูมิศาสตร์ สัดส่วนปริมาณการขายประเทศจีนซึ่งเป็นตลาดส่งออกที่ใหญ่ที่สุดคิดเป็นสัดส่วนร้อยละ 48.4 ตามมาด้วยตลาดในเอเชียอื่นๆ คิดเป็นร้อยละ 25.4 ตลาดในยุโรป และอเมริกา คิดเป็นร้อยละ 4.9 และร้อยละ 4.1 ตามลำดับ ขณะที่ปริมาณการขายในประเทศคิดเป็นสัดส่วนร้อยละ 17.1 ของปริมาณการขายทั้งหมด

สำหรับผลิตภัณฑ์ถุงมือยาง บริษัทฯ มีปริมาณการขายถุงมือยางที่ 16,937 ล้านชิ้น เพิ่มขึ้นจากปีก่อนร้อยละ 12.4* และมีส่วนแบ่งทางการตลาดประมาณร้อยละ 6 ของความต้องการบริโภคถุงมือยางทั่วโลกในปี 2561 โดยการเพิ่มขึ้นส่วนใหญ่เป็นการเพิ่มขึ้นของปริมาณการขายถุงมือยางธรรมชาติ เนื่องด้วยบริษัทฯ ดำเนินธุรกิจยางธรรมชาติอย่างครบวงจร ทำให้มีความได้เปรียบเหนือคู่แข่งในการขายถุงมือยางธรรมชาติ บริษัทฯ จึงผลักดันให้ถุงมือยางธรรมชาติเป็นผลิตภัณฑ์หลักที่นำไปขยายตลาดใหม่ๆ อาทิ ประเทศอินเดีย แอฟริกาใต้ และลาตินอเมริกา เป็นต้น ทำให้บริษัทฯ มีสัดส่วนปริมาณการขายถุงมือยางธรรมชาติเทียบกับถุงมือยางไนไตรล์ คิดเป็นร้อยละ 61:39 ทั้งนี้ หากพิจารณาปริมาณการขายตามภูมิศาสตร์ ทวีปอเมริกาเป็นตลาดส่งออกที่ใหญ่ที่สุดคิดเป็นสัดส่วนร้อยละ 26.7 ถัดมาเป็นตลาดในยุโรปร้อยละ 23.8 ตามมาด้วยตลาดในประเทศที่ร้อยละ 11.5 และตลาดในประเทศญี่ปุ่น จีน และอินเดีย คิดเป็นร้อยละ 8.9 ร้อยละ 8.0 และร้อยละ 4.1 ตามลำดับ

หมายเหตุ: *ในเดือนมีนาคม 2560 บจ. ศรีตรังโกลฟ์ (ประเทศไทย) (“STGT”) ได้เปลี่ยนสถานะจากกิจการร่วมค้าเป็นบริษัทอยู่ดั่งนั้นรายได้จากผลิตภัณฑ์ถุงมือยางจึงเป็นรายได้ภายใต้งบการเงินรวมหลังวันที่ 15 มีนาคม 2560 กรณีพิจารณาารวมรายได้ของ STGT ทั้งปี 2560 บริษัทฯจะมีปริมาณการจำหน่ายถุงมือยางเติบโตร้อยละ 3.6

กำไรขั้นต้น

ในปี 2561 บริษัทฯ มีกำไรขั้นต้น 7,107.5 ล้านบาท จากปีก่อนที่ 3,776.4 ล้านบาท หรือเพิ่มขึ้นร้อยละ 88.2 อันเป็นผลมาจากการปรับเปลี่ยนนโยบายในการขายผลิตภัณฑ์ยางธรรมชาติและ การบริหารต้นทุนวัตถุดิบได้อย่างมีประสิทธิภาพมากขึ้น กอปรกับในปี 2560 เป็นปีที่บริษัทฯ เพิ่งแยกกิจการกับบริษัทร่วมค้าที่ผลิตถุงมือยาง ซึ่งส่งผลให้การตลาดมีการปรับเปลี่ยนกลยุทธ์และฐานลูกค้า ในปี 2560 อย่างไรก็ตาม บริษัทฯ ได้ขยายฐานลูกค้าครอบคลุมประเทศต่างๆ ทั่วโลก กอปรกับการบริหารจัดการต้นทุนในการผลิต ทำให้ผลิตภัณฑ์ถุงมือยางสามารถทำกำไรได้ดีขึ้นเมื่อเทียบกับปีก่อน ด้วยเหตุนี้ อัตรากำไรขั้นต้นของบริษัทฯ ในปี 2561 อยู่ที่ร้อยละ 9.7 ขยายตัวจากร้อยละ 4.2 ในปีก่อน ทั้งนี้ หากพิจารณาการโอนกลับรายการค่าเผื่อการลดลงของสินค้าคงเหลือ 172.3 ล้านบาท และกำไรที่เกิดขึ้นจริงจากรูกรกรมป้องกันความเสี่ยง 90.0 ล้านบาท ส่งผลให้อัตรากำไรขั้นต้นปรับปรุงปรับอยู่ที่ร้อยละ 11.2 จากปีก่อนที่ร้อยละ 5.4

กำไรจากการดำเนินงาน

ในปี 2561 บริษัทฯ มีกำไรจากการดำเนินงาน 3,050.2 ล้านบาท คิดเป็นอัตรากำไรจากการดำเนินงานร้อยละ 4.2 พื้นตัวจากปีก่อนที่มีขาดทุนจากการดำเนินงานที่ 371.3 ล้านบาท เนื่องจากการบริหารต้นทุนวัตถุดิบอย่างมีประสิทธิภาพในธุรกิจยางธรรมชาติ และการทำกำไรที่ดีขึ้นของธุรกิจถุงมือยาง กอปรกับในปี 2561 บริษัทฯ มีกำไรจากรูกรกรมป้องกันความเสี่ยงที่เกี่ยวข้องกับยางพาราอยู่ที่ 1,202.8 ล้านบาท ปรับเพิ่มขึ้นจากปีก่อนที่มีกำไร 100.3 ล้านบาท อันเนื่องมาจากทิศทางราคาของราคายางธรรมชาติในปี 2561 ที่ผันผวนน้อยกว่าปีก่อน อย่างไรก็ตาม ในปี 2561 บริษัทฯ มีขาดทุนจากอัตราแลกเปลี่ยนจำนวน 252.2 ล้านบาท จากปีก่อนที่มีกำไร 522.1 อย่างไรก็ตาม บริษัทฯ มีกำไรจากอัตราแลกเปลี่ยน (Realised Gain) จำนวน 90.0 ล้านบาท

สำหรับค่าใช้จ่ายในการขายและบริหารปรับลดลง 611.2 ล้านบาท หรือร้อยละ 10.4 เมื่อเทียบกับปีก่อน ซึ่งเป็นการลดลงจากค่าใช้จ่ายในการบริหาร เนื่องจากในปี 2560 บริษัทฯ มีค่าใช้จ่ายพิเศษที่เกี่ยวข้องกับคดีความและการแยกกิจการระหว่าง บมจ. ศรีตรัง และบริษัทร่วมค้า จำนวน 532 ล้านบาท อย่างไรก็ตาม หากหักค่าใช้จ่ายพิเศษดังกล่าวแล้ว ค่าใช้จ่ายในการบริหารลดลง 144.4 ล้านบาท หรือร้อยละ 6.0 ขณะที่ค่าใช้จ่ายในการขายเพิ่มขึ้น 65.4 ล้านบาท หรือร้อยละ 1.9 โดยส่วนใหญ่เป็นการเพิ่มขึ้นจากค่าสงเคราะห์การทำสวนยาง (Cess) ตามปริมาณการส่งออกยางธรรมชาติที่เพิ่มขึ้น และค่าขนส่งที่ปรับเพิ่มขึ้นตามราคาน้ำมันในตลาดโลก ทั้งนี้ ในปี 2561 บริษัทฯ มีรายได้อื่นจำนวนทั้งสิ้น 239.5 ล้านบาท ซึ่งประกอบด้วย รายได้จากเงินชดเชยประกัน รายได้จากค่าเช่า และรายได้จากการให้บริการคอมพิวเตอร์ เป็นต้น

ส่วนแบ่งกำไรจากเงินลงทุนในบริษัทร่วมและกิจการร่วมค้า

บริษัทฯ ได้รับส่วนแบ่งกำไรจากเงินลงทุนในบริษัทร่วมและกิจการร่วมค้าจำนวน 223.7 ล้านบาท เพิ่มขึ้นจากปีก่อน 93.9 ล้านบาท หรือร้อยละ 72.3 จากผลประกอบการที่ดีขึ้นของธุรกิจท่องเที่ยวไฮโดรลิกแรงดันสูงที่ขยายตัวกว่าร้อยละ 12.4 และธุรกิจยางธรรมชาติที่กลับมาทำกำไรเมื่อเทียบกับขาดทุนในปีก่อน

กำไรสุทธิส่วนที่เป็นของผู้ถือหุ้นของบริษัท

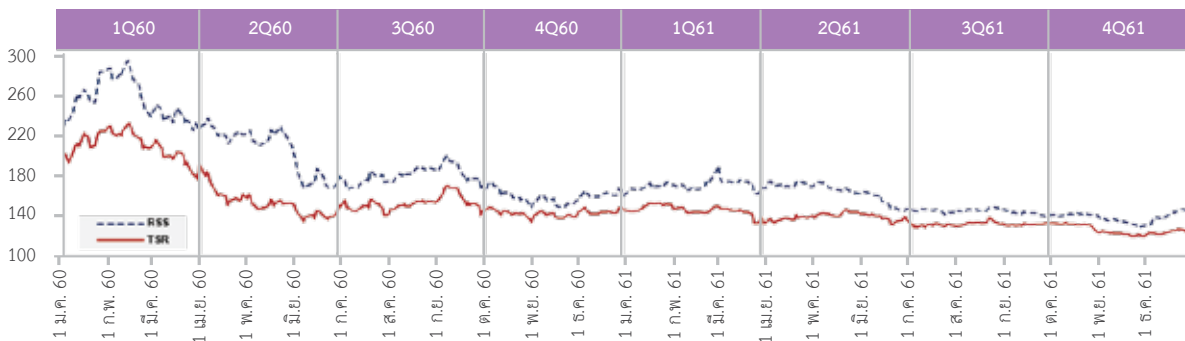
ในปี 2561 บริษัทฯ มีกำไรสุทธิที่ 2,064.4 ล้านบาท พลิกจากขาดทุนสุทธิที่ 1,437.1 ล้านบาท ในปีก่อน อันเป็นผลจากการปรับเปลี่ยนกลยุทธ์เป็นการขายแบบเลือกสรร (Selective Selling) และการบริหารต้นทุนวัตถุดิบของธุรกิจยางธรรมชาติ ทำให้บริษัทฯ สามารถรักษาความสามารถในการทำกำไรได้ อีกทั้งการรับรู้กำไรจากธุรกิจถั่วมีอย่างเต็มปีในปี 2561 หากเทียบกับปีก่อนซึ่งการแยกกิจการ (Demerger) แล้วเสร็จ เมื่อ 16 มีนาคม 2560 ด้วยเหตุนี้ บริษัทฯ จึงมีกำไรก่อนค่าใช้จ่ายทางการเงินและภาษีเงินได้ (EBIT) อยู่ที่ 3,273.9 ล้านบาท จากขาดทุน 241.5 ล้านบาทในปีก่อน กอปรกับต้นทุนทางการเงินสุทธิที่ลดลง 269.4 ล้านบาท หรือร้อยละ 23.4 สืบเนื่องจากเงินกู้ระยะสั้นที่ลดลงตามราคาวัตถุดิบยางธรรมชาติ อย่างไรก็ตาม บริษัทฯ มีค่าใช้จ่ายทางภาษีเพิ่มขึ้น 220.4 ล้านบาท ตามผลกำไรที่เพิ่มสูงขึ้นในปี

ทั้งนี้ ณ 31 ธันวาคม 2561 มูลค่าสินค้าคงเหลือตามวิธีมูลค่าสุทธิที่จะได้รับ เฉพาะยางแผ่นรมควัน น้ำยางข้น และยางแท่งของกลุ่มบริษัทเกินกว่าวิธีราคาทุน หรือมูลค่าสุทธิที่จะได้รับแล้วแต่ราคาต่ำกว่าจำนวน 209.3 ล้านบาท ซึ่งภายใต้มาตรฐานการการรายงานทางการเงินของไทยยังไม่อนุญาตให้รับรู้ในกำไรหรือขาดทุนจนกว่าสินค้าคงเหลือจะมีการขายจริง นอกจากนี้จำนวนของผลต่างดังกล่าวจะมีการเปลี่ยนแปลงตลอดเวลาขึ้นอยู่กับราคาขายจริง ณ เวลาที่มีการขายเกิดขึ้น

ปัจจัยหลักที่ส่งผลกระทบต่อผลการดำเนินงานของบริษัทฯ

1. ราคาและความผันผวนของยางธรรมชาติ

หน่วย : US cent/kg.



กราฟแสดงราคายางแท่ง 20 (TSR20) และยางแผ่นรมควัน 3 (RSS3) ณ ตลาดซื้อขายโภคภัณฑ์ประเทศสิงคโปร์

ราคาและความผันผวนของยางธรรมชาติส่งผลกระทบต่อรายได้และความสามารถในการทำกำไรของบริษัทฯ ตลอดจนความไม่สมดุลกันระหว่างปริมาณอุปสงค์และอุปทานอาจส่งผลกระทบต่อความผันผวนทางด้านราคาของยางธรรมชาติ ส่งผลให้ราคาขายเฉลี่ยของยางธรรมชาติของบริษัทฯ ปรับลดลง ซึ่งในปี 2561 ราคาของยางธรรมชาติ ยังคงได้รับผลกระทบจากภาวะอุปทานส่วนเกิน (Oversupply) ต่อเนื่องจากปีก่อน โดยราคาของยางแท่ง TSR20 ในปี 2561 ปรับตัวลดลงเฉลี่ยอยู่ที่ 136.5 cent/kg ลดลงจากปีก่อนร้อยละ 17.1 โดยตลอดทั้งปีมีราคาต่ำที่สุดที่ 121.2 cent/kg ในช่วงไตรมาสที่ 4/2561 ซึ่งเป็นช่วงฤดูเก็บเกี่ยวของประเทศไทย (ประมาณช่วงเดือนพฤศจิกายน - กุมภาพันธ์ ของทุกปี)

ทั้งนี้ ราคาของยางธรรมชาติมีความผันผวนไปตามปัจจัยต่างๆ เช่น

- 1) ภาวะเศรษฐกิจโลก ซึ่งส่งผลโดยตรงต่อภาคอุตสาหกรรมยานยนต์และอุตสาหกรรมการผลิตยางล้อ
- 2) ปริมาณอุปสงค์และอุปทานของยางธรรมชาติ
- 3) อัตราแลกเปลี่ยนของเงินสกุลต่างๆ โดยเฉพาะสกุลดอลลาร์สหรัฐ เยน และสกุลท้องถิ่นของประเทศผู้ผลิต ยางธรรมชาติหลักของโลก ซึ่งได้แก่ สกิลบาท รูเปีย และริงกิตเนื่องจากผลิตภัณฑ์ยางธรรมชาติส่วนใหญ่จำหน่ายในสกุลดอลลาร์สหรัฐ
- 4) ราคาน้ำมัน เนื่องจากยางสังเคราะห์เป็นผลิตภัณฑ์พลอยได้จากการกลั่นน้ำมันดิบ โดยที่ยางธรรมชาติและยางสังเคราะห์เป็นสินค้าทดแทนกันได้ และ
- 5) นโยบายของรัฐบาลประเทศหลักผู้ส่งออกยางธรรมชาติ

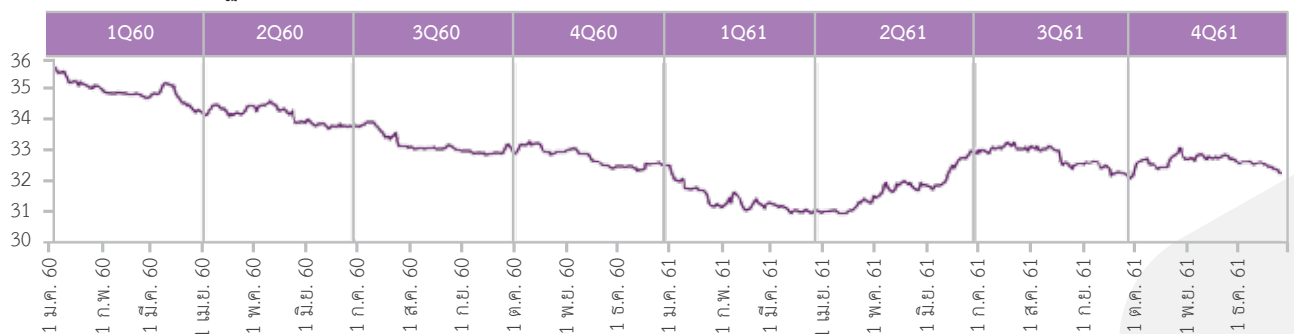
ตารางราคาอ้างอิงเฉลี่ยแยกแ่ง TSR20 และยางแผ่นรมควัน RSS3 ที่ตลาด Singapore Commodity Exchange Limited (SICOM) ปี 2560 – 2561

	RSS3			TSR20		
	2561	2560	เพิ่มขึ้น/ลดลง	2561	2560	เพิ่มขึ้น/ลดลง
ราคาเฉลี่ยไตรมาสที่ 1	171.2	254.5	-32.7%	146.5	209.4	-30.0%
ราคาเฉลี่ยไตรมาสที่ 2	164.6	204.8	-19.6%	140.0	152.8	-8.4%
ราคาเฉลี่ยไตรมาสที่ 3	145.4	180.9	-19.6%	132.9	153.7	-13.5%
ราคาเฉลี่ยไตรมาสที่ 4	139.7	159.8	-12.6%	126.7	143.7	-11.8%
ราคาเฉลี่ยทั้งปี	155.1	199.8	-22.4%	136.5	164.7	-17.1%
ราคาปิด ณ 31 ธ.ค.	148.5	160.6	-7.5%	124.8	146.9	-15.0%

นอกจากนี้ ความผันผวนของราคายางธรรมชาติส่งผลต่อความสามารถในการทำกำไรของธุรกิจถุงมืออย่างด้วยเช่นกัน เนื่องจากในปี 2561 ร้อยละ 61 ของปริมาณถุงมือยางที่ผลิตและจำหน่ายเป็นถุงมือยางธรรมชาติ

2 เปลี่ยนสกุลดอลลาร์สหรัฐต่อสกุลบาท

บาท : ดอลลาร์สหรัฐ



กราฟแสดงอัตราแลกเปลี่ยนสกุลบาทต่อดอลลาร์สหรัฐ

การเปลี่ยนแปลงของอัตราแลกเปลี่ยนระหว่างสกุลเงินบาทและดอลลาร์สหรัฐ ส่งผลโดยตรงกับรายได้ของบริษัทฯ เนื่องจากรายได้ของบริษัทฯ ส่วนใหญ่อยู่ในรูปสกุลเงินดอลลาร์สหรัฐ คิดเป็นสัดส่วนประมาณร้อยละ 79.7 ของรายได้ทั้งหมด ในขณะที่บริษัทฯ แสดงงบการเงินเป็นสกุลบาท บริษัทฯ จึงใช้ตราสารอนุพันธ์ทางการเงินเพื่อลดความเสี่ยงที่เกี่ยวกับอัตราแลกเปลี่ยนเงินตราต่างประเทศ โดยผลต่างของมูลค่าของตราสารอนุพันธ์ทางการเงินกับราคาตลาด ณ สิ้นรอบบัญชีจะถูกบันทึกภายใต้กำไร/(ขาดทุน) ที่ยังไม่เกิดขึ้นจริงจากอัตราแลกเปลี่ยน

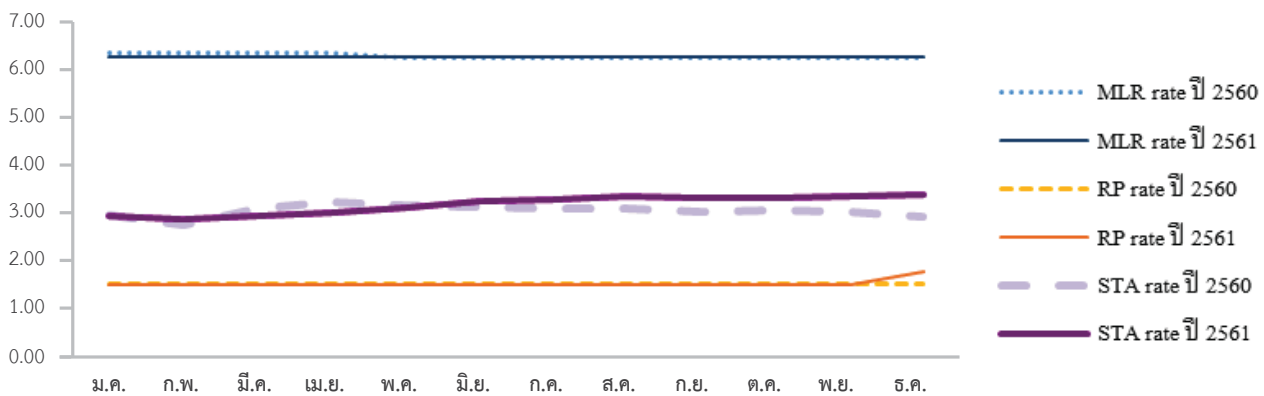
ในปี 2561 ค่าเงินบาทเฉลี่ยทั้งปีแข็งค่าขึ้นร้อยละ 4.8 จากเฉลี่ย 33.77 บาทต่อดอลลาร์สหรัฐในปี 2560 เป็น 32.14 บาทต่อดอลลาร์สหรัฐ ในปี 2561 โดยในระหว่างปีมีความผันผวนระหว่างไตรมาสค่อนข้างสูง อันเป็นผลจากการเคลื่อนย้ายเงินทุน และแนวโน้มการปรับขึ้นอัตราดอกเบี้ยของสหรัฐฯ ทำให้ บริษัทฯ มีกำไรจากอัตราแลกเปลี่ยนสุทธิลดลงจาก 522.1 ล้านบาทในปี 2560 เป็นขาดทุนจากอัตราแลกเปลี่ยนสุทธิ 252.2 ล้านบาท ในปี 2561

3. ต้นทุนทางการเงิน

ปัจจัยสำคัญที่ส่งผลกระทบต่อต้นทุนทางการเงินของบริษัทฯ ได้แก่ อัตราดอกเบี้ย ราคายางธรรมชาติ ปริมาณการขาย และการเคลื่อนไหวของอัตราแลกเปลี่ยน โดยในปี 2561 ดอกเบี้ยจ่ายของบริษัทฯ ปรับตัวลดลงจากปีก่อน ส่วนใหญ่ มาจากการลดลงของเงินกู้ยืมระยะสั้นที่ใช้ในการซื้อวัตถุดิบยางธรรมชาติ แม้ว่าจะหักลบกับผลขาดทุนจากอัตราแลกเปลี่ยนเงินตราต่างประเทศ ได้แก่ สกุลเงินดอลลาร์สหรัฐ และรูเปีย ที่เกี่ยวข้องกับเงินกู้ยืมจำนวน 208.3 ล้านบาท ด้วยเหตุนี้ ต้นทุนทางการเงินสุทธิของบริษัทฯ ปรับลดลงจาก 1,156.4 ล้านบาท ในปี 2560 เป็น 887.0 ล้านบาท ในปี 2561 หรือลดลงร้อยละ 23.3

แผนภาพด้านล่างแสดงอัตราดอกเบี้ยเฉลี่ยของบริษัทฯ ในปี 2560 - 2561 เทียบกับอัตราดอกเบี้ย MLR เฉลี่ยจาก 3 ธนาคารหลัก ได้แก่ ธนาคารกรุงเทพ ธนาคารกสิกรไทย และธนาคารไทยพาณิชย์ ซึ่งจะเห็นว่าบริษัทฯ สามารถควบคุมอัตราดอกเบี้ยได้ดีกว่าอัตราดอกเบี้ยในตลาดสินเชื่อค่อนข้างมาก

หน่วย : ร้อยละ



กราฟเปรียบเทียบอัตราดอกเบี้ยของบริษัทฯ กับอัตราดอกเบี้ย MLR เฉลี่ย

4. นโยบายของหน่วยงานภาครัฐ

นโยบายของรัฐบาลไทย และรัฐบาลของประเทศผู้ส่งออกยางธรรมชาติหลักของโลกอาจเป็นประโยชน์หรือส่งผลกระทบในเชิงลบต่อการดำเนินงานของบริษัทฯ อาทิ รัฐบาลของประเทศผู้ผลิตยางธรรมชาติหลัก ได้แก่ ประเทศไทย อินโดนีเซีย และมาเลเซีย ได้เข้าแทรกแซงโดยการลดปริมาณการส่งออกยางธรรมชาติ (Agreed Export Tonnage Scheme - AETS) เริ่มครั้งแรกในปี 2555 และต่อมาในปี 2559 มาถึงครั้งล่าสุดในปี 2561 ในช่วงเดือนมกราคม – มีนาคม เพื่อลดปริมาณการส่งออกยางธรรมชาติและแก้ไขปัญหาราคายางตกต่ำ อีกทั้งรัฐบาลไทยมีความพยายามในแก้ไขปัญหาราคายางตกต่ำ อาทิ การจัดตั้ง บจ. ร่วมทุนยางพาราไทย การส่งเสริมการใช้ยางภายในประเทศ การลดปริมาณผลผลิตทั้งการโค่นต้นยางและการหยุดกรีดยาง ตลอดจนการประกาศให้ยางพาราเป็นสินค้าควบคุมของกระทรวงพาณิชย์ ซึ่งการแทรกแซงดังที่กล่าวมานี้ อาจเป็นปัจจัยที่ทำให้ราคายางธรรมชาติในประเทศเคลื่อนไหวไม่สอดคล้องกับราคาซื้อขายยางพาราในตลาดโลกอย่างเต็มที่ หรืออาจทำให้ปริมาณการขายยางธรรมชาติของบริษัทฯ ไม่สอดคล้องกับปริมาณความต้องการของตลาดโลก เป็นต้น

สำหรับนโยบายที่อาจกระทบต่อผลิตภัณฑ์ถุงมือยาง อาทิ การที่องค์การอาหารและยา (FDA) ของสหรัฐอเมริกา ประกาศห้ามใช้ถุงมือยางแบบมีแป้งในทางการแพทย์ซึ่งอาจส่งผลกระทบต่อความต้องการในการบริโภคถุงมือยางธรรมชาติแบบมีแป้งที่ขายในประเทศดังกล่าวเปลี่ยนไปบริโภคถุงมือประเภทอื่น เช่น ถุงมือยางธรรมชาติแบบไม่มีแป้ง หรือถุงมือยางไนไตรล์เพิ่มขึ้น

การวิเคราะห์ผลประกอบการตามสายธุรกิจ
การจำแนกรายได้ตามสายผลิตภัณฑ์ (ล้านบาท)

	ปี 2561	ปี 2560	% YoY
ยางแท่ง	50,008.1	63,183.1	-20.9%
%	68.0%	70.7%	
ถุงมือยาง*	11,786.3	9,858.7	19.6%
%	16.0%	11.0%	
ยางแผ่นรมควัน	6,816.0	9,653.1	-29.4%
%	9.3%	10.8%	
น้ำยางข้น	4,537.1	6,285.5	-27.8%
%	6.2%	7.0%	
อื่นๆ**	345.3	406.6	-15.1%
%	0.5%	0.5%	
รวมรายได้จากการขายและบริการ	73,492.8	89,387.0	-17.8%

หมายเหตุ:

* ในเดือนมีนาคม 2560 บจ. ศรีตรังโกลฟส์ (ประเทศไทย) ได้เปลี่ยนสถานะจากกิจการร่วมค้าเป็นบริษัทย่อย ดังนั้นรายได้จากผลิตภัณฑ์ถุงมือยางจึงเป็นรายได้ภายใต้งบการเงินรวมตั้งแต่วันที่ 15 มีนาคม 2560

**ประกอบไปด้วยรายได้จาก (ก) การจำหน่ายไม้พื้นและบรรจุภัณฑ์ไม้ และ (ข) การให้บริการบางประเภท (เช่น บริการด้านการขนส่ง การวิจัยและพัฒนา และเทคโนโลยีสารสนเทศ) แก่บริษัทร่วมของบริษัทฯ และกิจการร่วมค้าของบริษัทฯ รวมถึงบริษัทภายนอกอื่น ๆ

ยางแท่ง TSR (Technically Specified Rubber)

รายได้จากการจำหน่ายผลิตภัณฑ์ยางแท่ง ซึ่งคิดเป็นสัดส่วนร้อยละ 68.0 ของรายได้จากการขายและบริการรวม ปรับลดลงร้อยละ 20.9 เมื่อเทียบกับปีก่อน อันเนื่องมาจากราคาขายเฉลี่ยที่ปรับลดลงร้อยละ 22.8 ตามทิศทางของราคายางธรรมชาติ ขณะที่ปริมาณการขายขยายตัวเล็กน้อยที่ร้อยละ 2.5 จากการขยายตัวของตลาดในประเทศจีน อินเดีย และยุโรป เป็นต้น ด้วยผลจากการดำเนินกลยุทธ์ในการขายที่เน้นรักษาความสามารถในการทำกำไรมากกว่าปริมาณการขาย (Selective Selling) และการควบคุมต้นทุนวัตถุดิบอย่างมีประสิทธิภาพ ทำให้ในปี 2561 กำไรขั้นต้นของยางแท่งเพิ่มขึ้นร้อยละ 159.5 เมื่อเทียบกับปีก่อน และส่งผลให้อัตรากำไรขั้นต้นปรับเพิ่มขึ้นมากเช่นกัน

ถุงมือยาง (Gloves)

รายได้จากการขายผลิตภัณฑ์ถุงมือยาง ซึ่งคิดเป็นสัดส่วนร้อยละ 16.0 ของรายได้จากการขายและบริการรวมขยายตัวร้อยละ 19.6 เมื่อเทียบกับปีก่อน เป็นผลมาจากทั้งปริมาณการขายและราคาขายเฉลี่ยที่ปรับเพิ่มขึ้นโดยปริมาณการขายปรับเพิ่มขึ้นร้อยละ 12.4* ซึ่งส่วนใหญ่มาจากการบริโภคที่เพิ่มขึ้นจากตลาดในประเทศลาตินอเมริกา อินเดีย จีน เกาหลี และไทย สำหรับราคาขายเฉลี่ยปรับเพิ่มขึ้นร้อยละ 6.4 อันเป็นผลมาจากราคาน้ำยางสังเคราะห์ซึ่งเป็นวัตถุดิบหลักในการผลิตถุงมือยางไนไตรล์ปรับเพิ่มขึ้นตามทิศทางของราคาน้ำมันในตลาดโลก แม้ว่าราคาน้ำยางข้นซึ่งเป็นวัตถุดิบหลักในการผลิตถุงมือยางธรรมชาติจะปรับตัวลดลงด้วยกลยุทธ์ในการดำเนินธุรกิจในฐานะผู้ประกอบการยางธรรมชาติแบบครบวงจรและความแข็งแกร่งในการดำเนินงานตลอดทั้งห่วงโซ่อุปทาน ทำให้กำไรขั้นต้นของถุงมือยางในปี 2561 เติบโตร้อยละ 86.3 เมื่อเทียบกับปีก่อน และมีอัตรากำไรขั้นต้นในระดับที่แข่งขันได้กับคู่แข่งในตลาดโลก

หมายเหตุ: *ในเดือนมีนาคม 2560 บจ. ศรีตรังโกลฟส์ (ประเทศไทย) (“STGT”) ได้เปลี่ยนสถานะจากกิจการร่วมค้าเป็นบริษัทย่อยดังนั้นรายได้จากผลิตภัณฑ์ถุงมือยางจึงเป็นรายได้ภายใต้งบการเงินรวมหลังวันที่ 15 มีนาคม 2560 กรณีพิจารณาารวมรายได้ของ STGT ทั้งปี 2560 บริษัทฯ จะมีปริมาณการจำหน่ายถุงมือยางเติบโตร้อยละ 3.6

ยางแผ่นรมควัน RSS (Ribbed Smoked Sheet)

รายได้จากการขายผลิตภัณฑ์ยางแผ่นรมควัน ซึ่งคิดเป็นสัดส่วนร้อยละ 9.3 ของรายได้จากการขายและบริการรวม ปรับลดลงร้อยละ 29.4 เมื่อเทียบกับปีก่อน เป็นผลมาจากราคาขายเฉลี่ยที่ปรับลดลงร้อยละ 27.0 ตามทิศทางของราคายางธรรมชาติในตลาดโลกเฉกเช่นเดียวกับยางแท่ง และปริมาณการขายที่ลดลงร้อยละ 3.3 ซึ่งส่วนใหญ่เป็นผลมาจากการลดลงของปริมาณการส่งออก โดยราคาขายเฉลี่ยและปริมาณการขายของยางแผ่นที่ลดลงเมื่อเทียบกับปีก่อน ส่งผลให้กำไรขั้นต้นปรับลดลงร้อยละ 16.0 ทว่าบริษัทฯ สามารถบริหารจัดการราคาขายและต้นทุนวัตถุดิบได้อย่างมีประสิทธิภาพมากขึ้น ทำให้อัตรากำไรขั้นต้นของผลิตภัณฑ์ยางแผ่นสูงขึ้นจากปีก่อน

น้ำยางข้น (Concentrated Latex)

รายได้จากการขายผลิตภัณฑ์น้ำยางข้น ซึ่งคิดเป็นสัดส่วนร้อยละ 6.2 ของรายได้จากการขายและบริการรวม ปรับลดลงร้อยละ 27.8 เมื่อเทียบกับปีก่อน อันเป็นผลมาจากทั้งราคาขายเฉลี่ยที่ปรับลดลงร้อยละ 23.4 และปริมาณการขายที่ลดลงร้อยละ 5.8 เนื่องจากในปี 2561 บริษัทฯ ใช้กลยุทธ์ในการดำเนินธุรกิจแบบ Selective Selling และการควบคุมต้นทุนวัตถุดิบ ทำให้บริษัทฯ เลือกที่จะมีปริมาณการขายที่ลดลง แต่คงรักษาไว้ซึ่งความสามารถในการทำกำไร และแม้ว่ากำไรขั้นต้นจะลดลงร้อยละ 13.9 ตามราคาขายเฉลี่ยและปริมาณการขาย แต่อัตรากำไรขั้นต้นขยายตัวได้ดีเมื่อเทียบกับปีก่อน

ฐานะการเงิน

สินทรัพย์หมุนเวียน

สินทรัพย์หมุนเวียน ณ สิ้นปี 2561 เท่ากับ 28,839.5 ล้านบาท คิดเป็นสัดส่วนร้อยละ 42.8 ของสินทรัพย์รวม ลดลง 4,509.9 ล้านบาท หรือร้อยละ 15.9 จาก ณ สิ้นปีก่อน ส่วนใหญ่เป็นผลจากการลดลงของสินค้าคงเหลือสุทธิจำนวน 4,811.6 ล้านบาท หรือร้อยละ 28.1 เนื่องจากปริมาณสินค้าคงเหลือที่ลดลง และราคาขายธรรมชาติ ณ สิ้นปี 2561 อยู่ในระดับที่ต่ำกว่าเมื่อเทียบกับสิ้นปี 2560 ซึ่งสินค้าคงเหลือที่แสดงในงบการเงินตามมาตรฐานการบัญชีจะแสดงด้วยราคาทุนหรือมูลค่าสุทธิที่จะได้รับแล้วแต่ราคาใดจะต่ำกว่า (โปรดดูรายละเอียดเพิ่มเติมในหมายเหตุประกอบงบข้อ 4 และข้อ 9) กอปรกับการลดลงของลูกหนี้การค้าและลูกหนี้อื่นจำนวน 1,520.3 ล้านบาท ซึ่งส่วนใหญ่เป็นผลจากราคาขายเฉลี่ยของผลิตภัณฑ์ยางธรรมชาติที่ปรับลดลงร้อยละ 23.2 ตามราคาในตลาดโลกขณะที่ปริมาณการขายปรับเพิ่มขึ้นเพียงเล็กน้อยหรือร้อยละ 1.0 อย่างไรก็ตาม เงินสด และรายการเทียบเท่าเงินสดเพิ่มขึ้นจำนวน 1,955.4 ล้านบาท

สินทรัพย์ไม่หมุนเวียน

สินทรัพย์ไม่หมุนเวียน ณ สิ้นปี 2561 เท่ากับ 31,908.6 ล้านบาท คิดเป็นสัดส่วนร้อยละ 57.2 ของสินทรัพย์รวม เพิ่มขึ้น 550.2 ล้านบาท หรือร้อยละ 1.8 จาก ณ สิ้นปีก่อน ส่วนใหญ่เป็นการลงทุนเพิ่มในที่ดิน อาคาร และอุปกรณ์จำนวน 266.4 ล้านบาท (สุทธิจากค่าเสื่อมราคาและการจำหน่ายออก) จากการขยายกำลังการผลิตในโรงงานยางแท่ง น้ำยางข้น และถุงมือยาง รวมทั้งเป็นการเพิ่มขึ้นจากการลงทุนในสวนยางพาราของบริษัทฯ จำนวน 219.1 ล้านบาท

หนี้สินหมุนเวียน

หนี้สินหมุนเวียน ณ สิ้นปี 2561 เท่ากับ 20,772.0 ล้านบาท คิดเป็นสัดส่วนร้อยละ 67.8 ของหนี้สินรวม ลดลง 5,084.5 ล้านบาท หรือร้อยละ 19.7 จาก ณ สิ้นปีก่อน ซึ่งส่วนใหญ่มาจากการลดลงของเงินกู้ยืมระยะสั้นจากสถาบันการเงินจำนวน 6,169.6 ล้านบาท เนื่องจากราคาขายธรรมชาติที่อยู่ในระดับต่ำ ทำให้บริษัทฯ มีความจำเป็นที่จะใช้เงินกู้ยืมระยะสั้นเป็นเงินทุนหมุนเวียนในการซื้อวัตถุดิบลดลงตามไปด้วย อย่างไรก็ตาม เงินกู้ยืมที่ถึงกำหนดชำระภายใน 1 ปีของบริษัทฯ เพิ่มขึ้น 1,052.4 ล้านบาท โดยหลักจากเงินกู้ยืมระยะยาวจากสถาบันการเงินจำนวน 1,260 ล้านบาท และหุ้นกู้ที่ครบกำหนดชำระในเดือนพฤษภาคม 2562 จำนวน 810 ล้านบาท

หนี้สินไม่หมุนเวียน

หนี้สินไม่หมุนเวียน ณ สิ้นปี 2561 เท่ากับ 9,876.4 ล้านบาท คิดเป็นสัดส่วนร้อยละ 32.2 ของหนี้สินรวม ลดลง 698.1 ล้านบาท หรือร้อยละ 6.6 จาก ณ สิ้นปีก่อน โดยหลักมาจากการลดลงของหุ้นกู้ที่ครบกำหนดชำระในเดือนพฤษภาคม 2562 จำนวน 810 ล้านบาท (บริษัทฯ คงเหลือหุ้นกู้ที่จะครบกำหนดชำระภายในเดือนพฤษภาคม 2564 จำนวน 1,455 ล้านบาท) ขณะที่เงินกู้ยืมระยะยาวจากสถาบันการเงิน (หักส่วนที่ครบกำหนดชำระภายใน 1 ปี) เท่ากับ 7,344.4 ล้านบาท เพิ่มขึ้น 150.7 ล้านบาท จาก ณ สิ้นปีก่อน โดยเงินกู้ยืมดังกล่าวใช้ในการขยายกำลังการผลิตของโรงงานถุงมือยาง

ส่วนของผู้ถือหุ้น

ส่วนของผู้ถือหุ้น ณ สิ้นปี 2561 เท่ากับ 25,099.8 ล้านบาท เพิ่มขึ้น 1,822.9 ล้านบาท หรือร้อยละ 7.8 จาก ณ สิ้นปีก่อน ส่วนใหญ่เป็นผลมาจากการเพิ่มขึ้นของกำไรสะสมที่ยังไม่ได้จัดสรรจำนวน 1,853.7 ล้านบาท สืบเนื่องจากกำไรสุทธิที่เพิ่มขึ้นระหว่างปี

รายจ่ายสำหรับการวิจัยและพัฒนา (R&D)

ในปี 2561 บริษัทฯ มีรายจ่ายสำหรับการดำเนินงานวิจัยและพัฒนาผลิตภัณฑ์จำนวน 47.0 ล้านบาท ครอบคลุมทุกกลุ่มผลิตภัณฑ์ของบริษัทฯ ทั้งผลิตภัณฑ์ยางแท่ง น้ำยางข้น ยางแผ่นรมควัน และผลิตภัณฑ์ถุงมือยาง โดยรายจ่ายสำหรับการวิจัยและพัฒนาทั้งหมดทางบริษัทฯ มุ่งเน้นในการพัฒนาเพิ่มศักยภาพของกระบวนการผลิต รวมทั้งพัฒนาคุณภาพของผลิตภัณฑ์ เพื่อตอบสนองความต้องการของลูกค้า และการจัดการด้านสิ่งแวดล้อมอย่างยั่งยืน นอกจากนี้ในปี 2561 สำนักงานพัฒนาวิทยาศาสตร์และเทคโนโลยีแห่งชาติ (สวทช.) ได้มีมติเห็นชอบให้การรับรองโครงการของบริษัทฯ จำนวน 2 โครงการ เป็นงานวิจัยและพัฒนาเทคโนโลยีและนวัตกรรมซึ่งเข้าเกณฑ์ตามประกาศกระทรวงการคลังว่าด้วยภาษีเงินได้ บริษัทฯ จึงได้ยกเว้นภาษีเงินได้นิติบุคคลสำหรับรายจ่ายที่ได้จ่ายไปเพื่อการทำการวิจัยและพัฒนาเทคโนโลยีและนวัตกรรม จำนวน 0.9 ล้านบาท โดยบริษัทฯ สามารถบันทึกเป็นค่าใช้จ่ายของบริษัทฯ ได้ 3 เท่าคิดเป็นจำนวน 2.8 ล้านบาท

แหล่งที่มาของเงินทุน

ในปี 2561 บริษัทฯ มีรายจ่ายลงทุนจำนวน 2,780.2 ล้านบาท โดยส่วนใหญ่เป็นรายจ่ายลงทุนเพื่อการขยายกำลังการผลิตโรงงาน ยางแท่งและโรงงานน้ำยางชั้น ตลอดจนการบำรุงรักษาโรงงาน ผลิตภัณฑ์ยางจำนวน 1,339.9 ล้านบาท และรายจ่ายลงทุนเพื่อการขยายกำลังการผลิตและการบำรุงรักษาโรงงานผลิตภัณฑ์ถุงมือ ยางจำนวน 1,232.2 ล้านบาท โดยมีแหล่งเงินทุนหลัก ได้แก่ เงินสดของบริษัทฯ และระยะยาวจากสถาบันการเงิน

ความสามารถในการชำระหนี้และการปฏิบัติตามเงื่อนไขของวงเงิน

ณ วันที่ 31 ธันวาคม 2561 บริษัทฯ มีเงินกู้ยืมในรูปแบบของเงินกู้ยืม ระยะสั้นและระยะยาวจากสถาบันการเงิน หนี้กู้ยืม และหนี้สินตาม สัญญาเช่าทางการเงิน จำนวนทั้งสิ้น 26,527.2 ล้านบาท (โปรดดูรายละเอียดเพิ่มเติมของระยะเวลาครบกำหนดชำระ อัตราดอกเบี้ย และ ยอดคงเหลือเหลือของภาระผูกพันตามสกุลเงิน ในหมายเหตุประกอบ บัญชี 22) โดยในเดือนกุมภาพันธ์ 2561 บริษัทฯ ได้ไถ่ถอนหนี้กู้ยืมที่ครบ กำหนดไถ่ถอนไปแล้วมูลค่า 600 ล้านบาท ทั้งนี้ ณ สิ้นปี 2561 บริษัทฯ มีอัตราส่วนหนี้สินสุทธิต่อทุนเท่ากับ 1.05 เท่า ลดลงจากปี 2560 ที่ 1.49 เท่า อันเป็นผลมาจากหนี้สินระยะสั้นและระยะยาว ที่มีภาระดอกเบี้ยลดลงจำนวน 5,778.9 ล้านบาท และเงินสดที่เพิ่มขึ้นจำนวน 1,955.4 ล้านบาท

อัตราส่วนทางการเงิน

อัตราส่วนสภาพคล่อง (Current ratio)

อัตราส่วนสภาพคล่องคำนวณจากการหารยอดสินทรัพย์หมุนเวียนด้วย ยอดหนี้สินหมุนเวียน ณ วันที่ 31 ธันวาคม 2560 และ ณ วันที่ 31 ธันวาคม 2561 บริษัทฯ มีอัตราส่วนสภาพคล่องเท่ากับ 1.10 เท่าและ 1.15 เท่า ตามลำดับ อัตราส่วนสภาพคล่องที่ปรับตัวเพิ่มขึ้น สาเหตุหลัก เป็นผลจากการลดลงของเงินกู้ยืมระยะสั้นจากสถาบันการเงินจำนวน 6,169.6 ล้านบาท ตามราคาวัตถุดิบยางธรรมชาติที่ปรับลดลง

อัตราหมุนเวียนของสินทรัพย์ถาวร (Fixed asset turnover ratio)

อัตราหมุนเวียนของสินทรัพย์ถาวรคำนวณจากการหารยอดขายด้วยมูลค่าที่ดิน อาคาร และอุปกรณ์ (สุทธิ) เฉลี่ย ทั้งนี้ ณ วันที่ 31 ธันวาคม 2560 และ ณ วันที่ 31 ธันวาคม 2561 บริษัทฯ มีอัตราหมุนเวียนของสินทรัพย์ถาวรเท่ากับ 4.12 เท่า และ 2.80 เท่า ตามลำดับสาเหตุของการลดลงของอัตราหมุนเวียนของสินทรัพย์ถาวรเป็นผลมาจาก รายได้ที่ปรับลดลงอันได้รับผลกระทบจากราคายางธรรมชาติในตลาดโลกขณะที่สินทรัพย์ถาวรปรับเพิ่มสูงขึ้นตามการขยายตัวของกำลังการผลิต

อัตราส่วนผลตอบแทนจากสินทรัพย์ (Return on assets "ROA")

อัตราส่วนผลตอบแทนจากสินทรัพย์คำนวณจากการหารกำไรสุทธิ (ส่วนที่เป็นของบริษัทใหญ่) ด้วยสินทรัพย์รวมเฉลี่ย ทั้งนี้ ณ วันที่ 31 ธันวาคม 2560 และ ณ วันที่ 31 ธันวาคม 2561 บริษัทฯ มีอัตราส่วนผลตอบแทนจากสินทรัพย์เท่ากับร้อยละ -2.48 และร้อยละ 3.58 ตามลำดับ ปรับเพิ่มขึ้นตามผลประกอบการของบริษัทฯ ที่กลับมา กำไรเมื่อเทียบกับปีก่อน อีกทั้งสินทรัพย์รวมที่ปรับลดลงเล็กน้อย โดยหลักจากสินค้าคงเหลือและลูกหนี้การค้าที่ปรับลดลงตามราคา ยางธรรมชาติในตลาดโลก

อัตราส่วนผลตอบแทนผู้ถือหุ้น (Return on equity "ROE")

อัตราส่วนผลตอบแทนผู้ถือหุ้นคำนวณจากการหารกำไรสุทธิ (ส่วนที่เป็นของบริษัทใหญ่) ด้วยส่วนของผู้ถือหุ้นรวมเฉลี่ย ทั้งนี้ ณ วันที่ 31 ธันวาคม 2560 และ ณ วันที่ 31 ธันวาคม 2561 บริษัทฯ มีอัตราส่วนผลตอบแทนผู้ถือหุ้นเท่ากับร้อยละ -6.65 และร้อยละ 8.53 ตามลำดับ เช่นเดียวกับกับ ROA การปรับตัวลดลงของ ROE เป็นผลมาจากผลประกอบการของบริษัทฯ ที่ปรับตัวดีขึ้นจากปีก่อน

อัตราส่วนหนี้สินต่อส่วนของผู้ถือหุ้น (Debt to equity ratio "D/E")

อัตราส่วนหนี้สินต่อส่วนของผู้ถือหุ้น คำนวณจากการหารหนี้สินรวมของบริษัทฯ ด้วยส่วนของผู้ถือหุ้นรวมของบริษัทฯ ทั้งนี้ ณ วันที่ 31 ธันวาคม 2560 และ ณ วันที่ 31 ธันวาคม 2561 บริษัทฯ มีอัตราส่วนหนี้สินต่อส่วนของผู้ถือหุ้นเท่ากับ 1.57 เท่า และ 1.22 เท่า ตามลำดับการปรับตัวลดลงของอัตราส่วนหนี้สินต่อส่วนของผู้ถือหุ้น โดยหลักเป็นผลมาจากการลดลงของเงินกู้ยืมระยะสั้นจากสถาบันการเงินที่ใช้ในการซื้อวัตถุดิบยางธรรมชาติ

มุมมองธุรกิจในอนาคต

ภาพรวมอุตสาหกรรมยางธรรมชาติ

	2560	2561	2562F
%การเติบโตของเศรษฐกิจโลก (GDP)	3.7%	3.7%	3.7%
• ประเทศจีน (ผู้บริโภคนิยมอันดับ 1 ของโลก)	6.9%	6.6%	6.2%
• กลุ่มประเทศยุโรป (ผู้บริโภคนิยมอันดับ 2 ของโลก)	2.4%	2.0%	1.9%
• ประเทศอินเดีย (ผู้บริโภคนิยมอันดับ 3 ของโลก)	6.7%	7.3%	7.4%
ปริมาณการผลิตยานพาหนะ (ล้านคัน)	99	100	102
% change	2.8%	1.7%	1.9%
ปริมาณการผลิตยางล้อ (ล้านเส้น)	1,877	1,933	1,992
% change	2.2%	3.0%	3.1%
ปริมาณความต้องการยางธรรมชาติ ('000 ตัน)	13,218	13,867	14,231
% change	4.3%	4.9%	2.6%

แหล่งที่มา : International Rubber Study Group (IRSG), The World Rubber Industry Outlook, Review and Prospects to 2027, December 2018 and Rubber Industry Report (October – December 2018)

ด้วยปัจจัยพื้นฐานการขยายตัวของเศรษฐกิจเป็นปัจจัยหลักที่มีผลต่อปริมาณการบริโภคยางธรรมชาติ เนื่องจากร้อยละ 71 ของอุปสงค์รวมของยางธรรมชาติมาจากกลุ่มผู้ผลิตยางล้อจึงต้องพิจารณาการขยายตัวของปริมาณการผลิตยานพาหนะและปริมาณการผลิตยางล้อควบคู่กัน จากข้อมูลของ IRSG พบว่าในปี 2561 การบริโภคยางธรรมชาติของกลุ่มผู้ผลิตยางล้อขยายตัวร้อยละ 4.9 อันเนื่องมาจากการขยายตัวของตลาดทดแทน (Replacement Market) เป็นหลัก ขณะเดียวกันอัตราการบริโภคยางธรรมชาติในอุตสาหกรรมอื่นๆ ขยายตัวร้อยละ 5.2 ซึ่งส่วนใหญ่เป็นการบริโภคที่เพิ่มขึ้นจากอุตสาหกรรมถุงมือยาง อย่างไรก็ตาม ในปี 2561 การบริโภคยางสังเคราะห์ (Synthetic Rubber) ซึ่งสามารถนำไปใช้ทดแทนยางธรรมชาติในการผลิตผลิตภัณฑ์ยางสำเร็จรูปในบางรูปแบบ ขยายตัวเพียงร้อยละ 1.7 น้อยกว่าการขยายตัวของการบริโภคของยางธรรมชาติอย่างมาก เนื่องด้วยราคายางธรรมชาติที่อยู่ในระดับต่ำจูงใจให้ผู้บริโภคโดยเฉพาะในกลุ่มอุตสาหกรรมอื่นๆ และกลุ่มผู้ผลิตยางล้อในบางประเทศเพิ่มสัดส่วนการบริโภคยางธรรมชาติในกระบวนการผลิต

สำหรับอุตสาหกรรมยางธรรมชาติในปี 2562 อุปสงค์ของยางธรรมชาติมีแนวโน้มอ่อนตัว โดยคาดการณ์ว่าจะขยายตัวเพียงร้อยละ 2.6 จากปี 2561 สืบเนื่องจากการชะลอตัวของเศรษฐกิจจีนซึ่งเป็นผู้บริโภคนิยมอันดับ 1 ของโลก แม้ว่าปริมาณการผลิตยานพาหนะและปริมาณการผลิตยางล้อของโลกมีแนวโน้มขยายตัวจากปี 2561 เล็กน้อย ขณะที่แนวโน้มการบริโภคยางธรรมชาติในอุตสาหกรรมอื่นๆ คาดการณ์ว่าจะขยายตัวร้อยละ 4.4 ทั้งนี้ การเคลื่อนไหวของสินค้าโภคภัณฑ์ในตลาดโลก ยังคงได้รับผลกระทบจากปัจจัยอื่นๆ อาทิ การเก็งกำไรในตลาดซื้อขายล่วงหน้า (Futures Market) ทั้งในตลาด SICOM, TOCOM และตลาดเซี่ยงไฮ้ฟิวเจอร์ (SHFE) ที่อาจทำให้ราคายางธรรมชาติเคลื่อนไหวไม่สอดคล้องกับปัจจัยพื้นฐาน และการเปลี่ยนแปลงของสภาพภูมิอากาศ เป็นต้น

ความสมดุลของอุปสงค์และอุปทานของยางธรรมชาติ

ปริมาณอุปสงค์และอุปทานของยางธรรมชาติของโลกในช่วงปี 2560 - 2562

หน่วย : 000'ตัน	2560	2561	2562F
ปริมาณการผลิตยางธรรมชาติ	13,559	13,901	14,262
% change	7.6%	2.5%	2.6%
ปริมาณการบริโภคยางธรรมชาติ	13,218	13,867	14,231
% change	4.3%	4.9%	2.6%

แหล่งที่มา : International Rubber Study Group (IRSG), The World Rubber Industry Outlook, Review and Prospects to 2027, December 2018

ตามข้อมูลประมาณการของ The World Rubber Industry Outlook, Review and Prospects to 2027 ประจำปีเดือนธันวาคม 2561 โดย International Rubber Study Group (IRSG) ความต้องการใช้ยางธรรมชาติทั่วโลกในปี 2561 คาดว่าจะมีประมาณ 13,867,000 ตัน เติบโตในอัตราร้อยละ 4.9 โดยมีปัจจัยสนับสนุนจากการเติบโตของอุตสาหกรรมยางล้อ ทั้งจากผู้ผลิต OEM (Original Equipment Manufacturer) และ REM (Replacement Equipment Manufacturer) ซึ่งเป็นผู้บริโภคหลักของยางธรรมชาติคิดเป็นสัดส่วนประมาณร้อยละ 71 ของอุปสงค์รวม ตลอดจนแรงหนุนจากการบริโภคน้ำยางข้นที่เติบโตไปพร้อมกับการขยายตัวของอุตสาหกรรมถุงมือยาง ในขณะที่ปริมาณการผลิตยางธรรมชาติในปี 2561 เท่ากับ 13,901,000 ตัน หรือเติบโตร้อยละ 2.5 โดยปริมาณอุปทานที่เพิ่มขึ้นส่วนใหญ่มาจากประเทศไทย จีน เวียดนาม และกลุ่มประเทศ CAMAL*

IRSG คาดการณ์ว่าแนวโน้มความต้องการยางธรรมชาติทั่วโลกในปี 2562 จะเท่ากับ 14,231,000 ตัน เติบโตคิดเป็นร้อยละ 2.6 ซึ่งสัดส่วนการบริโภคส่วนใหญ่ยังคงมาจากประเทศจีนซึ่งเป็นผู้บริโภคยางรายใหญ่ที่สุดของโลก ตามมาด้วยประเทศยุโรป อินเดีย สหรัฐอเมริกา และประเทศไทย ขณะที่ประเทศที่คาดการณ์ว่าจะมีการขยายตัวของอัตรการบริโภคในอัตราที่มากกว่าการขยายตัวของอุปสงค์โดยรวม ได้แก่ อินเดีย และมาเลเซีย จากการบริโภคที่เพิ่มขึ้นของกลุ่มผู้ผลิตยางล้อและถุงมือยาง ตามลำดับ ในส่วนของอุปทาน IRSG ได้ประมาณการว่าผลผลิตยางธรรมชาติในปี 2562 จะเท่ากับ 14,262,000 ตัน เติบโตขึ้นร้อยละ 2.6 โดยปริมาณผลผลิตยางธรรมชาติที่เพิ่มขึ้นส่วนใหญ่มาจากกลุ่มประเทศ CAMAL* ในขณะที่ปริมาณผลผลิตของประเทศผู้ผลิตยางธรรมชาติรายใหญ่อันดับหนึ่งอย่างประเทศไทย และอันดับสองอย่างอินโดนีเซียนั้นมีแนวโน้มค่อนข้างคงที่ เนื่องจากต้นยางที่ปลูกทดแทนต้นเดิมมีแนวโน้มคงที่ และต้นยางที่ปลูกใหม่ลดลงอย่างต่อเนื่อง สืบเนื่องมาจากราคายางที่อยู่ในระดับต่ำไม่จูงใจเกษตรกรให้ปลูกต้นยางเพิ่มเติม ในปี 2562 เป็นที่คาดการณ์ว่าผลผลิตยางธรรมชาติจากต้นยางที่ปลูกใหม่จะเติบโตในอัตราที่ลดลง เนื่องจากการปลูกต้นยางใหม่ปรับตัวลดลงภายหลังจากช่วงที่ราคายางธรรมชาติปรับตัวลดลงอย่างต่อเนื่องตั้งแต่ปี 2554 นอกจากนี้ การที่ราคายางอยู่ในระดับต่ำหลายปีติดต่อกันส่งผลให้เกษตรกรหันไปปลูกพืชอื่นทดแทน หรือเลื่อนระยะเวลาการปลูกต้นยางใหม่หรือการปลูกทดแทนออกไป รวมถึงอาจส่งผลให้จำนวนแรงงานกรีดยางและความถี่ในการกรีดยางลดลง ตลอดจนลดความน่าสนใจที่จะมีชาวสวนยางรายใหม่เกิดขึ้นด้วย ในขณะที่ความต้องการยางธรรมชาติยังเติบโตอย่างต่อเนื่องตามการเติบโตของอุตสาหกรรมยางล้อ ดังนั้น IRSG จึงคาดการณ์ว่าปริมาณผลผลิตส่วนเกินในปี 2562 จะอยู่ที่ 31,000 ตัน ลดลงเล็กน้อยจากปี 2561 เล็กน้อยที่ปริมาณผลผลิตส่วนเกินอยู่ที่ 34,000 ตัน หมายเหตุ: กลุ่มประเทศ CAMAL ได้แก่ ประเทศกัมพูชา เมียนมา และลาว

กลยุทธ์การประกอบธุรกิจและความคืบหน้าของแผนการขยายธุรกิจตลอดทั้งห่วงโซ่อุปทานของบริษัทฯ

ธุรกิจต้นน้ำ – พัฒนาศักยภาพอย่างต่อเนื่องเพื่อเสริมกำลังให้การดำเนินธุรกิจของกลุ่มบริษัทฯ

ณ วันที่ 31 ธันวาคม 2561 บริษัทฯ มีพื้นที่สำหรับธุรกิจสวนยางพาราประมาณ 45,000 ไร่ ครอบคลุมพื้นที่ 19 จังหวัดในประเทศไทยซึ่งส่วนใหญ่ตั้งอยู่ในเขตภาคเหนือและภาคตะวันออกเฉียงเหนือ โดยมีสัดส่วนสวนยางที่ปลูกไปแล้วทั้งสิ้นร้อยละ 89 บางส่วนเริ่มทยอยให้ผลผลิตตั้งแต่ปี 2558 เป็นต้นมา ซึ่งได้ส่งผลผลิตต่อกลยุทธ์การสรรหาวัตถุดิบสำหรับธุรกิจกลางน้ำซึ่งเป็นธุรกิจหลักของบริษัทฯ ทั้งนี้ ในปี 2561 บริษัทฯ ประมาณการว่ามีต้นยางที่สามารถกรีดได้ราวร้อยละ 3 ของต้นยางที่ปลูกแล้วทั้งหมดอันจะส่งผลผลิตต่อกลยุทธ์การสรรหาวัตถุดิบสำหรับธุรกิจกลางน้ำ ซึ่งเป็นหนึ่งในธุรกิจหลักของบริษัทฯ

ธุรกิจกลางน้ำ – รักษาอัตราการทำกำไร และเดินหน้าสู่เป้าหมาย “ศรีตรัง 20”

นับตั้งแต่ไตรมาส 3/2560 จนถึงปัจจุบัน บริษัทฯ ได้นำกลยุทธ์ในการขายแบบเลือกสรร (Selective Selling Strategy) เข้ามาใช้ในการดำเนินธุรกิจกลางน้ำ เพื่อช่วยในการเพิ่มความสามารถในการทำกำไรท่ามกลางภาวะราคายางธรรมชาติที่ตกต่ำ และด้วยกลยุทธ์นี้เองบริษัทฯ จะให้ความสำคัญกับความสามารถในการทำกำไร อาทิ อัตรากำไรขั้นต้น (Gross Profit Margin) มากกว่าปริมาณการขายผลิตภัณฑ์ยางธรรมชาติ ทั้งนี้ เป้าหมายในระยะยาวบริษัทฯ ยังคงรักษาความสัมพันธ์ที่มีต่อฐานลูกค้าเดิมอย่างต่อเนื่องตลอดจนขยายฐานลูกค้าใหม่ อาทิ ผู้ผลิตยางล้อจากต่างประเทศที่เข้ามาตั้งโรงงานการผลิตในประเทศไทย รวมทั้งผู้ผลิตยางล้อและผู้บริโภคนํ้ายางขั้นทั่วโลก เพื่อเดินหน้าสู่เป้าหมาย “ศรีตรัง 20” หรือการมีปริมาณการขายคิดเป็นสัดส่วนร้อยละ 20 ของ “ปริมาณความต้องการยางธรรมชาติของโลก” ในเวลาอันใกล้ (ปี 2561 บริษัทฯ มีส่วนแบ่งทางการตลาดที่ร้อยละ 10) ณ สิ้นปี 2561 บริษัทฯ มีโรงงานผลิตยางธรรมชาติทั้งสิ้นจำนวน 36 แห่ง แบ่งออกเป็น 32 แห่งในประเทศไทย 3 แห่งในประเทศอินโดนีเซีย และอีก 1 แห่งในประเทศเมียนมา ทั้งนี้ ณ สิ้นปี 2561 บริษัทฯ มีกำลังการผลิตทางวิศวกรรมที่ 2.86 ล้านตันต่อปี เพิ่มขึ้นจากปีก่อนราว 240,000 ตัน โดยเพิ่มขึ้นจากทั้งโรงงานยางแห่งในจังหวัดเชียงรายและสกลนครที่ก่อตั้งขึ้นเมื่อปีก่อนที่สามารถดำเนินการผลิตได้อย่างเต็มที่ รวมทั้งโรงงานนํ้ายางขั้นในจังหวัดสุราษฎร์ธานี สงขลาและอุบลราชธานี ที่มีการปรับปรุงเครื่องจักรและขยายสายการผลิตเพื่อสนองต่อการขยายตัวของธุรกิจยางมือยางและความต้องการในบริโภคผลิตภัณฑ์นํ้ายางขั้นที่เพิ่มขึ้นอย่างต่อเนื่อง ซึ่งนับได้ว่าบริษัทฯ ยังคงมีกำลังการผลิตทางวิศวกรรมสูงที่สุดในโลก

หมายเหตุ*: กำลังการผลิตทางวิศวกรรมคำนวณจากข้อมูลจำเพาะที่ได้รับการรับรองจากผู้ผลิตเครื่องจักร ทั้งนี้ กำลังการผลิตของเราได้รวมกำลังการผลิตทางวิศวกรรมของของบริษัท ไทยเทค รีบเบอร์ คอร์ปอเรชั่น จำกัด ด้วยเช่นกัน

ธุรกิจปลายน้ำ – ตั้งเป้าติดอันดับผู้ถูงมือยางทางการแพทย์ 1 ใน 3 ของโลก

บริษัทฯ มุ่งมั่นที่จะเพิ่มพูนศักยภาพการแข่งขันและความได้เปรียบที่มีเหนือคู่แข่งในการผลิตถูงมือยางธรรมชาติคือการเข้าถึงแหล่งวัตถุดิบนำยางขั้น ด้วยต้นทุน ปริมาณและคุณภาพที่เป็นเลิศ รวมถึงการรักษาไว้ซึ่งการผลิตถูงมือยางไนไตรล์เพื่อตอบสนองต่อความต้องการของลูกค้าที่หลากหลายในทั่วทุกมุมโลกทั้งสำหรับการบริโภคในทางการแพทย์และในเชิงไลฟ์สไตล์ โดยในปี 2561 บริษัทฯ มีส่วนแบ่งทางการตลาดแล้วกว่าร้อยละ 6 ของความต้องการบริโภคถูงมือยางทั่วโลก ณ สิ้นปี 2561 บริษัทฯ มีกำลังการผลิตถูงมือยางประมาณ 17,200 ล้านชิ้นต่อปี คิดเป็นการเติบโตร้อยละ 23 จากกำลังการผลิตที่ 14,000 ล้านชิ้นต่อปี ณ สิ้นปี 2560 นอกจากนี้ บริษัทฯ อยู่ในระหว่างการดำเนินการควบ บริษัท ศรีตรังโกลฟส์ จำกัด (STGT) กับ บริษัท ไทยกอง จำกัด (มหาชน) (TK) ซึ่งเป็นบริษัทผลิตถูงมือยางที่มีโรงงานตั้งอยู่ที่จังหวัดตรัง และมีกำลังการผลิตประมาณ 4,000 ล้านชิ้นต่อปีซึ่งการควบรวมดังกล่าวคาดว่าจะแล้วเสร็จภายในเดือนเมษายน ปี 2562 และจะทำให้กลุ่มบริษัทฯ มีกำลังการผลิตถูงมือยางทั้งสิ้นราว 21,200 ล้านชิ้นต่อปี ทั้งนี้ บริษัทฯ ได้ดำเนินการขยายกำลังการผลิตอย่างต่อเนื่องเพื่อให้สอดคล้องกับความต้องการใช้ถูงมือยางที่เติบโตในอัตราร้อยละ 8-10 ต่อปี* และมุ่งสู่การเป็นผู้ผลิตถูงมือยางที่ใช้ในทางการแพทย์และอุตสาหกรรมติดอันดับ 1 ใน 3 ของโลกในอนาคตอันใกล้

แหล่งที่มา: * MARGMA Industry Brief 2018 on the Rubber Glove Industry

รายงานของ คณะกรรมการ ตรวจสอบ

คณะกรรมการตรวจสอบโดยการแต่งตั้งของคณะกรรมการบริษัท ศรีตรังแอโกรอินดัสทรี จำกัด (มหาชน) ประกอบด้วยกรรมการอิสระจำนวน 3 ท่าน ซึ่งเป็นผู้ทรงคุณวุฒิ โดยกรรมการ 2 ใน 3 ท่านมีความรู้ทางด้านบัญชีและการเงิน ดังมีรายนามต่อไปนี้

1. นายประกอบ วิศิษฐ์กิจการ ประธานคณะกรรมการตรวจสอบ
2. นายเกรียง ยรรงดิลก กรรมการตรวจสอบ
3. นายสมัชชา โพธิ์ถาวร กรรมการตรวจสอบ

คณะกรรมการตรวจสอบได้ปฏิบัติงานภายใต้ขอบเขตหน้าที่และความรับผิดชอบที่ได้รับมอบหมายจากคณะกรรมการบริษัทฯ โดยในปี 2561 คณะกรรมการตรวจสอบได้มีการประชุมรวม 8 ครั้ง นายประกอบ วิศิษฐ์กิจการ นายเกรียง ยรรงดิลก และ นายสมัชชา โพธิ์ถาวร เข้าร่วมประชุมทุกครั้งซึ่งคณะกรรมการตรวจสอบได้ประชุมร่วมกับผู้บริหารระดับสูงที่เกี่ยวข้องผู้จัดการกลุ่มงานตรวจสอบภายในและผู้สอบบัญชีในวาระที่เกี่ยวข้องของคณะกรรมการตรวจสอบได้กำกับดูแลในเรื่องต่างๆ

สรุปสาระสำคัญได้ดังนี้

- ความถูกต้องและครบถ้วนของข้อมูลทางการเงินสอบทานรายงานทางการเงินรายไตรมาสและงบการเงินสำหรับปี 2561 ให้เป็นไปตามมาตรฐานการบัญชีที่รับรองโดยทั่วไปโดยรวมประชุมกับผู้สอบบัญชีรับอนุญาตผู้จัดการสายงานบัญชีและการเงิน (CFO) และผู้บริหารบริษัท เพื่อสอบทานสาระข้อมูลความถูกต้องของงบการเงินของบริษัทฯ ได้มีการตรวจสอบและสอบทานโดยให้ความสำคัญในประเด็นหลักๆ มีการรับฟังการชี้แจงและซักถามแลกเปลี่ยนความคิดเห็นในประเด็นต่างๆก่อนที่จะให้ความเห็นชอบเพื่อนำเสนอต่อคณะกรรมการบริหารอนุมัติงบการเงินดังกล่าว นอกจากนี้ คณะกรรมการตรวจสอบได้ประชุมกับผู้สอบบัญชี โดยไม่มีฝ่ายจัดการเข้าร่วมประชุมในการประชุมคณะกรรมการตรวจสอบ ครั้งที่ 1/2562 วันพุธที่ 27 กุมภาพันธ์ 2562 ซึ่งในปี 2561 ผู้สอบบัญชีไม่มีข้อสังเกตที่เป็นสาระสำคัญ

- พิจารณาแผนการตรวจสอบภายในและสอบทานผลการตรวจสอบภายในซึ่งกลุ่มงานตรวจสอบภายในได้ดำเนินการไปในระหว่างปี รวมถึงการสอบทานระบบควบคุมภายในและการบริหารจัดการความเสี่ยงให้มีความเพียงพอเหมาะสมและมีประสิทธิภาพ

- สอบทานให้บริษัทปฏิบัติตามข้อบังคับ กฎหมายที่เกี่ยวข้องและหลักการกำกับดูแลกิจการที่ดีโดยได้กำกับและดูแลให้มีการปฏิบัติตามข้อบังคับของบริษัท ข้อกำหนดคณะกรรมการกำกับหลักทรัพย์และตลาดหลักทรัพย์และตลาดหลักทรัพย์แห่งประเทศไทยกฎหมายที่เกี่ยวข้องและหลักการกำกับดูแลกิจการที่ดี โดยให้มีการเปิดเผยข้อมูลสารสนเทศอย่างเพียงพอและโปร่งใส

- สอบทานการเข้าทำรายการและการเปิดเผยข้อมูลเกี่ยวกับรายการระหว่างกันของบริษัทฯซึ่งอาจทำให้เกิดความขัดแย้งทางผลประโยชน์ระหว่างผู้มีส่วนได้เสียกับบริษัทฯ และบริษัทย่อยผลการสอบทานพบว่าได้ดำเนินการตามหลักเกณฑ์ที่ตลาดหลักทรัพย์แห่งประเทศไทย

- พิจารณาคัดเลือกเสนอแต่งตั้งผู้สอบบัญชีและเสนอค่าสอบบัญชีประจำปี 2562 เพื่อนำเสนอต่อคณะกรรมการบริษัทฯ ให้ขออนุมัติจากที่ประชุมสามัญผู้ถือหุ้นประจำปี 2562 ซึ่งคณะกรรมการตรวจสอบได้พิจารณาผลการปฏิบัติงานความเป็นอิสระ และความเหมาะสมของค่าตอบแทน

โดยสรุป คณะกรรมการตรวจสอบพิจารณาแล้วมีความเห็นว่าการดำเนินงานของบริษัทฯ ในปีที่ผ่านมา มีระบบการควบคุมภายใน และการบริหารจัดการความเสี่ยงที่เพียงพอและเหมาะสม รายงานข้อมูลทางการเงินจัดทำขึ้นตามหลักการบัญชีที่รับรองทั่วไป มีการปฏิบัติตามกฎหมายว่าด้วยหลักทรัพย์และตลาดหลักทรัพย์ข้อกำหนดของตลาดหลักทรัพย์แห่งประเทศไทยหรือกฎหมายที่เกี่ยวข้องกับธุรกิจของบริษัทฯ ทั้งนี้คณะกรรมการตรวจสอบได้ปฏิบัติหน้าที่โดยมีสิทธิและใช้ดุลพินิจได้อย่างอิสระรวมถึงไม่มีข้อจำกัดในการเข้าถึงข้อมูลต่างๆ

นายประกอบ วิศิษฐ์กิจการ
ประธานคณะกรรมการตรวจสอบ
กุมภาพันธ์ 2562

รายงานความ รับผิดชอบของ คณะกรรมการ ต่อรายงาน ทางการเงิน

คณะกรรมการบริษัทเป็นผู้รับผิดชอบต่อการเงินเฉพาะกิจการบริษัท ศรีตรังแอโกลอินดัสทรี จำกัด (มหาชน) และงบการเงิน รวมของบริษัท ศรีตรังแอโกลอินดัสทรี จำกัด (มหาชน) และบริษัทย่อย รวมถึงข้อมูลสารสนเทศทางการเงินที่ปรากฏในรายงานประจำปี 2561 งบการเงินสำหรับปีสิ้นสุดวันที่ 31 ธันวาคม 2561 ดังกล่าว ได้จัดทำขึ้นตามมาตรฐานการบัญชีที่รับรองทั่วไป โดยใช้นโยบายการบัญชีที่เหมาะสมและถือปฏิบัติอย่างสม่ำเสมอรวมทั้งใช้ดุลพินิจอย่างระมัดระวังและใช้หลักประมาณการอย่างสมเหตุสมผลในการจัดทำ รวมทั้งมีการเปิดเผยข้อมูลสำคัญอย่างเพียงพอในหมายเหตุประกอบงบการเงินเพื่อแสดงถึงฐานะการเงินผลการดำเนินงานและกระแสเงินสดได้อย่างถูกต้อง โปร่งใสเป็นประโยชน์ต่อผู้ถือหุ้นและนักลงทุนทั่วไป งบการเงินดังกล่าวได้ผ่านการตรวจสอบจากผู้สอบบัญชีรับอนุญาตจากบริษัท สำนักงาน อีวาย จำกัด โดยในการตรวจสอบบริษัทได้ให้การสนับสนุนข้อมูลและเอกสารต่างๆ เพื่อให้ผู้สอบบัญชีสามารถตรวจสอบและแสดงความเห็นได้ตามมาตรฐานการสอบบัญชี

คณะกรรมการบริษัทได้ตระหนักถึงภาระหน้าที่และความรับผิดชอบในการจัดทำรายงานทางการเงินให้เป็นไปอย่างมีประสิทธิภาพ จึงได้จัดให้มีและดำรงไว้ซึ่งระบบการบริหารความเสี่ยง ระบบการควบคุมภายในทั้งด้านการปฏิบัติงาน และด้านระบบสารสนเทศที่เกี่ยวข้อง การตรวจสอบภายใน และการกำกับดูแลที่เหมาะสม และมีประสิทธิผล เพื่อให้มั่นใจว่าข้อมูลทางบัญชีมีความถูกต้องครบถ้วน และเพียงพอที่จะดำรงไว้ซึ่งทรัพย์สินของบริษัท และป้องกันความเสี่ยงตลอดจนเพื่อไม่ให้เกิดการทุจริตหรือดำเนินการที่ผิดปกติดังกล่าวเป็นสาระสำคัญ

ทั้งนี้ คณะกรรมการบริษัทได้แต่งตั้งคณะกรรมการตรวจสอบ เพื่อช่วยกำกับดูแลสอบทานความน่าเชื่อถือและความถูกต้องของรายงานทางการเงิน การสอบทานระบบการควบคุมภายใน การตรวจสอบภายใน และระบบการบริหารความเสี่ยง ตลอดจนพิจารณาการเปิดเผยข้อมูลรายการเกี่ยวโยงระหว่างกันอย่างครบถ้วนและเหมาะสม โดยความเห็นของคณะกรรมการตรวจสอบปรากฏอยู่ในรายงานจากคณะกรรมการตรวจสอบซึ่งแสดงไว้ในรายงานประจำปีแล้ว

จากการกำกับดูแลและการปฏิบัติดังกล่าวข้างต้น คณะกรรมการบริษัทมีความเห็นว่าระบบการควบคุมภายในโดยรวมของบริษัท มีความเพียงพอและเหมาะสม และสามารถสร้างความเชื่อมั่นอย่างมีเหตุผลได้ว่างบการเงินเฉพาะกิจการ และงบการเงินรวมของบริษัทและบริษัทย่อย สำหรับปีสิ้นสุดวันที่ 31 ธันวาคม 2561 มีความถูกต้องและเชื่อถือได้ โดยถือปฏิบัติตามมาตรฐานการบัญชีที่รับรองทั่วไป และปฏิบัติถูกต้องตามกฎหมายและกฎระเบียบที่เกี่ยวข้องทุกประการ

ดร. ไวยวุฒิ สินเจริญกุล
ประธานกรรมการและกรรมการผู้จัดการใหญ่

รายงานของ ผู้สอบบัญชี รับอนุญาต

ความเห็น

ข้าพเจ้าได้ตรวจสอบงบการเงินรวมของบริษัท ศรีตรังแอโกรอินดัสทรี จำกัด (มหาชน) และบริษัทย่อย (กลุ่มบริษัท) ซึ่งประกอบด้วยงบแสดงฐานะการเงินรวม ณ วันที่ 31 ธันวาคม 2561 งบกำไรขาดทุน เบ็ดเสร็จรวมงบแสดงการเปลี่ยนแปลงส่วนของผู้ถือหุ้นรวมและงบกระแสเงินสดรวม สำหรับปีสิ้นสุดวันเดียวกัน และหมายเหตุประกอบงบการเงินรวม รวมถึงหมายเหตุสรุปนโยบายการบัญชีที่สำคัญ และได้ตรวจสอบงบการเงิน เฉพาะกิจการของบริษัท ศรีตรังแอโกรอินดัสทรี จำกัด (มหาชน) ด้วยเช่นกัน

ข้าพเจ้าเห็นว่างบการเงินข้างต้นนี้แสดงฐานะการเงิน ณ วันที่ 31 ธันวาคม 2561 ผลการดำเนินงานและกระแสเงินสด สำหรับปีสิ้นสุดวันเดียวกันของบริษัท ศรีตรังแอโกรอินดัสทรี จำกัด (มหาชน) และบริษัทย่อย และเฉพาะของ บริษัท ศรีตรังแอโกรอินดัสทรี จำกัด (มหาชน) โดยถูกต้องตามที่ควรในสาระสำคัญตามมาตรฐานการรายงานทางการเงิน

เกณฑ์ในการแสดงความเห็น

ข้าพเจ้าได้ปฏิบัติตามตรวจสอบตามมาตรฐานการสอบบัญชี ความรับผิดชอบของข้าพเจ้าได้กล่าวไว้ในวรรค ความรับผิดชอบของผู้สอบบัญชีต่อการตรวจสอบงบการเงินในรายงานของข้าพเจ้า ข้าพเจ้ามีความเป็นอิสระจากกลุ่มบริษัทตามข้อกำหนดจรรยาบรรณของผู้ประกอบวิชาชีพบัญชีที่กำหนดโดยสภาวิชาชีพบัญชีในส่วนที่เกี่ยวข้องกับการตรวจสอบงบการเงินและข้าพเจ้าได้ปฏิบัติตามข้อกำหนดด้านจรรยาบรรณอื่นๆตามที่ระบุในข้อกำหนดนั้นด้วยข้าพเจ้าเชื่อว่าหลักฐานการสอบบัญชีที่ข้าพเจ้าได้รับเพียงพอและเหมาะสมเพื่อใช้เป็นเกณฑ์ในการแสดงความเห็นของข้าพเจ้า

เรื่องสำคัญในการตรวจสอบ

เรื่องสำคัญในการตรวจสอบคือเรื่องต่างๆ ที่มีนัยสำคัญที่สุดตามดุลยพินิจของผู้ประกอบวิชาชีพของข้าพเจ้าในการตรวจสอบงบการเงินสำหรับงวดปัจจุบันข้าพเจ้าได้นำเรื่องเหล่านี้มาพิจารณาในบริบทของการตรวจสอบงบการเงินโดยรวมและในการแสดงความเห็นของข้าพเจ้า ทั้งนี้ข้าพเจ้าไม่ได้แสดงความเห็นแยกต่างหากสำหรับเรื่องเหล่านี้

ข้าพเจ้าได้ปฏิบัติตามตามความรับผิดชอบที่ได้กล่าวไว้ในวรรคความรับผิดชอบของผู้สอบบัญชีต่อการตรวจสอบงบการเงินในรายงานของข้าพเจ้าซึ่งได้รวมความรับผิดชอบที่เกี่ยวกับเรื่องเหล่านี้ด้วยการปฏิบัติตามของข้าพเจ้าได้รวมวิธีการตรวจสอบที่ออกแบบมาเพื่อตอบสนองต่อการประเมินความเสี่ยงจากการแสดงข้อมูลที่ขัดต่อข้อเท็จจริงอันเป็นสาระสำคัญในงบการเงิน ผลของวิธีการตรวจสอบของข้าพเจ้า ซึ่งได้รวมวิธีการตรวจสอบสำหรับเรื่องเหล่านี้ด้วย ได้ใช้เป็นเกณฑ์ในการแสดงความเห็นของข้าพเจ้าต่องบการเงินโดยรวม

เรื่องสำคัญในการตรวจสอบ พร้อมวิธีการตรวจสอบสำหรับแต่ละเรื่อง มีดังต่อไปนี้

ค่าความนิยม

ณ วันที่ 31 ธันวาคม 256 บริษัทมียอดคงเหลือของค่าความนิยมเป็นจำนวน 2,954 ล้านบาทข้าพเจ้าให้ความสำคัญเรื่องการพิจารณาการต่ออายุของค่าความนิยมเนื่องจากการประเมินการต่ออายุของค่าความนิยมถือเป็นประมาณการทางบัญชีที่สำคัญที่ฝ่ายบริหารต้องใช้ดุลยพินิจ โดยเฉพาะในการระบุหน่วยสินทรัพย์ที่ก่อให้เกิดเงินสดและการประมาณการกระแสเงินสดในอนาคตที่กิจการคาดว่าจะได้รับจากกลุ่มสินทรัพย์นั้น รวมถึงการกำหนดอัตราคิดลดที่เหมาะสม

ข้าพเจ้าได้ประเมินการกำหนดหน่วยสินทรัพย์ที่ก่อให้เกิดเงินสดรวมถึงทำความเข้าใจและทดสอบข้อสมมติที่สำคัญที่ฝ่ายบริหารเลือกใช้ในการประมาณการกระแสเงินสดที่คาดว่าจะได้รับในอนาคตจากกลุ่มสินทรัพย์ดังกล่าวและอัตราคิดลดที่ใช้โดยการสอบถามผู้รับผิดชอบที่เกี่ยวข้องและวิเคราะห์เปรียบเทียบกับแหล่งข้อมูลต่างๆของกลุ่มบริษัทและของอุตสาหกรรม รวมถึงเปรียบเทียบประมาณการกระแสเงินสดในอดีตกับผลการดำเนินงานที่เกิดขึ้นจริงเพื่อประเมินการใช้ดุลยพินิจของฝ่ายบริหารในการประมาณการกระแสเงินสดที่คาดว่าจะได้รับในอนาคตดังกล่าว นอกจากนี้ ข้าพเจ้าได้สอบถามการเปิดเผยข้อมูลเกี่ยวกับการประเมินการต่ออายุของค่าความนิยม

เครื่องมือทางการเงิน

กลุ่มบริษัทได้เข้าทำสัญญาเครื่องมือทางการเงินเพื่อป้องกันความเสี่ยงจากความผันผวนของราคาอย่างพาราอัตราแลกเปลี่ยนเงินตราต่างประเทศและอัตราดอกเบี้ย ซึ่งทำกับคู่สัญญาที่เป็นสถาบันการเงินจำนวนหลายรายและแสดงผลค่ายุติธรรมของเครื่องมือทางการเงินดังกล่าวในงบแสดงฐานะการเงินรวมถึงบันทึกกำกับหรือขาดทุนจากเครื่องมือทางการเงินเป็นจำนวนที่มีสาระสำคัญในงบกำไรขาดทุนเบ็ดเสร็จ ในการประเมินมูลค่ายุติธรรมของเครื่องมือทางการเงินดังกล่าวฝ่ายบริหารอ้างอิงเทคนิคและแบบจำลองการประเมินมูลค่าที่แนะนำโดยคู่สัญญาเหล่านั้น ซึ่งข้อมูลที่ใช้ในการประเมินมูลค่าส่วนใหญ่เป็นข้อมูลที่สามารถสังเกตได้ในตลาดที่เกี่ยวข้องดังนั้นความแตกต่างของสมมติฐานที่เกี่ยวข้องกับข้อมูลที่ใช้ในการคำนวณ จึงอาจมีผลกระทบต่อมูลค่ายุติธรรมที่แสดงอยู่ในงบการเงิน

ข้าพเจ้าได้ทำความเข้าใจเกี่ยวกับขั้นตอนในการเข้าทำรายการและการบันทึกมูลค่ายุติธรรมสำหรับเครื่องมือทางการเงิน ซึ่งรวมถึงการบันทึกรายการทางบัญชีที่เกี่ยวข้องกับเครื่องมือทางการเงิน พร้อมทั้งทดสอบ การคำนวณการส่งหนังสือยืนยันยอดกับคู่สัญญาเพื่อประเมินความครบถ้วนของการบันทึกรายการการสุ่มตรวจสอบเอกสารประกอบรายการที่เกิดขึ้นในระหว่างปี นอกจากนี้ข้าพเจ้าได้ทดสอบความเหมาะสมของมูลค่ายุติธรรมโดยการวิเคราะห์เปรียบเทียบมูลค่ายุติธรรมที่กิจการใช้กับข้อมูลที่มีอยู่ในตลาดที่สามารถหาได้และได้ตรวจสอบความเหมาะสมและความครบถ้วนของข้อมูลที่เปิดเผยมหาหมายเหตุประกอบงบการเงิน

เรื่องอื่น

งบการเงินรวมของบริษัท ศรีตรังแอโกรอินดัสทรี จำกัด (มหาชน) และบริษัทย่อย (กลุ่มบริษัท) และงบการเงินเฉพาะกิจการของบริษัท ศรีตรังแอโกรอินดัสทรี จำกัด (มหาชน) สำหรับปีสิ้นสุดวันที่ 31 ธันวาคม 2560 ตรวจสอบโดยผู้สอบบัญชีท่านอื่น ซึ่งแสดงความเห็นอย่างไม่มีเงื่อนไขตามรายงานลงวันที่ 28 กุมภาพันธ์ 2561

ข้อมูลอื่น

ผู้บริหารเป็นผู้รับผิดชอบต่อข้อมูลอื่น ซึ่งรวมถึงข้อมูลที่รวมอยู่ในรายงานประจำปีของกลุ่มบริษัท (แต่ไม่รวมถึงงบการเงินและรายงานของผู้สอบ บัญชีที่แสดงอยู่ในรายงานนั้น) ซึ่งคาดว่าจะถูกจัดเตรียมให้กับข้าพเจ้าภายหลังวันที่ในรายงานของผู้สอบบัญชีนี้

ความเห็นของข้าพเจ้าต้องการเงินไม่ครอบคลุมถึงข้อมูลอื่นและข้าพเจ้าไม่ได้ให้ข้อสรุปในลักษณะการให้ความเชื่อมั่นในรูปแบบใดๆ ต่อข้อมูลอื่นนั้น

ความรับผิดชอบของข้าพเจ้าที่เกี่ยวข้องกับการตรวจสอบงบการเงินคือการอ่านและพิจารณาว่าข้อมูลอื่นนั้นมีความขัดแย้งที่มีสาระสำคัญกับงบการเงินหรือกับความรู้อื่นที่รับจากการตรวจสอบของข้าพเจ้าหรือไม่หรือปรากฏว่าข้อมูลอื่นแสดงขัดต่อข้อเท็จจริงอันเป็นสาระสำคัญหรือไม่

เมื่อข้าพเจ้าได้อ่านรายงานประจำปีของกลุ่มบริษัทตามที่กล่าวข้างต้นแล้ว และหากสรุปได้ว่ามีการแสดงข้อมูลที่ขัดต่อข้อเท็จจริงอันเป็นสาระสำคัญ ข้าพเจ้าจะสื่อสารเรื่องดังกล่าวให้ผู้มีหน้าที่ในการกำกับดูแลทราบเพื่อให้มีการดำเนินการแก้ไขที่เหมาะสมต่อไป

ความรับผิดชอบของผู้บริหารและผู้มีหน้าที่ในการกำกับดูแลต่องบการเงิน

ผู้บริหารมีหน้าที่รับผิดชอบในการจัดทำและนำเสนองบการเงินเหล่านี้โดยถูกต้องตามที่ควรตามมาตรฐานการรายงานทางการเงิน และรับผิดชอบเกี่ยวกับการควบคุมภายในที่ผู้บริหารพิจารณาว่าจำเป็นเพื่อให้สามารถจัดทำงบการเงินที่ปราศจากการแสดงข้อมูลที่ขัดต่อข้อเท็จจริงอันเป็นสาระสำคัญไม่ว่าจะเกิดจากการทุจริตหรือข้อผิดพลาด

ในการจัดทำงบการเงินผู้บริหารรับผิดชอบในการประเมินความสามารถของกลุ่มบริษัทในการดำเนินงานต่อเนื่อง การเปิดเผยเรื่องที่เกี่ยวข้องกับการดำเนินงานต่อเนื่องในกรณีที่มีเรื่องดังกล่าวและการใช้เกณฑ์การบัญชีสำหรับกิจการที่ดำเนินงานต่อเนื่องเว้นแต่ผู้บริหารมีความตั้งใจที่จะเลิกกลุ่มบริษัทหรือหยุดดำเนินงานหรือไม่สามารถดำเนินงานต่อเนื่องอีกต่อไปได้

ผู้มีหน้าที่ในการกำกับดูแลมีหน้าที่ในการสอดส่องดูแลกระบวนการในการจัดทำรายงานทางการเงินของกลุ่มบริษัท

ความรับผิดชอบของผู้สอบบัญชีต่อการตรวจสอบงบการเงิน

การตรวจสอบของข้าพเจ้ามีวัตถุประสงค์เพื่อให้ได้ความเชื่อมั่นอย่างสมเหตุสมผลว่างบการเงินโดยรวมปราศจากการแสดงข้อมูลที่ขัดต่อข้อเท็จจริงอันเป็นสาระสำคัญหรือไม่ว่าจะเกิดจากการทุจริตหรือข้อผิดพลาดและเสนอรายงานของผู้สอบบัญชีซึ่งรวมความเห็นของข้าพเจ้าอยู่ด้วย ความเชื่อมั่นอย่างสมเหตุสมผลคือความเชื่อมั่นในระดับสูงแต่ไม่ได้เป็นการรับประกันว่าการปฏิบัติงานตรวจสอบตามมาตรฐานการสอบบัญชีจะสามารถตรวจพบข้อมูลที่ขัดต่อข้อเท็จจริงอันเป็นสาระสำคัญที่มีอยู่ได้เสมอไป ข้อมูลที่ขัดต่อข้อเท็จจริงอาจเกิดจากการทุจริตหรือข้อผิดพลาดและถือว่ามีสาระสำคัญเมื่อคาดการณ์อย่างสมเหตุสมผลได้ว่ารายการที่ขัดต่อข้อเท็จจริงแต่ละรายการหรือทุกรายการรวมกันจะส่งผลต่อการตัดสินใจทางเศรษฐกิจของผู้ใช้งบการเงินจากการใช้งบการเงินเหล่านี้

ในการตรวจสอบของข้าพเจ้าตามมาตรฐานการสอบบัญชี ข้าพเจ้าใช้ดุลยพินิจและการสังเกตและสงสัยเกี่ยวกับผู้ประกอบวิชาชีพตลอดการตรวจสอบและข้าพเจ้าได้ปฏิบัติตามดังต่อไปนี้ด้วย

- ระบุและประเมินความเสี่ยงที่อาจมีการแสดงข้อมูลที่ขัดต่อข้อเท็จจริงอันเป็นสาระสำคัญในงบการเงินไม่ว่าจะเกิดจากการทุจริตหรือข้อผิดพลาด ออกแบบและปฏิบัติตามวิธีการตรวจสอบเพื่อตอบสนอง ต่อความเสี่ยงเหล่านั้นและได้หลักฐานการสอบบัญชีที่เพียงพอและเหมาะสมเพื่อเป็นเกณฑ์ในการแสดงความเห็นของข้าพเจ้า ความเสี่ยงที่ไม่พบข้อมูลที่ขัดต่อข้อเท็จจริงอันเป็นสาระสำคัญซึ่งเป็นผลมาจากการทุจริตจะสูงกว่าความเสี่ยงที่เกิดจากข้อผิดพลาด เนื่องจากการทุจริตอาจเกี่ยวกับการสมรู้ร่วมคิดการปลอมแปลงเอกสารหลักฐาน การตั้งใจละเว้นการแสดงข้อมูลการแสดงผลที่ไม่ตรงตามข้อเท็จจริงหรือการแทรกแซงการควบคุมภายใน
- ทำความเข้าใจเกี่ยวกับระบบการควบคุมภายในที่เกี่ยวข้องกับการตรวจสอบ เพื่อออกแบบวิธีการตรวจสอบให้เหมาะสมกับสถานการณ์ แต่ไม่ใช่เพื่อวัตถุประสงค์ในการแสดงความเห็นต่อความมีประสิทธิภาพของการควบคุมภายในของกลุ่มบริษัท
- ประเมินความเหมาะสมของนโยบายการบัญชีที่ผู้บริหารใช้และความสมเหตุสมผลของประมาณการทางบัญชีและการเปิดเผยข้อมูลที่เกี่ยวข้องที่ผู้บริหารจัดทำ
- สรุปร่วมกับความเหมาะสมของการใช้เกณฑ์การบัญชีสำหรับกิจการที่ดำเนินงานต่อเนื่องของผู้บริหาร และสรุปจากหลักฐานการสอบบัญชีที่ได้รับว่ามีความไม่แน่นอนที่มีสาระสำคัญที่เกี่ยวข้องกับเหตุการณ์หรือสถานการณ์ที่อาจเป็นเหตุให้เกิดข้อสงสัยอย่างมีนัยสำคัญต่อความสามารถของกลุ่มบริษัทในการดำเนินงานต่อเนื่องหรือไม่ หากข้าพเจ้าได้ข้อสรุปว่ามีความไม่แน่นอนที่มีสาระสำคัญข้าพเจ้าจะต้องให้ข้อสังเกตไว้ในรายงานของผู้สอบบัญชีของข้าพเจ้าถึงการเปิดเผยข้อมูลที่เกี่ยวข้องในงบการเงินหรือหากเห็นว่าการเปิดเผยดังกล่าวไม่เพียงพอ ข้าพเจ้าจะแสดงความเห็นที่เปลี่ยนแปลงไปข้อสรุปของข้าพเจ้าขึ้นอยู่กับหลักฐานการสอบบัญชีที่ได้รับจนถึงวันที่ในรายงานของผู้สอบบัญชีของข้าพเจ้า อย่างไรก็ตามเหตุการณ์หรือสถานการณ์ในอนาคตอาจเป็นเหตุให้กลุ่มบริษัทต้องหยุดการดำเนินงานต่อเนื่องได้

- ประเมินการนำเสนอ โครงสร้างและเนื้อหาของงบการเงินโดยรวม รวมถึงการเปิดเผยข้อมูลที่เกี่ยวข้อง ตลอดจนประเมินว่างบการเงินแสดงรายการและเหตุการณ์ที่เกิดขึ้นโดยถูกต้องตามที่ควรหรือไม่

- รวบรวมเอกสารหลักฐานการสอบบัญชีที่เหมาะสมอย่างเพียงพอเกี่ยวกับข้อมูลทางการเงินของกิจการหรือของกิจกรรมทางธุรกิจภายในกลุ่มบริษัทเพื่อแสดงความเห็นต่องบการเงินรวม ข้าพเจ้ารับผิดชอบต่อการกำหนดแนวทาง การควบคุมดูแล และการปฏิบัติงานตรวจสอบกลุ่มบริษัท

ข้าพเจ้าเป็นผู้รับผิดชอบแต่เพียงผู้เดียวต่อความเห็นของข้าพเจ้า ข้าพเจ้าได้สื่อสารกับผู้มีส่วนได้เสียที่เกี่ยวข้องในเรื่องต่างๆ ซึ่งรวมถึงขอบเขตและช่วงเวลาของการตรวจสอบตามที่ได้วางแผนไว้ประเด็นที่มีนัยสำคัญที่พบจากการตรวจสอบรวมถึงข้อบกพร่องที่มีนัยสำคัญในระบบ การควบคุมภายในหากข้าพเจ้าได้พบในระหว่างการตรวจสอบของข้าพเจ้า

ข้าพเจ้าได้ให้คำรับรองแก่ผู้มีส่วนได้เสียที่ในการกำกับดูแลว่าข้าพเจ้าได้ปฏิบัติตามข้อกำหนดจรรยาบรรณที่เกี่ยวข้องกับความเป็นอิสระและได้สื่อสารกับผู้มีส่วนได้เสียที่ในการกำกับดูแลเกี่ยวกับความสัมพันธ์ทั้งหมดตลอดจนเรื่องอื่นซึ่งข้าพเจ้าเชื่อว่ามีเหตุผลที่บุคคลภายนอกอาจพิจารณาว่ากระทบต่อความเป็นอิสระของข้าพเจ้าและมาตรการที่ข้าพเจ้าใช้เพื่อป้องกันไม่ให้ข้าพเจ้าขาดความเป็นอิสระ

จากเรื่องทั้งหลายที่สื่อสารกับผู้มีส่วนได้เสียที่ในการกำกับดูแลข้าพเจ้าได้พิจารณาเรื่องต่างๆ ที่มีนัยสำคัญที่สุดในการตรวจสอบงบการเงินในงวดปัจจุบันและกำหนดเป็นเรื่องสำคัญในการตรวจสอบข้าพเจ้าได้อธิบายเรื่องเหล่านี้ไว้ในรายงานของผู้สอบบัญชี เว้นแต่กฎหมายหรือข้อบังคับห้ามไม่ให้เปิดเผยเรื่องดังกล่าวต่อสาธารณะ หรือในสถานการณ์ที่ยากที่จะเกิดขึ้นข้าพเจ้าพิจารณาว่าไม่ควรสื่อสารเรื่องดังกล่าวในรายงานของข้าพเจ้าเพราะการกระทำดังกล่าวสามารถคาดการณ์ได้อย่างสมเหตุสมผลว่าจะมีผลกระทบในทางลบมากกว่าผลประโยชน์ที่ผู้มีส่วนได้เสียสาธารณะจะได้จากการสื่อสารดังกล่าว

ข้าพเจ้าเป็นผู้รับผิดชอบงานสอบบัญชีและการนำเสนอรายงานฉบับนี้

ศุภชัย ปัญญาวัฒน์
ผู้สอบบัญชีรับอนุญาต เลขทะเบียน 3930

บริษัท สำนักงาน อีวาย จำกัด
กรุงเทพฯ: 28 กุมภาพันธ์ 2562

งบการเงินรวมและ งบการเงินเฉพาะกิจ

บริษัท ศรีตรังแอโกรอินดัสทรี จำกัด (มหาชน) และบริษัทย่อย

งบแสดงฐานะการเงิน
ณ วันที่ 31 ธันวาคม 2561

(หน่วย: บาท)

หมายเหตุ	งบการเงินรวม		งบการเงินเฉพาะกิจการ		
	2561	2560	2561	2560	
สินทรัพย์					
สินทรัพย์หมุนเวียน					
เงินสดและรายการเทียบเท่าเงินสด	7	4,197,300,465	2,241,899,673	381,814,522	269,018,868
ลูกหนี้ การค้าและลูกหนี้อื่น	8	5,692,013,025	7,212,308,344	3,233,142,662	4,122,493,048
ลูกหนี้ นายหน้าซื้อขายสัญญาซื้อขายล่วงหน้า		976,274,751	810,539,650	31,299,805	16,177,188
สินค้าคงเหลือ	9	12,311,420,303	17,122,979,336	6,063,579,623	7,679,732,386
เงินให้กู้ยืมระยะยาวแก่บริษัทย่อยที่ถึงกำหนดชำระในปี	6	-	-	742,550,400	915,873,439
ตราสารอนุพันธ์ทางการเงิน	10	59,600,920	407,938,505	33,078,993	256,520,319
สินทรัพย์หมุนเวียนอื่น		602,881,559	553,700,811	60,608,671	170,573,304
รวมสินทรัพย์หมุนเวียน		23,839,491,023	28,349,366,319	10,546,074,676	13,430,388,552
สินทรัพย์ไม่หมุนเวียน					
เงินฝากประจำที่ติดภาระค้ำประกัน	11	2,143,358	12,139,002	-	-
เงินให้กู้ยืมระยะยาวแก่บริษัทย่อย	6	-	-	1,775,664,000	1,625,730,000
เงินลงทุนในบริษัทย่อย	12	-	-	18,499,227,048	18,153,388,548
เงินลงทุนในบริษัทร่วม	13	394,919,332	367,990,023	157,568,800	157,568,800
เงินลงทุนในการร่วมค้า	14	406,381,384	362,012,280	134,716,526	134,716,526
เงินลงทุนระยะยาว	15	136,498,052	153,299,352	136,182,449	152,097,250
อสังหาริมทรัพย์เพื่อการลงทุน	16	201,527,752	188,910,160	75,663,125	75,663,125
ที่ดิน อาคารและอุปกรณ์	17	24,456,054,330	24,189,691,410	9,093,221,983	8,944,117,159
สวนยางพาราและสวนปาล์ม	18	2,051,492,015	1,832,376,416	8,310,123	4,343,101
สินทรัพย์ไม่มีตัวตน	19	420,687,887	459,793,735	395,579,708	440,581,393
ค่าความนิยม	20	2,953,782,343	2,953,782,343	-	-
ภาษีเงินได้ถูกหัก ณ ที่จ่าย		599,119,453	574,760,228	457,692,522	455,811,324
สินทรัพย์ภาษีเงินได้รอตัดบัญชี - สุทธิ	30	236,109,672	197,989,016	-	-
สินทรัพย์ไม่หมุนเวียนอื่น		49,898,651	65,671,088	17,043,732	20,504,590
รวมสินทรัพย์ไม่หมุนเวียน		31,908,614,229	31,358,415,053	30,750,870,016	30,164,521,816
รวมสินทรัพย์		55,748,105,252	59,707,781,372	41,296,944,692	43,594,910,368

หมายเหตุประกอบงบการเงินเป็นส่วนหนึ่งของงบการเงินนี้

บริษัท ศรีตรังแอโกรอินดัสทรี จำกัด (มหาชน) และบริษัทย่อย

งบแสดงฐานะการเงิน (ต่อ)
ณ วันที่ 31 ธันวาคม 2561

(หน่วย: บาท)

หมายเหตุ	งบการเงินรวม		งบการเงินเฉพาะกิจการ		
	2561	2560	2561	2560	
หนี้สินและส่วนของผู้ถือหุ้น					
หนี้สินหมุนเวียน					
เจ้าหนี้การค้าและเจ้าหนี้อื่น	21	2,674,039,354	2,614,839,606	1,417,779,403	1,719,257,283
เงินกู้ยืมระยะสั้นจากสถาบันการเงิน	22	15,616,386,620	21,786,026,285	11,320,258,000	14,754,529,000
ส่วนของเงินกู้ยืมที่ถึงกำหนดชำระภายในหนึ่งปีของ					
- เงินกู้ยืมระยะยาวจากสถาบันการเงิน	22	1,260,000,000	420,654,000	965,000,000	300,000,000
- หุ้นกู้	22	810,000,000	600,000,000	810,000,000	600,000,000
- หนี้สินตามสัญญาเช่าทางการเงิน	22	16,248,192	13,167,077	3,785,801	4,092,254
เงินกู้ยืมจากบริษัทย่อย	6	-	-	300,000,000	-
ภาษีเงินได้ค้างจ่าย		186,693,776	153,519,811	-	-
ตราสารอนุพันธ์ทางการเงิน	10	171,403,131	231,242,576	111,332,231	198,130,309
หนี้สินหมุนเวียนอื่น		37,206,877	37,026,162	17,505,972	18,144,656
รวมหนี้สินหมุนเวียน		20,771,977,950	25,856,475,517	14,945,661,407	17,594,153,502
หนี้สินไม่หมุนเวียน					
ส่วนของเงินกู้ยืมสุทธิจากส่วนที่ถึงกำหนดชำระภายในหนึ่งปีของ					
- เงินกู้ยืมระยะยาวจากสถาบันการเงิน	22	7,344,386,000	7,193,710,000	3,989,386,000	4,313,710,000
- หุ้นกู้	22	1,455,000,000	2,265,000,000	1,455,000,000	2,265,000,000
- หนี้สินตามสัญญาเช่าทางการเงิน	22	25,149,089	27,521,245	5,755,749	9,541,549
หนี้สินภาษีเงินได้รอตัดบัญชี - สุทธิ	30	687,734,888	745,028,559	80,088,388	91,236,924
ประมาณการหนี้สินสำหรับผลประโยชน์					
ของพนักงานเมื่อเกษียณอายุ	23	329,015,471	308,188,201	118,115,622	93,046,446
หนี้สินไม่หมุนเวียนอื่น		35,067,391	34,966,411	-	-
รวมหนี้สินไม่หมุนเวียน		9,876,352,839	10,574,414,416	5,648,345,759	6,772,534,919
รวมหนี้สิน		30,648,330,789	36,430,889,933	20,594,007,166	24,366,688,421

หมายเหตุประกอบงบการเงินเป็นส่วนหนึ่งของงบการเงินนี้

บริษัท ศรีตังแอกโรอินดัสทรี จำกัด (มหาชน) และบริษัทย่อย

งบแสดงฐานะการเงิน (ต่อ)
ณ วันที่ 31 ธันวาคม 2561

(หน่วย: บาท)

หมายเหตุ	งบการเงินรวม		งบการเงินเฉพาะกิจการ	
	2561	2560	2561	2560
ส่วนของผู้ถือหุ้น				
ทุนเรือนหุ้น	24			
ทุนจดทะเบียน				
หุ้นสามัญ 1,535,999,998หุ้น (2560: 1,536,000,000หุ้น)	1,535,999,998	1,536,000,000	1,535,999,998	1,536,000,000
มูลค่าหุ้นละ 1 บาท				
ทุนออกจำหน่ายและชำระเต็มมูลค่าแล้ว				
หุ้นสามัญ 1,535,999,998หุ้น มูลค่าหุ้นละ 1 บาท	1,535,999,998	1,535,999,998	1,535,999,998	1,535,999,998
ส่วนเกินมูลค่าหุ้นสามัญ	10,851,951,634	10,851,951,634	10,851,951,634	10,851,951,634
ส่วนต่ำกว่าทุนจากการซื้อเงินลงทุนในบริษัทย่อยเพิ่ม				
จากส่วนได้เสียที่ไม่มีอำนาจควบคุม	(173,134,488)	(173,134,488)	-	-
กำไรสะสม				
จัดสรรแล้ว - สรรองตามกฎหมาย	26	153,600,000	128,000,000	153,600,000
ยังไม่ได้จัดสรร	9,019,096,813	7,165,408,573	6,092,271,684	4,751,554,758
องค์ประกอบอื่นของผู้ถือหุ้น				
ส่วนเกินทุนจากการประเมินราคาสินทรัพย์				
- สุทธิจากค่าเสื่อมราคาสะสม	25	4,102,659,313	4,049,446,188	2,057,910,140
ส่วนเกินทุนจากการเปลี่ยนแปลงมูลค่า				
เงินลงทุนในหลักทรัพย์เพื่อขาย	11,224,468	16,432,908	11,204,070	15,842,499
ผลต่างจากการแปลงค่าเงินที่เป็นเงินตราต่างประเทศ	(796,207,126)	(666,077,422)	-	-
ส่วนของผู้ถือหุ้นของบริษัท	24,705,190,612	22,908,027,391	20,702,937,526	19,228,221,947
ส่วนของผู้มีส่วนได้เสียที่ไม่มีอำนาจควบคุมของบริษัทย่อย	394,583,851	368,864,048	-	-
รวมส่วนของผู้ถือหุ้น	25,099,774,463	23,276,891,439	20,702,937,526	19,228,221,947
รวมหนี้สินและส่วนของผู้ถือหุ้น	55,748,105,252	59,707,781,372	41,296,944,692	43,594,910,368
	-	-	-	-

หมายเหตุประกอบงบการเงินเป็นส่วนหนึ่งของงบการเงินนี้

บริษัท ศรีตังแอกโรอินดัสทรี จำกัด (มหาชน) และบริษัทย่อย

งบกำไรขาดทุนเบ็ดเสร็จ
สำหรับปีสิ้นสุด วันที่ 31 ธันวาคม 2561

(หน่วย: บาท)

หมายเหตุ	งบการเงินรวม		งบการเงินเฉพาะกิจการ	
	2561	2560	2561	2560
กำไรขาดทุน:				
รายได้จากการขายสินค้าและการให้บริการ	73,492,800,990	89,386,993,929	41,127,898,853	52,043,740,465
ต้นทุนขายและการให้บริการ	(66,385,268,623)	(85,610,561,379)	(37,597,759,009)	(51,196,015,886)
กำไรขั้นต้น	7,107,532,367	3,776,432,550	3,530,139,844	847,724,579
รายได้อื่น	27 237,734,502	683,709,498	158,924,231	205,546,839
เงินปันผลรับ	1,771,494	1,805,041	1,066,737,907	4,827,098,743
ค่าใช้จ่ายในการขายและจัดจำหน่าย	(3,532,511,423)	(3,467,108,936)	(2,546,999,895)	(2,454,094,311)
ค่าใช้จ่ายในการบริหาร	(1,715,354,638)	(2,391,953,935)	(668,512,879)	(817,600,146)
กำไร (ขาดทุน) จากอัตราแลกเปลี่ยน - สุทธิ	(252,249,127)	522,061,538	(34,188,589)	390,188,554
กำไรจากการตีราคายุติธรรมจากการเปลี่ยนหมวดเงินลงทุน	12.2.1 -	223,626,008	-	-
กำไรจากการตีราคายุติธรรมจากการจำหน่ายเงินลงทุน ในบริษัทร่วมและเงินลงทุนทั่วไป	12.2.1 -	132,699,762	-	-
กำไรจากการขายเงินลงทุนในบริษัทร่วมและเงินลงทุนทั่วไป	-	-	-	217,824,854
กำไรจากการเปลี่ยนแปลงมูลค่ายุติธรรมในอสังหาริมทรัพย์เพื่อการลงทุน	13,367,351	47,893,375	-	47,893,375
กำไร (ขาดทุน) อื่น - สุทธิ	28 1,189,932,249	99,514,766	534,053,027	(88,165,844)
กำไร (ขาดทุน) จากการดำเนินงาน	3,050,222,775	(371,320,333)	2,040,153,646	3,176,416,643
ส่วนแบ่งกำไรจากเงินลงทุนในบริษัทร่วมและการร่วมค้า	223,703,413	129,841,447	-	-
กำไร (ขาดทุน) ก่อนรายได้และต้นทุนทางการเงิน และรายได้(ค่าใช้จ่าย) ภาษีเงินได้	3,273,926,188	(241,478,886)	2,040,153,646	3,176,416,643
รายได้ทางการเงิน	28,721,958	49,660,662	113,276,886	117,239,265
ต้นทุนทางการเงิน	(915,685,615)	(1,206,093,030)	(533,211,699)	(751,216,541)
กำไร (ขาดทุน) ก่อนรายได้ (ค่าใช้จ่าย) ภาษีเงินได้	2,386,962,531	(1,397,911,254)	1,620,218,833	2,542,439,367
รายได้ (ค่าใช้จ่าย) ภาษีเงินได้	30 (240,988,671)	(20,630,081)	52,920,664	126,037,063
กำไร (ขาดทุน) สำหรับปี	2,145,973,860	(1,418,541,335)	1,673,139,497	2,668,476,430
กำไรขาดทุนเบ็ดเสร็จอื่น:				
รายการที่จะถูกบันทึกในส่วนของกำไรหรือขาดทุนในภายหลัง ผลต่างของอัตราแลกเปลี่ยนจากการแปลงค่างบการเงิน ที่เป็นเงินตราต่างประเทศ	(137,175,355)	(390,899,513)	-	-
กำไร (ขาดทุน) จากการวัดมูลค่าเงินลงทุนเมื่อขาย - สุทธิจากภาษีเงินได้	(5,208,440)	3,677,294	(4,638,429)	3,608,454
รายการที่จะถูกบันทึกในส่วนของกำไรหรือขาดทุน ในภายหลัง - สุทธิจากภาษีเงินได้	(142,383,795)	(387,222,219)	(4,638,429)	3,608,454
รายการที่จะไม่ถูกบันทึกในส่วนของกำไรหรือขาดทุนในภายหลัง การเปลี่ยนแปลงในส่วนเกินทุนจากการประเมินราคาสินทรัพย์ - สุทธิจากภาษีเงินได้	240,462,061	2,848,898,073	202,806,157	1,423,477,027
ผลกำไร (ขาดทุน) จากการประมาณการตามหลักคณิตศาสตร์ประกันภัย - สุทธิจากภาษีเงินได้	11,681,484	(17,921,651)	(12,591,646)	7,963
รายการที่จะไม่ถูกบันทึกในส่วนของกำไรหรือขาดทุน ในภายหลัง - สุทธิจากภาษีเงินได้	252,143,545	2,830,976,422	190,214,511	1,423,484,990
กำไรขาดทุนเบ็ดเสร็จอื่นสำหรับปี	109,759,750	2,443,754,203	185,576,082	1,427,093,444
กำไรขาดทุนเบ็ดเสร็จรวมสำหรับปี	2,255,733,610	1,025,212,868	1,858,715,579	4,095,569,874

หมายเหตุประกอบงบการเงินเป็นส่วนหนึ่งของงบการเงินนี้

บริษัท ศรีตังแอกโรอินดัสทรี จำกัด (มหาชน)



บริษัท ศรีตังแอโกรอินดัสทรี จำกัด (มหาชน) และบริษัทย่อย

งบกำไรขาดทุนเบ็ดเสร็จ
สำหรับปีสิ้นสุด วันที่ 31 ธันวาคม 2561

(หน่วย: บาท)

หมายเหตุ	งบการเงินรวม		งบการเงินเฉพาะกิจการ	
	2561	2560	2561	2560
การแบ่งปันกำไร (ขาดทุน)				
ส่วนที่เป็นของผู้ถือหุ้นของบริษัท	2,064,357,820	(1,437,050,885)	1,673,139,497	2,668,476,430
ส่วนที่เป็นของผู้มีส่วนได้เสียที่ไม่มีอำนาจควบคุมของบริษัทย่อย	81,616,040	18,509,550		
	<u>2,145,973,860</u>	<u>(1,418,541,335)</u>		
การแบ่งปันกำไรขาดทุนเบ็ดเสร็จรวม				
ส่วนที่เป็นของผู้ถือหุ้นของบริษัท	2,181,163,220	1,015,529,859	1,858,715,579	4,095,569,874
ส่วนที่เป็นของผู้มีส่วนได้เสียที่ไม่มีอำนาจควบคุมของบริษัทย่อย	74,570,390	9,683,009		
	<u>2,255,733,610</u>	<u>1,025,212,868</u>		
กำไรต่อหุ้น	32			
กำไรต่อหุ้นขั้นพื้นฐาน				
กำไร (ขาดทุน) ส่วนที่เป็นของผู้ถือหุ้นของบริษัท	1.34	(1.05)	1.09	1.95

หมายเหตุประกอบงบการเงินเป็นส่วนหนึ่งของงบการเงินนี้

บริษัท ศรีตรังแอโกรอินดัสทรี จำกัด (มหาชน) และบริษัทย่อย

งบแสดงการเปลี่ยนแปลงส่วนของผู้ถือหุ้น สำหรับปีสิ้นสุด ณ วันที่ 31 ธันวาคม 2561

(หน่วย: บาท)

	งบการเงินรวม											
	ส่วนของผู้ถือหุ้นของบริษัท					องค์ประกอบอื่นของส่วนของผู้ถือหุ้น						
	ส่วนเกินทุน					กำไรขาดทุนเบ็ดเสร็จด้อย						
	ส่วนเกินทุนจาก การซื้อเงินลงทุน ในบริษัทย่อยเพิ่ม	ส่วนเกินทุนจาก ราคาหุ้นที่ ไม่ม้อันจกควบคุม	กำไรสะสม	จัดสรรแล้ว	สำรองตามกฎหมาย	ส่วนเกินทุนจาก จากการประเมิน ราคาหุ้นที่ - สุทธิจากค่าเสื่อม ราคาสะสม	ส่วนเกินทุนจาก การเปลี่ยนแปลง มูลค่าเงินลงทุนใน ต่างประเทศ	ผลต่างจากการ แปลงค่างบการเงิน	รวม	ส่วน ของผู้ ที่ ไม่ม้อันจกควบคุม		
ทุนเรือนหุ้น	1,280,000,000	8,550,989,821	-	-	128,000,000	9,036,069,449	1,296,859,775	12,755,614	1,025,610,939	19,847,535,721	64,381,883	19,911,917,604
ที่ออกและชำระแล้ว	-	-	-	-	-	(1,437,050,885)	-	-	-	(1,437,050,885)	18,509,550	(1,418,541,335)
	-	-	-	-	-	(17,921,651)	2,848,898,073	3,677,294	2,470,502,395	2,452,580,744	(8,826,541)	2,443,754,203
	-	-	-	-	-	(1,454,972,536)	2,848,898,073	3,677,294	2,470,502,395	1,015,529,859	9,683,009	1,025,212,868
	-	-	-	-	-	61,591,416	(61,591,416)	-	(61,591,416)	-	-	-
	-	-	-	-	-	34,720,244	(34,720,244)	-	(34,720,244)	-	-	-
255,999,998	-	2,300,961,813	-	-	-	-	-	-	-	2,556,961,811	-	2,556,961,811
	-	-	-	-	-	(512,000,000)	-	-	-	(512,000,000)	-	(512,000,000)
	-	-	-	-	-	-	-	-	-	-	(293,100,521)	(293,100,521)
1,535,999,998	10,851,951,634	10,851,951,634	-	-	128,000,000	7,165,408,573	4,049,446,188	16,432,908	3,399,801,674	22,908,027,391	368,864,048	23,276,891,439
	-	-	-	-	-	1,437,050,885	-	-	-	1,437,050,885	18,509,550	1,455,560,435
	-	-	-	-	-	(17,921,651)	2,848,898,073	3,677,294	2,470,502,395	2,452,580,744	(8,826,541)	2,443,754,203
	-	-	-	-	-	(1,454,972,536)	2,848,898,073	3,677,294	2,470,502,395	1,015,529,859	9,683,009	1,025,212,868
	-	-	-	-	-	61,591,416	(61,591,416)	-	(61,591,416)	-	-	-
	-	-	-	-	-	34,720,244	(34,720,244)	-	(34,720,244)	-	-	-
255,999,998	-	2,300,961,813	-	-	-	-	-	-	-	2,556,961,811	-	2,556,961,811
	-	-	-	-	-	(512,000,000)	-	-	-	(512,000,000)	-	(512,000,000)
	-	-	-	-	-	-	-	-	-	-	(293,100,521)	(293,100,521)
1,535,999,998	10,851,951,634	10,851,951,634	-	-	128,000,000	7,165,408,573	4,049,446,188	16,432,908	3,399,801,674	22,908,027,391	368,864,048	23,276,891,439
	-	-	-	-	-	1,437,050,885	-	-	-	1,437,050,885	18,509,550	1,455,560,435
	-	-	-	-	-	(17,921,651)	2,848,898,073	3,677,294	2,470,502,395	2,452,580,744	(8,826,541)	2,443,754,203
	-	-	-	-	-	(1,454,972,536)	2,848,898,073	3,677,294	2,470,502,395	1,015,529,859	9,683,009	1,025,212,868
	-	-	-	-	-	61,591,416	(61,591,416)	-	(61,591,416)	-	-	-
	-	-	-	-	-	34,720,244	(34,720,244)	-	(34,720,244)	-	-	-
255,999,998	-	2,300,961,813	-	-	-	-	-	-	-	2,556,961,811	-	2,556,961,811
	-	-	-	-	-	(512,000,000)	-	-	-	(512,000,000)	-	(512,000,000)
	-	-	-	-	-	-	-	-	-	-	(293,100,521)	(293,100,521)
1,535,999,998	10,851,951,634	10,851,951,634	-	-	128,000,000	7,165,408,573	4,049,446,188	16,432,908	3,399,801,674	22,908,027,391	368,864,048	23,276,891,439
	-	-	-	-	-	1,437,050,885	-	-	-	1,437,050,885	18,509,550	1,455,560,435
	-	-	-	-	-	(17,921,651)	2,848,898,073	3,677,294	2,470,502,395	2,452,580,744	(8,826,541)	2,443,754,203
	-	-	-	-	-	(1,454,972,536)	2,848,898,073	3,677,294	2,470,502,395	1,015,529,859	9,683,009	1,025,212,868
	-	-	-	-	-	61,591,416	(61,591,416)	-	(61,591,416)	-	-	-
	-	-	-	-	-	34,720,244	(34,720,244)	-	(34,720,244)	-	-	-
255,999,998	-	2,300,961,813	-	-	-	-	-	-	-	2,556,961,811	-	2,556,961,811
	-	-	-	-	-	(512,000,000)	-	-	-	(512,000,000)	-	(512,000,000)
	-	-	-	-	-	-	-	-	-	-	(293,100,521)	(293,100,521)
1,535,999,998	10,851,951,634	10,851,951,634	-	-	128,000,000	7,165,408,573	4,049,446,188	16,432,908	3,399,801,674	22,908,027,391	368,864,048	23,276,891,439
	-	-	-	-	-	1,437,050,885	-	-	-	1,437,050,885	18,509,550	1,455,560,435
	-	-	-	-	-	(17,921,651)	2,848,898,073	3,677,294	2,470,502,395	2,452,580,744	(8,826,541)	2,443,754,203
	-	-	-	-	-	(1,454,972,536)	2,848,898,073	3,677,294	2,470,502,395	1,015,529,859	9,683,009	1,025,212,868
	-	-	-	-	-	61,591,416	(61,591,416)	-	(61,591,416)	-	-	-
	-	-	-	-	-	34,720,244	(34,720,244)	-	(34,720,244)	-	-	-
255,999,998	-	2,300,961,813	-	-	-	-	-	-	-	2,556,961,811	-	2,556,961,811
	-	-	-	-	-	(512,000,000)	-	-	-	(512,000,000)	-	(512,000,000)
	-	-	-	-	-	-	-	-	-	-	(293,100,521)	(293,100,521)
1,535,999,998	10,851,951,634	10,851,951,634	-	-	128,000,000	7,165,408,573	4,049,446,188	16,432,908	3,399,801,674	22,908,027,391	368,864,048	23,276,891,439
	-	-	-	-	-	1,437,050,885	-	-	-	1,437,050,885	18,509,550	1,455,560,435
	-	-	-	-	-	(17,921,651)	2,848,898,073	3,677,294	2,470,502,395	2,452,580,744	(8,826,541)	2,443,754,203
	-	-	-	-	-	(1,454,972,536)	2,848,898,073	3,677,294	2,470,502,395	1,015,529,859	9,683,009	1,025,212,868
	-	-	-	-	-	61,591,416	(61,591,416)	-	(61,591,416)	-	-	-
	-	-	-	-	-	34,720,244	(34,720,244)	-	(34,720,244)	-	-	-
255,999,998	-	2,300,961,813	-	-	-	-	-	-	-	2,556,961,811	-	2,556,961,811
	-	-	-	-	-	(512,000,000)	-	-	-	(512,000,000)	-	(512,000,000)
	-	-	-	-	-	-	-	-	-	-	(293,100,521)	(293,100,521)
1,535,999,998	10,851,951,634	10,851,951,634	-	-	128,000,000	7,165,408,573	4,049,446,188	16,432,908	3,399,801,674	22,908,027,391	368,864,048	23,276,891,439
	-	-	-	-	-	1,437,050,885	-	-	-	1,437,050,885	18,509,550	1,455,560,435
	-	-	-	-	-	(17,921,651)	2,848,898,073	3,677,294	2,470,502,395	2,452,580,744	(8,826,541)	2,443,754,203
	-	-	-	-	-	(1,454,972,536)	2,848,898,073	3,677,294	2,470,502,395	1,015,529,859	9,683,009	1,025,212,868
	-	-	-	-	-	61,591,416	(61,591,416)	-	(61,591,416)	-	-	-
	-	-	-	-	-	34,720,244	(34,720,244)	-	(34,720,244)	-	-	-
255,999,998	-	2,300,961,813	-	-	-	-	-	-	-	2,556,961,811	-	2,556,961,811
	-	-	-	-	-	(512,000,000)	-	-	-	(512,000,000)	-	(512,000,000)
	-	-	-	-	-	-	-	-	-	-	(293,100,521)	(293,100,521)
1,535,999,998	10,851,951,634	10,851,951,634	-	-	128,000,000	7,165,408,573	4,049,446,188	16,432,908	3,399,801,674	22,908,027,391	368,864,048	23,276,891,439
	-	-	-	-	-	1,437,050,885	-	-	-	1,437,050,885	18,509,550	1,455,560,435
	-	-	-	-	-	(17,921,651)	2,848,898,073	3,677,294	2,470,502,395	2,452,580,744	(8,826,541)	2,443,754,203
	-	-	-	-	-	(1,454,972,536)	2,848,898,073	3,677,294	2,470,502,395	1,015,529,859	9,683,009	1,025,212,868
	-	-	-	-	-	61,591,416	(61,591,416)	-	(61,591,416)	-	-	-
	-	-	-	-	-	34,720,244	(34,720,244)	-	(34,720,244)	-	-	-
255,999,998	-	2,300,961,813	-	-	-	-	-	-	-	2,556,961,811	-	2,556,961,811
	-	-	-	-	-	(512,000,000)	-	-	-	(512,000,000)	-	(512,000,000)
	-	-	-	-	-	-	-	-	-	-	(293,100,521)	(293,100,521)
1,535,999,998	10,851,951,634	10,851,951,634	-	-	128,000,000	7,165,408,573	4,049,446,188	16,432,908	3,399,801,674	22,908,027,391	368,864,048	23,276,891,439
	-	-	-	-	-	1,437,050,885	-	-	-	1,437,050,885	18,509,550	1,455,560,435
	-	-	-	-	-	(17,921,651)	2,848,898,073	3,677,294	2,470,502,395	2,452,580,744	(8,826,541)	2,443,754,203
	-	-	-	-	-	(1,454,972,536)	2,848,898,073	3,677,294	2,470,502,395	1,015,529,859	9,683,009	1,025,212,868
	-	-	-	-	-	61,591,416	(61,591,416)	-	(61,591,416)	-	-	-
	-	-	-	-	-	34,720,244	(34,720,244)	-	(34,720,244)	-	-	-
255,999,998	-	2,300,961,813	-	-	-	-	-	-	-	2,556,961,811	-	2,556,961,811
	-	-	-	-	-	(512,000,000)	-	-	-	(512,000,000)	-	(512,000,000)
	-	-	-	-	-	-	-	-	-	-	(293,100,521)	(293,100,521)
1,535,999,998	10,851,951,634	10,851,951,634	-	-	128,000,000	7,165,408,573	4,049,446,188	16,432,908	3,399,801,674	22,908,027,391	368,864,048	23,276,891,439
	-	-	-	-	-	1,437,050,885	-	-	-	1,437,050,885	18,509,550	1,455,560,435
	-	-	-	-	-	(17,921,651)	2,848,898,073					

บริษัท ศรีตรังแอโกรอินดัสทรี จำกัด (มหาชน) และบริษัทย่อย

งบแสดงการเปลี่ยนแปลงส่วนของผู้ถือหุ้น (ต่อ) สำหรับปีสิ้นสุด วันที่ 31 ธันวาคม 2561

(หน่วย: บาท)

งบการเงินเฉพาะกิจการ

	องค์ประกอบอื่นของส่วนของผู้ถือหุ้น									
	กำไรสะสม					กำไรขาดทุนเบ็ดเสร็จอื่น				
	ทุนเรือนหุ้น ที่ออกและชำระแล้ว	ส่วนเกินมูลค่า หุ้นสามัญ	จัดสรรแล้ว - สำรองตามกฎหมาย	กำไรสะสม	ส่วนเกินจากการ ประเมินราคาสินทรัพย์	ส่วนเกินทุนจาก การเปลี่ยนแปลง มูลค่าเงินลงทุนใน หลักทรัพย์ที่ซื้อขาย	ส่วนเกินทุนจาก การเปลี่ยนแปลง มูลค่าเงินลงทุนใน หลักทรัพย์ที่ซื้อขาย	องค์ประกอบอื่น ของส่วนของผู้ถือหุ้น	รวม	รวม
ยอดคงเหลือ ณ วันที่ 1 มกราคม 2560	1,280,000,000	8,550,989,821	128,000,000	2,563,639,402	552,826,994	12,234,045	565,061,039	13,087,690,262		
กำไรสำหรับปี	-	-	-	2,668,476,430	-	-	-	2,668,476,430		
กำไรขาดทุนเบ็ดเสร็จอื่นสำหรับปี	-	-	-	7,963	1,423,477,027	3,608,454	1,427,085,481	1,427,093,444		
กำไรขาดทุนเบ็ดเสร็จรวมสำหรับปี	-	-	-	2,668,484,393	1,423,477,027	3,608,454	1,427,085,481	4,095,569,874		
ค่าเสื่อมราคาของส่วนเกินทุนจากการประเมิน ราคาสินทรัพย์ - สุทธิจากภาษีเงินได้	-	-	-	31,430,963	(31,430,963)	-	(31,430,963)	-		
การออกหุ้นเพิ่มทุนที่ได้รับชำระแล้ว (หมายเหตุ 24)	255,999,998	2,300,961,813	-	-	-	-	-	2,556,961,811		
การจ่ายเงินปันผล (หมายเหตุ 35)	-	-	-	(512,000,000)	-	-	-	(512,000,000)		
ยอดคงเหลือ ณ วันที่ 31 ธันวาคม 2560	1,535,999,998	10,851,951,634	128,000,000	4,751,554,758	1,944,873,058	15,842,499	1,960,715,557	19,228,221,947		
ยอดคงเหลือ ณ วันที่ 1 มกราคม 2561	1,535,999,998	10,851,951,634	128,000,000	4,751,554,758	1,944,873,058	15,842,499	1,960,715,557	19,228,221,947		
กำไรสำหรับปี	-	-	-	1,673,139,497	-	-	-	1,673,139,497		
กำไรขาดทุนเบ็ดเสร็จอื่นสำหรับปี	-	-	-	(12,591,646)	202,806,157	(4,638,429)	198,167,728	185,576,082		
กำไรขาดทุนเบ็ดเสร็จรวมสำหรับปี	-	-	-	1,660,547,851	202,806,157	(4,638,429)	198,167,728	1,858,715,579		
ค่าเสื่อมราคาของส่วนเกินทุนจากการประเมิน ราคาสินทรัพย์ - สุทธิจากภาษีเงินได้	-	-	-	89,375,100	(89,375,100)	-	(89,375,100)	-		
การลดลงของส่วนเกินทุนจากการขายสินทรัพย์ - สุทธิจากภาษีเงินได้	-	-	-	393,975	(393,975)	-	(393,975)	-		
การจ่ายเงินปันผล (หมายเหตุ 35)	-	-	-	(384,000,000)	-	-	-	(384,000,000)		
โอนกำไรสะสมที่ยังไม่ได้จัดสรรเป็นสำรองตามกฎหมาย	-	-	25,600,000	(25,600,000)	-	-	-	-		
ยอดคงเหลือ ณ วันที่ 31 ธันวาคม 2561	1,535,999,998	10,851,951,634	153,600,000	6,092,271,684	2,057,910,140	11,204,070	2,069,114,210	20,702,937,526		

หมายเหตุประกอบงบการเงินเป็นส่วนหนึ่งของงบการเงินนี้

บริษัท ศรีรุ่งเเอโกรินดัสทรี จำกัด (มหาชน) และบริษัทย่อย

งบกระแสเงินสด สำหรับปีสิ้นสุด วันที่ 31 ธันวาคม 2561

(หน่วย: บาท)

	งบการเงินรวม		งบการเงินเฉพาะกิจการ	
	2561	2560	2561	2560
กระแสเงินสดจากกิจกรรมดำเนินงาน				
กำไร (ขาดทุน) ก่อนภาษีเงินได้	2,386,962,531	(1,397,911,254)	1,620,218,833	2,542,439,367
รายการปรับกระทบยอดกำไร (ขาดทุน) ก่อนภาษีเป็นเงินสดรับ (จ่าย) จากกิจกรรมดำเนินงาน				
ขาดทุน (กำไร) จากอัตราแลกเปลี่ยนที่ยังไม่เกิดขึ้นจริง	39,840,692	(52,260,725)	51,619,415	101,541,537
ขาดทุน (กำไร) ที่ยังไม่เกิดขึ้นจากการประเมินมูลค่ายุติธรรม				
ตราสารอนุพันธ์ทางการเงิน	288,498,140	(666,635,772)	136,643,248	(499,075,748)
ค่าเผื่อนี้สงสัยจะสูญ (โอนกลับ)	(7,614,187)	6,023,573	(5,784,853)	5,784,853
การปรับลดราคาทุนของสินค้าคงเหลือเป็นมูลค่าสุทธิที่ได้รับ (โอนกลับ)	(172,328,099)	343,697,549	(160,654,815)	236,074,377
โอนกลับค่าเผือสินค้าคงเหลือจากอสังหาริมทรัพย์	-	(41,593,901)	-	-
ประมาณการหนี้สินสำหรับผลประโยชน์ของพนักงานเมื่อเกษียณอายุ	41,693,423	28,036,190	11,392,018	10,986,907
ค่าเสื่อมราคา	2,309,216,350	1,783,658,404	836,196,669	709,129,282
ค่าตัดจำหน่ายสวอนยางพาราและสวอนปาล์ม	4,000,214	4,239,312	281,189	283,335
ค่าตัดจำหน่ายสินทรัพย์ไม่มีตัวตน	70,280,472	64,489,510	58,436,839	56,360,898
ขาดทุนจากการประเมินราคาสินทรัพย์ (โอนกลับ)	13,208,270	24,012,044	(175,950)	(15,650,331)
ขาดทุนจากการด้อยค่าเงินลงทุนทั่วไป	10,000,000	-	10,000,000	-
ตัดจำหน่ายภาษีหัก ณ ที่จ่าย	516,187	-	516,187	-
ต้นทุนทางการเงิน	915,685,615	1,206,093,030	533,211,699	751,216,541
รายได้ทางการเงิน	(28,721,958)	(49,660,662)	(113,276,886)	(117,239,265)
รายได้เงินปันผล	(1,771,494)	(1,805,041)	(1,066,737,907)	(4,827,098,743)
ส่วนแบ่งกำไรจากเงินลงทุนในบริษัทร่วมและการร่วมค้า	(223,703,413)	(129,841,447)	-	-
ขาดทุน (กำไร) จากการขายและการตัดจำหน่ายเครื่องจักร อุปกรณ์ และสินทรัพย์ไม่มีตัวตน	12,876,030	788,247	4,066,295	(3,888,880)
กำไรจากการตีราคายุติธรรมจากการจำหน่ายเงินลงทุน	-	(132,699,762)	-	-
กำไรจากการขายเงินลงทุนในบริษัทร่วมและเงินลงทุนทั่วไป	-	-	-	(217,824,854)
กำไรจากการตีราคายุติธรรมจากการเปลี่ยนหมวดในเงินลงทุน	-	(223,626,008)	-	-
กำไรจากการเปลี่ยนแปลงมูลค่ายุติธรรมของอสังหาริมทรัพย์เพื่อการลงทุน	(13,367,351)	(47,893,375)	-	(47,893,375)
กำไรจากการรับชำระลูกหนี้ด้วยที่ดินและอาคาร	-	(16,711,862)	-	(5,491,530)
รายได้ค่าทดแทนความเสียหายจากอสังหาริมทรัพย์	-	(306,810,556)	-	-
กำไร (ขาดทุน) จากการดำเนินงานก่อนการเปลี่ยนแปลงในสินทรัพย์และหนี้สินดำเนินงาน	5,645,271,422	393,587,494	1,915,951,981	(1,320,345,629)
สินทรัพย์ดำเนินงาน (เพิ่มขึ้น) ลดลง				
ลูกหนี้การค้าและลูกหนี้อื่น	1,499,557,553	2,344,944,654	870,441,298	(618,612,902)
ลูกหนี้ขายหน้าซื้อขายสัญญาซื้อขายล่วงหน้า	(165,735,100)	(176,618,284)	(15,122,617)	6,803,382
สินค้าคงเหลือ	4,983,887,132	4,858,293,130	1,776,807,578	2,944,931,916
สินทรัพย์หมุนเวียนอื่น	53,942,657	(200,983,980)	109,964,633	(169,905,412)
สินทรัพย์ไม่หมุนเวียนอื่น	16,063,185	(8,218,443)	3,577,623	109,309,862
หนี้สินดำเนินงานเพิ่มขึ้น (ลดลง)				
เจ้าหนี้การค้าและเจ้าหนี้อื่น	95,736,466	(1,595,469,941)	(281,743,885)	(46,270,779)
หนี้สินหมุนเวียนอื่น	180,715	(22,526,889)	(638,684)	(9,328,234)
ประมาณการหนี้สินสำหรับผลประโยชน์ของพนักงานเมื่อเกษียณอายุ	(4,636,768)	(5,773,640)	(2,062,400)	(1,877,280)
กระแสเงินสดได้มาจากกิจกรรมดำเนินงาน	12,124,267,262	5,587,234,101	4,377,175,527	894,704,924
จ่ายดอกเบี้ย	(934,088,264)	(1,196,667,328)	(537,971,014)	(753,431,974)
รับดอกเบี้ย	38,889,301	49,660,662	131,137,292	117,659,458
รับคืนภาษีหัก ณ ที่จ่าย	73,908,415	5,652,244	71,753,763	-
จ่ายภาษีเงินได้	(574,666,743)	(401,465,308)	(78,773,040)	(112,052,812)
กระแสเงินสดสุทธิได้มาจากกิจกรรมดำเนินงาน	10,728,309,971	4,044,414,371	3,963,322,528	146,879,596

หมายเหตุประกอบงบการเงินเป็นส่วนหนึ่งของงบการเงินนี้

บริษัท ศรีตังแอโกรอินดัสทรี จำกัด (มหาชน) และบริษัทย่อย

งบกระแสเงินสด (ต่อ) สำหรับปีสิ้นสุด วันที่ 31 ธันวาคม 2561

(หน่วย: บาท)

	งบการเงินรวม		งบการเงินเฉพาะกิจการ	
	2561	2560	2561	2560
กระแสเงินสดจากกิจกรรมลงทุน				
เงินฝากประจำที่ติดภาระค้ำประกันลดลง	9,995,644	181,478	-	-
เงินปันผลรับ	154,176,494	2,299,872,940	1,066,737,907	4,827,098,743
เงินสดรับจากเงินให้กู้ยืมระยะยาวแก่บริษัทย่อย	-	-	883,600,000	540,000,000
เงินให้กู้ยืมระยะยาวแก่บริษัทย่อยเพิ่มขึ้น	-	-	(893,203,600)	(1,178,981,500)
เงินสดจ่ายเพื่อลงทุนในบริษัทย่อย	-	(5,129,542,633)	(345,838,500)	(6,803,543,256)
เงินสดรับจากการขายเงินลงทุนในบริษัทร่วมและเงินลงทุนทั่วไป	-	689,389,350	-	689,389,350
เงินสดจ่ายเพื่อลงทุนในเงินลงทุนระยะยาว	-	(100,000,000)	-	(100,000,000)
เงินสดรับจากการขายเครื่องจักร อุปกรณ์และสินทรัพย์ไม่มีตัวตน	50,153,403	165,899,521	5,905,425	21,033,753
เงินสดจ่ายเพื่อซื้อที่ดิน อาคารและอุปกรณ์				
สวนยางพาราและสวนปาล์ม และสินทรัพย์ไม่มีตัวตน	(2,785,687,160)	(3,166,765,899)	(767,045,545)	(1,085,402,494)
กระแสเงินสดสุทธิใช้ไปในกิจกรรมลงทุน	(2,571,361,619)	(5,240,965,243)	(49,844,313)	(3,090,405,404)
กระแสเงินสดจากกิจกรรมจัดหาเงิน				
เงินกู้ยืมระยะสั้นจากสถาบันการเงินเพิ่มขึ้น (ลดลง)	(5,962,682,758)	(2,165,567,864)	(3,434,271,000)	416,299,000
เงินกู้ยืมระยะสั้นจากบริษัทย่อยเพิ่มขึ้น	-	-	600,000,000	500,000,000
ชำระคืนเงินกู้ยืมระยะสั้นจากบริษัทย่อย	-	-	(300,000,000)	(500,000,000)
เงินสดรับจากเงินกู้ยืมระยะยาว	2,279,400,000	4,172,362,500	629,400,000	1,172,362,500
ชำระคืนเงินกู้ยืมระยะยาว	(1,300,654,000)	(1,886,404,000)	(300,000,000)	(765,000,000)
ชำระคืนหุ้นกู้	(600,000,000)	-	(600,000,000)	-
ชำระคืนหนี้สินตามสัญญาเช่าทางการเงิน	(10,245,244)	(6,281,080)	(4,092,253)	(3,944,159)
เงินปันผลจ่าย	(391,719,308)	(506,131,898)	(391,719,308)	(506,131,898)
เงินปันผลจ่ายแก่ส่วนได้เสียที่ไม่มีอำนาจควบคุม	(48,850,588)	(293,100,521)	-	-
รับชำระเงินเพิ่มทุน	-	2,556,961,811	-	2,556,961,811
กระแสเงินสดสุทธิได้มาจาก (ใช้ไปใน) กิจกรรมจัดหาเงิน	(6,034,751,898)	1,871,838,948	(3,800,682,561)	2,870,547,254
ผลต่างจากการแปลงค่างบการเงินลดลง	(166,795,662)	(108,007,210)	-	-
เงินสดและรายการเทียบเท่าเงินสดเพิ่มขึ้น (ลดลง) สุทธิ	1,955,400,792	567,280,866	112,795,654	(72,978,554)
เงินสดและรายการเทียบเท่าเงินสดต้นปี	2,241,899,673	1,674,618,807	269,018,868	341,997,422
เงินสดและรายการเทียบเท่าเงินสดปลายปี	4,197,300,465	2,241,899,673	381,814,522	269,018,868
	-	-	-	-

หมายเหตุประกอบงบการเงินเป็นส่วนหนึ่งของงบการเงินนี้

บริษัท ศรีตรังแอโกรอินดัสทรี จำกัด (มหาชน) และบริษัทย่อย

หมายเหตุประกอบงบการเงินรวม
สำหรับปีสิ้นสุดวันที่ 31 ธันวาคม 2561

1. ข้อมูลทั่วไป

บริษัท ศรีตรังแอโกรอินดัสทรี จำกัด (มหาชน) (“บริษัท”) เป็นบริษัทมหาชนซึ่งจัดตั้งและมีภูมิลำเนาในประเทศไทย ธุรกิจหลักของบริษัทคือการผลิตและจำหน่ายผลิตภัณฑ์ที่เกี่ยวข้องกับยางพาราธรรมชาติ เช่น ยางแผ่นรมควัน น้ำยางข้น ยางแท่ง ถูมมือ และผลิตภัณฑ์อื่น ๆ นอกจากนี้ กลุ่มบริษัทยังได้ดำเนินธุรกิจการให้บริการทางวิศวกรรม และขนส่ง ที่อยู่ตามที่ตั้งทะเบียนของบริษัทอยู่ที่ เลขที่ 10 ซอย 10 ถนนเพชรเกษม อำเภอหาดใหญ่ จังหวัดสงขลา ประเทศไทย

2. เกณฑ์ในการจัดทำงบการเงิน

2.1 งบการเงินนี้จัดทำขึ้นตามมาตรฐานการรายงานทางการเงินที่กำหนดในพระราชบัญญัติวิชาชีพบัญชี พ.ศ. 2547 โดยแสดงรายการในงบการเงินตามข้อกำหนดในประกาศกรมพัฒนาธุรกิจการค้าลงวันที่ 11 ตุลาคม 2559 ออกตามความในพระราชบัญญัติการบัญชี พ.ศ. 2543

งบการเงินฉบับภาษาไทยเป็นงบการเงินฉบับที่บริษัทใช้เป็นทางการตามกฎหมาย งบการเงินฉบับภาษาอังกฤษแปลจากงบการเงินฉบับภาษาไทยนี้

งบการเงินนี้ได้จัดทำขึ้นโดยใช้เกณฑ์ราคาทุนเดิมเว้นแต่จะได้เปิดเผยเป็นอย่างอื่นในนโยบายการบัญชี

2.2 เกณฑ์ในการจัดทำงบการเงินรวม

ก) งบการเงินรวมนี้ได้จัดทำขึ้นโดยรวมงบการเงินของบริษัท ศรีตรังแอโกรอินดัสทรี จำกัด (มหาชน) (ซึ่งต่อไปนี้จะเรียกว่า “บริษัท”) และบริษัทย่อย (ซึ่งต่อไปนี้จะเรียกว่า “บริษัทย่อย”) ดังต่อไปนี้

ชื่อบริษัท	ลักษณะธุรกิจ	จัดตั้งขึ้นในประเทศ	อัตราร้อยละของการถือหุ้น	
			2561 (ร้อยละ)	2560 (ร้อยละ)
บริษัทย่อย				
Sri Trang USA, Inc.	จัดจำหน่ายผลิตภัณฑ์ยางพารา	ประเทศสหรัฐอเมริกา	100.00	100.00
PT Sri Trang Lingga Indonesia	ผลิตผลิตภัณฑ์ยางแท่ง	ประเทศอินโดนีเซีย	90.00	90.00
บริษัท อันวารพาราเวด จำกัด	ผลิตไม้ยางพารา	ประเทศไทย	99.94	99.94
บริษัท รับเบอร์แลนต์โปรดักส์ จำกัด	ผลิตผลิตภัณฑ์ยางพารา	ประเทศไทย	99.99	99.99
บริษัท หน้าฮั่วรับเบอร์ จำกัด	ผลิตผลิตภัณฑ์ยางพารา	ประเทศไทย	99.99	99.99
บริษัท สะเดา พี.เอส. รับเบอร์ จำกัด	ผลิตผลิตภัณฑ์ยางพารา	ประเทศไทย	99.99	99.99
บริษัท สตาร์เท็กซ์ รับเบอร์ จำกัด	ลงทุน	ประเทศไทย	99.99	99.99
บริษัท พรีเมียร์ซิสเต็มเอ็นจิเนียริง จำกัด	วิศวกรรมบริการ	ประเทศไทย	99.99	99.99
บริษัท สตาร์ไลท์ เอ็กซ์เพรส ทรานสปอร์ต จำกัด	บริการขนส่ง	ประเทศไทย	99.99	99.99
บริษัท ศรีตรัง รับเบอร์ แอนด์ แพลนเทชัน จำกัด	สวนยางพารา	ประเทศไทย	99.99	99.99
Shi Dong Shanghai Rubber Co., Ltd.	จัดจำหน่ายผลิตภัณฑ์ยางพารา	ประเทศจีน	100.00	100.00
บริษัท ศรีตรังโกลฟส์ (ประเทศไทย) จำกัด	ผลิตถุงมือที่ใช้ในทางการแพทย์	ประเทศไทย	90.23	90.23

ชื่อบริษัท	ลักษณะธุรกิจ	จัดตั้งขึ้นในประเทศ	อัตราร้อยละของการถือหุ้น	
			2561 (ร้อยละ)	2560 (ร้อยละ)

บริษัทย่อยทางอ้อม

Sri Trang International Pte Ltd. (ถือหุ้นโดย บริษัท สตาร์เท็กซ์ รับเบอร์ จำกัด)	จัดจำหน่ายผลิตภัณฑ์ยางพารา	ประเทศสิงคโปร์	99.99	99.99
Shi Dong Investments Pte Ltd. (ถือหุ้นโดย Sri Trang International Pte Ltd.)	ลงทุน	ประเทศสิงคโปร์	99.99	99.99
PT Star Rubber (ถือหุ้นโดย Shi Dong Investments Pte Ltd.)	ผลิตผลิตภัณฑ์ยางแท่ง	ประเทศอินโดนีเซีย	98.99	98.99
Sri Trang Indochina (Vietnam) Co., Ltd. (ถือหุ้นโดย Sri Trang International Pte Ltd.)	จัดจำหน่ายผลิตภัณฑ์ยางพารา	ประเทศเวียดนาม	99.99	99.99
Sri Trang Ayeyar Rubber Industry Co., Ltd. (ถือหุ้นโดย Sri Trang International Pte Ltd.)	ผลิตผลิตภัณฑ์ยางแท่ง	ประเทศเมียนมา	58.99	58.99
Shidong Shanghai Medical Equipment Co., Ltd. (ถือหุ้นโดย บริษัท สตาร์เท็กซ์ รับเบอร์ จำกัด)	จัดจำหน่ายถุงมือยาง	ประเทศจีน	99.99	99.99

เพื่อวัตถุประสงค์ในการรายงานข้อมูล จึงรวมเรียกบริษัทและบริษัทย่อยว่า “กลุ่มบริษัท”

- ข) บริษัทจะถือว่ามีการควบคุมกิจการที่เข้าไปลงทุนหรือบริษัทย่อยได้ หากบริษัทมีสิทธิได้รับหรือมีส่วนได้เสียในผลตอบแทนของกิจการที่เข้าไปลงทุน และสามารถใช้อำนาจในการสั่งการกิจกรรมที่ส่งผลกระทบต่อจำนวนเงินผลตอบแทนนั้นได้
- ค) บริษัทนำงบการเงินของบริษัทย่อยมารวมในการจัดทำงบการเงินรวมตั้งแต่วันที่บริษัทมีอำนาจในการควบคุมบริษัทย่อยจนถึงวันที่บริษัทสิ้นสุดการควบคุมบริษัทย่อยนั้น
- ง) งบการเงินของบริษัทย่อยได้จัดทำขึ้นโดยใช้นโยบายการบัญชีที่สำคัญเช่นเดียวกันกับของบริษัท
- จ) สินทรัพย์และหนี้สินตามงบการเงินของบริษัทย่อยซึ่งจัดตั้งในต่างประเทศแปลงค่าเป็นเงินบาทโดยใช้อัตราแลกเปลี่ยน ณ วันสิ้นรอบระยะเวลารายงาน ส่วนรายได้และค่าใช้จ่ายแปลงค่าเป็นเงินบาทโดยใช้อัตราแลกเปลี่ยนถัวเฉลี่ยรายเดือน ผลต่างซึ่งเกิดขึ้นจากการแปลงค่าดังกล่าวได้แสดงไว้เป็นรายการ “ผลต่างจากการแปลงค่างบการเงินที่เป็นเงินตราต่างประเทศ” ในงบแสดงการเปลี่ยนแปลงส่วนของผู้ถือหุ้น
- ฉ) ยอดคงค้างระหว่างกลุ่มบริษัท รายการค้าระหว่างกันที่มีสาระสำคัญได้ถูกตัดออกจากงบการเงินรวมนี้แล้ว
- ช) ส่วนของผู้มีส่วนได้เสียที่ไม่มีอำนาจควบคุม คือ จำนวนกำไรหรือขาดทุนและสินทรัพย์สุทธิของบริษัทย่อยส่วนที่ไม่ได้เป็นของบริษัท และแสดงเป็นรายการแยกต่างหากในส่วนของกำไรหรือขาดทุนรวมและส่วนของผู้ถือหุ้นในงบแสดงฐานะการเงินรวม

2.3 บริษัทจัดทำงบการเงินเฉพาะกิจการ โดยแสดงเงินลงทุนในบริษัทย่อย การร่วมค้าและบริษัทร่วมตามวิธีราคาทุน

3. มาตรฐานการรายงานทางการเงินใหม่

ก. มาตรฐานการรายงานทางการเงินที่เริ่มมีผลบังคับใช้ในปัจจุบัน

ในระหว่างปี กลุ่มบริษัทได้นำมาตรฐานการรายงานทางการเงินและการตีความมาตรฐานการรายงานทางการเงินฉบับปรับปรุง (ปรับปรุง 2560) จำนวนหลายฉบับ ซึ่งมีผลบังคับใช้สำหรับงบการเงินที่มีรอบระยะเวลาบัญชีที่เริ่มในหรือหลังวันที่ 1 มกราคม 2561 มาถือปฏิบัติ มาตรฐานการรายงานทางการเงินดังกล่าวได้รับการปรับปรุงหรือจัดให้มีขึ้นเพื่อให้มีเนื้อหาเท่าเทียมกับมาตรฐานการรายงานทางการเงินระหว่างประเทศ โดยส่วนใหญ่เป็นการปรับปรุงและอธิบายให้ชัดเจนเกี่ยวกับการเปิดเผยข้อมูลในหมายเหตุประกอบงบการเงิน การนำมาตรฐานการรายงานทางการเงินดังกล่าวมาถือปฏิบัตินี้ไม่มีผลกระทบต่ออย่างเป็นสาระสำคัญต่องบการเงินของกลุ่มบริษัท

ข. มาตรฐานการรายงานทางการเงินที่จะมีผลบังคับใช้สำหรับงบการเงินที่มีรอบระยะเวลาบัญชีที่เริ่มในหรือหลังวันที่ 1 มกราคม 2562

สภาวิชาชีพบัญชีได้ประกาศใช้มาตรฐานการรายงานทางการเงินและการตีความมาตรฐานการรายงานทางการเงินฉบับปรับปรุง (ปรับปรุง 2561) และฉบับใหม่ ซึ่งมีผลบังคับใช้สำหรับงบการเงินที่มีรอบระยะเวลาบัญชีที่เริ่มในหรือหลังวันที่ 1 มกราคม 2562 มาตรฐานการรายงานทางการเงินดังกล่าวได้รับการปรับปรุงหรือจัดให้มีขึ้นเพื่อให้มีเนื้อหาเท่าเทียมกับมาตรฐานการรายงานทางการเงินระหว่างประเทศ โดยส่วนใหญ่เป็นการอธิบายให้ชัดเจนเกี่ยวกับวิธีปฏิบัติทางการบัญชีและการให้แนวปฏิบัติทางบัญชีกับผู้ใช้มาตรฐาน

ฝ่ายบริหารของกลุ่มบริษัทเชื่อว่ามาตรฐานการรายงานทางการเงินฉบับปรับปรุงดังกล่าวจะไม่มีผลกระทบต่ออย่างเป็นสาระสำคัญต่องบการเงินเมื่อนำมาถือปฏิบัติ อย่างไรก็ตาม มาตรฐานการรายงานทางการเงินฉบับใหม่ซึ่งได้มีการเปลี่ยนแปลงหลักการสำคัญ สามารถสรุปได้ดังนี้

มาตรฐานการรายงานทางการเงิน ฉบับที่ 15 เรื่อง รายได้จากสัญญาที่ทำกับลูกค้า

มาตรฐานการรายงานทางการเงิน ฉบับที่ 15 ใช้แทนมาตรฐานการบัญชีและการตีความมาตรฐานการบัญชีที่เกี่ยวข้องต่อไปนี้

มาตรฐานการบัญชี ฉบับที่ 11 (ปรับปรุง 2560)
เรื่อง สัญญาก่อสร้าง

มาตรฐานการบัญชี ฉบับที่ 18 (ปรับปรุง 2560)
เรื่อง รายได้

การตีความมาตรฐานการบัญชี ฉบับที่ 31 (ปรับปรุง 2560)
เรื่อง รายได้ - รายการแลกเปลี่ยนเกี่ยวกับบริการโฆษณา

การตีความมาตรฐานการรายงานทางการเงิน ฉบับที่ 13 (ปรับปรุง 2560) เรื่อง โปรแกรมสิทธิพิเศษแก่ลูกค้า

การตีความมาตรฐานการรายงานทางการเงิน ฉบับที่ 15 (ปรับปรุง 2560) เรื่อง สัญญาสำหรับการก่อสร้างอสังหาริมทรัพย์

การตีความมาตรฐานการรายงานทางการเงิน ฉบับที่ 18 (ปรับปรุง 2560) เรื่อง การโอนสินทรัพย์จากลูกค้า

กิจการต้องใช้มาตรฐานการรายงานทางการเงิน ฉบับที่ 15 กับสัญญาที่ทำกับลูกค้าทุกสัญญา ยกเว้นสัญญาที่อยู่ในขอบเขตของมาตรฐานการบัญชีฉบับอื่น มาตรฐานฉบับนี้ได้กำหนดหลักการ 5 ขั้นตอนสำหรับการรับรู้รายได้ที่เกิดขึ้นจากสัญญาที่ทำกับลูกค้าโดยกิจการจะรับรู้ รายได้ในจำนวนเงินที่สะท้อนถึงสิ่งตอบแทนที่กิจการคาดว่าจะมีสิทธิได้รับจากการแลกเปลี่ยนสินค้าหรือบริการที่ได้ส่งมอบให้แก่ลูกค้า และกำหนดให้กิจการต้องใช้ดุลยพินิจและพิจารณาข้อเท็จจริงและเหตุการณ์ที่เกี่ยวข้องทั้งหมดในการพิจารณาตามหลักการในแต่ละขั้นตอน

ฝ่ายบริหารของกลุ่มบริษัทได้พิจารณาถึงผลกระทบของมาตรฐานการรายงานทางการเงินดังกล่าวแล้วว่าไม่มีสาระสำคัญต่องบการเงินเมื่อนำมาปฏิบัติใช้

ค. มาตรฐานการรายงานทางการเงินกลุ่มเครื่องมือทางการเงินที่จะมีผลบังคับใช้สำหรับงบการเงินที่มีรอบระยะเวลาบัญชีที่เริ่มในหรือหลังวันที่ 1 มกราคม 2563

ในระหว่างปีปัจจุบัน สภาวิชาชีพบัญชีได้ประกาศใช้มาตรฐานการรายงานทางการเงิน กลุ่มเครื่องมือทางการเงิน ประกอบด้วยมาตรฐานและการตีความมาตรฐาน จำนวน 5 ฉบับ ได้แก่

มาตรฐานการรายงานทางการเงิน

ฉบับที่ 7 การเปิดเผยข้อมูลเครื่องมือทางการเงิน

ฉบับที่ 9 เครื่องมือทางการเงิน

มาตรฐานการบัญชี

ฉบับที่ 32 การแสดงรายการเครื่องมือทางการเงิน

การตีความมาตรฐานการรายงานทางการเงิน

ฉบับที่ 16 การป้องกันความเสี่ยงของเงินลงทุนสุทธิในหน่วยงานต่างประเทศ

ฉบับที่ 19 การชำระหนี้สินทางการเงินด้วยตราสารทุน

มาตรฐานการรายงานทางการเงินกลุ่มดังกล่าวข้างต้น กำหนดหลักการเกี่ยวกับการจัดประเภทและการวัดมูลค่าเครื่องมือทางการเงินด้วยมูลค่ายุติธรรมหรือราคาทุนตัดจำหน่ายโดยพิจารณาจากประเภทของตราสารทางการเงินลักษณะของกระแสเงินสดตามสัญญาและแผนธุรกิจของกิจการ (Business Model) หลักการเกี่ยวกับวิธีการคำนวณการด้อยค่าของเครื่องมือทางการเงินโดยใช้แนวคิดของผลขาดทุนด้านเครดิตที่คาดว่าจะเกิดขึ้น และหลักการเกี่ยวกับการบัญชีป้องกันความเสี่ยงรวมถึงการแสดงรายการและการเปิดเผยข้อมูลเครื่องมือทางการเงิน และเมื่อมาตรฐานการรายงานทางการเงินกลุ่มนี้มีผลบังคับใช้ จะทำให้มาตรฐานการบัญชี การตีความมาตรฐานการบัญชีและแนวปฏิบัติทางการบัญชีบางฉบับที่มีผลบังคับใช้อยู่ในปัจจุบันถูกยกเลิกไป

ปัจจุบันฝ่ายบริหารของกลุ่มบริษัทอยู่ระหว่างการประเมินผลกระทบที่อาจมีต่องบการเงินในปีที่เริ่มนำมาตราฐานกลุ่มดังกล่าวมาถือปฏิบัติ

4. นโยบายการบัญชีที่สำคัญ

4.1 การรับรู้รายได้

กลุ่มบริษัทรับรู้รายได้ก็ต่อเมื่อกิจการสามารถวัดมูลค่าของรายได้ และต้นทุนที่เกี่ยวข้องได้อย่างน่าเชื่อถือ และมีความเป็นไปได้ค่อนข้างแน่นอนที่กิจการจะได้รับประโยชน์เชิงเศรษฐกิจในอนาคตที่เกี่ยวข้องกับรายการค้าดังต่อไปนี้

ขายสินค้า

รายได้จากการขายสินค้ารับรู้เมื่อกลุ่มบริษัทได้โอนความเสี่ยง และผลตอบแทนที่มีนัยสำคัญของความเป็นเจ้าของสินค้าให้กับผู้ซื้อแล้ว รายได้จากการขายแสดงมูลค่าตามราคาในใบกำกับสินค้าโดยไม่รวมภาษีมูลค่าเพิ่มสำหรับสินค้าที่ได้ส่งมอบหลังจากหักส่วนลดและการรับคืนแล้ว

รายได้ค่าบริการ

รายได้ค่าบริการรับรู้เมื่อได้ให้บริการแล้วโดยพิจารณาถึงขั้นความสำเร็จของงาน

ดอกเบียร์รับ

ดอกเบียร์รับถือเป็นรายได้ตามเกณฑ์คงค้างโดยคำนึงถึงอัตราผลตอบแทนที่แท้จริง

เงินปันผลรับ

เงินปันผลรับถือเป็นรายได้เมื่อกลุ่มบริษัทมีสิทธิในการรับเงินปันผล

รายได้ค่าเช่า

รายได้ค่าเช่ารับรู้เป็นรายได้ตามเกณฑ์คงค้างโดยคำนวณตามวิธีเส้นตรง ตลอดอายุสัญญาเช่าที่เกี่ยวข้อง

4.2 เงินสดและรายการเทียบเท่าเงินสด

เงินสดและรายการเทียบเท่าเงินสด หมายถึง เงินสดและเงินฝากธนาคาร และเงินลงทุนระยะสั้นที่มีสภาพคล่องสูง ซึ่งถึงกำหนดจ่ายคืนภายในระยะเวลาไม่เกิน 3 เดือนนับจากวันที่ได้มาและไม่มีข้อจำกัดในการเบิกใช้

4.3 ลูกหนี้การค้า

ลูกหนี้การค้าแสดงมูลค่าตามจำนวนมูลค่าสุทธิที่จะได้รับ บริษัทบันทึกค่าเผื่อหนี้สงสัยจะสูญสำหรับผลขาดทุนโดยประมาณที่อาจเกิดขึ้นจากการเก็บเงินจากลูกหนี้ไม่ได้ ซึ่งโดยทั่วไปพิจารณาจากประสบการณ์การเก็บเงินและการวิเคราะห์อายุหนี้

4.4 สินค้าคงเหลือ

สินค้าคงเหลือแสดงด้วยราคาทุนหรือมูลค่าสุทธิที่ได้รับแล้วแต่ราคาใดจะต่ำกว่า ราคาทุนของสินค้าคงเหลือคำนวณโดยวิธีถัวเฉลี่ยถ่วงน้ำหนัก ต้นทุนของการซื้อประกอบด้วยราคาซื้อ และค่าใช้จ่ายที่เกี่ยวข้องโดยตรงกับการซื้อสินค้านั้น เช่น ค่าอากรขาเข้า และค่าขนส่ง หักด้วยส่วนลดที่เกี่ยวข้องทั้งหมด หรือเงินที่ได้รับคืนจากการจ่ายเงินตามเงื่อนไข

ต้นทุนของสินค้าสำเร็จรูปและงานระหว่างทำวัดมูลค่าตามวิธีต้นทุนมาตรฐานซึ่งใกล้เคียงกับต้นทุนจริง ซึ่งประกอบด้วยต้นทุนวัตถุดิบแรงงานและค่าสูญหายในการผลิตซึ่งปันส่วนตามเกณฑ์การดำเนินงานตามปกติ แต่ไม่รวมต้นทุนการกักขัง สำหรับวัตถุดิบสารเคมีอะไหล่และวัสดุโรงงานจะถือเป็นส่วนหนึ่งของต้นทุนการผลิตเมื่อมีการเบิกใช้

มูลค่าสุทธิที่จะได้รับประมาณจากราคาปกติที่คาดว่าจะขายได้ตามปกติของธุรกิจหักด้วยค่าใช้จ่ายที่จำเป็นเพื่อให้สินค้านั้นสำเร็จรูปรวมถึงค่าใช้จ่ายในการขายสินค้านั้นได้ กลุ่มบริษัทบันทึกบัญชีค่าเผื่อการลดมูลค่าของสินค้าเก่า ล้าสมัย หรือเสื่อมคุณภาพ

4.5 เงินลงทุน

ก) เงินลงทุนในหลักทรัพย์เพื่อค้าแสดงตามมูลค่ายุติธรรม การเปลี่ยนแปลงในมูลค่ายุติธรรมของหลักทรัพย์ดังกล่าวบันทึกในส่วนของกำไรหรือขาดทุน

ข) เงินลงทุนในหลักทรัพย์เพื่อขายแสดงตามมูลค่ายุติธรรม การเปลี่ยนแปลงในมูลค่ายุติธรรมของหลักทรัพย์ดังกล่าวบันทึกในกำไรขาดทุนเบ็ดเสร็จอื่น และจะบันทึกในส่วนของกำไรหรือขาดทุนเมื่อได้จำหน่ายหลักทรัพย์นั้นออกไป

ค) เงินลงทุนในตราสารหนี้ที่จะครบกำหนดชำระในหนึ่งปี รวมทั้งที่จะถือจนครบกำหนดแสดงมูลค่าตามวิธีราคาทุนตัดจำหน่าย กลุ่มบริษัทตัดบัญชีส่วนเกิน/รับรู้ส่วนต่ำกว่ามูลค่าตราสารหนี้ตามอัตราดอกเบี้ยที่แท้จริง ซึ่งจำนวนที่ตัดจำหน่าย/รับรู้นี้จะแสดงเป็นรายการปรับกับดอกเบี้ยรับ

ง) เงินลงทุนในตราสารหนี้ที่ไม่อยู่ในความต้องการของตลาดถือเป็นเงินลงทุนทั่วไป ซึ่งแสดงในราคาทุนสุทธิจากค่าเผื่อการด้อยค่า (ถ้ามี)

จ) เงินลงทุนในการร่วมค้าและบริษัทร่วมที่แสดงอยู่ในงบการเงินรวมแสดงมูลค่าตามวิธีส่วนได้เสีย

ฉ) เงินลงทุนในบริษัทย่อย การร่วมค้าและบริษัทร่วมที่แสดงอยู่ในงบการเงินเฉพาะกิจการแสดงมูลค่าตามวิธีราคาทุนสุทธิจากค่าเผื่อการด้อยค่า (ถ้ามี)

มูลค่ายุติธรรมของหลักทรัพย์ในความต้องการของตลาดคำนวณจากราคาเสนอซื้อครั้งสุดท้าย ณ สิ้นวันทำการสุดท้ายของปี ส่วนมูลค่ายุติธรรมของตราสารหนี้คำนวณโดยใช้อัตราผลตอบแทนที่ประกาศโดยสมาคมตลาดตราสารหนี้ไทยมูลค่ายุติธรรมของหน่วยลงทุนคำนวณจากมูลค่าสินทรัพย์สุทธิของหน่วยลงทุน

กลุ่มบริษัทใช้วิธีถัวเฉลี่ยถ่วงน้ำหนักในการคำนวณต้นทุนของเงินลงทุน

ในกรณีที่ มีการโอนเปลี่ยนประเภทเงินลงทุนจากประเภทหนึ่งไปเป็นอีกประเภทหนึ่ง กลุ่มบริษัทจะปรับมูลค่าของเงินลงทุนดังกล่าวใหม่โดยใช้มูลค่ายุติธรรม ณ วันที่โอนเปลี่ยนประเภทเงินลงทุน ผลแตกต่างระหว่างราคาตามบัญชีและมูลค่ายุติธรรม ณ วันที่โอนจะบันทึกในส่วนของกำไรหรือขาดทุนหรือแสดงเป็นองค์ประกอบอื่นของส่วนของผู้ถือหุ้นแล้วแต่ประเภทของเงินลงทุนที่มีการโอนเปลี่ยน

เมื่อมีการจำหน่ายเงินลงทุน ผลต่างระหว่างสิ่งตอบแทนสุทธิที่ได้รับกับมูลค่าตามบัญชีของเงินลงทุนจะถูกบันทึกในส่วนของกำไรหรือขาดทุน

4.6 อสังหาริมทรัพย์เพื่อการลงทุน

กลุ่มบริษัทวัดมูลค่าเริ่มแรกของอสังหาริมทรัพย์เพื่อการลงทุนด้วยราคาทุนซึ่งรวมต้นทุนการทำรายการ หลังจากนั้น กลุ่มบริษัทจะวัดมูลค่าอสังหาริมทรัพย์เพื่อการลงทุนด้วยมูลค่ายุติธรรมซึ่งประเมินโดยผู้ประเมินอิสระกลุ่มบริษัทรับรู้ผลกำไรหรือขาดทุนที่เกิดขึ้นจากการเปลี่ยนแปลงมูลค่ายุติธรรมของอสังหาริมทรัพย์เพื่อการลงทุนในส่วนของกำไรหรือขาดทุนในปีที่เกิดขึ้น

กลุ่มบริษัทรับรู้ผลต่างระหว่างจำนวนเงินที่ได้รับสุทธิจากการจำหน่ายกับมูลค่าตามบัญชีของสินทรัพย์ในส่วนของกำไรหรือขาดทุนในปีที่ตัดรายการอสังหาริมทรัพย์เพื่อการลงทุนออกจากบัญชี

เมื่อมีการเปลี่ยนแปลงการใช้งานของอสังหาริมทรัพย์หากโอนอสังหาริมทรัพย์เพื่อการลงทุนที่บันทึกด้วยมูลค่ายุติธรรมไปเป็นอสังหาริมทรัพย์ที่มีไว้ใช้งานหรือสินค้าคงเหลือ กลุ่มบริษัทใช้มูลค่ายุติธรรม ณ วันที่มีการเปลี่ยนแปลงการใช้งานเป็นราคาทุนของอสังหาริมทรัพย์หากอสังหาริมทรัพย์ที่มีไว้ใช้งานได้โอนเปลี่ยนมาเป็นอสังหาริมทรัพย์เพื่อการลงทุนซึ่งบันทึกด้วยมูลค่ายุติธรรมกลุ่มบริษัทรับรู้ผลต่างที่เกิดขึ้นระหว่างมูลค่าตามบัญชีของอสังหาริมทรัพย์นั้นกับมูลค่ายุติธรรม ณ วันที่มีการเปลี่ยนแปลงการใช้งานด้วยวิธีการเดียวกับการตีราคาใหม่ตามที่กำหนดในนโยบายการบัญชีของที่ดินอาคารและอุปกรณ์

4.7 ที่ดิน อาคารและอุปกรณ์ และค่าเสื่อมราคา

ที่ดินแสดงมูลค่าตามราคาที่ดีใหม่ อาคารและอุปกรณ์แสดงมูลค่าตามราคาทุน/ราคาที่ดีใหม่หักค่าเสื่อมราคาสะสม และค่าเผื่อการด้อยค่าของสินทรัพย์ (ถ้ามี)

ต้นทุนที่เกิดขึ้นในภายหลังอาจรวมต้นทุนในการเปลี่ยนแทนส่วนประกอบของอาคารและอุปกรณ์เมื่อต้นทุนนั้นเกิดขึ้นและคาดว่าจะให้ประโยชน์เชิงเศรษฐกิจในอนาคตแก่กลุ่มบริษัท และต้นทุนดังกล่าวสามารถวัดมูลค่าได้อย่างน่าเชื่อถือ มูลค่าตามบัญชีของชิ้นส่วนที่ถูกเปลี่ยนแทนจะถูกตัดรายการออกสำหรับค่าซ่อมแซมและบำรุงรักษาอื่น ๆ กลุ่มบริษัทจะรับรู้ต้นทุนดังกล่าวเป็นค่าใช้จ่ายในกำไรหรือขาดทุนเมื่อเกิดขึ้น

กลุ่มบริษัทบันทึกมูลค่าเริ่มแรกของที่ดินและอาคารในราคาทุน ณ วันที่ได้สินทรัพย์มา หลังจากนั้นกลุ่มบริษัทจัดให้มีการประเมินราคาที่ดินและอาคารโดยผู้ประเมินราคาอิสระและบันทึกสินทรัพย์ดังกล่าวในราคาที่เหมาะสมใหม่ ทั้งนี้กลุ่มบริษัทจัดให้มีการประเมินราคาสินทรัพย์ดังกล่าวเป็นครั้งคราวเพื่อมิให้ราคาตามบัญชี ณ วันสิ้นรอบระยะเวลารายงานแตกต่างจากมูลค่ายุติธรรมอย่างมีสาระสำคัญ

กลุ่มบริษัทบันทึกส่วนต่างซึ่งเกิดจากการประเมินราคาสินทรัพย์ดังต่อไปนี้

- กลุ่มบริษัทบันทึกราคาตามบัญชีของสินทรัพย์ที่เพิ่มขึ้นจากการประเมินราคาใหม่ในกำไรขาดทุนเบ็ดเสร็จอื่นและรับรู้จำนวนสะสมในบัญชี “ส่วนเกินทุนจากการประเมินราคาสินทรัพย์” ในส่วนของผู้ถือหุ้น อย่างไรก็ตามหากสินทรัพย์นั้นเคยมีการประเมินราคาลดลงและกลุ่มบริษัทได้รับรู้ราคาที่สูงลงในส่วนกำไรหรือขาดทุนแล้ว ส่วนที่เพิ่มจากการประเมินราคาใหม่จะถูกรับรู้เป็นรายได้ไม่เกิดขึ้นจำนวนที่เคยลดลงซึ่งรับรู้เป็นค่าใช้จ่ายปีก่อนแล้ว

- กลุ่มบริษัทรับรู้ราคาตามบัญชีของสินทรัพย์ที่ลดลงจากการประเมินราคาใหม่ในกำไรหรือขาดทุน อย่างไรก็ตาม หากสินทรัพย์นั้นเคยมีการประเมินราคาเพิ่มขึ้นและยังมียอดคงค้างของบัญชี “ส่วนเกินทุนจากการประเมินราคาสินทรัพย์” อยู่ในส่วนของผู้ถือหุ้นส่วนที่ลดลงจากการประเมินราคาใหม่จะถูกรับรู้ในกำไรขาดทุนเบ็ดเสร็จอื่นในจำนวนที่ไม่เกินยอดคงเหลือของบัญชี “ส่วนเกินทุนจากการประเมินราคาสินทรัพย์”

ค่าเสื่อมราคาของอาคารและอุปกรณ์คำนวณจากราคาทุนหรือราคาที่เป็นใหม่โดยวิธีเส้นตรงตามอายุการให้ประโยชน์โดยประมาณดังนี้

ส่วนปรับปรุงที่ดิน	- 5 - 30 ปี
อาคารและสิ่งปลูกสร้าง	- 20 - 40 ปี
เครื่องจักรและอุปกรณ์	- 5 - 10 ปี
เครื่องตกแต่ง ติดตั้ง และเครื่องใช้สำนักงาน	- 3 - 5 ปี
ยานพาหนะ	- 5 ปี

ค่าเสื่อมราคารวมอยู่ในส่วนกำไรหรือขาดทุน

ไม่มีการคิดค่าเสื่อมราคาสำหรับที่ดินและสินทรัพย์ระหว่างติดตั้ง

กลุ่มบริษัทตัดรายการที่ดิน อาคาร และอุปกรณ์ ออกจากบัญชีเมื่อจำหน่ายสินทรัพย์หรือคาดว่าจะไม่ได้รับประโยชน์เชิงเศรษฐกิจในอนาคตจากการใช้หรือการจำหน่ายสินทรัพย์รายการผลกำไรหรือขาดทุนจากการจำหน่ายสินทรัพย์จะรับรู้ในส่วนกำไรหรือขาดทุนเมื่อกลุ่มบริษัทตัดรายการสินทรัพย์นั้นออกจากบัญชี

กลุ่มบริษัทได้มีการทบทวนและปรับปรุงมูลค่าคงเหลือและอายุการให้ประโยชน์ของสินทรัพย์ให้เหมาะสมทุกสิ้นรอบระยะเวลารายงาน

4.8 สวนยางพาราและสวนปาล์ม

กลุ่มบริษัทมีพืชเพื่อการให้ผลผลิตได้แก่ ต้นยางพาราที่ปลูกเพื่อกรีดยาง และต้นปาล์มซึ่งแสดงมูลค่าตามราคาทุนหักค่าตัดจำหน่ายสะสมและค่าเผื่อการด้อยค่าของสินทรัพย์ (ถ้ามี)

ต้นทุนส่วนใหญ่ประกอบด้วย การปรับสภาพพื้นที่ การปรับหน้าดิน และการทำร่องน้ำ การปลูก การปราบวัชพืชและการใส่ปุ๋ย ซึ่งเป็นต้นทุนที่เกี่ยวข้องกับการปลูกตั้งแต่ยังไม่ให้ผลผลิตจนกระทั่งต้นยางพาราและต้นปาล์มให้ผลผลิต(ซึ่งต้นยางใช้ระยะเวลาโดยประมาณ 7 ปี และต้นปาล์มใช้ระยะเวลา 2 - 3 ปี) ถือเป็นต้นทุนของสวนยางพาราและสวนปาล์มกลุ่มบริษัทตัดจำหน่ายสวนยางพาราและสวนปาล์มที่ให้ผลเป็นต้นทุนการผลิตหลังจากที่ต้นยางและต้นปาล์มให้ผลผลิต โดยใช้วิธีเส้นตรงภายในระยะเวลา 25 ปี

ค่าตัดจำหน่ายรับรู้เป็นค่าใช้จ่ายในส่วนกำไรขาดทุน

ไม่มีการตัดจำหน่ายสำหรับต้นทุนสวนยางพาราที่ยังไม่ให้น้ำยาง และต้นปาล์มที่ยังไม่ให้ผล

สินทรัพย์ชีวภาพคือน้ำยางที่อยู่ในต้นยางพาราและผลปาล์มที่อยู่บนต้น ซึ่งจะถูกวัดมูลค่าด้วยมูลค่ายุติธรรมหักต้นทุนในการขาย ณ จุดเก็บเกี่ยว

ผลิตผลทางการเกษตรที่เกี่ยวข้องจากสินทรัพย์ชีวภาพ ของกลุ่มบริษัทได้แก่น้ำยางพาราและผลปาล์มที่เกี่ยวข้องซึ่งต้องวัดด้วยมูลค่ายุติธรรมหักต้นทุนในการขาย ณ จุดเก็บเกี่ยว

ผลกำไรหรือขาดทุนที่เกิดจากการเปลี่ยนแปลงในมูลค่ายุติธรรมของสินทรัพย์ชีวภาพและผลิตผลทางการเกษตรบันทึกในส่วนกำไรหรือขาดทุน

4.9 เงินกู้ยืมและต้นทุนการกู้ยืม

เงินกู้ยืมประกอบด้วยเงินกู้ยืมจากสถาบันการเงินและหุ้นกู้ เงินกู้ยืมรับรู้เริ่มแรกด้วยมูลค่ายุติธรรมของสิ่งตอบแทนที่ได้รับหักด้วยต้นทุนการจัดทำรายการที่เกิดขึ้น เงินกู้ยืมวัดมูลค่าในเวลาต่อมาด้วยวิธีราคาทุนตัดจำหน่ายตามวิธีอัตราดอกเบี้ยที่แท้จริงผลต่างระหว่างสิ่งตอบแทน (สุทธิจากต้นทุนการจัดทำรายการที่เกิดขึ้น) เมื่อเทียบกับมูลค่าที่จ่ายคืนเพื่อชำระหนี้จะรับรู้เป็นกำไรขาดทุนตลอดช่วงระยะเวลาการกู้ยืม

ค่าธรรมเนียมที่จ่ายไปเพื่อให้ได้เงินกู้มาจะรับรู้เป็นต้นทุนการจัดทำรายการเงินกู้ในกรณีที่มีความเป็นไปได้ที่จะใช้วงเงินกู้บางส่วนหรือทั้งหมด ในกรณีนี้ค่าธรรมเนียมจะรอการรับรู้จนกระทั่งมีการถอนเงิน หากไม่มีหลักฐานที่มีความเป็นไปได้ที่จะใช้วงเงินบางส่วนหรือทั้งหมด ค่าธรรมเนียมจะรับรู้เป็นค่าใช้จ่ายจ่ายล่วงหน้าสำหรับการให้บริการสภาพคล่องและจะตัดจำหน่ายตามระยะเวลาของวงเงินกู้ที่เกี่ยวข้อง

เงินกู้ยืมจัดประเภทเป็นหนี้สินหมุนเวียนเมื่อกลุ่มบริษัทไม่มีสิทธิอันปราศจากเงื่อนไขให้เลื่อนชำระหนี้ออกไปอีกเป็นเวลาไม่น้อยกว่า 12 เดือน นับจากวันสิ้นรอบระยะเวลารายงาน

ต้นทุนการกู้ยืมของเงินกู้ที่ใช้ในการได้มา การก่อสร้าง หรือการผลิตสินทรัพย์ที่ต้องใช้ระยะเวลานานในการแปลงสภาพให้พร้อมใช้หรือขายได้ถูกนำไปรวมเป็นราคาทุนของสินทรัพย์จนกว่าสินทรัพย์นั้นจะอยู่ในสภาพพร้อมที่จะใช้ได้ตามที่มุ่งประสงค์ส่วนต้นทุนการกู้ยืมอื่นถือเป็นค่าใช้จ่ายในงวดที่เกิดรายการต้นทุนการกู้ยืมประกอบด้วยดอกเบี้ยและต้นทุนอื่นที่เกิดขึ้นจากการกู้ยืม

4.10 สินทรัพย์ไม่มีตัวตน

กลุ่มบริษัทจะบันทึกต้นทุนเริ่มแรกของสินทรัพย์นั้นตามราคาทุน ภายหลังจากรับรู้รายการเริ่มแรกสินทรัพย์ไม่มีตัวตนแสดงมูลค่าตามราคาทุนที่คาดว่าจะจำหน่ายสะสมและค่าเพื่อการด้อยค่าสะสมของสินทรัพย์นั้น (ถ้ามี)

กลุ่มบริษัทตัดจำหน่ายสินทรัพย์ไม่มีตัวตนที่มีอายุการให้ประโยชน์จำกัดอย่างมีระบบตลอดอายุการให้ประโยชน์เชิงเศรษฐกิจของสินทรัพย์นั้นและจะประเมินการด้อยค่าของสินทรัพย์ดังกล่าวเมื่อมีข้อบ่งชี้ว่าสินทรัพย์นั้นเกิดการด้อยค่ากลุ่มบริษัทจะทบทวนระยะเวลาการตัดจำหน่ายและวิธีการตัดจำหน่ายของสินทรัพย์ไม่มีตัวตนดังกล่าวทุกสิ้นปีเป็นอย่างน้อย ค่าตัดจำหน่ายรับรู้เป็นค่าใช้จ่ายในส่วนของกำไรหรือขาดทุน

สินทรัพย์ไม่มีตัวตนที่มีอายุการให้ประโยชน์จำกัดมีดังนี้

อายุการให้ประโยชน์

คอมพิวเตอร์ซอฟต์แวร์

3 - 10 ปี

4.11 การรวมธุรกิจและค่าความนิยม

กลุ่มบริษัทบันทึกบัญชีสำหรับการรวมธุรกิจโดยถือปฏิบัติตามวิธีซื้อของกลุ่มบริษัท (ผู้ซื้อ) วัตถุประสงค์ต้นทุนการซื้อธุรกิจด้วยผลรวมของสิ่งตอบแทนที่โอนให้ ซึ่งวัดมูลค่าด้วยมูลค่ายุติธรรม ณ วันที่ซื้อสินทรัพย์ และหนี้สินที่ระบุได้ซึ่งได้จากการซื้อบริษัทย่อยจะถูกวัดมูลค่าเริ่มแรกในวันที่ได้บริษัทย่อยนั้นมาที่มูลค่ายุติธรรม

ในการรวมธุรกิจแต่ละครั้งกลุ่มบริษัทวัดมูลค่าของส่วนได้เสียที่ไม่มีอำนาจควบคุมในผู้ถูกซื้อด้วยมูลค่ายุติธรรม หรือมูลค่าของสินทรัพย์สุทธิที่ระบุได้ของผู้ถูกซื้อตามสัดส่วนของหุ้นที่ถือโดยส่วนได้เสียที่ไม่มีอำนาจควบคุม

ในการรวมธุรกิจที่ดำเนินการสำเร็จจากการทยอยซื้อ ผู้ซื้อต้องวัดมูลค่าส่วนได้เสียที่ผู้ซื้อถืออยู่ในผู้ถูกซื้อก่อนหน้าการรวมธุรกิจใหม่โดยใช้มูลค่ายุติธรรม ณ วันที่ซื้อและรับรู้ผลกำไรหรือขาดทุนที่เกิดขึ้นจากการวัดมูลค่าใหม่นั้นในกำไรหรือขาดทุน

ต้นทุนที่เกี่ยวข้องกับการซื้อจะรับรู้เป็นค่าใช้จ่ายเมื่อเกิดขึ้น

กลุ่มบริษัทบันทึกมูลค่าเริ่มแรกของค่าความนิยมในราคาทุน ซึ่งเท่ากับต้นทุนการรวมธุรกิจส่วนที่สูงกว่ามูลค่ายุติธรรมของสินทรัพย์สุทธิที่ได้มา หากมูลค่ายุติธรรมของสินทรัพย์สุทธิที่ได้มาสูงกว่าต้นทุนการรวมธุรกิจกลุ่มบริษัทจะรับรู้ส่วนที่สูงกว่านั้นเป็นกำไรในส่วนของกำไรหรือขาดทุน

กลุ่มบริษัทแสดงค่าความนิยมตามราคาทุนหักค่าเพื่อการด้อยค่าสะสม และจะทดสอบการด้อยค่าของค่าความนิยมทุกปีหรือเมื่อใดก็ตามที่มีข้อบ่งชี้ของการด้อยค่าเกิดขึ้น

เพื่อวัตถุประสงค์ในการทดสอบการด้อยค่ากลุ่มบริษัทจะบันทึกส่วนค่าความนิยมที่เกิดขึ้นจากการรวมกิจการให้กับหน่วยสินทรัพย์ที่ก่อให้เกิดเงินสด (หรือกลุ่มของหน่วยสินทรัพย์ที่ก่อให้เกิดเงินสด) ที่คาดว่าจะได้รับประโยชน์เพิ่มขึ้นจากการรวมกิจการ และกลุ่มบริษัทจะทำการ

ประเมินมูลค่าที่คาดว่าจะได้รับคืนของหน่วยของสินทรัพย์ที่ก่อให้เกิดเงินสดแต่ละรายการ (หรือกลุ่มของหน่วยของสินทรัพย์ที่ก่อให้เกิดเงินสด) หากมูลค่าที่คาดว่าจะได้รับคืนของหน่วยของสินทรัพย์ที่ก่อให้เกิดเงินสดต่ำกว่ามูลค่าตามบัญชี กลุ่มบริษัทจะรับรู้ขาดทุนจากการด้อยค่าในส่วนของกำไรหรือขาดทุน และกลุ่มบริษัทไม่สามารถกลับบัญชีขาดทุนจากการด้อยค่าได้ในอนาคต

4.12 รายการธุรกิจกับบุคคลหรือกิจการที่เกี่ยวข้องกัน

บุคคลหรือกิจการที่เกี่ยวข้องกันกับกลุ่มบริษัท หมายถึง บุคคลหรือกิจการที่มีอำนาจควบคุมกลุ่มบริษัทหรือถูกกลุ่มบริษัทควบคุมไม่ว่าจะเป็นโดยทางตรงหรือทางอ้อมหรืออยู่ภายใต้การควบคุมเดียวกันกับกลุ่มบริษัท

นอกจากนี้บุคคลหรือกิจการที่เกี่ยวข้องกันยังหมายรวมถึงบริษัทร่วมการรวมค่าและบุคคลหรือกิจการที่มีสิทธิออกเสียงโดยทางตรงหรือทางอ้อมซึ่งทำให้มีอิทธิพลอย่างเป็นสาระสำคัญต่อกลุ่มบริษัท ผู้บริหารสำคัญกรรมการหรือพนักงานของกลุ่มบริษัทที่มีอำนาจในการวางแผนและควบคุมการดำเนินงานของกลุ่มบริษัท

4.13 สัญญาเช่าระยะยาว - กรณีกลุ่มบริษัทเป็นผู้เช่า

สัญญาเช่าที่ดิน อาคารและอุปกรณ์ที่มีความเสี่ยงและผลตอบแทนของความเป็นเจ้าของส่วนใหญ่ได้โอนไปให้กับผู้เช่าถือเป็นสัญญาเช่าการเงิน สัญญาเช่าการเงินจะบันทึกเป็นรายจ่ายฝ่ายทุนด้วยมูลค่ายุติธรรมของสินทรัพย์ที่เช่าหรือมูลค่าปัจจุบันสุทธิของจำนวนเงินที่ต้องจ่ายตามสัญญาเช่าแล้วแต่มูลค่าใดจะต่ำกว่าภาระผูกพันตามสัญญาเช่าหักค่าใช้จ่ายทางการเงินจะบันทึกเป็นหนี้สินระยะยาว ส่วนดอกเบี้ยจ่ายจะบันทึกในส่วนของกำไรหรือขาดทุนตลอดอายุของสัญญาเช่า สินทรัพย์ที่ได้มาตามสัญญาเช่าการเงินจะคิดค่าเสื่อมราคาตลอดอายุการใช้งานของสินทรัพย์ที่เช่า หรืออายุของสัญญาเช่า แล้วแต่ระยะเวลาใดจะต่ำกว่าสัญญาเช่าที่ดิน อาคารและอุปกรณ์ที่มีความเสี่ยงและผลตอบแทนของความเป็นเจ้าของส่วนใหญ่ไม่ได้โอนไปให้กับผู้เช่าถือเป็นสัญญาเช่าดำเนินงาน จำนวนเงินที่จ่ายตามสัญญาเช่าดำเนินงานรับรู้เป็นค่าใช้จ่ายในส่วนของกำไรหรือขาดทุนตามวิธีเส้นตรงตลอดอายุของสัญญาเช่า

4.14 เงินตราต่างประเทศ

บริษัทแสดงงบการเงินรวมและงบการเงินเฉพาะกิจการเป็นสกุลเงินบาท ซึ่งเป็นสกุลเงินที่ใช้ในการดำเนินงานของบริษัท รายการต่างๆของแต่ละกิจการที่รวมอยู่ในงบการเงินรวมวัดมูลค่าด้วยสกุลเงินที่ใช้ในการดำเนินงานของแต่ละกิจการนั้น

รายการที่เป็นเงินตราต่างประเทศแปลงค่าเป็นเงินบาทโดยใช้อัตราแลกเปลี่ยน ณ วันที่เกิดรายการสินทรัพย์และหนี้สินที่เป็นตัวเงินซึ่งอยู่ในสกุลเงินตราต่างประเทศได้แปลงค่าเป็นเงินบาทโดยใช้อัตราแลกเปลี่ยน ณ วันที่สินทรัพย์หรือภาระเวลารายงานหรือหากเป็นรายการที่ได้มีการทำสัญญาตกลงอัตราแลกเปลี่ยนล่วงหน้าไว้ ก็จะแปลงค่าโดยใช้อัตราแลกเปลี่ยนที่ตกลงล่วงหน้า

กำไรและขาดทุนจากอัตราแลกเปลี่ยนได้รวมอยู่ในส่วนของกำไรหรือขาดทุน

4.15 การต่อค่างานของสินทรัพย์

ทุกวันสิ้นรอบระยะเวลารายงาน กลุ่มบริษัทจะทำการประเมินการต่อค่างานที่ดิน อาคารและอุปกรณ์หรือสินทรัพย์ที่ไม่มีตัวตนอื่นของกลุ่มบริษัทหากมีข้อบ่งชี้ว่าสินทรัพย์ดังกล่าวอาจต่อค่างาน และจะทำการประเมินการต่อค่างานของค่าความนิยมเป็นรายปี กลุ่มบริษัทรับรู้ขาดทุนจากการต่อค่างานเมื่อมูลค่าที่คาดว่าจะได้รับคืนของสินทรัพย์มีมูลค่าต่ำกว่ามูลค่าตามบัญชีของสินทรัพย์นั้น ทั้งนี้มูลค่าที่คาดว่าจะได้รับคืนหมายถึงมูลค่ายุติธรรมหักต้นทุนในการขายของสินทรัพย์หรือมูลค่าจากการใช้สินทรัพย์แล้วแต่ราคาใดจะสูงกว่าในการประเมินมูลค่าจากการใช้สินทรัพย์ของกลุ่มบริษัทประมาณการกระแสเงินสดในอนาคตที่กิจการคาดว่าจะได้รับจากสินทรัพย์และคำนวณคิดลดเป็นมูลค่าปัจจุบัน โดยใช้อัตราคิดลดก่อนภาษีที่สะท้อนถึงการประเมินความเสี่ยงในสภาพตลาดปัจจุบันของเงินสดตามระยะเวลาและความเสี่ยงซึ่งเป็นลักษณะเฉพาะของสินทรัพย์ที่กำลังพิจารณาอยู่ ในการประเมินมูลค่ายุติธรรมหักต้นทุนในการขายกลุ่มบริษัทใช้แบบจำลองการประเมินมูลค่าที่ตีที่ที่สุดซึ่งเหมาะสมกับสินทรัพย์ซึ่งสะท้อนถึงจำนวนเงินที่กิจการสามารถจะได้อาจมาจากการจำหน่ายสินทรัพย์หักด้วยต้นทุนในการจำหน่าย โดยการจำหน่ายนั้นผู้ซื้อกับผู้ขายมีความรอบรู้และเต็มใจในการแลกเปลี่ยนและสามารถต่อรองราคากันได้อย่างเป็นอิสระในลักษณะของผู้ที่ไม่มีความเกี่ยวข้องกัน

กลุ่มบริษัทจะรับรู้รายการขาดทุนจากการต่อค่างานในส่วนของกำไรหรือขาดทุน ยกเว้นในกรณีที่ ที่ดินและอาคารซึ่งใช้วิธีการประเมินราคาใหม่และได้บันทึกส่วนเกินทุนจากการประเมินราคาใหม่ไว้ในส่วนของผู้ถือหุ้น ขาดทุนจากการต่อค่างานจะรับรู้ในส่วนของผู้ถือหุ้นไม่เกินไปกว่าส่วนเกินทุนจากการประเมินราคาที่เคยบันทึกไว้

หากในการประเมินการต่อค่างานของสินทรัพย์มีข้อบ่งชี้ที่แสดงให้เห็นว่าผลขาดทุนจากการต่อค่างานของสินทรัพย์ที่รับรู้ในงวดก่อนได้หมดไปหรือลดลง กลุ่มบริษัทจะประมาณมูลค่าที่คาดว่าจะได้รับคืนของสินทรัพย์นั้นและจะกลับรายการผลขาดทุนจากการต่อค่างานที่รับรู้ในงวดก่อนก็ต่อเมื่อมีการเปลี่ยนแปลงประมาณการที่ใช้กำหนดมูลค่าที่คาดว่าจะได้รับคืนภายหลังจากการรับรู้ผลขาดทุนจากการต่อค่างานครั้งล่าสุด โดยมูลค่าตามบัญชีของสินทรัพย์ที่เพิ่มขึ้นจากการกลับรายการผลขาดทุนจากการต่อค่างานต้องไม่สูงกว่ามูลค่าตามบัญชีที่ควรจะเป็นหากกิจการไม่เคยรับรู้ผลขาดทุนจากการต่อค่างานของสินทรัพย์ในงวดก่อนๆ กลุ่มบริษัทจะบันทึกกลับรายการผลขาดทุนจากการต่อค่างานของสินทรัพย์โดยรับรู้ไปยังส่วนของกำไรหรือขาดทุนทันที เว้นแต่สินทรัพย์นั้นแสดงด้วยราคาประเมินใหม่ให้กลับรายการผลขาดทุน ดังกล่าวไปยังส่วนของกำไรหรือขาดทุน แต่ไม่เกินผลขาดทุนจากการต่อค่างานที่เคยรับรู้ สำหรับส่วนที่เกินกว่ามูลค่าตามบัญชีที่ควรจะเป็น ถือเป็นการประเมินราคาสินทรัพย์เพิ่ม

4.16 ผลประโยชน์ของพนักงาน

ผลประโยชน์ระยะสั้นของพนักงาน

กลุ่มบริษัทรับรู้ เงินเดือน ค่าจ้าง โบนัส และเงินสมทบกองทุนประกันสังคมเป็นค่าใช้จ่ายเมื่อเกิดรายการ

ผลประโยชน์หลังออกจากงานของพนักงาน

โครงการสมทบเงิน

กลุ่มบริษัทและพนักงานได้ร่วมกันจัดตั้งกองทุนสำรองเลี้ยงชีพซึ่งประกอบด้วยเงินที่พนักงานจ่ายสะสมและเงินที่กลุ่มบริษัทจ่ายสมทบให้เป็นรายเดือนสินทรัพย์ของกองทุนสำรองเลี้ยงชีพได้แยกออกจากสินทรัพย์ของกลุ่มบริษัทเงินที่กลุ่มบริษัทจ่ายสมทบกองทุนสำรองเลี้ยงชีพบันทึกเป็นค่าใช้จ่ายในงวด ที่เกิดรายการ

โครงการผลประโยชน์หลังออกจากงาน

กลุ่มบริษัทมีภาระสำหรับเงินชดเชยที่ต้องจ่ายให้แก่พนักงานเมื่อเกษียณอายุตามกฎหมายแรงงานของแต่ละประเทศ ซึ่งกลุ่มบริษัทถือว่าเงินชดเชยดังกล่าวเป็นโครงการผลประโยชน์หลังออกจากงานสำหรับพนักงาน

กลุ่มบริษัทคำนวณหนี้สินตามโครงการผลประโยชน์หลังออกจากงานของพนักงาน โดยใช้วิธีคิดลดแต่ละหน่วยที่ประมาณการไว้ (Projected Unit Credit Method) โดยผู้เชี่ยวชาญอิสระได้ทำการประเมินภาระผูกพันดังกล่าวตามหลักคณิตศาสตร์ประกันภัย

ผลกำไรหรือขาดทุนจากการประมาณการตามหลักคณิตศาสตร์ประกันภัย สำหรับโครงการผลประโยชน์หลังออกจากงานของพนักงานจะรับรู้ทันทีในกำไรขาดทุนเบ็ดเสร็จอื่น

ต้นทุนบริการในอดีตจะถูกรับรู้ทั้งจำนวนในกำไรหรือขาดทุนทันทีที่มีการแก้ไขโครงการหรือลดขนาดโครงการ หรือเมื่อกิจการรับรู้ต้นทุนการปรับโครงสร้างที่เกี่ยวข้อง

4.17 ประมาณการหนี้สิน

กลุ่มบริษัทจะบันทึกประมาณการหนี้สินไว้ในบัญชีเมื่อภาระผูกพันซึ่งเป็นผลมาจากเหตุการณ์ในอดีตได้เกิดขึ้นแล้ว และมีความเป็นไปได้ค่อนข้างแน่ว่ากลุ่มบริษัทจะเสียทรัพยากรเชิงเศรษฐกิจไปเพื่อปลดปล่อยภาระผูกพันนั้นและกลุ่มบริษัทสามารถประมาณมูลค่าภาระผูกพันนั้นได้อย่างน่าเชื่อถือ

4.18 ภาษีเงินได้

ภาษีเงินได้ประกอบด้วยภาษีเงินได้ปัจจุบันและภาษีเงินได้รอการตัดบัญชี

ภาษีเงินได้ปัจจุบัน

กลุ่มบริษัทบันทึกภาษีเงินได้ปัจจุบันตามจำนวนที่คาดว่าจะจ่ายให้กับหน่วยงานจัดเก็บภาษีของรัฐ โดยคำนวณจากกำไรทางภาษีตามหลักเกณฑ์ที่กำหนดในกฎหมายภาษีอากร

ภาษีเงินได้รอการตัดบัญชี

กลุ่มบริษัทบันทึกภาษีเงินได้รอการตัดบัญชีของผลแตกต่างชั่วคราวระหว่างราคาตามบัญชีของสินทรัพย์และหนี้สิน ณ วันสิ้นรอบระยะเวลารายงานกับฐานภาษีของสินทรัพย์และหนี้สินที่เกี่ยวข้องนั้น โดยใช้อัตราภาษีที่มีผลบังคับใช้ ณ วันสิ้นรอบระยะเวลารายงาน

กลุ่มบริษัทรับรู้หนี้สินภาษีเงินได้รอการตัดบัญชีของผลแตกต่างชั่วคราวที่ต้องเสียภาษีทุกรายการ แต่รับรู้สินทรัพย์ภาษีเงินได้รอการตัดบัญชีสำหรับผลแตกต่างชั่วคราวที่ใช้หักภาษี รวมทั้งผลขาดทุนทางภาษีที่ยังไม่ได้ใช้ในจำนวนเท่าที่มีความเป็นไปได้ค่อนข้างแน่ที่บริษัทจะมีกำไรทางภาษีในอนาคตเพียงพอที่จะใช้ประโยชน์จากผลแตกต่างชั่วคราวที่ใช้หักภาษีและผลขาดทุนทางภาษีที่ยังไม่ได้ใช้นั้น

กลุ่มบริษัทจะทบทวนมูลค่าตามบัญชีของสินทรัพย์ภาษีเงินได้รอการตัดบัญชีทุกสิ้นรอบระยะเวลารายงานและจะทำการปรับลดมูลค่าตามบัญชีดังกล่าว หากมีความเป็นไปได้ค่อนข้างแน่ว่าบริษัทจะไม่มีกำไรทางภาษีเพียงพอต่อการนำสินทรัพย์ภาษีเงินได้รอการตัดบัญชีทั้งหมดหรือบางส่วนมาใช้ประโยชน์

กลุ่มบริษัทจะบันทึกภาษีเงินได้รอการตัดบัญชีโดยตรงไปยังส่วนของผู้ถือหุ้นหากภาษีที่เกิดขึ้นเกี่ยวข้องกับรายการที่ได้บันทึกโดยตรงไปยังส่วนของผู้ถือหุ้น

4.19 ตราสารอนุพันธ์

ตราสารอนุพันธ์ทางการเงินประกอบด้วย สัญญาแลกเปลี่ยนเงินตราต่างประเทศ สัญญาสิทธิเลือกซื้อขายเงินตราต่างประเทศ สัญญาอัตราแลกเปลี่ยนล่วงหน้า สัญญาสิทธิเลือกซื้อขายยางพาราสัญญาซื้อขายยางพาราในตลาดล่วงหน้า และสัญญาซื้อขายยางพาราล่วงหน้าที่มีการส่งมอบสินค้า

กลุ่มกิจการไม่ได้นำการป้องกันความเสี่ยงทางบัญชี (Hedge accounting) มาใช้สำหรับตราสารอนุพันธ์ทางการเงิน

ตราสารอนุพันธ์ทางการเงินรับรู้มูลค่าเมื่อเริ่มแรกโดยใช้มูลค่ายุติธรรม ณ วันที่ทำสัญญาอนุพันธ์ทางการเงิน และวัดมูลค่าภายหลังโดยใช้มูลค่ายุติธรรม โดยรับรู้ผลกำไรหรือขาดทุนเชิงกำไรหรือขาดทุนในระหว่างปี ตราสารอนุพันธ์ทางการเงินบันทึกเป็นสินทรัพย์เมื่อมูลค่ายุติธรรมเป็นบวก และบันทึกเป็นหนี้สินเมื่อมูลค่ายุติธรรมเป็นลบ

4.20 การวัดมูลค่ายุติธรรม

มูลค่ายุติธรรม หมายถึง ราคาที่คาดว่าจะได้รับจากการขายสินทรัพย์หรือเป็นราคาที่จะต้องจ่ายเพื่อโอนหนี้สินให้ผู้อื่นโดยรายการดังกล่าวเป็นรายการที่เกิดขึ้นในสภาพปกติระหว่างผู้ซื้อและผู้ขาย (ผู้ร่วมในตลาด) ณ วันที่วัดมูลค่า กลุ่มบริษัทใช้ราคาเสนอซื้อขายในตลาดที่มีสภาพคล่องในการวัดมูลค่ายุติธรรมของสินทรัพย์และหนี้สินซึ่งมาตรฐานการรายงานทางการเงินที่เกี่ยวข้องกำหนดให้ต้องวัดมูลค่าด้วยมูลค่ายุติธรรม ยกเว้นในกรณีที่ไม่มิตลาดที่มีสภาพคล่องสำหรับสินทรัพย์หรือหนี้สินที่มีลักษณะเดียวกันหรือไม่สามารถหาราคาเสนอซื้อขายในตลาดที่มีสภาพคล่องได้ กลุ่มบริษัทจะประมาณมูลค่ายุติธรรมโดยใช้เทคนิคการประเมินมูลค่าที่เหมาะสมกับแต่ละสถานการณ์ และพยายามใช้ข้อมูลที่สามารถสังเกตได้ที่เกี่ยวข้องกับสินทรัพย์หรือหนี้สินที่จะวัดมูลค่ายุติธรรมนั้นให้มากที่สุด

ลำดับชั้นของมูลค่ายุติธรรมที่ใช้วัดมูลค่าและเปิดเผยมูลค่ายุติธรรมของสินทรัพย์และหนี้สินในงบการเงินแบ่งออกเป็นสามระดับตามประเภทของข้อมูลที่ใช้ในการวัดมูลค่ายุติธรรม ดังนี้

ระดับ 1 ใช้ข้อมูลราคาเสนอซื้อขายของสินทรัพย์หรือหนี้สินอย่างเดียวกันในตลาดที่มีสภาพคล่อง

ระดับ 2 ใช้ข้อมูลอื่นที่สามารถสังเกตได้ของสินทรัพย์หรือหนี้สินไม่ว่าจะเป็นข้อมูลทางตรงหรือทางอ้อม

ระดับ 3 ใช้ข้อมูลที่ไม่สามารถสังเกตได้ เช่น ข้อมูลเกี่ยวกับกระแสเงินในอนาคตที่กิจการประมาณขึ้น

ทุกวันสิ้นรอบระยะเวลารายงาน กลุ่มบริษัทจะประเมินความจำเป็นในการโอนรายการระหว่างลำดับชั้นของมูลค่ายุติธรรมสำหรับสินทรัพย์และหนี้สินที่เกี่ยวข้อง ณ วันสิ้นรอบระยะเวลารายงานที่มีการวัดมูลค่ายุติธรรมแบบเกิดขึ้นประจำ

5. การใช้ดุลยพินิจและประมาณการทางบัญชีที่สำคัญ

ในการจัดทางการเงินตามมาตรฐานการรายงานทางการเงิน ฝ่ายบริหารจำเป็นต้องใช้ดุลยพินิจและการประมาณการในเรื่องที่มีความไม่แน่นอนเสมอ การใช้ดุลยพินิจและการประมาณการดังกล่าวนี้ส่งผลกระทบต่อจำนวนเงินที่แสดงในงบการเงินและต่อข้อมูลที่แสดงในหมายเหตุประกอบงบการเงิน ผลที่เกิดขึ้นจริงอาจแตกต่างไปจากจำนวนที่ประมาณ การไว้การใช้ดุลยพินิจและการประมาณการที่สำคัญมีดังนี้

มูลค่ายุติธรรมของเครื่องมือทางการเงิน

ในการประเมินมูลค่ายุติธรรมของเครื่องมือทางการเงินที่บันทึกในงบแสดงฐานะการเงิน ที่ไม่มีการซื้อขายในตลาดและไม่สามารถหาราคาได้ในตลาดซื้อขายคล่อง ฝ่ายบริหารต้องใช้ดุลยพินิจในการประเมินมูลค่ายุติธรรมของเครื่องมือทางการเงินดังกล่าว โดยใช้เทคนิคและแบบจำลองการประเมินมูลค่า ซึ่งตัวแปรที่ใช้ในแบบจำลองได้มาจากการเทียบเคียงกับตัวแปรที่มีอยู่ในตลาด โดยคำนึงถึงความเสี่ยงทางด้านเครดิต สภาพคล่อง ข้อมูลความสัมพันธ์ และการเปลี่ยนแปลงของมูลค่าของเครื่องมือทางการเงินในระยะยาว การเปลี่ยนแปลงของสมมติฐานที่เกี่ยวข้องกับตัวแปรที่ใช้ในการคำนวณ อาจมีผลกระทบต่อมูลค่ายุติธรรมที่แสดงอยู่ในงบแสดงฐานะการเงิน และการเปิดเผยลำดับชั้นของมูลค่ายุติธรรม

อสังหาริมทรัพย์เพื่อการลงทุน

กลุ่มบริษัทแสดงอสังหาริมทรัพย์เพื่อการลงทุนด้วยมูลค่ายุติธรรมซึ่งประเมินโดยผู้ประเมินราคาอิสระและรับรู้การเปลี่ยนแปลงมูลค่ายุติธรรมในส่วนของกำไรหรือขาดทุน การประเมินมูลค่าดังกล่าวต้องอาศัยข้อสมมติฐานและการประมาณการบางประการ

ที่ดิน อาคารและอุปกรณ์

กลุ่มบริษัทแสดงมูลค่าของที่ดินและอาคารด้วยราคาใหม่ที่ประเมินใหม่ ซึ่งราคาที่ประเมินใหม่นี้ได้ประเมินโดยผู้ประเมินราคาอิสระ โดยใช้วิธีเปรียบเทียบราคาตลาดสำหรับสินทรัพย์ประเภทที่ดินและมูลค่าต้นทุนทดแทนสุทธิสำหรับสินทรัพย์ประเภทอาคาร ซึ่งการประเมินมูลค่าดังกล่าวต้องอาศัยข้อสมมติฐานและการประมาณการบางประการ

นอกจากนี้ ฝ่ายบริหารจำเป็นต้องสอบทานการด้อยค่าของที่ดิน อาคารและอุปกรณ์ในแต่ละช่วงเวลาและบันทึกขาดทุนจากการด้อยค่าหากคาดว่ามูลค่าที่คาดว่าจะได้รับคืนต่ำกว่ามูลค่าตามบัญชีของสินทรัพย์นั้นในการนี้ฝ่ายบริหารจำเป็นต้องใช้ดุลยพินิจที่เกี่ยวข้องกับการคาดการณ์รายได้และค่าใช้จ่ายในอนาคต ซึ่งเกี่ยวเนื่องกับสินทรัพย์นั้น

ค่าความนิยม

ในการบันทึกและวัดมูลค่าของค่าความนิยม ณ วันที่ได้มา ตลอดจนการทดสอบการด้อยค่าในภายหลัง ฝ่ายบริหารจำเป็นต้องประมาณการกระแสเงินสดที่คาดว่าจะได้รับในอนาคตจากสินทรัพย์ หรือหน่วยของสินทรัพย์ที่ก่อให้เกิดเงินสด รวมทั้งการเลือกอัตราคิดลดที่เหมาะสมในการคำนวณหามูลค่าปัจจุบันของกระแสเงินสดนั้นๆ

สินทรัพย์ภาษีเงินได้รอการตัดบัญชี

กลุ่มบริษัทจะรับรู้สินทรัพย์ภาษีเงินได้รอการตัดบัญชีสำหรับผลแตกต่างชั่วคราวที่ใช้หักภาษีและขาดทุนทางภาษีที่ไม่ได้ใช้เมื่อมีความเป็นไปได้ค่อนข้างแน่ว่ากลุ่มบริษัทจะมีกำไรทางภาษีในอนาคตเพียงพอที่จะใช้ประโยชน์จากผลแตกต่างชั่วคราวและขาดทุนนั้น ในการนี้ฝ่ายบริหารจำเป็นต้องประมาณการว่ากลุ่มบริษัทจะรับรู้จำนวนสินทรัพย์ภาษีเงินได้รอการตัดบัญชีเป็นจำนวนเท่าใด โดยพิจารณาถึงจำนวนกำไรทางภาษีที่คาดว่าจะเกิดในอนาคตในแต่ละช่วงเวลา

6. รายการธุรกิจกับกิจการที่เกี่ยวข้องกัน

ในระหว่างปี กลุ่มบริษัทมีรายการธุรกิจที่สำคัญกับบุคคลหรือกิจการที่เกี่ยวข้องกัน รายการธุรกิจดังกล่าวเป็นไปตามเงื่อนไขทางการค้าและเกณฑ์ตามที่ตกลงกันระหว่างกลุ่มบริษัทและบุคคลหรือกิจการที่เกี่ยวข้องกันเหล่านั้น ซึ่งเป็นไปตามปกติธุรกิจโดยสามารถสรุปได้ดังนี้

	งบการเงินรวม		งบการเงินเฉพาะกิจการ	
	2561	2560	2561	2560
(หน่วย: พันบาท)				
รายการธุรกิจกับบริษัทย่อย				
ขายสินค้า	-	-	5,313,282	5,608,396
ซื้อสินค้า	-	-	4,537,379	10,684,226
รายได้ค่าบริการ	-	-	158,188	185,705
เงินปันผลรับ	-	-	930,499	2,964,166
รายได้ค่าเช่า	-	-	251	244
ดอกเบี้ยรับ	-	-	112,610	82,039
ค่าบริการจ่าย	-	-	634,391	839,124
ค่าเช่าจ่าย	-	-	4,458	799
ดอกเบี้ยจ่าย	-	-	1,790	-
รายการธุรกิจกับบริษัทร่วม				
ขายสินค้า	25,422	26,682	-	-
ซื้อสินค้า	182	78	15	9
รายได้ค่าบริการ	34,690	19,637	9,636	9,246
เงินปันผลรับ	152,405	621,486	134,475	548,370
รายได้ค่าเช่า	400	400	-	-
ค่าบริการจ่าย	9	1,680	-	-
รายการธุรกิจกับการร่วมค้า				
ขายสินค้า	-	786,965	-	293,032
ซื้อสินค้า	2,112,983	3,725,520	64,008	237,114
รายได้ค่าบริการ	10,731	48,903	10,710	21,670
เงินปันผลรับ	-	1,676,581	-	1,312,760
รายได้ค่าเช่า	-	5,458	-	-
รายการธุรกิจกับบริษัทที่เกี่ยวข้องกัน¹				
ขายสินค้า	172,735	-	170,416	-
ซื้อสินค้า	557,797	-	85,089	-
รายได้ค่าบริการ	15,990	-	1,489	-
ค่าบริการจ่าย	2,787	-	-	-

กลุ่มบริษัทมีนโยบายการกำหนดราคา ดังนี้

- (1) รายการขาย/ซื้อสินค้าเป็นไปตามราคาตลาดหรือราคาเทียบเคียงราคาตลาด
- (2) รายการรายได้/ค่าใช้จ่ายในการให้บริการและค่าเช่าเป็นไปตามราคาที่ระบุในสัญญา
- (3) รายการเงินปันผลรับเป็นไปตามอัตราที่ประกาศจ่าย
- (4) ดอกเบี้ยรับ/ดอกเบี้ยจ่ายคิดอัตราดอกเบี้ยอ้างอิงตามสัญญาเงินกู้

ยอดค้างชำระที่เกิดจากการขายและซื้อสินค้าและบริการและรายได้อื่น

ยอดคงค้างระหว่างกลุ่มบริษัทและกิจการที่เกี่ยวข้องกัน ณ วันที่ 31 ธันวาคม 2561 และ 2560 มีรายละเอียดดังนี้

	งบการเงินรวม		งบการเงินเฉพาะกิจการ	
	2561	2560	2561	2560
(หน่วย: พันบาท)				
ลูกหนี้การค้า (หมายเหตุ 8)				
บริษัทย่อย	-	-	945,984	774,251
บริษัทร่วม	3,797	4,138	784	715
การร่วมค้า	-	2	-	-
บริษัทที่เกี่ยวข้องกัน ¹	24,941	-	16,386	-
	28,738	4,140	963,154	774,966
เงินจ่ายล่วงหน้าค่าสินค้า (หมายเหตุ 8)				
บริษัทย่อย	-	-	45,222	4,914
บริษัทที่เกี่ยวข้องกัน ¹	153	-	153	-
	153	-	45,375	4,914
รายได้ค้างรับ (หมายเหตุ 8)				
บริษัทย่อย	-	-	14,267	28,285
บริษัทร่วม	406	561	-	-
บริษัทที่เกี่ยวข้องกัน ¹	79,850	-	-	-
	80,256	561	14,267	28,285
เงินตรงจ่าย (หมายเหตุ 8)				
บริษัทย่อย	-	-	3,146	9,259
บริษัทร่วม	2	-	2	-
	2	-	3,148	9,259
ลูกหนี้อื่น (หมายเหตุ 8)				
บริษัทย่อย	-	-	976	756
บริษัทร่วม	883	807	-	-
การร่วมค้า	818	-	818	-
บริษัทที่เกี่ยวข้องกัน ¹	389	-	157	-
	2,090	807	1,951	756
เจ้าหนี้การค้า (หมายเหตุ 21)				
บริษัทย่อย	-	-	373,139	791,558
บริษัทร่วม	-	16	-	-
การร่วมค้า	17,917	179,717	-	-
บริษัทที่เกี่ยวข้องกัน ¹	46,193	-	9,941	-
	64,110	179,733	383,080	791,558
ค่าใช้จ่ายค้างจ่าย (หมายเหตุ 21)				
บริษัทย่อย	-	-	35,890	5,000
รายได้รับล่วงหน้า (หมายเหตุ 21)				
บริษัทที่เกี่ยวข้องกัน ¹	6,940	-	-	-

	(หน่วย: พันบาท)			
	งบการเงินรวม		งบการเงินเฉพาะกิจการ	
	2561	2560	2561	2560
เจ้าหนี้อื่น (หมายเหตุ 21)				
บริษัทย่อย	-	-	17,892	50,159
บริษัทร่วม	-	4	-	-
บริษัทที่เกี่ยวข้องกัน	383	-	-	-
	383	4	17,892	50,159

¹ บริษัท ไทยกอง จำกัด (มหาชน) ตามหมายเหตุประกอบงบการเงินข้อ 12.2.2

ยอดค้างชำระที่เกิดจากการให้เงินกู้ยืมแก่บริษัทย่อย

ยอดคงค้างของเงินกู้ยืมระหว่างบริษัทและบริษัทย่อย ณ วันที่ 31 ธันวาคม 2561 และ 2560 มีรายละเอียดดังต่อไปนี้

	(หน่วย: พันบาท)			
	งบการเงินรวม		งบการเงินเฉพาะกิจการ	
	2561	2560	2561	2560
ดอกเบี้ยค้างรับ (หมายเหตุ 8)				
บริษัทย่อย	-	-	2,621	9,969
เงินให้กู้ยืมระยะยาว				
บริษัทย่อย	-	-	2,518,214	2,541,603

ณ วันที่ 31 ธันวาคม 2561 และ 2560 เงินให้กู้ยืมระยะยาวแก่บริษัทย่อยเป็นเงินให้กู้ยืมที่ไม่มีหลักประกัน โดยมีรายละเอียดดังนี้

ความสัมพันธ์	งบการเงินเฉพาะกิจการ ณ วันที่ 31 ธันวาคม 2561	เงินต้น			
		ล้านเหรียญสหรัฐ	(เทียบเท่า) ล้านบาท	อัตราดอกเบี้ยร้อยละ	ระยะเวลาการกู้
PT Sri Trang Lingga Indonesia	บริษัทย่อยทางตรง	45	1,453	4.18 - 4.30	3 ปี
PT Star Rubber	บริษัทย่อยทางอ้อม	33	1,065	4.18 - 5.05	1 - 3 ปี
	รวม	78	2,518		

ความสัมพันธ์	งบการเงินเฉพาะกิจการ ณ วันที่ 31 ธันวาคม 2560	เงินต้น			
		ล้านเหรียญสหรัฐ	(เทียบเท่า) ล้านบาท	อัตราดอกเบี้ยร้อยละ	ระยะเวลาการกู้
PT Sri Trang Lingga Indonesia	บริษัทย่อยทางตรง	50	1,627	3.33 - 4.30	3 - 5 ปี
PT Star Rubber	บริษัทย่อยทางอ้อม	28	915	2.65 - 4.18	2 - 5 ปี
	รวม	78	2,542		

การเคลื่อนไหวสำหรับปีสิ้นสุดวันที่ 31 ธันวาคม 2561 ของเงินให้กู้ยืมระยะยาวแก่บริษัทย่อยสามารถแสดงได้ดังนี้

	(หน่วย: พันบาท)				
	งบการเงินเฉพาะกิจการ				
	ยอดคงเหลือ ณ วันที่ 31 ธันวาคม 2560	เพิ่มขึ้นระหว่างปี	ลดลงระหว่างปี	ขาดทุนที่ยังไม่เกิดขึ้นจริงจากการแปลงค่าตราแลกเปลี่ยน	ยอดคงเหลือ ณ วันที่ 31 ธันวาคม 2561
เงินให้กู้ยืมระยะยาว					
	2,541,603	893,204	(883,600)	(32,993)	2,518,214

ยอดค้างชำระที่เกิดจากการกู้ยืมเงินจากบริษัทย่อย

การเคลื่อนไหวสำหรับปีสิ้นสุดวันที่ 31 ธันวาคม 2561 ของเงินกู้ยืมจากบริษัทย่อยสามารถแสดงได้ดังนี้

	(หน่วย: พันบาท)			
	งบการเงินเฉพาะกิจการ			
	ยอดคงเหลือ ณ วันที่ 31 ธันวาคม 2560	เพิ่มขึ้นระหว่างปี	ลดลงระหว่างปี	ยอดคงเหลือ ณ วันที่ 31 ธันวาคม 2561
เงินกู้ยืมระยะสั้น				
	-	600,000	(300,000)	300,000

คำตอบแทนกรรมการและผู้บริหาร

ในระหว่างปีสิ้นสุดวันที่ 31 ธันวาคม 2561 และ 2560 กลุ่มบริษัทมีค่าใช้จ่ายผลประโยชน์พนักงานที่ให้แก่กรรมการและผู้บริหาร ดังต่อไปนี้

	(หน่วย: พันบาท)			
	งบการเงินรวม		งบการเงินเฉพาะกิจการ	
	2561	2560	2561	2560
ผลประโยชน์ระยะสั้น	258,264	204,378	51,247	43,631
ผลประโยชน์หลังออกจากงาน	5,758	3,567	1,287	1,246
รวม	264,022	207,945	52,534	44,877

ภาวะค้ำประกันกับกิจการที่เกี่ยวข้องกัน

บริษัทมีภาวะจากการค้ำประกันให้กับกิจการที่เกี่ยวข้องกันตามที่กล่าวไว้ในหมายเหตุประกอบงบการเงินข้อ 36.3.1

7. เงินสดและรายการเทียบเท่าเงินสด

	งบการเงินรวม		งบการเงินเฉพาะกิจการ	
	2561	2560	2561	2560
เงินสด	12,910	109,973	4,450	23,281
เงินฝากธนาคาร	4,184,390	2,131,927	377,365	245,738
รวม	4,197,300	2,241,900	381,815	269,019

(หน่วย: พันบาท)

ณ วันที่ 31 ธันวาคม 2561 เงินฝากออมทรัพย์ และเงินฝากประจำ มีอัตราดอกเบี้ยระหว่างร้อยละ 0.10 ถึง 3.50 ต่อปี (2560: ร้อยละ 0.10 ถึง 4.50 ต่อปี)

8. ลูกหนี้การค้าและลูกหนี้อื่น

	งบการเงินรวม		งบการเงินเฉพาะกิจการ	
	2561	2560	2561	2560
ลูกหนี้การค้า - กิจการที่เกี่ยวข้องกัน (หมายเหตุ 6) อายุหนี้คงค้างนับจากวันที่ถึงกำหนดชำระ ยังไม่ถึงกำหนดชำระ	28,380	4,138	876,843	767,717
ค้างชำระ				
ไม่เกิน 30 วัน	358	-	83,311	14
31 - 60 วัน	-	2	876	1
61 - 90 วัน	-	-	519	-
91 - 120 วัน	-	-	-	-
121 - 365 วัน	-	-	1,605	7,234
เกิน 365 วันขึ้นไป	-	-	-	-
รวมลูกหนี้การค้า - กิจการที่เกี่ยวข้องกัน, สุทธิ	28,738	4,140	963,154	774,966

(หน่วย: พันบาท)

	งบการเงินรวม		(หน่วย: พันบาท) งบการเงินเฉพาะกิจการ	
	2561	2560	2561	2560
ลูกหนี้การค้า - กิจการที่ไม่เกี่ยวข้องกัน				
อายุหนี้คงค้างนับจากวันที่ถึงกำหนดชำระ				
ยังไม่ถึงกำหนดชำระ	4,566,862	5,392,887	1,851,651	2,428,577
ค้างชำระ				
ไม่เกิน 30 วัน	445,065	832,691	191,475	629,149
31 - 60 วัน	22,505	50,049	14,385	26,301
61 - 90 วัน	25,926	24,029	4,122	13,499
91 - 120 วัน	-	13,486	-	10,180
121 - 365 วัน	35,084	15,832	34,513	11,452
เกิน 365 วันขึ้นไป	54,044	55,332	47,553	40,537
รวม	5,149,486	6,384,306	2,143,699	3,159,695
หัก: ค่าเผื่อหนี้สงสัยจะสูญ	(41,442)	(49,056)	(27,636)	(33,421)
รวมลูกหนี้การค้า - กิจการที่เกี่ยวข้องกัน, สุทธิ	5,108,044	6,335,250	2,116,063	3,126,274
รวมลูกหนี้การค้า - สุทธิ	5,136,782	6,339,390	3,079,217	3,901,240
ลูกหนี้อื่น				
เงินจ่ายล่วงหน้าค่าสินค้า - กิจการที่เกี่ยวข้องกัน				
(หมายเหตุ 6)	153	-	45,375	4,914
เงินจ่ายล่วงหน้าค่าสินค้า - กิจการที่ไม่เกี่ยวข้องกัน	256,820	169,166	11,459	74,620
ค่าใช้จ่ายจ่ายล่วงหน้า	113,630	199,790	39,663	64,276
ดอกเบี้ยค้างรับ - กิจการที่เกี่ยวข้องกัน				
(หมายเหตุ 6)	-	-	2,621	9,969
รายได้ค้างรับ - กิจการที่เกี่ยวข้องกัน				
(หมายเหตุ 6)	80,256	561	14,267	28,285
รายได้ค้างรับ - กิจการที่ไม่เกี่ยวข้องกัน	32,186	36,098	28,845	15,414
เงินทรองจ่าย - กิจการที่เกี่ยวข้องกัน				
(หมายเหตุ 6)	2	-	3,148	9,259
เงินทรองจ่าย - กิจการที่ไม่เกี่ยวข้องกัน	29,097	39,960	4,831	2,666
ลูกหนี้อื่น - กิจการที่เกี่ยวข้องกัน (หมายเหตุ 6)	2,090	807	1,951	756
ลูกหนี้อื่น - กิจการที่ไม่เกี่ยวข้องกัน	40,997	426,536	1,766	11,094
รวมลูกหนี้อื่น	555,231	872,918	153,926	221,253
รวมลูกหนี้การค้าและลูกหนี้อื่น - สุทธิ	5,692,013	7,212,308	3,233,143	4,122,493

9. สินค้ำคงเหลือ

(หน่วย: พันบาท)

	งบการเงินรวม					
	ราคาทุน		รายการปรับลด ราคาทุนให้เป็นมูลค่า สุทธิที่จะได้รับ		สินค้ำคงเหลือ - สุทธิ	
	2561	2560	2561	2560	2561	2560
สินค้ำสำเร็จรูป	4,038,359	6,911,670	(99,937)	(316,017)	3,938,422	6,595,653
งานระหว่างทำ	3,639,983	3,845,619	(118,272)	(85,419)	3,521,711	3,760,200
วัตถุดิบ บรรจุภัณฑ์และสารเคมี	4,545,867	6,487,633	(11,153)	(5,724)	4,534,714	6,481,909
อะไหล่และวัสดุสิ้นเปลือง	332,546	372,348	(15,973)	(87,131)	316,573	285,217
รวม	12,556,755	17,617,270	(245,335)	(494,291)	12,311,420	17,122,979

(หน่วย: พันบาท)

	งบการเงินเฉพาะกิจการ					
	ราคาทุน		รายการปรับลด ราคาทุนให้เป็นมูลค่า สุทธิที่จะได้รับ		สินค้ำคงเหลือ - สุทธิ	
	2561	2560	2561	2560	2561	2560
สินค้ำสำเร็จรูป	1,798,791	3,079,210	(31,681)	(232,449)	1,767,110	2,846,761
งานระหว่างทำ	1,802,141	1,989,626	(41,406)	(7,233)	1,760,735	1,982,393
วัตถุดิบ บรรจุภัณฑ์และสารเคมี	2,488,170	2,795,540	(6,228)	(287)	2,481,942	2,795,253
อะไหล่และวัสดุสิ้นเปลือง	53,793	55,325	-	-	53,793	55,325
รวม	6,142,895	7,919,701	(79,315)	(239,969)	6,063,580	7,679,732

ในระหว่างปีปัจจุบัน กลุ่มบริษัทโอนกลับรายการปรับลดมูลค่าสินค้ำคงเหลือเป็นจำนวน 172 ล้านบาท (2560: บันทึกการปรับลดราคาทุนของสินค้ำคงเหลือให้เป็นมูลค่าสุทธิที่จะได้รับ เป็นจำนวน 344 ล้านบาท) (เฉพาะบริษัท: 161 ล้านบาท (2560: บันทึกการปรับลดราคาทุนของสินค้ำคงเหลือให้เป็นมูลค่าสุทธิที่จะได้รับ เป็นจำนวน 236 ล้านบาท)) โดยนำไปหักจากมูลค่าของสินค้ำคงเหลือที่รับรู้เป็นค่าใช้จ่ายในระหว่างปี

ข้อมูลเพิ่มเติม

ข้อมูลมูลค่าของสินค้าคงเหลือเฉพาะอย่างแผ่นนมควั่น น้ํายางชั้นและยางแท่งของกลุ่มบริษัทแสดงดังต่อไปนี้

	งบการเงินรวม		งบการเงินเฉพาะกิจการ	
	2561	2560	2561	2560
สินค้าคงเหลือตามวิธีมูลค่าสุทธิที่จะได้รับ*	10,411,061	15,979,154	5,886,610	7,773,263
สินค้าคงเหลือตามวิธีราคาทุนหรือมูลค่าสุทธิที่จะได้รับแล้วแต่ราคาใดต่ำกว่า (ตามที่ได้รับรู้และรวมอยู่ในงบการเงิน)	10,201,733	15,394,383	5,793,784	7,467,859
ผลต่าง	209,328	584,771	92,826	305,404

* สำหรับวัตถุประสงค์ในการจัดทำงบการเงินสินค้าคงเหลือแสดงด้วยราคาทุนหรือมูลค่าสุทธิที่จะได้รับแล้วแต่ราคาใดจะต่ำกว่า แต่ในการบริหารงานของกลุ่มบริษัทผู้บริหารจะบริหารสินค้าคงเหลือโดยพิจารณาจากมูลค่าสุทธิที่จะได้รับ ซึ่งประมาณจากราคาปกติที่คาดว่าจะขายได้ของธุรกิจหักด้วยค่าใช้จ่ายที่จำเป็นเพื่อให้สินค้านั้นสำเร็จรูป รวมถึงค่าใช้จ่ายในการขายสินค้านั้นได้ผลจากการใช้วิธีวัดมูลค่าที่แตกต่างกันทำให้เกิดผลแตกต่าง ณ วันที่รายงานในงบการเงิน

ภายใต้มาตรฐานการการรายงานทางการเงินของไทยยังไม่อนุญาตให้รับรู้ในกำไรหรือขาดทุนจนกว่าสินค้าคงเหลือจะมีการขายจริงนอกจากนี้จำนวนของผลต่างดังกล่าวจะมีการเปลี่ยนแปลงตลอดเวลาขึ้นอยู่กับราคาขายจริง

10. ตราสารอนุพันธ์ทางการเงิน

	งบการเงินรวม			
	2561		2560	
	สินทรัพย์	หนี้สิน	สินทรัพย์	หนี้สิน
สัญญาแลกเปลี่ยนเงินตราต่างประเทศ	-	(4,479)	23,778	(55,844)
สัญญาสิทธิเลือกซื้อขายเงินตราต่างประเทศ	641	(14,483)	-	(65,293)
สัญญาสิทธิเลือกซื้อขายยางพารา	127	(157)	14,161	(58,646)
สัญญาอัตราแลกเปลี่ยนล่วงหน้า	10,642	(45,743)	113,261	(5,183)
สัญญาซื้อขายยางพาราในตลาดล่วงหน้า	45,413	(106,524)	256,739	(45,338)
สัญญาซื้อขายยางพาราล่วงหน้าที่มีการส่งมอบสินค้า	2,778	(17)	-	(939)
รวมตราสารอนุพันธ์ทางการเงิน	59,601	(171,403)	407,939	(231,243)

(หน่วย: พันบาท)

งบการเงินเฉพาะกิจการ

	2561		2560	
	สินทรัพย์	หนี้สิน	สินทรัพย์	หนี้สิน
สัญญาสัญญาแลกเปลี่ยนเงินตราต่างประเทศ	-	(4,479)	23,778	(55,844)
สัญญาสิทธิเลือกซื้อขายเงินตราต่างประเทศ	641	(11,394)	-	(48,665)
สัญญาสิทธิเลือกซื้อขายยางพารา	127	(157)	14,161	(58,646)
สัญญาอัตราแลกเปลี่ยนล่วงหน้า	1,569	-	64,804	(971)
สัญญาซื้อขายยางพาราในตลาดล่วงหน้า	30,742	(95,302)	153,777	(34,004)
รวมตราสารอนุพันธ์ทางการเงิน	33,079	(111,332)	256,520	(198,130)

11. เงินฝากประจำที่ติดภาระค้ำประกัน

ณ วันที่ 31 ธันวาคม 2561 บริษัทย่อยมีเงินฝากประจำที่ติดภาระค้ำประกัน เป็นจำนวนเงิน 2 ล้านบาท (2560: 12 ล้านบาท) เงินฝากประจำมีอัตราดอกเบี้ยร้อยละ 0.65 ถึง 1.50 ต่อปี (2560: ร้อยละ 0.65 ถึง 1.50 ต่อปี)

เงินฝากประจำที่ติดภาระค้ำประกันที่ธนาคารออกให้ในนามบริษัทย่อยซึ่งนำไปวางไว้กับหน่วยงานภาครัฐเพื่อค้ำประกันการปฏิบัติตามสัญญา

12. เงินลงทุนในบริษัทย่อย

12.1 เงินลงทุนในบริษัทย่อยตามที่แสดงในงบการเงินเฉพาะกิจการ มีรายละเอียดดังต่อไปนี้

(หน่วย: ล้านบาท)

บริษัท	ทุนเรียกชำระแล้ว		สัดส่วนเงินลงทุน		ราคาทุน		เงินปันผลที่บริษัทรับระหว่างปี	
	2561	2560	2561 (ร้อยละ)	2560 (ร้อยละ)	2561	2560	2561	2560
บริษัทย่อย								
Sri Trang USA, Inc.	179	114	100.00	100.00	179	114	-	-
PT Sri Trang Lingga Indonesia	359	359	90.00	90.00	330	330	-	-
บริษัท อันวารพาราวูด จำกัด	10	10	99.94	99.94	26	26	-	-
บริษัท รับเบอร์แลนด์โปรดักส์ จำกัด	1,600	1,600	99.99	99.99	1,935	1,935	500	500
บริษัท หน้าฮั่วรับเบอร์ จำกัด	500	500	99.99	99.99	560	560	-	-
บริษัท สะเดา พี.เอส. รับเบอร์ จำกัด	40	40	99.99	99.99	54	54	-	-
บริษัท สตาร์เท็กซ์ รับเบอร์ จำกัด	2,198	2,115	99.99	99.99	2,196	2,113	-	-
บริษัท พรีเมียร์ซิสเต็มเอ็นจิเนียริง จำกัด	50	50	82.00	82.00	100	100	-	-
บริษัท สตาร์ไลท์ เอ็กซ์เพรส ทรานสปอร์ต จำกัด	15	15	76.67	76.67	39	39	23	25
บริษัท ศรีตรัง รับเบอร์ แอนด์ แพลนเทชัน จำกัด	6,495	6,298	99.99	99.99	6,495	6,297	-	-
Shi Dong Shanghai Rubber Co., Ltd.	155	155	100.00	100.00	155	155	-	-
บริษัท ศรีตรังโกลฟส์ (ประเทศไทย) จำกัด	200	200	81.50	81.50	6,430	6,430	408	2,707
รวม					18,499	18,153	931	3,232

12.1.1 รายละเอียดของบริษัทย่อยซึ่งมีส่วนได้เสียที่ไม่มีอำนาจควบคุมที่มีสาระสำคัญ

บริษัท	(หน่วย: ล้านบาท)							
	สัดส่วนที่ถือโดย ส่วนได้เสีย ที่ไม่มีอำนาจควบคุม		ส่วนได้เสียที่ไม่มี อำนาจควบคุม ในบริษัทย่อยสะสม		กำไร (ขาดทุน) ที่แบ่ง ให้กับส่วนได้เสียที่ไม่มี อำนาจควบคุมในบริษัท ย่อยในระหว่างปี		เงินปันผลจ่ายให้กับ ส่วนได้เสียที่ไม่มีอำนาจ ควบคุมในระหว่างปี	
	2561 (ร้อยละ)	2560 (ร้อยละ)	2561	2560	2561	2560	2561	2560
บริษัท ศรีตรังโกลฟส์ (ประเทศไทย) จำกัด	9.77	9.77	313	270	92	(25)	49	293

12.1.2 ข้อมูลทางการเงินโดยสรุปของบริษัทย่อยซึ่งมีส่วนได้เสียที่ไม่มีอำนาจควบคุมที่มีสาระสำคัญซึ่งเป็นข้อมูลก่อนการตัดรายการระหว่างกัน

สรุปรายการฐานะทางการเงิน	(หน่วย: ล้านบาท)	
	บริษัท ศรีตรังโกลฟส์ (ประเทศไทย) จำกัด	
	2561	2560
สินทรัพย์หมุนเวียน	3,326	2,738
สินทรัพย์ไม่หมุนเวียน	5,062	4,362
หนี้สินหมุนเวียน	1,473	1,073
หนี้สินไม่หมุนเวียน	3,701	3,254

สรุปรายการกำไรขาดทุนเบ็ดเสร็จ	(หน่วย: ล้านบาท)	
	สำหรับปีสิ้นสุดวันที่ 31 ธันวาคม บริษัท ศรีตรังโกลฟส์ (ประเทศไทย) จำกัด	
	2561	2560
รายได้	10,529	6,866
กำไร (ขาดทุน)	941	(255)
กำไรขาดทุนเบ็ดเสร็จอื่น	(1)	-
กำไรขาดทุนเบ็ดเสร็จรวม	940	(255)

สรุปรายการกระแสเงินสด	(หน่วย: ล้านบาท)	
	สำหรับปีสิ้นสุดวันที่ 31 ธันวาคม บริษัท ศรีตรังโกลฟส์ (ประเทศไทย) จำกัด	
	2561	2560
กระแสเงินสดจาก (ใช้ไปใน) กิจกรรมดำเนินงาน	1,106	(1,096)
กระแสเงินสดจาก (ใช้ไปใน) กิจกรรมลงทุน	(1,360)	1,557
กระแสเงินสดจากกิจกรรมจัดหาเงิน	150	-
เงินสดและรายการเทียบเท่าเงินสดเพิ่มขึ้น (ลดลง) สุทธิ	(104)	461

12.2 บริษัท ศรีตรังโกฟส์ (ประเทศไทย) จำกัด

12.2.1 การซื้อธุรกิจในปี 2560

เมื่อวันที่ 18 มกราคม 2560 ที่ประชุมคณะกรรมการบริษัทมีมติอนุมัติการลงนามในสัญญากรอบของข้อตกลงต่าง ๆ (Umbrella Agreement) สัญญาซื้อขายหุ้น และสัญญาที่ตกลงให้สิทธิ (Call Option) ระหว่างบริษัทและ Semperit Technische Produkte Gesellschaft m.b.H. (“เซมเพอร์ริท”) ซึ่งเป็นข้อตกลงสำหรับการแยกบริษัทร่วมและการร่วมค้า (Demerger) โดยรวมถึงบริษัทร่วมและการร่วมค้าทุกบริษัทที่บริษัทได้ร่วมลงทุนกับเซมเพอร์ริททั้งในประเทศและต่างประเทศ

ต่อมาเมื่อวันที่ 14 มีนาคม 2560 ที่ประชุมวิสามัญผู้ถือหุ้นครั้งที่ 1/2560 ของบริษัทมีมติการทำรายการแยกบริษัทร่วมและการร่วมค้า (Demerger) ซึ่งประกอบด้วย

- (ก) การเข้าทำรายการซื้อหุ้นสามัญของบริษัท สยามเซมเพอร์เมด จำกัด
- (ข) การเข้าทำรายการจำหน่ายหุ้นสามัญและเงินลงทุนในบริษัทร่วมต่างๆ รวมถึงการจำหน่ายหุ้นในบริษัท เซมเพอร์เพล็กซ์ เอเชีย จำกัด ตามสัญญา Call Option
- (ค) การระงับข้อพิพาทต่างๆ

เมื่อวันที่ 15 มีนาคม 2560 บริษัทได้ซื้อหุ้นสามัญของบริษัท สยามเซมเพอร์เมด จำกัด (ตั้งแต่วันที่ 16 มีนาคม 2560 ได้เปลี่ยนชื่อเป็น “บริษัท ศรีตรังโกฟส์ (ประเทศไทย) จำกัด”) (“ศรีตรังโกฟส์”) ซึ่งเป็นการร่วมค้าจำนวน 10,000 หุ้น คิดเป็นสัดส่วนร้อยละ 50 ของหุ้นที่ชำระแล้วของศรีตรังโกฟส์ในมูลค่า 180.10 ล้านเหรียญสหรัฐอเมริกาหรือประมาณ 6,367 ล้านบาท จากเซมเพอร์ริท ทำให้ศรีตรังโกฟส์เปลี่ยนสถานะจากการร่วมค้าเป็นบริษัทย่อย โดยสัดส่วนการถือหุ้นของกลุ่มบริษัทในบริษัทย่อยดังกล่าวเพิ่มขึ้นจากเดิมในสัดส่วนร้อยละ 40.23 เป็นสัดส่วนร้อยละ 90.23 (ถือหุ้นโดยบริษัทสัดส่วนร้อยละ 81.50 และถือหุ้นโดยบริษัท รับเบอร์แลนดิโปรดักส์ จำกัด (บริษัทย่อย) สัดส่วนร้อยละ 8.73)

ฝ่ายบริหารของบริษัทเชื่อว่ารายการซื้อหุ้นในศรีตรังโกฟส์ถือเป็นการรวมธุรกิจ เนื่องจากสินทรัพย์ที่ได้มาและหนี้สินที่รับมาประกอบกันขึ้นเป็นธุรกิจ และบริษัทมีอำนาจ ควบคุมในศรีตรังโกฟส์ตามคำนิยามที่ระบุไว้ในมาตรฐานการรายงานทางการเงินฉบับที่ 3 เรื่อง การรวมธุรกิจ โดยบริษัทบันทึกบัญชีรายการรวมธุรกิจตามวิธีซื้อและได้รวมงบการเงินของศรีตรังโกฟส์ในงบการเงินรวมตั้งแต่วันที่ 15 มีนาคม 2560 (วันซื้อกิจการ)

ทั้งนี้ ตามมาตรฐานการรายงานทางการเงินฉบับที่ 3 ผู้บริหารของบริษัทต้องประมาณการมูลค่ายุติธรรมของธุรกิจที่ซื้อมา ณ วันที่ซื้อในระหว่างช่วงระยะเวลาในการวัดมูลค่าซึ่งต้องไม่เกินกว่าหนึ่งปีนับจากวันที่ซื้อและต้องปรับย้อนหลัง ประมาณการที่เคยรับรู้ไว้ ณ วันที่ซื้อเพื่อสะท้อนผลของข้อมูลเพิ่มเติมที่ได้รับเกี่ยวกับข้อเท็จจริงและสถานการณ์แวดล้อมที่มีอยู่ ณ วันที่ซื้อ

ในระหว่างไตรมาสที่ 4 ของปี 2560 บริษัทได้เสร็จสิ้นการประเมินมูลค่ายุติธรรมของสินทรัพย์และหนี้สินที่ระบุได้ของศรีตรังโกฟส์และได้แสดงมูลค่ายุติธรรมของสินทรัพย์และหนี้สินที่ระบุได้ของกิจการที่ถูกซื้อในงบการเงินรวมสำหรับปีสิ้นสุดวันที่ 31 ธันวาคม 2560 แล้ว

ทั้งนี้ สิ่งตอบแทนที่ได้จ่ายไปสำหรับการเข้าซื้อกิจการดังกล่าว ซึ่งรวมถึงสินทรัพย์ที่ได้มาและหนี้สินที่จะรับรู้ ณ วันที่ซื้อกิจการ สรุปได้ดังต่อไปนี้

สิ่งตอบแทนที่จ่าย ณ วันที่ 15 มีนาคม 2560

(หน่วย: พันบาท)

เงินสดจ่ายเพื่อซื้อหุ้นศรีตรังโกฟส์	6,367,133
เงินสดรับในการขายเงินลงทุนที่เกี่ยวข้อง	(689,389)
มูลค่ายุติธรรมของตราสารทุนที่เกี่ยวข้อง	
- บริษัทร่วมทางตรง Sempermed USA, Inc. จำนวนร้อยละ 25 ของจำนวนทุน	187,628
- บริษัทร่วมทางตรง Semperflex Shanghai Ltd. จำนวนร้อยละ 50 ของจำนวนทุน	197,854
- บริษัทร่วมทางตรง Sempermed Singapore Pte. Ltd. จำนวนร้อยละ 50 ของจำนวนทุน	82,194
- เงินลงทุนทั่วไป Shanghai Semperit Rubber & Plastic Products Co., Ltd. จำนวนร้อยละ 10 ของจำนวนทุน	174,114
สิ่งตอบแทนทั้งหมดที่จ่ายและโอนให้	6,319,534
มูลค่ายุติธรรมของส่วนได้เสียในหุ้นศรีตรังโกฟส์ซึ่งถืออยู่ก่อนวันรวมธุรกิจ	1,987,632
สิ่งตอบแทนทั้งหมด	8,307,166

มูลค่ายุติธรรมที่รับรู้ ณ วันที่ซื้อสำหรับสินทรัพย์ที่ได้มาและหนี้สินที่รับมา

(หน่วย: พันบาท)

สินทรัพย์

เงินสดและรายการเทียบเท่าเงินสด	1,237,590
ลูกหนี้การค้าและลูกหนี้อื่น	1,194,017
สินค้าคงเหลือ	1,352,373
สินทรัพย์หมุนเวียนอื่น	45,873
ที่ดิน อาคารและอุปกรณ์	4,134,827
สินทรัพย์ไม่มีตัวตน	6,701
สินทรัพย์ภาษีเงินได้รอตัดบัญชี	40,386
สินทรัพย์ไม่หมุนเวียนอื่น	845

หนี้สินเงิน

กู้ยืมระยะสั้นจากสถาบันการเงิน	500,000
เจ้าหนี้การค้าและเจ้าหนี้อื่น	1,161,345
หนี้สินภาษีเงินได้รอตัดบัญชี	333,021
ประมาณการหนี้สินสำหรับผลประโยชน์ของพนักงานเมื่อเกษียณอายุ	76,962
สินทรัพย์สุทธิที่สามารถระบุได้	5,941,284
มูลค่ายุติธรรมของส่วนได้เสียที่ไม่มีอำนาจควบคุม	(587,900)
ค่าความนิยม (หมายเหตุ 20)	2,953,782
สิ่งตอบแทนที่โอนให้ทั้งหมด	8,307,166

(หน่วย: พันบาท)

เงินสดจ่ายเพื่อซื้อเงินลงทุนในบริษัทย่อย

6,367,133

หัก เงินสดและรายการเทียบเท่าเงินสดของบริษัทย่อย	(1,237,590)
เงินสดจ่ายสุทธิเพื่อซื้อเงินลงทุนในบริษัทย่อย	5,129,543

(หน่วย: พันบาท)

มูลค่ายุติธรรมของส่วนได้เสียในศรีตรังโกลด์ที่มีอยู่ก่อน ณ วันที่รวมธุรกิจ

1,987,632

หัก มูลค่าตามบัญชีของเงินลงทุนตามวิธีส่วนได้เสียในศรีตรังโกลด์ ณ วันที่รวมธุรกิจ	(1,764,006)
กำไรจากการตีราคายุติธรรมจากการเปลี่ยนหมวดเงินลงทุน	223,626

(หน่วย: พันบาท)

มูลค่ายุติธรรมของส่วนได้เสียที่มีอยู่ก่อน ณ วันที่รวมธุรกิจ

Sempermed USA, Inc.	187,628
Semperflex Shanghai Ltd.	197,854
Sempermed Singapore Pte. Ltd.	82,194
Shanghai Semperit Rubber & Plastic Products Co., Ltd.	174,114
หัก มูลค่าตามบัญชีของเงินลงทุนตามวิธีส่วนได้เสียในบริษัท	(509,090)
กำไรจากการตีราคายุติธรรมจากการจำหน่ายเงินลงทุนในบริษัทร่วมและเงินลงทุนทั่วไป	132,700

ข้อมูลอื่นที่สำคัญซึ่งเกี่ยวข้องกับการซื้อธุรกิจมีดังนี้

(ก) สิทธิ Call Option

บริษัทได้ให้สิทธิ Call Option แก่เซมเพอร์ริท ในการซื้อหุ้นบริษัท เซมเพอร์ฟลิคซ์ เอเชีย จำกัดจำนวน 1,615,000 หุ้น คิดเป็นร้อยละ 42.50 ของทุนจดทะเบียนของบริษัท เซมเพอร์ฟลิคซ์ เอเชีย จำกัด จากบริษัทและบริษัทย่อย ด้วยราคาใช้สิทธิมูลค่ารวมทั้งสิ้น 51 ล้านเหรียญสหรัฐอเมริกาและมีเงื่อนไขในการจ่ายเงินปันผลจากผลกำไรที่หาได้ภายหลังวันที่ซื้อธุรกิจทั้งหมด โดยมีระยะเวลาในการใช้สิทธิระหว่างวันที่ 30 มิถุนายน 2562 จนถึงวันที่ 30 มิถุนายน 2564

(ข) ที่ดิน อาคารและอุปกรณ์ที่ได้รับมา

มูลค่ายุติธรรมของที่ดิน อาคารและอุปกรณ์ที่ได้รับมามีมูลค่าเท่ากับ 4,135 ล้านบาท ซึ่งประเมินโดยผู้ประเมินทรัพย์สินอิสระ โดยใช้วิธีราคาต้นทุนทดแทน หักด้วยค่าเสื่อมราคาสะสมตามจำนวนปีที่ใช้งาน

(ค) ส่วนได้เสียที่ไม่มีอำนาจควบคุม

บริษัทเลือกที่จะรับรู้ส่วนได้เสียที่ไม่มีอำนาจควบคุมในผู้ถูกซื้อด้วยราคามูลค่ายุติธรรมของส่วนได้เสียที่ไม่มีอำนาจควบคุมในศรีตรังโกลฟส์ โดยใช้วิธีมูลค่าของสินทรัพย์สุทธิที่ระบุได้ของผู้ถูกซื้อตามสัดส่วนของส่วนได้เสียที่ไม่มีอำนาจควบคุม

(ง) รายได้และผลกำไร

งบกำไรขาดทุนเบ็ดเสร็จรวมสำหรับงวดตั้งแต่วันที่ 15 มีนาคม 2560 (วันที่ บริษัทมีอำนาจควบคุม) ถึงวันที่ 31 ธันวาคม 2560 ศรีตรังโกลฟส์ที่ซื้อมาสร้างรายได้ให้แก่กลุ่มบริษัทจำนวน 6,866 ล้านบาทและมีผลขาดทุนสุทธิจำนวน 255 ล้านบาทซึ่งรวมค่าใช้จ่ายในการชดเชยตอบแทนจากการแยกธุรกิจเป็นจำนวน 532 ล้านบาทถ้าหากว่าบริษัทซื้อศรีตรังโกลฟส์ ตั้งแต่วันที่ 1 มกราคม 2560 รายได้และผลกำไรสุทธิสำหรับปีสิ้นสุดวันที่ 31 ธันวาคม 2560 ที่รับรู้ในงบกำไรขาดทุนเบ็ดเสร็จรวม จะมีจำนวน 8,815 ล้านบาท และ 315 ล้านบาท ตามลำดับ

(จ) ค่าใช้จ่ายทางธุรกิจก่อนการแยกบริษัท

ค่าใช้จ่ายทางธุรกิจก่อนการแยกบริษัทคือค่าชดเชยตอบแทนจากการแยกธุรกิจของศรีตรังโกลฟส์ กับ เซมเพอร์ริท จำนวน 15 ล้านเหรียญสหรัฐอเมริกา หรือประมาณ 532 ล้านบาทซึ่งเป็นไปตามที่ระบุในสัญญาที่เกี่ยวข้อง

(ฉ) ข้อพิพาททางการค้าเกี่ยวกับสัญญากิจการร่วมค้า

เมื่อวันที่ 15 มีนาคม 2560 บริษัทและเซมเพอร์ริทได้ดำเนินการแยกกิจการดังกล่าวเสร็จสมบูรณ์เป็นที่เรียบร้อยแล้วส่งผลให้บรรดาข้อพิพาทและคดีความที่เกี่ยวข้องซึ่งอยู่ภายใต้กระบวนการทางอนุญาโตตุลาการ และกระบวนการทางกฎหมายระหว่างกลุ่มบริษัทและเซมเพอร์ริททั้งหมดไม่ว่าที่อยู่ในระหว่างขั้นตอนการพิจารณาของศาลหรืออนุญาโตตุลาการได้ถูกถอนหรือระงับไป

12.2.2 การเข้าลงทุนในธุรกิจผลิตถุงมือยาง

เมื่อวันที่ 10 กรกฎาคม 2561 ที่ประชุมคณะกรรมการบริษัท มีมติไม่คัดค้านในการที่ ดร.ไววุฒิ สีนเจริญกุล (“ดร.ไววุฒิ”) ซึ่งเป็นประธานกรรมการบริษัทและกรรมการผู้จัดการจะเข้าลงทุนในบริษัท ไทยกอง จำกัด (“TK”) ซึ่งเป็นบริษัทที่ประกอบธุรกิจถุงมือยาง ผ่านการถือหุ้นของบริษัท ไทยกอง กรุ๊ป จำกัด (“TKG”) ด้วยเงินลงทุนของดร.ไววุฒิและให้บริษัทดำเนินการตรวจสอบข้อมูลและกิจการ (Due Diligence) ของ TKG และ TK รวมถึงศึกษารูปแบบการลงทุนโดยบริษัทจะสนองตอบเป็นหนังสือแก่ ดร.ไววุฒิ ว่าบริษัทสนใจจะเข้าลงทุนใน TK หรือไม่ในรูปแบบใด ภายในวันที่ 31 ธันวาคม 2561 โดยจะเป็นการให้สิทธิแก่บริษัทแต่เพียงผู้เดียวในการเข้าลงทุนไม่ว่าโดยทางตรงหรือทางอ้อมใน TK เพื่อนำ TK มาเป็นส่วนหนึ่งของกลุ่มบริษัท โดยใช้ราคาทุน (ซึ่งรวมต้นทุนทางการเงิน) ที่ดร.ไววุฒิ ได้มาซึ่งหุ้นของ TK และจะให้บริษัทเป็นผู้กำหนดรูปแบบในการลงทุนที่เห็นว่าเหมาะสม โดยในระหว่างที่บริษัทยังมีได้แจ้งการตัดสินใจของบริษัท ทาง ดร.ไววุฒิ จะไม่ดำเนินการให้ TK จ่ายเงินปันผลหรือลดทุน ทั้งนี้ ธุรกรรมใดๆ ที่กลุ่มบริษัทจะทำกับ TK จะต้องมียุทธศาสตร์และเงื่อนไขหรือข้อตกลงที่ชัดเจนภายใต้กฎหมายและกฎเกณฑ์ที่เกี่ยวข้อง

ต่อมาเมื่อวันที่ 30 สิงหาคม 2561 ที่ประชุมคณะกรรมการบริษัท มีมติให้บริษัทเข้าลงทุนใน TK โดยนำ TK ไปควบรวมกับบริษัท ศรีตรังโกลฟส์ (ประเทศไทย) จำกัด (“ศรีตรังโกลฟส์”) ซึ่งเป็นบริษัทย่อยของบริษัทภายหลังการควบรวมระหว่างบริษัทดังกล่าว จะทำให้ศรีตรังโกลฟส์สิ้นสภาพการเป็นบริษัทย่อย โดยจะเกิดบริษัทที่ตั้งขึ้นใหม่โดยการควบรวมกัน (“บริษัทใหม่”) เป็นบริษัทย่อยของบริษัทแทนซึ่งบริษัทใหม่จะรับไปทั้งทรัพย์สินหนี้สิน สิทธิ หน้าที่ และความรับผิดชอบของ TK และศรีตรังโกลฟส์ ทั้งหมดโดยผลของบทบัญญัติของกฎหมายในเรื่องการควบบริษัท ทั้งนี้บริษัทและบริษัท รับเบอร์แลนด์ จำกัด จะถือหุ้นในบริษัทใหม่รวมกันเป็นจำนวนร้อยละ 81.08 ของจำนวนหุ้นทั้งหมด โดยบริษัท คาดว่าจะดำเนินการควบบริษัทเสร็จภายในวันที่ 1 เมษายน 2562 ซึ่งบริษัทจะมีต้นทุนในการทำรายการนี้จำนวนประมาณ 1,232.82 ล้านบาท ประกอบด้วยราคาทุนของ ดร.ไววุฒิ และต้นทุนทางการเงินที่ ดร.ไววุฒิต้องชำระสำหรับเงินกู้ที่นำมาใช้ในการลงทุน

นอกจากนี้ TK ได้แปรสภาพนิติบุคคลจากบริษัทจำกัดเป็นบริษัทมหาชนจำกัด ตามพระราชบัญญัติบริษัทมหาชนจำกัด โดยจดทะเบียนแปรสภาพบริษัทจากเดิม “บริษัท ไทยกอง จำกัด” เป็น “บริษัท ไทยกอง จำกัด (มหาชน)” กับกระทรวงพาณิชย์ เมื่อวันที่ 19 กันยายน 2561

ต่อมาเมื่อวันที่ 9 ตุลาคม 2561 ที่ประชุมวิสามัญผู้ถือหุ้นของศรีตรังโกลฟส์มีมติพิเศษอนุมัติเรื่องดังต่อไปนี้

1. การเปลี่ยนแปลงมูลค่าหุ้นที่ตราไว้ของศรีตรังโกลฟส์จากเดิมหุ้นละ 10,000 บาท เป็นหุ้นละ 100 บาท ดังนั้นทุนจดทะเบียนและเรียกชำระแล้วของศรีตรังโกลฟส์เท่ากับ 200 ล้านบาท แบ่งออกเป็น 2 ล้านหุ้นมูลค่าที่ตราไว้หุ้นละ 100 บาท ศรีตรังโกลฟส์ได้จดทะเบียนเปลี่ยนแปลงมูลค่าหุ้นที่ตราไว้และแก้ไขหนังสือบริคณห์สนธิกับกระทรวงพาณิชย์ เมื่อวันที่ 9 ตุลาคม 2561
2. การควบบริษัทระหว่างศรีตรังโกลฟส์กับ TK

12.3 บริษัท ศรีตรัง รับเบอร์ แอนด์ แพลนเทชั่น จำกัด (“SRP”)

เมื่อวันที่ 13 มีนาคม 2561 ที่ประชุมวิสามัญผู้ถือหุ้นของ SRP มีมติอนุมัติให้เพิ่มทุนจดทะเบียนจำนวน 200 ล้านบาท โดยการออกหุ้นสามัญใหม่จำนวน 2,000,000 หุ้น มูลค่าหุ้นละ 100 บาท ทำให้บริษัทย่อยมีทุนจดทะเบียนใหม่เป็นจำนวน 65,550,000 หุ้น ในระหว่างปี 2561 บริษัทได้จ่ายชำระเงินเพิ่มทุนไปแล้วจำนวน 140 ล้านบาท

นอกจากนี้ ในระหว่างปี 2561บริษัทได้จ่ายชำระค่าหุ้นของ SRP ที่ได้เรียกชำระสำหรับหุ้นเพิ่มทุนในปี 2560 อีกเป็นจำนวนเงิน 58 ล้านบาท

12.4 บริษัท สตาร์เท็กซ์ รับเบอร์ จำกัด

ในเดือนพฤศจิกายน 2561 บริษัทได้จ่ายชำระค่าหุ้นของ บริษัท สตาร์เท็กซ์ รับเบอร์ จำกัด (บริษัทย่อยทางตรง) ที่ได้เรียกชำระสำหรับหุ้นเพิ่มทุนในปี 2559 เพื่อใช้ในการเพิ่มทุนจดทะเบียนใน Shidong Shanghai Medical Equipment Company Limited (บริษัทย่อยทางอ้อม) เป็นจำนวนเงิน 2.5 ล้านเหรียญสหรัฐอเมริกา หรือประมาณ 83 ล้านบาทเพื่อขยายธุรกิจจัดจำหน่ายถุงมือในประเทศจีน

12.5 Sri Trang USA, Inc.

เมื่อวันที่ 12 พฤษภาคม 2560 ที่ประชุมคณะกรรมการบริษัท มีมติอนุมัติให้บริษัทเพิ่มทุนจดทะเบียนใน SriTrang USA Inc (บริษัทย่อยทางตรง) เป็นจำนวนเงิน 3 ล้านเหรียญสหรัฐอเมริกา ในปี 2560 บริษัทได้จ่ายเงินเพิ่มทุนจำนวน 1 ล้านเหรียญสหรัฐอเมริกา หรือประมาณ 34 ล้านบาท ต่อมาในเดือนธันวาคม 2561 บริษัทได้จ่ายเงินเพิ่มทุนส่วนที่เหลือจำนวน 2 ล้านเหรียญสหรัฐอเมริกาหรือประมาณ 65 ล้านบาท

13. เงินลงทุนในบริษัทร่วม

13.1 รายละเอียดของบริษัทร่วม

(หน่วย: ล้านบาท)

บริษัทร่วม	ลักษณะธุรกิจ	จัดตั้งขึ้น ในประเทศ	สัดส่วนเงินลงทุน		งบการเงินรวม		งบการเงินเฉพาะกิจการ	
			2561 (ร้อยละ)	2560 (ร้อยละ)	มูลค่าตามบัญชีตามวิธี ส่วนได้เสีย	ราคาทุน	2561	2560
บริษัท เซมเพอร์เฟลิกเอเชีย จำกัด (สัดส่วนเงินลงทุนโดยบริษัทร้อยละ 37.50 และโดยบริษัทย่อยร้อยละ 5.00)	ผลิตท่อแรงดันสูง	ประเทศไทย	42.50	42.50	387	360	143	43
บริษัทพัฒนาเกษตรล่วงหน้า จำกัด	นายหน้าซื้อขาย สัญญาซื้อขาย ล่วงหน้า	ประเทศไทย	40.00	40.00	8	8	15	15
รวม					395	368	158	158

13.2 ส่วนแบ่งกำไรขาดทุนเบ็ดเสร็จและเงินปันผลรับ

ในระหว่างปี กลุ่มบริษัทรับรู้ส่วนแบ่งกำไร (ขาดทุน) จากการลงทุนและเงินปันผลรับในบริษัทร่วมในงบการเงินรวมและรับรู้เงินปันผลรับจากบริษัทร่วมดังกล่าวในงบการเงินเฉพาะกิจการ ดังนี้

(หน่วย: ล้านบาท)

บริษัทร่วม	งบการเงินรวม				งบการเงินเฉพาะกิจการ	
	ส่วนแบ่งกำไร (ขาดทุน) จากเงินลงทุนในบริษัทร่วม ในระหว่างปี		เงินปันผลรับในระหว่างปี		เงินปันผลรับในระหว่างปี	
	2561	2560	2561	2560	2561	2560
บริษัท เซมเพอร์เฟลิก เอเชีย จำกัด	179.3	159.5	152	621	134	548
บริษัท พัฒนาเกษตรล่วงหน้า จำกัด	0.1	0.1	-	-	-	-
Sempermed USA, Inc.*	-	11.2	-	-	-	-
Semperflex Shanghai Co., Ltd.*	-	2.5	-	-	-	-
Sempermed Singapore Pte Ltd.*	-	(2.5)	-	-	-	-
Sempermed Brazil Comercio Exterior LTDA.*(ถือหุ้นโดย Sempermed Singapore Pte Ltd.)	-	(19.9)	-	-	-	-
Formtech Engineering (M) Sdn. Bhd.* (ถือหุ้นโดย Sempermed Singapore Pte Ltd.)	-	4.5	-	-	-	-
รวม	179.4	155.4	152	621	134	548

*ในเดือนมีนาคม 2560 กลุ่มบริษัทได้ขายเงินลงทุนในบริษัทร่วมดังกล่าวให้กับ Semperit Technische Produkte Gesellschaft m.b.H. (“เซมเพอร์ริท”) ดังนั้น ส่วนแบ่งกำไร (ขาดทุน) ที่กลุ่มบริษัทได้รับรู้จะมาจากผลการดำเนินการของบริษัทร่วมก่อนที่กลุ่มบริษัทจะขายเงินลงทุนดังกล่าวออกไป

13.3 ข้อมูลทางการเงินของบริษัทร่วมที่มีสาระสำคัญ

(หน่วย: ล้านบาท)

สรุปรายการฐานะทางการเงิน	บริษัท เซมเพอร์เฟกต์ เอเชีย จำกัด	
	2561	2560
สินทรัพย์หมุนเวียน	870	814
สินทรัพย์ไม่หมุนเวียน	303	295
หนี้สินหมุนเวียน	(233)	(234)
หนี้สินไม่หมุนเวียน	(15)	(13)
สินทรัพย์ - สุทธิ	925	862
สัดส่วนเงินลงทุน (ร้อยละ)	42.50%	42.50%
สัดส่วนตามส่วนได้เสียของกิจการในสินทรัพย์ - สุทธิ	393	366
รายการปรับปรุงจากการจัดทางการเงินรวม	(6)	(6)
มูลค่าตามบัญชีของส่วนได้เสียของกิจการ ในบริษัทร่วม	387	360

(หน่วย: ล้านบาท)

สรุปรายการกำไรขาดทุนเบ็ดเสร็จ	สำหรับปีสิ้นสุดวันที่ 31 ธันวาคม บริษัท เซมเพอร์เฟกต์ เอเชีย จำกัด	
	2561	2560
รายได้	1,682	1,591
กำไร	422	375
กำไรขาดทุนเบ็ดเสร็จอื่น	(2)	(1)
กำไรขาดทุนเบ็ดเสร็จรวม	420	374

14. เงินลงทุนในการร่วมค้า

14.1 รายละเอียดของเงินลงทุนในการร่วมค้า

เงินลงทุนในการร่วมค้าซึ่งเป็นเงินลงทุนในกิจการที่บริษัทและบริษัทอื่นควบคุมร่วมกันมีรายละเอียดดังต่อไปนี้

การร่วมค้า	ลักษณะธุรกิจ	จัดตั้งขึ้น ในประเทศ	สัดส่วนเงินลงทุน		มูลค่าตามบัญชีตามวิธี ส่วนได้เสีย		ราคาทุน	
			2561	2560	2561	2560	2561	2560
			(ร้อยละ)	(ร้อยละ)				
บริษัท ไทยเทค รับเบอร์ คอร์ปอเรชั่น จำกัด	ผลิตผลิตภัณฑ์ ยางแท่ง	ประเทศไทย	42.51	42.51	406	362	135	135

(หน่วย: ล้านบาท)

14.2 ส่วนแบ่งกำไรขาดทุนเบ็ดเสร็จและเงินปันผลรับ

ในระหว่างปีบริษัทรับรู้ส่วนแบ่งกำไรขาดทุนเบ็ดเสร็จจากการลงทุนในการร่วมค้าในงบการเงินรวมและรับรู้เงินปันผลรับจากกิจการดังกล่าวในงบการเงินเฉพาะกิจการดังนี้

การร่วมค้า	งบการเงินรวม		งบการเงินเฉพาะกิจการ	
	ส่วนแบ่งกำไร (ขาดทุน) จากเงินลงทุนในการ ร่วมค้าในระหว่างปี		เงินปันผลที่บริษัทรับ ในระหว่างปี	
	2561	2560	2561	2560
บริษัท ไทยเทค รับเบอร์ คอร์ปอเรชั่น จำกัด	44	(145)	-	-
บริษัท ศรีตรังโกลฟส์ (ประเทศไทย) จำกัด*	-	119	-	1,313
รวม	44	(26)	-	1,313

(หน่วย: ล้านบาท)

* ในเดือนมีนาคม 2560 ศรีตรังโกลฟส์เปลี่ยนสถานะจากการร่วมค้าเป็นบริษัทย่อยตามหมายเหตุประกอบงบการเงินข้อ 12.2.1

14.3 ข้อมูลทางการเงินของการร่วมค้าที่มีสาระสำคัญ

(หน่วย: ล้านบาท)

สรุปรายการฐานะทางการเงิน	บริษัท ไทยเทค รับเบอร์ คอร์ปอเรชั่น จำกัด	
	2561	2560
สินทรัพย์หมุนเวียน	1,326	2,176
สินทรัพย์ไม่หมุนเวียน	1,006	1,015
หนี้สินหมุนเวียน	(1,498)	(2,381)
หนี้สินไม่หมุนเวียน	(17)	(47)
สินทรัพย์ - สุทธิ	817	763
สัดส่วนเงินลงทุน (ร้อยละ)	42.51%	42.51%
สัดส่วนตามส่วนได้เสียของกิจการในสินทรัพย์ - สุทธิ	347	325
รายการปรับปรุงจากการทำงานการเงินรวม	59	37
มูลค่าตามบัญชีของส่วนได้เสียของกิจการในการร่วมค้า	406	362

(หน่วย: ล้านบาท)

สรุปรายการกำไรขาดทุนเบ็ดเสร็จ	สำหรับปีสิ้นสุดวันที่ 31 ธันวาคม บริษัท ไทยเทค รับเบอร์ คอร์ปอเรชั่น จำกัด	
	2561	2560
รายได้	6,522	8,759
กำไร (ขาดทุน)	119	(356)
กำไรขาดทุนเบ็ดเสร็จอื่น	(36)	(50)
กำไรขาดทุนเบ็ดเสร็จรวม	83	(406)

15. เงินลงทุนระยะยาว

	งบการเงินรวม		งบการเงินเฉพาะกิจการ	
	2561	2560	2561	2560
เงินลงทุนในหลักทรัพย์เพื่อขาย	2561	2560	2561	2560
เงินลงทุนในหลักทรัพย์ประเภททุน	32,467	32,758	32,177	32,294
บวก ค่าที่ขังไม่เกิดขึ้นจากการเปลี่ยนแปลงมูลค่าเงินลงทุน	14,031	20,541	14,005	19,803
รวมเงินลงทุนในหลักทรัพย์เพื่อขาย - มูลค่ายุติธรรม	46,498	53,299	46,182	52,097
เงินลงทุนทั่วไป	100,000	100,000	100,000	100,000
หัก ค่าเผื่อการด้อยค่า	(10,000)	-	(10,000)	-
เงินลงทุนทั่วไป - สุทธิ	90,000	100,000	90,000	100,000
รวมเงินลงทุนระยะยาว	136,498	153,299	136,182	152,097

16. อสังหาริมทรัพย์เพื่อการลงทุน

การกระทบยอดมูลค่าตามบัญชีของอสังหาริมทรัพย์เพื่อการลงทุนสำหรับปี 2561 และ 2560 แสดงได้ดังนี้

	งบการเงินรวม		งบการเงินเฉพาะกิจการ	
	2561	2560	2561	2560
มูลค่าตามบัญชีต้นปี	188,910	151,932	75,663	27,770
ซื้อเพิ่ม	156	-	-	-
ผลกำไรจากการเปลี่ยนแปลงมูลค่ายุติธรรม	13,367	47,893	-	47,893
ผลต่างจากการแปลงค่างบการเงิน	(905)	(10,915)	-	-
มูลค่าตามบัญชีปลายปี	201,528	188,910	75,663	75,663

อสังหาริมทรัพย์เพื่อการลงทุนของกลุ่มบริษัท ได้แก่ อสังหาริมทรัพย์ที่ถือครองไว้โดยยังมีได้ระบุวัตถุประสงค์ของการใช้ในอนาคตรวมถึงที่ดินที่ไม่ได้ใช้ในการดำเนินงาน กลุ่มบริษัทไม่ได้ระบุว่าจะมีอสังหาริมทรัพย์นั้นไว้ใช้งานหรือเพื่อหาประโยชน์จากการเพิ่มขึ้นของมูลค่าของสินทรัพย์ในระยะสั้น

ที่ดินที่ไม่ได้ใช้ในการดำเนินงานของกลุ่มบริษัทได้มีการประเมินราคาใหม่โดยผู้ประเมินราคาอิสระการประเมินราคาได้ทำตามเกณฑ์ราคาตลาด

อสังหาริมทรัพย์เพื่อการลงทุนแสดงด้วยมูลค่ายุติธรรม ณ วันที่ในงบแสดงฐานะการเงิน ซึ่งการประเมินได้ใช้เกณฑ์การเปรียบเทียบกับมูลค่าในท้องตลาดของอสังหาริมทรัพย์ที่อยู่ในประเภทเดียวกันและอยู่ในบริเวณเดียวกันกับอสังหาริมทรัพย์ของบริษัทย่อย

(หน่วย: พันบาท)

งบการเงินรวม

สินทรัพย์ซึ่งแสดงมูลค่าตามราคาทุน

สินทรัพย์ซึ่งแสดงมูลค่าตามราคาใหม่ที่ประเมินใหม่

	ที่ดินและ ส่วนปรับปรุงที่ดิน	อาคารและ สิ่งปลูกสร้าง	เครื่องจักร และอุปกรณ์	ยานพาหนะ	เครื่องตกแต่ง และเครื่องใช้ สำนักงาน	สินทรัพย์ ระหว่าง ก่อสร้างและ ติดตั้ง	รวม
ณ วันที่ 1 มกราคม 2560							
ราคาทุน / ราคาตีใหม่	7,719,359	5,410,631	6,187,249	911,553	589,116	1,206,187	22,024,095
หัก ค่าเสื่อมราคาสะสม	(494,167)	(1,142,620)	(3,619,235)	(623,189)	(373,313)	-	(6,252,524)
หัก ค่าเผื่อการด้อยค่า	-	-	(6,057)	-	-	-	(6,057)
มูลค่าตามบัญชี - สุทธิ	7,225,192	4,268,011	2,561,957	288,364	215,803	1,206,187	15,765,514

สำหรับปีสิ้นสุดวันที่ 31 ธันวาคม 2560

มูลค่าตามบัญชีต้นปี	7,225,192	4,268,011	2,561,957	288,364	215,803	1,206,187	15,765,514
เพิ่มขึ้นจากการซื้อทรัพย์สินย่อย	438,254	973,659	2,565,616	66,204	26,669	64,425	4,134,827
การซื้อเพิ่มขึ้น	128,206	63,784	123,614	117,560	38,940	2,494,460	2,966,564
โอนเข้า (ออก)	233,035	300,038	1,304,951	17,920	45,372	(1,901,316)	-
โอนเปลี่ยนประเภท - สุทธิ	518,258	(518,258)	-	-	-	-	-
การขายและการตัดจำหน่าย - สุทธิ	(77,759)	(36,055)	(27,788)	(5,651)	(1,500)	(16,681)	(165,434)
ดีราคาเพิ่ม	2,469,633	1,259,893	-	-	-	-	3,729,526
ดีราคาลด	(39,592)	(77,011)	-	-	-	-	(116,603)
ค่าเสื่อมราคาสำหรับปี	(180,413)	(324,331)	(1,070,496)	(117,378)	(91,040)	-	(1,783,658)
ค่าเสื่อมราคาที่รู้เป็นสินทรัพย์ (หมายเหตุ 18)	(60,710)	(9,226)	(2,569)	-	-	-	(72,505)
ค่าเผื่อการด้อยค่าเพิ่มขึ้นระหว่างปี	(49,700)	-	-	-	-	-	(49,700)
ผลต่างจากการแปลงค่าทางการเงิน - สุทธิ	(32,397)	(78,593)	(53,028)	(11,585)	(4,732)	(38,505)	(218,840)
มูลค่าตามบัญชีปลายปี	10,572,007	5,821,911	5,402,257	355,434	229,512	1,808,570	24,189,691

(หน่วย: พันบาท)

งบการเงินรวม

สินทรัพย์ซึ่งแสดงมูลค่าตามราคาทุน
ตามราคาประเมินใหม่

	ที่ดินและ ส่วนปรับปรุงที่ดิน	อาคารและ สิ่งปลูกสร้าง	เครื่องจักร และอุปกรณ์	ยานพาหนะ	เครื่องตกแต่ง และเครื่องใช้ สำนักงาน	สินทรัพย์ ระหว่าง ก่อสร้างและ ติดตั้ง	รวม
ณ วันที่ 31 ธันวาคม 2560							
ราคาทุน / ราคาตีใหม่	11,068,818	6,409,049	9,921,850	1,057,193	666,282	1,808,570	30,931,762
หัก ค่าเสื่อมราคาสะสม	(447,111)	(587,138)	(4,513,703)	(701,759)	(436,770)	-	(6,686,481)
หัก ค่าเผื่อการด้อยค่า	(49,700)	-	(5,890)	-	-	-	(55,590)
มูลค่าตามบัญชี - สุทธิ	10,572,007	5,821,911	5,402,257	355,434	229,512	1,808,570	24,189,691

สำหรับปีสิ้นสุดวันที่ 31 ธันวาคม 2561

มูลค่าตามบัญชีต้นปี	10,572,007	5,821,911	5,402,257	355,434	229,512	1,808,570	24,189,691
การซื้อเพิ่มขึ้น	45,537	9,275	126,592	72,555	24,752	2,327,599	2,606,310
โอนเข้า (ออก)	273,898	700,110	2,042,240	29,235	26,373	(3,071,856)	-
โอนเปลี่ยนแปลงประเภทสินทรัพย์ - สุทธิ	215	(215)	-	-	-	-	-
โอนไปยังสินทรัพย์ไม่มีตัวตน (หมายเหตุ 19)	-	-	-	-	-	(4,910)	(4,910)
การขายและการตัดจำหน่าย - สุทธิ	(6,052)	(6,175)	(18,294)	(6,820)	(2,179)	(24,029)	(63,549)
ตีราคาเพิ่ม	296,513	1,927	-	-	-	-	298,440
ตีราคาลด	(10,866)	(2,342)	-	-	-	-	(13,208)
ค่าเสื่อมราคาสำหรับปี	(244,346)	(457,954)	(1,400,214)	(118,271)	(88,431)	-	(2,309,216)
ค่าเสื่อมราคาที่รับรู้เป็นสินทรัพย์ (หมายเหตุ 18)	(64,973)	(6,321)	(3,127)	(2,621)	-	-	(77,042)
โอนกลับค่าเผื่อการด้อยค่า	-	-	334	-	-	-	334
ผลต่างจากการแปลงงบการเงิน - สุทธิ	(25,609)	(56,068)	(42,716)	(7,809)	(3,143)	(35,451)	(170,796)
มูลค่าตามบัญชีปลายปี	10,836,324	6,004,148	6,107,072	321,703	186,884	999,923	24,456,054

(หน่วย: พันบาท)

งบการเงินเฉพาะกิจการ

สินทรัพย์ซึ่งแสดงตามราคาตีใหม่

	สินทรัพย์ซึ่งแสดงตามราคาตีใหม่		สินทรัพย์ซึ่งแสดงตามราคาทุน			รวม
	ที่ดินและ ส่วนปรับปรุงที่ดิน	อาคารและ สิ่งปลูกสร้าง	เครื่องจักร และอุปกรณ์	ยานพาหนะ	เครื่องตกแต่ง และเครื่องใช้ สำนักงาน	
ณ วันที่ 1 มกราคม 2560	2,624,454	2,250,191	3,260,045	262,959	347,297	9,580,955
ราคาทุน / ราคาตีใหม่	(222,940)	(425,277)	(1,720,396)	(177,871)	(223,710)	(2,770,194)
หัก ค่าเสื่อมราคาสะสม	-	-	(6,057)	-	-	(6,057)
หัก ค่าเผื่อการด้อยค่า	2,401,514	1,824,914	1,533,592	85,088	123,587	6,804,704

ณ วันที่ 1 มกราคม 2560

ราคาทุน / ราคาตีใหม่

หัก ค่าเสื่อมราคาสะสม

หัก ค่าเผื่อการด้อยค่า

มูลค่าตามบัญชี - สุทธิ

สำหรับปีสิ้นสุดวันที่ 31 ธันวาคม 2560

มูลค่าตามบัญชีต้นปี

การซื้อเพิ่มขึ้น

โอนเข้า (ออก)

การขายและการตัดจำหน่าย - สุทธิ

ดีราคาเพิ่ม

ดีราคาลด

ค่าเสื่อมราคาสำหรับปี

มูลค่าตามบัญชีปลายปี

2,401,514	1,824,914	1,533,592	85,088	123,587	836,009	6,804,704
23,183	17,330	42,946	21,266	9,949	955,883	1,070,557
90,109	169,119	737,088	5,919	25,694	(1,027,929)	-
(1,240)	(1,145)	(5,767)	(1,034)	(488)	(7,336)	(17,010)
1,289,975	560,396	-	-	-	-	1,850,371
(11,203)	(44,173)	-	-	-	-	(55,376)
(95,525)	(136,919)	(394,099)	(31,125)	(51,461)	-	(709,129)
3,696,813	2,389,522	1,913,760	80,114	107,281	756,627	8,944,117

งบการเงินเฉพาะกิจการ

สินทรัพย์ซึ่งแสดงตามราคาตีใหม่

สินทรัพย์ซึ่งแสดงตามราคาตีใหม่	สินทรัพย์ซึ่งแสดงตามราคาทุน					รวม
	ที่ดินและ ส่วนปรับปรุงที่ดิน	อาคารและ สิ่งปลูกสร้าง	เครื่องจักร และอุปกรณ์	ยานพาหนะ	เครื่องตกแต่ง และเครื่องใช้ สำนักงาน	
3,910,485	2,569,006	3,991,022	279,052	378,308	756,627	11,884,500
(213,672)	(179,484)	(2,071,372)	(198,938)	(271,027)	-	(2,934,493)
-	-	(5,890)	-	-	-	(5,890)
3,696,813	2,389,522	1,913,760	80,114	107,281	756,627	8,944,117

ณ วันที่ 31 ธันวาคม 2560

ราคาทุน / ราคาตีใหม่

หัก ค่าเสื่อมราคาสะสม

หัก ค่าเผื่อการด้อยค่า

มูลค่าตามบัญชี - สุทธิ

สำหรับปีสิ้นสุดวันที่ 31 ธันวาคม 2561

มูลค่าตามบัญชีต้นปี

การซื้อเพิ่มขึ้น

โอนเข้า (ออก)

การขายและการตัดจำหน่าย - สุทธิ

ติราคาเพิ่ม

ค่าเสื่อมราคาสำหรับปี

โอนกลับค่าเผื่อการด้อยค่า

มูลค่าตามบัญชีปลายปี

ณ วันที่ 31 ธันวาคม 2561

ราคาทุน / ราคาตีใหม่

หัก ค่าเสื่อมราคาสะสม

หัก ค่าเผื่อการด้อยค่า

มูลค่าตามบัญชีปลายปี

ค่าเสื่อมราคาสำหรับปี

2560 (632 ล้านบาท รวมอยู่ในต้นทุนการผลิต ส่วนที่เหลือรวมอยู่ในค่าใช้จ่ายในการขายและบริหาร)

2561 (758 ล้านบาท รวมอยู่ในต้นทุนการผลิต ส่วนที่เหลือรวมอยู่ในค่าใช้จ่ายในการขายและบริหาร)

709,129

836,197

กลุ่มบริษัทได้จัดให้มีการประเมินราคาสินทรัพย์โดยผู้ประเมินราคาอิสระในปี 2560 และ 2561 ตามรายกลุ่มของสินทรัพย์ ซึ่งเกณฑ์ที่ใช้ในการประเมินราคาสินทรัพย์ มีดังนี้

- ที่ดินและส่วนปรับปรุงที่ดิน ประเมินราคาโดยใช้วิธีเปรียบเทียบราคาตลาด (Market Approach) ราคาเสนอขายของสินทรัพย์ที่คล้ายกันในบริเวณใกล้เคียงได้ถูกปรับปรุงสำหรับความแตกต่างในคุณลักษณะที่สำคัญ เช่น เนื้อที่ ทำเลที่ตั้ง สภาพสิ่งแวดล้อม และการให้ประโยชน์สูงสุดข้อมูลที่เป็นสาระสำคัญสำหรับการประเมินมูลค่าคือราคาต่อไร่ และ ขนาดที่ดิน
- อาคารและสิ่งปลูกสร้างประเมินราคาโดยใช้มูลค่าต้นทุนทดแทนสุทธิ (Depreciated Replacement Cost) มูลค่าทดแทนใหม่คำนวณจากราคาต้นทุนการก่อสร้างในตลาดเพื่อสร้างสินทรัพย์ลักษณะเดียวกันได้นำมาเปรียบเทียบกับสินทรัพย์ปรับปรุงด้วยค่าเสื่อมที่คำนวณจากอายุการใช้งานที่ใช้ไปและอายุที่คาดว่าจะคงเหลือ ข้อมูลที่เป็นสาระสำคัญสำหรับการประเมินมูลค่าคือ ต้นทุนก่อสร้างต่อตารางเมตร พื้นที่ใช้สอย และอายุอาคาร

ส่วนเกินทุนที่เกิดขึ้นสุทธิจากภาษีเงินได้รอดตัดบัญชีได้บันทึกไปยังบัญชีของค้ประกอบอื่นของส่วนของผู้ถือหุ้น

หากกลุ่มบริษัทแสดงมูลค่าของที่ดินและส่วนปรับปรุงที่ดิน อาคารและสิ่งปลูกสร้างดังกล่าวด้วยวิธีราคาทุนมูลค่าสุทธิตามบัญชี ณ วันที่ 31 ธันวาคม 2561 และ 2560 จะเป็นดังนี้

(หน่วย: พันบาท)

	งบการเงินรวม		งบการเงินเฉพาะกิจการ	
	2561	2560	2561	2560
ที่ดินและส่วนปรับปรุงที่ดิน	7,258,610	7,174,097	2,145,005	2,068,479
อาคารและสิ่งปลูกสร้าง	4,306,450	3,965,605	1,716,936	1,545,006

ณ วันที่ 31 ธันวาคม 2561 กลุ่มบริษัทมียอดคงเหลือของเครื่องจักร ยานพาหนะและอุปกรณ์ซึ่งได้มาภายใต้สัญญาเช่าทางการเงิน โดยมีมูลค่าสุทธิตามบัญชีเป็นจำนวนเงิน 61 ล้านบาท (2560: 58 ล้านบาท) (เฉพาะบริษัท: 12 ล้านบาท (2560: 17 ล้านบาท))

ณ วันที่ 31 ธันวาคม 2561 กลุ่มบริษัทมีอาคารและอุปกรณ์จำนวนหนึ่งซึ่งตัดค่าเสื่อมราคาหมดแล้วแต่ยังใช้งานอยู่ มูลค่าตามบัญชีก่อนหักค่าเสื่อมราคาสะสม และค่าเผื่อการด้อยค่าของสินทรัพย์ดังกล่าวมีจำนวนเงินประมาณ 3,472 ล้านบาท (2560: 2,647 ล้านบาท) (เฉพาะบริษัท: 1,679 ล้านบาท (2560: 1,281 ล้านบาท))

ณ วันที่ 31 ธันวาคม 2561 ที่ดินและอาคารของบริษัทย่อยบางแห่งมูลค่าสุทธิตามบัญชี จำนวนประมาณ 169 ล้านบาท (2560: 167 ล้านบาท) ไปใช้เป็นหลักประกันวงเงินสินเชื่อ และเงินกู้ยืมระยะสั้นและระยะยาวจากสถาบันการเงิน ตามที่กล่าวไว้ในหมายเหตุประกอบงบการเงินข้อ 22

18. สวณยางพาราและสวณปาล์ม

	งบการเงินรวม				(หน่วย: พันบาท)
	สวณยางพารา		สวณปาล์ม		รวม
	ที่ให้້น้ำยาง	ยังไม่ให้້น้ำยาง	ที่ให้ผล	ที่ยังไม่ให้ผล	
ณ วันที่ 1 มกราคม 2560					
ราคาทุน	16,523	1,559,408	8,721	948	1,585,600
หัก ค่าตัดจำหน่ายสะสม	(7,215)	-	(4,909)	(72)	(12,196)
มูลค่าตามบัญชี - สุทธิ	9,308	1,559,408	3,812	876	1,573,404
สำหรับปีสิ้นสุดวันที่ 31 ธันวาคม 2560					
มูลค่าตามบัญชีต้นปี	9,308	1,559,408	3,812	876	1,573,404
การลงทุนเพิ่มขึ้น	-	191,774	-	-	191,774
โอนเข้า (ออก)	25,573	(25,780)	1,083	(876)	-
การขายและการตัดจำหน่าย - สุทธิ	-	(1,068)	-	-	(1,068)
ค่าตัดจำหน่าย (หมายเหตุ 29)	(3,719)	-	(520)	-	(4,239)
ค่าเสื่อมราคาที่ได้รับเป็นสินทรัพย์ (หมายเหตุ 17)	-	72,505	-	-	72,505
มูลค่าตามบัญชีปลายปี	31,162	1,796,839	4,375	-	1,832,376
ณ วันที่ 31 ธันวาคม 2560					
ราคาทุน	42,097	1,796,839	9,875	-	1,848,811
หัก ค่าตัดจำหน่ายสะสม	(10,935)	-	(5,500)	-	(16,435)
มูลค่าตามบัญชี - สุทธิ	31,162	1,796,839	4,375	-	1,832,376
สำหรับปีสิ้นสุดวันที่ 31 ธันวาคม 2561					
มูลค่าตามบัญชีต้นปี	31,162	1,796,839	4,375	-	1,832,376
การลงทุนเพิ่มขึ้น	-	144,122	-	3,355	147,477
โอนเข้า (ออก)	95,472	(95,472)	2,549	(2,549)	-
การขายและการตัดจำหน่าย - สุทธิ	-	(1,403)	-	-	(1,403)
ค่าตัดจำหน่าย (หมายเหตุ 29)	(3,487)	-	(513)	-	(4,000)
ค่าเสื่อมราคาที่ได้รับเป็นสินทรัพย์ (หมายเหตุ 17)	-	77,042	-	-	77,042
มูลค่าตามบัญชีปลายปี	123,147	1,921,128	6,411	806	2,051,492
ณ วันที่ 31 ธันวาคม 2561					
ราคาทุน	137,569	1,921,128	12,424	806	2,071,927
หัก ค่าตัดจำหน่ายสะสม	(14,422)	-	(6,013)	-	(20,435)
มูลค่าตามบัญชี - สุทธิ	123,147	1,921,128	6,411	806	2,051,492

(หน่วย: พันบาท)

งบการเงินเฉพาะกิจการ

	สวนยางพารา		สวนปาล์ม		รวม
	ที่ให้น้ำยาง	ยังไม่ให้น้ำยาง	ที่ให้ผล	ที่ยังไม่ให้ผล	
ณ วันที่ 1 มกราคม 2560					
ราคาทุน	1,669	-	1,165	-	2,834
หัก ค่าตัดจำหน่ายสะสม	(90)	-	(193)	-	(283)
มูลค่าตามบัญชี - สุทธิ	1,579	-	972	-	2,551
สำหรับปีสิ้นสุดวันที่ 31 ธันวาคม 2560					
มูลค่าตามบัญชีต้นปี	1,579	-	972	-	2,551
การลงทุนเพิ่มขึ้น	-	2,075	-	-	2,075
ค่าตัดจำหน่าย (หมายเหตุข้อ 29)	(91)	-	(192)	-	(283)
มูลค่าตามบัญชีปลายปี	1,488	2,075	780	-	4,343
ณ วันที่ 31 ธันวาคม 2560					
ราคาทุน	3,584	2,075	3,182	-	8,841
หัก ค่าตัดจำหน่ายสะสม	(2,096)	-	(2,402)	-	(4,498)
มูลค่าตามบัญชี - สุทธิ	1,488	2,075	780	-	4,343
สำหรับปีสิ้นสุดวันที่ 31 ธันวาคม 2561					
มูลค่าตามบัญชีต้นปี	1,488	2,075	780	-	4,343
การลงทุนเพิ่มขึ้น	-	893	-	3,355	4,248
โอนเข้า (ออก)	-	-	2,549	(2,549)	-
ค่าตัดจำหน่าย (หมายเหตุข้อ 29)	(91)	-	(190)	-	(281)
มูลค่าตามบัญชีปลายปี	1,397	2,968	3,139	806	8,310
ณ วันที่ 31 ธันวาคม 2561					
ราคาทุน	3,584	2,968	5,731	806	13,089
หัก ค่าตัดจำหน่ายสะสม	(2,187)	-	(2,592)	-	(4,779)
มูลค่าตามบัญชี - สุทธิ	1,397	2,968	3,139	806	8,310

19. สินทรัพย์ไม่มีตัวตน

(หน่วย: พันบาท)		
โปรแกรมคอมพิวเตอร์		
	งบการเงินรวม	งบการเงินเฉพาะกิจการ
ณ วันที่ 1 มกราคม 2560		
ราคาทุน	612,869	566,583
หัก ค่าตัดจำหน่ายสะสม	(132,064)	(96,602)
มูลค่าตามบัญชี - สุทธิ	480,805	469,981
สำหรับปีสิ้นสุดวันที่ 31 ธันวาคม 2560		
มูลค่าตามบัญชีต้นปี	480,805	469,981
การซื้อเพิ่มขึ้น	37,787	27,096
เพิ่มขึ้นจากการซื้อบริษัทย่อย	6,701	-
การตัดจำหน่าย - สุทธิ	(186)	(135)
ค่าตัดจำหน่าย (หมายเหตุข้อ 29)	(64,490)	(56,361)
ผลต่างจากการแปลงค่างบการเงิน	(823)	-
มูลค่าตามบัญชีปลายปี	459,794	440,581
ณ วันที่ 31 ธันวาคม 2560		
ราคาทุน	653,730	592,545
หัก ค่าตัดจำหน่ายสะสม	(193,936)	(151,964)
มูลค่าตามบัญชี - สุทธิ	459,794	440,581
สำหรับปีสิ้นสุดวันที่ 31 ธันวาคม 2561		
มูลค่าตามบัญชีต้นปี	459,794	440,581
การซื้อเพิ่มขึ้น	26,448	13,446
รับโอนจากอุปกรณ์ (หมายเหตุ 17)	4,910	-
การตัดจำหน่าย - สุทธิ	(57)	(10)
ค่าตัดจำหน่าย (หมายเหตุข้อ 29)	(70,280)	(58,437)
ผลต่างจากการแปลงค่างบการเงิน	(127)	-
มูลค่าตามบัญชีปลายปี	420,688	395,580
ณ วันที่ 31 ธันวาคม 2561		
ราคาทุน	673,503	594,963
หัก ค่าตัดจำหน่ายสะสม	(252,815)	(199,383)
มูลค่าตามบัญชี - สุทธิ	420,688	395,580

20. ค่าความนิยม

บริษัทพิจารณามูลค่าที่คาดว่าจะได้รับคืนของหน่วยสินทรัพย์ที่ก่อให้เกิดเงินสดจากมูลค่าจากการใช้สินทรัพย์โดยประมาณการกระแสเงินสดในอนาคตที่กิจการคาดว่าจะได้รับอ้างอิงจากประมาณการทางการเงินซึ่งได้รับอนุมัติจากฝ่ายบริหารประมาณการกระแสเงินสดดังกล่าวครอบคลุมระยะเวลา 5 ปี กระแสเงินสดหลังจากปีที่ 5 ใช้ประมาณการของอัตราการเติบโตตามตารางข้างล่างนี้ อัตราการเติบโตดังกล่าวไม่สูงกว่าอัตราการเติบโตเฉลี่ยของธุรกิจที่หน่วยสินทรัพย์ที่ก่อให้เกิดเงินสดนั้นดำเนินงานอยู่

ข้อสมมติที่สำคัญในการคำนวณมูลค่าจากการใช้สินทรัพย์ของหน่วยสินทรัพย์ที่ก่อให้เกิดเงินสด สรุปได้ดังนี้

อัตราการเติบโต ณ สิ้นปีที่มีการจัดทำประมาณการทางการเงิน	ร้อยละ 0.0 ต่อปี
อัตราคิดลดก่อนภาษี	ร้อยละ 8.7 ต่อปี

ฝ่ายบริหารพิจารณากำไรขั้นต้นจากงบประมาณโดยอ้างอิงจากผลประกอบการในอดีตที่ผ่านมาประกอบกับการคาดการณ์การเติบโตของตลาด และอัตราการเติบโตทางเศรษฐกิจอัตราคิดลดที่ใช้เป็นอัตราก่อนภาษีที่สะท้อนถึงความเสี่ยงซึ่งเป็นลักษณะเฉพาะที่เกี่ยวข้องกับส่วนงานนั้นๆ

ฝ่ายบริหารพิจารณาแล้วค่าความนิยมไม่เกิดการด้อยค่า

21. เจ้าหนี้การค้าและเจ้าหนี้อื่น

	งบการเงินรวม		งบการเงินเฉพาะกิจการ	
	2561	2560	2561	2560
เจ้าหนี้การค้า - กิจการที่เกี่ยวข้องกัน (หมายเหตุ 6)	64,110	179,733	383,080	791,558
เจ้าหนี้การค้า - กิจการที่ไม่เกี่ยวข้องกัน	1,314,201	1,221,484	491,518	349,392
ค่าใช้จ่ายค้างจ่าย - กิจการที่เกี่ยวข้องกัน (หมายเหตุ 6)	-	-	35,890	5,000
ค่าใช้จ่ายค้างจ่าย - กิจการที่ไม่เกี่ยวข้องกัน	643,494	621,595	248,476	274,817
รายได้รับล่วงหน้า - กิจการที่เกี่ยวข้องกัน (หมายเหตุ 6)	6,940	-	-	-
รายได้รับล่วงหน้าค่าสินค้าและอื่น ๆ	395,576	279,897	184,081	170,467
เงินมัดจำและเงินประกันผลงานรับจากลูกค้า	139,358	99,906	25,424	19,601
เจ้าหนี้อื่น - กิจการที่เกี่ยวข้องกัน (หมายเหตุ 6)	383	4	17,892	50,159
เจ้าหนี้อื่น - กิจการที่ไม่เกี่ยวข้องกัน	109,454	211,638	31,315	58,108
อื่น ๆ	523	583	103	155
รวมเจ้าหนี้การค้าและเจ้าหนี้อื่น	2,674,039	2,614,840	1,417,779	1,719,257

22. เงินกู้ยืม

การเปลี่ยนแปลงของเงินกู้ยืมสำหรับปีสิ้นสุดวันที่ 31 ธันวาคม 2561 สรุปได้ดังนี้

	(หน่วย: พันบาท)	
	งบการเงินรวม	งบการเงินเฉพาะกิจการ
ยอดคงเหลือ ณ วันที่ 1 มกราคม 2561	32,306,079	22,246,873
เงินกู้ยืมระยะสั้นจากสถาบันการเงินลดลง	(5,962,683)	(3,434,271)
เงินกู้ยืมระยะยาวจากสถาบันการเงินเพิ่มขึ้น	2,279,400	629,400
จ่ายคืนเงินกู้ยืมระยะยาวจากสถาบันการเงิน	(1,300,654)	(300,000)
จ่ายคืนหุ้นกู้	(600,000)	(600,000)
หนี้สินตามสัญญาเช่าทางการเงินเพิ่มขึ้น	11,017	-
จ่ายคืนหนี้สินตามสัญญาเช่าทางการเงิน	(10,245)	(4,092)
ขาดทุนที่ยังไม่เกิดขึ้นจริงจากการแปลงค่าอัตราแลกเปลี่ยน	12,299	11,276
ผลต่างจากการแปลงค่างบการเงิน	(208,043)	-
ยอดคงเหลือ ณ วันที่ 31 ธันวาคม 2561	26,527,170	18,549,186

เงินกู้ยืมระยะสั้นและระยะยาวจากสถาบันการเงิน

ณ วันที่ 31 ธันวาคม 2561 เงินกู้ยืมระยะสั้นบางส่วน ของบริษัทย่อยในประเทศแห่งหนึ่ง จำนวน 31 ล้านบาท (2560: 26 ล้านบาท) ค่าประกันโดยที่ดิน ส่วนปรับปรุงที่ดินอาคารและสิ่งปลูกสร้างของบริษัทย่อยดังกล่าวและบริษัทย่อยอีกแห่งหนึ่งในประเทศไทยตามที่กล่าวไว้ในหมายเหตุข้อ 17 และมีการค้าประกันโดยกรรมการบริษัทบางท่าน นอกจากนี้เงื่อนไขของสัญญาเงินกู้ดังกล่าวกำหนดว่าบริษัทและบริษัทย่อยแห่งหนึ่งต้องไม่นำสินทรัพย์ของบริษัทและบริษัทย่อยดังกล่าวไปก่อภาระผูกพันหรือยินยอมให้มีการก่อภาระผูกพันอื่นอีกเว้นแต่จะได้รับคำยินยอมจากธนาคารที่ให้อย่างเป็นทางการ

บริษัทย่อยในต่างประเทศแห่งหนึ่งมีวงเงินสินเชื่อกับสถาบันการเงินในต่างประเทศ เป็นจำนวน 19 ล้านดอลลาร์สหรัฐอเมริกาหรือประมาณ 616 ล้านบาท (2560: 35 ล้านดอลลาร์สหรัฐอเมริกา หรือประมาณ 1,144 ล้านบาท) ซึ่ง ณ 31 ธันวาคม 2561 มียอดเงินกู้ยืมระยะสั้นคงเหลือจำนวน 10.5 ล้านดอลลาร์สหรัฐอเมริกา หรือประมาณ 341 ล้านบาท (2560: 15.3 ล้านดอลลาร์สหรัฐอเมริกา หรือประมาณ 498 ล้านบาท) ค่าประกันโดยแอสตันด์เบดเดออร์ออฟเครดิตของธนาคารพาณิชย์ตามที่กล่าวไว้ในหมายเหตุข้อ 36.3.3

22.1 เงินกู้ยืมระยะยาวจากสถาบันการเงิน
ณ วันที่ 31 ธันวาคม 2561 และ 2560 กลุ่มบริษัทที่มีสัญญาเงินกู้ยืมระยะยาวกับธนาคารพาณิชย์ โดยมีรายละเอียดดังนี้

เงินกู้	บริษัท	วงเงินกู้ยืม	ระยะเวลาการกู้	อัตราดอกเบี้ยร้อยละ	กำหนดการชำระเงินต้นและดอกเบี้ย	ยอดคงเหลือ ณ วันที่ 31 ธันวาคม			
						งบการเงินรวม		งบการเงินเฉพาะกิจการ	
						2561 (พันบาท)	2560 (พันบาท)	2561 (พันบาท)	2560 (พันบาท)
1	บริษัท ศรีตรังแอมโกลอินดัสทรี จำกัด (มหาชน)	3,800 ล้านบาท ได้รับในปี 2555	10 ปี	MLR ลบด้วย อัตราคงที่ต่อปี	เงินต้นชำระรายไตรมาสเริ่มกันยายน 2555 และดอกเบี้ย	2,671,350	2,971,350	2,671,350	2,971,350
2	บริษัท ศรีตรังแอมโกลอินดัสทรี จำกัด (มหาชน)	15 ล้านเหรียญ สหรัฐอเมริกา ได้รับในปี 2559	3 ปี	อัตราคงที่ต่อปี	เงินต้นชำระเมื่อสิ้นสุดสัญญาและดอกเบี้ยชำระรายไตรมาส	489,222	492,708	489,222	492,708
3	บริษัท ศรีตรังแอมโกลอินดัสทรี จำกัด (มหาชน)	15 ล้านเหรียญ สหรัฐอเมริกา ได้รับในปี 2560	3 ปี	อัตราคงที่ต่อปี	เงินต้นชำระเมื่อสิ้นสุดสัญญาและดอกเบี้ยชำระรายไตรมาส	489,222	492,708	489,222	492,708
4	บริษัท ศรีตรังแอมโกลอินดัสทรี จำกัด (มหาชน)	20 ล้านเหรียญ สหรัฐอเมริกา ได้รับในปี 2560	3 ปี	อัตราคงที่ต่อปี	เงินต้นชำระเมื่อสิ้นสุดสัญญาและดอกเบี้ยชำระรายไตรมาส	652,296	656,944	652,296	656,944
5	บริษัท ศรีตรังแอมโกลอินดัสทรี จำกัด (มหาชน)	20 ล้านเหรียญ สหรัฐอเมริกา ได้รับในปี 2561	3 ปี	อัตราคงที่ต่อปี	เงินต้นชำระเมื่อสิ้นสุดสัญญาและดอกเบี้ยชำระรายไตรมาส	652,296	-	652,296	-
6	บริษัท ศรีตรังโกลฟส์ (ประเทศไทย) จำกัด	3,000 ล้านบาท ได้รับในปี 2560	7 ปี	MLR ลบด้วย อัตราคงที่ต่อปี	เงินต้นชำระรายไตรมาสเริ่มมีนาคม 2561 และดอกเบี้ยชำระรายไตรมาส	2,020,000	3,000,000	-	-

(หน่วย: พันบาท)

ยอดคงเหลือ ณ วันที่ 31 ธันวาคม

เงินกู้	บริษัท	วงเงินกู้ยืม	ระยะเวลาการกู้	อัตราดอกเบี้ยร้อยละ	กำหนดการชำระ เงินต้นและดอกเบี้ย	งบการเงินรวม		งบการเงินเฉพาะกิจการ	
						2561 (พันบาท)	2560 (พันบาท)	2561 (พันบาท)	2560 (พันบาท)
7	บริษัท ศรีตรังโกลฟส์ (ประเทศไทย) จำกัด	950 ล้านบาท ได้รับในปี 2561	7 ปี 6 เดือน	MLR ลบด้วย อัตราคงที่ต่อปี	เงินต้นชำระราย ไตรมาสเริ่มกันยายน 2561 และดอกเบี้ย ชำระรายไตรมาส	930,000	-	-	-
8	บริษัท ศรีตรังโกลฟส์ (ประเทศไทย) จำกัด	700 ล้านบาท ได้รับในปี 2561	4 ปี 6 เดือน	MLR ลบด้วย อัตราคงที่ต่อปี	เงินต้นชำระราย ไตรมาสเริ่มกันยายน 2562 และดอกเบี้ย ชำระรายไตรมาส	700,000	-	-	-
9	บริษัท อันวาร์พาราวูด จำกัด	8 ล้านบาท ได้รับในปี 2556	5 ปี 6 เดือน	MLR ลบด้วย อัตราคงที่ต่อปี	เงินต้นชำระราย เดือนเริ่มกรกฎาคม 2557 และดอกเบี้ย ชำระรายเดือน	-	654	-	-
รวม						8,604,386	7,614,364	4,954,386	4,613,710
หัก: ส่วนที่ถึงกำหนดชำระภายในหนึ่งปี						1,260,000	420,654	965,000	300,000
เงินกู้ยืมระยะยาว - สุทธิจากส่วนที่ถึงกำหนดชำระภายในหนึ่งปี						7,344,386	7,193,710	3,989,386	4,313,710

เงินให้กู้ยืมดังกล่าวไม่มีหลักทรัพย์ค้ำประกัน นอกจากนี้ ภายใต้สัญญาเงินกู้ยืมระยะยาวของกลุ่มบริษัทที่ได้รับอนุมัติบางประการที่กลุ่มบริษัทต้องปฏิบัติตาม เช่น การดำรงอัตราส่วนทางการเงิน เป็นต้น

22.2 หุ้นกู้

หุ้นกู้	วันที่ออกหุ้นกู้	วันที่ครบกำหนดไถ่ถอน	จำนวน (หน่วย)	ราคาต่อหน่วย (บาทต่อหน่วย)	อัตราดอกเบี้ย (ร้อยละต่อปี)	งบการเงินรวม/งบการเงินเฉพาะกิจการ (หน่วย: พันบาท)		
						2561	2560	
STA 182A	13 กุมภาพันธ์ 2556	13 กุมภาพันธ์ 2561	600,000	1,000	4.50	-	600,000	
STA 195A	18 พฤษภาคม 2559	18 พฤษภาคม 2562	810,000	1,000	2.55	810,000	810,000	
STA 215A	18 พฤษภาคม 2559	18 พฤษภาคม 2564	1,455,000	1,000	3.10	1,455,000	1,455,000	
รวม						2,265,000	2,865,000	
หัก: หุ้นกู้ที่ถึงกำหนดชำระภายในหนึ่งปี							(810,000)	(600,000)
หุ้นกู้ - สุทธิจากส่วนที่ถึงกำหนดชำระภายในหนึ่งปี							1,455,000	2,265,000

เมื่อวันที่ 13 กุมภาพันธ์ 2561 บริษัทได้ไถ่ถอนหุ้นกู้ไม่มีหลักประกันจำนวน 600,000 หน่วย มูลค่า หน่วยละ 1,000 บาท มูลค่ารวม 600 ล้านบาทหุ้นกู้ดังกล่าวเป็นหุ้นกู้ชนิดระบุชื่อผู้ถือ ประสภาพไม่ต่อยศสิทธิ ไม่มีประกัน โดยมีกำหนดจ่ายดอกเบี้ยทุกๆ 6 เดือน

งบการเงินรวม/งบการเงินเฉพาะกิจการ (หน่วย: พันบาท)		
มูลค่าตามบัญชี	มูลค่ายุติธรรม	
2561	2560	2560
2,265,000	2,865,000	2,256,828
หุ้นกู้		2,867,023

22.3 หนี้สินตามสัญญาเช่าการเงิน

	(หน่วย: พันบาท)			
	งบการเงินรวม		งบการเงินเฉพาะกิจการ	
	2561	2560	2561	2560
หนี้สินตามสัญญาเช่าการเงิน	44,003	43,839	10,196	14,781
หัก: ดอกเบี้ยรอกการตัดจำหน่าย	(2,606)	(3,151)	(654)	(1,147)
รวม	41,397	40,688	9,542	13,634
หัก: ส่วนที่ถึงกำหนดชำระภายในหนึ่งปี	(16,248)	(13,167)	(3,786)	(4,092)
หนี้สินตามสัญญาเช่าการเงิน-สุทธิจากส่วนที่ถึงกำหนดชำระภายในหนึ่งปี	25,149	27,521	5,756	9,542

กลุ่มบริษัทได้ทำสัญญาเช่าการเงินกับบริษัทที่สามซึ่งเพื่อเช่าเครื่องจักรยานพาหนะและอุปกรณ์ใช้ในการดำเนินงานของกิจการโดยมีกำหนดการชำระค่าเช่าเป็นรายเดือน อายุของสัญญามีระยะเวลาโดยเฉลี่ยประมาณ 3 ถึง 5 ปี

กลุ่มบริษัทมีภาระผูกพันที่จะต้องจ่ายค่าเช่าขั้นต่ำตามสัญญาเช่าการเงินดังนี้

	(หน่วย: พันบาท)					
	ณ วันที่ 31 ธันวาคม 2561					
	งบการเงินรวม			งบการเงินเฉพาะกิจการ		
	ไม่เกิน 1 ปี	1 - 5 ปี	รวม	ไม่เกิน 1 ปี	1 - 5 ปี	รวม
ผลรวมของจำนวนเงินขั้นต่ำที่ต้องจ่ายทั้งสิ้นตามสัญญาเช่า	17,725	26,278	44,003	4,124	6,072	10,196
ดอกเบี้ยตามสัญญาเช่าการเงินรอกการตัดบัญชี	(1,477)	(1,129)	(2,606)	(338)	(316)	(654)
มูลค่าปัจจุบันของจำนวนเงินขั้นต่ำที่ต้องจ่ายทั้งสิ้นตามสัญญาเช่า	16,248	25,149	41,397	3,786	5,756	9,542

	(หน่วย: พันบาท)					
	ณ วันที่ 31 ธันวาคม 2560					
	งบการเงินรวม			งบการเงินเฉพาะกิจการ		
	ไม่เกิน 1 ปี	1 - 5 ปี	รวม	ไม่เกิน 1 ปี	1 - 5 ปี	รวม
ผลรวมของจำนวนเงินขั้นต่ำที่ต้องจ่ายทั้งสิ้นตามสัญญาเช่า	14,736	29,103	43,839	4,585	10,196	14,781
ดอกเบี้ยตามสัญญาเช่าการเงินรอกการตัดบัญชี	(1,569)	(1,582)	(3,151)	(493)	(654)	(1,147)
มูลค่าปัจจุบันของจำนวนเงินขั้นต่ำที่ต้องจ่ายทั้งสิ้นตามสัญญาเช่า	13,167	27,521	40,688	4,092	9,542	13,634

23. ประมาณการหนี้สินผลประโยชน์พนักงานเมื่อเกษียณอายุ

จำนวนเงินประมาณการหนี้สินผลประโยชน์พนักงานเมื่อเกษียณอายุ ซึ่งเป็นเงินชดเชยพนักงานเมื่อเกษียณอายุแสดงได้ดังนี้

	งบการเงินรวม		งบการเงินเฉพาะกิจการ	
	2561	2560	2561	2560
ประมาณการหนี้สินผลประโยชน์พนักงานเมื่อเกษียณอายุต้นปี	308,188	185,233	93,046	83,947
เพิ่มขึ้นจากการซื้อบริษัทย่อย	-	76,962	-	-
ส่วนที่รับรู้ในกำไรหรือขาดทุน :				
ต้นทุนบริการในปัจจุบัน	32,917	20,200	9,329	8,914
ต้นทุนดอกเบี้ย	8,776	7,836	2,063	2,073
ส่วนที่รับรู้ในกำไรขาดทุนเบ็ดเสร็จอื่น :				
(กำไร) ขาดทุนจากการประมาณการตามหลักคณิตศาสตร์ประกันภัย				
ส่วนที่เกิดจากการเปลี่ยนแปลงข้อสมมติด้านประชากรศาสตร์	8,186	-	3,300	-
ส่วนที่เกิดจากการเปลี่ยนแปลงข้อสมมติทางการเงิน	(25,798)	23,731	(1,846)	(11)
ส่วนที่เกิดจากการปรับปรุงจากประสบการณ์	1,383	-	14,285	-
ผลประโยชน์ที่จ่ายในระหว่างปี	(4,637)	(5,774)	(2,061)	(1,877)
ประมาณการหนี้สินผลประโยชน์พนักงานเมื่อเกษียณอายุปลายปี	329,015	308,188	118,116	93,046

กลุ่มบริษัทคาดว่าจะจ่ายชำระผลประโยชน์ระยะยาวของพนักงานภายใน 1 ปีข้างหน้า เป็นจำนวนประมาณ 31 ล้านบาท (งบการเงินเฉพาะกิจการ: จำนวน 19 ล้านบาท) (2560: จำนวน 5 ล้านบาท งบการเงินเฉพาะกิจการ: จำนวน 2 ล้านบาท)

ณ วันที่ 31 ธันวาคม 2561 ระยะเวลาเฉลี่ยถ่วงน้ำหนักในการจ่ายชำระผลประโยชน์ระยะยาวของพนักงานของกลุ่มบริษัทประมาณ 13.7 ปี (งบการเงินเฉพาะกิจการ 13.7 ปี) (2560: 15 ปี งบการเงินเฉพาะกิจการ: 15 ปี)

สมมติฐานที่สำคัญในการประมาณ การตามหลักคณิตศาสตร์

	งบการเงินรวม		งบการเงินเฉพาะกิจการ	
	2561	2560	2561	2560
อัตราคิดลด	1.73 - 4.38	1.46 - 3.97	1.73 - 4.38	1.46 - 3.97
อัตราการขึ้นเงินเดือนในอนาคต	3.0 - 5.0	3.0 - 5.0	3.0 - 5.0	3.0 - 5.0
อัตราการเปลี่ยนแปลงในจำนวนพนักงาน	0 - 30.0	0 - 30.0	0 - 30.0	0 - 30.0

ผลกระทบของการเปลี่ยนแปลงสมมติฐานที่สำคัญต่อมูลค่าปัจจุบันของประมาณการหนี้สินผลประโยชน์พนักงานเมื่อเกษียณอายุ ณ วันที่ 31 ธันวาคม 2561 และ 2560 สรุปได้ดังนี้

(หน่วย: พันบาท)				
ณ วันที่ 31 ธันวาคม 2561				
	งบการเงินรวม		งบการเงินเฉพาะกิจการ	
	เพิ่มขึ้น 1%	ลดลง 1%	เพิ่มขึ้น 1%	ลดลง 1%
อัตราคิดลด	(62,592)	80,697	(9,180)	10,539
อัตราการขึ้นเงินเดือน	80,013	(62,336)	10,254	(9,123)
	เพิ่มขึ้น 20%	ลดลง 20%	เพิ่มขึ้น 20%	ลดลง 20%
อัตราการเปลี่ยนแปลงในจำนวนพนักงาน	(15,933)	18,791	(6,575)	7,737

(หน่วย: พันบาท)				
ณ วันที่ 31 ธันวาคม 2560				
	งบการเงินรวม		งบการเงินเฉพาะกิจการ	
	เพิ่มขึ้น 1%	ลดลง 1%	เพิ่มขึ้น 1%	ลดลง 1%
อัตราคิดลด	(70,774)	95,153	(7,382)	8,562
อัตราการขึ้นเงินเดือน	99,169	(74,715)	10,180	(8,877)
	เพิ่มขึ้น 20%	ลดลง 20%	เพิ่มขึ้น 20%	ลดลง 20%
อัตราการเปลี่ยนแปลงในจำนวนพนักงาน	(20,936)	25,137	(7,510)	9,015

เมื่อวันที่ 13 ธันวาคม 2561 สภานิติบัญญัติแห่งชาติได้มีมติผ่านร่างพระราชบัญญัติคุ้มครองแรงงานฉบับใหม่ ซึ่งกฎหมายดังกล่าวอยู่ในระหว่างรอประกาศในราชกิจจานุเบกษา พระราชบัญญัติคุ้มครองแรงงานฉบับใหม่นี้กำหนดอัตราค่าชดเชยเพิ่มเติมกรณีนายจ้างเลิกจ้างสำหรับลูกจ้างซึ่งทำงานติดต่อกันครบ 20 ปีขึ้นไปให้มีสิทธิได้รับค่าชดเชยไม่น้อยกว่าค่าจ้างอัตราสุดท้าย 400 วัน การเปลี่ยนแปลงดังกล่าวถือเป็นการแก้ไขโครงการสำหรับโครงการผลประโยชน์หลังออกจากงาน และมีผลกระทบให้กลุ่มบริษัทที่มีประมาณการหนี้สินผลประโยชน์พนักงานเมื่อเกษียณอายุเพิ่มขึ้น 79 ล้านบาท (เฉพาะของบริษัท: 30 ล้านบาท) กลุ่มบริษัทจะบันทึกผลกระทบจากการเปลี่ยนแปลงดังกล่าวโดยรับรู้ต้นทุนบริการในอดีตเป็นค่าใช้จ่ายทันทีในส่วนของกำไรหรือขาดทุนของงวดที่กฎหมายดังกล่าวมีผลบังคับใช้

24. กุญเรือนหุ้น

ปี 2560

เมื่อวันที่ 31 สิงหาคม 2560 ที่ประชุมวิสามัญผู้ถือหุ้น ได้มีมติอนุมัติเพิ่มทุนจดทะเบียนของบริษัทจากหุ้นสามัญจำนวน 1,280,000,000 หุ้น มูลค่าที่ตราไว้หุ้นละ 1 บาท เป็นหุ้นสามัญจำนวน 1,535,999,998 หุ้น มูลค่าที่ตราไว้หุ้นละ 1 บาท เมื่อวันที่ 6 ตุลาคม 2560 บริษัทได้รับค่าหุ้นสำหรับหุ้นสามัญที่เพิ่มจำนวน 255,999,998 หุ้น โดยกำหนดสัดส่วนการจัดสรรหุ้นสามัญเพิ่มทุนในอัตรา 5 หุ้นเดิม ต่อ 1 หุ้นใหม่ที่ราคาเสนอขายหุ้นละ 10 บาท โดยมีมูลค่าหุ้นที่ชำระแล้วตามมูลค่าที่ตราไว้และส่วนเกินมูลค่าหุ้นจำนวน 256 ล้านบาท และ 2,301 ล้านบาท ตามลำดับ บริษัทได้จดทะเบียนเพิ่มทุนที่ออกและชำระแล้วกับกระทรวงพาณิชย์ เมื่อวันที่ 16 ตุลาคม 2560

ปี 2561

เมื่อวันที่ 26 เมษายน 2561 ที่ประชุมสามัญผู้ถือหุ้นประจำปีของบริษัทมีมติอนุมัติการลดทุนจดทะเบียนของบริษัทจากทุนจดทะเบียนเดิมจำนวน 1,536,000,000 บาท (หุ้นสามัญ 1,536,000,000 หุ้น มูลค่าหุ้นละ 1 บาท) เป็นทุนจดทะเบียนจำนวน 1,535,999,998 บาท (หุ้นสามัญ 1,535,999,998 หุ้น มูลค่าหุ้นละ 1 บาท) โดยยกเลิกหุ้นสามัญจดทะเบียนที่บริษัทยังมีได้ออกจำหน่ายจำนวน 2 หุ้น มูลค่าหุ้นละ 1 บาท ทั้งนี้ บริษัทได้จดทะเบียนการลดทุนจดทะเบียนของบริษัทกับกระทรวงพาณิชย์แล้วเมื่อวันที่ 7 พฤษภาคม 2561

25. ส่วนเกินทุนจากการตีราคาสินทรัพย์

ส่วนเกินทุนจากการตีราคาสินทรัพย์ คือส่วนเกินทุนจากการประเมินราคาที่ดิน ส่วนปรับปรุงที่ดิน อาคารและสิ่งปลูกสร้าง ส่วนเกินทุนจากการประเมินราคาสินทรัพย์ดังกล่าว จะทยอยตัดจำหน่ายโดยใช้วิธีเส้นตรงตามอายุการใช้งานที่เหลืออยู่ของสินทรัพย์นั้น และบันทึกโอนไปยังกำไรสะสมโดยตรง

	งบการเงินรวม		งบการเงินเฉพาะกิจการ	
	2561	2560	2561	2560
ยอดคงเหลือต้นปี - สุทธิจากภาษี	4,049,446	1,296,860	1,944,873	552,827
เพิ่มขึ้นจากการประเมินราคาสินทรัพย์ - สุทธิจากภาษี	240,462	2,848,898	202,806	1,423,477
ลดลงจากการขายสินทรัพย์ - สุทธิจากภาษี	(2,116)	(34,721)	(394)	-
หัก: ค่าเสื่อมราคาของส่วนเกินทุนจากการประเมินราคาสินทรัพย์ - สุทธิจากภาษี	(185,133)	(61,591)	(89,375)	(31,431)
ยอดคงเหลือปลายปี - สุทธิจากภาษี	4,102,659	4,049,446	2,057,910	1,944,873

ส่วนเกินทุนจากการประเมินราคาสินทรัพย์ดังกล่าวไม่สามารถนำมาหักกับขาดทุนสะสมและไม่สามารถจ่ายเป็นเงินปันผลได้

26. สำรองตามกฎหมาย

ภายใต้บทบัญญัติของมาตรา 116 แห่งพระราชบัญญัติบริษัทมหาชนจำกัด พ.ศ. 2535 บริษัทต้องจัดสรรกำไรสุทธิประจำปีส่วนหนึ่งไว้เป็นทุนสำรองไม่น้อยกว่าร้อยละ 5 ของกำไรสุทธิประจำปีหักด้วยยอดขาดทุนสะสมยกมา (ถ้ามี) จนกว่าทุนสำรองนี้จะมีจำนวนไม่น้อยกว่าร้อยละ 10 ของทุนจดทะเบียน สำรองตามกฎหมายดังกล่าวไม่สามารถนำไปจ่ายเงินปันผลได้ ในปัจจุบัน บริษัทได้จัดสรรสำรองตามกฎหมายไว้ครบถ้วนแล้ว

27. รายได้อื่น

	(หน่วย: พันบาท)			
	งบการเงินรวม		งบการเงินเฉพาะกิจการ	
	2561	2560	2561	2560
รายได้ชดเชยเงินประกัน	69,066	505,680	27,353	40,419
รายได้ให้บริการโปรแกรมคอมพิวเตอร์	8,610	14,318	21,509	62,754
รายได้ค่าเช่า	23,952	22,120	12,052	9,009
รายได้จากการค้าประกัน	-	-	14,267	28,285
รายได้ให้บริการสำนักงาน	-	5,553	17,196	22,068
อื่น ๆ	136,107	136,038	66,547	43,012
รวมรายได้อื่น	237,735	683,709	158,924	205,547

รายได้ชดเชยเงินประกัน ในงบการเงินรวมปี 2560 จำนวน 506 ล้านบาท เป็นรายได้ชดเชยเงินประกันจากเหตุการณ์อัคคีภัยที่โรงงานของ PT Star Rubber ในประเทศอินโดนีเซีย จำนวน 463 ล้านบาท

28. กำไร (ขาดทุน) อื่น - สุทธิ

	(หน่วย: พันบาท)			
	งบการเงินรวม		งบการเงินเฉพาะกิจการ	
	2561	2560	2561	2560
กำไร (ขาดทุน) จากตราสารอนุพันธ์ทางการเงิน เกี่ยวกับยางพารา	1,202,808	100,303	538,119	(92,055)
กำไร (ขาดทุน) จากการขายและตัดจำหน่ายทรัพย์สิน	(12,876)	(788)	(4,066)	3,889
รวมกำไร (ขาดทุน) อื่น - สุทธิ	1,189,932	99,515	534,053	(88,166)

29. ค่าใช้จ่ายตามลักษณะ

รายการค่าใช้จ่ายแบ่งตามลักษณะประกอบด้วยรายการค่าใช้จ่ายที่สำคัญดังต่อไปนี้

	(หน่วย: พันบาท)			
	งบการเงินรวม		งบการเงินเฉพาะกิจการ	
	2561	2560	2561	2560
การเปลี่ยนแปลงในสินค้าสำเร็จรูปและงานระหว่างทำ	3,078,947	(2,080,846)	1,467,903	(539,789)
วัตถุดิบและวัสดุสิ้นเปลืองใช้ไป	48,087,041	60,917,781	24,936,677	32,994,781
การปรับลดราคาทุนของสินค้าคงเหลือเป็นมูลค่าสุทธิที่จะได้รับ (โอนกลับ)	(172,328)	343,698	(160,655)	236,074
เงินเดือนและค่าแรงและผลประโยชน์อื่นของพนักงาน	3,270,556	2,946,006	946,603	921,792
ค่าเสื่อมราคา	2,309,216	1,783,658	836,197	709,129
ค่าตัดจำหน่ายสวนยางพาราและสวนปาล์ม	4,000	4,239	281	283
ค่าตัดจำหน่ายสินทรัพย์ไม่มีตัวตน	70,280	64,490	58,437	56,361
ค่าขนส่งและค่าจัดจำหน่าย	1,770,811	1,689,920	931,537	839,637
ค่าพลังงาน	2,325,151	1,889,132	585,267	540,335
ค่าสงเคราะห์การทำสวนยาง*	1,393,135	1,294,826	1,007,141	897,431

*ค่าสงเคราะห์การทำสวนยางคือเงินค่าธรรมเนียมที่เรียกเก็บจากผู้ส่งออกผลิตภัณฑ์ยางธรรมชาติไปนอกราชอาณาจักรเข้ากองทุนสงเคราะห์การทำสวนยาง ซึ่งบริหารโดยการยางแห่งประเทศไทย (“กยท”) เพื่อไปอุดหนุนการปลูกสวนยางพาราใหม่ทดแทนสวนยางพาราเดิม ค่าธรรมเนียมคำนวณจากปริมาณการส่งออกยางธรรมชาติคูณด้วยอัตราคงที่ที่ตกลงกันโดยอ้างอิงจากราคายาง ณ วันที่ส่งออก

30. ภาษีเงินได้

ค่าใช้จ่าย (รายได้) ภาษีเงินได้สำหรับปีสิ้นสุดวันที่ 31 ธันวาคม 2561 และ 2560 สรุปได้ดังนี้

	(หน่วย: พันบาท)			
	งบการเงินรวม		งบการเงินเฉพาะกิจการ	
	2561	2560	2561	2560
ภาษีเงินได้ปัจจุบัน:				
ภาษีเงินได้นิติบุคคลสำหรับปี	406,365	151,653	4,621	-
ภาษีเงินได้รอการตัดบัญชี:				
ภาษีเงินได้รอการตัดบัญชีจากการเกิดผลแตกต่างชั่วคราวและการกลับรายการผลแตกต่างชั่วคราว	(165,376)	(131,023)	(57,542)	(126,037)
ค่าใช้จ่าย (รายได้) ภาษีเงินได้ที่แสดงอยู่ในงบกำไรขาดทุนเบ็ดเสร็จ	240,989	20,630	(52,921)	(126,037)

จำนวนภาษีเงินได้ที่เกี่ยวข้องกับส่วนประกอบแต่ละส่วนของกำไรขาดทุนเบ็ดเสร็จอื่นสำหรับปีสิ้นสุดวันที่ 31 ธันวาคม 2561 และ 2560 สรุปได้ดังนี้

		(หน่วย: พันบาท)			
		งบการเงินรวม		งบการเงินเฉพาะกิจการ	
		2561	2560	2561	2560
ภาษีเงินได้รอการตัดบัญชีที่เกี่ยวข้องกับกำไร (ขาดทุน)					
จากการวัดมูลค่าเงินลงทุนในหลักทรัพย์เพื่อขาย	(1,302)	919		(1,159)	902
ภาษีเงินได้รอการตัดบัญชีที่เกี่ยวข้องกับกำไร					
จากการตีราคาที่ดินและอาคาร	59,688	738,338		50,701	355,869
ภาษีเงินได้รอการตัดบัญชีที่เกี่ยวข้องกับกำไร (ขาดทุน)					
จากการประมาณการตามหลักคณิตศาสตร์ประกันภัย	4,548	(5,809)		(3,148)	3
ผลต่างจากการแปลงค่างบการเงิน	7,028	29,549		-	-
	69,962	762,997		46,394	356,774

รายการกระทบยอดระหว่างกำไร (ขาดทุน) ทางบัญชีกับค่าใช้จ่าย (รายได้) ภาษีเงินได้มีดังนี้

		(หน่วย: พันบาท)			
		งบการเงินรวม		งบการเงินเฉพาะกิจการ	
		2561	2560	2561	2560
กำไร (ขาดทุน) ทางบัญชีก่อนภาษีเงินได้นิติบุคคล		2,386,963	(1,397,911)	1,620,219	2,542,439
อัตราภาษีเงินได้นิติบุคคล		17 - 25%	17 - 25%	20%	20%
กำไร (ขาดทุน) ทางบัญชีก่อนภาษีเงินได้นิติบุคคล					
คุณอัตราภาษี		502,614	(260,893)	324,044	508,488
ส่วนแบ่งกำไรจากเงินลงทุนในบริษัทร่วมและกิจการร่วมค้า	(44,741)	(25,968)		-	-
ผลขาดทุนทางภาษีที่ไม่ได้รับรู้เป็นสินทรัพย์ภาษีเงินได้					
รอการตัดบัญชีในระหว่างปี	152,422	497,780		111,201	339,318
ผลขาดทุนทางภาษีที่ไม่ได้บันทึกเป็นสินทรัพย์					
ภาษีเงินได้รอการตัดบัญชีในปีก่อนแต่นำมาใช้ประโยชน์					
ในระหว่างปี	(216,642)	(40,950)		(187,087)	-
การตัดจำหน่ายสินทรัพย์ภาษีเงินได้รอตัดบัญชี					
ซึ่งถูกรับรู้ในรอบบัญชีที่ผ่านมา	-	10,771		-	-
ผลกระทบทางภาษีสำหรับ:					
การส่งเสริมการลงทุน (หมายเหตุ 31)	(53,775)	(13,565)		(21,389)	-
รายได้ที่ได้รับการยกเว้นภาษีเงินได้	(11,430)	(184,687)		(213,348)	(965,419)
ค่าใช้จ่ายต้องห้าม	27,431	143,673		(12,292)	31,335
ค่าใช้จ่ายที่มีสิทธิหักได้เพิ่มขึ้น	(96,123)	(69,518)		(56,966)	(39,759)
ภาษีในส่วนที่ได้รับในอัตราพิเศษที่ร้อยละ 10 (ก)	(47,912)	(23,895)		-	-
อื่น ๆ	29,145	(12,118)		2,916	-
รวม	(152,664)	(160,110)		(301,079)	(973,843)
ค่าใช้จ่าย (รายได้) ภาษีเงินได้ที่แสดงอยู่ในงบกำไร					
ขาดทุนเบ็ดเสร็จ	240,989	20,630		(52,921)	(126,037)

ข้อมูลเพิ่มเติม

(ก) เมื่อวันที่ 11 พฤษภาคม 2548 กระทรวงการค้าและอุตสาหกรรมของประเทศสิงคโปร์ได้ให้สิทธิประโยชน์ตามโครงการ Global Trader Programme แก่บริษัทย่อยแห่งหนึ่งของกลุ่มบริษัทสำหรับงวดตั้งแต่วันที่ 1 เมษายน 2548 ถึงวันที่ 31 ธันวาคม 2552 ภายใต้โครงการนี้ รายได้ที่มาจากรายการค้าที่เข้าเงื่อนไขของสินค้าที่ได้รับอนุมัติจะเสียภาษีในอัตราพิเศษ (Concessionary rate) ที่ร้อยละ 10 เมื่อวันที่ 16 กุมภาพันธ์ 2558 สิทธิประโยชน์ดังกล่าวได้รับการขยายระยะเวลาสำหรับงวดตั้งแต่วันที่ 1 มกราคม 2558 ถึงวันที่ 31 ธันวาคม 2562

ส่วนประกอบของสินทรัพย์ภาษีเงินได้รอการตัดบัญชีและหนี้สินภาษีเงินได้รอการตัดบัญชี ประกอบด้วยรายการดังต่อไปนี้

(หน่วย: พันบาท)				
	งบการเงินรวม		งบการเงินเฉพาะกิจการ	
	2561	2560	2561	2560
สินทรัพย์ภาษีเงินได้รอการตัดบัญชี				
ขาดทุนทางภาษีที่ยังไม่ได้ใช้	666,728	623,105	382,724	373,073
ขาดทุนที่ยังไม่เกิดขึ้นจริงจากตราสารอนุพันธ์ทางการเงิน	24,138	35,156	22,053	30,636
ค่าเผื่อการลดลงของมูลค่าสินค้าคงเหลือ	55,616	71,726	10,227	22,644
ผลขาดทุนสะสมจากการตีราคาสินทรัพย์ลดลงและ				
ค่าเผื่อการด้อยค่าของสินทรัพย์	41,747	49,352	17,711	17,815
ประมาณการหนี้สินผลประโยชน์พนักงานเมื่อเกษียณอายุ	68,170	64,620	23,623	18,609
อื่น ๆ	24,845	23,426	46	46
รวม	881,244	867,385	456,384	462,823
หนี้สินภาษีเงินได้รอการตัดบัญชี				
ส่วนเกินทุนจากการประเมินราคาสินทรัพย์	1,310,493	1,337,441	514,477	486,218
การประเมินมูลค่ายุติธรรมของอสังหาริมทรัพย์เพื่อการลงทุน	12,578	12,578	12,578	12,578
กำไรที่ยังไม่เกิดขึ้นจริงจากตราสารอนุพันธ์ทางการเงิน	6,616	59,866	6,616	51,304
อื่น ๆ	3,182	4,540	2,801	3,960
รวม	1,332,869	1,414,425	536,472	554,060
หนี้สินภาษีเงินได้รอตัดบัญชี - สุทธิ	(451,625)	(547,040)	(80,088)	(91,237)
สินทรัพย์ (หนี้สิน) ภาษีเงินได้รอการตัดบัญชีแสดงในงบแสดงฐานะการเงินดังนี้				
สินทรัพย์ภาษีเงินได้รอการตัดบัญชี	236,110	197,989	-	-
หนี้สินภาษีเงินได้รอการตัดบัญชี	(687,735)	(745,029)	(80,088)	(91,237)
	(451,625)	(547,040)	(80,088)	(91,237)

ณ วันที่ 31 ธันวาคม 2561 กลุ่มบริษัท มีรายการผลแตกต่างชั่วคราวที่ใช้หักภาษีและขาดทุนทางภาษีที่ยังไม่ได้ใช้จำนวน 1,784 ล้านบาท (เฉพาะกิจการ: 756 ล้านบาท) (2560: 1,343 ล้านบาท เฉพาะกิจการ 550 ล้านบาท) ที่กลุ่มบริษัทไม่ได้บันทึกสินทรัพย์ภาษีเงินได้รอการตัดบัญชีเนื่องจากกลุ่มบริษัทและบริษัทพิจารณาแล้วเห็นว่ากลุ่มบริษัทและบริษัทอาจไม่มีกำไรทางภาษีในอนาคตเพียงพอที่จะนำผลแตกต่างชั่วคราวและขาดทุนทางภาษีมาใช้ประโยชน์ได้

ผลขาดทุนทางภาษีที่ยังไม่ได้ใช้ที่กลุ่มบริษัทไม่ได้รับรู้เป็นสินทรัพย์ภาษีเงินได้รอการตัดบัญชีมีจำนวนเงิน 1,690 ล้านบาท ซึ่งจะทยอยสิ้นสุดระยะเวลาการให้ประโยชน์ภายในปี 2580 (เฉพาะกิจการ: จำนวนเงิน 746 ล้านบาท ภายในปี 2565)

31. การส่งเสริมการลงทุน

กลุ่มบริษัทได้รับสิทธิพิเศษทางภาษีจากคณะกรรมการส่งเสริมการลงทุนสำหรับการผลิตน้ำยางชั้น ยางแท่ง Skim Crepe และถุงมือยาง ภายใต้เงื่อนไขที่กำหนดบางประการ ซึ่งสิทธิพิเศษที่ได้รับโดยสังเขปมีดังนี้

(ก) ได้รับยกเว้นการเสียภาษีอากรขาเข้าและภาษีการค้าสำหรับเครื่องจักรและเครื่องมือตามที่ได้รับอนุมัติจากคณะกรรมการส่งเสริมการลงทุน

(ข) ได้รับยกเว้นภาษีเงินได้นิติบุคคลสำหรับกำไรสุทธิเป็นระยะเวลาแปดปีนับแต่วันที่เริ่มมีรายได้จากการประกอบกิจการ และได้รับลดหย่อนภาษีเงินได้นิติบุคคลสำหรับกำไรสุทธิในอัตราร้อยละห้าสิบของอัตรากปกติอีกห้าปีนับจากระยะเวลาแปดปีแรกสิ้นสุดลง

ในฐานะที่เป็นอุตสาหกรรมที่ได้รับการส่งเสริมการลงทุน กลุ่มบริษัทต้องปฏิบัติตามเงื่อนไขที่ระบุไว้ในบัตรส่งเสริมการลงทุน

รายได้ของกลุ่มบริษัทจำแนกตามกิจการที่ได้รับการส่งเสริมการลงทุนและไม่ได้รับการส่งเสริมการลงทุนสำหรับปีสิ้นสุดวันที่ 31 ธันวาคม 2561 และ 2560 สามารถสรุปได้ดังต่อไปนี้

	(หน่วย: พันบาท)					
	งบการเงินรวม					
	กิจการที่ได้รับการส่งเสริม		กิจการที่ไม่ได้รับการส่งเสริม		รวม	
	2561	2560	2561	2560	2561	2560
รายได้จากการขายและบริการ						
รายได้จากการขายและบริการในประเทศ	6,297,128	10,703,714	13,290,733	12,749,057	19,587,861	23,452,771
รายได้จากการขายและบริการส่งออก	25,945,426	30,932,620	51,164,933	64,864,259	77,110,359	95,796,879
รวมรายได้จากการขายและบริการ	32,242,554	41,636,334	64,455,666	77,613,316	96,698,220	119,249,650
ตัดรายการระหว่างกัน					(23,205,419)	(29,862,656)
รวม					73,492,801	89,386,994

	(หน่วย: พันบาท)					
	งบการเงินเฉพาะกิจการ					
	กิจการที่ได้รับการส่งเสริม		กิจการที่ไม่ได้รับการส่งเสริม		รวม	
	2561	2560	2561	2560	2561	2560
รายได้จากการขายและบริการ						
รายได้จากการขายและบริการในประเทศ	4,445,770	5,228,626	7,628,030	10,794,088	12,073,800	16,022,714
รายได้จากการขายและบริการส่งออก	14,027,881	9,959,097	15,026,218	26,061,929	29,054,099	36,021,026
รวมรายได้จากการขายและบริการ	18,473,651	15,187,723	22,654,248	36,856,017	41,127,899	52,043,740

32. กำไรต่อหุ้น

กำไรต่อหุ้นขั้นพื้นฐานคำนวณโดยการหารกำไร (ขาดทุน) ส่วนที่เป็นของผู้ถือหุ้นของบริษัทด้วยจำนวนหุ้นสามัญถัวเฉลี่ยถ่วงน้ำหนักที่ออกจำหน่ายและชำระแล้วในระหว่างปี

การคำนวณกำไรต่อหุ้นขั้นพื้นฐาน แสดงได้ดังนี้

	สำหรับปีสิ้นสุดวันที่ 31 ธันวาคม			
	งบการเงินรวม		งบการเงินเฉพาะกิจการ	
	2561	2560	2561	2560
กำไร (ขาดทุน) ส่วนที่เป็นของผู้ถือหุ้นของบริษัท (พันบาท)	2,064,358	(1,437,051)	1,673,139	2,668,476
จำนวนหุ้นสามัญถัวเฉลี่ยถ่วงน้ำหนัก (พันหุ้น)	1,536,000	1,370,204	1,536,000	1,370,204
กำไร (ขาดทุน) ต่อหุ้นขั้นพื้นฐาน (บาท)	1.34	(1.05)	1.09	1.95

33. ข้อมูลทางการเงินจำแนกตามส่วนงาน

ผู้มีอำนาจในการตัดสินใจด้านการดำเนินงาน คือ กรรมการผู้จัดการซึ่งมีหน้าที่ในการสอบทานรายงานของกลุ่มบริษัทอย่างสม่ำเสมอ เพื่อประเมินผลการดำเนินงานและเพื่อการจัดสรรทรัพยากรอย่างเหมาะสม กรรมการผู้จัดการประเมินผลการดำเนินงานโดยพิจารณาจากผลกำไรแยกตามส่วนงาน ซึ่งใช้มาตรฐานในการวัดผลการดำเนินงาน เช่นเดียวกับการจัดทำงบการเงินรวม

การดำเนินงานแยกตามส่วนงานเป็นองค์ประกอบหนึ่งของกลุ่มบริษัทซึ่งงบการเงินในแต่ละบริษัทได้มีการประเมินโดยกรรมการผู้จัดการอย่างสม่ำเสมอ

การรายงานข้อมูลตามส่วนงาน จำแนกได้เป็น 4 ประเภทดังนี้

- (1) ผลิตภัณฑ์จากยางธรรมชาติ: ส่วนงานนี้เกี่ยวข้องกับการผลิต การขาย และการจำหน่าย ยางแผ่นรมควัน น้ำยางข้น และยางแท่ง ในส่วนงานนี้รวมถึงการผลิต และการขายถุงมือที่ใช้ในทางการแพทย์ประเภทผสมแป้งและประเภทไม่ผสมแป้ง รวบรวมได้เลื่อนแม่พิมพ์ยาง และสายไฮดรอลิค
- (2) ธุรกิจวิศวกรรม: ส่วนงานนี้ให้บริการด้านวิศวกรรม รวมถึงดำเนินการที่เกี่ยวข้องกับงานวิจัยและพัฒนาเครื่องจักร รวมทั้งกระบวนการผลิต และการบริการทางด้านเทคโนโลยีสารสนเทศ
- (3) ธุรกิจสวน: ส่วนงานนี้เกี่ยวข้องกับการปลูกพืชสวนยางพารา ปาล์ม และพืชผลเมืองหนาว
- (4) ธุรกิจอื่น: ธุรกิจอื่นประกอบด้วย การบริการขนส่ง และบริการอื่นๆ การบริการตามส่วนงานนี้ส่วนใหญ่เป็นการให้บริการในกลุ่มบริษัท และมีการให้บริการกับบุคคลภายนอกเป็นส่วนน้อย

ธุรกิจตามส่วนงานทั้ง 4 ประเภทของกลุ่มบริษัทได้ดำเนินงานใน 7 ภูมิภาคหลัก การจัดประเภทรายได้ในแต่ละภูมิภาคตามหลักเกณฑ์เดียวกันคือ แบ่งตามภูมิภาคที่ยอดขายนั้นเกิดขึ้น

งบการเงินจำแนกตามส่วนงานทางภูมิศาสตร์สำหรับการเงินรวมสำหรับปีสิ้นสุดวันที่ 31 ธันวาคม 2561 และ 2560 มีดังต่อไปนี้

สำหรับปีสิ้นสุดวันที่ 31 ธันวาคม 2561

	ผลิตภัณฑ์याธรรมาชาติและภูมิภาค										งบการเงินรวม (หน่วย: พันบาท)											
	ไทย		อินโดนีเซีย		สิงคโปร์		สหรัฐอเมริกา		จีน			เวียดนาม		เมียนมาร์		ธุรกิจ วิศวกรรม		ธุรกิจอื่น		การตัดรายการ ระหว่างกัน		
รายได้																						
รายได้จากลูกค้าภายนอก	50,580,984	2,743,088	16,628,389	307,914	2,890,650	-	1,014	-	-	-	-	-	-	-	309,121	1,708	29,933	-	-	-	73,492,801	
รายได้ระหว่างส่วนงานธุรกิจ	12,617,171	7,629,132	403,897	-	29,179	-	375,971	-	-	-	-	-	-	-	1,118,801	7,493	1,023,775	(23,205,419)	(23,205,419)	-	-	
รายได้จากส่วนงานธุรกิจ	63,198,155	10,372,220	17,032,286	307,914	2,919,829	-	376,985	-	-	-	-	-	-	-	1,427,922	9,201	1,053,708	(23,205,419)	(23,205,419)	-	73,492,801	
รายได้และค่าใช้จ่ายที่ไม่ได้เป็นส่วน																						
ค่าเสื่อมราคาและ	(1,914,031)	(370,109)	(8,334)	(557)	(1,845)	-	(5,020)	-	-	-	-	-	-	-	(23,522)	(32,342)	(27,737)	-	-	-	(2,383,497)	
ค่าตัดจำหน่าย	114,617	7,922	15,425	-	1,008	1	-	-	-	-	-	-	-	-	3,607	118	424	(114,400)	(114,400)	-	28,722	
รายได้ทางการเงิน	(701,738)	(310,947)	(3,566)	(17,796)	-	-	(8,371)	-	-	-	-	-	-	-	-	(42)	(1,893)	128,667	128,667	-	(915,686)	
ส่วนแบ่งกำไรจากเงินลงทุน	223,703	-	-	-	-	-	-	-	-	-	-	-	-	-	-	-	-	-	-	-	223,703	
กำไร (ขาดทุน) ก่อนภาษีเงินได้	3,319,781	(336,494)	600,502	(137,434)	162,971	346	12,329	346	162,971	346	346	12,329	346	12,329	47,230	(122,373)	(6,174)	(1,153,721)	(1,153,721)	-	2,386,963	
รายได้ (ค่าใช้จ่าย) ภาษีเงินได้	(162,850)	33,348	(85,181)	27,456	(36,363)	-	-	-	(36,363)	-	-	-	-	-	(7,900)	(7,210)	(2,289)	-	-	-	(240,989)	
กำไร (ขาดทุน) สำหรับปี	3,156,931	(303,146)	515,321	(109,978)	126,608	346	12,329	346	126,608	346	346	12,329	346	12,329	39,330	(129,583)	(8,463)	(1,153,721)	(1,153,721)	-	2,145,974	
สินทรัพย์รวม	55,704,913	6,327,992	5,433,558	304,113	1,498,375	25,795	138,167	25,795	1,498,375	1,498,375	25,795	138,167	25,795	138,167	1,504,078	6,673,199	4,195,464	(26,057,549)	(26,057,549)	-	55,748,105	

สำหรับปีสิ้นสุดวันที่ 31 ธันวาคม 2560

	ผลิตภัณฑ์ทางธรรมชาติและดูมีมือ										(หน่วย: พันบาท)				
	ธุรกิจ														
	ไทย	อินโดนีเซีย	สิงคโปร์	สหรัฐอเมริกา	จีน	เวียดนาม	เมียนมาร์	ไทย	ธุรกิจสวน	ธุรกิจอื่น		การตัดรายการระหว่างกัน			
รายได้															
รายได้จากลูกค้าภายนอก	59,848,686	2,152,713	22,871,059	2,349,048	1,784,205	-	-	-	144,087	1,788	235,408	-	-	-	89,386,994
รายได้ระหว่างส่วนงานธุรกิจ	13,973,051	10,659,499	2,996,449	-	49,653	-	-	352,323	937,127	1,609	893,137	(29,862,848)	-	-	-
รายได้จากส่วนงานธุรกิจ	73,821,737	12,812,212	25,867,508	2,349,048	1,833,858	-	-	352,323	1,081,214	3,397	1,128,545	(29,862,848)	-	-	89,386,994
รายได้และค่าใช้จ่ายที่ไม่ได้เป็นส่วน															
ค่าเสื่อมราคาและค่าตัดจำหน่าย	(1,468,993)	(279,109)	(6,586)	(1,605)	(2,728)	-	(5,116)	(22,076)	(30,425)	(35,749)	(30,425)	-	-	-	(1,852,387)
รายได้ทางการเงิน	45,355	1,711	384	-	801	1	-	970	351	88	351	-	-	-	49,661
ต้นทุนทางการเงิน	(827,668)	(229,791)	(18,496)	(34,166)	-	-	(3,974)	(21,264)	(734)	-	(734)	-	-	-	(1,206,093)
ส่วนแบ่งกำไรจากเงินลงทุน	129,841	-	-	-	-	-	-	-	-	-	-	-	-	-	129,841
กำไร (ขาดทุน) ก่อนภาษีเงินได้	2,505,829	903,738	784,367	(107,669)	(49,611)	(1,805)	7,628	33,099	4,070	(175,873)	4,070	(5,301,684)	(1,397,911)	(20,630)	(1,418,541)
รายได้ (ค่าใช้จ่าย) ภาษีเงินได้	222,258	(235,277)	(33,031)	5,592	12,176	-	-	(873)	(3,538)	12,063	(3,538)	-	-	-	(20,630)
กำไร (ขาดทุน) สำหรับปี	2,728,087	668,461	751,336	(102,077)	(37,435)	(1,805)	7,628	32,226	532	(163,810)	532	(5,301,684)	(1,418,541)	(20,630)	(1,418,541)
สินทรัพย์รวม	58,032,182	7,463,181	6,039,550	461,647	1,437,773	25,644	157,835	1,255,111	4,138,569	6,561,032	4,138,569	(25,864,743)	59,707,781	(20,630)	59,707,781

ข้อมูลเกี่ยวกับเขตภูมิศาสตร์

รายได้จากลูกค้าภายนอกกำหนดขึ้นตามสถานที่ตั้งของลูกค้า

	2561	2560
(หน่วย: พันบาท)		
รายได้จากลูกค้าภายนอก		
ประเทศไทย	11,479,772	15,858,283
จีน	30,743,411	37,089,072
ประเทศอื่นๆ	31,269,618	36,439,639
รวม	73,492,801	89,386,994

	2561	2560
(หน่วย: พันบาท)		
สินทรัพย์ไม่หมุนเวียน (ไม่รวมเครื่องมือทางการเงิน สินทรัพย์ภาษีเงินได้รอดัดบัญชี สินทรัพย์ผลประโยชน์หลังออกจากงาน และสิทธิตามสัญญาประกันภัย)		
ประเทศไทย	27,183,006	26,642,434
อินโดนีเซีย	2,785,370	2,817,865
ประเทศอื่นๆ	203,515	211,463
รวม	30,171,891	29,671,762

ข้อมูลเกี่ยวกับลูกค้ารายใหญ่

ในปี 2561 และ 2560 กลุ่มบริษัทไม่มีรายได้จากลูกค้ารายใดที่มีมูลค่าเท่ากับหรือมากกว่าร้อยละ 10 ของรายได้ของกิจการ

34. กองทุนสำรองเลี้ยงชีพ

กลุ่มบริษัทและพนักงานกลุ่มบริษัทได้ร่วมกันจัดตั้งกองทุนสำรองเลี้ยงชีพขึ้นตามพระราชบัญญัติกองทุนสำรองเลี้ยงชีพ พ.ศ. 2530 โดยกลุ่มบริษัทและพนักงานจะจ่ายสมทบเข้ากองทุนเป็นรายเดือนในอัตรา ร้อยละของเงินเดือน กองทุนสำรองเลี้ยงชีพนี้จะจ่ายให้แก่พนักงานเมื่อพนักงานนั้นออกจากงานตามระเบียบว่าด้วยกองทุนของกลุ่มบริษัท ในระหว่างปี 2561 กลุ่มบริษัทรับรู้เงินสมทบดังกล่าวเป็นค่าใช้จ่ายจำนวน 31 ล้านบาท (2560: 24 ล้านบาท) และเฉพาะบริษัทเป็นจำนวนเงิน 11 ล้านบาท (2560: 11 ล้านบาท)

35. เงินปันผล

(หน่วย: ล้านบาท)			
เงินปันผล	อนุมัติโดย	เงินปันผลจ่าย	เงินปันผลจ่ายต่อหุ้น
เงินปันผลประจำปี 2559	ที่ประชุมสามัญผู้ถือหุ้น เมื่อวันที่ 25 เมษายน 2560	512	0.40
เงินปันผลระหว่างกาลจากผล การดำเนินงานสำหรับงวด 6 เดือน สิ้นสุดวันที่ 30 มิถุนายน 2561	ที่ประชุมคณะกรรมการ บริษัท เมื่อวันที่ 30 สิงหาคม 2561	384	0.25

36. ภาระผูกพันและหนี้สินที่อาจเกิดขึ้น

36.1 ภาระผูกพันที่เป็นข้อผูกมัดจากสัญญาซื้อขาย

กลุ่มบริษัทมีภาระผูกพันที่เป็นข้อผูกมัดจากการทำสัญญาซื้อขายที่เกี่ยวข้องกับสินค้าสำเร็จรูปซึ่งเป็นผลิตภัณฑ์จากยางธรรมชาติซึ่งแบ่งเป็นประเภทที่กำหนดราคาซื้อขายล่วงหน้าแล้วและจะมีการชำระในอนาคต และประเภทที่ยังไม่กำหนดราคาซื้อขาย อย่างไรก็ตาม มูลค่าของภาระผูกพันดังกล่าวแสดงด้วยราคาตามสัญญาซื้อขายล่วงหน้าหรือแสดงตามราคาซื้อขาย ณ วันสิ้นรอบบัญชีสำหรับข้อผูกมัดจากสัญญาประเภทที่ยังไม่กำหนดราคาได้ดังนี้

(หน่วย: พันบาท)		
ณ วันที่ 31 ธันวาคม 2561		
	งบการเงินรวม	งบการเงินเฉพาะกิจการ
ซื้อจาก		
การร่วมค้า	327,657	-
บริษัทที่เกี่ยวข้อง	65,921	65,921
บริษัทอื่น	321,950	-
	715,528	65,921
ขายให้		
บริษัทย่อย	-	2,139,137
บริษัทที่เกี่ยวข้อง	949,725	949,725
บริษัทอื่น	12,137,479	6,759,148
	13,087,204	9,848,010

36.2 ภาระผูกพันที่เป็นข้อผูกมัดเพื่อใช้เป็นรายจ่ายฝ่ายทุน
 กลุ่มบริษัทมีภาระผูกพันที่เป็นข้อผูกมัดเพื่อใช้เป็นรายจ่ายฝ่ายทุนดังนี้

	(หน่วย: พันบาท)	
	ณ วันที่ 31 ธันวาคม 2561	
	งบการเงินรวม	งบการเงินเฉพาะกิจการ
ภาระผูกพันที่เป็นข้อผูกมัดเพื่อใช้เป็นรายจ่ายฝ่ายทุนจากการซื้อสินทรัพย์ถาวร	585,548	46,296

36.3 ภาระผูกพันที่เป็นข้อผูกมัดจากการค้าประกันเงินกู้ยืมของบริษัทย่อย และหนี้สินที่อาจเกิดขึ้น

36.3.1 บริษัทมีภาระผูกพันจากการค้าประกันเงินกู้ยืมของบริษัทย่อย โดยมียอดคงเหลือดังต่อไปนี้

สกุลเงิน	ณ วันที่ 31 ธันวาคม 2561	
	งบการเงินรวม / งบการเงินเฉพาะกิจการ	
	จำนวนเงิน	(เทียบเท่า) ล้านบาท
ล้านเหรียญสหรัฐอเมริกา	11	341
พันล้านรูเปียอินโดนีเซีย	876	1,971
รวม		2,312

36.3.2 ณ วันที่ 31 ธันวาคม 2561 กลุ่มบริษัทมีหนังสือค้ำประกันซึ่งออกโดยธนาคารเป็นจำนวนเงินรวม 153 ล้านบาท โดยส่วนใหญ่เป็นการค้ำประกันการใช้ไฟฟ้าและการค้ำประกันการใช้ไฟฟ้าของบริษัทย่อยบางแห่งค้ำประกันโดยใช้เงินฝากประจำของบริษัทย่อยดังกล่าวเป็นจำนวนเงินประมาณ 1 ล้านบาท

36.3.3 ณ วันที่ 31 ธันวาคม 2561 กลุ่มบริษัทมีวงเงินแสดนต์บายเลตเตอร์ออฟเครดิตเป็นจำนวน 20 ล้านเหรียญสหรัฐอเมริกาหรือประมาณ 649 ล้านบาท

36.4 ภาวะผูกพันที่เป็นข้อผูกมัดตามสัญญาเช่าดำเนินงาน - กรณีที่กลุ่มบริษัทเป็นผู้เช่า

ยอดรวมของจำนวนเงินขั้นต่ำที่กลุ่มบริษัทต้องจ่ายในอนาคตตามสัญญาเช่าดำเนินงานสำหรับการเช่าที่ดิน อาคารและอุปกรณ์ที่ไม่สามารถยกเลิกได้ มีดังนี้

	ณ วันที่ 31 ธันวาคม 2561	
	งบการเงินรวม	งบการเงินเฉพาะกิจการ
ภายใน 1 ปี	151,721	94,521
เกินกว่า 1 ปี แต่ไม่เกิน 5 ปี	157,577	105,252
รวม	309,298	199,773

37. ลำดับชั้นของมูลค่ายุติธรรม

ณ วันที่ 31 ธันวาคม 2561 และ 2560

กลุ่มบริษัทมีสินทรัพย์และหนี้สินที่วัดมูลค่าด้วยมูลค่ายุติธรรมหรือเปิดเผยมูลค่ายุติธรรมแยกแสดงตามลำดับชั้นของมูลค่ายุติธรรม ดังนี้

	งบการเงินรวม			
	ณ วันที่ 31 ธันวาคม 2561			
	ระดับที่ 1	ระดับที่ 2	ระดับที่ 3	รวม
สินทรัพย์ที่วัดมูลค่าด้วยมูลค่ายุติธรรม				
เงินลงทุนในหลักทรัพย์เพื่อขาย- หลักทรัพย์ประเภททุน	46,498	-	-	46,498
ตราสารอนุพันธ์ทางการเงิน (หมายเหตุ 10)	-	59,601	-	59,601
ที่ดิน อาคารและอุปกรณ์	-	-	16,840,472	16,840,472
อสังหาริมทรัพย์เพื่อการลงทุน	-	-	201,528	201,528
หนี้สินที่วัดมูลค่าด้วยมูลค่ายุติธรรม				
ตราสารอนุพันธ์ทางการเงิน (หมายเหตุ 10)	106,524	64,879	-	171,403
หนี้สินที่เปิดเผยมูลค่ายุติธรรม				
หุ้นกู้	-	2,256,828	-	2,256,828

	งบการเงินรวม			
	ณ วันที่ 31 ธันวาคม 2560			
	ระดับที่ 1	ระดับที่ 2	ระดับที่ 3	รวม
สินทรัพย์ที่วัดมูลค่าด้วยมูลค่ายุติธรรม				
เงินลงทุนในหลักทรัพย์เพื่อขาย- หลักทรัพย์ประเภททุน	53,299	-	-	53,299
ตราสารอนุพันธ์ทางการเงิน (หมายเหตุ 10)	256,739	151,200	-	407,939
ที่ดิน อาคารและอุปกรณ์	-	-	16,393,918	16,393,918
อสังหาริมทรัพย์เพื่อการลงทุน	-	-	188,910	188,910
หนี้สินที่วัดมูลค่าด้วยมูลค่ายุติธรรม				
ตราสารอนุพันธ์ทางการเงิน (หมายเหตุ 10)	45,338	185,905	-	231,243
หนี้สินที่เปิดเผยมูลค่ายุติธรรม				
หุ้นกู้	-	2,867,023	-	2,867,023

(หน่วย: พันบาท)

งบการเงินเฉพาะกิจการ

ณ วันที่ 31 ธันวาคม 2561

	ระดับที่ 1	ระดับที่ 2	ระดับที่ 3	รวม
สินทรัพย์ที่วัดมูลค่าด้วยมูลค่ายุติธรรม				
เงินลงทุนในหลักทรัพย์เพื่อขาย- หลักทรัพย์ประเภททุน	46,182	-	-	46,182
ตราสารอนุพันธ์ทางการเงิน (หมายเหตุ 10)	30,742	2,337	-	33,079
ที่ดิน อาคารและอุปกรณ์	-	-	6,487,424	6,487,424
อสังหาริมทรัพย์เพื่อการลงทุน	-	-	75,663	75,663
หนี้สินที่วัดมูลค่าด้วยมูลค่ายุติธรรม				
ตราสารอนุพันธ์ทางการเงิน (หมายเหตุ 10)	95,302	16,030	-	111,332
หนี้สินที่เปิดเผยมูลค่ายุติธรรม				
หุ้นกู้	-	2,256,828	-	2,256,828

(หน่วย: พันบาท)

งบการเงินเฉพาะกิจการ

ณ วันที่ 31 ธันวาคม 2560

	ระดับที่ 1	ระดับที่ 2	ระดับที่ 3	รวม
สินทรัพย์ที่วัดมูลค่าด้วยมูลค่ายุติธรรม				
เงินลงทุนในหลักทรัพย์เพื่อขาย- หลักทรัพย์ประเภททุน	52,097	-	-	52,097
ตราสารอนุพันธ์ทางการเงิน (หมายเหตุ 10)	153,777	102,743	-	256,520
ที่ดิน อาคารและอุปกรณ์	-	-	6,086,335	6,086,335
อสังหาริมทรัพย์เพื่อการลงทุน	-	-	75,663	75,663
หนี้สินที่วัดมูลค่าด้วยมูลค่ายุติธรรม				
ตราสารอนุพันธ์ทางการเงิน (หมายเหตุ 10)	34,004	164,126	-	198,130
หนี้สินที่เปิดเผยมูลค่ายุติธรรม				
หุ้นกู้	-	2,867,023	-	2,867,023

ไม่มีรายการโอนของลำดับชั้นมูลค่ายุติธรรมในระหว่างปี

38. เครื่องมือทางการเงิน

38.1 นโยบายการบริหารความเสี่ยง

กิจกรรมของกลุ่มบริษัทย่อมมีความเสี่ยงทางการเงินที่หลากหลายซึ่งได้แก่ ความเสี่ยงด้านการตลาด (รวมถึงความเสี่ยงจากอัตราแลกเปลี่ยนเงินตราต่างประเทศ ความเสี่ยงด้านกระแสเงินสดอันเกิดจากการเปลี่ยนแปลงอัตราดอกเบี้ย และความเสี่ยงด้านราคา) ความเสี่ยงด้านการให้สินเชื่อ และความเสี่ยงด้านสภาพคล่อง แผนการจัดการความเสี่ยงโดยรวมของกลุ่มบริษัทจึงมุ่งเน้นที่ความผันผวนของตลาดการเงินและแสวงหาวิธีการลดผลกระทบที่ทำให้เกิดความเสียหายต่อผลการดำเนินงานของกลุ่มบริษัท ซึ่งกลุ่มบริษัทใช้เครื่องมืออนุพันธ์ทางการเงินเพื่อป้องกันความเสี่ยงที่เกิดขึ้น

การจัดการความเสี่ยงดำเนินงานภายใต้การควบคุมของฝ่ายบริหาร ซึ่งผู้บริหารของกลุ่มบริษัทจะเป็นผู้ระบุ ประเมิน และป้องกันความเสี่ยงทางการเงิน แต่ไม่ได้เป็นการป้องกันความเสี่ยงทางบัญชี (Hedge accounting) มาใช้

เครื่องมือทางการเงินที่สำคัญของกลุ่มบริษัทตามที่นิยามอยู่ในมาตรฐานการบัญชีฉบับที่ 107 “การแสดงรายการและการเปิดเผยข้อมูลสำหรับเครื่องมือทางการเงิน” ประกอบด้วยเงินสดและรายการเทียบเท่าเงินสด ลูกหนี้การค้า เงินให้กู้ยืม เงินลงทุน เงินกู้ยืมระยะสั้น และเงินกู้ยืมระยะยาว กลุ่มบริษัทมีความเสี่ยงที่เกี่ยวข้องกับเครื่องมือทางการเงินดังกล่าวและมีนโยบายการบริหารความเสี่ยงดังนี้

ความเสี่ยงด้านการให้สินเชื่อ

กลุ่มบริษัทมีความเสี่ยงด้านการให้สินเชื่อที่เกี่ยวข้องกับลูกหนี้การค้า เงินให้กู้ยืมและลูกหนี้อื่นฝ่ายบริหารควบคุมความเสี่ยงนี้โดยการกำหนดให้มีนโยบายและวิธีการในการควบคุมสินเชื่อที่เหมาะสม ดังนั้นกลุ่มบริษัทจึงไม่คาดว่าจะได้รับความเสียหายที่เป็นสาระสำคัญจากการให้สินเชื่อ นอกจากนี้ การให้สินเชื่อของกลุ่มบริษัทไม่มีการกระจุกตัวเนื่องจากกลุ่มบริษัทมีฐานของลูกค้าที่หลากหลาย และมีอยู่จำนวนมากรายจำนวนเงินสูงสุดที่กลุ่มบริษัทอาจต้องสูญเสียจากการให้สินเชื่อคือมูลค่าตามบัญชีของลูกหนี้การค้า เงินให้กู้ยืมและ ลูกหนี้อื่นที่แสดงอยู่ในงบแสดงฐานะการเงิน

ความเสี่ยงจากอัตราดอกเบี้ย

กลุ่มบริษัทมีความเสี่ยงจากอัตราดอกเบี้ยที่สำคัญอันเกี่ยวข้องกับเงินฝากสถาบันการเงิน เงินให้กู้ยืม เงินกู้ยืมระยะสั้น หนี้กู้ยืมระยะยาวและหนี้สินตามสัญญาเช่าการเงิน สินทรัพย์และหนี้สินทางการเงินส่วนใหญ่มีอัตราดอกเบี้ยที่ปรับขึ้นลงตามอัตราตลาด หรือมีอัตราดอกเบี้ยคงที่ซึ่งใกล้เคียงกับอัตราตลาดในปัจจุบัน

ณ วันที่ 31 ธันวาคม 2561 และ 2560 สินทรัพย์และหนี้สินทางการเงินที่สำคัญสามารถจัดตามประเภทอัตราดอกเบี้ยและสำหรับสินทรัพย์และหนี้สินทางการเงินที่มีอัตราดอกเบี้ยคงที่สามารถแยกตามวันที่ครบกำหนด หรือ วันที่มีการกำหนดอัตราดอกเบี้ยใหม่ (หากวันที่มีการกำหนดอัตราดอกเบี้ยใหม่ถึงก่อน) ได้ดังนี้

งบการเงินรวม ณ วันที่ 31 ธันวาคม 2561							(หน่วย: พันบาท)
อัตรดอกเบี้ยคงที่							
	ภายใน 1 ปี	มากกว่า 1 ถึง 5 ปี	มากกว่า 5 ปี	อัตรดอกเบี้ย ปรับขึ้นลง ตามราคาตลาด	ไม่มี อัตรดอกเบี้ย	รวม	อัตร ดอกเบี้ย ที่แท้จริง
สินทรัพย์ทางการเงิน							
เงินสดและรายการเทียบเท่าเงินสด	1,027,474	-	-	703,086	2,466,740	4,197,300	0.1 - 3.5
ลูกหนี้การค้าและลูกหนี้อื่น	-	-	-	-	5,692,013	5,692,013	-
ลูกหนี้ขายหน้าซื้อขายสัญญาซื้อขายล่วงหน้า	976,275	-	-	-	-	976,275	(1)
เงินฝากประจำที่ติดภาระค่าประกัน	-	2,143	-	-	-	2,143	0.9 - 1.4
เงินลงทุนระยะยาว	-	-	-	-	136,498	136,498	-
รวม	2,003,749	2,143	-	703,086	8,295,251	11,004,229	
หนี้สินทางการเงิน							
เจ้าหนี้การค้าและเจ้าหนี้อื่น	-	-	-	-	2,674,039	2,674,039	-
เงินกู้ยืมระยะสั้นจากสถาบันการเงิน	13,304,953	-	-	2,311,434	-	15,616,387	(1)
หุ้นกู้	810,000	1,455,000	-	-	-	2,265,000	(1)
หนี้สินตามสัญญาเช่าทางการเงิน	16,248	25,149	-	-	-	41,397	(1)
เงินกู้ยืมระยะยาวจากสถาบันการเงิน	489,222	1,793,814	-	6,321,350	-	8,604,386	(2)
รวม	14,620,423	3,273,963	-	8,632,784	2,674,039	29,201,209	

(หน่วย: พันบาท)

งบการเงินรวม ณ วันที่ 31 ธันวาคม 2560

อัตรادอกเบี้ยคงที่

	ภายใน 1 ปี	มากกว่า 1 ถึง 5 ปี	มากกว่า 5 ปี	อัตราดอกเบี้ย ปรับขึ้นลง ตามราคาตลาด	ไม่มี อัตราดอกเบี้ย	รวม	อัตรာ ดอกเบี้ย ที่แท้จริง
สินทรัพย์ทางการเงิน							
เงินสดและรายการเทียบเท่าเงินสด	4,243	-	-	1,140,186	1,097,471	2,241,900	0.1 - 4.5
ลูกหนี้การค้าและลูกหนี้อื่น	-	-	-	-	7,212,308	7,212,308	-
ลูกหนี้ขายหน้าชื่อขายสัญญาซื้อขายล่วงหน้า	810,540	-	-	-	-	810,540	(1)
เงินฝากประจำที่ติดภาระค่าประกัน	10,010	2,129	-	-	-	12,139	0.1 - 1.5
เงินลงทุนระยะยาว	-	-	-	-	153,299	153,299	-
รวม	824,793	2,129	-	1,140,186	8,463,078	10,430,186	

หนี้สินทางการเงิน

เจ้าหนี้การค้าและเจ้าหนี้อื่น	-	-	-	-	2,614,840	2,614,840	-
เงินกู้ยืมระยะสั้นจากสถาบันการเงิน	18,212,966	-	-	3,573,060	-	21,786,026	(1)
หุ้นกู้	600,000	2,265,000	-	-	-	2,865,000	(1)
หนี้สินตามสัญญาเช่าทางการเงิน	13,167	27,521	-	-	-	40,688	(1)
เงินกู้ยืมระยะยาวจากสถาบันการเงิน	654	1,642,360	-	5,971,350	-	7,614,364	(2)
รวม	18,826,787	3,934,881	-	9,544,410	2,614,840	34,920,918	

งบการเงินเฉพาะกิจการ ณ วันที่ 31 ธันวาคม 2561							(หน่วย: ล้านบาท)
อัตรดอกเบี้ยคงที่							
	ภายใน 1 ปี	มากกว่า 1 ถึง 5 ปี	มากกว่า 5 ปี	อัตรดอกเบี้ยปรับขึ้นลงตามราคาตลาด	ไม่มีอัตรดอกเบี้ย	รวม	อัตราดอกเบี้ยที่แท้จริง
สินทรัพย์ทางการเงิน							
เงินสดและรายการเทียบเท่าเงินสด	-	-	-	106,024	275,791	381,815	(1)
ลูกหนี้การค้าและลูกหนี้อื่น	-	-	-	-	3,233,143	3,233,143	-
ลูกหนี้ขายหน้าซื้อขายสัญญาซื้อขายล่วงหน้า	31,300	-	-	-	-	31,300	(1)
เงินให้กู้ยืมระยะยาวแก่บริษัทย่อย	742,550	1,775,664	-	-	-	2,518,214	(1)
เงินลงทุนระยะยาว	-	-	-	-	136,182	136,182	-
รวม	773,850	1,775,664	-	106,024	3,645,116	6,300,654	
หนี้สินทางการเงิน							
เจ้าหนี้การค้าและเจ้าหนี้อื่น	-	-	-	-	1,417,779	1,417,779	-
เงินกู้ยืมระยะสั้นจากสถาบันการเงิน	11,320,258	-	-	-	-	11,320,258	(1)
เงินกู้ยืมระยะสั้นจากบริษัทย่อย	300,000	-	-	-	-	300,000	(1)
หุ้นกู้	810,000	1,455,000	-	-	-	2,265,000	(1)
หนี้สินตามสัญญาเช่าทางการเงิน	3,786	5,756	-	-	-	9,542	(1)
เงินกู้ยืมระยะยาวจากสถาบันการเงิน	489,222	1,793,814	-	2,671,350	-	4,954,386	(2)
รวม	12,923,266	3,254,570	-	2,671,350	1,417,779	20,266,965	

งบการเงินเฉพาะกิจการ ณ วันที่ 31 ธันวาคม 2560

(หน่วย: พันบาท)

	อัตราดอกเบี้ยคงที่					รวม	อัตราดอกเบี้ยที่แท้จริง
	ภายใน 1 ปี	มากกว่า 1 ถึง 5 ปี	มากกว่า 5 ปี	อัตราดอกเบี้ยปรับขึ้นลงตามราคาตลาด	ไม่มีอัตราดอกเบี้ย		
สินทรัพย์ทางการเงิน							
เงินสดและรายการเทียบเท่าเงินสด	3,864	-	-	90,877	174,278	269,019	0.1 - 1.1
ลูกหนี้การค้าและลูกหนี้อื่น	-	-	-	-	4,122,493	4,122,493	-
ลูกหนี้ขายสินค้าที่ยังค้างชำระ	16,177	-	-	-	-	16,177	(1)
เงินให้กู้ยืมระยะยาวแก่บริษัทย่อย	915,873	1,625,730	-	-	-	2,541,603	2.7 - 4.3
เงินลงทุนระยะยาว	-	-	-	-	152,097	152,097	-
รวม	935,914	1,625,730	-	90,877	4,448,868	7,101,389	
หนี้สินทางการเงิน							
เจ้าหนี้การค้าและเจ้าหนี้อื่น	-	-	-	-	1,719,257	1,719,257	-
เงินกู้ยืมระยะสั้นจากสถาบันการเงิน	14,754,529	-	-	-	-	14,754,529	(1)
หุ้นกู้	600,000	2,265,000	-	-	-	2,865,000	(1)
หนี้สินตามสัญญาเช่าทางการเงิน	4,092	9,542	-	-	-	13,634	(1)
เงินกู้ยืมระยะยาวจากสถาบันการเงิน	-	1,642,360	-	2,971,350	-	4,613,710	(2)
รวม	15,358,621	3,916,902	-	2,971,350	1,719,257	23,966,130	

- (1) อัตราคงที่ต่อปี
 (2) MLR ลบด้วยอัตราคงที่ต่อปี

การวิเคราะห์ความอ่อนไหวต่ออัตราดอกเบี้ย

ความเสี่ยงด้านอัตราดอกเบี้ยของกลุ่มบริษัทเกิดขึ้นจากเงินกู้ยืม เงินกู้ยืมซึ่งกู้ด้วยอัตราดอกเบี้ยลอยตัวจะทำให้กลุ่มบริษัทมีความเสี่ยงด้านกระแสเงินสดที่เกิดจากอัตราดอกเบี้ย หากอัตราดอกเบี้ยเปลี่ยนแปลงในอัตราร้อยละ 0.25 ต่อปี (2560: ร้อยละ 0.25 ต่อปี) โดยที่ปัจจัยอื่นทั้งหมดคงที่ ทำให้กำไรก่อนภาษีเงินสำหรับปีมีผลกระทบจากอัตราดอกเบี้ยลอยตัวของเงินกู้ยืม ดังนี้

	สำหรับปีสิ้นสุดวันที่ 31 ธันวาคม			
	งบการเงินรวม		งบการเงินเฉพาะกิจการ	
	2561	2560	2561	2560
ผลกระทบต่อกำไรก่อนภาษีเงินได้ในงบกำไรขาดทุนเบ็ดเสร็จ				
อัตราดอกเบี้ยลดลงร้อยละ 0.25				
กำไรก่อนภาษีเงินได้เพิ่มขึ้น	15,803	14,928	6,678	7,428
อัตราดอกเบี้ยเพิ่มขึ้นร้อยละ 0.25				
กำไรก่อนภาษีเงินได้ลดลง	(15,803)	(14,928)	(6,678)	(7,428)

ความเสี่ยงจากอัตราแลกเปลี่ยน

กลุ่มบริษัทมีความเสี่ยงจากอัตราแลกเปลี่ยนที่สำคัญอันเกี่ยวเนื่องจากการซื้อหรือขายสินค้าและการกู้ยืมหรือให้กู้ยืมเงินเป็นเงินตราต่างประเทศ กลุ่มบริษัทได้ตกลงทำสัญญาตราสารอนุพันธ์ทางการเงินซึ่งส่วนใหญ่มีอายุสัญญาไม่เกินหนึ่งปีเพื่อใช้เป็นเครื่องมือในการบริหารความเสี่ยง

ณ วันที่ 31 ธันวาคม 2561 และ 2560 กลุ่มบริษัทมียอดคงเหลือของสินทรัพย์และหนี้สินทางการเงินที่เป็นสกุลเงินตราต่างประเทศดังนี้

สกุลเงิน	งบการเงินรวม					
	สินทรัพย์ทางการเงิน		หนี้สินทางการเงิน		อัตราแลกเปลี่ยนเฉลี่ย	
	2561 (ล้านบาท)	2560 (ล้านบาท)	2561 (ล้านบาท)	2560 (ล้านบาท)	2561 (บาทต่อหน่วยเงินตราต่างประเทศ)	2560 (บาทต่อหน่วยเงินตราต่างประเทศ)
เหรียญสหรัฐอเมริกา	149.5	103.7	92.0	99.0	32.4498	32.6809
เยน	1,086.5	465.4	-	-	0.2931	0.2898
เหรียญสิงคโปร์	2.9	2.7	0.3	0.4	23.6943	24.4503
หยวน	10.6	-	-	0.1	4.7237	5.0145

สกุลเงิน	งบการเงินเฉพาะกิจการ					
	สินทรัพย์ทางการเงิน		หนี้สินทางการเงิน		อัตราแลกเปลี่ยนเฉลี่ย	
	2561 (ล้านบาท)	2560 (ล้านบาท)	2561 (ล้านบาท)	2560 (ล้านบาท)	2561 (บาทต่อหน่วยเงินตราต่างประเทศ)	2560 (บาทต่อหน่วยเงินตราต่างประเทศ)
เหรียญสหรัฐอเมริกา	147.1	159.0	83.6	65.3	32.4498	32.6809
เหรียญสิงคโปร์	2.5	2.2	-	-	23.6943	24.4503

นอกจากนี้ กลุ่มบริษัทยังมีความเสี่ยงจากการที่มีเงินลงทุนในบริษัทย่อยและการร่วมค้าทางอ้อมในต่างประเทศ ซึ่งฝ่ายบริหารของกลุ่มบริษัทมีความตั้งใจที่จะถือเงินลงทุนดังกล่าวในระยะยาวและไม่มีแผนที่จะขายเงินลงทุนดังกล่าวในอนาคต ดังนั้นจึงไม่ได้ทำสัญญาป้องกันความเสี่ยงไว้

การวิเคราะห์ความอ่อนไหวต่ออัตราแลกเปลี่ยนเงินตราต่างประเทศ

เนื่องจากกลุ่มบริษัทดำเนินงานระหว่างประเทศจึงย่อมมีความเสี่ยงอัตราแลกเปลี่ยนเงินตราต่างประเทศซึ่งเกิดจากสกุลเงินที่หลากหลาย โดยมีสกุลเงินต่างประเทศหลักคือเหรียญสหรัฐอเมริกา และรูเปียนอินโดนีเซีย ความเสี่ยงจากอัตราแลกเปลี่ยนนั้นเกิดขึ้นจากการดำเนินงาน ออกรูจ เงินลงทุนสุทธิในหน่วยงานในต่างประเทศ และเงินกู้ยืม หากค่าเงินบาทมีการเปลี่ยนแปลงในอัตราร้อยละ 2.83 (2560: อัตราร้อยละ 2.37) เมื่อเปรียบเทียบกับเหรียญสหรัฐอเมริกา และอัตราร้อยละ 7.72 (2560: อัตราร้อยละ 3.15) เมื่อเปรียบเทียบกับรูเปียนอินโดนีเซีย โดยที่ปัจจัยอื่นทั้งหมดคงที่ จะมีผลต่อการเปลี่ยนแปลงของกำไรก่อนภาษีเงินได้สำหรับปีและส่วนของผู้ถือหุ้น ดังนี้

(หน่วย: พันบาท)				
สำหรับปีสิ้นสุดวันที่ 31 ธันวาคม				
	งบการเงินรวม		งบการเงินเฉพาะกิจการ	
	2561	2560	2561	2560
ผลกระทบต่อกำไรก่อนภาษีเงินได้ในงบกำไรขาดทุนเบ็ดเสร็จ				
เงินบาทต่อเหรียญสหรัฐอเมริกา				
- อ่อนค่าลง	9,438	35,738	(686)	16,747
- แข็งค่าขึ้น	(9,438)	(35,738)	686	(16,747)
เงินบาทต่อรูเปียนอินโดนีเซีย				
- อ่อนค่าลง	(77,626)	(49,435)	-	-
- แข็งค่าขึ้น	77,626	49,435	-	-
ผลกระทบต่อส่วนของผู้ถือหุ้นในงบแสดงฐานะการเงิน				
เงินบาทต่อเหรียญสหรัฐอเมริกา				
- อ่อนค่าลง	15,240	130,563	-	-
- แข็งค่าขึ้น	(15,240)	(130,563)	-	-
เงินบาทต่อรูเปียนอินโดนีเซีย				
- อ่อนค่าลง	60,816	58,294	-	-
- แข็งค่าขึ้น	(60,816)	(58,294)	-	-

ความเสี่ยงจากความผันผวนของราคาวัตถุดิบและสินค้า

กลุ่มบริษัทมีความเสี่ยงด้านราคาสินค้าในอุตสาหกรรมยางธรรมชาติ กลุ่มบริษัทได้มีการบริหารจัดการความเสี่ยงที่เกิดขึ้นจากความผันผวนของราคาโดยการจัดการกระบวนการได้มาของวัตถุดิบ โดยใช้สัญญาสิทธิเลือกซื้อขายยางพารา สัญญาซื้อขายยางพาราในตลาดล่วงหน้า และสัญญาซื้อขายยางพาราล่วงหน้าที่มีการส่งมอบสินค้า เพื่อป้องกันความผันผวนของราคาสินค้าดังกล่าว

การวิเคราะห์ความอ่อนไหวต่อราคาสินค้าโภคภัณฑ์

กลุ่มบริษัทใช้เครื่องมือทางการเงินเพื่อบริหารความเสี่ยงจากราคาสินค้าโภคภัณฑ์ หากราคาของยางธรรมชาติเปลี่ยนแปลงในอัตราร้อยละ 4.11 (2560: อัตราร้อยละ 5.44) โดยที่ปัจจัยอื่นทั้งหมดคงที่ จะมีผลต่อการเปลี่ยนแปลงของกำไรก่อนภาษีเงินได้สำหรับปี ดังนี้

	(หน่วย: พันบาท)			
	งบการเงินรวม		งบการเงินเฉพาะกิจการ	
	2561	2560	2561	2560
ผลกระทบต่อกำไรก่อนภาษีเงินได้ในงบกำไรขาดทุนเบ็ดเสร็จ				
- ราคายางธรรมชาติลดลง				
กำไรก่อนภาษีเงินได้ลดลง	(167,811)	(424,177)	(137,227)	(331,439)
- ราคายางธรรมชาติเพิ่มขึ้น				
กำไรก่อนภาษีเงินได้เพิ่มขึ้น	167,811	424,177	137,227	331,439

ความเสี่ยงด้านสภาพคล่อง

กลุ่มบริษัทควบคุมดูแลความต้องการด้านสภาพคล่องเพื่อให้มั่นใจว่ากลุ่มบริษัทจะมีเงินสดเพียงพอต่อความต้องการในการดำเนินงาน

ตารางต่อไปนี้แสดงการวิเคราะห์อายุครบกำหนดชำระของกลุ่มบริษัทโดยนับระยะเวลาคงเหลือจากวันที่ในงบแสดงฐานะการเงินจนถึงวันที่ครบกำหนดชำระตามสัญญา โดยใช้ตัวเลขตามที่ปรากฏในมูลค่าตามสัญญา (Notional amounts) ตัวเลขด้านบวกแสดงถึง กระแสเงินสดที่ถึงกำหนดไหลเข้าและตัวเลขติดลบแสดงถึงกระแสเงินสดไหลออกตามระยะเวลาที่ถึงกำหนด

จำนวนเงินดังต่อไปนี้เป็นกระแสเงินสดตามสัญญาที่ไม่ได้ถูกคิดลด

(หน่วย: พันบาท)

งบการเงินรวม ณ วันที่ 31 ธันวาคม 2561

	น้อยกว่า 1 ปี	ระหว่าง 1 ถึง 2 ปี	ระหว่าง 2 ถึง 5 ปี	มากกว่า 5 ปี	รวม
เงินกู้ยืมระยะสั้นจากสถาบันการเงิน	(15,647,718)	-	-	-	(15,647,718)
เจ้าหนี้การค้า	(1,395,638)	-	-	-	(1,395,638)
ค่าใช้จ่ายค้างจ่าย	(736,004)	-	-	-	(736,004)
เงินกู้ยืมระยะยาวจากสถาบันการเงิน	(1,541,381)	(2,511,510)	(4,338,015)	(1,106,384)	(9,497,290)
หุ้นกู้	(868,535)	(42,978)	(1,476,430)	-	(2,387,943)
หนี้สินตามสัญญาเช่าทางการเงิน	(19,025)	(18,506)	(5,491)	-	(43,022)
ตราสารอนุพันธ์ทางการเงิน					
- สัญญาแลกเปลี่ยนเงินตราต่างประเทศ	(256,720)	-	-	-	(256,720)
- สัญญาซื้อขายพาราในตลาดล่วงหน้า	(300,211)	-	-	-	(300,211)
- สัญญาขายพาราในตลาดล่วงหน้า	3,657,860	-	-	-	3,657,860
- สัญญาซื้ออัตราแลกเปลี่ยนล่วงหน้า	(476,985)	-	-	-	(476,985)
- สัญญาขายอัตราแลกเปลี่ยนล่วงหน้า	2,113,955	-	-	-	2,113,955
- สัญญาซื้อขายพาราล่วงหน้าที่มีการส่งมอบสินค้า	(10,346)	-	-	-	(10,346)
- สัญญาขายพาราล่วงหน้าที่มีการส่งมอบสินค้า	24,499	-	-	-	24,499
- สัญญาสิทธิเลือกซื้อเงินตราต่างประเทศ	(1,297,992)	-	-	-	(1,297,992)
- สัญญาสิทธิเลือกขายเงินตราต่างประเทศ	2,368,835	-	-	-	2,368,835
- สัญญาสิทธิเลือกซื้อพารา	(69,606)	-	-	-	(69,606)
- สัญญาสิทธิเลือกขายพารา	20,606	-	-	-	20,606

(หน่วย: พันบาท)

งบการเงินรวม ณ วันที่ 31 ธันวาคม 2560

	น้อยกว่า 1 ปี	ระหว่าง 1 ถึง 2 ปี	ระหว่าง 2 ถึง 5 ปี	มากกว่า 5 ปี	รวม
เงินกู้ยืมระยะสั้นจากสถาบันการเงิน	(24,707,198)	-	-	-	(24,707,198)
เจ้าหนี้การค้า	(1,438,212)	-	-	-	(1,438,212)
ค่าใช้จ่ายค้างจ่าย	(796,242)	-	-	-	(796,242)
เงินกู้ยืมระยะยาวจากสถาบันการเงิน	(724,995)	(1,317,825)	(5,029,083)	(1,588,546)	(8,660,449)
หุ้นกู้	(683,973)	(863,022)	(1,520,320)	-	(3,067,315)
หนี้สินตามสัญญาเช่าทางการเงิน	(14,736)	(29,103)	-	-	(43,839)
ตราสารอนุพันธ์ทางการเงิน					
- สัญญาแลกเปลี่ยนเงินตราต่างประเทศ	(920,558)	-	-	-	(920,558)
- สัญญาซื้อขายพาราในตลาดล่วงหน้า	(121,174)	-	-	-	(121,174)
- สัญญาขายพาราในตลาดล่วงหน้า	5,105,420	-	-	-	5,105,420
- สัญญาขายอัตราแลกเปลี่ยนล่วงหน้า	8,615,656	-	-	-	8,615,656
- สัญญาซื้อขายพาราล่วงหน้าที่มีการส่งมอบสินค้า	(44,818)	-	-	-	(44,818)
- สัญญาสิทธิเลือกซื้อเงินตราต่างประเทศ	(4,379,240)	-	-	-	(4,379,240)
- สัญญาสิทธิเลือกขายเงินตราต่างประเทศ	12,549,466	-	-	-	12,549,466
- สัญญาสิทธิเลือกซื้อพารา	(874,998)	-	-	-	(874,998)
- สัญญาสิทธิเลือกขายพารา	1,648,392	-	-	-	1,648,392

(หน่วย: พันบาท)

งบการเงินเฉพาะกิจการ ณ วันที่ 31 ธันวาคม 2561

	น้อยกว่า 1 ปี	ระหว่าง 1 ถึง 2 ปี	ระหว่าง 2 ถึง 5 ปี	มากกว่า 5 ปี	รวม
เงินกู้ยืมระยะสั้นจากสถาบันการเงิน	(11,332,805)	-	-	-	(11,332,805)
เจ้าหนี้การค้า	(888,311)	-	-	-	(888,311)
ค่าใช้จ่ายค้างจ่าย	(319,860)	-	-	-	(319,860)
เงินกู้ยืมระยะยาวจากสถาบันการเงิน	(1,113,298)	(2,098,764)	(2,118,367)	-	(5,330,429)
หุ้นกู้	(868,535)	(42,978)	(1,476,430)	-	(2,387,943)
หนี้สินตามสัญญาเช่าทางการเงิน	(3,786)	(5,817)	-	-	(9,603)
ตราสารอนุพันธ์ทางการเงิน					
- สัญญาแลกเปลี่ยนเงินตราต่างประเทศ	(256,720)	-	-	-	(256,720)
- สัญญาซื้อขายพาราในตลาดล่วงหน้า	(230,998)	-	-	-	(230,998)
- สัญญาขายพาราในตลาดล่วงหน้า	3,017,759	-	-	-	3,017,759
- สัญญาซื้ออัตราแลกเปลี่ยนล่วงหน้า	(476,985)	-	-	-	(476,985)
- สัญญาขายอัตราแลกเปลี่ยนล่วงหน้า	2,008,153	-	-	-	2,008,153
- สัญญาสิทธิเลือกซื้อเงินตราต่างประเทศ	(713,896)	-	-	-	(713,896)
- สัญญาสิทธิเลือกขายเงินตราต่างประเทศ	2,239,036	-	-	-	2,239,036
- สัญญาสิทธิเลือกซื้อพารา	(69,606)	-	-	-	(69,606)
- สัญญาสิทธิเลือกขายพารา	20,606	-	-	-	20,606

(หน่วย: พันบาท)

งบการเงินเฉพาะกิจการ ณ วันที่ 31 ธันวาคม 2560

	น้อยกว่า 1 ปี	ระหว่าง 1 ถึง 2 ปี	ระหว่าง 2 ถึง 5 ปี	มากกว่า 5 ปี	รวม
เงินกู้ยืมระยะสั้นจากสถาบันการเงิน	(17,649,531)	-	-	-	(17,649,531)
เจ้าหนี้การค้า	(1,168,260)	-	-	-	(1,168,260)
ค่าใช้จ่ายค้างจ่าย	(360,774)	-	-	-	(360,774)
เงินกู้ยืมระยะยาวจากสถาบันการเงิน	(493,426)	(1,077,900)	(3,550,501)	-	(5,121,827)
หุ้นกู้	(683,972)	(863,022)	(1,520,320)	-	(3,067,314)
หนี้สินตามสัญญาเช่าทางการเงิน	(4,585)	(10,196)	-	-	(14,781)
ตราสารอนุพันธ์ทางการเงิน					
- สัญญาแลกเปลี่ยนเงินตราต่างประเทศ	(920,558)	-	-	-	(920,558)
- สัญญาซื้อขายพาราในตลาดล่วงหน้า	(86,694)	-	-	-	(86,694)
- สัญญาขายพาราในตลาดล่วงหน้า	3,480,532	-	-	-	3,480,532
- สัญญาขายอัตราแลกเปลี่ยนล่วงหน้า	4,941,931	-	-	-	4,941,931
- สัญญาสิทธิเลือกซื้อเงินตราต่างประเทศ	(2,549,110)	-	-	-	(2,549,110)
- สัญญาสิทธิเลือกขายเงินตราต่างประเทศ	9,869,632	-	-	-	9,869,632
- สัญญาสิทธิเลือกซื้อพารา	(874,998)	-	-	-	(874,998)
- สัญญาสิทธิเลือกขายพารา	1,648,392	-	-	-	1,648,392

38.2 มูลค่ายุติธรรมของเครื่องมือทางการเงิน

เนื่องจากเครื่องมือทางการเงินส่วนใหญ่ของกลุ่มบริษัทจัดอยู่ในประเภทระยะสั้นหรือมีอัตราดอกเบี้ยใกล้เคียงกับอัตราดอกเบี้ยในตลาด กลุ่มบริษัทจึงประมาณมูลค่ายุติธรรมของเครื่องมือทางการเงินใกล้เคียงกับมูลค่าตามบัญชีที่แสดงในงบแสดงฐานะการเงิน ส่วนตราสารอนุพันธ์แสดงมูลค่ายุติธรรมตามราคาตลาด หรือคำนวณตามหลักเกณฑ์การประเมินมูลค่าที่เป็นที่ยอมรับทั่วไปหากกรณีที่ไม่มีการราคาตลาด ซึ่งข้อมูลที่นำมาใช้ในการประเมินมูลค่าส่วนใหญ่เป็นข้อมูลที่สามารถสังเกตได้

ในตลาดที่เกี่ยวข้องในระหว่างปีปัจจุบัน ไม่มีการโอนรายการระหว่างลำดับชั้นของมูลค่ายุติธรรม

39. เครื่องมือทางการเงินแยกตามประเภท

(หน่วย: พันบาท)				
งบการเงินรวม				
31 ธันวาคม 2561				
	สินทรัพย์ซึ่งประเมินราคาตามมูลค่ายุติธรรมที่ปรับมูลค่าเพิ่มขึ้นหรือลดลงโดยผ่านเข้ากำไรขาดทุน	สินทรัพย์ซึ่งประเมินราคาตามมูลค่ายุติธรรมที่ปรับมูลค่าเพิ่มขึ้นหรือลดลงโดยผ่านเข้ากำไรขาดทุนเบ็ดเสร็จอื่น	สินทรัพย์ทางการเงินอื่น	รวม
สินทรัพย์ในงบแสดงฐานะการเงิน				
เงินสดและรายการเทียบเท่าเงินสด	-	-	4,197,300	4,197,300
ตราสารอนุพันธ์ทางการเงิน	59,601	-	-	59,601
ลูกหนี้การค้า - สุทธิ	-	-	5,136,782	5,136,782
ลูกหนี้ขายหน้าซื้อขายสัญญาซื้อขายล่วงหน้า	-	-	976,275	976,275
เงินฝากประจำที่ติดภาระค้ำประกัน	--	2,143	2,143	-
เงินลงทุนระยะยาว	-	46,498	90,000	136,498
รวม	59,601	46,498	10,402,500	10,508,599

(หน่วย: พันบาท)			
งบการเงินรวม			
31 ธันวาคม 2561			
	หนี้สินซึ่งประเมินราคาตามมูลค่ายุติธรรมที่ปรับมูลค่าเพิ่มขึ้นหรือลดลงโดยผ่านเข้ากำไรขาดทุน	หนี้สินทางการเงินอื่น	รวม
หนี้สินในงบแสดงฐานะการเงิน			
เจ้าหนี้การค้า	-	1,378,311	1,378,311
เงินกู้ยืมระยะสั้นจากสถาบันการเงิน	-	15,616,387	15,616,387
ส่วนของเงินกู้ยืมระยะยาวจากสถาบันการเงินที่ถึงกำหนดชำระภายในหนึ่งปี	-	1,260,000	1,260,000
หุ้นกู้ที่ถึงกำหนดชำระภายในหนึ่งปี	-	810,000	810,000
หนี้สินตามสัญญาเช่าทางการเงินที่ถึงกำหนดชำระภายในหนึ่งปี	-	16,248	16,248
ตราสารอนุพันธ์ทางการเงิน	171,403	-	171,403
เงินกู้ยืมระยะยาวจากสถาบันการเงิน	-	7,344,386	7,344,386
หุ้นกู้	-	1,455,000	1,455,000
หนี้สินตามสัญญาเช่าทางการเงิน	-	25,149	25,149
รวม	171,403	27,905,481	28,076,884

(หน่วย: พันบาท)

งบการเงินรวม

31 ธันวาคม 2560

	สินทรัพย์ซึ่งประเมินราคาตามมูลค่ายุติธรรมที่ปรับมูลค่าเพิ่มขึ้นหรือลดลงโดยผ่านเข้ากำไรขาดทุน	สินทรัพย์ซึ่งประเมินราคาตามมูลค่ายุติธรรมที่ปรับมูลค่าเพิ่มขึ้นหรือลดลงโดยผ่านเข้ากำไรขาดทุนเบ็ดเสร็จอื่น	สินทรัพย์ทางการเงินอื่น	รวม
สินทรัพย์ในงบแสดงฐานะการเงิน				
เงินสดและรายการเทียบเท่าเงินสด	-	-	2,241,900	2,241,900
ตราสารอนุพันธ์ทางการเงิน	407,939	-	-	407,939
ลูกหนี้การค้า - สุทธิ	-	-	6,339,390	6,339,390
ลูกหนี้นายหน้าซื้อขายสัญญาซื้อขายล่วงหน้า	-	-	810,540	810,540
เงินฝากประจำที่ติดภาระค้ำประกัน	-	-	12,139	12,139
เงินลงทุนระยะยาว	-	53,299	100,000	153,299
รวม	407,939	53,299	9,503,969	9,965,207

(หน่วย: พันบาท)

งบการเงินรวม

31 ธันวาคม 2560

	หนี้สินซึ่งประเมินราคาตามมูลค่ายุติธรรมที่ปรับมูลค่าเพิ่มขึ้นหรือลดลงโดยผ่านเข้ากำไรขาดทุน	หนี้สินทางการเงินอื่น	รวม
หนี้สินในงบแสดงฐานะการเงิน			
เจ้าหนี้การค้า	-	1,401,217	1,401,217
เงินกู้ยืมระยะสั้นจากสถาบันการเงิน	-	21,786,026	21,786,026
ส่วนของเงินกู้ยืมระยะยาวจากสถาบันการเงินที่ถึงกำหนดชำระภายในหนึ่งปี	-	420,654	420,654
หุ้นกู้ที่ถึงกำหนดชำระภายในหนึ่งปี	-	600,000	600,000
หนี้สินตามสัญญาเช่าทางการเงินที่ถึงกำหนดชำระภายในหนึ่งปี	-	13,167	13,167
ตราสารอนุพันธ์ทางการเงิน	231,243	-	231,243
เงินกู้ยืมระยะยาวจากสถาบันการเงิน	-	7,193,710	7,193,710
หุ้นกู้	-	2,265,000	2,265,000
หนี้สินตามสัญญาเช่าทางการเงิน	-	27,521	27,521
รวม	231,243	33,707,295	33,938,538

(หน่วย: พันบาท)

งบการเงินเฉพาะกิจการ

31 ธันวาคม 2561

	สินทรัพย์ซึ่งประเมินราคาตามมูลค่ายุติธรรมที่ปรับมูลค่าเพิ่มขึ้นหรือลดลงโดยผ่านเข้ากำไรขาดทุน	สินทรัพย์ซึ่งประเมินราคาตามมูลค่ายุติธรรมที่ปรับมูลค่าเพิ่มขึ้นหรือลดลงโดยผ่านเข้ากำไรขาดทุนเบ็ดเสร็จอื่น	สินทรัพย์ทางการเงินอื่น	รวม
สินทรัพย์ในงบแสดงฐานะการเงิน				
เงินสดและรายการเทียบเท่าเงินสด	-	-	381,815	381,815
ตราสารอนุพันธ์ทางการเงิน	33,079	-	-	33,079
ลูกหนี้การค้า - สุทธิ	-	-	3,079,217	3,079,217
ลูกหนี้นายหน้าซื้อขายสัญญาซื้อขายล่วงหน้า	-	-	31,300	31,300
เงินให้กู้ยืมระยะยาวแก่บริษัทย่อยที่ถึงกำหนดชำระภายในหนึ่งปี	-	-	742,550	742,550
เงินให้กู้ยืมระยะยาวแก่บริษัทย่อย	-	-	1,775,664	1,775,664
เงินลงทุนระยะยาว	-	46,182	90,000	136,182
รวม	33,079	46,182	6,100,546	6,179,807

(หน่วย: พันบาท)

งบการเงินเฉพาะกิจการ

31 ธันวาคม 2561

	หนี้สินซึ่งประเมินราคาตามมูลค่ายุติธรรมที่ปรับมูลค่าเพิ่มขึ้นหรือลดลงโดยผ่านเข้ากำไรขาดทุน	หนี้สินทางการเงินอื่น	รวม
หนี้สินในงบแสดงฐานะการเงิน			
เจ้าหนี้การค้า	-	874,598	874,598
เงินกู้ยืมระยะสั้นจากสถาบันการเงิน	-	11,320,258	11,320,258
ส่วนของเงินกู้ยืมระยะยาวจากสถาบันการเงินที่ถึงกำหนดชำระภายในหนึ่งปี	-	965,000	965,000
หุ้นกู้ที่ถึงกำหนดชำระภายในหนึ่งปี	-	810,000	810,000
หนี้สินตามสัญญาเช่าทางการเงินที่ถึงกำหนดชำระภายในหนึ่งปี	-	3,786	3,786
ตราสารอนุพันธ์ทางการเงิน	111,332	-	111,332
เงินกู้ยืมระยะยาวจากสถาบันการเงิน	-	3,989,386	3,989,386
หุ้นกู้	-	1,455,000	1,455,000
หนี้สินตามสัญญาเช่าทางการเงิน	-	5,756	5,756
รวม	111,332	19,423,784	19,535,116

(หน่วย: พันบาท)

งบการเงินเฉพาะกิจการ

31 ธันวาคม 2560

	สินทรัพย์ซึ่งประเมินราคาตามมูลค่ายุติธรรมที่ปรับมูลค่าเพิ่มขึ้นหรือลดลงโดยผ่านเข้ากำไรขาดทุน	สินทรัพย์ซึ่งประเมินราคาตามมูลค่ายุติธรรมที่ปรับมูลค่าเพิ่มขึ้นหรือลดลงโดยผ่านเข้ากำไรขาดทุนเบ็ดเสร็จอื่น	สินทรัพย์ทางการเงินอื่น	รวม
สินทรัพย์ในงบแสดงฐานะการเงิน				
เงินสดและรายการเทียบเท่าเงินสด	-	-	269,019	269,019
ตราสารอนุพันธ์ทางการเงิน	256,520	-	-	256,520
ลูกหนี้การค้า - สุทธิ	-	-	3,901,240	3,901,240
ลูกหนี้นายหน้าซื้อขายสัญญาซื้อขายล่วงหน้า	-	-	16,177	16,177
เงินให้กู้ยืมระยะยาวแก่บริษัทย่อยที่ถึงกำหนดชำระภายในหนึ่งปี	-	-	915,873	915,873
เงินให้กู้ยืมระยะยาวแก่บริษัทย่อย	-	-	1,625,730	1,625,730
เงินลงทุนระยะยาว	-	52,097	100,000	152,097
รวม	256,520	52,097	6,828,039	7,136,656

(หน่วย: พันบาท)

งบการเงินเฉพาะกิจการ

31 ธันวาคม 2560

	หนี้สินซึ่งประเมินราคาตามมูลค่ายุติธรรมที่ปรับมูลค่าเพิ่มขึ้นหรือลดลงโดยผ่านเข้ากำไรขาดทุน	หนี้สินทางการเงินอื่น	รวม
หนี้สินในงบแสดงฐานะการเงิน			
เจ้าหนี้การค้า	-	1,140,950	1,140,950
เงินกู้ยืมระยะสั้นจากสถาบันการเงิน	-	14,754,529	14,754,529
ส่วนของเงินกู้ยืมระยะยาวจากสถาบันการเงินที่ถึงกำหนดชำระภายในหนึ่งปี	-	300,000	300,000
หุ้นกู้ที่ถึงกำหนดชำระภายในหนึ่งปี	-	600,000	600,000
หนี้สินตามสัญญาเช่าทางการเงินที่ถึงกำหนดชำระภายในหนึ่งปี	-	4,092	4,092
ตราสารอนุพันธ์ทางการเงิน	198,130	-	198,130
เงินกู้ยืมระยะยาวจากสถาบันการเงิน	-	4,313,710	4,313,710
หุ้นกู้	-	2,265,000	2,265,000
หนี้สินตามสัญญาเช่าทางการเงิน	-	9,542	9,542
รวม	198,130	23,387,823	23,585,953

40. คุณภาพความน่าเชื่อถือของสินทรัพย์ทางการเงิน

คุณภาพความน่าเชื่อถือของสินทรัพย์ทางการเงินซึ่งยังไม่ถึงกำหนดชำระและไม่เกิดการด้อยค่าสามารถประเมินได้โดยอ้างอิงจากการจัดลำดับความน่าเชื่อถือจากแหล่งข้อมูลภายนอก (ถ้ามี) หรือ จากข้อมูลประสบการณ์ในอดีตเกี่ยวกับอัตราการผิดสัญญาของคู่สัญญา

- กลุ่มที่ 1 ลูกค้าใหม่ บริษัทอื่น/บริษัทที่เกี่ยวข้องกัน (น้อยกว่าหกเดือน)
- กลุ่มที่ 2 ลูกค้าปัจจุบัน/บริษัทที่เกี่ยวข้องกัน (มากกว่าหกเดือน) ซึ่งไม่มีการผิดสัญญาในอดีต
- กลุ่มที่ 3 ลูกค้าปัจจุบัน/บริษัทที่เกี่ยวข้องกัน (มากกว่าหกเดือน) ซึ่งเคยมีการผิดสัญญาในอดีตและการผิดสัญญานั้นได้มีการชดเชยทั้งหมดแล้ว

เงินประกันชั้นต่ำได้ฝากไว้กับคู่สัญญาที่มีระดับความน่าเชื่อถือในระดับสูงซึ่งไม่มีประวัติการผิดเงื่อนไขของสัญญา และไม่มีสินทรัพย์ทางการเงินใดที่ดำเนินการอย่างเป็นปกติ (fully performing) ลูกขอการเจรจาเพื่อปรับเปลี่ยนเงื่อนไขใหม่ในระหว่างปี

	งบการเงินรวม		งบการเงินเฉพาะกิจการ	
	2561	2560	2561	2560
(หน่วย: พันบาท)				
เงินฝากธนาคารประเภทจ่ายคืนเมื่อทวงถาม				
Aa1	705,142	156,200	-	11,938
Aa2	-	78,636	-	-
Aa3	502,224	20,918	689	-
A1	511,612	237,900	4,797	686
Ba1	208	-	173	-
Ba3	126,197	-	-	-
Baa1	1,069,195	1,362,131	340,521	218,480
Baa2	1,266,632	54,705	31,185	14,634
Baa3	-	215,969	-	-
ไม่มีการจัดลำดับ	3,180	5,468	-	-
รวมเงินฝากธนาคารประเภทจ่ายคืนเมื่อทวงถาม	4,184,390	2,131,927	377,365	245,738

	งบการเงินรวม		งบการเงินเฉพาะกิจการ	
	2561	2560	2561	2560
(หน่วย: พันบาท)				
ลูกหนี้การค้า				
คู่สัญญาที่ไม่มีการจัดลำดับความน่าเชื่อถือจากแหล่งข้อมูลภายนอก				
กลุ่มที่ 1	355,425	735,927	141,208	389,191
กลุ่มที่ 2	4,763,895	5,544,719	2,938,009	3,512,049
กลุ่มที่ 3	17,462	58,744	-	-
รวมลูกหนี้การค้าที่ไม่ได้เกิดการด้อยค่า	5,136,782	6,339,390	3,079,217	3,901,240

	(หน่วย: พันบาท)			
	งบการเงินรวม		งบการเงินเฉพาะกิจการ	
	2561	2560	2561	2560
ตราสารอนุพันธ์ทางการเงิน				
คู่สัญญาที่มีการจัดลำดับความน่าเชื่อถือโดยแหล่งข้อมูลภายนอก				
Aa1	43,477	60	26,552	-
Aa3	8,884	9,655	-	8,781
A3	-	5,380	-	5,380
Baa1	2,337	131,690	2,337	86,100
Baa2	-	4,416	-	2,482
คู่สัญญาที่ไม่มีการจัดลำดับความน่าเชื่อถือจากแหล่งข้อมูลภายนอก				
กลุ่มที่ 2	4,903	256,738	4,190	153,777
รวมตราสารอนุพันธ์ทางการเงิน (หมายเหตุข้อ 10)	59,601	407,939	33,079	256,520

	(หน่วย: พันบาท)			
	งบการเงินรวม		งบการเงินเฉพาะกิจการ	
	2561	2560	2561	2560
เงินฝากประจำที่ติดภาระค้ำประกัน				
Aa2	-	10,010	-	-
Baa1	2,143	2,129	-	-
รวมเงินฝากประจำที่ติดภาระค้ำประกัน (หมายเหตุข้อ 11)	2,143	12,139	-	-

41. การบริหารจัดการทุน

วัตถุประสงค์ในการบริหารจัดการทุนที่สำคัญของกลุ่มบริษัทคือการจัดให้มีซึ่งโครงสร้างทุนที่เหมาะสมเพื่อสนับสนุนการดำเนินธุรกิจของกลุ่มบริษัทและเสริมสร้างมูลค่าการถือหุ้นให้กับผู้ถือหุ้น โดย ณ วันที่ 31 ธันวาคม 2561 กลุ่มบริษัทมีอัตราส่วนหนี้สินต่อทุนเท่ากับ 1.22 (2560: 1.57:1) และเฉพาะบริษัทมีอัตราส่วนหนี้สินต่อทุนเท่ากับ 1.00 (2560: 1.27:1)

42. การอนุมัติงบการเงิน

งบการเงินนี้ได้รับอนุมัติให้ออกโดยคณะกรรมการบริษัท เมื่อวันที่ 28 กุมภาพันธ์ 2562

คำตอบแทนของ ผู้สอบบัญชี

คำตอบแทนจากการสอบบัญชี (Audit Fee)

ค่าสอบบัญชีประจำปี 2561 ของ บมจ. ศรีตรังและบริษัทย่อยเป็นจำนวนเงินทั้งสิ้น 12.57 ล้านบาท แบ่งออกเป็น ค่าสอบบัญชีสำหรับงบการเงินเฉพาะกิจการจำนวน 5.66 ล้านบาท และค่าสอบบัญชีสำหรับบริษัทย่อยจำนวน 6.91 ล้านบาท

ค่าบริการอื่น (Non-Audit Fee)

ค่าบริการอื่นในปี 2561 ได้แก่ ค่าบริการตรวจสอบ BOI และการให้คำปรึกษาด้านภาษี รวมจำนวนทั้งสิ้น 1.35 ล้านบาท ซึ่งบริษัทฯ จะต้องจ่ายชำระในอนาคตจากการที่ยังให้บริการไม่แล้วเสร็จ

ข้อมูลของ บุคคลอ้างอิง

นายทะเบียนหลักทรัพย์

บริษัท ศูนย์รับฝากหลักทรัพย์ (ประเทศไทย) จำกัด
93 อาคารตลาดหลักทรัพย์แห่งประเทศไทย ถนนรัชดาภิเษก
แขวงดินแดง เขตดินแดง กรุงเทพฯ 10400

โทรศัพท์	0-2009-9000
โทรสาร	0-2009-9991
TSD Call Center	0-2009-9999

ตัวแทนการโอนหุ้นในสิงคโปร์ (Singapore Transfer Agent)

Boardroom Corporate & Advisory Services Pte. Ltd.
50 Raffles Place # 32-01, Singapore Land Tower, Singapore 048623

โทรศัพท์	65-6536-5355
โทรสาร	65-6536-1360

ผู้สอบบัญชี

นายศุภชัย ปัญญาวัฒน์ ผู้สอบบัญชีรับอนุญาตเลขที่ 3930 หรือ
นางสาวกรองแก้ว ลิ้มปิกิตติกุล ผู้สอบบัญชีรับอนุญาตเลขที่ 5874 หรือ
นายณัฐวุฒิ สันติเพชร ผู้สอบบัญชีรับอนุญาต เลขที่ 5730

แห่งบริษัท สำนักงาน อีวาย จำกัด
193/136-137 ถนน รัชดาภิเษก แขวง คลองตันเหนือ เขตคลองเตย
กรุงเทพมหานคร 10110

โทรศัพท์	0-2264-9090
โทรสาร	0-2264-0789

นายทะเบียนหุ้นกู้ (สำหรับหุ้นกู้ STA ครั้งที่ 1/2559)

ธนาคารไทยพาณิชย์ จำกัด (มหาชน)
9 ถนนรัชดาภิเษก แขวงจตุจักร เขตจตุจักร กรุงเทพฯ 10900

โทรศัพท์	0-2256-2323
โทรสาร	0-2256-2414

ที่ปรึกษากฎหมาย

บริษัท วีระวงศ์, ชินวัฒน์ และพาร์ทเนอร์ส จำกัด
540 อาคารเมอริควีรี่ ทาวเวอร์ ชั้น 22
ถนนเพลินจิต แขวงลุมพินี เขตปทุมวัน กรุงเทพฯ 10330

โทรศัพท์	0-2264-8000
โทรสาร	0-2657-2222




SRI TRANG

ข้อมูลสำคัญอื่น

ข้อมูลบริษัท

ชื่อบริษัท (ไทย)	: บริษัท ศรีตรังแอกโรอินดัสทรี จำกัด (มหาชน)
ชื่อบริษัท (อังกฤษ)	: Sri Trang Agro-Industry Public Company Limited
สถานที่ตั้งสำนักงานใหญ่	: เลขที่ 10 ซอย 10 ถนนเพชรเกษม ตำบลหาดใหญ่ อำเภอหาดใหญ่ จังหวัดสงขลา 90110 ประเทศไทย
โทรศัพท์	: 0-7434-4663 (อัตโนมัติ 14 เลขหมาย)
โทรสาร	: 0-7434-4677, 0-7423-7423, 0-7423-7832
ประเภทธุรกิจ	: ผลิตและส่งออกยางแผ่นรมควัน ยางแท่ง และน้ำยางข้น
เลขทะเบียนบริษัท	: 0107536001656
เว็บไซต์	: www.sritranggroup.com
ชนิดของหุ้น	: หุ้นสามัญ
ทุนจดทะเบียน	: 1,535,999,998 บาท
ทุนชำระแล้ว	: 1,535,999,998 บาท
จำนวนหุ้นสามัญที่จำหน่ายได้แล้วทั้งหมด	: 1,535,999,998 หุ้น มูลค่าที่ตราไว้หุ้นละ 1 บาท

ข้อมูลของนิติบุคคลที่ บมจ. ศรีตรัง ถือหุ้นตั้งแต่ร้อยละ 10 ขึ้นไป ของจำนวนหุ้นที่จำหน่ายได้แล้วทั้งหมดของนิติบุคคลนั้น ณ วันที่ 31 ธันวาคม 2561

บจ. หน้าอัคริเบอร์

สถานที่ตั้งสำนักงานใหญ่	: เลขที่ 10 ซอย 10 ถนนเพชรเกษม ตำบลหาดใหญ่ อำเภอหาดใหญ่ จังหวัดสงขลา 90110
สถานที่ตั้งสาขา	: 1. เลขที่ 99 หมู่ที่ 3 ตำบลสำนักขาม อำเภอสะเดา จังหวัดสงขลา 90120 2. เลขที่ 41 หมู่ที่ 3 ตำบลสำนักขาม อำเภอสะเดา จังหวัดสงขลา 90120
ประเภทธุรกิจ	: ผลิตและส่งออกยางแผ่นรมควัน ยางแท่ง และน้ำยางข้น
โทรศัพท์	: 0-7437-9984-6, 0-7437-9988-9
โทรสาร	: 0-7437-9987
ชนิดของหุ้น	: หุ้นสามัญ
จำนวนหุ้นทั้งหมดที่ บมจ. ศรีตรัง ถือครองทางตรง	: 4,999,994 หุ้น คิดเป็นร้อยละ 99.99

บจ. อันวาร์พารวูด

สถานที่ตั้งสำนักงานใหญ่	: เลขที่ 101 หมู่ที่ 3 ถนนปาดังเบซาร์ ตำบลสำนักขาม อำเภอสะเดา จังหวัดสงขลา 90120
สถานที่ตั้งสาขา	: 1. เลขที่ 369 หมู่ที่ 7 ตำบลห้วยนาง อำเภอห้วยยอด จังหวัดตรัง 2. เลขที่ 395 หมู่ที่ 2 ตำบลโนนสมบูรณ์ อำเภอเมืองบึงกาฬ จังหวัดบึงกาฬ 3. เลขที่ 28 หมู่ที่ 11 ตำบลหนองพระ อำเภอวังทอง จังหวัดพิษณุโลก 65130
ประเภทธุรกิจ	: แปรรูปไม้ อัดน้ำยา อบแห้ง และผลิตภัณฑ์ไม้สำเร็จรูป
โทรศัพท์	: 0-7437-9978-9
โทรสาร	: 0-7437-9976
ชนิดของหุ้น	: หุ้นสามัญ
จำนวนหุ้นทั้งหมดที่ บมจ. ศรีตรัง ถือครองทางตรง	: 9,994 หุ้น คิดเป็นร้อยละ 99.94

บจ. พรีเมียร์ชีสดีเอ็มเอ็บบจียิ่ง

สถานที่ตั้งสำนักงานใหญ่	:	เลขที่ 123 หมู่ที่ 8 ถนนกาญจนวนิช ตำบลบ้านพรุ อำเภอหาดใหญ่ จังหวัดสงขลา 90250
สถานที่ตั้งสาขา	:	เลขที่ 133 ถนนรัษฎาพร ตำบลบ้านพรุ อำเภอหาดใหญ่ จังหวัดสงขลา 90250
ประเภทธุรกิจ	:	วิศวกรรมบริการ ออกแบบ ผลิต ติดตั้ง และบำรุงรักษาเครื่องจักร
โทรศัพท์	:	0-7422-2900-9
โทรสาร	:	0-7422-2910-12
ชนิดของหุ้น	:	หุ้นสามัญ
จำนวนหุ้นทั้งหมดที่ บมจ. ศรีตรัง ถือครองทางตรง : 409,996 หุ้น คิดเป็นร้อยละ 81.99		

บจ. รับเบอร์แลนด์โปรดักส์

สถานที่ตั้งสำนักงานใหญ่	:	เลขที่ 109 ถนนกาญจนวนิช ตำบลพะตง อำเภอหาดใหญ่ จังหวัดสงขลา 90230
สถานที่ตั้งสาขา	:	1. เลขที่ 10 ซอย 10 ถนนเพชรเกษม ตำบลหาดใหญ่ อำเภอหาดใหญ่ จังหวัดสงขลา 90110 2. เลขที่ 57 ห้องเลขที่ 1701, 1707-1712 อาคารปาร์คเวนเชอร์ อีโคเพล็กซ์ ชั้น 17 ถนนวิฑู แขวงลุมพินี เขตปทุมวัน กรุงเทพมหานคร 10330 3. เลขที่ 338 หมู่ที่ 2 ตำบลโนนสมบูรณ์ อำเภอเมืองบึงกาฬ จังหวัดบึงกาฬ 38000 4. เลขที่ 338 หมู่ที่ 1 ตำบลโคกม้า อำเภอประโคนชัย จังหวัดบุรีรัมย์ 31140 5. เลขที่ 188 หมู่ที่ 10 ตำบลบางทรายใหญ่ อำเภอเมืองมุกดาหาร จังหวัดมุกดาหาร 49000
ประเภทธุรกิจ	:	ผลิตน้ำยางข้น / ยางแท่ง
โทรศัพท์	:	0-7429-1223-4, 0-7429-1755, 0-7429-1476
โทรสาร	:	0-7429-1477
ชนิดของหุ้น	:	หุ้นสามัญ
จำนวนหุ้นทั้งหมดที่ บมจ. ศรีตรัง ถือครองทางตรง : 15,999,994 หุ้น คิดเป็นร้อยละ 99.99		

บจ. ศรีตรังโกลฟส์ (ประเทศไทย)

สถานที่ตั้งสำนักงานใหญ่	:	เลขที่ 110 ถนนกาญจนวนิช ตำบลพะตง อำเภอหาดใหญ่ จังหวัดสงขลา 90230
สถานที่ตั้งสาขา	:	1. เลขที่ 10 ซอย 10 ถนนเพชรเกษม ตำบลหาดใหญ่ อำเภอหาดใหญ่ จังหวัดสงขลา 90110 2. เลขที่ 57 ห้องเลขที่ 1701, 1707-1712 อาคารปาร์คเวนเชอร์ อีโคเพล็กซ์ ชั้น 17 ถนนวิฑู แขวงลุมพินี เขตปทุมวัน กรุงเทพมหานคร 10330 3. เลขที่ 109/2 ถนนกาญจนวนิช ตำบลพะตง อำเภอหาดใหญ่ จังหวัดสงขลา 90230 4. เลขที่ 352 ถนนกาญจนวนิช ตำบลพะตง อำเภอหาดใหญ่ จังหวัดสงขลา 90230 5. เลขที่ 189 หมู่ที่ 7 ตำบลพลายวาส อำเภอกาญจนดิษฐ์ จังหวัดสุราษฎร์ธานี 84160 6. เลขที่ 39/1 หมู่ที่ 9 ตำบลทุ่งค่าย อำเภอย่านตาขาว จังหวัดตรัง 92140
ประเภทธุรกิจ	:	ผลิตถุงมือยางที่ใช้ในทางการแพทย์
โทรศัพท์	:	0-7447-1471 , 0-7429-1648-9 , 0-7429-1471-5
โทรสาร	:	0-7429-1650
ชนิดของหุ้น	:	หุ้นสามัญ
จำนวนหุ้นทั้งหมดที่ บมจ. ศรีตรัง ถือครองทางตรง : 16,300 หุ้น คิดเป็นร้อยละ 81.50		

บจ. เซมเพอร์เฟกซ์ เอเชีย

สถานที่ตั้งสำนักงานใหญ่	:	เลขที่ 110/1 ถนนกาญจนวนิช ตำบลพะตง อำเภอหาดใหญ่ จังหวัดสงขลา 90230
สถานที่ตั้งสาขา	:	เลขที่ 10 ซอย 10 ถนนเพชรเกษม ตำบลหาดใหญ่ อำเภอหาดใหญ่ จังหวัดสงขลา 90110
ประเภทธุรกิจ	:	ผลิตสายไฮดรอลิกแรงดันสูง
โทรศัพท์	:	0-7447-1231-5
โทรสาร	:	0-7447-1230
ชนิดของหุ้น	:	หุ้นสามัญ
จำนวนหุ้นทั้งหมดที่ บมจ. ศรีตรัง ถือครองทางตรง : 1,425,000 หุ้น คิดเป็นร้อยละ 37.50		

บจ. สะดา พี.เอส. รับเบอร์

สถานที่ตั้งสำนักงานใหญ่	:	เลขที่ 207/1 ถนนปาดังเบซาร์ ตำบลสะเดา อำเภอสะเดา จังหวัดสงขลา 90120
ประเภทธุรกิจ	:	ผลิตยางแผ่นรมควัน
โทรศัพท์	:	0-7446-0483-5, 086-489-5264-5
โทรสาร	:	0-7446-0484
ชนิดของหุ้น	:	หุ้นสามัญ
จำนวนหุ้นทั้งหมดที่ บมจ. ศรีตรัง ถือครองทางตรง : 399,994 หุ้น คิดเป็นร้อยละ 99.99		

บจ. สตาร์โล่ อิกซ์เพรส ทรานสปอร์ต

สถานที่ตั้งสำนักงานใหญ่	:	เลขที่ 13/1 ถนนจริงจิตร ตำบลทับเที่ยง อำเภอเมืองตรัง จังหวัดตรัง 92000
ประเภทธุรกิจ	:	ให้บริการขนส่งทางบกภายในประเทศ
โทรศัพท์	:	0-7550-2900-2
โทรสาร	:	0-7550-2903
ชนิดของหุ้น	:	หุ้นสามัญ
จำนวนหุ้นทั้งหมดที่ บมจ. ศรีตรัง ถือครองทางตรง : 114,998 หุ้น คิดเป็นร้อยละ 76.66		

บจ. สตาร์เก็ทซ์ รับเบอร์

สถานที่ตั้งสำนักงานใหญ่	:	เลขที่ 36/82 อาคารพีเอสทาวเวอร์ ชั้น 23 ถนนสุขุมวิท 21 (อโศก) แขวงคลองเตยเหนือ เขตวัฒนา กรุงเทพมหานคร 10110
ประเภทธุรกิจ	:	ดำเนินกิจการสวนยางและสวนปาล์ม และ ลงทุน
โทรศัพท์	:	02-259-2964-71
โทรสาร	:	02-259-2958
ชนิดของหุ้น	:	หุ้นสามัญ
จำนวนหุ้นทั้งหมดที่ บมจ. ศรีตรัง ถือครองทางตรง : 26,349,998 หุ้น คิดเป็นร้อยละ 99.99		

บจ. ไทยเทค รับเบอร์

สถานที่ตั้งสำนักงานใหญ่	:	เลขที่ 2 ถนนจตุทิศ 3 ตำบลหาดใหญ่ อำเภอหาดใหญ่ จังหวัดสงขลา 90110
ประเภทธุรกิจ	:	ผลิตยางแท่ง
โทรศัพท์	:	0-7423-0768 , 0-7423-0406-7 , 0-7423-9063-4
โทรสาร	:	0-7423-8650
ชนิดของหุ้น	:	หุ้นสามัญ
จำนวนหุ้นทั้งหมดที่ บจ. ศรีตรัง ถือครองทางตรง : 255,028 หุ้น คิดเป็นร้อยละ 42.50		

บจ. พัฒนาเกษตรล่วงหน้า

สถานที่ตั้งสำนักงานใหญ่	:	เลขที่ 33/109 อาคารวอลล์สตรีททาวเวอร์ ชั้น 21 ถนนสุขุมวิท แขวงสุริยวงศ์ เขตบางรัก กรุงเทพมหานคร 10500
ประเภทธุรกิจ	:	นายหน้าซื้อขายสัญญาสินค้าเกษตรล่วงหน้า (ปัจจุบันไม่มีธุรกรรมแล้ว)
โทรศัพท์	:	0-2632-7300
โทรสาร	:	0-2632-7245
ชนิดของหุ้น	:	หุ้นสามัญ
จำนวนหุ้นทั้งหมดที่ บจ. ศรีตรัง ถือครองทางตรง : 1,000,000 หุ้น คิดเป็นร้อยละ 40.00		

บจ. ศรีตรัง รับเบอร์ แอนด์ แพลนเทชัน

สถานที่ตั้งสำนักงานใหญ่	:	เลขที่ 121 หมู่ที่ 4 ตำบลหนองป่าครั่ง อำเภอเมืองเชียงใหม่ จังหวัดเชียงใหม่ 50000
ประเภทธุรกิจ	:	ทำสวนยางพารา
โทรศัพท์	:	0-5310-6198, 0-5310-6199
โทรสาร	:	0-5310-6196, 0-5310-6197
ชนิดของหุ้น	:	หุ้นสามัญ
จำนวนหุ้นทั้งหมดที่ บจ. ศรีตรัง ถือครองทางตรง : 65,549,993 หุ้น คิดเป็นร้อยละ 99.99		

Sri Trang International

สถานที่ตั้งสำนักงานใหญ่	:	1 Wallich Street, No. 25-02, Guoco Tower, 078881, Singapore
ประเภทธุรกิจ	:	จัดจำหน่ายยางธรรมชาติและถุงมือยางในสิงคโปร์
โทรศัพท์	:	65-6532-5210, 65-6532-5321
โทรสาร	:	65-6532-7501
ชนิดของหุ้น	:	หุ้นสามัญ
จำนวนหุ้นทั้งหมดที่ บจ. สตาร์เท็กซ์ รับเบอร์ ถือครองทางตรง : 61,000,000 หุ้น คิดเป็นร้อยละ 100.00		

Sri Trang USA Inc.

สถานที่ตั้งสำนักงานใหญ่	:	5820 West Cypress Street, Suite H, Tampa, Florida, 33607-1785, United States
ประเภทธุรกิจ	:	จัดจำหน่ายยางธรรมชาติและถุงมือยางในสหรัฐอเมริกา
โทรศัพท์	:	1-813-606-4301
โทรสาร	:	1-813-606-4314
ชนิดของหุ้น	:	หุ้นสามัญ
จำนวนหุ้นทั้งหมดที่ บจ. ศรีตรัง ถือครองทางตรง : 1,000 หุ้น คิดเป็นร้อยละ 100.0		

PT Sri Trang Lingga

สถานที่ตั้งสำนักงานใหญ่	:	Jalan TPA2, RT.26 & 29 Keramasan, Palembang, South Sumatera, Palembang, 30259, Indonesia
ประเภทธุรกิจ	:	ผลิตยางแท่ง
โทรศัพท์	:	62-711-445-666
โทรสาร	:	62-711-445-222
ชนิดของหุ้น	:	หุ้นสามัญ
จำนวนหุ้นทั้งหมดที่ บมจ. ศรีตรัง ถือครองทางตรง	:	18,000 หุ้น คิดเป็นร้อยละ 90.00

Shi Dong Investments

สถานที่ตั้งสำนักงานใหญ่	:	1 Wallich Street, No. 25-02, Guoco Tower, 078881, Singapore
ประเภทธุรกิจ	:	ลงทุนใน PT Star Rubber
โทรศัพท์	:	65-6532-5210, 65-6532-5321
โทรสาร	:	65-6532-7501
ชนิดของหุ้น	:	หุ้นสามัญ
จำนวนหุ้นทั้งหมดที่ Sri Trang International ถือครองทางตรง	:	48,000,000 หุ้น คิดเป็นร้อยละ 100.00

PT Star Rubber

สถานที่ตั้งสำนักงานใหญ่	:	Jalan Trans Kalimantan KM. 16, Desa Jawa Tengah Kec. Sungai, Ambawang, Kab Kubu Raya-Kalbar, Pontianak, 78393, Kalimantan Barat, Indonesia
สถานที่ตั้งสาขา	:	Jl. Lintas Sumatera Km. 52, RT. 005 Desa Sirih Sepapur, Kec. Jujuhan, Kab. Muara Bungo, 37257, Jambi, Indonesia
ประเภทธุรกิจ	:	ผลิตยางแท่ง
โทรศัพท์	:	62-561-724-888, 62-561-724-591-2
โทรสาร	:	62-561-724-593
ชนิดของหุ้น	:	หุ้นสามัญ
จำนวนหุ้นทั้งหมดที่ Shi Dong Investments ถือครองทางตรง	:	41,400 หุ้น คิดเป็นร้อยละ 99.00

Shi Dong Shanghai

สถานที่ตั้งสำนักงานใหญ่	:	5F East, Block B of W Square, No. 1686 Wuzhong Road, Minhang District, Shaghai, China 201103
ประเภทธุรกิจ	:	จัดจำหน่ายผลิตภัณฑ์ยางธรรมชาติและถุงมือยางในสาธารณรัฐประชาชนจีน
โทรศัพท์	:	86-21-6413-7860
โทรสาร	:	86-21-6413-7315
ลักษณะของส่วนได้เสีย	:	ส่วนทุน
ส่วนได้เสียที่ บมจ. ศรีตรัง มีอยู่ทางตรง	:	5,000,000 ดอลลาร์สหรัฐ คิดเป็นร้อยละ 100.00

Sri Trang Indochina

สถานที่ตั้งสำนักงานใหญ่	:	Room No. 7.01A, 7th Floor, Vietnam Business Center Building, 57-59 Ho Tung Mau Street, Ben Nghe Ward, District 1, Ho Chi Minh City, Vietnam
ประเภทธุรกิจ	:	ซื้อขายและดำเนินการส่งออกผลิตภัณฑ์จากยางพารา
โทรศัพท์	:	848-3821-6869
โทรสาร	:	848-3821-6877
ชนิดของหุ้น	:	หุ้นสามัญ
จำนวนหุ้นทั้งหมดที่ Sri Trang International ถือครองทางตรง: คิดเป็นร้อยละ 100.00		

Sri Trang Ayeyar

สถานที่ตั้งสำนักงานใหญ่	:	Mudon Crumb Rubber Factory, 848/1221 Kankalay Plot, Kyone Phite Village, Mudon Township, 12081, Mawlamyine, Mon State, Myanmar
ประเภทธุรกิจ	:	ผลิตยางแท่ง
โทรศัพท์	:	959-9638-82676
โทรสาร	:	N/A
ชนิดของหุ้น	:	หุ้นสามัญ
จำนวนหุ้นทั้งหมดที่ Sri Trang International ถือครองทางตรง : คิดเป็นร้อยละ 59.00		

Shidong Shanghai Medical Equipment

สถานที่ตั้งสำนักงานใหญ่	:	5th Floor, Block B of W Square, No. 1686 Wuzhong Road, Minhang District, Shanghai, China 201103
ประเภทธุรกิจ	:	จัดจำหน่ายถุงมือยางในสาธารณรัฐประชาชนจีน
โทรศัพท์	:	8621-64137860-616
โทรสาร	:	8621-64137315
ชนิดของหุ้น	:	หุ้นสามัญ
จำนวนหุ้นทั้งหมดที่ บจ. สตาร์เท็กซ์รับเบอร์ ถือครองทางตรง : คิดเป็นร้อยละ 100.00		

บจ. ร่วมทุนยางพาราไทย

สถานที่ตั้งสำนักงานใหญ่	:	67/25 ถนนบางขุนนนท์ แขวงบางขุนนนท์ เขตบางกอกน้อย กรุงเทพมหานคร 10700
ประเภทธุรกิจ	:	ซื้อขาย แลกเปลี่ยน ยางพาราทั้งในและต่างประเทศ
โทรศัพท์	:	N/A
โทรสาร	:	N/A
ชนิดของหุ้น	:	หุ้นสามัญ
จำนวนหุ้นทั้งหมดที่ บมจ. ศรีตรัง ถือครองทางตรง : คิดเป็นร้อยละ 16.67		

คำนิยาม

นอกจากจะกำหนดไว้เป็นอย่างอื่นในเอกสารฉบับนี้ ให้คำดังต่อไปนี้มีความหมายดังนี้

กยท.	หมายถึง	การยางแห่งประเทศไทย
ตลาดหลักทรัพย์ฯ	หมายถึง	ตลาดหลักทรัพย์แห่งประเทศไทย
เซมเพอร์ริท หรือ Semperit Technische	หมายถึง	Semperit Technische Produkte Gesellschaft m.b.H. ซึ่งเป็นบริษัทย่อยของ Semperit AG Holding
บจ. เซมเพอร์เฟลิกซ์ เอเชีย หรือ SAC	หมายถึง	บริษัท เซมเพอร์เฟลิกซ์ เอเชีย จำกัด
บจ. ไทยเทค	หมายถึง	บริษัท ไทยเทค รับเบอร์ คอร์ปอเรชั่น จำกัด
บจ. พรีเมียร์ซิสเต็มเอ็นจิเนียริง	หมายถึง	บริษัท พรีเมียร์ซิสเต็มเอ็นจิเนียริง จำกัด
บจ. พัฒนาเกษตรลวงหน้า	หมายถึง	บริษัท พัฒนาเกษตรลวงหน้า จำกัด
บจ. รับเบอร์แลนด์	หมายถึง	บริษัท รับเบอร์แลนด์โปรดักส์ จำกัด
บจ. ศรีตรังโฮลดิ้งส์	หมายถึง	บริษัท ศรีตรัง โฮลดิ้งส์ จำกัด
บจ. ศรีตรังแพลนเทชั่น	หมายถึง	บริษัท ศรีตรัง รับเบอร์ แอนด์ แพลนเทชั่น จำกัด
บจ. ศรีตรังโกลฟส์ (ประเทศไทย) หรือ STGT	หมายถึง	บริษัท ศรีตรังโกลฟส์ (ประเทศไทย) จำกัด
บจ. สตาร์เท็กซ์ รับเบอร์	หมายถึง	บริษัท สตาร์เท็กซ์ รับเบอร์ จำกัด
บจ. สตาร์โลท เอ็กซ์เพรส ทรานสปอร์ต	หมายถึง	บริษัท สตาร์โลท เอ็กซ์เพรส ทรานสปอร์ต จำกัด
บจ. สะเดา พี.เอส. รับเบอร์	หมายถึง	บริษัท สะเดา พี.เอส. รับเบอร์ จำกัด
บจ. หน้ำฮั่ว	หมายถึง	บริษัท หน้ำฮั่วรับเบอร์ จำกัด
บจ. อันวาร์พาราเวด	หมายถึง	บริษัท อันวาร์พาราเวด จำกัด
บจ. [ชื่อ]	หมายถึง	บริษัท [ชื่อ] จำกัด
บมจ. [ชื่อ]	หมายถึง	บริษัท [ชื่อ] จำกัด (มหาชน)
บมจ. ศรีตรัง หรือ STA	หมายถึง	บริษัท ศรีตรังแอโกรอินดัสทรี จำกัด (มหาชน)
บริษัทฯ	หมายถึง	บมจ. ศรีตรัง และบริษัทย่อยของ บมจ. ศรีตรัง ที่รวมอยู่ในงบการเงินรวม
พ.ร.บ. หลักทรัพย์	หมายถึง	พระราชบัญญัติหลักทรัพย์และตลาดหลักทรัพย์ พ.ศ. 2535 (รวมทั้งที่มีการแก้ไขเพิ่มเติม)
สำนักงาน ก.ล.ต. และตลาดหลักทรัพย์	หมายถึง	สำนักงานคณะกรรมการกำกับหลักทรัพย์
CDP	หมายถึง	The Central Depository (Pte) Limited
PT Sri Trang Lingga	หมายถึง	PT Sri Trang Lingga Indonesia
PT Star Rubber	หมายถึง	PT Star Rubber Indonesia
RSS	หมายถึง	Ribbed Smoked Sheet
Shi Dong Investments	หมายถึง	Shi Dong Investments Pte. Ltd.
Shi Dong Shanghai	หมายถึง	Shi Dong Shanghai Rubber Co., Ltd.
Shi Dong Shanghai Medical Equipment	หมายถึง	Shi Dong Shanghai Medical Equipment Co., Ltd.
Sri Trang Ayeyar	หมายถึง	Sri Trang Ayeyar Rubber Industry Co., Ltd.
Sri Trang Indochina	หมายถึง	Sri Trang Indochina (Vietnam) Co., Ltd.
Sri Trang International	หมายถึง	Sri Trang International Pte. Ltd.
Sri Trang USA	หมายถึง	Sri Trang USA, Inc.
TSD	หมายถึง	บริษัท ศูนย์รับฝากหลักทรัพย์ (ประเทศไทย) จำกัด
TSR	หมายถึง	Technically Specified Rubber



SRITRANG
GLOVES THAILAND



ส่งมอบการ
“ปกป้องทุกสัมผัส
ด้วยความห่วงใย”
สู่ทุกชีวิตทั่วโลก

“เพราะทุกสัมผัสนั้น
มีความหมาย
ต่อชีวิต”

มาร่วมค้นพบ
“ถุงมือแห่งชีวิต” ได้ที่





บริษัท ศรีตรังแอกโอรอินดัสทรี จำกัด (มหาชน)

เลขที่ 10 ซอย 10 ถนนเพชรเกษม ตำบลหาดใหญ่
อำเภอหาดใหญ่ จังหวัดสงขลา 90110 ประเทศไทย

โทร. 0-7434-4663 แฟกซ์. 0-7434-4676, 0-7434-4677, 0-7423-7423

เว็บไซต์ www.sritranggroup.com

