



โรงพยาบาลรามคำแหง
โรงพยาบาลมาตรฐานโลก (JCI)

รายงาน ประจำปี 2561



โรงพยาบาลรามคำแหง
Ramkhamhaeng Hospital

เครือโรงพยาบาลรามคำแหง ร่วมสมทบทุนผู้พิทักษ์ป่า

มอบเงิน...นพ.พิชญ สมบูรณ์สิน, นายธฤต ชื่นอิม และ ทพ.ศิระ อันตระกูล ตัวแทน 4 โรงพยาบาล รพ.รามคำแหง, รพ.สินแพทย์, รพ.เชียงใหม่ ราม และ รพ.ลานนา ร่วมมอบเงิน 1.2 ล้านบาทให้แก่ นายธัญญา เนติธรรมกุลอธิบดีกรมอุทยานแห่งชาติ สัตว์ป่าและพันธุ์พืชเพื่อนำไปสมทบมูลนิธิผู้พิทักษ์ป่า จากการจัดกิจกรรมปั่น 2 น่องท่องอุทยานแห่งชาติดอยอินทนนท์



โครงการรถเข็นเพื่อผู้ป่วยสูงอายุ

หมอรามชวนฟิต ฟิตการวิ่ง 2019 โดยโรงพยาบาลรามคำแหง ภายในงานได้มีนักวิ่งกว่า 1,500 คน รวมทั้งแพทย์จากโรงพยาบาลต่างๆ และทีมแพทย์จากโรงพยาบาลในเครือรามคำแหง มาร่วมวิ่งกันอย่างสนุกสนาน และได้สุขภาพดีทั้งปอดและหัวใจกลับไป ขอขอบคุณนักวิ่งทุกท่าน หน่วยงานต่างๆ และทีมงานที่ร่วมด้วยช่วยกันให้งานสำเร็จลุล่วง รายได้หลังหักค่าใช้จ่ายมอบให้กับสำนักงานเขตบางกะปิ ในโครงการรถเข็นเพื่อผู้ป่วยสูงอายุ



รายงานประจำปี 2561

Annual Report 2018

บริษัท โรงพยาบาลรามคำแหง จำกัด (มหาชน)

Ramkhamhaeng Hospital Public Company Limited

สารบัญ

หน้า

สารสนเทศคณะกรรมการบริษัท	1 - 2
รายงานคณะกรรมการตรวจสอบ	3 - 4
1. นโยบายและภาพรวมการประกอบธุรกิจ	5 - 11
2. ลักษณะการประกอบธุรกิจ	12 - 22
3. ปัจจัยความเสี่ยง	23 - 27
4. ข้อมูลทั่วไปและข้อมูลสำคัญอื่น	28
5. ผู้ถือหุ้น	29 - 30
6. นโยบายการจ่ายเงินปันผล	31
7. โครงสร้างการจัดการ	32 - 35
8. การกำกับดูแลกิจการ	36 - 40
9. ความรับผิดชอบต่อสังคม	41 - 48
10. การควบคุมภายใน และการบริหารจัดการความเสี่ยง	49 - 52
11. รายการระหว่างกัน	53 - 54
12. ข้อมูลทางการเงินที่สำคัญ	55 - 56
13. การวิเคราะห์และคำอธิบายของฝ่ายจัดการ(Management Discussion and Analysis : MD & A) ..	57 - 69
14. รายละเอียดเกี่ยวกับกรรมการ ผู้บริหาร ผู้มีอำนาจควบคุมและ เลขานุการบริษัท	70 - 81
15. ผู้ลงทุนสามารถศึกษาข้อมูลของบริษัท	82
16. เงินที่ผ่านการตรวจสอบแล้วและรายงานของผู้ตรวจสอบบัญชีรับอนุญาต	

สถานะจากคณะกรรมการ

บริษัท โรงพยาบาลรามคำแหง จำกัด (มหาชน) ได้เปิดดำเนินการมาเป็นปีที่ 30 ในปี 2561 นับจากวันที่เริ่มดำเนินการเรายังคงยึดมั่นในการดูแลสุขภาพของคนไทย ผ่านการดูแลรักษาด้วยแพทย์ผู้เชี่ยวชาญ การดูแลที่อบอุ่นแบบไทยและไม่หยุดที่จะพัฒนาเทคโนโลยีทางการแพทย์ และการดูแลผู้ให้บริการให้มีความสุขสบายและประสิทธิภาพในการรักษาที่ดียิ่งขึ้น

ในปัจจุบันโรงพยาบาลรามคำแหงมีศูนย์การรักษาโรคซับซ้อน เช่น ศูนย์หัวใจที่สามารถให้การรักษากะโหลกศีรษะโดย (อาจ) ไม่ต้องผ่าตัด กะโหลกศีรษะที่แตกหักที่รักษาได้ตั้งแต่ต้นเหตุ การเปลี่ยนลิ้นหัวใจผ่านทางสวนหลอดเลือด การรักษาโรคหลอดเลือดสมองอุดตันด้วยการเอาลิ่มเลือดออกผ่านสายสวนหลอดเลือด ซึ่งช่วยชีวิตผู้ป่วยวิกฤติจากการเสียชีวิตหรือความพิการได้เป็นจำนวนมาก นอกจากนั้นด้วยทีมแพทย์ผู้เชี่ยวชาญและเทคโนโลยีการรักษาที่ทันสมัย โรงพยาบาลยังมีการรักษาอื่น ๆ เช่น การส่องกล้องผ่าตัดข้อกระดูกสันหลัง ข้อไหล่ และ ข้อเข่า ที่มีแผลเล็กและฟื้นตัวได้เร็ว ตลอดระยะเวลาที่ผ่านมา โรงพยาบาลได้ดูแลรักษาผู้ป่วยเป็นจำนวนมาก และเล็งเห็นถึงการป้องกันและส่งเสริมสุขภาพ เพื่อคุณภาพชีวิตที่ดีขึ้น จึงได้ริเริ่มการพัฒนาแผนกฟื้นฟูและทดสอบสมรรถภาพหัวใจและปอดเพื่อประเมินความแข็งแรงและวางแผนการฟื้นฟูสุขภาพได้อย่างมีประสิทธิภาพและปลอดภัยต่อไปได้

นอกจากความเชี่ยวชาญในการรักษาและเทคโนโลยีที่ทันสมัยแล้ว การนำระบบ IT มาใช้ในการพัฒนาคุณภาพบริการ เช่น การดูแลคนไข้ในของแพทย์ด้วยการดูข้อมูลผ่าน iPad ที่รู้จักกันในชื่อ “Smart ward” ที่เพิ่มความสะดวกรวดเร็วและแม่นยำในการดูแลและส่งข้อมูลการรักษา รวมถึงโปรแกรม “Smart OPD” ที่ส่วนบริการผู้ป่วยนอก ใช้เพื่อเสริมการบริการให้ดีขึ้น ยังช่วยให้การบริการผู้ป่วยของโรงพยาบาลเป็นไปอย่างรวดเร็ว ปลอดภัยและน่าประทับใจยิ่งขึ้น

การก่อสร้างรถไฟฟ้าบนถนนรามคำแหง ถนนศรีนครินทร์ และถนนลาดพร้าว ก่อให้เกิดการจราจรติดขัดและสร้างความยากลำบากในการเดินทางมายังโรงพยาบาลรามคำแหงมากขึ้น โรงพยาบาลมิได้นิ่งนอนใจได้เพิ่มช่องทางการสื่อสารถึงเส้นทางลัด ทางเลี่ยง ในการเดินทางมายังโรงพยาบาลและอำนวยความสะดวกเรื่องการเดินทางที่จอดรถให้มากขึ้น เพื่อความสะดวกของผู้มารับบริการ

โรงพยาบาลมีโครงการที่จะสร้างอาคารผู้ป่วยเพิ่มอีกหนึ่งอาคาร เพื่อเพิ่มพื้นที่การให้บริการผู้ป่วยและขยายบริการทางการแพทย์ให้ครบวงจรรวมถึงจะมีการสร้างอาคารจอดรถเพื่อเพิ่มความสะดวกแก่ผู้มารับบริการมากขึ้น

เนื่องจากโรงพยาบาลรามคำแหง ตระหนักเสมอถึงการเป็นส่วนหนึ่งของชุมชน และให้ความสำคัญของการเป็นสมาชิกที่ดีของชุมชน และของประเทศ โรงพยาบาลจึงมีโครงการต่าง ๆ เพื่อตอบแทนชุมชนอย่างสม่ำเสมอ เช่น บัณฑิตอาสาสมัครเพื่อสังคมแห่งชาติดอยอินทนนท์ ทรนรงค์พิทักษ์ไฟฟ้า (Inthanon Challenge # 12) อุณรรักษ์ไอราวม ออกหน่วยตรวจสุขภาพให้ความรู้ด้านสุขอนามัยกับประชาชนทั่วไป ชาวไทยเผ่าม้งเผ่ากระเหรี่ยง และไทยใหญ่ และการบริจาคเงินและสิ่งของให้มูลนิธิ และ โครงการต่าง ๆ ที่เป็นประโยชน์ต่อชุมชน

ภาวะเศรษฐกิจไทย ปี 2561 มีการเติบโตประมาณ 4.2 % เพิ่มขึ้นจากปีก่อน ที่ขยายตัวร้อยละ 3.5 ปีนี้เป็นปีที่การลงทุนในตลาดโลกมีความผันผวนอย่างมากจากสงครามการค้าระหว่างสหรัฐอเมริกากับจีนมากขึ้น อัตราดอกเบี้ยของธนาคารกลางสหรัฐ (FED) รวมถึงความไม่แน่นอนด้านการเมืองในยุโรปและแนวโน้มการเติบโตของเศรษฐกิจโลกที่อาจชะลอตัวลงใน 1-2 ปีข้างหน้า ขณะที่เศรษฐกิจไทยสามารถขยายตัวได้ดีในครึ่งปีแรกจากการบริโภคและการลงทุนภาคเอกชน และชะลอตัวลงเล็กน้อยในครึ่งปีหลังท่ามกลางภาวะความผันผวนและผลกระทบปัจจัยนอกประเทศ สำหรับธุรกิจกลุ่มการแพทย์ได้รับผลกระทบจากเศรษฐกิจและการเมืองต่ำมาก เหตุผลหลักเกิดจากความต้องการใช้บริการทางการแพทย์ของไทยเพิ่มขึ้นต่อเนื่องจากจำนวนประชากรไทยที่มีอายุเฉลี่ยสูงขึ้น ขณะที่หน่วยงานทางการแพทย์ของภาครัฐมีจำนวนจำกัด และค่ารักษาพยาบาลของไทยมีราคาถูกแต่มีคุณภาพในระดับมาตรฐานสากล ตั้งแต่ปลายปี 2558 ได้เปิด AEC จึงเป็นโอกาสดีที่ธุรกิจการแพทย์ของไทยจะได้มีโอกาสขยายตัวดีขึ้น สำหรับโรงพยาบาลรามคำแหง และบริษัทย่อย มีอัตราการเติบโตของรายได้จากการรักษาพยาบาลเพิ่มขึ้นจากปีก่อน 6.42 % , มีส่วนแบ่งกำไรจากเงินลงทุนในบริษัทรวม จำนวน 445.41 ล้านบาท และมีอัตรากำไรสุทธิ 31.37 % ซึ่งถือว่าอยู่ในระดับที่น่าพอใจ

ในปี 2562 นั้นแม้จะยังเป็นปีที่มีความน่ากังวลจากภาวะการณ์ต่าง ๆ รวมถึงการเปลี่ยนแปลงที่รวดเร็วอยู่ตลอดเวลา ซึ่งเป็นปัจจัยกดดันภาวะตลาดการรักษาสุขภาพโดยรวม เช่นเดียวกับธุรกิจอื่น ๆ แต่ทางโรงพยาบาลยังคงมุ่งมั่นที่จะพัฒนาบริการที่เหมาะสมกับคนไทย โดยการเตรียมความพร้อมทั้งบุคลากร เทคโนโลยีที่จำเป็น เพื่อการพัฒนาศักยภาพ รวมถึงคุณภาพในการรักษา การให้บริการ อย่างเหมาะสมกับภาวะการดำรงชีวิตของคนในปัจจุบัน เพื่อเป็นทางเลือกของสถานพยาบาลที่เต็มเปี่ยมไปด้วยคุณภาพให้กับประชาชน โดยยังคงจุดแข็งของโรงพยาบาลในการรักษาโรคต่างๆ ที่มีความเชี่ยวชาญเฉพาะในการดูแลคนไทยจากรุ่นสู่รุ่น เพื่อการเติบโตที่แข็งแกร่งและมั่นคงต่อไป

คณะกรรมการขอขอบพระคุณผู้ถือหุ้นทุกท่านที่ให้ความไว้วางใจ สนับสนุนการทำงานของคณะกรรมการตลอดระยะเวลา 30 ปีที่ผ่านมา คณะกรรมการยังคงยึดถือประโยชน์ของผู้มาใช้บริการ และผู้ถือหุ้นทุกท่านเป็นประการสำคัญ ภายใต้อัตลักษณ์และจริยธรรม ด้วยความโปร่งใสในการดำเนินการ

คณะกรรมการบริหาร

บริษัท โรงพยาบาล รามคำแหง จำกัด (มหาชน)



รายงานคณะกรรมการตรวจสอบ

เรียน ท่านผู้ถือหุ้น บริษัท โรงพยาบาลรามคำแหง จำกัด (มหาชน)

คณะกรรมการของบริษัท โรงพยาบาลรามคำแหง จำกัด (มหาชน) เป็นผู้แต่งตั้งคณะกรรมการตรวจสอบ ซึ่งประกอบด้วยกรรมการอิสระท่านนั้นโดย ณ สิ้นปี 2561 มีกรรมการตรวจสอบรวม 3 ท่าน กรรมการทั้งหมดมีคุณสมบัติเหมาะสมตามที่ตลาดหลักทรัพย์แห่งประเทศไทย (ตลท) กำหนด หน้าที่และความรับผิดชอบที่สำคัญของคณะกรรมการตรวจสอบได้แก่ การดูแลและสอบทานรายงานทางการเงินของบริษัท ให้เป็นไปตามมาตรฐานบัญชี มีการเปิดเผยข้อมูลอย่างถูกต้องและเพียงพอ ดูแลให้บริษัทมีระบบการควบคุมภายใน การประเมินความเสี่ยงและการควบคุมความเสี่ยงที่เหมาะสมและมีประสิทธิภาพ มีการปฏิบัติตามข้อกำหนดและกฎหมายที่เกี่ยวข้อง และดูแลกรณีที่เกิดความขัดแย้งทางผลประโยชน์ในการทำรายการระหว่างบริษัทกับบุคคลที่เกี่ยวข้องกัน

คณะกรรมการตรวจสอบของบริษัท โรงพยาบาลรามคำแหง จำกัด (มหาชน) ประกอบด้วยกรรมการอิสระที่มีได้ดำรงตำแหน่งในคณะกรรมการบริหาร จำนวน 3 ท่าน ดังนี้

1. นายประมล อภิรัตน์ ประธานกรรมการตรวจสอบ
2. ร.อ.จิต หัฟฟานนท์ กรรมการตรวจสอบ
3. นางสาวกิตติยรัตน์ จิโรจดำรงชัย กรรมการตรวจสอบ

โดยมี นายมิ่งมิษซ์ ลิ้มจรรยาศักดิ์ เป็นเลขานุการคณะกรรมการตรวจสอบ

ในปี 2561 คณะกรรมการตรวจสอบ มีการประชุมทั้งหมด 5 ครั้ง เพื่อดำเนินงานตามความรับผิดชอบที่ได้รับมอบหมาย โดยมีประเด็นที่เป็นสาระสำคัญคือ

1. สอบทานงบการเงินของบริษัทและบริษัทย่อย ก่อนนำเสนอต่อคณะกรรมการบริษัท ทั้งนี้ จากการสอบทานงบการเงินและซักถามข้อมูลจากฝ่ายบริหาร รวมทั้งการประชุมกับผู้สอบบัญชีโดยไม่มีฝ่ายบริหารและพิจารณาข้อเสนอแนะของผู้สอบบัญชี คณะกรรมการตรวจสอบมีความเห็นว่างบการเงินดังกล่าวได้จัดทำอย่างถูกต้องครบถ้วน และเป็นที่เชื่อถือได้
2. สอบทานและประเมินความเพียงพอของระบบการควบคุมภายใน ทั้งนี้ คณะกรรมการตรวจสอบมีความเห็นว่าบริษัทมีระบบการควบคุมภายในที่เหมาะสม มีประสิทธิภาพ และเพียงพอต่อการป้องกันความเสี่ยงจากการดำเนินงานตามแผนนโยบายและกลยุทธ์ต่าง ๆ ของบริษัท
3. สอบทานให้บริษัทปฏิบัติตามกฎหมายว่าด้วยหลักทรัพย์และตลาดหลักทรัพย์ ข้อกำหนดของตลาดหลักทรัพย์ และกฎหมายที่เกี่ยวข้องกับธุรกิจของบริษัท
4. พิจารณา คัดเลือก เสนอแต่งตั้งบุคคลซึ่งมีความเป็นอิสระ ได้แก่ นางสาวโสธยา ดินตะสุวรรณ จากบริษัท สอบบัญชีธรรมนิติ จำกัด ให้เป็นผู้สอบบัญชีของบริษัทและเสนอคำตอบแทนของบุคคลดังกล่าว



โรงพยาบาลรามคำแหง
RAMKHAMHAENG HOSPITAL
www.ram-hosp.co.th

436 ถนนรามคำแหง แขวงหัวหมาก เขตบางกะปิ กรุงเทพฯ 10240 โทร. 0-2743-9999 แฟกซ์: 0-2374-0804
436 Ramkhamhaeng Road Huamak Bangkok 10240 Tel. 0-2743-9999 Fax: 0-2374-0804

5. พิจารณารายการที่เกี่ยวข้องกันหรือรายการที่อาจมีความขัดแย้งทางผลประโยชน์ ให้เป็นไปตามกฎหมาย และข้อกำหนดของตลาดหลักทรัพย์ ทั้งนี้ คณะกรรมการตรวจสอบมีความเห็นว่ารายการดังกล่าวเป็นรายการธุรกิจปกติของบริษัท
6. พิจารณานุมัติแผนงานตรวจสอบภายใน ซึ่งกำหนดให้มีความสอดคล้องกับลักษณะการประกอบธุรกิจของบริษัทรวมถึงนโยบาย แผนงาน กระบวนการทำงาน และความเสี่ยงในการดำเนินธุรกิจของบริษัท
7. พิจารณานุมัติงบประมาณค่าใช้จ่ายประจำปี และอัตราค่าจ้างของสำนักตรวจสอบภายในองค์กร
8. ทบทวน และประเมินกฎบัตรคณะกรรมการตรวจสอบ และเสนอแนะการปรับปรุงเปลี่ยนแปลงต่อคณะกรรมการบริษัทเพื่อการอนุมัติ

คณะกรรมการตรวจสอบได้ปฏิบัติงานตามหน้าที่และความรับผิดชอบที่ได้รับมอบหมายจากคณะกรรมการบริษัท ด้วยความระมัดระวังอย่างเต็มความสามารถ ทั้งนี้ เพื่อประโยชน์ของบริษัทฯ ผู้ถือหุ้น และผู้มีส่วนได้เสียทั้งปวง

ประมล อภิรัตน์

(นายประมล อภิรัตน์)

ประธานกรรมการตรวจสอบ

25 กุมภาพันธ์ 2562

1. นโยบายและภาพรวมการประกอบธุรกิจ

บริษัท โรงพยาบาลรามคำแหง จำกัด (มหาชน) ได้ก่อตั้งขึ้นโดยกลุ่มแพทย์ ได้เริ่มเปิดดำเนินการ 28 กุมภาพันธ์ 2531 มีเตียงรับผู้ป่วยใน 115 เตียง และได้รับการส่งเสริมการลงทุนจากคณะกรรมการส่งเสริมการลงทุน(BOI) ในการประกอบกิจการรักษาพยาบาลเป็นเวลา 5 ปี

ในวันที่ 9 กันยายน 2534 บริษัทได้รับอนุมัติจากกระทรวงการคลังเข้าเป็นบริษัทรับอนุญาตในตลาดหลักทรัพย์แห่งประเทศไทย และในวันที่ 13 พฤษภาคม 2536 ได้ดำเนินการจดทะเบียนแปรสภาพเป็นบริษัทมหาชน จำกัด และเปลี่ยนชื่อจาก "บริษัท โรงพยาบาลรามคำแหง จำกัด" เป็น "บริษัท โรงพยาบาลรามคำแหง จำกัด (มหาชน)" ปัจจุบันบริษัทมีเตียงรับผู้ป่วยใน 486 เตียง บนเนื้อที่ 36 ไร่ 3 งาน 83 ตารางวา

อำนาจในการควบคุมและบริหารงานบริษัทโดยกลุ่มแพทย์กลุ่มเดิม ปัจจุบันมีกรรมการบริหาร 7 ท่าน คือ นายแพทย์รัชช สมบูรณ์สิน, นายแพทย์วิรัตน์ ชื่นอ้อม, นายแพทย์เอื้อชาติ กาญจนพิทักษ์, ทนตแพทย์ชำนาญ ชนะภัย, นายแพทย์ศิริพงศ์ เหลืองวารินกุล, นายแพทย์สุธี ลีละเศรษฐกุล และ ทนตแพทย์เจิมพล ภูมิตระกูล

ลักษณะการประกอบธุรกิจ - ธุรกิจหลักเป็นโรงพยาบาล General Hospital ให้บริการรักษาพยาบาลโรคทั่วไปทุกสาขา โดยแพทย์ผู้เชี่ยวชาญเฉพาะโรคทุกสาขาพร้อมเครื่องมือการรักษาและวินิจฉัยโรคที่ทันสมัยและมีประสิทธิภาพสูง เปิดให้บริการรักษาผู้ป่วยนอกและในตลอด 24 ชั่วโมง มีรพพยาบาลคอยรับ-ส่งผู้ป่วยตลอดเวลา และตั้งแต่ปี 2553 ทางบริษัทได้รับใบรับรองระบบมาตรฐาน JCI (Joint Commission International Accreditation Standards for Hospital) และมีการ Reaccredit ครั้งที่ 1 ในปี 2556 และครั้งที่ 2 ในปี 2559 ซึ่งเป็นสิ่งที่แสดงให้เห็นว่าโรงพยาบาลรามคำแหงเป็นโรงพยาบาลหนึ่งที่มีมาตรฐานการรักษาพยาบาลและดูแลผู้ป่วยดีและมีความปลอดภัยเทียบเท่าโรงพยาบาลระดับสากล

นอกจากนี้ บริษัทยังได้ประกอบธุรกิจเสริมกับธุรกิจโรงพยาบาลอีก 2 ประเภท คือ

1. บริการสอบเทียบเครื่องมือแพทย์ (M.I.CAL.SYSTEM)
2. ขายเครื่องมือแพทย์และเวชภัณฑ์บางประเภท

บริษัท โรงพยาบาลรามคำแหง จำกัด (มหาชน) มีบริษัทย่อย 3 แห่ง และบริษัทร่วม 10 แห่ง ดังนี้
บริษัทย่อย :- บริษัท โรงพยาบาลชัยภูมิ ราม จำกัด ประกอบธุรกิจโรงพยาบาลเอกชน ขนาด 60 เตียง

ตั้งอยู่ที่จังหวัดชัยภูมิ

- บริษัท โรงพยาบาลเมืองเลย ราม จำกัด ประกอบธุรกิจโรงพยาบาล ขนาด 100 เตียง

ตั้งอยู่ที่จังหวัดเลย

โรงพยาบาลเมืองเลย ราม ได้เปลี่ยนสถานะจากบริษัทร่วมเป็นบริษัทย่อย ของโรงพยาบาลรามคำแหง เมื่อวันที่ 15 สิงหาคม 2561

- บริษัท อาร์ พลัส แอสเซท จำกัด ประกอบธุรกิจโรงพยาบาล อยู่ระหว่างการดำเนินการ

ตั้งอยู่ถนนเพชรบุรี กรุงเทพฯ

บริษัทร่วม: - บริษัท โรงพยาบาลสินแพทย์ จำกัด ประกอบธุรกิจโรงพยาบาลเอกชน ขนาด 287 เตียง
ตั้งอยู่ที่ถนนรามอินทรา กรุงเทพฯ

- บริษัท โรงพยาบาลเชียงใหม่ ราม จำกัด ประกอบธุรกิจโรงพยาบาลเอกชน ขนาด 200 เตียง
ตั้งอยู่ที่จังหวัดเชียงใหม่

- บริษัท โรงพยาบาลวิภา ราม จำกัด ประกอบธุรกิจโรงพยาบาลเอกชน ขนาด 150 เตียง
ตั้งอยู่ที่ถนนพัฒนาการ กรุงเทพฯ

- บริษัท โรงพยาบาลพะเยา ราม จำกัด ประกอบธุรกิจโรงพยาบาลเอกชน ขนาด 100 เตียง
ตั้งอยู่ที่จังหวัดพะเยา

- บริษัท ปิยะศิริ จำกัด (โรงพยาบาลสุขุมวิท) ประกอบธุรกิจโรงพยาบาลเอกชนขนาด 80
เตียง ตั้งอยู่ถนนสุขุมวิท 22 กรุงเทพฯ

- บริษัท โรงพยาบาลวิภาวดี จำกัด (มหาชน) ประกอบธุรกิจโรงพยาบาลเอกชน
ขนาด 260 เตียง ตั้งอยู่กรุงเทพฯ

- บริษัท บุรีรัมย์ร่วมแพทย์ จำกัด (โรงพยาบาลเอกชนบุรีรัมย์) ประกอบธุรกิจโรงพยาบาล
เอกชน ขนาด 90 เตียง ตั้งอยู่ที่จังหวัดบุรีรัมย์

- บริษัท รังสิกันท์ จำกัด ประกอบธุรกิจขายและซ่อมเครื่องมือแพทย์
ตั้งอยู่ที่ถนนบริพัตร กรุงเทพฯ

- บริษัท ทิพยบดินทร์ จำกัด ประกอบธุรกิจผลิตน้ำยาล้างไตและขายเวชภัณฑ์
ตั้งอยู่อำเภอบางพลี จ. สมุทรปราการ

- บริษัท เลกาซีกอล์ฟ (ประเทศไทย) จำกัด ประกอบธุรกิจเกี่ยวกับให้บริการและขาย
อุปกรณ์เกี่ยวกับสนามกอล์ฟ
ตั้งอยู่ที่ 18 หมู่ 7 เลียบคลองสอง แขวงสามวาตะวันตก เขตคลองสามวา กรุงเทพฯ

1.1 วิสัยทัศน์ วัตถุประสงค์ เป้าหมาย หรือ กลยุทธ์ ในการดำเนินงานของบริษัทหรือกลุ่มบริษัทใน
ภาพรวม

บริษัทและกลุ่มมีวัตถุประสงค์ที่จะขยายการดำเนินธุรกิจโรงพยาบาลเอกชนให้กว้างขวางออกไป
ทั้งในกรุงเทพ และต่างจังหวัด และให้ได้คุณภาพมาตรฐานเทียบเท่าสากล เพื่อที่โรงพยาบาลจะได้มี Image ที่ดี
ตลอดไป และเป็นการรองรับ AEC ที่ได้มีขึ้นแล้วตั้งแต่ปลายปี 2558

1.2 การเปลี่ยนแปลงและพัฒนาการที่สำคัญ

ในปีที่ผ่านมา บริษัทไม่มีการเปลี่ยนแปลง และพัฒนาการที่สำคัญเกี่ยวกับการเปลี่ยนแปลง อำนาจ
ในการควบคุมบริษัท และลักษณะการประกอบธุรกิจ อย่างมีนัยสำคัญ

1.3 โครงสร้างการถือหุ้นของกลุ่มบริษัท

(1) นโยบายการแบ่งการดำเนินงานของบริษัทในกลุ่ม

การประกอบธุรกิจของ บริษัท โรงพยาบาลรามคำแหง จำกัด (มหาชน), บริษัทย่อย, บริษัทร่วม และบริษัทในเครือ มีความสัมพันธ์กันดังนี้

ก. กลุ่มบริษัทย่อย, บริษัทร่วม และบริษัทในเครือ ที่ประกอบธุรกิจโรงพยาบาลเอกชน เหมือนทางบริษัท โรงพยาบาลรามคำแหง จำกัด (มหาชน) จะส่งกรรมการบางท่านเข้าร่วมบริหารในรูปแบบของการให้คำปรึกษาและแนะนำ ผู้บริหารของบริษัทร่วมจะมีอิสระในการวางนโยบาย และ แผนการตลาดในพื้นที่ของตนเอง ทางบริษัทร่วมและบริษัทในเครือจะส่งคนไปให้แก่งานที่ต่อเมื่อบริษัทร่วม และบริษัทในเครือ นั้นมีเครื่องมือไม่พร้อมในการรักษาคนไข้รายนั้นได้ นอกจากนี้ บริษัท โรงพยาบาลรามคำแหง จำกัด (มหาชน) ได้สั่งซื้ออุปกรณ์แพทย์ เวชภัณฑ์ มาขายให้บริษัทในเครือ ทำให้บริษัทฯ มีอำนาจต่อรองในการสั่งซื้อสูง เพราะสั่งซื้อครั้งละจำนวนมาก ๆ บริษัทจึงสามารถสั่งซื้อสินค้าได้ในราคาถูก ทำให้บริษัทย่อย, บริษัทร่วม และบริษัทในเครือ มีต้นทุนในราคาถูกลงด้วย

ข. กลุ่มบริษัทร่วม และบริษัทในเครือที่ประกอบธุรกิจเกี่ยวข้องกับโรงพยาบาลมีอยู่ 4 แห่ง คือ บริษัท รังสิกัญท์ จำกัด ประกอบธุรกิจขายเครื่องมือแพทย์และซ่อมเครื่องมือแพทย์, บริษัท สหแพทย์ จำกัด ทำการผลิตและจำหน่ายยา, บริษัท รีเนลเชิร์ฟ จำกัด ขายเครื่องมือแพทย์และเวชภัณฑ์ทางด้านไต และบริษัท ทิพยบดินทร์ จำกัด ผลิตน้ำยาล้างไต และขายเวชภัณฑ์ บริษัททั้งสี่นี้จะทำการขาย และให้บริการกับโรงพยาบาลในเครือ โดยจะคิดราคากับโรงพยาบาลในเครือในราคาพิเศษ ถูกกว่าที่ขายให้โรงพยาบาลทั่วไป

ค. กลุ่มบริษัทร่วมและบริษัทในเครือที่ประกอบธุรกิจอื่น ๆ

- บางแห่งบริษัทจะส่งผู้บริหารบางท่านเข้าไปร่วมบริหาร ให้คำปรึกษาแนะนำ ได้แก่ บริษัท เลกาซีคอลล์ (ประเทศไทย) จำกัด

- บางแห่งจะดำเนินธุรกิจไปเอง โดยไม่ได้เกี่ยวข้อง หรือมีผลประโยชน์ใด ๆ กับโรงพยาบาล

(2) แผนภาพโครงสร้างการถือหุ้นของกลุ่มบริษัท

บริษัท โรงพยาบาลรามคำแหง จำกัด

บริษัทย่อย

ร.พ.ชัยภูมิ-ราม

78.04 %

บ.อาร์ พลัส แอสเซท

50 %

ร.พ. เมืองเลย - ราม

77.67 %

บริษัทร่วม

เลกาซี กอล์ฟ

40 %

ปิยะศิริ

34.24 %

รังสิกันท์

30.00 %

ร.พ.พะเยา-ราม

40 %

ร.พ.เชียงใหม่ราม

42.89 %

ร.พ.เอกชนบุรีรัมย์

34.85 %

บ.ทิพยบดินทร์

33.33 %

ร.พ. สิ้นแพทย์

32.95 %

ร.พ.วิภาวดี

7.06 %

ร.พ.วิภา ราม

41.10 %

บริษัทที่เกี่ยวข้องและบริษัทอื่น

รพ.ขอนแก่นราม

16.40 %

ภูมิปัญญา

16.33 %

รพ.เพชรรัตน์

(บจก.บูรณะเวช)

17.90 %

รินัล เซิร์ฟ

19 %

บมจ.อัครพัฒนา

(1994) 9.33 %

หลักทรัพย์ภัทร

0.01 %

สหแพทย์เกษิข

10.03 %

บ. เอนคอร์ (2016)

16.00 %

สมุนไพรรไทย

0.30 %

นิติบุคคลที่บริษัทถือหุ้นตั้งแต่ร้อยละ 10 ขึ้นไป

	รายชื่อบริษัท	สถานที่ตั้ง	ประเภทธุรกิจ	จำนวนหุ้นที่ ออกและเรียก ชำระแล้ว (หุ้น)	จำนวนหุ้นที่ บริษัทถือ (หุ้น)	อัตราการ ถือหุ้น (ร้อยละ)
1.	บริษัท โรงพยาบาลชัยภูมิ ราม จำกัด	290/42 ถ.ชัยภูมิสี่คิ้ว ต.ในเมือง อ. เมือง จ. ชัยภูมิ 36000	โรงพยาบาลเอกชน	5,580,000	4,354,632	78.04
2.	บริษัท โรงพยาบาลเมือง เลย ราม จำกัด	546 ม. 1 ถ.มะลิวัลย์ ต.นาอาน อ. เมือง จ. เลย 42000	โรงพยาบาลเอกชน	41,473,500	32,213,400	77.67
3.	บริษัท อาร์พลัส แอสเซท จำกัด	ถ. เพชรบุรี กรุงเทพฯ	โรงพยาบาลเอกชน อยู่ระหว่างดำเนิน- การ	200,000,000 (จำนวนหุ้นที่ ออก)	99,999,996	50.00
4.	บริษัท โรงพยาบาล เชียงใหม่ ราม จำกัด	8 ถ. บุญเรืองฤทธิ์ ต.ศรีภูมิ อ. เมือง จ. เชียงใหม่	โรงพยาบาลเอกชน	40,000,000	17,156,667	42.89
5.	บริษัท โรงพยาบาลวิภา ราม จำกัด	2677 ถ.พัฒนาการ แขวง/เขต สวนหลวง กรุงเทพฯ 10250	โรงพยาบาลเอกชน	165,480,000	68,007,475	41.10
6.	บริษัท โรงพยาบาลพะเยา ราม จำกัด	660 ม.3 ต.ท่าวังทอง อ. เมือง จ.พะเยา 56000	โรงพยาบาลเอกชน	750,000	300,000	40.00
7.	บริษัท เลกาซีกอล์ฟ (ประเทศไทย) จำกัด	18 ม.7 ถ.เลียบคลอง สอง แขวงสามวา- ตะวันออก เขตคลอง สามวา กทม.10510	สนามกอล์ฟ	130,000,000	52,000,000	40.00
8.	บริษัท บุรีรัมย์รวมแพทย์ จำกัด (โรงพยาบาลเอกชน บุรีรัมย์)	197 ม. 2 ถ.บุรีรัมย์- พุทไธสง ต. ชุมเห็ด อ. เมือง จ. บุรีรัมย์ 31000	โรงพยาบาลเอกชน	8,500,000	2,962,575	34.85

9.	บริษัท ปิยะศิริ จำกัด (โรงพยาบาลสุขุมวิท)	316/32 ซ.สุขุมวิท 22 ถ.สุขุมวิท แขวง/เขต คลองเตย กรุงเทพฯ 10110	โรงพยาบาลเอกชน	1,760,000	602,624	34.24
10.	บริษัท ทิพยดินทร์ จำกัด	559/33 ม. 7 ต.บางพลีใหญ่ อ. บางพลี จ. สมุทรปราการ 10540	ผลิตน้ำยาล้างไต ขายเวชภัณฑ์	168,000,000	56,000,000	33.33
11.	บริษัท โรงพยาบาล สินแพทย์ จำกัด	9/99 ถ.รามอินทรา กม. 8.5 แขวง/เขต คันนายาว กรุงเทพฯ	โรงพยาบาลเอกชน	91,000,000	29,983,489	32.95
12.	บริษัท รังสิทัศน์ จำกัด	170-172/1 (ชั้น 2,3) ถ. บริพัตร แขวงบ้าน บาตร เขตป้อมปราบ ศัตรูพ่าย กทม. 10100	ขายและซ่อม เครื่องมือแพทย์	10,000	3,000	30.00
13.	บริษัท รัตน์เชิร์ฟ จำกัด	719 อาคารเคบีเอ็ม ยู นิค ดี1 ชั้น 19 ถนน พระรามเก้า แขวงบาง กะปิ เขตห้วยขวาง กรุงเทพ 10310	ขายเครื่องมือแพทย์ และเวชภัณฑ์	3,000,000	570,000	19.00
14.	บริษัท บุรณะเวช จำกัด (โรงพยาบาลเพชรรัตน์)	2/1 ถ.สามัคคีไทย ต.ในเมือง อ.เมือง จ.เพชรบูรณ์ 67000	โรงพยาบาลเอกชน	7,500,000	1,342,127	17.90
15.	บริษัท โรงพยาบาลขอนแก่น ราม จำกัด	193 ถ. ศรีจันทร์ อ. เมือง จ. ขอนแก่น 40000	โรงพยาบาลเอกชน	8,000,000	1,312,200	16.40
16.	บริษัท ภูมิปัญญา อินเตอร์ เนชั่นแนล จำกัด	50 ถ.ห้วยแก้ว ต.ช้างเผือก อ. เมือง จ. เชียงใหม่ 50300	สถาบันศึกษา	6,000,000	980,000	16.33

17.	บริษัท เอนคอร์ (2016) จำกัด	สุขาบาล 3 สะพานสูง กรุงเทพฯ 10240	โรงพยาบาลเอกชน	5,000,000	800,000	16.00
18.	บริษัท สหแพทย์ จำกัด	450 ซ.พระราม 2 ซอย 50 แขวงสามลำ เขต บางขุนเทียน กรุงเทพฯ 10150	จำหน่ายยา	4,286,000	430,000	10.03

รายการที่ 1, 2 และ 3 เป็นบริษัทย่อย รายการที่ 3 ถึง 12 เป็นบริษัทร่วม ผู้ถือหุ้นส่วนที่เหลือจากที่โรงพยาบาล รามคำแหงถือในบริษัทย่อย และบริษัทร่วม ไม่เป็นบุคคลที่อาจมีความขัดแย้งในเรื่องผลประโยชน์ของโรงพยาบาล

(3) ขนาดของบริษัทที่ประกอบธุรกิจหลัก และขนาดของบริษัทอื่นที่เปรียบเทียบกับขนาดของ บริษัท และตรวจสอบว่าเป็นไปตามเกณฑ์หรือไม่

- ไม่มี -

1.4 ความสัมพันธ์กับกลุ่มธุรกิจของผู้ถือหุ้นใหญ่

- ไม่มี -

2. ลักษณะการประกอบธุรกิจ

(1) โครงสร้างรายได้ แยกตามสายผลิตภัณฑ์ / กลุ่มธุรกิจ

โรงพยาบาลรามคำแหง ประกอบธุรกิจหลัก คือ ให้บริการรักษาพยาบาลในรูปแบบ

โรงพยาบาลเอกชนและมีธุรกิจเสริม คือ ขายเครื่องมือแพทย์, เวชภัณฑ์ และให้บริการตรวจสอบเครื่องมือแพทย์ให้ได้มาตรฐาน ในปี 2561 มีรายได้ 10.46% ของรายได้รวม

โรงพยาบาลรามคำแหง มีบริษัทย่อย 3 แห่ง คือ โรงพยาบาลชัยภูมิ ราม ดำเนินธุรกิจโรงพยาบาลเอกชน, โรงพยาบาลเมืองเลย ราม ดำเนินธุรกิจโรงพยาบาลเอกชน และ บริษัท อาร์พลัส แอสเซท จำกัด ดำเนินธุรกิจโรงพยาบาลเอกชน อยู่ระหว่างดำเนินการ

โครงสร้างรายได้

1. บริษัท โรงพยาบาลรามคำแหง จำกัด (มหาชน) - งบการเงินรวม
2. บริษัท โรงพยาบาลรามคำแหง จำกัด (มหาชน) - งบการเงินเฉพาะ
3. บริษัท โรงพยาบาล ชัยภูมิ ราม จำกัด
4. บริษัท โรงพยาบาลเมืองเลย ราม จำกัด
5. บริษัท อาร์พลัส แอสเซท จำกัด

บริษัท โรงพยาบาลรามคำแหง จำกัด (มหาชน) และ บริษัทย่อย

	2561		2560		2559	
	บาท	%	บาท	%	บาท	%
รายได้จากกิจการโรงพยาบาล						
ค่าตรวจรักษาและผ่าตัด	831,758,349.00	14.86	762,158,053	18.26	764,021,901	18.56
ค่ายาและเวชภัณฑ์	1,555,522,179.00	27.78	1,488,081,440	35.66	1,516,590,234	36.84
ค่าอุปกรณ์ทางการแพทย์	328,400,891.00	5.87	326,025,228	7.81	314,064,983	7.63
Lab และ X-Ray	351,611,806.00	6.28	329,462,640	7.90	316,394,246	7.69
อื่น ๆ	553,860,353.00	9.89	496,817,909	11.91	468,413,141	11.38
	3,621,153,578.00	64.67	3,402,545,270	81.54	3,379,484,505	82.10
รายได้อื่น ๆ						
ดอกเบี้ยรับ	15,653,637.00	0.28	9,474,738	0.23	9,560,977	0.23
เงินปันผล	287,445,406.00	5.13	320,924,780	7.69	264,898,065	6.44
อื่น ๆ	1,674,819,433.00	29.91	440,052,406	10.54	462,249,229	11.23
รวมรายได้	5,599,072,054.00	100.00	4,172,997,194	100	4,116,192,776	100.00

ผลิตภัณฑ์ / บริการ

โรงพยาบาลเอกชน

ดำเนินงาน โดย

ทันตแพทย์ชำนาญ ชนกะภัย และกรรมการบริหาร

บริษัท โรงพยาบาลรามคำแหง จำกัด (มหาชน)

	2561		2560		2559	
	บาท	%	บาท	%	บาท	%
รายได้จากกิจการโรงพยาบาล						
ค่าตรวจรักษาและผ่าตัด	815,943,730.00	17.05	754,074,833	17.64	757,231,899	17.84
ค่ายาและเวชภัณฑ์	1,493,983,724.00	31.21	1,460,846,859	34.18	1,492,029,109	35.14
ค่าอุปกรณ์ทางการแพทย์	290,325,054.00	6.07	311,343,800	7.28	301,395,307	7.10
Lab และ X-Ray	331,269,215.00	6.92	319,934,253	7.49	307,513,369	7.24
อื่น ๆ	531,543,751.00	11.11	486,548,760	11.38	459,632,032	10.83
	3,463,065,474.00	72.35	3,332,748,505	77.97	3,317,801,716	78.15
รายได้อื่น ๆ						
ดอกเบี้ยรับ	7,550,049.00	0.16	8,257,016	0.19	8,673,166	0.20
เงินปันผล	576,294,259.00	12.04	488,995,880	11.44	459,382,626	10.82
อื่น ๆ	739,603,302.00	15.45	443,804,584	10.40	459,764,522	10.83
รวมรายได้	4,786,513,084.00	100.00	4,273,805,985	100	4,245,622,030	100

ผลิตภัณฑ์ / บริการ

โรงพยาบาลเอกชน

ดำเนินงาน โดย

ทันตแพทย์ชำนาญ ชนกะภัย และกรรมการบริหาร

บริษัท โรงพยาบาลชัยภูมิ รม จำกัด

	2561		2560		2559	
	บาท	%	บาท	%	บาท	%
รายได้จากกิจการโรงพยาบาล						
ค่าตรวจรักษาและผ่าตัด	9,900,579.00	11.79	8,083,220.00	11.43	6,790,002.00	10.85
ค่ายาและเวชภัณฑ์	32,644,279.00	38.87	27,234,581.00	38.50	24,561,125.00	39.26
ค่าอุปกรณ์ทางการแพทย์	14,847,803.00	17.68	14,681,428.00	20.75	12,669,676.00	20.25
Lab และ X-Ray	10,560,667.00	12.57	9,528,387.00	13.46	8,880,877.00	14.20
อื่น ๆ	14,322,925.00	17.05	10,550,791.00	14.95	9,053,890.00	14.47
	82,276,253.00	97.96	70,078,407.00	99.05	61,955,570.00	99.04
รายได้อื่น ๆ						
ดอกเบี้ยรับ	21,345.05	0.03	25,516.00	0.04	24,899.00	0.04
อื่น ๆ	1,694,110.11	2.02	644,287.00	0.91	574,550.00	0.92
รวมรายได้	83,991,708.16	100.00	70,748,210.00	100.00	62,555,019.00	100.00

ผลิตภัณฑ์ / บริการ

ดำเนินงานโดย

บริษัท โรงพยาบาลรามคำแหง จำกัด (มหาชน)

โรงพยาบาลเอกชน

นายอิทธิศักดิ์ เอกศักดิ์ และ กรรมการบริหาร

ถือหุ้น 78.04 %

บริษัท โรงพยาบาลเมืองเลย รม จำกัด

	2561		2560		2559	
	บาท	%	บาท	%	บาท	%
รายได้จากกิจการโรงพยาบาล						
ค่าตรวจรักษาและผ่าตัด	14,182,418.00	7.87	14,718,838.00	8.54	17,656,113.00	9.87
ค่ายาและเวชภัณฑ์	67,720,194.00	37.55	59,985,041.00	34.81	60,320,670.00	33.73
ค่าอุปกรณ์ทางการแพทย์	53,880,850.00	29.88	54,102,619.00	31.40	54,341,777.00	30.39
Lab และ X-Ray	23,113,414.00	12.82	22,969,208.00	13.33	24,304,905.00	13.59
อื่น ๆ	18,560,593.00	10.29	17,442,711.00	10.12	19,093,687.00	10.68
	177,457,469.00	98.41	169,218,417.00	98.20	175,717,152.00	98.26
รายได้อื่น ๆ						
ดอกเบี้ยรับ	739,806.00	0.41	8,526.00	0.00	10,975.00	0.01
อื่น ๆ	2,119,638.00	1.18	3,093,724.00	1.80	3,086,442.00	1.73
รวมรายได้	180,316,913.00	100.00	172,320,667.00	100.00	178,814,569.00	100.00

ผลิตภัณฑ์ / บริการ

ดำเนินงานโดย

บริษัท โรงพยาบาลรามคำแหง จำกัด (มหาชน)

โรงพยาบาลเอกชน

นายแพทย์บุญชัย จิตตนาสวัสดิ์

ถือหุ้น 77.67 %

บริษัท อาร์พลัส แอสเซท จำกัด

	2561		2560		2559	
	บาท	%	บาท	%	บาท	%
รายได้จากกิจการโรงพยาบาล		-				
ค่าตรวจรักษาและผ่าตัด		-				
ค่ายาและเวชภัณฑ์		-				
ค่าอุปกรณ์ทางการแพทย์		-				
Lab และ X-Ray		-				
อื่น ๆ		-				
	-	-				
รายได้อื่น ๆ						
ดอกเบี้ยรับ	25,974,277.80	2.67	1,192,206.13	100.00	862,911.57	10.39
อื่น ๆ	945,052,057.13	97.33	-	-	7,441,824.84	89.61
รวมรายได้	971,026,334.93	100.00	1,192,206.13	100.00	8,304,736.41	100.00

ผลิตภัณฑ์ / บริการ

โรงพยาบาลเอกชน

ดำเนินงานโดย

ทันตแพทย์ชำนาญ ชนะภัย และกรรมการบริหาร

บริษัท โรงพยาบาลรามคำแหง จำกัด (มหาชน)

ถือหุ้น 50 %

(2) อธิบายโดยแบ่งตามสายผลิตภัณฑ์ / กลุ่มธุรกิจตามตารางโครงสร้างรายได้

บริษัท โรงพยาบาลรามคำแหง จำกัด (มหาชน) และบริษัทย่อย ประกอบธุรกิจหลัก คือ โรงพยาบาลเอกชน มีรายได้หลัก คือ ค่าตรวจรักษาและผ่าตัด, ค่ายาและเวชภัณฑ์, ค่าอุปกรณ์ทางการแพทย์ Lab, X-Ray & อื่น ๆ และธุรกิจเสริม คือ รายได้จากการขายเครื่องมือแพทย์, เวชภัณฑ์ และให้บริการสอบเทียบเครื่องมือแพทย์

2.1 ลักษณะผลิตภัณฑ์ หรือบริการ

โรงพยาบาลรามคำแหง ประกอบธุรกิจให้บริการรักษาพยาบาลผู้ป่วยที่ป่วยด้วยโรคภัยไข้เจ็บต่าง ๆ ทุกโรค (General Hospital) โดยแบ่งเป็นผู้ป่วยนอกและผู้ป่วยใน เปิดให้บริการตลอด 24 ชั่วโมง มีรถพยาบาลคอยรับส่งผู้ป่วยตลอด 24 ชั่วโมง

โรงพยาบาลรามคำแหง มีการให้บริการรักษาพยาบาลโรคต่าง ๆ ดังนี้

โรงพยาบาลรามคำแหงให้บริการตรวจรักษาแก่ผู้ป่วย โดยแบ่งเป็น

1. ผู้ป่วยนอก มีห้องตรวจ 109 ห้อง โดยมีศูนย์และคลินิกเฉพาะโรคต่าง ๆ ดังนี้

- ศูนย์โรคหัวใจ 24 ชั่วโมง
- ศูนย์รักษาแผลเบาหวานที่เท้า
- ศูนย์อัมพาตเฉียบพลัน
- ศูนย์โรคปวดหลัง ปวดคอ
- คลินิกเบาหวาน
 - เบาหวานทำไม่ต้องรักษา
 - อาหารสำหรับผู้ป่วยเบาหวาน
 - มาตรฐานในการดูแลรักษาผู้ป่วยเบาหวาน
 - เบาหวานอันตรายเป็นภัยต่อหลอดเลือดหัวใจ
- คลินิกระบบทางเดินอาหาร
 - อยากรู้ไหมว่าคุณเป็นกรดไหลย้อนหรือเปล่า
 - กล้องแคปซูลสำรวจทางเดินอาหาร
 - การตรวจเชื้อ Helicobacter Pylori
 - เชื้อแบคทีเรีย อี.โค.ไล.โอ. 104
 - มะเร็งลำไส้ใหญ่
- คลินิกโรคหัวใจ
 - บอลลูนขยายหลอดเลือดหัวใจ
 - ทำไม่ต้องพ่นพ่นหัวใจและปอด
 - ภัยเงียบ..โรคหัวใจในผู้ป่วยเบาหวาน
 - รักษาโรคหัวใจด้วยวิธีการผ่าตัด
 - ฟันฟูสมรรถภาพหัวใจและปอด
 - การตรวจ ABI
 - หัวใจเต้นผิดปกติ
 - หัวใจคุณเป็นอย่างไรด้วย CT 64 สไลซ์
 - รู้ได้อย่างไรเป็นโรคหัวใจรีเปล่า
 - ความดันโลหิตสูง
 - คลินิกโรคหัวใจ นวัตกรรมใหม่
- คลินิกสมองและระบบประสาท
 - โรคสมองเสื่อม
 - การดูแลผู้ป่วยอัลไซเมอร์ที่บ้าน
 - เส้นประสาทที่ 7 อักเสบ (BELL'S PALSY)
- คลินิกหู คอ จมูก
 - แกรงค้ำน้ำในหูผิดปกติ
 - โรคหูน้ำในหูชั้นใน
 - ตรวจจอนกกรน
 - กายบริหารเพื่อฟื้นฟูสมรรถภาพการทรงตัว
- คลินิกตา
 - ทำไม่ต้องตรวจจอประสาทตา
 - ออฟติคอล การตรวจจอประสาทตา
 - ตรวจจอประสาทตา
- คลินิกเด็ก
 - ทำอย่างไรเมื่อลูกเป็นสาวก่อนวัย
 - ภาวะตัวเตี้ยในเด็ก
 - คำถามที่พบบ่อย เกี่ยวกับโรคมือ เท้า ปาก
 - โรคโลหิตจางธาลัสซีเมีย
 - การขับเสมหะออกจากปอดและหลอดลม
 - โรคภูมิแพ้
 - เด็กหายใจอุดตันขณะหลับ
 - เด็กติดเชื้อทางเดินปัสสาวะ
 - โรคหัดในเด็ก
 - วัคซีน..ที่พ่อแม่มักจะลืม
 - เมื่อไหร่..ต้องใช้ยาพ่น
- คลินิกทันตกรรม
 - ทันตกรรมจัดฟัน
 - การป้องกันฟันผุในเด็ก
- คลินิกอายุรกรรม
 - ภาวะโรคโลหิตจางจากโรคไตวาย
- คลินิกผิวหนังและเลเซอร์
 - Cosmetic
 - การทำ Botox
 - การทำ Polaris
 - ลบรอยสักด้วยเลเซอร์
 - Eligh ST
- คลินิกสูตินรีเวช
 - การทำเด็กหลอดแก้ว
 - การทำเด็กหลอดแก้วร่วมกับการทำอีกซี่
 - ภาวะกระดูกพรุน
 - เยื่อบุมดลูกเจริญผิดที่
 - อาการเลือดออกผิดปกติ
 - อาการปวดระดู
 - การทำสูติบัตร สำหรับทารกแรกเกิด
 - อัลตราซาวด์ 4 มิติ
 - วัยทอง
- คลินิกกระดูกและข้อ
 - ส่งกล้องกระดูกข้อไหล่
 - หมอนรองกระดูกสันหลังทับเส้นประสาท
 - หมอนรองกระดูกทับเส้นประสาท เทคนิคใหม่...

2. ผู้ป่วยใน ประกอบด้วย

☐ ห้องพักผู้ป่วย

- (1) ห้องเดี่ยว
 - ธรรมดา
 - พิเศษ
 - VIP
 - Platinum
- (2) ห้องรวม
 - 2 เตียง
 - 4 เตียง

☐ ห้องเด็กอ่อน

☐ ห้องคลอด

☐ ห้องผู้ป่วยวิกฤต (ICU)

☐ ห้องผู้ป่วยวิกฤต เฉพาะโรคหัวใจ (CCU)

☐ ห้องสวนหลอดเลือดหัวใจ (Cath Lab)

☐ ห้องผ่าตัด

☐ ห้องไตเทียม

☐ ศูนย์ส่องกล้องทางเดินอาหาร (GI Scope)

2.2 การตลาดและการแข่งขัน

(ก) นโยบายและลักษณะการตลาดของผลิตภัณฑ์หรือบริการที่สำคัญ

- กลยุทธ์การแข่งขัน

1. โรงพยาบาลจะเน้นในด้านภาพพจน์การให้บริการด้านต่าง ๆ ครอบคลุมสาขาไม่เจาะจงสาขาด้านใดเป็นพิเศษ โดยทางโรงพยาบาลจะให้การบริการตรวจรักษาโดยแพทย์ผู้เชี่ยวชาญเฉพาะสาขา ไม่ใช่แพทย์เวชปฏิบัติทั่วไป และใช้เครื่องมือทางการแพทย์เฉพาะด้านที่ดี ทันสมัย ซึ่งจะทำให้การรักษามีประสิทธิภาพ และถูกต้องแม่นยำ

2. โรงพยาบาลให้ส่วนลดแก่ลูกค้าประจำของโรงพยาบาล ที่สมัครเป็นสมาชิกของโรงพยาบาลรวมค่าแหวง 10% สำหรับผู้ที่จ่ายเงินสด และ 7.5% สำหรับผู้ที่จ่ายด้วยบัตรเครดิต ด้านกลุ่มลูกค้าเป้าหมาย โรงพยาบาลกำหนดกลุ่มลูกค้าเป้าหมาย คือ ผู้ที่อาศัยอยู่ในบริเวณใกล้เคียงโรงพยาบาล บริษัทประกัน และ บริษัทต่าง ๆ ที่ตั้งอยู่ในพื้นที่ใกล้เคียงกับโรงพยาบาล

ข้อได้เปรียบและเสียเปรียบของโรงพยาบาลเมื่อเทียบกับคู่แข่ง

ข้อได้เปรียบ

1. ทำเลที่ตั้งของโรงพยาบาล โรงพยาบาลรามคำแหงตั้งอยู่บนถนนรามคำแหง ซึ่งเป็นศูนย์กลางของชุมชนย่านผู้อาศัยหนาแน่นมากที่สุดชุมชนหนึ่ง ตั้งแต่ปี 2549 สนามบินสุวรรณภูมิ ซึ่งอยู่ในโซนเดียวกับโรงพยาบาลได้เปิดดำเนินการ ทำให้บริเวณนี้มีชุมชนหนาแน่นมากขึ้นทุกปี
2. การให้บริการการรักษาพยาบาล โรงพยาบาลรามคำแหงจะเน้นการให้บริการการรักษาเฉพาะทางที่มีคุณภาพ กล่าวคือ การใช้แพทย์ผู้เชี่ยวชาญเฉพาะสาขาทำนั้นในการรักษาคนไข้จึงทำให้ผลการรักษาพยาบาลมีประสิทธิภาพดีกว่าการใช้แพทย์เวชปฏิบัติทั่วไปทำการตรวจรักษาขึ้นต้นก่อนแล้วจึงส่งต่อแพทย์เฉพาะสาขาตรวจรักษาอีกครั้งหนึ่ง ซึ่งจะทำให้คนไข้ต้องเสียค่าใช้จ่าย และระยะเวลาในการรักษามากขึ้น
3. ราคาอยู่ในระดับมาตรฐาน โรงพยาบาลมีนโยบายที่จะกำหนดราคาให้อยู่ในเกณฑ์ที่ยุติธรรม และเป็นไปตามมาตรฐานของตลาด ทั้งนี้โดยคำนึงถึงประชาชนที่อาศัยอยู่ในบริเวณนั้นซึ่งมีฐานะการเงินอยู่ในระดับปานกลาง
4. หอพักพยาบาล ขณะนี้โรงพยาบาลมีหอพักพยาบาล 4 หลัง
5. ภาพพจน์ (Image) โรงพยาบาลรามคำแหงได้เปิดให้บริการรักษาพยาบาลแก่บุคคลทั่วไปตั้งแต่วันที่ 28 กุมภาพันธ์ 2531 ขณะนี้ครบรอบ 30 ปีแล้ว จำนวนคนไข้ของโรงพยาบาลก็เพิ่มมากขึ้นเรื่อย ๆ การที่โรงพยาบาลมีคนไข้จำนวนมากในแต่ละวัน ก็ส่งผลให้มีแพทย์จำนวนมากมาติดต่อขอทำงานที่นี่ ทำให้ทางโรงพยาบาลสามารถคัดเลือกเฉพาะแพทย์ที่มีความรู้ ความสามารถดีให้กับโรงพยาบาลได้ การที่โรงพยาบาลมีแพทย์ดี พนักงานดี บริการเยี่ยม ทำให้ภาพพจน์ของโรงพยาบาลดีในสายตาของประชาชนที่มาใช้บริการ
6. ด้านบุคลากร โรงพยาบาลรามคำแหงได้เปิดดำเนินการกิจการมา 30 ปีแล้ว จำนวนคนไข้ของโรงพยาบาลก็เพิ่มมากขึ้นเรื่อย ๆ ทำให้โรงพยาบาลรามคำแหงเป็นโรงพยาบาลที่มีศักยภาพและความมั่นคงสูงโรงพยาบาลหนึ่ง ทำให้มีพนักงานจำนวนมากมาสมัครงานที่นี่ ทางโรงพยาบาลจึงมีโอกาสดำเนินการคัดเลือกบุคลากรที่ดีมาทำงานให้กับโรงพยาบาล

ข้อเสียเปรียบ

1. ด้านการจราจร เนื่องจากชุมชนดังกล่าวเป็นชุมชนที่มีผู้อาศัยหนาแน่น ดังนั้นจึงส่งผลในเรื่องของการจราจรที่ติดขัดด้วย แต่ปัจจุบันกำลังสร้างรถไฟฟ้าใต้ดินสายสีส้มย่านรามคำแหง คาดว่าจะเสร็จในปี 2566 ซึ่งจะช่วยลดปัญหาการจราจรได้มาก

- การจำหน่ายและช่องทางการจำหน่าย

โรงพยาบาลจะขายบริการให้แก่ลูกค้า 2 ประเภท คือ

1. ลูกค้าที่เดินเข้ามาในโรงพยาบาลเอง ชำระค่าบริการเป็นเงินสดมีประมาณ 71.57 % ของรายได้ทั้งหมด

2. ลูกค้าที่เป็นบริษัท Contract โดยบริษัทนั้นจะส่งพนักงานมาทำการรักษาที่โรงพยาบาล แล้วทางโรงพยาบาลจะเรียกเก็บชำระจากบริษัท Contract โดยตรง มีประมาณ 28.43 % ของรายได้ทั้งหมด ทางบริษัทมีนโยบายที่จะเพิ่มลูกค้าประเภทนี้ให้มากขึ้นแต่ก็จะเลือกเฉพาะลูกค้าที่มีคุณภาพดีเท่านั้น เพื่อป้องกันหนี้สูญที่อาจจะเกิดขึ้นได้

(ข) ภาวะอุตสาหกรรมและการแข่งขัน

ในปีที่ผ่านมาสภาพการแข่งขันอยู่ในระดับปานกลาง โดยจะแข่งขันในด้านคุณภาพ ควบคู่ไปกับราคา

ปัจจัยแห่งความสำเร็จของโรงพยาบาลเอกชน คือ ภาพลักษณ์ (Image) ที่ดีที่จะทำให้ผู้ป่วยเข้ามารักษาในโรงพยาบาลเอกชน เนื่องจากคุณภาพการรักษาพยาบาลของโรงพยาบาลแต่ละโรงนั้นไม่สามารถเปรียบเทียบกันได้โดยตรง ทำให้ความยืดหยุ่นของอุปสงค์ (elasticity of demand) สูง ผู้ป่วยสามารถทนต่อการเปลี่ยนแปลงของราคาได้ดี โดยเฉพาะโรงพยาบาลที่สามารถสร้างภาพลักษณ์ได้ดี ภาพลักษณ์ที่ดีของอุตสาหกรรมโรงพยาบาลเอกชนที่ดีเกิดขึ้นจาก

1. คุณภาพของแพทย์ (quality of core product) โรงพยาบาลใดสามารถคัดเลือกแพทย์ที่มีคุณภาพทางด้านความรู้ความชำนาญ และมีศิลปการรักษาพยาบาล ย่อมทำให้ได้รับความไว้วางใจจากผู้ป่วย และมีเครื่องมือแพทย์ที่ทันสมัย เหมาะสมในเวลานั้น

2. การทำการตลาดที่เหมาะสม จะทำให้ภาพลักษณ์ของคุณภาพการรักษาพยาบาลในสายตาของผู้ป่วยสูงขึ้นและเป็นที่รู้จักอย่างกว้างขวาง

ในปี 2561 ทางโรงพยาบาลได้ทำการตลาดดังนี้

- ลงข้อมูลสุขภาพ ในหนังสือพิมพ์ไทยรัฐ, หนังสือพิมพ์เดลินิวส์
- ผ่านสื่อทางวิทยุ FM 92.5 Mhz., FM 93.5 Mhz., FM 95 Mhz. และ FM 103.5 Mhz.
- ผ่านสื่อโทรทัศน์ ช่อง 3, 33SD, 5, 7, 9 และ Money Channel
- ป้ายโฆษณากลางแจ้ง บริเวณถนนรามคำแหง, ถนนเสรีไทย, ถนนพัฒนาการ และถนนมอเตอร์เวย์
- พัฒนาเว็บไซต์ <http://www.ram-hosp.co.th>
- PR ในสื่อออนไลน์ เช่น <http://www.facebook/ramhospital>
- ออกวารสารโรงพยาบาล 3 ฉบับ และจัดส่งให้สมาชิกทั้ง 3 ฉบับ
- ทำกิจกรรม ปี 2561 ดังนี้

1. โรงพยาบาลรามคำแหง ร่วมกับสภาอากาศไทย รับบริจาคโลหิตเพื่อถวายเป็นพระราชกุศลแด่พระบาทสมเด็จพระเจ้าอยู่หัว ในปี 2561 รวม 3 ครั้ง ณ ห้องประชุมชั้น 10 โรงพยาบาลรามคำแหง

- ครั้งที่ 1 วันที่ 12 กุมภาพันธ์ 2561
- ครั้งที่ 2 วันที่ 11 มิถุนายน 2561
- ครั้งที่ 3 วันที่ 12 พฤศจิกายน 2561

2. โรงพยาบาลรามคำแหงร่วมกิจกรรม “ปั่นสองล้อท่องอุทยานแห่งชาติดอยอินทนนท์ รมงคลพิทักษ์ไฟป่า ครั้งที่ 11” เมื่อวันที่ 11 กุมภาพันธ์ 2561 และทางโรงพยาบาลได้จัดให้บริการทางการแพทย์ ตรวจสอบสุขภาพให้แก่เจ้าหน้าที่อุทยานแห่งชาติดอยอินทนนท์, ประชาชนชาวคอย และนักเรียนจากโรงเรียนต่าง ๆ ณ. ที่ทำการอุทยานแห่งชาติดอยอินทนนท์ ตลอดวันที่ 12 กุมภาพันธ์ 2561

3. โรงพยาบาลรามคำแหง โรงพยาบาลสินแพทย์ และ โรงพยาบาลเชียงใหม่ ราม ได้มอบเงินจำนวน 300,000 บาท เข้ากองทุนผู้พิทักษ์ป่า โดยมี พลเอกสุรศักดิ์ กาญจนรัตน์ รัฐมนตรีว่าการกระทรวงทรัพยากร ธรรมชาติและสิ่งแวดล้อม เนติธรรมกุล อธิบดีกรมอุทยานแห่งชาติสัตว์ป่า และพันธุ์พืช และ คุณรุ่ง หิรัญวงศ์ หัวหน้าอุทยานแห่งชาติดอยอินทนนท์ เป็นผู้รับมอบ เมื่อวันที่ 11 กุมภาพันธ์ 2561

2.3 การจัดหาผลิตภัณฑ์หรือบริการ

(ก) ลักษณะการจัดให้ได้มาซึ่งผลิตภัณฑ์

- กำลังการผลิต

กำลังการให้บริการเต็มที่	<u>2561</u>	<u>2560</u>	<u>2559</u>
ผู้ป่วยใน(จำนวนเตียง) / วัน	486	486	486
ผู้ป่วยนอก (จำนวนคน) / วัน	2,500	2,500	2,500
ปริมาณการให้บริการจริง			
ผู้ป่วยใน / วัน	231.7	228.4	250.7
ผู้ป่วยนอก / วัน	1,574	1,603	1,586
อัตราการให้กำลังการให้บริการผู้ป่วย (Occupancy rate)			
ผู้ป่วยใน (%)	47.7	47.0	51.6
ผู้ป่วยนอก (%)	63.0	64.1	63.4
อัตราการเพิ่ม (ลด) ของปริมาณการให้บริการ			
ผู้ป่วยใน (%)	1.5	(8.9)	2.8
ผู้ป่วยนอก (%)	(1.7)	1.1	4.6

- การจัดหาวัตถุดิบหรือผลิตภัณฑ์เพื่อจำหน่าย

วัตถุดิบที่สำคัญสำหรับโรงพยาบาลเอกชน คือ

1. แพทย์
2. ยาและเวชภัณฑ์

1. แพทย์ ถือว่าเป็นวัตถุดิบที่สำคัญมากสำหรับธุรกิจโรงพยาบาล โรงพยาบาลรามคำแหง มีเฉพาะแพทย์ผู้เชี่ยวชาญเฉพาะโรคเท่านั้นและมีจำนวนมากในแต่ละแผนก

2. ยาและเวชภัณฑ์ ถือว่าเป็นวัตถุดิบที่มีความสำคัญมากสำหรับธุรกิจโรงพยาบาลเช่นเดียวกับแพทย์ แต่ยาและเวชภัณฑ์สามารถที่จะหาซื้อได้ทั่วไปในท้องตลาด ทั้งนี้เนื่องจากผู้ขาย (Supplier) มีจำนวนมาก มีให้เลือกทั้งชนิดผลิตในปรนไ้บ้างรายก็มีความจำเป็นต้องใช้วัตถุดิบที่ผลิตจากต่างประเทศ

- จำนวนผู้จำหน่ายวัตถุดิบ

สำหรับโรงพยาบาลรามคำแหงจัดซื้อยาและวัตถุดิบจากบริษัทที่จัดจำหน่ายทั่ว ๆ ไปไม่มีการผูกขาดในสินค้าดังกล่าว ผู้ขายรายใหญ่ในปัจจุบันได้แก่

ขั้นตอนและเทคโนโลยีการผลิต

ส่วนใหญ่ทางโรงพยาบาลจะใช้เครื่องมือทางการแพทย์ที่ทันสมัย ซึ่งจะต้องสั่งซื้อจากต่างประเทศ เช่น ประเทศจีน, เกาหลี, เยอรมัน, สหรัฐอเมริกา ฯลฯ ถ้าเครื่องมือเหล่านี้มีปัญหาทางบริษัทจะส่งคนมาดูแลและซ่อมแซมให้ หรือให้บริษัทที่เป็นตัวแทนจำหน่ายในประเทศไทยเป็นผู้ดำเนินการให้

(ข) ผลกระทบต่อสิ่งแวดล้อมจากกระบวนการให้บริการ

- การดำเนินการเพื่อลดผลกระทบต่อสิ่งแวดล้อม

หลังจากขั้นตอนการรักษาพยาบาลจะมีวัสดุใช้แล้ว เช่น สำลี, ผ้าก๊อซ, สายยาง ฯลฯ ที่มีเลือด น้ำเหลือง ของผู้ป่วยติดอยู่ สิ่งเหล่านี้จะต้องเก็บใส่ถุงสีแดงให้เรียบร้อยก่อนที่จะส่งต่อให้รถเก็บขยะนำไปทิ้ง ซึ่งเป็นการบ่งบอกว่าเป็นของเหลือใช้จากโรงพยาบาลที่สามารถแพร่เชื้อไปสู่บุคคลภายนอกได้ เป็นการส่งสัญญาณให้บุคคลภายนอกรู้ว่าสิ่งที่อยู่ในถุงนั้นต้องระมัดระวัง นอกจากนี้ทางโรงพยาบาลยังมีบ่อบำบัดน้ำเสีย 2 บ่อ เพื่อกำจัดน้ำเสียก่อนออกไปสู่ภายนอก

- ผลของการปฏิบัติจริงในช่วง 3 ปีที่ผ่านมาเป็นไปตามที่กฎหมายกำหนด

- ข้อพิพาทหรือการถูกฟ้องร้องเกี่ยวกับสิ่งแวดล้อม

- ไม่มี -

2.4 งานที่ยังไม่ส่งมอบ เฉพาะงานโครงการหรือชิ้นงานที่มีมูลค่าสูง และใช้เวลาในการส่งมอบ

- ไม่มี -

3. ปัจจัยความเสี่ยง (Risk Factors)

ปัจจัยความเสี่ยงที่อาจเกิดขึ้นกับทางบริษัท โรงพยาบาลรามคำแหง จำกัด (มหาชน) มีดังนี้

(1) ความเสี่ยงต่อการดำเนินธุรกิจของบริษัท / กลุ่มบริษัท

- 1.1 ความเสี่ยงจากผลการดำเนินงานที่อาจจะไม่แน่นอน
- 1.2 ความเสี่ยงจากการพึ่งพิงผู้บริหาร
- 1.3 ความเสี่ยงจากการไม่ได้รับเงินกู้ยืมคืนจากบริษัทร่วม
- 1.4 ความเสี่ยงจากเงินลงทุนที่ด้อยค่า
- 1.5 ความเสี่ยงจากการถูกฟ้องร้อง
- 1.6 ความเสี่ยงจากการถูกควบคุมเสี่ยงของที่ประชุมผู้ถือหุ้น จากกลุ่มผู้ถือหุ้นรายใหญ่
- 1.1 ความเสี่ยงจากผลดำเนินงานที่อาจจะไม่แน่นอน มีสาเหตุจากปัจจัยภายในและภายนอกองค์กร
สาเหตุจากภายในองค์กร ได้แก่
 1. การบริหารกระบวนการให้บริการรักษาพยาบาล
 2. การบริหารด้านพัฒนาบุคลากร
 3. การบริหารการจัดการด้านการเงินจากการให้บริการรักษาพยาบาลสาเหตุจากภายนอกองค์กร ได้แก่
 1. ระดับการแข่งขันในธุรกิจโรงพยาบาล
 2. นโยบายรัฐบาล

การบริหารกระบวนการให้บริการรักษาพยาบาล

การประกอบธุรกิจโรงพยาบาลเอกชน ปัญหาความเสี่ยงที่อาจเกิดขึ้นในกระบวนการให้บริการ หรือความเสี่ยงอื่นๆ ที่จะกระทบต่อการให้บริการรักษาพยาบาลผู้ป่วย ฝ่ายบริหารถือเป็นนโยบายสำคัญในการบริหารความเสี่ยงในองค์กร โดยยึดหลักการความปลอดภัยของผู้ป่วยเป็นสำคัญ (patient safety) โดยเน้นกระบวนการการให้บริการรักษาพยาบาลผู้ป่วย เพื่อให้ผู้ป่วยได้รับความปลอดภัยสูงสุด ซึ่งทางโรงพยาบาลได้มีคณะกรรมการบริหารความเสี่ยงในองค์กร โดยเป็นผู้ประสานงานและติดตามปัญหาความเสี่ยงต่างๆ ของโรงพยาบาล เพื่อนำเข้ามาพัฒนาแก้ไขและป้องกัน ซึ่งจะดูแลครอบคลุมทั่วทั้งองค์กรในความเสี่ยงประเภทต่างๆ อาทิเช่น ความเสี่ยงทางกายภาพ, ความเสี่ยงอันเกิดจากกระบวนการทำงาน, ความปลอดภัย และอาชีวอนามัย ด้านสิทธิผู้ป่วย และจริยธรรมองค์กร ฯลฯ ขณะเดียวกันฝ่ายบริหารก็จะเน้นในเรื่องการพัฒนาศักยภาพให้เข้าใจ และปฏิบัติตามมาตรฐานของกระบวนการที่โรงพยาบาลกำหนดนโยบายไว้ เพื่อให้แต่ละหน่วยงานกำหนดมาตรฐานงานขึ้น และมีการสอนจนเชี่ยวชาญ และปฏิบัติได้อย่างดี

นอกจากนี้การกำหนดตัวชี้วัดในแต่ละเรื่องของความเสี่ยง ก็ถือเป็นเรื่องสำคัญที่จะต้องทำอย่างต่อเนื่อง เพื่อติดตามผลลัพธ์ในการติดตามความเสี่ยงในแต่ละเรื่องในแต่ละหน่วยงาน ตั้งแต่ปี 2553 ทางโรงพยาบาลได้รับใบรับรองมาตรฐาน JCI (Joint Commission International Accreditation Standards for Hospitals) และมีการ Reaccredit ครั้งที่ 1 ในปี 2556, ครั้งที่ 2 ในปี 2559 และทางโรงพยาบาลได้ถือปฏิบัติการรักษาพยาบาลผู้ป่วยตามมาตรฐานโรงพยาบาลระดับสากลตั้งแต่นั้นมาจนถึงปัจจุบัน

การบริหารด้านพัฒนาบุคลากร

ในการประกอบธุรกิจโรงพยาบาล แพทย์เป็นบุคลากรที่สำคัญมากที่มีผลกระทบต่อการดำเนินธุรกิจ ทางโรงพยาบาลได้พยายามจัดหาแพทย์ที่มีคุณภาพมาประจำอยู่ที่โรงพยาบาล และส่งแพทย์ไปอบรมสัมมนาทางวิชาการที่มีการจัดขึ้นทั้งในและต่างประเทศอย่างสม่ำเสมอ เพื่อแพทย์จะได้นำเอาวิชาความรู้และนวัตกรรมใหม่ๆ มาใช้กับผู้ป่วย นอกจากแพทย์แล้วบุคลากรด้านอื่น ๆ ได้แก่ พยาบาล เภสัช กายภาพ รังสีเทคนิค นักเทคนิคการแพทย์ บัญชี ธุรการ ฯลฯ ก็มีความสำคัญต่อบริษัทเช่นกัน ทางบริษัทจึงได้บริหารและพัฒนาบุคลากร โดยมุ่งเน้น

1. การพัฒนาสมรรถนะของแพทย์และพนักงาน (High Competent Staff)
2. ส่งเสริมให้แพทย์และพนักงานมีผลปฏิบัติงานที่ดี (High Perform Staff)
3. พัฒนาให้มีความรู้มากขึ้น (Knowledge Management)
4. ส่งเสริมให้พนักงานมีความผูกพันและรักองค์กร (High Engagement)

นอกจากนี้บริษัทจะเน้นในเรื่องความเชี่ยวชาญด้านเทคนิค (Technical Skill), การสื่อสารที่มีประสิทธิภาพ (High efficiency communication) และให้บริการที่ดีเลิศแก่ผู้มาใช้บริการ (Excellent Service Mind Behavior) บริษัทเชื่อว่ากลยุทธ์ดังกล่าวจะช่วยให้อุบัติการณ์มีประสิทธิภาพ และทำให้บริษัทบรรลุเป้าหมายที่วางไว้ได้

การบริหารการจัดการด้านการเงิน

บริษัทมีนโยบายบริหารความเสี่ยงด้านการเงินจากการให้บริการรักษาพยาบาลโดยเน้นลดความเสี่ยงที่อาจเกิดขึ้นจากการเรียกเก็บค่ารักษาพยาบาลที่อยู่ในระบบเครดิต (สินเชื่อ) และระบบเงินสดไม่ได้ ดังนี้

1. ระบบสินเชื่อ มีการวางแผนและควบคุมการให้เครดิตค่ารักษาพยาบาลอย่างเคร่งครัด ก่อนที่บริษัทจะกำหนดให้ลูกค้านั้นเป็นคู่สัญญา บริษัทจะมีการวิเคราะห์เครดิตและฐานะการเงินของลูกค้าอย่างรอบคอบว่าเป็นลูกค้าชั้นดี ไม่มีปัญหาด้านการเงินจึงจะให้เครดิต หลังจากนั้นจะมีการติดตามดูสถานะของคู่สัญญาเป็นระยะ ๆ ว่า ณ เวลานั้นไม่มีปัญหาด้านการเงินและมีการติดตาม ทวงถามหนี้เป็นระยะ ๆ
2. ระบบเงินสด เป็นระบบที่ผู้ป่วยต้องรับผิดชอบค่าใช้จ่ายด้วยตนเอง ในกรณีที่ไม่ใช่ฉุกเฉินทางบริษัทจะประมาณค่าใช้จ่ายสำหรับการรักษาพยาบาลทั้งหมดให้ใกล้เคียงกับความเป็นจริงและแจ้งให้ผู้ป่วยทราบ เพื่อผู้ป่วยจะได้ทราบถึงงบประมาณที่ต้องใช้จ่ายทั้งหมด และตัดสินใจว่าจะทำการรักษาหรือไม่ ในกรณีที่ผู้ป่วยเข้ารับการรักษาจะมีการทอยเรียกชำระเงินทุก 3 วัน เพื่อเป็นการแบ่งเบาภาระผู้ป่วย ไม่ต้องชำระทีเดียวทั้งหมด

นโยบายดังกล่าวจะช่วยให้อุบัติการณ์ความเสี่ยงที่อาจเกิดขึ้นจากการเรียกเก็บเงินไม่ได้ โดยปกติผู้ป่วยของโรงพยาบาลจะชำระเป็นเงินสดประมาณ 71.57 % และเป็นเครดิต 28.43 % จะเห็นว่าผู้ป่วยที่ให้สินเชื่อมีเพียง 28.43 % เท่านั้น ความเสี่ยงที่อาจเกิดขึ้นจากการเรียกเก็บเงินไม่ได้ จึงมีไม่มาก

ระดับการแข่งขันในธุรกิจโรงพยาบาล

การแข่งขันในธุรกิจโรงพยาบาล จะต้องแข่งขันทางด้านคุณภาพ และระดับราคาควบคู่กันไป ถ้าโรงพยาบาลสามารถรักษาระดับคุณภาพให้ดี มีภาพลักษณ์ที่ดี จะทำให้โรงพยาบาลนั้นมีจุดแข็ง และสามารถยืนหยัดอยู่ในธุรกิจนี้ได้ยาวนาน นอกจากนี้ยังต้องพิจารณาถึงระดับราคาจะต้องยุติธรรม ไม่สูงจนเกินไป, สถานะของการแข่งขัน ถ้าเศรษฐกิจของประเทศไม่ดีขึ้นจะมีการแข่งขันสูง โดยเน้นในเรื่องของราคา ในทางตรงกันข้าม ถ้าเศรษฐกิจดีจะไม่แข่งขันด้านราคาแต่จะแข่งขันด้านคุณภาพและบริการ ในปี 2561 ระดับของการแข่งขันในธุรกิจโรงพยาบาลอยู่ในระดับปานกลาง ทางด้านโรงพยาบาลรามาธิบดีได้เน้นในเรื่องคุณภาพดีและราคายุติธรรมมาเป็นระยะเวลานานแล้ว ทางโรงพยาบาลจึงคาดว่าความเสี่ยงที่จะเกิดกับบริษัทคงจะมีน้อยมาก

นโยบายของรัฐบาล

ปัจจุบันนโยบายของรัฐบาล คือ ให้บริการรักษาฟรีสำหรับผู้มีบัตรทอง นโยบายนี้ปรับปรุงมาจากนโยบาย 30 บาท รักษาทุกโรค ในอดีตทางโรงพยาบาลไม่ได้รับผลกระทบจากนโยบายนี้ ในอนาคตก็คาดว่าจะไม่ได้รับผลกระทบจากนโยบายรักษาฟรีเช่นกัน

1.2 ความเสี่ยงจากการพึ่งพิงผู้บริหาร

ผู้บริหารของโรงพยาบาลในปัจจุบันเป็นผู้ที่มีทัศนวิสัยที่กว้างไกล ได้พยายามทำให้โรงพยาบาลเป็นโรงพยาบาลที่ทันสมัยมีคุณภาพและรักษาเสถียรภาพทางการเงินไว้อย่างมั่นคง จะเห็นได้จากการที่ผู้บริหารสามารถนำโรงพยาบาลผ่านพ้นช่วงวิกฤตการณ์มาได้ และมีอัตราการเติบโตอย่างต่อเนื่องจนถึงปัจจุบัน ผู้บริหารชุดนี้ได้ตระหนักดีว่าการให้บริการรักษาพยาบาลของโรงพยาบาลเอกชนจะช่วยแบ่งเบาภาระจากภาครัฐ ทางโรงพยาบาลจึงได้วางนโยบายกำหนดราคาขายที่ยุติธรรมต่อผู้มาใช้บริการ และมีคุณภาพของการรักษาที่ดี ดังนั้นในอนาคตถ้ามีการเปลี่ยนแปลงผู้บริหารใหม่ก็อาจจะทำให้มีปัจจัยเสี่ยงต่อผลการดำเนินงานได้

1.3 ความเสี่ยงจากการไม่ได้รับเงินกู้ยืมคืนจากบริษัทร่วม และบริษัทที่เกี่ยวข้องกัน

ณ. 31 ธันวาคม 2561 บริษัทฯ ยังคงมียอดเงินให้กู้ยืมแก่บริษัทร่วม 1 แห่ง คือ บริษัท โรงพยาบาลพะเยา ราม จำกัด เป็นหนี้ค้างชำระเงินต้นและดอกเบี้ย ดังนี้

		เงินต้น	ดอกเบี้ย
ยอดยกมา 1 ม.ค. 2561	เป็นหนี้ค้างชำระ	45,000,000	48,666,796 บาท
ระหว่างปี 2561	ดอกเบี้ยที่เกิดขึ้น		3,600,000 บาท
ระหว่างปี 2561	ชำระเงินต้นและดอกเบี้ย	-	(4,800,000) บาท
ยอดคงเหลือ ณ. 31 ธ.ค. 2561	เป็นหนี้ค้างชำระ	45,000,000	47,466,796 บาท

ในปี 2561 บริษัทได้รับชำระเงินต้นและดอกเบี้ยทั้งหมดจากบริษัท เมืองเลย ราม จำกัด และบริษัท ไม่ได้ให้เงินกู้ยืมใหม่กับบริษัทร่วมและบริษัทที่เกี่ยวข้อง

1.4 ความเสี่ยงจากเงินลงทุนที่ด้อยค่า

ผู้บริหารมีนโยบายที่จะลงทุนในบริษัทต่าง ๆ เพื่อหวังผลตอบแทนกลับมาในรูปเงินปันผล แต่การลงทุนในบางกิจการก็ไม่ประสบความสำเร็จ ทำให้บริษัทต้องตัดบัญชีด้อยค่าของเงินลงทุนบางรายการ เนื่องจากผลประกอบการในปี 2561 ประสบผลขาดทุน ในปี 2561 มีการตัดบัญชีด้อยค่าของเงินลงทุนดังนี้

1. เงินลงทุนในโรงพยาบาลชัยภูมิ รม มีการตัดบัญชีด้อยค่า จำนวน 4.1 ล้านบาท เนื่องจากโรงพยาบาลรามค้างแรมถือหุ้นในโรงพยาบาลชัยภูมิ 78.04 % จึงเป็นผู้ถือหุ้นรายใหญ่ ถ้าโรงพยาบาลรามค้างแรมไม่ลงทุนต่อไป โรงพยาบาลชัยภูมิก็อาจจะต้องหยุดกิจการ ทางโรงพยาบาลรามค้างแรมยังคงคาดหวังว่าในอนาคตโรงพยาบาลชัยภูมิน่าจะมีผลประกอบการที่ดี และมีกำไรพอที่จะจ่ายเงินปันผลกลับมาให้โรงพยาบาลรามค้างแรมได้

2. เงินลงทุนในโรงพยาบาลสุขุมวิท (บริษัท ปิยะศิริ จำกัด) มีการตัดบัญชีด้อยค่า จำนวน 5.2 ล้านบาท เนื่องจากโรงพยาบาลสุขุมวิทได้เปิดอาคารหลังใหม่ ค่าใช้จ่ายต่าง ๆ เพิ่มขึ้น แต่รายได้เพิ่มเพียงเล็กน้อย บริษัทคาดว่าในอนาคตรายได้จะเพิ่มขึ้น และมีกำไรมากพอที่จะจ่ายเงินปันผลกลับมาให้โรงพยาบาลรามค้างแรมได้

3. เงินลงทุนใน บริษัท เลกาซี กอล์ฟ (ประเทศไทย) จำกัด ในปี 2561 มีการตัดบัญชีด้อยค่า จำนวน 63.38 ล้านบาท

1.5 ความเสี่ยงของหุ้นจากการถูกฟ้องร้อง

ณ. 31 ธันวาคม 2561 ผู้ป่วยบางรายที่มาทำการรักษาพยาบาลที่โรงพยาบาล และไม่พอใจผลของการรักษา อาจเนื่องจากการสื่อสารที่คลาดเคลื่อนไม่เข้าใจกัน จึงทำให้เกิดการฟ้องร้องและยังอยู่ในขั้นตอนของศาลอยู่ 5 คดี คดีที่ 1 อยู่ระหว่างการพิจารณาของศาลฎีกา, คดีที่ 2 อยู่ระหว่างศาลอุทธรณ์นัดฟังคำพิพากษา, คดีที่ 3 อยู่ระหว่างศาลอุทธรณ์นัดฟังคำพิพากษา, คดีที่ 4 อยู่ระหว่างศาลนัดสืบพยานจำเลย และคดีสุดท้าย ตั้งแต่ปี 2559 บริษัทและบริษัทย่อยถูกฟ้องร้องเกี่ยวกับค่านายหน้าในการติดต่อเช่าที่ดินของบริษัทย่อย โดยมีทุนทรัพย์ที่ฟ้องร้องจำนวน 53.14 ล้านบาท ศาลชั้นต้นมีคำพิพากษาให้ยกฟ้อง และปัจจุบันอยู่ระหว่างการใช้สิทธิอุทธรณ์ บริษัทคาดว่ามูลค่าของความเสียหายทั้งหมดมีไม่มาก เมื่อเทียบกับรายได้ของสินทรัพย์รวมของบริษัท

1.6 ความเสี่ยงจากการถูกควบคุมเสียงของที่ประชุมผู้ถือหุ้น จากกลุ่มผู้ถือหุ้นใหญ่

บริษัท มีผู้ถือหุ้นรายใหญ่ คือ บริษัท กรุงเทพดุสิตเวชการ จำกัด (มหาชน) ถือหุ้น 38.237 % ผู้ถือหุ้นรายใหญ่อาจจะใช้สิทธิ์คัดค้าน หรือไม่อนุมัติการลงมติในที่ประชุม ในเรื่องที่เกี่ยวข้องกับหรือกฎหมายที่เกี่ยวข้องกำหนดให้ต้องนับคะแนนเสียงไม่น้อยกว่า 3 ใน 4 ของจำนวนผู้มีสิทธิ์ที่ออกเสียงทั้งหมด

ในเดือนกุมภาพันธ์ 2562 บริษัท กรุงเทพดุสิตเวชการ จำกัด (มหาชน) ได้ขายหุ้นทั้งหมดให้กับ

- | | |
|--|-----------------------------------|
| 1) Cypress Consolidated Healthcare Pte. Ltd. | จำนวน 2,400,000 หุ้น คิดเป็น 20 % |
| 2) บริษัท เอฟ แอนด์ เอส 79 จำกัด | „ 988,424 หุ้น คิดเป็น 8.24 % |
| 3) บริษัท สิ้นแพทย์ จำกัด | „ 700,000 หุ้น คิดเป็น 5.83 % |
| 4) บริษัท โรงพยาบาลวิภาวดี จำกัด (มหาชน) | „ 500,000 หุ้น คิดเป็น 4.17 % |

หลังจากทางบริษัท กรุงเทพดุสิตเวชการ จำกัด (มหาชน) ขายหุ้นแล้ว ไม่มีผู้ถือหุ้นรายใดถือหุ้นถึง 25 %

ความเสี่ยงต่อการดำเนินธุรกิจของบริษัท ผู้บริหารรู้ถึงปัญหาที่จะก่อให้เกิดขึ้นเป็นอย่างไรดี จึงได้บริหารงานด้วยความระมัดระวัง ไม่ให้เกิดปัญหาเรื่องภาพพจน์ของโรงพยาบาล ซึ่งเป็นส่วนที่สำคัญมากสำหรับธุรกิจโรงพยาบาลเอกชน ผู้บริหารต้องสามารถรักษาชื่อเสียงและคุณภาพของโรงพยาบาลให้ดี จึงจะไม่มีผลกระทบต่อการดำเนินธุรกิจ ปัจจุบันบริษัทก็สามารถรักษาชื่อเสียงและคุณภาพของการรักษาพยาบาลไว้ได้ดี ในเรื่องของคุณภาพ บริษัท ก็เลือกที่จะปฏิบัติตามมาตรฐาน JCI ซึ่งเป็นมาตรฐานสากลสำหรับโรงพยาบาล

(2) ความเสี่ยงต่อการลงทุนของผู้ถือหุ้นหลักทรัพย์

- บริษัทไม่มีผู้ถือหุ้นรายใหญ่ ที่ถือหุ้นตั้งแต่ 75 % ของจำนวนหุ้นที่จำหน่ายได้แล้วทั้งหมดของบริษัท จึงไม่มีผู้ถือหุ้นใหญ่รายใดมีอำนาจในการควบคุมบริษัท และมีอิทธิพลต่อการตัดสินใจของบริษัท
- ความเสี่ยงจากผู้ถือหุ้นรายใหญ่หรือผู้บริหารมีความขัดแย้งทางผลประโยชน์เนื่องจากมีกิจการที่แข่งขันกับบริษัท (ไม่มี)

4. ข้อมูลทั่วไปและข้อมูลสำคัญอื่น

ข้อมูลทั่วไป

ชื่อ	:	บริษัท โรงพยาบาลรามคำแหง จำกัด (มหาชน)
ประกอบธุรกิจหลักประเภท	:	โรงพยาบาลเอกชน ภายใต้ชื่อ โรงพยาบาลรามคำแหง
เลขทะเบียนบริษัท	:	บมจ. 78
ที่ตั้งสำนักงานใหญ่	:	436 ถนนรามคำแหง แขวงหัวหมาก เขตบางกะปิ กรุงเทพมหานคร 10240
โทรศัพท์	:	02-7439999, 02-3740200-16 02-7322000, 02-7320478-87
โทรสาร	:	02-3740804
Home Page	:	www.ram-hosp.co.th
E-mail	:	ramhospital@hotmail.com
ทุนจดทะเบียน	:	มูลค่า 150 ล้านบาท โดยเป็นทุนที่ออกและเรียก ชำระแล้ว 120 ล้านบาท แบ่งเป็นหุ้นสามัญ จำนวน 12 ล้านหุ้น มูลค่าที่ตราไว้ หุ้นละ 10 บาท

ข้อมูลอ้างอิงอื่น

นายทะเบียนหลักทรัพย์	:	บริษัท ศูนย์รับฝากหลักทรัพย์ (ประเทศไทย) จำกัด ชั้น 4 อาคารตลาดหลักทรัพย์แห่งประเทศไทย 62 ถนนรัชดาภิเษก เขตคลองเตย กรุงเทพฯ 10110 โทรศัพท์ : 02-2292800, 02-6545599 โทรสาร : 02-3591259
ผู้สอบบัญชี	:	นางสาวไสรยา ดินตะสุวรรณ ผู้สอบบัญชีรับอนุญาต ทะเบียนเลขที่ 8658 บริษัท ธรรมนิติ จำกัด 267/1 ถนนประชาราษฎร์ สาย 1 แขวงบางซื่อ เขตบางซื่อ 10800 โทรศัพท์ : 02-5878080 โทรสาร : 02-5860301

5. ผู้ถือหุ้น

รายชื่อผู้ถือหุ้นรายใหญ่

กลุ่มผู้ถือหุ้นที่ถือหุ้นสูงสุด 10 รายแรก ณ. 2 พฤศจิกายน 2561 มีดังนี้

ลำดับที่	ผู้ถือหุ้น	จำนวนหุ้น	% ของจำนวนหุ้นทั้งหมด
1	บริษัท กรุงเทพดุสิตเวชการ จำกัด (มหาชน)	4,588,424	38.24
2	บริษัท เอฟ แอนด์ เอส 79 จำกัด	1,265,299	10.54
3	บริษัท โรงพยาบาลเชียงใหม่ ราม จำกัด	862,300	7.19
4	กลุ่มกาญจนพิทักษ์	514,813	4.29
	ประกอบด้วย นพ.เอื้อชาติ กาญจนพิทักษ์	116,050	0.96
	นายฤทธิชัย กาญจนพิทักษ์	188,077	1.57
	น.ส.ฤกษ์จี กาญจนพิทักษ์	210,686	1.76
5	กลุ่มชนะภัย	352,885	2.94
	ประกอบด้วย ทพ. ชำนาญ ชนะภัย	127,499	1.06
	นางจินนภา ชนะภัย (คู่สมรส)	7,886	0.07
	ทพ.ฐิติ ชนะภัย	117,500	0.98
	น.ส.ดารารพราว ชนะภัย	100,000	0.83
6	กลุ่มสมบุญธสิน	318,302	2.65
	ประกอบด้วย นพ.รัช สมบุญธสิน	15,000	0.12
	นพ.พิชญ์ สมบุญธสิน	303,302	2.53
7	กลุ่มศิริวงศ์	314,202	2.62
	ประกอบด้วย นางอัญชนา ศิริวงศ์	114,202	0.95
	นายสันติ ศิริวงศ์	100,000	0.83
	นางสาวทัศนวรรณ ศิริวงศ์	100,000	0.83
8	นพ. ศิริพงศ์ เหลืองวารินกุล	239,472	2.00
9	นายธฤต ชื่นอ้อม	209,952	1.75
10	บริษัท โรงพยาบาลวิภา ราม จำกัด	204,600	7.71

ในวันที่ 14 กุมภาพันธ์ 2562 บริษัท กรุงเทพดุสิตเวชการ จำกัด (มหาชน) ได้ขายหุ้นทั้งหมดให้กับ

	จำนวน	% ของจำนวนหุ้นทั้งหมด
1. Cypress Consolidated Healthcare Pte.,Ltd.	2,400,000	20
2. บริษัท เอฟ แอนด์ เอส 79 จำกัด	988,424	8.24
3. บริษัท สิ้นแพทย์ จำกัด	700,000	5.83
4. บริษัท โรงพยาบาลวิภาวดี จำกัด (มหาชน)	500,000	4.17

ค่าตอบแทนจากการสอบบัญชี

รายการที่	ชื่อบริษัทผู้จ่าย	ชื่อผู้สอบบัญชี	ค่าสอบบัญชี
1	บริษัท โรงพยาบาลรามคำแหง จำกัด (มหาชน)	บ.ธรรมนิติ จำกัด	1,466,000
2	บริษัท โรงพยาบาลชัยภูมิ ราม จำกัด	บ.ธรรมนิติ จำกัด	75,000
3	บริษัท โรงพยาบาลเมืองเลย ราม จำกัด	บ.ธรรมนิติ จำกัด	170,000
4	ค่าใช้จ่ายอื่น ๆ เกี่ยวกับการสอบบัญชี	บ.ธรรมนิติ จำกัด	95,524
	รวมค่าตอบแทนจากการสอบบัญชี		<u>1,806,524</u>

6. นโยบายการจ่ายเงินปันผล

หากไม่มีเหตุจำเป็นอื่นใด คณะกรรมการของบริษัทมีนโยบายเสนอให้ที่ประชุมผู้ถือหุ้นของบริษัทจ่ายเงินปันผลให้แก่ผู้ถือหุ้นแต่ละปี โดยมีอัตราที่คาดว่าจะจ่ายตามผลการดำเนินงานในอัตราไม่เกินร้อยละ 60 ของกำไรสุทธิเฉพาะบริษัทหลังจากชำระภาษีแล้ว ในปี 2561 บริษัทได้จ่ายเงินปันผลรวม 192 ล้านบาท (12 ล้านหุ้น @ 16 บาท)

สำหรับบริษัทย่อย ได้แก่ บริษัท โรงพยาบาลชัยภูมิ ราม จำกัด และโรงพยาบาลเมืองเลย ราม จำกัด มีนโยบายจ่ายเงินปันผลไม่เกินร้อยละ 60 ของกำไรสุทธิ เฉพาะบริษัทหลังจากชำระภาษีแล้ว ในปี 2561 บริษัทย่อยยังมีผลขาดทุนจึงไม่มีการจ่ายเงินปันผลมายังบริษัท โรงพยาบาลรามคำแหง จำกัด (มหาชน)

ข้อมูลการจ่ายเงินปันผลย้อนหลัง

	2556	2557	2558	2559	2560
กำไรสุทธิต่อหุ้น	62.60	79.80	84.86	94.83	110.62
เงินปันผลต่อหุ้น	12	12	12	14	16
อัตราการจ่ายเงินปันผลต่อกำไรสุทธิ (%)	19.17	15.04	14.14	14.76	14.46

7. โครงสร้างการจัดการ

7.1 คณะกรรมการบริษัท

- รายชื่อและตำแหน่งของกรรมการ, จำนวนครั้งการประชุม และจำนวนครั้งที่กรรมการแต่ละรายเข้าร่วมประชุมในปี 2561

คณะกรรมการบริษัทมีจำนวน 12 คน และในจำนวนนี้เป็นกรรมการอิสระ 4 คน

ณ. วันที่ 31 ธันวาคม 2561 คณะกรรมการบริษัทประกอบด้วยจำนวน 12 คน ดังนี้

1. นายรัชช สมบูรณ์สิน	ประธานกรรมการบริษัท และ กรรมการบริหาร
2. นายวิรัตน์ ชื่นอ้อม	ผู้อำนวยการโรงพยาบาล, กรรมการบริหาร
3. นายชำนาญ ชนะภัย	กรรมการผู้จัดการ และ กรรมการบริหาร
4. นายเอื้อชาติ กาญจนพิทักษ์	กรรมการบริษัท และ กรรมการบริหาร
5. นายสุธี ลีละเศรษฐกุล	กรรมการบริษัท และ กรรมการบริหาร
6. นายศิริพงศ์ เหลืองวารินกุล	กรรมการบริษัท และ กรรมการบริหาร
7. นายเจมพล ภูมิตระกูล	กรรมการบริษัท และ กรรมการบริหาร
8. นางสาวทัศนวรรณ ศิริวงศ์	กรรมการบริษัท และ กรรมการบริหาร
9. นายพินิจ หิรัญโชติ	กรรมการบริษัท และ กรรมการอิสระ
10. นายจิต หัพนานนท์	กรรมการบริษัท, กรรมการตรวจสอบ และ กรรมการอิสระ
11. นายประมล อภิรัตน์	กรรมการบริษัท, ประธานกรรมการตรวจสอบ และ กรรมการอิสระ
12. น.ส. กิตติญารัตน์ จิโรจดำรงชัย	กรรมการบริษัท, กรรมการตรวจสอบ และ กรรมการอิสระ

กรรมการที่มีอำนาจลงนามแทนบริษัท มี นายรัชช สมบูรณ์สิน, นายวิรัตน์ ชื่นอ้อม, นายเอื้อชาติ กาญจนพิทักษ์ และ นายชำนาญ ชนะภัย วิธีการลงนาม คือ 2 ใน 4 ท่าน

กรรมการที่เป็นกรรมการอิสระ 4 คน ประกอบด้วย

1. นายจิต หัพนานนท์
2. นายพินิจ หิรัญโชติ
3. นายประมล อภิรัตน์
4. น.ส. กิตติญารัตน์ จิโรจดำรงชัย

ปี 2561 มีการประชุมคณะกรรมการบริษัท 12 ครั้ง, กรรมการบริหาร 41 ครั้ง และกรรมการตรวจสอบ 4 ครั้ง โดยมีรายละเอียดการเข้าร่วมประชุมดังนี้

	กรรมการบริษัท	กรรมการบริหาร	กรรมการตรวจสอบ
1. นายรัชช สมบูรณ์สิน	11	41	-
2. นายชำนาญ ชนะภัย	12	40	-
3. นายเอื้อชาติ กาญจนพิทักษ์	12	41	-
4. นายวิรัตน์ ชื่นอ้อม	11	40	-
5. นายศิริพงศ์ เหลืองวารินกุล	12	41	-
6. นายสุธี ลีละเศรษฐกุล	12	41	-
7. นายเจิมพล ภูมิตระกูล	12	40	4
8. น.ส. ทศน์วรรณ ศิริวงศ์	10	36	-
9. นายประมล อภิรัตน์	4	-	4
10. นายจิต หัพนานนท์	4	-	4
11. น.ส. กิตติคุณารัตน์ จิโรจดำรงชัย	4	-	4
12. นายพินิจ หิรัญโชติ	4	-	-

7.2 ผู้บริหาร

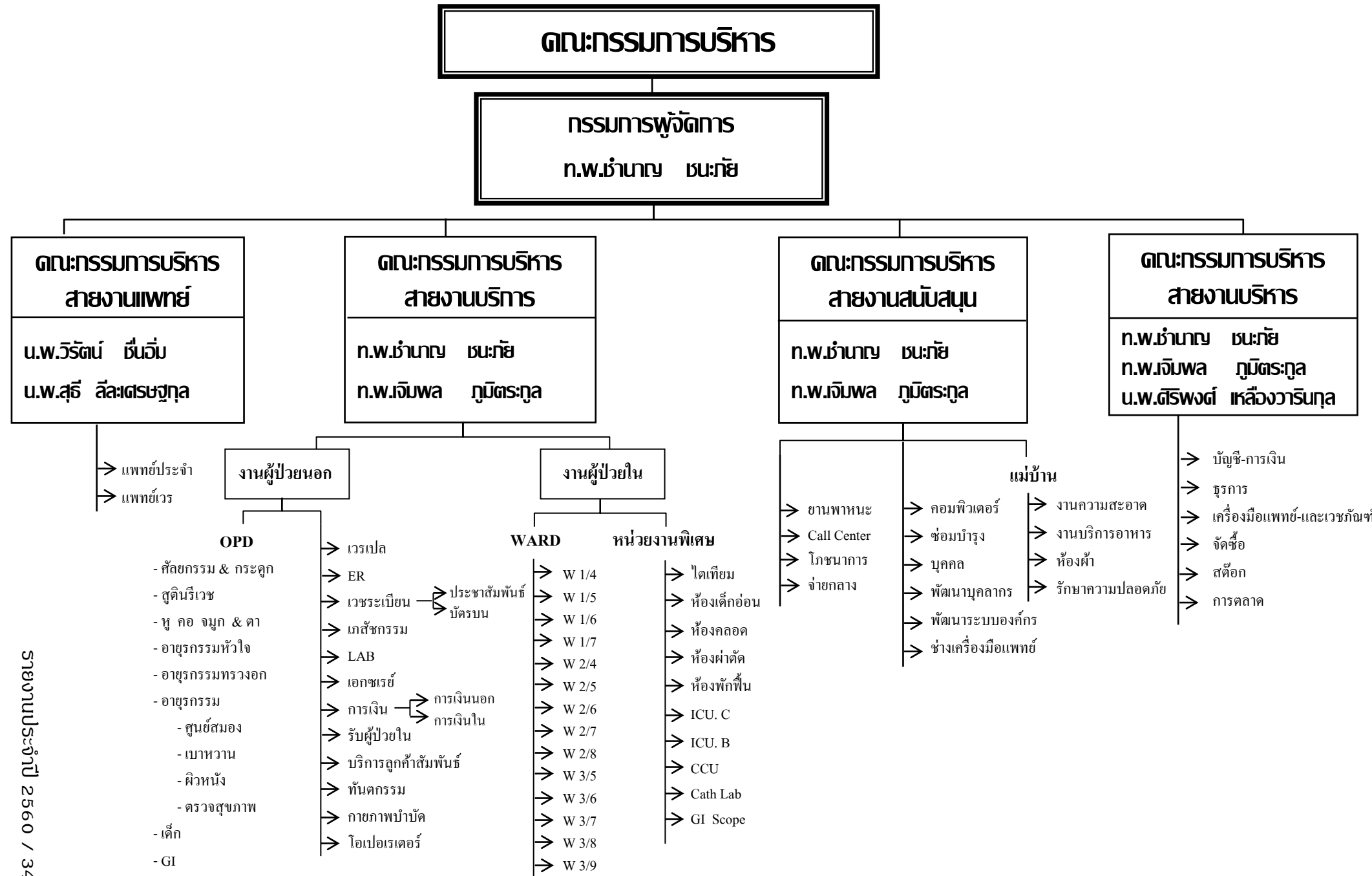
- รายชื่อและตำแหน่งของผู้บริหาร

ณ. วันที่ 31 ธันวาคม 2561 บริษัทมีผู้บริหาร จำนวน 10 ท่าน ดังนี้

รายชื่อผู้บริหาร	ตำแหน่ง
1. นายรัชช สมบูรณ์สิน	ประธาน และ กรรมการบริหาร
2. นายชำนาญ ชนะภัย	กรรมการผู้จัดการ
3. นายวิรัตน์ ชื่นอ้อม	ผู้อำนวยการโรงพยาบาล
4. นายสุธี ลีละเศรษฐกุล	ผู้อำนวยการฝ่ายการแพทย์
5. นายเอื้อชาติ กาญจนพิทักษ์	กรรมการบริหาร
6. นายศิริพงศ์ เหลืองวารินกุล	กรรมการบริหาร
7. นายเจิมพล ภูมิตระกูล	กรรมการบริหาร
8. นางสาวทศน์วรรณ ศิริวงศ์	กรรมการบริหาร
9. นางอัญชญา ศิริวงศ์	รองผู้อำนวยการโรงพยาบาล
10. นางวรรณภา พุกษ์มหาชัยกุล	ผู้จัดการฝ่ายบัญชีและการเงิน

หมายเหตุ: 1. นายแพทย์บุญปรีดี ศิริวงศ์ ได้เสียชีวิตเมื่อวันที่ 10 มกราคม 2561

2. นางสาวทศน์วรรณ ศิริวงศ์ ได้เข้ามาเป็นกรรมการบริหาร เมื่อวันที่ 21 กุมภาพันธ์ 2561



7.3 ค่าตอบแทนกรรมการและผู้บริหาร

(1) ค่าตอบแทนที่เป็นตัวเงิน

(ก) ค่าตอบแทนกรรมการรวม 12 ราย เท่ากับ 3,240,000 บาท ในปี 2561 โดยเป็นค่าตอบแทนในรูปแบบเบี้ยประชุม โดยมีรายละเอียดดังนี้

นพ. รัชช	สมบุรณสิน	จำนวนเงิน	360,000	บาท
ทพ. ชำนาญ	ชนะภัย	,,	360,000	,,
นพ. วิรัตน์	ชื่นอัม	,,	360,000	,,
นพ. เอื้อชาติ	กาญจนพิทักษ์	,,	360,000	,,
ท.พ. เจริมพล	ภูมิตระกูล	,,	360,000	,,
น.พ. ศิริพงษ์	เหลื่องวารินกุล	,,	360,000	,,
น.พ. สุธี	ลีละเศรษฐกุล	,,	360,000	,,
นางสาวทัศนวรรณ	ศิริวงศ์	,,	360,000	,,
นายขจิต	หัตถนันท	,,	90,000	,,
นายพินิจ	หิรัญโชติ	,,	90,000	,,
นายประมล	อภิรัตน์	,,	90,000	,,
น.ส. กิตติญารัตน์	จิโรจดำรงชัย	,,	90,000	,,

(ข) ค่าตอบแทนกรรมการบริหาร

ในปี 2561 มีกรรมการบริหาร 11 ราย โดยจ่ายในรูปของ

เงินเดือน จำนวน 13,226,000 บาท

เบี้ยประชุม จำนวน 20,460,000 บาท

(2) ค่าตอบแทนอื่น ๆ (ไม่มี)

7.4 บุคลากร

บริษัท มีพนักงานทั้งหมด 2,240 คน โดยในปี 2561 บริษัทได้จ่ายค่าตอบแทนให้กับพนักงานจำนวนทั้งสิ้น 641,055,140 บาท ได้แก่ เงินเดือน ค่าล่วงเวลา ค่าครองชีพ ค่าเวรพยาบาลและเงินโบนัส นอกจากนี้บริษัทย่อย

- ร.พ. ชัยภูมิ งาม ได้จ่ายค่าตอบแทนให้แก่พนักงานในลักษณะเดียวกับบริษัท รวม 27,700,966 บาท
- ร.พ. เมืองเลย งาม ได้จ่ายค่าตอบแทนให้แก่พนักงานในลักษณะเดียวกับบริษัท รวม 35,619,645 บาท

8. การกำกับดูแลกิจการ

การปฏิบัติตามหลักบรรษัทภิบาล 15 ข้อ

นโยบายเกี่ยวกับการกำกับดูแลกิจการ

คณะกรรมการได้ตระหนักถึงความสำคัญของการกำกับดูแลกิจการที่ดี เพื่อให้องค์กรมีความมั่นคง อีกทั้งเป็นการเพิ่มประสิทธิภาพการแข่งขันของกิจการ และ เป็นการเพิ่มความเชื่อมั่นให้แก่ผู้ถือหุ้น ผู้ลงทุนและผู้เกี่ยวข้องทุกฝ่าย จึงได้มีการกำหนดนโยบายในการบริหารจัดการ

โดยมุ่งมั่นที่จะดำเนินธุรกิจให้เกิดความโปร่งใสตรวจสอบได้ โดยเฉพาะผู้เกี่ยวข้อง หรือผู้มีส่วนได้เสีย เช่น โรงพยาบาลมีระบบให้ผู้ป่วยสามารถตรวจสอบราคาค่ารักษาพยาบาล เพื่อให้เกิดความโปร่งใส นอกจากนี้ ในส่วนของบริษัทประกันที่ส่งผู้ป่วยเข้ามาในโรงพยาบาลก็มีระบบการเข้ามาตรวจสอบความถูกต้องทั้งในด้านการรักษาพยาบาล ตลอดจนการคิดค่ารักษาพยาบาล

ในเรื่องของความเสี่ยงในการดำเนินธุรกิจ เนื่องจากธุรกิจโรงพยาบาลเอกชนเป็นธุรกิจที่มีความมั่นคงในตัวเอง ทางฝ่ายบริหารได้พยายามดูแลความเสี่ยงทั้งในระดับปฏิบัติการ ตลอดจนความเสี่ยงทางด้านการเงิน ความเสี่ยงที่เกิดจากระบบการควบคุม หรือ พ.ร.บ. ที่เปลี่ยนแปลงไป โดยติดตามและควบคุมให้อยู่ในเกณฑ์ที่เหมาะสม

ในปัจจุบันคณะกรรมการให้ความสนใจและความเข้าใจ และประเมินความเสี่ยงที่มีผลต่อธุรกิจโดยให้ความสำคัญกับรายงานทางการเงิน โดยมีแนวทางดังนี้

1. รายงานภายใน ได้แก่ รายงานที่นำเสนอฝ่ายจัดการ กรรมการ และ คณะกรรมการ เพื่อพิจารณาติดตามระบบงาน และผลประกอบการรายเดือน
2. รายงานภายนอก ทางโรงพยาบาลได้จัดให้มีการรายงานงบไตรมาส รายงานในรูปแบบของรายงานประจำปี และการเปิดเผยต่อบุคคลภายนอกอื่นๆ
3. นอกจากนี้คณะกรรมการยังถือเป็นความรับผิดชอบ ในการที่จะต้องจัดทำรายงานทางการเงินให้ถูกต้องครบถ้วน ควบคู่ไปกับรายงานของผู้สอบบัญชีในรายงานประจำปี

การควบคุมความเสี่ยงโดยการควบคุมภายใน คณะกรรมการมีนโยบายที่จะรวบรวมและติดตามความเสี่ยงโดยมีระบบการติดตาม และเฝ้าระวังเพื่อประเมินความเสี่ยงอย่างต่อเนื่อง

การควบคุม และตรวจสอบ บริษัทได้มีการจัดให้มีการประชุมเพื่อติดตามผลการดำเนินงานเป็นระยะอย่างสม่ำเสมอทุกเดือน เพื่อติดตามผลการดำเนินงาน การควบคุมดูแลต้นทุน ตลอดจนร่วมกันปรับกลยุทธ์ เพื่อให้โรงพยาบาลมีความแข็งแกร่ง และคงไว้ซึ่งศักยภาพการแข่งขันอยู่เสมอ ทั้งนี้ รวมไปถึงโรงพยาบาลร่วมทุนในเครือโรงพยาบาลรามคำแหงก็ปฏิบัติเช่นกัน

การบริหารงานเพื่อให้เกิดความเท่าเทียมกันระหว่างกลุ่มผู้มีส่วนได้เสียกลุ่มต่างๆ นโยบายการบริหารของโรงพยาบาล เราตระหนักถึงการดูแลให้เกิดความสมดุล ระหว่าง กลุ่มลูกค้า (ผู้ป่วย), กลุ่มแพทย์ผู้ให้การรักษา , กลุ่มพนักงาน ,กลุ่มผู้ถือหุ้น ตลอดจนกลุ่มผู้มีส่วนได้เสีย กลุ่มอื่นๆ เช่นกลุ่มลูกค้า กลุ่มบริษัทประกัน บริษัทคู่สัญญา โรงพยาบาลมีความมุ่งมั่นที่จะดำเนินการด้วยความซื่อสัตย์และให้เป็นธรรมกับกลุ่มต่างๆอย่างเท่าเทียมกัน

ภาวะผู้นำและวิสัยทัศน์

คณะกรรมการได้มีการกำหนดวิสัยทัศน์ และพันธกิจร่วมกัน เพื่อกำหนดภาระหน้าที่ของกรรมการบริหาร ตลอดจนเป้าหมาย และมีการติดตามการทำงานของฝ่ายบริหารอย่างต่อเนื่อง เพื่อสร้างความได้เปรียบในการแข่งขัน และเป็นประโยชน์สูงสุดต่อบริษัท

คณะกรรมการได้กำหนดนโยบาย และมอบหมาย ตลอดจนการติดตามให้การดำเนินงานของบริษัทมีความก้าวหน้าไปตามทิศทางคณะกรรมการกำหนด ตลอดจนมีระบบการตรวจสอบภายใน ตามมาตรฐานของตลาดหลักทรัพย์โดยเคร่งครัด

จริยธรรมธุรกิจ

ธุรกิจโรงพยาบาลเอกชน เป็นธุรกิจที่ถูกควบคุมด้วยพระราชบัญญัติ และองค์กรของรัฐฯ ก่อนข้างมาก เช่น พระราชบัญญัติสถานพยาบาล 2541 , กองประกอบโรคศิลป์ กระทรวงสาธารณสุข ในเรื่องของมาตรฐานโรงพยาบาลนอกจากนี้การปฏิบัติงานของแพทย์ยังถูกควบคุมโดยแพทยสภาในเรื่องของจรรยาบรรณทางการแพทย์ เนื่องจากผู้บริหารส่วนใหญ่ของโรงพยาบาลรามคำแหงเป็นแพทย์และทันตแพทย์ ซึ่งเข้าใจถึงแนวทางการปฏิบัติหน้าที่ตามจริยธรรม และจรรยาบรรณทางการแพทย์ เนื่องจากจริยธรรม และจรรยาบรรณทางการแพทย์ กล่าวคือการดำเนินธุรกิจ ภารกิจของบริษัทด้วยความซื่อสัตย์ สุจริต และความโปร่งใสตรวจสอบได้

ขอบเขตอำนาจหน้าที่ของคณะกรรมการบริษัท

คณะกรรมการบริษัท ทำหน้าที่ดูแลองค์กรให้ดำเนินการไปตามเป้าหมายที่วางไว้ หรือเสมือนตัวผู้ถือหุ้น คอยตรวจสอบและดูแลในการจัดการบริษัท ซึ่งบางส่วนมีกฎหมายกำกับให้ต้องปฏิบัติหน้าที่เป็นไปตามกฎหมายวัตถุประสงค์ ข้อบังคับของบริษัท ตลอดจนปฏิบัติตามมติที่ประชุมผู้ถือหุ้นด้วยความซื่อสัตย์สุจริตและระมัดระวังรักษาผลประโยชน์ของบริษัทโดยเคร่งครัด นอกจากนี้คณะกรรมการยังมีหน้าที่ในการให้ความเห็นชอบกับงานที่กฎหมายกำหนด ได้แก่ การเสนอแต่งตั้งกรรมการผู้สอบบัญชี และการประกาศจ่ายเงินปันผล เป็นต้น

ในส่วนการดำเนินกิจการของบริษัท คณะกรรมการจะถูกมอบหมายให้รับผิดชอบในฐานะผู้เฝ้าติดตาม และประเมินผลของฝ่ายจัดการอย่างสม่ำเสมอได้แก่

- 1) ติดตามและประเมินผลการปฏิบัติงานของหน่วยงานต่างๆ โดยระบบการติดตามตรวจสอบภายในเพื่อป้องกันความเสี่ยงและร่วมจัดการแก้ปัญหาต่างๆอย่างรวดเร็วและทันการณ์
- 2) ติดตามและประเมินผล กำหนดค่าตอบแทนของฝ่ายจัดการ พนักงาน เพื่อให้ใกล้เคียงกับค่าเฉลี่ยของตลาดแรงงาน ตลอดจนวางแนวทางในการสรรหาและพัฒนาบุคลากรให้เกิดประสิทธิภาพและสามารถแข่งขันได้
- 3) ติดตามและตรวจสอบ ตลอดจนการประเมินความเสี่ยงทางการเงิน เพื่อให้เกิดความมั่นใจว่าระบบรายงานทางการเงิน และการตรวจสอบมีความถูกต้องเชื่อถือได้ รวมทั้งดูแลให้มีกระบวนการควบคุมภายใน การติดตามและประเมินความเสี่ยงอย่างมีประสิทธิภาพ
- 4) ติดตามและดูแลปัญหาความขัดแย้งทางผลประโยชน์ของฝ่ายจัดการ คณะกรรมการ และผู้ถือหุ้นรวมทั้งการใช้ทรัพย์สินของบริษัทในทางมิชอบและการกระทำที่ไม่ถูกต้องในรายการระหว่างบุคคลที่เกี่ยวข้องในการนี้ คณะกรรมการกำหนดให้คณะกรรมการแต่ละท่านมีสิทธิอนุมัติขอเงินฉุกเฉินได้ในวงเงินไม่เกินหนึ่งแสนบาทถ้วน การอนุมัติเงินมากกว่านี้จะต้องผ่านที่ประชุมคณะกรรมการ และมีกรรมการผู้มีอำนาจอย่างน้อย 2 ท่าน ตามที่ระบุไว้ เป็นผู้อนุมัติ

การกำกับดูแลกิจการในบริษัทย่อย และบริษัทร่วม

คณะกรรมการฯ ได้ตระหนักถึงความสำคัญในการบริหารดูแลกิจการที่ดี ตามหลักของบรรษัท
ธรรมาภิบาล โดยมุ่งเน้นการดำเนินธุรกิจให้เกิดความโปร่งใส ตรวจสอบได้ ซึ่งคณะกรรมการฯ ได้ให้นโยบาย
แก่กรรมการที่เข้าร่วมทำงานกับบริษัทย่อย และบริษัทร่วม โดยเฉพาะการให้นโยบายโดยตรงกับคณะกรรมการ
ในบริษัทย่อย และบริษัทร่วม

ในเรื่องของความเสี่ยงในการดำเนินธุรกิจ เนื่องจากธุรกิจโรงพยาบาลเอกชน ถือเป็นธุรกิจที่มี
ความมั่นคง ซึ่งต้องดูแลคนไข้ตามจรรยาบรรณทางการแพทย์ ทางฝ่ายคณะกรรมการบริหารจึงมีเน้นเรื่องการมี
ระบบคุณภาพที่ได้มาตรฐาน ความเสี่ยงในเรื่องสิทธิผู้ป่วย ความเสี่ยงในเรื่องอื่นๆ ในระบบปฏิบัติการ
นอกจากนั้นความเสี่ยงในเรื่องระบบการเงิน การรายงานทางการเงิน มาตรฐานทางบัญชี และการประเมินความ
เสี่ยงทางการเงิน ที่มีผลต่อธุรกิจ โดยกำหนดแนวทางคล้ายกับการทำงานของ บมจ.โรงพยาบาลรามคำแหง
จำกัด (มหาชน) โดยมีแนวทางดังนี้

ระบบการรายงานภายในคณะกรรมการ มีแนวทางให้มีการประชุมเพื่อรายงานในระดับ
กรรมการบริหาร เพื่อพัฒนาระบบงานและแก้ไขปัญหาเป็นรายอาทิตย์ และรายงานผลประกอบการเป็นรายเดือน

ระบบการรายงานภายนอก คณะกรรมการฯ ได้จัดให้มีระบบการรายงานผลประกอบการรายไตร
มาส และ ระบบรายงานในรูปแบบรายงานประจำปี ตามมาตรฐานของตลาดหลักทรัพย์แห่งประเทศไทยควบคู่
ไปกับการรายงานของผู้ตรวจสอบบัญชี ในรายงานประจำปี

นโยบายการเปิดเผยข้อมูล ฐานะการเงินและผลการดำเนินงาน. การทำรายการบุคคลที่เกี่ยวข้อง
โยง การได้มาซึ่งทรัพย์สิน หรือการทำรายการอื่นๆที่สำคัญ ทางคณะกรรมการฯ จะรายงานตามมาตรฐานการ
บัญชี ซึ่งผ่านการตรวจสอบจากผู้ตรวจสอบรับอนุญาต ตามหลักการและข้อกำหนดของตลาดหลักทรัพย์

สำหรับขอบเขตและอำนาจของกรรมการและผู้บริหารที่เป็นตัวแทนของบริษัท มีหน้าที่
กำหนดนโยบาย ซึ่งเป็นไปตามหลักการและ / หรือมติตามที่คณะกรรมการฯ กำหนดในวาระสำคัญ เช่น การ
ออกเสียงในวาระที่ต้องใช้เสียงผู้ถือหุ้นมากกว่า 50 % ตามข้อกำหนดของตลาดหลักทรัพย์แห่งประเทศไทย ซึ่ง
โดยทั่วไปกรรมการที่เป็นตัวแทนก็จะนำเข้าปรึกษากับคณะกรรมการฯ ในการประชุมเครือข่ายทุกเดือนอยู่แล้ว
การดูแลเรื่องการใช้ข้อมูลภายใน

บริษัทมีนโยบายและวิธีการดูแลกรรมการและผู้บริหารในการนำข้อมูลภายในของบริษัท ซึ่งยังไม่
เปิดเผยต่อสาธารณชนไปใช้เพื่อแสวงหาประโยชน์ส่วนตน รวมทั้งการซื้อขายหลักทรัพย์ ดังนี้

1. ให้ความรู้แก่กรรมการรวมทั้งผู้บริหารฝ่ายต่าง ๆ เกี่ยวกับหน้าที่ที่ต้องรายงานการถือครองหลักทรัพย์
ของตน คู่สมรส และบุตรที่ยังไม่บรรลุนิติภาวะ ต่อสำนักงานคณะกรรมการกำกับหลักทรัพย์และตลาด
หลักทรัพย์แห่งประเทศไทย ตามมาตรา 59 และบทลงโทษตามมาตรา 275 แห่งพระราชบัญญัติหลักทรัพย์ และ

ตลาดหลักทรัพย์ พ.ศ. 2535 และให้จัดส่งสำเนารายงานนี้ให้แก่บริษัทในวันเดียวกันกับวันที่ส่งรายงานต่อสำนักงานคณะกรรมการกำกับหลักทรัพย์และตลาดหลักทรัพย์

2. บริษัทจะดำเนินการแจ้งให้ผู้บริหารทราบว่า ผู้บริหารที่ได้รับทราบข้อมูลภายในที่เป็นสาระสำคัญ ซึ่งมีผลต่อการเปลี่ยนแปลงราคาหลักทรัพย์ จะต้องระงับการซื้อขายหลักทรัพย์ของบริษัทในช่วง 1 เดือน ก่อนที่งบการเงินหรือข้อมูลภายในนั้นจะเปิดเผยสู่สาธารณชน และห้ามไม่ให้เปิดเผยข้อมูลที่เป็นสาระสำคัญนั้นต่อบุคคลอื่น

นอกจากบทลงโทษซึ่งกำหนดไว้ในพระราชบัญญัติหลักทรัพย์และตลาดหลักทรัพย์ พ.ศ. 2535 และข้อกำหนดของตลาดหลักทรัพย์แห่งประเทศไทยแล้ว หากกรรมการ ผู้บริหาร และพนักงานของบริษัทฝ่าฝืน และ/หรือ ไม่ปฏิบัติตามนโยบายของบริษัทในเรื่องการซื้อขายหลักทรัพย์ โดยใช้ข้อมูลภายใน กรรมการ ผู้บริหาร หรือพนักงานผู้นั้นจะถูกพิจารณาตามมาตรการทางวินัย และ/หรือ ตามกฎหมายแล้วแต่กรณี

9. CSR (Corporate Social Responsibilities)

บริษัทและบริษัทย่อย ได้ตระหนักถึงความรับผิดชอบต่อสังคม สิ่งแวดล้อม เพื่อความยั่งยืนของกิจการและสังคมโดยรวม โดยแยกเป็น

- CSR in process การดำเนินธุรกิจโดยคำนึงถึงผลกระทบต่อสังคมและสิ่งแวดล้อม โดยให้อยู่ในกระบวนการทำงานหลักของกิจการ

- CSR after process การดำเนินธุรกิจโดยคำนึงถึงการช่วยเหลือสังคมและชุมชน บริษัทได้ดำเนินธุรกิจโดยคำนึงถึงหลักการ CSR 8 ข้อ ดังนี้

1. การประกอบกิจการด้วยความเป็นธรรม
 2. การต่อต้านการทุจริต
 3. การเคารพสิทธิมนุษยชน
 4. การปฏิบัติต่อแรงงานอย่างเป็นธรรม
 5. ความรับผิดชอบต่อผู้บริโภค
 6. การดูแลรักษาสิ่งแวดล้อม
 7. การร่วมพัฒนาชุมชนและสังคม
 8. นวัตกรรมและการเผยแพร่นวัตกรรม CSR
1. การประกอบกิจการด้วยความเป็นธรรม
 - การแข่งขันที่เป็นธรรม
 - การเคารพสิทธิในทรัพย์สินของผู้อื่น
 - การส่งเสริมความรับผิดชอบต่อสังคมในห่วงโซ่อุปทาน
2. การต่อต้านการทุจริต
 - นโยบายต่อต้านการทุจริตและการประกาศเจตนารมณ์ (ร่วมกับองค์กรอื่น)
 - แนวปฏิบัติในหน่วยงานที่เป็นไปตามนโยบาย
 - การเปิดเผยผลการดำเนินงานและความคืบหน้าในการปฏิบัติ
3. การเคารพสิทธิมนุษยชน
 - การนำหลักการแนวทางที่เป็นบรรทัดฐานสากลมาใช้ในหน่วยงาน
 - นโยบายและแนวปฏิบัติในหน่วยงาน (และสอดคล้องกับองค์กรอื่น)
 - มาตรการที่สำคัญเกี่ยวกับสิทธิของแรงงาน
4. การปฏิบัติต่อแรงงานอย่างเป็นธรรม
 - การจ้างงานและแรงงานสัมพันธ์
 - อาชีวอนามัยและความปลอดภัย
 - ความหลากหลายและโอกาสแห่งความเท่าเทียม

5. ความรับผิดชอบต่อผู้บริโภค

- สุขภาพและความปลอดภัยของลูกค้า
- การแสดงฉลากผลิตภัณฑ์และบริการ
- การสื่อสารการตลาดและความเป็นส่วนตัวของลูกค้า

6. การดูแลรักษาสิ่งแวดล้อม

- การใช้ทรัพยากรอย่างยั่งยืน
- การป้องกันและลดผลกระทบจากมลพิษ
- การปกป้องฟื้นฟูสิ่งแวดล้อมและความหลากหลายทางชีวภาพ

7. การร่วมพัฒนาชุมชนและสังคม

- บทบาทในตลาดและการสร้างแรงงาน
- การมีส่วนร่วมในชุมชน
- การลงทุนทางสังคม และประเมินผลกระทบทางสังคม

8. นวัตกรรมและการเผยแพร่ นวัตกรรม CSR

- รูปแบบความรับผิดชอบต่อสังคมเชิงสร้างสรรค์ (Creative CSR)
- การสร้างสรรค์ร่วม (Co-Creation) กับผู้มีส่วนได้เสีย
- การคิดค้นและพัฒนานวัตกรรมทางสังคม (Social Innovation)

ในปี 2561 บริษัทได้ทำกิจกรรมเพื่อสังคม (CSR in & after Process) ดังนี้

การดำเนินการด้านสังคม ชุมชน และสิ่งแวดล้อม

ความมุ่งมั่นของ บริษัท โรงพยาบาลรามคำแหง จำกัด (มหาชน) เพื่อสร้างการบริการผู้ป่วยที่ได้มาตรฐานระดับสากล ด้วยการลงทุนในเครื่องมือแพทย์ที่ทันสมัย (High technology) ตลอดจนการดูแลสุขภาพแวดล้อมในการทำงาน และดูแลผลกระทบต่อสภาพแวดล้อม ซึ่งถือเป็นนโยบายของโรงพยาบาลที่ปฏิบัติมาอย่างต่อเนื่อง ซึ่งจะเห็นได้จากการเข้าสู่ระบบคุณภาพตามมาตรฐาน Joint Commission International (JCI) ซึ่งจะมีมาตรฐานหลายส่วนที่เกี่ยวข้องกับการดูแลสิ่งแวดล้อม เช่น กระบวนการป้องกันการติดเชื้อ การแพร่กระจายเชื้อ กระบวนการแยกขยะเพื่อทำลาย ฯลฯ ซึ่ง รพ.รามคำแหง ได้มีนโยบายในด้านต่าง ดังนี้

1. โครงการแยกขยะเพื่อดูแลสิ่งแวดล้อม

เพื่อเป็นแนวทางในการประกันคุณภาพด้านการป้องกัน และควบคุมการติดเชื้อในโรงพยาบาล รามคำแหงได้อย่างมีประสิทธิภาพ และเป็นไปในแนวทางเดียวกันโดยครอบคลุมการจัดการขยะทั้งหมด ขยะ Recycle ขยะธรรมดา ขยะติดเชื้อ ทั้งสารคัดหลั่ง เลือด ส่วนประกอบของเลือด รวมทั้งการจัดเก็บเข็มและของมีคมที่สัมผัส สิ่งเหล่านั้น (Infection waste) และขยะอันตราย

แบ่งขยะในโรงพยาบาลเป็น 4 กลุ่มใหญ่ และกำหนดให้มีการคัดแยก การจัดเก็บ การขนส่ง การทำลาย เป็นไปตามที่นโยบายกำหนด

ขยะในโรงพยาบาลรามาธิบดี แบ่งเป็น 4 ประเภท

- 1.1 ขยะรีไซเคิล :** ขยะที่สามารถนำมาคัดแปลงหรือขายได้ เช่น กระดาษ กลังกระดาษ ขวด น้ำเกลือแบบแก้ว ขวดน้ำเกลือพลาสติก
- สัญลักษณ์ : ถุงสีขาวใหญ่



1.2 ขยะทั่วไป

แบ่งเป็นขยะทั่วไปมีคมกับขยะทั่วไปไม่มีคม

- 1.2.1 ขยะทั่วไปมีคม** เช่น แก้วน้ำ จาน ชาม แดก

- 1.2.2 ขยะทั่วไปไม่มีคม** เช่น เศษกระดาษ เศษอาหาร กระดาษเช็ดมือ พลาสติก อุปกรณ์การแพทย์ที่ไม่สัมผัสเลือดหรือสารคัดหลั่งผู้ป่วย
- สัญลักษณ์ : ถุงสีดำใหญ่



1.3 ขยะติดเชื้อ

: ขยะที่เป็นผลมาจากกระบวนการให้การรักษาพยาบาล, การตรวจวินิจฉัยแยกโรค, การให้ภูมิคุ้มกัน ซึ่งปนเปื้อนเชื้อโรค และอาจเป็นสาเหตุที่สามารถทำให้เกิดการแพร่กระจายของเชื้อได้ แบ่งเป็น ขยะไม่มีคมติดเชื้อและขยะมีคมติดเชื้อ

- 1.3.1 ไม่มีคมติดเชื้อ** เช่น

- (1) ของเหลวหรือสารคัดหลั่ง เช่น เลือด
- (2) ชิ้นส่วนมนุษย์ จากห้องผ่าตัด และบางแผนกที่เกี่ยวข้องอวัยวะหรือชิ้นส่วนของอวัยวะ เช่น ชิ้นเนื้อ, เนื้อเยื่อ และเนื้อเยื่ออวัยวะที่ได้จากการทำหัตถการต่างๆ
- (3) วัสดุอุปกรณ์ทางการแพทย์ ที่สัมผัสกับเลือด ส่วนประกอบของเลือด สารคัดหลั่ง (ปัสสาวะ อุจจาระ เสมหะ น้ำหนอง น้ำเหลือง น้ำคั่ง)
- (4) ขยะจากห้องปฏิบัติการ
- (5) ขวดวัคซีนต่างๆ ที่ทำจากเชื้อสิ่งมีชีวิตชนิดกิน เช่น โรคโปลิโอ, โรคไทฟอยด์ใช้ รากสดชนิดรับประทาน

1.3.2 มีคมติดเชื้อ

- (1) Amp วัคซีนที่ทำจากเชื้อโรคที่มีชีวิตชนิดดัด เช่น วัคซีนป้องกันวัณโรคโปลิโอ หัดเยอรมัน คางทูม ไวรัสตับอักเสบบี
- (2) ของมีคมที่ใช้ในการรักษาพยาบาล เช่น ใบมีด เข็ม Syringe เน้นที่สัมผัสเลือดหรือสารคัดหลั่งของผู้ป่วยแล้วเท่านั้น

สัญลักษณ์ : ถุงสีแดงมีฝาปิดใช้เท้าปิดเปิด กรณีมีคมใช้ภาชนะแข็งกันทะลุ มีสัญลักษณ์สากล (มีสัญลักษณ์ไอโซชาเป็นรูปเดือนเสี้ยว)



1.4 ขยะอันตราย : ขยะที่สามารถทำให้เกิดอันตรายต่อคน สิ่งแวดล้อม เป็นพิษต่อร่างกาย มีพิษ ติดไฟได้ ระเบิดได้ สารมีฤทธิ์กัดกร่อน เช่น กรด/ด่าง สารกัมมันตรังสี ได้แก่

1.4.1 ขยะพิษ

1.4.2 ขยะปนเปื้อนยาเคมีบำบัด

1.4.3 สารเคมี

1.4.4 ขยะปนเปื้อนกัมมันตรังสี

สัญลักษณ์ : ถุงสีเทา มีฝาปิด มีสัญลักษณ์สากล



ขยะปนเปื้อนยาเคมีบำบัด จะเก็บรวบรวมไว้ที่โรงพักขยะ บริเวณสำหรับกักเก็บขยะปนเปื้อนยาเคมีบำบัด เพื่อรอบริษัทกรุงเทพมหานคร จำกัด ขนส่งไปกำจัดโดยการเผาทำลายที่อุณหภูมิไม่น้อยกว่า 1000°C ต่อไป

โดยทางโรงพยาบาลเน้นกระบวนการแยกขยะ และการจัดการที่เป็นมาตรฐานสากลดังนี้

- 1) การทิ้งขยะ : เน้นให้ถูกประเภทตั้งแต่แรก บรรจุพอประมาณ 3/4 ถุง แม่บ้านแต่ละแผนกมัดปากถุงรอการขนย้าย
- 2) การขนส่ง : เจ้าหน้าที่ขนขยะมารับขยะแต่ละแผนกตามเวลาที่กำหนด โดยรถขนขยะจะปิดมิดชิด เพื่อส่งพักที่เรือนขยะด้านหลัง

- 3) เรือนพักขยะ : เป็นเรือนพักด้านหลังโรงพยาบาล แบ่งเป็น 4 โซน แยกชัดเจนโดยห้องขยะติดเชื้อ ห้องขยะอันตราย มีกุญแจปิดมิดชิด (มีเครื่องปรับอากาศกรณีบริษัทคู่สัญญาไม่มารับตามกำหนด)
- 4) ขั้นตอนการทำลาย : เนื่องจากโรงพยาบาลรามาธิบดีไม่มีเรือนเผาขยะ ขั้นตอนการทำลายจะบริษัทคู่สัญญาและกรุงเทพมหานคร มารับทุกวันในตอนเช้า

2. โครงการป้องกันการแพร่กระจายเชื้อไข้หวัดใหญ่ ในบุคลากรของโรงพยาบาล ที่สัมผัสผู้ป่วย และป้องกันการเสี่ยงในการระบาดของไข้หวัดใหญ่

เนื่องจากในปี 2552 ได้เกิดการระบาดของโรคไข้หวัดใหญ่ชนิด A H1N1 2009 ในประเทศไทย อีกทั้งประเทศไทยเป็นที่มีความเสี่ยงต่อการระบาดของโรคไข้หวัดนกทั้งในคนและสัตว์ จึงต้องป้องกันการผสมข้ามสายพันธุ์ระหว่างเชื้อไข้หวัดใหญ่และไข้หวัดนก ที่อาจทำให้เกิดเชื้อไข้หวัดใหญ่สายพันธุ์ที่สามารถ ทำให้เกิดโรครุนแรงเหมือนเชื้อไข้หวัดนกได้

การให้วัคซีนไข้หวัดใหญ่ให้กับบุคลากรในโรงพยาบาล จึงมีความจำเป็นเพื่อลดการติดเชื้อไข้หวัดใหญ่ในบุคลากร และช่วยป้องกันการแพร่กระจายเชื้อโรคจากบุคลากรไปยังผู้ป่วยที่มารับบริการ และระหว่างบุคลากรด้วยกัน อีกทั้งยังช่วยสร้างภูมิคุ้มกันต่อโรค ลดการป่วยและเสียชีวิต ลดความสูญเสียจากทางเศรษฐกิจและสังคมได้อีกด้วย

ดังนั้น ทางโรงพยาบาลจึงให้ความสำคัญและเสนอให้บุคลากรที่ต้องสัมผัสกับผู้ป่วยได้รับวัคซีนไข้หวัดใหญ่ตามความสมัครใจของบุคลากร จึงได้ดำเนินการโครงการนี้มาอย่างต่อเนื่อง จนถึงปัจจุบัน ตามข้อมูลดังนี้

ปี	จำนวนบุคลากรที่เข้าโครงการ	งบประมาณที่ใช้
2557	1,488	947,856
2558	1,582	1,071,062
2559	1,576	1,066,952
2560	1,672	1,133,616
2561	1,786	1,266,126

ซึ่งจากการเฝ้าระวัง และสังเกตพบว่า อัตราการติดเชื้อในระดับบุคลากรของโรงพยาบาล ในช่วง ไข้หวัดใหญ่ระบาด มีอัตราลดลงอย่างชัดเจน ซึ่งโครงการนี้ทางโรงพยาบาลรามาธิบดียังคงให้มีการรณรงค์ และทำอย่างต่อเนื่องทุกปี

3. โครงการตรวจสอบสภาพพนักงานประจำปี 2561

การตรวจคัดกรองสุขภาพนั้นเป็นบริการทางสาธารณสุขซึ่งป้องกันเพื่อพยายามค้นหาโรคหรือภาวะผิดปกติในประชากรทั่วไป ซึ่งอาจตรวจตั้งแต่ระยะก่อนเกิดอาการ ระยะมีอาการแล้วแต่ยังไม่ทราบว่าเป็นโรค โดยการตรวจคัดกรองสุขภาพนี้เป็นการต่อสู้กับโรคร้ายที่ดีที่สุด เพราะจะทำให้รู้ว่าเป็นโรคและรักษาได้ตั้งแต่เนิ่น ๆ หรือหลีกเลี่ยงปัจจัยเสี่ยงก่อนที่จะเป็นโรคร้ายแรง ช่วยลดอัตราการป่วย และอัตราการเสียชีวิตได้เป็นอย่างดี

ดังนั้นทางโรงพยาบาลจึงเห็นความสำคัญของการส่งเสริมสุขภาพของบุคลากร เพื่อป้องกันการเกิดโรคและลดอัตราป่วยในบุคลากร จึงจัดทำโครงการตรวจสอบสภาพพนักงานประจำปี 2561 โดยมีข้อมูล ดังนี้

ปี	จำนวนบุคลากรที่เข้าร่วมโครงการ (คน)	งบประมาณที่ใช้ (บาท)
2560	1,598	2,198,560
2561	1,642	2,353,027

4. โครงการบำบัดน้ำเสียของโรงพยาบาล ก่อนระบายออกสู่ชุมชนเพื่อดูแลสิ่งแวดล้อม

โรงพยาบาลเป็นสถานที่ให้บริการรักษาผู้ป่วย ซึ่งเป็นกิจกรรมหนึ่งที่เป็นแหล่งกำเนิดน้ำเสียในชุมชน ดังนั้นของเสียที่เกิดจากการให้บริการผู้ป่วย รวมทั้งน้ำเสียที่เกิดจากการล้างทำความสะอาดร่างกาย และอุปกรณ์ของใช้ต่าง ๆ ก็อาจมีเชื้อโรคหรือสิ่งสกปรกปนเปื้อน มีโอกาสแพร่กระจายออกสู่สิ่งแวดล้อมภายนอกโรงพยาบาลได้

ดังนั้น โรงพยาบาลให้ความสำคัญและจำเป็นต้องบำบัดน้ำเสียและฆ่าเชื้อโรคก่อนระบายออกสู่ชุมชน เพื่อลดการเกิดมลพิษต่อสิ่งแวดล้อม โดยควบคุมและติดตามน้ำทิ้งของโรงพยาบาล ได้แก่ ค่าบีโอดี (BOD) เฉลี่ยให้อยู่ในเกณฑ์ตามมาตรฐานที่กำหนดโดยไม่เกิน 20 ตามข้อมูล ดังนี้

ปี	ผลน้ำเสียที่วัดได้ (BOD)
2557	3.44
2558	2.93
2559	10.30
2560	14.11
2561	12.00

5. โครงการรวมใจรักดี บริจาคโลหิตถวายพ่อของแผ่นดิน

โรงพยาบาลรามคำแหงเข้าร่วมโครงการ “รวมใจรัก รักดี บริจาคโลหิตถวายพ่อของแผ่นดิน” กับศูนย์บริการโลหิตแห่งชาติและคณะกรรมการจัดหา และส่งเสริมผู้ให้โลหิตแห่งสภาอากาศไทย เพื่อเป็นโครงการในการรณรงค์จัดหาผู้บริจาคโลหิต ถวายเป็นพระราชกุศลแด่พระบาทสมเด็จพระเจ้าอยู่หัว ในพระบรมราชูปถัมภ์ สภาอากาศไทย

เนื่องจากสภาพปัจจุบันปริมาณโลหิตที่จัดหาได้ในประเทศ ไม่เพียงพอเมื่อเทียบกับปริมาณความต้องการใช้โลหิต โรงพยาบาลรามคำแหงตระหนักเห็นความสำคัญมาโดยตลอด และได้จัดให้บุคลากรของโรงพยาบาลมีส่วนร่วมทำกิจกรรมด้วย เพื่อส่งเสริมให้บุคลากรที่มีจิตใจเป็นผู้ให้ ซึ่งเป็นคุณลักษณะอันพึงประสงค์ที่องค์กรต้องการ และเพื่อเป็นการกระตุ้นให้ผู้ไม่เคยบริจาค หรือผู้บริจาคโลหิตที่บริจาคเพียงปีละ 1 ครั้ง ปรับเปลี่ยนพฤติกรรมบริจาคโลหิต เป็นบริจาคเป็นประจำ เพื่อให้ได้รับโลหิตบริจาคเพียงพอสำหรับผู้ป่วยทั่วประเทศ

โครงการให้โลหิต ให้ชีวิต นี้จะช่วยให้บุคลากรขององค์กรได้เรียนรู้การทำกิจกรรมร่วมกับองค์กรภายนอก อันจะทำให้บุคลากรเกิดความรู้สึกที่ดีและภาคภูมิใจต่อองค์กร โรงพยาบาลรามคำแหงร่วมกัน และยังส่งผลให้พนักงานพร้อมช่วยเหลือสังคม ได้อย่างมหาศาล สร้างคุณค่าให้กับสังคมไทยตลอดไป

ทางโรงพยาบาลรามคำแหงได้เริ่มจัดทำโครงการรับบริจาคโลหิต ตั้งแต่ปี 2556 จนถึงปัจจุบัน โดยจัดให้มีการรับบริจาคเลือดปีละ 3 ครั้ง ในปี 2561 ได้จัดให้มีการรับบริจาคโลหิต ดังนี้

ครั้งที่ 1 วันที่ 12 กุมภาพันธ์ 2561

ครั้งที่ 2 วันที่ 11 มิถุนายน 2561

ครั้งที่ 3 วันที่ 12 พฤศจิกายน 2561

ผลการดำเนินการ ปี 2561

จำนวน ผู้เข้าร่วมบริจาค	จำนวนผู้ที่สามารถบริจาคได้		จำนวนที่ได้สุทธิ (ยูนิต)
	บุคคลภายนอก	บุคคลภายใน	
ครั้งที่ 1 : วันที่ 12 กุมภาพันธ์ 2561			
227	46	152	198
ครั้งที่ 2 : วันที่ 11 มิถุนายน 2561			
193	22	147	169
ครั้งที่ 3 : วันที่ 12 พฤศจิกายน 2561			
218	28	155	183

ผลการดำเนินการ ปี 2560

จำนวน ผู้เข้าร่วมบริจาค	จำนวนผู้ที่สามารถบริจาคได้		จำนวนที่ได้สุทธิ (ยูนิต)
	บุคคลภายนอก	บุคคลภายใน	
ครั้งที่ 1 วันที่ 14 กุมภาพันธ์ 2560			
291	50	150	200
ครั้งที่ 2 วันที่ 12 มิถุนายน 2560			
211	45	135	180
ครั้งที่ 3 วันที่ 13 พฤศจิกายน 2560			
195	40	140	180

10. การควบคุมภายในและบริหารจัดการความเสี่ยง

ควบคุมภายใน

บริษัท โรงพยาบาลรามคำแหง จำกัด (มหาชน) ได้ให้ความสำคัญต่อการควบคุมภายในอย่างต่อเนื่อง โดยคณะกรรมการบริษัท ฯ ได้มอบหมายให้คณะกรรมการตรวจสอบ สอบทานการประเมินระบบการควบคุมภายใน เพื่อมุ่งเน้นให้ระบบการควบคุมภายในมีความเพียงพอและเหมาะสมกับการดำเนินธุรกิจ และมีประสิทธิผลประสิทธิภาพในการดำเนินงาน รวมทั้งการใช้ทรัพยากร การดูแลรักษาทรัพย์สิน การป้องกันหรือลดความผิดพลาด ความเสียหาย การรั่วไหล การสิ้นเปลืองหรือการทุจริต ระบบบัญชีและรายงานทางการเงินมีความถูกต้องเชื่อถือได้ รวมทั้งการปฏิบัติตามกฎหมาย ระเบียบ ข้อบังคับที่เกี่ยวข้องกับการดำเนินธุรกิจของบริษัท ฯ

ในปี 2561 คณะกรรมการตรวจสอบได้สอบทานการประเมินการควบคุมภายในซึ่งจัดทำขึ้นโดยสำนักตรวจสอบภายใน โดยมีสาระสำคัญดังนี้

1) สภาพแวดล้อมการควบคุม

ผู้บริหารและบุคลากรมีทัศนคติที่ดีและเอื้อต่อการควบคุมภายใน ผู้บริหารให้ความสำคัญกับการมีศีลธรรม จรรยาบรรณและความซื่อสัตย์ และมีการพิจารณาดำเนินการตามควรแก่กรณี ถ้าพบว่าบุคลากรประพฤติปฏิบัติที่ไม่เหมาะสม การยอมรับความรู้ความสามารถของผู้ปฏิบัติงาน การรับทราบข้อมูลและการวินิจฉัยสิ่งที่ตรวจพบหรือสิ่งที่ต้องตรวจสอบ ประสิทธิภาพและรูปแบบการทำงานของผู้บริหารเหมาะสมต่อการพัฒนาการควบคุมภายในและดำรงไว้ซึ่งการควบคุมภายในที่มีประสิทธิผล โครงสร้างองค์กร การมอบอำนาจหน้าที่ความรับผิดชอบและจำนวนผู้ปฏิบัติงานเหมาะสมกับงานที่ปฏิบัติ นโยบายและการปฏิบัติด้านบุคลากรเหมาะสมในการจูงใจและสนับสนุนผู้ปฏิบัติงาน

สภาพแวดล้อมของการควบคุมของบริษัท โรงพยาบาลรามคำแหง จำกัด (มหาชน) ภาพรวมมีความเหมาะสม และมีส่วนทำให้การควบคุมภายในเพียงพอ มีประสิทธิผล เช่น

- บริษัท ฯ ได้จัดโครงสร้างขององค์กรและสายงานบังคับบัญชาที่ชัดเจนและเหมาะสม มีการมอบอำนาจหน้าที่และความรับผิดชอบเป็นลายลักษณ์อักษร พนักงานทุกคนทราบถึงบทบาทอำนาจหน้าที่ และความรับผิดชอบ รวมทั้งตระหนักถึงหน้าที่ความรับผิดชอบของตน
- บริษัท ฯ ได้วิเคราะห์พื้นฐานความรู้ทางการศึกษา ทักษะที่จำเป็นในการปฏิบัติงาน และประเมินความรู้ความชำนาญในการปฏิบัติงาน เพื่อให้บุคลากรมีความรู้ ทักษะ และความสามารถในการปฏิบัติงานที่ได้รับมอบหมาย และตามคำบรรยายลักษณะงาน (Job Description)
- บริษัท ฯ กำหนดนโยบายและวิธีบริหารทรัพยากรบุคคลไว้เป็นลายลักษณ์อักษร เช่น การคัดเลือก การฝึกอบรม การเลื่อนตำแหน่ง การจ่ายผลประโยชน์ตอบแทน เป็นต้น

➤ บริษัท ฯ และบริษัทในกลุ่มได้กำหนด

นโยบายและระเบียบปฏิบัติเป็นลายลักษณ์อักษรเกี่ยวกับ
ความซื่อสัตย์และจริยธรรม โดยกำหนดนโยบายด้านการกำกับดูแลกิจการที่ดีตามหลัก
มาตรฐานสากล คณะกรรมการกำกับดูแลกิจการที่ดีของบริษัท ฯ ได้ประชุมร่วมกันไตรมาสละ
1 ครั้ง เพื่อกำกับดูแลให้บุคลากรทุกคนในองค์กรปฏิบัติตามนโยบายที่กำหนด

- ผู้บริหารมีปรัชญาและรูปแบบในการทำงาน เช่น มีทัศนคติที่ดีและสนับสนุนการปฏิบัติหน้าที่
เกี่ยวกับการบัญชี ระบบการจัดการสารสนเทศ ทรัพยากรบุคคล การติดตามประเมินผล การ
ตรวจสอบภายในและการตรวจสอบภายนอก มีการบริหารความเสี่ยงเกี่ยวกับการดำเนินงานที่
สำคัญ

2) การบริหารความเสี่ยง

บริษัท ฯ กำหนดวัตถุประสงค์ระดับองค์กรที่ชัดเจน วัตถุประสงค์ระดับองค์กรและวัตถุประสงค์ระดับ
กิจกรรมสอดคล้องกันในการที่จะทำงานให้สำเร็จด้วยงบประมาณและทรัพยากรบุคคลที่กำหนดไว้อย่าง
เหมาะสม ฝ่ายบริหารมีการระบุความเสี่ยงทั้งจากปัจจัยภายในและภายนอกที่อาจมีผลกระทบต่อการบรรลุ
วัตถุประสงค์ขององค์กร บริษัท ฯ มีการวิเคราะห์ความเสี่ยงและการบริหารความเสี่ยงที่เหมาะสม นอกจากนี้มี
กลไกที่ใช้ให้เห็นถึงความเสี่ยงที่เกิดจากการเปลี่ยนแปลง เช่น การเปลี่ยนแปลงวิธีการจัดการ เป็นต้น

- บริษัท ฯ มีการกำหนดนโยบายการบริหารความเสี่ยงขององค์กร โดยมีคณะกรรมการ
บริหารความเสี่ยงทำหน้าที่กำกับดูแลและกำหนดกรอบความเสี่ยงเพื่อการบริหาร จัดการใน
ภาพรวมองค์กร โดยมีคณะกรรมการจัดการคณะต่าง ๆ บริหารความเสี่ยงงานที่อยู่ในความ
รับผิดชอบตามกรอบแนวทางที่กำหนด ทั้งนี้ ครอบคลุมความเสี่ยงทางการบริหาร การเงิน การ
ประกอบธุรกิจ การปฏิบัติการ การบริหารและการจัดการ ความปลอดภัยอาชีวอนามัยและ
สิ่งแวดล้อม และความเสี่ยงสำคัญอื่น ๆ ที่เกี่ยวเนื่องกับการประกอบธุรกิจของบริษัท ฯ
- บริษัท ฯ มีการกำหนดวัตถุประสงค์ขององค์กรที่ชัดเจนครอบคลุมสิ่งที่องค์กรต้องการบรรลุ
วัตถุประสงค์ระดับกิจกรรมเกี่ยวข้องกับกระบวนการทำงานที่สำคัญขององค์กร และสอดคล้อง
เชื่อมโยงกับวัตถุประสงค์และแผนยุทธศาสตร์ขององค์กร ผู้บริหารมีการระบุความเสี่ยงใน
ระดับองค์กร และครอบคลุมในทุกระดับกิจกรรมที่สำคัญ

3) การควบคุมการปฏิบัติงานของฝ่ายบริหาร

บริษัท ฯ มีนโยบายและวิธีปฏิบัติงานที่ทำให้มั่นใจว่า เมื่อนำไปปฏิบัติแล้วจะเกิดผลสำเร็จตามที่ฝ่ายบริหารกำหนดไว้ กิจกรรมเพื่อการควบคุมจะชี้ให้ผู้ปฏิบัติงานเห็นความเสี่ยงที่อาจเกิดขึ้นในการปฏิบัติงาน เพื่อให้เกิดความระมัดระวังและสามารถปฏิบัติงานให้สำเร็จตามวัตถุประสงค์ เช่น

การควบคุมภายในด้านการบริหาร บริษัท ฯ กำหนดพันธกิจและวัตถุประสงค์ขององค์กรเป็นลายลักษณ์อักษรและสื่อความให้บุคลากรทุกคนเข้าใจ เพื่อให้การดำเนินงานบรรลุตามวัตถุประสงค์ พร้อมทั้งมีการวางแผนการดำเนินงาน การจัดสรรทรัพยากร งบประมาณ และอัตราค่าจ้าง นอกจากนี้ได้มีการกำหนดกระบวนการทำงานและมีการติดตามผล เพื่อให้บุคลากรปฏิบัติงานอย่างมีประสิทธิภาพ ประสิทธิภาพ และปฏิบัติตามกฎหมาย ระเบียบข้อบังคับ และมาตรฐานที่กำหนด

- การควบคุมภายใน ด้านการเงินการบัญชี บริษัท ฯ มีการควบคุมภายในเกี่ยวกับการเก็บเงินรักษาเงิน การรับจ่าย เงินฝากธนาคาร และเงินยืมทศรอง เป็นไปตามระเบียบที่กำหนด มีการบันทึกบัญชีครบถ้วนถูกต้องและสม่ำเสมอ
- การควบคุมภายใน ด้านการจัดซื้อจัดจ้าง บริษัท ฯ มีระเบียบและข้อกำหนดว่าด้วยการพัสดุช เพื่อนำไปปฏิบัติในการจัดซื้อจัดจ้าง ซึ่งได้กำหนดหน้าที่ความรับผิดชอบในการจัดซื้อจัดจ้างไว้อย่างชัดเจน เช่น อำนาจการอนุมัติ การกำหนดความต้องการพัสดุการตรวจรับ การควบคุม และการเก็บรักษาพัสดุ
- การควบคุมภายใน ด้านการบริหารทรัพยากรบุคคล มีกระบวนการสรรหาเพื่อให้ได้บุคลากรที่มีความรู้ความสามารถตามที่กำหนด มีระบบค่าตอบแทนที่เหมาะสมและเป็นธรรม มีการกำหนดหน้าที่ความรับผิดชอบ มาตรฐานการปฏิบัติงาน และระบบติดตามผลไว้อย่างชัดเจน มีระบบการให้ข้อมูลและการสื่อสารที่มีประสิทธิภาพเพียงพอ

ในภาพรวมบริษัท ฯ มีกิจกรรมควบคุมที่เหมาะสมเพียงพอและมีประสิทธิภาพ โดยกำหนดให้มีนโยบายและระเบียบปฏิบัติเป็นลายลักษณ์อักษร ระบุการดำเนินงานในส่วนที่มีความเสี่ยงสำคัญและกำหนดกลไกในการควบคุมเพื่อป้องกันและลดข้อผิดพลาด มีการสอบทานรายงานทางการเงินและรายงานผลการดำเนินงานที่มีใช้ทางการเงินโดยฝ่ายบริหาร คณะกรรมการตรวจสอบและคณะกรรมการบริษัท ฯ มีการกำหนดให้ใช้ดัชนีวัดผลการดำเนินงานกับพนักงานทั้งองค์กร

การบริหารทรัพยากรบุคคลของบริษัท ฯ มีการวางระบบด้านการบริหารทรัพยากรบุคคล และมีการควบคุมติดตามประเมินผลอย่างเพียงพอ ทั้งในด้านการสรรหา ค่าตอบแทน หน้าที่ความรับผิดชอบ การพัฒนาบุคลากร การปฏิบัติงานของบุคลากรและการสื่อสาร เพื่อให้พนักงานมีความรู้ความสามารถและการบริหารทรัพยากรบุคคลของบริษัท ฯ มีประสิทธิภาพและเหมาะสม

4) ระบบสารสนเทศและการสื่อสารข้อมูล

บริษัท ฯ มีระบบข้อมูลสารสนเทศที่เกี่ยวข้องกับการปฏิบัติงาน การรายงานทางการเงินและการดำเนินงาน การปฏิบัติตามนโยบายและระเบียบปฏิบัติต่าง ๆ ที่ใช้ในการควบคุมและดำเนินกิจกรรมขององค์กร รวมทั้งข้อมูลสารสนเทศที่ได้จากภายนอกองค์กรมีการสื่อสารไปยังผู้บริหารและผู้ใช้ภายในองค์กรในรูปแบบที่ช่วยให้ผู้รับข้อมูลสารสนเทศปฏิบัติหน้าที่ตามความรับผิดชอบได้อย่างมีประสิทธิภาพและประสิทธิผล และให้ความมั่นใจว่ามีการติดต่อสื่อสารภายในและภายนอกองค์กรที่มีผลทำให้องค์กรบรรลุวัตถุประสงค์และเป้าหมาย

5) การติดตามประเมินผล

บริษัท ฯ มีการติดตามประเมินผลการควบคุมภายใน และประเมินคุณภาพการปฏิบัติงานโดยกำหนดวิธีปฏิบัติงานเพื่อติดตามการปฏิบัติตามระบบการควบคุมภายในอย่างต่อเนื่องและเป็นส่วนหนึ่งของกระบวนการปฏิบัติงานตามปกติของฝ่ายบริหาร ผู้ควบคุมงานและผู้มีหน้าที่เกี่ยวข้อง นอกจากนี้มีการประเมินผลโดยการตรวจสอบของสำนักตรวจสอบภายในตามแผนการตรวจสอบประจำปีและคณะกรรมการตรวจสอบของบริษัท ได้สอบทานผลการดำเนินงานการบริหารความเสี่ยงของบริษัท ฯ อย่างสม่ำเสมอ กรณีพบข้อที่ควรปรับปรุงได้มีการกำหนดวิธีปฏิบัติ เพื่อให้ความมั่นใจว่า ข้อตรวจพบจากการตรวจสอบและการสอบทานได้รับการพิจารณาสนองตอบ และมีการวินิจฉัยสั่งการให้ดำเนินการแก้ไขข้อบกพร่องทันที

คณะกรรมการตรวจสอบได้สอบทานระบบการควบคุมภายในซึ่งประเมินโดยผู้บริหารและสำนักตรวจสอบภายใน ไม่พบประเด็นปัญหาหรือข้อบกพร่องที่เป็นสาระสำคัญ ซึ่งสอดคล้องกับความเห็นของผู้สอบบัญชีของบริษัท ฯ ระบบการควบคุมภายในของบริษัท ฯ มีความเพียงพอและมีประสิทธิผล

11. รายการระหว่างกัน

บริษัทฯ มีการทำรายการระหว่างกันกับบริษัทย่อย, บริษัทร่วม และบริษัทที่เกี่ยวข้องกัน โดยไม่มีบุคคลที่อาจมีความขัดแย้งถือหุ้นในบริษัทดังกล่าวเกินร้อยละ 10 ได้แก่

(1) รายละเอียดรายการระหว่างกัน ในปี 2561

1. เงินให้กู้ยืมแก่บริษัทร่วม

เงินให้กู้ยืมบริษัทร่วม มี 1 แห่ง คือ บริษัท โรงพยาบาลพะเยา ราม จำกัด

ณ. 31 ธันวาคม 2561 บริษัทฯ ยังคงมียอดเงินให้กู้ยืมแก่บริษัทร่วม 1 แห่ง คือ บริษัท โรงพยาบาลพะเยา ราม จำกัด เป็นหนี้ค้างชำระเงินต้น และดอกเบี้ย ดังนี้

		เงินต้น	ดอกเบี้ย	
ยอดยกมา 1 ม.ค. 2561	เป็นหนี้ค้างชำระ	45,000,000	48,666,796	บาท
ระหว่างปี 2561	ดอกเบี้ยที่เกิดขึ้น	-	3,600,000	„
ระหว่างปี 2561	ชำระเงินต้นและดอกเบี้ย	<u>-</u>	<u>(4,800,000)</u>	„
ยอดคงเหลือ ณ. 31 ธ.ค. 2561	เป็นหนี้ค้างชำระ	<u>45,000,000</u>	<u>47,466,796</u>	„

2. เงินกู้ยืมระยะสั้น

สืบเนื่องจากในปี 2540-2541 เกิดภาวะเศรษฐกิจตกต่ำอย่างรุนแรง สถาบันการเงินมีปัญหา มากไม่ยอมปล่อยสินเชื่อให้กับลูกค้า ทำให้ทางโรงพยาบาลขาดเงินทุนหมุนเวียน ทางโรงพยาบาลจึงแก้ไข วิกฤตการณ์ โดยการกู้เงินจากบุคคลใกล้ชิด และบุคคลที่เกี่ยวข้องกัน เช่น แพทย์ โดยให้อัตราดอกเบี้ยประมาณ MLR-2 และมีระยะเวลากู้ 3 เดือน เมื่อครบกำหนดแล้วจะเรียกคืนหรือฝากต่อก็ได้ ทางโรงพยาบาลได้ทำการ กู้เงินประเภทนี้ตั้งแต่นั้นมาจนถึงปัจจุบัน ณ. 31 ธันวาคม 2561 มีดังนี้

นพ.เอื้อชาติ	กาญจนาพิทักษ์	6,700,000	บาท
ทพ. ชำนาญ	ชนะภัย	5,000,000	บาท
น.พ.พิชญ	สมบุญสิน	10,400,000	บาท
นายธฤต	ชื่นอัม	18,000,000	บาท
พญ.วิไลพรรณ	สมบุญสิน	<u>36,000,000</u>	บาท
รวม		<u>76,100,000</u>	บาท

3. มีการขายเครื่องมือ และเวชภัณฑ์ทางการแพทย์ให้กับบริษัทย่อย, บริษัทร่วม และบริษัทที่เกี่ยวข้องกัน ในปี 2561 มียอดขาย จำนวน 469.83 ล้านบาท

มาตรการหรือขั้นตอนการอนุมัติการทำรายการระหว่างกัน

ในการทำรายการระหว่างกันที่เป็นไปตามลักษณะการประกอบธุรกิจปกติ เช่น การขายเครื่องมือแพทย์ และเวชภัณฑ์ บริษัทจะกำหนดราคาขายต่ำกว่าราคาที่ขายให้บริษัททั่วไปประมาณ 10-20 % โดยคำนึงถึงผลประโยชน์สูงสุดที่จะได้รับทั้ง 2 ฝ่าย

รายการระหว่างกันเกี่ยวกับเงินให้กู้ยืม และการกู้ยืมเงิน บริษัทจะกำหนดอัตราดอกเบี้ยและเงื่อนไขเหมือนกับรายอื่น ๆ โดยบริษัทจะคำนึงถึงผลประโยชน์สูงสุดของบริษัทเป็นสำคัญ ทั้งนี้ บริษัทจะจัดให้คณะกรรมการตรวจสอบเป็นผู้ให้ความเห็นเกี่ยวกับความจำเป็น และสมเหตุผลสมผลของรายการ และคณะกรรมการบริหารจะพิจารณาอีกครั้งก่อนตัดสินใจทำรายการ

ทั้งนี้ ในการทำรายการระหว่างกัน บริษัทฯ จะปฏิบัติให้เป็นไปตามกฎหมายว่าด้วยหลักทรัพย์และตลาดหลักทรัพย์ และข้อบังคับ ประกาศ คำสั่ง หรือข้อกำหนดของตลาดหลักทรัพย์แห่งประเทศไทย รวมถึงตลอดถึงการปฏิบัติตามข้อกำหนดเกี่ยวกับการเปิดเผยข้อมูลการทำรายการเกี่ยวโยง และการได้มาหรือจำหน่ายไปซึ่งสินทรัพย์ของบริษัท โดยที่ในการอนุมัติรายการดังกล่าวกรรมการหรือผู้ถือหุ้นที่มีส่วนได้เสีย ไม่มีสิทธิออกเสียงดังกล่าว

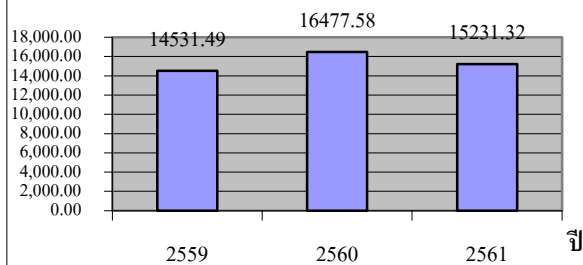
12. ข้อมูลทางการเงินที่สำคัญ

บริษัท โรงพยาบาลรามคำแหง จำกัด (มหาชน) และบริษัทย่อย

ผลการดำเนินงาน (ล้านบาท)	2561	2560	2559
รายได้รวม	5,599.07	4,173.00	4,116.19
กำไรก่อนภาษีเงินได้ ดอกเบี้ยจ่าย ค่าเสื่อมราคา และรายจ่ายรอตัดบัญชี (EBITDA)	2,872.38	1,745.34	1,542.74
กำไรสุทธิ	2,276.41	1,322.12	1,126.52
ฐานะการเงิน (ล้านบาท)			
สินทรัพย์รวม	15,231.32	16,477.58	14,531.49
หนี้สินรวม	2,157.97	4,798.13	4,427.88
ส่วนของผู้ถือหุ้นส่วนน้อย	985.70	556.46	486.88
ส่วนของผู้ถือหุ้นเฉพาะบริษัท	12,087.65	11,122.99	9,616.73
อัตราส่วนทางการเงิน			
อัตรากำไรขั้นต้น(%)	30.83	30.09	31.19
อัตรากำไรสุทธิต่อรายได้รวม (%)	31.37	28.68	25.79
อัตราส่วนหนี้สินต่อส่วนของผู้ถือหุ้น (เท่า)	0.18	0.43	0.46
อัตราผลตอบแทนต่อส่วนของผู้ถือหุ้น (%)	16.34	12.80	13.36
อัตราผลตอบแทนจากสินทรัพย์รวม (%)	14.36	8.53	8.72
ข้อมูลต่อหุ้น			
จำนวนหุ้นที่ออก (ล้านหุ้น)	12	12	12
กำไรสุทธิต่อหุ้น (บาท) (E.P.S.)	158.02	110.62	94.83
มูลค่าตามบัญชีต่อหุ้น(บาท)	1,089.45	926.92	801.39
เงินปันผลจ่าย ต่อหุ้น (บาท)	16.00	16.00	14.00
ราคาปิดต่อหุ้น ณ. วันสิ้นปี (บาท)	2,220	2,970	3,450
P/E ratio	16.83	26.84	36.38

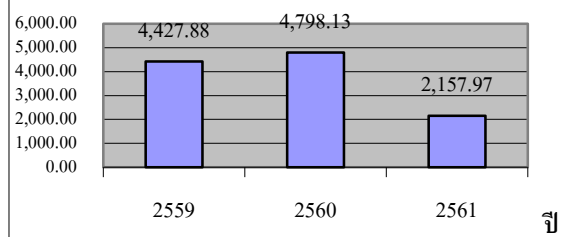
สินทรัพย์รวม

ล้านบาท



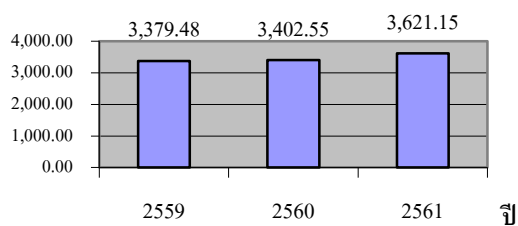
หนี้สินรวม

ล้านบาท



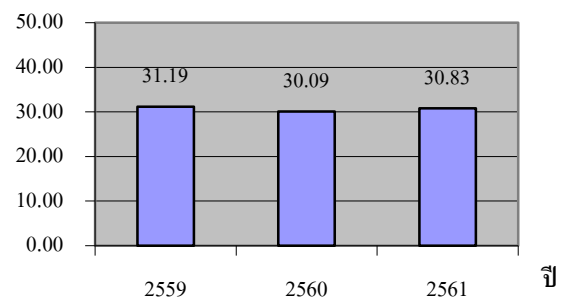
รายได้จากการขายและให้บริการ

ล้านบาท



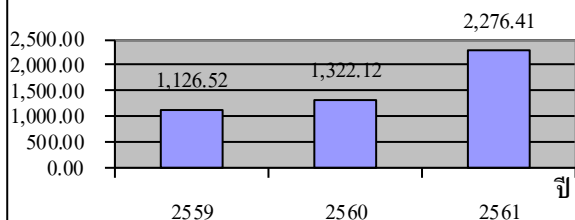
อัตรากำไรขั้นต้น

%



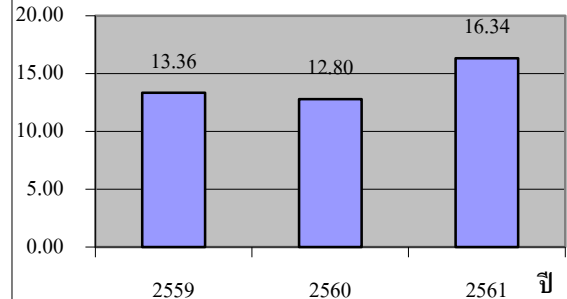
กำไรสุทธิ

ล้านบาท



อัตราผลตอบแทนต่อส่วนของผู้ถือหุ้น

%



14. การวิเคราะห์ และคำอธิบายของฝ่ายจัดการ (Management Discussion and Analysis : MD&A)

1. ภาพรวมของการดำเนินธุรกิจและการเปลี่ยนแปลงที่มีนัยสำคัญ (Overview)

ในปี 2561 การดำเนินงานของบริษัท โรงพยาบาลรามคำแหง จำกัด (มหาชน) และ บริษัทย่อย มีรายได้จากการรักษาพยาบาลผู้ป่วย ซึ่งเป็นธุรกิจหลักของโรงพยาบาลเพิ่มขึ้น 6.42 % เมื่อเปรียบเทียบกับปีก่อน และมีกำไรสุทธิเพิ่มขึ้น 72.18 % รายได้จากธุรกิจหลักเพิ่มขึ้น จากการขายเวชภัณฑ์และอุปกรณ์แพทย์เพิ่มขึ้น นอกจากนี้ในปีนี้ยังมีกำไรจากการกลับรายการค่าเผื่อนี้สงสัยจะสูญของเงินให้กู้ยืมและดอกเบี้ยค้างรับจากบริษัทร่วม และมีกำไรจากการขายที่ดินของบริษัทย่อย จึงทำให้กำไรสุทธิของบริษัทเพิ่มขึ้นจากปีก่อนสูงถึง 72.18 %

ภาวะเศรษฐกิจไทย ปี 2561 มีการขยายตัวร้อยละ 4.2 เพิ่มขึ้นจากปีก่อนที่ขยายตัวร้อยละ 3.5 ในปีนี้มีมูลค่าการส่งออกขยายตัวร้อยละ 7.2 การบริโภคภาคเอกชนร้อยละ 4.7 และการลงทุนโดยรวมขยายตัวร้อยละ 3.6 อัตราเงินเฟ้อโดยทั่วไปอยู่ที่ร้อยละ 1.1 และบัญชีเดินสะพัดเกินดุลร้อยละ 6.4 ของ GDP การบริหารนโยบายเศรษฐกิจในปีนี้นำความสำคัญกับ 1) การสนับสนุนการฟื้นตัวและขยายตัวของภาคการท่องเที่ยว โดยการฟื้นฟูสภาพทัศนด้านความปลอดภัย การส่งเสริมการขายในตลาดนักท่องเที่ยวระยะไกล และนักท่องเที่ยวรายได้สูง และการกระจายรายได้สู่เมืองรองและชุมชน 2) การขับเคลื่อนการส่งออกให้สามารถขยายตัวได้ตามเป้าหมายที่กำหนดไว้ โดยใช้โอกาสจากมาตรการกีดกันการค้า การติดตามการเปลี่ยนแปลงของสินค้านำเข้าที่ได้รับผลกระทบจากมาตรการกีดกันการค้า การปฏิบัติตามกรอบกติกาการค้าโลก รวมทั้งข้อกำหนดและแนวทางการปฏิบัติในประเทศคู่ค้า และเงื่อนไขสำคัญ ๆ และการให้ความช่วยเหลือผู้ผลิตและผู้ส่งออกที่ได้รับผลกระทบจากมาตรการกีดกันทางการค้า 3) การสนับสนุนการขยาย ตัวของการลงทุนภาคเอกชน โดยสนับสนุนการส่งออกให้ขยายตัวอย่างต่อเนื่อง ชักจูงนักลงทุนประเทศที่ได้ รับผลกระทบจากมาตรการกีดกันทางการค้าให้เข้ามาลงทุนในไทยมากขึ้น การขับเคลื่อนโครงการลงทุนของภาครัฐ ทั้งในด้านโครงสร้างพื้นฐานและพัฒนาพื้นที่เศรษฐกิจอย่างต่อเนื่อง และการสร้างความมั่นใจให้กับนักลงทุนเกี่ยวกับความต่อเนื่องของโครงการและมาตรการสำคัญในช่วงหลังเปลี่ยนผ่านสู่การเลือกตั้ง 4) การดูแล เศรษฐกิจและผู้มีรายได้น้อยและการสร้างความเข้มแข็งให้กับ SMEs และเศรษฐกิจฐานราก 5) การขับเคลื่อนการลงทุนภาครัฐให้สามารถขยายตัวได้ตามเป้าหมายอย่างต่อเนื่อง และ 6) การเตรียมความพร้อมด้านกำลังแรงงานและคุณภาพแรงงานให้มีเพียงพอต่อการรองรับการขยายตัวของภาคการผลิตและการลงทุน

สำหรับอุตสาหกรรมโรงพยาบาลเอกชนโดยรวมจะดีขึ้นเล็กน้อย การแข่งขันในอุตสาหกรรมโรงพยาบาลเอกชนอยู่ในระดับปานกลาง โดยแข่งขันในด้านราคา และคุณภาพ ทางโรงพยาบาลรามคำแหงได้กำหนดนโยบายไว้ว่าให้บริการรักษาพยาบาลให้ดีที่สุด ภายใต้สถานะแวดล้อมที่มีอยู่ และกำหนดราคายุติธรรมไม่สูงเกินไป เนื่องจากลูกค้าของโรงพยาบาลส่วนใหญ่เป็นคนระดับกลาง ทางโรงพยาบาลเน้นให้บริการรักษาผู้ป่วยทุกโรค แต่ละโรคจะมีแพทย์ผู้เชี่ยวชาญสาขานั้น ๆ ดูแล ทางโรงพยาบาลคาดว่าจะการที่ได้เปิด AEC แล้วในปลายปี 2558 จะทำให้ทางโรงพยาบาลมีผู้ป่วยมากขึ้น เนื่องจากไทยเป็นประเทศที่มีชื่อเสียงด้านการแพทย์ในเอเชีย จึงคาดว่าในอนาคตไทยจะได้เป็นศูนย์กลางสุขภาพของเอเชีย (Medical Hub of Asia) ทางโรงพยาบาลรามคำแหงก็คาดว่าจะได้รับผลประโยชน์จากการเปิด AEC นี้ คือทำให้มีผู้ป่วยมาใช้บริการมากขึ้น โดยเป็นผู้ป่วยจาก

ต่างประเทศ เช่น พม่า เขมร ลาว ฟิลิปปินส์ ฯลฯ

ทางบริษัท โรงพยาบาลรามคำแหง จำกัด (มหาชน) และบริษัทย่อย ประกอบธุรกิจหลักเพียงอย่างเดียว คือ ธุรกิจโรงพยาบาลเอกชน ถือว่าเป็นธุรกิจที่ให้บริการด้านสุขภาพที่มีความสำคัญ ต่อการดำรงชีวิต เนื่องจากเป็นธุรกิจที่สามารถพัฒนาไปพร้อมกับการเจริญเติบโตทางเศรษฐกิจ พร้อมทั้งช่วยให้บริการทางด้านการแพทย์แก่ประชาชน และมีธุรกิจเสริมคือ การสอบเทียบเครื่องมือแพทย์ (M.I. Calibration) และขายเวชภัณฑ์ เครื่องมือแพทย์ บางชนิด แต่ธุรกิจเสริมยังมีขนาดเล็กเพียง 8.75 % ของรายได้รวม

2. ผลการดำเนินงาน และ ความสามารถในการทำกำไร

ผลการดำเนินงานของบริษัท โรงพยาบาลรามคำแหง จำกัด (มหาชน) ในปี 2561 มีดังนี้

1. บริษัท โรงพยาบาลรามคำแหง จำกัด (มหาชน) และ บริษัทย่อย มีรายได้รวม 5,599.07 ล้านบาท เพิ่มขึ้นจากปีก่อน 34.17 % โดยมีรายละเอียดดังนี้

1.1 บริษัท โรงพยาบาลรามคำแหง จำกัด (มหาชน) และบริษัทย่อยมีรายได้จากการรักษาพยาบาล ในปี 2561 จำนวน 3,621.15 ล้านบาท ซึ่งเพิ่มขึ้นจากปีก่อน 6.42 % โดยแยกเป็นรายได้จากโรงพยาบาล

- รามคำแหง	จำนวน	3,463.07 ล้านบาท
- ชัยภูมิ-ราม	จำนวน	82.07 ล้านบาท
- เมืองเลย-ราม (ส.ค.-ธ.ค.'61)	จำนวน	<u>76.00</u> ล้านบาท
		<u>3,621.15</u> ล้านบาท

บริษัท โรงพยาบาลเมืองเลย ราม จำกัด ได้เปลี่ยนสถานะจากบริษัทร่วมเป็นบริษัทย่อย ตั้งแต่ สิงหาคม 2561

รายละเอียดเปรียบเทียบจำนวนคนไข้นอก คนไข้ใน รายได้คนไข้นอก รายได้คนไข้ใน รายได้รวมจากการดำเนินงานปี 2561 และ ปี 2560 ของโรงพยาบาลรามคำแหง

	% เพิ่มขึ้น(ลดลง)	2561	2560
จำนวนคนไข้นอก (ครั้ง)	(1.85)	574,324	585,153
จำนวนเตียงคนไข้ (เตียง)	1.43	84,574	83,384
รายได้คนไข้นอก (บาท)	2.96	1,578,085,714	1,532,713,345
รายได้คนไข้ใน (บาท)	4.72	1,884,999,760	1,800,035,160
รายได้รวม (บาท)	3.91	3,463,065,474	3,332,748,505

รายได้คนไข้นอกเพิ่มขึ้น 2.96 % เนื่องจากจำนวนคนไข้นอกลดลง 1.85 % และราคาสินค้าต่อ 1 คน สูงขึ้น 4.90 %

รายได้คนไข้ในเพิ่มขึ้น 4.72 % เนื่องจากจำนวนการใช้เตียงคนไข้เพิ่มขึ้น 1.43 % แต่ราคาสินค้าต่อ 1 เตียง เพิ่มขึ้น 3.24 %

รายได้จากกิจการรักษาพยาบาลโดยรวมแล้ว ปี 2561 เพิ่มขึ้นจากปี 2560 = 6.42 %

1.2 บริษัทมีรายได้จากการขายเครื่องมือแพทย์ เวชภัณฑ์ ในปี 2561 จำนวน 490.07 ล้านบาท เพิ่มขึ้นจากปีก่อน จำนวน 82.99 ล้านบาท

1.3 รายได้เงินปันผล ในปี 2561 มีรายได้เงินปันผลลดลงจากปี 2560 จำนวน 33.48 ล้านบาท รายละเอียดมีดังนี้

หน่วย : ล้านบาท

<u>บริษัท</u>	<u>ปี 2561</u>	<u>ปี 2560</u>
สหแพทย์เกษิซ	0.86	0.86
โรงพยาบาลเพชรรัตน์ (บริษัท บุรณะเวช จำกัด)	5.70	5.70
โรงพยาบาลขอนแก่น งาม	2.62	5.25
บริษัท ผลิตภัณฑ์สมุนไพรไทย จำกัด	0.01	0.01
หลักทรัพย์ภัทร (PTSEC)	0.05	0.09
หลักทรัพย์เพื่อขายในตลาด	<u>278.21</u>	<u>309.01</u>
รวม	<u>287.45</u>	<u>320.92</u>

1.4 ค่าเผื่อนี้สงสยจะสูญเงินให้กู้ยืมและดอกเบี้ยค้างรับโอนกลับในปี 2561 เพิ่มขึ้น 205.98 ล้านบาท

หน่วย : ล้านบาท

	<u>ปี 2561</u>	<u>ปี 2560</u>
ค่าเผื่อนี้สงสยจะสูญเงินให้กู้ยืม และดอกเบี้ยค้างรับโอนกลับ	208.21	2.23

หน่วย : ล้านบาท

	<u>ปี 2561</u>	<u>ปี 2560</u>
โรงพยาบาลรามคำแหงได้รับเงินกู้ยืมคืนจากโรงพยาบาลพะเยา งาม	1.2	1.13
- โรงพยาบาลเมืองเลย งาม	92.36	1.10
- ดอกเบี้ยค้างรับคืนจากโรงพยาบาลเมืองเลย งาม	<u>114.65</u>	<u>-</u>
รวม	<u>208.21</u>	<u>2.23</u>

1.5 ปี 2561 บริษัท อาร์พลัส แอสเซท จำกัด ซึ่งเป็นบริษัทย่อยของโรงพยาบาลรามคำแหง มีกำไรจากการขายที่ดิน จำนวน 945 ล้านบาท และบริษัท โรงพยาบาลรามคำแหง จำกัด (มหาชน) มีขาดทุนจากการทุบตึก จำนวน 6.5 ล้านบาท สุทธิแล้ว บริษัท โรงพยาบาลรามคำแหง จำกัด มีกำไรจากการขายทรัพย์สิน จำนวน 938.50 ล้านบาท

	<u>ปี 2561</u>	<u>ปี 2560</u>
กำไรจากการจำหน่ายทรัพย์สิน	938.50	0.34

1.6 บริษัทมีรายได้ออกเบียร์รับ ในปี 2560 เพิ่มขึ้นจากปีก่อน จำนวน 6.18 ล้านบาท

1.7 บริษัทมีรายได้อ่าเช่าสถานที่และอื่น ๆ ในปี 2561 เพิ่มขึ้นจากปีก่อน จำนวน 7.62 ล้านบาท

2. ค่าใช้จ่ายของบริษัท และบริษัทย่อย มีรายละเอียดดังนี้

หน่วย : ล้านบาท

	<u>ปี 2561</u>	<u>ปี 2560</u>
ต้นทุนในการรักษาพยาบาล	2,445.33	2,348.59
ต้นทุนขายเครื่องมือแพทย์ & เวชภัณฑ์	398.21	314.81
ค่าใช้จ่ายในการบริหาร	460.64	414.05
ขาดทุนจากการด้อยค่าเงินลงทุน	56.89	-
ต้นทุนทางการเงิน	61.87	92.81
ต้นทุนทางการเงิน (สุทธิ)	46.22	86.66
สัดส่วนต้นทุนในการรักษาพยาบาล / รายได้รวม	43.67	56.10
สัดส่วนต้นทุนในการขายเครื่องมือ & เวชภัณฑ์ / รายได้รวม	7.11	7.52
สัดส่วนค่าใช้จ่ายในการบริหาร / รายได้รวม	8.23	10.01

จะเห็นว่าสัดส่วนของต้นทุนในการรักษาพยาบาล, ขายเครื่องมือแพทย์ & เวชภัณฑ์ และค่าใช้จ่ายในการบริหาร / รายได้รวม ในปี 2561 ต่ำกว่า ปี 2560 ประมาณ 14.73 % เนื่องจากในปี 2561 บริษัทมีรายได้พิเศษนอกเหนือจากรายได้ปกติจำนวนมาก คือ รายได้จากการกลับรายการค่าเผื่อนี้สงสัยจะสูญของเงินให้กู้ยืม และดอกเบี้ยค้างรับ จำนวน 287.45 ล้านบาท และ กำไรจากการจำหน่ายทรัพย์สิน จำนวน 938.51 ล้านบาท อย่างไรก็ตามบริษัทยังคงพยายามบริหารค่าใช้จ่ายต่าง ๆ ให้มีประสิทธิภาพมากขึ้นเพื่อช่วยลดต้นทุน และทำให้กำไรเพิ่มขึ้นในอนาคต

3. บริษัทมีส่วนแบ่งกำไรจากเงินลงทุนในบริษัทร่วม ดังนี้

หน่วย : ล้านบาท

<u>บริษัท</u>	<u>ปี 2561</u>	<u>ปี 2560</u>
บริษัท โรงพยาบาลเชียงใหม่ ราม จำกัด	70.64	109.88
บริษัท รังสิกัญท์ จำกัด	(0.03)	0.01
บริษัท สิ้นแพทย์ จำกัด	296.85	126.01
บริษัท ปิยะศิริ จำกัด	(6.25)	(10.42)
บริษัท โรงพยาบาลวิภาวดี จำกัด (มหาชน)	50.99	60.62
บริษัท โรงพยาบาลพะเยา ราม จำกัด	15.88	10.31
บริษัท โรงพยาบาลวิภา ราม จำกัด	73.33	167.09
บริษัท เลกาซี กอล์ฟ (ประเทศไทย) จำกัด	(11.05)	(7.68)
บริษัท นูริรัมย์รวมแพทย์ จำกัด	3.12	-
บริษัท ทิพยบดินทร์ จำกัด	(48.07)	-
รวม	<u>445.41</u>	<u>455.82</u>

4. ในปี 2561 บริษัทมีขาดทุนจากการด้อยค่าเงินลงทุน จำนวน 56.89 ล้านบาท โดยเป็นการขาดทุนจากบริษัทร่วม คือ บริษัท เลกาซีคอลล์ จำกัด เนื่องจากบริษัทร่วมมีการลดทุนในเดือนตุลาคม 2561

5. ในปีนี้บริษัท และบริษัทย่อย มีกำไรจากการดำเนินงานก่อนหักค่าใช้จ่ายทางการเงิน ภาษี ค่าเสื่อมราคาและค่าตัดจำหน่าย (EBITDA) จำนวน 2,872.38 ล้านบาท เพิ่มขึ้นจากปีก่อน 1,127.04 ล้านบาท คิดเป็น 64.57%

จากที่กล่าวมาข้างต้น บริษัทและบริษัทย่อยมีกำไรสุทธิ จำนวน 2,276.41 ล้านบาท เพิ่มขึ้นจากปีก่อน จำนวน 954.29 ล้าน คิดเป็นร้อยละ 72.18

ในปี 2561 โรงพยาบาลจะมีผลประกอบการดีเมื่อเปรียบเทียบกับปีก่อน และโรงพยาบาลยังมีความสามารถในการทำกำไรที่ดี โดยพิจารณาจากอัตราส่วนทางการเงิน ดังนี้

	ปี 2561	ปี 2560	ปี 2559
อัตราส่วนสภาพคล่อง (เท่า)	1.20	0.40	0.27
อัตราผลตอบแทนผู้ถือหุ้น (%) (ROE)	16.34	12.80	13.36
อัตราผลตอบแทนจากสินทรัพย์ (%)	14.36	8.53	8.72
อัตราส่วนหนี้สินต่อส่วนของผู้ถือหุ้น (เท่า)	0.18	0.43	0.46
อัตราส่วนหมุนเวียนทรัพย์สิน (%)	0.38	0.30	0.34
อัตรากำไรขั้นต้น (%)	30.83	30.09	31.19
EBIT Margin (%)	44.39	33.52	31.13
อัตรากำไรสุทธิ	31.37	28.68	25.79

จะเห็นว่าอัตรากำไรขั้นต้น, EBIT Margin, อัตรากำไรสุทธิ และอัตราผลตอบแทนผู้ถือหุ้น (ROE) ของบริษัท ในปี 2561 เท่ากับ 30.83 44.39, 31.37 และ 16.34 (%) ซึ่งถือว่ามีความสามารถในการทำกำไรอยู่ในเกณฑ์ดี เมื่อเปรียบเทียบกับบริษัทอื่น ๆ ที่อยู่ในอุตสาหกรรมเดียวกัน

3. ความสามารถในการบริหารทรัพย์สิน

(1) ลักษณะการประกอบธุรกิจของโรงพยาบาลส่วนใหญ่จะเป็นขายเงินสด สำหรับปี 2561 โรงพยาบาลรามคำแหง จะมีการขายเงินสด 71.57 % ขายเครดิต 28.43 % การขายให้เครดิต 28.43 % นั้นจะเป็นลูกหนี้ประเภทบริษัทขนาดกลางและใหญ่ทั่วไปที่เป็นคู่สัญญากับทางโรงพยาบาล, บริษัทประกันชีวิต, บริษัทประกันภัยและกรมแรงงาน บริษัทเหล่านี้จะไม่ค่อยมีปัญหาการชำระเงิน ปัญหามีอยู่บ้างเล็กน้อยตรงที่เงื่อนไขของการส่งผู้ป่วยมารับการรักษาพยาบาลจะยกเว้นบางโรคหรือยกเว้นค่าใช้จ่ายบางอย่าง แต่ทางผู้ป่วยไม่ยอมสำรองจ่ายส่วนที่ยกเว้นขอให้ทางโรงพยาบาลเรียกเก็บกับทางบริษัททั้งจำนวน เครดิตที่ทางโรงพยาบาลให้คือ 2 เดือน

การขายเงินสด 71.57 % นั้น ก็จะมี

ปัญหาอยู่บ้างสำหรับกรณีที่ผู้ป่วยเป็นผู้ป่วยฉุกเฉิน และผู้ป่วยบางรายไม่มีเงินชำระเมื่อได้รับการรักษาพยาบาลหายดีแล้ว ใน 1 ปี จะมีอยู่ประมาณ 0.01 - 0.5 % ของยอดขาย ในปี 2561 มีอยู่ประมาณ 6.81 ล้านบาท คิดเป็น 0.13% ของยอดขาย รายละเอียดของลูกหนี้การค้าที่มีอายุมากกว่า 3 เดือน มีดังนี้

อายุลูกหนี้	บาท	
	2561	2560
มากกว่า 3 เดือน ถึง 6 เดือน	38,038,127	34,689,042
มากกว่า 6 เดือน ถึง 12 เดือน	6,236,709	5,069,726
มากกว่า 12 เดือน ขึ้นไป	55,188,006	35,295,554
รวม	99,462,842	75,054,322
ค่าเผ่อนี้สงสัยจะสูญ	60,494,952	41,276,167

ในปี 2561 บริษัทคิดว่าได้ตั้งสำรองค่าเผ่อนี้สงสัยจะสูญเพียงพอแล้ว เพราะว่าได้ตั้งไว้สูงถึง 60.86 % ของลูกหนี้การค้าที่มีอายุมากกว่า 3 เดือนขึ้นไป

(2) สินค้ำคงเหลือและการเสื่อมสภาพหรือล้าสมัย

ในปี 2561 บริษัทมีสินค้ำคงเหลือที่ล้าสมัยจากธุรกิจการขายเครื่องมือแพทย์ ซึ่งเป็นธุรกิจเสริม จำนวน 8,618,626 บาท แต่ในธุรกิจการรักษาพยาบาลผู้ป่วย ได้แก่ ยา เวชภัณฑ์ ฯลฯ ไม่มีสินค้ำคงเหลือเสื่อมสภาพ หรือล้าสมัย

ในปี 2561 บริษัทมีสินค้ำคงเหลือ (สุทธิ) สูงถึง 614,041,436 บาท ส่วนใหญ่จะเป็นสินค้ำคงเหลือ ในแผนกขายอุปกรณ์แพทย์ และ เวชภัณฑ์ ซึ่งเก็บไว้นาน มีจำนวน สูงถึง 509,273,781 บาท และมีการหักค่าเผื่อการลดมูลค่าของสินค้ำ จำนวน 47,116,839 บาท ส่วนสินค้ำคงเหลือในธุรกิจรักษาพยาบาลผู้ป่วย มีจำนวน 104,767,655 บาท

(3) เงินลงทุน ค่าความนิยม และการด้อยค่า

- เงินลงทุนในบริษัทย่อย ณ. 31 ธันวาคม 2561 มีรายการ ดังนี้

	ราคาทุน	วิธีส่วนได้เสีย
1. บริษัท โรงพยาบาลชัยภูมิ รม จำกัด	435,490,000	221,400,871
2. บริษัท อาร์ พลัส แอสเซท จำกัด	512,499,890	880,254,060
3. บริษัท โรงพยาบาลเมืองเลย รม จำกัด	282,241,000	150,432,543
หัก บัญชีด้อยค่าเงินลงทุนในบริษัทย่อยบริษัท ชัยภูมิ รม จำกัด	(214,100,000)	-
	<u>1,016,130,890</u>	<u>1,252,087,474</u>

จะเห็นว่าเงินลงทุนในบริษัทย่อย – โรงพยาบาลชัยภูมิ รม มีการ

ด้อยค่าของ

รายงานประจำปี 2561 / 63

สินทรัพย์ รวม

214,100,000 บาท

- เงินลงทุนในบริษัทร่วม ณ. 31 ธันวาคม 2561 มีราคาทุน 3,483,520,753 บาท
มีราคาคิดตามวิธีส่วนได้เสีย 5,575,191,630 ,,

รายละเอียดมีดังนี้

	<u>ราคาทุน</u>	<u>วิธีส่วนได้เสีย</u>
1. บริษัท โรงพยาบาลเชียงใหม่ ราม จำกัด	47,617,004	740,297,822
2. บริษัท รังสิมันต์ จำกัด	3,000,000	904,366
3. บริษัท สิ้นแพทย์ จำกัด	649,414,242	1,260,276,357
4. บริษัท ปิยะศิริ จำกัด (โรงพยาบาลสุขุมวิท)	199,939,110	99,785,597
5. บริษัท โรงพยาบาลวิภาวดี จำกัด (มหาชน)	508,909,546	720,586,464
6. บริษัท โรงพยาบาลพะเยา ราม จำกัด	107,000	83,675,050
7. บริษัท โรงพยาบาลวิภา ราม จำกัด	1,284,964,851	1,837,497,932
8. บริษัท เลกาซีกอล์ฟ (ประเทศไทย) จำกัด	686,800,000	608,622,848
9. บริษัท บุรีรัมย์รวมแพทย์ จำกัด	118,503,000	121,619,564
10. บริษัท ทิพยบดินทร์ จำกัด	150,000,000	101,925,630
<u>หัก</u> ตัดบัญชีค้อยค่าเงินลงทุนในบริษัทร่วม		
บริษัท รังสิมันต์ จำกัด	(2,150,000)	-
บริษัท ปิยะศิริ จำกัด	(100,200,000)	-
บริษัท เลกาซี กอล์ฟ (ประเทศไทย) จำกัด	(63,384,000)	-
	<u>3,483,520,753</u>	<u>5,575,191,630</u>

จะเห็นว่าบริษัทร่วมที่มีการค้อยค่า ได้แก่

1. บริษัท รังสิมันต์ จำกัด มีราคาทุน 3,000,000 บาท ปัจจุบันมีราคาตามวิธีส่วนได้เสีย เพียง 904,366 บาท แสดงว่ามีการค้อยค่าของสินทรัพย์ 2,095,634 บาท

2. บริษัท ปิยะศิริ จำกัด (โรงพยาบาลสุขุมวิท) มีราคาทุน 199,939,110 บาท ปัจจุบันมีราคาตามวิธีส่วนได้เสียเพียง 99,785,597 บาท แสดงว่ามีการค้อยค่าของสินทรัพย์ 100,153,513 บาท

3. บริษัท เลกาซีกอล์ฟ (ประเทศไทย) จำกัด มีราคาทุน 686,800,000 บาท ปัจจุบันมีราคา 608,622,848 บาท แสดงว่ามีการค้อยค่าของสินทรัพย์ 78,177,152 บาท

4. บริษัท ทิพยบดินทร์ จำกัด มีราคาทุน 150,000,000 บาท ณ. 31 ธันวาคม 2561 มีราคาตามวิธีส่วนได้เสียเพียง 101,925,630 บาท แสดงว่ามีการค้อยค่าของสินทรัพย์ 48,074,370 บาท

บริษัทร่วมอื่น ๆ นอกจาก บริษัท รังสิมันต์ จำกัด, บริษัท ปิยะศิริ จำกัด, บริษัท เลกาซีกอล์ฟ (ประเทศไทย) จำกัด และ บริษัท ทิพยบดินทร์ จำกัด มีราคาตามวิธีส่วนได้เสียเพิ่มขึ้นจากราคาทุน เมื่อพิจารณาโดยรวมจะเห็นว่าสินทรัพย์มีราคาสูงขึ้น

- เงินลงทุนระยะยาวอื่น

เงินลงทุนในกิจการที่เกี่ยวข้อง และบริษัทอื่น มีการบันทึกในราคาทุนและมีการตัดบัญชีด้อยค่าอยู่ 1 แห่ง คือ บริษัท ภูมิปัญญาอินเตอร์เนชั่นแนล จำกัด มีราคาทุน 98,000,000 บาท ได้ตัดบัญชีด้อยค่าทั้งจำนวน

- เงินลงทุนเพื่อขาย ณ. 31 ธันวาคม 2561	มีราคาทุน	3,568,935,140 บาท
	มีกำไรที่ยังไม่เกิดขึ้น	<u>1,425,668,675</u> ,,
	มูลค่ายุติธรรม	<u>4,994,630,815</u> ,,

(4) ส่วนประกอบสำคัญของทรัพย์สินอื่นและสาเหตุการเปลี่ยนแปลง

สินทรัพย์อื่นนอกจากลูกหนี้, สินค้าคงเหลือ และเงินลงทุนแล้ว ยังมี

- เงินสดและรายการเทียบเท่าเงินสด บริษัทพยายามบริหารเงินสดและรายการเทียบเท่าเงินสดให้มีประสิทธิภาพมากที่สุด เพราะเงินสดเก็บไว้มากจะทำให้ได้ผลตอบแทนในรูปดอกเบี้ยรับน้อยลง แต่ถ้าเก็บไว้ไม่เพียงพอจะทำให้ธุรกิจสะดุดและติดขัดได้ ณ. 31 ธันวาคม 2561 บริษัทถือเงินสด และรายการเทียบเท่าเงินสดไว้ 889.92 ล้านบาท มากกว่าปีก่อนอยู่ 538.45 ล้านบาท

- สินทรัพย์หมุนเวียนอื่น ประกอบด้วยรายการ ภาษีซื้อส่วนที่ยังไม่ได้เรียกคืน 4.2 ล้านบาท, สต็อกส่วนที่เป็นครุภัณฑ์และเบ็ดเตล็ด 5.9 ล้านบาท, ค่าใช้จ่ายจ่ายล่วงหน้า 9.5 ล้านบาท, รายได้ค้างรับ 5.9 ล้านบาท และอื่น ๆ ซึ่งเป็นรายการที่เกิดขึ้นตามปกติ ในการดำเนินธุรกิจ ณ. 31 ธันวาคม 2561 มีจำนวน 28.37 ล้านบาท เพิ่มขึ้นจากปีก่อนอยู่ 8.08 ล้านบาท

- สินทรัพย์ไม่มีตัวตน ประกอบด้วย โปรแกรมคอมพิวเตอร์รื้อตัดจ่าย ณ. 31 ธันวาคม 2561 มีจำนวน 9.72 ล้านบาท ลดลงจากปีก่อน 4.48 ล้านบาท ในปี 2561 มีการซื้อโปรแกรมคอมพิวเตอร์เพิ่มขึ้นเพียง 1.85 ล้านบาท

- สินทรัพย์ไม่หมุนเวียนอื่น ประกอบด้วยรายการเงินค้ำประกันที่ทางบริษัทเรียกเก็บจากบริษัทที่มารับเหมาก่อสร้าง เพื่อประกันผลงานระยะหนึ่งตามสัญญา, เงินมัดจำที่ทางบริษัทจะต้องจ่ายเมื่อตกลงซื้อสินค้าและอื่น ๆ ณ. 31 ธันวาคม 2561 มีจำนวน 40.19 ล้านบาท เพิ่มขึ้นจากปีก่อน 16.47 ล้านบาท

บริษัทมีอัตราผลตอบแทนจากสินทรัพย์ ในปี 2561 = 14.36 % ซึ่งถือว่าอยู่ในเกณฑ์ดี

4. สภาพคล่องและความเพียงพอของเงินทุน

(1) แหล่งที่มาและใช้ไปของเงินทุน ความเหมาะสมของโครงสร้างเงินทุน

- แหล่งที่มาของเงินทุน ในปี 2561 มีดังนี้

1. เงินสดสุทธิได้จากกิจกรรมดำเนินงาน	872,937,293	บาท
2. รับชำระเงินกู้ยืมระยะสั้นจากบุคคลอื่น	10,000,000	„
3. รับชำระเงินกู้ยืมระยะสั้นจากบุคคลที่เกี่ยวข้อง	3,000,000	„
4. รับชำระเงินกู้ยืมระยะสั้นจากบริษัทที่เกี่ยวข้อง	479,000,000	„
5. รับชำระเงินกู้ยืมระยะยาวจากบริษัทที่เกี่ยวข้อง	800,000	„
6. เงินรับชำระจากส่วนได้เสียที่ไม่มีอำนาจควบคุมในบริษัทย่อย	46,290,000	„
7. เงินรับจากการลดทุนในบริษัทร่วม	320,000,000	„
8. เงินรับจากการขายเงินลงทุนเพื่อขาย	37,418,086	„
9. รับเงินจากการขายอุปกรณ์	2,238,891,291	„
10. เงินรับจากการขายสินทรัพย์ไม่มีตัวตน	5,931,716	„
11. เงินปันผลรับจากเงินลงทุนเพื่อขาย	277,822,642	„
12. เงินปันผลรับจากการลงทุนในบริษัทร่วม	288,848,853	„
13. เงินปันผลรับจากเงินลงทุนในกิจการที่เกี่ยวข้องและบริษัทอื่น	9,273,890	„
14. ดอกเบี้ยรับ	<u>15,131,039</u>	„
รวม	<u>4,605,344,810</u>	„

- แหล่งใช้ไปของเงินทุนในปี 2561 มีดังนี้

1. เงินเบิกเกินบัญชีและเงินกู้ยืมระยะสั้นจากสถาบันการเงิน	907,572,871	บาท
2. ซื้อเงินลงทุนเพื่อขาย	176,277,832	„
3. ซื้อเงินลงทุนในบริษัทร่วม	268,503,000	„
4. ซื้อที่ดิน อาคาร และอุปกรณ์	672,057,054	„
5. ซื้อสินทรัพย์ไม่มีตัวตน	885,700	„
7. จ่ายเงินมัดจำค่าทรัพย์สิน	25,657,758	„
8. จ่ายคืนเงินรับล่วงหน้าจากการขายที่ดิน	647,955,000	„
9. จ่ายคืนเงินกู้ยืมระยะสั้นจากบุคคลอื่น	516,818,862	„
10. จ่ายคืนเงินกู้ยืมระยะสั้นจากบุคคลที่เกี่ยวข้อง	103,100,000	„
11. จ่ายคืนเงินกู้ยืมระยะสั้นแก่บริษัทที่เกี่ยวข้องกัน	345,000,000	„
12. จ่ายคืนเงินกู้ระยะยาว	146,040,000	„
13. เงินฝากธนาคารที่ติดภาระค้ำประกันเพิ่มขึ้น	572,839	„
14. จ่ายเงินปันผล	192,000,000	„
15. ดอกเบี้ยจ่าย	<u>66,086,449</u>	„
รวม	<u>4,068,527,365</u>	„

- ความเหมาะสมของโครงสร้างเงินทุน โดยพิจารณาจากอัตราส่วนหนี้สินต่อส่วนทุน

ในปี 2561 บริษัทมีอัตราส่วนหนี้สิน : ส่วนทุน = 0.18 : 1

จะเห็นบริษัทมีหนี้สินเพียง 18 % ของส่วนทุนเท่านั้น ซึ่งแสดงให้เห็นว่าบริษัทมีความมั่นคงทาง

โครงสร้างเงินทุน โดยปกติธุรกิจโรงพยาบาลเอกชนจะต้องลงทุนใน Fixed Asset สูง (ลงทุนใน อาคารผู้ป่วยและซื้ออุปกรณ์แพทย์) อัตราส่วนของหนี้สิน : ส่วนทุน = 1 : 1 โดยประมาณ

(2) รายจ่ายลงทุน อธิบายวัตถุประสงค์และแหล่งเงินทุน

ในปี 2561 บริษัทมีรายจ่ายที่มีลักษณะเป็นการลงทุน ดังนี้

1. ซื้อที่ดิน, อาคาร, อุปกรณ์แพทย์, เครื่องใช้สำนักงาน และอื่น ๆ จำนวน 163.37 ล้านบาท

- ที่ดิน ในปี 2561 บริษัทมีการซื้อที่ดินเพิ่มขึ้นมีมูลค่า 64.08 ล้านบาท เป็นที่ดินว่างเปล่าอยู่ติดกับที่ดินของโรงพยาบาล ในอนาคตจะใช้สร้างเป็นลานจอดรถของผู้ป่วย

ในปีนี้ บริษัทย่อย – บริษัท อาร์พลัส แอสเซท จำกัด ได้ขายที่ดินไปมีมูลค่าต้นทุน 1,285.16 ล้านบาท

- อาคารระหว่างก่อสร้าง 10.10 ล้านบาท และมีการโอนอาคารระหว่างก่อสร้างของบริษัทย่อย – บริษัท อาร์พลัส แอสเซท จำกัด จำนวน 6.93 ล้านบาท เนื่องจากได้ขายที่ดินส่วนนี้ออกไป

- เครื่องใช้ทางการแพทย์ มีการซื้อเพิ่ม 48.72 ล้านบาท และมีการจำหน่ายออกไป จำนวน 0.61 ล้านบาท เนื่องจากปัจจุบันเทคโนโลยีทางการแพทย์เจริญรุดหน้าไปมาก และมีการเปลี่ยนแปลงบ่อย ทำให้ทางโรงพยาบาลต้องลงทุนในส่วนนี้มาก เพื่อให้โรงพยาบาลเป็นโรงพยาบาลชั้นนำ ที่มีเครื่องมือแพทย์ทันสมัย

- เครื่องใช้แผนก M.I. Cal และขายเครื่องมือแพทย์ มีการซื้อเพิ่ม 0.22 ล้านบาท

- นอกจากนี้ยังมีการลงทุนเพิ่มทางด้านเครื่องใช้สำนักงาน, เครื่องเรือน, ยานพาหนะ และอื่น ๆ ซึ่งเป็นการลงทุนตามปกติของการดำเนินงานกิจการ ที่จะต้องมีการซื้ออุปกรณ์เพิ่มขึ้นเพื่อทดแทนของเก่าที่ชำรุดหรือล้าสมัย

แหล่งเงินทุนที่ใช้: เงินทุนจากการดำเนินงานของบริษัท

2. ซื้อเงินลงทุนในบริษัทย่อย, บริษัทร่วม และบริษัทที่เกี่ยวข้องกัน มีจำนวน 456.58 ล้านบาท เป็นการลงทุนระยะยาว เพื่อหาผลตอบแทนกลับในรูปแบบเงินปันผล และเป็นการเพิ่มพันธมิตรในธุรกิจโรงพยาบาลเอกชน ทำให้บริษัทสามารถร่วมบริหารงานและพึ่งพากันได้ ทำให้บริษัทมีอำนาจต่อรองสูงขึ้น ต้นทุนขายจะถูกลง

แหล่งเงินทุนที่ใช้: เงินทุนจากการดำเนินงานของบริษัท และกู้จากสถาบันการเงินภายในประเทศ

เพียงพอของสภาพคล่อง

บริษัทมีสภาพคล่องดีในการดำเนินการ เนื่องจากธุรกิจโรงพยาบาลเอกชนเป็นธุรกิจที่ส่วนใหญ่จะขายเป็นเงินสด สำหรับโรงพยาบาลรามคำแหง ในปี 2561 มีการขายเป็นเงินสด 71.57 % มีการขายเป็นเครดิตเพียง 28.43 % นอกจากนี้บริษัทยังมีผลประกอบการเป็นกำไรสุทธิ 31.37 % ถ้าพิจารณาทางด้านอัตราส่วนสภาพคล่อง (LIQUIDITY RATIO) มีดังนี้

อัตราส่วนสภาพคล่อง	=	1.20	
อัตราส่วนสภาพคล่องหมุนเร็ว	=	0.68	(0.49)
อัตราส่วนสภาพคล่องกระแสเงินสด	=	0.29	(0.35)

ถ้าพิจารณาสภาพคล่องในรูปของสินทรัพย์หมุนเวียน และหนี้สินหมุนเวียน จะเห็นว่าบริษัทมีสินทรัพย์หมุนเวียนมากกว่าหนี้สินหมุนเวียน คือมีสินทรัพย์หมุนเวียน 120 % ของหนี้สินหมุนเวียน

อัตราหมุนเวียนลูกหนี้การค้า	=	13.11	(18.50)
ระยะเวลาเก็บหนี้เฉลี่ย	=	27.85	(19.46)
อัตราส่วนหมุนเวียนสินค้าคงเหลือ	=	5.01	(41.83)
ระยะเวลาขายเฉลี่ย	=	75.85	(14.91)
อัตราส่วนหมุนเวียนเจ้าหนี้	=	7.11	(13.10)
ระยะเวลาชำระหนี้	=	30.14	(27.48)
Cash Cycle	=	70.56	(0.59)

ถ้าพิจารณา ด้านขายและลูกหนี้การค้า จะเห็นว่าระยะเวลาเก็บหนี้เฉลี่ยเท่ากับ 27.85 (19.46) วัน

ด้านต้นทุนขายและสินค้าคงเหลือ จะเห็นว่าระยะเวลาขายเฉลี่ยเท่ากับ 75.85 (14.91) วัน

ด้านซื้อและเจ้าหนี้การค้า จะเห็นว่าระยะเวลาชำระหนี้เท่ากับ 30.14 (27.48) วัน

ดังนั้น Cash Cycle ของโรงพยาบาล = $27.85 + 75.85 - 30.14 = 73.56$ วัน

ถ้าพิจารณาเฉพาะธุรกิจรักษาพยาบาล = $19.46 + 14.91 - 27.49 = 6.89$ วันเท่านั้น

(4) ความสามารถในการชำระหนี้และการปฏิบัติตามเงื่อนไขการกู้ยืมที่สำคัญ ความสามารถในการหาแหล่งเงินทุนเพิ่มเติม

ตั้งแต่อดีตจนถึงปัจจุบัน บริษัท โรงพยาบาลรามคำแหง มีความสามารถในการชำระหนี้ และปฏิบัติตามเงื่อนไขการกู้ยืมได้ครบถ้วน จนทำให้บริษัทได้รับเครดิตที่ดีจากสถาบันการเงิน ประกอบกับทางโรงพยาบาลมีที่ดินจำนวนมาก และยังมีสินทรัพย์ถาวรอื่น ทำให้บริษัทมีความสามารถในการหาเงินทุนเพิ่มเติมได้ง่าย เนื่องจากบริษัทมีผลประกอบการดีและสินทรัพย์ถาวรที่มั่นคง

	<u>ปี 2561</u>	<u>ปี 2560</u>
อัตราส่วนความสามารถชำระดอกเบี้ย	27.35	12.75
อัตราส่วนความสามารถชำระภาระผูกพัน	0.65	0.25

จะเห็นว่าอัตราส่วนความสามารถชำระดอกเบี้ย และความสามารถชำระภาระผูกพัน ในปี 2561 มากกว่าปี 2560 เนื่องจากในปี 2561 บริษัทมีกำไรสูงกว่าปี 2560 และบริษัทสามารถชำระหนี้ได้ตามกำหนด เนื่องจากบริษัทมีกำไรและเงินสดเพียงพอที่จะชำระหนี้ได้

5. ภาระผูกพันด้านหนี้สินและการบริหารจัดการภาระนอกงบดุล (ไม่มี)

6. ปัจจัยที่มีผลกระทบต่อผลการดำเนินงานในอนาคต

1. ความเสี่ยงจากการพึ่งพิงผู้บริหาร ผู้บริหารของโรงพยาบาลในปัจจุบันเป็นผู้ที่มีทัศนวิสัยที่กว้างไกล ได้พยายามทำให้โรงพยาบาลมีคุณภาพโดยจัดหาแพทย์ที่ดีและซื้อเครื่องมือทางการแพทย์ที่ทันสมัยมาใช้ในโรงพยาบาล นอกจากนี้ยังได้ให้ความสำคัญกับการรักษาเสถียรภาพทางการเงินไว้อย่างมั่นคง จะเห็นได้จากการที่ผู้บริหารสามารถทำให้โรงพยาบาลเป็นระดับแนวหน้า ในระยะเวลา 30 ปีที่ผ่านมา สามารถนำมาพาบริษัทผ่านพ้นวิกฤตในปี 2540 มาได้ ดังนั้น ในอนาคต ถ้ามีการเปลี่ยนแปลงผู้บริหารใหม่ก็อาจจะทำให้มีปัจจัยเสี่ยงต่อผลการดำเนินงานได้

ธุรกิจโรงพยาบาล สิ่งที่สำคัญ คือ Image ของโรงพยาบาล ถ้าเราสามารถรักษาไว้ได้ ธุรกิจนี้ก็จะสามารถดำเนินต่อไปได้อย่างราบรื่น

2. นโยบายรัฐบาล ในอนาคตถ้ารัฐบาลมีนโยบายให้บริการรักษาพยาบาลแก่ประชาชนดีเทียบเท่าหรือใกล้เคียงกับโรงพยาบาลเอกชน และมีการอำนวยความสะดวก จัดหาแพทย์และพยาบาลที่ดีมาให้บริการ และคิดค่ารักษาพยาบาลต่ำกว่าโรงพยาบาลเอกชน โรงพยาบาลเอกชนก็จะได้รับผลกระทบจากนโยบายนี้

ทางบริษัทได้พยายามปรับปรุงกลยุทธ์อยู่ตลอดเวลา โดยดูปัจจัยรอบข้างด้วย ถ้าในอนาคตมีการแข่งขัน ด้านราคา ทางโรงพยาบาลก็ต้องพยายามลดต้นทุนให้ต่ำลง เพื่อที่จะได้กำหนดราคาขายที่ต่ำลงได้ ทางโรงพยาบาลได้ยึดถือคุณภาพของการรักษาพยาบาลที่ดีและราคายุติธรรมมาตลอด 30 ปี

รายละเอียดเกี่ยวกับกรรมการ ผู้บริหาร ผู้มีอำนาจควบคุม และเลขานุการบริษัท

นายแพทย์รัช สมบูรณ์สิน

ตำแหน่ง ประธานกรรมการ
อายุ 80 ปี
สัดส่วนการถือหุ้น 0.12 %
ความสัมพันธ์ทางครอบครัวระหว่างกรรมการและผู้บริหาร -

คุณวุฒิการศึกษา

- 2504 ปริญญาแพทยศาสตรบัณฑิต คณะแพทยศาสตร์ ศิริราชพยาบาล
- 2512 Diplomate American Board of Radiology
- 2514 Certificate In Neuroradiology

ประวัติการทำงาน

2507 – 2509	ภาควิชารังสีวิทยา โรงพยาบาลศิริราช
2509 – 2512	Temple University Hospital, Philadelphia, Pennsylvania, U.S.A.
2512 – 2514	Hospital Of The University Of Pennsylvania, U.S.A.
2514 – 2531	อาจารย์ภาควิชารังสีวิทยา โรงพยาบาลรามธิบดี
2530 – 2540	กรรมการบริษัท ศูนย์เอกเรย์คอมพิวเตอร์ และ กรรมการบริษัท ศูนย์พญาไทเอกเรย์คอมพิวเตอร์ จำกัด
2531 – ปัจจุบัน	ประธานกรรมการ บริษัท โรงพยาบาลรามคำแหง จำกัด (มหาชน)
2546 – ปัจจุบัน	กรรมการบริหาร บริษัท โรงพยาบาลวิภา ราม จำกัด
2548 – ปัจจุบัน	กรรมการบริหาร บริษัท ปิยะศิริ จำกัด (โรงพยาบาลสุขุมวิท)
2550 – ปัจจุบัน	ประธานกรรมการ บริษัท เชียงใหม่รามธุรกิจการแพทย์ จำกัด(มหาชน)-รพ.ลานนา

ตำแหน่ง กรรมการบริหาร และกรรมการผู้จัดการ

อายุ 75 ปี

สัดส่วนการถือหุ้น 1.06 %

ความสัมพันธ์ทางครอบครัวระหว่างกรรมการและผู้บริหาร -

คุณวุฒิการศึกษา

- 2511 ทันตแพทยศาสตรบัณฑิต มหาวิทยาลัยมหิดล
- 2520 Cosmetic Restoration N.Y., U.S.A.

ประวัติการทำงาน

- 2514 – 2530 ทันตแพทย์ประจำโรงพยาบาลรามารับดี
- 2524 – ปัจจุบัน กรรมการบริหาร บริษัท เอฟ แอนด์ เอส '79 จำกัด (โรงพยาบาลตา หู คอ จมูก)
- 2531 – ปัจจุบัน กรรมการบริหาร บริษัท โรงพยาบาลรามคำแหง จำกัด (มหาชน)
- 2540 – ปัจจุบัน กรรมการบริหาร บริษัท สิ้นแพทย์ จำกัด (โรงพยาบาลสิ้นแพทย์)
- 2546 – ปัจจุบัน กรรมการบริหาร บริษัท โรงพยาบาลวิภา ราม จำกัด
- 2548 – ปัจจุบัน กรรมการบริหาร บริษัท ปิยะศิริ จำกัด (โรงพยาบาลสุขุมวิท)
- 2549 – ปัจจุบัน กรรมการบริหาร บริษัท โรงพยาบาลเสรีรักษ์ จำกัด
- 2549 – ปัจจุบัน กรรมการบริหาร บริษัท โรงพยาบาลชัยภูมิ ราม จำกัด
- 2551 – ปัจจุบัน กรรมการบริหาร บริษัท โรงพยาบาลเชียงใหม่ธุรกิจการแพทย์ จำกัด (มหาชน)
หรือ โรงพยาบาลลานนา
- 2561 – ปัจจุบัน กรรมการบริหาร บริษัท โรงพยาบาลเมืองเลย ราม จำกัด

ตำแหน่ง กรรมการบริหารและผู้อำนวยการ

อายุ 82 ปี

สัดส่วนการถือหุ้น -

ความสัมพันธ์ทางครอบครัวระหว่างกรรมการและผู้บริหาร -

คุณวุฒิการศึกษา

- แพทยศาสตรบัณฑิต จุฬาลงกรณ์มหาวิทยาลัย (รุ่น 15) พ.ศ. 2508
- แพทย์ฝึกหัด โรงพยาบาลพระมงกุฎเกล้า
- วุฒิบัตร Orthopedics โรงพยาบาลรามธิบดี
- Fellowship Orthopedics Training จาก Hospital Of Special Surgery, N. Y. พ.ศ. 2517 – 2519

ประวัติการทำงาน

- | | |
|-----------------|--|
| 2515 – 2524 | อาจารย์แผนก ภาควิชา Orthopedics โรงพยาบาลรามธิบดี |
| 2525 – 2530 | แพทย์ Orthopedics โรงพยาบาลสมิติเวช |
| 2531 – ปัจจุบัน | กรรมการบริหารและผู้อำนวยการ บริษัท โรงพยาบาลรามคำแหง จำกัด (มหาชน) |
| 2540 – ปัจจุบัน | ผู้อำนวยการ บริษัท สิ้นแพทย์ จำกัด (โรงพยาบาลสิ้นแพทย์) |

พิกษ์

ตำแหน่ง กรรมการบริหาร
อายุ 75 ปี
สัดส่วนการถือหุ้น 0.97 %
ความสัมพันธ์ทางครอบครัวระหว่างกรรมการและผู้บริหาร -

คุณวุฒิการศึกษา

- จบแพทยศาสตร มหาวิทาลัยเชียงใหม่ (รุ่น 4) 2510
- แพทย์ฝึกหัด โรงพยาบาลพระมงกุฎเกล้า 2510 – 2511
- แพทย์ประจำบ้าน โสต ศอ นาสิก คณะแพทยศาสตร์ โรงพยาบาลรามาธิบดี 2511 - 2514
- วุฒิบัตร โสต ศอ นาสิกแพทย์ โรงพยาบาลรามาธิบดี 2514
- วุฒิบัตร โสต ศอ นาสิกแพทย์ ประเทศเยอรมันนี 2521
- ปริญญาเอก Doctor of Medicine จาก University of Essen, Germany 2521

ประวัติการทำงาน

- 2515 – 2522 อาจารย์ภาควิชาโสต ศอ นาสิก ลาริงซ์ คณะแพทยศาสตร์ โรงพยาบาลรามาธิบดี
- 2524 – ปัจจุบัน กรรมการผู้จัดการ บริษัท เอฟ แอนด์ เอส'79 จำกัด (โรงพยาบาลตา หู คอ จมูก)
- 2531 – ปัจจุบัน กรรมการผู้จัดการ บริษัท โรงพยาบาลรา-มคำแหง จำกัด (มหาชน)
- 2538 – 2542 ประธานราชวิทยาลัยโสต ศอ นาสิกแพทย์แห่งประเทศไทย
- 2540 – ปัจจุบัน กรรมการบริหาร บริษัท บริษัท สิ้นแพทย์ จำกัด (โรงพยาบาลสิ้นแพทย์)
- 2543 – ปัจจุบัน รองประธานกรรมการมูลนิธิฯ คนที่ 1 มูลนิธิวัชรเวชวิทยาลัยเฉลิมพระเกียรติ
- 2544 – ปัจจุบัน ที่ปรึกษากิตติมศักดิ์ประจำคณะกรรมการสาธารณสุข วุฒิสภา
- 2546 – ปัจจุบัน กรรมการผู้จัดการ / กรรมการบริหาร บริษัท โรงพยาบาลวิภา งาม จำกัด
- 2547 – ปัจจุบัน กรรมการ / กรรมการบริหาร บริษัท โรงพยาบาลวิภาวดี จำกัด (มหาชน)
- 2548 – ปัจจุบัน กรรมการ บริษัท โรงพยาบาลเจ้าพระยา จำกัด (มหาชน)
- 2548 – ปัจจุบัน กรรมการผู้จัดการ บริษัท ปิยะศิริ จำกัด (โรงพยาบาลสุขุมวิท)
- 2549 – ปัจจุบัน กรรมการบริหาร บริษัท โรงพยาบาลเสรีรักษ์ จำกัด
- 2550 – ปัจจุบัน กรรมการและผู้จัดการมูลนิธิสถาบันโรคไต ภูมิราชนครินทร์
- 2550 – ปัจจุบัน กรรมการบริหาร บริษัท เชียงใหม่ธุรกิจการแพทย์ จำกัด (มหาชน) หรือ รพ. ลานนา
- 2561 – ปัจจุบัน ประธานกรรมการ บริษัท โรงพยาบาลเมืองเลย งาม จำกัด
- 2561 – ปัจจุบัน ประธานกรรมการ บริษัท บุรีรัมย์ร่วมแพทย์ จำกัด

นายแพทย์ศิริพงศ์ เหลืองวาริ

รายงานประจำปี 2561 / 73

นกุล

ตำแหน่ง กรรมการบริหาร
อายุ 59 ปี
สัดส่วนการถือหุ้น 2.00 %
ความสัมพันธ์ทางครอบครัวระหว่างกรรมการและผู้บริหาร

คุณวุฒิการศึกษา

- จบแพทยศาสตรบัณฑิต มหาวิทยาลัยขอนแก่น พ.ศ. 2526
- แพทยศาสตรดุษฎีบัณฑิต โสต นาสิก ลาริงซ์ จุฬาลงกรณ์มหาวิทยาลัย พ.ศ. 2530
- ปริญญาโท สาขาบริหารธุรกิจ สถาบันบัณฑิตพัฒนบริหารศาสตร์ (NIDA) พ.ศ. 2533
- Senior Executive Program, Sasin (SEP 17, 2003)
- Advanced Senior Executive Program (ASEP, Sasin), Kellogg School of Management Western University (2006)
- Advanced Senior Executive Program (ASEP, Sasin), Kellogg School of Management Western University (2010)

ประวัติการทำงาน

- อาจารย์ภาควิชา โสต นาสิก ลาริงซ์ คณะแพทยศาสตร์ มหาวิทยาลัยขอนแก่น ปี 2530 – 2532
- แพทย์ประจำแผนกหู คอ จมูก โรงพยาบาลรามคำแหง ปี 2533 - ปัจจุบัน
- กรรมการบริหาร บริษัท โรงพยาบาลรามคำแหง จำกัด (มหาชน) ปี 2538 – ปัจจุบัน
- กรรมการบริหาร โรงพยาบาลสินแพทย์ ปี 2540 – ปัจจุบัน
- รองกรรมการผู้จัดการ บริษัท โรงพยาบาลรามคำแหง จำกัด (มหาชน) ปี 2545 – ปัจจุบัน
- กรรมการบริหาร โรงพยาบาลเชียงใหม่ ราม ปี 2546 – ปัจจุบัน
- กรรมการบริหาร โรงพยาบาลลานนา ปี 2550 – ปัจจุบัน

ละเศรษฐกุล

ตำแหน่ง กรรมการบริหาร

อายุ 62 ปี

สัดส่วนการถือหุ้น 0.01 %

ความสัมพันธ์ทางครอบครัวระหว่างกรรมการและผู้บริหาร -

คุณวุฒิการศึกษา

- 2524 แพทยศาสตรบัณฑิต คณะแพทยศาสตร์ศิริราชพยาบาล มหาวิทยาลัยมหิดล
- 2532 แพทย์ผู้เชี่ยวชาญอายุรกรรม คณะแพทยศาสตร์ โรงพยาบาลรามธิบดี มหาวิทยาลัยมหิดล

ประวัติการทำงาน

- 2525 – 2526 อาจารย์ภาควิชาเภสัชศาสตร์ คณะแพทยศาสตร์ศิริราชพยาบาล ม.มหิดล
- 2526 – 2529 สถาบันมะเร็งแห่งชาติ กรมการแพทย์ กระทรวงสาธารณสุข
- 2529 – 2532 แพทย์ประจำบ้านอายุรกรรม คณะแพทยศาสตร์ โรงพยาบาลรามธิบดี
- 2532 – 2534 สถาบันมะเร็งแห่งชาติ กรมการแพทย์ กระทรวงสาธารณสุข
- 2534 – ปัจจุบัน อายุรแพทย์ โรงพยาบาลรามคำแหง
- 2540 – ปัจจุบัน กรรมการบริหาร บริษัท โรงพยาบาลรามคำแหง จำกัด (มหาชน)

ตระกูล

ตำแหน่ง กรรมการบริหาร และผู้อำนวยการฝ่ายบริหาร

อายุ 58 ปี

สัดส่วนการถือหุ้น 0.16 %

ความสัมพันธ์ทางครอบครัวระหว่างกรรมการและผู้บริหาร -

คุณวุฒิการศึกษา

- ทันตแพทยศาสตรบัณฑิต จุฬาลงกรณ์มหาวิทยาลัย
- ประกาศนียบัตรชั้นสูง ผู้เชี่ยวชาญสาขาทันตกรรมประดิษฐ์ จุฬาลงกรณ์มหาวิทยาลัย
- ปริญญาโท (M.B.A.) คณะบริหารธุรกิจ สถาบันบัณฑิตพัฒนบริหารศาสตร์ (NIDA)
- นิติศาสตรบัณฑิต มหาวิทยาลัยรามคำแหง

ประวัติการอบรม

- ประกาศนียบัตรโครงการอบรมผู้บริหารระดับสูง Advance senior executive program (A.S.E.P.I.) Kellogg graduate school of management, Northwestern University : U.S.A.
- ประกาศนียบัตรโครงการอบรมผู้บริหารระดับสูง สถาบันบัณฑิตบริหารธุรกิจศศินทร์ แห่งจุฬาลงกรณ์มหาวิทยาลัย (S.E.P.17)
- หลักสูตร Director Certification Program สมาคมส่งเสริมสถาบันกรรมการไทย (I.O.D.)
- หลักสูตร Advance Audit Committee Programme สมาคมส่งเสริมสถาบันกรรมการไทย (I.O.D.) ปี 9/2555

ประสบการณ์ทำงาน

- กรรมการบริหาร บริษัท โรงพยาบาลรามคำแหง จำกัด (มหาชน)
- คณะเจ้าหน้าที่บริหาร โรงพยาบาลสุขุมวิท ปี 2551 - ปัจจุบัน
- อนุกรรมการศึกษาราคากลางทันตกรรม ในโครงการหลักประกันสุขภาพ ทันตแพทยสภา
- อนุกรรมการศึกษาและติดตามผลกระทบการเปิดเสรีการค้าบริการ (FTA) สาขาทันตกรรม ทันตแพทยสภา
- ผู้บริหารโครงการหลักสูตร พัฒนาผู้บริหารโรงพยาบาล โดย สมาคมโรงพยาบาลเอกชนแห่งประเทศไทย
- ผู้จัดการระบบคุณภาพและที่ปรึกษาระบบคุณภาพ ISO 9000 โรงพยาบาลรามคำแหง และ
โรงพยาบาลในเครือโรงพยาบาลรามคำแหง

นางสาวทัศนวรรณ คิริ

รายงานประจำปี 2561 / 76

วงศ์

ตำแหน่ง กรรมการบริหาร

อายุ 44 ปี

สัดส่วนการถือหุ้น 0.83 %

ความสัมพันธ์ทางครอบครัวระหว่างกรรมการและผู้บริหาร บุตรี นางอัญญา ศิริวงศ์

คุณวุฒิการศึกษา

- ปริญญาตรี Bachelor of Economics มหาวิทยาลัยธรรมศาสตร์ ปี 2539
- Master of Business Administration (MBA) INSEAD ประเทศฝรั่งเศส ปี 2545

ประวัติการทำงาน

- 2539 – 2544 - Export Executive บริษัท เหล็กสยามยามาโตะ จำกัด ในเครือบริษัท ปูนซิเมนต์ไทย
- 2546 – 2549 - คณะทำงานที่ปรึกษารัฐมนตรีว่าการกระทรวงคมนาคม
- 2548 – ปัจจุบัน - กรรมการผู้จัดการบริษัท Babebite Co.,Ltd.
- 2561 – ปัจจุบัน - กรรมการบริหาร บริษัท โรงพยาบาลรามคำแหง จำกัด (มหาชน)

นายประมล อภิรัตน์

รายงานประจำปี 2561 / 77

ตำแหน่ง	ประธานกรรมการตรวจสอบ
อายุ	52 ปี
สัดส่วนการถือหุ้น	0.12 %
ความสัมพันธ์ทางครอบครัวระหว่างกรรมการและผู้บริหาร	-

คุณวุฒิการศึกษา

- ปริญญาตรี ศิลปศาสตรบัณฑิต มหาวิทยาลัยอีสเทิร์น อิลินอย สหรัฐอเมริกา
- ปริญญาโท บริหารธุรกิจมหาบัณฑิต มหาวิทยาลัยเกษตรศาสตร์

ประวัติการอบรม

- ISO 9000 และ การจัดการคุณภาพ JF Consultant Limited USA.

ประวัติการทำงาน

- เจ้าหน้าที่ฝ่ายธนาคาร ตัวแทน ธนาคารเอเซีย จำกัด (มหาชน)
- เจ้าหน้าที่ศูนย์ธุรกิจต่างประเทศ ธนาคารไทยพาณิชย์ จำกัด (มหาชน)
- กรรมการอิสระ บริษัท โรงพยาบาลรามคำแหง จำกัด (มหาชน)
- ประธานกรรมการตรวจสอบ บริษัท โรงพยาบาลรามคำแหง จำกัด (มหาชน)

นางอัญชนา ศิริวงศ์

รายงานประจำปี 2561 / 78

ตำแหน่ง รองผู้อำนวยการฝ่ายบริหาร

อายุ 72 ปี

สัดส่วนการถือหุ้น 0.95 %

ความสัมพันธ์ทางครอบครัวระหว่างกรรมการและผู้บริหาร - มารดา น.ส. ทศน์วรรณ ศิริวงศ์

คุณวุฒิการศึกษา

- อนุปริญญาพยาบาลและผดุงครรภ์ มหาวิทยาลัยมหิดล

ประวัติการทำงาน

2531 – ปัจจุบัน โรงพยาบาลรามคำแหง (โรงพยาบาลเอกชน)

ตำแหน่ง ผู้จัดการฝ่ายบัญชีและการเงิน
อายุ 62 ปี
สัดส่วนการถือหุ้น 0.01 %
ความสัมพันธ์ทางครอบครัวระหว่างกรรมการและผู้บริหาร -

คุณวุฒิการศึกษา

- ปริญญาตรี เอกการบัญชี มหาวิทยาลัยธรรมศาสตร์
- ปริญญาโท MBA มหาวิทยาลัยธรรมศาสตร์

ประวัติการทำงาน

2531 – ปัจจุบัน โรงพยาบาลรามคำแหง (โรงพยาบาลเอกชน)

นางวรรณา ตันทนะ
เทวินทร์

รายงานประจำปี 2561 / 80

ตำแหน่ง	เลขานุการบริษัท
อายุ	57 ปี
สัดส่วนการถือหุ้น	-

คุณวุฒิการศึกษา

2524 – 2529	ปริญญาตรี คณะมนุษยศาสตร์ เอกวิชาภาษาอังกฤษ / โทการสื่อสารมวลชน มหาวิทยาลัยรามคำแหง
-------------	---

ประวัติการทำงาน

2536 – ปัจจุบัน	เจ้าหน้าที่แผนกธุรการ บริษัท โรงพยาบาลรามคำแหง จำกัด (มหาชน)
2551 – ปัจจุบัน	เลขานุการบริษัท บริษัท โรงพยาบาลรามคำแหง จำกัด (มหาชน)

15. ผู้ลงทุนสามารถศึกษาข้อมูลของบริษัทที่ออกหลักทรัพย์เพิ่มเติมได้จากแบบแสดงรายการข้อมูลประจำปี (แบบ 56-1) ของบริษัทที่แสดงไว้ใน www.sec.or.th

บริษัท โรงพยาบาลรามคำแหง จำกัด (มหาชน) และบริษัทย่อย

--

งบการเงินรวมและงบการเงินเฉพาะกิจการ
สำหรับปีสิ้นสุดวันที่ 31 ธันวาคม 2561

รายงานของผู้สอบบัญชีรับอนุญาต

เสนอ ผู้ถือหุ้นและคณะกรรมการ
บริษัท โรงพยาบาลรามคำแหง จำกัด (มหาชน)

ความเห็น

ข้าพเจ้าได้ตรวจสอบงบการเงินรวมของบริษัท โรงพยาบาลรามคำแหง จำกัด (มหาชน) และบริษัทย่อย (กลุ่มบริษัท) ซึ่งประกอบด้วยงบแสดงฐานะการเงินรวม ณ วันที่ 31 ธันวาคม 2561 งบกำไรขาดทุน เบ็ดเสร็จรวม งบแสดงการเปลี่ยนแปลงส่วนของผู้ถือหุ้นรวมและงบกระแสเงินสดรวมสำหรับปีสิ้นสุดวันเดียวกันและหมายเหตุประกอบงบการเงินรวม รวมถึงหมายเหตุสรุปนโยบายการบัญชีที่สำคัญ และข้าพเจ้าได้ตรวจสอบงบการเงินเฉพาะกิจการของบริษัท โรงพยาบาลรามคำแหง จำกัด (มหาชน) (บริษัท) ซึ่งประกอบด้วยงบแสดงฐานะการเงิน ณ วันที่ 31 ธันวาคม 2561 งบกำไรขาดทุนเบ็ดเสร็จ งบแสดงการเปลี่ยนแปลงส่วนของผู้ถือหุ้นและงบกระแสเงินสดสำหรับปีสิ้นสุดวันเดียวกันและหมายเหตุประกอบงบการเงิน รวมถึงหมายเหตุสรุปนโยบายการบัญชีที่สำคัญ

ข้าพเจ้าเห็นว่า งบการเงินข้างต้นนี้แสดงฐานะการเงินรวมของ บริษัท โรงพยาบาลรามคำแหง จำกัด (มหาชน) และบริษัทย่อย ณ วันที่ 31 ธันวาคม 2561 ผลการดำเนินงานรวมและกระแสเงินสดรวมสำหรับปีสิ้นสุดวันเดียวกัน และแสดงฐานะการเงินเฉพาะกิจการของ บริษัท โรงพยาบาลรามคำแหง จำกัด (มหาชน) ณ วันที่ 31 ธันวาคม 2561 ผลการดำเนินงานและกระแสเงินสดสำหรับปีสิ้นสุดวันเดียวกัน โดยถูกต้องตามที่ควรในสาระสำคัญตามมาตรฐานการรายงานทางการเงิน

เกณฑ์ในการแสดงความเห็น

ข้าพเจ้าได้ปฏิบัติงานตรวจสอบตามมาตรฐานการสอบบัญชี ความรับผิดชอบของข้าพเจ้าได้กล่าวไว้ในวรรคความรับผิดชอบของผู้สอบบัญชีต่อการตรวจสอบงบการเงินในรายงานของข้าพเจ้า ข้าพเจ้ามีความเป็นอิสระจากกลุ่มบริษัทและบริษัทตามข้อกำหนดจรรยาบรรณของผู้ประกอบวิชาชีพบัญชีที่กำหนดโดยสภาวิชาชีพบัญชี ในส่วนที่เกี่ยวข้องกับการตรวจสอบงบการเงิน และข้าพเจ้าได้ปฏิบัติตามความรับผิดชอบด้านจรรยาบรรณอื่นๆ ซึ่งเป็นไปตามข้อกำหนดเหล่านี้ ข้าพเจ้าเชื่อว่าหลักฐานการสอบบัญชีที่ข้าพเจ้าได้รับเพียงพอและเหมาะสมเพื่อใช้เป็นเกณฑ์ในการแสดงความเห็นของข้าพเจ้า

เรื่องสำคัญในการตรวจสอบ

เรื่องสำคัญในการตรวจสอบคือเรื่องต่างๆ ที่มีนัยสำคัญที่สุดตามดุลยพินิจของผู้ประกอบวิชาชีพของข้าพเจ้าในการตรวจสอบงบการเงินรวมและงบการเงินเฉพาะกิจการสำหรับงวดปัจจุบัน ข้าพเจ้าได้นำเรื่องเหล่านี้มาพิจารณาในบริบทของการตรวจสอบงบการเงินรวมและงบการเงินเฉพาะกิจการโดยรวมและในการแสดงความเห็นของข้าพเจ้า ทั้งนี้ข้าพเจ้าไม่ได้แสดงความเห็นแยกต่างหากสำหรับเรื่องเหล่านี้

การรับรู้รายได้จากการรักษาพยาบาลทั่วไป

เนื่องจากรายได้จากการรักษาพยาบาลเป็นรายการที่มีมูลค่าที่เป็นสาระสำคัญในงบการเงินของกลุ่มบริษัทเป็นจำนวนเงิน 3,621 ล้านบาท คิดเป็นร้อยละ 65 ของรายได้รวม นอกจากนี้รายได้จากการรักษาพยาบาลมีหลายองค์ประกอบ ได้แก่ รายได้จากการขายยาและเวชภัณฑ์ รายได้ค่าบริการทางการแพทย์ รายได้ค่าห้องผู้ป่วย เป็นต้น รวมถึงมีส่วนลดที่ทำกับคู่สัญญาต่างๆ โดยเงื่อนไขของคู่สัญญาก็มีความหลากหลาย ดังนั้น ข้าพเจ้าจึงให้ความสำคัญเป็นพิเศษเกี่ยวกับจำนวน มูลค่าและระยะเวลาในการรับรู้รายได้ของกลุ่มบริษัท

ข้าพเจ้าได้ตรวจสอบการรับรู้รายได้จากการรักษาพยาบาล โดยการประเมินและทดสอบประสิทธิภาพของระบบการควบคุมภายในของกลุ่มบริษัทที่เกี่ยวข้องกับวงจรรายได้ โดยการสอบถามผู้รับผิดชอบ ทำความเข้าใจและเลือกตัวอย่างเพื่อทดสอบการปฏิบัติตามการควบคุมที่กลุ่มบริษัทออกแบบไว้ นอกจากนี้ ข้าพเจ้าได้สุ่มตัวอย่างตรวจสอบเอกสารประกอบรายการค่ารักษาพยาบาลที่เกิดขึ้นในระหว่างปี ตรวจสอบในช่วงใกล้สิ้นรอบระยะเวลาบัญชีและตรวจสอบใบลดหนี้ที่กลุ่มบริษัทออกหลังวันสิ้นรอบระยะเวลาบัญชี วิเคราะห์เปรียบเทียบข้อมูลบัญชีรายได้แบบแยกย่อย เพื่อตรวจสอบความผิดปกติที่อาจเกิดขึ้นของรายการค่ารักษาพยาบาลตลอดรอบระยะเวลาบัญชี โดยเฉพาะรายการบัญชีที่ทำผ่านใบสำคัญทั่วไป

การซื้อขายธุรกิจที่สำคัญ

ในระหว่างปีสิ้นสุดวันที่ 31 ธันวาคม 2561 บริษัทได้เข้าซื้อบริษัทย่อยและบริษัทรวม เป็นจำนวนเงินรวม 550 ล้านบาท เรื่องสำคัญในการตรวจสอบ คือ ความถูกต้องของการซื้อธุรกิจดังกล่าวว่าได้รับรู้รายการสินทรัพย์และหนี้สินของบริษัทย่อยและบริษัทรวม ณ วันซื้อธุรกิจ รวมถึงการเปิดเผยข้อมูลที่เกี่ยวข้องว่าเป็นไปตามมาตรฐานการรายงานทางการเงิน โดย ณ วันที่รายงาน บริษัทอยู่ระหว่างการดำเนินการประเมินมูลค่ายุติธรรมของสินทรัพย์ที่ได้มาที่ระบุได้และหนี้สินที่รับมา และการปันส่วนมูลค่ายุติธรรมของรายการ ณ วันที่ซื้อธุรกิจ ทั้งนี้ นโยบายการบัญชีสำหรับการจัดทำงบการเงินรวมที่เปิดเผยไว้ในหมายเหตุประกอบงบการเงินข้อ 2.2 และรายละเอียดการซื้อขายธุรกิจ เปิดเผยไว้ในหมายเหตุประกอบงบการเงินข้อ 9 และข้อ 10 ตามลำดับ

ข้าพเจ้าได้ตรวจสอบการซื้อขายธุรกิจ โดยการทำความเข้าใจเกี่ยวกับขั้นตอนการปฏิบัติงานและการควบคุมภายในที่เกี่ยวข้องกับการซื้อธุรกิจ สอบทานการออกแบบและการปฏิบัติตามการควบคุมภายใน ตรวจสอบเนื้อหาสาระ ซึ่งประกอบด้วย ตรวจสอบข้อตกลงและเงื่อนไขในสัญญาซื้อหุ้นของบริษัทย่อยและบริษัทรวม หลักฐานการชำระเงิน หลักฐานการโอนกรรมสิทธิ์ในหุ้นสามัญ และตรวจสอบเอกสารที่เกี่ยวข้องประกอบการบันทึกบัญชี ตรวจสอบรายละเอียดสินทรัพย์และหนี้สินของบริษัทย่อยและบริษัทรวม ณ วันซื้อธุรกิจ ซึ่งประกอบด้วย การตรวจสอบความมืออยู่จริง กรรมสิทธิ์ข้อผูกพัน ความครบถ้วนและการแสดงมูลค่าของสินทรัพย์และหนี้สิน สอบทานการแสดงรายการและการเปิดเผยข้อมูลที่เกี่ยวข้อง

ข้อมูลอื่น

ผู้บริหารเป็นผู้รับผิดชอบต่อข้อมูลอื่น ข้อมูลอื่นประกอบด้วยข้อมูลซึ่งรวมอยู่ในรายงานประจำปีแต่ไม่รวมถึงงบการเงินและรายงานของผู้สอบบัญชีที่อยู่ในรายงานนั้น ซึ่งคาดว่ารายงานประจำปีจะถูกจัดเตรียมให้ข้าพเจ้าภายหลังวันที่ในรายงานของผู้สอบบัญชีนี้

ความเห็นของข้าพเจ้าต่องบการเงินไม่ครอบคลุมถึงข้อมูลอื่นและข้าพเจ้าไม่ได้ให้ความเชื่อมั่นต่อข้อมูลอื่น

ความรับผิดชอบของข้าพเจ้าที่เกี่ยวข้องเนื่องกับการตรวจสอบงบการเงิน คือ การอ่านและพิจารณาว่าข้อมูลอื่นมีความขัดแย้งที่มีสาระสำคัญกับงบการเงินหรือกับความรู้ที่ได้รับจากการตรวจสอบของข้าพเจ้า หรือปรากฏว่าข้อมูลอื่นมีการแสดงข้อมูลที่ขัดต่อข้อเท็จจริงอันเป็นสาระสำคัญหรือไม่

เมื่อข้าพเจ้าได้อ่านรายงานประจำปี หากข้าพเจ้าสรุปได้ว่าการแสดงข้อมูลที่ขัดต่อข้อเท็จจริงอันเป็นสาระสำคัญ ข้าพเจ้าต้องสื่อสารเรื่องดังกล่าวกับผู้มีหน้าที่ในการกำกับดูแล เพื่อให้ผู้มีหน้าที่ในการกำกับดูแลดำเนินการแก้ไขข้อมูลที่แสดงขัดต่อข้อเท็จจริง

ความรับผิดชอบของผู้บริหารและผู้มีหน้าที่ในการกำกับดูแลต่องบการเงิน

ผู้บริหารมีหน้าที่รับผิดชอบในการจัดทำและนำเสนองบการเงินรวมและงบการเงินเฉพาะกิจการเหล่านี้โดยถูกต้องตามที่ควรตามมาตรฐานการรายงานทางการเงิน และรับผิดชอบเกี่ยวกับการควบคุมภายในที่ผู้บริหารพิจารณาว่าจำเป็นเพื่อให้สามารถจัดทำงบการเงินที่ปราศจากการแสดงข้อมูลที่ขัดต่อข้อเท็จจริงอันเป็นสาระสำคัญไม่ว่าจะเกิดจากการทุจริตหรือข้อผิดพลาด

ในการจัดทำงบการเงินรวมและงบการเงินเฉพาะกิจการ ผู้บริหารรับผิดชอบในการประเมินความสามารถของกลุ่มบริษัทและบริษัทในการดำเนินงานต่อเนื่อง เปิดเผยเรื่องที่เกี่ยวข้องกับการดำเนินงานต่อเนื่อง และการใช้เกณฑ์การบัญชีสำหรับการดำเนินงานต่อเนื่องเว้นแต่ผู้บริหารมีความตั้งใจที่จะเลิกกลุ่มบริษัทและบริษัทหรือหยุดดำเนินงานหรือไม่สามารถดำเนินงานต่อเนื่องต่อไปได้

ผู้มีหน้าที่ในการกำกับดูแลมีหน้าที่ในการสอดส่องดูแลกระบวนการในการจัดทำรายงานทางการเงินของกลุ่มบริษัท

ความรับผิดชอบของผู้สอบบัญชีต่อการตรวจสอบงบการเงิน

การตรวจสอบของข้าพเจ้ามีวัตถุประสงค์เพื่อให้ได้ความเชื่อมั่นอย่างสมเหตุสมผลว่า งบการเงินรวมและงบการเงินเฉพาะกิจการโดยรวมปราศจากการแสดงข้อมูลที่ขัดต่อข้อเท็จจริงอันเป็นสาระสำคัญหรือไม่ ไม่ว่าจะเกิดจากการทุจริตหรือข้อผิดพลาด และเสนอรายงานของผู้สอบบัญชีซึ่งรวมความเห็นของข้าพเจ้าอยู่ด้วย ความเชื่อมั่นอย่างสมเหตุสมผลคือความเชื่อมั่นในระดับสูงแต่ไม่ได้เป็นการรับประกันว่าการปฏิบัติงานตรวจสอบตามมาตรฐานการสอบบัญชีจะสามารถตรวจพบข้อมูลที่ขัดต่อข้อเท็จจริงอันเป็นสาระสำคัญที่มีอยู่ได้เสมอไป ข้อมูลที่ขัดต่อข้อเท็จจริงอาจเกิดจากการทุจริตหรือข้อผิดพลาดและถือว่ามีสาระสำคัญเมื่อคาดการณ์ได้อย่างสมเหตุสมผลว่ารายการที่ขัดต่อข้อเท็จจริงแต่ละรายการหรือทุกรายการรวมกันจะมีผลต่อการตัดสินใจทางเศรษฐกิจของผู้ใช้งบการเงินจากการใช้งบการเงินรวมและ งบการเงินเฉพาะกิจการเหล่านี้

ในการตรวจสอบของข้าพเจ้าตามมาตรฐานการสอบบัญชี ข้าพเจ้าได้ใช้ดุลยพินิจและการสังเกตและสงสัยเชิงผู้ประกอบวิชาชีพตลอดการตรวจสอบ การปฏิบัติงานของข้าพเจ้ารวมถึง

- ระบุและประเมินความเสี่ยงจากการแสดงข้อมูลที่ขัดต่อข้อเท็จจริงอันเป็นสาระสำคัญในงบการเงินรวมและงบการเงินเฉพาะกิจการ ไม่ว่าจะเกิดจากการทุจริตหรือข้อผิดพลาด ออกแบบและปฏิบัติงานตามวิธีการตรวจสอบเพื่อตอบสนองต่อความเสี่ยงเหล่านั้น และได้หลักฐานการสอบบัญชีที่เพียงพอและเหมาะสมเพื่อเป็นเกณฑ์ในการแสดงความเห็นของข้าพเจ้า ความเสี่ยงที่ไม่พบข้อมูลที่ขัดต่อข้อเท็จจริงอันเป็นสาระสำคัญซึ่งเป็นผลมาจากการทุจริตจะสูงกว่าความเสี่ยงที่เกิดจากข้อผิดพลาด เนื่องจากการทุจริตอาจเกี่ยวกับการสมรู้ร่วมคิด การปลอมแปลงเอกสารหลักฐาน การตั้งใจละเว้นการแสดงข้อมูล การแสดงข้อมูลที่ไมตรงตามข้อเท็จจริงหรือการแทรกแซงการควบคุมภายใน

- ทำความเข้าใจในระบบการควบคุมภายในที่เกี่ยวข้องกับการตรวจสอบ เพื่อออกแบบวิธีการตรวจสอบที่เหมาะสมกับสถานการณ์ แต่ไม่ใช่เพื่อวัตถุประสงค์ในการแสดงความเห็นต่อความมีประสิทธิภาพของการควบคุมภายในของกลุ่มบริษัทและบริษัท

- ประเมินความเหมาะสมของนโยบายการบัญชีที่ผู้บริหารใช้และความสมเหตุสมผลของประมาณการทางบัญชีและการเปิดเผยข้อมูลที่เกี่ยวข้องซึ่งจัดทำขึ้นโดยผู้บริหาร

- สรุปลักษณะความเหมาะสมของการใช้เกณฑ์การบัญชีสำหรับการดำเนินงานต่อเนื่องของผู้บริหารและจากหลักฐานการสอบบัญชีที่ได้รับสรุปว่ามีความไม่แน่นอนที่มีสาระสำคัญเกี่ยวกับเหตุการณ์หรือสถานการณ์ที่อาจเป็นเหตุให้เกิดข้อสงสัยอย่างมีนัยสำคัญต่อความสามารถของกลุ่มบริษัทและบริษัทในการดำเนินงานต่อเนื่องหรือไม่ ถ้าข้าพเจ้าได้ข้อสรุปว่ามีความไม่แน่นอนที่มีสาระสำคัญ ข้าพเจ้าต้องกล่าวไว้ในรายงานของผู้สอบบัญชีของข้าพเจ้าโดยให้ข้อสังเกตถึงการเปิดเผยข้อมูลในงบการเงินที่เกี่ยวข้อง หรือถ้าการเปิดเผยข้อมูลดังกล่าวไม่เพียงพอ ความเห็นของข้าพเจ้าจะเปลี่ยนแปลงไป ข้อสรุปของข้าพเจ้าขึ้นอยู่กับหลักฐานการสอบบัญชีที่ได้รับจนถึงวันที่ในรายงานของผู้สอบบัญชีของข้าพเจ้า อย่างไรก็ตาม เหตุการณ์หรือสถานการณ์ในอนาคตอาจเป็นเหตุให้กลุ่มบริษัทและบริษัทต้องหยุดการดำเนินงานต่อเนื่อง

- ประเมินการนำเสนอ โครงสร้างและเนื้อหาของงบการเงินรวมและงบการเงินเฉพาะกิจการโดยรวม รวมถึงการเปิดเผยข้อมูลว่างบการเงินรวมและงบการเงินเฉพาะกิจการแสดงรายการและเหตุการณ์ในรูปแบบที่ทำให้มีการนำเสนอข้อมูลโดยถูกต้องตามที่ควรหรือไม่

- ได้รับหลักฐานการสอบบัญชีที่เหมาะสมอย่างเพียงพอในเรื่องต่างๆ ที่สำคัญซึ่งรวมถึงข้อมูลทางการเงินของกิจการภายในกลุ่มหรือกิจกรรมทางธุรกิจภายในกลุ่มบริษัทเพื่อแสดงความเห็นต่องบการเงินรวม ข้าพเจ้ารับผิดชอบต่อการกำหนดแนวทาง การควบคุมดูแล และการปฏิบัติงานตรวจสอบกลุ่มบริษัท ข้าพเจ้าเป็นผู้รับผิดชอบแต่เพียงผู้เดียวต่อความเห็นของข้าพเจ้า

ข้าพเจ้าได้สื่อสารกับผู้มีส่วนได้ส่วนเสียในการกำกับดูแลในเรื่องต่างๆ ที่สำคัญ ซึ่งรวมถึงขอบเขตและช่วงเวลาของการตรวจสอบตามที่ได้วางแผนไว้ ประเด็นที่มีนัยสำคัญที่พบจากการตรวจสอบรวมถึงข้อบกพร่องที่มีนัยสำคัญในระบบการควบคุมภายในหากข้าพเจ้าได้พบในระหว่างการตรวจสอบของข้าพเจ้า

ข้าพเจ้าได้ให้คำรับรองแก่ผู้มีส่วนได้ส่วนเสียในการกำกับดูแลว่าข้าพเจ้าได้ปฏิบัติตามข้อกำหนดจรรยาบรรณที่เกี่ยวข้องกับความเป็นอิสระและได้สื่อสารกับผู้มีส่วนได้ส่วนเสียในการกำกับดูแลเกี่ยวกับความสัมพันธ์ทั้งหมดตลอดจนเรื่องอื่นซึ่งข้าพเจ้าเชื่อว่ามีเหตุผลที่บุคคลภายนอกอาจพิจารณาว่ากระทบต่อความเป็นอิสระของข้าพเจ้าและมาตรการที่ข้าพเจ้าใช้เพื่อป้องกันไม่ให้ข้าพเจ้าขาดความเป็นอิสระ

จากเรื่องที่สื่อสารกับผู้มีหน้าที่ในการกำกับดูแล ข้าพเจ้าได้พิจารณาเรื่องต่าง ๆ ที่มีนัยสำคัญมากที่สุดในการตรวจสอบงบการเงินรวมและงบการเงินเฉพาะกิจการในงวดปัจจุบันและกำหนดเป็นเรื่องสำคัญในการตรวจสอบ ข้าพเจ้าได้อธิบายเรื่องเหล่านี้ในรายงานของผู้สอบบัญชีเว้นแต่กฎหมายหรือข้อบังคับไม่ให้เปิดเผยต่อสาธารณะเกี่ยวกับเรื่องดังกล่าว หรือในสถานการณ์ที่ยากที่จะเกิดขึ้นข้าพเจ้าพิจารณาว่าไม่ควรสื่อสารเรื่องดังกล่าวในรายงานของข้าพเจ้าเพราะการกระทำดังกล่าวสามารถคาดการณ์ได้อย่างสมเหตุสมผลว่าจะมีผลกระทบในทางลบมากกว่าผลประโยชน์ต่อส่วนได้เสียสาธารณะจากการสื่อสารดังกล่าว

ผู้สอบบัญชีที่รับผิดชอบงานสอบบัญชีและการนำเสนอรายงานฉบับนี้คือ นางสาวโสริยา ดินตะสุวรรณ

(นางสาวโสริยา ดินตะสุวรรณ)

ผู้สอบบัญชีรับอนุญาต เลขทะเบียน 8658

บริษัท สอบบัญชีธรรมนิติ จำกัด

กรุงเทพมหานคร

วันที่ 27 กุมภาพันธ์ 2562

บริษัท โรงพยาบาลรามคำแหง จำกัด (มหาชน) และบริษัทย่อย

งบแสดงฐานะการเงิน

ณ วันที่ 31 ธันวาคม 2561

สินทรัพย์		บาท			
		งบการเงินรวม		งบการเงินเฉพาะกิจการ	
		2561	2560	2561	2560
หมายเหตุ					
สินทรัพย์หมุนเวียน					
เงินสดและรายการเทียบเท่าเงินสด	4	889,923,077	351,470,951	120,805,486	170,406,985
ลูกหนี้การค้า	5, 35	351,206,594	276,203,858	333,835,346	273,464,933
เงินให้กู้ยืมระยะสั้นแก่กิจการที่เกี่ยวข้องกัน	6, 35	345,000,000	479,000,000	-	-
ส่วนที่ถึงกำหนดรับชำระภายในหนึ่งปี					
เงินให้กู้ยืมระยะยาวแก่กิจการที่เกี่ยวข้องกัน	12, 35	-	30,000,000	-	30,000,000
สินค้าคงเหลือ	7	566,922,597	568,774,112	557,331,096	564,334,493
สินทรัพย์หมุนเวียนอื่น	35	28,373,208	20,293,584	27,306,411	19,281,470
รวมสินทรัพย์หมุนเวียน		2,181,425,476	1,725,742,505	1,039,278,339	1,057,487,881
สินทรัพย์ไม่หมุนเวียน					
เงินฝากประจำที่คิดภาระค่าประกัน	17	1,187,452	-	-	-
เงินลงทุนต่อขาย	8	4,994,603,815	5,512,097,862	4,994,603,815	5,512,097,862
เงินลงทุนในบริษัทร่วม	9	5,575,191,630	5,707,300,958	3,483,520,753	3,603,768,753
เงินลงทุนในบริษัทย่อย	10	-	-	1,016,130,890	737,989,890
เงินลงทุนระยะยาวอื่น	11	193,411,345	193,411,345	193,411,345	193,411,345
เงินให้กู้ยืมระยะยาวแก่กิจการที่เกี่ยวข้องกัน	12, 35	45,000,000	15,000,000	45,000,000	15,000,000
ดอกเบี้ยค้างรับจากกิจการที่เกี่ยวข้องกัน	13, 35	-	-	-	-
ที่ดิน อาคาร และอุปกรณ์	14	2,091,047,375	3,259,704,236	1,453,462,034	1,471,640,434
สิทธิการเช่าที่ดิน	15	22,624,809	23,399,830	-	-
สินทรัพย์ไม่มีตัวตน	16	9,718,542	14,202,049	9,718,542	14,202,049
ส่วนเกินของเงินลงทุนที่สูงกว่าส่วนได้เสียของผู้ซื้อ					
ในมูลค่าตามบัญชีของสินทรัพย์สุทธิของผู้ถูกซื้อ	10	71,724,787	-	-	-
สินทรัพย์ภายใต้การควบคุม	18	5,195,131	3,003,182	-	-
สินทรัพย์ไม่หมุนเวียนอื่น		40,191,446	23,719,493	33,894,739	20,050,737
รวมสินทรัพย์ไม่หมุนเวียน		13,049,896,332	14,751,838,955	11,229,742,118	11,568,161,070
รวมสินทรัพย์		15,231,321,808	16,477,581,460	12,269,020,457	12,625,648,951

หมายเหตุประกอบงบการเงินเป็นส่วนหนึ่งของงบการเงินนี้

บริษัท โรงพยาบาลรามคำแหง จำกัด (มหาชน) และบริษัทย่อย

งบแสดงฐานะการเงิน (ต่อ)

ณ วันที่ 31 ธันวาคม 2561

หนี้สินและผู้ถือหุ้น

หมายเหตุ	บาท			
	งบการเงินรวม		งบการเงินเฉพาะกิจการ	
	2561	2560	2561	2560
หนี้สินหมุนเวียน				
เงินเบิกเกินบัญชีและเงินกู้ยืมระยะสั้น				
จากสถาบันการเงิน	19	882,567,738	1,786,164,451	878,658,498
เจ้าหนี้การค้า	35	257,722,657	211,901,453	239,538,851
ส่วนของหนี้สินระยะยาวที่ถึงกำหนดชำระภายในหนึ่งปี				
เงินกู้ยืมระยะยาว	23	55,000,000	116,040,000	44,000,000
เงินกู้ยืมระยะสั้นจากบุคคลและกิจการที่เกี่ยวข้องกัน	20, 35	6,000,000	76,100,000	699,000,000
เงินกู้ยืมระยะสั้นจากบุคคลอื่น	21	176,350,000	683,168,862	176,350,000
เจ้าหนี้ทรัพย์สิน	22	36,621,496	555,356,364	8,583,466
เจ้าหนี้ค่าหุ้น	10, 35	-	-	13,210,000
เงินรับล่วงหน้าค่าขายที่ดิน	14	-	647,955,000	-
ภาษีเงินได้นิติบุคคลค้างจ่าย		231,193,534	73,457,789	69,709,343
ค่าธรรมเนียมแพทย์ค้างจ่าย		102,942,786	103,691,191	96,956,496
ค่าใช้จ่ายค้างจ่าย	35	39,913,085	38,659,955	18,307,908
หนี้สินหมุนเวียนอื่น	35	31,803,544	5,978,710	8,060,118
รวมหนี้สินหมุนเวียน		1,820,114,840	4,298,473,775	2,252,374,680
หนี้สินไม่หมุนเวียน				
เงินกู้ยืมระยะยาวจากสถาบันการเงิน	23	-	44,000,000	-
หนี้สินภาษีเงินได้รอการตัดบัญชี	18	244,676,894	378,397,629	244,676,894
ภาระผูกพันผลประโยชน์พนักงาน	24	86,743,876	68,873,570	77,317,787
หนี้สินไม่หมุนเวียนอื่น		6,433,635	8,385,647	6,354,745
รวมหนี้สินไม่หมุนเวียน		337,854,405	499,656,846	328,349,426
รวมหนี้สิน		2,157,969,245	4,798,130,621	2,580,724,106

หมายเหตุประกอบงบการเงินเป็นส่วนหนึ่งของงบการเงินนี้

บริษัท โรงพยาบาลรามคำแหง จำกัด (มหาชน) และบริษัทย่อย

งบแสดงฐานะการเงิน (ต่อ)

ณ วันที่ 31 ธันวาคม 2561

หนี้สินและส่วนของผู้ถือหุ้น (ต่อ)

หมายเหตุ	บาท			
	งบการเงินรวม		งบการเงินเฉพาะกิจการ	
	2561	2560	2561	2560
ส่วนของผู้ถือหุ้น				
ทุนเรือนหุ้น				
ทุนจดทะเบียน				
หุ้นสามัญ 15,000,000 หุ้น มูลค่าหุ้นละ 10 บาท	150,000,000	150,000,000	150,000,000	150,000,000
ทุนที่ออกและเรียกชำระแล้ว				
หุ้นสามัญ 12,000,000 หุ้น มูลค่าหุ้นละ 10 บาท	120,000,000	120,000,000	120,000,000	120,000,000
กำไรสะสม				
จัดสรรแล้ว				
ทุนสำรองตามกฎหมาย	15,000,000	15,000,000	15,000,000	15,000,000
ยังไม่ได้จัดสรร	10,379,703,117	8,666,284,000	8,412,761,411	7,243,424,541
องค์ประกอบอื่นของส่วนของผู้ถือหุ้น	1,572,945,368	2,321,706,659	1,140,534,940	1,660,468,857
รวมส่วนของผู้ถือหุ้นบริษัทใหญ่	12,087,648,485	11,122,990,659	9,688,296,351	9,038,893,398
ส่วนของส่วนได้เสียที่ไม่มีอำนาจควบคุมในบริษัทย่อย	10	985,704,078	556,460,180	-
รวมส่วนของผู้ถือหุ้น	13,073,352,563	11,679,450,839	9,688,296,351	9,038,893,398
รวมหนี้สินและส่วนของผู้ถือหุ้น	15,231,321,808	16,477,581,460	12,269,020,457	12,625,648,951

หมายเหตุประกอบงบการเงินเป็นส่วนหนึ่งของงบการเงินนี้

บริษัท โรงพยาบาลรามคำแหง จำกัด (มหาชน) และบริษัทย่อย

งบกำไรขาดทุนเบ็ดเสร็จ

สำหรับปีสิ้นสุดวันที่ 31 ธันวาคม 2561

รายละเอียด	หมายเหตุ	บาท			
		งบการเงินรวม		งบการเงินเฉพาะกิจการ	
		2561	2560	2561	2560
รายได้					
รายได้จากการรักษาพยาบาล	35	3,621,153,578	3,402,545,270	3,463,065,474	3,332,748,505
รายได้จากการขายอุปกรณ์และเครื่องมือแพทย์	35	490,073,207	407,080,557	496,603,052	411,478,674
รายได้อื่น					
ดอกเบี้ยรับ	35	15,653,637	9,474,738	7,550,049	8,257,016
รายได้เงินปันผล	8, 9, 11, 35	287,445,406	320,924,780	576,294,259	488,995,880
กลับรายการค่าเผื่อนึ่งสัปดาห์ของเงินให้กู้ยืมและดอกเบี้ยค้างรับ	12, 13	208,205,017	2,226,035	208,205,017	2,226,035
กำไรจากการจำหน่ายทรัพย์สิน	14	938,508,487	339,841	-	338,191
รายได้อื่น	35	38,032,722	30,405,973	34,795,233	29,761,686
รวมรายได้		5,599,072,054	4,172,997,194	4,786,513,084	4,273,805,987
ค่าใช้จ่าย					
ต้นทุนในการรักษาพยาบาล	35	2,445,327,830	2,348,591,330	2,302,881,542	2,282,255,063
ต้นทุนขายอุปกรณ์และเครื่องมือแพทย์		398,213,810	314,806,693	404,743,655	319,204,810
ค่าใช้จ่ายในการบริหาร	35	460,636,035	414,050,663	411,326,302	391,106,510
ขาดทุนจากการด้อยค่าของสินทรัพย์	9, 10	56,889,724	-	72,684,000	16,000,000
ต้นทุนทางการเงิน	35	61,874,740	92,807,614	75,234,246	91,025,091
รวมค่าใช้จ่าย		3,422,942,139	3,170,256,300	3,266,869,745	3,099,591,474
ส่วนแบ่งกำไรจากเงินลงทุนในบริษัทร่วม	9	445,409,124	455,826,142	-	-
กำไรก่อนค่าใช้จ่ายภาษีเงินได้		2,621,539,039	1,458,567,036	1,519,643,339	1,174,214,513
ค่าใช้จ่ายภาษีเงินได้	30	345,129,337	136,451,236	158,306,469	137,157,867
กำไรสำหรับปี		2,276,409,702	1,322,115,800	1,361,336,870	1,037,056,646
กำไร (ขาดทุน) เบ็ดเสร็จอื่น					
รายการที่จะไม่ถูกจัดประเภทรายการใหม่ในภายหลังเข้าไปไว้ในกำไรหรือขาดทุน					
ขาดทุนที่ยังไม่เกิดขึ้นจากเงินลงทุนในบริษัทร่วม		(10,763,957)	(38,612,772)	-	-
ส่วนแบ่งกำไร (ขาดทุน) เบ็ดเสร็จอื่นในบริษัทร่วม - สุทธิจากภาษีเงินได้		18,627	(2,613,916)	-	-
ขาดทุนจากการประมาณตามหลักคณิตศาสตร์ประกันภัย	24	-	(330,897)	-	-
		(10,745,330)	(41,557,585)	-	-

หมายเหตุประกอบงบการเงินเป็นส่วนหนึ่งของงบการเงินนี้

บริษัท โรงพยาบาลบารามคำแหง จำกัด (มหาชน) และบริษัทย่อย

งบกำไรขาดทุนเบ็ดเสร็จ (ต่อ)

สำหรับปีสิ้นสุดวันที่ 31 ธันวาคม 2561

		บาท			
		งบการเงินรวม		งบการเงินเฉพาะกิจการ	
หมายเหตุ		2561	2560	2561	2560
รายการที่อาจถูกจัดประเภทรายการใหม่ในภายหลังเข้าไปไว้					
ในกำไรหรือขาดทุน					
กำไร (ขาดทุน) ที่ยังไม่เกิดขึ้นจากหลักทรัพย์เพื่อขาย	8	(649,917,396)	656,591,845	(649,917,396)	656,591,845
ภาษีเงินได้เกี่ยวกับรายการที่อาจถูกจัดประเภทรายการใหม่	8, 30	129,983,479	(131,318,369)	129,983,479	(131,318,369)
ส่วนแบ่งกำไร (ขาดทุน) เบ็ดเสร็จอื่นในบริษัทร่วม	8	(178,710,942)	(121,772,808)	-	-
		(698,644,859)	403,500,668	(519,933,917)	525,273,476
กำไร (ขาดทุน) เบ็ดเสร็จอื่นสำหรับงวด-สุทธิจากภาษีเงินได้		(709,390,189)	361,943,083	(519,933,917)	525,273,476
กำไรเบ็ดเสร็จรวมสำหรับปี		1,567,019,513	1,684,058,883	841,402,953	1,562,330,122
การแบ่งปันกำไร (ขาดทุน)					
ส่วนที่เป็นของผู้ถือหุ้นบริษัทใหญ่		1,896,227,091	1,327,461,732	1,361,336,870	1,037,056,646
ส่วนที่เป็นของส่วนได้เสียที่ไม่มีอำนาจควบคุมในบริษัทย่อย		380,182,611	(5,345,932)	-	-
		2,276,409,702	1,322,115,800	1,361,336,870	1,037,056,646
การแบ่งปันกำไร (ขาดทุน) เบ็ดเสร็จรวม					
ส่วนที่เป็นของผู้ถือหุ้นบริษัทใหญ่		1,186,836,902	1,689,477,480	841,402,953	1,562,330,122
ส่วนที่เป็นของส่วนได้เสียที่ไม่มีอำนาจควบคุมในบริษัทย่อย		380,182,611	(5,418,597)	-	-
		1,567,019,513	1,684,058,883	841,402,953	1,562,330,122
กำไรต่อหุ้นขั้นพื้นฐาน					
31					
ส่วนที่เป็นของผู้ถือหุ้นบริษัทใหญ่		158.02	110.62	113.44	86.42

หมายเหตุประกอบงบการเงินเป็นส่วนหนึ่งของงบการเงินนี้

บริษัท โรงพยาบาลรามคำแหง จำกัด (มหาชน) และบริษัทย่อย

งบแสดงการเปลี่ยนแปลงส่วนของผู้ถือหุ้น

สำหรับปีสิ้นสุดวันที่ 31 ธันวาคม 2561

บาท										
งบการเงินรวม										
	ส่วนของผู้ถือหุ้นบริษัทใหญ่							ส่วนของผู้ถือหุ้น	ส่วนของผู้ถือหุ้น	รวมส่วนของผู้ถือหุ้น
	ทุนเรือนหุ้น	กำไรสะสม		องค์ประกอบอื่นของส่วนของผู้ถือหุ้น			รวมส่วนของผู้ถือหุ้น	ที่ไม่มีอำนาจควบคุม	ที่ไม่มีอำนาจควบคุม	รวมส่วนของผู้ถือหุ้น
	ที่ออกและชำระแล้ว	จัดสรรแล้ว	ยังไม่ได้จัดสรร	กำไรที่ส่งไม่เกิดขึ้นจริงจากการวัดมูลค่าเงินลงทุนเผื่อขาย	กำไร (ขาดทุน) ที่ยังไม่เกิดขึ้นจริงจากเงินลงทุน	ผลต่างจากการซื้อหุ้นในบริษัทย่อยของส่วนของผู้ถือหุ้น	รวมส่วนของผู้ถือหุ้นบริษัทใหญ่	ที่ไม่มีอำนาจควบคุม	ที่ไม่มีอำนาจควบคุม	รวมส่วนของผู้ถือหุ้น
		ตามกฎหมาย		ในบริษัทรวม	อำนาจควบคุม					
หมายเหตุ										
ยอดคงเหลือต้นปี ณ วันที่ 1 มกราคม 2560	120,000,000	15,000,000	7,524,913,915	1,972,299,619	232,847	(15,713,703)	1,956,818,763	9,616,732,678	486,878,777	10,103,611,455
เงินปันผล	27	-	(183,219,499)	-	-	-	(183,219,499)	-	-	(183,219,499)
กำไรเบ็ดเสร็จรวมสำหรับปี										
กำไรสำหรับปี	-	-	1,327,461,732	-	-	-	1,327,461,732	(5,345,932)	-	1,322,115,800
กำไร (ขาดทุน) เบ็ดเสร็จอื่น-สุทธิจากภาษีเงินได้	-	-	(2,872,148)	403,500,668	(38,612,772)	-	364,887,896	(72,665)	-	361,943,083
ส่วนของผู้ถือหุ้นได้เสียที่ไม่มีอำนาจควบคุมในบริษัทย่อยเพิ่มขึ้นจากทุนเรียกชำระ	-	-	-	-	-	-	-	75,000,000	-	75,000,000
ยอดคงเหลือปลายปี ณ วันที่ 31 ธันวาคม 2560	120,000,000	15,000,000	8,666,284,000	2,375,800,287	(38,379,925)	(15,713,703)	2,321,706,659	11,122,990,659	556,460,180	11,679,450,839
ผลต่างจากการเปลี่ยนสัดส่วนการถือหุ้นในบริษัทย่อย										
จากส่วนได้เสียที่ไม่มีอำนาจควบคุม	10	-	-	-	-	(39,352,474)	(39,352,474)	(39,352,474)	39,352,474	-
เงินปันผล	27	-	(182,826,602)	-	-	-	(182,826,602)	-	-	(182,826,602)
กำไรเบ็ดเสร็จรวมสำหรับปี										
กำไรสำหรับปี	-	-	1,896,227,091	-	-	-	1,896,227,091	380,182,611	-	2,276,409,702
กำไร (ขาดทุน) เบ็ดเสร็จอื่น-สุทธิจากภาษีเงินได้	-	-	18,627	(698,644,859)	(10,763,957)	-	(709,408,816)	(709,390,189)	-	(709,390,189)
ส่วนของผู้ถือหุ้นได้เสียที่ไม่มีอำนาจควบคุมในบริษัทย่อยเพิ่มขึ้นจากทุนเรียกชำระ	-	-	-	-	-	-	-	9,708,813	-	9,708,813
ยอดคงเหลือปลายปี ณ วันที่ 31 ธันวาคม 2561	120,000,000	15,000,000	10,379,703,116	1,677,155,428	(49,143,882)	(55,066,177)	1,572,945,369	12,087,648,485	985,704,078	13,073,352,563

หมายเหตุประกอบงบการเงินเป็นส่วนหนึ่งของงบการเงินนี้

บริษัท โรงพยาบาลรามคำแหง จำกัด (มหาชน) และบริษัทย่อย

งบแสดงการเปลี่ยนแปลงส่วนของผู้ถือหุ้น (ต่อ)

สำหรับปีสิ้นสุดวันที่ 31 ธันวาคม 2561

		บาท				
		งบการเงินเฉพาะกิจการ				
หมายเหตุ		ทุนเรือนหุ้น	กำไรสะสม		องค์ประกอบอื่นของ	รวม
		ที่ออกและ	จัดสรรแล้ว	ยังไม่ได้จัดสรร	ส่วนของผู้ถือหุ้น	ส่วนของ
		ชำระแล้ว	ทุนสำรอง		กำไรที่ยังไม่เกิดขึ้นจริง	ผู้ถือหุ้น
			ตามกฎหมาย		จากการวัดมูลค่า	
				เงินลงทุนเพื่อขาย		
ยอดคงเหลือต้นปี ณ วันที่ 1 มกราคม 2560		120,000,000	15,000,000	6,398,367,895	1,135,195,381	7,668,563,276
เงินปันผล	27	-	-	(192,000,000)	-	(192,000,000)
กำไรเบ็ดเสร็จรวมสำหรับปี						
กำไรสำหรับปี	8	-	-	1,037,056,646	-	1,037,056,646
กำไรเบ็ดเสร็จอื่น-สุทธิจากภาษีเงินได้		-	-	-	525,273,476	525,273,476
ยอดคงเหลือปลายปี ณ วันที่ 31 ธันวาคม 2560		120,000,000	15,000,000	7,243,424,541	1,660,468,857	9,038,893,398
เงินปันผล	27	-	-	(192,000,000)	-	(192,000,000)
กำไรเบ็ดเสร็จรวมสำหรับปี						
กำไรสำหรับปี		-	-	1,361,336,870	-	1,361,336,870
ขาดทุนเบ็ดเสร็จอื่น-สุทธิจากภาษีเงินได้	8	-	-	-	(519,933,917)	(519,933,917)
ยอดคงเหลือปลายปี ณ วันที่ 31 ธันวาคม 2561		120,000,000	15,000,000	8,412,761,411	1,140,534,940	9,688,296,351

หมายเหตุประกอบงบการเงินเป็นส่วนหนึ่งของงบการเงินนี้

บริษัท โรงพยาบาลรามคำแหง จำกัด (มหาชน) และบริษัทย่อย

งบกระแสเงินสด

สำหรับปีสิ้นสุดวันที่ 31 ธันวาคม 2561

	บาท			
	งบการเงินรวม		งบการเงินเฉพาะกิจการ	
	2561	2560	2561	2560
<u>กระแสเงินสดจากกิจกรรมดำเนินงาน</u>				
กำไรสำหรับปี	2,276,409,702	1,322,115,800	1,361,336,870	1,037,056,646
ปรับกระทบกำไรสำหรับงวดเป็นเงินสดรับ (จ่าย) จากการดำเนินงาน				
หนี้สูญและหนี้สงสัยจะสูญ	4,785,555	8,408,224	4,578,988	8,304,084
กลับรายการค่าเผื่อนี้สงสัยจะสูญของเงินให้กู้ยืมและดอกเบี้ยค้างรับ	(208,205,017)	(2,226,035)	(208,205,017)	(2,226,035)
ขาดทุนจากการลดมูลค่ายุติธรรมค่าคงเหลือ	8,618,626	8,860,454	8,618,626	8,860,454
ค่าเสื่อมราคา	185,930,577	189,979,536	166,391,691	180,977,476
โปรแกรมคอมพิวเตอร์ตัดจ่าย	2,254,125	3,224,464	2,254,125	3,224,464
สิทธิการเช่าตัดจ่าย	775,021	755,713	-	-
ขาดทุนจากการซื้อค่าเงินลงทุน	56,889,724	-	72,684,000	16,000,000
ขาดทุนจากการขายเงินลงทุน	6,436,397	4,237,633	6,436,397	4,237,633
(กำไร) ขาดทุนจากการขายและเลิกใช้ทรัพย์สิน	(938,508,487)	(339,841)	6,543,570	(338,191)
รายได้เงินปันผล	(287,445,406)	(320,924,780)	(576,294,259)	(488,995,880)
ดอกเบี้ยรับ	(15,653,637)	(9,474,738)	(7,550,049)	(8,257,016)
ค่าใช้จ่ายผลประโยชน์พนักงาน	10,771,043	9,266,106	9,956,901	8,958,917
ดอกเบี้ยจ่าย	61,874,740	92,807,614	75,234,246	91,025,091
ค่าใช้จ่ายภาษีเงินได้	345,129,337	136,451,236	158,306,469	137,157,867
ส่วนแบ่งกำไรจากเงินลงทุนในบริษัทร่วม	(445,409,124)	(455,826,142)	-	-
เงินสดจากการดำเนินงานก่อนการเปลี่ยนแปลงในส่วนประกอบ				
ของสินทรัพย์และหนี้สินดำเนินงาน	1,064,653,176	987,315,244	1,080,292,558	995,985,510
การเปลี่ยนแปลงในส่วนประกอบของสินทรัพย์ดำเนินงาน (เพิ่มขึ้น) ลดลง				
ลูกหนี้การค้า	(41,307,572)	18,333,038	(62,199,280)	20,884,413
สินค้าคงเหลือ	(2,205,441)	(33,070,100)	(1,615,228)	(33,094,156)
สินทรัพย์หมุนเวียนอื่น	(7,994,794)	(296,798)	(7,701,369)	366,552
สินทรัพย์ไม่หมุนเวียนอื่น	100,123	116,828	83,000	112,950

หมายเหตุประกอบงบการเงินเป็นส่วนหนึ่งของงบการเงินนี้

บริษัท โรงพยาบาลบารามคำแหง จำกัด (มหาชน) และบริษัทย่อย

งบกระแสเงินสด (ต่อ)

สำหรับปีสิ้นสุดวันที่ 31 ธันวาคม 2561

	บาท			
	งบการเงินรวม		งบการเงินเฉพาะกิจการ	
	2561	2560	2561	2560
การเปลี่ยนแปลงในส่วนประกอบของหนี้สินดำเนินงานเพิ่มขึ้น (ลดลง)				
เจ้าหนี้การค้า	30,365,163	6,711,408	30,143,430	7,508,872
หนี้สินหมุนเวียนอื่น	24,482,008	(1,096,376)	(1,334,651)	(6,692,048)
หนี้สินไม่หมุนเวียนอื่น	(1,952,012)	(88,800)	(1,966,052)	(78,400)
เงินสดรับจากการดำเนินงาน	1,066,140,651	977,924,444	1,035,702,408	984,993,693
เงินสดจ่ายภาษีเงินได้	(193,203,358)	(135,413,336)	(165,792,170)	(135,110,314)
เงินสดสุทธิได้มาจากกิจกรรมดำเนินงาน	872,937,293	842,511,108	869,910,238	849,883,379
<u>กระแสเงินสดจากกิจกรรมลงทุน</u>				
เงินรับชำระคืนจากเงินให้กู้ยืมระยะสั้นแก่บริษัทที่เกี่ยวข้องกัน	479,000,000	206,000,000	-	-
เงินจ่ายจากเงินให้กู้ยืมระยะสั้นแก่บริษัทที่เกี่ยวข้องกัน	(345,000,000)	(654,000,000)	-	-
เงินรับชำระคืนจากเงินให้กู้ยืมระยะยาวแก่บริษัทที่เกี่ยวข้องกัน	800,000	2,226,035	92,356,702	2,226,035
เงินจ่ายค่าซื้อเงินลงทุนเพื่อขาย	(176,277,832)	(545,840,280)	(176,277,832)	(545,840,280)
เงินรับค่าขายเงินลงทุนเพื่อขาย	37,418,086	6,506,231	37,418,086	6,506,231
เงินจ่ายซื้อเงินลงทุนในบริษัทร่วม	(268,503,000)	(222,031,638)	(268,503,000)	(222,031,638)
เงินรับจากการขายเงินลงทุนในบริษัทร่วม	-	164,467,880	-	164,467,880
เงินรับจากการลดทุนในบริษัทร่วม	320,000,000	-	320,000,000	-
จ่ายชำระเจ้าหนี้ค่าหุ้นเงินลงทุน	-	-	-	(11,000,000)
เงินจ่ายซื้อเงินลงทุนในบริษัทย่อย	-	-	(282,074,000)	(74,999,997)
เงินจ่ายซื้อที่ดิน อาคาร และอุปกรณ์	(672,057,054)	(295,135,348)	(143,376,470)	(117,136,876)
เงินรับค่าขายอุปกรณ์	2,238,891,291	373,250	1,745,710	338,250
เงินรับล่วงหน้าค่าขายที่ดินเพิ่มขึ้น (ลดลง)	(647,955,000)	647,955,000	-	-
เงินจ่ายซื้อสินทรัพย์ไม่มีตัวตน	(885,700)	(2,531,756)	(885,700)	(2,531,756)
เงินรับค่าขายสินทรัพย์ไม่มีตัวตน	5,931,716	-	5,931,716	-
เงินฝากธนาคารที่ติดภาระค้ำประกันเพิ่มขึ้น	(572,839)	-	-	-
เงินจ่ายค่ามัดจำค่าสินทรัพย์	(25,657,758)	(12,129,209)	(25,657,758)	(12,129,209)
เงินปันผลรับจากเงินลงทุนในหลักทรัพย์เพื่อขาย	277,822,642	309,011,375	277,822,642	309,011,375
เงินปันผลรับจากเงินลงทุนในบริษัทร่วม	288,848,853	184,045,045	288,848,853	184,045,045
เงินปันผลรับจากเงินลงทุนในบริษัทที่เกี่ยวข้องกันและบริษัทอื่น	9,273,890	11,912,280	9,273,890	11,912,280
เงินสดรับจากดอกเบี้ยรับ	15,131,039	5,734,606	120,673,547	4,516,883
เงินสดสุทธิได้มาจาก (ใช้ไปใน) กิจกรรมลงทุน	1,536,208,334	(193,436,529)	257,296,386	(302,645,777)

หมายเหตุประกอบงบการเงินเป็นส่วนหนึ่งของงบการเงินนี้

บริษัท โรงพยาบาลรามคำแหง จำกัด (มหาชน) และบริษัทย่อย

งบกระแสเงินสด (ต่อ)

สำหรับปีสิ้นสุดวันที่ 31 ธันวาคม 2561

	บาท			
	งบการเงินรวม		งบการเงินเฉพาะกิจการ	
	2561	2560	2561	2560
<u>กระแสเงินสดจากกิจกรรมจัดหาเงิน</u>				
เงินเบิกเกินบัญชีและเงินกู้ยืมระยะสั้นจากสถาบันการเงินลดลง	(907,572,871)	(91,851,727)	(907,432,743)	(91,586,236)
เงินรับจากเงินกู้ยืมระยะสั้นจากบุคคลที่เกี่ยวข้องกัน	3,000,000	20,000,000	826,000,000	20,000,000
เงินจ่ายคืนเงินกู้ยืมระยะสั้นจากบุคคลที่เกี่ยวข้องกัน	(103,100,000)	(100,000)	(203,100,000)	(100,000)
เงินรับจากเงินกู้ยืมระยะสั้นจากบุคคลอื่น	10,000,000	46,008,799	10,000,000	46,008,799
เงินจ่ายคืนเงินกู้ยืมระยะสั้นจากบุคคลอื่น	(516,818,862)	(30,258,799)	(516,818,862)	(30,258,799)
เงินจ่ายชำระคืนเงินกู้ยืมระยะยาว	(146,040,000)	(187,640,000)	(116,040,000)	(187,640,000)
เงินปันผลจ่าย	(192,000,000)	(192,000,000)	(192,000,000)	(192,000,000)
เงินรับค่าหุ้นจากส่วนได้เสียที่ไม่มีอำนาจควบคุม	46,290,000	75,000,000	-	-
เงินสดจ่ายดอกเบี้ยจ่าย	(66,086,449)	(94,653,887)	(77,416,518)	(92,871,364)
เงินสดสุทธิใช้ไปในกิจกรรมจัดหาเงิน	(1,872,328,182)	(455,495,614)	(1,176,808,123)	(528,447,600)
เงินสดและรายการเทียบเท่าเงินสดสุทธิเพิ่มขึ้น	536,817,445	193,578,965	(49,601,499)	18,790,002
เงินสดและรายการเทียบเท่าเงินสดของบริษัทย่อย ณ วันซื้อธุรกิจ	1,634,681	-	-	-
เงินสดและรายการเทียบเท่าเงินสด ณ ต้นปี	351,470,951	157,891,986	170,406,985	151,616,983
เงินสดและรายการเทียบเท่าเงินสด ณ ปลายปี	889,923,077	351,470,951	120,805,486	170,406,985
<u>การเปิดเผยเพิ่มเติมประกอบงบกระแสเงินสด</u>				
รายการที่มีใช้เงินสดประกอบด้วย				
เจ้าหน้าที่ทรัพย์สินเพิ่มขึ้น (ลดลง)	(518,734,868)	181,794,688	4,163,312	(6,794,688)

หมายเหตุประกอบงบการเงินเป็นส่วนหนึ่งของงบการเงินนี้

บริษัท โรงพยาบาลรามคำแหง จำกัด (มหาชน) และบริษัทย่อย

หมายเหตุประกอบงบการเงิน

วันที่ 31 ธันวาคม 2561

1. ข้อมูลทั่วไป

1.1 สถานะของบริษัท

บริษัทเป็นนิติบุคคลจัดตั้งขึ้นตามกฎหมายไทยและจดทะเบียนในตลาดหลักทรัพย์แห่งประเทศไทย
บริษัทได้จดทะเบียนแปรสภาพเป็นบริษัทมหาชนจำกัดเมื่อวันที่ 21 มิถุนายน 2536

1.2 สถานที่ตั้งของบริษัท

บริษัทตั้งอยู่ที่ เลขที่ 436 ถนนรามคำแหง แขวงหัวหมาก เขตบางกะปิ จังหวัดกรุงเทพมหานคร

1.3 ลักษณะธุรกิจ

บริษัทประกอบธุรกิจโรงพยาบาล

2. หลักเกณฑ์ในการจัดทำงบการเงิน

2.1 หลักเกณฑ์ในการจัดทำงบการเงิน

งบการเงินนี้จัดทำขึ้นตามมาตรฐานการบัญชีที่กฎหมายกำหนดตามพระราชบัญญัติวิชาชีพ
บัญชี พ.ศ. 2547 โดยได้ถือปฏิบัติตามมาตรฐานการรายงานทางการเงินและการแสดงรายการได้ทำขึ้น
ตามแบบกำหนดรายการย่อที่ต้องมีในงบการเงินสำหรับบริษัทมหาชนจำกัด ที่กำหนดโดยประกาศ
กรมพัฒนาธุรกิจการค้า กระทรวงพาณิชย์ ออกตามความในพระราชบัญญัติการบัญชี พ.ศ. 2543

งบการเงินนี้ได้จัดทำขึ้นโดยใช้เกณฑ์ราคาทุนเดิมเว้นแต่จะได้เปิดเผยเป็นอย่างอื่นในนโยบาย
การบัญชี

งบการเงินฉบับภาษาไทยเป็นงบการเงินฉบับที่บริษัทใช้เป็นทางการตามกฎหมายของงบการเงิน
ฉบับภาษาอังกฤษแปลมาจากงบการเงินฉบับภาษาไทยดังกล่าว

2.2 หลักเกณฑ์การจัดทำงบการเงินรวม

ก) งบการเงินรวมนี้ได้รวมงบการเงินของบริษัท โรงพยาบาลรามคำแหง จำกัด (มหาชน) และ
บริษัทย่อยกับส่วนได้เสียในบริษัทร่วม ดังนี้

บริษัท	ประเภทกิจการ	ที่ตั้งสำนักงานใหญ่	อัตราส่วนของการถือหุ้น (ร้อยละของจำนวนหุ้นจดทะเบียน)	
			2561	2560
<u>บริษัทย่อยและบริษัทร่วมที่บริษัทถือ โดยตรง</u>				
บริษัทย่อย				
บริษัท โรงพยาบาลชัยภูมิ-ราม จำกัด	โรงพยาบาล	ชัยภูมิ	78.04	78.04
บริษัท อาร์ พลัส แอสเซท จำกัด	โรงพยาบาล	กรุงเทพฯ	50.00	50.00
บริษัท โรงพยาบาลเมืองเลย ราม จำกัด	โรงพยาบาล	เลย	77.67	-

			อัตราส่วนของการถือหุ้น (ร้อยละของจำนวนหุ้นจดทะเบียน)	
บริษัท	ประเภทกิจการ	ที่ตั้งสำนักงานใหญ่	2561	2560
บริษัทร่วม				
บริษัท โรงพยาบาลวิภาวดี จำกัด	โรงพยาบาล	กรุงเทพฯ	41.10	41.10
บริษัท โรงพยาบาลเชียงใหม่ราม จำกัด	โรงพยาบาล	เชียงใหม่	42.89	42.89
บริษัท โรงพยาบาลเมืองเลย ราม จำกัด	โรงพยาบาล	เลย	-	40.00
บริษัท โรงพยาบาลพะเยาราม จำกัด	โรงพยาบาล	พะเยา	40.00	40.00
บริษัท รังสิภณซ์ จำกัด	ซ่อมเครื่องมือแพทย์	กรุงเทพฯ	30.00	30.00
บริษัท สิ้นแพทย์ จำกัด	โรงพยาบาล	กรุงเทพฯ	32.95	32.95
บริษัท ปิยะศิริ จำกัด	โรงพยาบาล	กรุงเทพฯ	34.24	34.24
บริษัท โรงพยาบาลวิภาวดี จำกัด (มหาชน)	โรงพยาบาล	กรุงเทพฯ	7.06	7.07
บริษัท เลกาซี่ กอล์ฟ (ประเทศไทย) จำกัด	สนามกอล์ฟ	กรุงเทพฯ	40.00	40.00
บริษัท นูริรัมย์รวมแพทย์ จำกัด	โรงพยาบาล	บุรีรัมย์	34.85	-
บริษัท ทิพยบดินทร์ จำกัด	ขายเครื่องมือแพทย์	กรุงเทพฯ	33.33	-
บริษัทย่อยและบริษัทร่วมที่ถือโดยบริษัทร่วมบริษัท โรงพยาบาลวิภาวดี จำกัด				
บริษัทย่อย				
บริษัท โรงพยาบาลวิภาวดี (อมตะนคร)	โรงพยาบาล	ชลบุรี	75.11	75.11
จำกัด				
บริษัท ส่งสัมพันธ์ จำกัด	โรงพยาบาล	กรุงเทพฯ	50.00	50.00
บริษัท โรงพยาบาลวิภาวดี-ปากเกร็ด จำกัด	โรงพยาบาล	นนทบุรี	88.46	86.36
บริษัท โรงพยาบาลมเหสักข์ จำกัด	โรงพยาบาล	กรุงเทพฯ	51.72	51.72
บริษัทร่วม				
บริษัท โรงพยาบาลเสรีรักษ์ จำกัด	โรงพยาบาล	กรุงเทพฯ	20.00	20.00
บริษัท วิภาวดี-ชัยปราการ จำกัด	โรงพยาบาล	สมุทรปราการ	23.57	23.57
บริษัทย่อยและบริษัทร่วมที่ถือโดยบริษัทร่วมบริษัท สิ้นแพทย์ จำกัด				
บริษัทย่อย				
บริษัท สิ้นแพทย์ เทพารักษ์ จำกัด	โรงพยาบาล	สมุทรปราการ	81.00	81.00
บริษัท สิ้นแพทย์ บางนา จำกัด	โรงพยาบาล	กรุงเทพฯ	50.00	50.00
บริษัท เอส.ที.ริช จำกัด	ซื้อ-ขายอสังหาริมทรัพย์	กรุงเทพฯ	99.94	99.94
บริษัท กรีนวิว เทรนนิ่ง เซ็นเตอร์ จำกัด	ฟิตเนส	กรุงเทพฯ	99.94	99.94
บริษัท สิ้นแพทย์ ธนบุรี จำกัด	โรงพยาบาล	กรุงเทพฯ	100.00	100.00
บริษัท ปฐมเวช จำกัด	โรงพยาบาล	กรุงเทพฯ	100.00	100.00
บริษัท โรงพยาบาลธัญญเวช จำกัด	โรงพยาบาล	กรุงเทพฯ	100.00	100.00
บริษัท วิ.เอส. เมดิคอล จำกัด	โรงพยาบาล	กรุงเทพฯ	80.00	80.00
บริษัท สิ้นแพทย์ นครสวรรค์ จำกัด	โรงพยาบาล	กรุงเทพฯ	50.00	50.00
(เดิมชื่อ บริษัท วิภาวดี นครสวรรค์ จำกัด)				
บริษัท สิ้นแพทย์ อุบลราชธานี จำกัด	โรงพยาบาล	กรุงเทพฯ	100.00	-
บริษัทร่วม				
บริษัท โรงพยาบาลเสรีรักษ์ จำกัด	โรงพยาบาล	กรุงเทพฯ	40.00	40.00
บริษัท โรงพยาบาลวิภาวดี จำกัด (มหาชน)	โรงพยาบาล	กรุงเทพฯ	8.80	8.63
บริษัท โรงพยาบาลวิภาวดี จำกัด	โรงพยาบาล	กรุงเทพฯ	12.25	12.25
บริษัท ปิยะศิริ จำกัด	โรงพยาบาล	กรุงเทพฯ	6.31	6.31
บริษัท อาร์ พลัส แอสเซท จำกัด	โรงพยาบาล	กรุงเทพฯ	50.00	50.00
บริษัท เอส เมดิคอล จำกัด	โรงพยาบาล	กรุงเทพฯ	32.50	32.50
บริษัท โรงพยาบาลวิภาวดี (อมตะนคร)	โรงพยาบาล	ชลบุรี	20.00	20.00
จำกัด				

บริษัท วิหาราม-ชัยปราการ จำกัด	โรงพยาบาล	สมุทรปราการ	26.29	26.29
			อัตราส่วนของการถือหุ้น (ร้อยละของจำนวนหุ้นจดทะเบียน)	
บริษัท	ประเภทกิจการ	ที่ตั้งสำนักงานใหญ่	2561	2560
<u>บริษัทย่อยและบริษัทร่วมที่ถือโดยบริษัทร่วมบริษัท โรงพยาบาลเชียงใหม่ราม จำกัด</u>				
บริษัทย่อย				
บริษัท เทพปัญญาธุรกิจ จำกัด	โรงพยาบาล	เชียงใหม่	100.00	100.00
บริษัทร่วม				
บริษัท โรงพยาบาลเขลางค์นคร จำกัด	โรงพยาบาล	ลำปาง	25.44	25.44

บริษัทได้ซื้อเงินลงทุนในบริษัท โรงพยาบาลเมืองเลย ราม จำกัด ทำให้มีสัดส่วนการถือหุ้นเพิ่มขึ้นจากร้อยละ 40 เป็นร้อยละ 77.67 จึงได้มีการโอนเปลี่ยนประเภทเงินลงทุน จากเงินลงทุนในบริษัทร่วม เป็นเงินลงทุนในบริษัทย่อย บริษัทได้รวมงบการเงินของบริษัทดังกล่าวในการจัดทำงบการเงินรวมตั้งแต่วันที่ 31 กรกฎาคม 2561 เป็นต้นไป

- ข) ในการจัดทำงบการเงินรวมถือหลักเกณฑ์การรวมเฉพาะบริษัทย่อยซึ่งบริษัท โรงพยาบาลรามคำแหง จำกัด (มหาชน) มีอำนาจในการควบคุมหลังจากได้ตัดยอดคงเหลือและรายการระหว่างกันที่เป็นสาระสำคัญของบริษัทและบริษัทย่อย เงินลงทุนในบริษัทย่อยตามบัญชีของบริษัท และส่วนของผู้ถือหุ้นของบริษัทย่อย ได้ตัดออกจากงบการเงินรวมนี้แล้ว
- ค) นโยบายการบัญชีที่สำคัญของบริษัทย่อยในส่วนของการบัญชีที่เหมือนกันใช้นโยบายการบัญชีเช่นเดียวกับบริษัทใหญ่
- ง) ส่วนได้เสียที่ไม่มีอำนาจควบคุม หมายถึงส่วนได้เสียในบริษัทย่อยที่ไม่ได้เป็นของบริษัท ซึ่งได้แสดงเป็นรายการแยกต่างหากจากส่วนที่เป็นส่วนของผู้ถือหุ้นบริษัทใหญ่

2.3 มาตรฐานการรายงานทางการเงินที่มีผลบังคับใช้ในปีปัจจุบัน

สภาวิชาชีพบัญชีได้ออกมาตรฐานการบัญชี มาตรฐานการรายงานทางการเงิน การตีความ มาตรฐานการบัญชีและมาตรฐานการรายงานทางการเงินฉบับปรับปรุงใหม่ ซึ่งมีผลบังคับใช้ตั้งแต่รอบระยะเวลาบัญชีที่เริ่มในหรือหลังวันที่ 1 มกราคม 2561 ดังต่อไปนี้

มาตรฐานการบัญชีฉบับที่ 1 (ปรับปรุง 2560)	เรื่อง การนำเสนองบการเงิน
มาตรฐานการบัญชีฉบับที่ 2 (ปรับปรุง 2560)	เรื่อง สินค้าคงเหลือ
มาตรฐานการบัญชีฉบับที่ 7 (ปรับปรุง 2560)	เรื่อง งบกระแสเงินสด
มาตรฐานการบัญชีฉบับที่ 8 (ปรับปรุง 2560)	เรื่อง นโยบายการบัญชี การเปลี่ยนแปลง ประมาณการทางบัญชีและข้อผิดพลาด
มาตรฐานการบัญชีฉบับที่ 10 (ปรับปรุง 2560)	เรื่อง เหตุการณ์ภายหลังรอบ

มาตรฐานการบัญชีฉบับที่ 11 (ปรับปรุง 2560)
มาตรฐานการบัญชีฉบับที่ 12 (ปรับปรุง 2560)
มาตรฐานการบัญชีฉบับที่ 16 (ปรับปรุง 2560)
มาตรฐานการบัญชีฉบับที่ 17 (ปรับปรุง 2560)
มาตรฐานการบัญชีฉบับที่ 18 (ปรับปรุง 2560)
มาตรฐานการบัญชีฉบับที่ 19 (ปรับปรุง 2560)
มาตรฐานการบัญชีฉบับที่ 20 (ปรับปรุง 2560)

มาตรฐานการบัญชีฉบับที่ 21 (ปรับปรุง 2560)

มาตรฐานการบัญชีฉบับที่ 23 (ปรับปรุง 2560)
มาตรฐานการบัญชีฉบับที่ 24 (ปรับปรุง 2560)

มาตรฐานการบัญชีฉบับที่ 26 (ปรับปรุง 2560)

มาตรฐานการบัญชีฉบับที่ 27 (ปรับปรุง 2560)
มาตรฐานการบัญชีฉบับที่ 28 (ปรับปรุง 2560)

มาตรฐานการบัญชีฉบับที่ 29 (ปรับปรุง 2560)

มาตรฐานการบัญชีฉบับที่ 33 (ปรับปรุง 2560)
มาตรฐานการบัญชีฉบับที่ 34 (ปรับปรุง 2560)
มาตรฐานการบัญชีฉบับที่ 36 (ปรับปรุง 2560)
มาตรฐานการบัญชีฉบับที่ 37 (ปรับปรุง 2560)

มาตรฐานการบัญชีฉบับที่ 38 (ปรับปรุง 2560)
มาตรฐานการบัญชีฉบับที่ 40 (ปรับปรุง 2560)
มาตรฐานการบัญชีฉบับที่ 41 (ปรับปรุง 2560)
มาตรฐานการรายงานทางการเงินฉบับที่ 2
(ปรับปรุง 2560)

มาตรฐานการรายงานทางการเงินฉบับที่ 3

ระยะเวลารายงาน

เรื่อง สัญญาก่อสร้าง

เรื่อง ภาษีเงินได้

เรื่อง ที่ดิน อาคารและอุปกรณ์

เรื่อง สัญญาเช่า

เรื่อง รายได้

เรื่อง ผลประโยชน์ของพนักงาน

เรื่อง การบัญชีสำหรับเงินอุดหนุนจากรัฐบาลและการเปิดเผยข้อมูลเกี่ยวกับความช่วยเหลือจากรัฐบาล

เรื่อง ผลกระทบจากการเปลี่ยนแปลงของอัตราแลกเปลี่ยนเงินตรา

ต่างประเทศ

เรื่อง ต้นทุนการกู้ยืม

เรื่อง การเปิดเผยข้อมูลเกี่ยวกับบุคคลหรือกิจการที่เกี่ยวข้องกัน

เรื่อง การบัญชีและการรายงานโครงการผลประโยชน์เมื่อออกจากงาน

เรื่อง งบการเงินเฉพาะกิจการ

เรื่อง เงินลงทุนในบริษัทร่วมและการร่วมค้า

เรื่อง การรายงานทางการเงินในสภาพเศรษฐกิจที่เงินเฟ้อรุนแรง

เรื่อง กำไรต่อหุ้น

เรื่อง การรายงานทางการเงินระหว่างกาล

เรื่อง การด้อยค่าของสินทรัพย์

เรื่อง ประมาณการหนี้สิน หนี้สินที่อาจเกิดขึ้นและสินทรัพย์ที่อาจเกิดขึ้น

เรื่อง สินทรัพย์ไม่มีตัวตน

เรื่อง อสังหาริมทรัพย์เพื่อการลงทุน

เรื่อง เกษตรกรรม

เรื่อง การจ่ายโดยใช้หุ้นเป็นเกณฑ์

เรื่อง การรวมธุรกิจ

(ปรับปรุง 2560)

มาตรฐานการรายงานทางการเงินฉบับที่ 4
(ปรับปรุง 2560)

มาตรฐานการรายงานทางการเงินฉบับที่ 5
(ปรับปรุง 2560)

มาตรฐานการรายงานทางการเงินฉบับที่ 6
(ปรับปรุง 2560)

มาตรฐานการรายงานทางการเงินฉบับที่ 8
(ปรับปรุง 2560)

มาตรฐานการรายงานทางการเงินฉบับที่ 10
(ปรับปรุง 2560)

มาตรฐานการรายงานทางการเงินฉบับที่ 11
(ปรับปรุง 2560)

มาตรฐานการรายงานทางการเงินฉบับที่ 12
(ปรับปรุง 2560)

มาตรฐานการรายงานทางการเงินฉบับที่ 13
(ปรับปรุง 2560)

การตีความมาตรฐานการบัญชีฉบับที่ 10
(ปรับปรุง 2560)

การตีความมาตรฐานการบัญชีฉบับที่ 15
(ปรับปรุง 2560)

การตีความมาตรฐานการบัญชีฉบับที่ 25
(ปรับปรุง 2560)

การตีความมาตรฐานการบัญชีฉบับที่ 27
(ปรับปรุง 2560)

การตีความมาตรฐานการบัญชีฉบับที่ 29
(ปรับปรุง 2560)

การตีความมาตรฐานการบัญชีฉบับที่ 31
(ปรับปรุง 2560)

การตีความมาตรฐานการบัญชีฉบับที่ 32
(ปรับปรุง 2560)

เรื่อง สัญญาประกันภัย

เรื่อง สินทรัพย์ไม่หมุนเวียนที่ถือไว้
เพื่อขายและการดำเนินงานที่ยกเลิก
เรื่อง การสำรวจและประเมินค่าแหล่ง
ทรัพยากรแร่

เรื่อง ส่วนงานดำเนินงาน

เรื่อง งบการเงินรวม

เรื่อง การร่วมการทำงาน

เรื่อง การเปิดเผยข้อมูลเกี่ยวกับส่วนได้
เสียในกิจการอื่น

เรื่อง การวัดมูลค่ายุติธรรม

เรื่อง ความช่วยเหลือจากรัฐบาล-กรณีที่ไม่มีความเกี่ยวข้องอย่างเฉพาะเจาะจง
กับกิจกรรมดำเนินงาน

เรื่อง สัญญาเช่าดำเนินงาน-สิ่งงูใจที่
ให้แก่ผู้เช่า

เรื่อง ภาษีเงินได้-การเปลี่ยนแปลง
สถานภาพทางภาษีของกิจการหรือ
ของผู้ถือหุ้น

เรื่อง การประเมินเนื้อหาสัญญาเช่าที่
ทำขึ้นตามรูปแบบกฎหมาย

เรื่อง การเปิดเผยข้อมูลของข้อตกลง
สัมปทานบริการ

เรื่อง รายได้-รายการแลกเปลี่ยน
เกี่ยวกับบริการโฆษณา

เรื่อง สินทรัพย์ไม่มีตัวตน-ต้นทุน
เว็บไซต์

การตีความมาตรฐานการรายงานทางการเงินฉบับที่ 1 (ปรับปรุง 2560)	เรื่อง การเปลี่ยนแปลงในหนี้สินที่เกิดขึ้นจากการรื้อถอน การบูรณะและหนี้สินที่มีลักษณะคล้ายคลึงกัน
การตีความมาตรฐานการรายงานทางการเงินฉบับที่ 4 (ปรับปรุง 2560)	เรื่อง การประเมินว่าข้อตกลงประกอบด้วยสัญญาเช่าหรือไม่
การตีความมาตรฐานการรายงานทางการเงินฉบับที่ 5 (ปรับปรุง 2560)	เรื่อง สิทธิในส่วนได้เสียจากกองทุนการรื้อถอน การบูรณะและการปรับปรุงสภาพแวดล้อม
การตีความมาตรฐานการรายงานทางการเงินฉบับที่ 7 (ปรับปรุง 2560)	เรื่อง การปรับปรุงย้อนหลังภายใต้มาตรฐานการบัญชี ฉบับที่ 29 (ปรับปรุง 2560) เรื่องการรายงานทางการเงินในสภาพเศรษฐกิจที่เงินเพื่อ รุนแรง
การตีความมาตรฐานการรายงานทางการเงินฉบับที่ 10 (ปรับปรุง 2560)	เรื่อง การรายงานทางการเงินระหว่างกาลและการด้อยค่า
การตีความมาตรฐานการรายงานทางการเงินฉบับที่ 12 (ปรับปรุง 2560)	เรื่อง ข้อตกลงสัมปทานบริการ
การตีความมาตรฐานการรายงานทางการเงินฉบับที่ 13 (ปรับปรุง 2560)	เรื่อง โปรแกรมสิทธิพิเศษแก่ลูกค้า
การตีความมาตรฐานการรายงานทางการเงินฉบับที่ 14 (ปรับปรุง 2560)	เรื่อง ข้อจำกัดสินทรัพย์ตามโครงการผลประโยชน์ ข้อกำหนดเงินทุนขั้นต่ำและปฏิสัมพันธ์ของรายการเหล่านี้ สำหรับมาตรฐานการบัญชี ฉบับที่ 19 (ปรับปรุง 2560) เรื่อง ผลประโยชน์ ของพนักงาน
การตีความมาตรฐานการรายงานทางการเงินฉบับที่ 15 (ปรับปรุง 2560)	เรื่อง สัญญาสำหรับการก่อสร้าง อสังหาริมทรัพย์
การตีความมาตรฐานการรายงานทางการเงินฉบับที่ 17 (ปรับปรุง 2560)	เรื่อง การจ่ายสินทรัพย์ที่ไม่ใช่เงินสด ให้เจ้าของ
การตีความมาตรฐานการรายงานทางการเงินฉบับที่ 18 (ปรับปรุง 2560)	เรื่อง การโอนสินทรัพย์จากลูกค้า
การตีความมาตรฐานการรายงานทางการเงินฉบับที่ 20 (ปรับปรุง 2560)	เรื่อง ต้นทุนการเปิดหน้าดินในช่วง การผลิตสำหรับเหมืองฟิวดิน

การตีความมาตรฐานการรายงานทางการเงินฉบับที่ 21 เรื่อง เงินที่นำส่งรัฐ
(ปรับปรุง 2560)

ฝ่ายบริหารของบริษัทและบริษัทย่อยได้ประเมินแล้วเห็นว่ามาตรฐานการบัญชี มาตรฐานการรายงานทางการเงิน การตีความมาตรฐานการบัญชีและการตีความมาตรฐานการรายงานทางการเงินที่ปรับปรุงใหม่ข้างต้น ไม่มีผลกระทบอย่างเป็นสาระสำคัญต่อการเงินสำหรับปีปัจจุบัน

3. นโยบายการบัญชีที่สำคัญ

3.1 การรับรู้รายได้

รายได้จากการประกอบกิจการโรงพยาบาลโดยส่วนใหญ่ประกอบด้วยรายได้ค่ารักษาพยาบาล ค่าห้องพัก ค่ายา โดยจะบันทึกเป็นรายได้เมื่อได้ให้บริการหรือเมื่อส่งมอบสินค้าแล้ว

รายได้จากการขายอุปกรณ์ และเครื่องมือแพทย์ และต้นทุนขาย บันทึกเมื่อมีการส่งมอบสินค้าแล้ว

รายได้ค่าเช่า รายได้ค่าที่ปรึกษาและการจัดการ และรายได้อื่นบันทึกเป็นรายได้ตามเกณฑ์คงค้าง

เงินปันผลรับ บันทึกเป็นรายได้เมื่อบริษัทมีสิทธิได้รับเงินปันผล

ดอกเบี้ยรับ บันทึกตามเกณฑ์คงค้าง โดยคำนึงถึงอัตราผลตอบแทนที่แท้จริง

3.2 การรับรู้ค่าใช้จ่าย

ค่าใช้จ่ายรับรู้ตามเกณฑ์คงค้าง

3.3 เงินสดและรายการเทียบเท่าเงินสด

เงินสดและรายการเทียบเท่าเงินสด หมายถึง เงินสดและเงินฝากธนาคารและเงินลงทุนระยะสั้นที่มีสภาพคล่องสูง ซึ่งถึงกำหนดจ่ายคืนภายในระยะเวลาไม่เกิน 3 เดือนนับจากวันที่ได้มาและไม่มีข้อจำกัดในการเบิกใช้

3.4 ลูกหนี้การค้า ลูกหนี้อื่น และค่าเผื่อหนี้สงสัยจะสูญ

ลูกหนี้การค้า ลูกหนี้อื่นแสดงตามมูลค่าสุทธิที่จะได้รับ สำหรับค่าเผื่อหนี้สงสัยจะสูญประมาณการจากลูกหนี้การค้าและลูกหนี้อื่นแต่ละรายการที่คาดว่าจะไม่ได้รับชำระหนี้

3.5 สินค้าคงเหลือ

สินค้าคงเหลือ แสดงในราคาทุน หรือมูลค่าสุทธิที่จะได้รับแล้วแต่ราคาใดจะต่ำกว่า ราคาทุนของสินค้าคำนวณตามวิธีเข้าก่อนออกก่อน

ต้นทุนสินค้าคงเหลือ ประกอบด้วย ต้นทุนทั้งหมดในการซื้อและต้นทุนอื่นๆ ที่เกิดขึ้นเพื่อให้สินค้าคงเหลือนั้นอยู่ในสถานที่และอยู่ในสภาพที่เป็นอยู่ในปัจจุบัน

ต้นทุนในการซื้อ ประกอบด้วย ราคาซื้อและค่าใช้จ่ายที่เกี่ยวข้องกับการซื้อสินค้านั้น เช่น อกรขาเข้า ค่าขนส่ง และต้นทุนอื่นๆ ซึ่งเกี่ยวข้องโดยตรงกับการได้มาซึ่งสินค้า และหักด้วยส่วนลดการค้าและเงินที่ได้รับคืนจากการซื้อสินค้า

มูลค่าสุทธิที่จะได้รับเป็นการประมาณราคาที่เราคาดว่าจะขายได้ตามปกติธุรกิจ หักด้วยประมาณการต้นทุนที่จำเป็นต้องจ่ายไปเพื่อให้ขายสินค้าได้

สินค้ากลุ่มอุปกรณ์แพทย์ และเครื่องมือแพทย์ บริษัทมีการพิจารณาตั้งค่าเผื่อการลดมูลค่าของสินค้า สำหรับสินค้าที่มีอายุ 3 ปีขึ้นไป ในอัตราร้อยละ 100

3.6 เงินลงทุน

เงินลงทุนเพื่อขาย

เงินลงทุนเพื่อขายเป็นการลงทุนในตราสารทุนในความต้องการของตลาด ซึ่งจะถือไว้โดยไม่ระบุช่วงเวลาและอาจขายเพื่อเสริมสภาพคล่องได้แสดงเป็นเงินลงทุนระยะยาว เว้นแต่กรณีที่ฝ่ายบริหารตั้งใจจะถือไว้ไม่เกิน 1 ปี จะแสดงเป็นเงินลงทุนชั่วคราว

เงินลงทุนเพื่อขายแสดงในมูลค่ายุติธรรม มูลค่ายุติธรรมของหลักทรัพย์จดทะเบียนคำนวณ ณ วันที่ในงบการเงินจากราคาเสนอซื้อล่าสุด ณ สิ้นวันทำการสุดท้ายของงวด มูลค่ายุติธรรมของหน่วยลงทุนคำนวณจากมูลค่าสินทรัพย์สุทธิของหน่วยลงทุน ณ สิ้นวันทำการสุดท้ายของงวดที่ประกาศ โดยบริษัทจัดการกองทุน การเปลี่ยนแปลงมูลค่ายุติธรรมของหลักทรัพย์เพื่อขายบันทึกเป็นรายการแยกต่างหากภายใต้ข้อประกอบอื่นของส่วนของผู้ถือหุ้น และจะบันทึกเป็นกำไรหรือขาดทุนในงบกำไรขาดทุนเบ็ดเสร็จเมื่อบริษัทได้จำหน่ายเงินลงทุนนั้น ราคาของเงินลงทุนที่จำหน่ายคำนวณโดยวิธีถัวเฉลี่ย แต่ถ้านการลดลงของมูลค่ายุติธรรมของเงินลงทุนที่ถือไว้เป็นการลดลงอย่างถาวร ขาดทุนจากการลดราคาเงินลงทุนนั้นจะถือเป็นขาดทุนจากการด้อยค่าที่เกิดขึ้นจริงและจะรวมอยู่ในการคำนวณกำไรขาดทุนสำหรับงวด

เงินลงทุนในบริษัทร่วม

บริษัทร่วม หมายถึง กิจการที่อยู่ภายใต้อิทธิพลอย่างเป็นสาระสำคัญของบริษัท กล่าวคือ มีอำนาจในการเข้าไปมีส่วนร่วมในการตัดสินใจเกี่ยวกับนโยบายทางการเงิน และการดำเนินงานของกิจการ แต่ไม่ถึงระดับที่จะควบคุมนโยบายดังกล่าว ในงบการเงินรวม เงินลงทุนในบริษัทร่วมแสดงโดยวิธีส่วนได้เสีย หากบริษัทร่วมมีผลขาดทุนเกินทุนจะรับรู้ส่วนได้เสียในเงินลงทุนดังกล่าวเพียงเท่ากับศูนย์เท่านั้น และในงบการเงินเฉพาะกิจการ เงินลงทุนในบริษัทร่วมแสดงด้วยวิธีราคาทุนสุทธิจากค่าเผื่อการด้อยค่าเงินลงทุน (ถ้ามี) ขาดทุนจากการด้อยค่าของเงินลงทุนจะบันทึกเป็นขาดทุนสำหรับงวดในงบกำไรขาดทุนเบ็ดเสร็จ

เงินลงทุนในบริษัทย่อย

บริษัทย่อย หมายถึง กิจกรรมที่บริษัทมีอำนาจในการควบคุมนโยบายการเงินและการดำเนินงาน ซึ่งโดยทั่วไปแล้วบริษัทจะถือหุ้นที่มีสิทธิออกเสียงมากกว่ากึ่งหนึ่ง

ตามงบการเงินเฉพาะกิจการเงินลงทุนในบริษัทย่อยบันทึกด้วยวิธีราคาทุนสุทธิจากค่าเผื่อการด้อยค่าเงินลงทุน (ถ้ามี) ขาดทุนจากการด้อยค่าของเงินลงทุนจะบันทึกเป็นขาดทุนสำหรับงวดในงบกำไรขาดทุนเบ็ดเสร็จ

เงินลงทุนทั่วไป - ในเงินลงทุนบริษัทที่เกี่ยวข้องกันและบริษัทอื่น

บริษัทที่เกี่ยวข้องกัน หมายถึง กิจกรรมที่บริษัทถือหุ้นน้อยกว่าร้อยละ 20 และหรือกิจกรรมที่มีผู้บริหาร ผู้ถือหุ้นรายใหญ่หรือผู้ที่เกี่ยวข้องกับบุคคลดังกล่าวบางส่วนร่วมกันไม่ว่าในทางตรงหรือทางอ้อม

บริษัทอื่น หมายถึง กิจกรรมที่บริษัทถือหุ้นแต่ไม่มีอำนาจควบคุมหรือมีส่วนร่วมในการกำหนดนโยบายใด ๆ

เงินลงทุนทั่วไปในบริษัทที่เกี่ยวข้องกันและบริษัทอื่น แสดงด้วยวิธีราคาทุนสุทธิจากค่าเผื่อการด้อยค่าเงินลงทุน (ถ้ามี) ขาดทุนจากการด้อยค่าของเงินลงทุนจะบันทึกเป็นขาดทุนในงบกำไรขาดทุนเบ็ดเสร็จ

3.7 ค่าความนิยม

บริษัทและบริษัทย่อยใช้วิธีซื้อสำหรับการบันทึกบัญชีการรวมธุรกิจและวัดมูลค่าต้นทุนการซื้อธุรกิจด้วยมูลค่ายุติธรรมของผลรวมของสิ่งตอบแทนที่โอน ณ วันที่ซื้อ และจำนวนของส่วนของผู้ที่ไม่มีอำนาจควบคุมในผู้ถูกซื้อ ในการรวมธุรกิจแต่ละครั้ง บริษัทและบริษัทย่อยจะวัดมูลค่าส่วนของผู้ที่ไม่มีอำนาจควบคุม (ถ้ามี) ในบริษัทย่อยด้วยมูลค่ายุติธรรมหรือมูลค่าของสินทรัพย์สุทธิที่ระบุได้ของผู้ถูกซื้อตามสัดส่วนของหุ้นที่ถือโดยผู้ที่ไม่มีอำนาจควบคุมนั้น

บริษัทและบริษัทย่อยบันทึกต้นทุนที่เกี่ยวข้องกับการซื้อธุรกิจเป็นค่าใช้จ่ายในงวดที่ต้นทุนดังกล่าวเกิดขึ้นและเมื่อได้รับบริการ

ค่าความนิยมจากการรวมธุรกิจ คือ ส่วนต่างของต้นทุนการรวมธุรกิจที่สูงกว่าส่วนได้เสียของบริษัทในมูลค่ายุติธรรมของสินทรัพย์สุทธิที่ระบุได้ของบริษัทย่อย หากต้นทุนการรวมธุรกิจต่ำกว่าส่วนได้เสียของบริษัทในมูลค่ายุติธรรมของสินทรัพย์สุทธิที่ระบุได้ของบริษัทย่อย บริษัทจะรับรู้ส่วนต่างนี้เป็นกำไรในกำไรขาดทุนทันที

ค่าความนิยมจากการรวมธุรกิจ บันทึกในราคาทุน ณ วันที่ซื้อกิจการ และหลังจากนั้นค่าความนิยมจะวัดค่าด้วยราคาทุนหักค่าเผื่อการด้อยค่าสะสมและขาดทุนจากการด้อยค่าในค่าความนิยม ไม่สามารถโอนกลับได้

3.8 ที่ดิน อาคาร และอุปกรณ์

ที่ดินแสดงมูลค่าตามราคาทุน อาคารและอุปกรณ์ แสดงตามราคาทุนหักด้วยค่าเสื่อมราคาสะสม และค่าเผื่อการด้อยค่า (ถ้ามี)

ราคาทุนรับรู้เมื่อเริ่มแรกที่ได้สินทรัพย์มารวมถึงต้นทุนทางตรงอื่นๆ ที่เกี่ยวกับการจัดหาสินทรัพย์เพื่อให้สินทรัพย์อยู่ในสภาพพร้อมที่จะใช้ได้ตามวัตถุประสงค์ รวมทั้งต้นทุนในการรื้อถอน ขนย้าย และการบูรณะสถานที่ตั้งของสินทรัพย์ซึ่งเป็นภาระผูกพันของกิจการ (ถ้ามี)

รายการเกี่ยวกับการต่อเติม การต่ออายุ หรือการปรับปรุงสินทรัพย์ให้ดีขึ้น ซึ่งทำให้ราคาเปลี่ยนแปลงในปัจจุบันของสินทรัพย์เพิ่มขึ้นอย่างเป็นสาระสำคัญจะรวมเป็นราคาทุนของสินทรัพย์สำหรับค่าซ่อมแซม และบำรุงรักษารับรู้เป็นค่าใช้จ่ายในรอบระยะเวลาบัญชีที่เกิดขึ้น

ค่าเสื่อมราคาของอาคารและอุปกรณ์คำนวณจากราคาทุนหักมูลค่าคงเหลือของสินทรัพย์โดยวิธีการและอายุการให้ประโยชน์ ดังนี้

บริษัท

อาคารและอุปกรณ์ที่ได้มาก่อนปี 2533 บริษัทคำนวณค่าเสื่อมราคาโดยวิธีกองทุนจม (Sinking Fund Method)

อาคารและอุปกรณ์ที่ได้มาตั้งแต่ปี 2533 จนกระทั่งถึงวันที่ 22 ตุลาคม 2542 บริษัทคำนวณค่าเสื่อมราคาโดยวิธีเส้นตรง

อาคารและอุปกรณ์ที่ได้มาตั้งแต่วันที่ 23 ตุลาคม 2542 บริษัทคำนวณค่าเสื่อมราคาโดยวิธี Double Declining Balance Method ยกเว้น ยานพาหนะ คำนวณค่าเสื่อมราคาโดยวิธีเส้นตรง

บริษัทย่อย - บริษัท โรงพยาบาลชัยภูมิ-ราม จำกัด

อาคารและอุปกรณ์คำนวณโดยวิธีกองทุนจม (Sinking Fund Method) ยกเว้นยานพาหนะ คำนวณค่าเสื่อมราคาโดยวิธีเส้นตรง

บริษัทย่อย - บริษัท โรงพยาบาลเมืองเลย ราม จำกัด

อาคารและอุปกรณ์คำนวณโดยวิธีกองทุนจม (Sinking Fund Method) ยกเว้นสินทรัพย์ที่ได้มาตั้งแต่วันที่ 1 มกราคม 2561 คำนวณค่าเสื่อมราคาโดยวิธีเส้นตรง

อายุการให้ประโยชน์ของอาคารและอุปกรณ์โดยประมาณเป็นดังนี้

รายการ	บริษัท			บริษัทย่อย
	ก่อนปี 2533	2533 - 22 ตุลาคม 2542	ตั้งแต่ 23 ตุลาคม 2542	
อาคาร	30 ปี	30 ปี	20 ปี	10 และ 30 ปี
สิ่งปลูกสร้าง	30 ปี	10 ปี	5 ปี	30 ปี
เครื่องใช้ทางการแพทย์และทั่วไป	10 ปี	10 ปี	5 ปี	10 ปี
เครื่องตกแต่งและติดตั้ง	10 ปี	10 ปี	5 ปี	5 และ 10 ปี
ยานพาหนะ	10 ปี	10 ปี	5 ปี	10 ปี

บริษัทและบริษัทย่อยไม่คิดค่าเสื่อมราคา สำหรับที่ดินและสินทรัพย์ที่อยู่ระหว่างก่อสร้าง

บริษัทและบริษัทย่อยมีการทบทวนมูลค่าคงเหลือและอายุการให้ประโยชน์ทุกปี

บริษัทและบริษัทย่อยคิดค่าเสื่อมราคาสำหรับส่วนประกอบของรายการสินทรัพย์แต่ละส่วนแยกต่างหากจากกันเมื่อส่วนประกอบแต่ละส่วนนั้นมีต้นทุนที่มีนัยสำคัญเมื่อเทียบกับต้นทุนทั้งหมดของสินทรัพย์นั้น

ค่าเสื่อมราคารวมอยู่ในการคำนวณผลการดำเนินงาน

กำไรหรือขาดทุนจากการจำหน่ายที่ดิน อาคารและอุปกรณ์ คำนวณจากผลต่างระหว่างเงินสดรับสุทธิกับราคาตามบัญชีและรับรู้เป็นรายได้อื่น หรือค่าใช้จ่ายอื่นในงบกำไรขาดทุนเบ็ดเสร็จ

3.9 ต้นทุนการกู้ยืม

ต้นทุนการกู้ยืมของเงินกู้ที่ใช้ในการจัดหาหรือก่อสร้างสินทรัพย์ที่ต้องใช้ระยะเวลานานในการทำให้อยู่ในสภาพพร้อมใช้หรือขาย ได้ถูกนำไปรวมเป็นราคาทุนของสินทรัพย์จนกว่าสินทรัพย์นั้นจะอยู่ในสภาพพร้อมที่จะใช้ได้ตามประสงค์ ส่วนต้นทุนการกู้ยืมอื่นถือเป็นค่าใช้จ่ายในงวดที่เกิดรายการ ต้นทุนการกู้ยืม ประกอบด้วย ดอกเบี้ยและต้นทุนอื่นที่เกิดขึ้นจากการกู้ยืมนั้น

3.10 สิทธิการเช่าที่ดิน

สิทธิการเช่าที่ดินแสดงมูลค่าตามราคาทุนหักค่าตัดจำหน่ายสะสม

ค่าตัดจำหน่ายของสิทธิการเช่าที่ดินคำนวณจากราคาทุนของสินทรัพย์ โดยวิธีเส้นตรงตามอายุของสิทธิการเช่า 411 เดือน

3.11 สินทรัพย์ไม่มีตัวตน

สินทรัพย์ไม่มีตัวตนเป็น โปรแกรมคอมพิวเตอร์รอตตัดจ่าย แสดงตามราคาทุนหักค่าตัดจำหน่ายสะสมและค่าเพื่อการด้อยค่า (ถ้ามี) ค่าตัดจำหน่ายคำนวณจากราคาทุนของสินทรัพย์โดยวิธีเส้นตรงระยะเวลา 10 ปี

3.12 การด้อยค่าของสินทรัพย์

ณ วันที่ในงบแสดงฐานะการเงิน บริษัทจะประเมินว่ามีข้อบ่งชี้ของสินทรัพย์ที่มีการด้อยค่าหรือไม่ หากสินทรัพย์นั้นมีข้อบ่งชี้ของการด้อยค่า บริษัทจะประมาณมูลค่าที่คาดว่าจะได้รับคืนของสินทรัพย์ หากมูลค่าตามบัญชีของสินทรัพย์สูงกว่ามูลค่าที่คาดว่าจะได้รับคืน บริษัทจะรับรู้ผลขาดทุนจากการด้อยค่าของสินทรัพย์ในงบกำไรขาดทุนเบ็ดเสร็จ ผลขาดทุนจากการด้อยค่าของสินทรัพย์จะถูกกลับรายการเมื่อมูลค่าที่คาดว่าจะได้รับคืนเพิ่มขึ้นในภายหลังและจะกลับรายการได้ไม่เกินกว่ามูลค่าตามบัญชีภายหลังหักค่าเสื่อมราคาสะสมหรือค่าตัดจำหน่าย มูลค่าที่จะได้รับคืนของสินทรัพย์หมายถึง มูลค่าจากการใช้ของสินทรัพย์ หรือมูลค่ายุติธรรมของสินทรัพย์หักต้นทุนในการขาย

3.13 สัญญาเช่าดำเนินงาน

สัญญาเช่าทรัพย์สินที่มีความเสี่ยงและผลตอบแทนแก่เจ้าของทรัพย์สินยังเป็นของผู้ให้เช่าจะถูกจัดเป็นสัญญาเช่าดำเนินงาน โดยบริษัทและบริษัทย่อยจะบันทึกการจ่ายชำระภายใต้สัญญาเช่าดำเนินงานเป็นค่าใช้จ่ายโดยวิธีเส้นตรงตลอดระยะเวลาของการเช่า

3.14 สัญญาเช่าการเงิน

สัญญาเช่าทรัพย์สินที่มีความเสี่ยงและผลตอบแทนของความเป็นเจ้าของส่วนใหญ่ได้โอนให้ผู้เช่าทรัพย์สิน จะถูกจัดเป็นสัญญาเช่าการเงิน สัญญาเช่าการเงินถูกบันทึกเป็นรายจ่ายฝ่ายทุนด้วยมูลค่ายุติธรรมของทรัพย์สินที่เช่า หรือมูลค่าปัจจุบันของจำนวนเงินขั้นต่ำที่ต้องจ่ายตามสัญญาเช่าแล้วแต่จำนวนใดจะต่ำกว่า โดยจำนวนเงินที่ต้องจ่ายแต่ละครั้งจะแบ่งเป็นเงินส่วนของหนี้สินและค่าใช้จ่ายทางการเงินเพื่อให้อัตราดอกเบี้ยคงที่ต่อหนี้สินคงค้าง ยอดคงเหลือของภาระผูกพันตาม

สัญญาเช่าการเงินจะถูกบันทึกเป็นหนี้สินระยะยาว ดอกเบี้ยจ่ายจะบันทึกในงบกำไรขาดทุนตลอดอายุของสัญญาเช่า ทรัพย์สินที่จัดหาโดยสัญญาเช่าการเงินจะคิดค่าเสื่อมราคาตามอายุการใช้งานโดยประมาณของทรัพย์สินนั้น

3.15 เจ้าหนี้การค้าและเจ้าหนี้อื่น

เจ้าหนี้การค้าและเจ้าหนี้อื่น แสดงในราคาทุน

3.16 เครื่องมือทางการเงิน

บริษัทและบริษัทย่อยไม่มีนโยบายที่จะประกอบธุรกรรมตราสารทางการเงินนอกงบการเงินที่เป็นตราสารอนุพันธ์เพื่อการเก็งกำไรหรือเพื่อการค้า

เครื่องมือทางการเงินที่แสดงในงบการเงินประกอบด้วยเงินฝากสถาบันการเงิน ลูกหนี้การค้า เงินให้กู้ยืม เจ้าหนี้การค้า เงินเบิกเกินบัญชี เงินกู้ยืมระยะสั้นจากสถาบันการเงินและเงินกู้ยืมระยะยาว ภาษีเงินได้และค่าใช้จ่ายค้างจ่าย หนี้สินตามสัญญาเช่าการเงิน ซึ่งนโยบายการบัญชีเฉพาะสำหรับรายการแต่ละรายการได้เปิดเผยแยกไว้ในแต่ละหัวข้อที่เกี่ยวข้อง

3.17 การใช้ประมาณการทางการเงินบัญชี

ในการจัดทำงบการเงินให้เป็นไปตามมาตรฐานการรายงานทางการเงิน ฝ่ายบริหารต้องใช้การประมาณและตั้งข้อสมมติฐานหลายประการ ซึ่งมีผลกระทบต่อจำนวนเงินที่เกี่ยวกับรายได้ ค่าใช้จ่ายสินทรัพย์และหนี้สิน และการเปิดเผยข้อมูลเกี่ยวกับสินทรัพย์และหนี้สินที่อาจเกิดขึ้น ซึ่งผลที่เกิดขึ้นจริงอาจแตกต่างไปจากจำนวนที่ประมาณไว้

3.18 การประมาณการหนี้สิน

บริษัทและบริษัทย่อยจะบันทึกประมาณการหนี้สินเมื่อมีความเป็นไปได้ค่อนข้างแน่ของการเกิดภาระผูกพันในปัจจุบันตามกฎหมายหรือจากการอนุมานอันเป็นผลสืบเนื่องมาจากเหตุการณ์ในอดีต ภาระผูกพันดังกล่าวคาดว่าจะส่งผลให้ต้องเกิดการไหลออกของทรัพยากรเพื่อชำระภาระผูกพันและจำนวนที่ต้องจ่ายสามารถประมาณการได้อย่างน่าเชื่อถือ รายจ่ายที่จะได้รับคืนบันทึกเป็นสินทรัพย์แยกต่างหากก็ต่อเมื่อการได้รับคืนคาดว่าจะได้รับอย่างแน่นอนเมื่อได้จ่ายชำระประมาณการหนี้สินไปแล้ว

3.19 การจัดสรรกำไรสะสม

การจัดสรรกำไรสะสมเป็นไปตามพระราชบัญญัติบริษัทมหาชน จำกัด พ.ศ. 2535 โดยบริษัทจะจัดสรรสำรองเมื่อได้รับอนุมัติจากที่ประชุมผู้ถือหุ้น

3.20 ผลประโยชน์พนักงาน

ผลประโยชน์ระยะสั้น

บริษัทและบริษัทย่อยรับรู้เงินเดือน ค่าจ้าง โบนัส และเงินสมทบกองทุนประกันสังคมเป็นค่าใช้จ่ายเมื่อเกิดรายการ

ผลประโยชน์หลังออกจากงานของพนักงาน (โครงการผลประโยชน์)

บริษัทและบริษัทย่อยมีภาระสำหรับเงินชดเชยที่ต้องจ่ายให้แก่พนักงานเมื่อออกจากงานตามกฎหมายแรงงาน ซึ่งบริษัทถือว่าเงินชดเชยดังกล่าวเป็นโครงการผลประโยชน์หลังออกจากงานสำหรับพนักงาน

บริษัทและบริษัทย่อยคำนวณหนี้สินตามโครงการผลประโยชน์หลังออกจากงานของพนักงานโดยใช้วิธีคิดลดแต่ละหน่วยที่ประมาณการไว้ (Projected Unit Credit Method) โดยผู้เชี่ยวชาญอิสระได้ทำการประเมินภาระผูกพันดังกล่าวตามหลักคณิตศาสตร์ประกันภัย ซึ่งหลักการประมาณการดังกล่าวต้องใช้ข้อสมมติที่หลากหลาย รวมถึงข้อสมมติเกี่ยวกับอัตราคิดลด อัตราการขึ้นเงินเดือนในอนาคต อัตราการเปลี่ยนแปลงในจำนวนพนักงาน อัตราการมรณะและอัตราเงินเฟ้อ

ผลกำไรหรือขาดทุนจากการประมาณการตามหลักคณิตศาสตร์ประกันภัย (Actuarial gains and losses) สำหรับโครงการผลประโยชน์หลังออกจากงานของพนักงานจะรับรู้ทันทีในกำไรขาดทุนเบ็ดเสร็จอื่น โดยถือเป็นส่วนหนึ่งของกำไรสะสม

3.21 บุคคลหรือกิจการที่เกี่ยวข้องกัน

บุคคลหรือกิจการที่เกี่ยวข้องกันหมายถึง บุคคลหรือกิจการที่มีอำนาจควบคุมบริษัท ถูกควบคุมโดยบริษัทไม่ว่าจะเป็นทางตรงหรือทางอ้อม หรืออยู่ภายใต้การควบคุมเดียวกันกับบริษัท รวมถึงบริษัทที่ทำหน้าที่ถือหุ้น บริษัทย่อย และกิจการที่เป็นบริษัทย่อยในเครือเดียวกัน นอกจากนี้บุคคลหรือกิจการที่เกี่ยวข้องกันยังหมายรวมถึงบริษัทร่วมและบุคคลซึ่งถือหุ้นที่มีสิทธิออกเสียงไม่ว่าทางตรงหรือทางอ้อมและมีอิทธิพลอย่างมีนัยสำคัญกับบริษัท ผู้บริหารสำคัญ กรรมการหรือพนักงานของบริษัทตลอดทั้งสมาชิกในครอบครัวที่ใกล้ชิดกับบุคคลดังกล่าว และกิจการที่เกี่ยวข้องกับบุคคลเหล่านั้น

ในการพิจารณาความสัมพันธ์ระหว่างบุคคลหรือกิจการที่เกี่ยวข้องกันกับบริษัทแต่ละรายการ บริษัทคำนึงถึงเนื้อหาของความสัมพันธ์มากกว่ารูปแบบทางกฎหมาย

3.22 ภาษีเงินได้

ภาษีเงินได้ ประกอบด้วยภาษีเงินได้ปัจจุบันและภาษีเงินได้รอการตัดบัญชี

ภาษีเงินได้ปัจจุบัน

บริษัทและบริษัทย่อยบันทึกภาษีเงินได้ (ถ้ามี) ตามจำนวนที่จะต้องจ่าย จำนวนตามหลักเกณฑ์แห่งประมวลรัษฎากรในอัตราภาษีเงินได้ร้อยละ 20 ของกำไรก่อนภาษีเงินได้ หลังจากปรับปรุงบวกกลับด้วยค่าใช้จ่ายต่างๆ ซึ่งไม่สามารถถือเป็นรายจ่ายในการคำนวณภาษีและหักออกด้วยรายการที่ได้รับยกเว้นหรือไม่ถือเป็นรายได้ในการคำนวณภาษี

ภาษีเงินได้รอการตัดบัญชี

สินทรัพย์และหนี้สินภาษีเงินได้รอการตัดบัญชีจะคำนวณขึ้นจากผลแตกต่างชั่วคราวระหว่างมูลค่าตามบัญชีกับฐานภาษีของสินทรัพย์หรือหนี้สินนั้น ณ วันสิ้นรอบระยะเวลารายงาน รายการเปลี่ยนแปลงของสินทรัพย์และหนี้สินภาษีเงินได้รอการตัดบัญชีจะถูกรับรู้เป็นรายได้ภาษีเงินได้รอการตัดบัญชีหรือค่าใช้จ่ายภาษีเงินได้รอการตัดบัญชีโดยจะรับรู้ในกำไรขาดทุน เว้นแต่ในส่วนที่เกี่ยวข้องกับรายการที่รับรู้โดยตรงในส่วนของผู้ถือหุ้นหรือกำไรขาดทุนเบ็ดเสร็จอื่น

ผลแตกต่างชั่วคราวที่ใช้หักภาษีจะถูกรับรู้เป็นสินทรัพย์ภาษีเงินได้รอการตัดบัญชีเมื่อมีความเป็นไปได้ค่อนข้างแน่นอนว่าบริษัทและบริษัทย่อยจะมีกำไรทางภาษีจากการดำเนินงานในอนาคตเพียงพอที่จะนำสินทรัพย์ภาษีเงินได้รอการตัดบัญชีมาใช้ประโยชน์ได้ และผลแตกต่างชั่วคราวที่ต้องเสียภาษีทุกรายการจะถูกรับรู้เป็นหนี้สินภาษีเงินได้รอการตัดบัญชี ภาษีเงินได้รอการตัดบัญชีจะไม่ถูกรับรู้เมื่อเกิดผลจากผลแตกต่างชั่วคราว ต่อไปนี้ การรับรู้ค่าความนิยมในครั้งแรก การรับรู้สินทรัพย์หรือหนี้สินในครั้งแรกซึ่งเป็นรายการที่ไม่ใช่การรวมธุรกิจและรายการนั้นไม่มีผลกระทบต่อกำไรขาดทุนทางบัญชีหรือทางภาษีและผลแตกต่างที่เกี่ยวข้องกับเงินลงทุนในบริษัทย่อยและกิจการร่วมค้าหากเป็นไปได้ว่าจะไม่มีการกลับรายการในอนาคตอันใกล้

สินทรัพย์และหนี้สินภาษีเงินได้รอการตัดบัญชีถูกวัดมูลค่าโดยใช้อัตราภาษีเงินได้สำหรับงวดที่บริษัทและบริษัทย่อยคาดว่าจะได้รับประโยชน์จากสินทรัพย์ภาษีเงินได้รอการตัดบัญชีหรือจะจ่ายชำระหนี้สินภาษีเงินได้ โดยใช้ใช้อัตราภาษีและกฎหมายภาษีอากรที่มีผลบังคับใช้อยู่หรือที่คาดได้ค่อนข้างแน่นอนว่าจะมีผลบังคับใช้ภายในสิ้นรอบระยะเวลาที่รายงาน

ณ วันสิ้นรอบระยะเวลารายงาน มูลค่าตามบัญชีของสินทรัพย์ภาษีเงินได้รอการตัดบัญชีจะถูกทบทวนและปรับลดมูลค่า เมื่อมีความเป็นไปได้ค่อนข้างแน่นอนว่าบริษัทและบริษัทย่อยจะไม่มีกำไรทางภาษีในอนาคตเพียงพอต่อการนำสินทรัพย์ภาษีเงินได้รอการตัดบัญชีทั้งหมดหรือบางส่วนมาใช้ประโยชน์ได้

สินทรัพย์ภาษีเงินได้รอการตัดบัญชีและหนี้สินภาษีเงินได้รอการตัดบัญชีจะหักกลบกันได้ก็ต่อเมื่อกิจการมีสิทธิตามกฎหมายและภาษีเงินได้นี้ประเมินโดยหน่วยงานจัดเก็บภาษีหน่วยงานเดียวกัน

3.23 กำไรต่อหุ้นขั้นพื้นฐาน

กำไรต่อหุ้นขั้นพื้นฐาน คำนวณโดยการหารกำไรสำหรับปี ด้วยจำนวนหุ้นสามัญที่ออกจำหน่ายถ่วงเฉลี่ยถ่วงน้ำหนัก ณ วันสิ้นงวดบัญชี

3.24 การแปลงค่าเงินตราต่างประเทศ

รายการที่เป็นเงินตราต่างประเทศได้บันทึกไว้เป็นเงินบาท โดยใช้อัตราแลกเปลี่ยน ณ วันที่เกิดรายการ สินทรัพย์และหนี้สินที่เป็นเงินตราต่างประเทศที่มียอดคงเหลือ ณ วันที่ในงบแสดงฐานะ

การเงินได้บันทึกไว้เป็นเงินบาทโดยใช้อัตราแลกเปลี่ยน ณ วันที่ในงบแสดงฐานะการเงิน ถ้าไรหรือขาดทุนจากการแปลงค่าได้บันทึกเป็นรายได้หรือค่าใช้จ่ายในงวดปัจจุบัน

3.25 การใช้ดุลยพินิจและประมาณการทางบัญชีที่สำคัญ

ในการจัดทำงบการเงินตามมาตรฐานการรายงานทางการเงิน ฝ่ายบริหารจำเป็นต้องใช้ดุลยพินิจและการประมาณการในเรื่องที่มีความไม่แน่นอนเสมอ การใช้ดุลยพินิจและการประมาณการดังกล่าวนี้ส่งผลกระทบต่อจำนวนเงินที่แสดงในงบการเงินและต่อข้อมูลที่แสดงในหมายเหตุประกอบงบการเงิน ผลที่เกิดขึ้นจริงอาจแตกต่างไปจากจำนวนที่ประมาณการไว้ การใช้ดุลยพินิจและการประมาณการที่สำคัญมีดังนี้

ค่าเผื่อนี้สงสัยจะสูญของลูกหนี้

ในการประมาณค่าเผื่อนี้สงสัยจะสูญของลูกหนี้ ฝ่ายบริหารจำเป็นต้องใช้ดุลยพินิจในการประมาณการผลขาดทุนที่คาดว่าจะเกิดขึ้นจากลูกหนี้ โดยคำนึงถึงอายุของหนี้ที่คงค้าง

ค่าเผื่อการลดลงของมูลค่าสินค้าคงเหลือ

ในการประมาณค่าเผื่อการลดลงของมูลค่าสินค้าคงเหลือ ฝ่ายบริหารได้ใช้ดุลยพินิจในการประมาณการผลขาดทุนที่คาดว่าจะเกิดขึ้นจากสินค้าคงเหลือนั้น โดยค่าเผื่อการลดลงของมูลค่าสุทธิที่จะได้รับพิจารณาจากราคาที่คาดว่าจะขายได้ตามปกติของธุรกิจหักด้วยค่าใช้จ่ายในการขายสินค้านั้น และค่าเผื่อสำหรับสินค้าเก่าล้าสมัย เคลื่อนไหวช้าหรือเสื่อมคุณภาพพิจารณาจากอายุโดยประมาณของสินค้าแต่ละชนิด จำนวนค่าเผื่อการลดลงของมูลค่าสินค้าคงเหลือที่ประมาณได้ เมื่อนำมาเปรียบเทียบกับจำนวนเดิมที่มีในบัญชี ค่าเผื่อการลดลงของมูลค่าสินค้าคงเหลือทั้งที่ลดลงและเพิ่มขึ้นจะแสดงเป็นค่าใช้จ่ายภายใต้หัวข้อต้นทุนขายในส่วนของกำไรหรือขาดทุน

ค่าเผื่อการด้อยค่าของเงินลงทุน

ในการพิจารณาค่าเผื่อการด้อยค่าของเงินลงทุน โดยฝ่ายบริหารพิจารณาจากผลประกอบการของบริษัทนั้น ได้ลดลงอย่างมีสาระสำคัญและเป็นระยะเวลานานหรือมีข้อบ่งชี้ของการด้อยค่า การที่จะสรุปว่าเงินลงทุนดังกล่าวได้ลดลงอย่างมีสาระสำคัญหรือเป็นระยะเวลานานหรือไม่นั้นจำเป็นต้องใช้ดุลยพินิจของฝ่ายบริหาร

สัญญาเช่า

ในการพิจารณาประเภทของสัญญาเช่าว่าเป็นสัญญาเช่าดำเนินงานหรือสัญญาเช่าทางการเงิน ฝ่ายบริหารได้ใช้ดุลยพินิจในการประเมินเงื่อนไขและรายละเอียดของสัญญาเพื่อพิจารณาว่าบริษัทได้โอนหรือรับโอนความเสี่ยงและผลประโยชน์ในสินทรัพย์ที่เช่าดังกล่าวแล้วหรือไม่

ที่ดิน อาคารและอุปกรณ์และค่าเสื่อมราคา

ในการคำนวณค่าเสื่อมราคาของอาคารและอุปกรณ์ ฝ่ายบริหารจำเป็นต้องทำการประมาณอายุการให้ประโยชน์และมูลค่าคงเหลือเมื่อเลิกใช้งานของอาคารและอุปกรณ์ และต้องทบทวนอายุการให้ประโยชน์และมูลค่าคงเหลือใหม่หากมีการเปลี่ยนแปลงเกิดขึ้น

นอกจากนี้ฝ่ายบริหารจำเป็นต้องสอบทานการค้ำของที่ดิน อาคารและอุปกรณ์ในแต่ละช่วงเวลาและบันทึกขาดทุนจากการค้ำหากคาดว่ามูลค่าที่คาดว่าจะได้รับคืนต่ำกว่ามูลค่าตามบัญชีของสินทรัพย์นั้น ในการนี้ฝ่ายบริหารจำเป็นต้องใช้ดุลยพินิจที่เกี่ยวข้องกับการคาดการณ์รายได้และค่าใช้จ่ายในอนาคตซึ่งเกี่ยวเนื่องกับสินทรัพย์นั้น

ค่าความนิยม และสินทรัพย์ไม่มีตัวตน

ในการบันทึกและวัดมูลค่าของค่าความนิยมและสินทรัพย์ไม่มีตัวตน ณ วันที่ได้มา ตลอดจนการทดสอบการค้ำในภายหลัง ฝ่ายบริหารจำเป็นต้องประมาณการกระแสเงินสดที่คาดว่าจะได้รับในอนาคตจากสินทรัพย์ หรือ หน่วยของสินทรัพย์ที่ก่อให้เกิดเงินสด รวมทั้งการเลือกอัตราคิดลดที่เหมาะสมในการคำนวณหามูลค่าปัจจุบันของกระแสเงินสดนั้น ๆ

สินทรัพย์ภาษีเงินได้รอการตัดบัญชี

สินทรัพย์ภาษีเงินได้รอการตัดบัญชีจะรับรู้สำหรับผลแตกต่างชั่วคราวที่ใช้หักภาษีและขาดทุนทางภาษีที่ไม่ได้ใช้เมื่อมีความเป็นไปได้ก่อนข้างแน่ว่าจะมีกำไรทางภาษีในอนาคตเพียงพอที่จะใช้ประโยชน์จากผลแตกต่างชั่วคราวและขาดทุนนั้น ในการนี้ฝ่ายบริหารจำเป็นต้องประมาณการว่าควรรับรู้จำนวนสินทรัพย์ภาษีเงินได้รอการตัดบัญชีเป็นจำนวนเท่าใด โดยพิจารณาถึงจำนวนกำไรทางภาษีที่คาดว่าจะเกิดในอนาคตในแต่ละช่วงเวลา

ผลประโยชน์หลังออกจากงานของพนักงานตามโครงการผลประโยชน์

หนี้สินตามโครงการผลประโยชน์หลังออกจากงานของพนักงานประมาณขึ้นตามหลักคณิตศาสตร์ประกันภัย ซึ่งต้องอาศัยข้อสมมติฐานต่าง ๆ ในการประมาณการนั้น เช่น อัตราคิดลด อัตราการขึ้นเงินเดือนในอนาคต อัตราการเปลี่ยนแปลงในจำนวนพนักงาน เป็นต้น

คดีฟ้องร้อง

หนี้สินที่อาจเกิดขึ้นจากการถูกฟ้องร้องเรียกค่าเสียหาย ฝ่ายบริหารได้ใช้ดุลยพินิจในการประเมินผลของคดีที่ถูกฟ้องร้องในคดีที่ฝ่ายบริหารพิจารณาว่าจะมีผลเสียหายเกิดขึ้นโดยบริษัทและบริษัทย่อยจะประมาณการหนี้สินดังกล่าว ณ วันสิ้นรอบระยะเวลารายงาน

4. เงินสดและรายการเทียบเท่าเงินสด

	บาท			
	งบการเงินรวม		งบการเงินเฉพาะกิจการ	
	2561	2560	2561	2560
เงินสด	1,736,723	1,017,192	950,000	950,000
เงินฝากประเภทออมทรัพย์	910,850,605	347,397,385	138,794,017	167,604,336
เงินฝากประเภทกระแสรายวัน	(23,285,296)	1,869,309	(18,938,531)	1,852,649
เงินฝากประจำ 3 เดือน	621,045	1,187,065	-	-
รวม	889,923,077	351,470,951	120,805,486	170,406,985

5. ลูกหนี้การค้า

ลูกหนี้การค้า ณ วันที่ 31 ธันวาคม 2561 และ 2560 แยกตามอายุหนี้ที่ค้างชำระได้ดังนี้

ระยะเวลาค้างชำระ	บาท			
	งบการเงินรวม		งบการเงินเฉพาะกิจการ	
	2561	2560	2561	2560
ลูกหนี้การค้า				
ยังไม่ถึงกำหนดชำระ	164,428,494	141,619,504	154,359,191	139,144,622
เกินกำหนด				
ไม่เกิน 3 เดือน	147,810,210	100,591,047	142,634,319	100,542,156
3 เดือน ถึง 6 เดือน	38,038,127	34,823,922	36,605,785	34,689,042
6 เดือน ถึง 12 เดือน	6,236,709	5,152,398	4,534,176	5,069,726
มากกว่า 12 เดือน ขึ้นไป	55,188,006	36,180,278	31,995,688	35,295,554
รวม	411,701,546	318,367,149	370,129,159	314,741,100
หัก ค่าเผื่อหนี้สงสัยจะสูญ	(60,494,952)	(42,163,291)	(36,293,813)	(41,276,167)
สุทธิ	351,206,594	276,203,858	333,835,346	273,464,933

สำหรับปีสิ้นสุดวันที่ 31 ธันวาคม 2561 และ 2560 ค่าเผื่อหนี้สงสัยจะสูญมีการเคลื่อนไหว ดังนี้

	บาท	
	งบการเงินรวม	งบการเงินเฉพาะกิจการ

	2561	2560	2561	2560
ค่าเผื่อนี้สงสัจะสูญ - ต้นปี	42,163,291	38,688,721	41,276,166	37,905,737
บวก ตั้งเพิ่มในระหว่างปี	25,142,881	4,690,877	1,828,867	4,586,737
หัก นีสูญ	(6,811,220)	(1,216,307)	(6,811,220)	(1,216,307)
ค่าเผื่อนี้สงสัจะสูญ - ปลายปี	60,494,952	42,163,291	36,293,813	41,276,167

6. เงินให้กู้ยืมระยะสั้นแก่กิจการที่เกี่ยวข้องกัน

	บาท			
	งบการเงินรวม			
	ยอดคงเหลือ ณ วันที่ 31 ธันวาคม 2560	ให้กู้ยืมเพิ่ม	รับชำระคืน	ยอดคงเหลือ ณ วันที่ 31 ธันวาคม 2561
บริษัท สิ้นแพทย์ จำกัด	479,000,000	280,000,000	(479,000,000)	280,000,000
บริษัท โรงพยาบาลขอนแก่น งาม จำกัด	-	65,000,000	-	65,000,000
รวม	479,000,000	345,000,000	(479,000,000)	345,000,000

	บาท			
	งบการเงินรวม			
	ยอดคงเหลือ ณ วันที่ 31 ธันวาคม 2559	ให้กู้ยืมเพิ่ม	รับชำระคืน	ยอดคงเหลือ ณ วันที่ 31 ธันวาคม 2560
บริษัท สิ้นแพทย์ จำกัด	31,000,000	654,000,000	(206,000,000)	479,000,000
รวม	31,000,000	654,000,000	(206,000,000)	479,000,000

งบการเงินรวม

บริษัทย่อย บริษัท อาร์ พลัส แอสเซท จำกัด ได้ให้กู้ยืมเงินแก่บริษัทที่เกี่ยวข้องกัน บริษัท สิ้นแพทย์ จำกัด ในรูปตัวแลกเงิน มีกำหนดจ่ายคืนเมื่อทวงถามและมีการคิดดอกเบี้ยในอัตราร้อยละ 1.65 - 2.70 ต่อปี โดยชำระดอกเบี้ยทุกเดือน เงินให้กู้ยืมดังกล่าวไม่มีหลักทรัพย์ค้ำประกัน

บริษัทย่อย บริษัท โรงพยาบาลเมืองเลย งาม จำกัด ได้ให้กู้ยืมเงินแก่บริษัทที่เกี่ยวข้องกัน บริษัท โรงพยาบาลขอนแก่น งาม จำกัด ในรูปตัวแลกเงิน มีกำหนดจ่ายคืนเมื่อทวงถามและมีการคิดดอกเบี้ยในอัตราร้อยละ 4.25 ต่อปี โดยชำระดอกเบี้ยทุกเดือน เงินให้กู้ยืมดังกล่าวไม่มีหลักทรัพย์ค้ำประกัน

7. สินค้าคงเหลือ

	บาท			
	งบการเงินรวม		งบการเงินเฉพาะกิจการ	
	2561	2560	2561	2560
ยา	59,760,806	57,058,815	56,813,185	54,215,851
เวชภัณฑ์	44,649,155	40,387,257	39,086,901	38,790,602

อุปกรณ์แพทย์และเครื่องมือแพทย์	504,422,731	504,654,772	503,571,752	504,654,772
กรอบแว่นตาและอื่น ๆ	357,694	318,421	357,694	318,421
สินค้าฝากขาย	4,851,050	4,855,060	4,620,403	4,855,060
รวม	614,041,436	607,274,325	604,449,935	602,834,706
หัก ค่าเพื่อการลดมูลค่าของสินค้า	(47,118,839)	(38,500,213)	(47,118,839)	(38,500,213)
สุทธิ	566,922,597	568,774,112	557,331,096	564,334,493

รายการเปลี่ยนแปลงของค่าเพื่อการลดมูลค่าสินค้าค้าสมัย สำหรับปี 2561 และ 2560 ดังนี้

	บาท	
	งบการเงินรวม/งบการเงินเฉพาะกิจการ	
	2561	2560
ยอดคงเหลือยกมาต้นปี	38,500,213	29,639,759
ยอดเพิ่มขึ้น (ลดลง) ในระหว่างปี	8,618,626	8,860,454
ยอดคงเหลือยกไปปลายปี	47,118,839	38,500,213

มูลค่าสินค้าคงเหลือที่ปรับลดลงและ
รับรู้เป็นต้นทุนขายสำหรับปี

8,618,626 8,860,454

8. เงินลงทุนเพื่อขาย

	บาท			
	งบการเงินรวม/งบการเงินเฉพาะกิจการ			
	2561		2560	
	เงินลงทุน ราคาทุน	เงินลงทุน มูลค่ายุติธรรม	เงินลงทุน ราคาทุน	เงินลงทุน มูลค่ายุติธรรม
เงินลงทุนในตราสารทุนในความต้องการของตลาด				
- หุ้นสามัญ	3,568,935,140	3,568,935,140	3,436,511,790	3,436,511,790
กำไรที่ยังไม่เกิดขึ้นจริงจากการวัดมูลค่าเงินลงทุนเพื่อขาย	-	1,425,668,675	-	2,075,586,072
รวมเงินลงทุนเพื่อขายในมูลค่ายุติธรรม	3,568,935,140	4,994,603,815	3,436,511,790	5,512,097,862

	บาท	
	งบการเงินรวม/งบการเงินเฉพาะกิจการ	
	2561	2560
เงินปันผล	278,171,516	309,012,500

กำไร (ขาดทุน) ที่ยังไม่เกิดขึ้นจริงจากการวัดมูลค่าเงินลงทุนเพื่อขาย

รายการ	บาท					
	งบการเงินรวม			งบการเงินเฉพาะกิจการ		
	ณ วันที่ 31	ระหว่างปี	ณ วันที่ 31	ณ วันที่ 31	ระหว่างปี	ณ วันที่ 31
	ธันวาคม 2560		ธันวาคม 2561	ธันวาคม 2560		ธันวาคม 2561
กำไร (ขาดทุน) ที่ยังไม่เกิดขึ้นจริงจากการวัดมูลค่าเงินลงทุนเพื่อขาย	2,075,586,072	(649,917,396)	1,425,668,676	2,075,586,072	(649,917,396)	1,425,668,676
หักหนี้สินภายในได้รอการตัดบัญชี	(415,117,215)	129,983,479	(285,133,736)	(415,117,215)	129,983,479	(285,133,736)
บริษัท						
ผลขาดทุนจากการวัดมูลค่าเงินลงทุนเพื่อขายสุทธิจากภายในได้						
ในงบการเงินรวมและงบการเงินเฉพาะกิจการ	-	(519,933,917)	-	-	(519,933,917)	-
บริษัทร่วม :						
บริษัท สิ้นแพทย์ จำกัด	79,439,686	(19,357,072)	60,082,614	-	-	-
บริษัท ปิยะศิริ จำกัด	15,795,559	1,063,067	16,858,626	-	-	-
บริษัท โรงพยาบาลเชียงใหม่ราม จำกัด	2,743,201	(3,074,681)	(331,480)	-	-	-
บริษัท โรงพยาบาลวิภาวดี จำกัด (มหาชน)	21,942,299	(1,518,371)	20,423,928	-	-	-
บริษัท โรงพยาบาลวิภาวดี จำกัด	595,410,685	(155,823,885)	439,586,800	-	-	-
ส่วนแบ่งกำไร (ขาดทุน) เบ็ดเสร็จอื่นใน						
บริษัทร่วมในงบการเงินรวม	-	(178,710,942)	-	-	-	-
รวม	2,375,800,287	(698,644,859)	1,677,155,428	1,660,468,857	(519,933,917)	1,140,534,940

รายการ	บาท					
	งบการเงินรวม			งบการเงินเฉพาะกิจการ		
	ณ วันที่ 31	ระหว่างปี	ณ วันที่ 31	ณ วันที่ 31	ระหว่างปี	ณ วันที่ 31
	ธันวาคม 2559		ธันวาคม 2560	ธันวาคม 2559		ธันวาคม 2560
กำไร (ขาดทุน) ที่ยังไม่เกิดขึ้นจริงจากการวัดมูลค่าเงินลงทุนเพื่อขาย	1,418,994,227	656,591,845	2,075,586,072	1,418,994,227	656,591,845	2,075,586,072
หักหนี้สินภายในได้รอการตัดบัญชี	(283,798,846)	(131,318,369)	(415,117,215)	(283,798,846)	(131,318,369)	(415,117,215)
บริษัท						
ผลกำไรจากการวัดมูลค่าเงินลงทุนเพื่อขายสุทธิจากภายในได้						
ในงบการเงินรวมและงบการเงินเฉพาะกิจการ	-	525,273,476	-	-	525,273,476	-
บริษัทร่วม :						
บริษัท สิ้นแพทย์ จำกัด	89,316,860	(9,877,174)	79,439,686	-	-	-
บริษัท ปิยะศิริ จำกัด	10,091,175	5,704,384	15,795,559	-	-	-

บริษัท โรงพยาบาลเชียงใหม่ราม จำกัด	44,197,780	(41,454,579)	2,743,201	-	-	-
บริษัท โรงพยาบาลวิภาวดี จำกัด (มหาชน)	27,427,616	(5,485,317)	21,942,299	-	-	-
บริษัท โรงพยาบาลวิภาวดี จำกัด	666,070,807	(70,660,122)	595,410,685	-	-	-
ส่วนแบ่งกำไร (ขาดทุน) เบ็ดเสร็จอื่นใน						
บริษัทร่วมในงบการเงินรวม	-	(121,772,808)	-	-	-	-
รวม	1,972,299,619	403,500,668	2,375,800,287	1,135,195,381	525,273,476	1,660,468,857

สำหรับปีสิ้นสุดวันที่ 31 ธันวาคม 2561 และ 2560 บริษัทได้ซื้อเงินลงทุนเพื่อขายเป็นจำนวนเงิน 176.28 ล้านบาท และ 545.84 ล้านบาท ตามลำดับ

สำหรับปีสิ้นสุดวันที่ 31 ธันวาคม 2561 และ 2560 บริษัทได้ขายเงินลงทุนเพื่อขายมีราคาทุนรวม 41.15 ล้านบาท และ 10.74 ล้านบาท และราคาขายรวม 34.71 ล้านบาท และ 6.51 ล้านบาท บริษัทมีกำไร (ขาดทุน) จากการขายเงินลงทุน รวมจำนวน (6.44) ล้านบาท และ (4.23) ล้านบาท ตามลำดับ

ณ วันที่ 31 ธันวาคม 2561 และ 2560 บริษัทได้มีงบกำไรสุทธิสุทธิจากการลงทุนในตราสารทุนในความต้องการของตลาดบางส่วน ราคาทุนรวมเป็นจำนวนเงินประมาณ 861.38 ล้านบาท ไปค้าประกันเงินกู้ระยะสั้นและระยะยาวจากสถาบันการเงิน (ดูหมายเหตุ 19 และ 22)

9. เงินลงทุนในบริษัทร่วม

ชื่อบริษัท	บาท		บาท		บาท		บาท	
	ทุนชำระแล้ว		สัดส่วนเงินลงทุน %		งบการเงินรวม		งบการเงินเฉพาะกิจการ	
					วิธีส่วนได้เสีย		วิธีราคาทุน	
	2561	2560	2561	2560	2561	2560	2561	2560
1. บริษัท รพ. เชียงใหม่ราม จำกัด	400,000,000	400,000,000	42.89	42.89	740,297,822	731,147,930	47,617,004	47,617,004
2. บริษัท รังสิมันท์ จำกัด	10,000,000	10,000,000	30.00	30.00	904,366	931,000	3,000,000	3,000,000
3. บริษัท สิ้นแพทย์ จำกัด	910,000,000	910,000,000	32.95	32.95	1,260,276,357	1,110,283,051	649,414,242	649,414,242
4. บริษัท รพ. เมืองเลขา ราม จำกัด	-	86,361,000	-	40.00	-	-	-	167,000
5. บริษัท ปิยะศิริ จำกัด	176,000,000	176,000,000	34.24	34.24	99,785,597	104,967,550	199,939,110	199,939,110
6. บริษัท รพ. วิภาวดี จำกัด (มหาชน)	1,319,936,825	1,319,693,385	7.06	7.07	720,586,464	704,111,225	508,909,546	508,909,546
7. บริษัท รพ. พะเยาราม จำกัด	7,500,000	7,500,000	40.00	40.00	83,675,050	70,798,031	107,000	107,000
8. บริษัท รพ. วิภาวดี จำกัด	1,654,800,000	1,654,800,000	41.10	41.10	1,837,497,932	1,988,501,545	1,284,964,851	1,284,964,851
9. บริษัท เลกาซี กอล์ฟ (ประเทศไทย) จำกัด	1,300,000,000	2,100,000,000	40.00	40.00	608,622,848	996,560,626	686,800,000	1,006,800,000
10. บริษัท บูรีรัมย์รวมแพทย์ จำกัด	85,000,000	-	34.85	-	121,619,564	-	118,503,000	-
11. บริษัท ทิพย์นคร จำกัด	450,000,000	-	33.33	-	101,925,630	-	150,000,000	-
หัก ค่าเผื่อการด้อยค่าเงินลงทุนในบริษัทร่วม								
- บริษัท รังสิมันท์ จำกัด					-	-	(2,150,000)	(2,150,000)
- บริษัท ปิยะศิริ จำกัด					-	-	(100,200,000)	(95,000,000)
- บริษัท เลกาซี กอล์ฟ (ประเทศไทย) จำกัด					-	-	(63,384,000)	-
รวม	5,575,191,630	5,707,300,958	3,483,520,753	3,603,768,753				

เงินปันผลจากบริษัทร่วมสำหรับปีสิ้นสุดวันที่ 31 ธันวาคม 2561 และ 2560 ดังต่อไปนี้

ชื่อบริษัท	ประเภทกิจการ	ลักษณะความสัมพันธ์	บาท	
			เงินปันผล	
			2561	2560
1. บริษัท โรงพยาบาลเชียงใหม่ราม จำกัด	โรงพยาบาล	ผู้ถือหุ้น/กรรมการร่วมกัน	64,337,501	51,470,001
2. บริษัท รังสิมันท์ จำกัด	ซ่อมเครื่องมือแพทย์	ผู้ถือหุ้นร่วมกัน	-	-
3. บริษัท สิ้นแพทย์ จำกัด	โรงพยาบาล	ผู้ถือหุ้น/กรรมการร่วมกัน	119,933,956	65,963,676
4. บริษัท โรงพยาบาลเมืองเลขา ราม จำกัด	โรงพยาบาล	ผู้ถือหุ้น/กรรมการร่วมกัน	-	-
5. บริษัท ปิยะศิริ จำกัด	โรงพยาบาล	ผู้ถือหุ้น/กรรมการร่วมกัน	-	-

6. บริษัท โรงพยาบาลวิภาวดี จำกัด (มหาชน)	โรงพยาบาล	ผู้ถือหุ้น/กรรมการร่วมกัน	33,569,921	32,637,423
7. บริษัท โรงพยาบาลพะเยาราม จำกัด	โรงพยาบาล	ผู้ถือหุ้น/กรรมการร่วมกัน	3,000,000	18,000,000
8. บริษัท โรงพยาบาลวิภาราม จำกัด	โรงพยาบาล	ผู้ถือหุ้น/กรรมการร่วมกัน	68,007,475	-
9. บริษัท เลกาซี่ กอล์ฟ (ประเทศไทย) จำกัด	สนามกอล์ฟ	ผู้ถือหุ้น/กรรมการร่วมกัน	-	-
10. บริษัท บุรีรัมย์รวมแพทย์ จำกัด	โรงพยาบาล	ผู้ถือหุ้น/กรรมการร่วมกัน	-	-
11. บริษัท ทิพยบดินทร์ จำกัด	ขายเครื่องมือแพทย์	ผู้ถือหุ้น/กรรมการร่วมกัน	-	-
รวมงบการเงินรวม			<u>288,848,853</u>	<u>168,071,100</u>
รวมงบการเงินเฉพาะกิจการ			<u>288,848,853</u>	<u>168,071,100</u>

ส่วนแบ่งกำไร (ขาดทุน) ในบริษัทร่วม มีดังนี้

บริษัท	บาท	
	งบการเงินรวม	
	2561	2560
บริษัท โรงพยาบาลเชียงใหม่ราม จำกัด	70,644,627	109,880,003
บริษัท รังสิมันท์ จำกัด	(26,634)	11,138
บริษัท สิ้นแพทย์ จำกัด	296,847,692	126,011,191
บริษัท โรงพยาบาลเมืองเลยราม จำกัด	-	-
บริษัท ปิยะศิริ จำกัด	(6,245,020)	(10,422,174)
บริษัท โรงพยาบาลวิภาวดี จำกัด (มหาชน)	50,991,188	60,622,255
บริษัท โรงพยาบาลพะเยาราม จำกัด	15,877,019	10,312,895
บริษัท โรงพยาบาลวิภาราม จำกัด	73,326,112	167,091,771
บริษัท เลกาซี กอล์ฟ (ประเทศไทย) จำกัด	(11,048,054)	(7,680,937)
บริษัท บุรีรัมย์รวมแพทย์ จำกัด	3,116,564	-
บริษัท ทิพยบดินทร์ จำกัด	(48,074,370)	-
รวม	445,409,124	455,826,142

ข้อมูลทางการเงินโดยสรุปของบริษัทร่วมที่มีสาระสำคัญ

	บาท									
	บริษัท รพ. เชียงใหม่รวม จำกัด		บริษัท สิ้นแพทย์ จำกัด		บริษัท รพ.วิภาวดี จำกัด (มหาชน)		บริษัท รพ. วิทยาราม จำกัด		บริษัท เลกาซี่ กอล์ฟ (ประเทศไทย) จำกัด	
	2561	2560	2561	2560	2561	2560	2561	2560	2561	2560
สินทรัพย์หมุนเวียน	487,745,883	519,918,230	592,930,292	708,400,499	1,526,349,154	1,433,397,445	1,546,617,269	1,084,197,378	104,457,073	84,016,169
สินทรัพย์ไม่หมุนเวียน	5,423,430,004	5,710,664,173	11,144,436,427	9,385,019,912	14,021,032,036	14,032,403,874	8,295,662,905	8,730,212,936	2,512,892,690	2,549,502,862
หนี้สินหมุนเวียน	1,312,270,827	1,183,402,508	3,948,667,277	3,316,327,160	4,002,962,854	3,533,749,382	2,507,952,876	2,522,877,076	956,093,882	131,771,238
หนี้สินไม่หมุนเวียน	1,124,441,850	1,366,946,944	2,747,245,867	2,453,797,567	2,168,931,960	2,545,096,785	1,730,463,494	1,540,521,253	11,810,356	9,676,482
รายได้	2,216,200,750	2,133,445,400	2,883,588,869	2,432,795,125	6,655,236,482	6,271,261,308	4,022,576,847	3,824,189,412	189,449,427	157,021,000
กำไรสำหรับปี	205,260,139	272,817,989	906,183,567	361,400,364	876,408,405	1,084,026,912	236,693,465	408,282,942	(40,148,132)	(27,654,440)
กำไรขาดทุนเบ็ดเสร็จอื่นสำหรับปี	(261,029,880)	(359,835,935)	(106,941,905)	(96,483,146)	(303,451,691)	(432,221,007)	(439,367,780)	(260,310,778)	-	-
กำไรขาดทุนเบ็ดเสร็จรวมสำหรับปี	(55,769,741)	(87,017,946)	799,241,662	264,917,218	572,956,714	651,805,905	(202,674,315)	147,972,164	(40,148,132)	(27,654,440)
เงินปันผลรับจากบริษัทร่วมระหว่างปี	64,337,501	51,470,001	119,933,956	65,963,676	33,569,921	32,637,423	68,007,475	-	-	-

กระทบยอดข้อมูลทางการเงินข้างต้นกับมูลค่าตามบัญชีของส่วนได้เสียของบริษัทร่วมที่รับรู้ในงบการเงินรวม

สินทรัพย์สุทธิของบริษัทร่วม	3,474,463,210	3,680,232,951	4,134,458,813	3,703,379,366	7,107,325,582	7,013,394,202	5,039,341,866	5,426,902,963	1,021,622,721	1,839,685,473
สัดส่วนการถือหุ้นของบริษัทในบริษัทร่วม (ร้อยละ)	42.89	42.89	32.95	32.95	7.06	7.07	41.10	41.10	40.00	40.00
ค่าความนิยม	-	-	-	-	244,966,262	244,966,262	-	-	203,796,713	260,686,437
กำไรที่ยังไม่เกิดขึ้นจริงที่บริษัทร่วมลงทุนในบริษัทอื่น ๆ	(725,620,802)	(834,501,836)	(77,117,213)	(92,997,499)	(54,159,544)	(64,425,299)	(149,822,601)	(174,578,874)	-	-
	(24,278,647)	(12,802,146)	(24,910,608)	(16,982,949)	28,002,560	27,723,293	(83,848,974)	(67,376,699)	(3,822,953)	-
มูลค่าตามบัญชีของบริษัทร่วม	740,297,822	731,147,930	1,260,276,357	1,110,283,051	720,586,464	704,111,225	1,837,497,932	1,988,501,545	608,622,848	996,560,626

ข้อมูลทางการเงินโดยรวมของบริษัทรวมทั้งหมดที่แต่ละรายไม่มีสาระสำคัญ

	บาท	
	2561	2560
ส่วนแบ่งกำไร (ขาดทุน) จากกิจการที่ยังดำเนินงาน	(35,352,441)	(98,141)
ส่วนแบ่งกำไรเบ็ดเสร็จอื่น	1,063,067	5,704,384
ส่วนแบ่งกำไรเบ็ดเสร็จรวม	(34,289,374)	5,606,243
ผลรวมมูลค่าตามบัญชีของบริษัทรวม	407,910,206	176,696,580

ส่วนแบ่งกำไร (ขาดทุน) จากบริษัทรวมที่ยังไม่ได้รับรู้

ส่วนแบ่งกำไร (ขาดทุน) จากบริษัทรวมที่ยังไม่ได้รับรู้	-	2,562,102
ผลสะสมของส่วนแบ่งขาดทุนจากบริษัทรวมที่ยังไม่ได้รับรู้	-	(41,003,078)

จำนวนเงินปันผลที่บริษัทรวมได้รับจากบริษัท ซึ่งได้ถูกนำมาตัดรายการระหว่างกันในการคำนวณส่วนแบ่งกำไร (ขาดทุน) ในบริษัทรวมในงบการเงินรวมสำหรับปีสิ้นสุดวันที่ 31 ธันวาคม 2561 และ 2560 มีดังนี้

บริษัทรวม	บาท	
	2561	2560
บริษัท โรงพยาบาลเชียงใหม่ราม จำกัด	5,917,447	5,917,447
บริษัท สิ้นแพทย์ จำกัด	1,356,785	963,889
บริษัท โรงพยาบาลวิภาวดี จำกัด (มหาชน)	553,715	553,715
บริษัท โรงพยาบาลวิภาวดี จำกัด	1,345,450	1,345,450
รวม	9,173,397	8,780,501

เงินลงทุนในบริษัท โรงพยาบาลเมืองเลย ราม จำกัด

บริษัทได้ซื้อเงินลงทุนในบริษัท โรงพยาบาลเมืองเลย ราม จำกัด ทำให้มีสัดส่วนการถือหุ้นเพิ่มขึ้นจากร้อยละ 40 เป็นร้อยละ 77.67 จึงได้มีการโอนเปลี่ยนประเภทเงินลงทุนจากเงินลงทุนในบริษัทรวมเป็นเงินลงทุนในบริษัทย่อย (ดูหมายเหตุ 10)

เงินลงทุนในบริษัท โรงพยาบาลวิภาวดี จำกัด

ตามมติที่ประชุมคณะกรรมการบริษัทเมื่อวันที่ 18 ตุลาคม 2559 ได้มีมติให้สละสิทธิ์ในการถือหุ้นสามัญเพิ่มทุนของบริษัท โรงพยาบาลวิภาวดี จำกัด จำนวน 4,259,719 หุ้น ในราคาหุ้นละ 42 บาท เป็น

จำนวนเงิน 178.91 ล้านบาท ผลจากการสละสิทธิ์ดังกล่าวทำให้บริษัทมีสัดส่วนการถือหุ้นในบริษัทดังกล่าวจากเดิมร้อยละ 41.10 เป็นสัดส่วนร้อยละ 38.53

ต่อมาเมื่อวันที่ 18 มกราคม 2560 ที่ประชุมคณะกรรมการมีมติยกเลิกมติที่ประชุมคณะกรรมการบริษัทเมื่อวันที่ 18 ตุลาคม 2559 และมีมติใหม่ให้ซื้อหุ้นสามัญเพิ่มทุนของ บริษัท โรงพยาบาลวิการาม จำกัด จำนวน 4,111,697 หุ้น มูลค่าหุ้นละ 14 บาท เป็นจำนวนเงิน 57.56 ล้านบาท พร้อมทั้งสิทธิ์ในการซื้อหุ้นสามัญของ บริษัท วิการาม-ชัยปราการ จำกัด จำนวน 16,446,788 หุ้น มูลค่าหุ้นละ 10 บาท เป็นจำนวนเงิน 164.47 ล้านบาท (เป็นเงื่อนไขในการใช้สิทธิ์ซื้อหุ้นเพิ่มทุนของ บริษัท โรงพยาบาลวิการาม จำกัด) ทำให้บริษัทมีสัดส่วนการถือหุ้นในบริษัทดังกล่าวตามสัดส่วนเดิมเป็นร้อยละ 41.10

ต่อมาเมื่อวันที่ 23 กุมภาพันธ์ 2560 ที่ประชุมคณะกรรมการบริษัทมีมติให้ขายหุ้นสามัญของ บริษัท วิการาม-ชัยปราการ จำกัด จำนวน 16,446,788 หุ้น ในราคาหุ้นละ 10 บาท (เท่ากับราคาซื้อ) เป็นจำนวนเงิน 164.47 ล้านบาท ให้กับบุคคลอื่น เนื่องจากบริษัท วิการาม-ชัยปราการ จำกัด มีผลประกอบการไม่ดี และบริษัทสามารถขายได้ในราคาที่เหมาะสม

เงินลงทุนในบริษัท ปิยะศิริ จำกัด

สำหรับปีสิ้นสุดวันที่ 31 ธันวาคม 2561 และ 2560 งบการเงินเฉพาะกิจการบริษัทได้พิจารณาบันทึกค่าเผื่อการด้อยค่าของเงินลงทุนในบริษัท ปิยะศิริ จำกัด จำนวน 5.20 ล้านบาท และ 4.70 ล้านบาท ตามลำดับ เนื่องจากบริษัทดังกล่าวมีผลประกอบการขาดทุน

เงินลงทุนในบริษัท บุรีรัมย์รวมแพทย์ จำกัด

ตามมติที่ประชุมคณะกรรมการบริษัทเมื่อวันที่ 25 เมษายน 2561 ได้มีมติให้ซื้อหุ้นของ บริษัท บุรีรัมย์รวมแพทย์ จำกัด จำนวน 2.75 ล้านหุ้น ในราคาหุ้นละ 40 บาท เป็นจำนวนเงิน 110.07 ล้านบาท และเมื่อวันที่ 3 พฤษภาคม 2561 บริษัทได้เข้าทำการซื้อหุ้นดังกล่าวแล้ว พร้อมทั้งจ่ายชำระค่าหุ้นทั้งจำนวน ผลจากการซื้อหุ้นดังกล่าวทำให้บริษัทมีสัดส่วนการลงทุนในบริษัทดังกล่าวเป็นสัดส่วนร้อยละ 32.37

และตามมติที่ประชุมคณะกรรมการบริษัทเมื่อวันที่ 2 กรกฎาคม 2561 ได้มีมติให้ซื้อหุ้นของ บริษัท บุรีรัมย์รวมแพทย์ จำกัด จำนวน 0.21 ล้านหุ้น ในราคาหุ้นละ 40 บาท เป็นจำนวนเงิน 8.44 ล้านบาท บริษัทได้จ่ายชำระค่าหุ้นทั้งจำนวน ผลจากการซื้อหุ้นดังกล่าวทำให้บริษัทมีสัดส่วนการถือหุ้นในบริษัทดังกล่าวจากเดิมสัดส่วนร้อยละ 32.37 เป็นสัดส่วนร้อยละ 34.85 และทำให้มีผลต่างจากการเปลี่ยนสัดส่วนจำนวน 0.60 ล้านบาท โดยแสดงรายการในงบกำไรขาดทุนในงบการเงินรวม

เงินลงทุนในบริษัท เลกาซี กอล์ฟ (ประเทศไทย) จำกัด

ในระหว่างปี 2561 บริษัท เลกาซี กอล์ฟ (ประเทศไทย) จำกัด ได้ลดทุนโดยการลดจำนวนหุ้นจากเดิม 210 ล้านหุ้น เป็น 130 ล้านหุ้น และคืนทุนให้แก่ผู้ถือหุ้นอัตราหุ้นละ 10 บาท บริษัทได้รับเงินคืนทุนเป็นจำนวนเงิน 320 ล้านบาท การลดทุนดังกล่าวทำให้บริษัทได้พิจารณาบันทึกค่าเผื่อการด้อยค่าของเงินลงทุนตามวิธีราคาทุนในงบการเงินเฉพาะกิจการ จำนวน 63.38 ล้านบาท และมีผลขาดทุนจากการลดทุน

ตามวิธีส่วนได้เสียในงบการเงินรวม จำนวน 56.89 ล้านบาท และได้แสดงไว้ในงบกำไรขาดทุนเบ็ดเสร็จแล้ว

เงินลงทุนในบริษัท ทิพยบดินทร์ จำกัด

ตามมติที่ประชุมคณะกรรมการบริษัทเมื่อวันที่ 27 พฤศจิกายน 2561 ได้มีมติให้ซื้อหุ้นของบริษัท ทิพยบดินทร์ จำกัด จำนวน 56 ล้านหุ้น ในราคาหุ้นละ 2.68 บาท เป็นจำนวนเงิน 150 ล้านบาท และเมื่อวันที่ 28 พฤศจิกายน 2561 บริษัทได้เข้าทำการซื้อหุ้นดังกล่าวแล้ว พร้อมทั้งจ่ายชำระค่าหุ้นทั้งจำนวน ผลจากการซื้อหุ้นดังกล่าวทำให้บริษัทมีสัดส่วนการลงทุนในบริษัทดังกล่าวเป็นสัดส่วนร้อยละ 33.33

ณ วันที่ 31 ธันวาคม 2561 และ 2560 บริษัทได้มีการนำใบหุ้นสามัญจากการลงทุนในบริษัทร่วมบางส่วนราคาทุนรวมเป็นจำนวนเงินประมาณ 295.93 ล้านบาท ไปค้ำประกันเงินเบิกเกินบัญชีและเงินกู้ยืมระยะสั้นจากสถาบันการเงิน (ดูหมายเหตุ 19)

10. เงินลงทุนในบริษัทย่อย

ชื่อบริษัท	ทุนชำระแล้ว (บาท)		สัดส่วนเงินลงทุน %		วิธีส่วนได้เสีย (บาท)		งบการเงินเฉพาะกิจการ	
							วิธีราคาทุน (บาท)	
	2561	2560	2561	2560	2561	2560	2561	2560
บริษัท รพ. ชัยภูมิ-ราม จำกัด	558,000,000	558,000,000	78.04	78.04	221,400,871	225,568,542	435,490,000	435,490,000
บริษัท อาร์ พลัส แอสเซท จำกัด	1,025,000,000	1,025,000,000	50.00	50.00	880,254,060	492,986,404	512,499,890	512,499,890
บริษัท โรงพยาบาลเมืองเลย ราม จำกัด	414,735,000	-	77.67	-	150,432,543	-	282,241,000	-
หัก ค่าเผื่อการด้อยค่าเงินลงทุน								
ในบริษัทย่อย-บริษัท รพ.ชัยภูมิ-ราม จำกัด					-	-	(214,100,000)	(210,000,000)
รวมเงินลงทุนในบริษัทย่อย					1,252,087,474	718,554,946	1,016,130,890	737,989,890

เงินปันผลจากบริษัทย่อยสำหรับปีสิ้นสุดวันที่ 31 ธันวาคม 2561 และ 2560 ดังต่อไปนี้

ชื่อบริษัท	ประเภทกิจการ	ลักษณะความสัมพันธ์	งบการเงินเฉพาะกิจการ	
			2561	2560
บริษัท โรงพยาบาลชัยภูมิ-ราม จำกัด	โรงพยาบาล	ผู้ถือหุ้น/กรรมการร่วมกัน	-	-
บริษัท อาร์ พลัส แอสเซท จำกัด	โรงพยาบาล	ผู้ถือหุ้น/กรรมการร่วมกัน	-	-
บริษัท โรงพยาบาลเมืองเลย ราม จำกัด	โรงพยาบาล	ผู้ถือหุ้น/กรรมการร่วมกัน	-	-

บริษัทย่อยที่มีส่วนได้เสียที่ไม่มีอำนาจควบคุมที่มีสาระสำคัญ

บริษัทได้รวมบริษัทย่อย 3 แห่ง ซึ่งมีส่วนได้เสียที่ไม่มีอำนาจควบคุมที่มีสาระสำคัญ

ชื่อบริษัท	สัดส่วนของความเป็นเจ้าของและ		บาท			
	สิทธิในการออกเสียงที่ถือโดยส่วน		กำไรขาดทุนเบ็ดเสร็จจัดสรรสำหรับ		ส่วนได้เสียที่ไม่มีอำนาจควบคุม	
	ได้เสียที่ไม่มีอำนาจควบคุม (ร้อยละ)		ส่วนได้เสียที่ไม่มีอำนาจควบคุม		สะสม	
	2561	2560	2561	2560	2561	2560
บริษัท รพ. ชัยภูมิ-ราม จำกัด	21.96	21.96	(1,172,759)	(3,206,907)	62,300,911	63,473,670
บริษัท อาร์ พลัส แอสเซท จำกัด	50.00	50.00	387,267,543	(2,211,690)	880,254,053	492,986,510

บริษัท รพ. เมืองเลย งาม จำกัด	22.33	-	<u>(5,912,173)</u>	<u>-</u>	<u>43,149,114</u>	<u>-</u>
รวม			<u><u>380,182,611</u></u>	<u><u>(5,418,597)</u></u>	<u><u>985,704,078</u></u>	<u><u>556,460,180</u></u>

ข้อมูลทางการเงินของบริษัทย่อยก่อนตัดรายการระหว่างกัน มีดังนี้

	บาท					
	บริษัท โรงพยาบาลชัยภูมิ-ราม จำกัด		บริษัท อาร์พลัส แอสเซท จำกัด		บริษัท โรงพยาบาลเมืองเลย ราม จำกัด	
	2561	2560	2561	2560	2561	2560
สินทรัพย์หมุนเวียน	13,815,372	14,125,490	1,737,092,063	483,121,608	87,307,532	-
สินทรัพย์ไม่หมุนเวียน	269,165,627	272,609,411	254,772,808	1,543,833,975	149,051,004	-
หนี้สินหมุนเวียน	10,550,178	9,325,155	231,356,758	1,040,982,555	35,051,238	-
หนี้สินไม่หมุนเวียน	1,939,039	1,577,534	-	-	7,625,640	-
ส่วนได้เสียที่ไม่มีอำนาจควบคุม	62,300,911	63,473,670	880,254,053	492,986,510	43,149,114	-
รายได้	83,991,708	70,688,012	971,026,335	1,192,206	78,037,500	-
กำไรขาดทุนสำหรับปีส่วนของส่วนได้เสียที่ไม่มีอำนาจควบคุม	(1,172,758)	(3,206,908)	387,267,543	(2,211,690)	(5,912,173)	-
กำไรขาดทุนเบ็ดเสร็จอื่นสำหรับปีส่วนของส่วนได้เสียที่ไม่มีอำนาจควบคุม	-	-	-	-	-	-
เงินปันผลจ่ายแก่ส่วนได้เสียที่ไม่มีอำนาจควบคุม	-	-	-	-	-	-
เงินสดสุทธิได้มาจาก (ใช้ไปใน) กิจกรรมดำเนินงาน	1,770,942	(7,329,779)	(7,828,381)	(300,186)	18,761,585	-
เงินสดสุทธิได้มาจาก (ใช้ไปใน) กิจกรรมลงทุน	(3,782,152)	(3,582,877)	597,437,115	(149,739,051)	(66,325,718)	-
เงินสดสุทธิได้มาจาก (ใช้ไปใน) กิจกรรมจัดหาเงิน	326,220	10,732,035	(2,132,013)	150,000,000	47,536,860	-
กระแสเงินสดเพิ่มขึ้น (ลดลง) สุทธิ	(1,684,990)	(180,621)	587,476,721	(39,237)	(27,273)	-

เงินลงทุนในบริษัท โรงพยาบาลชัยภูมิ - ราม จำกัด

เมื่อวันที่ 12 มีนาคม 2557 ที่ประชุมคณะกรรมการบริษัทได้มีมติให้ซื้อหุ้นเพิ่มทุนส่วนที่เหลือของบริษัท โรงพยาบาลชัยภูมิ-ราม จำกัด จำนวน 672,100 หุ้นในราคาหุ้นละ 10 บาท เป็นจำนวนเงิน 67.21 ล้านบาท ผลจากการซื้อหุ้นดังกล่าวทำให้บริษัทมีสัดส่วนการถือหุ้นในบริษัทดังกล่าวจากเดิมร้อยละ 66 เป็นสัดส่วนร้อยละ 78.04 และทำให้มีผลต่างจากการซื้อหุ้นบริษัทย่อยจากส่วนได้เสียที่ไม่มีอำนาจควบคุมจำนวน 15.71 ล้านบาท โดยแสดงรายการในส่วนของผู้ถือหุ้นในงบการเงินรวม และได้ทยอยจ่ายชำระค่าหุ้นดังกล่าว ณ วันที่ 31 ธันวาคม 2561 และ 2560 บริษัทได้ชำระค่าหุ้นสะสมแล้วเป็นจำนวนเงิน 54 ล้านบาท และมีเจ้าหนี้ค่าหุ้นคงเหลือจำนวนเงิน 13.21 ล้านบาท

สำหรับปีสิ้นสุดวันที่ 31 ธันวาคม 2561 และ 2560 งบการเงินเฉพาะกิจการบริษัทได้พิจารณาบันทึกค่าเผื่อการด้อยค่าของเงินลงทุนในบริษัท โรงพยาบาลชัยภูมิ-ราม จำกัด จำนวน 4.10 ล้านบาท และ 11.30 ล้านบาท ตามลำดับ เนื่องจากบริษัทดังกล่าวมีผลประกอบการขาดทุน

เงินลงทุนในบริษัท อาร์ พลัส แอสเซท จำกัด

ตามรายงานการประชุมวิสามัญผู้ถือหุ้น ครั้งที่ 1/2559 เมื่อวันที่ 23 มิถุนายน 2559 ของบริษัท อาร์ พลัส แอสเซท จำกัด ได้มีมติพิเศษอนุมัติให้เพิ่มทุนจดทะเบียนจากเดิม 500 ล้านบาทเป็น 2,000 ล้านบาท โดยทุนที่เพิ่มขึ้น 1,500 ล้านบาทแบ่งเป็น 150 ล้านหุ้น มูลค่าหุ้นละ 10 บาท บริษัทย่อยได้จดทะเบียนเพิ่มทุนกับกระทรวงพาณิชย์แล้วเมื่อวันที่ 7 กรกฎาคม 2559 ทั้งนี้บริษัทได้ลงทุนเพิ่มในสัดส่วนเดิมร้อยละ 50 จำนวน 75 ล้านหุ้น ในราคาหุ้นละ 10 บาท เป็นจำนวนเงิน 750 ล้านบาท บริษัทย่อยดังกล่าวได้เรียกชำระค่าหุ้นในราคาหุ้นละ 2.5 บาท เป็นจำนวนเงิน 187.50 ล้านบาท บริษัทได้จ่ายชำระค่าหุ้นแล้วทั้งจำนวน

เมื่อวันที่ 29 พฤษภาคม 2560 บริษัท อาร์ พลัส แอสเซท จำกัด ได้เรียกชำระค่าหุ้นเพิ่มในราคาหุ้นละ 1 บาท เป็นจำนวนเงิน 75 ล้านบาท บริษัทได้จ่ายชำระค่าหุ้นเพิ่มทุนแล้วทั้งสิ้น 262.50 ล้านบาท

ณ วันที่ 31 ธันวาคม 2561 บริษัทมีภาระผูกพันที่จะต้องจ่ายค่าหุ้นที่ยังไม่ได้เรียกชำระอีกเป็นจำนวนเงิน 487.50 ล้านบาท

เงินลงทุนในบริษัท โรงพยาบาลเมืองเลย รม จำกัด

เมื่อวันที่ 15 สิงหาคม 2561 ที่ประชุมคณะกรรมการบริษัทได้มีมติให้ซื้อหุ้นส่วนที่ยังไม่ได้จำหน่ายของบริษัท โรงพยาบาลเมืองเลย รม จำกัด จำนวน 1.36 ล้านหุ้นในราคาหุ้นละ 10 บาท เป็นจำนวนเงิน 13.63 ล้านบาท ผลจากการซื้อหุ้นดังกล่าวทำให้บริษัทมีสัดส่วนการถือหุ้นในบริษัทดังกล่าวจากเดิมร้อยละ 40 เป็นสัดส่วนร้อยละ 53.69 ของทุนเรียกชำระแล้วของบริษัทดังกล่าว ถือเป็นเงินลงทุนในบริษัทย่อย ทั้งนี้บริษัทได้ชำระค่าหุ้นแล้วทั้งจำนวน

สินทรัพย์สุทธิตามมูลค่าตามบัญชีของบริษัท โรงพยาบาลเมืองเลย รม จำกัด ณ วันที่ 31 กรกฎาคม 2561 ซึ่งเป็นวันที่ใกล้เคียงที่สุดกับวันซื้อธุรกิจซึ่งได้รวมอยู่ในงบการเงินรวมของบริษัท มีดังนี้

	บาท
<u>สินทรัพย์</u>	
เงินสดและรายการเทียบเท่าเงินสด	1,634,681
ลูกหนี้การค้า	35,730,599
สินค้าคงเหลือ	4,561,670
สินทรัพย์หมุนเวียนอื่น	93,654
เงินลงทุนระยะยาวอื่น	100,000
ที่ดิน อาคาร และอุปกรณ์	155,371,542
เงินฝากประจำที่ติดภาระค้ำประกัน	614,612
สินทรัพย์ภาษีเงินได้รอการตัดบัญชี	1,419,853
สินทรัพย์ไม่หมุนเวียนอื่น	1,344,659
<u>หนี้สิน</u>	
เงินเบิกเกินบัญชี	(3,976,157)
เจ้าหนี้การค้า	(15,456,041)
เงินกู้ยืมระยะสั้นจากกิจการที่เกี่ยวข้องกัน	(30,000,000)
ค่าตอบแทนแพทย์ค้างจ่าย	(4,148,671)
ค่าใช้จ่ายค้างจ่าย	(1,463,918)
เงินกู้ยืมระยะยาวจากสถาบันการเงิน	(41,000,000)
หนี้สินตามสัญญาเช่าการเงิน	(398,000)
เงินกู้ยืมระยะยาวจากบริษัทใหญ่	(91,556,702)
ดอกเบี้ยค้างจ่ายบริษัทใหญ่	(113,978,491)
ภาระผูกพันผลประโยชน์พนักงาน	(7,099,263)
สินทรัพย์สุทธิ	(108,205,973)
<u>หัก ส่วนได้เสียที่ไม่มีอำนาจควบคุม</u>	<u>50,110,186</u>
ส่วนของสินทรัพย์สุทธิจากการซื้อ	(58,095,787)
ส่วนเกินของเงินลงทุนที่สูงกว่าส่วนได้เสียของผู้ซื้อในมูลค่าตามบัญชี ของสินทรัพย์สุทธิของผู้ถูกซื้อ	<u>71,724,787</u>
สิ่งตอบแทนในการซื้อ - เงินสดจ่าย (ในงบการเงินเฉพาะกิจการ)	13,629,000
<u>หัก เงินสดและรายการเทียบเท่าเงินสดของบริษัทที่ซื้อ</u>	<u>(1,634,681)</u>
กระแสเงินสดจ่ายในการซื้อธุรกิจ - สุทธิจากเงินสดและรายการเทียบเท่าเงินสดที่ได้รับ	<u>11,994,319</u>

บริษัทกำหนดมูลค่ายุติธรรมของสินทรัพย์และหนี้สินที่นำมารวม ณ วันซื้อธุรกิจ โดยใช้ราคาตามบัญชีของบริษัท โรงพยาบาลเมืองเลย รม จำกัด เป็นการชั่วคราว เนื่องจากปัจจุบันบริษัทอยู่ระหว่างการคำนวณหามูลค่ายุติธรรมของสินทรัพย์สุทธิที่ซื้อ บริษัทจึงแสดงผลต่างของจำนวนเงินจ่ายกับสินทรัพย์สุทธิที่ได้มาในรายการ “ส่วนเกินของเงินลงทุนที่สูงกว่าส่วนได้เสียของผู้ซื้อในมูลค่าตามบัญชีของสินทรัพย์สุทธิของผู้ถูกซื้อ” จนกว่าจะกำหนดมูลค่ายุติธรรมที่ชัดเจนได้ เพื่อนำมาปันส่วนต้นทุนการซื้อธุรกิจ

เมื่อวันที่ 15 สิงหาคม 2561 ที่ประชุมคณะกรรมการบริษัทได้มีมติให้ซื้อหุ้นเพิ่มทุนของบริษัท โรงพยาบาลเมืองเลย รม จำกัด จำนวน 26.84 ล้านหุ้น ในราคาหุ้นละ 10 บาท เป็นจำนวนเงิน 268.44 ล้านบาท ผลจากการซื้อหุ้นดังกล่าวทำให้บริษัทมีสัดส่วนการถือหุ้นในบริษัทดังกล่าวจากเดิมร้อยละ 53.69 เป็นสัดส่วนร้อยละ 77.67 และทำให้มีผลต่างจากการซื้อหุ้นบริษัทย่อยจากส่วนได้เสียที่ไม่มีอำนาจควบคุมจำนวน 39.35 ล้านบาทโดยแสดงรายการในส่วนของผู้ถือหุ้นในงบการเงินรวม และเมื่อวันที่ 18 กันยายน 2561 บริษัทได้จ่ายชำระค่าหุ้นดังกล่าวแล้วทั้งจำนวน

11. เงินลงทุนระยะยาวอื่น

เงินลงทุนในกิจการที่เกี่ยวข้องกันและบริษัทอื่น เป็นเงินลงทุนระยะยาวในตราสารทุน ถือเป็นเงินลงทุนทั่วไป ประกอบด้วย

ชื่อบริษัท	สัดส่วนเงินลงทุน %		บาท			
			งบการเงินรวม		งบการเงินเฉพาะกิจการ	
	2561	2560	2561	2560	2561	2560
กิจการที่เกี่ยวข้องกัน (ถือหุ้น ผู้บริหารและผู้ถือหุ้นรายใหญ่ร่วมกัน)						
1. บริษัท โรงพยาบาลขอนแก่นราม จำกัด	16.40	16.40	20,015,100	20,015,100	20,015,100	20,015,100
2. บริษัท ภูมิปัญญาอินเตอร์เนชั่นแนล จำกัด	16.33	16.33	98,000,000	98,000,000	98,000,000	98,000,000
3. บริษัท สหแพทย์ภสัช จำกัด	10.03	10.03	49,450,000	49,450,000	49,450,000	49,450,000
4. บริษัท เอนคอร์ (2016) จำกัด	16.00	16.00	80,000,000	80,000,000	80,000,000	80,000,000
รวมเงินลงทุนในกิจการที่เกี่ยวข้องกัน			247,465,100	247,465,100	247,465,100	247,465,100
หัก ค่าเผื่อจากการด้อยค่าเงินลงทุนในกิจการที่เกี่ยวข้องกัน						
- บริษัท ภูมิปัญญาอินเตอร์เนชั่นแนล จำกัด			(98,000,000)	(98,000,000)	(98,000,000)	(98,000,000)
รวมเงินลงทุนในกิจการที่เกี่ยวข้องกัน - สุทธิ			149,465,100	149,465,100	149,465,100	149,465,100
บริษัทอื่น (ถือหุ้นแต่ไม่มีอำนาจควบคุม)						
5. บริษัท บุรณะเวช จำกัด	17.90	17.90	15,193,400	15,193,400	15,193,400	15,193,400
6. บริษัท ผลิตภัณฑ์สมุนไพรไทย จำกัด	0.30	0.30	240,000	240,000	240,000	240,000
7. บริษัท อุดรพัฒนา (1994) จำกัด	9.33	9.33	28,000,000	28,000,000	28,000,000	28,000,000
8. บริษัท หลักทรัพย์ภัทร จำกัด (มหาชน)	0.01	0.01	512,845	512,845	512,845	512,845
9. บริษัท รีเนล เซิร์ฟ จำกัด	19.00	19.00	5,700,000	5,700,000	5,700,000	5,700,000
รวมเงินลงทุนในบริษัทอื่น			49,646,245	49,646,245	49,646,245	49,646,245
หัก ค่าเผื่อจากการด้อยค่าเงินลงทุนในบริษัทอื่น						
- บริษัท รีเนล เซิร์ฟ จำกัด			(5,700,000)	(5,700,000)	(5,700,000)	(5,700,000)
รวมเงินลงทุนในบริษัทอื่น - สุทธิ			43,946,245	43,946,245	43,946,245	43,946,245
รวมมูลค่าเงินลงทุนในกิจการที่เกี่ยวข้องกันและบริษัทอื่น - สุทธิ			193,411,345	193,411,345	193,411,345	193,411,345

ชื่อบริษัท	ประเภทกิจการ	ลักษณะความสัมพันธ์	ทุนชำระแล้ว		เงินปันผล (บาท)	
			2561	2560	2561	2560
กิจการที่เกี่ยวข้องกัน (ถือหุ้น ผู้บริหารและผู้ถือหุ้นรายใหญ่ร่วมกัน)						
1.บริษัท โรงพยาบาลขอนแก่นราม จำกัด	โรงพยาบาล	ผู้ถือหุ้น/กรรมการร่วมกัน	80,000,000	80,000,000	2,624,400	5,248,800
2. บริษัท ภูมิปัญญาอินเตอร์เนชั่นแนล จำกัด	การศึกษา	ผู้ถือหุ้น/กรรมการร่วมกัน	600,000,000	600,000,000	-	-
3. บริษัท สหแพทย์เภสัช จำกัด	ผลิตยา	ผู้ถือหุ้น/กรรมการร่วมกัน	42,860,000	42,860,000	860,000	860,000
4. บริษัท เอนคอร์ (2016) จำกัด	โรงพยาบาล	ผู้ถือหุ้นร่วมกัน	500,000,000	500,000,000	-	-
บริษัทอื่น (ถือหุ้นแต่ไม่มีอำนาจควบคุม)						
5. บริษัท บุรณะเวช จำกัด	โรงพยาบาล	ผู้ถือหุ้นร่วมกัน	75,000,000	75,000,000	5,704,040	5,704,040
6. บริษัท ผลิตภัณฑ์สมุนไพรไทย จำกัด	ผลิตยา	ผู้ถือหุ้นร่วมกัน	80,000,000	80,000,000	6,000	8,640
7. บริษัท อุดรพัฒนา (1994) จำกัด	โรงพยาบาล	ผู้ถือหุ้นร่วมกัน	300,000,000	300,000,000	-	-
8. บริษัท หลักทรัพย์ภัทร จำกัด (มหาชน)	ธุรกิจการเงิน	ผู้ถือหุ้นร่วมกัน	800,000,000	800,000,000	79,450	90,800
9. บริษัท วินด์ เซิร์ฟ จำกัด	ขายเครื่องมือแพทย์	ผู้ถือหุ้นร่วมกัน	30,000,000	30,000,000	-	-
งบการเงินรวม/งบการเงินเฉพาะกิจการ					9,273,890	11,912,280

12. เงินให้กู้ยืมระยะยาวแก่กิจการที่เกี่ยวข้องกัน

บริษัท	บาท			
	งบการเงินรวม		งบการเงินเฉพาะกิจการ	
	2561	2560	2561	2560
บริษัท โรงพยาบาลพะเยาราม จำกัด	45,000,000	45,000,000	45,000,000	45,000,000
บริษัท โรงพยาบาลเมืองเลย ราม จำกัด	-	92,356,702	-	92,356,702
รวม	45,000,000	137,356,702	45,000,000	137,356,702
<u>หัก ค่าเผื่อนี้สงสัยจะสูญ</u>				
บริษัท โรงพยาบาลเมืองเลย ราม จำกัด	-	(92,356,702)	-	(92,356,702)
รวม	-	(92,356,702)	-	(92,356,702)
	45,000,000	45,000,000	45,000,000	45,000,000
<u>หัก ส่วนที่ถึงกำหนดรับชำระภายในหนึ่งปี</u>	-	(30,000,000)	-	(30,000,000)
สุทธิ	45,000,000	15,000,000	45,000,000	15,000,000

เมื่อวันที่ 2 ตุลาคม 2561 บริษัทได้รับชำระคืนเงินให้กู้ยืมระยะยาวจากบริษัท โรงพยาบาลเมืองเลย ราม จำกัด จำนวนเงิน 91.56 ล้านบาท บริษัทจึงกลับรายการค่าเผื่อนี้สงสัยจะสูญของเงินให้กู้ยืมดังกล่าวทั้งจำนวน

รายการที่เพิ่มขึ้นและลดลงระหว่างปี สรุปได้ดังนี้

บริษัท	บาท				
	งบการเงินรวม				
	ยอดคงเหลือ	รายการในระหว่างปี		ลดลงจาก	ยอดคงเหลือ
	ณ วันที่ 31	ให้กู้ยืมเพิ่ม	รับชำระคืน	การซื้อธุรกิจ	ณ วันที่ 31
	ธันวาคม 2560			(หมายเหตุ 10)	ธันวาคม 2561
บริษัท โรงพยาบาลพะเยาราม จำกัด	45,000,000	-	-	-	45,000,000
บริษัท โรงพยาบาลเมืองเลย ราม จำกัด	92,356,702	-	(800,000)	(91,556,702)	-
รวม	137,356,702	-	(800,000)	(91,556,702)	45,000,000
หัก ค่าเผื่อนี้สงสัยจะสูญ					
บริษัท โรงพยาบาลเมืองเลย ราม จำกัด	(92,356,702)	-	800,000	91,556,702	-
รวม	(92,356,702)	-	800,000	91,556,702	-
รวมเงินให้กู้ยืมระยะยาวแก่กิจการที่เกี่ยวข้องกัน	45,000,000				45,000,000
หัก ส่วนที่ถึงกำหนดรับชำระภายในหนึ่งปี	(30,000,000)				-
เงินให้กู้ยืมระยะยาวแก่กิจการที่เกี่ยวข้องกัน - สุทธิ	15,000,000				45,000,000

ชื่อบริษัท	บาท			
	งบการเงินรวม			
	ยอดคงเหลือ	รายการในระหว่างปี		ยอดคงเหลือ
	ณ วันที่ 31	ให้กู้ยืมเพิ่ม	รับชำระคืน	ณ วันที่ 31
	ธันวาคม 2559			ธันวาคม 2560
บริษัท โรงพยาบาลพะเยาราม จำกัด	46,126,035	-	(1,126,035)	45,000,000
บริษัท โรงพยาบาลเมืองเลย ราม จำกัด	93,456,702	-	(1,100,000)	92,356,702
รวม	139,582,737	-	(2,226,035)	137,356,702
หัก ค่าเผื่อนี้สงสัยจะสูญ				
บริษัท โรงพยาบาลพะเยาราม จำกัด	(1,126,035)	-	1,126,035	-
บริษัท โรงพยาบาลเมืองเลย ราม จำกัด	(93,456,702)	-	1,100,000	(92,356,702)
รวม	(94,582,737)	-	2,226,035	(92,356,702)
รวมเงินให้กู้ยืมระยะยาวแก่กิจการที่เกี่ยวข้องกัน	45,000,000			45,000,000
หัก ส่วนที่ถึงกำหนดชำระภายในหนึ่งปี	(15,000,000)			(30,000,000)
เงินให้กู้ยืมระยะยาวแก่กิจการที่เกี่ยวข้องกัน - สุทธิ	30,000,000			15,000,000

บริษัท	บาท			
	งบการเงินเฉพาะกิจการ			
	ยอดคงเหลือ	รายการในระหว่างปี		ยอดคงเหลือ
	ณ วันที่ 31	ให้กู้ยืมเพิ่ม	รับชำระคืน	ณ วันที่ 31
	ธันวาคม 2560			ธันวาคม 2561
บริษัท โรงพยาบาลพะเยาราม จำกัด	45,000,000	-	-	45,000,000
บริษัท โรงพยาบาลเมืองเลย ราม จำกัด	92,356,702	-	(92,356,702)	-
รวม	137,356,702	-	(92,356,702)	45,000,000
หัก ค่าเผื่อนี้สงสัยจะสูญ				
บริษัท โรงพยาบาลเมืองเลย ราม จำกัด	(92,356,702)	-	92,356,702	-
รวม	(92,356,702)	-	92,356,702	-
รวมเงินให้กู้ยืมระยะยาวแก่กิจการที่เกี่ยวข้องกัน	45,000,000			45,000,000
หัก ส่วนที่ถึงกำหนดรับชำระภายในหนึ่งปี	(30,000,000)			-
เงินให้กู้ยืมระยะยาวแก่กิจการที่เกี่ยวข้องกัน - สุทธิ	15,000,000			45,000,000

ชื่อบริษัท	บาท			
	งบการเงินเฉพาะกิจการ			
	ยอดคงเหลือ	รายการในระหว่างปี		ยอดคงเหลือ
	ณ วันที่ 31	ให้กู้ยืมเพิ่ม	รับชำระคืน	ณ วันที่ 31
	ธันวาคม 2559			ธันวาคม 2560
บริษัท โรงพยาบาลพะเยาราม จำกัด	46,126,035	-	(1,126,035)	45,000,000
บริษัท โรงพยาบาลเมืองเลยราม จำกัด	93,456,702	-	(1,100,000)	92,356,702
รวม	139,582,737	-	(2,226,035)	137,356,702
หัก ค่าเผื่อนี้สงสัยจะสูญ				
บริษัท โรงพยาบาลพะเยาราม จำกัด	(1,126,035)	-	1,126,035	-
บริษัท โรงพยาบาลเมืองเลยราม จำกัด	(93,456,702)	-	1,100,000	(92,356,702)
รวม	(94,582,737)	-	2,226,035	(92,356,702)
รวมเงินให้กู้ยืมระยะยาวแก่กิจการที่เกี่ยวข้องกัน	45,000,000			45,000,000
หัก ส่วนที่ถึงกำหนดชำระภายในหนึ่งปี	(15,000,000)			(30,000,000)
เงินให้กู้ยืมระยะยาวแก่กิจการที่เกี่ยวข้องกัน - สุทธิ	30,000,000			15,000,000

ในปี 2546 บริษัทได้ทำสัญญาปรับโครงสร้างหนี้กับกิจการที่เกี่ยวข้องกัน ซึ่งมีการปรับปรุงเกี่ยวกับเงื่อนไขในการชำระหนี้ ดังนี้

บริษัท	เงื่อนไขการจ่ายชำระ
บริษัท โรงพยาบาลพะเยาราม จำกัด	1. ชำระเงินต้นทุกเดือนๆ ละไม่ต่ำกว่า 100,000 บาท จนกว่าจะชำระเสร็จสิ้น 2. ดอกเบี้ยในอัตรา MLR ของธนาคารกรุงไทย จำกัด (มหาชน) ตั้งพักไว้และชำระหลังจากที่ชำระเงินต้นเสร็จสิ้น

ในปี 2556 บริษัทได้ทำสัญญาปรับโครงสร้างหนี้กับกิจการที่เกี่ยวข้องกัน ซึ่งมีการปรับปรุงเกี่ยวกับเงื่อนไขในการชำระหนี้ ดังนี้

บริษัท	เงื่อนไขการจ่ายชำระ
บริษัท โรงพยาบาลเมืองเลยราม จำกัด	1. ชำระเงินต้นทุกไตรมาสๆ ละไม่ต่ำกว่า 300,000 บาท จนกว่าจะชำระเสร็จสิ้น 2. ดอกเบี้ยในอัตราร้อยละ 4.50 (เป็นอัตราเงินกู้ยืมระยะสั้นจากบุคคล) ตั้งพักไว้ โดยทุกสิ้นเดือนจะจ่ายชำระดอกเบี้ยทันที ขึ้นต่ำต้องไม่น้อยกว่าร้อยละ 0.50 ต่อปี ส่วนที่เหลือตั้งพักไว้ และชำระหลังจากที่ชำระเงินต้นเสร็จสิ้น

ในปี 2551 และปี 2552 บริษัทได้ให้กู้ยืมเงินแก่บริษัท โรงพยาบาลพะเยาราม จำกัด ในรูปตัวแลกเงินเป็นจำนวนเงิน 45 ล้านบาท คิดดอกเบี้ยในอัตราร้อยละ 8 ต่อปี เป็นระยะเวลา 2 ปี โดยชำระดอกเบี้ยทุกเดือน บริษัทได้ต่ออายุการชำระคืนเงินให้กู้ยืมเงินดังกล่าวออกไปอีกเป็นระยะเวลาคราวละ 2 ปี

13. ดอกเบี้ยค้างรับจากกิจการที่เกี่ยวข้องกัน

บริษัท	บาท			
	งบการเงินรวม		งบการเงินเฉพาะกิจการ	
	2561	2560	2561	2560
บริษัท โรงพยาบาลพะเยาราม จำกัด	46,986,796	48,186,796	46,986,796	48,186,796
บริษัท โรงพยาบาลเมืองเลย ราม จำกัด	-	111,898,194	-	111,898,194
รวม	46,986,796	160,084,990	46,986,796	160,084,990
หัก ค่าเผื่อนหนี้สงสัยจะสูญ				
บริษัท โรงพยาบาลพะเยาราม จำกัด	(46,986,796)	(48,186,796)	(46,986,796)	(48,186,796)
บริษัท โรงพยาบาลเมืองเลย ราม จำกัด	-	(111,898,194)	-	(111,898,194)
รวม	(46,986,796)	(160,084,990)	(46,986,796)	(160,084,990)
ดอกเบี้ยค้างรับจากกิจการที่เกี่ยวข้องกัน - สุทธิ	-	-	-	-

ดอกเบี้ยค้างรับจากเงินให้กู้ยืมระยะยาว (หมายเหตุ 12) จะตั้งพักไว้ และจะได้รับชำระหลังจากที่ชำระเงินต้นเสร็จสิ้น บริษัทจึงตั้งค่าเผื่อนี้สงสัยจะสูญ สำหรับดอกเบี้ยค้างรับไว้ทั้งจำนวน และแสดงไว้ภายใต้สินทรัพย์ไม่หมุนเวียน

เมื่อวันที่ 2 ตุลาคม 2561 บริษัทได้รับชำระคืนดอกเบี้ยค้างรับจากบริษัท โรงพยาบาลเมืองเลย รวมจำกัด จำนวนเงิน 114.65 ล้านบาท บริษัทจึงกลับรายการค่าเผื่อนี้สงสัยจะสูญของดอกเบี้ยค้างรับดังกล่าวทั้งจำนวน

14. ที่ดิน อาคารและอุปกรณ์

	บาท				
	งบการเงินรวม				
	ยอดคงเหลือ ณ วันที่ 31 ธันวาคม 2560	รายการเพิ่มขึ้นและลดลงระหว่างปี			ยอดคงเหลือ ณ วันที่ 31 ธันวาคม 2561
		เพิ่มขึ้นจากการซื้อธุรกิจ (หมายเหตุ 10)	รายการที่เพิ่ม	รายการที่จำหน่าย รายการรับโอน (โอนออก)	
ราคาดุล					
ที่ดินยังไม่ใช้ดำเนินงาน	281,205,856	-	-	(244,556,121)	36,649,735
ที่ดิน	2,016,624,027	16,411,268	64,082,000	(1,285,162,000)	1,056,511,416
ส่วนปรับปรุงที่ดิน	5,760,650	-	-	-	5,760,650
อาคารและสิ่งปลูกสร้าง	1,579,324,363	182,976,220	18,882,334	(12,869,385)	1,768,313,532
เครื่องใช้ทางการแพทย์	1,441,415,307	64,631,711	48,717,113	(614,482)	1,554,149,649
เครื่องใช้ทางการแพทย์ - MICAL	64,910,673	-	222,663	-	65,133,336
เครื่องใช้สำนักงาน	228,336,069	8,360,180	5,270,252	(2,357,613)	239,608,888
เครื่องตกแต่งและติดตั้ง	124,464,570	17,736,452	1,146,734	-	143,347,756
เครื่องใช้ทั่วไป	99,997,828	10,076,634	4,216,012	(37,557)	114,252,917
ยานพาหนะ	125,590,208	4,899,300	10,733,379	(7,145,000)	134,077,887
งานระหว่างก่อสร้างอาคาร	28,601,206	-	10,097,724	(6,931,524)	31,767,406
รวม	5,996,230,757	305,091,765	163,368,211	(1,315,117,561)	5,149,573,172
ค่าเสื่อมราคาสะสม					
อาคารและสิ่งปลูกสร้าง	(861,642,758)	(59,245,866)	(86,108,121)	3,505,741	(1,003,491,004)
เครื่องใช้ทางการแพทย์	(1,309,344,476)	(55,501,340)	(63,632,992)	609,273	(1,427,869,535)
เครื่องใช้ทางการแพทย์ - MICAL	(55,898,740)	-	(4,736,924)	-	(60,635,664)
เครื่องใช้สำนักงาน	(206,754,447)	(7,090,468)	(11,249,327)	2,353,958	(222,740,284)
เครื่องตกแต่งและติดตั้ง	(114,202,189)	(17,491,160)	(4,110,613)	-	(135,803,962)
เครื่องใช้ทั่วไป	(85,723,304)	(8,751,260)	(6,525,664)	37,555	(100,962,673)
ยานพาหนะ	(102,960,607)	(1,640,128)	(9,566,936)	7,144,996	(107,022,675)
รวม	(2,736,526,521)	(149,720,222)	(185,930,577)	13,651,523	(3,058,525,797)
ที่ดิน อาคารและอุปกรณ์ - สุทธิ	3,259,704,236				2,091,047,375

	บาท			
	งบการเงินรวม			
	ยอดคงเหลือ	รายการเพิ่มขึ้นและลดลงระหว่างปี		ยอดคงเหลือ
	ณ วันที่ 31	รายการที่เพิ่ม	รายการที่จำหน่าย	ณ วันที่ 31
	ธันวาคม 2559	และรับโอน	และโอน	ธันวาคม 2560
ราคาทุน				
ที่ดินยังไม่ใช้ดำเนินงาน	270,736,831	10,469,025	-	281,205,856
ที่ดิน	2,016,582,027	42,000	-	2,016,624,027
ส่วนปรับปรุงที่ดิน	5,760,650	-	-	5,760,650
อาคารและสิ่งปลูกสร้าง	1,508,194,235	71,130,128	-	1,579,324,363
เครื่องใช้ทางการแพทย์	1,389,581,318	52,027,279	(193,290)	1,441,415,307
เครื่องใช้ทางการแพทย์ - MICAL	62,906,978	2,003,695	-	64,910,673
เครื่องใช้สำนักงาน	213,266,352	17,439,604	(2,369,887)	228,336,069
เครื่องตกแต่งและติดตั้ง	122,660,771	1,803,799	-	124,464,570
เครื่องใช้ทั่วไป	94,070,454	5,931,574	(4,200)	99,997,828
ยานพาหนะ	115,623,254	12,946,954	(2,980,000)	125,590,208
งานระหว่างก่อสร้างอาคาร	86,105,192	7,679,135	(65,183,121)	28,601,206
รวม	5,885,488,062	181,473,193	(70,730,498)	5,996,230,757
ค่าเสื่อมราคาสะสม				
อาคารและสิ่งปลูกสร้าง	(776,338,351)	(85,304,407)	-	(861,642,758)
เครื่องใช้ทางการแพทย์	(1,243,032,831)	(66,471,580)	159,935	(1,309,344,476)
เครื่องใช้ทางการแพทย์ - MICAL	(50,203,600)	(5,695,140)	-	(55,898,740)
เครื่องใช้สำนักงาน	(198,596,814)	(10,527,471)	2,369,838	(206,754,447)
เครื่องตกแต่งและติดตั้ง	(108,778,358)	(5,423,831)	-	(114,202,189)
เครื่องใช้ทั่วไป	(78,121,127)	(7,606,376)	4,199	(85,723,304)
ยานพาหนะ	(96,989,872)	(8,950,731)	2,979,996	(102,960,607)
รวม	(2,552,060,953)	(189,979,536)	5,513,968	(2,736,526,521)
ที่ดิน อาคารและอุปกรณ์ - สุทธิ	3,333,427,109			3,259,704,236

	บาท				
	งบการเงินเฉพาะกิจการ				
	ยอดคงเหลือ	รายการเพิ่มขึ้นและลดลงระหว่างปี			ยอดคงเหลือ
	ณ วันที่ 31	รายการที่เพิ่ม	รายการที่จำหน่าย	รายการรับโอน	ณ วันที่ 31
	ธันวาคม 2560			(โอนออก)	ธันวาคม 2561
ราคาทุน					
ที่ดินยังไม่ใช้ดำเนินงาน	281,205,856	-	-	(244,556,121)	36,649,735
ที่ดิน	490,860,563	64,082,000	-	244,556,121	799,498,684
ส่วนปรับปรุงที่ดิน	5,760,650	-	-	-	5,760,650
อาคารและสิ่งปลูกสร้าง	1,313,704,869	18,882,334	(12,869,385)	-	1,319,717,818
เครื่องใช้ทางการแพทย์	1,365,214,048	44,619,952	(614,482)	-	1,409,219,518
เครื่องใช้ทางการแพทย์ - MICAL	64,910,673	222,662	-	-	65,133,335
เครื่องใช้สำนักงาน	221,543,796	5,199,072	(2,357,613)	-	224,385,255
เครื่องตกแต่งและติดตั้ง	117,065,964	929,524	-	-	117,995,488
เครื่องใช้ทั่วไป	90,762,524	3,683,183	(37,557)	-	94,408,150
ยานพาหนะ	121,696,747	10,733,379	(7,145,000)	-	125,285,126
งานระหว่างก่อสร้างอาคาร	22,533,707	9,233,699	-	-	31,767,406
รวม	4,095,259,397	157,585,805	(23,024,037)	-	4,229,821,165
ค่าเสื่อมราคาสะสม					
อาคารและสิ่งปลูกสร้าง	(830,938,846)	(72,572,014)	3,505,741	-	(900,005,119)
เครื่องใช้ทางการแพทย์	(1,249,777,208)	(59,153,275)	609,273	-	(1,308,321,210)
เครื่องใช้ทางการแพทย์ - MICAL	(55,898,740)	(4,736,923)	-	-	(60,635,663)
เครื่องใช้สำนักงาน	(200,810,924)	(10,830,156)	2,353,958	-	(209,287,122)
เครื่องตกแต่งและติดตั้ง	(108,501,603)	(3,761,546)	-	-	(112,263,149)
เครื่องใช้ทั่วไป	(78,193,220)	(6,055,981)	37,555	-	(84,211,646)
ยานพาหนะ	(99,498,422)	(9,281,796)	7,144,996	-	(101,635,222)
รวม	(2,623,618,963)	(166,391,691)	13,651,523	-	(2,776,359,131)
ที่ดิน อาคารและอุปกรณ์ - สุทธิ	1,471,640,434				1,453,462,034

	บาท			
	งบการเงินเฉพาะกิจการ			
	ยอดคงเหลือ	รายการเพิ่มขึ้นและลดลงระหว่างปี		ยอดคงเหลือ
	ณ วันที่ 31	รายการที่เพิ่ม	รายการที่จำหน่าย	ณ วันที่ 31
	ธันวาคม 2559	และรับโอน	และโอน	ธันวาคม 2560
ราคาทุน				
ที่ดินยังไม่ใช้ดำเนินงาน	270,736,831	10,469,025	-	281,205,856
ที่ดิน	490,860,563	-	-	490,860,563
ส่วนปรับปรุงที่ดิน	5,760,650	-	-	5,760,650
อาคารและสิ่งปลูกสร้าง	1,242,574,741	71,130,128	-	1,313,704,869
เครื่องใช้ทางการแพทย์	1,314,876,478	50,495,860	(158,290)	1,365,214,048
เครื่องใช้ทางการแพทย์ - MICAL	62,906,978	2,003,695	-	64,910,673
เครื่องใช้สำนักงาน	206,711,589	17,202,094	(2,369,887)	221,543,796
เครื่องตกแต่งและติดตั้ง	115,696,916	1,369,048	-	117,065,964
เครื่องใช้ทั่วไป	85,137,640	5,629,084	(4,200)	90,762,524
ยานพาหนะ	111,729,794	12,946,953	(2,980,000)	121,696,747
งานระหว่างก่อสร้างอาคาร	80,487,994	7,228,834	(65,183,121)	22,533,707
รวม	3,987,480,174	178,474,721	(70,695,498)	4,095,259,397
ค่าเสื่อมราคาสะสม				
อาคารและสิ่งปลูกสร้าง	(749,895,819)	(81,043,027)	-	(830,938,846)
เครื่องใช้ทางการแพทย์	(1,187,149,261)	(62,786,232)	158,285	(1,249,777,208)
เครื่องใช้ทางการแพทย์ - MICAL	(50,203,600)	(5,695,140)	-	(55,898,740)
เครื่องใช้สำนักงาน	(192,865,577)	(10,315,185)	2,369,838	(200,810,924)
เครื่องตกแต่งและติดตั้ง	(103,490,727)	(5,010,876)	-	(108,501,603)
เครื่องใช้ทั่วไป	(70,859,721)	(7,337,698)	4,199	(78,193,220)
ยานพาหนะ	(93,689,100)	(8,789,318)	2,979,996	(99,498,422)
รวม	(2,448,153,805)	(180,977,476)	5,512,318	(2,623,618,963)
ที่ดิน อาคารและอุปกรณ์ - สุทธิ	1,539,326,369			1,471,640,434

	บาท			
	งบการเงินรวม		งบการเงินเฉพาะกิจการ	
	2561	2560	2561	2560
ค่าเสื่อมราคาสำหรับปี	185,930,577	189,979,536	166,391,691	180,977,476
ดอกเบี้ยถือเป็นต้นทุนทรัพย์สินสำหรับปี	48,670	1,291,118	48,670	1,291,118
อัตราการจัดขึ้นเป็นทุน (ร้อยละต่อปี)	3.25	3.00	3.25	3.00

บริษัทย่อย - บริษัท อาร์ พลัส แอสเซท จำกัด

เมื่อวันที่ 28 เมษายน 2559 บริษัทย่อยได้ทำสัญญาซื้อที่ดินและ โอนกรรมสิทธิ์จำนวน 3 โฉนด ในราคารวมค่าใช้จ่ายที่เกี่ยวข้องเป็นจำนวนรวม 1,057.39 ล้านบาท และมีการจ่ายชำระค่าที่ดินโดยผ่อนชำระเป็นรายงวดดังนี้

1. ชำระให้ในวันลงนามทำบันทึกข้อตกลง (23/4/2559)	10,000,000	บาท
2. ชำระภายในวันจดทะเบียนโอนกรรมสิทธิ์ (26/4/2559)	118,170,000	บาท
3. ชำระภายในวันที่ 30/6/2559	100,000,000	บาท
4. ชำระภายในวันที่ 31/8/2559	100,000,000	บาท
5. ชำระภายในวันที่ 30/12/2559	29,000,000	บาท
6. ชำระภายในวันที่ 30/6/2560	175,000,000	บาท
7. ชำระภายในวันที่ 30/12/2560	175,000,000	บาท
8. ชำระภายในวันที่ 30/6/2561	175,000,000	บาท
9. ชำระภายในวันที่ 30/12/2561	175,000,000	บาท
	<u>1,057,170,000</u>	<u>บาท</u>

และมีการชำระค่าดอกเบี้ยของราคาค่าซื้อที่ดินค้างชำระ จำนวน 19,200,000 บาท โดยผ่อนชำระอัตราเดือนละ 600,000 บาท ตั้งแต่พฤศจิกายน 2561 ถึงมิถุนายน 2564 รวม 32 งวดเดือน

เมื่อวันที่ 20 เมษายน 2561 บริษัทย่อยได้จ่ายชำระค่าซื้อที่ดินส่วนที่เหลือจำนวนเงิน 350 ล้านบาท ก่อนกำหนดตามสัญญาทำให้คู่สัญญาต้องขนย้ายทรัพย์สินออกไปจากที่ดินภายในวันที่ 15 พฤษภาคม 2561 รวมทั้งเสียสิทธิอื่นตามสัญญาเดิม ทำให้คู่สัญญาเรียกร้องค่าเสียหายจากการขาดประโยชน์อันพึงมีตามสัญญาเดิมเป็นจำนวนเงิน 50 ล้านบาท ซึ่งบริษัทย่อยได้จ่ายชำระแล้วเมื่อวันที่ 20 เมษายน 2561 และเพื่อเป็นการชดเชยความเสียหายจากค่าขาดผลประโยชน์บริษัทย่อยจึงตกลงยอมชำระเงินให้แก่คู่สัญญาเป็นจำนวนเงิน 4.2 ล้านบาท โดยจะชำระให้นับตั้งแต่เดือนเมษายน 2561 ถึงเดือนตุลาคม 2561 ในอัตราเดือนละ 600,000 บาท (รวม 7 งวดเดือน)

ณ วันที่ 31 ธันวาคม 2561 และ 2560 บริษัทได้จ่ายชำระค่าที่ดินเป็นจำนวนเงิน 1,055.37 ล้านบาท และ 532.17 ล้านบาท ตามลำดับ คงเหลือเป็นเจ้าหนี้ค่าทรัพย์สินจำนวน 27.74 ล้านบาท และ 550.94 ล้านบาท ตามลำดับ

เมื่อวันที่ 28 เมษายน 2559 บริษัทย่อยได้ซื้อที่ดินและ โอนกรรมสิทธิ์จำนวน 1 โฉนด ในราคารวมค่าใช้จ่ายที่เกี่ยวข้องเป็นจำนวนรวม 276.41 ล้านบาท ซึ่งบริษัทย่อยได้จ่ายชำระค่าที่ดินดังกล่าวแล้วจำนวน 266.41 ล้านบาท คงเหลือค้างชำระจำนวน 10 ล้านบาท ณ วันที่ 31 ธันวาคม 2561 บริษัทยังไม่ได้จ่ายชำระเนื่องจากอยู่ระหว่างการฟ้องร้อง (ดูหมายเหตุ 34.4)

เมื่อวันที่ 8 ธันวาคม 2560 บริษัทย่อยได้ทำสัญญาจะซื้อจะขายที่ดินกับบริษัทในประเทศ 2 แห่ง เนื้อที่ดินรวมประมาณ 3-2-39.9 ไร่ ในราคาขายรวม 2,591.82 ล้านบาท โดยมีเงื่อนไขการจ่ายชำระค่าที่ดิน ดังนี้

1. วันทำสัญญา	647,955,000	บาท
2. ภายใน 3 เดือน นับแต่วันที่ทำสัญญาจะซื้อจะขาย	647,955,000	บาท
3. ในวันจดทะเบียนโอนกรรมสิทธิ์ที่ดิน ภายใน 9 เดือน		
นับแต่วันที่ทำสัญญาจะซื้อจะขาย	<u>1,295,910,000</u>	<u>บาท</u>
รวมทั้งสิ้น	<u>2,591,820,000</u>	<u>บาท</u>

โดยค่าธรรมเนียมในการจดทะเบียนโอนกรรมสิทธิ์ที่ดินและค่าใช้จ่ายอื่นที่เกี่ยวข้องกับการโอนกรรมสิทธิ์ที่ดิน ผู้จะขายเป็นผู้รับผิดชอบ

ณ วันที่ 31 ธันวาคม 2560 บริษัทย่อยได้รับเงินล่วงหน้าค่าขายที่ดิน จำนวน 647.96 ล้านบาท แสดงไว้ในหนี้สินหมุนเวียนในงบแสดงฐานะการเงิน

เมื่อวันที่ 3 กันยายน 2561 บริษัทย่อยได้ทำบันทึกข้อตกลงแนบท้ายสัญญาจะซื้อจะขายที่ดินกับผู้จะขายที่ดินในประเทศ 2 แห่ง โดยคู่สัญญาทั้งสองฝ่ายตกลงขายระยะเวลาการจดทะเบียนโอนกรรมสิทธิ์ที่ดินจากเดิมภายใน 9 เดือน นับแต่วันทำสัญญาจะซื้อจะขายที่ดินออกไปอีกเป็นระยะเวลา 45 วัน นับแต่วันครบกำหนดระยะเวลาจดทะเบียนโอนกรรมสิทธิ์ที่ดินดังกล่าวโดยไม่คิดดอกเบี้ยและเมื่อวันที่ 18 ตุลาคม 2561 ผู้จะขายที่ดิน 2 แห่งได้ทำหนังสือขอขายระยะเวลาการจดทะเบียนโอนกรรมสิทธิ์ที่ดินออกไปอีก 45 วัน นับแต่วันที่ครบกำหนดขายระยะเวลาตามบันทึกข้อตกลงแนบท้ายสัญญาจะซื้อจะขายที่ดิน ฉบับลงวันที่ 3 กันยายน 2561 โดยคิดดอกเบี้ยในอัตราร้อยละ 4.5 ต่อปีของเงินงวดสุดท้ายที่ต้องชำระในวันจดทะเบียนโอนกรรมสิทธิ์ที่ดิน

เมื่อวันที่ 6 ธันวาคม 2561 บริษัทย่อยได้โอนกรรมสิทธิ์ที่ดินให้กับคู่สัญญา (ผู้จะซื้อที่ดิน) ทั้ง 2 แห่งแล้ว และได้บันทึกกำไรจากการขายที่ดินดังกล่าว (สุทธิจากค่าใช้จ่ายที่เกี่ยวข้องกับการขาย) เป็นจำนวน 945.05 ล้านบาทในงบกำไรขาดทุนเบ็ดเสร็จ

ณ วันที่ 31 ธันวาคม 2561 และ 2560 บริษัทและบริษัทย่อย มีสินทรัพย์ถาวรที่คำนวณค่าเสื่อมราคาครบแล้ว และยังมีการใช้งานอยู่ โดยมีราคาทุนเป็นจำนวนเงินประมาณ 1,828.17 ล้านบาท และ 1,648.60 ล้านบาท (เฉพาะกิจการเป็นจำนวนเงิน 1,742.08 ล้านบาท และ 1,585.34 ล้านบาท) ตามลำดับ

บริษัทและบริษัทย่อยได้นำที่ดินและสิ่งปลูกสร้างและเครื่องมือเครื่องใช้ทางการแพทย์บางส่วนไปจดจำนอง เพื่อเป็นหลักประกัน สำหรับเงินเบิกเกินบัญชี เงินกู้ยืมระยะสั้น และเงินกู้ยืมระยะยาวจากสถาบันการเงินของบริษัทและบริษัทย่อย (ดูหมายเหตุ 19 และ 23)

บริษัทย่อย-บริษัท อาร์ พลัส แอสเซท จำกัด ได้นำที่ดินไปจดจำนองเป็นประกันหนี้ราคาค่าซื้อที่ดินค้างชำระกับผู้จะขาย โดยมีจำนวนเงินรับผิดไม่น้อยกว่า 930 ล้านบาท ในปี 2561 บริษัทย่อยได้ไถ่ถอนที่ดินที่นำไปจดจำนองแล้ว

15. สิทธิการเช่าที่ดิน

	บาท	
	งบการเงินรวม	
	2561	2560
มูลค่าสุทธิตามบัญชีต้นปี	23,399,830	24,155,543
หัก ตัดจำหน่ายสำหรับปี	(775,021)	(755,713)
มูลค่าสุทธิตามบัญชีสิ้นปี	22,624,809	23,399,830

บริษัทย่อย - บริษัท อาร์ พลัส แอสเซท จำกัด

บริษัทย่อยมีค่าเช่ากับบุคคลอื่น ภายใต้สัญญาเช่าและให้เข้าใช้ที่ดินเป็นเวลา 411 เดือน (ตั้งแต่วันที่ 1 ตุลาคม 2556 ถึงวันที่ 31 ธันวาคม 2590) โดยมีรายละเอียดอัตราค่าเช่ารายเดือนตามที่กำหนดในสัญญาเช่าเหลือ ดังนี้

ปีที่ 1 - 10 ในอัตราเดือนละ 196,082 บาท

ปีที่ 11 - 20 ในอัตราเดือนละ 336,140 บาท

ปีที่ 21 - 30 ในอัตราเดือนละ 476,199 บาท

รวมค่าเช่าตลอดระยะเวลาตามสัญญาเป็นเงิน 121,010,548 บาท

ต่อมาเมื่อวันที่ 19 เมษายน 2561 บริษัทย่อยมีการแก้ไขเพิ่มเติมสัญญาเนื่องจากเนื้อที่ของที่ดินที่เช่าลดลง โดยมีรายละเอียดอัตราค่าเช่ารายเดือนตามที่กำหนดในสัญญาเช่าเหลือ ดังนี้

ปีที่ 1 - 10 ในอัตราเดือนละ 195,351 บาท

ปีที่ 11 - 20 ในอัตราเดือนละ 334,888 บาท

ปีที่ 21 - 30 ในอัตราเดือนละ 474,424 บาท

รวมค่าเช่าตลอดระยะเวลาตามสัญญาเป็นเงิน 120,559,616 บาท

16. สินทรัพย์ไม่มีตัวตน

	บาท			
	งบการเงินรวม/งบการเงินเฉพาะกิจการ			
	ณ วันที่ 31	เพิ่มขึ้น	ลดลง	ณ วันที่ 31
	ธันวาคม 2560			ธันวาคม 2561
โปรแกรมคอมพิวเตอร์รื้อตัดจ่าย	40,985,617	2,619,100	(5,931,716)	37,673,001
หัก โปรแกรมคอมพิวเตอร์ตัดจ่ายสะสม	(26,783,568)	(2,254,125)	1,083,234	(27,954,459)
โปรแกรมคอมพิวเตอร์รื้อตัดจ่าย - สุทธิ	14,202,049			9,718,542

	บาท			
	งบการเงินรวม/งบการเงินเฉพาะกิจการ			
	ณ วันที่ 31	เพิ่มขึ้น	ลดลง	ณ วันที่ 31
	ธันวาคม 2559			ธันวาคม 2560
โปรแกรมคอมพิวเตอร์รื้อตัดจ่าย	37,360,679	3,624,938	-	40,985,617
หัก โปรแกรมคอมพิวเตอร์ตัดจ่ายสะสม	(23,559,104)	(3,224,464)	-	(26,783,568)
โปรแกรมคอมพิวเตอร์รื้อตัดจ่าย - สุทธิ	13,801,575			14,202,049

	บาท			
	งบการเงินรวม		งบการเงินเฉพาะกิจการ	
	2561	2560	2561	2560
	2,254,125	3,224,464	2,254,125	3,224,464

โปรแกรมคอมพิวเตอร์ตัดจ่ายสำหรับปี

17. เงินฝากประจำที่ติดภาระค้ำประกัน

ณ วันที่ 31 ธันวาคม 2561 บริษัทย่อยได้นำเงินฝากประจำธนาคารพาณิชย์เป็นเงินฝากประจำที่มีกำหนดระยะเวลา 3 เดือน อัตราดอกเบี้ยร้อยละ 0.50 - 0.90 ต่อปี ซึ่งสามารถเบิกถอนดอกเบี้ยเงินฝากประจำได้ไปค้ำประกันการใช้ไฟฟ้า ตามงบการเงินรวมจำนวนเงิน 1.19 ล้านบาท

18. สินทรัพย์ภายใต้การตัดบัญชีและหนี้สินภายใต้การตัดบัญชี

สินทรัพย์ภายใต้การตัดบัญชีและหนี้สินภายใต้การตัดบัญชี มีดังนี้

	บาท			
	งบการเงินรวม		งบการเงินเฉพาะกิจการ	
	2561	2560	2561	2560
สินทรัพย์ภายใต้การตัดบัญชี	5,195,131	3,003,182	40,456,842	36,719,586
หนี้สินภายใต้การตัดบัญชี	(244,676,894)	(378,397,629)	(285,133,736)	(415,117,215)
	<u>(239,481,763)</u>	<u>(375,394,447)</u>	<u>(244,676,894)</u>	<u>(378,397,629)</u>

การเปลี่ยนแปลงของสินทรัพย์ภายใต้การตัดบัญชีและหนี้สินภายใต้การตัดบัญชีสำหรับปีสิ้นสุดวันที่ 31 ธันวาคม 2561 และ 2560 สรุปได้ดังนี้

	บาท				
	งบการเงินรวม				
	ยอดตามบัญชี	เพิ่มขึ้นจากการ	รายได้ (ค่าใช้จ่าย) ในระหว่างปี		ยอดตามบัญชี
	ณ วันที่ 31	ซื้อธุรกิจ	ในกำไรขาดทุน	ในกำไรขาดทุน	ณ วันที่ 31
	ธันวาคม 2560	(หมายเหตุ 10)		เบ็ดเสร็จอื่น	ธันวาคม 2561
สินทรัพย์ภายใต้การตัดบัญชี :					
ลูกหนี้การค้า	5,910,007	-	262,150	-	6,172,158
สินค้าคงเหลือ	7,700,043	-	1,723,725	-	9,423,768
ดอกเบี้ยค้างรับจากกิจการที่เกี่ยวข้องกัน	9,637,359	-	(240,000)	-	9,397,359
ภาระผูกพันผลประโยชน์พนักงาน	13,472,177	1,419,853	2,084,716	-	16,976,745
ค่าเช่าที่ดินค้างจ่าย	3,003,182	-	678,761	-	3,681,943
รวม	39,722,768	1,419,853	4,509,352	-	45,651,973
หนี้สินภายใต้การตัดบัญชี :					
กำไรที่ยังไม่เกิดขึ้นจริงจากการวัดมูลค่า					
เงินลงทุนเพื่อขาย	(415,117,215)	-	-	129,983,479	(285,133,736)
รวม	(415,117,215)	-	-	129,983,479	(285,133,736)
สุทธิ	(375,394,447)				(239,481,763)

	บาท			
	งบการเงินรวม			
	ยอดคงเหลือ	รายได้ (ค่าใช้จ่าย) ในระหว่างปี		ยอดคงเหลือ
	ณ วันที่ 31	ในกำไรขาดทุน	ในกำไรขาดทุน	ณ วันที่ 31
	ธันวาคม 2559		เบ็ดเสร็จอื่น	ธันวาคม 2560
สินทรัพย์ภายในได้รับการตัดบัญชี :				
ลูกหนี้การค้า	5,589,316	320,691	-	5,910,007
สินค้าคงเหลือ	5,927,952	1,772,091	-	7,700,043
เงินให้กู้ยืมระยะยาวแก่กิจการที่เกี่ยวข้องกัน	225,207	(225,207)	-	-
ดอกเบี้ยค้างรับจากกิจการที่เกี่ยวข้องกัน	9,637,359	-	-	9,637,359
ภาระผูกพันผลประโยชน์พนักงาน	11,680,394	1,791,783	-	13,472,177
สัญญาเช่าที่ดิน	2,296,551	706,631	-	3,003,182
รวม	35,356,779	4,365,989	-	39,722,768

หนี้สินภายในได้รับการตัดบัญชี :

 กำไรที่ยังไม่เกิดขึ้นจริงจากการวัดมูลค่า

เงินลงทุนเพื่อขาย	(283,798,846)	-	(131,318,369)	(415,117,215)
รวม	(283,798,846)	-	(131,318,369)	(415,117,215)
สุทธิ	(248,442,067)			(375,394,447)

	บาท			
	งบการเงินเฉพาะกิจการ			
	ยอดตามบัญชี	รายได้ (ค่าใช้จ่าย) ในระหว่างปี		ยอดตามบัญชี
	ณ วันที่ 31	ในกำไรขาดทุน	ในกำไรขาดทุน	ณ วันที่ 31
	ธันวาคม 2560		เบ็ดเสร็จอื่น	ธันวาคม 2561
สินทรัพย์ภายในได้รับการตัดบัญชี :				
ลูกหนี้การค้า	5,910,007	262,150	-	6,172,157
สินค้าคงเหลือ	7,700,043	1,723,725	-	9,423,768
ดอกเบี้ยค้างรับจากกิจการที่เกี่ยวข้องกัน	9,637,359	(240,000)	-	9,397,359
ภาระผูกพันผลประโยชน์พนักงาน	13,472,177	1,991,381	-	15,463,558
รวม	36,719,586	3,737,256	-	40,456,842

หนี้สินภายในได้รับการตัดบัญชี :

 กำไรที่ยังไม่เกิดขึ้นจริงจากการวัดมูลค่า

เงินลงทุนเพื่อขาย	(415,117,215)	-	129,983,479	(285,133,736)
รวม	(415,117,215)	-	129,973,479	(285,133,736)
สุทธิ	(378,397,629)			(244,676,894)

	บาท			
	งบการเงินเฉพาะกิจการ			
	ยอดคงเหลือ	รายได้ (ค่าใช้จ่าย) ในระหว่างปี		ยอดคงเหลือ
	ณ วันที่ 31	ในกำไรขาดทุน	ในกำไรขาดทุน	ณ วันที่ 31
	ธันวาคม 2559		เบ็ดเสร็จอื่น	ธันวาคม 2560
สินทรัพย์ภายในเงินได้รอการตัดบัญชี :				
ลูกหนี้การค้า	5,589,316	320,691	-	5,910,007
สินค้าคงเหลือ	5,927,952	1,772,091	-	7,700,043
เงินให้กู้ยืมระยะยาวแก่กิจการที่เกี่ยวข้องกัน	225,207	(225,207)	-	-
ดอกเบี้ยค้างรับจากกิจการที่เกี่ยวข้องกัน	9,637,359	-	-	9,637,359
ภาระผูกพันผลประโยชน์พนักงาน	11,680,394	1,791,783	-	13,472,177
รวม	33,060,228	3,659,358	-	36,719,586
หนี้สินภายในเงินได้รอการตัดบัญชี :				
กำไรที่ยังไม่เกิดขึ้นจริงจากการวัดมูลค่า				
เงินลงทุนเพื่อขาย	(283,798,846)	-	(131,318,369)	(415,117,215)
รวม	(283,798,846)	-	(131,318,369)	(415,117,215)
สุทธิ	(250,738,618)			(378,397,629)

19. เงินเบิกเกินบัญชีและเงินกู้ยืมระยะสั้นจากสถาบันการเงิน

	บาท			
	งบการเงินรวม		งบการเงินเฉพาะกิจการ	
	2561	2560	2561	2560
เงินเบิกเกินบัญชีธนาคาร	52,567,738	86,164,451	48,658,498	86,091,241
เงินกู้ยืมระยะสั้นจากธนาคาร	830,000,000	1,700,000,000	830,000,000	1,700,000,000
รวม	882,567,738	1,786,164,451	878,658,498	1,786,091,241

ณ วันที่ 31 ธันวาคม 2561 และ 2560 บริษัทมีวงเงินเบิกเกินบัญชีจำนวน 7 วงเงิน จำนวนรวม 155 ล้านบาท และบริษัทย่อยมีวงเงินเบิกเกินบัญชีจำนวน 2 วงเงิน และ 1 วงเงิน ตามลำดับ จำนวนรวม 13 ล้านบาท และ 7 ล้านบาท ตามลำดับ มีอัตราดอกเบี้ยร้อยละ MOR ต่อปี

ณ วันที่ 31 ธันวาคม 2561 และ 2560 บริษัทมีเงินกู้ยืมระยะสั้นจากธนาคารพาณิชย์ 7 แห่ง และ 5 แห่ง ตามลำดับ เป็นเงินรวม 3,305 ล้านบาท และ 2,955 ล้านบาท ตามลำดับ เป็นเงินกู้ยืมในรูปตัวสัญญาใช้เงินมีอายุไม่เกิน 3 เดือน และมีอัตราดอกเบี้ยร้อยละ 2.20 - 3.30 และร้อยละ 2.70 - 3.40 ต่อปี ตามลำดับ

ณ วันที่ 31 ธันวาคม 2561 และ 2560 เงินเบิกเกินบัญชีวงเงิน 155 ล้านบาท และเงินกู้ยืมระยะสั้นบางส่วนวงเงินรวม 2,355 ล้านบาท ค้ำประกันโดยที่ดินและสิ่งปลูกสร้างและเครื่องมือเครื่องใช้ทางการแพทย์บางส่วนกรรมสิทธิ์ของบริษัทและบริษัทย่อย ใบหุ้นสามัญจากการลงทุนในตราสารทุนในความต้องการของตลาด บริษัทร่วมและบริษัทที่เกี่ยวข้องกันบางส่วนกรรมสิทธิ์ของบริษัท และ โดยกรรมการส่วนหนึ่งของบริษัทและบริษัทย่อย

ณ วันที่ 31 ธันวาคม 2561 และ 2560 เงินกู้ยืมระยะสั้นบางส่วนวงเงินรวม 750 ล้านบาท และ 600 ล้านบาท ตามลำดับ ไม่มีภาระค้ำประกัน

20. เงินกู้ยืมระยะสั้นจากบุคคลและกิจการที่เกี่ยวข้องกัน

	บาท			
	งบการเงินรวม		งบการเงินเฉพาะกิจการ	
	2561	2560	2561	2560
ยอดยกมา	76,100,000	56,200,000	76,100,000	56,200,000
เพิ่มขึ้นจากการซื้อธุรกิจ (หมายเหตุ 10)	30,000,000	-	-	-
กู้เพิ่มระหว่างปี	3,000,000	20,000,000	826,000,000	20,000,000
จ่ายชำระระหว่างปี	(103,100,000)	(100,000)	(203,100,000)	(100,000)
ยอดยกไป	6,000,000	76,100,000	699,000,000	76,100,000
อัตราดอกเบี้ย (ร้อยละต่อปี)	2.70 - 4.50	4.00 - 4.50	2.70 - 4.50	4.00 - 4.50

เงินกู้ยืมระยะสั้นจากบุคคลและกิจการที่เกี่ยวข้องกันเป็นเงินกู้ยืมโดยการออกตั๋วสัญญาใช้เงินหรือตั๋วแลกเงินระยะเวลา 3 เดือนถึง 12 เดือน หรือเมื่อทวงถาม

21. เงินกู้ยืมระยะสั้นจากบุคคลอื่น

	บาท			
	งบการเงินรวม		งบการเงินเฉพาะกิจการ	
	2561	2560	2561	2560
ยอดคงเหลือยกมา	683,168,862	667,418,862	683,168,862	667,418,862
กู้เพิ่มระหว่างปี	10,000,000	46,008,799	10,000,000	46,008,799
จ่ายชำระคืนระหว่างปี	(516,818,862)	(30,258,799)	(516,818,862)	(30,258,799)
ยอดคงเหลือยกไป	176,350,000	683,168,862	176,350,000	683,168,862
อัตราดอกเบี้ย (ร้อยละต่อปี)	3.75 - 4.50	4.00 - 4.50	3.75 - 4.50	4.00 - 4.50

เงินกู้ยืมระยะสั้นจากบุคคลอื่นเป็นเงินกู้ยืมโดยการออกตั๋วสัญญาใช้เงินหรือตั๋วแลกเงินระยะเวลา 3 เดือนถึง 12 เดือน หรือเมื่อทวงถาม

22. เจ้าหนี้ทรัพย์สิน

	บาท			
	งบการเงินรวม		งบการเงินเฉพาะกิจการ	
	2561	2560	2561	2560
เจ้าหนี้ค่าซื้อเครื่องมือแพทย์	8,881,402	4,420,154	8,583,466	4,420,154

เจ้าหนี้ค่าซื้อที่ดิน	27,740,094	550,936,210	-	-
รวม	36,621,496	555,356,364	8,583,466	4,420,154

23. เงินกู้ยืมระยะยาวจากสถาบันการเงิน

	บาท			
	งบการเงินรวม		งบการเงินเฉพาะกิจการ	
	2561	2560	2561	2560
เงินกู้ยืมจากสถาบันการเงิน				
วงเงิน 450 ล้านบาท	22,500,000	112,500,000	22,500,000	112,500,000
วงเงิน 130 ล้านบาท	21,500,000	47,540,000	21,500,000	47,540,000
วงเงิน 123 ล้านบาท	11,000,000	-	-	-
รวม	55,000,000	160,040,000	44,000,000	160,040,000
หัก ส่วนที่ถึงกำหนดชำระภายในหนึ่งปี	(55,000,000)	(116,040,000)	(44,000,000)	(116,040,000)
สุทธิ	-	44,000,000	-	44,000,000

การเปลี่ยนแปลงของเงินกู้ยืมระยะยาวสำหรับปีสิ้นสุดวันที่ 31 ธันวาคม 2561 และ 2560 มีดังนี้

	บาท			
	งบการเงินรวม		งบการเงินเฉพาะกิจการ	
	2561	2560	2561	2560
ยอดคงเหลือต้นปี	160,040,000	347,680,000	160,040,000	347,680,000
เพิ่มขึ้นจากการซื้อธุรกิจ (หมายเหตุ 10)	41,000,000	-	-	-
จ่ายคืนระหว่างปี	(146,040,000)	(187,640,000)	(116,040,000)	(187,640,000)
ยอดคงเหลือปลายปี	55,000,000	160,040,000	44,000,000	160,040,000

ณ วันที่ 31 ธันวาคม 2561 และ 2560 บริษัทและบริษัทย่อยมีวงเงินกู้ยืมระยะยาวจากธนาคารพาณิชย์ในประเทศหลายแห่ง เป็นจำนวนเงิน 703 ล้านบาท (เฉพาะกิจการเป็นจำนวน 580 ล้านบาท) ดังนี้

23.1 เมื่อวันที่ 25 มีนาคม 2557 บริษัทได้เข้าทำสัญญากู้ยืมเงินสกุลบาทกับธนาคารพาณิชย์ในประเทศแห่งหนึ่งวงเงินจำนวน 450 ล้านบาท กำหนดชำระคืนเงินต้นเป็นงวดๆ ทุกเดือนเดือนละ 7.5 ล้านบาท โดยเริ่มชำระงวดแรกในวันทำการสุดท้ายของเดือนนับจากวันเบิกใช้เงินกู้งวดแรก และต้องชำระหนี้ให้เสร็จสิ้นภายใน 5 ปี นับจากวันเบิกใช้เงินกู้งวดแรก บริษัทจะต้องจ่ายชำระดอกเบี้ยทุกสิ้นเดือนในอัตราดังนี้

ระยะเวลานับตั้งแต่วันที่เบิกเงินกู้งวดแรก	อัตราดอกเบี้ย (ต่อปี)
ปีที่ 1 - 3	FDR + 2%
ปีที่ 4 - 5	FDR + 2.25%

- 23.2 เมื่อวันที่ 25 มีนาคม 2557 บริษัทได้เข้าทำสัญญากู้ยืมเงินสกุลบาทกับธนาคารพาณิชย์ในประเทศ แห่งหนึ่งวงเงินจำนวน 130 ล้านบาท กำหนดชำระคืนเงินต้นเป็นงวดๆ ทุกเดือนเดือนละ 2.17 ล้านบาท โดยเริ่มชำระงวดแรกในวันทำการสุดท้ายของเดือน นับจากวันเบิกใช้เงินกู้งวดแรก และต้อง ชำระหนี้ให้เสร็จสิ้นภายใน 5 ปี นับจากวันเบิกเงินกู้งวดแรก

ระยะเวลานับตั้งแต่วันที่เบิกเงินกู้งวดแรก	อัตราดอกเบี้ย (ต่อปี)
ปีที่ 1 - 3	FDR + 2%
ปีที่ 4 - 5	FDR + 2.25%

- 23.3 เมื่อวันที่ 17 พฤษภาคม 2556 บริษัทย่อยได้เข้าทำสัญญากู้ยืมเงินสกุลบาทกับธนาคารพาณิชย์แห่ง หนึ่ง 1 วงเงินจำนวน 123 ล้านบาท เงินกู้มีกำหนดระยะเวลาชำระคืนภายใน 7 ปี นับตั้งแต่วันที่เบิก เงินกู้งวดแรก ปลอดชำระเงินต้น 13 เดือน นับตั้งแต่วันที่เบิกเงินกู้งวดแรก อัตราดอกเบี้ยร้อยละ MLR - 2 ต่อปี มีกำหนดชำระดอกเบี้ยทุกสิ้นเดือน โดยมีเงื่อนไขการจ่ายคืนเงินต้นเป็นรายงวด ดังนี้

งวดที่	จำนวนเงิน (บาท : กวด)
1 - 36	1,500,000.00
37 เป็นต้นไป	2,000,000.00

ณ วันที่ 31 ธันวาคม 2561 และ 2560 เงินกู้ยืมระยะยาวค้ำประกันโดยการจดจำนองที่ดิน อาคารและสิ่งปลูกสร้างของบริษัทและบริษัทย่อย และใบหุ้นสามัญจากการลงทุนในตราสารทุน ในความต้องการของตลาด (ดูหมายเหตุ 8 และ 14)

24. ภาระผูกพันผลประโยชน์พนักงาน

งบแสดงฐานะการเงิน

	บาท			
	งบการเงินรวม		งบการเงินเฉพาะกิจการ	
	2561	2560	2561	2560
ภาระผูกพันของโครงการผลประโยชน์ ณ วันต้นปี	68,873,570	59,276,567	67,360,886	58,401,970
เพิ่มขึ้นจากการซื้อธุรกิจ (หมายเหตุ 10)	7,099,263	-	-	-
ต้นทุนบริการปัจจุบัน และดอกเบี้ย	10,771,043	9,266,106	9,956,901	8,958,916
ขาดทุนจากการประมาณการตามหลักคณิตศาสตร์ประกันภัย	-	330,897	-	-
ภาระผูกพันของโครงการผลประโยชน์ ณ วันปลายปี	86,743,876	68,873,570	77,317,787	67,360,886

ค่าใช้จ่ายที่รับรู้ในงบกำไรขาดทุนเบ็ดเสร็จ

	บาท			
	งบการเงินรวม		งบการเงินเฉพาะกิจการ	
	2561	2560	2561	2560
ต้นทุนบริการปัจจุบัน				
ต้นทุนในการรักษาพยาบาล	6,702,551	5,649,500	6,202,296	5,572,702
ค่าใช้จ่ายในการบริหาร	790,091	701,650	648,677	624,852
ค่าตอบแทนผู้บริหาร	504,859	535,958	504,859	459,161
ดอกเบี้ยจากภาระผูกพัน	2,773,542	2,378,998	2,601,069	2,302,201
รวม	10,771,043	9,266,106	9,956,901	8,958,916

ข้อสมมติหลักในการประมาณการตามหลักคณิตศาสตร์ประกันภัย

	ร้อยละ			
	งบการเงินรวม		งบการเงินเฉพาะกิจการ	
	2561	2560	2561	2560
อัตราคิดลด	3.58 - 3.62	3.58 - 3.62	3.58	3.58
อัตราการเพิ่มขึ้นของเงินเดือน	3.90 - 4.30	3.90 - 4.30	3.90	3.90
อัตราการหมุนเวียนพนักงาน	0.00 - 27.03	0.00 - 27.03	0.00 - 16.40	0.00 - 16.40
อัตราการทุพพลภาพ	10.00 ของอัตราภาระ	10.00 ของอัตราภาระ	10.00 ของอัตราภาระ	10.00 ของอัตราภาระ
อัตราภาระ	100.00 ของอัตราภาระ	100.00 ของอัตราภาระ	100.00 ของอัตราภาระ	100.00 ของอัตราภาระ
	ไทยปี 2551	ไทยปี 2551	ไทยปี 2551	ไทยปี 2551

การวิเคราะห์ความอ่อนไหว

ผลกระทบของการเปลี่ยนแปลงสมมติฐานที่สำคัญต่อมูลค่าปัจจุบันของภาระผูกพันผลประโยชน์ระยะยาวของพนักงาน ณ วันที่ 31 ธันวาคม 2561 และ 2560 สรุปได้ดังนี้

	บาท			
	งบการเงินรวม		งบการเงินเฉพาะกิจการ	
	2561	2560	2561	2560
อัตราคิดลด				
เพิ่มขึ้นร้อยละ 1	(9,258,743)	(7,310,815)	(7,805,080)	(7,042,978)
ลดลงร้อยละ 1	11,249,208	8,844,699	9,450,519	8,506,228
อัตราการเพิ่มขึ้นของเงินเดือน				
เพิ่มขึ้นร้อยละ 1	12,860,923	9,447,928	10,891,199	9,097,821
ลดลงร้อยละ 1	(9,680,858)	(7,926,160)	(8,079,507)	(7,645,657)
อัตราการเปลี่ยนแปลงในจำนวนพนักงาน				

	บาท			
	งบการเงินรวม		งบการเงินเฉพาะกิจการ	
	2561	2560	2561	2560
เพิ่มขึ้นร้อยละ 10	(2,952,611)	(2,478,275)	(2,662,704)	(2,391,832)
ลดลงร้อยละ 10	3,203,853	2,697,434	2,900,513	2,603,380

เมื่อวันที่ 13 ธันวาคม 2561 สภานิติบัญญัติแห่งชาติได้มีมติผ่านร่างพระราชบัญญัติคุ้มครองแรงงาน ซึ่งกฎหมายดังกล่าวอยู่ในระหว่างรอประกาศในราชกิจจานุเบกษา โดยกำหนดอัตราค่าชดเชยเพิ่มเติมกรณี นายจ้างเลิกจ้าง สำหรับลูกจ้างซึ่งทำงานติดต่อกันครบ 20 ปีขึ้นไปให้มีสิทธิได้รับค่าชดเชยไม่น้อยกว่าค่าจ้าง อัตราสุดท้าย 400 วันสุดท้าย จากปัจจุบันอัตราค่าชดเชยสูงสุดคือ 300 วัน โดยหากกฎหมายดังกล่าวมีผล บังคับใช้ บริษัทและบริษัทย่อยจะรับรู้ภาระผูกพันผลประโยชน์พนักงานเพิ่มขึ้นประมาณ 25.56 ล้านบาท (เฉพาะกิจการเป็นจำนวน 22.66 ล้านบาท) และทำให้กำไรลดลงประมาณ 20.45 ล้านบาท (เฉพาะกิจการเป็น จำนวน 18.13 ล้านบาท)

25. การบริหารจัดการทุน

วัตถุประสงค์ในการบริหารจัดการทุนที่สำคัญของบริษัทและบริษัทย่อย คือการจัดให้มีซึ่งโครงสร้างทางการเงินที่เหมาะสมและการดำรงไว้ซึ่งความสามารถในการดำเนินธุรกิจอย่างต่อเนื่องตามงบแสดงฐานะการเงิน ณ วันที่ 31 ธันวาคม 2561 บริษัทและบริษัทย่อยมีอัตราส่วนหนี้สินต่อทุนเท่ากับ 0.17 : 1 (ณ วันที่ 31 ธันวาคม 2560 เท่ากับ 0.41 : 1) และบริษัทมีอัตราส่วนหนี้สินต่อทุนเท่ากับ 0.27 : 1 (ณ วันที่ 31 ธันวาคม 2560 เท่ากับ 0.40 : 1)

26. สำรองตามกฎหมาย

ตามพระราชบัญญัติบริษัทมหาชน จำกัด พ.ศ. 2535 บริษัทจะต้องจัดสรรกำไรสุทธิประจำปีส่วนหนึ่งไว้เป็นเงินทุนสำรองตามกฎหมายไม่น้อยกว่าร้อยละห้าของกำไรสุทธิประจำปีจนกว่าทุนสำรองนี้มีจำนวนไม่น้อยกว่าร้อยละสิบของทุนจดทะเบียน เงินสำรองดังกล่าวจะนำไปจ่ายเป็นเงินปันผลไม่ได้

27. เงินปันผลจ่ายและค่าตอบแทนกรรมการ

ปี 2561

เมื่อวันที่ 18 ตุลาคม 2561 ที่ประชุมคณะกรรมการบริษัทครั้งที่ 2/2561 ได้มีมติให้จ่ายเงินปันผลระหว่างกาลประจำปี 2561 สำหรับผลการดำเนินงานตั้งแต่วันที่ 1 มกราคม 2561 ถึงวันที่ 30 มิถุนายน 2561 หุ้นละ 8 บาท เป็นจำนวนเงิน 96 ล้านบาท จ่ายในวันที่ 16 พฤศจิกายน 2561

เมื่อวันที่ 23 เมษายน 2561 ที่ประชุมสามัญผู้ถือหุ้นประจำปี 2561 ได้มีมติอนุมัติให้จ่ายเงินปันผลประจำปี 2560 สำหรับผลการดำเนินงานตั้งแต่ 1 มกราคม 2560 ถึง 31 ธันวาคม 2560 รวมจ่ายหุ้นละ 16 บาท ซึ่งได้จ่ายไปแล้วเมื่อวันที่ 10 พฤศจิกายน 2560 หุ้นละ 8 บาท เป็นจำนวนเงิน 96 ล้านบาท (จากผลการ

ดำเนินงาน 1 มกราคม 2560 ถึง 30 มิถุนายน 2560) และให้จ่ายครั้งที่ 2 ในวันที่ 22 พฤษภาคม 2561 หุ้นละ 8 บาท เป็นจำนวนเงิน 96 ล้านบาท (จากผลการดำเนินงาน 1 กรกฎาคม 2560 ถึง 31 ธันวาคม 2560) และอนุมัติการจ่ายค่าตอบแทนกรรมการบริษัทประจำปี 2561 เป็นจำนวนเงิน 38 ล้านบาท

ปี 2560

เมื่อวันที่ 12 ตุลาคม 2560 ที่ประชุมคณะกรรมการบริษัทครั้งที่ 2/2560 ได้มีมติให้จ่ายเงินปันผลระหว่างกาลประจำปี 2560 สำหรับผลการดำเนินงานตั้งแต่วันที่ 1 มกราคม 2560 ถึงวันที่ 30 มิถุนายน 2560 หุ้นละ 8 บาท เป็นจำนวนเงิน 96 ล้านบาท ในวันที่ 10 พฤศจิกายน 2560

เมื่อวันที่ 25 เมษายน 2560 ที่ประชุมสามัญผู้ถือหุ้นประจำปี 2560 ได้มีมติอนุมัติให้จ่ายเงินปันผลประจำปี 2559 สำหรับผลการดำเนินงานตั้งแต่ 1 มกราคม 2559 ถึง 31 ธันวาคม 2559 รวมจ่ายหุ้นละ 16 บาท รวมเป็นเงินทั้งสิ้น 192 ล้านบาท ซึ่งได้จ่ายไปแล้วเมื่อวันที่ 20 ตุลาคม 2559 หุ้นละ 8 บาท เป็นจำนวนเงิน 92 ล้านบาท (จากผลการดำเนินงาน 1 มกราคม 2559 ถึง 30 มิถุนายน 2559) และให้จ่ายครั้งที่ 2 ในวันที่ 24 พฤษภาคม 2560 หุ้นละ 8 บาท เป็นจำนวนเงิน 96 ล้านบาท (จากผลการดำเนินงาน 1 กรกฎาคม 2559 ถึง 31 ธันวาคม 2559) และอนุมัติการจ่ายค่าตอบแทนกรรมการบริษัทประจำปี 2560 เป็นจำนวนเงิน 34 ล้านบาท

28. คุณภาพของสินทรัพย์

28.1 เงินให้กู้ยืมระยะยาวแก่กิจการที่เกี่ยวข้องกัน (ดูหมายเหตุ 12)

28.2 ดอกเบี้ยค้างรับจากกิจการที่เกี่ยวข้องกัน (ดูหมายเหตุ 13)

	บาท			
	งบการเงินรวม		งบการเงินเฉพาะกิจการ	
	2561	2560	2561	2560
น้อยกว่า 3 เดือน	-	932,484	-	932,484
มากกว่า 3 เดือน ถึง 6 เดือน	-	935,574	-	935,574
มากกว่า 6 เดือน ถึง 12 เดือน	-	1,849,289	-	1,849,289
มากกว่า 12 เดือน ขึ้นไป	46,986,796	156,367,643	46,986,796	156,367,643
รวม	46,986,796	160,084,990	46,986,796	160,084,990
ค่าเผื่อนี้สงสัยจะสูญ	(46,986,796)	(160,084,990)	(46,986,796)	(160,084,990)

29. ค่าใช้จ่ายตามลักษณะ

รายการค่าใช้จ่ายแบ่งตามลักษณะประกอบด้วยรายการค่าใช้จ่ายที่สำคัญดังต่อไปนี้

	บาท			
	งบการเงินรวม		งบการเงินเฉพาะกิจการ	
	2561	2560	2561	2560
ต้นทุนยาและเวชภัณฑ์	482,469,539	469,866,546	461,684,425	459,319,981
ต้นทุนแล็บและเอ็กซเรย์	63,887,650	65,642,525	59,141,610	63,295,872
ค่าธรรมเนียมแพทย์	798,761,217	758,245,776	758,909,784	755,329,603
ค่าใช้จ่ายพนักงาน	813,729,757	769,408,436	754,715,470	744,056,559

ค่าตอบแทนผู้บริหาร	40,738,455	33,365,574	40,738,455	33,365,574
ค่าสาธารณูปโภค	63,701,029	61,859,536	57,228,051	57,672,978
ค่าเสื่อมราคาและค่าตัดจำหน่าย	188,959,723	193,959,713	168,645,816	184,201,940
ค่าซ่อมแซมและบำรุงรักษา	100,090,279	102,162,319	96,721,055	99,750,959
ค่าโฆษณาและประชาสัมพันธ์	60,393,408	60,840,196	60,162,280	60,840,196

30. ค่าใช้จ่ายภาษีเงินได้

30.1 ส่วนประกอบหลักของค่าใช้จ่ายภาษีเงินได้สำหรับปีสิ้นสุดวันที่ 31 ธันวาคม 2561 และ 2560 ประกอบด้วย

	บาท			
	งบการเงินรวม		งบการเงินเฉพาะกิจการ	
	2561	2560	2561	2560
ค่าใช้จ่ายภาษีเงินได้ที่แสดงอยู่ในกำไรขาดทุน :				
ภาษีเงินได้ของงวดปัจจุบัน :				
ภาษีเงินได้นิติบุคคลสำหรับปี	349,638,689	140,817,225	162,043,725	140,817,225
ภาษีเงินได้รอการตัดบัญชี :				
การเปลี่ยนแปลงของผลต่างชั่วคราว				
ที่รับรู้เมื่อเริ่มแรกและที่กลับรายการ	(4,509,352)	(4,365,989)	(3,737,256)	(3,659,358)
รวม	345,129,337	136,451,236	158,306,469	137,157,867
ภาษีเงินได้ที่เกี่ยวข้องกับส่วนประกอบของกำไรขาดทุน				
เบ็ดเสร็จอื่น :				
ภาษีเงินได้รอการตัดบัญชีที่เกี่ยวข้องกับ				
การวัดมูลค่าเงินลงทุนเพื่อขาย	(129,983,479)	131,318,369	(129,983,479)	131,318,369
รวม	(129,983,479)	131,318,369	(129,983,479)	131,318,369

30.2 กระทบยอดระหว่างจำนวนค่าใช้จ่าย (รายได้) และผลคูณของกำไรทางภาษีกับอัตราภาษีที่ใช้สำหรับปีสิ้นสุดวันที่ 31 ธันวาคม 2561 และ 2560 สรุปได้ดังนี้

	บาท			
	งบการเงินรวม		งบการเงินเฉพาะกิจการ	
	2561	2560	2561	2560
กำไรทางบัญชีสำหรับปี	2,621,539,039	1,458,567,036	1,519,643,339	1,174,214,513
อัตราภาษีที่ใช้ (ร้อยละ)	20	20	20	20
ค่าใช้จ่ายภาษีเงินได้คำนวณตามอัตราภาษีที่ใช้	524,307,808	291,713,407	303,928,668	234,842,903
รายการกระทบยอด				
ผลกระทบทางภาษีของค่าใช้จ่ายที่ไม่สามารถนำมาหักใน				
การคำนวณกำไรทางภาษี				
- ค่าใช้จ่ายที่ไม่อนุญาตให้ถือเป็นรายจ่ายในการคำนวณ				
กำไรทางภาษี	(28,766,772)	1,765,904	(25,810,873)	4,796,937
ผลกระทบทางภาษีของรายได้หรือกำไรที่ไม่ต้องนำมาคำนวณ				
กำไรทางภาษี				
- รายได้เงินปันผลที่ได้รับยกเว้น	(57,117,635)	(64,142,583)	(114,887,406)	(97,756,803)
- ส่วนแบ่งกำไรจากเงินลงทุนในบริษัทร่วม	(89,081,825)	(91,165,228)	-	-

- ค่าใช้จ่ายที่หักเป็นรายจ่ายได้เพิ่มทางภาษี	(4,917,855)	(4,727,890)	(4,923,920)	(4,725,170)
ขาดทุนทางภาษีที่ยังไม่ได้บันทึกสินทรัพย์ภาษีเงินได้				
รอการตัดบัญชี	705,616	3,007,626	-	-
รวมรายการกระทบยอด	(179,178,471)	(155,262,171)	(145,622,199)	(97,685,036)
รวมค่าใช้จ่ายภาษีเงินได้	345,129,337	136,451,236	158,306,469	137,157,867

ณ วันที่ 31 ธันวาคม 2561 และ 2560 บริษัทย่อยมีผลขาดทุนทางภาษีสะสมตั้งแต่ปี 2556 และ 2555 ที่ยังไม่ได้ใช้เป็นจำนวนเงิน 126.92 ล้านบาท และ 132.50 ล้านบาท ตามลำดับ ซึ่งบริษัทย่อยไม่ได้บันทึกสินทรัพย์ภาษีเงินได้รอการตัดบัญชีจากผลขาดทุนทางภาษีดังกล่าว เนื่องจากยังมีความไม่แน่นอนว่าบริษัทย่อยจะมีกำไรทางภาษีเพียงพอต่อการนำสินทรัพย์ภาษีเงินได้รอการตัดบัญชีมาใช้ประโยชน์

30.3 การกระทบยอดระหว่างอัตราภาษีที่แท้จริงถัวเฉลี่ยและอัตราภาษีที่ใช้สำหรับปีสิ้นสุดวันที่ 31 ธันวาคม 2561 และ 2560 สรุปได้ดังนี้

	งบการเงินรวม			
	2561		2560	
	จำนวนภาษี (บาท)	อัตราภาษี (ร้อยละ)	จำนวนภาษี (บาท)	อัตราภาษี (ร้อยละ)
กำไรทางบัญชีก่อนค่าใช้จ่ายภาษีเงินได้สำหรับปี	2,621,539,039		1,458,567,036	
ค่าใช้จ่ายภาษีเงินได้ตามอัตราภาษีที่ใช้	524,307,808	20.00	291,713,407	20.00
รายการกระทบยอด	(179,178,471)	(6.83)	(155,262,171)	(10.64)
ค่าใช้จ่ายภาษีเงินได้ตามอัตราภาษีที่แท้จริงถัวเฉลี่ย	345,129,337	13.17	136,451,236	9.36
งบการเงินเฉพาะกิจการ				
	2561		2560	
	จำนวนภาษี (บาท)	อัตราภาษี (ร้อยละ)	จำนวนภาษี (บาท)	อัตราภาษี (ร้อยละ)
	จำนวนภาษี (บาท)	อัตราภาษี (ร้อยละ)	จำนวนภาษี (บาท)	อัตราภาษี (ร้อยละ)
กำไรทางบัญชีก่อนค่าใช้จ่ายภาษีเงินได้สำหรับปี	1,519,643,339		1,174,214,513	
ค่าใช้จ่ายภาษีเงินได้ตามอัตราภาษีที่ใช้	303,928,668	20.00	234,842,903	20.00
รายการกระทบยอด	(145,622,199)	(9.58)	(97,685,036)	(8.32)
ค่าใช้จ่ายภาษีเงินได้ตามอัตราภาษีที่แท้จริงถัวเฉลี่ย	158,306,469	10.42	137,157,867	11.68

31. กำไรต่อหุ้นขั้นพื้นฐาน

กำไรต่อหุ้นขั้นพื้นฐานคำนวณโดยการหารกำไรสำหรับปีด้วยจำนวนหุ้นสามัญถัวเฉลี่ยถ่วงน้ำหนักที่ออกและเรียกชำระแล้วในระหว่างปี

งบการเงินรวม		งบการเงินเฉพาะกิจการ	
2561	2560	2561	2560

กำไรสำหรับปีของบริษัทใหญ่ (บาท)	1,896,227,091	1,327,461,732	1,361,336,870	1,037,056,646
จำนวนหุ้นสามัญเฉลี่ยถ่วงน้ำหนัก (หุ้น)	12,000,000	12,000,000	12,000,000	12,000,000
กำไรต่อหุ้นขั้นพื้นฐาน (บาทต่อหุ้น)				
กำไรของบริษัทใหญ่	158.02	110.62	113.44	86.42

32. การวัดมูลค่ายุติธรรมของเครื่องมือทางการเงิน

บริษัทและบริษัทย่อยใช้วิธีราคาตลาดในการวัดมูลค่ายุติธรรมของสินทรัพย์และหนี้สินซึ่งมาตรฐานการรายงานทางการเงินที่เกี่ยวข้องกำหนดให้ต้องวัดมูลค่าด้วยมูลค่ายุติธรรม ยกเว้นในกรณีที่ไม่มีตลาดที่มีสภาพคล่อง หรือไม่สามารถหาราคาเสนอซื้อขายในตลาดที่มีสภาพคล่องได้ บริษัทและบริษัทย่อยจะใช้วิธีราคาทุนหรือวิธีรายได้ในการวัดมูลค่ายุติธรรมของสินทรัพย์และหนี้สินดังกล่าวแทน ลำดับชั้นของมูลค่ายุติธรรม

ระดับที่ 1 ใช้ข้อมูลราคาเสนอซื้อขาย (ไม่ต้องปรับปรุง) ในตลาดที่มีสภาพคล่องสำหรับสินทรัพย์หรือหนี้สินอย่างเดียวกัน

ระดับที่ 2 ใช้ข้อมูลอื่นนอกเหนือจากราคาเสนอซื้อขายซึ่งรวมอยู่ในระดับ 1 ที่สามารถสังเกตได้โดยตรง (ได้แก่ ข้อมูลราคาตลาด) หรือโดยอ้อม (ได้แก่ ข้อมูลที่คำนวณมาจากราคาตลาด) สำหรับสินทรัพย์นั้นหรือหนี้สินนั้น

ระดับที่ 3 ใช้ข้อมูลที่ไม่สามารถสังเกตได้ เช่น ข้อมูลเกี่ยวกับกระแสเงินในอนาคตที่กิจการประมาณขึ้น

ณ วันที่ 31 ธันวาคม 2561 และ 2560 บริษัทมีสินทรัพย์และหนี้สินที่วัดมูลค่าด้วยมูลค่ายุติธรรม แยกแสดงตามลำดับชั้นของมูลค่ายุติธรรม ดังนี้

บาท				
งบการเงินรวม/งบการเงินเฉพาะกิจการ				
ณ วันที่ 31 ธันวาคม 2561				
	ระดับที่ 1	ระดับที่ 2	ระดับที่ 3	รวม
สินทรัพย์				
เงินลงทุนในหลักทรัพย์เพื่อขาย				
- ตราสารทุน	4,994,603,815	-	-	4,994,603,815
รวม	4,994,603,815	-	-	4,994,603,815

สินทรัพย์	บาท			
	งบการเงินรวม/งบการเงินเฉพาะกิจการ			
	ณ วันที่ 31 ธันวาคม 2560			
	ระดับที่ 1	ระดับที่ 2	ระดับที่ 3	รวม

เงินลงทุนในหลักทรัพย์เพื่อขาย

- ตราสารทุน	5,512,097,862	-	-	5,512,097,862
รวม	5,512,097,862	-	-	5,512,097,862

ในระหว่างปี ไม่มีการเปลี่ยนแปลงการจัดประเภทของสินทรัพย์ทางการเงิน

33. การเปลี่ยนแปลงในหนี้สินที่เกิดจากกิจกรรมจัดหาเงิน

การเปลี่ยนแปลงในหนี้สินที่เกิดจากกิจกรรมจัดหาเงินสำหรับปีสิ้นสุดวันที่ 31 ธันวาคม 2561 และ 2560 มีดังนี้

	บาท				
	งบการเงินรวม				
	ยอดคงเหลือ	กระแสเงินสด	รายการที่ไม่ใช่เงินสด		ยอดคงเหลือ
	ณ วันที่	เพิ่ม (ลด)*	เพิ่ม (ลด)	การได้มา	ณ วันที่
	31 ธันวาคม 2560			ซึ่งบริษัทย่อย	31 ธันวาคม 2561
เงินเบิกเกินบัญชีและเงินกู้ยืมระยะสั้น					
จากสถาบันการเงิน	1,786,164,451	(907,572,871)	-	3,976,158	882,567,738
เงินกู้ยืมระยะสั้นจากบุคคลและกิจการที่เกี่ยวข้องกัน	76,100,000	(100,100,000)	-	30,000,000	6,000,000
เงินกู้ยืมระยะสั้นจากบุคคลอื่น	683,168,862	(506,818,862)	-	-	176,350,000
เงินกู้ยืมระยะยาวจากสถาบันการเงิน	160,040,000	(146,040,000)	-	41,000,000	55,000,000
รวม	2,705,473,313	(1,660,531,733)	-	74,976,158	1,119,917,738

	บาท				
	งบการเงินรวม				
	ยอดคงเหลือ	กระแสเงินสด	รายการที่ไม่ใช่เงินสด		ยอดคงเหลือ
	ณ วันที่	เพิ่ม (ลด)*	เพิ่ม (ลด)	การได้มา	ณ วันที่
	31 ธันวาคม 2559			ซึ่งบริษัทย่อย	31 ธันวาคม 2560
เงินเบิกเกินบัญชีและเงินกู้ยืมระยะสั้น					
จากสถาบันการเงิน	1,878,016,178	(91,851,727)	-	-	1,786,164,451
เงินกู้ยืมระยะสั้นจากบุคคลและกิจการที่เกี่ยวข้องกัน	56,200,000	19,900,000	-	-	76,100,000
เงินกู้ยืมระยะสั้นจากบุคคลอื่น	667,418,862	15,750,000	-	-	683,168,862
เงินกู้ยืมระยะยาวจากสถาบันการเงิน	347,680,000	(187,640,000)	-	-	160,040,000
รวม	2,949,315,040	(243,841,727)	-	-	2,705,473,313

	บาท			
	งบการเงินเฉพาะกิจการ			
	ยอดคงเหลือ ณ วันที่	กระแสเงินสด เพิ่ม (ลด)*	รายการที่ไม่ใช่ เงินสดเพิ่ม (ลด)	ยอดคงเหลือ ณ วันที่

	31 ธันวาคม 2560			31 ธันวาคม 2561		
เงินเบิกเกินบัญชีและเงินกู้ยืมระยะสั้นจากสถาบันการเงิน	1,786,091,241	(907,432,743)	-	878,658,498		
เงินกู้ยืมระยะสั้นจากบุคคลและกิจการที่เกี่ยวข้องกัน	76,100,000	622,900,000	-	699,000,000		
เงินกู้ยืมระยะสั้นจากบุคคลอื่น	683,168,862	(506,818,862)	-	176,350,000		
เงินกู้ยืมระยะยาวจากสถาบันการเงิน	160,040,000	(116,040,000)	-	44,000,000		
รวม	2,705,400,103	(907,391,605)	-	1,798,008,498		
บาท						
งบการเงินเฉพาะกิจการ						
	ยอดคงเหลือ	กระแสเงินสด	รายการที่ไม่ใช่	ยอดคงเหลือ		
	ณ วันที่	เพิ่ม (ลด)*	เงินสดเพิ่ม (ลด)	ณ วันที่		
	31 ธันวาคม 2559			31 ธันวาคม 2560		
เงินเบิกเกินบัญชีและเงินกู้ยืมระยะสั้นจากสถาบันการเงิน	1,877,677,477	(91,586,236)	-	1,786,091,241		
เงินกู้ยืมระยะสั้นจากบุคคลและกิจการที่เกี่ยวข้องกัน	56,200,000	19,900,000	-	76,100,000		
เงินกู้ยืมระยะสั้นจากบุคคลอื่น	667,418,862	15,750,000	-	683,168,862		
เงินกู้ยืมระยะยาวจากสถาบันการเงิน	347,680,000	(187,640,000)	-	160,040,000		
รวม	2,948,976,339	(243,576,236)	-	2,705,400,103		

*กระแสเงินสดจากกิจกรรมจัดหาเงินสดรวมจำนวนเงินสดรับและเงินสดชำระคืนในงบกระแสเงินสด

34. ภาระผูกพันและหนี้สินที่อาจจะเกิดขึ้น

ณ วันที่ 31 ธันวาคม 2561 นอกจากหนี้สินที่ปรากฏในงบการเงินแล้ว บริษัทและบริษัทย่อยยังมีภาระผูกพันและหนี้สินที่อาจจะเกิดขึ้น ดังนี้

34.1 ภาระผูกพันเกี่ยวกับรายจ่ายฝ่ายทุน

บริษัทและบริษัทย่อยมีภาระผูกพันในการทำสัญญาซื้อที่ดิน ครุภัณฑ์ทางการแพทย์และทรัพย์สินอื่นกับบริษัทในประเทศหลายแห่งจำนวน 11 สัญญา (เฉพาะกิจการ 8 สัญญา) มูลค่าตามสัญญารวม 74.65 ล้านบาท (เฉพาะกิจการ 69.67 ล้านบาท) บริษัทมีการจ่ายเงินมัดจำล่วงหน้าตามสัญญาแล้วจำนวน 33.01 ล้านบาท (เฉพาะกิจการ 31.83 ล้านบาท) บริษัทมีภาระผูกพันตามสัญญาคงเหลือ 41.64 ล้านบาท (เฉพาะกิจการ 37.84 ล้านบาท)

34.2 ภาระผูกพันเกี่ยวกับสัญญาเช่าดำเนินงาน

ณ วันที่ 31 ธันวาคม 2561 และ 2560 บริษัทและบริษัทย่อยมีภาระผูกพันในการชำระค่าบำรุงรักษาเครื่องมือแพทย์และค่าเช่าป้ายโฆษณาและค่าเช่าที่ดินของบริษัทย่อยแห่งหนึ่ง ภาระตามสัญญาคงเหลือดังนี้

บาท	
งบการเงินรวม	งบการเงินเฉพาะกิจการ

	2561	2560	2561	2560
จ่ายชำระภายใน				
1 ปี	29,340,464	22,133,638	26,316,475	19,060,897
2 - 5 ปี	10,972,889	17,977,256	1,596,030	8,565,325
มากกว่า 5 ปี	107,183,881	109,245,634	103,500	-
	147,497,234	149,356,528	28,016,005	27,626,222

34.3 การค้ำประกัน

บริษัทและบริษัทย่อยมีภาระผูกพันจากการให้ธนาคารพาณิชย์ออกหนังสือค้ำประกันการใช้ไฟฟ้า และค้ำประกันศาล เป็นจำนวนเงิน 8.46 ล้านบาท (เฉพาะกิจการ 7.44 ล้านบาท) และบริษัทมีภาระผูกพันตัวเงินเลตเตอร์ออฟเครดิตและหนังสือค้ำประกันการออกสินค้าวงเงินจำนวน 28.00 ล้านบาท

34.4 คดีฟ้องร้อง

(ก) บริษัทถูกคนไข้ฟ้องร้องเรียกค่าเสียหายเกี่ยวกับการรักษาพยาบาลจำนวน 4 คดี โดยมีทุนทรัพย์ที่ฟ้องร้องจำนวนรวม 102.99 ล้านบาท โดยมีรายละเอียดดังนี้

คดีความ	ความคืบหน้าของคดี
1. ทุนทรัพย์ 1.98 ล้านบาท	คดีอยู่ระหว่างการพิจารณาของศาลฎีกา
2. ทุนทรัพย์ 10.91 ล้านบาท	คดีอยู่ระหว่างศาลอุทธรณ์นัดฟังคำพิพากษา
3. ทุนทรัพย์ 42.30 ล้านบาท	คดีอยู่ระหว่างศาลอุทธรณ์นัดฟังคำพิพากษา
4. ทุนทรัพย์ 47.80 ล้านบาท	คดีอยู่ระหว่างศาลนัดสืบพยานจำเลย

เนื่องจากฝ่ายบริหารของบริษัทเห็นว่าคดีความยังมีความไม่แน่นอน บริษัทจึงยังไม่ได้บันทึกประมาณการหนี้สินไว้ในงบการเงิน

(ข) ในปี 2559 บริษัทและบริษัทย่อยถูกฟ้องร้องเกี่ยวกับค่านายหน้าในการติดต่อเช่าที่ดินของบริษัทย่อย โดยมีทุนทรัพย์ที่ฟ้องร้องจำนวน 53.14 ล้านบาท ศาลชั้นต้นมีคำพิพากษาให้ยกฟ้องและปัจจุบันคดีอยู่ระหว่างการใช้สิทธิอุทธรณ์ ฝ่ายบริหารพิจารณาแล้วว่าบริษัทและบริษัทย่อยจะไม่มีผลเสียจากคดีดังกล่าวจึงไม่บันทึกประมาณการหนี้สินไว้ในงบการเงิน

(ค) ในปี 2561 บริษัทย่อยถูกฟ้องร้องเกี่ยวกับคดีเช็ค โดยมีทุนทรัพย์ที่ฟ้องร้องจำนวน 10 ล้านบาท จนถึงวันที่ในรายงานศาลชั้นต้นพิพากษาให้บริษัทย่อยชำระเงินจำนวน 10.10 ล้านบาท (รวมดอกเบี้ย) และปัจจุบันบริษัทย่อยอยู่ระหว่างขอใช้สิทธิอุทธรณ์ บริษัทย่อยได้บันทึกเจ้าหนี้ค่าทรัพย์สินไว้ในงบการเงินแล้วจำนวน 10 ล้านบาท

(ง) ในปี 2561 บริษัทย่อยถูกฟ้องร้องให้ดำเนินการจดทะเบียนภาระจำยอมที่ดินและเรียกค่าเสียหายจากมูลละเมิด โดยทุนทรัพย์ที่ฟ้องร้องจำนวน 204 ล้านบาท จนถึงวันที่ในรายงานคดีความดังกล่าวอยู่ระหว่างนัดสืบพยาน เนื่องจากฝ่ายบริหารของบริษัทย่อยเห็นว่าคดีความดังกล่าวยังมีความไม่แน่นอน บริษัทย่อยยังไม่ได้บันทึกประมาณการหนี้สินไว้ในงบการเงิน

35. รายการบัญชีกับบุคคลหรือกิจการที่เกี่ยวข้องกัน

บริษัทมีรายการบัญชีจำนวนหนึ่งซึ่งเกิดกับบุคคลหรือกิจการที่เกี่ยวข้องกัน สินทรัพย์ หนี้สิน รายได้ และค่าใช้จ่ายเกิดจากรายการที่มีกับกิจการที่เกี่ยวข้องกันดังกล่าว รายการดังกล่าวเป็นไปตามปกติธุรกิจตามราคาตลาด ยกเว้นการคิดอัตราดอกเบี้ยเงินให้กู้ยืมซึ่งบริษัทจะคิดเท่ากับอัตราต้นทุนที่กู้ยืมมา และรายการซื้อขายหลักทรัพย์หุ้นทุนกับกิจการที่เกี่ยวข้องกัน ซึ่งซื้อขายในราคาตลาดร่วมกัน บุคคลหรือกิจการที่เกี่ยวข้องกันมีความสัมพันธ์กับกิจการ โดยการถือหุ้นหรือการมีผู้ถือหุ้นหรือกรรมการบางส่วนร่วมกัน ดังนี้

บริษัท / บุคคลที่เกี่ยวข้องกัน	ลักษณะความสัมพันธ์
บริษัทร่วม	ดูหมายเหตุ 9
บริษัทย่อย	ดูหมายเหตุ 10
บริษัทที่เกี่ยวข้องกัน	ดูหมายเหตุ 11
บุคคลที่เกี่ยวข้องกัน	เป็นผู้ถือหุ้น และ/หรือกรรมการ
บริษัท เอฟ แอนด์ เอส 79 จำกัด	กรรมการร่วมกัน
บริษัท เชียงใหม่รวมธุรกิจการแพทย์ จำกัด (มหาชน)	กรรมการร่วมกันและเป็นผู้ถือหุ้นใหญ่ บริษัท โรงพยาบาลเชียงใหม่รวม จำกัด
รายการ	นโยบายราคา
รายได้ค่ารักษาพยาบาลและบริการทางการแพทย์	ราคาเป็นไปตามเกณฑ์ราคาที่คิดกับลูกค้าทั่วไปโดยหักส่วนลดร้อยละ 10 - 30
รายได้จากการขายอุปกรณ์และเครื่องมือแพทย์	ราคาทุนบวกกำไรส่วนเพิ่ม
รายได้ค่าที่ปรึกษาและค่าบริการเครื่องมือแพทย์	ราคาทุนบวกกำไรส่วนเพิ่ม
ดอกเบี้ยรับ	
- บริษัทร่วม	อัตราตามที่ธนาคารคิดกับบริษัทใหญ่และอัตราร้อยละ 1.65 - 2.70 และร้อยละ 8 ต่อปี
ค่าตรวจวินิจฉัยโรคและค่าบริการทางการแพทย์จ่าย	ต้นทุนบวกกำไรส่วนเพิ่ม

ชื่อยา
ดอกเบี๋ยจ่าย

ต้นทุนบวกกำไรส่วนเพิ่ม
อัตราร้อยละ 2.70 - 4.50

รายการบัญชีกับบุคคลหรือกิจการที่เกี่ยวข้องกันที่สำคัญ มีดังนี้
รายการบงบแสดงฐานะการเงิน ณ วันสิ้นปี

	บาท			
	งบการเงินรวม		งบการเงินเฉพาะกิจการ	
	2561	2560	2561	2560
ลูกหนี้การค้า				
- บริษัทย่อย	-	-	2,735,491	2,300,176
- บริษัทร่วม	111,781,321	58,266,891	111,781,321	58,266,891
- บริษัทที่เกี่ยวข้องกัน	78,305,640	61,886,065	78,305,640	61,886,065
รวม	190,086,961	120,152,956	192,822,452	122,453,132
รายได้ค้างรับ				
- บริษัทร่วม	237,564	586,895	237,564	586,895
- บริษัทที่เกี่ยวข้องกัน	114,237	97,687	114,237	97,687
รวม	351,801	684,582	351,801	684,582
เงินให้กู้ยืมระยะสั้น				
- บริษัทร่วม	345,000,000	479,000,000	-	-
รวม	345,000,000	479,000,000	-	-
ดอกเบี๋ยค้างรับ - สุทธิ				
- บริษัทร่วม	583,562	941,262	480,000	505,304
รวม	583,562	941,262	480,000	505,304
เงินให้กู้ยืมระยะยาว - สุทธิ				
- บริษัทร่วม	45,000,000	45,000,000	45,000,000	45,000,000
รวม	45,000,000	45,000,000	45,000,000	45,000,000
เจ้าหนี้การค้า				
- บริษัทร่วม	901,358	1,189,252	901,358	1,189,252
- บริษัทที่เกี่ยวข้องกัน	1,641,577	1,494,467	1,641,577	1,494,467
รวม	2,542,935	2,683,719	2,542,935	2,683,719
เงินกู้ยืมระยะสั้น				
- บริษัทย่อย	-	-	693,000,000	-
- บุคคลที่เกี่ยวข้องกัน	6,000,000	76,100,000	6,000,000	76,100,000

รวม	6,000,000	76,100,000	699,000,000	76,100,000
เจ้าหนี้ค่าหุ้น				
- บริษัทย่อย	-	-	13,210,000	13,210,000
รวม	-	-	13,210,000	13,210,000
ดอกเบี้ยรับล่วงหน้า				
- บริษัทร่วม	62,466	62,466	62,466	62,466
รวม	62,466	62,466	62,466	62,466
บาท				
	งบการเงินรวม		งบการเงินเฉพาะกิจการ	
	2561	2560	2561	2560
ดอกเบี้ยค้างจ่าย				
- บุคคลที่เกี่ยวข้องกัน	-	187,237	-	187,237
รวม	-	187,237	-	187,237
เงินปันผลที่บริษัทใหญ่จ่ายให้บริษัทร่วม				
- บริษัทร่วม	20,111,200	18,918,800	-	-
รวม	20,111,200	18,918,800	-	-

รายการที่เกี่ยวข้องในงบกำไรขาดทุนเบ็ดเสร็จ

	บาท			
	งบการเงินรวม		งบการเงินเฉพาะกิจการ	
	2561	2560	2561	2560
รายได้ค่ารักษาพยาบาลและบริการ				
ทางการแพทย์				
- บริษัทย่อย	-	-	682,268	219,794
- บริษัทร่วม	19,863,774	21,766,676	19,863,774	21,766,676
- บริษัทที่เกี่ยวข้องกัน	9,305,190	11,409,983	9,305,190	11,409,983
รวม	29,168,964	33,176,659	29,851,232	33,396,453
รายได้จากการขายอุปกรณ์และเครื่องมือแพทย์				
- บริษัทย่อย	-	-	6,529,845	4,398,117
- บริษัทร่วม	243,881,135	174,066,694	243,881,135	174,066,694
- บริษัทที่เกี่ยวข้องกัน	219,423,037	196,106,517	219,423,037	196,106,517
รวม	463,304,172	370,173,211	469,834,017	374,571,328
รายได้ค่าที่ปรึกษาและค่าบริการเครื่องมือแพทย์				
- บริษัทย่อย	-	-	74,984	86,384
- บริษัทร่วม	3,797,647	3,568,472	3,797,647	3,568,472
- บริษัทที่เกี่ยวข้องกัน	1,929,170	2,311,837	1,929,170	2,311,837
รวม	5,726,817	5,880,309	5,801,801	5,966,693
รายได้เงินปันผล				

- บริษัทร่วม	288,848,853	168,071,100	288,848,853	168,071,100
- บริษัทที่เกี่ยวข้องกัน	3,484,400	6,108,800	3,484,400	6,108,800
รวม	292,333,253	174,179,900	292,333,253	174,179,900
ดอกเบี้ยรับ				
- บริษัทร่วม	7,379,514	8,990,642	6,693,887	7,817,930
- บริษัทที่เกี่ยวข้องกัน	663,116	-	-	-
รวม	8,042,630	8,990,642	6,693,887	7,817,930
	บาท			
	งบการเงินรวม		งบการเงินเฉพาะกิจการ	
	2561	2560	2561	2560
ขายสินทรัพย์ไม่มีตัวตน				
- บริษัทร่วม	4,336,287	-	4,336,287	-
- บริษัทที่เกี่ยวข้องกัน	1,595,429	-	1,595,429	-
รวม	5,931,716	-	5,931,716	-
ค่าตรวจรักษาวินิจฉัยโรคและค่าบริการ				
ทางการแพทย์จ่าย				
- บริษัทร่วม	3,518,892	2,093,045	3,518,892	2,093,045
- บริษัทที่เกี่ยวข้องกัน	396,805	367,707	396,805	367,707
รวม	3,915,697	2,460,752	3,915,697	2,460,752
ซื้อยาและเวชภัณฑ์				
- บริษัทร่วม	142,310	207,580	142,310	207,580
- บริษัทที่เกี่ยวข้องกัน	9,994,474	9,460,186	9,994,474	9,460,186
รวม	10,136,784	9,667,766	10,136,784	9,667,766
ดอกเบี้ยจ่าย				
- บุคคลที่เกี่ยวข้องกัน	20,608,224	3,147,516	20,608,224	3,147,516
รวม	20,608,224	3,147,516	20,608,224	3,147,516
ค่าตอบแทนผู้บริหารสำคัญ				
- ผลประโยชน์ระยะสั้น	40,621,619	32,694,793	40,021,619	32,694,793
- ผลประโยชน์หลังออกจากงาน	716,836	670,781	716,836	670,781
รวม	41,338,455	33,365,574	40,738,455	33,365,574

ค่าตอบแทนผู้บริหาร

ค่าตอบแทนผู้บริหารนี้เป็นผลประโยชน์ที่จ่ายให้แก่ผู้บริหารและกรรมการของบริษัท ประกอบด้วย ค่าตอบแทนที่เป็นตัวเงินได้แก่ เงินเดือน ผลประโยชน์ที่เกี่ยวข้อง และค่าตอบแทนกรรมการ รวมไปถึง ผลประโยชน์ตอบแทนในรูปแบบอื่นโดยไม่รวมค่าธรรมเนียมแพทย์ ทั้งนี้ผู้บริหารของบริษัทหมายถึงบุคคลที่กำหนดตามกฎหมายว่าด้วยหลักทรัพย์และตลาดหลักทรัพย์

36. ข้อมูลส่วนงานดำเนินงาน

บริษัทและบริษัทย่อยดำเนินธุรกิจหลักใน 2 ส่วนงานดำเนินงานที่รายงานตามชนิดของบริการในเขตภูมิศาสตร์เดียว คือ ในประเทศไทย ดังต่อไปนี้

ประเภทส่วนงาน	ลักษณะของบริการตามส่วนงาน
ส่วนงานโรงพยาบาล	โรงพยาบาลทั่วไป
ส่วนงานอื่นๆ	ขายอุปกรณ์และเครื่องมือแพทย์

ผลการดำเนินงานได้รับการสอบทานอย่างสม่ำเสมอโดยผู้มีอำนาจตัดสินใจสูงสุดด้านการดำเนินงานซึ่งก็คือกรรมการผู้จัดการ เพื่อใช้ในการตัดสินใจในการจัดสรรทรัพยากรให้กับส่วนงานและประเมินผลการปฏิบัติงาน บริษัทและบริษัทย่อยประเมินผลการปฏิบัติงานของส่วนงานดำเนินงานซึ่งวัดมูลค่าโดยใช้เกณฑ์ผลกำไรหรือขาดทุนของส่วนงานดำเนินงานซึ่งเป็นเกณฑ์เดียวกับที่ใช้ในการวัดกำไรหรือขาดทุนจากการดำเนินงานในงบการเงิน

รายละเอียดข้อมูลทางการเงินจำแนกตามส่วนงานดำเนินงานสำหรับปีสิ้นสุดวันที่ 31 ธันวาคม 2561 และ 2560 มีดังนี้

	บาท					
	งบการเงินรวม					
	ส่วนงาน โรงพยาบาล		ส่วนงาน ขายอุปกรณ์และ เครื่องมือแพทย์		รวม	
	2561	2560	2561	2560	2561	2560
รายได้	3,621,153,578	3,402,545,270	490,073,207	407,080,557	4,111,226,785	3,809,625,827
ต้นทุน	(2,445,327,830)	(2,348,591,330)	(398,213,810)	(314,806,693)	(2,843,541,640)	(2,663,398,023)
กำไรขั้นต้น	1,175,825,748	1,053,953,940	91,859,397	92,273,864	1,267,685,145	1,146,227,804
รายได้อื่น (ค่าใช้จ่ายอื่น) ที่ไม่สามารถปันส่วนได้						
โอนกลับค่าเผื่อนี้สงฆ์จะสูญของเงินให้กู้ยืมและดอกเบี้ยค้างรับ					208,205,017	2,226,035
ดอกเบี้ยรับ					15,653,637	9,474,738
เงินปันผลรับ					287,445,406	320,924,780
กำไรจากการจำหน่ายทรัพย์สิน					938,508,487	339,841
รายได้อื่น					38,032,722	30,405,973
ค่าใช้จ่ายในการบริหาร					(460,636,035)	(414,050,663)
ขาดทุนจากการด้อยค่าเงินลงทุน					(56,889,724)	-
ต้นทุนทางการเงิน					(61,874,740)	(92,807,614)
ส่วนแบ่งกำไรจากเงินลงทุนในบริษัทร่วม					445,409,124	455,826,142
ค่าใช้จ่ายภาษีเงินได้					(345,129,337)	(136,451,236)
กำไรสำหรับปี					<u>2,276,409,702</u>	<u>1,322,115,800</u>

37. เครื่องมือทางการเงิน

37.1 การบริหารความเสี่ยง

บริษัทและบริษัทย่อยบริหารความเสี่ยงทางการเงินที่อาจเกิดขึ้นในสินทรัพย์ทางการเงินและหนี้สินทางการเงินตามปกติธุรกิจ โดยใช้ระบบการจัดการและการควบคุมภายในองค์กรโดยทั่วไป และไม่ได้ถือหรือออกอนุพันธ์ทางการเงินใด ๆ

37.2 ความเสี่ยงจากอัตราดอกเบี้ย

บริษัทและบริษัทย่อยมีความเสี่ยงจากอัตราดอกเบี้ยเนื่องจากมีเงินฝากสถาบันการเงิน เงินให้กู้ยืมระยะสั้น เงินให้กู้ยืมระยะยาว เงินเบิกเกินบัญชี เงินกู้ยืมระยะสั้นและเงินกู้ยืมระยะยาว ทั้งนี้สินทรัพย์และหนี้สินทางการเงินส่วนใหญ่มีอัตราดอกเบี้ยที่ปรับขึ้นลงตามอัตราตลาดหรือมีอัตราดอกเบี้ยคงที่ซึ่งใกล้เคียงกับอัตราตลาดในปัจจุบัน อย่างไรก็ตามกลุ่มบริษัทเชื่อว่าความผันผวนของอัตราดอกเบี้ยในตลาดในอนาคตจะไม่ส่งผลกระทบอย่างเป็นสาระสำคัญต่อผลการดำเนินงานและกระแสเงินสดของกิจการ บริษัทและบริษัทย่อยมิได้ใช้ตราสารอนุพันธ์ทางการเงินอื่นเพื่อป้องกันความเสี่ยงดังกล่าว

ณ วันที่ 31 ธันวาคม 2561 และ 2560 สินทรัพย์และหนี้สินทางการเงินที่สำคัญสามารถจัดตามประเภทอัตราดอกเบี้ยได้ดังนี้

	บาท				
	งบการเงินรวม				
	ราคาตามบัญชี ณ วันที่ 31 ธันวาคม 2561				
	อัตราดอกเบี้ย (ร้อยละ)	อัตราดอกเบี้ย ปรับขึ้นลง	อัตราดอกเบี้ย คงที่	ไม่มี อัตราดอกเบี้ย	รวม
	ตามอัตราตลาด				
<u>สินทรัพย์ทางการเงิน</u>					
เงินสดและรายการเทียบเท่าเงินสด	0.125 - 0.75	911,471,650	-	(21,548,573)	889,923,077
ลูกหนี้การค้า	-	-	-	351,206,594	351,206,594
เงินให้กู้ยืมระยะสั้นแก่กิจการที่เกี่ยวข้องกัน	1.65 - 4.25	-	345,000,000	-	345,000,000
เงินลงทุน	-	-	-	10,763,206,790	10,763,206,790
เงินให้กู้ยืมระยะยาวแก่กิจการที่เกี่ยวข้องกัน	4.50 - 8.00	-	45,000,000	-	45,000,000
เงินฝากประจำที่คิดภาระค่าประกัน	0.90 - 1.05	1,187,452	-	-	1,187,452
<u>หนี้สินทางการเงิน</u>					
เงินเบิกเกินบัญชีและเงินกู้ยืมระยะสั้น					
จากสถาบันการเงิน	2.85 - 3.45	52,567,738	830,000,000	-	882,567,738
เจ้าหนี้การค้า	-	-	-	257,722,657	257,722,657
เงินกู้ยืมระยะสั้นจากบุคคลและกิจการที่เกี่ยวข้องกัน	2.70 - 4.50	-	6,000,000	-	6,000,000
เงินกู้ยืมระยะสั้นจากบุคคลอื่น	3.75 - 4.50	-	176,350,000	-	176,350,000
เงินกู้ยืมระยะยาวจากสถาบันการเงิน	3.00 - 3.625	55,000,000	-	-	55,000,000

เจ้าหนี้อื่นและหนี้สินหมุนเวียนอื่น	-	-	-	443,562,250	443,562,250
-------------------------------------	---	---	---	-------------	-------------

	บาท				
	งบการเงินรวม				
	ราคาตามบัญชี ณ วันที่ 31 ธันวาคม 2560				
	อัตราดอกเบี้ย (ร้อยละ)	อัตราดอกเบี้ย ปรับขึ้นลง	อัตราดอกเบี้ย คงที่	ไม่มี อัตราดอกเบี้ย	รวม
	ตามอัตราตลาด				
<u>สินทรัพย์ทางการเงิน</u>					
เงินสดและรายการเทียบเท่าเงินสด	0.125 - 0.75	348,584,450	-	2,886,501	351,470,951
ลูกหนี้การค้า	-	-	-	276,203,858	276,203,858
เงินให้กู้ยืมระยะสั้นแก่กิจการที่เกี่ยวข้องกัน	1.65 - 2.70	-	479,000,000	-	479,000,000
เงินลงทุน	-	-	-	11,412,810,165	11,412,810,165
เงินให้กู้ยืมระยะยาวแก่กิจการที่เกี่ยวข้องกัน	4.50 - 8.00	-	45,000,000	-	45,000,000
<u>หนี้สินทางการเงิน</u>					
เงินเบิกเกินบัญชีและเงินกู้ยืมระยะสั้น					
จากสถาบันการเงิน	2.85 - 3.45	86,164,451	1,700,000,000	-	1,786,164,451
เจ้าหนี้การค้า	-	-	-	211,901,453	211,901,453
เงินกู้ยืมระยะสั้นจากบุคคลและกิจการที่เกี่ยวข้องกัน	4.00 - 4.50	-	76,100,000	-	76,100,000
เงินกู้ยืมระยะสั้นจากบุคคลอื่น	4.00 - 4.50	-	683,168,862	-	683,168,862
เงินกู้ยืมระยะยาวจากสถาบันการเงิน	3.00 - 3.625	160,040,000	-	-	160,040,000
เจ้าหนี้อื่นและหนี้สินหมุนเวียนอื่น	-	-	-	1,425,099,009	1,425,099,009

	บาท				
	งบการเงินเฉพาะกิจการ				
	ราคาตามบัญชี ณ วันที่ 31 ธันวาคม 2561				
	อัตราดอกเบี้ย (ร้อยละ)	อัตราดอกเบี้ย ปรับขึ้นลง	อัตราดอกเบี้ย คงที่	ไม่มี อัตราดอกเบี้ย	รวม
	ตามอัตราตลาด				
<u>สินทรัพย์ทางการเงิน</u>					
เงินสดและรายการเทียบเท่าเงินสด	0.125 - 0.75	138,794,017	-	(17,988,531)	120,805,486
ลูกหนี้การค้า	-	-	-	333,835,346	333,835,346
เงินลงทุน	-	-	-	9,687,666,803	9,687,666,803
เงินให้กู้ยืมระยะยาวแก่กิจการที่เกี่ยวข้องกัน	4.50 - 8.00	-	45,000,000	-	45,000,000
<u>หนี้สินทางการเงิน</u>					
เงินเบิกเกินบัญชีและเงินกู้ยืมระยะสั้น					

จากสถาบันการเงิน	2.07 - 3.30	48,658,498	830,000,000	-	878,658,498
เจ้าหนี้การค้า	-	-	-	239,538,851	239,538,851
เงินกู้ยืมระยะสั้นจากบุคคลและกิจการที่เกี่ยวข้องกัน	2.70 - 4.50	-	699,000,000	-	699,000,000
เงินกู้ยืมระยะสั้นจากบุคคลอื่น	3.75 - 4.50	-	176,350,000	-	176,350,000
เงินกู้ยืมระยะยาวจากสถาบันการเงิน	3.00 - 3.625	44,000,000	-	-	44,000,000
เจ้าหนี้อื่นและหนี้สินหมุนเวียนอื่น	-	-	-	214,827,331	214,827,331

	บาท				
	งบการเงินเฉพาะกิจการ				
	ราคาตามบัญชี ณ วันที่ 31 ธันวาคม 2560				
	อัตราดอกเบี้ย (ร้อยละ)	อัตราดอกเบี้ย ปรับขึ้นลง ตามอัตราตลาด	อัตราดอกเบี้ย คงที่	ไม่มี อัตราดอกเบี้ย	รวม
<u>สินทรัพย์ทางการเงิน</u>					
เงินสดและรายการเทียบเท่าเงินสด	0.125 - 0.75	167,604,336	-	2,802,649	170,406,985
ลูกหนี้การค้า	-	-	-	273,464,933	273,464,933
เงินลงทุน	-	-	-	10,047,267,850	10,047,267,850
เงินให้กู้ยืมระยะยาวแก่กิจการที่เกี่ยวข้องกัน	4.50 - 8.00	-	45,000,000	-	45,000,000
<u>หนี้สินทางการเงิน</u>					
เงินเบิกเกินบัญชีและเงินกู้ยืมระยะสั้น					
จากสถาบันการเงิน	2.07 - 3.30	86,091,241	1,700,000,000	-	1,786,091,241
เจ้าหนี้การค้า	-	-	-	209,395,421	209,395,421
เงินกู้ยืมระยะสั้นจากบุคคลและกิจการที่เกี่ยวข้องกัน	4.00 - 4.50	-	76,100,000	-	76,100,000
เงินกู้ยืมระยะสั้นจากบุคคลอื่น	4.00 - 4.50	-	683,168,862	-	683,168,862
เงินกู้ยืมระยะยาวจากสถาบันการเงิน	3.00 - 3.625	160,040,000	-	-	160,040,000
เจ้าหนี้อื่นและหนี้สินหมุนเวียนอื่น	-	-	-	217,880,716	217,880,716

37.3 ความเสี่ยงจากการให้สินเชื่อ

บริษัทและบริษัทย่อยมีความเสี่ยงด้านการให้สินเชื่อที่เกี่ยวข้องกับลูกหนี้การค้า เงินให้กู้ยืมระยะสั้นและระยะยาวแก่บุคคลหรือกิจการที่เกี่ยวข้องกัน ฝ่ายบริหารควบคุมความเสี่ยงนี้โดยการกำหนดให้มีนโยบายและวิธีการในการควบคุมสินเชื่อที่เหมาะสม ดังนั้น บริษัทไม่คาดว่าจะได้รับความเสียหายที่เป็นสาระสำคัญจากการเก็บเงินจากลูกหนี้ดังกล่าว นอกเหนือไปจากที่ได้ตั้งค่าเผื่อหนี้สงสัยจะสูญไว้แล้ว

37.4 ความเสี่ยงจากอัตราแลกเปลี่ยน

บริษัทและบริษัทย่อยไม่มีความเสี่ยงจากความผันผวนของอัตราแลกเปลี่ยนในสกุลเงินตราต่างประเทศ เนื่องจากธุรกรรมทางการค้าของบริษัทและบริษัทย่อยทำธุรกิจภายในประเทศ

37.5 ความเสี่ยงด้านสภาพคล่อง

บริษัทและบริษัทย่อยมีการควบคุมความเสี่ยงจากการขาดสภาพคล่อง โดยการรักษาระดับของเงินสดและรายการเทียบเท่าเงินสดให้เพียงพอต่อการดำเนินงานของบริษัทรวมทั้งจัดหาเงินทุนเชื่อระยะสั้นจากสถาบันการเงินต่างๆ เพื่อสำรองในกรณีที่มีความจำเป็นและเพื่อลดผลกระทบจากความผันผวนของกระแสเงินสด

37.6 มูลค่ายุติธรรม

ราคาตามบัญชีของสินทรัพย์และหนี้สินทางการเงินที่แสดงไว้ในงบการเงินมีอัตราดอกเบี้ยปรับขึ้นลงตามอัตราตลาดหรือมีอัตราดอกเบี้ยคงที่ใกล้เคียงกับอัตราดอกเบี้ยในตลาด ฝ่ายบริหารของบริษัทเชื่อว่ามูลค่ายุติธรรมของสินทรัพย์และหนี้สินทางการเงินดังกล่าวจะไม่แตกต่างอย่างเป็นสาระสำคัญกับมูลค่าตามบัญชี

38. มาตรฐานการรายงานทางการเงินที่ออกและปรับปรุงใหม่และมีผลบังคับใช้ในอนาคต

สภาวิชาชีพบัญชีได้ออกประกาศสภาวิชาชีพบัญชี ซึ่งลงประกาศในราชกิจจานุเบกษาแล้ว ให้ใช้มาตรฐานการบัญชี มาตรฐานการรายงานทางการเงิน การตีความมาตรฐานการบัญชีและการตีความมาตรฐานการรายงานทางการเงินที่ออกและปรับปรุงใหม่

โดยมีผลบังคับใช้ถือปฏิบัติกับงบการเงินสำหรับรอบระยะเวลาบัญชีที่เริ่มต้นในหรือหลังวันที่ 1 มกราคม 2562 เป็นต้นไป มีดังนี้

มาตรฐานการบัญชีฉบับที่ 1 (ปรับปรุง 2561)	เรื่อง การนำเสนองบการเงิน
มาตรฐานการบัญชีฉบับที่ 2 (ปรับปรุง 2561)	เรื่อง สินค้าคงเหลือ
มาตรฐานการบัญชีฉบับที่ 7 (ปรับปรุง 2561)	เรื่อง งบกระแสเงินสด
มาตรฐานการบัญชีฉบับที่ 8 (ปรับปรุง 2561)	เรื่อง นโยบายการบัญชี การเปลี่ยนแปลงประมาณการทางบัญชีและข้อผิดพลาด
มาตรฐานการบัญชีฉบับที่ 10 (ปรับปรุง 2561)	เรื่อง เหตุการณ์ภายหลังรอบระยะเวลารายงาน
มาตรฐานการบัญชีฉบับที่ 12 (ปรับปรุง 2561)	เรื่อง ภาษีเงินได้
มาตรฐานการบัญชีฉบับที่ 16 (ปรับปรุง 2561)	เรื่อง ที่ดิน อาคารและอุปกรณ์
มาตรฐานการบัญชีฉบับที่ 17 (ปรับปรุง 2561)	เรื่อง สัญญาเช่า
มาตรฐานการบัญชีฉบับที่ 19 (ปรับปรุง 2561)	เรื่อง ผลประโยชน์ของพนักงาน
มาตรฐานการบัญชีฉบับที่ 20 (ปรับปรุง 2561)	เรื่อง การบัญชีสำหรับเงินอุดหนุนจากรัฐบาลและการเปิดเผยข้อมูลเกี่ยวกับความช่วยเหลือจากรัฐบาล
มาตรฐานการบัญชีฉบับที่ 21 (ปรับปรุง 2561)	เรื่อง ผลกระทบจากการเปลี่ยนแปลงของอัตราแลกเปลี่ยนเงินตราต่างประเทศ
มาตรฐานการบัญชีฉบับที่ 23 (ปรับปรุง 2561)	เรื่อง ต้นทุนการกู้ยืม

มาตรฐานการบัญชีฉบับที่ 24 (ปรับปรุง 2561)	เรื่อง การเปิดเผยข้อมูลเกี่ยวกับบุคคลหรือ กิจการที่เกี่ยวข้องกัน
มาตรฐานการบัญชีฉบับที่ 26 (ปรับปรุง 2561)	เรื่อง การบัญชีและการรายงาน โครงการ ผลประโยชน์เมื่อออกจากงาน
มาตรฐานการบัญชีฉบับที่ 27 (ปรับปรุง 2561)	เรื่อง งบการเงินเฉพาะกิจการ
มาตรฐานการบัญชีฉบับที่ 28 (ปรับปรุง 2561)	เรื่อง เงินลงทุนในบริษัทร่วมและการร่วมค้า
มาตรฐานการบัญชีฉบับที่ 29 (ปรับปรุง 2561)	เรื่อง การรายงานทางการเงินในสภาพ เศรษฐกิจที่เงินเฟ้อรุนแรง
มาตรฐานการบัญชีฉบับที่ 33 (ปรับปรุง 2561)	เรื่อง กำไรต่อหุ้น
มาตรฐานการบัญชีฉบับที่ 34 (ปรับปรุง 2561)	เรื่อง การรายงานทางการเงินระหว่างกาล
มาตรฐานการบัญชีฉบับที่ 36 (ปรับปรุง 2561)	เรื่อง การด้อยค่าของสินทรัพย์
มาตรฐานการบัญชีฉบับที่ 37 (ปรับปรุง 2561)	เรื่อง ประเมินการหนี้สิน หนี้สินที่อาจเกิดขึ้น และสินทรัพย์ที่อาจเกิดขึ้น
มาตรฐานการบัญชีฉบับที่ 38 (ปรับปรุง 2561)	เรื่อง สินทรัพย์ไม่มีตัวตน
มาตรฐานการบัญชีฉบับที่ 40 (ปรับปรุง 2561)	เรื่อง อสังหาริมทรัพย์เพื่อการลงทุน
มาตรฐานการบัญชีฉบับที่ 41 (ปรับปรุง 2561)	เรื่อง เกษตรกรรม
มาตรฐานการรายงานทางการเงินฉบับที่ 1	เรื่อง การนำมาตรฐานการรายงานทาง การเงินมาใช้เป็นครั้งแรก
มาตรฐานการรายงานทางการเงินฉบับที่ 2 (ปรับปรุง 2561)	เรื่อง การจ่ายโดยใช้หุ้นเป็นเกณฑ์
มาตรฐานการรายงานทางการเงินฉบับที่ 3 (ปรับปรุง 2561)	เรื่อง การรวมธุรกิจ
มาตรฐานการรายงานทางการเงินฉบับที่ 4 (ปรับปรุง 2561)	เรื่อง สัญญาประกันภัย
มาตรฐานการรายงานทางการเงินฉบับที่ 5 (ปรับปรุง 2561)	เรื่อง สินทรัพย์ไม่หมุนเวียนที่ถือไว้เพื่อขาย และการดำเนินงานที่ยกเลิก
มาตรฐานการรายงานทางการเงินฉบับที่ 6 (ปรับปรุง 2561)	เรื่อง การสำรวจและประเมินค่าแหล่ง ทรัพยากรแร่
มาตรฐานการรายงานทางการเงินฉบับที่ 8 (ปรับปรุง 2561)	เรื่อง ส่วนงานดำเนินงาน
มาตรฐานการรายงานทางการเงินฉบับที่ 10 (ปรับปรุง 2561)	เรื่อง งบการเงินรวม
มาตรฐานการรายงานทางการเงินฉบับที่ 11 (ปรับปรุง 2561)	เรื่อง การร่วมการงาน

มาตรฐานการรายงานทางการเงินฉบับที่ 12 (ปรับปรุง 2561)	เรื่อง การเปิดเผยข้อมูลเกี่ยวกับส่วนได้เสียใน กิจการอื่น
มาตรฐานการรายงานทางการเงินฉบับที่ 13 (ปรับปรุง 2561)	เรื่อง การวัดมูลค่ายุติธรรม
มาตรฐานการรายงานทางการเงินฉบับที่ 15	เรื่อง รายได้จากสัญญาที่ทำกับลูกค้า
การตีความมาตรฐานการบัญชีฉบับที่ 10 (ปรับปรุง 2561)	เรื่อง ความช่วยเหลือจากรัฐบาล-กรณีที่ไม่มีความ เกี่ยวข้องอย่างเฉพาะเจาะจงกับ กิจกรรมดำเนินงาน
การตีความมาตรฐานการบัญชีฉบับที่ 15 (ปรับปรุง 2561)	เรื่อง สัญญาเช่าดำเนินงาน-สิ่งสูงใจที่ให้แก่ผู้ เช่า
การตีความมาตรฐานการบัญชีฉบับที่ 25 (ปรับปรุง 2561)	เรื่อง ภาษีเงินได้-การเปลี่ยนแปลงสถานภาพ ทางภาษีของกิจการหรือของผู้ถือหุ้น
การตีความมาตรฐานการบัญชีฉบับที่ 27 (ปรับปรุง 2561)	เรื่อง การประเมินเนื้อหาสัญญาเช่าที่สร้างขึ้น ตามรูปแบบกฎหมาย
การตีความมาตรฐานการบัญชีฉบับที่ 29 (ปรับปรุง 2561)	เรื่อง การเปิดเผยข้อมูลของข้อตกลง สัมปทานบริการ
การตีความมาตรฐานการบัญชีฉบับที่ 32 (ปรับปรุง 2561)	เรื่อง สินทรัพย์ไม่มีตัวตน-ต้นทุนเว็บไซต์
การตีความมาตรฐานการรายงานทางการเงินฉบับที่ 1 (ปรับปรุง 2561)	เรื่อง การเปลี่ยนแปลงในหนี้สินที่เกิดขึ้นจาก การรื้อถอน การบูรณะและหนี้สินที่มี ลักษณะคล้ายคลึงกัน
การตีความมาตรฐานการรายงานทางการเงินฉบับที่ 4 (ปรับปรุง 2561)	เรื่อง การประเมินว่าข้อตกลงประกอบด้วย สัญญาเช่าหรือไม่
การตีความมาตรฐานการรายงานทางการเงินฉบับที่ 5 (ปรับปรุง 2561)	เรื่อง สิทธิในส่วนได้เสียจากกองทุนการรื้อ ถอน การบูรณะและการปรับปรุง สภาพแวดล้อม
การตีความมาตรฐานการรายงานทางการเงินฉบับที่ 7 (ปรับปรุง 2561)	เรื่อง การปรับปรุงย้อนหลังภายใต้มาตรฐาน การบัญชี ฉบับที่ 29 (ปรับปรุง 2561) เรื่อง การรายงานทางการเงินในสภาพเศรษฐกิจที่ เงินเฟ้อรุนแรง
การตีความมาตรฐานการรายงานทางการเงินฉบับที่ 10 (ปรับปรุง 2561)	เรื่อง การรายงานทางการเงินระหว่างกาล และการด้อยค่า
การตีความมาตรฐานการรายงานทางการเงินฉบับที่ 12 (ปรับปรุง 2561)	เรื่อง ข้อตกลงสัมปทานบริการ

การตีความมาตรฐานการรายงานทางการเงินฉบับที่ 14 (ปรับปรุง 2561)	เรื่อง ข้อจำกัดสินทรัพย์ตามโครงการ ผลประโยชน์ ข้อกำหนดเงินทุนขั้นต่ำและ ปฏิสัมพันธ์ของรายการเหล่านี้ สำหรับ มาตรฐานการบัญชี ฉบับที่ 19 (ปรับปรุง 2561) เรื่อง ผลประโยชน์ของพนักงาน
การตีความมาตรฐานการรายงานทางการเงินฉบับที่ 17 (ปรับปรุง 2561)	เรื่อง การจ่ายสินทรัพย์ที่ไม่ใช่เงินสดให้ เจ้าของ
การตีความมาตรฐานการรายงานทางการเงินฉบับที่ 20 (ปรับปรุง 2561)	เรื่อง ต้นทุนการเปิดหน้าดินในช่วงการผลิต สำหรับเหมืองผิวดิน
การตีความมาตรฐานการรายงานทางการเงินฉบับที่ 21 (ปรับปรุง 2561)	เรื่อง เงินที่นำส่งรัฐ

โดยมีผลบังคับใช้ถือปฏิบัติกับงบการเงินที่มีรอบระยะเวลาบัญชีที่เริ่มในหรือหลังวันที่ 1 มกราคม 2563 มีดังนี้

มาตรฐานการบัญชีฉบับที่ 32	เรื่อง การแสดงรายการเครื่องมือทางการเงิน
มาตรฐานการรายงานทางการเงินฉบับที่ 7	เรื่อง การเปิดเผยข้อมูลเครื่องมือทางการเงิน
มาตรฐานการรายงานทางการเงินฉบับที่ 9	เรื่อง เครื่องมือทางการเงิน
การตีความมาตรฐานการรายงานทางการเงินฉบับที่ 16	เรื่อง การป้องกันความเสี่ยงของเงินลงทุน สุทธิในหน่วยงานต่างประเทศ
การตีความมาตรฐานการรายงานทางการเงินฉบับที่ 19	เรื่อง การชำระหนี้สินทางการเงินด้วย ตราสารทุน

ฝ่ายบริหารของบริษัทและบริษัทย่อยเชื่อว่ามาตรฐานการบัญชี มาตรฐานการรายงานทางการเงิน การตีความมาตรฐานการบัญชีและการตีความมาตรฐานการรายงานทางการเงินที่ออกและปรับปรุงใหม่ ข้างต้นจะไม่มีผลกระทบอย่างเป็นสาระสำคัญต่องบการเงินเมื่อนำมาถือปฏิบัติ

39. เหตุการณ์ภายหลังรอบระยะเวลารายงาน

- 1) เมื่อวันที่ 22 กุมภาพันธ์ 2562 ที่ประชุมคณะกรรมการบริษัทครั้งที่ 1/2562 ได้มีมติให้จ่ายเงินปันผล ระหว่างกาลครั้งที่ 2 จากผลการดำเนินงานตั้งแต่วันที่ 1 มกราคม 2561 - 30 กันยายน 2561 และกำไร สะสมของปี 2551 - 2553 หักลด 30 บาท เป็นจำนวนเงิน 360 ล้านบาท มีกำหนดจ่ายในวันที่ 20 มีนาคม 2562
- 2) ตามมติที่ประชุมคณะกรรมการบริษัทเมื่อวันที่ 7 มกราคม 2562 ได้มีมติให้ร่วมลงทุนในบริษัท โรงพยาบาลเวียงจันทน์ รัม อินเตอร์เนชั่นแนล จำกัด จำนวน 21 ล้านหุ้น ในราคาหุ้นละ 40 บาท เป็น

จำนวนเงิน 840 ล้านบาท ผลจากการซื้อหุ้นดังกล่าวทำให้บริษัทมีสัดส่วนการลงทุนในบริษัทดังกล่าว เป็นสัดส่วนร้อยละ 70

40. การอนุมัติงบการเงิน

งบการเงินนี้ได้รับอนุมัติให้ออกโดยกรรมการของบริษัทเมื่อวันที่ 27 กุมภาพันธ์ 2562

RAMKHAMHAENG HOSPITAL PUBLIC COMPANY LIMITED AND ITS SUBSIDIARIES

**CONSOLIDATED FINANCIAL STATEMENTS AND
SEPARATE FINANCIAL STATEMENTS
FOR THE YEAR END DECEMBER 31, 2018**

INDEPENDENT AUDITOR'S REPORT

To The Shareholders and Board of Directors of
 Ramkhamhaeng Hospital Public Company Limited

Opinion

I have audited the consolidated financial statements of Ramkhamhaeng Hospital Public Company Limited and its subsidiaries (the Group), which comprise the consolidated statement of financial position as at December 31, 2018, and the consolidated statement of comprehensive income, consolidated statement of changes in shareholders' equity and consolidated statement of cash flows for the year then ended, and notes to the consolidated financial statements, including a summary of significant accounting policies, and I have audited the separate financial statements of Ramkhamhaeng Hospital Public Company Limited (the Company), which comprise the statement of financial position as at December 31, 2018, and the statement of comprehensive income, statement of changes in shareholders' equity and statement of cash flows for the year then ended, and notes to the financial statements, including a summary of significant accounting policies.

In my opinion, the accompanying financial statements present fairly, in all material respects, the consolidated financial position of Ramkhamhaeng Hospital Public Company Limited and its subsidiaries as at December 31, 2018, its consolidated financial performance and its consolidated cash flows for the year then ended and the separate financial position of Ramkhamhaeng Hospital Public Company Limited as at December 31, 2018, its financial performance and its cash flows for the year then ended in accordance with Thai Financial Reporting Standards.

Basis for Opinion

I conducted my audit in accordance with Thai Standards on Auditing. My responsibilities under those standards are further described in the Auditor's Responsibilities for the Audit of the Financial Statements section of my report. I am independent of the Group and the Company in accordance with the Federation of Accounting Professions' Code of Ethics for Professional Accountants together with the ethical requirements that are relevant to my audit of the financial statements, and I have fulfilled my other ethical responsibilities in accordance with these requirements. I believe that the audit evidence I have obtained is sufficient and appropriate to provide a basis for my opinion.

Key Audit Matters

Key audit matters are those matters that, in our professional judgment, were of most significance in my audit of the consolidated financial statements and separate financial statements of the current period. These matters were addressed in the context of my audit of the consolidated financial statements and separate financial statements as a whole, and in forming my opinion thereon, and I do not provide a separate opinion on these matters.

Revenue recognition from general medical treatment

The revenue from medical treatment is significant amount in the Group's financial statements, in the amount of Baht 3,621 million, representing 65% of total revenues. In addition, there are various components in revenues from hospital operation such as revenues from sales of medicine and medical supplies, revenues from medical services, revenues from patient rooms, etc., including discounts with parties, whereas the agreements contain various conditions for each party. I therefore focus with respect to the amount, value and timing of revenue recognition of the Group.

I audited the revenue recognition from medical treatment by assessing and tested the effectiveness of the internal controls with respect to the revenue cycle by making enquiries of responsible persons, gaining an understanding and selecting samples to test the operation of the designed controls. In addition, I random audit the supporting documents for medical fee transactions occurring during the year and near the end of the reporting period. I also audited credit notes that the Group issued after the end of the period. In addition, I performed comparative data analysis of subdivide revenue account to detect possible irregularities in medical fee transactions throughout the period, particularly for accounting entries made through journal vouchers.

Significant business acquisition

During the year ended December 31, 2018, the Group has acquired investment in subsidiary and associated at the amount of Baht 550 million. Key audit matter is whether the acquisition assets and liabilities of investment in subsidiary and associated at the acquisition date has been recognized in accordance with TFRSs including related disclosures. At the reporting date, the Group is still in the process of appraising the fair value of the identifiable assets acquired and liabilities assumed and the fair value allocation at the business acquisition date. Accounting policies of the consolidated financial statement preparation basis and details of the business acquisition of investment in subsidiary and associated were disclosed in the Notes 9 and 10 to the financial statements, respectively.

I audited the significant business acquisition by understanding the business acquisition process and related internal control procedures. Reviewing the design and implementation of the internal control procedures. Performing substantive testing as follows: examining the terms and conditions of Share Sale Agreement for the acquisition of investment in subsidiary and associated, payment documents, share transferred documents and related supporting documents, examining details of assets and liabilities of investment in subsidiary and associated at the acquisition date which consists of the examination of existence, rights, obligations, valuation of assets and liabilities and reviewing the presentation and related disclosures.

Other Information

Management is responsible for the other information. The other information comprises the information included in the annual report, but does not include the financial statements and my auditor's report thereon. The annual report is expected to be made available to me after the date of this auditor's report.

My opinion on the financial statements does not cover the other information and I will not express any form of assurance conclusion thereon.

In connection with my audit of the financial statements, my responsibility is to read the other information identified above when it becomes available and, in doing so, consider whether the other information is materially inconsistent with the financial statements or my knowledge obtained in the audit, or otherwise appears to be materially misstated.

When I read the annual report, if I conclude that there is a material misstatement therein, I am required to communicate the matter to those charged with governance in order for those charged with governance to correct the misstatement.

Responsibilities of Management and Those Charged with Governance for the Financial Statements

Management is responsible for the preparation and fair presentation of the consolidated financial statements and separate financial statements in accordance with Thai Financial Reporting Standards, and for such internal control as management determines is necessary to enable the preparation of financial statements that are free from material misstatement, whether due to fraud or error.

In preparing the consolidated financial statements and separate financial statements, management is responsible for assessing the Group's and the Company's ability to continue as a going concern, disclosing, matters related to going concern and using the going concern basis of accounting unless management either intends to liquidate the Group and the Company or to cease operations, or has no realistic alternative but to do so.

Those charged with governance are responsible for overseeing the Group's financial reporting process.

Auditor's Responsibilities for the Audit of the Financial Statements

My objectives are to obtain reasonable assurance about whether the consolidated financial statements and separate financial statements as a whole are free from material misstatement, whether due to fraud or error, and to issue an auditor's report that includes my opinion. Reasonable assurance is a high level of assurance, but is not a guarantee that an audit conducted in accordance with Thai Standards on Auditing will always detect a material misstatement when it exists. Misstatements can arise from fraud or error and are considered material if, individually or in the aggregate, they could reasonably be expected to influence the economic decisions of users taken on the basis of these consolidated financial statements and separate financial statements.

As part of an audit in accordance with Thai Standards on Auditing, I exercise professional judgment and maintain professional skepticism throughout the audit. I also:

- Identify and assess the risks of material misstatement of the consolidated financial statements and separate financial statements, whether due to fraud or error, design and perform audit procedures responsive to those risks, and obtain audit evidence that is sufficient and appropriate to provide a basis for my opinion. The risk of not detecting a material misstatement resulting from fraud is higher than for one resulting from error, as fraud may involve collusion, forgery, intentional omissions, misrepresentations, or the override of internal control.

- Obtain an understanding of internal control relevant to the audit in order to design audit procedures that are appropriate in the circumstances, but not for the purpose of expressing an opinion on the effectiveness of the Group's and the Company's internal control.

- Evaluate the appropriateness of accounting policies used and the reasonableness of accounting estimates and related disclosures made by management.

- Conclude on the appropriateness of management's use of the going concern basis of accounting and, based on the audit evidence obtained, whether a material uncertainty exists related to events or conditions that may cast significant doubt on the Group's and the Company's ability to continue as a going concern. If I conclude that a material uncertainty exists, I am required to draw attention in my auditor's report to the related disclosures in the consolidated financial statements and separate financial statements or, if such disclosures are inadequate, to modify my opinion. My conclusions are based on the audit evidence obtained up to the date of my auditor's report. However, future events or conditions may cause the Group and the Company to cease to continue as a going concern.

- Evaluate the overall presentation, structure and content of the consolidated financial statements and separate financial statements, including the disclosures, and whether the consolidated financial statements and separate financial statements represent the underlying transactions and events in a manner that achieves fair presentation.

- Obtain sufficient appropriate audit evidence regarding the financial information of the entities or business activities within the Group to express an opinion on the consolidated financial statements. I am responsible for the direction, supervision and performance of the group audit. I remain solely responsible for my audit opinion.

I communicate with those charged with governance regarding, among other matters, the planned scope and timing of the audit and significant audit findings, including any significant deficiencies in internal control that I identify during my audit.

I also provide those charged with governance with a statement that we have complied with relevant ethical requirements regarding independence, and to communicate with them all relationships and other matters that may reasonably be thought to bear on my independence, and where applicable, related safeguards.

From the matters communicated with those charged with governance, I determine those matters that were of most significance in the audit of the consolidated financial statements and separate financial statements of the current period and are therefore the key audit matters. I describe these matters in my auditor's report unless law or regulation precludes public disclosure about the matter or when, in extremely rare circumstances, I determine that a matter should not be communicated in my report because the adverse consequences of doing so would reasonably be expected to outweigh the public interest benefits of such communication.

The engagement partner responsible for the audit resulting in this independent auditor's report is Miss Soraya Tintasuwan.

(Miss Soraya Tintasuwan)

Certified Public Accountant

Registration No. 8658

Dharmniti Auditing Company Limited

Bangkok, Thailand

February 27, 2019

RAMKHAMHAENG HOSPITAL PUBLIC COMPANY LIMITED AND ITS SUBSIDIARIES

STATEMENT OF FINANCIAL POSITION

AS AT DECEMBER 31, 2018

		ASSETS			
		Baht			
		Consolidated financial statements		Separate financial statements	
Note		2018	2017	2018	2017
Current assets					
Cash and cash equivalents	4	889,923,077	351,470,951	120,805,486	170,406,985
Trade accounts receivable	5, 35	351,206,594	276,203,858	333,835,346	273,464,933
Short - term loan to related parties	6, 35	345,000,000	479,000,000	-	-
Current portion of					
Long-term loans to related parties	12, 35	-	30,000,000	-	30,000,000
Inventories	7	566,922,597	568,774,112	557,331,096	564,334,493
Other current assets	35	28,373,208	20,293,584	27,306,411	19,281,470
Total current assets		2,181,425,476	1,725,742,505	1,039,278,339	1,057,487,881
Non-current assets					
Fixed deposit used for pledged	17	1,187,452	-	-	-
Available-for-sale investment	8	4,994,603,815	5,512,097,862	4,994,603,815	5,512,097,862
Investment in associates	9	5,575,191,630	5,707,300,958	3,483,520,753	3,603,768,753
Investment in subsidiaries	10	-	-	1,016,130,890	737,989,890
Other long-term investments	11	193,411,345	193,411,345	193,411,345	193,411,345
Long-term loans to related parties	12, 35	45,000,000	15,000,000	45,000,000	15,000,000
Interest receivable from related parties	13, 35	-	-	-	-
Property, plant and equipment	14	2,091,047,375	3,259,704,236	1,453,462,034	1,471,640,434
Leasehold right of land	15	22,624,809	23,399,830	-	-
Intangible assets	16	9,718,542	14,202,049	9,718,542	14,202,049
Excess of investment over the acquirer's interest					
in the book value of the acquiree's net assets	10	71,724,787	-	-	-
Deferred tax assets	18	5,195,131	3,003,182	-	-
Others non-current assets		40,191,446	23,719,493	33,894,739	20,050,737
Total non-current assets		13,049,896,332	14,751,838,955	11,229,742,118	11,568,161,070
TOTAL ASSETS		15,231,321,808	16,477,581,460	12,269,020,457	12,625,648,951

Notes to the financial statements form an integral part of these financial statements.

RAMKHAMHAENG HOSPITAL PUBLIC COMPANY LIMITED AND ITS SUBSIDIARIES

STATEMENT OF FINANCIAL POSITION (CONT.)

AS AT DECEMBER 31, 2018

LIABILITIES AND SHAREHOLDERS' EQUITY

	Note	Baht			
		Consolidated financial statements		Separate financial statements	
		2018	2017	2018	2017
Current liabilities					
Bank overdrafts and short-term loans from					
financial institutions	19	882,567,738	1,786,164,451	878,658,498	1,786,091,241
Trade accounts payable	35	257,722,657	211,901,453	239,538,851	209,395,421
Current portion of long-term liabilities					
Long-term loan from financial institutions	23	55,000,000	116,040,000	44,000,000	116,040,000
Short-term loans from related parties	20, 35	6,000,000	76,100,000	699,000,000	76,100,000
Short-term loans from other persons	21	176,350,000	683,168,862	176,350,000	683,168,862
Assets payable	22	36,621,496	555,356,364	8,583,466	4,420,154
Share subscription payable	10, 35	-	-	13,210,000	13,210,000
Advance received form sale land	14	-	647,955,000	-	-
Income tax payable		231,193,534	73,457,789	69,709,343	73,457,789
Accrued doctors' fees		102,942,786	103,691,191	96,956,496	101,887,006
Accrued expenses	35	39,913,085	38,659,955	18,307,908	20,082,131
Other current liabilities	35	31,803,544	5,978,710	8,060,118	4,823,636
Total current liabilities		1,820,114,840	4,298,473,775	2,252,374,680	3,088,676,240
Non-current liabilities					
Long-term loans from financial institutions	23	-	44,000,000	-	44,000,000
Deferred tax liabilities	18	244,676,894	378,397,629	244,676,894	378,397,629
Employee benefit obligations	24	86,743,876	68,873,570	77,317,787	67,360,886
Other non-current liabilities		6,433,635	8,385,647	6,354,745	8,320,798
Total non-current liabilities		337,854,405	499,656,846	328,349,426	498,079,313
TOTAL LIABILITIES		2,157,969,245	4,798,130,621	2,580,724,106	3,586,755,553

Notes to the financial statements form an integral part of these financial statements.

RAMKHAMHAENG HOSPITAL PUBLIC COMPANY LIMITED AND ITS SUBSIDIARIES

STATEMENT OF FINANCIAL POSITION (CONT.)

AS AT DECEMBER 31, 2018

LIABILITIES AND SHAREHOLDERS' EQUITY (CONT.)

		Baht			
		Consolidated financial statements		Separate financial statements	
Note		2018	2017	2018	2017
SHAREHOLDERS' EQUITY					
Share capital					
Authorized share capital					
	15,000,000 common stocks at Baht 10 each	150,000,000	150,000,000	150,000,000	150,000,000
Issued and paid-up share capital					
	12,000,000 common stocks at Baht 10 each	120,000,000	120,000,000	120,000,000	120,000,000
Retained earnings					
Appropriated					
	Legal reserve	15,000,000	15,000,000	15,000,000	15,000,000
	Unappropriated	10,379,703,117	8,666,284,000	8,412,761,411	7,243,424,541
Other components of equity		1,572,945,368	2,321,706,659	1,140,534,940	1,660,468,857
Total equity attributable to owners of the parent		12,087,648,485	11,122,990,659	9,688,296,351	9,038,893,398
Non-controlling interests in the subsidiary		10 985,704,078	556,460,180	-	-
Total shareholders' equity		13,073,352,563	11,679,450,839	9,688,296,351	9,038,893,398
TOTAL LIABILITIES AND SHAREHOLDERS' EQUITY		15,231,321,808	16,477,581,460	12,269,020,457	12,625,648,951

Notes to the financial statements form an integral part of these financial statements.

RAMKHAMHAENG HOSPITAL PUBLIC COMPANY LIMITED AND SUBSIDIARIES

STATEMENT OF COMPREHENSIVE INCOME

FOR THE YEAR ENDED DECEMBER 31, 2018

		Baht			
		Consolidated financial statements		Separate financial statements	
	Note	2018	2017	2018	2017
REVENUES					
Revenues from medical treatment	35	3,621,153,578	3,402,545,270	3,463,065,474	3,332,748,505
Revenues from sales of medical equipment and instrument	35	490,073,207	407,080,557	496,603,052	411,478,674
Other income					
Interest income	35	15,653,637	9,474,738	7,550,049	8,257,016
Dividend income	8, 9, 11, 35	287,445,406	320,924,780	576,294,259	488,995,880
Reversal doubtful debts of loans and accrued interest	12, 13	208,205,017	2,226,035	208,205,017	2,226,035
Gain from disposal of assets	14	938,508,487	339,841	-	338,191
Others	35	38,032,722	30,405,973	34,795,233	29,761,686
Total revenues		5,599,072,054	4,172,997,194	4,786,513,084	4,273,805,987
EXPENSES					
Cost of medical treatment	35	2,445,327,830	2,348,591,330	2,302,881,542	2,282,255,063
Cost of medical equipment and instrument sold		398,213,810	314,806,693	404,743,655	319,204,810
Administrative expenses	35	460,636,035	414,050,663	411,326,302	391,106,510
Loss on impairment of assets	9, 10	56,889,724	-	72,684,000	16,000,000
Finance costs	35	61,874,740	92,807,614	75,234,246	91,025,091
Total expenses		3,422,942,139	3,170,256,300	3,266,869,745	3,099,591,474
Share of profit of associates	9	445,409,124	455,826,142	-	-
Profit before income tax expenses		2,621,539,039	1,458,567,036	1,519,643,339	1,174,214,513
Income tax expenses	30	345,129,337	136,451,236	158,306,469	137,157,867
Profit for the year		2,276,409,702	1,322,115,800	1,361,336,870	1,037,056,646

Notes to financial statements form an integral part of these financial statements.

RAMKHAMHAENG HOSPITAL PUBLIC COMPANY LIMITED AND SUBSIDIARIES

STATEMENT OF COMPREHENSIVE INCOME (CONT.)

FOR THE YEAR ENDED DECEMBER 31, 2018

		Baht			
		Consolidated financial statements		Separate financial statements	
Note		2018	2017	2018	2017
Other comprehensive income (loss)					
Items that will not be reclassified subsequently to profit or loss					
	Unrealized loss on investment in associates	(10,763,957)	(38,612,772)	-	-
	Share of other comprehensive loss of associates-net of tax	18,627	(2,613,916)	-	-
	Actuarial loss on defined employee benefit plans	24	-	(330,897)	-
		(10,745,330)	(41,557,585)	-	-
Item that may be reclassified subsequently to profit or loss					
	Unrealized gain (loss) on valuation of available-for-sale securities	8	(649,917,396)	656,591,845	(649,917,396)
	Income tax relating to may be reclassified	8, 30	129,983,479	(131,318,369)	129,983,479
	Share of other comprehensive income (loss) of associates	8	(178,710,942)	(121,772,808)	-
			(698,644,859)	403,500,668	(519,933,917)
			(709,390,189)	361,943,083	(519,933,917)
	Other comprehensive income (loss) for the period-net of tax		1,567,019,513	1,684,058,883	841,402,953
	Total comprehensive income for the year		1,567,019,513	1,684,058,883	841,402,953
Profit (loss) attributable to					
	Owners of the parent		1,896,227,091	1,327,461,732	1,361,336,870
	Non-controlling interests in the subsidiary		380,182,611	(5,345,932)	-
			2,276,409,702	1,322,115,800	1,361,336,870
Total comprehensive income (loss) attributable to					
	Owners of the parent		1,186,836,902	1,689,477,480	841,402,953
	Non-controlling interests in the subsidiary		380,182,611	(5,418,597)	-
			1,567,019,513	1,684,058,883	841,402,953
Basic earnings per share					
	Attributable to owners of the parent	31	158.02	110.62	113.44
			86.42		

Notes to financial statements form an integral part of these financial statements.

RAMKHAMHAENG HOSPITAL PUBLIC COMPANY LIMITED AND ITS SUBSIDIARIES

STATEMENT OF CHANGES IN SHAREHOLDERS' EQUITY

FOR THE YEAR ENDED DECEMBER 31, 2018

Baht										
Consolidated financial statements										
	Note	Equity attributable to owners of the parent							Non-controlling interests in the subsidiary	Total shareholders' equity
		Issued and paid-up share capital	Retained earnings		Unrealized gain on remeasuring available-for-sale investments	Unrealized gain (loss) on investment in associated	Difference from purchasing shares in the subsidiary from non-controlling interest	Total other components of equity		
			Appropriated legal reserve	Unappropriated				equity attributable to owners of the parent		
Beginning balance at January 1, 2017		120,000,000	15,000,000	7,524,913,915	1,972,299,619	232,847	(15,713,703)	1,956,818,763	486,878,777	10,103,611,455
Dividend payment	27	-	-	(183,219,499)	-	-	-	(183,219,499)	-	(183,219,499)
Total comprehensive income (loss) for the year										
Profit for the year		-	-	1,327,461,732	-	-	-	1,327,461,732	(5,345,932)	1,322,115,800
Other comprehensive income (loss) - net of tax		-	-	(2,872,148)	403,500,668	(38,612,772)	-	364,887,896	(72,665)	361,943,083
Increase in non-controlling interests in the subsidiary		-	-	-	-	-	-	-	75,000,000	75,000,000
Ending balance at December 31, 2017		120,000,000	15,000,000	8,666,284,000	2,375,800,287	(38,379,925)	(15,713,703)	2,321,706,659	556,460,180	11,679,450,839
Difference from purchasing share in the subsidiary										
from non-controlling interest	10	-	-	-	-	-	(39,352,474)	(39,352,474)	39,352,474	-
Dividend payment	27	-	-	(182,826,602)	-	-	-	(182,826,602)	-	(182,826,602)
Total comprehensive income (loss) for the year										
Profit for the year		-	-	1,896,227,091	-	-	-	1,896,227,091	380,182,611	2,276,409,702
Other comprehensive income (loss) - net of tax		-	-	18,627	(698,644,859)	(10,763,957)	-	(709,408,816)	-	(709,390,189)
Increase in non-controlling interests in the subsidiary		-	-	-	-	-	-	-	9,708,813	9,708,813
Ending balance at December 31, 2018		120,000,000	15,000,000	10,379,703,116	1,677,155,428	(49,143,882)	(55,066,177)	1,572,945,369	985,704,078	13,073,352,563

Notes to financial statements form an integral part of these financial statements.

RAMKHAMHAENG HOSPITAL PUBLIC COMPANY LIMITED AND ITS SUBSIDIARIES

STATEMENT OF CHANGES IN SHAREHOLDERS' EQUITY (CONT.)

FOR THE YEAR ENDED DECEMBER 31, 2018

		Baht			
		Separate financial statements			
	Note	Issued and paid-up share capital	Retained earnings		Total shareholders' equity
			Appropriated legal reserve	Unappropriated	
				Unrealized gain on remeasuring available-for-sale investment	
Beginning balance, as at January 1, 2017		120,000,000	15,000,000	6,398,367,895	7,668,563,276
Dividend payment	27	-	-	(192,000,000)	(192,000,000)
Total comprehensive income for the year					
Profit for the year		-	-	1,037,056,646	1,037,056,646
Other comprehensive income - net of tax	8	-	-	525,273,476	525,273,476
Ending balance, as at December 31, 2017		120,000,000	15,000,000	7,243,424,541	9,038,893,398
Dividend payment	27	-	-	(192,000,000)	(192,000,000)
Total comprehensive income for the year					
Profit for the year		-	-	1,361,336,870	1,361,336,870
Other comprehensive income - net of tax	8	-	-	(519,933,917)	(519,933,917)
Ending balance at December 31, 2018		120,000,000	15,000,000	8,412,761,411	9,688,296,351

Notes to financial statements form an integral part of these financial statements.

RAMKHAMHAENG HOSPITAL PUBLIC COMPANY LIMITED AND ITS SUBSIDIARIES

STATEMENT OF CASH FLOWS

FOR THE YEAR ENDED DECEMBER 31, 2018

	Baht			
	Consolidated financial statements		Separate financial statements	
	2018	2017	2018	2017
<u>CASH FLOWS FROM OPERATING ACTIVITIES</u>				
Profit for the year	2,276,409,702	1,322,115,800	1,361,336,870	1,037,056,646
Adjustments to reconcile profit to net cash provided from (used in) operation :				
Bad debts and doubtful debts	4,785,555	8,408,224	4,578,988	8,304,084
Reversal doubtful debts of loans and accrued interest	(208,205,017)	(2,226,035)	(208,205,017)	(2,226,035)
Declining in value of inventories	8,618,626	8,860,454	8,618,626	8,860,454
Depreciation	185,930,577	189,979,536	166,391,691	180,977,476
Amortization of computer software	2,254,125	3,224,464	2,254,125	3,224,464
Amortized leasehold right	775,021	755,713	-	-
Loss on impairment of investment	56,889,724	-	72,684,000	16,000,000
Loss on sales of investments	6,436,397	4,237,633	6,436,397	4,237,633
(Gain) loss on sales and write-off of assets	(938,508,487)	(339,841)	6,543,570	(338,191)
Dividend income	(287,445,406)	(320,924,780)	(576,294,259)	(488,995,880)
Interest income	(15,653,637)	(9,474,738)	(7,550,049)	(8,257,016)
Employee benefit expenses	10,771,043	9,266,106	9,956,901	8,958,917
Interest expenses	61,874,740	92,807,614	75,234,246	91,025,091
Income tax expenses	345,129,337	136,451,236	158,306,469	137,157,867
Share of profit of associates	(445,409,124)	(455,826,142)	-	-
Cash from operations before changes in operating assets and liabilities items	1,064,653,176	987,315,244	1,080,292,558	995,985,510
(Increase) decrease in operating assets items				
Trade accounts receivable	(41,307,572)	18,333,038	(62,199,280)	20,884,413
Inventories	(2,205,441)	(33,070,100)	(1,615,228)	(33,094,156)
Other current assets	(7,994,794)	(296,798)	(7,701,369)	366,552
Other non-current assets	100,123	116,828	83,000	112,950

Notes to the financial statements form an integral part of these financial statements.

RAMKHAMHAENG HOSPITAL PUBLIC COMPANY LIMITED AND ITS SUBSIDIARIES

STATEMENT OF CASH FLOWS (CONT.)

FOR THE YEAR ENDED DECEMBER 31, 2018

	Baht			
	Consolidated financial statements		Separate financial statements	
	2018	2017	2018	2017
Increase (decrease) in operation liabilities items				
Trade accounts payable	30,365,163	6,711,408	30,143,430	7,508,872
Other current liabilities	24,482,008	(1,096,376)	(1,334,651)	(6,692,048)
Other non-current liabilities	(1,952,012)	(88,800)	(1,966,052)	(78,400)
Cash generated from operation	1,066,140,651	977,924,444	1,035,702,408	984,993,693
Cash paid for income tax expenses	(193,203,358)	(135,413,336)	(165,792,170)	(135,110,314)
Net cash provided by operating activities	872,937,293	842,511,108	869,910,238	849,883,379
CASH FLOWS FROM INVESTING ACTIVITIES				
Proceeds of short-term loans to related company	479,000,000	206,000,000	-	-
Payment of short-term loans to related company	(345,000,000)	(654,000,000)	-	-
Proceeds of long-term loans to related company	800,000	2,226,035	92,356,702	2,226,035
Payment of purchase of available-for-sale investment	(176,277,832)	(545,840,280)	(176,277,832)	(545,840,280)
Proceeds from sale of available-for-sale investment	37,418,086	6,506,231	37,418,086	6,506,231
Payment of investment in associates	(268,503,000)	(222,031,638)	(268,503,000)	(222,031,638)
Proceeds from sale of investment in associates	-	164,467,880	-	164,467,880
Proceeds from capital reduction in associates	320,000,000	-	320,000,000	-
Payments of subscription payable	-	-	-	(11,000,000)
Payment of investment in subsidiary	-	-	(282,074,000)	(74,999,997)
Payments of property, plant and equipment	(672,057,054)	(295,135,348)	(143,376,470)	(117,136,876)
Proceeds from sale of equipment	2,238,891,291	373,250	1,745,710	338,250
Increase (decrease) in advance received from sale land	(647,955,000)	647,955,000	-	-
Payments of intangible assets	(885,700)	(2,531,756)	(885,700)	(2,531,756)
Proceeds from sale of intangible assets	5,931,716	-	5,931,716	-
Fixed deposit used for pledged increase	(572,839)	-	-	-
Payments of deposits on assets	(25,657,758)	(12,129,209)	(25,657,758)	(12,129,209)
Dividend received from available-for-sale investment	277,822,642	309,011,375	277,822,642	309,011,375
Dividend received from investment in associates	288,848,853	184,045,045	288,848,853	184,045,045
Dividend received from investments in related and other companies	9,273,890	11,912,280	9,273,890	11,912,280
Cash received from interest income	15,131,039	5,734,606	120,673,547	4,516,883
Net cash provided by (used in) investing activities	1,536,208,334	(193,436,529)	257,296,386	(302,645,777)

Notes to the financial statements form an integral part of these financial statements.

RAMKHAMHAENG HOSPITAL PUBLIC COMPANY LIMITED AND ITS SUBSIDIARIES

STATEMENT OF CASH FLOWS (CONT.)

FOR THE YEAR ENDED DECEMBER 31, 2018

	Baht			
	Consolidated financial statements		Separate financial statements	
	2018	2017	2018	2017
<u>CASH FLOWS FROM FINANCING ACTIVITIES</u>				
Decrease in bank overdrafts and short-term loans				
from financial institutions	(907,572,871)	(91,851,727)	(907,432,743)	(91,586,236)
Proceeds from short-term loans from related parties	3,000,000	20,000,000	826,000,000	20,000,000
Payments of repayment for short-term loans from related parties	(103,100,000)	(100,000)	(203,100,000)	(100,000)
Proceeds from short-term loans from other persons	10,000,000	46,008,799	10,000,000	46,008,799
Payments of repayment for short-term loans from other persons	(516,818,862)	(30,258,799)	(516,818,862)	(30,258,799)
Payments of repayment for long-term loans	(146,040,000)	(187,640,000)	(116,040,000)	(187,640,000)
Dividend payment	(192,000,000)	(192,000,000)	(192,000,000)	(192,000,000)
Proceeds from share of non-controlling interests in the subsidiary	46,290,000	75,000,000	-	-
Cash paid for finance costs	(66,086,449)	(94,653,887)	(77,416,518)	(92,871,364)
Net cash used in financing activities	(1,872,328,182)	(455,495,614)	(1,176,808,123)	(528,447,600)
Net increase in cash and cash equivalents	536,817,445	193,578,965	(49,601,499)	18,790,002
Cash and cash equivalents of subsidiary at the date of acquisitions	1,634,681	-	-	-
Cash and cash equivalents as at beginning balance	351,470,951	157,891,986	170,406,985	151,616,983
Cash and cash equivalents as at ending balance	889,923,077	351,470,951	120,805,486	170,406,985

ADDITIONAL DISCLOSURE ITEMS TO CASH FLOWS STATEMENTS

Non-cash flows items :

Increase (decrease) in asset payable	(518,734,868)	181,794,688	4,163,312	(6,794,688)
--------------------------------------	---------------	-------------	-----------	-------------

Notes to the financial statements form an integral part of these financial statements.

RAMKHAMHAENG HOSPITAL PUBLIC COMPANY LIMITED AND ITS SUBSIDIARIES
NOTES TO THE FINANCIAL STATEMENTS
DECEMBER 31, 2018

1. GENERAL INFORMATION

1.1 Legal status

The Company was established under Thai law and listed on the stock exchange of Thailand.

The Company was registered to be a public company limited under the Limited Public Company Act B.E. 2535 with the Ministry of Commerce on June 21, 1993.

1.2 Address

The address of the company is as follows :

436 Ramkhamhaeng Road, Kwaeng Huamark, Khet Bangkok, Bangkok 10240, Thailand.

1.3 Nature of the Company's business

Main business activities are hospital, and general health.

2. BASIS FOR PREPARATION OF THE FINANCIAL STATEMENTS

2.1 Basis for preparation of the financial statements

The financial statements have been prepared in accordance with the accounting standards prescribed by Thai Accounts Act enunciated under the Accounting Profession Act B.E.2547 by complying with the financial reporting standards. The presentation of the financial statements has been made in compliance with the Notification of the Department of Business Development, the Ministry of Commerce, re : the financial statements presentation for public limited company, issued under the Accounting Act B.E.2543.

The financial statements have been prepared on a historical cost basis except where otherwise disclosed in the accounting policies.

The financial statements in Thai language are the official statutory financial statements of the Company. The financial statements in English language have been translated from such financial statements in Thai language.

2.2 Basis of consolidated financial statements preparation

- a) The consolidated financial statements include the financial statements of Ramkhamhaeng Hospital Public Company Limited and subsidiaries and the Company and subsidiaries equity in associated companies as follows :

Companies	Type of Business	Head office	Percentage of holding % of share capital	
			2018	2017
<u>Subsidiaries and associated companies directly held by the Company</u>				
Subsidiaries				
Chaipayum Ram Hospital Co., Ltd.	Hospital	Chaipayum	78.04	78.04
R-Plus Asset Co., Ltd.	Hospital	Bangkok	50.00	50.00
Muang Loei-Ram Hospital Co., Ltd.	Hospital	Loei	77.67	-
Associated companies				
Vibharam Hospital Co., Ltd.	Hospital	Bangkok	41.10	41.10
Chiangmai Ram Hospital Co., Ltd.	Hospital	Chiangmai	42.89	42.89
Muang Loei-Ram Hospital Co., Ltd.	Hospital	Loei	-	40.00
Phayao Ram Hospital Co., Ltd.	Hospital	Phayao	40.00	40.00
Radio Logical Equipment Co., Ltd.	Repair medical instrument	Bangkok	30.00	30.00
Synphaet Co., Ltd.	Hospital	Bangkok	32.95	32.95
Piyasiri Co., Ltd.	Hospital	Bangkok	34.24	34.24
Vibhavadi Medical Center Pcl.	Hospital	Bangkok	7.06	7.07
Legacy Golf (Thailand) Co., Ltd.	Golf Club	Bangkok	40.00	40.00
Buriram Ruampaet Co., Ltd.	Hospital	Buriram	34.85	-
Thippayabadin Co.,Ltd.	Distributor medical equipment	Bangkok	33.33	-
<u>Subsidiaries and associated companies held by Vibharam Hospital Co., Ltd.</u>				
Subsidiaries				
Vibharam (Amatanakorn) Hospital Co., Ltd.	Hospital	Chonburi	75.11	75.11
Songsamphan Co., Ltd.	Hospital	Bangkok	50.00	50.00
Vibharam-Pakkhed Hospital Co., Ltd.	Hospital	Nonthaburi	88.46	86.36
Mahaesak Hospital Co., Ltd.	Hospital	Bangkok	51.72	51.72
Associated companies				
Seriruk Hospital Co., Ltd.	Hospital	Bangkok	20.00	20.00
Vibharam Chaiprakarn Co., Ltd.	Hospital	Samutprakan	23.57	23.57
<u>Subsidiaries and associated companies held by Synphaet Co., Ltd.</u>				
Subsidiaries				
Synphaet Thepharak Co., Ltd.	Hospital	Samutprakan	81.00	81.00
Synphaet Bangna Co., Ltd.	Hospital	Bangkok	50.00	50.00
S.T.Rich Co., Ltd.	Property Development	Bangkok	99.94	99.94
Greenview Training Center Co., Ltd.	Training	Bangkok	99.94	99.94
Synphate Thonburi Co., Ltd.	Hospital	Bangkok	100.00	100.00
Pathomvej Co., Ltd.	Hospital	Bangkok	100.00	100.00
Tanyavej Hospital Co., Ltd.	Hospital	Bangkok	100.00	100.00
V.S. Medical Co., Ltd.	Hospital	Bangkok	80.00	80.00
Synphate Nakhonsawan Co., Ltd.	Hospital	Bangkok	50.00	50.00
(formerly : Vibharam Nakhonsawan Co., Ltd.)				
Synphate Ubon Ratchathani Co., Ltd.	Hospital	Bangkok	100.00	-

Companies	Type of Business	Head office	Percentage of holding % of share capital		
			2018	2017	
Associated companies					
Seriruk Hospital Co., Ltd.	Hospital	Bangkok	40.00	40.00	
Vibhavadi Medical Center Pcl.	Hospital	Bangkok	8.80	8.63	
Vibharam Hospital Co., Ltd.	Hospital	Bangkok	12.25	12.25	
Piyasiri Co., Ltd.	Hospital	Bangkok	6.31	6.31	
R-Plus Asset Co., Ltd.	Hospital	Bangkok	50.00	50.00	
S.Medical Co., Ltd.	Hospital	Bangkok	32.50	32.50	
Vibharam (Amatanakon) Hospital Co., Ltd.	Hospital	Chonburi	20.00	20.00	
Vibharam Chaiprakarn Co., Ltd.	Hospital	Samutprakan	26.29	26.29	
<u>Subsidiary and associated company held by Chiangmai Ram Hospital Co., Ltd.</u>					
Subsidiary					
Theppanya Business Co., Ltd.	Hospital	Chiangmai	100.00	100.00	
Associated companies					
Khelang Nakorn Hospital Co., Ltd.	Hospital	Lumphang	25.44	25.44	

The Company acquired the investment in Muang Loei-Ram Hospital Co., Ltd. resulting in the Company's shareholding proportion in that company to increases from 40% to 77.67%. The investment type was changed from investment in associated company to investment in subsidiary. The Company has included the financial statements of such acquired company in the preparation of the consolidated financial statements of the Group since July 31, 2018, onwards.

- b) These consolidated financial statements are prepared by including the financial statements of its subsidiaries under control by Ramkhamhaeng Hospital Public Company Limited after eliminating inter-company transactions between Ramkhamhaeng Hospital Public Company Limited and its subsidiaries. Investment in a subsidiaries and the shareholders' equity of the subsidiaries has been eliminated from the consolidated financial statements.
- c) Accounting policy for subsidiary company will utilize the same policy as the parent company.
- d) Non-controlling interests represent the portion of profit or loss and net assets of the subsidiaries that are not held by the Company and are presented separately from the portion of owners of the parent.

2.3 The financial reporting standards are effective in the current year

The Federation of Accounting Professions (FAP) has issued Notifications to mandate the revised accounting standards, financial reporting standards, and interpretations of accounting and financial reporting standards, which are effective for the fiscal year beginning on or after January 1, 2018 are as follows:

TAS 1 (revised 2017)	Presentation of Financial Statements
TAS 2 (revised 2017)	Inventories
TAS 7 (revised 2017)	Statement of Cash Flows
TAS 8 (revised 2017)	Accounting Policies, Changes in Accounting Estimates and Errors

TAS 10 (revised 2017)	Events After the Reporting Period
TAS 11 (revised 2017)	Construction Contracts
TAS 12 (revised 2017)	Income Taxes
TAS 16 (revised 2017)	Property, Plant and Equipment
TAS 17 (revised 2017)	Leases
TAS 18 (revised 2017)	Revenue
TAS 19 (revised 2017)	Employee Benefits
TAS 20 (revised 2017)	Accounting for Government Grants and Disclosure of Government Assistance
TAS 21 (revised 2017)	The Effects of Changes in Foreign Exchange Rates
TAS 23 (revised 2017)	Borrowing Costs
TAS 24 (revised 2017)	Related Party Disclosures
TAS 26 (revised 2017)	Accounting and Reporting by Retirement Benefit Plans
TAS 27 (revised 2017)	Separate Financial Statements
TAS 28 (revised 2017)	Investments in Associates and Joint Ventures
TAS 29 (revised 2017)	Financial Reporting in Hyperinflationary Economies
TAS 33 (revised 2017)	Earnings Per Share
TAS 34 (revised 2017)	Interim Financial Reporting
TAS 36 (revised 2017)	Impairment of Assets
TAS 37 (revised 2017)	Provisions, Contingent Liabilities and Contingent Assets
TAS 38 (revised 2017)	Intangible assets
TAS 40 (revised 2017)	Investment Property
TAS 41 (revised 2017)	Agriculture
TFRS 2 (revised 2017)	Share-Based Payment
TFRS 3 (revised 2017)	Business Combinations
TFRS 4 (revised 2017)	Insurance Contracts
TFRS 5 (revised 2017)	Non-current Assets Held for Sale and Discontinued Operations
TFRS 6 (revised 2017)	Exploration for and Evaluation of Mineral Resource
TFRS 8 (revised 2017)	Operating Segments
TFRS 10 (revised 2017)	Consolidated Financial Statements
TFRS 11 (revised 2017)	Joint Arrangements
TFRS 12 (revised 2017)	Disclosure of Interests in Other Entities
TFRS 13 (revised 2017)	Fair Value Measurement
TSIC 10 (revised 2017)	Government Assistance - No Specific Relation to Operating Activities

TSIC 15 (revised 2017)	Operating Leases - Incentives
TSIC 25 (revised 2017)	Income Taxes - Changes in the Tax Status of an Entity or its Shareholders
TSIC 27 (revised 2017)	Evaluating the Substance of Transactions Involving the Legal Form of a Lease
TSIC 29 (revised 2017)	Service Concession Arrangements: Disclosure
TSIC 31 (revised 2017)	Revenue-Barter Transactions Involving Advertising Services
TSIC 32 (revised 2017)	Intangible Assets - Web Site Costs
TFRIC 1 (revised 2017)	Changes in Existing Decommissioning, Restoration and Similar Liabilities
TFRIC 4 (revised 2017)	Determining whether an Arrangement contains a Lease
TFRIC 5 (revised 2017)	Right to Interests arising from Decommissioning, Restoration and Environmental Rehabilitation Funds
TFRIC 7 (revised 2017)	Applying the Restatement Approach under TAS 29 (revised 2017) Financial Reporting in Hyperinflationary Economics
TFRIC 10 (revised 2017)	Interim Financial Reporting and Impairment
TFRIC 12 (revised 2017)	Service Concession Arrangements
TFRIC 13 (revised 2017)	Customer Loyalty Programmes
TFRIC 14 (revised 2017)	TAS 19 (revised 2017) - The Limit on a Defined Benefit Asset, Minimum Funding Requirements and their Interaction
TFRIC 15 (revised 2017)	Agreements for the Construction of Real Estate
TFRIC 17 (revised 2017)	Distributions of Non - cash Assets to Owners
TFRIC 18 (revised 2017)	Transfers of Assets from Customers
TFRIC 20 (revised 2017)	Stripping Costs in the Production Phase of a Surface Mine
TFRIC 21 (revised 2017)	Levies

The management of the Company and its subsidiaries evaluated that these revised accounting standards, financial reporting standard, accounting standard interpretations and financial reporting standards interpretations do not have any significant impact on the financial statements in current year.

3. ACCOUNTING POLICIES

3.1 Revenue and expense recognition

Revenues from hospital operations, mainly consisting of medical fees, hospital room charge, and medicine charge, are recognized as income when services have been rendered or medicine delivered.

Revenues from medical tool and instrument and selling cost are recognized on deliver.

Rental income, consulting and management fee income, other income are recognized on an accrual basis.

Revenues from obtaining dividends are recognized as income when company exercise to obtain dividends.

Interest income is recognized on the accrual basis based on the effective interest rate.

3.2 Expense recognition

Expense are recognized on an accrual basis.

3.3 Cash and cash equivalents

Cash and cash equivalents consist of cash, cash at banks and deposits at financial institutions with an original maturity of 3 months or less and has no limited in with draual.

3.4 Trade account receivable, other receivable and allowance for doubtful accounts

Trade account receivable and other accounts receivable are stated at the amount expected to be collectible, and allowance for doubtful accounts estimate from those account receivable and other accounts receivable which are likely to be uncollectible.

3.5 Inventories

Inventories are stated at the lower of cost or net realizable value. Cost is calculated on first-in first-out basis.

The cost of inventories comprises all costs of purchase and other costs incurred in bringing the inventories to their present location and condition.

The cost of purchase comprises both the purchase price and costs directly attributable to the acquisition of the inventory, such as import duties, transportation charges and other direct costs incurred in acquiring the inventories less all trade discounts, allowances or rebates.

The net realizable value of inventory is estimated from the selling price in the ordinary course of business less the estimated costs to complete the sale.

Allowance for obsolete stock is set up based on the outstanding medical equipment and instruments inventories at the end of year which estimated from the aging of inventories over more than 3 years at the rate 100%.

3.6 Investments

Available-for-sale investments

Available-for-sale investments are investments in marketable equity securities which are held for an indefinite period of time and may be sold in response to liquidity needs, presented as long-term investment unless management intended to hold the investment for less than 1 year, presented as temporary investment.

Available-for-sale investments are stated at fair value. Fair value of listed equity are calculated on the financial statement date by the latest bid of the last working day of the period. The fair value of unit trusts are calculated on net asset value of unit trust which announced by the fund management company. Changes in the fair value of available-for-sale investments are recorded as a separate item under the other components of equity, and will be recorded as gain or losses in the statement of comprehensive income when the investment are sold. Average method is used for computation of cost of investments. When the decline in fair value of the investments in the securities of each type is permanent, the losses declining from such valuation will be loss of impairment and recognized included in calculating gain or losses for the period.

Investments in associates

Associates are those companies in which the Company has significant influence over the associates, that is the Company has power to participate in determining relating to the financial and operating policies of the enterprise but has not up to the level of governing such policies. In consolidated financial statements, investments in associates are stated at equity method, in case of the associates have capital deficiencies the recognition of Company's portion on such investments will be equal to zero only. In separate financial statements, investments in associates are stated at net cost from allowance on impairment (if any). Loss on impairment of investment will be recognized as loss in the statement of comprehensive income.

Investments in subsidiaries

Subsidiaries are those companies in which the Company has the power to control the financial and operating policies generally accompanying a shareholding of more than one-half of the voting rights.

In separate financial statement, investments in subsidiaries are stated at net cost net from allowance on impairment (if any). Loss on impairment of investment will be recognized as loss in the statement of comprehensive income.

General investments - investment in related parties and other companies

Related parties are those companies in which the Company has shareholding less than 20% and/or the companies which directly or indirectly have some common management, major shareholders or such related persons.

Other companies are those companies in which the Company has shareholding but has no power to govern or participate in setting up any policy.

General investments in related parties and other companies are stated at net cost from allowance on impairment (if any). Loss on impairment of investment will be recognized as loss in the statement of comprehensive income.

3.7 Goodwill

The Company and its subsidiaries use the acquisition method to account for business combinations and measure the cost of the acquisition being the fair value at the acquisition date of consideration transferred, and the amount of any non-controlling interest in the acquiree. For each business combination, the Company and its subsidiaries measures the non-controlling interest, if any, in the acquiree either at fair value or at the proportionate share of the acquiree's identifiable net assets.

The Company and its subsidiaries account for acquisition-related costs as expenses in the periods in which the costs are incurred and the services are received.

Goodwill is the excess of the cost of the business combination over the Company's interest in the fair value of the identifiable net assets of the subsidiary. If the Company's interest in the fair value of the identifiable net assets of the subsidiary exceeds the cost of the business combination, the excess is immediately recognized as gain in profit or loss.

Goodwill is initially measured at cost at the acquisition date and after that it will be measured at cost less accumulated impairment losses. Impairment losses on goodwill are not reversed.

3.8 Property, plant and equipment

Land is stated at cost. Plant and equipment are stated at cost less accumulated depreciation and allowance on impairment (if any).

Cost is initially recognized upon acquisition of assets along with other direct costs attributing to acquiring such assets in the condition ready to serve the objectives, including the costs of asset demolition, removal and restoration of the asset location, which are the obligations of the company (if any).

Expenditure related to improvement, renewal or improvement of assets which will cause the present replacement prices of the assets materially increased will be combined as cost prices of assets. Given repairing fee and maintenance is recognized as expense in the accounting period that occurred. Gain or loss from disposal of land, plant and equipment is computed from discrepancy between net cash received and book value and recognized as other revenue or other expenses in the statement of comprehensive income.

Depreciation of plant and equipment is calculated by cost less residual value of assets on the method and useful live as follow :

The Company

Plant and equipment acquired prior to 1990 are depreciated by the sinking fund method.

Depreciation for plant and equipment acquired since 1990 until October 22, 1999 is calculated by the straight-line method.

Depreciation for plant and equipment acquired since October 23, 1999 onwards, is calculated by the double declining balance method, except vehicles is calculated by the straight-line method.

The subsidiary : Chaipayum Ram Hospital Co., Ltd.

Depreciation for buildings and equipments are calculated by sinking fund method, except vehicles is calculated by the straight-line method.

The subsidiary : Muang Loei-Ram Hospital Co., Ltd.

Depreciation for buildings and equipments are calculated by sinking fund method, equipment acquired since January 1, 2018 is calculated by the straight-line method.

The estimated useful lives of assets are as follows :

Particulars	The Company			Subsidiaries
	Before 1990	1990 - October	Since October	
		22, 1999	23, 1999	
Buildings	30 years	30 years	20 years	10 and 30 years
Structures	30 years	10 years	5 years	30 years
Medical and general equipment	10 years	10 years	5 years	10 years
Furniture and fixtures	10 years	10 years	5 years	5 and 10 years
Vehicles	10 years	10 years	5 years	10 years

The Company and its subsidiaries do not depreciate for construction in progress.

The Company and its subsidiaries have reviewed the residual value and useful lives of the assets every year.

The depreciation for each asset component is calculated on the separate components when each component has significant cost compared to the total cost of that asset.

Depreciation is included in determining business performance.

Property, plant and equipment are written off at disposal. Gain or losses arising from sale or write-off of assets are recognized in the statement of comprehensive income.

3.9 Borrowing costs

Borrowing costs directly attributed to the acquisition or construction of an asset that necessarily takes long time to put in ready to use or available for sale state are capitalized as part of the cost of the respective asset until that asset condition is ready for its intended use. All other borrowing costs are expensed in the period they are incurred. Borrowing costs consist of interest and other costs arising from such borrowing.

3.10 Leasehold right of land

Leasehold right of land is stated at cost less accumulated amortization.

Amortization of leasehold right of land is calculated by reference to cost on a straight-line basis over the leasehold right period 411 months.

3.11 Intangible assets

Intangible assets are deferred computer software which is stated at cost less accumulated amortization and allowance on impairment (if any). Amortization is calculated on a straight-line method for 10 years.

3.12 Impairment of assets

As at the statement of financial position date, the Company and its subsidiaries assesses whether there is an indication of asset impairment. If any such indication exists, the Company will make an estimate of the asset's recoverable amount. If the carrying amount of the asset exceeds its recoverable amount, an impairment loss is recognized in the statement of comprehensive income. In addition, impairment loss is reversed if there is a subsequent increase in the recoverable amount. The reversal shall not exceed the carrying value that would have been determined net of accumulated depreciation or amortization. The recoverable amount of the asset is the asset's value in use or fair value less costs to sell.

3.13 Operation leased contract

Lease of assets under which all the risks and rewards of ownership are effectively retained by the lessor are classified as operating lease. Lease payments under an operating lease are recognized as expense on a straight-line basis over the lease term.

3.14 Financial leased contract

The contract of leased asset carried the risk and owner remuneration is mainly transferred to lesser will be classified as financial leased contract. The contract of financial lease is recorded as capital expenditure by fair value of leased asset or present value of minimum amount which has to repay in accordance with the leased contract whichever amount is lower. The amount which has to repay in each time is divided as liability portion and financial expenditure so that fixed interest rate over outstanding liability obligation burden in accordance with the financial leased contract will be recorded as long term liability. Interest payable will be recorded in the statement of income throughout the leased contract life. Asset which acquired by financial leased contract will be depreciated in accordance with the estimated useful life of those assets.

3.15 Accounts payable and others payable

Accounts payable and others payable were shown in cost method.

3.16 Financial instruments

The Company and its subsidiaries have no policy to speculate in or engage in the trading of any financial derivative instruments.

Financial instruments carried in the balance sheet include deposits at financial institutions, accounts receivable, accounts payable, bank overdrafts, short-term loans from financial institutions, long-term loans, income tax payable, accrued expenses and finance lease payable. The particular recognition methods adopted are disclosed in the individual policy statements associated with each item.

3.17 Using of accounting estimation

Preparation of financial statements in conformity with the financial reporting standards requires management to make estimates and assumptions that affect the reported amounts of revenues, expenses, assets and liabilities and disclosure of contingent assets and liabilities. Actual results may differ from those estimates.

3.18 Provisions

The Company and its subsidiary companies provisions are recognized when the Company has a present legal or constructive obligation as a result of past events, it is probable that an outflow of resources will be required to settle the obligation, and a reliable estimate of the amount can be made. Where the Company expects a provision to be reimbursed, the reimbursement is recognized as a separate asset but only when the reimbursement is virtually certain.

3.19 Appropriation of retained earnings

The appropriation of retained earnings is attributable to the Public Company Act B.E. 2535 (1992). The Company will appropriate retained earnings when it is approved at the shareholders' meeting.

3.20 Employee benefits

Short-term employment benefits

The Company and its subsidiaries companies are recognized salary, wage, bonus and contributions to social security fund as expenses when incurred.

Post-employment benefits (Defined benefit plans)

The Company and its subsidiaries have obligations in respect of the severance payments that it must pay to the employees upon retirement under the labor law. The Company and its subsidiaries treat these severance payment obligations as a defined benefit plan.

The obligation under the defined benefit plan is calculated based on the actuarial principles by a qualified independent actuary using the projected unit credit method. Such estimates are made based on various assumptions, including discount rate, future salary increase rate, staff turnover rate, mortality rate, and inflation rate.

Actuarial gains and losses for post-employment benefits of the employees are recognized immediately in other comprehensive income as apart of retain earning.

3.21 Related parties

Enterprises and individuals that directly, or indirectly through one or more intermediaries, control, or are controlled by, or are under common control with, the company, including holding companies, subsidiaries and fellow subsidiaries are related parties of the company. Associates and individuals owning, directly or indirectly, an interest in the voting power of the company that gives them significant influence over the enterprise, key management personnel, including directors and officers of the company and close members of the family of these individuals and companies associated with these individuals also constitute related parties.

In considering each possible related party relationship, attention is directed to the substance of the relationship, and not merely the legal form.

3.22 Income tax

Income tax comprises current income tax and deferred tax.

Current tax

The Company and its subsidiaries record income tax expense, if any, based on the amount currently payable under the Revenue Code at the income tax rates 20% of profit before income tax, after adding back certain expenses which are non-deductible for income tax computation purposes, and less certain transactions which are exemption or allowable from income tax.

Deferred tax

Deferred tax assets and liabilities are provided on the temporary differences between the carrying amount and the tax bases of assets and liabilities at the end of the reporting period. Changes in deferred tax assets and liabilities are recognized as deferred tax income or deferred tax expense which are recognized in the profit or loss except to the extent that it relates to items recognized directly in shareholders' equity or in other comprehensive income.

The deductible temporary differences are recognized as deferred tax assets when it is probable that the Company and its subsidiaries will have future taxable profit to be available against which the deferred tax assets can be utilized. The taxable temporary differences on all taxable items are recognized as deferred tax liabilities. Deferred tax is not recognized for the following temporary differences: the initial recognition of goodwill; the initial recognition of assets or liabilities in a transaction that is not a business combination and that affects neither accounting nor taxable profit or loss; and differences relating to investments in subsidiaries and joint ventures to the extent that it is probable that they will not reverse in the foreseeable future.

Deferred tax assets and liabilities are measured at the tax rates that the Company and its subsidiaries expect to apply to the period when the deferred tax assets are realized or the deferred tax liabilities are settled, based on tax rates and tax laws that have been enacted or substantively enacted by the end of the reporting period.

At the end of each reporting period, the carrying amount of deferred tax assets are reviewed and reduced the value when it is probable that the Company will have no longer the future taxable profit that is sufficient to be available against which all or some parts of deferred tax assets are utilized.

Deferred tax assets and deferred tax liabilities are offset when there is the legal right to settle on a net basis and they relate to income taxes levied by the same tax authority on the same taxable entity.

3.23 Basic earnings per share

Basic earnings per share are calculated by dividing profit for the year with the weighted average number of the issued and paid-up shares at the end of the period.

3.24 Foreign currency transactions

Transactions in foreign currencies throughout the years are recorded in Baht at prevailing Bank of Thailand rates at the transaction dates. Outstanding monetary assets and liabilities denominated in foreign currencies at the statement of financial position dates are translated into Baht at the prevailing rates at those dates. Gain or loss arising from translation are credited or charged against current operations.

3.25 Significant accounting judgements and estimates

The preparation of financial statements in conformity with financial reporting standards at times requires management to make subjective judgements and estimates regarding matters that are inherently uncertain. These judgements and estimates affect amounts reported in the financial statements and disclosures and actual results could differ from these estimates. Significant judgements and estimates are as follows:

Allowance for doubtful accounts

In determining an allowance for doubtful accounts, the management needs to make judgement and estimates based upon, among other things, aging profile of outstanding debts.

Allowance for declining in value of inventory

The determination of allowance for declining in the value of inventory, requires management to make judgements and estimates of the loss expected to occur. The allowance for decline in net realizable value is estimated based on the selling price expected in the ordinary course of business less selling expense. The provision for obsolete slow-moving and deteriorated inventory, is estimated based on the approximate useful life of each type of inventory. The allowance for diminution in value of inventory as determined is compared with the original balance in the books of account and the increase or decrease in the allowance for diminution in value of inventory will be recognized as cost of sales in profit or loss.

Impairment of investment

In determining impairment of investment, management treat investments as impaired when there has been a significant or prolonged decline in the fair value below their cost or where other objective evidence of impairment exists. The determination of what is significant or prolonged requires judgement of the management.

Leases

In determining whether a lease is to be classified as an operating lease or finance lease, the management is required to use judgement in evaluating the conditions and details of the agreement whether significant risk and rewards of ownership of the leased asset has been transferred.

Property, plant and equipment/Depreciation

In determining depreciation of plant and equipment, the management is required to make estimates of the useful lives and residual values of the plant and equipment and to review the estimated useful lives and residual values when there are any changes.

In addition, the management is required to review property, plant and equipment for impairment on a periodical basis and record the impairment loss when it is determined that the recoverable amount is lower than the carrying amount. This requires judgement regarding forecast of future revenues and expenses relating to the assets subject to the review.

Goodwill and intangible assets

In recording the initial recognition and measurement of goodwill and other intangible assets as at the acquired date and subsequent impairment testing, the management to make estimates of cash flows to be generated by the asset or the cash generating units and to choose a suitable discount rate in order to calculate the present value of those cash flows.

Deferred tax assets

Deferred tax assets are recognized for deductible temporary differences and unused tax losses to the extent that it is probable that taxable profit will be available against which the temporary differences and losses can be utilized. Significant management judgement is required to determine the amount of deferred tax assets that can be recognized, based upon the likely timing and level of estimated future taxable profits.

Post-employment benefits under defined benefit plans

The obligation under the defined benefit plan is determined based on actuarial techniques. Such determination is made based on various assumptions, including discount rate, future salary increase rate, mortality rate and staff turnover rate.

Litigation

The Company has contingent liabilities as a result of litigation. The management has displayed judgement to assess the results of the litigation. In cases of loss, the Company and subsidiaries will be recorded as at the end of the reporting period.

4. CASH AND CASH EQUIVALENTS

	Baht			
	Consolidated financial statements		Separate financial statements	
	2018	2017	2018	2017
Cash	1,736,723	1,017,192	950,000	950,000
Bank deposit - saving accounts	910,850,605	347,397,385	138,794,017	167,604,336
Bank deposit - current accounts	(23,285,296)	1,869,309	(18,938,531)	1,852,649
Bank deposit - fix accounts, three-month	621,045	1,187,065	-	-
Total	889,923,077	351,470,951	120,805,486	170,406,985

5. TRADE ACCOUNTS RECEIVABLE

As at December 31, 2018 and 2017, trade accounts receivable classified by aging are as follows:

Aging	Baht			
	Consolidated financial statements		Separate financial statements	
	2018	2017	2018	2017
Trade accounts receivable				
- Current	164,428,494	141,619,504	154,359,191	139,144,622
- Overdue not exceeding 3 months	147,810,210	100,591,047	142,634,319	100,542,156
- Over 3 to 6 months	38,038,127	34,823,922	36,605,785	34,689,042
- Over 6 to 12 months	6,236,709	5,152,398	4,534,176	5,069,726
- Over 12 months	55,188,006	36,180,278	31,995,688	35,295,554
Total	411,701,546	318,367,149	370,129,159	314,741,100
<u>Less</u> Allowance for doubtful accounts	(60,494,952)	(42,163,291)	(36,293,813)	(41,276,167)
Trade accounts receivable - net	351,206,594	276,203,858	333,835,346	273,464,933

For the years ended December 31, 2018 and 2017, the movement of allowance for doubtful accounts were as follows :

	Baht			
	Consolidated financial statements		Separate financial statements	
	2018	2017	2018	2017
Allowance for doubtful accounts - beginning	42,163,291	38,688,721	41,276,166	37,905,737
<u>Add</u> addition during the year	25,142,881	4,690,877	1,828,867	4,586,737
<u>Less</u> bad debt	(6,811,220)	(1,216,307)	(6,811,220)	(1,216,307)
Allowance for doubtful accounts - ending	60,494,952	42,163,291	36,293,813	41,276,167

6. SHORT-TERM LOANS TO RELATED COMPANY

	Baht			
	Consolidated financial statements			
	Balance as at December 31, 2017	Increase	Settlement	Balance as at December 31, 2018
Synphaet Co., Ltd.	479,000,000	280,000,000	(479,000,000)	280,000,000
Khonkaen Ram Hospital Co., Ltd.	-	65,000,000	-	65,000,000
Total	<u>479,000,000</u>	<u>345,000,000</u>	<u>(479,000,000)</u>	<u>345,000,000</u>

	Baht			
	Consolidated financial statements			
	Balance as at December 31, 2016	Increase	Settlement	Balance as at December 31, 2017
Synphaet Co., Ltd.	31,000,000	654,000,000	(206,000,000)	479,000,000
Total	<u>31,000,000</u>	<u>654,000,000</u>	<u>(206,000,000)</u>	<u>479,000,000</u>

Consolidated financial statements

R - Plus Asset Co., Ltd. loan to related company - Synphaet Co., Ltd. in from of bill of exchange due at call, with interest at the rate 1.65% - 2.70% per annum. The interest will be paid every month. Such loan had no security.

Muang Loei-Ram Hospital Co., Ltd. loan to related company - Khonkaen Ram Hospital Co., Ltd. in from of bill of exchange due at call, with interest at the rate 4.25% per annum. The interest will be paid every month. Such loan had no security.

7. INVENTORIES

	Baht			
	Consolidated financial statements		Separate financial statements	
	2018	2017	2018	2017
Medicines	59,760,806	57,058,815	56,813,185	54,215,851
Medical supplies	44,649,155	40,387,257	39,086,901	38,790,602
Medical equipment and instruments	504,422,731	504,654,772	503,571,752	504,654,772
Eye-glasses frames and others	357,694	318,421	357,694	318,421
Consignment goods	4,851,050	4,855,060	4,620,403	4,855,060
Total	614,041,436	607,274,325	604,449,935	602,834,706
<u>Less</u> Allowance for obsolete stock	<u>(47,118,839)</u>	<u>(38,500,213)</u>	<u>(47,118,839)</u>	<u>(38,500,213)</u>
Net	<u>566,922,597</u>	<u>568,774,112</u>	<u>557,331,096</u>	<u>564,334,493</u>

Movement of the change in the allowance for obsolete stock for the years 2018 and 2017 were as follows :-

	Baht	
	Consolidated financial statements /Separate financial statements	
	2018	2017
Beginning balance of the year	38,500,213	29,639,759
Addition (deduction) during the year	8,618,626	8,860,454
Ending balance at the end of the year	47,118,839	38,500,213
Decline in value of inventory recognized as cost of goods sold for the year	8,618,626	8,860,454

8. AVAILABLE-FOR-SALE INVESTMENTS

	Baht			
	Consolidated financial statements / Separate financial statements			
	2018		2017	
	Investments cost	Investments at fair value	Investments cost	Investments at fair value
Investment in marketable equities securities				
- common stock	3,568,935,140	3,568,935,140	3,436,511,790	3,436,511,790
Unrealized gain on remeasuring	-	1,425,668,675	-	2,075,586,072
Total available-for-sale investment	3,568,935,140	4,994,603,815	3,436,511,790	5,512,097,862

	Baht	
	Consolidated financial statements /Separate financial statements	
	2018	2017
Dividend	278,171,516	309,012,500

Unrealized gain (loss) on remeasuring available-for-sale investment

Company	Baht					
	Consolidated financial statements			Separate financial statements		
	As at December 31, 2017	During year	As at December 31, 2018	As at December 31, 2017	During year	As at December 31, 2018
Unrealized gain on remeasuring available-for-sale investment	2,075,586,072	(649,917,396)	1,425,668,676	2,075,586,072	(649,917,396)	1,425,668,676
<u>Less</u> deferred tax liabilities	<u>(415,117,215)</u>	<u>129,983,479</u>	<u>(285,133,736)</u>	<u>(415,117,215)</u>	<u>129,983,479</u>	<u>(285,133,736)</u>
The Company						
Loss on remeasuring available-for-sale investment, net of tax in consolidated and separate financial statements	-	(519,933,917)	-	-	(519,933,917)	-
<u>Associates :</u>						
Synphaet Co., Ltd.	79,439,686	(19,357,072)	60,082,614	-	-	-
Piyasiri Co., Ltd.	15,795,559	1,063,067	16,858,626	-	-	-
Chiangmai Ram Hospital Co., Ltd.	2,743,201	(3,074,681)	(331,480)	-	-	-
Vibhavadi Medical Center Pcl.	21,942,299	(1,518,371)	20,423,928	-	-	-
Vibharam Hospital Co., Ltd.	595,410,685	(155,823,885)	439,586,800	-	-	-
Share of other comprehensive income of associates in consolidated financial statements	-	(178,710,942)	-	-	-	-
Total	<u>2,375,800,287</u>	<u>(698,644,859)</u>	<u>1,677,155,428</u>	<u>1,660,468,857</u>	<u>(519,933,917)</u>	<u>1,140,534,940</u>

Company	Baht					
	Consolidated financial statements			Separate financial statements		
	As at December 31, 2016	During year	As at December 31, 2017	As at December 31, 2016	During year	As at December 31, 2017
Unrealized gain on remeasuring available-for-sale investment	1,418,994,227	656,591,845	2,075,586,072	1,418,994,227	656,591,845	2,075,586,072
<u>Less</u> deferred tax liabilities	<u>(283,798,846)</u>	<u>(131,318,369)</u>	<u>(415,117,215)</u>	<u>(283,798,846)</u>	<u>(131,318,369)</u>	<u>(415,117,215)</u>
The Company						
Gain on remeasuring available-for-sale investment, net of tax in consolidated and separate financial statements	-	525,273,476	-	-	525,273,476	-
<u>Associates :</u>						
Synphaet Co., Ltd.	89,316,860	(9,877,174)	79,439,686	-	-	-
Piyasiri Co., Ltd.	10,091,175	5,704,384	15,795,559	-	-	-
Chiangmai Ram Hospital Co., Ltd.	44,197,780	(41,454,579)	2,743,201	-	-	-
Vibhavadi Medical Center Pcl.	27,427,616	(5,485,317)	21,942,299	-	-	-
Vibharam Hospital Co., Ltd.	666,070,807	(70,660,122)	595,410,685	-	-	-
Share of other comprehensive income of associates in consolidated financial statements	-	(121,772,808)	-	-	-	-
Total	<u>1,972,299,619</u>	<u>403,500,668</u>	<u>2,375,800,287</u>	<u>1,135,195,381</u>	<u>525,273,476</u>	<u>1,660,468,857</u>

For the years ended December 31, 2018 and 2017, the Company has invested in available-for-sale investment in the amount of Baht 176.28 million and Baht 545.84 million, respectively.

For the years ended December 31, 2018 and 2017, the Company sold some of available-for-sale investment which were total cost amounting to Baht 41.15 million and Baht 10.74 million at the total price amounting to Baht 34.71 million and Baht 6.51 million and the Company had gain (loss) on sales of investments in the amount of Baht (6.44) million and Baht (4.23) million, respectively, represented as profit for the year.

As at December 31, 2018 and 2017, partial share certificates from investments in marketable equity security - common stock at total cost of Baht 861.38 million were pledged as collateral for short-term loans and long-term loans from financial institution (see Notes 19, 22).

9. INVESTMENTS IN ASSOCIATES

Consisted of :

Companies	Baht							
					Consolidated financial statements		Separate financial statements	
	Paid-up share capital (Baht)		Holding portion (%)		Equity Method		Cost Method	
	2018	2017	2018	2017	2018	2017	2018	2017
1. Chiangmai Ram Hospital Co., Ltd.	400,000,000	400,000,000	42.89	42.89	740,297,822	731,147,930	47,617,004	47,617,004
2. Radio Logical Equipment Co., Ltd.	10,000,000	10,000,000	30.00	30.00	904,366	931,000	3,000,000	3,000,000
3. Synphaet Co., Ltd.	910,000,000	910,000,000	32.95	32.95	1,260,276,357	1,110,283,051	649,414,242	649,414,242
4. Muang Loei-Ram Hospital Co., Ltd.	-	86,361,000	-	40.00	-	-	-	167,000
5. Piyasiri Co., Ltd.	176,000,000	176,000,000	34.24	34.24	99,785,597	104,967,550	199,939,110	199,939,110
6. Vibhavadi Medical Center Pcl.	1,319,936,825	1,319,693,385	7.06	7.07	720,586,464	704,111,225	508,909,546	508,909,546
7. Phayao Ram Hospital Co., Ltd.	7,500,000	7,500,000	40.00	40.00	83,675,050	70,798,031	107,000	107,000
8. Vibharam Hospital Co., Ltd.	1,654,800,000	1,654,800,000	41.10	41.10	1,837,497,932	1,988,501,545	1,284,964,851	1,284,964,851
9. Legacy Golf (Thailand) Co., Ltd.	1,300,000,000	2,100,000,000	40.00	40.00	608,622,848	996,560,626	686,800,000	1,006,800,000
10. Buriram Ruampaet Co., Ltd.	85,000,000	-	34.85	-	121,619,564	-	118,503,000	-
11. Thippayabadin Co., Ltd.	450,000,000	-	33.33	-	101,925,630	-	150,000,000	-
<u>Less</u> Provision for impairment of investment								
- Radio Logical Equipment Co., Ltd.					-	-	(2,150,000)	(2,150,000)
- Piyasiri Co., Ltd.					-	-	(100,200,000)	(95,000,000)
- Legacy Golf (Thailand) Co., Ltd.					-	-	(63,384,000)	-
Total					<u>5,574,191,630</u>	<u>5,707,300,958</u>	<u>3,483,520,753</u>	<u>3,603,768,753</u>

Dividend from associated companies for the year ended December 31, 2018 and 2017 were as follows:

Companies	Type of Business	Relationship	Baht	
			Dividend	
			2018	2017
1. Chiangmai Ram Hospital Co., Ltd.	Hospital	Shareholders /co-directors	64,337,501	51,470,001
2. Radio Logical Equipment Co., Ltd.	Repair medical instruments	Co-shareholders	-	-
3. Synphaet Co., Ltd.	Hospital	Shareholders /co-directors	119,933,956	65,963,676
4. Muang Loei-Ram Hospital Co., Ltd.	Hospital	Shareholders /co-directors	-	-
5. Piyasiri Co., Ltd.	Hospital	Shareholders /co-directors	-	-
6. Vibhavadi Medical Center Pcl.	Hospital	Shareholders /co-directors	33,569,921	32,637,423
7. Phayao Ram Hospital Co., Ltd.	Hospital	Shareholders /co-directors	3,000,000	18,000,000
8. Vibharam Hospital Co., Ltd.	Hospital	Shareholders /co-directors	68,007,475	-
9. Legacy Golf (Thailand) Co., Ltd.	Golf Club	Shareholders /co-directors	-	-
10. Buriram Ruampaet Co., Ltd.	Hospital	Shareholders /co-directors	-	-
11. Thippayabadin Co., Ltd.	Distributor medical instruments	Shareholders /co-directors	-	-
Total the consolidated financial statements			288,848,853	168,071,100
Total the separate financial statements			288,848,853	168,071,100

The share of profit (loss) of associates were as follows :

Associated companies	Baht	
	Consolidated financial statements	
	2018	2017
1. Chiangmai Ram Hospital Co., Ltd.	70,644,627	109,880,003
2. Radio Logical Equipment Co., Ltd.	(26,634)	11,138
3. Synphaet Co., Ltd.	296,847,692	126,011,191
4. Muang Loei-Ram Hospital Co., Ltd.	-	-
5. Piyasiri Co., Ltd.	(6,245,020)	(10,422,174)
6. Vibhavadi Medical Center Pcl.	50,991,188	60,622,255
7. Phayao Ram Hospital Co., Ltd.	15,877,019	10,312,895
8. Vibharam Hospital Co., Ltd.	73,326,112	167,091,771
9. Legacy Golf (Thailand) Co., Ltd.	(11,048,054)	(7,680,937)
10. Buriram Ruampaet Co., Ltd.	3,116,564	-
11. Thippayabadin Co., Ltd	(48,074,370)	-
Total	445,409,124	455,826,142

Summarized financial information in respect of associated company of the material associate;

	Baht									
	Chiangmai Ram Hospital Co., Ltd.		Synphaet Co., Ltd.		Vibhavadi Medical Center Pcl.		Vibharam Hospital Co., Ltd.		Legacy Golf (Thailand) Co., Ltd.	
	2018	2017	2018	2017	2018	2017	2018	2017	2018	2017
Current assets	487,745,883	519,918,230	592,930,292	708,400,499	1,526,349,154	1,433,397,445	1,546,617,269	1,084,197,378	104,457,073	84,016,169
Non-current assets	5,423,430,004	5,710,664,173	11,144,436,427	9,385,019,912	14,021,032,036	14,032,403,874	8,295,662,905	8,730,212,936	2,512,892,690	2,549,502,862
Current liabilities	1,312,270,827	1,183,402,508	3,948,667,277	3,316,327,160	4,002,962,854	3,533,749,382	2,507,952,876	2,522,877,076	956,093,882	131,771,238
Non-current liabilities	1,124,441,850	1,366,946,944	2,747,245,867	2,453,797,567	2,168,931,960	2,545,096,785	1,730,463,494	1,540,521,253	11,810,356	9,676,482
Revenue	2,216,200,750	2,133,445,400	2,883,588,869	2,432,795,125	6,655,236,482	6,271,261,308	4,022,576,847	3,824,189,412	189,449,427	157,021,000
Profit (loss) for the year	205,260,139	272,817,989	906,183,567	361,400,364	876,408,405	1,084,026,912	236,693,465	408,282,942	(40,148,132)	(27,654,440)
Other comprehensive income for the year	(261,029,880)	(359,835,935)	(106,941,905)	(96,483,146)	(303,451,691)	(432,221,007)	(439,367,780)	(260,310,778)	-	-
Total comprehensive income for the year	(55,769,741)	(87,017,946)	799,241,662	264,917,218	572,956,714	651,805,905	(202,674,315)	147,972,164	(40,148,132)	(27,654,440)
Dividends received from the associate during the year	64,337,501	51,470,001	119,933,956	65,963,676	33,569,921	32,637,423	68,007,475	-	-	-

Reconciliation of the above summarized financial information to the carrying amount of the interest in associated company recognized in the consolidated financial statements

Net assets of the associate	3,474,463,210	3,680,232,951	4,134,458,813	3,703,379,366	7,107,325,582	7,013,394,202	5,039,341,866	5,426,902,963	1,021,622,721	1,839,685,473
Proportion of the interest in associated company	42.89%	42.89%	32.95%	32.95%	7.06%	7.07%	41.10%	41.10%	40.00%	40.00%
Goodwill	-	-	-	-	244,966,262	244,966,262	-	-	203,796,713	260,686,437
Unrealize gain on remeasuring available-for-sale investment	(725,620,802)	(834,501,836)	(77,117,213)	(92,997,499)	(54,159,544)	(64,425,299)	(149,822,601)	(174,578,874)	-	-
Other	(24,278,647)	(12,802,146)	(24,910,608)	(16,982,949)	28,002,560	27,723,293	(83,848,974)	(67,376,699)	(3,822,953)	-
Carrying amount of the interest in associated company	<u>740,297,822</u>	<u>731,147,930</u>	<u>1,260,276,357</u>	<u>1,110,283,051</u>	<u>720,586,464</u>	<u>704,111,225</u>	<u>1,837,497,932</u>	<u>1,988,501,545</u>	<u>608,622,848</u>	<u>996,560,626</u>

Aggregate information of associates that are not individually material

	Baht	
	2018	2017
The share of profit(loss) from continuing operations	(35,352,441)	(98,141)
The share of other comprehensive income	1,063,067	5,704,384
The share of total comprehensive income	(34,289,374)	5,606,243
Aggregate carrying amount of the interests in these associates	407,910,206	176,696,580

Unrecognized share of gain (loss) of an associate

The unrecognized share of gain (loss) of an associate	-	2,562,102
Cumulative share of loss of an associate	-	(41,003,078)

Dividend amount that the associates received from the Company were eliminated in calculation of share of profit (loss) of associates in the consolidated financial statements for the year ended December 31, 2018 and 2017, as follows:

Associates	Baht	
	2018	2017
Chiangmai Ram Hospital Co., Ltd.	5,917,447	5,917,447
Synphaet Co., Ltd.	1,356,785	963,889
Vibhavadi Medical Center Pcl.	553,715	553,715
Vibharam Hospital Co., Ltd.	1,345,450	1,345,450
	<u>9,173,397</u>	<u>8,780,501</u>

Investment in Muang Loei-Ram Hospital Co., Ltd.

The Company acquired the investment in Muang Loei-Ram Hospital Co., Ltd. resulting in the Company's shareholding proportion in that company to increases from 40% to 77.67%. The investment type was changed from investment in associated company to investment in subsidiary (see Note 10).

Investment in Vibharam Hospital Co., Ltd.

On October 18, 2016, the Board of Company's Director's meeting was held and approve to abandon the right to purchase the common shares increase of Vibharam Hospital Co., Ltd. totaling, 4,259,719 shares of Baht 42 per share, in the total amount of Baht 178.91 million, resulting in the Company's shareholding proportion in that company from 41.10% to 38.53%.

The Board of Company's Director meeting held on January 18, 2017 resolved to approve the revocation of the Board of Director's meeting held on October 18, 2016. The Board of Directors have new agreement that the Company will purchase new share of Vibharam Hospital Co., Ltd. in the amount of 4,111,697 shares at the price of Baht 14 per share in the total amount of Baht 57.56 million and right to purchase common shares of Vibharam-Chai Prakan Hospital Co., Ltd. in the amount of 16,446,788 shares at the price of Baht 10 per share in the total amount of Baht 164.47 million. It is condition to buy Vibharam Hospital Co., Ltd. new shares, resulting in the Company's shareholding proportion in that company in the same portion of 41.10%.

The Board of Company's Director meeting held on February 23, 2017 resolved that the Company will dispose the ordinary shares of Vibharam Chaiprakan Co., Ltd. in the amount of 16,446,788 shares at the price of Baht 10 per share (equal purchase price), totally Baht 164.47 million to other persons. The Board of directors have opinion that it is suitable to dispose Vibharam Chaiprakan because its operation is not satisfied and the Company can sell at suitable price.

Investment in Piyasiri Co., Ltd.

In the separate financial statement for the years ended December 31, 2018 and 2017, the Company recorded provision for impairment of investment in Piyasiri Co., Ltd. in the amount of Baht 5.20 million and Baht 4.70 million, respectively due to the operation loss of the above company

Investment in Buriram Ruampaet Co., Ltd.

At the Board of Directors' meeting held on April 25, 2018, the directors approved to purchase the common shares of Buriram Ruampaet Co., Ltd. totalling 2.75 million shares at the price of Baht 40 per share in the amount of Baht 110.07 million. On May 3, 2018, the Company had already purchased and had fully paid such shares, resulting in the Company's shareholding proportion in that company is 32.37%.

At the Board of Directors' meeting held on July 2, 2018, the directors approved to purchase the common shares of Buriram Ruampaet Co., Ltd. totalling 0.21 million shares at the price of Baht 40 per share in the amount of Baht 8.44 million. The Company had already purchased and had fully paid such shares, resulting in the Company's shareholding proportion in that company increase from 32.37% to 34.85% and difference from change proportion was amount of Baht 0.60 million in the consolidated statement of income.

Investment in Legacy Golf (Thailand) Co., Ltd.

During the year 2018, Legacy Golf (Thailand) Co., Ltd. has reduced its capital by reducing the share from 210 million shares to 130 million shares, and paid back the capital to the shareholders at Baht 10 per share. The Company received the paid back capital in the amount of Baht 320 million. The Company recorded provision for impairment of investment according to the cost method investment in amount of Baht 63.38 million and recognized loss from reduced capital according to the equity method in the consolidated financial statements in the amount of Baht 56.89 million, in the statement of comprehensive income.

Investment in Thippayabadin Co., Ltd

At the Board of Directors' meeting held on November 27, 2018, the directors approved to purchase the common shares of Thippayabadin Co., Ltd totalling 56 million shares at the price of Baht 2.68 per share in the amount of Baht 150 million. On November 28, 2018, the Company had already purchased and had fully paid such shares, resulting in the Company's shareholding proportion in that company is 33.33%.

As at December 31, 2018 and 2017, partial share certificates from investments in associated companies at total cost of Baht 295.93 million were pledged as collateral for bank overdrafts and short-term loans (see Notes 19).

10. INVESTMENT IN SUBSIDIARIES

Companies	Paid-up share capital (Baht)		Holding portion (%)		Equity Method (Baht)		Separate financial statements Cost method (Baht)	
	2018	2017	2018	2017	2018	2017	2018	2017
<u>Subsidiaries</u>								
Chaiyapum Ram Hospital Co., Ltd.	558,000,000	558,000,000	78.04	78.04	221,400,871	225,568,542	435,490,000	435,490,000
R-Plus Asset Co., Ltd.	1,025,000,000	1,025,000,000	50.00	50.00	880,254,060	492,986,404	512,499,890	512,499,890
Muang Loei - Ram Hospital Co., Ltd.	414,735,000	-	77.67	-	150,432,543	-	282,241,000	-
<u>Less</u> Provision for impairment of investment in subsidiaries - Chaiyapum Ram Hospital Co., Ltd.					-	-	(214,100,000)	(210,000,000)
Total investment in subsidiaries					1,252,087,474	718,554,946	1,016,130,890	737,989,890

Dividend from subsidiary company for the year ended December 31, 2018 and 2017 were as follows:

Companies	Type of Business	Relationship	Separate financial statements	
			2018	2017
Chaiyapum Ram Hospital Co., Ltd.	Hospital	Shareholders /co-directors	-	-
R-Plus Asset Co., Ltd.	Hospital	Shareholders /co-directors	-	-
Muang Loei-Ram Hospital Co., Ltd.	Hospital	Shareholders /co-directors	-	-

The subsidiaries that have material non-controlling interests

The Company has consolidated the subsidiaries that have material non-controlling interest:

Name of Company	Bath					
	Proportion of ownership interests and voting rights held by non- controlling interests		Profit (loss) allocated to non- controlling interests		Accumulated non-controlling interests	
	2018	2017	2018	2017	2018	2017
Chaiyapum Ram Hospital Co., Ltd.	21.96	21.96	(1,172,759)	(3,206,907)	62,300,911	63,473,670
R-Plus Asset Co., Ltd.	50.00	50.00	387,267,543	(2,211,690)	880,254,053	492,986,510
Muang Loei-Ram Hospital Co., Ltd.	22.33	-	(5,912,173)	-	43,149,114	-
Total			380,182,611	(5,418,597)	985,704,078	556,460,180

Summarized financial information in respect of the subsidiaries, represents amounts before intragroup eliminations.

	Baht					
	Chaiyapum Ram Hospital Co., Ltd.		R-Plus Asset Co., Ltd.		Muang Loei - Ram Hospital Co., Ltd.	
	2018	2017	2018	2017	2018	2017
Current assets	13,815,372	14,125,490	1,737,092,063	483,121,608	87,307,532	-
Non-current assets	269,165,627	272,609,411	254,772,808	1,543,833,975	149,051,004	-
Current liabilities	10,550,178	9,325,155	231,356,758	1,040,982,555	35,051,238	-
Non-current liabilities	1,939,039	1,577,534	-	-	7,625,640	-
Non-Controlling interests	62,300,911	63,473,670	880,254,053	492,986,510	43,149,114	-
Revenue	83,991,708	70,688,012	971,026,335	1,192,206	78,037,500	-
Profit (loss) attributable to the non-controlling interests	(1,172,758)	(3,206,908)	387,267,543	(2,211,690)	(5,912,173)	-
Other comprehensive income to the non-controlling interests	-	-	-	-	-	-
Dividends paid to non-controlling interests	-	-	-	-	-	-
Net cash inflow (outflow) from operating activities	1,770,942	(7,329,779)	(7,828,381)	(300,186)	18,761,585	-
Net cash inflow (outflow) from investing activities	(3,782,152)	(3,582,877)	597,437,115	(149,739,051)	(66,325,718)	-
Net cash inflow (outflow) from financing activities	326,220	10,732,035	(2,132,013)	150,000,000	47,536,860	-
Net cash inflow (outflow)	(1,684,990)	(180,621)	587,476,721	(39,237)	(27,273)	-

Investment in Chaipayum Ram Hospital Co., Ltd.

At the Board of Director's meeting held on March 12, 2014, the directors approved to purchase the common shares of Chaipayum Ram Hospital Co., Ltd. totalling 672,100 shares of Baht 100 per share, in the total amount of Baht 67.21 million, resulting in the Company's shareholding proportion in that company to increase from 66% to 78.04% and the difference from purchasing shares in the subsidiary from non-controlling interests was amount Baht 15.71 million, represented as shareholders' equity in consolidated financial statements. And the Company had gradually paid for the shares, as at December 31, 2018 and 2017, the Company has paid for the shares in the accumulated amount of Baht 54 million and it has account payable for the shares totalling Baht 13.21 million.

In the separate financial statements for the years ended December 31, 2018 and 2017, the Company recorded provision for impairment of investment in Chaipayum Ram Hospital Co., Ltd. in the amount of Baht 4.10 million and Baht 11.30 million, respectively due to the operation loss of the subsidiary.

Investment in R-Plus Assets Co., Ltd.

According to the Extraordinary Meeting of Shareholders No.1/2016 dated June 23, 2016 of R-Plus Assets Co, Ltd., it was approved to increase the share capital of R-Plus Assets Co, Ltd. from previously Baht 500 million to Baht 2,000 million. The capital increase of Baht 1,500 million is divided into ordinary shares of 150 million shares at the par value of Baht 10 each. The subsidiary has registered the capital increase with the Ministry of Commerce according to the payment for the shares on July 7, 2016. The Company has additionally invested in the same portion of 50% totalling 75 million shares of Baht 10 per share, in the total amount of Baht 750 million. The subsidiary has paid up shares at Baht 2.5 per share in the amount of Baht 187.50 million, the Company has fully paid of its shares.

On May 29, 2017, R-Plus Assets Co., Ltd. has paid up shares increase at Baht 1 per share in the amount of Baht 75 million, the Company has fully paid of its shares and the total amount of increase share payment has paid in the amount of Baht 262.50 million.

As at December 31, 2018, the Company had the commitment for unpaid shares in the amount of Baht 487.50 million.

Investment in Muang Loei-Ram Hospital Co., Ltd.

At the Board of Directors' meeting held on August 15, 2018, the directors approved to purchase the remainder shares of Muang Loei-Ram Hospital Co., Ltd. totalling 1.36 million shares of Baht 10 per share in the amount of Baht 13.63 million, resulting in the Company's shareholding proportion in that company to increase from 40% to 53.69% of the paid up capital of such company as investment in the subsidiary. The Company has already paid for the shares in the full amount.

The carrying amounts of net asset of Muang Loei-Ram Hospital Co., Ltd. as at July 31, 2018, which was the nearest date to the acquisition date included in the Company's consolidated financial statement are available as follows :

	Baht
<u>Asset</u>	
Cash and cash equivalents	1,634,681
Trade accounts receivable	35,730,599
Inventories	4,561,670
Other current assets	93,654
Other long-term investments	100,000
Property, plant and equipment	155,371,542
Fixed deposit used for pledged	614,612
Deferred tax assets	1,419,853
Other non-current assets	1,344,659
<u>Liabilities</u>	
Bank overdrafts	(3,976,157)
Trade accounts payable	(15,456,041)
Short-term loan from related parties	(30,000,000)
Accrued doctor fees	(4,148,671)
Accrued expense	(1,463,918)
Long-term loan from financial institutions	(41,000,000)
Liabilities under finance lease agreements	(398,000)
Long-term loan from parent company	(91,556,702)
Accrued interest from parent company	(113,978,491)
Employee benefit obligations	(7,099,263)
Net assets	(108,205,973)
<u>Less</u> non-controlling interests	50,110,186
Share of net assets aquired	(58,095,787)
Excess of investment over the acquirer's interest in the book value of the acquiree's net assets	71,724,787
Total purchase consideration - cash (in the separate financial statement)	13,629,000
<u>Less</u> Cash and cash equivalents in subsidiary acquired	(1,634,681)
Cash outflow on acquisition of investment, net of cash and cash equivalents aquied	11,994,319

The Company identifies the fair value of assets and liabilities that consolidated on the acquisition date by the book value of the Muang Loei-Ram Hospital Co., Ltd. temporarily, because presently the Company is under the process of determining fair value of acquired net assets and reviewing purchase price allocation. So, the Company presents the different between amount paid and acquiring net assets in "Excess of investment over the acquirer's interest in the book value of the acquiree's net assets" until the fair value is defined clearly.

At the Board of Director's meeting held on August 15, 2018, the directors approved to purchase the common shares of Muang Loei-Ram Hospital Co., Ltd. totalling 26.84 million shares of Baht 10 per share, in the total amount of Baht 268.44 million, resulting in the Company's shareholding proportion in that company to increase from 53.69% to 77.67% and the difference from purchasing shares in the subsidiary from non-controlling interests was amount Baht 39.35 million, represented as shareholders' equity in consolidated financial statements. On September 18, 2018, the Company has already paid for the shares in the full amount.

11. OTHER LONG-TERM INVESTMENTS

Investments in related and other companies consisted of the following :

			Baht					
			Holding portion (%)		Consolidated financial statements		Separate financial statements	
Companies	2018	2017	2018	2017	2018	2017		
<u>Related parties</u> (Shareholding, Co-management/ major shareholders)								
1. Khonkaen Ram Hospital Co., Ltd.	16.40	16.40	20,015,100	20,015,100	20,015,100	20,015,100		
2. Bhumpanya International Co., Ltd.	16.33	16.33	98,000,000	98,000,000	98,000,000	98,000,000		
3. The Medic Pharma Co., Ltd.	10.03	10.03	49,450,000	49,450,000	49,450,000	49,450,000		
4. Encore (2016) Co., Ltd.	16.00	16.00	80,000,000	80,000,000	80,000,000	80,000,000		
Total investments in related parties			247,465,100	247,465,100	247,465,100	247,465,100		
<u>Less</u> Provision for impairment of investments in related parties								
- Bhumpanya international Co., Ltd.			(98,000,000)	(98,000,000)	(98,000,000)	(98,000,000)		
Total investments in related parties-net			149,465,100	149,465,100	149,465,100	149,465,100		
<u>Other Companies</u> (Shareholding but no power)								
5. Buranavetch Co., Ltd.	17.90	17.90	15,193,400	15,193,400	15,193,400	15,193,400		
6. Thai Herbal Products Co., Ltd.	0.30	0.30	240,000	240,000	240,000	240,000		
7. Udom Pattana (1994) Co., Ltd.	9.33	9.33	28,000,000	28,000,000	28,000,000	28,000,000		
8. Phatra Securities Pcl.	0.01	0.01	512,845	512,845	512,845	512,845		
9. Renal Serve Co., Ltd.	19.00	19.00	5,700,000	5,700,000	5,700,000	5,700,000		
Total investments in other companies			49,646,245	49,646,245	49,646,245	49,646,245		
<u>Less</u> Provision for impairment of investments in other companies								
- Renal Serve Co., Ltd.			(5,700,000)	(5,700,000)	(5,700,000)	(5,700,000)		
Total investments in other companies-net			43,946,245	43,946,245	43,946,245	43,946,245		
Total investments in related and other companies-net			193,411,345	193,411,345	193,411,345	193,411,345		

			Paid-up share capital (Baht)		Dividend (Baht)	
Companies	Type of Business	Relationship	2018	2017	2018	2017
<u>Related parties</u> (Shareholding, Co-management/ major shareholders)						
1. Khonkaen Ram Hospital Co., Ltd.	Hospital	Shareholders	80,000,000	80,000,000	2,624,400	5,248,800
		/co-directors				
2. Bhumpanya International Co., Ltd.	Education	Shareholders	600,000,000	600,000,000	-	-
		/co-directors				
3. The Medic Pharma Co., Ltd.	Pharmaceutical	Shareholders	42,860,000	42,860,000	860,000	-
		/co-directors				
4. Encore (2016) Co., Ltd.	Hospital	Co-shareholders	500,000,000	500,000,000	-	860,000
<u>Other Companies</u>						
5. Buranavetch Co., Ltd.	Hospital	Co-shareholders	75,000,000	75,000,000	5,704,040	5,704,040
6. Thai Herbal Products Co., Ltd.	Pharmaceutical	Co-shareholders	80,000,000	80,000,000	6,000	8,640
7. Udom Pattana (1994) Co., Ltd.	Hospital	Co-shareholders	300,000,000	300,000,000	-	-
8. Phatra Securities Pcl.	Financials	Co-shareholders	800,000,000	800,000,000	79,450	90,800
9. Renal Serve Co., Ltd.	Sell medical instrument	Co-shareholders	30,000,000	30,000,000	-	-
Total Consolidated financial statements/Total the Separate financial statements					9,273,890	11,912,280

12. LONG-TERM LOANS TO RELATED PARTIES

Companies	Baht			
	Consolidated financial statements		Separate financial statements	
	2018	2017	2018	2017
Phayao Ram Hospital Co., Ltd.	45,000,000	45,000,000	45,000,000	45,000,000
Muang Loei-Ram Hospital Co., Ltd.	-	92,356,702	-	92,356,702
Total	45,000,000	137,356,702	45,000,000	137,356,702
<u>Less</u> Allowance for doubtful accounts				
Muang Loei-Ram Hospital Co., Ltd.	-	(92,356,702)	-	(92,356,702)
Total	-	(92,356,702)	-	(92,356,702)
Total long-term loans to related parties	45,000,000	45,000,000	45,000,000	45,000,000
<u>Less</u> Current portion	-	(30,000,000)	-	(30,000,000)
Total long-term loans to related parties-net	45,000,000	15,000,000	45,000,000	15,000,000

On October 2, 2018, the Company received the long-term loan repayment from Muang Loei-Ram Hospital Co., Ltd. in the amount of Baht 91.56 million. The Company has reversed the allowance for doubtful debts of such loan in the full amount.

Transaction during the year were as follows :

Companies	Baht				
	Consolidated financial statements				
	Balance as at December 31, 2017	Transactions during the year		Decrease from acquisition (Note 10)	Balance as at December 31, 2018
		Increase	Settlement		
Phayao Ram Hospital Co., Ltd.	45,000,000	-	-	-	45,000,000
Muang Loei-Ram Hospital Co., Ltd.	92,356,702	-	(800,000)	(91,556,702)	-
Total	137,356,702	-	(800,000)	(91,556,702)	45,000,000
<u>Less</u> Allowance for doubtful accounts					
Muang Loei-Ram Hospital Co., Ltd.	(92,356,702)	-	800,000	91,556,702	-
Total	(92,356,702)	-	800,000	91,556,702	-
Total long-term loans to related parties	45,000,000				45,000,000
<u>Less</u> Current portion	(30,000,000)				-
Total long-term loans to related parties-net	15,000,000				45,000,000

Baht				
Consolidated financial statements				
Companies	Balance as at	Transactions during the year		Balance as at
	December 31, 2016	Increase	Settlement	December 31, 2017
Phayao Ram Hospital Co., Ltd.	46,126,035	-	(1,126,035)	45,000,000
Muang Loei-Ram Hospital Co., Ltd.	93,456,702	-	(1,100,000)	92,356,702
Total	139,582,737	-	(2,226,035)	137,356,702
<u>Less</u> Allowance for doubtful accounts				
Phayao Ram Hospital Co., Ltd.	(1,126,035)	-	1,126,035	-
Muang Loei-Ram Hospital Co., Ltd.	(93,456,702)	-	1,100,000	(92,356,702)
Total	(94,582,737)	-	2,226,035	(92,356,702)
Total long-term loans to related parties	45,000,000			45,000,000
<u>Less</u> Current portion	(15,000,000)			(30,000,000)
Total long-term loans to related parties-net	30,000,000			15,000,000

Baht				
Separate financial statements				
Companies	Balance as at	Transactions during the year		Balance as at
	December 31, 2017	Increase	Settlement	December 31, 2018
Phayao Ram Hospital Co., Ltd.	45,000,000	-	-	45,000,000
Muang Loei-Ram Hospital Co., Ltd.	92,356,702	-	(92,356,702)	-
Total	137,356,702	-	(92,356,702)	45,000,000
<u>Less</u> Allowance for doubtful accounts				
Muang Loei-Ram Hospital Co., Ltd.	(92,356,702)	-	92,356,702	-
Total	(92,356,702)	-	92,356,702	-
Total long-term loans to related parties	45,000,000			45,000,000
<u>Less</u> Current portion	(30,000,000)			-
Total long-term loans to related parties-net	15,000,000			45,000,000

Baht				
Separate financial statements				
Companies	Balance as at	Transactions during the year		Balance as at
	December 31, 2016	Increase	Settlement	December 31, 2017
Phayao Ram Hospital Co., Ltd.	46,126,035	-	(1,126,035)	45,000,000
Muang Loei-Ram Hospital Co., Ltd.	93,456,702	-	(1,100,000)	92,356,702
Total	139,582,737	-	(2,226,035)	137,356,702
<u>Less</u> Allowance for doubtful accounts				
Phayao Ram Hospital Co., Ltd.	(1,126,035)	-	1,126,035	-
Muang Loei-Ram Hospital Co., Ltd.	(93,456,702)	-	1,100,000	(92,356,702)
Total	(94,582,737)	-	2,226,035	(92,356,702)
Total long-term loans to related parties	45,000,000			45,000,000
<u>Less</u> Current portion	(15,000,000)			(30,000,000)
Total long-term loans to related parties-net	30,000,000			15,000,000

In 2003, the Company has made debt restructuring agreement with related parties, which consequently affected the adjustment relating to repayment condition as follows :

Companies	Repayment condition
Phayao Ram Hospital Co., Ltd.	<ol style="list-style-type: none"> 1. Monthly repayment of principal at minimum Baht 100,000 until finish. 2. Interest at the rate MLR of Krung Thai Bank Public Co., Ltd. is suspended and will be paid after full repayment of the principal.

In 2013, the Company has made debt restructuring agreement with related parties, which consequently affected the adjustment relating to repayment condition as follows :

Companies	Repayment condition
Mueang Loei Ram Hospital Co., Ltd.	<ol style="list-style-type: none"> 1. Quarterly repayment of the principal at minimum Baht 300,000 until finish. 2. Interest at the rate 4.50 percent per annum of short-term loans from persons is suspended and at the end of every month it will pay the minimum interest not less than 0.50 percent per annum. The rest has been suspended and paid after the principal payment is completed.

In 2008 and 2009 the Company lending to Phayao Ram Hospital Company Limited in the form of bill of exchange in total of Baht 45 million. The term of loan is two years with interest at the rate 8% per annum, payment every month. The Company had extended the repayment period of such loan for every two years.

13. INTEREST RECEIVABLE FROM RELATED PARTIES

Companies	Baht			
	Consolidated financial statements		Separate financial statements	
	2018	2017	2018	2017
Phayao Ram Hospital Co., Ltd.	46,986,796	48,186,796	46,986,796	48,186,796
Muang Loei - Ram Hospital Co., Ltd.	-	111,898,194	-	111,898,194
Total	46,986,796	160,084,990	46,986,796	160,084,990
Less Allowance for doubtful				
Phayao Ram Hospital Co., Ltd.	(46,986,796)	(48,186,796)	(46,986,796)	(48,186,796)
Muang Loei - Ram Hospital Co., Ltd.	-	(111,898,194)	-	(111,898,194)
Total	(46,986,796)	(160,084,990)	(46,986,796)	(160,084,990)
Total interest receivable from related parties - net	-	-	-	-

The interest receivable from related parties (Note 12) will be suspended and will be received after full settlement of the principal. Therefore, the total allowance for doubtful interest were provided and shown under “Non-current asset”.

On October 2, 2018, the Company received the accrued interest repayment from Muang Loei-Ram Hospital Co., Ltd. in the amount of Baht 114.65 million. The Company has reversed the allowance for doubtful debts of such accrued interest in the full amount.

14. PROPERTY, PLANT AND EQUIPMENT

	Baht				
	Consolidated financial statements				
	Balance as at	Transactions during the year			
	December	Increased from	Increase	Disposal	Transfer in
	31, 2017	acquisition (Note 10)			(transfer out)
Cost					
Non-operating land	281,205,856	-	-	-	(244,556,121)
Land	2,016,624,027	16,411,268	64,082,000	(1,285,162,000)	244,556,121
Land improvement	5,760,650	-	-	-	-
Buildings and structure	1,579,324,363	182,976,220	18,882,334	(12,869,385)	-
Medical equipment	1,441,415,307	64,631,711	48,717,113	(614,482)	-
Medical equipment - MICAL	64,910,673	-	222,663	-	-
Office equipment	228,336,069	8,360,180	5,270,252	(2,357,613)	-
Furniture and fixtures	124,464,570	17,736,452	1,146,734	-	-
General equipment	99,997,828	10,076,634	4,216,012	(37,557)	-
Vehicles	125,590,208	4,899,300	10,733,379	(7,145,000)	-
Assets under construction	28,601,206	-	10,097,724	(6,931,524)	-
Total	5,996,230,757	305,091,765	163,368,211	(1,315,117,561)	-
Accumulated depreciation					
Buildings and structure	(861,642,758)	(59,245,866)	(86,108,121)	3,505,741	-
Medical equipment	(1,309,344,476)	(55,501,340)	(63,632,992)	609,273	-
Medical equipment - MICAL	(55,898,740)	-	(4,736,924)	-	-
Office equipment	(206,754,447)	(7,090,468)	(11,249,327)	2,353,958	-
Furniture and fixtures	(114,202,189)	(17,491,160)	(4,110,613)	-	-
General equipment	(85,723,304)	(8,751,260)	(6,525,664)	37,555	-
Vehicles	(102,960,607)	(1,640,128)	(9,566,936)	7,144,996	-
Total	(2,736,526,521)	(149,720,222)	(185,930,577)	13,651,523	-
Property, plant and equipment - net	3,259,704,236				2,091,047,375

	Baht			
	Consolidated financial statements			
	Balance as at	Transactions during the year		Balance as at
	December	Increase and	Disposal and	December
	31, 2016	transfer in	transfer out	31, 2017
<u>Cost</u>				
Non-operating land	270,736,831	10,469,025	-	281,205,856
Land	2,016,582,027	42,000	-	2,016,624,027
Land improvement	5,760,650	-	-	5,760,650
Buildings and structure	1,508,194,235	71,130,128	-	1,579,324,363
Medical equipment	1,389,581,318	52,027,279	(193,290)	1,441,415,307
Medical equipment - MICAL	62,906,978	2,003,695	-	64,910,673
Office equipment	213,266,352	17,439,604	(2,369,887)	228,336,069
Furniture and fixtures	122,660,771	1,803,799	-	124,464,570
General equipment	94,070,454	5,931,574	(4,200)	99,997,828
Vehicles	115,623,254	12,946,954	(2,980,000)	125,590,208
Assets under construction	86,105,192	7,679,135	(65,183,121)	28,601,206
Total	5,885,488,062	181,473,193	(70,730,498)	5,996,230,757
<u>Accumulated depreciation</u>				
Buildings and structure	(776,338,351)	(85,304,407)	-	(861,642,758)
Medical equipment	(1,243,032,831)	(66,471,580)	159,935	(1,309,344,476)
Medical equipment - MICAL	(50,203,600)	(5,695,140)	-	(55,898,740)
Office equipment	(198,596,814)	(10,527,471)	2,369,838	(206,754,447)
Furniture and fixtures	(108,778,358)	(5,423,831)	-	(114,202,189)
General equipment	(78,121,127)	(7,606,376)	4,199	(85,723,304)
Vehicles	(96,989,872)	(8,950,731)	2,979,996	(102,960,607)
Total	(2,552,060,953)	(189,979,536)	5,513,968	(2,736,526,521)
Property, plant and equipment - net	3,333,427,109			3,259,704,236

	Baht			
	Separate financial statements			
	Balance as at	Transactions during the year		Balance as at
	December 31, 2017	Increase	Disposal	December 31, 2018
			Transfer in (transfer out)	
<u>Cost</u>				
Non-operating land	281,205,856	-	(244,556,121)	36,649,735
Land	490,860,563	64,082,000	244,556,121	799,498,684
Land improvement	5,760,650	-	-	5,760,650
Buildings and structure	1,313,704,869	18,882,334	(12,869,385)	1,319,717,818
Medical equipment	1,365,214,048	44,619,952	(614,482)	1,409,219,518
Medical equipment - MICAL	64,910,673	222,662	-	65,133,335
Office equipment	221,543,796	5,199,072	(2,357,613)	224,385,255
Furniture and fixtures	117,065,964	929,524	-	117,995,488
General equipment	90,762,524	3,683,183	(37,557)	94,408,150
Vehicles	121,696,747	10,733,379	(7,145,000)	125,285,126
Assets under construction	22,533,707	9,233,699	-	31,767,406
Total	4,095,259,397	157,585,805	(23,024,037)	4,229,821,165
<u>Accumulated depreciation</u>				
Buildings and structure	(830,938,846)	(72,572,014)	3,505,741	(900,005,119)
Medical equipment	(1,249,777,208)	(59,153,275)	609,273	(1,308,321,210)
Medical equipment - MICAL	(55,898,740)	(4,736,923)	-	(60,635,663)
Office equipment	(200,810,924)	(10,830,156)	2,353,958	(209,287,122)
Furniture and fixtures	(108,501,603)	(3,761,546)	-	(112,263,149)
General equipment	(78,193,220)	(6,055,981)	37,555	(84,211,646)
Vehicles	(99,498,422)	(9,281,796)	7,144,996	(101,635,222)
Total	(2,623,618,963)	(166,391,691)	13,651,523	(2,776,359,131)
Property, plant and equipment - net	1,471,640,434			1,453,462,034

	Baht			
	Separate financial statements			
	Balance as at	Transactions during the year		Balance as at
	December 31, 2016	Increase	Disposal	December 31, 2017
<u>Cost</u>				
Non-operating land	270,736,831	10,469,025	-	281,205,856
Land	490,860,563	-	-	490,860,563
Land improvement	5,760,650	-	-	5,760,650
Buildings and structure	1,242,574,741	71,130,128	-	1,313,704,869
Medical equipment	1,314,876,478	50,495,860	(158,290)	1,365,214,048
Medical equipment - MICAL	62,906,978	2,003,695	-	64,910,673
Office equipment	206,711,589	17,202,094	(2,369,887)	221,543,796
Furniture and fixtures	115,696,916	1,369,048	-	117,065,964
General equipment	85,137,640	5,629,084	(4,200)	90,762,524
Vehicles	111,729,794	12,946,953	(2,980,000)	121,696,747
Assets under construction	80,487,994	7,228,834	(65,183,121)	22,533,707
Total	3,987,480,174	178,474,721	(70,695,498)	4,095,259,397
<u>Accumulated depreciation</u>				
Buildings and structure	(749,895,819)	(81,043,027)	-	(830,938,846)
Medical equipment	(1,187,149,261)	(62,786,232)	158,285	(1,249,777,208)
Medical equipment - MICAL	(50,203,600)	(5,695,140)	-	(55,898,740)
Office equipment	(192,865,577)	(10,315,185)	2,369,838	(200,810,924)
Furniture and fixtures	(103,490,727)	(5,010,876)	-	(108,501,603)
General equipment	(70,859,721)	(7,337,698)	4,199	(78,193,220)
Vehicles	(93,689,100)	(8,789,318)	2,979,996	(99,498,422)
Total	(2,448,153,805)	(180,977,476)	5,512,318	(2,623,618,963)
Property, plant and equipment - net	1,539,326,369			1,471,640,434

	Baht			
	Consolidated financial statements		Separate financial statements	
	2018	2017	2018	2017
Depreciation for the year	185,930,577	189,979,536	166,391,691	180,977,476
Capitalization of interest	48,670	1,291,118	48,670	1,291,118
Capitalization rate	3.25%	3.00%	3.25%	3.00%

Subsidiary - R Plus Asset Company Limited

On 28 April 2016, the subsidiary has acquired land and ownership transfer 3 title deeds in the price including related expense in the total amount Baht 1,057.39 million and pay for land by installment in periods as follows:

1. Pay on signing date agreement memo (23/4/2016)	10,000,000	Baht
2. Pay within the registered date ownership transfer (26/4/2016)	118,170,000	Baht
3. Pay within 30/6/2016	100,000,000	Baht
4. Pay within 31/8/2016	100,000,000	Baht
5. Pay within 30/12/2016	29,000,000	Baht
6. Pay within 30/6/2017	175,000,000	Baht
7. Pay within 30/12/2017	175,000,000	Baht
8. Pay within 30/6/2018	175,000,000	Baht
9. Pay within 30/12/2018	175,000,000	Baht
	<u>1,057,170,000</u>	<u>Baht</u>

It has interest payment of the land purchase price outstanding amount Baht 19,200,000 by paying installment at Baht 600,000 per month from November 2018 to June 2021 totaling 32 periods.

On April 20, 2018, the subsidiary had repaid the outstanding of the land purchase amounted Baht 350 million before the due of agreement. As a result, the parties must move their property away from the land by May 15, 2018 including the other rights under the original agreement. The parties had claimed the damages for lack of benefits that were supposed to have under the original agreement amounted Baht 50 million. The subsidiary had paid on April 20, 2018 and had agreed to pay to the parties amounted Baht 4.2 million for the compensation fee from loss of benefits. The payment was started from April 2018 to October 2018 at the monthly rate of Baht 600,000 (total 7 installments).

As at December 31, 2018 and 2017, the Company has paid the land fee amounted Baht 1,055.37 million and Baht 532.17 million, respectively. The balance is the assets payable at the amount of Baht 27.74 million and Baht 550.94 million, respectively.

On April 28, 2016, the subsidiary has acquired land and ownership transfer 1 title deed in the total price with related expense in the total amount of Baht 276.41 million. The subsidiary has paid for the land in the amount of Baht 266.41 million and it has account payable for land totalling Baht 10 million. As at December 31, 2018, the Company has not paid because the Company was sued (see note 34.4).

On December 8, 2017, the subsidiary entered into an agreement to buy and sell land with 2 local companies with a total land area of approximately 3-2-39.9 rai at a total sale price of Baht 2,591.82 million. The conditions for land payments are as follows:

1. Pay on contract date	647,955,000	Baht
2. Pay within 3 months from the date of signing the contract to buy and sell	647,955,000	Baht
3. Pay on the day of registration of land ownership within 9 months from the agreement date to buy and sell	1,295,910,000	Baht
Total	<u>2,591,820,000</u>	<u>Baht</u>

The fee for registration the transfer of land ownership and other expenses related to the transfer of ownership of land, the seller is responsible.

As at December 31, 2017, the subsidiary received advance payment for the sale of land amounting to Baht 647.96 million, presented in current liabilities in statement of financial position.

On September 3, 2018, the subsidiary has entered into an addendum to the land to buy/to sell agreement with 2 local land sellers. Both parties agreed to extend the period for land ownership transfer registration from previously within 9 months from the land to buy/to sell agreement date to another 45 days from the due date for such land ownership transfer registration without interest. On October 18, 2018, 2 land sellers made a letter to request the extension of land ownership transfer registration period for another 45 days from the due date for period extension in accordance with the addendum to the to buy/to sell land agreement dated September 3, 2018 with interest rate at 4.5 percent per annum of the final installment to be paid on the land ownership transfer registration date.

On December 6, 2018, the subsidiary has transferred the land ownership to the two parties (persons who will buy the land) and has recorded the profit from such sale of land (net from related expenses from sale) amounted Baht 945.05 million in the statement of comprehensive income.

As at December 31, 2018 and 2017, the Company and subsidiary have fully depreciated fixed assets, but they are usable, at the cost of Baht 1,828.17 million and Baht 1,648.60 million, (the company's only: at the cost of Baht 1,742.08 million and Baht 1,585.34 million), respectively.

The Company and subsidiaries' land and structure and some medical instruments have been mortgaged as security for bank overdrafts, short-term loans and long-term loans from financial institution obtained (see Notes 19 and 23).

The subsidiary-R Plus Asset Company Limited has taken land to mortgage as debt insurance outstanding land purchase with the amount not less than 930 million. In 2018, the subsidiary redeemed the mortgaged land.

15. LEASEHOLD RIGHT OF LAND

	Baht	
	Consolidated financial statements	
	2018	2017
Net book amount, beginning of the year	23,399,830	24,155,543
<u>Less</u> amortization for the year	(775,021)	(755,713)
Net book amount, ending of the year	<u>22,624,809</u>	<u>23,399,830</u>

The subsidiary - R Plus Asset Company

The subsidiary has rental charge with other persons under lease agreement and to use land for 411 months (From October 1, 2013 to December 31, 2047). The details rate of monthly rental charge as specified in the agreement are as follows:

Year 1-10 at Baht 196,082 per month

Year 11-20 at Baht 336,140 per month

Year 21-30 at Baht 476,199 per month

The rent throughout the period under the contract is Baht 121,010,548.

Later, on April 19, 2018, the subsidiary changed the agreement because the land area of the land lease had decreased. The details rate of monthly rental charge as specified in the agreement are as follows:

Year 1 - 10 at Baht 195,351 per month

Year 11 - 20 at Baht 334,888 per month

Year 21 - 30 at Baht 474,424 per month

The rent throughout the period under the contract is Baht 120,559,616.

16. INTANGIBLE ASSETS

	Baht			
	Consolidated financial statements/ Separate financial statements			
	As at December	Addition	Disposal	As at December
	31, 2017			31, 2018
Deferred computer software	40,985,617	2,619,100	(5,931,716)	37,673,001
<u>Less</u> Accumulated amortization	(26,783,568)	(2,254,125)	1,083,234	(27,954,459)
Deferred computer software - net	<u>14,202,049</u>			<u>9,718,542</u>

	Baht			
	Consolidated financial statements/ Separate financial statements			
	As at December	Addition	Disposal	As at December
	31, 2016			31, 2017
Deferred computer software	37,360,679	3,624,938	-	40,985,617
<u>Less</u> Accumulated amortization	(23,559,104)	(3,224,464)	-	(26,783,568)
Deferred computer software - net	<u>13,801,575</u>			<u>14,202,049</u>

	Baht			
	Consolidated financial statements		Separate financial statements	
	2018	2017	2018	2017
Amortization for the year	<u>2,254,125</u>	<u>3,224,464</u>	<u>2,254,125</u>	<u>3,224,464</u>

17. FIXED DEPOSIT USED FOR PLEDGE

As at December 31, 2018, the subsidiaries pledges the fixed deposit of commercial banks which is fixed deposit carried the period of 3 months, interest rate in the rate of 0.50% - 0.90% per annum, while the interest of fixed deposit can be withdrawn, to guarantee for using electricity, and the bank aval value of Baht 1.19 million.

18. DEFERRED TAX ASSETS AND DEFERED TAX LIABILITIES

Deferred tax assets and deferred tax liabilities are as follows:-

	Baht			
	Consolidated financial statements		Separate financial statements	
	2018	2017	2018	2017
Deferred tax assets	5,195,131	3,003,182	40,456,842	36,719,586
Deferred tax liabilities	(244,676,894)	(378,397,629)	(285,133,736)	(415,117,215)
	<u>(239,481,763)</u>	<u>(375,394,447)</u>	<u>(244,676,894)</u>	<u>(378,397,629)</u>

Changes in deferred tax assets and deferred tax liabilities for the years ended December 31, 2018 and 2017 are summarized as follows:

	Baht				
	Consolidated financial statements				
	Balance as at	Increased from	Revenue (expenses) during the year		Balance as at
	December	acquisition	In profit or loss	In other	December
	31, 2017	(Note 10)		comprehensive	31, 2018
				income	
Deferred tax assets:					
Trade account receivable	5,910,007	-	262,150	-	6,172,158
Inventories	7,700,043	-	1,723,725	-	9,423,768
Interest receivable from related parties	9,637,359	-	(240,000)	-	9,397,359
Employee benefits obligations	13,472,177	1,419,853	2,084,716	-	16,976,745
Accrued land rental	3,003,182	-	678,761	-	3,681,943
Total	39,722,768	1,419,853	4,509,352	-	45,651,973
Deferred tax liabilities:					
Unrealized gain on remeasuring available-for-sale					
Investments	(415,117,215)	-	-	129,983,479	(285,133,736)
Total	(415,117,215)	-	-	129,983,479	(285,133,736)
Net	(375,394,447)				(239,481,763)

	Baht			
	Consolidated financial statements			
	Balance as at	Revenue (expenses) during the year		Balance as at
	December	In profit or loss	In other	December
	31, 2016		comprehensive	31, 2017
			income	
Deferred tax assets:				
Trade account receivable	5,589,316	320,691	-	5,910,007
Inventories	5,927,952	1,772,091	-	7,700,043
Long-term loans to related parties	225,207	(225,207)	-	-
Interest receivable from related parties	9,637,359	-	-	9,637,359
Employee benefits obligations	11,680,394	1,791,783	-	13,472,177
Operation lease agreement	2,296,551	706,631	-	3,003,182
Total	35,356,779	4,365,989	-	39,722,768
Deferred tax liabilities:				
Unrealized gain on remeasuring available-for-sale				
Investments	(283,798,846)	-	(131,318,369)	(415,117,215)
Total	(283,798,846)	-	(131,318,369)	(415,117,215)
Net	(248,442,067)			(375,394,447)

	Baht			
	Separate financial statements			
	Balance as at	Revenue (expenses) during the year		Balance as at
	December	In profit or loss	In other	December
	31, 2017		comprehensive	31, 2018
			income	
Deferred tax assets:				
Trade account receivable	5,910,007	262,150	-	6,172,157
Inventories	7,700,043	1,723,725	-	9,423,768
Interest receivable from related parties	9,637,359	(240,000)	-	9,397,359
Employee benefits obligations	13,472,177	1,991,381	-	15,463,558
Total	36,719,586	3,737,256	-	40,456,842
Deferred tax liabilities:				
Unrealized gain on remeasuring available-for-sale				
Investments	(415,117,215)	-	129,983,479	(285,133,736)
Total	(415,117,215)	-	129,983,479	(285,133,736)
Net	(378,397,629)			(244,676,894)

	Baht			
	Separate financial statements			
	Balance as at	Revenue (expenses) during the year		Balance as at
	December	In profit or loss	In other	December
	31, 2016		comprehensive	31, 2017
			income	
Deferred tax assets:				
Trade account receivable	5,589,316	320,691	-	5,910,007
Inventories	5,927,952	1,772,091	-	7,700,043
Long-term loans to related parties	225,207	(225,207)	-	-
Interest receivable from related parties	9,637,359	-	-	9,637,359
Employee benefits obligations	11,680,394	1,791,783	-	13,472,177
Total	33,060,228	3,659,358	-	36,719,586
Deferred tax liabilities:				
Unrealized gain on remeasuring available-for-sale				
Investments	(283,798,846)	-	(131,318,369)	(415,117,215)
Total	(283,798,846)	-	(131,318,369)	(415,117,215)
Net	(250,738,618)			(378,397,629)

19. BANK OVERDRAFTS AND SHORT-TERM LOANS FROM FINANCIAL INSTITUTIONS

	Baht			
	Consolidated financial statements		Separate financial statements	
	2018	2017	2018	2017
Bank overdrafts	52,567,738	86,164,451	48,658,498	86,091,241
Short-term loans from financial institutions	830,000,000	1,700,000,000	830,000,000	1,700,000,000
Total	882,567,738	1,786,164,451	878,658,498	1,786,091,241

As at December 31, 2018 and 2017, the Company had 7 overdraft facilities amounting to Baht 155 million and its subsidiary had 2 overdraft and 1 overdraft, respectively facilities amounting to Baht 13 million and Baht 7 million, respectively. The bank overdrafts had interest at the rate of MOR per annum.

As at December 31, 2018 and 2017, the Company had short-term loan 7 and 5 commercial banks amounting to Baht 3,305 million and Baht 2,955 million, respectively in the form of three-month promissory notes with bearing interest at the rate of 2.20% - 3.30% per annum and 2.70% - 3.40% per annum, respectively.

As at December 31, 2018 and 2017, bank overdraft facilities amounting to Baht 155 million and some short-term loan facilities amounting to Baht 2,355 million, respectively, were secured by the Company's and its subsidiary's partial land with structure, medical instrument and inclusive of the Company's partial share certificates from investments in marketable equity security-common stock, associated and related companies and were secured by the Company's and its subsidiary's directors.

As at December 31, 2018 and 2017, some short-term loans facilities amounting to Baht 750 million and Baht 600 million, respectively, have no obligation.

20. SHORT-TERM LOANS FROM RELATED PARTIES

	Baht			
	Consolidated financial statements		Separate financial statements	
	2018	2017	2018	2017
Beginning balances	76,100,000	56,200,000	76,100,000	56,200,000
Increase from acquisition (Note 10)	30,000,000	-	-	-
Addition during the year	3,000,000	20,000,000	826,000,000	20,000,000
Settlement during the year	(103,100,000)	(100,000)	(203,100,000)	(100,000)
Ending balances	<u>6,000,000</u>	<u>76,100,000</u>	<u>699,000,000</u>	<u>76,100,000</u>
Interest rate (per year)	2.70 - 4.50	4.00 - 4.50	2.70 - 4.50	4.00 - 4.50

Short-term loans from related parties are loans by issuing promissory note or bill of exchange of 3 months to 12 months maturity or at call.

21. SHORT-TERM LOANS FROM OTHER PERSONS

	Baht			
	Consolidated financial statements		Separate financial statements	
	2018	2017	2018	2017
Beginning balances	683,168,862	667,418,862	683,168,862	667,418,862
Addition during the year	10,000,000	46,008,799	10,000,000	46,008,799
Settlement during the year	(516,818,862)	(30,258,799)	(516,818,862)	(30,258,799)
Ending balances	<u>176,350,000</u>	<u>683,168,862</u>	<u>176,350,000</u>	<u>683,168,862</u>
Interest rate (per year)	3.75 - 4.50	4.00 - 4.50	3.75 - 4.50	4.00 - 4.50

Other short-term loans are loans from other persons by issuing promissory note or bill of exchange of 3 months to 12 months maturity or at call.

22. ASSETS PAYABLE

	Baht			
	Consolidated financial statements		Separate financial statements	
	2018	2017	2018	2017
Assets payable of medical instrument	8,881,402	4,420,154	8,583,466	4,420,154
Payable for purchase of land	27,740,094	550,936,210	-	-
Total	<u>36,621,496</u>	<u>555,356,364</u>	<u>8,583,466</u>	<u>4,420,154</u>

23. LONG-TERM LOANS FROM FINANCIAL INSTITUTION

	Baht			
	Consolidated financial statements		Separate financial statements	
	2018	2017	2018	2017
Loans from banks				
- Credit line of Baht 450 million	22,500,000	112,500,000	22,500,000	112,500,000
- Credit line of Baht 130 million	21,500,000	47,540,000	21,500,000	47,540,000
- Credit line of Baht 123 million	11,000,000	-	-	-
Total	55,000,000	160,040,000	44,000,000	160,040,000
Less portion due within one year	(55,000,000)	(116,040,000)	(44,000,000)	(116,040,000)
Net	-	44,000,000	-	44,000,000

Movement of long-term loans for the year ended December 31, 2018 and 2017 were as follow:

	Baht			
	Consolidated financial statements		Separate financial statements	
	2018	2017	2018	2017
Balance as of beginning	160,040,000	347,680,000	160,040,000	347,680,000
Increase from acquisition (Note 10)	41,000,000	-	-	-
Repayment to long-term loans	(146,040,000)	(187,640,000)	(116,040,000)	(187,640,000)
Balance as of ending	55,000,000	160,040,000	44,000,000	160,040,000

As at December 31, 2018 and 2017, the Company had long-term loan facilities from local commercial bank in the amount of Baht 703 million (Company only Baht 580 million) as follow:

- 23.1 On March 25, 2014, the Company entered into a loan agreement in Baht currency with a local commercial bank to obtain Baht 450 million credit facility. Principal will repaid by monthly basis at Baht 7.50 million. The loan has grace period for one year after withdrawal the first installment of loan and to be repaid within five years.

After withdrawal the first installment of loan	Interest rate (per annum)
In the first - third year	FDR+ 2 %
In the fourth - fifth year	FDR+ 2.25 %

- 23.2 On March 25, 2014, the Company entered into a loan agreement in Baht currency with a local commercial bank to obtain Baht 130 million credit facility. Principal will repaid by monthly basis at Baht 2.17 million. The loan has grace period for one year after withdrawal the first installment of loan and to be repaid within five years.

After withdrawal the first installment of loan	Interest rate (per annum)
In the first - third year	FDR+ 2 %
In the fourth - fifth year	FDR+ 2.25 %

23.3 On May 17, 2013, the subsidiary company entered into a loan agreement in Baht currency with a local commercial bank to obtain Baht 123 million credit facility. The loan has grace period for 13 months after withdrawal the first installment of loan and to be repaid within 7 years. Interests is payable on a monthly basis by the rate MLR-2% per annum. The subsidiary will repay the principal on a monthly basis by the rate as follow:

Installment	Repayment of principal (Baht)
1 - 36	1,500,000
37 onwards	2,000,000

As at December 31, 2018 and 2017, long-term loans were secured by the Company's and its subsidiary's land and structure and partial share certificates from investment in marketable equity security-common stock. (see note 8, 14)

24. EMPLOYEE BENEFIT OBLIGATIONS

The statements of financial position consisted of :

	Baht			
	Consolidated financial statements		Separate financial statements	
	2018	2017	2018	2017
Defined benefit obligations at the beginning balance	68,873,570	59,276,567	67,360,886	58,401,970
Employee benefit obligations from acquisition of business (Note 10)	7,099,263	-	-	-
Current service costs and interest	10,771,043	9,266,106	9,956,901	8,958,916
Actuarial loss	-	330,897	-	-
Defined benefit obligations at the ending balance	<u>86,743,876</u>	<u>68,873,570</u>	<u>77,317,787</u>	<u>67,360,886</u>

The statements of comprehensive income

Expense recognized in profit or loss:

	Baht			
	Consolidated financial statements		Separate financial statements	
	2018	2017	2018	2017
Current service costs				
Cost of medical treatment	6,702,551	5,649,500	6,202,296	5,572,702
Administrative expenses	790,091	701,650	648,677	624,852
Management benefit expenses	504,859	535,958	504,859	459,161
Interest on obligation	2,773,542	2,378,998	2,601,069	2,302,201
Total	<u>10,771,043</u>	<u>9,266,106</u>	<u>9,956,901</u>	<u>8,958,916</u>

Principal actuarial assumptions at the reporting date

	Percentage			
	Consolidated financial statements		Separate financial statements	
	2018	2017	2018	2017
Discount rate	3.58 - 3.62	3.58 - 3.62	3.58	3.58
Salary increase rate	3.90 - 4.30	3.90 - 4.30	3.90	3.90
Employee turnover rate	0.00 - 27.03	0.00 - 27.03	0.00 - 16.40	0.00 - 16.40
Disability	10.00 of mortality rate	10.00 of mortality rate	10.00 of mortality rate	10.00 of mortality rate
Mortality rate	100.00 of Thai mortality table 2008	100.00 of Thai mortality table 2008	100.00 of Thai mortality table 2008	100.00 of Thai mortality table 2008

Sensitivity analysis

The results of sensitivity analysis for significant assumptions that affect the present value of the long-term employee benefit obligations as at December 31, 2018 and 2017, are summarized below:

	Baht			
	Consolidated financial statements		Separate financial statements	
	2018	2017	2018	2017
Discount rate				
1% increase	(9,258,743)	(7,310,815)	(7,805,080)	(7,042,978)
1% decrease	11,249,208	8,844,699	9,450,519	8,506,228
Salary increase rate				
1% increase	12,860,923	9,447,928	10,891,199	9,097,821
1% decrease	(9,680,858)	(7,926,160)	(8,079,507)	(7,645,657)
Employee turnover rate				
10% increase	(2,952,611)	(2,478,275)	(2,662,704)	(2,391,832)
10% decrease	3,203,853	2,697,434	2,900,513	2,603,380

On December 13, 2018, the National Legislative Assembly passed a resolution approving the draft of a New Labour Protection Act, which is in the process being enacted in the Royal Gazette. The Labour Protection Act includes a requirement that an employee who is terminated after having been employed by the same employer for an uninterrupted period of 20 years or more, receives severance payment of 400 days of wages at the most recent rate, which is increased from the current maximum rate of 300 days. When the labour law comes into force, the Company and its subsidiaries will recognize the increase in the employee benefits obligations approximately Baht 25.56 million (Company only Baht 22.66 million), resulting in the decrease in profit approximately Baht 20.45 million (Company only Baht 18.13 million).

25. CAPITAL MANAGEMENT

The primary objective of capital management of the Company and its subsidiaries is to ensure that it has an appropriate financial structure and preserves the ability to continue its business as a going concern. According to the statement of financial position as at December 31, 2018, the Group's debt-to-equity ratio was 0.17 : 1 (as at December 31, 2017 was 0.41 : 1) and the Company's was 0.27 : 1 (as at December 31, 2017 was 0.40 : 1).

26. LEGAL RESERVE

In compliance with the Public Company Act, B.E.2535 (1992), the Company has to set aside a portion of annual net profit for legal reserve not less than 5% of annual net profit until this reserve is not less than 10% of authorized capital. Such reserve is not allowed to pay for dividend.

27. APPROPRIATION OF RELATED EARNINGS - DIVIDEND PAYMENT

2018

At the Board of Director' Meeting No. 2/2018 held on October 18, 2018 Board of Director approved to pay interim dividend for the year 2018 from the operating result since January 1, 2018 to June 30, 2018 at Baht 8 per share, totalling 96 million. The dividend was paid on November 16, 2018.

At the Ordinary General Shareholders' Meeting held on April 23, 2018, the shareholders approved to pay dividend for the year 2017 from the operating result since January 1, 2017 to December 31, 2017 at Baht 16 per share. The dividend was firstly paid on November 10, 2017 at Baht 8 per share, totalling Baht 96 million (from the result of operation from January 1, 2017 to June 30, 2017). And the second payment was paid on May 22, 2018 at Baht 8 per share, totalling Baht 96 million (from the result of operation from July 1, 2017 to December 31, 2017). The shareholders approved to pay directors' remuneration for the year 2018 at Baht 38 million.

2017

At the Board of Directors' Meeting No. 2/2017 held on October 12, 2017, the Board of Director approved to pay interim dividend for the year 2017 from the operating result since January 1, 2017 to June 30, 2017 at Baht 8 per share, totaling Baht 96 million. The dividend was paid on November 10, 2017.

At the Ordinary General Shareholders' Meeting for 2017 held on April 25, 2017, the shareholders approved to pay dividend for the year 2016 from the operating result since January 1, 2016 to December 31, 2016 at Baht 16 per share totalling Baht 192 million. The dividend was firstly paid on October 20, 2016 at Baht 8 per share, totalling Baht 96 million (from the result of operation from January 1, 2016 to June 30, 2016). And the second payment was paid on May 24, 2017 at Baht 8 per share, totalling Baht 96 million (from the result of operation from July 1, 2016 to December 31, 2016), The shareholders approved to pay directors' remuneration for the year 2017 amount of Baht 34 million.

28. THE QUALITY OF ASSETS

28.1 Long-term loans to related parties (see note 12)

28.2 Interest receivable from related parties (see note 13)

	Baht			
	Consolidated financial statements		Separate financial statements	
	2018	2017	2018	2017
Under 3 months	-	932,484	-	932,484
Over 3 to 6 months	-	935,574	-	935,574
Over 6 to 12 months	-	1,849,289	-	1,849,289
Over 12 months	46,986,796	156,367,643	46,986,796	156,367,643
Total	<u>46,986,796</u>	<u>160,084,990</u>	<u>46,986,796</u>	<u>160,084,990</u>
Allowance for doubtful accounts	(46,986,796)	(160,084,990)	(46,986,796)	(160,084,990)

29. EXPENSES BY NATURE

Significant expenses by nature are as follow:

	Baht			
	Consolidated financial statements		Separate financial statements	
	2018	2017	2018	2017
Cost of medical supplies and other supplies	482,469,539	469,866,546	461,684,425	459,319,981
Cost of lab and x-ray	63,887,650	65,642,525	59,141,610	63,295,872
Doctor fee	798,761,217	758,245,776	758,909,784	755,329,603
Employee benefit expenses	813,729,757	769,408,436	754,715,470	744,056,559
Management benefit expenses	40,738,455	33,365,574	40,738,455	33,365,574
Utility expenses	63,701,029	61,859,536	57,228,051	57,672,978
Depreciation and amortization expenses	188,959,723	193,959,713	168,645,816	184,201,940
Repair and maintenance expenses	100,090,279	102,162,319	96,721,055	99,750,959
Advertising expense	60,393,408	60,840,196	60,162,280	60,840,196

30. TAX EXPENSE

30.1 Major components of tax expense for the years ended December 31, 2018 and 2017 consisted of:

	Baht			
	Consolidated financial statements		Separate financial statements	
	2018	2017	2018	2017
Income tax expense shown in profit or loss :				
Current tax expense:				
Income tax expense for the year	349,638,689	140,817,225	162,043,725	140,817,225
Deferred tax expense:				
Changes intemporary differences relating to the original recognition and reversal	(4,509,352)	(4,365,989)	(3,737,256)	(3,659,358)
Total	<u>345,129,337</u>	<u>136,451,236</u>	<u>158,306,469</u>	<u>137,157,867</u>
Income tax relating to components of other comprehensive income:				
Deferred tax relation to:				
Remeasuring available-for-sale investments	(129,983,479)	131,318,369	(129,983,479)	131,318,369
Total	<u>(129,983,479)</u>	<u>131,318,369</u>	<u>(129,983,479)</u>	<u>131,318,369</u>

30.2 A numerical reconciliation between tax expense (income) and the product of accounting profit multiplied by the applicable tax rate for the years ended December 31, 2018 and 2017 which are summarized as follows:

	Baht			
	Consolidated financial statements		Separate financial statements	
	2018	2017	2018	2017
Accounting profit for the year	2,621,539,039	1,458,567,036	1,519,643,339	1,174,214,513
The applicable tax rate (%)	20%	20%	20%	20%
Tax expense at the applicable tax rate	524,307,808	291,713,407	303,928,668	234,842,903
Reconciliation items:				
Tax effect of expenses that are not deductible in determining tax profit:				
- Expenses not allowed as expenses in determining taxable profit	(28,766,772)	1,765,904	(25,810,873)	4,796,937
Tax effect to income or profit that are not required in determining taxable profit:				
- Exemption of non-taxable dividend income	(57,117,635)	(64,142,583)	(114,887,406)	(97,756,803)
- Share of profit of associates	(89,081,825)	(91,165,228)	-	-
- Others	(4,917,855)	(4,727,890)	(4,923,920)	(4,725,170)
Unrecognized tax losses on deferred tax assets	705,616	3,007,626	-	-
Total reconciliation items	<u>(179,178,471)</u>	<u>(155,262,171)</u>	<u>(145,622,199)</u>	<u>(97,685,036)</u>
Total tax expense	<u>345,129,337</u>	<u>136,451,236</u>	<u>158,306,469</u>	<u>137,157,867</u>

As at December 31, 2018 and 2017, the subsidiaries have the accumulated tax losses that have not been used from 2013 and 2012 at the amount of Baht 126.92 million and Baht 132.50 million, respectively, which the subsidiaries does not record such deferred tax assets from losses as there is uncertainty that the subsidiaries will have sufficient taxable profits enough to be utilized of deferred tax assets.

30.3 A numerical reconciliation between the average effective tax rate and the applicable tax rate

For the years ended December 31, 2018 and 2017 are summarized as follows:

	Consolidated financial statements			
	2018		2017	
	Tax amount	Tax rate	Tax amount	Tax rate
	(Baht)	(%)	(Baht)	(%)
Accounting profit before tax expense for the year	2,621,539,039		1,458,567,036	
Tax expense at the applicable tax rate	524,307,808	20.00	291,713,407	20.00
Reconciliation items	(179,178,471)	(6.83)	(155,262,171)	(10.64)
Tax expense at the average effective tax rate	345,129,337	13.17	136,451,236	9.36

	Separate financial statements			
	2018		2017	
	Tax amount	Tax rate	Tax amount	Tax rate
	(Baht)	(%)	(Baht)	(%)
Accounting profit before tax expense for the year	1,519,643,339		1,174,214,513	
Tax expense at the applicable tax rate	303,928,668	20.00	234,842,903	20.00
Reconciliation items	(145,622,199)	(9.58)	(97,685,036)	(8.32)
Tax expense at the average effective tax rate	158,306,469	10.42	137,157,867	11.68

31. EARNINGS PER SHARE

Basic earnings per share is calculated by dividing the profit for the year by the weighted average number of ordinary shares which are issued and paid-up during the year.

	Consolidated financial statements		Separate financial statements	
	2018	2017	2018	2017
Profit for the year of parent company (Baht)	1,896,227,091	1,327,461,732	1,361,336,870	1,037,056,646
Weighted average number of ordinary shares (Shares)	12,000,000	12,000,000	12,000,000	12,000,000
Basic earnings per share (Baht per share)				
Profit of parent company	158.02	110.62	113.44	86.42

32. FAIR VALUE OF FINANCIAL INSTRUMENTS

The Company and its subsidiaries use the market approach to measure their assets and liabilities that are required to be measured at fair value by relevant financial reporting standards, except that the cost approach or income approach is used when there is no active market or when a quoted market price is not available.

Fair value hierarchy

Level 1 - Use of quoted prices (unadjusted) in active markets for identical assets or liabilities.

Level 2 - Use of inputs other than quoted prices included within level 1 that are observable for the asset or liability, either directly (e.g. prices) or indirectly (e.g. derived from prices).

Level 3 - Use of unobservable inputs such as estimates of future cash flows.

As at December 31, 2018 and 2017, the Company had the following assets and liabilities that were measured at fair value using different levels of inputs as follows :-

Baht				
Consolidated financial statement/ Separate financial statements				
As at December 31,2018				
	Level 1	Level 2	Level 3	Total
Assets				
Available-for-sale investments - Equity	4,994,603,815	-	-	4,994,603,815
Total	4,994,603,815	-	-	4,994,603,815
Baht				
Consolidated financial statement/ Separate financial statements				
As at December 31,2017				
	Level 1	Level 2	Level 3	Total
Assets				
Available-for-sale investments - Equity	5,512,097,862	-	-	5,512,097,862
Total	5,512,097,862	-	-	5,512,097,862

During the year, there were no reclassifications of financial assets.

33. RECONCILIATION OF LIABILITIES ARISING FROM FINANCING ACTIVITIES

Changes in the liabilities arising from financing activities for the years ended December 31, 2018 and 2017 are as follows:

	Baht				
	Consolidated financial statements				
	Balance as at	Cash flows	Non-cash transaction		Balance as at
	December 31, 2017	Increase	Increase	Acquisition of	December 31, 2018
		(decrease)*		subsidiary	
Bank overdraft and short-term loans from					
financial institutions	1,786,164,451	(907,572,871)	-	3,976,158	882,567,738
Short-term loans from related parties	76,100,000	(100,100,000)	-	30,000,000	6,000,000
Short-term loans from other persons	683,168,862	(506,818,862)	-	-	176,350,000
Long-term loans from financial institutions	160,040,000	(146,040,000)	-	41,000,000	55,000,000
Total	2,705,473,313	(1,660,531,733)	-	74,976,158	1,119,917,738

	Baht				
	Consolidated financial statements				
	Balance as at	Cash flows	Non-cash transaction		Balance as at
	December 31, 2016	Increase	Increase	Acquisition of	December 31, 2017
		(decrease)*		subsidiary	
Bank overdraft and short-term loans from					
financial institutions	1,878,016,178	(91,851,727)	-	-	1,786,164,451
Short-term loans from related parties	56,200,000	19,900,000	-	-	76,100,000
Short-term loans from other persons	667,418,862	15,750,000	-	-	683,168,862
Long-term loans from financial institutions	347,680,000	(187,640,000)	-	-	160,040,000
Total	2,949,315,040	(243,841,727)	-	-	2,705,473,313

	Baht			
	Separated financial statements			
	Balance as at	Cash flows	Non-cash	Balance as at
	December 31, 2017	Increase	transaction	December 31, 2018
		(decrease)*	Increase (Decrease)	
Bank overdraft and short-term loans from financial institutions	1,786,091,241	(907,432,743)	-	878,658,498
Short-term loans from related parties	76,100,000	622,900,000	-	699,000,000
Short-term loans from other persons	683,168,862	(506,818,862)	-	176,350,000
Long-term loans from financial institutions	160,040,000	(116,040,000)	-	44,000,000
Total	2,705,400,103	(907,391,605)	-	1,798,008,498

	Baht			
	Separated financial statements			
	Balance as at	Cash flows	Non-cash	Balance as at
	December 31, 2016	Increase	transaction	December 31, 2017
		(decrease)*	Increase (Decrease)	
Bank overdraft and short-term loans from financial institutions	1,877,677,477	(91,586,236)	-	1,786,091,241
Short-term loans from related parties	56,200,000	19,900,000	-	76,100,000
Short-term loans from other persons	667,418,862	15,750,000	-	683,168,862
Long-term loans from financial institutions	347,680,000	(187,640,000)	-	160,040,000
Total	2,948,976,339	(243,576,236)	-	2,705,400,103

* Financing cash flows included net proceed and repayment cash transactions in the statements of cash flows.

34. COMMITMENT AND CONTINGENT LIABILITIES

As at December 31, 2018, except the liabilities shown in the financial statements, the Company and its subsidiaries had commitments and contingent liabilities as follows:

34.1 Commitments related to capital expenditure

The Company and its subsidiaries had the commitments for entering into 11 agreements (Company only 8 agreements) for purchasing land, medical equipment and other assets with various domestic companies with the total agreement value of Baht 74.65 million (Company only Baht 69.67 million). The Company had paid the deposits in advance under the agreement amounting to Baht 33.01 million (Company only Baht 31.83 million) and had the outstanding commitments at Baht 41.64 million (Company only Baht 37.84 million).

34.2 Commitments related to operation lease

As at December 31, 2018 and 2017, the Company and its subsidiaries had the commitments to pay for the maintenance of medical equipment and rental of billboards and land rental of a subsidiary. The outstanding contractual commitments are as follows:

	Baht			
	Consolidated financial statements		Separate financial statements	
	2018	2017	2018	2017
<u>Payment within</u>				
1 year	29,340,464	22,133,638	26,316,475	19,060,897
2 - 5 year	10,972,889	17,977,256	1,596,030	8,565,325
Over 5 year	107,183,881	109,245,634	103,500	-
	<u>147,497,234</u>	<u>149,356,528</u>	<u>28,016,005</u>	<u>27,626,222</u>

34.3 Guarantee

The Company and its subsidiaries had the commitments from the issuance of the letter of guarantee by commercial bank for electricity usage, court guarantee and medical equipment amounting to Baht 8.46 million (Company only Baht 7.44 million) and the Company had the commitments in the note of letter of credit and the letter of guarantee for issuing products at the limit of Baht 28.00 million.

34.4 Lawsuit

a) The Company was sued by the patient for damage for the four cases of medical treatment with the total suing capital amount of Baht 102.99 million consisted of:

Case	The progress of case
1. Suing capital amount of Baht 1.98 million	The case is under the judgment by the Supreme Court.
2. Suing capital amount of Baht 10.91 million	The case is under the hearing the judgment by the Appeal Court.
3. Suing capital amount of Baht 42.30 million	The case is under the hearing the judgment by the Appeal Court.
4. Suing capital amount of Baht 47.80 million	The case is under the appointment of defendant witness by the Civil Court.

The Company's management believes that the lawsuit is still uncertain, therefore, the Company had not recorded the provisions in the financial statements because.

b) In the year 2016, the Company and the subsidiary were sued regarding the commission fee in renting the subsidiary's land with the suing capital amount of Baht 53.14 million. The Civil Court had sentenced to dismiss the case and it is under the right to appeal. The Company's management believes that the Company and the subsidiary had not recorded the provisions in the financial statements.

(c) In 2018, the subsidiary has been sued related to the cheque case with the litigation capital amounted Baht 10 million to the reporting date that the Court of First Instance sentenced the subsidiary to pay at the amount of Baht 10.10 million (including interest). Now the subsidiary is in the process of requesting the right to appeal and has recorded the assets payable in the financial statements amounted Baht 10 million.

(d) In 2018, the subsidiary has been sued to register the servitude of land and has been claimed the damages from infringement with the litigation capital amounted Baht 204 million to the reporting date. Such case is in the process of witness appointment. Due to the management of the subsidiary believes that the case is still uncertain, the subsidiary has not recorded the provisions in the financial statements.

35. TRANSACTIONS WITH RELATED PARTIES

The Company has accounting transactions with its related parties. Such transactions are in accordance with the normal business based on market price, except calculation on loan interest which will be charged at the rate equal to the actual borrowing cost. Related persons and parties have relationship with the Company by shareholdings or having some shareholders or co-directors as follows :

Related parties	Relationship
Associates	See also Note 9
Subsidiaries	See also Note 10
Related companies	See also Note 11
Related persons	Being shareholders and/or directors
F & S 79 Co., Ltd.	Co-directors
Chiang Mai Ram Medical Business PCL.	Co-directors and being parent of Chiangmai Ram Hospital Co., Ltd.

Transactions	Pricing policy
Revenues and service from medical treatment	Price is according to unit price that agrees with general customer by less discount 10% - 30%
Revenues from sales of medical equipment and instruments	Cost plus margin
Consultancy fees income and service from medical instruments	Cost plus margin
Interest income	
- Associates	Actual borrowing cost from bank and 1.65% - 2.70% p.a. and 8.00% p.a.
Health care services	Cost plus margin
Purchase of medical	Cost plus margin
Interest expenses	2.70% - 4.50% p.a.

The Company has significant transactions with its related parties as follows :

Related parties transactions in the statements of financial position

	Baht			
	Consolidated financial statements		Separate financial statements	
	2018	2017	2018	2017
Trade accounts receivable				
- Subsidiary	-	-	2,735,491	2,300,176
- Associates	111,781,321	58,266,891	111,781,321	58,266,891
- Related companies	78,305,640	61,886,065	78,305,640	61,886,065
Total	190,086,961	120,152,956	192,822,452	122,453,132
Accrued income				
- Associates	237,564	586,895	237,564	586,895
- Related companies	114,237	97,687	114,237	97,687
Total	351,801	684,582	351,801	684,582
Short-term loans to				
- Associates	345,000,000	479,000,000	-	-
Total	345,000,000	479,000,000	-	-
Interest receivable - net				
- Associates	583,562	941,262	480,000	505,304
Total	583,562	941,262	480,000	505,304
Long-term loans to				
- Associates	45,000,000	45,000,000	45,000,000	45,000,000
Total	45,000,000	45,000,000	45,000,000	45,000,000
Trade accounts payable				
- Associates	901,358	1,189,252	901,358	1,189,252
- Related companies	1,641,577	1,494,467	1,641,577	1,494,467
Total	2,542,935	2,683,719	2,542,935	2,683,719
Short-term loans from				
- Subsidiary	-	-	693,000,000	-
- Related persons	6,000,000	76,100,000	6,000,000	76,100,000
Total	6,000,000	76,100,000	699,000,000	76,100,000
Subscription payable				
- Subsidiary	-	-	13,210,000	13,210,000
Total	-	-	13,210,000	13,210,000
Unearned interest income				
- Associates	62,466	62,466	62,466	62,466
Total	62,466	62,466	62,466	62,466
Interest payable				
- Related persons	-	187,237	-	187,237
Total	-	187,237	-	187,237
Dividend that parent company paid to associates				
- Associates	20,111,200	18,918,800	-	-
Total	20,111,200	18,918,800	-	-

Related parties transactions in the statements of comprehensive income

	Baht			
	Consolidated financial statements		Separate financial statements	
	2018	2017	2018	2017
Revenues and services from medical treatment				
- Subsidiary	-	-	682,268	219,794
- Associates	19,863,774	21,766,676	19,863,774	21,766,676
- Related companies	9,305,190	11,409,983	9,305,190	11,409,983
Total	29,168,964	33,176,659	29,851,232	33,396,453
Revenues from sales of medical equipment and instrument				
- Subsidiary	-	-	6,529,845	4,398,117
- Associates	243,881,135	174,066,694	243,881,135	174,066,694
- Related companies	219,423,037	196,106,517	219,423,037	196,106,517
Total	463,304,172	370,173,211	469,834,017	374,571,328
Consultancy fees income and service from medical instruments				
- Subsidiary	-	-	74,984	86,384
- Associates	3,797,647	3,568,472	3,797,647	3,568,472
- Related companies	1,929,170	2,311,837	1,929,170	2,311,837
Total	5,726,817	5,880,309	5,801,801	5,966,693
Dividend income				
- Associates	288,848,853	168,071,100	288,848,853	168,071,100
- Related companies	3,484,400	6,108,800	3,484,400	6,108,800
Total	292,333,253	174,179,900	292,333,253	174,179,900
Interest income				
- Associates	7,379,514	8,990,642	6,693,887	7,817,930
- Related companies	663,116	-	-	-
Total	8,042,630	8,990,642	6,693,887	7,817,930
Sale of intangible asset				
- Associates	4,336,287	-	4,336,287	-
- Related companies	1,595,429	-	1,595,429	-
Total	5,931,716	-	5,931,716	-
Health care services				
- Associates	3,518,892	2,093,045	3,518,892	2,093,045
- Related companies	396,805	367,707	396,805	367,707
Total	3,915,697	2,460,752	3,915,697	2,460,752
Purchase of medicines				
- Associates	142,310	207,580	142,310	207,580
- Related companies	9,994,474	9,460,186	9,994,474	9,460,186
Total	10,136,784	9,667,766	10,136,784	9,667,766
Interest expenses				
- Related persons	20,608,224	3,147,516	20,608,224	3,147,516
Total	20,608,224	3,147,516	20,608,224	3,147,516
Management benefit expenses				
- Short-term benefits	40,621,619	32,694,793	40,021,619	32,694,793
- Post-term employee benefits	716,836	670,781	716,836	670,781
Total	41,338,455	33,365,574	40,738,455	33,365,574

MANAGEMENT BENEFIT EXPENSES

Management benefit expenses represents the benefits paid to the Company's management and directors such as salaries, related benefit and directors' remuneration, including the benefit paid by other means except for doctor fees. The Company's management is the persons who are defined under the Securities and Exchange Act.

36. OPERATING SEGMENT

The Company and its subsidiaries operate in 2 main reportable operating segments in one geographical area, Thailand as follows :

Type of operating segment	Nature of operating segment
Hospital	General Hospital
Others	Sale of medical equipment and instruments

The operating segment's performance is regularly reviewed by the chief operating decision maker who is the Executive Directors in order to make decisions about the allocation of resources to the segment and assess its performance. The Company and its subsidiaries assess the performance of the operating segment by using the operating profit or loss as the basis consistent with that used to assess operating profit or loss in the financial statements.

Operating segment information for the years ended December 31, 2018 and 2017 were as follows :

	Baht					
	Consolidated financial statements					
	Hospital		Sale of medical equipment and instruments		Total	
	2018	2017	2018	2017	2018	2017
Revenue from services	3,621,153,578	3,402,545,270	490,073,207	407,080,557	4,111,226,785	3,809,625,827
Cost of services	(2,445,327,830)	(2,348,591,330)	(398,213,810)	(314,806,693)	(2,843,541,640)	(2,663,398,023)
Gross profit	1,175,825,748	1,053,953,940	91,859,397	92,273,864	1,267,685,145	1,146,227,804
Unallocated other income/(other expenses)						
Reversal doubtful debts of loans and accrued interest					208,205,017	2,226,035
Interest income					15,653,637	9,474,738
Dividend income					287,445,406	320,924,780
Gain from disposal of assets					938,508,487	339,841
Other income					38,032,722	30,405,973
Administrative expenses					(460,636,035)	(414,050,663)
Loss on impairment of investment					(56,889,724)	-
Finance cost					(61,874,740)	(92,807,614)
Share of profit of associates					445,409,124	455,826,142
Income tax expenses					(345,129,337)	(136,451,236)
Profit for the year					<u>2,276,409,702</u>	<u>1,322,115,800</u>

37. FINANCIAL INSTRUMENTS

37.1 Risk management

The Company and its subsidiary manage their financial risk exposure on financial assets and financial liabilities in the normal business by its internal management and control system, and the Company and its subsidiary do not hold or issue any derivative financial instruments.

37.2 Interest rate risk

The Company and its subsidiary are exposed to interest rate risk relates primarily to its cash at banks, bank overdrafts, short-term loans and long-term loan. However, most of the Company's financial assets and liabilities bear floating interest rates or fixed interest rates which are close to the market. However, the management believed that the future fluctuation on market interest rate would not provided significant effect to their operations and cash flows, therefore; no financial derivative was adopted to manage such risks.

As at December 31, 2018 and 2017, the significant financial assets and financial liabilities classified by types of interest rates were as follows:

	Baht				
	Consolidated financial statements				
	Book value as at December 31, 2018				
	Interest rate (%)	Floating interest rate	Fixed interest rates	Non-interest bearing	Total
<u>Financial Assets</u>					
Cash and cash equivalents	0.125 - 0.75	911,471,650	-	(21,548,573)	889,923,077
Trade accounts receivable	-	-	-	351,206,594	351,206,594
Short-term loan to related party	1.65 - 4.25	-	345,000,000	-	345,000,000
Investment	-	-	-	10,763,206,790	10,763,206,790
Long-term loans to related parties	4.50 - 8.00	-	45,000,000	-	45,000,000
Fixed deposit use for pledged	0.90 - 1.05	1,187,452	-	-	1,187,452
<u>Financial liabilities</u>					
Bank overdrafts and short-term loans from					
financial institutions	2.85 - 3.45	52,567,738	830,000,000	-	882,567,738
Trade accounts payable	-	-	-	257,722,657	257,722,657
Short-term loans form related parties	2.70 - 4.50	-	6,000,000	-	6,000,000
Short-term loans from other persons	3.75 - 4.50	-	176,350,000	-	176,350,000
Long-term loan from financial institutions	3.00 - 3.625	55,000,000	-	-	55,000,000
Other payable and others current liabilities	-	-	-	443,562,250	443,562,250

Baht					
Consolidated financial statements					
Book value as at December 31, 2017					
	Interest rate (%)	Floating interest rate	Fixed interest rates	Non-interest bearing	Total
<u>Financial Assets</u>					
Cash and cash equivalents	0.125 - 0.75	348,584,450	-	2,886,501	351,470,951
Trade accounts receivable	-	-	-	276,203,858	276,203,858
Short-term loan to related party	1.65 - 2.70	-	479,000,000	-	479,000,000
Investment	-	-	-	11,412,810,165	11,412,810,165
Long-term loans to related parties	4.50 - 8.00	-	45,000,000	-	45,000,000
<u>Financial liabilities</u>					
Bank overdrafts and short-term loans from					
financial institutions	2.85 - 3.45	86,164,451	1,700,000,000	-	1,786,164,451
Trade accounts payable	-	-	-	211,901,453	211,901,453
Short-term loans form related persons	4.00 - 4.50	-	76,100,000	-	76,100,000
Short-term loans from other persons	4.00 - 4.50	-	683,168,862	-	683,168,862
Long-term loan from financial institutions	3.00 - 3.625	160,040,000	-	-	160,040,000
Other payable and others current liabilities	-	-	-	1,425,099,009	1,425,099,009
Baht					
Separate financial statements					
Book value as at December 31, 2018					
	Interest rate (%)	Floating interest rate	Fixed interest rates	Non-interest bearing	Total
<u>Financial Assets</u>					
Cash and cash equivalents	0.125 - 0.75	138,794,017	-	(17,988,531)	120,805,486
Trade accounts receivable	-	-	-	333,835,346	333,835,346
Investment	-	-	-	9,687,666,803	9,687,666,803
Long-term loans to related parties	4.50 - 8.00	-	45,000,000	-	45,000,000
<u>Financial liabilities</u>					
Bank overdrafts and short-term loans from					
financial institutions	2.07 - 3.30	48,658,498	830,000,000	-	878,658,498
Trade accounts payable	-	-	-	239,538,851	239,538,851
Short-term loans from related parties	2.70 - 4.50	-	699,000,000	-	699,000,000
Short-term loan from other persons	3.75 - 4.50	-	176,350,000	-	176,350,000
Long-term loan from financial institutions	3.00 - 3.625	44,000,000	-	-	44,000,000
Other payable and others current liabilities	-	-	-	214,827,331	214,827,331

Baht					
Separate financial statements					
Book value as at December 31, 2017					
	Interest rate (%)	Floating interest rate	Fixed interest rates	Non-interest bearing	Total
<u>Financial Assets</u>					
Cash and cash equivalents	0.125 - 0.75	167,604,336	-	2,802,649	170,406,985
Trade accounts receivable	-	-	-	273,464,933	273,464,933
Investment	-	-	-	10,047,267,850	10,047,267,850
Long-term loans to related parties	4.50 - 8.00	-	45,000,000	-	45,000,000
<u>Financial liabilities</u>					
Bank overdrafts and short-term loans from					
financial institutions	2.07 - 3.30	86,091,241	1,700,000,000	-	1,786,091,241
Trade accounts payable	-	-	-	209,395,421	209,395,421
Short-term loans from related persons	4.00 - 4.50	-	76,100,000	-	76,100,000
Short-term loan from other persons	4.00 - 4.50	-	683,168,862	-	683,168,862
Long-term loan from financial institutions	3.00 - 3.625	160,040,000	-	-	160,040,000
Other payable and others current liabilities	-	-	-	217,880,716	217,880,716

37.3 Credit risk

The Company and its subsidiary are exposed to credit risk primarily relating to trade accounts receivable and short-term / long-term loans to related parties. The management of the Company and its subsidiaries manage this risk by establishing appropriate credit control policies and procedures. Therefore, it does not expect to incur material losses from debt collection more than the amount already provided in the allowance for doubtful accounts.

37.4 Foreign currency risk

The Company and its subsidiary companies do not hold risk from fluctuation of exchange rate in the overseas currencies since the trading activity of the Company and its subsidiaries companies are performed with domestic business.

37.5 Liquidity risk

The Company and its subsidiary manage its liquidity risk by maintaining adequate level of cash and cash equivalents to support the Company' sand its subsidiaries' operations as well as securing short-term credit facilities from financial institutions for reserve as necessary and to reduce the impact of fluctuations in cash flow.

37.6 Fair value

The carrying amount of financial assets and financial liabilities as presented in the statement of financial position are mostly bear floating interest rates or fixed interest rates which are close to market rate. The management believes that the fair value of those financial assets and financial liabilities does not materially differ from their carrying amount.

38. THE NEWLY ISSUED AND REVISED FINANCIAL REPORTING STANDARDS AND EFFECTIVE IN THE FUTURE

The Federation of Accounting Professions (FAP) has issued Notifications to mandate the use of accounting standards, financial reporting standards, and interpretations of accounting and financial reporting standards that are newly issued and revised.

These newly issued and revised financial reporting standards which are effective for the fiscal year beginning on or after January 1, 2019 are as follows:

TAS 1 (revised 2018)	Presentation of Financial Statements
TAS 2 (revised 2018)	Inventories
TAS 7 (revised 2018)	Statement of Cash Flows
TAS 8 (revised 2018)	Accounting Policies, Changes in Accounting Estimates and Errors
TAS 10 (revised 2018)	Events After the Reporting Period
TAS 12 (revised 2018)	Income Taxes
TAS 16 (revised 2018)	Property, Plant and Equipment
TAS 17 (revised 2018)	Leases
TAS 19 (revised 2018)	Employee Benefits
TAS 20 (revised 2018)	Accounting for Government Grants and Disclosure of Government Assistance
TAS 21 (revised 2018)	The Effects of Changes in Foreign Exchange Rates
TAS 23 (revised 2018)	Borrowing Costs
TAS 24 (revised 2018)	Related Party Disclosures
TAS 26 (revised 2018)	Accounting and Reporting by Retirement Benefit Plans
TAS 27 (revised 2018)	Separate Financial Statements
TAS 28 (revised 2018)	Investments in Associates and Joint Ventures
TAS 29 (revised 2018)	Financial Reporting in Hyperinflationary Economies
TAS 33 (revised 2018)	Earnings Per Share
TAS 34 (revised 2018)	Interim Financial Reporting
TAS 36 (revised 2018)	Impairment of Assets
TAS 37 (revised 2018)	Provisions, Contingent Liabilities and Contingent Assets

TAS 38 (revised 2018)	Intangible assets
TAS 40 (revised 2018)	Investment Property
TAS 41 (revised 2018)	Agriculture
TFRS 1	First-time Adoption of International Financial Reporting Standards
TFRS 2 (revised 2018)	Share-Based Payment
TFRS 3 (revised 2018)	Business Combinations
TFRS 4 (revised 2018)	Insurance Contracts
TFRS 5 (revised 2018)	Non-current Assets Held for Sale and Discontinued Operations
TFRS 6 (revised 2018)	Exploration for and Evaluation of Mineral Resource
TFRS 8 (revised 2018)	Operating Segments
TFRS 10 (revised 2018)	Consolidated Financial Statements
TFRS 11 (revised 2018)	Joint Arrangements
TFRS 12 (revised 2018)	Disclosure of Interests in Other Entities
TFRS 13 (revised 2018)	Fair Value Measurement
TFRS 15	Revenue from Contracts with Customers
TSIC 10 (revised 2018)	Government Assistance - No Specific Relation to Operating Activities
TSIC 15 (revised 2018)	Operating Leases - Incentives
TSIC 25 (revised 2018)	Income Taxes - Changes in the Tax Status of an Entity or its Shareholders
TSIC 27 (revised 2018)	Evaluating the Substance of Transactions Involving the Legal Form of a Lease
TSIC 29 (revised 2018)	Service Concession Arrangements: Disclosure
TSIC 32 (revised 2018)	Intangible Assets - Web Site Costs
TFRIC 1 (revised 2018)	Changes in Existing Decommissioning, Restoration and Similar Liabilities
TFRIC 4 (revised 2018)	Determining whether an Arrangement contains a Lease
TFRIC 5 (revised 2018)	Right to Interests arising from Decommissioning, Restoration and Environmental Rehabilitation Funds
TFRIC 7 (revised 2018)	Applying the Restatement Approach under TAS 29 (revised 2018) Financial Reporting in Hyperinflationary Economics
TFRIC 10 (revised 2018)	Interim Financial Reporting and Impairment
TFRIC 12 (revised 2018)	Service Concession Arrangements
TFRIC 14 (revised 2018)	TAS 19 (revised 2018) - The Limit on a Defined Benefit Asset, Minimum Funding Requirements and their Interaction

TFRIC 17 (revised 2018)	Distributions of Non - cash Assets to Owners
TFRIC 20 (revised 2018)	Stripping Costs in the Production Phase of a Surface Mine
TFRIC 21 (revised 2018)	Levies

Newly financial reporting standards which are effective for the fiscal year beginning on or after January 1, 2020 are as follows.

TAS 32	Financial Instruments: Presentation
TFRS 7	Financial Instruments: Disclosures
TFRS 9	Financial Instruments
TFRIC 16	Hedges of a Net Investment in a Foreign Operation
TFRIC 19	Extinguishing Financial Liabilities with Equity Instruments

The management of the Company and its subsidiaries believe that these accounting standards, financial reporting standards, accounting standard interpretations and financial reporting standards interpretations which are newly issued and revised will not have any significant impact on the financial statements for the year when they are initially applied.

39. EVENT AFTER THE REPORTING PERIOD

- 1) According to the Board of Directors' Meeting No. 1/2019 dated February 22, 2019, it has a resolution to pay the interim dividends No. 2 from the performance from January 1, 2018 to September 30, 2018 and the retained earnings of the years 2008 - 2010 at Baht 30 per share for the amount of Baht 360 million. The payment is due on March 20, 2019.
- 2) According to the Board of Directors' Meeting dated January 7, 2019, it has a resolution to invest in Vientiane Ram International Hospital Co., Ltd. for 21 million shares at Baht 40 per share, totaled Baht 840 million. The outcome from such shares acquisition has caused the Company to have 70 percent investment proportion in such company.

40. APPROVAL OF FINANCIAL STATEMENTS

These financial statements were authorized for issue by Directors of the Company on February 27, 2019.

บทสรุปประเภทรายงานของผู้สอบบัญชีจากการตรวจสอบหรือการสอบทานงบการเงิน

งบการเงิน / ข้อมูลทางการเงินของบริษัท โรงพยาบาลรามคำแหง จำกัด (มหาชน)
สำหรับ ปี สิ้นสุดวันที่ 31 ธันวาคม 2561 สำหรับ ไตรมาสที่ สิ้นสุดวันที่
ชื่อผู้สอบบัญชี นางสาวโสธยา ดินตะสุวรรณ สังกัดสำนักงาน บริษัท สอบบัญชีธรรมนิติ จำกัด

☒ การตรวจสอบงบการเงิน

☐ การสอบทานงบการเงิน / ข้อมูลทางการเงิน

☒ 1. ไม่มีเงื่อนไข

☐ 2. มีเงื่อนไข เนื่องจาก (ระบุได้มากกว่า 1 ข้อ)

- ☐ 2.1 การแสดงข้อมูลที่ขัดต่อข้อเท็จจริงอันเป็นสาระสำคัญแต่ไม่แพร่กระจาย อันเกิดขึ้นจาก
 - ☐ 2.1.1 การเลือกนโยบายการบัญชีไม่เหมาะสม (วรรคที่.....)
 - ☐ 2.1.2 การนำนโยบายบัญชีไปใช้ไม่ถูกต้อง (วรรคที่.....)
 - ☐ 2.1.3 การเปิดเผยข้อมูล ไม่เหมาะสม / ไม่เพียงพอ (วรรคที่.....)
- ☐ 2.2 การไม่สามารถหาหลักฐานการสอบบัญชี / การสอบทานที่เหมาะสมอย่างเพียงพอ ซึ่งผลกระทบที่อาจเกิดขึ้นมีสาระสำคัญแต่ไม่แพร่กระจาย อันเกิดขึ้นจาก
 - ☐ 2.2.1 สถานการณ์ที่อยู่เหนือการควบคุมของกิจการ (วรรคที่.....)
 - ☐ 2.2.2 สถานการณ์ที่เกี่ยวข้องกับวิธีการตรวจสอบ / เวลาการปฏิบัติงาน (วรรคที่.....)
 - ☐ 2.2.3 การถูกจำกัดขอบเขตโดยผู้บริหาร (วรรคที่.....)
- ☐ 2.3 ตัวเลขเปรียบเทียบ แสดง/อาจแสดงขัดต่อข้อเท็จจริงอันเป็นสาระสำคัญ จึงมี/อาจมีผลกระทบต่อ
การเปรียบเทียบกับตัวเลขงวดปัจจุบัน
 - ☐ 2.3.1 ตัวเลขเปรียบเทียบแสดงข้อมูลขัดต่อข้อเท็จจริงอย่างมีสาระสำคัญ
แต่ไม่กระทบตัวเลขงวดปัจจุบันอย่างมีสาระสำคัญ (วรรคที่.....)
 - ☐ 2.3.2 ไม่สามารถหาหลักฐานการสอบบัญชี / การสอบทานที่เหมาะสมอย่างเพียงพอเกี่ยวกับ
ตัวเลขเปรียบเทียบ แต่ผลกระทบที่อาจเกิดขึ้น ไม่มีสาระสำคัญต่อตัวเลขงวดปัจจุบัน (วรรคที่.....)

☐ 3. งบการเงินไม่ถูกต้อง เนื่องจาก (ระบุได้มากกว่า 1 ข้อ)

- ☐ 3.1 การแสดงข้อมูลที่ขัดต่อข้อเท็จจริงอันเป็นสาระสำคัญและแพร่กระจาย อันเกิดขึ้นจาก
 - ☐ 3.1.1 การเลือกนโยบายการบัญชีไม่เหมาะสม (วรรคที่.....)
 - ☐ 3.1.2 การนำนโยบายบัญชีไปใช้ไม่ถูกต้อง (วรรคที่.....)
 - ☐ 3.1.3 การเปิดเผยข้อมูล ไม่เหมาะสม/ ไม่เพียงพอ (วรรคที่.....)

และมีวรรคอธิบายเพิ่มเติมในเรื่อง

- ☐ 3.2 การไม่สามารถหาหลักฐานการสอบบัญชี / การสอบทานที่เหมาะสมอย่างเพียงพอ
ซึ่งผลกระทบที่อาจเกิดขึ้นมีสาระสำคัญ อันเกิดขึ้นจาก
 - ☐ 3.2.1 สถานการณ์ที่อยู่เหนือการควบคุมของกิจการ (วรรคที่.....)
 - ☐ 3.2.2 สถานการณ์ที่เกี่ยวข้องกับวิธีการตรวจสอบ / เวลาการปฏิบัติงาน (วรรคที่.....)
 - ☐ 3.2.3 การถูกจำกัดขอบเขตโดยผู้บริหาร (วรรคที่.....)
- ☐ 3.3 การแสดงข้อมูลที่ขัดต่อข้อเท็จจริงอันเป็นสาระสำคัญ อันเกิดขึ้นจาก
 - ☐ 3.3.1 การเลือกนโยบายการบัญชีไม่เหมาะสม (วรรคที่.....)
 - ☐ 3.3.2 การนำนโยบายบัญชีไปใช้ไม่ถูกต้อง (วรรคที่.....)
 - ☐ 3.3.3 การเปิดเผยข้อมูล ไม่เหมาะสม / ไม่เพียงพอ (วรรคที่.....)

☐ 4. ไม่แสดงความเห็น/ไม่ให้ข้อสรุป เนื่องจาก (ระบุได้มากกว่า 1 ข้อ)

- ☐ 4.1 การไม่สามารถหาหลักฐานการสอบบัญชี / การสอบทานที่เหมาะสมอย่างเพียงพอ ซึ่งผลกระทบที่อาจเกิดขึ้นมีสาระสำคัญและแพร่กระจาย อันเกิดขึ้นจาก
 - ☐ 4.1.1 สถานการณ์ที่อยู่เหนือการควบคุมของกิจการ (วรรคที่.....)
 - ☐ 4.1.2 สถานการณ์ที่เกี่ยวข้องกับวิธีการตรวจสอบ / เวลาการปฏิบัติงาน (วรรคที่.....)
 - ☐ 4.1.3 การถูกจำกัดขอบเขตโดยผู้บริหาร (วรรคที่.....)
- ☐ 4.2 มีความไม่แน่นอนหลายเหตุการณ์ซึ่งอาจมีความสัมพันธ์กันและความเป็นไปได้ที่จะสะสมผลกระทบต่อการเงินเพิ่มมากขึ้น (วรรคที่.....)

และมีวรรคอธิบายเพิ่มเติมในเรื่อง

- ☐ 4.3 การแสดงข้อมูลที่ขัดต่อข้อเท็จจริงอันเป็นสาระสำคัญ อันเกิดขึ้นจาก
 - ☐ 4.3.1 การเลือกนโยบายการบัญชีไม่เหมาะสม (วรรคที่.....)
 - ☐ 4.3.2 การนำนโยบายบัญชีไปใช้ไม่ถูกต้อง (วรรคที่.....)
 - ☐ 4.3.3 การเปิดเผยข้อมูล ไม่เหมาะสม / ไม่เพียงพอ (วรรคที่.....)
- ☐ 4.4 การไม่สามารถหาหลักฐานการสอบบัญชี / การสอบทานที่เหมาะสมอย่างเพียงพอ ซึ่งผลกระทบที่อาจเกิดขึ้นมีสาระสำคัญ อันเกิดขึ้นจาก
 - ☐ 4.4.1 สถานการณ์ที่อยู่เหนือการควบคุมของกิจการ (วรรคที่.....)
 - ☐ 4.4.2 สถานการณ์ที่เกี่ยวข้องกับวิธีการตรวจสอบ / เวลาการปฏิบัติงาน (วรรคที่.....)
 - ☐ 4.4.3 การถูกจำกัดขอบเขตโดยผู้บริหาร (วรรคที่.....)

☐ 5. มีวรรคนั้นข้อมูลและเหตุการณ์ (ระบุได้มากกว่า 1 ข้อ)

- ☐ 5.1 ความไม่แน่นอนเกี่ยวกับความสามารถในการดำเนินงานอย่างต่อเนื่องของกิจการ (วรรคที่.....)
- ☐ 5.2 ความไม่แน่นอนของผลดีความหรือการดำเนินการทางกฎหมายที่สำคัญ (วรรคที่.....)
- ☐ 5.3 เหตุการณ์ร้ายแรงที่ได้กระทบ และยังกระทบอย่างสำคัญต่อฐานะทางการเงินของกิจการ (วรรคที่.....)
- ☐ 5.4 การแก้ไขข้อมูลที่ขัดต่อข้อเท็จจริงอันเป็นสาระสำคัญในงบการเงินงวดก่อน (วรรคที่.....)
- ☐ 5.5 พบข้อผิดพลาดที่สำคัญในงบการเงินหลังเผยแพร่ และต้องแก้ไขงบการเงินใหม่ (วรรคที่.....)
- ☐ 5.6 อื่น ๆ (วรรคที่.....)

☐ 6. มีวรรคเรื่องอื่น (ระบุได้มากกว่า 1 ข้อ)

- ☐ 6.1 งบการเงินงวดก่อน ตรวจสอบ / สอบทานโดยผู้สอบบัญชีอื่น (วรรคที่.....)
- ☐ 6.2 ตัวเลขเปรียบเทียบไม่ได้มีการตรวจสอบ / สอบทาน (วรรคที่.....)
- ☐ 6.3 พบข้อผิดพลาดที่สำคัญในงบการเงินหลังเผยแพร่ และต้องแก้ไขงบการเงินใหม่ (วรรคที่.....)
- ☐ 6.4 อื่น ๆ (วรรคที่.....)

บทสรุปนี้จัดทำขึ้นเพื่อให้ฝ่ายบริหารของกิจการใช้ในการยื่นต่อสำนักงานคณะกรรมการกำกับหลักทรัพย์และตลาดหลักทรัพย์พร้อมทั้งงบการเงิน และไม่ควรมานำไปใช้เพื่อวัตถุประสงค์อื่น

ลงชื่อ

นางสาวโสธยา ดินตะสุวรรณ

(.....นางสาวโสธยา ดินตะสุวรรณ.....)

ผู้สอบบัญชีรับอนุญาตทะเบียนเลขที่.....8658.....

วันที่.....27.กุมภาพันธ์ 2562.....

พันธกิจ และ วิสัยทัศน์ โรงพยาบาล (Mission & Vision)

โรงพยาบาลรามคำแหงเป็นโรงพยาบาลในอันดับต้นๆ ที่ได้รับความเชื่อถือไว้วางใจด้วยคุณภาพ
แพทย์ผู้เชี่ยวชาญเฉพาะสาขาและประสิทธิภาพของอุปกรณ์ทางการแพทย์ที่ทันสมัย

คลินิกหัวใจเต้นผิดจังหวะ
โรงพยาบาลรามคำแหง



เพราะเราเข้าใจ..
ทุกจังหวะหัวใจคุณ

คลินิกหัวใจเต้นผิดจังหวะ

ศูนย์ศัลยกรรมกระดูกและข้อ
โรงพยาบาลรามคำแหง

เทคโนโลยีผ่าตัด ส่องกล้อง

แผลเล็ก เจ็บน้อย ฟื้นตัวเร็ว



เชิญปรึกษาแพทย์ศัลยกรรมส่องกล้องกระดูกและข้อ

ศูนย์กระดูกและข้อ

ศูนย์หัวใจ 24 ชั่วโมง
โรงพยาบาลรามคำแหง


ดูแลหัวใจ...ด้วยใจ
รักษาหลอดเลือดหัวใจตีบตัน
อาจ...ไม่ต้องผ่าตัด



ศูนย์บอลลูนขยายหลอดเลือดหัวใจ

ศูนย์อัมพาตเฉียบพลัน
โรงพยาบาลรามคำแหง

จะรู้ได้อย่างไร...ว่าคุณปลอดภัย
จากโรคหลอดเลือดสมอง?



ตรวจหาความผิดปกติของหลอดเลือดสมอง
ด้วยการตรวจหลอดเลือดแดงที่คอ

ศูนย์อัมพาตเฉียบพลัน

ศูนย์รักษาแผลเบาหวานที่เท้า
โรงพยาบาลรามคำแหง

“อย่าให้เท้า
ข้างนี้เป็น เพียงอดีต”

เทคโนโลยีขยายหลอดเลือดเท้า

ศูนย์รักษาแผลเบาหวานที่เท้า

Warm & Skill

อบอุ่นและเชี่ยวชาญ



ศูนย์บอลลูนขยายหลอดเลือดหัวใจ



คลินิกหัวใจเต้นผิดจังหวะ



ศูนย์รักษาแผลเบาหวานที่เท้า



ศูนย์อัมพาตเฉียบพลัน



บริษัท โรงพยาบาลรามคำแหง จำกัด (มหาชน)

436 ถ.รามคำแหง แขวงหัวหมาก เขตบางกะปิ กรุงเทพฯ 10240

โทร.0 2743 9999, 0 2374 0200-16 โทรสาร 0 2374 0804

www.ram-hosp.co.th



facebook



LINE@