



Castle Peak Holdings Public Co., Ltd.

Annual Report 2015

รายงานประจำปี 2558

สารจากประธานกรรมการ	1
รายงานคณะกรรมการตรวจสอบ	2
รายงานความรับผิดชอบของคณะกรรมการต่อรายงานทางการเงิน	3
ข้อมูลทั่วไปและข้อมูลอื่นที่สำคัญ	4
นโยบายและภาพรวมการประกอบธุรกิจ	5
ลักษณะการประกอบธุรกิจ	6
การลงทุน	7
ปัจจัยความเสี่ยง	8
ผู้ถือหุ้น	9
โครงสร้างการจัดการ	10
ข้อมูลของผู้บริหาร	15
การกำกับดูแลกิจการ	19
การวิเคราะห์และคำอธิบายของฝ่ายจัดการ	25
ความรับผิดชอบต่อสังคม	32
การควบคุมภายในและการบริหารจัดการความเสี่ยง	34
รายการระหว่างกัน	34
รายงานของผู้สอบบัญชีรับอนุญาต	35
งบแสดงฐานะการเงิน	36
งบกำไรขาดทุนเบ็ดเสร็จ	38
งบแสดงการเปลี่ยนแปลงส่วนของผู้ถือหุ้น	39
งบกระแสเงินสด	41
หมายเหตุประกอบงบการเงิน	43

สารจากประธานกรรมการ

ในปี 2558 เศรษฐกิจโลกมีการฟื้นตัวต่อเนื่อง โดยมีสาเหตุหลักมาจากการปรับขึ้นดอกเบี้ยครั้งแรกในรอบเกือบ 10 ปีของธนาคารกลางสหรัฐ (FED) ซึ่งสะท้อนถึงเชื่อมั่นต่อเศรษฐกิจของประเทศสหรัฐอเมริกา ในส่วนเศรษฐกิจของประเทศกลุ่มสหภาพยุโรปมีการฟื้นตัวต่อเนื่องเช่นกัน ซึ่งทั้งสองแห่งเป็นกลุ่มตลาดหลักในการส่งออกเสื้อผ้าสำเร็จรูปของบริษัท คาสเซอร์ฟิค จำกัด (มหาชน) ส่งผลให้ผลประกอบการของบริษัทฯในกลุ่มธุรกิจเสื้อผ้าสำเร็จรูปในปี 2558 มีผลการดำเนินงานที่ดีขึ้นกว่าปี 2557 มีรายได้รวมจากการขายจำนวน 1,177,027,119.58 บาท จากจำนวนลูกค้าที่เพิ่มขึ้นและอัตราแลกเปลี่ยนเงินตราต่างประเทศสกุลเงินเหรียญดอลลาร์สหรัฐต่อไทยบาทที่อ่อนค่า ในด้านการบริหารงานบริษัทฯ มีนโยบายและกลยุทธ์ในการใช้เทคโนโลยีและเครื่องจักรที่ทันสมัย เพื่อช่วยเพิ่มมูลค่าสินค้าให้สูงขึ้น และเพิ่มประสิทธิภาพในการผลิต

ในกลุ่มธุรกิจพัฒนาอสังหาริมทรัพย์ บริษัทฯ มีบ้านพร้อมขายในปี 2558 ปริมาณน้อยเมื่อเปรียบเทียบกับปี 2557 เนื่องจากอยู่ในช่วงท้ายโครงการ ในปีนี้ตลาดที่อยู่อาศัยประสบภาวะชะลอตัวจากเศรษฐกิจไทยที่ยังไม่ฟื้นตัว อย่างไรก็ตามในเดือนตุลาคม 2558 รัฐบาลออกมาตรการกระตุ้นอสังหาริมทรัพย์ โดยลดค่าธรรมเนียมในการทำธุรกรรม การซื้อที่อยู่อาศัย ซึ่งเป็นผลดีต่อบริษัทฯ ส่งผลให้มีรายได้รวมจำนวน 164,026,500 บาท

สุดท้ายนี้ บริษัทฯ ขอขอบคุณพันธมิตรทางธุรกิจและผู้ถือหุ้นที่สนับสนุนกิจการของบริษัทฯด้วยดีตลอดมา และขอขอบคุณคณะกรรมการบริษัท รวมถึงพนักงานทุกท่านที่ปฏิบัติงานอย่างเต็มกำลังและความสามารถ บริษัทฯ มีความมั่นใจเป็นอย่างยิ่งว่าจะสามารถพัฒนาธุรกิจสู่การเติบโตอย่างยั่งยืนในอนาคต



นายบุญชู พงษ์เฉลิม
ประธานกรรมการ

รายงานคณะกรรมการตรวจสอบ

คณะกรรมการตรวจสอบโดยการแต่งตั้งของคณะกรรมการบริษัท คาสเซอร์ฟิค โฮลดิ้งส์ จำกัด (มหาชน) ประกอบด้วย กรรมการอิสระจำนวน 3 ท่านกล่าวคือ นางสาวนภาพร ธนวัฒน์ยรรยง แทนนางปิยดา สุขใส ที่ลาออกเนื่องจากติดภาระกิจส่วนตัว นายทรงศักดิ์ วงศ์สรครกร และ นายมนต์ชัย สุขใส ซึ่งได้รับการแต่งตั้งเข้ามาเป็นกรรมการอิสระแทน นางปิยดา สุขใส ในตำแหน่งที่ว่างลง ตามมติที่ประชุมคณะกรรมการบริษัทฯ ครั้งที่ 5/2558 ในวันที่ 1 เมษายน 2558 โดยมี นางสาวนภาพร ธนวัฒน์ยรรยง เป็นประธานคณะกรรมการตรวจสอบ และนางสาวพรทิพย์ ศรีพิทักษ์สกุล ผู้จัดการฝ่ายตรวจสอบภายใน ทำหน้าที่เลขานุการ คณะกรรมการตรวจสอบ กรรมการตรวจสอบทุกท่านมีคุณสมบัติของกรรมการอิสระและกรรมการตรวจสอบครบถ้วน ตามข้อกำหนดของสำนักงานคณะกรรมการกำกับหลักทรัพย์และตลาดหลักทรัพย์ (ก.ล.ต.) และตลาดหลักทรัพย์แห่งประเทศไทย

ในรอบปี 2558 คณะกรรมการตรวจสอบได้ปฏิบัติงานอย่างเป็นอิสระตามขอบเขตหน้าที่และความรับผิดชอบที่ได้รับมอบหมาย จากคณะกรรมการบริษัท และได้กำหนดไว้ใน “กฎบัตรคณะกรรมการตรวจสอบ” โดยมีการประชุมรวม 4 ครั้ง ซึ่งกรรมการตรวจสอบได้เข้าร่วมประชุมครบทั้งสามท่านในครั้งที่ 1/2558, 2/2558 และ 3/2558 และนางสาวนภาพร ธนวัฒน์ยรรยง ขาดประชุม 1 ครั้ง คือในครั้งที่ 4/2558 เนื่องจากไปต่างประเทศ การประชุมทั้ง 4 ครั้ง เป็นการประชุมร่วมกับฝ่ายบริหารของบริษัทฯ และบริษัทย่อย ผู้สอบบัญชีรับอนุญาต และผู้ตรวจสอบภายใน เพื่อรับฟังการเสนอข้อมูล แลกเปลี่ยนความคิดเห็น และข้อเสนอแนะที่เป็นประโยชน์ต่อการบริหารงาน นอกจากนี้ ก็มีการประชุมร่วมกันระหว่างคณะกรรมการตรวจสอบกับผู้สอบบัญชีภายนอก โดยไม่มีผู้บริหารร่วมด้วยหนึ่งครั้ง

สาระสำคัญของภารกิจที่ปฏิบัติในรอบปี 2558 สรุปได้ดังนี้ คือ

1. การสอบทานการรายงานทางการเงิน คณะกรรมการตรวจสอบได้สอบทานงบการเงินรายไตรมาส และงบการเงินประจำปี 2558 ของบริษัท คาสเซอร์ฟิค โฮลดิ้งส์ จำกัด (มหาชน) และบริษัทย่อย โดยการสอบถามและรับฟังคำชี้แจงจากฝ่ายบริหาร และข้อเสนอแนะจากผู้สอบบัญชี เพื่อพิจารณาเกี่ยวกับความถูกต้อง ครบถ้วน และเชื่อถือได้ของงบการเงิน ตลอดจนถึงการเปิดเผยข้อมูลอย่างเพียงพอ ซึ่งคณะกรรมการตรวจสอบมีความเห็นสอดคล้องกับผู้สอบบัญชีว่า งบการเงินดังกล่าวได้จัดทำขึ้นอย่างถูกต้องในสาระสำคัญตามมาตรฐานการบัญชีที่รับรองทั่วไป

2. การสอบทานระบบการควบคุมภายในและประเมินผลการตรวจสอบภายใน คณะกรรมการได้สอบทานผลการประเมินระบบการควบคุมภายในโดยรวมและผลการตรวจสอบจากฝ่ายตรวจสอบภายในเป็นรายไตรมาส และมีความเห็นว่า บริษัทฯ มีระบบการควบคุมภายในที่เพียงพอ และเหมาะสมกับการดำเนินธุรกิจของบริษัทฯ และไม่พบข้อบกพร่องในสาระสำคัญที่จะกระทบต่อ งบการเงินของบริษัทฯ ทั้งนี้หน่วยงานตรวจสอบภายในได้ปฏิบัติหน้าที่อย่างเป็นอิสระและมีประสิทธิภาพ

3. การพิจารณารายการของบริษัทที่เกี่ยวข้องกันหรือรายการที่อาจมีความขัดแย้งทางผลประโยชน์ จากรายงานของฝ่ายบริหารรายไตรมาส คณะกรรมการตรวจสอบมีความเห็นว่า รายการดังกล่าวเป็นรายการที่เกี่ยวข้องกับการดำเนินธุรกิจโดยปกติและได้ปฏิบัติตามกฎระเบียบที่เกี่ยวข้องอย่างสมเหตุสมผล โดยมีการเปิดเผยข้อมูลไว้อย่างถูกต้อง และครบถ้วน

4. การสอบทานการปฏิบัติตามกฎหมายว่าด้วยหลักทรัพย์และตลาดหลักทรัพย์ ข้อกำหนดของตลาดหลักทรัพย์ และกฎหมายที่เกี่ยวข้องกับธุรกิจของบริษัท คณะกรรมการตรวจสอบไม่พบว่า มีประเด็นสำคัญเกี่ยวกับการไม่ปฏิบัติตามกฎหมาย และข้อกำหนดดังกล่าว

5. การพิจารณาคัดเลือกผู้สอบบัญชี คณะกรรมการตรวจสอบได้พิจารณาคัดเลือกและนำเสนอต่อคณะกรรมการบริษัท เพื่อขออนุมัติจากที่ประชุมใหญ่สามัญประจำปีผู้ถือหุ้น ให้พิจารณาแต่งตั้ง น.ส. กรรณิกา วิชาญรัตน์ (ผู้สอบบัญชีรับอนุญาตเลขที่ 7305) หรือ นายจิโรจ ศิริโรจน์ (ผู้สอบบัญชีรับอนุญาตเลขที่ 5113) หรือ น.ส.นงลักษณ์ พัฒนบัณฑิต (ผู้สอบบัญชีรับอนุญาตเลขที่ 4713) หรือ นายเจษฎา หังสพฤกษ์ (ผู้สอบบัญชีรับอนุญาตเลขที่ 3759) แห่งบริษัท กรินทร์ ออดิท จำกัด เป็นผู้สอบบัญชีของบริษัทฯ ประจำปี 2559

ในนามคณะกรรมการตรวจสอบ



นางสาวนภาพร ธนวัฒน์ยรรยง
ประธานกรรมการตรวจสอบ

รายงานความรับผิดชอบของคณะกรรมการต่อรายงานทางการเงิน

งบการเงินของบริษัท คาสเซอร์ฟิคโฮลดิ้งส์ จำกัด (มหาชน) และบริษัทย่อย ที่นำมาจัดทำงบการเงินรวม ได้จัดขึ้นตามข้อกำหนดพระราชบัญญัติบริษัทมหาชน พ.ศ.2535 พระราชบัญญัติหลักทรัพย์และตลาดหลักทรัพย์ พ.ศ.2535 และประกาศกรมทะเบียนการค้า วันที่ 14 กันยายน พ.ศ.2544 ออกตามความในมาตรา 11 วรรคสามแห่งพระราชบัญญัติการบัญชี พ.ศ.2543 โดยปฏิบัติตามมาตรฐานการบัญชีที่กำหนดโดยสภาวิชาชีพบัญชี

คณะกรรมการเป็นผู้รับผิดชอบต่อการเงินและงบการเงินรวมของบริษัทและบริษัทย่อย และสารสนเทศทางการเงินที่ปรากฏในรายงานประจำปี งบการเงินดังกล่าวจัดทำขึ้นตามมาตรฐานการบัญชีที่รับรองทั่วไปในประเทศไทย โดยเลือกใช้นโยบายบัญชีที่เหมาะสมและถือปฏิบัติอย่างสม่ำเสมอ และใช้ดุลยพินิจอย่างระมัดระวังในการจัดทำ รวมทั้งการเปิดเผยข้อมูลสำคัญอย่างเพียงพอในหมายเหตุประกอบงบการเงิน เพื่อให้เกิดความโปร่งใสและเป็นประโยชน์ต่อผู้ถือหุ้นและนักลงทุนทั่วไป ยกเว้นงบการเงินของบริษัทย่อยของบริษัทรวมแห่งหนึ่ง ซึ่งตรวจสอบโดยผู้สอบบัญชีอื่น โดยงบการเงินของบริษัทย่อยในประเทศจีน ได้ปฏิบัติตามมาตรฐานการบัญชีที่ถือปฏิบัติในประเทศนั้นๆ

คณะกรรมการได้จัดให้มีและดำรงรักษาไว้ซึ่งระบบบริหารความเสี่ยงและการควบคุมภายในที่เหมาะสมและมีประสิทธิภาพ เพื่อให้มั่นใจได้อย่างมีเหตุผลว่าข้อมูลทางการเงินมีความถูกต้อง ครบถ้วนและเพียงพอที่จะดำรงรักษาไว้ซึ่งทรัพย์สิน ตลอดจนเพื่อป้องกันไม่ให้เกิดการทุจริตหรือการดำเนินการที่ผิดปกติดังมีสาระสำคัญ

ทั้งนี้คณะกรรมการได้แต่งตั้งคณะกรรมการตรวจสอบซึ่งเป็นกรรมการอิสระ ดูแลรับผิดชอบเกี่ยวกับคุณภาพของรายงานทางการเงินและระบบควบคุมภายใน ความเห็นของคณะกรรมการตรวจสอบเกี่ยวกับเรื่องนี้ปรากฏในรายงานคณะกรรมการตรวจสอบซึ่งแสดงไว้ในรายงานประจำปีนี้แล้ว

คณะกรรมการมีความเห็นว่า ระบบการควบคุมภายในของบริษัทโดยรวมอยู่ในระดับที่น่าพอใจ และสามารถสร้างความเชื่อมั่นอย่างมีเหตุผลต่อความเชื่อถือได้ของงบการเงินและงบการเงินรวมของบริษัทและบริษัทย่อย ณ วันที่ 31 ธันวาคม 2558



นายบุญชู พงษ์เฉลิม
ประธานกรรมการ

ข้อมูลทั่วไปและข้อมูลอื่นที่สำคัญ

บริษัทที่ออกหลักทรัพย์	
บริษัท คาสเซอ์พีคโฮลดิ้งส์ จำกัด (มหาชน)	
ทะเบียนบริษัทมหาชน	เลขที่ 0107537001056 (เดิม) เลขที่ บมจ.352
ที่ตั้งสำนักงาน	อาคาร ซี.พี.เอช.ทาวเวอร์ เลขที่ 899 ถนนเพชรเกษม แขวงบางแค เขตบางแค กรุงเทพมหานคร 10160 โทรศัพท์ : 02-4550300 โทรสาร: 02-4550358-9
E-mail Address	cph@castlepeak.co.th
Website	www.castlepeak.co.th
ที่ตั้งโรงงาน	เลขที่ 697 ถนน เพชรเกษม แขวงบางแค เขตบางแค กรุงเทพมหานคร
ประเภทธุรกิจ	อุตสาหกรรมผลิตเสื้อผ้าสำเร็จรูปเพื่อจำหน่ายต่างประเทศและ ธุรกิจพัฒนาอสังหาริมทรัพย์
หุ้นที่ออกจำหน่ายหุ้นสามัญ	40,000,000 หุ้น มูลค่าที่ตราไว้หุ้นละ 10 บาท ทุนจดทะเบียนและเรียกชำระแล้ว 400,000,000 บาท
นายทะเบียนหลักทรัพย์	บริษัท ศูนย์รับฝากหลักทรัพย์ (ประเทศไทย) จำกัด 93 อาคารตลาดหลักทรัพย์แห่งประเทศไทย ถนนรัชดาภิเษก แขวงดินแดง เขตดินแดง กรุงเทพฯ 10400 โทรศัพท์ : 02-00999999
ผู้สอบบัญชี	น.ส. นงลักษณ์ พัฒนบัณฑิต บริษัท กรินทร์ ออดิท จำกัด เลขที่ 138 อาคารบุญมิตร ชั้น 6 ห้องปี 1 ถนนสีลม แขวงสุริยวงศ์ เขตบางรัก กรุงเทพฯ 10500 โทรศัพท์ : 02-6342484-6 โทรสาร: 02-6342668
ที่ปรึกษากฎหมาย	นาย อธิกิจ เกษฎาณานเมธา อธิกกิจทนายความ

นโยบายและภาพรวมการประกอบธุรกิจ

- เป้าหมาย

ด้านธุรกิจเสื้อผ้าสำเร็จรูป

มุ่งเน้นการผลิตและส่งออกเสื้อกันหนาวที่มีคุณภาพสูง เป็นเลิศในด้านบริการลูกค้าและมีการใช้เทคโนโลยีที่ทันสมัย เพื่อเพิ่มประสิทธิภาพในการผลิต

ธุรกิจพัฒนาอสังหาริมทรัพย์

มุ่งเน้นการทำโครงการในแนวราบในเขตชุมชนที่มีความเจริญ การคมนาคมสะดวกและสิ่งแวดล้อมที่ดี โดยขายบ้านที่คุณภาพดีในราคาถูก

- การเปลี่ยนแปลงและพัฒนาการที่สำคัญ

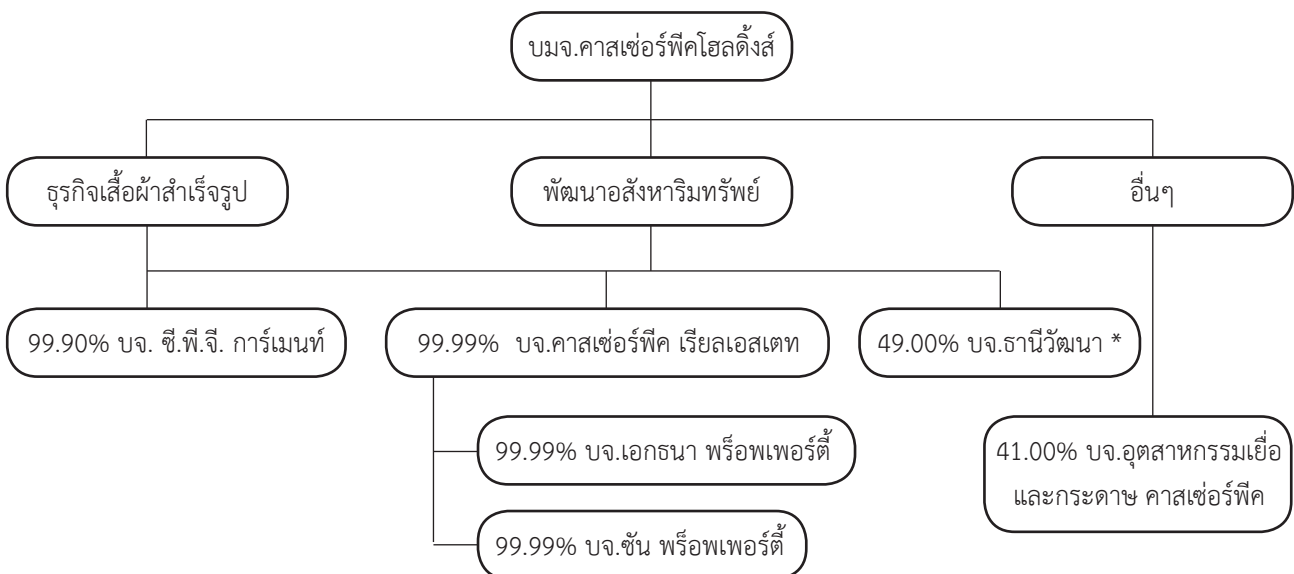
บริษัท คาสเซอร์ฟิคโฮลดิ้งส์ จำกัด (มหาชน) เริ่มมาจากห้างหุ้นส่วนจำกัด คาสเซอร์ฟิค เปิดดำเนินการครั้งแรกเมื่อเดือนกันยายน 2519 ผลิตเสื้อผ้าสำเร็จรูปเพื่อส่งออกจำหน่ายต่างประเทศ ต่อมาได้ขยายกิจการจัดตั้งบริษัท ซี.พี.จี. การ์เมนต์ จำกัด สินค้าที่ผลิตคือ Jacket Coat กางเกงและชุดกีฬา ผลิตจากผ้าฝ้ายชนิดผ้าทอ สินค้าที่ผลิตภายใต้เครื่องหมายการค้าตามจำนวนและแบบของผู้สั่งซื้อ ตลาดส่งออกที่สำคัญคือ ประเทศสหรัฐอเมริกาและประเทศในสหภาพยุโรป

ต่อมาปี 2535 บริษัทฯได้ขยายการลงทุนในธุรกิจพัฒนาอสังหาริมทรัพย์ ดำเนินการก่อสร้างบ้านอยู่อาศัยประเภททาวน์เฮาส์ บ้านเดี่ยวและอาคารพาณิชย์ นับตั้งแต่เริ่มจนถึงปัจจุบัน โครงการที่สำเร็จเรียบร้อยแล้ว 7 โครงการ มูลค่ารวม 3,733 ล้านบาท และอยู่ในระหว่างดำเนินงาน 3 โครงการ มูลค่ารวม 1,393 ล้านบาท

- การประกอบธุรกิจ

การประกอบธุรกิจของบริษัท คาสเซอร์ฟิคโฮลดิ้งส์ จำกัด (มหาชน) และบริษัทย่อยมี 2 กลุ่มธุรกิจหลักคือ

- กลุ่มธุรกิจเสื้อผ้าสำเร็จรูป ดำเนินการโดยบริษัท คาสเซอร์ฟิคโฮลดิ้งส์ จำกัด (มหาชน) และบริษัท ซี.พี.จี. การ์เมนต์ จำกัด
 - กลุ่มธุรกิจพัฒนาอสังหาริมทรัพย์ ดำเนินการโดยบริษัท คาสเซอร์ฟิคโฮลดิ้งส์ จำกัด (มหาชน) บริษัท คาสเซอร์ฟิคเรียลเอสเตท จำกัด บริษัท เอกธนา พร็อพเพอร์ตี้ จำกัด และบริษัท ชัน พร็อพเพอร์ตี้ จำกัด
- โดยมีการแบ่งการดำเนินงานในกลุ่มดังนี้



*ยังไม่เปิดกิจการ

ลักษณะการประกอบธุรกิจ

บริษัท คาสเซอร์ฟิคโฮลดิ้งส์ จำกัด (มหาชน) และบริษัทย่อยดำเนินธุรกิจหลัก 2 ประเภทคือ ธุรกิจส่งออกเสื้อผ้าสำเร็จรูปและธุรกิจพัฒนาอสังหาริมทรัพย์ ในปี 2558 บริษัทมีรายได้จากธุรกิจเสื้อผ้าสำเร็จรูปร้อยละ 87.77 ของรายได้รวม และธุรกิจพัฒนาอสังหาริมทรัพย์ร้อยละ 12.23 ของรายได้รวม

โครงสร้างรายได้

กลุ่มธุรกิจเสื้อผ้าสำเร็จรูป

ดำเนินการโดย	% การถือหุ้น ของบริษัท	ปี 2558		ปี 2557		ปี 2556	
		รายได้	%	รายได้	%	รายได้	%
บมจ.คาสเซอร์ฟิคโฮลดิ้งส์	100.00	711.08	53.02	616.51	46.38	545.35	45.59
บจ.ซี.พี.จี.การ์เมนต์	99.90	465.95	34.74	396.91	29.86	455.42	38.07
		<u>1,177.03</u>	<u>87.77</u>	<u>1,013.42</u>	<u>76.24</u>	<u>1,000.77</u>	<u>83.66</u>

กลุ่มธุรกิจพัฒนาอสังหาริมทรัพย์

ดำเนินการโดย	% การถือหุ้น ของบริษัท	ปี 2558		ปี 2557		ปี 2556	
		รายได้	%	รายได้	%	รายได้	%
บมจ.คาสเซอร์ฟิคโฮลดิ้งส์	100.00	57.21	4.27	136.00	10.23	56.81	4.75
บจ.คาสเซอร์ฟิค เรียลเอสเตท	99.99	49.76	3.71	79.29	5.96	72.80	6.09
บจ.เอกธนา พร็อพเพอร์ตี้ * ทางอ้อม	99.98	57.06	4.25	100.61	7.57	65.77	5.50
* ถือหุ้นโดย บจ.คาสเซอร์ฟิค เรียลเอสเตท		<u>164.03</u>	<u>12.23</u>	<u>315.9</u>	<u>23.76</u>	<u>195.38</u>	<u>16.34</u>
		<u>1,341.06</u>	<u>100.00</u>	<u>1,329.32</u>	<u>100.00</u>	<u>1,196.15</u>	<u>100.00</u>

การลงทุน

บริษัท คาสเซอร์ฟิคโฮลดิ้งส์ จำกัด (มหาชน) ถือหุ้นในกิจการต่างๆ ตั้งแต่ร้อยละ 10 ขึ้นไปของจำนวนหุ้นที่ออกจำหน่าย ณ วันที่ 31 ธันวาคม 2558

ชื่อบริษัท	สถานที่ตั้งสำนักงาน	ทุนจดทะเบียน	% ของการถือหุ้น	ลักษณะธุรกิจ
บริษัท ซี.พี.จี.การ์เมนต์ จำกัด	899 ถนนเพชรเกษม แขวงบางแค เขตบางแค กรุงเทพมหานคร 10160	บาท 31,200,000.00	99.90	ผลิตเสื้อผ้าสำเร็จรูป
บริษัท คาสเซอร์ฟิค เรียลเอสเตท จำกัด	899 ถนนเพชรเกษม แขวงบางแค เขตบางแค กรุงเทพมหานคร 10160	บาท 200,000,000.00	99.99	พัฒนา อสังหาริมทรัพย์
บริษัท อุตสาหกรรมเยื่อและกระดาษ คาสเซอร์ฟิค จำกัด	899 ถนนเพชรเกษม แขวงบางแค เขตบางแค กรุงเทพมหานคร 10160	บาท 100,000,000.00	41.00	ผลิตเยื่อกระดาษ และกระดาษ
บริษัท ธาณีวัฒนา จำกัด *	1174/4 ถนนพหลโยธิน แขวงลาดยาว เขตจตุจักร กรุงเทพมหานคร โทร. 02-9129455 โทรสาร. 02-5869189	บาท 3,750,000.00	49.00	พัฒนา อสังหาริมทรัพย์

* ยังไม่เปิดดำเนินการ

บริษัท คาสเซอร์ฟิค เรียลเอสเตท จำกัด (บริษัทย่อย) ถือหุ้นในกิจการอื่น ณ วันที่ 31 ธันวาคม 2558

ชื่อบริษัท	สถานที่ตั้งสำนักงาน	ทุนจดทะเบียน	% ของการถือหุ้น	ลักษณะธุรกิจ
บริษัท เอกธนา พร็อพเพอร์ตี้ จำกัด	899 ถนนเพชรเกษม แขวงบางแค เขตบางแค กรุงเทพมหานคร 10160	บาท 30,000,000.00	99.99	พัฒนา อสังหาริมทรัพย์
บริษัท ชัน พร็อพเพอร์ตี้ จำกัด	899 ถนนเพชรเกษม แขวงบางแค เขตบางแค กรุงเทพมหานคร 10160	บาท 3,750,000.00	99.99	พัฒนา อสังหาริมทรัพย์

กลุ่มธุรกิจเสื้อผ้าสำเร็จรูป

- การถูกยกเลิกคำสั่งซื้อ บริษัทผลิตเสื้อผ้าสำเร็จรูปประเภท Jacket Coat กางเกงและชุดกีฬา ภายใต้เครื่องหมายการค้าและแบบของผู้ซื้อ การส่งมอบสินค้าไม่ทันตามกำหนดสัญญา อาจจะเป็นสาเหตุที่ทำให้ถูกยกเลิกคำสั่งซื้อ ในกรณีที่ถูกลยกเลิกคำสั่งซื้อ บริษัทไม่สามารถนำสินค้านั้นไปจำหน่ายให้ผู้ซื้อรายอื่นได้ เพราะเป็นสินค้าที่มีลิขสิทธิ์ อย่างไรก็ตาม หากว่ามีอุปสรรคที่ทำให้การผลิตต้องล่าช้าออกไปไม่ทันตามกำหนดในการส่งมอบสินค้า บริษัทจะต้องตัดสินใจขนส่งสินค้าโดยทางเครื่องบินแทนการขนส่งโดยทางเรือ แม้ว่าค่าขนส่งทางเครื่องบินเป็นค่าใช้จ่ายที่ค่อนข้างสูง แต่เป็นการเสียหายที่น้อยกว่าการถูกยกเลิกคำสั่งซื้อ

- ความเสี่ยงด้านอัตราแลกเปลี่ยนเงินตราต่างประเทศ การซื้อขายสินค้าเสื้อผ้าสำเร็จรูปของบริษัทใช้สกุลเงินเหรียญสหรัฐอเมริกาประมาณร้อยละ 98 ส่วนวัตถุดิบคือ ผ้าและวัสดุส่วนประกอบประมาณร้อยละ 83 นำเข้าจากต่างประเทศโดยใช้เงินสกุลเหรียญสหรัฐอเมริกาคือเป็นหลักเช่นเดียวกัน สัดส่วนมูลค่าการส่งออกต่อการนำเข้าคือ 100 ต่อ 51 ดังนั้นความผันผวนของอัตราแลกเปลี่ยนระหว่างเงินสกุลเหรียญสหรัฐอเมริกากับเงินบาท มีผลต่อรายได้และต้นทุนของบริษัท

- ความเสี่ยงจากภัยธรรมชาติ บริษัทฯ ได้จัดทำแผนป้องกันและลดความเสี่ยงจากภัยน้ำท่วม อัคคีภัย และแผ่นดินไหว ด้านอัคคีภัยมีแผนการฝึกอบรมและรณรงค์ป้องกัน ฝึกซ้อมการระงับอัคคีภัยและอพยพหนีไฟ ติดตั้งระบบแจ้งและระบบดับเพลิงอัตโนมัติ ตรวจสอบและปรับปรุงอุปกรณ์ป้องกันให้อยู่ในสภาพใช้งาน รวมทั้งจัดทำแผนการโยกย้ายพนักงานและสถานที่ปฏิบัติงานชั่วคราวเมื่อเกิดเหตุอัคคีภัย เพื่อให้การปฏิบัติงานเป็นไปได้อย่างต่อเนื่อง ทั้งนี้บริษัทฯ ยังมีการป้องกันความเสียหายที่อาจเกิดขึ้นโดยการทำประกันวินาศภัยทรัพย์สินของบริษัทฯ เพื่อลดและกระจายความเสี่ยง

กลุ่มธุรกิจพัฒนาอสังหาริมทรัพย์

- ความไม่แน่นอนทางการเมือง เป็นปัจจัยสำคัญที่มีผลกระทบต่อความเชื่อมั่นของผู้บริโภคเป็นอย่างมาก ส่งผลให้ผู้บริโภคขาดความเชื่อมั่นและจะชะลอการตัดสินใจซื้อบ้าน

- ความเสี่ยงจากอุทกภัย อุตสาหกรรมอสังหาริมทรัพย์ได้รับผลกระทบจากเหตุการณ์อุทกภัยทั้งในทางตรงและทางอ้อม โครงการแนวราบในพื้นที่เกิดเหตุอุทกภัยรุนแรงต้องทำการซ่อมแซมทำให้มีค่าใช้จ่ายเพิ่ม อีกทั้งส่งผลให้ผู้บริโภคมีการชะลอการตัดสินใจซื้อ หรือตัดสินใจเปลี่ยนทำเลในการซื้อของผู้บริโภคบางส่วน จากพื้นที่ที่เกิดอุทกภัยรุนแรง ไปยังทำเลที่ไม่เกิดอุทกภัย อย่างไรก็ตามในปัจจุบันทางภาครัฐได้มีการจัดตั้งคณะทำงานขึ้นศึกษาหาแนวทางแก้ไข และวางแนวทางการป้องกัน เพื่อบริหารจัดการมิให้เกิดเหตุการณ์อุทกภัย

- การสนับสนุนของสถาบันการเงิน ผู้ซื้อบ้านส่วนมากต้องพึ่งพาเงินกู้จากธนาคารพาณิชย์ในการซื้อบ้านเป็นของตนเอง หากธนาคารพาณิชย์มีความเข้มงวดในการพิจารณาให้เงินกู้ซื้อบ้านแก่ผู้ซื้อทั่วไป หากธนาคารไม่ให้เงินกู้ ผู้ซื้อไม่สามารถจะซื้อบ้านได้ และต้องยกเลิกการซื้อในที่สุด

ผู้ถือหุ้น

บริษัท คาสเซอร์ฟิคโฮลดิ้งส์ จำกัด (มหาชน)

ผู้ถือหุ้นที่ถือหุ้นสูงสุด 10 รายแรก ณ วันที่ 30 ธันวาคม 2558 ของบริษัท คาสเซอร์ฟิค โฮลดิ้งส์ จำกัด (มหาชน)

	จำนวนหุ้น	สัดส่วนการถือหุ้น
นายบุญชู พงษ์เฉลิม	11,880,048	29.70
บริษัท ศูนย์รับฝากหลักทรัพย์ (ประเทศไทย) จำกัด เพื่อผู้ฝาก	11,814,736	29.54
น.ส.วณิ เต็มพิทยาคม	3,400,000	8.50
น.ส.กรรณกร จิรายุทธเจริญสุข	1,972,000	4.93
น.ส.วินิดา กุลสมภพ	1,659,900	4.15
นายพงษ์ชัย พงษ์เฉลิม	1,600,000	4.00
นายอุดมศักดิ์ โชติวิจิตร	1,453,466	3.63
นายภูศักดิ์ พงษ์เฉลิม	1,426,266	3.57
น.ส.เบญจวรรณ ลิ้มเจริญเงิน	1,400,000	3.50
น.ส.พัชมน จิรายุทธเจริญสุข	1,251,563	3.13

นายบุญชู พงษ์เฉลิมและครอบครัว ถือหุ้นรวมกัน 19,736,504 หุ้น คิดเป็นร้อยละ 49.34 ของจำนวนหุ้นทั้งหมด

บริษัท ซี.พี.จี. การ์เมนต์ จำกัด

บริษัท ซี.พี.จี. การ์เมนต์ จำกัด เป็นบริษัทย่อยที่ประกอบธุรกิจแบบเดียวกับบริษัท คาสเซอร์ฟิคโฮลดิ้งส์ จำกัด (มหาชน) โดยมีทุนจดทะเบียน 31,200,000 บาท ทุนชำระแล้ว 31,200,000 บาท เป็นหุ้นสามัญ 6,240 หุ้น มูลค่าหุ้นละ 5,000 บาท โดยมีผู้ถือหุ้นดังนี้คือ

	จำนวนหุ้น	สัดส่วนการถือหุ้น
บริษัท คาสเซอร์ฟิค โฮลดิ้งส์ จำกัด (มหาชน)	6,234	99.90
นาย บุญชู พงษ์เฉลิม	3	0.05
นาย ภูเทพ พงษ์เฉลิม	3	0.05

นโยบายการจ่ายเงินปันผล

- บริษัทฯ มีนโยบายการจ่ายเงินปันผลประมาณร้อยละ 30 ของกำไรสุทธิ อย่างไรก็ตามอัตราการจ่ายเงินปันผลดังกล่าวจะขึ้นอยู่กับกระแสเงินสดและภาระการลงทุนของบริษัทฯ รวมถึงข้อจำกัดทางกฎหมายและความจำเป็นอื่น
- บริษัทย่อยมีนโยบายการจ่ายเงินปันผลประมาณร้อยละ 70 ของกำไรสุทธิ ทั้งนี้ต้องพิจารณาถึงกระแสเงินสดและข้อกำหนดทางกฎหมายด้วย

โครงสร้างการจัดการ

● คณะกรรมการบริษัท

รายชื่อคณะกรรมการ	ตำแหน่ง	จำนวนครั้งการประชุม กรรมการ	จำนวนครั้งที่เข้าร่วม
นายบุญชู พงษ์เฉลิม	ประธานกรรมการ	21	20
นายภูมิทร์ พงษ์เฉลิม	รองประธานกรรมการ	21	21
นายลิว ชอ แซ่	กรรมการ	21	21
นายวุฒ แมน ฟัน	กรรมการ	21	21
นางไพลิน จรรย์ยานิวัฒน์	กรรมการ	21	21
นางปิยดา สุขใส*	ประธานกรรมการอิสระ	21	4
น.ส.นภาพร ธนวัฒน์ยรรยง	ประธานกรรมการอิสระ	21	13
นายทรงศักดิ์ วงศ์สรคร	กรรมการอิสระ	21	14
นายมนทปชัย สุขใส**	กรรมการอิสระ	21	9

* วันที่ 31 มีนาคม 2558 นางปิยดา สุขใส ลาออกจากการเป็นกรรมการอิสระและกรรมการตรวจสอบ โดยแต่งตั้งให้น.ส.นภาพร ธนวัฒน์ยรรยง ขึ้นเป็นประธานกรรมการตรวจสอบแทนนางปิยดา สุขใส

** วันที่ 1 เมษายน 2558 มีการแต่งตั้งกรรมการอิสระและกรรมการตรวจสอบท่านใหม่คือนายมนทปชัย สุขใส

รายชื่อคณะกรรมการตรวจสอบ

1. น.ส.นภาพร ธนวัฒน์ยรรยง ประธานคณะกรรมการตรวจสอบ
2. นายทรงศักดิ์ วงศ์สรคร กรรมการตรวจสอบ
3. นายมนทปชัย สุขใส กรรมการตรวจสอบ

กรรมการตรวจสอบที่มีความรู้และประสบการณ์ในการสอบทานงบการเงินคือ น.ส.นภาพร ธนวัฒน์ยรรยง

ข้อมูลกรรมการบริษัท ซี.พี.จี. การ์เมนต์ จำกัด ซึ่งเป็นบริษัทย่อยที่ประกอบธุรกิจเดียวกับบริษัท คาสเซอร์ฟิคโฮลดิ้งส์ จำกัด (มหาชน)

รายชื่อคณะกรรมการ	ตำแหน่ง	จำนวนครั้งการประชุม กรรมการ	จำนวนครั้งที่เข้าร่วม
นายบุญชู พงษ์เฉลิม	ประธานกรรมการ	9	9
นายภูเทพ พงษ์เฉลิม	รองประธานกรรมการ	9	9
นายภูมิทร์ พงษ์เฉลิม	กรรมการ	9	9

โครงสร้างการจัดการ (ต่อ)

• ผู้บริหาร

ณ วันที่ 31 ธันวาคม 2558 บริษัทคาสเซอร์ฟิคโฮลดิ้งส์ จำกัด (มหาชน) มีผู้บริหารจำนวน 8 ท่านดังนี้

- | | |
|-------------------------------|-----------------------------------|
| 1. นายบุญชู พงษ์เฉลิม | ประธานกรรมการบริหาร |
| 2. นายภูมิทร์ พงษ์เฉลิม | รองประธานกรรมการบริหาร |
| 3. นายลิว ซอ แท้ง | รองประธานกรรมการบริหาร |
| 4. น.ส.วินิตา กุลสมภพ | ผู้อำนวยการฝ่ายการเงินและการบัญชี |
| 5. นายวุฒ แม่น พัน | ผู้อำนวยการฝ่ายการผลิต |
| 6. นางไพลิน จรรย์ยานิวัฒน์ | ผู้จัดการโรงงาน |
| 7. น.ส.พรทิพย์ ศรีพิทักษ์สกุล | ผู้จัดการฝ่ายตรวจสอบภายใน |
| 8. นางณัฐปภัสร ซูเทพทิพย์ | ผู้จัดการแผนกบัญชี |

ณ วันที่ 31 ธันวาคม 2558 บริษัท ซี.พี.จี. การ์เมนต์ จำกัด มีผู้บริหารจำนวน 4 ท่านดังนี้

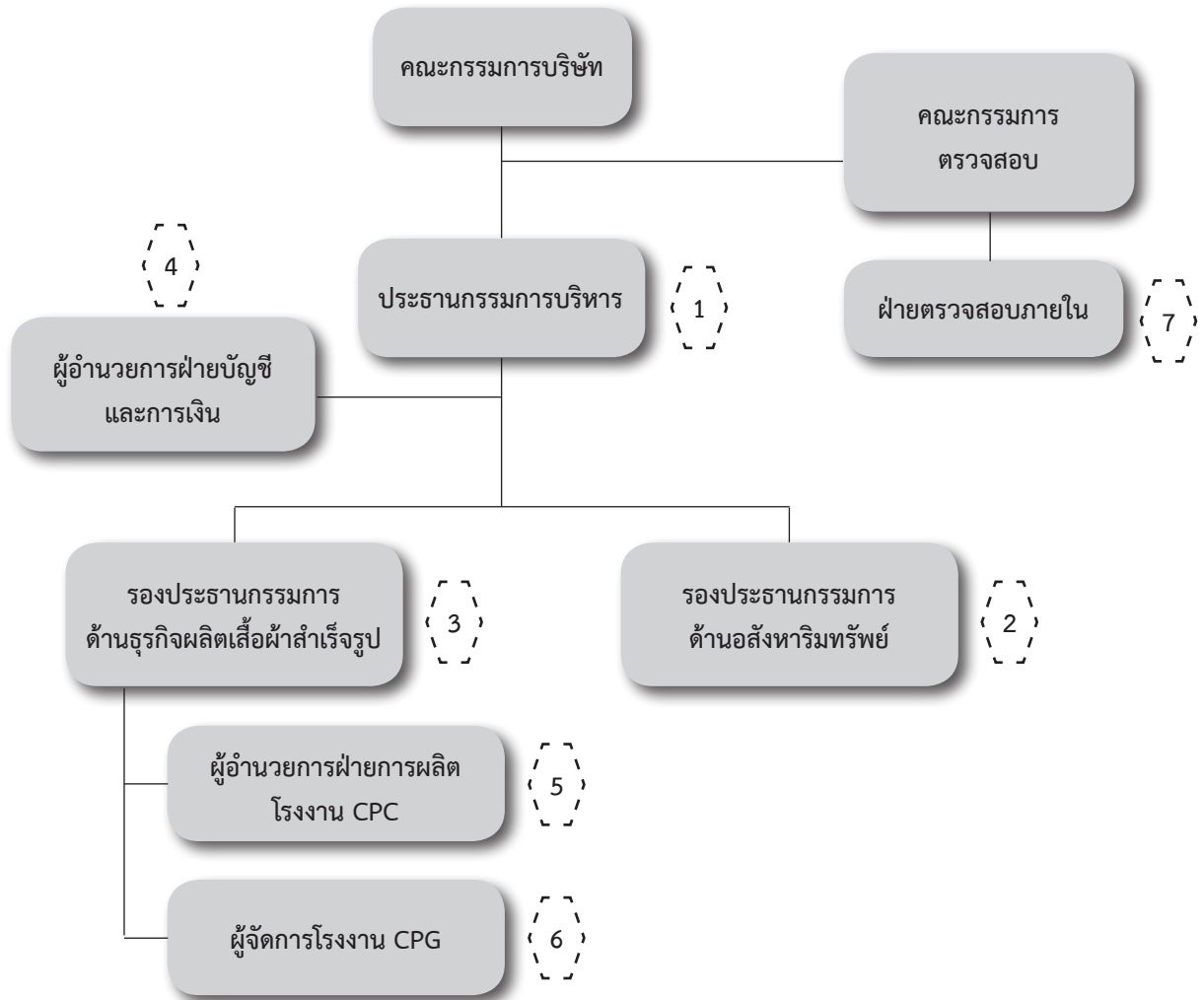
- | | |
|----------------------------|-----------------------------------|
| 1. นายบุญชู พงษ์เฉลิม | ประธานกรรมการบริหาร |
| 2. นายลิว ซอ แท้ง | รองประธานกรรมการบริหาร |
| 3. น.ส.วินิตา กุลสมภพ | ผู้อำนวยการฝ่ายการเงินและการบัญชี |
| 4. นางไพลิน จรรย์ยานิวัฒน์ | ผู้จัดการโรงงาน CPG |

โครงสร้างการจัดการ (ต่อ)

แผนภาพแสดงโครงสร้างภายใน

ของ

บริษัทคาสเซอร์พีค โฮลดิ้งส์ จำกัด (มหาชน) และบริษัท ซี.พี.จี. การ์เมนต์ จำกัด



โครงสร้างการจัดการ (ต่อ)

- **เลขานุการบริษัท**

คณะกรรมการบริษัทได้มีมติแต่งตั้งให้ น.ส.อรทิชา พงษ์เฉลิม ดำรงตำแหน่งเป็นเลขานุการบริษัท

- **ค่าตอบแทนกรรมการและผู้บริหาร**

1. ค่าตอบแทนที่เป็นตัวเงิน

(ก) ค่าตอบแทนที่กรรมการบริษัทได้รับในปี 2558

	เบี้ยประชุมกรรมการ (บาท)	เบี้ยประชุมกรรมการ ตรวจสอบ (บาท)	รวม (บาท)
นายบุญชู พงษ์เฉลิม	-	-	-
นายลิว ชอ เท้ง	-	-	-
นายภูมิษฐ์ พงษ์เฉลิม	-	-	-
นายวุฒ แมน พัน	-	-	-
นางไพลิน จรรย์ยานิวัฒน์	-	-	-
นางปิยดา สุกใส	30,000.00	10,000.00	40,000.00
น.ส.นภาพร ธนวัฒน์ยรรยง	120,000.00	35,000.00	155,000.00
นายทรงศักดิ์ วงศ์สรครกร	120,000.00	20,000.00	140,000.00
นายมนต์ชัย สุกใส	90,000.00	15,000.00	105,000.00
	360,000.00	80,000.00	440,000.00

ค่าตอบแทนกรรมการของบริษัทย่อย ** ไม่มี **

(ข) ค่าตอบแทนคณะกรรมการบริหารและผู้บริหารปี 2558

- กลุ่มธุรกิจเสื้อผ้าสำเร็จรูป จำนวนรวม 6 คน

ได้รับผลตอบแทนในรูปเงินเดือนและโบนัสรวม 11,309,919 บาท

- กลุ่มธุรกิจพัฒนาอสังหาริมทรัพย์ จำนวน 5 คน

ได้รับผลตอบแทนในรูปเงินเดือนและโบนัสรวม 4,587,700 บาท

2. ค่าตอบแทนอื่นๆ ** ไม่มี **

โครงสร้างการจัดการ (ต่อ)

• บุคลากร

จำนวนพนักงาน

	ปี 2558 (คน)	ปี 2557 (คน)	ปี 2556 (คน)
- กลุ่มธุรกิจเสื้อผ้าสำเร็จรูป	2,110	1,891	2,512
- กลุ่มธุรกิจพัฒนาอสังหาริมทรัพย์	48	59	44
รวม	2,158	1,950	2,556

ผลตอบแทนรวมและลักษณะผลตอบแทนที่ให้กับพนักงานในปี 2558

- กลุ่มธุรกิจเสื้อผ้าสำเร็จรูป 393,925,520 บาท
- กลุ่มธุรกิจพัฒนาอสังหาริมทรัพย์ 19,910,680 บาท
- ลักษณะผลตอบแทนที่ให้แกพนักงานคือ เงินเดือน ค่าแรง โบนัส ค่าล่วงเวลา เบี้ยขยัน ค่าเกรด และค่าอาหาร

นโยบายในการพัฒนาพนักงาน

อุตสาหกรรมผลิตเสื้อผ้าสำเร็จรูปเป็นอุตสาหกรรมที่ต้องใช้แรงงานเป็นสำคัญ บริษัทฯได้จัดการฝึกอบรมและเพิ่มทักษะในการทำงาน โดยพัฒนาพนักงานให้มีฝีมือรวดเร็วขึ้นและสามารถเย็บในลักษณะงานซับซ้อนมากขึ้น

ข้อมูลของผู้บริหาร

นายบุญชู พงษ์เฉลิม

- กรรมการผู้มีอำนาจลงลายมือชื่อผูกพันบริษัท

อายุ 80 ปี

วุฒิการศึกษา ปริญญาตรี สาขาคณิตศาสตร์ Jinan University China

ตำแหน่ง	ประธานกรรมการ / ประธานกรรมการบริหาร	บริษัท คาสเซอร์ฟิคโฮลดิ้งส์ จำกัด (มหาชน)
	ประธานกรรมการ / ประธานกรรมการบริหาร	บริษัท ซี.พี.จี.การ์เมนต์ จำกัด
	ประธานกรรมการ / ประธานกรรมการบริหาร	บริษัท คาสเซอร์ฟิค เรียดเอสเตท จำกัด
	กรรมการ	บริษัท อุตสาหกรรมเยื่อและกระดาษ คาสเซอร์ฟิค จำกัด
	กรรมการ / กรรมการบริหาร	บริษัท เอกธนา พร็อพเพอร์ตี้ จำกัด
	กรรมการบริหาร	บริษัท ชัน พร็อพเพอร์ตี้ จำกัด
	กรรมการ	บริษัท ธาณีวัฒนา จำกัด

การถือหุ้นของบริษัท ณ วันที่ 31 ธันวาคม 2558 จำนวน 11,880,048 หุ้น คิดเป็นร้อยละ 29.70

การเปลี่ยนแปลงการถือหุ้นในรอบปี 2558 - ไม่เปลี่ยนแปลง

นายภูมิทร์ พงษ์เฉลิม

- กรรมการผู้มีอำนาจลงลายมือชื่อผูกพันบริษัท

อายุ 40 ปี

ความสัมพันธ์ บุตรของนายบุญชู พงษ์เฉลิม

วุฒิการศึกษา ปริญญาตรี Bsc. Construction Management- Leeds Metropolitan University

ตำแหน่ง	รองประธานกรรมการ / กรรมการบริหาร	บริษัท คาสเซอร์ฟิคโฮลดิ้งส์ จำกัด (มหาชน)
	รองประธานกรรมการ / กรรมการบริหาร	บริษัท ซี.พี.จี.การ์เมนต์ จำกัด
	รองประธานกรรมการ / กรรมการบริหาร	บริษัท คาสเซอร์ฟิค เรียดเอสเตท จำกัด
	กรรมการ / กรรมการบริหาร	บริษัท เอกธนา พร็อพเพอร์ตี้ จำกัด
	กรรมการบริหาร	บริษัท ชัน พร็อพเพอร์ตี้ จำกัด

การถือหุ้นของบริษัท ณ วันที่ 31 ธันวาคม 2558 จำนวน 666 หุ้น คิดเป็นร้อยละ 0.00

การเปลี่ยนแปลงการถือหุ้นในรอบปี 2558 - ไม่เปลี่ยนแปลง

ข้อมูลของผู้บริหาร (ต่อ)

นายลิว ขอ แท้ง

- กรรมการผู้มีอำนาจลงลายมือชื่อผูกพันบริษัท

อายุ 58 ปี

วุฒิการศึกษา ปริญญาตรี Social Science Chu Hoi College, DAP (IOD)

ตำแหน่ง กรรมการ / รองประธานกรรมการบริหาร บริษัท คาสเซอร์ฟิคโฮลดิ้งส์ จำกัด (มหาชน)

รองประธานกรรมการบริหาร บริษัท ซี.พี.จี.การ์เมนต์ จำกัด

การถือหุ้นของบริษัท ณ วันที่ 31 ธันวาคม 2558 ** ไม่มี **

การเปลี่ยนแปลงการถือหุ้นในรอบปี 2558 - ไม่เปลี่ยนแปลง

น.ส.วินิดา กุลสมภพ

อายุ 40 ปี

วุฒิการศึกษา ปริญญาตรี สาขาบัญชีสถิติ จุฬาลงกรณ์มหาวิทยาลัย

ตำแหน่ง ผู้อำนวยการฝ่ายการเงินและบัญชี บริษัท คาสเซอร์ฟิคโฮลดิ้งส์ จำกัด (มหาชน)

ผู้อำนวยการฝ่ายการเงินและบัญชี บริษัท ซี.พี.จี.การ์เมนต์ จำกัด

ผู้อำนวยการฝ่ายการเงินและบัญชี บริษัท คาสเซอร์ฟิค เรียวเอสเตท จำกัด

ผู้อำนวยการฝ่ายการเงินและบัญชี บริษัท เอกธนา พร็อพเพอร์ตี้ จำกัด

ผู้อำนวยการฝ่ายการเงินและบัญชี บริษัท ชัน พร็อพเพอร์ตี้ จำกัด

การถือหุ้นของบริษัท ณ วันที่ 31 ธันวาคม 2558 จำนวน 1,659,900 หุ้น คิดเป็นร้อยละ 4.15

การเปลี่ยนแปลงการถือหุ้นในรอบปี 2558 - ไม่เปลี่ยนแปลง -

นายวุฒ แมน พัน

อายุ 63 ปี

วุฒิการศึกษา มัธยมศึกษา Macau, DAP (IOD)

ตำแหน่ง กรรมการ / กรรมการผู้อำนวยการฝ่ายผลิต บริษัท คาสเซอร์ฟิคโฮลดิ้งส์ จำกัด (มหาชน)

การถือหุ้นของบริษัท ณ วันที่ 31 ธันวาคม 2558 ** ไม่มี **

การเปลี่ยนแปลงการถือหุ้นในรอบปี 2558 - ไม่เปลี่ยนแปลง

นางไพลิน จรรยาวิวัฒน์

อายุ 53 ปี

วุฒิการศึกษา มัธยมศึกษา , DAP (IOD)

ตำแหน่ง กรรมการ / กรรมการบริหาร บริษัท คาสเซอร์ฟิคโฮลดิ้งส์ จำกัด (มหาชน)

ผู้จัดการโรงงาน บริษัท ซี.พี.จี.การ์เมนต์ จำกัด

การถือหุ้นของบริษัท ณ วันที่ 31 ธันวาคม 2558 จำนวน 66 หุ้น คิดเป็นร้อยละ 0.00

การเปลี่ยนแปลงการถือหุ้นในรอบปี 2558 - ไม่เปลี่ยนแปลง

ข้อมูลของผู้บริหาร (ต่อ)

นางปิยดา สุขใส

อายุ 60 ปี

วุฒิการศึกษา ปริญญาโท สาขาบริหารธุรกิจ จุฬาลงกรณ์มหาวิทยาลัย , DCP (IOD)

ตำแหน่ง กรรมการอิสระ / ประธานกรรมการตรวจสอบ บริษัท คาสเซอร์ฟิคโฮลดิ้งส์ จำกัด (มหาชน)
ที่ปรึกษาการฝึกอบรม บริษัท ทีเอ็มทีจี (ประเทศไทย) จำกัด

การถือหุ้นของบริษัท ณ วันที่ 31 ธันวาคม 2558 ** ไม่มี **

การเปลี่ยนแปลงการถือหุ้นในรอบปี 2558 - ไม่เปลี่ยนแปลง

*ลาออกเมื่อวันที่ 31 มีนาคม 2558

นายทรงศักดิ์ วงศ์สรรคกร

อายุ 80 ปี

วุฒิการศึกษา Advance Diploma - Hong Kong

ตำแหน่ง กรรมการอิสระ/กรรมการตรวจสอบ บริษัท คาสเซอร์ฟิคโฮลดิ้งส์ จำกัด (มหาชน)
กรรมการบริหาร บริษัท ศรีมาจิวเวลรี่ จำกัด

การถือหุ้นของบริษัท ณ วันที่ 31 ธันวาคม 2558 ** ไม่มี **

การเปลี่ยนแปลงการถือหุ้นในรอบปี 2558 - ไม่เปลี่ยนแปลง

น.ส.นภาพร ธนวัฒน์ยรรยง

อายุ 49 ปี

วุฒิการศึกษา ปริญญาโท สาขาการตลาด Leeds University , UK
ปริญญาตรี สาขาบัญชี มหาวิทยาลัยกรุงเทพ

ตำแหน่ง กรรมการอิสระ/ประธานกรรมการตรวจสอบ บมจ.คาสเซอร์ฟิคโฮลดิ้งส์
กรรมการ บจ. อาร์เอสเอ็ม แอดไวเซอร์ (ประเทศไทย) จำกัด

การถือหุ้นของบริษัท ณ วันที่ 31 ธันวาคม 2558 ** ไม่มี **

การเปลี่ยนแปลงการถือหุ้นในรอบปี 2558 - ไม่เปลี่ยนแปลง

*แต่งตั้งเป็นประธานกรรมการตรวจสอบเมื่อวันที่ 1 เมษายน 2558

ข้อมูลของผู้บริหาร (ต่อ)

นายมนต์ชัย สุกใส

อายุ 61 ปี

วุฒิการศึกษา บริหารธุรกิจมหาบัณฑิต จุฬาลงกรณ์มหาวิทยาลัย
เศรษฐศาสตรบัณฑิต มหาวิทยาลัยเกษตรศาสตร์

ตำแหน่ง กรรมการอิสระ/กรรมการตรวจสอบ

บริษัท คาสเซอร์ฟิคโฮลดิ้งส์ จำกัด (มหาชน)

การถือหุ้นของบริษัท ณ วันที่ 31 ธันวาคม 2558 ** ไม่มี **

การเปลี่ยนแปลงการถือหุ้นในรอบปี 2558 - ไม่เปลี่ยนแปลง

*แต่งตั้งเมื่อวันที่ 1 เมษายน 2558

น.ส.พรทิพย์ ศรีพิทักษ์สกุล

อายุ 55 ปี

วุฒิการศึกษา ปริญญาโท สาขาบัญชี จุฬาลงกรณ์มหาวิทยาลัย

ตำแหน่ง ผู้จัดการฝ่ายตรวจสอบ

บริษัท คาสเซอร์ฟิคโฮลดิ้งส์ จำกัด (มหาชน)

การถือหุ้นของบริษัท ณ วันที่ 31 ธันวาคม 2558 จำนวน 100 หุ้น คิดเป็นร้อยละ 0.00

การเปลี่ยนแปลงการถือหุ้นในรอบปี 2558 - ไม่เปลี่ยนแปลง

นางณัฐปภัสร ชูเทพทิพย์

อายุ 51 ปี

วุฒิการศึกษา ปริญญาตรี สาขาบัญชี มหาวิทยาลัยสงขลานครินทร์

ตำแหน่ง ผู้จัดการฝ่ายบัญชี

บริษัท คาสเซอร์ฟิคโฮลดิ้งส์ จำกัด (มหาชน)

ผู้จัดการฝ่ายบัญชี

บริษัท ซี.พี.จี. การ์เมนต์ จำกัด

การถือหุ้นของบริษัท ณ วันที่ 31 ธันวาคม 2558 ** ไม่มี **

การเปลี่ยนแปลงการถือหุ้นในรอบปี 2558 - ไม่เปลี่ยนแปลง -

• การกำกับดูแลกิจการ

คณะกรรมการบริษัทตระหนักถึงความสำคัญของการกำกับดูแลกิจการที่ดี ซึ่งเป็นปัจจัยหลักในการเสริมสร้างองค์กรให้มีประสิทธิภาพ บริษัทจึงมุ่งมั่นให้การดำเนินกิจการของบริษัทเป็นไปตามหลักการกำกับดูแลกิจการที่ดี พร้อมกับสร้างความเชื่อมั่นแก่นักลงทุนและผู้ถือหุ้น อันจะเป็นพื้นฐานของการเจริญเติบโตที่ยั่งยืน

คณะกรรมการได้นำหลักการกำกับดูแลกิจการที่ดีสำหรับบริษัทจดทะเบียน ที่ตลาดหลักทรัพย์แห่งประเทศไทย กำหนด มาปรับใช้ให้ครอบคลุมอย่างรัดกุมเหมาะสมกับสภาพแวดล้อมและสภาพการณ์ของบริษัท ดังนี้

1. สิทธิของผู้ถือหุ้น

ในปี 2558 บริษัทฯ ได้จัดให้มีการประชุมสามัญผู้ถือหุ้น 1 ครั้ง เมื่อวันที่ 27 เมษายน 2558 โดยได้ส่งหนังสือเชิญประชุมให้แก่ผู้ถือหุ้น ได้แจ้งวัน เวลา และสถานที่พร้อมทั้งวาระการประชุม และความคิดเห็นของคณะกรรมการ รวมทั้งหนังสือรายงานประจำปีและหนังสือมอบฉันทะให้ผู้ถือหุ้นทุกท่าน ก่อนการประชุม 7 วัน และลงประกาศบนหน้าหนังสือพิมพ์ก่อนวันประชุม เพื่อให้ทราบโดยทั่วกัน

การประชุมสามัญผู้ถือหุ้นประจำปี 2558 มีผู้ถือหุ้นและผู้รับมอบฉันทะเข้าร่วมประชุมจำนวน 36 คน นับจำนวนหุ้นได้ 29,905,697 หุ้น คิดเป็นร้อยละ 74.76 ของจำนวนหุ้นทั้งหมด กรรมการ กรรมการตรวจสอบ ผู้บริหารและผู้สอบบัญชี ได้เข้าร่วมประชุม คณะกรรมการบริษัทได้รายงานผลการดำเนินงานของปีที่ผ่านมาและตอบข้อซักถามของผู้ถือหุ้น รับฟังข้อเสนอแนะและความคิดเห็นของผู้ถือหุ้น โดยก่อนการประชุมจะเริ่มเลขานุการที่ประชุมได้อธิบายถึงวิธีการลงคะแนนเสียงและการแจ้งผลการลงคะแนนเมื่อจบแต่ละวาระ มติของที่ประชุมได้บันทึกไว้ในรายงานการประชุม

บริษัทมีนโยบายส่งเสริมและอำนวยความสะดวกให้แก่ผู้ถือหุ้น รวมถึงนักลงทุนสถาบันในการเข้าร่วมการประชุมผู้ถือหุ้น โดยบริษัทจัดการประชุมในสถานที่ ที่มีระบบขนส่งมวลชนเข้าถึงและเพียงพอ

2. ความเท่าเทียมกันของผู้ถือหุ้น

คณะกรรมการบริษัทคำนึงถึงสิทธิของผู้ถือหุ้นตามกฎหมาย ตลอดจนส่งเสริมการใช้สิทธิและไม่ละเมิดหรือลิดรอนสิทธิของผู้ถือหุ้น โดยก่อนการประชุมผู้ถือหุ้น ผู้ถือหุ้นแต่ละรายจะได้รับข้อมูลที่ครบถ้วนและเพียงพอล่วงหน้า ก่อนวันเข้าประชุมไม่น้อยกว่า 7 วัน บริษัทฯ ได้จัดข้อมูลและประวัติของผู้เสนอชื่อเป็นกรรมการของบริษัทฯ ๓ แทนผู้ที่ครบวาระ เพื่อให้ที่ประชุมผู้ถือหุ้นเลือกตั้งเข้ารับตำแหน่ง พร้อมทั้งได้ทำการประกาศนัดประชุมผู้ถือหุ้นลงในหนังสือพิมพ์รายวันติดต่อกัน 3 วัน และก่อนวันประชุมไม่น้อยกว่า 3 วัน เพื่อให้ผู้ถือหุ้นรวมถึงนักลงทุนสถาบัน มีเวลาเพียงพอที่จะศึกษาและทำความเข้าใจข้อมูลก่อนการประชุม

ในการประชุมผู้ถือหุ้น บริษัทฯ อำนวยความสะดวกแก่ผู้ถือหุ้นที่มาประชุมด้วยตนเองหรือมอบฉันทะให้สามารถใช้สิทธิในการลงคะแนนเสียง มีการดำเนินการประชุมเป็นไปตามระเบียบวาระโดยไม่มีการเพิ่มวาระการประชุม มีการใช้บัตรลงคะแนนเสียง และแจ้งผลการลงคะแนนเสียงในแต่ละวาระ นอกจากนี้ในการลงคะแนนเสียง ผู้ถือหุ้นมีสิทธิถามคำถาม แสดงความคิดเห็น ให้คำแนะนำหรือข้อเสนอแนะและลงคะแนนเสียง โดยได้มีการเตรียมบัตรลงคะแนนในวาระสำคัญไว้สำหรับผู้ถือหุ้น การประชุมผู้ถือหุ้นจะประชุมตามวาระประชุมที่กำหนดไว้โดยไม่ได้เพิ่มวาระการประชุมที่ไม่ได้แจ้งให้ผู้ถือหุ้นทราบล่วงหน้า

คณะกรรมการบริษัทและผู้บริหารให้ความสำคัญในการปฏิบัติตามกฎเกณฑ์ของรายการที่เกี่ยวข้องกันตามข้อกำหนดของสำนักงานกำกับหลักทรัพย์และตลาดหลักทรัพย์อย่างเคร่งครัด การทำรายการที่อาจมีความขัดแย้งทางผลประโยชน์ หรือรายการที่เกี่ยวข้องกันหรือรายการระหว่างกัน ในกรณีที่ต้องพิจารณาเรื่องที่เกี่ยวข้องความขัดแย้งทางผลประโยชน์หรือรายการที่เกี่ยวข้องกันหรือรายการระหว่างกัน กรรมการที่มีส่วนเกี่ยวข้องต้องไม่เข้าร่วมการพิจารณาอนุมัติรายการนั้น

3. บทบาทของผู้มีส่วนได้เสีย

คณะกรรมการบริษัท ตระหนักถึงความสำคัญในสิทธิของผู้มีส่วนได้เสีย และมีนโยบายที่จะปกป้องสิทธิของบุคคลดังกล่าว ด้วยการปฏิบัติตามกฎหมายและข้อบังคับต่างๆ ที่ใช้บังคับอย่างเคร่งครัด เพื่อให้ได้รับการดูแลอย่างเป็นธรรมทุกฝ่าย

ผู้ถือหุ้น

บริษัทฯ มุ่งที่จะดำเนินกิจการ เพื่อให้เกิดผลประโยชน์สูงสุดแก่ผู้ถือหุ้น พร้อมกับปกป้องผลประโยชน์และดูแลทรัพย์สินของบริษัทฯ ด้วยการบริหารจัดการอย่างมีคุณภาพ ขจัดความขัดแย้งทางผลประโยชน์อย่างรอบคอบ

ลูกค้า

บริษัทฯ มีนโยบายสร้างความพึงพอใจสูงสุดให้ลูกค้า โดยสร้างความมั่นใจและความเชื่อถือในคุณภาพของสินค้าและการบริการ พัฒนาการผลิตโดยเน้นการใช้เทคโนโลยีที่ทันสมัย เพื่อให้ผลิตภัณฑ์มีความแตกต่างจากคู่แข่ง บรรลุความต้องการของลูกค้าและการส่งมอบสินค้าตรงตามเวลาที่ลูกค้ากำหนด

พนักงาน

พนักงานของบริษัทฯ เป็นทรัพยากรที่มีความสำคัญและเป็นหัวใจสำคัญในอันที่จะนำพาบริษัทให้เจริญก้าวหน้า พนักงานจึงได้รับผลตอบแทนและสวัสดิการต่างๆ อย่างเหมาะสมและเป็นธรรม ซึ่งเมื่อวันที่ 20 ธันวาคม 2549 บริษัทฯ ได้รับหนังสือรับรองมาตรฐานแรงงานไทยจากกรมสวัสดิการและคุ้มครองแรงงาน กระทรวงแรงงาน ที่ได้ปฏิบัติเป็นไปตามมาตรฐานความรับผิดชอบทางสังคมระดับสมบูรณ์ขั้นสูงสุด ในขณะเดียวกัน บริษัทฯ ยังคำนึงถึงความปลอดภัยต่อชีวิต สุขภาพ และทรัพย์สินของพนักงาน โดยกำหนดเป็นนโยบายด้านความปลอดภัย อาชีวอนามัย และสภาพแวดล้อมในการทำงาน พร้อมจัดตั้งคณะกรรมการและหน่วยงานด้านความปลอดภัยในการทำงานขึ้น เพื่อดูแลงานด้านนี้โดยเฉพาะ รวมทั้งติดตามผลการดำเนินงานอย่างต่อเนื่อง ตลอดจนมีการติดป้ายแสดงสถิติการเกิดอุบัติเหตุจากการทำงาน

คู่ค้า

บริษัทฯ ยึดมั่นและปฏิบัติตามข้อตกลงและเงื่อนไขทางการค้า มีการสร้างสัมพันธ์ภาพและความเข้าใจที่ดีต่อกัน และมีหลักเกณฑ์ในการคัดเลือกคู่ค้า โดยคำนึงถึง คุณภาพของสินค้า ความเชี่ยวชาญและประสบการณ์ ความมีชื่อเสียงทางธุรกิจ และราคาที่ยุติธรรม

เจ้าหนี้

บริษัทฯ ยึดมั่นในการดำเนินธุรกิจอย่างมีหลักการและวินัย เพื่อสร้างความเชื่อถือให้กับเจ้าหนี้ โดยบริษัทได้ยึดมั่นในสัญญาและเงื่อนไขต่างๆ ที่ตกลงกันไว้อย่างเคร่งครัด ในการชำระคืนหนี้ เงินกู้ยืม ดอกเบี้ย และมีความรับผิดชอบต่อหลักประกันต่างๆ หากเกิดกรณีที่ไม่สามารถปฏิบัติตามเงื่อนไขแห่งสัญญาที่ตกลงกันไว้ได้ บริษัทจะแจ้งให้เจ้าหนี้ทราบล่วงหน้าเพื่อร่วมพิจารณาหาแนวทางแก้ไขปัญห

คู่แข่ง

บริษัทดำเนินธุรกิจบนการแข่งขันเสรี มีการแข่งขันอย่างเป็นธรรม ไม่ใส่ร้ายป้ายสี ไม่โจมตีคู่แข่งโดยปราศจากข้อมูลอย่างสมเหตุสมผล

สังคมและสิ่งแวดล้อม

บริษัทฯ ดำเนินกิจการโดยคำนึงถึงผลกระทบต่อสิ่งแวดล้อมโดยได้ปฏิบัติตามข้อกำหนดด้านสุขอนามัย และสิ่งแวดล้อม ทำให้ชุมชนโดยรอบของบริษัทฯ ปราศจากมลพิษ

โครงการใช้ทรัพยากรอย่างคุ้มค่า

บริษัท ฯ สนับสนุนการนำวัสดุกลับมาใช้ใหม่เช่นการใช้กระดาษสองหน้า การปิดไฟในช่วงพักงาน การเดินขึ้นลงบันไดในชั้นไม่สูง

ไม่ละเมิดทรัพย์สินทางปัญญาหรือลิขสิทธิ์

บริษัท ฯ มีนโยบายในการปฏิบัติเกี่ยวกับการไม่ละเมิดทรัพย์สินทางปัญญาหรือลิขสิทธิ์ เนื่องจากบริษัท ฯ ผลิตสินค้าภายใต้เครื่องหมายการค้าของลูกค้า ซึ่งบริษัทฯ ทำงานด้วยความซื่อตรง ไม่ละเมิดทรัพย์สินทางปัญญาโดยการผลิตสินค้าเลียนแบบ ทำให้ได้รับความไว้วางใจมาตลอด

4. การเปิดเผยข้อมูลและความโปร่งใส

คณะกรรมการบริษัทรายงานผลการดำเนินงานและเปิดเผยข้อมูลทางการเงินอย่างถูกต้องครบถ้วนและทันเวลาอย่างทั่วถึง เพื่อให้นักลงทุนและผู้ที่เกี่ยวข้องได้รับทราบข้อมูลอย่างเท่าเทียมกัน ไม่ว่าจะเป็นรายงาน ประจำปีแบบแสดงรายการข้อมูลประจำปี (แบบ 56-1) ผ่านสื่อของตลาดหลักทรัพย์แห่งประเทศไทยและสำนักงานคณะกรรมการกำกับหลักทรัพย์และตลาดหลักทรัพย์ โดยได้แสดงควบคู่กับรายงานของผู้สอบบัญชี รับอนุญาต

คณะกรรมการบริษัทฯ ได้แสดงความรับผิดชอบต่อความถูกต้องของข้อมูล โดยได้จัดให้มีการทำรายงานความรับผิดชอบของคณะกรรมการต่อรายงานทางการเงินและรายงานคณะกรรมการตรวจสอบเปิดเผยไว้ในรายงานประจำปี

บริษัทฯ ได้เปิดเผยบทบาทหน้าที่ความรับผิดชอบของคณะกรรมการ จำนวนครั้งของการเข้าประชุมของคณะกรรมการแต่ละท่าน คณะกรรมการบริษัทฯ มีนโยบายในการจ่ายค่าตอบแทนโดยขออนุมัติจากที่ประชุมสามัญ ผู้ถือหุ้นปี 2558 ดังนี้ ตั้งแต่เมษายน 2558 ถึงเดือนมีนาคม 2559 อนุมัติค่าเบี้ยประชุมให้แก่คณะกรรมการตรวจสอบเท่านั้น เป็นค่าตอบแทนรายเดือนละ 10,000 ต่อท่าน ค่าเบี้ยประชุมประธานกรรมการตรวจสอบ 10,000 บาทต่อครั้ง และ กรรมการตรวจสอบ 5,000 บาทต่อครั้ง

ส่วนค่าตอบแทนผู้บริหารนั้น บริษัทฯ พิจารณาการจ่ายตามความรู้ความสามารถ การจ่ายค่าตอบแทนกรรมการและผู้บริหารระดับสูงในปีที่ผ่านมา ได้เปิดเผยไว้ในรายงานประจำปีและแบบรายงานข้อมูลประจำปี (แบบ 56-1)

บริษัทฯ ได้เปิดเผยข้อมูลที่ถูกต้องและครบถ้วนผ่านตลาดหลักทรัพย์แห่งประเทศไทย และมอบหมายให้ฝ่ายนักลงทุนสัมพันธ์ทำหน้าที่ติดต่อสื่อสารกับผู้ถือหุ้น นักวิเคราะห์และนักลงทุน

โดย E-Mail Address: Onticha@castlepeak.co.th และบริษัทฯ เผยแพร่ข้อมูลใน www.castlepeak.co.th

5. ความรับผิดชอบของคณะกรรมการ

โครงสร้างของคณะกรรมการ

ในปี 2558 คณะกรรมการของบริษัทมีจำนวน 8 คน ประกอบด้วยกรรมการที่เป็นผู้บริหาร 5 คน และกรรมการอิสระ 3 คน กรรมการอิสระทั้ง 3 คน ดำรงตำแหน่งเป็นกรรมการตรวจสอบของบริษัทฯ เป็นผู้มีความซื่อสัตย์ ครอบคลุมตามข้อกำหนดของตลาดหลักทรัพย์ฯ และสำนักงานคณะกรรมการกำกับหลักทรัพย์และตลาดหลักทรัพย์ ซึ่งมีความเป็นอิสระในการลงมติในที่ประชุม และให้คำแนะนำต่อคณะกรรมการบริหาร

ที่ประชุมผู้ถือหุ้นเลือกตั้งกรรมการตามข้อบังคับของบริษัท กรรมการออกจากตำแหน่งจำนวนหนึ่งในสามเป็นอัตรา และเมื่อครบวาระแล้วกรรมการอาจได้รับการเลือกตั้งกลับเข้าดำรงตำแหน่งต่อไปได้อีก

บริษัทฯ มีเลขานุการคณะกรรมการบริษัทฯ ทำหน้าที่ประสานงานระหว่างกรรมการบริษัทกับฝ่ายบริหาร รวมทั้งดูแลและประสานงานด้านกฎหมาย กฎเกณฑ์ต่างๆ ที่เกี่ยวข้อง และดำเนินการประสานงานให้มีการปฏิบัติตามมติของคณะกรรมการบริษัท

● คณะกรรมการชุดย่อย

บริษัทมีคณะกรรมการชุดย่อย 3 ชุด คือ คณะกรรมการบริษัท คณะกรรมการบริหารและคณะกรรมการตรวจสอบ โดยขอบเขตอำนาจหน้าที่มีดังนี้

1. คณะกรรมการบริษัท

- ปฏิบัติหน้าที่ให้เป็นไปตามกฎหมาย วัตถุประสงค์ ข้อบังคับของบริษัท และมติที่ประชุมของผู้ถือหุ้น
- ปฏิบัติตามข้อกำหนดและระเบียบของหน่วยงานที่กำกับและควบคุม
- รักษาผลประโยชน์ของผู้ถือหุ้น ผู้ถือหุ้นทุกรายจะได้รับข้อมูลข่าวสารของบริษัทอย่างถูกต้องและเท่าเทียมกัน
- กำหนดนโยบายและแผนงานการดำเนินงาน กำกับและควบคุมดูแลฝ่ายจัดการให้ปฏิบัติตามนโยบายที่วางไว้

อย่างมีประสิทธิภาพและประสิทธิผล

- อนุมัติการได้มาหรือจำหน่ายไปซึ่งสินทรัพย์หรือหนี้สินหรือภาระผูกพัน มูลค่าตั้งแต่ 50,000,000 บาท ขึ้นไป

2. คณะกรรมการตรวจสอบ

- ดูแลรายงานทางการเงินของบริษัท ให้ตรงต่อความเป็นจริง ครบถ้วน เพียงพอและเชื่อถือได้
- ดูแลให้บริษัทมีระบบการควบคุมภายในที่เหมาะสมและมีประสิทธิภาพ
- พิจารณาเพื่อเสนอแต่งตั้งผู้สอบบัญชีของบริษัท
- ดูแลให้บริษัทปฏิบัติตามข้อกำหนดและกฎหมายที่เกี่ยวข้อง
- ดูแลไม่ให้เกิดความขัดแย้งทางผลประโยชน์
- จัดทำรายงานกำกับดูแลกิจการของคณะกรรมการตรวจสอบ โดยเปิดเผยไว้ในรายงานประจำปีของบริษัท
- ปฏิบัติการอื่นใดตามที่คณะกรรมการของบริษัทมอบหมาย

3. คณะกรรมการบริหาร

- รับนโยบายและแผนงานการดำเนินงานของคณะกรรมการบริษัท
- กำกับดูแลการดำเนินงานของบริษัทอย่างมีประสิทธิภาพและประสิทธิผลเพื่อบรรลุเป้าหมายที่กำหนดไว้
- เสนอรายงาน แผนงานและรายงานผลการดำเนินงานต่อคณะกรรมการบริษัท
- อนุมัติการได้มาหรือจำหน่ายไปซึ่งสินทรัพย์หรือหนี้สินหรือภาระผูกพัน เพื่อใช้ในการดำเนินกิจการตามปกติมูลค่าไม่เกิน 50,000,000 บาท โดยผู้บริหารสูงสุดและฝ่ายจัดการจะร่วมกันพิจารณา
- ปฏิบัติการอื่นใดตามที่คณะกรรมการของบริษัทมอบหมาย

● การสรรหา

ก. การสรรหากรรมการอิสระ

หลักเกณฑ์การคัดเลือกกรรมการอิสระ เสนอโดยคณะกรรมการบริษัท โดยมีคุณสมบัติดังนี้

- (1) เป็นผู้มีความรู้ ความสามารถและประสบการณ์
- (2) เป็นผู้ที่มีเวลาเพื่อบริษัทในการเข้าร่วมประชุมคณะกรรมการบริษัท คณะกรรมการตรวจสอบ เพื่อทำหน้าที่ที่ได้รับมอบหมาย รวมถึงการเสนอข้อเสนอดังกล่าว
- (3) ไม่เป็นผู้ที่อยู่ในระหว่างการถูกศาลสั่งพิทักษ์ทรัพย์ หรือล้มละลาย หรือเป็นคนไร้ความสามารถหรือเสมือนไร้ความสามารถ
- (4) ไม่เป็นผู้ที่ถูกดำเนินการโดยหน่วยงานราชการ อยู่ในระหว่างการถูกกล่าวโทษ หรือถูกดำเนินคดีอาญาในข้อกล่าวหาเกี่ยวกับการฉ้อโกงหรือทุจริต

การกำกับดูแลกิจการ (ต่อ)

(5) ไม่เป็นผู้ที่มีคุณสมบัติขัดแย้งกับข้อกำหนดของสำนักงานคณะกรรมการกำกับหลักทรัพย์และตลาดหลักทรัพย์ในการเป็นกรรมการอิสระ

ข. การสรรหากรรมการและผู้บริหาร

- วิธีการคัดเลือกกรรมการ

เป็นไปตามพระราชบัญญัติบริษัทมหาชนจำกัด ยกเว้นมาตรา 70 โดยบริษัทมีข้อบังคับกำหนดไว้ให้ที่ประชุมผู้ถือหุ้นเลือกตั้งกรรมการ โดยผู้ถือหุ้นคนหนึ่งมีคะแนนเสียงเท่ากับหนึ่งหุ้นต่อหนึ่งเสียง ผู้ถือหุ้นแต่ละคนจะต้องใช้คะแนนเสียงที่มีอยู่ทั้งหมดของตนเลือกตั้งบุคคลเดียวหรือหลายคนเป็นกรรมการได้ แต่จะแบ่งคะแนนเสียงให้ผู้ใดมากน้อยเพียงใดไม่ได้

- จำนวนกรรมการที่มาจากผู้ถือหุ้นรายใหญ่แต่ละกลุ่ม ** ไม่กำหนด **
- สิทธิของผู้ลงทุนรายย่อยในการแต่งตั้งกรรมการ ผู้ถือหุ้นทุกคนมีคะแนนเสียงเท่ากับหนึ่งหุ้นต่อหนึ่งเสียง
- วิธีคัดเลือกผู้บริหาร

พิจารณาจากความรู้ ความสามารถ และประสบการณ์ให้เหมาะสมกับหน้าที่และความรับผิดชอบ

- การกำกับดูแลการดำเนินงานของบริษัทย่อยและบริษัทร่วม

- มีการส่งบุคคลเพื่อเป็นตัวแทนไปเป็นกรรมการ และ ผู้บริหารในบริษัทย่อย และร่วม โดยเป็นไปตามสัดส่วนการถือหุ้น โดยผ่านการเห็นชอบจากมติของคณะกรรมการบริษัท
- มีการกำหนดขอบเขต อำนาจหน้าที่ ของกรรมการและผู้บริหารดังกล่าวให้มีส่วนร่วมในการกำหนดนโยบายที่สำคัญในการดำเนินธุรกิจ
- มีการเปิดเผยข้อมูลด้านฐานะการเงิน ผลการดำเนินงานและ บุคคลเกี่ยวข้องอย่างครบถ้วน

- การดูแลเรื่องการใช้ข้อมูลภายใน

คณะกรรมการบริษัท คณะกรรมการตรวจสอบ คณะกรรมการบริหาร ผู้บริหารของบริษัทและบริษัทย่อย รับทราบและยึดถือการปฏิบัติตามหลักการของสิทธิความเท่าเทียมกันในการรับรู้ข่าวสารและข้อมูลของบริษัท จะต้องปฏิบัติตามข้อกำหนดกฎเกณฑ์ของตลาดหลักทรัพย์ฯและสำนักงานคณะกรรมการกำกับหลักทรัพย์และตลาดหลักทรัพย์ จะต้องไม่นำข้อมูลภายในของบริษัทเพื่อหาประโยชน์ส่วนตัวทั้งทาง ตรงและทางอ้อม

มาตรการลงโทษ นอกจากจะต้องรับโทษตามความผิดที่สำนักงานคณะกรรมการกำกับหลักทรัพย์และตลาดหลักทรัพย์ระบุไว้แล้ว ผู้กระทำผิดจะต้องถูกพิจารณาความผิดจากคณะกรรมการบริษัท

- การกำหนดการซื้อขายหลักทรัพย์ของบริษัทฯ

บริษัทฯ มีการกำหนดเรื่องการซื้อขายหลักทรัพย์ของบริษัทฯ ไว้ในจริยธรรมในการดำเนินธุรกิจ ห้ามมิให้กรรมการบริษัท ผู้บริหาร และพนักงานซึ่งอยู่ในหน่วยงานที่รับทราบข้อมูลภายในทำการซื้อหรือขายหลักทรัพย์ของบริษัทฯ ในช่วง 1 เดือน ก่อนการเปิดเผยงบการเงินแก่สาธารณชน

โดยบริษัทฯ ได้กำหนดให้กรรมการบริษัทและผู้บริหารมีหน้าที่รายงานการถือหลักทรัพย์ครั้งแรกและรายงานการเปลี่ยนแปลงการถือหลักทรัพย์ของบริษัทฯ ต่อสำนักงานคณะกรรมการกำกับหลักทรัพย์และตลาดหลักทรัพย์ ตามมาตรา 59 แห่งพระราชบัญญัติหลักทรัพย์และตลาดหลักทรัพย์ พ.ศ. 2535 นอกจากนี้บริษัทฯ ได้บรรจุวาระรายงานการถือครองหลักทรัพย์บริษัทฯ ของกรรมการบริษัทและผู้บริหารรวมทั้งคู่สมรสเป็นวาระประจำในการประชุมคณะกรรมการบริษัท

การกำกับดูแลกิจการ (ต่อ)

● ค่าตอบแทนผู้ตรวจสอบบัญชี

(1) ค่าตอบแทนผู้สอบบัญชี

ผู้สอบบัญชีของบริษัทฯและบริษัทย่อยคือ นางสาวนงลักษณ์ พัฒนบัณฑิต แห่งบริษัทกรินทร์ ออดิท จำกัด ค่าสอบทานงบการเงินรายไตรมาสและค่าสอบบัญชีประจำปี 2558 รวมจำนวน 1,680,000 บาท โดยมีรายละเอียดดังนี้

บริษัท	ค่าสอบทาน งบการเงิน ไตรมาส 1, 2 และ 3	ค่าสอบบัญชี ประจำปี	ค่าตรวจสอบ BOI 1 ฉบับ	รวม
บมจ.คาสเซอร์ฟิคโฮลดิ้งส์ (งบการเงินรวม)	210,000	85,000		295,000
บมจ.คาสเซอร์ฟิคโฮลดิ้งส์	270,000	420,000	10,000	700,000
บจ.ซี.พี.จี.การ์เมนต์	195,000	240,000		435,000
บจ.คาสเซอร์ฟิค เรียลเอสเตท	54,000	55,000		109,000
บจ.เอกธนา พร็อพเพอร์ตี้	51,000	50,000		101,000
บจ.ชั้น พร็อพเพอร์ตี้	30,000	10,000		40,000
รวมค่าตอบแทนจากการสอบบัญชี				1,680,000

ค่าบริการอื่นๆ - ค่าใช้จ่ายต่างๆ ที่เกี่ยวข้องกับการตรวจสอบงบการเงินโดยตรงตามที่จ่ายจริงแต่ไม่เกิน 15,000 บาท สำหรับการสอบทานงบการเงินแต่ละไตรมาส และไม่เกิน 40,000 บาท สำหรับการตรวจสอบงบการเงินประจำปี ในปี 2558 ค่าใช้จ่ายในส่วนนี้ของบริษัทฯและบริษัทย่อยรวมเป็นเงิน 85,000 บาท

การวิเคราะห์และคำอธิบายของฝ่ายจัดการ

• ตารางสรุปงบการเงินรวมและงบการเงินเฉพาะบริษัท

	งบการเงินรวม			งบการเงินเฉพาะบริษัท			หน่วย : บาท
	2558	2557	2556	2558	2557	2556	
สินทรัพย์หมุนเวียน	992,234,240.83	927,566,524.54	868,821,001.13	709,947,077.23	682,091,097.87	617,424,369.61	
สินทรัพย์รวม	1,511,213,798.93	1,433,398,396.07	1,419,805,761.46	1,350,429,934.23	1,278,208,383.02	1,266,349,444.21	
หนี้สินหมุนเวียน	566,170,629.59	509,842,946.51	547,198,395.73	517,941,713.63	475,477,388.73	488,102,717.36	
หนี้สินรวม	652,748,299.85	588,981,692.04	603,314,051.20	559,439,166.02	513,026,329.03	516,835,370.24	
ส่วนของผู้ถือหุ้น	858,465,499.08	844,416,704.03	816,491,710.26	790,990,768.21	765,182,053.99	749,514,073.97	
มูลค่าตามบัญชีถือหุ้น	21.46	21.11	20.41	19.77	19.13	18.74	
รายได้จากการขาย	1,341,053,619.58	1,329,318,491.53	1,196,146,718.22	792,350,890.82	767,080,032.23	648,212,891.09	
รายได้รวม	1,379,152,794.40	1,372,431,790.50	1,250,289,459.17	829,126,545.59	803,992,901.59	699,025,928.10	
กำไรขั้นต้น	187,428,634.73	140,812,435.64	76,024,457.42	102,536,888.17	75,450,582.33	27,107,829.79	
กำไรจากการดำเนินงาน	78,678,126.00	17,512,072.20	(33,558,462.50)	48,910,280.18	25,114,274.13	(26,472,159.70)	
กำไรสุทธิ	50,473,300.32	(13,573,294.28)	(64,129,432.69)	25,808,714.22	(20,665.92)	(52,226,000.66)	
กำไรสุทธิ/หุ้น	1.26	(0.34)	(1.60)	0.65	0.00	(1.31)	

การวิเคราะห์และคำอธิบายของฝ่ายจัดการ (ต่อ)

อัตราส่วนทางการเงิน

		งบการเงินรวม			งบการเงินเฉพาะบริษัท		
		2558	2557	2556	2558	2557	2556
อัตราส่วนสภาพคล่อง							
- อัตราส่วนสภาพคล่อง	(เท่า)	1.75	1.82	1.59	1.37	1.43	1.26
- อัตราส่วนสภาพคล่องหมุนเร็ว	(เท่า)	0.46	0.44	0.42	0.34	0.27	0.32
- อัตราส่วนสภาพคล่องกระแสเงินสด	(เท่า)	0.00	0.15	(0.21)	0.07	0.08	(0.32)
- อัตราส่วนหมุนเวียนลูกหนี้การค้า	(เท่า)	6.25	8.91	6.24	4.94	6.94	4.38
- ระยะเก็บหนี้เฉลี่ย	(วัน)	57.60	40.38	57.73	72.90	51.84	82.28
- อัตราส่วนหมุนเวียนสินค้าคงเหลือ	(เท่า)	38.10	25.23	17.12	61.76	34.46	20.40
- ระยะเวลาขายสินค้าเฉลี่ย	(วัน)	9.45	14.27	21.03	5.83	10.45	17.65
- อัตราส่วนหมุนเวียนเจ้าหนี้	(เท่า)	14.05	14.59	15.19	15.68	14.33	12.52
- ระยะเวลาชำระหนี้	(วัน)	25.63	24.68	23.69	22.96	25.13	28.76
- Cash Cycle	(วัน)	41.42	29.97	55.07	55.76	37.16	71.17
อัตราส่วนแสดงความสามารถในการหากำไร							
- อัตรากำไรขั้นต้น	%	13.98	10.59	6.36	12.94	9.84	4.18
- อัตรากำไรจากการดำเนินงาน	%	5.87	1.32	(2.81)	6.17	3.27	(4.08)
- อัตรากำไรอื่น	%	2.76	3.14	4.33	4.44	4.59	7.27
- อัตราส่วนเงินสดต่อการหากำไร	%	(2.72)	443.94	283.47	70.41	154.11	493.44
- อัตรากำไรสุทธิ	%	3.66	(0.99)	(5.13)	3.11	0.00	(7.47)
- อัตราผลตอบแทนผู้ถือหุ้น	%	5.93	(1.63)	(7.66)	3.35	0.00	(6.73)
อัตราส่วนแสดงประสิทธิภาพในการดำเนินงาน							
- อัตราผลตอบแทนจากสินทรัพย์	%	3.43	(0.95)	(4.80)	1.96	0.00	(4.34)
- อัตราผลตอบแทนจากสินทรัพย์ถาวร	%	18.92	2.87	(10.97)	16.75	6.67	(13.99)
- อัตราการหมุนเวียนของสินทรัพย์	(เท่า)	0.94	0.96	0.94	0.63	0.63	0.58
อัตราส่วนวิเคราะห์นโยบายการเงิน							
- อัตราส่วนหนี้สินต่อส่วนของผู้ถือหุ้น	(เท่า)	0.76	0.70	0.74	0.71	0.67	0.69
- อัตราส่วนความสามารถชำระดอกเบี้ย	(เท่า)	(0.09)	4.53	(5.56)	1.43	1.66	(7.37)
- อัตราส่วนความสามารถชำระภาระผูกพัน	(เท่า)	(0.03)	1.63	(1.18)	0.40	0.53	(1.34)
- อัตราการจ่ายเงินปันผล	%	-	-	-	-	-	-

● ภาพรวมของการดำเนินธุรกิจและการเปลี่ยนแปลงที่มีนัยสำคัญ (Overview)

ในปี 2558 กลุ่มบริษัทเสื้อผ้าสำเร็จรูปมียอดขายเพิ่มขึ้นจากปี 2557 ร้อยละ 16.14 โดยมีรายได้รวมจากการขายในปี 2558 จำนวน 1,177,027,119.58 บาท เมื่อเปรียบเทียบกับรายได้รวมในปี 2557 จำนวน 1,013,417,491.53 บาทเนื่องจากบริษัท ฯ มีลูกค้าเพิ่มขึ้นโดยเฉพาะลูกค้ารายใหม่จากประเทศสหรัฐอเมริกาและอัตราแลกเปลี่ยนเงินตราต่างประเทศสกุลเงินเหรียญดอลลาร์สหรัฐต่อไทยบาทที่อ่อนค่า ส่งผลให้รายได้จากการส่งออกเพิ่มขึ้น ในด้านการบริหารงาน บริษัท ฯ มีนโยบายและกลยุทธ์ในการใช้เทคโนโลยีและเครื่องจักรที่ทันสมัย เพื่อช่วยเพิ่มมูลค่าสินค้าให้สูงขึ้น และเพิ่มประสิทธิภาพในการผลิต อย่างไรก็ตาม ในปี 2558 ยังมีความท้าทายสำหรับบริษัทในด้านการดำเนินงานที่สูงกว่าประเทศผู้ผลิตอื่นๆในภูมิภาค ทำให้บริษัทฯ ต้องฝึกฝนฝีมือแรงงานให้มีคุณภาพมากขึ้นอย่างต่อเนื่อง

ทางด้านกลุ่มอสังหาริมทรัพย์ในปี 2558 บริษัทยังคงพัฒนาโครงการต่อเนื่องจากปีก่อน โดยมุ่งเน้นการทำโครงการแนวราบในเขตชุมชนที่มีความเจริญ การคมนาคมสะดวกและสิ่งแวดล้อมที่ดี โดยขายบ้านที่มีคุณภาพดี ราคาถูก ซึ่งมีโครงการที่ดำเนินการอยู่ 3 โครงการ คือโครงการสิวาร์ตน์ 9 และโครงการสิวาร์ตน์ 10 ซึ่งใกล้จบโครงการทำให้บ้านพร้อมขายเหลือปริมาณน้อยเมื่อเปรียบเทียบกับปีที่แล้ว และบริษัทได้เริ่มโครงการสิวาร์ตน์ 11 เป็นโครงการใหม่ซึ่งอยู่ระหว่างก่อสร้างสาธารณูปโภค ในปีนี้เป็นปีที่บริษัทฯเผชิญความท้าทายจากปัจจัยภายนอกหลากหลายประการในด้านอุปสงค์ของตลาดอสังหาริมทรัพย์ที่ยังคงอ่อนแอจากปัญหาการชะลอตัวจากเศรษฐกิจไทย ในด้านการแข่งขันสืบเนื่องจากภาวะเศรษฐกิจไทยที่ยังไม่ฟื้นตัว ทำให้บริษัทขายใหญ่ในธุรกิจอสังหาริมทรัพย์หลายรายมีการปรับเปลี่ยนแผนจากการสร้างคอนโดมิเนียมหรือท่าตลาดบน หันมาพัฒนาอสังหาริมทรัพย์แนวราบในย่านชานเมืองในตลาดกลางถึงล่าง ส่งผลให้การแข่งขันสูงในปี 2558 แต่ยังมีปัจจัยบวกช่วงปลายปีในเดือนตุลาคม 2558 รัฐบาลออกมาตรการกระตุ้นอสังหาริมทรัพย์ โดยลดค่าธรรมเนียมในการโอนกรรมสิทธิ์และการจดจำนอง ทำให้ยอดขายในไตรมาสที่ 4 เพิ่มขึ้น ส่งผลให้รายได้รวมจากการขายในปี 2558 จำนวน 164,026,500 บาท เปรียบเทียบกับรายได้รวมจากการขายในปี 2557 จำนวน 315,901,000 บาท ลดลงร้อยละ 48.08

● ผลการดำเนินงานและความสามารถในการทำกำไร (Results of Operations)

ความสามารถในการทำกำไรของบริษัทในปี 2558 เพิ่มขึ้นจากปี 2557 อัตรากำไรขั้นต้น (gross profit ratio) ของงบการเงินรวมปี 2558 คิดเป็น 13.98 % เพิ่มขึ้นจากปี 2557 ซึ่งคิดเป็น 10.59 % อัตรากำไรขั้นต้นของงบการเงินเฉพาะกิจการในปี 2558 คิดเป็น 12.94% เพิ่มขึ้นจากปี 2557 ซึ่งคิดเป็น 9.84% เนื่องจากมีจำนวนลูกค้าเพิ่มขึ้นและอัตราแลกเปลี่ยนเงินตราต่างประเทศสกุลเงินเหรียญดอลลาร์สหรัฐต่อไทยบาทอ่อนค่า อัตรากำไรจากการดำเนินงาน (Operating profit ratio) ของงบการเงินรวมปี 2558 คิดเป็น 5.87 % เพิ่มขึ้นจากปี 2557 ซึ่งคิดเป็น 1.32 % อัตรากำไรจากการดำเนินงานของงบการเงินเฉพาะกิจการในปี 2558 คิดเป็น 6.17% เพิ่มขึ้นจากปี 2557 ซึ่งคิดเป็น 3.27% แสดงให้เห็นว่าธุรกิจมีประสิทธิภาพในการควบคุมค่าใช้จ่ายและบริหารที่ดีขึ้น อัตรากำไรสุทธิ (Net profit ratio) ของงบการเงินรวมปี 2558 คิดเป็น 3.66 % เพิ่มขึ้นจากปี 2557 ซึ่งคิดเป็น (0.99 %) อัตรากำไรจากการดำเนินงานของงบการเงินเฉพาะกิจการในปี 2558 คิดเป็น 3.11% เพิ่มขึ้นจากปี 2557 ซึ่งคิดเป็น 0% แสดงให้เห็นว่าธุรกิจสามารถทำกำไรได้เพิ่มขึ้น และอัตราผลตอบแทนผู้ถือหุ้น (ROE) ของงบการเงินรวมปี 2558 คิดเป็น 5.93 % เพิ่มขึ้นจากปี 2557 ซึ่งคิดเป็น (1.63 %) อัตรากำไรจากการดำเนินงานของงบการเงินเฉพาะกิจการในปี 2558 คิดเป็น 3.35% เพิ่มขึ้นจากปี 2557 ซึ่งคิดเป็น 0%

คำอธิบายแบ่งตามลักษณะการประกอบกิจการดังนี้

กลุ่มธุรกิจผลิตเสื้อผ้าสำเร็จรูป

กลุ่มบริษัทธุรกิจเสื้อผ้าสำเร็จรูป มีรายได้รวมจากการขายในปี 2558 จำนวน 1,177,027,119.58 บาท เมื่อเปรียบเทียบกับรายได้รวมในปี 2557 จำนวน 1,013,417,491.53 บาท เพิ่มขึ้น 163,609,628.05 บาท หรือเพิ่มขึ้นร้อยละ 16.14 เนื่องจากบริษัท ฯมีลูกค้าเพิ่มขึ้นและอัตราแลกเปลี่ยนเงินตราต่างประเทศสกุลเงินเหรียญดอลลาร์สหรัฐต่อไทยบาทอ่อนค่า โดยมีสาเหตุจากแนวโน้มที่ธนาคารกลางสหรัฐ (Fed) จะปรับขึ้นอัตราดอกเบี้ย โดยปี 2558 ค่าเฉลี่ยอัตราแลกเปลี่ยนเงินตราต่างประเทศสกุลเงินเหรียญดอลลาร์สหรัฐต่อไทยบาทอยู่ที่ 34.2477 บาทต่อดอลลาร์สหรัฐเปรียบเทียบกับค่าเฉลี่ยในปี 2557 อยู่ที่ 32.4798 บาทต่อดอลลาร์สหรัฐ ทำให้รายได้จากการส่งออกเพิ่มขึ้น ทางด้านต้นทุนขาย 1,047,128,806.70 บาท ในปี 2558 เปรียบเทียบกับต้นทุนขาย 953,793,548.92 บาท ในปี 2557 เพิ่มขึ้น 93,335,257.78 บาทหรือ ร้อยละ 9.79 โดยสัดส่วนต้นทุนขายที่เพิ่มขึ้นน้อยกว่าสัดส่วนรายได้ที่เพิ่มขึ้น และค่าใช้จ่ายในการขายและบริหาร 119,490,678.64 บาท ในปี 2558 เปรียบเทียบกับค่าใช้จ่ายในการขายและบริหาร 113,231,610.32 บาทในปี 2557 เพิ่มขึ้น 6,259,068.32บาทหรือ ร้อยละ 5.53 ส่งผลให้ผลประกอบการกลุ่มบริษัทธุรกิจเสื้อผ้าสำเร็จรูปในปี 2558 มีผลกำไรสุทธิก่อนรับรู้ส่วนแบ่งกำไร(ขาดทุน)ตามวิธีส่วนได้เสียในบริษัท รวมทั้งสองแห่ง จำนวน 22,942,813.05 บาท เปรียบเทียบกับผลขาดทุนสุทธิในปี 2557 ก่อนรับรู้ส่วนแบ่งกำไร(ขาดทุน) ตามวิธีส่วนได้เสียในบริษัทรวมจำนวน 38,650,377.80 บาท กำไรเพิ่มขึ้น จำนวน 61,593,190.85 บาท บริษัท คาสเซอร์ฟิคโซลติงส์ จำกัด (มหาชน) ถือหุ้นร้อยละ 41 ของทุนจดทะเบียนโดยทางตรงและทางอ้อม ในบริษัท อุตสาหกรรมเยื่อและกระดาษ คาสเซอร์ฟิค จำกัด (ประเทศไทย) และ Yueyang Fengli Pulp and Paper Industry Co., Ltd. ซึ่งประกอบธุรกิจอุตสาหกรรมผลิตเยื่อกระดาษและกระดาษที่ประเทศสาธารณรัฐประชาชนจีน ในปี 2558 มีการรับรู้ส่วนแบ่งขาดทุนตามวิธีส่วนได้เสียในบริษัทรวม และในปลายปี 2558 บริษัทฯ ได้ปลดภาระหนี้สินจากการค้ำประกันบริษัทร่วมดังกล่าว บริษัทฯ จึงมีการกลับริบายการประมาณการขาดทุนที่เคยรับรู้จากการค้ำประกัน มีผลให้ปี 2558 บริษัทฯ รับรู้ส่วนแบ่งกำไร (ขาดทุน) ตามวิธีส่วนได้เสียในบริษัทรวม เป็นยอดรวมสุทธิ 17,029,921.23 บาท เปรียบเทียบกับปี 2557 บริษัทฯ รับรู้ส่วนแบ่งกำไร (ขาดทุน) จำนวน (8,734,906.77) บาท ส่งผลให้กลุ่มธุรกิจเสื้อผ้าสำเร็จรูปในปี 2558 มีผลกำไรสุทธิ 39,972,734.28 บาท เปรียบเทียบกับผลขาดทุนสุทธิ ในปี 2557 จำนวน 47,385,284.57 บาท กำไรเพิ่มขึ้น จำนวน 87,358,018.85 บาท

กลุ่มธุรกิจพัฒนาอสังหาริมทรัพย์

กลุ่มบริษัทธุรกิจพัฒนาอสังหาริมทรัพย์มีรายได้รวมจากการขายในปี 2558 จำนวน 164,026,500 บาท เปรียบเทียบกับรายได้รวมจากการขายในปี 2557 จำนวน 315,901,000 บาท ลดลง 151,874,500 บาท หรือร้อยละ 48.08 เนื่องจากจำนวนบ้านพร้อมขายในโครงการสิวรัตน์ 9 และโครงการสิวรัตน์ 10 เหลือปริมาณน้อย เมื่อเปรียบเทียบกับปี2557 รวมกับปัจจัยภายนอกในด้านเศรษฐกิจที่ยังไม่ฟื้นตัว ในด้านการแข่งขัน ตลาดอสังหาริมทรัพย์แนวราบในย่านชานเมืองมีการแข่งขันที่รุนแรงมากขึ้นในปี 2558 จากบริษัทรายใหญ่หลายรายมุ่งทำตลาดในด้านนี้มากขึ้น ทางด้านต้นทุนขาย 106,496,178.15 บาท ในปี 2558 เปรียบเทียบกับต้นทุนขาย 234,712,506.97 บาท ในปี 2557 ลดลง 128,216,328.82บาทหรือ ร้อยละ 54.63 เนื่องจากยอดขายบ้านที่ลดลง และค่าใช้จ่ายในการขายและบริหาร 44,343,735.14 บาท ในปี 2558 เปรียบเทียบกับค่าใช้จ่ายในการขายและบริหาร 44,229,510.55 บาท ในปี 2557 เพิ่มขึ้น 114,224.59 บาทหรือ ร้อยละ 0.26 อย่างไรก็ตามในเดือนตุลาคม 2558 รัฐบาลออกมาตรการกระตุ้นอสังหาริมทรัพย์ โดยลดค่าธรรมเนียมในการโอนกรรมสิทธิ์และการจดจำนอง ทำให้มียอดขายในไตรมาส 4 เพิ่มขึ้น ส่งผลให้ผลประกอบการในกลุ่มบริษัทธุรกิจพัฒนาอสังหาริมทรัพย์ในปี 2558 มีผลกำไรสุทธิจำนวน10,516,907.27 บาท เปรียบเทียบกับผลกำไรสุทธิในปี 2557 จำนวน 33,807,672.93 กำไรสุทธิลดลง 23,290,765.66 บาท

● ความสามารถในการบริหารทรัพย์สิน

ประสิทธิภาพของการใช้สินทรัพย์เพิ่มขึ้นในปี 2558 โดยอัตราผลตอบแทนจากสินทรัพย์ (ROA) งบการเงินรวม ในปี 2558 คิดเป็นร้อยละ 3.43 และในปี 2557 คิดเป็นร้อยละ (0.95) และงบการเงินเฉพาะกิจการ ในปี 2558 คิดเป็นร้อยละ 1.96 และในปี 2557 คิดเป็นร้อยละ 0 แสดงให้เห็นว่าความสามารถในการทำกำไรจากสินทรัพย์ของบริษัทฯ เพิ่มขึ้น โดยอัตราการหมุนเวียนของทรัพย์สิน (Total asset turnover) งบการเงินรวม ในปี 2558 คิดเป็น 0.94 เท่า และในปี 2557 คิดเป็น 0.96 เท่า และงบการเงินเฉพาะกิจการ ในปี 2558 คิดเป็น 0.63 เท่า และในปี 2557 คิดเป็น 0.63 เท่า และอัตราส่วนหมุนเวียนลูกหนี้การค้า (Receivables turnover) งบการเงินรวม ในปี 2558 คิดเป็น 6.25 เท่า และในปี 2557 คิดเป็น 8.91 เท่า และงบการเงินเฉพาะกิจการ ในปี 2558 คิดเป็น 4.94 เท่า และในปี 2557 คิดเป็น 6.94 เท่า แสดงถึงการหมุนเวียนของลูกหนี้ในปี 2557 คล่องตัวกว่าในปี 2558

งบแสดงฐานะการเงินรวม ณ วันที่ 31 ธันวาคม 2558 มีสินทรัพย์รวม 1,511,213,798.93 บาท เปรียบเทียบกับงบแสดงฐานะการเงินรวม ณ วันที่ 31 ธันวาคม 2557 มีสินทรัพย์รวม 1,433,398,396.07 บาท เพิ่มขึ้น 77,815,402.86 บาท คิดเป็นร้อยละ 5.43 โดยมีรายละเอียดดังนี้

กลุ่มธุรกิจผลิตเสื้อผ้าสำเร็จรูป

- ลูกหนี้การค้าและลูกหนี้อื่นปลายงวดในงบการเงินรวม ณ วันที่ 31 ธันวาคม 2558 จำนวน 214,567,258.15 บาท เพิ่มขึ้นจากลูกหนี้การค้าและลูกหนี้อื่นปลายงวด ณ วันที่ 31 ธันวาคม 2557 จำนวน 65,445,480.05 บาท หรือร้อยละ 43.89 เนื่องจากบริษัทขายเชื่อและมีการส่งออกในไตรมาส 4 เป็นจำนวนมากกว่าปี 2557 ทำให้มีลูกหนี้ที่ยังไม่ถึงกำหนดชำระเพิ่มขึ้น

- สินค้าคงเหลือในรูปของวัตถุดิบและสินค้าระหว่างผลิตในงบการเงินรวม ณ วันที่ 31 ธันวาคม 2558 จำนวน 232,944,417.69 บาท เพิ่มขึ้นจากวันที่ 31 ธันวาคม 2557 จำนวน 19,402,038.36 บาท หรือร้อยละ 9.09 เนื่องจากบริษัทฯ มีสินค้าระหว่างการผลิตรอส่งออกเพิ่มขึ้นและมีวัตถุดิบเพื่อเตรียมผลิตสำหรับคำสั่งซื้อในปี 2559 เพิ่มขึ้น

- เงินให้กู้ยืมระยะสั้นแก่กิจการที่เกี่ยวข้องกัน ลดลงจำนวน 8,383,572.00 บาทหรือร้อยละ 3.33

- สินทรัพย์หมุนเวียนอื่น ลดลงจำนวน 35,520,143.48 บาท หรือร้อยละ 34.66 เนื่องจากมีการจัดประเภทของบัญชีเงินฝากธนาคารเกียรตินาคินจากประเภทสินทรัพย์หมุนเวียนอื่นปี 2557 เป็นประเภทบัญชีเงินฝากธนาคารที่มีภาระผูกพันในปี 2558 จำนวน 21,865,594.98 บาท

- ที่ดิน อาคารและอุปกรณ์ ลดลง 17,399,736.76 บาท หรือร้อยละ 5.68 เนื่องจากการตัดค่าเสื่อมราคา

กลุ่มธุรกิจพัฒนาอสังหาริมทรัพย์

- สินค้าคงเหลือในกลุ่มธุรกิจพัฒนาอสังหาริมทรัพย์ในงบการเงินรวม ณ วันที่ 31 ธันวาคม 2558 จำนวน 183,151,056.14 บาท เพิ่มขึ้นจากวันที่ 31 ธันวาคม 2557 จำนวน 48,304,487.12 บาท หรือร้อยละ 35.82

- อสังหาริมทรัพย์เพื่อการลงทุน ลดลง 6,410,172.52 บาท หรือร้อยละ 5.47 เนื่องจากมีการตัดค่าเสื่อมและมีการตัดจำหน่ายที่ดินเปล่าโครงการสิวาร์ตน์ 3 ตำบลอ้อมน้อย อำเภอกะทู้ม้วน จังหวัดสมุทรสาคร

รายละเอียดการวิเคราะห์อายุของลูกหนี้ อยู่ในหมายเหตุประกอบงบ ข้อที่ 7

การวิเคราะห์และคำอธิบายของฝ่ายจัดการ (ต่อ)

● สภาพคล่องและความเพียงพอของเงินทุนของบริษัท

แหล่งที่มาและใช้ไปของเงินทุน

กลุ่มธุรกิจผลิตเสื้อผ้าสำเร็จรูปบริษัทไม่มีการเปลี่ยนแปลงของแหล่งเงินทุนที่มาและใช้ไปจากการดำเนินการอย่างมีนัยสำคัญ ทั้งลูกค้าและผู้จัดหาวัตถุดิบ (เจ้าหนี้) เป็นกลุ่มที่บริษัทดำเนินธุรกิจร่วมกันมานานและมีความสัมพันธ์อันดี อย่างไรก็ตามกระแสเงินสดจากการดำเนินงานของบริษัทฯ ในงบการเงินรวม ณ วันที่ 31 ธันวาคม 2558 ตีลบ 2,142,580.62 บาท เป็นผลมาจากสินทรัพย์ดำเนินงานเพิ่มขึ้นดังนี้

- ลูกหนี้การค้าและลูกหนี้อื่นเพิ่มขึ้น 65,485,748.53 บาท เนื่องจากเป็นยอดขายเชื่อและยังไม่ครบกำหนดชำระ
- สินค้าคงเหลือในธุรกิจตัดเย็บเสื้อผ้าเพิ่มขึ้น 19,624,155.09 บาท
- สินค้าคงเหลือในธุรกิจอสังหาริมทรัพย์เพิ่มขึ้น 48,283,687.88 บาท เนื่องจากอยู่ระหว่างขายและโอนกรรมสิทธิ์

โครงสร้างเงินทุน บริษัทฯ มีสัดส่วนหนี้สินในปี 2558 เพิ่มขึ้นจากกฏัยมระยะสั้นจากสถาบันการเงินที่เพิ่มขึ้นเพื่อใช้เป็นเงินทุนหมุนเวียนในธุรกิจจากคำสั่งซื้อที่เพิ่มขึ้น โดยอัตราส่วนหนี้สินต่อส่วนของผู้ถือหุ้น (Debt to equity ratio) ในงบการเงินรวม คิดเป็น 0.76 เท่าในปี 2558 และ 0.7 เท่าใน ปี 2557 และอัตราส่วนหนี้สินต่อส่วนของผู้ถือหุ้น (Debt to equity ratio) ในงบการเงินเฉพาะกิจการ คิดเป็น 0.71 เท่าในปี 2558 และ 0.67 เท่าในปี 2557 อย่างไรก็ตาม โดยภาพรวมจะเห็นว่าบริษัทมีหนี้สินในสัดส่วนที่น้อยกว่าส่วนของผู้ถือหุ้น

ความเพียงพอของสภาพคล่อง

บริษัทฯ มีอัตราส่วนสภาพคล่อง (Current ratio) ของงบการเงินรวม คิดเป็น 1.75 เท่าในปี 2558 และ 1.82 เท่าใน ปี 2557 และอัตราส่วนสภาพคล่อง ในงบการเงินเฉพาะกิจการ คิดเป็น 1.37 เท่าในปี 2558 และ 1.43 เท่าใน ปี 2557 แสดงให้เห็นว่า บริษัทฯ มีสินทรัพย์หมุนเวียนที่สามารถเปลี่ยนแปลงเป็นเงินสดได้มากกว่าหนี้สินระยะสั้นที่ต้องชำระ

ด้านธุรกิจพัฒนาอสังหาริมทรัพย์ บริษัทฯ มีสภาพคล่องเพียงพอเนื่องจากมีลูกหนี้โครงการสิวรัตน์ 9 และโครงการสิวรัตน์ 10 ค้างชำระจำนวนน้อย คิดเป็นร้อยละ 0.03 และร้อยละ 0.01 ตามลำดับ

สรุปธุรกิจอสังหาริมทรัพย์มีรายละเอียดการชำระเงินโครงการที่ดำเนินอยู่ในปัจจุบัน ณ วันที่ 31 ธันวาคม 2558 ดังนี้

ชื่อโครงการ	มูลค่าที่ขายแล้ว	เงินที่ถึงกำหนดชำระสะสม		เงินที่ชำระแล้วสะสม		เงินที่ค้างชำระสะสม		คงเหลือจำนวนที่ยังไม่ถึงกำหนดชำระ	
		บาท	%ของมูลค่าที่ขายแล้ว	บาท	%ของเงินที่ถึงกำหนดชำระสะสม	บาท	%ของเงินที่ถึงกำหนดชำระสะสม	บาท	%ของมูลค่าที่ขายแล้ว
สิวรัตน์ 7	131,708,500	131,708,500	100.00	131,708,500	100.00	-	-	-	-
สิวรัตน์ 9	507,970,000	466,577,500	91.85	466,452,500	99.97	125,000	0.03	41,412,500	8.15
สิวรัตน์ 10	343,274,500	324,962,500	94.67	324,937,500	99.99	25,000	0.01	18,312,000	5.33

การวิเคราะห์และคำอธิบายของฝ่ายจัดการ (ต่อ)

รายละเอียดค้างชำระสะสม ณ วันที่ 31 ธันวาคม 2558 ดังนี้

ชื่อโครงการ	เงินค้างชำระสะสม		ค้างชำระ 1-3 เดือน		ค้างชำระ 4-6 เดือน		ค้างชำระ 7-9 เดือน	
	จำนวนราย	บาท	จำนวนราย	บาท	จำนวนราย	บาท	จำนวนราย	บาท
สิวารัตน์ 9	7	125,000	3	32,500	2	65,000	2	30,000
สิวารัตน์ 10	3	25,000	3	25,000				

- **ภาระผูกพันด้านหนี้สินและการบริหารจัดการภาระนอกงบดุล**

เปิดเผยอยู่ในงบการเงิน หมายเหตุประกอบงบการเงิน ข้อ 17 เงินกู้ยืมระยะยาวสถาบันการเงิน

- **อธิบายปัจจัยหรือเหตุการณ์ที่อาจมีผลต่อฐานะการเงินหรือการดำเนินงานอย่างมีนัยสำคัญในอนาคต**

ในปี 2559 ผู้บริหารคาดการณ์ยอดขายในกลุ่มบริษัทฯ เสื้อผ้าสำเร็จรูปจะเพิ่มขึ้นจากคำสั่งซื้อจากลูกค้ารายใหม่ และอัตราแลกเปลี่ยนเงินตราต่างประเทศมีผลต่อการทำธุรกิจของบริษัท หากอัตราแลกเปลี่ยนดอลลาร์สหรัฐต่อไทยบาทอ่อนค่าจะส่งผลดีต่อบริษัท ส่วนในด้านแรงงานบริษัทฯ คาดว่าจะมีแรงงานฝีมือและมีคุณภาพมากขึ้น

ทางด้านอสังหาริมทรัพย์ โครงการสิวารัตน์ 9 และ โครงการสิวารัตน์ 10 คาดว่าจะปิดโครงการปลายปี 2559 และโครงการสิวารัตน์ 11 อยู่ระหว่างก่อสร้างระบบสาธารณูปโภค ซึ่งมีแผนจะเปิดขายกลางปี 2559

ผู้ลงทุนสามารถศึกษาข้อมูลของบริษัท ฯ เพิ่มเติมได้จากแบบแสดงรายงานข้อมูลประจำปี (แบบ 56-1) ของบริษัทที่แสดงไว้ใน www.sec.or.th หรือ www.castlepeak.co.th

● นโยบายโดยภาพรวม

บริษัทคาสเซอรัฟิค โฮลดิ้งส์ จำกัด มหาชน มีนโยบายที่จะดำเนินธุรกิจอย่างโปร่งใส และมีหลักเกณฑ์ความรับผิดชอบต่อสังคมที่ได้มาตรฐานทั้งในประเทศและสากล โดยมุ่งเน้นในเรื่อง การประกอบกิจการด้วยความเป็นธรรม การเคารพสิทธิมนุษยชน การปฏิบัติต่อแรงงานอย่างเป็นธรรม ความรับผิดชอบต่อผู้บริโภค และ การดูแลรักษาสิ่งแวดล้อม

● การดำเนินงานและการจัดทำรายงาน

บริษัทคาสเซอรัฟิค โฮลดิ้งส์ จำกัด (มหาชน) มีการดำเนินการตามระบบทั้งมาตรฐานไทยและมาตรฐานสากล ดังนี้

1. ระบบงานคุณภาพ ISO 9001:2008

ระบบงานคุณภาพ ISO 9001:2008 มุ่งเน้นเรื่องการประกอบกิจการด้วยความเป็นธรรม และ ความรับผิดชอบต่อผู้บริโภค (หลักการข้อ 1 และ 5 ของกลต.) บริษัทฯ มีระบบการบริหารคุณภาพของสินค้าที่ผลิตออกจากบริษัท เพื่อให้สอดคล้องกับข้อกำหนดของลูกค้าและเน้นการสร้าง ความพึงพอใจกับลูกค้าซึ่งรวมถึงกระบวนการปรับปรุงอย่างต่อเนื่องในระบบอย่างมีประสิทธิภาพ

2. ระบบมาตรฐานแรงงานไทย (มรท.8001-2553)

ระบบมาตรฐานแรงงานไทย (มรท.8001-2553) มุ่งเน้นเรื่องการเคารพสิทธิมนุษยชน (หลักการข้อ 3 ของกลต.) บริษัทฯ มีกฎเกณฑ์ การปฏิบัติ การใช้แรงงานเกี่ยวกับสภาพการจ้างและสภาพการทำงาน เช่น ค่าจ้าง ชั่วโมงทำงาน วันหยุด และความปลอดภัยในการทำงาน การมีมาตรฐานแรงงาน เพื่อให้แรงงานได้รับการคุ้มครองอย่างทัดเทียมเสมอภาค ก่อให้เกิดคุณภาพชีวิต มีความปลอดภัย มีแรงงานสัมพันธ์ที่ดี และมีขวัญกำลังใจในการทำงาน

3. อุตสาหกรรมสีเขียว ระดับที่ 1 จากกระทรวงอุตสาหกรรม

อุตสาหกรรมสีเขียว ระดับที่ 1 จากกระทรวงอุตสาหกรรม มุ่งเน้นเรื่อง การดูแลรักษาสิ่งแวดล้อม และการร่วมพัฒนาชุมชนและสังคม (หลักการข้อ 6 และ 7 ของกลต.) โดยมีนโยบายลดผลกระทบด้านสิ่งแวดล้อมและป้องกันมลพิษ และช่วยเหลือชุมชนโดยรอบ

● การดำเนินธุรกิจที่มีผลกระทบต่อความรับผิดชอบต่อสังคม : ไม่มี

● กิจกรรมเพื่อประโยชน์ต่อสังคมและสิ่งแวดล้อม (After process)

บริษัทฯ ได้ส่งตัวแทนเข้าร่วมกิจกรรมรีไซเคิลกล่อง ปกป้องโลก “ลดการทิ้ง ปรับพฤติกรรมการใช้ : แค่นี้...ก็ได้ช่วย” ณ ศูนย์เรียนรู้สุขภาวะ กรุงเทพมหานคร และรณรงค์ให้พนักงานเก็บกล่องนม และได้ส่งต่อกล่องนมเพื่อทำไปผลิตเป็นแผ่นกรีนบอร์ด เพื่อใช้สร้างที่อยู่อาศัย และเฟอร์นิเจอร์ให้กับผู้ด้อยโอกาส

● การต่อต้านการคอร์รัปชัน

บริษัทฯ มีนโยบายการต่อต้านทุจริตคอร์รัปชัน ซึ่งได้ผ่านการอนุมัติจากคณะกรรมการบริษัทฯ ดังนี้

“บริษัทฯ ไม่ยอมรับการคอร์รัปชันใดๆทั้งสิ้น บริษัทฯ ห้ามการติดสินบนทุกรูปแบบทั้งภาครัฐและเอกชน ทั้งนี้ บริษัทฯ จะสอบทานขั้นตอนการปฏิบัติงานอย่างสม่ำเสมอ เพื่อให้สอดคล้องกับการเปลี่ยนแปลงของกฎหมาย โดยกรรมการ ผู้บริหารและพนักงานทุกคนต้องปฏิบัติตามนโยบายนี้”

บริษัท ฯ กำหนดให้ฝ่ายควบคุมภายใน รับผิดชอบในการประเมินความเสี่ยง และติดตามการปฏิบัติตามนโยบาย

● นโยบายการแจ้งเบาะแสและมาตรการคุ้มครองผู้แจ้งเบาะแส (Whistle Blowing)

เพื่อให้บริษัทฯ มีการกำกับดูแลกิจการที่ดี และให้สิทธิแก่พนักงานทุกคนและผู้มีส่วนได้เสียสามารถแจ้งเบาะแส การทุจริตคอร์รัปชัน การกระทำผิดกฎหมายหรือผิดจรรยาบรรณ บริษัทฯ จัดให้มีช่องทางในการแจ้งเบาะแสและ ร้องเรียนมายัง

เลขานุการบริษัท

ที่อยู่ : อาคาร ซี.พี.เอส.ทาวเวอร์ เลขที่ 899 ถนนเพชรเกษม

แขวงบางแค เขตบางแค กรุงเทพฯ 10160

อีเมล : Onticha@castlepeak.co.th

โทร. 02-4550300

มาตรการคุ้มครองผู้ร้องเรียน

1. ผู้ร้องเรียนสามารถเลือกที่จะไม่เปิดเผยตนเองได้ หากเห็นว่าการเปิดเผยนั้นจะทำให้เกิดความไม่ปลอดภัย หรือความเสียหาย

2. บริษัทฯ จะเก็บข้อมูลที่เกี่ยวข้องไว้เป็นความลับ และคำนึงถึงความปลอดภัยของผู้ร้องเรียน

การควบคุมภายในและการบริหารจัดการความเสี่ยง

• สรุปความเห็นของคณะกรรมการบริษัทเกี่ยวกับระบบควบคุมภายใน

ในการประชุมคณะกรรมการตรวจสอบ เมื่อวันที่ 25 ธันวาคม 2557 คณะกรรมการได้ประเมินระบบการควบคุมภายใน 5 องค์ประกอบตาม The Committee of Sponsoring Organizations of the Tread way Commission : COSO คือ การควบคุมภายในองค์กร การประเมินความเสี่ยง การควบคุมการปฏิบัติงาน ระบบสารสนเทศและการสื่อสารข้อมูล และระบบการติดตามคณะกรรมการ เห็นว่าบริษัทมีระบบการควบคุมภายในอย่างพอเพียง

• คณะกรรมการตรวจสอบได้ให้ความเห็นเกี่ยวกับระบบการควบคุมภายในตามรายงานคณะกรรมการตรวจสอบมีความเห็นสรุปว่าไม่พบข้อบกพร่องของการดำเนินงานที่เป็นสาระสำคัญ

• คณะกรรมการตรวจสอบได้ประชุมในปี 2558 จำนวน 4 ครั้ง คือ

- ครั้งที่ 1 ประชุมเมื่อวันที่ 25 กุมภาพันธ์ 2558
- ครั้งที่ 2 ประชุมเมื่อวันที่ 13 พฤษภาคม 2558
- ครั้งที่ 3 ประชุมเมื่อวันที่ 13 สิงหาคม 2558
- ครั้งที่ 4 ประชุมเมื่อวันที่ 12 พฤศจิกายน 2558

11.3 หัวหน้างานตรวจสอบภายใน

น.ส.พรทิพย์ ศรีพิทักษ์สกุล หัวหน้างานตรวจสอบภายใน เป็นผู้มีความคุณสมบัติเหมาะสม สามารถทำงานตรวจสอบได้อย่างมีประสิทธิภาพและเข้มงวด โดยการแต่งตั้ง ถอดถอน และโยกย้าย ขึ้นอยู่กับการอนุมัติจากคณะกรรมการตรวจสอบ

รายการระหว่างกัน

รายการที่ 1 บริษัท คาสเซอร์ฟิคโฮลดิ้งส์ จำกัด (มหาชน) กับบริษัท อุตสาหกรรมเยื่อและกระดาษ คาสเซอร์ฟิค จำกัด

ลักษณะรายการ ร่วมลงทุน โดยมีทุนจดทะเบียน 100,000,000 บาท

ลักษณะความสัมพันธ์ บริษัท คาสเซอร์ฟิคโฮลดิ้งส์ จำกัด (มหาชน) ลงทุนร้อยละ 41 ของทุนจดทะเบียน และบริษัท ชัคเซส เรียลเอสเตท จำกัด ลงทุนร้อยละ 59

ความสมเหตุสมผล ร่วมลงทุนในบริษัทร่วม ซึ่งเป็นธุรกิจผลิตเยื่อกระดาษและกระดาษในประเทศ สาธารณรัฐประชาชนจีน

รายการที่ 2 บริษัท คาสเซอร์ฟิคโฮลดิ้งส์ จำกัด (มหาชน) กับบริษัท อุตสาหกรรมเยื่อและกระดาษ คาสเซอร์ฟิค จำกัด

ลักษณะรายการ ให้ความช่วยเหลือและสนับสนุนด้านการเงิน ตามสัดส่วนการลงทุน

ลักษณะความสัมพันธ์ บริษัท คาสเซอร์ฟิคโฮลดิ้งส์ จำกัด (มหาชน) ให้ความช่วยเหลือและสนับสนุนด้านการเงิน ตามสัดส่วนการลงทุน คือไม่เกินร้อยละ 41

ความสมเหตุสมผล ให้ความช่วยเหลือและสนับสนุนด้านการเงินในบริษัทร่วม ซึ่งเป็นธุรกิจผลิตเยื่อกระดาษและกระดาษในประเทศสาธารณรัฐประชาชนจีน

รายงานของผู้สอบบัญชีรับอนุญาต

เสนอ ผู้ถือหุ้นบริษัท คาสเซอร์ฟิค โฮลดิ้งส์ จำกัด (มหาชน)

ข้าพเจ้าได้ตรวจสอบงบการเงินรวมและงบการเงินเฉพาะกิจการของบริษัท คาสเซอร์ฟิค โฮลดิ้งส์ จำกัด (มหาชน) และบริษัทย่อย และของเฉพาะบริษัท คาสเซอร์ฟิค โฮลดิ้งส์ จำกัด (มหาชน) ตามลำดับ ซึ่งประกอบด้วยงบแสดงฐานะการเงินรวมและงบแสดงฐานะการเงินเฉพาะกิจการ ณ วันที่ 31 ธันวาคม 2558 งบกำไรขาดทุนเบ็ดเสร็จรวมและงบกำไรขาดทุนเบ็ดเสร็จเฉพาะกิจการ งบแสดงการเปลี่ยนแปลง ส่วนของผู้ถือหุ้นรวมและงบแสดงการเปลี่ยนแปลงส่วนของผู้ถือหุ้นเฉพาะกิจการ และงบกระแสเงินสดรวมและงบกระแสเงินสดเฉพาะกิจการ สำหรับปีสิ้นสุดวันเดียวกัน รวมถึงหมายเหตุสรุปนโยบายการบัญชีที่สำคัญและหมายเหตุเรื่องอื่นๆ

ความรับผิดชอบของผู้บริหารต่องบการเงินรวมและงบการเงินเฉพาะกิจการ

ผู้บริหารเป็นผู้รับผิดชอบในการจัดทำและการนำเสนองบการเงินรวมและงบการเงินเฉพาะกิจการเหล่านี้โดยถูกต้องตามที่ควรตามมาตรฐานการรายงานทางการเงิน และรับผิดชอบเกี่ยวกับการควบคุมภายในที่บริหารพิจารณาว่าจำเป็นเพื่อให้สามารถจัดทำงบการเงินรวมและงบการเงินเฉพาะกิจการที่ปราศจากการแสดงข้อมูลที่ขัดต่อข้อเท็จจริงอันเป็นสาระสำคัญไม่ว่าจะเกิดจากการทุจริตหรือข้อผิดพลาด

ความรับผิดชอบของผู้สอบบัญชี

ข้าพเจ้าเป็นผู้รับผิดชอบในการแสดงความเห็นต่องบการเงินรวมและงบการเงินเฉพาะกิจการดังกล่าวจากผลการตรวจสอบของข้าพเจ้า ข้าพเจ้าได้ปฏิบัติตามตรวจสอบตามมาตรฐานการสอบบัญชี ซึ่งกำหนดให้ข้าพเจ้าปฏิบัติตามข้อกำหนดด้านจรรยาบรรณ รวมถึงวางแผนและปฏิบัติตามตรวจสอบเพื่อให้ได้ความเชื่อมั่นอย่างสมเหตุสมผลว่างบการเงินรวมและงบการเงินเฉพาะกิจการปราศจากการแสดงข้อมูลที่ขัดต่อข้อเท็จจริงอันเป็นสาระสำคัญหรือไม่

การตรวจสอบรวมถึงการใช้วิธีการตรวจสอบเพื่อให้ได้มาซึ่งหลักฐานการสอบบัญชีเกี่ยวกับจำนวนเงินและการเปิดเผยข้อมูลในงบการเงิน วิธีการตรวจสอบที่เลือกใช้ขึ้นอยู่กับดุลยพินิจของผู้สอบบัญชี ซึ่งรวมถึงการประเมินความเสี่ยงจากการแสดงข้อมูลที่ขัดต่อข้อเท็จจริงอันเป็นสาระสำคัญของงบการเงิน ไม่ว่าจะเกิดจากการทุจริตหรือข้อผิดพลาด ในการประเมินความเสี่ยงดังกล่าว ผู้สอบบัญชีพิจารณาการควบคุมภายในที่เกี่ยวข้องกับการจัดทำและการนำเสนองบการเงินโดยถูกต้องตามที่ควรของกิจการ เพื่อออกแบบวิธีการตรวจสอบที่เหมาะสมกับสถานการณ์ แต่ไม่ใช่เพื่อวัตถุประสงค์ในการแสดงความเห็นต่อประสิทธิภาพของการควบคุมภายในของกิจการ การตรวจสอบรวมถึงการประเมินความเหมาะสมของนโยบายการบัญชีที่ผู้บริหารใช้และความสมเหตุสมผลของประมาณการทางบัญชีที่จัดทำขึ้นโดยผู้บริหาร รวมทั้งการประเมินการนำเสนอ งบการเงินโดยรวม

ข้าพเจ้าเชื่อว่าหลักฐานการสอบบัญชีที่ข้าพเจ้าได้รับเพียงพอและเหมาะสมเพื่อใช้เป็นเกณฑ์ในการแสดงความเห็นของข้าพเจ้า

เกณฑ์การแสดงความเห็นอย่างมีเงื่อนไข

ตามที่กล่าวไว้ในหมายเหตุประกอบงบการเงินข้อ 11 บริษัทบันทึกเงินลงทุนในบริษัทร่วมตามวิธีส่วนได้เสียในงบการเงินรวม โดยมีส่วนแบ่งกำไร (ขาดทุน) เบ็ดเสร็จจากบริษัทร่วมในงบกำไรขาดทุนเบ็ดเสร็จรวมจำนวนเงิน (19.39) ล้านบาท สำหรับปีสิ้นสุดวันที่ 31 ธันวาคม 2558 ซึ่งคำนวณจากงบการเงินที่ตรวจสอบโดยผู้สอบบัญชีอื่น

ความเห็น

ข้าพเจ้าเห็นว่า ยกเว้นผลของรายการปรับปรุงที่อาจมีขึ้นต่องบการเงินรวมสำหรับปี 2558 จากการบันทึกเงินลงทุนในบริษัทร่วมตามวิธีส่วนได้เสียโดยคำนวณจากงบการเงินที่ตรวจสอบโดยผู้สอบบัญชีอื่นตามที่กล่าวในวรรคเกณฑ์การแสดงความเห็นอย่างมีเงื่อนไข งบการเงินรวมและงบการเงินเฉพาะกิจการข้างต้นนี้ แสดงฐานะการเงินรวมและฐานะการเงินเฉพาะกิจการของบริษัท คาสเซอร์ฟิค โฮลดิ้งส์ จำกัด (มหาชน) และบริษัทย่อย และของเฉพาะบริษัท คาสเซอร์ฟิค โฮลดิ้งส์ จำกัด (มหาชน) ตามลำดับ ณ วันที่ 31 ธันวาคม 2558 ผลการดำเนินงานรวมและผลการดำเนินงานเฉพาะกิจการ และกระแสเงินสดรวมและกระแสเงินสดเฉพาะกิจการสำหรับปีสิ้นสุดวันเดียวกัน โดยถูกต้องตามที่ควรในสาระสำคัญตามมาตรฐานการรายงานทางการเงิน

(นางสาวนงลักษณ์ พัฒนบัณฑิต)

ผู้สอบบัญชีรับอนุญาต

เลขทะเบียน 4713

บริษัท กรินทร์ ออดิท จำกัด

กรุงเทพมหานคร

วันที่ 27 กุมภาพันธ์ 2559

งบแสดงฐานะการเงิน

บริษัท คาสเซอร์ฟิค โฮลดิ้งส์ จำกัด (มหาชน) และบริษัทย่อย

ณ วันที่ 31 ธันวาคม 2558

หน่วย : บาท

		งบการเงินรวม		งบการเงินเฉพาะกิจการ	
	หมายเหตุ	2558	2557	2558	2557
สินทรัพย์					
สินทรัพย์หมุนเวียน					
เงินสดและรายการเทียบเท่าเงินสด	6	48,527,790.43	74,230,480.92	16,864,006.58	15,581,917.25
ลูกหนี้การค้าและลูกหนี้อื่น	7	214,567,258.15	149,121,778.10	160,443,031.72	110,460,955.41
สินค้าคงเหลือ					
- ธุรกิจตัดเย็บเสื้อผ้า	8	235,726,907.68	215,202,752.59	149,533,861.57	150,501,498.24
- ธุรกิจอสังหาริมทรัพย์	9	183,151,056.14	134,846,569.02	68,679,359.34	63,509,392.43
เงินให้กู้ยืมระยะสั้นแก่กิจการที่เกี่ยวข้องกัน	5	243,295,190.00	251,678,762.00	253,095,190.00	256,478,762.00
สินทรัพย์หมุนเวียนอื่น	10	66,966,038.43	102,486,181.91	61,331,628.02	85,558,572.54
รวมสินทรัพย์หมุนเวียน		992,234,240.83	927,566,524.54	709,947,077.23	682,091,097.87
สินทรัพย์ไม่หมุนเวียน					
เงินให้กู้ยืมระยะยาวและดอกเบี้ยค้างรับกิจการที่เกี่ยวข้องกัน	5	79,948,147.19	42,381,707.22	79,948,147.19	42,381,707.22
เงินลงทุนในบริษัทย่อยและบริษัทร่วม	11	3,028,596.44	22,423,120.47	274,007,380.00	274,007,380.00
เงินลงทุนระยะยาวอื่น		1,157,675.00	1,280,245.00	986,500.00	1,081,700.00
ที่ดิน อาคารและอุปกรณ์	12	289,011,482.19	306,411,218.95	147,461,149.43	161,311,872.53
อสังหาริมทรัพย์เพื่อการลงทุน	13	110,732,483.76	117,142,656.28	111,134,138.76	112,078,025.28
เงินฝากธนาคารที่มีภาระผูกพัน	17	22,195,817.61	328,941.34	21,865,594.98	-
สินทรัพย์ภาษีเงินได้รอการตัดบัญชี	18	353,287.86	3,372,575.86	-	-
สินทรัพย์ไม่หมุนเวียนอื่น		12,552,068.05	12,491,406.41	5,079,946.64	5,256,600.12
รวมสินทรัพย์ไม่หมุนเวียน		518,979,558.10	505,831,871.53	640,482,857.00	596,117,285.15
รวมสินทรัพย์		1,511,213,798.93	1,433,398,396.07	1,350,429,934.23	1,278,208,383.02
หนี้สินและส่วนของผู้ถือหุ้น					
หนี้สินหมุนเวียน					
เงินเบิกเกินบัญชีและเงินกู้ยืมระยะสั้นจากสถาบันการเงิน	14	433,186,018.52	396,751,789.26	320,307,350.70	291,964,254.85
เจ้าหนี้การค้าและเจ้าหนี้อื่น	15	86,899,516.65	77,342,353.61	47,918,742.55	40,082,238.66
เงินกู้ยืมระยะสั้นจากกิจการที่เกี่ยวข้องกัน	5	-	-	122,247,000.00	122,747,000.00

หมายเหตุประกอบงบการเงินเป็นส่วนหนึ่งของการงบการเงินนี้

งบแสดงฐานะการเงิน (ต่อ)

บริษัท คาสเซอร์ฟิค โฮลดิ้งส์ จำกัด (มหาชน) และบริษัทย่อย

ณ วันที่ 31 ธันวาคม 2558

หน่วย : บาท

หมายเหตุ	งบการเงินรวม		งบการเงินเฉพาะกิจการ	
	2558	2557	2558	2557
เงินรับล่วงหน้าตามสัญญาจะซื้อขาย	2,710,500.00	4,910,000.00	1,618,000.00	2,120,000.00
ภาษีเงินได้ค้างจ่าย	75,337.39	2,430,230.43	-	-
หนี้สินหมุนเวียนอื่น	43,299,257.03	28,408,573.21	25,850,620.38	18,563,895.22
รวมหนี้สินหมุนเวียน	566,170,629.59	509,842,946.51	517,941,713.63	475,477,388.73
หนี้สินไม่หมุนเวียน				
เงินกู้ยืมระยะยาว	2,000,000.00	-	-	-
หนี้สินตามสัญญาเช่าการเงิน	185,266.35	295,318.11	-	-
หนี้สินภาษีเงินได้รอการตัดบัญชี	41,839,829.91	44,153,357.42	17,673,515.39	19,284,433.30
ภาระผูกพันผลประโยชน์พนักงาน	42,552,574.00	34,690,070.00	23,823,937.00	18,264,507.00
รวมหนี้สินไม่หมุนเวียน	86,577,670.26	79,138,745.53	41,497,452.39	37,548,940.30
รวมหนี้สิน	652,748,299.85	588,981,692.04	559,439,166.02	513,026,329.03
ส่วนของผู้ถือหุ้น				
ทุนเรือนหุ้น				
ทุนจดทะเบียน				
หุ้นสามัญ 40,000,000 หุ้น มูลค่าหุ้นละ 10 บาท	400,000,000.00	400,000,000.00	400,000,000.00	400,000,000.00
ทุนที่ออกและเรียกชำระแล้ว				
หุ้นสามัญ 40,000,000 หุ้น มูลค่าหุ้นละ 10 บาท	400,000,000.00	400,000,000.00	400,000,000.00	400,000,000.00
ส่วนเกินมูลค่าหุ้นสามัญ	164,000,000.00	164,000,000.00	164,000,000.00	164,000,000.00
กำไรสะสม				
จัดสรรแล้ว - ทุนสำรองตามกฎหมาย	31,839,616.42	30,539,616.42	31,839,616.42	30,539,616.42
ยังไม่ได้จัดสรร	87,319,130.11	26,243,314.14	116,038,311.93	83,196,885.64
องค์ประกอบอื่นของส่วนของผู้ถือหุ้น	175,276,512.55	223,603,473.47	79,112,839.86	87,445,551.93
รวมส่วนของบริษัทใหญ่	858,435,259.08	844,386,404.03	790,990,768.21	765,182,053.99
ส่วนได้เสียที่ไม่มีอำนาจควบคุม	30,240.00	30,300.00	-	-
รวมส่วนของผู้ถือหุ้น	858,465,499.08	844,416,704.03	790,990,768.21	765,182,053.99
รวมหนี้สินและส่วนของผู้ถือหุ้น	1,511,213,798.93	1,433,398,396.07	1,350,429,934.23	1,278,208,383.02

หมายเหตุประกอบงบการเงินเป็นส่วนหนึ่งของการงบการเงินนี้

งบกำไรขาดทุนเบ็ดเสร็จ

บริษัท คาสเซอร์ฟิค โฮลดิ้งส์ จำกัด (มหาชน) และบริษัทย่อย
สำหรับปีสิ้นสุดวันที่ 31 ธันวาคม 2558

หน่วย : บาท

		งบการเงินรวม		งบการเงินเฉพาะกิจการ	
	หมายเหตุ	2558	2557	2558	2557
รายได้จากการขาย	5	1,341,053,619.58	1,329,318,491.53	792,350,890.82	767,080,032.23
ต้นทุนขาย	5	1,153,624,984.85	1,188,506,055.89	689,814,002.65	691,629,449.90
กำไรขั้นต้น		187,428,634.73	140,812,435.64	102,536,888.17	75,450,582.33
เงินปันผลรับ	5	13,500.00	-	6,399,996.16	-
ดอกเบี้ยรับ	5	20,219,381.59	19,412,710.81	20,769,813.60	19,703,300.73
กำไรจากอัตราแลกเปลี่ยน		7,729,736.96	10,218,253.22	3,444,006.40	5,819,996.65
รายได้อื่น	5	10,136,556.27	13,482,334.94	6,161,838.61	11,389,571.98
กำไรก่อนค่าใช้จ่าย		225,527,809.55	183,925,734.61	139,312,542.94	112,363,451.69
ค่าใช้จ่ายในการขาย		50,035,709.33	54,069,649.52	29,192,910.99	30,711,337.80
ค่าใช้จ่ายในการบริหาร		113,843,895.45	103,609,106.12	61,209,351.77	56,537,839.76
รวมค่าใช้จ่าย		163,879,604.78	157,678,755.64	90,402,262.76	87,249,177.56
ส่วนแบ่งขาดทุน (กำไร) จากเงินลงทุนในบริษัทร่วม - สุทธิ	11	(17,029,921.23)	8,734,906.77	-	-
กำไร (ขาดทุน) ก่อนต้นทุนทางการเงินและค่าใช้จ่ายภาษีเงินได้		78,678,126.00	17,512,072.20	48,910,280.18	25,114,274.13
ต้นทุนทางการเงิน	5	25,971,268.50	23,865,486.93	24,712,483.87	24,039,409.11
กำไร (ขาดทุน) ก่อนค่าใช้จ่ายภาษีเงินได้		52,706,857.50	(6,353,414.73)	24,197,796.31	1,074,865.02
ค่าใช้จ่าย (รายได้) ภาษีเงินได้	21	2,233,557.18	7,219,879.55	(1,610,917.91)	1,095,530.94
กำไร (ขาดทุน) สำหรับปี		50,473,300.32	(13,573,294.28)	25,808,714.22	(20,665.92)
กำไร (ขาดทุน) เบ็ดเสร็จอื่น					
การตีมูลค่าที่ดินและอาคารใหม่	12	-	62,650,166.07	-	19,610,807.42
ผลต่างจากการแปลงค่างบการเงินของบริษัทร่วมทางอ้อม	11	(36,424,445.27)	(8,621,844.81)	-	-
กำไร (ขาดทุน) เบ็ดเสร็จอื่นก่อนค่าใช้จ่ายภาษีเงินได้		(36,424,445.27)	54,028,321.26	-	19,610,807.42
ค่าใช้จ่ายภาษีเงินได้ของกำไรขาดทุนเบ็ดเสร็จอื่น	21	-	12,530,033.21	-	3,922,161.48
กำไร (ขาดทุน) เบ็ดเสร็จอื่นสำหรับปี - สุทธิจาก					
ค่าใช้จ่ายภาษีเงินได้		(36,424,445.27)	41,498,288.05	-	15,688,645.94
กำไร (ขาดทุน) เบ็ดเสร็จรวมสำหรับปี		14,048,855.05	27,924,993.77	25,808,714.22	15,667,980.02
การแบ่งปันกำไร (ขาดทุน)					
ส่วนที่เป็นของบริษัทใหญ่		50,473,300.32	(13,573,294.28)	25,808,714.22	(20,665.92)
ส่วนที่เป็นของส่วนได้เสียที่ไม่มีอำนาจควบคุม		-	-	-	-
กำไร (ขาดทุน) สำหรับปี		50,473,300.32	(13,573,294.28)	25,808,714.22	(20,665.92)
การแบ่งปันกำไร (ขาดทุน) เบ็ดเสร็จรวม					
ส่วนที่เป็นของบริษัทใหญ่		14,048,855.05	27,924,993.77	25,808,714.22	15,667,980.02
ส่วนที่เป็นของส่วนได้เสียที่ไม่มีอำนาจควบคุม		-	-	-	-
กำไร (ขาดทุน) เบ็ดเสร็จรวมสำหรับปี		14,048,855.05	27,924,993.77	25,808,714.22	15,667,980.02
กำไร (ขาดทุน) ต่อหุ้นขั้นพื้นฐาน		1.26	(0.34)	0.65	(0.00)
จำนวนหุ้นสามัญถัวเฉลี่ยถ่วงน้ำหนัก (หุ้น)		40,000,000	40,000,000	40,000,000	40,000,000

หมายเหตุประกอบงบการเงินเป็นส่วนหนึ่งของการงบการเงินนี้

หน่วย : บาท

หมายเหตุประกอบการเงินเป็นส่วนหนึ่งของการเงิน

งบแสดงการเปลี่ยนแปลงส่วนของผู้ถือหุ้น (ต่อ)

บริษัท คาสเซอร์พิก โฮลดิ้งส์ จำกัด (มหาชน) และบริษัทย่อย

สำหรับปีสิ้นสุดวันที่ 31 ธันวาคม 2558

หน่วย : บาท

งบการเงินเฉพาะกิจการ									
	ทุนที่ออก และชำระแล้ว	ส่วนเกิน มูลค่าหุ้นสามัญ	กำไรสะสม			องค์ประกอบอื่นของส่วนของผู้ถือหุ้น			
			ทุนสำรอง ตามกฎหมาย	ยังไม่ได้จัดสรร	ส่วนเกินทุนจาก		รวม	รวมส่วนของผู้ถือหุ้น	
					การตีราคาที่ดิน และอาคาร	องค์ประกอบอื่น ของส่วนของผู้ถือหุ้น			
ยอดคงเหลือ ณ วันที่ 1 มกราคม 2557	400,000,000.00	164,000,000.00	30,539,616.42	76,820,486.45	78,153,971.10	78,153,971.10	78,153,971.10	749,514,073.97	
กำไร (ขาดทุน) เบ็ดเสร็จสำหรับปี :	-	-	-	(20,665.92)	-	-	-	(20,665.92)	
กำไร (ขาดทุน) เบ็ดเสร็จอื่น	-	-	-	-	15,688,645.94	15,688,645.94	15,688,645.94	15,688,645.94	
รวมกำไร (ขาดทุน) เบ็ดเสร็จสำหรับปี	-	-	-	(20,665.92)	15,688,645.94	15,688,645.94	15,688,645.94	15,667,980.02	
โอนไปกำไรสะสม	-	-	-	6,397,065.11	(6,397,065.11)	(6,397,065.11)	(6,397,065.11)	-	
ยอดคงเหลือ ณ วันที่ 31 ธันวาคม 2557	400,000,000.00	164,000,000.00	30,539,616.42	83,196,885.64	87,445,551.93	87,445,551.93	87,445,551.93	765,182,053.99	
กำไร (ขาดทุน) เบ็ดเสร็จสำหรับปี :	-	-	-	25,808,714.22	-	-	-	25,808,714.22	
กำไร (ขาดทุน) เบ็ดเสร็จอื่น	-	-	-	-	-	-	-	-	
รวมกำไร (ขาดทุน) เบ็ดเสร็จสำหรับปี	-	-	-	25,808,714.22	-	-	-	25,808,714.22	
โอนไปสำรองตามกฎหมาย	-	-	1,300,000.00	(1,300,000.00)	-	-	-	-	
โอนไปกำไรสะสม	-	-	-	8,332,712.07	(8,332,712.07)	(8,332,712.07)	(8,332,712.07)	-	
ยอดคงเหลือ ณ วันที่ 31 ธันวาคม 2558	400,000,000.00	164,000,000.00	31,839,616.42	116,038,311.93	79,112,839.86	79,112,839.86	79,112,839.86	790,990,768.21	

หมายเหตุประกอบงบการเงินเป็นส่วนหนึ่งของงบการเงินนี้

งบกระแสเงินสด

บริษัท คาสเซอร์ฟีด โฮลดิ้งส์ จำกัด (มหาชน) และบริษัทย่อย
สำหรับปีสิ้นสุดวันที่ 31 ธันวาคม 2558

หน่วย : บาท

	งบการเงินรวม		งบการเงินเฉพาะกิจการ	
	2558	2557	2558	2557
กระแสเงินสดจากกิจกรรมดำเนินงาน				
กำไร (ขาดทุน) สำหรับปี	50,473,300.32	(13,573,294.28)	25,808,714.22	(20,665.92)
รายการปรับกระทบกำไร (ขาดทุน) เป็นเงินสดสุทธิ จากกิจกรรมดำเนินงาน				
ค่าเสื่อมราคาและรายการจ่ายตัดบัญชี	27,620,203.85	25,405,588.23	18,827,120.13	16,856,649.23
ขาดทุน (กำไร) จากอัตราแลกเปลี่ยนที่ยังไม่เกิดขึ้น	(3,437,614.34)	(14,365,897.09)	(2,999,546.85)	(10,005,813.00)
ส่วนแบ่งขาดทุน (กำไร) จากเงินลงทุนในบริษัทร่วม - สุทธิ	(17,029,921.23)	8,734,906.77	-	-
ค่าเผื่อ (โอนกลับ) การลดมูลค่าของสินค้าคงเหลือ - ธุรกิจตัดเย็บเสื้อผ้า	(900,000.00)	900,000.00	-	-
ค่าเผื่อ (โอนกลับ) การด้อยค่าเงินลงทุนระยะยาวอื่น	122,570.00	(268,370.00)	95,200.00	(226,000.00)
ขาดทุน (กำไร) จากการขายสินทรัพย์	(875,923.86)	(1,207,950.64)	103,022.51	(485,819.52)
ขาดทุนจากการตัดจำหน่ายสินทรัพย์	-	534,325.53	-	159.00
ดอกเบี้ยจ่าย	24,641,953.98	17,147,456.08	24,084,275.32	23,382,230.00
ดอกเบี้ยรับ	(20,219,381.59)	(19,412,710.81)	(20,769,813.60)	(19,703,300.73)
เงินปันผลรับ	(13,500.00)	-	(6,399,996.16)	-
ภาระผูกพันผลประโยชน์พนักงาน	10,104,504.00	8,486,324.00	5,739,430.00	4,158,595.00
ค่าใช้จ่าย (รายได้) ภาษีเงินได้	2,233,557.18	7,219,879.55	(1,610,917.91)	1,095,530.94
กำไร (ขาดทุน) จากกิจกรรมดำเนินงานก่อนการ เปลี่ยนแปลงในสินทรัพย์และหนี้สินดำเนินงาน	72,719,748.31	19,600,257.34	42,877,487.66	15,051,565.00
สินทรัพย์ดำเนินงาน (เพิ่มขึ้น) ลดลง				
ลูกหนี้การค้าและลูกหนี้อื่น	(65,485,748.53)	39,911,377.24	(50,028,614.28)	36,337,320.24
สินค้าคงเหลือ				
- ธุรกิจตัดเย็บเสื้อผ้า	(19,624,155.09)	(6,914,134.47)	967,636.67	(11,409,578.82)
- ธุรกิจสังหาริมทรัพย์	(48,283,687.88)	87,209,208.36	(5,160,827.94)	49,991,572.65
สินทรัพย์หมุนเวียนอื่น	42,703,642.96	(40,991,489.64)	32,606,782.12	(28,965,057.76)
สินทรัพย์ไม่หมุนเวียนอื่น	68,915.84	(697.50)	105,689.50	(53,590.50)
หนี้สินดำเนินงานเพิ่มขึ้น (ลดลง)				
เจ้าหนี้การค้าและเจ้าหนี้อื่น	9,486,669.63	(7,926,740.72)	7,769,229.66	(16,067,716.30)
เงินรับล่วงหน้าตามสัญญาจะซื้อขาย	(2,199,500.00)	(1,396,600.00)	(502,000.00)	(1,526,600.00)
หนี้สินหมุนเวียนอื่น	13,969,138.53	(9,433,672.77)	6,282,006.87	(4,742,300.55)
จ่ายภาระผูกพันผลประโยชน์พนักงาน	(2,242,000.00)	(737,000.00)	(180,000.00)	(360,000.00)
เงินสดรับคืนภาษีเงินได้	1,867,736.96	1,728,976.97	326,337.63	1,229,949.23
เงินสดจ่ายค่าภาษีเงินได้	(5,123,341.35)	(3,307,079.24)	(626,886.69)	(782,831.49)
เงินสดสุทธิได้มาจาก (ใช้ไปใน) กิจกรรมดำเนินงาน	(2,142,580.62)	77,742,405.57	34,436,841.20	38,702,731.70

หมายเหตุประกอบงบการเงินเป็นส่วนหนึ่งของการงบการเงินนี้

งบกระแสเงินสด (ต่อ)

บริษัท คาสเซอร์ฟิค โฮลดิ้งส์ จำกัด (มหาชน) และบริษัทย่อย
สำหรับปีสิ้นสุดวันที่ 31 ธันวาคม 2558

หน่วย : บาท

	งบการเงินรวม		งบการเงินเฉพาะกิจการ	
	2558	2557	2558	2557
กระแสเงินสดจากกิจกรรมลงทุน				
รับดอกเบี้ย	2,372,608.19	1,893,738.80	2,642,002.53	2,382,782.02
รับเงินปันผล	13,500.00	-	6,399,996.16	-
เงินให้กู้ยืมและเงินทროงแก่กิจการที่เกี่ยวข้องกัน	(27,270,000.00)	(30,015,000.00)	(59,003,834.17)	(54,012,283.43)
รับคืนเงินให้กู้ยืมและเงินทროงแก่กิจการที่เกี่ยวข้องกัน	10,700,000.00	12,000,000.00	37,433,834.17	33,197,283.43
เงินสดจ่ายซื้อเงินลงทุนในบริษัทย่อย	-	-	-	(10,000,000.00)
เงินสดจ่ายซื้อที่ดิน อาคารและอุปกรณ์	(9,268,231.15)	(4,235,100.08)	(4,152,512.97)	(2,889,507.15)
เงินสดรับจากการขายที่ดิน อาคารและอุปกรณ์	333,224.30	949,763.86	87,943.93	485,981.52
เงินสดจ่ายซื้ออสังหาริมทรัพย์เพื่อการลงทุน	-	(41,250.00)	-	-
เงินสดรับจากการขายอสังหาริมทรัพย์เพื่อการลงทุน	6,200,000.00	1,300,000.00	-	-
เงินฝากธนาคารที่มีภาระผูกพันเพิ่มขึ้น	(22,195,817.61)	(1,595.76)	(21,865,594.98)	-
ส่วนได้เสียที่ไม่มีอำนาจควบคุมลดลง	(60.00)	-	-	-
เงินสดสุทธิได้มาจาก (ใช้ไปใน) กิจกรรมลงทุน	(39,114,776.27)	(18,149,443.18)	(38,458,165.33)	(30,835,743.61)
กระแสเงินสดจากกิจกรรมจัดหาเงิน				
จ่ายดอกเบี้ย	(23,289,550.55)	(19,181,914.84)	(22,813,307.31)	(25,173,985.76)
เงินเบิกเกินบัญชีและเงินกู้ยืมระยะสั้น				
จากสถาบันการเงินเพิ่มขึ้น	36,954,268.71	9,223,481.69	28,616,720.77	4,660,942.22
ชำระคืนเงินกู้ยืมและเงินทროงจากกิจการที่เกี่ยวข้องกัน	-	-	(34,500,498.30)	(3,108,992.94)
รับเงินกู้ยืมและเงินทროงจากกิจการที่เกี่ยวข้องกัน	-	-	34,000,498.30	21,708,992.94
จ่ายชำระหนี้สินตามสัญญาเช่าการเงิน	(110,051.76)	(45,681.89)	-	-
ชำระคืนเงินกู้ยืมระยะยาวจากสถาบันการเงิน	(48,431,861.49)	(57,363,896.49)	(48,431,861.49)	(39,515,896.49)
รับเงินกู้ยืมระยะยาวจากสถาบันการเงิน	50,431,861.49	46,363,693.05	48,431,861.49	39,242,893.05
เงินสดสุทธิได้มาจาก (ใช้ไปใน) กิจกรรมจัดหาเงิน	15,554,666.40	(21,004,318.48)	5,303,413.46	(2,186,046.98)
เงินสดและรายการเทียบเท่าเงินสดเพิ่มขึ้น				
(ลดลง) - สุทธิ	(25,702,690.49)	38,588,643.91	1,282,089.33	5,680,941.11
เงินสดและรายการเทียบเท่าเงินสด ณ วันต้นปี	74,230,480.92	35,641,837.01	15,581,917.25	9,900,976.14
เงินสดและรายการเทียบเท่าเงินสด ณ วันสิ้นปี	48,527,790.43	74,230,480.92	16,864,006.58	15,581,917.25

ข้อมูลงบกระแสเงินสดเปิดเผยเพิ่มเติม:

รายการที่ไม่กระทบเงินสด

- ในปี 2557 บริษัทและบริษัทย่อยแห่งหนึ่งมีการประเมินราคาที่ดินและอาคารใหม่ มีผลให้มูลค่าที่ดินและอาคารเพิ่มขึ้นจำนวนรวม 62.65 ล้านบาท
ในการเงินรวม และ 19.61 ล้านบาท ในการเงินเฉพาะกิจการ

หมายเหตุประกอบงบการเงินเป็นส่วนหนึ่งของการเงินนี้

หมายเหตุประกอบงบการเงิน

บริษัท คาสเซอร์ฟิค โฮลดิ้งส์ จำกัด (มหาชน) และบริษัทย่อย
สำหรับปีสิ้นสุดวันที่ 31 ธันวาคม 2558

1. ข้อมูลทั่วไป

บริษัท คาสเซอร์ฟิค โฮลดิ้งส์ จำกัด (มหาชน) (“บริษัท”) จัดทะเบียนจัดตั้งขึ้นเมื่อวันที่ 1 เมษายน 2537 ทะเบียนนิติบุคคลประเภทบริษัทมหาชนจำกัด เลขที่ 0107537001056 ตั้งอยู่เลขที่ 899 ถนนเพชรเกษม แขวงบางแค เขตบางแค กรุงเทพมหานคร บริษัทและบริษัทย่อย (“กลุ่มบริษัท”) ประกอบธุรกิจตัดเย็บเสื้อผ้าสำเร็จรูปเพื่อส่งออกและธุรกิจอสังหาริมทรัพย์

2. เกณฑ์ในการจัดทำงบการเงินรวม

งบการเงินรวมได้รวมงบการเงินของบริษัท คาสเซอร์ฟิค โฮลดิ้งส์ จำกัด (มหาชน) และบริษัทย่อย (รวมกันเรียกว่า “กลุ่มบริษัท”) บริษัทย่อยเป็นกิจการที่อยู่ภายใต้การควบคุมทั้งทางตรงและทางอ้อมของบริษัท การควบคุมเกิดขึ้นเมื่อบริษัทมีอำนาจควบคุมทั้งทางตรงและทางอ้อมในนโยบายทางการเงินและการดำเนินงาน ดังนี้

บริษัทย่อย	ประเภทธุรกิจ	จดทะเบียน	อัตราส่วนของการถือหุ้น	
		ในประเทศ	2558	2557
ทางตรง :				
บริษัท ซี.พี.จี. การ์เมนต์ จำกัด	ตัดเย็บเสื้อผ้าสำเร็จรูป			
	เพื่อการส่งออก	ไทย	99.90	99.90
บริษัท คาสเซอร์ฟิค เรียลเอสเตท จำกัด	อสังหาริมทรัพย์	ไทย	99.99	99.99
ทางอ้อม :				
บริษัท ชัน พร็อพเพอร์ตี้ จำกัด	อสังหาริมทรัพย์	ไทย	99.98	99.98
บริษัท เสริมกิจ พร็อพเพอร์ตี้ จำกัด	อสังหาริมทรัพย์	ไทย	-	99.98
บริษัท เอกธนา พร็อพเพอร์ตี้ จำกัด	อสังหาริมทรัพย์	ไทย	99.98	99.98

การลงทุนซึ่งบริษัทมีอิทธิพลอย่างเป็นสาระสำคัญจะแสดงเป็น “เงินลงทุนในบริษัทร่วม” โดยบันทึกตามวิธีส่วนได้เสียในงบการเงินรวม และบันทึกตามวิธีราคาทุนในงบการเงินเฉพาะกิจการ

3. เกณฑ์การจัดทำงบการเงิน

3.1 เกณฑ์การถือปฏิบัติ

งบการเงินนี้จัดทำขึ้นตามมาตรฐานการรายงานทางการเงิน รวมถึงแนวปฏิบัติทางการบัญชีที่ประกาศใช้โดยสภาวิชาชีพบัญชี (“สภาวิชาชีพบัญชี”) กฎระเบียบและประกาศคณะกรรมการกำกับหลักทรัพย์และตลาดหลักทรัพย์ที่เกี่ยวข้อง

สภาวิชาชีพบัญชีได้ออกและปรับปรุงมาตรฐานการรายงานทางการเงินหลายฉบับ ซึ่งมีผลบังคับใช้ตั้งแต่รอบระยะเวลาบัญชีที่เริ่มในหรือหลังวันที่ 1 มกราคม 2558 ซึ่งเกี่ยวข้องและมีผลกระทบต่อกลุ่มบริษัท มีดังต่อไปนี้

มาตรฐานการบัญชี ฉบับที่ 1 (ปรับปรุง 2557) เรื่อง การนำเสนองบการเงิน

มาตรฐานการรายงานทางการเงิน ฉบับที่ 13 เรื่อง การวัดมูลค่ายุติธรรม

มาตรฐานการบัญชี ฉบับที่ 1 (ปรับปรุง 2557) การเปลี่ยนแปลงที่สำคัญได้แก่การเพิ่มเติมข้อกำหนดให้กิจการจัดกลุ่มรายการที่แสดงอยู่ใน “กำไรขาดทุนเบ็ดเสร็จอื่น” โดยใช้เกณฑ์ว่ารายการนั้นสามารถจัดประเภทรายการใหม่เข้าไปไว้ในกำไรหรือขาดทุนในภายหลังได้หรือไม่ ดังนั้น กำไรขาดทุนเบ็ดเสร็จอื่นจึงมีการระบุไว้สำหรับรายการที่จะถูกจัดประเภทใหม่เข้าไปไว้ในกำไรขาดทุนและรายการที่จะไม่ถูกจัดประเภทใหม่เข้าไปไว้ในกำไรขาดทุน

หมายเหตุประกอบงบการเงิน (ต่อ)

มาตรฐานการรายงานทางการเงิน ฉบับที่ 13 มีวัตถุประสงค์เพื่อปรับปรุง และลดความซ้ำซ้อนของคำนิยามของมูลค่ายุติธรรม โดยการกำหนดคำนิยาม และแหล่งข้อมูลในการวัดมูลค่ายุติธรรม และการเปิดเผยข้อมูลสำหรับใช้ในมาตรฐานการรายงานทางการเงิน มาตรฐานดังกล่าวไม่ส่งผลกระทบต่องบการเงินของกลุ่มบริษัท ยกเว้นเรื่องการเปิดเผยข้อมูล

นอกเหนือจากมาตรฐานการรายงานทางการเงินที่ออกและปรับปรุงใหม่ข้างต้น สภาวิชาชีพบัญชีได้ออกและปรับปรุงมาตรฐานการรายงานทางการเงินฉบับอื่น ๆ ซึ่งมีผลบังคับสำหรับรอบระยะเวลาบัญชีที่เริ่มในหรือหลังวันที่ 1 มกราคม 2559 เป็นต้นไป และไม่ได้มีการนำมาใช้สำหรับการจัดทำงบการเงินนี้ มาตรฐานการรายงานทางการเงินที่มีการเปลี่ยนแปลงอย่างมีสาระสำคัญ และเกี่ยวข้องกับกลุ่มบริษัท มีดังต่อไปนี้

มาตรฐานการบัญชี ฉบับที่ 19 (ปรับปรุง 2558)

เรื่อง ผลประโยชน์ของพนักงาน

มาตรฐานการบัญชี ฉบับที่ 24 (ปรับปรุง 2558)

เรื่อง การเปิดเผยข้อมูลเกี่ยวกับบุคคล
หรือกิจการที่เกี่ยวข้องกัน

มาตรฐานการบัญชี ฉบับที่ 36 (ปรับปรุง 2558)

เรื่อง การด้อยค่าของสินทรัพย์

มาตรฐานการรายงานทางการเงิน ฉบับที่ 8 (ปรับปรุง 2558)

เรื่อง ส่วนงานดำเนินงาน

มาตรฐานการบัญชีฉบับที่ 19 (ปรับปรุง 2558) เรื่องผลประโยชน์พนักงาน ได้มีการอธิบายเกี่ยวกับวิธีการปฏิบัติทางบัญชีสำหรับเงินสมทบจากพนักงานหรือบุคคลที่สามแก่โครงการผลประโยชน์ที่กำหนดไว้ให้ชัดเจนขึ้น การปรับปรุงดังกล่าวให้ความแตกต่างระหว่าง เงินสมทบที่เกี่ยวข้องกับการบริการที่เกิดขึ้นในรอบระยะเวลาบัญชีที่เงินสมทบนั้นเกิดขึ้นเท่านั้น และเงินสมทบที่เกี่ยวข้องกับการบริการที่มากกว่าหนึ่งรอบระยะเวลาบัญชี

มาตรฐานการบัญชีฉบับที่ 24 (ปรับปรุง 2558) เรื่องการเปิดเผยข้อมูลเกี่ยวกับบุคคลหรือกิจการที่เกี่ยวข้องกัน ได้รวมกิจการที่ให้บริการด้านผู้บริหารสำคัญแก่กิจการที่รายงาน หรือแก่บริษัทใหญ่ของกิจการที่รายงาน ซึ่งกิจการต้องเปิดเผยจำนวนเงินที่กิจการได้จ่ายให้แก่กิจการที่ให้บริการด้านผู้บริหารสำคัญ

มาตรฐานการบัญชี ฉบับที่ 36 (ปรับปรุง 2558) เรื่อง การด้อยค่าของสินทรัพย์ ได้มีการกำหนดเพิ่มเติมเกี่ยวกับการเปิดเผยข้อมูลในกรณีมูลค่าที่คาดว่าจะได้รับคืนของสินทรัพย์วัดมูลค่าโดยใช้วิธีมูลค่ายุติธรรมหักต้นทุนในการจำหน่าย โดยการเปิดเผยดังกล่าวรวมถึง 1) ลำดับชั้นของมูลค่ายุติธรรม 2) กรณีที่การวัดมูลค่ายุติธรรมอยู่ในลำดับชั้นที่ 2 และ 3 จะต้องมีการเปิดเผยเทคนิคที่ใช้ในการวัดมูลค่ายุติธรรม และข้อสมมติฐานสำคัญที่ใช้

มาตรฐานการรายงานทางการเงินฉบับที่ 8 (ปรับปรุง 2558) เรื่องส่วนงานดำเนินงาน ได้กำหนดให้มีการเปิดเผยข้อมูลเกี่ยวกับดุลยพินิจของผู้บริหารในการรวมส่วนงานเข้าด้วยกัน และกำหนดให้นำเสนอการกระหายอดสินทรัพย์ของส่วนงานกับสินทรัพย์ของกิจการเมื่อกิจการรายงานข้อมูลสินทรัพย์ของส่วนงานให้กับผู้มีอำนาจตัดสินใจสูงสุดด้านการดำเนินงานของกิจการ

ผู้บริหารของบริษัทได้ประเมินและพิจารณาว่ามาตรฐานที่ปรับปรุงใหม่ดังกล่าวข้างต้นจะไม่มีผลกระทบต่อกลุ่มบริษัท

3.2 เกณฑ์การวัดมูลค่า

งบการเงินได้จัดทำขึ้นโดยใช้เกณฑ์ราคาทุนเดิมในการวัดมูลค่าขององค์ประกอบของงบการเงิน ยกเว้นตามที่เปิดเผยไว้ในนโยบายการบัญชี

3.3 สกูลเงินที่ใช้ในการดำเนินงานและนำเสนองบการเงิน

งบการเงินนี้จัดทำและแสดงหน่วยเงินตราเป็นเงินบาทซึ่งเป็นสกุลเงินที่ใช้ในการดำเนินงานของกลุ่มบริษัท

3.4 การประมาณการและใช้วิจารณ์ญาณ

ในการจัดทำงบการเงินให้เป็นไปตามมาตรฐานการรายงานทางการเงิน ผู้บริหารต้องใช้วิจารณ์ญาณ การประมาณและข้อสมมติฐานหลายประการ ซึ่งมีผลกระทบต่อข้อกำหนดนโยบายการบัญชีและการรายงานจำนวนเงินที่เกี่ยวกับ สินทรัพย์ หนี้สิน รายได้ และค่าใช้จ่าย ผลที่เกิดขึ้นจริงอาจแตกต่างจากที่ประมาณไว้

ประมาณการและข้อสมมติฐานที่ใช้ในการจัดทำงบการเงินจะได้รับการทบทวนอย่างต่อเนื่อง การปรับปรุงประมาณการทางบัญชีจะบันทึกในงวดบัญชีที่ประมาณการดังกล่าวได้รับการทบทวนและงวดในอนาคตที่ได้รับผลกระทบ

4. นโยบายการบัญชีที่สำคัญ

4.1 รายได้

4.1.1 รายได้จากการขายสินค้ารับรู้เมื่อบริษัทได้โอนความเสี่ยงและผลตอบแทนที่เป็นสาระสำคัญของความเป็นเจ้าของสินค้าให้กับผู้ซื้อแล้ว

4.1.2 รายได้จากการขายอสังหาริมทรัพย์รับรู้ เมื่องานก่อสร้างเสร็จตามสัญญาและมีการโอนกรรมสิทธิ์แก่ผู้ซื้อแล้ว

4.1.3 รายได้จากการให้บริการรับรู้เมื่อได้ให้บริการแล้วเสร็จ

4.1.4 ดอกเบี้ยรับรู้เป็นรายได้ตามเกณฑ์คงค้างโดยคำนึงถึงระยะเวลาและอัตราผลตอบแทนที่แท้จริง

4.1.5 รายได้ค่าเช่ารับรู้ตามระยะเวลาของสัญญาเช่า

4.1.6 รายได้เงินปันผลรับรู้เมื่อมีสิทธิได้รับเงินปันผล

4.1.7 รายได้อื่นรับรู้ตามเกณฑ์คงค้าง

4.2 ค่าใช้จ่าย

4.2.1 ค่าใช้จ่ายรับรู้ตามเกณฑ์คงค้าง

4.2.2 รายจ่ายตามเกณฑ์รายได้สัญญาเช่าดำเนินงานบันทึกในกำไรขาดทุนโดยวิธีเส้นตรงตลอดอายุสัญญาเช่า

4.2.3 ต้นทุนทางการเงินประกอบด้วยดอกเบี้ยจ่ายของเงินกู้ยืมและประมาณการหนี้ส่วนที่เพิ่มขึ้นเนื่องจากเวลาที่ผ่านมา และสิ่งตอบแทนที่คาดว่าจะต้องจ่าย ต้นทุนการกู้ยืมที่ไม่ได้เกี่ยวกับการได้มา การก่อสร้างหรือการผลิตสินทรัพย์ที่เข้าเงื่อนไข รับรู้ในกำไรหรือขาดทุนโดยวิธีอัตราดอกเบี้ยที่แท้จริง

4.3 ภาษีเงินได้

ค่าใช้จ่ายภาษีเงินได้สำหรับปีประกอบด้วยภาษีเงินได้ของงวดปัจจุบันและภาษีเงินได้รอการตัดบัญชี ภาษีเงินได้ของงวดปัจจุบันและภาษีเงินได้รอการตัดบัญชีรับรู้ในกำไรหรือขาดทุนเว้นแต่ในส่วนที่เกี่ยวข้องกับรายการที่เกี่ยวข้องในการรวมธุรกิจ หรือรายการที่รับรู้โดยตรงในส่วนของผู้ถือหุ้นหรือกำไรขาดทุนเบ็ดเสร็จอื่น

ภาษีเงินได้ของงวดปัจจุบันได้แก่ภาษีที่คาดว่าจะจ่ายชำระหรือได้รับชำระ โดยคำนวณจากกำไรหรือขาดทุนประจำปีที่ต้องเสียภาษี โดยใช้อัตราภาษีที่ประกาศใช้หรือที่คาดว่าจะมีผลบังคับใช้ ณ วันที่รายงาน ตลอดจนการปรับปรุงภาษีที่เกี่ยวข้องกับรายการในปีก่อนๆ

ภาษีเงินได้รอการตัดบัญชีบันทึกโดยคำนวณจากผลแตกต่างชั่วคราวที่เกิดขึ้นระหว่างมูลค่าตามบัญชีของสินทรัพย์และหนี้สินและจำนวนที่ใช้เพื่อความมุ่งหมายทางภาษี ภาษีเงินได้รอการตัดบัญชีจะไม่ถูกรับรู้เมื่อเกิดจากผลแตกต่างชั่วคราวต่อไปนี้ การรับรู้ค่าความนิยมในครั้งแรก การรับรู้สินทรัพย์หรือหนี้สินในครั้งแรกซึ่งเป็นรายการที่ไม่ใช่การรวมธุรกิจและรายการนั้นไม่มีผลกระทบต่อกำไรขาดทุนทางบัญชีหรือทางภาษี และผลแตกต่างที่เกี่ยวข้องกับเงินลงทุนในบริษัทย่อยและกิจการร่วมค้าหากเป็นไปได้ว่าจะไม่มีการกลับรายการในอนาคตอันใกล้

การวัดมูลค่าของภาษีเงินได้รอการตัดบัญชีต้องสะท้อนถึงผลกระทบทางภาษีที่จะเกิดจากลักษณะวิธีการที่กลุ่มบริษัทคาดว่าจะได้รับผลประโยชน์จากสินทรัพย์หรือจะจ่ายชำระหนี้สินตามมูลค่าตามบัญชี ณ วันที่สิ้นรอบระยะเวลาที่รายงาน

ภาษีเงินได้รอการตัดบัญชีวัดมูลค่าโดยใช้อัตราภาษีที่คาดว่าจะใช้กับผลแตกต่างชั่วคราวเมื่อมีการกลับรายการโดยใช้อัตราภาษีที่ประกาศใช้หรือที่คาดว่าจะมีผลบังคับใช้ ณ วันที่รายงาน

สินทรัพย์ภาษีเงินได้รอการตัดบัญชีและหนี้สินภาษีเงินได้รอการตัดบัญชีสามารถหักกลบได้เมื่อกิจการมีสิทธิตามกฎหมายที่จะนำสินทรัพย์ภาษีเงินได้ของงวดปัจจุบันมาหักกลบกับหนี้สินภาษีเงินได้ของงวดปัจจุบันและภาษีเงินได้นี้ประเมินโดยหน่วยงานจัดเก็บภาษีหน่วยงานเดียวกันสำหรับหน่วยภาษีเดียวกันหรือหน่วยภาษีต่างกัน สำหรับหน่วยภาษีต่างกันนั้นกิจการมีความตั้งใจจะจ่ายชำระหนี้สินและสินทรัพย์ภาษีเงินได้ของงวดปัจจุบันด้วยยอดสุทธิหรือตั้งใจจะรับคืนสินทรัพย์และจ่ายชำระหนี้สินในเวลาเดียวกัน

สินทรัพย์ภาษีเงินได้รอการตัดบัญชีจะบันทึกต่อเมื่อมีความเป็นไปได้ค่อนข้างแน่นอนว่ากำไรเพื่อเสียภาษีในอนาคตจะมีจำนวนเพียงพอกับการใช้ประโยชน์จากผลแตกต่างชั่วคราวดังกล่าว สินทรัพย์ภาษีเงินได้รอการตัดบัญชีจะถูกทบทวน ณ ทุกวันที่รายงานและจะถูกปรับลดลงเท่าที่ประโยชน์ทางภาษีจะมีโอกาสถูกใช้จริง

4.4 เงินสดและรายการเทียบเท่าเงินสด

เงินสดและรายการเทียบเท่าเงินสด ประกอบด้วยเงินสดในมือ เงินฝากธนาคารประเภทเผื่อเรียก และเงินลงทุนระยะสั้นที่มีสภาพคล่องสูง

เงินฝากที่มีข้อจำกัดในการใช้ แสดงไว้เป็นสินทรัพย์ไม่หมุนเวียน

4.5 ลูกหนี้การค้าและลูกหนี้อื่น

ลูกหนี้การค้าและลูกหนี้อื่นแสดงด้วยมูลค่าที่คาดว่าจะได้รับภายหลังจากหักค่าเผ่อนี้สงสัยจะสูญ ค่าเผ่อนี้สงสัยจะสูญได้มีการประมาณสำหรับลูกหนี้ที่ค้างชำระนานและคาดว่าจะเรียกเก็บเงินไม่ได้โดยการประเมินของผู้บริหาร หนี้สูญที่เกิดขึ้นในระหว่างปีตัดเป็นค่าใช้จ่ายทันทีที่เกิดขึ้น

4.6 สินค้าคงเหลือ

ธุรกิจตัดเย็บเสื้อผ้า

สินค้าคงเหลือบันทึกตามราคาทุนหรือมูลค่าสุทธิที่คาดว่าจะได้รับแล้วแต่ราคาใดจะต่ำกว่า โดยราคาทุนคำนวณ ดังนี้

- สินค้าสำเร็จรูปและสินค้าระหว่างผลิตบันทึกตามราคาทุนวิธีเฉพาะเจาะจงแต่ละงานสั่งผลิต
- วัตถุดิบและวัสดุบันทึกตามราคาทุนวิธีถ่วงเฉลี่ยเคลื่อนที่

ธุรกิจอสังหาริมทรัพย์

โครงการอสังหาริมทรัพย์ระหว่างการพัฒนาบันทึกตามราคาทุนหรือมูลค่าสุทธิที่คาดว่าจะได้รับแล้วแต่ราคาใดจะต่ำกว่า ราคาทุนประกอบด้วยต้นทุนในการได้มาซึ่งที่ดิน ต้นทุนการพัฒนาที่ดิน ต้นทุนการก่อสร้างโครงการ ระบบสาธารณูปโภค ค่าบริหารโครงการ และต้นทุนการกู้ยืมและค่าใช้จ่ายที่เกี่ยวข้องกับโครงการโดยตรง

4.7 เงินลงทุนในบริษัทย่อยและบริษัทร่วม

เงินลงทุนในบริษัทย่อยและบริษัทร่วมบันทึกด้วยวิธีราคาทุนในงบการเงินเฉพาะกิจการ และเงินลงทุนในบริษัทร่วมบันทึกด้วยวิธีส่วนได้เสียในงบการเงินรวม

4.8 เงินลงทุนระยะยาว

เงินลงทุนในหลักทรัพย์เพื่อขายแสดงด้วยมูลค่ายุติธรรม ผลต่างระหว่างราคาตามบัญชีกับมูลค่ายุติธรรม จะแสดงเป็นกำไรและขาดทุนที่ยังไม่เกิดขึ้นในส่วนของผู้ถือหุ้น

กลุ่มบริษัทจะมีการพิจารณาการด้อยค่าของเงินลงทุนเมื่อมีข้อบ่งชี้ว่าเงินลงทุนนี้อาจจะมีการด้อยค่าเกิดขึ้น ผลขาดทุนจากการด้อยค่าที่เกิดขึ้นของเงินลงทุน แสดงเป็นค่าใช้จ่ายในกำไรหรือขาดทุนทันที

4.9 ที่ดิน อาคารและอุปกรณ์

อุปกรณ์แสดงด้วยราคาทุนหักค่าเสื่อมราคาสะสมและขาดทุนจากการด้อยค่า

ที่ดินและอาคารที่แสดงด้วยราคาที่ดีใหม่ ราคาที่ดีใหม่หมายถึงมูลค่ายุติธรรมซึ่งกำหนดจากการเกณฑ์การใช้งานของสินทรัพย์ที่มีอยู่จริง ณ วันที่มีการตีราคาใหม่หักด้วยค่าเสื่อมราคาสะสมที่คำนวณจากมูลค่ายุติธรรมในภายหลังจากนั้นและค่าเผื่อการด้อยค่าของสินทรัพย์

ราคาทุนรวมถึงต้นทุนทางตรง ที่เกี่ยวข้องกับการได้มาของสินทรัพย์ ต้นทุนของการก่อสร้างสินทรัพย์ที่กิจการก่อสร้างเอง รวมถึงต้นทุนของวัสดุ แรงงานทางตรง และต้นทุนทางตรงอื่น ๆ ที่เกี่ยวข้องกับการจัดหาสินทรัพย์เพื่อให้สินทรัพย์นั้นอยู่ในสภาพที่พร้อมจะใช้งานได้ตามความประสงค์ ต้นทุนในการรื้อถอน การขนย้าย การบูรณะสถานที่ตั้งของสินทรัพย์และต้นทุนการกู้ยืม สำหรับเครื่องมือที่ควบคุมโดยลิขสิทธิ์ซอฟต์แวร์ซึ่งไม่สามารถทำงานได้โดยปราศจากลิขสิทธิ์ซอฟต์แวร์นั้นให้ถือว่า ลิขสิทธิ์ซอฟต์แวร์ดังกล่าวเป็นส่วนหนึ่งของอุปกรณ์

กำไรหรือขาดทุนจากการจำหน่ายที่ดิน อาคาร และอุปกรณ์ คือผลต่างระหว่างสิ่งตอบแทนสุทธิที่ได้รับจากการจำหน่ายกับมูลค่าตามบัญชีของที่ดิน อาคาร และอุปกรณ์ โดยรับรู้สุทธิเป็นรายได้อื่นในกำไรหรือขาดทุน เมื่อมีการขายสินทรัพย์ที่ตีราคาใหม่ จำนวนเงินที่บันทึกอยู่ในส่วนเกินทุนจากการตีราคาของสินทรัพย์จะถูกโอนไปยังกำไรสะสม

หมายเหตุประกอบงบการเงิน (ต่อ)

ค่าเสื่อมราคาจะบันทึกในกำไรหรือขาดทุน ซึ่งคำนวณโดยวิธีเส้นตรงตามอายุการใช้งานโดยประมาณของสินทรัพย์แต่ละรายการ ประมาณการอายุการใช้งานของสินทรัพย์แสดงได้ดังนี้

ส่วนปรับปรุงที่ดิน	20 - 40 ปี
อาคารและส่วนที่ตีราคาเพิ่ม	20 - 40 ปี
เครื่องจักรและอุปกรณ์	5 - 10 ปี
เครื่องตกแต่งและเครื่องใช้สำนักงาน	5 - 10 ปี
สิ่งปลูกสร้างอื่น	20 ปี
ยานพาหนะ	5 - 10 ปี

วิธีการคิดค่าเสื่อมราคา อายุการให้ประโยชน์ของสินทรัพย์ และมูลค่าคงเหลือ ถูกทบทวนอย่างน้อยที่สุดทุกสิ้นรอบปีบัญชี และปรับปรุงตามความเหมาะสม

4.10 อสังหาริมทรัพย์เพื่อการลงทุน

อสังหาริมทรัพย์เพื่อการลงทุนได้แก่ อสังหาริมทรัพย์ที่ถือครองเพื่อหาประโยชน์จากรายได้ค่าเช่าหรือจากมูลค่าที่เพิ่มขึ้นหรือทั้งสองอย่าง ทั้งนี้ไม่ได้มีไว้เพื่อขายตามปกติธุรกิจหรือใช้ในการผลิตหรือจัดหาสินค้าหรือให้บริการหรือใช้ในการบริหารงาน

อสังหาริมทรัพย์เพื่อการลงทุนแสดงในราคาทุนหักค่าเสื่อมราคาสะสมและขาดทุนจากการด้อยค่า

ต้นทุนรวมค่าใช้จ่ายทางตรงเพื่อให้ได้มาซึ่งอสังหาริมทรัพย์เพื่อการลงทุน ต้นทุนการก่อสร้างที่กิจการก่อสร้างเองรวมถึงต้นทุนวัตถุดิบ ค่าแรงทางตรงและต้นทุนทางตรงอื่นเพื่อให้อสังหาริมทรัพย์เพื่อการลงทุนอยู่ในสภาพพร้อมใช้งานและรวมถึงต้นทุนการกู้ยืม

ค่าเสื่อมราคาจะบันทึกในกำไรหรือขาดทุน ซึ่งคำนวณโดยวิธีเส้นตรงตามอายุการใช้งานโดยประมาณของสินทรัพย์แต่ละรายการ ประมาณการอายุการใช้งานของสินทรัพย์แสดงได้ดังนี้

อาคารและสิ่งปลูกสร้างอื่น	20 ปี
---------------------------	-------

วิธีการคิดค่าเสื่อมราคา อายุการให้ประโยชน์ของสินทรัพย์ และมูลค่าคงเหลือ ถูกทบทวนอย่างน้อยที่สุดทุกสิ้นรอบปีบัญชี และปรับปรุงตามความเหมาะสม

4.11 การด้อยค่าของสินทรัพย์

ยอดสินทรัพย์คงเหลือตามบัญชีได้รับการทบทวน ณ ทุกวันทีในรายงานว่ามีข้อบ่งชี้เรื่องการด้อยค่าหรือไม่ ในกรณีที่มีข้อบ่งชี้จะทำการประมาณมูลค่าสินทรัพย์ที่คาดว่าจะได้รับคืนโดยจะรับรู้ผลขาดทุนจากการด้อยค่าเมื่อมูลค่าตามบัญชีของสินทรัพย์หรือมูลค่าตามบัญชีของหน่วยสินทรัพย์ที่ก่อให้เกิดเงินสดสูงกว่ามูลค่าที่จะได้รับคืน ขาดทุนจากการด้อยค่าบันทึกในกำไรขาดทุน

การคำนวณมูลค่าที่คาดว่าจะได้รับคืน

มูลค่าที่คาดว่าจะได้รับคืนหมายถึงราคาขายของสินทรัพย์ หรือมูลค่าจากการใช้ของสินทรัพย์ แล้วแต่มูลค่าใดจะสูงกว่าในการประเมินมูลค่าจากการใช้ของสินทรัพย์ ประมาณการกระแสเงินสดที่จะได้รับในอนาคตจะคิดลดเป็นมูลค่าปัจจุบันโดยใช้อัตราคิดลดก่อนคำนวณภาษีเงินได้เพื่อให้สะท้อนมูลค่าที่อาจประเมินได้ในตลาดปัจจุบันซึ่งแปรไปตามเวลาและความเสี่ยงที่มีต่อสินทรัพย์ สำหรับสินทรัพย์ที่ไม่ก่อให้เกิดเงินสดซึ่งส่วนใหญ่เป็นหน่วยแยกอิสระจากสินทรัพย์อื่นๆ ให้พิจารณามูลค่าที่คาดว่าจะได้รับคืนให้สอดคล้องกับหน่วยสินทรัพย์ที่ก่อให้เกิดเงินสดที่สินทรัพย์นั้นมีความเกี่ยวข้องด้วย

การกลับรายการด้อยค่า

กลุ่มบริษัทจะกลับรายการบัญชีขาดทุนจากการด้อยค่า หากมีการเปลี่ยนแปลงประมาณการที่ใช้ในการคำนวณมูลค่าที่คาดว่าจะได้รับคืน

กลุ่มบริษัทจะกลับรายการบัญชีขาดทุนจากการด้อยค่าเพียงเพื่อให้มูลค่าตามบัญชีของสินทรัพย์ไม่เกินกว่ามูลค่าตามบัญชีภายหลังหักค่าเสื่อมราคาหรือค่าตัดจำหน่าย เช่นเดียวกับในกรณีที่ไม่เคยมีการบันทึกขาดทุนจากการด้อยค่ามาก่อน รายการกลับรายการขาดทุนจากการด้อยค่าจะบันทึกเป็นรายได้ในกำไรหรือขาดทุน

4.12 เจ้าหนี้การค้าและเจ้าหนี้อื่น

เจ้าหนี้การค้าและเจ้าหนี้อื่น แสดงในราคาทุน

4.13 ผลประโยชน์พนักงาน

ผลประโยชน์พนักงานของกลุ่มบริษัทคำนวณโดยการประมาณยอดผลประโยชน์ในอนาคต (เงินชดเชยให้ออกจากงานเมื่อเกษียณอายุ) ที่เกิดจากการทำงานของพนักงานในปัจจุบันและงวดก่อนได้บันทึกในงบการเงินคำนวณโดยวิธีคิดลดแต่ละหน่วยที่ประมาณการไว้ เพื่อให้เป็นมูลค่าปัจจุบัน ซึ่งคำนวณโดยนักคณิตศาสตร์ประกันภัย

กลุ่มบริษัทรับรู้กำไรขาดทุนจากการประมาณการตามหลักการคณิตศาสตร์ประกันภัยทั้งหมดที่เกิดขึ้นในรายการกำไรขาดทุนเบ็ดเสร็จอื่น และรับรู้ค่าใช้จ่ายของโครงการผลประโยชน์ที่กำหนดไว้ในกำไรหรือขาดทุน

ผลประโยชน์ระยะสั้น

ภาระผูกพันผลประโยชน์ระยะสั้นของพนักงานวัดมูลค่าโดยมิได้คิดลดกระแสเงินสดและรับรู้เป็นค่าใช้จ่ายเมื่อพนักงานทำงานให้

4.14 ประมาณการหนี้สิน

ประมาณการหนี้สินจะรับรู้ก็ต่อเมื่อกลุ่มบริษัทมีภาระหนี้สินตามกฎหมายที่เกิดขึ้นในปัจจุบันหรือที่ก่อตัวขึ้นอันเป็นผลมาจากเหตุการณ์ในอดีต และมีความเป็นไปได้ค่อนข้างแน่นอนว่าประโยชน์เชิงเศรษฐกิจจะต้องถูกจ่ายไปเพื่อชำระภาระหนี้สินดังกล่าว ประมาณการหนี้สินพิจารณาจากการคิดลดกระแสเงินสดที่จะจ่ายในอนาคตโดยใช้อัตราคิดลดในตลาดปัจจุบันก่อนคำนึงถึงภาษีเงินได้ เพื่อให้สะท้อนจำนวนที่อาจประเมินได้ในตลาดปัจจุบันซึ่งแปรไปตามเวลาและความเสี่ยงที่มีต่อหนี้สิน ประมาณการหนี้สินส่วนที่เพิ่มขึ้นเนื่องจากเวลาที่ผ่านไประบุเป็นต้นทุนทางการเงิน

4.15 รายการบัญชีที่เป็นเงินตราต่างประเทศ

รายการบัญชีที่เป็นเงินตราต่างประเทศแปลงค่าเป็นเงินบาทโดยใช้อัตราแลกเปลี่ยน ณ วันที่เกิดรายการ

สินทรัพย์และหนี้สินที่เป็นตัวเงินและเป็นเงินตราต่างประเทศ ณ วันที่รายงาน แปลงค่าเป็นเงินบาทโดยใช้อัตราแลกเปลี่ยน ณ วันนั้น กำไรหรือขาดทุนจากการแปลงค่าบันทึกในกำไรหรือขาดทุน

สินทรัพย์และหนี้สินที่ไม่เป็นตัวเงินซึ่งเกิดจากรายการบัญชีที่เป็นเงินตราต่างประเทศซึ่งบันทึกตามเกณฑ์ราคาทุนเดิม แปลงค่าเป็นเงินบาทโดยใช้อัตราแลกเปลี่ยน ณ วันที่เกิดรายการ

รายได้และค่าใช้จ่ายของกิจการในต่างประเทศ แปลงค่าเป็นเงินบาทโดยใช้อัตราแลกเปลี่ยนที่ใกล้เคียงกับอัตรา ณ วันที่เกิดรายการ

ผลต่างจากอัตราแลกเปลี่ยนที่เกิดจากการแปลงค่าบันทึกในกำไรขาดทุนเบ็ดเสร็จอื่น และแสดงเป็นรายการผลต่างจากอัตราแลกเปลี่ยนในส่วนของผู้ถือหุ้น จนกว่ามีการจำหน่ายเงินลงทุนนั้นออกไป

4.16 เครื่องมือทางการเงิน

สินทรัพย์ทางการเงินที่แสดงในงบแสดงฐานะการเงินประกอบด้วยเงินสดและรายการเทียบเท่าเงินสด เงินให้กู้ยืม และลูกหนี้การค้า หนี้สินทางการเงินที่แสดงในงบแสดงฐานะการเงินประกอบด้วยเงินเบิกเกินบัญชีธนาคาร เจ้าหนี้การค้า และเงินกู้ยืม ซึ่งนโยบายการบัญชีเฉพาะสำหรับรายการแต่ละรายการได้เปิดเผยแยกไว้แต่ละหัวข้อที่เกี่ยวข้อง กลุ่มบริษัทได้ทำสัญญาซื้อขายเงินตราต่างประเทศล่วงหน้า เพื่อป้องกันความเสี่ยงจากความผันผวนของอัตราแลกเปลี่ยนโดยสัญญาซื้อขายเงินตราต่างประเทศล่วงหน้าจะกำหนดอัตราแลกเปลี่ยนในอนาคตที่สินทรัพย์และหนี้สินที่เป็นเงินตราต่างประเทศ จะได้รับหรือต้องจ่ายชำระ ยอดคงเหลือในสัญญาซื้อขายเงินตราต่างประเทศล่วงหน้าที่ยังไม่ครบกำหนด ณ วันสิ้นงวด จะถูกปรับมูลค่าให้แสดงในราคาตลาดโดยเปรียบเทียบกับอัตราแลกเปลี่ยนตามสัญญากับอัตราแลกเปลี่ยนล่วงหน้าจากสัญญาซื้อขายเงินตราต่างประเทศล่วงหน้าที่มีอายุคงเหลือเดียวกัน ณ วันที่ในรายงาน กำไรหรือขาดทุนจากการปรับมูลค่าเงินตราต่างประเทศจะรับรู้ในกำไรหรือขาดทุน

หมายเหตุประกอบงบการเงิน (ต่อ)

4.17 กำไร (ขาดทุน) ต่อหุ้นขั้นพื้นฐาน

การคำนวณกำไร (ขาดทุน) ต่อหุ้นขั้นพื้นฐาน คำนวณโดยการหารกำไร (ขาดทุน) สำหรับปีที่เป็นส่วนของผู้ถือหุ้นของบริษัท ด้วยจำนวนหุ้นสามัญถัวเฉลี่ยถ่วงน้ำหนักที่มีอยู่ในระหว่างปี บริษัทไม่มีหุ้นสามัญเทียบเท่าอื่นเพื่อนำมาคำนวณกำไรต่อหุ้นปรับลด

4.18 รายงานทางการเงินจำแนกตามส่วนงาน

ผลการดำเนินงานของส่วนงานที่รายงานต่อคณะกรรมการบริหารของกลุ่มบริษัท (ผู้มีอำนาจตัดสินใจสูงสุดด้านการดำเนินงาน) จะแสดงถึงรายการที่เกิดขึ้นจากส่วนงานดำเนินงานนั้นโดยตรงรวมถึงรายการที่ได้รับการปันส่วนอย่างสมเหตุสมผล

4.19 การประมาณมูลค่ายุติธรรม

กลุ่มบริษัทประมาณมูลค่ายุติธรรมสำหรับที่ดิน อาคารและอสังหาริมทรัพย์เพื่อการลงทุน โดยมูลค่ายุติธรรมสามารถจำแนกตามวิธีประมาณมูลค่าความแตกต่างของระดับข้อมูลได้ดังนี้

- ราคาเสนอซื้อขาย (ไม่ต้องปรับปรุง) ในตลาดที่มีสภาพคล่องสำหรับสินทรัพย์หรือหนี้สินอย่างเดียวกัน (ข้อมูลระดับ 1)
- ข้อมูลอื่นนอกเหนือจากราคาเสนอซื้อขายซึ่งรวมอยู่ในข้อมูลระดับ 1 ทั้งที่สามารถสังเกตได้โดยตรง (ได้แก่ ข้อมูลราคา) หรือโดยอ้อม (ได้แก่ ข้อมูลที่คำนวณมาจากราคา) สำหรับสินทรัพย์นั้นหรือหนี้สินนั้น (ข้อมูลระดับที่ 2)
- ข้อมูลสำหรับสินทรัพย์หรือหนี้สินซึ่งไม่ได้มาจากข้อมูลที่สามารถสังเกตได้จากตลาด (ข้อมูลที่ไม่สามารถสังเกตได้) (ข้อมูลระดับที่ 3)

กลุ่มบริษัทได้เปิดเผยวิธีการประมาณมูลค่ายุติธรรมของรายการที่กล่าวข้างต้นไว้ในหมายเหตุประกอบงบการเงินที่เกี่ยวข้อง

5. รายการระหว่างกัน

5.1 ลักษณะความสัมพันธ์ของกิจการ

ชื่อกิจการที่เกี่ยวข้องกัน	ลักษณะความสัมพันธ์
บริษัท ซี.พี.จี. การ์เมนต์ จำกัด	บริษัทย่อย
บริษัท คาสเซอร์ฟิค เรียลเอสเตท จำกัด	บริษัทย่อย
บริษัท เอกธนา พร็อพเพอร์ตี้ จำกัด	บริษัทย่อยโดยการถือหุ้นทางอ้อมผ่านบริษัท คาสเซอร์ฟิค เรียลเอสเตท จำกัด
บริษัท อุตสาหกรรมเยื่อและกระดาษ คาสเซอร์ฟิค จำกัด	บริษัทร่วม
Yueyang Fengli Pulp & Paper Industry Co., Ltd.	บริษัทร่วมโดยการถือหุ้นทางอ้อมผ่านบริษัท อุตสาหกรรมเยื่อและกระดาษ คาสเซอร์ฟิค จำกัด

หมายเหตุประกอบงบการเงิน (ต่อ)

5.2 รายการระหว่างกันที่มีสาระสำคัญที่เกิดขึ้นในระหว่างปีสิ้นสุดวันที่ 31 ธันวาคม 2558 และ 2557 มีดังนี้

หน่วย : บาท

นโยบาย การกำหนด ราคา	งบการเงินรวม		งบการเงินเฉพาะกิจการ	
	2558	2557	2558	2557
ขาย - วัตถุดิบและค่าแรง (1)				
บริษัท ซี.พี.จี. การ์เมนต์ จำกัด	-	-	24,058,577.22	14,561,019.99
ดอกเบี้ยรับ (2)				
บริษัท ซี.พี.จี. การ์เมนต์ จำกัด	-	-	591,223.29	317,343.15
Yueyang Fengli Pulp & Paper Industry Co., Ltd.	1,912,141.19	1,859,367.70	1,912,141.19	1,859,367.70
บริษัท อุตสาหกรรมเยื่อและกระดาษ คาสเซอ์ฟิค จำกัด	18,241,128.80	17,523,835.29	18,241,128.80	17,523,835.29
รวม	<u>20,153,269.99</u>	<u>19,383,202.99</u>	<u>20,744,493.28</u>	<u>19,700,546.14</u>
รายได้ค่าธรรมเนียมค้ำประกันเงินกู้ (2)				
บริษัท อุตสาหกรรมเยื่อและกระดาษ คาสเซอ์ฟิค จำกัด	3,823,630.12	4,374,999.98	3,823,630.12	4,374,999.98
เงินปันผลรับ (3)				
บริษัท คาสเซอ์ฟิค เรียวเอสเตท จำกัด	-	-	6,399,996.16	-
ซื้อ - วัตถุดิบและค่าแรง (1)				
บริษัท ซี.พี.จี. การ์เมนต์ จำกัด	-	-	9,558,829.17	10,976,803.19
ดอกเบี้ยจ่าย (2)				
บริษัท คาสเซอ์ฟิค เรียวเอสเตท จำกัด	-	-	7,290,557.04	7,495,500.70
ค่าตอบแทนผู้บริหาร	15,897,619.00	15,330,280.00	10,299,879.00	10,628,701.00

นโยบายการกำหนดราคา มีดังนี้

- (1) ราคาทุนบวกกำไรส่วนเพิ่ม
- (2) อัตรา MLR / MLR + 0.25 ของธนาคารในประเทศแห่งหนึ่ง / หรืออัตราต้นทุนที่เกิดขึ้นจริง
- (3) ตามจำนวนที่ประกาศจ่ายเงินปันผล

หมายเหตุประกอบงบการเงิน (ต่อ)

5.3 สินทรัพย์และหนี้สินระหว่างกันที่มีสาระสำคัญ ณ วันที่ 31 ธันวาคม 2558 และ 2557 มีดังนี้

หน่วย : บาท

	งบการเงินรวม		งบการเงินเฉพาะกิจการ	
	2558	2557	2558	2557
ลูกหนี้การค้า				
บริษัทย่อย				
บริษัท ซี.พี.จี. การ์เมนต์ จำกัด	-	-	24,584,705.35	19,302,993.82
ลูกหนี้อื่น				
บริษัทร่วม				
บริษัท อุตสาหกรรมเยื่อและกระดาษ คาสเซอ์ฟิค จำกัด	34,634,451.91	30,810,821.79	34,634,451.91	30,810,821.79
เงินให้กู้ยืมระยะสั้น				
บริษัทย่อย				
บริษัท ซี.พี.จี. การ์เมนต์ จำกัด	-	-	9,800,000.00	4,800,000.00
บริษัทร่วม				
Yueyang Fengli Pulp & Paper Industry Co., Ltd.	29,380,190.00	26,833,762.00	29,380,190.00	26,833,762.00
บริษัท อุตสาหกรรมเยื่อและกระดาษ คาสเซอ์ฟิค จำกัด	213,915,000.00	224,845,000.00	213,915,000.00	224,845,000.00
รวม	243,295,190.00	251,678,762.00	253,095,190.00	256,478,762.00
ดอกเบี้ยค้างรับ				
บริษัทย่อย				
บริษัท ซี.พี.จี. การ์เมนต์ จำกัด	-	-	591,223.29	310,185.62
บริษัทร่วม				
Yueyang Fengli Pulp & Paper Industry Co., Ltd.	706,332.37	669,006.26	706,332.37	669,006.26
บริษัท อุตสาหกรรมเยื่อและกระดาษ คาสเซอ์ฟิค จำกัด	56,835,688.63	49,097,599.81	56,835,688.63	49,097,599.81
รวม	57,542,021.00	49,766,606.07	58,133,244.29	50,076,791.69
เงินให้กู้ยืมระยะยาวและดอกเบี้ยค้างรับ				
เงินให้กู้ยืมระยะยาว				
บริษัทร่วม				
บริษัท อุตสาหกรรมเยื่อและกระดาษ คาสเซอ์ฟิค จำกัด	65,000,000.00	37,500,000.00	65,000,000.00	37,500,000.00
ดอกเบี้ยค้างรับ				
บริษัทร่วม				
บริษัท อุตสาหกรรมเยื่อและกระดาษ คาสเซอ์ฟิค จำกัด	14,948,147.19	4,881,707.22	14,948,147.19	4,881,707.22
รวม	79,948,147.19	42,381,707.22	79,948,147.19	42,381,707.22
เจ้าหนี้การค้า				
บริษัทย่อย				
บริษัท ซี.พี.จี. การ์เมนต์ จำกัด	-	-	609,916.46	2,383.62
เงินกู้ยืมระยะสั้น				
บริษัทย่อย				
บริษัท คาสเซอ์ฟิค เรียลเอสเตท จำกัด	-	-	122,247,000.00	122,747,000.00
ดอกเบี้ยค้างจ่าย				
บริษัทย่อย				
บริษัท คาสเซอ์ฟิค เรียลเอสเตท จำกัด	-	-	641,212.89	667,446.84

หมายเหตุประกอบงบการเงิน (ต่อ)

5.4 เงินให้กู้ยืมระยะสั้นแก่กิจการที่เกี่ยวข้องกัน มีการเคลื่อนไหวในระหว่างปีสิ้นสุดวันที่ 31 ธันวาคม 2558 ดังนี้

หน่วย : บาท

งบการเงินรวม						
31 ธันวาคม 2557	เพิ่มขึ้น	(ลดลง)	กำไร (ขาดทุน) จากอัตรา แลกเปลี่ยน	โอนเข้า (ออก)	31 ธันวาคม 2558	อัตรา ดอกเบี้ย (ร้อยละ)
บริษัทร่วม						
เงินให้กู้ยืม :						
26,833,762.00	-	-	2,546,428.00	-	29,380,190.00	6.75-7.00
บริษัท อุตสาหกรรมเยื่อและกระดาษ						
224,845,000.00	27,270,000.00	(10,700,000.00)	-	(27,500,000.00)	213,915,000.00	6.50-7.00
251,678,762.00	27,270,000.00	(10,700,000.00)	2,546,428.00	(27,500,000.00)	243,295,190.00	

หน่วย : บาท

งบการเงินเฉพาะกิจการ						
31 ธันวาคม 2557	เพิ่มขึ้น	(ลดลง)	กำไร (ขาดทุน) จากอัตรา แลกเปลี่ยน	โอนเข้า (ออก)	31 ธันวาคม 2558	อัตรา ดอกเบี้ย (ร้อยละ)
4,800,000.00	31,600,000.00	(26,600,000.00)	-	-	9,800,000.00	6.50-6.75
26,833,762.00	-	-	2,546,428.00	-	29,380,190.00	6.75-7.00
224,845,000.00	27,270,000.00	(10,700,000.00)	-	(27,500,000.00)	213,915,000.00	6.50-7.00
-	133,834.17	(133,834.17)	-	-	-	ไม่คิด
256,478,762.00	59,003,834.17	(37,433,834.17)	2,546,428.00	(27,500,000.00)	253,095,190.00	

หมายเหตุประกอบงบการเงิน (ต่อ)

5.5 เงินให้กู้ยืมระยะยาวแก่กิจการที่เกี่ยวข้องกัน มีการเคลื่อนไหวในระหว่างปีสิ้นสุดวันที่ 31 ธันวาคม 2558 ดังนี้

หน่วย : บาท

งบการเงินรวม / งบการเงินเฉพาะกิจการ					
31 ธันวาคม 2557	เพิ่มขึ้น	(ลดลง)	โอนเข้า (ออก)	31 ธันวาคม 2558	อัตราดอกเบี้ย (ร้อยละ)
เงินให้กู้ยืม :					
บริษัทร่วม					
บริษัท อุตสาหกรรมเยื่อ					
และกระดาษ					
คาสเซอร์ฟิค จำกัด (2)	37,500,000.00	-	-	27,500,000.00	65,000,000.00
รวม	37,500,000.00	-	-	27,500,000.00	65,000,000.00

เงินให้กู้ยืม :

บริษัทร่วม

บริษัท อุตสาหกรรมเยื่อ

และกระดาษ

คาสเซอร์ฟิค จำกัด (2) 37,500,000.00 - - 27,500,000.00 65,000,000.00 6.50-6.75

รวม 37,500,000.00 - - 27,500,000.00 65,000,000.00

5.6 เงินกู้ยืมระยะสั้นและเงินทรองจากกิจการที่เกี่ยวข้องกัน มีการเคลื่อนไหวในระหว่างปีสิ้นสุดวันที่ 31 ธันวาคม 2558 ดังนี้

หน่วย : บาท

งบการเงินเฉพาะกิจการ				
31 ธันวาคม 2557	เพิ่มขึ้น	(ลดลง)	31 ธันวาคม 2558	อัตราดอกเบี้ย (ร้อยละ)
บริษัทย่อย				
เงินกู้ยืม :				
บริษัท คาสเซอร์ฟิค เรียลเอสเตท จำกัด	122,747,000.00	34,000,000.00	(34,500,000.00)	122,247,000.00
เงินทรอง :				
บริษัท ซี.พี.จี. การ์เมนต์ จำกัด	-	498.30	(498.30)	-
รวม	122,747,000.00	34,000,498.30	(34,500,498.30)	122,247,000.00

บริษัทย่อย

เงินกู้ยืม :

บริษัท คาสเซอร์ฟิค เรียลเอสเตท จำกัด 122,747,000.00 34,000,000.00 (34,500,000.00) 122,247,000.00 6.50-6.75

เงินทรอง :

บริษัท ซี.พี.จี. การ์เมนต์ จำกัด - 498.30 (498.30) - ไม่คิด

รวม 122,747,000.00 34,000,498.30 (34,500,498.30) 122,247,000.00

(1) เงินกู้ยืมจำนวน 820,000 เหรียญสหรัฐอเมริกา มีอัตราดอกเบี้ยร้อยละ MLR+0.25 ต่อปี และมีกำหนดจ่ายชำระเงินต้นพร้อมดอกเบี้ยค้างจ่ายภายในวันที่ 24 สิงหาคม 2558 อย่างไรก็ตาม เมื่อวันที่ 1 สิงหาคม 2558 บริษัทได้ทำสัญญาแก้ไขระยะเวลาการจ่ายชำระหนี้เป็นภายในวันที่ 24 สิงหาคม 2559

(2) บริษัทได้ทำสัญญาให้กู้ยืมระยะยาวหลายฉบับ โดยคิดดอกเบี้ยในอัตราร้อยละ MLR ต่อปี แต่ไม่เกินร้อยละ 15 ต่อปี และมีกำหนดจ่ายชำระเงินต้นพร้อมดอกเบี้ยค้างชำระทั้งหมดในระหว่างปี 2558 และ 2559 อย่างไรก็ตาม ในเดือนกุมภาพันธ์ 2558 และ กันยายน 2558 บริษัทได้ทำบันทึกต่อท้ายสัญญากู้ยืมเงิน เพื่อขยายอายุสัญญากู้ยืมเงินระยะยาวเดิมจำนวน 3 ฉบับ ซึ่งครบกำหนดชำระวันที่ 31 มีนาคม 2558 30 กันยายน 2558 และ 15 ตุลาคม 2558 เป็นวันที่ 31 มีนาคม 2561 30 กันยายน 2561 และ 15 ตุลาคม 2561 ตามลำดับ

ยกเว้นตามที่ระบุไว้ข้างต้น ณ วันที่ 31 ธันวาคม 2558 และ 2557 เงินให้กู้ยืมและเงินกู้ยืมจากกิจการที่เกี่ยวข้องกัน เป็นการกู้ยืมเงินในรูปของตัวสัญญาใช้เงิน ซึ่งครบกำหนดชำระคืนเมื่อทวงถาม โดยคิดดอกเบี้ยในอัตรา MLR หรือ MLR+0.25 ต่อปีของธนาคารในประเทศแห่งหนึ่ง

เงินให้กู้ยืมและเงินกู้ยืมจากกิจการที่เกี่ยวข้องกันเป็นเงินกู้ยืมที่ไม่มีหลักประกัน

หมายเหตุประกอบงบการเงิน (ต่อ)

6. เงินสดและรายการเทียบเท่าเงินสด

หน่วย : บาท

	งบการเงินรวม		งบการเงินเฉพาะกิจการ	
	2558	2557	2558	2557
เงินสด	95,000.00	105,000.00	40,000.00	45,000.00
เงินฝากกระแสรายวัน	41,871,921.45	62,594,317.81	16,740,099.51	15,453,126.00
เงินฝากออมทรัพย์	6,560,868.98	11,531,163.11	83,907.07	83,791.25
รวม	48,527,790.43	74,230,480.92	16,864,006.58	15,581,917.25

7. ลูกหนี้การค้าและลูกหนี้อื่น

หน่วย : บาท

หมายเหตุ	งบการเงินรวม		งบการเงินเฉพาะกิจการ	
	2558	2557	2558	2557
ลูกหนี้การค้า				
- กิจการที่เกี่ยวข้องกัน	5	-	24,584,705.35	19,302,993.82
- กิจการอื่น		178,279,673.33	101,026,534.67	56,779,953.50
รวมลูกหนี้การค้า		178,279,673.33	125,611,240.02	76,082,947.32
ลูกหนี้อื่น				
- กิจการที่เกี่ยวข้องกัน	5	34,634,451.91	34,634,451.91	30,810,821.79
- กิจการอื่น		1,653,132.91	197,339.79	3,567,186.30
รวมลูกหนี้อื่น		36,287,584.82	34,831,791.70	34,378,008.09
รวม		214,567,258.15	160,443,031.72	110,460,955.41

การวิเคราะห์อายุของลูกหนี้การค้า มีดังนี้

หน่วย : บาท

	งบการเงินรวม		งบการเงินเฉพาะกิจการ	
	2558	2557	2558	2557
กิจการที่เกี่ยวข้องกัน				
ภายในกำหนดชำระ		-	3,766,982.56	653,984.72
เกินกำหนดชำระ				
- ไม่เกิน 3 เดือน		-	6,087,804.62	3,176,574.75
- มากกว่า 3 เดือน แต่ไม่เกิน 6 เดือน		-	7,230,884.36	2,295,534.07
- มากกว่า 6 เดือน แต่ไม่เกิน 12 เดือน		-	7,499,033.81	13,176,900.28
รวม		-	24,584,705.35	19,302,993.82
กิจการอื่น				
ภายในกำหนดชำระ		169,460,187.99	94,510,283.17	51,686,578.14
เกินกำหนดชำระ				
- ไม่เกิน 3 เดือน		8,819,485.34	6,516,251.50	5,093,375.36
รวม		178,279,673.33	101,026,534.67	56,779,953.50

หมายเหตุประกอบงบการเงิน (ต่อ)

8. สินค้ำคงเหลือ- ธุรกิจตัดเย็บเสื้อผ้า

หน่วย : บาท

	งบการเงินรวม		งบการเงินเฉพาะกิจการ	
	2558	2557	2558	2557
สินค้าสำเร็จรูป	2,782,489.99	2,560,373.26	960,992.02	876,593.79
สินค้าระหว่างผลิต	131,393,459.15	115,442,921.16	91,396,817.03	89,415,057.53
วัตถุดิบและวัสดุ	96,664,314.16	84,322,117.68	56,523,620.95	51,893,689.67
วัตถุดิบระหว่างทาง	4,886,644.38	13,777,340.49	652,431.57	8,316,157.25
รวม	235,726,907.68	216,102,752.59	149,533,861.57	150,501,498.24
หัก ค่าเผื่อมูลค่าสินค้าลดลง	-	(900,000.00)	-	-
สุทธิ	235,726,907.68	215,202,752.59	149,533,861.57	150,501,498.24

ต้นทุนของสินค้าคงเหลือที่บันทึกเป็นค่าใช้จ่ายและได้รวมไว้ในต้นทุนขายสินค้าสำหรับปีสิ้นสุดวันที่ 31 ธันวาคม 2558 มีจำนวนเงิน 1,047.13 ล้านบาท (2557 : 953.79 ล้านบาท) ในงบกำไรขาดทุนเบ็ดเสร็จรวม และ 652.88 ล้านบาท (2557 : 580.93 ล้านบาท) ในงบกำไรขาดทุนเบ็ดเสร็จเฉพาะกิจการ

ในปี 2558 กลุ่มบริษัทรับรู้การกลับรายการค่าเผื่อมูลค่าสินค้าลดลง จำนวน 0.90 ล้านบาท (2557 : รับรู้รายการค่าเผื่อมูลค่าสินค้าลดลง จำนวน 0.90 ล้านบาท)

9. สินค้ำคงเหลือ - ธุรกิจก่อสร้างิมทรัพย์

หน่วย : บาท

	งบการเงินรวม		งบการเงินเฉพาะกิจการ	
	2558	2557	2558	2557
ที่ดิน	174,325,711.00	132,108,126.00	57,532,215.00	57,532,215.00
ค่าพัฒนาที่ดิน	33,625,198.39	28,548,043.39	2,092,252.50	2,092,252.50
งานระหว่างก่อสร้าง	529,198,456.66	439,889,103.61	209,952,435.22	172,224,995.17
งานสาธารณูปโภค	100,043,860.44	85,892,599.49	31,547,794.12	27,633,997.57
ค่าใช้จ่ายในการพัฒนาโครงการ	25,781,993.81	21,736,682.54	4,132,247.12	3,668,751.85
อื่นๆ	680,000.00	680,000.00	-	-
รวม	863,655,220.30	708,854,555.03	305,256,943.96	263,152,212.09
หัก จำนวนสะสมที่โอนเป็นต้นทุนขาย	(680,504,164.16)	(574,007,986.01)	(236,577,584.62)	(199,642,819.66)
สุทธิ	183,151,056.14	134,846,569.02	68,679,359.34	63,509,392.43

ณ วันที่ 31 ธันวาคม 2558 สินค้ำคงเหลือ- ธุรกิจก่อสร้างิมทรัพย์ของบริษัทและบริษัทย่อยจำนวนรวม 173.37 ล้านบาท (2557 : 122.13 ล้านบาท) ในงบการเงินรวม และ 63.62 ล้านบาท (2557 : 57.74 ล้านบาท) ในงบการเงินเฉพาะกิจการ ได้นำไปจัดจำนองเพื่อเป็นหลักประกันวงเงินกู้ยืมระยะยาว (หมายเหตุ 17) และหนังสือค้ำประกันการก่อสร้างและบำรุงรักษาระบบสาธารณูปโภค (หมายเหตุ 26)

หมายเหตุประกอบงบการเงิน (ต่อ)

10. สินทรัพย์หมุนเวียน

หน่วย : บาท

	หมายเหตุ	งบการเงินรวม		งบการเงินเฉพาะกิจการ	
		2558	2557	2558	2557
ดอกเบี้ยค้างรับ	5	57,542,021.00	49,766,606.07	58,133,244.29	50,076,791.69
เงินล่วงหน้าค่าก่อสร้าง		3,260,970.00	11,146,590.00	-	-
เงินล่วงหน้าค่าวัสดุ		129,987.28	4,900,249.13	129,987.28	2,614,657.27
ภาษีเงินได้ถูกหัก ณ ที่จ่าย		2,423,552.47	3,050,637.82	1,409,718.20	1,109,169.13
สินทรัพย์หมุนเวียนอื่น		3,609,507.68	33,622,098.89	1,658,678.25	31,757,954.45
รวม		66,966,038.43	102,486,181.91	61,331,628.02	85,558,572.54

11. เงินลงทุนในบริษัทย่อยและบริษัทร่วม

หน่วย : บาท

ชื่อกิจการ	ประเภทธุรกิจ	ทุนชำระแล้ว (พันบาท)	สัดส่วน เงินลงทุน (ร้อยละ)	งบการเงินรวม	
				เงินลงทุนตามวิธีส่วนได้เสีย	
				2558	2557
เงินลงทุนในบริษัทร่วม:-					
บริษัท อุตสาหกรรมเยื่อและกระดาษ					
คาสเซอรัฟ จำกัด	ผลิตเยื่อกระดาษ	100,000	41.00	-	19,390,570.19
บริษัท ธาณิวัฒนา จำกัด ⁽¹⁾	อสังหาริมทรัพย์	3,750	49.00	3,028,596.44	3,032,550.28
รวมเงินลงทุนในบริษัทร่วม				3,028,596.44	22,423,120.47

หน่วย : บาท

ชื่อกิจการ	ประเภทกิจการ	ทุนชำระ แล้ว (พันบาท)	สัดส่วน เงินลงทุน (ร้อยละ)	งบการเงินเฉพาะกิจการ			
				เงินลงทุนตามวิธีราคาทุน		เงินปันผลรับ	
				2558	2557	2558	2557
เงินลงทุนในบริษัทย่อย :-							
บริษัท ซี.พี.จี. การ์เมนต์ จำกัด	ตัดเย็บเสื้อผ้าสำเร็จรูปเพื่อการส่งออก	31,200	99.90	31,170,000.00	31,170,000.00	-	-
บริษัท คาสเซอรัฟเรียลเอสเตท จำกัด	อสังหาริมทรัพย์	200,000	99.99	199,999,880.00	199,999,880.00	6,399,996.16	-
เงินลงทุนในบริษัทร่วม :-							
บริษัท อุตสาหกรรมเยื่อและกระดาษคาสเซอรัฟ จำกัด	ผลิตเยื่อกระดาษ	100,000	41.00	41,000,000.00	41,000,000.00	-	-
บริษัท ธาณิวัฒนา จำกัด ⁽¹⁾	อสังหาริมทรัพย์	3,750	49.00	1,837,500.00	1,837,500.00	-	-
รวม				274,007,380.00	274,007,380.00	6,399,996.16	

⁽¹⁾ ยังไม่เริ่มดำเนินธุรกิจหลัก

หมายเหตุประกอบงบการเงิน (ต่อ)

เงินลงทุนในบริษัทร่วมสองแห่งบันทึกตามวิธีส่วนได้เสียในงบการเงินรวม โดยมีส่วนแบ่งกำไร (ขาดทุน) เบ็ดเสร็จในงบกำไรขาดทุนเบ็ดเสร็จรวม สำหรับปีสิ้นสุดวันที่ 31 ธันวาคม 2558 จำนวนเงิน (19.39) ล้านบาท (2557 : (17.36) ล้านบาท) ซึ่งคำนวณจากงบการเงินที่ตรวจสอบโดยผู้สอบบัญชีอื่น

เมื่อวันที่ 31 สิงหาคม 2558 บริษัท อุตสาหกรรมเยื่อและกระดาษคาสเซอ์ฟิค จำกัด (บริษัทร่วมของบริษัท ซึ่งมีเงินลงทุนใน Yueyang Fengli Pulp & Paper Industry Co., Ltd. ซึ่งเป็นบริษัทย่อยที่ตั้งอยู่ประเทศจีน โดยมีอัตราส่วนการถือหุ้นร้อยละ 99.18) และผู้ถือหุ้นรายอื่นของบริษัทย่อย ได้ทำข้อตกลงการโอนหุ้นของบริษัทย่อยดังกล่าวให้แก่ผู้ลงทุนรายหนึ่ง เพื่อที่จะโอนหุ้นร้อยละ 70 ของบริษัทย่อยให้แก่ผู้ลงทุนดังกล่าว ซึ่งอำนาจ สิทธิ และผลประโยชน์ของบริษัทย่อยจะถูกโอนไปให้ผู้ลงทุนรายใหม่ เมื่อบริษัทย่อยจ่ายชำระแก่บริษัท อุตสาหกรรมเยื่อและกระดาษคาสเซอ์ฟิค จำกัด จำนวน 145.00 ล้านบาทโดยมีเงื่อนไขการแบ่งชำระเป็น 2 งวด งวดที่ 1 จำนวน 118.00 ล้านบาท (บริษัทย่อยจ่ายให้แก่บริษัท อุตสาหกรรมเยื่อและกระดาษคาสเซอ์ฟิค จำกัด แล้ว) งวดที่ 2 จำนวน 27.00 ล้านบาท (ปัจจุบันยังไม่มีกรจ่ายชำระเงินส่วนนี้)

ต่อมาในเดือนพฤศจิกายน 2558 บริษัท อุตสาหกรรมเยื่อและกระดาษ คาสเซอ์ฟิค จำกัด ได้จ่ายชำระคืนเงินกู้แก่สถาบันการเงินในส่วนที่บริษัทเคยค้ำประกันเงินกู้ทั้งจำนวน ดังนั้น บริษัทจึงปลดภาระหนี้สินจากการค้ำประกันบริษัทร่วมดังกล่าว

บริษัทรับรู้ส่วนแบ่งกำไร (ขาดทุน) ตามวิธีส่วนได้เสียในบริษัท อุตสาหกรรมเยื่อและกระดาษ คาสเซอ์ฟิค จำกัด จากวันที่ 1 มกราคม 2558 จนถึงวันที่ 30 พฤศจิกายน 2558 ทั้งสิ้นจำนวน (232.97) ล้านบาท ในกำไร (ขาดทุน) รวม และขาดทุนจากการแปลงค่างบการเงินของบริษัทร่วมทางอ้อมจำนวน (36.42) ล้านบาท ในกำไร (ขาดทุน) เบ็ดเสร็จอื่นรวม ณ วันที่ 30 พฤศจิกายน 2558 เงินลงทุนตามวิธีส่วนได้เสียและผลต่างจากการแปลงค่างบการเงินของบริษัทร่วมทางอ้อมมีมูลค่า 0.00 ล้านบาท และประมาณการขาดทุนจากการค้ำประกันจำนวน 250.00 ล้านบาท ในงบแสดงฐานะการเงินรวม ดังนั้นเมื่อบริษัทปลดภาระหนี้สินจากการค้ำประกันบริษัทร่วมดังกล่าวในย่อหน้าก่อน บริษัทจึงกลับรายการประมาณการขาดทุนที่เคยรับรู้จากการค้ำประกันและบันทึกเป็นรายได้จำนวน 250.00 ล้านบาท ในงบกำไร (ขาดทุน) รวม มีผลให้ในปี 2558 บริษัทรับรู้ส่วนแบ่งกำไร (ขาดทุน) ตามวิธีส่วนได้เสียในบริษัท อุตสาหกรรมเยื่อและกระดาษ คาสเซอ์ฟิค จำกัด เป็นยอดรวมสุทธิ 17.03 ล้านบาท ในกำไร (ขาดทุน) รวม

เมื่อวันที่ 15 กุมภาพันธ์ 2559 ผู้ถือหุ้นใหญ่ของบริษัท อุตสาหกรรมเยื่อและกระดาษคาสเซอ์ฟิค จำกัด (บริษัทร่วม) ได้ทำหนังสือขอเสนอการเข้าซื้อหุ้นสามัญของบริษัท อุตสาหกรรมเยื่อและกระดาษคาสเซอ์ฟิค จำกัด แบบมีเงื่อนไขมายังบริษัท เพื่อที่จะเสนอซื้อหุ้นที่บริษัทถืออยู่จำนวน 4,100,000 หุ้น พร้อมภาระหนี้สินที่บริษัท อุตสาหกรรมเยื่อและกระดาษ คาสเซอ์ฟิค จำกัด มีอยู่กับบริษัท (หมายเหตุ 5) ในราคาไม่ต่ำกว่า 460.00 ล้านบาท ทั้งนี้ ผู้เสนอซื้อและบริษัทจะต้องเข้าลงนามในสัญญาซื้อขายหุ้นที่ซื้อขาย โดยมีเงื่อนไขว่าจะต้องซื้อขายหุ้นที่ซื้อขายให้แล้วเสร็จภายในเดือนพฤษภาคม 2559 ในการนี้ผู้เสนอซื้อตกลงและยอมรับว่าบรรดาข้อกำหนดและเงื่อนไขใด ๆ ที่ระบุในหนังสือฉบับนี้ไม่สามารถยกเลิกหรือเพิกถอนได้ เว้นแต่จะได้รับความยินยอมเป็นหนังสือจากบริษัทก่อน

ในระหว่างปี 2558 บริษัทย่อยทางอ้อมแห่งหนึ่ง (บริษัท เสริมกิจ พร็อพเพอร์ตี้ จำกัด) ได้เลิกกิจการ บริษัทจึงจำหน่ายเงินลงทุนในบริษัทย่อยดังกล่าว การจำหน่ายเงินลงทุนนี้ทำให้เกิดผลขาดทุนจำนวน 0.20 ล้านบาทในงบการเงินรวม

ในเดือนกรกฎาคม 2557 บริษัทย่อยแห่งหนึ่ง (บริษัท ซี.พี.จี. การ์เมนต์ จำกัด) ได้เพิ่มทุนจดทะเบียน 10.00 ล้านบาท ซึ่งบริษัทได้ลงทุนในบริษัทย่อยดังกล่าวเพิ่มในสัดส่วนร้อยละ 100 เป็นเงินรวม 10.00 ล้านบาท ทำให้สัดส่วนความเป็นเจ้าของเพิ่มขึ้นจากร้อยละ 99.86 เป็นร้อยละ 99.90 กลุ่มบริษัทรับรู้ส่วนได้เสียที่ไม่มีอำนาจควบคุมลดลงเป็นจำนวน 0.07 ล้านบาท ส่วนเกินทุนจากการตีราคาที่ดินและอาคารเพิ่มขึ้น 0.10 ล้านบาท และกำไรสะสมลดลงเป็นจำนวน 0.03 ล้านบาท

หมายเหตุประกอบงบการเงิน (ต่อ)

12. ที่ดิน อาคารและอุปกรณ์

หน่วย : บาท

	งบการเงินรวม				ยอดคงเหลือ ณ วันที่ 31 ธันวาคม 2558
	ยอดคงเหลือ ณ วันที่ 31 ธันวาคม 2557	เพิ่มขึ้น	(ลดลง)	โอนเข้า (ออก)	
ราคาทุนบวกส่วนที่ตีราคาเพิ่ม					
ที่ดินและส่วนปรับปรุงที่ดิน	46,304,335.50	-	-	-	46,304,335.50
ที่ดิน - ส่วนที่ตีราคาเพิ่ม	134,770,313.20	-	-	-	134,770,313.20
อาคาร	112,513,872.78	3,648,317.74	-	-	116,162,190.52
อาคาร - ส่วนที่ตีราคาเพิ่ม	266,729,947.63	-	-	-	266,729,947.63
ราคาทุน					
เครื่องจักรและอุปกรณ์	335,242,956.83	4,597,061.61	(6,264,727.49)	-	333,575,290.95
เครื่องตกแต่งและเครื่องใช้สำนักงาน	119,323,540.33	257,764.52	(800,000.00)	-	118,781,304.85
ส่วนปรับปรุงอาคารเช่า	3,899,086.28	50,760.00	-	-	3,949,846.28
สิ่งปลูกสร้างอื่น	355,562.61	-	-	-	355,562.61
ยานพาหนะ	35,348,734.14	714,327.28	(439,550.00)	-	35,623,511.42
รวมราคาทุน	1,054,488,349.30	9,268,231.15	(7,504,277.49)	-	1,056,252,302.96
ค่าเสื่อมราคาสะสม					
ส่วนปรับปรุงที่ดิน	(10,298,398.70)	-	-	-	(10,298,398.70)
อาคาร	(100,441,886.24)	(1,744,687.15)	-	-	(102,186,573.39)
อาคาร - ส่วนที่ตีราคาเพิ่ม	(167,526,475.57)	(14,878,144.56)	-	-	(182,404,620.13)
เครื่องจักรและอุปกรณ์	(316,322,517.34)	(7,846,183.48)	6,073,717.05	-	(318,094,983.77)
เครื่องตกแต่งและเครื่องใช้สำนักงาน	(114,785,147.25)	(1,689,111.21)	799,999.00	-	(115,674,259.46)
ส่วนปรับปรุงอาคารเช่า	(3,899,085.28)	(4,721.23)	-	-	(3,903,806.51)
สิ่งปลูกสร้างอื่น	(203,115.59)	(17,778.12)	-	-	(220,893.71)
ยานพาหนะ	(34,600,504.38)	(296,327.72)	439,547.00	-	(34,457,285.10)
รวมค่าเสื่อมราคาสะสม	(748,077,130.35)	(26,476,953.47)	7,313,263.05	-	(767,240,820.77)
สุทธิ	306,411,218.95	(17,208,722.32)	(191,014.44)	-	289,011,482.19

หมายเหตุประกอบงบการเงิน (ต่อ)

หน่วย : บาท

	งบการเงินเฉพาะกิจการ				ยอดคงเหลือ ณ วันที่ 31 ธันวาคม 2558
	ยอดคงเหลือ ณ วันที่ 31 ธันวาคม 2557	เพิ่มขึ้น	(ลดลง)	โอนเข้า (ออก)	
ราคาทุนบวกส่วนที่ตีราคาเพิ่ม					
ที่ดินและส่วนปรับปรุงที่ดิน	40,104,335.50	-	-	-	40,104,335.50
ที่ดิน - ส่วนที่ตีราคาเพิ่ม	50,596,313.20	-	-	-	50,596,313.20
อาคาร	90,343,339.19	-	-	-	90,343,339.19
อาคาร - ส่วนที่ตีราคาเพิ่ม	177,069,206.03	-	-	-	177,069,206.03
ราคาทุน					
เครื่องจักรและอุปกรณ์	213,511,153.22	3,521,346.17	(540,472.48)	-	216,492,026.91
เครื่องตกแต่งและเครื่องใช้สำนักงาน	72,935,341.28	76,839.52	(800,000.00)	-	72,212,180.80
ยานพาหนะ	3,972,680.66	554,327.28	-	-	4,527,007.94
รวมราคาทุน	648,532,369.08	4,152,512.97	(1,340,472.48)	-	651,344,409.57
ค่าเสื่อมราคาสะสม					
ส่วนปรับปรุงที่ดิน	(10,298,398.70)	-	-	-	(10,298,398.70)
อาคาร	(84,203,176.45)	(1,060,111.92)	-	-	(85,263,288.37)
อาคาร - ส่วนที่ตีราคาเพิ่ม	(118,358,579.32)	(10,415,890.08)	-	-	(128,774,469.40)
เครื่องจักรและอุปกรณ์	(200,722,283.60)	(5,178,184.23)	349,507.04	-	(205,550,960.79)
เครื่องตกแต่งและเครื่องใช้สำนักงาน	(69,666,700.33)	(1,122,772.25)	799,999.00	-	(69,989,473.58)
ยานพาหนะ	(3,971,358.15)	(35,311.15)	-	-	(4,006,669.30)
รวมค่าเสื่อมราคาสะสม	(487,220,496.55)	(17,812,269.63)	1,149,506.04	-	(503,883,260.14)
สุทธิ	161,311,872.53	(13,659,756.66)	(190,966.44)	-	147,461,149.43

ในปี 2557 บริษัทและบริษัทย่อยแห่งหนึ่งได้มีการประเมินราคาที่ดินและอาคารใหม่ โดยบริษัท สยามแอฟเฟรชส์ แอนด์ เซอร์วิส จำกัด ซึ่งเป็นผู้ประเมินราคาอิสระ ที่ดินประเมินโดยใช้วิธีเปรียบเทียบราคาตลาด และอาคารประเมินโดยวิเคราะห์มูลค่าจาก ต้นทุน ซึ่งเป็นมูลค่ายุติธรรมอยู่ในระดับ 2 ของลำดับชั้นมูลค่ายุติธรรม (หมายเหตุ 4.19) การตีราคาใหม่นี้ดังกล่าวมีผลทำให้มูลค่าที่ดิน เพิ่มขึ้นจำนวน 31.95 ล้านบาท และอาคารเพิ่มขึ้นจำนวน 30.70 ล้านบาท ในงบการเงินรวม และทำให้มูลค่าอาคารเพิ่มขึ้นจำนวน 19.61 ล้านบาท ในงบการเงินเฉพาะกิจการ การตีมูลค่าที่ดินและอาคารใหม่นี้ดังกล่าวได้ถูกบันทึกในงบกำไรขาดทุนเบ็ดเสร็จ

ณ วันที่ 31 ธันวาคม 2558 ที่ดินและอาคารส่วนใหญ่ซึ่งมีมูลค่าสุทธิทางบัญชีจำนวน 266.51 ล้านบาท (2557 : 279.72 ล้านบาท) ในงบการเงินรวม และจำนวน 131.21 ล้านบาท (2557: 142.92 ล้านบาท) ในงบการเงินเฉพาะกิจการ ได้นำไปจดจำนอง เพื่อเป็นหลักประกันเงินเบิกเกินบัญชีและเงินกู้ยืมระยะสั้นจากสถาบันการเงินของกลุ่มบริษัท (หมายเหตุ 14)

ณ วันที่ 31 ธันวาคม 2558 ทรัพย์สินที่คำนวณค่าเสื่อมราคาหมดแล้วแต่ยังใช้งานอยู่ มีราคาทุน 445.31 ล้านบาท (2557 : 445.87 ล้านบาท) ในงบการเงินรวม และ 264.64 ล้านบาท (2557: 260.65 ล้านบาท) ในงบการเงินเฉพาะกิจการ

หมายเหตุประกอบงบการเงิน (ต่อ)

13. อสังหาริมทรัพย์เพื่อการลงทุน

หน่วย : บาท

	งบการเงินรวม			
	ยอดคงเหลือ ณ วันที่ 31 ธันวาคม 2557	เพิ่มขึ้น	(ลดลง)	ยอดคงเหลือ ณ วันที่ 31 ธันวาคม 2558
ราคาทุน				
ที่ดินและส่วนปรับปรุง	106,599,450.00	-	(7,614,744.00)	- 98,984,706.00
อาคารและสิ่งปลูกสร้างอื่น	37,755,071.56	-	-	- 37,755,071.56
รวมราคาทุน	144,354,521.56	-	(7,614,744.00)	- 136,739,777.56
ค่าเสื่อมราคาสะสม				
ส่วนปรับปรุงที่ดิน	(80,552.01)	-	-	- (80,552.01)
อาคารและสิ่งปลูกสร้างอื่น	(22,646,852.37)	(943,886.52)	-	- (23,590,738.89)
รวมค่าเสื่อมราคาสะสม	(22,727,404.38)	(943,886.52)	-	- (23,671,290.90)
ค่าเผื่อการด้อยค่าของสินทรัพย์				
ที่ดิน	(2,148,458.00)	-	2,148,458.00	- -
อาคารและสิ่งปลูกสร้างอื่น	(2,336,002.90)	-	-	- (2,336,002.90)
รวมค่าเผื่อการด้อยค่าของสินทรัพย์	(4,484,460.90)	-	-	- (2,336,002.90)
สุทธิ	117,142,656.28	(943,886.52)	(5,466,286.00)	- 110,732,483.76

หน่วย : บาท

	งบการเงินเฉพาะกิจการ			
	ยอดคงเหลือ ณ วันที่ 31 ธันวาคม 2557	เพิ่มขึ้น	(ลดลง)	ยอดคงเหลือ ณ วันที่ 31 ธันวาคม 2558
ราคาทุน				
ที่ดินและส่วนปรับปรุง	99,386,361.00	-	-	- 99,386,361.00
อาคาร	33,861,732.66	-	-	- 33,861,732.66
รวมราคาทุน	133,248,093.66	-	-	- 133,248,093.66
ค่าเสื่อมราคาสะสม				
ส่วนปรับปรุงที่ดิน	(80,552.01)	-	-	- (80,552.01)
อาคาร	(21,089,516.37)	(943,886.52)	-	- (22,033,402.89)
รวมค่าเสื่อมราคาสะสม	(21,170,068.38)	(943,886.52)	-	- (22,113,954.90)
สุทธิ	112,078,025.28	(943,886.52)	-	- 111,134,138.76

หมายเหตุประกอบงบการเงิน (ต่อ)

อสังหาริมทรัพย์เพื่อการลงทุน ณ วันที่ 31 ธันวาคม 2558 มีมูลค่ายุติธรรมดังนี้

หน่วย : บาท

	งบการเงินรวม		งบการเงินเฉพาะกิจการ	
	ราคาทุน	มูลค่ายุติธรรม	ราคาทุน	มูลค่ายุติธรรม
ที่ดิน	71,655,593.00	114,340,000.00	72,057,248.00	99,463,500.00
ที่ดินพร้อมสิ่งปลูกสร้าง	39,076,890.76	100,180,000.00	39,076,890.76	100,180,000.00
รวม	110,732,483.76		111,134,138.76	

มูลค่ายุติธรรมใช้ราคาประเมินโดยบริษัท สยามแอฟเฟรเชียล แอนด์ เซอร์วิส จำกัด บริษัท ยูเค แวลูเอชั่น แอนด์ เอเจนซี จำกัด ซึ่งเป็นผู้ประเมินราคาอิสระ และราคาประกาศของกรมธนารักษ์ ที่ดินประเมินโดยใช้วิธีเปรียบเทียบราคาตลาด และสิ่งปลูกสร้างประเมินโดยวิเคราะห์มูลค่าจากต้นทุน ซึ่งเป็นมูลค่ายุติธรรมอยู่ในระดับ 2 ของลำดับชั้นมูลค่ายุติธรรม (หมายเหตุ 4.19)

ณ วันที่ 31 ธันวาคม 2558 อสังหาริมทรัพย์เพื่อการลงทุนซึ่งมีมูลค่าสุทธิทางบัญชีจำนวน 26.67 ล้านบาท (2557 : จำนวน 27.23 ล้านบาท และ 49.34 ล้านบาท ค่าประกันเงินกู้ยืมจากสถาบันการเงินของบริษัทและของบริษัทร่วม ตามลำดับ) ในงบการเงินรวมและงบการเงินเฉพาะกิจการ ได้นำไปจดจำนองเพื่อค้ำประกันเงินเบิกเกินบัญชีและเงินกู้ยืมระยะสั้นจากสถาบันการเงินของบริษัท (หมายเหตุ 14)

14. เงินเบิกเกินบัญชีและเงินกู้ยืมระยะสั้นจากสถาบันการเงิน

หน่วย : บาท

	งบการเงินรวม		งบการเงินเฉพาะกิจการ	
	2558	2557	2558	2557
เงินเบิกเกินบัญชีธนาคาร	3,297,831.63	5,641,128.25	146,946.93	4,329,343.86
เงินกู้ยืมระยะสั้นจากธนาคาร				
- สินเชื่อเพื่อการส่งออก	276,915,000.00	254,085,000.00	209,300,000.00	197,000,000.00
- หนี้สินภายใต้สัญญาทรัสต์รีซีท	146,973,186.89	137,025,661.01	104,860,403.77	90,634,910.99
- ตัวสัญญาใช้เงิน	6,000,000.00	-	6,000,000.00	-
รวม	433,186,018.52	396,751,789.26	320,307,350.70	291,964,254.85

ณ วันที่ 31 ธันวาคม 2558 กลุ่มบริษัทมีเงินสินเชื่อกับธนาคารหลายแห่งจำนวนเงินรวม 709.42 ล้านบาท (2557 : 684.42 ล้านบาท) ในงบการเงินรวม และ 444.00 ล้านบาท (2557 : 444.00 ล้านบาท) ในงบการเงินเฉพาะกิจการ เงินกู้ยืมทั้งหมดค้ำประกันโดยการจดจำนองที่ดินและอาคาร (หมายเหตุ 12) และอสังหาริมทรัพย์เพื่อการลงทุน (หมายเหตุ 13) และค้ำประกันส่วนตัวโดยกรรมการของบริษัทบางท่าน

หมายเหตุประกอบงบการเงิน (ต่อ)

15. เจ้าหนี้การค้าและเจ้าหนี้อื่น

หน่วย : บาท

หมายเหตุ	งบการเงินรวม		งบการเงินเฉพาะกิจการ	
	2558	2557	2558	2557
เจ้าหนี้การค้า				
- กิจการที่เกี่ยวข้องกัน	5	-	609,916.46	2,383.62
- กิจการอื่น				
	70,552,731.42	63,031,157.90	39,490,132.67	33,049,996.72
รวมเจ้าหนี้การค้า	70,552,731.42	63,031,157.90	40,100,049.13	33,052,380.34
เจ้าหนี้อื่น				
- กิจการอื่น				
	16,346,785.23	14,311,195.71	7,818,693.42	7,029,858.32
รวม	86,899,516.65	77,342,353.61	47,918,742.55	40,082,238.66

16. หนี้สินหมุนเวียนอื่น

หน่วย : บาท

หมายเหตุ	งบการเงินรวม		งบการเงินเฉพาะกิจการ	
	2558	2557	2558	2557
เงินเดือน ค่าแรงและ				
โบนัสค้างจ่าย				
	33,493,496.00	18,886,213.00	18,365,518.00	11,137,642.00
ดอกเบียค้างจ่าย	5			
	3,109,110.82	1,735,908.15	2,970,242.82	1,690,135.84
หนี้สินหมุนเวียนอื่น				
	6,696,650.21	7,786,452.06	4,514,859.56	5,736,117.38
รวม	43,299,257.03	28,408,573.21	25,850,620.38	18,563,895.22

17. เงินกู้ยืมระยะยาวจากสถาบันการเงิน

หน่วย : บาท

	งบการเงินรวม		งบการเงินเฉพาะกิจการ	
	2558	2557	2558	2557
เงินกู้ยืมระยะยาวส่วนที่ครบ				
กำหนดชำระในปี				
	-	-	-	-
เงินกู้ยืมระยะยาว				
	2,000,000.00	-	-	-
รวม	2,000,000.00	-	-	-

เมื่อวันที่ 28 สิงหาคม 2557 บริษัทได้ทำบันทึกข้อตกลงแก้ไขเพิ่มเติมสัญญาสนับสนุนทางการเงิน ฉบับลงวันที่ 17 พฤษภาคม 2555 กับธนาคารพาณิชย์แห่งหนึ่งเพื่อแก้ไขวงเงินกู้และการจ่ายชำระ นอกจากนี้ บริษัทยังได้ทำสัญญากู้เงินกับธนาคารดังกล่าวจำนวน 118.47 ล้านบาท ทำให้วงเงินสินเชื่อเพื่อใช้ในโครงการพัฒนาอสังหาริมทรัพย์กับธนาคารดังกล่าวมีจำนวนเพิ่มขึ้นจาก 140.35 ล้านบาท เป็น 225.17 ล้านบาท ซึ่งประกอบด้วย 1) วงเงินกู้ 190.17 ล้านบาท และ 2) วงเงินหนังสือสัญญาค้ำประกัน 35.00 ล้านบาท เงินกู้ดังกล่าวมีอัตราดอกเบี้ยร้อยละ MLR+1.0 ต่อปี และค้ำประกันโดยจดจำนองสินค้าคงเหลือ-ธุรกิจอสังหาริมทรัพย์ของบริษัท (หมายเหตุ 9) เงินฝากธนาคารของบริษัทจำนวน 21.87 ล้านบาท และค้ำประกันส่วนตัวโดยกรรมการบางท่าน จำนวนเงินที่ต้องจ่ายคืนสำหรับการปลอด/ไถ่ถอนจำนองหลักทรัพย์หลักประกันในโครงการแต่ละหน่วย ต้องไม่ต่ำกว่าผลรวมของราคาที่ดินสำหรับหน่วยนั้นกับร้อยละ 115 ของค่าก่อสร้าง โดยระยะเวลาชำระคืนเงินต้นพร้อมดอกเบี้ยมีดังนี้

หมายเหตุประกอบงบการเงิน (ต่อ)

ระยะเวลาชำระคืนนับแต่วันทำสัญญา	จำนวนเงินชำระคืนเงินต้นพร้อมดอกเบี้ย (บาท)
ภายในกำหนดเวลา 12 เดือน	580,000
ภายในกำหนดเวลา 13 ถึง 36 เดือน	69,820,000
ภายในกำหนดเวลา 37 ถึง 60 เดือน	134,100,000
ภายในกำหนดเวลา 72 เดือน	จ่ายคืนเงินต้นพร้อมดอกเบี้ยคงค้างทั้งจำนวน

เมื่อวันที่ 22 ตุลาคม 2558 บริษัทย่อยแห่งหนึ่งได้ทำสัญญาวงเงินสินเชื่อกับธนาคารในประเทศแห่งหนึ่ง จำนวนรวม 127.30 ล้านบาท ซึ่งประกอบด้วย 1) วงเงินกู้ 102.30 ล้านบาท และ 2) วงเงินหนังสือสัญญาค้ำประกัน 25.00 ล้านบาท เงินกู้ดังกล่าวมีอัตราดอกเบี้ยร้อยละ MLR - 1.25 ต่อปี ซึ่งค้ำประกันโดยที่ดินและสิ่งปลูกสร้างของโครงการของบริษัทย่อย (หมายเหตุ 9) และค้ำประกันส่วนตัวโดยกรรมการบางท่าน เงินกู้ยืมดังกล่าวมีกำหนดชำระคืนโดยการปลอดจำนองหลักประกันบ้านของแต่ละแปลงตามเงื่อนไขที่ระบุในสัญญา

18. ภาษีเงินได้รอการตัดบัญชี

สินทรัพย์และหนี้สินภาษีเงินได้รอการตัดบัญชี ณ วันที่ 31 ธันวาคม 2558 และ 2557 มีดังนี้

หน่วย : บาท

	งบการเงินรวม			
	สินทรัพย์		หนี้สิน	
	2558	2557	2558	2557
สินทรัพย์ภาษีเงินได้รอการตัดบัญชี	6,205,951.87	10,307,589.94	-	-
หนี้สินภาษีเงินได้รอการตัดบัญชี	-	-	(47,692,493.92)	(51,088,371.50)
รวม	6,205,951.87	10,307,589.94	(47,692,493.92)	(51,088,371.50)
การหักลบกลบกันของภาษี	(5,852,664.01)	(6,935,014.08)	5,852,664.01	6,935,014.08
สินทรัพย์ (หนี้สิน) ภาษีเงินได้รอการตัดบัญชีสุทธิ	353,287.86	3,372,575.86	(41,839,829.91)	(44,153,357.42)

หน่วย : บาท

	งบการเงินเฉพาะกิจการ	
	2558	2557
สินทรัพย์ภาษีเงินได้รอการตัดบัญชี	5,852,664.01	6,735,490.95
หนี้สินภาษีเงินได้รอการตัดบัญชี	(23,526,179.40)	(26,019,924.25)
สินทรัพย์ (หนี้สิน) ภาษีเงินได้รอการตัดบัญชีสุทธิ	(17,673,515.39)	(19,284,433.30)

หมายเหตุประกอบงบการเงิน (ต่อ)

รายการเคลื่อนไหวของสินทรัพย์และหนี้สินภาษีเงินได้รอการตัดบัญชีที่เกิดขึ้นในระหว่างปี 2558 มีดังนี้

หน่วย : บาท

	งบการเงินรวม		
	ณ วันที่	บันทึกเป็น (รายจ่าย) / รายได้ใน	ณ วันที่
	1 มกราคม 2558	กำไรหรือ ขาดทุน	31 ธันวาคม 2558
สินทรัพย์ภาษีเงินได้รอการตัดบัญชี :			
เงินลงทุนในบริษัทย่อย	2,626,646.41	(2,626,646.41)	-
อสังหาริมทรัพย์เพื่อการลงทุน	233,600.25	(38,933.39)	-
อื่นๆ	512,329.20	(353,708.20)	-
รวมสินทรัพย์ภาษีเงินได้			
รอการตัดบัญชี	3,372,575.86	(3,019,288.00)	-
หนี้สินภาษีเงินได้รอการตัดบัญชี :			
สินค้าคงเหลือ	180,000.00	(180,000.00)	-
เงินลงทุนในบริษัทร่วม	(239,010.05)	-	-
ที่ดินและอาคาร	(47,748,018.58)	3,145,040.26	-
อสังหาริมทรัพย์เพื่อการลงทุน	(3,039,282.86)	188,777.31	-
ผลขาดทุนทางภาษี	6,735,490.95	(912,426.94)	-
อื่นๆ	(42,536.88)	72,136.88	-
รวมหนี้สินภาษีเงินได้รอการตัดบัญชี	(44,153,357.42)	2,313,527.51	-
รวมรายได้ (รายจ่าย)		(705,760.49)	-

หน่วย : บาท

	งบการเงินเฉพาะกิจการ		
	ณ วันที่	บันทึกเป็น (รายจ่าย) / รายได้ใน	ณ วันที่
	1 มกราคม 2558	กำไรหรือ ขาดทุน	31 ธันวาคม 2558
สินทรัพย์ (หนี้สิน) ภาษีเงินได้			
รอการตัดบัญชี			
ที่ดินและอาคาร	(22,918,581.39)	2,242,907.54	-
อสังหาริมทรัพย์เพื่อการลงทุน	(3,039,282.86)	188,777.31	-
ผลขาดทุนทางภาษี	6,735,490.95	(912,426.94)	-
อื่นๆ	(62,060.00)	91,660.00	-
สุทธิ	(19,284,433.30)	1,610,917.91	-

ณ วันที่ 31 ธันวาคม 2558 กลุ่มบริษัทไม่ได้บันทึกสินทรัพย์ภาษีเงินได้รอการตัดบัญชีสำหรับรายการผลแตกต่างชั่วคราวที่ใช้หักภาษี และขาดทุนทางภาษีที่ยังไม่ได้ใช้จำนวน 51.47 ล้านบาท (2557 : 49.91 ล้านบาท) ในงบการเงินรวม และจำนวน 27.43 ล้านบาท (2557 : 29.78 ล้านบาท) ในงบการเงินเฉพาะกิจการ เนื่องจากมีความไม่แน่นอนที่จะใช้ประโยชน์จากรายการดังกล่าวในอนาคต

หมายเหตุประกอบงบการเงิน (ต่อ)

19. ภาระผูกพันของผลประโยชน์พนักงาน

การเคลื่อนไหวระหว่างปีของภาระผูกพันในช่วงเปลี่ยนแปลงที่ยังไม่รับรู้ มีดังนี้

หน่วย : บาท

	งบการเงินรวม	งบการเงินเฉพาะกิจการ
ภาระผูกพันของโครงการผลประโยชน์ที่ยังไม่รับรู้ ณ วันที่ 1 มกราคม 2558	3,457,700.00	1,984,977.00
รับรู้ผ่านกำไรหรือขาดทุนระหว่างปี	(3,457,700.00)	(1,984,977.00)
ภาระผูกพันของโครงการผลประโยชน์ที่ยังไม่รับรู้ ณ วันที่ 31 ธันวาคม 2558	-	-

การเปลี่ยนแปลงในมูลค่าปัจจุบันของภาระผูกพันของโครงการผลประโยชน์ มีดังนี้

หน่วย : บาท

	งบการเงินรวม	งบการเงินเฉพาะกิจการ
ภาระผูกพันของโครงการผลประโยชน์ ณ วันที่ 1 มกราคม 2558	34,690,070.00	18,264,507.00
การรับรู้ภาระผูกพันในช่วงเปลี่ยนแปลง	3,457,700.00	1,984,977.00
ต้นทุนบริการปัจจุบันและดอกเบี้ย	6,646,804.00	3,754,453.00
ผลประโยชน์จ่ายโดยโครงการ	(2,242,000.00)	(180,000.00)
ภาระผูกพันของโครงการผลประโยชน์ ณ วันที่ 31 ธันวาคม 2558	42,552,574.00	23,823,937.00

20. ค่าใช้จ่ายตามลักษณะ

ค่าใช้จ่ายตามลักษณะที่สำคัญสำหรับปีสิ้นสุดวันที่ 31 ธันวาคม 2558 และ 2557 มีดังนี้

หน่วย : บาท

	งบการเงินรวม		งบการเงินเฉพาะกิจการ	
	2558	2557	2558	2557
วัตถุดิบและวัสดุสิ้นเปลืองใช้ไป	666,078,208.54	591,492,397.66	425,015,887.07	382,348,377.53
การเปลี่ยนแปลงในสินค้าสำเร็จรูปและงานระหว่างทำ	(16,172,654.72)	(24,757,382.17)	(2,066,157.73)	(26,608,392.63)
ค่าที่ดิน งานระหว่างก่อสร้างและสาธารณูปโภคเพิ่มในระหว่างปี	150,755,354.00	141,751,456.97	41,641,236.60	58,793,451.36
การเปลี่ยนแปลงในโครงการอสังหาริมทรัพย์ระหว่างการพัฒนา	(58,160,033.40)	86,850,450.89	(5,169,966.91)	49,969,227.87
เงินเดือน ค่าแรงและผลประโยชน์อื่นของพนักงาน	413,836,200.00	410,663,341.00	238,048,097.00	240,395,378.00
ค่าเสื่อมราคาและรายการตัดบัญชี	27,620,203.85	25,405,588.23	18,827,120.13	16,856,649.23
ค่าสาธารณูปโภค	25,765,982.39	25,504,943.96	15,207,026.94	14,914,722.18
ค่าเช่าและบริการ	21,615,792.62	22,991,097.16	9,438,994.20	10,169,634.52
ค่าภาษีธุรกิจเฉพาะ	5,604,670.76	10,601,681.36	1,954,557.68	4,549,189.84
ค่าขนส่ง	6,214,478.27	8,130,731.44	3,443,366.83	4,550,361.67

หมายเหตุประกอบงบการเงิน (ต่อ)

21. ค่าใช้จ่าย (รายได้) ภาษีเงินได้

หน่วย : บาท

	งบการเงินรวม		งบการเงินเฉพาะกิจการ	
	2558	2557	2558	2557
ภาษีเงินได้ที่รับรู้ในกำไรหรือขาดทุน				
ภาษีเงินได้ปัจจุบัน :				
สำหรับปีปัจจุบัน	1,527,796.69	4,615,455.92	-	-
ภาษีเงินได้รอการตัดบัญชี :				
การเปลี่ยนแปลงของผลต่างชั่วคราว	(206,666.45)	(4,641,325.42)	(2,523,344.85)	(1,009,879.66)
ขาดทุนทางภาษีที่สามารถใช้ได้	912,426.94	7,245,749.05	912,426.94	2,105,410.60
	705,760.49	2,604,423.63	(1,610,917.91)	1,095,530.94
สุทธิ	2,233,557.18	7,219,879.55	(1,610,917.91)	1,095,530.94
ภาษีเงินได้ที่รับรู้ในงบกำไรขาดทุนเบ็ดเสร็จอื่น				
การตีมูลค่าที่ดินและอาคารใหม่	-	12,530,033.21	-	3,922,161.48

การกระทบยอดเพื่อหาอัตราภาษีที่แท้จริง

หน่วย : บาท

	งบการเงินรวม			
	อัตราภาษี (ร้อยละ)	2558	อัตราภาษี (ร้อยละ)	2557
กำไร (ขาดทุน) ทางบัญชีก่อนค่าใช้จ่ายภาษีเงินได้	20	52,706,857.50	20	(6,353,414.73)
ภาษีเงินได้คำนวณตามอัตราภาษีที่ใช้		10,541,371.50		(1,270,682.95)
ผลกระทบทางภาษีของรายได้และค่าใช้จ่ายที่ไม่ถือเป็นรายได้หรือค่าใช้จ่ายทางภาษี - สุทธิ		936,399.35		8,490,562.50
ขาดทุนทางภาษีที่สามารถใช้ได้		(9,244,213.67)		-
สุทธิ		2,233,557.18		7,219,879.55

หมายเหตุประกอบงบการเงิน (ต่อ)

หน่วย : บาท

	งบการเงินเฉพาะกิจการ			
	อัตราภาษี (ร้อยละ)	2558	อัตราภาษี (ร้อยละ)	2557
กำไร (ขาดทุน) ทางบัญชีก่อนค่าใช้จ่ายภาษีเงินได้	20	24,197,796.31	20	1,074,865.02
ภาษีเงินได้คำนวณตามอัตราภาษีที่ใช้		4,839,559.26		214,973.00
ผลกระทบทางภาษีของรายได้และค่าใช้จ่ายที่ไม่ถือเป็นรายได้หรือค่าใช้จ่ายทางภาษี - สุทธิ		611,437.01		880,557.94
ขาดทุนทางภาษีที่สามารถใช้ได้		(7,061,914.18)		-
สุทธิ		(1,610,917.91)		1,095,530.94

22. ข้อมูลทางการเงินจำแนกตามส่วนงาน

กลุ่มบริษัทมี 2 ส่วนงานที่รายงาน ดังรายละเอียดข้างล่าง ซึ่งเป็นหน่วยงานธุรกิจที่สำคัญของกลุ่มบริษัท หน่วยงานธุรกิจที่สำคัญนี้ผลิตและขายสินค้าที่แตกต่างกัน และมีการบริหารจัดการแยกต่างหาก ผู้มีอำนาจตัดสินใจสูงสุดด้านการดำเนินงานสอบทานรายงานการจัดการภายในของแต่ละหน่วยงานธุรกิจที่สำคัญอย่างน้อยทุกไตรมาส การดำเนินงานของแต่ละส่วนงานที่รายงานของกลุ่มบริษัทโดยสรุปมีดังนี้

ส่วนงาน 1 ตัดเย็บเสื้อผ้าสำเร็จรูป

ส่วนงาน 2 พัฒนาอสังหาริมทรัพย์เพื่อขาย

ข้อมูลผลการดำเนินงานของแต่ละส่วนงานที่รายงานได้รวมอยู่ดังข้างล่างนี้ ผลการดำเนินงานวัดโดยใช้กำไรก่อนภาษีเงินได้และต้นทุนทางการเงินของส่วนงาน ซึ่งนำเสนอในรายงานการจัดการภายในและสอบทานโดยผู้มีอำนาจตัดสินใจสูงสุดด้านการดำเนินงานของกลุ่มบริษัท ผู้บริหารเชื่อว่าการใช้กำไรก่อนภาษีเงินได้และต้นทุนทางการเงินในการวัดผลการดำเนินงานนั้นเป็นข้อมูลที่เหมาะสมในการประเมินผลการดำเนินงานของส่วนงานและสอดคล้องกับกิจการอื่นที่ดำเนินธุรกิจในตลาดเดียวกัน

หน่วย : ล้านบาท

	งบการเงินรวม									
	2558					2557				
	ตัดเย็บเสื้อผ้าสำเร็จรูป	พัฒนาอสังหาริมทรัพย์	อื่นๆ	รวม	บวก (หัก) รายการระหว่างกัน	ตัดเย็บเสื้อผ้าสำเร็จรูป	พัฒนาอสังหาริมทรัพย์	อื่นๆ	รวม	บวก (หัก) รายการระหว่างกัน
รายได้จากลูกค้าภายนอก	1,177	164	-	1,341	-	1,341	316	-	1,329	-
รายได้ระหว่างส่วนงาน	34	-	-	34	(34)	-	-	-	26	(26)
รายได้รวม	1,211	164	-	1,375	(34)	1,341	316	-	1,355	(26)
ผลการดำเนินงานส่วนงาน	47	56	-	103	(41)	62	44	-	32	(6)
รายได้ (ค่าใช้จ่าย) ที่ไม่ได้รับส่วน										
ส่วนแบ่งกำไร (ขาดทุน) จากเงินลงทุนในบริษัทร่วม						17				(9)
ในบริษัทร่วม - สุทธิ						(26)				(24)
ต้นทุนทางการเงิน						(3)				(7)
รายได้ (ค่าใช้จ่าย) ภาษีเงินได้						50				(14)
กำไร (ขาดทุน) สำหรับปี										
สินทรัพย์ส่วนงาน	1,521	410	9	1,940	(429)	1,511	413	19	1,857	(424)
										1,433

หมายเหตุประกอบงบการเงิน (ต่อ)

หมายเหตุประกอบงบการเงิน (ต่อ)

ส่วนงานภูมิศาสตร์

กลุ่มบริษัทนำเสนอรายได้ตามส่วนงานแยกตามที่ตั้งทางภูมิศาสตร์ของลูกค้า อย่างไรก็ตามบริษัทไม่มีสินทรัพย์ในต่างประเทศ ข้อมูลเกี่ยวกับส่วนงานภูมิศาสตร์

	หน่วย : ล้านบาท	
	2558	2557
ต่างประเทศ	1,162	965
ในประเทศ	179	364
รวมรายได้	1,341	1,329

ลูกค้ารายใหญ่

รายได้จากลูกค้ารายใหญ่ 3 รายจากส่วนงานตัดเย็บเสื้อผ้าสำเร็จรูปของกลุ่มบริษัทมีจำนวนเงินประมาณ 905 ล้านบาท สำหรับปี 2558 (2557: 757 ล้านบาท) จากรายได้รวม

23. สิทธิประโยชน์จากการส่งเสริมการลงทุน

คณะกรรมการส่งเสริมการลงทุนอนุมัติให้บริษัทได้รับสิทธิประโยชน์หลายประการในฐานะผู้ได้รับการส่งเสริมการลงทุนตามพระราชบัญญัติส่งเสริมการลงทุน พ.ศ. 2520 สำหรับกิจการที่อยู่อาศัยสำหรับผู้มีรายได้น้อยหรือปานกลาง ซึ่งพอสรุปสาระสำคัญได้ดังนี้

ก) ให้ได้รับยกเว้นภาษีเงินได้นิติบุคคลสำหรับกำไรสุทธิที่ได้จากการประกอบกิจการที่ได้รับการส่งเสริมมีกำหนดเวลา 5 ปี นับแต่วันที่เริ่มมีรายได้จากการประกอบกิจการนั้น (23 มกราคม 2556)

ข) ผลขาดทุนระหว่างเวลาที่ได้รับการส่งเสริมสามารถนำไปหักออกจากกำไรสุทธิที่เกิดขึ้นภายหลังเวลาที่ได้รับการส่งเสริมมีกำหนดเวลา 5 ปี

หมายเหตุประกอบงบการเงิน (ต่อ)

รายได้ที่ได้รับการส่งเสริมการลงทุนและที่ไม่ได้รับการส่งเสริมการลงทุนสรุปได้ดังนี้

หน่วย : ล้านบาท

งบการเงินรวม					
2558			2557		
กิจการ ที่ได้รับ การส่งเสริม	กิจการ ที่ไม่ได้รับ การส่งเสริม	รวม	กิจการ ที่ได้รับ การส่งเสริม	กิจการ ที่ไม่ได้รับ การส่งเสริม	รวม
รายได้ 23	1,318	1,341	136	1,193	1,329

หน่วย : ล้านบาท

งบการเงินเฉพาะกิจการ						
2557			2557			
กิจการ ที่ได้รับ การส่งเสริม	กิจการ ที่ไม่ได้รับ การส่งเสริม	รวม	กิจการ ที่ได้รับ การส่งเสริม	กิจการ ที่ไม่ได้รับ การส่งเสริม	รวม	
รายได้	23	769	792	136	631	767

24. ภาระผูกพันจากการพัฒนาโครงการที่ดำเนินงานอยู่

หน่วย : ล้านบาท

	งบการเงินรวม		งบการเงินเฉพาะกิจการ	
	2558	2557	2558	2557
มูลค่าซื้อขายที่ได้ทำสัญญาแล้วในระหว่างปี	92.68	288.69	38.61	95.06
มูลค่าซื้อขายที่ได้ทำสัญญาแล้วสะสมทั้งหมด	982.95	890.27	343.27	304.67
ร้อยละของยอดขายรวมของโครงการที่เปิดดำเนินการ (ร้อยละ)	76.46	70.87	65.81	60.84
จำนวนโครงการบ้านจัดสรร:				
จำนวนโครงการที่ดำเนินการอยู่ ณ วันต้นปี	4	4	1	1
จำนวนโครงการที่เปิดใหม่	-	-	-	-
จำนวนโครงการที่ปิด	-	-	-	-
จำนวนโครงการที่ดำเนินการอยู่ ณ วันสิ้นปี	4	4	1	1

หมายเหตุประกอบงบการเงิน (ต่อ)

25. เครื่องมือทางการเงิน

25.1 นโยบายการจัดการความเสี่ยงทางการเงิน

กลุ่มบริษัทมีความเสี่ยงจากการดำเนินธุรกิจตามปกติจากการเปลี่ยนแปลงอัตราดอกเบี้ยและอัตราแลกเปลี่ยนเงินตราต่างประเทศ และจากการไม่ปฏิบัติตามข้อกำหนดตามสัญญาของคู่สัญญา กลุ่มบริษัทไม่มีการถือหรือออกเครื่องมือทางการเงินที่เป็นตราสารอนุพันธ์เพื่อการเก็งกำไรหรือการค้า

25.2 การบริหารจัดการทุน

วัตถุประสงค์ในการบริหารจัดการส่วนทุนของกลุ่มบริษัทคือ เพื่อดำรงไว้ซึ่งความสามารถในการดำเนินงานอย่างต่อเนื่อง เพื่อสร้างผลตอบแทนต่อผู้ถือหุ้นของกลุ่มบริษัทและเป็นประโยชน์ต่อผู้มีส่วนได้เสียอื่น ผู้บริหารได้มีการกำหนดกลยุทธ์ต่างๆ เพื่อสนับสนุนการดำเนินธุรกิจของกลุ่มบริษัทให้มีประสิทธิภาพมากขึ้น และมีผลประกอบการ และฐานะการเงินที่ดีและแข็งแกร่งยิ่งขึ้น รวมทั้งการบริหารเงินทุนเพื่อการดำรงไว้ซึ่งโครงสร้างของทุนและต้นทุนทางการเงินของทุนที่เหมาะสม

25.3 ความเสี่ยงด้านอัตราดอกเบี้ย

กลุ่มบริษัทอาจมีความเสี่ยงจากอัตราดอกเบี้ยของเงินที่กลุ่มบริษัทกู้ยืมจากสถาบันการเงิน เนื่องจากสัญญากู้ยืมทั้งหมดจะกำหนดอัตราดอกเบี้ยลอยตัว หากอัตราดอกเบี้ยเปลี่ยนแปลงอาจส่งผลกระทบต่อกลุ่มบริษัทได้ ข้อมูลเกี่ยวกับอัตราดอกเบี้ยและวันครบกำหนดของหนี้สินระยะยาว ได้เปิดเผยไว้ในหมายเหตุข้อ 17

25.4 ความเสี่ยงจากเงินตราต่างประเทศ

กลุ่มบริษัทมีความเสี่ยงจากอัตราแลกเปลี่ยนเงินตราต่างประเทศ เนื่องจากกลุ่มบริษัทมีสินทรัพย์และหนี้สินเป็นสกุลเงินตราต่างประเทศซึ่งมิได้ทำสัญญาป้องกันความเสี่ยงจากอัตราแลกเปลี่ยน

ณ วันที่ 31 ธันวาคม 2558 และ 2557 สินทรัพย์และหนี้สินที่เป็นเงินตราต่างประเทศ ซึ่งไม่มีการทำสัญญาป้องกันความเสี่ยงด้านอัตราแลกเปลี่ยนที่สำคัญในงบการเงิน สรุปได้ดังนี้

หน่วย : ล้านบาท

		งบการเงินรวม			
		2558		2557	
		สินทรัพย์	หนี้สิน	สินทรัพย์	หนี้สิน
ดอลลาร์สหรัฐ		207	134	101	135
เหรียญฮ่องกง		-	40	-	23

หน่วย : ล้านบาท

		งบการเงินเฉพาะกิจการ			
		2558		2557	
		สินทรัพย์	หนี้สิน	สินทรัพย์	หนี้สิน
ดอลลาร์สหรัฐ		129	89	55	86
เหรียญฮ่องกง		-	31	-	14

25.5 ความเสี่ยงทางด้านสินเชื่อ

ความเสี่ยงทางด้านสินเชื่อคือ ความเสี่ยงที่ลูกค้าหรือคู่สัญญาไม่สามารถชำระหนี้แก่กลุ่มบริษัทตามเงื่อนไขที่ตกลงไว้เมื่อครบกำหนด

ผู้บริหารได้กำหนดนโยบายทางด้านสินเชื่อเพื่อควบคุมความเสี่ยงทางด้านสินเชื่อดังกล่าวโดยสม่ำเสมอ โดยการวิเคราะห์ฐานะทางการเงินของลูกค้าทุกรายที่ขอวงเงินสินเชื่อ กลุ่มบริษัทไม่มีความเสี่ยงจากสินเชื่อที่เป็นสาระสำคัญ ณ วันที่รายงาน ความเสี่ยงทางด้านสินเชื่อสูงสุดคือ ราคาตามบัญชีของสินทรัพย์ทางการเงินแต่ละรายการ ณ วันที่รายงาน

25.6 ความเสี่ยงด้านสภาพคล่อง

ความเสี่ยงด้านสภาพคล่องหรือความเสี่ยงในการระดมทุน คือความเสี่ยงที่กิจการจะเผชิญกับความยุ่งยากในการระดมทุนให้เพียงพอและทันเวลาต่อการปฏิบัติตามภาระผูกพันที่ระบุไว้ในเครื่องมือทางการเงิน ความเสี่ยงด้านสภาพคล่องอาจเกิดจากการที่กิจการไม่สามารถขายสินทรัพย์ทางการเงินได้ทันเวลาด้วยราคาที่ใกล้เคียงกับมูลค่ายุติธรรม

สินทรัพย์ทางการเงินของกลุ่มบริษัทประกอบด้วยเงินสดและรายการเทียบเท่าเงินสด ลูกหนี้การค้าและสินค้าคงเหลือซึ่งมีสภาพคล่องและเปลี่ยนเป็นเงินได้เร็วในมูลค่ายุติธรรม

25.7 มูลค่ายุติธรรมของเครื่องมือทางการเงิน

เนื่องจากสินทรัพย์และหนี้สินทางการเงินส่วนใหญ่ของกลุ่มบริษัทจัดอยู่ในประเภทระยะสั้น กลุ่มบริษัทจึงประมาณมูลค่ายุติธรรมของสินทรัพย์และหนี้สินทางการเงินใกล้เคียงกับมูลค่าตามบัญชีที่แสดงในงบแสดงฐานะการเงิน ยกเว้นเงินให้กู้ยืมระยะยาวแก่กิจการที่เกี่ยวข้องกันและเงินกู้ยืมระยะยาวจากสถาบันการเงินซึ่งมีอัตราดอกเบี้ยลอยตัว ราคาตามบัญชีจึงมีจำนวนเท่ากับมูลค่ายุติธรรมโดยประมาณ

26. ภาระผูกพันและหนี้สินที่อาจเกิดขึ้น

ณ วันที่ 31 ธันวาคม 2558

26.1 บริษัทและบริษัทย่อยแห่งหนึ่งมีหนี้สินที่อาจเกิดขึ้นจากการที่ธนาคารออกหนังสือค้ำประกันบริษัทต่อกรมศุลกากรและหน่วยงานอื่นของราชการจำนวนรวม 8.82 ล้านบาท


26.2 บริษัทและบริษัทย่อยแห่งหนึ่งมีภาระผูกพันสำหรับเลตเตอร์ออฟเครดิตที่เปิดไว้เพื่อสั่งซื้อสินค้าจากต่างประเทศจำนวนรวม 7.21 ล้านบาท

26.3 บริษัทและบริษัทย่อยสองแห่งมีหนี้สินที่อาจเกิดขึ้นจากการที่ธนาคารออกหนังสือค้ำประกันให้กับกรมที่ดินเพื่อค้ำประกันการก่อสร้างและบำรุงรักษาระบบสาธารณูปโภค จำนวนรวม 118.05 ล้านบาท

26.4 บริษัทและบริษัทย่อยสองแห่งมีภาระผูกพันตามสัญญาเพื่อพัฒนาและก่อสร้างโครงการอสังหาริมทรัพย์กับผู้รับเหมาจำนวนรวม 62.22 ล้านบาท

27. การอนุมัติงบการเงิน

งบการเงินนี้ได้รับการอนุมัติจากคณะกรรมการของบริษัท คาสเซอรัฟิค โฮลดิ้งส์ จำกัด (มหาชน) เมื่อวันที่ 27 กุมภาพันธ์ 2559



Head Office :

C.P.H. Tower, 899 Petchkasem Road,
Bangkae Sub-district, Bangkae,
Bangkok 10160 THAILAND

Tel: 662-4550300 (Auto)

Fax: 662-4550356-8

Email: cph@castlepeak.co.th

Public Company Registration No. 0107537001056

สำนักงานใหญ่ :

899 อาคาร ซี.พี.เอก.ทาวเวอร์
ถนนเพชรเกษม แขวงบางแค
เขตบางแค กรุงเทพฯ 10160

โทร: 662-4550300 (อัตโนมัติ)

แฟกซ์: 662-4550356-8

อีเมล: cph@castlepeak.co.th