

สารจากประธานกรรมการ



จากที่ได้เกิดวิกฤตการณ์แฮมเบอร์เกอร์เมื่อปี 2551 จนถึงปัจจุบันเป็นเวลานานถึง 9 ปีแล้ว แต่สถานการณ์เศรษฐกิจโดยรวมของทุกประเทศทั่วโลกก็ยังมิได้กระเตื้องขึ้นแต่อย่างใด สหรัฐอเมริกาซึ่งเป็นประเทศต้นเหตุของวิกฤตการณ์ดูจะมีความสามารถในการประคับประคองระบบเศรษฐกิจของตน ไม่ให้ถล่มทลายเข้าสู่ความหายนะได้ดีที่สุด อันเป็นผลจากการดำเนินนโยบายทางการเงินแบบผ่อนคลาย (Quantitative Easing)อย่างต่อเนื่องกันมาหลายปี อย่างไรก็ตาม การพลิกฟื้นจากการเลือกตั้งประธานาธิบดีคนใหม่เมื่อปลาย ปี 2559 ซึ่ง นายโดนัลด์ ทรัมป์ ได้รับเลือกตั้งเข้ามาด้วยแนวนโยบายอนุรักษ์นิยมสุดขั้ว ทำให้เกิดปฏิกิริยาทั้งที่ต่อต้านและสนับสนุนมากมาย กันภายในประเทศ แต่ที่สำคัญคือกลุ่มนักธุรกิจและการเงินดูจะตื่นเต้นและสนับสนุนกับแนวนโยบายเศรษฐกิจของนายโดนัลด์ ทรัมป์ เป็นส่วนใหญ่ แต่ในต่างประเทศ กระแสของความวิตกกังวลได้แพร่กระจายไปยังประเทศใหญ่น้อยทั่วโลกที่เกรงกันว่า การขึ้นภาษีกีดกันสินค้าขาเข้า พร้อมๆ กับการลดภาษีส่งออก ตลอดจนการปรับขึ้นดอกเบี้ยของสหรัฐอเมริกา จะทำให้เกิดความสับสนวุ่นวายทั้งในด้านการค้าและการเงินของโลกเพิ่มมากขึ้น ผลโดยรวมคือค่าของเงินดอลลาร์สหรัฐจะสูงขึ้นและตลาดการค้าระหว่างประเทศจะลดความคึกคักลง การปรับตัวครั้งใหญ่ของประเทศต่างๆ ทั่วโลก จึงเป็นเรื่องที่ไม่สามารถจะหลีกเลี่ยงได้

อย่างไรก็ดี มีจุดเปลี่ยนแปลงสำคัญประการหนึ่งเกิดขึ้นในปี 2559 นั่นคือ ความต้องการสินค้าเกษตรและแร่ธาตุหลักอื่นๆ กลับเริ่มจะปรากฏตัวเพิ่มขึ้น ทำให้ประเทศกสิกรรมอย่างประเทศไทยและประเทศอื่นๆ ในเอเชียสามารถลืมหืมตาอ้าปากขึ้นได้บ้างหลังจากที่ต้องประสบกับสภาวะราคาสินค้าอุปโภคบริโภคตกต่ำต่อเนื่องกันมาหลายปี ซึ่งก็มีผลทำให้อัตราการเจริญก้าวหน้าทางเศรษฐกิจของไทยเพิ่มขึ้นได้ถึงร้อยละ 3 ในปี 2559 และแนวโน้มในปีหน้า 2560 ก็ดูจะดีมากขึ้นไปอีก เนื่องมาจากการไหลการลงทุนจำนวนมหาศาลในโครงการสาธารณูปโภคและคมนาคมของรัฐบาลไทย

ในด้านการประกอบการของกลุ่มบริษัท ดี.ที.ซี.อินเตอร์ีสท์ จำกัด (มหาชน) นั้น การที่สถานการณ์ด้านเศรษฐกิจของโลกโดยทั่วไปยังไม่กระเตื้องขึ้น ทำให้ยอดขายโดยรวมของบริษัทลดลงกว่าปี 2558 ประมาณร้อยละ 2 เป็นผลจากยอดขายส่งออกที่ลดลงส่วนหนึ่ง และการแข่งขันในตลาดภายในประเทศที่รุนแรงมากขึ้นจากสินค้าราคาถูกจากประเทศจีนและอินเดียอีกส่วนหนึ่ง อย่างไรก็ตาม ฝ่ายจัดการก็มีความ สามารถที่จะพลิกสถานการณ์ประกอบการที่ดูจะเป็นผลลบให้กลับกลายมาเป็นความสำเร็จได้อย่างงดงาม โดยการมุ่งความสนใจไปยังปัจจัยต้นทุนต่างๆ ของบริษัท ไม่ว่าจะเป็นต้นทุนการผลิตสินค้า ต้นทุนการขาย การประหยัดวัตถุดิบในการผลิต การตั้งสำรองสินค้า ตลอดจนต้นทุนในการบริการและการจัดการอื่นๆ ทำให้บริษัทสามารถสร้างผลกำไรสุทธิสำหรับปีสิ้นสุดวันที่ 31 ธันวาคม 2559 เป็นจำนวน 30.03 ล้านบาท คิดเป็นกำไรต่อหุ้น จำนวน 3.00 บาท เมื่อเทียบกับกำไรของปี 2558 จำนวน 17.71 ล้านบาท หรือกำไรต่อหุ้นจำนวน 1.23 บาท ทำให้กำไรสุทธิในปี 2559 เพิ่มขึ้นจำนวน 12.33 ล้านบาท หรือเพิ่มขึ้นจากของปี 2558 ร้อยละ 70

สุดท้ายนี้ ผมใคร่ขอถือโอกาสนี้ ขอบพระคุณท่านผู้มีอุปการะคุณแก่บริษัท ดี.ที.ซี.อินเตอร์ีสท์ จำกัด (มหาชน) บริษัทในเครือ ท่านผู้บริหาร พนักงานทุกระดับชั้นของบริษัท กลุ่มบริษัทคู่ค้า และโดยเฉพาะอย่างยิ่งท่านผู้ถือหุ้น ที่ได้ให้การสนับสนุนกิจการของบริษัทด้วยดีเสมอมาจนถึงทุกวันนี้

ขอขอบพระคุณ

ดร.สาธิต อุทัยศรี

ประธานกรรมการ

ความเป็นหนึ่งของอุตสาหกรรมปากกาลูกกลิ้ง

บริษัท ดี.ที.ซี.อินเตอร์สตีส์ จำกัด (มหาชน) ได้รักษามาตรฐานการผลิตปากกาให้มีคุณภาพดีตลอดมา โดยมีการออกแบบผลิตภัณฑ์ที่เหมาะสมสวยงาม และเป็นแบบผลิตภัณฑ์ที่ได้รับสิทธิบัตรไทย และต่างประเทศ เกือบจะทั่วโลก บริษัทได้ส่วนแบ่งของตลาดปากกาลูกกลิ้งภายในประเทศ เป็นอันดับ 1 ติดต่อกันมาแล้ว 50 ปี

บริษัท สามารถผลิตปากกาลูกกลิ้ง ทุกชิ้นส่วน และประกอบเป็นตัวปากกาลูกกลิ้งที่มีคุณภาพได้สำเร็จเป็นรายแรกของประเทศไทย บริษัทมีบุคลากรโรงงานอุตสาหกรรมที่มีประสบการณ์ มีผลงานดีเด่นในการผลิตปากกาลูกกลิ้งมายาวนาน


รายงานของคณะกรรมการตรวจสอบ

คณะกรรมการตรวจสอบ ได้ปฏิบัติหน้าที่ด้วยความเป็นอิสระ และให้ความสำคัญกับการมีระบบการควบคุมภายใน การกำกับดูแลกิจการที่ดี โดยได้สอบทานและทบทวนระบบการควบคุมภายใน ร่วมกับฝ่ายตรวจสอบภายในของบริษัทฯ ทุกไตรมาส เพื่อให้เกิดความเชื่อมั่นว่าบริษัทมีระบบการควบคุมภายในที่เพียงพอเหมาะสม และมีประสิทธิภาพ รวมทั้งสอบทานให้บริษัทฯ ปฏิบัติตามกฎหมายว่าด้วยหลักทรัพย์และตลาดหลักทรัพย์ ข้อกำหนดของตลาดหลักทรัพย์ และกฎหมายที่เกี่ยวข้องกับธุรกิจของบริษัทฯ

คณะกรรมการตรวจสอบ ได้สอบทานงบการเงินรวมและงบการเงินเฉพาะกิจการ ทั้งรายไตรมาสและประจำปีของบริษัทฯ ร่วมกับผู้สอบบัญชี ในเรื่องความถูกต้องครบถ้วนของงบการเงิน การปรับปรุงรายการบัญชีที่สำคัญซึ่งมีผลกระทบต่องบการเงิน ความเพียงพอในการเปิดเผยข้อมูล และความมีอิสระของผู้สอบบัญชี เพื่อให้มั่นใจว่า บริษัทฯ ได้จัดทำงบการเงินเป็นไปตามข้อกำหนดของกฎหมายและมาตรฐานการบัญชีที่รับรองทั่วไป และได้สอบทานการทำรายการเกี่ยวโยงระหว่างบริษัทฯ บริษัทย่อย บริษัทที่เกี่ยวข้องกัน หรือรายการที่อาจมีความขัดแย้งทางผลประโยชน์ เพื่อให้มั่นใจว่ารายการดังกล่าวเป็นรายการที่สมเหตุสมผล และเป็นประโยชน์สูงสุดต่อการดำเนินธุรกิจของบริษัทฯ

ในปี 2558 คณะกรรมการตรวจสอบ ได้มีการประชุมร่วมกับผู้สอบบัญชี ฝ่ายตรวจสอบภายใน และฝ่ายจัดการ รวม 4 ครั้ง และได้สรุปผลการประชุมของคณะกรรมการตรวจสอบ เสนอต่อคณะกรรมการบริษัทฯ เพื่อทราบทุกครั้ง

คณะกรรมการตรวจสอบ ได้พิจารณาเห็นชอบ ให้เสนอแต่งตั้ง นางสาวชนา วิวัฒน์พนชาติ ผู้สอบบัญชีรับอนุญาตเลขที่ 4712 หรือ นางสาววันเพ็ญ อุ่นเรือน ผู้สอบบัญชีรับอนุญาตเลขที่ 7750 หรือ นางสาวพรทิพย์ อมรชัยเลิศพัฒนา ผู้สอบบัญชีรับอนุญาตเลขที่ 9589 ซึ่งเป็นผู้สอบบัญชี บริษัท สำนักงาน ปิติเสวี จำกัด เป็นผู้สอบบัญชีของบริษัท ดี.ที.ซี.อินดัสตรีส์ จำกัด (มหาชน) และบริษัทย่อย ประจำปี 2559



(นางนิภา อินทรักษา)

ประธานคณะกรรมการตรวจสอบ

Brand Name

เครื่องหมายการค้า  เป็นเครื่องหมายการค้าที่มีชื่อเสียงแพร่หลายทั่วไปเป็นหนึ่งใน 10 เครื่องหมายของผู้ประกอบธุรกิจการค้าชาวไทย ซึ่งสำนักเครื่องหมายการค้า กรมทรัพย์สินทางปัญญา ให้ไว้ ณ วันที่ 14 สิงหาคม 2550

ผลิตภัณฑ์สินค้าปากกาลูกลื่น และเครื่องเขียนอื่น ๆ ของบริษัท ดี.ที.ซี.อินเตอร์ีส จำกัด (มหาชน) ได้ใช้เครื่องหมายการค้า LANCER ในการจัดจำหน่ายทั้งภายในประเทศ และส่งออกขายในต่างประเทศ

โดยเฉพาะสาธารณชนทั้งในประเทศไทยและในต่างประเทศทั่วโลก ได้มีความมั่นใจในคุณภาพและรูปแบบของตัวสินค้า อันบ่งบอกถึงแหล่งผลิต คือ โรงงานอุตสาหกรรมของบริษัท ดี.ที.ซี.อินเตอร์ีส จำกัด(มหาชน)แห่งประเทศไทย

1. คณะกรรมการบริษัท

ดร.สาธิต อุทัยศรี ประธานกรรมการ

การศึกษา

ได้รับทุนรื้อคักเฟลเลอร์ไปศึกษาต่อระดับปริญญาโท เศรษฐศาสตร์มหาบัณฑิต ณ มหาวิทยาลัย

อิลลินอยส์ ประเทศสหรัฐอเมริกา

ได้รับทุนรื้อคักเฟลเลอร์ไปศึกษาต่อระดับปริญญาเอก เศรษฐศาสตร์ดุษฎีบัณฑิต ณ มหาวิทยาลัย

อิลลินอยส์ ประเทศสหรัฐอเมริกา

ได้รับเลือกเข้าศึกษาในวิทยาลัยป้องกันราชอาณาจักรหลักสูตรป้องกันราชอาณาจักรภาครัฐและเอกชน(วปรอ.3)

ประสบการณ์ - ประวัติการทำงาน

ผู้ช่วยศาสตราจารย์ คณะเศรษฐศาสตร์ มหาวิทยาลัยธรรมศาสตร์

ผู้ช่วยผู้จัดการใหญ่อาวุโส ธนาคารกรุงเทพ จำกัด (มหาชน)

นายอโนทัย เตชะมนตรีกุล ประธานกรรมการบริหาร

การศึกษา

ปริญญาตรี ด้านการบัญชี จุฬาลงกรณ์มหาวิทยาลัย

ประกาศนียบัตร ฝึกวิชาชีพขั้นสูง ประเทศเยอรมัน

ประสบการณ์ - ประวัติการทำงาน

กรรมการและผู้จัดการทั่วไป บริษัทเงินทุนอุตสาหกรรม แห่งประเทศไทย

พล.ต.อ.ปานศิริ ประภาวัต กรรมการ อิสระ

การศึกษา

รัฐประศาสนศาสตร์บัณฑิต ตร.

รัฐศาสตรมหาบัณฑิต มหาวิทยาลัยธรรมศาสตร์

วิทยาศาสตร์ มหาบัณฑิต บริหารกระบวนการยุติธรรมและอาชญาวิทยา

หลักสูตรการป้องกันราชอาณาจักร (วปรอ.รุ่น 8515) จาก วิทยาลัยป้องกันราชอาณาจักร

หลักสูตร ผู้บริหารกระบวนการยุติธรรมระดับสูง รุ่น 10 วิทยาลัยการยุติธรรม

ประสบการณ์ - ประวัติการทำงาน

ผู้บัญชาการตำรวจภูธรภาค 1 ผู้บัญชาการตำรวจนครบาล รองผู้บัญชาการตำรวจแห่งชาติ

กรรมการ การไฟฟ้านครหลวง กรรมการ การประปาส่วนภูมิภาค

นางนิภา อินทรักษา ประธานกรรมการตรวจสอบ

การศึกษา

บัญชีบัณฑิต(เกียรตินิยมอันดับสอง)จุฬาลงกรณ์มหาวิทยาลัย

บัญชีมหาบัณฑิต จุฬาลงกรณ์มหาวิทยาลัย

ประกาศนียบัตร ชั้นสูง การสอบบัญชี(จุฬาลงกรณ์มหาวิทยาลัย)

ประกาศนียบัตร (Management Accounting Program (จุฬาลงกรณ์มหาวิทยาลัย)

ประสบการณ์ - ประวัติการทำงาน

อดีต บุคลากรระดับสูง ของการไฟฟ้าฝ่ายผลิตแห่งประเทศไทย โดยดำรงตำแหน่งสำคัญ

ดังต่อไปนี้

หัวหน้าโครงการ Enterprise Resource Program เพื่อนำ Information Technology มาใช้ให้ประสานกันทั่วทั้งการไฟฟ้าฝ่ายผลิตแห่งประเทศไทย

ผู้อำนวยการฝ่าย Information Technology ผู้อำนวยการฝ่ายระบบและระเบียบงาน ผู้อำนวยการฝ่ายการเงินของการไฟฟ้าฝ่ายผลิตแห่งประเทศไทย ระยะเวลา 1 ปี 2 ปี และ 4 ปีตามลำดับ

ประธานคณะกรรมการวิชาการและวางแผน บัญชีและการเงิน

หัวหน้ากองภาษีและประกันภัย หัวหน้ากองเครดิตและสัญญา

เป็นผู้สอบบัญชีรับอนุญาต ระหว่างปี พ.ศ.2514 ถึง 2551

นาง ธนิษฐา วงศ์รวมลาภ กรรมการตรวจสอบ

การศึกษา

บัญชีบัณฑิต จุฬาลงกรณ์มหาวิทยาลัย

นิติศาสตร์บัณฑิต มหาวิทยาลัยรามคำแหง

หลักสูตร ผู้บริหารกระบวนการยุติธรรมระดับสูง รุ่นที่ 20 วิทยาลัยการยุติธรรม

การอบรม

สมาคมส่งเสริมสถาบันกรรมการบริษัทไทย (IOD)

หลักสูตร Advanced Audit Committee Program.

หลักสูตร Director Accreditation Program.

หลักสูตร Corporate Governance for Executives.

หลักสูตร IIA International Conference ประเทศแคนาดา

หลักสูตร Applied International Management Program ประเทศสวีเดน

หลักสูตร Pacific Rim Bankers ประเทศสหรัฐอเมริกา

หลักสูตร Special Seminar on Development Finance ประเทศเกาหลี

หลักสูตร Equity Investment ประเทศฟิลิปปินส์

หลักสูตร Agro Industry ประเทศเนเธอร์แลนด์

ประสบการณ์ – ประวัติการทำงาน

ธันวาคม 2557 - 2558 กรรมการและกรรมการตรวจสอบ ธนาคารออมสิน

2547-2556 ผู้อำนวยการอาวุโส -ภาคธุรกิจสาขา ธนาคารทหารไทย จำกัด (มหาชน)

2544-2547 ผู้อำนวยการอาวุโส ฝ่ายธุรกิจสาขา บริษัทเงินทุนอุตสาหกรรมแห่งประเทศไทย

2541-2544 ผู้อำนวยการฝ่าย กลุ่มอนุมัติสินเชื่อ บริษัทเงินทุนอุตสาหกรรมแห่งประเทศไทย
2536-2540 ผู้ช่วยกรรมการผู้จัดการ บริษัทเงินทุนเฟิสต์ซีทีอินเวสเมนต์ จำกัด(มหาชน)
ตำแหน่งอื่นๆ

2543-2546 กรรมการบริษัท ไทยพัฒนาโรงงานอุตสาหกรรม จำกัด(มหาชน)
2536-2540 กรรมการบริษัทเงินทุนเฟิสต์ซีทีอินเวสเมนต์ จำกัด(มหาชน)
เป็นกรรมการตรวจสอบ บริษัท ดี.ที.ซี.อินดัสตรีมาตั้งแต่ 21 เม.ย.2557 ถึงปัจจุบัน

นพ.กิตติศาสตร์ แต่งรัมย์ กรรมการตรวจสอบ

การศึกษา

ปริญญาแพทยศาสตรบัณฑิต คณะแพทยศาสตร์ศิริราชพยาบาล

วุฒิบัตรผู้เชี่ยวชาญ โสต นาสิก ลาริงซ์วิทยา โรงพยาบาลภูมิพลอดุลยเดช

ได้รับทุน 50 ปี โรงพยาบาลภูมิพลอดุลยเดช ศึกษาต่อด้าน Endoscopic sinus surgery, Phonosurgery และ sleep apnea ที่ Massachusetts Eye and Ear Infirmary, Harvard Medical School

หลักสูตรโรงเรียนเสนาธิการทหารอากาศ

หลักสูตรวิทยาลัยเสนาธิการทหาร

ประสบการณ์ – ประวัติการทำงาน

นายทหารฝ่ายเสนาธิการ สำนักทรงเสนาธิการ กองบัญชาการกองทัพไทย พ.ศ.2551

รองผู้อำนวยการกองพยาบาล กรมแผนที่ทหาร กองบัญชาการกองทัพไทย พ.ศ. 2554

ผู้อำนวยการกองพยาบาล กรมแผนที่ทหาร กองบัญชาการกองทัพไทย พ.ศ.2555-ปัจจุบัน

บัญชีบัณฑิต จุฬาลงกรณ์มหาวิทยาลัย\

นิติศาสตรบัณฑิต มหาวิทยาลัยรามคำแหง

ประสบการณ์ – ประวัติการทำงาน

ธันวาคม 2557 - ปัจจุบัน กรรมการและกรรมการตรวจสอบ ธนาคารออมสิน

2547 -2556 ผู้อำนวยการอาวุโส ธนาคารทหารไทย จำกัด (มหาชน)

2544 -2547 ผู้อำนวยการอาวุโส บริษัทเงินทุนอุตสาหกรรมแห่งประเทศไทย

น.อ.นพ.กิตติศาสตร์ แต่งรัมย์ กรรมการตรวจสอบ

การศึกษา

ปริญญาแพทยศาสตรบัณฑิต คณะแพทยศาสตร์ศิริราชพยาบาล

วุฒิบัตรผู้เชี่ยวชาญ โสต นาสิก ลาริงซ์วิทยา โรงพยาบาลภูมิพลอดุลยเดช

ได้รับทุน 50 ปี โรงพยาบาลภูมิพลอดุลยเดช ศึกษาต่อด้าน Endoscopic sinus surgery, Phonosurgery และ sleep apnea ที่ Massachusetts Eye and Ear Infirmary, Harvard Medical School

หลักสูตรโรงเรียนเสนาธิการทหารอากาศ

หลักสูตรวิทยาลัยเสนาธิการทหาร

ประสบการณ์ – ประวัติการทำงาน

นายทหารฝ่ายเสนาธิการ สำนักทรงเสนาธิการ กองบัญชาการกองทัพไทย พ.ศ.2551

รองผู้อำนวยการกองพยาบาล กรมแผนที่ทหาร กองบัญชาการกองทัพไทย พ.ศ. 2554

ผู้อำนวยการกองพยาบาล กรมแผนที่ทหาร กองบัญชาการกองทัพไทย พ.ศ.2555-ปัจจุบัน

นายปอ อนาวิล กรรมการผู้จัดการ

การศึกษา

โรงเรียนอัสสัมชัญพาณิชย์

หลักสูตรวิศวกรรมอุตสาหกรรมสำหรับผู้บริหารคณะวิศวกรรมศาสตร์จุฬาลงกรณ์มหาวิทยาลัย

London Business School ประเทศอังกฤษ บริหารธุรกิจ Post Graduate

ปริญญาตรี Pace University ,New York

ปริญญาโท American International University

หลักสูตรภาครัฐร่วมเอกชน รุ่นที่ 3 วิทยาลัยป้องกันราชอาณาจักร

ประสบการณ์- ประวัติการทำงาน

เป็นผู้ก่อการและเป็นกรรมการบริหารบมจ.ดี.ที.ซี.อินเตอร์ีสมาตั้งแต่ พ.ศ.2506 ตลอดมา

อนุกรรมการ ปปช.

คณะกรรมการเครื่องหมายการค้าในฐานะผู้ทรงคุณวุฒิ

กรรมการสภาธุรกิจ ไทย-จีน

นางดวงสมร เทาตะวานิช กรรมการบริหาร

การศึกษา

ปริญญาตรีสาขาการบัญชี มหาวิทยาลัยธรรมศาสตร์

หลักสูตรวิศวกรรมสำหรับผู้บริหาร คณะวิศวกรรมศาสตร์ จุฬาลงกรณ์มหาวิทยาลัย

หลักสูตรการบริหารจัดการด้านความมั่นคงชั้นสูง สมาคมวิทยาลัยป้องกันราชอาณาจักร ในพระบรมราชูปถัมภ์ รุ่น 4

ประสบการณ์- ประวัติการทำงาน

กรรมการ บริษัท ดี.ที.ซี.อินเตอร์ีส จำกัด(มหาชน) มาตั้งแต่ปี พ.ศ.2535

กรรมการบริษัท ไตรเรคท์เทรดดิ้ง จำกัด

กรรมการบริษัท อาทิตย์เกรียงไกร จำกัด

กรรมการบริษัท ไทยแจแปน แลบบอเรตอรีส์ จำกัด

กรรมการ บริษัท อินเตอร์เอเชียน โบรคเกอร์ จำกัด

กรรมการผู้จัดการ บริษัท เครื่องมือแพทย์(ประเทศไทย)จำกัด

กรรมการสภาองค์การนายจ้างแห่งประเทศไทย

พล.ต.ต.วาทิน คำทรงศรี กรรมการบริหาร

การศึกษา

รัฐประศาสนศาสตร์บัณฑิต(รปบ.ตร.)

ศิลปศาสตรมหาบัณฑิต (สาขาพัฒนาสังคม) มหาวิทยาลัยเกษตรศาสตร์

ประสบการณ์ – ประวัติการทำงาน

ผู้บังคับการสืบสวนสอบสวนคดีเศรษฐกิจ

ผู้ช่วยผู้บัญชาการตำรวจสอบสวนกลาง

กรรมการบริษัท ไทยแจแปน แลบบอเรตอรีส์ จำกัด

กรรมการบริษัท อินเตอร์เอเชียน โบรคเกอร์ จำกัด

กรรมการบริษัท เครื่องมือแพทย์(ประเทศไทย)จำกัด

นายพูลลาภ เอื้อสุนทร กรรมการบริหาร

การศึกษา

อุตสาหกรรมศาสตรบัณฑิต (อส.บ) สาขาวิศวกรรมไฟฟ้า มหาวิทยาลัยเซนต์จอห์น

ศึกษาดูงานโรงงานผลิตยางลบ ประเทศเกาหลี

ศึกษาดูงานโรงงานผลิตลวดเย็บกระดาษ ประเทศจีน

ศึกษาดูงานโรงงานสร้างเครื่องประกอบหัวปากกาและเครื่องประกอบ อัดโนมัติ ประเทศเกาหลี



ประสบการณ์- ประวัติการทำงาน

ปฏิบัติงานเป็นวิศวกรไฟฟ้า

เป็นคณะกรรมการบริหารโรงงาน ของ บมจ.ดี.ที.ซี.อินดัสตรีส์

เป็นผู้จัดการโรงงาน >ตั้งแต่ พ.ศ.2535 จนถึงปัจจุบัน

การสำรวจความนิยมของผู้บริโภคคนไทยต่อเครื่องหมายการค้า LANCER® ทรัพย์สินทางปัญญาของ บมจ.ดี.ที.ซี.อินเตอร์ีสส์

โดย  สถาบันวิจัย มหาวิทยาลัยอัสสัมชัญ เมื่อสิงหาคม 2550 สรุปความนิยมของผู้บริโภคคนไทยต่อเครื่องหมายการค้า  ดังนี้

ผลการสำรวจพบว่า ปากกาแลนเซอร์ ปากกายอดนิยมที่มีผู้รู้จักและใช้กันอย่างแพร่หลาย โดยกลุ่มตัวอย่างทั้งหมดจำนวน 1,200 คน รู้จักปากกาไฮโดรแลนเซอร์ทั้งหมด (ร้อยละ 100) โดยช่องทางที่ทำให้รู้จักปากกาแลนเซอร์มากที่สุด ได้แก่ เห็นวางอยู่ตามชั้นวางสินค้า รองลงมาคือเพื่อนหรือคนรู้จักแนะนำ และเห็นสื่อโฆษณา

เมื่อพิจารณาสื่อประเภทต่างๆ ได้แก่ วิทยู หนังสือ / สิ่งพิมพ์ และโทรทัศน์ พบว่า สื่อโฆษณาที่เข้าถึงกลุ่มลูกค้าเป้าหมายมากที่สุด คือ โทรทัศน์ โดยมีผู้ที่จดจำโฆษณาจากโทรทัศน์ได้มากกว่าสื่อชนิดอื่นๆ แต่ก็มีข้อเสนอแนะว่าควรนำเสนอโฆษณาที่น่าสนใจ สะดุดตา และควรใช้การโฆษณาอย่างสม่ำเสมอเพื่อให้เข้าถึงกลุ่มลูกค้าเป้าหมายมากที่สุด

เมื่อพิจารณาการรับรู้ตราสินค้าของปากกาแลนเซอร์ พบว่ามีถึงร้อยละ 96.1 ที่รู้จักตราสินค้าของปากกาแลนเซอร์ แสดงให้เห็นว่าตราสินค้านี้เป็นที่ยอมรับและรู้จักโดยทั่วไป ขณะที่กลุ่มที่เหลื้อมัจะไม่รู้จักตราสินค้าปากกาแลนเซอร์ แต่ก็ทราบว่าป็นตราสินค้าปากกา ตราสินค้านี้

เมื่อสอบถามเกี่ยวกับพฤติกรรมการใช้ปากกาแลนเซอร์ของกลุ่มตัวอย่าง พบว่าส่วนใหญ่เคยใช้และปัจจุบันยังใช้ปากกาแลนเซอร์อยู่ (ร้อยละ 74.1) รองลงมาคือคนที่เคยใช้แต่ปัจจุบันเลิกใช้แล้ว (ร้อยละ 20.3) และคนที่เคยใช้แต่ปัจจุบันกำลังจะเลิกใช้ (ร้อยละ 1.8) ส่วนคนที่ไม่เคยใช้ปากกาแลนเซอร์เลย (ร้อยละ 3.8) โดยเหตุผลที่คนส่วนใหญ่ยังใช้ปากกาแลนเซอร์อยู่ในปัจจุบัน คือ ปากกาแลนเซอร์เขียนลื่น มีคุณภาพดี ใช้ดี และเส้นเล็ก ทำให้เขียนสวยและเหตุผลที่ทำให้เลิกใช้ปากกาแลนเซอร์ คือ เปลี่ยนไปใช้ยี่ห้ออื่น ปากกาแลนเซอร์เสียง่าย เวลาตกพื้นแล้วเสีย เขียนไม่ออกและการออกแบบปากกาไม่สวย ฉะนั้นการจะรักษาฐานลูกค้าเดิมไว้ และสามารถเพิ่มกลุ่มลูกค้าเป้าหมาย บริษัทฯ ควรปรับปรุงคุณภาพของปากกาแลนเซอร์ ให้มีความทนทานต่อการใช้งานมากกว่านี้ ควรปรับปรุงคุณภาพของน้ำหมึกให้เขียนได้สม่ำเสมอ หมึกไม่ขาดหาย และที่สำคัญการพัฒนารูปแบบปรับปรุงรูปลักษณ์ของปากกาให้ดึงดูดความสนใจ สวยงาม เป็นปัจจัยสำคัญที่จะสามารถขยายตลาดของปากกาแลนเซอร์ได้ต่อไป

นอกจากนี้จุดแข็งของปากกาแลนเซอร์ที่ได้จากการสำรวจครั้งนี้ พบว่า ปากกาแลนเซอร์หาซื้อได้ง่าย เป็นที่รู้จักโดยทั่วไป และราคาเหมาะสม ไม่แพง ซึ่งถ้ามีการปรับปรุงคุณภาพและการออกแบบรูปลักษณ์ของปากกาดังที่กล่าวข้างต้น ย่อมจะเพิ่มความสามารถในการแข่งขันของปากกาแลนเซอร์ได้ดียิ่งขึ้น

เมื่อพิจารณาผลิตภัณฑ์ประเภทปากกาโดยทั่วไปที่กลุ่มตัวอย่างทั้ง 3 กลุ่ม ได้แก่ นักเรียน นักศึกษา และพนักงานองค์กรนี้ถึง 3 อันดับแรก พบว่า ปากกาแลนเซอร์เป็นตราสินค้าที่กลุ่มตัวอย่างในภาพรวมนึกถึงเป็นอันดับที่ 1 รองลงมา คือ ปากกาตราม้า และปากกาเดอะด็อก

เมื่อสอบถามถึงผลิตภัณฑ์ประเภทปากกาที่กลุ่มตัวอย่างใช้งาน พบว่า ปากกาที่กลุ่มตัวอย่างใช้งานมากที่สุดได้แก่ ปากกาไฮโดรแลนเซอร์ รองลงมาคือปากกาตราม้า และปากกาเดอะด็อก ในภาพรวมปากกาที่กลุ่มตัวอย่างชื่นชอบมากที่สุดคือปากกาแลนเซอร์ โดยให้เหตุผลว่าปากกาแลนเซอร์เขียนลื่น รองลงมาคือปากกาเดอะด็อก โดยให้เหตุผลว่าเป็นปากกาที่หัวเล็ก เส้นเล็ก เขียนสวย เขียนดี เขียนลื่นและมีลวดลายสวยงามน่ารัก ส่วนปากกาที่กลุ่มตัวอย่างชื่นชอบเป็นอันดับที่สามคือปากกาตราม้า ให้เหตุผลว่าเขียนลื่นราคาถูกและเขียนดี สำหรับพฤติกรรมการใช้ปากกาของกลุ่มตัวอย่าง พบว่า ส่วนใหญ่จะใช้ปากกาอย่างคุ้มค่า ใช้ตามเดีวจนหมดค่อยเปลี่ยนใหม่ รองลงมาคือ ใช้ปากกา 2-3 ด้ามตามความสะดวกในการหยิบใช้งานและมักจะเปลี่ยนปากกาบ่อยๆ เพราะทำหายเสมอ

เมื่อถามกลุ่มตัวอย่างเกี่ยวกับการให้คำแนะนำในการเลือกซื้อปากกาให้เพื่อนหรือคนรู้จัก พบว่า ปากกาแลนเซอร์ เป็นปากกาที่กลุ่มตัวอย่างทุกกลุ่มจะแนะนำให้เพื่อนหรือคนรู้จักใช้ คิดเป็นร้อยละ 71.8 โดยให้เหตุผลว่าเขียนลื่น หาซื้อง่าย และเขียนดี

ปากกาที่กลุ่มตัวอย่างจะแนะนำในอันดับรองลงมาคือปากกาเดอะด็อก คิดเป็นร้อยละ 6.7 โดยให้เหตุผลว่าเขียนลื่น เส้นเล็กเขียนสวย ลวดลายสวย มีลายการ์ตูนน่ารัก

ปากกาที่กลุ่มตัวอย่างจะแนะนำเป็นอันดับที่สามคือปากกาตราม้า คิดเป็นร้อยละ 4.1 โดยให้เหตุผลว่าเขียนลื่น ราคาถูก เขียนดี ทนทาน และหาซื้อง่าย

สำหรับเหตุผลที่กลุ่มตัวอย่างเลือกใช้ผลิตภัณฑ์ประเภทปากกาในภาพรวมในทุกกลุ่มแล้ว พบว่า เหตุผลอันดับแรกที่กลุ่มตัวอย่างเลือกใช้ผลิตภัณฑ์ประเภทปากกาอันดับแรกคือ สินค้ามีคุณภาพดี (8,076 คะแนน) รองลงมาคือ มีราคาถูก (6,729 คะแนน) และทนทานต่อการใช้งาน (6,575 คะแนน) ตามลำดับ

จากผลการศึกษาข้างต้นจะเห็นได้ว่าปากกาแลนเซอร์ ยังเป็นปากกาที่ได้รับความนิยมจากผู้บริโภคอย่างกว้างขวาง ด้วยเหตุผลที่ว่าเป็นปากกาที่เขียนลื่น เขียนดี ราคาไม่แพง และหาซื้อได้ง่าย แต่ก็ยังคงต้องปรับปรุงในบางประเด็นที่คู่แข่งมี เช่น ปากกาเดอะด็อก มีการปรับปรุงลวดลายปากกาให้สวยงามน่ารัก เป็นที่ชื่นชอบของผู้บริโภค โดยเฉพาะกลุ่มนักเรียน นักศึกษา ที่จะเน้นเรื่องลวดลายความสวยงามน่ารักของด้ามปากกาเป็นพิเศษ ก็จะสามารถรักษฐานลูกค้าเดิมและขยายฐานลูกค้าไปยังกลุ่มลูกค้าเป้าหมายได้ดียิ่งขึ้น

2.ภาพรวมของการประกอบธุรกิจ

2.1 ประวัติความเป็นมาโดยสังเขป

บมจ.ดี.ที.ซี.อินเตอร์สตรี้ส ก่อตั้งขึ้นเริ่มต้นมาตั้งแต่ปี 2506 ต่อมาจัดตั้งขึ้นเป็นบริษัทจำกัด ตามกฎหมายไทย เมื่อวันที่ 22 ธันวาคม 2514 และแปลงสภาพเป็นบริษัทมหาชน เมื่อวันที่ 21 เมษายน 2537 บริษัทฯ ประกอบกิจการในประเทศไทย โดยประกอบธุรกิจในด้านอุตสาหกรรมผลิตสินค้าเครื่องเขียนประเภทปากกา ลูกกลิ้ง ปากกาเคมี ยางลบ ดินสอ แท่นประทับตรา และผลิตภัณฑ์อื่นๆ ที่เกี่ยวข้อง อย่างครบวงจร เพื่อจัดจำหน่ายสินค้าทั้งในประเทศและส่งออกขายในต่างประเทศ เลขทะเบียนบริษัท บมจ.0107537001196 สำนักงานใหญ่ตั้งอยู่เลขที่ 176 ถนนสุขุมวิทซอย 64 แขวงบางจาก เขตพระโขนง กรุงเทพมหานคร โทรศัพท์ 02-311-1371-6 โทรสาร 02-741-4799 <http://www.lancerpen.com> email : lancerpen@yahoo.com

2.2 วิสัยทัศน์และพันธกิจ

วิสัยทัศน์ บมจ.ดี.ที.ซี.อินเตอร์สตรี้ส “มุ่งสู่การเป็นผู้นำในการผลิตสินค้าเครื่องเขียนและเครื่องใช้สำนักงานที่มีคุณภาพ โดยนำนวัตกรรมและเทคโนโลยีใหม่มาใช้ ด้วยการบริหารจัดการที่ดี เพื่อความเจริญก้าวหน้าอย่างต่อเนื่อง”

พันธกิจ บมจ.ดี.ที.ซี.อินเตอร์สตรี้ส มี พันธกิจ-วัตถุประสงค์ คือ ผลิตสินค้าที่มีคุณภาพสูง เพื่อตอบสนองความต้องการของลูกค้าและให้เกิดความพอใจสูงสุด พัฒนาขีดความสามารถในการแข่งขัน ทั้งตลาดภายในประเทศและต่างประเทศมากขึ้น อันจะนำไปสู่การเพิ่มมูลค่าให้กับผู้ถือหุ้น ดูแลให้เป็นธรรมแก่พนักงาน และลูกค้าตามกรอบแห่งกฎหมาย สรรหาระบบการผลิตที่ไม่ก่อให้เกิดมลภาวะทำลายสิ่งแวดล้อมทางธรรมชาติที่ดี ประกอบธุรกิจด้วยความโปร่งใส และเสียภาษีให้ภาครัฐโดยไม่มีการหลีกเลี่ยง

2.3 เป้าหมายการดำเนินธุรกิจ

กรรมการบริหาร บมจ.ดี.ที.ซี.อินเตอร์สตรี้ส มีเป้าหมายที่จะขยายฐานการตลาดให้กว้างขวางมากขึ้น และดำเนินธุรกิจอย่างมีกลยุทธ์ที่ชัดเจน สอดคล้องกับแนวโน้มสภาพความเป็นจริงของตลาด โดยเพิ่มการขายปากกาพิมพ์ชื่อ เพิ่มผลิตภัณฑ์เครื่องเขียนประเภทอื่น เพื่อให้ครบวงจรของอุปกรณ์เครื่องเขียน หาช่องทางจัดจำหน่ายหัวปากกาที่ผลิตได้ทั้งในประเทศและส่งออกขายในต่างประเทศ เพิ่มประสิทธิภาพในการผลิตสินค้าด้วยการพัฒนาเทคโนโลยีให้ทันสมัย การผลิตบรรจุภัณฑ์ได้เองเพื่อลดต้นทุน เพื่อสร้างโอกาสให้สามารถดำเนินธุรกิจได้อย่างมั่นคงและยั่งยืน มีโอกาสเติบโตในระยะยาวอย่างต่อเนื่องภายใต้สภาวะแวดล้อมที่มีการแข่งขันสูง

2.4 การพัฒนาที่ก้าวหน้าและยั่งยืน

บมจ.ดี.ที.ซี.อินเตอร์สตรี้ส เป็นบริษัทจดทะเบียนที่ประกอบการอุตสาหกรรม ผลิตสินค้าเครื่องเขียนเพื่อจัดจำหน่ายภายใต้เครื่องหมายการค้า คำว่า LANCER, CANDY, CHEETAH, CLASSMATE และ GOLDMEDAL เป็นต้น ได้เริ่มต้นประกอบธุรกิจมาตั้งแต่ปี พ.ศ. 2506 ตลอดมา เริ่มแรกผู้ก่อการมีวัตถุประสงค์เพียงเพื่อการนำเข้าผลิตภัณฑ์ปากกา ลูกกลิ้ง ซึ่งผลิตในยุโรปมาจัดจำหน่าย

เมื่อผู้บริหาร ได้ใช้ความพยายามในการบริหารจัดการ กำหนดแผนธุรกิจในการดำเนินงานและพัฒนาการประกอบธุรกิจ จนถึงปี พ.ศ. 2514 สามารถผลิตปากกา ลูกกลิ้งขึ้นได้เองเป็นรายแรกในประเทศไทย ได้ผลิตตัวด้ามปากกา ไล่ปากกา และหัวปากกาจากการคิดสร้างสรรค์แบบผลิตภัณฑ์ ประดิษฐ์แม่พิมพ์ขึ้นผลิตสินค้าเองจนครบวงจร และพัฒนาระบบเทคโนโลยีให้ทันสมัยอย่างต่อเนื่อง ให้สามารถผลิตสินค้าโดยปราศจากข้อผิดพลาด และสามารถผลิตสินค้าเพื่อรองรับกับความต้องการของกลุ่มลูกค้าได้อย่างไม่จำกัด

บริษัทฯ ได้สร้างสรรค์ทรัพย์สินทางปัญญาทั้งลิขสิทธิ์เครื่องหมายการค้า สิทธิบัตรแบบผลิตภัณฑ์สินค้าที่ผู้บริหารและ

บุคลากรของบริษัทฯ คิดค้นและสร้างสรรค์ขึ้นมาได้เอง บริษัทฯ ได้จดสิทธิบัตรการออกแบบผลิตภัณฑ์ของสินค้าปากกาไว้หลายแบบด้วยกัน ทั้งที่เป็นสิทธิบัตรไทย และสิทธิบัตรของประเทศต่างๆ ทั่วโลก และเครื่องหมาย

การค้ำที่มีคุณค่าไว้กับกรรมทรัพย์สินทางปัญญา กระทรวงพาณิชย์ โดยเฉพาะเครื่องหมายการค้า คำว่า “LANCER” นับเป็นเครื่องหมายการค้าชั้นนำ ที่ติดตลาดมานานจนถึงปัจจุบัน และเป็นเครื่องหมายที่ได้รับความนิยมของผู้บริโภคตลอดมา

บริษัทฯ ได้ประกอบธุรกิจการผลิตสินค้าเพื่อจัดจำหน่ายทั้งในประเทศและต่างประเทศด้วยคุณธรรม มีจริยธรรมในการดำเนินธุรกิจ ให้ความสำคัญกับความรับผิดชอบต่อสังคม (CSR in process) โดยการปรับปรุงผลิตภัณฑ์ กลยุทธ์ที่ใช้ในการผลิตเชิงอุตสาหกรรมและเปลี่ยนแปลงกระบวนการผลิตอย่างต่อเนื่อง

เพื่อเพิ่มประสิทธิภาพในการใช้วัตถุดิบ และพลังงานในการผลิต ทำให้สามารถลดต้นทุน และลดปริมาณของเสียที่เกิดขึ้นในกระบวนการผลิตให้น้อยที่สุด โดยกระบวนการนำกลับมาใช้ซ้ำ (Reuse) หรือ การนำกลับไปใช้ใหม่ (Recycle) อันจะช่วยลดภาระในการกำจัดของเสีย และสรรหาระบบการผลิตที่ไม่ก่อให้เกิดมลภาวะที่ทำลายสิ่งแวดล้อม

ประกอบกับการรักษาระดับมาตรฐานของผลิตภัณฑ์ อันเป็นสินค้าของบริษัทฯและบริษัทย่อยที่ผลิตขึ้นให้มีคุณภาพดี มีระยะเวลาใช้งานได้นาน รูปแบบสวยงามและมีความหลากหลายของสินค้าที่มากขึ้น ในราคาที่สมเหตุสมผล พร้อมการประชาสัมพันธ์ผ่านสื่อต่างๆ ในปัจจุบัน ผ่านช่องทางการขายโมเดิร์นเทรด โดยจัดทำข้อตกลงการขายสินค้ากับลูกค้ากลุ่มห้างสรรพสินค้า ให้มีการโฆษณาสินค้า แคตตาล็อกสินค้า เป็นต้น

เพื่อแนะนำให้รู้จักสินค้าหรือบริการใหม่ๆ แก่ผู้บริโภคกลุ่มเป้าหมาย เพื่อให้เข้าถึงและมีความใกล้ชิดกับผู้บริโภค

มากขึ้น ให้ตอบสนองความต้องการของผู้บริโภค สร้างผลตอบแทนที่ดีและยั่งยืนแก่ ผู้ถือหุ้น และสามารถดำเนินธุรกิจได้อย่างมั่นคงและยั่งยืน มีโอกาสเติบโตในระยะยาวอย่างต่อเนื่อง

2.5 โครงสร้างการถือหุ้นของกลุ่มบริษัท

ชื่อบริษัทย่อย	การถือหุ้น		ประเภทธุรกิจบริษัทย่อย	จำนวนหุ้นทั้งหมด	
	อัตรา	ชนิดของหุ้น		ที่ออกจำหน่ายแล้ว	จำนวนหุ้นที่ถือ
บจก. ไคเรคท์ เทรตติ้ง	99%	หุ้นสามัญ	ซื้อขายเครื่องเขียนในประเทศ	15,000	14,580
บจก. อาทิตยเกียรติเกรียงไกร	99%	หุ้นสามัญ	ส่งออกเครื่องเขียนในต่างประเทศ	1,200,000	1,188,000

3. ลักษณะการประกอบธุรกิจ

บมจ.ดี.ที.ซี.อินเตอร์เนชั่นแนล ดำเนินธุรกิจหลักเพียงธุรกิจเดียวจึงไม่มีการอธิบายแสดงสัดส่วนรายได้แยกตามสายผลิตภัณฑ์หรือกลุ่มธุรกิจสำคัญ โดยบริษัทฯ ประกอบธุรกิจในด้านอุตสาหกรรมผลิตสินค้าเครื่องเขียนและรายได้หลักมาจากปากกาลูกกลิ้ง

3.1 โครงสร้างรายได้

บมจ.ดี.ที.ซี.อินเตอร์เนชั่นแนล มีโครงสร้างรายได้ใน 3 ปีที่ผ่านมา ดังนี้

(มูลค่า : พันบาท สัดส่วน : ร้อยละ)

ดำเนินการโดย : บมจ.ดี.ที.ซี.อินเตอร์เนชั่นแนล การถือหุ้นของบริษัท : 100%	2559		2558		2557	
	รายได้	ร้อยละ	รายได้	ร้อยละ	รายได้	ร้อยละ
รายได้ขายภายในประเทศ						
- ปากกาลูกกลิ้ง	210,837	88.45	208,991	85.75	201,821	85.71
- อื่น ๆ	13,129	5.51	16,579	6.80	19,676	8.36
รายได้ขายต่างประเทศ						
- ปากกาลูกกลิ้ง	7,680	3.22	13,295	5.46	12,273	5.21
- อื่น ๆ	6,713	2.82	4,845	1.99	1,573	0.67
รวม	238,359	100	243,710	100	235,342	100

3.2 ลักษณะของผลิตภัณฑ์

บมจ.ดี.ที.ซี.อินเตอร์เนชั่นแนล ประกอบธุรกิจในด้านอุตสาหกรรมผลิตสินค้าเครื่องเขียน ได้แก่ ปากกาลูกกลิ้ง (เป็นสินค้าหลัก แบบต่างๆ มีมากกว่า 15 แบบ) ปากกาเคมี ยางลบ ดินสอ แท่นประทับตรา และผลิตภัณฑ์อื่นๆ ที่เกี่ยวข้อง (เป็นสินค้าเสริม) เพื่อจัดจำหน่ายสินค้าทั้งในประเทศและส่งออกขายในต่างประเทศ ภายใต้เครื่องหมายการค้าหลัก คือ “LANCER”

บมจ.ดี.ที.ซี.อินเตอร์เนชั่นแนล ได้สร้างสรรค์ทรัพย์สินทางปัญญา ทั้งลิขสิทธิ์ เครื่องหมายการค้า สิทธิบัตรแบบผลิตภัณฑ์สินค้า ที่ผู้บริหารและบุคลากรของบริษัทฯ คิดค้นและสร้างสรรค์ขึ้นมาได้เอง บริษัทฯ ได้จดสิทธิบัตรการออกแบบผลิตภัณฑ์ของสินค้าปากกาไว้หลายแบบด้วยกัน ทั้งที่เป็นสิทธิบัตรไทย และสิทธิบัตรของประเทศต่างๆ ทั่วโลก และเครื่องหมายการค้าที่มีคุณค่าไว้กับกรมทรัพย์สินทางปัญญา กระทรวงพาณิชย์

3.3 การตลาดและการแข่งขัน

แม้ว่า บมจ.ดี.ที.ซี.อินเตอร์เนชั่นแนล ดำเนินธุรกิจโรงงานอุตสาหกรรมผลิตสินค้าเครื่องเขียน ที่สามารถผลิตปากกาลูกกลิ้งได้เองเป็นรายแรกในประเทศไทยอย่างครบวงจร นั้น แต่ในปัจจุบันมีการดำเนินธุรกิจอุปกรณ์เครื่องเขียนของผู้ประกอบการรายอื่นๆ เพิ่มมากขึ้น ประกอบกับภาวะเศรษฐกิจไทย ปี 2557 ชะลอลงจากปีก่อนๆ

เนื่องจากความขัดแย้งทางการเมืองที่ยืดเยื้อมาตั้งแต่ปลาย ปี 2556 และปัญหาโครงสร้างต่างๆ ที่ฝังรากลึกอยู่ในเศรษฐกิจไทย โดยเฉพาะปัญหานี้คร่าเรือนรวมทั้งการส่งออกที่เปราะบางตามเศรษฐกิจโลก มีผลกระทบต่อความต้องการซื้อสินค้าของกลุ่มผู้บริโภคลดลง รวมถึงการบริโภคภาคเอกชน ยังคงถูกกดดันจากปัญหานี้คร่าเรือนที่ยังอยู่ในระดับสูง ทำให้ภาคครัวเรือนยังระมัดระวังการใช้จ่าย



ส่งผลให้บริษัทฯ ต้องแข่งกับคู่แข่งทางธุรกิจมาโดยต่อเนื่อง อีกทั้งผู้ประกอบการ “คู่แข่ง” ที่ดำเนินธุรกิจเครื่องเขียน ยังสามารถพัฒนาผลิตภัณฑ์ที่ใกล้เคียง หรือทดแทนผลิตภัณฑ์ของบริษัทฯ เพื่อรองรับความต้องการของกลุ่มลูกค้าได้อย่างไม่จำกัด และดึงดูดกลุ่มลูกค้าทั้งในประเทศและต่างประเทศ

นอกจากนี้แนวโน้มสำคัญของกระแสการใช้งานสื่อสังคม(Social Media) และเครือข่ายสังคม(Social Networking) ในสังคมประเทศไทยเริ่มมีอัตราการเติบโตที่สูงขึ้นเรื่อยๆ ไม่ว่าจะเป็น Facebook, Twitter, Youtube รวมทั้งการใช้งาน Smartphone นั้น ได้รับความนิยมสูงมาก ทั้งในรูปแบบการใช้ส่วนบุคคล โครงการการศึกษา จนถึงระดับองค์กร

มีการเผยแพร่ข้อมูลต่างๆ ของหน่วยงานด้วยการผ่านสื่อสังคม เครือข่ายสังคมอย่างต่อเนื่อง และจำนวนมาก เช่น ในระบบการศึกษา บางสถาบันการศึกษามีเทคนิคการจัดการเรียน การสอน โดยใช้สื่อสังคม ซึ่งแนวโน้มของกระแสการใช้งานสื่อสังคมที่ได้รับความนิยมดังกล่าว อาจเป็นปัจจัยหนึ่งที่ส่งผลกระทบต่อความสามารถในการแข่งขันของ บมจ.ดี.ที.ซี.อินดัสตรีส์ ในอนาคตและในระยะยาวได้ บมจ.ดี.ที.ซี.อินดัสตรีส์ มีการดำเนินการเพื่อส่งเสริมให้สามารถบรรลุเป้าหมายที่ตั้งไว้ ท่ามกลางกระแสการแข่งขัน สรุปดังนี้

(1) มีการพัฒนาระบบเทคโนโลยีให้ทันสมัย ให้สามารถผลิตสินค้าโดยปราศจากข้อผิดพลาด และสามารถผลิตสินค้าเพื่อรองรับกับความต้องการของกลุ่มลูกค้าได้อย่างไม่จำกัด รวมทั้งมีการปรับปรุงผลิตภัณฑ์ และเปลี่ยนแปลงกระบวนการผลิตอย่างต่อเนื่อง เพื่อเพิ่มประสิทธิภาพในการใช้วัตถุดิบ และพลังงานในการผลิต ทำให้สามารถลดต้นทุน และลดปริมาณของเสียที่เกิดขึ้นในกระบวนการผลิตให้น้อยที่สุด โดยกระบวนการนำกลับมาใช้ซ้ำ (Reuse) หรือ การนำกลับไปใช้ใหม่ (Recycle) อันจะช่วยลดภาระในการกำจัดของเสีย

(2) รักษาระดับมาตรฐานของผลิตภัณฑ์ อันเป็นสินค้าของบริษัทฯและบริษัทย่อยที่ผลิตขึ้นให้มีคุณภาพดี มีระยะเวลาใช้งานได้นาน รูปแบบสวยงามและมีความหลากหลายของสินค้าที่มากขึ้น

(3) มีนโยบายในการกำหนดราคาสินค้า ในราคาที่สมเหตุสมผล เพื่อส่งเสริมการแข่งขันด้านราคา และกรณีปรับราคาสินค้าใหม่ (เพิ่มขึ้นหรือลดลง) มีการติดต่อสื่อสารให้กลุ่มลูกค้ารับทราบทุกครั้ง

(4) มีการจัดรายการส่งเสริมการขาย (Promotion) ตามสถานะเศรษฐกิจ สภาวะตลาด และภาวะการณ์แข่งขัน เพื่อเป็นการกระตุ้นยอดขายของบริษัทฯ การแนะนำสินค้าทุกประเภทสู่กลุ่มลูกค้า รวมทั้งเป็นการสร้างกลุ่มลูกค้าถาวร โดยมีการให้ส่วนลดการค้า ส่วนลดเงินสด แคมเปญสินค้า และการแจกของพรีเมียม เช่น ตุ๊กตาลิ้นชักใส่ปากกา ปากกาสวัสดิ์ปีใหม่ เป็นต้น

(5) ส่งเสริมให้มีการประชาสัมพันธ์ผ่านสื่อต่างๆ ในปัจจุบัน ผ่านช่องทางการขายโมเดิร์นเทรด โดยจัดทำข้อตกลงการขายสินค้ากับลูกค้ากลุ่มห้างสรรพสินค้า ให้มีการโฆษณาสินค้า แคตตาล็อกสินค้า เป็นต้น เพื่อแนะนำให้รู้จักสินค้าหรือบริการใหม่ๆ แก่ผู้บริโภคกลุ่มเป้าหมาย

4. ปัจจัยความเสี่ยง

บมจ.ดี.ที.ซี.อินเตอร์ีสท์ให้ความสำคัญต่อการบริหารความเสี่ยงและการควบคุมความเสี่ยงอย่างเป็นระบบ และมีประสิทธิภาพ ซึ่งการบริหารความเสี่ยงของบริษัทฯ นั้น เป็นหนึ่งในปัจจัยสำคัญที่จะช่วยป้องกัน รักษา และส่งเสริมให้บริษัทฯ บรรลุเป้าหมายที่ตั้งไว้ท่ามกลางกระแสการแข่งขัน

การเปลี่ยนแปลงทางเศรษฐกิจและสังคมที่รุนแรงและรวดเร็ว การมีระบบการบริหารความเสี่ยงที่มีประสิทธิภาพจะสะท้อนถึงการบริหารจัดการที่ดี มีจริยธรรมในการดำเนินธุรกิจ และมีความโปร่งใสสามารถตรวจสอบได้



โดยบริษัทฯ จะกำหนดนโยบายและแนวทางการบริหารความเสี่ยงไว้ให้ครอบคลุมการบริหารความเสี่ยงด้านต่าง ๆ ตามแนวทางการดำเนินงานของบริษัทฯ สะท้อนปัจจัยเสี่ยง ที่มีผลกระทบต่อบริษัทฯ ทั้งทางลบและทางบวก เพื่อหามาตรการจัดการและแนวทางการป้องกันก่อนที่จะเกิดความเสียหายต่อบริษัทฯ และปรับปรุงกระบวนการปฏิบัติงานด้านต่างๆ ให้อยู่ในระดับความเสี่ยงที่บริษัทฯ ยอมรับได้ เพื่อนำไปสู่การสร้างมูลค่าเพิ่มให้กับบริษัทฯ สร้างผลตอบแทนที่ดีให้แก่ผู้ถือหุ้น และเป็นรากฐานสำคัญที่จะทำให้บริษัทฯ เติบโตได้อย่างมั่นคง

4.1 ด้านการตลาด

เรื่องการจำหน่ายสินค้าที่บมจ.ดี.ที.ซี.อินเตอร์ีสท์ ผลิตได้ บริษัทฯ ไม่มีลูกค้ารายใหญ่ที่รับซื้อสินค้าไปจำหน่ายที่มีเกินร้อยละ 30 ของยอดขายรวมแม้แต่รายเดียว แต่มีลูกค้ากระจายไปทั้งในกรุงเทพมหานคร และจังหวัดต่างๆ ทั่วประเทศ นับเป็นปรากฏการณ์ปกติของลูกค้าที่ประกอบธุรกิจจำหน่ายเครื่องเขียนทุกราย และแต่ละรายจะสั่งซื้อสินค้าเครื่องเขียนจากผู้ผลิตไปวางเสนอจำหน่ายให้ผู้บริโภคเลือกตัดสินใจซื้อสินค้า แม้ลูกค้าบางรายในบางฤดูกาลอาจสั่งซื้อสินค้าเครื่องเขียนของบริษัทฯ มีจำนวนมากกว่าการสั่งซื้อสินค้าของผู้ผลิตรายอื่นบ้าง แต่ไม่ได้สั่งซื้อจำนวนมากถึงระดับดังกล่าว

ตลาดปากกาถูกคลื่นทั้งภายในประเทศและต่างประเทศมีสภาพการแข่งขันสูงชันมาก ปัจจัยที่มีผลกระทบต่อส่วนแบ่งตลาดให้มีผลเพิ่มขึ้นหรือลดลง คือ รูปแบบ คุณภาพ และราคาสินค้า รูปแบบสีสันทันมีการเปลี่ยนแปลงอย่างรวดเร็ว

ประกอบกับนโยบายของรัฐบาลเรื่องการลดอัตราภาษีนำเข้าสินค้าสำเร็จรูปให้เหลือเพียง 5% และ 0 % จึงเป็นช่องทางให้คู่แข่งมีการนำเข้าปากกาจากประเทศจีน ซึ่งมีรูปแบบปากกาที่มีความหลากหลาย สีสันทันสวยงาม มาจำหน่ายในประเทศไทยเป็นจำนวนมาก ราคาถูกกว่า เนื่องจากค่าแรงงานในประเทศจีนต่ำและวัตถุดิบที่ใช้ก็มาจากภายในประเทศนั่นเอง แต่คุณภาพสินค้ายังไม่ได้มาตรฐาน

บริษัทฯ ตระหนักในจุดนี้ดี จึงต้องพยายามลดต้นทุนและรักษาระดับคุณภาพ มีระยะเวลาใช้งานได้นาน และออกแบบผลิตภัณฑ์ปากกาให้สวยงาม เป็นแบบใหม่ๆ โดยได้ปรับเปลี่ยนรูปแบบผลิตภัณฑ์ให้ทันสมัยตรงกับความต้องการของตลาด พร้อมกับมีการเพิ่มผลิตภัณฑ์ในกลุ่มเครื่องเขียนให้ครบวงจร เช่น ลวดเย็บกระดาษ แท่นประทับตรา ดินสอสีไม้ ยางลบ สีเทียนไม้บรรทัด เป็นต้น

เพื่อขยายส่วนแบ่งการตลาดในประเภทเครื่องเขียนให้มากขึ้น บริษัทฯ ยังได้นำเข้าปากกาถูกคลื่น ซึ่งมีคุณภาพ ราคาเหมาะสม และยังไม่มีผู้ใดนำเข้าจำหน่ายโดยคาดว่าจะสามารถตอบสนองความต้องการ ความแปลกใหม่ของตลาดได้

บริษัทฯ มีนโยบายในการการกำหนดราคาสินค้า ในราคาที่สมเหตุสมผล เพื่อส่งเสริมการแข่งขันด้านราคาและกรณีปรับราคาสินค้าใหม่ (เพิ่มขึ้นหรือลดลง) มีการติดต่อสื่อสารให้กลุ่มลูกค้ารับทราบทุกครั้ง และมีการจัดรายการส่งเสริมการขาย (Promotion) ตามสถานะเศรษฐกิจ สถานะตลาด และภาวะการแข่งขัน

เพื่อเป็นการกระตุ้นยอดขายของบริษัทฯ การแนะนำสินค้าทุกประเภทสู่กลุ่มลูกค้า รวมทั้งเป็นการสร้างกลุ่มลูกค้าถาวร โดยมีการให้ส่วนลดการค้า ส่วนลดเงินสด แคมเปญสินค้า และการแจกของฟรีเมี่ยม เช่น ตู้ลิ้นชักใส่ปากกา ปากกาสวัสดีปีใหม่ เป็นต้น

4.2 ด้านการผลิต

ปัจจัยที่มีผลกระทบต่อการผลิตสินค้า คือ เครื่องจักรและเทคโนโลยีที่ใช้ในการผลิตสินค้าของบริษัทฯ เดิมค่อนข้างจะยังล้าสมัย ขาดบุคลากรที่มีความสามารถในการติดตามความก้าวหน้าของเทคโนโลยีที่ทันสมัย และวิธีการผลิตยังเป็นแบบเดิม เมื่อตลาดมีความต้องการสินค้ามากขึ้น รวดเร็วขึ้น การผลิตที่ไม่สามารถที่จะตอบสนองทันความต้องการของกลุ่มลูกค้าได้

บริษัทฯ จึงได้มีการนำเข้าเครื่องจักรและเทคโนโลยีที่ทันสมัยเข้ามาช่วยในการผลิต เพื่อให้สามารถผลิตสินค้าปากกาที่มีคุณภาพตรงตามมาตรฐานที่กำหนดไว้ โดยเครื่องจักรที่นำเข้ามานั้นมีกำลังการผลิตสูง สามารถที่จะตอบสนองความต้องการของผู้บริโภคได้ นอกจากนี้แล้ว บริษัทฯ ยังได้ส่งบุคลากรของบริษัทฯ เข้ารับการอบรมเทคโนโลยีต่างๆ ที่ทันสมัย เพื่อจะสามารถนำมาพัฒนาเทคโนโลยีที่ใช้อยู่ให้เกิดประสิทธิภาพมากยิ่งขึ้น ซึ่งเป็นการช่วยลดต้นทุนการผลิตอีกทางหนึ่งด้วย

พร้อมกับส่งบุคลากรไปดูงานและฝึกอบรมจากประเทศที่พัฒนาแล้วคือ ญี่ปุ่น สวิสเซอร์แลนด์ และเยอรมัน ทำให้เพิ่มความก้าวหน้าทางเทคโนโลยีที่ทันสมัย วิธีการผลิตที่ได้ผลตรงกับความต้องการของผู้บริโภคทั้งรูปแบบและคุณภาพ

ในปัจจุบันบริษัทฯ ยังคงมีการพัฒนาระบบเทคโนโลยีให้ทันสมัยอย่างต่อเนื่อง ให้สามารถผลิตสินค้าโดยปราศจากข้อผิดพลาด และสามารถผลิตสินค้าเพื่อรองรับกับความต้องการของกลุ่มลูกค้าได้อย่างไม่จำกัด รวมทั้งมีการปรับปรุงผลิตภัณฑ์ และเปลี่ยนแปลงกระบวนการผลิตอย่างต่อเนื่อง เพื่อเพิ่มประสิทธิภาพในการใช้วัตถุดิบ และพลังงานในการผลิต ทำให้สามารถลดต้นทุนได้

4.3 ด้านวัตถุดิบ

วัตถุดิบที่ใช้ในการผลิต ส่วนใหญ่จะเป็นการนำเข้ามาจากต่างประเทศ ซึ่งเป็นวัตถุดิบที่มีคุณภาพสูง เหมาะที่จะใช้ในการผลิตสินค้าปากกาให้ได้คุณภาพดี จากการที่บริษัทฯ ต้องนำเข้าวัตถุดิบจึงทำให้ต้นทุนในการผลิตปากกาของบริษัทฯ มีต้นทุนที่ค่อนข้างสูง ประกอบกับสถานะเศรษฐกิจในปัจจุบันมีปัจจัยลบเกี่ยวกับความไม่แน่นอนในการฟื้นตัวของเศรษฐกิจโลก การปรับลดขนาดมาตรการ QE ของธนาคารกลางสหรัฐฯ ความขัดแย้งทางการเมืองด้านภาษี การเผชิญกับความเสี่ยงจากสถานะเงินฟีดและความผันผวนของอัตราแลกเปลี่ยนค่าเงินสกุลต่างประเทศ ปัจจัยดังกล่าวล้วนแล้ว 00 มีผลกระทบต่อการนำเข้าวัตถุดิบ โดยทำให้ต้นทุนในการผลิตก็สูงขึ้นด้วย

ผู้บริหารของบริษัทฯ ได้ใช้ความพยายามในการแก้ไขปัจจัยที่มีผลกระทบต่อนต้นทุนในการผลิต โดยทำการหาแหล่งวัตถุดิบภายในประเทศที่มีคุณภาพระดับเดียวกันกับการนำเข้ามาจากต่างประเทศ มาใช้ทดแทนบางส่วน และลดปริมาณของเสียที่เกิดขึ้นในกระบวนการผลิตให้น้อยที่สุด โดยกระบวนการนำกลับมาใช้ซ้ำ (Reuse) หรือ การนำกลับไปใช้ใหม่ (Recycle) อันจะช่วยลดภาระในการกำจัดของเสีย เพื่อเป็นการลดต้นทุนในการผลิตลง ทำให้สามารถที่จะลดความเสี่ยงในเรื่องการนำเข้าวัตถุดิบลงได้ และทำให้บริษัทฯ สามารถที่จะสู้กับคู่แข่งในประเทศและต่างประเทศได้

4.4 ด้านการขนส่ง

ในส่วนที่บริษัทฯ ได้จัดขนส่งด้วยยานพาหนะของบริษัทฯ เอง และบริษัทฯ ได้จัดการแก้ไขปัญหาความเสี่ยงที่เกิดจากราคาน้ำมันเชื้อเพลิงที่ผันผวนและมีแนวโน้มที่จะมีราคาสูงขึ้น การลดต้นทุนการขนส่งโดยได้จัดการวางแผน จัดเส้นทางเดินทางขนส่ง พร้อมมาตรการควบคุม ตรวจสอบ การใช้ยานพาหนะและใช้

รถยนต์ขนาดใหญ่เท่าที่จำเป็นด้วยการใช้รถยนต์ขนส่งขนาดเล็ก เป็นปีคอป รวมทั้งได้เปลี่ยนระบบให้ใช้แก๊สได้ทุกคัน และโดยเฉพาะในเขตต่างจังหวัดไม่ต้องใช้พนักงานขับรถ แต่ให้พนักงานขายขับยานพาหนะนั้นขนส่งสินค้าไปเอง หากถึงฤดูกาลที่มีคำสั่งซื้อจำนวนมากจากลูกค้า บริษัทฯ ได้จัดส่งสินค้าไปให้ลูกค้า โดยเลือกใช้บริษัทรับขนส่งสินค้าภายนอกที่เหมาะสมและคิดค่าขนส่งต่ำสุด เพราะบริษัทรับขนส่งสินค้าภายนอก มีหลายรายด้วยกันให้เลือก

4.5 ด้านการเงิน

เรื่องการเงินของบริษัทฯ โดยเฉพาะเรื่องการใช้วงเงินสินเชื่อจากสถาบันการเงิน จำนวนเป็นไปตามที่ได้แจกแจงไว้ในแบบแสดงรายการข้อมูลประจำปี (แบบ 56-1) แล้วในส่วนที่ 1 หัวข้อที่ 4 ทรัพย์สินที่ใช้ในการประกอบธุรกิจบริษัทฯ ได้บริหารจัดการความเสี่ยงในด้านการเงินมาโดยตลอด บริษัทฯ เป็นลูกค้าที่ดีของสถาบันการเงิน เพราะมีศักยภาพการผลิตและการจำหน่ายอยู่ในระดับดี มีสินทรัพย์ค้ำประกันมูลค่าสูงและเป็นการกู้เงินเพื่อใช้เป็นทุนหมุนเวียนเมื่อจำเป็น มีการชำระดอกเบี้ยตรงตามกำหนด รายการใดต้องส่งคืนเงินต้น บริษัทฯ ได้จัดส่งครบตรงตามงวดตลอดมา

4.6 ด้านกฎหมาย

ความเสี่ยงด้านกฎหมายที่เกี่ยวข้องกับ บมจ.ดี.ที.ซี.อินเตอร์สตรี้ส โดยตรงไม่มี เว้นแต่รัฐบาลจะมีนโยบายทำข้อตกลง ลงกับต่างประเทศ ประเทศหนึ่งประเทศใดในเรื่อง FTA ผลกระทบต่อสินค้าของบริษัทฯ น่าจะไม่เกี่ยวข้อง แต่เรื่องการค้าเสรีนำเข้า

ผลิตภัณฑ์สินค้าที่เป็นสินค้าประเภทเดียวกันเหมือนกันกับผลิตภัณฑ์สินค้า ที่บริษัทฯ ผลิตรายจำหน่ายในประเทศ มีผลทำให้ส่วนแบ่งของตลาดลดลง ดังที่ได้กล่าวมาแล้วว่าบริษัทฯ ได้แก้ไขความเสี่ยงในด้านนี้ด้วยการผลิตสินค้าให้มีแบบ มีคุณภาพที่ดี มีมาตรฐานดี และรักษาข้อดีดังกล่าวไว้ให้ได้ จึงทำให้สามารถบรรเทาผลกระทบไปได้มาก

4.7 ความเสี่ยงจากบริษัทฯ มีผู้ถือหุ้นรายใหญ่ >50%

แม้ นายปอ อนาวิล กรรมการผู้จัดการของบริษัทฯ และถือหุ้นของบริษัทฯ ณ วันที่ 4 เมษายน 2557 จำนวน 6,657,117 หุ้น คิดเป็นร้อยละ 56.57 ของจำนวนหุ้นที่จำหน่ายทั้งหมดของบริษัทฯ ก็ตาม การจัดทำให้มีการประชุมสามัญผู้ถือหุ้นทุกครั้ง ประธานกรรมการและกรรมการบริษัท ตลอดจนทั้งฝ่ายบริหารจัดการประชุม ได้เปิดให้ผู้ถือหุ้นรายย่อยได้อภิปราย สอบถามถ่วงติงและให้ข้อเสนอแนะในการดำเนินงานของบริษัทได้อย่างเสรี ผู้ถือหุ้นรายใหญ่และกรรมการบริหารได้รับฟังข้อมูลเหล่านั้น มาประยุกต์ใช้ในการบริหารจัดการและการดำเนินกิจการมาโดยตลอด ผู้ถือหุ้นรายใหญ่ ได้คำนึงถึงสิทธิของผู้ถือหุ้นรายย่อยมาโดยตลอดมา และไม่ถือสิทธิไปดำเนินการในทางที่ไม่เหมาะสมและได้ประโยชน์ไป โดยไม่ผ่านการตรวจสอบ ทบทวน ความถูกต้อง ความสมเหตุสมผลของคณะกรรมการตรวจสอบ และคณะกรรมการของบริษัทฯแต่อย่างใด

5. ข้อมูลทั่วไปและข้อมูลสำคัญอื่น

นายทะเบียนหลักทรัพย์	บริษัทศูนย์รับฝากหลักทรัพย์ (ประเทศไทย) จำกัด สถานที่ตั้ง อาคารตลาดหลักทรัพย์แห่งประเทศไทย เลขที่ 62 ถนนรัชดาภิเษก แขวงคลองเตย เขตคลองเตย กรุงเทพฯ 10110 โทรศัพท์ (662)359-1200
ผู้สอบบัญชีประจำปี 2557	นางสาววันเพ็ญ อุ่นเรือน (ผู้สอบบัญชีรับอนุญาตเลขที่ 7750) สถานที่ตั้ง บริษัท สำนักงานปิติเสวี จำกัด เลขที่ 8/4 ชั้นที่ 1,3 ซอยอมรพันธ์ 4 ถนนวิภาวดีรังสิต แขวงลาดยาว เขตจตุจักร กรุงเทพฯ 10900
ที่ปรึกษากฎหมาย	บจก.ที่ปรึกษากฎหมายสากล สถานที่ตั้ง อาคารสารคดีห้าเวร ชั้น 18 เลขที่ 175 ถนนสาทรใต้ แขวงทุ่งมหาเมฆ เขตสาทร กรุงเทพฯ 10120 โทรศัพท์ (662)679-6005, โทรสาร (662)679-6041-2
สถาบันการเงิน	ธนาคารทหารไทย จำกัด (มหาชน) สำนักงานใหญ่ สถานที่ตั้ง เลขที่ 3000 ถนนพหลโยธิน เขตจตุจักร กรุงเทพฯ 10900
	ธนาคารธนชาติ จำกัด (มหาชน) สาขาพระราม 4 สถานที่ตั้ง เลขที่ 2940 ถนนพระราม 4 แขวงคลองตัน เขตคลองเตย กรุงเทพฯ 10110
	ธนาคารกรุงไทย จำกัด (มหาชน) สาขาสวนมะลิ สถานที่ตั้ง เลขที่ 20 ถนนยุค 2 แขวงวัดเทพศิรินทร์ เขตป้อมปราบศัตรูพ่าย กรุงเทพฯ 10100
	ธนาคารกรุงไทย จำกัด (มหาชน) สาขาพระโขนง สถานที่ตั้ง เลขที่ 3/15 ถนนสุขุมวิท 71 แขวงพระโขนงเหนือ เขตวัฒนา กรุงเทพฯ 10110
	ธนาคารไทยพาณิชย์ จำกัด (มหาชน) สาขาบางจาก สถานที่ตั้ง เลขที่ 2425/5 ถนนสุขุมวิท แขวงบางจาก เขตพระโขนง กรุงเทพฯ 10250
	ธนาคารกรุงศรีอยุธยา จำกัด (มหาชน) สาขาบางกอกน้อย สถานที่ตั้ง เลขที่ 631/16 ถ.เจริญสุขุมวิท แขวงบางขุนนนท์ เขตบางกอกน้อย กรุงเทพฯ 10700
	ธนาคารยูโอบี จำกัด (มหาชน) สาขาสาทร สถานที่ตั้ง เลขที่ 191 ถนนสาทรใต้ เขตสาทร แขวงยานนาวา กรุงเทพฯ 10120

6. โครงสร้างผู้ถือหุ้น

ข้อมูลผู้ถือหุ้น ที่บมจ.ที.ที.ซี.อินเตอร์ีส มีผู้ถือหุ้นรายใหญ่ 10 อันดับ ดังนี้
ข้อมูลผู้ถือหุ้น บมจ.ที.ที.ซี.อินเตอร์ีส 7 มีผู้ถือหุ้นรายใหญ่ 10 อันดับ ดังนี้

อันดับ 1. นายปอ อนาวิล	จำนวนหุ้น	6,657,117 หุ้น	ร้อยละ 66.57
อันดับ 2. นางดวงสมร เทาตะวานิช	จำนวนหุ้น	575,845 หุ้น	ร้อยละ 5.76
อันดับ 3. นางจรัสศรี พงศ์พิโรตม	จำนวนหุ้น	478,300 หุ้น	ร้อยละ 4.78
อันดับ 4. นายเจนทัศน์ เชวงเศรษฐกุล	จำนวนหุ้น	398,500 หุ้น	ร้อยละ 3.99
อันดับ 5. น.ส.วิภาวี พงศ์พิโรตม	จำนวนหุ้น	274,500 หุ้น	ร้อยละ 2.75
อันดับ 6. น.ส.สิริญา สิริชัยวิเศษ	จำนวนหุ้น	189,000 หุ้น	ร้อยละ 1.89
อันดับ 7. นางวิภา คล่องประกิจ	จำนวนหุ้น	175,000 หุ้น	ร้อยละ 1.75
อันดับ 8. นายวิเชียร ศรีมนิรินทร์มิต	จำนวนหุ้น	170,000 หุ้น	ร้อยละ 1.70
อันดับ 9. นายสมบูรณ์ บุญยमानนท์	จำนวนหุ้น	133,900 หุ้น	ร้อยละ 1.34
อันดับ 10. นายพรณรงค์ จิรา	จำนวนหุ้น	97,700 หุ้น	ร้อยละ 0.98

ที่มา : จากบจ. ศูนย์รับฝากหลักทรัพย์ (ประเทศไทย) www.tsd.co.th ณ 30 มีนาคม 2560

7. นโยบายการจ่ายเงินปันผล

บมจ.ที.ที.ซี.อินเตอร์ีสและบริษัทย่อย มีนโยบายการจ่ายเงินปันผลประมาณอัตราร้อยละ 60 ของกำไรสุทธิหลังหักภาษีเงินได้นิติบุคคลแล้ว ทั้งนี้การพิจารณาจ่ายเงินปันผลในแต่ละปีจะขึ้นอยู่กับผลกำไรที่เกิดขึ้นจริง จากการดำเนินธุรกิจปกติของแต่ละปีนั้นๆ และจะต้องคำนึงถึงผลการดำเนินงานในอนาคตของบริษัทฯ ตลอดจนภาวะเศรษฐกิจ และปัจจัยแวดล้อมทางการเงิน มติที่ประชุมของคณะกรรมการ จำนวนกำไรสะสม และความจำเป็นในการกักเงินสำรองตามกฎหมาย

สำหรับผลประกอบการปี 2559 บริษัทฯ ได้จ่ายเงินปันผลให้แก่ผู้ถือหุ้น (หุ้นสามัญ) หุ้นละ 0.70 บาท (เจ็ดสิบบatang) เป็นเงินทั้งสิ้น 7 ล้านบาท กำหนดจ่ายภายในวันที่ 4 พฤษภาคม 2560

บริษัทฯ มีประวัติการจ่ายเงินปันผลใน 4 ปี ที่ผ่านมา ดังนี้

รายละเอียด	2559	2558	2557	2556
กำไร (ขาดทุน) ต่อหุ้น (บาท)	3.00	1.77	0.34	1.20
เงินปันผลต่อหุ้น (บาท)	0.70	0.60	0.20	0.50
มูลค่าที่ตราไว้ต่อหุ้น (บาท)	10	10	10	10
อัตราการจ่ายเงินปันผล (%)	23.31	33.90	58.82	41.67

8. โครงสร้างการจัดการ

รายชื่อและขอบเขตอำนาจหน้าที่ของคณะกรรมการ ชุดต่างๆ

8.1 คณะกรรมการบริษัท ทั้งคณะประกอบด้วย

ดร.สาธิต อุทัยศรี	ประธานกรรมการ
นายอโนทัย เตชะมนตรีกุล	กรรมการ
นางนิภา อินทรักษา	กรรมการ
พล.ต.อ.ปานศิริ ประภาวัต	กรรมการ
นางธนัชฐา วงศ์รวมลาภ	กรรมการ
นายปอ อนาวิล	กรรมการ
นางดวงสมร เทาตะวานิช	กรรมการบริหารและรักษาการกรรมการผู้จัดการ
พล.ต.ต.วาทีน คำทรงศรี	กรรมการ
น.อ. นพ.กิตติศาสตร์ แต่งรัมย์	กรรมการ
นายพูลลาภ เอื้อสุนทร	กรรมการ

ขอบเขตอำนาจหน้าที่ของคณะกรรมการบริษัท

กรรมการบริษัททุกท่านได้รับการแต่งตั้งโดยมติของที่ประชุมผู้ถือหุ้น คณะกรรมการและกรรมการทุกท่าน มีอำนาจ กำกับดูแล บริหารจัดการให้การดำเนินงานของบริษัทฯ มีความก้าวหน้า มีความมั่นคง ให้เป็นไปตามกฎหมาย ตามวัตถุประสงค์และตามข้อบังคับของบริษัทฯ รวมทั้งมติของที่ประชุมผู้ถือหุ้น

8.2 คณะกรรมการบริหาร

กรรมการบริษัท ได้มีมติแต่งตั้งกรรมการเป็นคณะกรรมการบริหาร ประกอบด้วย ประธานกรรมการบริหาร กรรมการผู้จัดการ และกรรมการบริหาร ประกอบด้วย

นายอโนทัย เตชะมนตรีกุล	ประธานกรรมการบริหาร
นายปอ อนาวิล	กรรมการบริหาร
นางดวงสมร เทาตะวานิช	กรรมการบริหารและรักษาการกรรมการผู้จัดการ
พล.ต.ต.วาทีน คำทรงศรี	กรรมการบริหาร
นายพูลลาภ เอื้อสุนทร	กรรมการบริหาร

ขอบเขตอำนาจหน้าที่คณะกรรมการบริหาร

คณะกรรมการบริหาร มีอำนาจหน้าที่บริหารและจัดการการดำเนินงานของบริษัทฯ ให้เป็นไปด้วยความถูกต้องเรียบร้อย ให้ผู้ร่วมงานตลอดทั้งพนักงาน เจ้าหน้าที่ ลูกจ้าง ทุกฝ่าย ทุกคน ปฏิบัติงานและปฏิบัติหน้าที่ตามขอบเขตความรับผิดชอบอย่างสมบูรณ์ ถูกต้องตามวัตถุประสงค์ ตามกฎหมายและข้อบังคับของบริษัทฯ ทั้งนี้เพื่อรักษาผลประโยชน์ของผู้ถือหุ้นทุกคน ด้วยความระมัดระวัง

กรรมการกลุ่ม ก. 2 คนลงชื่อร่วมกันหรือกรรมการกลุ่ม ก.ลงชื่อร่วมกับกรรมการกลุ่ม ข.รวม 2 คน มีอำนาจลงลายมือชื่อร่วมกัน พร้อมประทับตราสำคัญของบริษัทฯ มีผลผูกพันบริษัทฯ ได้ กรรมการกลุ่ม ก. กลุ่ม ข. และการมีอำนาจลงลายมือชื่อดังกล่าวปรากฏ ตามหนังสือรับรองการจดทะเบียนบริษัทฯ ของกรมพัฒนาธุรกิจ กระทรวงพาณิชย์

8.3 คณะกรรมการตรวจสอบ

คณะกรรมการตรวจสอบ มีประธานกรรมการตรวจสอบ กรรมการตรวจสอบ 2 ท่าน และผู้จัดการฝ่าย

ตรวจสอบเป็นเลขานุการ ประกอบด้วย

นางนิภา อินทรักษา

ประธานคณะกรรมการตรวจสอบ

นางธนัชฐา วงศ์รวมลาภ

กรรมการตรวจสอบ

น.อ.นพ.กิตติศาสตร์ แดงรัมย์

กรรมการตรวจสอบ

นางพรรณนารา ธรรมวงศ์ศา ผู้จัดการฝ่ายตรวจสอบภายใน-เลขานุการคณะกรรมการ

ขอบเขตอำนาจหน้าที่ของคณะกรรมการตรวจสอบ

คณะกรรมการตรวจสอบ มีอำนาจหน้าที่ตามข้อบังคับเกี่ยวกับคณะกรรมการตรวจสอบของบริษัทฯ และปฏิบัติหน้าที่ตามข้อกำหนดของตลาดหลักทรัพย์แห่งประเทศไทย โดยสอบทานให้บริษัทฯ มีการรายงานทางการเงินอย่างถูกต้องและเพียงพอ มีระบบควบคุมภายใน (Internal Control) และระบบการตรวจสอบภายใน (Internal Audit) ที่เหมาะสมและมีประสิทธิภาพ และสอบทานให้บริษัทฯ ปฏิบัติตามกฎหมายว่าด้วยหลักทรัพย์และตลาดหลักทรัพย์ ข้อกำหนดของตลาดหลักทรัพย์ และกฎหมายที่เกี่ยวข้องกับธุรกิจของบริษัทฯ

รวมทั้งพิจารณาคัดเลือก เสนอแต่งตั้งบุคคลซึ่งมีความเป็นอิสระเพื่อทำหน้าที่เป็นผู้สอบบัญชีและเสนอคำตอบแทน และพิจารณารายการที่เกี่ยวข้องกัน หรือรายการที่อาจมีความขัดแย้งทางผลประโยชน์ให้เป็นไปตามกฎหมายและข้อกำหนดของตลาดหลักทรัพย์

8.4 คณะกรรมการสรรหา คณะกรรมการบริษัท ทั้งคณะเป็น กรรมการสรรหา

ขอบเขตอำนาจหน้าที่ของคณะกรรมการสรรหา

กรรมการของบริษัททั้งคณะ เป็นคณะกรรมการสรรหา ดังนั้นการสรรหาบุคคลใดเพื่อเสนอให้ที่ประชุมผู้ถือหุ้นพิจารณาเลือกตั้งให้ดำรงตำแหน่งกรรมการของบริษัทนั้น กรรมการของบริษัทจะต้องไปสรรหาบุคคลที่มีความรู้ความสามารถ มีคุณธรรม แล้วนำข้อมูลมาเสนอต่อที่ประชุมของคณะกรรมการบริษัท พิจารณาความเหมาะสมและที่ประชุมคณะกรรมการบริษัท ได้พิจารณาอนุมัติให้ความเห็นชอบแล้ว จึงจะนำรายชื่อเสนอให้ที่ประชุมผู้ถือหุ้นพิจารณาเลือกตั้งทุกราย ทั้งนี้รวมถึงการพิจารณาเสนอชื่อกรรมการที่ออกตามวาระ ให้ที่ประชุมผู้ถือหุ้นพิจารณาเลือกตั้งให้เข้าดำรงตำแหน่งใหม่ด้วย การสรรหากรรมการตรวจสอบ ซึ่งจะต้องแต่งตั้งจากผู้เป็นกรรมการของบริษัท ก็เช่นเดียวกันคณะกรรมการของบริษัท จะต้องสรรหาและนำรายชื่อกรรมการที่มีคุณสมบัติเหมาะสม เสนอให้ที่ประชุมคณะกรรมการพิจารณาอนุมัติ แต่งตั้งเช่นกัน

8.5 เลขานุการบริษัท

เนื่องจากผู้ดำรงตำแหน่งเลขานุการบริษัท ว่างลง และในระหว่างที่กรรมการสรรหา ยังสรรหาบุคคลที่เหมาะสม มาดำรงตำแหน่งไม่ได้ ที่ประชุมกรรมการได้มีมติมอบหมายให้พล.ต.ต.วาทีน คำทรงศรี กรรมการบริหารปฏิบัติหน้าที่แทนไปก่อน

8.6 บุคลากร

ในปี 2559 ณ วันที่ 31 ธันวาคม 2559 พนักงานของบมจ.ดี.ที.ซี.อินเตอร์สตร์ มีจำนวนรวมทั้งหมด 356 คน เป็นพนักงานโรงงาน (ในสายการผลิต) มีจำนวน 300 คน พนักงานสำนักงาน มีจำนวน 56 คนบริษัทฯ ไม่มีการเปลี่ยนแปลงพนักงานมากอย่างมีนัยสำคัญแต่อย่างใด และไม่มีข้อพิพาทเรื่องแรงงานที่สำคัญตลอดระยะเวลา 3 ปีที่ผ่านมา

บริษัทฯ ได้จ่ายเงินเดือนและเงินค่าตอบแทนให้พนักงานอย่างเหมาะสม ตามที่บริษัทฯ ได้รับผลงานและได้หักเงินสมทบกองทุนประกันสังคมในส่วนของพนักงานทุกครั้งที่มีการจ่ายค่าตอบแทน และจ่ายเงินสมทบส่วนของนายจ้างในจำนวนเท่ากับที่พนักงานทั้งหมดถูกหักรวมกัน นำส่งสำนักงานประกันสังคมอย่างถูกต้อง

พนักงานทุกสาย ทุกฝ่าย จะได้รับประสบการณ์ในการทำงาน ในด้านการผลิต พนักงานที่เริ่มงานใหม่ ไร้ฝีมือจะได้รับการฝึกฝน จนเป็นแรงงานที่มีฝีมือ โดยเฉพาะในหน้าที่ช่างทุกสาขา บริษัทฯ ได้ส่งช่างและวิศวกรไป

ฝึกอบรมและดูงานในต่างประเทศทุกระยะ พนักงานการเงินและบัญชี บริษัทฯ ได้ส่งไปให้เข้าร่วมอบรมสัมมนา ในหลักสูตรต่างๆ เสมอ

8.7 ค่าตอบแทนกรรมการและผู้บริหาร

ค่าตอบแทนกรรมการและผู้บริหาร บริษัทฯ ได้ปฏิบัติตามมติที่ประชุมใหญ่สามัญผู้ถือหุ้น ครั้งที่ 2/2537 เมื่อวันที่ 22 มีนาคม 2537 คือ ได้กำหนดค่าตอบแทนกรรมการและกรรมการบริหาร รวมเป็นเงิน 2,000,000 บาท (สองล้านบาทถ้วน) ต่อปี ซึ่งได้เปิดเผยไว้ในแบบแสดงรายการข้อมูลประจำปี (แบบ 56-1) และ รายงานประจำปี (แบบ 56-2) ของ บริษัทฯ ตลอดมา ค่าตอบแทนอื่น (ไม่มี)

ในปี 2559 ณ วันที่ 31 ธันวาคม 2559 จ่ายค่าตอบแทนและเบี้ยประชุมให้กรรมการบริษัท 9 คน รวมเป็นเงิน 1,207,666.64 บาท(หนึ่งล้านสองแสนเจ็ดพันหกกร้อยหกสิบบาทหกสิบลึงสตางค์)ค่าตอบแทน กรรมการที่เป็น ตัวเงินได้ปฏิบัติตามมติที่ประชุมใหญ่สามัญผู้ถือหุ้นครั้งที่ 2/2537 เมื่อวันที่ 22 มีนาคม 2537 ได้อนุมัติกำหนดค่า ตอบแทนกรรมการและกรรมการบริหาร รวมเป็นเงิน 2,000,000 บาท(สองล้านบาทถ้วน)ต่อปี ค่าตอบแทนและผลประโยชน์อื่น

9. การกำกับดูแลกิจการ

หลักการที่ดีในการกำกับดูแลกิจการ สำหรับบริษัทจดทะเบียน ปี 2549 ที่ตลาดหลักทรัพย์แห่งประเทศไทยได้นำข้อพึงปฏิบัติจากหลักการกำกับดูแลกิจการที่ดี 15 ข้อ ที่ได้ประกาศใช้ เมื่อเดือน มีนาคม 2545 มาปรับปรุงแก้ไขเพิ่มเติมไว้ทั้ง 5 หมวด มีความสอดคล้องกับปรัชญาของเศรษฐกิจพอเพียงที่พระบาทสมเด็จพระเจ้าอยู่หัวมีพระราชดำรัส ชี้แนะเพื่อการพัฒนาอย่างยั่งยืน โดยให้ความสำคัญกับการใช้ความรู้อย่างรอบคอบ ระมัดระวัง และคำนึงถึงคุณธรรม ซึ่งตรงกับหลักการพื้นฐานของการกำกับดูแลกิจการที่ดี โดยคณะกรรมการของ บมจ.ที.ซี.อินเตอร์สตรีส ได้รับมาปฏิบัติ ดังนี้

9.1 เรื่องสิทธิของผู้ถือหุ้นกับการปฏิบัติของบริษัท

(1) นโยบาย ของคณะกรรมการ

คณะกรรมการของบริษัท ได้กำหนดนโยบายให้กรรมการและกรรมการบริหารทุกท่าน ตลอดทั้งฝ่ายจัดการของบริษัทฯ ทุกฝ่ายงาน ต้องเคารพสิทธิของผู้ถือหุ้น ต้องปฏิบัติหน้าที่การงานหรือดำเนินกิจการใดของบริษัทฯ โดยต้องคำนึงถึงสิทธิของผู้ถือหุ้น และต้องไม่ละเมิดหรือลดทอนสิทธิของผู้ถือหุ้น เป็นนโยบายอันสำคัญ

(2) การปฏิบัติส่งเสริมสิทธิของผู้ถือหุ้น

การปฏิบัติส่งเสริมให้ผู้ถือหุ้นของบริษัทฯ ใช้สิทธิของตน ทั้งที่เป็นสิทธิตามกฎหมาย และเป็นสิทธิขั้นพื้นฐาน ได้แก่การซื้อขายหรือโอนหุ้น การมีส่วนแบ่งในกำไรของกิจการ การได้รับข่าวสารข้อมูลของกิจการอย่างเพียงพอ การเข้าร่วมประชุมเพื่อใช้สิทธิออกเสียงในการประชุมผู้ถือหุ้น เพื่อแต่งตั้งหรือถอดถอนกรรมการ การจัดสรรเงินปันผล แต่งตั้งผู้สอบบัญชี และเรื่องที่มีผลกระทบต่อบริษัทฯ โดยเฉพาะการอนุมัติรายการพิเศษ การกำหนดหรือการแก้ไขข้อบังคับและหรือหนังสือบริคณห์สนธิ และการลดทุนหรือเพิ่มทุน

กรรมการทุกคนต้องเข้าประชุมผู้ถือหุ้น และในการประชุมผู้ถือหุ้นของบริษัทฯ นั้น บริษัทฯ ได้อำนวยความสะดวกในการใช้สิทธิเข้าร่วมประชุมผู้ถือหุ้นและออกเสียงของผู้ถือหุ้น โดยบริษัทฯ และฝ่ายจัดการจะไม่กระทำการใดๆ ที่เป็นการจำกัดโอกาสดังกล่าว

บริษัทฯ ได้แจ้งกฎเกณฑ์ของการประชุมผู้ถือหุ้น และแจ้งข้อมูลไปล่วงหน้าพร้อมหนังสือบอกกล่าวเชิญประชุมผ่านศูนย์รับฝากฯ ซึ่งแน่ใจว่า ผู้ถือหุ้นทุกรายได้รับข้อมูลเกี่ยวกับ วันประชุม และวาระการประชุมเป็นการล่วงหน้า พร้อมข้อมูลอย่างเพียงพอต่อการพิจารณาตัดสินใจลงมติในทวาระ

9.2 เรื่องความเท่าเทียมกันของผู้ถือหุ้นกับการปฏิบัติของบริษัท

(1) นโยบายของคณะกรรมการ

คณะกรรมการของบริษัท ได้กำหนดนโยบายให้กรรมการ และกรรมการบริหารทุกท่านตลอดทั้งฝ่ายจัดการของบริษัทฯ ทุกฝ่ายงาน ต้องตระหนักว่าผู้ถือหุ้นทุกราย ทั้งผู้ถือหุ้นที่เป็นผู้บริหารและผู้ถือหุ้นที่ไม่เป็นผู้บริหาร ผู้ถือหุ้นส่วนน้อย รวมทั้งผู้ถือหุ้นต่างชาติ ล้วนเป็นผู้ถือหุ้นที่บริษัทฯ จะต้องมีการปฏิบัติให้เท่าเทียมกัน ในการประชุมผู้ถือหุ้น บริษัทฯ ได้เปิดโอกาสให้ผู้ถือหุ้นส่วนน้อย เสนอข้อบุคคลเพื่อให้ที่ประชุมผู้ถือหุ้นพิจารณาเลือกตั้งเป็นกรรมการ เสมอมา

เรื่องมาตรการป้องกัน กรรมการและผู้บริหารใช้ข้อมูลภายในไปหาผลประโยชน์ รวมทั้งการเปิดเผยข้อมูลสารสนเทศให้ทราบ อย่างถูกต้อง ครบถ้วน ตามข้อบังคับของ ก.ล.ต.และตลาดหลักทรัพย์ นับเป็นกิจกรรมสำคัญที่กรรมการทุกท่าน โดยเฉพาะฝ่ายบริหารจัดการจะต้องปฏิบัติกันอย่างเข้มงวดและจริงจัง

(2) การปฏิบัติต่อผู้ถือหุ้นอย่างเท่าเทียมกัน

บริษัทฯ ได้แจ้งการเปิดโอกาสให้ผู้ถือหุ้นที่ไม่สามารถเข้าประชุมด้วยตนเองได้ มอบฉันทะให้ผู้อื่นหรือ กรรมการอิสระของบริษัทฯ เข้าประชุมและออกเสียงลงมติแทน โดยใช้หนังสือมอบฉันทะในรูปแบบที่ผู้ถือหุ้นสามารถกำหนดทิศทางออกเสียงลงคะแนน มีมติไว้ในหนังสือมอบฉันทะได้โดยได้แจ้งให้ผู้ถือหุ้นสามารถ

เสนอเพิ่มวาระการประชุมก่อนวันประชุม เพื่อเสนอให้คณะกรรมการกำหนดแนวทางพิจารณา เพิ่มที่เสนอหรือไม่เพิ่ม ตามความถูกต้องและเหมาะสมได้ การประชุมสามัญประจำปีผู้ถือหุ้น ในวาระเลือกตั้งกรรมการของบริษัทฯ 3 ปีที่ผ่านมาได้มีการออกเสียงเลือกตั้งลงคะแนนเป็นรายคน และใช้บัตรลงคะแนนให้ผู้เข้าประชุมออกเสียงลงคะแนนในวาระสำคัญตลอดมา ไม่เคยมีการเพิ่มวาระการประชุม โดยไม่แจ้งให้ผู้ถือหุ้นทราบล่วงหน้า และไม่มีการเลื่อนวาระการประชุมขึ้นมาประชุมพิจารณาโดยไม่ได้ ขออนุมัติจากที่ประชุมผู้ถือหุ้น

กรรมการและผู้บริหารต้องทำรายงานการเปิดเผยข้อมูลต่อคณะกรรมการเกี่ยวกับส่วนได้เสียของตนและผู้เกี่ยวข้อง และกรรมการต้องทำรายงานการเปลี่ยนแปลงการถือครองหลักทรัพย์ให้ ก.ล.ต.ทราบภายใน 3 วัน และแจ้งให้ที่ประชุมคณะกรรมการรับทราบ ผ่านเลขานุการบริษัท ซึ่งเลขานุการบริษัทต้องแจ้งให้ที่ประชุมกรรมการรับทราบ โดยกำหนดไว้เป็นวาระในการประชุมกรรมการ ทุกครั้ง ที่มีการประชุม

9.3 เรื่องบทบาทของผู้มีส่วนได้เสียกับการดำเนินธุรกิจของบริษัท

(1) นโยบายของคณะกรรมการ

คณะกรรมการ มีนโยบายในการประกอบธุรกิจ โดยต้องให้ความสำคัญกับการดูแลสิ่งแวดล้อม และการรักษาภาวะทางสังคมที่ได้อย่างรอบด้าน เพื่อให้การประกอบธุรกิจของบริษัทฯ ดำรงคงอยู่ควบคู่กับสังคมและสิ่งแวดล้อม ได้อย่างยั่งยืนตลอดมา

คณะกรรมการ มีนโยบายให้กรรมการ และกรรมการบริหารทุกท่าน ตลอดทั้งฝ่ายจัดการของบริษัททุกฝ่ายงาน ได้ประสานการปฏิบัติที่ดีต่อกันกับกลุ่มผู้มีส่วนได้เสียทุกกลุ่ม และได้ปฏิบัติต่อผู้มีส่วนได้เสียแต่ละกลุ่มโดยคำนึงถึงพื้นฐานของสิทธิตามกฎหมายหรือข้อตกลงกับผู้มีส่วนได้เสีย จะต้องไม่กระทำการใดที่เป็นการละเมิดสิทธิของผู้มีส่วนได้เสียเหล่านั้น กำหนดให้บริษัทฯ ได้ตั้งความพร้อมที่จะชดเชยให้ตามความเป็นจริงอย่างถูกต้องเป็นธรรม ในกรณีที่ผู้มีส่วนได้เสียรายใดได้รับความเสียหาย หากการดำเนินใดในกิจการของบริษัทฯ ได้ทำให้ผู้มีส่วนได้เสีย เสียหาย ฝ่ายบริหารของบริษัทฯ ได้มีมาตรการ โดยจัดให้มีฝ่ายเฝ้าระวัง และรับแจ้งเบาะแส หรือรับสิ่งบอกเหตุที่อาจมีการกระทำความผิดกฎหมาย ตลอดทั้งความไม่ถูกต้องของรายงานทางการเงิน รวมทั้งระบบการควบคุมภายในที่อาจบกพร่อง อย่างสม่ำเสมอ และแจ้งให้กรรมการบริหาร กรรมการตรวจสอบได้รับรู้เพื่อระงับยับยั้งและแก้ไขได้ทันกาล

(2) บทบาทของผู้มีส่วนได้เสียกับการปฏิบัติการของบริษัท

บริษัทฯ ได้ระบุกลุ่มผู้มีส่วนได้เสียที่สำคัญ ได้แก่ผู้ถือหุ้นหรือผู้ลงทุน พนักงานและสังคมในสิ่งแวดล้อมชุมชนที่ตั้งบริษัทฯ ส่วนราชการที่เกี่ยวข้อง ซัพพลายเออร์ ลูกค้า และผู้สอบบัญชีอิสระ เพื่อบริษัทฯ จะได้คำนึงถึงบทบาทของผู้มีส่วนได้เสีย ตามสิทธิพื้นฐาน ตามกฎหมายที่เกี่ยวข้อง และข้อตกลงหรือเงื่อนไขของผู้มีส่วนได้เสียแต่ละกลุ่ม เพื่อบริษัทฯจะได้ใช้หลักที่ถูกต้อง และเหมาะสมได้จริง เพื่อให้การประกอบธุรกิจของบริษัทฯ ดำเนินการไปได้อย่างราบรื่น พร้อมกับการดำรงคงอยู่ควบคู่กับสังคม และสิ่งแวดล้อมชุมชนที่ตั้งสำนักงาน และที่ตั้งโรงงานอุตสาหกรรมของบริษัทฯ ได้อย่างยั่งยืน ตลอดไป

9.4 เรื่องการเปิดเผยข้อมูลและความโปร่งใส

(1) นโยบายของคณะกรรมการ

คณะกรรมการมีนโยบายให้กรรมการทุกท่าน กรรมการบริหารทุกท่าน ตลอดทั้งฝ่ายจัดการของบริษัททุกฝ่ายงาน ให้ดำเนินกิจการในการประกอบธุรกิจของบริษัทฯ ทุกขั้นตอนด้วยความโปร่งใส และให้มีการเปิดเผยข้อมูล ดังกล่าวนั้น ไม่ว่าจะเป็นข้อมูลทางการเงิน หรือข้อมูลสำคัญอื่นๆ ในทุกเรื่องให้ถูกต้องตามความเป็นจริง ความเหมาะสม และเป็นไปตามกฎหมาย ตามกฎข้อบังคับของ ก.ล.ต.และของตลาดหลักทรัพย์แห่งประเทศไทย ทั้งภาษาไทยและภาษาอังกฤษ ผ่าน Website ของบริษัทฯ และตามช่องทาง วิธีการ และระยะเวลาที่กำหนด

(2) การเปิดเผยข้อมูลและความโปร่งใส

บริษัทฯ ได้ เปิดเผยข้อมูลการเงินและข้อมูลที่มีใช้ข้อมูลการเงินอย่างถูกต้อง ครบถ้วน ทันเวลา โปร่งใส ผ่านช่องทางต่างๆ ให้ผู้ถือหุ้น หรือสาธารณชนผู้สนใจ เข้าถึงข้อมูลได้อย่างเท่าเทียมกัน ได้จัดทำรายงาน

ความรับผิดชอบของคณะกรรมการต่อรายงานทางการเงิน และแสดงไว้คู่กับรายงานผู้สอบบัญชี และทำรายงานนโยบายการกำกับดูแลกิจการเท่าที่ได้ปฏิบัติจริงโดยสรุป รวมถึงผลการปฏิบัติตามนโยบาย ไว้ใน แบบแสดงรายการข้อมูลประจำปี (แบบ 56-1) และรายงานประจำปี (แบบ 56-2) ของบริษัทฯ ด้วยแล้ว

ส่วนค่าตอบแทนกรรมการและกรรมการบริหาร บริษัทฯ ได้ปฏิบัติตามมติที่ประชุมใหญ่สามัญผู้ถือหุ้น ครั้งที่ 2/2537 เมื่อวันที่ 22 มีนาคม 2537 คือ ได้กำหนดค่าตอบแทนกรรมการและกรรมการบริหาร รวมเป็นเงิน 2,000,000 บาท (สองล้านบาทถ้วน) ต่อปี ซึ่งได้เปิดเผยไว้ในรายงานสารสนเทศ ตามแบบ 56-1 และรายงานประจำปีของบริษัท ตลอดจนมา

เรื่องการเปิดเผยนโยบายการจ่ายค่าตอบแทนแก่กรรมการและผู้บริหารระดับสูง รวมทั้งรูปแบบหรือลักษณะของค่าตอบแทนในรายงานประจำปีนั้น ในการประชุมสามัญผู้ถือหุ้นทุกปี ที่ประชุมคณะกรรมการได้พิจารณากำหนดให้มีวาระเสนอเรื่องค่าตอบแทนกรรมการให้ที่ประชุมผู้ถือหุ้นพิจารณาอีกด้วย แต่บริษัทฯ มีเหตุผลทางด้านการบริหารงานบุคคล อันเกี่ยวกับการสงวนทรัพยากรบุคคล จึงไม่เปิดเผยค่าตอบแทนเป็นจำนวนรายของกรรมการ

หน่วยงานเกี่ยวกับ “ผู้ลงทุนสัมพันธ์” บริษัทฯ ไม่ได้จัดตั้งขึ้นเป็นแผนกหรือหน่วยงานโดยเฉพาะ แต่ได้กำหนดให้กรรมการบริหาร ผู้ที่สามารถชี้แจงข้อมูลที่สมควรแจ้งให้ทราบ และอยู่ในขอบเขตที่จะแจ้งให้ผู้สนใจลงทุนหรือสาธารณชนทราบ ได้เป็นผู้รับผิดชอบไว้ด้วยแล้ว ซึ่งได้แจ้งให้ ก.ล.ต.และตลาดหลักทรัพย์ทราบแล้ว

9.5 เรื่องความรับผิดชอบของคณะกรรมการ

(1) นโยบายของคณะกรรมการ

คณะกรรมการมีนโยบายให้กรรมการทุกท่าน ได้ตระหนักถึงความสำคัญของบทบาทหน้าที่ในการกำกับดูแลกิจการของบริษัทฯ เพื่อประโยชน์สูงสุดของบริษัทฯ โดยคณะกรรมการต้องมีความรับผิดชอบต่อผลการปฏิบัติหน้าที่ต่อผู้ถือหุ้น และเป็นอิสระจากฝ่ายจัดการ

กรรมการทุกท่าน ควรต้องเข้าใจเป็นอย่างดีถึงหน้าที่ความรับผิดชอบของกรรมการและลักษณะของการดำเนินธุรกิจของบริษัทฯ ต้องพร้อมที่จะแสดงความคิดเห็นของตนอย่างเป็นอิสระ และปรับปรุงตนเองให้ทันสมัยอยู่ตลอดเวลา กรรมการควรต้องปฏิบัติหน้าที่ด้วยความซื่อสัตย์สุจริต ะมัดระวังและรอบคอบ โดยคำนึงถึงประโยชน์สูงสุดของบริษัทฯ และเป็นธรรมต่อผู้ถือหุ้นทุกคน โดยต้องให้ผู้ถือหุ้นได้รับข้อมูลที่ถูกต้องและครบถ้วน เนื่องจากมีกรรมการที่ไปดำรงตำแหน่งกรรมการของบริษัทอื่นมีน้อยมาก จึงไม่จำเป็นต้องกำหนดวิธีการไปดำรงตำแหน่งกรรมการที่บริษัทอื่นไว้ กรรมการทุกท่าน ต้องอุทิศเวลาอย่างเพียงพอ เพื่อปฏิบัติหน้าที่ความรับผิดชอบได้อย่างเต็มที่ และกรรมการทุกท่านต้องถือเป็นหน้าที่ ที่ต้องเข้าประชุมคณะกรรมการทุกครั้ง ยกเว้นกรณีที่มีเหตุผลพิเศษจริงๆ

(2) แนวการปฏิบัติของบริษัท

(2.1) ลักษณะโครงสร้างของคณะกรรมการ

คณะกรรมการของบริษัท ประกอบด้วย กรรมการ ซึ่งที่ประชุมผู้ถือหุ้นเลือกตั้งขึ้น รวม 10 ท่าน กรรมการแต่ละท่านมีประสบการณ์การทำงานแตกต่างกันอย่างหลากหลาย และมีคุณสมบัติเป็นกรรมการอิสระรวม 5 ท่าน ที่ประชุมคณะกรรมการได้มีมติเลือกตั้งกรรมการอิสระเป็นประธานกรรมการ 1 ท่าน และมีเลขานุการบริษัท ซึ่งรับผิดชอบและปฏิบัติหน้าที่ตามที่กฎหมายกำหนด

ประธานกรรมการและกรรมการผู้จัดการไม่เป็นบุคคล คนเดียวกัน และเพื่อความชัดเจนในเรื่องกรรมการต้องมีวาระการต้องพ้นจากตำแหน่ง จึงได้จัดแบ่งระบุชื่อกรรมการที่ต้องพ้นวาระจากตำแหน่งเมื่อถึงวันประชุมสามัญผู้ถือหุ้น ไว้เป็น 3 ชุด และได้ถือปฏิบัติติดต่อกันมาตั้งแต่เริ่มก่อนการ

ที่ประชุมคณะกรรมการมีมติแต่งตั้งกรรมการ เป็นกรรมการบริหาร รวม 5 ท่าน ที่ประชุมกรรมการบริหารได้มีมติเลือกตั้งกรรมการบริหาร เป็นประธานกรรมการบริหาร 1 ท่าน ที่ประชุมคณะกรรมการมีมติแต่งตั้งกรรมการ ซึ่งเป็นกรรมการอิสระและมีคุณสมบัติตามข้อบังคับของ ก.ล.ต และของตลาดหลักทรัพย์

กำหนด เป็นกรรมการตรวจสอบ 3 ท่าน ที่ประชุมคณะกรรมการตรวจสอบ มีมติเลือกตั้งกรรมการตรวจสอบ เป็นประธานกรรมการตรวจสอบ 1 ท่าน

ส่วนการแต่งตั้งคณะกรรมการพิจารณาคำตอบแทน ไม่ได้เสนอให้ที่ประชุมคณะกรรมการของบริษัท พิจารณาแต่งตั้งไว้ เพราะคำตอบแทนกรรมการและกรรมการบริหารบริษัท ได้ปฏิบัติตามมติที่ประชุมใหญ่สามัญ ผู้ถือหุ้น ครั้งที่ 2/2537 เมื่อวันที่ 22 มีนาคม 2537 ตลอดมา คือ ได้กำหนดคำตอบแทนกรรมการและกรรมการบริหาร รวมเป็นเงิน 2,000,000บาท (สองล้านบาทถ้วน) ต่อปี ซึ่งได้เปิดเผยไว้ในแบบแสดงรายการข้อมูลประจำปี (แบบ 56-1) และรายงานประจำปี (แบบ 56-2) ของบริษัทฯ ทุกปีตลอดมา ตามที่กล่าวมาแล้ว ในเรื่องการเปิดเผยนโยบายการจ่ายคำตอบแทนแก่กรรมการและผู้บริหารระดับสูง รวมทั้งรูปแบบหรือลักษณะ ของคำตอบแทนนั้นว่าในการประชุมสามัญผู้ถือหุ้นปีทุกปี ที่ประชุมคณะกรรมการได้พิจารณากำหนดให้มีวาระ เสนอเรื่องคำตอบแทนกรรมการและผู้บริหารให้ที่ประชุมผู้ถือหุ้นรับทราบอีกด้วยแต่บริษัทฯ มีเหตุผลทางด้านการบริหารงานบุคคลอันเกี่ยวกับการสงวนทรัพยากรบุคคลจึงไม่เปิดเผยคำตอบแทนเป็นจำนวนรายของ กรรมการ

เรื่องการประเมินผลการปฏิบัติของคณะกรรมการบริษัทโดยรวม ซึ่งไม่ได้ระบุเป็นกรรมการรายบุคคล ประธานกรรมการได้รับทราบผลการปฏิบัติ และประมวลผลการดำเนินการ จากการประชุมตลอดมา

(2.2) บทบาทหน้าที่และความรับผิดชอบของคณะกรรมการ

คณะกรรมการและกรรมการของบริษัททุกท่าน มีภาวะผู้นำ วิสัยทัศน์และมีความเป็นอิสระในการตัดสินใจ มีอำนาจและมีบทบาทหน้าที่ในการกำกับดูแล ให้การดำเนินงานของบริษัทฯ มีความก้าวหน้ามั่นคง ให้มีการ ดำเนินการในทุกกิจกรรมอย่างถูกต้อง และเป็นไปตามกฎหมาย ตามวัตถุประสงค์และข้อบังคับของบริษัทฯ รวมทั้ง มติของที่ประชุมผู้ถือหุ้น

(2.3) การประชุมของคณะกรรมการ

คณะกรรมการต้องพิจารณาให้ความเห็นชอบในเรื่องสำคัญเกี่ยวกับการดำเนินงานของบริษัทฯ ต้อง พิจารณาเรื่องความขัดแย้งของผลประโยชน์ ต้องพิจารณาด้านการบริหารความเสี่ยงเสมอมา และส่วนมากกรรมการ จะมาประชุมกันเต็มคณะอยู่แล้ว

กรรมการอิสระ และเป็นกรรมการที่ไม่ได้เป็นกรรมการบริหาร อาจนัดประชุมกันเองโดยไม่มี กรรมการบริหาร หรือฝ่ายบริหารจัดการเข้าร่วมประชุมด้วยได้

ประธานกรรมการและกรรมการผู้จัดการได้ร่วมกันพิจารณาเลือกเรื่องเข้าวาระการประชุมคณะกรรมการ ด้วยความแน่ใจว่าเป็นเรื่องที่สำคัญ ที่ต้องนำเข้าวาระการประชุมทุกครั้ง และกรรมการแต่ละท่านก็ มีความอิสระที่ จะเสนอเรื่องเข้าสู่วาระการประชุม โดยเลขานุการบริษัทได้จัดทำกำหนดการประชุมคณะกรรมการ เป็นการล่วงหน้า และแจ้งให้กรรมการแต่ละท่านทราบ เพื่อให้กรรมการสามารถจัดวันเวลา และเข้าประชุมได้

การปฏิบัติของบริษัทฯ ในการประชุมของคณะกรรมการ เลขานุการบริษัทจะต้องรับผิดชอบในการ รวบรวมข้อมูลสารสนเทศ หรือเอกสารหลักฐาน เพื่อประกอบการพิจารณาตัดสินใจมีมติของกรรมการทุกท่าน ซึ่ง อาจรวบรวมได้เองหรือขอได้จากกรรมการบริหาร กรรมการผู้จัดการและประธานกรรมการบริหาร ที่ครบถ้วน เพียงพอต่อการพิจารณาตัดสินใจได้ โดยทำเป็นเอกสารประกอบการประชุมในแต่ละวาระ ส่งให้กรรมการล่วงหน้า พร้อมหนังสือบอกกล่าวเชิญประชุมไม่น้อยกว่า 14 วัน

ในการประชุมคณะกรรมการของบริษัททุกครั้ง ประธานกรรมการได้เปิดโอกาสให้กรรมการแต่ละท่าน ได้อภิปราย แสดงความคิดเห็น เสนอความเห็นแตกต่างออกไปอย่างหลากหลาย หรือแจ้งข้อมูลอื่นใด อันเป็นส่วนดี หรืออาจเป็นข้อเสียในประเด็นนิติการพิจารณาในเรื่องใด อันเป็นประโยชน์สูงสุดกับบริษัทและผู้ถือหุ้น โดย ประธานกรรมการได้ให้ใช้เวลาอย่างเพียงพอด้วยกันทุกท่าน ประธานกรรมการ และกรรมการท่านอื่น จะรับฟัง ความเห็นต่างของกรรมการผู้เสนอ หรืออภิปรายด้วยดีเสมอมา

(2.4) การพัฒนากรรมการและผู้บริหาร

กรรมการผู้มีวิสัยทัศน์ และมีความอาวุโสของบริษัทฯ จะทำการพัฒนากรรมการที่ได้รับการเลือกตั้งมาใหม่ ด้วยการเริ่มปฏิบัติการ ตั้งแต่เมื่อคณะกรรมการของบริษัทในฐานะกรรมการสรรหา ได้ทราบและเสนอหรือนำชื่อบุคคลใดให้ที่ประชุมคณะกรรมการพิจารณา มีมติให้ เสนอชื่อให้ที่ประชุมผู้ถือหุ้นพิจารณาเลือกตั้งเป็นกรรมการของบริษัท กรรมการผู้เสนอ จะแนะนำลักษณะและแนวทางการดำเนินธุรกิจของบริษัทฯ ให้แก่บุคคลผู้นั้นได้ทราบก่อน

เมื่อบุคคลผู้นั้นได้รับเลือกตั้งให้เป็นกรรมการของบริษัทแล้ว กรรมการผู้จัดการหรือและเลขานุการบริษัท จะต้องรวบรวมข้อมูลเอกสารที่เป็นสาระสำคัญอันเกี่ยวกับบริษัทฯ เอกสารที่เป็นระเบียบข้อบังคับของ ก.ล.ต. และตลาดหลักทรัพย์ เท่าที่กรรมการบริษัทที่จดทะเบียนควรจะทราบ และยึดถือไว้ปฏิบัติ มามอบให้รับไปตรวจอ่านในโอกาสแรกที่ทำได้

การพัฒนาขั้นต่อไป กรรมการผู้ที่ทราบระเบียบ ข้อบังคับและกฎหมายที่เกี่ยวข้องดี จะต้องเป็นผู้หาโอกาสเข้าพบ เพื่อพูดคุยเสวนาปราศรัยกันตามวิสัยปกติ แต่ถือโอกาสสอดแทรกข้อมูลที่สมควรบอกกล่าวให้กรรมการใหม่ผู้นั้นได้รับรู้ รับทราบได้จนครบถ้วน การพูดคุยถึงระเบียบ ข้อบังคับต่างๆ กับกรรมการใหม่ ซึ่งถ้ากรรมการใหม่ผู้นั้น เป็นผู้ที่อยู่แล้ว หรือไม่ กรรมการที่เข้าไปพูดคุยก็จะประเมินได้

ในโอกาสต่อไป กรรมการใหม่จะเรียนรู้และพัฒนาจากการปฏิบัติจริง โดยเฉพาะประธานกรรมการของบริษัท ท่านเป็นอาจารย์ที่มีความรู้ความสามารถสูง ท่านมีภาวะผู้นำ มีวิสัยทัศน์กว้างไกล และมีความเป็นอิสระในการตัดสินใจจริงๆ ดังนั้นในการประชุมคณะกรรมการแต่ละครั้ง ประธานกรรมการจะกรุณาชี้แจงให้กรรมการและผู้บริหารของบริษัทฯ ทุกท่านได้รับความรู้เพิ่มเติมอยู่เสมอ

บริษัทฯ มีแผนสืบทอดงานและพัฒนาผู้บริหาร โดยได้ส่งเสริมให้มีการฝึกอบรมให้ความรู้แก่กรรมการ กรรมการตรวจสอบ ผู้บริหาร และเลขานุการบริษัท อยู่เสมอ โดยส่งเข้ารับการอบรมสัมมนาให้หลักสูตรต่างๆ ที่สมาคมบริษัทจดทะเบียนฯ และสถาบันที่ตลาดหลักทรัพย์สนับสนุน

9.6 การกำกับดูแลเรื่องการใช้ข้อมูลภายใน

บริษัทฯ ได้แจ้งให้ผู้บริหารทราบถึงเรื่องที่จะต้องรายงานการเปลี่ยนแปลง การได้มาซึ่งหุ้นของบริษัทฯ ต่อตลาดหลักทรัพย์ตามแบบของตลาดหลักทรัพย์ และรายงานให้ที่ประชุมคณะกรรมการทราบ เมื่อมีการประชุมทุกครั้ง โดยกำหนดไว้เป็นวาระการประชุมด้วยทุกครั้ง และห้ามนำข้อมูลงบการเงิน หรือข้อมูลอื่นที่มีผลกระทบต่อราคาหลักทรัพย์ของบริษัทฯ ที่ทราบ เผยแพร่แก่บุคคลภายนอกหรือผู้ที่มีได้มีส่วนเกี่ยวข้อง เพื่อป้องกันการแสวงหาผลประโยชน์ส่วนตนของกรรมการและผู้บริหาร จากการใช้ข้อมูลภายในของบริษัทฯ ที่ยังไม่ได้เปิดเผยต่อสาธารณชน

10. การควบคุมภายใน

คณะกรรมการบริษัท บมจ.ที.ซี.อินเตอร์สตร์ ได้ประเมินระบบการควบคุมภายในของบริษัทฯ และให้ความเห็นสอดคล้องกับคณะกรรมการตรวจสอบ สรุปได้ว่าระบบการบริหารจัดการและระบบการควบคุมภายในของบริษัทฯ มีความเพียงพอและเหมาะสม

บริษัทฯ ได้พัฒนาระบบสารสนเทศให้มีประสิทธิภาพ ทั้งด้านความถูกต้องครบถ้วน เชื่อถือได้ ทันเวลาและทันสมัยอย่างต่อเนื่องตลอดมา ซึ่งรวมถึงระบบข้อมูลด้านการเงิน ด้านการปฏิบัติงานและการปฏิบัติตามระเบียบข้อบังคับต่างๆ ที่เกี่ยวข้อง โดยมีระบบการจัดเก็บข้อมูลที่สามารถตรวจสอบย้อนหลังได้ทุกรายการ

คณะกรรมการตรวจสอบ ได้ปฏิบัติหน้าที่ด้วยความเป็นอิสระ ให้ความสำคัญกับการมีระบบการควบคุมภายใน และการปฏิบัติตามหลักการกำกับดูแลกิจการที่ดี บริษัทฯ ได้ปรับปรุงระบบการควบคุมภายใน และการติดตามผลอย่างต่อเนื่อง

ด้วยการจัดให้มีหน่วยงานตรวจสอบภายในปฏิบัติหน้าที่ที่มีความอิสระโดยตลอดมา การรายงานผลการตรวจ สอบได้รายงานตรงกับคณะกรรมการตรวจสอบการตรวจสอบภายในจึงมีประสิทธิภาพและเป็นไปตามมาตรฐานสากลอย่างต่อเนื่อง ทำให้ผลการดำเนินงานของบริษัทฯบรรลุผลตามเป้าหมายที่ติดต่อกันมาได้อย่างน่าพึงพอใจ

11. รายการระหว่างกัน

11.1 รายการเกี่ยวโยงกัน

รายการที่เกี่ยวข้องกัน หรือรายการระหว่างกันที่เกิดขึ้นในปี 2559 ของบมจ.ที.ที.ซี.อินเตอร์เนชั่นแนลที่สำคัญ อ้างอิงตามการตกลงเข้าทำรายการกัน เกี่ยวกับ หนังสือสัญญาเช่าเครื่องจักร และจ้างเหมาช่างซ่อมรถยนต์และตรวจสภาพ บำรุงรักษาตามระยะการใช้งาน ของรถยนต์ทุกคันของผู้จ้าง กับ บจ.อินเตอร์เนชั่นแนล เทคนิเกิ้ล เอเยนต์ซี่ส์ รวมทั้งการทำสัญญาเช่า พื้นที่อาคารระวันส่องแสง กับ บจ.ระวันส่องแสง การต่ออายุสัญญาเช่าดังกล่าวกับทั้ง 2 บริษัท มีอายุ 3 ปี ตั้งแต่วันที่ 3 มกราคม 2557 ถึงวันที่ 31 ธันวาคม 2559 ซึ่งหนังสือสัญญา มีเงื่อนไขให้ผู้เช่า และผู้จ้างซ่อม มีสิทธิที่จะต่อสัญญาเช่า ต่อไปได้อีก การทำสัญญากันทุก 3 ปี ตามข้อสัญญาและเงื่อนไขเดิมที่เสนอ เว้นแต่จะมีข้อสัญญาหรือเงื่อนไขของสัญญาเปลี่ยนแปลงไปต้องเสนอให้คณะกรรมการตรวจสอบพิจารณาทบทวน และเสนอให้ที่ประชุมคณะกรรมการพิจารณาให้ความเห็นชอบใหม่อีก

ตั้งแต่รอบปีบัญชี 2555 บริษัท ได้ทำรายการที่เกี่ยวข้องกัน เข้าหลักเกณฑ์ตามประกาศคณะกรรมการตลาดหลักทรัพย์แห่งประเทศไทยเรื่องการเปิดเผยข้อมูลและการปฏิบัติการของบริษัทจดทะเบียนในรายการที่เกี่ยวข้องกัน คือ

รายการที่ 1 บมจ.ที.ที.ซี.อินเตอร์เนชั่นแนล ได้ทำรายการเกี่ยวโยง โดยการทำสัญญาเช่าเครื่องจักรต่างๆ พร้อมทั้งอุปกรณ์ผลิตหั่วปากกา รวม 183 รายการ ซึ่งมีราคารวม 21 ล้านบาท เพื่อใช้ผลิตสินค้าปากกา กับ บจ.อินเตอร์เนชั่นแนล เทคนิเกิ้ล เอเยนต์ซี่ส์ ซึ่งเป็นบริษัทที่เกี่ยวข้องกัน ในอัตราค่าเช่า เดือนละ 100,000 บาท (หนึ่งแสนบาท) เป็นการเข้าทำรายการเข้ากันมาตั้งแต่ ปี 2533 ก่อนผู้เช่าเป็นบริษัทจดทะเบียนและเช่าติดต่อกันมาทุกปี ในปี 2551 บริษัทฯ ได้ทำรายการเกี่ยวโยงด้วยการทำสัญญาเช่าเครื่องจักรชุดเดิมนั้น กับ บจ.อินเตอร์เนชั่นแนลฯ ต่อไปอีก โดย บจ.อินเตอร์เนชั่นแนลฯ ผู้ให้เช่า ได้ตกลงลดค่าเช่าให้คงเหลือเพียงเดือนละ 50,000 บาท (ห้าหมื่นบาท) ด้วยเหตุผลเพราะมีการเช่ากันมาหลายปีแล้ว และตั้งแต่ปี 2551 เป็นต้นมา บริษัทฯ ได้เข้าทำรายการเกี่ยวโยงด้วยการจ้างเหมาค่าแรงช่างทำการซ่อมรถยนต์รวมทั้งการตรวจบำรุงรักษารถยนต์ตามระยะเวลาการใช้งานทั้งหมดทุกคันกับ บจ.อินเตอร์เนชั่นแนล ซึ่งเป็นบริษัทที่เกี่ยวข้องกันในอัตราค่าจ้างเหมาค่าแรงเดือนละ 50,000 บาท (ห้าหมื่นบาท) ด้วยอื่รายการหนึ่ง

ในปี 2553 บมจ.ที.ที.ซี.อินเตอร์เนชั่นแนล กับ บจ.อินเตอร์เนชั่นแนลฯ ซึ่งเป็นบริษัทที่เกี่ยวข้องกัน ได้ทำรายการเกี่ยวโยงกัน ทั้ง 2 รายการอีก ในมูลค่ารวมกันเป็นเงิน 1,200,000 บาท (หนึ่งล้านสองแสนบาท) ต่อปี และได้ผ่านการพิจารณาทบทวนความสมเหตุผลของคณะกรรมการตรวจสอบ และที่ประชุมคณะกรรมการของบริษัทก็ได้พิจารณาให้ความเห็นชอบการเข้าทำรายการในการปี 2553 มาแล้ว ในการประชุมครั้งที่ 4/2552 เมื่อวันที่ 13 พฤศจิกายน 2552

ในปี 2554 บมจ.ที.ที.ซี.อินเตอร์เนชั่นแนล จะทำรายการเกี่ยวโยงด้วยการทำสัญญาเช่าเครื่องจักรตั้ง และขอทำรายการเกี่ยวโยงจ้างเหมาค่าแรงช่างซ่อมรถยนต์ รวมทั้งการตรวจบำรุงรักษารถยนต์ตามระยะเวลาการใช้งานรถยนต์ทั้งหมดทุกคันกับ บจ.อินเตอร์เนชั่นแนลฯ ซึ่งเป็นบริษัทที่เกี่ยวข้องกัน รวม 2 รายการดังกล่าวมาแล้วต่อไปอีก โดยมีข้อมูลประกอบการพิจารณาเหมือนเดิม ดังนี้ คือ

(1) บมจ.ที.ที.ซี.อินเตอร์เนชั่นแนล ได้ตกลงทำสัญญาเช่าเครื่องจักรและอุปกรณ์ผลิตหั่วปากกาของ บจ.อินเตอร์เนชั่นแนลเทคนิเกิ้ล เอเยนต์ซี่ส์ รวม 183 รายการเป็นรายเดือนๆ ละ 50,000 บาท (ห้าหมื่นบาท) (รวมภาษีแล้ว) รวมทั้งปี เป็นเงิน 600,000 บาท (หกแสนบาท)

(2) บมจ.ดี.ที.ซี.อินดัสตรีส์ ตกลงจ้างเหมาช่างซ่อมรถยนต์ ของ บจ.อินเตอร์เนชั่นแนลเทคนิคัล เอเยนต์ชีส์ ในกิจการซ่อมเครื่องยนต์ ระบบเบรคช่วงล่างและอื่นๆ รวมทั้งการตรวจสภาพความพร้อม การอัดฉีด การบำรุงรักษาเครื่องยนต์ของ บมจ.ดี.ที.ซี.อินดัสตรีส์ ทั้งหมด เป็นเงิน เดือนละ 53,500 บาท (ห้าหมื่นสามพันห้า ร้อยบาท) (รวมภาษีแล้ว) รวมทั้งปีเป็นเงิน 642,000 บาท (หกแสนสี่หมื่นสองพันบาท)

การตกลงทำรายการเกี่ยวโยงกันเป็นธุรกรรมต่างส่วนกัน แต่ทำกับนิติบุคคลที่เกี่ยวข้องรายเดียวกัน รวมกันแล้ว ทั้งปีมีมูลค่ารวม 1,242,000 บาท (หนึ่งล้านสองแสนสี่หมื่นสองพันบาท) (รวมภาษีแล้ว) จึงอยู่ใน ระดับที่ต้องเสนอให้ที่ประชุมคณะกรรมการบริษัทพิจารณาอนุมัติ ซึ่งมีรายการรายละเอียดของการตกลงเข้าทำ รายการเป็นข้อพิจารณา คือ

(1) ข้อมูลและข้อตกลงของสัญญาระหว่างกัน

(1.1) การเช่าเครื่องจักร

วันเดือนปี ที่ตกลงเข้าทำรายการกัน วันที่ 29 ตุลาคม 2553

หนังสือสัญญา มีอายุ 3 ปี ตั้งแต่วันที่ 3 มกราคม 2557 ถึงวันที่ 31 ธันวาคม 2559 โดยหนังสือ สัญญา มีเงื่อนไขให้ผู้เช่า มีสิทธิที่จะต่อสัญญาเช่า ต่อไปได้อีก เริ่มตกลงเข้าทำรายการเช่ากันมาตั้งแต่ ปี 2533 ก่อนผู้เช่า เป็นบริษัทจดทะเบียน เช่ากัน ทุก 3 ปี ตลอดมา

(1.2) การจ้างเหมาซ่อมรถยนต์

วันเดือนปี ที่ตกลงเข้าทำรายการกัน วันที่ 29 พฤศจิกายน 2553

หนังสือสัญญา มีอายุ 3 ปี ตั้งแต่วันที่ 3 มกราคม 2554 ถึงวันที่ 31 ธันวาคม 2556 และจะทำ สัญหากันทุก 3 ปีตามข้อสัญญาและเงื่อนไขของสัญญาเดิมที่เสนอนี้ต่อไป เว้นแต่เมื่อมีข้อสัญญาหรือเงื่อนไขของ สัญญาเปลี่ยนแปลงไป จะต้องเสนอให้คณะกรรมการตรวจสอบพิจารณาทบทวนและเสนอให้ที่ประชุม คณะกรรมการพิจารณา ให้ความเห็นชอบ ใหม่อีก

(2) ลักษณะของสินทรัพย์ที่ตกลงเช่า คือ เครื่องจักรต่างๆ พร้อมทั้งอุปกรณ์ผลิตหัวปากกา รวม 183 รายการ ตามเอกสารที่แนบสัญญา รวม 7 แผ่น ราคารวม 21 ล้านบาท

(3) มูลค่ารวมและเกณฑ์ที่ใช้กำหนดมูลค่ารวมของรายการ

(3.1) ค่าเช่าเครื่องจักรและอุปกรณ์ดังกล่าว เดือนละ 50,000 บาท (ห้าหมื่นบาท) เป็นค่าเช่า รวม ภาษีแล้ว รวมทั้งปี เป็นเงิน 600,000 บาท (หกแสนบาทถ้วน) เกณฑ์ค่าเช่าที่จะนำมาเปรียบเทียบเพื่อกำหนดค่าเช่า โดยตรง ไม่มี แต่เครื่องจักรพร้อมอุปกรณ์การผลิตหัวปากกา รวม 183 รายการ ที่เช่ามีมูลค่ารวม มากกว่า 20 ล้านบาท แต่เดิมเช่ากันเดือนละ 100,000 บาท (หนึ่งแสนบาท) จนเมื่อ ปี 2551 ฝ่ายผู้ให้เช่าได้ ลดค่าเช่าลงเหลือเดือนละ 50,000 บาท (ห้าหมื่นบาท) การเข้าทำรายการเกี่ยวโยงกันจึงสมเหตุผล ราคาเช่าก็เหมาะสม และทำให้ บมจ.ดี.ที.ซี.อินดัสตรีส์ ผู้เช่าได้รับประโยชน์สูงสุด

(3.2) ค่าจ้างเหมาช่างซ่อมรถยนต์และตรวจสภาพ บำรุงรักษาตามระยะเวลาการใช้งาน ของรถยนต์ทุก คันของผู้จ้าง เดือนละ 53,500 บาท (ห้าหมื่นสามพันห้าร้อยบาท) เป็นค่าเช่า รวมภาษีแล้ว รวมทั้งปี เป็นเงิน 642,000 บาท (หกแสนสี่หมื่นสองพันบาท) เกณฑ์ค่าจ้างที่จะนำมาเปรียบเทียบเพื่อกำหนดค่าจ้าง โดยตรง ไม่มี แต่เป็นการจ้างเหมาซ่อมรถยนต์ และตรวจสภาพ บำรุงรักษาตามระยะเวลาการใช้งานของรถยนต์ของบริษัทผู้จ้าง ทุกคัน ซึ่งมี มากกว่า 40 คัน (เพราะทั้งที่มีการจัดซื้อเพิ่มขึ้น) เคยซ่อมกับอู่รับซ่อมโดยทั่วไป รวมทั้งการตรวจ บำรุงรักษาตามระยะเวลาการใช้งาน ที่เคยจ้างซ่อมและส่งเข้าศูนย์ มาทุกปี ปรากฏว่าจ่ายถูกกว่าประมาณ 2 ใน 3 ส่วน ทั้งนี้เพราะการจัดซื้ออะไหล่ และน้ำมันหล่อลื่น และประกอบกับซ่อม ได้ทันการใช้งานได้ตามเวลา มากกว่า จึงเป็นราคาค่าจ้างเหมาซ่อมที่เหมาะสมแล้ว การเข้าทำรายการมีความสมเหตุผล และทำให้ บมจ.ดี.ที.ซี.อินดัสตรีส์ ได้รับประโยชน์สูงสุด

การทำรายการเกี่ยวโยงกับนิติบุคคลที่เกี่ยวข้องกันรายเดียว 2 รายการต่อปี มีมูลค่า 1,242,000 บาท (หนึ่งล้านสองแสนสี่หมื่นสองพันบาท) (รวมภาษีแล้ว)

(4) บุคคลหรือนิติบุคคลที่เกี่ยวข้อง

(4.1) บมจ.ดี.ที.ซี.อินดัสตรีส์ ผู้เช่า และผู้จ้าง คือ นายปอ อนาวิล เป็นผู้ถือหุ้นใหญ่ นายปอ อนาวิล และ พล.ต.ต.วาทีน คำทรงศรี เป็นกรรมการ

(4.2) บจ. อินเตอร์เนชั่นแนล เทคนิเกิล เอเยนซ์ซีส์ ผู้ให้เช่า และผู้รับจ้างซ่อม คือ นายปอ อนาวิล ผู้ถือหุ้น 55.97% นายปอ อนาวิล และ พล.ต.ต.วาทีน คำทรงศรี เป็นกรรมการ

(5) ลักษณะและขอบเขตของส่วนได้เสียของบุคคลที่เกี่ยวข้องฝ่ายผู้เช่า และผู้จ้างซ่อมรถยนต์ ชำระค่าเช่า ค่าจ้างซ่อมรถยนต์ เป็นค่าใช้จ่าย ฝ่ายผู้ให้เช่า ผู้รับจ้างซ่อมได้รับค่าเช่า ค่าจ้างซ่อมเป็นรายได้ของบริษัท ซึ่งต้องมีการบันทึกบัญชีอย่างถูกต้อง

(6) ไม่เป็นกรณีเข้าซื้อสินทรัพย์ และให้ความช่วยเหลือทางการเงิน

(7) กรรมการที่มีส่วนได้เสีย และ/หรือกรรมการที่เป็นบุคคลที่เกี่ยวข้องกัน ไม่ได้เข้าร่วมประชุม และออกเสียงในที่ประชุม

สรุปว่าการตกลงเข้าทำรายการที่เกี่ยวข้องกันดังกล่าว มีความสมเหตุสมผล เพราะเครื่องจักร และอุปกรณ์ที่ บมจ.ดี.ที.ซี.อินดัสตรีส์ ต้องเช่านั้น จะหาเช่ากับบุคคลภายนอกที่มีความเป็นอิสระไม่มีให้เช่า มูลค่าเครื่องจักรมีราคาสูงถึง 21 ล้านบาท และเป็นสินทรัพย์ที่เสื่อมสภาพเร็ว มีอัตราการตัดค่าเสื่อมราคา (ตามหลักปฏิบัติทั่วไป) ปีละ 10 % แต่บริษัทฯ ผู้เช่าเสียค่าเช่า รวมภาษีแล้ว เพียงเดือนละ 50,000 บาท (ห้าหมื่นบาท) ตลอดทั้งค่าจ้างเหมาค่าแรงซ่อมรถยนต์ทั้งหมดเดือนละ 53,500 บาท (ห้าหมื่นสามพันห้าร้อยบาท) ก็มีความสมเหตุสมผลเช่นเดียวกันเพราะ บมจ.ดี.ที.ซี.อินดัสตรีส์ ต้องการซ่อมรถยนต์ที่เสียให้ใช้งานได้ เสรีทันเวลาที่ใช้จำเป็นต้องใช้ในกิจการของบริษัท ค่าจ้างรวมทั้งค่าตรวจบำรุงรักษาตามอายุการใช้งานจ่ายค่าจ้างเหมาค่าแรง รวมการจัดซื้ออะไหล่เองทั้งปี จะเป็นราคาถูกลง 2 ใน 3 ของค่าจ้างซ่อมกับอยู่ซ่อมทั่วไป จึงเป็นรา ค่าจ้างเหมาซ่อมที่เหมาะสมแล้ว และจะทำให้ บมจ.ดี.ที.ซี.อินดัสตรีส์ ได้รับประโยชน์สูงสุดแล้ว จึงมีความสมเหตุสมผล

ที่ประชุมคณะกรรมการตรวจสอบ ได้พิจารณาทบทวนแล้วมีมติให้เสนอให้ที่ประชุมคณะกรรมการบริษัท พิจารณาให้ความเห็นชอบ ซึ่งที่ประชุมคณะกรรมการได้มีมติยืนยันให้ความเห็นชอบแล้ว ในการประชุมครั้งที่ 1/2554 วันที่ 28 กุมภาพันธ์ 2554 โดยมีมติเห็นชอบการเข้าทำรายการเกี่ยวข้องของ บมจ.ดี.ที.ซี.อินดัสตรีส์ กับ บจ.อินเตอร์เนชั่นแนล เทคนิเกิลเอเยนซ์ซีส์ ในปี 2554 ซึ่งทำสัญญาเช่ากัน 3 ปี และจะทำสัญญากันทุก 3 ปี ตามข้อสัญญาและเงื่อนไขเดิมที่เสนอ เว้นแต่จะมีข้อสัญญาหรือเงื่อนไขของสัญญาเปลี่ยนแปลงไปต้องเสนอให้คณะกรรมการตรวจสอบพิจารณาทบทวน และเสนอให้ที่ประชุมคณะกรรมการพิจารณาให้ความเห็นชอบใหม่อีก

รายการที่ 2 ตั้งแต่ปี 2551 บมจ.ดี.ที.ซี.อินดัสตรีส์ ได้ตกลงเข้าทำรายการเกี่ยวข้องโดยการทำสัญญาเช่า พื้นที่อาคารตะวันออกสองแสง เนื้อที่ 1,800 ตารางเมตร เป็นการเข้าทำรายการเช่าอาคาร กับ บจ.ตะวันออกสองแสง ซึ่งเป็นบริษัทที่เกี่ยวข้องกัน ในอัตราค่าเช่าเดือนละ 100,000 บาท (หนึ่งแสนบาท) มีมูลค่ารวมกันทั้งปีสูงกว่าหนึ่งล้านบาท คณะกรรมการตรวจสอบได้พิจารณาทบทวนการเข้าทำรายการแล้วเห็นว่าความสมเหตุสมผลมาแล้ว

ในการประชุมคณะกรรมการ บมจ.ดี.ที.ซี.อินดัสตรีส์ ครั้งที่ 4/2552 เมื่อวันที่ 13 พฤศจิกายน 2552 ที่ประชุมคณะกรรมการของบมจ.ดี.ที.ซี.อินดัสตรีส์ ได้พิจารณาการเข้าทำรายการเกี่ยวข้องกับ บจ.ตะวันออกสองแสง ซึ่งเป็นบริษัทที่เกี่ยวข้องกันแล้วได้มีมติให้ความเห็นชอบการเข้าทำรายการเกี่ยวข้องกันแล้ว

ในปี 2554 บมจ.ดี.ที.ซี.อินดัสตรีส์ ก็ได้ขอเข้าทำรายการเกี่ยวข้อง โดยการทำสัญญาเช่า พื้นที่อาคารตะวันออกสองแสง เนื้อที่ 1,800 ตารางเมตร กับ บจ.ตะวันออกสองแสง ซึ่งเป็นบริษัทที่เกี่ยวข้องกัน โดยมีข้อพิจารณา เพื่อเสนอให้คณะกรรมการตรวจสอบพิจารณาทบทวนความสมเหตุสมผล และเสนอให้ที่ประชุมคณะกรรมการของบริษัทพิจารณาให้ความเห็นชอบตามเงื่อนไขและข้อสัญญาเดิมอีก

ครั้งในการประชุมกรรมการบริษัทครั้งที่ 3/2555 เมื่อวันที่ 14 สิงหาคม 2555 บมจ.ดี.ที.ซี.อินดัสตรีส์ ได้รับหนังสือจาก บจ.ตะวันออกสองแสง เมื่อเดือนกรกฎาคม 2555 เรื่อง ขอปรับค่าเช่าพื้นที่อาคารตะวันออกสองแสง ซึ่งมีเนื้อที่ 1,800 ตารางเมตร ค่าเช่าอาคารจากเดือนละ 100,000 บาท (หนึ่งแสนบาท) เป็นเดือนละ

300,000 บาท (สามแสนบาท) มีผลตั้งแต่สิ้นเดือนสิงหาคม 2555 แต่เนื่องจากการเข้าดังกล่าวเป็นรายการเกี่ยวโยงกัน จึงขอเสนอให้ที่ประชุมพิจารณาให้ความเห็นชอบ สำหรับค่าเช่าอาคารที่ บจ. ตะวันส่องแสงขอปรับค่าเช่าพื้นที่อาคาร 1800 ตารางเมตร จากเช่าเดือนละ 100,000 บาท (หนึ่งแสนบาท) เป็นเดือนละ 300,000 บาท (สามแสนบาท) นั้น เหตุเพราะไม่ได้มีการปรับราคาค่าเช่ามานานแล้ว และสถานที่ที่อยู่ในบริเวณเดียวกัน หาเช่าที่อื่นก็ไม่มีให้เช่า อีกทั้งได้มีการสอบถามราคาตลาดแล้วอยู่ที่ 250 บาทต่อตารางเมตร ระหว่างพิจารณา นายปอนาวิต กรรมการ บจ. ตะวันส่องแสง ได้เสนอลดค่าเช่าลงเหลือเดือนละ 200,000 บาท (สองแสนบาท) และให้ บมจ. ดี.ที.ซี. อินดัสตรี้ส์ จ่ายค่าเช่าให้บริษัท ตะวันส่องแสง จำกัด ตั้งแต่สิ้นเดือนสิงหาคม 2555 เป็นต้นไป ส่วนระยะเวลาการสิ้นสุดสัญญา จะใช้ข้อสัญญาและเงื่อนไขของสัญญาเดิมที่คงเหลืออยู่ต่อไป (สัญญาสิ้นสุดในวันที่ 30 ธันวาคม 2556) เว้นแต่เมื่อมีข้อสัญญาและหรือเงื่อนไขของสัญญาเปลี่ยนแปลงไปจะต้องเสนอให้คณะกรรมการตรวจสอบพิจารณาทบทวนและเสนอให้ที่ประชุมคณะกรรมการพิจารณาให้ความเห็นชอบใหม่อีก

ที่ประชุมคณะกรรมการพิจารณาแล้ว มีความเห็นว่า การขอขึ้นค่าเช่าเป็น 300,000 บาท (สามแสนบาท) ในระยะเวลาที่อยู่ในสัญญา ควรขึ้นเป็น 200,000 บาท (สองแสนบาท) ไปก่อน นับเป็นความสมเหตุสมผล และได้มีการเช่าติดต่อกันมาหลายปีแล้ว การเช่าอาคารแห่งนี้ บมจ. ดี.ที.ซี. อินดัสตรี้ส์ ได้รับผลประโยชน์สูงสุด

ต่อมาในวันที่ 27 กุมภาพันธ์ 2556 บจ. ตะวันส่องแสง ก็ได้ขอปรับค่าเช่าพื้นที่อาคาร 1800 ตารางเมตร จากเช่าเดือนละ 200,000 บาท (สองแสนบาท) เป็นเดือนละ 300,000 บาท (สามแสนบาท) ที่ประชุมคณะกรรมการตรวจสอบได้พิจารณาทบทวนแล้ว ให้นำเสนอให้ที่ประชุมคณะกรรมการพิจารณาอีก ที่ประชุมคณะกรรมการในการประชุมครั้งที่ 1/2557 ในการประชุมในวันที่ 27 กุมภาพันธ์ 2557 ได้พิจารณามีมติให้ความเห็นชอบการขอเช่าทำรายการเกี่ยวโยงดังกล่าวในอัตราค่าเช่าดังกล่าว โดยให้ มีผลตั้งแต่วันที่ 1 มกราคม 2557 ถึงวันที่ 31 ธันวาคม 2560 โดยให้มีเงื่อนไขและข้อสัญญาตามเดิม

11.2 นโยบายการกำหนดราคาระหว่างกัน

เพื่อเป็นการป้องกันความขัดแย้งทางผลประโยชน์ที่อาจเกิดขึ้นจากการทำรายการกับบุคคล บริษัทย่อย และบริษัทที่เกี่ยวข้องกัน โดยบริษัทฯ และบริษัทย่อย มีนโยบายการกำหนดราคาของรายการกับบริษัทที่เกี่ยวข้องกัน ซึ่งได้รับและจ่ายค่าตอบแทนในการทำธุรกรรมทุกประเภท ในราคาตลาดหรือราคายุติธรรม ดังนี้

(1) บริษัทและบริษัทย่อยมีนโยบายการกำหนดราคาที่ไม่แตกต่างอย่างเป็นสาระสำคัญสำหรับการขาย

(2) สินค้าระหว่างบริษัทที่เกี่ยวข้องกัน และการขายสินค้าให้แก่ลูกค้าทั่วไป

(3) บริษัทฯ บริษัทย่อย และบริษัทที่เกี่ยวข้องกัน มีนโยบายการคิดค่าเช่าพื้นที่สำนักงานและโรงงานกับบริษัทฯ บริษัทย่อย และบริษัทที่เกี่ยวข้องกัน ตามพื้นที่ที่เช่าในอัตราที่อ้างอิงอัตราค่าเช่าที่คิดกับลูกค้าที่ไม่ใช่บริษัทที่เกี่ยวข้องกันเป็นเกณฑ์

(4) บริษัทฯ คิดอัตราดอกเบี้ยให้กู้ยืมแก่บริษัทย่อย ในอัตราดอกเบี้ยเงินฝากออมทรัพย์ของธนาคาร ที่บริษัทฯ ใช้อยู่ และรายการช่วยเหลือทางการเงินดังกล่าวอยู่ในรูปสัญญากู้ยืม

11.3 มาตรการ การอนุมัติการทำรายการระหว่างกัน

บมจ. ดี.ที.ซี. อินดัสตรี้ส์ ได้ให้ความสำคัญต่อการป้องกันความขัดแย้งทางผลประโยชน์จากการทำรายการระหว่างกันหรือรายการที่เกี่ยวข้องกัน โดยในขั้นตอนอนุมัติการทำรายการ บริษัทฯ ได้มีการพิจารณาถึงความขัดแย้งทางผลประโยชน์อย่างรอบคอบ ซื่อสัตย์ สุจริต สมเหตุสมผล ภายใต้กรอบจริยธรรมที่ดียึดมั่นในจรรยาบรรณการดำเนินธุรกิจ เพื่อให้เกิดความมั่นใจได้ว่าการทำรายการระหว่างกันหรือรายการที่เกี่ยวข้องกันดังกล่าว เป็นไปตามหลักเกณฑ์ที่ตลาดหลักทรัพย์กำหนด และเพื่อให้เกิดความโปร่งใส และเป็นธรรมต่อผู้ถือหุ้นทุกรายโดยเท่าเทียมกัน ขั้นตอนการอนุมัติการทำรายการดังกล่าวให้เป็นไปตามหลักเกณฑ์ที่ตลาดหลักทรัพย์กำหนด

ทั้งนี้ หากรายการระหว่างกันหรือรายการที่เกี่ยวข้องกันรายการใด ที่ตลาดหลักทรัพย์กำหนด และจะต้องได้รับการอนุมัติจากคณะกรรมการของบริษัท เพื่อป้องกันมิให้เกิดความขัดแย้งทางผลประโยชน์ บริษัทฯ ได้กำหนดข้อพึงปฏิบัติของกรรมการบริษัท เอาไว้ ดังนี้

(1) กรรมการต้องเปิดเผยข้อมูลรายการที่อาจมีความขัดแย้งทางผลประโยชน์หรือรายการที่เกี่ยวข้องกัน ตามข้อกำหนดของสำนักงานคณะกรรมการกำกับหลักทรัพย์และตลาดหลักทรัพย์ และตลาดหลักทรัพย์แห่งประเทศไทย

(2) การทำรายการเกี่ยวข้องกันของบริษัทฯ จะต้องเสนอให้คณะกรรมการตรวจสอบ พิจารณาทบทวน ตรวจสอบความสมเหตุสมผล และได้รับพิจารณาและการอนุมัติจากที่ประชุมคณะกรรมการของบริษัท เพื่อให้เป็นไปอย่างยุติธรรม สมเหตุสมผลและได้รับประโยชน์สูงสุด

11.4 นโยบายหรือแนวโน้มนำการทำรายการระหว่างกัน

การทำรายการเกี่ยวข้องกันในอนาคต ของบริษัทฯ คาดว่ารายการระหว่างกัน คงต้องจำกัดการทำรายการดังกล่าวเท่าที่จำเป็น เพื่อให้เกิดประโยชน์สูงสุดแก่บริษัทฯ เท่านั้น

12. ฐานะทางการเงินและผลดำเนินงาน

12.1 ข้อมูลทางการเงินที่สำคัญ

(1) ข้อมูลทางการเงิน โดยสรุป แสดงฐานะการเงินและผลการดำเนินงานของบริษัท ดี.ที.ซี. อินดัสตรี้ส์ ใน 5 ปีที่ผ่านมา ดังนี้

	2559	2558	2557	2556	2555
งบรายได้และค่าใช้จ่าย (หน่วย : พันบาท)					
รายได้รวม	242,441	247,506	238,420	256,216	269,226
ค่าใช้จ่ายรวม	203,994	223,826	232,794	239,556	252,315
กำไร (ขาดทุน) สุทธิ	3,0070	1,770	3,389	12,245	12,250
กำไร (ขาดทุน) ต่อหุ้น (บาท)	3.00	1.77	0.34	1.22	1.23
งบแสดงฐานะการเงินรวม (หน่วย : พันบาท)					
รวมสินทรัพย์	385,714	367,874	344,746	329,689	336,857
รวมหนี้สิน	52,053	59,861	51,707	36,390	50,892
รวมส่วนของผู้ถือหุ้น	333,661	308,013	293,039	293,298	285,964
อัตราส่วนสำคัญทางการเงิน (หน่วย : ร้อยละ)					
อัตรามลตอบแทนต่อยอดขายรวม	12.60	7.26	1.42	4.78	4.92
อัตรามลตอบแทนต่อสินทรัพย์รวม	7.79	4.81	0.98	3.71	4.04

(2) ข้อมูลทางการเงินโดยสรุปฐานะการเงินและผลการดำเนินงานของบริษัทฯ ดังนี้

	หน่วย : ล้านบาท			เพิ่มขึ้น (ลดลง)	
	2559	2558	2557	2559/2558	2558/2557
				8	7
สินทรัพย์รวมของบริษัทและบริษัทย่อย	385.71	367.87	344.75	25.13	25.13
ส่วนของผู้ถือหุ้นของบริษัทและบริษัทย่อย	333.66	308.01	293.04	14.97	14.97
รายได้จากการขายของบริษัทและบริษัทย่อย	238.36	243.71	235.34	8.37	8.37
รายได้รวมของบริษัทและบริษัทย่อย	242.44	247.51	238.42	9.09	9.09
ต้นทุนขายของบริษัทและบริษัทย่อย	148.95	163.94	166.10	(2.16)	(2.16)
กำไรขั้นต้นของบริษัทและบริษัทย่อย	89.41	79.77	69.24	10.53	10.53
ค่าใช้จ่ายในการขายและบริหารของบริษัทและบริษัทย่อย	53.98	59.88	65.27	6.80	(1.44)
กำไร(ขาดทุน)สุทธิของบริษัทและบริษัทย่อย	30.03	17.70	3.39	12.24	14.31
กำไร(ขาดทุน)สุทธิต่อหุ้นของบริษัทและบริษัทย่อย	3.00	1.77	0.34	1.22	1.43

ข้อมูลเกี่ยวกับหุ้นกู้หรือตั๋วเงิน บริษัทฯ ไม่ได้ออกตั๋วเงินหรือหุ้นกู้แต่อย่างใด

12.2 บมจ. ดี.ที.ซี. อินดัสตรี้ส์ มีอัตราส่วนทางการเงินที่สำคัญใน 3 ปีที่ผ่านมา ดังนี้

อัตราส่วนทางการเงิน	หน่วย	2559	2558	2557
อัตราส่วนสภาพคล่อง				

อัตราส่วนทางการเงิน	หน่วย	2559	2558	2557
อัตราส่วนสภาพคล่อง	เท่า	3.50	2.72	3.76
อัตราส่วนสภาพคล่องหมุนเร็ว	เท่า	2.09	1.63	6.90
อัตราส่วนสภาพคล่องกระแสเงินสด	เท่า	0.43	0.65	0.82
อัตราส่วนหมุนเวียนลูกหนี้การค้า	เท่า	4.60	4.57	4.06
ระยะเวลาเก็บหนี้เฉลี่ย	วัน	78	79	89
อัตราส่วนหมุนเวียนสินค้าคงเหลือ	เท่า	2.70	2.94	2.39
ระยะเวลาขายสินค้าเฉลี่ย	วัน	134	122	151
อัตราส่วนหมุนเวียนเจ้าหนี้	เท่า	6.19	6.54	6.48
ระยะเวลาชำระหนี้	วัน	58	55	56
ระยะเวลาเก็บหนี้เฉลี่ย	วัน	154	165	184
อัตราส่วนแสดงความสามารถในการทำกำไร				
อัตรากำไรขั้นต้น	%	37.53	32.73	29.42
อัตรากำไรจากการดำเนินงาน	%	12.60	7.26	1.47
อัตรากำไรอื่น	%	15.56	9.25	2.24
อัตราส่วนเงินสดต่อการทำกำไร	%	75.58	194.49	807.89
อัตรากำไรสุทธิ	%	12.39	7.15	1.42
อัตราผลตอบแทนผู้ถือหุ้น	%	9.00	5.75	1.16
อัตราส่วนแสดงประสิทธิภาพในการดำเนินงาน				
อัตราผลตอบแทนจากสินทรัพย์	%	5.27	3.26	0.67
อัตราผลตอบแทนจากสินทรัพย์ถาวร	%	25.69	15.01	9.97
อัตราหมุนของสินทรัพย์	เท่า	0.43	0.46	2.14
อัตราส่วนวิเคราะห์นโยบายทางการเงิน				
อัตราส่วนหนี้สินต่อส่วนของผู้ถือหุ้น(นโยบายการเงิน)	เท่า	0.16	0.19	0.18
อัตราส่วนความสามารถชำระดอกเบี้ย	เท่า	50.47	63.73	164.54
อัตราส่วนหนี้สินต่อส่วนผู้ถือหุ้น(ภาระผูกพัน)	เท่า	1.34	0.68	0.92
อัตราการจ่ายเงินปันผล	%	23.31	33.90	59.01

12.3 การวิเคราะห์อัตราส่วนทางการเงิน

อัตราส่วนสภาพคล่อง

- อัตราส่วนทุนหมุนเวียน ปี 2559 เท่ากับ 3.50 เท่า ปี 2558 เท่ากับ 2.72 เท่า เพิ่มขึ้น 0.78 เท่า บริษัทฯ มีสภาพคล่องปานกลาง

- อัตราส่วนสภาพคล่องหมุนเร็ว ปี 2559 เท่ากับ 2.09 เท่า ปี 2558 เท่ากับ 1.63 เท่า เพิ่มขึ้น 0.46 เท่า
- อัตราส่วนสภาพคล่องของกระแสเงินสดปี 2559 เท่ากับ 0.43 เท่า ปี 2558 เท่ากับ 0.65 เท่า ลดลง 0.22 เท่า
- อัตราส่วนหมุนเวียนลูกหนี้การค้า ปี 2559 เท่ากับ 4.60 เท่า ปี 2558 เท่ากับ 4.57 เท่า เพิ่มขึ้น 0.03 เท่า
- ระยะเวลาเก็บหนี้เฉลี่ย ปี 2559 จำนวน 78 วัน ปี 2558 จำนวน 79 วันระยะเวลาเก็บหนี้เฉลี่ย ลดลง 1 วัน
- อัตราส่วนหมุนเวียนสินค้าคงเหลือ ปี 2559 เท่ากับ 2.70 เท่า ปี 2558 เท่ากับ 2.94 เท่า ลดลง 0.24 เท่า เนื่องจากปี 2559 มีการทำลายสินค้าเสื่อมสภาพ เพื่อใช้ประโยชน์ทางภาษีและเพิ่มพื้นที่ในการจัดเก็บสินค้าคงคลัง
- ระยะเวลาขายสินค้าเฉลี่ยปี 2559 เท่ากับ 134 วัน ปี 2558 เท่ากับ 122 วันเพิ่มขึ้น 11 วัน มีการระบายสินค้าได้ดีขึ้นเล็กน้อย
- อัตราหมุนเวียนเจ้าหนี้ ปี 2559 เท่ากับ 6.19 เท่า ปี 2558 เท่ากับ 6.54 เท่า ลดลง 0.35 เท่า เนื่องจากมีการควบคุมและการจัดการในการสั่งซื้อให้สอดคล้องกับการผลิตได้ดียิ่งขึ้น

- ระยะเวลาชำระหนี้ ปี 2559 เท่ากับ 58 วัน ปี 2558 เท่ากับ 55 วัน เพิ่มขึ้น 3 วัน ทำให้สามารถนำเงินสดไปหมุนเวียนในกิจการได้ดีขึ้นเล็กน้อย เป็นการบริหารการหมุนเวียนเงินสดออกไปใช้ได้ดีขึ้นเล็กน้อย
- ระยะเวลาเก็บหนี้เฉลี่ย (Cash Cycle) ปี 2559 เท่ากับ 154 วัน ปี 2558 เท่ากับ 165 วัน ลดลง 11 วัน เนื่องจากการจัดการด้านการวางบิลของลูกค้าได้ดีขึ้นเล็กน้อย จึงทำให้การจับหนี้เร็วขึ้นกว่าปีก่อน

อัตราส่วนแสดงความสามารถในการทำกำไร

- อัตรากำไรขั้นต้น ปี 2559 เท่ากับ 37.51 % ปี 2558 เท่ากับ 32.73 % เพิ่มขึ้น 4.78 % มีความสามารถทำกำไรได้ดียิ่งมากขึ้น ถึงแม้ยอดขายไม่เพิ่ม แต่บริษัทฯ ก็ลดต้นทุนผลิตและค่าใช้จ่ายในการผลิตได้มากขึ้น
- อัตรากำไรจากการดำเนินงาน ปี 2559 เท่ากับ 12.60 % ปี 2558 เท่ากับ 7.26 % เพิ่มขึ้น 5.34 % เนื่องจากการลดต้นทุนผลิตและค่าใช้จ่ายในการผลิตได้มากขึ้น
- อัตรากำไรอื่น ปี 2559 เท่ากับ 15.56 % ปี 2558 เท่ากับ 9.25 % เพิ่มขึ้น 6.31%
- อัตราส่วนเงินสดต่อการทำกำไร ปี 2559 เท่ากับ 75.58 % ปี 2558 เท่ากับ 194.49 % ลดลง 118.91 % กิจการสามารถนำเงินสดทำกำไรในกิจการได้ลดลงเนื่องจากการจ่ายเงินคืนหนี้สินเงินค้ำประกันการก่อสร้างอาคารพาณิชย์เนื่องจากการก่อสร้างสำเร็จพร้อมใช้งานได้แล้ว
- อัตรากำไรสุทธิ ปี 2559 เท่ากับ 12.39 % ปี 2558 เท่ากับ 7.15 % เพิ่มขึ้น 5.24 %
- อัตราผลตอบแทนต่อส่วนของผู้ถือหุ้น ปี 2559 เท่ากับ 9 % ปี 2558 เท่ากับ 5.75 % เพิ่มขึ้น 3.25 %

อัตราส่วนแสดงประสิทธิภาพในการดำเนินงาน

- อัตราผลตอบแทนจากสินทรัพย์รวม ปี 2559 เท่ากับ 5.27% ปี 2558 เท่ากับ 3.26 % เพิ่มขึ้น 2.01% เนื่องจากทรัพย์สินระหว่างก่อสร้างได้โอนไปเป็นอสังหาริมทรัพย์เพื่อการลงทุน และเริ่มมีรายได้เข้ามาหมุนเวียนในกิจการบ้างแล้ว
- อัตราผลตอบแทนจากสินทรัพย์ถาวร ปี 2559 เท่ากับ 25.69 % ปี 2558 เท่ากับ 15.01% เพิ่มขึ้น 10.68% เนื่องจากการปรับปรุงราคาเสื่อมราคาตามมาตรฐานบัญชีใหม่ ทำให้อายุการใช้งานของทรัพย์สินที่ประเมินราคาใหม่ มีอายุการใช้งานที่ยาวขึ้น ค่าเสื่อมราคาจึงลดลง และมีการลงทุนอาคารพาณิชย์ให้เช่า เริ่มมีผลตอบแทนในรูปของค่าเช่าเพิ่มขึ้น
- อัตราหมุนของสินทรัพย์ ปี 2559 เท่ากับ 0.43 เท่า ปี 2558 เท่ากับ 0.46 เท่า ลดลง 0.03 เท่า

อัตราส่วนวิเคราะห์นโยบายทางการเงิน

- อัตราส่วนหนี้สินต่อส่วนของผู้ถือหุ้น ปี 2559 เท่ากับ 0.16 เท่า ปี 2558 เท่ากับ 0.19 เท่า ลดลง 0.03 เท่า เนื่องจากมีการชำระหนี้สินจากการซื้อวัสดุก่อสร้างอาคารพาณิชย์, การจ่ายชำระหนี้ค้ำประกันผลงานการก่อสร้างหมดแล้ว หนี้สินลดลง
- อัตราส่วนความสามารถในการชำระดอกเบี้ย ปี 2559 เท่ากับ 50.47 เท่า ปี 2558 เท่ากับ 63.73 เท่า ลดลง 13.26 เท่า กิจการสามารถนำเงินสดเข้ามาหมุนเวียนใช้ในกิจการได้ลดลงเล็กน้อย เนื่องจากการจ่ายเงินในการซื้อวัสดุก่อสร้างอาคารพาณิชย์และเงินค้ำประกันงานก่อสร้างในงวดหมดแล้ว หนี้สินลดลง
- อัตราส่วนหนี้สินต่อส่วนของผู้ถือหุ้น ปี 2559 เท่ากับ 1.34 เท่า ปี 2558 เท่ากับ 0.68 เท่า เพิ่มขึ้น 0.66 เท่า
- อัตราการจ่ายเงินปันผล ปี 2558 เท่ากับ 23.31 % ปี 2558 เท่ากับ 33.90 % ลดลง 10.59 %

12.4 การวิเคราะห์และคำอธิบายของฝ่ายจัดการ

บริษัทฯ และบริษัทย่อยมีรายได้รวมสำหรับปี สิ้นสุดวันที่ 31 ธันวาคม 2559 จำนวน 242.44 ล้านบาท (2558: จำนวน 247.51 ล้านบาท รายได้รวมลดลง จำนวน 5.07 ล้านบาท ลดลงคิดเป็นร้อยละ 2.05 ของยอดขาย เนื่องจากรายได้จากการขายลดลงจำนวน 5.35 ล้านบาท ประมาณการรับคืนสินค้าลดลง จำนวน 0.32 ล้านบาท รายได้อื่นลดลง จำนวน 0.04 ล้านบาท เนื่องจากปีที่ผ่านมาเศรษฐกิจไม่ดี ลูกค้าจึงชะลอการสั่งซื้อสินค้า อีกทั้งเครื่องเขียนจากจีนและอินเดียเข้ามามีส่วนแบ่งในตลาดมากขึ้นในราคาที่ต่ำกว่า

ต้นทุนขายสำหรับปี สิ้นสุดวันที่ 31 ธันวาคม 2559 จำนวน 148.95 ล้านบาท (2558 : จำนวน 163.94 ล้านบาท) ต้นทุนขายลดลงจำนวน 14.99 ล้านบาท คิดเป็นอัตรากำไรขั้นต้น ร้อยละ 37.51 (2558 : ร้อยละ 32.73) ต้นทุนลดลง เนื่องจากวัตถุดิบที่ใช้ในการผลิตลดลงจำนวน 3.71 ล้านบาท, ค่าใช้จ่ายในการผลิตลดลง จำนวน 4.76 ล้านบาท, การตั้งสำรองสินค้าเสื่อมสภาพลดลง จำนวน 6.58 ล้านบาท ล้านบาท, สำรองสินค้าลดราคาเพิ่มขึ้น จำนวน 1.92 ล้านบาท , การโอนกลับรายการผลขาดทุนจากการทำลายสินค้าเพื่อใช้ประโยชน์ทางด้านภาษี ลดลง จำนวน 1.30 ล้านบาท เงินเตือนสวัสดิการและค่าใช้จ่ายอื่นลดลง จำนวน 0.56 ล้านบาท รวมต้นทุนลดลงทั้งสิ้น 14.99 ล้านบาท

ค่าใช้จ่ายในการขายสำหรับปี สิ้นสุดวันที่ 31 ธันวาคม 2559 มีจำนวน 26.76 ล้านบาท (2558: จำนวน 31.28 ล้านบาท) ค่าใช้จ่ายในการขายลดลงจำนวน 4.52 ล้านบาท คิดเป็นร้อยละ 14.45 เนื่องจากค่าใช้จ่ายในการส่งเสริมการขายลดลง 2.42 ล้านบาท ประमाणการ Rebate ลดลง 1.05 ล้านบาท ,เงินเดือนสวัสดิการลดลง จำนวน 0.47 ล้านบาท ,ค่าใช้จ่ายอื่น ๆ ลดลง จำนวน 0.58 ล้านบาท

ค่าใช้จ่ายในการบริหารสำหรับปี สิ้นสุดวันที่ 31 ธันวาคม 2559 มีจำนวน 27.22 ล้านบาท (2558:จำนวน 28.60 ล้านบาท) ค่าใช้จ่ายในการบริหาร ลดลง จำนวน 1.38 ล้านบาท เงินเดือนและค่าตอบแทนกรรมการลดลง จำนวน 1.58 ล้านบาท ประमाणการผลประโยชน์พนักงานลดลง จำนวน 0.27 ล้านบาท ,ค่าบริการวิชาชีพและค่าจ้างบริการชั่วคราวเพิ่มขึ้น จำนวน 1.28 ล้านบาท ,ค่าใช้จ่ายอื่นลดลง จำนวน 0.23 ล้านบาท

ดังนั้นบริษัท ดี.ที.ซี.อินเตอร์สตรี้ส์ จำกัด (มหาชน)และบริษัทย่อย มีผลกำไรสุทธิสำหรับปี สิ้นสุดวันที่ 31 ธันวาคม 2559 กำไรสุทธิ จำนวน 30.03 ล้านบาท (2558: กำไรสุทธิ จำนวน 17.71 ล้านบาท กำไรสุทธิเพิ่มขึ้น จำนวน 12.33 ล้านบาท

กำไรสุทธิต่อหุ้นสำหรับปี สิ้นสุดวันที่ 31 ธันวาคม 2559 กำไรสุทธิต่อหุ้นจำนวน 3.00 บาท (2558: กำไรสุทธิต่อหุ้นจำนวน 1.77 บาท กำไรสุทธิต่อหุ้นเพิ่มขึ้น 1.23 บาท

รายงานของผู้สอบบัญชีรับอนุญาต

เสนอ ผู้ถือหุ้น บริษัท ดี.ที.ซี. อินดัสตรี้ส์ จำกัด (มหาชน)

ความเห็น

ข้าพเจ้าได้ตรวจสอบงบการเงินรวมของบริษัท ดี.ที.ซี. อินดัสตรี้ส์ จำกัด (มหาชน) และบริษัทย่อย และเฉพาะกิจการของบริษัท ดี.ที.ซี. อินดัสตรี้ส์ จำกัด (มหาชน) ซึ่งประกอบด้วยงบแสดงฐานะการเงินรวมและงบแสดงฐานะการเงินเฉพาะกิจการ ณ วันที่ 31 ธันวาคม 2559 และงบกำไรขาดทุนเบ็ดเสร็จรวมและงบกำไรขาดทุนเบ็ดเสร็จเฉพาะกิจการ งบแสดงการเปลี่ยนแปลงส่วนของผู้ถือหุ้นรวมและงบแสดงการเปลี่ยนแปลงส่วนของผู้ถือหุ้นเฉพาะกิจการ และงบกระแสเงินสดรวมและงบกระแสเงินสดเฉพาะกิจการ สำหรับปีสิ้นสุดวันเดียวกันรวมถึงหมายเหตุสรุปนโยบายการบัญชีที่สำคัญ

ข้าพเจ้าเห็นว่า งบการเงินข้างต้นนี้แสดงฐานะการเงินรวมของบริษัท ดี.ที.ซี. อินดัสตรี้ส์ จำกัด (มหาชน) และบริษัทย่อย และเฉพาะกิจการของบริษัท ดี.ที.ซี. อินดัสตรี้ส์ จำกัด (มหาชน) ณ วันที่ 31 ธันวาคม 2559 และผลการดำเนินงานรวมและเฉพาะกิจการ และกระแสเงินสดรวมและเฉพาะกิจการ สำหรับปีสิ้นสุดวันเดียวกัน โดยถูกต้องตามที่ควรในสาระสำคัญตามมาตรฐานการรายงานทางการเงิน

เกณฑ์ในการแสดงความเห็น

ข้าพเจ้าได้ปฏิบัติงานตรวจสอบตามมาตรฐานการสอบบัญชี ความรับผิดชอบของข้าพเจ้าได้กล่าวไว้ในส่วนของความรับผิดชอบของผู้สอบบัญชีต่อการตรวจสอบงบการเงินรวมและงบการเงินเฉพาะกิจการในรายงานของข้าพเจ้า ข้าพเจ้ามีความเป็นอิสระจากกลุ่มบริษัทตามข้อกำหนดจรรยาบรรณของผู้ประกอบวิชาชีพบัญชีที่กำหนดโดยสภาวิชาชีพบัญชี ในพระบรมราชูปถัมภ์ ในส่วนที่เกี่ยวข้องกับการตรวจสอบงบการเงินรวมและงบการเงินเฉพาะกิจการ และข้าพเจ้าได้ปฏิบัติตามความรับผิดชอบด้านจรรยาบรรณอื่นๆ ซึ่งเป็นไปตามข้อกำหนดเหล่านี้ ข้าพเจ้าเชื่อว่าหลักฐานการสอบบัญชีที่ข้าพเจ้าได้รับเพียงพอและเหมาะสมเพื่อใช้เป็นเกณฑ์ในการแสดงความเห็นของข้าพเจ้า

เรื่องสำคัญในการตรวจสอบ

เรื่องสำคัญในการตรวจสอบ คือ เรื่องต่างๆ ที่มีนัยสำคัญที่สุดตามดุลยพินิจของผู้ประกอบการวิชาชีพของข้าพเจ้าในการตรวจสอบงบการเงินรวมและงบการเงินเฉพาะกิจการสำหรับงวดปัจจุบัน ข้าพเจ้าได้นำเรื่องเหล่านี้มาพิจารณาในบริบทของการตรวจสอบงบการเงินรวมและงบการเงินเฉพาะกิจการโดยรวมและในการแสดงความเห็นของข้าพเจ้า ทั้งนี้ ข้าพเจ้าไม่ได้แสดงความเห็นแยกต่างหากสำหรับเรื่องเหล่านี้

รายงานของผู้สอบบัญชีรับอนุญาต (ต่อ) -2-

เรื่องสำคัญในการตรวจสอบ (ต่อ)

ข้าพเจ้าได้ปฏิบัติงานตามความรับผิดชอบที่ได้กล่าวไว้ในส่วนของความรับผิดชอบของผู้สอบบัญชีต่อการตรวจสอบงบการเงินรวมและงบการเงินเฉพาะกิจการในรายงานของข้าพเจ้า ซึ่งได้รวมความรับผิดชอบที่เกี่ยวกับเรื่องเหล่านี้ด้วย การปฏิบัติงานของข้าพเจ้าได้รวมวิธีการตรวจสอบที่ออกแบบมาเพื่อตอบสนองต่อการประเมินความเสี่ยงจากการแสดงข้อมูลที่ขัดต่อข้อเท็จจริงอันเป็นสาระสำคัญในงบการเงินรวมและงบการเงินเฉพาะกิจการ ผลของวิธีการตรวจสอบของข้าพเจ้า ซึ่งได้รวมวิธีการตรวจสอบสำหรับเรื่องเหล่านี้ด้วย ได้ใช้เป็นเกณฑ์ในการแสดงความเห็นของข้าพเจ้าต่องบการเงินรวมและงบการเงินเฉพาะกิจการโดยรวม

ข้าพเจ้าได้กำหนดเรื่องสำคัญในการตรวจสอบ พร้อมทั้งวิธีการตรวจสอบสำหรับแต่ละเรื่องดังต่อไปนี้

มูลค่าของสินค้าคงเหลือ

กลุ่มบริษัท มีมูลค่าสินค้าคงเหลือสุทธิ จำนวน 59.91 ล้านบาท (สุทธิจากค่าเผื่อผลขาดทุนจากการลดมูลค่าจำนวน 51.68 ล้านบาท) คิดเป็นร้อยละ 16 ของสินทรัพย์รวม ซึ่งเป็นจำนวนที่มีนัยสำคัญในงบการเงิน สินค้าคงเหลือของกลุ่มบริษัทเป็นสินค้าเกี่ยวกับอุปกรณ์เครื่องเขียน โดยมีปากกาถูกลิ้นเป็นสินค้าประเภทหลักซึ่งเป็นสินค้าที่มีการแข่งขันของตลาดสูง อาจส่งผลกระทบทำให้ขายสินค้าได้ช้าลงหรือลดลง กลุ่มบริษัทมีนโยบายในการตั้งค่าเผื่อมูลค่าสินค้าลดลงเพื่อให้สะท้อนมูลค่าสุทธิที่จะได้รับของสินค้าคงเหลือ ในการประมาณการมูลค่าสุทธิที่จะได้รับของสินค้าคงเหลือจำเป็นต้องใช้การแยกช่วงอายุของสินค้าคงเหลือประกอบด้วยการใช้ดุลพินิจที่สำคัญของผู้บริหาร ดังนั้น ข้าพเจ้าจึงถือเป็นเรื่องสำคัญในการตรวจสอบของข้าพเจ้า

วิธีการตรวจสอบที่สำคัญของข้าพเจ้า คือ การสอบถามผู้บริหารซึ่งเป็นผู้รับผิดชอบในเรื่องดังกล่าวเพื่อให้ได้มาซึ่งความเข้าใจเกี่ยวกับนโยบายของกลุ่มบริษัทในการประมาณการมูลค่าสุทธิที่คาดว่าจะได้รับของสินค้าคงเหลือ ประเมินการออกแบบและการปฏิบัติตามการควบคุมเกี่ยวกับการจัดประเภทอายุสินค้าคงเหลือ ประเมินความเหมาะสมของข้อสมมติฐานที่ใช้ในปัจจุบัน สุ่มทดสอบความเหมาะสมของรายงานแสดงอายุสินค้า และพิจารณาความเพียงพอของการประมาณมูลค่าสุทธิที่จะได้รับโดยเปรียบเทียบราคาที่ได้กับเอกสารการขายหลังวันสิ้นงวดซึ่งได้พิจารณาประมาณการค่าใช้จ่ายที่จะเกิดขึ้นจากการขายจากค่าใช้จ่ายที่เกิดขึ้นจริงในอดีต

ข้อมูลอื่น

ผู้บริหารเป็นผู้รับผิดชอบต่อข้อมูลอื่น ข้อมูลอื่นประกอบด้วยข้อมูลซึ่งรวมอยู่ในรายงานประจำปีของกลุ่มบริษัท แต่ไม่รวมถึงงบการเงินและรายงานของผู้สอบบัญชีที่อยู่ในรายงานนั้น ซึ่งคาดว่ารายงานประจำปีจะถูกจัดเตรียมให้ข้าพเจ้าภายหลังวันที่ในรายงานของผู้สอบบัญชีนี้

ความเห็นของข้าพเจ้าต่องบการเงินรวมและงบการเงินเฉพาะกิจการดังกล่าวไม่ครอบคลุมถึงข้อมูลอื่นและข้าพเจ้าไม่ได้ให้ความเชื่อมั่นต่อข้อมูลอื่น

รายงานของผู้สอบบัญชีรับอนุญาต (ต่อ) -3-

ข้อมูลอื่น (ต่อ)

ความรับผิดชอบของข้าพเจ้าที่เกี่ยวข้องกับการตรวจสอบงบการเงินรวมและงบการเงินเฉพาะกิจการ คือ การอ่านและพิจารณาว่าข้อมูลอื่นมีความขัดแย้งที่มีสาระสำคัญกับงบการเงินรวมและงบการเงินเฉพาะกิจการหรือกับความรู้ที่ได้รับจากการตรวจสอบของข้าพเจ้าหรือไม่ หรือปรากฏว่าข้อมูลอื่นมีการแสดงข้อมูลที่ขัดต่อข้อเท็จจริงอันเป็นสาระสำคัญหรือไม่

เมื่อข้าพเจ้าได้อ่านรายงานประจำปีของกลุ่มบริษัทตามที่กล่าวข้างต้นแล้ว หากข้าพเจ้าสรุปได้ว่าการแสดงข้อมูลที่ขัดต่อข้อเท็จจริงอันเป็นสาระสำคัญ ข้าพเจ้าจะสื่อสารเรื่องดังกล่าวให้ผู้มีหน้าที่ในการกำกับดูแลทราบเพื่อให้มีการดำเนินการแก้ไขข้อมูลที่แสดงขัดต่อข้อเท็จจริงที่เหมาะสมต่อไป

ความรับผิดชอบของผู้บริหารและผู้มีหน้าที่ในการกำกับดูแลต้องงบการเงินรวมและงบการเงินเฉพาะกิจการ

ผู้บริหารมีหน้าที่รับผิดชอบในการจัดทำและนำเสนองบการเงินรวมและงบการเงินเฉพาะกิจการเหล่านี้โดยถูกต้องตามที่ควรตามมาตรฐานการรายงานทางการเงิน และรับผิดชอบเกี่ยวกับการควบคุมภายในที่ผู้บริหารพิจารณาว่าจำเป็นเพื่อให้สามารถจัดทำงบการเงินรวมและงบการเงินเฉพาะกิจการที่ปราศจากการแสดงข้อมูลที่ขัดต่อข้อเท็จจริงอันเป็นสาระสำคัญไม่ว่าจะเกิดจากการทุจริตหรือข้อผิดพลาด

ในการจัดทำงบการเงินรวมและงบการเงินเฉพาะกิจการ ผู้บริหารรับผิดชอบในการประเมินความสามารถของกลุ่มบริษัทในการดำเนินงานต่อเนื่อง เปิดเผยเรื่องที่เกี่ยวข้องกับการดำเนินงานต่อเนื่อง (ตามความเหมาะสม) และการใช้เกณฑ์การบัญชีสำหรับการดำเนินงานต่อเนื่องเว้นแต่ผู้บริหารมีความตั้งใจที่จะเลิกกลุ่มบริษัทหรือหยุดดำเนินงานหรือไม่สามารถดำเนินงานต่อเนื่องอีกต่อไปได้

ผู้มีหน้าที่ในการกำกับดูแลมีหน้าที่ในการสอดส่องดูแลกระบวนการในการจัดทำรายงานทางการเงินของกลุ่มบริษัท

ความรับผิดชอบของผู้สอบบัญชีต่อการตรวจสอบงบการเงินรวมและงบการเงินเฉพาะกิจการ

การตรวจสอบของข้าพเจ้ามีวัตถุประสงค์เพื่อให้ได้ความเชื่อมั่นอย่างสมเหตุสมผลว่างบการเงินรวมและงบการเงินเฉพาะกิจการโดยรวมปราศจากการแสดงข้อมูลที่ขัดต่อข้อเท็จจริงอันเป็นสาระสำคัญหรือไม่ ไม่ว่าจะเกิดจากการทุจริตหรือข้อผิดพลาด และเสนอรายงานของผู้สอบบัญชีซึ่งรวมความเห็นของข้าพเจ้าอยู่ด้วย ความเชื่อมั่นอย่างสมเหตุสมผลคือความเชื่อมั่นในระดับสูงแต่ไม่ได้เป็นการรับประกันว่าการปฏิบัติงานตรวจสอบตามมาตรฐานการสอบบัญชีจะสามารถตรวจพบข้อมูลที่ขัดต่อข้อเท็จจริงอันเป็นสาระสำคัญที่มีอยู่ได้เสมอไป ข้อมูลที่ขัดต่อข้อเท็จจริงอาจเกิดจากการทุจริตหรือข้อผิดพลาดและถือว่ามีสาระสำคัญเมื่อคาดการณ์ได้อย่างสมเหตุสมผลว่ารายการที่ขัดต่อข้อเท็จจริงแต่ละรายการหรือทุกรายการรวมกันจะมีผลต่อการตัดสินใจทางเศรษฐกิจของผู้ใช้งบการเงินรวมและงบการเงินเฉพาะกิจการจากการใช้งบการเงินเหล่านี้

รายงานของผู้สอบบัญชีรับอนุญาต (ต่อ) -4-

ความรับผิดชอบของผู้สอบบัญชีต่อการตรวจสอบงบการเงินรวมและงบการเงินเฉพาะกิจการ (ต่อ)

ในการตรวจสอบของข้าพเจ้าตามมาตรฐานการสอบบัญชี ข้าพเจ้าได้ใช้ดุลยพินิจและการสังเกตและสงสัยเยี่ยงผู้ประกอบวิชาชีพตลอดการตรวจสอบ การปฏิบัติงานของข้าพเจ้ารวมถึง

- ระบุและประเมินความเสี่ยงจากการแสดงข้อมูลที่ขัดต่อข้อเท็จจริงอันเป็นสาระสำคัญในงบการเงินรวมและงบการเงินเฉพาะกิจการ ไม่ว่าจะเกิดจากการทุจริตหรือข้อผิดพลาด ออกแบบและปฏิบัติงานตามวิธีการตรวจสอบเพื่อตอบสนองต่อความเสี่ยงเหล่านั้น และได้หลักฐานการสอบบัญชีที่เพียงพอและเหมาะสมเพื่อเป็นเกณฑ์ในการแสดงความเห็นของข้าพเจ้า ความเสี่ยงที่ไม่พบข้อมูลที่ขัดต่อข้อเท็จจริงอันเป็นสาระสำคัญซึ่งเป็นผลมาจากการทุจริตจะสูงกว่าความเสี่ยงที่เกิดจากข้อผิดพลาด เนื่องจากการทุจริตอาจเกี่ยวกับการสมรู้ร่วมคิด การปลอมแปลงเอกสารหลักฐาน การตั้งใจละเว้นการการแสดงข้อมูล การแสดงข้อมูลที่ไม่ตรงตามข้อเท็จจริงหรือการแทรกแซงการควบคุมภายใน
- ทำความเข้าใจในระบบการควบคุมภายในที่เกี่ยวข้องกับการตรวจสอบ เพื่อออกแบบวิธีการตรวจสอบที่เหมาะสมกับสถานการณ์ แต่ไม่ใช่เพื่อวัตถุประสงค์ในการแสดงความเห็นต่อความมีประสิทธิภาพของการควบคุมภายในของกลุ่มบริษัท
- ประเมินความเหมาะสมของนโยบายการบัญชีที่ผู้บริหารใช้ และความสมเหตุสมผลของประมาณการทางบัญชีและการเปิดเผยข้อมูลที่เกี่ยวข้องซึ่งจัดทำขึ้นโดยผู้บริหาร
- สรุปเกี่ยวกับความเหมาะสมของการใช้เกณฑ์การบัญชีสำหรับการดำเนินงานต่อเนื่องของผู้บริหารและจากหลักฐานการสอบบัญชีที่ได้รับ สรุปว่ามีความไม่แน่นอนที่มีสาระสำคัญเกี่ยวกับเหตุการณ์หรือสถานการณ์ที่อาจเป็นเหตุให้เกิดข้อสงสัยอย่างมีนัยสำคัญต่อความสามารถของกลุ่มบริษัทในการดำเนินงานต่อเนื่องหรือไม่ ถ้าข้าพเจ้าได้ข้อสรุปว่ามีความไม่แน่นอนที่มีสาระสำคัญ ข้าพเจ้าต้องกล่าวไว้ในรายงานของผู้สอบบัญชีของข้าพเจ้าถึงการเปิดเผยข้อมูลที่เกี่ยวข้องในงบการเงินรวมและงบการเงินเฉพาะกิจการ หรือถ้าการเปิดเผยดังกล่าวไม่เพียงพอ ความเห็นของข้าพเจ้าจะเปลี่ยนแปลงไป ข้อสรุปของข้าพเจ้าขึ้นอยู่กับหลักฐานการสอบบัญชีที่ได้รับจนถึงวันที่ในรายงานของผู้สอบบัญชีของข้าพเจ้า อย่างไรก็ตาม เหตุการณ์หรือสถานการณ์ในอนาคตอาจเป็นเหตุให้กลุ่มบริษัทต้องหยุดการดำเนินงานต่อเนื่อง
- ประเมินการนำเสนอ โครงสร้างและเนื้อหาของงบการเงินรวมและงบการเงินเฉพาะกิจการโดยรวม รวมถึงการเปิดเผยว่างบการเงินรวมและงบการเงินเฉพาะกิจการแสดงรายการและเหตุการณ์ในรูปแบบที่ทำให้มีการนำเสนอข้อมูลโดยถูกต้องตามที่ควร
- ได้รับหลักฐานการสอบบัญชีที่เหมาะสมอย่างเพียงพอเกี่ยวกับข้อมูลทางการเงินของกิจการภายในกลุ่มบริษัทหรือกิจกรรมทางธุรกิจภายในกลุ่มบริษัทเพื่อแสดงความเห็นตามงบการเงินรวมและงบการเงินเฉพาะกิจการ ข้าพเจ้ารับผิดชอบต่อการกำหนดแนวทาง การควบคุมดูแล และการปฏิบัติงานตรวจสอบกลุ่มบริษัท ข้าพเจ้าเป็นผู้รับผิดชอบแต่เพียงผู้เดียวต่อความเห็นของข้าพเจ้า

รายงานของผู้สอบบัญชีรับอนุญาต (ต่อ) -5-

ความรับผิดชอบของผู้สอบบัญชีต่อการตรวจสอบงบการเงินรวมและงบการเงินเฉพาะกิจการ (ต่อ)

ข้าพเจ้าได้สื่อสารกับผู้มีหน้าที่ในการกำกับดูแลเกี่ยวกับขอบเขต และช่วงเวลาของการตรวจสอบตามที่ได้วางแผนไว้ ประเด็นที่มีนัยสำคัญที่พบจากการตรวจสอบ รวมถึงข้อบกพร่องที่มีนัยสำคัญในระบบการควบคุมภายในซึ่งข้าพเจ้าได้พบ ในระหว่างการตรวจสอบของข้าพเจ้า

ข้าพเจ้าได้ให้คำรับรองแก่ผู้มีหน้าที่ในการกำกับดูแลว่าข้าพเจ้าได้ปฏิบัติตามข้อกำหนดจรรยาบรรณที่เกี่ยวข้องกับความ เป็นอิสระและได้สื่อสารกับผู้มีหน้าที่ในการกำกับดูแลเกี่ยวกับความสัมพันธ์ทั้งหมด ตลอดจนเรื่องอื่นซึ่งข้าพเจ้าเชื่อว่ามี เหตุผลที่บุคคลภายนอกอาจพิจารณาว่ากระทบต่อความเป็นอิสระของข้าพเจ้าและมาตรการที่ข้าพเจ้าใช้เพื่อป้องกันไม่ให้ ข้าพเจ้าขาดความเป็นอิสระ

จากเรื่องที่ได้สื่อสารกับผู้มีหน้าที่ในการกำกับดูแล ข้าพเจ้าได้พิจารณาเรื่องต่างๆ ที่มีนัยสำคัญมากที่สุดในการตรวจสอบ งบการเงินรวมและงบการเงินเฉพาะกิจการในงวดปัจจุบันและกำหนดเป็นเรื่องสำคัญในการตรวจสอบ ข้าพเจ้าได้อธิบาย เรื่องเหล่านี้ในรายงานของผู้สอบบัญชีเว้นแต่กฎหมายหรือข้อบังคับไม่ให้เปิดเผยต่อสาธารณะเกี่ยวกับเรื่องดังกล่าว หรือใน สถานการณ์ที่ยากที่จะเกิดขึ้น ข้าพเจ้าพิจารณาว่าไม่ควรสื่อสารเรื่องดังกล่าวในรายงานของข้าพเจ้าเพราะการกระทำ ดังกล่าวสามารถคาดการณ์ได้อย่างสมเหตุสมผลว่าจะมีผลกระทบในทางลบมากกว่าผลประโยชน์ต่อส่วนได้เสียสาธารณะ จากการสื่อสารดังกล่าว

ผู้สอบบัญชีที่รับผิดชอบงานสอบบัญชีและการนำเสนอรายงานฉบับนี้ คือ นางสาววันเพ็ญ อุ่นเรือน

(นางสาววันเพ็ญ อุ่นเรือน)

ผู้สอบบัญชีรับอนุญาตเลขทะเบียน 7750

บริษัท สำนักงานปิติเสวี จำกัด

8/4 ชั้น 1, 3 ซอยวิภาวดีรังสิต 44

เขตจตุจักร กรุงเทพมหานคร

วันที่ 28 กุมภาพันธ์ 2560

บริษัท ดี.ที.ซี. อินดัสตรี่ส์ จำกัด (มหาชน) และบริษัทย่อย

งบแสดงฐานะการเงิน

ณ วันที่ 31 ธันวาคม 2559

		หน่วย : บาท			
		งบการเงินรวม		งบการเงินเฉพาะกิจการ	
หมายเหตุ		ปี 2559	ปี 2558	ปี 2559	ปี 2558
สินทรัพย์					
สินทรัพย์หมุนเวียน					
เงินสดและรายการเทียบเท่าเงินสด	6	36,918,531.75	23,919,548.57	29,180,135.44	17,074,823.38
ลูกหนี้การค้าและลูกหนี้อื่น - สุทธิ	5.2 และ 7	51,774,983.32	51,897,243.71	60,916,126.03	58,600,206.64
เงินให้กู้ยืมระยะสั้นแก่บริษัทย่อย	5.2	-	-	3,000,000.00	-
ส่วนของเงินให้กู้ยืมระยะยาวแก่บริษัทย่อย					
ที่ถึงกำหนดภายในหนึ่งปี	5.2	-	-	8,000,000.00	-
สินค้าคงเหลือ - สุทธิ	8	59,910,843.38	50,577,563.94	59,910,843.38	50,577,563.94
สินทรัพย์หมุนเวียนอื่น - สุทธิ		72,040.44	241,598.88	49,111.47	241,442.25
รวมสินทรัพย์หมุนเวียน		148,676,398.89	126,635,955.10	161,056,216.32	126,494,036.21
สินทรัพย์ไม่หมุนเวียน					
เงินลงทุนในบริษัทย่อย	9	-	-	26,730,000.00	26,730,000.00
เงินลงทุนในบริษัทอื่น	10	51,000.00	51,000.00	51,000.00	51,000.00
เงินลงทุนระยะยาวอื่น	11	9,640,536.00	9,672,008.00	240,536.00	272,008.00
เงินให้กู้ยืมระยะยาวแก่บริษัทย่อย	5.2	-	-	47,600,000.00	55,600,000.00
อสังหาริมทรัพย์เพื่อการลงทุน	12	105,387,997.10	-	-	-
ที่ดิน อาคารและอุปกรณ์ - สุทธิ	13	105,099,402.51	214,575,716.27	99,082,408.89	107,847,314.17
สินทรัพย์ไม่มีตัวตน - สุทธิ	14	650,319.74	821,208.90	650,319.74	821,208.90
สินทรัพย์ภาษีเงินได้รอการตัดบัญชี - สุทธิ	15	14,674,974.80	15,381,189.34	13,339,862.46	14,054,546.80
สินทรัพย์ไม่หมุนเวียนอื่น - สุทธิ		1,533,551.57	736,903.13	1,160,806.16	364,157.72
รวมสินทรัพย์ไม่หมุนเวียน		237,037,781.72	241,238,025.64	188,854,933.25	205,740,235.59
รวมสินทรัพย์		385,714,180.61	367,873,980.74	349,911,149.57	332,234,271.80

บริษัท ดี.ที.ซี. อินดัสตรีส์ จำกัด (มหาชน) และบริษัทย่อย

งบแสดงฐานะการเงิน (ต่อ)

ณ วันที่ 31 ธันวาคม 2559

		หน่วย : บาท				
		งบการเงินรวม		งบการเงินเฉพาะกิจการ		
หมายเหตุ		ปี 2559	ปี 2558	ปี 2559	ปี 2558	
หนี้สินและส่วนของผู้ถือหุ้น						
หนี้สินหมุนเวียน						
	เงินเบิกเกินบัญชีธนาคาร	16	9,116,869.06	10,394,155.82	-	1,315,503.16
	เจ้าหนี้การค้าและเจ้าหนี้อื่น	5.2 และ 17	14,911,597.36	18,279,451.50	13,149,777.48	17,391,108.55
ส่วนของหนี้สินภายใต้สัญญาเช่าการเงิน						
	ที่ถึงกำหนดชำระภายในหนึ่งปี		33,505.09	30,560.69	33,505.09	30,560.69
ส่วนของภาระผูกพันผลประโยชน์พนักงาน						
	ที่ถึงกำหนดภายในหนึ่งปี	18	7,719,018.00	8,799,238.04	7,719,018.00	8,799,238.04
	ภาษีเงินได้นิติบุคคลค้างจ่าย		3,044,992.83	3,152,661.78	2,963,749.97	2,421,730.16
	หนี้สินหมุนเวียนอื่น		7,647,898.78	5,863,072.31	7,535,162.83	5,815,173.12
รวมหนี้สินหมุนเวียน			42,473,881.12	46,519,140.14	31,401,213.37	35,773,313.72
หนี้สินไม่หมุนเวียน						
	หนี้สินภายใต้สัญญาเช่าการเงิน - สุทธิ		8,277.56	42,370.98	8,277.56	42,370.98
	ภาระผูกพันผลประโยชน์พนักงาน	18	9,023,460.00	9,006,545.96	8,853,016.00	8,878,450.96
	เงินประกันผลงาน		-	4,034,002.13	-	-
	หนี้สินไม่หมุนเวียนอื่น		547,419.25	259,179.25	256,779.25	252,579.25
รวมหนี้สินไม่หมุนเวียน			9,579,156.81	13,342,098.32	9,118,072.81	9,173,401.19
รวมหนี้สิน			52,053,037.93	59,861,238.46	40,519,286.18	44,946,714.91

บริษัท ดี.ที.ซี. อินดัสตรี่ส์ จำกัด (มหาชน) และบริษัทย่อย

งบแสดงฐานะการเงิน (ต่อ)

ณ วันที่ 31 ธันวาคม 2559

หมายเหตุ	หน่วย : บาท			
	งบการเงินรวม		งบการเงินเฉพาะกิจการ	
	ปี 2559	ปี 2558	ปี 2559	ปี 2558
หนี้สินและส่วนของผู้ถือหุ้น (ต่อ)				
ส่วนของผู้ถือหุ้น				
ทุนเรือนหุ้น				
ทุนจดทะเบียน				
หุ้นสามัญ 10,000,000 หุ้น มูลค่าหุ้นละ 10.- บาท	100,000,000.00	100,000,000.00	100,000,000.00	100,000,000.00
ทุนที่ออกและชำระแล้ว				
หุ้นสามัญ 10,000,000 หุ้น มูลค่าหุ้นละ 10.- บาท	100,000,000.00	100,000,000.00	100,000,000.00	100,000,000.00
ส่วนเกินมูลค่าหุ้น	138,500,000.00	138,500,000.00	138,500,000.00	138,500,000.00
กำไรสะสม				
จัดสรรแล้ว				
สำรองตามกฎหมาย	8,857,461.83	7,957,461.83	8,857,461.83	7,957,461.83
ที่ยังไม่ได้จัดสรร	86,217,962.02	61,479,909.08	62,641,972.76	41,412,488.66
องค์ประกอบอื่นของส่วนของผู้ถือหุ้น	(607,571.20)	(582,393.60)	(607,571.20)	(582,393.60)
รวมส่วนของบริษัทใหญ่	332,967,852.65	307,354,977.31	309,391,863.39	287,287,556.89
ส่วนได้เสียที่ไม่มีอำนาจควบคุม	693,290.03	657,764.97	-	-
รวมส่วนของผู้ถือหุ้น	333,661,142.68	308,012,742.28	309,391,863.39	287,287,556.89
รวมหนี้สินและส่วนของผู้ถือหุ้น	385,714,180.61	367,873,980.74	349,911,149.57	332,234,271.80

บริษัท ดี.ที.ซี. อินดัสตรี้ส์ จำกัด (มหาชน) และบริษัทย่อย

งบแสดงฐานะการเงิน

ณ วันที่ 31 ธันวาคม 2559

		หน่วย : บาท			
		งบการเงินรวม		งบการเงินเฉพาะกิจการ	
หมายเหตุ		ปี 2559	ปี 2558	ปี 2559	ปี 2558
สินทรัพย์					
สินทรัพย์หมุนเวียน					
เงินสดและรายการเทียบเท่าเงินสด	6	36,918,531.75	23,919,548.57	29,180,135.44	17,074,823.38
ลูกหนี้การค้าและลูกหนี้อื่น - สุทธิ	5.2 และ 7	51,774,983.32	51,897,243.71	60,916,126.03	58,600,206.64
เงินให้กู้ยืมระยะสั้นแก่บริษัทย่อย	5.2	-	-	3,000,000.00	-
ส่วนของเงินให้กู้ยืมระยะยาวแก่บริษัทย่อย					
ที่ถึงกำหนดภายในหนึ่งปี	5.2	-	-	8,000,000.00	-
สินค้าคงเหลือ - สุทธิ	8	59,910,843.38	50,577,563.94	59,910,843.38	50,577,563.94
สินทรัพย์หมุนเวียนอื่น - สุทธิ		72,040.44	241,598.88	49,111.47	241,442.25
รวมสินทรัพย์หมุนเวียน		148,676,398.89	126,635,955.10	161,056,216.32	126,494,036.21
สินทรัพย์ไม่หมุนเวียน					
เงินลงทุนในบริษัทย่อย	9	-	-	26,730,000.00	26,730,000.00
เงินลงทุนในบริษัทอื่น	10	51,000.00	51,000.00	51,000.00	51,000.00
เงินลงทุนระยะยาวอื่น	11	9,640,536.00	9,672,008.00	240,536.00	272,008.00
เงินให้กู้ยืมระยะยาวแก่บริษัทย่อย	5.2	-	-	47,600,000.00	55,600,000.00
อสังหาริมทรัพย์เพื่อการลงทุน	12	105,387,997.10	-	-	-
ที่ดิน อาคารและอุปกรณ์ - สุทธิ	13	105,099,402.51	214,575,716.27	99,082,408.89	107,847,314.17
สินทรัพย์ไม่มีตัวตน - สุทธิ	14	650,319.74	821,208.90	650,319.74	821,208.90
สินทรัพย์ภาษีเงินได้รอการตัดบัญชี - สุทธิ	15	14,674,974.80	15,381,189.34	13,339,862.46	14,054,546.80
สินทรัพย์ไม่หมุนเวียนอื่น - สุทธิ		1,533,551.57	736,903.13	1,160,806.16	364,157.72
รวมสินทรัพย์ไม่หมุนเวียน		237,037,781.72	241,238,025.64	188,854,933.25	205,740,235.59
รวมสินทรัพย์		385,714,180.61	367,873,980.74	349,911,149.57	332,234,271.80

บริษัท ดี.ที.ซี. อินดัสตรี่ส์ จำกัด (มหาชน) และบริษัทย่อย

งบแสดงฐานะการเงิน (ต่อ)

ณ วันที่ 31 ธันวาคม 2559

		หน่วย : บาท			
		งบการเงินรวม		งบการเงินเฉพาะกิจการ	
หมายเหตุ		ปี 2559	ปี 2558	ปี 2559	ปี 2558
หนี้สินและส่วนของผู้ถือหุ้น					
หนี้สินหมุนเวียน					
เงินเบิกเกินบัญชีธนาคาร	16	9,116,869.06	10,394,155.82	-	1,315,503.16
เจ้าหนี้การค้าและเจ้าหนี้อื่น	5.2 และ 17	14,911,597.36	18,279,451.50	13,149,777.48	17,391,108.55
ส่วนของหนี้สินภายใต้สัญญาเช่าการเงิน ที่ถึงกำหนดชำระภายในหนึ่งปี		33,505.09	30,560.69	33,505.09	30,560.69
ส่วนของภาระผูกพันผลประโยชน์พนักงาน ที่ถึงกำหนดภายในหนึ่งปี	18	7,719,018.00	8,799,238.04	7,719,018.00	8,799,238.04
ภาษีเงินได้นิติบุคคลค้างจ่าย		3,044,992.83	3,152,661.78	2,963,749.97	2,421,730.16
หนี้สินหมุนเวียนอื่น		7,647,898.78	5,863,072.31	7,535,162.83	5,815,173.12
รวมหนี้สินหมุนเวียน		42,473,881.12	46,519,140.14	31,401,213.37	35,773,313.72
หนี้สินไม่หมุนเวียน					
หนี้สินภายใต้สัญญาเช่าการเงิน - สุทธิ		8,277.56	42,370.98	8,277.56	42,370.98
ภาระผูกพันผลประโยชน์พนักงาน	18	9,023,460.00	9,006,545.96	8,853,016.00	8,878,450.96
เงินประกันผลงาน		-	4,034,002.13	-	-
หนี้สินไม่หมุนเวียนอื่น		547,419.25	259,179.25	256,779.25	252,579.25
รวมหนี้สินไม่หมุนเวียน		9,579,156.81	13,342,098.32	9,118,072.81	9,173,401.19
รวมหนี้สิน		52,053,037.93	59,861,238.46	40,519,286.18	44,946,714.91

บริษัท ดี.ที.ซี. อินดัสตรี้ส์ จำกัด (มหาชน) และบริษัทย่อย

งบแสดงฐานะการเงิน (ต่อ)

ณ วันที่ 31 ธันวาคม 2559

หมายเหตุ	หน่วย : บาท			
	งบการเงินรวม		งบการเงินเฉพาะกิจการ	
	ปี 2559	ปี 2558	ปี 2559	ปี 2558
หนี้สินและส่วนของผู้ถือหุ้น (ต่อ)				
ส่วนของผู้ถือหุ้น				
ทุนเรือนหุ้น				
ทุนจดทะเบียน				
หุ้นสามัญ 10,000,000 หุ้น มูลค่าหุ้นละ 10.- บาท	100,000,000.00	100,000,000.00	100,000,000.00	100,000,000.00
ทุนที่ออกและชำระแล้ว				
หุ้นสามัญ 10,000,000 หุ้น มูลค่าหุ้นละ 10.- บาท	100,000,000.00	100,000,000.00	100,000,000.00	100,000,000.00
ส่วนเกินมูลค่าหุ้น	138,500,000.00	138,500,000.00	138,500,000.00	138,500,000.00
กำไรสะสม				
จัดสรรแล้ว				
สำรองตามกฎหมาย	8,857,461.83	7,957,461.83	8,857,461.83	7,957,461.83
ที่ยังไม่ได้จัดสรร	86,217,962.02	61,479,909.08	62,641,972.76	41,412,488.66
องค์ประกอบอื่นของส่วนของผู้ถือหุ้น	(607,571.20)	(582,393.60)	(607,571.20)	(582,393.60)
รวมส่วนของบริษัทใหญ่	332,967,852.65	307,354,977.31	309,391,863.39	287,287,556.89
ส่วนได้เสียที่ไม่มีอำนาจควบคุม	693,290.03	657,764.97	-	-
รวมส่วนของผู้ถือหุ้น	333,661,142.68	308,012,742.28	309,391,863.39	287,287,556.89
รวมหนี้สินและส่วนของผู้ถือหุ้น	385,714,180.61	367,873,980.74	349,911,149.57	332,234,271.80

บริษัท ดี.ที.ซี. อินดัสตรีส์ จำกัด (มหาชน) และบริษัทย่อย

งบแสดงการเปลี่ยนแปลงส่วนของผู้ถือหุ้น

สำหรับปี สิ้นสุดวันที่ 31 ธันวาคม 2559

หน่วย : บาท								
งบการเงินรวม								
ส่วนของผู้ถือหุ้นบริษัทใหญ่								
หมายเหตุ	ทุนเรือนหุ้นที่ออก และเรียกชำระแล้ว	ส่วนเกิน มูลค่าหุ้น	กำไรสะสม		องค์ประกอบอื่นของ ส่วนของผู้ถือหุ้น	รวมส่วนของผู้ถือหุ้น บริษัทใหญ่	ส่วนได้เสีย ที่ไม่มี อำนาจควบคุม	รวมส่วนของผู้ถือหุ้น
			กำไรสะสม		กำไรขาดทุน เบ็ดเสร็จอื่น			
			จัดสรรแล้ว	ที่ยังไม่ได้จัดสรร	เงินลงทุนเผื่อขาย			
			สำรองตามกฎหมาย					
ยอดคงเหลือ ณ วันที่ 1 มกราคม 2558	100,000,000.00	138,500,000.00	7,777,461.83	46,700,977.44	(537,433.60)	292,441,005.67	598,070.67	293,039,076.34
รายการกับผู้ถือหุ้นที่บันทึกโดยตรงเข้าส่วนของผู้ถือหุ้น								
การจัดสรรส่วนทุนให้ผู้ถือหุ้น :								
เงินปันผลจ่ายให้ผู้ถือหุ้นของบริษัท	-	-	-	(2,000,000.00)	-	(2,000,000.00)	-	(2,000,000.00)
จัดสรรเป็นสำรองตามกฎหมาย	-	-	180,000.00	(180,000.00)	-	-	-	-
กำไรเบ็ดเสร็จรวมสำหรับปี	-	-	-	16,958,931.64	(44,960.00)	16,913,971.64	59,694.30	16,973,665.94
ยอดคงเหลือ ณ วันที่ 31 ธันวาคม 2558	100,000,000.00	138,500,000.00	7,957,461.83	61,479,909.08	(582,393.60)	307,354,977.31	657,764.97	308,012,742.28
รายการกับผู้ถือหุ้นที่บันทึกโดยตรงเข้าส่วนของผู้ถือหุ้น								
การจัดสรรส่วนทุนให้ผู้ถือหุ้น :								
เงินปันผลจ่ายให้ผู้ถือหุ้นของบริษัท	21	-	-	(6,000,000.00)	-	(6,000,000.00)	-	(6,000,000.00)
จัดสรรเป็นสำรองตามกฎหมาย	20 และ 21	-	900,000.00	(900,000.00)	-	-	-	-
กำไรเบ็ดเสร็จรวมสำหรับปี		-	-	31,638,052.93	(25,177.60)	31,612,875.33	35,525.07	31,648,400.40
ยอดคงเหลือ ณ วันที่ 31 ธันวาคม 2559	100,000,000.00	138,500,000.00	8,857,461.83	86,217,962.02	(607,571.20)	332,967,852.65	693,290.03	333,661,142.68

หมายเหตุประกอบงบการเงินเป็นส่วนหนึ่งของงบการเงินนี้

บริษัท ดี.ที.ซี. อินดัสตรีส์ จำกัด (มหาชน) และบริษัทย่อย

งบแสดงการเปลี่ยนแปลงส่วนของผู้ถือหุ้น

สำหรับปี สิ้นสุดวันที่ 31 ธันวาคม 2559

หน่วย : บาท						
งบการเงินเฉพาะกิจการ						
หมายเหตุ	ทุนเรือนหุ้นที่ออก และเรียกชำระแล้ว	ส่วนเกิน มูลค่าหุ้น	กำไรสะสม		องค์ประกอบอื่นของ ส่วนของผู้ถือหุ้น	รวมส่วนของ ผู้ถือหุ้น
			จัดสรรแล้ว สำรองตามกฎหมาย	ที่ยังไม่ได้จัดสรร	กำไรขาดทุน	
					เบ็ดเสร็จอื่น เงินลงทุนเผื่อขาย	
ยอดคงเหลือ ณ วันที่ 1 มกราคม 2558	100,000,000.00	138,500,000.00	7,777,461.83	32,520,461.15	(537,433.60)	278,260,489.38
รายการกับผู้ถือหุ้นที่บันทึกโดยตรงเข้าส่วนของผู้ถือหุ้น						
การจัดสรรส่วนทุนให้ผู้ถือหุ้น :						
เงินปันผลจ่ายให้ผู้ถือหุ้นของบริษัท	-	-	-	(2,000,000.00)	-	(2,000,000.00)
จัดสรรเป็นสำรองตามกฎหมาย	-	-	180,000.00	(180,000.00)	-	-
กำไรเบ็ดเสร็จรวมสำหรับปี	-	-	-	11,072,027.51	(44,960.00)	11,027,067.51
ยอดคงเหลือ ณ วันที่ 31 ธันวาคม 2558	100,000,000.00	138,500,000.00	7,957,461.83	41,412,488.66	(582,393.60)	287,287,556.89
รายการกับผู้ถือหุ้นที่บันทึกโดยตรงเข้าส่วนของผู้ถือหุ้น						
การจัดสรรส่วนทุนให้ผู้ถือหุ้น :						
เงินปันผลจ่ายให้ผู้ถือหุ้นของบริษัท	21	-	-	(6,000,000.00)	-	(6,000,000.00)
จัดสรรเป็นสำรองตามกฎหมาย	20 และ 21	-	900,000.00	(900,000.00)	-	-
กำไรเบ็ดเสร็จรวมสำหรับปี		-	-	28,129,484.10	(25,177.60)	28,104,306.50
ยอดคงเหลือ ณ วันที่ 31 ธันวาคม 2559	100,000,000.00	138,500,000.00	8,857,461.83	62,641,972.76	(607,571.20)	309,391,863.39

บริษัท ดี.ที.ซี. อินดัสตรีส์ จำกัด (มหาชน) และบริษัทย่อย

งบกระแสเงินสด

สำหรับปี สิ้นสุดวันที่ 31 ธันวาคม 2559

		หน่วย : บาท			
		งบการเงินรวม		งบการเงินเฉพาะกิจการ	
หมายเหตุ		ปี 2559	ปี 2558	ปี 2559	ปี 2558
กระแสเงินสดจากกิจกรรมดำเนินงาน					
กำไรก่อนภาษีเงินได้		37,716,081.29	22,888,914.48	33,066,460.58	15,115,787.22
รายการปรับกระทบกำไร (ขาดทุน) สุทธิเป็น					
เงินสดรับ (จ่าย) จากกิจกรรมดำเนินงาน					
ค่าเสื่อมราคา	12 และ 13	11,520,774.42	11,033,413.16	10,576,997.29	10,852,049.29
ค่าตัดจำหน่ายสินทรัพย์ไม่มีตัวตน	14	170,889.16	237,299.54	170,889.16	237,299.54
ตัดสินทรัพย์เป็นค่าใช้จ่าย		440,406.77	1,345,519.21	275,342.90	1,345,519.21
กำไรจากการจำหน่ายสินทรัพย์		-	(344,172.07)	-	(344,172.07)
ค่าใช้จ่ายผลประโยชน์ระยะยาวพนักงาน	18	1,290,177.00	1,576,058.00	1,258,344.00	1,555,422.00
หนี้สงสัยจะสูญ	7	152,454.81	741,597.48	152,454.81	741,597.48
หนี้สงสัยจะสูญ (กลับรายการ)	7	(120,000.00)	(120,000.00)	(120,000.00)	(120,000.00)
ขาดทุนจากการด้อยค่าอะไหล่					
เครื่องจักร (กลับรายการ)	12	(47,486.81)	(11,920.05)	(47,486.81)	(11,920.05)
สำรองสินค้ารับคืน (กลับรายการ)		(122,108.37)	199,779.17	(122,108.37)	199,779.17
ขาดทุนจากสินค้าเสื่อมสภาพ	8	600,415.44	7,216,732.45	600,415.44	7,216,732.45
ขาดทุนจากสินค้าเสื่อมสภาพ (กลับรายการ)	8	(1,300,338.97)	(1,341,530.55)	(1,300,338.97)	(1,341,530.55)
ขาดทุนจากการลดมูลค่าสินค้า (กลับรายการ)	8	23,145.49	(3,237,865.90)	23,145.49	(3,237,865.90)
กำไรจากอัตราแลกเปลี่ยนที่ยังไม่เกิดขึ้นจริง		204,814.28	(283,962.58)	291,787.93	(260,637.24)
ดอกเบี้ยรับ		(193,845.91)	(233,652.77)	(2,603,208.65)	(1,078,706.69)
เงินปันผลรับ		(23,619.00)	(14,625.00)	(23,619.00)	(14,625.00)
ค่าใช้จ่ายดอกเบี้ย		730,780.55	791,421.81	38,545.55	239,602.28
กำไรจากการดำเนินงานก่อนการเปลี่ยนแปลงใน					
สินทรัพย์และหนี้สินดำเนินงาน		51,042,540.15	40,443,006.38	42,237,621.35	31,094,331.14
สินทรัพย์ดำเนินงาน (เพิ่มขึ้น) ลดลง :					
ลูกหนี้การค้าและลูกหนี้อื่น		(217,347.57)	(1,667,508.63)	63,110.65	(7,370,830.62)
สินค้าคงเหลือ		(8,656,501.40)	7,650,140.58	(8,656,501.40)	7,650,140.58
สินทรัพย์หมุนเวียนอื่น		21,352.19	2,562,695.44	192,342.28	2,562,714.73
สินทรัพย์ไม่หมุนเวียนอื่น		(796,648.44)	(177,000.00)	(796,648.44)	2,000.00

บริษัท ดี.ที.ซี. อินดัสตรี้ส์ จำกัด (มหาชน) และบริษัทย่อย

งบกระแสเงินสด (ต่อ)

สำหรับปี สิ้นสุดวันที่ 31 ธันวาคม 2559

		หน่วย : บาท			
		งบการเงินรวม		งบการเงินเฉพาะกิจการ	
หมายเหตุ		ปี 2559	ปี 2558	ปี 2559	ปี 2558
กระแสเงินสดจากกิจกรรมดำเนินงาน (ต่อ)					
หนี้สินดำเนินงาน เพิ่มขึ้น (ลดลง) :					
	เจ้าหนี้การค้าและเจ้าหนี้อื่น	(3,435,868.49)	(3,041,126.01)	(4,227,798.42)	993,560.94
	หนี้สินหมุนเวียนอื่น	1,906,934.84	(160,827.38)	1,719,989.71	(31,325.72)
	ผลประโยชน์ระยะยาวของพนักงาน				
	จ่ายจริงระหว่างปี	18 (349,271.00)	(262,500.00)	(349,271.00)	(262,500.00)
	เงินประกันผลงาน	(4,034,002.13)	2,082,313.97	-	-
	หนี้สินไม่หมุนเวียนอื่น	288,240.00	(19,288.14)	4,200.00	(12,746.08)
	เงินสดได้มาจาก (ใช้ไปใน) กิจกรรมดำเนินงาน	35,769,428.15	47,409,906.21	30,187,044.73	34,625,344.97
	ดอกเบี้ยรับ	193,845.91	233,652.77	6,679.02	38,623.09
	จ่ายภาษีเงินได้นิติบุคคล	(7,458,738.38)	(3,126,603.35)	(5,688,722.89)	(1,445,615.04)
	เงินสดสุทธิได้มาจาก (ใช้ไปใน) กิจกรรมดำเนินงาน	28,504,535.68	44,516,955.63	24,505,000.86	33,218,353.02
กระแสเงินสดจากกิจกรรมลงทุน					
	เงินให้กู้ยืมระยะสั้นแก่บริษัทที่เกี่ยวข้องกันเพิ่มขึ้น	-	-	(3,000,000.00)	-
	เงินให้กู้ยืมระยะยาวแก่บริษัทที่เกี่ยวข้องกันเพิ่มขึ้น	-	-	-	(35,600,000.00)
	เงินสดจ่ายซื้อสินทรัพย์ถาวร	12 และ 13 (7,489,113.85)	(58,260,455.93)	(2,039,948.10)	(4,543,581.21)
	เงินสดรับจากการจำหน่ายสินทรัพย์ถาวร	-	1,682,242.99	-	1,682,242.99
	เงินปันผลรับ	23,619.00	14,625.00	23,619.00	14,625.00
	เงินสดสุทธิได้มาจาก (ใช้ไปใน) กิจกรรมลงทุน	(7,465,494.85)	(56,563,587.94)	(5,016,329.10)	(38,446,713.22)
กระแสเงินสดจากกิจกรรมจัดหาเงิน					
	เงินเบิกเกินบัญชีธนาคารเพิ่มขึ้น (ลดลง)	(1,277,286.76)	7,497,917.54	(1,315,503.16)	(842,350.80)
	เงินสดจ่ายชำระคืนหนี้สินจากสัญญาเช่าการเงิน	(31,149.02)	(2,021,931.82)	(31,149.02)	(2,021,931.82)
	เงินสดจ่ายค่าดอกเบี้ย	(730,780.55)	(791,421.81)	(38,545.55)	(239,602.28)
	จ่ายเงินปันผล	21 (6,000,000.00)	(2,000,000.00)	(6,000,000.00)	(2,000,000.00)
	เงินสดสุทธิได้มาจาก (ใช้ไปใน) กิจกรรมจัดหาเงิน	(8,039,216.33)	2,684,563.91	(7,385,197.73)	(5,103,884.90)

บริษัท ดี.ที.ซี. อินดัสตรี้ส์ จำกัด (มหาชน) และบริษัทย่อย

งบกระแสเงินสด (ต่อ)

สำหรับปี สิ้นสุดวันที่ 31 ธันวาคม 2559

หมายเหตุ	หน่วย : บาท			
	งบการเงินรวม		งบการเงินเฉพาะกิจการ	
	ปี 2559	ปี 2558	ปี 2559	ปี 2558
เงินสดและรายการเทียบเท่าเงินสด เพิ่มขึ้น (ลดลง) จากอัตราแลกเปลี่ยนที่ยังไม่เกิดขึ้นจริง	12,999,824.50	(9,362,068.40)	12,103,474.03	(10,332,245.10)
ของเงินสดและรายการเทียบเท่าเงินสด	(841.32)	6,614.51	1,838.03	(16,710.83)
เงินสดและรายการเทียบเท่าเงินสด เพิ่มขึ้น (ลดลง)	12,998,983.18	(9,355,453.89)	12,105,312.06	(10,348,955.93)
เงินสดและรายการเทียบเท่าเงินสด ณ วันต้นปี	23,919,548.57	33,275,002.46	17,074,823.38	27,423,779.31
เงินสดและรายการเทียบเท่าเงินสด ณ วันสิ้นปี	36,918,531.75	23,919,548.57	29,180,135.44	17,074,823.38

การเปิดเผยข้อมูลเกี่ยวกับกระแสเงินสดเพิ่มเติม :-

1. รายการที่มีใช้เงินสด

ซื้อสินทรัพย์เป็นเงินเชื่อ	13	171,200.00	-	-	-
โอนที่ดินและอาคารเป็นอสังหาริมทรัพย์เพื่อการลงทุน	12	105,921,905.18	-	-	-

2. วงเงินสินเชื่อที่ยังไม่ได้เบิกใช้		173,147,809.34	171,645,844.18	169,264,678.40	167,724,496.84
--------------------------------------	--	----------------	----------------	----------------	----------------

บริษัท ดี.ที.ซี. อินดัสตรีส์ จำกัด (มหาชน) และบริษัทย่อย

หมายเหตุประกอบงบการเงิน

สำหรับปี สิ้นสุดวันที่ 31 ธันวาคม 2559

1. ข้อมูลทั่วไป

บริษัท ดี.ที.ซี. อินดัสตรีส์ จำกัด (มหาชน) (“บริษัทฯ”) จัดตั้งขึ้นเป็นบริษัทจำกัดตามกฎหมายไทย เมื่อวันที่ 22 ธันวาคม 2514 และแปลงสภาพเป็นบริษัทมหาชน เมื่อวันที่ 21 เมษายน 2537 บริษัทฯ ประกอบธุรกิจหลักในการผลิตและจำหน่ายปากกาและผลิตภัณฑ์ที่เกี่ยวข้อง โดยมีสำนักงานใหญ่ตั้งอยู่เลขที่ 176 อาคาร ดี.ที.ซี. ซอย สุขุมวิท 64 ถนนสุขุมวิท แขวงบางจาก เขตพระโขนง กรุงเทพมหานคร ประเทศไทย

บริษัทย่อยประกอบธุรกิจหลักตามหมายเหตุประกอบงบการเงินข้อ 2.2

2. เกณฑ์การจัดทำงบการเงิน

2.1 เกณฑ์การจัดทำงบการเงิน

งบการเงินนี้ จัดทำขึ้นตามกฎหมายเป็นภาษาไทย งบการเงินฉบับภาษาอังกฤษได้จัดทำขึ้นเพื่อความสะดวกของผู้อ่านงบการเงินที่ไม่คุ้นเคยกับภาษาไทย

งบการเงินรวมและงบการเงินเฉพาะกิจการ ได้จัดทำขึ้นตามมาตรฐานการรายงานทางการเงินของประเทศไทยภายใต้พระราชบัญญัติการบัญชี พ.ศ. 2543 ซึ่งหมายถึงถึง มาตรฐานการบัญชีที่ออกภายใต้พระราชบัญญัติวิชาชีพบัญชี พ.ศ. 2547 รวมถึงการตีความและแนวปฏิบัติทางการบัญชีที่ประกาศใช้โดยสภาวิชาชีพบัญชี ในพระบรมราชูปถัมภ์ และตามข้อกำหนดของคณะกรรมการกำกับหลักทรัพย์และตลาดหลักทรัพย์ ว่าด้วยการจัดทำและนำเสนอรายงานทางการเงิน ภายใต้พระราชบัญญัติหลักทรัพย์และตลาดหลักทรัพย์ พ.ศ. 2535

งบการเงินรวมและงบการเงินเฉพาะกิจการ นำเสนอตามเกณฑ์ที่กำหนดในมาตรฐานการบัญชีไทย ฉบับที่ 1 (ปรับปรุง 2558) เรื่อง “การนำเสนองบการเงิน” และแสดงรายการตามข้อกำหนดในประกาศกรมพัฒนาธุรกิจการค้า เรื่อง “กำหนดรายการย่อที่ต้องมีในงบการเงิน พ.ศ. 2554” ลงวันที่ 28 กันยายน 2554

งบการเงินรวมและงบการเงินเฉพาะกิจการ แสดงหน่วยเงินตราเป็นเงินบาท ซึ่งเป็นสกุลเงินที่ใช้ในการดำเนินงานของบริษัทฯ และบริษัทย่อย

2. เกณฑ์การจัดทำงานการเงิน (ต่อ)

2.2 เกณฑ์การจัดทำงานการเงินรวม

งบการเงินรวมนี้ ได้จัดทำขึ้นโดยรวมงบการเงินของบริษัท ดี.ที.ซี. อินดัสตรีส จำกัด (มหาชน) และบริษัทย่อยดังต่อไปนี้

	การดำเนินงานกิจการ		สัดส่วนการถือหุ้น (ร้อยละ)	
	ประเภทธุรกิจ	ในประเทศ	ปี 2559	ปี 2558
บริษัท ไตรรงค์ เทรดดิ้ง จำกัด	ให้บริการและให้เช่า	ไทย	99.00	99.00
บริษัท อาทิตย์เกรียงไกร จำกัด	ให้บริการและให้เช่า	ไทย	99.00	99.00

บริษัทฯ จะถือว่ามี การควบคุมกิจการที่เข้าไปลงทุนหรือบริษัทย่อยได้ หากบริษัทฯ มีสิทธิได้รับหรือมีส่วนได้เสียในผลตอบแทนของกิจการที่เข้าไปลงทุน และสามารถใช้อำนาจในการสั่งการกิจกรรมที่ส่งผลกระทบอย่างมีนัยสำคัญต่อจำนวนผลตอบแทนนั้นได้

งบการเงินของบริษัทย่อยได้ถูกนำมารวมในการจัดทำงานการเงิน โดยเริ่มตั้งแต่วันที่บริษัทใหญ่มีอำนาจควบคุมดังกล่าว จนถึงวันที่การควบคุมสิ้นสุดลง

การควบคุม หมายถึง อำนาจในการกำหนดนโยบายทางการเงินและการดำเนินงานของกิจการเพื่อให้ได้มาซึ่งประโยชน์จากกิจกรรมของกิจการนั้น ในการพิจารณาอำนาจในการควบคุม บริษัทฯ ต้องนำสิทธิในการออกเสียงที่เกิดขึ้นมารวมในการพิจารณาวันที่ซื้อกิจการคือวันที่อำนาจในการควบคุมนั้นได้ถูกโอนไปยังผู้ซื้อ การกำหนดวันที่ซื้อกิจการและการระบุเกี่ยวกับการโอนอำนาจควบคุมจากฝ่ายหนึ่งไปยังอีกฝ่ายหนึ่งต้องใช้ดุลยพินิจเข้ามาเกี่ยวข้อง

งบการเงินของบริษัทย่อยจัดทำขึ้นโดยมีวันที่ในงบการเงินเดียวกันกับบริษัทฯ

งบการเงินของบริษัทย่อยจัดทำขึ้นโดยใช้นโยบายการบัญชีที่สำคัญเช่นเดียวกัน สำหรับรายการบัญชีที่เหมือนกันหรือเหตุการณ์บัญชีที่คล้ายกัน

ยอดคงค้างระหว่างบริษัทฯ และบริษัทย่อย รายการค้าระหว่างกันที่มีสาระสำคัญ เงินลงทุนในบริษัทย่อยของบริษัทฯ และส่วนได้เสียที่ไม่มีอำนาจควบคุมของบริษัทย่อยได้ตัดออกจากงบการเงินรวมนี้แล้ว

ส่วนของผู้มีส่วนได้เสียที่ไม่มีอำนาจควบคุม คือ ส่วนของกำไรหรือขาดทุนและสินทรัพย์สุทธิของบริษัทย่อยส่วนที่ไม่ได้เป็นของบริษัทใหญ่ ส่วนได้เสียที่ไม่มีอำนาจควบคุมแสดงเป็นรายการแยกต่างหากในส่วนของกำไรขาดทุนรวม และแสดงในส่วนของผู้ถือหุ้นในงบแสดงฐานะการเงินรวม โดยแสดงแยกต่างหากจากส่วนของผู้ถือหุ้นของบริษัทใหญ่

2.3 หลักการจัดทำงานการเงินเฉพาะกิจการ

บริษัทฯ ได้จัดทำงานการเงินเฉพาะกิจการเพื่อประโยชน์ต่อสาธารณะ ซึ่งแสดงเงินลงทุนในบริษัทย่อยตามวิธีราคาทุน

3. มาตรฐานการรายงานทางการเงินใหม่

3.1 มาตรฐานการรายงานทางการเงินใหม่ที่มีผลบังคับใช้ในปัจจุบัน

ในระหว่างปีปัจจุบัน บริษัทฯ และบริษัทย่อยได้นำมาตรฐานการรายงานทางการเงินฉบับปรับปรุง (ปรับปรุง 2558) และฉบับใหม่ที่ออกโดยสภาวิชาชีพบัญชี ซึ่งมีผลบังคับใช้สำหรับรอบระยะเวลาบัญชีที่เริ่มในหรือหลังวันที่ 1 มกราคม 2559 มาถือปฏิบัติ

มาตรฐานการรายงานทางการเงินดังกล่าวได้รับการปรับปรุงหรือจัดให้มีขึ้น เพื่อให้มีเนื้อหาเท่าเทียมกับมาตรฐานการรายงานทางการเงินระหว่างประเทศ โดยส่วนใหญ่เป็นการปรับปรุงถ้อยคำและคำศัพท์ การตีความและการให้แนวปฏิบัติทางการบัญชีกับผู้ใช้มาตรฐาน การนำมาตรฐานการรายงานทางการเงินดังกล่าวมาถือปฏิบัตินี้ไม่มีผลกระทบต่ออย่างเป็นสาระสำคัญต่อบการเงินของบริษัทฯ และบริษัทย่อย

3.2 มาตรฐานการรายงานทางการเงินใหม่ที่ยังไม่มีผลบังคับใช้

ในระหว่างปีปัจจุบัน สภาวิชาชีพบัญชี ได้ประกาศใช้ มาตรฐานการบัญชี มาตรฐานการรายงานทางการเงิน การตีความมาตรฐานการบัญชี การตีความมาตรฐานการรายงานทางการเงินฉบับปรับปรุง (ปรับปรุง 2559) และแนวปฏิบัติทางบัญชีฉบับใหม่จำนวนหลายฉบับ ซึ่งมีผลบังคับใช้สำหรับงบการเงินที่มีรอบระยะเวลาบัญชีที่เริ่มในหรือหลังวันที่ 1 มกราคม 2560 มาตรฐานการรายงานทางการเงินดังกล่าวได้รับการปรับปรุงหรือจัดให้มีขึ้นเพื่อให้มีเนื้อหาเท่าเทียมกับมาตรฐานการรายงานทางการเงินระหว่างประเทศ โดยส่วนใหญ่เป็นการปรับปรุงถ้อยคำและคำศัพท์ การตีความและการให้แนวปฏิบัติทางการบัญชีกับผู้ใช้มาตรฐาน บริษัทฯ และบริษัทย่อยยังไม่ได้นำมาตรฐานดังกล่าวมาถือปฏิบัติก่อนวันที่มีผลบังคับใช้

ฝ่ายบริหารของบริษัทฯ และบริษัทย่อย เชื่อว่ามาตรฐานการรายงานทางการเงิน การตีความมาตรฐานการรายงานทางการเงินฉบับปรับปรุง และแนวปฏิบัติทางบัญชีฉบับใหม่ จะไม่มีผลกระทบต่ออย่างเป็นสาระสำคัญต่อบการเงินเมื่อนำมาถือปฏิบัติ อย่างไรก็ตาม มาตรฐานการรายงานทางการเงินที่มีการเปลี่ยนแปลงหลักการสำคัญ สรุปได้ดังต่อไปนี้

มาตรฐานการบัญชีฉบับที่ 27 (ปรับปรุง 2559) เรื่อง งบการเงินเฉพาะกิจการ

มาตรฐานฉบับปรับปรุงนี้กำหนดทางเลือกเพิ่มเติมสำหรับการบันทึกบัญชีเงินลงทุนในบริษัทย่อย เงินลงทุนในกิจการร่วมค้า และเงินลงทุนในบริษัทร่วม ในงบการเงินเฉพาะกิจการ โดยเลือกบันทึกตามวิธีส่วนได้เสียได้ ตามที่อธิบายไว้ในมาตรฐานการบัญชีฉบับที่ 28 (ปรับปรุง 2559) เรื่อง เงินลงทุนในบริษัทร่วมและการร่วมค้า ทั้งนี้ กิจการต้องใช้วิธีการบันทึกบัญชีเดียวกันสำหรับเงินลงทุนแต่ละประเภทและหากกิจการเลือกบันทึกเงินลงทุนดังกล่าวตามวิธีส่วนได้เสียในงบการเงินเฉพาะกิจการ กิจการต้องปรับปรุงรายการดังกล่าวโดยวิธีปรับย้อนหลัง

ฝ่ายบริหารของบริษัทฯ และบริษัทย่อย เชื่อว่ามาตรฐานฉบับดังกล่าวจะไม่มีผลกระทบต่องบการเงินของบริษัทฯ และบริษัทย่อย เนื่องจากฝ่ายบริหารคาดว่าจะบันทึกเงินลงทุนดังกล่าวตามวิธีราคาทุนในงบการเงินเฉพาะกิจการตามเดิม

4. นโยบายการบัญชีที่สำคัญ

งบการเงินรวมและงบการเงินเฉพาะกิจการ ได้จัดทำขึ้นโดยถือหลักเกณฑ์การบันทึกตามราคาทุนเดิมในการวัดมูลค่าขององค์ประกอบงบการเงิน ยกเว้น ตามที่กล่าวไว้ในนโยบายการบัญชีแต่ละหัวข้อ

นโยบายการบัญชีที่นำเสนอต่อไปนี้ได้ถือปฏิบัติโดยการนำเสนอสำหรับงบการเงินทุกรอบระยะเวลาที่รายงาน

4.1 การรับรู้รายได้

รายได้ รับรู้เมื่อมีความเป็นไปได้ค่อนข้างแน่ที่ประโยชน์เชิงเศรษฐกิจที่เกี่ยวข้องกับรายการบัญชีจะเข้าสู่กิจการและสามารถวัดมูลค่าของจำนวนรายได้ ได้อย่างน่าเชื่อถือ

รายได้จากการขายสินค้า รับรู้เมื่อได้โอนความเสี่ยงและผลตอบแทนที่เป็นสาระสำคัญของความเป็นเจ้าของสินค้าให้กับผู้ซื้อแล้ว รายได้จากการขายแสดงมูลค่าตามราคาในใบกำกับสินค้าโดยไม่รวมภาษีมูลค่าเพิ่มสำหรับสินค้าที่ได้ส่งมอบหลังจากหักส่วนลดแล้ว

รายได้ค่าเช่า รับรู้โดยวิธีเส้นตรงตลอดอายุสัญญาเช่า

รายได้ดอกเบี้ย รับรู้ตามเกณฑ์สัดส่วนของเวลา โดยคำนึงถึงอัตราผลตอบแทนที่แท้จริงของสินทรัพย์

เงินปันผลรับ รับรู้เป็นรายได้เมื่อมีสิทธิในการรับเงินปันผล

รายได้อื่นๆ รับรู้ตามเกณฑ์คงค้าง

4.2 เงินสดและรายการเทียบเท่าเงินสด

เงินสดและรายการเทียบเท่าเงินสด ประกอบด้วย เงินสดในมือ เงินฝากธนาคาร เงินลงทุนระยะสั้นที่มีสภาพคล่องสูง ซึ่งเป็นเงินฝากกับสถาบันการเงินต่างๆ มีกำหนดไถ่ถอนไม่เกิน 3 เดือน นับจากวันที่ได้มา และไม่มีภาระผูกพันใดๆ

เงินฝากประจำเกินกว่า 3 เดือน แต่ไม่เกิน 12 เดือน บริษัทฯ บันทึกเป็นเงินลงทุนชั่วคราว (ถ้ามี)

เงินฝากธนาคารที่มีข้อจำกัดในการเบิกใช้ แยกแสดงเป็น "เงินฝากธนาคารติดภาระค้ำประกัน" แสดงภายใต้สินทรัพย์ไม่หมุนเวียนในงบแสดงฐานะการเงิน

4.3. ลูกหนี้การค้า ลูกหนี้อื่น และค่าเผื่อหนี้สงสัยจะสูญ

ลูกหนี้การค้า และลูกหนี้อื่น แสดงด้วยมูลค่าสุทธิจากค่าเผื่อหนี้สงสัยจะสูญ

บริษัทฯ และบริษัทย่อย ตั้งค่าเผื่อหนี้สงสัยจะสูญสำหรับผลขาดทุนโดยประมาณที่อาจเกิดขึ้นจากการเรียกเก็บเงินจากลูกหนี้ไม่ได้ โดยพิจารณาจากประสบการณ์ในการเก็บเงินในอดีตและตามสถานะปัจจุบันของลูกหนี้คงค้าง ณ วันที่รายงาน

4.4 สินค้าคงเหลือ

สินค้าสำเร็จรูปและสินค้าระหว่างผลิต แสดงมูลค่าตามราคาทุนหรือมูลค่าสุทธิที่จะได้รับแล้วแต่ราคาใดจะต่ำกว่า ราคาทุนคำนวณโดยวิธีเข้าก่อน-ออกก่อน

วัตถุดิบและภาระงานแสดงมูลค่าตามราคาทุนหรือมูลค่าสุทธิที่จะได้รับแล้วแต่ราคาใดจะต่ำกว่า ราคาทุนคำนวณโดยวิธีเข้าก่อนออกก่อน

4. นโยบายการบัญชีที่สำคัญ (ต่อ)

4.4 สินค้าคงเหลือ (ต่อ)

ราคาทุนประกอบด้วยต้นทุนในการซื้อสินค้าและค่าใช้จ่ายทางตรงที่เกี่ยวข้องกับการซื้อสินค้า เช่น ค่าอากรขาเข้า ค่าขนส่ง หักด้วยส่วนลดและเงินที่ได้รับคืนจากการซื้อ ราคาทุนของสินค้าสำเร็จรูปและงานระหว่างทำประกอบด้วย ค่าวัตถุดิบ ค่าแรงทางตรง ค่าใช้จ่ายอื่นทางตรงและค่าสูญหายในการผลิตซึ่งปันส่วนตามเกณฑ์การดำเนินงานตามปกติ

มูลค่าสุทธิที่จะได้รับ ประมาณจากราคาที่คาดว่าจะขายได้ตามปกติของธุรกิจหักด้วยค่าใช้จ่ายที่จำเป็นเพื่อให้สินค้าพร้อมขายและค่าใช้จ่ายในการขาย

บริษัท และบริษัทย่อย ตั้งค่าเผื่อมูลค่าสินค้าลดลง สำหรับสินค้าที่เสื่อมคุณภาพ เสียหาย ล้าสมัย และค้างนาน

4.5 เงินลงทุน

4.5.1 เงินลงทุนในบริษัทย่อย

เงินลงทุนในบริษัทย่อยในงบการเงินเฉพาะกิจการ แสดงมูลค่าตามวิธีราคาทุนสุทธิจากค่าเผื่อผลขาดทุนจากการด้อยค่า (ถ้ามี)

4.5.2 เงินลงทุนในหลักทรัพย์เพื่อขาย

เงินลงทุนในความต้องการของตลาด ซึ่งถือเป็นหลักทรัพย์เพื่อขาย แสดงตามมูลค่ายุติธรรม บริษัท และบริษัทย่อย บันทึกการเปลี่ยนแปลงมูลค่าหลักทรัพย์ดังกล่าวเป็นรายการแยกต่างหากในส่วนของผู้ถือหุ้นจนกว่าจะได้จำหน่ายหลักทรัพย์ดังกล่าวออกไป จึงบันทึกการเปลี่ยนแปลงมูลค่านั้นในกำไรหรือขาดทุน

4.5.3 เงินลงทุนระยะยาวในตราสารทุนที่ไม่อยู่ในความต้องการของตลาด

เงินลงทุนระยะยาวในตราสารทุนที่ไม่อยู่ในความต้องการของตลาดซึ่งถือไว้เป็น "เงินลงทุนทั่วไป" แสดงในราคาทุนสุทธิจากค่าเผื่อการด้อยค่าของเงินลงทุน (ถ้ามี) ผลขาดทุนจากการด้อยค่าของเงินลงทุนได้บันทึกเป็นค่าใช้จ่ายในกำไรหรือขาดทุน

4.6 อสังหาริมทรัพย์เพื่อการลงทุน

อสังหาริมทรัพย์เพื่อการลงทุน ได้แก่ อสังหาริมทรัพย์ที่ถือครองเพื่อหาประโยชน์จากรายได้ค่าเช่า หรือ จากมูลค่าที่เพิ่มขึ้นหรือทั้งสองอย่าง ทั้งนี้ ไม่ได้มีไว้เพื่อขายตามราคาปกติธุรกิจ หรือใช้ในการผลิตหรือจัดหาสินค้าหรือให้บริการ หรือใช้ในการบริหารงาน

อสังหาริมทรัพย์เพื่อการลงทุน แสดงด้วยราคาทุนสุทธิจากค่าเสื่อมราคาสะสมและค่าเผื่อผลขาดทุนจากการด้อยค่า (ถ้ามี) ค่าเสื่อมราคา คำนวณจากราคาทุนของสินทรัพย์หลังจากหักมูลค่าคงเหลือของสินทรัพย์โดยวิธีเส้นตรงตามอายุการให้ประโยชน์โดยประมาณของสินทรัพย์ ดังนี้.-

อาคารและส่วนปรับปรุง	5 - 50 ปี
ระบบสาธารณูปโภค	15 - 25 ปี
ระบบลิฟท์	25 ปี
เครื่องตกแต่งและอุปกรณ์	5 - 20 ปี

4. นโยบายการบัญชีที่สำคัญ (ต่อ)

4.6 อสังหาริมทรัพย์เพื่อการลงทุน (ต่อ)

เมื่อมีการเปลี่ยนแปลงการใช้งานจากอสังหาริมทรัพย์เพื่อการลงทุนไปเป็นที่ดิน อาคารและอุปกรณ์ อสังหาริมทรัพย์นั้นจะถูกจัดประเภทใหม่เป็นที่ดิน อาคารและอุปกรณ์ด้วยมูลค่าตามบัญชี

อสังหาริมทรัพย์เพื่อการลงทุนของบริษัทย่อยที่ให้เช่าและถูกใช้งานโดยบริษัทใหญ่ ไม่ถือเป็นอสังหาริมทรัพย์เพื่อการลงทุนในงบการเงินรวม ทั้งนี้ เพราะสินทรัพย์เหล่านั้นจัดเป็นอสังหาริมทรัพย์ที่มีไว้ใช้งานในภาพรวมของกลุ่มกิจการ

4.7 ที่ดิน อาคารและอุปกรณ์

ที่ดิน แสดงมูลค่าตามราคาทุน สุทธิจากค่าเผื่อผลขาดทุนจากการด้อยค่า (ถ้ามี)

อาคารและอุปกรณ์ แสดงไว้ในราคาทุนสุทธิจากค่าเสื่อมราคาสะสมและค่าเผื่อผลขาดทุนจากการด้อยค่า (ถ้ามี)

ราคาทุนรวมถึงต้นทุนทางตรงที่เกี่ยวข้องกับการได้มาของสินทรัพย์ ต้นทุนของการก่อสร้างสินทรัพย์ที่กิจการก่อสร้างเอง รวมถึงต้นทุนของวัสดุ แรงงานทางตรง และต้นทุนทางตรงอื่นๆ ที่เกี่ยวข้องกับการจัดหาสินทรัพย์เพื่อให้สินทรัพย์นั้นอยู่ในสภาพที่พร้อมจะใช้งานได้ตามประสงค์ ต้นทุนในการรื้อถอน การขนย้าย การบูรณะสถานที่ตั้งของสินทรัพย์ และต้นทุนการกู้ยืม

ส่วนประกอบของรายการที่ดิน อาคารและอุปกรณ์ แต่ละรายการที่มีอายุการใช้ประโยชน์ไม่เท่ากันต้องบันทึกแต่ละส่วนประกอบที่มีนัยสำคัญแยกต่างหากหากจากกัน

รายจ่ายในการซื้อสินทรัพย์ถาวรเพิ่มหรือทดแทนและรายจ่ายในการปรับปรุงสินทรัพย์ถาวรให้ดีขึ้น ถือเป็นรายจ่ายฝ่ายทุน ส่วนค่าซ่อมแซมและบำรุงรักษาสินทรัพย์ถาวรถือเป็นค่าใช้จ่ายเมื่อเกิดขึ้น

บริษัทฯ และบริษัทย่อยตัดรายการที่ดิน อาคารและอุปกรณ์ออกจากบัญชีเมื่อจำหน่ายสินทรัพย์หรือคาดว่าจะไม่ได้รับประโยชน์เชิงเศรษฐกิจในอนาคตจากการใช้หรือการจำหน่ายสินทรัพย์ รายการผลกำไรหรือขาดทุนจากการจำหน่ายสินทรัพย์ (ผลต่างระหว่างสิ่งตอบแทนสุทธิที่ได้รับจากการจำหน่ายสินทรัพย์กับมูลค่าตามบัญชีของสินทรัพย์นั้น) จะรับรู้ในกำไรหรือขาดทุนเมื่อบริษัทฯ และบริษัทย่อย ตัดรายการสินทรัพย์นั้นออกจากบัญชี

ค่าเสื่อมราคาสำหรับสินทรัพย์ทุกประเภท คำนวณจากราคาทุนของสินทรัพย์หลังจากหักมูลค่าคงเหลือโดยวิธีเส้นตรงตามอายุการให้ประโยชน์โดยประมาณของสินทรัพย์ ดังนี้ -

อาคารและส่วนปรับปรุง	5 - 50	ปี
เครื่องจักรและแม่พิมพ์	5 - 25	ปี
เครื่องตกแต่งและอุปกรณ์สำนักงาน	5	ปี
ยานพาหนะ	5 - 10	ปี

ไม่มีการคิดค่าเสื่อมราคาสำหรับที่ดิน และสินทรัพย์ระหว่างติดตั้ง

4. นโยบายการบัญชีที่สำคัญ (ต่อ)

4.8 สินทรัพย์ไม่มีตัวตน และค่าตัดจำหน่าย

สินทรัพย์ไม่มีตัวตนที่มีอายุการใช้งานจำกัดแสดงในราคาทุนด้วยมูลค่าที่จ่ายเริ่มแรกสุทธิจากค่าตัดจำหน่ายสะสม และค่าเผื่อการด้อยค่าของสินทรัพย์ (ถ้ามี)

สินทรัพย์ไม่มีตัวตนที่มีอายุการให้ประโยชน์จำกัดตัดจำหน่ายอย่างมีระบบ โดยวิธีเส้นตรงตลอดอายุการให้ประโยชน์เชิงเศรษฐกิจของสินทรัพย์นั้น และจะประเมินการด้อยค่าของสินทรัพย์ดังกล่าวเมื่อมีข้อบ่งชี้ว่าสินทรัพย์นั้นอาจเกิดการด้อยค่า

ค่าตัดจำหน่ายสินทรัพย์ไม่มีตัวตน คำนวณตามอายุการให้ประโยชน์ ดังนี้

โปรแกรมคอมพิวเตอร์

ตัดจำหน่ายในระยะเวลา 5 - 10 ปี

4.9 ผลประโยชน์พนักงาน

4.9.1 ผลประโยชน์ระยะสั้นของพนักงาน

ภาระผูกพันของผลประโยชน์ระยะสั้นของพนักงานซึ่งประกอบด้วย เงินเดือน ค่าจ้าง โบนัส เงินสมทบกองทุนประกันสังคม และกองทุนสำรองเลี้ยงชีพ วัดมูลค่าโดยมีได้คิดลดกระแสเงินสดและบันทึกเป็นค่าใช้จ่ายเมื่อพนักงานทำงานให้

4.9.2 โครงการผลประโยชน์

ผลประโยชน์เมื่อเกษียณอายุ คือ ผลประโยชน์ที่พนักงานจะได้รับตามกฎหมายแรงงานไทยเมื่อเกษียณอายุ ซึ่งขึ้นอยู่กับอายุและจำนวนปีที่ทำงาน

หนี้สินผลประโยชน์เมื่อเกษียณอายุจะถูกรับรู้ในงบแสดงฐานะการเงิน โดยคิดจากมูลค่าปัจจุบันของภาระผูกพัน ณ วันที่รายงานและต้นทุนบริการในอดีต ผลประโยชน์เมื่อเกษียณอายุถูกคำนวณขึ้นทุกปีโดยผู้ชำนาญทางสถิติอิสระ โดยใช้วิธีคิดลดแต่ละที่ประมาณการไว้ (Projected Unit Credit Method) มูลค่าปัจจุบันของภาระผูกพันผลประโยชน์เมื่อเกษียณอายุคำนวณจากการคิดลดกระแสเงินสดที่เข้ามาในอนาคตโดยใช้อัตราดอกเบี้ยตามพันธบัตรรัฐบาลที่ใช้สกุลเงินเดียวกับสกุลเงินของภาระผูกพันและมีอายุการครบกำหนดชำระใกล้เคียงกับระยะเวลาที่ต้องจ่ายผลประโยชน์เมื่อเกษียณอายุ กำไรขาดทุนทางสถิติที่เกิดจากการปรับปรุงจากประสบการณ์ และการเปลี่ยนสมมติฐานทางสถิติถูกบันทึกเข้ากำไรหรือขาดทุนเบ็ดเสร็จ

4.10 ประมาณการหนี้สิน

ประมาณการหนี้สิน จะรับรู้ในงบแสดงฐานะทางการเงินก็ต่อเมื่อบริษัท และบริษัทย่อย มีภาระหนี้สินตามกฎหมายที่เกิดขึ้นในปัจจุบัน ซึ่งเป็นผลมาจากเหตุการณ์ในอดีตได้เกิดขึ้นแล้ว และมีความเป็นไปได้ค่อนข้างแน่นอนว่าประโยชน์เชิงเศรษฐกิจจะต้องถูกจ่ายไปเพื่อชำระภาระหนี้สินดังกล่าว และสามารถประมาณจำนวนภาระหนี้สินได้อย่างน่าเชื่อถือ

ประมาณการสินค้ำรับคืน คำนวณขึ้นจากการพิจารณาถึงสถิติในอดีตของการรับคืนจริงต่อยอดขายรวมกับการคาดการณ์ของฝ่ายบริหาร

4. นโยบายการบัญชีที่สำคัญ (ต่อ)

4.11 รายการที่เป็นเงินตราต่างประเทศ

รายการบัญชีที่เกิดขึ้นระหว่างปีที่เป็นเงินตราต่างประเทศแปลงค่าเป็นเงินบาทซึ่งเป็นสกุลเงินที่ใช้ในการดำเนินงาน โดยใช้อัตราแลกเปลี่ยน ณ วันที่เกิดรายการ ยอดคงเหลือของสินทรัพย์ หรือหนี้สินที่เป็นตัวเงินและเป็นเงินตราต่างประเทศ ณ วันที่รายงานแปลงค่าเป็นเงินบาทด้วยอัตราแลกเปลี่ยน ณ วันนั้น กำไรหรือขาดทุนที่เกิดจากการแปลงค่าได้บันทึกเป็นรายได้หรือค่าใช้จ่ายของรอบระยะเวลาบัญชี

4.12 ภาษีเงินได้

ค่าใช้จ่ายภาษีเงินได้สำหรับปีประกอบด้วย ภาษีเงินได้ของงวดปัจจุบันและภาษีเงินได้รอการตัดบัญชี ภาษีเงินได้จะรับรู้ในกำไรหรือขาดทุน ยกเว้นส่วนที่รับรู้ในกำไรขาดทุนเบ็ดเสร็จอื่น หรือรับรู้โดยตรงไปยังส่วนของผู้ถือหุ้น ในกรณีนี้ ภาษีเงินได้ต้องรับรู้ในกำไรขาดทุนเบ็ดเสร็จอื่น หรือโดยตรงไปยังส่วนของผู้ถือหุ้น ตามลำดับ

ภาษีเงินได้ปัจจุบัน :

ภาษีเงินได้ของงวดปัจจุบันคำนวณจากอัตราภาษีตามกฎหมายภาษีอากรที่มีผลบังคับใช้อยู่ หรือที่คาดได้ค่อนข้างแน่ว่าจะมีผลบังคับใช้ภายในสิ้นรอบระยะเวลาที่รายงานในประเทศที่บริษัท และบริษัทย่อยได้ดำเนินงานและเกิดรายได้ทางภาษี ผู้บริหารจะประเมินสถานะของการยื่นแบบแสดงรายการภาษีเป็นงวดๆ โดยคำนึงถึงสถานการณ์ที่สามารถนำกฎหมายภาษีอากรไปปฏิบัติซึ่งขึ้นอยู่กับความตีความ และจะตั้งประมาณการค่าใช้จ่ายภาษีอากรหากคาดว่าจะต้องจ่ายชำระเจ้าหน้าที่ภาษีอากร

ภาษีเงินได้รอการตัดบัญชี :

ภาษีเงินได้รอการตัดบัญชีตั้งเต็มจำนวนตามวิธีหนี้สิน เมื่อเกิดผลต่างชั่วคราวระหว่างฐานภาษีของสินทรัพย์และหนี้สินและราคาตามบัญชีที่แสดงอยู่ในงบการเงิน อย่างไรก็ตาม บริษัท และบริษัทย่อยจะไม่รับรู้ภาษีเงินได้รอการตัดบัญชีที่เกิดจากการรับรู้เริ่มแรกของรายการสินทรัพย์หรือรายการหนี้สินที่เกิดจากรายการที่ไม่ใช่การรวมธุรกิจ และ ณ วันที่เกิดรายการ รายการนั้นไม่มีผลกระทบต่อกำไร(ขาดทุน)ทางบัญชี และกำไร(ขาดทุน)ทางภาษี ภาษีเงินได้รอการตัดบัญชีคำนวณจากอัตราภาษี (และกฎหมายภาษีอากร) ที่มีผลบังคับใช้อยู่หรือที่คาดได้ค่อนข้างแน่ว่าจะมีผลบังคับใช้ภายในสิ้นรอบระยะเวลาที่รายงานและคาดว่าอัตราภาษีดังกล่าวจะนำไปใช้เมื่อสินทรัพย์ภาษีเงินได้รอตัดบัญชีที่เกี่ยวข้องได้รับประโยชน์ หรือหนี้สินภาษีเงินได้รอตัดบัญชีได้มีการจ่ายชำระ

สินทรัพย์ภาษีเงินได้รอตัดบัญชีจะรับรู้หากมีความเป็นไปได้ค่อนข้างแน่ว่าบริษัท และบริษัทย่อยจะมีกำไรทางภาษีเพียงพอที่จะนำจำนวนผลต่างชั่วคราวนั้นมาใช้ประโยชน์ บริษัท และบริษัทย่อยได้ตั้งภาษีเงินได้รอตัดบัญชีโดยพิจารณาจากผลต่างชั่วคราว เว้นแต่บริษัท และบริษัทย่อยสามารถควบคุมจังหวะเวลาของการกลับรายการผลต่างชั่วคราว และการกลับรายการผลต่างชั่วคราวมีความเป็นไปได้ค่อนข้างแน่ว่าจะไม่เกิดขึ้นได้ภายในระยะเวลาที่คาดการณ์ได้ในอนาคต

4. นโยบายการบัญชีที่สำคัญ (ต่อ)

4.12 ภาษีเงินได้ (ต่อ)

สินทรัพย์ภาษีเงินได้รอการตัดบัญชีและหนี้สินภาษีเงินได้รอการตัดบัญชีจะแสดงหักกลบกันก็ต่อเมื่อบริษัทฯ และบริษัทย่อยมีสิทธิตามกฎหมายที่จะนำสินทรัพย์ภาษีเงินได้ของงวดปัจจุบันมาหักกลบกับหนี้สินภาษีเงินได้ของงวดปัจจุบัน และทั้งสินทรัพย์ภาษีเงินได้รอการตัดบัญชีและหนี้สินภาษีเงินได้รอการตัดบัญชีเกี่ยวข้องกับภาษีเงินได้ที่ประเมินโดยหน่วยงานจัดเก็บภาษีหน่วยงานเดียวกัน โดยการเรียกเก็บเป็นหน่วยภาษีเดียวกันหรือหน่วยภาษีต่างกัน ซึ่งตั้งใจจะจ่ายหนี้สินและสินทรัพย์ภาษีเงินได้ของงวดปัจจุบันด้วยยอดสุทธิ

บริษัทฯ และบริษัทย่อยจะทบทวนมูลค่าตามบัญชีของสินทรัพย์ภาษีเงินได้รอการตัดบัญชีทุกสิ้นรอบระยะเวลา รายงานและจะทำการปรับลดมูลค่าตามบัญชีดังกล่าว หากมีความเป็นไปได้ค่อนข้างแน่ว่าบริษัทฯ และบริษัทย่อย จะไม่มีกำไรทางภาษีเพียงพอต่อการนำสินทรัพย์ภาษีเงินได้รอการตัดบัญชีทั้งหมดหรือบางส่วนมาใช้ประโยชน์

บริษัทฯ และบริษัทย่อย จะบันทึกภาษีเงินได้รอการตัดบัญชีโดยตรงไปยังส่วนของผู้ถือหุ้นหากภาษีที่เกิดขึ้นเกี่ยวข้องกับรายการที่ได้บันทึกโดยตรงไปยังส่วนของผู้ถือหุ้น

4.13 กำไรต่อหุ้นขั้นพื้นฐาน

กำไร(ขาดทุน)ต่อหุ้นขั้นพื้นฐาน คำนวณโดยการหารกำไร(ขาดทุน)สุทธิสำหรับปีด้วยจำนวนหุ้นสามัญถัวเฉลี่ยถ่วงน้ำหนักที่ออกจำหน่ายและคงมีอยู่ ณ วันสิ้นงวดบัญชี

4.14 รายการธุรกิจกับบุคคลหรือกิจการที่เกี่ยวข้องกัน

บุคคลหรือกิจการที่เกี่ยวข้องกันกับบริษัทฯ หมายถึง บุคคลหรือกิจการที่มีอำนาจควบคุมบริษัทฯ หรือถูกควบคุมโดยบริษัทฯ ไม่ว่าจะเป็โดยทางตรงหรือทางอ้อม หรืออยู่ภายใต้การควบคุมเดียวกันกับบริษัทฯ รวมถึงบริษัทที่ดำเนินธุรกิจการลงทุน บริษัทย่อย และบริษัทย่อยในเครือเดียวกัน ถือเป็นกิจการที่เกี่ยวข้องกันกับบริษัท

นอกจากนี้ บุคคลหรือกิจการที่เกี่ยวข้องกัน ยังหมายรวมถึง บริษัทร่วมและบุคคลที่มีสิทธิออกเสียงโดยทางตรงหรือทางอ้อม ซึ่งทำให้มีอิทธิพลอย่างเป็นสาระสำคัญกับบริษัทฯ ผู้บริหารสำคัญ กรรมการหรือพนักงานของบริษัทฯ ที่มีอำนาจในการวางแผนและควบคุมการดำเนินงานของบริษัทฯ ตลอดจนสมาชิกในครอบครัวที่ใกล้ชิดกับบุคคลดังกล่าว ซึ่งมีอำนาจชักจูงหรืออาจชักจูงให้ปฏิบัติตามบุคคลดังกล่าว และกิจการที่บุคคลดังกล่าวมีอำนาจควบคุมหรือมีอิทธิพลอย่างเป็นสาระสำคัญไม่ว่าโดยทางตรงหรือทางอ้อม

ในการพิจารณาความสัมพันธ์ของบุคคลหรือกิจการที่เกี่ยวข้องกัน บริษัทฯ และบริษัทย่อย คำนึงถึงเนื้อหาของความสัมพันธ์มากกว่ารูปแบบทางกฎหมาย

4.15 ข้อมูลเกี่ยวกับส่วนงาน

ส่วนงานธุรกิจที่ทำหน้าที่จัดหาผลิตภัณฑ์หรือให้บริการ โดยมีความเสี่ยงและผลตอบแทนที่แตกต่างไปจากความเสี่ยงและผลตอบแทนของผลิตภัณฑ์หรือบริการของส่วนธุรกิจอื่น ส่วนงานภูมิศาสตร์ทำหน้าที่จัดหาผลิตภัณฑ์หรือให้บริการในสภาพแวดล้อมทางเศรษฐกิจที่เฉพาะเจาะจง ซึ่งมีความเสี่ยงและผลตอบแทนที่แตกต่างไปจากความเสี่ยงและผลตอบแทนของการดำเนินงานในสภาพแวดล้อมทางเศรษฐกิจอื่น

5. นโยบายการบัญชีที่สำคัญ (ต่อ)

4.16 การด้อยค่าของสินทรัพย์

ทุกวันสิ้นรอบระยะเวลารายงาน บริษัท และบริษัทย่อย จะทำการประเมินว่ามีข้อบ่งชี้ซึ่งแสดงว่าสินทรัพย์ของบริษัท และบริษัทย่อยด้อยค่าลงหรือไม่ หากมีข้อบ่งชี้ของการด้อยค่าหรือเมื่อต้องทำการประเมินการด้อยค่าของสินทรัพย์เป็นรายปี บริษัท และบริษัทย่อยจะทำการประมาณมูลค่าที่คาดว่าจะได้รับคืนของสินทรัพย์

มูลค่าที่คาดว่าจะได้รับคืนของสินทรัพย์ หมายถึง มูลค่าจากการใช้ของสินทรัพย์หรือมูลค่ายุติธรรมของสินทรัพย์หักต้นทุนในการขายแล้วแต่มูลค่าได้จะสูงกว่า ในการประเมินมูลค่าจากการใช้ของสินทรัพย์ ประมาณการกระแสเงินสดที่จะได้รับในอนาคตจะคิดลดเป็นมูลค่าปัจจุบัน โดยใช้อัตราคิดลดก่อนคำนึงภาษีเงินได้เพื่อให้สะท้อนมูลค่าที่อาจประเมินได้ในตลาดปัจจุบัน ซึ่งแปรไปตามเวลาและความเสี่ยงที่มีต่อสินทรัพย์ สำหรับสินทรัพย์ที่ไม่ก่อให้เกิดกระแสเงินสดรับโดยอิสระจากสินทรัพย์อื่น ให้พิจารณามูลค่าที่คาดว่าจะได้รับคืนรวมกับหน่วยสินทรัพย์ที่ก่อให้เกิดเงินสดที่สินทรัพย์นั้นเกี่ยวข้องด้วย

ขาดทุนจากการด้อยค่าจะรับรู้รายการในกำไรหรือขาดทุน

ณ วันสิ้นรอบระยะเวลารายงานบริษัท และบริษัทย่อย จะประเมินว่ามีข้อบ่งชี้ที่แสดงให้เห็นว่ารายการขาดทุนจากการด้อยค่าของสินทรัพย์ที่ไม่ใช่ค่าความนิยมที่บริษัท และบริษัทย่อย ได้รับรู้ในงวดก่อนได้หมดไปหรือลดลงหรือไม่ หากมีข้อบ่งชี้ดังกล่าวบริษัท และบริษัทย่อย ต้องประมาณมูลค่าที่คาดว่าจะได้รับคืนของสินทรัพย์นั้น และกลับรายการบัญชีขาดทุนจากการด้อยค่าของสินทรัพย์ที่ไม่ใช่ค่าความนิยมที่บริษัท และบริษัทย่อยรับรู้ในงวดก่อน

ขาดทุนจากการด้อยค่า จะถูกกลับรายการเพียงเพื่อให้มูลค่าตามบัญชีของสินทรัพย์ไม่เกินกว่ามูลค่าตามบัญชีภายหลังหักค่าเสื่อมราคาหรือค่าตัดจำหน่ายเสมือนหนึ่งไม่เคยมีการบันทึกขาดทุนจากการด้อยค่ามาก่อน

4.17 สัญญาเช่า

4.17.1 สัญญาเช่าดำเนินงาน :

กรณีที่เป็นผู้เช่า :

บริษัท และบริษัทย่อย บันทึกการเช่าสินทรัพย์ที่ความเสี่ยงและผลตอบแทนแก่เจ้าของสินทรัพย์ยังเป็นของผู้ให้เช่าเป็นสัญญาเช่าดำเนินงาน ค่าเช่าที่จ่ายภายใต้สัญญาเช่าดำเนินงานบันทึกเป็นค่าใช้จ่ายตามระยะเวลาที่เช่า

กรณีที่เป็นผู้ให้เช่า :

บริษัท และบริษัทย่อยแสดงสินทรัพย์ที่ให้เช่าภายใต้สัญญาเช่าดำเนินงานในงบแสดงฐานะการเงินตามประเภทของสินทรัพย์ รายได้ค่าเช่าจากสัญญาเช่าดำเนินงานบันทึกตามระยะเวลาที่ให้เช่า

4.17.2 สัญญาเช่าการเงิน :

กรณีเป็นผู้เช่า

สัญญาเช่า ซึ่งบริษัท และบริษัทย่อย ได้รับโอนผลตอบแทน และความเสี่ยงส่วนใหญ่ของการเป็นเจ้าของสินทรัพย์กรรมสิทธิ์ทางกฎหมาย ถือเป็นสัญญาเช่าทางการเงิน บริษัท และบริษัทย่อย บันทึกสินทรัพย์ที่เช่าในราคายุติธรรม ณ วันเริ่มต้นของสัญญาเช่าพร้อมกับภาระหนี้สินที่จะต้องจ่ายค่าเช่าในอนาคตหักส่วนที่เป็นดอกเบี้ย และคิดค่าเสื่อมราคาโดยวิธีเส้นตรงตามอายุการใช้งานโดยประมาณของสินทรัพย์ ดอกเบี้ย หรือค่าใช้จ่ายทางการเงิน และค่าเสื่อมราคารับรู้เป็นค่าใช้จ่ายในกำไรหรือขาดทุน

4. นโยบายการบัญชีที่สำคัญ (ต่อ)

4.18 เครื่องมือทางการเงิน

สินทรัพย์ทางการเงินของบริษัทฯ และบริษัทย่อยที่แสดงในงบแสดงฐานะการเงินประกอบด้วยเงินสดและรายการเทียบเท่าเงินสด เงินลงทุนระยะสั้น ลูกหนี้การค้า และเงินให้กู้ยืมแก่กิจการที่เกี่ยวข้องกัน หนี้สินทางการเงินของกลุ่มบริษัทที่แสดงอยู่ในงบแสดงฐานะการเงินประกอบด้วยเงินเบิกเกินบัญชีธนาคาร และเจ้าหนี้การค้า นโยบายการบัญชีเฉพาะสำหรับรายการแต่ละรายการได้เปิดเผยแยกไว้ในแต่ละหัวข้อที่เกี่ยวข้อง

4.19 การใช้ดุลยพินิจและประมาณการทางบัญชีที่สำคัญ

ในการจัดทำงบการเงินให้เป็นไปตามมาตรฐานการรายงานทางการเงิน ฝ่ายบริหารต้องใช้ดุลยพินิจ การประมาณ และข้อสมมติฐานหลายประการซึ่งมีผลกระทบต่อข้อกำหนดนโยบายและการรายงานจำนวนเงินที่เกี่ยวข้องกับ สินทรัพย์ หนี้สิน รายได้ และค่าใช้จ่าย การประมาณและข้อสมมติฐานมาจากประสบการณ์ในอดีต และปัจจัยต่างๆ ที่ผู้บริหารมีความเชื่อมั่นอย่างสมเหตุสมผลภายใต้สภาวะการณ์แวดล้อมนั้น ดังนั้น ผลที่เกิดขึ้นจริงต่อมูลค่าตามบัญชีของสินทรัพย์และหนี้สินอาจแตกต่างไปจากที่ประมาณและตั้งข้อสมมติฐานไว้

ประมาณการและข้อสมมติฐานที่ใช้ในการจัดทำงบการเงินจะได้รับการทบทวนอย่างต่อเนื่อง การปรับประมาณการทางบัญชีจะบันทึกในงวดบัญชีที่ประมาณการดังกล่าวได้รับการทบทวนและในงวดอนาคตที่ได้รับผลกระทบ

การใช้ดุลยพินิจและประมาณการทางบัญชีที่สำคัญ ได้แก่

4.19.1 การรับรู้และการตัดรายการสินทรัพย์และหนี้สิน

ในการพิจารณาการรับรู้หรือการตัดรายการสินทรัพย์และหนี้สิน ฝ่ายบริหารต้องใช้ดุลยพินิจในการพิจารณาว่าบริษัทฯ และบริษัทย่อย ได้โอนหรือรับโอนความเสี่ยงและผลประโยชน์ในสินทรัพย์และหนี้สินดังกล่าวแล้วหรือไม่ โดยใช้ดุลยพินิจบนพื้นฐานของข้อมูลที่ดีที่สุดที่รับรู้ได้ในสภาวะปัจจุบัน

4.19.2 ค่าเผื่อหนี้สงสัยจะสูญ

ค่าเผื่อหนี้สงสัยจะสูญของลูกหนี้เกิดจากการปรับมูลค่าของลูกหนี้จากความเสี่ยงด้านเครดิตที่อาจเกิดขึ้น ฝ่ายบริหารได้ใช้ดุลยพินิจในการประมาณการผลขาดทุนที่คาดว่าจะเกิดขึ้นจากลูกหนี้แต่ละราย โดยใช้การวิเคราะห์สถานะของลูกหนี้รายตัวประสิทธิภาพการเก็บเงินในอดีต การวิเคราะห์อายุลูกหนี้และการเปลี่ยนแปลงของสถานะเศรษฐกิจในปัจจุบัน อย่างไรก็ตามการใช้ประมาณการและข้อสมมติฐานที่แตกต่างกันอาจมีผลต่อจำนวนค่าเผื่อหนี้สงสัยจะสูญ ดังนั้นการปรับปรุงค่าเผื่อหนี้สงสัยจะสูญอาจมีขึ้นได้ในอนาคต

4.19.3 ค่าเผื่อการลดลงของมูลค่าสินค้าคงเหลือ

ค่าเผื่อการลดลงของมูลค่าสินค้าคงเหลือ เป็นการปรับมูลค่าของสินค้าคงเหลือด้วยมูลค่าที่คาดว่าจะเกิดความเสียหาย เนื่องจากสินค้าล้าสมัยและการลดลงของมูลค่าสินค้าคงเหลือ ผู้บริหารใช้ดุลยพินิจในการประมาณค่าเผื่อสินค้าล้าสมัยและการลดมูลค่าสินค้าคงเหลือสำหรับยอดสินค้าคงเหลือ โดยพิจารณาจากการวิเคราะห์อายุของสินค้าคงเหลือ

4. นโยบายการบัญชีที่สำคัญ (ต่อ)

4.19 การใช้ดุลยพินิจและประมาณการทางบัญชีที่สำคัญ (ต่อ)

4.19.4 อสังหาริมทรัพย์เพื่อการลงทุน

ในการเปิดเผยมูลค่ายุติธรรมของอสังหาริมทรัพย์เพื่อการลงทุน ฝ่ายบริหารใช้วิธีพิจารณาจากรายได้โดยอ้างอิงจากการประเมินมูลค่ายุติธรรมในงวดปัจจุบันและงวดก่อนโดยผู้ประเมินราคาอิสระ

4.19.5 อาคาร และอุปกรณ์ และค่าเสื่อมราคา

ในการคำนวณค่าเสื่อมราคาของอาคารและอุปกรณ์ ฝ่ายบริหารใช้การประมาณอายุการให้ประโยชน์ และมูลค่าคงเหลือเมื่อเลิกใช้งานของอาคารและอุปกรณ์ และได้มีการทบทวนอายุการใช้งานและมูลค่าคงเหลือ หากมีการเปลี่ยนแปลง

4.19.6 สินทรัพย์ภาษีเงินได้รอการตัดบัญชี

บริษัท และบริษัทย่อยจะรับรู้สินทรัพย์ภาษีเงินได้รอการตัดบัญชีเมื่อมีความเป็นไปได้ค่อนข้างแน่นอนว่า บริษัท และบริษัทย่อยจะมีกำไรทางภาษีในอนาคตเพียงพอที่จะใช้ประโยชน์จากสินทรัพย์ภาษีเงินได้นั้น ในการนี้ ฝ่ายบริหารจำเป็นต้องประมาณการว่ากลุ่มบริษัทควรรับรู้จำนวนสินทรัพย์ภาษีเงินได้รอการตัดบัญชีเป็นจำนวนเท่าใด โดยพิจารณาถึงจำนวนกำไรทางภาษีที่คาดว่าจะเกิดในอนาคตในแต่ละช่วงเวลา

4.19.7 การด้อยค่าของสินทรัพย์

ฝ่ายบริหารจำเป็นต้องสอบทานการด้อยค่าของสินทรัพย์ ในแต่ละช่วงเวลาและบันทึกขาดทุนจากการด้อยค่าหากคาดว่ามูลค่าที่คาดว่าจะได้รับคืนต่ำกว่ามูลค่าตามบัญชีของสินทรัพย์นั้น ในการนี้ ฝ่ายบริหารจำเป็นต้องใช้ดุลยพินิจที่เกี่ยวข้องกับการคาดการณ์รายได้และค่าใช้จ่ายในอนาคตซึ่งเกี่ยวเนื่องกับสินทรัพย์นั้น

4.19.8 ภาระผูกพันผลประโยชน์พนักงาน

ในการประมาณการภาระผูกพันผลประโยชน์พนักงานเมื่อเกษียณอายุ ฝ่ายบริหารจำเป็นต้องใช้ดุลยพินิจในการประมาณการถึงความเป็นที่พนักงานจะทำงานจนครบเกษียณอายุ โดยคำนึงถึงข้อมูลในอดีต ซึ่งจะทบทวนทุกปี สมมติฐานที่ใช้ในการคำนวณจะคำนึงถึงต้นทุนบริการในอดีต ตลอดจนอายุการให้ประโยชน์ของพนักงาน ซึ่งจะถูกคำนวณขึ้นทุกปี

4.19.9 สัญญาเช่า

ในการพิจารณาประเภทของสัญญาเช่าว่าเป็นสัญญาเช่าดำเนินงานหรือสัญญาเช่าทางการเงิน ฝ่ายบริหารได้ใช้ดุลยพินิจในการประเมินเงื่อนไขและรายละเอียดของสัญญาเพื่อพิจารณาว่าบริษัท และบริษัทย่อย ได้โอนหรือรับโอนความเสี่ยงและผลประโยชน์ในสินทรัพย์ที่เช่าดังกล่าวแล้วหรือไม่

5. รายการบัญชีกับบุคคลหรือกิจการที่เกี่ยวข้องกัน

บริษัท มีรายการบัญชีกับบริษัทย่อย และบริษัทที่เกี่ยวข้องกัน สินทรัพย์หนี้สิน รายได้ และค่าใช้จ่ายส่วนหนึ่งของบริษัท เกิดขึ้นจากรายการบัญชีกับบริษัทที่เกี่ยวข้องกันดังกล่าว บริษัทเหล่านี้เกี่ยวข้องกันโดยการถือหุ้น และ/หรือการเป็นกรรมการร่วมกัน โดยมีรายละเอียด ดังต่อไปนี้

5. รายการบัญชีกับบุคคลหรือกิจการที่เกี่ยวข้องกัน (ต่อ)

ลักษณะความสัมพันธ์ของกิจการที่เกี่ยวข้องกัน นอกเหนือจากบริษัทย่อย ประกอบด้วย.-

	ลักษณะความสัมพันธ์	การดำเนินการ		สัดส่วนการถือหุ้น(ร้อยละ)	
		ประเภทธุรกิจ	ในประเทศ	ปี 2559	ปี 2558
Pentonic Enterprise Co., Ltd.	กรรมการร่วมกัน	จำหน่ายเครื่องเขียน	ไต้หวัน	-	-
Classmate Enterprise Co., Ltd.	กรรมการร่วมกัน	จำหน่ายเครื่องเขียน	ฮ่องกง	-	-
Recolte (S) Pte. Ltd.	กรรมการร่วมกัน	จำหน่ายเครื่องเขียน	สิงคโปร์	-	-
บริษัท อินเตอร์เนชั่นแนล เทคโนโลยี เอเยนซีส์ จำกัด	กรรมการร่วมกัน	ให้บริการและให้เช่า	ไทย	-	-
บริษัท ตะวันส่องแสง จำกัด	กรรมการร่วมกัน	ให้บริการและให้เช่า	ไทย	-	-
บริษัท อินเตอร์เอเซียเนล โบรคเกอร์ จำกัด	กรรมการร่วมกัน	นายหน้าและตัวแทนประกันภัย	ไทย	-	-
บริษัท เครื่องมือแพทย์ (ประเทศไทย) จำกัด	กรรมการร่วมกัน	นำเข้าและจำหน่ายเครื่องมือแพทย์	ไทย	-	-
บริษัท สุทัศน์ภัณฑ์ จำกัด	กรรมการร่วมกัน	ให้บริการและให้เช่า	ไทย	-	-
บริษัท สหทวีพัฒนา จำกัด	กรรมการร่วมกัน	ผลิตและจำหน่ายบรรจุภัณฑ์	ไทย	-	-

5.1 รายการบัญชีที่มีสาระสำคัญที่เกิดขึ้นระหว่างกัน มีดังนี้.-

		หน่วย : บาท			
นโยบายการกำหนดราคา		งบการเงินรวม		งบการเงินเฉพาะกิจการ	
		ปี 2559	ปี 2558	ปี 2559	ปี 2558
บริษัทย่อย					
ดอกเบี้ยรับ	อัตราร้อยละ 0.125 และ MOR ต่อปี	-	-	2,596,529.63	1,040,083.60
รายได้อื่น	ตามที่จ่ายจริง	-	-	241,993.35	199,836.14
ค่าเช่า	1,005,000 บาทต่อเดือน	-	-	12,060,000.00	12,060,000.00
ค่าใช้จ่ายอื่น	ตามที่จ่ายจริง	-	-	24,852.79	23,405.74
บริษัทที่เกี่ยวข้องกัน					
รายได้จากการขายสินค้า	ราคาตลาด	120,689.12	275,512.23	120,689.12	275,512.23
รายได้อื่น	ตามที่จ่ายจริง	-	635,243.73	-	635,243.73
รายได้ค่าเช่า	15,000 บาทต่อเดือน	60,000.00	120,000.00	60,000.00	120,000.00
ซื้อสินค้า	ราคาตลาด	2,383,011.00	2,863,980.00	2,383,011.00	2,863,980.00
ค่าเช่า	346,728.97 บาทต่อเดือน	4,160,747.64	4,160,747.64	4,160,747.64	4,160,747.64
ค่าบริการ	50,000 บาทต่อเดือน	600,000.00	600,000.00	600,000.00	600,000.00
ค่าใช้จ่ายอื่น	ตามที่จ่ายจริง	274,733.20	34,620.58	274,733.20	34,620.58
กรรมการ					
ค่าเช่า	65,000 บาทต่อเดือน	780,000.00	780,000.00	780,000.00	780,000.00

5. รายการบัญชีกับบุคคลหรือกิจการที่เกี่ยวข้องกัน (ต่อ)

5.1 รายการบัญชีที่มีสาระสำคัญที่เกิดขึ้นระหว่างกัน (ต่อ)

คำตอบแทนผู้บริหาร

บริษัทฯ และบริษัทย่อยมีค่าใช้จ่ายสำหรับเงินเดือน เงินสมทบกองทุนประกันสังคม สวัสดิการอื่น ค่าเบี้ยประชุม และผลประโยชน์พนักงานหลังออกจากงาน ให้แก่กรรมการและผู้บริหาร โดยสามารถสรุปคำตอบแทนกรรมการและผู้บริหาร ได้ดังนี้.-

หน่วย : บาท

	งบการเงินรวม		งบการเงินเฉพาะกิจการ	
	ปี 2559	ปี 2558	ปี 2559	ปี 2558
ผลประโยชน์ระยะสั้น	8,227,266.64	9,394,586.64	7,646,666.64	8,862,986.64
ผลประโยชน์ระยะยาวหลังจากออกจากงาน	110,228.00	477,117.00	92,415.00	462,150.00
รวม	8,337,494.64	9,871,703.64	7,739,081.64	9,325,136.64

5.2 ยอดคงเหลือ ณ วันสิ้นปี ระหว่างบริษัทฯ บริษัทย่อย และบริษัทที่เกี่ยวข้องกัน มีรายละเอียดดังนี้.-

หน่วย : บาท

	งบการเงินรวม		งบการเงินเฉพาะกิจการ	
	ปี 2559	ปี 2558	ปี 2559	ปี 2558
ลูกหนี้การค้า				
บริษัทที่เกี่ยวข้องกัน	665,436.61	799,388.80	665,436.61	799,388.80
หัก ค่าเผื่อหนี้สงสัยจะสูญ	(665,436.61)	(679,388.72)	(665,436.61)	(679,388.72)
สุทธิ	-	120,000.08	-	120,000.08
ลูกหนี้อื่น				
บริษัทย่อย	-	-	9,343,388.06	6,704,701.22
บริษัทที่เกี่ยวข้องกัน	3,816,703.00	4,461,268.11	3,816,703.00	4,461,268.11
รวม	3,816,703.00	4,461,268.11	13,160,091.06	11,165,969.33
หัก ค่าเผื่อหนี้สงสัยจะสูญ	(3,816,703.00)	(3,816,703.00)	(3,816,703.00)	(3,816,703.00)
สุทธิ	-	644,565.11	9,343,388.06	7,349,266.33
เช็คจ่ายที่ถึงกำหนดชำระ				
บริษัทย่อย	-	-	-	2,544.21
กรรมการ	351,380.00	103,700.00	351,380.00	103,700.00
รวม	351,380.00	103,700.00	351,380.00	106,244.21
เจ้าหนี้การค้า				
บริษัทที่เกี่ยวข้องกัน	149,383.77	973,293.40	149,383.77	973,293.40
เจ้าหนี้อื่น				
บริษัทย่อย	-	-	1,803.81	2,394.19
บริษัทที่เกี่ยวข้องกัน	240,000.00	191,838.00	240,000.00	191,838.00
รวม	240,000.00	191,838.00	241,803.81	194,232.19

5. รายการบัญชีกับบุคคลหรือกิจการที่เกี่ยวข้องกัน (ต่อ)

5.2 ยอดคงเหลือ ณ วันสิ้นปี ระหว่างบริษัทฯ บริษัทย่อย และบริษัทที่เกี่ยวข้องกัน (ต่อ)

เงินให้กู้ยืมระยะสั้นแก่บริษัทย่อย

รายการเคลื่อนไหวของเงินให้กู้ยืมระยะสั้นแก่บริษัทย่อย มีรายละเอียด ดังนี้.-

หน่วย : บาท

	งบการเงินเฉพาะกิจการ			
	ยอดคงเหลือ 1 ม.ค. 59	รายการเคลื่อนไหวระหว่างปี		ยอดคงเหลือ 31 ธ.ค. 59
		ให้กู้เพิ่ม	รับชำระคืน	
เงินให้กู้ยืมระยะสั้นแก่บริษัทย่อย	-	3,000,000.00	-	3,000,000.00

ในระหว่างปี บริษัทฯ ได้ให้บริษัทย่อยแห่งหนึ่งกู้ยืมเงินในรูปสัญญากู้ยืม เพื่อใช้หมุนเวียนในการดำเนินงาน มีกำหนดชำระคืนภายในปี 2560 พร้อมดอกเบี้ยในอัตราร้อย MOR ของธนาคารแห่งหนึ่งที่บริษัทฯ ใช้อยู่

เงินให้กู้ยืมระยะยาวแก่บริษัทย่อย

รายการเคลื่อนไหวของเงินให้กู้ยืมระยะยาวแก่บริษัทย่อย มีรายละเอียด ดังนี้.-

หน่วย : บาท

	งบการเงินเฉพาะกิจการ	
	ปี 2559	ปี 2558
ยอดยกมา ณ วันที่ 1 มกราคม	55,600,000.00	20,000,000.00
ให้กู้ยืมเพิ่มระหว่างปี	-	35,600,000.00
ยอดยกไป ณ วันที่ 31 ธันวาคม	55,600,000.00	55,600,000.00
หัก ส่วนที่ครบกำหนดชำระในหนึ่งปี	(8,000,000.00)	-
สุทธิ	47,600,000.00	55,600,000.00

บริษัทฯ ได้ให้บริษัทย่อยแห่งหนึ่งกู้ยืมเงินในรูปสัญญากู้ยืมเพื่อใช้สำหรับการก่อสร้างอาคาร เงินให้กู้ยืมจำนวน 20 ล้านบาท กำหนดให้บริษัทย่อยชำระเงินต้นภายหลังจากอาคารเริ่มใช้งาน 6 เดือน เป็นรายเดือนไม่ต่ำกว่า 500,000 บาท ต่อเดือน พร้อมดอกเบี้ยในอัตราร้อย MOR ของธนาคารพาณิชย์แห่งหนึ่งที่บริษัทฯ ใช้อยู่ และเงินให้กู้ยืมจำนวน 35.60 ล้านบาท กำหนดชำระคืนภายใน 5 ปี พร้อมดอกเบี้ยในอัตราร้อย MOR ของธนาคารแห่งหนึ่งที่บริษัทฯ ใช้อยู่

5. รายการบัญชีกับบุคคลหรือกิจการที่เกี่ยวข้องกัน (ต่อ)

5.3 อื่นๆ

- 5.3.1 บริษัทฯ และบริษัทย่อย มีการนำที่ดิน อาคารและอุปกรณ์ ไปเป็นหลักประกันและเข้าค้ำประกันวงเงินสินเชื่อที่มีกับสถาบันการเงินระหว่างกัน ดังต่อไปนี้.-

	หน่วย : บาท	
	ปี 2559	ปี 2558
วงเงินสินเชื่อที่บริษัทฯ เข้าค้ำประกันให้บริษัทย่อย	10,000,000.00	10,000,000.00
วงเงินสินเชื่อที่บริษัทย่อยเข้าค้ำประกันให้		
บริษัทฯ	119,000,000.00	119,000,000.00
บริษัทย่อยและบริษัทที่เกี่ยวข้องกัน	6,000,000.00	6,000,000.00
รวม	135,000,000.00	135,000,000.00

- 5.3.2 ณ วันที่ 31 ธันวาคม 2559 และ 2558 บริษัทที่เกี่ยวข้องกัน 3 แห่งได้เข้าค้ำประกันวงเงินสินเชื่อให้กับบริษัทฯ และบริษัทย่อย ในวงเงิน 51 ล้านบาท เท่ากัน

6. เงินสดและรายการเทียบเท่าเงินสด

เงินสดและรายการเทียบเท่าเงินสด ประกอบด้วย.-

	หน่วย : บาท			
	งบการเงินรวม		งบการเงินเฉพาะกิจการ	
	ปี 2559	ปี 2558	ปี 2559	ปี 2558
เงินสด	180,926.23	204,234.60	177,926.23	201,234.60
เงินฝากธนาคาร - ประเภทออมทรัพย์	13,190,642.68	11,442,098.58	11,317,735.30	9,733,800.24
- ประเภทกระแสรายวัน	23,546,962.84	12,273,215.39	17,684,473.91	7,139,788.54
รวม	36,918,531.75	23,919,548.57	29,180,135.44	17,074,823.38

7. ลูกหนี้การค้าและลูกหนี้อื่น - สุทธิ

ลูกหนี้การค้าและลูกหนี้อื่น ประกอบด้วย.-

	หน่วย : บาท			
	งบการเงินรวม		งบการเงินเฉพาะกิจการ	
	ปี 2559	ปี 2558	ปี 2559	ปี 2558
ลูกหนี้การค้า				
บริษัทย่อยและบริษัทที่เกี่ยวข้องกัน	665,436.61	799,388.80	665,436.61	799,388.80
บริษัทอื่น	56,823,233.17	61,258,224.25	51,942,758.69	56,377,749.77
รวม	57,488,669.78	62,057,613.05	52,608,195.30	57,177,138.57
หัก ค่าเผื่อหนี้สงสัยจะสูญ	(13,961,901.48)	(13,809,027.08)	(9,081,427.00)	(8,928,552.60)
ค่าเผื่อสินค้ารับคืน	(1,876,694.63)	(1,998,803.00)	(1,876,694.63)	(1,998,803.00)
สุทธิ	41,650,073.67	48,249,782.97	41,650,073.67	46,249,782.97
ลูกหนี้อื่น				
บริษัทย่อยและบริษัทที่เกี่ยวข้องกัน	3,816,703.00	4,461,258.11	13,160,091.06	11,165,959.33
บริษัทอื่น	1,624,225.97	3,340,575.36	387,720.86	2,305,461.42
รวม	5,440,928.97	7,801,833.47	13,547,811.92	13,471,420.75
หัก ค่าเผื่อหนี้สงสัยจะสูญ	(5,236,797.77)	(5,356,797.77)	(4,201,683.83)	(4,321,683.83)
สุทธิ	204,131.20	2,445,035.70	9,346,128.09	9,149,736.92
อื่นๆ				
ค่าใช้จ่ายจ่ายล่วงหน้า	926,738.88	812,935.58	925,884.70	811,197.29
เงินจ่ายล่วงหน้าค่าสินค้า	8,465,170.70	2,145,190.19	8,465,170.70	2,145,190.19
เงินทดรองจ่าย	713,407.56	429,263.01	712,389.56	428,245.01
รวม	10,105,317.14	3,387,388.78	10,103,444.96	3,384,632.49
หัก ค่าเผื่อหนี้สงสัยจะสูญ	(184,538.69)	(184,963.74)	(183,520.69)	(183,945.74)
สุทธิ	9,920,778.45	3,202,425.04	9,919,924.27	3,200,686.75
รวมทั้งสิ้น	51,774,983.32	51,897,243.71	60,916,126.03	58,600,206.64

7. ลูกหนี้การค้าและลูกหนี้อื่น - สุทธิ (ต่อ)

ลูกหนี้การค้า แยกตามอายุหนี้ค้างชำระได้ ดังนี้.-

	หน่วย : บาท			
	งบการเงินรวม		งบการเงินเฉพาะกิจการ	
	ปี 2559	ปี 2558	ปี 2559	ปี 2558
ลูกหนี้ที่ยังไม่ถึงกำหนดชำระ	28,295,484.36	30,248,102.11	28,295,484.36	30,248,102.11
ลูกหนี้ที่ค้างชำระเกินกำหนด				
น้อยกว่า หรือเท่ากับ 3 เดือน	13,645,849.30	16,763,760.84	13,645,849.30	16,763,760.84
มากกว่า 3 เดือน ถึง 6 เดือน	1,123,325.84	843,885.18	1,123,325.84	843,885.18
มากกว่า 6 เดือน ถึง 12 เดือน	1,008,917.56	1,065,693.75	1,008,917.56	1,065,693.75
มากกว่า 12 เดือน ขึ้นไป	13,415,092.72	13,136,171.17	8,534,618.24	8,255,696.69
รวม	57,488,669.78	62,057,613.05	52,608,195.30	57,177,138.57
<u>หัก</u> ค่าเผื่อหนี้สงสัยจะสูญ	(13,961,901.48)	(13,809,027.08)	(9,081,427.00)	(8,928,552.60)
ค่าเผื่อสินค้ายับคั้น	(1,876,694.63)	(1,998,803.00)	(1,876,694.63)	(1,998,803.00)
สุทธิ	41,650,073.67	46,249,782.97	41,650,073.67	46,249,782.96

รายการเคลื่อนไหวของการตั้งค่าเผื่อหนี้สงสัยจะสูญสำหรับลูกหนี้การค้าและลูกหนี้อื่น มีรายละเอียด ดังนี้.-

	หน่วย : บาท			
	งบการเงินรวม		งบการเงินเฉพาะกิจการ	
	ปี 2559	ปี 2558	ปี 2559	ปี 2558
ยอดยกมาต้นปี	19,350,788.59	18,729,241.89	13,434,182.17	12,812,635.47
<u>บวก</u> ตั้งเพิ่มในระหว่างปี	152,449.35	741,546.70	152,449.35	741,546.70
<u>หัก</u> กลับรายการในระหว่างปี	(120,000.00)	(120,000.00)	(120,000.00)	(120,000.00)
ยอดยกไปปลายปี	19,383,237.94	19,350,788.59	13,466,631.52	13,434,182.17

8. สินค้ำคงเหลือ - สุทธิ

สินค้ำคงเหลือ ประกอบด้วย.-

	หน่วย : บาท			
	งบการเงินรวม		งบการเงินเฉพาะกิจการ	
	ปี 2559	ปี 2558	ปี 2559	ปี 2558
สินค้ำสำเร็จรูป	14,028,067.57	14,970,566.50	13,980,915.82	14,923,414.75
งานระหว่างทำ	33,559,256.69	29,370,107.97	33,559,256.69	29,370,107.97
วัตถุดิบ	53,493,846.30	47,873,986.81	53,493,846.30	47,873,986.81
ภาชนะบรรจุ	6,187,730.40	6,823,723.23	6,187,730.40	6,823,723.23
ผลิตภัณฑ์พลอยได้	762,797.48	655,058.38	762,797.48	655,058.38
อะไหล่และวัสดุสิ้นเปลือง	3,605,070.40	3,286,824.55	3,605,070.40	3,286,824.55
รวม	111,636,768.84	102,980,267.44	111,589,617.09	102,933,115.69
หัก ค่าเผื่อสินค้ำเสื่อมคุณภาพ	(51,525,234.77)	(52,225,158.30)	(51,478,083.02)	(52,178,006.55)
ค่าเผื่อมูลค่าที่ลดลงของสินค้ำ	(200,690.69)	(177,545.20)	(200,690.69)	(177,545.20)
สุทธิ	59,910,843.38	50,577,563.94	59,910,843.38	50,577,563.94

รายการเคลื่อนไหวของค่าเผื่อสินค้ำเสื่อมคุณภาพ และค่าเผื่อมูลค่าที่ลดลงของสินค้ำ มีรายละเอียดดังนี้.-

	หน่วย : บาท			
	งบการเงินรวม		งบการเงินเฉพาะกิจการ	
	ปี 2559	ปี 2558	ปี 2559	ปี 2558
ค่าเผื่อสินค้ำเสื่อมคุณภาพ				
ยอดยกมาต้นปี	52,225,158.30	46,349,956.40	52,178,006.55	46,302,804.65
เพิ่มขึ้นระหว่างปี	600,415.44	7,216,732.45	600,415.44	7,216,732.45
กลับรายการระหว่างปี	(1,300,338.97)	(1,341,530.55)	(1,300,338.97)	(1,341,530.55)
ยอดยกไปปลายปี	51,525,234.77	52,225,158.30	51,478,083.02	52,178,006.55

รายการเคลื่อนไหวของค่าเผื่อสินค้ำเสื่อมคุณภาพ และค่าเผื่อมูลค่าที่ลดลงของสินค้ำ มีรายละเอียดดังนี้.-

	หน่วย : บาท			
	งบการเงินรวม		งบการเงินเฉพาะกิจการ	
	ปี 2559	ปี 2558	ปี 2559	ปี 2558
ค่าเผื่อมูลค่าที่ลดลงของสินค้ำ				
ยอดยกมาต้นปี	177,545.20	3,415,411.10	177,545.20	3,415,411.10
เพิ่มระหว่างปี	23,145.49	-	23,145.49	-
กลับรายการระหว่างปี	-	(3,237,865.90)	-	(3,237,865.90)
ยอดยกไปปลายปี	200,690.69	177,545.20	200,690.69	177,545.20

9. เงินลงทุนในบริษัทย่อย

เงินลงทุนในบริษัทย่อย ประกอบด้วย.-

	ณ วันที่		หน่วย : บาท			
	31 ธันวาคม 2559 และ 2558		งบการเงินเฉพาะกิจการ			
	ทุนชำระแล้ว	อัตรากาลงทุน	เงินลงทุนตามวิธีราคาทุน		เงินปันผลรับ	
	(บาท)	(ร้อยละ)	ปี 2559	ปี 2558	ปี 2559	ปี 2558
บริษัท ไตเรคท์ เทรดดิง จำกัด	15,000,000.00	99.00	14,850,000.00	14,850,000.00	-	-
บริษัท อาทิตยเกรียงไกร จำกัด	12,000,000.00	99.00	11,880,000.00	11,880,000.00	-	-
รวม			26,730,000.00	26,730,000.00	-	-

10. เงินลงทุนในบริษัทอื่น

เงินลงทุนในบริษัทอื่น ประกอบด้วย.-

	ณ วันที่		หน่วย : บาท			
	31 ธันวาคม 2559 และ 2558		งบการเงินรวม และงบการเงินเฉพาะกิจการ			
	ทุนชำระแล้ว	อัตรากาลงทุน	เงินลงทุนตามวิธีราคาทุน		เงินปันผลรับ	
	(บาท)	(ร้อยละ)	ปี 2559	ปี 2558	ปี 2559	ปี 2558
บริษัท ธรรมนิติ จำกัด (มหาชน)	50,000,000.00	0.09	51,000.00	51,000.00	16,875.00	14,625.00

11. เงินลงทุนระยะยาวอื่น - สุทธิ

เงินลงทุนระยะยาว ประกอบด้วย.-

	หน่วย : บาท			
	งบการเงินรวม		งบการเงินเฉพาะกิจการ	
	ปี 2559	ปี 2558	ปี 2559	ปี 2558
เงินลงทุนในหลักทรัพย์ในความต้องการของตลาด :				
ธนาคารทหารไทย จำกัด (มหาชน) - ราคาทุน	1,000,000.00	1,000,000.00	1,000,000.00	1,000,000.00
หัก ขาดทุนที่ยังไม่เกิดขึ้นจริงในหลักทรัพย์เพื่อขาย	(759,464.00)	(727,992.00)	(759,464.00)	(727,992.00)
มูลค่ายุติธรรม	240,536.00	272,008.00	240,536.00	272,008.00
เงินฝากธนาคารประเภทประจำ 24 เดือน	9,400,000.00	9,400,000.00	-	-
รวมทั้งสิ้น	9,640,536.00	9,672,008.00	240,536.00	272,008.00

เงินฝากธนาคารข้างต้นได้รับดอกเบี้ยในอัตราร้อยละ 1.15 - 2.38 ต่อปี

12. อสังหาริมทรัพย์เพื่อการลงทุน - สุทธิ

อสังหาริมทรัพย์เพื่อการลงทุน ประกอบด้วย.-

หน่วย : บาท						
งบการเงินรวม						
ที่ดิน	อาคารและ ส่วนปรับปรุง	ระบบ สาธารณูปโภค	ระบบลิฟท์	เครื่องตกแต่งและ อุปกรณ์	งานระหว่าง ก่อสร้าง	รวม
ราคาทุน						
ณ วันที่ 1 มกราคม 2559	-	-	-	-	-	-
ซื้อระหว่างปี	-	29,800.00	-	-	119,198.00	333,996.32
โอนเข้าระหว่างปี	1,009,711.00	88,337,310.92	13,203,473.09	2,748,674.77	622,735.40	105,921,905.18
ณ วันที่ 31 ธันวาคม 2559	1,009,711.00	88,367,110.92	13,203,473.09	2,748,674.77	741,933.40	106,255,901.50
ค่าเสื่อมราคาสะสม						
ณ วันที่ 1 มกราคม 2559	-	-	-	-	-	-
ค่าเสื่อมราคาสำหรับปี	-	603,864.03	207,088.05	36,682.56	20,269.76	867,904.40
ณ วันที่ 31 ธันวาคม 2559	-	603,864.03	207,088.05	36,682.56	20,269.76	867,904.40
มูลค่าสุทธิตามบัญชี						
ณ วันที่ 1 มกราคม 2559	-	-	-	-	-	-
ณ วันที่ 31 ธันวาคม 2559	1,009,711.00	87,763,246.89	12,996,385.04	2,711,992.21	721,663.64	105,387,997.10

ค่าเสื่อมราคา สำหรับปี สิ้นสุดวันที่ 31 ธันวาคม 2559 ประกอบด้วย

หน่วย : บาท	
ต้นทุนบริการ	867,904.40

ณ วันที่ 31 ธันวาคม 2559 ที่ดินสำหรับงบการเงินรวม ได้จัดจำนองเพื่อค้ำประกันวงเงินสินเชื่อกับธนาคารพาณิชย์ ตามที่กล่าวไว้ในหมายเหตุประกอบงบการเงินข้อ 26

13. ที่ดิน อาคารและอุปกรณ์ - สุทธิ

ที่ดิน อาคารและอุปกรณ์ ประกอบด้วย.-

หน่วย : บาท										
งบการเงินรวม										
	ที่ดิน	อาคารและ ส่วนปรับปรุง	เครื่องจักร	เครื่องจักร และแม่พิมพ์	เครื่องตกแต่งและ อุปกรณ์สำนักงาน	ยานพาหนะ	สินทรัพย์ ระหว่างก่อสร้าง	สินทรัพย์ ระหว่างติดตั้ง	อะไหล่เครื่องจักร	รวม
ราคาทุน										
ณ วันที่ 1 มกราคม 2558	27,670,167.00	79,172,853.57	484,350,611.35	200,750,616.55	60,589,803.70	29,383,241.51	47,575,787.01	488,687.06	6,595,266.20	936,577,033.95
ซื้อระหว่างปี	-	-	67,500.00	-	145,217.16	3,550,000.00	55,204,439.00	81,999.77	-	59,049,155.93
ขายระหว่างปี	-	-	-	-	-	(3,382,242.99)	-	-	-	(3,382,242.99)
โอนเข้าระหว่างปี	-	-	192,674.20	-	144,130.77	-	-	-	-	336,804.97
โอนออกระหว่างปี	-	-	-	-	-	-	(619,796.17)	(5,720.00)	(11,920.05)	(637,436.22)
ณ วันที่ 31 ธันวาคม 2558	27,670,167.00	79,172,853.57	484,610,785.55	200,750,616.55	60,879,151.63	29,550,998.52	102,160,429.84	564,966.83	6,583,346.15	991,943,315.64
ค่าเสื่อมราคาสะสม										
ณ วันที่ 1 มกราคม 2558	-	66,168,306.04	429,733,614.04	188,300,574.82	58,277,714.82	19,868,119.73	-	-	-	762,348,329.45
ค่าเสื่อมราคาสำหรับปี	-	1,204,538.94	6,179,484.70	2,195,690.93	776,270.11	677,428.48	-	-	-	11,033,413.16
ขายระหว่างปี	-	-	-	-	-	(2,044,172.07)	-	-	-	(2,044,172.07)
ณ วันที่ 31 ธันวาคม 2558	-	67,372,844.98	435,913,098.74	190,496,265.75	59,053,984.93	18,501,376.14	-	-	-	771,337,570.54
ค่าเผื่อผลขาดทุนจากการด้อยค่า										
ณ วันที่ 1 มกราคม 2558	-	-	-	-	-	-	-	-	6,041,948.88	6,041,948.88
เพิ่ม(ลด)ระหว่างปี	-	-	-	-	-	-	-	-	(11,920.05)	(11,920.05)
ณ วันที่ 31 ธันวาคม 2558	-	-	-	-	-	-	-	-	6,030,028.83	6,030,028.83
มูลค่าสุทธิตามบัญชี										
ณ วันที่ 1 มกราคม 2558	27,670,167.00	13,004,547.53	54,616,997.31	12,450,041.73	2,312,088.88	9,515,121.78	47,575,787.01	488,687.06	553,317.32	168,186,755.62
ณ วันที่ 31 ธันวาคม 2558	27,670,167.00	11,800,008.59	48,696,686.81	10,254,350.80	1,825,166.70	11,049,622.38	102,160,429.84	564,966.83	553,317.32	214,575,716.27

13. ที่ดิน อาคารและอุปกรณ์ - สุทธิ (ต่อ)

หน่วย : บาท										
งบการเงินรวม										
	ที่ดิน	อาคารและ ส่วนปรับปรุง	เครื่องจักร	เครื่องจักร และแม่พิมพ์	เครื่องตกแต่งและ อุปกรณ์สำนักงาน	ยานพาหนะ	สินทรัพย์ ระหว่างก่อสร้าง	สินทรัพย์ ระหว่างติดตั้ง	อะไหล่เครื่องจักร	รวม
ราคาทุน										
ณ วันที่ 1 มกราคม 2559	27,670,167.00	79,172,853.57	484,610,785.55	200,750,616.55	60,879,151.63	29,550,998.52	102,160,429.84	564,966.83	6,583,346.15	991,943,315.64
ซื้อระหว่างปี	-	-	25,000.00	-	282,489.02	1,350,000.00	5,578,749.01	90,079.50	-	7,326,317.53
โอนเข้าระหว่างปี	-	-	70,000.00	-	71,500.00	-	-	-	-	141,500.00
โอนออกระหว่างปี	(1,009,711.00)	-	-	-	-	-	(105,210,050.27)	(71,500.00)	(47,486.81)	(106,338,748.08)
ณ วันที่ 31 ธันวาคม 2559	26,660,456.00	79,172,853.57	484,705,785.55	200,750,616.55	61,233,140.65	30,900,998.52	2,529,128.58	583,546.33	6,535,859.34	893,072,385.09
ค่าเสื่อมราคาสะสม										
ณ วันที่ 1 มกราคม 2559	-	67,372,844.98	435,913,098.74	190,496,265.75	59,053,984.93	18,501,376.14	-	-	-	771,337,570.54
ค่าเสื่อมราคาสำหรับปี	-	1,065,111.05	6,123,658.54	1,922,485.30	740,465.76	801,149.37	-	-	-	10,652,870.02
ณ วันที่ 31 ธันวาคม 2559	-	68,437,956.03	442,036,757.28	192,418,751.05	59,794,450.69	19,302,525.51	-	-	-	781,990,440.56
ค่าเผื่อผลขาดทุนจากการด้อยค่า										
ณ วันที่ 1 มกราคม 2559	-	-	-	-	-	-	-	-	6,030,028.83	6,030,028.83
เพิ่ม(ลด)ระหว่างปี	-	-	-	-	-	-	-	-	(47,486.81)	(47,486.81)
ณ วันที่ 31 ธันวาคม 2559	-	-	-	-	-	-	-	-	5,982,542.02	5,982,542.02
มูลค่าสุทธิตามบัญชี										
ณ วันที่ 1 มกราคม 2559	27,670,167.00	11,800,008.59	48,696,686.81	10,254,350.80	1,825,166.70	11,049,622.38	102,160,429.84	564,966.83	553,317.32	214,575,716.27
ณ วันที่ 31 ธันวาคม 2559	26,660,456.00	10,734,897.54	42,669,028.27	8,331,865.50	1,438,689.96	11,598,473.01	2,529,128.58	583,546.33	553,317.32	105,099,402.51

ค่าเสื่อมราคา สำหรับปี สิ้นสุดวันที่ 31 ธันวาคม ประกอบด้วย

หน่วย : บาท		
	ปี 2559	ปี 2558
ต้นทุนขาย	9,484,544.06	9,886,303.90
ค่าใช้จ่ายบริหาร	1,168,325.96	1,147,109.26
รวม	10,652,870.02	11,033,413.16

13. ที่ดิน อาคารและอุปกรณ์ - สุทธิ (ต่อ)

หน่วย : บาท										
	งบการเงินเฉพาะกิจการ									
	ที่ดิน	อาคารและ ส่วนปรับปรุง	เครื่องจักร	เครื่องจักร และแม่พิมพ์	เครื่องตกแต่งและ อุปกรณ์สำนักงาน	ยานพาหนะ	สินทรัพย์ ระหว่างก่อสร้าง	สินทรัพย์ ระหว่างติดตั้ง	อะไหล่เครื่องจักร	รวม
ราคาทุน										
ณ วันที่ 1 มกราคม 2558	21,748,167.00	42,511,465.95	448,433,037.83	200,542,584.55	50,886,880.93	20,586,902.82	2,455,536.98	488,687.06	6,595,266.20	794,248,529.32
ซื้อระหว่างปี	-	-	67,500.00	-	145,217.16	3,550,000.00	698,864.28	81,999.77	-	4,543,581.21
ขายระหว่างปี	-	-	-	-	-	(3,382,242.99)	-	-	-	(3,382,242.99)
โอนเข้าระหว่างปี	-	-	192,674.20	-	144,130.77	-	-	-	-	336,804.97
โอนออกระหว่างปี	-	-	-	-	-	-	(619,796.17)	(5,720.00)	(11,920.05)	(637,436.22)
ณ วันที่ 31 ธันวาคม 2558	21,748,167.00	42,511,465.95	448,693,212.03	200,542,584.55	51,176,228.86	20,754,659.83	2,534,605.09	564,966.83	6,583,346.15	795,109,236.29
ค่าเสื่อมราคาสะสม										
ณ วันที่ 1 มกราคม 2558	-	30,659,987.61	393,816,178.10	188,092,544.82	48,575,514.45	11,279,791.09	-	-	-	672,424,016.07
ค่าเสื่อมราคาสำหรับปี	-	1,023,175.07	6,179,484.70	2,195,690.93	776,270.11	677,428.48	-	-	-	10,852,049.29
ขายระหว่างปี	-	-	-	-	-	(2,044,172.07)	-	-	-	(2,044,172.07)
ณ วันที่ 31 ธันวาคม 2558	-	31,683,162.68	399,995,662.80	190,288,235.75	49,351,784.56	9,913,047.50	-	-	-	681,231,893.29
ค่าเผื่อผลขาดทุนจากการด้อยค่า										
ณ วันที่ 1 มกราคม 2558	-	-	-	-	-	-	-	-	6,041,948.88	6,041,948.88
เพิ่ม(ลด)ระหว่างปี	-	-	-	-	-	-	-	-	(11,920.05)	(11,920.05)
ณ วันที่ 31 ธันวาคม 2558	-	-	-	-	-	-	-	-	6,030,028.83	6,030,028.83
มูลค่าสุทธิตามบัญชี										
ณ วันที่ 1 มกราคม 2558	21,748,167.00	11,851,478.34	54,616,859.73	12,450,039.73	2,311,366.48	9,307,111.73	2,455,536.98	488,687.06	553,317.32	115,782,564.37
ณ วันที่ 31 ธันวาคม 2558	21,748,167.00	10,828,303.27	48,697,549.23	10,254,348.80	1,824,444.30	10,841,612.33	2,534,605.09	564,966.83	553,317.32	107,847,314.17

13. ที่ดิน อาคารและอุปกรณ์ - สุทธิ (ต่อ)

	หน่วย : บาท									
	งบการเงินเฉพาะกิจการ									
	ที่ดิน	อาคารและ ส่วนปรับปรุง	เครื่องจักร	เครื่องจักร และแม่พิมพ์	เครื่องตกแต่งและ อุปกรณ์สำนักงาน	ยานพาหนะ	สินทรัพย์ ระหว่างก่อสร้าง	สินทรัพย์ ระหว่างติดตั้ง	อะไหล่เครื่องจักร	รวม
ราคาทุน										
ณ วันที่ 1 มกราคม 2559	21,748,167.00	42,511,465.95	448,693,212.03	200,542,584.55	51,176,228.86	20,754,659.83	2,534,605.09	564,966.83	6,583,346.15	795,109,236.29
ซื้อระหว่างปี	-	-	25,000.00	-	282,489.02	1,350,000.00	292,379.58	90,079.50	-	2,039,948.10
โอนเข้าระหว่างปี	-	-	70,000.00	-	71,500.00	-	-	-	-	141,500.00
โอนออกระหว่างปี	-	-	-	-	-	-	(297,856.09)	(71,500.00)	(47,486.81)	(416,842.90)
ณ วันที่ 31 ธันวาคม 2559	21,748,167.00	42,511,465.95	448,788,212.03	200,542,584.55	51,530,217.88	22,104,659.83	2,529,128.58	583,546.33	6,535,859.34	796,873,841.49
ค่าเสื่อมราคาสะสม										
ณ วันที่ 1 มกราคม 2559	-	31,683,162.68	399,995,662.80	190,288,235.75	49,351,784.56	9,913,047.50	-	-	-	681,231,893.29
ค่าเสื่อมราคาสำหรับปี	-	989,238.32	6,123,658.54	1,922,485.30	740,465.76	801,149.37	-	-	-	10,576,997.29
ณ วันที่ 31 ธันวาคม 2559	-	32,672,401.00	406,119,321.34	192,210,721.05	50,092,250.32	10,714,196.87	-	-	-	691,808,890.58
ค่าเผื่อผลขาดทุนจากการ ด้อยค่า										
ณ วันที่ 1 มกราคม 2559	-	-	-	-	-	-	-	-	6,030,028.83	6,030,028.83
เพิ่ม(ลด)ระหว่างปี	-	-	-	-	-	-	-	-	(47,486.81)	(47,486.81)
ณ วันที่ 31 ธันวาคม 2559	-	-	-	-	-	-	-	-	5,982,542.02	5,982,542.02
มูลค่าสุทธิตามบัญชี										
ณ วันที่ 1 มกราคม 2559	21,748,167.00	10,828,303.27	48,697,549.23	10,254,348.80	1,824,444.30	10,841,612.33	2,534,605.09	564,966.83	553,317.32	107,847,314.17
ณ วันที่ 31 ธันวาคม 2559	21,748,167.00	9,839,064.95	42,668,890.69	8,331,863.50	1,437,967.56	11,390,462.96	2,529,128.58	583,546.33	553,317.32	99,082,408.89

ค่าเสื่อมราคา สำหรับปี สิ้นสุดวันที่ 31 ธันวาคม ประกอบด้วย

หน่วย : บาท	
ปี 2559	ปี 2558
ต้นทุนขาย	9,484,544.06
ค่าใช้จ่ายบริหาร	1,092,453.23
รวม	10,576,997.29

13. ที่ดิน อาคารและอุปกรณ์ - สุทธิ (ต่อ)

- 13.1 ณ วันที่ 31 ธันวาคม 2559 และ 2558 บริษัทฯ และบริษัทย่อยได้นำที่ดินพร้อมอาคารที่ปลูกสร้างบนที่ดินนั้นโดยมีราคาทุนจำนวนเงิน 83.12 ล้านบาท และมูลค่าสุทธิตามบัญชี จำนวนเงิน 33.56 ล้านบาท และ 33.89 ล้านบาท ตามลำดับ สำหรับงบการเงินรวม (ราคาทุนจำนวนเงิน 40.73 ล้านบาท และมูลค่าสุทธิตามบัญชี จำนวนเงิน 26.49 ล้านบาท และ 26.96 ล้านบาท ตามลำดับ สำหรับงบการเงินเฉพาะกิจการ) ไปจดจำนองเพื่อค้ำประกันวงเงินสินเชื่อ กับธนาคารพาณิชย์ ตามที่กล่าวไว้ในหมายเหตุประกอบงบการเงินข้อ 26
- 13.2 ที่ดินและอาคารที่แสดงในงบการเงินรวม ส่วนหนึ่งเป็นที่ดินและอาคารของบริษัทย่อยแห่งหนึ่ง ซึ่งมีไว้เพื่อให้บริษัทฯ บริษัทย่อยและบริษัทที่เกี่ยวข้องกันแห่งหนึ่ง เช่าเพื่อใช้ในการประกอบธุรกิจ โดยมีรายละเอียดดังนี้-

	หน่วย : บาท	
	งบการเงินรวม	
	ปี 2559	ปี 2558
มูลค่าสุทธิตามบัญชี ณ วันที่ 1 มกราคม	5,883,993.32	6,065,357.19
ค่าเสื่อมราคาสำหรับปี	(75,872.73)	(181,363.87)
มูลค่าสุทธิตามบัญชี ณ วันที่ 31 ธันวาคม	5,808,120.59	5,883,993.32

ที่ดินและอาคารดังกล่าวข้างต้น มีมูลค่ายุติธรรม ณ วันที่ 31 ธันวาคม 2559 และ 2558 เป็นจำนวนเงิน 270.18 ล้านบาท และ 291.97 ล้านบาท ตามลำดับ

14. สินทรัพย์ไม่มีตัวตน - สุทธิ

สินทรัพย์ไม่มีตัวตน ประกอบด้วย โปรแกรมคอมพิวเตอร์ โดยมีรายละเอียด ดังนี้

	หน่วย : บาท	
	งบการเงินรวมและ งบการเงินเฉพาะกิจการ	
	ปี 2559	ปี 2558
ราคาทุน		
ณ วันที่ 1 มกราคม	1,747,245.34	1,747,245.34
ซื้อระหว่างปี	-	-
ณ วันที่ 31 ธันวาคม	1,747,245.34	1,747,245.34
ตัดจำหน่ายสะสม		
ณ วันที่ 1 มกราคม	926,036.44	688,736.90
ค่าตัดจำหน่ายสำหรับปี	170,889.16	237,299.54
ณ วันที่ 31 ธันวาคม	1,096,925.60	926,036.44
มูลค่าสุทธิตามบัญชี		
ณ วันที่ 1 มกราคม	821,208.90	1,058,508.44
ณ วันที่ 31 ธันวาคม	650,319.74	821,208.90

15. สินทรัพย์ภาษีเงินได้รอการตัดบัญชี - สุทธิ

สินทรัพย์และหนี้สินภาษีเงินได้รอการตัดบัญชี มีรายละเอียดดังนี้-

หน่วย : บาท

	งบการเงินรวม		งบการเงินเฉพาะกิจการ	
	ปี 2559	ปี 2558	ปี 2559	ปี 2558
สินทรัพย์ภาษีเงินได้รอการตัดบัญชี	18,206,030.62	18,565,683.74	16,870,918.28	17,239,041.20
หนี้สินภาษีเงินได้รอการตัดบัญชี	(3,531,055.82)	(3,184,494.40)	(3,531,055.82)	(3,184,494.40)
สุทธิ	14,674,974.80	15,381,189.34	13,339,862.46	14,054,546.80

15.1 รายการเคลื่อนไหวของสินทรัพย์และหนี้สินภาษีเงินได้รอการตัดบัญชีที่เกิดขึ้นในระหว่างปี มีดังนี้-

หน่วย : บาท

	งบการเงินรวม			
	บันทึกเป็น(รายจ่าย)รายได้สำหรับปีใน			ณ วันที่ 31 ธ.ค. 59
	ณ วันที่ 1 ม.ค. 59	กำไรหรือขาดทุน	กำไรขาดทุน เบ็ดเสร็จอื่น	
สินทรัพย์ภาษีเงินได้รอการตัดบัญชี :				
ลูกหนี้การค้าและลูกหนี้อื่น	3,870,157.72	6,489.87	-	3,876,647.59
สินค้ายคงเหลือ	10,480,540.70	(135,355.61)	-	10,345,185.09
สินทรัพย์หมุนเวียนอื่น	108,469.53	1.09	-	108,470.62
เงินลงทุนในหลักทรัพย์เพื่อขาย	145,598.40	-	6,294.40	151,892.80
ประมาณการรับคืน	399,760.59	(24,421.67)	-	375,338.92
ภาระผูกพันผลประโยชน์พนักงาน	3,561,156.80	188,181.20	(400,842.40)	3,348,495.60
รวม	18,565,683.74	34,894.88	(394,548.00)	18,206,030.62
หนี้สินภาษีเงินได้รอการตัดบัญชี :				
ที่ดิน อาคารและอุปกรณ์	(3,112,554.15)	(324,070.06)	-	(3,436,624.21)
สินทรัพย์ไม่มีตัวตน	(71,940.25)	(22,491.36)	-	(94,431.61)
รวม	(3,184,494.40)	(346,561.42)	-	(3,531,055.82)
สุทธิ	15,381,189.34	(311,666.54)	(394,548.00)	14,674,974.80

15. สินทรัพย์ภาษีเงินได้รอการตัดบัญชี (ต่อ)

15.1 รายการเคลื่อนไหวของสินทรัพย์และหนี้สินภาษีเงินได้รอการตัดบัญชีที่เกิดขึ้นในระหว่างปี (ต่อ)

หน่วย : บาท

	งบการเงินรวม			
	บันทึกเป็น(รายจ่าย)รายได้สำหรับปีใน			ณ วันที่ 31 ธ.ค. 58
	ณ วันที่	กำไรหรือขาดทุน	กำไรขาดทุน	
	1 ม.ค. 58	กำไรหรือขาดทุน	เบ็ดเสร็จอื่น	
สินทรัพย์ภาษีเงินได้รอการตัดบัญชี :				
ลูกหนี้การค้าและลูกหนี้อื่น	3,745,848.38	124,309.34	-	3,870,157.72
สินค้าคงเหลือ	9,953,073.50	527,467.20	-	10,480,540.70
สินทรัพย์หมุนเวียนอื่น	108,459.37	10.16	-	108,469.53
เงินลงทุนในหลักทรัพย์เพื่อขาย	134,358.40	-	11,240.00	145,598.40
ประมาณการรับคืน	359,804.76	39,955.83	-	399,760.59
ภาระผูกพันผลประโยชน์พนักงาน	3,111,546.60	264,004.60	185,605.60	3,561,156.80
ผลขาดทุนสะสมทางภาษี	126,518.25	(126,518.25)	-	-
รวม	17,539,609.26	829,228.88	196,845.60	18,565,683.74
หนี้สินภาษีเงินได้รอการตัดบัญชี :				
ที่ดิน อาคารและอุปกรณ์	(2,854,332.06)	(258,222.09)	-	(3,112,554.15)
สินทรัพย์ไม่มีตัวตน	(49,530.35)	(22,409.90)	-	(71,940.25)
รวม	(2,903,862.41)	(280,631.99)	-	(3,184,494.40)
สุทธิ	14,635,746.85	548,596.89	196,845.60	15,381,189.34

หน่วย : บาท

	งบการเงินเฉพาะกิจการ			
	บันทึกเป็น(รายจ่าย)รายได้สำหรับปีใน			ณ วันที่ 31 ธ.ค. 59
	ณ วันที่	กำไรหรือ	กำไรขาดทุน	
	1 ม.ค. 59	ขาดทุน	เบ็ดเสร็จอื่น	
สินทรัพย์ภาษีเงินได้รอการตัดบัญชี :				
ลูกหนี้การค้าและลูกหนี้อื่น	2,686,836.43	6,489.87	-	2,693,326.30
สินค้าคงเหลือ	10,471,110.36	(135,355.61)	-	10,335,754.75
สินทรัพย์หมุนเวียนอื่น	197.62	1.09	-	198.71
เงินลงทุนในหลักทรัพย์เพื่อขาย	145,598.40	-	6,294.40	151,892.80
ประมาณการรับคืน	399,760.59	(24,421.67)	-	375,338.92
ภาระผูกพันผลประโยชน์พนักงาน	3,535,537.80	181,814.60	(402,945.60)	3,314,406.80
รวม	17,239,041.20	28,528.28	(396,651.20)	16,870,918.28
หนี้สินภาษีเงินได้รอการตัดบัญชี :				
ที่ดิน อาคารและอุปกรณ์	(3,112,554.15)	(324,070.06)	-	(3,436,624.21)
สินทรัพย์ไม่มีตัวตน	(71,940.25)	(22,491.36)	-	(94,431.61)
รวม	(3,184,494.40)	(346,561.42)	-	(3,531,055.82)
สุทธิ	14,054,546.80	(318,033.14)	(396,651.20)	13,339,862.46

15. สินทรัพย์ภาษีเงินได้รอการตัดบัญชี (ต่อ)

15.1 รายการเคลื่อนไหวของสินทรัพย์และหนี้สินภาษีเงินได้รอการตัดบัญชีที่เกิดขึ้นในระหว่างปี (ต่อ)

หน่วย : บาท				
	งบการเงินเฉพาะกิจการ			
	บันทึกเป็น(รายจ่าย)รายได้สำหรับปีใน			ณ วันที่ 31 ธ.ค. 58
	ณ วันที่ 1 ม.ค. 58	กำไรหรือขาดทุน	กำไรขาดทุน เบ็ดเสร็จอื่น	
สินทรัพย์ภาษีเงินได้รอการตัดบัญชี :				
ลูกหนี้การค้าและลูกหนี้อื่น	2,562,527.09	124,309.34	-	2,686,836.43
สินค้างเหลือ	9,943,643.16	527,467.20	-	10,471,110.36
สินทรัพย์หมุนเวียนอื่น	187.46	10.16	-	197.62
เงินลงทุนในหลักทรัพย์เพื่อขาย	134,358.40	-	11,240.00	145,598.40
ประมาณการรับคืน	359,804.76	39,955.83	-	399,760.59
ภาระผูกพันผลประโยชน์พนักงาน	3,097,055.60	258,584.40	179,897.80	3,535,537.80
ผลขาดทุนสะสมทางภาษี	126,518.25	(126,518.25)	-	-
รวม	16,224,094.72	823,808.68	191,137.80	17,239,041.20
หนี้สินภาษีเงินได้รอการตัดบัญชี :				
ที่ดิน อาคารและอุปกรณ์	(2,854,332.06)	(258,222.09)	-	(3,112,554.15)
สินทรัพย์ไม่มีตัวตน	(49,530.35)	(22,409.90)	-	(71,940.25)
รวม	(2,903,862.41)	(280,631.99)	-	(3,184,494.40)
สุทธิ	13,320,232.31	543,176.69	191,137.80	14,054,546.80

15.2 ค่าใช้จ่ายภาษีเงินได้สำหรับงวด สรุปรุ้ได้ดังนี้.-

ภาษีเงินได้ที่รับรู้ในกำไรหรือขาดทุน

หน่วย : บาท				
	งบการเงินรวม		งบการเงินเฉพาะกิจการ	
	ปี 2559	ปี 2558	ปี 2559	ปี 2558
ภาษีเงินได้ปัจจุบัน :				
ภาษีเงินได้นิติบุคคลสำหรับปี	7,334,206.35	5,676,463.03	6,230,725.74	3,867,345.20
ภาษีเงินได้รอการตัดบัญชี :				
ค่าใช้จ่าย (รายได้) ภาษีเงินได้รอ				
การตัดบัญชีที่เกี่ยวข้องกับผล				
แตกต่างชั่วคราวที่รับรู้เมื่อ				
เริ่มแรกและ ที่กลับรายการ	311,666.54	(548,596.89)	318,033.14	(543,176.69)
ค่าใช้จ่าย (รายได้) ภาษีเงินได้	7,645,872.89	5,127,866.14	6,548,758.88	3,324,168.51

15. สินทรัพย์ภาษีเงินได้รอการตัดบัญชี - สุทธิ (ต่อ)

15.2 ค่าใช้จ่ายภาษีเงินได้สำหรับงวด สรุปได้ดังนี้.- (ต่อ)

ภาษีเงินได้ที่รับรู้ในกำไรขาดทุนเบ็ดเสร็จอื่น

หน่วย : บาท						
สำหรับปี สิ้นสุดวันที่ 31 ธันวาคม 2559						
งบการเงินรวม			งบการเงินเฉพาะกิจการ			
จำนวนเงิน	รายได้	จำนวนเงินสุทธิ	จำนวนเงิน	รายได้	จำนวนเงินสุทธิ	
ก่อนภาษี	(ค่าใช้จ่าย)	จากภาษี	ก่อนภาษี	(ค่าใช้จ่าย)	จากภาษี	
	ทางภาษี			ทางภาษี		
ภาษีเงินได้รอการตัดบัญชีที่เกี่ยวข้องกับ :						
กำไร (ขาดทุน) จากการวัดมูลค่า						
ยุติธรรมของหลักทรัพย์เพื่อขาย	(31,472.00)	6,294.40	(25,177.60)	(31,472.00)	6,294.40	(25,177.60)
กำไร (ขาดทุน) จากการวัดมูลค่าใหม่						
ของภาระผูกพันผลประโยชน์พนักงาน	2,004,212.00	(400,842.40)	1,603,369.60	2,014,728.00	(402,945.60)	1,611,782.40
รวม	1,972,740.00	(394,548.00)	1,578,192.00	1,983,256.00	(396,651.20)	1,586,604.80

หน่วย : บาท						
สำหรับปี สิ้นสุดวันที่ 31 ธันวาคม 2558						
งบการเงินรวม			งบการเงินเฉพาะกิจการ			
จำนวนเงิน	รายได้	จำนวนเงินสุทธิ	จำนวนเงิน	รายได้	จำนวนเงินสุทธิ	
ก่อนภาษี	(ค่าใช้จ่าย)	จากภาษี	ก่อนภาษี	(ค่าใช้จ่าย)	จากภาษี	
	ทางภาษี			ทางภาษี		
ภาษีเงินได้รอการตัดบัญชีที่เกี่ยวข้องกับ :						
กำไร (ขาดทุน) จากการวัดมูลค่า						
ยุติธรรมของหลักทรัพย์เพื่อขาย	(56,200.00)	11,240.00	(44,960.00)	(56,200.00)	11,240.00	(44,960.00)
กำไร (ขาดทุน) จากการวัดมูลค่าใหม่						
ของภาระผูกพันผลประโยชน์พนักงาน	(928,028.00)	185,605.60	(742,422.40)	(899,489.00)	179,897.80	(719,591.20)
รวม	(984,228.00)	196,845.60	(787,382.40)	(955,689.00)	191,137.80	(764,551.20)

15.3 การกระทบยอดหาอัตราภาษีเงินได้ที่แท้จริง

งบการเงินรวม			
ปี 2559		ปี 2558	
อัตราภาษี	จำนวนเงินภาษี	อัตราภาษี	จำนวนเงินภาษี
(ร้อยละ)	(บาท)	(ร้อยละ)	(บาท)
กำไรก่อนภาษีเงินได้	37,716,081.29		22,888,914.48
จำนวนภาษีตามอัตราภาษี	20%	20%	4,577,782.90
ผลกระทบทางภาษีของค่าใช้จ่ายที่ไม่สามารถ			
นำมาหักในการคำนวณกำไรทางภาษี	102,656.64		550,083.24
ภาษีเงินได้ (อัตราที่แท้จริง)	20%	22%	5,127,866.14

15. สินทรัพย์ภาษีเงินได้รอการตัดบัญชี - สุทธิ (ต่อ)

15.3 การกระทบยอดหาอัตราภาษีเงินได้ที่แท้จริง (ต่อ)

	งบการเงินเฉพาะกิจการ			
	ปี 2559		ปี 2558	
	อัตราภาษี (ร้อยละ)	จำนวนเงินภาษี (บาท)	อัตราภาษี (ร้อยละ)	จำนวนเงินภาษี (บาท)
กำไร(ขาดทุน)ก่อนภาษีเงินได้		33,066,460.58		15,115,787.22
จำนวนภาษีตามอัตราภาษี	20%	6,613,292.11	20%	3,023,157.44
ผลกระทบทางภาษีของค่าใช้จ่ายที่ไม่สามารถนำมาหักในการคำนวณกำไรทางภาษี		(64,533.23)		301,011.07
ภาษีเงินได้ (อัตราที่แท้จริง)	20%	6,548,758.88	22%	3,324,168.51

15.4 อัตราภาษี

ภาษีเงินได้ปัจจุบัน :

บริษัทฯ และบริษัทย่อย คำนวณภาษีเงินได้นิติบุคคลจากกำไรสุทธิตามบัญชีสำหรับปี ภายหลังจากปรับปรุงด้วยรายการที่ไม่ถือเป็นรายได้และค่าใช้จ่ายตามประมวลรัษฎากร

เมื่อวันที่ 22 มกราคม 2559 ในการประชุมสมานิติบัญญัติแห่งชาติได้มีมติ ให้ปรับลดอัตราภาษีเงินได้นิติบุคคลจากอัตราร้อยละ 30 เป็นอัตราร้อยละ 20 ของกำไรสุทธิ สำหรับรอบระยะเวลาบัญชีที่เริ่มในหรือหลังวันที่ 1 มกราคม 2559 เป็นต้นไป

รายการปรับปรุงหลัก ได้แก่ ค่าเผื่อผลขาดทุนจากสินค้าเสื่อมสภาพและมูลค่าที่ลดลง สรรองสินค้ารับคืน และค่าเผื่อหนี้สงสัยจะสูญ

ภาษีเงินได้รอการตัดบัญชี :

ภาษีเงินได้รอการตัดบัญชีที่เกี่ยวข้อง ได้ถูกวัดมูลค่าด้วยอัตราภาษีย้อยละ 20 ซึ่งเป็นอัตราภาษีที่รัฐบาลกำหนด ณ วันที่รายงาน

16. เงินเบิกเกินบัญชีธนาคาร

เงินเบิกเกินบัญชีธนาคาร ประกอบด้วย.-

		หน่วย : บาท			
	อัตราดอกเบี้ย ร้อยละ (ต่อปี)	งบการเงินรวม		งบการเงินเฉพาะกิจการ	
		ปี 2559	ปี 2558	ปี 2559	ปี 2558
เงินเบิกเกินบัญชีธนาคาร	MOR	9,116,869.06	10,394,155.82	-	1,315,503.16

บริษัทฯ และบริษัทย่อย มีวงเงินสินเชื่อและภาระค้ำประกันต่างๆ ตามหมายเหตุประกอบงบการเงิน ข้อ 26

17. เจ้าหนี้การค้าและเจ้าหนี้อื่น

เจ้าหนี้การค้าและเจ้าหนี้อื่น ประกอบด้วย.-

		หน่วย : บาท			
		งบการเงินรวม		งบการเงินเฉพาะกิจการ	
		ปี 2559	ปี 2558	ปี 2559	ปี 2558
เจ้าหนี้การค้า					
บริษัทที่เกี่ยวข้องกัน		149,383.77	973,293.40	149,383.77	973,293.40
บริษัทอื่น		4,177,884.88	5,085,310.92	4,177,884.88	5,085,310.92
รวม		4,327,268.65	6,058,604.32	4,327,268.65	6,058,604.32
เจ้าหนี้อื่น					
บริษัทย่อยและบริษัทที่เกี่ยวข้องกัน		240,000.00	191,838.00	241,803.81	194,232.19
บริษัทอื่น		605,644.78	650,457.82	594,094.50	596,822.63
รวม		845,644.78	842,295.82	835,898.31	791,054.82
ค่าใช้จ่ายค้างจ่าย		8,903,583.07	10,555,624.50	7,257,050.80	9,718,522.55
รายได้รับล่วงหน้า		835,100.86	822,926.86	729,559.72	822,926.86
รวมเจ้าหนี้การค้าและเจ้าหนี้อื่น		14,911,597.36	18,279,451.50	13,149,777.48	17,391,108.55

18. การผูกพันผลประโยชน์พนักงาน

บริษัทฯ และบริษัทย่อย มีนโยบายจ่ายค่าชดเชยผลประโยชน์หลังจากออกจากงานและบำเหน็จตามข้อกำหนดของพระราชบัญญัติคุ้มครองแรงงาน พ.ศ. 2541 ในการให้ผลประโยชน์เมื่อเกษียณ และผลประโยชน์ระยะยาวอื่นแก่พนักงานตามสิทธิและอายุงาน

การผูกพันผลประโยชน์พนักงานหลังจากออกจากงานที่รับรู้เป็นหนี้สิน ประกอบด้วย.-

หน่วย : บาท

	งบการเงินรวม		งบการเงินเฉพาะกิจการ	
	ปี 2559	ปี 2558	ปี 2559	ปี 2558
มูลค่าตามบัญชี ณ วันที่ 1 มกราคม	17,805,784.00	15,564,198.00	17,677,689.00	15,485,278.00
ต้นทุนบริการในปัจจุบัน	944,317.00	1,143,887.00	915,592.00	1,126,139.00
ต้นทุนดอกเบี้ย	345,860.00	432,171.00	342,752.00	429,283.00
ผลประโยชน์จ่ายจริงสำหรับปี	(349,271.00)	(262,500.00)	(349,271.00)	(262,500.00)
ขาดทุน(กำไร)จากการวัดมูลค่าใหม่	(2,004,212.00)	928,028.00	(2,014,728.00)	899,489.00
มูลค่าตามบัญชี ณ วันที่ 31 ธันวาคม	16,742,478.00	17,805,784.00	16,572,034.00	17,677,689.00
หัก ส่วนที่ครบกำหนดชำระภายในหนึ่งปี	(7,719,018.00)	(8,799,238.04)	(7,719,018.00)	(8,799,238.04)
การผูกพันผลประโยชน์พนักงาน - สุทธิ	9,023,460.00	9,006,545.96	8,853,016.00	8,878,450.96

ค่าใช้จ่ายที่รับรู้ในกำไรหรือขาดทุน แสดงรวมในรายการดังต่อไปนี้.-

หน่วย : บาท

	งบการเงินรวม		งบการเงินเฉพาะกิจการ	
	ปี 2559	ปี 2558	ปี 2559	ปี 2558
รับรู้ในกำไรหรือขาดทุน				
ต้นทุนขาย	983,422.00	937,956.00	983,422.00	937,956.00
ค่าใช้จ่ายในการขาย	60,585.00	24,649.00	60,585.00	24,649.00
ค่าใช้จ่ายในการบริหาร	135,942.00	136,336.00	121,922.00	130,667.00
ค่าตอบแทนผู้บริหาร	110,228.00	477,117.00	92,415.00	462,150.00
รวม	1,290,177.00	1,576,058.00	1,258,344.00	1,555,422.00
รับรู้ในกำไรหรือขาดทุนเบ็ดเสร็จ				
ขาดทุน(กำไร)จากการวัดมูลค่าใหม่	(2,004,212.00)	928,028.00	(2,014,728.00)	899,489.00

18. ภาระผูกพันผลประโยชน์พนักงาน (ต่อ)

ขาดทุน (กำไร) จากการวัดมูลค่าใหม่ของผลประโยชน์พนักงานที่รับรู้ในกำไรขาดทุนเบ็ดเสร็จอื่นเกิดขึ้นจาก

	หน่วย : บาท	
	งบการเงิน	
	งบการเงินรวม	เฉพาะกิจการ
สมมติฐานทางการเงิน	368,565.00	357,034.00
สมมติฐานประชากร	(2,372,777.00)	(2,371,762.00)
รวม	(2,004,212.00)	(2,014,728.00)

ข้อสมมติฐานในการประมาณการตามหลักการคณิตศาสตร์ประกันภัย ณ วันที่รายงาน ประกอบด้วย

	งบการเงินรวม และ งบการเงินเฉพาะกิจการ	
	ปี 2559	ปี 2558
อัตราคิดลด	2.240%	2.690%
* อัตราภาระของ TMO2008	80	80
อัตราการเพิ่มขึ้นของเงินเดือน	3%	3%
อัตราการหมุนเวียนพนักงาน	0% - 28%	0% - 28%

* ปี 2559 และ 2558 : อ้างอิงตามตารางมรณะไทย 2551 ประเภทสามัญ (TMO08 : Thai Mortality Ordinary Table 2008)

การวิเคราะห์ความอ่อนไหว

การเปลี่ยนแปลงในแต่ละข้อสมมติฐานที่เกี่ยวข้อง ในการประมาณการตามหลักคณิตศาสตร์ประกันภัยที่อาจจะเป็นไปได้ อย่างสมเหตุสมผล ณ วันที่รายงาน โดยถือว่าข้อสมมติฐานอื่นๆ คงที่ จะมีผลกระทบต่อภาระผูกพันผลประโยชน์ที่กำหนดไว้เป็นจำนวนเงินดังต่อไปนี้

	หน่วย : บาท	
	งบการเงินรวม	
	เพิ่มขึ้น	ลดลง
ภาระผูกพันของโครงการผลประโยชน์ ณ วันที่ 31 ธันวาคม 2559		
อัตราคิดลด (การเปลี่ยนแปลงร้อยละ 1)	(823,852.00)	934,052.00
การเพิ่มขึ้นของเงินเดือนในอนาคต (เปลี่ยนแปลงร้อยละ 1)	1,036,915.00	(934,037.00)
อัตราการลาออก (เปลี่ยนแปลงร้อยละ 1)	(879,854.00)	528,347.00

18. ภาระผูกพันผลประโยชน์พนักงาน (ต่อ)

จำนวนเงินภาระผูกพันตามโครงการผลประโยชน์สำหรับปีปัจจุบันและปีย้อนหลัง มีดังนี้.-

หน่วย : บาท

	งบการเงิน	
	งบการเงินรวม	เฉพาะกิจการ
ปี 2559	16,742,478.00	16,572,034.00
ปี 2558	17,805,784.00	17,677,689.00
ปี 2557	15,564,198.00	15,485,278.00
ปี 2556	15,664,270.00	15,548,365.00
ปี 2555	14,710,932.00	14,622,520.00

19. กำไร(ขาดทุน)ต่อหุ้น

กำไร(ขาดทุน)ต่อหุ้นขั้นพื้นฐานสำหรับปี คำนวณโดยการหารกำไร(ขาดทุน)สุทธิสำหรับปีที่เป็นของผู้ถือหุ้นของบริษัท (ไม่รวมกำไรขาดทุนเบ็ดเสร็จอื่น) ด้วยจำนวนถัวเฉลี่ยถ่วงน้ำหนักของหุ้นสามัญที่ถือโดยบุคคลภายนอกที่ออกอยู่ในระหว่างปี โดยแสดงการคำนวณดังนี้.-

	งบการเงินรวม		งบการเงินเฉพาะกิจการ	
	ปี 2559	ปี 2558	ปี 2559	ปี 2558
กำไร (ขาดทุน) สุทธิส่วนที่เป็นของผู้ถือหุ้นของบริษัท (ขั้นพื้นฐาน) (บาท)	30,034,683.33	17,701,354.04	26,517,701.70	11,791,618.71
จำนวนหุ้นสามัญที่ออกจำหน่ายแล้ว (หุ้น)	10,000,000	10,000,000	10,000,000	10,000,000
กำไร (ขาดทุน) ต่อหุ้นขั้นพื้นฐาน (บาท)	3.00	1.77	2.65	1.18

20. สำรองตามกฎหมาย

เพื่อให้เป็นไปตามมาตรา 116 แห่งพระราชบัญญัติบริษัทมหาชนจำกัด พ.ศ. 2535 บริษัทฯ ต้องจัดสรรกำไรสุทธิประจำปีส่วนหนึ่งไว้เป็นทุนสำรองไม่น้อยกว่าร้อยละ 5 ของกำไรสุทธิประจำปีหักด้วยยอดขาดทุนสะสมยกมา (ถ้ามี) จนกว่าทุนสำรองนี้จะมีจำนวนไม่น้อยกว่าร้อยละ 10 ของทุนจดทะเบียน สำรองตามกฎหมายดังกล่าวไม่สามารถนำไปจ่ายเงินปันผลได้

21. เงินปันผลจ่าย

ที่ประชุมสามัญใหญ่ผู้ถือหุ้น ประจำปี 2559 เมื่อวันที่ 8 เมษายน 2559 มีมติอนุมัติให้จ่ายเงินปันผลจากกำไรสะสมของบริษัทฯ ในอัตราหุ้นละ 0.60 บาท รวมเป็นเงินทั้งสิ้น 6 ล้านบาท พร้อมทั้งอนุมัติให้จัดสรรสำรองตามกฎหมายในอัตราร้อยละ 5 ของกำไรสุทธิ เป็นจำนวนเงิน 0.90 ล้านบาท

22. ข้อมูลเปิดเผยเพิ่มเติม

ค่าใช้จ่ายจำแนกตามลักษณะที่สำคัญ ประกอบด้วย.-

	หน่วย : บาท			
	งบการเงินรวม		งบการเงินเฉพาะกิจการ	
	ปี 2559	ปี 2558	ปี 2559	ปี 2558
การเปลี่ยนแปลงในสินค้าสำเร็จรูปและ				
งานระหว่างทำ	3,246,649.79	2,994,419.61	3,246,649.79	2,994,419.61
วัตถุดิบใช้ไปและค่าใช้จ่ายการผลิตอื่น	56,984,106.57	60,152,070.21	56,984,106.57	60,152,070.21
ผลประโยชน์พนักงาน	57,669,002.84	59,217,598.32	56,974,622.84	58,745,714.32
ค่าเสื่อมราคาและค่าตัดจำหน่าย	10,823,759.18	11,270,712.70	10,747,886.45	11,089,348.83
ค่าใช้จ่ายส่งเสริมการขาย	13,025,449.86	16,358,393.36	12,883,429.86	16,358,393.36
ค่าเช่าตามสัญญาเช่าดำเนินงาน	5,240,747.64	4,693,379.24	17,300,747.64	16,753,379.24
ค่าสาธารณูปโภค	10,094,499.82	11,245,627.96	10,094,499.82	11,245,627.96

23. ข้อมูลเกี่ยวกับส่วนงานดำเนินงาน

ข้อมูลส่วนงานดำเนินงานที่น่าเสนอนี้สอดคล้องกับรายงานภายในของบริษัทฯ และบริษัทย่อย ที่ผู้มีอำนาจตัดสินใจสูงสุดด้านการดำเนินงานได้รับและสอบทานอย่างสม่ำเสมอ เพื่อใช้ในการตัดสินใจในการจัดสรรทรัพยากรให้กับส่วนงาน และประเมินผลการดำเนินงานของส่วนงาน ทั้งนี้ ผู้มีอำนาจตัดสินใจสูงสุดด้านการดำเนินงานของบริษัท คือ กรรมการบริษัทฯ ท่านหนึ่ง

ในปี 2558 บริษัทฯ และบริษัทย่อย ดำเนินกิจการในส่วนงานทางธุรกิจเดียว คือ ผลิตและจำหน่ายผลิตภัณฑ์ปากกา และผลิตภัณฑ์ที่เกี่ยวข้อง ต่อมาในปี 2559 บริษัทย่อยแห่งหนึ่งได้เริ่มให้บริการเช่าอาคารสำนักงาน โดยมีรายได้ค่าเช่าเพียงร้อยละ 0.30 ของรายได้รวม ดังนั้น ฝ่ายบริหารจึงยังคงพิจารณาว่ากลุ่มบริษัทมีส่วนงานธุรกิจเพียงส่วนงานเดียว

บริษัทฯ และบริษัทย่อย มีส่วนงานภูมิศาสตร์ในประเทศและต่างประเทศจากการส่งออก ซึ่งส่วนงานภูมิศาสตร์ต่างประเทศมียอดขายไม่เกินร้อยละ 10 ของยอดขายได้รวมจึงไม่ได้นำเสนอข้อมูลทางการเงินจำแนกตามส่วนงาน

ดังนั้น รายได้ กำไร และสินทรัพย์ทั้งหมดที่แสดงในงบการเงินจึงเกี่ยวข้องกับส่วนงานทางธุรกิจและส่วนงานทางภูมิศาสตร์ตามที่กล่าวไว้

24. การวัดมูลค่ายุติธรรมของเครื่องมือทางการเงิน

บริษัทฯ และบริษัทย่อย มีสินทรัพย์ที่วัดมูลค่าด้วยมูลค่ายุติธรรมแยกแสดงตามลำดับชั้นของมูลค่ายุติธรรม ดังนี้

	หน่วย : บาท			
	งบการเงินรวม และงบการเงินเฉพาะกิจการ			
	ระดับ 1	ระดับ 2	ระดับ 3	รวม
<u>ณ วันที่ 31 ธันวาคม 2559</u>				
สินทรัพย์ที่วัดมูลค่าด้วยราคายุติธรรม				
ไม่หมุนเวียน :				
ตราสารทุนที่เป็นหลักทรัพย์เพื่อขาย	240,536.00	-	-	240,536.00
<u>ณ วันที่ 31 ธันวาคม 2558</u>				
สินทรัพย์ที่วัดมูลค่าด้วยราคายุติธรรม				
ไม่หมุนเวียน :				
ตราสารทุนที่เป็นหลักทรัพย์เพื่อขาย	272,008.00	-	-	272,008.00

ในระหว่างปีปัจจุบัน ไม่มีการโอนรายการระหว่างลำดับชั้นของมูลค่ายุติธรรม

ลำดับชั้นของมูลค่ายุติธรรม

ในการนำเทคนิคการวัดมูลค่ายุติธรรมข้างต้นมาใช้ บริษัทฯ และบริษัทย่อยจะต้องพยายามใช้ข้อมูลที่สามารถสังเกตได้ที่เกี่ยวข้องกับสินทรัพย์หรือหนี้สินที่จะวัดมูลค่ายุติธรรมนั้นให้มากที่สุด มาตรฐานการรายงานทางการเงินฉบับที่ 13 เรื่อง การวัดมูลค่ายุติธรรม กำหนดลำดับชั้นของมูลค่ายุติธรรมออกเป็นสามระดับตามประเภทของข้อมูลที่น่ามาใช้ในการวัดมูลค่ายุติธรรม ดังนี้

ระดับ 1 : ใช้ข้อมูลราคาเสนอซื้อขายของสินทรัพย์หรือหนี้สินอย่างเดียวกันในตลาดที่มีสภาพคล่อง (ไม่ต้องปรับปรุง)

ระดับ 2 : ข้อมูลอื่นที่สามารถสังเกตได้ของสินทรัพย์หรือหนี้สิน ไม่ว่าจะเป็นข้อมูลทางตรงหรือทางอ้อม

ระดับ 3 : ใช้ข้อมูลที่ไม่สามารถสังเกตได้ เช่น ข้อมูลเกี่ยวกับกระแสเงินในอนาคตที่กิจการประมาณขึ้น

25. เครื่องมือทางการเงิน

บริษัทฯ และบริษัทย่อย ได้ปฏิบัติตามแนวทางในการเปิดเผยข้อมูลเกี่ยวกับเครื่องมือทางการเงิน ซึ่งอ้างอิงตามมาตรฐานการบัญชี ฉบับที่ 107 เรื่อง "การแสดงรายการและการเปิดเผยข้อมูลสำหรับเครื่องมือทางการเงิน" บริษัทฯ มีข้อมูลเกี่ยวกับเครื่องมือทางการเงินทั้งในงบแสดงฐานะการเงินและนอกงบแสดงฐานะการเงิน ดังนี้

25.1 นโยบายการบัญชี

นโยบายการบัญชีที่เกี่ยวข้องได้เปิดเผยไว้ในหมายเหตุประกอบงบการเงินข้อ 4.18

25. เครื่องมือทางการเงิน (ต่อ)

25.2 นโยบายการบริหารความเสี่ยง

บริษัท และบริษัทย่อย มีความเสี่ยงจากการดำเนินธุรกิจตามปกติจากการเปลี่ยนแปลงอัตราดอกเบี้ยและอัตราแลกเปลี่ยนเงินตราต่างประเทศ และจากการไม่ปฏิบัติตามข้อกำหนดตามสัญญาของคู่สัญญา บริษัท และบริษัทย่อย ไม่มีนโยบายที่จะประกอบธุรกรรมตราสารทางการเงินที่เป็นตราสารอนุพันธ์ เพื่อการเก็งกำไรหรือเพื่อการค้า

25.3 ความเสี่ยงจากการให้สินเชื่อ

บริษัท และบริษัทย่อยมีความเสี่ยงจากการให้สินเชื่ออันเกิดจากการที่คู่สัญญาไม่ปฏิบัติตามข้อกำหนดในสัญญา ซึ่งก่อให้เกิดความเสียหายแก่บริษัท และบริษัทย่อย เพื่อป้องกันความเสี่ยงเกี่ยวกับสินเชื่อดังกล่าว บริษัท และบริษัทย่อย ได้มีการควบคุมการให้สินเชื่อแก่ลูกค้าและสอบทานฐานะทางการเงินของลูกค้าอย่างสม่ำเสมอ อย่างไรก็ตาม บริษัท และบริษัทย่อยคาดว่าจะไม่ได้รับความเสียหายที่เป็นสาระสำคัญจากการไม่ปฏิบัติตามสัญญาเนื่องจากการกระจายตัวของลูกค้าที่หลากหลายและมีอยู่จำนวนมากรายน นอกจากนี้ลูกค้าส่วนใหญ่มีความสามารถในการชำระหนี้ได้ดี

สำหรับสินทรัพย์ทางการเงินที่แสดงในงบแสดงฐานะการเงิน ราคาตามบัญชีของสินทรัพย์หลังหักค่าเผื่อหนี้สงสัยจะสูญถือเป็นมูลค่าสูงสุดของความเสี่ยงที่เกิดจากการไม่ปฏิบัติตามสัญญา

25.4 ความเสี่ยงด้านอัตราดอกเบี้ย

บริษัท และบริษัทย่อย มีความเสี่ยงจากอัตราดอกเบี้ยที่สำคัญอันเกี่ยวข้องกับเงินฝากสถาบันการเงิน และเงินเบิกเกินบัญชี อย่างไรก็ตาม เนื่องจากสินทรัพย์ทางการเงินและหนี้สินทางการเงินส่วนใหญ่มีอัตราดอกเบี้ยที่ปรับขึ้นลงตามอัตราตลาด หรือมีอัตราดอกเบี้ยคงที่ซึ่งใกล้เคียงกับอัตราตลาดในปัจจุบัน ดังนั้น ฝ่ายบริหารของบริษัท และบริษัทย่อย เชื่อว่าความเสี่ยงจากอัตราดอกเบี้ยของบริษัท และบริษัทย่อยจะอยู่ในระดับต่ำ จึงมิได้ใช้ตราสารอนุพันธ์ทางการเงินเพื่อป้องกันความเสี่ยงดังกล่าว

บริษัท และบริษัทย่อย มีสินทรัพย์และหนี้สินทางการเงินที่สำคัญ จัดประเภทตามอัตราดอกเบี้ยได้ดังนี้ -

	งบการเงินรวม (ณ วันที่ 31 ธันวาคม 2559)					ร้อยละ (ต่อปี)
	หน่วย : พันบาท					
	อัตราดอกเบี้ยคงที่		อัตราดอกเบี้ย			
	ภายใน 1 ปี	มากกว่า 1 ปี ถึง 5 ปี	ปรับขึ้นลงตามราคาตลาด	ไม่มีอัตราดอกเบี้ย	รวม	
สินทรัพย์ทางการเงิน						อัตราดอกเบี้ยที่แท้จริง
เงินสดและรายการเทียบเท่าเงินสด	-	-	13,191	23,728	36,919	0.25 - 0.625
ลูกหนี้การค้าและลูกหนี้อื่น	-	-	-	51,775	51,775	-
เงินลงทุนระยะยาว	-	-	9,400	241	9,641	1.15 - 2.38
หนี้สินทางการเงิน						
เงินเบิกเกินบัญชีธนาคาร	-	-	9,117	-	9,117	MOR
เจ้าหนี้การค้าและเจ้าหนี้อื่น	-	-	-	14,992	14,992	-
ภาษีเงินได้นิติบุคคลค้างจ่าย	,	,	,	3,044	3,044	-

25. เครื่องมือทางการเงิน (ต่อ)

25.4 ความเสี่ยงด้านอัตราดอกเบี้ย (ต่อ)

งบการเงินรวม (ณ วันที่ 31 ธันวาคม 2558)						
หน่วย : พันบาท						ร้อยละ (ต่อปี)
อัตราดอกเบี้ยคงที่		อัตราดอกเบี้ย			รวม	อัตราดอกเบี้ย ที่แท้จริง
ภายใน 1 ปี	มากกว่า 1 ปี ถึง 5 ปี	ปรับขึ้นลงตาม ราคาตลาด	ไม่มีอัตรา ดอกเบี้ย			
สินทรัพย์ทางการเงิน						
เงินสดและรายการเทียบเท่าเงินสด	-	-	11,442	12,477	23,919	0.125 - 0.50
ลูกหนี้การค้าและลูกหนี้อื่น	-	-	-	53,896	53,896	-
เงินลงทุนระยะยาว	-	-	9,400	272	9,672	1.95 - 2.38
หนี้สินทางการเงิน						
เงินเบิกเกินบัญชีธนาคาร	-	-	10,394	-	10,394	MOR
เจ้าหนี้การค้าและเจ้าหนี้อื่น	-	-	-	15,332	15,332	-
ภาษีเงินได้นิติบุคคลค้างจ่าย	-	-	-	3,153	3,153	-

งบการเงินเฉพาะกิจการ (ณ วันที่ 31 ธันวาคม 2559)						
หน่วย : พันบาท						ร้อยละ (ต่อปี)
อัตราดอกเบี้ยคงที่		อัตราดอกเบี้ย			รวม	อัตราดอกเบี้ย ที่แท้จริง
ภายใน 1 ปี	มากกว่า 1 ปี ถึง 5 ปี	ปรับขึ้นลงตาม ราคาตลาด	ไม่มีอัตรา ดอกเบี้ย			
สินทรัพย์ทางการเงิน						
เงินสดและรายการเทียบเท่าเงินสด	-	-	11,318	17,862	29,180	0.50 - 0.625
ลูกหนี้การค้าและลูกหนี้อื่น	-	-	-	60,916	60,916	-
เงินลงทุนระยะยาว	-	-	-	241	241	-
เงินให้กู้ยืมแก่บริษัทที่เกี่ยวข้องกัน	-	-	58,600	-	58,600	0.125 - 7.37
หนี้สินทางการเงิน						
เจ้าหนี้การค้าและเจ้าหนี้อื่น	-	-	-	13,150	13,150	-
ภาษีเงินได้นิติบุคคลค้างจ่าย	-	-	-	2,964	2,964	-

งบการเงินเฉพาะกิจการ (ณ วันที่ 31 ธันวาคม 2558)						
หน่วย : พันบาท						ร้อยละ (ต่อปี)
อัตราดอกเบี้ยคงที่		อัตราดอกเบี้ย			รวม	อัตราดอกเบี้ย ที่แท้จริง
ภายใน 1 ปี	มากกว่า 1 ปี ถึง 5 ปี	ปรับขึ้นลงตาม ราคาตลาด	ไม่มีอัตรา ดอกเบี้ย			
สินทรัพย์ทางการเงิน						
เงินสดและรายการเทียบเท่าเงินสด	-	-	9,734	7,341	17,075	0.125 - 0.50
ลูกหนี้การค้าและลูกหนี้อื่น	-	-	-	60,599	60,599	-
เงินลงทุนระยะยาว	-	-	-	272	272	-
เงินให้กู้ยืมแก่บริษัทที่เกี่ยวข้องกัน	-	-	55,600	-	55,600	0.125 - 8.10
หนี้สินทางการเงิน						
เงินเบิกเกินบัญชีธนาคาร	-	-	1,316	-	1,316	MOR
เจ้าหนี้การค้าและเจ้าหนี้อื่น	-	-	-	17,391	17,391	-
ภาษีเงินได้นิติบุคคลค้างจ่าย	-	-	-	2,422	2,422	-

25. เครื่องมือทางการเงิน (ต่อ)

25.5 ความเสี่ยงจากอัตราแลกเปลี่ยน

บริษัทฯ และบริษัทย่อยมีสินทรัพย์และหนี้สินที่เป็นเงินตราต่างประเทศ ซึ่งไม่ได้ทำสัญญาเพื่อเป็นการป้องกันความเสี่ยงที่อาจเกิดขึ้นจากอัตราแลกเปลี่ยนเงินตราต่างประเทศ อย่างไรก็ตาม ฝ่ายบริหารของบริษัทฯ และบริษัทย่อย เชื่อว่าจะไม่มีผลกระทบอย่างมีสาระสำคัญต่อการเงินของบริษัทฯ และบริษัทย่อย

บริษัทฯ และบริษัทย่อย มีสินทรัพย์และหนี้สินทางการเงินที่ไม่ได้ทำสัญญาป้องกันความเสี่ยง ดังนี้-

ณ วันที่ 31 ธันวาคม 2559					
สกุลเงิน	หน่วย : สกุลเงินตราต่างประเทศ				บาทต่อหน่วย
	งบการเงินรวม		งบการเงินเฉพาะกิจการ		เงินตราต่างประเทศ
	สินทรัพย์	หนี้สิน	สินทรัพย์	หนี้สิน	อัตราแลกเปลี่ยนเฉลี่ย ณ วันที่ 31 ธันวาคม 2559
ดอลลาร์สหรัฐอเมริกา	81,390.24	31,383.53	81,390.24	31,383.53	35.8307
ยูโร	179,081.80	3,689.50	179,081.80	3,689.50	37.7577
ดอลลาร์สิงคโปร์	55,544.38	1,730.08	55,544.38	1,730.08	24.8010
ดอลลาร์นิวซีแลนด์	1,326.25	2,901.30	1,326.25	2,901.30	35.1571
เยน	14,550.00	-	14,550.00	-	0.3080

ณ วันที่ 31 ธันวาคม 2558					
สกุลเงิน	หน่วย : สกุลเงินตราต่างประเทศ				บาทต่อหน่วยเงินตรา
	งบการเงินรวม		งบการเงินเฉพาะกิจการ		ต่างประเทศ
	สินทรัพย์	หนี้สิน	สินทรัพย์	หนี้สิน	อัตราแลกเปลี่ยนเฉลี่ย ณ วันที่ 31 ธันวาคม 2558
ดอลลาร์สหรัฐอเมริกา	93,562.97	46,835.82	93,562.97	46,835.82	35.6533
ยูโร	1,181.80	3,689.50	1,181.80	3,689.50	39.7395
ดอลลาร์สิงคโปร์	52,045.38	1,810.08	52,045.38	1,810.08	25.3468
ดอลลาร์นิวซีแลนด์	1,326.25	2,159.90	1,326.25	2,159.90	36.0863
เยน	14,550.00	-	14,550.00	-	0.3129

25.6 ความเสี่ยงด้านสภาพคล่อง

ความเสี่ยงด้านสภาพคล่อง คือ ความเสี่ยงที่บริษัทฯ และบริษัทย่อย จะไม่สามารถปฏิบัติตามภาระผูกพันได้เมื่อครบกำหนด เนื่องจากไม่สามารถเปลี่ยนสินทรัพย์เป็นเงินสดได้ หรือไม่สามารถจัดหาเงินได้เพียงพอตามความต้องการในเวลาที่เหมาะสม ซึ่งอาจทำให้เกิดความเสียหายได้ บริษัทฯ มีนโยบายในการบริหารความเสี่ยงด้านสภาพคล่องที่อาจเกิดขึ้น โดยการจัดเตรียมวงเงินสินเชื่อที่คาดว่าจะเพียงพอในการดำเนินธุรกิจของบริษัทฯ และบริษัทย่อย ซึ่งวงเงินดังกล่าวได้รับการอนุมัติจากธนาคารพาณิชย์หลายแห่ง

25. เครื่องมือทางการเงิน (ต่อ)

25.7 มูลค่ายุติธรรมของเครื่องมือทางการเงิน

มูลค่ายุติธรรม หมายถึง จำนวนเงินที่ผู้ซื้อและผู้ขายตกลงแลกเปลี่ยนเครื่องมือทางการเงินกัน ในขณะที่ทั้งสองฝ่ายมีความรอบรู้และเต็มใจในการแลกเปลี่ยน และสามารถต่อรองราคากันได้อย่างเป็นอิสระในลักษณะที่ไม่มีความเกี่ยวข้องกัน

วิธีการกำหนดมูลค่ายุติธรรมขึ้นอยู่กับลักษณะของเครื่องมือทางการเงิน มูลค่ายุติธรรมจะกำหนดจากราคาตลาดล่าสุดหรือกำหนดขึ้นโดยใช้เกณฑ์การวัดมูลค่าที่เหมาะสม

เนื่องจากสินทรัพย์และหนี้สินทางการเงินส่วนใหญ่ของบริษัทฯ และบริษัทย่อยจัดอยู่ในประเภทระยะสั้น และเงินกู้ยืมมีอัตราดอกเบี้ยใกล้เคียงกับอัตราดอกเบี้ยในตลาด บริษัทฯ และบริษัทย่อยจึงประมาณมูลค่ายุติธรรมของสินทรัพย์และหนี้สินทางการเงินใกล้เคียงกับมูลค่าตามบัญชีที่แสดงในงบแสดงฐานะการเงิน

26. วงเงินสินเชื่อและการค้ำประกัน

บริษัทฯ และบริษัทย่อย มีวงเงินสินเชื่อและการออกหนังสือค้ำประกันต่างๆ จากการทำสัญญากับธนาคารพาณิชย์หลายแห่ง โดยมีรายละเอียด ดังนี้.-

หน่วย : บาท

	งบการเงินรวม		งบการเงินเฉพาะกิจการ	
	ปี 2559	ปี 2558	ปี 2559	ปี 2558
วงเงินเบิกเกินบัญชี	77,000,000.00	77,000,000.00	64,000,000.00	64,000,000.00
วงเงินกู้ยืมระยะสั้น	59,000,000.00	59,000,000.00	59,000,000.00	59,000,000.00
วงเงินเลตเตอร์ออฟเครดิตและทรัสต์รีซีพ	45,000,000.00	45,000,000.00	45,000,000.00	45,000,000.00
วงเงินการออกหนังสือค้ำประกัน	4,000,000.00	4,000,000.00	4,000,000.00	4,000,000.00
รวม	185,000,000.00	185,000,000.00	172,000,000.00	172,000,000.00

วงเงินสินเชื่อดังกล่าวข้างต้น ค้ำประกันโดยจดจำนองที่ดินพร้อมอาคารที่ปลูกสร้างบนที่ดินนั้นของบริษัทฯ และบริษัทย่อย ตามหมายเหตุประกอบงบการเงินข้อ 12 และการค้ำประกันระหว่างกันของบริษัทฯ และบริษัทย่อย และมีบริษัทที่เกี่ยวข้องกันแห่งหนึ่งเข้าร่วมค้ำประกันด้วย

ภายใต้เงื่อนไขของสัญญาเงินกู้ยืมข้างต้น บริษัทฯ และบริษัทย่อยจะต้องปฏิบัติตามเงื่อนไขและข้อจำกัดต่างๆ ที่กำหนดในสัญญา

27. ภาระผูกพันและหนี้สินที่อาจจะเกิดขึ้น

- 27.1 บริษัทฯ และบริษัทย่อย ได้ทำสัญญาเช่าต่างๆ หลายฉบับ โดยมีภาระผูกพันที่จะต้องจ่ายค่าเช่าและค่าบริการในขนาดดังนี้.-

หน่วย : บาท

	งบการเงินรวม		งบการเงินเฉพาะกิจการ	
	ปี 2559	ปี 2558	ปี 2559	ปี 2558
ปี 2559	-	6,060,000.00	-	15,375,000.00
ปี 2560	6,020,747.64	-	15,335,747.64	-
ปี 2561	4,760,747.64	-	4,760,747.64	-
ปี 2562	4,760,747.64	-	4,760,747.64	-
รวม	15,542,242.92	6,060,000.00	24,857,242.92	15,375,000.00

- 27.2 ณ วันที่ 31 ธันวาคม 2559 และ 2558 บริษัทย่อยแห่งหนึ่งมีภาระผูกพันที่จะต้องจ่ายในขนาดสำหรับการซื้อสินทรัพย์ จำนวนเงิน 0.21 ล้านบาท และ 13.48 ล้านบาท ตามลำดับ สำหรับงบการเงินรวม
- 27.3 ณ วันที่ 31 ธันวาคม 2559 และ 2558 นอกจากหนี้สินที่ปรากฏในงบแสดงฐานะทางการเงินแล้ว บริษัทฯ ยังมีหนี้สินที่อาจเกิดขึ้นจากการให้ธนาคารออกหนังสือค้ำประกันในนามบริษัทฯ ซึ่งเกี่ยวเนื่องกับภาระผูกพันในทางปฏิบัติบางประการตามปกติธุรกิจของบริษัทฯ จำนวนเงิน 2.96 ล้านบาท เท่ากัน
- 27.4 ณ วันที่ 31 ธันวาคม 2559 และ 2558 บริษัทฯ และบริษัทย่อย มีภาระผูกพันจากการเข้าประกันวงเงินสินเชื่อระหว่างกัน ตามรายละเอียดที่กล่าวในหมายเหตุประกอบงบการเงิน 5.3.1

28. การบริหารจัดการทุน

วัตถุประสงค์หลักในการบริหารทางการเงินของบริษัทฯ และบริษัทย่อย คือ การดำรงไว้ซึ่งความสามารถในการดำเนินงานอย่างต่อเนื่องและการดำรงไว้ซึ่งโครงสร้างของทุนที่เหมาะสม

ณ วันที่ 31 ธันวาคม 2559 และ 2558 ในงบการเงินรวม แสดงอัตราส่วนหนี้สินต่อทุนเป็น 0.16 : 1 และ 0.19 : 1 ตามลำดับ และในงบการเงินเฉพาะกิจการเป็น 0.13 : 1 และ 0.16 : 1 ตามลำดับ

29. เหตุการณ์ภายหลังรอบระยะเวลารายงาน

ที่ประชุมคณะกรรมการบริษัทฯ ครั้งที่ 1/2560 เมื่อวันที่ 28 กุมภาพันธ์ 2560 มีมติอนุมัติให้จ่ายเงินปันผลจากกำไรสะสมของบริษัทฯ ในอัตราหุ้นละ 0.70 บาท รวมเป็นเงินทั้งสิ้น 7 ล้านบาท กำหนดการจ่ายในวันที่ 4 พฤษภาคม 2560 พร้อมทั้งอนุมัติให้จัดสรรสำรองตามกฎหมายในอัตราร้อยละ 5 ของกำไรสุทธิ เป็นจำนวนเงิน 1.20 ล้านบาท

30. การอนุมัติงบการเงิน

งบการเงินนี้ได้รับอนุมัติให้ออกโดยคณะกรรมการบริษัทฯ เมื่อวันที่ 28 กุมภาพันธ์ 2560



Message from the Chairman

It is evident that during the course of 2016 the general picture of the world's economy has not changed very much from what it was in the previous year. The dry and gloomy conditions continue to persist and to run unabated. However, we did towards the end of the year, see a few encouraging signs in the American economy, where growth began to appear. The US economy managed to grow slightly by about 1.9 %, which is quite respectable for a big economy like the USA. Unfortunately, elsewhere, stagnancy and slowdowns remained very much a common feature.

It remains to be seen how the situation will actually unfold for 2017. The USA being the world's largest economy, under President Donald Trump's aggressive, but also equivocally provocative, trade and foreign policy package, has already created an additional sense of unease and uncertainty. The biggest concern is on the possible escalation in the exchange rates and the current accounts volatility. The impact of such acute American 'inward looking' attitudes would be felt differently by different countries. Inevitably, all would have to undergo certain adjustments and fine-tuning of their economic and trade policies and practices to cope with the "new game".

It goes without saying, that it is a zero sum game: what is deemed good for the US indeed may not be good for the rest of the world.

In spite of these confusing global environments, one rare positive new twist did occur in 2016, which saw an improvement in agricultural and other commodity prices. It was a blessing to agriculturally oriented countries like Thailand and a few others in Asia. Consequently, Thailand's growth rate in 2016 recorded a decent increase of over 3%. A 'takeoff' mode seems to be emerging for 2017, considering the huge government spending on several infrastructural projects, which are to be shortly implemented. Most forecasts put the forecasted growth rate to be above 3%, and with even further growth projected thereafter.

Due to the unhealthy situation in our overseas markets, as said, the total sales for the DCT industries and subsidiaries did decline somewhat in 2016. At the same time, the local market also faced further stern competition from cheap priced imports from China and India. Consequently our income from goods sales was slightly short of the 2015 record. Nonetheless, our continued effort in cost savings in all departments, especially in cost of production and goods sold, our new technique in product recycling, and a more efficient collection system, has turned what at first appeared to be just a mediocre performance for 2016 into a very satisfactory performance for the group.

In all, Ladies and Gentlemen, the DCT Industries group as a whole managed to achieve an increase in net profits for the year ended December 31, 2016, over 2015, by 12.33 million Baht. That is from 17.70 million Baht in 2015 to 30.03 million Baht in 2016, which is an increase of 70%. Our net profit per share, therefore, increased from 1.23 Baht to 3 Baht.

Let us all hope that the future will be better and brighter than today, for the betterment of all people, everywhere they are on this globe.

Finally, I would like to take this opportunity to thank our valued customers, our shareholders, our suppliers, and especially our devoted employees for their loyal support throughout the many years that we have all been together.

Thank you

Sathit Uthaisri

Report on The Supervision, control and look after the business affairs of the D.T.C. Industries Public Company Limited

The Audit Committee has reviewed the consolidated and separate balance sheets both quarterly and for the year 2016 together with the auditor on the accuracy and completeness of the financial statements, adjustment the important account which affect to the financial statement, disclose the sufficient data and independent of the auditor to ensure that company has made the financial statements according to the law and the standard of accountancy general to be correct and examined the program involving between the company and its subsidiaries and/or related companies or items that ,might pose a conflict to any benefits that it is reasonable and useful for the business operations of the company.

The Audit Committee has performed its duties as independent and focused on the system, internal control and the good affairs. The Audit Committee has reviewed and repeated the system of internal control with the internal audit department every quarter to ensure that the company has an adequate internal system, suitable and effective. The Audit Committee has performed the legality according to the securities and stock exchange of Thailand as well as other laws related to the business operations of the company.

The Audit Committee has been meeting with the auditor and the internal audit in the issue of concern and conclude the result of meeting of the Audit Committee submit to the Board of Directors every time.

The Audit Committee resolved to appoint Miss Chaovana Viwatpanachai, Audit license No.4712 or Miss Wanpen Unruan, Auditor license No. 7750 or Miss Pornthip Amornchailerdpattana, Audit license No.9589 from PITISEVI COMPANY LIMITED as auditors of the company and its subsidiaries for the year 2017.

Sincerely,



(Mrs. Nipa Intharaksa)

Audit Director

Business Overview

History concisely

The company has been operating since year 1963. Later, company was established as a limited company on December 22, 1971 and registered with the Stock Exchange of Thailand on April 21, 1994. The company operates in Thailand by manufacture stationery comprising of ball point pens, permanent marker, eraser, pencil, stamp pad and other related products in full cycle for sale in Thailand and export. Company registration no. 0107537001196, having headquarters located at 176 Sukhumvit Rd.64, Bangchak Sub-District, Prakhonong District, Bangkok 10260. Telephone numbers: (662)311-1371-6 Fax numbers: (662)741-4799 and (662)331-5615. Home page: <http://www.lancerpen.com> E-mail: lancerpen@yahoo.com

Vision and Mission

Vision of D.T.C. Industries PLC. “To be a leader for stationery and office supply manufacturing in good quality by using new innovation and technology with good management for continuous progress.

Mission of D.T.C. Industries PLC. “Manufacturing in high quality to meet the customer’s requirement and achieve maximum satisfaction. More develop competency both domestic and foreign market. This will lead to added value to shareholders, ensure fairness to employees and workers according to the legal. Look for production systems that do not pollute the environment, operate business with transparency and pay taxes to the state without avoiding.

Business Goal

The Executive Directors aims to broaden the marketing base and strategically conduct business and strategically according to trend of market conditions by increasing market for the OEM pens, other stationery products to provide a full range of stationery supplies. Find channels to distribute ball pen tips that is produced in Thailand and export sales abroad. Enhance the efficiency of product production by developing state-of-the-art technology, produce packaging to reduce cost to create opportunities for sustainable business, long-term growth opportunities in a highly competitive environment.

Progressive and Sustainable Development

D.T.C. Industries PLC. is a listed company operating the industry, produce and distribute under trademark LANCER, CANDY, CHEETAH, CLASSMATE and GOLDMEDAL. Company has started business since 1963. Initially, the founder was solely aimed at importing ballpoint pens which is produced in Europe to distribute in Thailand.

When executives use management efforts establish a business plan for operations and business development until 1971, the ball pen can be produced first in Thailand, produced body, refill and ball pen tip from

product creation, create mould, complete and continuously develop the technology system for making a product without error and can produce products to meet the customer's requirement unlimited.

The company has created the intellectual property of both the patent and trademark, product patent which developed and created by management and staff. Our company has patented the product design of various pen products together both Thai patent and various countries around the world. And there are also valuable trademarks with the Department of Intellectual Property Ministry of Commerce. In particular, the trademark "Lancer" is a leading brand which popularity stationery all the time up till now.

The company operates its own manufacturing business both domestically and internationally by having virtue and morality in business, pay attention to social responsibility (CSR in process) by improve production and strategies used in industrial production and continuous process change.

To optimize the use of raw materials and energy in production, this reduces the cost and minimized the amount of waste that is generated in the production process by reuse or recycle. This will reduce the burden of disposal and search for non-polluting production systems that destroy the environment.

In addition to maintaining the standard level of product which is production of company and subsidiaries company in good quality, long shelf-life, beautiful model and various products with reasonable price. There are public relations through media at present, department store by arranging sales agreements with mall customers to adverrise catalogued products.

To introduce new products or services to target consumers to reach and be closer to the consumer to meet the customer's requirement, make a good and sustainable to shareholders and operate stable and sustainable business. Have opportunity for long term growth.

Shareholding Structure of the Company Group

Subsidiary Companies	Shareholding		Type of Business Subsidiaries	Total Number of Shares	
	%	Type of stock		Released	Number of Shares held
Direct Trading Corporation Limited	99%	Common	Domestic trade	15,000	14,580
Summer Sun Corporation Limited	99%	Common	Exporter	1,200,000	1,188,000

Nature of Business

The company operates a single main business, there is no description of the proportion of revenue divided by product lines or key business segments. The company engages in the manufacturing of stationery.

Revenue Structure

Income of the company at December 31, 2016, 2015 and 2014 are as follows :

(Amount : 1,000 Baht Proportion : %)						
Shareholding of the company : 100%	2016		2015		2014	
	Income	%	Income	%	Income	%
Domestic sales						
– Ball point pens	210,837	88.45	208,991	85.75	201,821	85.71
– Others	13,129	5.51	16,579	6.80	19,676	8.36
Export						
– Ball point pens	7,680	3.22	13,295	5.46	12,273	5.21
– Others	6,713	2.82	4,845	1.99	1,573	0.67
Total	238,359	100	243,710	100	235,342	100

Products

DTC Industries Public Co., Ltd produces a variety of stationery such as ball-point pens, chemical pens, stamp pads, black pencils and colored pencils out of its own research, design and creativity. DTC Industries owns the copyrights and has got a patent for its product designs and trademark registered. The Products and trademarks are well known and popular among consumers.

Risk Factors

Market: Ball pen market in Thailand and elsewhere remains very competitive. Factors significantly affecting the market share are product designs, quality and prices. The designs change quickly. The government's policy to cut import duties on finished products to 5% and 0% encourages competitors to import pens from china that has a variety of designs, colors and particularly sells at low prices since the labor rate in

China is very low and raw material are available in China. However, The quality of Chinese products is still sub-standard. The company is aware of this point, therefore, we have tried to reduce cost and maintain quality level. Also, we have increased new fashioned pen styles by adjusting product styles to be in trend and suit market demand. Additionally, We have increase stationery product to cover all types such as staples, stamp pad. Color pencils, eraser crayon and ruler etc. in order to increase market share in stationery business. Moreover, the company has imported quality ball pens in appropriate price, which no one imports to sell. We expect that import can response market demand in newness.

Production risk The factors affecting production are machine and technology used in production. The machine imported for years must have maintenance and labors are not sufficient. Hence, the company solved the problems by importing modern machine and technology in production in order to produce standardized quality pens and replace some labor as well as produce the products up to customers' needs. Beside, The company's personnel were sent to be trained in modern technology so that they can develop more efficient technology. This helps in reducing product cost.

Raw materials risk used in producing pens are high quality raw materials mostly imported from foreign countries. They are suitable for using in quality pen production. Importing raw materials leads to high cost in production. Also. The present situations in tax, politics. Foreign currency and higher fuel cost in global market have an effect in importing raw materials. Leading to higher production cost. The company executives tried to solve this problem by finding new source of domestic raw materials, having the same quality as imported ones, to reduce production cost. In addition, this can reduce risk in importing raw materials and the company can compete with the foreign countries competitors.

If the government reduces import duty of raw materials such as wire. plastic resin and ink low as import duty of ready made product. It will be beneficial for domestic producers. Additionally. If the government has measurement in controlling price setting to protect and restrain sale and investment of cross-country business. It will help business operation by Thai people in competing with cross-country business

Other references

Securities registrar	Thailand Securities Depository company Limited Securities Exchange of Thailand Building No.62 Rachadapisek Rd. Klong Toey, Bangkok 10110 Phone:(622)3591200 Fax:(622)359-1259
Auditor for the year 2016	Ms.Wanpen Ounruen (Audit License No. 7750) PITISEVI & COMPANY 8/4 1 st ,3 rd floor, Soi amornpan 4 ,vipavadee Rangsit Rd. Ladysao , chajujak Bangkok 10900
Legal consultants	International legal consultants Company Limited 18th Floor, Sathorn City Tower 175 South Sathorn Road, Bangkok
Financial Institutions	Thai Military Bank Public Company Limited 110 Soi Sukhumvit 55, Sukhumvit Rd., Klongton-Nua, Wattana, Bangkok 10110 Krung Thai Bank Limited 3/15 Sukhumvit Soi 71, Phrakonong, Bangkok 10110 Siam Commercail Bank Limited 2425/5 Sukhumvit Road, Sukhumvit Rd., Bangchak, Prakhonong, Bangkok 10250 Bank of Ayudhya Limited,Bangkok Noy Branch 631/16 Jarunsanitwong Road,Bangkok Noy,Bangkok 10700

Shareholders Structure

Shareholder Information of D.T.C. Industries PLC. There are 10 major shareholders as follows :

No.	Name of Shareholders	Number of Share	% of total share
1.	Mr. Por Anavil	6,657,117	66.57
2.	Mr. Wanchai Punvichien	501,600	5.01
3.	Mrs. Duangsamorn Haotawanich	497,445	4.97
4.	Ms. Jarassri Pongpirodom	477,800	4.77
5.	Ms. Vipawee Pongpirodom	272,200	2.72
6.	Mr. Jentas Chawengsetthakul	178,500	1.78
7.	Ms. Wipa Klongprakit	175,000	1.75
8.	Mr. Vichien Srimuninnimitr	170,000	1.70
9.	Ms. Sirincha Sitthichaiviset	151,600	1.51
10.	Mr. Pornarong Chira	97,700	0.97

Source : Securities Depository Center (Thailand) www.tsd.co.th On 15 March 2017

Dividend policy

The company has a policy to pay dividend at the rate of 60 percent of the net profit after corporate income tax. Dividend payment to shareholders is planned to be made every year are following :

Particulars	2016	2015	2014	2013
Profits (losses) per share (Baht)	3.00	1.77	0.34	1.20
Dividends per share (Baht)	0.70	0.60	0.20	0.50
Par value per share (Baht)	10	10	10	10
Dividend payment rate (%)	23.31	33.90	58.82	41.67

Management Structure

Directors structure of directors as follows:

The Board of directors in full quorum namely :

Dr.Sathit Uthaisri	Chairman
Mr.Anothai Techamontrikul	Director
Mrs.Nipa In-tharaksa	Director
Pol.Gen.Parnsiri Prapawat	Director
Ms.Thanittha Wongruamlab	Director
Mr.Por Anavil	Director
Mrs.Duangsamorn Haotawanich	Director
Pol.Maj.Gen. Vatin Comsong Sri	Director
Mr.Kittisard Theangrom	Director
Mr.Poonlarb Auesoontorn	Director

Scope of power and responsibilities of the board

Every board member is appointed by a resolution of the shareholder's meeting. The board and every Board member have the power and responsibilities to oversee the management of the company to see that the company advances and remains stable according to the law and the company's regulations and objectives, as well as resolutions of the shareholder's meeting.

Executive Committee

Directors of the company resolved to appoint a Committee to be The Executive Committee are composed of Chairman Executive Director, Managing Director and Executive Director. The listed are as follows :

Mr.Anothai Techamontrikul	Chairman Executive Director
Mr.Por Anavil	Executive Director
Mrs.Duangsamorn Haotawanich	Executive Director
Pol.Maj.Gen.Vatin Comsongsri	Executive Director
Mr.Poonlarb Auesoontorn	Executive Director

Scope of power and responsibilities of the board of executive directors

The executive directors have the power and responsibilities to manage and direct the operation of the company smoothly. They have to ensure that their co-workers, including every employee of every department do their jobs according to their areas of responsibilities completely, efficiently, effectively, following the company's obligation and the company's memorandum to carefully protect the benefits of every shareholder.

The Auditing Committee namely:

Directors of the company resolved to appoint Committee to be the Audit Committee are composed of Chairman of the Audit Committee, Audit Committee 2 persons and Audit Manager to be the Secretary. The lists are as follows :

Mrs.Nipa In-tharaksa	Chairman of the Audit Committee
Mrs.Thanittha Wongruamlab	Committee
Mr.Kittisard Theangrom	Committee
Mrs.Phannara Thammavongsa	Auditing Committee – Secretary

Scope of power and responsibilities of the Auditing Committee

Audit committee has the authority and function according to company's audit committee regulations; for example, auditing whether internal control system and internal inspection are appropriate and effective, auditing whether the company complies with the exchange law or the law relating to company business.

Recruitment of board members and managers

Nomination committee is Corporate Board of Directors and every Director is appointed according to the minutes in the shareholder meeting. Executive Directors are selected and appointed by resolution in the Corporate Board of Director meeting. Every Director as well as Executives have authority and duty to govern and manage by aiming at company progress and stabilization according to laws and regulations, company's objectives and company's regulations as well as the resolution in shareholder meeting.

There is no Director from major shareholders or group of shareholders. Also, there is no right of minor shareholders in appointing the Directors such as cumulative voting. The method used in shareholder meeting, quorum, electing and voting are according to the public company law and Civil and Commercial Code in every respect. In the shareholder meeting, every minor shareholder has the right to attend the meeting and nominate any name to be elected as the Company Directors although that person is not the shareholder. There is no limitation in proportion of the Directors being representatives of the shareholders.

Company Secretary

As of the secretary position is vacant and while the recruiting committee does not find the right people to serve this position. The meeting of the Board of Directors have resolved to appoint Pol.Maj.Gen. Vatin Comsong Sri act on behalf of company secretary.

Personal

As of 31 December 2016, the company had 359 employees, consist of 302 employees in the production line(factory) and 57 office staffs. There were no significant changes in employees and no major labor disputes over the past 3 years.

The company paid monthly salaries and annual bonuses to employees at a reasonable rate in comparison to their contribution to the company and made proper payment to the social security fund.

Employees in every line and division will earn experience working and production. The new entry employees and unskilled employees will be trained until they become skilled employees especially in the every branch of artisans. The company has sent artisans and engineers for training and learning in foreign. For finance and accounting staffs, the company has usually sent them to attend seminars in a variety of courses.

Directors and Management Remunerations

Directors and Management remuneration, The company has complied with the resolutions of the Annual General Meeting of Shareholders on 22 March 1994 by paying the remuneration to Directors and Executive Directors 2,000,000 Baht (Two Million Baht Only) per year which is disclosed in the annual disclosure statement and the company's annual report (form 56-2) consistently, no other compensations.

In the year 2016, on 31 December 2016. The remuneration and attendance fee for the company's 9 director total 1,130,660.64 Baht (One Million One Hundred Thirty Thousand Six Hundred Sixty and 64/100.) The remuneration of Directors in monetary form is in accordance with the resolutions of the Annual General Meeting of Shareholders no.2/1994 on 22 March 1994 was approved to pay the remunerations to Directors and Executive Directors total 2,000,000 Baht (Two Million Baht only) per year, no other compensations.

Control of the business

The company's Board of directors and Executive Directors operate under the guidelines for good corporate governance set by the SET as follows :

The Fairness of the shareholders and the practice of the company

Policy of the committee

The Committee of the company has made the policy for the committee, every Executive Committee and the management sections of the committee, to aware to every the shareholders both the executive and who are not the executive shareholders the lessor shareholders including the foreign shareholders, all of them are the shareholders company with have the fairness practice in the shareholders meeting, the company has opened the chances to the lessor shareholders to propose the persons to be considered of the election of the committee so on. The subject of the prevention measure of the committee and the executive using the internal data to seek the benefit including the discloser the information data correctly and completely according to the regulation of the Securities and Exchange Commission and The Stock Exchange of Thailand ,it is important work of every committee especially the managing executive to work strictly and seriously.

The practice of the shareholders to be fair

The company has opened the chances to the shareholder attending that can not meet by itself to give the proxy to the other person of the company to attend the meeting and voted on behalf by using the proxy letter in the form of shareholders can direct the way of voting in the proxy letter by informing the lessor shareholders to additional agenda to the meeting before the date of the meeting and submit to the committee fixing the direction of the consideration ,adding of the proposals or not according to the righteousness and suitability.

The ordinary of the year of the shareholder of the election of the committee of the company from the last3 years, has the vote of the election individual and using the entrance cards to cast the vote of the important of the agenda. No adding of the agenda by not notify in advance to the shareholder and no postponement of the said mention for consideration without the concern of the shareholders.

The committee and the Executive have to make report of the disclosure of data to the stakeholders of directors and concerned persons and the committee must report the holding of property to Securities and Exchange Commission to be informed within 3 days and notify to the committee through company secretary, the company secretary must inform the meeting by mention in the agenda of the committee by every agenda to the committee of the meeting.

The role of stakeholders and the practice of the company.

The company has indicated of the important groups of the stakeholders consist of the shareholders and investors and employees and the local community with the company situated the concerned officials the supplier customers and the free auditor for the company concerning the role of stakeholders the basic right according to the basic right and the agreement all the consideration of the stakeholder of each groups in order the company will use the right of principle and suitability to arouse the business company going on smoothly with the existent together with social and local community, the location office and the industrial workshops of the company sustainable forever.

The role of stakeholders and the practice of the company

Policy of the committee

The committee had the policy to do business by stressing to the environment control and to preserve to the good social condition around in order to allow the business existing together with the social local community sustainable forever.

The committee has the policy to let the committee and every executive committee and management of the company to have good consideration with the group of stakeholders and the treatment to the stakeholders of each groups by thinking of basic of the right of the law or agreement stakeholders and not doing any act to abuse the right of the stakeholders and around the company to be ready to pay compensation in case any stakeholders receive the damage to the truth and corrected.

The executive of the company has the measure to set the watching section and receive the information alert and telling abusing the law including the false of the report of the finance including the internal control measure with insufficient and inform the executive committee the audit committee to be informed and to stop and correct on time.

The disclosure of the data and the transparency

Policy of the committee

The committee has the policy for every executive, every committee including the management of every sections of the company to do business for every steps with the transparency and disclosure of such data neither the data of finance the data of subject to be correct as the truth suitability and according to the law and regulation of the Stock Exchange of Thailand and Securities and Exchange Commission both in Thai and English through the website of the company as the chances, the procedure and the fixing time.

The disclosed data and transparency.

The company has disclosed the data and the not of the financial data correctly , completely ,transparency on time through the every channels of the shareholder or the interested public to seek the data fairness and making the report of the responsibility of the committee by the financial report showing with report of the audit and the report to control and look after the business rightly practice by conclusion including the result of the practicing policy in the report of the information 56-1 and yearly report 56-2 of the company.

For the remuneration for the committee and executive committee, the committee has followed the vote the ordinary meeting of the shareholders 2/2537 on 22 march 1994, this is fixing the remuneration committee and executive committee totally 2,000,000 baht per year with has been disclosed by the information report 56-1 and the year report.

Subject to the disclose and remuneration of policy

For the committee and senior executive including the form and the description of the remuneration the yearly report the ordinary meeting of the shareholders , the coming year of the meeting of the committee with the consideration to submit the agenda of remuneration for the shareholders ,but the company has the reasons of these persons executive concerning to reserve the human resources, in this case can not disclose the remuneration of the individual committee.

The units of work concerning the related investors, the company has not established to be sections all the specific units but to set the duty to the executive committee who can explain the data and expand the data to be informed and the scope to notify to investors all the public with was responsibility and informed to Securities and exchange Commission and The Stock Exchange of Thailand .

The responsibility of the Committee

Policy of the Committee

The committee has the policy of everyone of the committee to aware of the important of the role of the duty in control and look after the company for the best benefit of the company by the committee will have to be responsible to the result of the practice of duty to the shareholders and free from the management section.

Every committees must have a good understanding to the duty of the responsibility of the committee and free of own opinion and improve itself to be modern all time.

The committee must do duty with honestly ,careful and thoughtful by stressing the best benefit of the company and the fairness the shareholders by let shareholders receive the right and complete the data.Owing to the committee who are the committee of the other company very rare, it is not necessary to make to the procedure to be the directors of the other company, every committees must sacrifice the sufficient time the practice full responsibility and the every committee must bear in mind it is the duty to attend every meetings except in case special reason.

The procedure of the practice of the company

The structure of the committee

The company's Board of Directors consists of the committee elected by shareholders meeting set up all together 10 persons ,each committee has the different experience of work and quality of the independent committee totally 5 persons, the committee 's meeting has voted to elect independent committee to be the Chairman and company secretary to be responsible and do duty as the law fixed.

The chairman and managing director are not the same persons and to be clear, the committee has the termination of the agenda it must fix the names of the committee who are terminated when the date of the ordinary meeting arrive for the 3 set of copies and has been practiced continuously from the beginning. The meeting of the committee has voted 5 executive committee and the meeting of the executive committee voted the executive committee to be the Chairman.

The meeting of the committee has voted to appoint the committee who are the independent committee and have the qualification as the regulation of Securities and Exchange Commission and The stock Exchange of Thailand fixed to be the Audit control 3 persons and to be the Audit committee 1 person.

For the setting the committee consider the remuneration which does not submit at the meeting of the company and has not considered to be elected because of the remuneration the committee and executive committee have followed according to the votes of ordinary meeting No. 2/1994 ,22 March 1994 so on. That is fixing the remuneration committee and Executive committee 2,000,000 baht for each year and disclose by the information report (56-1) and yearly report every year.

As mentioned of the disclosure of the policy of the remuneration to the committee and the senior committee including the form and the description of the remuneration in the ordinary meeting of the shareholders and every year the meeting of the committee has considered to have the agenda proposing the remuneration of the committee and executive committee to the shareholders to be informed but the company has the reasons of the executive the human resources can not disclose the remuneration of the individual committee.

The subject of the asset of the practice of the company in whole can not mention the individual committee the chairman of the committee to be informed the practice and the result of the work from the meeting so on.

The role of the responsibility of the committee

The Board of Directors and all of Committee have a quality of leadership, vision and free making decisions, including the power and the role of the duty to control, look after of the company to be progress ,stable and to attend the work of activities rightly and legally and regulation of the company including of the votes of the shareholders.

Board of directors' meeting

The committee must consider the approval of the important subject concerning the work of the company, and consider the conflict of the interest the risk of the executive parts usually and most of the committee always attend in the full meeting.

The independent committee and non Executive committee can meet together without Executive committee or the managing Executive to attend the meeting .

The chairman of the committee and the managing committee jointly consider to choose the subjects of the agenda of committee with assurances which important and to propose every meeting and each committees free to submit the subjects of the agenda of the meetings , the Company Secretary will set the meeting of the committee in advance and informed each committee in order to let the committee set the date ,time to ordinary meeting and after the meeting.

The practice of the company in the meeting of committee, the Company Secretary will responsible in collecting the data ,information or the documents to be considered to the decision of the voting committee which can be self collecting or request from executive committee, the managing committee, Chairman completely and enough to make decision by the documents attached of the meeting for each agenda and sending to committee in advance with the inviting letter less than 14 days.

For every meeting of the committee , Chairman will open the chance to each committee to debate ,express opinion propose the difference or inform other data with be good or not good of the point for consideration with will be benefit for company and the shareholders the Chairman will give the sufficient time for everyone ,The Chairman and other Committee will listen the different opinion of the proposed committee or the debate .

Developing of Committee and Executive Committee.

The Adult hood Committee and senior of the company will develop the newly elected committee by beginning duties since the committee of the company has approached and propose or beginning any names to the meeting of the committee for consideration of voting to propose of the names of the shareholders to consider to elect to be the committee to the company, the proposed the committee will introduce the description and the way of doing business of the company to that person to notified, When these person has been elected to been the company, the managing committee or the Company Secretary will correct the data ,the important documents concerning the company, the documents of the regulation of Securities and Exchange Commission and The Stock Exchange of Thailand as the committee company to be notified and kept it for practice then deliver to the receiver to examine as the first occasion. The next development the committee who knows well the roles, regulation and the concerning law related must seek the occasion to meet to talk and debate as usual but try to have chances to interfere the openly data to the does new committee to be acknowledged and inform completely the conversation of the roles regulations with the new committee and the new committee has know well or not the committee who apposed to talk will make assessment .

The next occasion of development, the new committee will study and develop from the real practice the chairman of the committee who has highly knowledge ,ability, adulthood and the leadership the far sighted vision

and the freedom of making real decision therefore, each meeting the chairman will be kindly explain to the committee and every executive of the company get more knowledge .

The company has a plan to continue the work and develop the executive the training to give the knowledge to the committee ,The Audit committee, The Executive, and the Company Secretary always by sending to the seminars for the several courses to the associations , the companies and institutes supported by The Listed company and The Stock Exchange of Thailand.

For the investor relationship, the company has not set up a specific unit but has assigned Executive Director to communicate with the institutional investors, shareholders, as well as stock analysis and authorities concerned. Since the said activities are uncommon, investors can ask for information by phone at number 02-311-1371-6 and by <http://www.lancerpen.com> E-mail:lancerpen@ yahoo.com

Financial Position and operating results.

Important financial information

(1) Financial information of D.T.C. Industries PLC. in the past 5 years are as follows :

	2016	2015	2014	2013	2012
Income Statement and Expenses					
(Unit :Thousand Baht)					
Total Income	242,441	247,506	238,420	256,216	269,226
Total Cost	203,994	223,826	232,794	239,556	252,315
Net Profit (Lost)	30,070	1,770	3,389	12,245	12,250
Profit (Lost) per share (Baht)	3.00	1.77	0.34	1.22	1.23
Consolidated statement of Financial Position					
(Unit : Thousand Baht)					
Asset Consolidation	385,714	367,874	344,746	329,689	336,857
Debt	52,053	59,861	51,707	36,390	50,892
Total Shareholders' equity	333,661	308,013	293,039	293,298	285,964
Financial Ratio (Unit : %)					
Return on total sales	12.60	7.26	1.42	4.78	4.92
Return on total assets	7.79	4.81	0.98	3.71	4.04

2) Financial information, summarized financial position and operating results of the company are as follows :

	Unit : Million Baht			Increase (Decrease)	
	<u>2016</u>	<u>2015</u>	<u>2014</u>	<u>2016/2015</u>	<u>2015/2014</u>
Total assets of the company and its subsidiaries	385.71	367.87	344.75	25.13	25.13
Shareholders' equity of the company and its subsidiaries	333.66	308.01	293.04	14.97	14.97
Sales revenue of the company and its subsidiaries	238.36	243.71	235.34	8.37	8.37
Total revenue of the company and its subsidiaries	242.44	247.51	238.42	9.09	9.09
Cost of sale of the company and its subsidiaries	148.95	163.94	166.10	(2.16)	(2.16)
Gross profit of the company and its subsidiaries	89.41	79.77	69.24	10.53	10.53
Selling and administrative expenses of the company and its subsidiaries	53.98	59.88	65.27	6.80	(1.44)
Net profit (Loss) of the company and its subsidiaries	30.03	17.70	3.39	12.24	14.31
Net profit (Loss) per share of the company and its subsidiaries	3.00	1.77	0.34	1.22	1.43

Information on bonds or bills. The company did not issue any bills or bonds.

Critical financial ratio

D.T.C. Industries PLC. has a significant financial ratios in the past 3 years are as follows :

Financial Ratio	Unit	<u>2016</u>	<u>2015</u>	<u>2014</u>
<u>Liquidity Ratio</u>				
Liquidity ratio	Times	3.50	2.72	3.76
Quick ratio	Times	2.09	1.63	6.90
Cash flow ratio	Times	0.43	0.65	0.82
Turnover ratio of trade receivables	Times	4.60	4.57	4.06
Average collection period	Day	78	79	89
Inventory turnover ratio	Times	2.70	2.94	2.39
Average selling time	Day	134	122	151
Turnover ratio of creditors	Times	6.19	6.54	6.48
Pay debt period	Day	58	55	56
Average collection period	Day	154	165	184
<u>The profitability ratio</u>				
Gross margin	%	37.53	32.73	29.42

Financial Ratio	Unit	2016	2015	2014
Operating margin	%	12.60	7.26	1.47
Other margins	%	15.56	9.25	2.24
Cash to profitability	%	75.58	194.49	807.89
Net profit margin	%	12.39	7.15	1.42
Return on equity	%	9.00	5.75	1.16
Performance ratio				
Rate of return on assets	%	5.27	3.26	0.67
Rate of return on fixed assets	%	25.69	15.01	9.97
Asset turnover	Times	0.43	0.46	2.14
Financial policy analysis ratio				
Debt to equity ratio (Monetary policy)	Times	0.16	0.19	0.18
Interest capability ratio	Times	50.47	63.73	164.54
Debt to equity ratio (Commitments)	Times	1.34	0.68	0.92
Dividend payout ratio	%	23.31	33.90	59.01

Analysis and description of the management

D.T.C. Industries Plc. And subsidiary companies have the total sales for year months period ended December 31, 2016 amounting of 242.44 million baht (2015 : amounting to 247.51 million baht). The sale decreased by 5.07 million baht, decrease in ratio 2.05% of total sale revenue from Local sales decreased by 1.60 million baht, Export Sale decreased by 3.75 million baht, other income increased by 0.28 million baht. Due to the depression, the customer slow down ordering. Moreover, stationery import from China and India took a market share in the lower price.

Cost of sales for the year ended December 31, 2016 amounted to 148.95 million baht. (2015: amounting to 163.94 million baht) The cost of sales decreased by 14.99 million baht, representing a gross margin at December 31, 2016 in ratio 37.51% (2015: ratio 32.73 %) Decrease cost due to the raw material for the production decline 3.71 million baht, The cost of production is reduced 4.76 million baht, set aside the deteriorating goods decreased 6.58 million baht, reserve discounted products increased 1.92 million baht, loss of destruction to take tax benefits decreased 1.30 million baht. Salary, welfare and other expenses decreased 0.56 million baht, totally costing reduced 14.99 million baht.

cost of sales for the year ended December 31, 2016 amounted to 26.76 million baht. (2015: amounting to 31.28 million baht) cost of sales decreased by 4.52 million baht percent from 14.45% due to cost of promotion decline 2.42 million baht, estimates special discount in store decline 1.05 million baht. Salary, welfare and other expenses reduced 0.47 million baht. Other expenses reduced 0.58 million baht.

The cost of administration for the year ended December 31, 2016 amounting to 27.22 million baht. (2015: Baht 28.60 million baht), administrative expenses decreased 1.38 million baht. Due to salary and compensation committee reduced 1.58 million baht, estimated employee benefits decreased 0.27 million baht, temporary staff

wage increased 1.28 million baht, allowance for doubtful accounts 0.58 million baht and other expenses reduced 0.23 million baht.

Therefore, D.T.C. Industries Plc. and subsidiary companies had the net profit for the year ended December 31, 2016, net profit amounting to 30.03 million baht (2015 : net profit 17.70 million baht), increase 12.33 million baht.

The net profit per share for the year ended December 31, 2016 net profit amounting 3 baht per share (2015 : net profit 1.77 baht) the net profit per share increase 1.23 baht.

INDEPENDENT AUDITOR'S REPORT

TO THE SHAREHOLDERS OF D.T.C. INDUSTRIES PUBLIC COMPANY LIMITED

Opinion

I have audited the accompanying consolidated financial statements of D.T.C. INDUSTRIES PUBLIC COMPANY LIMITED and its subsidiaries and the separate financial statements of D.T.C. INDUSTRIES PUBLIC COMPANY LIMITED, which comprise the consolidated and separate statements of financial position as at December 31, 2016, and the related consolidated and separate statements of comprehensive income, changes in shareholders' equity and cash flows for the year then ended, and notes to the consolidated financial statements, including a summary of significant accounting policies.

In my opinion, the consolidated and separate financial statements referred to above present fairly, in all material respects, the financial position of D.T.C. INDUSTRIES PUBLIC COMPANY LIMITED and its subsidiaries and of D.T.C. INDUSTRIES PUBLIC COMPANY LIMITED as at December 31, 2016, and their financial performance and cash flows for the year then ended, in accordance with Thai Financial Reporting Standards.

Basis for Opinion

I conducted my audit in accordance with Thai Standards on Auditing. My responsibilities under those standards are further described in the *Auditor's Responsibilities for the Audit of the Consolidated and Separate Financial Statements* section of my report. I am independent of the Group in accordance with the Federation of Accounting Professions under the Royal Patronage of His Majesty the King's Code of Ethics for Professional Accountants together with the ethical requirements that are relevant to my audit of the consolidated and separate financial statements, and I have fulfilled my other ethical responsibilities in accordance with these requirements. I believe that the audit evidence I have obtained is sufficient and appropriate to provide a basis for my opinion.

Key Audit Matters

Key audit matters are those matters that, in my professional judgment, were of most significance in my audit of the consolidated and separate financial statements. My opinion on the consolidated and separate financial statements is not modified with respect to any of the key audit matters described below, and I do not express an opinion on these individual matters.

INDEPENDENT AUDITOR'S REPORT (Con't) -2-

Key Audit Matters (Con't)

I have fulfilled the responsibilities described in the *Auditor's Responsibilities for the Audit of the Consolidated and Separate Financial Statements* section of my report, including in relation to these matters. Accordingly, my audit included the performance of procedures designed to respond to my assessment of the risks of material misstatement of the consolidated and separate financial statements. The results of my audit procedures, including the procedures performed to address the matters below, provide the basis for my audit opinion on the accompanying consolidated and separate financial statements as a whole

Key audit matter and how audit procedures respond for each matter are described below.

Valuation of inventories

The Group had significant inventory balance of Baht 59.91 million (net of allowance for decline in value amounting to Baht 51.68 million) accounting for 16% of total assets. The Group's inventories are stationery, mainly, ball pens which the market is competitive which may affect the sales to be slow down or decline. The Group has policy for setting up allowance for decline in value of inventories to reflect the net realizable value of inventories. The measurement of net realizable value of inventories involves categorization of inventories by the age profile and requires significant management's judgment. Therefore, I considered this as key area in my audit.

My significant audit procedures included inquiring of the management who is responsible for this area to obtain an understanding of the Group's policy to measure the net realizable value of inventories, evaluating the Group's control design and implementation regarding categorization of inventories, evaluating the appropriateness of the assumption used, testing the appropriateness of aging report and considering the adequacy of measurement of net realizable value by comparing the expected selling prices with subsequent document after year ended including considering the estimate of selling expenses with supporting document and historical information.

Other Information

Management is responsible for the other information. The other information comprise the information included in annual report of the Group, but does not include the financial statements and my auditor's report thereon. The annual report of the Group is expected to be made available to me after the date of this auditor's report.

My opinion on the consolidated and separate financial statements does not cover the other information and I do not express any form of assurance conclusion thereon.

INDEPENDENT AUDITOR'S REPORT (Con't) -3-

Other Information (Con't)

In connection with my audit of the consolidated and separate financial statements, my responsibility is to read the other information identified above when it becomes available and, in doing so, consider whether the other information is materially inconsistent with the consolidated and separate financial statements or my knowledge obtained in the audit or otherwise appears to be materially misstated.

When I read the annual report of the Group, if I conclude that there is a material misstatement therein, I am required to communicate the matter to those charged with governance for correction of the misstatement.

Responsibilities of Management and Those Charged with Governance for the consolidated and separate financial statements

Management is responsible for the preparation and fair presentation of the consolidated and separate financial statements in accordance with Thai Financial Reporting Standards, and for such internal control as management determines is necessary to enable the preparation of consolidated and separate financial statements that are free from material misstatement, whether due to fraud or error.

In preparing the consolidated and separate financial statements, management is responsible for assessing the Group's ability to continue as a going concern, disclosing, as applicable, matters related to going concern and using the going concern basis of accounting unless management either intends to liquidate the Group or to cease operations, or has no realistic alternative but to do so.

Those charged with governance are responsible for overseeing the Group's financial reporting process.

Auditor's Responsibilities for the Audit of the consolidated and separate financial statements

My objectives are to obtain reasonable assurance about whether the consolidated and separate financial statements as a whole are free from material misstatement, whether due to fraud or error, and to issue an auditor's report that includes my opinion. Reasonable assurance is a high level of assurance, but is not a guarantee that an audit conducted in accordance with Thai Standards on Auditing will always detect a material misstatement when it exists. Misstatements can arise from fraud or error and are considered material if, individually or in the aggregate, they could reasonably be expected to influence the economic decisions of users taken on the basis of these consolidated and separate financial statements.

As part of an audit in accordance with Thai Standards on Auditing, I exercise professional judgment and maintain professional skepticism throughout the audit. I also :

INDEPENDENT AUDITOR'S REPORT (Con't) -4-

Auditor's Responsibilities for the Audit of the consolidated and separate financial statements (Con't)

- Identify and assess the risks of material misstatement of the consolidated and separate financial statements, whether due to fraud or error, design and perform audit procedures responsive to those risks, and obtain audit evidence that is sufficient and appropriate to provide a basis for my opinion. The risk of not detecting a material misstatement resulting from fraud is higher than for one resulting from error, as fraud may involve collusion, forgery, intentional omissions, misrepresentations, or the override of internal control.
- Obtain an understanding of internal control relevant to the audit in order to design audit procedures that are appropriate in the circumstances, but not for the purpose of expressing an opinion on the effectiveness of the Group's internal control.
- Evaluate the appropriateness of accounting policies used and the reasonableness of accounting estimates and related disclosures made by management.
- Conclude on the appropriateness of management's use of the going concern basis of accounting and, based on the audit evidence obtained, whether a material uncertainty exists related to events or conditions that may cast significant doubt on the Group's ability to continue as a going concern. If I conclude that a material uncertainty exists, I am required to draw attention in my auditor's report to the related disclosures in the consolidated and separate financial statements or, if such disclosures are inadequate, to modify my opinion. My conclusions are based on the audit evidence obtained up to the date of my auditor's report. However, future events or conditions may cause the Group to cease to continue as a going concern.
- Evaluate the overall presentation, structure and content of the consolidated and separate financial statements, including the disclosures, and whether the consolidated and separate financial statements represent the underlying transactions and events in a manner that achieves fair presentation.
- Obtain sufficient appropriate audit evidence regarding the financial information of the entities and business activities within the Group to express an opinion on the consolidated and separate financial statements. We are responsible for the direction, supervision and performance of the Group audit. We remain solely responsible for my audit opinion.

INDEPENDENT AUDITOR'S REPORT (Con't) -5-

Auditor's Responsibilities for the Audit of the consolidated and separate financial statements (Con't)

I communicate with those charged with governance regarding, among other matters, the planned scope and timing of the audit and significant audit findings, including any significant deficiencies in internal control that I identify during my audit.

I am also required to provide those charged with governance with a statement that I have complied with relevant ethical requirements regarding independence, and to communicate with them all relationships and other matters that may reasonably be thought to bear on my independence, and where applicable, related safeguards.

From the matters communicated with those charged with governance, I determine those matters that were of most significance in the audit of the consolidated and separate financial statements of the current period and are therefore the key audit matters. I describe these matters in my auditor's report unless law or regulation precludes public disclosure about the matter or when, in extremely rare circumstances, I determine that a matter should not be communicated in my report because the adverse consequences of doing so would reasonably be expected to outweigh the public interest benefits of such communication.

The engagement partner responsible for the audit resulting in this independent auditor's report is Wanpen Unruan

(Wanpen Unruan)

Certified Public Accountant (Thailand) No.7750

OFFICE OF PITISEVI CO., LTD.

8/4, Floor 1st, 3rd, Soi Viphavadee Rangsit 44,
Chatuchak, Bangkok

February 28, 2017

D.T.C. INDUSTRIES PUBLIC COMPANY LIMITED AND ITS SUBSIDIARIES

STATEMENT OF FINANCIAL POSITION

AS AT DECEMBER 31, 2016

		Unit : Baht			
		Consolidated		Separate	
Note		2016	2015	2016	2015
ASSETS					
CURRENT ASSETS					
Cash and cash equivalents	6	36,918,531.75	23,919,548.57	29,180,135.44	17,074,823.38
Trade accounts and other receivable - net	5.2 , 7	51,774,983.32	51,897,243.71	60,916,126.03	58,600,206.64
Short - term loans to related company	5.2	-	-	3,000,000.00	-
Current portion of long - term loans under finance lease contract	5.2	-	-	8,000,000.00	-
Inventories - net	8	59,910,843.38	50,577,563.94	59,910,843.38	50,577,563.94
Others current assets - net		72,040.44	241,598.88	49,111.47	241,442.25
Total current assets		148,676,398.89	126,635,955.10	161,056,216.32	126,494,036.21
NON - CURRENT ASSETS					
Investments in subsidiaries	9	-	-	26,730,000.00	26,730,000.00
Investment in other company	10	51,000.00	51,000.00	51,000.00	51,000.00
Other long - term investments	11	9,640,536.00	9,672,008.00	240,536.00	272,008.00
Long - term loans to related company	5.2	-	-	47,600,000.00	55,600,000.00
Investment property	12	105,387,997.10	-	-	-
Property, plant and equipment - net	13	105,099,402.51	214,575,716.27	99,082,408.89	107,847,314.17
Intangible assets - net	14	650,319.74	821,208.90	650,319.74	821,208.90
Deferred tax assets - net	15	14,674,974.80	15,381,189.34	13,339,862.46	14,054,546.80
Other non - current assets - net		1,533,551.57	736,903.13	1,160,806.16	364,157.72
Total non - current assets		237,037,781.72	241,238,025.64	188,854,933.25	205,740,235.59
TOTAL ASSETS		385,714,180.61	367,873,980.74	349,911,149.57	332,234,271.80

D.T.C. INDUSTRIES PUBLIC COMPANY LIMITED AND ITS SUBSIDIARIES

STATEMENT OF FINANCIAL POSITION (Con't)

AS AT DECEMBER 31, 2016

		Unit : Baht			
		Consolidated		Separate	
	Note	2016	2015	2016	2015
LIABILITIES AND SHAREHOLDERS' EQUITY					
CURRENT LIABILITIES					
Bank overdrafts	16	9,116,869.06	10,394,155.82	-	1,315,503.16
Trade accounts and other payable	5.2, 17	14,911,597.36	18,279,451.50	13,149,777.48	17,391,108.55
Current portion of liability under					
finance lease contract		33,505.09	30,560.69	33,505.09	30,560.69
Current portion of employee benefit obligations	18	7,719,018.00	8,799,238.04	7,719,018.00	8,799,238.04
Accrued corporate income tax		3,044,992.83	3,152,661.78	2,963,749.97	2,421,730.16
Other current liabilities		7,647,898.78	5,863,072.31	7,535,162.83	5,815,173.12
Total current liabilities		42,473,881.12	46,519,140.14	31,401,213.37	35,773,313.72
NON - CURRENT LIABILITIES					
Liability under finance lease contract - net		8,277.56	42,370.98	8,277.56	42,370.98
Employee benefit obligations	18	9,023,460.00	9,006,545.96	8,853,016.00	8,878,450.96
Retention		-	4,034,002.13	-	-
Other non - current liabilities		547,419.25	259,179.25	256,779.25	252,579.25
Total non - current liabilities		9,579,156.81	13,342,098.32	9,118,072.81	9,173,401.19
TOTAL LIABILITIES		52,053,037.93	59,861,238.46	40,519,286.18	44,946,714.91
SHAREHOLDERS' EQUITY					
Share capital					
Authorized share capital					
10,000,000 common shares of Baht 10.- each		100,000,000.00	100,000,000.00	100,000,000.00	100,000,000.00
Issued and fully paid-up share capital					
10,000,000 common shares of Baht 10.- each		100,000,000.00	100,000,000.00	100,000,000.00	100,000,000.00
Share premium		138,500,000.00	138,500,000.00	138,500,000.00	138,500,000.00
Retained earnings					
Appropriated					
Legal reserve		8,857,461.83	7,957,461.83	8,857,461.83	7,957,461.83
Unappropriated		86,217,962.01	61,479,909.08	62,641,972.76	41,412,488.66
Other components of shareholders' equity		(607,571.20)	(582,393.60)	(607,571.20)	(582,393.60)
Total equity of the Company		332,967,852.64	307,354,977.31	309,391,863.39	287,287,556.89
Non - controlling interests		693,290.04	657,764.97	-	-
TOTAL SHAREHOLDERS' EQUITY		333,661,142.68	308,012,742.28	309,391,863.39	287,287,556.89
TOTAL LIABILITIES AND SHAREHOLDERS' EQUITY		385,714,180.61	367,873,980.74	349,911,149.57	332,234,271.80

D.T.C. INDUSTRIES PUBLIC COMPANY LIMITED AND ITS SUBSIDIARIES

STATEMENT OF COMPREHENSIVE INCOME

FOR THE YEAR ENDED DECEMBER 31, 2016

		Unit : Baht			
		Consolidated		Separate	
	Note	2016	2015	2016	2015
REVENUES					
Sales income	5.1	238,358,858.79	243,710,282.10	238,358,858.79	243,710,282.10
Rental income		724,118.20	-	-	-
Other income	5.1	3,357,793.54	3,796,084.18	5,968,663.81	4,755,527.80
Total revenues		242,440,770.53	247,506,366.28	244,327,522.60	248,465,809.90
EXPENSES					
Cost of sales	5.1	148,952,565.85	163,938,042.18	158,292,418.64	173,276,447.92
Cost of services		1,055,252.57	-	-	-
Selling expenses		26,763,144.40	31,284,819.44	26,621,124.40	31,284,819.44
Administrative expenses	5.1	27,222,945.87	28,603,168.37	26,308,973.43	28,549,153.04
Total expenses		203,993,908.69	223,826,029.99	211,222,516.47	233,110,420.40
PROFIT BEFORE FINANCE COST AND INCOME TAX		38,446,861.84	23,680,336.29	33,105,006.13	15,355,389.50
Finance cost		(730,780.55)	(791,421.81)	(38,545.55)	(239,602.28)
PROFIT BEFORE INCOME TAX		37,716,081.29	22,888,914.48	33,066,460.58	15,115,787.22
Income tax income(expense)	15.2	(7,645,872.89)	(5,127,866.14)	(6,548,758.88)	(3,324,168.51)
NET PROFIT FOR THE YEAR		30,070,208.40	17,761,048.34	26,517,701.70	11,791,618.71
OTHER COMPREHENSIVE INCOME (LOSS)	15.2				
<i>Other comprehensive income (loss) to be reclassified to profit or loss in subsequent periods :</i>					
Gain (Loss) on remeasurements of available-for-sale investment - net income tax					
		(25,177.60)	(44,960.00)	(25,177.60)	(44,960.00)
<i>Other comprehensive income (loss) not to be reclassified to profit or loss in subsequent periods :</i>					
Gain (Loss) on remeasurements of employee benefit obligations - net income tax					
		1,603,369.60	(742,422.40)	1,611,782.40	(719,591.20)
OTHER COMPREHENSIVE INCOME (LOSS)		1,578,192.00	(787,382.40)	1,586,604.80	(764,551.20)
TOTAL COMPREHENSIVE INCOME FOR THE YEAR		31,648,400.40	16,973,665.94	28,104,306.50	11,027,067.51
NET PROFIT (LOSS) ATTRIBUTABLE TO :					
Owners of the Company		30,034,683.33	17,701,354.04	26,517,701.70	11,791,618.71
Non-controlling interests		35,525.07	59,694.30	-	-
NET PROFIT FOR THE YEAR		30,070,208.40	17,761,048.34	26,517,701.70	11,791,618.71
TOTAL COMPREHENSIVE INCOME (LOSS) ATTRIBUTABLE TO :					
Owners of the Company		31,612,875.33	16,913,971.64		
Non-controlling interests		35,525.07	59,694.30		
TOTAL COMPREHENSIVE INCOME FOR THE YEAR		31,648,400.40	16,973,665.94		
BASIC EARNINGS PER SHARE (BAHT : SHARE)	19	<u>3.00</u>	<u>1.77</u>	<u>2.65</u>	<u>1.18</u>

Notes to the financial statements are an integral part of these financial statements.

D.T.C. INDUSTRIES PUBLIC COMPANY LIMITED AND ITS SUBSIDIARIES

STATEMENT OF CHANGES IN SHAREHOLDERS' EQUITY

FOR THE YEAR ENDED DECEMBER 31, 2016

Unit : Baht								
Consolidated financial statement								
Equity attributable to owners of the parent								
	Note	Share capital		Retained earnings		Other components of	Equity	Non-controlling
		Issued and paid-up	Share premium	Appropriated	Unappropriated	Other comprehensive income		
		share capital		Legal reserve		Investment in available-for-sale	attributable to shareholders' equity	interests
								Total Equity
Beginning balance as at January 1, 2015		100,000,000.00	138,500,000.00	7,777,461.83	46,700,977.44	(537,433.60)	292,441,005.67	598,070.67
Transactions with owners, recorded directly in shareholders' equity								
Distributions to owners of the parent :								
Dividends to owners of the Company		-	-	-	(2,000,000.00)	-	(2,000,000.00)	-
Appropriated for legal reserve		-	-	180,000.00	(180,000.00)	-	-	-
Comprehensive income for the period		-	-	-	16,958,931.64	(44,960.00)	16,913,971.64	59,694.30
Ending balance as at as at December 31, 2015		100,000,000.00	138,500,000.00	7,957,461.83	61,479,909.08	(582,393.60)	307,354,977.31	657,764.97
Transactions with owners, recorded directly in shareholders' equity								
Distributions to owners of the parent :								
Dividends to owners of the Company	21	-	-	-	(6,000,000.00)	-	(6,000,000.00)	-
Appropriated for legal reserve	20, 21	-	-	900,000.00	(900,000.00)	-	-	-
Comprehensive income for the period		-	-	-	31,638,052.93	(25,177.60)	31,612,875.33	35,525.07
Ending balance as at as at December 31, 2016		100,000,000.00	138,500,000.00	8,857,461.83	86,217,962.01	(607,571.20)	332,967,852.64	693,290.04

D.T.C. INDUSTRIES PUBLIC COMPANY LIMITED AND ITS SUBSIDIARIES

STATEMENT OF CHANGES IN SHAREHOLDERS' EQUITY

FOR THE YEAR ENDED DECEMBER 31, 2016

Unit : Baht						
Separate financial statement						
			Retained earnings		Other components of shareholders' equity	
					Other comprehensive income	
	Issued and paid-up		Appropriated		Investment in	
Note	share capital	Share premium	Legal reserve	Unappropriated	available-for-sale	Total Equity
Beginning balance as at January 1, 2015	100,000,000.00	138,500,000.00	7,777,461.83	32,520,461.15	(537,433.60)	278,260,489.38
Transactions with owners, recorded directly in shareholders' equity						
Distributions to owners of the parent :						
Dividends to owners of the Company	-	-	-	(2,000,000.00)	-	(2,000,000.00)
Appropriated for legal reserve	-	-	180,000.00	(180,000.00)	-	-
Comprehensive income for the period	-	-	-	11,072,027.51	(44,960.00)	11,027,067.51
Ending balance as at as at December 31, 2015	100,000,000.00	138,500,000.00	7,957,461.83	41,412,488.66	(582,393.60)	287,287,556.89
Transactions with owners, recorded directly in shareholders' equity						
Distributions to owners of the parent :						
Dividends to owners of the Company	21	-	-	(6,000,000.00)	-	(6,000,000.00)
Appropriated for legal reserve	20, 21	-	-	(900,000.00)	-	-
Comprehensive income for the period		-	-	28,129,484.10	(25,177.60)	28,104,306.50
Ending balance as at as at December 31, 2016	100,000,000.00	138,500,000.00	8,857,461.83	62,641,972.76	(607,571.20)	309,391,863.39

D.T.C. INDUSTRIES PUBLIC COMPANY LIMITED AND ITS SUBSIDIARIES

STATEMENT OF CASH FLOWS

FOR THE YEAR ENDED DECEMBER 31, 2016

		Unit : Baht			
		Consolidated		Separate	
	Note	2016	2015	2016	2015
CASH FLOWS FROM OPERATING ACTIVITIES					
Net profit before income tax		37,716,081.29	22,888,914.48	33,066,460.58	15,115,787.22
Reconciliations of net profit (loss) to net cash provided by (used in) operating activities :					
Depreciation	12,13	11,520,774.42	11,033,413.16	10,576,997.29	10,852,049.29
Amortization of intangible assets	14	170,889.16	237,299.54	170,889.16	237,299.54
Written - off of asset to expenses		440,406.77	1,345,519.21	275,342.90	1,345,519.21
Gain from disposal of fixed assets		-	(344,172.07)	-	(344,172.07)
Post-employment benefit expenses	18	1,290,177.00	1,576,058.00	1,258,344.00	1,555,422.00
Doubtful account	7	152,454.81	741,597.48	152,454.81	741,597.48
Doubtful account (reversal)	7	(120,000.00)	(120,000.00)	(120,000.00)	(120,000.00)
Loss from impairment of spare parts (reversal)	12	(47,486.81)	(11,920.05)	(47,486.81)	(11,920.05)
Provision for returned goods (reversal)		(122,108.37)	199,779.17	(122,108.37)	199,779.17
Loss from obsoleted inventories	8	600,415.44	7,216,732.45	600,415.44	7,216,732.45
Loss from obsoleted inventories (reversal)	8	(1,300,338.97)	(1,341,530.55)	(1,300,338.97)	(1,341,530.55)
Allowance for diminution in value of inventories (reversal)	8	23,145.49	(3,237,865.90)	23,145.49	(3,237,865.90)
Unrealized gain from exchange rate		204,814.28	(283,962.58)	291,787.93	(260,637.24)
Interest income		(193,845.91)	(233,652.77)	(2,603,208.65)	(1,078,706.69)
Dividend received		(23,619.00)	(14,625.00)	(23,619.00)	(14,625.00)
Interest expenses		730,780.55	791,421.81	38,545.55	239,602.28
Profit from operating activities before change in operating assets and liabilities		51,042,540.15	40,443,006.38	42,237,621.35	31,094,331.14
Operating assets (increase) decrease :					
Trade accounts and other receivable		(217,347.57)	(1,667,508.63)	63,110.65	(7,370,830.62)
Inventories		(8,656,501.40)	7,650,140.58	(8,656,501.40)	7,650,140.58
Other current assets		21,352.19	2,562,695.44	192,342.28	2,562,714.73
Other non-current assets		(796,648.44)	(177,000.00)	(796,648.44)	2,000.00
Operating liabilities increase (decrease) :					
Trade accounts and other payable		(3,435,868.49)	(3,041,126.01)	(4,227,798.42)	993,560.94
Other current liabilities		1,906,934.84	(160,827.38)	1,719,989.71	(31,325.72)
Employment benefit expenses for the year	18	(349,271.00)	(262,500.00)	(349,271.00)	(262,500.00)
Retention		(4,034,002.13)	2,082,313.97	-	-
Other non-current liabilities		288,240.00	(19,288.14)	4,200.00	(12,746.08)
Cash provided by (used in) operating activities		35,769,428.15	47,409,906.21	30,187,044.73	34,625,344.97

D.T.C. INDUSTRIES PUBLIC COMPANY LIMITED AND ITS SUBSIDIARIES

STATEMENT OF CASH FLOWS (Con't)

FOR THE YEAR ENDED DECEMBER 31, 2016

		Unit : Baht			
		Consolidated		Separate	
	Note	2016	2015	2016	2015
CASH FLOWS FROM OPERATING ACTIVITIES (Con't)					
Interest income		193,845.91	233,652.77	6,679.02	38,623.09
Income tax paid		(7,458,738.38)	(3,126,603.35)	(5,688,722.89)	(1,445,615.04)
Net cash provided by (used in) operating activities		28,504,535.68	44,516,955.63	24,505,000.86	33,218,353.02
CASH FLOWS FROM INVESTING ACTIVITIES					
Increase in short-term loans to related company		-	-	(3,000,000.00)	-
Increase in long-term loans to related company		-	-	-	(35,600,000.00)
Acquisition of fixed assets	12,13	(7,489,113.85)	(58,260,455.93)	(2,039,948.10)	(4,543,581.21)
Proceeds from disposal of fixed assets		-	1,682,242.99	-	1,682,242.99
Dividend received		23,619.00	14,625.00	23,619.00	14,625.00
Net cash provided by (used in) investing activities		(7,465,494.85)	(56,563,587.94)	(5,016,329.10)	(38,446,713.22)
CASH FLOWS FROM FINANCING ACTIVITIES					
Increase (Decrease) in bank overdrafts		(1,277,286.76)	7,497,917.54	(1,315,503.16)	(842,350.80)
Repayment of liability under finance lease contract		(31,149.02)	(2,021,931.82)	(31,149.02)	(2,021,931.82)
Interest paid		(730,780.55)	(791,421.81)	(38,545.55)	(239,602.28)
Dividend paid	21	(6,000,000.00)	(2,000,000.00)	(6,000,000.00)	(2,000,000.00)
Net cash provided by (used in) financing activities		(8,039,216.33)	2,684,563.91	(7,385,197.73)	(5,103,884.90)
Net cash and cash equivalents increase (decrease)		12,999,824.50	(9,362,068.40)	12,103,474.03	(10,332,245.10)
Unrealized gain (loss) from exchange rate of cash and cash equivalents		(841.32)	6,614.51	1,838.03	(16,710.83)
Net cash and cash equivalent increase (decrease)		12,998,983.18	(9,355,453.89)	12,105,312.06	(10,348,955.93)
Cash and cash equivalent beginning of the year		23,919,548.57	33,275,002.46	17,074,823.38	27,423,779.31
Cash and cash equivalent end of the year		36,918,531.75	23,919,548.57	29,180,135.44	17,074,823.38

SUPPLEMENTAL DISCLOSURE OF CASH FLOWS INFORMATION :-

1. Non-cash item :

Acquisition of assets on credit	13	171,200.00	-	-	-
Transferring from fixed assets to investment property	12	105,921,905.18	-	-	-
2. Unutilized credit facilities		173,147,809.34	171,645,844.18	169,264,678.40	167,724,496.84

D.T.C. INDUSTRIES PUBLIC COMPANY LIMITED AND ITS SUBSIDIARIES
NOTES TO THE FINANCIAL STATEMENTS
FOR THE YEAR ENDED DECEMBER 31, 2016

1. GENERAL INFORMATION

D.T.C. INDUSTRIES PUBLIC COMPANY LIMITED (“the Company”) was incorporated as a limited company under the law of Thailand on December 22, 1971 and transformed into public company on April 21, 1994. The Company is engaged principally in production and trading of pen and related products. The Company's head office is located at 176, D.T.C. Building, Sukhumvit 64, Sukhumvit Road, Bangchak, Prakhonong, Bangkok, Thailand.

The subsidiaries main business operations as described in Note 2.2 to the financial statements.

2. BASIS OF PREPARATION OF FINANCIAL STATEMENTS

2.1 Basis of preparation of financial statements

The statutory financial statements are prepared in the Thai language. This English translation of the financial statements has been prepared for the convenience of readers not conversant with the Thai language.

The consolidated and separate financial statements have been prepared in accordance with Thai Financial Reporting Standards under the Accounting Act B.E. 2000 being those Thai Accounting Standards issued under the Accounting Profession Act B.E. 2004 including related interpretations and guidelines promulgated by the Federation of Accounting Professions under The Royal Patronage of His Majesty the King (“FAP”) and the financial reporting requirements of the Securities and Exchange Commission under the Securities and Exchange Act B.E. 1992.

The consolidated and separate financial statements have been presented in accordance with Thai Accounting Standards No. 1 (Revised 2015) subject : “Presentation of Financial Statements” and the requirements of The Department of Business Development announcement subject : “The mandatory items, have to be presented in the financial statements, B.E. 2554” dated September 28, 2011

The consolidated and separate financial statements are presented in Thai Baht, which is the Company and its subsidiaries' functional currency.

2. BASIS OF PREPARATION OF FINANCIAL STATEMENTS (Con't)

2.2 Basis of preparation of consolidated financial statements

The consolidated financial statements include the financial statements of D.T.C. Industries Public Company Limited and its subsidiaries as follows:

	Operation		Percentage of Holdings (%)	
	Type of business	Location	2016	2015
The Direct Trading Corporation Ltd.	Rental service	Thailand	99.00	99.00
Summer Sun Co., Ltd.	Rental service	Thailand	99.00	99.00

The Company is deemed to have control over an investee or subsidiary or joint venture if it has rights, or is exposed, to variable returns from its involvement with the investee or subsidiary or joint venture and it has the ability to direct the activities that affect the amount of its returns.

The financial statements of these companies have been consolidated from the date on which effective control is transferred to the Company and are no longer consolidated from the date of such control ceases.

Control is the power to govern the financial and operating policies of an entity so as to obtain benefits from its activities. In assessing control, the Company takes into consideration potential voting rights that currently are exercisable. The acquisition date is the date on which control is transferred to the acquirer. Judgment is applied in determining the acquisition date and determining whether control is transferred from one party to another.

The financial statements of the subsidiaries are prepared for the same reporting period as the parent company.

The financial statements of the subsidiaries are prepared based on the same significant accounting policies for the same accounting items or similar accounting events.

Significant balances and transactions between the Company and subsidiaries, investments in subsidiaries by the Company and non-controlling interest have been eliminated from the consolidated financial statements.

Non-controlling interest represent the portion of income or loss and net assets that is not held by the Company and are presented separately in the consolidated statement of income and within equity in the consolidated financial position, separately from parent shareholders' equity.

2.3 Basis of preparation of separate financial statements

The separate financial statements, which present investments in subsidiaries under the cost method, have been prepared solely for the benefit of the public.

3. ADOPTION OF NEW ACCOUNTING STANDARDS

3.1 Adoption of new accounting standards effective in the current year

During the year, the Company and its subsidiaries have adopted the revised (revised 2015) and new financial reporting standards and accounting treatment guidance issued by the Federation of Accounting Professions which become effective for fiscal years beginning on or after 1 January 2016.

These financial reporting standards were aimed at alignment with the corresponding International Financial Reporting Standards, with most of the changes directed towards revision of wording and terminology, and provision of interpretations and accounting guidance to users of standards. The adoption of these financial reporting standards does not have any significant impact on the Company's and subsidiaries financial statements

3.2 Financial reporting Standards that will become effective in the current year

During the current year, the Federation of Accounting Professions issued a number of the revised financial reporting standards and interpretations (revised 2016) which is effective for fiscal years beginning on or after 1 January 2017. These financial reporting standards were aimed at alignment with the corresponding towards revision of wording and terminology, and terminology, and provision of interpretations and accounting guidance to users of standards. The Company and its subsidiaries have not applied such standards before the effective period.

The management of the Company believe that the revised and new financial reporting standards and interpretation will not have any significant impact on the financial statements when they are initially applied. However, some of these financial reporting standards involve changes to key principles, as follows:

TAS 27 (revised 2016) Separate Financial Statements

This revised standard stipulates an additional option to account for investments in subsidiaries, joint ventures and associates in the separate financial statements under the equity method, as described in TAS 28 (revised 2016) Investments in Associates and Joint Ventures. However, the entity is to apply the same accounting treatment for each category of investment. If an entity elects to account for such investment using the equity method in the separate financial statements, it has to adjust the transaction retrospectively.

This standard will not have any significant impact on the financial statements of the Company and its subsidiaries because the management has decided to continue accounting for such investments under the cost method in the separate financial statements.

4. SIGNIFICANT ACCOUNTING POLICIES

The consolidated and separate financial statements are prepared on the historical cost basis in measuring the value of the component of financial statements except as described in the each following accounting policies.

The accounting policies set out below have been applied consistently to all periods presented in these financial statements.

4.1 Recognition of revenues

Revenue is recognized when it is probable that the economic benefits associated with the transaction will flow the enterprise and the amount of the revenue can be measured reliably.

Sales of goods are recognized when the significant risks and rewards of ownership of the goods have passed to the buyer. Sales are the invoiced value, excluding value added tax, of goods supplied after deducting discounts and allowances.

Rental income is recognized on a straight-line basis over the term of the lease.

Interest income is recognized on a time proportion basis that takes into account of the effective yield on the assets.

Dividend received is recognized when the right to receive the dividends is established.

Other income is recognized on an accrual basis.

4.2 Cash and cash equivalent

Cash and cash equivalent consist of cash on hand, bank deposits, and all highly liquid investments with financial institution with an original maturities of three month or less, which are not restricted to any use.

Time deposits with maturity exceed three-month period but less than twelve-month period are recorded as current investment (if any).

Cash at banks that have restricted in use are presented separately as "Deposits at bank held as collateral" under non-current assets in the statement of financial position.

4.3 Trade and other accounts receivable and allowance for doubtful accounts

Trade and other accounts receivable are stated at the net realizable value.

The Company and its subsidiaries provides allowance for doubtful accounts for estimated losses that may incur in collection of receivables. The allowance is based on collection experiences and current status of receivables outstanding as the reporting date.

4. SIGNIFICANT ACCOUNTING POLICIES (Con't)

4.4 Inventories

Finished goods and work in process are valued at the lower of cost or net realizable value., cost determined by FIFO method.

Raw materials and packing are valued at lower of cost or net realizable value, cost is determined by FIFO method.

The cost of purchase comprises both the purchase price and costs directly attributable to the acquisition of the inventory, such as import duties and transportation charges, less all attributable discounts, allowances or rebates. The cost of finished goods and work in progress comprises raw materials, direct labour, other direct costs and related production overheads, the latter being allocated on the basis of normal operating activities.

Net realizable value is the estimation of the selling price in the ordinary course of business, less the costs of completion and selling expenses.

An allowance is made for all deteriorated, damaged, obsolete and slow-moving merchandise inventories.

4.5 Investments

4.5.1 Investment in the subsidiaries

Investments in the subsidiaries in the separate financial statement are stated at cost net allowance for impairment loss (if any).

4.5.2 Investment in available-for-sale securities

Investments in marketable equity securities which are intended to available-for-sale securities are presented at fair value. Changes in the carrying amounts of securities are recorded as a separate item in shareholders' equity until the securities are sold, when the changes are then included in determining in profit or loss.

4.5.3 Long-term investment in non-marketable securities

Long-term investment in non-marketable securities held as "general investment" are valued at cost, net of allowance for impairment of investments (if any). Impairment loss of all investments is charged to profit or loss.

4. SIGNIFICANT ACCOUNTING POLICIES (Con't)

4.6 Investment properties

Investment properties are properties which are held to earn rental income, for capital appreciation or for both, but not for sale in ordinary course of business, use in the production or supply of goods or services or for administrative purposes.

Investment properties are stated at cost less accumulated depreciation and impairment losses (if any).

The depreciation is calculated by reference to their costs after deducting residual value, on the straight-line method over the assets useful life at the following rates:-

Building and building Improvement	5 - 50 Years
Public utility system	15 - 25 Years
Elevator system	25 Years
Fixture and office equipment	5 - 20 Years

When the use of a property changes such that it is reclassified as property, plant and equipment, Its book value at the date of reclassification become its cost for subsequent accounting.

Property owned by subsidiary leased to, and occupied by, its parent company does not qualify as investment property in the consolidated financial statements, because the property is owner-occupied from the perspective of the group.

4.7 Property Plant and Equipment

Plant is presented at cost net allowance for impairment loss (if any).

Property and equipment are presented at cost less accumulated depreciation and net allowance for impairment loss (if any).

Cost includes expenditure that is directly attributable to the acquisition of the asset. The cost of self-constructed assets includes the cost of materials and direct labour, any other costs directly attributable to bringing the assets to a working condition for their intended use, the costs of dismantling and removing the items and reporting the site on which they are located, and capitalised borrowing costs.

When part of an item of lands, premises and equipment have different useful life, they are accounted for as separate items (major components) for lands, premises and equipment.

Expenditure for additions, renewals and betterment are capitalized. Repair and maintenance costs are recognized as expenses when incurred.

An item of property, plant and equipment is derecognized upon disposal or when no future economic benefits are expected from its use or disposal. Any gain or loss arising on disposal of an asset (calculated as the difference between the net disposal proceeds and the carrying amount of the asset) is included in profit or loss when the asset is derecognized.

4. SIGNIFICANT ACCOUNTING POLICIES (Con't)

4.7 Property Plant and Equipment (Con't)

The depreciation for all assets is calculated by reference to their costs after deducting residual value, on the straight-line method over the assets useful life at the following rates:-

Building and building improvement	5 - 50	Years
Machinery and mold	5 - 25	Years
Fixture and office equipment	5	Years
Vehicles	5 - 10	Years

No depreciation is provided for land and on assets under installation.

4.8 Intangible assets and amortization

Intangible assets that with finite useful lives are presented at historical cost net of accumulated amortization and net allowance for impairment (if any).

Intangible assets with finite lives are amortized on a systematic basis by the straight-line method, over the economic useful life and tested for impairment whenever there is an indication that the intangible asset may be impaired.

The amortization of intangible assets are based on their economic useful life as follows:

Computer software	5 - 10	Years
-------------------	--------	-------

4.9 Employee benefits obligations

4.9.1 Short-term employee benefits

Short-term employee benefit obligations, which include salary, wages, bonuses contributions to the social security fund and provident fund are measured on an undiscounted basis and are recognized as expenses when incurred.

4.9.2 Defined benefit plan

The retirement benefit is a defined benefit plan that an employee will receive on retirement according to Thai Labor Law depending on age and years of service.

The liability of retirement benefit is recognized in the statement of financial position using the present value of the obligation at the reporting date and past service costs. The retirement benefit is calculated annually by an independent actuary using the projected unit credit method. The present value of the benefit obligations is determined by discounting the estimated future cash outflows using interest rates of referred government bonds that are denominated in the currency in which the benefits will be paid and that have terms to maturity approximating to the terms of the related retirement liability. Actuarial gains and losses arising from experience adjustments and changes in actuarial assumptions are charged or credited in comprehensive income or loss.

4. SIGNIFICANT ACCOUNTING POLICIES (Con't)

4.10 Provision

A provision is recognized in the statement of financial position when the Company and its subsidiaries have a present legal or constructive obligation as a result of a past event, and it is probable that an outflow of economic benefits will be required to settle the obligation and a reliable estimate can be made of the amount of the obligation.

Provision for returned goods is based on the past statistic of actual goods returned to actual sales together with the managements estimation.

4.11 Foreign currencies transaction

Transactions in foreign currencies are converted into Baht as the functional currency at the rates of exchange on the transactions date. Monetary assets and liabilities denominated in foreign currencies at the reporting date are converted into Baht at the exchange rate on that date. Gain or losses on exchange rates are recognized as income or expense for the reporting period.

4.12 Income tax

The tax expense for the year comprises current and deferred tax. Tax is recognized in profit or loss, except to the extent that it relates to items recognized in other comprehensive income or directly in equity. In this case the tax is also recognized in other comprehensive income or directly in equity, respectively.

Current income tax :

The current income tax charge is calculated on the basis of the tax laws enacted or substantively enacted at the end of reporting period in the countries where the Company and its subsidiaries operate and generate taxable income. Management periodically evaluates positions taken in tax returns with respect to situations in which applicable tax regulation is subject to interpretation. It establishes provisions where appropriate on the basis of amounts expected to be paid to the tax authorities.

Deferred income tax is recognized, using the liability method, on temporary differences arising from differences between the tax base of assets and liabilities and their carrying amounts in the financial statements. However, the deferred income tax is not accounted for if it arises from initial recognition of an asset or liability in a transaction other than a business combination that at the time of the transaction affects neither accounting nor taxable profit or loss. Deferred income tax is determined using tax rates (and laws) that have been enacted or substantially enacted by the end of the reporting period and are expected to apply when the related deferred income tax asset is realized or the deferred income tax liability is settled.

Deferred income tax assets are recognized only to the extent that it is probable that future taxable profit will be available against which the temporary differences can be utilized. Deferred income tax is provided on temporary differences except where the timing of the reversal of the temporary difference is controlled by the Group and it is probable that the temporary difference will not reverse in the foreseeable future.

4. SIGNIFICANT ACCOUNTING POLICIES (Con't)

4.12 Income tax (Con't)

Deferred income tax assets and liabilities are offset when there is a legally enforceable right to offset current tax assets against current tax liabilities and when the deferred income tax assets and liabilities relate to income taxes levied by the same taxation authority on either the same taxable entity or different taxable entities where there is an intention to settle the balances on a net basis.

At each reporting date, the Company and its subsidiaries review and reduce the carrying amount of deferred tax assets to the extent that it is no longer probable that sufficient taxable profit will be available to allow all or part of the deferred tax asset to be utilized.

The Company and its subsidiaries records deferred tax directly to shareholders' equity if the tax relates to items that are recorded directly to shareholders' equity.

4.13 Basic earnings per share

Basic earnings (loss) per share is calculated by dividing the net profit (loss) attributable to shareholders by the weighted-average number of paid-up ordinary shares issue during the year.

4.14 Related parties transactions

Related parties comprise enterprises and individuals that control, or are controlled by, the Company, whether directly or indirectly, or which are under common control with the Company including holding companies, subsidiaries and fellow subsidiaries are related parties of the Company.

They also include associates companies and individuals which directly or indirectly own a voting interest in the Company that gives them significant influence over the Company, key management personnel, directors and officers with authority in the planning and direction of the Company's operations, including the close family members who can persuade or have power to persuade to act in compliance with said persons and businesses that said persons who have control power or significant influence, either directly or indirectly.

In considering each possible related party relationship, attention is directed to the substance of the relationship, and not merely the legal form.

4.15 Operating segment information

Business segments provide products or services that are subject to risks and returns that are different from those of other business segments. Geographical segments provide products or services within a particular economic environment that is subject to risks and returns that are different from those of components operating in other economic environments.

4. SIGNIFICANT ACCOUNTING POLICIES (Con't)

4.16 Impairment of assets

The Company and its subsidiaries assess at each reporting date whether there is an indication that an asset may be impaired. If any indication exists, or when annual impairment testing for an asset is required, the Company and its subsidiaries estimates the asset's recoverable amount.

The recoverable amount of assets is the greater of the asset's value in use and fair value less costs to sell. In assessing value in use, the estimated future cash flows are discounted to their present value using a pre-tax discount rate that reflects current market assessments of the time value of money and the risks specific to the asset. For an asset that does not generate cash inflows largely independent of those from other assets, the recoverable amount is determined for the cash-generating unit to which the asset belongs.

An impairment loss is recognized in profit or loss.

For assets other than goodwill, an assessment is made at each reporting date as to whether there is any indication that previously recognized impairment losses may no longer exist or may have decreased. If such indication exists, the Company and its subsidiaries estimate the asset's recoverable amount in which case an impairment loss recognized in prior periods for an asset other than goodwill shall be reversed.

An impairment loss is reversed only to the extent that the asset's carrying amount does not exceed the carrying amount that would have been determined, net of depreciation or amortization, if no impairment loss had been recognized.

4.17 Lease

4.17.1 Operating lease :

Where are the leasee

Leases of assets under which all the risks and rewards of ownership are effectively retained by the lessor are classified as operating leases. Lease payments under an operating lease are recognized as an expense over the lease term.

Where are the lessor :

The Company and its subsidiaries present assets for ease under operating ease contract in the statement of financial position according to the nature of the assets. Income from operating lease is recognized as income over the lease term.

Where are the leasee

Finance lease are the leases in which substantially all the risks and rewards of ownership other than legal title are transferred to the Company and its subsidiaries. At inception, the fair value of the leased assets is recorded together with the obligations after netting deferred interest. The leased assets are depreciated using the straight-line method over their estimated useful lives. Interest, finance charge, or depreciation are recognized in the profit or losses.

4. SIGNIFICANT ACCOUNTING POLICIES (Con't)

4.18 Financial Instruments

Financial assets carried on the statement of financial position include cash and cash equivalents, short-term investments, trade accounts receivable, and loans to related parties and financial liabilities carried on the statement of financial position include bank overdrafts and trade accounts payable. The particular recognition methods adopted are disclosed in the individual policy statements associated with each item.

4.19 Significant accounting judgments and estimates

The preparation of financial statements in conformity with TFRS requires management to make judgments, estimates and assumptions that affect the application of policies and reported amounts of assets, liabilities, income and expenses. The estimates and associated assumptions are based on historical experience and various other factors that are believed to be reasonable under the circumstances, the results of which form the basis of making the judgments about carrying amounts of assets and liabilities that are not readily apparent from other sources.

Estimates and underlying assumptions are reviewed on an ongoing basis. Revisions to accounting estimates are recognized in the period in which estimates are revised and in any future periods affected.

Significant accounting judgments and estimates are as follows:

4.19.1 Recognition and derecognition of assets and liabilities

In considering whether to recognize or to derecognize assets or liabilities, the management is required to make judgment on whether significant risk and rewards of those assets or liabilities have been transferred, based on their best knowledge of the current events and arrangements.

4.19.2 Allowance for doubtful accounts

Allowance for doubtful accounts are intended to adjust the value of receivables for probable credit losses. The management uses judgment to establish reserves for estimated losses for each outstanding debtor. The allowances for doubtful accounts are determined through a combination of specific reviews, collection experience, and analysis of debtor aging, taking into account changes in the current economic conditions. However, the use of different estimates and assumptions could affect the amounts of allowances for receivable losses and adjustments to the allowances may therefore be required in the future.

4.19.3 Allowance for obsolescence and diminution

Allowance for obsolescence and diminution in value of inventories are intended to adjust the value of inventories for probable losses. The management uses judgement to establish allowances for estimated losses for each outstanding inventories. The allowances for obsolescence and diminution in value of inventories are determined through a combination of analysis of inventories aging.

4. SIGNIFICANT ACCOUNTING POLICIES (Con't)

4.19 Significant accounting judgments and estimates (Con't)

4.19.4 Investment property

In determining the fair value disclosure of investment property, the management used the income approach supported by current and previous valuations by an independent appraiser.

4.19.5 Property plant and equipment and Depreciation

In calculating depreciation on building and equipment, the management estimates useful lives and residual values of the Company's building and equipment and reviews estimated useful lives and residual values if there are any changes.

4.19.6 Deferred tax assets

Deferred tax assets are recognized in respect of temporary differences only to the extent that it is probable that taxable profit will be available against which these differences can be recognized. Significant management judgment is required to determine the amount of deferred tax assets that can be recognized, based upon the likely timing and level of estimate future taxable profits.

4.19.7 Impairment of assets

The management is required to review assets for impairment on a periodical basis and record impairment losses in the period when it is determined that their recoverable amount is lower than the carrying amount. This requires judgments regarding forecast of future revenues and expenses relating to the assets subject to the review.

4.19.8 Provision for employee benefit

In providing retirement employee benefit, the management is required to use judgment to determine the probability that its employee will work until retired by considering the past information which will be revised annually. The assumptions applied in the annual calculation are based on cost of service in the past and terms of employment benefit.

4.19.9 Leases

In determining whether a lease is to be classified as an operating lease or finance lease, the management is required to use judgment regarding whether significant risk and rewards of ownership of the leased asset has been transferred, taking into consideration terms and conditions of the arrangement.

5. RELATED PARTIES TRANSACTIONS

The Company has certain transactions with its subsidiaries and related parties. Part of assets, liabilities, income and expenses are incurred from such related transactions. These companies are related through common shareholdings and/or directorships.

Relationship of related parties other than subsidiaries as described in the Note 2.2 to the financial statements consist of;

	Relationship	Operation		Percentage of Holdings (%)	
		Type of business	Location	2016	2015
Pentonic Enterprise Co., Ltd.	Common Director	Trading of stationery	Taiwan	-	-
Classmate Enterprise Co., Ltd.	Common Director	Trading of stationery	Hong-Kong	-	-
Recolte (S) Pte. Ltd.	Common Director	Trading of stationery	Singapore	-	-
International Technical Agencies Co., Ltd.	Common Director	Rental service	Thailand	-	-
Sun Flame Co., Ltd.	Common Director	Rental service	Thailand	-	-
Inter-Asian Broker Co., Ltd.	Common Director	Insurance broker	Thailand	-	-
Surgical Instruments (Thailand) Co., Ltd.	Common Director	Import and sales of surgical instrument	Thailand	-	-
Sutassanaphan Co., Ltd.	Common Director	Rental service	Thailand	-	-
Sahathawee Pattana Co., Ltd.	Common Director	Manufacturing of packaging products	Thailand	-	-

5.1 The significant transaction with related parties are as follows:

		Unit : Baht			
		Consolidated		Separate	
	Pricing policies	2016	2015	2016	2015
Subsidiaries					
Interest income	0.125% and MOR				
	per annum	-	-	2,596,529.63	1,040,083.60
Other incomes	Actual charge	-	-	241,993.35	199,836.14
Rental fees	Baht 1,005,000				
	per month	-	-	12,060,000.00	12,060,000.00
Other expenses	Actual charge	-	-	24,852.79	23,405.74
Related companies					
Sales of goods	Market price	120,689.12	275,512.23	120,689.12	275,512.23
Other incomes	Actual charge	-	635,243.73	-	635,243.73
Rental income	Baht 15,000 per month	60,000.00	120,000.00	60,000.00	120,000.00
Purchase of goods	Market price	2,383,011.00	2,863,980.00	2,383,011.00	2,863,980.00
Rental fees	Baht 346,728.97				
	per month	4,160,747.64	4,160,747.64	4,160,747.64	4,160,747.64
Service fees	Baht 50,000 per month	600,000.00	600,000.00	600,000.00	600,000.00
Other expenses	Actual charge	274,733.20	34,620.58	274,733.20	34,620.58
Directors					
Rental fees	Baht 65,000 per month	780,000.00	780,000.00	780,000.00	780,000.00

5. RELATED PARTIES TRANSACTIONS (Con't)

Management's benefit expenses

The Company and its subsidiaries have paid salaries, social security fund, other welfare, meeting allowances and post-employment benefits to their directors and management recognized as expenses as follows:

	Unit : Baht			
	Consolidated		Separate	
	2016	2015	2016	2015
Short-term benefits	8,227,266.64	9,394,586.64	7,646,666.64	8,862,986.64
Post-employment benefits	110,228.00	477,117.00	92,415.00	462,150.00
Total	8,337,494.64	9,871,703.64	7,739,081.64	9,325,136.64

5.2 The outstanding balance of accounts with subsidiary and related companies are as follows:

	Unit : Baht			
	Consolidated		Separate	
	2016	2015	2016	2015
Trade accounts receivable				
Related companies	665,436.61	799,388.80	665,436.61	799,388.80
<u>Less</u> Allowance for doubtful accounts	(665,436.61)	(679,388.72)	(665,436.61)	(679,388.72)
Net	-	120,000.08	-	120,000.08
Other receivable				
Subsidiary	-	-	9,343,388.06	6,704,701.22
Related companies	3,816,703.00	4,461,268.11	3,816,703.00	4,461,268.11
Total	3,816,703.00	4,461,268.11	13,160,091.06	11,165,969.33
<u>Less</u> Allowance for doubtful accounts	(3,816,703.00)	(3,816,703.00)	(3,816,703.00)	(3,816,703.00)
Net	-	644,565.11	9,343,388.06	7,349,266.33
Outstanding cheque				
Subsidiary	-	-	-	2,544.21
Directors	351,380.00	103,700.00	351,380.00	103,700.00
Total	351,380.00	103,700.00	351,380.00	106,244.21
Trade accounts payable				
Related companies	149,383.77	973,293.40	149,383.77	973,293.40
Other payable				
Subsidiary	-	-	1,803.81	2,394.19
Related companies	240,000.00	191,838.00	240,000.00	191,838.00
Total	240,000.00	191,838.00	241,803.81	194,232.19

5. RELATED PARTIES TRANSACTIONS (Con't)

5.2 The outstanding balance of accounts with subsidiary and related companies are as follows: (Con't)

Short-term loans to subsidiary

The movement of Short-term loans to subsidiary are as follows:

	Unit : Baht		
	Separate		
	Balance as at Jan 1, 2016	Movement during the year Increase Decrease	Balance as at Dec 31, 2016
Short-term loans to subsidiary	-	3,000,000.00	- 3,000,000.00

During the year, the Company has granted a loan to a subsidiary in respect of loan agreement for use in current operations was due within the year 2017 together with interest at MOR rate of a bank used by the Company.

Long - term loans to subsidiary

The movement of long - term loans to subsidiary are as follows:

	Unit : Baht	
	Separate	
	2016	2015
Beginning balance as at January 1,	55,600,000.00	20,000,000.00
Increase during the year	-	35,600,000.00
Ending balance as at December 31,	55,600,000.00	55,600,000.00
<u>Less</u> Current portion	(8,000,000.00)	-
Net	47,600,000.00	55,600,000.00

The Company has granted a loan to a subsidiary in respect of loan agreement for building construction, for loan amounting to Baht 20 million which the subsidiary shall start to pay the loan principle after the building is utilized for 6 months on monthly installment basis not less than Baht 500,000 per month with interest at saving account rate of a commercial bank and for loans amounting to Baht 35.60 million was due within 5 years together with interest at MOR rate of a bank used by the Company.

5. RELATED PARTIES TRANSACTIONS (Con't)

5.3 Others

5.3.1 The Company and its subsidiaries had mortgaged their property, plant and equipment as collaterals and guaranteed credit facilities from financial institutions among one another as follows:

	Unit : Baht	
	2016	2015
Credit facilities guaranteed by the Company for subsidiaries	10,000,000.00	10,000,000.00
Credit facilities guaranteed by subsidiaries for :		
Company	119,000,000.00	119,000,000.00
Subsidiary and related companies	6,000,000.00	6,000,000.00
Total	135,000,000.00	135,000,000.00

5.3.2 As at December 31, 2016 and 2015, three related companies were in possession of contingent liabilities from the guarantee of the credit facility of the Company and its subsidiaries amounting to Baht 51 million.

6. CASH AND CASH EQUIVALENTS

Cash and cash equivalents are as follows:

	Unit : Baht			
	Consolidated		Separate	
	2016	2015	2016	2015
Cash on hand	180,926.23	204,234.60	177,926.23	201,234.60
Deposits at bank - saving account	13,190,642.68	11,442,098.58	11,317,735.30	9,733,800.24
- current account	23,546,962.84	12,273,215.39	17,684,473.91	7,139,788.54
Total	36,918,531.75	23,919,548.57	29,180,135.44	17,074,823.38

7. TRADE ACCOUNTS AND OTHER RECEIVABLE - NET

Trade accounts and other receivable - net are as follows:

		Unit : Baht			
		Consolidated		Separate	
		2016	2015	2016	2015
Trade accounts receivable					
Subsidiary and related companies		665,436.61	799,388.80	665,436.61	799,388.80
Other companies		56,823,233.17	61,258,224.25	51,942,758.69	56,377,749.77
Total		57,488,669.78	62,057,613.05	52,608,195.30	57,177,138.57
<u>Less</u>	Allowance for doubtful				
	accounts	(13,961,901.48)	(13,809,027.08)	(9,081,427.00)	(8,928,552.60)
	Allowance for returned				
	goods	(1,876,694.63)	(1,998,803.00)	(1,876,694.63)	(1,998,803.00)
Net		41,650,073.67	48,249,782.97	41,650,073.67	46,249,782.97
Other receivable					
Subsidiary and related companies		3,816,703.00	4,461,258.11	13,160,091.06	11,165,959.33
Other companies		1,624,225.97	3,340,575.36	387,720.86	2,305,461.42
Total		5,440,928.97	7,801,833.47	13,547,811.92	13,471,420.75
<u>Less</u>	Allowance for doubtful				
	accounts	(5,236,797.77)	(5,356,797.77)	(4,201,683.83)	(4,321,683.83)
Net		204,131.20	2,445,035.70	9,346,128.09	9,149,736.92
Others					
Prepaid expenses		926,738.88	812,935.58	925,884.70	811,197.29
Advance payment for goods		8,465,170.70	2,145,190.19	8,465,170.70	2,145,190.19
Advance payments		713,407.56	429,263.01	712,389.56	428,245.01
Total		10,105,317.14	3,387,388.78	10,103,444.96	3,384,632.49
<u>Less</u>	Allowance for doubtful				
	accounts	(184,538.69)	(184,963.74)	(183,520.69)	(183,945.74)
Net		9,920,778.45	3,202,425.04	9,919,924.27	3,200,686.75
Grand total		51,774,983.32	51,897,243.71	60,916,126.03	58,600,206.64

7. TRADE ACCOUNTS AND OTHER RECEIVABLE - NET (Con't)

Aging of trade accounts receivable are as follows:

Unit : Baht				
	Consolidated		Separate	
	2016	2015	2016	2015
Accounts receivable not yet due	28,295,484.36	30,248,102.11	28,295,484.36	30,248,102.11
Accounts receivable over due				
Less than or equal to 3 months	13,645,849.30	16,763,760.84	13,645,849.30	16,763,760.84
Over 3 months to 6 months	1,123,325.84	843,885.18	1,123,325.84	843,885.18
Over 6 months to 12 months	1,008,917.56	1,065,693.75	1,008,917.56	1,065,693.75
Over 12 months	13,415,092.72	13,136,171.17	8,534,618.24	8,255,696.69
Total	57,488,669.78	62,057,613.05	52,608,195.30	57,177,138.57
<u>Less</u> Allowance for doubtful accounts	(13,961,901.48)	(13,809,027.08)	(9,081,427.00)	(8,928,552.60)
Allowance for returned goods	(1,876,694.63)	(1,998,803.00)	(1,876,694.63)	(1,998,803.00)
Net	41,650,073.67	46,249,782.97	41,650,073.67	46,249,782.96

The details of allowance for doubtful accounts of trade accounts and other receivable are as follows:

Unit : Baht				
	Consolidated		Separate	
	2016	2015	2016	2015
Beginning balance of the year	19,350,788.59	18,729,241.89	13,434,182.17	12,812,635.47
<u>Add</u> Increase during the year	152,449.35	741,546.70	152,449.35	741,546.70
<u>Less</u> Recovery during the year	(120,000.00)	(120,000.00)	(120,000.00)	(120,000.00)
Ending balance of the year	19,383,237.94	19,350,788.59	13,466,631.52	13,434,182.17

8. INVENTORIES - NET

Inventories are as follows:

	Unit : Baht			
	Consolidated		Separate	
	2016	2015	2016	2015
Finished goods	14,028,067.57	14,970,566.50	13,980,915.82	14,923,414.75
Work in process	33,559,256.69	29,370,107.97	33,559,256.69	29,370,107.97
Raw materials	53,493,846.30	47,873,986.81	53,493,846.30	47,873,986.81
Packaging supplies	6,187,730.40	6,823,723.23	6,187,730.40	6,823,723.23
By products	762,797.48	655,058.38	762,797.48	655,058.38
Spare parts and supplies	3,605,070.40	3,286,824.55	3,605,070.40	3,286,824.55
Total	111,636,768.84	102,980,267.44	111,589,617.09	102,933,115.69
<u>Less</u> Allowance for loss on				
obsolete inventories	(51,525,234.77)	(52,225,158.30)	(51,478,083.02)	(52,178,006.55)
Allowance for diminution in				
value of inventories	(200,690.69)	(177,545.20)	(200,690.69)	(177,545.20)
Net	59,910,843.38	50,577,563.94	59,910,843.38	50,577,563.94

The details of allowance for obsolete and diminution in value of inventories are as follows:

	Unit : Baht			
	Consolidated		Separate	
	2016	2015	2016	2015
Allowance for loss on obsolete inventories				
Beginning balance of the year	52,225,158.30	46,349,956.40	52,178,006.55	46,302,804.65
Increase during the year	600,415.44	7,216,732.45	600,415.44	7,216,732.45
Recovery during the year	(1,300,338.97)	(1,341,530.55)	(1,300,338.97)	(1,341,530.55)
Ending balance of year	51,525,234.77	52,225,158.30	51,478,083.02	52,178,006.55
Allowance for diminution in value of inventories				
Beginning balance of the year	177,545.20	3,415,411.10	177,545.20	3,415,411.10
Increase during the year	23,145.49	-	23,145.49	-
Recovery during the year	-	(3,237,865.90)	-	(3,237,865.90)
Ending balance of the year	200,690.69	177,545.20	200,690.69	177,545.20

9. INVESTMENTS IN SUBSIDIARIES - NET

Investments in subsidiaries are as follows:

	As at		Unit : Baht			
	December 31, 2016 and 2015		Separate			
	Issued and paid-up share (Baht)	Percentage of holding (%)	Investment at cost		Dividend received	
			2016	2015	2016	2015
The Direct Trading Corporation Ltd.	15,000,000.00	99.00	14,850,000.00	14,850,000.00	-	-
Summer Sun Co., Ltd.	12,000,000.00	99.00	11,880,000.00	11,880,000.00	-	-
Total			26,730,000.00	26,730,000.00	-	-

10. INVESTMENT IN OTHER COMPANY

Investment in other company are as follows:

	As at		Unit : Baht			
	December 31, 2016 and 2015		Consolidated and separate			
	Issued and paid-up share (Baht)	Percentage of holding (%)	Investment at cost		Dividend received	
			2016	2015	2016	2015
Dharmniti Public Co., Ltd.	50,000,000.00	0.09	51,000.00	51,000.00	16,875.00	14,625.00

11. OTHER LONG - TERM INVESTMENTS - NET

Other long - term investments are as follows:-

	Unit : Baht			
	Consolidated		Separate	
	2016	2015	2016	2015
Investment in marketable security				
Investment in Thai Military Bank Plc.	1,000,000.00	1,000,000.00	1,000,000.00	1,000,000.00
<u>Less</u> Unrealized loss from investment in available-for-sales securities	(759,464.00)	(727,992.00)	(759,464.00)	(727,992.00)
Fair Value	240,536.00	272,008.00	240,536.00	272,008.00
24 months fixed deposit account	9,400,000.00	9,400,000.00	-	-
Total	9,640,536.00	9,672,008.00	240,536.00	272,008.00

The abovementioned 24 months fixed deposit at bank received interest at 1.15 - 2.38% per annum.

12. INVESTMENT PROPERTY - NET

Investment property are as follow:

Unit : Baht						
Consolidated						
	Land	Building and building improvement	Utility system	Elevator	Fixture and equipment	Work in progress
						Total
Cost of assets						
As at January 1, 2016	-	-	-	-	-	-
Acquisition during the year	-	29,800.00	-	-	119,198.00	184,998.32
Transfer in during the year	1,009,711.00	88,337,310.92	13,203,473.09	2,748,674.77	622,735.40	-
As at December 31, 2016	1,009,711.00	88,367,110.92	13,203,473.09	2,748,674.77	741,933.40	184,998.32
Accumulated depreciation						
As at January 1, 2016	-	-	-	-	-	-
Depreciation for the year	-	603,864.03	207,088.05	36,682.56	20,269.76	-
As at December 31, 2016	-	603,864.03	207,088.05	36,682.56	20,269.76	-
Net book value						
As at January 1, 2016	-	-	-	-	-	-
As at December 31, 2016	1,009,711.00	87,763,246.89	12,996,385.04	2,711,992.21	721,663.64	184,998.32

Depreciation for the year ended December 31, 2016 consist of.-

	Unit : Baht
Cost of sales	867,904.40

As at December 31, 2016, the above mentioned land has been mortgaged as collateral under a credit facility agreement with a commercial bank as described in Note 26 to the financial statements.

13. PROPERTY, PLANT AND EQUIPMENT - NET

Property, plant and equipment consist of.-

Unit : Baht

	Consolidated financial statements									
	Land	Building and building improvement	Machinery	Machinery and mold	Fixture and office equipment	Vehicles	Assets in progress	Work in progress	Spare part	Total
Cost of assets										
As at January 1, 2015	27,670,167.00	79,172,853.57	484,350,611.35	200,750,616.55	60,589,803.70	29,383,241.51	47,575,787.01	488,687.06	6,595,266.20	936,577,033.95
Acquisition during the year	-	-	67,500.00	-	145,217.16	3,550,000.00	55,204,439.00	81,999.77	-	59,049,155.93
Disposal during the year	-	-	-	-	-	(3,382,242.99)	-	-	-	(3,382,242.99)
Transfer in during the year	-	-	192,674.20	-	144,130.77	-	-	-	-	336,804.97
Transfer out during the year	-	-	-	-	-	-	(619,796.17)	(5,720.00)	(11,920.05)	(637,436.22)
As at December 31, 2015	27,670,167.00	79,172,853.57	484,610,785.55	200,750,616.55	60,879,151.63	29,550,998.52	102,160,429.84	564,966.83	6,583,346.15	991,943,315.64
Accumulated depreciation										
As at January 1, 2015	-	66,168,306.04	429,733,614.04	188,300,574.82	58,277,714.82	19,868,119.73	-	-	-	762,348,329.45
Depreciation for the year	-	1,204,538.94	6,179,484.70	2,195,690.93	776,270.11	677,428.48	-	-	-	11,033,413.16
Disposal during the year	-	-	-	-	-	(2,044,172.07)	-	-	-	(2,044,172.07)
As at December 31, 2015	-	67,372,844.98	435,913,098.74	190,496,265.75	59,053,984.93	18,501,376.14	-	-	-	771,337,570.54
Allowance for impairment loss										
As at January 1, 2015	-	-	-	-	-	-	-	-	6,041,948.88	6,041,948.88
In(de)crease during the year	-	-	-	-	-	-	-	-	(11,920.05)	(11,920.05)
As at December 31, 2015	-	-	-	-	-	-	-	-	6,030,028.83	6,030,028.83
Net book value										
As at January 1, 2015	27,670,167.00	13,004,547.53	54,616,997.31	12,450,041.73	2,312,088.88	9,515,121.78	47,575,787.01	488,687.06	553,317.32	169,186,755.62
As at December 31, 2015	27,670,167.00	11,800,008.59	48,696,686.81	10,254,350.80	1,825,166.70	11,049,622.38	102,160,429.84	564,966.83	553,317.32	214,575,716.27

13. PROPERTY, PLANT AND EQUIPMENT - NET (Con't)

Unit : Baht

	Consolidated financial statements									
	Land	Building and building improvement	Machinery	Machinery and mold	Fixture and office equipment	Vehicles	Assets in progress	Work in progress	Spare part	Total
Cost of assets										
As at January 1, 2016	27,670,167.00	79,172,853.57	484,610,785.55	200,750,616.55	60,879,151.63	29,550,998.52	102,160,429.84	564,966.83	6,583,346.15	991,943,315.64
Acquisition during the year	-	-	25,000.00	-	282,489.02	1,350,000.00	5,578,749.01	90,079.50	-	7,326,317.53
Transfer in during the year	-	-	70,000.00	-	71,500.00	-	-	-	-	141,500.00
Transfer out during the year	(1,009,711.00)	-	-	-	-	-	(105,210,050.27)	(71,500.00)	(47,486.81)	(106,338,748.08)
As at December 31, 2016	26,660,456.00	79,172,853.57	484,705,785.55	200,750,616.55	61,233,140.65	30,900,998.52	102,160,429.84	564,966.83	6,583,346.15	893,072,385.09
Accumulated depreciation										
As at January 1, 2016	-	67,372,844.98	435,913,098.74	190,496,265.75	59,053,984.93	18,501,376.14	-	-	-	771,337,570.54
Depreciation for the year	-	1,065,111.05	6,123,658.54	1,922,485.30	740,465.76	801,149.37	-	-	-	10,652,870.02
As at December 31, 2016	-	68,437,956.03	442,036,757.28	192,418,751.05	59,794,450.69	19,302,525.51	-	-	-	781,990,440.56
Allowance for impairment loss										
As at January 1, 2016	-	-	-	-	-	-	-	-	6,030,028.83	6,030,028.83
In(de)crease during the year	-	-	-	-	-	-	-	-	(47,486.81)	(47,486.81)
As at December 31, 2016	-	-	-	-	-	-	-	-	5,982,542.02	5,982,542.02
Net book value										
As at January 1, 2016	27,670,167.00	11,800,008.59	48,696,686.81	10,254,350.80	1,825,166.70	11,049,622.38	102,160,429.84	564,966.83	553,317.32	214,575,716.27
As at December 31, 2016	26,660,456.00	10,734,897.54	42,669,028.27	8,331,865.50	1,438,689.96	11,598,473.01	2,529,128.58	583,546.33	553,317.32	105,099,402.51

Depreciation for the year ended December 31, consist of.-

	Unit : Baht	
	2016	2015
Cost of sales	9,484,544.06	9,886,303.90
Administrative expenses	1,168,325.96	1,147,109.26
Total	10,652,870.02	11,033,413.16

13. PROPERTY, PLANT AND EQUIPMENT - NET (Con't)

Unit : Baht

	Separate financial statements									Total
	Land	Building and building improvement	Machinery	Machinery and mold	Fixture and office equipment	Vehicles	Assets in progress	Work in progress	Spare part	
Cost of assets										
As at January 1, 2015	21,748,167.00	42,511,465.95	448,433,037.83	200,542,584.55	50,886,880.93	20,586,902.82	2,455,536.98	488,687.06	6,595,266.20	794,248,529.32
Acquisition during the year	-	-	67,500.00	-	145,217.16	3,550,000.00	698,864.28	81,999.77	-	4,543,581.21
Disposal during the year	-	-	-	-	-	(3,382,242.99)	-	-	-	(3,382,242.99)
Transfer in during the year	-	-	192,674.20	-	144,130.77	-	-	-	-	336,804.97
Transfer out during the year	-	-	-	-	-	-	(619,796.17)	(5,720.00)	(11,920.05)	(637,436.22)
As at December 31, 2015	21,748,167.00	42,511,465.95	448,693,212.03	200,542,584.55	51,176,228.86	20,754,659.83	2,534,605.09	564,966.83	6,583,346.15	795,109,236.29
Accumulated depreciation										
As at January 1, 2015	-	30,659,987.61	393,816,178.10	188,092,544.82	48,575,514.45	11,279,791.09	-	-	-	672,424,016.07
Depreciation for the year	-	1,023,175.07	6,179,484.70	2,195,690.93	776,270.11	677,428.48	-	-	-	10,852,049.29
Disposal during the year	-	-	-	-	-	(2,044,172.07)	-	-	-	(2,044,172.07)
As at December 31, 2015	-	31,683,162.68	399,995,662.80	190,288,235.75	49,351,784.56	9,913,047.50	-	-	-	681,231,893.29
Allowance for impairment loss										
As at January 1, 2015	-	-	-	-	-	-	-	-	6,041,948.88	6,041,948.88
In(de)crease during the year	-	-	-	-	-	-	-	-	(11,920.05)	(11,920.05)
As at December 31, 2015	-	-	-	-	-	-	-	-	6,030,028.83	6,030,028.83
Net book value										
As at January 1, 2015	21,748,167.00	11,851,478.34	54,616,859.73	12,450,039.73	2,311,366.48	9,307,111.73	2,455,536.98	488,687.06	553,317.32	115,782,564.37
As at December 31, 2015	21,748,167.00	10,828,303.27	48,697,549.23	10,254,348.80	1,824,444.30	10,841,612.33	2,534,605.09	564,966.83	553,317.32	107,847,314.17

13. PROPERTY, PLANT AND EQUIPMENT - NET (Con't)

Unit : Baht

	Separate financial statements									Total
	Land	Building and building improvement	Machinery	Machinery and mold	Fixture and office equipment	Vehicles	Assets in progress	Work in progress	Spare part	
Cost of assets										
As at January 1, 2016	21,748,167.00	42,511,465.95	448,693,212.03	200,542,584.55	51,176,228.86	20,754,659.83	2,534,605.09	564,966.83	6,583,346.15	795,109,236.29
Acquisition during the year	-	-	25,000.00	-	282,489.02	1,350,000.00	292,379.58	90,079.50	-	2,039,948.10
Transfer in during the year	-	-	70,000.00	-	71,500.00	-	-	-	-	141,500.00
Transfer out during the year	-	-	-	-	-	-	(297,856.09)	(71,500.00)	(47,486.81)	(416,842.90)
As at December 31, 2016	21,748,167.00	42,511,465.95	448,788,212.03	200,542,584.55	51,530,217.88	22,104,659.83	2,529,128.58	583,546.33	6,535,859.34	796,873,841.49
Accumulated depreciation										
As at January 1, 2016	-	31,683,162.68	399,995,662.80	190,288,235.75	49,351,784.56	9,913,047.50	-	-	-	681,231,893.29
Depreciation for the year	-	989,238.32	6,123,658.54	1,922,485.30	740,465.76	801,149.37	-	-	-	10,576,997.29
As at December 31, 2016	-	32,672,401.00	406,119,321.34	192,210,721.05	50,092,250.32	10,714,196.87	-	-	-	691,808,890.58
Allowance for impairment loss										
As at January 1, 2016	-	-	-	-	-	-	-	-	6,030,028.83	6,030,028.83
In(de)crease during the year	-	-	-	-	-	-	-	-	(47,486.81)	(47,486.81)
As at December 31, 2016	-	-	-	-	-	-	-	-	5,982,542.02	5,982,542.02
Net book value										
As at January 1, 2016	21,748,167.00	10,828,303.27	48,697,549.23	10,254,348.80	1,824,444.30	10,841,612.33	2,534,605.09	564,966.83	553,317.32	107,847,314.17
As at December 31, 2016	21,748,167.00	9,839,064.95	42,668,890.69	8,331,863.50	1,437,967.56	11,390,462.96	2,529,128.58	583,546.33	553,317.32	99,082,408.89

Depreciation for the year ended December 31, consist of:-

	Unit : Baht	
	2016	2015
Cost of sales	9,484,544.06	9,886,303.90
Administrative expenses	1,092,453.23	965,745.39
Total	10,576,997.29	10,852,049.29

13. PROPERTY, PLANT AND EQUIPMENT - NET (Con't)

- 13.1 As at December 31, 2016 and 2015, the Company and its subsidiaries had mortgaged its certain land and building at value of Baht 83.12 million and net book value of Baht 33.56 million and Baht 33.89 million respectively for the consolidated financial statements (cost value of Baht 40.73 million and net book value of Baht 26.49 million and Baht 26.96 million respectively for the separate financial statements) with commercial banks as a collateral for its loans as described in Note 26 to the financial statements.
- 13.2 Part of a subsidiary's land and building included in the consolidated financial statements were leased to the Company, another subsidiary and a related company for their business operations as follows:

	Unit : Baht	
	Consolidated	
	2016	2015
Net book value as beginning of the year	5,883,993.32	6,065,357.19
Depreciation for the year	(75,872.73)	(181,363.87)
Net book value as ending of the year	5,808,120.59	5,883,993.32

The above-mentioned land and buildings had fair value as at December 31, 2016 and 2015 amounting to Baht 270.18 million and Baht 291.97 million respectively

14. INTANGIBLE ASSETS - NET

Intangible assets consist of computer software as follows :-

	Unit : Baht	
	Consolidated and Separate	
	2016	2015
Cost of assets		
As at January 1,	1,747,245.34	1,747,245.34
Acquisition during the year	-	-
As at December 31,	1,747,245.34	1,747,245.34
Accumulated amortization		
As at January 1,	926,036.44	688,736.90
Amortization during the year	170,889.16	237,299.54
As at December 31,	1,096,925.60	926,036.44
Net book value		
As at January 1,	821,208.90	1,058,508.44
As at December 31,	650,319.74	821,208.90

15. DEFERRED TAX ASSETS - NET

Deferred tax assets and liabilities are as follows:

	Unit : Baht			
	Consolidated		Separate	
	2016	2015	2016	2015
Deferred tax assets	18,206,030.62	18,565,683.74	16,870,918.28	17,239,041.20
Deferred tax liabilities	(3,531,055.82)	(3,184,494.40)	(3,531,055.82)	(3,184,494.40)
Net	14,674,974.80	15,381,189.34	13,339,862.46	14,054,546.80

15.1 Movements in deferred tax assets and liabilities during the year are as follows:

	Unit : Baht			
	Consolidated			
	(Charged) Credit for the year to			
	Other			As at Dec 31, 2016
	As at Jan 1, 2016	Profit or loss	comprehensive income	
Deferred tax assets :				
Trade accounts and other receivable	3,870,157.72	6,489.87	-	3,876,647.59
Inventories	10,480,540.70	(135,355.61)	-	10,345,185.09
Other current assets	108,469.53	1.09	-	108,470.62
Available-for-sale securities	145,598.40	-	6,294.40	151,892.80
Provision for returned goods	399,760.59	(24,421.67)	-	375,338.92
Employee benefit obligation	3,561,156.80	188,181.20	(400,842.40)	3,348,495.60
Total	18,565,683.74	34,894.88	(394,548.00)	18,206,030.62
Deferred tax liabilities :				
Property, plant and equipment	(3,112,554.15)	(324,070.06)	-	(3,436,624.21)
Intangible assets	(71,940.25)	(22,491.36)	-	(94,431.61)
Total	(3,184,494.40)	(346,561.42)	-	(3,531,055.82)
Net	15,381,189.34	(311,666.54)	(394,548.00)	14,674,974.80

15. DEFERRED TAX ASSETS - NET (Con't)

15.1 Movements in deferred tax assets and liabilities during the year are as follows: (Con't)

	Unit : Baht			
	Consolidated			
	(Charged) Credit for the year to			
	As at		Other	As at
	Jan 1, 2015	Profit or loss	comprehensive income	Dec 31, 2015
Deferred tax assets :				
Trade accounts and other receivable	3,745,848.38	124,309.34	-	3,870,157.72
Inventories	9,953,073.50	527,467.20	-	10,480,540.70
Other current assets	108,459.37	10.16	-	108,469.53
Available-for-sale securities	134,358.40	-	11,240.00	145,598.40
Provision for returned goods	359,804.76	39,955.83	-	399,760.59
Employee benefit obligation	3,111,546.60	264,004.60	185,605.60	3,561,156.80
Unused tax loss	126,518.25	(126,518.25)	-	-
Total	17,539,609.26	829,228.88	196,845.60	18,565,683.74
Deferred tax liabilities :				
Property, plant and equipment	(2,854,332.06)	(258,222.09)	-	(3,112,554.15)
Intangible assets	(49,530.35)	(22,409.90)	-	(71,940.25)
Total	(2,903,862.41)	(280,631.99)	-	(3,184,494.40)
Net	14,635,746.85	548,596.89	196,845.60	15,381,189.34

	Unit : Baht			
	Separate			
	(Charged) Credit for the year to			
	As at		Other	As at
	Jan 1, 2016	Profit or loss	comprehensive income	Dec 31, 2016
Deferred tax assets :				
Trade accounts and other receivable	2,686,836.43	6,489.87	-	2,693,326.30
Inventories	10,471,110.36	(135,355.61)	-	10,335,754.75
Other current assets	197.62	1.09	-	198.71
Available-for-sale securities	145,598.40	-	6,294.40	151,892.80
Provision for returned goods	399,760.59	(24,421.67)	-	375,338.92
Employee benefit obligation	3,535,537.80	181,814.60	(402,945.60)	3,314,406.80
Total	17,239,041.20	28,528.28	(396,651.20)	16,870,918.28
Deferred tax liabilities :				
Property, plant and equipment	(3,112,554.15)	(324,070.06)	-	(3,436,624.21)
Intangible assets	(71,940.25)	(22,491.36)	-	(94,431.61)
Total	(3,184,494.40)	(346,561.42)	-	(3,531,055.82)
Net	14,054,546.80	(318,033.14)	(396,651.20)	13,339,862.46

15. DEFERRED TAX ASSETS - NET (Con't)

15.1 Movements in deferred tax assets and liabilities during the year are as follows: (Con't)

	Unit : Baht			
	Separate			
	(Charged) Credit for the year to			
	As at Jan 1, 2015	Profit or loss	Other comprehensive income	As at Dec 31, 2015
Deferred tax assets :				
Trade accounts and other receivable	2,562,527.09	124,309.34	-	2,686,836.43
Inventories	9,943,643.16	527,467.20	-	10,471,110.36
Other current assets	187.46	10.16	-	197.62
Available-for-sale securities	134,358.40	-	11,240.00	145,598.40
Provision for returned goods	359,804.76	39,955.83	-	399,760.59
Employee benefit obligation	3,097,055.60	258,584.40	179,897.80	3,535,537.80
Unused tax loss	126,518.25	(126,518.25)	-	-
Total	16,224,094.72	823,808.68	191,137.80	17,239,041.20
Deferred tax liabilities :				
Property, plant and equipment	(2,854,332.06)	(258,222.09)	-	(3,112,554.15)
Intangible assets	(49,530.35)	(22,409.90)	-	(71,940.26)
Total	(2,903,862.41)	(280,631.99)	-	(3,184,494.40)
Net	13,320,232.31	543,176.69	191,137.80	14,054,546.80

15.2 Income tax expenses for the year are as follows:

Income tax recognized in profit or loss

	Unit : Baht			
	Consolidated		Separate	
	2016	2015	2016	2015
Current income tax :				
Corporate income tax charge	7,334,206.35	5,676,463.03	6,230,725.74	3,867,345.20
Deferred tax :				
Deferred tax expense relating to the original and reversal of temporary differences	311,666.54	(548,596.89)	318,033.14	(543,176.69)
Income tax expense (income)	7,645,872.89	5,127,866.14	6,548,758.88	3,324,168.51

15. DEFERRED TAX ASSETS - NET (Con't)

15.2 Income tax expenses for the year are as follows: (Con't)

Income tax recognized in other comprehensive income

Unit : Baht						
For the year ended December 31, 2016						
	Consolidated			Separate		
	Tax (expense)			Tax (expense)		
	Before tax	income	Net tax	Before tax	income	Net tax
Deferred tax for :						
Profit (Loss) on fair value of investment in available-for-sale securities	(31,472.00)	6,294.40	(25,177.60)	(31,472.00)	6,294.40	(25,177.60)
Gain (Loss) on remeasurements of employee benefit obligations	2,004,212.00	(400,842.40)	1,603,369.60	2,014,728.00	(402,945.60)	1,611,782.40
Total	<u>1,972,740.00</u>	<u>(394,548.00)</u>	<u>1,578,192.00</u>	<u>1,983,256.00</u>	<u>(396,651.20)</u>	<u>1,586,604.80</u>

Unit : Baht						
For the year ended December 31, 2015						
	Consolidated			Separate		
	Tax (expense)			Tax (expense)		
	Before tax	income	Net tax	Before tax	income	Net tax
Deferred tax for :						
Profit (Loss) on fair value of investment in available-for-sale securities	(56,200.00)	11,240.00	(44,960.00)	(56,200.00)	11,240.00	(44,960.00)
Gain (Loss) on remeasurements of employee benefit obligations	(928,028.00)	185,605.60	(742,422.40)	(899,489.00)	179,897.80	(719,591.20)
Total	<u>(984,228.00)</u>	<u>196,845.60</u>	<u>(787,382.40)</u>	<u>(955,689.00)</u>	<u>191,137.80</u>	<u>(764,551.20)</u>

15.3 Reconciliation for effective tax rate

	Consolidated			
	2016		2015	
	Tax rate (%)	Tax amount (Baht)	Tax rate (%)	Tax amount (Baht)
Profit before income tax		<u>37,716,081.29</u>		<u>22,888,914.48</u>
Tax expense	20%	7,543,216.25	20%	4,577,782.90
Tax effect of expenses that are not deductible for tax purposes:		<u>102,656.64</u>		<u>550,083.24</u>
Tax expense (effective rate)	20%	<u>7,645,872.89</u>	22%	<u>5,127,866.14</u>

15. DEFERRED TAX ASSETS - NET (Con't)

15.3 Reconciliation for effective tax rate (Con't)

	Separate			
	2016		2015	
	Tax rate (%)	Tax amount (Baht)	Tax rate (%)	Tax amount (Baht)
Profit before income tax		33,066,460.58		15,115,787.22
Tax expense	20%	6,613,292.11	20%	3,023,157.44
Tax effect of expenses that are not deductible for tax purposes:		(64,533.23)		301,011.07
Tax expense (effective rate)	22%	6,548,758.88	22%	3,324,168.51

15.4 Tax Rate

Current income tax :

The Company and its subsidiaries calculated its their taxes from the net profits after adjustment for non taxable expenses and reserves in accordance with the Revenue Code.

On January 22, 2016, The National Legislative Assembly has approved a reduction of the corporate income tax rate form 30% to 20% of net taxable profit for the accounting period which begins on or after January 1, 2016.

The main adjustment items are allowance for obsolete and diminution of inventories, allowance for returned goods and doubtful account.

Deferred tax :

Deferred tax has been measured using the effective rate at 20% announced by the government at reporting date.

16. SHORT-TERM LOANS FROM FINANCIAL INSTITUTIONS

Short term loans from financial institutions are as follows:

	Interest rate % per annum	Unit : Baht			
		Consolidated		Separate	
		2016	2015	2016	2015
Bank overdrafts	MOR	9,116,869.06	10,394,155.82	-	1,315,503.16

The Company and its subsidiaries' credit facilities and obligations as described in Note 26 to the financial statements.

17. TRADE ACCOUNTS AND OTHER PAYABLES

Trade accounts and other payables consist of:-

	Unit : Baht			
	Consolidated		Separate	
	2016	2015	2016	2015
Trade accounts payable				
Subsidiary and related companies	149,383.77	973,293.40	149,383.77	973,293.40
Other companies	4,177,884.88	5,085,310.92	4,177,884.88	5,085,310.92
Total	4,327,268.65	6,058,604.32	4,327,268.65	6,058,604.32
Other payables				
Subsidiary and related companies	240,000.00	191,838.00	241,803.81	194,232.19
Other company	605,644.78	650,457.82	594,094.50	596,822.63
Total	845,644.78	842,295.82	835,898.31	791,054.82
Accrued expenses	8,903,583.07	10,555,624.50	7,257,050.80	9,718,522.55
Assets payable	835,100.86	822,926.86	729,559.72	822,926.86
Grand total	14,911,597.36	18,279,451.50	13,149,777.48	17,391,108.55

18. EMPLOYEE BENEFIT OBLIGATIONS

The Company and its subsidiaries operate post-employment benefit and pension based on the requirement of the Thai Labour Protection Act B.E. 2541 to provide retirement benefits and other long-term benefits to employees based on pension remuneration and length of service.

Employee benefit obligation are recognize to liabilities as follows :

	Unit : Baht			
	Consolidated		Separate	
	2016	2015	2016	2015
Opening balance as at January 1,	17,805,784.00	15,564,198.00	17,677,689.00	15,485,278.00
Current service cost	944,317.00	1,143,887.00	915,592.00	1,126,139.00
Interest cost	345,860.00	432,171.00	342,752.00	429,283.00
Employee benefits paid during the year	(349,271.00)	(262,500.00)	(349,271.00)	(262,500.00)
Loss (gain) on remeasurements	(2,004,212.00)	928,028.00	(2,014,728.00)	899,489.00
Ending balance as at December 31,	16,742,478.00	17,805,784.00	16,572,034.00	17,677,689.00
<u>Less</u> Current portion	(7,719,018.00)	(8,799,238.04)	(7,719,018.00)	(8,799,238.04)
Employee benefits obligations - net	9,023,460.00	9,006,545.96	8,853,016.00	8,878,450.96

18. EMPLOYEE BENEFIT OBLIGATIONS (Con't)

The expense is recognized in the following line items in the comprehensive income:

	Unit : Baht			
	Consolidated		Separate	
	2016	2015	2016	2015
Profit or loss				
Cost of goods sold	983,422.00	937,956.00	983,422.00	937,956.00
Selling expense	60,585.00	24,649.00	60,585.00	24,649.00
Administrative expense	135,942.00	136,336.00	121,922.00	130,667.00
Management's remuneration	110,228.00	477,117.00	92,415.00	462,150.00
Total	1,290,177.00	1,576,058.00	1,258,344.00	1,555,422.00
Other comprehensive income				
Loss (gain) on remeasurements	(2,004,212.00)	928,028.00	(2,014,728.00)	899,489.00

Loss (gain) on remeasurements of employee benefit obligations recognized in other comprehensive income are as follows:

	Unit : Baht	
	Consolidated	Separate
Financial assumptions	368,565.00	357,034.00
Demographic assumptions	(2,372,777.00)	(2,371,762.00)
Total	(2,004,212.00)	(2,014,728.00)

Principal actuarial assumptions at the reporting date are as follows:

	Consolidated and Separate	
	2016	2015
Discount rate	2.240%	2.690%
* Mortality rate	80	80
Salary increase rate	3%	3%
* Employee turnover rate	0% - 28%	0% - 28%

*2016 and 2015 : Reference from TMO08 : Thai Mortality Ordinary Table 2008

18. EMPLOYEE BENEFIT OBLIGATIONS (Con't)

Sensitivity analysis

Reasonably possible changes at the reporting date to one of the relevant actuarial assumptions, holding other assumptions constant, would have affected the defined benefit obligation by the amounts shown below.-

	Unit : Baht	
	Consolidated	
	Increase	Decrease
Defined benefit obligation December 31, 2016		
Discount rate (1% movement)	(823,852.00)	934,052.00
Future salary growth (1% movement)	1,036,915.00	(934,037.00)
Resignation rate (1% movement)	(879,854.00)	528,347.00

Amounts of defined benefit obligation for the current and previous four-periods are as follows.

	Unit : Baht	
	Consolidated	Separate
2016	16,742,478.00	16,572,034.00
2015	17,805,784.00	17,677,689.00
2014	15,564,198.00	15,485,278.00
2013	15,664,270.00	15,548,365.00
2012	14,710,932.00	14,622,520.00

19. BASIC EARNINGS (LOSS) PER SHARE

Basic earnings per share for the year is calculated by dividing net income (loss) for the year (excluding other comprehensive income) by the weighted average number of common shares as follows:

	Consolidated		Separate	
	2016	2015	2016	2015
Profit (Loss) attributable to ordinary shareholders of the Company (basic) (Baht)	30,034,683.33	17,701,354.04	26,517,701.70	11,791,618.71
Number of common shares issued (Share)	10,000,000	10,000,000	10,000,000	10,000,000
Basic earnings (Loss) per share (Baht)	3.00	1.77	2.65	1.18

20. LEGAL RESERVE

According to the Public Limited Companies Act B.E. 2535, the Company is required to set aside to a statutory reserve at least 5% of its net income after deducting accumulated deficit brought forward (if any), until the reserve reaches 10% of the registered capital. The statutory reserve is not available for dividend distribution.

21. DIVIDEND PAID

At the Annual General Meeting of 2016 held on April 8, 2016, it was approved to pay dividend from net profit from its operation for the year 2016 at Baht 0.60 per share amounting to Baht 6.00 million and to appropriate legal reserve from net profit at 5% of net profit amounting to Baht 0.90 million.

22. EXPENSES BY NATURE

Significant expenses classified by nature consist of.-

	Unit : Baht			
	Consolidated		Separate	
	2016	2015	2016	2015
Change in inventories of finished				
goods and work in process	3,246,649.79	2,994,419.61	3,246,649.79	2,994,419.61
Raw material and consumable used	56,984,106.57	60,152,070.21	56,984,106.57	60,152,070.21
Employee benefits	57,669,002.84	59,217,598.32	56,974,622.84	58,745,714.32
Depreciation and amortization	10,823,759.18	11,270,712.70	10,747,886.45	11,089,348.83
Promotion expenses	13,025,449.86	16,358,393.36	12,883,429.86	16,358,393.36
Rental for operating leases	5,240,747.64	4,693,379.24	17,300,747.64	16,753,379.24
Utilities expenses	10,094,499.82	11,245,627.96	10,094,499.82	11,245,627.96

23. OPERATING SEGMENT

Operating segment information is reported in a manner consistent with the internal reports that are regularly reviewed by the chief operating decision maker in order to make decisions about the allocation of resources to the segment and assess its performance. The chief operating decision maker has been identified by the Company's director.

The Company and its subsidiaries operates in production and distribution of pen and related products, accounting for 98% of total revenue, therefore, management considers that only one business segment.

The Company and its subsidiaries geographical segment is in domestic and overseas. The geographical segment of export sales constituted 10% of total sales, therefore, financial information by geographical segment was not presented.

As a result, all of the revenues, operating profits and assets reflected in these financial statements are related to the referred business and geographical segment.

24. FAIR VALUE OF FINANCIAL INSTRUMENTS

- 24.1 The Company and its subsidiaries had the following assets and liabilities that were measured at fair value using different levels of inputs as follows:

	Unit : Baht			
	Consolidated and Separate			
	Level 1	Level 2	Level 3	Total
<u>As at December 31, 2016</u>				
Financial assets measured at fair value				
Non-current :				
Available for sale securities	240,536.00	-	-	240,536.00
<u>As at December 31, 2015</u>				
Financial assets measured at fair value				
Non-current :				
Available for sale securities	272,008.00	-	-	272,008.00

During the current year, there were no transfers within the fair value hierarchy.

24.2 Fair value hierarchy

In applying the above-mentioned valuation techniques, the Company and its subsidiaries endeavor to use relevant observable inputs as much as possible. TFRS 13, Fair Value Measurement establishes a fair value hierarchy categorizing such inputs into three levels as follows:

Level 1 : Use of quoted market prices in an observable active market for such assets or liabilities (unadjusted).

Level 2 : Use of other observable inputs for such assets or liabilities, whether directly or indirectly.

Level 3 : Use of unobservable inputs such as estimates of future cash flows.

25. FINANCIAL INSTRUMENTS

The Company and its subsidiaries complied with the Thai Accounting Standard No.107 "Presentations and Disclosure of Financial Instruments" as a guidance to disclose about the financial instruments as follows:-

25.1 Accounting Policies

The related accounting policies as described in Note 4.18 to the financial statements.

25.2 Financial risk management

The Company and its subsidiaries are exposed to normal business risks from changes in market interest rates and currency exchange rates and from non-performance of contractual obligations by counterparties. The Company and its subsidiaries did not speculate or engage in the trading of any derivative financial instrument.

25. FINANCIAL INSTRUMENTS (Con't)

25.3 Credit Risk

The Company and its subsidiaries are exposed to credit risk from non performance of contractual obligations by counter parties resulting in a financial loss to the Company and its subsidiaries. To prevent the risk, the Company and its subsidiaries have credits control and regularly review debtors' financial status. However, the Company and its subsidiaries do not expect significant losses from non performance contractual obligation as their customers are diverse and the majority are in good debt performance.

For the financial assets, the carrying amount of assets recorded in the statement of financial position, net of an allowance for doubtful accounts, represents the company's maximum exposure to credit risk.

25.4 Interest rate risk

The Company and its subsidiaries exposure to interest rate risk relates primarily to its deposits with financial institutions and bank overdrafts. However, since interest rates of the majority of these financial assets and liabilities are vary according to market rates or are fixed and closed to market rates, the Company and its subsidiaries' management deemed their interest risk at low level. The Company and its subsidiaries thus do not use derivative financial instruments to hedge such risk.

Financial assets and financial liabilities of the Company and its subsidiaries' interest rate risk are as follows:

	Consolidated financial statements (As at December 31, 2016)					
	Unit : Thousand Baht					(% p.a.)
	Fixed interest rates		Floating			
	Within 1 year	Over 1-5 years	interest rate	Non - interest bearing	Total	Effective Interest rate
Financial assets						
Cash and cash equivalents	-	-	13,191	23,728	36,919	0.25 - 0.625
Trade and other accounts receivable	-	-	-	51,775	51,775	-
Long-term investment	-	-	9,400	241	9,641	1.15 - 2.38
Financial liabilities						
Bank overdraft	-	-	9,117	-	9,117	MOR
Trade and other accounts payable	-	-	-	14,992	14,992	-
Accrued corporate income tax	-	-	,	3,044	3,044	-

	Consolidated financial statements (As at December 31, 2015)					
	Unit : Thousand Baht					(% p.a.)
	Fixed interest rates		Floating			
	Within 1 year	Over 1-5 years	interest rate	Non - interest bearing	Total	Effective Interest rate
Financial assets						
Cash and cash equivalents	-	-	11,442	12,477	23,919	0.125 - 0.50
Trade and other accounts receivable	-	-	-	53,896	53,896	-
Long-term investment	-	-	9,400	-	9,400	1.95 - 2.38
Financial liabilities						
Bank overdraft	-	-	10,394	-	10,394	MOR
Trade and other accounts payable	-	-	-	15,332	15,332	-
Accrued corporate income tax	-	-	-	3,153	3,153	-

25. FINANCIAL INSTRUMENTS (Con't)

25.4 Interest rate risk (Con't)

Seperate financial statements (As at December 31, 2016)						
Unit : Thousand Baht						(% p.a.)
	Fixed interest rates		Floating		Total	Effective Interest rate
	Within 1 year	Over 1-5 years	interest rate	Non - interest bearing		
Financial assets						
Cash and cash equivalents	-	-	11,318	17,862	29,180	0.50 - 0.625
Trade and other accounts receivable	-	-	-	60,916	60,916	-
Long - term loans to related companies	-	-	58,600	-	58,600	0.125 - 7.37
Financial liabilities						
Bank overdraft	-	-	-	-	-	-
Trade and other accounts payable	-	-	-	13,150	13,150	-
Accrued corporate income tax	-	-	-	2,964	2,964	-

Seperate financial statements (As at December 31, 2015)						
Unit : Thousand Baht						(% p.a.)
	Fixed interest rates		Floating		Total	Effective Interest rate
	Within 1 year	Over 1-5 years	interest rate	Non - interest bearing		
Financial assets						
Cash and cash equivalents	-	-	9,734	7,341	17,075	0.125 - 0.50
Trade and other accounts receivable	-	-	-	58,600	58,600	-
Long - term loans to related companies	-	-	55,600	-	55,600	0.125 - 8.10
Financial liabilities						
Bank overdraft	-	-	1,316	-	1,316	MOR
Trade and other accounts payable	-	-	-	17,391	17,391	-
Accrued corporate income tax	-	-	-	2,422	2,422	-

25.5 Currency risk

The Company and its subsidiaries had significant foreign assets and liabilities which were not hedged against foreign exchange risk. However, the Company and its subsidiaries' management believe that they will not significantly have any significant impact on the Company and its subsidiaries' financial statements.

The Company and its subsidiaries' significant assets and liabilities which were not hedged against foreign exchange risk are as follows:

As at December 31, 2016					
Foreign Currency	Unit of foreign currency				Baht per unit of foreign currency
	Consolidated		Separate		Exchange rate as at December 31, 2016
	Assets	Liabilities	Assets	Liabilities	
US Dollar	81,390.24	31,383.53	81,390.24	31,383.53	35.8307
Euro	179,081.80	3,689.50	179,081.80	3,689.50	37.7577
Singapore Dollar	55,544.38	1,730.08	55,544.38	1,730.08	24.8010
Swiss franc	1,326.25	2,901.30	1,326.25	2,901.30	35.1571
Yen	14,550.00	-	14,550.00	-	0.3080

25. FINANCIAL INSTRUMENTS (Con't)

25.5 Currency risk (Con't)

As at December 31, 2015					
Foreign Currency	Unit of foreign currency				Baht per unit of foreign currency
	Consolidated		Separate		Exchange rate
	Assets	Liabilities	Assets	Liabilities	as at December 31, 2015
US Dollar	93,562.97	46,835.82	93,562.97	46,835.82	35.6533
Euro	1,181.80	3,689.50	1,181.80	3,689.50	39.7395
Singapore Dollar	52,045.38	1,810.08	52,045.38	1,810.08	25.3468
Swiss franc	1,326.25	2,159.90	1,326.25	2,159.90	36.0863
Yen	14,550.00	-	14,550.00	-	0.3129

25.6 Liquidity risk

Liquidity risk is the risk that the Company and its subsidiaries will be unable to liquidate its financial assets and/or procure sufficient funds to discharge its obligations in a timely manner, resulting in the incurrence of a financial loss. The Company has a policy to maintain liquidity risk which may occur. The Company and its subsidiaries has sufficient credit lines to fund its operations that are provided by many commercial banks. This mitigates the risk.

25.7 Fair value of financial instruments

A fair value is the amount for which an asset can be exchanged or a liability settled between knowledgeable, willing parties in an arm's length transaction.

Methodology of fair value measurement depends upon characteristics of the financial instruments. For the financial instruments which are regarded as trade in an active market, fair value has been determined by the latest quoted market price. If however the appropriate quoted market price cannot be determined, the fair value is determined using an appropriate valuation technique.

Since the majority of the Company and its subsidiaries' financial assets and liabilities are short-term in nature or bear floating interest rates, their fair value is not expected to be materially different from the amounts presented in the statements of financial position.

26. CREDIT FACILITIES AND OBLIGATIONS

The Company and its subsidiaries' credit facilities and issue bank guarantees through agreements with several commercial banks are as follows:

	Unit : Baht			
	Consolidate		Separate	
	2016	2015	2016	2015
Bank overdrafts	77,000,000.00	77,000,000.00	64,000,000.00	64,000,000.00
Short-term loans	59,000,000.00	59,000,000.00	59,000,000.00	59,000,000.00
Letter of credits and trust receipts	45,000,000.00	45,000,000.00	45,000,000.00	45,000,000.00
Bank guarantees	4,000,000.00	4,000,000.00	4,000,000.00	4,000,000.00
Total	185,000,000.00	185,000,000.00	172,000,000.00	172,000,000.00

The above-mentioned credit facilities were secured by land and buildings there on of the Company and its subsidiaries as described in Notes 12 and 13 to the financial statements and guaranteed among the Company and its subsidiaries and co-guaranteed by a related company.

Under the loans agreement, the Company and its subsidiaries must comply with certain conditions and restrictions stipulated in the agreement.

27. COMMITMENTS AND CONTINGENT LIABILITIES

- 27.1 The Company and its subsidiaries had entered into rental agreements and shall pay rental and service fees in the future as follows:

	Unit : Baht			
	Consolidated		Separate	
	2016	2015	2016	2015
2016	-	6,060,000.00	-	15,375,000.00
2017	6,020,747.64	-	15,335,747.64	-
2018	4,760,747.64	-	4,760,747.64	-
2019	4,760,747.64	-	4,760,747.64	-
Total	15,542,242.92	6,060,000.00	24,857,242.92	15,375,000.00

- 27.2 As at December 31, 2016 and 2015, a subsidiary had future commitment to pay for assets amounting to Baht 0.21 million and 13.48 million respectively in the consolidated financial statements.
- 27.3 As at December 31, 2016 and 2015, except liabilities presented on statements of financial position, the Company were in possession of contingent liabilities in respect of letters of guarantee issued by banks for its commitments in normal business amounting to Baht 2.96 million and 2.96 million respectively.
- 27.4.1 As at December 31, 2016 and 2015, the Company and its subsidiaries were in possession of commitments in respect of guaranteeing credit facilities among each other as described in Condensed Note 5.3.1 to the financial statements.

28. CAPITAL MANAGEMENT

The primary objectives of the Company and subsidiaries' capital management are to maintain their ability to continue as a going concern and to maintain an appropriate capital structure.

As at December 31, 2016 and 2015, debt-to-equity ratio in the consolidated financial statements was 0.16 : 1 and 0.19 : 1 respectively and the separate financial statements was 0.13 : 1 and 0.16 : 1 respectively.

29. EVENT AFTER REPORTING PERIOD

At the Board of Director's Meeting No. 1/2017 held on February 28, 2017, it was approved to pay dividend from retain earning of the Company at Baht 0.70 per share amounting to Baht 7 million with was paid on May 4, 2017, and approved to appropriate legal reserve from net profit at 5% of net profit amounting to Baht 1.20 million.

30. APPROVAL OF FINANCIAL STATEMENTS

These financial statements have been approved by the Company's Board of Directors on February 28, 2017.