

ข้อมูลสารสนเทศ

รายงานประจำปี 2562

ของ

บริษัท ดี.ที.ซี.อินเตอร์ีส จำกัด (มหาชน)

เสนอ เลขาธิการสำนักงานคณะกรรมการกำกับหลักทรัพย์และตลาดหลักทรัพย์
กรรมการและผู้จัดการตลาดหลักทรัพย์แห่งประเทศไทย

สารบัญ

รายงานประจำปี 2562 ของ บริษัท ดี.ที.ซี.อินดัสตรีส์ จำกัด(มหาชน)

เรื่อง	หน้า
รายงานคณะกรรมการตรวจสอบ	1
คณะกรรมการของบริษัท	4
ภาพรวมการประกอบธุรกิจ	9
ลักษณะการประกอบธุรกิจ	11
ปัจจัยความเสี่ยงและการบริหารความเสี่ยง	13
โครงสร้างผู้ถือหุ้น - นโยบายการจ่ายเงินปันผล	16
โครงสร้างการจัดการ	17
การกำกับดูแลกิจการ	19
การควบคุมภายใน – รายการระหว่างกัน	25
ฐานะการเงินและผลการดำเนินการ	31
รายงานของผู้สอบบัญชีรับอนุญาต	5 หน้า
งบแสดงฐานะทางการเงิน งบกำไรขาดทุนของบริษัทฯ ปี 2562	59 หน้า

รายงานของคณะกรรมการตรวจสอบ

คณะกรรมการตรวจสอบ ได้ปฏิบัติหน้าที่ด้วยความเป็นอิสระ และให้ความสำคัญกับการสอบทานให้บริษัทฯ มีการควบคุมภายในและระบบการตรวจสอบภายในที่เหมาะสมเพียงพอที่จะป้องกันการทุจริตหรือลดความเสี่ยงที่อาจจะเกิดขึ้น ร่วมกับฝ่ายตรวจสอบภายในของบริษัทฯ ทุกไตรมาส สอบทานให้บริษัทฯ มีการปฏิบัติตามกฎหมายว่าด้วยหลักทรัพย์และตลาดหลักทรัพย์ ข้อกำหนดของตลาดหลักทรัพย์ฯ และกฎหมายที่เกี่ยวข้องกับธุรกิจของบริษัทฯ และสอบทานการทำรายการที่เกี่ยวข้องกันระหว่างบริษัทฯ บริษัทย่อย บริษัทที่เกี่ยวข้องกัน หรือรายการที่อาจมีความขัดแย้งทางผลประโยชน์ เพื่อให้มั่นใจว่ารายการดังกล่าวสมเหตุสมผล และเป็นประโยชน์สูงสุดต่อบริษัทฯ

คณะกรรมการตรวจสอบ ได้สอบทานงบการเงินรายไตรมาสและงบการเงินประจำปีของบริษัท ดี.ที.ซี.อินดัสตรี้ส์ จำกัด (มหาชน) และบริษัทย่อย ร่วมกับผู้สอบบัญชี ในเรื่องความถูกต้องครบถ้วนของงบการเงิน การปรับปรุงรายการบัญชีที่สำคัญซึ่งมีผลกระทบต่องบการเงิน เพื่อให้มั่นใจว่ารายงานทางการเงินของบริษัทฯ ได้จัดทำขึ้นอย่างถูกต้องตามมาตรฐานการบัญชีที่รับรองทั่วไป มีการเปิดเผยข้อมูลอย่างเพียงพอครบถ้วนและเชื่อถือได้

ในปี 2562 คณะกรรมการตรวจสอบ ได้มีการประชุมร่วมกับผู้สอบบัญชี ฝ่ายจัดการและฝ่ายตรวจสอบภายใน รวม 4 ครั้ง ผลจากการประชุมของคณะกรรมการตรวจสอบ ได้นำเสนอต่อคณะกรรมการบริษัทฯ เพื่อทราบทุกครั้งที่ทั้งนี้ คณะกรรมการตรวจสอบ ได้ประชุมร่วมกับผู้สอบบัญชีโดยไม่มีฝ่ายบริหารของบริษัทฯ เข้าร่วมประชุมด้วย 1 ครั้ง

คณะกรรมการตรวจสอบ ได้พิจารณาให้ความเห็นชอบการแต่งตั้ง นางสาวชนา วิวัฒน์พนชาติ ผู้สอบบัญชีรับอนุญาตเลขที่ 4712 หรือ นางสาววันเพ็ญ อุ่นเรือน ผู้สอบบัญชีรับอนุญาตเลขที่ 7750 หรือนางสาวพรทิพย์ อมรชัยเลิศพัฒนา ผู้สอบบัญชีรับอนุญาตเลขที่ 9589 ซึ่งเป็นผู้สอบบัญชี บริษัท สำนักงาน ปิติเสวี จำกัด เป็นผู้สอบบัญชีของบริษัท ดี.ที.ซี.อินดัสตรี้ส์ จำกัด (มหาชน) และบริษัทย่อย ประจำปี 2563



(นางนิภา อินทรักษา)

ประธานคณะกรรมการตรวจสอบ

ความเป็นหนึ่งของอุตสาหกรรมปากกาลูกกลิ้ง

บริษัท ดี.ที.ซี.อินเตอร์ีสท์ จำกัด(มหาชน) ได้รักษามาตรฐานการผลิตปากกาให้มีคุณภาพดีตลอดมา โดยมีการออกแบบผลิตภัณฑ์ที่เหมาะสมสวยงามและเป็นแบบผลิตภัณฑ์ที่ได้รับสิทธิบัตรไทยและต่างประเทศเกือบจะทั่วโลก บริษัทได้ส่วนแบ่งของตลาดปากกาลูกกลิ้งภายในประเทศเป็นอันดับ 1 ติดต่อกันมาแล้ว 50 ปี

บริษัท สามารถผลิตปากกาลูกกลิ้ง ทุกชิ้นส่วน และประกอบเป็นตัวปากกาลูกกลิ้งที่มีคุณภาพได้สำเร็จเป็นรายแรกของประเทศไทย บริษัทมีบุคลากรโรงงานอุตสาหกรรมที่มีประสบการณ์ มีผลงานดีเด่นในการผลิตปากกาลูกกลิ้งมายาวนาน

Financial High Light

ของ

บริษัท ดี.ที.ซี.อินดัสตรีส์ จำกัด (มหาชน) และบริษัทย่อย

(พันบาท)

	2562	2561	2560	2559	2558
TOTAL REVENUES รายได้รวม	197,824	223,141	240,125	232,441	247,506
TOTAL EXPENSES ค่าใช้จ่ายรวม	189,286	199,787	208,330	204,725	223,826
NET PROFIT (LOSS) กำไร (ขาดทุน) สุทธิ	4,104	18,375	25,544	30,070	17,761
EARNING PER SHARE (BT) กำไร (ขาดทุน) ต่อหุ้น	0.41	1.83	2.55	3.00	1.77
TOTAL ASSETS สินทรัพย์รวม	421,897	409,679	398,966	385,714	369,878
TOTAL LIABILITIES หนี้สินรวม	56,457	45,047	46,635	52,053	61,866
TOTAL SHAREHOLDERS EQUITY ส่วนของผู้ถือหุ้นรวม	365,441	364,632	352,331	333,661	308,013
RETURN ON SALES (%) อัตราผลตอบแทนต่อยอดขายรวม	2.07	8.23	10.64	12.94	7.18
RETURN ON TOTAL ASSETS (%) อัตราผลตอบแทนต่อสินทรัพย์รวม	0.99	6.40	6.40	7.80	4.80

คณะกรรมการของบริษัท

ดร.สาธิต อุทัยศรี ประธานกรรมการ

การศึกษา

ได้รับทุนร็อคกี้เฟลเลอร์ไปศึกษาต่อระดับปริญญาโท เศรษฐศาสตร์มหาบัณฑิต ณ มหาวิทยาลัยอิลลินอยส์ ประเทศสหรัฐอเมริกา

ได้รับทุนร็อคกี้เฟลเลอร์ไปศึกษาต่อระดับปริญญาเอก เศรษฐศาสตร์ดุษฎีบัณฑิต ณ มหาวิทยาลัยอิลลินอยส์ ประเทศสหรัฐอเมริกา

ได้รับเลือกเข้าศึกษาในวิทยาลัยป้องกันราชอาณาจักรหลักสูตรป้องกันราชอาณาจักรภาครัฐและเอกชน(วปรอ.3)

ประสบการณ์ - ประวัติการทำงาน

ผู้ช่วยศาสตราจารย์ คณะเศรษฐศาสตร์ มหาวิทยาลัยธรรมศาสตร์

ผู้ช่วยผู้จัดการใหญ่อาวุโส ธนาคารกรุงเทพ จำกัด (มหาชน)

นายอโนทัย เตชะมนตรีกุล ประธานกรรมการบริหาร

การศึกษา

ปริญญาตรี ด้านการบัญชี จุฬาลงกรณ์มหาวิทยาลัย

ประกาศนียบัตร ฝึกวิชาชีพขั้นสูง ประเทศเยอรมัน

ประสบการณ์ - ประวัติการทำงาน

กรรมการและผู้จัดการทั่วไป บริษัทเงินทุนอุตสาหกรรม แห่งประเทศไทย

พล.ต.อ.ปานศิริ ประภาวัต กรรมการ อิสระ

การศึกษา

รัฐประศาสนศาสตรบัณฑิต ตร.

รัฐศาสตรมหาบัณฑิต มหาวิทยาลัยธรรมศาสตร์

วิทยาศาสตร์ มหาบัณฑิต บริหารกระบวนการยุติธรรมและอาญาวิทยา

หลักสูตรการป้องกันราชอาณาจักร (วปรอ.รุ่น 8515) จาก วิทยาลัยป้องกันราชอาณาจักร

หลักสูตร ผู้บริหารกระบวนการยุติธรรมระดับสูง รุ่น 10 วิทยาลัยการยุติธรรม

ประสบการณ์ - ประวัติการทำงาน

ผู้บัญชาการตำรวจภูธรภาค 1 ผู้บัญชาการตำรวจนครบาล รองผู้บัญชาการตำรวจแห่งชาติ

กรรมการ การไฟฟ้านครหลวง กรรมการ การประปาส่วนภูมิภาค

นางนิภา อินทรรักษา ประธานกรรมการตรวจสอบ

การศึกษา

บัญชีบัณฑิต(เกียรตินิยมอันดับสอง)จุฬาลงกรณ์มหาวิทยาลัย

บัญชีมหาบัณฑิต จุฬาลงกรณ์มหาวิทยาลัย

ประกาศนียบัตร ชั้นสูง การสอบบัญชี(จุฬาลงกรณ์มหาวิทยาลัย)

ประกาศนียบัตร (Management Accounting Program (จุฬาลงกรณ์มหาวิทยาลัย)

ประสบการณ์ -ประวัติการทำงาน

อดีต บุคลากรระดับสูง ของการไฟฟ้าฝ่ายผลิตแห่งประเทศไทย โดยดำรงตำแหน่งสำคัญ ดังต่อไปนี้

หัวหน้าโครงการ Enterprise Resource Program เพื่อนำ Information Technology มาใช้ให้ประสานกัน
ทั่วทั้งการไฟฟ้าฝ่ายผลิตแห่งประเทศไทย

ผู้อำนวยการฝ่าย Information Technology ผู้อำนวยการฝ่ายระบบและระเบียบงาน ผู้อำนวยการฝ่าย
การเงินของการไฟฟ้าฝ่ายผลิตแห่งประเทศไทย ระยะเวลา 1 ปี 2 ปี และ 4 ปีตามลำดับ

ประธานคณะกรรมการวิชาการและวางแผน บัญชีและการเงิน

หัวหน้ากองภาษีและประกันภัย หัวหน้ากองเครดิตและสัญญา

เป็นผู้สอบบัญชีรับอนุญาต ระหว่างปี พ.ศ.2514 ถึง 2551

นางธนัชฐา วงศ์รวมลาม กรรมการตรวจสอบ

การศึกษา

บัญชีบัณฑิต จุฬาลงกรณ์มหาวิทยาลัย

นิติศาสตรบัณฑิต มหาวิทยาลัยรามคำแหง

หลักสูตร ผู้บริหารกระบวนการยุติธรรมระดับสูง รุ่นที่ 20 วิทยาลัยการยุติธรรม

การอบรม สมาคมส่งเสริมสถาบันกรรมการบริษัทไทย (IOD)

หลักสูตร Advanced Audit Committee Program.

หลักสูตร Director Accreditation Program.

หลักสูตร Corporate Governance for Executives.

หลักสูตร IIA International Conference ประเทศแคนาดา

หลักสูตรApplied International Management Program ประเทศสวีเดน

หลักสูตร Pacific Rim Bankers ประเทศสหรัฐอเมริกา

หลักสูตร Special Seminar on Development Finance ประเทศเกาหลี

หลักสูตร Equity Investment ประเทศฟิลิปปินส์

หลักสูตร Agro Industry ประเทศเนเธอร์แลนด์

ประสบการณ์ – ประวัติการทำงาน

ธันวาคม 2557 - 2558 กรรมการและกรรมการตรวจสอบ ธนาคารออมสิน

2547-2556 ผู้อำนวยการอาวุโส -ภาคธุรกิจสาขา ธนาคารทหารไทย จำกัด (มหาชน)

2544-2547 ผู้อำนวยการอาวุโส ฝ่ายธุรกิจสาขา บริษัทเงินทุนอุตสาหกรรมแห่งประเทศไทย

2541-2544 ผู้อำนวยการฝ่าย กลุ่มอเนกมัติสินเชื่อ บริษัทเงินทุนอุตสาหกรรมแห่งประเทศไทย

2536-2540 ผู้ช่วยกรรมการผู้จัดการ บริษัทเงินทุนเฟิสต์ซิตี้อินเวสเมนต์ จำกัด (มหาชน)

2543-2546 กรรมการบริษัท ไทยพัฒนาโรงงานอุตสาหกรรม จำกัด (มหาชน)

2536-2540 กรรมการบริษัทเงินทุนเฟิสต์ซิตี้อินเวสเมนต์ จำกัด (มหาชน)

เป็นกรรมการตรวจสอบ บริษัท ดี.ที.ซี.อินดัสตรีมาตั้งแต่ 21 เม.ย.2557 ถึงปัจจุบัน

นายวิชัย สุขลิ้ม กรรมการตรวจสอบ

การศึกษา

นิติศาสตรบัณฑิต มหาวิทยาลัยรามคำแหง

เนติบัญญัติไทย สำนักอบรมศึกษากฎหมายแห่งเนติบัญญัติยสภา

ประสบการณ์- ประวัติการทำงาน

2553-2558 ผู้เชี่ยวชาญเฉพาะด้านกฎหมาย กรมทรัพย์สินทางปัญญา กระทรวงพาณิชย์

2555-2561 ผู้พิพากษาสมทบในศาลทรัพย์สินทางปัญญาและการค้าระหว่างประเทศ

นางดวงสมร เหาตะวานิช กรรมการบริหาร

การศึกษา

ปริญญาตรีสาขาการบัญชี มหาวิทยาลัยธรรมศาสตร์

หลักสูตรวิศวกรรมสำหรับผู้บริหาร คณะวิศวกรรมศาสตร์ จุฬาลงกรณ์มหาวิทยาลัย

หลักสูตรการบริหารจัดการด้านความมั่นคงขั้นสูง สมาคมวิทยาลัยป้องกันราชอาณาจักร ในพระบรมราชูปถัมภ์ รุ่น 4

ประสบการณ์- ประวัติการทำงาน

กรรมการ บริษัท ดี.ที.ซี.อินดัสตรีส์ จำกัด(มหาชน) มาตั้งแต่ปี พ.ศ.2535

กรรมการบริษัท ไตรรงค์เทรดดิ้ง จำกัด

กรรมการบริษัท อาทิตยเกรียงไกร จำกัด

กรรมการบริษัท ไทยแจแปน แลบบอเรตอรีส์ จำกัด

กรรมการ บริษัท อินเตอร์เอเชียน โบรคเกอร์ จำกัด

กรรมการผู้จัดการ บริษัท เครื่องมือแพทย์(ประเทศไทย)จำกัด

กรรมการสภาองค์การนายจ้างแห่งประเทศไทย

พล.ต.ต.วาทิน คำทรงศรี กรรมการบริหาร

การศึกษา

รัฐประศาสนศาสตรบัณฑิต(รปบ.ตร.)

ศิลปศาสตรมหาบัณฑิต (สาขาพัฒนาสังคม) มหาวิทยาลัยเกษตรศาสตร์

ประสบการณ์ – ประวัติการทำงาน

ผู้บังคับการสืบสวนสอบสวนคดีเศรษฐกิจ

ผู้ช่วยผู้บัญชาการตำรวจสอบสวนกลาง


กรรมการบริษัท ไทยแจแปน แลบบอเรตอรีส์ จำกัด

กรรมการบริษัท อินเตอร์เอเชียน โบรคเกอร์ จำกัด

กรรมการบริษัท เครื่องมือแพทย์ (ประเทศไทย) จำกัด



กรรมการบริษัท ดี.ที.ซี. อินดัสตรีส์ จำกัด (มหาชน)

Brand Name

เครื่องหมายการค้า  เป็นเครื่องหมายการค้าหนึ่งใน 10 เครื่องหมายของผู้ประกอบธุรกิจการค้าชาวไทย ที่มีชื่อเสียงแพร่หลายทั่วไป ซึ่งสำนักเครื่องหมายการค้า กรมทรัพย์สินทางปัญญา ให้ไว้ ณ วันที่ 14 สิงหาคม 2550 .

ผลิตภัณฑ์สินค้าปากกาลูกกลิ้ง และเครื่องเขียนอื่น ๆ ของบริษัท ดี.ที.ซี.อินเตอร์สตรี้ส จำกัด(มหาชน)ได้ใช้เครื่องหมายการค้า LANCER ในการจัดจำหน่ายทั้งภายในประเทศ และส่งออกขายในต่างประเทศ โดยเฉพาะสาธารณชนทั้งในประเทศไทย และในต่างประเทศทั่วโลก ได้มีความมั่นใจในคุณภาพและรูปแบบของตัวสินค้า อันบ่งบอกถึงแหล่งผลิต คือ โรงงานอุตสาหกรรมของ บริษัท ดี.ที.ซี.อินเตอร์สตรี้ส จำกัด (มหาชน) แห่งประเทศไทย

การสำรวจความนิยมของผู้บริโภคคนไทยต่อเครื่องหมายการค้า

โดย  สถาบันวิจัย มหาวิทยาลัยอัสสัมชัญ เมื่อสิงหาคม 2550 สรุปความนิยมของผู้บริโภคคนไทยต่อเครื่องหมายการค้า  ดังนี้

ผลการสำรวจพบว่า ปากกาแลนเซอร์ ปากกายอดนิยมที่มีผู้รู้จักและใช้กันอย่างแพร่หลาย โดยกลุ่มตัวอย่างทั้งหมดจำนวน 1,200 คน รู้จักปากกาที่ห่อแลนเซอร์ทั้งหมด (ร้อยละ 100) โดยช่องทางที่ทำให้รู้จักปากกาแลนเซอร์มากที่สุด ได้แก่ เห็นวางอยู่ตามชั้นวางสินค้า รองลงมาคือเพื่อนหรือคนรู้จักแนะนำ และเห็นสื่อโฆษณา

เมื่อพิจารณาสื่อประเภทต่าง ๆ ได้แก่ วิหุ หนังสื / สิ่งพิมพ์ และโทรทัศน์ พบว่า สื่อโฆษณาที่เข้าถึงกลุ่มลูกค้าเป้าหมายมากที่สุด คือ โทรทัศน์ โดยมีผู้ที่จดจำโฆษณาจากโทรทัศน์ได้มากกว่าสื่อชนิดอื่น ๆ แต่ก็มีข้อเสนอแนะว่าควรนำเสนอโฆษณาที่น่าสนใจ สะดุดตา และควรใช้การโฆษณาอย่างสม่ำเสมอเพื่อให้เข้าถึงกลุ่มลูกค้าเป้าหมายมากที่สุด

เมื่อพิจารณาการรับรู้ตราสินค้าของปากกาแลนเซอร์ พบว่ามีถึงร้อยละ 96.1 ที่รู้จักตราสินค้าของปากกาแลนเซอร์ แสดงให้เห็นว่าตราสินค้านี้เป็นที่ยอมรับและรู้จักโดยทั่วไป ขณะที่กลุ่มที่เหลือแม้จะไม่รู้จักตราสินค้าปากกา แลนเซอร์ แต่ก็ทราบว่าป็นตราสินค้าปากกา ตราสินค้าหนึ่ง

เมื่อสอบถามเกี่ยวกับพฤติกรรมการใช้ปากกาแลนเซอร์ของกลุ่มตัวอย่าง พบว่าส่วนใหญ่เคยใช้และปัจจุบันยังใช้ปากกาแลนเซอร์อยู่ (ร้อยละ 74.1) รองลงมาคือคนที่เคยใช้แต่ปัจจุบันเลิกใช้แล้ว (ร้อยละ 20.3) และคนที่เคยใช้แต่ปัจจุบันกำลังจะเลิกใช้ (ร้อยละ 1.8) ส่วนคนที่ไม่เคยใช้ปากกาแลนเซอร์เลย (ร้อยละ 3.8) โดยเหตุผลที่คนส่วนใหญ่ยังใช้ปากกาแลนเซอร์อยู่ในปัจจุบัน คือ ปากกาแลนเซอร์เขียนลื่น มีคุณภาพดี ใช้ดี และเส้นเล็ก ทำให้เขียนสวย และเหตุผลที่ทำให้เลิกใช้ปากกาแลนเซอร์ คือ เปลี่ยนไปใช้ยี่ห้ออื่น ปากกาแลนเซอร์เสีง่าย เวลาตกพื้นแล้วเสีย เขียนไม่ออกและการออกแบบปากกาไม่สวย ฉะนั้นการจะรักษาฐานลูกค้าเดิมไว้และสามารถเพิ่มกลุ่มลูกค้าเป้าหมาย บริษัทควรปรับปรุงคุณภาพของปากกาแลนเซอร์ให้มีความทนทานต่อการใช้งานมากกว่านี้ ควรปรับปรุงคุณภาพของน้ำหมึกให้เขียนได้สม่ำเสมอ หมึกไม่ขาดหาย และที่สำคัญการพัฒนาการออกแบบปรับปรุงรูปลักษณ์ของปากกาให้ดึงดูดความสนใจ สวยงาม เป็นปัจจัยสำคัญที่จะสามารถขยายตลาดของปากกาแลนเซอร์ได้ต่อไป

นอกจากนี้จุดแข็งของปากกาแลนเซอร์ที่ได้จากการสำรวจครั้งนี้ พบว่า ปากกาแลนเซอร์หาซื้อได้ง่าย เป็นที่รู้จักโดยทั่วไป และราคาเหมาะสม/ไม่แพง ซึ่งถ้ามีการปรับปรุงคุณภาพและการออกแบบรูปลักษณ์ของปากกาดังที่กล่าวข้างต้น ย่อมจะเพิ่มความสามารถในการแข่งขันของปากกาแลนเซอร์ได้ดียิ่งขึ้น

เมื่อพิจารณาผลิตภัณฑ์ประเภทปากกาโดยทั่วไปที่กลุ่มตัวอย่างทั้ง 3 กลุ่ม ได้แก่ นักเรียน นักศึกษา และพนักงานองค์กรนิกถึง 3 อันดับแรก พบว่า ปากกาแลนเซอร์เป็นตราสินค้าที่กลุ่มตัวอย่างในภาพรวมนิกถึงเป็นอันดับที่ 1 รองลงมาคือปากกาตราม้า และปากกาเดอะด็อก

เมื่อสอบถามถึงผลิตภัณฑ์ประเภทปากกาที่กลุ่มตัวอย่างใช้งาน พบว่า ปากกาที่กลุ่มตัวอย่างใช้งานมากที่สุด ได้แก่ ปากกาไฮโดรแลนเซอร์ รองลงมาคือปากกาตราม้า และปากกาเดอะด็อก

ในภาพรวมปากกาที่กลุ่มตัวอย่างชื่นชอบมากที่สุดคือปากกาแลนเซอร์ โดยให้เหตุผลว่าปากกาแลนเซอร์เขียนลื่น รองลงมาคือปากกาเดอะด็อก โดยให้เหตุผลว่าเป็นปากกาที่หัวเล็ก เส้นเล็ก เขียนสวย เขียนดี เขียนลื่นและมีความสวยงามน่ารัก ส่วนปากกาที่กลุ่มตัวอย่างชื่นชอบเป็นอันดับที่สามคือปากกาตราม้า ให้เหตุผลว่าเขียนลื่น ราคาถูก และเขียนดี

สำหรับพฤติกรรมการใช้ปากกาของกลุ่มตัวอย่าง พบว่า ส่วนใหญ่จะใช้ปากกาอย่างคุ้มค่า ใช้ด้ามเดียวจนหมึกหมดค่อยเปลี่ยนใหม่ รองลงมาคือ ใช้ปากกา 2-3 ด้ามตามความสะดวกในการหยิบใช้งาน และมักจะเปลี่ยนปากกาบ่อย ๆ เพราะทำหายเสมอ

เมื่อถามกลุ่มตัวอย่างเกี่ยวกับการให้คำแนะนำในการเลือกซื้อปากกาให้เพื่อนหรือคนรู้จัก พบว่า ปากกาแลนเซอร์เป็นปากกาที่กลุ่มตัวอย่างทุกกลุ่มจะแนะนำให้เพื่อนหรือคนรู้จักใช้ คิดเป็นร้อยละ 71.8 โดยให้เหตุผลว่าเขียนลื่น หาซื้อง่าย และเขียนดี

ปากกาที่กลุ่มตัวอย่างจะแนะนำในอันดับรองลงมาคือปากกาเดอะด็อก คิดเป็นร้อยละ 6.7 โดยให้เหตุผลว่าเขียนลื่น เส้นเล็กเขียนสวย ลวดลายสวย มีลายการ์ตูนน่ารัก

ปากกาที่กลุ่มตัวอย่างจะแนะนำเป็นอันดับที่สามคือปากกาตราม้า คิดเป็นร้อยละ 4.1 โดยให้เหตุผลว่าเขียนลื่น ราคาถูก เขียนดี ทนทาน และหาซื้อง่าย

สำหรับเหตุผลที่กลุ่มตัวอย่างเลือกใช้ผลิตภัณฑ์ประเภทปากกาในภาพรวมในทุกกลุ่มแล้ว พบว่า เหตุผลอันดับแรกที่กลุ่มตัวอย่างเลือกใช้ผลิตภัณฑ์ประเภทปากกาอันดับแรกคือ สินค้ามีคุณภาพดี(8,076 คะแนน) รองลงมาคือ มีราคาถูก (6,729 คะแนน) และทนทานต่อการใช้งาน (6,575 คะแนน) ตามลำดับ

จากผลการศึกษาข้างต้นจะเห็นได้ว่าปากกาแลนเซอร์ยังเป็นปากกาที่ได้รับความนิยมจากผู้บริโภคอย่างกว้างขวาง ด้วยเหตุผลที่ว่าเป็นปากกาที่เขียนลื่น เขียนดี ราคาไม่แพง และหาซื้อได้ง่าย แต่ก็ยังคงต้องปรับปรุงในบางประเด็นที่คู่แข่งมี เช่น ปากกาเดอะด็อก มีการปรับปรุงลวดลายปากกาให้สวยงามน่ารัก เป็นที่ชื่นชอบของผู้บริโภค โดยเฉพาะกลุ่มนักเรียน นักศึกษา ที่จะเน้นเรื่องลวดลายความสวยงามน่ารักของด้ามปากกาเป็นพิเศษ ก็จะสามารถรักษาฐานลูกค้าเดิมและขยายฐานลูกค้าไปยังกลุ่มลูกค้าเป้าหมายได้ดียิ่งขึ้น

ภาพรวมของการประกอบธุรกิจ

ประวัติความเป็นมาโดยสังเขป

บมจ. ดี.ที.ซี.อินดัสตรีส์ ก่อตั้งขึ้นเริ่มต้นมาตั้งแต่ปี 2506 ต่อมา จัดตั้งขึ้นเป็นบริษัทจำกัด ตามกฎหมายไทย เมื่อวันที่ 22 ธันวาคม 2514 และแปลงสภาพเป็นบริษัทมหาชน เมื่อวันที่ 21 เมษายน 2537 บริษัทฯ ประกอบกิจการในประเทศไทย โดยประกอบธุรกิจในด้านอุตสาหกรรมผลิตสินค้าเครื่องเขียนประเภทปากกา ลูกกลิ้ง ปากกาเคมี ยางลบ ดินสอ แท่นประทับตรา และผลิตภัณฑ์อื่น ๆ ที่เกี่ยวข้อง อย่างครบวงจร เพื่อจำหน่ายสินค้าทั้งในประเทศและส่งออกขายในต่างประเทศ เลขทะเบียนบริษัท บมจ. 0107537001196 สำนักงานใหญ่ตั้งอยู่ที่ เลขที่ 176 ซอยพงษ์เวช อนุสรณ์ ถนนสุขุมวิท 64 แขวงบางจาก เขตพระโขนง กรุงเทพมหานคร โทรศัพท์ 02-311-1371 - 6 โทรสาร 02-741-4799 <http://www.lancerpen.com> Email: lancerpen@yahoo.com

วิสัยทัศน์และพันธกิจ

วิสัยทัศน์ บมจ.ดี.ที.ซี.อินดัสตรีส์ “มุ่งสู่การเป็นผู้นำ ในการผลิตสินค้าเครื่องเขียนและเครื่องใช้สำนักงานที่มีคุณภาพ โดยน่านวัตกรรมและเทคโนโลยีใหม่มาใช้ ด้วยการบริหารจัดการที่ดี เพื่อความเจริญก้าวหน้าอย่างต่อเนื่อง”

พันธกิจ บมจ.ดี.ที.ซี.อินดัสตรีส์ มี พันธกิจ –วัตถุประสงค์ คือ ผลิตสินค้าที่มีคุณภาพสูง เพื่อตอบสนองความต้องการของลูกค้าและให้เกิดความพอใจสูงสุด พัฒนาขีดความสามารถในการแข่งขัน ทั้งตลาดภายในประเทศ และต่างประเทศมากขึ้น อันจะนำไปสู่การเพิ่มมูลค่าให้กับผู้ถือหุ้น ดูแล ให้ความเป็นธรรมแก่พนักงาน และลูกค้าตามกรอบแห่งกฎหมายสรรหาระบบการผลิตที่ไม่ก่อให้เกิดมลภาวะทำลายสิ่งแวดล้อมทางธรรมชาติที่ดีประกอบธุรกิจด้วยความโปร่งใสและเสียภาษีให้ภาครัฐโดยไม่มีการหลีกเลี่ยง

เป้าหมายการดำเนินธุรกิจ

กรรมการบริหาร บมจ.ดี.ที.ซี.อินดัสตรีส์ มีเป้าหมายที่จะขยายฐานการตลาดให้กว้างขวางมากขึ้น และดำเนินธุรกิจอย่างมีกลยุทธ์ที่ชัดเจน สอดคล้องกับแนวโน้มสภาพความเป็นจริงของตลาด โดยเพิ่มการขายปากกาพิมพ์ชื่อ เพิ่มผลิตภัณฑ์เครื่องเขียนประเภทอื่น เพื่อให้ครบวงจรของอุปกรณ์เครื่องเขียน หาช่องทางจัดจำหน่ายหัวปากกาที่ผลิตได้ทั้งในประเทศและส่งออกขายในต่างประเทศ เพิ่มประสิทธิภาพในการผลิตสินค้าด้วยการพัฒนาเทคโนโลยีให้ทันสมัย การผลิตบรรจุภัณฑ์ได้เองเพื่อลดต้นทุน เพื่อสร้างโอกาสให้สามารถดำเนินธุรกิจได้อย่างมั่นคงและยั่งยืน มีโอกาสเติบโตในระยะยาวอย่างต่อเนื่องภายใต้สภาวะแวดล้อมที่มีการแข่งขันสูง

การพัฒนาที่ก้าวหน้าและยั่งยืน

บมจ.ดี.ที.ซี.อินดัสตรีส์ เป็นบริษัทจดทะเบียนที่ประกอบกิจการอุตสาหกรรม ผลิตสินค้าเครื่องเขียนเพื่อจัดจำหน่ายภายใต้เครื่องหมายการค้า คำว่า LANCER, CANDY, CHEETAH, CLASSMATE และ GOLDMEDAL เป็นต้น ได้เริ่มต้นประกอบธุรกิจมาตั้งแต่ปี พ.ศ. 2506 ตลอดมา เริ่มแรกผู้ก่อการมีวัตถุประสงค์เพียงเพื่อการนำเข้าผลิตภัณฑ์ปากกา ลูกกลิ้ง ซึ่งผลิตในยุโรปมาจัดจำหน่าย

เมื่อผู้บริหาร ได้ใช้ความพยายามในการบริหารจัดการ กำหนดแผนธุรกิจในการดำเนินงานและพัฒนากิจการประกอบธุรกิจ จนถึงปี พ.ศ. 2514 สามารถผลิตปากกา ลูกกลิ้งขึ้นได้เองเป็นรายแรกในประเทศไทย ได้ผลิตตัวด้าม

ปากกา ไม้ปากกา และหัวปากกาจากการคิดสร้างสรรค์แบบผลิตภัณฑ์ ประดิษฐ์แม่พิมพ์ขึ้นผลิตสินค้าเองจนครบวงจร และพัฒนาระบบเทคโนโลยีให้ทันสมัยอย่างต่อเนื่อง ให้สามารถผลิตสินค้าโดยปราศจากข้อผิดพลาด และสามารถผลิตสินค้าเพื่อรองรับกับความต้องการของกลุ่มลูกค้าได้อย่างไม่จำกัด

บริษัทฯ ได้สร้างสรรค์ทรัพย์สินทางปัญญาทั้งลิขสิทธิ์เครื่องหมายการค้า สิทธิบัตรแบบผลิตภัณฑ์สินค้า ที่ผู้บริหารและบุคลากรของบริษัทฯ คิดค้นและสร้างสรรค์ขึ้นมาได้เอง บริษัทฯ ได้จดสิทธิบัตรการออกแบบผลิตภัณฑ์ของสินค้าปากกาไว้หลายแบบด้วยกัน ทั้งที่เป็นสิทธิบัตรไทย และสิทธิบัตรของประเทศต่างๆ ทั่วโลก และเครื่องหมายการค้าที่มีคุณค่าไว้กับกรมทรัพย์สินทางปัญญา กระทรวงพาณิชย์ โดยเฉพาะเครื่องหมายการค้า คำว่า “LANCER” นับเป็นเครื่องหมายการค้าชั้นนำ ที่ติดตลาดมานานจนถึงปัจจุบัน และเป็นเครื่องหมายที่ได้รับการยอมรับจากผู้บริโภคตลอดมา

บริษัทฯ ได้ประกอบธุรกิจการผลิตสินค้าเพื่อจัดจำหน่ายทั้งในประเทศและต่างประเทศด้วยคุณธรรม มีจริยธรรมในการดำเนินธุรกิจ ให้ความสำคัญกับความรับผิดชอบต่อสังคม (CSR in process) โดยการปรับปรุงผลิตภัณฑ์ กลยุทธ์ที่ใช้ในการผลิตเชิงอุตสาหกรรมและเปลี่ยนแปลงกระบวนการผลิตอย่างต่อเนื่อง

เพื่อเพิ่มประสิทธิภาพในการใช้วัตถุดิบ และพลังงานในการผลิต ทำให้สามารถลดต้นทุน และลดปริมาณของเสียที่เกิดขึ้นในกระบวนการผลิตให้น้อยที่สุด โดยกระบวนการนำกลับมาใช้ซ้ำ (Reuse) หรือ การนำกลับไปใช้ใหม่ (Recycle) อันจะช่วยลดภาระในการกำจัดของเสีย และสรรหากระบวนการผลิตที่ไม่ก่อให้เกิดมลภาวะที่ทำลายสิ่งแวดล้อม

ประกอบกับการรักษาระดับมาตรฐานของผลิตภัณฑ์ อันเป็นสินค้าของบริษัทฯ และบริษัทย่อยที่ผลิตขึ้นให้มีคุณภาพดี มีระยะเวลาใช้งานได้นาน รูปแบบสวยงามและมีความหลากหลายของสินค้าที่มากขึ้น ในราคาที่สมเหตุสมผล พร้อมการประชาสัมพันธ์ผ่านสื่อต่างๆ ในปัจจุบัน ผ่านช่องทางการขายโมเดิร์นเทรด โดยจัดทำข้อตกลงการขายสินค้ากับลูกค้ากลุ่มห้างสรรพสินค้า ให้มีการโฆษณาสินค้า แคตตาล็อกสินค้า เป็นต้น

เพื่อแนะนำให้รู้จักสินค้าหรือบริการใหม่ๆ แก่ผู้บริโภคกลุ่มเป้าหมาย เพื่อให้เข้าถึงและมีความใกล้ชิดกับผู้บริโภคมากขึ้น ให้ตอบสนองความต้องการของผู้บริโภค สร้างผลตอบแทนที่ดีและยั่งยืนแก่ ผู้ถือหุ้น และสามารถดำเนินธุรกิจได้อย่างมั่นคงและยั่งยืน มีโอกาสเติบโตในระยะยาวอย่างต่อเนื่อง

โครงสร้างการถือหุ้นของกลุ่มบริษัท

ชื่อบริษัทย่อย	การถือหุ้น		ประเภทธุรกิจบริษัทย่อย	จำนวนหุ้นทั้งหมด	
	อัตรา	ชนิดของหุ้น		ที่ออกจำหน่ายแล้ว	จำนวนหุ้นที่ถือ
บจก. ไคเรคท์ เทคดิง	99%	หุ้นสามัญ	ซื้อขายเครื่องเขียนในประเทศ	15,000	14,580
บจก. อาทิตย์เกรียงไกร	99%	หุ้นสามัญ	ส่งออกเครื่องเขียนในต่างประเทศ	1,200,000	1,188,000

ลักษณะการประกอบธุรกิจ

บมจ.ดี.ที.ซี.อินดัสตรีส์ ดำเนินธุรกิจหลักเพียงธุรกิจเดียวจึงไม่มีการอธิบายแสดงสัดส่วนรายได้แยกตามสายผลิตภัณฑ์หรือกลุ่มธุรกิจสำคัญ โดยบริษัทฯ ประกอบธุรกิจในด้านอุตสาหกรรมผลิตสินค้าเครื่องเขียน และรายได้หลักมาจากปากกาลูกกลิ้ง

โครงสร้างรายได้ บมจ.ดี.ที.ซี.อินดัสตรีส์ มีโครงสร้างรายได้ใน 3 ปีที่ผ่านมา ดังนี้

ดำเนินการโดย : บมจ.ดี.ที.ซี.อินดัสตรีส์ การถือหุ้นของบริษัท : 100%	2562		2561		2560	
	รายได้	ร้อยละ	รายได้	ร้อยละ	รายได้	ร้อยละ
รายได้ขายภายในประเทศ						
- ปากกาลูกกลิ้ง	173,767	89.87	197,956	90.72	210,821	90.68
- อื่น ๆ	11,464	5.93	10,082	4.62	9,277	3.99
รายได้ขายต่างประเทศ						
- ปากกาลูกกลิ้ง	2,824	1.46	3,494	1.60	3,494	1.60
- อื่น ๆ	5,293	2.74	6,674	3.06	6,674	3.06
รวม	193,348	100	218,206	100	230,266	100

ลักษณะของผลิตภัณฑ์

บมจ.ดี.ที.ซี.อินดัสตรีส์ ประกอบธุรกิจในด้านอุตสาหกรรมผลิตสินค้าเครื่องเขียน ได้แก่ ปากกาลูกกลิ้ง (เป็นสินค้าหลัก แบบต่างๆ มีมากกว่า 15 แบบ) ปากกาเคมี ยางลบ ดินสอ แท่นประทับตรา และผลิตภัณฑ์อื่น ๆ ที่เกี่ยวข้อง (เป็นสินค้าเสริม) เพื่อจัดจำหน่ายสินค้าทั้งในประเทศและส่งออกขายในต่างประเทศ ภายใต้เครื่องหมายการค้าหลัก คือ “LANCER”

บมจ.ดี.ที.ซี.อินดัสตรีส์ ได้สร้างสรรค์ทรัพย์สินทางปัญญา ทั้งลิขสิทธิ์ เครื่องหมายการค้า สิทธิบัตรแบบผลิตภัณฑ์สินค้า ที่ผู้บริหารและบุคลากรของบริษัทฯ คิดค้นและสร้างสรรค์ขึ้นมาได้เอง บริษัทฯ ได้จดสิทธิบัตรการออกแบบผลิตภัณฑ์ของสินค้าปากกาไว้หลายแบบด้วยกัน ทั้งที่เป็นสิทธิบัตรไทย และสิทธิบัตรของประเทศต่างๆ ทั่วโลก และเครื่องหมายการค้าที่มีคุณค่าไว้กับกรมทรัพย์สินทางปัญญา กระทรวงพาณิชย์

การตลาดและการแข่งขัน

แม้ว่า บมจ.ดี.ที.ซี.อินดัสตรีส์ ดำเนินธุรกิจโรงงานอุตสาหกรรมผลิตสินค้าเครื่องเขียน ที่สามารถผลิตปากกาลูกกลิ้งได้เองเป็นรายแรกในประเทศไทยอย่างครบวงจร นั้น แต่ในปัจจุบันมีการดำเนินธุรกิจอุปกรณ์เครื่องเขียนของผู้ประกอบการรายอื่นๆ เพิ่มมากขึ้น ประกอบกับภาวะเศรษฐกิจไทย ปี 2562 ชะลอลงจากปีก่อนๆ

เนื่องจากปัญหาโครงสร้างต่างๆ ที่ฝังรากลึกอยู่ในเศรษฐกิจไทย โดยเฉพาะปัญหานี้ครัวเรือน รวมทั้งการส่งออกที่เปราะบางตามเศรษฐกิจโลก มีผลกระทบต่อความต้องการซื้อสินค้าของกลุ่มผู้บริโภคลดลง รวมถึงการบริโภคภาคเอกชน ยังคงถูกกดดันจากปัญหานี้ครัวเรือนที่ยังอยู่ในระดับสูง ทำให้ภาคครัวเรือนยังระมัดระวังการใช้จ่าย ส่งผลให้บริษัทฯ ต้องแข่งกับคู่แข่งทางธุรกิจมาโดยต่อเนื่อง อีกทั้งผู้ประกอบการ “คู่แข่ง” ที่ดำเนินธุรกิจเครื่องเขียน ยังสามารถพัฒนาผลิตภัณฑ์ที่ใกล้เคียง หรือทดแทนผลิตภัณฑ์ของบริษัทฯ เพื่อรองรับความต้องการของกลุ่มลูกค้าได้อย่าง

ไม่จำกัด และดึงดูดกลุ่มลูกค้าทั้งในประเทศและต่างประเทศ

นอกจากนี้แนวโน้มสำคัญของกระแสการใช้งานสื่อสังคม(Social Media) และเครือข่ายสังคม(Social Networking) ในสังคมประเทศไทยเริ่มมีอัตราการเติบโตที่สูงขึ้นเรื่อยๆ ไม่ว่าจะเป็น Facebook, Twitter, Youtube รวมทั้งการใช้งาน Smartphone นั้น ได้รับความนิยมสูงมาก ทั้งในรูปแบบการใช้ส่วนบุคคล โครงการ การศึกษา จนถึงระดับองค์กร

มีการเผยแพร่ข้อมูลต่างๆ ของหน่วยงานด้วยการผ่านสื่อสังคม เครือข่ายสังคมอย่างต่อเนื่อง และจำนวนมาก เช่น ในระบบการศึกษา บางสถาบันการศึกษามีเทคนิคการจัดการเรียน การสอน โดยใช้สื่อสังคม ซึ่งแนวโน้มของกระแสการใช้งานสื่อสังคมที่ได้รับความนิยมดังกล่าว อาจเป็นปัจจัยหนึ่งที่ส่งผลกระทบต่อความสามารถในการแข่งขันของ บมจ.ดี.ที.ซี.อินดัสตรีส์ ในอนาคตและในระยะยาวได้ บมจ.ดี.ที.ซี.อินดัสตรีส์ มีการดำเนินการเพื่อส่งเสริมให้สามารถบรรลุเป้าหมายที่ตั้งไว้ ท่ามกลางกระแสการแข่งขัน สรุปดังนี้

(1) มีการพัฒนาระบบเทคโนโลยีให้ทันสมัย ให้สามารถผลิตสินค้าโดยปราศจากข้อผิดพลาด และสามารถผลิตสินค้าเพื่อรองรับกับความต้องการของกลุ่มลูกค้าได้อย่างไม่จำกัด รวมทั้งมีการปรับปรุงผลิตภัณฑ์ และเปลี่ยนแปลงกระบวนการผลิตอย่างต่อเนื่อง เพื่อเพิ่มประสิทธิภาพในการใช้วัตถุดิบ และพลังงานในการผลิต ทำให้สามารถลดต้นทุน และลดปริมาณของเสียที่เกิดขึ้นในกระบวนการผลิตให้น้อยที่สุด โดยกระบวนการนำกลับมาใช้ซ้ำ (Reuse) หรือ การนำกลับไปใช้ใหม่ (Recycle) อันจะช่วยลดภาระในการกำจัดของเสีย

(2) รักษาระดับมาตรฐานของผลิตภัณฑ์ อันเป็นสินค้าของบริษัทฯและบริษัทย่อยที่ผลิตขึ้นให้มีคุณภาพดี มีระยะเวลาใช้งานได้นาน รูปแบบสวยงามและมีความหลากหลายของสินค้าที่มากขึ้น

(3) มีนโยบายในการกำหนดราคาสินค้า ในราคาที่สมเหตุสมผล เพื่อส่งเสริมการแข่งขันด้านราคาและกรณีปรับราคาสินค้าใหม่ (เพิ่มขึ้นหรือลดลง) มีการติดต่อสื่อสารให้กลุ่มลูกค้ารับทราบทุกครั้ง

(4) มีการจัดรายการส่งเสริมการขาย (Promotion) ตามสภาวะเศรษฐกิจ สภาวะตลาด และภาวะการแข่งขัน เพื่อเป็นการกระตุ้นยอดขายของบริษัทฯ การแนะนำสินค้าทุกประเภทสู่กลุ่มลูกค้า รวมทั้งเป็นการสร้างกลุ่มลูกค้าถาวร โดยมีการให้ส่วนลดการค้า ส่วนลดเงินสด แคมเปญสินค้า และการแจกของฟรีมีเยยม เช่น ตู้อินชิ่งใส่ปากกา ปากกาสวัสดิ์ปีใหม่ เป็นต้น

(5) ส่งเสริมให้มีการประชาสัมพันธ์ผ่านสื่อต่างๆ ในปัจจุบัน ผ่านช่องทางการขายโมเดิร์นเทรด โดยจัดทำข้อตกลงการขายสินค้ากับลูกค้ากลุ่มห้างสรรพสินค้า ให้มีการโฆษณาสินค้า แคตตาล็อกสินค้า เป็นต้น เพื่อแนะนำให้รู้จักสินค้าหรือบริการใหม่ๆ แก่ผู้บริโภคกลุ่มเป้าหมาย

ปัจจัยความเสี่ยง-การบริหารความเสี่ยง

บมจ.ดี.ที.ซี.อินดัสตรีส์ ให้ความสำคัญต่อการบริหารความเสี่ยงและการควบคุมความเสี่ยงอย่างเป็นระบบ และมีประสิทธิภาพ ซึ่งการบริหารความเสี่ยงของบริษัทฯ นั้น เป็นหนึ่งในปัจจัยสำคัญที่จะช่วยป้องกัน รักษา และส่งเสริมให้บริษัทฯ บรรลุเป้าหมายที่ตั้งไว้ ท่ามกลางกระแสการแข่งขัน

การเปลี่ยนแปลงทางเศรษฐกิจและสังคมที่รุนแรงและรวดเร็ว การมีระบบการบริหารความเสี่ยงที่มีประสิทธิภาพจะสะท้อนถึงการบริหารจัดการที่ดี มีจริยธรรมในการดำเนินธุรกิจ และมีความโปร่งใสสามารถตรวจสอบได้



โดยบริษัทฯ จะกำหนดนโยบายและแนวทางการบริหารความเสี่ยงไว้ ให้ครอบคลุมการบริหารความเสี่ยงด้านต่าง ๆ ตามแนวทางการดำเนินงานของบริษัทฯ สะท้อนปัจจัยเสี่ยง ที่มีผลกระทบต่อบริษัทฯ ทั้งทางลบและทางบวก เพื่อหามาตรการจัดการและแนวทางการป้องกันก่อนที่จะเกิดความเสียหายต่อบริษัทฯ และปรับปรุงกระบวนการปฏิบัติงานด้านต่างๆ ให้อยู่ในระดับความเสี่ยงที่บริษัทฯ ยอมรับได้ เพื่อนำไปสู่การสร้างมูลค่าเพิ่มให้กับบริษัทฯ สร้างผลตอบแทนที่ดีให้แก่ผู้ถือหุ้น และเป็นรากฐานสำคัญที่จะทำให้บริษัทฯ เติบโตได้อย่างมั่นคง

ด้านการตลาด

เรื่องการจัดจำหน่ายสินค้าที่บมจ.ดี.ที.ซี.อินดัสตรีส์ ผลิตได้ บริษัทฯ ไม่มีลูกค้ารายใหญ่ที่รับซื้อสินค้าไปจำหน่ายที่มีเกินร้อยละ 30 ของยอดขายรวมแม้แต่รายเดียว แต่มีลูกค้ากระจายไปทั้งในกรุงเทพมหานคร และจังหวัดต่างๆ ทั่วประเทศ นับเป็นปรากฏการณ์ปกติของลูกค้าที่ประกอบธุรกิจจำหน่ายเครื่องเขียนทุกราย และแต่ละรายจะสั่งซื้อสินค้าเครื่องเขียนจากผู้ผลิตไปวางเสนอจำหน่ายให้ผู้บริโภคเลือกตัดสินใจซื้อสินค้า แม้ลูกค้าบางรายในบางฤดูกาลอาจสั่งซื้อสินค้าเครื่องเขียนของบริษัทฯ มีจำนวนมากกว่าการสั่งซื้อสินค้าของผู้ผลิตรายอื่นบ้าง แต่ไม่ได้สั่งซื้อจำนวนมากถึงระดับดังกล่าว

ตลาดปากกาทุกชิ้นทั้งภายในประเทศและต่างประเทศมีสภาพการแข่งขันสูงชันมาก ปัจจัยที่มีผลกระทบต่อส่วนแบ่งตลาดให้มีผลเพิ่มขึ้นหรือลดลง คือ รูปแบบ คุณภาพ และราคาสินค้า รูปแบบสีสันทันมีการเปลี่ยนแปลงอย่างรวดเร็ว

ประกอบกับนโยบายของรัฐบาลเรื่องการลดอัตราภาษีนำเข้าสินค้าสำเร็จรูปให้เหลือเพียง 5% และ 0 % จึงเป็นช่องทางให้คู่แข่งมีการนำเข้าปากกาจากประเทศจีน ซึ่งมีรูปแบบปากกาที่มีความหลากหลาย สีสันทันสวยงาม มาจำหน่ายในประเทศไทยเป็นจำนวนมาก ราคาถูกกว่า เนื่องจากค่าแรงงานในประเทศจีนต่ำและวัตถุดิบที่ใช้ก็มาจากภายในประเทศนั่นเอง แต่คุณภาพสินค้ายังไม่ได้มาตรฐาน

บริษัทฯ ตระหนักในจุดนี้ดี จึงต้องพยายามลดต้นทุนและรักษาระดับคุณภาพ มีระยะเวลาใช้งานได้นานและออกแบบผลิตภัณฑ์ปากกาให้สวยงาม เป็นแบบใหม่ๆ โดยได้ปรับเปลี่ยนรูปแบบผลิตภัณฑ์ให้ทันสมัยตรงกับความต้องการของตลาด พร้อมทั้งมีการเพิ่มผลิตภัณฑ์ในกลุ่มเครื่องเขียนให้ครบวงจร เช่น ลวดเย็บกระดาษ แท่นประทับตรา ดินสอสีไม้ ยางลบ สีเทียนไม้บรรทัด เป็นต้น

เพื่อขยายส่วนแบ่งการตลาดในประเภทเครื่องเขียนให้มากขึ้น บริษัทฯ ยังได้นำเข้าปากกาลูกกลิ้ง ซึ่งมีคุณภาพ ราคาเหมาะสม และยังไม่มีผู้ใดนำเข้ามาจำหน่ายโดยคาดว่าจะการนำเข้าจะสามารถตอบสนองความต้องการ ความแปลกใหม่ของตลาดได้

บริษัทฯ มีนโยบายในการกำหนดราคาสินค้า ในราคาที่เหมาะสม เพื่อส่งเสริมการแข่งขันด้านราคาและ กรณีปรับราคาสินค้าใหม่ (เพิ่มขึ้นหรือลดลง) มีการติดต่อสื่อสารให้กลุ่มลูกค้ารับทราบทุกครั้ง และมีการจัดรายการ ส่งเสริมการขาย (Promotion) ตามสถานะเศรษฐกิจ สถานะตลาด และภาวะการแข่งขัน

เพื่อเป็นการกระตุ้นยอดขายของบริษัทฯ การแนะนำสินค้าทุกประเภทสู่กลุ่มลูกค้า รวมทั้งเป็นการสร้างกลุ่ม ลูกค้าถาวร โดยมีการให้ส่วนลดการค้า ส่วนลดเงินสด แคมเปญสินค้า และการแจกของฟรีเมื่อซื้อ เช่น ตู้อินช็อกใส่ปากกา ปากกาสวัสดิ์ปีใหม่ เป็นต้น

ด้านการผลิต

ปัจจัยที่มีผลกระทบต่อการผลิตสินค้า คือ เครื่องจักรและเทคโนโลยีที่ใช้ในการผลิตสินค้าของบริษัทฯ เดิมค่อนข้างจะยังล้าสมัย ขาดบุคลากรที่มีความสามารถในการติดตามความก้าวหน้าของเทคโนโลยีที่ทันสมัย และ วิธีการผลิตยังเป็นแบบเดิม เมื่อตลาดมีความต้องการสินค้ามากขึ้น รวดเร็วขึ้น การผลิตที่ไม่สามารถที่จะตอบสนองทัน ความต้องการของกลุ่มลูกค้าได้

บริษัทฯ จึงได้มีการนำเข้าเครื่องจักรและเทคโนโลยีที่ทันสมัยเข้ามาช่วยในการผลิต เพื่อให้สามารถผลิตสินค้า ปากกาที่มีคุณภาพตรงตามมาตรฐานที่กำหนดไว้ โดยเครื่องจักรที่นำเข้ามานั้นมีกำลังการผลิตสูง สามารถที่จะ ตอบสนองความต้องการของผู้บริโภคได้ นอกจากนี้แล้ว บริษัทฯ ยังได้ส่งบุคลากรของบริษัทเข้ารับการอบรมเทคโนโลยี ต่างๆ ที่ทันสมัย เพื่อจะสามารถนำมาพัฒนาเทคโนโลยีที่ใช้อยู่ให้เกิดประสิทธิภาพมากยิ่งขึ้น ซึ่งเป็นการช่วยลดต้นทุน การผลิตอีกทางหนึ่งด้วย

พร้อมกับส่งบุคลากรไปดูงานและฝึกอบรมจากประเทศที่พัฒนาแล้วคือ ญี่ปุ่น สวิสเซอร์แลนด์ และเยอรมัน ทำให้เพิ่มความก้าวหน้าทางเทคโนโลยีที่ทันสมัย วิธีการผลิตที่ได้ผลตรงกับความต้องการของผู้บริโภคทั้งรูปแบบและ คุณภาพ

ในปัจจุบันบริษัทฯ ยังคงมีการพัฒนาระบบเทคโนโลยีให้ทันสมัยอย่างต่อเนื่อง ให้สามารถผลิตสินค้า โดย ปราศจากข้อผิดพลาด และสามารถผลิตสินค้าเพื่อรองรับกับความต้องการของกลุ่มลูกค้าได้อย่างไม่จำกัด รวมทั้งมีการ ปรับปรุงผลิตภัณฑ์ และเปลี่ยนแปลงกระบวนการผลิตอย่างต่อเนื่อง เพื่อเพิ่มประสิทธิภาพในการใช้วัตถุดิบ และ พลังงานในการผลิต ทำให้สามารถลดต้นทุนได้

ด้านวัตถุดิบ

วัตถุดิบที่ใช้ในการผลิต ส่วนใหญ่จะเป็นการนำเข้ามาจากต่างประเทศ ซึ่งเป็นวัตถุดิบที่มีคุณภาพสูง เหมาะที่ จะใช้ในการผลิตสินค้าปากกาให้ได้คุณภาพดี จากการที่บริษัทฯ ต้องนำเข้าวัตถุดิบจึงทำให้ต้นทุนในการผลิตปากกาของ บริษัทฯ มีต้นทุนที่ค่อนข้างสูง ประกอบกับสถานะเศรษฐกิจในปัจจุบันมีปัจจัยลบเกี่ยวกับความไม่แน่นอนในการฟื้นตัว ของเศรษฐกิจโลก การปรับลดขนาดมาตรการ QE ของธนาคารกลางสหรัฐ ความขัดแย้งทางการเมืองด้านภาษี การ เผชิญกับความเสี่ยงจากสถานะเงินฟีดและความผันผวนของอัตราแลกเปลี่ยนค่าเงินสกุลต่างประเทศ ปัจจัยดังกล่าว ล้วนแล้ว มีผลกระทบต่อการนำเข้าวัตถุดิบ โดยทำให้ต้นทุนในการผลิตก็สูงขึ้นด้วย

ผู้บริหารของบริษัทฯ ได้ใช้ความพยายามในการแก้ไขปัจจัยที่มีผลกระทบต่อด้านต้นทุนในการผลิต โดยทำการหา

แหล่งวัตถุดิบภายในประเทศที่มีคุณภาพระดับเดียวกันกับการนำเข้ามาจากต่างประเทศ มาใช้ทดแทนบางส่วน และลดปริมาณของเสียที่เกิดขึ้นในกระบวนการผลิตให้น้อยที่สุด โดยกระบวนการนำกลับมาใช้ซ้ำ (Reuse) หรือ การนำกลับไปใช้ใหม่ (Recycle) อันจะช่วยลดภาระในการกำจัดของเสีย เพื่อเป็นการลดต้นทุนในการผลิตลง ทำให้สามารถที่จะลดความเสี่ยงในเรื่องการนำเข้าวัตถุดิบลงได้ และทำให้บริษัทสามารถที่จะสู้กับคู่แข่งในประเทศและต่างประเทศได้

ด้านการขนส่ง

ในส่วนที่บริษัทฯ ได้จัดขนส่งด้วยยานพาหนะของบริษัทฯ เอง และบริษัทฯ ได้จัดการแก้ไขปัญหาความเสี่ยงที่เกิดจากราคาน้ำมันเชื้อเพลิงที่ผันผวนและมีแนวโน้มที่จะมีราคาสูงขึ้น การลดต้นทุนการขนส่งโดยได้จัดการวางแผน จัดเส้นทาง การเดินทางขนส่ง พร้อมมาตรการควบคุม ตรวจสอบ การใช้ยานพาหนะและใช้รถยนต์ขนาดใหญ่เท่าที่จำเป็น ด้วยการใช้อัตราขนส่งขนาดเล็ก เป็นปกติ พร้อมทั้งได้เปลี่ยนระบบให้ใช้แก๊สได้ทุกคัน และโดยเฉพาะในเขตต่างจังหวัดไม่ต้องใช้พนักงานขับรถ แต่ให้พนักงานขายขับยานพาหนะนั้นขนส่งสินค้าไปเอง หากถึงฤดูกาลที่มีคำสั่งซื้อจำนวนมากจากลูกค้า บริษัทฯ ได้จัดส่งสินค้าไปให้ลูกค้า โดยเลือกใช้บริษัทรับขนส่งสินค้าภายนอกที่เหมาะสมและคิดค่าขนส่งต่ำสุด เพราะบริษัทรับขนส่งสินค้าภายนอก มีหลายรายด้วยกันให้เลือก

ด้านการเงิน

เรื่องการเงินของบริษัทฯ โดยเฉพาะเรื่องการใช้วงเงินสินเชื่อจากสถาบันการเงิน จำนวนเป็นไปตามที่ได้แจ้งแจ้งไว้ในแบบแสดงรายการข้อมูลประจำปี (แบบ 56-1) แล้วในส่วนที่ 1 หัวข้อที่ 4 ทรัพย์สินที่ใช้ในการประกอบธุรกิจ บริษัทฯ ได้บริหารจัดการความเสี่ยงในด้านการเงินมาโดยตลอด บริษัทฯ เป็นลูกค้าที่ดีของสถาบันการเงิน เพราะมีศักยภาพการผลิตและการจำหน่ายอยู่ในระดับดี มีสินทรัพย์ค้ำประกันมูลค่าสูงและเป็นการกู้เงินเพื่อใช้เป็นทุนหมุนเวียนเมื่อจำเป็น มีการชำระดอกเบี้ยตรงตามกำหนด รายการใดต้องส่งคืนเงินต้น บริษัทฯ ได้จัดส่งครบตรงตามงวดตลอดมา

ด้านกฎหมาย

ความเสี่ยงด้านกฎหมายที่เกี่ยวข้องกับ บมจ.ดี.ที.ซี. อินดัสตรีส์ โดยตรงไม่มี เว้นแต่รัฐบาลจะมีนโยบายทำข้อตกลง กับต่างประเทศ ประเทศหนึ่งประเทศใดในเรื่อง FTA ผลิตภัณฑ์สินค้าของบริษัทฯ น่าจะไม่เกี่ยวข้อง แต่เรื่องการลดภาษีนำเข้าผลิตภัณฑ์สินค้าที่เป็นสินค้าประเภทเดียวกันเหมือนกันกับผลิตภัณฑ์สินค้า ที่บริษัทฯ ผลิตออกจำหน่ายในประเทศ มีผลทำให้ส่วนแบ่งของตลาดลดลง ดังที่ได้กล่าวมาแล้วว่าบริษัทฯ ได้แก้ไขความเสี่ยงในด้านนี้ด้วยการผลิตสินค้าให้มีแบบ มีคุณภาพที่ดี มีมาตรฐานดี และรักษาข้อดีดังกล่าวนี้ไว้ให้ได้ จึงทำให้สามารถบรรเทาผลกระทบไปได้มาก

ความเสี่ยงจากบริษัทฯ มีผู้ถือหุ้นรายใหญ่ >50%

แม้ นายปอ อนุวัณ ถือหุ้นของบริษัทฯ ณ วันที่ 4 เมษายน 2557 จำนวน 6,657,117 หุ้น คิดเป็นร้อยละ 56.57 ของจำนวนหุ้นที่จำหน่ายทั้งหมดของบริษัทฯ ก็ตาม การจัดให้มีการประชุมสามัญผู้ถือหุ้นทุกครั้ง ประธานกรรมการและกรรมการบริษัท ตลอดจนทั้งฝ่ายบริหารจัดการประชุม ได้เปิดให้ผู้ถือหุ้นรายย่อยได้อภิปราย สอบถาม ท้วงติงและให้ข้อเสนอแนะในการดำเนินงานของบริษัทได้อย่างเสรี ผู้ถือหุ้นรายใหญ่และกรรมการบริหารได้รับฟังข้อมูลเหล่านั้น มาประยุกต์ใช้ในการบริหารจัดการและการดำเนินกิจการมาโดยตลอด ผู้ถือหุ้นรายใหญ่ ได้คำนึงถึงสิทธิของผู้ถือหุ้นรายย่อยมาโดยตลอดมา และไม่ถือสิทธิไปดำเนินการในทางที่ไม่เหมาะสมและได้ประโยชน์ไป โดยไม่ผ่านการตรวจสอบทบทวนความถูกต้อง ความสมเหตุสมผลของคณะกรรมการตรวจสอบ และคณะกรรมการของบริษัทฯ อย่างไม่

โครงสร้างผู้ถือหุ้น

ข้อมูลผู้ถือหุ้น บมจ.ที.ที.ซี.อินเตอร์เนชั่นแนล มีผู้ถือหุ้นรายใหญ่ 10 อันดับ ดังนี้

อันดับ 1. นายปอ อนาวิล	จำนวนหุ้น	6,657,117 หุ้น	ร้อยละ	66.57
อันดับ 2. นางดวงสมร เทาะวานิช	จำนวนหุ้น	575,845 หุ้น	ร้อยละ	5.76
อันดับ 3. นางจรัสศรี พงศ์พิโรดม	จำนวนหุ้น	487,000 หุ้น	ร้อยละ	4.87
อันดับ 4. นายเจนทัศน์ เขวงเศรษฐกุล	จำนวนหุ้น	410,000 หุ้น	ร้อยละ	4.10
อันดับ 5. น.ส.วิภาวี พงศ์พิโรดม	จำนวนหุ้น	288,400 หุ้น	ร้อยละ	2.88
อันดับ 6. นายสมบุญ บัญญัติมานนท์	จำนวนหุ้น	180,600 หุ้น	ร้อยละ	1.81
อันดับ 7. นางวิภา คล่องประกิจ	จำนวนหุ้น	175,100 หุ้น	ร้อยละ	1.75
อันดับ 8. นาย วิเชียร ศรีมนินทรนิมิต	จำนวนหุ้น	170,000 หุ้น	ร้อยละ	1.70
อันดับ 9. น.ส.สิริญา สิริชัยวิเศษ	จำนวนหุ้น	113,800 หุ้น	ร้อยละ	1.14
อันดับ 10. นายพรณรงค์ จิรา	จำนวนหุ้น	97,700 หุ้น	ร้อยละ	0.98

ที่มา: จาก บจ. ศูนย์รับฝากหลักทรัพย์ (ประเทศไทย) www.tsd.co.th ณ 28 เมษายน 2563

นโยบายการจ่ายเงินปันผล

บมจ.ที.ที.ซี.อินเตอร์เนชั่นแนลและบริษัทย่อย มีนโยบายการจ่ายเงินปันผลประมาณอัตราร้อยละ 60 ของกำไรสุทธิหลังหักภาษีเงินได้นิติบุคคลแล้ว ทั้งนี้การพิจารณาจ่ายเงินปันผลในแต่ละปีจะขึ้นอยู่กับผลกำไรที่เกิดขึ้นจริง จากการดำเนินธุรกิจปกติของแต่ละปีนั้นๆ และจะต้องคำนึงถึงผลการดำเนินงานในอนาคตของบริษัทฯ ตลอดจนภาวะเศรษฐกิจและปัจจัยแวดล้อมทางการเงิน มติที่ประชุมของคณะกรรมการ จำนวนกำไรสะสม และความจำเป็นในการกักเงินสำรองตามกฎหมาย

สำหรับผลประกอบการปี 2562 บริษัทฯ ได้จ่ายเงินปันผลให้แก่ผู้ถือหุ้น (หุ้นสามัญ) หุ้นละ 0.25 บาท (สี่สิบห้าสตางค์) เป็นเงินทั้งสิ้น 2.5 ล้านบาท กำหนดจ่ายภายในวันที่ 30 เมษายน 2563 บริษัทฯ มีประวัติการจ่ายเงินปันผลใน 4 ปี ที่ผ่านมา ดังนี้

รายละเอียด	2562	2561	2560	2559
กำไร(ขาดทุน)ต่อหุ้น (บาท)	0.41	1.83	2.55	3.00
เงินปันผลต่อหุ้น (บาท)	0.25	0.45	0.60	0.70
มูลค่าที่ตราไว้ต่อหุ้น (บาท)	10.00	10.00	10.00	10.00
อัตราการจ่ายเงินปันผล (%)	60.98	24.59	23.53	23.31

โครงสร้างการจัดการ

รายชื่อและขอบเขตอำนาจหน้าที่ของคณะกรรมการ ชุดต่าง ๆ

คณะกรรมการบริษัท ทั้งคณะประกอบด้วย

ดร.สาธิต อุทัยศรี	ประธานกรรมการ-กรรมการอิสระ
นายอโนทัย เตชะมนตรีกุล	ประธานกรรมการบริหาร
พล.ต.อ.ปานศิริ ประภาวัต	กรรมการ-กรรมการอิสระ
นางนิภา อินทรักษา	ประธานกรรมการตรวจสอบ-กรรมการอิสระ
นางธนัชฐา วงศ์รวมลาภ	กรรมการตรวจสอบ -กรรมการอิสระ
นายวิชัย สุขลิ้ม	กรรมการตรวจสอบ – กรรมการอิสระ
นางดวงสมร เหตะวานิช	กรรมการบริหาร
พล.ต.ต.วาทีน คำทรงศรี	กรรมการ ปฏิบัติหน้าที่แทน เลขานุการบริษัท

ขอบเขตอำนาจหน้าที่ของคณะกรรมการบริษัท

กรรมการบริษัททุกท่านได้รับการแต่งตั้งโดยมติของที่ประชุมผู้ถือหุ้น คณะกรรมการและกรรมการทุกท่าน มีอำนาจ กำกับดูแล บริหารจัดการให้การดำเนินงานของบริษัทฯ มีความก้าวหน้า มีความมั่นคง ให้เป็นไปตามกฎหมาย ตามวัตถุประสงค์และตามข้อบังคับของบริษัทฯ รวมทั้งมติของที่ประชุมผู้ถือหุ้น

คณะกรรมการบริหาร

กรรมการบริษัท ได้มีมติแต่งตั้งกรรมการเป็นคณะกรรมการบริหาร ประกอบด้วย ประธานกรรมการบริหาร กรรมการผู้จัดการ และกรรมการบริหาร ประกอบด้วย

นายอโนทัย เตชะมนตรีกุล	ประธานกรรมการบริหาร
นางดวงสมร เหตะวานิช	กรรมการบริหาร
พล.ต.ต.วาทีน คำทรงศรี	กรรมการบริหาร

ขอบเขตอำนาจหน้าที่คณะกรรมการบริหาร

คณะกรรมการบริหาร มีอำนาจหน้าที่บริหารและจัดการการดำเนินงานของบริษัทฯ ให้เป็นไปด้วยความถูกต้อง เรียบร้อย ให้ผู้ร่วมงานตลอดทั้งพนักงาน เจ้าหน้าที่ ลูกจ้าง ทุกฝ่าย ทุกคน ปฏิบัติงานและปฏิบัติหน้าที่ตามขอบเขต ความรับผิดชอบอย่างสมบูรณ์ ถูกต้องตามวัตถุประสงค์ ตามกฎหมายและข้อบังคับของบริษัทฯ ทั้งนี้เพื่อรักษาผลประโยชน์ของผู้ถือหุ้นทุกคน ด้วยความระมัดระวัง

กรรมการกลุ่ม ก. 2 คนลงชื่อร่วมกันหรือกรรมการกลุ่ม ก.ลงชื่อร่วมกับกรรมการกลุ่ม ข.รวม 2 คน มีอำนาจลงลายมือชื่อร่วมกัน พร้อมประทับตราสำคัญของบริษัทฯ มีผลผูกพันบริษัทฯ ได้ กรรมการกลุ่ม ก. กลุ่ม ข. และการมีอำนาจลงลายมือชื่อดังกล่าวปรากฏ ตามหนังสือรับรองการจดทะเบียนบริษัทฯ ของกรมพัฒนาธุรกิจ กระทรวงพาณิชย์

คณะกรรมการตรวจสอบ

คณะกรรมการตรวจสอบ มีประธานกรรมการตรวจสอบ กรรมการตรวจสอบ 3 ท่าน และผู้จัดการฝ่ายตรวจสอบเป็นเลขานุการ ประกอบด้วย

นางนิภา อินทรักษา ประธานคณะกรรมการตรวจสอบ

นางธนัชฐา วงศ์รวมลาภ กรรมการตรวจสอบ

นายวิชัย สุขลิ้ม กรรมการตรวจสอบ

นางพรรณนารา ธรรมวงศ์ศา ผู้จัดการฝ่ายตรวจสอบภายใน-เลขานุการคณะกรรมการ

ขอบเขตอำนาจหน้าที่ของคณะกรรมการตรวจสอบ

คณะกรรมการตรวจสอบ มีอำนาจหน้าที่ตามข้อบังคับเกี่ยวกับคณะกรรมการตรวจสอบของบริษัทฯ และปฏิบัติหน้าที่ตามข้อกำหนดของตลาดหลักทรัพย์แห่งประเทศไทย โดยสอบทานให้บริษัทฯ มีการรายงานทางการเงินอย่างถูกต้องและเพียงพอ มีระบบควบคุมภายใน (Internal Control) และระบบการตรวจสอบภายใน (Internal Audit) ที่เหมาะสมและมีประสิทธิภาพ และสอบทานให้บริษัทฯ ปฏิบัติตามกฎหมายว่าด้วยหลักทรัพย์และตลาดหลักทรัพย์ ข้อกำหนดของตลาดหลักทรัพย์ และกฎหมายที่เกี่ยวข้องกับธุรกิจของบริษัทฯ

รวมทั้งพิจารณาคัดเลือก เสนอแต่งตั้งบุคคลซึ่งมีความเป็นอิสระเพื่อทำหน้าที่เป็นผู้สอบบัญชีและเสนอคำตอบแทน และพิจารณารายการที่เกี่ยวข้องกัน หรือรายการที่อาจมีความขัดแย้งทางผลประโยชน์ให้เป็นไปตามกฎหมายและข้อกำหนดของตลาดหลักทรัพย์

คณะกรรมการสรรหา คณะกรรมการบริษัท ทั้งคณะเป็น กรรมการสรรหา

ขอบเขตอำนาจหน้าที่ของคณะกรรมการสรรหา

กรรมการของบริษัททั้งคณะ เป็นคณะกรรมการสรรหา ดังนั้นการสรรหาบุคคลใดเพื่อเสนอให้ที่ประชุมผู้ถือหุ้นพิจารณาเลือกตั้งให้ดำรงตำแหน่งกรรมการของบริษัทนั้น กรรมการของบริษัทจะต้องไปสรรหาบุคคลที่มีความรู้ความสามารถ มีคุณธรรม แล้วนำข้อมูลมาเสนอต่อที่ประชุมของคณะกรรมการบริษัท พิจารณาความเหมาะสมและที่ประชุมคณะกรรมการบริษัท ได้พิจารณามีมติให้ความเห็นชอบแล้ว จึงจะนำรายชื่อเสนอให้ที่ประชุมผู้ถือหุ้นพิจารณาเลือกตั้งทุกราย ทั้งนี้รวมถึงการพิจารณาเสนอชื่อกรรมการที่ออกตามวาระ ให้ที่ประชุมผู้ถือหุ้นพิจารณาเลือกตั้งให้เข้าดำรงตำแหน่งใหม่ด้วย การสรรหากรรมการตรวจสอบ ซึ่งจะต้องแต่งตั้งจากผู้เป็นกรรมการของบริษัท ก็เช่นเดียวกัน คณะกรรมการของบริษัท จะต้องสรรหาและนำรายชื่อกรรมการที่มีคุณสมบัติ มีความเหมาะสม เสนอให้ที่ประชุมคณะกรรมการพิจารณามีมติ แต่งตั้งเช่นกัน

เลขานุการบริษัท

เนื่องจากผู้ดำรงตำแหน่งเลขานุการบริษัท ว่างลง และในระหว่างที่กรรมการสรรหา ยังสรรหาบุคคลที่เหมาะสม มาดำรงตำแหน่งไม่ได้ ที่ประชุมกรรมการได้มีมติมอบหมายให้พล.ต.ต. วาทีน คำทรงศรีกรรมการบริหารปฏิบัติหน้าที่แทนไปก่อน

บุคลากร

ในปี 2562 ณ วันที่ 31 ธันวาคม 2562 พนักงานของ บมจ.ดี.ที.ซี.อินดัสตรีส์ มีรวมทั้งหมด 273 คน เป็นพนักงานในสายโรงงานการผลิต มีรวม 235 คน พนักงานสำนักงาน มี 37 คน ไม่มีการเปลี่ยนแปลงพนักงานมาอย่าง

มีนัยสำคัญแต่อย่างไรและไม่มีข้อพิพาทเรื่องแรงงานที่สำคัญตลอดระยะเวลา 3 ปี ที่ผ่านมา

บริษัทฯ ได้จ่ายเงินเดือนและเงินค่าตอบแทนให้พนักงานอย่างเหมาะสม ตามที่บริษัทฯ ได้รับผลงานและได้หักเงินสมทบกองทุนประกันสังคมในส่วนของพนักงานทุกครั้งที่มีการจ่ายค่าตอบแทน และจ่ายเงินสมทบส่วนของนายจ้างในจำนวนเท่ากับพนักงานทั้งหมดถูกหักรวมกัน นำส่งสำนักงานประกันสังคมอย่างถูกต้อง

พนักงานทุกสาย ทุกฝ่าย จะได้รับประสบการณ์ในการทำงาน ในด้านการผลิต พนักงานที่เริ่มงานใหม่ ไร้ฝีมือ จะได้รับการฝึกฝน จนเป็นแรงงานที่มีฝีมือ โดยเฉพาะในหน้าที่ช่างทุกสาขา บริษัทฯ ได้ส่งช่างและวิศวกรไปฝึกอบรมและดูงานในต่างประเทศทุกระยะ พนักงานการเงินและบัญชี บริษัทฯ ได้ส่งไปให้เข้าร่วมอบรมสัมมนาในหลักสูตรต่างๆ เสมอ

ค่าตอบแทนกรรมการและผู้บริหาร

ในปี 2562 ณ วันที่ 31 ธันวาคม 2562 จ่ายค่าตอบแทนกรรมการ-ผู้บริหารและเบี้ยประชุมให้กรรมการบริษัท รวมเป็นเงิน 7,646,666.64 บาท (เจ็ดล้านหกแสนสี่หมื่นหกพันหกร้อยหกสิบหกบาทหกสิบสี่สตางค์) ค่าตอบแทนกรรมการที่เป็นตัวเงิน ค่าตอบแทนอื่นไม่มี

การกำกับดูแลกิจการ

หลักการที่ดีในการกำกับดูแลกิจการ สำหรับบริษัทจดทะเบียน ปี 2549 ที่ตลาดหลักทรัพย์แห่งประเทศไทยได้นำข้อพึงปฏิบัติจากหลักการกำกับดูแลกิจการที่ดี 15 ข้อ ที่ได้ประกาศใช้ เมื่อเดือน มีนาคม 2545 มาปรับปรุงแก้ไขเพิ่มเติมไว้ทั้ง 5 หมวด มีความสอดคล้องกับปรัชญาของเศรษฐกิจพอเพียงที่พระบาทสมเด็จพระเจ้าอยู่หัวมีพระราชดำรัส ชี้แนะเพื่อการพัฒนาอย่างยั่งยืน โดยให้ความสำคัญกับการใช้ความรู้อย่างรอบคอบ ระมัดระวัง และ คำนึงถึงคุณธรรม ซึ่งตรงกับหลักการพื้นฐานของการกำกับดูแลกิจการที่ดี โดยคณะกรรมการของ บมจ.ดี.ที.ซี.อินดัสทรีส์ ได้รับปฏิบัติ ดังนี้

เรื่องสิทธิของผู้ถือหุ้นกับการปฏิบัติของบริษัท

นโยบาย ของคณะกรรมการ

คณะกรรมการของบริษัท ได้กำหนดนโยบายให้กรรมการและกรรมการบริหารทุกท่าน ตลอดทั้งฝ่ายจัดการของบริษัทฯ ทุกฝ่ายงาน ต้องเคารพสิทธิของผู้ถือหุ้น ต้องปฏิบัติหน้าที่การงานหรือดำเนินกิจการใดของ บริษัทฯ โดยต้องคำนึงถึงสิทธิของผู้ถือหุ้น และต้องไม่ละเมิดหรือลดทอนสิทธิของผู้ถือหุ้น เป็นนโยบายอันสำคัญ

การปฏิบัติส่งเสริมสิทธิของผู้ถือหุ้น

การปฏิบัติส่งเสริมให้ผู้ถือหุ้นของบริษัทฯ ใช้สิทธิของตน ทั้งที่เป็นสิทธิตามกฎหมาย และเป็นสิทธิขั้นพื้นฐาน ได้แก่การซื้อขายหรือโอนหุ้น การมีส่วนแบ่งในกำไรของกิจการ การได้รับข่าวสารข้อมูลของกิจการอย่างเพียงพอ การเข้าร่วมประชุมเพื่อใช้สิทธิออกเสียงในการประชุมผู้ถือหุ้น เพื่อแต่งตั้งหรือถอดถอนกรรมการ การจัดสรร

เงินปันผล แต่งตั้งผู้สอบบัญชี และเรื่องที่มีผลกระทบต่อบริษัทฯ โดยเฉพาะการอนุมัติรายการพิเศษ การกำหนดหรือการแก้ไขข้อบังคับและหรือหนังสือบริคณห์สนธิ และการลดทุนหรือเพิ่มทุน

กรรมการทุกคนต้องเข้าประชุมผู้ถือหุ้น และในการประชุมผู้ถือหุ้นของบริษัทฯ นั้น บริษัทฯ ได้อำนวยความสะดวกในการใช้สิทธิเข้าร่วมประชุมผู้ถือหุ้นและออกเสียงของผู้ถือหุ้น โดยบริษัทฯ และฝ่ายจัดการจะไม่กระทำการใดๆ ที่เป็นการจำกัดโอกาสดังกล่าว

บริษัทฯ ได้แจ้งกฎเกณฑ์ของการประชุมผู้ถือหุ้น และแจ้งข้อมูลไปล่วงหน้าพร้อมหนังสือบอกกล่าวเชิญประชุมผ่านศูนย์รับฝากฯ ซึ่งแน่ใจว่า ผู้ถือหุ้นทุกรายได้รับข้อมูลเกี่ยวกับ วันประชุม และวาระการประชุมเป็นการล่วงหน้า พร้อมข้อมูลอย่างเพียงพอต่อการพิจารณาตัดสินใจลงมติในทุกรวาระ

เรื่องความเท่าเทียมกันของผู้ถือหุ้นกับการปฏิบัติของบริษัท

นโยบายของคณะกรรมการ

คณะกรรมการของบริษัทฯ ได้กำหนดนโยบายให้กรรมการ และกรรมการบริหารทุกท่านตลอดทั้งฝ่าย จัดการของบริษัทฯ ทุกฝ่ายงาน ต้องตระหนักว่าผู้ถือหุ้นทุกราย ทั้งผู้ถือหุ้นที่เป็นผู้บริหารและผู้ถือหุ้นที่ไม่เป็นผู้บริหาร ผู้ถือหุ้นส่วนน้อย รวมทั้งผู้ถือหุ้นต่างชาติ ล้วนเป็นผู้ถือหุ้นที่บริษัทฯ จะต้องมีการปฏิบัติให้เท่าเทียมกัน ในการประชุมผู้ถือหุ้น บริษัทฯ ได้เปิดโอกาสให้ผู้ถือหุ้นส่วนน้อย เสนอข้อบุคคลเพื่อให้ที่ประชุมผู้ถือหุ้นพิจารณาเลือกตั้งเป็นกรรมการเสมอมา

เรื่องมาตรการป้องกัน กรรมการและผู้บริหารใช้ข้อมูลภายในไปหาผลประโยชน์ รวมทั้งการเปิดเผยข้อมูลสารสนเทศให้ทราบ อย่างถูกต้อง ครบถ้วน ตามข้อบังคับของ ก.ล.ต.และตลาดหลักทรัพย์ นับเป็นกิจกรรมสำคัญที่กรรมการทุกท่าน โดยเฉพาะฝ่ายบริหารจัดการจะต้องปฏิบัติกันอย่างเข้มงวดและจริงจัง

การปฏิบัติต่อผู้ถือหุ้นอย่างเท่าเทียมกัน

บริษัทฯ ได้แจ้งการเปิดโอกาสให้ผู้ถือหุ้นที่ไม่สามารถเข้าประชุมด้วยตนเองได้ มอบฉันทะให้ผู้อื่น หรือกรรมการอิสระของบริษัทฯ เข้าประชุมและออกเสียงลงมติแทน โดยใช้หนังสือมอบฉันทะในรูปแบบที่ผู้ถือหุ้นสามารถกำหนดทิศทางการออกเสียงลงคะแนน มีมติไว้ในหนังสือมอบฉันทะได้โดยได้แจ้งให้ผู้ถือหุ้นสามารถเสนอเพิ่มวาระการประชุมก่อนวันประชุม เพื่อเสนอให้คณะกรรมการกำหนดแนวทางพิจารณา เพิ่มที่เสนอหรือไม่เพิ่ม ตามความถูกต้องและเหมาะสมได้ การประชุมสามัญประจำปีผู้ถือหุ้น ในวาระเลือกตั้งกรรมการของบริษัทฯ 3 ปีที่ผ่านมาได้มีการออกเสียงเลือกตั้งลงคะแนนเป็นรายคน และใช้บัตรลงคะแนนให้ผู้เข้าประชุมออกเสียงลงคะแนนในวาระสำคัญตลอดมา ไม่เคยมีการเพิ่มวาระการประชุม โดยไม่แจ้งให้ผู้ถือหุ้นทราบล่วงหน้า และไม่มีการเลื่อนวาระการประชุมขึ้นมาประชุมพิจารณาโดยไม่ได้ ขออนุมัติจากที่ประชุมผู้ถือหุ้น

กรรมการและผู้บริหารต้องทำรายงานการเปิดเผยข้อมูลต่อคณะกรรมการเกี่ยวกับส่วนได้เสียของตนและผู้เกี่ยวข้อง และกรรมการต้องรายงานการเปลี่ยนแปลงการถือครองหลักทรัพย์ให้ ก.ล.ต.ทราบภายใน 3 วัน และแจ้งให้ที่ประชุมคณะกรรมการรับทราบ ผ่านเลขานุการบริษัท ซึ่งเลขานุการบริษัทต้องแจ้งให้ที่ประชุมกรรมการรับทราบ โดยกำหนดไว้เป็นวาระในการประชุมกรรมการ ทุกครั้ง ที่มีการประชุม

เรื่องบทบาทของผู้มีส่วนได้เสียกับการดำเนินธุรกิจของบริษัท

นโยบายของคณะกรรมการ

คณะกรรมการ มีนโยบายในการประกอบธุรกิจ โดยต้องให้ความสำคัญกับการดูแลสิ่งแวดล้อม และการรักษา ภาวะทางสังคมที่ดีอย่างรอบด้าน เพื่อให้การประกอบธุรกิจของบริษัทฯ ดำรงคงอยู่ควบคู่กับสังคมและละแวกชุมชน ได้ อย่างยั่งยืนตลอดมา

คณะกรรมการ มีนโยบายให้กรรมการ และกรรมการบริหารทุกท่าน ตลอดทั้งฝ่ายจัดการของบริษัททุกฝ่ายงาน ได้ประสานการปฏิบัติที่ดีต่อกันกับกลุ่มผู้มีส่วนได้เสียทุกกลุ่ม และได้ปฏิบัติต่อผู้มีส่วนได้เสียแต่ละกลุ่มโดยคำนึงถึง พื้นฐานของสิทธิตามกฎหมายหรือข้อตกลงกับผู้มีส่วนได้เสีย จะต้องไม่กระทำการใดที่เป็นการละเมิดสิทธิของผู้มีส่วนได้เสียเหล่านั้น กำหนดให้บริษัทฯ ได้ตั้งความพร้อมที่จะชดเชยให้ตามความเป็นจริง อย่างถูกต้องเป็นธรรม ในกรณีที่ผู้มีส่วนได้เสียรายใดได้รับความเสียหาย หากการดำเนินใดในกิจการของบริษัทฯ ได้ทำให้ผู้มีส่วนได้เสีย เสียหาย ฝ่ายบริหารของบริษัทฯ ได้มีมาตรการ โดยจัดให้มีฝ่ายเฝ้าระวัง และรับแจ้งเบาะแส หรือรับสิ่งบอกร่องเหตุที่อาจมีการกระทำ ผิดกฎหมาย ตลอดทั้งความไม่ถูกต้องของรายงานทางการเงิน รวมทั้งระบบการควบคุมภายในที่อาจบกพร่อง อย่าง สม่าเสมอ และแจ้งให้กรรมการบริหาร กรรมการตรวจสอบได้รับรู้เพื่อระงับยับยั้งและแก้ไขได้ทันกาล

บทบาทของผู้มีส่วนได้เสียกับการปฏิบัติการของบริษัท

บริษัทฯ ได้ระบุงกลุ่มผู้มีส่วนได้เสียที่สำคัญ ได้แก่ผู้ถือหุ้นหรือผู้ลงทุน พนักงานและสังคมในละแวกชุมชนที่ตั้ง บริษัทฯ ส่วนราชการที่เกี่ยวข้อง ชัพพลายเออร์ ลูกค้า และผู้สอบบัญชีอิสระ เพื่อบริษัทฯ จะได้คำนึงถึงบทบาทของผู้มี ส่วนได้เสีย ตามสิทธิพื้นฐาน ตามกฎหมายที่เกี่ยวข้อง และข้อตกลงหรือเงื่อนไขของผู้มีส่วนได้เสียแต่ละกลุ่ม เพื่อ บริษัทฯจะได้ใช้หลักที่ถูกต้อง และเหมาะสมได้จริง เพื่อให้การประกอบธุรกิจของบริษัทฯ ดำเนินการไปได้อย่างราบรื่น พร้อมกับการดำรงคงอยู่ควบคู่กับสังคม และละแวกชุมชนที่ตั้งสำนักงาน และที่ตั้งโรงงานอุตสาหกรรมของบริษัทฯ ได้ อย่างยั่งยืน ตลอดไป

เรื่องการเปิดเผยข้อมูลและความโปร่งใส

นโยบายของคณะกรรมการ

คณะกรรมการมีนโยบายให้กรรมการทุกท่าน กรรมการบริหารทุกท่าน ตลอดทั้งฝ่ายจัดการของบริษัททุกฝ่าย งาน ให้ดำเนินกิจการในการประกอบธุรกิจของบริษัทฯ ทุกขั้นตอนด้วยความโปร่งใส และให้มีการเปิดเผยข้อมูล ดังกล่าวนั้น ไม่ว่าจะเป็นข้อมูลทางการเงิน หรือข้อมูลสำคัญอื่นๆ ในทุกเรื่องให้ถูกต้องตามความเป็นจริง ความ เหมาะสม และเป็นไปตามกฎหมาย ตามกฎข้อบังคับของ ก.ล.ด.และของตลาดหลักทรัพย์แห่งประเทศไทย ทั้ง ภาษาไทยและภาษาอังกฤษ ผ่าน Website ของบริษัทฯ และตามช่องทาง วิธีการ และระยะวันเวลาที่กำหนด

การเปิดเผยข้อมูลและความโปร่งใส

บริษัทฯ ได้ เปิดเผยข้อมูลการเงินและข้อมูลที่มีใช้ข้อมูลการเงินอย่างถูกต้อง ครบถ้วน ทันเวลา โปร่งใส ผ่าน ช่องทางต่างๆ ให้ผู้ถือหุ้น หรือสาธารณชนผู้สนใจ เข้าถึงข้อมูลได้อย่างเท่าเทียมกัน ได้จัดทำรายงานความรับผิดชอบ ของคณะกรรมการต่อรายงานทางการเงิน และแสดงไว้คู่กับรายงานผู้สอบบัญชี และทำรายงานนโยบายการกำกับดูแล กิจการเท่าที่ได้ปฏิบัติจริงโดยสรุป รวมถึงผลการปฏิบัติตามนโยบาย ไว้ในแบบแสดงรายการข้อมูลประจำปี (แบบ 56-1) และรายงานประจำปี (แบบ 56-2) ของบริษัทฯ ด้วยแล้ว

ส่วนค่าตอบแทนกรรมการและกรรมการบริหาร บริษัทฯ ในปี 2562 ณ วันที่ 31 ธันวาคม 2562 บริษัทฯ จ่ายเงินค่าตอบแทนและเบี้ยประชุมให้กรรมการ-กรรมการบริหาร รวมเป็นเงิน 7,566,666.64 บาท (เจ็ดล้านห้าแสนหกหมื่นหกพันหกร้อยหกสิบหกบาทหกสิบสี่สตางค์) เป็นค่าตอบแทนกรรมการที่เป็นตัวเงิน ค่าตอบแทนอื่น -ไม่มี-

เรื่องการเปิดเผยนโยบายการจ่ายค่าตอบแทนแก่กรรมการและผู้บริหารระดับสูง รวมทั้งรูปแบบหรือลักษณะของค่าตอบแทนในรายงานประจำปีนั้น ในการประชุมสามัญผู้ถือหุ้นทุกปี ที่ประชุมคณะกรรมการได้พิจารณากำหนดให้มีวาระเสนอเรื่องค่าตอบแทนกรรมการให้ที่ประชุมผู้ถือหุ้นพิจารณาอีกด้วย แต่บริษัทฯ มีเหตุผลทางด้านการบริหารงานบุคคล อันเกี่ยวกับการสงวนทรัพยากรบุคคล จึงไม่เปิดเผยค่าตอบแทนเป็นจำนวนรายของกรรมการ

หน่วยงานเกี่ยวกับ “ผู้ลงทุนสัมพันธ์” บริษัทฯ ไม่ได้จัดตั้งขึ้นเป็นแผนกหรือหน่วยงานโดยเฉพาะ แต่ได้กำหนดให้กรรมการบริหาร ผู้ที่สามารถชี้แจงข้อมูลที่สมควรแจ้งให้ทราบ และอยู่ในขอบเขตที่จะแจ้งให้ผู้สนใจลงทุน หรือสาธารณชนทราบ ได้เป็นผู้รับผิดชอบไว้ด้วยแล้ว ซึ่งได้แจ้งให้ ก.ล.ต.และตลาดหลักทรัพย์ทราบแล้ว

เรื่องความรับผิดชอบของคณะกรรมการ

นโยบายของคณะกรรมการ

คณะกรรมการมีนโยบายให้กรรมการทุกท่าน ได้ตระหนักถึงความสำคัญของบทบาทหน้าที่ในการกำกับดูแลกิจการของบริษัทฯ เพื่อประโยชน์สูงสุดของบริษัทฯ โดยคณะกรรมการต้องมีความรับผิดชอบต่อผลการปฏิบัติหน้าที่ต่อผู้ถือหุ้น และเป็นอิสระจากฝ่ายจัดการ

กรรมการทุกท่าน ควรต้องเข้าใจเป็นอย่างดีถึงหน้าที่ความรับผิดชอบของกรรมการและลักษณะของการดำเนินธุรกิจของบริษัทฯ ต้องพร้อมที่จะแสดงความคิดเห็นของตนอย่างเป็นอิสระ และปรับปรุงตนเองให้ทันสมัยอยู่ตลอดเวลา กรรมการควรต้องปฏิบัติหน้าที่ด้วยความซื่อสัตย์สุจริต ระวังผลประโยชน์ทับซ้อน โดยคำนึงถึงประโยชน์สูงสุดของบริษัทฯ และเป็นธรรมต่อผู้ถือหุ้นทุกคน โดยต้องให้ผู้ถือหุ้นได้รับข้อมูลที่ถูกต้องและครบถ้วน เนื่องจากมีกรรมการที่ไปดำรงตำแหน่งกรรมการของบริษัทอื่นมีน้อยมาก จึงไม่จำเป็นต้องกำหนดวิธีการไปดำรงตำแหน่งกรรมการที่บริษัทอื่นไว้ กรรมการทุกท่าน ต้องอุทิศเวลาอย่างเพียงพอ เพื่อปฏิบัติหน้าที่ความรับผิดชอบ ได้อย่างเต็มที่ และกรรมการทุกท่านต้องถือเป็นหน้าที่ ที่ต้องเข้าประชุมคณะกรรมการทุกครั้ง ยกเว้นกรณีที่มีเหตุผลพิเศษจริงๆ

แนวการปฏิบัติของบริษัท

ลักษณะโครงสร้างของคณะกรรมการ

คณะกรรมการของบริษัท ประกอบด้วย กรรมการ ซึ่งที่ประชุมผู้ถือหุ้นเลือกตั้งขึ้น รวม 10 ท่าน กรรมการแต่ละท่านมีประสบการณ์การทำงานแตกต่างกันอย่างหลากหลาย และมีคุณสมบัติเป็นกรรมการอิสระรวม 5 ท่าน ที่ประชุมคณะกรรมการได้มีมติเลือกตั้งกรรมการอิสระเป็นประธานกรรมการ 1 ท่าน และมีเลขานุการบริษัท ซึ่งรับผิดชอบและปฏิบัติหน้าที่ตามที่กฎหมายกำหนด

ประธานกรรมการและกรรมการผู้จัดการไม่เป็นบุคคล คนเดียวกัน และเพื่อความชัดเจนในเรื่องกรรมการต้องมีวาระการต้องพ้นจากตำแหน่ง จึงได้จัดแบ่งระบุชื่อกรรมการที่ต้องพ้นวาระจากตำแหน่งเมื่อถึงวันประชุมสามัญผู้ถือหุ้นไว้เป็น 3 ชุด และได้ถือปฏิบัติติดต่อกันมาตั้งแต่เริ่มก่อการ

ที่ประชุมคณะกรรมการมีมติแต่งตั้งกรรมการ เป็นกรรมการบริหาร รวม 5 ท่าน ที่ประชุมกรรมการบริหารได้มีมติเลือกตั้งกรรมการบริหาร เป็นประธานกรรมการบริหาร 1 ท่าน ที่ประชุมคณะกรรมการมีมติแต่งตั้งกรรมการ ซึ่ง

เป็นกรรมการอิสระและมีคุณสมบัติตามข้อบังคับของ ก.ล.ต. และของตลาดหลักทรัพย์กำหนด เป็นกรรมการตรวจสอบ 3 ท่าน ที่ประชุมคณะกรรมการตรวจสอบ มีมติเลือกตั้งกรรมการตรวจสอบ เป็นประธานกรรมการตรวจสอบ 1 ท่าน

ส่วนการแต่งตั้งคณะกรรมการพิจารณาค่าตอบแทน ไม่ได้เสนอให้ที่ประชุมคณะกรรมการของบริษัทพิจารณาแต่งตั้ง และเสนอให้ที่ประชุมผู้ถือหุ้นเลือกตั้งตามวาระการประชุม เรื่องค่าตอบแทนกรรมการและกรรมการบริหาร บริษัท ได้ปฏิบัติตามมติที่ประชุมใหญ่สามัญผู้ถือหุ้นตลอดมา ซึ่งได้เปิดเผยไว้ในแบบแสดงรายการข้อมูลประจำปี (แบบ 56-1) และรายงานประจำปี (แบบ 56-2) ของบริษัทฯ ทุกปีตลอดมา แต่บริษัทฯ มีเหตุผลทางด้านการบริหารงานบุคคล อันเกี่ยวกับการสงวนทรัพยากรบุคคลจึงไม่เปิดเผยค่าตอบแทนเป็นจำนวนรายของกรรมการ

เรื่องการประเมินผลการปฏิบัติของคณะกรรมการบริษัทโดยรวม ซึ่งไม่ได้ระบุเป็นกรรมการรายบุคคล ประธานกรรมการได้รับทราบผลการปฏิบัติ และประมวลผลการดำเนินการ จากการประชุมตลอดมา

บทบาทหน้าที่และความรับผิดชอบของคณะกรรมการ

คณะกรรมการและกรรมการของบริษัททุกท่าน มีภาวะผู้นำ วิสัยทัศน์และมีความเป็นอิสระในการตัดสินใจ มีอำนาจและมีบทบาทหน้าที่ในการกำกับดูแล ให้การดำเนินงานของบริษัทฯ มีความก้าวหน้ามั่นคง ให้มีการ ดำเนินการ ในทุกกิจกรรมอย่างถูกต้อง และเป็นไปตามกฎหมาย ตามวัตถุประสงค์และข้อบังคับของบริษัทฯ รวมทั้งมติของที่ประชุมผู้ถือหุ้น

การประชุมของคณะกรรมการ

คณะกรรมการต้องพิจารณาให้ความเห็นชอบในเรื่องสำคัญเกี่ยวกับการดำเนินงานของบริษัทฯ ต้องพิจารณา เรื่องความขัดแย้งของผลประโยชน์ ต้องพิจารณาด้านการบริหารความเสี่ยงเสมอมา และส่วนมากกรรมการจะมา ประชุมกันเต็มคณะอยู่แล้ว

กรรมการอิสระ และเป็นกรรมการที่ไม่ได้เป็นกรรมการบริหาร อาจนัดประชุมกันเองโดยไม่มีกรรมการบริหาร หรือฝ่ายบริหารจัดการเข้าร่วมประชุมด้วยได้

ประธานกรรมการและกรรมการผู้จัดการได้ร่วมกันพิจารณาเลือกเรื่องเข้าวาระการประชุมคณะกรรมการ ด้วยความแน่ใจว่าเป็นเรื่องที่สำคัญ ที่ต้องนำเข้าวาระการประชุมทุกครั้ง และกรรมการแต่ละท่านก็ มีความอิสระที่จะเสนอ เรื่องเข้าสู่วาระการประชุม โดยเลขานุการบริษัทได้จัดกำหนดการประชุมคณะกรรมการ เป็นการล่วงหน้า และแจ้งให้ กรรมการแต่ละท่านทราบ เพื่อให้กรรมการสามารถจัดวันเวลา และเข้าประชุมได้

การปฏิบัติของบริษัทฯ ในการประชุมของคณะกรรมการ เลขานุการบริษัทจะต้องรับผิดชอบในการรวบรวม ข้อมูลสารสนเทศ หรือเอกสารหลักฐาน เพื่อประกอบการพิจารณาตัดสินใจมีมติของกรรมการทุกท่าน ซึ่งอาจรวบรวม ได้เองหรือขอได้จากกรรมการบริหาร กรรมการผู้จัดการและประธานกรรมการบริหาร ที่ครบถ้วนเพียงพอต่อการ พิจารณาตัดสินใจได้ โดยทำเป็นเอกสารประกอบการประชุมในแต่ละวาระ ส่งให้กรรมการล่วงหน้าพร้อมหนังสือบอก กล่าวเชิญประชุมไม่น้อยกว่า 14 วัน

ในการประชุมคณะกรรมการของบริษัททุกครั้ง ประธานกรรมการได้เปิดโอกาสให้กรรมการแต่ละท่านได้ อภิปราย แสดงความคิดเห็น เสนอความเห็นแตกต่างออกไปอย่างหลากหลาย หรือแจ้งข้อมูลอื่นใด อันเป็นส่วนดี หรือ อาจเป็นข้อเสียในประเด็นยุติการพิจารณาในเรื่องใด อันเป็นประโยชน์สูงสุดกับบริษัทและผู้ถือหุ้น โดยประธาน กรรมการได้ให้ใช้เวลาอย่างเพียงพอด้วยกันทุกท่าน ประธานกรรมการ และกรรมการท่านอื่น จะรับฟังความเห็นต่าง ของกรรมการผู้เสนอ หรืออภิปรายด้วยดีเสมอมา

การพัฒนากรรมการและผู้บริหาร

กรรมการผู้มีวิวัฒนาการ และมีความอาวุโสของบริษัทฯ จะทำการพัฒนากรรมการที่ได้รับการเลือกตั้งมาใหม่ ด้วยการเริ่มปฏิบัติการ ตั้งแต่เมื่อคณะกรรมการของบริษัทในฐานะกรรมการสรรหา ได้หาพบและเสนอหรือนำชื่อบุคคลใดให้ที่ประชุมคณะกรรมการพิจารณามีมติให้ เสนอชื่อให้ที่ประชุมผู้ถือหุ้นพิจารณาเลือกตั้งเป็นกรรมการของบริษัท กรรมการผู้เสนอ จะแนะนำลักษณะและแนวทางการดำเนินธุรกิจของบริษัทฯ ให้แก่บุคคลผู้นั้นได้ทราบก่อน

เมื่อบุคคลผู้นั้นได้รับเลือกตั้งให้เป็นกรรมการของบริษัทแล้ว กรรมการผู้จัดการหรือและเลขานุการบริษัท จะต้องรวบรวมข้อมูลเอกสารที่เป็นสาระสำคัญอันเกี่ยวกับบริษัทฯ เอกสารที่เป็นระเบียบข้อบังคับของ ก.ล.ต. และตลาดหลักทรัพย์ เท่าที่กรรมการบริษัทที่จดทะเบียนควรจะทราบ และยึดถือไว้ปฏิบัติ มามอบให้รับไปตรวจอ่านในโอกาสแรกที่ทำให้ได้

การพัฒนาขั้นต่อไป กรรมการผู้ที่ยังทราบระเบียบ ข้อบังคับและกฎหมายที่เกี่ยวข้องดี จะต้องเป็นผู้หาโอกาสเข้าพบ เพื่อพูดคุยเสวนาปราศรัยกันตามวิสัยปกติ แต่ถือโอกาสสอดแทรกข้อมูลที่สมควรบอกกล่าวให้กรรมการใหม่ผู้นั้นได้รับรู้ รับทราบได้จนครบถ้วน การพูดคุยถึงระเบียบ ข้อบังคับต่างๆ กับกรรมการใหม่ ซึ่งถ้ากรรมการใหม่ผู้นั้น เป็นผู้ที่ยังไม่รู้หรือไม่ กรรมการที่เข้าไปพูดคุยก็จะประเมินได้

ในโอกาสต่อไป กรรมการใหม่จะเรียนรู้และพัฒนาจากการปฏิบัติจริง โดยเฉพาะประธานกรรมการของบริษัท ท่านเป็นอาจารย์ที่มีความรู้ความสามารถสูง ท่านมีภาวะผู้นำ มีวิสัยทัศน์กว้างไกล และมีความเป็นอิสระในการตัดสินใจจริงๆ ดังนั้นในการประชุมคณะกรรมการแต่ละครั้ง ประธานกรรมการจะกรุณาชี้แจงให้กรรมการและผู้บริหารของบริษัทฯ ทุกท่านได้รับความรู้เพิ่มเติมอยู่เสมอ

บริษัทฯ มีแผนสืบทอดงานและพัฒนาผู้บริหาร โดยได้ส่งเสริมให้มีการฝึกอบรมให้ความรู้แก่กรรมการ กรรมการตรวจสอบ ผู้บริหาร และเลขานุการบริษัท อยู่เสมอ โดยส่งเข้ารับการอบรมสัมมนาให้หลักสูตรต่างๆ ที่สมาคมบริษัทจดทะเบียนฯ และสถาบันที่ตลาดหลักทรัพย์สนับสนุน

การกำกับดูแลเรื่องการใช้ข้อมูลภายใน

บริษัทฯ ได้แจ้งให้ผู้บริหารทราบถึงเรื่องที่จะต้องรายงานการเปลี่ยนแปลง การได้มาซึ่งหุ้นของบริษัทฯ ต่อตลาดหลักทรัพย์ตามแบบของตลาดหลักทรัพย์ และรายงานให้ที่ประชุมคณะกรรมการทราบ เมื่อมีการประชุมทุกครั้ง โดยกำหนดไว้เป็นวาระการประชุมด้วยทุกครั้ง และห้ามนำข้อมูลงบการเงิน หรือข้อมูลอื่นที่มีผลกระทบต่อราคาหลักทรัพย์ของบริษัทฯ ที่ทราบ เปิดเผยแก่บุคคลภายนอกหรือผู้ที่ไม่ได้มีส่วนเกี่ยวข้อง เพื่อป้องกันการแสวงหาผลประโยชน์ส่วนตนของกรรมการและผู้บริหาร จากการใช้ข้อมูลภายในของบริษัทฯ ที่ยังไม่ได้เปิดเผยต่อสาธารณชน

การควบคุมภายใน

คณะกรรมการบริษัท บมจ.ดี.ที.ซี.อินดัสตรีส์ ได้ประเมินระบบการควบคุมภายในของบริษัทฯ และให้ความเห็นสอดคล้องกับคณะกรรมการตรวจสอบ สรุปได้ว่าระบบการบริหารจัดการและระบบการควบคุมภายในของบริษัทฯ มีความเพียงพอและเหมาะสม

บริษัทฯ ได้พัฒนาระบบสารสนเทศให้มีประสิทธิภาพ ทั้งด้านความถูกต้องครบถ้วน เชื่อถือได้ ทันเวลาและทันสมัยอย่างต่อเนื่องตลอดมา ซึ่งรวมถึงระบบข้อมูลด้านการเงิน ด้านการปฏิบัติงานและการปฏิบัติตามระเบียบข้อบังคับต่างๆ ที่เกี่ยวข้อง โดยมีระบบการจัดเก็บข้อมูลที่สามารถตรวจสอบย้อนหลังได้ทุกรายการ

คณะกรรมการตรวจสอบ ได้ปฏิบัติหน้าที่ด้วยความเป็นอิสระ ให้ความสำคัญกับการมีระบบการควบคุมภายใน และการปฏิบัติตามหลักการกำกับดูแลกิจการที่ดี บริษัทฯ ได้ปรับปรุงระบบการควบคุมภายใน และการติดตามผลอย่างต่อเนื่อง ด้วยการจัดให้มีหน่วยงานตรวจสอบภายในปฏิบัติหน้าที่ที่มีความอิสระโดยตลอดมา การรายงานผลการตรวจสอบได้รายงานตรงกับคณะกรรมการตรวจสอบการตรวจสอบภายในจึงมีประสิทธิภาพและเป็นไปตามมาตรฐานสากลอย่างต่อเนื่อง ทำให้ผลการดำเนินงานของบริษัทฯ บรรลุผลตามเป้าหมายที่ติดต่อกันมาได้อย่างน่าพึงพอใจ

รายการระหว่างกัน

การทำรายการระหว่างกัน หรือการทำรายการที่เกี่ยวข้องกันของบริษัท ในรอบบัญชี ปี 2562 บริษัทฯ ได้ทำรายการที่เกี่ยวข้องกัน เข้าหลักเกณฑ์ตามประกาศคณะกรรมการตลาดหลักทรัพย์แห่งประเทศไทย เรื่องการเปิดเผยข้อมูลและการปฏิบัติ การของบริษัทจดทะเบียนในรายการที่เกี่ยวข้องกัน ดังนี้

รายการที่ 1 บมจ.ดี.ที.ซี.อินดัสตรีส์ ได้ทำรายการเกี่ยวข้องโดยการทำสัญญาเช่าเครื่องจักรต่างๆ พร้อมทั้งอุปกรณ์ผลิตหัวปากกา รวม 183 รายการ ซึ่งมีราคารวม 21 ล้านบาท เพื่อใช้ผลิตสินค้าปากกา กับ บจ.อินเตอร์เนชั่นแนล เทคนิคัล เอเยนซีส์ ซึ่งเป็นบริษัทที่เกี่ยวข้องกัน ในอัตราค่าเช่าเดือนละ 100,000.-บาท (หนึ่งแสนบาท) เป็นการเช่าทำรายการเข้ากันมาตั้งแต่ ปี พ.ศ.2533 ก่อนผู้เช่าเป็นบริษัทจดทะเบียนและเช่าติดต่อกันมาทุกปี ในปี 2551 บมจ.ดี.ที.ซี.ฯ ได้ทำรายการเกี่ยวข้องด้วยการทำสัญญาเช่าเครื่องจักรชุดเดิมนั้นกับ บจ.อินเตอร์เนชั่นแนลฯ ต่อไปอีก โดย บจ.อินเตอร์เนชั่นแนลฯ ผู้ให้เช่าได้ตกลงลดค่าเช่าให้คงเหลือเพียงเดือนละ 50,000.-บาท (ห้าหมื่นบาท) ด้วยเหตุผลเพราะมีการเช่ากันมาหลายปีแล้วตั้งแต่ปี 2551 เป็นต้นมา บมจ.ดี.ที.ซี.ฯ ได้เข้าทำรายการเกี่ยวข้องด้วยการจ้างเหมาค่าแรงช่างทำการซ่อมรถยนต์รวมทั้งการตรวจบำรุงรักษารถยนต์ตามระยะเวลาการใช้งานทั้งหมดทุกคันกับ บจ.อินเตอร์เนชั่นแนล ในอัตราค่าจ้างเหมาค่าแรงเดือนละ 50,000.-บาท (ห้าหมื่นบาท) ด้วยอีกรายการหนึ่ง

ในปี 2553 บมจ.ดี.ที.ซี.ฯ กับ บจ.อินเตอร์เนชั่นแนลฯ ซึ่งเป็นบริษัทที่เกี่ยวข้องกัน ได้ทำรายการเกี่ยวข้องกัน ทั้ง 2 รายการอีก ในมูลค่ารวมกันเป็นเงิน 1,200,000.-บาท (หนึ่งล้านสองแสนบาท) ต่อปี และได้ผ่านการพิจารณาทบทวนความสมเหตุผลของคณะกรรมการตรวจสอบ และที่ประชุมคณะกรรมการของบริษัทฯ ได้พิจารณาให้ความเห็นชอบการเข้าทำรายการในการปี 2553 มาแล้วในการประชุมครั้งที่ 4/2552 เมื่อวันที่ 13 พฤศจิกายน 2552

ในปี 2554 บมจ.ดี.ที.ซี.ฯ จะทำรายการเกี่ยวโยงด้วยการทำสัญญาเช่าเครื่องจักรดังกล่าวกับ บจ.อินเตอร์เนชั่นแนลฯ ซึ่งเป็นบริษัทที่เกี่ยวข้องกันอีก และขอทำรายการเกี่ยวโยงจ้างเหมาค่าแรงช่างซ่อมรถยนต์ รวมทั้งการตรวจบำรุงรักษารถยนต์ตามระยะเวลาการใช้งานรถยนต์ทั้งหมดทุกคัน กับ บจ.อินเตอร์เนชั่นแนลฯ ซึ่งเป็นบริษัทที่เกี่ยวข้องกัน รวม 2 รายการ ดังกล่าวมาแล้วต่อไปอีก โดยมีข้อมูลประกอบการพิจารณาเหมือนเดิม ดังนี้

(1) บมจ.ดี.ที.ซี.อินเตอร์สตรี้ส ได้ตกลงทำสัญญาเช่าเครื่องจักรและอุปกรณ์ผลิตหัวปากกาของ บจ.อินเตอร์เนชั่นแนล เทคนิเกิล เอเยนด์ซี่ส์ รวม 183 รายการ เป็นรายเดือนละ 50,000.-บาท (ห้าหมื่นบาท) รวมทั้งปีเป็นเงิน 600,000.-บาท (หกแสนบาท)

(2) บมจ.ดี.ที.ซี.อินเตอร์สตรี้ส ตกลงจ้างเหมาช่างซ่อมรถยนต์ของ บจ.อินเตอร์เนชั่นแนล เทคนิเกิล เอเยนด์ซี่ส์ ในกิจการซ่อมเครื่องยนต์ ระบบเบรคช่วงล่างและอื่นๆ รวมทั้งการตรวจสภาพความพร้อม การอัดฉีด การบำรุงรักษารถยนต์ของ บมจ.ดี.ที.ซี.อินเตอร์สตรี้ส ทั้งหมดเป็นเงินเดือนละ 50,000.- บาท (ห้าหมื่นบาท) รวมทั้งปีเป็นเงิน 600,000.-บาท (หกแสนบาท)

การตกลงทำรายการเกี่ยวโยงกันเป็นธุรกรรมต่างส่วนกัน แต่ทำกับนิติบุคคลที่เกี่ยวข้องรายเดียวกันรวมกันแล้วทั้งปีมีมูลค่ารวม 1,200,000.-บาท (หนึ่งล้านสองแสนบาท) จึงอยู่ในระดับที่ต้องเสนอให้ที่ประชุมคณะกรรมการบริษัทพิจารณาอนุมัติ ซึ่งมีรายการรายละเอียดของการตกลงเช่าทำรายการเป็นข้อพิจารณา คือ

(1) ข้อมูล และข้อตกลงของสัญญาระหว่างกัน

(1.1) การเช่าเครื่องจักร

วันเดือนปี ที่ตกลงเช่าทำรายการกัน วันที่ 29 ตุลาคม 2553

หนังสือสัญญา มีอายุ 3 ปี ตั้งแต่วันที่ 1 มกราคม 2560 ถึงวันที่ 31 ธันวาคม 2562

หนังสือสัญญา มีเงื่อนไขให้ผู้เช่ามีสิทธิที่จะต่อสัญญาเช่าต่อไปได้อีก

เริ่มตกลงเช่าทำรายการเช่ากันมาตั้งแต่ ปี พ.ศ.2533 ก่อนผู้เช่า เป็นบริษัทจดทะเบียน

(1.2) การจ้างเหมาซ่อมรถยนต์

วันเดือนปี ที่ตกลงเช่าทำรายการกัน วันที่ 29 พฤศจิกายน 2553

หนังสือสัญญา มีอายุ 3 ปี ตั้งแต่วันที่ 1 มกราคม 2560 ถึง วันที่ 31 ธันวาคม 2562

ทำสัญญากันทุก 3 ปี ตามข้อสัญญาและเงื่อนไขของสัญญาเดิมที่เสนอนี้ต่อไป เว้นแต่เมื่อมีข้อสัญญาและหรือเงื่อนไขของสัญญาเปลี่ยนแปลงไป จะต้องเสนอให้คณะกรรมการตรวจสอบพิจารณาทบทวนและเสนอให้ที่ประชุมคณะกรรมการพิจารณาให้ความเห็นชอบใหม่อีก

เริ่มทำรายการกันมาตั้งแต่ มกราคม 2551

(2) ลักษณะของสินทรัพย์ที่ตกลงเช่า คือ

เครื่องจักรต่างๆ พร้อมทั้งอุปกรณ์ผลิตหัวปากกา รวม 183 รายการ ราคารวม 21 ล้านบาท

(3) มูลค่ารวมและเกณฑ์ที่ใช้กำหนดมูลค่ารวมของรายการ

(3.1) ค่าเช่าเครื่องจักรและอุปกรณ์ดังกล่าว เดือนละ 50,000.-บาท (ห้าหมื่นบาทถ้วน) เป็นค่าเช่ารวมภาษีแล้ว รวมทั้งปีเป็นเงิน 600,000.-บาท (หกแสนบาทถ้วน)

เกณฑ์ค่าเช่าที่จะนำมาเปรียบเทียบเพื่อกำหนดค่าเช่าโดยตรงไม่มี แต่เครื่องจักรพร้อมอุปกรณ์การผลิตหัวปากการวม 183 รายการ ที่เช่ามีมูลค่ารวมมากกว่า 21 ล้านบาท แต่เดิมเช่ากันเดือนละ 100,000.-บาท(หนึ่งแสนบาท) จนเมื่อปี 2551 ฝ่ายผู้ให้เช่าได้ลดค่าเช่าลงเหลือเดือนละ 50,000.-บาท (ห้าหมื่นบาท) การเช่าทำรายการเกี่ยว

โยงกันจึงสมเหตุผล ราคาเช่าก็เหมาะสม และทำให้ บมจ.ดี.ที.ซี.ฯ ผู้เช่าได้รับประโยชน์สูงสุด

(3.2) ค่าจ้างเช่าช่างซ่อมรถยนต์และตรวจสภาพ บำรุงรักษาตามระยะการใช้งาน ของรถยนต์ทุกคันของผู้จ้าง เดือนละ 50,000.- บาท (ห้าหมื่นบาท) ต่อเดือน รวมทั้งปีเป็นเงิน 600,000.-บาท (หกแสนบาท)

เกณฑ์ค่าจ้างที่จะนำมาเปรียบเทียบเพื่อกำหนดค่าจ้าง โดยตรง ไม่มี แต่เป็นการจ้างซ่อมรถยนต์ และ ตรวจสภาพ บำรุงรักษาตามระยะการใช้งานของรถยนต์ของบริษัทผู้จ้างทุกคัน ซึ่งมีมากกว่า 40 คัน (เพราะทั้งที่มีการ จัดซื้อเพิ่มขึ้น) เคยซ่อมกับอู่รับซ่อมโดยทั่วไป รวมทั้งการตรวจ บำรุงรักษาตามระยะเวลาการใช้งาน ที่เคยจ้างซ่อมและ ส่งเข้าศูนย์ มาทุกปี ปรากฏว่าจ่ายถูกกว่าประมาณ 2 ใน 3 ส่วน ทั้งนี้เพราะการจัดซื้ออะไหล่ และน้ำมันหล่อลื่น และ ประกอบกับซ่อม ได้ทันการใช้งานได้ตามเวลามากกว่า จึงเป็นราคาค่าจ้างเช่าซ่อมที่เหมาะสมแล้ว การเข้าทำรายการ มีความสมเหตุผล และทำให้ บมจ.ดี.ที.ซี.ฯ ได้รับประโยชน์สูงสุด

รวมการทำรายการเกี่ยวกับนิติบุคคลที่เกี่ยวข้องกันรายเดียว 2 รายการ มีมูลค่า 1,200,000.- บาท (หนึ่งล้านสอง แสนบาท) ต่อปี

(4) บุคคลหรือนิติบุคคลที่เกี่ยวข้อง

(4.1) บมจ.ดี.ที.ซี.อินเตอร์เนชั่นแนล ผู้เช่า และผู้ว่าจ้าง

นางดวงสมร เทาะวานิช ผู้ถือหุ้น 5.67 % โดยมีนางดวงสมร เทาะวานิช และ พล.ต.ต.วาทีน คำทรงศรี เป็น กรรมการ

(4.2) บจ. อินเตอร์เนชั่นแนล เทคนิคัล เอเยนต์ซี่ส์ ผู้ให้เช่า และผู้รับจ้างซ่อม

นางดวงสมร เทาะวานิช และ พล.ต.ต.วาทีน คำทรงศรี เป็นกรรมการ

(5) ลักษณะและขอบเขตของส่วนได้เสียของบุคคลที่เกี่ยวข้องฝ่ายผู้เช่า และผู้จ้างซ่อมรถยนต์ชำระค่าเช่า ค่าจ้างซ่อมรถยนต์เป็นค่าใช้จ่ายฝ่ายผู้ให้เช่า ผู้รับจ้างซ่อมได้รับค่าเช่า ค่าจ้างซ่อมเป็นรายได้ของบริษัท ซึ่งต้องมีการ บันทึกบัญชีอย่างถูกต้อง

(6) ไม่เป็นกรณีเข้าซื้อสินทรัพย์ และให้ความช่วยเหลือทางการเงิน

(7) กรรมการที่มีส่วนได้เสียและหรือกรรมการที่เป็นบุคคลที่เกี่ยวข้องกันไม่ได้เข้าร่วมประชุมและออกเสียง ในที่ประชุม

สรุปว่าการตกลงเข้าทำรายการที่เกี่ยวข้องกันดังกล่าว มีความสมเหตุผลเพราะเครื่องจักรและอุปกรณ์ที่ บมจ.ดี.ที.ซี.ฯ ต้องเช่า นั้น จะหาเช่ากับบุคคลภายนอกที่มีความเป็นอิสระไม่มีให้เช่า มูลค่าเครื่องจักรมีราคาสูงถึง 21 ล้านบาท และเป็นสินทรัพย์ที่เสื่อมสภาพเร็ว มีอัตราการตัดค่าเสื่อมราคา (ตามหลักปฏิบัติทั่วไป) ปีละ 10 % แต่บริษัท ผู้เช่าเสียค่าเช่าเพียงเดือนละ 50,000 บาท (ห้าหมื่นบาท) ตลอดทั้งค่าจ้างเหมาค่าแรงซ่อมรถยนต์ทั้งหมดเดือนละ 50,000.-บาท (ห้าหมื่นบาท) ก็มีความสมเหตุผลเช่นเดียวกันเพราะ บมจ.ดี.ที.ซี.ฯ ต้องการซ่อมรถยนต์ที่เสียให้ใช้งานได้ เสร็จทันเวลาที่จำเป็นต้องใช้ในงานกิจการของบริษัท ค่าจ้างรวมทั้งค่าตรวจบำรุงรักษาตามอายุการใช้งานจ่ายค่าจ้าง เหม่า ค่าแรง รวมการจัดซื้ออะไหล่เองทั้งปี จะเป็นราคาถูกลง 2 ใน 3 ของค่าจ้างซ่อมกับอู่ซ่อมทั่วไป จึงเป็นราคาค่าจ้าง เหม่าซ่อมที่เหมาะสมแล้ว และจะทำให้บมจ.ดี.ที.ซี.ฯ ได้รับประโยชน์สูงสุดแล้ว จึงมีความสมเหตุผล

ที่ประชุมคณะกรรมการตรวจสอบ ได้พิจารณาทบทวนแล้วมีมติให้เสนอให้ที่ประชุมคณะกรรมการบริษัท พิจารณาให้ความเห็นชอบ ซึ่งที่ประชุมคณะกรรมการได้มีมติยืนยันให้ความเห็นชอบแล้ว ในการประชุม ครั้งที่ 1/2554 วันที่ 28 กุมภาพันธ์ 2554 โดยมีมติเห็นชอบการเข้าทำรายการเกี่ยวข้องของ บมจ.ดี.ที.ซี.อินเตอร์เนชั่นแนล กับ บจ.อินเตอร์ เนชั่นแนล เทคนิคัลเอเยนต์ซี่ส์ในปี 2554 ซึ่งทำสัญญาเช่ากัน 3 ปี และจะทำสัญญากันทุก 3 ปี ตามข้อสัญญาและ

เงื่อนไขเดิมที่เสนอ เว้นแต่จะมีข้อสัญญาหรือเงื่อนไขของสัญญาเปลี่ยนแปลงไปต้องเสนอให้คณะกรรมการตรวจสอบพิจารณาทบทวน และเสนอให้ที่ประชุมคณะกรรมการพิจารณาให้ความเห็นชอบใหม่อีก และได้มีการทำสัญญากันใหม่ให้มีอายุสัญญาตั้งแต่วันที่ 1 มกราคม 2560 ถึง วันที่ 31 ธันวาคม 2562 โดยมีข้อสัญญาและเงื่อนไขเดิม

รายการที่ 2 ตั้งแต่ปี 2551 บมจ.ดี.ที.ซี.ฯ ได้ตกลงเข้าทำรายการเกี่ยวโยงโดยการทำสัญญาเช่า พื้นที่อาคาร ตะวันส่องแสง เนื้อที่ 1,800 ตารางเมตร เป็นการเข้าทำรายการเช่าอาคารกับ บจ.ตะวันส่องแสง ซึ่งเป็นบริษัทที่เกี่ยวข้องกัน ในอัตราค่าเช่าเดือนละ 100,000 บาท (หนึ่งแสนบาทถ้วน) มีมูลค่ารวมกันทั้งปีสูงกว่าหนึ่งล้านบาท คณะกรรมการตรวจสอบได้พิจารณาทบทวนการเข้าทำรายการแล้วเห็นว่าความสมเหตุสมผลมาแล้ว

ในการประชุมคณะกรรมการ บมจ.ดี.ที.ซี.ฯ ครั้งที่ 4/2552 เมื่อวันที่ 13 พฤศจิกายน 2552 ที่ประชุมคณะกรรมการของบมจ.ดี.ที.ซี.ฯ ได้พิจารณาการเข้าทำรายการเกี่ยวโยงกับ บจ.ตะวันส่องแสง ซึ่งเป็นบริษัทที่เกี่ยวข้องกันแล้วได้มีมติให้ความเห็นชอบการเข้าทำรายการเกี่ยวโยงกันแล้ว

ในปี 2554 บมจ.ดี.ที.ซี.ฯ ก็ขอเข้าทำรายการเกี่ยวโยง โดยการทำสัญญาเช่า พื้นที่อาคาร ตะวันส่องแสง เนื้อที่ 1,800 ตารางเมตร กับ บจ.ตะวันส่องแสง ซึ่งเป็นบริษัทที่เกี่ยวข้องกัน โดยมีข้อพิจารณาเพื่อเสนอให้คณะกรรมการตรวจสอบพิจารณาทบทวนความสมเหตุสมผล และเสนอให้ที่ประชุมคณะกรรมการของบริษัทพิจารณาให้ความเห็นชอบ ตามเงื่อนไขและข้อสัญญาเดิมอีก

ครั้งในการประชุมกรรมการบริษัทครั้งที่ 3/2555 เมื่อวันที่ 14 สิงหาคม 2555 บมจ.ดี.ที.ซี.อินดัสตรีส ได้รับหนังสือจาก บจ.ตะวันส่องแสงเมื่อเดือนกรกฎาคม 2555 เรื่อง ขอบปรับค่าเช่าพื้นที่อาคาร ตะวันส่องแสง ซึ่งมีเนื้อที่ 1,800 ตารางเมตร ค่าเช่าอาคารจากเดือนละ 100,000 บาท (หนึ่งแสนบาท) เป็นเดือนละ 300,000 บาท (สามแสนบาท) มีผลตั้งแต่สิ้นเดือนสิงหาคม 2555 แต่เนื่องจากการเข้าดังกล่าวเป็นรายการเกี่ยวโยงกัน จึงขอเสนอให้ที่ประชุมพิจารณาให้ความเห็นชอบ

สำหรับค่าเช่าอาคารที่ บจ.ตะวันส่องแสงขอปรับค่าเช่าพื้นที่อาคาร 1800 ตารางเมตร จากเช่าเดือนละ 100,000 บาท (หนึ่งแสนบาท) เป็นเดือนละ 300,000 บาท (สามแสนบาท) นั้น เหตุเพราะไม่ได้มีการปรับราคาค่าเช่ามานานแล้ว และสถานที่ที่อยู่ในบริเวณเดียวกัน หากเช่าที่อื่นก็ไม่มีให้เช่า อีกทั้งได้มีการสอบราคาตลาดแล้วอยู่ที่ 250 บาทต่อตารางเมตร ระหว่างพิจารณา นายปอ อนาวิล กรรมการ บจ.ตะวันส่องแสง ได้เสนอลดค่าเช่าลงเหลือเดือนละ 200,000 บาท (สองแสนบาท) และให้ บมจ.ดี.ที.ซี.อินดัสตรีส จ่ายค่าเช่าให้บริษัท ตะวันส่องแสง จำกัด ตั้งแต่วันที่สิ้นเดือนสิงหาคม 2555 เป็นต้นไป ส่วนระยะเวลาการสิ้นสุดสัญญา จะใช้ข้อสัญญาและเงื่อนไขของสัญญาเดิมที่คงเหลืออยู่ต่อไป เว้นแต่เมื่อมีข้อสัญญาและหรือเงื่อนไขของสัญญาเปลี่ยนแปลงไปจะต้องเสนอให้คณะกรรมการตรวจสอบพิจารณาทบทวนและเสนอให้ที่ประชุมคณะกรรมการพิจารณาให้ความเห็นชอบใหม่อีก

ที่ประชุมพิจารณาแล้วมีความเห็นว่า การขอขึ้นค่าเช่าเป็น 300,000 บาท (สามแสนบาท) ในระยะเวลาที่อยู่ในสัญญาควรขึ้นเป็น 200,000 บาท (สองแสนบาท) ไปก่อน นับเป็นความสมเหตุสมผล และได้มีการเข้าติดต่อกันมาหลายปีแล้ว การเช่าอาคารแห่งนี้ บมจ.ดี.ที.ซี.อินดัสตรีส ได้รับผลประโยชน์สูงสุด

ต่อมาในวันที่ 27 กุมภาพันธ์ 2556 บจ.ตะวันส่องแสง ก็ได้ขอปรับค่าเช่าพื้นที่อาคาร 1,800 ตารางเมตร จากเช่าเดือนละ 200,000 บาท (สองแสนบาท) เป็นเดือนละ 300,000 บาท (สามแสนบาท) ที่ประชุมคณะกรรมการตรวจสอบได้พิจารณาทบทวนแล้ว ให้นำเสนอให้ที่ประชุมคณะกรรมการพิจารณาอีก ที่ประชุมคณะกรรมการในการประชุมครั้งที่ 1/2557 ในการประชุมในวันที่ 27 กุมภาพันธ์ 2557 ได้พิจารณาเห็นมติให้ความเห็นชอบการขอเข้าทำรายการเกี่ยวโยงดังกล่าวในอัตราค่าเช่าดังกล่าว โดยให้มีผลตั้งแต่วันที่ 1 มกราคม 2557 ถึงวันที่ 31 ธันวาคม 2559

ซึ่งทำสัญญาเช่ากัน 3 ปี และจะทำสัญญากันทุก 3 ปี ตามข้อสัญญาและเงื่อนไขเดิมที่เสนอ เว้นแต่จะมีข้อสัญญาหรือเงื่อนไขของสัญญาเปลี่ยนแปลงไปต้องเสนอให้คณะกรรมการตรวจสอบพิจารณาทบทวน และเสนอให้ที่ประชุมคณะกรรมการพิจารณาให้ความเห็นชอบใหม่อีก และได้มีการทำสัญญากันใหม่ให้มีอายุสัญญาตั้งแต่วันที่ 1 มกราคม 2560 ถึง วันที่ 31 ธันวาคม 2562 โดยมีข้อสัญญาและเงื่อนไขเดิม

นโยบายการกำหนดราคาระหว่างกัน

เพื่อเป็นการป้องกันความขัดแย้งทางผลประโยชน์ที่อาจเกิดขึ้นจากการทำรายการกับบุคคล บริษัทย่อย และบริษัทที่เกี่ยวข้องกัน โดยบริษัทฯ และบริษัทย่อย มีนโยบายการกำหนดราคาของรายการกับบริษัทที่เกี่ยวข้องกัน ซึ่งได้รับและจ่ายค่าตอบแทนในการทำธุรกรรมทุกประเภท ในราคาตลาดหรือราคายุติธรรม ดังนี้

- (1) บริษัทและบริษัทย่อยมีนโยบายการกำหนดราคาที่ไม่แตกต่างอย่างเป็นสาระสำคัญสำหรับการขาย
- (2) สินค้าระหว่างบริษัทที่เกี่ยวข้องกัน และการขายสินค้าให้แก่ลูกค้าทั่วไป
- (3) บริษัทฯ บริษัทย่อย และบริษัทที่เกี่ยวข้องกัน มีนโยบายการคิดค่าเช่าพื้นที่สำนักงานและโรงงานกับบริษัทฯ บริษัทย่อย และบริษัทที่เกี่ยวข้องกัน ตามพื้นที่ที่เช่าในอัตราที่อ้างอิงอัตราค่าเช่าที่คิดกับลูกค้าที่ไม่ใช่บริษัทที่เกี่ยวข้องกันเป็นเกณฑ์
- (4) บริษัทฯ คิดอัตราดอกเบี้ยให้กู้ยืมแก่บริษัทย่อย ในอัตราดอกเบี้ยเงินฝากออมทรัพย์ของธนาคาร ที่บริษัทฯ ใช้อยู่ และรายการช่วยเหลือทางการเงินดังกล่าวอยู่ในรูปสัญญากู้ยืม

มาตรการ การอนุมัติการทำรายการระหว่างกัน

บมจ.ดี.ที.ซี.อินดัสตรีส์ ได้ให้ความสำคัญต่อการป้องกันความขัดแย้งทางผลประโยชน์จากการทำรายการระหว่างกันหรือรายการที่เกี่ยวข้องกัน โดยในขั้นตอนอนุมัติการทำรายการ บริษัทฯ ได้มีการพิจารณาถึงความขัดแย้งทางผลประโยชน์อย่างรอบคอบ ซื่อสัตย์ สุจริต สมเหตุสมผล ภายใต้กรอบจริยธรรมที่ดียึดมั่นในจรรยาบรรณการดำเนินธุรกิจ เพื่อให้เกิดความมั่นใจได้ว่าการทำรายการระหว่างกันหรือรายการที่เกี่ยวข้องกันดังกล่าว เป็นไปตามหลักเกณฑ์ที่ตลาดหลักทรัพย์กำหนด และเพื่อให้เกิดความโปร่งใส และเป็นธรรมต่อผู้ถือหุ้นทุกรายโดยเท่าเทียมกัน ขั้นตอนการอนุมัติการทำรายการดังกล่าวให้เป็นไปตามหลักเกณฑ์ที่ตลาดหลักทรัพย์กำหนด

ทั้งนี้ หากรายการระหว่างกันหรือรายการที่เกี่ยวข้องกันรายการใด ที่ตลาดหลักทรัพย์กำหนด และจะต้องได้รับการอนุมัติจากคณะกรรมการของบริษัท เพื่อป้องกันมิให้เกิดความขัดแย้งทางผลประโยชน์ บริษัทฯ ได้กำหนดข้อพึงปฏิบัติของกรรมการบริษัท เอาไว้ ดังนี้

- (1) กรรมการต้องเปิดเผยข้อมูลรายการที่อาจมีความขัดแย้งทางผลประโยชน์หรือรายการที่เกี่ยวข้องกัน ตามข้อกำหนดของสำนักงานคณะกรรมการกำกับหลักทรัพย์และตลาดหลักทรัพย์ และตลาดหลักทรัพย์แห่งประเทศไทย
- (2) การทำรายการเกี่ยวข้องกันของบริษัทฯ จะต้องเสนอให้คณะกรรมการตรวจสอบ พิจารณาทบทวนตรวจสอบความสมเหตุสมผล และได้รับพิจารณาและการอนุมัติจากที่ประชุมคณะกรรมการของบริษัท เพื่อให้เป็นไปอย่างยุติธรรม สมเหตุสมผลและได้รับประโยชน์สูงสุด

นโยบายหรือแนวโน้มการทำรายการระหว่างกัน

การทำรายการเกี่ยวข้องกันในอนาคต ของบริษัทฯ คาดว่ารายการระหว่างกัน คงต้องจำกัดการทำรายการดังกล่าวเท่าที่จำเป็น เพื่อให้เกิดประโยชน์สูงสุดแก่บริษัทฯ เท่านั้น

ฐานะทางการเงินและผลดำเนินงาน

(1) ข้อมูลทางการเงิน โดยสรุป แสดงฐานะการเงินและผลการดำเนินงานของบริษัท ดี.ที.ซี. อินดัสตรี้ส์ ใน 5 ปีที่ผ่านมา ดังนี้

	2562	2561	2560	2559	2558
งบรายได้และค่าใช้จ่าย (หน่วย : พันบาท)					
รายได้รวม	197,824	223,141	240,125	242,441	247,506
ค่าใช้จ่ายรวม	189,286	199,787	208,330	203,994	223,826
กำไร (ขาดทุน) สุทธิ	4,104	18,375	25,544	30,070	17,761
กำไร (ขาดทุน) ต่อหุ้น (บาท)	0.41	1.83	2.55	3.00	1.77
งบแสดงฐานะการเงินรวม (หน่วย : พันบาท)					
รวมสินทรัพย์	421,897	409,679	398,966	385,714	367,874
รวมหนี้สิน	56,457	45,047	46,635	52,053	59,861
รวมส่วนของผู้ถือหุ้น	365,441	364,632	352,331	333,661	308,013
อัตราส่วนสำคัญทางการเงิน (หน่วย : ร้อยละ)					
อัตราผลตอบแทนต่อยอดขายรวม	2.07	8.22	10.64	12.40	7.26
อัตราผลตอบแทนต่อสินทรัพย์รวม	0.99	4.48	6.40	7.80	4.83

(2) ข้อมูลทางการเงินโดยสรุปฐานะการเงินและผลการดำเนินงานของบริษัทฯ ดังนี้

	หน่วย : ล้านบาท			เพิ่มขึ้น (ลดลง)	
	2562	2561	2560	2562/61	2561/60
สินทรัพย์รวมของบริษัทและบริษัทย่อย	421.89	409.68	398.97	12.21	10.71
ส่วนของผู้ถือหุ้นของบริษัทและบริษัทย่อย	365.44	364.63	352.33	0.81	12.30
รายได้จากการขายของบริษัทและบริษัทย่อย	193.35	218.21	232.50	(24.86)	(14.29)
รายได้รวมของบริษัทและบริษัทย่อย	197.82	223.14	240.12	(25.32)	(16.98)
ต้นทุนขายของบริษัทและบริษัทย่อย	132.81	142.48	145.03	(9.67)	(2.55)
กำไรขั้นต้นของบริษัทและบริษัทย่อย	31.31	34.71	37.62	(3.40)	(11.74)
ค่าใช้จ่ายในการขายและบริหารของบริษัทและบริษัทย่อย	51.13	53.72	59.43	(2.59)	(5.71)
กำไร(ขาดทุน)สุทธิของบริษัทและบริษัทย่อย	4.10	18.34	25.54	(14.24)	(7.20)
กำไร(ขาดทุน)สุทธิต่อหุ้นของบริษัทและบริษัทย่อย	0.41	1.83	2.55	(1.42)	(0.72)

ข้อมูลเกี่ยวกับหุ้นกู้หรือตั๋วเงิน บริษัทฯ ไม่ได้ออกตั๋วเงินหรือหุ้นกู้แต่อย่างใด

บมจ.ดี.ที.ซี. อินดัสตรีส์ มีอัตราส่วนทางการเงินที่สำคัญใน 3 ปีที่ผ่านมา ดังนี้

อัตราส่วนทางการเงิน	หน่วย	2562	2561	2560
อัตราส่วนสภาพคล่อง				
อัตราส่วนสภาพคล่อง	เท่า	5.43	5.85	4.86
อัตราส่วนสภาพคล่องหมุนเร็ว	เท่า	3.71	3.77	2.96
อัตราส่วนสภาพคล่องกระแสเงินสด	เท่า	0.83	0.47	1.11
อัตราส่วนหมุนเวียนลูกหนี้การค้า	เท่า	4.91	4.45	4.74
ระยะเวลาเก็บหนี้เฉลี่ย	วัน	73	81	76
อัตราส่วนหมุนเวียนสินค้าคงเหลือ	เท่า	2.06	2.30	2.34
ระยะเวลาขายสินค้าเฉลี่ย	วัน	175	157	154
อัตราส่วนหมุนเวียนเจ้าหนี้	เท่า	11.88	9.73	9.90
ระยะเวลาชำระหนี้	วัน	30	37	36
ระยะเวลาเก็บหนี้เฉลี่ย	วัน	218	205	193
อัตราส่วนแสดงความสามารถในการทำกำไร				
อัตรากำไรขั้นต้น	%	31.31	34.70	37.62
อัตรากำไรจากการดำเนินงาน	%	4.42	10.70	10.97
อัตรากำไรอื่น	%	4.32	10.47	13.24
อัตราส่วนเงินสดต่อการทำกำไร	%	366.87	121.20	137.32
อัตรากำไรสุทธิ	%	2.07	8.22	10.62
อัตราผลตอบแทนผู้ถือหุ้น	%	1.12	5.03	7.24
อัตราส่วนแสดงประสิทธิภาพในการดำเนินงาน				
อัตราผลตอบแทนจากสินทรัพย์	%	0.99	4.54	6.50
อัตราผลตอบแทนจากสินทรัพย์ถาวร	%	7.83	14.87	36.43
อัตราหมุนของสินทรัพย์	เท่า	0.48	0.55	0.61
อัตราส่วนวิเคราะห์นโยบายทางการเงิน				
อัตราส่วนหนี้สินต่อส่วนของผู้ถือหุ้น(นโยบายการเงิน)	เท่า	0.15	0.12	0.13
อัตราส่วนความสามารถชำระดอกเบี้ย	เท่า	531.28	1,343.14	118.03
อัตราส่วนหนี้สินต่อส่วนผู้ถือหุ้น(ภาระผูกพัน)	เท่า	11.06	5.07	3.43
อัตราการจ่ายเงินปันผล	%	60.92	32.72	23.53

การวิเคราะห์อัตราส่วนทางการเงิน

อัตราส่วนแสดงความสามารถในการทำกำไร

- อัตรากำไรขั้นต้นปี 2562 เท่ากับ 31.31% ปี 2561 เท่ากับ 34.70% ลดลง 3.39% บริษัทมีสมรรถนะการทำกำไรลดลงเล็กน้อย ถึงแม้ยอดขายไม่เพิ่ม แต่บริษัทก็ลดต้นทุนผลิตและค่าใช้จ่ายในการผลิตได้มากขึ้น
- อัตรากำไรจากการดำเนินงานปี 2562 เท่ากับ 4.42% ปี 2561 เท่ากับ 10.70% ลดลง 6.28 % เนื่องจากยอดขายที่ลดลง และผลกระทบจากการตั้งประมาณการผลประโยชน์พนักงานที่เพิ่มขึ้น จึงทำให้กำไรลดลง

- อัตรากำไรอื่นปี 2562 เท่ากับ 4.32% ปี 2561 เท่ากับ 10.47% ลดลง 6.15%

- อัตราส่วนเงินสดต่อการทำกำไรปี 2562 เท่ากับ 366.87% ปี 2561 เท่ากับ 121.20% เพิ่มขึ้น 245.67%

กิจการสามารถนำเงินสดไปลงทุนเพื่อทำกำไรในกิจการได้เพิ่มขึ้น มีสภาพคล่องมากขึ้นสองเท่าตัว

- อัตรากำไรสุทธิ ปี 2562 เท่ากับ 2.07% ปี 2561 เท่ากับ 8.22% ลดลง 6.15%

- อัตราผลตอบแทนต่อส่วนของผู้ถือหุ้น ปี 2562 เท่ากับ 1.12% ปี 2561 เท่ากับ 5.03% ลดลง 3.91%

อัตราส่วนแสดงประสิทธิภาพในการดำเนินงาน

- อัตราผลตอบแทนจากสินทรัพย์รวมปี 2562 เท่ากับ 0.99% ปี 2561 เท่ากับ 4.54% ลดลง 3.55%

เนื่องจากทรัพย์สินประเภทอสังหาริมทรัพย์เพื่อการลงทุนในการให้เช่าพื้นที่สำนักงาน และเริ่มมีรายได้เข้ามาหมุนเวียนในกิจการบ้างแล้วแต่ยังไม่เต็มพื้นที่ในการให้เช่าทรัพย์สิน

- อัตราผลตอบแทนจากสินทรัพย์ถาวรปี 2562 เท่ากับ 7.83% ปี 2561 เท่ากับ 14.87% ลดลง 7.04%

เนื่องจากการปรับปรุงราคาเสื่อมราคาตามมาตรฐานบัญชีใหม่ ทำให้อายุการใช้งานของทรัพย์สินที่ประเมินราคาใหม่ มีอายุการใช้งานที่ยาวขึ้น ค่าเสื่อมราคาจึงลดลงตามอายุการใช้งานที่ยาวขึ้น และมีการลงทุนอาคารพาณิชย์ให้เช่าเริ่มมีผลตอบแทนในรูปของค่าเช่าแต่ยังไม่เต็มพื้นที่

- อัตราหมุนของสินทรัพย์ปี 2562 เท่ากับ 0.48 เท่า ปี 2561 เท่ากับ 0.55 เท่า ลดลง 0.07 เท่า

อัตราส่วนวิเคราะห์นโยบายทางการเงิน

- อัตราส่วนหนี้สินต่อส่วนของผู้ถือหุ้นปี 2562 เท่ากับ 0.15 เท่า ปี 2561 เท่ากับ 0.12 เท่า เพิ่มขึ้น 0.03 เท่า

เนื่องจากผลกระทบจากการประมาณการหนี้สินผลประโยชน์พนักงานเพิ่มขึ้น และการเบิกเงินเกินบัญชีของบริษัทย่อยทำให้นี้สินโดยรวมเพิ่มขึ้น

- อัตราส่วนความสามารถในการชำระดอกเบี้ยปี 2562 เท่ากับ 531.28 เท่า ปี 2561 เท่ากับ 1,343.14 เท่า ลดลง 811.86 เท่า กิจการมีความสามารถชำระดอกเบี้ยต่ำกว่าปีก่อน เนื่องจากผลกระทบจากการประมาณการหนี้สินผลประโยชน์พนักงานเพิ่มขึ้น

- อัตราส่วนหนี้สินต่อส่วนของผู้ถือหุ้น(ภาระผูกพัน)ปี 2562 เท่ากับ 11.06 เท่า ปี 2561 เท่ากับ 5.07 เท่า เพิ่มขึ้น 5.99 เท่า เนื่องจากผลกระทบจากการประมาณการหนี้สินภาระผูกพันผลประโยชน์พนักงานเพิ่มขึ้นจากปีก่อน

- อัตราการจ่ายเงินปันผลปี 2562 เท่ากับ 60.92 % ปี 2561 เท่ากับ 32.72 % เพิ่มขึ้น 28.20 %

การวิเคราะห์และคำอธิบายของฝ่ายจัดการ

บริษัทฯ และบริษัทย่อยมีรายได้รวมสำหรับปี สิ้นสุดวันที่ 31 ธันวาคม 2562 จำนวน 197.82 ล้านบาท (2561 : จำนวน 223.14 ล้านบาท) รายได้รวมลดลงจำนวน 16.98 ล้านบาท ลดลงคิดเป็นร้อยละ 11.39 ของยอดขาย เป็นผลมาจากรายได้จากการขายในประเทศลดลง จำนวน 21.36 ล้านบาท ยอดขายต่างประเทศ ลดลง 2.05 ล้านบาท ประมาณการรับคืนสินค้าลดลง จำนวน 1.45 ล้านบาท รายได้ค่าเช่าเพิ่มขึ้น 1.12 ล้านบาท รายได้อื่นลดลง 1.58 ล้านบาท รายได้รวมลดลงทั้งสิ้น 25.32 ล้านบาท

ต้นทุนขายสำหรับปี สิ้นสุดวันที่ 31 ธันวาคม 2562 มีจำนวน 132.81 ล้านบาท (2561 : จำนวน 142.48 ล้านบาท) ต้นทุนขายลดลงจำนวน 9.67 ล้านบาท คิดเป็นอัตรากำไรขั้นต้น ณ. 31 ธันวาคม 2562 เท่ากับร้อยละ 31.31 (2561 : ร้อยละ 34.71) ต้นทุนลดลง เนื่องจากวัตถุดิบใช้ไปและค่าใช้จ่ายในการผลิตลดลง จำนวน 9.34 ล้าน

บาท สํารองสินค้าเสื่อมสภาพลดลง จำนวน 1.92 ล้านบาท การตั้งสํารองสินค้าลดราคา ลดลง 0.04 ล้านบาท เงินเดือนค่าแรงและสวัสดิการพนักงานลดลง 3.43 ล้านบาท ประมาณการผลประโยชน์พนักงานเพิ่มขึ้น 5.06 ล้านบาท รวมต้นทุนลดลงทั้งสิ้น 9.67 ล้านบาท

ต้นทุนในการจัดจำหน่าย(ค่าใช้จ่ายในการขาย)สำหรับปี สิ้นสุดวันที่ 31 ธันวาคม 2562 มีจำนวน 28.19 ล้านบาท (2561: จำนวน 27.89 ล้านบาท) ค่าใช้จ่ายในการขายเพิ่มขึ้น จำนวน 0.30 ล้านบาท คิดเป็นร้อยละ 1.08 เนื่องจากประมาณการผลประโยชน์พนักงานเพิ่มขึ้น 0.52 ล้านบาท ค่าประกันภัยและค่าใช้จ่ายอื่นลดลงจำนวน 0.22 ล้านบาท

ค่าใช้จ่ายในการบริหารสำหรับปี สิ้นสุดวันที่ 31 ธันวาคม 2562 มีจำนวน 22.94 ล้านบาท (2561: จำนวน 23.92 ล้านบาท) ค่าใช้จ่ายในการบริหารลดลง 0.98 ล้านบาท เนื่องจากเงินเดือนและสวัสดิการลดลง 0.56 ล้านบาท ผลกระทบประมาณการผลประโยชน์พนักงานเพิ่มขึ้น 0.63 ล้านบาท การตั้งสํารองหนี้สงสัยจะสูญลดลง จำนวน 0.89 ล้านบาท ค่าสาธารณูปโภคและค่าใช้จ่ายอื่น ลดลงจำนวน 0.16 ล้านบาท

ดังนั้นบริษัท ดี.ที.ซี.อินดัสตรีส์ จำกัด (มหาชน)และบริษัทย่อยมีผลกำไรสุทธิสำหรับปี สิ้นสุดวันที่ 31 ธันวาคม 2562 กำไรสุทธิ จำนวน 4.10 ล้านบาท (2561: กำไรสุทธิจำนวน 18.34 ล้านบาท) กำไรสุทธิสำหรับปีลดลง จำนวน 14.24 ล้านบาท

กำไรสุทธิต่อหุ้นสำหรับปี สิ้นสุดวันที่ 31 ธันวาคม 2562 กำไรสุทธิต่อหุ้นจำนวน 0.41 บาท (2561: กำไรสุทธิต่อหุ้น จำนวน 1.83 บาท) กำไรสุทธิต่อหุ้นลดลง จำนวน 1.42 บาท

รายงานของผู้สอบบัญชีรับอนุญาต

เสนอ ผู้ถือหุ้น บริษัท ดี.ที.ซี. อินดัสตรีส์ จำกัด (มหาชน)

ความเห็น

ข้าพเจ้าได้ตรวจสอบงบการเงินรวมของบริษัท ดี.ที.ซี. อินดัสตรีส์ จำกัด (มหาชน) และบริษัทย่อย (กลุ่มบริษัท) และงบการเงินเฉพาะกิจการของบริษัท ดี.ที.ซี. อินดัสตรีส์ จำกัด (มหาชน) ซึ่งประกอบด้วย งบแสดงฐานะการเงินรวมและงบแสดงฐานะการเงินเฉพาะกิจการ ณ วันที่ 31 ธันวาคม 2562 และงบกำไรขาดทุนเบ็ดเสร็จรวมและงบกำไรขาดทุนเบ็ดเสร็จเฉพาะกิจการ งบแสดงการเปลี่ยนแปลงส่วนของผู้ถือหุ้นรวมและงบแสดงการเปลี่ยนแปลงส่วนของผู้ถือหุ้นเฉพาะกิจการ และงบกระแสเงินสดรวมและงบกระแสเงินสดเฉพาะกิจการ สำหรับปีสิ้นสุดวันเดียวกันและหมายเหตุประกอบงบการเงินรวมและเฉพาะกิจการรวมถึงสรุปนโยบายการบัญชีที่สำคัญ

ข้าพเจ้าเห็นว่า งบการเงินรวมข้างต้นนี้แสดงฐานะการเงินรวมของบริษัท ดี.ที.ซี. อินดัสตรีส์ จำกัด (มหาชน) และบริษัทย่อย (กลุ่มบริษัท) และฐานะการเงินเฉพาะกิจการของบริษัท ดี.ที.ซี. อินดัสตรีส์ จำกัด (มหาชน) ณ วันที่ 31 ธันวาคม 2562 และผลการดำเนินงานรวมและเฉพาะกิจการ และกระแสเงินสดรวมและเฉพาะกิจการ สำหรับปีสิ้นสุดวันเดียวกัน โดยถูกต้องตามที่ควรในสาระสำคัญตามมาตรฐานการรายงานทางการเงิน

เกณฑ์ในการแสดงความเห็น

ข้าพเจ้าได้ปฏิบัติตามตรวจสอบตามมาตรฐานการสอบบัญชี ความรับผิดชอบของข้าพเจ้าได้กล่าวไว้ในวรรคความรับผิดชอบของผู้สอบบัญชีต่อการตรวจสอบงบการเงินรวมและงบการเงินเฉพาะกิจการในรายงานของข้าพเจ้า ข้าพเจ้ามีความเป็นอิสระจากกลุ่มบริษัทตามข้อกำหนดจรรยาบรรณของผู้ประกอบวิชาชีพบัญชีที่กำหนดโดยสภาวิชาชีพบัญชี ในส่วนที่เกี่ยวข้องกับการตรวจสอบงบการเงินรวมและงบการเงินเฉพาะกิจการ และข้าพเจ้าได้ปฏิบัติตามความรับผิดชอบด้านจรรยาบรรณอื่นๆ ซึ่งเป็นไปตามข้อกำหนดเหล่านี้ ข้าพเจ้าเชื่อว่าหลักฐานการสอบบัญชีที่ข้าพเจ้าได้รับเพียงพอและเหมาะสมเพื่อใช้เป็นเกณฑ์ ในการแสดงความเห็นของข้าพเจ้า

เรื่องสำคัญในการตรวจสอบ

เรื่องสำคัญในการตรวจสอบคือเรื่องต่างๆ ที่มีนัยสำคัญที่สุดตามดุลยพินิจของผู้ประกอบวิชาชีพของข้าพเจ้าในการตรวจสอบงบการเงินรวมและงบการเงินเฉพาะกิจการสำหรับงวดปัจจุบัน ข้าพเจ้าได้นำเรื่องเหล่านี้มาพิจารณาในบริบทของการตรวจสอบงบการเงินรวมและงบการเงินเฉพาะกิจการโดยรวมและในการแสดงความเห็นของข้าพเจ้า ทั้งนี้ ข้าพเจ้าไม่ได้แสดงความเห็นแยกต่างหากสำหรับเรื่องเหล่านี้

รายงานของผู้สอบบัญชีรับอนุญาต (ต่อ) -2-

เรื่องสำคัญในการตรวจสอบ (ต่อ)

ข้าพเจ้าได้ปฏิบัติงานตามความรับผิดชอบที่ได้กล่าวไว้ในส่วนของความรับผิดชอบของผู้สอบบัญชีต่อการตรวจสอบงบการเงินรวมและงบการเงินเฉพาะกิจการในรายงานของข้าพเจ้า ซึ่งได้รวมความรับผิดชอบที่เกี่ยวกับเรื่องเหล่านี้ด้วย การปฏิบัติงานของข้าพเจ้าได้รวมถึงวิธีการตรวจสอบที่ออกแบบมาเพื่อตอบสนองต่อการประเมินความเสี่ยงจากการแสดงข้อมูลที่ขัดต่อข้อเท็จจริงอันเป็นสาระสำคัญในงบการเงินรวมและงบการเงินเฉพาะกิจการ ผลของวิธีการตรวจสอบของข้าพเจ้า ซึ่งได้รวมวิธีการตรวจสอบสำหรับเรื่องเหล่านี้ด้วยได้ใช้เป็นเกณฑ์ในการแสดงความเห็นของข้าพเจ้าต่องบการเงินรวมและ งบการเงินเฉพาะกิจการโดยรวม

ข้าพเจ้าได้กำหนดเรื่องสำคัญในการตรวจสอบ พร้อมทั้งวิธีการตรวจสอบสำหรับแต่ละเรื่องดังต่อไปนี้

มูลค่าของสินค้าคงเหลือ

บริษัท มีมูลค่าสินค้าคงเหลือสุทธิ จำนวน 63 ล้านบาท (สุทธิจากค่าเผื่อผลขาดทุนจากการลดมูลค่าจำนวน 51.96 ล้านบาท) คิดเป็นร้อยละ 15 ของสินทรัพย์รวม ซึ่งเป็นจำนวนที่มีนัยสำคัญในงบการเงิน สินค้าคงเหลือของบริษัทเป็นสินค้าเกี่ยวกับอุปกรณ์เครื่องเขียน โดยมีปากกาถูกลบเป็นสินค้าประเภทหลักซึ่งเป็นสินค้าที่มีการแข่งขันของตลาดสูงอาจส่งผลกระทบต่อทำให้ขายสินค้าได้ช้าลงหรือลดลง บริษัทมีนโยบายในการตั้งค่าเผื่อมูลค่าสินค้าลดลงเพื่อให้สะท้อนมูลค่าสุทธิที่จะได้รับของสินค้าคงเหลือ ในการประมาณการมูลค่าสุทธิที่จะได้รับของสินค้าคงเหลือจำเป็นต้องใช้การแยกช่วงอายุของสินค้าคงเหลือ ประกอบด้วยกับการใช้ดุลพินิจที่สำคัญของผู้บริหาร ดังนั้นข้าพเจ้าจึงถือเป็นเรื่องสำคัญในการตรวจสอบของข้าพเจ้า

วิธีการตรวจสอบที่สำคัญของข้าพเจ้า คือ การสอบถามผู้บริหารซึ่งเป็นผู้รับผิดชอบในเรื่องดังกล่าวเพื่อให้ได้มาซึ่งความเข้าใจเกี่ยวกับนโยบายของบริษัทในการประมาณการมูลค่าสุทธิที่คาดว่าจะได้รับของสินค้าคงเหลือ ประเมินการออกแบบและการปฏิบัติตามการควบคุมเกี่ยวกับการจัดประเภทอายุสินค้าคงเหลือ ประเมินความเหมาะสมของข้อสมมติฐานที่ใช้ในปัจจุบัน สุ่มทดสอบความเหมาะสมของรายงานแสดงอายุสินค้า และพิจารณาความเพียงพอของการประมาณมูลค่าสุทธิที่จะได้รับโดยเปรียบเทียบราคาที่คาดว่าจะได้กับเอกสารการขายหลังวันสิ้นงวด ซึ่งได้พิจารณาประมาณการค่าใช้จ่ายที่จะเกิดขึ้นจากการขายจากค่าใช้จ่ายที่เกิดขึ้นจริงในอดีต

ข้อมูลอื่น

ผู้บริหารเป็นผู้รับผิดชอบต่อข้อมูลอื่น ข้อมูลอื่นประกอบด้วยข้อมูลซึ่งรวมอยู่ในรายงานประจำปีของกลุ่มบริษัท แต่ไม่รวมถึงงบการเงินและรายงานของผู้สอบบัญชีที่อยู่ในรายงานนั้น ซึ่งคาดว่ารายงานประจำปีจะถูกจัดเตรียมให้ข้าพเจ้าภายหลังวันที่ในรายงานของผู้สอบบัญชีนี้

ความเห็นของข้าพเจ้าต่องบการเงินรวมและงบการเงินเฉพาะกิจการไม่ครอบคลุมถึงข้อมูลอื่นและข้าพเจ้าไม่ได้ให้ความเชื่อมั่นต่อข้อมูลอื่น

รายงานของผู้สอบบัญชีรับอนุญาต (ต่อ) -3-

ข้อมูลอื่น (ต่อ)

ความรับผิดชอบของข้าพเจ้าที่เกี่ยวข้องเนื่องจากการตรวจสอบงบการเงินรวมและงบการเงินเฉพาะกิจการ คือ การอ่านและพิจารณาว่าข้อมูลอื่นมีความขัดแย้งที่มีสาระสำคัญกับงบการเงินรวมและงบการเงินเฉพาะกิจการหรือกับความรู้ที่ได้รับจากการตรวจสอบของข้าพเจ้าหรือไม่ หรือปรากฏว่าข้อมูลอื่นมีการแสดงข้อมูลที่ขัดต่อข้อเท็จจริงอันเป็นสาระสำคัญหรือไม่

เมื่อข้าพเจ้าได้อ่านรายงานประจำปีของกลุ่มบริษัทตามที่กล่าวข้างต้นแล้ว หากข้าพเจ้าสรุปได้ว่าการแสดงข้อมูลที่ขัดต่อข้อเท็จจริงอันเป็นสาระสำคัญ ข้าพเจ้าจะสื่อสารเรื่องดังกล่าวให้ผู้มีหน้าที่ในการกำกับดูแลทราบเพื่อให้มีการดำเนินการแก้ไขข้อมูลที่แสดงขัดต่อข้อเท็จจริงที่เหมาะสมต่อไป

ความรับผิดชอบของผู้บริหารและผู้มีหน้าที่ในการกำกับดูแลต่องบการเงินรวมและงบการเงินเฉพาะกิจการ

ผู้บริหารมีหน้าที่รับผิดชอบในการจัดทำและนำเสนองบการเงินรวมและงบการเงินเฉพาะกิจการเหล่านี้โดยถูกต้องตามที่ควรตามมาตรฐานการรายงานทางการเงิน และรับผิดชอบเกี่ยวกับการควบคุมภายในที่ผู้บริหารพิจารณาว่าจำเป็นเพื่อให้สามารถจัดทำงบการเงินรวมและงบการเงินเฉพาะกิจการที่ปราศจากการแสดงข้อมูลที่ขัดต่อข้อเท็จจริงอันเป็นสาระสำคัญไม่ว่าจะเกิดจากการทุจริตหรือข้อผิดพลาด

ในการจัดทำงบการเงินรวมและงบการเงินเฉพาะกิจการ ผู้บริหารรับผิดชอบในการประเมินความสามารถของกลุ่มบริษัท ในการดำเนินงานต่อเนื่อง เปิดเผยเรื่องที่เกี่ยวข้องกับการดำเนินงานต่อเนื่อง (ตามความเหมาะสม) และการใช้เกณฑ์การบัญชีสำหรับการดำเนินงานต่อเนื่องเว้นแต่ผู้บริหารมีความตั้งใจที่จะเลิกกลุ่มบริษัทหรือหยุดดำเนินงานหรือไม่สามารถดำเนินงานต่อเนื่องต่อไปได้

ผู้มีหน้าที่ในการกำกับดูแลมีหน้าที่ในการกำกับดูแลกระบวนการในการจัดทำรายงานทางการเงินของบริษัทและกลุ่มบริษัท

ความรับผิดชอบของผู้สอบบัญชีต่อการตรวจสอบงบการเงินรวมและงบการเงินเฉพาะกิจการ

การตรวจสอบของข้าพเจ้ามีวัตถุประสงค์เพื่อให้ได้ความเชื่อมั่นอย่างสมเหตุสมผลว่างบการเงินรวมและงบการเงินเฉพาะกิจการโดยรวมปราศจากการแสดงข้อมูลที่ขัดต่อข้อเท็จจริงอันเป็นสาระสำคัญหรือไม่ ไม่ว่าจะเกิดจากการทุจริตหรือข้อผิดพลาด และเสนอรายงานของผู้สอบบัญชีซึ่งรวมความเห็นของข้าพเจ้าอยู่ด้วย ความเชื่อมั่นอย่างสมเหตุสมผลคือความเชื่อมั่นในระดับสูงแต่ไม่ได้เป็นการรับประกันว่าการปฏิบัติงานตรวจสอบตามมาตรฐานการสอบบัญชีจะสามารถตรวจพบข้อมูลที่ขัดต่อข้อเท็จจริงอันเป็นสาระสำคัญที่มีอยู่ได้เสมอไป ข้อมูลที่ขัดต่อข้อเท็จจริงอาจเกิดจากการทุจริตหรือข้อผิดพลาดและถือว่ามีสาระสำคัญเมื่อคาดการณ์ได้อย่างสมเหตุสมผลว่ารายการที่ขัดต่อข้อเท็จจริงแต่ละรายการหรือทุกรายการรวมกันจะมีผลต่อการตัดสินใจทางเศรษฐกิจของผู้ใช้งบการเงินรวมและงบการเงินเฉพาะกิจการจากการใช้งบการเงินเหล่านี้

รายงานของผู้สอบบัญชีรับอนุญาต (ต่อ) -4-

ความรับผิดชอบของผู้สอบบัญชีต่อการตรวจสอบงบการเงินรวมและงบการเงินเฉพาะกิจการ (ต่อ)

ในการตรวจสอบของข้าพเจ้าตามมาตรฐานการสอบบัญชี ข้าพเจ้าได้ใช้ดุลยพินิจและการสังเกตและสงสัยเยี่ยงผู้ประกอบวิชาชีพตลอดการตรวจสอบ การปฏิบัติงานของข้าพเจ้ารวมถึง

- ระบุและประเมินความเสี่ยงจากการแสดงข้อมูลที่ขัดต่อข้อเท็จจริงอันเป็นสาระสำคัญในงบการเงินรวมและงบการเงินเฉพาะกิจการ ไม่ว่าจะเกิดจากการทุจริตหรือข้อผิดพลาด ออกแบบและปฏิบัติงานตามวิธีการตรวจสอบเพื่อตอบสนองต่อความเสี่ยงเหล่านั้น และได้หลักฐานการสอบบัญชีที่เพียงพอและเหมาะสมเพื่อเป็นเกณฑ์ในการแสดงความเห็นของข้าพเจ้า ความเสี่ยงที่ไม่พบข้อมูลที่ขัดต่อข้อเท็จจริงอันเป็นสาระสำคัญซึ่งเป็นผลมาจากการทุจริตจะสูงกว่าความเสี่ยงที่เกิดจากข้อผิดพลาด เนื่องจากการทุจริตอาจเกี่ยวกับการสมรู้ร่วมคิด การปลอมแปลงเอกสารหลักฐาน การตั้งใจละเว้นการแสดงข้อมูล การแสดงข้อมูลที่ไม่ตรงตามข้อเท็จจริงหรือการแทรกแซงการควบคุมภายใน
- ทาความเข้าใจในระบบการควบคุมภายในที่เกี่ยวข้องกับการตรวจสอบ เพื่อออกแบบวิธีการตรวจสอบที่เหมาะสมกับสถานการณ์ แต่ไม่ใช่เพื่อวัตถุประสงค์ในการแสดงความเห็นต่อความมีประสิทธิภาพของการควบคุมภายในของกลุ่มบริษัท
- ประเมินความเหมาะสมของนโยบายการบัญชีที่ผู้บริหารใช้ และความสมเหตุสมผลของประมาณการทางบัญชีและการเปิดเผยข้อมูลที่เกี่ยวข้องซึ่งจัดทำขึ้นโดยผู้บริหาร
- สรุปรูปเกี่ยวกับความเหมาะสมของการใช้เกณฑ์การบัญชีสำหรับการดำเนินงานต่อเนื่องของผู้บริหาร และจากหลักฐานการสอบบัญชีที่ได้รับ สรุปรูว่ามีแนวโน้มที่มิใช่สาระสำคัญเกี่ยวกับเหตุการณ์หรือสถานการณ์ที่อาจเป็นเหตุให้เกิดข้อสงสัยอย่างมีนัยสำคัญต่อความสามารถของบริษัทและกลุ่มบริษัทในการดำเนินงานต่อเนื่องหรือไม่ ถ้าข้าพเจ้าได้ข้อสรุปว่ามีความไม่แน่นอนที่มีสาระสำคัญ ข้าพเจ้าต้องกล่าวไว้ในรายงานของผู้สอบบัญชีของข้าพเจ้า โดยให้ข้อสังเกตถึงการเปิดเผยข้อมูลในงบการเงินรวมและงบการเงินเฉพาะกิจการที่เกี่ยวข้อง หรือถ้าการเปิดเผยดังกล่าวไม่เพียงพอ ความเห็นของข้าพเจ้าจะเปลี่ยนแปลงไป ข้อสรุปของข้าพเจ้าขึ้นอยู่กับหลักฐานการสอบบัญชีที่ได้รับจนถึงวันที่ในรายงานของผู้สอบบัญชีของข้าพเจ้า อย่างไรก็ตาม เหตุการณ์หรือสถานการณ์ในอนาคตอาจเป็นเหตุให้บริษัทและกลุ่มบริษัทต้องหยุดการดำเนินงานต่อเนื่อง
- ประเมินการนำเสนอ โครงสร้างและเนื้อหาของงบการเงินรวมและงบการเงินเฉพาะกิจการโดยรวม รวมถึงการเปิดเผยข้อมูลว่างงบการเงินรวมและงบการเงินเฉพาะกิจการ แสดงรายการและเหตุการณ์ในรูปแบบที่ทำให้มีการนำเสนอข้อมูลโดยถูกต้องตามที่ควรหรือไม่
- ได้รับหลักฐานการสอบบัญชีที่เหมาะสมอย่างเพียงพอเกี่ยวกับข้อมูลทางการเงินของกิจการภายในกลุ่มบริษัทหรือกิจกรรมทางธุรกิจภายในกลุ่มบริษัทเพื่อแสดงความเห็นตามงบการเงินรวมและงบการเงินเฉพาะกิจการ ข้าพเจ้ารับผิดชอบต่อการกำหนดแนวทาง การควบคุมดูแล และการปฏิบัติงานตรวจสอบกลุ่มบริษัท ข้าพเจ้าเป็นผู้รับผิดชอบแต่เพียงผู้เดียวต่อความเห็นของข้าพเจ้า

รายงานของผู้สอบบัญชีรับอนุญาต (ต่อ) -5-

ความรับผิดชอบของผู้สอบบัญชีต่อการตรวจสอบงบการเงินรวมและงบการเงินเฉพาะกิจการ (ต่อ)

ข้าพเจ้าได้สื่อสารกับผู้มีหน้าที่ในการกำกับดูแลในเรื่องต่างๆ ที่สำคัญ ซึ่งรวมถึงขอบเขตและช่วงเวลาของการตรวจสอบตามที่ได้วางแผนไว้ ประเด็นที่มีนัยสำคัญที่พบจากการตรวจสอบ รวมถึงข้อบกพร่องที่มีนัยสำคัญในระบบการควบคุมภายใน หากข้าพเจ้าได้พบในระหว่างการตรวจสอบของข้าพเจ้า

ข้าพเจ้าได้ให้คำรับรองแก่ผู้มีหน้าที่ในการกำกับดูแลว่าข้าพเจ้าได้ปฏิบัติตามข้อกำหนดจรรยาบรรณที่เกี่ยวข้องกับความเป็นอิสระ และได้สื่อสารกับผู้มีหน้าที่ในการกำกับดูแลเกี่ยวกับความสัมพันธ์ทั้งหมด ตลอดจนเรื่องอื่นซึ่งข้าพเจ้าเชื่อว่ามิได้มีผลกระทบต่อผลที่บุคคลภายนอกอาจพิจารณาว่ากระทบต่อความเป็นอิสระของข้าพเจ้าและมาตรการที่ข้าพเจ้าใช้เพื่อป้องกันไม่ให้ข้าพเจ้าขาดความเป็นอิสระ

จากเรื่องที่ได้สื่อสารกับผู้มีหน้าที่ในการกำกับดูแล ข้าพเจ้าได้พิจารณาเรื่องต่างๆ ที่มีนัยสำคัญมากที่สุดในการตรวจสอบงบการเงินรวมและงบการเงินเฉพาะกิจการในงวดปัจจุบันและกำหนดเป็นเรื่องสำคัญในการตรวจสอบ ข้าพเจ้าได้อธิบายเรื่องเหล่านี้ในรายงานของผู้สอบบัญชีไว้แต่กฎหมายหรือข้อบังคับไม่ให้เปิดเผยต่อสาธารณะเกี่ยวกับเรื่องดังกล่าว หรือในสถานการณ์ที่ยากที่จะเกิดขึ้น ข้าพเจ้าพิจารณาว่าไม่ควรสื่อสารเรื่องดังกล่าวในรายงานของข้าพเจ้าเพราะการกระทำดังกล่าวสามารถคาดการณ์ได้อย่างสมเหตุสมผลว่าจะมีผลกระทบในทางลบมากกว่าผลประโยชน์ต่อส่วนได้เสียสาธารณะจากการสื่อสารดังกล่าว

ผู้สอบบัญชีที่รับผิดชอบงานสอบบัญชีและการนำเสนอรายงานฉบับนี้ คือ นางสาวชวนา วิวัฒน์พนชาติ



(นางสาวชวนา วิวัฒน์พนชาติ)

ผู้สอบบัญชีรับอนุญาตเลขทะเบียน 4712

บริษัท สำนักงานปิติเสวี จำกัด

8/4 ชั้น 1, 3 ซอยวิภาวดีรังสิต 44

แขวงลาดยาว เขตจตุจักร

กรุงเทพมหานคร

วันที่ 28 กุมภาพันธ์ 2563

บริษัท ดี.ที.ซี. อินดัสตรี่ส์ จำกัด (มหาชน) และบริษัทย่อย

งบแสดงฐานะการเงิน

ณ วันที่ 31 ธันวาคม 2562

		หน่วย : บาท			
		งบการเงินรวม		งบการเงินเฉพาะกิจการ	
หมายเหตุ		ปี 2562	ปี 2561	ปี 2562	ปี 2561
สินทรัพย์					
สินทรัพย์หมุนเวียน					
เงินสดและรายการเทียบเท่าเงินสด	6	117,440,974.63	84,900,728.74	107,366,910.58	75,615,195.77
ลูกหนี้การค้าและลูกหนี้หมุนเวียนอื่น - สุทธิ	5.2 และ 7	35,895,004.43	42,843,292.25	46,738,779.49	51,712,635.37
เงินให้กู้ยืมระยะสั้นกับบริษัทย่อยและบริษัทที่เกี่ยวข้องกัน	5.2	8,000,000.00	4,000,000.00	8,000,000.00	7,000,000.00
ส่วนของเงินให้กู้ยืมระยะยาวกับบริษัทย่อยที่ถึงกำหนดภายในหนึ่งปี	5.2	-	-	45,600,000.00	19,500,000.00
สินค้าคงเหลือ - สุทธิ	8	62,980,358.81	66,129,031.63	62,980,358.81	66,129,031.63
สินทรัพย์หมุนเวียนอื่น - สุทธิ		463,928.26	257,571.55	452,513.43	207,615.50
รวมสินทรัพย์หมุนเวียน		224,780,266.13	198,130,624.17	271,138,562.31	220,164,478.27
สินทรัพย์ไม่หมุนเวียน					
เงินลงทุนในบริษัทย่อย	9	-	-	26,730,000.00	26,730,000.00
เงินลงทุนในบริษัทอื่น	10	51,000.00	51,000.00	51,000.00	51,000.00
เงินลงทุนระยะยาวอื่น - สุทธิ	11	9,588,832.00	9,647,280.00	188,832.00	247,280.00
เงินให้กู้ยืมระยะยาวกับบริษัทย่อย - สุทธิ	5.2	-	-	-	35,100,000.00
อสังหาริมทรัพย์เพื่อการลงทุน - สุทธิ	12	97,760,153.67	100,173,064.29	-	-
ที่ดิน อาคารและอุปกรณ์ - สุทธิ	13	75,403,204.33	85,729,695.07	69,607,497.32	79,584,574.45
สินทรัพย์ไม่มีตัวตน - สุทธิ	14	336,043.11	458,192.65	336,043.11	458,192.65
สินทรัพย์ภาษีเงินได้รอการตัดบัญชี - สุทธิ	15	13,488,392.19	15,001,513.01	13,470,408.39	13,747,906.81
สินทรัพย์ไม่หมุนเวียนอื่น - สุทธิ		489,578.98	488,053.87	292,732.91	292,207.75
รวมสินทรัพย์ไม่หมุนเวียน		197,117,204.28	211,548,798.89	110,676,513.73	156,211,161.66
รวมสินทรัพย์		421,897,470.41	409,679,423.06	381,815,076.04	376,375,639.93

หมายเหตุประกอบงบการเงินเป็นส่วนหนึ่งของงบการเงินนี้

บริษัท ดี.ที.ซี. อินดัสตรียส์ จำกัด (มหาชน) และบริษัทย่อย

งบแสดงฐานะการเงิน (ต่อ)

ณ วันที่ 31 ธันวาคม 2562

หน่วย : บาท

หมายเหตุ	งบการเงินรวม		งบการเงินเฉพาะกิจการ	
	ปี 2562	ปี 2561	ปี 2562	ปี 2561
หนี้สินและส่วนของผู้ถือหุ้น				
หนี้สินหมุนเวียน				
เงินเบิกเกินบัญชีธนาคาร	16	3,353,290.15	173,516.22	-
เจ้าหนี้การค้าและเจ้าหนี้หมุนเวียนอื่น	5.2 และ 17	11,282,270.65	11,082,483.38	11,432,682.97
ประมาณการหนี้สินหมุนเวียนสำหรับผลประโยชน์พนักงาน				
ส่วนที่ถึงกำหนดชำระภายในหนึ่งปี	18	11,252,552.00	9,941,632.00	11,252,552.00
ภาษีเงินได้นิติบุคคลค้างจ่าย		1,574,964.32	1,583,993.69	1,277,708.48
เงินปันผลค้างจ่าย	5.2	12,754,002.63	9,797,346.74	12,754,002.63
หนี้สินหมุนเวียนอื่น		1,166,893.63	1,293,477.88	1,113,733.53
รวมหนี้สินหมุนเวียน		41,383,973.38	37,830,679.61	33,485,743.54
หนี้สินไม่หมุนเวียน				
ประมาณการหนี้สินไม่หมุนเวียนสำหรับ				
ผลประโยชน์พนักงาน - สุทธิ	18	14,318,481.00	10,403,994.00	14,228,562.00
หนี้สินไม่หมุนเวียนอื่น		754,195.48	770,979.25	310,395.48
รวมหนี้สินไม่หมุนเวียน		15,072,676.48	11,174,973.25	14,538,957.48
รวมหนี้สิน		56,456,649.86	48,995,652.86	48,024,701.02
ส่วนของผู้ถือหุ้น				
ทุนเรือนหุ้น				
ทุนจดทะเบียน				
หุ้นสามัญ 10,000,000 หุ้น มูลค่าหุ้นละ 10 บาท		100,000,000.00	100,000,000.00	100,000,000.00
ทุนที่ออกและเรียกชำระแล้ว				
หุ้นสามัญ 10,000,000 หุ้น มูลค่าหุ้นละ 10 บาท		100,000,000.00	100,000,000.00	100,000,000.00
ส่วนเกินมูลค่าหุ้น		138,500,000.00	138,500,000.00	138,500,000.00
กำไรสะสม				
จัดสรรแล้ว - ทุนสำรองตามกฎหมาย	19.1	10,057,461.83	10,057,461.83	10,057,461.83
ยังไม่ได้จัดสรร		116,723,338.92	115,903,918.56	81,536,911.52
องค์ประกอบอื่นของส่วนของผู้ถือหุ้น		(648,934.40)	(602,176.00)	(648,934.40)
รวมส่วนของบริษัทใหญ่		364,631,866.35	363,859,204.39	329,445,438.95
ส่วนได้เสียที่ไม่มีอำนาจควบคุม		808,954.20	772,795.51	-
รวมส่วนของผู้ถือหุ้น		365,440,820.55	364,631,999.90	329,445,438.95
รวมหนี้สินและส่วนของผู้ถือหุ้น		421,897,470.41	409,679,423.06	376,375,639.93

หมายเหตุประกอบงบการเงินเป็นส่วนหนึ่งของงบการเงินนี้

บริษัท ดี.ที.ซี. อินดัสตรีส จำกัด (มหาชน) และบริษัทย่อย
งบกำไรขาดทุนเบ็ดเสร็จ
สำหรับปี สิ้นสุดวันที่ 31 ธันวาคม 2562

		หน่วย : บาท			
		งบการเงินรวม		งบการเงินเฉพาะกิจการ	
		ปี 2562	ปี 2561	ปี 2562	ปี 2561
หมายเหตุ		(จัดประเภทใหม่)			
รายได้					
รายได้จากการขาย	5.1	193,348,125.28	218,206,441.00	193,348,125.28	218,206,441.00
รายได้ค่าเช่า		3,073,905.00	1,952,143.33	-	-
รายได้อื่น	5.1	1,402,455.34	2,982,806.59	4,100,038.53	5,038,531.16
รวมรายได้		197,824,485.62	223,141,390.92	197,448,163.81	223,244,972.16
ค่าใช้จ่าย					
ต้นทุนขาย	5.1	132,809,988.01	142,482,197.90	143,244,143.61	152,916,813.26
ต้นทุนบริการ	28	5,276,345.82	5,469,835.72	-	-
ต้นทุนในการจัดจำหน่าย		28,194,653.31	27,895,581.79	28,194,653.31	27,895,581.79
ค่าใช้จ่ายในการบริหาร	5.1 และ 28	22,937,878.23	23,915,176.46	23,572,672.27	24,016,764.43
ต้นทุนทางการเงิน		67,364.48	24,798.14	-	280.44
รวมค่าใช้จ่าย		189,286,229.85	199,787,590.01	195,011,469.19	204,829,439.92
กำไรก่อนภาษีเงินได้		8,538,255.77	23,353,800.91	2,436,694.62	18,415,532.24
รายได้(ค่าใช้จ่าย)ภาษีเงินได้	15.2.1	(4,398,255.92)	(4,978,772.69)	(1,912,564.61)	(3,745,811.06)
กำไรสุทธิสำหรับปี		4,139,999.85	18,375,028.22	524,130.01	14,669,721.18
กำไร(ขาดทุน)เบ็ดเสร็จอื่น	15.2.2				
รายการที่อาจถูกจัดประเภทใหม่ไว้ในกำไรหรือขาดทุนในภายหลัง :					
กำไร(ขาดทุน)จากการวัดมูลค่าเงินลงทุนเพื่อขาย - สุทธิจากภาษี		(46,758.40)	(73,734.40)	(46,758.40)	(73,734.40)
รายการที่จะไม่ถูกจัดประเภทใหม่ไว้ในกำไรหรือขาดทุนในภายหลัง :					
กำไร(ขาดทุน)จากการวัดมูลค่าใหม่ของผลประโยชน์พนักงานที่กำหนดไว้ - สุทธิจากภาษี		1,215,579.20	-	1,048,923.20	-
รวมกำไร(ขาดทุน)เบ็ดเสร็จอื่นสำหรับปี		1,168,820.80	(73,734.40)	1,002,164.80	(73,734.40)
กำไรเบ็ดเสร็จรวมสำหรับปี		5,308,820.65	18,301,293.82	1,526,294.81	14,595,986.78
การแบ่งกำไร					
ส่วนที่เป็นของบริษัทใหญ่		4,103,841.16	18,337,975.16		
ส่วนที่เป็นของส่วนได้เสียที่ไม่มีอำนาจควบคุม		36,158.69	37,053.06		
กำไรสุทธิสำหรับปี		4,139,999.85	18,375,028.22		
การแบ่งกำไรเบ็ดเสร็จรวม					
ส่วนที่เป็นของบริษัทใหญ่		5,272,661.96	18,264,240.76		
ส่วนที่เป็นของส่วนได้เสียที่ไม่มีอำนาจควบคุม		36,158.69	37,053.06		
กำไรเบ็ดเสร็จรวมสำหรับปี		5,308,820.65	18,301,293.82		
กำไรต่อหุ้นขั้นพื้นฐาน (บาท : หุ้น)					
กำไรสุทธิส่วนที่เป็นของบริษัทใหญ่	22	0.41	1.83	0.05	1.47

หมายเหตุประกอบงบการเงินเป็นส่วนหนึ่งของงบการเงินนี้

บริษัท ดี.ที.ซี. อินดัสตรีส์ จำกัด (มหาชน) และบริษัทย่อย
 งบแสดงการเปลี่ยนแปลงส่วนของผู้ถือหุ้น
 สำหรับปี สิ้นสุดวันที่ 31 ธันวาคม 2562

หน่วย : บาท								
งบการเงินรวม								
ส่วนของผู้ถือหุ้นบริษัทใหญ่								
หมายเหตุ	ทุนที่ออก และเรียกชำระแล้ว	ส่วนเกิน มูลค่าหุ้น	กำไรสะสม		องค์ประกอบอื่นของ ส่วนของผู้ถือหุ้น		ส่วนของผู้ ถือหุ้นของ บริษัทใหญ่	ส่วนของผู้ ถือหุ้นที่ ไม่มีอำนาจ ควบคุม
			จัดสรรแล้ว	ยังไม่ได้จัดสรร	กำไร(ขาดทุน) เบ็ดเสร็จอื่น	เงินลงทุนเพื่อขาย		
			สำรองตามกฎหมาย					รวมส่วนของผู้ ถือหุ้น
ยอดคงเหลือ ณ วันที่ 1 มกราคม 2561	100,000,000.00	138,500,000.00	10,057,461.83	103,565,943.40	(528,441.60)	351,594,963.63	735,742.45	352,330,706.08
รายการกับผู้ถือหุ้นที่บันทึกโดยตรงเข้าส่วนของผู้ถือหุ้น								
เงินลงทุนที่ได้รับจากผู้ถือหุ้นและการจัดการส่วนทุนให้ผู้ถือหุ้น :								
เงินปันผลให้ผู้ถือหุ้นของบริษัท	20.2	-	-	(6,000,000.00)	-	(6,000,000.00)	-	(6,000,000.00)
กำไร(ขาดทุน)เบ็ดเสร็จรวมสำหรับปี								
กำไรสุทธิ	-	-	-	18,337,975.16	-	18,337,975.16	37,053.06	18,375,028.22
ขาดทุนเบ็ดเสร็จอื่น	-	-	-	-	(73,734.40)	(73,734.40)	-	(73,734.40)
ยอดคงเหลือ ณ วันที่ 31 ธันวาคม 2561	100,000,000.00	138,500,000.00	10,057,461.83	115,903,918.56	(602,176.00)	363,859,204.39	772,795.51	364,631,999.90
รายการกับผู้ถือหุ้นที่บันทึกโดยตรงเข้าส่วนของผู้ถือหุ้น								
เงินลงทุนที่ได้รับจากผู้ถือหุ้นและการจัดการส่วนทุนให้ผู้ถือหุ้น :								
เงินปันผลให้ผู้ถือหุ้นของบริษัท	20.1	-	-	(4,500,000.00)	-	(4,500,000.00)	-	(4,500,000.00)
กำไร(ขาดทุน)เบ็ดเสร็จรวมสำหรับปี								
กำไรสุทธิ	-	-	-	4,103,841.16	-	4,103,841.16	36,158.69	4,139,999.85
กำไร(ขาดทุน)เบ็ดเสร็จอื่น	-	-	-	1,215,579.20	(46,758.40)	1,168,820.80	-	1,168,820.80
ยอดคงเหลือ ณ วันที่ 31 ธันวาคม 2562	100,000,000.00	138,500,000.00	10,057,461.83	116,723,338.92	(648,934.40)	364,631,866.35	808,954.20	365,440,820.55
หมายเหตุประกอบงบการเงินเป็นส่วนหนึ่งของงบการเงินนี้								

บริษัท ดี.ที.ซี. อินคัสตรีส์ จำกัด (มหาชน) และบริษัทย่อย
งบแสดงการเปลี่ยนแปลงส่วนของผู้ถือหุ้น (ต่อ)
สำหรับปี สิ้นสุดวันที่ 31 ธันวาคม 2562

หน่วย : บาท						
งบการเงินเฉพาะกิจการ						
หมายเหตุ	ทุนที่ออก และเรียกชำระแล้ว	ส่วนเกิน มูลค่าหุ้น	กำไรสะสม		องค์ประกอบอื่นของ ส่วนของผู้ถือหุ้น	รวมส่วนของ ผู้ถือหุ้น
			จัดสรรแล้ว	ยังไม่ได้จัดสรร	กำไร(ขาดทุน) เบ็ดเสร็จอื่น เงินลงทุนเพื่อขาย	
			สำรองตามกฎหมาย			
ยอดคงเหลือ ณ วันที่ 1 มกราคม 2561	100,000,000.00	138,500,000.00	10,057,461.83	75,794,137.13	(528,441.60)	323,823,157.36
รายการกับผู้ถือหุ้นที่บันทึกโดยตรงเข้าส่วนของผู้ถือหุ้น						
เงินลงทุนที่ได้รับจากผู้ถือหุ้นและการจัดการส่วนทุนให้ผู้ถือหุ้น :						
เงินปันผลให้ผู้ถือหุ้นของบริษัท	20.2	-	-	(6,000,000.00)	-	(6,000,000.00)
กำไร(ขาดทุน)เบ็ดเสร็จรวมสำหรับปี						
กำไรสุทธิ	-	-	-	14,669,721.18	-	14,669,721.18
ขาดทุนเบ็ดเสร็จอื่น	-	-	-	-	(73,734.40)	(73,734.40)
ยอดคงเหลือ ณ วันที่ 31 ธันวาคม 2561	100,000,000.00	138,500,000.00	10,057,461.83	84,463,858.31	(602,176.00)	332,419,144.14
รายการกับผู้ถือหุ้นที่บันทึกโดยตรงเข้าส่วนของผู้ถือหุ้น						
เงินลงทุนที่ได้รับจากผู้ถือหุ้นและการจัดการส่วนทุนให้ผู้ถือหุ้น :						
เงินปันผลให้ผู้ถือหุ้นของบริษัท	20.1	-	-	(4,500,000.00)	-	(4,500,000.00)
กำไร(ขาดทุน)เบ็ดเสร็จรวมสำหรับปี						
กำไรสุทธิ	-	-	-	524,130.01	-	524,130.01
กำไร(ขาดทุน)เบ็ดเสร็จอื่น	-	-	-	1,048,923.20	(46,758.40)	1,002,164.80
ยอดคงเหลือ ณ วันที่ 31 ธันวาคม 2562	100,000,000.00	138,500,000.00	10,057,461.83	81,536,911.52	(648,934.40)	329,445,438.95

หมายเหตุประกอบงบการเงินเป็นส่วนหนึ่งของงบการเงินนี้

บริษัท ดี.ที.ซี. อินดัสตรี้ส์ จำกัด (มหาชน) และบริษัทย่อย
งบกระแสเงินสด
สำหรับปี สิ้นสุดวันที่ 31 ธันวาคม 2562

หมายเหตุ	หน่วย : บาท			
	งบการเงินรวม		งบการเงินเฉพาะกิจการ	
	ปี 2562	ปี 2561	ปี 2562	ปี 2561
กระแสเงินสดจากกิจกรรมดำเนินงาน				
กำไร(ขาดทุน)ก่อนภาษีเงินได้	8,538,255.77	23,353,800.91	2,436,694.62	18,415,532.24
รายการปรับกระทบกำไร(ขาดทุน)สุทธิเป็น				
เงินสดรับ(จ่าย)จากกิจกรรมดำเนินงาน				
ค่าเสื่อมราคา	12 และ 13	12,763,737.51	12,885,369.46	10,001,413.27
ค่าตัดจำหน่ายสินทรัพย์ไม่มีตัวตน		122,149.54	122,149.54	122,149.55
ตัดสินทรัพย์เป็นค่าใช้จ่าย	13	391,942.99	132,587.06	391,942.99
ขาดทุนจากการด้อยค่าของไรต์เครื่องจักร(โอนกลับ)		-	(132,166.96)	(132,166.96)
(กำไร)ขาดทุนจากการจำหน่ายสินทรัพย์		(54,172.63)	-	(54,172.63)
หนี้สูญ		17,452,181.23	-	11,766,574.81
หนี้สงสัยจะสูญ(โอนกลับ)	7	(17,963,738.18)	(749,121.54)	(12,278,131.76)
สำรองสินค้ารับคืน(โอนกลับ)	7	(365,009.20)	(1,819,840.65)	(365,009.20)
ค่าเผื่อสินค้าเสื่อมสภาพ	8	971,835.11	2,891,278.03	971,835.11
ค่าเผื่อสินค้าเสื่อมสภาพ(โอนกลับ)	8	(987,654.02)	-	(940,502.27)
ค่าเผื่อมูลค่าที่ลดลงของสินค้า	8	77,165.28	33,291.69	77,165.28
ประมาณการหนี้สินสำหรับผลประโยชน์พนักงาน	18	8,077,413.00	1,888,275.00	8,045,595.00
ขาดทุนจากอัตราแลกเปลี่ยนที่ยังไม่เกิดขึ้นจริง		18,758.92	(4,508.24)	-
เงินปันผลรับ		(28,115.00)	(23,619.00)	(23,619.00)
รายได้ดอกเบี้ย		(575,839.06)	(430,343.02)	(3,089,407.64)
ค่าใช้จ่ายดอกเบี้ย		67,364.47	24,798.14	-
กำไรสุทธิจากการดำเนินงานก่อนการเปลี่ยนแปลงใน				
สินทรัพย์และหนี้สินดำเนินงาน		28,506,275.73	38,171,950.43	17,058,032.12
สินทรัพย์จากการดำเนินงาน(เพิ่มขึ้น)ลดลง :				
ลูกหนี้การค้าและลูกหนี้หมุนเวียนอื่น		4,144,853.96	6,217,661.41	4,198,501.48
สินค้าคงเหลือ		3,087,326.45	(5,049,822.20)	3,040,174.70
สินทรัพย์หมุนเวียนอื่น		(206,356.72)	(143,228.24)	(244,897.93)
สินทรัพย์ไม่หมุนเวียนอื่น		(1,525.11)	275,935.38	(525.16)
หนี้สินจากการดำเนินงานเพิ่มขึ้น(ลดลง) :				
เจ้าหนี้การค้าและเจ้าหนี้หมุนเวียนอื่น		199,787.27	(3,276,692.11)	199,896.04
หนี้สินหมุนเวียนอื่น		(126,584.25)	(404,440.08)	(122,817.58)
ผลประโยชน์พนักงานที่จ่ายในระหว่างงวด	18	(1,332,532.00)	(1,068,700.00)	(1,332,532.00)
หนี้สินไม่หมุนเวียนอื่น		(16,783.78)	13,060.00	(22,783.77)
เงินสดได้มาจาก(ใช้ไปใน)กิจกรรมดำเนินงาน		34,254,461.55	34,735,724.59	22,773,047.90
ดอกเบี้ยรับ		255,839.07	190,343.02	741,328.19
จ่ายภาษีเงินได้นิติบุคคล		(3,186,369.66)	(6,622,143.48)	(1,885,325.67)
เงินสดสุทธิได้มาจาก(ใช้ไปใน)กิจกรรมดำเนินงาน		31,323,930.96	28,303,924.13	21,629,050.42

หมายเหตุประกอบงบการเงินเป็นส่วนหนึ่งของงบการเงินนี้

บริษัท ดี.ที.ซี. อินดัสตรี้ส์ จำกัด (มหาชน) และบริษัทย่อย
งบกระแสเงินสด (ต่อ)
สำหรับปี สิ้นสุดวันที่ 31 ธันวาคม 2562

		หน่วย : บาท			
		งบการเงินรวม		งบการเงินเฉพาะกิจการ	
หมายเหตุ		ปี 2562	ปี 2561	ปี 2562	ปี 2561
กระแสเงินสดจากกิจกรรมลงทุน					
เงินได้รับจากการให้กู้ยืมระยะสั้นกับบริษัทย่อย	5.2	-	-	3,000,000.00	-
เงินได้รับจากการให้กู้ยืมระยะยาวกับบริษัทย่อย	5.2	-	-	9,000,000.00	1,000,000.00
เงินสดจ่ายจากการซื้อสินทรัพย์ถาวร	13	(422,165.05)	(500,747.13)	(422,165.05)	(494,707.13)
เงินได้รับจากการขายสินทรัพย์ถาวร		60,058.55	-	60,058.55	-
เงินได้รับจากเงินปันผล		28,115.00	23,619.00	28,115.00	23,619.00
เงินสดสุทธิได้มาจาก(ใช้ไปใน)กิจกรรมลงทุน		(333,991.50)	(477,128.13)	11,666,008.50	528,911.87
กระแสเงินสดจากกิจกรรมจัดหาเงิน					
เงินเบิกเกินบัญชีธนาคารเพิ่มขึ้น (ลดลง)		3,179,773.93	(1,401,705.59)	-	-
เงินสดจ่ายชำระหนี้จากสัญญาเช่าการเงิน		-	(8,277.56)	-	(8,277.56)
เงินสดจ่ายค่าดอกเบี้ย		(67,364.47)	(24,798.14)	-	(280.44)
เงินปันผลจ่าย		(1,543,344.11)	(2,008,326.66)	(1,543,344.11)	(2,008,326.66)
เงินสดสุทธิได้มาจาก(ใช้ไปใน)กิจกรรมจัดหาเงิน		1,569,065.35	(3,443,107.95)	(1,543,344.11)	(2,016,884.66)
เงินสดและรายการเทียบเท่าเงินสดเพิ่มขึ้น(ลดลง)		32,559,004.81	24,383,688.05	31,751,714.81	23,557,622.21
กำไร (ขาดทุน) จากอัตราแลกเปลี่ยนที่ยังไม่เกิดขึ้นจริง ของเงินสดและรายการเทียบเท่าเงินสด		(18,758.92)	(20,837.04)	-	(19,713.51)
เงินสดและรายการเทียบเท่าเงินสดเพิ่มขึ้น(ลดลง) - สุทธิ		32,540,245.89	24,362,851.01	31,751,714.81	23,537,908.70
เงินสดและรายการเทียบเท่าเงินสด ณ วันต้นปี	6	84,900,728.74	60,537,877.73	75,615,195.77	52,077,287.07
เงินสดและรายการเทียบเท่าเงินสด ณ วันสิ้นปี	6	117,440,974.63	84,900,728.74	107,366,910.58	75,615,195.77
การเปิดเผยข้อมูลเกี่ยวกับกระแสเงินสดเพิ่มเติม					
1. รายการที่ไม่ใช่เงินสด (หน่วย : ล้านบาท)					
โอนเงินทดรองจ่ายเป็นเงินให้กู้ยืมระยะสั้น		4	-	4	-
2. จำนวนที่ยังไม่ได้เบิกใช้ของวงเงินสินเชื่อที่อาจจะนำมาใช้ เพื่อกิจกรรมดำเนินงานในอนาคต (หน่วย : ล้านบาท)					
		199	202	190	190

หมายเหตุประกอบงบการเงินเป็นส่วนหนึ่งของงบการเงินนี้

บริษัท ดี.ที.ซี. อินดัสตรี้ส์ จำกัด (มหาชน) และบริษัทย่อย

หมายเหตุประกอบงบการเงิน

สำหรับปี สิ้นสุดวันที่ 31 ธันวาคม 2562

1. ข้อมูลทั่วไป

บริษัท ดี.ที.ซี. อินดัสตรี้ส์ จำกัด (มหาชน) ("บริษัทฯ") จัดตั้งขึ้นเป็นบริษัทจำกัดตามกฎหมายไทย เมื่อวันที่ 22 ธันวาคม 2514 และแปลงสภาพเป็นบริษัทมหาชน เมื่อวันที่ 21 เมษายน 2537 บริษัทฯ จดทะเบียนกับตลาดหลักทรัพย์แห่งประเทศไทย เมื่อวันที่ 27 มีนาคม 2535 โดยประกอบธุรกิจหลักในการผลิตและจำหน่ายปากกาและผลิตภัณฑ์ที่เกี่ยวข้อง โดยมีสำนักงานใหญ่ตั้งอยู่เลขที่ 176 อาคาร ดี.ที.ซี. ซอยสุขุมวิท 64 ถนนสุขุมวิท แขวงบางจาก เขตพระโขนง กรุงเทพมหานคร ประเทศไทย

บริษัทย่อยประกอบธุรกิจหลักตามหมายเหตุประกอบงบการเงินข้อ 2.2

2. เกณฑ์การจัดทำงบการเงิน

2.1 เกณฑ์การจัดทำงบการเงิน

งบการเงินนี้ จัดทำขึ้นตามกฎหมายเป็นภาษาไทย งบการเงินฉบับภาษาอังกฤษได้จัดทำขึ้นเพื่อความสะดวกของผู้อ่านงบการเงินที่ไม่คุ้นเคยกับภาษาไทย

งบการเงินรวมและงบการเงินเฉพาะกิจการ ได้จัดทำขึ้นตามมาตรฐานการรายงานทางการเงินของประเทศไทยภายใต้พระราชบัญญัติการบัญชี พ.ศ. 2543 ซึ่งหมายความว่าถึง มาตรฐานการบัญชีที่ออกภายใต้พระราชบัญญัติวิชาชีพบัญชี พ.ศ. 2547 รวมถึงการตีความและแนวปฏิบัติทางการบัญชีที่ประกาศใช้โดยสภาวิชาชีพบัญชี และตามข้อกำหนดของคณะกรรมการกำกับหลักทรัพย์และตลาดหลักทรัพย์ ว่าด้วยการจัดทำและนำเสนอรายงานทางการเงิน ภายใต้พระราชบัญญัติหลักทรัพย์และตลาดหลักทรัพย์ พ.ศ. 2535

งบการเงินรวมและงบการเงินเฉพาะกิจการ นำเสนอตามเกณฑ์ที่กำหนดในมาตรฐานการบัญชี ฉบับที่ 1 (ปรับปรุง 2561) เรื่อง "การนำเสนองบการเงิน" และแสดงรายการตามข้อกำหนดในประกาศกรมพัฒนาธุรกิจการค้า เรื่อง "กำหนดรายการย่อที่ต้องมีในงบการเงิน (ฉบับที่ 2) พ.ศ. 2559" ลงวันที่ 11 ตุลาคม 2559 ออกตามความในพระราชบัญญัติการบัญชี พ.ศ. 2543 ซึ่งมีผลใช้บังคับสำหรับการจัดทำงบการเงินของบริษัทมหาชนจำกัด ตั้งแต่รอบระยะเวลาบัญชีที่เริ่มในหรือหลัง วันที่ 1 มกราคม 2560 เป็นต้นไป

งบการเงินรวมและงบการเงินเฉพาะกิจการ แสดงหน่วยเงินตราเป็นเงินบาท ซึ่งเป็นสกุลเงินที่ใช้ในการดำเนินงานของบริษัทฯ และบริษัทย่อย ยกเว้นที่จะระบุเป็นอย่างอื่น

2.2 หลักการจัดทำงบการเงินรวม

งบการเงินรวมนี้ ได้จัดทำขึ้นโดยรวมงบการเงินของบริษัท ดี.ที.ซี. อินดัสตรี้ส์ จำกัด (มหาชน) และบริษัทย่อย ดังต่อไปนี้

รายละเอียดของบริษัทย่อย มีดังต่อไปนี้.-

รายชื่อบริษัท	การดำเนินงานกิจการ		สัดส่วนถือหุ้น(ร้อยละ)	
	ประเภทธุรกิจ	ประเทศ	ปี 2562	ปี 2561
บริษัทย่อยที่ถือหุ้นโดยบริษัท :				
บริษัท ไตเรคท์ เทคดิง จำกัด	ให้บริการและให้เช่า	ไทย	99.00	99.00
บริษัท อาทิตยเกรียงไกร จำกัด	ให้บริการและให้เช่า	ไทย	99.00	99.00

2. เกณฑ์การจัดทำงานการเงิน (ต่อ)

2.2 หลักการจัดทำงานการเงินรวม (ต่อ)

- ก) บริษัทย่อย หมายถึง กิจการที่กลุ่มบริษัทมีอำนาจในการควบคุมนโยบายการเงินและการดำเนินงาน และโดยทั่วไปแล้วกลุ่มบริษัทจะถือหุ้นที่มีสิทธิออกเสียงมากกว่ากึ่งหนึ่ง
- ข) งบการเงินของบริษัทย่อยได้ถูกนำมารวมในการจัดทำงานการเงินรวม โดยเริ่มตั้งแต่วันที่บริษัทใหญ่มีอำนาจควบคุมดังกล่าวจนถึงวันที่การควบคุมสิ้นสุดลง

- ค) กลุ่มบริษัทควบคุมกิจการเมื่อกลุ่มบริษัทมีการเปิดรับหรือมีสิทธิในผลตอบแทนผันแปรจากการเกี่ยวข้องกับผู้ที่ได้รับการลงทุนและมีความสามารถทำให้เกิดผลกระทบต่อผลตอบแทนจากการใช้อำนาจเหนือผู้ได้รับการควบคุม ในการประเมินว่ากลุ่มบริษัทมีการควบคุมกิจการหรือไม่ กลุ่มบริษัทพิจารณาถึงการมีอยู่และผลกระทบจากสิทธิในการออกเสียงที่เป็นไปได้ที่กลุ่มบริษัทสามารถใช้สิทธิหรือแปลงสภาพตราสารนั้นในปัจจุบันรวมถึงสิทธิในการออกเสียงที่เป็นไปได้ซึ่งกิจการอื่นถืออยู่ด้วย

วันที่ซื้อกิจการ คือ วันที่อำนาจในการควบคุมนั้นได้ถูกโอนไปยังผู้ซื้อ การกำหนดวันที่ซื้อกิจการและการระบุเกี่ยวกับการโอนอำนาจควบคุมจากฝ่ายหนึ่งไปยังอีกฝ่ายหนึ่งต้องใช้ดุลยพินิจเข้ามาเกี่ยวข้อง

- ง) เมื่อมีการสูญเสียอำนาจควบคุม กลุ่มบริษัทตัดรายการสินทรัพย์และหนี้สินในบริษัทย่อย ส่วนได้เสียที่ไม่มีอำนาจควบคุมและส่วนประกอบอื่นในส่วนของผู้ถือหุ้นที่เกี่ยวข้องกับบริษัทย่อยนั้น กำไรหรือขาดทุนที่เกิดขึ้นจากการสูญเสียอำนาจควบคุมในบริษัทย่อยรับรู้ในกำไรหรือขาดทุน ส่วนได้เสียในบริษัทย่อยเดิมที่ยังคงเหลืออยู่ให้วัดมูลค่าด้วยมูลค่ายุติธรรม ณ วันที่สูญเสียอำนาจควบคุม และจัดประเภทเงินลงทุนเป็นเงินลงทุนตามวิธีส่วนได้เสียหรือเป็นสินทรัพย์ทางการเงินเผื่อขาย ขึ้นอยู่กับระดับของอิทธิพลที่คงเหลืออยู่

- จ) ส่วนได้เสียที่ไม่มีอำนาจควบคุม คือ ส่วนของกำไรหรือขาดทุนและสินทรัพย์สุทธิของบริษัทย่อยส่วนที่เป็นส่วนได้เสียที่ไม่ได้เป็นของบริษัทใหญ่ ส่วนได้เสียที่ไม่มีอำนาจควบคุมแสดงเป็นรายการแยกต่างหากในงบกำไรขาดทุนรวม และแสดงในส่วนของผู้ถือหุ้นในงบแสดงฐานะการเงินรวม โดยแสดงแยกต่างหากจากส่วนของผู้ถือหุ้นที่เป็นของบริษัทใหญ่

ณ วันที่ซื้อธุรกิจ กลุ่มบริษัทวัดมูลค่าส่วนได้เสียที่ไม่มีอำนาจควบคุมตามอัตราส่วนได้เสียในสินทรัพย์สุทธิที่ได้มาจากผู้ถูกซื้อ

- ฉ) งบการเงินของบริษัทย่อย จัดทำขึ้นโดยมีวันที่ในงบการเงินเช่นเดียวกันกับบริษัท และใช้นโยบายการบัญชีที่สำคัญเช่นเดียวกันกับบริษัท สำหรับรายการบัญชีที่เหมือนกันหรือเหตุการณ์บัญชีที่คล้ายกัน

- ช) ยอดคงค้างระหว่างบริษัท และบริษัทย่อย รายการค้าระหว่างกันที่มีสาระสำคัญของบริษัท และบริษัทย่อยราคาตามบัญชีของเงินลงทุนในบริษัทย่อยในงบการเงินของบริษัท กับส่วนของผู้ถือหุ้นของบริษัทย่อยได้ตัดออกจากงบการเงินรวมแล้ว

2.3 หลักการจัดทำงานการเงินเฉพาะกิจการ

บริษัท ได้จัดทำงานการเงินเฉพาะกิจการเพื่อประโยชน์ต่อสาธารณะ ซึ่งแสดงเงินลงทุนในบริษัทย่อยตามวิธีราคาทุนหักค่าเผื่อการด้อยค่า

3. การปฏิบัติตามมาตรฐานการบัญชีใหม่

3.1 การปฏิบัติตามมาตรฐานการบัญชีใหม่ระหว่างปี

ในระหว่างปีปัจจุบัน บริษัทฯ และบริษัทย่อย ได้ปฏิบัติตามมาตรฐานการบัญชี มาตรฐานการรายงานทางการเงิน การตีความมาตรฐานการบัญชี และการตีความมาตรฐานการรายงานทางการเงินฉบับปรับปรุงใหม่ (ฉบับปรับปรุง 2561) และออกใหม่โดยสภาวิชาชีพบัญชี ดังนี้

มาตรฐานการบัญชี

ฉบับที่ 1 (ปรับปรุง 2561)	การนำเสนองบการเงิน
ฉบับที่ 2 (ปรับปรุง 2561)	สินค้าคงเหลือ
ฉบับที่ 7 (ปรับปรุง 2561)	งบกระแสเงินสด
ฉบับที่ 8 (ปรับปรุง 2561)	นโยบายการบัญชี การเปลี่ยนแปลงประมาณการทางบัญชีและข้อผิดพลาด
ฉบับที่ 10 (ปรับปรุง 2561)	เหตุการณ์ภายหลังรอบระยะเวลารายงาน
ฉบับที่ 12 (ปรับปรุง 2561)	ภาษีเงินได้
ฉบับที่ 16 (ปรับปรุง 2561)	ที่ดิน อาคาร และอุปกรณ์
ฉบับที่ 17 (ปรับปรุง 2561)	สัญญาเช่า
ฉบับที่ 19 (ปรับปรุง 2561)	ผลประโยชน์ของพนักงาน
ฉบับที่ 20 (ปรับปรุง 2561)	การบัญชีสำหรับเงินอุดหนุนจากรัฐบาลและการเปิดเผยข้อมูลเกี่ยวกับความช่วยเหลือจากรัฐบาล
ฉบับที่ 21 (ปรับปรุง 2561)	ผลกระทบจากการเปลี่ยนแปลงของอัตราแลกเปลี่ยนเงินตราต่างประเทศ
ฉบับที่ 23 (ปรับปรุง 2561)	ต้นทุนการกู้ยืม
ฉบับที่ 24 (ปรับปรุง 2561)	การเปิดเผยข้อมูลเกี่ยวกับบุคคลหรือกิจการที่เกี่ยวข้องกัน
ฉบับที่ 26 (ปรับปรุง 2561)	การบัญชีและการรายงานโครงการผลประโยชน์เมื่อออกจากงาน
ฉบับที่ 27 (ปรับปรุง 2561)	งบการเงินเฉพาะกิจการ
ฉบับที่ 28 (ปรับปรุง 2561)	เงินลงทุนในบริษัทร่วมและการร่วมค้า
ฉบับที่ 29 (ปรับปรุง 2561)	การรายงานทางการเงินในสภาพเศรษฐกิจที่เงินเฟ้อรุนแรง
ฉบับที่ 33 (ปรับปรุง 2561)	กำไรต่อหุ้น
ฉบับที่ 34 (ปรับปรุง 2561)	การรายงานทางการเงินระหว่างกาล
ฉบับที่ 36 (ปรับปรุง 2561)	การด้อยค่าของสินทรัพย์
ฉบับที่ 37 (ปรับปรุง 2561)	ประมาณการหนี้สิน หนี้สินที่อาจเกิดขึ้น และสินทรัพย์ที่อาจเกิดขึ้น
ฉบับที่ 38 (ปรับปรุง 2561)	สินทรัพย์ไม่มีตัวตน
ฉบับที่ 40 (ปรับปรุง 2561)	อสังหาริมทรัพย์เพื่อการลงทุน
ฉบับที่ 41 (ปรับปรุง 2561)	เกษตรกรรม

มาตรฐานการรายงานทางการเงิน

ฉบับที่ 1	การนำมาตรฐานการรายงานทางการเงินมาใช้เป็นครั้งแรก
ฉบับที่ 2 (ปรับปรุง 2561)	การจ่ายโดยใช้หุ้นเป็นเกณฑ์
ฉบับที่ 3 (ปรับปรุง 2561)	การรวมธุรกิจ
ฉบับที่ 4 (ปรับปรุง 2561)	สัญญาประกันภัย
ฉบับที่ 5 (ปรับปรุง 2561)	สินทรัพย์ไม่หมุนเวียนที่ถือไว้เพื่อขายและการดำเนินงานที่ยกเลิก
ฉบับที่ 6 (ปรับปรุง 2561)	การสำรวจและการประเมินค่าแหล่งทรัพยากรแร่

3. การปฏิบัติตามมาตรฐานการบัญชีใหม่ (ต่อ)

3.1 การปฏิบัติตามมาตรฐานการบัญชีใหม่ระหว่างปี (ต่อ)

มาตรฐานการรายงานทางการเงิน (ต่อ)

- ฉบับที่ 8 (ปรับปรุง 2561) ส่วนงานดำเนินงาน
- ฉบับที่ 10 (ปรับปรุง 2561) งบการเงินรวม
- ฉบับที่ 11 (ปรับปรุง 2561) การร่วมกิจการ
- ฉบับที่ 12 (ปรับปรุง 2561) การเปิดเผยข้อมูลเกี่ยวกับส่วนได้เสียในกิจการอื่น
- ฉบับที่ 13 (ปรับปรุง 2561) การวัดมูลค่ายุติธรรม
- ฉบับที่ 15 รายได้จากสัญญาที่ทำกับลูกค้า

การตีความมาตรฐานการบัญชี

- ฉบับที่ 10 (ปรับปรุง 2561) ความช่วยเหลือจากรัฐบาล - กรณีที่ไม่มีความเกี่ยวข้องอย่างเฉพาะเจาะจงกับกิจกรรมดำเนินงาน
- ฉบับที่ 15 (ปรับปรุง 2561) สัญญาเช่าดำเนินงาน - สิ่งจูงใจที่ให้แก่ผู้เช่า
- ฉบับที่ 25 (ปรับปรุง 2561) ภาษีเงินได้ - การเปลี่ยนแปลงสถานะภาพทางภาษีของกิจการหรือผู้ถือหุ้น
- ฉบับที่ 27 (ปรับปรุง 2561) การประเมินเนื้อหาสัญญาเช่าที่สร้างขึ้นตามรูปแบบกฎหมาย
- ฉบับที่ 29 (ปรับปรุง 2561) การเปิดเผยข้อมูลของข้อตกลงสัมปทานบริการ
- ฉบับที่ 32 (ปรับปรุง 2561) สินทรัพย์ไม่มีตัวตน - ต้นทุนเว็บไซต์

การตีความมาตรฐานการรายงานทางการเงิน

- ฉบับที่ 1 (ปรับปรุง 2561) การเปลี่ยนแปลงในหนี้สินที่เกิดขึ้นจากการรื้อถอน การบูรณะ และหนี้สินที่มีลักษณะคล้ายคลึงกัน
- ฉบับที่ 4 (ปรับปรุง 2561) การประเมินว่าข้อตกลงประกอบด้วยสัญญาเช่าหรือไม่
- ฉบับที่ 5 (ปรับปรุง 2561) สิทธิในส่วนได้เสียจากกองทุนการรื้อถอน การบูรณะและการปรับปรุงสภาพแวดล้อม
- ฉบับที่ 7 (ปรับปรุง 2561) การปรับปรุงย้อนหลังภายใต้มาตรฐานการบัญชี ฉบับที่ 29 (ปรับปรุง 2561) เรื่อง การรายงานทางการเงินในสภาพเศรษฐกิจที่มีเงินเฟ้อรุนแรง
- ฉบับที่ 10 (ปรับปรุง 2561) การรายงานทางการเงินระหว่างกาลและการด้อยค่า
- ฉบับที่ 12 (ปรับปรุง 2561) ข้อตกลงสัมปทานบริการ
- ฉบับที่ 14 (ปรับปรุง 2561) ข้อจำกัดสินทรัพย์ตามโครงการผลประโยชน์ ข้อกำหนดเงินทุนขั้นต่ำ และปฏิสัมพันธ์ของรายการเหล่านี้ สำหรับมาตรฐานการบัญชีฉบับที่ 19 (ปรับปรุง 2561) เรื่อง ผลประโยชน์ของพนักงาน
- ฉบับที่ 17 (ปรับปรุง 2561) การจ่ายสินทรัพย์ที่ไม่ใช่เงินสดให้เจ้าของ
- ฉบับที่ 20 (ปรับปรุง 2561) ต้นทุนการเปิดหน้าดินในช่วงการผลิตสำหรับเหมืองผิวดิน
- ฉบับที่ 21 (ปรับปรุง 2561) เงินที่นำส่งรัฐ

3. การปฏิบัติตามมาตรฐานการบัญชีใหม่ (ต่อ)

3.1 การปฏิบัติตามมาตรฐานการบัญชีใหม่ระหว่างปี (ต่อ)

มาตรฐานดังกล่าวข้างต้น ได้รับการปรับปรุงหรือจัดให้มีขึ้นเพื่อให้มีเนื้อหาเท่าเทียมกับมาตรฐานการรายงานทางการเงินระหว่างประเทศ โดยส่วนใหญ่เป็นการปรับปรุงถ้อยคำและคำศัพท์ การตีความ และการให้แนวปฏิบัติทางการบัญชีกับผู้ใช้งานมาตรฐานและการอธิบายให้ชัดเจนเกี่ยวกับการเปิดเผยข้อมูลในหมายเหตุประกอบงบการเงิน การนำมาตรฐานการรายงานทางการเงินดังกล่าวมาถือปฏิบัตินี้ไม่มีผลกระทบอย่างเป็นสาระสำคัญต่องบการเงินของบริษัท และบริษัทย่อย อย่างไรก็ตาม มาตรฐานการรายงานทางการเงินตามที่กล่าวข้างต้นบางฉบับมีการเปลี่ยนแปลงหลักการสำคัญซึ่งประกอบด้วยมาตรฐานดังต่อไปนี้

มาตรฐานการรายงานทางการเงินฉบับที่ 15 เรื่อง รายได้จากสัญญาที่ทำกับลูกค้า

มาตรฐานฉบับนี้ ให้หลักการโดยรวมในการรับรู้รายได้ทั้งจำนวนที่รับรู้และช่วงเวลาที่ได้รับ โดยรายได้จะรับรู้เมื่อ (หรือ ณ วันที่) กิจการส่งมอบการควบคุมสินค้าหรือบริการให้แก่ลูกค้าด้วยมูลค่าของรายได้ที่กิจการคาดว่าจะได้รับ กิจการต้องใช้มาตรฐานการรายงานทางการเงินฉบับนี้กับสัญญาที่ทำกับลูกค้าทุกสัญญา ยกเว้นสัญญาที่อยู่ในขอบเขตของมาตรฐานการบัญชีฉบับอื่น มาตรฐานการรายงานทางการเงินฉบับนี้ได้กำหนดหลักการ 5 ขั้นตอนสำหรับการรับรู้รายได้ที่เกิดขึ้นจากสัญญาที่ทำกับลูกค้า โดยกิจการจะรับรู้รายได้ในจำนวนเงินที่สะท้อนถึง สิ่งตอบแทนที่กิจการคาดว่าจะมีสิทธิได้รับจากการแลกเปลี่ยนสินค้าหรือบริการที่ได้ส่งมอบให้แก่ลูกค้าและกำหนดให้กิจการต้องใช้ดุลพินิจและพิจารณาข้อเท็จจริงและเหตุการณ์ที่เกี่ยวข้องทั้งหมด ในการพิจารณาตามหลักการในแต่ละขั้นตอน มาตรฐานการรายงานทางการเงินฉบับนี้นำมาใช้แทนมาตรฐานการรายงานทางการเงินเกี่ยวกับการรับรู้รายได้ ดังต่อไปนี้

มาตรฐานการบัญชี

ฉบับที่ 11 (ปรับปรุง 2560) สัญญาก่อสร้าง

ฉบับที่ 18 (ปรับปรุง 2560) รายได้

การตีความมาตรฐานการบัญชี

ฉบับที่ 31 (ปรับปรุง 2560) รายได้ - รายการแลกเปลี่ยนเกี่ยวกับบริการโฆษณา

การตีความมาตรฐานการรายงานทางการเงิน

ฉบับที่ 13 (ปรับปรุง 2560) โปรแกรมสิทธิพิเศษแก่ลูกค้า

ฉบับที่ 15 (ปรับปรุง 2560) สัญญาสำหรับการก่อสร้างอสังหาริมทรัพย์

ฉบับที่ 18 (ปรับปรุง 2560) การโอนสินทรัพย์จากลูกค้า

มาตรฐานการรายงานทางการเงิน ฉบับที่ 15 ที่ออกใหม่ดังกล่าวไม่ส่งผลกระทบต่องบการเงินของบริษัท และบริษัทย่อย

3.2 มาตรฐานการบัญชีใหม่ที่ออกในระหว่างปีแต่ยังไม่มีผลบังคับใช้

ในระหว่างปีปัจจุบัน สภาวิชาชีพบัญชี ได้ประกาศใช้มาตรฐานการบัญชี มาตรฐานการรายงานทางการเงิน การตีความมาตรฐานการบัญชี การตีความมาตรฐานการรายงานทางการเงิน และ แนวปฏิบัติทางการบัญชี ที่ปรับปรุงใหม่และออกใหม่ ซึ่งได้ประกาศในราชกิจจานุเบกษาแล้ว บริษัท และบริษัทย่อย ยังไม่ได้นำมาถือปฏิบัติก่อนวันที่มีผลบังคับใช้ ดังต่อไปนี้

ให้ถือปฏิบัติกับงบการเงินสำหรับรอบระยะเวลาที่เริ่มในหรือหลังวันที่ 1 มกราคม 2563

มาตรฐานการบัญชี

ฉบับที่ 1 (ปรับปรุง 2562) การนำเสนองบการเงิน

ฉบับที่ 2 (ปรับปรุง 2562) สิ้นค้าคงเหลือ

3. การปฏิบัติตามมาตรฐานการบัญชีใหม่ (ต่อ)

3.2 มาตรฐานการบัญชีใหม่ที่ออกในระหว่างปีแต่ยังไม่มีผลบังคับใช้ (ต่อ)

มาตรฐานการบัญชี (ต่อ)

ฉบับที่ 7 (ปรับปรุง 2562)	งบกระแสเงินสด
ฉบับที่ 8 (ปรับปรุง 2562)	นโยบายการบัญชี การเปลี่ยนแปลงประมาณการทางบัญชีและข้อผิดพลาด
ฉบับที่ 10 (ปรับปรุง 2562)	เหตุการณ์ภายหลังรอบระยะเวลารายงาน
ฉบับที่ 12 (ปรับปรุง 2562)	ภาษีเงินได้
ฉบับที่ 16 (ปรับปรุง 2562)	ที่ดิน อาคาร และอุปกรณ์
ฉบับที่ 19 (ปรับปรุง 2562)	ผลประโยชน์ของพนักงาน
ฉบับที่ 20 (ปรับปรุง 2562)	การบัญชีสำหรับเงินอุดหนุนจากรัฐบาลและการเปิดเผยข้อมูลเกี่ยวกับความช่วยเหลือจากรัฐบาล
ฉบับที่ 21 (ปรับปรุง 2562)	ผลกระทบจากการเปลี่ยนแปลงของอัตราแลกเปลี่ยนเงินตราต่างประเทศ
ฉบับที่ 23 (ปรับปรุง 2562)	ต้นทุนการกู้ยืม
ฉบับที่ 24 (ปรับปรุง 2562)	การเปิดเผยข้อมูลเกี่ยวกับบุคคลหรือกิจการที่เกี่ยวข้องกัน
ฉบับที่ 26 (ปรับปรุง 2562)	การบัญชีและการรายงานโครงการผลประโยชน์เมื่อออกจากงาน
ฉบับที่ 27 (ปรับปรุง 2562)	งบการเงินเฉพาะกิจการ
ฉบับที่ 28 (ปรับปรุง 2562)	เงินลงทุนในบริษัทร่วมและการร่วมค้า
ฉบับที่ 29 (ปรับปรุง 2562)	การรายงานทางการเงินในสภาพเศรษฐกิจที่เงินเฟ้อรุนแรง
ฉบับที่ 32 (ปรับปรุง 2562)	การแสดงรายการเครื่องมือทางการเงิน
ฉบับที่ 33 (ปรับปรุง 2562)	กำไรต่อหุ้น
ฉบับที่ 34 (ปรับปรุง 2562)	การรายงานทางการเงินระหว่างกาล
ฉบับที่ 36 (ปรับปรุง 2562)	การด้อยค่าของสินทรัพย์
ฉบับที่ 37 (ปรับปรุง 2562)	ประมาณการหนี้สิน หนี้สินที่อาจเกิดขึ้น และสินทรัพย์ที่อาจเกิดขึ้น
ฉบับที่ 38 (ปรับปรุง 2562)	สินทรัพย์ไม่มีตัวตน
ฉบับที่ 40 (ปรับปรุง 2562)	อสังหาริมทรัพย์เพื่อการลงทุน
ฉบับที่ 41 (ปรับปรุง 2562)	เกษตรกรรม

มาตรฐานการรายงานทางการเงิน

ฉบับที่ 1 (ปรับปรุง 2562)	การนำมาตรฐานการรายงานทางการเงินมาใช้เป็นครั้งแรก
ฉบับที่ 2 (ปรับปรุง 2562)	การจ่ายโดยใช้หุ้นเป็นเกณฑ์
ฉบับที่ 3 (ปรับปรุง 2562)	การรวมธุรกิจ
ฉบับที่ 4 (ปรับปรุง 2562)	สัญญาประกันภัย
ฉบับที่ 5 (ปรับปรุง 2562)	สินทรัพย์ไม่หมุนเวียนที่ถือไว้เพื่อขายและการดำเนินงานที่ยกเลิก
ฉบับที่ 6 (ปรับปรุง 2562)	การสำรวจและการประเมินค่าแหล่งทรัพยากรแร่
ฉบับที่ 7 (ปรับปรุง 2562)	การเปิดเผยข้อมูลเครื่องมือทางการเงิน
ฉบับที่ 8 (ปรับปรุง 2562)	ส่วนงานดำเนินงาน
ฉบับที่ 9 (ปรับปรุง 2562)	เครื่องมือทางการเงิน
ฉบับที่ 10 (ปรับปรุง 2562)	งบการเงินรวม
ฉบับที่ 11 (ปรับปรุง 2562)	การร่วมกิจการ
ฉบับที่ 12 (ปรับปรุง 2562)	การเปิดเผยข้อมูลเกี่ยวกับส่วนได้เสียในกิจการอื่น

3. การปฏิบัติตามมาตรฐานการบัญชีใหม่ (ต่อ)

3.2 มาตรฐานการบัญชีใหม่ที่ออกในระหว่างปีแต่ยังไม่มีผลบังคับใช้ (ต่อ)

มาตรฐานการรายงานทางการเงิน (ต่อ)

ฉบับที่ 13 (ปรับปรุง 2562) การวัดมูลค่ายุติธรรม

ฉบับที่ 15 (ปรับปรุง 2562) รายได้จากสัญญาที่ทำกับลูกค้า

ฉบับที่ 16 สัญญาเช่า

การตีความมาตรฐานการบัญชี

ฉบับที่ 10 (ปรับปรุง 2562) ความช่วยเหลือจากรัฐบาล - กรณีที่ไม่มีความเกี่ยวข้องอย่างเฉพาะเจาะจงกับกิจกรรมดำเนินงาน

ฉบับที่ 25 (ปรับปรุง 2562) ภาษีเงินได้ - การเปลี่ยนแปลงสถานภาพทางภาษีของกิจการหรือของผู้ถือหุ้น

ฉบับที่ 29 (ปรับปรุง 2562) การเปิดเผยข้อมูลของข้อตกลงสัมปทานบริการ

ฉบับที่ 32 (ปรับปรุง 2562) สินทรัพย์ไม่มีตัวตน - ต้นทุนเว็บไซต์

การตีความมาตรฐานการรายงานทางการเงิน

ฉบับที่ 1 (ปรับปรุง 2562) การเปลี่ยนแปลงในหนี้สินที่เกิดขึ้นจากการรื้อถอน การบูรณะ และหนี้สินที่มีลักษณะคล้ายคลึงกัน

ฉบับที่ 5 (ปรับปรุง 2562) สิทธิในสวนได้เสียจากกองทุนการรื้อถอน การบูรณะและการปรับปรุงสภาพแวดล้อม

ฉบับที่ 7 (ปรับปรุง 2562) การปรับปรุงย้อนหลังภายใต้มาตรฐานการบัญชี ฉบับที่ 29 เรื่อง การรายงานทางการเงินในสภาพเศรษฐกิจที่มีเงินเฟ้อรุนแรง

ฉบับที่ 10 (ปรับปรุง 2562) การรายงานทางการเงินระหว่างกาลและการด้อยค่า

ฉบับที่ 12 (ปรับปรุง 2562) ข้อตกลงสัมปทานบริการ

ฉบับที่ 14 (ปรับปรุง 2562) ข้อจำกัดสินทรัพย์ตามโครงการผลประโยชน์ ข้อกำหนดเงินทุนขั้นต่ำ และ ปฏิสัมพันธ์ของรายการเหล่านี้สำหรับมาตรฐานการบัญชีฉบับที่ 19 เรื่อง ผลประโยชน์ของพนักงาน

ฉบับที่ 16 (ปรับปรุง 2562) การป้องกันความเสี่ยงของเงินลงทุนสุทธิในหน่วยงานต่างประเทศ

ฉบับที่ 17 (ปรับปรุง 2562) การจ่ายสินทรัพย์ที่ไม่ใช่เงินสดให้เจ้าของ

ฉบับที่ 19 (ปรับปรุง 2562) การชำระหนี้สินทางการเงินด้วยตราสารทุน

ฉบับที่ 20 (ปรับปรุง 2562) ต้นทุนการเปิดหน้าดินในช่วงการผลิตสำหรับเหมืองผิวดิน

ฉบับที่ 21 (ปรับปรุง 2562) เงินที่นำส่งรัฐ

ฉบับที่ 22 (ปรับปรุง 2562) รายการที่เป็นเงินตราต่างประเทศและสิ่งตอบแทนรับหรือจ่ายล่วงหน้า

ฉบับที่ 23 ความไม่แน่นอนเกี่ยวกับวิธีการทางภาษีเงินได้

แนวปฏิบัติทางการบัญชี

เรื่อง เครื่องมือทางการเงิน และการเปิดเผยข้อมูลสำหรับธุรกิจประกันภัย

เรื่อง ข้อยกเว้นสำหรับการรวมธุรกิจภายใต้การควบคุมเดียวกัน กรณีการนำมาตรฐานการรายงานทางการเงินมาใช้เป็นครั้งแรก

3. การปฏิบัติตามมาตรฐานการบัญชีใหม่ (ต่อ)

3.2 มาตรฐานการบัญชีใหม่ที่ออกในระหว่างปีแต่ยังไม่มีผลบังคับใช้ (ต่อ)

มาตรฐานดังกล่าวข้างต้น ได้รับการปรับปรุงหรือจัดให้มีขึ้นเพื่อให้มีเนื้อหาเท่าเทียมกับมาตรฐานการรายงานทางการเงินระหว่างประเทศโดยส่วนใหญ่เป็นการปรับปรุงถ้อยคำและคำศัพท์ การตีความ การให้แนวปฏิบัติทางการบัญชีกับผู้ใช้มาตรฐาน และการอธิบายให้ชัดเจนเกี่ยวกับการเปิดเผยข้อมูลในหมายเหตุประกอบงบการเงิน ฝ่ายบริหารของบริษัทฯ และบริษัทย่อยเชื่อว่าไม่มีผลกระทบอย่างเป็นสาระสำคัญต่องบการเงินในปีที่นำมาตรฐานดังกล่าวมาถือปฏิบัติ อย่างไรก็ตาม มาตรฐานการรายงานทางการเงินตามที่กล่าวข้างต้นบางฉบับเป็นมาตรฐานการรายงานทางการเงินที่มีการเปลี่ยนแปลงหลักการสำคัญ ซึ่งประกอบด้วยมาตรฐานดังต่อไปนี้

มาตรฐานการรายงานทางการเงิน กลุ่มเครื่องมือทางการเงิน

มาตรฐานการรายงานทางการเงิน กลุ่มเครื่องมือทางการเงิน ประกอบด้วยมาตรฐานและการตีความมาตรฐานจำนวน 5 ฉบับ ได้แก่

มาตรฐานการบัญชี

ฉบับที่ 32 (ปรับปรุง 2562) การแสดงรายการเครื่องมือทางการเงิน

มาตรฐานการรายงานทางการเงิน

ฉบับที่ 7 (ปรับปรุง 2562) การเปิดเผยข้อมูลเครื่องมือทางการเงิน

ฉบับที่ 9 (ปรับปรุง 2562) เครื่องมือทางการเงิน

การตีความมาตรฐานการรายงานทางการเงิน

ฉบับที่ 16 (ปรับปรุง 2562) การป้องกันความเสี่ยงของเงินลงทุนสุทธิในหน่วยงานต่างประเทศ

ฉบับที่ 19 (ปรับปรุง 2562) การชำระหนี้สินทางการเงินด้วยตราสารทุน

มาตรฐานการรายงานทางการเงินกลุ่มดังกล่าวข้างต้น กำหนดหลักการเกี่ยวกับการจัดประเภทและการวัดมูลค่าเครื่องมือทางการเงินด้วยมูลค่ายุติธรรมหรือราคาทุนตัดจำหน่าย โดยพิจารณาจากประเภทของตราสารทางการเงิน ลักษณะของกระแสเงินสดตามสัญญาและแผนธุรกิจของกิจการ (Business Model) หลักการเกี่ยวกับวิธีการคำนวณการด้อยค่าของเครื่องมือทางการเงิน โดยใช้แนวคิดของผลขาดทุนด้านเครดิตที่คาดว่าจะเกิดขึ้น และหลักการเกี่ยวกับการบัญชีป้องกันความเสี่ยง รวมถึงการแสดงรายการและการเปิดเผยข้อมูลเครื่องมือทางการเงิน และเมื่อมาตรฐานการรายงานทางการเงินกลุ่มนี้มีผลบังคับใช้ จะทำให้มาตรฐานการบัญชี การตีความมาตรฐานการบัญชี และแนวปฏิบัติทางการบัญชีบางฉบับที่มีผลบังคับใช้อยู่ในปัจจุบัน ถูกยกเลิกไป ดังต่อไปนี้

มาตรฐานการบัญชี

ฉบับที่ 101 หนี้สงสัยจะสูญและหนี้สูญ

ฉบับที่ 103 การเปิดเผยข้อมูลในงบการเงินของธนาคารและสถาบันการเงินที่คล้ายคลึงกัน

ฉบับที่ 104 การบัญชีสำหรับการปรับโครงสร้างหนี้ที่มีปัญหา

ฉบับที่ 105 การบัญชีสำหรับเงินลงทุนในตราสารหนี้และตราสารทุน

ฉบับที่ 106 การบัญชีสำหรับกิจการที่ดำเนินธุรกิจเฉพาะด้านการลงทุน

ฉบับที่ 107 การแสดงรายการและการเปิดเผยข้อมูลสำหรับเครื่องมือทางการเงิน

ฝ่ายบริหารของบริษัทฯ และ บริษัทย่อยอยู่ในระหว่างการประเมินผลกระทบของมาตรฐานการรายงานทางการเงินกลุ่มเครื่องมือทางการเงินต่องบการเงินในปีที่เริ่มนำมาถือปฏิบัติ

3. การปฏิบัติตามมาตรฐานการบัญชีใหม่ (ต่อ)

3.2 มาตรฐานการบัญชีใหม่ที่ออกในระหว่างปีแต่ยังไม่มียกบังคับใช้ (ต่อ)

มาตรฐานการรายงานทางการเงินฉบับที่ 16 เรื่อง สัญญาเช่า

มาตรฐานการรายงานทางการเงิน ฉบับที่ 16 ใช้แทนมาตรฐานการบัญชี ฉบับที่ 17 (ปรับปรุง 2561) เรื่อง สัญญาเช่า และการตีความมาตรฐานบัญชีที่เกี่ยวข้อง มาตรฐานฉบับนี้ได้กำหนดหลักการของการรับรู้รายการ การวัดมูลค่า การแสดงรายการและการเปิดเผยข้อมูลของสัญญาเช่า และกำหนดให้ผู้เช่ารับรู้สินทรัพย์และหนี้สินสำหรับสัญญาเช่าทุกรายการที่มีระยะเวลาในการเช่ามากกว่า 12 เดือน เว้นแต่สินทรัพย์อ้างอิงนั้นไม่มีมูลค่าต่ำ

อย่างไรก็ตาม การบัญชีสำหรับผู้ให้เช่าไม่มีการเปลี่ยนแปลงอย่างมีสาระสำคัญจากมาตรฐานการบัญชี ฉบับที่ 17 (ปรับปรุง 2561) ผู้ให้เช่ายังคงต้องจัดประเภทสัญญาเช่าเป็นสัญญาเช่าดำเนินงานหรือสัญญาเช่าเงินทุนโดยใช้หลักการเช่นเดียวกับมาตรฐานการบัญชีฉบับที่ 17 (ปรับปรุง 2561)

ฝ่ายบริหารของบริษัท และ บริษัทย่อย อยู่ในช่วงการประเมินผลกระทบของมาตรฐานการรายงานทางการเงินนี้ ต่องบการเงินในปีที่เริ่มนำมาถือปฏิบัติ

4. นโยบายการบัญชีที่สำคัญ

งบการเงินรวม และงบการเงินเฉพาะกิจการ ได้จัดทำขึ้นโดยถือหลักเกณฑ์การบันทึกตามราคาทุนเดิม ในการวัดมูลค่าขององค์ประกอบงบการเงิน ยกเว้น ตามที่กล่าวไว้ในนโยบายการบัญชีแต่ละหัวข้อ

นโยบายการบัญชีที่นำเสนอต่อไปนี้ ได้ถือปฏิบัติโดยสม่ำเสมอสำหรับงบการเงินทุกรอบระยะเวลาที่รายงาน

4.1 การรับรู้รายได้และค่าใช้จ่าย

รายได้รับรู้เมื่อลูกค้ามีอำนาจควบคุมในสินค้าหรือบริการด้วยจำนวนเงินที่สะท้อนถึงสิ่งตอบแทนที่บริษัท หรือ บริษัทย่อย คาดว่าจะมีสิทธิได้รับซึ่งไม่รวมจำนวนเงินที่เก็บแทนบุคคลที่สาม ภาษีมูลค่าเพิ่ม หรือภาษีขายอื่น ๆ และแสดงสุทธิจากส่วนลดการค้า และส่วนลดตามปริมาณ

รายได้จากการขายสินค้ารับรู้เมื่อลูกค้ามีอำนาจควบคุมในสินค้าซึ่งโดยทั่วไปเกิดขึ้นเมื่อมีการส่งมอบสินค้าให้กับลูกค้า

รายได้ค่าเช่า รับรู้เป็นรายได้ตามวิธีเส้นตรงตลอดอายุสัญญาเช่า

รายได้ดอกเบี้ย รับรู้ตามเกณฑ์สัดส่วนของเวลา โดยคำนึงถึงอัตราผลตอบแทนที่แท้จริงของสินทรัพย์

รายได้อื่นๆ และค่าใช้จ่าย รับรู้ตามเกณฑ์คงค้าง

ดอกเบี้ยจ่ายและค่าใช้จ่ายในทำนองเดียวกันบันทึกในกำไรหรือขาดทุนในงวดที่ค่าใช้จ่ายดังกล่าวเกิดขึ้น

4.2 เงินสดและรายการเทียบเท่าเงินสด

เงินสดและรายการเทียบเท่าเงินสด ประกอบด้วย เงินสดในมือ เงินฝากธนาคาร ซึ่งเป็นเงินฝากกับสถาบันการเงินต่างๆ มีกำหนดไถ่ถอนไม่เกิน 3 เดือน นับจากวันที่ได้มา และไม่มีภาระผูกพันใดๆ และ เงินลงทุนระยะสั้นที่มีสภาพคล่องสูง ซึ่งพร้อมจะเปลี่ยนเป็นเงินสดในจำนวนที่ทราบได้ และมีการเปลี่ยนแปลงในมูลค่าน้อยหรือไม่มีสาระสำคัญ รวมถึงตัวเงินประเภทเพื่อเรียกและตัวเงินที่มีวันถึงกำหนดภายใน 3 เดือนหรือน้อยกว่า และไม่มีข้อจำกัดในการเบิกใช้

เงินฝากธนาคารที่มีข้อจำกัดในการเบิกใช้แยกแสดงเป็น "เงินฝากธนาคารติดภาระค้ำประกัน" แสดงภายใต้สินทรัพย์ไม่หมุนเวียนในงบแสดงฐานะการเงิน

4. นโยบายการบัญชีที่สำคัญ (ต่อ)

4.3. ลูกหนี้การค้า ลูกหนี้หมุนเวียนอื่น และค่าเผื่อหนี้สงสัยจะสูญ

ลูกหนี้การค้า แสดงด้วยมูลค่าสุทธิจากค่าเผื่อหนี้สงสัยจะสูญ

ลูกหนี้การค้าแสดงตามจำนวนมูลค่าสุทธิที่จะได้รับ บริษัทฯ และบริษัทย่อยประมาณค่าเผื่อหนี้สงสัยจะสูญสำหรับผลขาดทุนโดยประมาณที่อาจเกิดขึ้นจากการเก็บเงินจากลูกหนี้ไม่ได้ ซึ่งโดยทั่วไปพิจารณาจากประสบการณ์ในการเก็บหนี้ การวิเคราะห์อายุหนี้ และ สถานการณ์การเงินปัจจุบันของลูกหนี้

4.4 สินค้าคงเหลือและค่าเผื่อมูลค่าสินค้าลดลง

สินค้าคงเหลือ แสดงในราคาทุนหรือมูลค่าสุทธิที่ได้รับแล้วแต่อย่างใดจะต่ำกว่า ราคาทุนคำนวณโดยวิธีเข้าก่อน-ออกก่อนและจะถือเป็นส่วนหนึ่งของต้นทุนขายเมื่อมีการเบิกใช้

ราคาทุนประกอบด้วย ต้นทุนในการซื้อสินค้าและค่าใช้จ่ายทางตรงที่เกี่ยวข้องกับการซื้อสินค้า เช่น ค่าอากรขาเข้า ค่าขนส่งหักด้วยส่วนลดและเงินที่ได้รับคืนจากการซื้อ ราคาทุนของสินค้าสำเร็จรูปและงานระหว่างทำประกอบด้วย ค่าวัตถุดิบค่าแรงทางตรง ค่าใช้จ่ายอื่นทางตรง และค่าสูญหุ้ยในการผลิตซึ่งบันทึกตามเกณฑ์การดำเนินงานตามปกติ

มูลค่าสุทธิที่จะได้รับเป็นการประมาณราคาที่จะขายได้จากการดำเนินธุรกิจปกติหักด้วยค่าใช้จ่ายที่จำเป็นในการขาย

ค่าเผื่อการลดมูลค่าสินค้าเมื่อสินค้ามีการเคลื่อนไหวช้าหรือเสื่อมคุณภาพ บันทึกบัญชีโดยพิจารณาตามสภาพปัจจุบันของสินค้าคงเหลือ และสินค้าที่ราคาทุนสูงกว่ามูลค่าที่คาดว่าจะได้รับ

4.5 เงินลงทุนในหุ้น

4.5.1 เงินลงทุนในบริษัทย่อย

เงินลงทุนในบริษัทย่อยในงบการเงินเฉพาะกิจการ แสดงมูลค่าตามวิธีราคาทุนสุทธิจากค่าเผื่อผลขาดทุนจากการด้อยค่า (ถ้ามี)

4.5.2 เงินลงทุนในหลักทรัพย์เพื่อขาย

เงินลงทุนในความต้องการของตลาด ซึ่งถือเป็นหลักทรัพย์เพื่อขาย แสดงตามมูลค่ายุติธรรมบริษัทฯ และบริษัทย่อย บันทึกการเปลี่ยนแปลงมูลค่าหลักทรัพย์ดังกล่าวเป็นรายการแยกต่างหากในส่วนของผู้ถือหุ้นจนกว่าจะได้จำหน่ายหลักทรัพย์ดังกล่าวออกไป จึงบันทึกการเปลี่ยนแปลงมูลค่านั้นในกำไรหรือขาดทุน

4.5.3 เงินลงทุนระยะยาวในหลักทรัพย์ที่ไม่อยู่ในความต้องการของตลาด

เงินลงทุนระยะยาวในหลักทรัพย์ที่ไม่อยู่ในความต้องการของตลาดซึ่งถือไว้เป็น "เงินลงทุนทั่วไป" แสดงในราคาทุนสุทธิจากค่าเผื่อการด้อยค่าของเงินลงทุน (ถ้ามี) ผลขาดทุนจากการด้อยค่าของเงินลงทุนได้บันทึกเป็นค่าใช้จ่ายในกำไรหรือขาดทุน

4.5.4 การทดสอบการด้อยค่าเงินลงทุน

บริษัทฯ จะทดสอบการด้อยค่าของเงินลงทุนต่อเมื่อมีข้อบ่งชี้ว่าเงินลงทุนนั้นอาจมีการด้อยค่าเกิดขึ้น ถ้าราคาตามบัญชีของเงินลงทุนสูงกว่ามูลค่าที่คาดว่าจะได้รับคืน ผลขาดทุนจากการด้อยค่าที่เกิดขึ้นจะบันทึกในกำไรหรือขาดทุน (กำไรขาดทุนเบ็ดเสร็จ)

4. นโยบายการบัญชีที่สำคัญ (ต่อ)

4.6 อสังหาริมทรัพย์เพื่อการลงทุน

อสังหาริมทรัพย์เพื่อการลงทุน ได้แก่ อสังหาริมทรัพย์ที่ถือครองเพื่อหาประโยชน์จากรายได้ค่าเช่าหรือจากมูลค่าที่เพิ่มขึ้นหรือทั้งสองอย่าง ทั้งนี้ไม่ได้มีไว้เพื่อขายตามปกติธุรกิจหรือใช้ในการผลิตหรือจัดหาสินค้าหรือให้บริการหรือใช้ในการบริหารงาน รวมถึงอสังหาริมทรัพย์ที่อยู่ระหว่างก่อสร้างหรือพัฒนาเพื่อเป็นอสังหาริมทรัพย์เพื่อการลงทุนในอนาคต

อสังหาริมทรัพย์เพื่อการลงทุน แสดงด้วยราคาทุนสุทธิจากค่าเสื่อมราคาสะสมและค่าเผื่อผลขาดทุนจากการด้อยค่า (ถ้ามี) ค่าเสื่อมราคาจะบันทึกในกำไรหรือขาดทุน ซึ่งคำนวณโดยวิธีเส้นตรงตามอายุการใช้งานโดยประมาณของสินทรัพย์แต่ละรายการ ประมาณการอายุการใช้งานของสินทรัพย์แสดงได้ดังนี้-

อาคารและส่วนปรับปรุง	5 - 50 ปี
ระบบสาธารณูปโภค	15 - 25 ปี
ระบบลิฟท์	25 ปี
เครื่องตกแต่งและอุปกรณ์	5 - 20 ปี

ไม่มีการคิดค่าเสื่อมราคาสำหรับอสังหาริมทรัพย์เพื่อการลงทุนประเภทที่ดิน

เมื่อมีการเปลี่ยนแปลงการใช้งานจากอสังหาริมทรัพย์เพื่อการลงทุนไปเป็นที่ดิน อาคารและอุปกรณ์ อสังหาริมทรัพย์นั้นจะถูกจัดประเภทใหม่เป็นที่ดิน อาคารและอุปกรณ์ด้วยมูลค่าตามบัญชี

อสังหาริมทรัพย์เพื่อการลงทุนของบริษัทย่อยที่ให้เช่าและถูกใช้งานโดยบริษัทใหญ่ ไม่ถือเป็นอสังหาริมทรัพย์เพื่อการลงทุนในงบการเงินรวม ทั้งนี้ เพราะสินทรัพย์เหล่านั้นจัดเป็นอสังหาริมทรัพย์ที่มีไว้ใช้งานในภาพรวมของกลุ่มกิจการ

4.7 ที่ดิน อาคาร และอุปกรณ์

ที่ดิน แสดงมูลค่าตามราคาทุน สุทธิจากค่าเผื่อผลขาดทุนจากการด้อยค่า (ถ้ามี)

อาคาร และอุปกรณ์ แสดงด้วยราคาทุนสุทธิจากค่าเสื่อมราคาสะสมและค่าเผื่อผลขาดทุนจากการด้อยค่าของสินทรัพย์ (ถ้ามี)

ราคาทุน รวมถึงต้นทุนทางตรง ที่เกี่ยวข้องกับการได้มาของสินทรัพย์และต้นทุนทางตรงอื่นๆ ที่เกี่ยวข้องกับการจัดหาสินทรัพย์ เพื่อให้สินทรัพย์นั้นอยู่ในสภาพที่พร้อมจะใช้งานได้ตามความประสงค์ ต้นทุนในการรื้อถอน การขนย้าย การบูรณะสถานที่ตั้งของสินทรัพย์และต้นทุนการกู้ยืม

ส่วนประกอบของรายการที่ดิน อาคาร และอุปกรณ์ แต่ละรายการที่มีอายุการให้ประโยชน์ไม่เท่ากันต้องบันทึกแต่ละส่วนประกอบที่มีนัยสำคัญแยกต่างหากจากกัน

รายการจ่ายในการซื้อสินทรัพย์ถาวรเพิ่มหรือทดแทน และรายการจ่ายในการปรับปรุงสินทรัพย์ถาวรให้ดีขึ้นถือเป็นรายการจ่ายฝ่ายทุน ส่วนค่าซ่อมแซมและบำรุงรักษาสินทรัพย์ถาวรถือเป็นค่าใช้จ่ายเมื่อเกิดขึ้น

บริษัท และบริษัทย่อยตัดรายการที่ดิน อาคาร และอุปกรณ์ ออกจากบัญชีเมื่อจำหน่ายสินทรัพย์หรือคาดว่าจะไม่ได้รับประโยชน์เชิงเศรษฐกิจในอนาคตจากการใช้หรือการจำหน่ายสินทรัพย์ รายการผลกำไรหรือขาดทุนจากการจำหน่ายสินทรัพย์ (ผลต่างระหว่างสิ่งตอบแทนสุทธิที่ได้รับจากการจำหน่ายสินทรัพย์กับมูลค่าตามบัญชีของสินทรัพย์นั้น) จะรับรู้ในกำไรหรือขาดทุนเมื่อบริษัท และบริษัทย่อย ตัดรายการสินทรัพย์นั้นออกจากบัญชี

4. นโยบายการบัญชีที่สำคัญ (ต่อ)

4.7 ที่ดิน อาคาร และอุปกรณ์ (ต่อ)

ค่าเสื่อมราคาสำหรับสินทรัพย์ทุกประเภท คำนวณจากราคาทุนของสินทรัพย์หลังจากหักมูลค่าคงเหลือโดยวิธีเส้นตรงตามอายุการให้ประโยชน์โดยประมาณของสินทรัพย์ ดังนี้-

อาคารและส่วนปรับปรุง	5 - 50	ปี
เครื่องจักรและแม่พิมพ์	5 - 25	ปี
เครื่องตกแต่งและอุปกรณ์สำนักงาน	5	ปี
ยานพาหนะ	5 - 10	ปี

ไม่มีการคิดค่าเสื่อมราคาสำหรับที่ดิน และสินทรัพย์ระหว่างติดตั้ง

ทุกสิ้นรอบระยะเวลารายงาน ได้มีการทบทวนและปรับปรุงมูลค่าคงเหลือและอายุการให้ประโยชน์ของสินทรัพย์ให้เหมาะสม

4.8 ต้นทุนการกู้ยืม

ต้นทุนการกู้ยืมที่เกิดจากเงินกู้ยืมที่นำไปใช้ในการจัดหาหรือก่อสร้างสินทรัพย์ที่ต้องใช้ระยะเวลานานในการแปลงสภาพให้พร้อมที่จะใช้หรือขาย ได้นำไปรวมเป็นราคาทุนของสินทรัพย์จนกว่าสินทรัพย์นั้นจะอยู่ในสภาพพร้อมที่จะใช้ได้ตามประสงค์ ต้นทุนการกู้ยืมอื่นๆ ถือเป็นค่าใช้จ่ายในงวดที่เกิดรายการ ต้นทุนการกู้ยืมประกอบด้วยดอกเบี้ยและต้นทุนอื่นที่เกิดขึ้นจากการกู้ยืมของกิจการ

4.9 สินทรัพย์ไม่มีตัวตน และค่าตัดจำหน่าย

สินทรัพย์ไม่มีตัวตนที่บริษัทฯ ซื้อมาและมีอายุการใช้งานจำกัดแสดงในราคาทุนด้วยมูลค่าที่จ่ายเริ่มแรกสุทธิจากค่าตัดจำหน่ายสะสม และค่าเพื่อการด้อยค่าของสินทรัพย์ (ถ้ามี)

สินทรัพย์ไม่มีตัวตนที่มีอายุการให้ประโยชน์จำกัดตัดจำหน่ายอย่างมีระบบ โดยวิธีเส้นตรงตลอดอายุการให้ประโยชน์เชิงเศรษฐกิจของสินทรัพย์นั้นนับจากวันที่อยู่ในสภาพพร้อมใช้งาน และจะประเมินการด้อยค่าของสินทรัพย์ดังกล่าวเมื่อมีข้อบ่งชี้ว่าสินทรัพย์นั้นอาจเกิดการด้อยค่า

ค่าตัดจำหน่าย คำนวณจากราคาทุนของสินทรัพย์ โดยวิธีเส้นตรง ตามระยะเวลาที่คาดว่าจะได้รับประโยชน์เชิงเศรษฐกิจดังต่อไปนี้

โปรแกรมคอมพิวเตอร์ ตัดจำหน่ายในระยะเวลา	5 - 10	ปี
---	--------	----

4.10 ผลประโยชน์พนักงาน

4.10.1 ผลประโยชน์ระยะสั้นของพนักงาน

ภาระผูกพันของผลประโยชน์ระยะสั้นของพนักงาน ซึ่งประกอบด้วย เงินเดือน ค่าจ้าง โบนัส และเงินสมทบกองทุนประกันสังคม และสวัสดิการอื่น วัดมูลค่าโดยมิได้คิดลดกระแสเงินสดและบันทึกเป็นค่าใช้จ่ายเมื่อพนักงานทำงานให้

4.10.2 โครงการผลประโยชน์

ผลประโยชน์เมื่อเกษียณอายุ คือ ผลประโยชน์ที่พนักงานจะได้รับตามกฎหมายแรงงานไทยเมื่อเกษียณอายุ ซึ่งขึ้นอยู่กับอายุและจำนวนปีที่ทำงาน

4. นโยบายการบัญชีที่สำคัญ (ต่อ)

4.10.2 โครงการผลประโยชน์ (ต่อ)

หนี้สินผลประโยชน์เมื่อเกษียณอายุจะถูกรับรู้ในงบแสดงฐานะการเงิน โดยคิดจากมูลค่าปัจจุบันของภาระผูกพัน ณ วันที่รายงาน และต้นทุนบริการในอดีต ผลประโยชน์เมื่อเกษียณอายุถูกคำนวณขึ้นทุกปีโดยผู้ชำนาญทางสถิติอิสระ โดยใช้วิธีคิดลดแต่ละหน่วยที่ประมาณการไว้ (Projected Unit Credit Method) มูลค่าปัจจุบันของภาระผูกพันผลประโยชน์เมื่อเกษียณอายุคำนวณจากการคิดลดกระแสเงินสดที่เข้ามาในอนาคต โดยใช้อัตราดอกเบี้ยตามพันธบัตรรัฐบาลที่ใช้สกุลเงินเดียวกับสกุลเงินของภาระผูกพัน และมีอายุการครบกำหนดชำระใกล้เคียงกับระยะเวลาที่ต้องจ่ายผลประโยชน์เมื่อเกษียณอายุ กำไรขาดทุนทางสถิติที่เกิดจากการปรับปรุงจากประสบการณ์ และการเปลี่ยนสมมติฐานทางสถิติถูกบันทึกเข้างบกำไรหรือขาดทุนเบ็ดเสร็จอื่น ต้นทุนบริการในอดีตจะถูกรับรู้ทั้งจำนวนในกำไรหรือขาดทุนทันทีที่มีการแก้ไขโครงการหรือลดขนาดโครงการ หรือเมื่อมีการรับรู้ต้นทุนการปรับโครงสร้างที่เกี่ยวข้อง

4.11 ประเมินการหนี้สิน

ประมาณการหนี้สินจะรับรู้ในงบแสดงฐานะการเงินก็ต่อเมื่อบริษัท และบริษัทย่อย มีภาระผูกพันตามกฎหมายที่เกิดขึ้นในปัจจุบัน ซึ่งเป็นผลมาจากเหตุการณ์ในอดีตได้เกิดขึ้นแล้ว และมีความเป็นไปได้ค่อนข้างแน่นอนว่าจะสูญเสียทรัพยากรที่มีประโยชน์เชิงเศรษฐกิจเพื่อชำระภาระหนี้สินดังกล่าว และสามารถประมาณจำนวนภาระหนี้สินได้อย่างน่าเชื่อถือ

ประมาณการสินค้านำเข้า ค่าเพิ่มขึ้นจากการพิจารณาถึงสถิติในอดีตของการรับคืนจริงต่อยอดขายรวมกับการคาดการณ์ของฝ่ายบริหาร

4.12 การจ่ายเงินปันผล

เงินปันผลที่จ่ายให้แก่ผู้ถือหุ้นของบริษัทจะรับรู้เป็นหนี้สินในงบการเงินรวมและงบการเงินเฉพาะบริษัทในงวดที่มีการอนุมัติโดยคณะกรรมการของบริษัทสำหรับเงินปันผลระหว่างกาล และเมื่อมีการอนุมัติโดยผู้ถือหุ้นของบริษัทสำหรับเงินปันผลประจำปี

4.13 รายการบัญชีที่เป็นเงินตราต่างประเทศ

รายการบัญชีที่เกิดขึ้นระหว่างปีที่เป็นเงินตราต่างประเทศแปลงค่าเป็นเงินบาทซึ่งเป็นสกุลเงินที่ใช้ในการดำเนินงาน โดยใช้อัตราแลกเปลี่ยน ณ วันที่เกิดรายการ ยอดคงเหลือของสินทรัพย์ หรือหนี้สินที่เป็นตัวเงินและเป็นเงินตราต่างประเทศ ณ วันที่รายงานแปลงค่าเป็นเงินบาทด้วยอัตราแลกเปลี่ยน ณ วันนั้น กำไรหรือขาดทุนที่เกิดจากการแปลงค่าได้บันทึกเป็นรายได้หรือค่าใช้จ่ายของรอบระยะเวลาบัญชี

4.14 ภาษีเงินได้

ค่าใช้จ่ายภาษีเงินได้สำหรับงวดประกอบด้วย ภาษีเงินได้ของงวดปัจจุบันและภาษีเงินได้รอการตัดบัญชี ภาษีเงินได้จะรับรู้ในกำไรหรือขาดทุน ยกเว้นส่วนที่เกี่ยวข้องกับรายการที่เกี่ยวข้องในการรวมธุรกิจหรือรายการที่รับรู้ในกำไรขาดทุนเบ็ดเสร็จอื่น หรือรับรู้โดยตรงไปยังส่วนของผู้ถือหุ้น ในกรณีนี้ ภาษีเงินได้ต้องรับรู้ในกำไรขาดทุนเบ็ดเสร็จอื่น หรือโดยตรงไปยังส่วนของผู้ถือหุ้น ตามลำดับ

ภาษีเงินได้ปัจจุบัน

บริษัท และบริษัทย่อย บันทึกภาษีเงินได้ของงวดปัจจุบันตามจำนวนที่คาดว่าจะจ่ายให้กับหน่วยงานจัดเก็บภาษีของรัฐ โดยคำนวณจากกำไรทางภาษีตามหลักเกณฑ์ที่กำหนดในกฎหมายภาษีอากร

4. นโยบายการบัญชีที่สำคัญ (ต่อ)

4.14 ภาษีเงินได้ (ต่อ)

ภาษีเงินได้รอการตัดบัญชี

ภาษีเงินได้รอการตัดบัญชีตั้งเต็มจำนวนตามวิธีหนี้สิน เมื่อเกิดผลต่างชั่วคราวระหว่างฐานภาษีของสินทรัพย์และหนี้สิน และราคาตามบัญชีที่แสดงอยู่ในงบการเงิน อย่างไรก็ตาม บริษัท และบริษัทย่อย จะไม่รับรู้ภาษีเงินได้รอการตัดบัญชีที่เกิดจากการรับรู้เริ่มแรกของรายการสินทรัพย์หรือรายการหนี้สินที่เกิดจากรายการที่ไม่ใช่การรวมธุรกิจ และ ณ วันที่เกิดรายการ รายการนั้นไม่มีผลกระทบต่อกำไร(ขาดทุน)ทางบัญชีและกำไร(ขาดทุน)ทางภาษี ภาษีเงินได้รอการตัดบัญชีคำนวณจากอัตราภาษี (และกฎหมายภาษีอากร) ที่มีผลบังคับใช้อยู่ หรือที่คาดได้ค่อนข้างแน่ว่าจะมีผลบังคับใช้ภายในสิ้นรอบระยะเวลาที่รายงาน และคาดว่าอัตราภาษีดังกล่าวจะนำไปใช้เมื่อสินทรัพย์ภาษีเงินได้รอตัดบัญชีที่เกี่ยวข้องได้รับประโยชน์ หรือหนี้สินภาษีเงินได้รอตัดบัญชีได้มีการจ่ายชำระ

สินทรัพย์ภาษีเงินได้รอตัดบัญชีจะรับรู้หากมีความเป็นไปได้ค่อนข้างแน่ว่าบริษัท และบริษัทย่อย จะมีกำไรทางภาษีเพียงพอที่จะนำจำนวนผลต่างชั่วคราวนั้นมาใช้ประโยชน์ บริษัท และบริษัทย่อยได้ตั้งภาษีเงินได้รอตัดบัญชีโดยพิจารณาจากผลต่างชั่วคราว เว้นแต่บริษัท และบริษัทย่อย สามารถควบคุมจังหวะเวลาของการกลับรายการผลต่างชั่วคราวและการกลับรายการผลต่างชั่วคราวมีความเป็นไปได้ค่อนข้างแน่ว่าจะไม่เกิดขึ้นได้ภายในระยะเวลาที่คาดการณ์ได้ในอนาคต

สินทรัพย์ภาษีเงินได้รอการตัดบัญชีและหนี้สินภาษีเงินได้รอการตัดบัญชี จะแสดงหักกลบกันก็ต่อเมื่อบริษัท และบริษัทย่อย มีสิทธิตามกฎหมายที่จะนำสินทรัพย์ภาษีเงินได้ของงวดปัจจุบันมาหักกลบกับหนี้สินภาษีเงินได้ของงวดปัจจุบัน และทั้งสินทรัพย์ภาษีเงินได้รอการตัดบัญชี และหนี้สินภาษีเงินได้รอการตัดบัญชีเกี่ยวข้องกับภาษีเงินได้ที่ประเมินโดยหน่วยงานจัดเก็บภาษีหน่วยงานเดียวกันโดยการเรียกเก็บเป็นหน่วยภาษีเดียวกันหรือหน่วยภาษีต่างกัน ซึ่งตั้งใจจะจ่ายหนี้สินและสินทรัพย์ภาษีเงินได้ของงวดปัจจุบันด้วยยอดสุทธิ

บริษัท และบริษัทย่อยจะทบทวนมูลค่าตามบัญชีของสินทรัพย์ภาษีเงินได้รอการตัดบัญชีทุกสิ้นรอบระยะเวลารายงาน และจะทำการปรับลดมูลค่าตามบัญชีดังกล่าว หากมีความเป็นไปได้ค่อนข้างแน่ว่าบริษัท และบริษัทย่อย จะไม่มีกำไรทางภาษีเพียงพอต่อการนำสินทรัพย์ภาษีเงินได้รอการตัดบัญชีทั้งหมดหรือบางส่วนมาใช้ประโยชน์

บริษัท และบริษัทย่อย จะบันทึกภาษีเงินได้รอการตัดบัญชีโดยตรงไปยังส่วนของผู้ถือหุ้นหากภาษีที่เกิดขึ้นเกี่ยวข้องกับรายการที่ได้บันทึกโดยตรงไปยังส่วนของผู้ถือหุ้น

ในการกำหนดมูลค่าของภาษีเงินได้ของปีปัจจุบันและภาษีเงินได้รอการตัดบัญชี บริษัท และบริษัทย่อยต้องคำนึงถึงผลกระทบของสถานการณ์ทางภาษีที่ไม่แน่นอนและอาจทำให้จำนวนภาษีที่ต้องจ่ายเพิ่มขึ้น และมีดอกเบี้ยที่ต้องชำระ บริษัท และบริษัทย่อยเชื่อว่าได้ตั้งภาษีเงินได้ค้างจ่ายเพียงพอสำหรับภาษีเงินได้ที่จะจ่ายในอนาคต ซึ่งเกิดจากการประเมินผลกระทบจากหลายปัจจัย รวมถึง การตีความทางกฎหมายภาษี และจากประสบการณ์ในอดีต การประเมินนี้อยู่บนพื้นฐานการประมาณการและข้อสมมติฐาน และอาจจะเกี่ยวข้องกับการตัดสินใจเกี่ยวกับเหตุการณ์ในอนาคต ข้อมูลใหม่ๆ อาจจะทำให้บริษัท และบริษัทย่อยเปลี่ยนการตัดสินใจโดยขึ้นอยู่กับความเพียงพอของภาษีเงินได้ค้างจ่ายที่มีอยู่ การเปลี่ยนแปลงในภาษีเงินได้ค้างจ่ายจะกระทบต่อค่าใช้จ่ายภาษีเงินได้ในปีที่เกิดการเปลี่ยนแปลง

4.15 กำไรต่อหุ้นขั้นพื้นฐาน

กำไรต่อหุ้นขั้นพื้นฐาน คำนวณขึ้นโดยการหารกำไรสุทธิสำหรับปีด้วยจำนวนหุ้นสามัญถ่วงน้ำหนัก ที่ออกและเรียกชำระแล้วในระหว่างปีปรับปรุงด้วยจำนวนหุ้นสามัญที่ซื้อคืน (ถ้ามี)

4. นโยบายการบัญชีที่สำคัญ (ต่อ)

4.16 รายการธุรกิจกับบุคคลหรือกิจการที่เกี่ยวข้องกัน

บุคคลหรือกิจการที่เกี่ยวข้องกันกับบริษัท หมายถึง บุคคลหรือกิจการที่มีอำนาจควบคุมบริษัท หรือถูกควบคุมโดยบริษัท ไม่ว่าจะเป็นโดยทางตรงหรือทางอ้อม หรืออยู่ภายใต้การควบคุมเดียวกันกับบริษัท รวมถึงบริษัทที่ดำเนินธุรกิจการลงทุน บริษัทย่อย และบริษัทย่อยในเครือเดียวกัน ถือเป็นกิจการที่เกี่ยวข้องกันกับบริษัท

นอกจากนี้ บุคคลหรือกิจการที่เกี่ยวข้องกัน ยังหมายรวมถึง บริษัทร่วมและบุคคลที่มีสิทธิออกเสียงโดยทางตรงหรือทางอ้อม ซึ่งทำให้มีอิทธิพลอย่างเป็นสาระสำคัญกับบริษัท และบริษัทย่อย ผู้บริหารสำคัญ กรรมการหรือพนักงานของบริษัท และบริษัทย่อย ที่มีอำนาจในการวางแผนและควบคุมการดำเนินงานของบริษัท และบริษัทย่อย ตลอดจนทั้งสมาชิกในครอบครัวที่ใกล้ชิดกับบุคคลดังกล่าวซึ่งมีอำนาจชักจูงหรืออาจชักจูงให้ปฏิบัติตามบุคคลดังกล่าว และกิจการที่บุคคลดังกล่าวมีอำนาจควบคุมหรือมีอิทธิพลอย่างเป็นสาระสำคัญไม่ว่าโดยทางตรงหรือทางอ้อม

ในการพิจารณาความสัมพันธ์ของบุคคลหรือกิจการที่เกี่ยวข้องกัน บริษัท และบริษัทย่อย คำนึงถึงเนื้อหาของความสัมพันธ์มากกว่ารูปแบบทางกฎหมาย

4.17 การด้อยค่าของสินทรัพย์

ทุกวันสิ้นรอบระยะเวลารายงานบริษัท และบริษัทย่อยจะทำการประเมินว่ามีข้อบ่งชี้ซึ่งแสดงว่าสินทรัพย์ของบริษัท และบริษัทย่อยด้อยค่าลงหรือไม่ หากมีข้อบ่งชี้ของการด้อยค่าหรือเมื่อต้องทำการประเมินการด้อยค่าของสินทรัพย์เป็นรายปี บริษัท และบริษัทย่อยจะทำการประมาณมูลค่าที่คาดว่าจะได้รับคืนของสินทรัพย์

มูลค่าที่คาดว่าจะได้รับคืนของสินทรัพย์ หมายถึง มูลค่าจากการใช้ของสินทรัพย์หรือมูลค่ายุติธรรมของสินทรัพย์หักต้นทุนในการขายแล้วแต่มูลค่าใดจะสูงกว่า ในการประเมินมูลค่าจากการใช้ของสินทรัพย์ ประมาณการกระแสเงินสดที่จะได้รับในอนาคตจะคิดลดเป็นมูลค่าปัจจุบัน โดยใช้อัตราคิดลดก่อนคำนึงภาษีเงินได้เพื่อให้สะท้อนมูลค่าที่อาจประเมินได้ในตลาดปัจจุบัน ซึ่งแปรไปตามเวลาและความเสี่ยงที่มีต่อสินทรัพย์ สำหรับสินทรัพย์ที่ไม่ก่อให้เกิดกระแสเงินสดรับโดยอิสระจากสินทรัพย์อื่น ให้พิจารณามูลค่าที่คาดว่าจะได้รับคืนรวมกับหน่วยสินทรัพย์ที่ก่อให้เกิดเงินสดที่สินทรัพย์นั้นเกี่ยวข้องด้วย

ขาดทุนจากการด้อยค่าจะรับรู้รายการในกำไรหรือขาดทุน

ณ วันสิ้นรอบระยะเวลารายงานบริษัท และบริษัทย่อย จะประเมินว่ามีข้อบ่งชี้ที่แสดงให้เห็นว่ารายการขาดทุนจากการด้อยค่าของสินทรัพย์ที่ไม่ใช่ค่าความนิยมที่บริษัท และบริษัทย่อย ได้รับรู้ในงวดก่อนได้หมดไปหรือลดลงหรือไม่ หากมีข้อบ่งชี้ดังกล่าวบริษัท และบริษัทย่อย ต้องประมาณมูลค่าที่คาดว่าจะได้รับคืนของสินทรัพย์นั้น และกลับรายการบัญชีขาดทุนจากการด้อยค่าของสินทรัพย์ที่ไม่ใช่ค่าความนิยมที่บริษัท และบริษัทย่อยรับรู้ในงวดก่อน

ขาดทุนจากการด้อยค่าจะถูกกลับรายการ เพียงเพื่อให้มูลค่าตามบัญชีของสินทรัพย์ไม่เกินกว่ามูลค่าตามบัญชีภายหลังหักค่าเสื่อมราคาหรือค่าตัดจำหน่าย เสมือนหนึ่งไม่เคยมีการบันทึกขาดทุนจากการด้อยค่ามาก่อน

4.18 สัญญาเช่า

4.18.1 สัญญาเช่าดำเนินงาน

สัญญาเช่าดำเนินงาน - ด้านผู้เช่า :

บริษัท และบริษัทย่อย บันทึกการเช่าสินทรัพย์ที่ความเสี่ยงและผลตอบแทนแก่เจ้าของสินทรัพย์ยังเป็นของผู้ให้เช่า เป็นสัญญาเช่าดำเนินงาน ค่าเช่าที่จ่ายภายใต้สัญญาเช่าดำเนินงานบันทึกเป็นค่าใช้จ่ายวิธีเส้นตรงตามระยะเวลาที่เช่า

4. นโยบายการบัญชีที่สำคัญ (ต่อ)

4.18 สัญญาเช่า (ต่อ)

4.18.1 สัญญาเช่าดำเนินงาน (ต่อ)

สัญญาเช่าดำเนินงาน - ด้านผู้ให้เช่า :

บริษัท และบริษัทย่อยแสดงสินทรัพย์ที่ให้เช่าภายใต้สัญญาเช่าดำเนินงานในงบแสดงฐานะการเงินตามประเภทของสินทรัพย์ รายได้ค่าเช่าจากสัญญาเช่าดำเนินงานบันทึกตามระยะเวลาที่ให้เช่า

4.18.2 สัญญาเช่าการเงิน

สัญญาเช่าดำเนินงาน - ด้านผู้เช่า :

สัญญาเช่า ซึ่งบริษัท และบริษัทย่อย ได้รับโอนผลตอบแทน และความเสี่ยงส่วนใหญ่ของการเป็นเจ้าของสินทรัพย์ ยกเว้นกรรมสิทธิ์ทางกฎหมาย ถือเป็นสัญญาเช่าทางการเงิน บริษัท และบริษัทย่อย บันทึกสินทรัพย์ที่เช่าในราคายุติธรรม ณ วันเริ่มต้นของสัญญาเช่าพร้อมกับภาระหนี้สินที่จะต้องจ่ายค่าเช่าในอนาคตหักส่วนที่เป็นดอกเบี้ย และคิดค่าเสื่อมราคาโดยวิธีเส้นตรงตามอายุการใช้งานโดยประมาณของสินทรัพย์ ดอกเบี้ย หรือค่าใช้จ่ายทางการเงิน และค่าเสื่อมการรับรู้เป็นค่าใช้จ่ายในกำไรหรือขาดทุน

4.19 ข้อมูลเกี่ยวกับส่วนงาน

ส่วนงานธุรกิจที่ทำหน้าที่จัดหาผลิตภัณฑ์หรือให้บริการ โดยมีความเสี่ยงและผลตอบแทนที่แตกต่างไปจากความเสี่ยง และผลตอบแทนของผลิตภัณฑ์หรือบริการของ ส่วนธุรกิจอื่นส่วนงานภูมิศาสตร์ทำหน้าที่จัดหาผลิตภัณฑ์หรือให้บริการในสภาพแวดล้อมทางเศรษฐกิจที่เฉพาะเจาะจง ซึ่งมีความเสี่ยงและผลตอบแทนที่แตกต่างไปจากความเสี่ยงและผลตอบแทนของการดำเนินงานในสภาพแวดล้อมทางเศรษฐกิจอื่น

4.20 เครื่องมือทางการเงิน

สินทรัพย์ทางการเงิน ที่แสดงในงบแสดงฐานะการเงิน ประกอบด้วยเงินสดและรายการเทียบเท่าเงินสด ลูกหนี้การค้า และลูกหนี้หมุนเวียนอื่น เงินให้กู้ยืมระยะสั้น และเงินลงทุนระยะยาว หนี้สินทางการเงินของกลุ่มบริษัทที่แสดงอยู่ในงบแสดงฐานะการเงินประกอบด้วยเงินเบิกเกินบัญชีธนาคาร เจ้าหนี้การค้าและเจ้าหนี้หมุนเวียนอื่น นโยบายการบัญชีเฉพาะสำหรับรายการแต่ละรายการได้เปิดเผยแยกไว้ในแต่ละหัวข้อที่เกี่ยวข้อง

4.21 การวัดมูลค่ายุติธรรม

มูลค่ายุติธรรม หมายถึง ราคาที่คาดว่าจะได้รับจากการขายสินทรัพย์หรือเป็นราคาที่จะต้องจ่ายเพื่อโอนหนี้สินให้ผู้อื่น โดยรายการดังกล่าวเป็นรายการที่เกิดขึ้นในสภาพปกติระหว่างผู้ซื้อและผู้ขาย (ผู้ร่วมในตลาด) ณ วันที่วัดมูลค่า บริษัท และบริษัทย่อยใช้ราคาเสนอซื้อขายในตลาดที่มีสภาพคล่องในการวัดมูลค่ายุติธรรมของสินทรัพย์และหนี้สิน ซึ่งมาตรฐานการรายงานทางการเงินที่เกี่ยวข้องกำหนดให้ต้องวัดมูลค่าด้วยมูลค่ายุติธรรม ยกเว้นในกรณีที่ไม่มีตลาดที่มีสภาพคล่องสำหรับสินทรัพย์หรือหนี้สินที่มีลักษณะเดียวกันหรือไม่สามารถหาราคาเสนอซื้อขายในตลาดที่มีสภาพคล่องได้ บริษัท และบริษัทย่อยจะประมาณมูลค่ายุติธรรมโดยใช้เทคนิคการประเมินมูลค่าที่เหมาะสมกับแต่ละสถานการณ์ และพยายามใช้ข้อมูลที่สามารถสังเกตได้ที่เกี่ยวข้องกับสินทรัพย์หรือหนี้สินที่จะวัดมูลค่ายุติธรรมนั้นให้มากที่สุด

4. นโยบายการบัญชีที่สำคัญ (ต่อ)

4.21 การวัดมูลค่ายุติธรรม (ต่อ)

ลำดับชั้นของมูลค่ายุติธรรมที่ใช้วัดมูลค่าและเปิดเผยมูลค่ายุติธรรมของสินทรัพย์และหนี้สินในงบการเงินแบ่งออกเป็นสามระดับตามประเภทของข้อมูลที่น่ามาใช้ในการวัดมูลค่ายุติธรรม ดังนี้

ระดับ 1 : ใช้ข้อมูลราคาเสนอซื้อขายของสินทรัพย์หรือหนี้สินอย่างเดียวกันในตลาดที่มีสภาพคล่อง (ไม่ต้องปรับปรุง)

ระดับ 2 : ใช้ข้อมูลอื่นที่สามารถสังเกตได้ของสินทรัพย์หรือหนี้สิน ไม่ว่าจะเป็นข้อมูลทางตรงหรือทางอ้อม

ระดับ 3 : ใช้ข้อมูลที่ไม่สามารถสังเกตได้ เช่น ข้อมูลเกี่ยวกับกระแสเงินสดในอนาคตที่กิจการประมาณขึ้น

หากข้อมูลที่น่ามาใช้ในการวัดมูลค่ายุติธรรมของสินทรัพย์หรือหนี้สินถูกจัดประเภทลำดับชั้นของมูลค่ายุติธรรมที่แตกต่างกัน การวัดมูลค่ายุติธรรมโดยรวมจะถูกจัดประเภทในภาพรวมในระดับเดียวกันตามลำดับชั้นของมูลค่ายุติธรรมของข้อมูลที่อยู่ในระดับต่ำสุดที่มีนัยสำคัญสำหรับการวัดมูลค่ายุติธรรมโดยรวม

ทุกวันสิ้นรอบระยะเวลารายงาน บริษัทฯ และบริษัทย่อยจะประเมินความจำเป็นในการโอนรายการระหว่างลำดับชั้นของมูลค่ายุติธรรมสำหรับสินทรัพย์และหนี้สินที่ถืออยู่ ณ วันสิ้นรอบระยะเวลารายงานที่มีการวัดมูลค่ายุติธรรมแบบเกิดขึ้นประจำ

4.22 การใช้ดุลยพินิจและประมาณการทางบัญชีที่สำคัญ

ในการจัดทำงบการเงินให้เป็นไปตามมาตรฐานการรายงานทางการเงิน ฝ่ายบริหารต้องใช้ดุลยพินิจ การประมาณการ และข้อสมมติฐานหลายประการซึ่งมีผลกระทบต่อการกำหนดนโยบายและการรายงานจำนวนเงินที่เกี่ยวกับ สินทรัพย์ หนี้สิน รายได้ และค่าใช้จ่าย การประมาณและข้อสมมติฐานมาจากประสบการณ์ในอดีตและปัจจัยต่างๆ ที่ผู้บริหารมีความเชื่อมั่นอย่างสมเหตุสมผลภายใต้สภาวะการณ์แวดล้อมนั้น ดังนั้น ผลที่เกิดขึ้นจริงต่อมูลค่าตามบัญชีของสินทรัพย์และหนี้สินอาจแตกต่างไปจากที่ประมาณและตั้งข้อสมมติฐานไว้

ประมาณการและข้อสมมติฐานที่ใช้ในการจัดทำงบการเงินจะได้รับการทบทวนอย่างต่อเนื่อง การปรับประมาณการทางบัญชีจะบันทึกในงวดบัญชีที่ประมาณการดังกล่าวได้รับการทบทวนและในงวดอนาคตที่ได้รับผลกระทบ

การใช้ดุลยพินิจและประมาณการทางบัญชีที่สำคัญ ได้แก่

4.22.1 รายได้จากสัญญาที่ทำกับลูกค้า

การระบุภาระที่ต้องปฏิบัติ :

ในการระบุภาระที่ต้องปฏิบัติในการส่งมอบสินค้าหรือบริการให้กับลูกค้า ฝ่ายบริหารจำเป็นต้องใช้ดุลยพินิจในการประเมินเงื่อนไขและรายละเอียดของสัญญาที่ทำกับลูกค้าเพื่อพิจารณาว่าสินค้าหรือบริการแต่ละรายการถือเป็นภาระที่แยกจากกันหรือไม่ กล่าวคือ กิจการจะบันทึกสินค้าหรือบริการแต่ละรายการแยกจากกัน ก็ต่อเมื่อสินค้าหรือบริการดังกล่าวสามารถระบุได้ว่าแยกจากสินค้าหรือบริการอื่นในสัญญา และลูกค้าได้รับประโยชน์จากสินค้าหรือบริการนั้น

การกำหนดจังหวะเวลาของการรับรู้รายได้ :

ในการกำหนดจังหวะเวลาของการรับรู้รายได้ฝ่ายบริหารจำเป็นต้องใช้ดุลยพินิจในการประเมินเงื่อนไขและรายละเอียดของสัญญาที่ทำกับลูกค้าเพื่อพิจารณาว่าภาระที่ต้องปฏิบัตินั้นเสร็จสิ้นตลอดช่วงเวลาหนึ่งหรือเสร็จสิ้น ณ เวลาใดเวลาหนึ่ง ทั้งนี้ กิจการจะรับรู้รายได้ตลอดช่วงเวลาหนึ่ง เมื่อเป็นไปตามเงื่อนไขข้อใดข้อหนึ่งต่อไปนี้

- ลูกค้าได้รับและใช้ประโยชน์จากผลของการปฏิบัติงานของกิจการในขณะที่กิจการปฏิบัติงาน
- การปฏิบัติงานของกิจการก่อให้เกิดสินทรัพย์ที่ลูกค้าควบคุมในขณะที่สร้างสินทรัพย์ดังกล่าว หรือ
- การปฏิบัติงานของกิจการไม่ก่อให้เกิดสินทรัพย์ที่กิจการสามารถนำไปใช้ประโยชน์อื่นได้ และกิจการมีสิทธิในการรับ ชำระสำหรับการปฏิบัติงานที่เสร็จสิ้นถึงปัจจุบัน

4. นโยบายการบัญชีที่สำคัญ (ต่อ)

4.22 การใช้ดุลยพินิจและประมาณการทางบัญชีที่สำคัญ (ต่อ)

4.22.1 รายได้จากสัญญาที่ทำกับลูกค้า (ต่อ)

ในกรณีที่ลูกค้าไม่ชำระเงินในช่วงต้น กิจการจะรับรู้รายได้ ณ เวลาใดเวลาหนึ่ง ฝ่ายบริหารจำเป็นต้องใช้ดุลยพินิจในการประเมินว่าภาระที่ต้องปฏิบัตินั้นได้เสร็จสิ้นลงเมื่อใด

ต้นทุนในการได้มาซึ่งสัญญา :

ในการบันทึกการจ่ายที่เกิดขึ้นเพื่อให้ได้มาซึ่งสัญญาเป็นสินทรัพย์ ฝ่ายบริหารจำเป็นต้องใช้ดุลยพินิจในการประเมินว่ารายจ่ายดังกล่าวเป็นต้นทุนส่วนเพิ่มในการได้มาซึ่งสัญญาที่ทำกับลูกค้าหรือไม่ รวมถึงการกำหนดวิธีการตัดจำหน่ายสินทรัพย์ดังกล่าว

4.22.2 การรับรู้และการตัดรายการสินทรัพย์และหนี้สิน

ในการพิจารณาการรับรู้หรือการตัดรายการสินทรัพย์และหนี้สิน ฝ่ายบริหารต้องใช้ดุลยพินิจในการพิจารณาว่าบริษัทและบริษัทย่อย ได้โอนหรือรับโอนความเสี่ยงและผลประโยชน์ในสินทรัพย์และหนี้สินดังกล่าวแล้วหรือไม่ โดยใช้ดุลยพินิจบนพื้นฐานของข้อมูลที่ดีที่สุดที่รับรู้ได้ในสภาวะปัจจุบัน

4.22.3 ค่าเผื่อนี้สงสัยจะสูญ

ค่าเผื่อนี้สงสัยจะสูญของลูกหนี้เกิดจากการปรับมูลค่าของลูกหนี้จากความเสี่ยงด้านเครดิตที่อาจเกิดขึ้น ฝ่ายบริหารได้ใช้ดุลยพินิจในการประมาณการผลขาดทุนที่คาดว่าจะเกิดขึ้นจากลูกหนี้แต่ละราย โดยใช้การวิเคราะห์อายุลูกหนี้ ประสบการณ์การเก็บเงินในอดีตและการเปลี่ยนแปลงของสถานะเศรษฐกิจในปัจจุบัน อย่างไรก็ตาม การใช้ประมาณการและข้อสมมติฐานที่แตกต่างกันอาจมีผลต่อจำนวนค่าเผื่อนี้สงสัยจะสูญ ดังนั้น การปรับปรุงค่าเผื่อนี้สงสัยจะสูญอาจมีขึ้นได้ในอนาคต

4.22.4 ค่าเผื่อการด้อยค่าของเงินลงทุน

บริษัท จะตั้งค่าเผื่อการด้อยค่าของเงินลงทุนเมื่อฝ่ายบริหารใช้ดุลยพินิจในการพิจารณาว่า มูลค่ายุติธรรมของเงินลงทุนดังกล่าวได้ลดลงอย่างมีสาระสำคัญและเป็นระยะเวลานาน การที่จะสรุปว่าเงินลงทุนดังกล่าวได้ลดลงอย่างมีสาระสำคัญหรือเป็นระยะเวลานานหรือไม่นั้นจำเป็นต้องใช้ดุลยพินิจของฝ่ายบริหาร

4.22.5 ค่าเผื่อการลดลงของมูลค่าสินค้าคงเหลือ

ค่าเผื่อการลดลงของมูลค่าสินค้าคงเหลือ เป็นการปรับมูลค่าของสินค้าคงเหลือด้วยมูลค่าที่คาดว่าจะเกิดความเสียหาย เนื่องจากสินค้าล้าสมัยและการลดลงของมูลค่าสินค้าคงเหลือ ผู้บริหารใช้ดุลยพินิจในการประมาณค่าเผื่อสินค้าล้าสมัยและการลดมูลค่าสินค้าคงเหลือสำหรับยอดสินค้าคงเหลือ โดยพิจารณาจากการวิเคราะห์อายุของสินค้าคงเหลือ

4.22.6 อสังหาริมทรัพย์เพื่อการลงทุน

ในการเปิดเผยมูลค่ายุติธรรมของอสังหาริมทรัพย์เพื่อการลงทุน ฝ่ายบริหารใช้วิธีพิจารณาจากรายได้โดยอ้างอิงจากการประเมินมูลค่ายุติธรรมในงวดปัจจุบันและงวดก่อนโดยผู้ประเมินราคาอิสระ

4.22.7 อาคาร และอุปกรณ์ และค่าเสื่อมราคา

ในการคำนวณค่าเสื่อมราคาของอาคารและอุปกรณ์ ฝ่ายบริหารใช้การประมาณอายุการใช้งานและมูลค่าคงเหลือเมื่อเลิกใช้งานของอาคารและอุปกรณ์ และได้มีการทบทวนอายุการให้ประโยชน์และมูลค่าคงเหลือใหม่ หากมีการเปลี่ยนแปลง

4. นโยบายการบัญชีที่สำคัญ (ต่อ)

4.22 การใช้ดุลยพินิจและประมาณการทางบัญชีที่สำคัญ (ต่อ)

4.22.8 สินทรัพย์ภาษีเงินได้รอการตัดบัญชี

บริษัท และบริษัทย่อยจะรับรู้สินทรัพย์ภาษีเงินได้รอการตัดบัญชีเมื่อมีความเป็นไปได้ค่อนข้างแน่นอนว่า บริษัท และบริษัทย่อยจะมีกำไรทางภาษีในอนาคตเพียงพอที่จะใช้ประโยชน์จากสินทรัพย์ภาษีเงินได้นั้น ในการนี้ ฝ่ายบริหารจำเป็นต้องประมาณการว่ากลุ่มบริษัทควรรับรู้จำนวนสินทรัพย์ภาษีเงินได้รอการตัดบัญชีเป็นจำนวนเท่าใด โดยพิจารณาถึงจำนวนกำไรทางภาษีที่คาดว่าจะเกิดในอนาคตในแต่ละช่วงเวลา

4.22.9 การด้อยค่าของสินทรัพย์

ฝ่ายบริหารจะต้องพิจารณาการด้อยค่าของที่ดิน อาคารและอุปกรณ์ อสังหาริมทรัพย์เพื่อการลงทุน สินทรัพย์ไม่มีตัวตน และบันทึกขาดทุนจากการด้อยค่าหากคาดว่ามูลค่าที่คาดว่าจะได้รับคืนต่ำกว่ามูลค่าตามบัญชีของสินทรัพย์นั้น

ข้อบ่งชี้ดังกล่าวรวมถึงการลดลงอย่างมีนัยสำคัญของมูลค่าตลาดหรือมูลค่าที่ได้รับจากการใช้ประโยชน์ในอนาคตของสินทรัพย์ การเปลี่ยนแปลงอย่างมีนัยสำคัญของกลยุทธ์ทางธุรกิจของกิจการที่มีผลกระทบต่อการใช้สินทรัพย์นั้นในอนาคต แนวโน้มในทางลบของภาวะอุตสาหกรรมและสภาพเศรษฐกิจที่เกี่ยวข้อง การสูญเสียส่วนแบ่งตลาดที่สำคัญของกิจการ รวมถึง ภาวะเบี้ยบบ้างบังคับที่สำคัญ หรือค่าตัดสินของศาลที่มีผลกระทบในทางลบต่อธุรกิจ เป็นต้น

การทดสอบการด้อยค่าของที่ดิน อาคารและอุปกรณ์ อสังหาริมทรัพย์เพื่อการลงทุน สินทรัพย์ไม่มีตัวตน ฝ่ายบริหารจำเป็นต้องใช้ดุลยพินิจในการประมาณการกระแสเงินสดที่คาดว่าจะได้รับในอนาคตจากสินทรัพย์หรือหน่วยสินทรัพย์ที่ก่อให้เกิดเงินสด รวมทั้งการเลือกอัตราคิดลดที่เหมาะสมในการคำนวณมูลค่าปัจจุบันของกระแสเงินสดนั้นๆ ทั้งนี้ กระแสเงินสดประมาณการบนพื้นฐานของข้อมูลการดำเนินงานที่มีอยู่ ณ ปัจจุบัน ซึ่งฝ่ายบริหารจำเป็นต้องใช้ดุลยพินิจที่เกี่ยวข้องกับข้อสมมติฐานเกี่ยวกับสถานะตลาดในอนาคต รวมถึงรายได้และค่าใช้จ่ายในอนาคตซึ่งเกี่ยวเนื่องกับสินทรัพย์หรือหน่วยสินทรัพย์ที่ก่อให้เกิดเงินสดนั้น โดยประมาณการกระแสเงินสดดังกล่าวอาจเปลี่ยนแปลงได้เนื่องจากภาวะการแข่งขัน แนวโน้มการเปลี่ยนแปลงของรายได้ โครงสร้างต้นทุน การเปลี่ยนแปลงของอัตราคิดลด ภาวะอุตสาหกรรมและภาวะตลาดที่เกี่ยวข้อง

4.22.10 ภาวะผูกพันผลประโยชน์พนักงาน

ในการประมาณการภาวะผูกพันผลประโยชน์พนักงานเมื่อเกษียณอายุ ฝ่ายบริหารจำเป็นต้องใช้ดุลยพินิจในการประมาณการถึงความน่าจะเป็นที่พนักงานจะทำงานจนครบเกษียณอายุ โดยคำนึงถึงข้อมูลในอดีต ซึ่งจะทบทวนทุกปี สมมติฐานที่ใช้ในการคำนวณจะคำนึงถึงต้นทุนบริการในอดีต ตลอดจนอายุการให้ประโยชน์ของพนักงาน ซึ่งจะถูกคำนวณขึ้นทุกปี

4.22.11 สัญญาเช่า

ในการพิจารณาประเภทของสัญญาเช่าว่าเป็นสัญญาเช่าดำเนินงานหรือสัญญาเช่าทางการเงิน ฝ่ายบริหารได้ใช้ดุลยพินิจในการประเมินเงื่อนไขและรายละเอียดของสัญญาเพื่อพิจารณาว่าบริษัท และบริษัทย่อย ได้โอนหรือรับโอนความเสี่ยงและผลประโยชน์ในสินทรัพย์ที่เช่าดังกล่าวแล้วหรือไม่

5. รายการธุรกิจกับบุคคลหรือกิจการที่เกี่ยวข้องกัน

บริษัท มีรายการบัญชีกับบริษัทย่อย และบริษัทที่เกี่ยวข้องกัน สินทรัพย์ หนี้สิน รายได้ และค่าใช้จ่าย ส่วนหนึ่งของบริษัท เกิดขึ้นจากรายการบัญชีกับบริษัทที่เกี่ยวข้องกันดังกล่าว บริษัทเหล่านี้เกี่ยวข้องกันโดยการถือหุ้นและ/หรือการเป็นกรรมการร่วมกัน

5. รายการธุรกิจกับบุคคลหรือกิจการที่เกี่ยวข้องกัน (ต่อ)

กิจการและบุคคลที่เกี่ยวข้องกันนอกเหนือจากบริษัทย่อย ตามที่อธิบายไว้ในหมายเหตุประกอบงบการเงินข้อ 2.2 ประกอบด้วย

บุคคลและบริษัทที่เกี่ยวข้องกัน	ลักษณะความสัมพันธ์	ดำเนินกิจการ		สัดส่วนการถือหุ้น(ร้อยละ)	
		ประเภทธุรกิจ	ประเทศ	ปี 2562	ปี 2561
บริษัทที่เกี่ยวข้องกัน					
บริษัท อินเตอร์เนชั่นแนล เทคนิเกิล เอเยนซีส์ จำกัด	1	ให้บริการและให้เช่า	ไทย	-	-
บริษัท ตะวันส่องแสง จำกัด	1	ให้บริการและให้เช่า	ไทย	-	-
บริษัท อินเตอร์เอเชียน โบรคเกอร์ จำกัด	1	นายหน้าและตัวแทนประกันภัย	ไทย	-	-
บริษัท เครื่องมือแพทย์ (ประเทศไทย) จำกัด	1	นำเข้าและจำหน่ายเครื่องมือแพทย์	ไทย	-	-
บริษัท สุทัศน์ภณณ์ จำกัด	1	ให้บริการและให้เช่า	ไทย	-	-
บริษัท สหทวีพัฒนา จำกัด	1	ผลิตและจำหน่ายบรรจุภัณฑ์	ไทย	-	-
บริษัท ไทยแจแปน แลบบอเรตอรีส์ จำกัด	1	ผลิตและจำหน่ายยา	ไทย	-	-
บุคคลที่เกี่ยวข้องกัน					
นางดวงสมร เหาตะวานิช	2	-	ไทย	-	-
นายภัทร เหาตะวานิช	3	-	ไทย	-	-

ลักษณะความสัมพันธ์ ระหว่างบริษัท กับบุคคลและบริษัทที่เกี่ยวข้องกัน เป็นดังนี้.-

1. มีกรรมการของบริษัทฯ บางท่านร่วมกัน
2. เป็นกรรมการ และผู้ถือหุ้นของบริษัทฯ
3. เป็นบุคคลใกล้ชิดกับกรรมการของบริษัทฯ

5.1 รายการบัญชีที่มีสาระสำคัญที่เกิดขึ้นระหว่างกัน มีรายละเอียดดังนี้.-

		หน่วย : บาท			
นโยบายการกำหนดราคา		งบการเงินรวม		งบการเงินเฉพาะกิจการ	
		ปี 2562	ปี 2561	ปี 2562	ปี 2561
บริษัทย่อย					
ดอกเบียร์รับ	1	-	-	2,635,912.06	2,676,772.03
รายได้อื่น	3	-	-	360,680.55	360,885.86
ค่าเช่า	5	-	-	12,060,000.00	12,060,000.00
ค่าใช้จ่ายอื่น	3	-	-	21,155.60	21,615.36
บริษัทที่เกี่ยวข้องกัน					
รายได้จากการขายสินค้า	4	192,851.20	366,047.00	192,851.20	366,047.00
ดอกเบียร์รับ	2	319,999.99	240,000.00	319,999.99	240,000.00
กำไรจากการขายเครื่องจักร	6	54,172.63	-	54,172.63	-
ซื้อสินค้า	4	2,051,039.70	2,538,105.00	2,051,039.70	2,538,105.00
ค่าเช่า	5	4,160,747.64	4,160,747.64	4,160,747.64	4,160,747.64
ค่าบริการ	5	600,000.00	600,000.00	600,000.00	600,000.00
ค่าใช้จ่ายอื่น	3	32,978.97	33,725.65	32,978.97	33,725.65
บุคคลที่เกี่ยวข้องกัน					
ค่าเช่า	5	960,000.00	900,000.00	960,000.00	900,000.00

5. รายการธุรกิจกับบุคคลหรือกิจการที่เกี่ยวข้องกัน (ต่อ)

5.1 รายการบัญชีที่มีสาระสำคัญที่เกิดขึ้นระหว่างกัน มีรายละเอียดดังนี้.- (ต่อ)

นโยบายการกำหนดราคา

1. อัตราดอกเบี้ยร้อยละ 0.125 ต่อปี และ MOR
2. อัตราดอกเบี้ยร้อยละ 2 และ 6 ต่อปี
3. ตามที่เกิดขึ้นจริง
4. ราคาตลาด
5. ราคาตามสัญญา
6. ตามที่ตกลงร่วมกัน

คำตอบแทนผู้บริหาร

บริษัทฯ และบริษัทย่อย มีค่าใช้จ่ายสำหรับเงินเดือน โบนัส ค่าเบี้ยประชุม เงินสมทบกองทุนประกันสังคม สวัสดิการอื่น และผลประโยชน์พนักงานหลังออกจากงาน ให้แก่กรรมการและผู้บริหาร โดยสรุปได้ดังนี้.-

หน่วย : บาท

	งบการเงินรวม		งบการเงินเฉพาะกิจการ	
	ปี 2562	ปี 2561	ปี 2562	ปี 2561
ผลประโยชน์ระยะสั้น	8,346,766.64	8,307,266.64	8,236,666.64	7,646,666.64
ผลประโยชน์ระยะยาวหลังออกจากงาน	575,241.00	153,905.00	460,394.00	129,045.00
รวม	8,922,007.64	8,461,171.64	8,697,060.64	7,775,711.64

5.2 ยอดคงเหลือของบัญชีที่เกิดขึ้นระหว่างกัน มีรายละเอียดดังนี้.-

หน่วย : บาท

	งบการเงินรวม		งบการเงินเฉพาะกิจการ	
	ปี 2562	ปี 2561	ปี 2562	ปี 2561
<u>ลูกหนี้การค้าและลูกหนี้หมุนเวียนอื่น - สุทธิ</u>				
<u>ลูกหนี้การค้า</u>				
บริษัทที่เกี่ยวข้องกัน	-	622,688.88	-	622,688.88
<u>หัก</u> ค่าเผื่อหนี้สงสัยจะสูญ	-	(622,688.88)	-	(622,688.88)
ลูกหนี้การค้า - สุทธิ	-	-	-	-
<u>ลูกหนี้หมุนเวียนอื่น</u>				
บริษัทย่อย	-	-	10,954,866.89	8,926,787.43
บริษัทที่เกี่ยวข้องกัน	727,671.22	8,224,374.23	727,671.22	8,224,374.23
รวมลูกหนี้หมุนเวียนอื่น	727,671.22	8,224,374.23	11,682,538.11	17,151,161.66
<u>หัก</u> ค่าเผื่อหนี้สงสัยจะสูญ	-	(3,816,703.00)	-	(3,816,703.00)
รวมลูกหนี้หมุนเวียนอื่น - สุทธิ	727,671.22	4,407,671.23	11,682,538.11	13,334,458.66
รวมลูกหนี้การค้าและลูกหนี้หมุนเวียนอื่น - สุทธิ	727,671.22	4,407,671.23	11,682,538.11	13,334,458.66

5. รายการธุรกิจกับบุคคลหรือกิจการที่เกี่ยวข้องกัน (ต่อ)

5.2 ยอดคงเหลือของบัญชีที่เกิดขึ้นระหว่างกัน มีรายละเอียดดังนี้.- (ต่อ)

หน่วย : บาท

	งบการเงินรวม		งบการเงินเฉพาะกิจการ	
	ปี 2562	ปี 2561	ปี 2562	ปี 2561
เจ้าหนี้การค้าและเจ้าหนี้หมุนเวียนอื่น				
<u>เจ้าหนี้การค้า</u>				
บริษัทที่เกี่ยวข้องกัน	262,265.77	192,034.51	262,265.77	192,034.51
<u>ค่าใช้จ่ายค้างจ่าย</u>				
บริษัทย่อย	-	-	289,554.46	287,545.02
กรรมการ	72,200.00	87,850.00	72,200.00	87,850.00
รวม	72,200.00	87,850.00	361,754.46	375,395.02
รวมเจ้าหนี้การค้าและเจ้าหนี้หมุนเวียนอื่น	334,465.77	279,884.51	624,020.23	567,429.53
<u>เงินปันผลค้างจ่าย</u>				
ผู้ถือหุ้นรายใหญ่	12,436,064.76	9,238,094.86	12,436,064.76	9,238,094.86

เงินให้กู้ยืมระยะสั้นแก่บริษัทย่อยและบริษัทที่เกี่ยวข้องกัน

รายการเคลื่อนไหวของเงินให้กู้ยืมระยะสั้นแก่บริษัทย่อยและบริษัทที่เกี่ยวข้องกัน มีรายละเอียดดังนี้.-

หน่วย : บาท

	งบการเงินรวม			
	ยอดคงเหลือ	รายการเคลื่อนไหวระหว่างปี		ยอดคงเหลือ
		ให้กู้เพิ่ม/รับโอน	รับชำระคืน	
	1 ม.ค. 2562			31 ธ.ค. 2562
บริษัทที่เกี่ยวข้องกัน	4,000,000.00	4,000,0000	-	8,000,000.00

หน่วย : บาท

	งบการเงินรวม			
	ยอดคงเหลือ 1 ม.ค. 2561	รายการเคลื่อนไหวระหว่างปี		ยอดคงเหลือ 31 ธ.ค. 2561
		ให้กู้เพิ่ม/รับโอน	รับชำระคืน	
บริษัทที่เกี่ยวข้องกัน	4,000,000.00	-	-	4,000,000.00

หน่วย : บาท

	งบการเงินเฉพาะกิจการ			
	ยอดคงเหลือ	รายการเคลื่อนไหวระหว่างปี		ยอดคงเหลือ
	1 ม.ค. 2562	ให้กู้เพิ่ม/รับโอน	รับชำระคืน	31 ธ.ค. 2562
บริษัทย่อย	3,000,000.00	-	(3,000,000.00)	-
บริษัทที่เกี่ยวข้องกัน	4,000,000.00	4,000,000.00	-	8,000,000.00
รวม	7,000,000.00	4,000,000.00	(3,000,000.00)	8,000,000.00

5. รายการธุรกิจกับบุคคลหรือกิจการที่เกี่ยวข้องกัน (ต่อ)

เงินให้กู้ยืมระยะสั้นแก่บริษัทย่อยและบริษัทที่เกี่ยวข้องกัน (ต่อ)

รายการเคลื่อนไหวของเงินให้กู้ยืมระยะสั้นแก่บริษัทย่อยและบริษัทที่เกี่ยวข้องกัน มีรายละเอียดดังนี้- (ต่อ)

	หน่วย : บาท			
	งบการเงินเฉพาะกิจการ			
	ยอดคงเหลือ	รายการเคลื่อนไหวระหว่างปี		ยอดคงเหลือ
	1 ม.ค. 2561	ให้กู้เพิ่ม/รับโอน	รับชำระคืน	31 ธ.ค. 2561
บริษัทย่อย	3,000,000.00	-	-	3,000,000.00
บริษัทที่เกี่ยวข้องกัน	4,000,000.00	-	-	4,000,000.00
รวม	7,000,000.00	-	-	7,000,000.00

บริษัทฯ ได้ทำสัญญาให้กู้ยืมแก่บริษัทย่อยและบริษัทที่เกี่ยวข้องกันเพื่อใช้หมุนเวียนในการดำเนินงาน โดยมีกำหนดชำระคืนภายในปี 2560 และปี 2562 พร้อมดอกเบี้ยในอัตราร้อยละ 6 และ MOR ของธนาคารพาณิชย์แห่งหนึ่งที่บริษัทฯ ใช้อยู่

ในไตรมาสที่ 2 ปี 2562 บริษัทฯ ได้โอนเงินทรองจ่ายเป็นเงินให้กู้ยืมระยะสั้นแก่บริษัทที่เกี่ยวข้องกัน จำนวน 4 ล้านบาทคิดดอกเบี้ยในอัตราร้อยละ 2 ต่อปี

เงินให้กู้ยืมระยะยาวแก่บริษัทย่อย - สุทธิ

รายการเคลื่อนไหวของเงินให้กู้ยืมระยะยาวแก่บริษัทย่อย มีรายละเอียด ดังนี้-

	หน่วย : บาท	
	งบการเงินเฉพาะกิจการ	
	ปี 2562	ปี 2561
ยอดคงเหลือต้นปี	54,600,000.00	55,600,000.00
หัก รับชำระคืนระหว่างปี	(9,000,000.00)	(1,000,000.00)
ยอดคงเหลือปลายปี	45,600,000.00	54,600,000.00
หัก ส่วนที่ครบกำหนดรับชำระในปี	45,600,000.00	(19,500,000.00)
สุทธิ	-	35,100,000.00

บริษัทฯ ได้ทำสัญญาให้กู้ยืมเงินแก่บริษัทย่อยแห่งหนึ่งเพื่อใช้สำหรับการก่อสร้างอาคาร เงินให้กู้ยืมจำนวน 20 ล้านบาท กำหนดให้บริษัทย่อยชำระคืนเงินต้นภายหลังจากอาคารเริ่มใช้งาน 6 เดือน เป็นรายเดือนไม่ต่ำกว่า 500,000 บาทต่อเดือน (เริ่มผ่อนชำระเดือน ธันวาคม 2561) พร้อมดอกเบี้ยในอัตรดอกเบี้ยเงินฝากออมทรัพย์ของธนาคารพาณิชย์แห่งหนึ่งที่บริษัทฯ ใช้อยู่ และเงินให้กู้ยืม จำนวน 34.60 ล้านบาท กำหนดชำระคืนภายใน 5 ปี พร้อมดอกเบี้ยในอัตร MOR ของธนาคารพาณิชย์แห่งหนึ่งที่บริษัทฯ ใช้อยู่

5. รายการธุรกิจกับบุคคลหรือกิจการที่เกี่ยวข้องกัน (ต่อ)

5.3 เรื่องอื่นๆ

- 5.3.1 บริษัทฯ และบริษัทย่อย ได้นำที่ดิน อาคารและอุปกรณ์ ไปเป็นหลักประกันและค้ำประกันวงเงินสินเชื่อที่มีกับสถาบันการเงินระหว่างกัน ดังต่อไปนี้.-

	หน่วย : บาท	
	ปี 2562	ปี 2561
วงเงินสินเชื่อที่บริษัทฯ ค้ำประกันให้บริษัทย่อย	10,000,000.00	10,000,000.00
วงเงินสินเชื่อที่บริษัทย่อยค้ำประกันให้		
บริษัทฯ	146,000,000.00	146,000,000.00
บริษัทย่อย	2,000,000.00	2,000,000.00
บริษัทที่เกี่ยวข้องกัน	4,000,000.00	4,000,000.00
รวม	162,000,000.00	162,000,000.00

- 5.3.2 บริษัทที่เกี่ยวข้องกัน 4 แห่ง ได้ค้ำประกันวงเงินสินเชื่อให้กับบริษัทฯ และบริษัทย่อย ในวงเงิน 6 ล้านบาท

6. เงินสดและรายการเทียบเท่าเงินสด

เงินสดและรายการเทียบเท่าเงินสด ประกอบด้วย.-

	หน่วย : บาท			
	งบการเงินรวม		งบการเงินเฉพาะกิจการ	
	ปี 2562	ปี 2561	ปี 2562	ปี 2561
เงินสด	133,398.32	125,370.83	130,398.32	122,370.83
เงินฝากธนาคาร - ออมทรัพย์	71,170,567.94	49,341,978.20	65,703,604.16	44,257,102.65
- กระแสรายวัน	46,137,008.37	35,433,379.71	41,532,908.10	31,235,722.29
รวม	117,440,974.63	84,900,728.74	107,366,910.58	75,615,195.77

7. ลูกหนี้การค้าและลูกหนี้หมุนเวียนอื่น - สุทธิ

ลูกหนี้การค้าและลูกหนี้หมุนเวียนอื่น ประกอบด้วย.-

	หน่วย : บาท			
	งบการเงินรวม		งบการเงินเฉพาะกิจการ	
	ปี 2562	ปี 2561	ปี 2562	ปี 2561
ลูกหนี้การค้า				
บริษัทที่เกี่ยวข้องกัน	-	622,688.88	-	622,688.88
บริษัทอื่น	31,931,537.85	49,203,694.87	31,820,646.02	44,554,220.39
รวม	31,931,537.85	49,826,383.75	31,820,646.02	45,176,909.27
หัก ค่าเผื่อหนี้สงสัยจะสูญ	(644,206.87)	(13,755,110.11)	(644,206.87)	(9,105,635.63)
ค่าเผื่อสินค้ารับคืน	(100,840.95)	(465,850.15)	(100,840.95)	(465,850.15)
รวมลูกหนี้การค้า - สุทธิ	31,186,490.03	35,605,423.49	31,075,598.20	35,605,423.49

7. ลูกหนี้การค้าและลูกหนี้หมุนเวียนอื่น - สุทธิ (ต่อ)

ลูกหนี้การค้าและลูกหนี้หมุนเวียนอื่น ประกอบด้วย.- (ต่อ)

	หน่วย : บาท			
	งบการเงินรวม		งบการเงินเฉพาะกิจการ	
	ปี 2562	ปี 2561	ปี 2562	ปี 2561
<u>ลูกหนี้หมุนเวียนอื่น</u>				
บริษัทย่อย	-	-	10,954,866.89	8,926,787.43
บริษัทที่เกี่ยวข้องกัน	727,871.22	8,224,374.23	727,671.22	8,224,374.23
บริษัทอื่น	101,480.14	1,319,033.39	101,480.14	245,496.14
รวม	829,351.36	9,543,407.62	11,784,018.25	17,396,657.80
<u>หัก</u> ค่าเผื่อหนี้สงสัยจะสูญ	-	(4,851,816.94)	-	(3,816,703.00)
รวมลูกหนี้หมุนเวียนอื่น - สุทธิ	829,351.36	4,691,590.68	11,784,018.25	13,579,954.80
<u>ลูกหนี้อื่น</u>				
ค่าใช้จ่ายจ่ายล่วงหน้า	992,090.57	1,003,071.08	992,090.57	984,050.08
เงินจ่ายล่วงหน้าค่าสินค้า	1,490,873.80	345,897.63	1,490,873.80	345,897.63
เงินทอรองจ่าย	1,514,143.67	1,316,272.37	1,514,143.67	1,315,254.37
รวม	3,997,108.04	2,665,241.08	3,997,108.04	2,645,202.08
<u>หัก</u> ค่าเผื่อหนี้สงสัยจะสูญ	(117,945.00)	(118,963.00)	(117,945.00)	(117,945.00)
รวมลูกหนี้อื่น - สุทธิ	3,879,163.04	2,546,278.08	3,879,163.04	2,527,257.08
รวมลูกหนี้การค้าและลูกหนี้ หมุนเวียนอื่น - สุทธิ	35,895,004.43	42,843,292.25	46,738,779.49	51,712,635.37

ลูกหนี้การค้า แยกตามอายุหนี้ที่ค้างชำระ ได้ดังนี้.-

	หน่วย : บาท			
	งบการเงินรวม		งบการเงินเฉพาะกิจการ	
	ปี 2562	ปี 2561	ปี 2562	ปี 2561
ลูกหนี้ที่ยังไม่ถึงกำหนดชำระ	19,478,390.01	22,072,627.45	19,367,498.18	22,072,627.45
ลูกหนี้ที่เกินกำหนดชำระดังนี้.-				
น้อยกว่า หรือเท่ากับ 3 เดือน	11,713,249.31	13,832,569.58	11,713,249.31	13,832,569.58
มากกว่า 3 เดือน ถึง 6 เดือน	27,195.20	155,943.47	27,195.20	155,943.47
มากกว่า 6 เดือน ถึง 12 เดือน	92,351.87	27,840.56	92,351.87	27,840.56
มากกว่า 12 เดือน ขึ้นไป	620,351.46	13,737,402.69	620,351.46	9,087,928.21
รวม	31,931,537.85	49,826,383.75	31,820,646.02	45,176,909.27
<u>หัก</u> ค่าเผื่อหนี้สงสัยจะสูญ	(644,206.87)	(13,755,110.11)	(644,206.87)	(9,105,635.63)
<u>ค่าเผื่อสินค้ารับคืน</u>	(100,840.95)	(465,850.15)	(100,840.95)	(465,850.15)
ลูกหนี้การค้า - สุทธิ	31,186,490.03	35,605,423.49	31,075,598.20	35,605,423.49

7. **ลูกหนี้การค้าและลูกหนี้หมุนเวียนอื่น - สุทธิ (ต่อ)**

รายการเคลื่อนไหวของค่าเผื่อหนี้สงสัยจะสูญและค่าเผื่อสินค้ารับคืน มีดังนี้.-

	หน่วย : บาท			
	งบการเงินรวม		งบการเงินเฉพาะกิจการ	
	ปี 2562	ปี 2561	ปี 2562	ปี 2561
<u>ค่าเผื่อหนี้สงสัยจะสูญ</u>				
ยอดคงเหลือต้นปี	18,725,890.05	19,475,011.59	13,040,283.63	13,558,405.17
<u>บวก</u> ตั้งเพิ่มในระหว่างปี	-	174,079.55	-	174,079.55
<u>หัก</u> หนี้สงสัยจะสูญ(โอนกลับ)	(17,963,738.18)	(923,201.09)	(12,278,131.76)	(692,201.09)
ยอดคงเหลือปลายปี	762,151.87	18,725,890.05	762,151.87	13,040,283.63
<u>ค่าเผื่อสินค้ารับคืน</u>				
ยอดคงเหลือต้นปี	465,850.15	2,285,690.80	465,850.15	2,285,690.80
<u>หัก</u> ค่าเผื่อสินค้ารับคืน(โอนกลับ)	(365,009.20)	(1,819,840.65)	(365,009.20)	(1,819,840.65)
ยอดคงเหลือปลายปี	100,840.95	465,850.15	100,840.95	465,850.15

8. **สินค้าคงเหลือ - สุทธิ**

สินค้าคงเหลือ ประกอบด้วย.-

	หน่วย : บาท			
	งบการเงินรวม		งบการเงินเฉพาะกิจการ	
	ปี 2562	ปี 2561	ปี 2562	ปี 2561
สินค้าสำเร็จรูป	15,899,173.42	15,532,017.66	15,899,173.42	15,484,865.91
งานระหว่างทำ	36,926,712.27	37,319,253.95	36,926,712.27	37,319,253.95
วัตถุดิบ	50,736,037.72	53,188,215.61	50,736,037.72	53,188,215.61
ภาชนะบรรจุ	6,594,524.29	6,844,745.69	6,594,524.29	6,844,745.69
ผลิตภัณฑ์พลอยได้	206,056.46	915,796.89	206,056.46	915,796.89
อะไหล่และวัสดุสิ้นเปลือง	3,111,979.01	3,253,469.03	3,111,979.01	3,253,469.03
สินค้าระหว่างทาง	1,462,189.21	970,500.00	1,462,189.21	970,500.00
รวม	114,936,672.38	118,023,998.83	114,936,672.38	117,976,847.08
<u>หัก</u> ค่าเผื่อสินค้าเสื่อมสภาพ	(51,630,281.10)	(51,646,100.01)	(51,630,281.10)	(51,598,948.26)
<u>ค่าเผื่อมูลค่าที่ลดลงของสินค้า</u>	(326,032.47)	(248,867.19)	(326,032.47)	(248,867.19)
รวมสินค้าคงเหลือ - สุทธิ	62,980,358.81	66,129,031.63	62,980,358.81	66,129,031.63

8. **สินค้าคงเหลือ – สุทธิ (ต่อ)**

รายการเคลื่อนไหวของค่าเผื่อสินค้าเสื่อมสภาพ และค่าเผื่อมูลค่าที่ลดลงของสินค้า มีดังนี้.-

	หน่วย : บาท			
	งบการเงินรวม		งบการเงินเฉพาะกิจการ	
	ปี 2562	ปี 2561	ปี 2562	ปี 2561
<u>ค่าเผื่อสินค้าเสื่อมสภาพ</u>				
ยอดคงเหลือต้นปี	51,646,100.01	48,754,821.98	51,598,948.26	48,707,670.23
<u>บวก</u> ตั้งเพิ่มระหว่างปี	971,835.11	2,891,278.03	971,835.11	2,891,278.03
<u>หัก</u> โอนกลับระหว่างปี	(987,654.02)	-	(940,502.27)	-
ยอดคงเหลือปลายปี	51,630,281.10	51,646,100.01	51,630,281.10	51,598,948.26
<u>ค่าเผื่อมูลค่าที่ลดลงของสินค้า</u>				
ยอดคงเหลือต้นปี	248,867.19	215,575.50	248,867.19	215,575.50
<u>บวก</u> ตั้งเพิ่มระหว่างปี	77,165.28	33,291.69	77,165.28	33,291.69
ยอดคงเหลือปลายปี	326,032.47	248,867.19	326,032.47	248,867.19

9. **เงินลงทุนในบริษัทย่อย**

เงินลงทุนในบริษัทย่อย มีรายละเอียดดังนี้.-

บริษัท	ทุนชำระแล้ว (ล้านบาท)	สัดส่วนการลงทุน (ร้อยละ)	หน่วย : บาท			
			งบการเงินเฉพาะกิจการ		เงินปันผลระหว่างปี	
			เงินลงทุนตามวิธีราคาทุน		สิ้นสุดวันที่ 31 ธันวาคม	
			ปี 2562	ปี 2561	ปี 2562	ปี 2561
บริษัท ไตรรงค์ เทคดิง จำกัด	15	99.00	14,850,000.00	14,850,000.00	-	-
บริษัท อาทิตยเกรียงไกร จำกัด	12	99.00	11,880,000.00	11,880,000.00	-	-
รวม			26,730,000.00	26,730,000.00	-	-

10. **เงินลงทุนในบริษัทอื่น**

เงินลงทุนในบริษัทอื่น ประกอบด้วย.-

บริษัท	ทุนชำระแล้ว (ล้านบาท)	สัดส่วนการลงทุน (ร้อยละ)	หน่วย : บาท			
			งบการเงินรวม และงบการเงินเฉพาะกิจการ		เงินปันผลระหว่างปี	
			เงินลงทุนตามวิธีราคาทุน		สิ้นสุดวันที่ 31 ธันวาคม	
			ปี 2562	ปี 2561	ปี 2562	ปี 2561
บริษัท ธรรมนิติ จำกัด (มหาชน)	50	0.09	51,000.00	51,000.00	28,115.00	16,875.00

11. เงินลงทุนระยะยาวอื่น - สุทธิ

เงินลงทุนระยะยาวอื่น มีรายละเอียดดังนี้.-

	หน่วย : บาท			
	งบการเงินรวม		งบการเงินเฉพาะกิจการ	
	ปี 2562	ปี 2561	ปี 2562	ปี 2561
เงินลงทุนในหลักทรัพย์ในความต้องการของตลาด :				
เงินลงทุนในหุ้นสามัญ - ราคาทุน	1,000,000.00	1,000,000.00	1,000,000.00	1,000,000.00
หัก ขาดทุนที่ยังไม่เกิดขึ้นจริงในหลักทรัพย์เพื่อขาย	(811,168.00)	(752,720.00)	(811,168.00)	(752,720.00)
มูลค่ายุติธรรม	188,832.00	247,280.00	188,832.00	247,280.00
เงินฝากธนาคารประเภทประจำ 24 เดือน	9,400,000.00	9,400,000.00	-	-
รวมเงินลงทุนระยะยาวอื่น - สุทธิ	9,588,832.00	9,647,280.00	188,832.00	247,280.00

เงินฝากธนาคารข้างต้นได้รับดอกเบี้ยในอัตราร้อยละ 1.10 ต่อปี

12. อสังหาริมทรัพย์เพื่อการลงทุน - สุทธิ

อสังหาริมทรัพย์เพื่อการลงทุน ประกอบด้วย.-

หน่วย : บาท							
งบการเงินรวม							
	ที่ดิน	อาคารและ ส่วนปรับปรุง	ระบบ สาธารณูปโภค	ระบบลิฟท์	เครื่องตกแต่งและ อุปกรณ์	สินทรัพย์ระหว่าง ก่อสร้าง	รวม
ราคาทุน							
ณ วันที่ 1 มกราคม 2561	1,009,711.00	88,430,077.82	13,203,473.09	2,748,674.77	857,933.40	96,661.53	106,346,531.61
โอนเข้าระหว่างปี	-	96,661.53	-	-	-	-	96,661.53
โอนออกระหว่างปี	-	-	-	-	-	(96,661.53)	(96,661.53)
ณ วันที่ 31 ธันวาคม 2561	1,009,711.00	88,526,739.35	13,203,473.09	2,748,674.77	857,933.40	-	106,346,531.61
ค่าเสื่อมราคาสะสม							
ณ วันที่ 1 มกราคม 2561	-	2,427,288.73	826,654.76	146,429.54	111,687.16	-	3,512,060.19
ค่าเสื่อมราคาสำหรับปี	-	1,839,826.53	619,566.71	109,746.99	92,266.90	-	2,661,407.13
ณ วันที่ 31 ธันวาคม 2561	-	4,267,115.26	1,446,221.47	256,176.53	203,954.06	-	6,173,467.32
มูลค่าสุทธิตามบัญชี							
ณ วันที่ 1 มกราคม 2561	1,009,711.00	86,002,789.09	12,376,818.33	2,602,245.23	746,246.24	96,661.53	102,834,471.42
ณ วันที่ 31 ธันวาคม 2561	1,009,711.00	84,259,624.09	11,757,251.62	2,492,498.24	653,979.34	-	100,173,064.29

12. อสังหาริมทรัพย์เพื่อการลงทุน - สุทธิ (ต่อ)

	หน่วย : บาท					
	งบการเงินรวม					
	ที่ดิน	อาคารและ ส่วนปรับปรุง	ระบบ สาธารณูปโภค	ระบบลิฟท์	เครื่องตกแต่งและ อุปกรณ์	รวม
ราคาทุน						
ณ วันที่ 1 มกราคม 2562	1,009,711.00	88,526,739.35	13,203,473.09	2,748,674.77	857,933.40	106,346,531.61
รับโอนจากที่ดิน อาคารและอุปกรณ์	-	294,456.00	-	-	-	294,456.00
ณ วันที่ 31 ธันวาคม 2562	1,009,711.00	88,821,195.35	13,203,473.09	2,748,674.77	857,933.40	106,640,987.61
ค่าเสื่อมราคาสะสม						
ณ วันที่ 1 มกราคม 2562	-	4,267,115.26	1,446,221.47	256,176.52	203,954.06	6,173,467.31
ค่าเสื่อมราคาสำหรับปี	-	1,888,638.31	619,566.71	109,746.98	89,414.63	2,707,366.63
ณ วันที่ 31 ธันวาคม 2562	-	6,155,753.57	2,065,788.18	365,923.50	293,368.69	8,880,833.94
มูลค่าสุทธิตามบัญชี						
ณ วันที่ 1 มกราคม 2562	1,009,711.00	84,259,624.09	11,757,251.62	2,492,498.24	653,979.34	100,173,064.30
ณ วันที่ 31 ธันวาคม 2562	1,009,711.00	82,665,441.78	11,137,684.91	2,382,751.27	564,564.71	97,760,153.67
ค่าเสื่อมราคา สำหรับปี สิ้นสุดวันที่ 31 ธันวาคม ประกอบด้วย.-						

ต้นทุนบริการ	หน่วย : บาท	
	ปี 2562	ปี 2561
	2,707,366.63	2,661,407.13

อสังหาริมทรัพย์เพื่อการลงทุน ณ วันที่ 31 ธันวาคม 2562 และ 2561 ประเมินราคาโดยบริษัท เบล เซอร์เวย์ จำกัด ซึ่งเป็นผู้ประเมินอิสระ มีมูลค่ายุติธรรม เป็นจำนวนเงิน 148.88 ล้านบาท และ 147.05 ล้านบาท ตามลำดับ

13. ที่ดิน อาคารและอุปกรณ์ - สุทธิ

ที่ดิน อาคารและอุปกรณ์ ประกอบด้วย.-

หน่วย : บาท										
งบการเงินรวม										
	ที่ดิน	อาคารและ ส่วนปรับปรุง	เครื่องจักร และแม่พิมพ์	เครื่องจักร และแม่พิมพ์	เครื่องตกแต่งและ อุปกรณ์สำนักงาน	ยานพาหนะ	สินทรัพย์ ระหว่างก่อสร้าง	สินทรัพย์ ระหว่างติดตั้ง	อะไหล่เครื่องจักร	รวม
ราคาทุน										
ณ วันที่ 1 มกราคม 2561	26,660,456.00	79,865,407.77	484,705,785.55	200,750,616.55	61,696,679.62	30,900,998.52	2,502,480.52	250,526.05	6,528,211.89	893,861,162.47
ซื้อระหว่างปี	-	-	6,040.00	-	494,707.13	-	-	-	-	500,747.13
โอนเข้า/(โอนออก)	-	687,352.93	113,959.44	1,504,586.10	-	-	(2,095,254.04)	(210,644.43)	-	-
โอนสินทรัพย์เป็นค่าใช้จ่าย	-	-	-	-	-	-	-	(420.10)	(132,166.96)	(132,587.06)
ณ วันที่ 31 ธันวาคม 2561	26,660,456.00	80,552,760.70	484,825,784.99	202,255,202.65	62,191,386.75	30,900,998.52	407,226.48	39,461.52	6,396,044.93	894,229,322.54
ค่าเสื่อมราคาสะสม										
ณ วันที่ 1 มกราคม 2561	-	69,475,010.52	448,127,799.79	194,268,142.37	60,387,202.79	20,174,782.06	-	-	-	792,432,937.53
ค่าเสื่อมราคาสำหรับปี	-	845,546.38	6,178,652.68	1,948,811.22	378,695.51	872,256.54	-	-	-	10,223,962.33
ณ วันที่ 31 ธันวาคม 2561	-	70,320,556.90	454,306,452.47	196,216,953.59	60,765,898.30	21,047,038.60	-	-	-	802,656,899.86
ค่าเผื่อผลขาดทุนจากการด้อยค่า										
ณ วันที่ 1 มกราคม 2561	-	-	-	-	-	-	-	-	5,974,894.57	5,974,894.57
ด้อยค่าระหว่างปี	-	-	-	-	-	-	-	-	(132,166.96)	(132,166.96)
ณ วันที่ 31 ธันวาคม 2561	-	-	-	-	-	-	-	-	5,842,727.61	5,842,727.61
มูลค่าสุทธิตามบัญชี										
ณ วันที่ 1 มกราคม 2561	26,660,456.00	10,390,397.25	36,577,985.76	6,482,474.18	1,309,476.83	10,726,216.46	2,502,480.52	250,526.05	553,317.32	95,453,330.37
ณ วันที่ 31 ธันวาคม 2561	26,660,456.00	10,232,203.80	30,519,332.52	6,038,249.06	1,425,488.45	9,853,959.92	407,226.48	39,461.52	553,317.32	85,729,695.07

13. ที่ดิน อาคารและอุปกรณ์ - สุทธิ (ต่อ)

งบการเงินรวม หน่วย : บาท

	ที่ดิน	อาคารและ ส่วนปรับปรุง	เครื่องจักร และแม่พิมพ์	เครื่องจักร และแม่พิมพ์	เครื่องตกแต่งและ อุปกรณ์สำนักงาน	ยานพาหนะ	สินทรัพย์ ระหว่างก่อสร้าง	สินทรัพย์ ระหว่างติดตั้ง	อะไหล่เครื่องจักร	รวม
ราคาทุน										
ณ วันที่ 1 มกราคม 2562	26,660,456.00	80,552,760.70	484,825,784.99	202,255,202.65	62,191,386.75	30,900,998.52	407,226.48	39,461.52	6,396,044.93	894,229,322.54
โอนออกเป็นอสังหาริมทรัพย์เพื่อ										
การลงทุน	-	(294,456.00)	-	-	-	-	-	-	-	(294,456.00)
ซื้อระหว่างปี	-	-	57,500.00	-	188,327.11	-	176,337.94	-	-	422,165.05
โอนสินทรัพย์เป็นค่าใช้จ่าย	-	-	-	-	-	-	(391,942.99)	-	-	(391,942.99)
จำหน่ายระหว่างปี	-	-	(100,000.00)	-	-	-	-	-	-	(100,000.00)
ณ วันที่ 31 ธันวาคม 2562	26,660,456.00	80,258,304.70	484,783,284.99	202,255,202.65	62,379,713.86	30,900,998.52	191,621.43	39,461.52	6,396,044.93	893,865,088.60
ค่าเสื่อมราคาสะสม										
ณ วันที่ 1 มกราคม 2562	-	70,320,556.90	454,306,452.47	196,216,953.59	60,765,898.30	21,047,038.60	-	-	-	802,656,899.86
ค่าเสื่อมราคาสำหรับปี	-	859,583.07	6,393,450.78	1,692,770.28	238,310.21	872,256.54	-	-	-	10,056,370.88
ค่าเสื่อมราคา-จำหน่าย	-	-	(94,114.08)	-	-	-	-	-	-	(94,114.08)
ณ วันที่ 31 ธันวาคม 2562	-	71,180,139.97	460,605,789.17	197,909,723.87	61,004,208.51	21,919,295.14	-	-	-	812,619,156.66
ค่าเผื่อผลขาดทุนจากการด้อยค่า										
ณ วันที่ 1 มกราคม 2562	-	-	-	-	-	-	-	-	5,842,727.61	5,842,727.61
ด้อยค่าระหว่างปี	-	-	-	-	-	-	-	-	-	-
ณ วันที่ 31 ธันวาคม 2562	-	-	-	-	-	-	-	-	5,842,727.61	5,842,727.61
มูลค่าสุทธิตามบัญชี										
ณ วันที่ 1 มกราคม 2562	26,660,456.00	10,232,203.80	30,519,332.52	6,038,249.06	1,425,488.45	9,853,959.92	407,226.48	39,461.52	553,317.32	85,729,695.07
ณ วันที่ 31 ธันวาคม 2562	26,660,456.00	9,078,164.73	24,177,495.82	4,345,478.78	1,375,505.35	8,981,703.38	191,621.43	39,461.52	553,317.32	75,403,204.33

ค่าเสื่อมราคา สำหรับปี สิ้นสุดวันที่ 31 ธันวาคม ประกอบด้วย.-

หน่วย : บาท

	ปี 2562	ปี 2561
ต้นทุนขาย	9,059,407.63	9,120,325.41
ค่าใช้จ่ายในการบริหาร	996,963.25	1,103,636.92
รวม	10,056,370.88	10,223,962.33

13. ที่ดิน อาคารและอุปกรณ์ - สุทธิ (ต่อ)

หน่วย : บาท										
งบการเงินเฉพาะกิจการ										
	ที่ดิน	อาคารและ ส่วนปรับปรุง	เครื่องจักร	เครื่องจักร และแม่พิมพ์	เครื่องตกแต่งและ อุปกรณ์สำนักงาน	ยานพาหนะ	สินทรัพย์ ระหว่างก่อสร้าง	สินทรัพย์ ระหว่างติดตั้ง	อะไหล่เครื่องจักร	รวม
ราคาทุน										
ณ วันที่ 1 มกราคม 2561	21,748,167.00	42,909,564.15	448,788,212.03	200,542,584.55	51,993,756.85	22,104,659.83	2,502,480.52	250,526.05	6,528,211.89	797,368,162.87
ซื้อระหว่างปี	-	-	-	-	494,707.13	-	-	-	-	494,707.13
โอนเข้า/(โอนออก)	-	687,352.93	113,959.44	1,504,586.10	-	-	(2,095,254.04)	(210,644.43)	-	-
โอนสินทรัพย์เป็นค่าใช้จ่าย	-	-	-	-	-	-	-	(420.10)	(132,166.96)	(132,587.06)
ณ วันที่ 31 ธันวาคม 2561	21,748,167.00	43,596,917.08	448,902,171.47	202,047,170.65	52,488,463.98	22,104,659.83	407,226.48	39,461.52	6,396,044.93	797,730,282.94
ค่าเสื่อมราคาสะสม										
ณ วันที่ 1 มกราคม 2561	-	33,620,789.96	412,210,363.85	194,060,112.37	50,685,002.42	11,586,453.42	-	-	-	702,162,722.02
ค่าเสื่อมราคาสำหรับปี	-	762,673.24	6,177,822.35	1,948,811.22	378,695.51	872,256.54	-	-	-	10,140,258.86
ณ วันที่ 31 ธันวาคม 2561	-	34,383,463.20	418,388,186.20	196,008,923.59	51,063,697.93	12,458,709.96	-	-	-	712,302,980.88
ค่าเผื่อผลขาดทุนจากการด้อยค่า										
ณ วันที่ 1 มกราคม 2561	-	-	-	-	-	-	-	-	5,974,894.57	5,974,894.57
ด้อยค่าระหว่างปี	-	-	-	-	-	-	-	-	(132,166.96)	(132,166.96)
ณ วันที่ 31 ธันวาคม 2561	-	-	-	-	-	-	-	-	5,842,727.61	5,842,727.61
มูลค่าสุทธิตามบัญชี										
ณ วันที่ 1 มกราคม 2561	21,748,167.00	9,288,774.19	36,577,848.18	6,482,472.18	1,308,754.43	10,518,206.41	2,502,480.52	250,526.05	553,317.32	89,230,546.28
ณ วันที่ 31 ธันวาคม 2561	21,748,167.00	9,213,453.88	30,513,985.27	6,038,247.06	1,424,766.05	9,645,949.87	407,226.48	39,461.52	553,317.32	79,584,574.45

13. ที่ดิน อาคารและอุปกรณ์ - สุทธิ (ต่อ)

หน่วย : บาท										
งบการเงินเฉพาะกิจการ										
ที่ดิน	อาคารและ ส่วนปรับปรุง	เครื่องจักร	เครื่องจักร และแม่พิมพ์	เครื่องตกแต่งและ อุปกรณ์สำนักงาน	ยานพาหนะ	สินทรัพย์ ระหว่างก่อสร้าง	สินทรัพย์ ระหว่างติดตั้ง	อะไหล่เครื่องจักร	รวม	
ราคาทุน										
ณ วันที่ 1 มกราคม 2562	21,748,167.00	43,596,917.08	448,902,171.47	202,047,170.65	52,488,463.98	22,104,659.83	407,226.48	39,461.52	6,396,044.93	797,730,282.94
ซื้อระหว่างปี	-	-	57,500.00	-	188,327.11	-	176,337.94	-	-	422,165.05
โอนสินทรัพย์เป็นค่าใช้จ่าย	-	-	-	-	-	-	(391,942.99)	-	-	(391,942.99)
จำหน่ายระหว่างปี	-	-	(100,000.00)	-	-	-	-	-	-	(100,000.00)
ณ วันที่ 31 ธันวาคม 2562	21,748,167.00	43,596,917.08	448,859,671.47	202,047,170.65	52,676,791.09	22,104,659.83	191,621.43	39,461.52	6,396,044.93	797,660,505.00
ค่าเสื่อมราคาสะสม										
ณ วันที่ 1 มกราคม 2562	-	34,383,463.20	418,388,186.20	196,008,923.59	51,063,697.93	12,458,709.96	-	-	-	712,302,980.88
ค่าเสื่อมราคาสำหรับปี	-	805,832.85	6,392,243.39	1,692,770.28	238,310.21	872,256.54	-	-	-	10,001,413.27
ค่าเสื่อมราคา-จำหน่าย	-	-	(94,114.08)	-	-	-	-	-	-	(94,114.08)
ณ วันที่ 31 ธันวาคม 2562	-	35,189,296.05	424,686,315.51	197,701,693.87	51,302,008.14	13,330,966.50	-	-	-	722,210,280.07
ค่าเผื่อผลขาดทุนจากการด้อยค่า										
ณ วันที่ 1 มกราคม 2562	-	-	-	-	-	-	-	-	5,842,727.61	5,842,727.61
ด้อยค่าระหว่างปี	-	-	-	-	-	-	-	-	-	-
ณ วันที่ 31 ธันวาคม 2562	-	-	-	-	-	-	-	-	5,842,727.61	5,842,727.61
มูลค่าสุทธิตามบัญชี										
ณ วันที่ 1 มกราคม 2562	21,748,167.00	9,213,453.88	30,513,985.27	6,038,247.06	1,424,766.05	9,645,949.87	407,226.48	39,461.52	553,317.32	79,584,574.45
ณ วันที่ 31 ธันวาคม 2562	21,748,167.00	8,407,621.03	24,173,355.96	4,345,476.78	1,374,782.95	8,773,693.33	191,621.43	39,461.52	553,317.32	69,607,497.32

ค่าเสื่อมราคา สำหรับปี สิ้นสุดวันที่ 31 ธันวาคม ประกอบด้วย.-

หน่วย : บาท		
ปี 2562	ปี 2561	
ต้นทุนขาย	9,059,407.63	9,120,325.41
ค่าใช้จ่ายในการบริหาร	942,005.64	1,019,933.45
รวม	10,001,413.27	10,140,258.86

13. ที่ดิน อาคารและอุปกรณ์ - สุทธิ (ต่อ)

- 13.1 ณ วันที่ 31 ธันวาคม 2562 และ 2561 บริษัทฯ และบริษัทย่อยได้นำที่ดินพร้อมอาคารที่ปลูกสร้างบนที่ดินนั้นโดยมีราคาทุนจำนวนเงิน 83.24 ล้านบาท และมูลค่าสุทธิตามบัญชี จำนวนเงิน 29.73 ล้านบาท และ 33.49 ล้านบาท ตามลำดับ สำหรับงบการเงินรวม (ราคาทุนจำนวนเงิน 40.86 ล้านบาท และมูลค่าสุทธิตามบัญชี จำนวนเงิน 23.13 ล้านบาท และ 26.78 ล้านบาท ตามลำดับ สำหรับงบการเงินเฉพาะกิจการ) ไปจดจำนองเพื่อค้ำประกันวงเงินสินเชื่อ กับธนาคารพาณิชย์ ตามที่กล่าวไว้ในหมายเหตุประกอบงบการเงินข้อ 25

ที่ดินและอาคารดังกล่าวข้างต้น มีมูลค่ายุติธรรม ณ วันที่ 31 ธันวาคม 2562 และ 2561 เป็นจำนวนเงิน 326.23 ล้านบาท และ 315.42 ล้านบาท ตามลำดับ

- 13.2 ที่ดินและอาคารที่แสดงในงบการเงินรวม ส่วนหนึ่งเป็นที่ดินและอาคารของบริษัทย่อยแห่งหนึ่ง ซึ่งมีไว้เพื่อให้บริษัทฯ บริษัทย่อยและบริษัทที่เกี่ยวข้องกันแห่งหนึ่ง เช่าเพื่อใช้ในการประกอบธุรกิจ โดยมีรายละเอียดดังนี้:-

	หน่วย : บาท	
	งบการเงินรวม	
	ปี 2562	ปี 2561
มูลค่าสุทธิตามบัญชี ณ วันที่ 1 มกราคม	5,931,037.92	6,013,911.06
หัก โอนออกเป็นอสังหาริมทรัพย์เพื่อการลงทุนที่ราคาทุน	(294,456.00)	-
หัก ค่าเสื่อมราคาสำหรับปี	(53,750.22)	(82,873.14)
มูลค่าสุทธิตามบัญชี ณ วันที่ 31 ธันวาคม	5,582,831.70	5,931,037.92

14. สินทรัพย์ไม่มีตัวตน - สุทธิ

สินทรัพย์ไม่มีตัวตน ประกอบด้วย

	หน่วย : บาท	
	งบการเงินรวมและ งบการเงินเฉพาะกิจการ	
	ปี 2562	ปี 2561
<u>โปรแกรมคอมพิวเตอร์</u>		
ราคาทุน		
ณ วันที่ 1 มกราคม	1,797,245.34	1,797,245.34
บวก ชี้อระหว่างปี	-	-
ณ วันที่ 31 ธันวาคม	1,797,245.34	1,797,245.34
ตัดจำหน่ายสะสม		
ณ วันที่ 1 มกราคม	1,339,052.69	1,216,903.14
บวก ค่าตัดจำหน่ายสำหรับปี	122,149.54	122,149.55
ณ วันที่ 31 ธันวาคม	1,461,202.23	1,339,052.69
มูลค่าสุทธิตามบัญชี		
ณ วันที่ 1 มกราคม	458,192.65	580,342.20
ณ วันที่ 31 ธันวาคม	336,043.11	458,192.65

15. ภาษีเงินได้รอการตัดบัญชี

สินทรัพย์และหนี้สินภาษีเงินได้รอการตัดบัญชี มีรายละเอียดดังนี้.-

หน่วย : บาท

	งบการเงินรวม		งบการเงินเฉพาะกิจการ	
	ปี 2562	ปี 2561	ปี 2562	ปี 2561
สินทรัพย์ภาษีเงินได้รอการตัดบัญชี	15,816,712.47	18,490,781.05	15,798,728.68	17,237,174.85
หนี้สินภาษีเงินได้รอการตัดบัญชี	(2,328,320.28)	(3,489,268.04)	(2,328,320.29)	(3,489,268.04)
สุทธิ	13,488,392.19	15,001,513.01	13,470,408.39	13,747,906.81

15.1 รายการเคลื่อนไหวของสินทรัพย์และหนี้สินภาษีเงินได้รอการตัดบัญชี ที่เกิดขึ้นในระหว่างปี มีดังนี้.-

หน่วย : บาท

	งบการเงินรวม			
	บันทึกเป็นรายได้(รายจ่าย)สำหรับปีใน			ณ วันที่ 31 ธ.ค. 2562
	ณ วันที่ 1 ม.ค. 2562	กำไรหรือขาดทุน	กำไรขาดทุน เบ็ดเสร็จอื่น	
<u>สินทรัพย์ภาษีเงินได้รอการตัดบัญชี</u>				
ลูกหนี้การค้าและลูกหนี้หมุนเวียนอื่น	3,745,178.02	(3,616,336.64)	-	128,841.38
สินค้าคงเหลือ	10,378,993.43	12,269.27	-	10,391,262.70
สินทรัพย์หมุนเวียนอื่น	53,770.37	(53,770.37)	-	-
เงินลงทุนในหลักทรัพย์เพื่อขาย	150,544.00	-	11,689.60	162,233.60
ประมาณการรับคืน	93,170.03	(73,001.84)	-	20,168.19
ประมาณการหนี้สินสำหรับผลประโยชน์พนักงาน	4,069,125.20	1,348,976.20	(303,894.80)	5,114,206.60
รวม	18,490,781.05	(2,381,863.38)	(292,205.20)	15,816,712.47
<u>หนี้สินภาษีเงินได้รอการตัดบัญชี</u>				
ที่ดิน อาคารและอุปกรณ์	(3,404,300.20)	1,138,518.04	-	(2,265,782.16)
สินทรัพย์ไม่มีตัวตน	(84,967.84)	22,429.72	-	(62,538.12)
รวม	(3,489,268.04)	1,160,947.76	-	(2,328,320.28)
สุทธิ	15,001,513.01	(1,220,915.62)	(292,205.20)	13,488,392.19

15. ภาษีเงินได้รอการตัดบัญชี (ต่อ)

15.1 รายการเคลื่อนไหวของสินทรัพย์และหนี้สินภาษีเงินได้รอการตัดบัญชี ที่เกิดขึ้นในระหว่างปี มีดังนี้.- (ต่อ)

	หน่วย : บาท			
	งบการเงินรวม			
	บันทึกเป็น(รายจ่าย)รายได้สำหรับปีใน			
	ณ วันที่ 1 ม.ค. 61	กำไรหรือ ขาดทุน	กำไรขาดทุน เบ็ดเสร็จอื่น	ณ วันที่ 31 ธ.ค. 61
<u>สินทรัพย์ภาษีเงินได้รอการตัดบัญชี</u>				
ลูกหนี้การค้าและลูกหนี้หมุนเวียนอื่น	3,895,002.32	(149,824.30)	-	3,745,178.02
สินค้าคงเหลือ	9,794,079.49	584,913.94	-	10,378,993.43
สินทรัพย์หมุนเวียนอื่น	53,966.76	(196.39)	-	53,770.37
สินทรัพย์ไม่หมุนเวียนอื่น	54,501.54	(54,501.54)	-	-
เงินลงทุนในหลักทรัพย์เพื่อขาย	132,110.40	-	18,433.60	150,544.00
ประมาณการรับคืน	457,138.15	(363,968.12)	-	93,170.03
ประมาณการหนี้สินสำหรับผลประโยชน์พนักงาน	3,905,210.20	163,915.00	-	4,069,125.20
รวม	18,292,008.86	180,338.59	18,433.60	18,490,781.05
<u>หนี้สินภาษีเงินได้รอการตัดบัญชี</u>				
ที่ดิน อาคารและอุปกรณ์	(3,548,869.42)	144,569.22	-	(3,404,300.20)
สินทรัพย์ไม่มีตัวตน	(107,397.74)	22,429.90	-	(84,967.84)
รวม	(3,656,267.16)	166,999.12	-	(3,489,268.04)
สุทธิ	14,635,741.70	347,337.71	18,433.60	15,001,513.01

	หน่วย : บาท			
	งบการเงินเฉพาะกิจการ			
	บันทึกเป็นรายได้(รายจ่าย)สำหรับปีใน			
	ณ วันที่ 1 ม.ค. 2562	กำไรหรือขาดทุน	กำไรขาดทุน เบ็ดเสร็จอื่น	ณ วันที่ 31 ธ.ค. 2562
<u>สินทรัพย์ภาษีเงินได้รอการตัดบัญชี</u>				
ลูกหนี้การค้าและลูกหนี้หมุนเวียนอื่น	2,608,056.73	(2,479,215.35)	-	128,841.38
สินค้าคงเหลือ	10,369,563.09	21,699.62	-	10,391,262.71
เงินลงทุนในหลักทรัพย์เพื่อขาย	150,544.00	-	11,689.60	162,233.60
ประมาณการรับคืน	93,170.03	(73,001.84)	-	20,168.19
ประมาณการหนี้สินสำหรับผลประโยชน์พนักงาน	4,015,841.00	1,342,612.60	(262,230.80)	5,096,222.80
รวม	17,237,174.85	(1,187,904.97)	(250,541.20)	15,798,728.68
<u>หนี้สินภาษีเงินได้รอการตัดบัญชี</u>				
ที่ดิน อาคารและอุปกรณ์	(3,404,300.20)	1,138,518.04	-	(2,265,782.16)
สินทรัพย์ไม่มีตัวตน	(84,967.84)	22,429.71	-	(62,538.13)
รวม	(3,489,268.04)	1,160,947.75	-	(2,328,320.29)
สุทธิ	13,747,906.81	(26,957.22)	(250,541.20)	13,470,408.39

15. ภาษีเงินได้รอการตัดบัญชี (ต่อ)

15.1 รายการเคลื่อนไหวของสินทรัพย์และหนี้สินภาษีเงินได้รอการตัดบัญชี ที่เกิดขึ้นในระหว่างปี มีดังนี้.- (ต่อ)

	หน่วย : บาท			
	งบการเงินเฉพาะกิจการ			
	ณ วันที่ 1 ม.ค. 61	บันทึกเป็น(รายจ่าย)รายได้สำหรับปีใน		ณ วันที่ 31 ธ.ค. 61
		กำไรหรือ ขาดทุน	กำไรขาดทุน เบ็ดเสร็จอื่น	
<u>สินทรัพย์ภาษีเงินได้รอการตัดบัญชี</u>				
ลูกหนี้การค้าและลูกหนี้หมุนเวียนอื่น	2,711,681.03	(103,624.30)	-	2,608,056.73
สินค้าคงเหลือ	9,784,649.15	584,913.94	-	10,369,563.09
สินทรัพย์หมุนเวียนอื่น	196.39	(196.39)	-	-
เงินลงทุนในหลักทรัพย์เพื่อขาย	132,110.40	-	18,433.60	150,544.00
ประมาณการรับคืน	457,138.15	(363,968.12)	-	93,170.03
ประมาณการหนี้สินสำหรับผลประโยชน์พนักงาน	3,861,350.60	154,490.40	-	4,015,841.00
รวม	16,947,125.72	271,615.53	18,433.60	17,237,174.85
<u>หนี้สินภาษีเงินได้รอการตัดบัญชี :</u>				
ที่ดิน อาคารและอุปกรณ์	(3,548,869.42)	144,569.22	-	(3,404,300.20)
สินทรัพย์ไม่มีตัวตน	(107,397.74)	22,429.90	-	(84,967.84)
รวม	(3,656,267.16)	166,999.12	-	(3,489,268.04)
สุทธิ	13,290,858.56	438,614.65	18,433.60	13,747,906.81

15.2 ค่าใช้จ่าย(รายได้)ภาษีเงินได้สำหรับปี สรุปรุได้ดังนี้.-

15.2.1 ภาษีเงินได้ที่รับรู้ในกำไรหรือขาดทุน

	หน่วย : บาท			
	สำหรับปี สิ้นสุดวันที่ 31 ธันวาคม			
	งบการเงินรวม		งบการเงินเฉพาะกิจการ	
	ปี 2562	ปี 2561	ปี 2562	ปี 2561
<u>ภาษีเงินได้ปัจจุบัน</u>				
ภาษีเงินได้นิติบุคคลสำหรับปี	3,177,340.30	5,326,110.40	1,885,607.39	4,184,425.71
<u>ภาษีเงินได้รอการตัดบัญชี</u>				
ค่าใช้จ่าย(รายได้)ภาษีเงินได้รอการตัดบัญชีที่ เกี่ยวข้องกับผลแตกต่างชั่วคราวที่รับรู้ เมื่อเริ่มแรกและที่กลับรายการ	1,220,915.62	(347,337.71)	26,957.22	(438,614.65)
ค่าใช้จ่าย(รายได้)ภาษีเงินได้	4,398,255.92	4,978,772.69	1,912,564.61	3,745,811.06

15. ภาษีเงินได้รอการตัดบัญชี (ต่อ)

15.2 ค่าใช้จ่าย(รายได้)ภาษีเงินได้สำหรับปี สรุปรุได้ดังนี้.- (ต่อ)

15.2.2 ภาษีเงินได้ที่รับรู้ในกำไรขาดทุนเบ็ดเสร็จอื่น

หน่วย : บาท						
สำหรับปี สิ้นสุดวันที่ 31 ธันวาคม 2562						
งบการเงินรวม			งบการเงินเฉพาะกิจการ			
รายได้			รายได้			
จำนวนเงิน	(ค่าใช้จ่าย)	จำนวนเงิน	จำนวนเงิน	(ค่าใช้จ่าย)	จำนวนเงิน	
ก่อนภาษี	ทางภาษี	สุทธิจากภาษี	ก่อนภาษี	ทางภาษี	สุทธิจากภาษี	
ภาษีเงินได้รอการตัดบัญชีที่เกี่ยวข้องกับ :						
กำไร(ขาดทุน)จากการวัดมูลค่า						
เงินลงทุนเพื่อขาย	58,448.00	(11,689.60)	46,758.40	58,448.00	(11,689.60)	46,758.40
(กำไร)ขาดทุนจากการวัดมูลค่าใหม่ของ						
ผลประโยชน์พนักงาน	(1,519,474.00)	303,894.80	(1,215,579.20)	(1,311,154.00)	262,230.80	(1,048,923.20)
ภาษีเงินได้ที่รับรู้ในกำไรหรือ						
ขาดทุนเบ็ดเสร็จอื่น	(1,461,026.00)	292,205.20	1,168,820.80	(1,252,706.00)	250,541.20	1,002,164.80

หน่วย : บาท						
สำหรับปี สิ้นสุดวันที่ 31 ธันวาคม 2561						
งบการเงินรวม			งบการเงินเฉพาะกิจการ			
จำนวนเงิน	รายได้	จำนวนเงินสุทธิ	จำนวนเงิน	รายได้	จำนวนเงิน	
ก่อนภาษี	(ค่าใช้จ่าย)	จากภาษี	ก่อนภาษี	(ค่าใช้จ่าย)	สุทธิจากภาษี	
	ทางภาษี			ทางภาษี		
ภาษีเงินได้รอการตัดบัญชีที่เกี่ยวข้องกับ :						
ผลกำไร (ขาดทุน) จากการวัดมูลค่าเงิน						
ลงทุนเพื่อขาย	(92,168.00)	18,433.60	73,734.40	(92,168.00)	18,433.60	73,734.40
ภาษีเงินได้ที่รับรู้ในกำไรหรือ						
ขาดทุนเบ็ดเสร็จอื่น	(92,168.00)	18,433.60	73,734.40	(92,168.00)	18,433.60	73,734.40

15.3 การกระทบยอดหาอัตราภาษีเงินได้ที่แท้จริง

งบการเงินรวม			
ปี 2562		ปี 2561	
อัตราภาษี	จำนวนเงินภาษี	อัตราภาษี	จำนวนเงินภาษี
(ร้อยละ)	(บาท)	(ร้อยละ)	(บาท)
กำไรก่อนภาษีเงินได้	8,538,255.77		23,353,800.91
จำนวนภาษีตามอัตราภาษี	20	20	4,670,760.18
ผลกระทบทางภาษีของค่าใช้จ่ายที่ไม่สามารถ			
นำมาหักในการคำนวณกำไรทางภาษี	2,690,604.77		308,012.51
ภาษีเงินได้ (อัตราที่แท้จริง)	51	21	4,978,772.69

15. ภาษีเงินได้รอการตัดบัญชี (ต่อ)

15.3 การกระทบยอดหาอัตราภาษีเงินได้ที่แท้จริง (ต่อ)

งบการเงินเฉพาะกิจการ				
	ปี 2562		ปี 2561	
	อัตราภาษี	จำนวนเงินภาษี	อัตราภาษี	จำนวนเงินภาษี
	(ร้อยละ)	(บาท)	(ร้อยละ)	(บาท)
กำไร(ขาดทุน)ก่อนภาษีเงินได้		2,436,694.62		18,415,532.24
จำนวนภาษีตามอัตราภาษี	20	487,338.92	20	3,683,106.45
ผลกระทบทางภาษีของค่าใช้จ่ายที่ไม่สามารถนำมาหักในการคำนวณกำไรทางภาษี		1,425,225.69		62,704.61
ภาษีเงินได้ (อัตราที่แท้จริง)	78	1,912,564.61	20	3,745,811.06

15.4 อัตราภาษี

ภาษีเงินได้ปัจจุบัน

บริษัท และบริษัทย่อย คำนวณภาษีเงินได้นิติบุคคลสำหรับปีจากกำไรสุทธิตามบัญชีภายหลังปรับปรุงด้วยรายการที่ไม่ถือเป็นรายได้และค่าใช้จ่ายตามประมวลรัษฎากร

รายการปรับปรุงหลัก ได้แก่ ค่าเผื่อผลขาดทุนจากสินค้าเสื่อมสภาพและมูลค่าที่ลดลง สรรองสินค้ารับคืน ค่าเผื่อนี้สงสัยจะสูญ ประมาณการหนี้สินสำหรับผลประโยชน์พนักงาน และค่าใช้จ่ายที่ไม่เป็นไปตามเกณฑ์ที่ประมวลรัษฎากรกำหนด

ภาษีเงินได้รอการตัดบัญชี

ภาษีเงินได้รอการตัดบัญชีที่เกี่ยวข้องได้ถูกวัดมูลค่าด้วยอัตราภาษีร้อยละ 20 ซึ่งเป็นอัตราภาษีที่รัฐบาลกำหนด ณ วันที่รายงาน

16. เงินเบิกเกินบัญชีธนาคาร

เงินเบิกเกินบัญชีธนาคาร ประกอบด้วย-

หน่วย : บาท					
	อัตราดอกเบี้ย ร้อยละ (ต่อปี)	งบการเงินรวม		งบการเงินเฉพาะกิจการ	
		ปี 2562	ปี 2561	ปี 2562	ปี 2561
เงินเบิกเกินบัญชีธนาคาร	MOR	3,353,290.15	173,516.22	-	-

บริษัท และบริษัทย่อย มีวงเงินสินเชื่อและภาระค้ำประกันต่างๆ ตามหมายเหตุประกอบงบการเงิน ข้อ 25

17. **เจ้าหนี้การค้าและเจ้าหนี้หมุนเวียนอื่น**

เจ้าหนี้การค้าและเจ้าหนี้หมุนเวียนอื่น ประกอบด้วย-

	หน่วย : บาท			
	งบการเงินรวม		งบการเงินเฉพาะกิจการ	
	ปี 2562	ปี 2561	ปี 2562	ปี 2561
เจ้าหนี้การค้า				
บริษัทที่เกี่ยวข้องกัน	262,265.77	192,034.51	262,265.77	192,034.51
บริษัทอื่น	4,706,151.65	4,469,562.40	4,706,151.65	4,471,760.01
รวมเจ้าหนี้การค้า	4,968,417.42	4,661,596.91	4,968,417.42	4,663,794.52
เจ้าหนี้หมุนเวียนอื่น				
เจ้าหนี้อื่น	262,160.99	173,930.10	248,808.19	151,129.82
ค่าใช้จ่ายค้างจ่าย	5,896,046.24	5,609,377.69	5,774,025.55	5,780,283.91
รายได้รับล่วงหน้า	155,646.00	637,578.68	441,431.81	637,578.68
รวมเจ้าหนี้หมุนเวียนอื่น	6,313,853.23	6,420,886.47	6,464,265.55	6,568,992.41
รวมเจ้าหนี้การค้าและเจ้าหนี้หมุนเวียนอื่น	11,282,270.65	11,082,483.38	11,432,682.97	11,232,786.93

18. **ประมาณการหนี้สินสำหรับผลประโยชน์พนักงาน - สุทธิ**

บริษัทฯ และบริษัทย่อย มีนโยบายจ่ายค่าชดเชยผลประโยชน์หลังจากออกจากงานและบำเหน็จตามข้อกำหนดของพระราชบัญญัติคุ้มครองแรงงาน พ.ศ. 2541 ในการให้ผลประโยชน์เมื่อเกษียณ และผลประโยชน์ระยะยาวอื่นแก่พนักงานตามสิทธิและอายุงาน

การเปลี่ยนแปลงในมูลค่าปัจจุบันของประมาณการหนี้สินสำหรับผลประโยชน์พนักงาน ประกอบด้วย-

	หน่วย : บาท			
	งบการเงินรวม		งบการเงินเฉพาะกิจการ	
	ปี 2562	ปี 2561	ปี 2562	ปี 2561
มูลค่าตามบัญชี ณวันที่ 1 มกราคม	20,345,626.00	19,526,051.00	20,079,205.00	19,306,753.00
ต้นทุนบริการในอดีต	4,721,655.00	-	4,711,353.00	-
ต้นทุนบริการในปัจจุบัน	2,889,518.00	1,444,019.00	2,869,358.00	1,402,180.00
ต้นทุนดอกเบี้ย	466,240.00	444,256.00	464,884.00	438,972.00
ผลประโยชน์พนักงานที่จ่ายในระหว่างปี (กำไร)ขาดทุนจากการวัดมูลค่าใหม่ของ	(1,332,532.00)	(1,068,700.00)	(1,332,532.00)	(1,068,700.00)
ผลประโยชน์พนักงาน	(1,519,474.00)	-	(1,311,154.00)	-
มูลค่าตามบัญชี ณวันที่ 31 ธันวาคม	25,571,033.00	20,345,626.00	25,481,114.00	20,079,205.00
หัก ส่วนที่ครบกำหนดชำระภายในหนึ่งปี	(11,252,552.00)	(9,941,632.00)	(11,252,552.00)	(9,941,632.00)
ประมาณการหนี้สินสำหรับ				
ผลประโยชน์พนักงาน - สุทธิ	14,318,481.00	10,403,994.00	14,228,562.00	10,137,573.00

18. ประมาณการหนี้สินสำหรับผลประโยชน์พนักงาน - สุทธิ (ต่อ)

ณ วันที่ 31 ธันวาคม 2562 และ 2561 ระยะเวลาเฉลี่ยถ่วงน้ำหนักในการจ่ายชำระผลประโยชน์ระยะยาวของพนักงานในงบการเงินรวมและงบการเงินเฉพาะกิจการระยะเวลาประมาณ 6 ปี และ 7 ปี ตามลำดับ

ค่าใช้จ่ายที่รับรู้ในกำไรหรือขาดทุนข้างต้น แสดงรวมในรายการดังต่อไปนี้

	หน่วย : บาท			
	งบการเงินรวม		งบการเงินเฉพาะกิจการ	
	ปี 2562	ปี 2561	ปี 2562	ปี 2561
<u>กำไรหรือขาดทุน :</u>				
ต้นทุนขาย	6,497,849.00	1,409,749.00	6,466,031.00	1,409,749.00
ต้นทุนในการจัดจำหน่าย	666,563.00	149,204.00	666,563.00	149,204.00
ค่าใช้จ่ายในการบริหาร	337,760.00	175,417.00	452,607.00	153,154.00
ค่าตอบแทนผู้บริหาร	575,241.00	153,905.00	460,394.00	129,045.00
รวม	8,077,413.00	1,888,275.00	8,045,595.00	1,841,152.00
<u>กำไรหรือขาดทุนเบ็ดเสร็จอื่น</u>				
(กำไร)ขาดทุนจากการวัดมูลค่าใหม่ของ				
ผลประโยชน์พนักงาน - สุทธิจากภาษี	1,215,579.20	-	1,048,923.20	-

กำไรและขาดทุนจากการประมาณการตามหลักคณิตศาสตร์ประกันภัยที่รับรู้ในกำไรขาดทุนเบ็ดเสร็จอื่น เกิดขึ้นจาก

	หน่วย : บาท			
	สำหรับปีสิ้นสุดวันที่ 31 ธันวาคม			
	งบการเงินรวม		งบการเงินเฉพาะกิจการ	
	ปี 2562	ปี 2561	ปี 2562	ปี 2561
สมมติฐานทางการเงิน	118,659.00	-	118,314.00	-
การปรับปรุงจากประสบการณ์	(1,638,133.00)	-	(1,429,468.00)	-
สมมติฐานประชากร	-	-	-	-
รวม	(1,519,474.00)	-	(1,311,154.00)	-

18. ประเมินการหนี้สินสำหรับผลประโยชน์พนักงาน - สุทธิ (ต่อ)

ข้อสมมติฐานในการประมาณการตามหลักการคณิตศาสตร์ประกันภัย ณ วันที่รายงาน ประกอบด้วย-

	งบการเงินรวมและ งบการเงินเฉพาะกิจการ	
	ปี 2562	ปี 2561
อัตราคิดลด * (ร้อยละ)	1.98	2.41
อัตราการเพิ่มขึ้นของเงินเดือน (ร้อยละ)	3	3
อายุครบเกษียณ (ปี)	60	60
อัตราการหมุนเวียนพนักงาน ** (ร้อยละ)	0 - 28	0 - 28
อัตรามรณะ ***	TMO2017	TMO2008

* อัตราผลตอบแทนในตลาดของพันธบัตรรัฐบาลสำหรับเงินชดเชยตามกฎหมายแรงงาน

** ขึ้นอยู่กับระยะเวลาการทำงานของพนักงาน

*** อ้างอิงตามตารางมรณะไทย 2560 ประเภทสามัญ (TMO2017 : Thai Mortality Ordinary Table 2017)

การวิเคราะห์ความอ่อนไหว

การเปลี่ยนแปลงในแต่ละข้อสมมติฐานที่เกี่ยวข้องในการประมาณการตามหลักคณิตศาสตร์ประกันภัยที่อาจจะเป็นไปได้อย่างสมเหตุสมผล ณ วันที่รายงาน โดยถือว่าข้อสมมติฐานอื่นๆ คงที่ จะมีผลกระทบต่อภาระผูกพันผลประโยชน์ที่กำหนดไว้เป็นจำนวนเงินดังต่อไปนี้

ผลกระทบต่อประมาณการหนี้สินสำหรับผลประโยชน์พนักงาน ณ วันที่ 31 ธันวาคม 2562 และ 2561 แสดงได้ดังนี้

	หน่วย : บาท	
	งบการเงินรวมและงบการเงินเฉพาะกิจการ	
	ปี 2562	ปี 2561
อัตราคิดลด		
เพิ่มขึ้น ร้อยละ 1	(1,127,060.00)	(876,472.00)
ลดลง ร้อยละ 1	1,266,748.00	988,003.00
อัตราการเพิ่มขึ้นของเงินเดือน		
เพิ่มขึ้น ร้อยละ 1	1,151,350.00	1,103,900.00
ลดลง ร้อยละ 1	(1,045,072.00)	(1,000,121.00)
อัตราการหมุนเวียนพนักงาน		
เพิ่มขึ้น ร้อยละ 1	(1,194,497.00)	(936,098.00)
ลดลง ร้อยละ 1	666,897.00	536,371.00

18. ประเมินการหนี้สินสำหรับผลประโยชน์พนักงาน - สุทธิ (ต่อ)

แม้ว่าการวิเคราะห์หนี้ไม่ได้คำนึงการกระจายตัวแบบเต็มรูปแบบของกระแสเงินสดที่คาดหวังภายใต้โครงการดังกล่าว แต่ได้แสดงประมาณการความอ่อนไหวของข้อสมมติต่างๆ

พระราชบัญญัติคุ้มครองแรงงาน (ฉบับที่ 7) พ.ศ. 2562 ได้กำหนดอัตราค่าชดเชยเพิ่มเติมกรณีนายจ้างเลิกจ้างสำหรับลูกจ้างซึ่งทำงานติดต่อกันครบ 20 ปีขึ้นไป ให้มีสิทธิได้รับค่าชดเชยไม่น้อยกว่าค่าจ้างอัตราสุดท้าย 400 วัน กฎหมายดังกล่าวมีผลบังคับใช้ตั้งแต่วันที่ 5 พฤษภาคม 2562 เป็นต้นไป การเปลี่ยนแปลงดังกล่าวถือเป็นการแก้ไขโครงการสำหรับโครงการผลประโยชน์หลังออกจากงาน และมีผลกระทบให้บริษัทฯ และบริษัทย่อยมีประมาณการหนี้สินสำหรับผลประโยชน์พนักงาน ณ วันที่ 31 ธันวาคม 2561 เพิ่มขึ้น 4.72 ล้านบาท ในงบการเงินรวม และเพิ่มขึ้น 4.71 ล้านบาท ในงบการเงินเฉพาะกิจการ

ทั้งนี้ บริษัทฯ และบริษัทย่อยได้บันทึกผลกระทบจากการเปลี่ยนแปลงดังกล่าวโดยรับรู้ต้นทุนบริการในอดีตเป็นค่าใช้จ่ายทันทีในงบกำไรขาดทุนเบ็ดเสร็จในงวดปัจจุบันแล้ว

19. สรรองตามกฎหมาย

19.1 บริษัทฯ

เพื่อให้เป็นไปตามมาตรา 116 แห่งพระราชบัญญัติบริษัทมหาชนจำกัด พ.ศ. 2535 บริษัทฯ ต้องจัดสรรกำไรสุทธิประจำปีส่วนหนึ่งไว้เป็นทุนสำรองไม่น้อยกว่าร้อยละ 5 ของกำไรสุทธิประจำปีหักด้วยยอดขาดทุนสะสมยกมา (ถ้ามี) จนกว่าทุนสำรองนี้จะมีจำนวนไม่น้อยกว่าร้อยละ 10 ของทุนจดทะเบียน สรรองตามกฎหมายดังกล่าวไม่สามารถนำไปจ่ายเงินปันผลได้

บริษัทฯ ได้จัดสรรสำรองตามกฎหมายไว้ครบถ้วนแล้ว

19.2 บริษัทย่อย

ตามมาตรา 1202 แห่งประมวลกฎหมายแพ่งและพาณิชย์ บริษัทย่อยที่จัดตั้งขึ้นตามกฎหมายไทยต้องจัดสรรทุนสำรองตามกฎหมายไม่น้อยกว่าร้อยละ 5 ของจำนวนผลกำไร ซึ่งบริษัททำมาหาได้ทุกรายที่จ่ายเงินปันผลจนกว่าทุนสำรองนั้นจะมีจำนวนไม่น้อยกว่าร้อยละ 10 ของทุนจดทะเบียน สรรองตามกฎหมายดังกล่าวไม่สามารถนำไปหักกับขาดทุนสะสมและไม่สามารถนำไปจ่ายเงินปันผลได้

20. เงินปันผลจ่าย

บริษัทฯ

20.1 ที่ประชุมสามัญผู้ถือหุ้นประจำปี 2562 เมื่อวันที่ 9 เมษายน 2562 มีมติอนุมัติให้จ่ายเงินปันผลจากกำไรสะสมของบริษัทฯ ในอัตราหุ้นละ 0.45 บาท รวมเป็นเงินปันผลทั้งสิ้น 4.50 ล้านบาท โดยบริษัทฯ ได้กำหนดจ่ายให้แก่ผู้ถือหุ้นในวันที่ 9 พฤษภาคม 2562

20.2 ที่ประชุมสามัญผู้ถือหุ้นประจำปี 2561 เมื่อวันที่ 10 เมษายน 2561 มีมติอนุมัติให้จ่ายเงินปันผลจากกำไรสะสมของบริษัทฯ ในอัตราหุ้นละ 0.60 บาท รวมเป็นเงินปันผลทั้งสิ้น 6 ล้านบาท โดยบริษัทฯ ได้กำหนดจ่ายให้แก่ผู้ถือหุ้นในวันที่ 4 พฤษภาคม 2561

21. ค่าใช้จ่ายจำแนกตามลักษณะ

ค่าใช้จ่ายจำแนกตามลักษณะที่สำคัญ ประกอบด้วย.-

	หน่วย : บาท			
	งบการเงินรวม		งบการเงินเฉพาะกิจการ	
	ปี 2562	ปี 2561	ปี 2562	ปี 2561
การเปลี่ยนแปลงในสินค้าสำเร็จรูปและงานระหว่างทำ	21,765.83	1,767,638.77	21,765.83	1,767,638.77
วัตถุดิบใช้ไปและค่าใช้จ่ายการผลิตอื่น	45,046,520.94	52,826,053.68	45,046,520.94	52,826,053.68
ผลประโยชน์พนักงาน	57,467,737.69	54,178,113.78	56,868,420.69	53,708,388.78
ค่าเสื่อมราคาและค่าตัดจำหน่าย	12,885,887.05	13,007,519.01	10,123,562.81	10,262,408.41
ค่าใช้จ่ายส่งเสริมการขาย	15,506,237.85	14,860,005.88	15,506,237.85	14,860,005.88
ค่าเช่าตามสัญญาเช่าดำเนินงาน	5,120,747.64	5,060,747.64	17,180,747.64	17,120,747.64
ค่าสาธารณูปโภค	8,867,782.47	9,211,646.22	8,542,467.64	8,936,402.97

22. กำไรต่อหุ้นขั้นพื้นฐาน

กำไรต่อหุ้นขั้นพื้นฐานสำหรับปี คำนวณโดยการหารกำไรสุทธิสำหรับงวดที่เป็นของผู้ถือหุ้นของบริษัทฯ (ไม่รวมกำไรขาดทุนเบ็ดเสร็จอื่น) ด้วยจำนวนหุ้นสามัญถ่วงเฉลี่ยถ่วงน้ำหนักของหุ้นสามัญที่ถือโดยบุคคลภายนอกที่ออกอยู่ในระหว่างงวด โดยแสดงการคำนวณดังนี้.-

	งบการเงินรวม		งบการเงินเฉพาะกิจการ	
	ปี 2562	ปี 2561	ปี 2562	ปี 2561
กำไรสุทธิส่วนที่เป็นของผู้ถือหุ้นของบริษัท (ขั้นพื้นฐาน) (หน่วย : บาท)	4,103,841.16	18,337,975.16	524,130.01	14,669,721.18
จำนวนหุ้นสามัญที่ออกจำหน่ายแล้ว (หน่วย : หุ้น)	10,000,000	10,000,000	10,000,000	10,000,000
กำไรต่อหุ้นขั้นพื้นฐาน (หน่วย : บาทต่อหุ้น)	0.41	1.83	0.05	1.47

23. ข้อมูลเกี่ยวกับส่วนงานดำเนินงาน

ข้อมูลส่วนงานดำเนินงานที่น่าเสนอนี้สอดคล้องกับรายงานภายในของบริษัทฯ และบริษัทย่อย ที่ผู้มีอำนาจตัดสินใจสูงสุดด้านการดำเนินงานได้รับและสอบทานอย่างสม่ำเสมอ เพื่อใช้ในการตัดสินใจในการจัดสรรทรัพยากรให้กับส่วนงานและประเมินผลการดำเนินงานของส่วนงาน ทั้งนี้ ผู้มีอำนาจตัดสินใจสูงสุดด้านการดำเนินงานของบริษัทฯ คือ คณะกรรมการบริษัท

ส่วนงานดำเนินงานพิจารณาจากระบบการบริหารจัดการและโครงสร้างการรายงานทางการเงินภายในที่ได้รายงานต่อผู้มีอำนาจการตัดสินใจสูงสุดด้านการดำเนินงานของกลุ่มบริษัทเป็นเกณฑ์ในการกำหนดส่วนงาน

สินทรัพย์ รายได้จากส่วนงานเป็นรายการที่เกี่ยวข้องโดยตรงกับส่วนงานหรือที่สามารถปันส่วนให้กับส่วนงานได้อย่างสมเหตุสมผล

23. ข้อมูลเกี่ยวกับส่วนงานดำเนินงาน (ต่อ)

ส่วนงานธุรกิจ

ส่วนงาน 1 : การผลิตและจำหน่ายปากกาและผลิตภัณฑ์ที่เกี่ยวข้อง

ส่วนงาน 2 : บริการเช่าพื้นที่

บริษัทฯ และบริษัทย่อย ดำเนินธุรกิจเฉพาะในประเทศเท่านั้น ดังนั้นฝ่ายบริหารจึงพิจารณาว่า บริษัทฯ และบริษัทย่อย มีส่วนงานทางภูมิศาสตร์เพียงส่วนงานเดียว

เนื่องจากรายได้จากการให้เช่าพื้นที่มียอดรายได้ต่ำกว่าร้อยละ 10 ของยอดรายได้รวม ดังนั้น ฝ่ายบริหารของบริษัทฯ และบริษัทย่อยจึงไม่ได้นำเสนอผลกำไรหรือขาดทุนจำแนกตามส่วนงานธุรกิจ

ข้อมูลสินทรัพย์ส่วนงานดำเนินธุรกิจ มีดังนี้

หน่วย : บาท						
งบการเงินรวม						
ปี 2562			ปี 2561			
ส่วนงาน 1	ส่วนงาน 2	รวม	ส่วนงาน 1	ส่วนงาน 2	รวม	
<u>สินทรัพย์ของส่วนงาน</u>						
<u>สินทรัพย์ที่ปันส่วนได้</u>						
ที่ดิน อาคาร และอุปกรณ์	64,814,912.73	-	64,814,912.73	74,003,558.70	-	74,003,558.70
อสังหาริมทรัพย์เพื่อการลงทุน	-	97,760,153.67	-	100,173,064.29	100,173,064.29	100,173,064.29
<u>สินทรัพย์ที่ปันส่วนไม่ได้</u>		259,322,404.01	<u>สินทรัพย์ที่ปันส่วนไม่ได้</u>		235,502,800.00	235,502,800.00
<u>สินทรัพย์รวม</u>		421,897,470.41	<u>สินทรัพย์รวม</u>		409,679,423.00	409,679,423.00

24. การเปิดเผยข้อมูลเกี่ยวกับเครื่องมือทางการเงิน

บริษัทฯ และบริษัทย่อยได้ปฏิบัติตามแนวทางในการเปิดเผยข้อมูลเกี่ยวกับเครื่องมือทางการเงินซึ่งอ้างอิงตามมาตรฐานการบัญชี ฉบับที่ 107 เรื่อง "การแสดงรายการและการเปิดเผยข้อมูลสำหรับเครื่องมือทางการเงิน" บริษัทฯ มีข้อมูลเกี่ยวกับเครื่องมือทางการเงินทั้งในงบแสดงฐานะการเงินและนอกงบแสดงฐานะการเงิน ดังนี้

24.1 นโยบายการบัญชี

นโยบายการบัญชีที่เกี่ยวข้องได้เปิดเผยไว้ในหมายเหตุประกอบงบการเงินข้อ 4.19

24.2 นโยบายการบริหารความเสี่ยง

บริษัทฯ และบริษัทย่อย มีความเสี่ยงจากการดำเนินธุรกิจตามปกติจากการเปลี่ยนแปลงอัตราดอกเบี้ยและอัตราแลกเปลี่ยนเงินตราต่างประเทศ และจากการไม่ปฏิบัติตามข้อกำหนดตามสัญญาของคู่สัญญา บริษัทฯ และบริษัทย่อยไม่มีนโยบายที่จะประกอบธุรกรรมตราสารทางการเงินที่เป็นตราสารอนุพันธ์เพื่อการเก็งกำไรหรือเพื่อการค้า

24. การเปิดเผยข้อมูลเกี่ยวกับเครื่องมือทางการเงิน (ต่อ)

24.3 ความเสี่ยงจากการให้สินเชื่อ

บริษัท และบริษัทย่อย มีความเสี่ยงจากการให้สินเชื่ออันเกิดจากการที่คู่สัญญาไม่ปฏิบัติตามข้อกำหนดในสัญญา ซึ่งก่อให้เกิดความเสียหายแก่บริษัท และบริษัทย่อย เพื่อป้องกันความเสี่ยงเกี่ยวกับสินเชื่อดังกล่าว บริษัท และบริษัทย่อย ได้มีการควบคุมการให้สินเชื่อแก่ลูกค้าและสอบทานฐานะทางการเงินของลูกค้าอย่างสม่ำเสมอ อย่างไรก็ตาม บริษัท และบริษัทย่อยคาดว่าจะไม่ได้รับความเสียหายที่เป็นสาระสำคัญจากการไม่ปฏิบัติตามสัญญา

สำหรับสินทรัพย์ทางการเงินที่แสดงในงบแสดงฐานะการเงิน ราคาตามบัญชีของสินทรัพย์หลังหักค่าเผื่อหนี้สงสัยจะสูญถือเป็นมูลค่าสูงสุดของความเสี่ยงที่เกิดจากการไม่ปฏิบัติตามสัญญา

24.4 ความเสี่ยงด้านอัตราดอกเบี้ย

บริษัท และบริษัทย่อยมีความเสี่ยงจากอัตราดอกเบี้ยที่สำคัญอันเกี่ยวเนื่องกับเงินฝากสถาบันการเงิน เงินให้กู้ยืมแก่บริษัทที่เกี่ยวข้องกันและเงินเบิกเกินบัญชีอย่างไรก็ตาม เนื่องจากสินทรัพย์ทางการเงินและหนี้สินทางการเงินส่วนใหญ่มีอัตราดอกเบี้ยที่ปรับขึ้นลงตามอัตราตลาดหรือมีอัตราดอกเบี้ยคงที่ซึ่งใกล้เคียงกับอัตราตลาดในปัจจุบัน ดังนั้น ฝ่ายบริหารของบริษัทและบริษัทย่อยเชื่อว่าความเสี่ยงจากอัตราดอกเบี้ยของบริษัท และบริษัทย่อยจะอยู่ในระดับต่ำจึงมิได้ใช้ตราสารอนุพันธ์ทางการเงินเพื่อป้องกันความเสี่ยงดังกล่าว

บริษัท และบริษัทย่อย มีสินทรัพย์และหนี้สินทางการเงินที่สำคัญ จัดประเภทตามอัตราดอกเบี้ยได้ดังนี้-

งบการเงินรวม (ณ วันที่ 31 ธันวาคม 2562)						
หน่วย : พันบาท						ร้อยละ (ต่อปี)
อัตราดอกเบี้ยคงที่		อัตราดอกเบี้ย		รวม	อัตราดอกเบี้ย ที่แท้จริง	
มากกว่า	ปรับขึ้นลงตาม	ไม่มีอัตรา				
ภายใน 1 ปี	1 ปี ถึง 5 ปี	ราคาตลาด	ดอกเบี้ย			
สินทรัพย์ทางการเงิน						
เงินสดและรายการเทียบเท่าเงินสด	-	-	71,171	46,270	117,441	0.125 - 0.750
ลูกหนี้การค้าและลูกหนี้หมุนเวียนอื่น	-	-	-	35,895	35,895	-
เงินให้กู้ยืมระยะสั้นแก่บริษัทที่เกี่ยวข้องกัน	8,000	-	-	-	8,000	2.00,6.00
เงินลงทุนระยะยาว	-	9,400	-	189	9,589	1.10
หนี้สินทางการเงิน						
เงินเบิกเกินบัญชีธนาคาร	-	-	3,353	-	3,353	MOR
เจ้าหนี้การค้าและเจ้าหนี้หมุนเวียนอื่น	-	-	-	11,282	11,282	-

24. การเปิดเผยข้อมูลเกี่ยวกับเครื่องมือทางการเงิน (ต่อ)

24.4 ความเสี่ยงด้านอัตราดอกเบี้ย (ต่อ)

งบการเงินรวม (ณ วันที่ 31 ธันวาคม 2561)						
หน่วย : พันบาท						ร้อยละ (ต่อปี)
	อัตราดอกเบี้ยคงที่		อัตราดอกเบี้ย		รวม	อัตราดอกเบี้ย ที่แท้จริง
	มากกว่า	ปรับขึ้นลงตาม	ไม่มีอัตรา			
	ภายใน 1 ปี	1 ปี ถึง 5 ปี	ราคาตลาด	ดอกเบี้ย		
สินทรัพย์ทางการเงิน						
เงินสดและรายการเทียบเท่าเงินสด	-	-	49,342	35,558	84,900	0.125 - 0.750
ลูกหนี้การค้าและลูกหนี้หมุนเวียนอื่น	-	-	-	42,843	42,843	-
เงินให้กู้ยืมระยะสั้นแก่บริษัทที่เกี่ยวข้องกัน	4,000	-	-	-	4,000	2.00
เงินลงทุนระยะยาว	-	9,400	-	247	9,647	1.10
หนี้สินทางการเงิน						
เงินเบิกเกินบัญชีธนาคาร	-	-	174	-	174	MOR
เจ้าหนี้การค้าและเจ้าหนี้หมุนเวียนอื่น	-	-	-	11,082	11,082	-

งบการเงินเฉพาะกิจการ (ณ วันที่ 31 ธันวาคม 2562)						
หน่วย : พันบาท						ร้อยละ (ต่อปี)
อัตราดอกเบี้ยคงที่		อัตราดอกเบี้ย			รวม	อัตราดอกเบี้ย ที่แท้จริง
ภายใน 1 ปี	มากกว่า 1 ปี ถึง 5 ปี	ปรับขึ้นลงตาม ราคาตลาด	ไม่มีอัตรา ดอกเบี้ย			
สินทรัพย์ทางการเงิน						
เงินสดและรายการเทียบเท่าเงินสด	-	-	65,704	41,663	107,367	0.125 - 0.50
ลูกหนี้การค้าและลูกหนี้หมุนเวียนอื่น	-	-	-	46,739	46,739	-
เงินให้กู้ยืมแก่บริษัทที่เกี่ยวข้องกัน	18,000	-	35,600	-	53,600	0.125, 6, MOR
เงินลงทุนระยะยาว	-	-	-	189	189	-
หนี้สินทางการเงิน						
เจ้าหนี้การค้าและเจ้าหนี้หมุนเวียนอื่น	-	-	-	11,433	11,433	-

งบการเงินเฉพาะกิจการ (ณ วันที่ 31 ธันวาคม 2561)						
หน่วย : พันบาท						ร้อยละ (ต่อปี)
อัตราดอกเบี้ยคงที่		อัตราดอกเบี้ย			รวม	อัตราดอกเบี้ย ที่แท้จริง
ภายใน 1 ปี	มากกว่า 1 ปี ถึง 5 ปี	ปรับขึ้นลงตาม ราคาตลาด	ไม่มีอัตรา ดอกเบี้ย			
สินทรัพย์ทางการเงิน						
เงินสดและรายการเทียบเท่าเงินสด	-	-	44,257	31,358	75,615	0.125 - 0.750
ลูกหนี้การค้าและลูกหนี้หมุนเวียนอื่น	-	-	-	51,713	51,713	-
เงินลงทุนระยะยาว	-	-	-	247	247	-
เงินให้กู้ยืมแก่บริษัทที่เกี่ยวข้องกัน	4,000	19,000	38,600	-	61,600	0.125, 6, MOR
หนี้สินทางการเงิน						
เจ้าหนี้การค้าและเจ้าหนี้หมุนเวียนอื่น	-	-	-	11,233	11,233	-

24. การเปิดเผยข้อมูลเกี่ยวกับเครื่องมือทางการเงิน (ต่อ)

24.5 ความเสี่ยงจากอัตราแลกเปลี่ยน

บริษัทฯ และบริษัทย่อยมีสินทรัพย์และหนี้สินที่เป็นเงินตราต่างประเทศ ซึ่งไม่ได้ทำสัญญาเพื่อเป็นการป้องกันความเสี่ยงที่อาจเกิดขึ้นจากอัตราแลกเปลี่ยนเงินตราต่างประเทศ อย่างไรก็ตาม ฝ่ายบริหารของบริษัทฯ และบริษัทย่อย เชื่อว่าจะไม่มีผลกระทบอย่างมีสาระสำคัญต่อการเงินของบริษัทฯ และบริษัทย่อย

บริษัทฯ และบริษัทย่อย มีสินทรัพย์และหนี้สินทางการเงินที่ไม่ได้ทำสัญญาป้องกันความเสี่ยงด้านอัตราแลกเปลี่ยน ดังนี้.-

ณ วันที่ 31 ธันวาคม 2562				
หน่วย : สกุลเงินตราต่างประเทศ				
สกุลเงิน	งบการเงินรวม		งบการเงินเฉพาะกิจการ	
	สินทรัพย์	หนี้สิน	สินทรัพย์	หนี้สิน
ดอลลาร์สหรัฐอเมริกา	11,435.84	13,771.17	11,435.84	13,771.17

ณ วันที่ 31 ธันวาคม 2561				
หน่วย : สกุลเงินตราต่างประเทศ				
สกุลเงิน	งบการเงินรวม		งบการเงินเฉพาะกิจการ	
	สินทรัพย์	หนี้สิน	สินทรัพย์	หนี้สิน
ดอลลาร์สหรัฐอเมริกา	19,732.81	44,273.48	19,732.81	44,273.48

24.6 ความเสี่ยงด้านสภาพคล่อง

ความเสี่ยงด้านสภาพคล่อง คือ ความเสี่ยงที่บริษัทฯ และบริษัทย่อย จะไม่สามารถปฏิบัติตามภาระผูกพันได้เมื่อครบกำหนด เนื่องจากไม่สามารถเปลี่ยนสินทรัพย์เป็นเงินสดได้ หรือไม่สามารถจัดหาเงินได้เพียงพอตามความต้องการในเวลาที่เหมาะสม ซึ่งอาจทำให้เกิดความเสียหายได้ บริษัทฯ มีนโยบายในการบริหารความเสี่ยงด้านสภาพคล่องที่อาจเกิดขึ้น โดยการจัดเตรียมวงเงินสินเชื่อที่คาดว่าจะเพียงพอในการดำเนินธุรกิจของบริษัทฯ และบริษัทย่อย ซึ่งวงเงินดังกล่าวได้รับการอนุมัติจากธนาคารพาณิชย์หลายแห่ง

24.7 มูลค่ายุติธรรมของเครื่องมือทางการเงิน

นโยบายการบัญชีและการเปิดเผยของบริษัทฯ และบริษัทย่อย กำหนดให้มีการกำหนดมูลค่ายุติธรรมทั้งสินทรัพย์และหนี้สินทั้งทางการเงินและไม่ใช่งานการเงิน

เนื่องจากสินทรัพย์และหนี้สินทางการเงินส่วนใหญ่ของบริษัทฯ และบริษัทย่อยจัดอยู่ในประเภทระยะสั้น และเงินกู้ยืมมีอัตราดอกเบี้ยใกล้เคียงกับอัตราดอกเบี้ยในตลาด บริษัทฯ และบริษัทย่อยจึงประมาณมูลค่ายุติธรรมของสินทรัพย์และหนี้สินทางการเงินใกล้เคียงกับมูลค่าตามบัญชีที่แสดงในงบแสดงฐานะการเงิน

24. การเปิดเผยข้อมูลเกี่ยวกับเครื่องมือทางการเงิน (ต่อ)

24.7 มูลค่ายุติธรรมของเครื่องมือทางการเงิน (ต่อ)

มูลค่าตามบัญชีและมูลค่ายุติธรรมของสินทรัพย์และหนี้สินทางการเงิน และตราสารอนุพันธ์ทางการเงิน ณ วันที่ 31 ธันวาคม 2562 และ 2561 มีดังนี้

	หน่วย : บาท			
	งบการเงินรวมและงบการเงินเฉพาะกิจการ			
	ระดับ 1	ระดับ 2	ระดับ 3	รวม
<u>ณ วันที่ 31 ธันวาคม 2562</u>				
สินทรัพย์ที่วัดมูลค่าด้วยราคายุติธรรม				
ไม่หมุนเวียน :				
ตราสารทุนที่เป็นหลักทรัพย์เพื่อขาย	188,832.00	-	-	188,832.00
<u>ณ วันที่ 31 ธันวาคม 2561</u>				
สินทรัพย์ที่วัดมูลค่าด้วยราคายุติธรรม				
ไม่หมุนเวียน :				
ตราสารทุนที่เป็นหลักทรัพย์เพื่อขาย	247,280.00	-	-	247,280.00

ในระหว่างปีปัจจุบัน ไม่มีการโอนรายการระหว่างลำดับชั้นของมูลค่ายุติธรรม

25. วงเงินสินเชื่อและการค้ำประกัน

บริษัทฯ และบริษัทย่อย มีวงเงินสินเชื่อและการออกหนังสือค้ำประกันต่างๆ จากการทำสัญญากับธนาคารพาณิชย์หลายแห่ง โดยมีรายละเอียด ดังนี้.-

	หน่วย : บาท			
	งบการเงินรวม		งบการเงินเฉพาะกิจการ	
	ปี 2562	ปี 2561	ปี 2562	ปี 2561
วงเงินเบิกเกินบัญชี	77,000,000.00	77,000,000.00	64,000,000.00	64,000,000.00
วงเงินกู้ยืมระยะสั้น	49,000,000.00	49,000,000.00	49,000,000.00	49,000,000.00
วงเงินเลตเตอร์ออฟเครดิตและทรัสต์รีซีท	30,000,000.00	30,000,000.00	30,000,000.00	30,000,000.00
วงเงินการออกหนังสือค้ำประกัน	4,000,000.00	4,000,000.00	4,000,000.00	4,000,000.00
วงเงินสินเชื่ออื่นๆ	45,000,000.00	45,000,000.00	45,000,000.00	45,000,000.00
วงเงินฟลีทการ์ด	600,000.00	600,000.00	600,000.00	600,000.00
รวม	205,600,000.00	205,600,000.00	192,600,000.00	192,600,000.00

25. วงเงินสินเชื่อและการค้ำประกัน (ต่อ)

วงเงินสินเชื่อดังกล่าวข้างต้น ค้ำประกันโดยจดจำนองที่ดินพร้อมอาคารที่ปลูกสร้างบนที่ดินนั้นของบริษัทฯ และบริษัท ย่อย ตามหมายเหตุประกอบงบการเงินข้อ 13 และการค้ำประกันระหว่างกันของบริษัทฯ และบริษัทย่อย และมีบริษัทที่เกี่ยวข้องกันแห่งหนึ่งเข้าร่วมค้ำประกันด้วย

ภายใต้เงื่อนไขของสัญญาเงินกู้ยืมข้างต้น บริษัทฯ และบริษัทย่อยจะต้องปฏิบัติตามเงื่อนไขและข้อกำหนดต่างๆ ที่กำหนดในสัญญา

26. การระผูกพันและหนี้สินที่อาจจะเกิดขึ้น

- 26.1 บริษัทฯ และบริษัทย่อย ได้ทำสัญญาเช่าดำเนินงานที่ดิน อาคาร และเครื่องจักรหลายฉบับโดยมีภาระผูกพันที่จะต้องจ่ายค่าเช่าและค่าบริการในอนาคตดังนี้:-

หน่วย : บาท

	งบการเงินรวม		งบการเงินเฉพาะกิจการ	
	ปี 2562	ปี 2561	ปี 2562	ปี 2561
ภายใน 1 ปี	3,600,000.00	6,010,947.64	15,075,000.00	15,195,747.64
มากกว่า 1 ปี แต่ไม่เกิน 5 ปี	9,600,000.00	-	11,760,000.00	-
รวม	13,200,000.00	6,010,947.64	26,835,000.00	15,195,747.64

- 26.2 ณ วันที่ 31 ธันวาคม 2562 และ 2561 นอกจากหนี้สินที่ปรากฏในงบแสดงฐานะทางการเงินแล้ว บริษัทฯ ยังมีหนี้สินที่อาจเกิดขึ้นจากการให้ธนาคารออกหนังสือค้ำประกันในนามบริษัทซึ่งเกี่ยวเนื่องกับภาระผูกพันในทางปฏิบัติบางประการตามปกติธุรกิจของบริษัทฯ จำนวนเงิน 2.96 ล้านบาทเท่ากัน

- 26.3 บริษัทฯ และบริษัทย่อย มีภาระผูกพันจากการค้ำประกันวงเงินสินเชื่อระหว่างกัน ตามรายละเอียดที่อธิบายในหมายเหตุประกอบงบการเงินข้อ 5.3.1

27. การบริหารจัดการทุน

วัตถุประสงค์ในการบริหารทางการเงินของบริษัทฯ และบริษัทย่อย คือ การดำรงไว้ซึ่งความสามารถในการดำเนินงานอย่างต่อเนื่องและการดำรงไว้ซึ่งโครงสร้างของทุนที่เหมาะสม

ณ วันที่ 31 ธันวาคม 2562 และ 2561 ในงบการเงินรวมแสดงอัตราส่วนหนี้สินต่อทุนเป็น 0.15 : 1 และ 0.12 : 1 และในงบการเงินเฉพาะกิจการเป็น 0.16 : 1 และ 0.13 : 1 ตามลำดับ

28. การจัดประเภทรายการในงบการเงิน

บริษัทฯ และบริษัทย่อย ได้มีการจัดประเภทรายการบัญชีบางรายการในงบกำไรขาดทุนเบ็ดเสร็จ สำหรับปี สิ้นสุดวันที่ 31 ธันวาคม 2561 ใหม่ เพื่อให้สอดคล้องกับการจัดประเภทรายการบัญชีในงวดปัจจุบัน ซึ่งไม่มีผลกระทบต่อกำไรสุทธิหรือส่วนของผู้ถือหุ้น การจัดประเภทรายการใหม่ มีดังต่อไปนี้

	หน่วย : บาท		
	งบการเงินรวม		
	การจัดประเภทรายการใหม่	เพิ่มขึ้น (ลดลง)	ตามที่เคยรายงานไว้
งบกำไรขาดทุนเบ็ดเสร็จ			
ต้นทุนบริการ	5,469,835.72	1,914,141.10	3,555,694.62
ค่าใช้จ่ายในการบริหาร	23,915,176.46	(1,914,141.10)	25,829,317.56

29. เหตุการณ์ภายหลังรอบระยะเวลารายงาน

ที่ประชุมคณะกรรมการบริษัทฯ ครั้งที่ 1/2563 เมื่อวันที่ 28 กุมภาพันธ์ 2563 มีมติอนุมัติให้จ่ายเงินปันผลจากกำไรสะสมของบริษัทฯ ในอัตราหุ้นละ 0.25 บาท รวมเป็นเงินทั้งสิ้น 2.5 ล้านบาท กำหนดการจ่ายในวันที่ 29 พฤษภาคม 2563

30. การอนุมัติงบการเงิน

งบการเงินนี้ได้รับอนุมัติให้ออกโดยคณะกรรมการบริษัทฯ เมื่อวันที่ 28 กุมภาพันธ์ 2563

Report on The Supervision, control and look after the business affairs of the D.T.C. Industries Public Company Limited

The Audit Committee has performed its duties as independent and focused on the system, internal control and the good affairs to prevent fraud or reduce the risk that may occur with the internal audit department every quarter to ensure that the company has an adequate internal system, suitable and effective. The Audit Committee has performed the legality according to the securities and stock exchange of Thailand as well as other laws related to the business operations of the company. And review connected transactions between the company and subsidiary companies or items that may have conflicts of interest. To ensure that the said transaction is reasonable and is the most benefit to the company.

The Audit Committee has reviewed the consolidated and separate balance sheets of D.T.C. Industries PLC. and subsidiaries company both quarterly and for the year together with the auditor on the accuracy and completeness of the financial statements, adjustment the important account which affect to the financial statement to ensure that the financial statements according to the law and the standard of accountancy general to be correct, the disclosure of information is sufficient, complete and reliable. In the year 2019, the Audit Committee had a meeting with the Auditor Management and Internal Audit Department 4 times. The result of the meeting of the audit committee presented to the Board of Directors every time. The audit committee had a meeting with the auditor without the company's management attended the meeting 1 time.

The Audit Committee resolved to appoint Miss Chaovana Viwatpanachat, Audit license No.4712 or Miss Wanpen Unruan, Audit license No.7750 or Miss Pornthip Amornchailerdpattana, Audit license No.9589 from PITISEVI COMPANY LIMITED as auditors of the company and its subsidiaries for the year 2020.

Sincerely,



(Mrs.Nipa intharaksa)

Audit Director

Business Overview

History concisely

The company has been operating since year 1963. Later, company was established as a limited company on December 22, 1971 and registered with the Stock Exchange of Thailand on April 21, 1994. The company operates in Thailand by manufacture stationery comprising of ball point pens, permanent marker, eraser, pencil, stamp pad and other related products in full cycle for sale in Thailand and export. Company registration no. 0107537001196, having headquarters located at 176 Sukhumvit Rd.64, Bangchak Sub-District, Prakanong District, Bangkok 10260. Telephone numbers: (662)311-1371-6 Faxnumbers: (662)741-4799 and (662)331-5615. Home page: <http://www.lancerpen.com> E-mail: lancerpen@yahoo.com

Vision and Mission

Vision of D.T.C. Industries PLC. "To be a leader for stationery and office supply manufacturing in good quality by using new innovation and technology with good management for continuous progress.

Mission of D.T.C. Industries PLC. "Manufacturing in high quality to meet the customer's requirement and achieve maximum satisfaction. More develop competency both domestic and foreign market. This will lead to added value to shareholders, ensure fairness to employees and workers according to the legal. Look for production systems that do not pollute the environment, operate business with transparency and pay taxes to the state without avoiding.

Business Goal

The Executive Directors aims to broaden the marketing base and strategically conduct business and strategically according to trend of market conditions by increasing market for the OEM pens, other stationery products to provide a full range of stationery supplies. Find channels to distribute ball pen tips that is produced in Thailand and export sales abroad. Enhance the efficiency of product production by developing state-of-the-art technology, produce packaging to reduce cost to create opportunities for sustainable business, long-term growth opportunities in a highly competitive environment.

Progressive and Sustainable Development

D.T.C. Industries PLC. is a listed company operating the industry, produce and distribute under trademark LANCER, CANDY, CHEETAH, CLASSMATE and GOLDMEDAL. Company has

started business since 1963. Initially, the founder was solely aimed at importing ballpoint pens which is produced in Europe to distribute in Thailand.

When executives use management efforts establish a business plan for operations and business development until 1971, the ball pen can be produced first in Thailand, produced body, refill and ball pen tip from product creation, create mould, complete and continuously develop the technology system for making a product without error and can produce products to meet the customer's requirement unlimited.

The company has created the intellectual property of both the patent and trademark, product patent which developed and created by management and staff. Our company has patented the product design of various pen products together both Thai patent and various countries around the world. And there are also valuable trademarks

with the Department of Intellectual Property Ministry of Commerce. In particular, the trademark "Lancer" is a leading brand which popularity stationery all the time up till now.

The company operates its own manufacturing business both domestically and internationally by having virtue and morality in business, pay attention to social responsibility (CSR in process) by improve production and strategies used in industrial production and continuous process change.

To optimize the use of raw materials and energy in production, this reduces the cost and minimized the amount of waste that is generated in the production process by reuse or recycle. This will reduce the burden of disposal and search for non-polluting production systems that destroy the environment.

In addition to maintaining the standard level of product which is production of company and subsidiaries company in good quality, long shelf-life, beautiful model and various products with reasonable price. There are public relations through media at present, department store by arranging sales agreements with mall customers to advertise catalogued products.

To introduce new products or services to target consumers to reach and be closer to the consumer to meet the customer's requirement, make a good and sustainable to shareholders and operate stable and sustainable business. Have opportunity for long term growth.

Shareholding Structure of the Company Group

Subsidiary Companies	Shareholding		Type of Business Subsidiaries	Total Number of Shares	
	%	Type of stock		Released	Number of Shares held
Direct Trading Corporation Limited	99%	Common	Domestic trade	15,000	14,580
Summer Sun Corporation Limited	99%	Common	Exporter	1,200,000	1,188,000

Nature of Business

The company operates a single main business, there is no description of the proportion of revenue divided by product lines or key business segments. The company engages in the manufacturing of stationery.

Revenue Structure

Income of the company at December 31, 2017, 2016 and 2015 are as follows:

(Amount: 1,000 Baht Proportion: %)

Shareholding of the company : 100%	2019		2018		2017	
	Income	%	Income	%	Income	%
Domestic sales						
- Ball point pens	173,767	89.87	197,956	90.72	210,821	90.68
- Others	11,464	5.93	10,082	4.62	9,277	3.99
Export						
- Ball point pens	2,824	1.46	3,494	1.60	3,494	1.60
- Others	5,293	2.74	6,674	3.06	6,674	3.06
Total	193,348	100	218,206	100	230,266	100

Products

DTC Industries Public Co., Ltd produces a variety of stationery such as ball-point pens, chemical pens, stamp pads, black pencils and colored pencils out of its own research, design and creativity. DTC Industries owns the copyrights and has got a patent for its product designs and trademark registered. The Products and trademarks are well known and popular among consumers.

Marketing and Competition

Risk Factors

Market: Ball pen market in Thailand and elsewhere remains very competitive. Factors significantly affecting the market share are product designs, quality and prices. The designs change quickly. The government's policy to cut import duties on finished products to 5% and 0% encourages competitors to import pens from China that has a variety of designs, colors and particularly sells at low prices since the labor rate in China is very low and raw material are available in China. However, The quality of Chinese products is still sub-standard. The company is aware of this point, therefore, we have tried to reduce cost and maintain quality level. Also, we have increased new fashioned pen styles by adjusting product styles to be in trend and suit market demand. Additionally, We have increase stationery product to cover all types such as staples, stamp

pad. Color pencils, eraser crayon and ruler etc. in order to increase market share in stationery business. Moreover, the company has imported quality ball pens in appropriate price, which no one imports to sell. We expect that import can response market demand in newness.

Production risk The factors affecting production are machine and technology used in production. The machine imported for years must have maintenance and labors are not sufficient. Hence, the company solved the problems by importing modern machine and technology in production in order to produce standardized quality pens and replace some labor as well as produce the products up to customers' needs. Beside, The company's personnel were sent to be trained in modern technology so that they can develop more efficient technology. This helps in reducing product cost.

Raw materials risk used in producing pens are high quality raw materials mostly imported from foreign countries. They are suitable for using in quality pen production. Importing raw materials leads to high cost in production. Also. The present situations in tax, politics. Foreign currency and higher fuel cost in global market have an effect in importing raw materials. Leading to higher production cost. The company executives tried to solve this problem by finding new source of domestic raw materials, having the same quality as imported ones, to reduce production cost. In addition, this can reduce risk in importing raw materials and the company can compete with the foreign countries competitors.

If the government reduces import duty of raw materials such as wire. plastic resin and ink low as import duty of ready made product. It will be beneficial for domestic producers. Additionally. If the government has measurement in controlling price setting to protect and restrain sale and investment of cross-country business. It will help business operation by Thai people in competing with cross-country business

Shareholders Structure

Shareholder Information of D.T.C. Industries PLC. There are 10 major shareholders as follows :

No.	Name of Shareholders	Number of Share	% of total share
1.	Mr. Por Anavil	6,657,117	66.57
2.	Mrs. Duangsamorn Haotawanich	575,845	5.76
3.	Ms. Jarassri Pongpirodom	487,000	4.87
4.	Mr. Jentas Chawengsetthakul	410,000	4.10
5.	Ms. Vipawee Pongpirodom	288,400	2.88
6.	Mr. Somboon Boonyamanon	180,600	1.81
7.	Ms. Wipa Klongprakit	175,100	1.75
8.	Mr. Vichien Srimunnimitr	170,000	1.70
9.	Ms. Sirincha Sitthichaiviset	113,800	1.14
10.	Mr. Pornarong Chira	97,700	0.98

Source : Securities Depository Center (Thailand) www.tsd.co.th On 28 April 2020

Dividend policy

The company has a policy to pay dividend at the rate of 60 percent of the net profit after corporate income tax. Turnover for the year 2019, The company has paid dividends to ordinary shareholders 0.25 baht per share. Totally Million Baht by paying within dated 30th April 2020

Dividend payment to shareholders is planned to be made every year are following :

Particulars	2020	2019	2018	2017
Profits(losses) per share (Baht)	0.41	1.83	2.55	3.00
Dividends per share (Baht)	0.25	0.45	0.60	0.70
Par value per share (Baht)	10.00	10.00	10.00	10.00
Dividend payment rate (%)	60.98	24.59	23.53	23.31

Management Structure

Directors structure of directors as follows: The Board of directors in full quorum namely :

Dr.Sathit Uthaisri	Chairman
Mr.Anothai Techamontrikul	Director
Mrs.Nipa In-tharaksa	Director
Pol.Gen.Parnsiri Prapawat	Director
Ms.Thanittha Wongruamlab	Director
Mrs.Duangsamorn Haotawanich	Director
Pol.Maj.Gen. Vatin Comsongsri	Director
Mr.Vichai Sooklim	Director

Scope of power and responsibilities of the board

Every board member is appointed by a resolution of the shareholder's meeting. The board and every Board member have the power and responsibilities to oversee the management of the company to see that the company advances and remains stable according to the law and the company's regulations and objectives, as well as resolutions of the shareholder's meeting.

Executive Committee

Directors of the company resolved to appoint a Committee to be The Executive Committee are composed of Chairman Executive Director, Managing Director and Executive Director. The listed are as follows :

Mr.Anothai Techamontrikul	Chairman Executive Director
Mrs.Duangsamorn Haotawanich	Executive Director
Pol.Maj.Gen.Vatin Comsongsri	Executive Director

Scope of power and responsibilities of the board of executive directors

The executive directors have the power and responsibilities to manage and direct the operation of the company smoothly. They have to ensure that their co-workers, including every employee of every department do their jobs according to their areas of responsibilities completely, efficiently, effectively, following the company's obligation and the company's memorandum to carefully protect the benefits of every shareholder.

The Auditing Committee namely:

Directors of the company resolved to appoint Committee to be the Audit Committee are composed of Chairman of the Audit Committee, Audit Committee 2 persons and Audit Manager to be the Secretary. The lists are as follows :

Mrs. Nipa In-tharaksa	Chairman of the Audit Committee
Mrs. Thanittha Wongruamlab	Committee
Mr. Vichai Suklim	Committee
Mrs. Phannara Thammavongsa	Auditing Committee - Secretary

Scope of power and responsibilities of the Auditing Committee

Audit committee has the authority and function according to company's audit committee regulations; for example, auditing whether internal control system and internal inspection are appropriate and effective, auditing whether the company complies with the exchange law or the law relating to company business.

Including the selection and appointment an independent person to serve as an auditor and offer the remuneration and consider the connected transaction or transactions that may lead to conflict of interest shall be in accordance with the law and SET regulations.

Recruitment of board members and managers

Nomination committee is Corporate Board of Directors and every Director is appointed according to the minutes in the shareholder meeting. Executive Directors are selected and appointed by resolution in the Corporate Board of Director meeting. Every Director as well as Executives have authority and duty to govern and manage by aiming at company progress and stabilization according to laws and regulations, company's objectives and company's regulations as well as the resolution in shareholder meeting.

There is no Director from major shareholders or group of shareholders. Also, there is no right of minor shareholders in appointing the Directors such as cumulative voting. The method used in shareholder meeting, quorum, electing and voting are according to the public company law and Civil and Commercial Code in every respect. In the shareholder meeting, every minor shareholder has the right to attend the meeting and nominate any name to be elected as the Company Directors although that person is not the shareholder. There is no limitation in proportion of the Directors being representatives of the shareholders.

Company Secretary

As of the secretary position is vacant and while the recruiting committee does not find the right people to serve this position. The meeting of the Board of Directors have resolved to appoint Pol.Maj.Gen. Vatin Comsongsri act on behalf of company secretary.

Personal

As of 31 December 2019, the company had 273 employees, consist of 235 employees in the production line(factory) and 37 office staffs. There were no significant changes in employees and no major labor disputes over the past 3 years.

The company paid monthly salaries and annual bonuses to employees at a reasonable rate in comparison to their contribution to the company and made proper payment to the social security fund.

Employees in every line and division will earn experience working and production. The new entry employees and unskilled employees will be trained until they become skilled employees especially in the every branch of artisans. The company has sent artisans and engineers for training and learning in foreign. For finance and accounting staffs, the company has usually sent them to attend seminars in a variety of courses.

Directors and Management Remunerations

In the year 2019, on 31 December 2019. Directors and Management remuneration, The company has complied with the resolutions of the Annual General Meeting by paying the remuneration to Directors and Executive Directors 7,646,666.64 Baht (Seven Million Six Hundred sixty six Thousand Six Hundred Sixty Six and 64/100) no other compensations.

Control of the business

The company's Board of directors and Executive Directors operate under the guidelines for good corporate governance set by the SET as follows:

The Fairness of the shareholders and the practice of the company

Policy of the committee

The Committee of the company has made the policy for the committee, every Executive Committee and the management sections of the committee, to aware to every the shareholders both the executive and who are not the executive shareholders the lessor shareholders including the foreign shareholders, all of them are the shareholders company with have the fairness practice in the shareholders meeting, the company has opened the chances to the lessor shareholders to propose the persons to be considered of the election of the committee so on. The subject of the prevention measure of the committee and the executive using the internal data to seek the benefit including the discloser the information data correctly and completely according to the regulation of

the Securities and Exchange Commission and The Stock Exchange of Thailand ,it is important work of every committee especially the managing executive to work strictly and seriously.

The practice of the shareholders to be fair

The company has opened the chances to the shareholder attending that can not meet by itself to give the proxy to the other person of the company to attend the meeting and voted on behalf by using the proxy letter in the form of shareholders can direct the way of voting in the proxy letter by informing the lessor shareholders to additional agenda to the meeting before the date of the meeting and submit to the committee fixing the direction of the consideration ,adding of the proposals or not according to the righteousness and suitability.

The ordinary of the year of the shareholder of the election of the committee of the company from the last3 years, has the vote of the election individual and using the entrance cards to cast the vote of the important of the agenda. No adding of the agenda by not notify in advance to the shareholder and no postponement of the said mention for consideration without the concern of the shareholders.

The committee and the Executive have to make report of the discloser of data to the stakeholders of directors and concerned persons and the committee must report the holding of property to Securities and Exchange Commission to be informed within 3 days and notify to the committee through company secretary , the company secretary must inform the meeting by mention in the agenda of the committee by every agenda to the committee of the meeting.

The role of stakeholders and the practice of the company

Policy of the committee

The committee had the policy to do business by stressing to the environment control and to preserve to the good social condition around in order to allow the business existing together with the social local community sustainable forever.

The committee has the policy to let the committee and every executive committee and management of the company to have good consideration with the group of stakeholders and the treatment to the stakeholders of each groups by thinking of basic of the right of the law or agreement stakeholders and not doing any act to abuse the right of the stakeholders and around the company to be ready to pay compensation in case any stakeholders receive the damage to the truth and corrected.

The executive of the company has the measure to set the watching section and receive the information alert and telling abusing the law including the false of the report of the finance including the internal control measure with insufficient and inform the executive committee the audit committee to be informed and to stop and correct on time.

The role of stakeholders and the practice of the company.

The company has indicated of the important groups of the stakeholders consist of the shareholders and investors and employees and the local community with the company sustainable the concerned officials the supplier customers and the free auditor for the company concerning the role of stakeholders the basic right according to the basic right and the agreement all the consideration of the stakeholder of each groups in order the company will use the right of principle and suitability to arouse the business company going on smoothly with the existent together with social and local community, the location office and the industrial workshops of the company sustainable forever.

The discloser of the data and the transparency.

Policy of the committee

The committee has the policy for every executive ,every committee including the management of everysections of the company to do business for every steps with the transparency and disclose of such data neither the data of finance the data of subject to be correct as the truth suitability and according to the law and regulation of the Stock Exchange of Thailand and Securities and Exchange Commission both in Thai and English through the website of the company as the chances, the procedure and the fixing time.

The disclosed data and transparency.

The company has disclosed the data and the not of the financial data correctly , completely ,transparencyon time through the every channels of the shareholder or the interested public to seek the data fairness and making the report of the responsibility of the committee by the financial report showing with report of the audit. and the report to control and look after the business rightly practice by conclusion including the result of the practicing policy in the report of the information 56-1 and yearly report of the company.

For the remuneration for the committee and executive committee, the committee has followed the vote the ordinary meeting of the shareholders 2/2537 on 22 march 2537, this is fixing the remuneration committee and executive committee totally 2,000,000 baht per year with has been disclosed by the information report 56-1 and the year report.

Subject to the disclose and remuneration of policy

For the committee and senior executive including the form and the description of the remuneration the yearly report the ordinary meeting of the shareholders , the coming year of the meeting of the committee with the consideration to submit the agenda of remuneration for the shareholders ,but the company has the reasons of these persons executive concerning to reserve the human resources, in this case can not disclose the remuneration of the individual committee.

The units of work concerning the related investors, the company has not established to be sections all the specific units but to set the duty to the executive committee who can explain the data and expand the data to be informed and the scope to notify to investors all the public with was

responsibility and informed to Securities and exchange Commission and The Stock Exchange of Thailand .

The responsibility of the Committee

Policy of the Committee

The committee has the policy of everyone of the committee to aware of the important of the role of the duty in control and look after the company for the best benefit of the company by the committee will have to be responsible to the result of the practice of duty to the shareholders and free from the management section.

Every committees must have a good understanding to the duty of the responsibility of the committee and free of own opinion and improve itself to be modern all time.

The committee must do duty with honestly ,careful and thoughtful by stressing the best benefit of the company and the fairness the shareholders by let shareholders receive the right and complete the data.Owing to the committee who are the committee of the other company very rare, it is not necessary to make to the procedure to be the directors of the other company, every committees must sacrifice the sufficient time the practice full responsibility and the every committee must bear in mind it is the duty to attend every meetings except in case special reason.

The procedure of the practice of the company

The structure of the committee

The company ,s Board of Directors consists of the committee elected by shareholders meeting set up all together 10 persons ,each committee has the different experience of work and quality of the independent committee totally 5 persons, the committee ,s meeting has voted to elect independent committee to be the Chairman and company secretary to be responsible and do duty as the law fixed.

The chairman and managing director are not the same persons and to be clear, the committee has the termination of the agenda it must fix the names of the committee who are terminated when the date of the ordinary meeting arrive for the 3 set of copies and has been practiced continuously from the beginning. The meeting of the committee has voted 5 executive committee and the meeting of the executive committee voted the executive committee to be the Chairman.

The meeting of the committee has voted to appoint the committee who are the independent committee and have the qualification as the regulation of Securities and Exchange Commission and The stock Exchange of Thailand fixed to be the Audit control 3 persons and to be the Audit committee 1 person.

For the setting the committee consider the remuneration which does not submit at the meeting of the company and has not considered to be elected because of the remuneration the committee and executive committee have followed according to the votes of ordinary meeting No. 2/1994 ,22 March

1994 so on. That is fixing the remuneration committee and Executive committee 2,000,000 baht for each year and disclose by the information report (56-1) and yearly report every year.

As mentioned of the disclosure of the policy of the remuneration to the committee and the senior committee including the form and the description of the remuneration in the ordinary meeting of the shareholders and every year the meeting of the committee has considered to have the agenda proposing the remuneration of the committee and executive committee to the shareholders to be informed but the company has the reasons of the executive the human resources can not disclose the remuneration of the individual committee.

The subject of the asset of the practice of the company in whole cannot mention the individual committee the chairman of the committee to be informed the practice and the result of the work from the meeting so on.

The role of the responsibility of the committee

The Board of Directors and all of Committee have a quality of leadership, vision and free making decisions , including the power and the role of the duty to control, look after of the company to be progress ,stable and to attend the work of activities rightly and legally and regulation of the company including of the votes of the shareholders.

Board of directors' meeting

The committee must consider the approval of the important subject concerning the work of the company, and consider the conflict of the interest the risk of the executive parts usually and most of the committee always attend in the full meeting.

The independent committee and non-Executive committee can meet together without Executive committee or the managing Executive to attend the meeting.

The chairman of the committee and the managing committee jointly consider to choose the subjects of the agenda of committee with assurances which important and to propose every meeting and each committees free to submit the subjects of the agenda of the meetings, the Company Secretary will set the meeting of the committee in advance and informed each committee in order to let the committee set the date, time to ordinary meeting and after the meeting.

The practice of the company in the meeting of committee, the Company Secretary will responsible in collecting the data ,information or the documents to be considered to the decision of the voting committee which can be self-collecting or request from executive committee, the managing committee, Chairman completely and enough to make decision by the documents attached of the meeting for each agenda and sending to committee in advance with the inviting letter less than 14 days.

For every meeting of the committee, Chairman will open the chance to each committee to debate, express opinion propose the difference or inform other data with be good or not good of the point for consideration with will be benefit for company and the shareholders the Chairman will give the

sufficient time for everyone ,The Chairman and other Committee will listen the different opinion of the proposed committee or the debate .

Developing of Committee and Executive Committee.

The Adult hood Committee and senior of the company will develop the newly elected committee by beginning duties since the committee of the company has approached and propose or beginning any names to the meeting of the committee for consideration of voting to propose of the names of the shareholders to consider to elect to be the committee to the company, the proposed the committee will introduce the description and the way of doing business of the company to that person to notified, When these person has been elected to been the company, the managing committee or the Company Secretary will correct the data ,the important documents concerning the company, the documents of the regulation of Securities and Exchange Commission and The Stock Exchange of Thailand as the committee company to be notified and kept it for practice then deliver to the receiver to examine as the first occasion. The next development the committee who knows well the roles, regulation and the concerning law related must seek the occasion to meet to talk and debate as usual but try to have chances to interfere the openly data to the does new committee to be acknowledged and inform completely the conversation of the roles regulations with the new committee and the new committee has known well or not the committee who apposed to talk will make assessment.

The next occasion of development, the new committee will study and develop from the real practice the chairman of the committee who has highly knowledge, ability, adulthood and the leadership the far sighted vision and the freedom of making real decision therefore, each meeting the chairman will be kindly explain to the committee and every executive of the company get more knowledge.

The company has a plan to continue the work and develop the executive the training to give the knowledge to the committee, The Audit committee, The Executive, and the Company Secretary always by sending to the seminars for the several courses to the associations, the companies and institutes supported by The Listed Company and The Stock Exchange of Thailand.

For the investor relationship, the company has not set up a specific unit but has assigned Executive Director to communicate with the institutional investors, shareholders, as well as stock analysis and authorities concerned. Since the said activities are uncommon, investors can ask for information by phone at number 02-311-1371-6 and by <http://www.lancerpen.com> E-mail: lancerpen@yahoo.com

Financial Position and operating results.

Important financial information

(1) Financial information of D.T.C. Industries PLC. in the past 5 years are as follows :

	2019	2018	2017	2016	2015
Income Statement and Expenses (Unit :Thousand Baht)					
Total Income	197,824	223,141	240,125	242,441	238,420
Total Cost	189,286	199,787	208,330	203,994	223,826
Net Profit (Lost)	4,104	18,375	25,544	30,070	17,761
Net Profit per share (Baht)	0.41	1.83	2.55	3.00	1.77
Consolidated statement of Financial Position (Unit : Thousand Baht)					
Asset Consolidation	421,897	409,679	398,966	385,714	367,874
Debt	56,457	45,047	46,635	52,053	59,861
Total Shareholder's equity	365,441	364,632	352,331	333,661	308,013
Financial Ratio (Unit : %)					
Return on total sales		8.22	12.40	12.40	1.42
Return on total assets	40.99	4.48	6.40	7.80	4.83

(2) Financial information, summarized financial position and operating results of the company are as follows :

	Unit : Million Baht			Increase (Decrease)	
	2019	2018	2017	2019/2018	2018/2017
Total assets of the company and its subsidiaries	421.89	409.68	398.97	12.21	10.71
Shareholders' equity of the company and its subsidiaries	365.44	364.63	352.33	0.81	12.30
Sales revenue of the company and its subsidiaries	193.35	218.21	232.50	(24.86)	(14.29)
Total revenue of the company and its subsidiaries	197.82	223.14	240.12	(25.32)	(16.98)
Cost of sale of the company and its subsidiaries	132.81	142.48	145.03	(9.67)	(2.55)
Gross profit of the company and its subsidiaries	31.31	75.73	87.47	(3.40)	(11.74)
Selling and administrative expenses of the company and its subsidiaries	51.13	53.72	59.43	(2.59)	(5.71)
Net profit (Loss) of the company and its subsidiaries	4.10	18.38	25.54	(14.24)	(7.20)
Net profit (Loss) per share of the company and its subsidiaries	0.41	1.83	2.55	(1.42)	(0.72)

Information on bonds or bills. The company did not issue any bills or bonds.

Critical financial ratio

D.T.C. Industries PLC. has a significant financial ratios in the past 3 years are as follows

Financial Ratio	Unit	2019	2018	2017
Liquidity Ratio				
Liquidity ratio	Times	5.43	5.85	4.86
Quick ratio	Times	3.71	3.77	2.96
Cash flow ratio	Times	0.83	0.47	1.11
Turnover ratio of trade receivables	Times	4.91	4.45	4.74
Average collection period	Day	73	81	76
Inventory turnover ratio	Times	2.06	2.30	2.34
Average selling time	Day	175	157	154
Turnover ratio of creditors	Times	11.88	9.73	9.90
Pay debt period	Day	30	37	36
Average collection period	Day	218	205	193
The profitability ratio				
Gross margin	%	31.31	34.70	37.62
Operating margin	%	4.42	10.70	10.97
Other margins	%	4.32	10.47	13.24
Cash to profitability	%	366.87	121.20	137.32
Net profit margin	%	2.07	8.22	10.62
Return on equity	%	1.12	5.03	7.24
Performance ratio				
Rate of return on assets	%	0.99	4.54	6.50
Rate of return on fixed assets	%	7.83	14.87	36.43
Asset turnover	Times	0.48	0.55	0.61
Financial policy analysis ratio				
Debt to equity ratio (Monetary policy)	Times	0.15	0.12	0.13
Interest capability ratio	Times	531.28	1,343.14	118.03
Debt to equity ratio (Commitments)	Times	11.06	5.07	3.43
Dividend payout ratio	%	60.92	32.72	23.53

Analysis and description of the management

D.T.C. Industries Plc. And subsidiary companies have the total sales for the year ended Dec 31, 2019 amounting of 197.82 million baht respectively. (2018: amounting to 223.14 million baht.) The sale decreased by 16.98 million baht total sale decrease in ratio 11.39 of total sale revenue as a result of Local Sale decreased 21.36 million baht, Export Sale decreased 2.05 million baht, estimated return good decreased by 1.45 million baht, rental income increase 1.12 million baht, other income decreased 1.58 million baht and total revenue decreased by 25.32 million baht.

Cost of sales for the year ended Dec 31, 2019 amounted to 132.81 million baht. (2018: amounting to 142.48 million baht) The cost of sales decreased by 9.67 million baht, representing a gross margin at Dec 31, 2019 in ratio 31.31 (2018: ratio 34.71) decreased cost due to raw material used and cost of production decreased 9.34 million baht, raw material and production cost decreased 0.04 million baht, Set up depreciation increased 5.06 million baht. Total cost decreased by 9.67 million baht.

The cost of distribution for the year ended Dec 31, 2019 amounted to 28.19 million baht. (2018: amounting to 27.89 million baht) cost of sales increase 0.30 million baht (ratio 1.08) due to rebate estimate increase by 0.52 million baht, Travel expense and other expenses decreased by 0.22 million baht.

The cost of administration for the year ended Dec 31, 2019 amounting to 22.94 million baht. (2018: Baht 23.92 million baht), administrative expenses decreased 0.98 million baht. decrease for salaries, wages and other expenses increase 0.63 million baht, rebate estimate increase by 0.63 million baht, decrease in allowance for doubtful accounts decreased by 0.89 million baht, utilities expenses decreased 0.16 million baht.

Therefore, D.T.C. Industries Plc. and subsidiary companies had the net profit for the year ended Dec 31, 2019, net profit amounting to 4.10 million baht (2018: net profit of 18.34 million baht.) The net profit decreased 14.24 million baht.

The net profit per share for the year ended Dec 31, 2019 net profit 0.41 baht. (2018: net profit amounting 1.83 baht.) The net profit per share decreased by 1.42 baht.

INDEPENDENT AUDITOR'S REPORT

TO THE SHAREHOLDERS OF
D.T.C. INDUSTRIES PUBLIC COMPANY LIMITED

Opinion

I have audited the accompanying consolidated financial statements of D.T.C. INDUSTRIES PUBLIC COMPANY LIMITED and its subsidiaries (the Group) and the separate financial statements of D.T.C. INDUSTRIES PUBLIC COMPANY LIMITED, which comprise the consolidated and separate statements of financial position as at December 31, 2019, and the related consolidated and separate statements of comprehensive income, changes in shareholders' equity and cash flows for the year then ended, and notes to the consolidated and separate financial statements, including a summary of significant accounting policies.

In my opinion, the consolidated and separate financial statements referred to above present fairly, in all material respects, the financial position of D.T.C. INDUSTRIES PUBLIC COMPANY LIMITED and its subsidiaries (the Group) and of D.T.C. INDUSTRIES PUBLIC COMPANY LIMITED as at December 31, 2019, and their financial performance and cash flows for the year then ended, in accordance with Thai Financial Reporting Standards.

Basis for Opinion

I conducted my audit in accordance with Thai Standards on Auditing. My responsibilities under those standards are further described in the Auditor's Responsibilities for the Audit of the Consolidated and Separate Financial Statements section of my report. I am independent of the Group in accordance with the Code of Ethics for Professional Accountants issued by the Federation of Accounting Professions together with the ethical requirements that are relevant to my audit of the consolidated and separate financial statements, and I have fulfilled my other ethical responsibilities in accordance with these requirements. I believe that the audit evidence I have obtained is sufficient and appropriate to provide a basis for my opinion.

Key Audit Matters

Key audit matters are those matters that, in my professional judgment, were of most significance in my audit of the consolidated and separate financial statements of the current period. My opinion on the consolidated and separate financial statements is not modified with respect to any of the key audit matters described below, and I do not express an opinion on these individual matters.

INDEPENDENT AUDITOR'S REPORT (Con't) -2-

Key Audit Matters (Con't)

I have fulfilled the responsibilities described in the Auditor's Responsibilities for the Audit of the Consolidated and Separate Financial Statements section of my report, including in relation to these matters. Accordingly, my audit included the performance of procedures designed to respond to my assessment of the risks of material misstatement of the consolidated and separate financial statements. The results of my audit procedures, including the procedures performed to address the matters below, provide the basis for my audit opinion on the accompanying consolidated and separate financial statements as a whole.

Key audit matter and how audit procedures respond for each matter are described below.

Valuation of inventories

The Company had significant inventory balance of Baht 63 million (net of allowance for decline in value amounting to Baht 51.96 million) accounting for 15% of total assets. The Company's inventories are stationery, mainly, ball pens which the market is competitive which may affect the sales to be slow down or decline. The Company has policy for setting up allowance for decline in value of inventories to reflect the net realizable value of inventories. The measurement of net realizable value of inventories involves categorization of inventories by the age profile and requires significant management's judgment. Therefore, I considered this as key area in my audit.

My significant audit procedures included inquiring of the management who is responsible for this area to obtain an understanding of the Company's policy to measure the net realizable value of inventories, evaluating the Company's control design and implementation regarding categorization of inventories, evaluating the appropriateness of the assumption used, testing the appropriateness of aging report and considering the adequacy of measurement of net realizable value by comparing the expected selling prices with subsequent document after year ended including considering the estimate of selling expenses with supporting document and historical information.

Other Information

Management is responsible for the other information. The other information comprise the information included in annual report of the Group, but does not include the financial statements and my auditor's report thereon. The annual report of the Group is expected to be made available to me after the date of this auditor's report.

My opinion on the consolidated and separate financial statements does not cover the other information and I do not express any form of assurance conclusion thereon.

INDEPENDENT AUDITOR'S REPORT (Con't) -3-

Other Information (Con't)

In connection with my audit of the consolidated and separate financial statements, my responsibility is to read the other information identified above when it becomes available and, in doing so, consider whether the other information is materially inconsistent with the consolidated and separate financial statements or my knowledge obtained in the audit or otherwise appears to be materially misstated.

When I read the annual report of the Group, if I conclude that there is a material misstatement therein, I am required to communicate the matter to those charged with governance for correction of the misstatement.

Responsibilities of Management and Those Charged with Governance for the consolidated and separate financial statements

Management is responsible for the preparation and fair presentation of the consolidated and separate financial statements in accordance with Thai Financial Reporting Standards, and for such internal control as management determines is necessary to enable the preparation of consolidated and separate financial statements that are free from material misstatement, whether due to fraud or error.

In preparing the consolidated and separate financial statements, management is responsible for assessing the Group's ability to continue as a going concern, disclosing, as applicable, matters related to going concern and using the going concern basis of accounting unless management either intends to liquidate the Group or to cease operations, or has no realistic alternative but to do so.

Those charged with governance are responsible for overseeing the Group's financial reporting process.

Auditor's Responsibilities for the Audit of the consolidated and separate financial statements

My objectives are to obtain reasonable assurance about whether the consolidated and separate financial statements as a whole are free from material misstatement, whether due to fraud or error, and to issue an auditor's report that includes my opinion. Reasonable assurance is a high level of assurance, but is not a guarantee that an audit conducted in accordance with Thai Standards on Auditing will always detect a material misstatement when it exists. Misstatements can arise from fraud or error and are considered material if, individually or in the aggregate, they could reasonably be expected to influence the economic decisions of users taken on the basis of these consolidated and separate financial statements.

INDEPENDENT AUDITOR'S REPORT (Con't) -4-

Auditor's Responsibilities for the Audit of the consolidated and separate financial statements (Con't)

As part of an audit in accordance with Thai Standards on Auditing, I exercise professional judgment and maintain professional skepticism throughout the audit. I also :

- Identify and assess the risks of material misstatement of the consolidated and separate financial statements, whether due to fraud or error, design and perform audit procedures responsive to those risks, and obtain audit evidence that is sufficient and appropriate to provide a basis for my opinion. The risk of not detecting a material misstatement resulting from fraud is higher than for one resulting from error, as fraud may involve collusion, forgery, intentional omissions, misrepresentations, or the override of internal control.
- Obtain an understanding of internal control relevant to the audit in order to design audit procedures that are appropriate in the circumstances, but not for the purpose of expressing an opinion on the effectiveness of the Group's internal control.
- Evaluate the appropriateness of accounting policies used and the reasonableness of accounting estimates and related disclosures made by management.
- Conclude on the appropriateness of management's use of the going concern basis of accounting and based on the audit evidence obtained, whether a material uncertainty exists related to events or conditions that may cast significant doubt on the Group's ability to continue as a going concern. If I conclude that a material uncertainty exists, I am required to draw attention in my auditor's report to the related disclosures in the financial statements or, if such disclosures are inadequate, to modify my opinion. My conclusions are based on the audit evidence obtained up to the date of my auditor's report. However, future events or conditions may cause the Group to cease to continue as a going concern.
- Evaluate the overall presentation, structure and content of the consolidated and separate financial statements, including the disclosures, and whether the consolidated and separate financial statements represent the underlying transactions and events in a manner that achieves fair presentation.
- Obtain sufficient appropriate audit evidence regarding the financial information of the entities and business activities within the Group to express an opinion on the consolidated and separate financial statements. I am responsible for the direction, supervision and performance of the Group audit. I remain solely responsible for my audit opinion.

INDEPENDENT AUDITOR'S REPORT (Con't) -5-

**Auditor's Responsibilities for the Audit of the consolidated and separate financial statements
(Con't)**

I communicate with those charged with governance regarding, among other matters, the planned scope and timing of the audit and significant audit findings, including any significant deficiencies in internal control that I identify during my audit.

I also provide those charged with governance with a statement that I have complied with relevant ethical requirements regarding independence, and to communicate with them all relationships and other matters that may reasonably be thought to bear on my independence, and where applicable, related safeguards.

From the matters communicated with those charged with governance, I determine those matters that were of most significance in the audit of the consolidated and separate financial statements of the current period and are therefore the key audit matters. I describe these matters in my auditor's report unless law or regulation precludes public disclosure about the matter or when, in extremely rare circumstances, I determine that a matter should not be communicated in my report because the adverse consequences of doing so would reasonably be expected to outweigh the public interest benefits of such communication.

The engagement partner responsible for the audit resulting in this independent auditor's report is Chaovana Viwatpanachati.



(Chaovana Viwatpanachati)

Certified Public Accountant (Thailand) No.4712

OFFICE OF PITISEVI CO., LTD.

8/4, Floor 1st, 3rd, Soi Viphavadee Rangsit 44,
Ladysao, Chatuchak, Bangkok

February 28, 2020

D.T.C. INDUSTRIES PUBLIC COMPANY LIMITED AND ITS SUBSIDIARIES

STATEMENT OF FINANCIAL POSITION

AS AT DECEMBER 31, 2019

		Unit : Baht			
		Consolidated		Separate	
Note		2019	2018	2019	2018
<u>ASSETS</u>					
CURRENT ASSETS					
Cash and cash equivalents	6	117,440,974.63	84,900,728.74	107,366,910.58	75,615,195.77
Trade accounts and other current receivables - net	5.2, 7	35,895,004.43	42,843,292.25	46,738,779.49	51,712,635.37
Short - term loans to subsidiary and related company	5.2	8,000,000.00	4,000,000.00	8,000,000.00	7,000,000.00
Current portion of long - term loan to subsidiary	5.2	-	-	45,600,000.00	19,500,000.00
Inventories - net	8	62,980,358.81	66,129,031.63	62,980,358.81	66,129,031.63
Other current assets - net		463,928.26	257,571.55	452,513.43	207,615.50
Total current assets		224,780,266.13	198,130,624.17	271,138,562.31	220,164,478.27
NON - CURRENT ASSETS					
Investments in subsidiaries	9	-	-	26,730,000.00	26,730,000.00
Investment in other company	10	51,000.00	51,000.00	51,000.00	51,000.00
Other long - term investments - net	11	9,588,832.00	9,647,280.00	188,832.00	247,280.00
Long - term loan to subsidiary - net	5.2	-	-	-	35,100,000.00
Investment property - net	12	97,760,153.67	100,173,064.29	-	-
Property, plant and equipment - net	13	75,403,204.33	85,729,695.07	69,607,497.32	79,584,574.45
Intangible assets - net	14	336,043.11	458,192.65	336,043.11	458,192.65
Deferred tax assets - net	15	13,488,392.19	15,001,513.01	13,470,408.39	13,747,906.81
Other non - current assets - net		489,578.98	488,053.87	292,732.91	292,207.75
Total non - current assets		197,117,204.28	211,548,798.89	110,676,513.73	156,211,161.66
TOTAL ASSETS		421,897,470.41	409,679,423.06	381,815,076.04	376,375,639.93

Notes to the financial statements are an integral part of these financial statements.

D.T.C. INDUSTRIES PUBLIC COMPANY LIMITED AND ITS SUBSIDIARIES

STATEMENT OF FINANCIAL POSITION (Con't)

AS AT DECEMBER 31, 2019

		Unit : Baht			
		Consolidated		Separate	
Note		2019	2018	2019	2018
<u>LIABILITIES AND SHAREHOLDERS' EQUITY</u>					
CURRENT LIABILITIES					
Bank overdraft	16	3,353,290.15	173,516.22	-	-
Trade accounts and other current payable	5.2, 17	11,282,270.65	11,082,483.38	11,432,682.97	11,232,786.93
Current portion of liabilities provisions					
for employee benefit	18	11,252,552.00	9,941,632.00	11,252,552.00	9,941,632.00
Accrued corporate income tax		1,574,964.32	1,583,993.69	1,277,708.48	1,277,426.76
Accrued dividend	5.2	12,754,002.63	9,797,346.74	12,754,002.63	9,797,346.74
Other current liabilities		1,166,893.63	1,293,477.88	1,113,733.53	1,236,551.11
Total current liabilities		41,383,973.38	33,872,449.91	37,830,679.61	33,485,743.54
NON - CURRENT LIABILITIES					
Provision for employee benefit - net	18	14,318,481.00	10,403,994.00	14,228,562.00	10,137,573.00
Other non - current liabilities		754,195.48	770,979.25	310,395.48	333,179.25
Total non - current liabilities		15,072,676.48	11,174,973.25	14,538,957.48	10,470,752.25
TOTAL LIABILITIES		56,456,649.86	45,047,423.16	52,369,637.09	43,956,495.79
SHAREHOLDERS' EQUITY					
Share capital					
Authorized share capital					
10,000,000 Common Shares of Baht 10 each		100,000,000.00	100,000,000.00	100,000,000.00	100,000,000.00
Issued and fully paid-up share capital					
10,000,000 Common Shares of Baht 10 each		100,000,000.00	100,000,000.00	100,000,000.00	100,000,000.00
Share premium		138,500,000.00	138,500,000.00	138,500,000.00	138,500,000.00
Retained earnings					
Appropriated - Legal reserve	19.1	10,057,461.83	10,057,461.83	10,057,461.83	10,057,461.83
Unappropriated		116,723,338.92	115,903,918.56	81,536,911.52	84,463,858.31
Other components of shareholders' equity		(648,934.40)	(602,176.00)	(648,934.40)	(602,176.00)
Total equity of the Company		364,631,866.35	363,859,204.39	329,445,438.95	332,419,144.14
Non - controlling interests		808,954.20	772,795.51	-	-
Total shareholders' equity		365,440,820.55	364,631,999.90	329,445,438.95	332,419,144.14
TOTAL LIABILITIES AND SHAREHOLDERS' EQUITY		421,897,470.41	409,679,423.06	381,815,076.04	376,375,639.93

Notes to the financial statements are an integral part of these financial statements.

D.T.C. INDUSTRIES PUBLIC COMPANY LIMITED AND ITS SUBSIDIARIES

STATEMENT OF COMPREHENSIVE INCOME

FOR THE YEAR ENDED DECEMBER 31, 2019

		Unit : Baht			
		Consolidated		Separate	
		2019	2018	2019	2018
	Note		(Reclassified)		
REVENUES					
Sales income	5.1	193,348,125.28	218,206,441.00	193,348,125.28	218,206,441.00
Rental income		3,073,905.00	1,952,143.33	-	-
Other incomes	5.1	1,402,455.34	2,982,806.59	4,100,038.53	5,038,531.16
TOTAL REVENUES		197,824,485.62	223,141,390.92	197,448,163.81	223,244,972.16
EXPENSES					
Cost of sales	5.1	132,809,988.01	142,482,197.90	143,244,143.61	152,916,813.26
Cost of services	28	5,276,345.82	5,469,835.72	-	-
Distribution costs		28,194,653.31	27,895,581.79	28,194,653.31	27,895,581.79
Administrative expenses	5.1, 28	22,937,878.23	23,915,176.46	23,572,672.27	24,016,764.43
Finance cost		67,364.48	24,798.14	-	280.44
TOTAL EXPENSES		189,286,229.85	199,787,590.01	195,011,469.19	204,829,439.92
PROFIT BEFORE INCOME TAX		8,538,255.77	23,353,800.91	2,436,694.62	18,415,532.24
Income tax (expenses) income	15.2.1	(4,398,255.92)	(4,978,772.69)	(1,912,564.61)	(3,745,811.06)
NET PROFIT FOR THE PERIOD		4,139,999.85	18,375,028.22	524,130.01	14,669,721.18
OTHER COMPREHENSIVE INCOME(LOSS)	15.2.2				
Other comprehensive income to be reclassified to					
profit or loss in subsequent periods :					
Gain (loss) on remeasurements of available-for-sale					
investment - net of income tax					
		(46,758.40)	(73,734.40)	(46,758.40)	(73,734.40)
Other comprehensive income not to be reclassified to					
profit or loss in subsequent periods :					
Defined benefit plan remeasurement gains - net of income tax					
		1,215,579.20	-	1,048,923.20	-
TOTAL OTHER COMPREHENSIVE INCOME(LOSS) FOR THE YEAR		1,168,820.80	(73,734.40)	1,002,164.80	(73,734.40)
COMPREHENSIVE INCOME FOR THE YEAR		5,308,820.65	18,301,293.82	1,526,294.81	14,595,986.78
NET PROFIT ATTRIBUTABLE TO :					
Owners of the Company		4,103,841.16	18,337,975.16		
Non - controlling interests		36,158.69	37,053.06		
NET PROFIT FOR THE YEAR		4,139,999.85	18,375,028.22		
COMPREHENSIVE INCOME ATTRIBUTABLE TO :					
Owners of the Company		5,272,661.96	18,264,240.76		
Non - controlling interests		36,158.69	37,053.06		
COMPREHENSIVE INCOME FOR THE YEAR		5,308,820.65	18,301,293.82		
BASIC EARNINGS PER SHARE (BAHT : SHARE)					
Equity holders of the parent company	22	<u>0.41</u>	<u>1.83</u>	<u>0.05</u>	<u>1.47</u>

Notes to the financial statements are an integral part of these financial statements.

D.T.C. INDUSTRIES PUBLIC COMPANY LIMITED AND ITS SUBSIDIARIES

STATEMENT OF CHANGES IN SHAREHOLDERS' EQUITY

FOR THE YEAR ENDED DECEMBER 31, 2019

Unit : Baht									
Consolidated									
Equity attributable to owners of the parent									
						Other components of equity			
						Other comprehensive			
		Retained earnings		income (loss)		Total equity			
		Appropriated		Investment in		attributable to	Non - controlling	Total	
Note	Issued and paid-up	Share premium	for legal reserve	Unappropriated	available-for-sale	shareholders' equity	interests	shareholders	equity
	share capital								
Beginning balance as at January 1, 2018	100,000,000.00	138,500,000.00	10,057,461.83	103,565,943.40	(528,441.60)	351,594,963.63	735,742.45	352,330,706.08	
Transactions with owners, recorded directly in shareholders' equity									
<i>Contributions by and distributions to owners of the parent :</i>									
Dividends to owners of the Company	20.2	-	-	-	(6,000,000.00)	-	(6,000,000.00)	-	(6,000,000.00)
Comprehensive income (loss) for the year									
Net profit		-	-	-	18,337,975.16	-	18,337,975.16	37,053.06	18,375,028.22
Other comprehensive loss		-	-	-	-	(73,734.40)	(73,734.40)	-	(73,734.40)
Ending balance as at December 31, 2018	100,000,000.00	138,500,000.00	10,057,461.83	115,903,918.56	(602,176.00)	363,859,204.39	772,795.51	364,631,999.90	
Transactions with owners, recorded directly in shareholders' equity									
<i>Contributions by and distributions to owners of the parent :</i>									
Dividends to owners of the Company	20.1	-	-	-	(4,500,000.00)	-	(4,500,000.00)	-	(4,500,000.00)
Comprehensive income (loss) for the year									
Net profit		-	-	-	4,103,841.16	-	4,103,841.16	36,158.69	4,139,999.85
Other comprehensive income (loss)		-	-	-	1,215,579.20	(46,758.40)	1,168,820.80	-	1,168,820.80
Ending balance as at December 31, 2019	100,000,000.00	138,500,000.00	10,057,461.83	116,723,338.92	(648,934.40)	364,631,866.35	808,954.20	365,440,820.55	

Notes to the financial statements are an integral part of these financial statements.

D.T.C. INDUSTRIES PUBLIC COMPANY LIMITED AND ITS SUBSIDIARIES

STATEMENT OF CHANGES IN SHAREHOLDERS' EQUITY (Con't)

FOR THE YEAR ENDED DECEMBER 31, 2019

Unit : Baht						
Separate						
Note	Issued and paid-up share capital	Share premium	Retained earnings		Other components of shareholders' equity	Total
			Appropriated for legal reserve	Unappropriated	Other comprehensive income (loss)	
					Investment in available-for-sale	
Beginning balance as at January 1, 2018	100,000,000.00	138,500,000.00	10,057,461.83	75,794,137.13	(528,441.60)	323,823,157.36
Transactions with owners, recorded directly in shareholders' equity						
<i>Contributions by and distributions to owners of the parent :</i>						
Dividends to owners of the Company	20.2	-	-	(6,000,000.00)	-	(6,000,000.00)
Comprehensive income (loss) for the year						
Net profit	-	-	-	14,669,721.18	-	14,669,721.18
Other comprehensive loss	-	-	-	-	(73,734.40)	(73,734.40)
Ending balance as at December 31, 2018	100,000,000.00	138,500,000.00	10,057,461.83	84,463,858.31	(602,176.00)	332,419,144.14
Transactions with owners, recorded directly in shareholders' equity						
<i>Contributions by and distributions to owners of the parent :</i>						
Dividends to owners of the Company	20.1	-	-	(4,500,000.00)	-	(4,500,000.00)
Comprehensive income (loss) for the year						
Net profit	-	-	-	524,130.01	-	524,130.01
Other comprehensive income (loss)	-	-	-	1,048,923.20	(46,758.40)	1,002,164.80
Ending balance as at December 31, 2019	100,000,000.00	138,500,000.00	10,057,461.83	81,536,911.52	(648,934.40)	329,445,438.95

Notes to the financial statements are an integral part of these financial statements.

D.T.C. INDUSTRIES PUBLIC COMPANY LIMITED AND ITS SUBSIDIARIES

STATEMENT OF CASH FLOWS

FOR THE YEAR ENDED DECEMBER 31, 2019

		Unit : Baht			
		Consolidated		Separate	
	Note	2019	2018	2019	2018
CASH FLOWS FROM OPERATING ACTIVITIES					
Profit (loss) before income tax		8,538,255.77	23,353,800.91	2,436,694.62	18,415,532.24
Reconciliations of net profit (loss) to net cash provided by (used in) operating activities :					
Depreciation	12, 13	12,763,737.51	12,885,369.46	10,001,413.27	10,140,258.86
Amortization of intangible assets		122,149.54	122,149.55	122,149.54	122,149.55
Written - off of asset to expenses	13	391,942.99	132,587.06	391,942.99	132,587.06
Loss from impairment of spare parts (reversal)		-	(132,166.96)	-	(132,166.96)
(Gain) loss from disposal of fixed assets		(54,172.63)	-	(54,172.63)	-
Bad debt		17,452,181.23	-	11,766,574.81	-
Doubtful account (reversal)	7	(17,963,738.18)	(749,121.54)	(12,278,131.76)	(518,121.54)
Provision for returned goods (reversal)	7	(365,009.20)	(1,819,840.65)	(365,009.20)	(1,819,840.65)
Allowance for obsolete inventories	8	971,835.11	2,891,278.03	971,835.11	2,891,278.03
Allowance for obsolete inventories (reversal)	8	(987,654.02)	-	(940,502.27)	-
Allowance for diminution in value of inventories	8	77,165.28	33,291.69	77,165.28	33,291.69
Provision for employee benefit	18	8,077,413.00	1,888,275.00	8,045,595.00	1,841,152.00
Unrealized loss from exchange rate		18,758.92	(4,508.24)	-	(5,631.77)
Dividend income		(28,115.00)	(23,619.00)	(28,115.00)	(23,619.00)
Interest income		(575,839.06)	(430,343.02)	(3,089,407.64)	(2,971,057.48)
Interest expenses		67,364.47	24,798.14	-	280.44
Net profit from operating activities before change in operating assets and liabilities		28,506,275.73	38,171,950.43	17,058,032.12	28,106,092.47
(Increase) decrease in operating assets :					
Trade accounts and other current receivables		4,144,853.96	6,217,661.41	4,198,501.48	11,681,299.92
Inventories		3,087,326.45	(5,049,822.20)	3,040,174.70	(5,049,822.20)
Other current assets		(206,356.72)	(143,228.24)	(244,897.93)	(101,823.86)
Other non-current assets		(1,525.11)	275,935.38	(525.16)	82,189.97
Increase (decrease) in operating liabilities :					
Trade accounts and other current payables		199,787.27	(3,276,692.11)	199,896.04	(2,644,537.65)
Other current liabilities		(126,584.25)	(404,440.08)	(122,817.58)	(407,369.26)
Employee benefits paid during the period	18	(1,332,532.00)	(1,068,700.00)	(1,332,532.00)	(1,068,700.00)
Other non-current liabilities		(16,783.78)	13,060.00	(22,783.77)	(21,900.00)
Cash provided by (used in) operating activities		34,254,461.55	34,735,724.59	22,773,047.90	30,575,429.39
Interest income		255,839.07	190,343.02	741,328.19	54,237.48
Income tax paid		(3,186,369.66)	(6,622,143.48)	(1,885,325.67)	(5,584,071.87)
Net cash provided by (used in) operating activities		31,323,930.96	28,303,924.13	21,629,050.42	25,045,595.00

Notes to the financial statements are an integral part of these financial statements.

D.T.C. INDUSTRIES PUBLIC COMPANY LIMITED AND ITS SUBSIDIARIES

STATEMENT OF CASH FLOWS (Con't)

FOR THE YEAR ENDED DECEMBER 31, 2019

		Unit : Baht			
		Consolidated		Separate	
	Note	2019	2018	2019	2018
CASH FLOWS FROM INVESTING ACTIVITIES					
Cash received from short-term loans to subsidiary	5.2	-	-	3,000,000.00	-
Cash received from long-term loans to subsidiary	5.2	-	-	9,000,000.00	1,000,000.00
Acquisition of fixed assets	13	(422,165.05)	(500,747.13)	(422,165.05)	(494,707.13)
Cash received from disposal of fixed assets		60,058.55	-	60,058.55	-
Dividend received		28,115.00	23,619.00	28,115.00	23,619.00
Net cash provided by (used in) investing activities		(333,991.50)	(477,128.13)	11,666,008.50	528,911.87
CASH FLOWS FROM FINANCING ACTIVITIES					
Increase (Decrease) in bank overdrafts		3,179,773.93	(1,401,705.59)	-	-
Repayment for liability under finance lease contract		-	(8,277.56)	-	(8,277.56)
Interest paid		(67,364.47)	(24,798.14)	-	(280.44)
Dividend paid		(1,543,344.11)	(2,008,326.66)	(1,543,344.11)	(2,008,326.66)
Net cash provided by (used in) financing activities		1,569,065.35	(3,443,107.95)	(1,543,344.11)	(2,016,884.66)
Net cash and cash equivalents increase (decrease)		32,559,004.81	24,383,688.05	31,751,714.81	23,557,622.21
Unrealized gain (loss) from exchange rate of cash and cash equivalents		(18,758.92)	(20,837.04)	-	(19,713.51)
Net cash and cash equivalent increase (decrease) - net		32,540,245.89	24,362,851.01	31,751,714.81	23,537,908.70
Cash and cash equivalent beginning balance	6	84,900,728.74	60,537,877.73	75,615,195.77	52,077,287.07
Cash and cash equivalent ending balance	6	117,440,974.63	84,900,728.74	107,366,910.58	75,615,195.77
Supplemental disclosures of cash flows information					
1. Non - cash transaction (Unit : Million Baht)					
Transfer advance payments to					
short - term loans to subsidiary		4	-	4	-
2. Unutilized credit facilities for future working capital					
(Unit : Million Baht)		199	202	190	190

Notes to the financial statements are an integral part of these financial statements.

D.T.C. INDUSTRIES PUBLIC COMPANY LIMITED AND ITS SUBSIDIARIES

NOTES TO FINANCIAL INFORMATION

FOR THE YEAR ENDED DECEMBER 31, 2019

1. GENERAL INFORMATION

D.T.C. INDUSTRIES PUBLIC COMPANY LIMITED ("the Company") was incorporated as a limited company under the law of Thailand on December 22, 1971 and transformed into public company on April 21, 1994, the Company was listed on the Stock Exchange of Thailand on March 27, 1992. The Company is engaged principally in production and trading of pen and related products. The Company's head office is located at 176, D.T.C. Building, Sukhumvit 64, Sukhumvit Road, Bangchak, Prakhong, Bangkok, Thailand.

The subsidiaries main business operations are as described in Note 2.2 to the financial information.

2. BASIS OF PREPARATION

2.1 Basis of preparation

The statutory financial statements are prepared in the Thai language. This English translation of the financial statements has been prepared for the convenience of readers not conversant with the Thai language.

The consolidated and separate financial statements have been prepared in accordance with Thai Financial Reporting Standards under the Accounting Act B.E. 2543 (2000) being those Thai Accounting Standards issued under the Accounting Profession Act B.E. 2547 (2004) including related interpretations and guidelines promulgated by the Federation of Accounting Professions ("TFAC") and the financial reporting requirements of the Securities and Exchange Commission under the Securities and Exchange Act B.E. 2535 (1992).

The consolidated and separate financial statements have been presented in accordance with Thai Accounting Standards No. 1 (Revised 2018) subject : "Presentation of Financial Statements" and the requirements of The Department of Business Development announcement subject : "The mandatory items, have to be presented in the financial statements, No.2, B.E. 2559" dated October 11, 2016 under the Accounting Act B.E. 2543. which is effective for the preparation of financial statements of the Public Company Limited for the accounting period commencing on or after January 1, 2017.

The consolidated and separate financial statements are presented in Thai Baht, which is the Company('s) and its subsidiaries' functional currency unless otherwise stated.

2.2 Basis of preparation of consolidated financial statements

The consolidated financial statements include the financial statements of D.T.C. Industries Public Company Limited, its subsidiaries as follows:

2. BASIS OF PREPARATION (Con't)

2.2 Basis of preparation of consolidated financial statements (Con't)

The details of subsidiaries are as follows.-

Company name	Operation		Percentage of Holdings (%)	
	Type of business	Location	Dec 31, 2019	Dec 31, 2018
Subsidiaries held by the Company :				
The Direct Trading Co., Ltd.	Service and rental	Thailand	99.00	99.00
Summer Sun Co., Ltd.	Service and rental	Thailand	99.00	99.00

- a) Subsidiaries are all entities over which the Group has the power to govern the financial and operating policies generally accompanying a shareholding of more than one-half of the voting rights.
- b) The financial statement of these companies have been consolidated from the date on which effective control is transferred to the Group and are no longer consolidated from the date of such control ceases
- c) The Group controls an entity when the Group is exposed to, or has rights to, variable returns from its involvement with the entity and has the ability to affect those returns through its power over the entity. The existence and effect of potential voting rights that are currently exercisable or convertible are considered when assessing whether the Group controls another entity.

The acquisition date is the date on which control is transferred to the acquirer. Judgment is applied in determining the acquisition date and determining whether control is transferred from one party to another.

- d) Upon the loss of control, the Group derecognizes the assets and liabilities of the subsidiaries, any non-controlling interests and the other components of equity related to the subsidiaries. Any surplus or deficit arising on the loss of control is recognized in profit or loss. If the Group retains any interest in the previous subsidiaries, then such interest is measured at fair value at the date that control is lost. Subsequently, it is accounted for as an equity-accounted investee or as an available-for-sale financial asset depending on the level of influence retained.
- e) Non-controlling interests represent the portion of income or loss and net assets that is not held by the Group and are presented separately in the consolidated statement of income and within equity in the consolidated statement of financial position, separately from parent shareholders' equity.

At the acquisition date, the Group measures any non-controlling interest at its proportionate interest in the identifiable net assets of the acquiree.

- f) The financial statements of the subsidiaries are prepared based on the same significant accounting policies as the parent company for the same accounting items or similar accounting events.

2. BASIS OF PREPARATION (Con't)

2.2 Basis of preparation of consolidated financial statements (Con't)

g) Material balances and transactions between the Company and its subsidiaries have been eliminated from the consolidated financial statements. Book value of investments and shareholder's equity of its subsidiaries have also been eliminated from the consolidated financial statements.

2.3 Principles of separate financial statements

The separate financial statements, which present investments in subsidiaries under the cost method less impairment losses, have been prepared solely for the benefit of the public.

3. ADOPTION OF NEW ACCOUNTING STANDARDS

3.1 Adoption of new accounting standards effective in the current year

In current year, the Company and its subsidiaries have applied the revised (revised 2018) and newly Thai Accounting Standards (TAS), Thai Financial Reporting Standard (TFRS) and Interpretations (SIC and TFRIC) as announced by the Federation of Accounting Professions as follows:-

Thai Accounting Standards

TAS 1 (revised 2018)	Presentation of Financial Statements
TAS 2 (revised 2018)	Inventories
TAS 7 (revised 2018)	Statement of Cash Flows
TAS 8 (revised 2018)	Accounting Policies, Changes in Accounting Estimates and Errors
TAS 10 (revised 2018)	Events After the Reporting Period
TAS 12 (revised 2018)	Income Taxes
TAS 16 (revised 2018)	Property, Plant and Equipment
TAS 17 (revised 2018)	Leases
TAS 19 (revised 2018)	Employee Benefits
TAS 20 (revised 2018)	Accounting for Government Grants and Disclosure of Government Assistance
TAS 21 (revised 2018)	The Effects of Changes in Foreign Exchange Rate
TAS 23 (revised 2018)	Borrowing Costs
TAS 24 (revised 2018)	Related Party Disclosures
TAS 26 (revised 2018)	Accounting and Reporting by Retirement Benefit Plans
TAS 27 (revised 2018)	Separate Financial Statements
TAS 28 (revised 2018)	Investments in Associates and Joint Venture
TAS 29 (revised 2018)	Financial Reporting in Hyperinflationary Economics
TAS 33 (revised 2018)	Earnings per Share
TAS 34 (revised 2018)	Interim Financial Reporting
TAS 36 (revised 2018)	Impairment of Assets
TAS 37 (revised 2018)	Provisions, Contingent Liabilities and Contingent Assets
TAS 38 (revised 2018)	Intangible assets
TAS 40 (revised 2018)	Investment Property
TAS 41 (revised 2018)	Agriculture

3. ADOPTION OF NEW ACCOUNTING STANDARDS (Con't)

3.1 Adoption of new accounting standards effective in the current year (Con't)

Thai Financial Reporting Standard ("TFRS")

TFRS 1	First-time Adoption of Thai Financial Reporting Standards
TFRS 2 (revised 2018)	Share-Based Payments
TFRS 3 (revised 2018)	Business Combinations
TFRS 4 (revised 2018)	Insurance Contracts
TFRS 5 (revised 2018)	Non-current Assets Held for Sale and Discontinued Operations
TFRS 6 (revised 2018)	Exploration for and Evaluation of Mineral Resources
TFRS 8 (revised 2018)	Operating Segments
TFRS 10 (revised 2018)	Consolidated Financial Statements
TFRS 11 (revised 2018)	Joint Arrangements
TFRS 12 (revised 2018)	Disclosure of Interests in Other Entities
TFRS 13 (revised 2018)	Fair Value Measurement
TFRS 15	Revenue from Contracts with Customers

Thai Accounting Standard Interpretations ("TSIC")

TSIC 10 (revised 2018)	Government Assistance - No Specific Relation to Operating Activities
TSIC 15 (revised 2018)	Operating Leases - Incentives
TSIC 25 (revised 2018)	Income Taxes - Changes in the Tax Status of an Entity or its Shareholders
TSIC 27 (revised 2018)	Evaluating the Substance of Transactions in the Legal Form of a Lease
TSIC 29 (revised 2018)	Service Concession Arrangements: Disclosures
TSIC 32 (revised 2018)	Intangible Assets - Web Site Costs

Thai Financial Reporting Standard Interpretations ("TFRIC")

TFRIC 1 (revised 2018)	Changes in Existing Decommissioning, Restoration and Similar Liabilities
TFRIC 4 (revised 2018)	Determining whether an Arrangement contains a Lease
TFRIC 5 (revised 2018)	Rights to Interests arising from Decommissioning, Restoration and Environmental Rehabilitation Funds
TFRIC 7 (revised 2018)	Applying the Restatement Approach under TAS 29 (revised 2018) Financial Reporting in Hyperinflationary Economies
TFRIC 10 (revised 2018)	Interim Financial Reporting and Impairment
TFRIC 12 (revised 2018)	Service Concession Arrangements
TFRIC 14 (revised 2018)	TAS 19 (revised 2018) - The Limit on a Defined Benefit Asset, Minimum Funding Requirements and their Interaction
TFRIC 17 (revised 2018)	Distributions of Non-cash Assets to Owners
TFRIC 20 (revised 2018)	Stripping Costs in the Production Phase of a Surface Mine
TFRIC 21 (revised 2018)	Levies

3. ADOPTION OF NEW ACCOUNTING STANDARDS (Con't)

3.1 Adoption of new accounting standards effective in the current year (Con't)

The above-mentioned standards were aimed at alignment with the corresponding International Financial Reporting Standards, with most of the changes directed towards revision of wording and terminology, provision of interpretations and accounting guidance to users of accounting standards and clarifications directed towards disclosures in the notes to financial statements. The adoption of these financial reporting standards does not have any significant impact on the financial statements of the Company and its subsidiaries. However, some of these standards involve changes to key principles, as follows.-

TFRS 15 Revenue from Contracts with Customers

This standard is established a comprehensive framework for determining whether, how much and when revenue is recognized. Revenue should be recognized when (or as) an entity transfers control over goods or services to a customer, measured at the amount to which the entity expects to be entitled. Entities are to apply this standard to all contracts with customers unless those contracts fall within the scope of other standards. The standard establishes a five-step model to account for revenue arising from contracts with customers, with revenue being recognized at an amount that reflects the consideration to which an entity expects to be entitled in exchange for transferring goods or services to a customer. It replaces existing revenue recognition standards as follows.-

Thai Accounting Standards ("TAS")

TAS 11 (revised 2017)	Construction contracts
TAS 18 (revised 2017)	Revenue

Thai Accounting Standard Interpretations ("TSIC")

TSIC 31 (revised 2017)	Revenue - barter transactions involving advertising services
------------------------	--

Thai Financial Reporting Standard Interpretations ("TFRIC")

TFRIC 13 (revised 2017)	Customer loyalty programmes
TFRIC 15 (revised 2017)	Agreements for the construction of real estate
TFRIC 18 (revised 2017)	Transfers of assets from customers

This newly TFRS 15 has no impact to the Company and its subsidiaries.

3.2 New Thai Accounting Standards announce during the year not yet adopted

In current year, the Thailand Federation of Accounting Professions has issued Notification regarding the revised and newly Thai Accounting Standard (TAS), Thai Financial Reporting Standard (TFRS), Interpretations (TSIC and TFRIC) and Accounting Treatment Guidance which were announced and these have been published in the Royal Gazette. The Company and its subsidiaries have not applied such standards before the effective period as follows.-

3. ADOPTION OF NEW ACCOUNTING STANDARDS (Con't)

3.2 New Thai Accounting Standards announce during the year not yet adopted (Con't)

Effective for the financial statements for fiscal years beginning on or after January 1, 2020

Thai Accounting Standards ("TAS")

TAS 1 (revised 2019)	Presentation of Financial Statements
TAS 2 (revised 2019)	Inventories
TAS 7 (revised 2019)	Statement of Cash Flows
TAS 8 (revised 2019)	Accounting Policies, Changes in Accounting Estimates and Errors
TAS 10 (revised 2019)	Events after the Reporting Period
TAS 12 (revised 2019)	Income Taxes
TAS 16 (revised 2019)	Property, Plant and Equipment
TAS 19 (revised 2019)	Employee Benefits
TAS 20 (revised 2019)	Accounting for Government Grants and Disclosure of Government Assistance
TAS 21 (revised 2019)	The Effects of Changes in Foreign Exchange Rates
TAS 23 (revised 2019)	Borrowing Costs
TAS 24 (revised 2019)	Related Party Disclosures
TAS 26 (revised 2019)	Accounting and Reporting by Retirement Benefit Plans
TAS 27 (revised 2019)	Separate Financial Statements
TAS 28 (revised 2019)	Investments in Associates and Joint Ventures
TAS 29 (revised 2019)	Financial Reporting in Hyperinflationary Economics
TAS 32 (revised 2019)	Financial Instruments : Presentation
TAS 33 (revised 2019)	Earnings per Share
TAS 34 (revised 2019)	Interim Financial Reporting
TAS 36 (revised 2019)	Impairment of Assets
TAS 37 (revised 2019)	Provisions, Contingent Liabilities and Contingent Assets
TAS 38 (revised 2019)	Intangible Assets
TAS 40 (revised 2019)	Investment Property
TAS 41 (revised 2019)	Agriculture

Thai Financial Reporting Standards ("TFRS")

TFRS 1 (revised 2019)	First-time Adoption of International Financial Reporting Standards
TFRS 2 (revised 2019)	Share - based Payments
TFRS 3 (revised 2019)	Business Combinations
TFRS 4 (revised 2019)	Insurance Contracts
TFRS 5 (revised 2019)	Non-current Assets Held for Sale and Discontinued Operations
TFRS 6 (revised 2019)	Exploration for and Evaluation of Mineral Resources
TFRS 7 (revised 2019)	Financial Instruments : Disclosures
TFRS 8 (revised 2019)	Operating Segments
TFRS 9 (revised 2019)	Financial Instruments
TFRS 10 (revised 2019)	Consolidated Financial Statements

3. ADOPTION OF NEW ACCOUNTING STANDARDS (Con't)

3.2 New Thai Accounting Standards announce during the year not yet adopted (Con't)

Thai Financial Reporting Standards ("TFRS") (Con't)

TFRS 11 (revised 2019)	Joint Arrangements
TFRS 12 (revised 2019)	Disclosure of Interests in Other Entities
TFRS 13 (revised 2019)	Fair Value Measurement
TFRS 15 (revised 2019)	Revenue from Contracts with Customers
TFRS 16	Leases

Thai Accounting Standard Interpretations ("TSIC")

TSIC 10 (revised 2019)	Government Assistance - No Specific Relation to Operating Activities
TSIC 25 (revised 2019)	Income Taxes - Changes in the Tax Status of an Entity or its Shareholders
TSIC 29 (revised 2019)	Service Concession Arrangements : Disclosures
TSIC 32 (revised 2019)	Intangible Assets - Web Site Costs

Thai Financial Reporting Standard Interpretations ("TFRIC")

TFRIC 1 (revised 2019)	Changes in Existing Decommissioning, Restoration and Similar Liabilities
TFRIC 5 (revised 2019)	Rights to Interests arising from Decommissioning, Restoration and Environmental Rehabilitation Funds
TFRIC 7 (revised 2019)	Applying the Restatement Approach under TAS 29 Financial Reporting in Hyperinflationary Economies
TFRIC 10 (revised 2019)	Interim Financial Reporting and Impairment
TFRIC 12 (revised 2019)	Service Concession Arrangements
TFRIC 14 (revised 2019)	TAS 19 - The Limit on a Defined Benefit Asset, Minimum Funding Requirements and their Interaction
TFRIC 16 (revised 2019)	Hedges of a Net Investment in a Foreign Operation
TFRIC 17 (revised 2019)	Distributions of Non-cash Assets to Owners
TFRIC 19 (revised 2019)	Extinguishing Financial Liabilities with Equity Instruments
TFRIC 20 (revised 2019)	Stripping Costs in the Production Phase of a Surface Mine
TFRIC 21 (revised 2019)	Levies
TFRIC 22 (revised 2019)	Foreign Currency Transactions and Advance Consideration
TFRIC 23	Uncertainty over Income Tax Treatments

Accounting Treatment Guidance for

Financial Instruments and Disclosures of Insurance Company

Exceptions for business combination under common control the first case of applying financial reporting standards.

3. ADOPTION OF NEW ACCOUNTING STANDARDS (Con't)

3.2 New Thai Accounting Standards announce during the year not yet adopted (Con't)

The above-mentioned standards were aimed at alignment with the corresponding International Financial Reporting Standards, with most of the changes directed towards revision of wording and terminology, provision of interpretations and accounting guidance to users of accounting standards and clarifications directed towards disclosures in the notes to financial statements. The management of the Company and its subsidiaries believes they will not have any significant impact on the financial statements in the year in which they are adopted. However, some of these financial reporting standards involve changes to key principles, as discussed below.-

The set of TFRSs related to financial instruments

A set of TFRSs related to financial instruments consists of five accounting standards and interpretations, as follows.-

Thai Accounting Standards ("TAS")

TAS 32 (revised 2019) Financial Instruments: Presentation

Thai Financial Reporting Standards ("TFRS")

TFRS 7 (revised 2019) Financial Instruments: Disclosures

TFRS 9 (revised 2019) Financial Instruments

Thai Financial Reporting Standard Interpretations ("TFRIC")

TFRIC 16 (revised 2019) Hedges of a Net Investment in a Foreign Operation

TFRIC 19 (revised 2019) Extinguishing Financial Liabilities with Equity Instruments

These TFRSs related to financial instruments make stipulations relating to the classification of financial instruments and their measurement at fair value or amortized cost (taking into account the type of instrument, the characteristics of the contractual cash flows and the Company's business model), calculation of impairment using the expected credit loss method, and hedge accounting. These include stipulations regarding the presentation and disclosure of financial instruments. When the TFRSs related to financial instruments are effective, some accounting standards, interpretations and guidance which are currently effective will be cancelled as follows.-

Thai Accounting Standards ("TAS")

TAS 101 Bad and Doubtful Debts

TAS 103 Disclosures in the Financial Statements of Bank and Similar Financial Institutions

TAS 104 Accounting for Troubled Debt Restructuring

TAS 105 Accounting for Investment in Debts and Equity securities

TAS 106 Accounting for Investment Companies

TAS 107 Financial Instruments: Disclosure and Presentation

The management of the Company and its subsidiaries is still evaluating the possible impact on the financial statements in the year in which the set of TFRSs related to financial instruments will be applied.

3. ADOPTION OF NEW ACCOUNTING STANDARDS (Con't)

3.2 New Thai Accounting Standards announce during the year not yet adopted (Con't)

IFRS 16 Leases

IFRS 16 supersedes IAS 17 (revised 2018) Leases together with related Interpretations. The standard sets out the principles for the recognition, measurement, presentation and disclosure of leases, and requires a lessee to recognize assets and liabilities for all leases with a term of more than 12 months, unless the underlying asset is low value.

However, accounting by lessors under IFRS 16 is substantially unchanged from IAS 17 (revised 2018). Lessors will continue to classify leases as either operating or finance leases using similar principles to those used under IAS 17 (revised 2018).

The management of the Company and its subsidiaries are still evaluating the possible impact on the financial statements in the year in which Thai Financial Reporting Standard (IFRS) will be applied.

4. SIGNIFICANT ACCOUNTING POLICIES

The consolidated and separate financial statements are prepared on the historical cost basis in measuring the value of the component of financial statements except as described in the each following accounting policies.

The accounting policies set out below have been applied consistently to all periods presented in these financial statements.

4.1 Recognition of revenues and expenses

Revenue is recognized when a customer obtains control of the goods or services in an amount that reflects the consideration to which the Company and its subsidiaries expects to be entitled, excluding those amounts collected on behalf of third parties, value added tax and is after deduction of any trade discounts and volume rebates.

Revenue from sales of goods is recognized when a customer obtains control of the goods, generally on delivery of the goods to the customers.

Rental income is recognizes on a straight-line basis over the term of the lease.

Interest income is recognized on a time proportion basis that takes into account of the effective yield on the assets.

Other income and expenses are recognized on an accrual basis.

Interest expenses and similar costs are charged in profit or loss in the period in which they are incurred.

4. SIGNIFICANT ACCOUNTING POLICIES (Con't)

4.2 Cash and cash equivalent

Cash and cash equivalent consist of cash on hand, bank deposits with financial institution with an original maturities of 3 month or less, which are not restricted to any use and all highly liquid investments that are readily convertible to known amounts of cash and which are subject to an insignificant risk of changes in value and including call notes receivable and term notes receivable maturing within 3 months or less and not subject to withdrawal restrictions.

Cash at bank that have restricted in use are presented separately as "Deposit at bank held as collateral" under non-current assets in the statement of financial position.

4.3 Trade accounts and other current receivable and allowance for doubtful accounts

Trade accounts receivable are stated at the net realizable value.

Trade accounts receivable are stated at the net realizable value net from the allowance of doubtful accounts. Allowance for doubtful accounts is provided for the estimated losses that may be incurred in collection of receivables. The allowance is generally based on collection experiences, the analysis of debt aging and its current financial position.

4.4 Inventories and allowance for diminution in inventory value

Inventories are valued at the lower of cost or net realizable value, cost are using FIFO method and is charged to vessel costs of goods sold whenever consumed.

The cost of purchase comprises both the purchase price and costs directly attributable to the acquisition of the inventory, such as import duties and transportation charges, less all attributable discounts, allowances or rebates. The cost of finished goods and work in progress comprises raw materials, direct labour, other direct costs and related production overheads, the latter being allocated on the basis of normal operating activities.

Net realizable value is the estimated selling price in the ordinary course of business less the estimated cost to complete and to make the sale.

Allowance for diminution in inventory value is provided, where necessary, for slow-moving and deteriorated inventories based on current condition of the inventory and for the cost higher than net realizable value.

4.5 Investments

4.5.1 Investment in subsidiaries

Investments in the subsidiaries in the separate financial statement are measured at cost net of impairment losses (if any).

4.5.2 Investment in available for sale

Investments in marketable equity securities which are intended to available-for-sale securities are presented at fair value. Changes in the carrying amounts of securities are recorded as a separate item in shareholders' equity until the securities are sold, when the changes are then included in determining in profit or loss.

4. SIGNIFICANT ACCOUNTING POLICIES (Con't)

4.5 Investments (Con't)

4.5.3 Long term investment in non-marketable security

Long-term investments in non-marketable securities held as "general investment" are valued at cost, net of allowance for impairment of investments (if any). Impairment loss of all investments is recognized as expense in the profit or loss.

4.5.4 Allowance for impairment of investment

A test for impairment is carried out when there is a factor indicating that an investment might be impaired. If the carrying value of the investment is higher than its recoverable amount, impairment loss is charged to the profit or loss (comprehensive income).

4.6 Investment properties

Investment properties are properties which are held to earn rental income, for capital appreciation or for both, but not for sale in the ordinary course of business, use in the production or supply of goods or services or for administrative purposes also includes property that is being constructed or developed for future use as investment property.

Investment properties are stated at cost less accumulated depreciation and impairment losses (if any).

Depreciation is charged to profit or loss on a straight-line basis over the estimated useful lives of each property. The estimated useful lives are as follows.-

Building and building Improvement	5 - 50 Years
Public utility system	15 - 25 Years
Elevator system	25 Years
Fixture and office equipment	5 - 20 Years

No depreciation is provided on investment properties - land.

When the use of a property changes such that it is reclassified as property, plant and equipment, its book value at the date of reclassification becomes its cost for subsequent accounting.

Property owned by subsidiary lease to, and occupied by, its parent company does not qualify as investment property in the consolidated financial statements, because the property is owner-occupied from the perspective of the group.

4. SIGNIFICANT ACCOUNTING POLICIES (Con't)

4.7 Property Plant and Equipment

Property is presented at cost amount net allowance for impairment loss (if any).

Plant and equipment are presented at cost less from accumulated depreciation and net allowance for impairment loss (if any).

Cost includes expenditure that is directly attributable to the acquisition of the asset and any other costs directly attributable to bringing the assets to a working condition for their intended use, the costs of dismantling and removing the items and restoring the site on which they are located, and capitalized borrowing costs.

When parts of an item of land, premises and equipment have different useful lives, they are accounted for as separate items (major components) of lands, premises and equipment.

Expenditure for additions, replacement and betterment are capitalized. Repair and maintenance costs are recognized as expenses when incurred.

An item of property, plant and equipment is derecognized upon disposal or when no future economic benefits are expected from its use or disposal. Any gain or loss arising from disposal of an asset (calculated as the difference between the net disposal proceeds and the carrying amount of the asset) is included in profit or loss when the asset is derecognized.

The depreciation for all assets is computed by reference to their costs after deducting residual value, on the straight-line method over the assets useful life at the following rates:-

Building and building improvement	5 - 50	Years
Machinery and mold	5 - 25	Years
Fixture and office equipment	5	Years
Vehicles	5 - 10	Years

No depreciation is provided for land and provided on assets under installation.

The assets' residual values and useful lives are reviewed, and adjusted if appropriate, at the end of each reporting period.

4.8 Borrowing Costs

Borrowing costs directly attributable to the acquisition, construction or production of an asset that necessarily takes a substantial period of time to get ready for its intended use or sale are capitalized as part of the cost of the respective assets. All other borrowing costs are treated as expenses in the period these are incurred. Borrowing costs consist of interest and other costs that an entity incurs in connection with the borrowing of the Company and its subsidiaries.

4. SIGNIFICANT ACCOUNTING POLICIES (Con't)

4.9 Intangible assets and amortization

Intangible assets that are acquired by the Company and have finite useful lives are presented at historical cost net of accumulated amortization and net allowance for impairment (if any).

Intangible assets with finite lives are amortized on a systematic basis by the straight-line method, over the economic useful life from the date that they are available for use and tested for impairment whenever there is an indication that the intangible asset may be impaired.

Amortization is computed by the straight-line method over the asset economic useful life as the following rate.-

Computer software	5 - 10 Years
-------------------	--------------

4.10 Employee benefits

4.10.1 Short-term employee benefits

Short-term employee benefit obligations, which include salary, wages, bonuses and contributions to the social security fund and provident fund, are measured on an undiscounted basis and are recognized as expenses when incurred.

4.10.2 Defined benefit plan

The retirement benefit is a defined benefit plan that an employee will receive on retirement according to Thai Labor Law depending on age and years of service.

The liability of retirement benefit is recognized in the statement of financial position using the present value of the obligation at the reporting date and past service costs. The retirement benefit is calculated annually by an independent actuary using the projected unit credit method. The present value of the benefit obligations is determined by discounting the estimated future cash outflows using interest rates of referred government bonds that are denominated in the currency in which the benefits will be paid and that have terms to maturity approximating to the terms of the related retirement liability. Actuarial gains and losses arising from experience adjustments and changes in actuarial assumptions are charged or credited in comprehensive income or loss. Past service costs are recognized in profit or loss on the earlier of the date of the plan amendment or curtailment and the date that the Company recognizes restructuring-related costs.

4.11 Provision

A provision is recognized in the statement of financial position when the Company and its subsidiaries have a present legal or constructive obligation as a result of a past event, and it is probable that an outflow of economic benefits will be required to settle the obligation and a reliable estimate can be made of the amount of the obligation.

Provision for returned goods is based on the past statistic of actual goods returned to actual sales together with the management estimation.

4. SIGNIFICANT ACCOUNTING POLICIES (Con't)

4.12 Dividend

Dividend to the Company's shareholders is recognized as a liability in the consolidated and company financial statements in the period in which the interim dividends are approved by the Board of Directors and the annual dividends are approved by the Company's shareholders.

4.13 Transactions in foreign currencies

Transactions in foreign currencies are converted into Baht as the functional currency at the rates of exchange on the transactions date. Monetary assets and liabilities denominated in foreign currencies at the reporting date are converted into Baht at the exchange rate on that date. Gain or losses on exchange rates are recognized as income or expense for the reporting period.

4.14 Income tax

The tax expense for the period comprises current and deferred tax. Tax is recognised in profit or loss, except to the extent that they relate to a business combination, or items recognised in other comprehensive income or directly in equity. In this case the tax is also recognised in other comprehensive income or directly in equity, respectively.

The current income tax

The Company and its subsidiary provide income tax in the accounts at the amount expected to be paid to the taxation authorities, based on taxable profits determined in accordance with tax legislation.

Deferred tax

Deferred income tax is recognized, using the liability method, on temporary differences arising from differences between the tax base of assets and liabilities and their carrying amounts in the financial statements. However, the deferred income tax is not accounted for if it arises from initial recognition of an asset or liability in a transaction other than a business combination that at the time of the transaction affects neither accounting nor taxable profit or loss. Deferred income tax is determined using tax rates (and laws) that have been enacted or substantially enacted by the end of the reporting period and are expected to apply when the related deferred income tax asset is realized or the deferred income tax liability is settled.

Deferred income tax assets are recognized only to the extent that it is probable that future taxable profit will be available against which the temporary differences can be utilized. Deferred income tax is provided on temporary differences except where the timing of the reversal of the temporary difference is controlled by the Group and it is probable that the temporary difference will not reverse in the foreseeable future.

Deferred income tax assets and liabilities are offset when there is a legally enforceable right to offset current tax assets against current tax liabilities and when the deferred income tax assets and liabilities relate to income taxes levied by the same taxation authority on either the same taxable entity or different taxable entities where there is an intention to settle the balances on a net basis.

At each reporting date, the Company and its subsidiaries review and reduce the carrying amount of deferred tax assets to the extent that it is no longer probable that sufficient taxable profit will be available to allow all or part of the deferred tax asset to be utilized.

4. SIGNIFICANT ACCOUNTING POLICIES (Con't)

4.14 Income tax (Con't)

Deferred tax (Con't)

The Company and its subsidiaries records deferred tax directly to shareholders' equity if the tax relates to items that are recorded directly to shareholders' equity.

In determining the amount of current and deferred tax, the Company and its subsidiaries takes into account the impact of uncertain tax positions and whether additional taxes and interest may be due. The Company and its subsidiary believes that its accruals for tax liabilities are adequate for all open tax years based on its assessment of many factors, including interpretations of tax law and prior experience. This assessment relies on estimates and assumptions and may involve a series of judgements about future events. New information may become available that causes the Company and its subsidiaries to change its judgement regarding the adequacy of existing tax liabilities; such changes to tax liabilities will impact tax expense in the period that such a determination is made.

4.15 Earnings per share

Basic earnings per share is determined by dividing the net income for the year by the number of weighted-average common shares issued and paid-up during the year, adjusted for own shares held (if any).

4.16 Related Party Transactions

Related parties comprise enterprises and individuals that control, or are controlled by, the Company, whether directly or indirectly, or which are under common control with the Company including holding companies, subsidiaries and fellow subsidiaries are related parties of the Company.

They also include associates companies and individuals which directly or indirectly own a voting interest in the Company that gives them significant influence over the Company, key management personnel, directors and officers with authority in the planning and direction of the Company's operations, including the close family members who can persuade or have power to persuade to act in compliance with said persons and businesses that said persons who have control power or significant influence, either directly or indirectly.

In considering each possible related party relationship, attention is directed to the substance of the relationship, and not merely the legal form.

4.17 Impairment

The Company and its subsidiaries assess at each reporting date whether there is an indication that an asset may be impaired. If any indication exists, or when annual impairment testing for an asset is required, the Company estimates the asset's recoverable amount.

The recoverable amount of assets is the greater of the asset's value in use and fair value less costs to sell. In assessing value in use, the estimated future cash flows are discounted to their present value using a pre-tax discount rate that reflects current market assessments of the time value of money and the risks specific to the asset. For an asset that does not generate cash inflows largely independent of those from other assets, the recoverable amount is determined for the cash-generating unit to which the asset belongs.

4. SIGNIFICANT ACCOUNTING POLICIES (Con't)

4.17 Impairment (Con't)

An impairment loss is recognized in profit or loss.

For assets other than goodwill, an assessment is made at each reporting date as to whether there is any indication that previously recognized impairment losses may no longer exist or may have decreased. If such indication exists, the Company and its subsidiaries estimate the asset's recoverable amount in which case an impairment loss recognized in prior periods for an asset other than goodwill shall be reversed.

An impairment loss is reversed only to the extent that the asset's carrying amount does not exceed the carrying amount that would have been determined, net of depreciation or amortization, if no impairment loss had been recognized.

4.18 Lease

4.18.1 Operating lease

Where is the lessee :

Leases of assets under which all the risks and rewards of ownership are effectively retained by the lessor are classified as operating leases. Lease payments under an operating lease are recognized as an expense on straight-line method over the lease term.

Where is the lessor :

The Company and its subsidiaries present assets for lease under operating lease contract in the statement of financial position according to the nature of the assets. Income from operating lease is recognized as income over the lease term.

4.18.2 Finance lease

Where is the lessee :

Finance lease are the leases in which substantially all the risks and rewards of ownership other than legal title are transferred to the Company and its subsidiaries. At inception, the fair value of the leased assets is recorded together with the obligations after netting deferred interest. The leased assets are depreciated using the straight-line method over their estimated useful lives. Interest, finance charge, or depreciation are recognized in profit or loss.

4.19 Operating segments

Business segments provide products or services that are subject to risks and returns that are different from those of other business segments. Geographical segments provide products or services within a particular economic environment that is subject to risks and returns that are different from those of components operating in other economic environments.

4. SIGNIFICANT ACCOUNTING POLICIES (Con't)

4.20 Financial Instruments

Financial assets carried on the statement of financial position include cash and cash equivalents, trade accounts receivable, short-term loans to related parties and long-term investment and financial liabilities carried on the statement of financial position include bank overdrafts and trade accounts payable. The particular recognition methods adopted are disclosed in the individual policy statements associated with each item.

4.21 Fair Value Measurement

Fair value is the price that would be received to sell an asset or paid to transfer a liability in an orderly transaction between buyer and seller (market participants) at the measurement date. The Company and its subsidiary apply a quoted market price in an active market to measure their assets and liabilities that are required to be measured at fair value by relevant financial reporting standards. Except in case of no active market of an identical asset or liability or when a quoted market price is not available, the Company and its subsidiary measure fair value using valuation technique that are appropriate in the circumstances and maximizes the use of relevant observable inputs related to assets and liabilities that are required to be measured at fair value.

All assets and liabilities for which fair value is measured on disclosed in the financial statements are categorized within the fair value hierarchy into three levels based on categories of input to be used in fair value measurement as follows:

Level 1 Use of quoted market prices in an observable active market for such assets or liabilities (unadjusted)

Level 2 Use of other observable inputs for such assets or liabilities, whether directly or indirectly

Level 3 Use of unobservable inputs such as estimates of future cash flows

If the inputs used to measure the fair value of an asset or liability might be categorized in different levels of the fair value hierarchy, then the fair value measurement is categorized in its entirety in the same level of the fair value hierarchy as the lowest level input that is significant to the entire measurement.

At the end of each reporting period, the Company and its subsidiaries determine whether transfers have occurred between levels within the fair value hierarchy for assets and liabilities held at the end of the reporting period that are measured at fair value on a recurring basis.

The preparation of financial statements in conformity with TFRS requires management to make judgments, estimates and assumptions that affect the application of policies and reported amounts of assets, liabilities, income and expenses. The estimates and associated assumptions are based on historical experience and various other factors that are believed to be reasonable under the circumstances, thus, the actual results may differ from carrying amounts of assets and liabilities based on the estimates and assumptions.

Estimates and underlying assumptions are reviewed on an ongoing basis. Revisions to accounting estimates are recognized in the period in which estimates are revised and in any future periods affected.

Significant accounting judgments and estimates are as follow :

4. SIGNIFICANT ACCOUNTING POLICIES (Con't)

4.22 Significant accounting judgments and estimates

4.22.1 Revenue from contracts with customers

Identification of performance obligations :

In identifying performance obligations, the management is required to use judgement regarding whether each promise to deliver goods or services is considered distinct, taking into consideration terms and conditions of the arrangement. In other words, if a good or service is separately identifiable from other promises in the contract and if the customer can benefit from it, it is accounted for separately.

Determination of timing of revenue recognition :

In determining the timing of revenue recognition, the management is required to use judgement regarding whether performance obligations are satisfied over time or at a point in time, taking into consideration terms and conditions of the arrangement. The Company and its subsidiaries recognize revenue over time in the following circumstances :

- the customer simultaneously receives and consumes the benefits provided by the entity's performance as the entity performs.
- the entity's performance creates or enhances an asset that the customer controls as the asset is created or enhanced; or
- the entity's performance does not create an asset with an alternative use to the entity and the entity has an enforceable right to payment for performance completed to date.

Where the above criteria are not met, revenue is recognized at a point in time. Where revenue is recognized at a point in time, the management is required to determine when the performance obligation under the contract is satisfied.

Costs to obtain contracts :

The recognition of costs incurred to obtain a contract as an asset requires management to use judgement regarding whether such costs are the incremental costs of obtaining a contract with a customer as well as what amortization method should be used.

4.22.2 Recognition and derecognition of assets and liabilities

In considering whether to recognize or to derecognize assets or liabilities, the management is required to make judgment on whether significant risk and rewards of those assets or liabilities have been transferred, based on their best knowledge of the current events and arrangements.

4. SIGNIFICANT ACCOUNTING POLICIES (Con't)

4.22 Significant accounting judgments and estimates (Con't)

4.22.3 Allowance for doubtful accounts

Allowances for doubtful accounts are intended to adjust the value of receivables for probable credit losses. The management uses judgment to establish reserves for estimated losses for each outstanding debtor. The allowances for doubtful accounts are determined through a combination of analysis of debt aging, collection experience, and taking into account change in the current economic conditions. However, the use of different estimates and assumptions could affect the amounts of allowances for receivable losses and adjustments to the allowances may therefore be required in the future.

4.22.4 Allowance for obsolescence and diminution

Allowance for obsolescence and diminution in value of inventories are intended to adjust the value of inventories for probable losses. The management uses judgment to establish allowances for estimated losses for each outstanding inventory. The allowances for obsolescence and diminution in value of inventories are determined through a combination of analysis of inventories aging.

4.22.5 Impairment of investments

The Company and its subsidiaries treat investments as impaired when the management judges that there has been a significant or prolonged decline in the fair value below their cost or where other objective evidence of impairment exists. The determination of what is "significant" or "prolonged" requires judgment.

4.22.6 Investment property

In determining the fair value disclosure of investment property, the management used the income approach supported by current and previous valuations by an independent appraiser.

4.22.7 Property plant and equipment and Depreciation

In calculating depreciation on building and equipment, the management estimates useful lives and residual values of the Company's building and equipment and reviews estimated useful lives and salvage values if there are any changes.

4.22.8 Deferred tax assets

Deferred tax assets are recognized in respect of temporary differences only to the extent that it is probable that taxable profit will be available against which these differences can be recognized. Significant management judgment is required to determine the amount of deferred tax assets that can be recognized, based upon the likely timing and level of estimate future taxable profits.

4.22.9 Impairment of assets

The management is required to review property, plant and equipment, investment property and intangible assets and if there is an indication they may be impaired, and impairment losses are recorded in the period when it is determined that their recoverable amount is lower than the carrying amount.

4. SIGNIFICANT ACCOUNTING POLICIES (Con't)

4.22 Significant accounting judgments and estimates (Con't)

4.22.9 Impairment of assets

Indications include significant falls in the market value of assets or the future economic benefits of assets, significant changes in the overall business strategy impacting to the future utilization of assets, significant negative industry or economic trends, significant loss of market share, and significant unfavorable regulatory and court decisions that impact the business.

The impairment analysis of property, plant and equipment, investment property and intangible assets requires management to make subjective judgments concerning estimates of cash flows to be generated by the assets or the cash generating units and to choose a suitable discount rate in order to determine the present value of those cash flows. The cash flow estimates are based on currently available information about the operations and require management to make judgments regarding future market conditions and future revenues and expenses relevant to the assets or the cash generating units subject to the review. Events and factors that may significantly affect the estimates include, among others, competitive forces, changes in revenue growth trends, cost structures, changes in discount rates and specific industry or market sector conditions.

4.22.10 Provision for employee benefit

In providing retirement employee benefit, the management is required to use judgment to determine the probability that its employee will work until retired by considering the past information which will be revised annually. The assumptions applied in the annual calculation are based on cost of service in the past and terms of employment benefit.

4.22.11 Leases

In determining whether a lease is to be classified as an operating lease or finance lease, the management is required to use judgment regarding whether significant risk and rewards of ownership of the leased asset has been transferred, taking into consideration terms and conditions of the arrangement.

5. RELATED PARTIES TRANSACTIONS

The Company has certain transactions with subsidiaries and related parties. Part of assets, liabilities, income and expenses are incurred from such related transactions. These companies are related through common shareholdings and/or directorships.

5. RELATED PARTIES TRANSACTIONS (Con't)

Relationship of related parties other than subsidiaries as described in Note 2.2 to the financial statement consist of.-

Person and related company	Relationship	Operation		Percentage of Holdings (%)	
		Type of business	Location	2019	2018
Related companies					
International Technical Agencies Co., Ltd.	1	Service and rental	Thailand	-	-
Sun Flame Co., Ltd.	1	Service and rental	Thailand	-	-
Inter-Asian Broker Co., Ltd.	1	Insurance broker	Thailand	-	-
Surgical Instruments (Thailand) Co., Ltd.	1	Import and sales of surgical instrument	Thailand	-	-
Sutassanaphan Co., Ltd.	1	Service and rental	Thailand	-	-
Sahathaweepattana Co., Ltd.	1	Manufacturing and trading of packaging products	Thailand	-	-
Thai Japan Laboratories Co., Ltd.	1	Manufacturing and trading of medicines	Thailand	-	-
Related persons					
Mrs.Duangsamorn Haotawanich	2	-	Thailand		
Mr.Phattara Haotawanich	3	-	Thailand		

The nature of relationship between the Company and its related persons and companies are as follows:

1. Having certain common directors.
2. The Company's directors and shareholders.
3. Related of the Company's director.

5.1 The significant transaction with related parties are as follows.-

Pricing policies		Unit : Baht			
		Consolidated		Separate	
		2019	2018	2019	2018
Subsidiaries					
Interest income	1	-	-	2,635,912.06	2,676,772.03
Other income	3	-	-	360,680.55	360,885.86
Rental fees	5	-	-	12,060,000.00	12,060,000.00
Other expenses	3	-	-	21,155.60	21,615.36
Related companies					
Sales of goods	4	192,851.20	366,047.00	192,851.20	366,047.00
Interest income	2	319,999.99	240,000.00	319,999.99	240,000.00
Gain from disposal of machine	6	54,172.63	-	54,172.63	-
Purchase of goods	4	2,051,039.70	2,538,105.00	2,051,039.70	2,538,105.00
Rental fees	5	4,160,747.64	4,160,747.64	4,160,747.64	4,160,747.64
Service fees	5	600,000.00	600,000.00	600,000.00	600,000.00
Other expenses	3	32,978.97	33,725.65	32,978.97	33,725.65
Related persons					
Rental fees	5	960,000.00	900,000.00	960,000.00	900,000.00

5. RELATED PARTIES TRANSACTIONS (Con't)

Pricing Policies

1. Interest rate at 0.125% per annum and MOR
2. Interest rate at 2 % and 6% per annum
3. Actual price
4. Market price
5. Contract price
6. Mutually agreed rate

Management's benefit expenses

The Company and its subsidiary have paid salaries, bonus, meeting allowances, social security fund, other welfare and post-employment benefits to their directors and management recognized as expenses are as follow.-

	Unit : Baht			
	Consolidated		Separate	
	2019	2018	2019	2018
Short - term benefits	8,346,766.64	8,307,266.64	8,236,666.64	7,646,666.64
Post - employment benefits	575,241.00	153,905.00	460,394.00	129,045.00
Total	8,922,007.64	8,461,171.64	8,697,060.64	7,775,711.64

5.2 The outstanding balance of accounts with related parties are as follows.-

	Unit : Baht			
	Consolidated		Separate	
	2019	2018	2019	2018
Trade accounts and other current receivables - net				
<u>Trade accounts receivable</u>				
Related companies	-	622,688.88	-	622,688.88
<u>Less</u> Allowance for doubtful accounts	-	(622,688.88)	-	(622,688.88)
Trade accounts receivable - net	-	-	-	-
<u>Other current receivables</u>				
Subsidiaries	-	-	10,954,866.89	8,926,787.43
Related companies	727,671.22	8,224,374.23	727,671.22	8,224,374.23
Total other current receivable	727,671.22	8,224,374.23	11,682,538.11	17,151,161.66
<u>Less</u> Allowance for doubtful accounts	-	(3,816,703.00)	-	(3,816,703.00)
Total other current receivables - net	727,671.22	4,407,671.23	11,682,538.11	13,334,458.66
Total trade accounts and other current receivable - net	727,671.22	4,407,671.23	11,682,538.11	13,334,458.66

5. RELATED PARTIES TRANSACTIONS (Con't)

5.2 The outstanding balance of accounts with related parties are as follows.- (Con't)

Unit : Baht				
	Consolidated		Separate	
	2019	2018	2019	2018
Trade accounts and other current payable				
<u>Trade accounts payable</u>				
Related companies	262,265.77	192,034.51	262,265.77	192,034.51
<u>Accrued expenses</u>				
Subsidiaries	-	-	289,554.46	287,545.02
Directors	72,200.00	87,850.00	72,200.00	87,850.00
Total	72,200.00	87,850.00	361,754.46	375,395.02
Total trade accounts and other current payable	334,465.77	279,884.51	624,020.23	567,429.53
<u>Accrued dividend</u>				
Major Shareholder	12,436,064.76	9,238,094.86	12,436,064.76	9,238,094.86

Short - term loans to subsidiary and related company

The movement of short - term loans to subsidiary and related companies are as follows.-

	Unit : Baht			
	Consolidated			
	Balance as at	Movement during the period		Balance as at
	Jan 1, 2019	Increased/Transferred in	Received	Dec 31, 2019
Related company	4,000,000.00	4,000,000.00	-	8,000,000.00

	Unit : Baht			
	Consolidated			
	Balance as at	Movement during the period		Balance as at
	Jan 1, 2018	Increased/Transferred in	Received	Dec 31, 2018
Related company	4,000,000.00	-	-	4,000,000.00

	Unit : Baht			
	Separate			
	Balance as at	Movement during the period		Balance as at
	Jan 1, 2019	Increased/Transferred in	Received	Dec 31, 2019
Subsidiary	3,000,000.00	-	(3,000,000.00)	-
Related company	4,000,000.00	4,000.000.00	-	8,000,000.00
Total	7,000,000.00	4,000,000.00	(3,000,000.00)	8,000,000.00

5. RELATED PARTIES TRANSACTIONS (Con't)

Short - term loans to subsidiary and related company (Con't)

The movement of short - term loans to subsidiary and related companies are as follows.- (Con't)

	Unit : Baht			
	Separate			
	Balance as at	Movement during the period		Balance as at
	Jan 1, 2018	Increased/Transferred in	Received	Dec 31, 2018
Subsidiary	3,000,000.00	-	-	3,000,000.00
Related company	4,000,000.00	-	-	4,000,000.00
Total	7,000,000.00	-	-	7,000,000.00

The Company has granted loans to subsidiary and related company in respect of loan agreement for use in current operations was due within the year 2017 and 2019 together with interest at the rate of 6% per annum and MOR rate of a commercial bank used by the Company.

In the second quarter of 2019, the Company has transferred advance payment to short - term loans to related company amounting to Baht 4 million bearing interest at the rate of 2% per annum.

Long - term loans to subsidiary - net

The movement of long - term loans to subsidiary are as follows.-

	Unit : Baht	
	Separate	
	2019	2018
Beginning balance of the year	54,600,000.00	55,600,000.00
<u>Less</u> Repayment during the year	(9,000,000.00)	(1,000,000.00)
Ending balance of the year	45,600,000.00	54,600,000.00
<u>Less</u> Current portion	45,600,000.00	(19,500,000.00)
Net	-	35,100,000.00

The Company has granted loan to a subsidiary in respect of loan agreement for building construction, for loan amounting to Baht 20 million which the subsidiary shall start to pay the loan principle after the building is utilized for 6 months on monthly installment basis not less than Baht 500,000 per month (start to installment in December 2018) with interest at saving account rate of a commercial bank and for loans amounting to Baht 34.60 million was due within 5 years together with interest at MOR rate of a bank used by the Company.

5. RELATED PARTIES TRANSACTIONS (Con't)

5.3 Others

- 5.3.1 The Company and its subsidiaries had mortgaged their property, plant and equipment as collaterals and guaranteed each other credit facilities from financial institutions are as follows.-

Unit : Baht		
	2019	2018
Credit facilities guaranteed by the Company for subsidiary	10,000,000.00	10,000,000.00
Credit facilities guaranteed by subsidiaries for :		
The company	146,000,000.00	146,000,000.00
Subsidiary	2,000,000.00	2,000,000.00
Related companies	4,000,000.00	4,000,000.00
Total	162,000,000.00	162,000,000.00

- 5.3.2 Four related companies were in possession of contingent liabilities from the guarantee of the credit facility of the Company and its subsidiary amounting to Baht 6 million.

6. CASH AND CASH EQUIVALENTS

Cash and cash equivalents consist of.-

Unit : Baht				
	Consolidated		Separate	
	2019	2018	2019	2018
Cash	133,398.32	125,370.83	130,398.32	122,370.83
Deposits at bank - savings	71,170,567.94	49,341,978.20	65,703,604.16	44,257,102.65
- current	46,137,008.37	35,433,379.71	41,532,908.10	31,235,722.29
Total	117,440,974.63	84,900,728.74	107,366,910.58	75,615,195.77

7. TRADE ACCOUNTS AND OTHER CURRENT RECEIVABLES - NET

Trade accounts and other current receivables consist of.-

Unit : Baht				
	Consolidated		Separate	
	2019	2018	2019	2018
<u>Trade accounts receivable</u>				
Related companies	-	622,688.88	-	622,688.88
Other companies	31,931,537.85	49,203,694.87	31,820,646.02	44,554,220.39
Total	31,931,537.85	49,826,383.75	31,820,646.02	45,176,909.27
<u>Less</u> Allowance for doubtful accounts	(644,206.87)	(13,755,110.11)	(644,206.87)	(9,105,635.63)
Allowance for returned goods	(100,840.95)	(465,850.15)	(100,840.95)	(465,850.15)
Total trade accounts receivable - net	31,186,490.03	35,605,423.49	31,075,598.20	35,605,423.49

7. **TRADE ACCOUNTS AND OTHER CURRENT RECEIVABLES - NET (Con't)**

Trade accounts and other current receivables consist of.- (Con't)

	Unit : Baht			
	Consolidated		Separate	
	2019	2018	2019	2018
<u>Other current receivables</u>				
Subsidiaries	-	-	10,954,866.89	8,926,787.43
Related companies	727,871.22	8,224,374.23	727,671.22	8,224,374.23
Other companies	101,480.14	1,319,033.39	101,480.14	245,496.14
Total	829,351.36	9,543,407.62	11,784,018.25	17,396,657.80
<u>Less</u> Allowance for doubtful accounts	-	(4,851,816.94)	-	(3,816,703.00)
Total other current receivables - net	829,351.36	4,691,590.68	11,784,018.25	13,579,954.80
<u>Other receivables</u>				
Prepaid expenses	992,090.57	1,003,071.08	992,090.57	984,050.08
Advance payment for goods	1,490,873.80	345,897.63	1,490,873.80	345,897.63
Advance payments	1,514,143.67	1,316,272.37	1,514,143.67	1,315,254.37
Total	3,997,108.04	2,665,241.08	3,997,108.04	2,645,202.08
<u>Less</u> Allowance for doubtful accounts	(117,945.00)	(118,963.00)	(117,945.00)	(117,945.00)
Total other receivables - net	3,879,163.04	2,546,278.08	3,879,163.04	2,527,257.08
Total trade accounts and other current receivables - net	35,895,004.43	42,843,292.25	46,738,779.49	51,712,635.37

Aging of trade accounts receivable are as follows.-

	Unit : Baht			
	Consolidated		Separate	
	2019	2018	2019	2018
Accounts receivable not yet due	19,478,390.01	22,072,627.45	19,367,498.18	22,072,627.45
Accounts receivable over due				
Less than or equal to 3 months	11,713,249.31	13,832,569.58	11,713,249.31	13,832,569.58
Over 3 months to 6 months	27,195.20	155,943.47	27,195.20	155,943.47
Over 6 months to 12 months	92,351.87	27,840.56	92,351.87	27,840.56
Over 12 months	620,351.46	13,737,402.69	620,351.46	9,087,928.21
Total	31,931,537.85	49,826,383.75	31,820,646.02	45,176,909.27
<u>Less</u> Allowance for doubtful accounts	(644,206.87)	(13,755,110.11)	(644,206.87)	(9,105,635.63)
Allowance for returned goods	(100,840.95)	(465,850.15)	(100,840.95)	(465,850.15)
Trade accounts receivable - net	31,186,490.03	35,605,423.49	31,075,598.20	35,605,423.49

7. TRADE ACCOUNTS AND OTHER CURRENT RECEIVABLES - NET (Con't)

Movement of allowance for doubtful accounts and allowance for returned goods are as follows.-

Unit : Baht				
	Consolidated		Separate	
	2019	2018	2019	2018
<u>Allowance for doubtful accounts</u>				
Beginning balance of the year	18,725,890.05	19,475,011.59	13,040,283.63	13,558,405.17
<u>Add</u> Increase during the year	-	174,079.55	-	174,079.55
<u>Less</u> Doubtful account (reversal)	(17,963,738.18)	(923,201.09)	(12,278,131.76)	(692,201.09)
Ending balance of the year	<u>762,151.87</u>	<u>18,725,890.05</u>	<u>762,151.87</u>	<u>13,040,283.63</u>
<u>Allowance for returned goods</u>				
Beginning balance of the year	465,850.15	2,285,690.80	465,850.15	2,285,690.80
<u>Less</u> Allowance for returned goods (reversal)	(365,009.20)	(1,819,840.65)	(365,009.20)	(1,819,840.65)
Ending balance of the year	<u>100,840.95</u>	<u>465,850.15</u>	<u>100,840.95</u>	<u>465,850.15</u>

8. INVENTORIES - NET

Inventories consist of.-

Unit : Baht				
	Consolidated		Separate	
	2019	2018	2019	2018
Finished goods	15,899,173.42	15,532,017.66	15,899,173.42	15,484,865.91
Work in process	36,926,712.27	37,319,253.95	36,926,712.27	37,319,253.95
Raw materials	50,736,037.72	53,188,215.61	50,736,037.72	53,188,215.61
Packaging supplies	6,594,524.29	6,844,745.69	6,594,524.29	6,844,745.69
By products	206,056.46	915,796.89	206,056.46	915,796.89
Spare parts and supplies	3,111,979.01	3,253,469.03	3,111,979.01	3,253,469.03
Goods in transit	1,462,189.21	970,500.00	1,462,189.21	970,500.00
Total	<u>114,936,672.38</u>	<u>118,023,998.83</u>	<u>114,936,672.38</u>	<u>117,976,847.08</u>
<u>Less</u> Allowance for loss on				
obsolete inventories	(51,630,281.10)	(51,646,100.01)	(51,630,281.10)	(51,598,948.26)
Allowance for diminution in				
value of inventories	(326,032.47)	(248,867.19)	(326,032.47)	(248,867.19)
Total inventories - net	<u>62,980,358.81</u>	<u>66,129,031.63</u>	<u>62,980,358.81</u>	<u>66,129,031.63</u>

8. INVENTORIES - NET

The details of allowance for obsolete and diminution in value of inventories are as follows.-

Unit : Baht				
	Consolidated		Separate	
	2019	2018	2019	2018
<u>Allowance for loss on obsolete inventories</u>				
Beginning balance of the year	51,646,100.01	48,754,821.98	51,598,948.26	48,707,670.23
<u>Add</u> Increase during the year	971,835.11	2,891,278.03	971,835.11	2,891,278.03
<u>Less</u> Reversal during year	(987,654.02)	-	(940,502.27)	-
Ending balance of the year	51,630,281.10	51,646,100.01	51,630,281.10	51,598,948.26
<u>Allowance for diminution in value of inventories</u>				
Beginning balance of the year	248,867.19	215,575.50	248,867.19	215,575.50
<u>Add</u> Increase during the year	77,165.28	33,291.69	77,165.28	33,291.69
Ending balance of the year	326,032.47	248,867.19	326,032.47	248,867.19

9. INVESTMENTS IN SUBSIDIARIES

Investments in subsidiaries are as follows.-

Unit : Baht						
Company	Paid-up share (Million Baht)	Investment ownership (%)	Separate			
			Investment Cost method		Dividend received during the year ended December 31,	
			2019	2018	2019	2018
The Direct Trading Co., Ltd.	15	99.00	14,850,000.00	14,850,000.00	-	-
Summer Sun Co., Ltd.	12	99.00	11,880,000.00	11,880,000.00	-	-
Total			26,730,000.00	26,730,000.00	-	-

10. INVESTMENT IN OTHER COMPANY

Investment in other company consist of.-

Unit : Baht						
Company	Issued and paid- up share (Million Baht)	Percentage of holding (%)	Consolidated and separate			
			Investment at cost		Dividend received during the year ended December 31,	
			2019	2018	2019	2018
Dharmniti Public Co., Ltd.	50	0.09	51,000.00	51,000.00	28,115.00	16,875.00

11. OTHER LONG - TERM INVESTMENTS - NET

Other long - term investments are as follows.-

	Unit : Baht			
	Consolidated		Separate	
	2019	2018	2019	2018
Investment in marketable security :				
Investment in common shares - at cost	1,000,000.00	1,000,000.00	1,000,000.00	1,000,000.00
<u>Less</u> Unrealized loss from investment in				
available-for-sales securities	(811,168.00)	(752,720.00)	(811,168.00)	(752,720.00)
Fair Value	188,832.00	247,280.00	188,832.00	247,280.00
24 months fixed deposits account	9,400,000.00	9,400,000.00	-	-
Total other long - term investments - net	9,588,832.00	9,647,280.00	188,832.00	247,280.00

The above fixed deposits at bank received interest at 1.10% per annum.

12. **INVESTMENT PROPERTY - NET**

Investment property consist of.-

Unit : Baht						
Consolidated						
	Land	Building and building improvement	Utility system	Elevator system	Fixture and equipment	Assets in progress
						Total
Cost						
As at January 1, 2018	1,009,711.00	88,430,077.82	13,203,473.09	2,748,674.77	857,933.40	96,661.53
Transfer in during the year	-	96,661.53	-	-	-	-
Transfer out during the year	-	-	-	-	-	(96,661.53)
As at December 31, 2018	1,009,711.00	88,526,739.35	13,203,473.09	2,748,674.77	857,933.40	-
Accumulated depreciation						
As at January 1, 2018	-	2,427,288.73	826,654.76	146,429.54	111,687.16	-
Depreciation for the year	-	1,839,826.53	619,566.71	109,746.99	92,266.90	-
As at December 31, 2018	-	4,267,115.26	1,446,221.47	256,176.53	203,954.06	-
Net book value						
As at January 1, 2018	1,009,711.00	86,002,789.09	12,376,818.33	2,602,245.23	746,246.24	96,661.53
As at December 31, 2018	1,009,711.00	84,259,624.09	11,757,251.62	2,492,498.24	653,979.34	-

12. INVESTMENT PROPERTY - NET (Con't)

	Unit : Baht					
	Consolidated					
	Land	Building and building improvement	Utility system	Elevator system	Fixture and equipment	Total
Cost						
As at January 1, 2019	1,009,711.00	88,526,739.35	13,203,473.09	2,748,674.77	857,933.40	106,346,531.61
Transfer from property, plant and equipment	-	294,456.00	-	-	-	294,456.00
As at December 31, 2019	1,009,711.00	88,821,195.35	13,203,473.09	2,748,674.77	857,933.40	106,640,987.61
Accumulated depreciation						
As at January 1, 2019	-	4,267,115.26	1,446,221.47	256,176.52	203,954.06	6,173,467.31
Depreciation for the year	-	1,888,638.31	619,566.71	109,746.98	89,414.63	2,707,366.63
As at December 31, 2019	-	6,155,753.57	2,065,788.18	365,923.50	293,368.69	8,880,833.94
Net book value						
As at January 1, 2019	1,009,711.00	84,259,624.09	11,757,251.62	2,492,498.24	653,979.34	100,173,064.30
As at December 31, 2019	1,009,711.00	82,665,441.78	11,137,684.91	2,382,751.27	564,564.71	97,760,153.67

Depreciation for the year ended December 31, consist of.-

Unit : Baht	
2019	2018
Cost of services	
2,707,366.63	2,661,407.13

Investment property was revalued as at December 31, 2019 were revalued by Bell Survey Ltd., a independent appraiser values amounting to Baht 148.88 million and Baht 147.05 million respectively.

13. PROPERTY, PLANT AND EQUIPMENT - NET

Property, plant and equipment consist of.-

	Unit : Baht									
	Consolidated									
	Land	Building and building improvement	Machinery	Machinery and mold	Fixture and office equipment	Vehicles	Assets in progress	Work in progress	Spare part	Total
Cost										
As at January 1, 2018	26,660,456.00	79,865,407.77	484,705,785.55	200,750,616.55	61,696,679.62	30,900,998.52	2,502,480.52	250,526.05	6,528,211.89	893,861,162.47
Acquisition during the year	-	-	6,040.00	-	494,707.13	-	-	-	-	500,747.13
Transferred in (out)	-	687,352.93	113,959.44	1,504,586.10	-	-	(2,095,254.04)	(210,644.43)	-	-
Assets transferred to expenses	-	-	-	-	-	-	-	(420.10)	(132,166.96)	(132,587.06)
As at December 31, 2018	26,660,456.00	80,552,760.70	484,825,784.99	202,255,202.65	62,191,386.75	30,900,998.52	407,226.48	39,461.52	6,396,044.93	894,229,322.54
Accumulated depreciation										
As at January 1, 2018	-	69,475,010.52	448,127,799.79	194,268,142.37	60,387,202.79	20,174,782.06	-	-	-	792,432,937.53
Depreciation for the year	-	845,546.38	6,178,652.68	1,948,811.22	378,695.51	872,256.54	-	-	-	10,223,962.33
As at December 31, 2018	-	70,320,556.90	454,306,452.47	196,216,953.59	60,765,898.30	21,047,038.60	-	-	-	802,656,899.86
Allowance for impairment loss										
As at January 1, 2018	-	-	-	-	-	-	-	-	5,974,894.57	5,974,894.57
Allowance during the year	-	-	-	-	-	-	-	-	(132,166.96)	(132,166.96)
As at December 31, 2018	-	-	-	-	-	-	-	-	5,842,727.61	5,842,727.61
Net book value										
As at January 1, 2018	26,660,456.00	10,390,397.25	36,577,985.76	6,482,474.18	1,309,476.83	10,726,216.46	2,502,480.52	250,526.05	553,317.32	95,453,330.37
As at December 31, 2018	26,660,456.00	10,232,203.80	30,519,332.52	6,038,249.06	1,425,488.45	9,853,959.92	407,226.48	39,461.52	553,317.32	85,729,695.07

13. PROPERTY, PLANT AND EQUIPMENT - NET (Con't)

	Unit : Baht									
	Consolidated									
	Land	Building and building improvement	Machinery	Machinery and mold	Fixture and office equipment	Vehicles	Assets in progress	Work in progress	Spare part	Total
Cost										
As at January 1, 2019	26,660,456.00	80,552,760.70	484,825,784.99	202,255,202.65	62,191,386.75	30,900,998.52	407,226.48	39,461.52	6,396,044.93	894,229,322.54
Transfer to investment property	-	(294,456.00)	-	-	-	-	-	-	-	(294,456.00)
Acquisition during the year	-	-	57,500.00	-	188,327.11	-	176,337.94	-	-	422,165.05
Assets transfer to expenses	-	-	-	-	-	-	(391,942.99)	-	-	(391,942.99)
Disposal during the year	-	-	(100,000.00)	-	-	-	-	-	-	(100,000.00)
As at December 31, 2019	26,660,456.00	80,258,304.70	484,783,284.99	202,255,202.65	62,379,713.86	30,900,998.52	191,621.43	39,461.52	6,396,044.93	893,865,088.60
Accumulated depreciation										
As at January 1, 2019	-	70,320,556.90	454,306,452.47	196,216,953.59	60,765,898.30	21,047,038.60	-	-	-	802,656,899.86
Depreciation for the year	-	859,583.07	6,393,450.78	1,692,770.28	238,310.21	872,256.54	-	-	-	10,056,370.88
Depreciation - disposal			(94,114.08)	-	-	-	-	-	-	(94,114.08)
As at December 31, 2019	-	71,180,139.97	460,605,789.17	197,909,723.87	61,004,208.51	21,919,295.14	-	-	-	812,619,156.66
Allowance for impairment loss										
As at January 1, 2019	-	-	-	-	-	-	-	-	5,842,727.61	5,842,727.61
Allowance during the year	-	-	-	-	-	-	-	-	-	-
As at December 31, 2019	-	-	-	-	-	-	-	-	5,842,727.61	5,842,727.61
Net book value										
As at January 1, 2019	26,660,456.00	10,232,203.80	30,519,332.52	6,038,249.06	1,425,488.45	9,853,959.92	407,226.48	39,461.52	553,317.32	85,729,695.07
As at December 31, 2019	26,660,456.00	9,078,164.73	24,177,495.82	4,345,478.78	1,375,505.35	8,981,703.38	191,621.43	39,461.52	553,317.32	75,403,204.33

Depreciation for the year ended December 31, consist of.-

Unit : Baht		
	2019	2018
Cost of sales	9,059,407.63	9,120,325.41
Administrative expenses	996,963.25	1,103,636.92
Total	10,056,370.88	10,223,962.33

13. **PROPERTY, PLANT AND EQUIPMENT - NET (Con't)**

	Unit : Baht									
	Separate									
	Land	Building and building improvement	Machinery	Machinery and mold	Fixture and office equipment	Vehicles	Assets in progress	Work in progress	Spare part	Total
Cost										
As at January 1, 2018	21,748,167.00	42,909,564.15	448,788,212.03	200,542,584.55	51,993,756.85	22,104,659.83	2,502,480.52	250,526.05	6,528,211.89	797,368,162.87
Acquisition during the year	-	-	-	-	494,707.13	-	-	-	-	494,707.13
Transferred in (out)	-	687,352.93	113,959.44	1,504,586.10	-	-	(2,095,254.04)	(210,644.43)	-	-
Assets transfer to expenses		-	-	-	-	-	-	(420.10)	(132,166.96)	(132,587.06)
As at December 31, 2018	21,748,167.00	43,596,917.08	448,902,171.47	202,047,170.65	52,488,463.98	22,104,659.83	407,226.48	39,461.52	6,396,044.93	797,730,282.94
Accumulated depreciation										
As at January 1, 2018	-	33,620,789.96	412,210,363.85	194,060,112.37	50,685,002.42	11,586,453.42	-	-	-	702,162,722.02
Depreciation for the year	-	762,673.24	6,177,822.35	1,948,811.22	378,695.51	872,256.54	-	-	-	10,140,258.86
As at December 31, 2018	-	34,383,463.20	418,388,186.20	196,008,923.59	51,063,697.93	12,458,709.96	-	-	-	712,302,980.88
Allowance for impairment loss										
As at January 1, 2018	-	-	-	-	-	-	-	-	5,974,894.57	5,974,894.57
Allowance during the year	-	-	-	-	-	-	-	-	(132,166.96)	(132,166.96)
As at December 31, 2018	-	-	-	-	-	-	-	-	5,842,727.61	5,842,727.61
Net book value										
As at January 1, 2018	21,748,167.00	9,288,774.19	36,577,848.18	6,482,472.18	1,308,754.43	10,518,206.41	2,502,480.52	250,526.05	553,317.32	89,230,546.28
As at December 31, 2018	21,748,167.00	9,213,453.88	30,513,985.27	6,038,247.06	1,424,766.05	9,645,949.87	407,226.48	39,461.52	553,317.32	79,584,574.45

13. PROPERTY, PLANT AND EQUIPMENT - NET (Con't)

	Unit : Baht									
	Separate									
	Land	Building and building improvement	Machinery	Machinery and mold	Fixture and office equipment	Vehicles	Assets in progress	Work in progress	Spare part	Total
Cost										
As at January 1, 2019	21,748,167.00	43,596,917.08	448,902,171.47	202,047,170.65	52,488,463.98	22,104,659.83	407,226.48	39,461.52	6,396,044.93	797,730,282.94
Acquisition during the year	-	-	57,500.00	-	188,327.11	-	176,337.94	-	-	422,165.05
Assets transfer to expenses	-	-	-	-	-	-	(391,942.99)	-	-	(391,942.99)
Disposal during the year	-	-	(100,000.00)	-	-	-	-	-	-	(100,000.00)
As at December 31, 2019	21,748,167.00	43,596,917.08	448,859,671.47	202,047,170.65	52,676,791.09	22,104,659.83	191,621.43	39,461.52	6,396,044.93	797,660,505.00
Accumulated depreciation										
As at January 1, 2019	-	34,383,463.20	418,388,186.20	196,008,923.59	51,063,697.93	12,458,709.96	-	-	-	712,302,980.88
Depreciation for the year	-	805,832.85	6,392,243.39	1,692,770.28	238,310.21	872,256.54	-	-	-	10,001,413.27
Depreciation - disposal	-	-	(94,114.08)	-	-	-	-	-	-	(94,114.08)
As at December 31, 2019	-	35,189,296.05	424,686,315.51	197,701,693.87	51,302,008.14	13,330,966.50	-	-	-	722,210,280.07
Allowance for impairment loss										
As at January 1, 2019	-	-	-	-	-	-	-	-	5,842,727.61	5,842,727.61
Allowance during the year	-	-	-	-	-	-	-	-	-	-
As at December 31, 2019	-	-	-	-	-	-	-	-	5,842,727.61	5,842,727.61
Net book value										
As at January 1, 2019	21,748,167.00	9,213,453.88	30,513,985.27	6,038,247.06	1,424,766.05	9,645,949.87	407,226.48	39,461.52	553,317.32	79,584,574.45
As at December 31, 2019	21,748,167.00	8,407,621.03	24,173,355.96	4,345,476.78	1,374,782.95	8,773,693.33	191,621.43	39,461.52	553,317.32	69,607,497.32

Depreciation for the year ended December 31, consist of.-

Unit : Baht		
	2019	2018
Cost of sales	9,059,407.63	9,120,325.41
Administrative expenses	942,005.64	1,019,933.45
Total	10,001,413.27	10,140,258.86

13. PROPERTY, PLANT AND EQUIPMENT - NET (Con't)

- 13.1 As at December 31, 2019 and 2018, the Company and its subsidiaries had mortgaged its certain land and building at cost amounting to Baht 83.24 million and carrying amounting to Baht 29.73 million and Baht 33.49 million respectively for the consolidated financial statements (cost amounting to Baht 40.86 million and carrying amounting to Baht 23.13 million and Baht 26.78 million respectively for the separate financial statements) with commercial banks as a collateral for its loans as described in Note 25 to the financial statements.

The above-mentioned land and buildings had fair value as at December 31, 2019 and 2018 amounting to Baht 326.23 million and Baht 315.42 million respectively.

- 13.2 Part of subsidiary's land and building included in the consolidated financial statements were leased to the Company, subsidiary and related companies for their business operations as follows.-

	Unit : Baht	
	Consolidated	
	2019	2018
Net book value as at January 1,	5,931,037.92	6,013,911.06
<u>Less</u> Transfer to investment property at cost	294,456.00	-
<u>Less</u> Depreciation for the year	(53,750.22)	(82,873.14)
Net book value as at December 31,	5,582,831.70	5,931,037.92

14. INTANGIBLE ASSETS - NET

Intangible assets consist of .-

	Unit : Baht	
	Consolidated and Separate	
	2019	2018
<u>Program Software</u>		
Cost		
As at January 1,	1,797,245.34	1,797,245.34
<u>Add</u> Acquisition during the year	-	-
As at December 31,	1,797,245.34	1,797,245.34
Accumulated amortization		
As at January 1,	1,339,052.69	1,216,903.14
<u>Add</u> Amortization during the year	122,149.54	122,149.55
As at December 31,	1,461,202.23	1,339,052.69
Net book value		
As at January 1,	458,192.65	580,342.20
As at December 31,	336,043.11	458,192.65

15. DEFERRED TAX

Deferred tax assets and liabilities are as follows.-

	Unit : Baht			
	Consolidated		Separate	
	2019	2018	2019	2018
Deferred tax assets	15,816,712.47	18,490,781.05	15,798,728.68	17,237,174.85
Deferred tax liabilities	(2,328,320.28)	(3,489,268.04)	(2,328,320.29)	(3,489,268.04)
Net	13,488,392.19	15,001,513.01	13,470,408.39	13,747,906.81

15.1 Movements in deferred tax assets and liabilities during the year are as follows.-

	Unit : Baht			
	Consolidated			
	(Changed) Credit for the year to			
	Other			As at Dec 31, 2019
	As at Jan 1, 2019	Profit or loss	comprehensive income	
<u>Deferred tax assets</u>				
Trade accounts and other current receivables	3,745,178.02	(3,616,336.64)	-	128,841.38
Inventories	10,378,993.43	12,269.27	-	10,391,262.70
Other current assets	53,770.37	(53,770.37)	-	-
Available-for-sale securities	150,544.00	-	11,689.60	162,233.60
Provision for returned goods	93,170.03	(73,001.84)	-	20,168.19
Provision for employee benefits	4,069,125.20	1,348,976.20	(303,894.80)	5,114,206.60
Total	18,490,781.05	(2,381,863.38)	(292,205.20)	15,816,712.47
<u>Deferred tax liabilities</u>				
Property, plant and equipment	(3,404,300.20)	1,138,518.04	-	(2,265,782.16)
Intangible assets	(84,967.84)	22,429.72	-	(62,538.12)
Total	(3,489,268.04)	1,160,947.76	-	(2,328,320.28)
Net	15,001,513.01	(1,220,915.62)	(292,205.20)	13,488,392.19

15. DEFERRED TAX (Con't)

15.1 Movements in deferred tax assets and liabilities during the year are as follows.- (Con't)

Unit : Baht				
Consolidated				
(Charged) Credit for the year to				
	As at		Other	As at
	Jan 1, 2018	Profit or loss	comprehensive income	Dec 31, 2018
<u>Deferred tax assets</u>				
Trade accounts and other current receivables	3,895,002.32	(149,824.30)	-	3,745,178.02
Inventories	9,794,079.49	584,913.94	-	10,378,993.43
Other current assets	53,966.76	(196.39)	-	53,770.37
Other non-current assets	54,501.54	(54,501.54)	-	-
Available-for-sale securities	132,110.40	-	18,433.60	150,544.00
Provision for returned goods	457,138.15	(363,968.12)	-	93,170.03
Provision for employee benefits	3,905,210.20	163,915.00	-	4,069,125.20
Total	18,292,008.86	180,338.59	18,433.60	18,490,781.05
<u>Deferred tax liabilities</u>				
Property, plant and equipment	(3,548,869.42)	144,569.22	-	(3,404,300.20)
Intangible assets	(107,397.74)	22,429.90	-	(84,967.84)
Total	(3,656,267.16)	166,999.12	-	(3,489,268.04)
Net	14,635,741.70	347,337.71	18,433.60	15,001,513.01

Unit : Baht				
Separate				
(Charged) Credit for the year to				
	As at		Other	As at
	Jan 1, 2019	Profit or loss	comprehensive income	Dec 31, 2019
<u>Deferred tax assets</u>				
Trade accounts and other current receivable	2,608,056.73	(2,479,215.35)	-	128,841.38
Inventories	10,369,563.09	21,699.62	-	10,391,262.71
Available-for-sale securities	150,544.00	-	11,689.60	162,233.60
Provision for returned goods	93,170.03	(73,001.84)	-	20,168.19
Provision for employee benefits	4,015,841.00	1,342,612.60	(262,230.80)	5,096,222.80
Total	17,237,174.85	(1,187,904.97)	(250,541.20)	15,798,728.68
<u>Deferred tax liabilities</u>				
Property, plant and equipment	(3,404,300.20)	1,138,518.04	-	(2,265,782.16)
Intangible assets	(84,967.84)	22,429.71	-	(62,538.13)
Total	(3,489,268.04)	1,160,947.75	-	(2,328,320.29)
Net	13,747,906.81	(26,957.22)	(250,541.20)	13,470,408.39

15. DEFERRED TAX (Con't)

15.1 Movements in deferred tax assets and liabilities during the year are as follows.- (Con't)

	Unit : Baht			
	Separate			
	(Charged) Credit for the year to			
	As at Jan 1, 2018	Profit or loss	Other comprehensive income	As at Dec 31, 2018
<u>Deferred tax assets</u>				
Trade accounts and other current receivable	2,711,681.03	(103,624.30)	-	2,608,056.73
Inventories	9,784,649.15	584,913.94	-	10,369,563.09
Other current assets	196.39	(196.39)	-	-
Available-for-sale securities	132,110.40	-	18,433.60	150,544.00
Provision for returned goods	457,138.15	(363,968.12)	-	93,170.03
Provision for employee benefits	3,861,350.60	154,490.40	-	4,015,841.00
Total	16,947,125.72	271,615.53	18,433.60	17,237,174.85
<u>Deferred tax liabilities</u>				
Property, plant and equipment	(3,548,869.42)	144,569.22	-	(3,404,300.20)
Intangible assets	(107,397.74)	22,429.90	-	(84,967.84)
Total	(3,656,267.16)	166,999.12	-	(3,489,268.04)
Net	13,290,858.56	438,614.65	18,433.60	13,747,906.81

15.2 Income tax expenses for the year are as follows.-

15.2.1 Income tax recognized in profit or loss

	Unit : Baht			
	For the year end December 31,			
	Consolidated		Separate	
	2019	2018	2019	2018
<u>Current income tax</u>				
Corporate income tax charge for the year	3,177,340.30	5,326,110.40	1,885,607.39	4,184,425.71
<u>Deferred tax</u>				
Deferred tax (income) expense relating to the original and reversal of temporary differences	1,220,915.62	(347,337.71)	26,957.22	(438,614.65)
Income tax (income) expenses	4,398,255.92	4,978,772.69	1,912,564.61	3,745,811.06

15. DEFERRED TAX (Con't)

15.2 Income tax (income) expenses for the year are as follows.- (Con't)

15.2.2 Income tax recognized in other comprehensive income

Unit : Baht						
For the year ended December 31, 2019						
	Consolidated			Separate		
	Tax			Tax		
	Before tax	(expense) income	Net tax	Before tax	(expense) income	Net tax
Deferred tax for :						
Profit (loss) on fair value of investment in available-for-sale securities	58,448.00	(11,689.60)	46,758.40	58,448.00	(11,689.60)	46,758.40
Defined benefit plans remeasurement (gains) loss	(1,519,474.00)	303,894.80	(1,215,579.20)	(1,311,154.00)	262,230.80	(1,048,923.20)
Income tax recognized in other comprehensive income	(1,461,026.00)	292,205.20	1,168,820.80	(1,252,706.00)	250,541.20	1,002,164.80

Unit : Baht						
For the year ended December 31, 2018						
	Consolidated			Separate		
	Tax (expense)			Tax (expense)		
	Before tax	income	Net tax	Before tax	income	Net tax
Deferred tax for :						
Profit (loss) on fair value of investment in available-for-sale securities	(92,168.00)	18,433.60	73,734.40	(92,168.00)	18,433.60	73,734.40
Income tax recognized in other comprehensive income	(92,168.00)	18,433.60	73,734.40	(92,168.00)	18,433.60	73,734.40

15.3 Reconciliation for effective tax rate

	Consolidated			
	2019		2018	
	Tax rate (%)	Tax amount (Baht)	Tax rate (%)	Tax amount (Baht)
Profit before income tax		8,538,255.77		23,353,800.91
Tax expense	20	1,707,651.15	20	4,670,760.18
Tax effect of expenses that are not deductible for tax purposes		2,690,604.77		308,012.51
Tax expense (effective rate)	51	4,398,255.92	21	4,978,722.69

15. DEFERRED TAX (Con't)

15.3 Reconciliation for effective tax rate (Con't)

	Separate			
	2019		2018	
	Tax rate (%)	Tax amount (Baht)	Tax rate (%)	Tax amount (Baht)
Profit before income tax		2,436,694.62		18,415,532.24
Tax expense	20	487,338.92	20	3,683,106.45
Tax effect of expenses that are not Deductible for tax purposes		1,425,225.69		62,704.61
Tax expense (effective rate)	78	1,912,564.61	20	3,745,811.06

15.4 Tax Rate

Current income tax

The Company and its subsidiaries calculated tax from the net profit after adjustment for non-taxable expenses and reserves in accordance with the Revenue Code.

The main adjustment items are allowance for obsolete and diminution of inventories, allowance for returned goods, doubtful account, provision for employee benefits and expenses were not in compliance with the Revenue Code.

Deferred tax

Deferred tax has been measured using the effective rate at 20% announced by the government at reporting date.

16. BANK OVERDRAFTS

Bank overdrafts consist of.-

		Unit : Baht			
	Interest rate % per annum	Consolidated		Separate	
		2019	2018	2019	2018
Bank overdrafts	MOR	3,353,290.15	173,516.22	-	-

The Company and its subsidiary's credit facilities and obligations as described in Note 25 to the financial statements.

17. TRADE ACCOUNTS AND OTHER CURRENT PAYABLES

Trade accounts and other current payables consist of.-

	Unit : Baht			
	Consolidated		Separate	
	2019	2018	2019	2018
<u>Trade account payables</u>				
Related companies	262,265.77	192,034.51	262,265.77	192,034.51
Other companies	4,706,151.65	4,469,562.40	4,706,151.65	4,471,760.01
Total trade account payables	4,968,417.42	4,661,596.91	4,968,417.42	4,663,794.52
<u>Other current payables</u>				
Other payables	262,160.99	173,930.10	248,808.19	151,129.82
Accrued expenses	5,896,046.24	5,609,377.69	5,774,025.55	5,780,283.91
Advance receipts	155,646.00	637,578.68	441,431.81	637,578.68
Total other current payables	6,313,853.23	6,420,886.47	6,464,265.55	6,568,992.41
Total trade accounts and other current payable	11,282,270.65	11,082,483.38	11,432,682.97	11,232,786.93

18. PROVISION FOR EMPLOYEE BENEFITS - NET

The Company and its subsidiaries operate post-employment benefit and pension based on the requirement of the Thai Labor Protection Act B.E. 2541 to provide retirement benefits and other long-term benefits to employees based on pension remuneration and length of service.

Movement in the present value of the provision for employee benefits consist of.-

	Unit : Baht			
	Consolidated		Separate	
	2019	2018	2019	2018
Opening balance as at January 1,	20,345,626.00	19,526,051.00	20,079,205.00	19,306,753.00
Past service cost	4,721,655.00	-	4,711,353.00	-
Current service cost	2,889,518.00	1,444,019.00	2,869,358.00	1,402,180.00
Interest cost	466,240.00	444,256.00	464,884.00	438,972.00
Employee benefits paid	(1,332,532.00)	(1,068,700.00)	(1,332,532.00)	(1,068,700.00)
Defined benefit plans remeasurement (gains) loss	(1,519,474.00)	-	(1,311,154.00)	-
Ending balance as at December 31,	25,571,033.00	20,345,626.00	25,481,114.00	20,079,205.00
<u>Less</u> Current portion	(11,252,552.00)	(9,941,632.00)	(11,252,552.00)	(9,941,632.00)
Provision for employee benefits - net	14,318,481.00	10,403,994.00	14,228,562.00	10,137,573.00

18. PROVISION FOR EMPLOYEE BENEFITS - NET (Con't)

As at 31 December 2019 and 2018, the weighted - average duration of the liabilities for long-term employee benefit in the consolidated and separate financial statements are 6 years and 7 years respectively.

The expense is recognized in the following line items in the profit or loss.-

Unit : Baht				
	Consolidated		Separate	
	2019	2018	2019	2018
<u>Profit or loss</u>				
Cost of sales	6,497,849.00	1,409,749.00	6,466,031.00	1,409,749.00
Distribution costs	666,563.00	149,204.00	666,563.00	149,204.00
Administrative expense	337,760.00	175,417.00	452,607.00	153,154.00
Management's benefit expense	575,241.00	153,905.00	460,394.00	129,045.00
Total	8,077,413.00	1,888,275.00	8,045,595.00	1,841,152.00
<u>Other comprehensive income</u>				
Defined benefit plans remeasurement				
(gains) loss - net of income tax	1,215,579.20	-	1,048,923.20	-

Actuarial gains and losses recognized in other comprehensive income arising from :

Unit : Baht				
	For the year end December 31,			
	Consolidated		Separate	
	2019	2018	2019	2018
Financial assumptions	118,659.00	-	118,314.00	-
Experience adjustment	(1,638,133.00)	-	(1,429,468.00)	-
Demographic assumptions	-	-	-	-
Total	(1,519,474.00)	-	(1,311,154.00)	-

Principal actuarial assumptions at the reporting date consist of.-

	Consolidated and Separate	
	2019	2018
Discount rate * (%)	1.98	2.41
Salary increase rate (%)	3	3
Retirement age (year)	60	60
Employee turnover rate ** (%)	0 - 28	0 - 28
Mortality rate ***	TMO2017	TMO2008

* Market yield from government's bond for legal severance payments plan

** Upon the length of service

** Reference from TMO2017 (TMO2017 : Thai Mortality Ordinary Table of 2017)

18. PROVISION FOR EMPLOYEE BENEFITS - NET (Con't)

Sensitivity analysis

Reasonably possible changes at the reporting date to one of the relevant actuarial assumptions, holding other assumptions constant, would have affected the defined benefit obligation by the amounts shown below.-

Effect on the provision for employee benefits obligations as at December 31, 2019 and 2018 are as follows.-

	Unit : Baht	
	Consolidated and Separate	
	2019	2018
Discount rate		
1% increase	(1,127,060.00)	(876,472.00)
1% decrease	1,266,748.00	988,003.00
Salary increase rate		
1% increase	1,151,350.00	1,103,900.00
1% decrease	(1,045,072.00)	(1,000,121.00)
Employee turnover rate		
1% increase	(1,194,497.00)	(936,098.00)
1% decrease	666,897.00	536,371.00

Although the analysis does not take account of the full distribution of cash flows expected under the plan, it does provide an approximation of the sensitivity of the assumptions shown.

The Labor Protection Act (No.7), B.E. 2562 stipulates additional legal severance pay rates for employees who have worked for an uninterrupted period of twenty years or more. Such employees are entitled to receive compensation at a rate of not less than that of the last 400 days. The Act is effective from 5 May 2019. This change is considered a post-employment benefits plan amendment and the Company and its subsidiary has additional liabilities for provisions for employee benefits as at December 31, 2018 of Baht 4.72 million in the consolidated financial statements and Baht 4.71 million in the separated financial statements.

The Company and its subsidiary has recorded the effect of the change by recognizing past services costs as expense immediately in the comprehensive income statement in current period.

19. LEGAL RESERVE

19.1 COMPANY

Pursuant to Section 116 of the Public Limited Companies Act B.E. 2535, the Company is required to set aside to a statutory reserve of at least 5% of its net income after deducting accumulated deficit brought forward (if any), until the reserve reaches 10% of the registered capital. The statutory reserve is not available for dividend distribution.

At present, the legal reserve has fully been set aside.

19. LEGAL RESERVE (Con't)

19.2 SUBSIDIARIES

According to Section 1202 of the Thai Civil and Commercial Code, a subsidiary (incorporated under Thai Laws) is required to set aside a legal reserve equal to at least 5% of its income each time the company pays out a dividend, until such reserve reaches 10% of its authorize share capital. The statutory reserve can neither be offset against deficit nor used for dividend payment.

20. DIVIDEND PAID

COMPANY

- 20.1 At the Annual General Shareholders' Meeting for the year 2019 held on April 9, 2019, it was resolved to pay dividend from retained earnings of the Company at the rate of Baht 0.45 per share amounting to Baht 4.50 million. The Company had paid dividend to its shareholders on May 9, 2019.
- 20.2 At the Annual General Shareholders' Meeting for the year 2018 held on April 10, 2018, it was resolved to pay dividend from retained earnings of the Company at the rate of Baht 0.60 per share amounting to Baht 6.00 million. The Company had paid dividend to its shareholders on May 4, 2018.

21. EXPENSES BY NATURE

Significant expenses classified by nature consist of.-

	Unit : Baht			
	Consolidated		Separate	
	2019	2018	2019	2018
Change in inventories of finished goods and work in process	21,765.83	1,767,638.77	21,765.83	1,767,638.77
Raw material and consumable used	45,046,520.94	52,826,053.68	45,046,520.94	52,826,053.68
Employee benefits	57,467,737.69	54,178,113.78	56,868,420.69	53,708,388.78
Depreciation and amortization	12,885,887.05	13,007,519.01	10,123,562.81	10,262,408.41
Promotion expenses	15,506,237.85	14,860,005.88	15,506,237.85	14,860,005.88
Rental for operating leases	5,120,747.64	5,060,747.64	17,180,747.64	17,120,747.64
Utilities expenses	8,867,782.47	9,211,646.22	8,542,467.64	8,936,402.97

22. BASIC EARNINGS PER SHARE

Basic earnings per share for the year are calculated by dividing the net income attributable to common shareholders (excluding other comprehensive income) by the weighted - average number of common shares which are held by third parties during the year as follows.-

	Consolidated		Separate	
	2019	2018	2019	2018
Net profit attributable to ordinary shareholders of the				
Company (basic) (Unit : Baht)	4,103,841.16	18,337,975.16	524,130.01	14,669,721.18
Number of common shares issued				
(Unit : Share)	10,000,000	10,000,000	10,000,000	10,000,000
Basic earnings per share				
(Unit : Baht per share)	0.41	1.83	0.05	1.47

23. OPERATING SEGMENT INFORMATION

Operating segment information is reported in a manner consistent with the internal reports that are regularly reviewed by the chief operating decision maker in order to make decisions about the allocation of resources to the segment and assess its performance. The chief operating decision maker has been identified as the Company's Board of Directors.

The primary format, business segments, is based on the Company and its subsidiaries' management and the internal reporting structure provided to the chief operating decision maker.

Segment assets and revenues include items directly attributable to a segment as well as those that can be allocated on a reasonable basis.

Business segments :

Segment 1 : Production and trading of pen and related products

Segment 2 : Rental space

Management considers that the Company and its subsidiaries operates in a single geographic area, namely in Thailand, and has, therefore, only one major geographic segment.

The rental income is less than 10% of total revenues, the management of the Company and its subsidiaries' do not present profit by business segments.

23. OPERATING SEGMENT INFORMATION (Con't)

Asset based on business segments are as follows.-

	Unit : Baht					
	Consolidated					
	2019			2018		
	Segment 1	Segment 2	Total	Segment 1	Segment 2	Total
<u>Segment total assets</u>						
Allocated						
Property plant and equipment	64,814,912.73	-	64,814,912.73	74,003,558.70	-	74,003,558.70
Investment properties	-	97,760,153.67	97,760,153.67	-	100,173,064.29	100,173,064.29
Unallocated			259,322,404.01			235,502,800.07
Total assets			421,897,470.41			409,679,423.06

24. FINANCIAL INSTRUMENTS

The Company and its subsidiaries complied with the Thai Accounting Standard No.107 "Presentations and Disclosure of Financial Instruments" as a guidance to disclose about the financial instruments as follows:-

24.1 Accounting Policies

The related accounting policies are disclosed in Notes 4.19 to the financial statements.

24.2 Financial risk management

The Company and its subsidiaries are exposed to normal business risks from changes in market interest rates and currency exchange rates and from non-performance of contractual obligations by counterparties. The Company and its subsidiaries did not speculate or engage in the trading of any derivative financial instrument.

24.3 Credit Risk

The Company and its subsidiaries are exposed to credit risk from non performance of contractual obligations by counter parties resulting in a financial loss to the Company and its subsidiaries. To prevent the risk, the Company and its subsidiaries have credits control and regularly review debtors' financial status. The Company and its subsidiaries do not expect significant losses from non performance contractual obligation as their customers are diverse.

For the financial assets, the carrying amount of assets recorded in the statement of financial position, net of an allowance for doubtful accounts, represents the company's maximum exposure to credit risk.

24. FINANCIAL INSTRUMENTS (Con't)

24.4 Interest rate risk

The Company and its subsidiaries exposure to interest rate risk relates primarily to its deposits with financial institutions, loans to related companies and bank overdrafts. However, since interest rates of the majority of these financial assets and liabilities are vary according to market rates or are fixed and closed to market rates, the Company and its subsidiaries' management deemed their interest risk at low level. The Company and its subsidiaries thus do not use derivative financial instruments to hedge such risk.

Financial assets and financial liabilities of the Company and its subsidiaries had interest rate risk as follows.-

Consolidated financial statements (As at December 31, 2019)						
	Unit : Thousand Baht					(% p.a.)
	Fixed interest rates		Floating		Total	Effective Interest rate
	Within	Over 1-5	interest	Non - interest		
	1 year	years	rate	bearing		
Financial assets						
Cash and cash equivalents	-	-	71,171	46,270	117,441	0.125 - 0.750
Trade accounts and other current receivables	-	-	-	35,895	35,895	-
Short - term loan to related company	8,000	-	-	-	8,000	2.00, 6.00
Long-term investment	-	9,400	-	189	9,589	1.10
Financial liabilities						
Bank overdraft	-	-	3,353	-	3,353	MOR
Trade accounts and other current payables	-	-	-	112,282	11,282	-

Consolidated financial statements (As at December 31, 2018)						
	Unit : Thousand Baht					(% p.a.)
	Fixed interest rates		Floating		Total	Effective Interest rate
	Within	Over 1-5	interest	Non - interest		
	1 year	years	rate	bearing		
Financial assets						
Cash and cash equivalents	-	-	49,342	35,558	84,900	0.125 - 0.750
Trade accounts and other current receivables	-	-	-	42,843	42,843	-
Short - term loan to related company	4,000	-	-	-	4,000	2.00
Long-term investment	-	9,400	-	247	9,647	1.10
Financial liabilities						
Bank overdraft	-	-	174	-	174	MOR
Trade accounts and other current payables	-	-	-	11,082	11,082	-

24. FINANCIAL INSTRUMENTS (Con't)

24.4 Interest rate risk (Con't)

	Separate financial statements (As at December 31, 2019)					
	Unit : Thousand Baht					(% p.a.)
	Fixed interest rates		Floating			
	Within	Over 1-5	interest	Non - interest		Effective
	1 year	years	rate	bearing	Total	Interest rate
Financial assets						
Cash and cash equivalents	-	-	65,704	41,663	107,367	0.125 - 0.50
Trade accounts and other current receivables	-	-	-	46,739	46,739	-
Long-term loans to related company	18,000	-	35,600	-	53,600	0.125, 6, MOR
Long-term investment	-	-	-	189	189	-
Financial liabilities						
Trade accounts and other current payables	-	-	-	11,433	11,433	-

	Separate financial statements (As at December 31, 2018)					
	Unit : Thousand Baht					(% p.a.)
	Fixed interest rates		Floating			
	Within	Over 1-5	interest	Non - interest		Effective
	1 year	years	rate	bearing	Total	Interest rate
Financial assets						
Cash and cash equivalents	-	-	44,257	31,358	75,615	0.125 - 0.750
Trade accounts and other current receivables	-	-	-	51,713	51,713	-
Long-term investment	-	-	-	247	247	-
Long-term loans to related company	4,000	19,000	38,600	-	61,600	0.125, 6, MOR
Financial liabilities						
Trade accounts and other current payables	-	-	-	11,233	11,233	-

24.5 Currency risk

The Company and its subsidiaries had significant foreign assets and liabilities which were not hedged against foreign exchange risk. However, the Company and its subsidiaries' management believe that they will not significantly have any significant impact on the Company and its subsidiaries' financial statements.

24. FINANCIAL INSTRUMENTS (Con't)

24.5 Currency risk (Con't)

The Company and its subsidiaries' significant assets and liabilities which were not hedged against foreign exchange risk are as follows:

As at December 31, 2019				
Unit : Foreign currency				
Foreign Currency	Consolidated		Separate	
	Assets	Liabilities	Assets	Liabilities
US Dollar	11,435.84	13,771.17	11,435.84	13,771.17

As at December 31, 2018				
Unit : Foreign currency				
Foreign Currency	Consolidated		Separate	
	Assets	Liabilities	Assets	Liabilities
US Dollar	19,732.81	44,273.48	19,732.81	44,273.48

24.6 Liquidity risk

Liquidity risk is the risk that the Company and its subsidiaries will be unable to liquidate its financial assets and/or procure sufficient funds to discharge its obligations in a timely manner, resulting in the incurrence of a financial loss. The Company has a policy to maintain liquidity risk which may occur. The Company and its subsidiaries has sufficient credit lines to fund its operations that are provided by many commercial banks.

24.7 Fair value of financial instruments

A number of the Company and its subsidiaries's accounting policies and disclosures require the determination of fair value, for both financial and non-financial assets and liabilities.

Since the majority of the Company and its subsidiaries financial assets and liabilities are short-term in nature or bear floating interest rates, their fair value is not expected to be materially different from the amount presented in the statements of financial position.

24. FINANCIAL INSTRUMENTS (Con't)

24.7 Fair value of financial instruments (Con't)

The carrying value and fair value of financial assets and liabilities and the fair value of derivative instruments as at 31 December 2019 and 2018 are presented below.

	Unit : Baht			
	Consolidated and Separate			
	Level 1	Level 2	Level 3	Total
<u>As at December 31, 2019</u>				
Financial assets measured at fair value				
non - current :				
Available for sale securities	188,832.00	-	-	188,832.00
<u>As at December 31, 2018</u>				
Financial assets measured at fair value				
non - current :				
Available for sale securities	247,280.00	-	-	247,280.00

During the current year, there were no transfers within the fair value hierarchy.

25. CREDIT FACILITIES AND OBLIGATIONS

The Company and its subsidiaries had credit facilities and bank guarantee issue and from commercial bank are as follows:

	Unit : Baht			
	Consolidate		Separate	
	2019	2018	2019	2018
Bank overdrafts	77,000,000.00	77,000,000.00	64,000,000.00	64,000,000.00
Short-term loans	49,000,000.00	49,000,000.00	49,000,000.00	49,000,000.00
Letter of credits and trust receipts	30,000,000.00	30,000,000.00	30,000,000.00	30,000,000.00
Bank guarantees	4,000,000.00	4,000,000.00	4,000,000.00	4,000,000.00
Other credit facilities	45,000,000.00	45,000,000.00	45,000,000.00	45,000,000.00
Fleet card	600,000.00	600,000.00	600,000.00	600,000.00
Total	205,600,000.00	205,600,000.00	192,600,000.00	192,600,000.00

The above-mentioned credit facilities were secured by land and buildings there on of the Company and its subsidiaries as described in Notes 13 to the financial statements and guaranteed among the Company and its subsidiaries and co-guaranteed by a related company.

Under the loans agreement, the Company and its subsidiaries must comply with certain conditions and restrictions stipulated in the agreement.

26. COMMITMENTS AND CONTINGENT LIABILITIES

- 26.1 The Company and its subsidiaries had entered into land, building and machine rental agreements and shall pay rental and service fees in the future are as follows:

	Unit : Baht			
	Consolidated		Separate	
	2019	2018	2019	2018
Less than 1 year	3,600,000.00	6,010,947.64	15,075,000.00	15,195,747.64
More than 1 year but less than 5 years	9,600,000.00	-	11,760,000.00	-
Total	13,200,000.00	6,010,947.64	26,835,000.00	15,195,747.64

- 26.2 As at December 31, 2019 and 2018, except liabilities presented on statements of financial position, the Company were in possession of contingent liabilities in respect of letters of guarantee issued by banks for its commitments in normal business amounting to Baht 2.96 million.
- 26.3 The Company and its subsidiaries were in possession of commitments in respect of guaranteeing credit facilities among each other as described in Note 5.3.1 to the financial statement.

27. CAPITAL MANAGEMENT

The primary objectives of the Company and subsidiaries' capital management are to maintain their ability to continue as a going concern and to maintain an appropriate capital structure.

As at December 31, 2019 and 2018 debt-to-equity ratio in the consolidated financial statements was 0.15 : 1 and 0.12 : 1 and the separate financial statements was 0.16 : 1 and 0.13 : 1 respectively.

28. RECLASSIFICATION

The Company and its subsidiaries have reclassified certain accounts in the financial statements for year ended December 31, 2018 have been reclassified to conform to the current year's classification but with no effect to previously reported net income or shareholders' equity. The reclassifications are as follows :

	Unit : Baht		
	Consolidated		
	Reclassified	Increase (Decrease)	Previously reported
<u>Comprehensive income</u>			
Cost of services	5,469,835.72	1,914,141.10	3,555,694.62
Administrative expenses	23,915,176.46	(1,914,141.10)	25,829,317.56

29. EVENT AFTER REPORTING PERIOD

At the Board of Director's Meeting No.1/2020 held on February 28, 2020, it was resolved to pay dividend from retained earning of the Company at the rate of Baht 0.25 per share amounting to Baht 2.5 million with was paid on May 29, 2020.

30. APPROVAL OF FINANCIAL STATEMENTS

These financial statements approved by the Company's Board of Directors on February 28, 2020.