

Annual Report



Annual Report 2009 GFPT Public Company Limited
รายงานประจำปี 2552 บริษัท จีเอฟพีที จำกัด (มหาชน)



GFPT Annual Report 2009

GMP
HACCP
ISO/IEC 17025
ISO 9000
HALAL

Annual Report

Contents

สารบัญ

5	ข้อมูลสำคัญทางการเงิน
7	สารจากประธานกรรมการบริษัท
9	รายงานจากคณะกรรมการตรวจสอบ
10	ข้อมูลเกี่ยวกับบริษัทและบริษัทย่อย
15	ลักษณะการประกอบธุรกิจ
17	รายงานสถานะธุรกิจของคณะกรรมการ
24	ผังองค์กร
25	โครงสร้างการถือหุ้นและการจัดการ
30	ปัจจัยความเสี่ยง
32	รายการระหว่างกัน
35	คำอธิบายและการวิเคราะห์ของฝ่ายจัดการ
45	รายงานการกำกับดูแลกิจการที่ดี
56	คณะกรรมการบริษัท
71	รายงานความรับผิดชอบของคณะกรรมการต่อรายงานทางการเงิน
72	คำตอบแทนของผู้สอบบัญชี
73	งบการเงิน

Financial ►



Financial Highlight

ข้อมูลสำคัญทางการเงิน

บริษัท จีเอฟพีที จำกัด (มหาชน) และบริษัทย่อย

(หน่วย : ล้านบาท)

ผลการดำเนินงานรวม	2552	2551	2550
รายได้จากการขาย	11,507	10,996	8,122
รายได้รวม	11,713	11,168	8,237
กำไรขั้นต้น	1,774	1,823	916
กำไรจากการดำเนินงาน	1,250	1,222	388
กำไรสุทธิ	1,067	1,076	283
กำไรต่อหุ้น (บาท)	8.51	8.58	2.26
ฐานะการเงินรวม	2552	2551	2550
สินทรัพย์หมุนเวียน	2,811	2,884	2,031
สินทรัพย์รวม	8,166	7,499	6,250
หนี้สินหมุนเวียน	2,123	3,480	3,140
หนี้สินรวม	3,614	3,717	3,453
ส่วนของผู้ถือหุ้น	4,552	3,781	2,797
อัตราส่วนทางการเงินรวม	2552	2551	2550
อัตราส่วนสภาพคล่อง (เท่า)	1.32	0.83	0.65
อัตรากำไรขั้นต้น (%)	15.41	16.58	11.28
อัตราผลตอบแทนจากสินทรัพย์ (%)	13.07	14.35	4.53
อัตราส่วนหนี้สินต่อส่วนของผู้ถือหุ้น (เท่า)	0.79	0.98	1.23

Message from ►



the Chairman

สารจากประธานกรรมการ

ในปี 2552 ประเทศไทยยังคงต้องเผชิญกับความไม่มีเสถียรภาพทั้งทางเศรษฐกิจและการเมืองที่เป็นปัญหาต่อเนื่องมาตั้งแต่ปี 2551 และแม้ว่าปัญหาการเมืองจะผ่อนคลายลงไปบ้างในช่วงครึ่งปีหลัง แต่ก็ยังคงมีปัญหาการฟื้นความเชื่อมั่นในหมู่นักลงทุนต่างชาติและปัญหาราคาน้ำมันกลับมาสูงขึ้นอย่างต่อเนื่องอีกครั้งซึ่งส่งผลกระทบต่อต้นทุนการผลิตสินค้าทุกชนิดและอำนาจซื้อของผู้บริโภค อย่างไรก็ตามการที่รัฐบาลมีกลไกควบคุมเงินเฟ้อที่ค่อนข้างมีประสิทธิภาพ ประกอบกับการส่งออกที่เติบโตได้ดีพอสมควรและอัตราการเติบโตทางเศรษฐกิจที่ติดลบน้อยกว่าที่คาด ทำให้กำลังซื้อของผู้บริโภคในประเทศไม่ตกต่ำลงมากจนเกินไปนัก ปัจจัยเหล่านี้ร่วมกันส่งผลเกื้อหนุนให้การดำเนินธุรกิจของ GFPT ประสบความสำเร็จได้พอสมควร

แม้ว่าประเทศที่เป็นตลาดหลักของการส่งออกไก่เนื้อของไทยเช่นสหภาพยุโรปและญี่ปุ่นจะยังไม่อนุญาตให้นำเข้าไก่สดแช่แข็งจากประเทศไทยเนื่องจากยังไม่สามารถบรรลุข้อตกลงเกี่ยวกับระบบคอมพิวเตอร์เมนที่ได แต่การที่ผลิตภัณฑ์เนื้อไก่ปรุงสุกจากประเทศไทยมีคุณภาพเป็นที่ยอมรับจนสามารถส่งออกได้เพิ่มขึ้นอย่างต่อเนื่อง ช่วยให้ธุรกิจการเลี้ยงไก่เนื้อของประเทศไทยสามารถฟื้นตัวและเติบโตขึ้นได้

เนื่องจากบริษัท GFPT ซึ่งเป็นทั้งผู้ผลิต ผู้ค้า และผู้ส่งออกผลิตภัณฑ์เนื้อไก่ครบวงจรที่สำคัญรายหนึ่งของประเทศไทย มีศักยภาพในการผลิตผลิตภัณฑ์เนื้อไก่แปรรูปค่อนข้างสูงและหลากหลาย ตลอดจนมีระบบการควบคุมคุณภาพการผลิตอย่างเข้มงวดเป็นที่ยอมรับตามมาตรฐานสากล จึงช่วยให้บริษัทสามารถเติบโตและสร้างรายได้จากการส่งออกได้อย่างน่าพอใจ โดยเฉพาะอย่างยิ่งเมื่อสหภาพยุโรปให้โควตานำเข้าผลิตภัณฑ์ไก่ปรุงสุกจากประเทศไทยในระดับที่สูงกว่าปริมาณนำเข้าเฉลี่ยและยังลดอัตราภาษีนำเข้าในโควตาลงอีกด้วย นอกจากนี้การที่ผู้บริโภคในประเทศเล็งวิถีในความปลอดภัยจากการบริโภคผลิตภัณฑ์จากเนื้อไก่ ก็เป็นปัจจัยเกื้อหนุนอีกประการหนึ่งที่สำคัญต่อความสำเร็จของบริษัทในปี 2552

ท้ายที่สุดนี้ ข้าพเจ้า ในนามของประธานฯ บริษัท GFPT ขอขอบคุณผู้ถือหุ้นทุกท่านเป็นอย่างยิ่ง ที่กรุณาให้การสนับสนุนต่อการบริหารงานด้วยดีมาโดยตลอด และขอขอบคุณผู้บริหารทุกระดับ และพนักงานทุกฝ่าย ที่ร่วมกำลังกาย กำลังใจ และกำลังความคิดทุ่มเทให้กับบริษัท จนนำมาซึ่งความสำเร็จอันน่าภูมิใจเช่นนี้ได้ ข้าพเจ้าหวังอย่างยิ่งว่าจะได้รับการสนับสนุนและร่วมมือเต็มที่จากท่านทั้งหลายต่อไป เพื่อสร้างพลังผลักดันให้บริษัท GFPT ก้าวหน้าต่อไปได้อย่างมั่นคง

นายประสิทธิ์ ศิริมงคลเกษม

Statements from ►



รายงานจากคณะกรรมการตรวจสอบ

คณะกรรมการตรวจสอบของบริษัท จีเอฟพีที จำกัด (มหาชน) ประกอบด้วยกรรมการอิสระจำนวน 3 ท่าน ซึ่งสมาชิกของคณะกรรมการตรวจสอบมีความเป็นอิสระและมีประสบการณ์ คณะกรรมการตรวจสอบได้ปฏิบัติตามหน้าที่และความรับผิดชอบที่ได้รับมอบหมายจากคณะกรรมการบริษัท อาทิ การกำกับดูแลทางการเงินของบริษัทและงบการเงินรวมสอดคล้องกับมาตรฐานบัญชีข้อกำหนดของตลาดหลักทรัพย์ และกฎหมายอื่นๆ ที่เกี่ยวข้อง นอกจากนี้คณะกรรมการตรวจสอบได้มีการกำกับดูแลระบบงานตรวจสอบทั้งด้านการตรวจสอบ การจัดการทางการเงิน การปฏิบัติการ และการจัดระบบควบคุมภายในให้เหมาะสมและมีประสิทธิภาพในการปฏิบัติงานมากยิ่งขึ้น

ในรอบปี 2552 คณะกรรมการตรวจสอบได้มีการจัดประชุมขึ้นทั้งหมด 5 ครั้ง ซึ่งคณะกรรมการตรวจสอบได้มีการพิจารณาร่วมกับผู้สอบบัญชีและฝ่ายตรวจสอบภายใน ในการสอบทานงบการเงินรายไตรมาสและงบการเงินประจำปี 2552 โดยเน้นการปฏิบัติตามมาตรฐานบัญชีและการเปิดเผยงบการเงินอย่างเพียงพอ รวมทั้งฟังการชี้แจงและได้ซักถามผู้สอบบัญชีจนเป็นที่พอใจว่างบการเงินดังกล่าวถูกต้องตามที่ควรและได้จัดทำตามหลักการบัญชีที่รับรองทั่วไป ในด้านการประเมินผลระบบการควบคุมภายในพบว่าบริษัทและบริษัทย่อยมีระบบการควบคุมภายในที่เหมาะสมกับสภาพธุรกิจ และไม่พบจุดอ่อนที่เป็นสาระสำคัญซึ่งผู้สอบบัญชีก็ได้ให้ความเห็นสอดคล้องกัน นอกจากนี้ ได้มีการประเมินระบบบริหารความเสี่ยงในด้านการผลิต การตลาด การเงิน และสภาพแวดล้อมของธุรกิจทั่วไป รวมทั้งความน่าเชื่อถือในระบบข้อมูลที่ใช้ในการบริหารของฝ่ายจัดการพบว่ายังไม่มีความเสี่ยงใดที่จะทำให้ธุรกิจเสียหาย

สำหรับปี 2553 คณะกรรมการตรวจสอบได้พิจารณาและนำเสนอต่อคณะกรรมการบริษัทให้แต่งตั้งนายอำพล จานงศ์วัฒน์ หรือนางสาววรรณ พุทธเสถียร หรือนายนริศ เสาวลักษณ์สกุล จากบริษัท เอส.เค.แอดเคาน์แตนท์ เซอร์วิสเซล จำกัด เป็นผู้สอบบัญชีอีก 1 ปีและจะนำเสนอต่อที่ประชุมผู้ถือหุ้นเพื่ออนุมัติต่อไป

นพ.สาธิต กรณศ
ประธานกรรมการตรวจสอบ

นายปารเมศ เทตระกุล
กรรมการตรวจสอบ

นายธนธิป พิเชษฐวนิชย์โชค
กรรมการตรวจสอบ

Company Information

บริษัทที่ออกหลักทรัพย์ ข้อมูลทั่วไป



บริษัท	:	บริษัท จีเอฟพีที จำกัด (มหาชน)
ประเภทธุรกิจ	:	ประกอบธุรกิจอุตสาหกรรมการเกษตร ผลิตและจัดจำหน่ายผลิตภัณฑ์ไก่สดแช่แข็ง ไก่แปรรูป ไก่ปรุงสุก ผลิตภัณฑ์อาหารจากเนื้อไก่ และผลพลอยได้จากการชำแหละไก่
ที่ตั้งสำนักงานใหญ่	:	อาคารจีเอฟพีที เลขที่ 312 ถนนพระรามที่ 2 แขวงบางมด เขตจอมทอง กรุงเทพฯ 10150
เลขทะเบียนบริษัท	:	0107537001471
โทรศัพท์	:	0-2473-8000
โทรสาร	:	0-2473-8393
Home Page	:	www.gfpt.co.th
ทุนจดทะเบียน	:	1,400,000,000 บาท
ทุนชำระแล้ว	:	1,253,821,000 บาท
จำนวนหุ้นที่จำหน่ายแล้ว	:	125,382,100 หุ้น
ชนิดของจำนวนหุ้นที่จำหน่ายแล้ว	:	หุ้นสามัญ

บริษัทย่อย



ชื่อบริษัท	:	บริษัท กรุงไทยอาหารสัตว์ จำกัด (มหาชน)
ประเภทธุรกิจ	:	ประกอบธุรกิจผลิตและจำหน่ายอาหารสัตว์
ที่ตั้งสำนักงานใหญ่	:	อาคารจีเอฟพีที เลขที่ 312 ถนนพระรามที่ 2 แขวงบางมด เขตจอมทอง กรุงเทพฯ 10150
เลขทะเบียนบริษัท	:	0107537001463
โทรศัพท์	:	0-2473-8000
โทรสาร	:	0-2473-8393
ทุนจดทะเบียน	:	400,000,000 บาท
ทุนชำระแล้ว	:	400,000,000 บาท
จำนวนหุ้นที่จำหน่ายแล้ว	:	40,000,000 หุ้น
ชนิดของจำนวนหุ้นที่จำหน่ายแล้ว	:	หุ้นสามัญ

บริษัทย่อย



ชื่อบริษัท	: บริษัท จีพี บริติช จำกัด
ประเภทธุรกิจ	: ประกอบธุรกิจเลี้ยงไก่ป๋ายพันธุ์เพื่อผลิตลูกไก่พ่อแม่พันธุ์
ที่ตั้งสำนักงานใหญ่	: อาคารจีเอฟพีที เลขที่ 312 ถนนพระรามที่ 2 แขวงบางมด เขตจอมทอง กรุงเทพฯ 10150
เลขทะเบียนบริษัท	: 0105536132457
โทรศัพท์	: 0-2473-8000
โทรสาร	: 0-2473-8393
ทุนจดทะเบียน	: 200,000,000 บาท
ทุนชำระแล้ว	: 200,000,000 บาท
จำนวนหุ้นที่จำหน่ายแล้ว	: 20,000,000 หุ้น
ชนิดของจำนวนหุ้นที่จำหน่ายแล้ว	: หุ้นสามัญ

บริษัทย่อย



ชื่อบริษัท	: บริษัท ฟาร์มกรุงไทย จำกัด
ประเภทธุรกิจ	: ประกอบธุรกิจเลี้ยงไก่พ่อแม่พันธุ์เพื่อผลิตลูกไก่เนื้อและลูกไก่ไข่
ที่ตั้งสำนักงานใหญ่	: อาคารจีเอฟพีที เลขที่ 312 ถนนพระรามที่ 2 แขวงบางมด เขตจอมทอง กรุงเทพฯ 10150
เลขทะเบียนบริษัท	: 0105521016944
โทรศัพท์	: 0-2473-8000
โทรสาร	: 0-2473-8393
ทุนจดทะเบียน	: 350,000,000 บาท
ทุนชำระแล้ว	: 350,000,000 บาท
จำนวนหุ้นที่จำหน่ายแล้ว	: 35,000,000 หุ้น
ชนิดของจำนวนหุ้นที่จำหน่ายแล้ว	: หุ้นสามัญ

Company Information

บริษัทย่อย



ชื่อบริษัท	: บริษัท เอ็ม.เค.เอส. ฟาร์ม จำกัด
ประเภทธุรกิจ	: ประกอบธุรกิจฟาร์มเลี้ยงไก่เนื้อ
ที่ตั้งสำนักงานใหญ่	: อาคารจีเอฟพีที เลขที่ 312 ถนนพระรามที่ 2 แขวงบางมด เขตจอมทอง กรุงเทพฯ 10150
เลขทะเบียนบริษัท	: 0105524028536
โทรศัพท์	: 0-2473-8000
โทรสาร	: 0-2473-8393
ทุนจดทะเบียน	: 550,000,000 บาท
ทุนชำระแล้ว	: 550,000,000 บาท
จำนวนหุ้นที่จำหน่ายแล้ว	: 55,000,000 หุ้น
ชนิดของจำนวนหุ้นที่จำหน่ายแล้ว	: หุ้นสามัญ

บริษัทย่อย



ชื่อบริษัท	: บริษัท จีเอฟ ฟูดส์ จำกัด
ประเภทธุรกิจ	: ประกอบธุรกิจผลิตและจำหน่ายผลิตภัณฑ์อาหารแปรรูป
ที่ตั้งสำนักงานใหญ่	: อาคารจีเอฟพีที เลขที่ 312 ถนนพระรามที่ 2 แขวงบางมด เขตจอมทอง กรุงเทพฯ 10150
เลขทะเบียนบริษัท	: 0105525001496
โทรศัพท์	: 0-2473-8000
โทรสาร	: 0-2473-8393
ทุนจดทะเบียน	: 40,000,000 บาท
ทุนชำระแล้ว	: 40,000,000 บาท
จำนวนหุ้นที่จำหน่ายแล้ว	: 400,000 หุ้น
ชนิดของจำนวนหุ้นที่จำหน่ายแล้ว	: หุ้นสามัญ

บริษัทร่วม



ชื่อบริษัท	: บริษัท แมคคีย์ ฟู้ด เซอร์วิสเชส (ประเทศไทย) จำกัด
ประเภทธุรกิจ	: ประกอบธุรกิจผลิตและจำหน่ายผลิตภัณฑ์อาหารแปรรูป
ที่ตั้งสำนักงานใหญ่	: 210 หมู่ 1 ถนนเทพารักษ์ ก.ม. 20.5 ตำบลบางเสาธง กิ่งอำเภอบางเสาธง จังหวัดสมุทรปราการ 10540
เลขทะเบียนบริษัท	: 0115536003282
โทรศัพท์	: 0-2315-4763-4, 0-2315-4766-7
โทรสาร	: 0-2315-4765
ทุนจดทะเบียน	: 100,000,000 บาท
ทุนชำระแล้ว	: 100,000,000 บาท
จำนวนหุ้นที่จำหน่ายแล้ว	: 1,000,000 หุ้น
ชนิดของจำนวนหุ้นที่จำหน่ายแล้ว	: หุ้นสามัญ

บริษัทร่วม



ชื่อบริษัท	: บริษัท จีเอฟพีที นิธิเร (ประเทศไทย) จำกัด
ประเภทธุรกิจ	: ประกอบธุรกิจผลิตและจำหน่ายผลิตภัณฑ์ ไก่สดแช่แข็ง ไก่แปรรูป ไก่ปรุงสุก ผลิตภัณฑ์อาหารจากเนื้อไก่ และผลพลอยได้จากการ ฆ่าและไก่
ที่ตั้งสำนักงานใหญ่	: อาคารจีเอฟพีที เลขที่ 312 ถนนพระรามที่ 2 แขวงบางมด เขตจอมทอง กรุงเทพฯ 10150
เลขทะเบียนบริษัท	: 0105551130397
โทรศัพท์	: 0-2473-8000
โทรสาร	: 0-2473-8393
ทุนจดทะเบียน	: 780,000,000 บาท (เพิ่มเป็น 1,170,000,000 บาท ภายในปี 2553)
ทุนชำระแล้ว	: 780,000,000 บาท
จำนวนหุ้นที่จำหน่ายแล้ว	: 7,800,000 หุ้น
ชนิดของจำนวนหุ้นที่จำหน่ายแล้ว	: หุ้นสามัญ

บุคคลอ้างอิง

นายทะเบียนหลักทรัพย์:
ที่ตั้ง:

บริษัท ศูนย์รับฝากหลักทรัพย์ (ประเทศไทย) จำกัด
อาคารตลาดหลักทรัพย์แห่งประเทศไทย เลขที่ 62 ถนนรัชดาภิเษก แขวงคลองเตย เขตคลองเตย
กรุงเทพมหานคร 10110

โทรศัพท์:

0-2229-2888

Home Page:

www.tsdc.co.th

ผู้แทนผู้ถือหุ้น:

-ไม่มี-

ผู้สอบบัญชี:

บริษัท เอส.เค. แอดแคว้นแดนท์ เซอร์วิสเชส จำกัด

ที่ตั้ง:

128/151 อาคารพญาไทพลาซ่า ชั้น 14 ถนนพญาไท เขตราชเทวี กรุงเทพมหานคร 10400

โทรศัพท์:

0-2214-6464

โทรสาร:

0-2214-6065

E-mail:

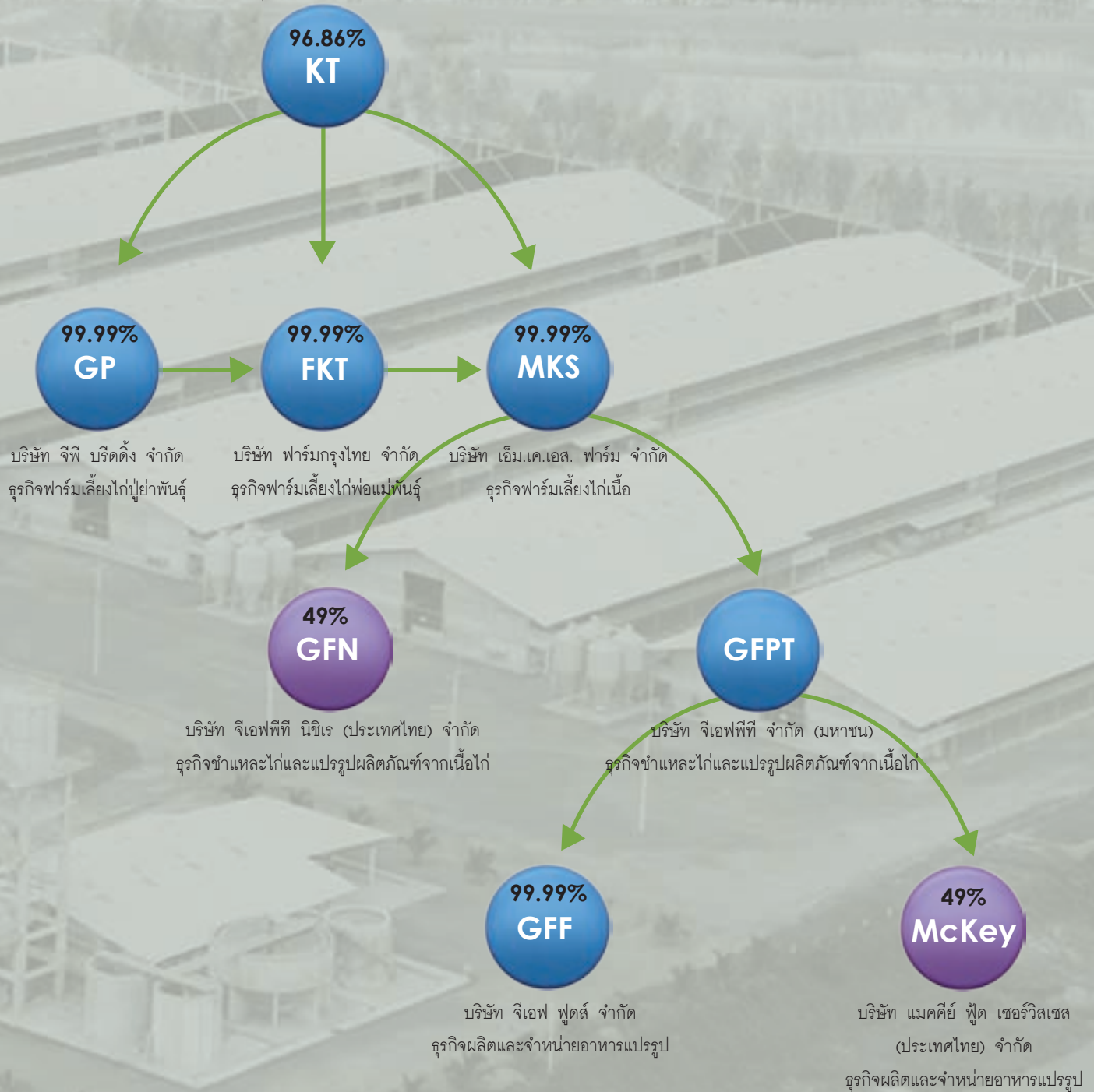
skaudit@ksc.th.com

Group Structure

ภาพรวมการประกอบธุรกิจของบริษัท

บริษัท ไทยอาหารสตร์ จำกัด (มหาชน)

ธุรกิจผลิตอาหารสัตว์



หมายเหตุ : ตัวเลขในกรอบแสดงถึงสัดส่วนการถือหุ้น
โดยบริษัท จีเอฟพีที จำกัด (มหาชน)

Business Operations

ลักษณะการประกอบธุรกิจ

บริษัท จีเอฟพีที จำกัด (มหาชน) (“บริษัท GFPT”) ปัจจุบันมีทุนจดทะเบียน 1,400,000,000 บาท และทุนเรียกชำระแล้ว 1,253,821,000 บาท บริษัท จีเอฟพีที จำกัด (มหาชน) เป็นบริษัทแม่ของกลุ่มดำเนินธุรกิจฆ่าและแปรรูปผลิตภัณฑ์จากเนื้อไก่ ผลิตภัณฑ์หลักของบริษัท GFPT ได้แก่ ชิ้นส่วนไก่สดและผลิตภัณฑ์ไก่แปรรูปปรุงสุก และผลพลอยได้จากการฆ่าและไก่ ซึ่งจำหน่ายภายใต้เครื่องหมายการค้าของบริษัทและของลูกค้า โดยจัดจำหน่ายทั้งในประเทศและต่างประเทศ ในปี 2552 บริษัทมีปริมาณการผลิตรวมเท่ากับ 158,800 ตันจากโรงงานเพียงแห่งเดียวที่ตั้งอยู่ในจังหวัดสมุทรปราการ บริษัท จีเอฟพีที จำกัด (มหาชน) และบริษัทย่อยประกอบธุรกิจอุตสาหกรรมการเกษตรครบวงจร โดยขอบเขตของการดำเนินธุรกิจของบริษัทและบริษัทย่อยจะครอบคลุมตั้งแต่สายธุรกิจอาหารสัตว์ สายธุรกิจฟาร์มเลี้ยงไก่ป้อนพันธุ์ สายธุรกิจฟาร์มเลี้ยงไก่พ่อแม่พันธุ์ สายธุรกิจฟาร์มเลี้ยงไก่เนื้อ สายธุรกิจฆ่าและแปรรูปผลิตภัณฑ์จากเนื้อไก่ สายธุรกิจผลิตและจำหน่ายผลิตภัณฑ์อาหารแปรรูป

การดำเนินธุรกิจของทั้งกลุ่มบริษัท จีเอฟพีที จำกัด (มหาชน) เป็นลักษณะต่อเนื่องครบวงจร โดยเริ่มต้นตั้งแต่ การลงทุน 96.86% ในบริษัท กรุงไทยอาหารสัตว์ จำกัด (มหาชน) (“บริษัท KT”) ซึ่งมีทุนจดทะเบียน 400 ล้านบาท บริษัท KT ดำเนินธุรกิจผลิตอาหารสัตว์ภายใต้เครื่องหมายการค้าของบริษัท ผลิตภัณฑ์หลักของบริษัท KT คือ อาหารสัตว์บกและอาหารสัตว์น้ำ บริษัท KT จำหน่ายอาหารสัตว์บกโดยเฉพาะอาหารไก่ให้กับบริษัทย่อย ได้แก่ บริษัท MKS, บริษัท FKT และบริษัท GP ตลอดจนผู้เลี้ยงสัตว์ทั่วไป สำหรับอาหารสัตว์น้ำ บริษัท KT จำหน่ายให้กับผู้เลี้ยงสัตว์น้ำทั่วไป ในปี 2552 บริษัทมีกำลังการผลิตรวมเท่ากับ 1,111,000 ตัน โดยแบ่งเป็นโรงงานผลิตอาหารสัตว์บก 1 แห่ง โรงงานผลิตอาหารสัตว์น้ำ 2 แห่ง ซึ่งตั้งอยู่ที่จังหวัดสมุทรปราการ มีกำลังการผลิตรวม 599,000 ตัน และเป็นโรงงานผลิตอาหารสัตว์บกอีก 1 แห่ง ตั้งอยู่ที่ อ.บ้านโป่ง จ.ชลบุรี มีกำลังการผลิต 512,000 ตัน ซึ่งโรงงานนี้เริ่มดำเนินการผลิตตั้งแต่ไตรมาสที่ 2 ของปี 2552

บริษัทได้ลงทุน 99.99 % ในบริษัท จีพี บริติค จำกัด (“บริษัท GP”) โดยมีทุนจดทะเบียน 200 ล้านบาท บริษัท GP ดำเนินธุรกิจฟาร์มเลี้ยงไก่ป้อนพันธุ์เพื่อผลิตลูกไก่พ่อแม่พันธุ์เนื้อแล้วจำหน่ายลูกไก่พ่อแม่พันธุ์เนื้อทั้งหมดให้กับบริษัท FKT และ บริษัท KT ในปี 2552 บริษัท GP มีกำลังการผลิตลูกไก่พ่อแม่พันธุ์เนื้อเท่ากับ 852,000 ตัว โดยมีฟาร์มเลี้ยงไก่ 6 ฟาร์ม ซึ่งฟาร์มทั้งหมดตั้งอยู่ที่จังหวัดชลบุรี

บริษัทได้ลงทุน 99.99 % ในบริษัท ฟาร์มกรุงเทพ จำกัด (“บริษัท FKT”) ซึ่งมีทุนจดทะเบียน 350 ล้านบาท บริษัท FKT ดำเนินธุรกิจฟาร์มเลี้ยงไก่พ่อแม่พันธุ์ โดยซื้อลูกไก่พ่อแม่พันธุ์เนื้อจากบริษัท GP ฟาร์มไก่ป้อนพันธุ์ เพื่อนำมาเลี้ยงและผลิตลูกไก่เนื้อแล้วจำหน่ายลูกไก่เนื้อทั้งหมดให้กับบริษัท MKS ส่วนลูกไก่พ่อแม่พันธุ์ไข่ บริษัท FKT ได้นำเข้ามาเพื่อมาเลี้ยงและผลิตลูกไก่ไข่ โดยจำหน่ายให้กับ บริษัท KT และผู้เลี้ยงอิสระทั่วไปที่ทำการฟาร์มเลี้ยงไก่ไข่ ในปี 2552 บริษัท FKT มีกำลังการผลิตสำหรับลูกไก่เนื้อเท่ากับ 74 ล้านตัว ส่วนกำลังการผลิตลูกไก่ไข่เท่ากับ 5 ล้านตัว โดยมีฟาร์มเลี้ยงไก่พ่อแม่พันธุ์เนื้อจำนวน 5 ฟาร์ม และฟาร์มเลี้ยงไก่พ่อแม่พันธุ์ไข่จำนวน 1 ฟาร์ม โดยฟาร์มทั้งหมดตั้งอยู่ที่จังหวัดชลบุรี

บริษัทได้ลงทุน 99.99 % ในบริษัท เอ็ม.เค.เอส. ฟาร์ม จำกัด (“บริษัท MKS”) โดยมีทุนจดทะเบียน 550 ล้านบาท บริษัท MKS ดำเนินธุรกิจฟาร์มเลี้ยงไก่เนื้อ โดยรับซื้อลูกไก่เนื้อจากบริษัท FKT นำมาเลี้ยงเองจนอายุครบ 41 ถึง 43 วัน แล้วขายไก่เนื้อต่อให้กับบริษัท GFPT เพื่อดำเนินการฆ่าและแปรรูป ในปี 2552 บริษัท MKS มีกำลังการผลิตรวมเท่ากับ 51 ล้านตัว จากฟาร์มเลี้ยงไก่เนื้อทั้งหมด 10 ฟาร์ม โดยฟาร์มทั้งหมดตั้งอยู่ที่จังหวัดชลบุรี

บริษัทได้ลงทุน 99.99 % ในบริษัท จีเอฟ พูลส์ จำกัด (“บริษัท GFF”) ซึ่งมีทุนจดทะเบียน 40 ล้านบาท บริษัท GFF ดำเนินธุรกิจผลิตและจำหน่ายผลิตภัณฑ์อาหารแปรรูป ผลิตภัณฑ์หลักของบริษัท GFF คือ ไส้กรอก ซึ่งจำหน่ายภายใต้เครื่องหมายการค้าของบริษัท โดยจำหน่ายผ่านตลาดสดและตลาดพ่อค้าคนกลาง ในปี 2552 บริษัท GFF มีกำลังการผลิตรวมเท่ากับ 6,600 ตัน โดยมีโรงงานอยู่ 1 แห่ง โดยตั้งอยู่ที่จังหวัดสมุทรปราการ

บริษัทได้ลงทุน 49 % ในบริษัท แมคคีย์ ฟู้ด เซอร์วิสเชส (ประเทศไทย) จำกัด (“บริษัท McKey”) โดยมีทุนจดทะเบียน 100 ล้านบาท บริษัท McKey ดำเนินธุรกิจผลิตและจำหน่ายผลิตภัณฑ์อาหารแปรรูป เพื่อจำหน่ายให้กับร้านแมคโดนัลด์ทั้งในประเทศและต่างประเทศ ในปี 2552 บริษัทมีกำลังการผลิตรวมเท่ากับ 15,500 ตัน โดยมีโรงงานอยู่ 1 แห่ง โดยตั้งอยู่ที่จังหวัดสมุทรปราการ

บริษัทได้ลงทุน 49 % ในบริษัท จีเอฟพีที นิธิเร (ประเทศไทย) จำกัด (“บริษัท GFN”) โดยมีทุนจดทะเบียน 780 ล้านบาท (ณ 31 ธันวาคม 2552) และจะเพิ่มทุนเป็น 1,170 ล้านบาทในเดือนกุมภาพันธ์ 2553 บริษัท GFN ดำเนินธุรกิจฆ่าและแปรรูปผลิตภัณฑ์จากเนื้อไก่ สำหรับจำหน่ายไปยังประเทศญี่ปุ่นและประเทศอื่น บริษัทอยู่ระหว่างการก่อสร้างโรงงานแปรรูปเนื้อไก่และโรงงานผลิตสินค้าไก่ปรุงสุกที่ อ.บ้านบึง จ.ชลบุรี ที่มีกำลังการผลิตและแปรรูปเนื้อไก่สูงสุดที่ 75,000 ตันต่อปี และมีกำลังการผลิตไก่ปรุงสุกที่ 18,000 ตันต่อปี โดยใช้งบประมาณการสร้าง ประมาณ 2,340 ล้านบาท ซึ่งคาดว่าจะสามารถเปิดดำเนินการได้ภายในไตรมาส 4 ปี 2553

โครงสร้างรายได้

สายผลิตภัณฑ์	ดำเนินการ โดย	% ของ การถือหุ้น	2552 รายได้ (ล้านบาท)	%	2551 รายได้ (ล้านบาท)	%	2550 รายได้ (ล้านบาท)	%
ชำแหละไก่/แปรรูป	GFPT		6,819.36	59.26	6,595.04	59.97	4,412.40	54.33
อาหารสัตว์	KT	96.86	4,025.43	34.98	3,665.64	33.33	3,069.63	37.80
ไก่พ่อแม่พันธุ์และลูกไก่			328.80	2.86	306.40	2.79	256.11	3.15
ไก่ปุ๋ยพันธุ์	GP	99.99	14.98	0.13	7.55	0.07	0.98	0.01
โรงฟักไข่	FKT	99.99	105.67	0.92	113.82	1.04	96.01	1.18
ฟาร์มเลี้ยงไก่เนื้อ	MKS	99.99	5.42	0.05	4.27	0.04	0.44	0.00
ผลิตภัณฑ์อาหารแปรรูป	GFF	99.99	207.73	1.80	303.78	2.76	286.41	3.53
รวม			11,507.39	100.00	10,996.50	100.00	8,121.98	100.00

บริษัท จีเอฟพีที จำกัด (มหาชน) และบริษัทย่อย ประกอบธุรกิจอุตสาหกรรมการเกษตรครบวงจร โดยขอบเขตการดำเนินธุรกิจครอบคลุมตั้งแต่ สายธุรกิจอาหารสัตว์ สายธุรกิจฟาร์มเลี้ยงไก่ปุ๋ยพันธุ์ สายธุรกิจฟาร์มเลี้ยงไก่พ่อแม่พันธุ์ สายธุรกิจฟาร์มเลี้ยงไก่เนื้อ สายธุรกิจชำแหละและแปรรูปผลิตภัณฑ์จากเนื้อไก่ และสายธุรกิจผลิตและจำหน่ายผลิตภัณฑ์อาหารแปรรูป

ในปี 2552 บริษัทมีรายได้จากธุรกิจชำแหละและแปรรูปจากเนื้อไก่คิดเป็นร้อยละ 59.26 ธุรกิจอาหารสัตว์คิดเป็นร้อยละ 34.98 ธุรกิจผลิตภัณฑ์อาหารแปรรูปคิดเป็นร้อยละ 1.80 สายธุรกิจเลี้ยงไก่พ่อแม่พันธุ์และลูกไก่คิดเป็นร้อยละ 2.86 ธุรกิจโรงฟักไข่คิดเป็นร้อยละ 0.92 ธุรกิจฟาร์มเลี้ยงไก่ปุ๋ยพันธุ์ คิดเป็นร้อยละ 0.13 และธุรกิจฟาร์มเลี้ยงไก่เนื้อคิดเป็นร้อยละ 0.05 ตามลำดับ

Statements on Business

Overviews from Directors



สรุปภาวะธุรกิจการผลิตไก่เนื้อปี 2552 และแนวโน้มปี 2553

สถานการณ์ในปี 2552

ภาวะการผลิต

แม้ว่าการผลิตไก่เนื้อของสหรัฐอเมริกาและบราซิลซึ่งเป็นประเทศผู้ผลิตรายใหญ่ของโลกจะลดลงโดยเป็นผลเนื่องมาจากภาวะเศรษฐกิจถดถอยทำให้กำลังซื้อของผู้บริโภคลดลง แต่ปริมาณผลิตไก่เนื้อโดยรวมของโลกยังคงเพิ่มขึ้นได้ ทั้งนี้เนื่องจากประเทศผู้ผลิตไก่เนื้อรายใหญ่อื่นๆ โดยเฉพาะอย่างยิ่งจีนและสหภาพยุโรปยังสามารถขยายการผลิตได้พอสมควร การที่ปริมาณผลิตไก่เนื้อในหลายประเทศยังสามารถเพิ่มขึ้นได้แม้จะรับผลกระทบจากภาวะเศรษฐกิจถดถอยเช่นนี้ เป็นเพราะเนื้อไก่เป็นอาหารโปรตีนที่มีราคาถูกเมื่อเปรียบเทียบกับผลิตภัณฑ์เนื้อสัตว์ชนิดอื่นทำให้ความต้องการบริโภคยังคงขยายตัวได้โดยเฉพาะในประเทศที่ระดับการบริโภคเนื้อไก่ต่อคนยังค่อนข้างต่ำ นอกจากนี้ปัญหาระบาดของไข้หวัดนกก็ลดน้อยลงไปมากจนไม่มีผลกระทบต่อการผลิต

ในปี 2552 ปริมาณผลผลิตไก่เนื้อรวมของโลกมีประมาณ 71.715 ล้านตัน เพิ่มขึ้นจากปี 2551 เล็กน้อยประมาณร้อยละ 0.4 โดยสหรัฐอเมริกายังคงเป็นประเทศผู้ผลิตไก่เนื้อรายใหญ่ที่สุดของโลก ตามมาด้วยจีน บราซิล และกลุ่มสหภาพยุโรป ตามลำดับ

สหรัฐอเมริกาผลิตไก่เนื้อในปี 2552 ได้ประมาณ 15.980 ล้านตัน ลดลงจากปี 2551 ประมาณร้อยละ 3.5 ในขณะที่สาธารณรัฐประชาชนจีนซึ่งเป็นผู้ผลิตรายใหญ่อันดับ 2 มีปริมาณผลผลิตไก่เนื้อราว 12.100 ล้านตัน เพิ่มขึ้นจากปี 2551 ร้อยละ 2.2 ส่วนบราซิลซึ่งเป็นผู้ผลิตอันดับรองลงมาผลิตไก่เนื้อได้ประมาณ 10.980 ล้านตัน ลดลงจากปี 2551 ประมาณร้อยละ 0.48 และกลุ่มประเทศสหภาพยุโรปซึ่งเป็นผู้ผลิตรายใหญ่อันดับ 4 นั้นผลิตเพิ่มขึ้นจากปี 2551 ร้อยละ 1.0 คือผลิตได้ประมาณ 8.620 ล้านตัน

ในส่วนของประเทศไทยนั้น ในปี 2552 มีการเลี้ยงไก่เนื้อรวมทั้งสิ้นประมาณ 936 ล้านตัว คิดเป็นผลผลิตไก่เนื้อราว 1.384 ล้านตัน เพิ่มขึ้นจากปี 2551 ร้อยละ 2.0 และเป็นปีที่ 2 ติดต่อกันที่ปริมาณผลผลิตสูงเกิน 1.340 ล้านตันอันเป็นปริมาณผลผลิตสูงสุดที่เคยผลิตได้ก่อนเกิดการระบาดของไข้หวัดนกในปี 2547 การผลิตในประเทศที่ขยายตัวขึ้นส่วนหนึ่งเป็นเพราะวัตถุดิบอาหารสัตว์ซึ่งเป็นต้นทุนการผลิตส่วนสำคัญมีราคาต่ำกว่าที่คาดหมาย นอกจากนั้นยังมีการผลิตเพื่อตอบสนองความต้องการบริโภคที่เพิ่มขึ้นอันเป็นผลจากอัตราเงินเฟ้อที่ค่อนข้างต่ำอีกด้วย

ภาวะการตลาด

ตลาดในประเทศ

แม้ว่าภาวะเศรษฐกิจถดถอยจะส่งผลกระทบต่ออำนาจซื้อของผู้บริโภคไม่น้อย แต่การบริโภคเนื้อไก่ภายในประเทศก็ยังเพิ่มขึ้นได้ประมาณร้อยละ 1 จาก 1.360 ล้านตันในปี 2551 เป็น 1.384 ล้านตันในปี 2552 ในขณะที่ปริมาณบริโภคเฉลี่ยเพิ่มจาก 14.7 กิโลกรัม เป็น 15.2 กิโลกรัม ต่อคนต่อปีในช่วงเดียวกัน แม้ปริมาณการบริโภคจะเพิ่มเพียงเล็กน้อยก็ถือว่าเป็นสัญญาณที่ดีว่าอุตสาหกรรมไก่เนื้อได้รับผลกระทบจากภาวะเศรษฐกิจไม่มากนัก

การบริโภคที่ยังคงเพิ่มขึ้นนี้เนื่องมาจากสาเหตุสำคัญ 2 ประการคือ

1) อัตราเงินเฟ้อที่ค่อนข้างต่ำในปี 2552 ทำให้อำนาจซื้อของผู้บริโภคไม่ลดลงมากนักแม้เศรษฐกิจของประเทศจะเผชิญกับภาวะถดถอยค่อนข้างมากก็ตาม

2) ราคาวัตถุดิบอาหารสัตว์ที่ค่อนข้างต่ำในปี 2552 ทำให้ต้นทุนการผลิตและราคาเนื้อไก่คงอยู่ในระดับที่ไม่สูงเกินไป

นอกจากนี้การบริโภคเนื้อไก่เพิ่มขึ้นยังมีสาเหตุเนื่องมาจากกระแสค่านิยมของผู้บริโภคจำนวนมากที่หันมาใส่ใจในสุขภาพมากขึ้น ทำให้มีแนวโน้มจะเลือกสรรบริโภคอาหารประเภทเนื้อสัตว์ที่มีไขมันต่ำ ซึ่งภายใต้เงื่อนไขข้อจำกัดด้านงบประมาณการบริโภคภายใต้สถานการณ์เศรษฐกิจซบเซาเช่นที่เป็นอยู่นี้ การบริโภคผลิตภัณฑ์เนื้อไก่ถือได้ว่าเป็นทางเลือกหนึ่งที่เหมาะสมที่สุด นอกจากนั้น การแข่งขันและการเติบโตของธุรกิจฟาสต์ฟู้ดซึ่งส่วนหนึ่งต้องใช้ผลิตภัณฑ์เนื้อไก่เป็นวัตถุดิบ ประกอบกับการที่ราคาเนื้อไก่ที่ไม่สูงมากเมื่อเทียบกับผลิตภัณฑ์เนื้อสัตว์ชนิดอื่น ๆ ก็มีส่วนช่วยทำให้ปริมาณความต้องการบริโภคผลิตภัณฑ์เนื้อไก่ภายในประเทศยังสามารถเพิ่มขึ้นได้ นอกจากนี้ความเชื่อมั่นมากขึ้นของผู้บริโภคว่าผลิตภัณฑ์เนื้อไก่ที่จำหน่ายนั้นผ่านมาตรฐานด้านสุขอนามัยอย่างเข้มงวด ก็มีส่วนสำคัญช่วยให้ตลาดในประเทศยังคงขยายตัวต่อไปได้

การส่งออก

การส่งออกผลิตภัณฑ์เนื้อไก่ของไทยในปี 2552 มีปริมาณรวมทั้งสิ้นประมาณ 397,000 ตัน ลดลงจากปี 2551 ร้อยละ 1.1 และคิดเป็นมูลค่าการส่งออกรวม ประมาณ 52,734 ล้านบาท ลดลงจากปี 2551 ร้อยละ 4.8

การที่ปริมาณและมูลค่าส่งออกลดลง สาเหตุสำคัญเนื่องมาจากภาวะเศรษฐกิจถดถอยที่เกิดขึ้นทั่วโลก โดยเฉพาะอย่างยิ่งในประเทศที่เป็นตลาดส่งออกหลักของไทยคือสหภาพยุโรปและญี่ปุ่น นอกจากนั้นยังเป็นเพราะจีนสามารถแก้ไขปัญหาคอขวดในอาหารได้ทำให้ผลิตภัณฑ์เนื้อไก่จากจีนส่งออกไปยังญี่ปุ่นได้มากขึ้นทำให้ส่วนแบ่งตลาดของไทยลดน้อยลงในขณะที่การเจรจาเรื่องระบบ compartment ซึ่งจะช่วยให้อเมริกาสามารถส่งออกไก่สดแช่แข็งไปยังตลาดญี่ปุ่นได้อีกครั้งหนึ่งนั้นยังไม่สามารถบรรลุข้อตกลงได้อย่างที่คาดหวัง การส่งออกจึงมีได้เฉพาะผลิตภัณฑ์แปรรูปจากเนื้อไก่ปรุงสุกประเภทต่างๆ เท่านั้น ปัญหาการห้ามนำเข้าไก่สดแช่แข็งนี้ส่งผลกระทบต่อการส่งออกของประเทศค่อนข้างมากเนื่องจากในอดีตช่วงก่อนการระบาดของไข้หวัดนกนั้น ประเทศไทยเคยส่งออกไก่สดแช่แข็งเป็นมูลค่ากว่า 2 หมื่นล้านบาทต่อปี ดังนั้น หากมีระบบ Compartment มีการยอมรับกันระหว่างประเทศคู่ค้า ก็จะช่วยให้อเมริกาเพิ่มยอดการส่งออกไก่สดแช่แข็งได้

ในด้านของตลาดส่งออกนั้น สหภาพยุโรปเป็นตลาดส่งออกผลิตภัณฑ์เนื้อไก่ที่สำคัญที่สุด โดยในปี 2552 ประเทศไทยส่งออกผลิตภัณฑ์เนื้อไก่ไปยังสหภาพยุโรปประมาณ 184,000 ตัน ซึ่งเพิ่มขึ้นถึงประมาณร้อยละ 2.2 เมื่อเทียบกับปีที่ผ่านมา และสัดส่วนการส่งออกไปยังสหภาพยุโรปนั้นเพิ่มขึ้นจากร้อยละ 44.8 ของปริมาณส่งออกผลิตภัณฑ์เนื้อไกรวมในปี 2551 เป็นร้อยละ 46.3 ในปี 2552 ส่วนตลาดญี่ปุ่นซึ่งเป็นตลาดอันดับ 2 ของไทยนั้นการส่งออกมีปริมาณ 173,000 ตัน ลดลงจากปีที่ผ่านมาร้อยละ 5.8 และคิดเป็นสัดส่วนร้อยละ 43.7 ของปริมาณส่งออกผลิตภัณฑ์เนื้อไกรวมซึ่งลดลงจากสัดส่วนร้อยละ 45.9 ในปี 2551

การเติบโตของตลาดในสหภาพยุโรปส่วนหนึ่งเป็นผลมาจากการขยายสมาชิกภาพจาก 25 เป็น 27 ประเทศ ในปี 2550 อย่างไรก็ดี EU ได้จำกัดโควตานำเข้าไก่ปรุงสุกจากประเทศไทย จำนวน 160,033 ตันตั้งแต่ปี 2550 ทำให้การส่งออกเนื้อไก่ไป EU เติบโตค่อนข้างน้อยเพียงร้อยละ 2.2 ส่วนการที่ตลาดญี่ปุ่นนำเข้าผลิตภัณฑ์เนื้อไก่จากไทยลดลงในปี 2552 นั้นเนื่องมาจากผลกระทบจากภาวะเศรษฐกิจถดถอยเช่นกัน นอกจากนั้นการที่จีนซึ่งเป็นคู่แข่งสำคัญและมีความได้เปรียบด้านราคาสามารถปรับปรุงมาตรฐานความปลอดภัยด้านอาหารจนสามารถส่งออกไปยังตลาดญี่ปุ่นได้อีก ก็ทำให้ส่วนแบ่งของผลิตภัณฑ์เนื้อไก่ไทยในตลาดญี่ปุ่นลดลงแม้ว่าไทยและญี่ปุ่นจะมีการลงนามความตกลงหุ้นส่วนเศรษฐกิจระหว่างกัน (JTEPA) ไปแล้วก็ตาม

นอกจากตลาดหลักทั้ง 2 แล้ว การส่งออกไปยังตลาดอื่นๆ นั้นมีปริมาณการส่งออกในปี 2552 ประมาณ 39,000 ตัน ซึ่งเพิ่มขึ้นร้อยละ 6.5 เมื่อเทียบกับปีที่ผ่านมา โดยเป็นผลจากการพยายามขยายตลาดออกไปนอกเหนือจากกลุ่มตลาดหลักเพื่อลดความเสี่ยงในการส่งออก ประกอบกับการที่ผลิตภัณฑ์เนื้อไก่ของไทยมีมาตรฐานสูง และผู้ผลิตมีความชำนาญในการปรับปรุงผลิตภัณฑ์แปรรูปจากเนื้อไก่ให้สามารถสนองความต้องการของผู้บริโภคในต่างประเทศได้อย่างมีประสิทธิภาพ

แนวโน้มปี 2553

ภาวะการผลิต

ปริมาณการผลิตไก่เนื้อของไทยยังคงมีแนวโน้มที่จะขยายตัวต่อไปในปี 2553 โดยคาดว่าจะมีปริมาณผลิตรวมราว 960 ล้านตัว หรือประมาณ 1,419,000 ตัน เพิ่มขึ้นจากปี 2552 ประมาณร้อยละ 2.5 เนื่องจากการคาดการณ์ว่าภาวะเศรษฐกิจมีแนวโน้มจะแจ่มใสขึ้นหลังจากประเทศไทยผ่านพ้นช่วงตกต่ำที่สุดของภาวะถดถอยทางเศรษฐกิจมาแล้ว การเติบโตทางเศรษฐกิจทำให้การบริโภคภายในขยายตัวได้ดียิ่งขึ้น นอกจากนั้นศักยภาพการแข่งขันที่สูงในตลาดต่างประเทศ ก็น่าจะทำให้สามารถส่งออกได้ดีขึ้นด้วย ระดับอุปสงค์ต่อผลิตภัณฑ์เนื้อไก่ทั้งจากภายในและต่างประเทศเช่นนี้ ทำให้ปริมาณผลิตรายตัวขึ้นเพื่อตอบสนอง

อย่างไรก็ตาม มีอุปสรรคและความเสี่ยงหลายประการที่อาจก่อให้เกิดผลกระทบทางลบต่อการผลิตและทำให้ผลผลิตลดลงต่ำกว่าที่คาดการณ์ได้ โดยเฉพาะอย่างยิ่งปัญหาด้านต้นทุนการผลิตที่มีแนวโน้มสูงขึ้น เนื่องจากประเทศไทยยังจำเป็นต้องนำเข้าวัตถุดิบอาหารสัตว์จากต่างประเทศทำให้ต้นทุนการผลิตอาหารสัตว์อาจผันผวนได้ง่าย เพราะขึ้นอยู่กับการค้าในตลาดต่างประเทศที่ไม่แน่นอน ถ้าหากราคาวัตถุดิบสูงก็จะทำให้ราคาอาหารสัตว์และต้นทุนการเลี้ยงไก่เนื้อสูงตามมาในที่สุด นอกจากนั้นราคาน้ำมันที่สูงขึ้นอย่างต่อเนื่องก็มีส่วนทำให้ต้นทุนการผลิตไก่เนื้อสูงขึ้นตามไปด้วย



ภาวะการตลาด

ตลาดผลิตภัณฑ์เนื้อไก่ภายในประเทศมีแนวโน้มว่าจะขยายตัวได้พอสมควรตามภาวะเศรษฐกิจที่สื่อเด้าว่าจะขยายตัวได้ดีขึ้น และการที่ผลิตภัณฑ์เนื้อไก่จัดได้ว่าเป็นอาหารที่มีคุณค่าโปรตีนสูงแต่ราคาถูกกว่าผลิตภัณฑ์เนื้อสัตว์ประเภทอื่น ก็ทำให้การฟื้นตัวของเศรษฐกิจส่งผลต่อการขยายตัวของความต้องการบริโภคผลิตภัณฑ์เนื้อไก่ได้ค่อนข้างมากด้วย

ส่วนด้านตลาดต่างประเทศนั้น แม้ว่าจะมีแนวโน้มจะขยายตัวต่อไปเช่นกัน แต่การที่ตลาดจะขยายตัวได้จริงเพียงใดนั้น ขึ้นกับปัจจัยหลายประการที่อาจส่งผลทั้งทางบวกและทางลบต่อการขยายตัวดังกล่าวนี้ ได้แก่

ปัจจัยทางบวก

- ระบบการผลิตเพื่อส่งออกของไทยที่มีมาตรฐานสูง ทำให้ผลิตภัณฑ์เนื้อไก่จากประเทศไทยได้รับการยอมรับทั้งในตลาดญี่ปุ่นและสหภาพยุโรปซึ่งเป็นตลาดสำคัญและมีอำนาจซื้อสูง
- ความสามารถของผู้ส่งออกไทยในการพัฒนาผลิตภัณฑ์แปรรูปจากเนื้อไก่ ให้สอดคล้องกับความต้องการของผู้บริโภคในต่างประเทศ ทำให้ผลิตภัณฑ์ประเภทนี้ของไทยมีศักยภาพสูงในการแข่งขัน และมีแนวโน้มจะขยายตัวได้ดี
- มาตรการควบคุมการนำเข้าวัตถุดิบอาหารสัตว์ของรัฐบาลแม้จะยังไม่มีกำหนดแน่นอนในระยะยาว และได้มีผลช่วยเหลือธุรกิจการเลี้ยงสัตว์โดยตรงมากนัก แต่ก็มีการเปลี่ยนแปลงน้อยมากนับแต่ปี 2540 ทำให้การคาดการณ์และวางแผนเกี่ยวกับต้นทุนการผลิต เป็นไปอย่างมีประสิทธิภาพมากขึ้น

ปัจจัยทางลบ

- ราคาวัตถุดิบอาหารสัตว์ที่มีแนวโน้มสูงขึ้น ในขณะที่ทางภาครัฐบาลยังไม่มีมาตรการช่วยเหลือที่ชัดเจน เป็นผลให้ต้นทุนการเลี้ยงไก่อาจสูงขึ้นตามไปด้วย ซึ่งนอกจากจะเป็นผลให้ศักยภาพการแข่งขันในตลาดโลกลดลงแล้ว การที่ราคาขายผลิตภัณฑ์เนื้อไก่ต้องสูงขึ้นตามต้นทุน ก็อาจทำให้ความต้องการซื้อในประเทศที่เพิ่งเริ่มฟื้นตัว ชะลอการขยายตัวลงหรืออาจถึงกับลดลงได้
- การเจรจาให้ใช้ระบบคอมพาร์ทเมนต์ เพื่อที่จะทำให้สามารถส่งออกเนื้อไก่แช่แข็งไปยังตลาดสหภาพยุโรปและญี่ปุ่นได้อีกครั้งหนึ่งยังไม่บรรลุผลตามคาดหวัง ทำให้โอกาสที่จะขยายการส่งออกยังไม่ชัดเจน
- การใช้มาตรการกีดกันการค้าของหลายประเทศ ทำให้โอกาสในการขยายตลาดของผลิตภัณฑ์เนื้อไก่จากประเทศไทยลดลง เช่น การใช้ข้ออ้างด้านสุขอนามัย การไม่เป็นเขตปลอดโรคไก่ เป็นต้น
- ภาวะเศรษฐกิจของญี่ปุ่นซึ่งเป็นตลาดส่งออกที่สำคัญที่สุดของผลิตภัณฑ์เนื้อไก่ของไทยนั้นยังไม่ฟื้นตัวมากเท่าที่ควร เป็นผลให้อุปสงค์ในตลาดญี่ปุ่นขยายตัวได้น้อย

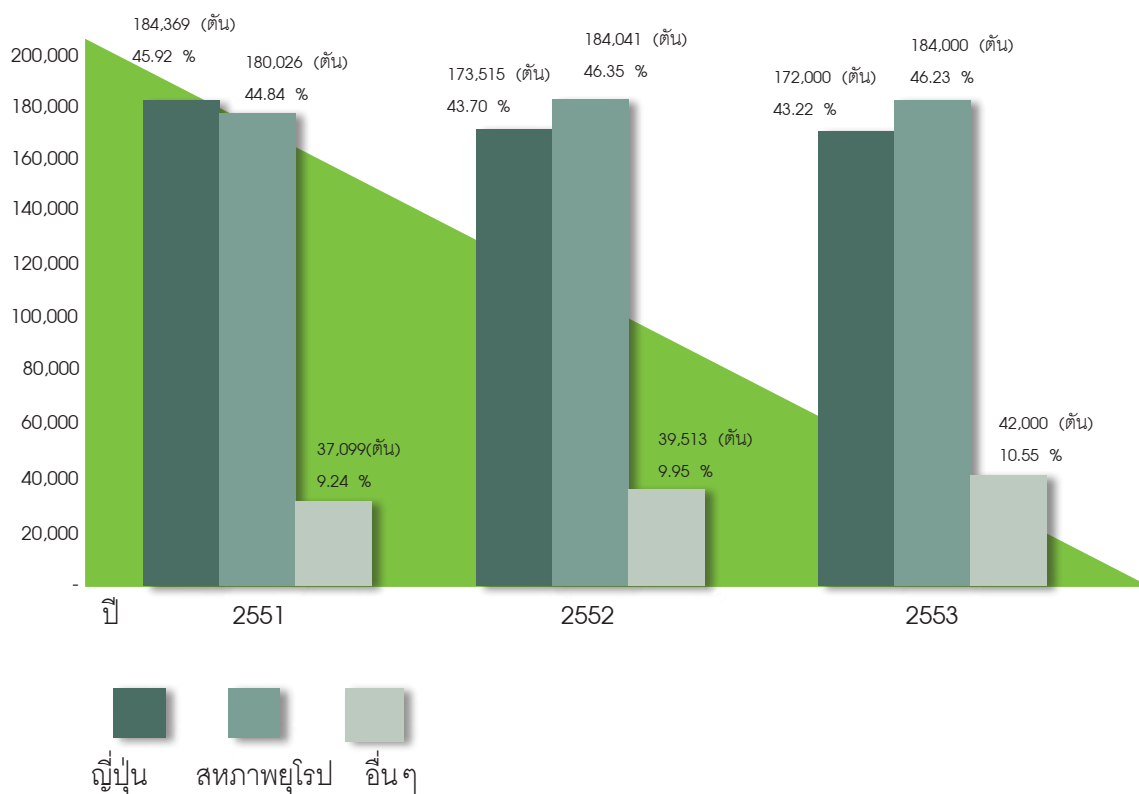


สัดส่วนการส่งออกผลิตภัณฑ์เนื้อไก่ของไทยในตลาดต่างประเทศ

เปรียบเทียบระหว่างปี 2551-2553

	2551		2552		2553	
ตลาด	ปริมาณ (ตัน)	สัดส่วน (ร้อยละ)	ปริมาณ (ตัน)	สัดส่วน (ร้อยละ)	ปริมาณ (ตัน)	สัดส่วน (ร้อยละ)
ญี่ปุ่น	184,369	45.92	173,515	43.70	172,000	43.22
สหภาพยุโรป	180,026	44.84	184,041	46.35	184,000	46.23
อื่นๆ	37,099	9.24	39,513	9.95	42,000	10.55
รวม	401,494	100.00	397,069	100.00	398,000	100.00

ที่มา: สมาคมผู้ผลิตไก่เพื่อส่งออกไทย
หมายเหตุ: ปี 2553 เป็นค่าพยากรณ์



Export Volume and Value



ปริมาณและมูลค่าการส่งออกผลิตภัณฑ์เนื้อไก่ของไทย

ปริมาณ : ตัน
มูลค่า : ล้านบาท

ปี	ไก่สดแช่แข็ง		ไก่แปรรูป		รวม	
	ปริมาณ	มูลค่า	ปริมาณ	มูลค่า	ปริมาณ	มูลค่า
2537	152,903	9,846	15,615	1,850	168,518	11,696
2538	149,935	9,662	26,276	3,088	176,211	12,750
2539	137,215	9,085	31,555	3,372	168,770	12,457
2540	151,120	10,951	41,114	4,951	192,234	15,902
2541	220,776	17,221	60,943	9,020	281,719	26,241
2542	211,675	14,817	61,924	8,669	273,599	23,486
2543	245,994	15,990	86,800	11,284	332,794	27,274
2544	320,779	23,096	117,018	15,212	437,797	38,308
2545	336,837	24,589	127,406	16,244	464,243	40,833
2546	388,913	28,105	157,074	19,763	545,987	47,868
2547	26,137	1,725	191,739	22,408	217,876	24,133
2548	96	6	265,023	30,478	265,119	30,484
2549	2,662	97	294,295	35,742	296,957	35,839
2550	11,052	522	322,471	36,791	333,523	37,313
2551	14,367	862	387,127	54,567	401,494	55,429
2552	18,260	1,242	378,809	51,492	397,069	52,734
2553	20,000	1,340	378,000	51,786	398,000	53,126

ที่มา: สมาคมผู้ผลิตไก่เพื่อส่งออกไทย
หมายเหตุ: ปี 2553 เป็นค่าพยากรณ์

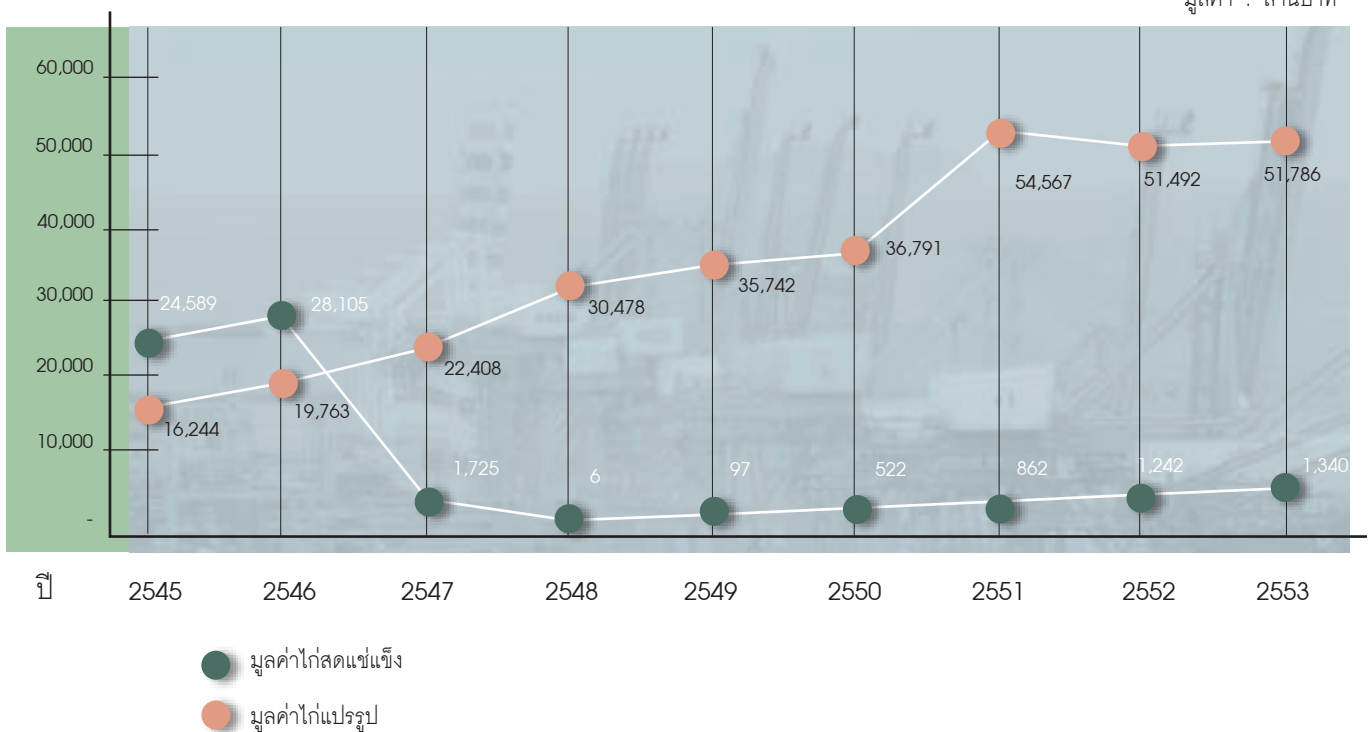
เปรียบเทียบเป็นเชิงกราฟ (ปริมาณส่งออก)

ปริมาณ : ตัน



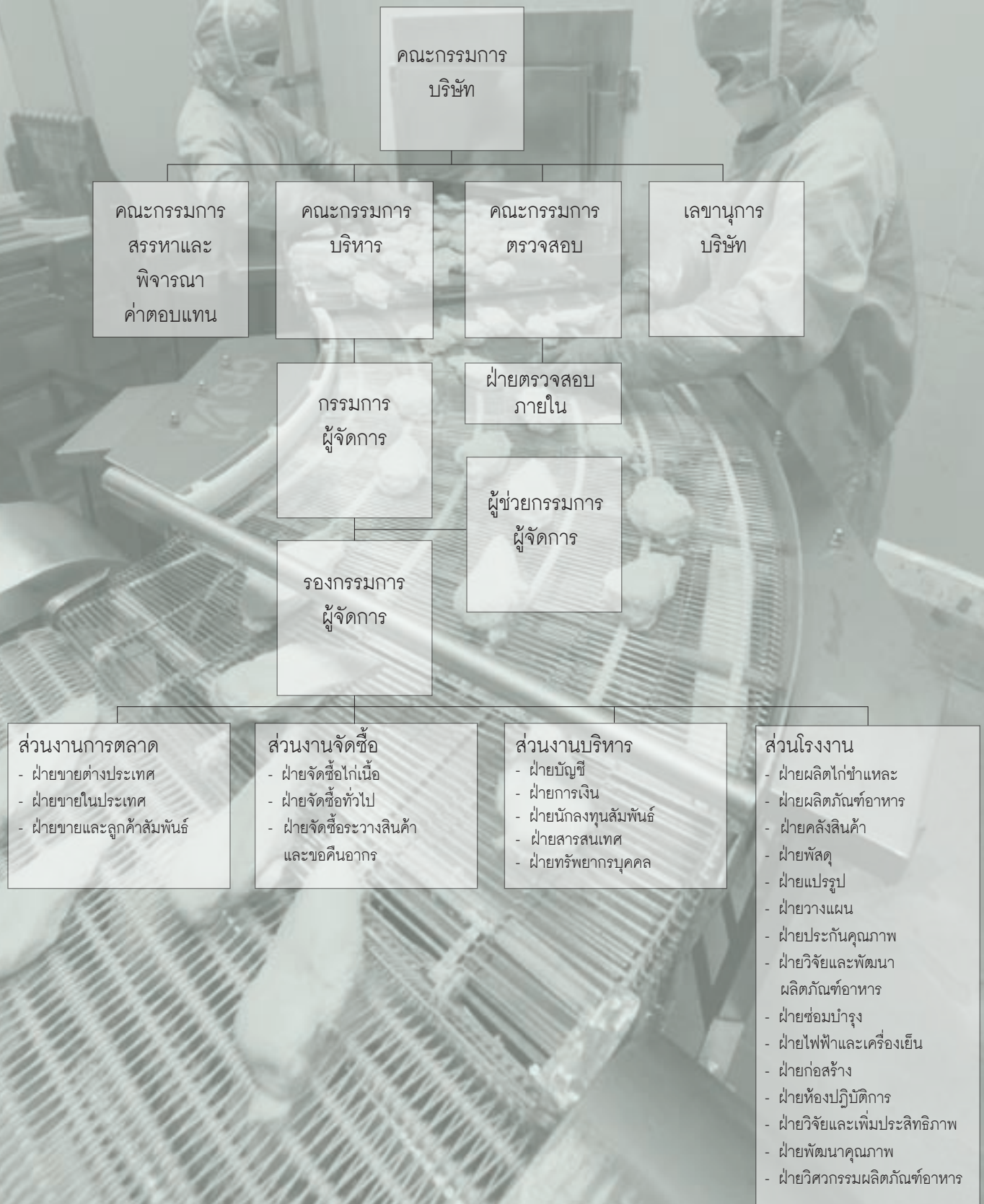
เปรียบเทียบเป็นเชิงกราฟ (มูลค่าส่งออก)

มูลค่า : ล้านบาท



Organization Chart ►

ฟังก์ชัน



Shareholding Structure

and Management

โครงสร้างการถือหุ้นและการจัดการ

(1) หลักทรัพย์ของบริษัท

บริษัทมีทุนจดทะเบียน 1,400,000,000 บาท เรียกว่าระแล้ว 1,253,821,000 บาท แบ่งเป็นหุ้นสามัญ 125,382,100 หุ้น มูลค่าที่ตราไว้หุ้นละ 10 บาท

(2) ผู้ถือหุ้น

ณ วันปิดสมุดทะเบียนพักการโอนหุ้น เมื่อวันที่ 9 เมษายน 2552 รายชื่อผู้ถือหุ้นรายใหญ่ 10 รายแรก มีดังนี้

	รายชื่อผู้ถือหุ้น	จำนวนหุ้น	ร้อยละ
1	นายสุจิน ศิริมงคลเกษม	22,279,510	17.77
2	นายประสิทธิ์ ศิริมงคลเกษม	22,000,000	17.55
3	นายวิรัช ศิริมงคลเกษม	18,000,000	14.36
4	นายอนุชา กิจธนามงคลชัย	6,230,000	4.97
5	บริษัท ไทยเอ็นวีดีอาร์ จำกัด	3,058,847	2.44
6	น.ส.วิวรรยา ศิริมงคลเกษม	2,421,410	1.93
7	นายสมเกียรติ ลิ้มทรง	2,406,520	1.92
8	นายพิษณุ ศิริมงคลเกษม	2,279,410	1.82
9	น.ส.ปริญญญา ศิริมงคลเกษม	2,234,600	1.78
10	NICHIREI FOODS INC.	2,199,800	1.75
	รวม	83,110,097	66.29

ณ วันปิดสมุดทะเบียนพักการโอนหุ้นวันที่ 9 เมษายน 2552 กลุ่มผู้ถือหุ้นรายใหญ่ที่มีอิทธิพลต่อการกำหนดนโยบายการจัดการหรือการดำเนินงานมีรายละเอียดดังนี้

	รายชื่อผู้ถือหุ้น	จำนวนหุ้น	ร้อยละ
1	นายประสิทธิ์ ศิริมงคลเกษม	22,000,000	17.55
2	นายวิรัช ศิริมงคลเกษม	18,000,000	14.36
3	นพ.อนันต์ ศิริมงคลเกษม	413,408	0.33

(3) นโยบายการจ่ายเงินปันผล

บริษัทจะจ่ายเงินปันผลไม่เกินร้อยละ 50 ของกำไรสุทธิของงบการเงินเฉพาะของบริษัท หลังหักเงินสำรองต่างๆ ทุกประเภทที่กฎหมายและบริษัทได้กำหนดไว้ นอกจากนี้การจ่ายเงินปันผลจะขึ้นอยู่กับกระแสเงินสด สภาพคล่อง และแผนการลงทุนของบริษัทและบริษัทย่อย

(4) โครงสร้างการจัดการขององค์กร

โครงสร้างองค์กรของบริษัทประจำปี 2552 ประกอบด้วย คณะกรรมการบริษัท คณะกรรมการบริหาร คณะกรรมการตรวจสอบ คณะกรรมการสรรหาและพิจารณาค่าตอบแทน

(5) คณะกรรมการบริษัท

คณะกรรมการบริษัท จีเอฟพีที จำกัด (มหาชน) ประจำปี 2552 ประกอบด้วย

	ชื่อ - ชื่อสกุล	ตำแหน่ง
1.	นายประสิทธิ์ ศิริมงคลเกษม	ประธานกรรมการบริษัท
2.	นายวิรัช ศิริมงคลเกษม	รองประธานกรรมการบริษัทและกรรมการผู้จัดการ
3.	นพ.อนันต์ ศิริมงคลเกษม	ประธานกรรมการบริหารและรองกรรมการผู้จัดการ
4.	นพ.สาธิต กรณิศ	ประธานกรรมการตรวจสอบและกรรมการอิสระ
5.	นายปารเมศ เติระกูล	กรรมการตรวจสอบและกรรมการอิสระ
6.	นายธนาธิป พิเศษฐานิชัยโชค	กรรมการตรวจสอบและกรรมการอิสระ
7.	นางสมสรี อิงโพธิ์ชัย	กรรมการบริหาร
8.	นางปรานี ภาคสุข*	กรรมการบริหารและผู้อำนวยการฝ่ายการเงิน
9.	น.ส.วรรณิ ศิริมงคลเกษม	กรรมการบริษัท
10.	นายสุจิน ศิริมงคลเกษม	กรรมการบริษัท

หมายเหตุ: * คุณปรานี ภาคสุข ได้ลาออกจากการเป็นกรรมการบริษัท ตั้งแต่วันที่ 1 มีนาคม 2552

ขอบเขตและอำนาจหน้าที่ของคณะกรรมการบริษัท มีดังนี้

- 1) ดูแลและจัดการให้การดำเนินการของบริษัทเป็นไปตามกฎหมาย วัตถุประสงค์ ข้อบังคับของบริษัท และมติที่ประชุมผู้ถือหุ้นด้วยความซื่อสัตย์ สุจริต ระมัดระวัง รักษาผลประโยชน์สูงสุดของบริษัทบนหลักการกำกับดูแลกิจการที่ดี
- 2) กำหนดนโยบายและทิศทางการดำเนินงานของบริษัท รวมถึง การระดมทุน การบริหารเงินทุน การบริหารความเสี่ยงของบริษัท และกำกับดูแลและติดตามให้ฝ่ายจัดการดำเนินการตามนโยบายที่กำหนดไว้อย่างมีประสิทธิภาพและประสิทธิผล เพื่อเพิ่มมูลค่าทางเศรษฐกิจให้แก่กิจการและความมั่งคั่งให้แก่ผู้ถือหุ้น
- 3) พิจารณานุมัติหรือให้ความเห็นชอบต่อรายการที่มีสาระสำคัญ เช่น การอนุมัติใช้วงเงินสินเชื่อจากสถาบันการเงิน การกู้ยืม การค้าประกัน โครงการลงทุนใหม่ การได้มาและจำหน่ายไปซึ่งทรัพย์สิน รายการที่เกี่ยวข้องกัน และรายการที่อาจมีความขัดแย้งทางผลประโยชน์ของบริษัทและบริษัทย่อย เป็นต้น โดยให้เป็นไปตามกฎระเบียบข้อบังคับของสำนักงานกำกับหลักทรัพย์และตลาดหลักทรัพย์แห่งประเทศไทย และตามกฎหมาย และข้อบังคับหรือระเบียบปฏิบัติของบริษัท
- 4) พิจารณานุมัติงบการเงินก่อนนำเสนอตลาดหลักทรัพย์แห่งประเทศไทย
- 5) จัดให้มีระบบบัญชี และการรายงานทางการเงินและการสอบบัญชีที่เชื่อถือได้
- 6) จัดให้มีระบบการควบคุมภายใน ด้านการดำเนินงาน ด้านการรายงานทางการเงิน และระบบการบริหารความเสี่ยงที่เพียงพอและมีประสิทธิภาพ
- 7) กำกับดูแลให้มีการรายงานข้อมูลทางการเงินและเปิดเผยข้อมูลที่สำคัญ อย่างครบถ้วน ถูกต้อง และเพียงพอ และจัดให้มีช่องทางสื่อสารกับผู้ถือหุ้นแต่ละกลุ่มและผู้มีส่วนได้ส่วนเสียของบริษัทอย่างเหมาะสม
- 8) พิจารณาแต่งตั้งคณะกรรมการชุดย่อยของบริษัท ได้แก่ คณะกรรมการตรวจสอบ คณะกรรมการสรรหาและกำหนดค่าตอบแทน คณะอนุกรรมการจริยธรรม คณะกรรมการบริหาร ฝ่ายจัดการ และกำหนดแบ่งแยกบทบาทหน้าที่ และความรับผิดชอบของคณะกรรมการชุดย่อยต่างๆ อย่างชัดเจน เพื่อช่วยในการกำกับดูแลกิจการให้บรรลุวัตถุประสงค์ที่ได้กำหนดไว้ ทั้งนี้สมาชิกของคณะกรรมการชุดย่อยประกอบด้วยกรรมการอิสระเป็นส่วนใหญ่

- 9) ประเมินผลการปฏิบัติตามนโยบายการกำกับดูแลกิจการที่ดีของบริษัท และทบทวนนโยบายการกำกับดูแลกิจการที่ดี
- 10) จัดให้มีแผนงานการพัฒนากรรมการและผู้บริหาร และแผนงานการสืบทอดงาน (Succession Plan)
- 11) คณะกรรมการมีอำนาจกำหนดและแก้ไขเปลี่ยนแปลงชื่อกรรมการ ซึ่งมีอำนาจลงนามผูกพันบริษัทได้
- 12) คณะกรรมการมีอำนาจที่จะมอบหมายให้กรรมการคนหนึ่ง หรือหลายคน หรือบุคคลอื่นใด ปฏิบัติการอย่างใดอย่างหนึ่งแทนคณะกรรมการได้ โดยในการมอบอำนาจนั้นจะต้องอยู่ในภายใต้ขอบเขตแห่งอำนาจของคณะกรรมการ และกำหนดหน้าที่ความรับผิดชอบของผู้รับมอบอำนาจไว้อย่างชัดเจน

(6) คณะกรรมการชุดย่อยต่างๆ

1. คณะกรรมการตรวจสอบ

ณ วันที่ 31 ธันวาคม 2552 คณะกรรมการตรวจสอบของบริษัทประกอบด้วยกรรมการอิสระจำนวน 3 ท่าน ดังนี้

	ชื่อ - ชื่อสกุล	ตำแหน่ง
1.	นพ.สาธิต กรณิศ	ประธานกรรมการตรวจสอบและกรรมการอิสระ
2.	นายปารเมศ เทตระกูล	กรรมการตรวจสอบและกรรมการอิสระ
3.	นายธนาธิป พิเศษฐวนิชย์โชค	กรรมการตรวจสอบและกรรมการอิสระ

โดยมี นายฉัตรชัย รัตนาวะไล เป็นเลขานุการคณะกรรมการตรวจสอบ

ขอบเขตและอำนาจหน้าที่ของคณะกรรมการตรวจสอบ

- 1) สอบทานให้บริษัทมีการรายงานทางการเงินที่ถูกต้อง ครบถ้วน เชื่อถือได้ และให้มีการเปิดเผยข้อมูลอย่างเพียงพอ
- 2) สอบทานให้บริษัทมีระบบควบคุมภายใน (Internal Control) และระบบการตรวจสอบภายใน (Internal Audit) ที่เพียงพอเหมาะสม และมีประสิทธิภาพ และกำกับดูแลการปฏิบัติงานของหน่วยงานตรวจสอบภายในในระดับนโยบาย และการปฏิบัติงานตรวจสอบภายใน โดยพิจารณาให้ความเห็นชอบ กฎบัตร ความเป็นอิสระ รวมทั้งขอบเขตและแผนการตรวจสอบ ของหน่วยงานตรวจสอบภายใน
- 3) สอบทานให้บริษัทปฏิบัติตามกฎหมายว่าด้วยหลักทรัพย์และตลาดหลักทรัพย์ ข้อกำหนดของตลาดหลักทรัพย์ฯ และกฎหมายที่เกี่ยวข้องกับธุรกิจของบริษัท
- 4) สอบทานให้มีการปฏิบัติตามนโยบายการกำกับดูแลกิจการที่ดี อย่างเหมาะสมและมีประสิทธิผล
- 5) พิจารณาคัดเลือกและเสนอแต่งตั้งบุคคลซึ่งมีความเป็นอิสระเพียงพอเพื่อทำหน้าที่เป็นผู้สอบบัญชีของบริษัท และพิจารณาเสนอคำตอบแทนผู้สอบบัญชีของบริษัท รวมทั้งเข้าประชุมร่วมกับผู้สอบบัญชีโดยไม่ฝ่ายจัดการเข้าร่วมประชุมด้วย อย่างน้อยปีละ 1 ครั้ง
- 6) พิจารณาการเปิดเผยข้อมูลของบริษัทในกรณีที่เกิดรายการที่เกี่ยวข้องกัน หรือรายการที่อาจมีความขัดแย้งทางผลประโยชน์ ให้มีความถูกต้อง ครบถ้วนและเป็นไปตามข้อกำหนดของตลาดหลักทรัพย์ฯ เพื่อให้มั่นใจว่า รายการดังกล่าวสมเหตุสมผลและเป็นประโยชน์สูงสุดต่อบริษัท
- 7) ทบทวนและแก้ไขกฎบัตรคณะกรรมการตรวจสอบ เพื่อให้ทันสมัยและเหมาะสมกับสภาพแวดล้อมขององค์กร และนำเสนอคณะกรรมการบริษัทพิจารณาอนุมัติ
- 8) จัดทำรายงานของคณะกรรมการตรวจสอบในรายงานประจำปีของบริษัท และให้ความเห็นในหัวข้อต่างๆ เช่น
 - ความเห็นเกี่ยวกับความถูกต้อง ครบถ้วน เป็นที่เชื่อถือได้ของรายงานทางการเงินของบริษัท
 - ความเห็นเกี่ยวกับความเพียงพอของระบบควบคุมภายในของบริษัท
 - ความเห็นเกี่ยวกับความเหมาะสมของผู้สอบบัญชี
 - ความเห็นเกี่ยวกับรายการอื่นที่เห็นว่าผู้ถือหุ้นและผู้ลงทุนทั่วไปควรทราบ ภายใต้ขอบเขตหน้าที่และความรับผิดชอบที่ได้รับมอบหมายจากคณะกรรมการบริษัท
- 9) ปฏิบัติการอื่นใดตามที่คณะกรรมการบริษัทมอบหมายให้เป็นคราวๆ ไป

2. คณะกรรมการสรรหาและพิจารณาคำตอบแทน

คณะกรรมการสรรหาและพิจารณาคำตอบแทนได้รับการแต่งตั้งจากคณะกรรมการบริษัท โดยมีวัตถุประสงค์เพื่อแบ่งเบาภาระของคณะกรรมการบริษัทและผู้ถือหุ้นในการพิจารณาคัดเลือกบุคคลที่สมควรได้รับการเสนอชื่อเพื่อรับเลือกตั้งเป็นกรรมการและผู้บริหารระดับสูงเมื่อมีตำแหน่งว่างรวมทั้งพิจารณาคำตอบแทนโดยมีการกำหนดวิธีการสรรหาและวิธีการกำหนดคำตอบแทนอย่างมีหลักเกณฑ์และโปร่งใส เพื่อเสนอต่อที่ประชุมคณะกรรมการบริษัทหรือที่ประชุมผู้ถือหุ้นแล้วแต่กรณีเพื่อพิจารณาเรื่องนั้นๆ ต่อไป

ณ วันที่ 31 ธันวาคม 2552 คณะกรรมการสรรหาและพิจารณาคำตอบแทนของบริษัท ประกอบด้วยกรรมการ 5 ท่านดังนี้

	ชื่อ - ชื่อสกุล		ตำแหน่ง
1.	นพ.สาธิต	กรณเศ	ประธานกรรมการสรรหาและพิจารณาคำตอบแทน
2.	นายปารเมศ	เหตระกูล	กรรมการสรรหาและพิจารณาคำตอบแทน
3.	นายธนาธิป	พิเชษฐวณิชโย	กรรมการสรรหาและพิจารณาคำตอบแทน
4.	นพ.อนันต์	ศิริมงคลเกษม	กรรมการสรรหาและพิจารณาคำตอบแทน
5.	นายสุจิน	ศิริมงคลเกษม	กรรมการสรรหาและพิจารณาคำตอบแทน

โดยมี นายฉัตรชัย รัตนาวะไล เป็นเลขานุการคณะกรรมการสรรหาและพิจารณาคำตอบแทน

ขอบเขตอำนาจหน้าที่และความรับผิดชอบของคณะกรรมการสรรหาและพิจารณาคำตอบแทน

- 1) พิจารณากำหนดคุณสมบัติของกรรมการ หลักเกณฑ์ และขั้นตอนในการสรรหาบุคคลที่เหมาะสม เพื่อเสนอชื่อกรรมการบริษัท กรรมการของคณะกรรมการชุดย่อยต่างๆ โดยพิจารณาความเหมาะสมของจำนวนโครงสร้าง ขนาด และองค์ประกอบของคณะกรรมการ เพื่อเสนอต่อคณะกรรมการบริษัทและหรือเสนอขออนุมัติต่อที่ประชุมผู้ถือหุ้นแล้วแต่กรณี
- 2) พิจารณาสรรหา คัดเลือกและเสนอบุคคลที่เหมาะสมให้ดำรงตำแหน่ง กรรมการบริษัท ที่หมดวาระและหรือมีตำแหน่งว่างลง
- 3) กำหนดหลักเกณฑ์และประเมินผลการปฏิบัติงานของคณะกรรมการบริษัท เป็นประจำทุกปี เพื่อรายงานต่อคณะกรรมการบริษัท
- 4) กำหนดหลักเกณฑ์และนโยบายการจ่ายค่าตอบแทนของคณะกรรมการบริษัท และคณะกรรมการชุดย่อย และผู้บริหาร ให้สอดคล้องเหมาะสมกับความรับผิดชอบ เปรียบเทียบได้ และเป็นไปตามนโยบายที่คณะกรรมการกำหนด เพื่อเสนอต่อคณะกรรมการบริษัท และหรือเสนอขออนุมัติต่อที่ประชุมผู้ถือหุ้นแล้วแต่กรณี
- 5) พิจารณาเสนอหลักเกณฑ์ในการสืบทอดตำแหน่งผู้บริหาร ให้คณะกรรมการบริษัทพิจารณา
- 6) ปฏิบัติการอื่นใดที่เกี่ยวกับการสรรหาและพิจารณาคำตอบแทนตามที่คณะกรรมการบริษัทมอบหมาย

(7) คำตอบแทน

1. คำตอบแทนที่เป็นตัวเงิน

(ก) คำตอบแทนในฐานะกรรมการ

ณ วันที่ 31 ธันวาคม 2552 คำตอบแทนกรรมการรวม 10 ราย เท่ากับ 4,295,000 บาท โดยเป็นคำตอบแทนในรูปของคำตอบแทนรายเดือนและโบนัส โดยมีรายละเอียดดังนี้

	ชื่อ - ชื่อสกุล		ตำแหน่ง	คำตอบแทนต่อปี
1.	นายประสิทธิ์	ศิริมงคลเกษม	ประธานกรรมการบริษัท	520,000 บาท
2.	นายวิรัช	ศิริมงคลเกษม	รองประธานกรรมการบริษัทและกรรมการผู้จัดการ	455,000 บาท
3.	นพ.อนันต์	ศิริมงคลเกษม	ประธานกรรมการบริหารและรองกรรมการผู้จัดการ	455,000 บาท
4.	นพ.สาธิต	กรณเศ	ประธานกรรมการตรวจสอบและกรรมการอิสระ	520,000 บาท
5.	นายปารเมศ	เหตระกูล	กรรมการตรวจสอบและกรรมการอิสระ	455,000 บาท
6.	นายธนาธิป	พิเชษฐวณิชโย	กรรมการตรวจสอบและกรรมการอิสระ	455,000 บาท
7.	นางสมสิริ	อิงโพธิ์ชัย	กรรมการบริหาร	455,000 บาท
8.	น.ส.วรรณิ	ศิริมงคลเกษม	กรรมการบริษัท	455,000 บาท
9.	นายสุจิน	ศิริมงคลเกษม	กรรมการบริษัท	455,000 บาท
10.	นางปราณี	ภาคสุข*	กรรมการบริหาร	70,000 บาท

หมายเหตุ: * คุณปราณี ภาคสุข ได้ลาออกจากการเป็นกรรมการบริษัท ตั้งแต่วันที่ 1 มีนาคม 2552

(ข) คำตอบแทนในฐานะผู้บริหาร

ณ วันที่ 31 ธันวาคม 2552 คำตอบแทนผู้บริหารบริษัท ในปี 2552 จำนวน 5 ราย เท่ากับ 17,151,861 บาท โดยเป็นคำตอบแทนในรูปเงินเดือนและโบนัส

2. คำตอบแทนอื่น

-ไม่มี-

(8) การดูแลเรื่องการใช้ข้อมูลภายใน

บริษัทมีนโยบายกำกับดูแลป้องกันไม่ให้ผู้บริหารนำข้อมูลภายในของบริษัทไปใช้เพื่อประโยชน์ส่วนตน โดยห้ามมิให้ผู้บริหารรวมถึง คู่สมรสและบุตรที่ยังไม่บรรลุนิติภาวะของผู้บริหาร ใช้ข้อมูลภายในซึ่งยังมิได้เปิดเผยเพื่อทำการซื้อขายโอนหรือรับโอนหลักทรัพย์ที่ออกโดยบริษัท ก่อนที่ข้อมูลนั้นจะเปิดเผยสู่สาธารณชน ซึ่งเป็นการปฏิบัติตามกฎหมายที่เกี่ยวข้องกับธุรกิจหลักทรัพย์และตลาดหลักทรัพย์ และต้องรายงานต่อ สำนักงานคณะกรรมการกำกับหลักทรัพย์และตลาดหลักทรัพย์ และตลาดหลักทรัพย์แห่งประเทศไทย ทุกครั้งที่มีการซื้อขายโอนหรือรับโอนหลักทรัพย์ที่ออกโดยบริษัทภายใน 3 วันทำการนับจากวันที่เกิดรายการ พร้อมทั้งสำเนาเอกสารดังกล่าวให้กับคณะกรรมการบริษัท

นอกจากนี้ บริษัทยังตระหนักถึงหน้าที่และความรับผิดชอบในการเปิดเผยข้อมูลให้แก่ประชาชนทราบ โดยยึดถือความถูกต้อง ชัดเจน เพียงพอ และความเท่าเทียมกัน ดังนั้นบริษัทได้กำหนดให้ผู้บริหารระดับสูงเปิดเผยสารสนเทศต่อเจ้าหน้าที่ของบริษัทตามความจำเป็นที่ต้องทราบ เท่านั้น อีกทั้งบริษัทได้วางมาตรการเพื่อป้องกันการซื้อขายหลักทรัพย์โดยใช้ข้อมูลภายในของบริษัท กล่าวคือ บริษัทได้กำหนดนโยบายมิให้ผู้บริหารและเจ้าหน้าที่ของบริษัทที่ทราบข้อมูลภายในของบริษัททำการซื้อขายหุ้นของบริษัทในช่วงที่มีผลกระทบต่อราคาหุ้น โดยที่บริษัทจะสอบถาม รายละเอียดการถือหลักทรัพย์ของผู้บริหารและเจ้าหน้าที่ของบริษัทที่เกี่ยวข้องในช่วงนั้นๆ เช่น ห้ามซื้อขายหลักทรัพย์โดยเฉพาะช่วง 1 เดือน ก่อน ที่งบการเงินจะเปิดเผยต่อสาธารณชน

ที่ผ่านมาผู้บริหารและเจ้าหน้าที่ของบริษัทที่เกี่ยวข้อง ให้ความร่วมมือในการปฏิบัติตามข้อกำหนดดังกล่าวมาโดยตลอด โดยไม่เคยใช้ ข้อมูลภายในเพื่อประโยชน์ส่วนตน ดังนั้นบริษัทยังไม่ได้ตั้งมาตรการลงโทษในเรื่องดังกล่าว

(9) การควบคุมภายใน

บริษัทให้ความสำคัญต่อระบบควบคุมภายในเป็นอย่างยิ่ง เพื่อเป็นการป้องกันความเสียหายที่จะเกิดขึ้นกับบริษัทโดยรวม บริษัทได้ กำหนดเป้าหมายและแผนการดำเนินงานเพื่อเป็นแนวทางในการปฏิบัติงานและสามารถวัดผลได้ มีการจัดโครงสร้างองค์กรที่จะช่วยให้ฝ่ายบริหาร สามารถดำเนินงานได้อย่างมีประสิทธิภาพ โดยมีการจัดแบ่งสายงาน โดยมีประธานกรรมการบริหารเป็นผู้รับผิดชอบดูแล มีการจัดทำนโยบายและ ระเบียบวิธีปฏิบัติไว้เป็นลายลักษณ์อักษร มีระบบการจัดการฝึกอบรมให้ความรู้ทักษะในการปฏิบัติงานแก่พนักงาน เพื่อให้พนักงานได้เกิดความ เข้าใจและสามารถปฏิบัติได้อย่างถูกต้องและมีประสิทธิภาพ ทั้งยังจัดให้มีคู่มือพนักงาน กำหนดระเบียบวินัยของพนักงาน ทั้งนี้เพื่อให้การปฏิบัติงานของพนักงานมีประสิทธิภาพสูงสุด

นอกจากนี้บริษัทฯ มอบหมายให้คณะกรรมการตรวจสอบ ทำหน้าที่พิจารณาความเพียงพอของระบบควบคุมภายในของบริษัท โดย ทบทวนงานของฝ่ายตรวจสอบภายในและผู้สอบบัญชีให้ปฏิบัติอย่างต่อเนื่อง เพื่อติดตามการดำเนินงานของบริษัท พิจารณาทบทวนประสิทธิภาพ ในการควบคุมการปฏิบัติงานภายในของบริษัทในด้านต่างๆ อย่างต่อเนื่อง

สาระสำคัญของระบบควบคุมภายในของบริษัทที่ได้กำหนดไว้ ดังนี้

- 1) บริษัทได้ให้ความสำคัญต่อการบริหารและจัดการความเสี่ยง โดยฝ่ายบริหารเป็นผู้วิเคราะห์และประเมินความเสี่ยงให้แก่แต่ละฝ่ายงาน ทราบถึงวัตถุประสงค์ นโยบายและการจัดการความเสี่ยงไว้อย่างชัดเจน ทั้งนี้เพื่อให้ฝ่ายต่างๆใช้เป็นแนวทางในการประเมินจุดเสี่ยง การระบุประเภทความเสี่ยง การวัดความเสี่ยง การควบคุม การลดความเสี่ยง รวมทั้งติดตามและประเมินผล เพื่อให้บริษัทสามารถ บริหารความเสี่ยงได้อย่างมีประสิทธิภาพยิ่งขึ้น
- 2) บริษัทได้กำหนดภาระหน้าที่ อำนาจการดำเนินการของผู้บริหาร ผู้ปฏิบัติงาน ไว้เป็นลายลักษณ์อักษรอย่างชัดเจน มีการแบ่งแยก หน้าที่ผู้ปฏิบัติงาน ผู้ติดตามควบคุม และการประเมินผลออกจากกันเพื่อให้เกิดการตรวจสอบกันอย่างเหมาะสม ทั้งยังทำให้เกิด ความโปร่งใสในการปฏิบัติงานและป้องกันการกระทำที่ไม่สุจริต กำหนดขั้นตอนการปฏิบัติงานในแต่ละธุรกรรม โดยคำนึงถึงผล ประโยชน์ของบริษัทเป็นหลัก
- 3) บริษัทได้เล็งเห็นความสำคัญในการพัฒนาระบบสารสนเทศเพื่อให้ข้อมูลของบริษัทมีความถูกต้องสมบูรณ์ทันสมัย และมีข้อมูลอย่าง เพียงพอต่อการตัดสินใจของผู้บริหารและคณะกรรมการบริษัท
- 4) บริษัทได้ติดตามผลการดำเนินงานเปรียบเทียบกับเป้าหมายที่กำหนดไว้เป็นประจำทุกไตรมาส ในกรณีที่ผลการดำเนินงานต่างจาก เป้าหมายที่กำหนดไว้อย่างมีนัยสำคัญ ทางผู้บริหารจะดำเนินการตรวจสอบหาสาเหตุที่ทำให้ผลการดำเนินงานต่ำกว่าเป้าหมาย และจัดทำข้อเสนอแนะเพื่อหาแนวทางแก้ไขและรายงานให้คณะกรรมการบริษัททราบต่อไป

คณะกรรมการบริษัทมีความเห็นว่าระบบการควบคุมภายในของบริษัทและบริษัทย่อยมีความเพียงพอ และเหมาะสมกับการดำเนินธุรกิจ ของบริษัท บริษัทยังคงให้ความสำคัญต่อข้อเสนอแนะ ข้อคิดเห็นจากผู้สอบบัญชีและคณะกรรมการตรวจสอบเพื่อพัฒนาระบบการควบคุมภายใน การควบคุมการปฏิบัติงาน การบริหารจัดการความเสี่ยงให้มีประสิทธิภาพและประสิทธิผลเพิ่มยิ่งขึ้น

1. Risk Management on Operation

ปัจจัยความเสี่ยง

1. ความเสี่ยงในการประกอบธุรกิจ

การเกิดโรคระบาดในสัตว์

การดำเนินธุรกิจการเลี้ยงสัตว์นั้น มีโอกาสที่จะเกิดโรคระบาดในสัตว์ได้ ซึ่งสาเหตุมาจากปัจจัยภายนอกและปัจจัยภายใน ในส่วนของปัจจัยภายในบริษัทสามารถลดความเสี่ยงในการเกิดโรคระบาดได้ โดยใช้วิธีการบริหารจัดการ ซึ่งปัจจุบันบริษัท จีเอฟพีที จำกัด (มหาชน) ได้มีระบบการเลี้ยงไก่ที่ทันสมัย เป็นระบบฟาร์มปิด และมีมาตรการดูแลป้องกันไม่ให้เกิดโรคระบาดในฟาร์มเลี้ยงไก่ของบริษัท รวมทั้งมีระบบสุขภาพที่ดี ทำให้ลดอัตราความเสี่ยงในการเกิดโรคระบาดได้

สำหรับสถานการณ์การเกิดโรคระบาดไข้หวัดนกที่ผ่านมา บริษัทมีระบบการบริหารจัดการที่ดี ทำให้ไม่มีการเกิดโรคไข้หวัดนกระบาดในฟาร์มของบริษัทเลย อย่างไรก็ตาม บริษัทได้รับผลกระทบทางอ้อมจากการเกิดโรคระบาดไข้หวัดนกในไทย ส่งผลกระทบต่ออุตสาหกรรมโดยรวมและส่งผลกระทบต่อความสามารถในการทำกำไรและรายได้ของบริษัท

บริษัทพึ่งพาลูกค้าหรือผู้จัดจำหน่ายรายใหญ่หรือน้อยราย

บริษัท ฟาร์มกรุไทย จำกัด ซึ่งเป็นบริษัทย่อย ประกอบธุรกิจผลิตลูกไก่เนื้อและลูกไก่ไข่ บริษัทต้องพึ่งพาลูกค้ารายใหญ่เพียง 2 ราย คือ บริษัท เอ็ม.เค.เอส. ฟาร์ม จำกัด และบริษัท กรุงไทยอาหารสัตว์ จำกัด (มหาชน) โดยมียอดซื้อลูกไก่ในสัดส่วนที่สูงคือ 792 ล้านบาท อย่างไรก็ตาม บริษัทคาดว่าจะไม่มีปัญหากับลูกค้าทั้ง 2 รายนี้ เนื่องจากบริษัทมีผู้ถือหุ้นรายใหญ่เป็นผู้ถือหุ้นกลุ่มเดียวกัน

บริษัท เอ็ม.เค.เอส. ฟาร์ม จำกัด ซึ่งเป็นบริษัทย่อย ประกอบธุรกิจเลี้ยงไก่เนื้อ บริษัทพึ่งพาลูกค้ารายใหญ่เพียงรายเดียวคือ บริษัท จีเอฟพีที จำกัด (มหาชน) ซึ่งมียอดซื้อสินค้าในปี 2552 ประมาณ 4,586 ล้านบาท อย่างไรก็ตาม บริษัทคาดว่าจะไม่มีปัญหากับลูกค้ารายนี้ เนื่องจากลูกค้ารายนี้เป็นบริษัทแม่ซึ่งมีผู้บริหารกลุ่มเดียวกัน

บริษัท กรุงไทยอาหารสัตว์ จำกัด (มหาชน) ซึ่งเป็นบริษัทย่อย ประกอบธุรกิจผลิตอาหารสัตว์และผลิตไข่ไก่เชื้อ ในส่วนของอาหารไก่ บริษัทพึ่งพาลูกค้ารายใหญ่ซึ่งเป็นบริษัทที่เกี่ยวข้องกัน คือ บริษัท เอ็ม.เค.เอส. ฟาร์ม จำกัด บริษัท ฟาร์มกรุไทย จำกัด และบริษัท จีพี บริดดิ้ง จำกัด โดยในปี 2552 ทั้ง 3 บริษัท มียอดสั่งซื้ออาหารไก่เป็นจำนวนเงิน 3,746 ล้านบาท ในส่วนของไข่ไก่เชื้อ บริษัทพึ่งพาลูกค้ารายเดียวคือ บริษัท ฟาร์มกรุไทย จำกัด ซึ่งมียอดสั่งซื้อไข่ไก่เชื้อเป็นจำนวนเงิน 137 ล้านบาท หากบริษัทต้องสูญเสียลูกค้า 3 รายนี้ จะมีผลต่อรายได้ของบริษัท ถ้าบริษัทไม่สามารถหาลูกค้ามาทดแทนได้ อย่างไรก็ตาม บริษัทคาดว่าจะไม่มีปัญหากับลูกค้าทั้ง 3 รายนี้ เนื่องจากผู้ถือหุ้นรายใหญ่เป็นผู้ถือหุ้นกลุ่มเดียวกัน

บริษัท จีเอฟ ฟูดส์ จำกัด ซึ่งเป็นบริษัทย่อย ประกอบธุรกิจผลิตและจำหน่ายอาหารแปรรูป บริษัทต้องสั่งซื้อเนื้อไก่เพื่อนำมาผลิตสินค้า บริษัทต้องพึ่งพาผู้จัดจำหน่ายเพียงรายเดียวคือ บริษัท จีเอฟพีที จำกัด (มหาชน) ซึ่งเป็นบริษัทแม่ ยอดสั่งซื้อเนื้อไก่คิดเป็นมูลค่า 47 ล้านบาท หากบริษัทต้องสูญเสียผู้จัดจำหน่ายรายนี้ จะมีผลกระทบต่อต้นทุนการผลิตของบริษัท อย่างไรก็ตาม บริษัทคาดว่าจะไม่มีปัญหากับผู้จัดจำหน่ายรายนี้ เนื่องจากผู้จัดจำหน่ายรายนี้เป็นบริษัทแม่ และผู้ถือหุ้นรายใหญ่ของทั้ง 2 บริษัท เป็นผู้ถือหุ้นกลุ่มเดียวกัน

บริษัท จีพี บริดดิ้ง จำกัด ซึ่งเป็นบริษัทย่อย ประกอบธุรกิจผลิตลูกไก่พ่อแม่พันธุ์เนื้อ บริษัทต้องพึ่งพาลูกค้ารายใหญ่เพียง 2 ราย คือ บริษัท ฟาร์มกรุไทย จำกัด และบริษัท กรุงไทยอาหารสัตว์ จำกัด (มหาชน) โดยมียอดซื้อลูกไก่พ่อแม่พันธุ์เนื้อในปี 2552 เป็นจำนวน 95 ล้านบาท อย่างไรก็ตาม บริษัทคาดว่าจะไม่มีปัญหากับลูกค้าทั้ง 2 รายนี้ เนื่องจากบริษัทมีผู้ถือหุ้นรายใหญ่เป็นผู้ถือหุ้นกลุ่มเดียวกัน

บริษัทพึ่งพิงตลาดสินค้าที่มีข้อจำกัด

ใน 4-5 ปีที่ผ่านมาสาเหตุจากการแพร่ระบาดของโรคไข้หวัดนกในไทย ทำให้บริษัทสามารถส่งออกได้เฉพาะเนื้อไก่ปรุงสุกเท่านั้น ตลาดญี่ปุ่นซึ่งเป็นตลาดหลัก บริษัทส่งออกคิดเป็นร้อยละ 53 ซึ่งมีมูลค่าประมาณ 1,437 ล้านบาท หรือคิดเป็นร้อยละ 12.49 ของรายได้จากการขายตามงบการเงินรวมของบริษัท และตลาดยุโรปซึ่งเป็นตลาดรอง ได้มีการเปลี่ยนแปลงวิธีการนำเข้าโดยใช้ระบบโควต้า โดยเริ่มใช้ตั้งแต่วันที่ 1 กรกฎาคม 2550 เป็นต้นไป ประเทศไทยได้รับโควต้าในการส่งออกไก่สุกเป็นจำนวน 160,033 ตัน ในปี 2552 บริษัทส่งออก

ในปริมาณที่เพิ่มขึ้นจากปี 2551 โดยส่งออกคิดเป็นร้อยละ 45 ซึ่งมีมูลค่าประมาณ 1,207 ล้านบาท หรือคิดเป็นร้อยละ 10.50 ของรายได้จากการขายตามงบการเงินรวมของบริษัท

จากการพึ่งพิงตลาดของประเทศญี่ปุ่นและสหภาพยุโรปในสัดส่วนที่สูงนี้เอง ทำให้การดำเนินธุรกิจของบริษัทอาจได้รับผลกระทบจากการเปลี่ยนแปลงนโยบายทางการค้าของกลุ่มประเทศดังกล่าว เช่น การเพิ่มอัตราภาษีนำเข้า การเพิ่มมาตรการด้านสุขอนามัยรวมทั้งการกำหนดมาตรฐานการนำเข้าให้สูงขึ้น การเปลี่ยนแปลงปัจจัยดังกล่าว อาจมีผลกระทบต่อต้นทุนการผลิต ยอดขายสินค้าและความสามารถในการทำกำไรในอนาคตของบริษัทอย่างมีนัยสำคัญ การที่จะเปิดตลาดใหม่หรือขยายตลาดไปยังประเทศอื่น อาจไม่สามารถทำได้ง่าย หรืออาจจะต้องใช้ระยะเวลานาน เนื่องจากแต่ละประเทศกำหนดมาตรฐานการนำเข้าต่างกัน

2. ความเสี่ยงเกี่ยวกับการผลิต

วัตถุดิบมีราคาผันแปรไปตามราคาซื้อขายของตลาดโลก

บริษัทย่อยซึ่งประกอบธุรกิจด้านผลิตอาหารสัตว์ ได้รับผลกระทบจากราคาวัตถุดิบที่ผันแปรไปตามราคาซื้อขายในตลาดโลก ซึ่งราคาวัตถุดิบจะเปลี่ยนแปลงไปตามความต้องการใช้และปริมาณของผลผลิตในแต่ละช่วงและฤดูกาล โดยเฉพาะข้าวโพดและกากถั่วเหลืองซึ่งเป็นวัตถุดิบที่สำคัญที่ใช้ในการผลิตอาหารสัตว์ สามารถนำไปผลิตน้ำมันไบโอดีเซลได้ ทำให้วัตถุดิบมีการผันแปรตามราคาซื้อขายของตลาด อย่างไรก็ตามบริษัทฯ สามารถปรับเปลี่ยนราคาขายอาหารสัตว์ ให้สอดคล้องกับต้นทุนวัตถุดิบอาหารสัตว์ที่เพิ่มขึ้นได้ โดยการขออนุมัติการปรับขึ้นราคาจากกรมการค้าภายใน ทั้งนี้อาหารสัตว์เป็นสินค้าที่หน่วยงานของรัฐควบคุมราคาจำหน่าย ทำให้การขอปรับราคาขายอาจปรับได้ไม่เท่ากับการเพิ่มขึ้นของราคาวัตถุดิบในบางครั้ง

น้ำมันเชื้อเพลิงมีราคาผันแปรไปตามราคาซื้อขายของตลาดโลก

บริษัท จีเอฟพีที จำกัด (มหาชน) และบริษัทย่อย ได้รับผลกระทบอย่างมากจากการสูงขึ้นของราคาน้ำมันเชื้อเพลิงในตลาดโลก ส่งผลให้ต้นทุนการผลิต และต้นทุนการขนส่งต้องปรับตัวสูงขึ้นด้วย ซึ่งก่อให้เกิดผลกระทบทั้งทางตรงและทางอ้อมของบริษัทฯ อย่างไรก็ตาม การที่บริษัทฯ กรุงเทพฯอาหารสัตว์ จำกัด (มหาชน) มีโรงงานอาหารสัตว์ที่ อ.บ้านบึง จ.ชลบุรี จะทำให้ต้นทุนการขนส่งของกลุ่มบริษัทลดลง เนื่องจากกลุ่มบริษัทสามารถลดระยะทางการขนส่งอาหารไปจากโรงงานอาหารสัตว์เดิมที่พระประแดงไปยังฟาร์มเลี้ยงไก่ของกลุ่มบริษัทที่จังหวัดชลบุรีได้

3. ความเสี่ยงด้านการบริหารและการจัดการ

บริษัทมีผู้ถือหุ้นรายใหญ่ถือหุ้นมากกว่าร้อยละ 50

ณ. วันที่ 31 ธันวาคม 2552 กลุ่มตระกูลศิริมงคลเกษม ถือหุ้นในบริษัทคิดเป็นร้อยละ 60 ของจำนวนหุ้นที่จำหน่ายได้แล้วทั้งหมดของบริษัทฯ ซึ่งทำให้กลุ่มศิริมงคลเกษมสามารถควบคุมมติที่ประชุมผู้ถือหุ้นได้เกือบทั้งหมด ไม่ว่าจะเป็นเรื่องการจัดตั้งกรรมการหรือการขอมติในเรื่องอื่นที่ต้องใช้เสียงส่วนใหญ่ของที่ประชุมผู้ถือหุ้นยกเว้นเรื่องที่กฎหมายหรือข้อบังคับบริษัทกำหนดให้ต้องได้รับเสียง 3 ใน 4 ของที่ประชุมผู้ถือหุ้น ดังนั้นผู้ถือหุ้นรายอื่นจึงไม่สามารถรวบรวมคะแนนเสียงเพื่อตรวจสอบและถ่วงดุลเรื่องที่ผู้ถือหุ้นใหญ่เสนอได้

4. ความเสี่ยงด้านการเงิน

ณ. วันที่ 31 ธันวาคม 2552 บริษัท จีเอฟพีที จำกัด (มหาชน) และบริษัทย่อยไม่มีเงินกู้ยืมที่เป็นสกุลเงินตราต่างประเทศ แต่มีความเสี่ยงทางการเงินที่เกิดจากการสั่งซื้อวัตถุดิบจากต่างประเทศ และการขายสินค้าเป็นสกุลเงินตราต่างประเทศ บริษัทฯ ได้มีนโยบายป้องกันความเสี่ยงจากอัตราแลกเปลี่ยน จึงได้ทำสัญญาซื้อขายเงินตราต่างประเทศล่วงหน้าไว้กับสถาบันการเงินหลายแห่ง (โปรดดูรายละเอียดในหมายเหตุประกอบงบการเงินข้อ 31 และข้อ 32)

5. ความเสี่ยงเกี่ยวกับการเสนอขายหลักทรัพย์

-ไม่มี-

Inter-Transaction

รายการระหว่างกัน

บริษัท จีเอฟพีที จำกัด (มหาชน) และบริษัทย่อย มีรายการระหว่างกันกับบริษัทที่เกี่ยวข้องและผู้บริหารของบริษัท ในกรณีที่มีความจำเป็นอันเนื่องมาจากการดำเนินธุรกิจและสนับสนุนธุรกิจของบริษัทเท่านั้น เช่น การซื้อขายวัตถุดิบและการให้ความช่วยเหลือทางการเงิน ซึ่งรายการระหว่างกันดังกล่าว เป็นไปตามลักษณะการดำเนินธุรกิจตามปกติ และมีการกำหนดราคาซื้อขายเช่นเดียวกับเงื่อนไขการค้าที่ให้แก่บุคคลทั่วไป

รายละเอียดของรายการระหว่างกันที่เกิดขึ้นในปี 2552 มีดังนี้

1. รายการระหว่างกันของบริษัทฯ และบริษัทย่อยกับบริษัทที่เกี่ยวข้องกัน

ลักษณะของรายการ

ก) รายการธุรกิจปกติและรายการสนับสนุนธุรกิจปกติ

เนื่องจากกลุ่มบริษัท จีเอฟพีที จำกัด (มหาชน) ดำเนินธุรกิจครบวงจร ดังนั้นการซื้อขายระหว่างกันเป็นเรื่องปกติ โดยที่ฝ่ายจัดการได้คำนึงถึงคุณสมบัติของรายการและคำนึงถึงความเป็นธรรม โดยใช้ราคาตลาดเป็นราคาอ้างอิงในการกำหนดราคาซื้อขาย ซึ่งเป็นราคาเดียวกันกับการทำรายการกับบุคคลภายนอก

ข) การเช่าหรือให้เช่าอสังหาริมทรัพย์

บริษัท จีเอฟพีที จำกัด (มหาชน) และบริษัทย่อย

บริษัท จีเอฟพีที จำกัด (มหาชน) และบริษัทย่อยได้ทำสัญญาเช่าพื้นที่อาคารสำนักงานกับบริษัท ป.เจริญพันธ์อาหารสัตว์ จำกัด ซึ่งเป็นบริษัทที่เกี่ยวข้องกัน เพื่อใช้เป็นที่ตั้งอาคารสำนักงานใหญ่ เป็นระยะเวลา 3 ปี (1 สิงหาคม 2552 - 31 กรกฎาคม 2555) โดยคิดค่าเช่าตามพื้นที่ใช้สอย มูลค่ารวมของค่าเช่าทั้งหมดตลอดอายุสัญญาเท่ากับ 38,322,000.00 บาท

บริษัท จีเอฟพีที จำกัด (มหาชน)

บริษัท จีเอฟพีที จำกัด (มหาชน) ได้เช่าอาคาร ซึ่งตั้งอยู่ที่ ถนนบางพลี จ.สมุทรปราการ จากบริษัท เอ็ม.เค.เอส. คอนโดทาวน์ จำกัด เป็นระยะเวลา 3 ปี (1 เมษายน 2552 - 31 มีนาคม 2555) เพื่อทำร้านขายผลิตภัณฑ์จากเนื้อไก่ โดยคิดค่าเช่าเดือนละ 27,900.00 บาท

บริษัท จีเอฟพีที จำกัด (มหาชน) ได้เช่าอาคาร ซึ่งตั้งอยู่ที่ถนนสุขสวัสดิ์ จ.กรุงเทพฯ จากบริษัท ป.เจริญพันธ์อาหารสัตว์ จำกัด เป็นระยะเวลา 3 ปี (1 มิถุนายน 2550 - 30 พฤษภาคม 2553) เพื่อทำร้านขายผลิตภัณฑ์จากเนื้อไก่ โดยคิดค่าเช่าเดือนละ 10,000.00 บาท

บริษัท จีเอฟพีที จำกัด (มหาชน) ได้เช่าที่ดินจากบริษัท ป.เจริญพันธ์โปรดิวส์ จำกัด ซึ่งเป็นบริษัทที่เกี่ยวข้องกัน เพื่อสร้างคอนโดที่พักอาศัยให้กับพนักงานเช่า โดยเช่าที่ดินจำนวน 16 ไร่ 62 ตารางวา ซึ่งตั้งอยู่ที่ตำบลบางปลา อำเภอบางพลี จังหวัดสมุทรปราการ มีกำหนดระยะเวลา 20 ปี นับตั้งแต่วันที่ 1 สิงหาคม 2550 จนถึง 31 กรกฎาคม 2570 มูลค่ารวมของค่าเช่าเท่ากับ 22,377,192.00 บาท โดยมีวัตถุประสงค์เพื่อเป็นสวัสดิการและเป็นแรงจูงใจในการทำงาน เนื่องจากปัจจุบันพนักงานมีปัญหาด้านที่พักอาศัย และบริษัทอยู่ในระหว่างขยายกำลังการผลิตเพิ่มเติมในส่วนของโรงงานแปรรูปผลิตภัณฑ์จากเนื้อไก่ซึ่งบริษัทต้องการจ้างแรงงานเพิ่มเติมอีกจำนวน 1,500 คน

บริษัทย่อย

บริษัท เอ็ม.เค.เอส. ฟาร์ม จำกัด ซึ่งเป็นบริษัทย่อย ทำการเช่าที่ดินเพื่อสร้างฟาร์มเลี้ยงไก่จากบริษัท ป.เจริญพันธ์ จี.พี. ฟาร์ม จำกัด จำนวนเนื้อที่ 1,000 ไร่ ซึ่งตั้งอยู่ที่จังหวัดชลบุรี มีกำหนดระยะเวลา 20 ปี นับตั้งแต่วันที่ 1 ตุลาคม 2546 จนถึง 30 กันยายน 2566 โดยคิดค่าเช่าเดือนละ 40,000.00 บาท

บริษัท เอ็ม.เค.เอส. ฟาร์ม จำกัด ซึ่งเป็นบริษัทย่อย ทำการเช่าฟาร์มเพื่อทำฟาร์มเลี้ยงไก่จากบริษัท ป.เจริญพันธ์ โปรดิ๊วส จำกัด จำนวนเนื้อที่ 59 ไร่ 79 ตารางวา ซึ่งตั้งอยู่ที่จังหวัดชลบุรี มีกำหนดระยะเวลา 3 ปี นับตั้งแต่วันที่ 1 สิงหาคม 2552 จนถึง 31 กรกฎาคม 2555 โดยคิดค่าเช่าเดือนละ 125,000.00 บาท

บริษัท เอ็ม.เค.เอส. ฟาร์ม จำกัด ซึ่งเป็นบริษัทย่อย ทำการเช่าที่ดินกับบริษัทฯ เพื่อสร้างฟาร์มเลี้ยงไก่ จำนวนเนื้อที่ 153 ไร่ 2 งาน 8 ตารางวา ซึ่งตั้งอยู่ที่จังหวัดชลบุรี มีกำหนดระยะเวลา 3 ปี นับตั้งแต่วันที่ 1 เมษายน 2551 จนถึง 31 มีนาคม 2554 โดยคิดค่าเช่าปีละ 100,000.00 บาท

บริษัท กรุงเทพมหานคร จำกัด (มหาชน) ซึ่งเป็นบริษัทย่อยทำการเช่าที่ดินกับบริษัทฯ เพื่อสร้างฟาร์มเลี้ยงไก่ จำนวนเนื้อที่ 197 ไร่ 2 งาน 60 ตารางวา ซึ่งตั้งอยู่ที่จังหวัดชลบุรี มีกำหนดระยะเวลา 3 ปี นับตั้งแต่วันที่ 1 มีนาคม 2552 จนถึง 28 กุมภาพันธ์ 2555 โดยคิดค่าเช่าเดือนละ 25,000.00 บาท

2. รายการระหว่างกันของบริษัทฯ และบริษัทย่อยกับกรรมการบริษัทและบุคคลที่เกี่ยวข้องกัน

บริษัท จีเอฟพีที จำกัด (มหาชน) และบริษัทย่อย ได้รับความช่วยเหลือทางการเงินจากกรรมการบริษัทและบุคคลที่เกี่ยวข้องกัน โดยมีวงเงินกู้ยืมไม่เกิน 2,000 ล้านบาท ทั้งนี้ให้นับรวมส่วนที่จะชำระเงินกู้ยืมระยะสั้นที่ปัจจุบันบริษัทฯ และบริษัทย่อยได้กู้จากกรรมการและบุคคลที่เกี่ยวข้องกัน โดยมีอัตราดอกเบี้ยไม่เกินร้อยละ 6 ต่อปี มีระยะเวลาการกู้ยืมไม่เกิน 5 ปี เริ่มตั้งแต่วันที่ 1 กุมภาพันธ์ 2552 ถึงวันที่ 31 มกราคม 2557 ชำระดอกเบี้ยรายเดือนและไม่มีการค้ำประกันหรือหลักประกัน โดยมีวัตถุประสงค์เพื่อเสริมสภาพคล่องให้กับบริษัทในการขยายกิจการ ซึ่งบริษัทได้มีการสร้างโรงงานแปรรูปผลิตภัณฑ์จากเนื้อไก่ และฟาร์มเลี้ยงไก่เนื้อ

3. ความสมเหตุสมผลของรายการ

ขั้นตอนอนุมัติการทำรายการระหว่างกันดังกล่าวข้างต้น ในส่วนของรายการธุรกิจปกติ รายการสนับสนุนธุรกิจปกติ หรือรายการที่มีขนาดของรายการขนาดเล็ก ฝ่ายจัดการได้มีการพิจารณาแต่ละรายการอย่างละเอียดรอบคอบ โดยคำนึงถึงประโยชน์สูงสุดของบริษัท โดยใช้ราคาตลาดเป็นราคาอ้างอิงในการกำหนดราคาซื้อขาย หรือใช้ราคาประเมินจากผู้ประเมินอิสระ ซึ่งเป็นราคาเดียวกันกับการทำรายการกับบุคคลภายนอก นอกจากนี้ในส่วนของการที่มีขนาดของรายการขนาดกลาง ได้ผ่านความเห็นชอบจากคณะกรรมการตรวจสอบอีกด้วย

4. นโยบายการทำรายการระหว่างกันในอนาคต

บริษัทฯ มีนโยบายการทำรายการระหว่างกันโดยให้ปฏิบัติตามระเบียบสำนักงานคณะกรรมการกำกับหลักทรัพย์ และตลาดหลักทรัพย์แห่งประเทศไทย รวมทั้งให้เป็นไปตามมาตรฐานการบัญชีเรื่องการเปิดเผยข้อมูลเกี่ยวกับบุคคลหรือกิจการที่เกี่ยวข้องกัน ทั้งนี้ ในอนาคตหากบริษัทฯ ต้องทำรายการระหว่างกันกับบุคคลที่อาจมีความขัดแย้ง บริษัทจะขอความเห็นชอบจากคณะกรรมการตรวจสอบเกี่ยวกับความเหมาะสมของรายการดังกล่าว เพื่อให้ประกอบในการตัดสินใจของคณะกรรมการบริษัทโดยคำนึงถึงประโยชน์สูงสุดของผู้ถือหุ้น

(โปรดดูรายละเอียดรายการระหว่างกันเพิ่มเติมในหมายเหตุประกอบงบการเงิน ในรายงานประจำปี 2552)

Management ►



คำอธิบายและการวิเคราะห์ของฝ่ายจัดการ

ผลการดำเนินงาน

ผลการดำเนินงานรวมในปี 2552 บริษัทมีกำไรสุทธิเท่ากับ 1,067.59 ล้านบาท หรือกำไรต่อหุ้นเท่ากับ 8.51 บาท เมื่อเปรียบเทียบกับผลการดำเนินงานรวมในรอบเดียวกันของปีที่แล้ว บริษัทมีกำไรสุทธิเท่ากับ 1,076.07 ล้านบาท หรือกำไรต่อหุ้นเท่ากับ 8.58 บาท หรือลดลงคิดเป็นร้อยละ 0.79 สาเหตุที่ผลการดำเนินงานรวมลดลงในปี 2552 เนื่องจากอัตราค่าไถ่ขึ้นต้นลดลงจากร้อยละ 16.58 ในปี 2551 มาเป็นร้อยละ 15.41 ในปี 2552 ทั้งนี้เป็นเพราะรายได้จากการขายเพิ่มขึ้นร้อยละ 4.65 เมื่อเปรียบเทียบกับต้นทุนขายซึ่งมีอัตราที่เพิ่มขึ้นสูงกว่ารายได้จากการขาย คือเพิ่มขึ้นร้อยละ 6.11 ถึงแม้ว่าในปี 2552 จะมีปริมาณการส่งออกที่สูงกว่าปี 2551 แต่จากภาวะความผันผวนของอัตราแลกเปลี่ยนในปี 2552 ส่งผลกระทบต่อรายได้หลักของบริษัทที่ส่วนใหญ่มาจากการส่งออก

ปัจจัยสำคัญที่มีผลกระทบต่อผลการดำเนินงานของบริษัท

1) นโยบายของหน่วยงานรัฐ

1.1 ข้อจำกัดในการส่งออก

การส่งออกสินค้าเนื้อไก่ไปยังต่างประเทศ มีข้อจำกัดในการส่งออกสินค้าที่แตกต่างกัน ทั้งนี้ขึ้นอยู่กับนโยบายของแต่ละประเทศ บางประเทศใช้นโยบายด้านภาษี บางประเทศใช้นโยบายด้านสุขอนามัย เป็นต้น ในอนาคตนโยบายด้านสุขอนามัยจะเป็นนโยบายที่สำคัญที่ประเทศผู้นำเข้าใช้เป็นเครื่องมือในการกีดกันทางการค้า เช่น นโยบายด้านมาตรฐานสินค้าระบบ ISO 9000, GMP และ HACCP นโยบายด้านสิ่งแวดล้อม และสิทธิมนุษยชน และนโยบายด้าน Animal Welfare เป็นต้น ส่วนนโยบายด้านภาษีจะใช้น้อยลง เพราะแต่ละประเทศจะเข้าสู่ระบบ WTO หรือการค้าแบบเสรี ซึ่งทางรัฐบาลจะลดการอุดหนุนและลดภาษีนำเข้าลงด้วย

1.2 การกำหนดโควตา

ในปี 2552 รัฐบาลกำหนดให้นำเข้าข้าวโพดในโควตา ซึ่งเป็นวัตถุดิบที่สำคัญในการผลิตอาหารสัตว์ โดยให้นำเข้าในช่วงระหว่างวันที่ 1 มีนาคม 2552 ถึง 30 มิถุนายน 2552 โดยองค์การคลังสินค้าเท่านั้น และจำกัดโควตาการนำเข้าไว้ไม่เกิน 54,700 ตัน

1.3 การกำหนดราคา

ธุรกิจด้านอาหารสัตว์มีความเกี่ยวข้องกับนโยบายการกำหนดราคา ไม่ว่าจะเป็นการซื้อวัตถุดิบหรือราคาขายอาหารสัตว์ กล่าวคือการซื้อกากถั่วเหลืองในประเทศต้องรับซื้อในราคาไม่ต่ำกว่าขั้นต่ำที่กำหนด ณ หน้าโรงงานโดยต้องทำสัญญาไว้กับกระทรวงพาณิชย์ ส่วนราคาขายอาหารสัตว์ บริษัทไม่สามารถปรับราคาขายขึ้นลงได้ในทันทีทันใด เนื่องจากการปรับราคาขายจะต้องได้รับการอนุมัติจากกรมการค้าภายใน กระทรวงพาณิชย์

2) อัตราแลกเปลี่ยนเงินตราต่างประเทศ

การที่ค่าเงินบาทผันผวนในปี 2552 จะส่งผลกระทบต่อรายได้และกำไรจากการดำเนินงานของบริษัท

ผลการดำเนินงานที่ผ่านมายของแต่ละสายธุรกิจ

1) สายธุรกิจอาหารสัตว์

รายได้จากการขาย

ในปี 2552 บริษัทมีรายได้จากการขายเพิ่มขึ้นร้อยละ 7.96 เนื่องจากปริมาณการขายอาหารสัตว์เพิ่มขึ้นโดยแบ่งเป็นอาหารสัตว์บกเพิ่มขึ้นเป็นจำนวน 31,000 ตัน อาหารสัตว์น้ำเพิ่มขึ้นเป็นจำนวน 14,400 ตัน

รายได้อื่น

ในปี 2552 บริษัทมีรายได้อื่นลดลงร้อยละ 18.76 ส่วนใหญ่เป็นรายได้จากค่าบรรทุกสินค้าซึ่งเรียกเก็บจากลูกค้าบริษัทที่เกี่ยวข้องกันลดลง สาเหตุเนื่องจากการที่บริษัทมีโรงงานแห่งใหม่ซึ่งตั้งอยู่ใน จ.ชลบุรี ในบริเวณใกล้เคียงกับฟาร์มเลี้ยงไก่ของบริษัทที่เกี่ยวข้องกันทำให้ลดระยะทางในการขนส่งให้สั้นลง

ต้นทุนและค่าใช้จ่ายในการขายและบริหาร

ในปี 2552 ต้นทุนการขายเพิ่มขึ้นร้อยละ 4.64 เนื่องจากปริมาณการผลิตอาหารสัตว์เพิ่มขึ้น ส่วนค่าใช้จ่ายในการขายและบริหารลดลงร้อยละ 10.32 เนื่องจากการที่บริษัทมีโรงงานแห่งใหม่ซึ่งตั้งอยู่ใน จ.ชลบุรี ในบริเวณใกล้เคียงกับฟาร์มเลี้ยงไก่ของบริษัทที่เกี่ยวข้องกันทำให้ค่าใช้จ่ายต่างๆ ที่เกี่ยวข้องลดลง

กำไร

อัตรากำไรขั้นต้นในปี 2552 เพิ่มขึ้นจากร้อยละ 7.40 มาเป็นร้อยละ 10.25 เนื่องจากปริมาณการขายอาหารสัตว์เพิ่มขึ้นทำให้บริษัทมีกำไรสุทธิเท่ากับ 538.98 ล้านบาท หรือกำไรต่อหุ้นเท่ากับ 13.47 บาท ในขณะที่ปี 2551 บริษัทมีกำไรสุทธิเท่ากับ 264.61 ล้านบาท หรือกำไรต่อหุ้นเท่ากับ 6.62 บาท

อัตราผลตอบแทนจากผู้ถือหุ้น

ในปี 2552 บริษัทมีกำไรสุทธิเท่ากับ 538.98 ล้านบาท หรือกำไรต่อหุ้นเท่ากับ 13.47 บาท คณะกรรมการบริษัทได้มีมติให้จ่ายเงินปันผล ในอัตราหุ้นละ 1.00 บาท แต่อย่างไรก็ตามการให้สิทธิเงินปันผลดังกล่าวยังไม่มีความแน่นอน เนื่องจากต้องรออนุมัติจากที่ประชุมผู้ถือหุ้น ส่วนนโยบายการจ่ายเงินปันผลของบริษัทคือจ่ายจากกำไรสุทธิหลังหักเงินสำรองต่างๆทุกประเภทที่กฎหมายและบริษัทได้กำหนดไว้

Grandparent Chicken Farm

2) สายธุรกิจฟาร์มเลี้ยงไก่ปู่ย่าพันธุ์

รายได้จากการขาย

ในปี 2552 บริษัท มีรายได้จากการขายลูกไก่พ่อแม่พันธุ์เป็นจำนวนเงิน 125 ล้านบาท โดยเพิ่มขึ้นจากปี 2551 คิดเป็นร้อยละ 14 เนื่องจาก ในปี 2552 มีปริมาณการขายลูกไก่พ่อแม่พันธุ์สูงขึ้น และราคาขายตัวเฉลี่ยต่อหน่วยในปี 2552 สูงกว่าปี 2551

รายได้อื่น

รายได้อื่นในปี 2552 เท่ากับ 1.12 ล้านบาท ส่วนรายได้อื่นในปี 2551 เท่ากับ 1.99 ล้านบาท ลดลงคิดเป็นร้อยละ 43.35 โดยลดลงเนื่องจากในปี 2551 มีการขายเวชภัณฑ์และวัสดุต่างๆ ให้กับบริษัทที่เกี่ยวข้องสูงกว่าในปี 2552 ซึ่งรายการดังกล่าวเป็นรายการที่เกิดจากการดำเนินงานตามปกติ

ต้นทุนและค่าใช้จ่ายในการขายและบริหาร

ต้นทุนขายเพิ่มขึ้นคิดเป็นร้อยละ 21.28 อัตราการสูงขึ้นเป็นไปในทิศทางเดียวกันกับรายได้ที่สูงขึ้นเนื่องจากปริมาณการผลิตลูกไก่พ่อแม่พันธุ์เพิ่มขึ้น ส่วนค่าใช้จ่ายในการขายและบริหารลดลงเป็นจำนวน 2.40 ล้านบาท หรือลดลงคิดเป็นร้อยละ 33.87 โดยในปี 2552 มีผลขาดทุนจากการขายไก่ปู่ย่าพันธุ์ปลดระวางต่ำกว่าในปี 2551 ซึ่งเป็นรายการที่เกิดจากการดำเนินงานตามปกติ

กำไร

อัตรากำไรขั้นต้นในส่วนของรายได้จากการขายลูกไก่พ่อแม่พันธุ์ลดลงจากร้อยละ 32.02 ในปี 2551 มาเป็นร้อยละ 27.64 ในปี 2552 จากการที่ต้นทุนขายมีอัตราที่เพิ่มขึ้นสูงกว่าการเพิ่มขึ้นของรายได้จากการขาย แต่กำไรสุทธิของบริษัทเพิ่มขึ้นจากปี 2551 เนื่องจากปริมาณการขายที่เพิ่มขึ้นบวกกับราคาขายต่อหน่วยที่สูงขึ้น และค่าใช้จ่ายในการขายและบริหารลดลง ส่งผลให้บริษัทมีกำไรสุทธิในปี 2552 เท่ากับ 28.36 ล้านบาท หรือกำไรต่อหุ้นเท่ากับ 1.42 บาท ในขณะที่ปี 2551 บริษัทมีกำไรสุทธิเท่ากับ 24.51 ล้านบาท หรือกำไรต่อหุ้นเท่ากับ 1.23 บาท

อัตราผลตอบแทนจากผู้ถือหุ้น

ในปี 2552 บริษัทมีกำไรสุทธิ 28.36 ล้านบาท หรือกำไรต่อหุ้นเท่ากับ 1.42 บาท คณะกรรมการบริษัทได้มีมติให้จ่ายเงินปันผลในปีนี้ ทั้งนี้ นโยบายการจ่ายเงินปันผลของบริษัทขึ้นอยู่กับผลการดำเนินงานของบริษัทเป็นหลัก

Hatchery Farm

3) สายธุรกิจโรงฟักไข่

รายได้จากการขาย

ในปี 2552 บริษัทมีรายได้จากการขายเพิ่มขึ้นร้อยละ 5.71 เนื่องจากปริมาณการขายเพิ่มขึ้นร้อยละ 4.02 ทั้งนี้เป็นเพราะบริษัทได้มีการส่งออกเนื้อไก่เพิ่มขึ้น ส่งผลให้ปริมาณการขายลูกไก่เนื้อเพิ่มขึ้นตามไปด้วย

รายได้อื่น

ในปี 2552 บริษัทมีรายได้อื่นลดลงเป็นจำนวนเงิน 5.31 ล้านบาท หรือลดลงคิดเป็นร้อยละ 35.78 เนื่องจากในปี 2552 มีรายการโอนกลับผลขาดทุนจากมูลค่าซากไก่พ่อแม่พันธุ์ลดลงต่ำกว่าในปี 2551 ซึ่งรายการดังกล่าวเป็นรายการที่เกิดจากการดำเนินงานตามปกติ

ต้นทุนและค่าใช้จ่ายในการขายและบริหาร

ในปี 2552 ต้นทุนขายเพิ่มขึ้นร้อยละ 8.93 อัตราการสูงขึ้นเป็นไปในทิศทางเดียวกันกับรายได้ที่สูงขึ้น เนื่องจากปริมาณการผลิตลูกไก่เพิ่มขึ้น ส่วนค่าใช้จ่ายในการขายและบริหารลดลง 19.31 ล้านบาท หรือลดลงคิดเป็นร้อยละ 35.20 เนื่องจากในปี 2552 มีผลขาดทุนจากการขายไก่พ่อแม่พันธุ์ปลดระวางต่ำกว่าในปี 2551 ซึ่งรายการดังกล่าวเป็นรายการที่เกิดจากการดำเนินงานตามปกติ

กำไร

อัตรากำไรขั้นต้นในปี 2552 ลดลงจากร้อยละ 7.9 มาเป็นร้อยละ 5.1 เนื่องจากอัตราต้นทุนขายที่เพิ่มขึ้นสูงกว่าอัตราการเพิ่มขึ้นของรายได้จากการขาย ส่งผลให้บริษัทมีกำไรสุทธิเท่ากับ 9.38 ล้านบาท หรือกำไรต่อหุ้นเท่ากับ 0.27 บาท ในขณะที่ปี 2551 บริษัทมีกำไรสุทธิเท่ากับ 19.50 ล้านบาท หรือกำไรต่อหุ้นเท่ากับ 0.56 บาท

อัตราผลตอบแทนจากผู้ถือหุ้น

ในปี 2552 บริษัทมีกำไรสุทธิเท่ากับ 9.38 ล้านบาท หรือกำไรต่อหุ้นเท่ากับ 0.27 บาท บริษัทไม่สามารถจ่ายเงินปันผลได้เนื่องจากบริษัทมีผลขาดทุนสะสม ดังนั้นคณะกรรมการบริษัทมีมติงดจ่ายเงินปันผล ส่วนนโยบายการจ่ายเงินปันผลของบริษัทขึ้นอยู่กับผลการดำเนินงานของบริษัทเป็นหลัก

4) สายธุรกิจฟาร์มเลี้ยงไก่

รายได้จากการขาย

ในปี 2552 บริษัทมีรายได้จากการขายเพิ่มขึ้นร้อยละ 6.22 เนื่องจากบริษัทมีปริมาณการขายที่สูงขึ้นคิดเป็นร้อยละ 9.21 ทั้งนี้เป็นเพราะบริษัทแม่มีการส่งออกเนื้อไก่ในปริมาณที่สูงขึ้นในปี 2552 ส่งผลให้ปริมาณการขายไก่เนื้อเพิ่มสูงขึ้นตามไปด้วย

รายได้อื่น

ในปี 2552 รายได้อื่นเพิ่มขึ้น 6.79 ล้านบาท เนื่องจากบริษัทมีรายได้จากการให้เช่ารถและรายได้ค่าบรรทุกสูงขึ้นมากกว่าปี 2551 ซึ่งรายการดังกล่าวเป็นรายการที่เกิดจากการดำเนินงานตามปกติ

ต้นทุนและค่าใช้จ่ายในการขายและบริหาร

ในปี 2552 ต้นทุนขายเพิ่มขึ้นร้อยละ 7.05 เนื่องจากปริมาณการผลิตไก่เนื้อเพิ่มขึ้น ส่วนค่าใช้จ่ายในการขายและบริหารเพิ่มขึ้น 2.89 ล้านบาท เนื่องจากในปี 2552 มีปริมาณการขายที่สูงขึ้นทำให้ต้นทุนในการบรรทุกสินค้าสูงขึ้นตามไปด้วย

กำไร

อัตรากำไรขั้นต้นในปี 2552 ลดลงจากร้อยละ 4.44 มาเป็นร้อยละ 3.69 เนื่องจากอัตรากำไรขั้นต้นที่เพิ่มขึ้นสูงกว่าอัตรากำไรขั้นต้นของรายได้จากการขาย ส่งผลให้บริษัทมีกำไรสุทธิเท่ากับ 103.98 ล้านบาท หรือกำไรต่อหุ้นเท่ากับ 1.89 บาท ในขณะที่ปี 2551 บริษัทมีกำไรสุทธิ 142.82 ล้านบาท หรือกำไรต่อหุ้นเท่ากับ 2.60 บาท

อัตราผลตอบแทนจากผู้ถือหุ้น

ในปี 2552 บริษัทมีกำไรสุทธิเท่ากับ 103.98 ล้านบาท หรือกำไรต่อหุ้นเท่ากับ 1.89 บาท คณะกรรมการบริษัทได้มีมติจ่ายเงินปันผล เนื่องจากบริษัทอยู่ในระหว่างการก่อสร้างฟาร์มเลี้ยงไก่เพื่อรองรับบริษัท จีเอฟพีที นิธิเร (ประเทศไทย) จำกัด ซึ่งเป็นบริษัทร่วมทุนของบริษัทแม่

Chicken Evisceration and Processed Food

5) สายธุรกิจชำแหละไก่และแปรรูปเนื้อไก่

รายได้จากการขาย

ในปี 2552 บริษัทมีรายได้จากการขายเพิ่มขึ้นร้อยละ 1.71 เนื่องจากปริมาณการส่งออกเพิ่มขึ้นร้อยละ 2.42 เนื่องจากประเทศในสหภาพยุโรปซึ่งเป็นตลาดรองมีการนำเข้าไก่ปรุงสุกเพิ่มขึ้นจากปี 2551 ที่ส่งออกจำนวน 881.22 ล้านบาท คิดเป็นร้อยละ 33.49 ของการส่งออกทั้งหมด เพิ่มขึ้นในปี 2552 ที่ส่งออกเป็นจำนวน 1,207.77 ล้านบาท คิดเป็นร้อยละ 44.52 ของการส่งออกทั้งหมด ในขณะที่การส่งออกไปประเทศญี่ปุ่นซึ่งเป็นตลาดหลัก ในปี 2551 ส่งออกเป็นจำนวน 1,675.47 ล้านบาท คิดเป็นร้อยละ 63.68 ของการส่งออกทั้งหมด ลดลงในปี 2552 ที่ส่งออกเป็นจำนวน 1,437.65 ล้านบาท คิดเป็นร้อยละ 53.35 ของการส่งออกทั้งหมด

รายได้อื่น

รายได้อื่นในปี 2552 ลดลงเป็นจำนวนเงิน 0.95 ล้านบาท เนื่องจากการที่เงินบาทอ่อนค่าในปี 2551 ทำให้บริษัทมีกำไรจากอัตราแลกเปลี่ยนสูงกว่าในปี 2552 ซึ่งรายการดังกล่าวเป็นรายการที่เกิดจากการดำเนินงานตามปกติ

ต้นทุนและค่าใช้จ่ายในการขายและบริหาร

ในปี 2552 ต้นทุนขายเพิ่มขึ้นคิดเป็นร้อยละ 5.02 เนื่องจากสัปดาห์ในการผลิตในปีนั้นเพิ่มสูงขึ้น และปริมาณการขายของบริษัทเพิ่มขึ้น ส่งผลกระทบต่อค่าใช้จ่ายในการขายและบริหารเพิ่มขึ้น 15.40 ล้านบาท หรือเพิ่มขึ้นคิดเป็นร้อยละ 6.17 ซึ่งส่วนหนึ่งมาจากค่าระวางเรือที่สูงขึ้นตามปริมาณการส่งออกที่เพิ่มขึ้น

กำไร

ในปี 2552 บริษัทมีกำไรสุทธิ 447.09 ล้านบาท หรือกำไรต่อหุ้นเท่ากับ 3.57 บาท ส่วนอัตรากำไรขั้นต้นลดลงจากร้อยละ 12.09 มาเป็นร้อยละ 9.23 เนื่องจากมูลค่าต้นทุนที่เพิ่มขึ้นสูงกว่าการเพิ่มขึ้นของรายได้จากการขาย

อัตราผลตอบแทนจากผู้ถือหุ้น

ในปี 2552 บริษัทมีกำไรสุทธิเท่ากับ 447.09 ล้านบาท หรือกำไรต่อหุ้นเท่ากับ 3.57 บาท คณะกรรมการบริษัทเสนอให้จ่ายเงินปันผลในอัตราหุ้นละ 2.50 บาท แต่อย่างไรก็ตามการให้สิทธิเงินปันผลดังกล่าว ยังไม่มีความแน่นอน เนื่องจากต้องรออนุมัติจากที่ประชุมผู้ถือหุ้น ส่วนนโยบายการจ่ายเงินปันผลของบริษัทคือไม่เกินร้อยละ 50 ของกำไรสุทธิของงบการเงินเฉพาะของบริษัท หลังหักเงินสำรองต่างๆ ทุกประเภทที่กฎหมายและบริษัทได้กำหนดไว้ นอกจากนี้การจ่ายเงินปันผลจะขึ้นอยู่กับกระแสเงินสด สภาพคล่อง และแผนการลงทุนของบริษัทและบริษัทย่อย

6) สายธุรกิจผลิตภัณฑ์อาหารแปรรูป

รายได้จากการขาย

ในปี 2552 บริษัทมีรายได้จากการขายลดลง 67.14 ล้านบาท หรือลดลงคิดเป็นร้อยละ 21.96 เนื่องจากบริษัทมีปริมาณการขายผลิตภัณฑ์ประเภทไส้กรอก ลดลงจากปี 2551 เป็นจำนวน 2,100 ตัน

รายได้อื่น

ในปี 2552 บริษัทมีรายได้อื่นเพิ่มขึ้น 0.28 ล้านบาท คิดเป็นร้อยละ 155.08 เนื่องจากในปี 2552 บริษัทมีกำไรจากการจำหน่ายทรัพย์สินสูงกว่าปี 2551 ซึ่งรายการดังกล่าวเป็นรายการที่เกิดจากการดำเนินงานตามปกติ

ต้นทุนและค่าใช้จ่ายในการขายและบริหาร

ในปี 2552 ต้นทุนขายลดลงคิดเป็นร้อยละ 19.95 เช่นเดียวกับรายได้จากการขายที่ลดลงจากปริมาณการขายที่ลดลงในปีนี้ ส่วนค่าใช้จ่ายในการขายและบริหารลดลง 2.80 ล้านบาท เนื่องจากในปี 2551 มีการตั้งหนี้สงสัยจะสูญสูงกว่าในปี 2552

กำไร

อัตรากำไรขั้นต้นลดลงจากร้อยละ 9.50 ในปี 2551 มาเป็นร้อยละ 7.17 ในปี 2552 เนื่องจากปริมาณการขายลดลง ส่งผลให้บริษัทมีกำไรสุทธิเท่ากับ 0.42 ล้านบาท หรือกำไรต่อหุ้นเท่ากับ 1.05 บาท

อัตราผลตอบแทนจากผู้ถือหุ้น

ในปี 2552 บริษัทมีกำไรสุทธิ 0.42 ล้านบาท หรือกำไรต่อหุ้นเท่ากับ 1.05 บาท คณะกรรมการบริษัทได้มีมติจ่ายเงินปันผล เนื่องจากบริษัทยังมีผลขาดทุนสะสม ส่วนนโยบายการจ่ายเงินปันผลของบริษัท ขึ้นอยู่กับผลการดำเนินงานของบริษัทเป็นหลัก

ฐานะการเงิน

1) สินทรัพย์

1.1 ส่วนประกอบของสินทรัพย์

สินทรัพย์หมุนเวียน

ในปี 2552 สินทรัพย์หมุนเวียนลดลง 73.76 ล้านบาท โดยลดลงในส่วนของ ลูกหนี้การค้าและตัวเงินรับลดลงเป็นจำนวนเงิน 37.54 ล้านบาท และสินค้าคงเหลือลดลงเป็นจำนวนเงิน 100.22 ล้านบาท โดยลดลงในส่วนของวัตถุดิบที่ใช้ในการผลิตอาหารสัตว์ เนื่องจากราคาวัตถุดิบมีการปรับราคาลดลง ซึ่งรายการดังกล่าวเป็นรายการที่เกิดจากการดำเนินงานตามปกติ

ที่ดิน อาคาร และ อุปกรณ์

ในปี 2552 ที่ดิน อาคาร และอุปกรณ์เพิ่มขึ้น 140.54 ล้านบาท โดยเพิ่มขึ้นในส่วนของโรงงานอาหารสัตว์แห่งใหม่ ตั้งอยู่ที่ อ.บ้านบึง จ.ชลบุรี ซึ่งก่อสร้างแล้วเสร็จสมบูรณ์ และเริ่มดำเนินการผลิตตั้งแต่ไตรมาสที่ 2 ของปี 2552

1.2 คุณภาพของสินทรัพย์

สินทรัพย์

บริษัทมีเงินลงทุนในบริษัทย่อยแห่งหนึ่ง ซึ่งผลการดำเนินงานของบริษัทย่อยแห่งนี้ ไม่มีปัญหาทั้งในด้านฐานะการเงินและผลการดำเนินงาน ในปี 2552 นี้ บริษัทได้มีการโอนกลับรายการค่าเผื่อการด้อยค่าของเงินลงทุนเป็นจำนวนเงิน 47.06 ล้านบาท ทำให้ค่าเผื่อการด้อยค่าของเงินลงทุนในบริษัทย่อยแห่งนี้เหลือเพียง 53.85 ล้านบาท ซึ่งเป็นส่วนของค่าความนิยมที่ได้ตัดจ่ายไปแล้ว ไม่สามารถโอนกลับจำนวนนี้ได้

ลูกหนี้

จากตัวเลขในงบการเงินรวม จะเห็นว่าระยะเวลาการเก็บหนี้เฉลี่ยทั้งสองปีเป็นจำนวนใกล้เคียงกัน คือ 20 วัน และ 21 วัน ตามลำดับ บริษัทได้มีการตั้งสำรองค่าเผื่อหนี้สงสัยจะสูญลดลงเป็นจำนวนเงิน 15 ล้านบาท จาก 74 ล้านบาท ลดลงเหลือ 59 ล้านบาท เนื่องจากบริษัทย่อยแห่งหนึ่งสามารถติดตามหนี้ได้เพิ่มมากขึ้น ซึ่งการตั้งค่าเผื่อหนี้สงสัยจะสูญ เกิดจากการแพร่ระบาดของโรคไข้หวัดนกในปี 2547 ส่งผลให้เกษตรกรผู้เลี้ยงไก่ไม่สามารถจำหน่ายเนื้อไก่ได้ตามระยะเวลาที่กำหนด ทำให้บริษัทย่อยแห่งนี้มีการตั้งค่าเผื่อหนี้สงสัยจะสูญ

2) สภาพคล่อง

2.1 กระแสเงินสด

จากงบกระแสเงินสดในปี 2552 จะเห็นว่าบริษัทมีเงินสดสุทธิได้มาจากกิจกรรมการดำเนินงานเป็นจำนวนเงิน 2,130 ล้านบาท เนื่องจากบริษัทมีกำไรสุทธิ 1,067.59 ล้านบาท ส่วนกระแสเงินสดจากกิจกรรมการลงทุนนั้น บริษัทได้มีการใช้เงินสดไป 1,336 ล้านบาท เพิ่มขึ้นจากปี 2551 เป็นจำนวนเงิน 451 ล้านบาท เนื่องจากบริษัทได้ร่วมลงทุนในบริษัท จีเอฟพีที นิธิเร (ประเทศไทย) จำกัด เป็นจำนวนเงิน 382 ล้านบาท และมีการซื้อสินทรัพย์ถาวรเพิ่มขึ้น 85 ล้านบาท ส่วนเงินสดที่ใช้ไปจากกิจกรรมจัดหาเงินนั้นมีจำนวนเงิน 747 ล้านบาท ซึ่งเงินสดที่ใช้ไปส่วนหนึ่งนำไปจ่ายชำระเจ้าหนี้ทรัสต์รีซีท และอีกส่วนหนึ่งนำไปจ่ายเงินปันผลให้กับผู้ถือหุ้น

2.2 อัตราส่วนสภาพคล่องที่สำคัญ

อัตราส่วนสินทรัพย์หมุนเวียนต่อหนี้สินหมุนเวียนเท่ากับ 1.32 เท่า บริษัทไม่ประสบปัญหาการขาดสภาพคล่อง

2.3 ระยะเวลาครบกำหนดหนี้ระยะสั้นที่มีผลต่อสภาพคล่อง

ในปี 2552 หนี้ระยะสั้นของบริษัทลดลง 1,358 ล้านบาท หนี้ระยะสั้นส่วนใหญ่อยู่ในรูปของเงินกู้ยืมระยะสั้นจากสถาบันการเงินและเงินกู้ยืมจากกรรมการ บริษัทไม่ประสบปัญหาในการชำระหนี้ตามระยะเวลาที่กำหนด

3) รายจ่ายลงทุน

3.1 รายจ่ายเงินลงทุนที่ผ่านมา

ในปี 2552 บริษัทมีรายจ่ายจากกิจกรรมการลงทุนเพิ่มขึ้น 451 ล้านบาท ซึ่งส่วนหนึ่งเกิดจากการที่บริษัทแม่ได้ร่วมลงทุนในบริษัท จีเอฟพีที นิธิเร (ประเทศไทย) จำกัด

3.2 แผนจ่ายเงินลงทุน

ในปี 2552 บริษัทยังคงขยายกำลังการผลิตต่อเนื่องจากปีที่แล้ว ในส่วนของการสร้างฟาร์มเลี้ยงไก่เนื้อ รวมถึงบริษัทร่วมทุน โดยใช้เงินทุนหมุนเวียน เงินกู้ยืมระยะสั้นและเงินกู้ยืมระยะยาวจากสถาบันการเงิน และเงินกู้ยืมจากกรรมการและบุคคลที่เกี่ยวข้องกัน

4) แหล่งที่มาของเงินทุน

4.1 ความเหมาะสมของโครงสร้างเงินทุน

จากตัวเลขในงบการเงินรวมของปี 2552 จะเห็นว่าหนี้สินต่อส่วนของผู้ถือหุ้นลดลงจาก 0.98 เท่า มาเป็น 0.79 เท่า ถึงแม้ว่าบริษัทจะมีกำไรสุทธิลดลงถึงร้อยละ 0.79 แต่ส่วนของผู้ถือหุ้นยังคงมีอัตราที่สูงมากกว่าหนี้สิน

4.2 ส่วนของผู้ถือหุ้น

ส่วนของผู้ถือหุ้นในปี 2552 เพิ่มขึ้น 754 ล้านบาท เนื่องจากการตั้งสำรองตามกฎหมายเพิ่มขึ้น 30 ล้านบาท และกำไรสะสมในส่วนที่ยังไม่ได้จัดสรรเพิ่มขึ้น 724 ล้านบาท

4.3 หนี้สิน

เงินกู้ยืมระยะยาวและระยะสั้นของบริษัทเป็นการกู้ยืมในสกุลเงินบาทเท่านั้น บริษัทไม่มีเงินกู้ยืมสกุลเงินตราต่างประเทศ ส่วนอัตราดอกเบี้ยและกำหนดเวลาชำระคืนในแต่ละวงเงินและหลักประกัน (โปรดดูรายละเอียดเพิ่มเติมในหมายเหตุประกอบงบการเงิน ข้อ 7.2, 21 และ 22)

ปัจจัยและอิทธิพลหลักที่อาจมีผลต่อการดำเนินงานหรือฐานะการเงินในอนาคต

- ไม่มี -

Good Corporate ▶



Good Corporate Governance

รายงานการกำกับดูแลกิจการที่ดี

คณะกรรมการบริษัท จีเอฟพีที จำกัด (มหาชน) ได้ตระหนักถึงความสำคัญของการกำกับดูแลกิจการที่ดีมาโดยตลอด ซึ่งเป็นปัจจัยพื้นฐานที่สำคัญในการสร้างมูลค่าเพิ่มทางเศรษฐกิจและการเติบโตทางธุรกิจให้แก่บริษัทอย่างยั่งยืน รวมทั้งจะเสริมสร้างความเชื่อมั่นแก่ ผู้มีส่วนได้เสียทุกฝ่าย ซึ่งรวมถึงผู้ถือหุ้น ลูกค้า พนักงาน ตลอดจนสาธารณชน ดังนั้น คณะกรรมการจึงมีความมุ่งมั่นที่จะดำเนินการให้การกำกับดูแลกิจการของบริษัทเป็นไปตามหลักการการกำกับดูแลกิจการที่ดี และทำให้การดำเนินงานของบริษัทเป็นไปตามวัตถุประสงค์และมติของผู้ถือหุ้นด้วยความซื่อสัตย์ สุจริต ะมัดระวังรักษาผลประโยชน์ของบริษัทและผู้ถือหุ้น

คณะกรรมการได้จัดทำนโยบายด้านบรรษัทภิบาลของบริษัทฯ และดำเนินการติดตามเพื่อให้มีการปฏิบัติตามนโยบายการกำกับดูแลกิจการ รวมทั้งทบทวนและปรับปรุงนโยบายดังกล่าวให้มีความเหมาะสมอย่างสม่ำเสมอ และได้มีการประชาสัมพันธ์ให้พนักงานทุกคนเข้าไปศึกษา นโยบายการกำกับดูแลกิจการจากระบบ Intranet ของบริษัท และได้แสดงให้เห็นสาธารณชนรับทราบผ่านเว็บไซต์ของบริษัท www.gfpt.co.th ภายใต้หัวข้อการกำกับดูแลกิจการ

คณะกรรมการบริษัทจึงได้กำหนดหลักการกำกับดูแลกิจการที่ดีของบริษัท ตามหลักเกณฑ์ของหลักการกำกับดูแลกิจการที่ดีตามแนวทางของ The Organization for Economic Co-Operation and Development (OECD) ภายใต้ระเบียบปฏิบัติของตลาดหลักทรัพย์แห่งประเทศไทย เพื่อเป็นแนวทางในการดำเนินธุรกิจสำหรับกรรมการ ผู้บริหารและพนักงานของบริษัท ทั้งนี้จะมีการทบทวนและปรับปรุงหลักการกำกับดูแลกิจการที่ดีของบริษัทเป็นประจำทุกปี เพื่อให้เหมาะสมกับการเปลี่ยนแปลงซึ่งอาจเกิดจากการดำเนินธุรกิจ สภาพแวดล้อม สถานการณ์ หรือกฎหมาย โดยแบ่งออกเป็น 5 หมวดดังนี้

- หมวดที่ 1 สิทธิของผู้ถือหุ้น
- หมวดที่ 2 การปฏิบัติต่อผู้ถือหุ้นอย่างเท่าเทียมกัน
- หมวดที่ 3 บทบาทของผู้มีส่วนได้เสีย
- หมวดที่ 4 การเปิดเผยข้อมูลและความโปร่งใส
- หมวดที่ 5 ความรับผิดชอบของคณะกรรมการ

หมวดที่ 1 สิทธิของผู้ถือหุ้น

คณะกรรมการบริษัทให้ความสำคัญต่อสิทธิของผู้ถือหุ้น จึงได้กำหนดแนวทางการดำเนินการต่างๆ เพื่อให้มั่นใจว่าบริษัทได้มีการดูแลผู้ถือหุ้นทุกรายได้รับสิทธิในฐานะผู้ถือหุ้นอย่างเท่าเทียมกัน ดังนี้

- 1) สิทธิขั้นพื้นฐานตามที่ถูกผู้ถือหุ้นพึงได้รับ ทั้งสิทธิในการลงคะแนนเสียง สิทธิในการรับเงินปันผล สิทธิในการซื้อขายและโอนหุ้น สิทธิในการเข้าร่วมประชุมผู้ถือหุ้น และสิทธิในการได้รับข้อมูลข่าวสารอย่างเพียงพอ ทั้งถึง เท่าเทียมกัน และในรูปแบบที่เหมาะสม
- 2) สิทธิในการเลือกตั้งและถอดถอนกรรมการ รวมถึงการแต่งตั้งผู้สอบบัญชีอิสระ
- 3) สิทธิในการจัดสรรเงินปันผล
- 4) บริษัทได้เปิดโอกาสให้ผู้ถือหุ้น สามารถส่งคำถามล่วงหน้าสำหรับการประชุมผู้ถือหุ้น โดยส่งคำถามผ่านเว็บไซต์บริษัท หรือ ทางอีเมล companysecretary@gfpt.co.th
- 5) สิทธิในการรับทราบมติคณะกรรมการที่เกี่ยวข้องวาระการประชุมและรายละเอียดการประชุมผู้ถือหุ้นเป็นการล่วงหน้าไม่น้อยกว่า 30 วัน ก่อนวันประชุมผู้ถือหุ้น โดยเปิดเผยข้อมูลผ่านทางเว็บไซต์ของบริษัท
- 6) สิทธิในการได้รับหนังสือเชิญประชุมผู้ถือหุ้นและข้อมูลเกี่ยวกับสถานที่จัดประชุม เวลา วาระการประชุม กฎเกณฑ์ และวิธีการในการเข้าร่วมประชุม และประเด็นที่ใช้ในการพิจารณา รวมถึงขั้นตอนการออกเสียงลงมติในแต่ละวาระการประชุม โดยบริษัทจะส่งหนังสือเชิญประชุมผู้ถือหุ้นล่วงหน้าไม่น้อยกว่า 14 วันก่อนวันประชุม และบริษัทลงโฆษณาคำบอกกล่าวนัดประชุมในหนังสือพิมพ์รายวันฉบับภาษาไทยติดต่อกัน 3 วัน ล่วงหน้าก่อนการประชุม 8 วันเพื่อเปิดโอกาสให้ผู้ถือหุ้นมีเวลาศึกษาข้อมูลประกอบการประชุมอย่างเพียงพอ
- 7) บริษัทยังสนับสนุนส่งเสริมการใช้สิทธิของผู้ถือหุ้นโดยเปิดโอกาสให้ผู้ถือหุ้นสามารถซักถามแสดงข้อคิดเห็นรวมทั้งข้อเสนอแนะให้แก่คณะกรรมการบริษัทได้ในการประชุมผู้ถือหุ้น
- 8) บริษัทจัดให้มีหน่วยงานนักลงทุนสัมพันธ์ มีหน้าที่สื่อสารและตอบข้อซักถามจากผู้ถือหุ้นและนักลงทุนอย่างเท่าเทียม เพียงพอ และ ทั้งถึง

- 9) บริษัทยังจัดให้มีการเผยแพร่ข้อมูลไว้ในเว็บไซต์ของบริษัท (www.gfpt.co.th) ทั้งภาษาไทย และภาษาอังกฤษ ล่วงหน้าไม่น้อยกว่า 30 วัน ก่อนวันประชุม
- 10) บริษัทใช้ระบบคอมพิวเตอร์ในการลงทะเบียนเข้าประชุมและการลงมติผู้ถือหุ้น เพื่อให้ทราบจำนวนผู้เข้าร่วมประชุมและการนับคะแนนลงมติแต่ละวาระได้ถูกต้องและรวดเร็วยิ่งขึ้น รวมทั้งยังมีการบันทึกภาพพร้อมเสียงในลักษณะของคลิปวิดีโอ ไฟล์ แยกเป็นแต่ละวาระ เพื่อให้เกิดความโปร่งใสและสามารถตรวจสอบย้อนหลังได้
- 11) ภายหลังการประชุมผู้ถือหุ้น บริษัทจะจัดทำรายงานการประชุมตามวาระ พร้อมทั้งมติที่ประชุม และจำนวนเสียงที่เห็นด้วย ไม่เห็นด้วยงดออกเสียง และ บัตรเสีย รวมถึงรายละเอียดที่สำคัญที่ใช้ในการพิจารณา และนำเสนอตลาดหลักทรัพย์แห่งประเทศไทยและเผยแพร่บนเว็บไซต์ของบริษัท ภายใน 14 วันนับจากวันประชุม

ในปี 2552 บริษัทได้จัดให้มีการประชุมสามัญผู้ถือหุ้น เมื่อวันที่ 29 เมษายน 2552 เวลา 9.35 น. ณ อาคารจีเอฟพีที เลขที่ 312 ถนนพระรามที่ 2 แขวงบางมด เขตจอมทอง กรุงเทพฯ 10150 กรรมการของบริษัทเข้าร่วมประชุมครบทั้ง 9 ท่าน เพื่อให้ผู้ถือหุ้นซักถามในเรื่องที่เกี่ยวข้อง รวมถึงผู้สอบบัญชีของบริษัทเข้าร่วมประชุมด้วย ซึ่งมีการพิจารณาลงคะแนนเสียงเรียงลำดับตามวาระที่กำหนดไว้ โดยบริษัทจะเก็บบัตรลงคะแนนไว้เป็นหลักฐานครบทุกคะแนนเสียงทั้ง เห็นด้วย ไม่เห็นด้วย และงดออกเสียง เพื่อความโปร่งใสและตรวจสอบได้กรณีที่มีข้อโต้แย้งในภายหลัง ซึ่งทุกวาระการประชุมได้รับความเห็นชอบจากผู้ถือหุ้น

หมวดที่ 2 การปฏิบัติต่อผู้ถือหุ้นอย่างเท่าเทียมกัน

บริษัทให้ความสำคัญและดูแลให้มีการปฏิบัติต่อผู้ถือหุ้นทุกรายอย่างเท่าเทียมกันและเป็นธรรมทั้งรายใหญ่และรายย่อย ซึ่งในการประชุมผู้ถือหุ้น บริษัทให้สิทธิผู้ถือหุ้นในการออกเสียงลงคะแนนแบบ 1 หุ้น ต่อ 1 เสียง โดยบริษัทจะมีการจัดประชุมสามัญผู้ถือหุ้นปีละ 1 ครั้ง ภายในเวลาไม่เกิน 4 เดือนนับแต่วันสิ้นสุดรอบปีบัญชีของบริษัท โดยได้ดำเนินการดังนี้

1. บริษัทเปิดโอกาสให้ผู้ถือหุ้นที่ไม่สามารถเข้าประชุมด้วยตนเองสามารถใช้สิทธิออกเสียงด้วยการมอบฉันทะให้ผู้อื่นที่ผู้ถือหุ้นกำหนดมาประชุมและออกเสียงลงมติแทน หรือจะมอบฉันทะให้กรรมการอิสระ หรือกรรมการบริหารลงมติแทนก็ได้แล้วแต่ความพอใจของผู้ถือหุ้น โดยจัดส่งหนังสือมอบฉันทะในรูปแบบที่ผู้ถือหุ้นสามารถกำหนดทิศทางการลงคะแนนได้ รวมทั้งได้ระบุเกี่ยวกับเอกสารประกอบการมอบฉันทะไว้อย่างชัดเจน นอกจากนี้ ผู้ถือหุ้นยังสามารถ ดาวนโหลด หนังสือมอบฉันทะผ่านทาง เว็บไซต์ ของบริษัทได้อีกด้วย
ทั้งนี้ ในการประชุมสามัญผู้ถือหุ้นประจำปี 2552 มีผู้ถือหุ้นมาประชุมรวมทั้งสิ้น 116 ราย โดยมีผู้ถือหุ้นมาประชุมด้วยตนเอง จำนวน 65 ราย และมีผู้รับมอบฉันทะ จำนวน 51 ราย รวมเป็นจำนวนหุ้นทั้งสิ้น 89,177,159 หุ้น คิดเป็นร้อยละ 71.12 ของจำนวนหุ้นที่จำหน่ายได้แล้วทั้งหมด
2. บริษัทมีนโยบายมิให้กรรมการผู้บริหารและพนักงานของบริษัทและผู้ที่เกี่ยวข้อง ใช้ข้อมูลภายในเพื่อประโยชน์ของตนเองหรือผู้อื่นในการซื้อขายหลักทรัพย์ของบริษัท โดยแจ้งให้กรรมการ ผู้บริหาร พนักงาน และบุคคลที่เกี่ยวข้องได้แก่ คู่สมรสและบุตรที่ยังไม่บรรลุนิติภาวะงดซื้อขายหลักทรัพย์ของบริษัทในช่วงระยะเวลา 1 เดือน ก่อนการเปิดเผยข้อมูลต่อสาธารณชน และภายใน 24 ชั่วโมงหลังจากการเปิดเผยงบการเงินดังกล่าว (Blackout Period) นอกจากนี้ บริษัทห้ามมิให้ผู้บริหารและพนักงาน ประกอบธุรกิจหรือมีส่วนร่วมในธุรกิจที่เป็นการแข่งขันกับธุรกิจบริษัท ไม่ว่ากรรมการ ผู้บริหารและพนักงานดังกล่าวจะได้รับผลประโยชน์ทางตรงหรือทางอ้อม โดยได้ระบุไว้ในคู่มือจริยธรรมของบริษัทอย่างชัดเจน
3. บริษัทกำหนดให้กรรมการบริษัทและผู้บริหาร ต้องเปิดเผยข้อมูลธุรกรรมที่เข้าข่ายการมีส่วนได้เสีย รายการที่เกี่ยวข้องกัน หรือรายการที่เกี่ยวข้องกับการได้มาและจำหน่ายไปซึ่งสินทรัพย์ของตนเองและผู้ที่เกี่ยวข้อง ธุรกรรมในเรื่องดังกล่าวให้ยึดแนวปฏิบัติตามกฎระเบียบของตลาดหลักทรัพย์แห่งประเทศไทย ก่อนนำเสนอให้คณะกรรมการบริษัทหรือที่ประชุมผู้ถือหุ้นพิจารณาอนุมัติทุกครั้งก่อนทำรายการ โดยกรรมการผู้มีส่วนได้เสียจะไม่เข้าร่วมพิจารณาในวาระที่เกี่ยวกับการมีส่วนได้เสียของตน นอกจากนี้ บริษัทจะทำการเปิดเผยรายการที่บริษัทหรือบริษัทย่อยทำกับบุคคลที่อาจมีความขัดแย้งทางผลประโยชน์ โดยแสดงไว้ในรายงานประจำปี และแบบแสดงรายการข้อมูลประจำปี (แบบ 56-1)
4. บริษัทจะไม่เพิ่มวาระอื่นนอกเหนือจากที่ระบุไว้ในหนังสือนัดประชุม และไม่มีการเปลี่ยนแปลงข้อมูลสำคัญในที่ประชุมอย่างกะทันหัน พร้อมกันนี้ทางบริษัทได้เชิญผู้ถือหุ้นจำนวน 1 ท่าน ให้ทำหน้าที่ผู้แทนของที่ประชุมเพื่อเป็นสักขีพยานในการนับคะแนนสำหรับการลงมติในวาระต่าง ๆ โดยบริษัทได้มีการใช้บัตรลงคะแนนเสียงสำหรับทุกวาระ และในวาระของการแต่งตั้งกรรมการ บริษัทเปิดโอกาสให้ผู้ถือหุ้นสามารถเลือกกรรมการเป็นรายบุคคล

หมวดที่ 3 บทบาทของผู้มีส่วนได้เสีย

ผู้มีส่วนได้เสีย หมายถึง กรรมการ ผู้บริหาร ผู้ถือหุ้น ผู้ลงทุน กลุ่มลูกค้า คู่ค้า คู่แข่งทางการค้า ดังนั้นคณะกรรมการบริษัทได้กำหนดนโยบายให้มีการปฏิบัติต่อผู้มีส่วนได้เสียโดยคำนึงถึงสิทธิของผู้มีส่วนได้เสียตามกฎหมาย หรือตามข้อตกลงที่มีกับบริษัท ถึงแม้ว่าผู้มีส่วนได้เสียในแต่ละกลุ่มจะมีวัตถุประสงค์และความคาดหวังต่อกิจการที่แตกต่างกัน แต่บริษัทก็ให้ความสำคัญในสิทธิของผู้มีส่วนได้เสียในกลุ่มต่างๆ อย่างเท่าเทียมกัน ดังนั้นบริษัทจึงได้กำหนดจรรยาบรรณในการปฏิบัติต่อผู้มีส่วนได้เสียไว้ในคู่มือจริยธรรมธุรกิจของบริษัท เพื่อให้บุคลากรทุกระดับ ยึดถือเป็นแนวปฏิบัติ และถือเป็นภาระหน้าที่ที่สำคัญของทุกคน

นอกจากนี้ คณะกรรมการบริษัทได้พัฒนากลไกการมีส่วนร่วมของผู้มีส่วนได้เสียในการกำกับดูแลกิจการ โดยเปิดโอกาสให้ผู้มีส่วนได้เสียสามารถติดต่อสื่อสารกับคณะกรรมการบริษัท กรรมการอิสระ เพื่อแสดงความคิดเห็นในการปรับปรุงข้อบกพร่องในการดำเนินกิจการของบริษัท รวมทั้งการร้องเรียนหรือการแจ้งเบาะแสการกระทำผิดกฎหมายหรือจรรยาบรรณโดยผ่านช่องทางดังต่อไปนี้

ติดต่อกรรมการอิสระ	ทางอีเมล :	independentdirectors@gfpt.co.th
	โทรสาร :	02-473-8393
	ทางไปรษณีย์ :	กรรมการอิสระ บริษัท จีเอฟพีที จำกัด (มหาชน) อาคารจีเอฟพีที ชั้น 19 เลขที่ 312 ถนนพระรามที่ 2 แขวงบางมด เขตจอมทอง กรุงเทพฯ 10150
ติดต่อกรรมการบริษัท	ทางอีเมล :	boardofdirectors@gfpt.co.th
	โทรสาร :	02-473-8393
	ทางไปรษณีย์ :	กรรมการบริษัท บริษัท จีเอฟพีที จำกัด (มหาชน) อาคารจีเอฟพีที ชั้น 19 เลขที่ 312 ถนนพระรามที่ 2 แขวงบางมด เขตจอมทอง กรุงเทพฯ 10150

เพื่อสร้างความมั่นใจให้แก่ผู้ร้องเรียนหรือผู้ที่แจ้งเบาะแส บริษัทให้ความสำคัญกับการเก็บข้อมูลร้องเรียนเป็นความลับ และได้กำหนดขั้นตอนการรับเรื่องและการสอบสวน ซึ่งเรื่องร้องเรียนดังกล่าวจะรับรู้เฉพาะในกลุ่มบุคคลที่เกี่ยวข้องด้วยเท่านั้น โดยฝ่ายจัดการจะเป็นผู้รวบรวมข้อร้องเรียนและนำเสนอต่อคณะกรรมการตรวจสอบเพื่อพิจารณาต่อไป สำหรับพนักงาน สามารถแจ้งเบาะแสหรือเสนอข้อคิดเห็นได้โดยตรงผ่านทาง E-mail ของบริษัท

สำหรับพนักงานของบริษัท บริษัทมีสวัสดิการด้านต่าง ๆ นอกเหนือจากที่กฎหมายกำหนด เช่น มีการประกันสุขภาพและอุบัติเหตุให้แก่พนักงานขาย พนักงานสารสนเทศ รวมทั้งพนักงานที่ปฏิบัติงานต่างจังหวัดด้วย และให้การช่วยเหลือสำหรับค่าเสื้อผ้าของพนักงานหญิง รวมทั้งเงินช่วยเหลือประเภทต่าง ๆ นอกจากนี้ บริษัทยังให้ความสำคัญด้านการดูแลความปลอดภัยให้แก่พนักงาน โดยมีการซ้อมหนีไฟเป็นประจำทุกปี และตรวจสอบคุณภาพของอุปกรณ์ดับเพลิง โดยจะมีการอบรมเบื้องต้นเกี่ยวกับการดับเพลิงสำหรับพนักงานที่เพิ่งเข้ามาใหม่ เพื่อให้มีความรู้พื้นฐานและสามารถแก้ไขปัญหาเฉพาะหน้าเมื่อเกิดเหตุฉุกเฉินได้ซึ่งเป็นประโยชน์ต่อตัวพนักงานและบริษัทด้วย

นอกจากนี้ บริษัทได้ตระหนักถึงความสำคัญในการบริหารองค์กรให้มีประสิทธิภาพและประสิทธิผล โดยคำนึงถึงความรับผิดชอบต่อสังคม ชุมชน และสิ่งแวดล้อม ดังนั้นคณะกรรมการบริษัทให้ความสำคัญกับนโยบายการดูแลสิ่งแวดล้อม สังคม และชุมชน และส่งเสริมให้พนักงานทุกคนรู้จักใช้ทรัพยากรอย่างประหยัด รักษาสภาพแวดล้อม และรับผิดชอบต่อสังคมโดยรวม โดยดำเนินธุรกิจและควบคุมให้มีการปฏิบัติอยู่ภายใต้กรอบของกฎหมาย หลีกเลี่ยงการให้ความร่วมมือหรือการสนับสนุนผู้ที่ประกอบธุรกิจที่ผิดกฎหมาย หรือส่งผลกระทบต่อสิ่งแวดล้อมทั้งทางตรงและทางอ้อม ซึ่งมีนโยบายและแนวทางการปฏิบัติที่ชัดเจน โดยบริษัทสนับสนุนให้พนักงานเข้าร่วมกิจกรรมเพื่อสังคมและสิ่งแวดล้อม เช่น สนับสนุนให้พนักงานของบริษัทที่มีสุขภาพร่างกายแข็งแรง บริจาคเลือดเป็นประจำทุกปี โดยโรงพยาบาลสมเด็จพระปิ่นเกล้าจะมารับบริจาคเลือดที่บริษัท รวมทั้งให้ความช่วยเหลือทางการเงินบางส่วน เพื่อให้เป็นทุนการศึกษา สำหรับครอบครัวที่มีรายได้ต่ำซึ่งมีบุตรที่กำลังศึกษาอยู่ ฯลฯ เป็นต้น

ในปี 2552 ทางบริษัทฯ ได้สนับสนุนโครงการต่างๆ เช่น โครงการสมทบทุนสร้าง “อาคารสมเด็จพระเทพรัตน” ณ โรงพยาบาลรามาธิบดี โครงการให้ทุนการศึกษาในโครงการ “ต้นกล้าน้อย..โตตามรอยพ่อหลวง” เพื่อเป็นการช่วยเหลือนักเรียนที่ขาดแคลนทุนทรัพย์ โครงการสนับสนุนการดำเนินงานเพื่อการเลี้ยงดูเด็กกำพร้าในมูลนิธิโสสะฯ จ.สมุทรปราการ โครงการจิตอาสา โดยรณรงค์ให้พนักงานร่วมทำกิจกรรมเพื่อสังคม โครงการทำนุบำรุงศาสนาวัดวออาราม ฯลฯ เป็นต้น โดยบริษัทไม่ได้มุ่งเน้นเฉพาะโครงการที่ใช้ทุนทรัพย์เพียงอย่างเดียว แต่ยังให้การสนับสนุนกิจกรรมที่ช่วยส่งเสริมจิตสำนึกของการมีส่วนร่วมดูแลรักษาสังคมและสิ่งแวดล้อมให้บุคลากรของบริษัทอีกด้วย

หมวดที่ 4 การเปิดเผยข้อมูลและความโปร่งใส

คณะกรรมการบริษัทให้มีการเปิดเผยข้อมูลสำคัญที่เกี่ยวข้องกับบริษัท ทั้งข้อมูลทางการเงินและข้อมูลที่มีข้อมูลทางการเงินอย่างถูกต้อง ครบถ้วน ทันเวลา และโปร่งใส โดยมีช่องทางในการเผยแพร่ข้อมูลที่ทำให้ผู้ใช้งานสามารถเข้าถึงข้อมูลได้อย่างเท่าเทียมกัน โดยเผยแพร่ข้อมูลผ่านช่องทางของตลาดหลักทรัพย์ในแบบแสดงรายการข้อมูลประจำปี (แบบ 56-1) และรายงานประจำปี (แบบ 56-2) และเว็บไซต์ของบริษัท (www.gfpt.co.th) ทั้งภาษาไทยและภาษาอังกฤษ เพื่อเพิ่มช่องทางให้ผู้ลงทุนสามารถได้รับข่าวสารข้อมูลอย่างทั่วถึง และครบถ้วน นอกจากนี้ บริษัทได้จัดทำรายงานความรับผิดชอบต่อคณะกรรมการต่อรายงานทางการเงินแสดงควบคู่กับรายงานของผู้สอบบัญชีในรายงานประจำปี

สำหรับปี 2552 บริษัทไม่มีการกระทำผิดกฎระเบียบที่คณะกรรมการกำกับหลักทรัพย์และตลาดหลักทรัพย์ และตลาดหลักทรัพย์แห่งประเทศไทย ได้กำหนดไว้ ปัจจุบันบริษัทได้มอบหมายให้ฝ่ายเลขานุการคณะกรรมการและฝ่ายนักลงทุนสัมพันธ์ เป็นตัวแทนในการสื่อสารกับผู้ลงทุนทั้งที่เป็นสถาบัน ผู้ถือหุ้นรายย่อย รวมทั้งนักวิเคราะห์ทั่วไป ตลอดจนภาครัฐที่เกี่ยวข้อง โดยสามารถติดต่อ ฝ่ายนักลงทุนสัมพันธ์ได้ที่ 02-473-8000 ส่วนรายละเอียดอื่น ๆ สามารถดูได้ที่เว็บไซต์ของบริษัท และบริษัทได้กำหนดให้มีการจัดประชุม นักวิเคราะห์ปีละ 2 ครั้ง เพื่อนำเสนอข้อมูลและชี้แจงผลการดำเนินงานที่ผ่านมา โดยในปี 2552 บริษัทได้จัดประชุมนักวิเคราะห์ขึ้นครั้งแรกเมื่อวันที่ 11 มิถุนายน 2552 และครั้งที่ 2 เมื่อวันที่ 18 พฤศจิกายน 2552 และยังเปิดโอกาสให้มีการสัมภาษณ์แบบตัวต่อตัว (One on One Meeting) ตามสมควร

หมวดที่ 5 ความรับผิดชอบต่อคณะกรรมการ

1. โครงสร้างคณะกรรมการ

1.1) องค์ประกอบของคณะกรรมการบริษัท

คณะกรรมการบริษัท ต้องประกอบด้วย กรรมการบริษัทไม่น้อยกว่า 5 คน และกรรมการไม่น้อยกว่ากึ่งหนึ่งของจำนวนกรรมการทั้งหมดต้องมีถิ่นที่อยู่ในราชอาณาจักรไทย และต้องมีคุณสมบัติตามที่ พ.ร.บ. บริษัทมหาชนจำกัดและกฎหมายอื่นที่เกี่ยวข้อง และต้องมีกรรมการอิสระไม่น้อยกว่า 3 คน และมีสัดส่วนไม่น้อยกว่าหนึ่งในสามของคณะกรรมการทั้งคณะ ทั้งนี้ ประธานกรรมการ ต้องไม่ดำรงตำแหน่งเป็นประธานหรือสมาชิกในคณะกรรมการชุดย่อย และไม่เป็นผู้ดูแลเกี่ยวกับกรรมการผู้จัดการใหญ่

ณ 31 ธันวาคม 2552 บริษัท จีเอฟพีที จำกัด (มหาชน) มีกรรมการจำนวนทั้งหมด 9 ท่าน ซึ่งมีองค์ประกอบดังนี้

- | | |
|------------------|--------|
| 1) กรรมการบริษัท | 6 ท่าน |
| 2) กรรมการอิสระ | 3 ท่าน |

1.2) คุณสมบัติของกรรมการ

บริษัท จีเอฟพีที จำกัด (มหาชน) กำหนดคุณสมบัติกรรมการบริษัทขึ้นตามข้อบังคับของบริษัทในหมวดที่ 4 ข้อ 17 ซึ่งสอดคล้องกับพระราชบัญญัติบริษัทมหาชนจำกัด พ.ศ. 2535 และเพื่อให้เป็นไปตามหลักการกำกับดูแลกิจการที่ดีตามแนวทางของ OECD ซึ่งทางตลาดหลักทรัพย์แห่งประเทศไทยต้องการให้บริษัทจดทะเบียนทุกแห่งได้ปฏิบัติตาม ดังนั้น บริษัทจึงกำหนดคุณสมบัติและลักษณะต้องห้ามของกรรมการบริษัทของผู้ที่เหมาะสมที่จะเป็นกรรมการของบริษัท จีเอฟพีที จำกัด (มหาชน) ไว้ดังนี้

- 1) เป็นผู้ที่มีคุณสมบัติตามข้อบังคับของบริษัท จีเอฟพีที จำกัด (มหาชน) ในหมวดที่ 4 ข้อ 17 กำหนดให้บริษัทฯ มีกรรมการบริษัทไม่น้อยกว่า 5 คน และกรรมการไม่น้อยกว่ากึ่งหนึ่งของจำนวนกรรมการทั้งหมดต้องมีถิ่นที่อยู่ในราชอาณาจักรไทย และต้องมีคุณสมบัติตามที่ พ.ร.บ. บริษัทมหาชนจำกัดและกฎหมายอื่นที่เกี่ยวข้อง
- 2) เป็นผู้ที่มีคุณสมบัติตามที่กำหนดของตลาดหลักทรัพย์แห่งประเทศไทยและสำนักงานคณะกรรมการกำกับหลักทรัพย์และตลาดหลักทรัพย์
- 3) มีอายุไม่เกิน 70 ปีบริบูรณ์ ยกเว้น กรรมการอิสระ มีอายุไม่เกิน 75 ปีบริบูรณ์
- 4) จบการศึกษาระดับปริญญาตรี ยกเว้นผู้ก่อตั้งบริษัท
- 5) เป็นผู้มีความรู้ ความสามารถในการธุรกิจและอุตสาหกรรมที่บริษัทดำเนินกิจการอยู่ เป็นผู้มีชื่อเสียง มีประวัติการทำงานดี มีความซื่อสัตย์ สุจริต มีจริยธรรมที่ดีงาม และเป็นผู้ที่ได้รับการยกย่องจากสังคม
- 6) ต้องไม่ดำรงตำแหน่งกรรมการในบริษัทมหาชนที่เป็นบริษัทจดทะเบียนไทยเกิน 5 บริษัท
- 7) ต้องไม่เป็นผู้บริหาร หรือกรรมการในกิจการเดียวกันหรือแข่งขันกับบริษัท

ในกรณีที่กรรมการบริษัทเป็นกรรมการอิสระหรือกรรมการตรวจสอบ จะต้องมีความรู้เพิ่มเติมดังนี้

1. ถือหุ้นไม่เกินร้อยละ 1 ของจำนวนหุ้นที่มีสิทธิออกเสียงทั้งหมดของบริษัทฯ บริษัทใหญ่ บริษัทย่อย บริษัทร่วม หรือนิติบุคคลที่อาจมีความขัดแย้ง โดยให้นับรวมหุ้นที่ถือโดยผู้ที่เกี่ยวข้องด้วย

2. ไม่เป็นกรรมการที่มีส่วนร่วมบริหารงาน พนักงาน ลูกจ้าง ที่ปรึกษาที่ได้รับเงินเดือนประจำ หรือผู้มีอำนาจควบคุมของบริษัทฯ บริษัทใหญ่ บริษัทย่อย บริษัทร่วม บริษัทย่อยลำดับเดียวกัน หรือนิติบุคคลที่อาจมีความขัดแย้งกับบริษัทฯ ทั้งในปัจจุบันและก่อนได้รับการแต่งตั้งเป็นกรรมการอิสระไม่น้อยกว่า 2 ปี
3. ไม่มีความสัมพันธ์ทางสายโลหิต หรือโดยการจดทะเบียนในลักษณะที่เป็นบิดามารดา คู่สมรส พี่น้อง และบุตร รวมทั้งคู่สมรสของบุตร กับผู้บริหาร ผู้ถือหุ้นรายใหญ่ ผู้มีอำนาจควบคุม หรือบุคคลที่จะได้รับการเสนอให้เป็นผู้บริหารหรือผู้มีอำนาจควบคุมของบริษัทฯ หรือบริษัทย่อย
4. ไม่มีความสัมพันธ์ทางธุรกิจกับบริษัทฯ บริษัทใหญ่ บริษัทย่อย บริษัทร่วม ผู้ถือหุ้นรายใหญ่ หรือผู้มีอำนาจควบคุมของบริษัทฯ ในลักษณะที่อาจเป็นการขัดขวางการใช้วิจารณญาณอย่างอิสระ รวมทั้งไม่เป็นผู้ถือหุ้นที่มีนัย หรือผู้มีอำนาจควบคุมของผู้ที่มีความสัมพันธ์ทางธุรกิจกับบริษัทฯ บริษัทใหญ่ บริษัทย่อย บริษัทร่วม ผู้ถือหุ้นรายใหญ่หรือผู้มีอำนาจควบคุมของบริษัทฯ ทั้งในปัจจุบันและก่อนได้รับการแต่งตั้งเป็นกรรมการอิสระไม่น้อยกว่า 2 ปี โดยความสัมพันธ์ทางธุรกิจดังกล่าว รวมถึงการทำรายการทางการเงินการค้าที่กระทำเป็นปกติเพื่อประกอบกิจการ การเช่าหรือให้เช่าอสังหาริมทรัพย์ รายการเกี่ยวกับสินทรัพย์หรือบริการ หรือการให้หรือรับความช่วยเหลือทางการเงิน ที่มีมูลค่าตั้งแต่ร้อยละ 3 ของสินทรัพย์ที่มีตัวตนสุทธิของบริษัทฯ หรือตั้งแต่ 20 ล้านบาทขึ้นไป แล้วแต่จำนวนใดจะต่ำกว่าตามวิธีการคำนวณมูลค่าของรายการที่เกี่ยวข้องกัน ตามประกาศคณะกรรมการกำกับตลาดทุน โดยให้นับรวมภาระหนี้ที่เกิดขึ้นในระหว่าง 1 ปี ก่อนวันที่มีความสัมพันธ์ทางธุรกิจกับบุคคลเดียวกันด้วย
5. ไม่เป็นผู้สอบบัญชีของบริษัทฯ บริษัทใหญ่ บริษัทย่อย บริษัทร่วม หรือนิติบุคคลที่อาจมีความขัดแย้งกับบริษัทฯ และไม่เป็นผู้ถือหุ้นที่มีนัย (ถือหุ้นเกินกว่าร้อยละ 10 ของจำนวนหุ้นที่มีสิทธิออกเสียงทั้งหมดของบริษัทฯโดยนับรวมผู้ที่เกี่ยวข้องด้วย) ผู้มีอำนาจควบคุม หรือหุ้นส่วนของสำนักงานสอบบัญชี ซึ่งมีผู้สอบบัญชีของบริษัทฯ บริษัทใหญ่ บริษัทย่อย บริษัทร่วม ผู้ถือหุ้นรายใหญ่ หรือผู้มีอำนาจควบคุมของบริษัทฯ สังกัดอยู่ ทั้งในปัจจุบันและก่อนได้รับการแต่งตั้งเป็นกรรมการอิสระไม่น้อยกว่า 2 ปี
6. ไม่เป็นผู้ให้บริการทางวิชาชีพใด ๆ รวมถึงการให้บริการเป็นที่ปรึกษากฎหมาย ที่ปรึกษาทางการเงิน หรือผู้ประเมินราคาทรัพย์สิน ซึ่งได้รับค่าบริการเกินกว่า 2 ล้านบาทต่อปี จากบริษัทฯ บริษัทใหญ่ บริษัทย่อย บริษัทร่วม ผู้ถือหุ้นรายใหญ่ หรือผู้มีอำนาจควบคุมของบริษัทฯ และไม่เป็นผู้ถือหุ้นที่มีนัย ผู้มีอำนาจควบคุม หรือหุ้นส่วนของผู้ให้บริการทางวิชาชีพนั้นด้วยทั้งในปัจจุบันและก่อนได้รับการแต่งตั้งเป็นกรรมการอิสระไม่น้อยกว่า 2 ปี
7. ไม่เป็นกรรมการที่ได้รับการแต่งตั้งขึ้นเพื่อเป็นตัวแทนของกรรมการของบริษัทฯ ผู้ถือหุ้นรายใหญ่ หรือผู้ถือหุ้นซึ่งเป็นผู้ที่เกี่ยวข้องกับผู้ถือหุ้นรายใหญ่ของบริษัทฯ
8. ไม่ประกอบกิจการที่มีสภาพอย่างเดียวกัน และเป็นการแข่งขันที่มีนัยกับกิจการของบริษัทฯหรือบริษัทย่อย หรือไม่เป็นหุ้นส่วนที่มีนัยในห้างหุ้นส่วน หรือเป็นกรรมการที่มีส่วนร่วมบริหารงาน ลูกจ้าง พนักงาน ที่ปรึกษาที่ได้รับเงินเดือนประจำ หรือถือหุ้นเกินร้อยละ 1 ของจำนวนหุ้นที่มีสิทธิออกเสียงทั้งหมดของบริษัทอื่น ซึ่งประกอบกิจการที่มีสภาพอย่างเดียวกัน และเป็นการแข่งขันที่มีนัยกับกิจการของบริษัทฯ หรือบริษัทย่อย
9. ไม่มีลักษณะอื่นใดที่ทำให้ไม่สามารถให้ความเห็นอย่างเป็นอิสระเกี่ยวกับการดำเนินงานของบริษัทฯ

ทั้งนี้ภายหลังได้รับการแต่งตั้งให้เป็นกรรมการอิสระของบริษัทฯแล้ว กรรมการอิสระอาจได้รับมอบหมายจากคณะกรรมการบริษัทฯ ให้ตัดสินใจในการดำเนินกิจการของบริษัทฯ บริษัทใหญ่ บริษัทย่อย บริษัทร่วม บริษัทย่อยลำดับเดียวกัน ผู้ถือหุ้นรายใหญ่ หรือผู้มีอำนาจควบคุมของบริษัทฯ โดยมีการตัดสินใจในรูปแบบขององค์คณะ (Collective decision) ได้ โดยไม่ถือว่ากรรมการอิสระนั้นเป็นกรรมการที่มีส่วนร่วมในการบริหารงาน

1.3) การจำกัดจำนวนบริษัทที่กรรมการแต่ละคนจะดำรงตำแหน่ง

คณะกรรมการบริษัทคำนึงถึงประสิทธิภาพในการปฏิบัติหน้าที่ในฐานะกรรมการบริษัท โดยกำหนดนโยบายและวิธีปฏิบัติในการไปดำรงตำแหน่งกรรมการในบริษัทจดทะเบียนอื่นไว้ได้ไม่เกิน 5 บริษัท ยกเว้นตำแหน่งของประธานกรรมการบริหารและกรรมการผู้จัดการ บริษัทฯ กำหนดนโยบายและวิธีปฏิบัติในการไปดำรงตำแหน่งในบริษัทจดทะเบียนอื่นไว้ได้ไม่เกิน 3 บริษัทเท่านั้น เนื่องจากตำแหน่งของผู้บริหารระดับสูงมีความสำคัญต่อการบริหารกิจการ ซึ่งส่งผลกระทบต่อประสิทธิภาพในการปฏิบัติหน้าที่

1.4) การรวมหรือแยกตำแหน่ง

บริษัทฯ กำหนดนโยบายให้มีการแยกตำแหน่งระหว่างประธานกรรมการและกรรมการผู้จัดการออกจากกัน โดยประธานกรรมการมีบทบาทในการเป็นผู้นำของคณะกรรมการบริษัทในการกำหนดนโยบายร่วมกันของกรรมการ ทิศทาง การดำเนินธุรกิจของบริษัท ตลอดจนสนับสนุนช่วยเหลือดูแลให้ฝ่ายบริหารสามารถบริหารงานให้เป็นไปตามนโยบายที่บริษัทได้กำหนดไว้ ส่วนกรรมการผู้จัดการมีหน้าที่รับนโยบายจากคณะกรรมการบริษัทนำมาปฏิบัติให้สัมฤทธิ์ผล

1.5) คุณสมบัติตำแหน่งประธานกรรมการ

บริษัทกำหนดนโยบายให้ประธานกรรมการมีคุณสมบัติดังนี้

- 1) เป็นผู้มีความรู้ ความเข้าใจในอุตสาหกรรมของบริษัท
- 2) เป็นผู้มีชื่อเสียง
- 3) เป็นที่ยอมรับของกรรมการ

1.6) คณะกรรมการชุดย่อย

คณะกรรมการบริษัทได้พิจารณาแต่งตั้งคณะกรรมการชุดย่อย เพื่อช่วยศึกษาถ่วงดุล โดยเฉพาะเรื่องที่ต้องอาศัยความเป็นกลางในการวินิจฉัย อีกทั้งได้กำหนดขอบเขต อำนาจหน้าที่และความรับผิดชอบของคณะอนุกรรมการในแต่ละชุด โดยกำหนดให้สมาชิกส่วนใหญ่ของคณะกรรมการชุดย่อยเป็นกรรมการอิสระ และประธานคณะกรรมการชุดย่อยเป็นกรรมการอิสระอีกด้วย

ปัจจุบันบริษัท จีเอฟพีที จำกัด (มหาชน) ได้แต่งตั้งคณะกรรมการชุดย่อยจำนวน 2 ชุด คือ

- 1) คณะกรรมการตรวจสอบ
- 2) คณะกรรมการสรรหาและพิจารณาคำตอบแทน

คณะกรรมการตรวจสอบ

คณะกรรมการบริษัทได้พิจารณาแต่งตั้งคณะกรรมการตรวจสอบ โดยกำหนดวาระการดำรงตำแหน่งคราวละ 3 ปี ซึ่งประกอบด้วยกรรมการอิสระจำนวน 3 ท่าน ในจำนวนดังกล่าว กรรมการอย่างน้อย 1 ท่าน ต้องมีความรู้ด้านบัญชีและการเงิน โดยคณะกรรมการตรวจสอบต้องมีคุณสมบัติเกี่ยวกับความเป็นอิสระตามประกาศของตลาดหลักทรัพย์แห่งประเทศไทย เรื่องคุณสมบัติขอเขตการดำเนินงานของคณะกรรมการตรวจสอบ เพื่อทำหน้าที่ตรวจสอบกำกับดูแลการดำเนินงานของบริษัท ดูแลรายงานทางการเงิน ระบบควบคุมภายใน การคัดเลือกผู้สอบบัญชี การพิจารณาข้อขัดแย้งทางผลประโยชน์ รวมถึงการจัดทำรายงานการกำกับดูแลกิจการของบริษัท ซึ่งคณะกรรมการตรวจสอบมีหน้าที่ดังต่อไปนี้

- 1) สอบทานให้บริษัทมีการรายงานทางการเงินที่ถูกต้อง ครบถ้วน เชื่อถือได้ และให้มีการเปิดเผยข้อมูลอย่างเพียงพอ
- 2) สอบทานให้บริษัทมีระบบควบคุมภายใน (Internal Control) และระบบการตรวจสอบภายใน (Internal Audit) ที่เพียงพอเหมาะสมและมีประสิทธิภาพ และกำกับดูแลการปฏิบัติงานของหน่วยงานตรวจสอบภายในในระดับนโยบาย และการปฏิบัติงานตรวจสอบภายใน โดยพิจารณาให้ความเห็นชอบ อนุมัติ ความเป็นอิสระ รวมทั้งขอบเขตและแผนการตรวจสอบ ของหน่วยงานตรวจสอบภายใน
- 3) สอบทานให้บริษัทปฏิบัติตามกฎหมายว่าด้วยหลักทรัพย์และตลาดหลักทรัพย์ ข้อกำหนดของตลาดหลักทรัพย์ และกฎหมายที่เกี่ยวข้องกับธุรกิจของบริษัท
- 4) สอบทานให้มีการปฏิบัติตามนโยบายการกำกับดูแลกิจการที่ดี อย่างเหมาะสมและมีประสิทธิผล
- 5) พิจารณาคัดเลือกและเสนอแต่งตั้งบุคคลซึ่งมีความเป็นอิสระเพียงพอเพื่อทำหน้าที่เป็นผู้สอบบัญชีของบริษัท และพิจารณาเสนอคำตอบแทนผู้สอบบัญชีของบริษัท รวมทั้งเข้าประชุมร่วมกับผู้สอบบัญชีโดยไม่มีฝ่ายจัดการเข้าร่วมประชุมด้วย อย่างน้อยปีละ 1 ครั้ง
- 6) พิจารณาการเปิดเผยข้อมูลของบริษัทในกรณีที่เกิดรายการที่เกี่ยวข้องกัน หรือรายการที่อาจมีความขัดแย้งทางผลประโยชน์ ให้มีความถูกต้อง ครบถ้วนและเป็นไปตามข้อกำหนดของตลาดหลักทรัพย์ฯ เพื่อให้มั่นใจว่า รายการดังกล่าวสมเหตุสมผลและเป็นประโยชน์สูงสุดต่อบริษัท
- 7) ทบทวนและแก้ไขกฎบัตรคณะกรรมการตรวจสอบ เพื่อให้ทันสมัยและเหมาะสมกับสภาพแวดล้อมขององค์กร และนำเสนอคณะกรรมการบริษัทพิจารณาอนุมัติ
- 8) จัดทำรายงานของคณะกรรมการตรวจสอบในรายงานประจำปีของบริษัท และให้ความเห็นในหัวข้อต่างๆ เช่น
 - ความเห็นเกี่ยวกับความถูกต้อง ครบถ้วน เป็นที่เชื่อถือได้ของรายงานทางการเงินของบริษัท
 - ความเห็นเกี่ยวกับความเพียงพอของระบบควบคุมภายในของบริษัท
 - ความเห็นเกี่ยวกับความเหมาะสมของผู้สอบบัญชี
 - ความเห็นเกี่ยวกับรายการอื่นที่เห็นว่าผู้ถือหุ้นและผู้ลงทุนทั่วไปควรทราบ ภายใต้ขอบเขตหน้าที่และความรับผิดชอบที่ได้รับมอบหมายจากคณะกรรมการบริษัท
- 9) ปฏิบัติการอื่นใดตามที่คณะกรรมการบริษัทมอบหมายให้เป็นคราวๆ ไป

คณะกรรมการสรรหาและพิจารณาคำตอบแทน

คณะกรรมการบริษัทได้พิจารณาแต่งตั้งคณะกรรมการสรรหาและพิจารณาคำตอบแทน โดยกำหนดวาระการดำรงตำแหน่งคราวละ 3 ปี ประกอบด้วยกรรมการจำนวน 5 ท่าน ซึ่งคณะกรรมการสรรหาและพิจารณาคำตอบแทน มีหน้าที่ดังต่อไปนี้

- 1) พิจารณากำหนดคุณสมบัติของกรรมการ หลักเกณฑ์ และขั้นตอนในการสรรหาบุคคลที่เหมาะสม เพื่อเสนอชื่อกรรมการบริษัท กรรมการของคณะกรรมการชุดย่อยต่างๆ โดยพิจารณาความเหมาะสมของจำนวนโครงสร้าง ขนาด และองค์ประกอบของคณะกรรมการ เพื่อเสนอต่อคณะกรรมการบริษัทและหรือเสนอขออนุมัติต่อที่ประชุม ผู้ถือหุ้นแล้วแต่กรณี
- 2) พิจารณาสรรหา คัดเลือกและเสนอบุคคลที่เหมาะสมให้ดำรงตำแหน่ง กรรมการบริษัท ที่หมดวาระและหรือมีตำแหน่งว่างลง
- 3) กำหนดหลักเกณฑ์และประเมินผลการปฏิบัติงานของคณะกรรมการบริษัท เป็นประจำทุกปี เพื่อรายงานต่อคณะกรรมการบริษัท
- 4) กำหนดหลักเกณฑ์และนโยบายการจ่ายค่าตอบแทนของคณะกรรมการบริษัท และคณะกรรมการชุดย่อย และผู้บริหาร ให้สอดคล้องเหมาะสมกับความรับผิดชอบ เปรียบเทียบได้ และเป็นไปตามนโยบายที่คณะกรรมการกำหนด เพื่อเสนอต่อคณะกรรมการบริษัท และหรือเสนอขออนุมัติต่อที่ประชุมผู้ถือหุ้นแล้วแต่กรณี
- 5) พิจารณาเสนอหลักเกณฑ์ในการสืบทอดตำแหน่งผู้บริหาร ให้คณะกรรมการบริษัทพิจารณา
- 6) ปฏิบัติการอื่นใดที่เกี่ยวกับการสรรหาและพิจารณาค่าตอบแทนตามที่คณะกรรมการบริษัทมอบหมาย

2. บทบาท หน้าที่ และความรับผิดชอบของคณะกรรมการ

2.1) บทบาทของคณะกรรมการและความเป็นอิสระจากฝ่ายจัดการ

คณะกรรมการบริษัทได้มีการแบ่งแยกบทบาทหน้าที่ความรับผิดชอบระหว่างคณะกรรมการบริษัท และฝ่ายจัดการออกจากกันอย่างชัดเจน เพื่อให้มีอิสระในการตัดสินใจ และเป็นประโยชน์สูงสุดต่อบริษัทและผู้ถือหุ้น

หน้าที่และความรับผิดชอบของคณะกรรมการบริษัท

- 1) ดูแลและจัดการให้การดำเนินการของบริษัทเป็นไปตามกฎหมาย วัตถุประสงค์ ข้อบังคับของบริษัท และมติที่ประชุมผู้ถือหุ้น ด้วยความซื่อสัตย์สุจริต ระมัดระวัง รักษาผลประโยชน์สูงสุดของบริษัทบนหลักการกำกับดูแลกิจการที่ดี
- 2) กำหนดนโยบายและทิศทางการดำเนินงานของบริษัท รวมถึง การระดมทุน การบริหารเงินทุน การบริหารความเสี่ยงของบริษัท และกำกับดูแลและติดตามให้ฝ่ายจัดการดำเนินการตามนโยบายที่กำหนดไว้อย่างมีประสิทธิภาพและประสิทธิผล เพื่อเพิ่มมูลค่าทางเศรษฐกิจให้แก่กิจการและความมั่นคงให้แก่ผู้ถือหุ้น
- 3) พิจารณาอนุมัติหรือให้ความเห็นชอบต่อรายการที่มีสาระสำคัญ เช่น การอนุมัติใช้วงเงินสินเชื่อจากสถาบันการเงิน การกู้ยืม การค้าประกัน โครงการลงทุนใหม่ การได้มาและจำหน่ายไปซึ่งทรัพย์สิน รายการที่เกี่ยวข้องกัน และรายการที่อาจมีความขัดแย้งทางผลประโยชน์ของบริษัทและบริษัทย่อย เป็นต้น โดยให้ เป็นไปตามกฎระเบียบข้อบังคับของสำนักงานกำกับหลักทรัพย์และตลาดหลักทรัพย์ และตลาดหลักทรัพย์แห่งประเทศไทย และตามกฎหมาย และข้อบังคับหรือระเบียบปฏิบัติของบริษัท
- 4) พิจารณาอนุมัติงบการเงินก่อนนำเสนอตลาดหลักทรัพย์แห่งประเทศไทย
- 5) จัดให้มีระบบบัญชี และการรายงานทางการเงินและการสอบบัญชีที่เชื่อถือได้
- 6) จัดให้มีระบบการควบคุมภายใน ด้านการดำเนินงาน ด้านการรายงานทางการเงิน และระบบการบริหารความเสี่ยงที่เพียงพอและมีประสิทธิภาพ
- 7) กำกับดูแลให้มีการรายงานข้อมูลทางการเงินและเปิดเผยข้อมูลที่สำคัญ อย่างครบถ้วน ถูกต้อง และเพียงพอ และจัดให้มีช่องทางการสื่อสารกับผู้ถือหุ้นแต่ละกลุ่มและผู้มีส่วนได้ส่วนเสียของบริษัทอย่างเหมาะสม
- 8) พิจารณาแต่งตั้งคณะกรรมการชุดย่อยของบริษัท ได้แก่ คณะกรรมการตรวจสอบ คณะกรรมการสรรหาและกำหนดค่าตอบแทน คณะอนุกรรมการจริยธรรม คณะกรรมการบริหาร ฝ่ายจัดการ และกำหนดแบ่งแยกบทบาทหน้าที่ และความรับผิดชอบของ คณะกรรมการชุดย่อยต่างๆ อย่างชัดเจน เพื่อช่วยในการกำกับดูแลกิจการให้บรรลุวัตถุประสงค์ที่ได้กำหนดไว้ ทั้งนี้สมาชิกของคณะกรรมการชุดย่อยประกอบด้วยกรรมการอิสระเป็นส่วนใหญ่
- 9) ประเมินผลการปฏิบัติตามนโยบายการกำกับดูแลกิจการที่ดีของบริษัท และทบทวนนโยบายการกำกับดูแลกิจการที่ดี
- 10) จัดให้มีแผนงานการพัฒนากรรมการและผู้บริหาร และแผนงานการสืบทอดงาน (Succession Plan)
- 11) คณะกรรมการมีอำนาจกำหนดและแก้ไขเปลี่ยนแปลงชื่อกรรมการ ซึ่งมีอำนาจลงนามผูกพันบริษัทได้
- 12) คณะกรรมการมีอำนาจที่จะมอบหมายให้กรรมการคนหนึ่ง หรือหลายคน หรือบุคคลอื่นใดปฏิบัติกรอย่างใดอย่างหนึ่งแทนคณะกรรมการได้ โดยในการมอบอำนาจนั้นจะต้องอยู่ในภายใต้ขอบเขตแห่งอำนาจของคณะกรรมการ และกำหนดหน้าที่ความรับผิดชอบของผู้รับมอบอำนาจไว้อย่างชัดเจน

2.2) นโยบายธุรกิจ

บริษัทกำหนดนโยบายการดำเนินธุรกิจในการเป็นผู้นำของอุตสาหกรรมการผลิตและแปรรูปสินค้าปศุสัตว์ และเกษตรอย่างครบวงจร เน้นความปลอดภัยทางด้านอาหารตลอดจนความสามารถในการตรวจสอบย้อนกลับ อีกทั้งรับผิดชอบต่อสิ่งแวดล้อมและสังคม ดังนั้น คณะกรรมการบริษัทได้มอบหมายให้ฝ่ายบริหารกำหนดเป้าหมาย กลยุทธ์ แผนงาน และงบประมาณให้สอดคล้องกับนโยบายที่กำหนด

2.3) นโยบายการกำกับดูแลกิจการ

บริษัท จีเอฟพีที จำกัด (มหาชน) ได้ตระหนักถึงความสำคัญของการกำกับดูแลกิจการที่ดีมาโดยตลอด จึงได้จัดทำคู่มือหลักการกำกับดูแลกิจการที่ดีของบริษัทไว้เป็นลายลักษณ์อักษร และกำหนดให้มีการประชุมอย่างน้อยปีละ 1 ครั้ง เพื่อทบทวนนโยบายและดูแลให้มีการปฏิบัติตามนโยบายดังกล่าว

2.4) จริยธรรมธุรกิจ

บริษัทมุ่งมั่นพัฒนาธุรกิจให้เจริญก้าวหน้าโดยตั้งอยู่บนพื้นฐานของการดำเนินงานไปในลักษณะที่ถูกต้อง ตามกฎหมายและจริยธรรมที่ดี ดังนั้นคณะกรรมการบริษัทจึงได้กำหนดให้มีการจัดทำคู่มือจริยธรรมธุรกิจขึ้นเป็นลายลักษณ์อักษร เพื่อให้พนักงานทุกระดับได้รับทราบ และเข้าใจถึงมาตรฐานการปฏิบัติตนตามที่บริษัทและผู้ถือหุ้นคาดหวัง คณะกรรมการบริษัทกำหนดให้มีการจัดตั้งคณะกรรมการจริยธรรมธุรกิจ เพื่อติดตามเรื่องดังกล่าวข้างต้น และรายงานต่อคณะกรรมการบริษัทอย่างน้อยปีละ 1 ครั้ง

2.5) ความขัดแย้งของผลประโยชน์

บริษัทดำเนินธุรกิจโดยอยู่บนหลักการให้พนักงานทุกระดับปฏิบัติหน้าที่เพื่อผลประโยชน์สูงสุดของบริษัท โดยปราศจากผลประโยชน์ส่วนตนเข้ามาเกี่ยวข้อง คณะกรรมการบริษัทจึงได้กำหนดวิธีปฏิบัติตนสำหรับกรรมการ ผู้บริหาร และพนักงานทุกระดับ รวมทั้งข้อพึงปฏิบัติที่กำหนดไว้ในคู่มือจริยธรรมธุรกิจ สำหรับกรรมการ ผู้บริหาร และพนักงานของบริษัท จีเอฟพีที จำกัด (มหาชน) ในหมวดที่ 2 ไว้ ดังนี้

- 1) ในกรณีที่เข้าข่ายเป็นรายการที่เกี่ยวข้องกัน ภายใต้ประกาศของตลาดหลักทรัพย์แห่งประเทศไทยให้บุคคลที่เกี่ยวข้องถือปฏิบัติตามหลักเกณฑ์และวิธีการอย่างเคร่งครัด
- 2) ในกรณีที่กรรมการ ผู้บริหาร พนักงาน ตลอดจนบุคคลอื่นที่เกี่ยวข้องกับบุคคลดังกล่าวข้างต้น ไปมีส่วนร่วมโดยเป็นผู้ถือหุ้นหรือมีอำนาจจัดการในกิจการที่แข่งขันกับธุรกิจของบริษัท อันก่อให้เกิดความขัดแย้งทางผลประโยชน์จะต้องแจ้งให้คณะกรรมการบริษัททราบเป็นลายลักษณ์อักษร

2.6) ระบบควบคุมและตรวจสอบภายใน

คณะกรรมการบริษัทกำหนดให้มีคณะกรรมการตรวจสอบทำหน้าที่ดูแลควบคุมระบบการตรวจสอบภายใน โดยมีหน่วยงานฝ่ายตรวจสอบภายใน ทำหน้าที่ในการดูแลและควบคุมระบบการตรวจสอบภายในของบริษัทภายใต้การกำกับดูแลของคณะกรรมการตรวจสอบ

คณะกรรมการบริษัทกำหนดให้ฝ่ายตรวจสอบภายในและผู้สอบบัญชีของบริษัท ประชุมร่วมกับคณะกรรมการตรวจสอบอย่างน้อยปีละ 4 ครั้ง เพื่อรายงานผลการตรวจสอบระบบควบคุมภายใน ตลอดจนงบการเงินที่ผ่านการสอบทานจากผู้สอบบัญชี นอกจากนี้คณะกรรมการตรวจสอบจะสรุปผลการตรวจสอบและรายงานให้คณะกรรมการบริษัททราบต่อไป

2.7) ระบบบริหารความเสี่ยง

บริษัทกำหนดนโยบายการบริหารความเสี่ยงในด้านต่างๆ ของธุรกิจโดยกำหนดขั้นตอนการบริหารความเสี่ยงไว้ดังนี้

- 1) กำหนดนโยบายและแผนการบริหารความเสี่ยง วัตถุประสงค์ ขอบเขตความรับผิดชอบหลักเกณฑ์และแนวทางใน การบริหารความเสี่ยงให้สอดคล้องกับกลยุทธ์ เป้าหมาย แผนงาน และทิศทางการดำเนินธุรกิจ โดยมีการทบทวนเป็นประจำทุกปี
- 2) การระบุความเสี่ยง เป็นการระบุความเสี่ยงที่อาจมีผลกระทบต่อบรรลุวัตถุประสงค์ และเป้าหมาย โดยพิจารณาจากความเสี่ยงที่เกิดจากปัจจัยภายนอกและปัจจัยภายใน อาทิ สภาพธุรกิจและการแข่งขัน กฎหมาย เทคโนโลยี การเงิน ระบบข้อมูลสารสนเทศ การบริหารทรัพยากรบุคคล เป็นต้น บริษัทจะบริหารความเสี่ยงโดยพิจารณาจัดลำดับความเสี่ยง โดยใช้การวิเคราะห์และประเมินความเสี่ยง ซึ่งหากอยู่ในเกณฑ์สูงหรือสูงมากก็จะหามาตรการป้องกันและแก้ไขก่อน
- 3) การวิเคราะห์ความเสี่ยงเป็นการวิเคราะห์เพื่อประเมินความเสี่ยงที่ยังเหลืออยู่ หลังจากที่ได้ประเมินมาตรการควบคุมความเสี่ยงที่มีอยู่ในปัจจุบัน จากนั้นก็จะจัดลำดับความสำคัญของความเสี่ยง ซึ่งหากความเสี่ยงที่เหลืออยู่ยังคงอยู่ในระดับที่สูงหรือสูงมาก จะต้องกำหนดมาตรการการจัดการความเสี่ยงโดยทันที โดยผู้บริหารระดับสูงที่รับผิดชอบ

- 4) การจัดการความเสี่ยง เป็นการกำหนดวิธีการและการจัดทำแผนในการจัดการความเสี่ยงที่มีความสำคัญ ตามที่ได้จัดลำดับไว้ในขั้นตอนของการวิเคราะห์ความเสี่ยง การจัดการความเสี่ยงมีหลายวิธี เช่น การหลีกเลี่ยงความเสี่ยง การถ่ายโอนความเสี่ยง การกระจายความเสี่ยง การใช้ประโยชน์จากความเสี่ยง หรือการยอมรับความเสี่ยง เป็นต้น
- 5) การติดตามและทบทวนผลการดำเนินงาน คณะกรรมการตรวจสอบและฝ่ายตรวจสอบภายในเป็นผู้ติดตามและรายงานผลการปฏิบัติตามแผนของแต่ละบริษัท เพื่อให้บรรลุวัตถุประสงค์ที่วางไว้

2.8) การประเมินผลของกรรมการผู้จัดการอย่างเป็นทางการ

คณะกรรมการบริษัทจัดให้มีการประเมินผลการปฏิบัติงานของกรรมการผู้จัดการอย่างเป็นทางการเป็นประจำปีละ 1 ครั้ง โดยอ้างอิงจากแบบประเมินของตลาดหลักทรัพย์แห่งประเทศไทยและสมาคมส่งเสริมสถาบันกรรมการบริษัทไทย

3. การปฏิบัติหน้าที่ของคณะกรรมการ

3.1) การเข้าร่วมประชุม

บริษัทได้จัดให้มีการประชุมคณะกรรมการบริษัทเป็นประจำทุกเดือน และกำหนดให้เป็นวันพฤหัสบดีสุดท้ายของทุกเดือน โดยได้แจ้งให้คณะกรรมการได้ทราบล่วงหน้าไว้แล้ว อย่างไรก็ตาม การกำหนดวัน เวลาประชุมอาจมีการเปลี่ยนแปลงตามความเหมาะสม ขึ้นอยู่กับความสำคัญของวาระการประชุมที่จะต้องนำเข้าพิจารณา

ในปี 2552 ที่ผ่านมา กรรมการได้เข้าร่วมประชุมคณะกรรมการบริษัทและมีการเข้าร่วมประชุมคณะกรรมการชุดย่อย โดยมีรายละเอียดดังนี้

	รายชื่อกรรมการ	ตำแหน่ง	การประชุมในปี 2552		
			คณะกรรมการบริษัท	คณะกรรมการตรวจสอบ	คณะกรรมการสรรหาและพิจารณาคำตอบแทน
			รวม 10 ครั้ง/ปี	รวม 5 ครั้ง/ปี	รวม 1 ครั้ง/ปี
1.	นายประสิทธิ์ ศิริมงคลเกษม	ประธานกรรมการบริษัท	10/10	-	-
2.	นายวิรัช ศิริมงคลเกษม	รองประธานกรรมการบริษัทและกรรมการผู้จัดการ	10/10	-	-
3.	นพ.อนันต์ ศิริมงคลเกษม	ประธานกรรมการบริหารและรองกรรมการผู้จัดการ	10/10	-	1/1
4.	นพ.สาธิต กรณิศ	ประธานกรรมการตรวจสอบและกรรมการอิสระ	10/10	5/5	1/1
5.	นายปารเมศ เทตระกุล	กรรมการตรวจสอบและกรรมการอิสระ	8/10	5/5	1/1
6.	นายธนาธิป พิเชษฐวนิชย์โชค	กรรมการตรวจสอบและกรรมการอิสระ	10/10	5/5	1/1
7.	นางสมสิริ อิงโพธิ์ชัย	กรรมการบริหาร	10/10	-	-
8.	น.ส.วรรณิ ศิริมงคลเกษม	กรรมการบริษัท	10/10	-	-
9.	นายสุจิน ศิริมงคลเกษม	กรรมการบริษัท	10/10	-	1/1
10.	นางปราณี ภาคสุข*	กรรมการบริหารและผู้อำนวยการฝ่ายการเงิน	1/10	-	-

หมายเหตุ: * คุณปราณี ภาคสุข ได้ลาออกจากการเป็นกรรมการบริษัท ตั้งแต่วันที่ 1 มีนาคม 2552

3.2) การพิจารณากำหนดวาระการประชุม

ประธานกรรมการและกรรมการผู้จัดการหารือร่วมกัน ในการพิจารณาเลือกเรื่องเข้าวาระการประชุมคณะกรรมการบริษัทและเป็นผู้กำหนดวาระการประชุม ซึ่งได้จัดพิมพ์เป็นเอกสารเพื่อให้กรรมการได้พิจารณาเป็นการล่วงหน้า และมีเวลาศึกษาข้อมูลก่อนเข้าประชุม

3.3) เอกสารการประชุม

คณะกรรมการบริษัทได้มอบหมายให้ฝ่ายเลขานุการบริษัทเป็นผู้จัดเตรียมวาระการประชุม ตลอดจนเอกสารและข้อมูลที่จำเป็นต่อการตัดสินใจในแต่ละวาระ เพื่อให้คณะกรรมการพิจารณาเป็นการล่วงหน้าและมีเวลาเพียงพอในการศึกษาข้อมูล

3.4) การดำเนินการประชุม

ประธานกรรมการเป็นผู้จัดสรรเวลาอย่างเพียงพอในการพิจารณาในแต่ละวาระของการดำเนินการประชุม

3.5) การเชิญฝ่ายจัดการเข้าร่วมประชุม

คณะกรรมการบริษัทส่งเสริมให้มีการเชิญฝ่ายจัดการระดับสูงเข้าร่วมประชุมคณะกรรมการ เพื่อให้รายละเอียดเพิ่มเติมในฐานที่เกี่ยวข้องกับปัญหาโดยตรง อีกทั้งเปิดโอกาสให้ฝ่ายจัดการได้รู้จักกับคณะกรรมการบริษัท

3.6) การเข้าถึงสารสนเทศ

คณะกรรมการบริษัทสามารถเข้าถึงสารสนเทศที่จำเป็นเพิ่มเติมได้จากกรรมการผู้จัดการ เลขานุการบริษัท ผู้บริหารอื่นๆที่ได้รับมอบหมายไว้

3.7) การประชุมของกรรมการที่ไม่เป็นผู้บริหาร

คณะกรรมการบริษัทสนับสนุนให้กรรมการที่ไม่ได้เป็นผู้บริหารได้มีโอกาสประชุมกันเอง ซึ่งได้มีการปฏิบัติแล้วในส่วนของกรรมการที่ไม่ได้เป็นผู้บริหาร แต่เป็นกรรมการตรวจสอบและเป็นกรรมการอิสระ ซึ่งได้จัดให้มีการประชุมเป็นประจำอยู่แล้ว ไม่น้อยกว่าปีละ 4 ครั้ง

3.8) เลขานุการบริษัท

คณะกรรมการบริษัทได้มีการแต่งตั้งเลขานุการบริษัท ซึ่งทำหน้าที่ให้คำแนะนำด้านกฎระเบียบต่างๆ ที่คณะกรรมการจะต้องทราบและปฏิบัติ ตลอดจนดูแลกิจกรรมของคณะกรรมการรวมทั้งประสานงานให้มีการปฏิบัติตามมติคณะกรรมการบริษัท ปัจจุบันคณะกรรมการบริษัทได้แต่งตั้งให้ น.ส. จุฑามาส อิงโพธิ์ชัย เป็นเลขานุการบริษัท

4. การประเมินผลงานของคณะกรรมการ

คณะกรรมการบริษัทได้จัดให้มีการประเมินผลการปฏิบัติงานของคณะกรรมการบริษัททั้งคณะเป็นประจำทุกปี โดยวิธีอภิปรายกันเองของคณะกรรมการทั้งคณะ เพื่อเพิ่มประสิทธิภาพในการทำงานของคณะกรรมการ

เมื่อวันที่ 21 มกราคม 2553 คณะกรรมการได้จัดให้มีการประเมินผลการปฏิบัติงานของคณะกรรมการบริษัททั้งคณะประจำปี 2552 โดยอ้างอิงจากแบบประเมินของตลาดหลักทรัพย์แห่งประเทศไทย ซึ่งผลการประเมินอยู่ในระดับที่ดี

5. ค่าตอบแทน

คณะกรรมการบริษัทได้กำหนดค่าตอบแทนกรรมการบริษัท โดยผ่านความเห็นชอบจากคณะกรรมการสรรหาและพิจารณา ค่าตอบแทนโดยอ้างอิงกับบริษัทในกลุ่มอุตสาหกรรมเดียวกัน ในปี 2552 บริษัท จีเอฟพีที จำกัด (มหาชน) ได้มีการจ่ายค่าตอบแทนดังต่อไปนี้

1. ค่าตอบแทนที่เป็นตัวเงิน

(ก) ค่าตอบแทนในฐานะกรรมการ

ณ วันที่ 31 ธันวาคม 2552 ค่าตอบแทนกรรมการรวม 10 ราย เท่ากับ 4,295,000 บาท โดยเป็นค่าตอบแทนในรูปของค่าตอบแทนรายเดือนและโบนัส โดยมีรายละเอียดดังนี้

	ชื่อ - ชื่อสกุล		ตำแหน่ง	ค่าตอบแทนต่อปี
1.	นายประสิทธิ์	ศิริมงคลเกษม	ประธานกรรมการบริษัท	520,000 บาท
2.	นายวิรัช	ศิริมงคลเกษม	รองประธานกรรมการบริษัทและกรรมการผู้จัดการ	455,000 บาท
3.	นพ.อนันต์	ศิริมงคลเกษม	ประธานกรรมการบริหารและรองกรรมการผู้จัดการ	455,000 บาท
4.	นพ.สาธิต	กรณเศ	ประธานกรรมการตรวจสอบและกรรมการอิสระ	520,000 บาท
5.	นายปารเมศ	เหตระกูล	กรรมการตรวจสอบและกรรมการอิสระ	455,000 บาท
6.	นายธนธิป	พิเชษฐวณิชย์โชค	กรรมการตรวจสอบและกรรมการอิสระ	455,000 บาท
7.	นางสมสิริ	อิงโพธิ์ชัย	กรรมการบริหาร	455,000 บาท
8.	น.ส.วรรณิ	ศิริมงคลเกษม	กรรมการบริษัท	455,000 บาท
9.	นายสุจิน	ศิริมงคลเกษม	กรรมการบริษัท	455,000 บาท
10.	นางปรานี	ภาคสุข*	กรรมการบริหาร	70,000 บาท

หมายเหตุ: * คุณปรานี ภาคสุข ได้ลาออกจากการเป็นกรรมการบริษัท ตั้งแต่วันที่ 1 มีนาคม 2552

(ข) ค่าตอบแทนในฐานะผู้บริหาร

ณ วันที่ 31 ธันวาคม 2552 ค่าตอบแทนผู้บริหารบริษัท ในปี 2552 จำนวน 5 ราย เท่ากับ 17,151,861 บาท โดยเป็นค่าตอบแทนในรูปเงินเดือนและโบนัส

2. ค่าตอบแทนอื่น

-ไม่มี-

6. การพัฒนากรรมการและผู้บริหาร

6.1) ความรู้ความเข้าใจในการปฏิบัติหน้าที่

คณะกรรมการบริษัทได้มอบหมายให้เลขานุการบริษัทเป็นผู้แนะนำกรรมการใหม่ให้ทราบถึงภาระหน้าที่และความรับผิดชอบของกรรมการ นอกจากนี้ยังให้ฝ่ายจัดการเป็นผู้ให้คำแนะนำเกี่ยวกับลักษณะธุรกิจและแนวทางการดำเนินธุรกิจของบริษัท


6.2) แผนการสืบทอดตำแหน่งและการพัฒนาผู้บริหาร

คณะกรรมการบริษัทได้กำหนดให้กรรมการผู้จัดการรายงานเพื่อทราบเป็นประจำถึงแผนสืบทอดตำแหน่ง ทั้งนี้เพื่อให้การดำเนินธุรกิจเป็นไปอย่างต่อเนื่อง โดยจัดโครงการสำหรับพัฒนาผู้บริหารเป็นประจำทุกปี

6.3) การฝึกอบรมและการให้ความรู้

คณะกรรมการบริษัทกำหนดให้มีการฝึกอบรมและให้ความรู้แก่กรรมการ กรรมการตรวจสอบ ผู้บริหาร เลขานุการบริษัท ตลอดจนผู้บริหารระดับสูงอื่นๆ เพื่อเสริมสร้างประสิทธิภาพในการดำเนินงาน

Board of Directors กรรมการบริษัทฯ



1. นายธนธิป พิเชษฐวนิชย์โชค 2. นายปารเมศ เทตระกุล 3. นพ.สาธิต กรณศ 4. นพ.อนันต์ ศิริมงคลเกษม 5. นายประสิทธิ์ ศิริมงคลเกษม



6.

7.

8.

9.

6. นายวิรัช ศิริมงคลเกษม 7. นางสมสรี อิงโพธิ์ชัย 8. น.ส.วรรณิ ศิริมงคลเกษม 9. นายสุจิน ศิริมงคลเกษม



Board of Directors

Chairman

1) ชื่อและชื่อสกุล	นายประสิทธิ์ ศิริมงคลเกษม
ตำแหน่ง	ประธานกรรมการบริษัท
อายุ	69 ปี
การศึกษา	มัธยมปลาย
การอบรมหลักสูตรกรรมการ	หลักสูตร Directors Accreditation Program

ประสบการณ์การทำงาน

ปี 2518 - ปัจจุบัน	ประธานกรรมการบริษัท บริษัท ป.เจริญพันธ์อาหารสัตว์ จำกัด, บริษัท พี.เว็ต. จำกัด
ปี 2521 - ปัจจุบัน	ประธานกรรมการบริษัท บริษัท ฟาร์มกรุงไทย จำกัด, บริษัท กรุงไทยอาหารสัตว์ จำกัด (มหาชน)
ปี 2524 - ปัจจุบัน	ประธานกรรมการบริษัท บริษัท เอ็ม.เค.เอส ฟาร์ม จำกัด, บริษัท จีเอฟพีที จำกัด (มหาชน)
ปี 2525 - ปัจจุบัน	ประธานกรรมการบริษัท บริษัท จีเอฟ ฟูดส์ จำกัด
ปี 2527 - ปัจจุบัน	ประธานกรรมการบริษัท บริษัท ฟาร์ม ป.เจริญพันธ์ อิม-เอ็กซ์ จำกัด
ปี 2529 - ปัจจุบัน	ประธานกรรมการบริษัท บริษัท ป.เจริญพันธ์ จี.พี. ฟาร์ม จำกัด
ปี 2530 - ปัจจุบัน	ประธานกรรมการบริษัท บริษัท กรุงไทยเพาะเลี้ยงสัตว์น้ำ จำกัด
ปี 2531 - ปัจจุบัน	ประธานกรรมการบริษัท บริษัท ป.เจริญพันธ์โปรตีนสัตว์ จำกัด
ปี 2533 - ปัจจุบัน	ประธานกรรมการบริษัท บริษัท ผลิตภัณฑ์อาหาร ป.เจริญพันธ์ จำกัด, บริษัท เอ็ม.เค.เอส.คอนโด ทาวน์ จำกัด
ปี 2536 - ปัจจุบัน	ประธานกรรมการบริษัท บริษัท จุลฉัตร จำกัด, บริษัท พานาแลบ จำกัด, บริษัท จีพี บริดดิ้ง จำกัด
ปี 2537 - ปัจจุบัน	กรรมการบริษัท บริษัท ทรัพย์ศิริชัย จำกัด
ปี 2538 - ปัจจุบัน	กรรมการบริษัท บริษัท เอเซีย ฟลาวเวอร์ จำกัด

การถือหุ้นในบริษัท

ปีที่เริ่มดำรงตำแหน่งกรรมการ

22,000,000 หุ้น คิดเป็น 17.55% ของจำนวนหุ้นทั้งหมด
ตั้งแต่ปี 2524 - ปัจจุบัน

การดำรงตำแหน่งกรรมการ / ผู้บริหาร ในกิจการอื่น

ผู้ได้รับการเสนอชื่อ เป็นกรรมการ	บริษัทจดทะเบียนอื่น		กิจการอื่นที่ไม่ใช่ บริษัทจดทะเบียน	การดำรงตำแหน่งในกิจการที่แข่งขัน / เกี่ยวข้องกับธุรกิจของบริษัท
	จำนวน	ประเภทกรรมการ		
นายประสิทธิ์ ศิริมงคลเกษม	-ไม่มี-	-	17 แห่ง	<ul style="list-style-type: none"> - ประธานกรรมการ บริษัท กรุงไทยอาหารสัตว์ จำกัด (มหาชน) เป็นบริษัทย่อย จำหน่ายอาหารสัตว์ - ประธานกรรมการ บริษัท ฟาร์มกรุงเทพ จำกัด เป็นบริษัทย่อย จำหน่ายลูกไก่ - ประธานกรรมการ บริษัท เอ็ม.เค.เอส ฟาร์ม จำกัด เป็นบริษัทย่อย จำหน่ายไก่เนื้อ - ประธานกรรมการ บริษัท จีเอฟ ฟู้ดส์ จำกัด เป็นบริษัทย่อย จำหน่ายลูกชิ้น ไส้กรอก - ประธานกรรมการ บริษัท จีพี บริดดิ้ง จำกัด เป็นบริษัทย่อย จำหน่ายลูกไก่พ่อแม่พันธุ์ - ประธานกรรมการ บริษัท ป.เจริญพันธ์อาหารสัตว์ จำกัด เป็นบริษัทจำหน่ายวัตถุดิบอาหารสัตว์ - ประธานกรรมการ บริษัท พี.เว็ต. จำกัด เป็นบริษัทจำหน่ายยาสัตว์ - ประธานกรรมการ บริษัท พานาแลบ จำกัด เป็นบริษัทจำหน่ายยาพืช



Board of Directors

Vice Chairman and Managing Director

2) ชื่อและชื่อสกุล	นายวิรัช ศิริมงคลเกษม
ตำแหน่ง	รองประธานกรรมการบริษัทและกรรมการผู้จัดการ
อายุ	60 ปี
การศึกษา	ประถมศึกษา
การอบรมหลักสูตรกรรมการ	หลักสูตร Directors Accreditation Program

ประสบการณ์การทำงาน

ปี 2518 - ปัจจุบัน	รองประธานกรรมการบริษัทและกรรมการผู้จัดการ บริษัท ป.เจริญพันธ์อาหารสัตว์ จำกัด, บริษัท พี.เว็ด. จำกัด
ปี 2521 - ปัจจุบัน	รองประธานกรรมการบริษัทและกรรมการผู้จัดการ บริษัท ฟาร์มกรูไทย จำกัด, บริษัท กรูไทยอาหารสัตว์ จำกัด (มหาชน)
ปี 2524 - ปัจจุบัน	รองประธานกรรมการบริษัทและกรรมการผู้จัดการ บริษัท เอ็ม.เค.เอส. ฟาร์ม จำกัด, บริษัท จีเอฟพีที จำกัด (มหาชน)
ปี 2525 - ปัจจุบัน	รองประธานกรรมการบริษัทและกรรมการผู้จัดการ บริษัท จีเอฟ ฟู้ดส์ จำกัด
ปี 2527 - ปัจจุบัน	รองประธานกรรมการบริษัทและกรรมการผู้จัดการ บริษัท ฟาร์ม ป.เจริญพันธ์ อิม-เอ็กซ์ จำกัด
ปี 2529 - ปัจจุบัน	รองประธานกรรมการบริษัทและกรรมการผู้จัดการ บริษัท ป.เจริญพันธ์ จี.พี. ฟาร์ม จำกัด
ปี 2530 - ปัจจุบัน	รองประธานกรรมการบริษัทและกรรมการผู้จัดการ บริษัท กรูไทยเพาะเลี้ยงสัตว์น้ำ จำกัด
ปี 2531 - ปัจจุบัน	รองประธานกรรมการบริษัทและกรรมการผู้จัดการ บริษัท ป.เจริญพันธ์โปรตีนสัตว์ จำกัด
ปี 2533 - ปัจจุบัน	รองประธานกรรมการบริษัทและกรรมการผู้จัดการ บริษัท เอ็ม.เค.เอส.คอนโด ทาวน์ จำกัด
ปี 2534 - ปัจจุบัน	ประธานกรรมการบริษัทและกรรมการผู้จัดการ บริษัท เฟอerma จำกัด
ปี 2536 - ปัจจุบัน	รองประธานกรรมการบริษัทและกรรมการผู้จัดการ บริษัท จุลฉัตร จำกัด, บริษัท พานาแลบ จำกัด, บริษัท จีพี บริดดิ้ง จำกัด
ปี 2546 - ปัจจุบัน	กรรมการบริษัท บริษัท แมคคีย์ ฟู้ด เซอร์วิส (ประเทศไทย) จำกัด

การถือหุ้นในบริษัท

ปีที่เริ่มดำรงตำแหน่งกรรมการ

18,000,000 หุ้น คิดเป็น 14.36% ของจำนวนหุ้นทั้งหมด
ตั้งแต่ปี 2524 - ปัจจุบัน

การดำรงตำแหน่งกรรมการ / ผู้บริหาร ในกิจการอื่น

ผู้ได้รับการเสนอชื่อ เป็นกรรมการ	บริษัทจดทะเบียนอื่น		กิจการอื่นที่ไม่ใช่ บริษัทจดทะเบียน	การดำรงตำแหน่งในกิจการที่แข่งขัน / เกี่ยวเนื่องกับธุรกิจของบริษัท
	จำนวน	ประเภทกรรมการ		
นายวิรัช ศิริมงคลเกษม	-ไม่มี-	-	16 แห่ง	<ul style="list-style-type: none"> - รองประธานกรรมการบริษัทและกรรมการผู้จัดการ บริษัท กรุงไทยอาหารสัตว์ จำกัด (มหาชน) เป็นบริษัทย่อย จำหน่ายอาหารสัตว์ - รองประธานกรรมการบริษัทและกรรมการผู้จัดการ บริษัท ฟาร์มกรุงเทพ จำกัด เป็นบริษัทย่อย จำหน่ายลูกไก่ - รองประธานกรรมการบริษัทและกรรมการผู้จัดการ บริษัท เอ็ม.เค.เอส ฟาร์ม จำกัด เป็นบริษัทย่อย จำหน่ายไก่เนื้อ - รองประธานกรรมการบริษัทและกรรมการผู้จัดการ บริษัท จีเอฟ ฟู้ดส์ จำกัด เป็นบริษัทย่อย จำหน่ายลูกขี้้น ไส้กรอก - รองประธานกรรมการบริษัทและกรรมการผู้จัดการ บริษัท จีพี บริดดิ้ง จำกัด เป็นบริษัทย่อย จำหน่ายลูกไก่พ่อแม่พันธุ์ - รองประธานกรรมการบริษัทและกรรมการผู้จัดการ บริษัท ป.เจริญพันธ์อาหารสัตว์ จำกัด เป็นบริษัทจำหน่ายวัตถุดิบอาหารสัตว์ - รองประธานกรรมการบริษัทและกรรมการผู้จัดการ บริษัท พี.เว็ต. จำกัด เป็นบริษัทจำหน่ายยาสัตว์ - รองประธานกรรมการบริษัทและกรรมการผู้จัดการ บริษัท พานาแลบ จำกัด เป็นบริษัทจำหน่ายยาพืช - กรรมการบริษัท บริษัท แมคคีย์ ฟู้ด เซอร์วิสเชส (ประเทศไทย) จำกัด เป็นบริษัทร่วม จำหน่ายผลิตภัณฑ์อาหารแปรรูปจากเนื้อไก่



Board of Directors

Chairman of Executive Committee

3) ชื่อและชื่อสกุล	นพ.อนันต์ ศิริมงคลเกษม
ตำแหน่ง	ประธานกรรมการบริหารและรองกรรมการผู้จัดการ
อายุ	58 ปี
การศึกษา	แพทยศาสตรบัณฑิต วุฒิปริญญาโท แพทย์ คณะแพทยศาสตร์ มหาวิทยาลัยมหิดล
การอบรมหลักสูตรกรรมการ	หลักสูตร Directors Accreditation Program

ประสบการณ์การทำงาน

ปี 2530 - ปัจจุบัน	กรรมการบริษัท บริษัท เวชชาติ จำกัด
ปี 2534 - ปัจจุบัน	ประธานกรรมการบริหารและรองกรรมการผู้จัดการ บริษัท เอ็ม.เค.เอส ฟาร์ม จำกัด, บริษัท จีเอฟพีที จำกัด (มหาชน) บริษัท ฟาร์มกรุงไทย จำกัด, บริษัท จีเอฟ ฟูดส์ จำกัด
ปี 2534 - ปัจจุบัน	กรรมการบริหาร บริษัท กรุงไทยอาหารสัตว์ จำกัด (มหาชน)
ปี 2534 - ปัจจุบัน	กรรมการบริษัท บริษัท ป.เจริญพันธ์อาหารสัตว์ จำกัด, บริษัท พี.เว็ต. จำกัด บริษัท ป.เจริญพันธ์โปรตีนสัตว์ จำกัด, บริษัท เฟอร์มา จำกัด
ปี 2536 - ปัจจุบัน	ประธานกรรมการบริหารและรองกรรมการผู้จัดการ บริษัท จีพี บริดดิ้ง จำกัด
ปี 2536 - ปัจจุบัน	กรรมการผู้จัดการ บริษัท แมคคีย์ ฟู้ด เซอร์วิส (ประเทศไทย) จำกัด
ปี 2536 - ปัจจุบัน	กรรมการบริษัท บริษัท พานาแลบ จำกัด
ปี 2538 - ปัจจุบัน	กรรมการผู้จัดการ บริษัท เอเชีย ฟลาวเวอร์ จำกัด
ปี 2543 - ปัจจุบัน	นายกสมาคม สมาคมผู้ผลิตไก่เพื่อส่งออกไทย
ปี 2543 - ปัจจุบัน	กรรมการ กลุ่มอุตสาหกรรมอาหาร-สภาอุตสาหกรรมแห่งประเทศไทย
ปี 2543 - ปัจจุบัน	กรรมการ สภาผู้ส่งสินค้าทางเรือแห่งประเทศไทย
ปี 2551 - ปัจจุบัน	กรรมการ บริษัท จีเอฟพีที นิธิเร (ประเทศไทย) จำกัด

การถือหุ้นในบริษัท

ปีที่เริ่มดำรงตำแหน่งกรรมการ

413,408 หุ้น คิดเป็น 0.33% ของจำนวนหุ้นทั้งหมด
ตั้งแต่ปี 2534 - ปัจจุบัน

การดำรงตำแหน่งกรรมการ / ผู้บริหาร ในกิจการอื่น

ผู้ได้รับการเสนอชื่อ เป็นกรรมการ	บริษัทจดทะเบียนอื่น		กิจการอื่นที่ไม่ใช่ บริษัทจดทะเบียน	การดำรงตำแหน่งในกิจการที่แข่งขัน / เกี่ยวเนื่องกับธุรกิจของบริษัท
	จำนวน	ประเภทกรรมการ		
นพ.อนันต์ ศิริมงคลเกษม	-ไม่มี-	-	17 แห่ง	<ul style="list-style-type: none"> - กรรมการบริหาร บริษัท กรุงไทยอาหารสัตว์ จำกัด (มหาชน) เป็นบริษัทย่อย จำหน่ายอาหารสัตว์ - ประธานกรรมการบริหารและรองกรรมการผู้จัดการ บริษัท ฟาร์มกรุงไทย จำกัด เป็นบริษัทย่อย จำหน่ายลูกไก่ - ประธานกรรมการบริหารและรองกรรมการผู้จัดการ บริษัท เอ็ม.เค.เอส ฟาร์ม จำกัด เป็นบริษัทย่อย จำหน่ายไก่เนื้อ - ประธานกรรมการบริหารและรองกรรมการผู้จัดการ บริษัท จีเอฟ ฟู้ดส์ จำกัด เป็นบริษัทย่อย จำหน่ายลูกขี้้น ไล่กรอก - ประธานกรรมการบริหารและรองกรรมการผู้จัดการ บริษัท จีพี บริดดิ้ง จำกัด เป็นบริษัทย่อย จำหน่ายลูกไก่พ่อแม่พันธุ์ - กรรมการบริษัท บริษัท ป.เจริญพันธ์อาหารสัตว์ จำกัด เป็นบริษัทจำหน่ายวัตถุดิบอาหารสัตว์ - กรรมการบริษัท บริษัท พี.เว็ด. จำกัด เป็นบริษัทจำหน่ายยาสัตว์ - กรรมการบริษัท บริษัท พานาแลบ จำกัด เป็นบริษัทจำหน่ายยาพืช - กรรมการผู้จัดการ บริษัท แมคคีย์ ฟู้ด เซอร์วิสเซล (ประเทศไทย) จำกัด เป็นบริษัทร่วม จำหน่ายผลิตภัณฑ์อาหารแปรรูปจากเนื้อไก่ - กรรมการผู้จัดการ บริษัท จีเอฟฟิที นิชิเร (ประเทศไทย) จำกัด เป็นบริษัทร่วม ผลิตและจำหน่ายผลิตภัณฑ์ ไก่สดแช่แข็ง ไก่แปรรูป ผลิตภัณฑ์อาหารจากเนื้อไก่ และผลพลอยได้จากการ ชำแหละไก่



Board of Directors

Chairman of Audit Committee and Independent Director

4) ชื่อและชื่อสกุล	นพ.สาธิต กรณิศ
ตำแหน่ง	ประธานกรรมการตรวจสอบและกรรมการอิสระ
อายุ	57 ปี
การศึกษา	วทบ.พบ.วุฒิบัตรศัลยกรรมทั่วไปและศัลยกรรมเด็ก มหาวิทยาลัยมหิดล
การอบรมหลักสูตรกรรมการ	หลักสูตร Directors Accreditation Program

ประสบการณ์การทำงาน

ปี 2531 - ปัจจุบัน	อาจารย์ คณะแพทยศาสตร์ โรงพยาบาลรามาริบัติ
ปี 2541 - 2551	กรรมการตรวจสอบและกรรมการอิสระ บมจ.จีเอฟพีที
ปี 2551 - ปัจจุบัน	ประธานกรรมการตรวจสอบและกรรมการอิสระ บมจ.จีเอฟพีที
- หุ่น คิดเป็น - % ของจำนวนหุ้นทั้งหมด	
ปี 2541 - ปัจจุบัน	

การถือหุ้นในบริษัท

ปีที่เริ่มดำรงตำแหน่งกรรมการ

การดำรงตำแหน่งกรรมการ / ผู้บริหาร ในกิจการอื่น

ผู้ได้รับการเสนอชื่อ เป็นกรรมการ	บริษัทจดทะเบียนอื่น		กิจการอื่นที่ไม่ใช่ บริษัทจดทะเบียน	การดำรงตำแหน่งในกิจการที่แข่งขัน / เกี่ยวเนื่องกับธุรกิจของบริษัท
	จำนวน	ประเภทกรรมการ		
นพ.สาธิต กรณิศ	-ไม่มี-	-	- ไม่มี -	- ไม่มี -



Board of Directors

Director of Audit Committee and Independent Director

5) ชื่อและชื่อสกุล	นายปารเมศ หะตระกูล
ตำแหน่ง	กรรมการตรวจสอบและกรรมการอิสระ
อายุ	46 ปี
การศึกษา	ปริญญาโท University of Hartford, Connecticut, USA, MBA The Institute of Chartered Financial Analysts, Virginia, USA.CFA
การอบรมหลักสูตรกรรมการ	หลักสูตร Directors Accreditation Program

ประสบการณ์การทำงาน	ปี 2548 - ปัจจุบัน	กรรมการตรวจสอบและกรรมการอิสระ บมจ.จีเอฟพีที
	ปัจจุบัน :	กรรมการบริษัท
		บจก. สี่พระยาการพิมพ์, บจก. ประชุมช่าง, บจก. แสงเอ็นเตอร์ไพรส์
		บจก. อะกรีนเนี่ยน, บจก. ปิยะดาแมนชั่น
การถือหุ้นในบริษัท	5,000 หุ้น คิดเป็น 0.004% ของจำนวนหุ้นทั้งหมด	
ปีที่เริ่มดำรงตำแหน่งกรรมการ	ปี 2548 - ปัจจุบัน	

การดำรงตำแหน่งกรรมการ / ผู้บริหาร ในกิจการอื่น

ผู้ได้รับการเสนอชื่อ เป็นกรรมการ	บริษัทจดทะเบียนอื่น		กิจการอื่นที่ไม่ใช่ บริษัทจดทะเบียน	การดำรงตำแหน่งในกิจการที่แข่งขัน / เกี่ยวเนื่องกับธุรกิจของบริษัท
	จำนวน	ประเภทกรรมการ		
นายปารเมศ หะตระกูล	-ไม่มี-	-	5 แห่ง	- ไม่มี -



Board of Directors

Director of Audit Committee and Independent Director

6) ชื่อและชื่อสกุล	นายธนธิป พิเชษฐวนิชย์โชค
ตำแหน่ง	กรรมการตรวจสอบและกรรมการอิสระ
อายุ	45 ปี
การศึกษา	ปริญญาโทกฎหมาย สถาบัน University of Pennsylvania ปริญญาโทกฎหมาย สถาบัน Southern Methodist University ปริญญาตรีกฎหมาย สถาบัน Thammasat University
การอบรมหลักสูตรกรรมการ	หลักสูตร Directors Accreditation Program

ประสบการณ์การทำงาน

ปี 2541 - 2548

กรรมการบริษัท ลิ่งเลเทอร์ส (ประเทศไทย) จำกัด

ปี 2548 - ปัจจุบัน

กรรมการบริษัท ที่ปรึกษากฎหมายธนธิป แอนด์ พาร์ทเนอร์ส จำกัด

ปี 2551 - ปัจจุบัน

กรรมการตรวจสอบและกรรมการอิสระ บริษัท จีเอฟพีที จำกัด (มหาชน)

การถือหุ้นในบริษัท

- หุ้น คิดเป็น - % ของจำนวนหุ้นทั้งหมด

ปีที่เริ่มดำรงตำแหน่งกรรมการ

ปี 2551 - ปัจจุบัน

การดำรงตำแหน่งกรรมการ / ผู้บริหาร ในกิจการอื่น

ผู้ได้รับการเสนอชื่อ เป็นกรรมการ	บริษัทจดทะเบียนอื่น		กิจการอื่นที่ไม่ใช่ บริษัทจดทะเบียน	การดำรงตำแหน่งในกิจการที่แข่งขัน / เกี่ยวเนื่องกับธุรกิจของบริษัท
	จำนวน	ประเภทกรรมการ		
นายธนธิป พิเชษฐวนิชย์โชค	-ไม่มี-	-	1 แห่ง	- ไม่มี -



Board of Directors

Executive Director

7) ชื่อและชื่อสกุล

ตำแหน่ง

อายุ

การศึกษา

การอบรมหลักสูตรกรรมการ

ประสบการณ์การทำงาน

ปี 2518 - ปัจจุบัน

ปี 2521 - ปัจจุบัน

ปี 2524 - ปัจจุบัน

ปี 2525 - ปัจจุบัน

ปี 2531 - ปัจจุบัน

ปี 2534 - ปัจจุบัน

ปี 2536 - ปัจจุบัน

การถือหุ้นในบริษัท

ปีที่เริ่มดำรงตำแหน่งกรรมการ

นางสมลรี อิงโพธิ์ชัย

กรรมการบริหาร

62 ปี

ประถมศึกษา

หลักสูตร Directors Accreditation Program

กรรมการบริษัท บริษัท ป.เจริญพันธ์อาหารสัตว์ จำกัด,
บริษัท พี.เว็ด. จำกัด

กรรมการบริษัท, กรรมการบริหาร
บริษัท ฟาร์มกรุงเทพ จำกัด,
บริษัท กรุงเทพอาหารสัตว์ จำกัด (มหาชน)

กรรมการบริษัท บริษัท เอ็ม.เค.เอส. ฟาร์ม จำกัด,
บริษัท จีเอฟพีที จำกัด (มหาชน)

กรรมการบริษัท บริษัท จีเอฟ ฟูดส์ จำกัด

กรรมการบริษัท บริษัท ป.เจริญพันธ์โปรตีนสัตว์ จำกัด

กรรมการบริษัท บริษัท เฟอร์มา จำกัด

กรรมการบริษัท บริษัท พานาแลบ จำกัด

297,993 หุ้น คิดเป็น 0.24% ของจำนวนหุ้นทั้งหมด

ตั้งแต่ปี 2524 - ปัจจุบัน

การดำรงตำแหน่งกรรมการ / ผู้บริหาร ในกิจการอื่น

ผู้ได้รับการเสนอชื่อ เป็นกรรมการ	บริษัทจดทะเบียนอื่น		กิจการอื่นที่ไม่ใช่ บริษัทจดทะเบียน	การดำรงตำแหน่งในกิจการที่แข่งขัน / เกี่ยวเนื่องกับธุรกิจของบริษัท
	จำนวน	ประเภทกรรมการ		
นางสมลรี อิงโพธิ์ชัย	-ไม่มี-	-	9 แห่ง	<ul style="list-style-type: none"> - กรรมการบริหาร บริษัท กรุงเทพอาหารสัตว์ จำกัด (มหาชน) เป็นบริษัทย่อย จำหน่ายอาหารสัตว์ - กรรมการบริษัท ฟาร์มกรุงเทพ จำกัด เป็นบริษัทย่อย จำหน่ายลูกไก่ - กรรมการบริษัท เอ็ม.เค.เอส. ฟาร์ม จำกัด เป็นบริษัทย่อย จำหน่ายไก่เนื้อ - กรรมการบริษัท จีเอฟ ฟูดส์ จำกัด เป็นบริษัทย่อย จำหน่ายลูกชิ้น ไส้กรอก - กรรมการบริษัท ป.เจริญพันธ์อาหารสัตว์ จำกัด เป็นบริษัทจำหน่ายวัตถุดิบอาหารสัตว์ - กรรมการบริษัท พี.เว็ด. จำกัด เป็นบริษัทจำหน่ายยาสัตว์ - กรรมการบริษัท พานาแลบ จำกัด เป็นบริษัทจำหน่ายยาพืช



Board of Directors

Director

8) ชื่อและชื่อสกุล	นางสาววรรณิ ศิริมงคลเกษม
ตำแหน่ง	กรรมการบริษัท
อายุ	52 ปี
การศึกษา	ปริญญาตรี ศีษศาสตร มหาวิทาลัยศรีนครินทรวิโรฒ
การอบรมหลักสูตรกรรมการ	หลักสูตร Directors Accreditation Program

ประสบการณ์การทำงาน

ปี 2525 - ปัจจุบัน	กรรมการบริษัท บริษัท จีเอฟพีที จำกัด (มหาชน), บริษัท พี.เว็ด. จำกัด
ปี 2525 - ปัจจุบัน	ผู้อำนวยการฝ่ายนำเข้าสินค้าและวัตถุดิบ บริษัท กรุงเทพอาหารสัตว์ จำกัด (มหาชน)
ปี 2534 - ปัจจุบัน	กรรมการบริษัท บริษัท เฟอร์มา จำกัด
ปี 2536 - ปัจจุบัน	กรรมการบริษัท บริษัท พานาแลบ จำกัด

การถือหุ้นในบริษัท

ปีที่เริ่มดำรงตำแหน่งกรรมการ

1,112,992 หุ้น คิดเป็น 0.89% ของจำนวนหุ้นทั้งหมด
ตั้งแต่ปี 2525 - ปัจจุบัน

การดำรงตำแหน่งกรรมการ / ผู้บริหาร ในกิจการอื่น

ผู้ได้รับการเสนอชื่อ เป็นกรรมการ	บริษัทจดทะเบียนอื่น		กิจการอื่นที่ไม่ใช่ บริษัทจดทะเบียน	การดำรงตำแหน่งในกิจการที่แข่งขัน / เกี่ยวเนื่องกับธุรกิจของบริษัท
	จำนวน	ประเภทกรรมการ		
นางสาววรรณิ ศิริมงคลเกษม	-ไม่มี-	-	4 แห่ง	<ul style="list-style-type: none"> - กรรมการบริษัท พี.เว็ด. จำกัด เป็นบริษัทจำหน่ายยาสัตว์ - กรรมการบริษัท พานาแลบ จำกัด เป็นบริษัทจำหน่ายยาพืช



Board of Directors

Director

- 9) ชื่อและชื่อสกุล นายสุจิน ศิริมงคลเกษม
ตำแหน่ง กรรมการบริษัท
อายุ 39 ปี
การศึกษาปริญญาตรี เศรษฐศาสตร์ มหาวิทยาลัยบอสตัน (Boston University)
การอบรมหลักสูตรกรรมการฯ หลักสูตร Directors Certification Program

ประสบการณ์การทำงาน

ปี 2547 - ปัจจุบัน

กรรมการบริษัทและผู้จัดการฝ่ายจัดซื้อไก่เนื้อ บริษัท จีเอฟพีที จำกัด (มหาชน)

ปี 2547 - ปัจจุบัน

กรรมการบริษัท บริษัท พี.เว็ด. จำกัด, บริษัท พานาแลบ จำกัด, บริษัท เฟอร์มา จำกัด

การถือหุ้นในบริษัท

22,279,510 หุ้น คิดเป็น 17.77% ของจำนวนหุ้นทั้งหมด

ปีที่เริ่มดำรงตำแหน่งกรรมการ

ตั้งแต่ปี 2547 - ปัจจุบัน

การดำรงตำแหน่งกรรมการ / ผู้บริหาร ในกิจการอื่น

ผู้ได้รับการเสนอชื่อ เป็นกรรมการ	บริษัทจดทะเบียนอื่น		กิจการอื่นที่ไม่ใช่ บริษัทจดทะเบียน	การดำรงตำแหน่งในกิจการที่แข่งขัน / เกี่ยวข้องกับธุรกิจของบริษัท
	จำนวน	ประเภทกรรมการ		
นายสุจิน ศิริมงคลเกษม	-ไม่มี-	-	3 แห่ง	<ul style="list-style-type: none"> กรรมการบริษัท พี.เว็ด. จำกัด เป็นบริษัทจำหน่ายยาสัตว์ กรรมการบริษัท พานาแลบ จำกัด เป็นบริษัทจำหน่ายยาพืช

Report of the Board ►



Report of the Board of Directors'


รายงานความรับผิดชอบของคณะกรรมการต่อรายงานทางการเงิน

คณะกรรมการบริษัทมีหน้าที่รับผิดชอบต่อการเงินรวมของบริษัท จีเอฟพีที จำกัด (มหาชน) และบริษัทย่อย รวมทั้งสารสนเทศทางการเงินที่ปรากฏในรายงานประจำปี งบการเงินของบริษัทฯ ได้จัดทำขึ้นตามมาตรฐานการบัญชีที่รับรองทั่วไปในประเทศไทย โดยเลือกใช้นโยบายบัญชีที่เหมาะสมและถือปฏิบัติอย่างสม่ำเสมอและใช้ดุลยพินิจอย่างระมัดระวังและประมาณการที่ดีที่สุดในการจัดทำ รวมทั้งมีการเปิดเผยข้อมูลที่สำคัญอย่างเพียงพอในหมายเหตุประกอบงบการเงิน

คณะกรรมการได้ตระหนักถึงความสำคัญของความเพียงพอและความเหมาะสมของระบบควบคุมภายใน จึงจัดให้มีระบบควบคุมภายในที่มีประสิทธิภาพและเพื่อให้มั่นใจได้อย่างมีเหตุผลว่า การบันทึกข้อมูลทางบัญชีมีความถูกต้อง ครบถ้วน และเพียงพอที่จะดำรงรักษาไว้ซึ่งสินทรัพย์และเพื่อให้ทราบจุดอ่อนเพื่อป้องกันไม่ให้เกิดการทุจริตหรือการดำเนินการที่ผิดปกติดังมีสาระสำคัญ รวมถึงการให้ความสำคัญต่อความซื่อสัตย์สุจริตและจรรยาบรรณในการดำเนินธุรกิจ อีกทั้งพิจารณาหรือไต่ถามหรือวิเคราะห์ผลกระทบความเสี่ยงนั้น ๆ เพื่อกำหนดมาตรการเพื่อลดความเสี่ยงให้อยู่ระดับที่เหมาะสม และติดตามผลอย่างสม่ำเสมอ

คณะกรรมการบริษัทได้มีการแต่งตั้งคณะกรรมการตรวจสอบ ซึ่งประกอบด้วยกรรมการอิสระเป็นผู้ดูแลรับผิดชอบเกี่ยวกับคุณภาพของรายงานทางการเงินและระบบควบคุมภายใน และคณะกรรมการตรวจสอบได้ให้ความเห็นเกี่ยวกับเรื่องดังกล่าวไว้ในรายงานของคณะกรรมการตรวจสอบ ซึ่งได้แสดงไว้ในรายงานประจำปีแล้ว

คณะกรรมการมีความเห็นว่ารายงานทางการเงินประจำปี 2552 ของบริษัท จีเอฟพีที จำกัด (มหาชน) และบริษัทย่อย มีความถูกต้อง ครบถ้วน และเชื่อถือได้



(นพ.อนันต์ ศิริมงคลเกษม)

ประธานกรรมการบริหาร



(นายวิรัช ศิริมงคลเกษม)

กรรมการผู้จัดการ

Audit Fees

ค่าตอบแทนของผู้สอบบัญชี

1. ค่าตอบแทนจากการสอบบัญชี

บริษัทและบริษัทย่อยจ่ายค่าตอบแทนการสอบบัญชีให้แก่

- ผู้สอบบัญชีของบริษัทในรอบปีบัญชีที่ผ่านมา มีจำนวนเงินรวม 2,305,700 บาท
- สำนักงานสอบบัญชีที่ผู้สอบบัญชีสังกัด บุคคลหรือกิจการที่เกี่ยวข้องกับผู้สอบบัญชีและสำนักงานสอบบัญชีที่ผู้สอบบัญชีสังกัด ในรอบปีบัญชีที่ผ่านมา มีจำนวนเงินรวม 0 บาท

2. ค่าบริการอื่น

บริษัทและบริษัทย่อยจ่ายค่าตอบแทนของงานบริการอื่นซึ่งได้แก่ การตรวจสอบโครงการที่ได้รับการส่งเสริมการลงทุนที่มีเงื่อนไขจะต้องยื่นแบบคำขอใช้สิทธิและประโยชน์ยกเว้นภาษีเงินได้นิติบุคคล ให้แก่

- ผู้สอบบัญชีของบริษัทในรอบปีบัญชีที่ผ่านมา มีจำนวนเงินรวม 120,000 บาท
- สำนักงานสอบบัญชีที่ผู้สอบบัญชีสังกัด บุคคลหรือกิจการที่เกี่ยวข้องกับผู้สอบบัญชีและสำนักงานสอบบัญชีที่ผู้สอบบัญชีสังกัด ในรอบปีบัญชีที่ผ่านมา มีจำนวนเงินรวม 0 บาท และจะต้องจ่ายในอนาคตอันเกิดจากการตกลงที่ยังให้บริการไม่แล้วเสร็จในรอบปีบัญชีที่ผ่านมา มีจำนวนเงินรวม 0 บาท

Financial Statements Auditor's Report

รายงานของผู้สอบบัญชีรับอนุญาต

เสนอต่อผู้ถือหุ้นและคณะกรรมการของบริษัท จีเอฟพีที จำกัด (มหาชน)

ข้าพเจ้าได้ตรวจสอบงบดุลรวมและงบดุลเฉพาะกิจการ ณ วันที่ 31 ธันวาคม 2552 และ 2551 งบกำไรขาดทุนรวมและงบกำไรขาดทุนเฉพาะกิจการ งบแสดงการเปลี่ยนแปลงในส่วนของผู้ถือหุ้นรวมและงบแสดงการเปลี่ยนแปลงในส่วนของผู้ถือหุ้นเฉพาะกิจการ และงบกระแสเงินสดรวมและงบกระแสเงินสดเฉพาะกิจการ สำหรับปีสิ้นสุดวันเดียวกันของแต่ละปีของบริษัท จีเอฟพีที จำกัด (มหาชน) และบริษัทย่อย และเฉพาะของบริษัท จีเอฟพีที จำกัด (มหาชน) ซึ่งผู้บริหารของกิจการเป็นผู้รับผิดชอบต่อความถูกต้องและครบถ้วนของข้อมูลในงบการเงินเหล่านี้ ส่วนข้าพเจ้าเป็นผู้รับผิดชอบในการแสดงความเห็นต่อการเงินดังกล่าวจากผลการตรวจสอบของข้าพเจ้า

ข้าพเจ้าได้ปฏิบัติงานตรวจสอบตามมาตรฐานการสอบบัญชีที่รับรองทั่วไป ซึ่งกำหนดให้ข้าพเจ้าต้องวางแผนและปฏิบัติงานเพื่อให้ได้ความเชื่อมั่นอย่างมีเหตุผลว่างบการเงินแสดงข้อมูลที่ขัดต่อข้อเท็จจริงอันเป็นสาระสำคัญหรือไม่ การตรวจสอบรวมถึงการใช้วิธีการทดสอบหลักฐานประกอบรายการทั้งที่เป็นจำนวนเงินและการเปิดเผยข้อมูลในงบการเงิน การประเมินความเหมาะสมของหลักการบัญชีที่กิจการใช้และประมาณการเกี่ยวกับรายการทางการเงินที่เป็นสาระสำคัญ ซึ่งผู้บริหารเป็นผู้จัดทำขึ้นตลอดจนการประเมินถึงความเหมาะสมของการแสดงรายการที่น่าเสนอในงบการเงินโดยรวม ข้าพเจ้าเชื่อว่าการตรวจสอบดังกล่าวให้ข้อสรุปที่เป็นเกณฑ์อย่างเหมาะสมในการแสดงความเห็นของข้าพเจ้า

ข้าพเจ้าเห็นว่างบการเงินรวมและงบการเงินเฉพาะกิจการข้างต้น แสดงฐานะการเงินรวมและฐานะการเงินเฉพาะกิจการ ณ วันที่ 31 ธันวาคม 2552 และ 2551 ผลการดำเนินงานรวมและผลการดำเนินงานเฉพาะกิจการ และกระแสเงินสดรวมและกระแสเงินสดเฉพาะกิจการ สำหรับปี สิ้นสุดวันเดียวกันของแต่ละปีของบริษัท จีเอฟพีที จำกัด (มหาชน) และบริษัทย่อย และเฉพาะของบริษัท จีเอฟพีที จำกัด (มหาชน) โดยถูกต้องตามที่ควรในสาระสำคัญตามหลักการบัญชีที่รับรองทั่วไป

บริษัท เอส.เค. แอคเคาน์แตนต์ เซอร์วิส จำกัด



(นางสาววรรณฯ พุทธเสถียร)
ผู้สอบบัญชีรับอนุญาต เลขที่ 4387

บริษัท จีเอฟพีที จำกัด (มหาชน) และบริษัทย่อย
งบดุล
ณ วันที่ 31 ธันวาคม 2552 และ 2551

		งบการเงินรวม		งบการเงินเฉพาะกิจการ	
		2552	2551	2552	2551
		บาท	บาท	บาท	บาท
สินทรัพย์					
สินทรัพย์หมุนเวียน					
เงินสดและรายการเทียบเท่าเงินสด	(หมายเหตุ 8)	202,134,895.16	155,200,678.90	98,961,296.96	35,508,359.14
เงินลงทุนชั่วคราว	(หมายเหตุ 9)	-	500,000.00	-	-
ลูกหนี้การค้าและตัวเงินรับ-สุทธิ	(หมายเหตุ 10)	572,138,388.88	621,050,696.33	232,027,429.56	335,201,539.11
ลูกหนี้การค้าและตัวเงินรับบริษัทย่อย บริษัทร่วม และบริษัทที่เกี่ยวข้องกัน	(หมายเหตุ 7.2,11)	32,676,581.00	21,308,815.00	35,771,151.05	44,980,636.90
สินค้าคงเหลือ-สุทธิ	(หมายเหตุ 12)	1,952,859,058.13	2,053,076,720.61	265,540,925.99	254,809,960.91
สินทรัพย์หมุนเวียนอื่น		51,321,325.30	33,752,733.76	34,040,965.45	21,071,428.84
รวมสินทรัพย์หมุนเวียน		2,811,130,248.47	2,884,889,644.60	666,341,769.01	691,571,924.90
สินทรัพย์ไม่หมุนเวียน					
เงินลงทุนในบริษัทร่วม	(หมายเหตุ 13)	578,623,822.19	156,428,531.65	431,199,700.00	49,489,970.00
เงินลงทุนในบริษัทย่อย	(หมายเหตุ 13)	-	-	1,679,444,930.05	1,632,376,277.87
เงินลงทุนระยะยาวอื่น		20,000.00	-	-	-
ไถ่กู้ยาพันธรัฐ-สุทธิ	(หมายเหตุ 14)	38,393,159.11	35,230,239.99	-	-
ไถ่กู้แม่พันธรัฐ-สุทธิ	(หมายเหตุ 15)	280,240,360.20	269,016,066.18	-	-
สินทรัพย์เพื่อให้เช่า-สุทธิ	(หมายเหตุ 16)	385,062,704.57	186,265,202.37	385,062,704.57	186,265,202.37
ที่ดิน อาคารและอุปกรณ์-สุทธิ	(หมายเหตุ 17)	3,922,278,297.21	3,781,734,487.43	1,071,371,956.65	1,180,793,548.81
ที่ดิน และอาคารที่ไม่ได้ใช้ดำเนินงาน-สุทธิ	(หมายเหตุ 18)	100,852,894.60	130,782,625.65	26,091,665.00	52,795,215.00
ค่าความนิยม		28,898,613.18	28,898,613.18	-	-
สินทรัพย์ไม่หมุนเวียนอื่น					
สินทรัพย์ไม่มีตัวตน-สุทธิ	(หมายเหตุ 19)	6,040,849.49	4,056,047.57	6,040,849.49	4,056,047.57
สินทรัพย์ไม่หมุนเวียนอื่น		14,326,268.49	21,423,504.79	1,612,900.00	2,061,633.90
รวมสินทรัพย์ไม่หมุนเวียน		5,354,736,969.04	4,613,835,318.81	3,600,824,705.76	3,107,837,895.52
รวมสินทรัพย์		8,165,867,217.51	7,498,724,963.41	4,267,166,474.77	3,799,409,820.42

หมายเหตุประกอบงบการเงินเป็นส่วนหนึ่งของงบการเงินนี้

บริษัท จีเอฟพีที จำกัด (มหาชน) และบริษัทย่อย
งบดุล
ณ วันที่ 31 ธันวาคม 2552 และ 2551

		งบการเงินรวม		งบการเงินเฉพาะกิจการ	
		2552	2551	2552	2551
		บาท	บาท	บาท	บาท
หนี้สินและส่วนของผู้ถือหุ้น					
หนี้สินหมุนเวียน					
เงินเบิกเกินบัญชีและเงินกู้ยืมระยะสั้นจากสถาบันการเงิน (หมายเหตุ 20.21)		1,120,828,996.61	1,650,390,031.44	480,000,000.00	310,492,043.55
เจ้าหนี้การค้าและตัวเงินจ่าย		560,104,436.19	386,585,536.81	102,159,214.21	132,057,499.37
เจ้าหนี้การค้าและตัวเงินจ่ายบริษัทย่อย และบริษัทที่เกี่ยวข้องกัน (หมายเหตุ 7.2)		136,950.00	12,452,502.00	7,441,255.40	9,708,913.90
ส่วนของหนี้ระยะยาวที่ถึงกำหนดชำระในหนึ่งปี					
เงินกู้ยืมจากสถาบันการเงิน (หมายเหตุ 20.22)		63,160,000.00	83,160,000.00	-	-
เงินกู้ยืมจากบุคคลที่เกี่ยวข้องกัน (หมายเหตุ 7.2.20)		79,000,000.00	-	79,000,000.00	-
เงินกู้ยืมระยะสั้นจากบุคคลที่เกี่ยวข้องกัน (หมายเหตุ 7.2.20)		94,400,000.00	1,192,600,000.00	78,500,000.00	344,500,000.00
เงินกู้ยืมระยะสั้นจากบริษัทย่อย (หมายเหตุ 7.2)		-	-	15,000,000.00	-
หนี้สินหมุนเวียนอื่น					
ค่าใช้จ่ายค้างจ่าย		112,030,096.45	80,686,006.46	44,942,240.15	43,546,227.55
เจ้าหนี้อื่น		66,580,538.39	53,091,162.24	41,938,529.10	26,561,516.15
หนี้สินหมุนเวียนอื่น		26,749,387.96	21,892,851.53	13,484,853.14	9,746,162.36
รวมหนี้สินหมุนเวียน		2,122,990,405.60	3,480,858,090.48	862,466,092.00	876,612,362.88
หนี้สินไม่หมุนเวียน					
เงินกู้ยืมระยะยาวจากสถาบันการเงิน-สุทธิ (หมายเหตุ 20.22)		157,890,000.00	221,050,000.00	-	-
เงินกู้ยืมระยะยาวจากบุคคลที่เกี่ยวข้องกัน-สุทธิ (หมายเหตุ 7.2.20)		1,317,200,000.00	-	348,200,000.00	-
หนี้สินไม่หมุนเวียนอื่น		16,081,232.60	15,660,432.42	14,543,851.60	14,515,658.42
รวมหนี้สินไม่หมุนเวียน		1,491,171,232.60	236,710,432.42	362,743,851.60	14,515,658.42
รวมหนี้สิน		3,614,161,638.20	3,717,568,522.90	1,225,209,943.60	891,128,021.30

หมายเหตุประกอบงบการเงินเป็นส่วนหนึ่งของงบการเงินนี้

บริษัท จีเอฟพีที จำกัด (มหาชน) และบริษัทย่อย
งบดุล
ณ วันที่ 31 ธันวาคม 2552 และ 2551

	งบการเงินรวม		งบการเงินเฉพาะกิจการ	
	2552	2551	2552	2551
	บาท	บาท	บาท	บาท
ส่วนของผู้ถือหุ้น				
ทุนเรือนหุ้น (หมายเหตุ 23)				
ทุนจดทะเบียน				
หุ้นสามัญ 140,000,000 หุ้น มูลค่าหุ้นละ 10.00 บาท	1,400,000,000.00	1,400,000,000.00	1,400,000,000.00	1,400,000,000.00
ทุนที่ออกและเรียกชำระแล้ว				
หุ้นสามัญ 125,382,100 หุ้น มูลค่าหุ้นละ 10.00 บาท	1,253,821,000.00	1,253,821,000.00	1,253,821,000.00	1,253,821,000.00
ส่วนเกินมูลค่าหุ้น	525,000,000.00	525,000,000.00	525,000,000.00	525,000,000.00
กำไรสะสม				
จัดสรรแล้ว				
สำรองตามกฎหมาย	136,098,384.32	106,606,874.88	136,098,384.32	106,606,874.88
ยังไม่ได้จัดสรร	2,590,942,120.23	1,866,260,722.96	1,127,037,146.85	1,022,853,924.24
รวมส่วนของผู้ถือหุ้นของบริษัทใหญ่	4,505,861,504.55	3,751,688,597.84	3,041,956,531.17	2,908,281,799.12
ส่วนของผู้ถือหุ้นส่วนน้อย	45,844,074.76	29,467,842.67	-	-
รวมส่วนของผู้ถือหุ้น	4,551,705,579.31	3,781,156,440.51	3,041,956,531.17	2,908,281,799.12
รวมหนี้สินและส่วนของผู้ถือหุ้น	8,165,867,217.51	7,498,724,963.41	4,267,166,474.77	3,799,409,820.42

หมายเหตุประกอบงบการเงินเป็นส่วนหนึ่งของงบการเงินนี้

บริษัท จีเอฟพีที จำกัด (มหาชน) และบริษัทย่อย
งบกำไรขาดทุน
สำหรับปี สิ้นสุดวันที่ 31 ธันวาคม 2552 และ 2551

	งบการเงินรวม		งบการเงินเฉพาะกิจการ	
	2552	2551	2552	2551
	บาท	บาท	บาท	บาท
รายได้จากการขาย	11,507,389,948.59	10,996,496,450.04	6,918,832,305.53	6,802,785,594.74
ต้นทุนขาย	(9,733,755,266.69)	(9,173,145,826.09)	(6,280,404,189.03)	(5,979,994,215.46)
กำไรขั้นต้น	1,773,634,681.90	1,823,350,623.95	638,428,116.50	822,791,379.28
รายได้เงินปันผลรับจากเงินลงทุนในบริษัทร่วม	-	-	15,680,000.00	15,435,000.00
โอนกลับขาดทุนจากการด้อยค่าเงินลงทุนในบริษัทย่อย (หมายเหตุ 13)	-	-	47,056,652.18	-
รายได้อื่น	149,152,247.24	129,472,523.94	72,959,222.71	73,906,622.33
กำไรก่อนค่าใช้จ่าย	1,922,786,929.14	1,952,823,147.89	774,123,991.39	912,133,001.61
ค่าใช้จ่ายในการขาย	(307,440,686.02)	(305,934,829.48)	(112,531,063.82)	(116,946,562.21)
ค่าใช้จ่ายในการบริหาร	(384,233,778.16)	(427,583,456.75)	(152,329,733.93)	(132,510,507.33)
ค่าตอบแทนผู้บริหาร (หมายเหตุ 25)	(37,292,082.00)	(39,762,010.96)	(21,446,861.00)	(23,432,883.96)
รวมค่าใช้จ่าย	(728,966,546.18)	(773,280,297.19)	(286,307,658.75)	(272,889,953.50)
กำไรก่อนส่วนแบ่งกำไรจากเงินลงทุนในบริษัทร่วม	1,193,820,382.96	1,179,542,850.70	487,816,332.64	639,243,048.11
ส่วนแบ่งกำไรจากเงินลงทุนในบริษัทร่วม	56,165,560.54	42,170,234.17	-	-
กำไรก่อนต้นทุนทางการเงินและภาษีเงินได้	1,249,985,943.50	1,221,713,084.87	487,816,332.64	639,243,048.11
ต้นทุนทางการเงิน (หมายเหตุ 26)	(118,315,325.96)	(132,042,360.26)	(40,719,875.59)	(44,052,312.23)
กำไรก่อนภาษีเงินได้	1,131,670,617.54	1,089,670,724.61	447,096,457.05	595,190,735.88
ภาษีเงินได้ (หมายเหตุ 27)	(47,673,926.97)	(5,700,070.94)	-	(5,360,547.12)
กำไรสำหรับงวด	1,083,996,690.57	1,083,970,653.67	447,096,457.05	589,830,188.76
การแบ่งปันกำไร				
ส่วนที่เป็นของผู้ถือหุ้นของบริษัท จีเอฟพีที จำกัด (มหาชน)	1,067,594,631.71	1,076,068,589.34		
ส่วนที่เป็นของผู้ถือหุ้นส่วนน้อย	16,402,058.86	7,902,064.33		
	1,083,996,690.57	1,083,970,653.67		
กำไรต่อหุ้นขั้นพื้นฐาน				
ส่วนของบริษัท จีเอฟพีที จำกัด (มหาชน)	8.51	8.58	3.57	4.70

หมายเหตุประกอบงบการเงินเป็นส่วนหนึ่งของงบการเงินนี้

บริษัท จีเอฟพีที จำกัด (มหาชน) และบริษัทย่อย
งบแสดงการเปลี่ยนแปลงในส่วนของผู้ถือหุ้น
สำหรับปี สิ้นสุดวันที่ 31 ธันวาคม 2552 และ 2551
งบการเงินรวม

	หุ้นสามัญที่ออก และเรียกชำระแล้ว	ส่วนเกิน มูลค่าหุ้น	กำไรสะสม			รวม	ส่วนของผู้ถือหุ้น ส่วนน้อย	รวม
			จัดสรรแล้ว	ยังไม่จัดสรร	ส่วนน้อย			
	บาท	บาท	บาท	บาท	บาท	บาท	บาท	บาท
ยอดคงเหลือ ณ วันที่ 31 ธันวาคม 2550	1,253,821,000.00	525,000,000.00	93,609,715.44	903,484,245.06	2,775,914,960.50	21,567,656.34	2,797,482,616.84	
กำไรสำหรับงวด	-	-	-	1,076,068,589.34	1,076,068,589.34	7,902,064.33	1,083,970,653.67	
เงินปันผลจ่าย	-	-	-	(100,294,952.00)	(100,294,952.00)	-	(100,294,952.00)	
สำรองตามกฎหมาย	-	-	12,997,159.44	(12,997,159.44)	-	-	-	
ส่วนของผู้ถือหุ้นส่วนน้อยลดลง	-	-	-	-	-	(1,878.00)	(1,878.00)	
ยอดคงเหลือ ณ วันที่ 31 ธันวาคม 2551	1,253,821,000.00	525,000,000.00	106,606,874.88	1,866,260,722.96	3,751,688,597.84	29,467,842.67	3,781,156,440.51	
กำไรสำหรับงวด	-	-	-	1,067,594,631.71	1,067,594,631.71	16,402,058.86	1,083,996,690.57	
เงินปันผลจ่าย	-	-	-	(313,421,725.00)	(313,421,725.00)	-	(313,421,725.00)	
สำรองตามกฎหมาย	-	-	29,491,509.44	(29,491,509.44)	-	-	-	
ส่วนของผู้ถือหุ้นส่วนน้อยลดลง	-	-	-	-	-	(25,826.77)	(25,826.77)	
ยอดคงเหลือ ณ วันที่ 31 ธันวาคม 2552	1,253,821,000.00	525,000,000.00	136,098,384.32	2,590,942,120.23	4,505,861,504.55	45,844,074.76	4,551,705,579.31	

หมายเหตุประกอบงบการเงินเป็นส่วนหนึ่งของงบการเงินนี้

บริษัท จีเอฟพีที จำกัด (มหาชน) และบริษัทย่อย
 งบแสดงการเปลี่ยนแปลงในส่วนของผู้ถือหุ้น
 สำหรับปี สิ้นสุดวันที่ 31 ธันวาคม 2552 และ 2551
 งบการเงินเฉพาะกิจการ

	หุ้นสามัญที่ออก และเรียกชำระแล้ว	ส่วนเกิน มูลค่าหุ้น	กำไรสะสม			รวม
			จัดสรรแล้ว สำรองตามกฎหมาย	ยังไม่ได้จัดสรร		
	บาท	บาท	บาท	บาท	บาท	บาท
ยอดคงเหลือ ณ วันที่ 31 ธันวาคม 2550	1,253,821,000.00	525,000,000.00	93,609,715.44	546,315,846.92	2,418,746,562.36	
กำไรสำหรับงวด	-	-	-	589,830,188.76	589,830,188.76	
เงินปันผลจ่าย	-	-	-	(100,294,952.00)	(100,294,952.00)	
สำรองตามกฎหมาย	-	-	12,997,159.44	(12,997,159.44)	-	
ยอดคงเหลือ ณ วันที่ 31 ธันวาคม 2551	1,253,821,000.00	525,000,000.00	106,606,874.88	1,022,853,924.24	2,908,281,799.12	
กำไรสำหรับงวด	-	-	-	447,096,457.05	447,096,457.05	
เงินปันผลจ่าย	-	-	-	(313,421,725.00)	(313,421,725.00)	
สำรองตามกฎหมาย	-	-	29,491,509.44	(29,491,509.44)	-	
ยอดคงเหลือ ณ วันที่ 31 ธันวาคม 2552	1,253,821,000.00	525,000,000.00	136,098,384.32	1,127,037,146.85	3,041,956,531.17	

หมายเหตุประกอบงบการเงินเป็นส่วนหนึ่งของงบการเงินนี้

บริษัท จีเอฟพีที จำกัด (มหาชน) และบริษัทย่อย
งบกระแสเงินสด
สำหรับปี สิ้นสุดวันที่ 31 ธันวาคม 2552 และ 2551

	งบการเงินรวม		งบการเงินเฉพาะกิจการ	
	2552	2551	2552	2551
	บาท	บาท	บาท	บาท
กระแสเงินสดจากกิจกรรมดำเนินงาน				
กำไรก่อนภาษีเงินได้	1,131,670,617.54	1,089,670,724.61	447,096,457.05	595,190,735.88
ปรับรายการกระทบกำไรก่อนภาษีเงินได้เป็นเงินสดรับ(จ่าย)จากการดำเนินงาน				
ค่าเสื่อมพันธุ์ไถ่ปฎิบัติ	41,225,774.09	31,598,782.48	-	-
ค่าเสื่อมพันธุ์ไถ่พ่อแม่พันธุ์	282,524,274.51	248,778,639.97	-	-
ค่าเสื่อมราคา-สินทรัพย์เพื่อให้เช่า	16,418,004.28	11,801,951.82	16,418,004.28	11,801,951.82
ค่าเสื่อมราคา-สินทรัพย์ถาวร	356,700,214.62	294,077,114.99	130,025,828.10	101,370,206.27
ค่าเสื่อมราคา-สินทรัพย์ที่ไม่ได้ใช้ดำเนินงาน	119,636.05	103,494.24	-	-
ค่าใช้จ่ายตัดจ่าย	1,028,275.84	481,397.72	1,028,275.84	481,397.72
ขาดทุนจากสินทรัพย์เสื่อมสภาพ	172,341.65	422,755.42	1.00	4.00
ค่าความนิยมติดลบ	(13,826.77)	(878.00)	-	-
หนี้สงสัยจะสูญ-เงินทดรองจ่าย	80,000.00	-	80,000.00	-
หนี้สูญ-ลูกหนี้การค้า	-	16,064.88	-	-
หนี้สงสัยจะสูญ(โอนกลับ)-ลูกหนี้การค้า	(9,331,772.52)	2,962,276.98	-	-
ขาดทุนจากภาษีถูกหัก ณ ที่จ่ายที่หมดอายุขอคืน	-	176,946.65	-	-
ขาดทุนจากการขายไถ่ปฎิบัติลดระหว่างก่อนกำหนด	1,492,480.43	2,210,655.42	-	-
ขาดทุนจากการขายไถ่พ่อแม่พันธุ์ลดระหว่างก่อนกำหนด	9,104,205.70	26,838,324.60	-	-
โอนกลับขาดทุนจากการด้อยค่าในมูลค่าซากไถ่พ่อแม่พันธุ์	(2,116,611.47)	(8,161,626.07)	-	-
ขาดทุนจากมูลค่าการทำลายลูกไก่	12,040,788.58	15,952,793.59	-	-
ขาดทุนจากมูลค่าสินค้าคงเหลือลดลง(โอนกลับ)	(3,722,834.93)	8,064,976.25	(5,518,566.78)	6,184,951.59
ขาดทุนจากมูลค่าสินค้าคงเหลือไม่เคลื่อนไหว	105,211.48	1,697,447.49	107,437.91	1,701,377.06
โอนกลับขาดทุนจากมูลค่าวัสดุสำนักงานลดลง	(11,312.55)	(14,198.46)	-	-
กำไรจากการจำหน่ายสินทรัพย์ถาวร	(1,293,541.87)	(1,992,007.60)	(717,093.35)	(1,441,707.66)
ขาดทุนจากการด้อยค่าที่ดินที่ไม่ได้ใช้ดำเนินงาน(โอนกลับ)	(1,128,880.00)	(2,466,505.00)	-	1,236,430.00
กำไรจากการจำหน่ายที่ดินที่ไม่ได้ใช้ดำเนินงาน	(1,844,575.00)	(679,205.00)	-	-
ขาดทุน(กำไร)จากอัตราแลกเปลี่ยนที่ยังไม่เกิดขึ้นจริง	(209,685.43)	1,208,266.05	(772,931.30)	322,401.49
กำไรจากการรับชำระหนี้เป็นสินทรัพย์	-	(185,668.00)	-	-
โอนสินทรัพย์เป็นค่าใช้จ่าย	15,668.61	-	15,668.61	-
โอนกลับขาดทุนจากการด้อยค่าเงินลงทุนในบริษัทย่อย	-	-	(47,056,652.18)	-
รายได้ค่าสินไหมทดแทนในสินทรัพย์ถาวร	-	(2,853,588.16)	-	-
รายได้เงินปันผลรับจากเงินลงทุนในบริษัทร่วม	-	-	(15,680,000.00)	(15,435,000.00)
รายได้จากการรับโอนเงินลงทุนระยะยาวอื่น	(20,000.00)	-	-	-
ดอกเบี้ยรับ	(529,568.55)	(873,903.07)	(234,760.99)	(322,150.51)
ดอกเบี้ยจ่าย	118,157,642.71	132,042,360.26	36,722,615.92	37,268,462.42
ส่วนแบ่งกำไรจากเงินลงทุนในบริษัทร่วม	(56,165,560.54)	(42,170,234.17)	-	-
กำไรจากการดำเนินงานก่อน				
การเปลี่ยนแปลงในสินทรัพย์และหนี้สินดำเนินงาน	1,894,466,966.46	1,808,707,159.89	561,514,284.11	738,359,060.08

หมายเหตุประกอบงบการเงินเป็นส่วนหนึ่งของงบการเงินนี้

บริษัท จีเอฟพีที จำกัด (มหาชน) และบริษัทย่อย
งบกระแสเงินสด
สำหรับปี สิ้นสุดวันที่ 31 ธันวาคม 2552 และ 2551

	งบการเงินรวม		งบการเงินเฉพาะกิจการ	
	2552	2551	2552	2551
	บาท	บาท	บาท	บาท
กระแสเงินสดจากกิจกรรมดำเนินงาน(ต่อ)				
(เพิ่มขึ้น)ลดลงในลูกหนี้การค้าและตัวเงินรับ	52,238,697.23	(179,512,694.62)	112,768,836.66	(192,697,465.07)
(เพิ่มขึ้น)ลดลงในสินค้าคงเหลือ	99,863,026.29	(679,071,206.91)	(5,319,836.21)	(96,735,903.73)
(เพิ่มขึ้น)ลดลงในสินทรัพย์หมุนเวียนอื่น	(16,350,966.78)	(4,472,509.52)	(11,675,737.95)	(8,202,800.89)
(เพิ่มขึ้น)ลดลงในสินทรัพย์ไม่หมุนเวียนอื่น	(7,356,971.18)	(12,125,803.54)	(583,635.00)	(900,709.74)
เพิ่มขึ้น(ลดลง)ในเจ้าหนี้การค้าและตัวเงินจ่าย	161,024,889.60	62,237,469.26	(31,778,253.62)	21,819,058.22
เพิ่มขึ้น(ลดลง)ในหนี้สินหมุนเวียนอื่น	(25,757,637.09)	(8,948,147.72)	(11,853,598.50)	20,766,243.60
เพิ่มขึ้น(ลดลง)ในหนี้สินไม่หมุนเวียนอื่น	420,800.18	6,937,635.59	28,193.18	6,693,279.59
เงินสดรับ(จ่าย)จากกิจกรรมดำเนินงาน	2,158,548,804.71	993,751,902.43	613,100,252.67	489,100,762.06
เงินสดรับในดอกเบี้ยรับ	556,232.93	911,437.31	234,760.99	322,150.51
เงินสดรับในภาษีเงินได้	1,777,228.18	568,234.20	952,368.90	524,358.40
เงินสดจ่ายภาษีเงินได้	(30,828,862.43)	(1,490,609.84)	(5,804,888.84)	(849,456.94)
เงินสดสุทธิได้มา(ใช้ไป)จากกิจกรรมดำเนินงาน	2,130,053,403.39	993,740,964.10	608,482,493.72	489,097,814.03
กระแสเงินสดจากกิจกรรมลงทุน				
เงินสดรับในเงินลงทุนชั่วคราว	500,000.00	6,500,000.00	-	-
เงินสดรับในเงินปันผลรับจากเงินลงทุนในบริษัทร่วม	15,680,000.00	15,435,000.00	15,680,000.00	15,435,000.00
เงินสดรับในเงินลงทุนในบริษัทร่วม	270.00	-	270.00	-
เงินสดจ่ายในเงินลงทุนในบริษัทร่วม	(381,710,000.00)	-	(381,710,000.00)	-
เงินสดจ่ายในเจ้าหนี้ค่าหุ้นในบริษัทร่วม	(489,970.00)	-	(489,970.00)	-
เงินสดจ่ายในเงินลงทุนในบริษัทย่อย	(12,000.00)	(1,000.00)	(12,000.00)	(1,000.00)
เงินสดจ่ายลงทุนในไก่ปุ๋ยพันธุ์	(41,246,634.82)	(35,262,030.60)	-	-
เงินสดจ่ายลงทุนในไก่พ่อแม่พันธุ์ (หมายเหตุ 15)	(359,907,317.62)	(363,672,457.63)	-	-
เงินสดรับในการขายไก่ปุ๋ยพันธุ์ปลดระวางก่อนกำหนด	3,561,966.00	2,894,112.00	-	-
เงินสดรับในการขายไก่พ่อแม่พันธุ์ปลดระวางก่อนกำหนด (หมายเหตุ 15)	84,914,931.63	74,397,485.80	-	-
เงินสดจ่ายในการซื้อสินทรัพย์ถาวร (หมายเหตุ 17)	(648,292,436.17)	(563,759,302.47)	(166,558,104.03)	(235,021,292.64)
เงินสดจ่ายในดอกเบี้ยจ่ายบันทึกเข้าต้นทุนสินทรัพย์	(10,678,047.60)	(20,616,272.22)	-	-
เงินสดรับในการขายสินทรัพย์ถาวร	3,752,788.62	2,679,992.41	747,154.20	1,441,990.66
เงินสดจ่ายในการซื้อที่ดินที่ไม่ได้ใช้ดำเนินงาน	(5,375,000.00)	(8,979,000.00)	(5,375,000.00)	-
เงินสดรับในการขายที่ดินที่ไม่ได้ใช้ดำเนินงาน	6,080,000.00	4,808,400.00	-	-
เงินสดรับค่าสินไหมทดแทนในสินทรัพย์ถาวร	-	2,853,588.16	-	-
เงินสดจ่ายในการซื้อสินทรัพย์ไม่มีตัวตน	(3,013,077.76)	(2,599,453.24)	(3,013,077.76)	(2,599,453.24)
เงินสดสุทธิได้มา(ใช้ไป)จากกิจกรรมลงทุน	(1,336,234,527.72)	(885,320,937.79)	(540,730,727.59)	(220,744,755.22)

หมายเหตุประกอบงบการเงินเป็นส่วนหนึ่งของงบการเงินนี้

บริษัท จีเอฟพีที จำกัด (มหาชน) และบริษัทย่อย
งบกระแสเงินสด
สำหรับปี สิ้นสุดวันที่ 31 ธันวาคม 2552 และ 2551

	งบการเงินรวม		งบการเงินเฉพาะกิจการ	
	2552	2551	2552	2551
	บาท	บาท	บาท	บาท
กระแสเงินสดจากกิจกรรมจัดหาเงิน				
เพิ่มขึ้น(ลดลง)ในเงินเบิกเกินบัญชีธนาคาร	(18,152,700.12)	18,152,700.12	(492,043.55)	492,043.55
เพิ่มขึ้น(ลดลง)ในเจ้าหนี้การค้า	(556,437,758.80)	247,806,013.09	-	-
เงินสดรับในเงินกู้ยืมระยะสั้นจากสถาบันการเงิน	3,526,000,000.00	4,743,000,000.00	1,440,000,000.00	680,000,000.00
เงินสดจ่ายในเงินกู้ยืมระยะสั้นจากสถาบันการเงิน	(3,481,000,000.00)	(4,710,000,000.00)	(1,270,000,000.00)	(770,000,000.00)
เงินสดรับในเงินกู้ยืมระยะสั้นจากบุคคลที่เกี่ยวข้องกัน	24,500,000.00	457,500,000.00	13,000,000.00	68,000,000.00
เงินสดจ่ายในเงินกู้ยืมระยะสั้นจากบุคคลที่เกี่ยวข้องกัน	(78,700,000.00)	(502,900,000.00)	(2,000,000.00)	(83,500,000.00)
เงินสดรับในเงินกู้ยืมระยะสั้นจากบริษัทย่อย	-	-	15,000,000.00	-
เงินสดจ่ายในเงินกู้ยืมระยะสั้นจากบริษัทย่อย	-	-	-	(10,000,000.00)
เงินสดรับในเงินกู้ยืมระยะยาวจากบุคคลที่เกี่ยวข้องกัน	449,200,000.00	-	150,200,000.00	-
เงินสดจ่ายในเงินกู้ยืมระยะยาวจากบุคคลที่เกี่ยวข้องกัน	(97,000,000.00)	-	-	-
เงินสดจ่ายในเงินกู้ยืมระยะยาวจากสถาบันการเงิน	(83,160,000.00)	(74,540,000.00)	-	(18,750,000.00)
เงินสดจ่ายในดอกเบี้ยจ่าย	(118,712,475.49)	(132,776,122.10)	(36,585,059.76)	(37,482,841.88)
เงินสดจ่ายเงินปันผล	(313,421,725.00)	(100,294,952.00)	(313,421,725.00)	(100,294,952.00)
เงินสดสุทธิได้มา(ใช้ไป)จากกิจกรรมจัดหาเงิน	(746,884,659.41)	(54,052,360.89)	(4,298,828.31)	(271,535,750.33)
เงินสดและรายการเทียบเท่าเงินสดเพิ่มขึ้น(ลดลง)สุทธิ	46,934,216.26	54,367,665.42	63,452,937.82	(3,182,691.52)
เงินสดและรายการเทียบเท่าเงินสด ณ วันต้นงวด (หมายเหตุ 8)	155,200,678.90	100,833,013.48	35,508,359.14	38,691,050.66
เงินสดและรายการเทียบเท่าเงินสด ณ วันปลายงวด (หมายเหตุ 8)	202,134,895.16	155,200,678.90	98,961,296.96	35,508,359.14

หมายเหตุประกอบงบการเงินเป็นส่วนหนึ่งของงบการเงินนี้

บริษัท จีเอฟพีที จำกัด (มหาชน) และบริษัทย่อย
หมายเหตุประกอบงบการเงิน
วันที่ 31 ธันวาคม 2552 และ 2551

1. ข้อมูลทั่วไป

บริษัทฯ จัดทะเบียนเป็นนิติบุคคลตามประมวลกฎหมายแพ่งและพาณิชย์เมื่อวันที่ 25 พฤศจิกายน 2524 และจดทะเบียนเป็นบริษัทมหาชน เมื่อวันที่ 10 พฤษภาคม 2537 ทะเบียนเลขที่ 0107537001471 สำนักงานใหญ่ตั้งอยู่เลขที่ 312 ถนนพระรามที่ 2 แขวงบางมด เขตจอมทอง กรุงเทพมหานคร

บริษัทฯ ดำเนินธุรกิจผลิตและจำหน่ายไก่สดชำแหละแช่แข็งและไก่แปรรูป และกลุ่มบริษัทย่อยดำเนินธุรกิจฟาร์มเลี้ยงไก่และดำเนินธุรกิจผลิตและจำหน่ายอาหารสัตว์

2. เกณฑ์การจัดทำงบการเงิน

- 2.1 บริษัทฯ ได้จัดทำงบการเงินขึ้นตามมาตรฐานการบัญชีไทย รวมถึงการตีความและแนวปฏิบัติทางการบัญชีที่ประกาศใช้โดยสภาวิชาชีพบัญชี ภาวะเรียบและประกาศคณะกรรมการกำกับหลักทรัพย์และตลาดหลักทรัพย์ที่เกี่ยวข้องและตามหลักการบัญชีที่รับรองทั่วไปของประเทศไทย
- 2.2 งบการเงินนี้ได้จัดทำขึ้นโดยถือหลักเกณฑ์การบันทึกตามราคาทุนเดิมยกเว้นที่ระบุในนโยบายการบัญชี
- 2.3 ในการจัดทำงบการเงินเพื่อให้เป็นไปตามหลักการบัญชีที่รับรองทั่วไป ฝ่ายจัดการของบริษัทฯ ต้องใช้การประมาณและข้อสมมติฐานหลายประการ ซึ่งมีผลกระทบต่อจำนวนเงินที่เกี่ยวกับรายได้ ค่าใช้จ่าย สินทรัพย์และหนี้สิน และการเปิดเผยข้อมูลเกี่ยวกับสินทรัพย์และหนี้สินที่อาจเกิดขึ้น ซึ่งผลที่เกิดขึ้นจริงอาจแตกต่างไปจากจำนวนที่ได้ประมาณไว้
- 2.4 เพื่อความสะดวกของผู้ใช้งบการเงินรวมและงบการเงินเฉพาะกิจการ จึงได้มีการแปลงงบการเงินเป็นภาษาอังกฤษจากงบการเงินที่จัดทำเป็นภาษาไทย
- 2.5 บริษัทฯ ได้จัดประเภทรายการบางรายการในงบการเงินที่นำมาแสดงเปรียบเทียบใหม่เพื่อให้สอดคล้องกับการจัดประเภทรายการบัญชีของงวดปัจจุบัน ซึ่งไม่มีผลต่อกำไรสำหรับงวดหรือส่วนของผู้ถือหุ้นตามที่ได้รายงานไว้แล้ว โดยมีรายละเอียด ดังนี้

<u>งบดุล</u>	ณ วันที่ 31 ธันวาคม 2551	
สินทรัพย์หมุนเวียนอื่นเพิ่มขึ้น	<u>บาท</u> 546,040.45	
สินทรัพย์ไม่หมุนเวียนอื่นลดลง	(546,040.45)	
<u>งบกำไรขาดทุน</u>	งบการเงินรวม สำหรับปี สิ้นสุดวันที่ 31 ธันวาคม 2551	งบการเงินเฉพาะกิจการ สำหรับปี สิ้นสุดวันที่ 31 ธันวาคม 2551
ต้นทุนขายเพิ่มขึ้น	<u>บาท</u> 245,797.05	<u>บาท</u> -
ค่าใช้จ่ายในการขายเพิ่มขึ้น	37,097,810.70	-
ค่าใช้จ่ายในการบริหารลดลง	(71,775,618.71)	(25,536,733.77)
ค่าตอบแทนกรรมการลดลง	(5,330,000.00)	(4,680,000.00)
ค่าตอบแทนผู้บริหารเพิ่มขึ้น	39,762,010.96	23,432,883.96
ดอกเบี้ยจ่ายลดลง	-	(37,268,462.42)
ต้นทุนทางการเงินเพิ่มขึ้น	-	44,052,312.23

3. การประกาศใช้มาตรฐานการบัญชี มาตรฐานการรายงานทางการเงิน และแม่บทการบัญชี

3.1 มาตรฐานการบัญชี มาตรฐานการรายงานทางการเงินฉบับปรับปรุงใหม่และแม่บทการบัญชีที่มีการปรับปรุงที่มีผลบังคับใช้ในปัจจุบัน โดยบริษัทฯ ได้ใช้มาตรฐานการบัญชีและมาตรฐานการรายงานทางการเงินและแม่บทการบัญชี ซึ่งเกี่ยวข้องกับการดำเนินธุรกิจของกิจการ มีดังต่อไปนี้

มาตรฐานการบัญชี ฉบับที่ 36	การด้อยค่าของสินทรัพย์ (ปรับปรุง 2550)
มาตรฐานการรายงานทางการเงิน ฉบับที่ 5	สินทรัพย์ไม่หมุนเวียนที่ถือไว้เพื่อขายและการดำเนินงานที่ยกเลิก (ปรับปรุง 2550) (ฉบับ 54 เดิม)
แม่บทการบัญชี (ปรับปรุง 2550)	มีผลบังคับใช้ตั้งแต่วันที่ 26 มิถุนายน 2552

3.2 มาตรฐานการบัญชีที่มีการปรับปรุงใหม่ และมาตรฐานการบัญชีใหม่ซึ่งมีผลบังคับใช้สำหรับรอบระยะเวลาบัญชีที่เริ่มต้นในหรือหลังวันที่ 1 มกราคม 2554 และวันที่ 1 มกราคม 2555 บริษัทฯ ยังไม่ได้นำมาถือปฏิบัติก่อนวันถึงกำหนด มีดังต่อไปนี้

มีผลบังคับใช้วันที่ 1 มกราคม 2554	
มาตรฐานการบัญชีฉบับที่ 24	การเปิดเผยข้อมูลเกี่ยวกับบุคคลหรือกิจการที่เกี่ยวข้องกัน (ปรับปรุง 2550) (ฉบับ 47 เดิม)
มาตรฐานการบัญชีฉบับที่ 40	อสังหาริมทรัพย์เพื่อการลงทุน
มีผลบังคับใช้วันที่ 1 มกราคม 2555	
มาตรฐานการบัญชีฉบับที่ 20	การบัญชีสำหรับเงินอุดหนุนจากรัฐบาลและการเปิดเผยข้อมูลเกี่ยวกับความช่วยเหลือจากรัฐบาล

การใช้มาตรฐานการบัญชี มาตรฐานการรายงานทางการเงินและแม่บทการบัญชีฉบับดังกล่าวจะไม่มีผลกระทบอย่างเป็นสาระสำคัญต่องบการเงินของบริษัทฯ

มาตรฐานการบัญชีไทยได้ถูกจัดเรียงเลขระบุฉบับใหม่โดยประกาศสภาวิชาชีพบัญชีซึ่งมีผลบังคับใช้เมื่อวันที่ 26 มิถุนายน 2552 เพื่อให้ตรงกับหมายเลขระบุฉบับที่ใช้กับมาตรฐานการบัญชีระหว่างประเทศ

4. สิทธิประโยชน์จากการส่งเสริมการลงทุน

บริษัทฯ และกลุ่มบริษัทย่อย ได้รับบัตรส่งเสริมการลงทุนจากคณะกรรมการส่งเสริมการลงทุน โดยได้รับสิทธิประโยชน์ตามพระราชบัญญัติส่งเสริมการลงทุน พ.ศ. 2520 ตามมาตรา 25, 26, 28, 31, 34, 36(1), 36(2) และมาตรา 37 สิทธิประโยชน์ที่ได้รับรวมทั้งการได้รับยกเว้นอากรขาเข้าสำหรับเครื่องจักรตามที่อนุมัติ ยกเว้นภาษีเงินได้นิติบุคคลสำหรับกำไรสุทธิเป็นระยะเวลา 8 ปี และให้ได้รับยกเว้นภาษีเงินได้นิติบุคคลสำหรับกำไรสุทธิที่ได้จากการประกอบกิจการที่ได้รับการส่งเสริมรวมกันไม่เกินร้อยละ 100 ของเงินลงทุน ไม่รวมค่าที่ดินและทุนหมุนเวียนมีกำหนดเวลา 8 ปี นับแต่วันที่เริ่มมีรายได้จากการประกอบกิจการตามรายละเอียดดังนี้

บัตรส่งเสริมเลขที่	ลงวันที่	ประเภทกิจการที่ส่งเสริม	วันที่เริ่มมีรายได้	วันหมดอายุ
1056(1)/2545	23 มกราคม 2545	ผลิตอาหารกึ่งสำเร็จรูปและสำเร็จรูปจากเนื้อไก่	3 กันยายน 2545	2 กันยายน 2553
1776(2)/2545	11 ธันวาคม 2545	ผลิตอาหารกึ่งสำเร็จรูปจากเนื้อไก่	21 มกราคม 2548	20 มกราคม 2556
1699(3)/2547	25 สิงหาคม 2547	ผลิตอาหารสำเร็จรูปจากเนื้อไก่	23 กรกฎาคม 2550	22 กรกฎาคม 2558
1565(3)/2550	28 มีนาคม 2550	ผลิตอาหารสำเร็จรูปจากเนื้อไก่	26 ตุลาคม 2551	25 ตุลาคม 2559
1055(1)/2544	17 มกราคม 2544	ผลิตอาหารสัตว์ประเภทอาหารกึ่ง	2 พฤษภาคม 2544	30 เมษายน 2552
1429(2)/2546	21 สิงหาคม 2546	ผลิตไข่ไก่แช่	7 มิถุนายน 2549	6 มิถุนายน 2557
1850(2)/2548	20 กันยายน 2548	ผลิตอาหารสัตว์หรือส่วนผสมอาหารสัตว์	1 มิถุนายน 2552	31 พฤษภาคม 2560
1608(1)/2544	24 กันยายน 2544	เลี้ยงไก่เนื้อ	30 ตุลาคม 2544	29 ตุลาคม 2552
1678(1)/2544	25 ตุลาคม 2544	เลี้ยงไก่เนื้อ	15 มกราคม 2545	14 มกราคม 2553
1696(1)/2544	6 พฤศจิกายน 2544	เลี้ยงไก่เนื้อ	26 กรกฎาคม 2545	25 กรกฎาคม 2553
1779(2)/2545	12 ธันวาคม 2545	เลี้ยงไก่เนื้อ	21 กุมภาพันธ์ 2546	20 กุมภาพันธ์ 2554
1632(2)/2546	11 พฤศจิกายน 2546	เลี้ยงไก่เนื้อ	12 พฤษภาคม 2548	11 พฤษภาคม 2556
1571(2)/2551	6 มิถุนายน 2551	เลี้ยงไก่เนื้อ	-	-
2085(2)/2551	19 พฤศจิกายน 2551	เลี้ยงไก่เนื้อ	-	-
1932(2)/2548	11 ตุลาคม 2548	ผลิตลูกไก่พ่อแม่พันธุ์เนื้อ	9 กันยายน 2549	8 กันยายน 2557

5. สรุปนโยบายการบัญชีที่สำคัญ

5.1 การรับรู้รายได้

- รายได้จากการขายรับรู้เมื่อส่งมอบสินค้า
- รายได้จากการให้บริการ รับรู้รายได้เมื่อได้ให้บริการแก่ลูกค้าแล้ว
- รายได้ค่าเช่ารับรู้ตามระยะเวลาเช่าตลอดอายุของสัญญาเช่า
- รายได้จากดอกเบี้ยรับรู้ตามระยะเวลาพึงรับ โดยคำนวณจากยอดเงินต้นคงค้าง
- รายได้จากการรับคืนภาษีอากร เมื่อได้รับคืนภาษีอากร
- รายได้เงินปันผลรับรู้เป็นรายได้เมื่อมีสิทธิในการรับเงินปันผล

5.2 การรับรู้ค่าใช้จ่าย

- ค่าใช้จ่ายรับรู้ตามเกณฑ์คงค้าง
- รายจ่ายภายใต้สัญญาเช่าดำเนินงานรับรู้โดยวิธีเส้นตรงตลอดอายุสัญญาเช่า

5.3 เงินสดและรายการเทียบเท่าเงินสด

เงินสดและรายการเทียบเท่าเงินสดรวมเงินฝากธนาคารประเภทออมทรัพย์ กระแสรายวัน และประจำไม่เกิน 3 เดือน ที่ไม่ติดภาระค้ำประกัน

5.4 ลูกหนี้การค้า ลูกหนี้อื่นและค่าเผื่อนหนี้สงสัยจะสูญ

ลูกหนี้การค้า ลูกหนี้อื่นแสดงตามมูลค่าสุทธิที่จะได้รับ สำหรับค่าเผื่อนหนี้สงสัยจะสูญประมาณการจากลูกหนี้การค้า และลูกหนี้อื่นแต่ละรายการที่คาดว่าจะไม่ได้รับชำระหนี้

5.5 สินค้าคงเหลือ

สินค้าคงเหลือบันทึกตามราคาทุนหรือมูลค่าสุทธิที่จะได้รับแล้วแต่อย่างใดจะต่ำกว่า โดยราคาทุนคำนวณดังนี้

- สินค้าสำเร็จรูปประเภทไก่แปรรูป บันทึกตามราคาทุนวิธีถัวเฉลี่ย
- สินค้าสำเร็จรูปประเภทอาหารสัตว์ บันทึกตามราคาทุนวิธีเข้าก่อนออกก่อน
- วัตถุดิบ วัสดุหีบห่อ และวัสดุสิ้นเปลือง บันทึกตามราคาทุนวิธีถัวเฉลี่ย
- สินค้าระหว่างผลิต งานระหว่างเลี้ยง งานระหว่างพัก และไข่เชื้อ บันทึกตามราคาทุนที่เกิดขึ้นจริง

5.6 ค่าเผื่อนมูลค่าสินค้าลดลงในสินค้าเสื่อมสภาพและสินค้าไม่เคลื่อนไหว

ค่าเผื่อนมูลค่าสินค้าลดลงในสินค้าเสื่อมสภาพและสินค้าไม่เคลื่อนไหว ประมาณการจากสินค้าแต่ละชนิดที่เสื่อมสภาพ และสินค้าไม่เคลื่อนไหว

5.7 ไก่พ่อแม่พันธุ์ และไก่ปุ๋ยพันธุ์

ไก่พ่อแม่พันธุ์ และไก่ปุ๋ยพันธุ์ บันทึกในราคาทุนหักด้วยค่าเสื่อมพันธุ์สะสมและคำนวณค่าเสื่อมพันธุ์จากราคาทุนหักด้วยมูลค่าซาก โดยค่าเสื่อมพันธุ์คำนวณตามมาตรฐานผลผลิตที่คาดว่าจะได้รับ และพิจารณาการด้อยค่าของไก่พ่อแม่พันธุ์ และไก่ปุ๋ยพันธุ์ (ถ้ามี)

งานระหว่างเลี้ยงไก่พ่อแม่พันธุ์เล็กรุ่น และไก่ปุ๋ยพันธุ์เล็กรุ่น บันทึกตามราคาทุน และรวมค่าใช้จ่ายที่เกิดขึ้นระหว่างที่ไก่พ่อแม่พันธุ์เล็กรุ่น และไก่ปุ๋ยพันธุ์เล็กรุ่นที่ยังไม่ให้ผลผลิต

5.8 เงินลงทุนในบริษัทย่อยและบริษัทร่วม

ตามงบการเงินเฉพาะกิจการเงินลงทุนในบริษัทย่อยและบริษัทร่วมบันทึกด้วยวิธีราคาทุนและตามงบการเงินรวมเงินลงทุนในบริษัทร่วมบันทึกด้วยวิธีส่วนได้เสีย

5.9 ค่าความนิยม

ค่าความนิยมเกิดจากส่วนเกินของต้นทุนการซื้อธุรกิจที่สูงกว่าส่วนได้เสียของผู้ซื้อในมูลค่ายุติธรรมของสินทรัพย์และหนี้สินที่ระบุได้ ณ วันที่ซื้อ และค่าความนิยมทดสอบการด้อยค่าทุกปีโดยแสดงด้วยราคาทุนหักค่าเผื่อขาดทุนจากการด้อยค่าสะสม และขาดทุนจากการด้อยค่าในค่าความนิยมไม่สามารถโอนกลับได้

5.10 ที่ดิน อาคารและอุปกรณ์

ที่ดิน ณ วันเริ่มรายการบันทึกตามราคาทุน อาคารและอุปกรณ์ ณ วันเริ่มรายการบันทึกตามราคาทุนหักด้วยค่าเสื่อมราคาสะสม และคำนวณค่าเสื่อมราคาตามวิธีเส้นตรงตามอายุการใช้งานโดยประมาณ ดังนี้

- ส่วนปรับปรุงที่ดิน	20 - 33	ปี
- อาคารสิ่งปลูกสร้าง และส่วนปรับปรุง	20 - 33	ปี
- เครื่องจักร และอุปกรณ์	5 - 10	ปี
- เครื่องมือเครื่องใช้	5	ปี
- เครื่องใช้สำนักงาน	5	ปี
- ยานพาหนะ	5	ปี
- สินทรัพย์ถาวรอื่น	5	ปี

ค่าเสื่อมราคาของสินทรัพย์ที่เกิดขึ้นในงวดระยะเวลาที่นำมาใช้ผลิตสินทรัพย์ถาวรอื่น นำมารวมคำนวณเป็นส่วนหนึ่งของราคาทุนของสินทรัพย์ชนิดนั้น โดยจะหยุดบันทึกเมื่อสินทรัพย์ถาวรอื่นนั้นพร้อมใช้งาน

5.11 ต้นทุนการกู้ยืม

ดอกเบี้ยจ่ายที่ถือเป็นต้นทุนเป็นดอกเบี้ยที่เกิดจากการกู้ยืมเพื่อให้ได้มาซึ่งทรัพย์สินที่ก่อสร้างโครงการต่างๆ บริษัทจะบันทึกดอกเบี้ยจ่ายถือเป็นส่วนหนึ่งของทรัพย์สินที่ก่อสร้างโครงการต่างๆ โดยจะหยุดบันทึกเมื่อการก่อสร้างเสร็จสมบูรณ์

5.12 สินทรัพย์ไม่มีตัวตน

ลิขสิทธิ์โปรแกรมสำเร็จรูปแสดงในราคาทุน ณ วันเริ่มรายการหักค่าตัดจำหน่ายสะสม ค่าตัดจำหน่ายคำนวณโดยวิธีเส้นตรงตามอายุการให้ประโยชน์โดยประมาณ 5 ปี

5.13 การด้อยค่า

ยอดสินทรัพย์คงเหลือตามบัญชีได้รับการทบทวน ณ ทุกวันที่ในงบดุลว่ามีข้อบ่งชี้เรื่องการด้อยค่าหรือไม่ ในกรณีที่ข้อบ่งชี้จะทำการประมาณมูลค่าสินทรัพย์ที่คาดว่าจะได้รับคืนโดยจะรับรู้ผลขาดทุนจากการด้อยค่าเมื่อมูลค่าตามบัญชีของสินทรัพย์หรือมูลค่าตามบัญชีของหน่วยสินทรัพย์ที่ก่อให้เกิดเงินสดสูงกว่ามูลค่าที่จะได้รับคืน ขาดทุนจากการด้อยค่าบันทึกในงบกำไรขาดทุน

การคำนวณมูลค่าที่คาดว่าจะได้รับคืน

- มูลค่าที่คาดว่าจะได้รับคืนหมายถึงราคาขายของสินทรัพย์ หรือมูลค่าจากการใช้ของสินทรัพย์ แล้วแต่มูลค่าใดจะสูงกว่าในการประเมินมูลค่าจากการใช้ของสินทรัพย์ ประมาณการกระแสเงินสดที่จะได้รับในอนาคตจะคิดลดเป็นมูลค่าปัจจุบันโดยใช้อัตราคิดลดก่อนคำนวณภาษีเงินได้เพื่อให้สะท้อนมูลค่าที่อาจประเมินได้ในตลาดปัจจุบันซึ่งแปรไปตามเวลาและความเสี่ยงที่มีต่อสินทรัพย์ สำหรับสินทรัพย์ที่ไม่ก่อให้เกิดเงินสดซึ่งส่วนใหญ่เป็นหน่วยแยกอิสระจากสินทรัพย์อื่นๆ ให้พิจารณามูลค่าที่คาดว่าจะได้รับคืนให้สอดคล้องกับหน่วยสินทรัพย์ที่ก่อให้เกิดเงินสดที่สินทรัพย์นั้นมีความเกี่ยวข้องด้วย

การกลับรายการด้อยค่า

- บริษัทจะกลับรายการบัญชีขาดทุนจากการด้อยค่า หากมีการเปลี่ยนแปลงประมาณการที่ใช้ในการคำนวณมูลค่าที่คาดว่าจะได้รับคืน
- บริษัทจะกลับรายการบัญชีขาดทุนจากการด้อยค่าเพียงเพื่อให้มูลค่าตามบัญชีของสินทรัพย์ไม่เกินกว่ามูลค่าตามบัญชีภายหลังหักค่าเสื่อมราคาหรือค่าตัดจำหน่าย เช่นเดียวกับในกรณีที่ไม่เคยมีการบันทึกขาดทุนจากการด้อยค่ามาก่อน รายการกลับรายการขาดทุนจากการด้อยค่าจะเป็นรายได้ในงบกำไรขาดทุน

5.14 เจ้าหนี้การค้าและเจ้าหนี้อื่น

เจ้าหนี้การค้าและเจ้าหนี้อื่น แสดงในราคาทุน

5.15 เครื่องมือทางการเงิน

เครื่องมือทางการเงิน สินทรัพย์ทางการเงินที่แสดงในงบดุลประกอบด้วยเงินสดและเงินฝากธนาคาร เงินลงทุน ลูกหนี้การค้า หนี้สินทางการเงินที่แสดงในงบดุลประกอบด้วย เจ้าหนี้การค้า และเงินกู้ยืม ซึ่งนโยบายการบัญชีเฉพาะสำหรับรายการแต่ละรายการได้เปิดเผยแยกไว้แต่ละหัวข้อที่เกี่ยวข้อง บริษัทฯ ได้ทำสัญญาซื้อขายเงินตราต่างประเทศล่วงหน้า เพื่อป้องกันความเสี่ยงจากความผันผวนของอัตราแลกเปลี่ยนโดยสัญญาซื้อขายเงินตราต่างประเทศล่วงหน้าจะกำหนดอัตราแลกเปลี่ยนในอนาคตที่สินทรัพย์และหนี้สินที่เป็นเงินตราต่างประเทศ จะได้รับหรือต้องจ่ายชำระ โดยสัญญาซื้อขายเงินตราต่างประเทศล่วงหน้า ณ วันสิ้นงวดจะคำนวณหามูลค่ายุติธรรมและแสดงในหมายเหตุประกอบงบการเงินและกำไร(ขาดทุน) ที่เกิดขึ้นจริงจากสัญญาซื้อขายเงินตราต่างประเทศล่วงหน้าจะถูกบันทึกในงบกำไรขาดทุน

5.16 รายการที่เป็นเงินตราต่างประเทศ

รายการที่เป็นเงินตราต่างประเทศบันทึกรายการโดยการแปลงค่าเงินบาทตามอัตราแลกเปลี่ยน ณ วันที่เกิดรายการ ยอดคงเหลือของสินทรัพย์และหนี้ที่เป็นเงินตราต่างประเทศ ณ วันสิ้นงวด แปลงค่าเงินบาทตามอัตราปิดซึ่งเป็นอัตราแลกเปลี่ยน ณ วันนั้น ผลกำไร(ขาดทุน) จากการแปลงค่านี้ แสดงรายได้หรือค่าใช้จ่ายในงบกำไร(ขาดทุน) สำหรับงวดของงวดนั้น

5.17 การประมาณการหนี้สิน

บริษัทฯ และบริษัทย่อยจะบันทึกประมาณการหนี้สินเมื่อมีความเป็นไปได้ค่อนข้างแน่ของการเกิดภาระผูกพันในปัจจุบันตามกฎหมาย หรือจากการอนุมานอันเป็นผลสืบเนื่องมาจากเหตุการณ์ในอดีต ภาระผูกพันดังกล่าวคาดว่าจะส่งผลให้ต้องเกิดการไหลออกของทรัพยากรเพื่อชำระภาระผูกพันและจำนวนที่ต้องจ่ายสามารถประมาณการได้อย่างน่าเชื่อถือ รายจ่ายที่จะได้รับคืนบันทึกเป็นสินทรัพย์แยกต่างหากก็ต่อเมื่อการได้รับคืนคาดว่าจะได้อย่างแน่นอนเมื่อได้จ่ายชำระประมาณการหนี้สินไปแล้ว

5.18 กำไรต่อหุ้น

การคำนวณกำไรต่อหุ้นขั้นพื้นฐาน คำนวณโดยการหารกำไรสำหรับงวดด้วยจำนวนถัวเฉลี่ยถ่วงน้ำหนักของหุ้นสามัญที่ออกและเรียกชำระแล้ว ซึ่งไม่ได้คำนวณกำไรต่อหุ้นปรับลด เนื่องจากบริษัทฯ ไม่มีหุ้นสามัญเทียบเท่า

5.19 การจัดสรรกำไรสะสม

การจัดสรรกำไรสะสมเป็นไปตามพระราชบัญญัติบริษัทมหาชน จำกัด พ.ศ. 2535 โดยบริษัทฯ จะจัดสรรสำรองเมื่อได้รับอนุมัติจากที่ประชุมผู้ถือหุ้น

5.20 ผลประโยชน์พนักงาน

บริษัทฯ บันทึกเงินเดือน ค่าจ้าง โบนัส และเงินสมทบกองทุนประกันสังคมเป็นค่าใช้จ่ายเมื่อเกิดรายการ

5.21 การปันส่วนรายได้และค่าใช้จ่ายของกิจการที่ได้รับส่งเสริมการลงทุน และกิจการที่ไม่ได้รับส่งเสริมการลงทุน

5.21.1 รายได้ ปันส่วนตามชนิดของผลิตภัณฑ์ที่ผลิตได้จากเครื่องจักรที่ได้รับส่งเสริมการลงทุน และเครื่องจักรที่ไม่ได้รับส่งเสริมการลงทุน

5.21.2 ค่าใช้จ่าย

- วัตถุดิบและภาระบรรจุ ปันส่วนตามการใช้วัตถุดิบจริงของกิจการที่ได้รับส่งเสริมการลงทุน และกิจการที่ไม่ได้รับส่งเสริมการลงทุน
- ต้นทุนผลิตและต้นทุนขาย ปันส่วนตามการผลิตจริงของกิจการที่ได้รับส่งเสริมการลงทุน และกิจการที่ไม่ได้รับส่งเสริมการลงทุน
- ค่าใช้จ่ายอื่นที่ไม่สามารถปันส่วนตามการผลิตจริงได้ ปันส่วนตามรายได้รวมของกิจการที่ได้รับส่งเสริมการลงทุน และกิจการที่ไม่ได้รับส่งเสริมการลงทุน

6. เกณฑ์การจัดทำงานเงินรวม

ในการจัดทำงานเงินรวม ถือหลักเกณฑ์การรวมเฉพาะบริษัทย่อยที่อยู่ภายใต้การควบคุมของบริษัท จีเอฟพีที จำกัด (มหาชน) ภายหลังจากได้ตัดยอดคงเหลือ และรายการค้าระหว่างกันแล้ว บริษัท จีเอฟพีที จำกัด (มหาชน) ถือหุ้นในบริษัทย่อยตามอัตราส่วนดังนี้

ชื่อบริษัท	ประเภทธุรกิจ	อัตราร้อยละของการลงทุน		จัดตั้งขึ้นในประเทศ
		ณ วันที่	ณ วันที่	
		31 ธันวาคม 2552	31 ธันวาคม 2551	
บริษัท เอ็ม.เค.เอส.ฟาร์ม จำกัด	ธุรกิจฟาร์มเลี้ยงไก่	99.9999	99.9999	ไทย
บริษัท ฟาร์มกรุงไทย จำกัด	ธุรกิจโรงฟักไข่	99.9999	99.9999	ไทย
บริษัท กรุงไทยอาหารสัตว์ จำกัด (มหาชน)	ธุรกิจอาหารสัตว์และเลี้ยงไก่พ่อแม่พันธุ์	96.8650	96.8625	ไทย
บริษัท จีเอฟ ฟู้ดส์ จำกัด	ธุรกิจผลิตและจำหน่ายผลิตภัณฑ์และอาหารแปรรูป	99.9999	99.9999	ไทย
บริษัท จีพี บริดดิ้ง จำกัด	ธุรกิจเลี้ยงไก่ปู่ย่าพันธุ์	99.9999	99.9999	ไทย

นโยบายการบัญชีของบริษัทย่อยในส่วนของการบัญชีที่เหมือนกันใช้นโยบายการบัญชีเช่นเดียวกับบริษัทฯ

ในการจัดทำงบการเงินรวมเงินลงทุนสำหรับรอบระยะเวลาบัญชีของบริษัทย่อยสิ้นสุดวันเดียวกันกับบริษัท จีเอฟพีที จำกัด (มหาชน) และเงินลงทุนในบริษัทย่อย ที่บริษัทฯ ถือหุ้นตั้งแต่ร้อยละ 99.99 ในการจัดทำงบการเงินรวม บริษัทฯ คำนวณเงินลงทุนในบริษัทย่อยดังกล่าว เสมือนหนึ่งถือหุ้นร้อยละ 100

7. รายการระหว่างกัน

ในระหว่างปีบริษัทฯ มีรายการธุรกิจที่สำคัญกับบริษัทย่อย บริษัทร่วม บริษัทที่เกี่ยวข้องกันและบุคคลที่เกี่ยวข้องกัน รายการธุรกิจดังกล่าวเป็นไปตามเงื่อนไขทางการค้าและเกณฑ์ตามที่ตกลงร่วมกันระหว่างบริษัทฯ และบริษัทเหล่านั้นซึ่งเป็นไปตามปกติธุรกิจโดยสามารถสรุปได้ดังนี้

7.1 รายได้และค่าใช้จ่าย

นโยบายการกำหนดราคา		งบการเงินรวม สำหรับปี สิ้นสุดวันที่ 31 ธันวาคม		งบการเงินเฉพาะกิจการ สำหรับปี สิ้นสุดวันที่ 31 ธันวาคม	
		2552	2551	2552	2551
		พันบาท	พันบาท	พันบาท	พันบาท
รายการธุรกิจกับบริษัทย่อย					
(ตัดออกจากงบการเงินรวมแล้ว)					
ขายสินค้า	ราคาที่ตกลงร่วมกัน โดยอิงราคาตลาด	-	-	99,468	207,749
ซื้อสินค้า	ราคาที่ตกลงร่วมกัน โดยอิงราคาตลาด	-	-	4,673,288	4,365,302
รายได้ค่าเช่า	ราคาตามสัญญา	-	-	2,200	2,200
รายได้อื่น	ราคาทุนและ ราคาที่ตกลงร่วมกัน	-	-	11,938	13,464
ค่าใช้จ่ายอื่น	ราคาทุน	-	-	4,740	7,135
ค่าซื้อทรัพย์สิน	ราคาทุน	-	-	58	-
ดอกเบี้ยจ่าย	อัตราร้อยละ 2-5 ต่อปี	-	-	181	119
รายการธุรกิจกับบริษัทร่วม					
ขายสินค้า	ราคาที่ตกลงร่วมกัน โดยอิงราคาตลาด	530,200	570,214	530,200	549,117
ซื้อสินค้า	ราคาที่ตกลงร่วมกัน โดยอิงราคาตลาด	4,059	1,459	246	1,459
รายได้ค่าเช่า	ราคาตามสัญญา	2,276	676	2,276	676
รายได้อื่น	ราคาตลาด	59,936	47,187	59,911	47,187
ค่าใช้จ่ายอื่น	ราคาทุน	18	40	18	40
ค่าซื้อทรัพย์สิน	ราคาทุน	26	-	26	-

		งบการเงินรวม สำหรับปี สิ้นสุดวันที่ 31 ธันวาคม		งบการเงินเฉพาะกิจการ สำหรับปี สิ้นสุดวันที่ 31 ธันวาคม	
นโยบายการกำหนดราคา		2552	2551	2552	2551
		พันบาท	พันบาท	พันบาท	พันบาท
รายการธุรกิจกับบริษัทที่เกี่ยวข้องกัน					
ขายสินค้า	ราคาที่ตั้งร่วมกัน				
	โดยอิงราคาตลาด	1,313	1,301	2	-
ซื้อสินค้า	ราคาที่ตั้งร่วมกัน				
	โดยอิงราคาตลาด	1,336,062	877,724	-	-
รายได้ค่าเช่า	ราคาตามสัญญา	6,000	-	-	-
รายได้อื่น	ราคาทุนและราคาตลาด	1,145	1,132	815	921
ค่าเช่า	ราคาตามสัญญา	15,573	14,867	6,705	6,659
ค่าใช้จ่ายอื่น	ราคาทุนและราคาตลาด	57,193	46,796	2,775	2,001
รายการธุรกิจกับบุคคลที่เกี่ยวข้องกัน					
ดอกเบี้ยจ่าย	อัตราร้อยละ 6 ต่อปี	80,070	70,413	26,197	21,371

7.2 สินทรัพย์และหนี้สินระหว่างกัน

		งบการเงินรวม ณ วันที่ 31 ธันวาคม		งบการเงินเฉพาะกิจการ ณ วันที่ 31 ธันวาคม	
		2552	2551	2552	2551
		พันบาท	พันบาท	พันบาท	พันบาท
ลูกหนี้การค้า					
บริษัทย่อย					
	บริษัท กรุงไทยอาหารสัตว์ จำกัด (มหาชน)	-	-	2,514	1,657
	บริษัท จีเอฟ ฟูดส์ จำกัด	-	-	861	43,324
บริษัทร่วม					
	บริษัท แมคคีย์ ฟู้ด เซอร์วิสเชส (ประเทศไทย) จำกัด	21,151	21,096	21,151	-
บริษัทที่เกี่ยวข้องกัน					
	บริษัท พี.เว็ด. จำกัด	283	212	2	-
ตัวเงินรับ					
บริษัทร่วม					
	บริษัท แมคคีย์ ฟู้ด เซอร์วิสเชส (ประเทศไทย) จำกัด	11,243	-	11,243	-
		32,677	21,308	35,771	44,981

	งบการเงินรวม		งบการเงินเฉพาะกิจการ	
	ณ วันที่ 31 ธันวาคม		ณ วันที่ 31 ธันวาคม	
	2552	2551	2552	2551
	พันบาท	พันบาท	พันบาท	พันบาท
ลูกหนี้อื่น				
บริษัทย่อย				
บริษัท กรุงไทยอาหารสัตว์ จำกัด (มหาชน)	-	-	485	1,262
บริษัท เอ็ม.เค.เอส.ฟาร์ม จำกัด	-	-	68	56
บริษัท ฟาร์มกรุงเทพ จำกัด	-	-	200	102
บริษัท จีพี ปริตติง จำกัด	-	-	75	33
บริษัทร่วม				
บริษัท แมคคีย์ ฟูด เซอร์วิสเซล (ประเทศไทย) จำกัด	4,747	4,282	4,747	4,282
บริษัท จีเอฟพีที นิธิเร (ประเทศไทย) จำกัด	3	-	-	-
บริษัทที่เกี่ยวข้องกัน				
บริษัท เอ็ม.เค.เอส.คอนโดทาวน์ จำกัด	40	-	40	-
บริษัท พานาแลบ จำกัด	47	45	-	-
บริษัท ฟาร์ม ป.เจริญพันธุ์อิม - เอ็กซ์ จำกัด	-	2	-	-
	4,837	4,329	5,615	5,735
เงินตรองจ่าย				
บริษัทย่อย				
บริษัท เอ็ม.เค.เอส.ฟาร์ม จำกัด	-	-	1	-
บริษัท จีเอฟ ฟูดส์ จำกัด	-	-	600	779
	-	-	601	779
ค่าใช้จ่ายจ่ายล่วงหน้า				
บริษัทที่เกี่ยวข้องกัน				
บริษัท ป.เจริญพันธุ์โปรตีน จำกัด	565	565	565	565
	565	565	565	565
เงินมัดจำจ่าย				
บริษัทย่อย				
บริษัท กรุงไทยอาหารสัตว์ จำกัด (มหาชน)	-	-	-	5
บริษัทที่เกี่ยวข้องกัน				
บริษัท ป.เจริญพันธุ์อาหารสัตว์ จำกัด	2,104	2,104	911	911
บริษัท ป.เจริญพันธุ์โปรตีน จำกัด	125	50	-	-
	2,229	2,154	911	916

	งบการเงินรวม		งบการเงินเฉพาะกิจการ	
	ณ วันที่ 31 ธันวาคม		ณ วันที่ 31 ธันวาคม	
	2552	2551	2552	2551
	พันบาท	พันบาท	พันบาท	พันบาท
เจ้าหนี้การค้าและตัวเงินจ่าย				
บริษัทร่วม				
บริษัท แมคคีย์ ฟู้ด เซอร์วิสเชส (ประเทศไทย) จำกัด	137	-	-	-
บริษัทย่อย				
บริษัท เอ็ม.เค.เอส.ฟาร์ม จำกัด	-	-	7,412	9,520
บริษัท จีเอฟ ฟู้ดส์ จำกัด	-	-	29	189
บริษัทที่เกี่ยวข้องกัน				
บริษัท ไทยเพาะเลี้ยงสัตว์น้ำ จำกัด	-	12,453	-	-
	137	12,453	7,441	9,709
ค่าใช้จ่ายค้างจ่าย				
บริษัทย่อย				
บริษัท ไทยอาหารสัตว์ จำกัด (มหาชน)	-	-	145	-
บริษัท เอ็ม.เค.เอส.ฟาร์ม จำกัด	-	-	92	-
บริษัท ฟาร์มกรุงเทพ จำกัด	-	-	92	-
บริษัทที่เกี่ยวข้องกัน				
บริษัท ฟานาแลบ จำกัด	10	-	-	-
บริษัท ป.เจริญพันธุ์อาหารสัตว์ จำกัด	-	102	-	-
บริษัท เอ็ม.เค.เอส.คอนโดทาวน์ จำกัด	-	72	-	72
	10	174	329	72
เจ้าหนี้อื่น				
บริษัทย่อย				
บริษัท ไทยอาหารสัตว์ จำกัด (มหาชน)	-	-	-	60
บริษัท เอ็ม.เค.เอส.ฟาร์ม จำกัด	-	-	17	11
บริษัทร่วม				
บริษัท แมคคีย์ ฟู้ด เซอร์วิสเชส (ประเทศไทย) จำกัด	-	2	-	2
บริษัท จีเอฟฟิที นิธิเร (ประเทศไทย) จำกัด	-	490	-	490
	-	492	17	563

	งบการเงินรวม		งบการเงินเฉพาะกิจการ	
	ณ วันที่ 31 ธันวาคม		ณ วันที่ 31 ธันวาคม	
	2552	2551	2552	2551
	พันบาท	พันบาท	พันบาท	พันบาท
เงินมัดจำรับ				
บริษัทย่อย				
บริษัท ไทยอาหารสัต์ว์ จำกัด (มหาชน)	-	-	25	25
รายได้รับล่วงหน้า				
บริษัทย่อย				
บริษัท เอ็ม.เค.เอส.ฟาร์ม จำกัด	-	-	25	25
เงินกู้ยืมระยะสั้น				
กรรมการใน				
บริษัทใหญ่				
ยอดคงเหลือต้นงวด	344,500	360,000	344,500	360,000
เพิ่มขึ้น	13,000	68,000	13,000	68,000
ลดลง	(279,000)	(83,500)	(279,000)	(83,500)
ยอดคงเหลือปลายงวด	78,500	344,500	78,500	344,500
บริษัทย่อย				
ยอดคงเหลือต้นงวด	447,300	547,500	-	-
เพิ่มขึ้น	11,500	268,700	-	-
ลดลง	(453,800)	(368,900)	-	-
ยอดคงเหลือปลายงวด	5,000	447,300	-	-
บุคคลที่เกี่ยวข้องกันใน				
บริษัทย่อย				
ยอดคงเหลือต้นงวด	400,800	330,500	-	-
เพิ่มขึ้น	-	120,800	-	-
ลดลง	(389,900)	(50,500)	-	-
ยอดคงเหลือปลายงวด	10,900	400,800	-	-
รวม	94,400	1,192,600	78,500	344,500
เงินกู้ยืมระยะสั้น				
บริษัทย่อย				
บริษัทใหญ่				
ยอดคงเหลือต้นงวด	-	-	-	10,000
เพิ่มขึ้น	-	-	15,000	-
ลดลง	-	-	-	(10,000)
ยอดคงเหลือปลายงวด	-	-	15,000	-

	งบการเงินรวม		งบการเงินเฉพาะกิจการ	
	ณ วันที่ 31 ธันวาคม		ณ วันที่ 31 ธันวาคม	
	2552	2551	2552	2551
	พันบาท	พันบาท	พันบาท	พันบาท
เงินกู้ยืมระยะยาว				
กรรมการใน				
บริษัทใหญ่				
ยอดคงเหลือต้นงวด	-	-	-	-
เพิ่มขึ้น	427,200	-	427,200	-
ลดลง	-	-	-	-
ยอดคงเหลือปลายงวด	427,200	-	427,200	-
บริษัทย่อย				
ยอดคงเหลือต้นงวด	-	-	-	-
เพิ่มขึ้น	609,000	-	-	-
ลดลง	(91,000)	-	-	-
ยอดคงเหลือปลายงวด	518,000	-	-	-
บุคคลที่เกี่ยวข้องกัน				
บริษัทย่อย				
ยอดคงเหลือต้นงวด	-	-	-	-
เพิ่มขึ้น	457,000	-	-	-
ลดลง	(6,000)	-	-	-
ยอดคงเหลือปลายงวด	451,000	-	-	-
รวม	1,396,200	-	427,200	-
หัก ส่วนของเงินกู้ยืมระยะยาวที่ถึง				
กำหนดชำระในปี	(79,000)	-	(79,000)	-
	1,317,200	-	348,200	-

ณ วันที่ 31 ธันวาคม 2552 และ 2551 เงินกู้ยืมระยะสั้นจากบุคคลที่เกี่ยวข้องกันทั้งจำนวน เป็นการกู้ยืมในรูปตัวสัญญาใช้เงินชนิดจ่ายคืนเมื่อทวงถาม คิดดอกเบี้ยในอัตราร้อยละ 6.00 ต่อปี

ณ วันที่ 31 ธันวาคม 2552 เงินกู้ยืมระยะยาวจากบุคคลที่เกี่ยวข้องกันทั้งจำนวน เป็นการกู้ยืมในรูปตัวสัญญาใช้เงิน ครอบคลุมกำหนดภายในปี 2554 คิดดอกเบี้ยในอัตราร้อยละ 6.00 ต่อปี

บริษัทฯ และบริษัทย่อยได้มีการเปลี่ยนแปลงเงื่อนไขการกู้ยืมจากบุคคลที่เกี่ยวข้องกันจากการกู้ยืมในรูปตัวสัญญาใช้เงินชนิดจ่ายคืนเมื่อทวงถาม เป็นการกู้ยืมชนิดมีกำหนดระยะเวลา 2 ปี อัตราดอกเบี้ยร้อยละ 6.00 ต่อปี และจ่ายดอกเบี้ยทุกเดือน จึงได้โอนเงินกู้ยืมระยะสั้นจากบุคคลที่เกี่ยวข้องกันเป็นเงินกู้ยืมระยะยาวจากบุคคลที่เกี่ยวข้องกัน

- งบการเงินรวม

สำหรับปี สิ้นสุดวันที่ 31 ธันวาคม 2552 บริษัทฯ และบริษัทย่อยได้โอนเงินกู้ยืมระยะสั้นจากบุคคลที่เกี่ยวข้องกันเป็นเงินกู้ยืมระยะยาวจากบุคคลที่เกี่ยวข้องกันจำนวน 1,044.00 ล้านบาท

- งบการเงินเฉพาะกิจการ

สำหรับปี สิ้นสุดวันที่ 31 ธันวาคม 2552 บริษัทฯ ได้โอนเงินกู้ยืมระยะสั้นจากบุคคลที่เกี่ยวข้องกันเป็นเงินกู้ยืมระยะยาวจากบุคคลที่เกี่ยวข้องกัน จำนวน 277.00 ล้านบาท

ตามรายงานการประชุมวิสามัญ ครั้งที่ 1/2552 เมื่อวันที่ 29 มกราคม 2552 มีมติอนุมัติให้บริษัท จีเอฟพีที จำกัด (มหาชน) และบริษัทย่อยรับความช่วยเหลือทางการเงินจากบุคคลที่เกี่ยวข้องเพื่อเสริมสภาพคล่องให้กับบริษัทในการขยายกิจการในวงเงินกู้ยืมไม่เกิน 2,000.00 ล้านบาท อัตราดอกเบี้ยไม่เกินร้อยละ 6 ต่อปี โดยมีระยะเวลาการกู้ยืมไม่เกิน 5 ปี เริ่มตั้งแต่วันที่ 1 กุมภาพันธ์ 2552 ถึงวันที่ 31 มกราคม 2557 ชำระดอกเบี้ยทุกเดือน และไม่มีหลักทรัพย์ค้ำประกัน

7.3 ลักษณะความสัมพันธ์ของบริษัท

ประกอบด้วย

รายชื่อบริษัท	ลักษณะความสัมพันธ์
บริษัท ฟาร์มกรุ้งไทย จำกัด	บริษัทย่อย โดยการถือหุ้น และมีผู้บริหารร่วมกัน
บริษัท เอ็ม.เค.เอส.ฟาร์ม จำกัด	บริษัทย่อย โดยการถือหุ้น และมีผู้บริหารร่วมกัน
บริษัท จีเอฟ ฟูดส์ จำกัด	บริษัทย่อย โดยการถือหุ้น และมีผู้บริหารร่วมกัน
บริษัท กรุ้งไทยอาหารสัตว์ จำกัด (มหาชน)	บริษัทย่อย โดยการถือหุ้น และมีผู้บริหารร่วมกัน
บริษัท จีพี บริติคิง จำกัด	บริษัทย่อย โดยการถือหุ้น และมีผู้บริหารร่วมกัน
บริษัท แมคคีย์ ฟู้ด เซอร์วิสเชส (ประเทศไทย) จำกัด	บริษัทร่วม โดยการถือหุ้น
บริษัท จีเอฟพีที นิชิเร (ประเทศไทย) จำกัด	บริษัทร่วม โดยการถือหุ้น
บริษัท เอ็ม.เค.เอส.คอนโดทาวน์ จำกัด	โดยมีผู้บริหารร่วมกัน
บริษัท ป.เจริญพันธ์อาหารสัตว์ จำกัด	โดยมีผู้บริหารร่วมกัน
บริษัท ป.เจริญพันธ์โปรตีนสัตว์ จำกัด	โดยมีผู้บริหารร่วมกัน
บริษัท ป.เจริญพันธ์ จี.พี.ฟาร์ม จำกัด	โดยมีผู้บริหารร่วมกัน
บริษัท ฟาร์ม ป.เจริญพันธ์อิม - เอ็กซ์ จำกัด	โดยมีผู้บริหารร่วมกัน
บริษัท พี.เว็ต. จำกัด	โดยมีผู้บริหารร่วมกัน
บริษัท พานาแลบ จำกัด	โดยมีผู้บริหารร่วมกัน
บริษัท กรุ้งไทยเพาะเลี้ยงสัตว์น้ำ จำกัด	โดยมีผู้บริหารร่วมกัน
บุคคลที่เกี่ยวข้องกัน	กรรมการและผู้ถือหุ้นและบุคคลซึ่งมีความเกี่ยวข้องกับกรรมการและผู้ถือหุ้น

8. เงินสดและรายการเทียบเท่าเงินสด
ประกอบด้วย

	งบการเงินรวม		งบการเงินเฉพาะกิจการ	
	ณ วันที่		ณ วันที่	
	31 ธันวาคม 2552	31 ธันวาคม 2551	31 ธันวาคม 2552	31 ธันวาคม 2551
	บาท	บาท	บาท	บาท
เงินสด	1,860,739.25	536,750.00	1,430,739.25	151,750.00
เงินฝากกระแสรายวัน	59,084,269.42	45,068,859.54	8,758,331.07	3,860,480.16
เงินฝากออมทรัพย์	141,189,886.49	99,595,069.36	88,772,226.64	31,496,128.98
เงินฝากประจำ 3 เดือน	-	10,000,000.00	-	-
รวม	202,134,895.16	155,200,678.90	98,961,296.96	35,508,359.14

9. เงินลงทุนชั่วคราว

ตามงบการเงินรวม ณ วันที่ 31 ธันวาคม 2551 บริษัทย่อยแห่งหนึ่งมีเงินลงทุนชั่วคราวจำนวน 0.50 ล้านบาท เป็นเงินลงทุนในตั๋วแลกเงินกับสถาบันการเงินแห่งหนึ่ง มีอายุ 1 เดือน อัตราดอกเบี้ยร้อยละ 2.00 ต่อปี โดยบริษัทย่อยนำไปดําประกันภาระหนี้สินของบริษัทย่อยและบริษัทในกลุ่มกับสถาบันการเงินดังกล่าวตามหมายเหตุ 20

10. ลูกหนี้การค้าและตัวเงินรับ-สุทธิ
ประกอบด้วย

	งบการเงินรวม		งบการเงินเฉพาะกิจการ	
	ณ วันที่		ณ วันที่	
	31 ธันวาคม 2552	31 ธันวาคม 2551	31 ธันวาคม 2552	31 ธันวาคม 2551
	บาท	บาท	บาท	บาท
ลูกหนี้การค้าในประเทศ	334,709,371.02	324,848,396.98	47,268,748.10	60,494,544.78
ลูกหนี้การค้าต่างประเทศ	189,116,181.41	279,026,494.28	189,116,181.41	279,026,494.28
ตัวเงินรับ	107,520,776.00	91,768,948.00	-	38,000.00
หัก ค่าเผื่อหนี้สงสัยจะสูญ	(59,207,939.55)	(74,593,142.93)	(4,357,499.95)	(4,357,499.95)
ลูกหนี้การค้าและตัวเงินรับ - สุทธิ	572,138,388.88	621,050,696.33	232,027,429.56	335,201,539.11

ลูกหนี้การค้าและตัวเงินรับ แยกตามอายุได้ดังนี้

	งบการเงินรวม		งบการเงินเฉพาะกิจการ	
	ณ วันที่		ณ วันที่	
	31 ธันวาคม 2552	31 ธันวาคม 2551	31 ธันวาคม 2552	31 ธันวาคม 2551
	บาท	บาท	บาท	บาท
ลูกหนี้การค้าและตัวเงินรับที่อยู่ในกำหนดชำระ	399,631,600.43	455,830,195.00	217,090,852.86	327,798,750.28
ลูกหนี้การค้าและตัวเงินรับ				
แยกตามอายุหนี้ที่ค้างชำระดังนี้				
- ไม่เกิน 3 เดือน	171,925,721.46	157,190,494.87	14,064,941.16	5,997,833.00
- มากกว่า 3 เดือน	33,513,955.54	47,876,156.39	5,229,135.49	5,762,455.78
รวม	605,071,277.43	660,896,846.26	236,384,929.51	339,559,039.06
เช็คคืน	26,275,051.00	34,746,993.00	-	-
รวม	631,346,328.43	695,643,839.26	236,384,929.51	339,559,039.06
หัก ค่าเผื่อหนี้สงสัยจะสูญ	(59,207,939.55)	(74,593,142.93)	(4,357,499.95)	(4,357,499.95)
สุทธิ	572,138,388.88	621,050,696.33	232,027,429.56	335,201,539.11

สำหรับปี สิ้นสุดวันที่ 31 ธันวาคม 2552 และ 2551 ค่าเผื่อหนี้สงสัยจะสูญมีรายการเคลื่อนไหวดังนี้

	งบการเงินรวม		งบการเงินเฉพาะกิจการ	
	สำหรับปี	สำหรับปี	สำหรับปี	สำหรับปี
	สิ้นสุดวันที่	สิ้นสุดวันที่	สิ้นสุดวันที่	สิ้นสุดวันที่
	31 ธันวาคม 2552	31 ธันวาคม 2551	31 ธันวาคม 2552	31 ธันวาคม 2551
	บาท	บาท	บาท	บาท
ค่าเผื่อหนี้สงสัยจะสูญ- ต้นงวด	(74,593,142.93)	(80,830,362.35)	(4,357,499.95)	(4,357,499.95)
เพิ่มขึ้นระหว่างงวด	(4,091,054.20)	(3,676,123.98)	-	-
โอนกลับระหว่างงวด	13,422,826.72	713,847.00	-	-
ตัดเป็นหนี้สูญ	6,053,430.86	9,199,496.40	-	-
ค่าเผื่อหนี้สงสัยจะสูญ-ปลายงวด	(59,207,939.55)	(74,593,142.93)	(4,357,499.95)	(4,357,499.95)

11. ลูกหนี้การค้าและตัวเงินรับบริษัทย่อย บริษัทร่วม และบริษัทที่เกี่ยวข้องกัน
ประกอบด้วย

	งบการเงินรวม		งบการเงินเฉพาะกิจการ	
	ณ วันที่		ณ วันที่	
	31 ธันวาคม 2552	31 ธันวาคม 2551	31 ธันวาคม 2552	31 ธันวาคม 2551
	บาท	บาท	บาท	บาท
ลูกหนี้การค้าบริษัทย่อย	-	-	3,375,345.05	44,980,636.90
ลูกหนี้การค้าบริษัทร่วม	21,150,940.00	21,096,940.00	21,150,940.00	-
ลูกหนี้การค้าบริษัทที่เกี่ยวข้องกัน	282,941.00	211,875.00	2,166.00	-
ตัวเงินรับบริษัทร่วม	11,242,700.00	-	11,242,700.00	-
รวม	32,676,581.00	21,308,815.00	35,771,151.05	44,980,636.90

ลูกหนี้การค้าและตัวเงินรับบริษัทย่อย บริษัทร่วม และบริษัทที่เกี่ยวข้องกัน แยกตามอายุได้ดังนี้

	งบการเงินรวม		งบการเงินเฉพาะกิจการ	
	ณ วันที่		ณ วันที่	
	31 ธันวาคม 2552	31 ธันวาคม 2551	31 ธันวาคม 2552	31 ธันวาคม 2551
	บาท	บาท	บาท	บาท
ลูกหนี้การค้าและตัวเงินรับที่อยู่ในกำหนดชำระ	32,596,940.00	21,167,065.00	35,738,486.05	16,038,789.00
ลูกหนี้การค้า				
แยกตามอายุหนี้ที่ค้างชำระดังนี้				
- ไม่เกิน 3 เดือน	79,641.00	141,750.00	32,665.00	28,941,847.90
รวม	32,676,581.00	21,308,815.00	35,771,151.05	44,980,636.90

12. สินค้าคงเหลือ-สุทธิ

ประกอบด้วย

	งบการเงินรวม		งบการเงินเฉพาะกิจการ	
	ณ วันที่		ณ วันที่	
	31 ธันวาคม 2552	31 ธันวาคม 2551	31 ธันวาคม 2552	31 ธันวาคม 2551
	บาท	บาท	บาท	บาท
สินค้าสำเร็จรูปประเภทไก่แปรรูป	72,961,778.73	183,051,687.12	78,948,718.97	125,519,410.76
สินค้าสำเร็จรูปประเภทอาหารสัตว์	60,020,536.96	58,230,269.52	-	-
สินค้าสำเร็จรูปประเภทลูกไก่	7,590.28	50,029.82	-	-
วัตถุดิบ	1,050,836,480.42	1,124,496,831.49	10,948,917.84	15,102,362.25
สินค้าระหว่างผลิต	156,025,470.74	102,033,197.51	141,126,595.17	86,878,349.12
ไข่เชื้อและงานระหว่างฟัก	60,082,310.02	51,889,428.61	-	-
งานระหว่างเลี้ยงไก่กระทง	198,860,061.03	228,970,470.90	-	-
สินค้าระหว่างทาง	1,237,754.70	4,758,459.58	-	-
เวชภัณฑ์ วัสดุสิ้นเปลือง และอื่น ๆ	362,537,310.77	312,924,205.03	38,440,816.24	36,645,089.88
รวม	1,962,569,293.65	2,066,404,579.58	269,465,048.22	264,145,212.01
หัก ค่าเผื่อมูลค่าสินค้าคงเหลือไม่เคลื่อนไหว	(3,158,850.73)	(3,053,639.25)	(2,878,872.85)	(2,771,434.94)
ค่าเผื่อมูลค่าสินค้าคงเหลือลดลงสุทธิ	(6,551,384.79)	(10,274,219.72)	(1,045,249.38)	(6,563,816.16)
	1,952,859,058.13	2,053,076,720.61	265,540,925.99	254,809,960.91

13. เงินลงทุนในบริษัทร่วม และบริษัทย่อย-สุทธิ

ณ วันที่ 31 ธันวาคม 2552 และ 2551 บริษัทฯ ถือหุ้นในบริษัทร่วมและบริษัทย่อยโดยมีอัตราส่วน ดังนี้

ชื่อบริษัท	ทุนชำระแล้ว	อัตราส่วน ของการลงทุน	งบการเงินรวม			
			วิธีส่วนได้เสีย		เงินปันผล	
			ณ วันที่ 31 ธันวาคม		สำหรับปี สิ้นสุดวันที่ 31 ธันวาคม	
			2552	2551	2552	2551
	ล้านบาท	ร้อยละ	บาท	บาท	บาท	บาท
เงินลงทุนในบริษัทร่วม						
- บริษัท แมคคีย์ ฟู้ด เซอร์วิสเซล (ประเทศไทย) จำกัด	100.00	49.0000 %	197,405,585.00	155,953,816.33	15,680,000.00	15,435,000.00
- บริษัท จีเอฟฟิที นิธิเร (ประเทศไทย) จำกัด	780.00	49.0000 %	381,218,237.19	474,715.32	-	-
	(2551 : 1.00 ล้านบาท)					
รวม			578,623,822.19	156,428,531.65	15,680,000.00	15,435,000.00
งบการเงินเฉพาะกิจการ						
ชื่อบริษัท	ทุนชำระแล้ว	อัตราส่วน ของการลงทุน	งบการเงินเฉพาะกิจการ			
			วิธีราคาทุน		เงินปันผล	
			ณ วันที่ 31 ธันวาคม		สำหรับปี สิ้นสุดวันที่ 31 ธันวาคม	
			2552	2551	2552	2551
	ล้านบาท	ร้อยละ	บาท	บาท	บาท	บาท
เงินลงทุนในบริษัทร่วม						
- บริษัท แมคคีย์ ฟู้ด เซอร์วิสเซล (ประเทศไทย) จำกัด	100.00	49.0000 %	49,000,000.00	49,000,000.00	15,680,000.00	15,435,000.00
- บริษัท จีเอฟฟิที นิธิเร (ประเทศไทย) จำกัด	780.00	49.0000 %	382,199,700.00	489,970.00	-	-
	(2551 : 1.00 ล้านบาท)					
รวม			431,199,700.00	49,489,970.00	15,680,000.00	15,435,000.00
เงินลงทุนในบริษัทย่อย						
- บริษัท เอ็ม.เค.เอส.ฟาร์ม จำกัด	550.00	99.9999 %	549,999,910.00	549,999,910.00	-	-
- บริษัท ฟาร์มกรุงเทพ จำกัด	350.00	99.9999 %	349,999,910.00	349,999,910.00	-	-
- บริษัท กรุงเทพมหานครสัตว์ จำกัด (มหาชน)	400.00	96.8650 %	592,799,342.86	592,787,342.86	-	-
	(2551 : 96.8625 %)					
- บริษัท จีเอฟ ฟู้ดส์ จำกัด	40.00	99.9999 %	39,999,100.00	39,999,100.00	-	-
- บริษัท จีพี บริดดิ้ง จำกัด	200.00	99.9999 %	200,499,895.00	200,499,895.00	-	-
			1,733,298,157.86	1,733,286,157.86	-	-
หัก ค่าเผื่อการด้อยค่าเงินลงทุนใน บริษัท กรุงเทพมหานครสัตว์ จำกัด (มหาชน)			(53,853,227.81)	(100,909,879.99)	-	-
สุทธิ			1,679,444,930.05	1,632,376,277.87	-	-

สำหรับปี สิ้นสุดวันที่ 31 ธันวาคม 2552 บริษัทฯ มีการโอนกลับขาดทุนจากการด้อยค่าเงินลงทุนในบริษัทกรุงไทยอาหารสัตว์ จำกัด (มหาชน) ซึ่งเป็นบริษัทย่อย จำนวน 47.06 ล้านบาท เนื่องจากบริษัทย่อยดังกล่าวมีผลการดำเนินงานดีขึ้น

มูลค่าของสินทรัพย์ หนี้สิน รายได้ และผลกำไร(ขาดทุน)ของบริษัทร่วม มีดังนี้

บริษัทร่วม	ณ วันที่ 31 ธันวาคม 2552		สำหรับปี สิ้นสุดวันที่ 31 ธันวาคม 2552	
	สินทรัพย์รวม	หนี้สินรวม	รายได้รวม	กำไร(ขาดทุน) สำหรับงวด
	พันบาท	พันบาท	พันบาท	พันบาท
บริษัท แมคคีย์ ฟู้ด เซอร์วิสเชส (ประเทศไทย) จำกัด	690,322	287,453	1,878,648	120,122
บริษัท จีเอฟพีที นิธิเร (ประเทศไทย) จำกัด	847,965	69,968	3,241	(1,972)

บริษัทร่วม	ณ วันที่ 31 ธันวาคม 2552		สำหรับปี สิ้นสุดวันที่ 31 ธันวาคม 2552	
	สินทรัพย์รวม	หนี้สินรวม	รายได้รวม	กำไร(ขาดทุน) สำหรับงวด
	พันบาท	พันบาท	พันบาท	พันบาท
บริษัท แมคคีย์ ฟู้ด เซอร์วิสเชส (ประเทศไทย) จำกัด	603,566	288,820	1,769,647	86,093
บริษัท จีเอฟพีที นิธิเร (ประเทศไทย) จำกัด	1,000	31	-	(31)

14. ใ้ป้ย่่าพ้ันธุ์-สุทธี

ประกอบด้วย

	งบการเงินรวม					ยอดคงเหลือ ณ วันที่ 31 ธันวาคม 2552
	ยอดคงเหลือ ณ วันที่ 31 ธันวาคม 2551	ซื้อ	รับโอน	จำหน่าย	โอนออก	
	บาท	บาท	บาท	บาท	บาท	บาท
ใ้ป้ย่่าพ้ันธุ์	26,898,584.80	24,546,063.13	-	(19,429,217.28)	-	32,015,430.65
งานระหว่างเลี้ยงใ้ป้ย่่าพ้ันธุ์เลี้กรุ่น	25,496,680.43	16,700,571.69	8,196,504.82	(21,845,237.41)	-	28,548,519.53
รวม	52,395,265.23	41,246,634.82	8,196,504.82	(41,274,454.69)	-	60,563,950.18
หัก ค่าเลี้ยมพ้ันธุ์สะสม	(17,165,025.24)	(41,225,774.09)	-	36,220,008.26	-	(22,170,791.07)
สุทธี	35,230,239.99					38,393,159.11

ค่าเลี้ยมพ้ันธุ์ที่ปรากฏอยู่ในงบกำไรขาดทุน

สำหรับปี สิ้นสุดวันที่ 31 ธันวาคม

2552

41,225,774.09

2551

31,598,782.48

15. ไก่พ่อแม่พันธุ์-สุทธิ

ประกอบด้วย

	งบการเงินรวม					
	ยอดคงเหลือ ณ วันที่ 31 ธันวาคม 2551	ชื่อ	รับโอน	จำหน่าย	โอนออก	ยอดคงเหลือ ณ วันที่ 31 ธันวาคม 2552
	บาท	บาท	บาท	บาท	บาท	บาท
ลูกไก่พ่อแม่พันธุ์	103,681,551.90	99,178,400.00	-	(86,432,401.87)	-	116,427,550.03
งานระหว่างเลี้ยงไก่พ่อแม่พันธุ์เล็กรุ่น	258,582,327.77	268,297,917.62	23,151,918.77	(282,259,585.97)	-	267,772,578.19
รวม	362,263,879.67	367,476,317.62	23,151,918.77	(368,691,987.84)	-	384,200,128.22
หัก ค่าเสื่อมพันธุ์สะสม	(91,131,202.02)	(282,524,274.51)	-	269,695,708.51	-	(103,959,768.02)
หัก ค่าเผื่อจากการด้อยค่าในมูลค่าซาก						
ไก่พ่อแม่พันธุ์	(2,116,611.47)	-	-	-	2,116,611.47	-
สุทธิ	269,016,066.18					280,240,360.20

ค่าเสื่อมพันธุ์ที่ปรากฏอยู่ในงบกำไรขาดทุน

สำหรับปี สิ้นสุดวันที่ 31 ธันวาคม

2552	282,524,274.51
2551	248,778,639.97

สำหรับปี สิ้นสุดวันที่ 31 ธันวาคม 2552 บริษัทย่อยมีการขายไก่พ่อแม่พันธุ์ปลดระวางก่อนกำหนด ส่วนหนึ่งเป็นเงินเชื่อจำนวน 4.98 ล้านบาท

สำหรับปี สิ้นสุดวันที่ 31 ธันวาคม 2552 บริษัทย่อยมีการซื้อลูกไก่พ่อแม่พันธุ์ส่วนหนึ่งเป็นเงินเชื่อจำนวน 7.57 ล้านบาท

16. สินทรัพย์เพื่อให้เช่า-สุทธิ

ประกอบด้วย

	งบการเงินรวม/งบการเงินเฉพาะกิจการ					
	ยอดคงเหลือ ณ วันที่ 31 ธันวาคม 2551	ชื่อ	รับโอน	จำหน่าย	โอนออก	ยอดคงเหลือ ณ วันที่ 31 ธันวาคม 2552
	บาท	บาท	บาท	บาท	บาท	บาท
ราคาทุน						
ที่ดิน	39,628,223.47	-	32,078,550.00	-	-	71,706,773.47
อาคารเลี้ยงไก่	166,870,029.67	-	-	-	-	166,870,029.67
อาคารชุด	162,431,733.01	-	183,136,956.48	-	-	345,568,689.49
อาคารอื่น	4,812,914.05	-	-	-	-	4,812,914.05
รวม	373,742,900.20	-	215,215,506.48	-	-	588,958,406.68

	งบการเงินรวม/งบการเงินเฉพาะกิจการ					ยอดคงเหลือ ณ วันที่ 31 ธันวาคม 2552
	ยอดคงเหลือ ณ วันที่ 31 ธันวาคม 2551	ซื้อ	รับโอน	จำหน่าย	โอนออก	
	บาท	บาท	บาท	บาท	บาท	บาท
ค่าเสื่อมราคาสะสม						
อาคารเล่าโก	(119,678,446.11)	(6,996,305.40)	-	-	-	(126,674,751.51)
อาคารชุด	(64,870,645.22)	(9,181,054.38)	-	-	-	(74,051,699.60)
อาคารอื่น	(2,928,606.50)	(240,644.50)	-	-	-	(3,169,251.00)
รวม	(187,477,697.83)	(16,418,004.28)	-	-	-	(203,895,702.11)
สุทธิ	<u>186,265,202.37</u>					<u>385,062,704.57</u>

ค่าเสื่อมราคาที่ปรากฏอยู่ในงบกำไรขาดทุน
สำหรับปี สิ้นสุดวันที่ 31 ธันวาคม

2552	16,418,004.28
2551	11,801,951.82

ณ วันที่ 31 ธันวาคม 2552 และ 2551 บริษัทฯ ได้นำที่ดินราคาทุนจำนวน 1.01 ล้านบาท และ 3.19 ล้านบาท ตามลำดับ
เป็นหลักทรัพย์ค้ำประกันสินเชื่อที่บริษัทฯ และบริษัทย่อยได้รับจากธนาคารพาณิชย์และสถาบันการเงินตามหมายเหตุ 20

17. ที่ดิน อาคารและอุปกรณ์-สุทธิ

ประกอบด้วย

	ยอดคงเหลือ ณ วันที่ 31 ธันวาคม 2551	ซื้อ	งบการเงินรวม		โอนออก	ยอดคงเหลือ ณ วันที่ 31 ธันวาคม 2552
			รับโอน	จำหน่าย		
	บาท	บาท	บาท	บาท	บาท	บาท
ราคาทุน						
ที่ดินและส่วนปรับปรุงที่ดิน	337,448,961.87	-	9,353,324.43	-	-	346,802,286.30
อาคาร สิ่งปลูกสร้างและส่วนปรับปรุง	2,917,081,049.48	1,107,979.93	618,152,488.89	-	(2,301,227.63)	3,534,040,290.67
เครื่องจักรและอุปกรณ์	1,829,800,029.13	16,046,462.32	181,466,274.28	(2,133,145.19)	(115,142.02)	2,025,064,478.52
เครื่องมือเครื่องใช้	598,665,198.16	14,064,206.33	48,081,402.04	(533,050.38)	(631,380.38)	659,646,375.77
เครื่องใช้สำนักงาน	213,308,007.69	35,055,653.72	48,172,574.34	(1,043,937.41)	(1,534,170.90)	293,958,127.44
ยานพาหนะ	428,368,766.45	26,348,910.00	7,715,244.65	(5,866,449.00)	(63,000.00)	456,503,472.10
สินทรัพย์ถาวรอื่น	963,673.00	78,966.00	-	-	-	1,042,639.00
งานระหว่างก่อสร้าง	1,137,318,792.17	606,288,874.78	74,897,195.63	(1,179,892.87)	(1,153,841,652.95)	663,483,316.76
รวม	7,462,954,477.95	698,991,053.08	987,838,504.26	(10,756,474.85)	(1,158,486,573.88)	7,980,540,986.56
ค่าเสื่อมราคาสะสม						
ส่วนปรับปรุงที่ดิน	(13,675,044.65)	(1,264,435.26)	-	-	-	(14,939,479.91)
อาคาร สิ่งปลูกสร้างและส่วนปรับปรุง	(1,558,324,304.84)	(150,307,995.87)	-	-	2,300,745.49	(1,706,331,555.22)
เครื่องจักรและอุปกรณ์	(1,118,050,265.17)	(135,899,453.12)	-	2,003,711.68	115,140.02	(1,251,830,866.59)
เครื่องมือเครื่องใช้	(479,486,046.56)	(49,669,818.02)	-	459,795.00	512,309.34	(528,183,760.24)
เครื่องใช้สำนักงาน	(176,755,485.84)	(18,835,783.82)	-	811,429.96	1,471,982.57	(193,307,857.13)
ยานพาหนะ	(334,092,743.50)	(33,783,732.54)	(1,871.50)	5,022,291.46	62,995.00	(362,793,061.08)
สินทรัพย์ถาวรอื่น	(836,099.96)	(40,009.22)	-	-	-	(876,109.18)
รวม	(3,681,219,990.52)	(389,801,227.85)	(1,871.50)	8,297,228.10	4,463,172.42	(4,058,262,689.35)
สุทธิ	3,781,734,487.43					3,922,278,297.21

ค่าเสื่อมราคา สำหรับปี

สิ้นสุดวันที่ 31 ธันวาคม 2552

ค่าเสื่อมราคาที่โอนเข้างบกำไรขาดทุน	356,700,214.62
ค่าเสื่อมราคาที่โอนเป็นต้นทุนงานระหว่างเลี้ยง	31,348,423.59
ค่าเสื่อมราคาที่โอนเป็นต้นทุนสินทรัพย์	1,752,589.64

สิ้นสุดวันที่ 31 ธันวาคม 2551

ค่าเสื่อมราคาที่โอนเข้างบกำไรขาดทุน	294,077,114.99
ค่าเสื่อมราคาที่โอนเป็นต้นทุนงานระหว่างเลี้ยง	33,759,417.46
ค่าเสื่อมราคาที่โอนเป็นต้นทุนสินทรัพย์	1,688,481.89

	ยอดคงเหลือ ณ วันที่ 31 ธันวาคม 2551	ชื่อ	งบการเงินเฉพาะกิจการ รับโอน	จำหน่าย	โอนออก	ยอดคงเหลือ ณ วันที่ 31 ธันวาคม 2552
	บาท	บาท	บาท	บาท	บาท	บาท
ราคาทุน						
ที่ดินและส่วนปรับปรุงที่ดิน	64,367,713.22	-	9,353,324.43	-	-	73,721,037.65
อาคาร สิ่งปลูกสร้างและส่วนปรับปรุง	460,030,942.87	146,143.49	3,734,522.99	-	(2,300,127.63)	461,611,481.72
เครื่องจักรและอุปกรณ์	933,504,906.22	4,542,444.23	2,449,801.74	(936,105.70)	(57,231.08)	939,503,815.41
เครื่องมือเครื่องใช้	98,385,564.67	4,243,421.39	5,668,237.16	(81,800.00)	-	108,215,423.22
เครื่องใช้สำนักงาน	111,525,873.00	20,278,459.47	11,405,056.87	(53,892.37)	(9,405.86)	143,146,091.11
ยานพาหนะ	88,882,922.01	10,110,460.00	30,520.34	(2,176,000.00)	-	96,847,902.35
งานระหว่างก่อสร้าง	240,947,734.40	139,819,435.14	-	-	(215,696,931.34)	165,070,238.20
สินทรัพย์ระหว่างทาง	-	24,646,559.16	-	-	(30,520.34)	24,616,038.82
รวม	1,997,645,656.39	203,786,922.88	32,641,463.53	(3,247,798.07)	(218,094,216.25)	2,012,732,028.48
ค่าเสื่อมราคาสะสม						
ส่วนปรับปรุงที่ดิน	(13,675,044.65)	(1,264,435.26)	-	-	-	(14,939,479.91)
อาคาร สิ่งปลูกสร้างและส่วนปรับปรุง	(204,248,242.66)	(19,775,591.83)	-	-	2,300,126.63	(221,723,707.86)
เครื่องจักรและอุปกรณ์	(370,920,642.63)	(84,881,711.52)	-	936,100.70	35,325.27	(454,830,928.18)
เครื่องมือเครื่องใช้	(79,211,568.34)	(5,623,694.21)	(35,325.27)	81,798.00	-	(84,788,789.82)
เครื่องใช้สำนักงาน	(87,599,675.82)	(8,684,846.30)	-	23,841.52	-	(96,260,680.60)
ยานพาหนะ	(61,196,933.48)	(9,795,548.98)	-	2,175,997.00	-	(68,816,485.46)
รวม	(816,852,107.58)	(130,025,828.10)	(35,325.27)	3,217,737.22	2,335,451.90	(941,360,071.83)
สุทธิ	1,180,793,548.81					1,071,371,956.65

ค่าเสื่อมราคาที่ยังปรากฏในงบกำไรขาดทุน

สำหรับปี สิ้นสุดวันที่ 31 ธันวาคม

2552	130,025,828.10
2551	101,370,206.27

- งบการเงินรวม

สำหรับปี สิ้นสุดวันที่ 31 ธันวาคม 2552 และ 2551 บริษัทฯ และบริษัทย่อยได้ซื้อสินทรัพย์ส่วนหนึ่งเป็นเงินเชื่อจำนวน 50.70 ล้านบาท และ 19.83 ล้านบาท ตามลำดับ

สำหรับปี สิ้นสุดวันที่ 31 ธันวาคม 2551 บริษัทย่อยแห่งหนึ่ง ได้ขายสินทรัพย์ส่วนหนึ่งเป็นเงินเชื่อจำนวน 0.02 ล้านบาท

สำหรับปี สิ้นสุดวันที่ 31 ธันวาคม 2552 และ 2551 บริษัทย่อยแห่งหนึ่งได้รวมต้นทุนการกู้ยืมเข้าเป็นราคาทุนของงานระหว่างก่อสร้าง จำนวนเงิน 10.68 ล้านบาท และ 20.62 ล้านบาท ตามลำดับ ซึ่งเป็นต้นทุนการกู้ยืมที่เกิดจากเงินกู้ที่กู้มาเพื่อวัตถุประสงค์ทั่วไป โดยคำนวณจากอัตราดอกเบี้ยตั้งขึ้นเป็นทุน ซึ่งเป็นอัตราดอกเบี้ยถ่วงน้ำหนักแต่ละเดือนของเงินกู้ทั้งสิ้นที่กู้มาเพื่อวัตถุประสงค์ทั่วไปโดยปี 2552 อัตราร้อยละ 0.39 - 0.42 ต่อเดือน และในปี 2551 อัตราร้อยละ 0.41 - 0.46 ต่อเดือน

ณ วันที่ 31 ธันวาคม 2552 และ 2551 บริษัทย่อยสามแห่งได้นำที่ดินพร้อมสิ่งปลูกสร้างและเครื่องจักรที่มีอยู่แล้วราคาตามบัญชีสุทธิจำนวน 498.36 ล้านบาท และจำนวน 691.62 ล้านบาท ตามลำดับ และที่จะมีขึ้นในภายหน้า เป็นหลักทรัพย์ค้ำประกันสินเชื่อที่บริษัทฯ ได้รับจากธนาคารพาณิชย์ และสถาบันการเงินตามหมายเหตุ 20

ณ วันที่ 31 ธันวาคม 2552 และ 2551 บริษัทย่อยสี่แห่งมีทรัพย์สินที่คำนวณค่าเสื่อมราคาหมดแล้วแต่ยังใช้งานอยู่โดยมีราคาทุน 1,510.26 ล้านบาท มูลค่าสุทธิตามบัญชี 308,220.00 บาท และราคาทุน 1,352.47 ล้านบาท มูลค่าสุทธิตามบัญชี 246,684.00 บาท ตามลำดับ

- งบการเงินเฉพาะกิจการ

สำหรับปี สิ้นสุดวันที่ 31 ธันวาคม 2552 และ 2551 บริษัทฯ ได้ซื้อสินทรัพย์ส่วนหนึ่งเป็นเงินเชื่อจำนวน 37.23 ล้านบาท และ 1.85 ล้านบาท ตามลำดับ

ณ วันที่ 31 ธันวาคม 2552 และ 2551 บริษัทฯ มีทรัพย์สินที่ค่านาค่าเสื่อมราคาหมดแล้วแต่ยังใช้งานอยู่ โดยมีราคาทุน 465.59 ล้านบาท มูลค่าสุทธิตามบัญชี 7,364.00 บาท และราคาทุน 398.26 ล้านบาท มูลค่าสุทธิตามบัญชี 7,185.00 บาท ตามลำดับ

บริษัทฯ ได้นำที่ดิน พร้อมอาคาร ส่วนปรับปรุงอาคาร เครื่องจักรและอุปกรณ์ ทั้งที่มีอยู่และที่จะมีขึ้นในอนาคตไปค้ำประกันสินเชื่อและการค้ำประกันตามหมายเหตุ 20

18. ที่ดินและอาคารที่ไม่ได้ใช้ดำเนินงาน-สุทธิ

ประกอบด้วย

	ยอดคงเหลือ ณ วันที่ 31 ธันวาคม 2551	ซื้อ	งบการเงินรวม รับโอน	จำหน่าย	โอนออก	ยอดคงเหลือ ณ วันที่ 31 ธันวาคม 2552
	บาท	บาท	บาท	บาท	บาท	บาท
ที่ดิน	156,764,894.33	5,375,000.00	-	(4,235,425.00)	(32,078,550.00)	125,825,919.33
อาคาร	2,392,809.17	-	-	-	-	2,392,809.17
รวม	159,157,703.50	5,375,000.00	-	(4,235,425.00)	(32,078,550.00)	128,218,728.50
หัก ค่าเสื่อมราคาสะสม-อาคาร	(1,129,414.35)	(119,636.05)	-	-	-	(1,249,050.40)
หัก ค่าเผื่อการด้อยค่าของที่ดิน	(27,245,663.50)	-	-	-	1,128,880.00	(26,116,783.50)
สุทธิ	130,782,625.65					100,852,894.60

ค่าเสื่อมราคาปรากฏในงบกำไรขาดทุน

สำหรับปี สิ้นสุดวันที่ 31 ธันวาคม

2552	119,636.05
2551	103,494.24

	ยอดคงเหลือ ณ วันที่ 31 ธันวาคม 2551	ซื้อ	งบการเงินเฉพาะกิจการ รับโอน	จำหน่าย	โอนออก	ยอดคงเหลือ ณ วันที่ 31 ธันวาคม 2552
	บาท	บาท	บาท	บาท	บาท	บาท
ที่ดิน	63,884,001.50	5,375,000.00	-	-	(32,078,550.00)	37,180,451.50
หัก ค่าเผื่อการด้อยค่าของที่ดิน	(11,088,786.50)	-	-	-	-	(11,088,786.50)
สุทธิ	52,795,215.00					26,091,665.00

- งบการเงินรวม

ณ วันที่ 31 ธันวาคม 2552 และ 2551 บริษัทย่อยแห่งหนึ่งได้นำที่ดินราคาทุน 0.88 ล้านบาท เป็นหลักทรัพย์ค้ำประกันสินเชื่อที่บริษัทฯ และบริษัทย่อยได้รับจากธนาคารพาณิชย์และสถาบันการเงิน ตามหมายเหตุ 20

19. สินทรัพย์ไม่มีตัวตน-สุทธิ

	งบการเงินรวม/งบการเงินเฉพาะกิจการ					ยอดคงเหลือ ณ วันที่ 31 ธันวาคม 2552
	ยอดคงเหลือ ณ วันที่ 31 ธันวาคม 2551	ซื้อ	รับโอน	จำหน่าย	โอนออก	
	บาท	บาท	บาท	บาท	บาท	บาท
ลิขสิทธิ์โปรแกรมสำเร็จรูป	4,653,109.84	3,013,077.76	-	-	-	7,666,187.60
หัก ค่าตัดจำหน่ายสะสม	(597,062.27)	(1,028,275.84)	-	-	-	(1,625,338.11)
สุทธิ	4,056,047.57					6,040,849.49

ค่าตัดจำหน่ายที่ปรากฏในงบกำไรขาดทุน

สำหรับปี สิ้นสุดวันที่ 31 ธันวาคม

2552

1,028,275.84

2551

481,397.72

20. สินเชื่อและการค้ำประกัน

วงเงินเบิกเกินบัญชี เงินกู้ยืมจากธนาคาร เงินกู้ยืมระยะสั้นจากสถาบันการเงิน แพคเกจเครดิต เจ้าหนี้ทรัสต์รีซีท และเงินกู้ยืมระยะยาวของบริษัทฯ และกลุ่มบริษัทย่อย ค้ำประกันโดยเงินลงทุนระยะสั้น ที่ดินพร้อมสิ่งปลูกสร้างโรงงาน อาคารชุดเพื่อเช่า เครื่องจักรและอุปกรณ์ที่มีอยู่และที่จะมีขึ้นในอนาคตของบริษัทฯ และบริษัทย่อย และได้โอนผลประโยชน์จากการประกันภัยในทรัพย์สินของบริษัทฯ และบริษัทย่อยให้กับสถาบันการเงิน

บริษัทฯ และกลุ่มบริษัทย่อยได้รับสินเชื่อในรูปของวงเงินกู้ระยะยาวจากบุคคลที่เกี่ยวข้องกันวงเงินรวม จำนวน 2,000.00 ล้านบาท ทั้งนี้ ให้นับรวมส่วนที่จะชำระเงินกู้ยืมระยะสั้นที่ปัจจุบันบริษัทฯ และกลุ่มบริษัทย่อยได้กู้จากบุคคลที่เกี่ยวข้องกัน ซึ่งจะทยอยครบกำหนดภายในปี 2552 โดยมีอัตราดอกเบี้ยไม่เกินร้อยละ 6.00 ต่อปี และมีระยะเวลาการกู้ยืมไม่เกิน 5 ปี เริ่มตั้งแต่วันที่ 1 กุมภาพันธ์ 2552 ถึงวันที่ 31 มกราคม 2557 และไม่มีหลักทรัพย์ค้ำประกัน

21. เงินเบิกเกินบัญชีและเงินกู้ยืมระยะสั้นจากสถาบันการเงิน

ประกอบด้วย

	งบการเงินรวม		งบการเงินเฉพาะกิจการ	
	ณ วันที่		ณ วันที่	
	31 ธันวาคม 2552	31 ธันวาคม 2551	31 ธันวาคม 2552	31 ธันวาคม 2551
	บาท	บาท	บาท	บาท
เงินเบิกเกินบัญชี	-	18,152,700.12	-	492,043.55
เงินกู้ยืมระยะสั้นจากสถาบันการเงิน	1,004,000,000.00	959,000,000.00	480,000,000.00	310,000,000.00
เจ้าหนี้ทรัสต์รีซีท	116,828,996.61	673,237,331.32	-	-
รวม	1,120,828,996.61	1,650,390,031.44	480,000,000.00	310,492,043.55

21.1 เงินกู้ยืมระยะสั้นจากสถาบันการเงินของบริษัทฯ มีเงื่อนไขดังนี้

ณ วันที่ 31 ธันวาคม 2552 และ 2551 เงินกู้ยืมระยะสั้นจากสถาบันการเงินจำนวน 480.00 ล้านบาท และ 310.00 ล้านบาท ตามลำดับ เป็นเงินกู้ยืมจากธนาคารพาณิชย์หลายแห่งในรูปตัวสัญญาใช้เงินอายุ 30 - 90 วันและอายุ 15 - 60 วันตามลำดับ โดยมีการคิดดอกเบี้ยในอัตราร้อยละ 1.50 - 1.75 ต่อปี และ 3.60 - 5.03 ต่อปี ตามลำดับ

21.2 เงินกู้ยืมระยะสั้นจากสถาบันการเงินของบริษัทย่อยสี่แห่งมีเงื่อนไขดังนี้

21.2.1 เงินกู้ยืมระยะสั้นจากสถาบันการเงินของบริษัทย่อยสี่แห่งแรกมีเงื่อนไขดังนี้

ณ วันที่ 31 ธันวาคม 2551 เงินกู้ยืมระยะสั้นจากสถาบันการเงินส่วนหนึ่ง จำนวนเงิน 15.00 ล้านบาท เป็นเงินกู้ยืมในรูปตัวสัญญาใช้เงิน ขนินจ่ายคืนเมื่อทวงถามโดยมีการคิดดอกเบี้ยในอัตราร้อยละ 4.60 ต่อปี

- 21.2.2 เงินกู้ยืมระยะสั้นจากสถาบันการเงินของบริษัทย่อยแห่งที่สองมีเงื่อนไขดังนี้
ณ วันที่ 31 ธันวาคม 2552 และ 2551 เงินกู้ยืมระยะสั้นจากสถาบันการเงินจำนวน 94.00 ล้านบาท และ 134.00 ล้านบาท ตามลำดับ เป็นการกู้ยืมในรูปตั๋วสัญญาใช้เงิน ระยะเวลา 2 - 3 เดือน อัตราดอกเบี้ยร้อยละ 1.70 - 1.80 ต่อปีและร้อยละ 3.90 - 4.85 ต่อปี ตามลำดับ
- 21.2.3 เงินกู้ยืมระยะสั้นจากสถาบันการเงินของบริษัทย่อยแห่งที่สามมีเงื่อนไขดังนี้
ณ วันที่ 31 ธันวาคม 2552 และ 2551 เงินกู้ยืมระยะสั้นจากสถาบันการเงิน จำนวน 380.00 ล้านบาท และ 450.00 ล้านบาท ตามลำดับ เป็นเงินกู้ยืมในรูปตั๋วสัญญาใช้เงินอายุ 1 - 3 เดือน โดยมีอัตราดอกเบี้ยร้อยละ 1.50 - 1.70 ต่อปี และร้อยละ 3.90 - 4.90 ต่อปี ตามลำดับ
- 21.2.4 เงินกู้ยืมระยะสั้นจากสถาบันการเงินของบริษัทย่อยแห่งที่สี่มีเงื่อนไขดังนี้
ณ วันที่ 31 ธันวาคม 2552 และ 2551 เงินกู้ยืมระยะสั้นจากสถาบันการเงินจำนวนเงิน 50.00 ล้านบาท เป็นการกู้ยืมในรูปตั๋วสัญญาใช้เงินอายุ 90 วัน และ 31 - 62 วัน ตามลำดับ โดยมีการคิดดอกเบี้ยในอัตราร้อยละ 1.65 ต่อปี และ 4.50 - 4.90 ต่อปี ตามลำดับ
- 21.3 เจ้าหนี้ทรัสต์รีซีที
ตามงบการเงินรวม ณ วันที่ 31 ธันวาคม 2552 และ 2551 เจ้าหนี้ทรัสต์รีซีทีมีการคิดดอกเบี้ยในอัตราร้อยละ 1.60 - 1.65 ต่อปี และร้อยละ 3.90 - 4.87 ต่อปี ตามลำดับ ทั้งนี้กรรมสิทธิ์ของสินค้าที่นำเข้าจากการทำสัญญาทรัสต์รีซีทียังคงเป็นของธนาคารพาณิชย์จนกว่าจะมีการจ่ายชำระเจ้าหนี้ทรัสต์รีซีทีให้แก่ธนาคารพาณิชย์
หลักทรัพย์ค้ำประกัน เงินเบิกเกินบัญชีและเงินกู้ยืมระยะสั้นจากสถาบันการเงินดูหมายเหตุประกอบงบการเงินข้อที่ 20

22. เงินกู้ยืมระยะยาวจากสถาบันการเงิน-สุทธิ

ประกอบด้วย

	งบการเงินรวม ณ วันที่	
	31 ธันวาคม 2552	31 ธันวาคม 2551
	บาท	บาท
เงินกู้ยืมระยะยาวจากสถาบันการเงิน	221,050,000.00	304,210,000.00
หัก ส่วนของหนี้ระยะยาวที่กำหนดชำระในปี	(63,160,000.00)	(83,160,000.00)
สุทธิ	157,890,000.00	221,050,000.00

การเปลี่ยนแปลงของเงินกู้ยืมระยะยาว สำหรับปี สิ้นสุดวันที่ 31 ธันวาคม 2552 และ 2551 มีดังนี้

	งบการเงินรวม สำหรับปี สิ้นสุดวันที่	
	31 ธันวาคม 2552	31 ธันวาคม 2551
	บาท	บาท
ยอดคงเหลือต้นงวด	304,210,000.00	378,750,000.00
จ่ายคืนระหว่างงวด	(83,160,000.00)	(74,540,000.00)
ยอดคงเหลือปลายงวด	221,050,000.00	304,210,000.00

- เงินกู้ยืมระยะยาวของบริษัทย่อยแห่งหนึ่งมีเงื่อนไข ดังนี้

22.1 เงินกู้ยืมระยะยาวเป็นเงินกู้ยืมจากสถาบันการเงินโดยมีวงเงินกู้ 150.00 ล้านบาท มียอดคงเหลือ ณ วันที่ 31 ธันวาคม 2551 จำนวน 20.00 ล้านบาท ซึ่งมีกำหนดจ่ายคืนเงินต้น ทุก 6 เดือน จำนวน 8 งวด โดยงวดที่ 1 - 2 ชำระงวดละ 15.00 ล้านบาท งวดที่ 3 - 8 ชำระงวดละ 20.00 ล้านบาท เริ่มชำระงวดแรกในวันที่ 29 กรกฎาคม 2548 กำหนดชำระดอกเบี้ยสามเดือนต่อครั้ง ทุกวันสิ้นเดือน โดยมีการคิดดอกเบี้ยในปีแรก อัตราร้อยละ 3.25 ต่อปี ปีต่อไปคิดในอัตราดอกเบี้ยเงินฝากประจำระยะเวลาหกเดือนของสถาบันการเงินแห่งหนึ่ง บวกด้วยอัตราดอกเบี้ยร้อยละ 2.50 ต่อปี

22.2 เงินกู้ยืมระยะยาวเป็นเงินกู้ยืมจากสถาบันการเงินโดยมีวงเงินกู้ 300.00 ล้านบาท มียอดคงเหลือ ณ วันที่ 31 ธันวาคม 2552 และ 2551 จำนวน 221.05 ล้านบาท และจำนวน 284.21 ล้านบาท ตามลำดับ ซึ่งมีกำหนดจ่ายคืนเงินต้น ทุก 3 เดือน จำนวน 19 งวด โดยงวดที่ 1 - 18 ชำระงวดละ 15.79 ล้านบาท งวดที่ 19 ชำระส่วนที่คงค้างชำระทั้งหมด เริ่มชำระงวดแรกในวันที่ 30 ธันวาคม 2551 กำหนดชำระดอกเบี้ยทุกวันสิ้นเดือน นับตั้งแต่วันที่ทำการสุดท้ายของเดือนที่มีการเบิกรับเงินกู้ โดยมีการคิดดอกเบี้ยในอัตรา THBFX ระยะเวลาหนึ่งเดือน บวกด้วยส่วนต่างในอัตราร้อยละ 1.00 ต่อปี ของสถาบันการเงินแห่งหนึ่ง

เงินกู้ยืมระยะยาวทั้งจำนวนของบริษัทฯ และบริษัทย่อยมีที่ดินพร้อมสิ่งปลูกสร้างที่มีอยู่แล้ว และที่จะมีขึ้นในภายหลัง เครื่องจักรและอุปกรณ์บางส่วน พร้อมกับผลประโยชน์จากการประกันวินาศภัยในสิ่งปลูกสร้าง และทรัพย์สินต่างๆ ของบริษัทฯ และบริษัทย่อยไว้เป็นหลักทรัพย์ค้ำประกันรวมทั้งมีบริษัทใหญ่และบริษัทย่อยร่วมค้ำประกัน

23. ทุนเรือนหุ้น

	2552		2551	
	มูลค่าต่อหุ้น	จำนวนหุ้น	จำนวนเงิน	จำนวนเงิน
	บาท	หุ้น	บาท	บาท
ทุนจดทะเบียน				
ณ วันที่ 1 มกราคม				
- หุ้นสามัญ	10.00	140,000,000	1,400,000,000.00	1,400,000,000.00
ณ วันที่ 31 ธันวาคม				
- หุ้นสามัญ	10.00	140,000,000	1,400,000,000.00	1,400,000,000.00
ทุนที่ออกและเรียกชำระแล้ว				
ณ วันที่ 1 มกราคม				
- หุ้นสามัญ	10.00	125,382,100	1,253,821,000.00	1,253,821,000.00
ณ วันที่ 31 ธันวาคม				
- หุ้นสามัญ	10.00	125,382,100	1,253,821,000.00	1,253,821,000.00

24. การจ่ายเงินปันผล

24.1 ตามรายงานการประชุมสามัญผู้ถือหุ้น ประจำปี 2552 เมื่อวันที่ 29 เมษายน 2552 มีมติเป็นเอกฉันท์อนุมัติให้มีการจ่ายเงินปันผลจากการดำเนินงานของปี 2551 โดยเสนอจ่ายเงินปันผลหุ้นละ 2.50 บาท จำนวนหุ้นสามัญที่มีสิทธิได้รับเงินปันผลมีจำนวน 125,382,100 หุ้น เป็นจำนวนเงิน 313.46 ล้านบาท (จ่ายจริงจำนวน 313.42 ล้านบาท) โดยกำหนดจ่ายในวันที่ 14 พฤษภาคม 2552 และจัดสรรเงินทุนสำรองตามกฎหมาย จำนวน 29.49 ล้านบาท

24.2 ตามรายงานการประชุมคณะกรรมการบริษัทฯ ครั้งที่ 2/2551 เมื่อวันที่ 28 กุมภาพันธ์ 2551 มีมติเป็นเอกฉันท์อนุมัติให้มีการจ่ายเงินปันผลจากการดำเนินงานของปี 2550 โดยเสนอจ่ายเงินปันผลหุ้นละ 0.80 บาท จำนวนหุ้นสามัญที่มีสิทธิได้รับเงินปันผลมีจำนวน 125,382,100 หุ้น เป็นจำนวนเงิน 100.31 ล้านบาท (จ่ายจริงจำนวน 100.29 ล้านบาท) โดยกำหนดจ่ายในวันที่ 15 พฤษภาคม 2551 และจัดสรรเงินทุนสำรองตามกฎหมาย จำนวน 13.00 ล้านบาท

25. ค่าตอบแทนผู้บริหาร

ค่าตอบแทนผู้บริหารนี้เป็นผลประโยชน์ที่จ่ายให้แก่ผู้บริหารและกรรมการของบริษัทฯ ประกอบด้วยค่าตอบแทนที่เป็นตัวเงิน ได้แก่ เงินเดือน ผลประโยชน์ที่เกี่ยวข้อง และค่าตอบแทนกรรมการ รวมไปถึงผลประโยชน์ตอบแทนในรูปแบบอื่น ทั้งนี้ผู้บริหารของบริษัทฯหมายถึงบุคคลที่กำหนดตามกฎหมายว่าด้วยหลักทรัพย์และตลาดหลักทรัพย์

26. ต้นทุนทางการเงิน

ประกอบด้วย

	งบการเงินรวม สำหรับปี สิ้นสุดวันที่			งบการเงินเฉพาะกิจการ สำหรับปี สิ้นสุดวันที่		
	31 ธันวาคม 2552	31 ธันวาคม 2551		31 ธันวาคม 2552	31 ธันวาคม 2551	
	บาท	บาท		บาท	บาท	
ค่าธรรมเนียมค่าประกันเงินกู้รวม	-	-		3,997,259.67	6,783,849.81	
ค่าธรรมเนียมธนาคาร	157,683.25	-		-	-	
ดอกเบี้ยจ่าย	118,157,642.71	132,042,360.26		36,722,615.92	37,268,462.42	
	118,315,325.96	132,042,360.26		40,719,875.59	44,052,312.23	

27. ภาษีเงินได้

สำหรับปี สิ้นสุดวันที่ 31 ธันวาคม 2552 และ 2551 บริษัทฯ คำนวณภาษีเงินได้นิติบุคคลตามเงื่อนไขที่ได้รับสิทธิประโยชน์จากการส่งเสริมการลงทุน สำหรับกำไรสุทธิจากกิจการที่ไม่ได้รับการส่งเสริมการลงทุนคำนวณภาษีเงินได้นิติบุคคลในอัตราร้อยละ 25 ซึ่งเป็นไปตามพระราชกฤษฎีกา ฉบับที่ 475 ให้ลดอัตราภาษีเงินได้นิติบุคคล จากร้อยละ 30 เป็นร้อยละ 25 ของกำไรสุทธิ ทั้งนี้เฉพาะกำไรสุทธิในส่วนที่ไม่เกิน 300 ล้านบาท เป็นเวลาสามรอบระยะเวลาบัญชีต่อเนื่องกันนับตั้งแต่รอบระยะเวลาบัญชีแรกที่เริ่มในหรือหลังวันที่ 1 มกราคม 2551 และบริษัทฯ ย่อยคำนวณภาษีเงินได้นิติบุคคลตามเงื่อนไขที่ได้รับสิทธิประโยชน์จากการส่งเสริมการลงทุน สำหรับกำไรสุทธิจากกิจการที่ไม่ได้รับการส่งเสริมการลงทุนคำนวณภาษีเงินได้นิติบุคคลในอัตราร้อยละ 30 ทั้งนี้บริษัทฯ และบริษัทฯ ย่อยคำนวณกำไรสุทธิจากกิจการที่ไม่ได้รับการส่งเสริมการลงทุนภายหลังการหักและบวกกลับรายการปรับปรุงตามประมวลรัษฎากรโดยรายการหักและบวกกลับที่มีสาระสำคัญได้แก่ ขาดทุนสะสมยกมาไม่เกิน 5 ปี ส่วนเกินค่าเสื่อมราคาครุภัณฑ์ หนี้สงสัยจะสูญ ค่าการกุศล ขาดทุนจากมูลค่าสินค้าคงเหลือลดลง และขาดทุนจากการด้อยค่ามูลค่าซากไก่พ่อแม่พันธุ์ เป็นต้น

28. ค่าใช้จ่ายตามลักษณะ

ประกอบด้วย

	งบการเงินรวม สำหรับปี สิ้นสุดวันที่			งบการเงินเฉพาะกิจการ สำหรับปี สิ้นสุดวันที่		
	31 ธันวาคม 2552	31 ธันวาคม 2551	31 ธันวาคม 2552	31 ธันวาคม 2551	31 ธันวาคม 2552	31 ธันวาคม 2551
	บาท	บาท	บาท	บาท	บาท	บาท
การเปลี่ยนแปลงในสินค้าสำเร็จรูปและงานระหว่างทำ	79,788,040.60	(212,966,333.17)	(7,677,554.26)	(85,704,658.50)		
วัตถุดิบใช้ไปและค่าใช้จ่ายการผลิตอื่น	7,638,760,383.74	7,616,976,415.88	5,371,016,122.85	5,249,392,504.44		
กำไร(ขาดทุน)ในมูลค่าสินค้าคงเหลือ	(3,722,834.93)	8,064,976.25	(5,518,566.78)	6,184,951.59		
ค่าใช้จ่ายพนักงาน	1,197,285,635.58	1,085,068,359.21	705,769,496.34	634,460,448.16		
ค่าเสื่อมราคา	373,237,854.95	305,982,561.05	146,443,832.38	113,172,158.09		
ค่าเสื่อมพันธุ์	323,750,048.60	280,377,422.45	-	-		
ค่าใช้จ่ายตัดจ่าย	1,028,275.84	481,397.72	1,028,275.84	481,397.72		
ค่าขนส่ง	260,281,912.23	302,580,199.13	98,764,351.33	106,249,423.22		
ค่าเช่าตามสัญญาเช่าดำเนินงาน	16,127,976.77	15,450,669.31	6,757,800.00	6,711,300.00		
ค่าสาธารณูปโภค	407,855,371.70	348,253,539.39	178,687,661.60	156,796,972.31		
ค่าธรรมเนียม	9,008,447.66	8,016,769.42	2,151,720.10	2,690,958.77		
ค่าใช้จ่ายในการเดินทาง	19,790,930.25	19,305,571.97	5,041,182.51	3,478,897.90		
ค่าส่งเสริมการขาย	18,161,613.30	15,075,289.55	588,659.95	925,882.43		
ขาดทุนจากการขายไก่พ่อแม่พันธุ์ปลดระวาง	9,104,205.70	26,838,324.60	-	-		
ขาดทุนจากการขายไก่ปุ๋ยพันธุ์ปลดระวาง	1,492,480.43	2,210,655.42	-	-		
ขาดทุนจากการทำลายลูกไก่	12,040,788.58	15,952,793.59	-	-		
ค่าตอบแทนผู้บริหาร	37,292,082.00	39,762,010.96	21,446,861.00	23,432,883.96		
ค่าใช้จ่ายอื่น	61,438,599.87	68,995,500.55	42,212,004.92	34,611,048.87		
	10,462,721,812.87	9,946,426,123.28	6,566,711,847.78	6,252,884,168.96		

29. รายละเอียดแสดงงบกำไรขาดทุนแยกตามประเภทกิจการที่ได้รับการส่งเสริมการลงทุนและที่ไม่ได้รับการส่งเสริมการลงทุน

	งบการเงินเฉพาะกิจการ สำหรับปี สิ้นสุดวันที่ 31 ธันวาคม 2552		
	กิจการที่ได้รับการ ส่งเสริมการลงทุน	กิจการที่ไม่ได้รับการ ส่งเสริมการลงทุน	รวม
	บาท	บาท	บาท
รายได้จากการขาย	2,678,104,529.20	4,240,727,776.33	6,918,832,305.53
ต้นทุนขาย	(2,048,106,450.52)	(4,232,297,738.51)	(6,280,404,189.03)
กำไรขั้นต้น	629,998,078.68	8,430,037.82	638,428,116.50
รายได้เงินปันผลรับในบริษัทร่วม	-	15,680,000.00	15,680,000.00
โอนกลับขาดทุนจากการด้อยค่าเงินลงทุนในบริษัทย่อย	-	47,056,652.18	47,056,652.18
รายได้อื่น	14,644,919.76	58,314,302.95	72,959,222.71
กำไรก่อนค่าใช้จ่าย	644,642,998.44	129,480,992.95	774,123,991.39
ค่าใช้จ่ายในการขาย	(95,124,739.30)	(17,406,324.52)	(112,531,063.82)
ค่าใช้จ่ายในการบริหาร	(48,460,896.97)	(103,868,836.96)	(152,329,733.93)
ค่าตอบแทนผู้บริหาร	(8,170,918.36)	(13,275,942.64)	(21,446,861.00)
รวมค่าใช้จ่าย	(151,756,554.63)	(134,551,104.12)	(286,307,658.75)
กำไร(ขาดทุน)ก่อนต้นทุนทางการเงินและภาษีเงินได้	492,886,443.81	(5,070,111.17)	487,816,332.64
ต้นทุนทางการเงิน	(15,628,735.10)	(25,091,140.49)	(40,719,875.59)
กำไรก่อนภาษีเงินได้	477,257,708.71	(30,161,251.66)	447,096,457.05
ภาษีเงินได้	-	-	-
กำไร(ขาดทุน)สำหรับงวด	477,257,708.71	(30,161,251.66)	447,096,457.05

	งบการเงินเฉพาะกิจการ สำหรับปี สิ้นสุดวันที่ 31 ธันวาคม 2551		
	กิจการที่ได้รับการ ส่งเสริมการลงทุน	กิจการที่ไม่ได้รับการ ส่งเสริมการลงทุน	รวม
	บาท	บาท	บาท
รายได้จากการขาย	2,599,331,032.24	4,203,454,562.50	6,802,785,594.74
ต้นทุนขาย	(1,910,435,508.47)	(4,069,558,706.99)	(5,979,994,215.46)
กำไรขั้นต้น	688,895,523.77	133,895,855.51	822,791,379.28
รายได้เงินปันผลรับในบริษัทร่วม	-	15,435,000.00	15,435,000.00
รายได้อื่น	32,529,280.27	41,377,342.06	73,906,622.33
กำไรก่อนค่าใช้จ่าย	721,424,804.04	190,708,197.57	912,133,001.61
ค่าใช้จ่ายในการขาย	(99,720,855.55)	(17,225,706.66)	(116,946,562.21)
ค่าใช้จ่ายในการบริหาร	(41,938,740.60)	(90,571,766.73)	(132,510,507.33)
ค่าตอบแทนผู้บริหาร	(8,820,240.59)	(14,612,643.37)	(23,432,883.96)
รวมค่าใช้จ่าย	(150,479,836.74)	(122,410,116.76)	(272,889,953.50)
กำไรก่อนต้นทุนทางการเงินและภาษีเงินได้	570,944,967.30	68,298,080.81	639,243,048.11
ต้นทุนทางการเงิน	(16,787,536.28)	(27,264,775.95)	(44,052,312.23)
กำไรก่อนภาษีเงินได้	554,157,431.02	41,033,304.86	595,190,735.88
ภาษีเงินได้	-	(5,360,547.12)	(5,360,547.12)
กำไรสำหรับงวด	554,157,431.02	35,672,757.74	589,830,188.76

30. การเสนอข้อมูลทางการเงินจำแนกส่วนงาน

ข้อมูลเกี่ยวกับการดำเนินงานตามประเภทส่วนงานทางธุรกิจของบริษัทฯ และบริษัทย่อยมีดังนี้

งบการเงินรวม									
สำหรับปี สิ้นสุดวันที่ 31 ธันวาคม 2552									
(หน่วย : ล้านบาท)									
	ส่วนงาน ธุรกิจ ชาทะเลไก่	ส่วนงาน ธุรกิจ โรงพักไข่	ส่วนงาน ธุรกิจ ฟาร์มเลี้ยงไก่	ส่วนงาน ธุรกิจ อาหารสัตว์	ส่วนงาน ธุรกิจ ไก่พ่อแม่พันธุ์ และ จำหน่ายลูกไก่	ส่วนงานธุรกิจ ผลิตและจำหน่าย ผลิตภัณฑ์ อาหารแปรรูป	ส่วนงาน ธุรกิจ ไก่ปุ๋ยพันธุ์	รายการ ตัดบัญชี	รวม
รายได้จากการขาย-ลูกค้าทั่วไป	6,819.36	105.67	5.42	4,025.43	328.80	207.73	14.98	-	11,507.39
- โอนระหว่างส่วนงาน	99.47	875.37	4,821.80	3,792.53	137.05	30.86	109.91	(9,866.99)	-
	6,918.83	981.04	4,827.22	7,817.96	465.85	238.59	124.89	(9,866.99)	11,507.39
กำไรจากการดำเนินงาน	394.41	24.92	128.59	581.34	32.72	0.39	30.92		1,193.29
ส่วนแบ่งกำไรจากเงินลงทุนในบริษัทร่วม									56.16
ดอกเบี้ยรับ									0.53
ต้นทุนทางการเงิน									(118.32)
ภาษีเงินได้									(47.67)
กำไรของผู้ถือหุ้นส่วนน้อย									(16.40)
กำไรสำหรับงวดของบริษัท จีเอฟพีที จำกัด (มหาชน)									1,067.59
สินทรัพย์ตามส่วนงาน	1,572.26	601.99	1,409.84	2,573.90	237.55	25.18	308.78		6,729.50
สินทรัพย์ที่ไม่ได้ปันส่วน									1,436.37
สินทรัพย์รวม									8,165.87

งบการเงินรวม									
สำหรับปี สิ้นสุดวันที่ 31 ธันวาคม 2551									
(หน่วย : ล้านบาท)									
	ส่วนงาน ธุรกิจ ชาทะเลไก่	ส่วนงาน ธุรกิจ โรงพักไข่	ส่วนงาน ธุรกิจ ฟาร์มเลี้ยงไก่	ส่วนงาน ธุรกิจ อาหารสัตว์	ส่วนงาน ธุรกิจ ไก่พ่อแม่พันธุ์ และ จำหน่ายลูกไก่	ส่วนงานธุรกิจ ผลิตและจำหน่าย ผลิตภัณฑ์ อาหารแปรรูป	ส่วนงาน ธุรกิจ ไก่ปุ๋ยพันธุ์	รายการ ตัดบัญชี	รวม
รายได้จากการขาย-ลูกค้าทั่วไป	6,595.04	113.82	4.27	3,665.64	306.40	303.78	7.55	-	10,996.50
- โอนระหว่างส่วนงาน	207.75	814.21	4,540.21	3,587.95	113.39	1.95	102.07	(9,367.53)	-
	6,802.79	928.03	4,544.48	7,253.59	419.79	305.73	109.62	(9,367.53)	10,996.50
กำไรจากการดำเนินงาน	646.24	28.97	141.40	295.34	27.43	9.34	29.95		1,178.67
ส่วนแบ่งกำไรจากเงินลงทุนในบริษัทร่วม									42.17
ดอกเบี้ยรับ									0.87
ต้นทุนทางการเงิน									(132.04)
ภาษีเงินได้									(5.70)
กำไรของผู้ถือหุ้นส่วนน้อย									(7.90)
กำไรสำหรับงวดของบริษัท จีเอฟพีที จำกัด (มหาชน)									1,076.07
สินทรัพย์ตามส่วนงาน	1,740.06	578.94	1,196.17	2,573.24	237.15	92.60	326.95		6,745.11
สินทรัพย์ที่ไม่ได้ปันส่วน									753.61
สินทรัพย์รวม									7,498.72

สำหรับปี สิ้นสุดวันที่ 31 ธันวาคม 2552 และ 2551 บริษัทฯ และบริษัทย่อย มียอดขายสุทธิในประเทศ และต่างประเทศต่อยอดขายสุทธิรวม ดังนี้

(หน่วย : ร้อยละต่อยอดขายสุทธิรวม)			
ตามงบการเงินรวม			
สำหรับปี สิ้นสุดวันที่ 31 ธันวาคม			
	2552		2551
ยอดขายสุทธิในประเทศ	76.24		75.32
ยอดขายสุทธิต่างประเทศ	23.76		24.68

31. เครื่องมือทางการเงิน

31.1 นโยบายการบริหารความเสี่ยงทางการเงิน

บริษัทฯ มีนโยบายในการลดความเสี่ยงทางการเงินโดยใช้เครื่องมือทางการเงิน เกี่ยวกับการทำสัญญาซื้อขายเงินตราต่างประเทศล่วงหน้า (Forward Contract) และการทำสัญญาใช้อัตราดอกเบี้ยคงที่แทนการใช้อัตราตลาด (Floating Interest Rate) อย่างไรก็ตาม บริษัทฯ ไม่มีนโยบายที่จะใช้เครื่องมือทางการเงินดังกล่าวเพื่อการเก็งกำไรหรือเพื่อการค้า

31.2 ความเสี่ยงจากอัตราดอกเบี้ย

ความเสี่ยงด้านอัตราดอกเบี้ยเกิดจากการเปลี่ยนแปลงของอัตราดอกเบี้ยในอนาคต ซึ่งจะมีผลกระทบต่อการดำเนินงานและกระแสเงินสดของบริษัทฯ และบริษัทย่อย โดยบริษัทฯ และบริษัทย่อยมีสินทรัพย์และหนี้สินที่มีความเสี่ยงจากอัตราดอกเบี้ยดังนี้

	งบการเงินรวม			
	จำนวนเงิน		อัตราดอกเบี้ยต่อปี	
	ณ วันที่ 31 ธันวาคม		ณ วันที่ 31 ธันวาคม	
	2552	2551	2552	2551
	ล้านบาท	ล้านบาท	ร้อยละ	ร้อยละ
เงินลงทุนชั่วคราวในตั๋วแลกเงิน	-	0.50	-	2.00
เงินเบิกเกินบัญชี	-	18.15	-	7.00-7.50
เงินกู้ยืมระยะสั้นจากสถาบันการเงิน	1,004.00	959.00	1.50-1.80	3.60-5.03
เงินกู้ยืมระยะสั้นจากบุคคลที่เกี่ยวข้องกัน	94.40	1,192.60	6.00	6.00
เจ้าหนี้ทรัสต์รีซีท	116.83	673.24	1.60-1.65	3.90-4.87
เงินกู้ยืมระยะยาวจากสถาบันการเงิน	221.05	304.21	5.50	5.00-5.50
เงินกู้ยืมระยะยาวจากบุคคลที่เกี่ยวข้องกัน	1,396.20	-	6.00	6.00

	งบการเงินเฉพาะกิจการ			
	จำนวนเงิน		อัตราดอกเบี้ยต่อปี	
	ณ วันที่ 31 ธันวาคม		ณ วันที่ 31 ธันวาคม	
	2552	2551	2552	2551
	ล้านบาท	ล้านบาท	ร้อยละ	ร้อยละ
เงินเบิกเกินบัญชี	-	0.49	-	7.40
เงินกู้ยืมระยะสั้นจากสถาบันการเงิน	480.00	310.00	1.50-1.75	3.60-5.03
เงินกู้ยืมระยะสั้นจากบุคคลที่เกี่ยวข้องกัน	78.50	344.50	6.00	6.00
เงินกู้ยืมระยะสั้นจากบริษัทย่อย	15.00	-	2.00	-
เงินกู้ยืมระยะยาวจากบุคคลที่เกี่ยวข้องกัน	427.20	-	6.00	-

31.3 ความเสี่ยงจากอัตราแลกเปลี่ยน

ความเสี่ยงด้านอัตราแลกเปลี่ยนของบริษัทฯ และบริษัทย่อยทั้งหมดเกิดจากการซื้อวัตถุดิบและขายสินค้าเป็นเงินตราต่างประเทศดังนี้

ประเภท	งบการเงินรวม		งบการเงินเฉพาะกิจการ	
	ณ วันที่ 31 ธันวาคม		ณ วันที่ 31 ธันวาคม	
	2552	2551	2552	2551
สินทรัพย์				
ล้านเหรียญดอลลาร์สหรัฐอเมริกา	4.65	8.04	4.65	8.04
ล้านเหรียญยูโร	0.74	-	0.74	-
หนี้สิน				
ล้านเหรียญดอลลาร์สหรัฐอเมริกา	29.87	4.58	0.05	0.06
ล้านเหรียญยูโร	0.40	-	0.40	-

ซึ่งบริษัทฯ และบริษัทย่อยได้ทำสัญญาซื้อ-ขายเงินตราต่างประเทศล่วงหน้าเพื่อป้องกันความเสี่ยงจากอัตราแลกเปลี่ยนดังกล่าว

31.4 ความเสี่ยงด้านการให้สินเชื่อ

บริษัทฯ มีความเสี่ยงด้านการให้สินเชื่อไม่มากนัก เนื่องจากในส่วนใหญ่เป็นการส่งออกบริษัทฯ ให้ลูกค้าโอนเงินให้บริษัทฯ ก่อนจึงจะส่งมอบสินค้า และลูกค้าอีกส่วนหนึ่งจะเปิดเลตเตอร์ออฟเครดิตมาให้กับบริษัทฯ และเมื่อทำการส่งมอบสินค้า บริษัทฯ สามารถขายตัวกับธนาคารได้ทันทีส่วนลูกค้าที่เป็นการขายในประเทศ ลูกค้าที่เป็นผู้ซื้อรายย่อยทั่วไปจะซื้อสินค้าเป็นเงินสด ส่วนลูกค้าที่เป็นผู้ส่งออกรายใหญ่ บริษัทฯ จะพิจารณาการให้วงเงินสินเชื่อเป็นรายๆ ไป ทั้งนี้ขึ้นอยู่กับปริมาณการซื้อสินค้าและความสามารถในการชำระเงินของลูกค้านั้น สำหรับบริษัทย่อยมีความเสี่ยงด้านการให้สินเชื่อจากการไม่ได้รับชำระหนี้จากลูกหนี้การค้าทั่วไป โดยมีการพิจารณาความสามารถในการจ่ายชำระหนี้ของลูกหนี้การค้าทั่วไปแต่ละรายในการพิจารณาให้สินเชื่อ และพิจารณาให้ลูกหนี้การค้านำหลักทรัพย์มาค้ำประกันด้วย สำหรับลูกหนี้การค้าที่คาดว่าจะไม่ได้รับชำระหนี้ได้พิจารณาตั้งค่าเผื่อหนี้สงสัยจะสูญไว้อย่างเพียงพอแล้ว ส่วนลูกหนี้การค้าบริษัทที่เกี่ยวข้องกัน บริษัทย่อยเชื่อว่าไม่มีความเสี่ยงจากการที่ลูกหนี้การค้าบริษัทที่เกี่ยวข้องกันจะไม่ชำระหนี้ เนื่องจากลูกหนี้มีการค้างชำระอยู่ในเครดิตเทอมปกติ มีสภาพคล่องทางการเงินดี และมีความสามารถในการจ่ายชำระหนี้ได้

31.5 มูลค่ายุติธรรม

เนื่องจากสินทรัพย์ทางการเงินและหนี้สินทางการเงินส่วนใหญ่จัดอยู่ในประเภทระยะสั้นและเงินกู้ยืมบางวงเงินมีอัตราดอกเบี้ยใกล้เคียงกับอัตราในตลาด บริษัทฯ จึงเชื่อว่ามูลค่าตามบัญชีของสินทรัพย์และหนี้สินทางการเงินดังกล่าว แสดงมูลค่าไม่แตกต่างจากมูลค่ายุติธรรมอย่างมีสาระสำคัญ

32. สัญญาซื้อ-ขายเงินตราต่างประเทศล่วงหน้า

บริษัทฯ และบริษัทย่อยมีนโยบายป้องกันความเสี่ยงด้านอัตราแลกเปลี่ยนทั้งหมดที่เกิดจากการรับชำระค่าสินค้าและจ่ายชำระค่าสินค้าในสกุลเงินตราต่างประเทศโดยการทำสัญญาซื้อ-ขายเงินตราต่างประเทศล่วงหน้ากับสถาบันการเงินหลายแห่งสำหรับการรับและจ่ายชำระค่าสินค้า ดังนี้

	งบการเงินรวม		งบการเงินเฉพาะกิจการ	
	ณ วันที่ 31 ธันวาคม		ณ วันที่ 31 ธันวาคม	
	2552	2551	2552	2551
สินทรัพย์				
มูลค่าตามสัญญาซื้อขายเงินตราต่างประเทศล่วงหน้า				
(ล้านเหรียญดอลลาร์สหรัฐอเมริกา)	6.22	1.40	6.22	1.40
(ล้านเหรียญยูโร)	1.20	-	1.20	-
มูลค่าตามสัญญาซื้อขายเงินตราต่างประเทศ (ล้านบาท)	267.21	45.23	267.21	45.23
มูลค่ายุติธรรมของมูลค่าซื้อขายเงินตราต่างประเทศ (ล้านบาท)	265.08	48.94	265.08	48.94
หนี้สิน				
มูลค่าตามสัญญาซื้อขายเงินตราต่างประเทศล่วงหน้า				
(ล้านเหรียญดอลลาร์สหรัฐอเมริกา)	5.41	4.17	1.59	-
(ล้านเหรียญยูโร)	0.90	-	0.90	-
(ล้านเหรียญออสเตรเลีย)	0.90	-	0.90	-
มูลค่าตามสัญญาซื้อขายเงินตราต่างประเทศ (ล้านบาท)	249.94	145.14	122.55	-
มูลค่ายุติธรรมของมูลค่าซื้อขายเงินตราต่างประเทศ (ล้านบาท)	250.04	146.46	122.53	-

33. ปัญหาสภาพคล่องทางการเงิน

ตามงบการเงินเฉพาะกิจการ ณ วันที่ 31 ธันวาคม 2552 และ 2551 มีหนี้สินหมุนเวียนสูงกว่าสินทรัพย์หมุนเวียน จำนวนเงิน 196.12 ล้านบาท และ 185.04 ล้านบาท ตามลำดับ อย่างไรก็ตาม บริษัทฯ มีวงเงินเครดิตกับธนาคารและสถาบันการเงินคงเหลือจำนวนเงิน 2,805.07 ล้านบาท และ 1,891.17 ล้านบาท และบริษัทฯ ได้รับวงเงินสินเชื่อจากกรรมการและบุคคลที่เกี่ยวข้อง ดังนั้นปัจจัยดังกล่าวจึงไม่มีผลกระทบต่อสภาพคล่องทางการเงินของบริษัทฯ และบริษัทฯ ยังสามารถจ่ายชำระหนี้สินได้ตามกำหนดระยะเวลาตามปกติของธุรกิจ

34. ปัญหาจากโรคไข้หวัดนกระบาด

ปัจจุบันประเทศไทยยังคงประสบปัญหาการระบาดของโรคไข้หวัดนก ทำให้ประเทศผู้นำเข้าได้แก่ ประเทศญี่ปุ่น สหภาพยุโรป สิงคโปร์ เกาหลีใต้ ฮองกง ฯลฯ ยินยอมให้นำเข้าเฉพาะเนื้อไก่ปรุงสุกเท่านั้น จึงไม่ส่งผลกระทบต่อผลการดำเนินงานของบริษัทฯ อย่างเป็นสาระสำคัญ

35. ภาระผูกพันและหนี้สินที่อาจเกิดขึ้น

35.1 นอกจากหนี้สินตามที่ปรากฏในงบดุล บริษัทฯ และบริษัทย่อยยังมีภาระผูกพันและหนี้สินที่อาจเกิดขึ้นดังนี้

	งบการเงินรวม	
	ณ วันที่ 31 ธันวาคม	
	2552	2551
	ล้านบาท	ล้านบาท
Letter of Guarantee	65.38	59.74
Letter of Credit ที่ยังไม่ได้ใช้	1,500.71	1,206.56
การค้าประกันวงเงินสินเชื่อให้กับบริษัทย่อย		
- วงเงินที่ค้าประกัน 891.53 ล้านบาท วงเงินที่ใช้ไป	334.92	-
- วงเงินที่ค้าประกัน 690.41 ล้านบาท วงเงินที่ใช้ไป	-	384.21
การค้าประกันวงเงินสินเชื่อร่วมกับบริษัทย่อย		
- วงเงินที่ค้าประกัน 1,575.06 ล้านบาท วงเงินที่ใช้ไป	435.90	-
- วงเงินที่ค้าประกัน 1,689.60 ล้านบาท วงเงินที่ใช้ไป	-	715.46

งบการเงินเฉพาะกิจการ ณ วันที่ 31 ธันวาคม		
	2552	2551
	ล้านบาท	ล้านบาท
Letter of Guarantee	28.56	25.74
Letter of Credit ที่ยังไม่ได้ใช้	149.31	8.23
การค้าประกันวงเงินสินเชื่อให้กับบริษัทย่อย		
- วงเงินที่ค้าประกัน 891.53 ล้านบาท วงเงินที่ใช้ไป	334.92	-
- วงเงินที่ค้าประกัน 690.41 ล้านบาท วงเงินที่ใช้ไป	-	384.21
การค้าประกันวงเงินสินเชื่อร่วมกับบริษัทย่อย		
- วงเงินที่ค้าประกัน 1,575.06 ล้านบาท วงเงินที่ใช้ไป	435.90	-
- วงเงินที่ค้าประกัน 1,689.60 ล้านบาท วงเงินที่ใช้ไป	-	715.46
35.2 ณ วันที่ 31 ธันวาคม 2552 และ 2551 บริษัทย่อยแห่งหนึ่ง มีการผูกพันในการรับซื้อคืนไก่ใหญ่พันธุ์เนื้อตามสัญญาขายลูกไก่พันธุ์เนื้อ โดยประกันราคาซื้อคืน ซึ่งมีเงื่อนไขรับซื้อคืนในจำนวนร้อยละ 95 ของจำนวนลูกไก่พันธุ์เนื้อตามสัญญาดังกล่าว จำนวน 5.29 ล้านบาท และจำนวน 3.37 ล้านบาท ตามลำดับ		
35.3 ณ วันที่ 31 ธันวาคม 2552 และ 2551 บริษัทย่อยแห่งหนึ่ง มีการผูกพันในการรับซื้อคืนไก่พันธุ์ไข่สาว ตามสัญญาขายลูกไก่พันธุ์ไข่ โดยประกันราคาซื้อคืนในราคาตัวละ 93 บาท และตัวละ 86 บาท ตามลำดับ ซึ่งมีเงื่อนไขรับซื้อคืนในจำนวนร้อยละ 95 ของจำนวนลูกไก่พันธุ์ไข่ตามสัญญาดังกล่าวจำนวน 6.19 ล้านบาท และจำนวน 6.64 ล้านบาท ตามลำดับ		
35.4 ณ วันที่ 31 ธันวาคม 2552 บริษัทย่อยแห่งหนึ่ง มีการผูกพันที่จะต้องจ่ายค่าบริการสัญญาความเร่งสูงกับบริษัทแห่งหนึ่งจำนวน 1 ฉบับ ตั้งแต่วันที่ 26 สิงหาคม 2552 ถึงวันที่ 25 กรกฎาคม 2555 โดยมีมูลค่าที่จะต้องจ่ายชำระจนสิ้นสุดสัญญาจำนวน 0.96 ล้านบาท		
35.5 ณ วันที่ 31 ธันวาคม 2551 บริษัทย่อยแห่งหนึ่ง มีการผูกพันจากการได้ทำสัญญาก่อสร้างอาคารและติดตั้งเครื่องจักรที่โรงงานผลิตอาหารสัตว์โดยมีมูลค่าที่ยังไม่ได้จ่ายชำระตามสัญญา เป็นจำนวน 8.77 ล้านบาท		
35.6 บริษัทย่อยแห่งหนึ่งได้ทำสัญญาเช่าที่ดินกับบริษัทฯ โดยมีระยะเวลาเช่า 3 ปี ตั้งแต่วันที่ 1 มีนาคม 2552 ถึงวันที่ 28 กุมภาพันธ์ 2555 อัตราค่าเช่าเดือนละ 0.025 ล้านบาท ทำให้มีมูลค่าที่จะต้องจ่ายชำระจนสิ้นสุดสัญญาจำนวน 0.65 ล้านบาท		
35.7 บริษัทย่อยแห่งหนึ่งมีการผูกพันที่จะต้องจ่ายค่าเช่าพื้นที่สำนักงานกับบริษัทที่เกี่ยวข้องกันแห่งหนึ่ง โดยมีระยะเวลาเช่า 3 ปี ตั้งแต่วันที่ 1 สิงหาคม 2552 ถึงวันที่ 31 กรกฎาคม 2555 โดยมีอัตราค่าเช่าเดือนละ 0.62 ล้านบาท ทำให้มีมูลค่าที่จะต้องจ่ายชำระจนสิ้นสุดสัญญาจำนวน 19.19 ล้านบาท		
35.8 บริษัทย่อยแห่งหนึ่งได้ทำสัญญาเช่าฟาร์มกับบริษัทที่เกี่ยวข้องกัน โดยมีระยะเวลาเช่า 3 ปี ตั้งแต่วันที่ 1 สิงหาคม 2552 ถึงวันที่ 31 กรกฎาคม 2555 อัตราค่าเช่าเดือนละ 0.125 ล้านบาท ทำให้มีมูลค่าที่จะต้องจ่ายชำระจนสิ้นสุดสัญญาจำนวน 3.88 ล้านบาท		
35.9 บริษัทย่อยแห่งหนึ่งได้ทำสัญญาเช่าที่ดินกับบริษัทฯ เพื่อสร้างฟาร์มเลี้ยงไก่ โดยมีระยะเวลาเช่า 3 ปี ตั้งแต่วันที่ 1 เมษายน 2551 ถึงวันที่ 31 มีนาคม 2554 อัตราค่าเช่า 0.10 ล้านบาทต่อปี ทำให้มีมูลค่าที่จะต้องจ่ายชำระจนสิ้นสุดสัญญาจำนวน 0.10 ล้านบาท		
35.10 บริษัทย่อยแห่งหนึ่ง ได้ทำสัญญาเช่าที่ดินกับบริษัทที่เกี่ยวข้องกัน เพื่อสร้างฟาร์มเลี้ยงไก่ โดยมีระยะเวลาเช่า 20 ปี ตั้งแต่วันที่ 1 ตุลาคม 2546 ถึงวันที่ 30 กันยายน 2566 อัตราค่าเช่า 40,000.00 บาทต่อเดือน ทำให้มีมูลค่าที่จะต้องจ่ายชำระจนสิ้นสุดสัญญาจำนวน 6.60 ล้านบาท และเมื่อสิ้นสุดอายุสัญญาเช่า ผู้เช่ายินยอมขายสิ่งปลูกสร้าง อาคารพร้อมอุปกรณ์และบรรดาส่วนควบที่ติดตั้งหรือเป็นส่วนประกอบของอาคาร ที่ตั้งอยู่บนที่ดินเช่าให้กับผู้ให้เช่า		
35.11 ณ วันที่ 31 ธันวาคม 2552 บริษัทฯ มีการทำสัญญาเกี่ยวกับงานก่อสร้างโรงงานโดยมีมูลค่างานตาม สัญญาเป็นจำนวน 131.60 ล้านบาท มูลค่าที่จ่ายชำระแล้วจำนวน 76.62 ล้านบาท และมีมูลค่างานก่อสร้างตามสัญญาที่ต้องจ่ายชำระอีกจำนวน 54.98 ล้านบาท		
35.12 บริษัทฯ ได้ทำสัญญาเช่าพื้นที่สำนักงาน กับบริษัทที่เกี่ยวข้องกัน โดยมีกำหนดระยะเวลา 3 ปี นับตั้งแต่วันที่ 1 สิงหาคม 2552 ถึงวันที่ 31 กรกฎาคม 2555 โดยมีอัตราค่าเช่าเดือนละ 0.45 ล้านบาท ทำให้มีมูลค่าที่จะต้องจ่ายชำระจนสิ้นสุดสัญญาจำนวน 13.81 ล้านบาท		

- 35.13 บริษัทฯ ได้ทำสัญญาเช่าอาคารพาณิชย์กับบริษัทที่เกี่ยวข้องกัน โดยมีกำหนดระยะเวลา 3 ปี นับตั้งแต่วันที่ 1 มิถุนายน 2550 ถึงวันที่ 31 พฤษภาคม 2553 โดยมีอัตราค่าเช่าเดือนละ 0.01 ล้านบาท ทำให้มีมูลค่าที่จะต้องจ่ายชำระจนสิ้นสุดสัญญาจำนวน 0.05 ล้านบาท
- 35.14 บริษัทฯ ได้ทำสัญญาเช่าที่ดิน กับบริษัทที่เกี่ยวข้องกัน เพื่อสร้างอาคารพักอาศัยให้พนักงานเช่า โดยมีกำหนดระยะเวลา 20 ปี นับตั้งแต่วันที่ 1 สิงหาคม 2550 เป็นต้นไป โดยมีอัตราค่าเช่าเป็นไปตามสัญญาเช่ามูลค่าทั้งสิ้น 22.38 ล้านบาท ซึ่งทำให้มีมูลค่าที่ต้องจ่ายชำระจนสิ้นสุดสัญญาจำนวน 19.47 ล้านบาท

36. คดีความฟ้องร้อง

บริษัทย่อยแห่งหนึ่งได้ถูกฟ้องร้องจากเจ้าหนี้การค้าต่างประเทศรายหนึ่งที่เมืองกาฟต้า แห่งสหราชอาณาจักรในคดีพิพาทให้บริษัทฯ ชดใช้ค่าเสียหายจากการสั่งซื้อวัตถุดิบ ซึ่งบริษัทฯ ได้ยื่นคำร้องต่อศาลทรัพย์สินทางปัญญาและการค้าระหว่างประเทศกลาง เมื่อวันที่ 11 พฤศจิกายน 2548 ขอให้เพิกถอนคำสั่งชี้ขาดของอนุญาโตตุลาการแห่งสมาคมการค้าเมล็ดพันธุ์และอาหาร (GAFTA) กรุงลอนดอน ประเทศสหราชอาณาจักร เนื่องจากบริษัทย่อยยังไม่ได้ตกลงทำสัญญาซื้อขายกับเจ้าหนี้การค้ารายดังกล่าว จึงไม่มีข้อพิพาทในการอนุญาโตตุลาการเกี่ยวเนื่องกับสัญญาซื้อขายข้างต้น และในวันที่ 19 ธันวาคม 2548 เจ้าหนี้การค้าต่างประเทศรายดังกล่าว ได้ยื่นคำร้องต่อศาลทรัพย์สินทางปัญญาและการค้าระหว่างประเทศกลางขอให้บังคับตามคำสั่งชี้ขาดของอนุญาโตตุลาการเพื่อให้บริษัทย่อยชดใช้ค่าเสียหายจากการสั่งซื้อวัตถุดิบ เป็นจำนวนเงิน 1,006,600.00 เหรียญสหรัฐ หรือประมาณ 41.32 ล้านบาท ต่อมาในวันที่ 18 กันยายน 2550 ศาลทรัพย์สินทางปัญญาและการค้าระหว่างประเทศกลาง ได้พิพากษาให้เพิกถอนคำสั่งชี้ขาดของอนุญาโตตุลาการสมาคมการค้าเมล็ดพันธุ์และอาหาร (GAFTA) กรุงลอนดอน ประเทศสหราชอาณาจักร แต่อย่างไรก็ตาม เจ้าหนี้การค้ามีการยื่นอุทธรณ์ คำพิพากษาดังกล่าว ต่อมาศาลอุทธรณ์ได้พิพากษาให้ยืนคำพิพากษาของศาลดังกล่าวในการให้เพิกถอนคำสั่งชี้ขาด ของอนุญาโตตุลาการสมาคมการค้าเมล็ดพันธุ์และอาหาร (GAFTA) กรุงลอนดอน ประเทศสหราชอาณาจักร และในวันที่ 16 พฤศจิกายน 2550 เจ้าหนี้การค้าดังกล่าวได้มีการยื่นอุทธรณ์คำพิพากษาของศาลทรัพย์สินทางปัญญาและการค้าระหว่างประเทศกลาง แต่ศาลมีคำสั่งไม่รับอุทธรณ์ เจ้าหนี้การค้าดังกล่าวได้ยื่นคำร้องอุทธรณ์คำสั่งไม่รับอุทธรณ์ของศาลดังกล่าว เมื่อวันที่ 30 พฤศจิกายน 2550 โดยบริษัทย่อยได้ยื่นคำแก้อุทธรณ์ เมื่อวันที่ 21 ธันวาคม 2550 เมื่อวันที่ 6 มิถุนายน 2551 ศาลฎีกาได้มีคำสั่งรับอุทธรณ์คำร้องอุทธรณ์ของเจ้าหนี้การค้าดังกล่าว ต่อมาเมื่อวันที่ 21 กรกฎาคม 2551 บริษัทย่อยได้ยื่นคำแก้อุทธรณ์ของเจ้าหนี้การค้า ต่อมาเมื่อวันที่ 23 ธันวาคม 2552 ศาลฎีกาได้พิพากษาให้บริษัทย่อยชนะคดีโดยพิพากษายืนตามคำพิพากษาศาลชั้นต้นคือให้เพิกถอน คำชี้ขาดของอนุญาโตตุลาการสมาคมการค้าเมล็ดพันธุ์และอาหาร (GAFTA) กรุงลอนดอน ประเทศสหราชอาณาจักร และให้เจ้าหนี้การค้าต่างประเทศรายดังกล่าวชดใช้ค่าเสียหายความแทนบริษัทย่อยในชั้นฎีการวมเป็นเงิน 50,000 บาท ดังนั้น คดีความดังกล่าวจึงสิ้นสุดลง

37. การอนุมัติงบการเงิน

งบการเงินนี้ได้รับอนุมัติให้ออกงบการเงินโดยคณะกรรมการของบริษัทฯ แล้ว เมื่อวันที่ 17 กุมภาพันธ์ 2553



บริษัท จีเอฟพีที จำกัด (มหาชน)

อาคาร จีเอฟพีที เลขที่ 312 ถนนพระรามที่ 2 แขวงบางมด

เขตจอมทอง กรุงเทพฯ 10150

โทรศัพท์: 02-473-8000 โทรสาร: 02-473-8393 www.gfpt.co.th

GFPT PUBLIC COMPANY LIMITED



GFPT TOWER No. 312 Rama II Road, Bangmod,

Jomthong, Bangkok 10150

Tel: 02-473-8000 Fax: 02-473-8393 www.gfpt.co.th