



รายงานประจำปี 2553 บริษัท จีเอฟพีที จำกัด (มหาชน)

Annual Report

Annual Report 2010 GFPT Public Company Limited



Annual Report 2010

Contents สารบัญ

5	ข้อมูลสำคัญทางการเงิน
6	สารจากประธานกรรมการบริษัท
8	รายงานจากคณะกรรมการตรวจสอบ
9	ข้อมูลเกี่ยวกับบริษัทและบริษัทย่อย
13	ลักษณะการประกอบธุรกิจ
15	รายงานสภาวะธุรกิจ
22	ผังองค์กร
23	โครงสร้างการถือหุ้นและการจัดการ
28	ปัจจัยความเสี่ยง
30	รายการระหว่างกัน
33	คำอธิบายและการวิเคราะห์ของฝ่ายจัดการ
43	รายงานการกำกับดูแลกิจการที่ดี
54	คณะกรรมการบริษัท
63	รายงานความรับผิดชอบของคณะกรรมการต่อรายงานทางการเงิน
64	ค่าตอบแทนของผู้สอบบัญชี
65	รายงานทางการเงิน



Financial Highlight

ข้อมูลสำคัญทางการเงิน

บริษัท จีเอฟพีที จำกัด (มหาชน) และบริษัทย่อย

(หน่วย : ล้านบาท)

ผลการดำเนินงานรวม	2553	2552	2551
รายได้จากการขาย	12,472	11,507	10,996
รายได้รวม	12,691	11,710	11,168
กำไรขั้นต้น	2,015	1,774	1,823
กำไรจากการดำเนินงาน	1,380	1,250	1,222
กำไรสุทธิ	1,163	1,067	1,076
กำไรต่อหุ้น (บาท)	0.93	0.85	0.86
ฐานะการเงินรวม	2553	2552	2551
สินทรัพย์หมุนเวียน	3,284	2,797	2,884
สินทรัพย์รวม	9,215	8,138	7,499
หนี้สินหมุนเวียน	1,255	2,123	3,480
หนี้สินรวม	3,833	3,614	3,717
ส่วนของผู้ถือหุ้น	5,382	4,524	3,781
อัตราส่วนทางการเงินรวม	2553	2552	2551
อัตราส่วนสภาพคล่อง (เท่า)	2.62	1.32	0.83
อัตรากำไรขั้นต้น (%)	16.16	15.41	16.58
อัตราผลตอบแทนจากสินทรัพย์ (%)	12.63	13.12	14.35
อัตราส่วนหนี้สินต่อส่วนของผู้ถือหุ้น (เท่า)	0.71	0.80	0.98

Message from the Chairman

สารจากประธานกรรมการ



ผลการประกอบการของบริษัท GFPT ในปี 2553 ดีขึ้นต่อเนื่องจากปีที่ผ่านมา ทั้งนี้เนื่องจากภาวะเศรษฐกิจของประเทศที่ฟื้นตัวชัดเจนขึ้นโดยอัตราเงินเฟ้ออยู่ในระดับไม่สูงนัก ประกอบกับการส่งออกที่เพิ่มขึ้นสม่ำเสมอ ทำให้อำนาจซื้อของผู้บริโภคทั่วไปเพิ่มสูงขึ้น ปัจจัยเหล่านี้ร่วมกันส่งผลเกื้อหนุนให้การดำเนินธุรกิจของบริษัท GFPT ประสบความสำเร็จอย่างน่าพอใจ

การขยายตัวของการบริโภคผลิตภัณฑ์ไก่เนื้อภายในประเทศ และการส่งออกผลิตภัณฑ์ไก่เนื้อที่ขยายตัวได้ดีเช่นกันในปี 2553 ถือได้ว่าเป็นปัจจัยพื้นฐานที่เกื้อหนุนความสำเร็จของบริษัท GFPT ซึ่งมีการผลิตไก่เนื้อและผลิตภัณฑ์ไก่เนื้อเป็นธุรกิจหลัก โดยในด้านการผลิตเพื่อจำหน่ายในประเทศนั้น นอกจากการค้าปลีกที่ขยายตัวขึ้นตามอำนาจซื้อแล้ว การขยายตัวของธุรกิจฟาสต์ฟู้ดที่มีการนำเนื้อไก่มาเป็นเมนูหลักมากขึ้น ก็มีผลส่งเสริมธุรกิจของบริษัทเป็นอย่างมาก ส่วนในด้านการส่งออก ตลาดสหภาพยุโรปและญี่ปุ่นก็ขยายตัวได้ดี ทำให้รายได้จากการส่งออกยังคงเติบโตอย่างน่าพอใจ

ผลการดำเนินธุรกิจของบริษัท GFPT ที่ก้าวหน้าขึ้นมากในปี 2553 เช่นนี้ สะท้อนให้เห็นถึงศักยภาพระดับสูงของบริษัท ที่พร้อมจะเผชิญกับการแข่งขันและอุปสรรคได้อย่างมีประสิทธิภาพไม่ว่าจะเป็นในตลาดภายในประเทศหรือตลาดต่างประเทศ อย่างไรก็ตาม การจะดำรงศักยภาพเช่นนี้ได้ต่อไปเรื่อยๆ นั้นถือได้ว่าเป็นสิ่งท้าทายอย่างยิ่งภายใต้สภาวะการแข่งขันอย่างสูงในปัจจุบัน บริษัท GFPT จึงจำเป็นต้องเร่งพัฒนาและปรับปรุงประสิทธิภาพการผลิต ตลอดจนการบริหารจัดการโดยไม่อาจหยุดนิ่งได้ โดยเฉพาะอย่างยิ่งการวิจัยและพัฒนาผลิตภัณฑ์ให้น่าดึงดูดใจและสอดคล้องกับรสนิยมของผู้บริโภคในตลาดต่าง ๆ กัน ตลอดจนการปรับปรุงด้านสุขอนามัยและสิ่งแวดล้อมในกระบวนการผลิต เพื่อให้ผ่านการรับรองคุณภาพตามมาตรฐานที่นานาชาติยอมรับ

จากการวิเคราะห์ถึงปัจจัยต่าง ๆ ที่จะมีผลต่อการดำเนินธุรกิจต่อไปในอนาคต ทำให้คณะผู้บริหารแน่ใจว่า แนวโน้มความก้าวหน้าทางธุรกิจในปี 2553 นั้นจะคงดำเนินต่อเนื่องไปในปี 2554 อย่างไรก็ตามบริษัทจะต้องระมัดระวังการสูงขึ้นของต้นทุนการผลิตเนื่องจากปัจจัยที่ยากจะคาดหมายได้เอาไว้ด้วย โดยเฉพาะอย่างยิ่งราคาน้ำมันและราคาวัตถุดิบอาหารสัตว์ที่อาจเพิ่มขึ้นได้ แต่ก็ยังค่อนข้างแน่ใจว่าแม้อุปสรรคต่อการดำเนินธุรกิจเหล่านี้เกิดขึ้น ก็คงส่งผลกระทบไม่มากนัก

ท้ายที่สุดนี้ ข้าพเจ้า ในนามของประธานฯ บริษัท GFPT ขอขอบคุณผู้ถือหุ้นทุกท่านเป็นอย่างยิ่ง ที่กรุณาให้การสนับสนุนต่อการบริหารงานด้วยดีมาโดยตลอด และขอขอบคุณผู้บริหารทุกระดับ และพนักงานทุกฝ่าย ที่ร่วมกำลังกาย กำลังใจ และกำลังความคิด พุ่มเทให้กับบริษัท จนนำมาซึ่งความสำเร็จอันน่าภูมิใจเช่นนี้ได้ ข้าพเจ้าหวังอย่างยิ่งว่าจะได้รับการสนับสนุนและร่วมมือเต็มที่จากท่านทั้งหลายต่อไป เพื่อสร้างพลังผลักดันให้บริษัท GFPT ก้าวหน้าต่อไปได้อย่างมั่นคง

นายประสิทธิ์ ศิริมงคลเกษม

ประธานกรรมการ



Statement from Audit Committee

รายงานจากคณะกรรมการตรวจสอบ

คณะกรรมการตรวจสอบของบริษัท จีเอฟพีที จำกัด (มหาชน) ประกอบด้วยกรรมการอิสระจำนวน 3 ท่าน ซึ่งสมาชิกของคณะกรรมการตรวจสอบมีความเป็นอิสระและมีประสบการณ์ คณะกรรมการตรวจสอบได้ปฏิบัติตามหน้าที่และความรับผิดชอบที่ได้รับมอบหมายจากคณะกรรมการบริษัท อาทิ การกำกับดูแลให้งบการเงินของบริษัทและงบการเงินรวมสอดคล้องกับมาตรฐานบัญชี ข้อกำหนดของตลาดหลักทรัพย์ และกฎหมายอื่นๆ ที่เกี่ยวข้อง นอกจากนี้คณะกรรมการตรวจสอบได้มีการกำกับดูแลระบบงานตรวจสอบทั้งด้านการตรวจสอบ การจัดการทางการเงิน การปฏิบัติการ และการจัดระบบควบคุมภายในให้เหมาะสมและมีประสิทธิภาพในการปฏิบัติงานมากยิ่งขึ้น

ในรอบปี 2553 คณะกรรมการตรวจสอบได้มีการจัดประชุมขึ้นทั้งหมด 4 ครั้ง ซึ่งคณะกรรมการตรวจสอบได้มีการพิจารณาร่วมกับผู้สอบบัญชีและฝ่ายตรวจสอบภายใน ในการสอบทานงบการเงินรายไตรมาสและงบการเงินประจำปี 2553 โดยเน้นการปฏิบัติตามมาตรฐานบัญชีและการเปิดเผยงบการเงินอย่างเพียงพอ รวมทั้งฟังการชี้แจงและได้ซักถามผู้สอบบัญชีจนเป็นที่พอใจว่างบการเงินดังกล่าวถูกต้องตามที่ควร และได้จัดทำตามหลักการบัญชีที่รับรองทั่วไป ในด้านการประเมินผลระบบการควบคุมภายในพบว่าบริษัทและบริษัทย่อยมีระบบการควบคุมภายในที่เหมาะสมกับสภาพธุรกิจ และไม่พบจุดอ่อนที่เป็นสาระสำคัญซึ่งผู้สอบบัญชีก็ได้ให้ความเห็นสอดคล้องกัน นอกจากนี้ ได้มีการประเมินระบบบริหารความเสี่ยงในด้านการผลิต การตลาด การเงิน และสภาพแวดล้อมของธุรกิจทั่วไป รวมทั้งความน่าเชื่อถือในระบบข้อมูลที่ใช้ในการบริหารของฝ่ายจัดการ พบว่ายังไม่มีความเสี่ยงใดที่จะทำให้ธุรกิจเสียหาย

สำหรับปี 2554 คณะกรรมการตรวจสอบได้พิจารณาและนำเสนอต่อคณะกรรมการบริษัทให้แต่งตั้งนายอำพล จานงค์วัฒน์ หรือนางสาววรรณ พุทธเสถียร หรือนายนริศ เสาวลักษณ์สกุล จากบริษัท เอส.เค.แอดเคาน์แตนท์ เซอร์วิสেস จำกัด เป็นผู้สอบบัญชีอีก 1 ปี และจะนำเสนอต่อที่ประชุมผู้ถือหุ้นเพื่ออนุมัติต่อไป

นพ.สาธิต กรณศ
ประธานกรรมการตรวจสอบ

นายปารเมศ เทตระกุล
กรรมการตรวจสอบ

นายอนาธิ พิเชษฐวนิชย์โชค
กรรมการตรวจสอบ

Company Information



บริษัทที่ออกหลักทรัพย์ ข้อมูลทั่วไป

บริษัท	: บริษัท จีเอฟพีที จำกัด (มหาชน)
ประเภทธุรกิจ	: ประกอบธุรกิจอุตสาหกรรมการเกษตร ผลิตและจัดจำหน่ายผลิตภัณฑ์ ไก่สดแช่แข็ง ไก่แปรรูป ไก่ปรุงสุก ผลิตภัณฑ์อาหาร จากเนื้อไก่ และผลพลอยได้จากการฆ่าและไก่
ที่ตั้งสำนักงานใหญ่	: อาคารจีเอฟพีที เลขที่ 312 ถนนพระรามที่ 2 แขวงบางมด เขตจอมทอง กรุงเทพฯ 10150
เลขทะเบียนบริษัท	: 0107537001471
โทรศัพท์	: 0-2473-8000
โทรสาร	: 0-2473-8398
Home Page	: www.gfpt.co.th
ทุนจดทะเบียน	: 1,400,000,000 บาท
ทุนชำระแล้ว	: 1,253,821,000 บาท
จำนวนหุ้นที่จำหน่ายแล้ว	: 1,253,821,000 หุ้น
ชนิดของจำนวนหุ้นที่จำหน่ายแล้ว	: หุ้นสามัญ

บริษัทย่อย

ชื่อบริษัท	: บริษัท ไทยอาหารสัตว์ จำกัด (มหาชน)
ประเภทธุรกิจ	: ประกอบธุรกิจผลิตและจำหน่ายอาหารสัตว์ และฟาร์มเลี้ยงไก่พ่อแม่พันธุ์เพื่อผลิตและจำหน่าย ไข่ไก่เชื้อ
ที่ตั้งสำนักงานใหญ่	: อาคารจีเอฟพีที เลขที่ 312 ถนนพระรามที่ 2 แขวงบางมด เขตจอมทอง กรุงเทพฯ 10150
เลขทะเบียนบริษัท	: 0107537001463
โทรศัพท์	: 0-2473-8000
โทรสาร	: 0-2473-8398
ทุนจดทะเบียน	: 400,000,000 บาท
ทุนชำระแล้ว	: 400,000,000 บาท
จำนวนหุ้นที่จำหน่ายแล้ว	: 40,000,000 หุ้น
ชนิดของจำนวนหุ้นที่จำหน่ายแล้ว	: หุ้นสามัญ



บริษัทย่อย

ชื่อบริษัท	: บริษัท จีพี บริติค จำกัด
ประเภทธุรกิจ	: ประกอบธุรกิจเลี้ยงไก่ปู่ย่าพันธุ์เพื่อผลิตลูกไก่ พ่อแม่พันธุ์
ที่ตั้งสำนักงานใหญ่	: อาคารจีเอฟพีที เลขที่ 312 ถนนพระรามที่ 2 แขวงบางมด เขตจอมทอง กรุงเทพฯ 10150
เลขทะเบียนบริษัท	: 0105536132457
โทรศัพท์	: 0-2473-8000
โทรสาร	: 0-2473-8398
ทุนจดทะเบียน	: 200,000,000 บาท
ทุนชำระแล้ว	: 200,000,000 บาท
จำนวนหุ้นที่จำหน่ายแล้ว	: 20,000,000 หุ้น
ชนิดของจำนวนหุ้นที่จำหน่ายแล้ว	: หุ้นสามัญ

บริษัทย่อย

ชื่อบริษัท	: บริษัท ฟาร์มกรุงไทย จำกัด
ประเภทธุรกิจ	: ประกอบธุรกิจเลี้ยงไก่พ่อแม่พันธุ์เพื่อผลิตลูกไก่เนื้อและลูกไก่ไข่
ที่ตั้งสำนักงานใหญ่	: อาคารจีเอฟพีที เลขที่ 312 ถนนพระรามที่ 2 แขวงบางมด เขตจอมทอง กรุงเทพฯ 10150
เลขทะเบียนบริษัท	: 0105521016944
โทรศัพท์	: 0-2473-8000
โทรสาร	: 0-2473-8398
ทุนจดทะเบียน	: 350,000,000 บาท
ทุนชำระแล้ว	: 350,000,000 บาท
จำนวนหุ้นที่จำหน่ายแล้ว	: 35,000,000 หุ้น
ชนิดของจำนวนหุ้นที่จำหน่ายแล้ว	: หุ้นสามัญ



บริษัทย่อย

ชื่อบริษัท	: บริษัท เอ็ม.เค.เอส. ฟาร์ม จำกัด
ประเภทธุรกิจ	: ประกอบธุรกิจฟาร์มเลี้ยงไก่เนื้อ
ที่ตั้งสำนักงานใหญ่	: อาคารจีเอฟพีที เลขที่ 312 ถนนพระรามที่ 2 แขวงบางมด เขตจอมทอง กรุงเทพฯ 10150
เลขทะเบียนบริษัท	: 0105524028536
โทรศัพท์	: 0-2473-8000
โทรสาร	: 0-2473-8398
ทุนจดทะเบียน	: 550,000,000 บาท
ทุนชำระแล้ว	: 550,000,000 บาท
จำนวนหุ้นที่จำหน่ายแล้ว	: 55,000,000 หุ้น
ชนิดของจำนวนหุ้นที่จำหน่ายแล้ว	: หุ้นสามัญ

บริษัทย่อย

ชื่อบริษัท	: บริษัท จีเอฟ ฟู้ดส์ จำกัด
ประเภทธุรกิจ	: ประกอบธุรกิจผลิตและจำหน่ายผลิตภัณฑ์อาหารแปรรูป
ที่ตั้งสำนักงานใหญ่	: อาคารจีเอฟพีที เลขที่ 312 ถนนพระรามที่ 2 แขวงบางมด เขตจอมทอง กรุงเทพฯ 10150
เลขทะเบียนบริษัท	: 0105525001496
โทรศัพท์	: 0-2473-8000
โทรสาร	: 0-2473-8398
ทุนจดทะเบียน	: 40,000,000 บาท
ทุนชำระแล้ว	: 40,000,000 บาท
จำนวนหุ้นที่จำหน่ายแล้ว	: 400,000 หุ้น
ชนิดของจำนวนหุ้นที่จำหน่ายแล้ว	: หุ้นสามัญ





บริษัทร่วม

ชื่อบริษัท	: บริษัท แมคคีย์ ฟู้ด เซอร์วิสเชส (ประเทศไทย) จำกัด
ประเภทธุรกิจ	: ประกอบธุรกิจผลิตและจำหน่ายผลิตภัณฑ์อาหารแปรรูป
ที่ตั้งสำนักงานใหญ่	: 210 หมู่ 1 ถนนเทพารักษ์ ก.ม. 20.5 ตำบลบางเสาธง กิ่งอำเภอบางเสาธง จังหวัดสมุทรปราการ 10540
เลขทะเบียนบริษัท	: 0115536003282
โทรศัพท์	: 0-2315-4763-4, 0-2315-4766-7
โทรสาร	: 0-2315-4765
ทุนจดทะเบียน	: 100,000,000 บาท
ทุนชำระแล้ว	: 100,000,000 บาท
จำนวนหุ้นที่จำหน่ายแล้ว	: 1,000,000 หุ้น
ชนิดของจำนวนหุ้นที่จำหน่ายแล้ว	: หุ้นสามัญ

บริษัทร่วม

ชื่อบริษัท	: บริษัท จีเอฟพีที นิธิเร (ประเทศไทย) จำกัด
ประเภทธุรกิจ	: ประกอบธุรกิจผลิตและจำหน่ายผลิตภัณฑ์ ไก่สดแช่แข็ง ไก่แปรรูป ไก่ปรุงสุก ผลิตภัณฑ์อาหารจากเนื้อไก่ และผลพลอยได้จากการชำแหละไก่
ที่ตั้งสำนักงานใหญ่	: เลขที่ 77 หมู่ที่ 4 ตำบลท่างสูง อำเภอนองใหญ่ จังหวัดชลบุรี 20190
เลขทะเบียนบริษัท	: 0105551130397
โทรศัพท์	: 038-932-900
โทรสาร	: 038-932-999
ทุนจดทะเบียน	: 1,170,000,000 บาท
ทุนชำระแล้ว	: 1,170,000,000 บาท
จำนวนหุ้นที่จำหน่ายแล้ว	: 11,700,000 หุ้น
ชนิดของจำนวนหุ้นที่จำหน่ายแล้ว	: หุ้นสามัญ



บุคคลอ้างอิง

นายทะเบียนหลักทรัพย์: บริษัท ศูนย์รับฝากหลักทรัพย์ (ประเทศไทย) จำกัด
ที่ตั้ง: อาคารตลาดหลักทรัพย์แห่งประเทศไทย เลขที่ 62 ถนนรัชดาภิเษก แขวงคลองเตย เขตคลองเตย กรุงเทพมหานคร 10110

โทรศัพท์: 0-2229-2888
Home Page: www.tsd.co.th

ผู้แทนผู้ถือหุ้นกู้: -ไม่มี-

ผู้สอบบัญชี: บริษัท เอส.เค. แอดแคว้นแดนท์ เซอร์วิสเชส จำกัด
ที่ตั้ง: 128/151 อาคารพญาไทพลาซ่า ชั้น 14 ถนนพญาไท เขตราชเทวี กรุงเทพมหานคร 10400

โทรศัพท์: 0-2214-6464
โทรสาร: 0-2214-6065
E-mail: skaudit@ksc.th.com

G

roup Structure

หมายเหตุ : ตัวเลขสีแดงแสดงถึงสัดส่วนการถือหุ้น
โดยบริษัท จีเอฟพีที จำกัด (มหาชน)

ภาพรวมการประกอบธุรกิจของบริษัท





Business Operations

ลักษณะการประกอบธุรกิจ

บริษัท จีเอฟพีที จำกัด (มหาชน) (“บริษัท GFPT”) ปัจจุบันมีทุนจดทะเบียน 1,400,000,000 บาท และทุนเรียกชำระแล้ว 1,253,821,000 บาท บริษัท จีเอฟพีที จำกัด (มหาชน) เป็นบริษัทแม่ของกลุ่มดำเนินธุรกิจฆ่าและแปรรูปผลิตภัณฑ์จากเนื้อไก่ ผลิตภัณฑ์หลักของบริษัท GFPT ได้แก่ ชิ้นส่วนไก่สดและผลิตภัณฑ์ไก่แปรรูปปรุงสุก และผลพลอยได้จากการฆ่าและไก่ ซึ่งจำหน่ายภายใต้เครื่องหมายการค้าของบริษัทและของลูกค้า โดยจัดจำหน่ายทั้งในประเทศและต่างประเทศ ในปี 2553 บริษัทมีปริมาณการผลิตรวมเท่ากับ 169,500 ตัน จากโรงงานเพียงแห่งเดียวที่ตั้งอยู่ในจังหวัดสมุทรปราการ บริษัท จีเอฟพีที จำกัด (มหาชน) และบริษัทย่อย ประกอบธุรกิจอุตสาหกรรม การเกษตรครบวงจร โดยขอบเขตของการดำเนินธุรกิจของบริษัทและบริษัทย่อยจะครอบคลุมตั้งแต่ สายธุรกิจอาหารสัตว์ สายธุรกิจฟาร์มเลี้ยง ไก่ปู่ย่าพันธุ์ สายธุรกิจฟาร์มเลี้ยงไก่พ่อแม่พันธุ์ สายธุรกิจฟาร์มเลี้ยงไก่เนื้อ สายธุรกิจจำหน่ายลูกไก่ สายธุรกิจฆ่าและแปรรูปผลิตภัณฑ์จากเนื้อไก่ สายธุรกิจผลิตและจำหน่ายผลิตภัณฑ์อาหารแปรรูป

การดำเนินธุรกิจของทั้งกลุ่มบริษัท จีเอฟพีที จำกัด (มหาชน) เป็นลักษณะต่อเนื่องครบวงจร โดยเริ่มต้นตั้งแต่ การลงทุน 97.83% ในบริษัท กรุงไทยอาหารสัตว์ จำกัด (มหาชน) (“บริษัท KT”) ซึ่งมีทุนจดทะเบียน 400 ล้านบาท บริษัท KT ดำเนินธุรกิจผลิตอาหารสัตว์ ภายใต้เครื่องหมายการค้าของบริษัท ผลิตภัณฑ์หลักของบริษัท KT คือ อาหารสัตว์บกและอาหารสัตว์น้ำ บริษัท KT จำหน่ายอาหารสัตว์บก โดยเฉพาะอาหารไก่ให้กับบริษัทย่อย ได้แก่ บริษัท MKS, บริษัท FKT และบริษัท GP ตลอดจนผู้เลี้ยงสัตว์ทั่วไป สำหรับอาหารสัตว์น้ำ บริษัท KT จำหน่ายให้กับผู้เลี้ยงสัตว์น้ำทั่วไป ในปี 2553 บริษัทมีกำลังการผลิตรวมเท่ากับ 1,111,000 ตัน โดยแบ่งเป็นโรงงานผลิตอาหารสัตว์บก 1 แห่ง โรงงานผลิตอาหารสัตว์น้ำ 2 แห่ง ซึ่งตั้งอยู่ที่จังหวัดสมุทรปราการ มีกำลังการผลิตรวม 599,000 ตัน และเป็นโรงงานผลิตอาหารสัตว์ บกอีก 1 แห่ง ตั้งอยู่ที่ อ.บ้านบึง จ.ชลบุรี มีกำลังการผลิต 512,000 ตัน นอกจากนี้ยังมีฟาร์มเลี้ยงไก่พ่อแม่พันธุ์เพื่อผลิตไข่ไก่เชื้อจำหน่าย ให้กับบริษัท FKT ในปี 2553 มีกำลังการผลิตรวมเท่ากับ 21 ล้านฟอง โดยมีฟาร์มเลี้ยงไก่ 3 ฟาร์ม ซึ่งฟาร์มทั้งหมดตั้งอยู่ที่จังหวัดชลบุรี

บริษัทได้ลงทุน 99.99 % ในบริษัท จีพี บริดดิ้ง จำกัด (“บริษัท GP”) โดยมีทุนจดทะเบียน 200 ล้านบาท บริษัท GP ดำเนิน ธุรกิจฟาร์มเลี้ยงไก่ปู่ย่าพันธุ์เพื่อผลิตลูกไก่พ่อแม่พันธุ์เนื้อแล้วจำหน่ายลูกไก่พ่อแม่พันธุ์เนื้อทั้งหมดให้กับบริษัท FKT และ บริษัท KT ในปี 2553 บริษัท GP มีกำลังการผลิตลูกไก่พ่อแม่พันธุ์เท่ากับ 1,100,000 ตัว โดยมีฟาร์มเลี้ยงไก่ 6 ฟาร์ม ซึ่งฟาร์มทั้งหมดตั้งอยู่ที่จังหวัดชลบุรี

บริษัทได้ลงทุน 99.99 % ในบริษัท ฟาร์มกรูไทย จำกัด (“บริษัท FKT”) ซึ่งมีทุนจดทะเบียน 350 ล้านบาท บริษัท FKT ดำเนิน ธุรกิจฟาร์มเลี้ยงไก่พ่อแม่พันธุ์ โดยซื้อลูกไก่พ่อแม่พันธุ์เนื้อจากบริษัท GP ฟาร์มไก่ปู่ย่าพันธุ์ เพื่อนำมาเลี้ยงและผลิตลูกไก่เนื้อ แล้วจำหน่าย ลูกไก่เนื้อทั้งหมดให้กับบริษัท MKS ส่วนลูกไก่พ่อแม่พันธุ์ไข่ บริษัท FKT ได้นำเข้ามาเพื่อมาเลี้ยงและผลิตลูกไก่ไข่ โดยจำหน่ายให้กับ บริษัท KT และผู้เลี้ยงอิสระทั่วไปที่ทำฟาร์มเลี้ยงไก่ไข่ ในปี 2553 บริษัท FKT มีกำลังการผลิตสำหรับลูกไก่เนื้อเท่ากับ 81 ล้านตัว ส่วนกำลังการผลิต ลูกไก่ไข่เท่ากับ 5 ล้านตัว โดยมีฟาร์มเลี้ยงไก่พ่อแม่พันธุ์เนื้อจำนวน 5 ฟาร์ม และฟาร์มเลี้ยงไก่พ่อแม่พันธุ์ไข่จำนวน 1 ฟาร์ม โดยฟาร์ม ทั้งหมดตั้งอยู่ที่จังหวัดชลบุรี

บริษัทได้ลงทุน 99.99 % ในบริษัท เอ็ม.เค.เอส. ฟาร์ม จำกัด (“บริษัท MKS”) โดยมีทุนจดทะเบียน 550 ล้านบาท บริษัท MKS ดำเนินธุรกิจฟาร์มเลี้ยงไก่เนื้อ โดยรับซื้อลูกไก่เนื้อทั้งหมดจากบริษัท FKT นำมาเลี้ยงเองจนอายุครบ 41 ถึง 43 วัน แล้วขายไก่เนื้อให้กับ บริษัท GFPT และบริษัท GFN เพื่อดำเนินการฆ่าและแปรรูป ในปี 2553 บริษัท MKS มีกำลังการผลิตไก่เนื้อรวมเท่ากับ 61 ล้านตัว จากฟาร์มเลี้ยงไก่เนื้อทั้งหมด 11 ฟาร์ม โดยฟาร์มทั้งหมดตั้งอยู่ที่จังหวัดชลบุรี สำหรับลูกไก่เนื้อที่เกินกำลังการผลิตจัดจำหน่ายให้กับผู้เลี้ยง อิสระภายนอก

บริษัทได้ลงทุน 99.99 % ในบริษัท จีเอฟ ฟู้ดส์ จำกัด (“บริษัท GFF”) ซึ่งมีทุนจดทะเบียน 40 ล้านบาท บริษัท GFF ดำเนินธุรกิจผลิตและจำหน่ายผลิตภัณฑ์อาหารแปรรูป ผลิตภัณฑ์หลักของบริษัท GFF คือ ไส้กรอก ซึ่งจำหน่ายภายใต้เครื่องหมายการค้าของบริษัท โดยจำหน่ายผ่านตลาดสด และตลาดพ่อค้าคนกลาง ในปี 2553 บริษัท GFF มีกำลังการผลิตรวมเท่ากับ 6,600 ตัน โดยมีโรงงานอยู่ 1 แห่ง โดยตั้งอยู่ที่จังหวัดสมุทรปราการ

บริษัทได้ลงทุน 49 % ในบริษัท แมคคีย์ ฟู้ด เซอร์วิสเชส (ประเทศไทย) จำกัด (“บริษัท McKey”) โดยมีทุนจดทะเบียน 100 ล้านบาท บริษัท McKey ดำเนินธุรกิจผลิตและจำหน่ายผลิตภัณฑ์อาหารแปรรูป เพื่อจำหน่ายให้กับร้านแมคโดนัลด์ทั้งในประเทศ และต่างประเทศ ในปี 2553 บริษัทมีกำลังการผลิตรวมเท่ากับ 30,000 ตัน โดยมีโรงงานอยู่ 1 แห่ง โดยตั้งอยู่ที่จังหวัดสมุทรปราการ

บริษัทได้ลงทุน 49 % ในบริษัท จีเอฟพีที นิธิเร (ประเทศไทย) จำกัด (“บริษัท GFN”) โดยมีทุนจดทะเบียน 1,170 ล้านบาท บริษัท GFN ดำเนินธุรกิจฆ่าและแปรรูปผลิตภัณฑ์จากเนื้อไก่ สำหรับจำหน่ายไปยังประเทศญี่ปุ่นและประเทศอื่น มีกำลังการผลิตและแปรรูปเนื้อไก่สูงสุดที่ 66,800 ตันต่อปี และมีกำลังการผลิตไก่ปรุงสุกที่ 25,000 ตันต่อปี บริษัท GFN เริ่มดำเนินการผลิตในช่วงไตรมาสที่ 4 ปี 2553 มีโรงงานอยู่ 1 แห่ง ตั้งอยู่ที่จังหวัดชลบุรี

โครงสร้างรายได้

สายผลิตภัณฑ์	ดำเนินการ โดย	% ของ การถือหุ้น	2553 รายได้ (ล้านบาท)	%	2552 รายได้ (ล้านบาท)	%	2551 รายได้ (ล้านบาท)	%
ข้าวทะเลไก่/แปรรูป	GFPT		7,040.91	56.45	6,819.36	59.26	6,595.04	59.97
อาหารสัตว์	KT	97.83	4,319.61	34.63	4,025.43	34.98	3,665.64	33.33
ไก่พ่อแม่พันธุ์และลูกไก่			227.90	1.83	328.80	2.86	306.40	2.79
ไก่ปุ๋ยพันธุ์	GP	99.99	21.68	0.18	14.98	0.13	7.55	0.07
โรงฟักไข่	FKT	99.99	169.42	1.36	105.67	0.92	113.82	1.04
ฟาร์มเลี้ยงไก่	MKS	99.99	271.11	2.17	5.42	0.05	4.27	0.04
จำหน่ายลูกไก่			174.39	1.40	-	-	-	-
ผลิตภัณฑ์อาหารแปรรูป	GFF	99.99	247.46	1.98	207.73	1.80	303.78	2.76
รวม			12,472.48	100.00	11,507.39	100.00	10,996.50	100.00

บริษัท จีเอฟพีที จำกัด (มหาชน) และบริษัทย่อย ประกอบธุรกิจอุตสาหกรรมการเกษตรครบวงจร โดยขอบเขตการดำเนินธุรกิจครอบคลุมตั้งแต่ สายธุรกิจข้าวทะเลและแปรรูปผลิตภัณฑ์จากเนื้อไก่ สายธุรกิจอาหารสัตว์ สายธุรกิจเลี้ยงไก่พ่อแม่พันธุ์และลูกไก่ สายธุรกิจฟาร์มเลี้ยงไก่ปุ๋ยพันธุ์ สายธุรกิจโรงฟักไข่ สายธุรกิจฟาร์มเลี้ยงไก่เนื้อ สายธุรกิจจำหน่ายลูกไก่ และสายธุรกิจผลิตและจำหน่ายผลิตภัณฑ์อาหารแปรรูป

ในปี 2553 บริษัทมีรายได้จากธุรกิจข้าวทะเลและแปรรูปผลิตภัณฑ์จากเนื้อไก่คิดเป็นร้อยละ 56.45 ธุรกิจอาหารสัตว์คิดเป็นร้อยละ 34.63 สายธุรกิจเลี้ยงไก่พ่อแม่พันธุ์และลูกไก่ คิดเป็นร้อยละ 1.83 ธุรกิจฟาร์มเลี้ยงไก่ปุ๋ยพันธุ์ คิดเป็นร้อยละ 0.18 ธุรกิจโรงฟักไข่คิดเป็นร้อยละ 1.36 ธุรกิจฟาร์มเลี้ยงไก่เนื้อคิดเป็นร้อยละ 2.17 ธุรกิจจำหน่ายลูกไก่ คิดเป็นร้อยละ 1.40 และธุรกิจผลิตและจำหน่ายผลิตภัณฑ์อาหารแปรรูปคิดเป็นร้อยละ 1.98 ตามลำดับ



Statements on Business

Overview

สรุปภาวะธุรกิจการผลิตไก่เนื้อปี 2553 และแนวโน้มปี 2554

สถานการณ์ในปี 2553

ภาวะการผลิต

ในปี 2553 ประเทศผู้นำในการผลิตไก่เนื้อส่วนใหญ่สามารถขยายการผลิตเพิ่มขึ้นโดยเป็นผลเนื่องมาจากการฟื้นตัวของเศรษฐกิจ และความต้องการบริโภคผลิตภัณฑ์เนื้อไก่ที่เพิ่มขึ้นทดแทนเนื้อสัตว์ประเภทอื่นเนื่องจากเนื้อไก่เป็นอาหารโปรตีนที่มีราคาถูกและมีไขมันต่ำกว่าโดยเปรียบเทียบ นอกจากนี้ความต้องการบริโภคที่ยังมีขยายตัวได้ดีในประเทศที่ระดับการบริโภคเนื้อไก่ต่อคนยังค่อนข้างต่ำ เช่น เม็กซิโก จีน และประเทศยุโรปตะวันออกก็เป็นปัจจัยผลักดันให้การผลิตยังคงขยายตัวต่อไปได้ด้วย อย่างไรก็ตาม ปัญหาการระบาดของไข้หวัดนกที่ยังเกิดขึ้นเป็นครั้งคราวในบางประเทศและการสูงขึ้นของราคาอาหารสัตว์ก็ทำให้การผลิตโดยรวมยังเพิ่มได้ไม่มากนัก

ในปี 2553 ปริมาณผลผลิตไก่เนื้อรวมของโลกมีประมาณ 74.406 ล้านตัน เพิ่มขึ้นจากปี 2552 ร้อยละ 3.3 โดยสหรัฐอเมริกายังคงเป็นประเทศผู้ผลิตไก่เนื้อรายใหญ่ที่สุดของโลก ตามมาด้วยจีน บราซิล และกลุ่มสหภาพยุโรป ตามลำดับ

สหรัฐอเมริกาผลิตไก่เนื้อในปี 2553 ได้ประมาณ 16.348 ล้านตัน เพิ่มขึ้นจากปี 2552 ประมาณร้อยละ 3.3 ในขณะที่สาธารณรัฐประชาชนจีนซึ่งเป็นผู้ผลิตรายใหญ่อันดับ 2 มีปริมาณผลผลิตไก่เนื้อราว 12.550 ล้านตัน เพิ่มขึ้นจากปี 2552 ร้อยละ 3.7 ส่วนบราซิลซึ่งเป็นผู้ผลิตรายรองลงมาผลิตไก่เนื้อได้ประมาณ 11.420 ล้านตัน เพิ่มขึ้นจากปี 2552 ในอัตราใกล้เคียงกับจีนคือประมาณร้อยละ 3.6 ในขณะที่กลุ่มประเทศสหภาพยุโรปซึ่งเป็นผู้ผลิตรายใหญ่อันดับ 4 นั้นผลิตเพิ่มขึ้นจากปี 2552 เพียงร้อยละ 1.8 คือผลิตได้ประมาณ 8.920 ล้านตัน

ในส่วนของประเทศไทยนั้น ในปี 2553 มีการเลี้ยงไก่เนื้อรวมทั้งสิ้นประมาณ 980 ล้านตัว คิดเป็นผลผลิตไก่เนื้อราว 1.419 ล้านตัน เพิ่มขึ้นจากปี 2552 ร้อยละ 2.5 การผลิตในประเทศที่ขยายตัวขึ้นส่วนหนึ่งเป็นเพื่อตอบสนองความต้องการบริโภคที่เพิ่มขึ้น อันเป็นผลจากความเชื่อมั่นในมาตรการควบคุมและเฝ้าระวังการระบาดของโรคไข้หวัดนกอย่างเข้มงวดจริงจัง ประกอบกับการที่ฟาร์มของบริษัทที่ทำธุรกิจเลี้ยงไก่แบบครบวงจรและผลิตไก่เนื้อป้อนตลาดส่วนใหญ่ไม่มีปัญหาการระบาดเกิดขึ้นเลย ทำให้ผู้บริโภคส่วนใหญ่เลิกหวาดวิตกในอันตรายจากไข้หวัดนก นอกจากนี้ยังมีการขยายตัวอีกส่วนหนึ่งเพื่อสนองความต้องการของตลาดส่งออกซึ่งแม้อัตราเติบโตในส่วนนี้จะไม่สูงนัก แต่ก็มีส่วนช่วยให้การผลิตยังคงเติบโตได้ต่อไป

ภาวะการตลาด

ตลาดในประเทศ

ความต้องการบริโภคเนื้อไก่และผลิตภัณฑ์ขยายตัวขึ้นตามภาวะเศรษฐกิจที่ฟื้นตัว แม้ว่าการสูงขึ้นของราคาน้ำมันอย่างต่อเนื่องในปี 2553 จะทำให้อัตราเงินเฟ้อสูงขึ้นตามไปด้วย แต่ก็มีผลกระทบต่อบริโภคไม่มากนักเนื่องจากราคาของผลิตภัณฑ์ไก่เนื้อยังอยู่ในระดับที่ผู้บริโภคส่วนใหญ่มีอำนาจซื้อได้และราคายังค่อนข้างถูกเมื่อเทียบกับเนื้อสัตว์ประเภทอื่น ๆ นอกจากนี้ความเชื่อมั่นของผู้บริโภคต่อความปลอดภัยจากการบริโภคเนื้อไก่ที่ฟื้นคืนกลับมาหลังจากที่ตกต่ำลงมากในปี 2547 ก็มีส่วนช่วยให้ตลาดในประเทศยังคงขยายตัวต่อไปได้ การขยายตัวอย่างต่อเนื่องของความต้องการบริโภคภายในประเทศเช่นนี้ มีส่วนช่วยให้ธุรกิจการเลี้ยงไก่เนื้อของไทยได้รับผลกระทบน้อยลงจากปัญหาการกีดกันทางการค้าและการแข่งขันที่รุนแรงมากขึ้นในตลาดโลก

ในปี 2553 ปริมาณความต้องการบริโภคผลิตภัณฑ์ไก่เนื้อในประเทศมีราว 1.021 ล้านตัน เพิ่มขึ้นจากปี 2552 ร้อยละ 3.1 ส่วนปริมาณบริโภคผลิตภัณฑ์ไก่เนื้อเฉลี่ยต่อคนนั้นเพิ่มขึ้นต่อเนื่องจากประมาณ 15.2 กิโลกรัมต่อคนต่อปีในปี 2552 เป็น 15.5 กิโลกรัมต่อคนต่อปีในปี 2553

การส่งออก

การส่งออกผลิตภัณฑ์ไก่เนื้อของไทยในปี 2553 มีปริมาณรวมทั้งสิ้นประมาณ 415,000 ตัน เพิ่มขึ้นจากปี 2552 ร้อยละ 4.5 และคิดเป็นมูลค่าการส่งออกรวมราว 55,665 ล้านบาท เพิ่มขึ้นจากปี 2552 ร้อยละ 5.6 อัตราการเพิ่มขึ้นสูงขึ้นเล็กน้อยเมื่อเทียบกับอัตราเพิ่มร้อยละ 4.6 ในปี 2552 ส่วนสาเหตุที่อัตราเพิ่มของมูลค่าส่งออกสูงกว่าอัตราเพิ่มของปริมาณส่งออกนั้นเป็นเพราะราคาส่งออกที่เพิ่มสูงขึ้น

การที่ปริมาณและมูลค่าส่งออกยังเพิ่มได้ไม่มากนัก สาเหตุสำคัญส่วนหนึ่งเนื่องมาจากการแข็งค่าของเงินบาท ประกอบกับการที่ภาวะเศรษฐกิจโลกยังไม่ฟื้นตัวมากนักจากภาวะถดถอย โดยเฉพาะอย่างยิ่งในประเทศที่เป็นตลาดส่งออกหลักของไทย คือสหภาพยุโรปซึ่งยังต้องเผชิญกับวิกฤติเศรษฐกิจระลอกใหม่อีกด้วย นอกจากนี้ยังเป็นเพราะการเจรจาเพื่อให้ไทยสามารถส่งออกไก่สดแช่แข็งไปยังตลาดสหภาพยุโรปและญี่ปุ่นได้อีกครั้งหนึ่งนั้นยังไม่สามารถบรรลุข้อตกลงได้อย่างที่คาดหวัง การส่งออกจึงมิได้เฉพาะผลิตภัณฑ์แปรรูปจากเนื้อไก่ปรุงสุกประเภทต่าง ๆ เท่านั้น ปัญหาการห้ามนำเข้าไก่สดแช่แข็งนี้ส่งผลกระทบต่อ การส่งออกของประเทศค่อนข้างมากเนื่องจากในอดีตช่วงก่อนการระบาดของไข้หวัดนกนั้น ประเทศไทยเคยส่งออกไก่สดแช่แข็งเป็นมูลค่ากว่า 2 หมื่นล้านบาทต่อปี และแม้ว่าผู้ประกอบการไทยจะมีศักยภาพที่จะปรับการผลิตเป็นผลิตภัณฑ์แปรรูปเพื่อส่งออกทดแทน แต่ก็ยังไม่เพียงพอที่จะชดเชยส่วนของไก่สดแช่แข็งที่ลดลงได้

ในด้านของตลาดส่งออกนั้น สหภาพยุโรปเป็นตลาดส่งออกผลิตภัณฑ์ไก่เนื้อที่สำคัญที่สุด โดยในปี 2553 ประเทศไทยส่งออกผลิตภัณฑ์ไก่เนื้อไปยังสหภาพยุโรปประมาณ 190,000 ตัน ซึ่งเพิ่มขึ้นประมาณร้อยละ 3.2 เมื่อเทียบกับปีที่ผ่านมา แต่สัดส่วนการส่งออกไปยังสหภาพยุโรปนั้นลดลงเล็กน้อยจากร้อยละ 46.3 ของปริมาณส่งออกผลิตภัณฑ์ไก่เนื้อรวมในปี 2552 เป็นร้อยละ 45.8 ในปี 2553 ส่วนตลาดญี่ปุ่นซึ่งเป็นตลาดอันดับ 2 ของไทยนั้นการส่งออกมีปริมาณ 182,000 ตัน เพิ่มขึ้นจากปีที่ผ่านมาร้อยละ 4.9 และคิดเป็นสัดส่วนร้อยละ 43.9 ของปริมาณส่งออกผลิตภัณฑ์ไก่เนื้อรวมซึ่งเพิ่มขึ้นเล็กน้อยจากสัดส่วนร้อยละ 43.7 ในปี 2552

การเติบโตของตลาดในสหภาพยุโรปส่วนหนึ่งเป็นผลมาจากการบรรลุข้อตกลงระหว่างเกี่ยวกับโควตาการนำเข้าซึ่งสหภาพยุโรปอนุมัติให้โควตาไก่ปรุงสุกจากประเทศไทย จำนวน 160,033 ตันตั้งแต่ปี 2550 และยังคงรักษานำเข้าไก่ปรุงสุกในโควตาจากร้อยละ 10.9 เป็นร้อยละ 8 อีกด้วย อย่างไรก็ตามการเติบโตที่ค่อนข้างน้อยนั้นเนื่องมาจากผลกระทบของภาวะเศรษฐกิจถดถอยในยุโรปและการที่รัฐบาลไทยยังไม่สามารถเจรจาปรับเพิ่มโควตาที่กำหนดไว้ตั้งแต่ปี 2550 ขึ้นได้อีก ส่วนการที่ตลาดญี่ปุ่นนำเข้าผลิตภัณฑ์ไก่เนื้อจากไทยเพิ่มขึ้นนั้นเนื่องมาจากผลของการลดอัตราภาษีให้กับผลิตภัณฑ์ไก่เนื้อจากประเทศไทยตามความตกลงหุ้นส่วนเศรษฐกิจระหว่างกัน (JTEPA)

นอกจากตลาดหลักทั้ง 2 แล้ว การส่งออกไปยังตลาดอื่นๆ นั้นมีปริมาณการส่งออกในปี 2553 ประมาณ 43,000 ตัน ซึ่งเพิ่มขึ้นร้อยละ 8.8 เมื่อเทียบกับปีที่ผ่านมา โดยเป็นผลจากการพยายามขยายตลาดออกไปนอกเหนือจากกลุ่มตลาดหลักเพื่อลดความเสี่ยงในการส่งออก ประกอบกับการที่ผลิตภัณฑ์ไก่เนื้อของประเทศไทยมีมาตรฐานสูง และผู้ผลิตมีความชำนาญในการปรับปรุงผลิตภัณฑ์แปรรูปจากเนื้อไก่ให้สามารถสนองความต้องการของผู้บริโภคในต่างประเทศได้อย่างมีประสิทธิภาพ

แนวโน้มปี 2554

ภาวะการผลิต

ปริมาณการผลิตไก่เนื้อของไทยยังคงมีแนวโน้มที่จะขยายตัวต่อไปในปี 2554 โดยคาดว่าจะมีปริมาณผลิตรวมราว 1,017 ล้านตัวหรือประมาณ 1,503 ล้านตัน เพิ่มขึ้นจากปี 2553 ประมาณร้อยละ 7.8 เนื่องจากมีการคาดการณ์ว่าภาวะเศรษฐกิจมีแนวโน้มจะแจ่มใสขึ้นหลังจากประเทศไทยผ่านพ้นภาวะถดถอยทางเศรษฐกิจมาแล้ว การเติบโตทางเศรษฐกิจทำให้การบริโภคภายในขยายตัวได้ดียิ่งขึ้น นอกจากนี้ศักยภาพการแข่งขันที่สูงในตลาดต่างประเทศ ก็น่าจะทำให้สามารถส่งออกได้ดีขึ้นด้วย ระดับอุปสงค์ต่อผลิตภัณฑ์ไก่เนื้อทั้งจากภายในและต่างประเทศเช่นนี้ ทำให้ปริมาณผลิตรายตัวขึ้นเพื่อตอบสนองความต้องการที่เพิ่มขึ้น

อย่างไรก็ตาม มีอุปสรรคและความเสี่ยงหลายประการที่อาจก่อให้เกิดผลกระทบทางลบต่อการผลิตและทำให้ผลผลิตลดลงต่ำกว่าที่คาดการณ์ได้ โดยเฉพาะอย่างยิ่งปัญหาต้นทุนการผลิตที่มีแนวโน้มสูงขึ้น เนื่องจากประเทศไทยยังจำเป็นต้องนำเข้าวัตถุดิบอาหารสัตว์จากต่างประเทศทำให้ต้นทุนการผลิตอาหารสัตว์อาจผันผวนได้ง่าย เพราะขึ้นอยู่กับราคาในตลาดต่างประเทศที่ไม่แน่นอน ถ้าหากราคาวัตถุดิบสูงก็จะทำให้ราคาอาหารสัตว์และต้นทุนการเลี้ยงไก่เนื้อสูงตามมาในที่สุด นอกจากนั้นราคาน้ำมันที่สูงขึ้นอย่างต่อเนื่องก็มีส่วนทำให้ต้นทุนการผลิตไก่เนื้อสูงขึ้นตามไปด้วย

ภาวะการตลาด

ตลาดผลิตภัณฑ์ไก่เนื้อภายในประเทศมีแนวโน้มว่าจะขยายตัวได้พอสมควรตามภาวะเศรษฐกิจที่คาดว่าจะขยายตัวได้ดีขึ้น และการที่ผลิตภัณฑ์ไก่เนื้อจัดได้ว่าเป็นอาหารที่มีคุณค่าโปรตีนสูงแต่ราคาถูกกว่าผลิตภัณฑ์เนื้อสัตว์ประเภทอื่น ก็ทำให้การฟื้นตัวของเศรษฐกิจส่งผลต่อการขยายตัวของความต้องการบริโภคผลิตภัณฑ์ไก่เนื้อได้ค่อนข้างมากด้วย

ส่วนด้านตลาดต่างประเทศนั้น แม้ว่าจะมีแนวโน้มจะขยายตัวต่อไปเช่นกัน แต่การที่ตลาดจะขยายตัวได้จริงเพียงใดนั้น ขึ้นกับปัจจัยหลายประการที่อาจส่งผลทั้งทางบวกและทางลบต่อการขยายตัวดังกล่าวนี้ ได้แก่

ปัจจัยทางบวก

- เนื่องจากตลอดปี 2553 ที่ผ่านมา ไม่มีปัญหาการระบาดของไข้หวัดนกในประเทศไทยเกิดขึ้นเลย ทำให้เกิดความหวังว่าประเทศไทยจะมีโอกาสส่งออกไก่สดแช่แข็งจากไทยไปจำหน่ายยังญี่ปุ่นและสหภาพยุโรปอีกครั้ง ซึ่งการส่งออกไก่สดแช่แข็งนี้เคยทำรายได้เข้าประเทศสูงถึงกว่า 2,800 ล้านบาทต่อปีก่อนที่จะเกิดปัญหาการระบาดของไข้หวัดนกจนมีการห้ามนำเข้าไก่สดแช่แข็งจากประเทศไทยในปี 2547
- หลังจากรัฐบาลไทยและญี่ปุ่นลงนามความตกลงหุ้นส่วนเศรษฐกิจระหว่างไทย-ญี่ปุ่น (JTEPA) เมื่อวันที่ 3 เมษายน 2550 ญี่ปุ่นยอมเปิดเสรีตรวจโรงงานไก่ไม่จำกัดจำนวนจากที่เคยมีนโยบายจำกัดการรับรองโรงงานไก่แปรรูปของไทยไว้เพียง 54 โรงงาน การที่ญี่ปุ่นรับรองโรงงานเพิ่มขึ้นนี้จะช่วยให้ไทยสามารถส่งออกเนื้อไก่ปรุงสุกไปยังญี่ปุ่นได้เพิ่มมากขึ้น นอกจากนั้นผลดีที่ตามมาอีกก็คือจะมีการลดอัตราภาษีนำเข้าไก่ปรุงสุกของญี่ปุ่นลงจากร้อยละ 6 เหลือร้อยละ 3 ภายใน 5 ปี และมีแนวโน้มที่ผู้ผลิตอาหารสำเร็จรูปของญี่ปุ่นจะย้ายฐานการผลิตมาร่วมทุนกับผู้ส่งออกของไทย ทำให้คาดการณ์ได้ว่าการส่งออกไก่ปรุงสุกไปตลาดญี่ปุ่นจะขยายตัวได้ดีขึ้น
- ความกดดันในการแข่งขันกับจีนอ่อนคลายลงเนื่องจากการเติบโตของเศรษฐกิจจีนทำให้การบริโภคเนื้อไก่ภายในประเทศเพิ่มขึ้นและสัดส่วนการส่งออกมีแนวโน้มลดลง โดยที่ผู้ผลิตในประเทศจีนหันมาเน้นการผลิตเพื่อตลาดในประเทศมากขึ้น



ปัจจัยทางลบ

- ราคาวัตถุดิบอาหารสัตว์ที่มีแนวโน้มสูงขึ้น ทั้งที่เป็นผลจากการสูงขึ้นของต้นทุนพลังงานในการผลิตและที่เป็นผลจากการนำวัตถุดิบอาหารสัตว์บางประเภทไปใช้ในการผลิตแก๊สโซฮอลล์และไบโอดีเซลเพื่อเป็นพลังงานทดแทนมากขึ้นจนเกิดความขาดแคลน ต้นทุนอาหารสัตว์ที่สูงขึ้นทำให้ต้นทุนการเลี้ยงไก่ในปี 2554 มีแนวโน้มที่จะสูงขึ้นตาม ซึ่งนอกจากจะเป็นผลให้ศักยภาพการแข่งขันในตลาดโลกลดลงแล้ว การที่ราคาขายผลิตภัณฑ์ไก่เนื้อต้องสูงขึ้นตามต้นทุน ก็อาจทำให้ความต้องการซื้อขายตัวน้อยลงหรืออาจถึงกับลดลงได้
- วิกฤตการณ์เศรษฐกิจที่เกิดขึ้นกับกรีซและไอร์แลนด์ ส่งผลทางลบต่อเศรษฐกิจของกลุ่มสหภาพยุโรป (EU) และอาจเป็นต้นเหตุทำให้การเติบโตทางเศรษฐกิจและอำนาจซื้อของผู้บริโภคในประเทศเหล่านี้ชะลอตัวลง ซึ่งย่อมกระทบต่อการส่งออกสินค้าทุกประเภทจากประเทศไทยรวมทั้งผลิตภัณฑ์ไก่เนื้อด้วย
- การที่สหภาพยุโรปกำหนดโควตานำเข้าไว้ตายตัว ทำให้ในที่สุดการส่งออกจะมาถึงจุดที่ไม่อาจนำเข้าไก่ปรุงสุกจากไทยเพิ่มได้ เพราะการนำเข้านอกโควตานี้ต้องเสียภาษีในอัตราสูงถึง 1,300 ยูโรต่อตัน นอกจากนั้นการที่สหภาพยุโรปให้โควตานำเข้าไก่หมักเกลือจากประเทศไทยเป็นจำนวน 92,610 ตันนั้นแม้ว่าปัจจุบันจะยังไม่มีการนำเข้าตามโควตานี้ แต่ถ้าสามารถบรรลุข้อตกลงเรื่องการใช้ระบบคอมพิวเตอร์ทำให้มีการนำเข้าไก่หมักเกลือจากประเทศไทยได้อีก โควตาที่ไทยได้รับนี้จะค่อนข้างน้อย เพราะเป็นเพียงประมาณครึ่งหนึ่งของการนำเข้าจากไทยในอดีตเท่านั้น





Export Volume and Value

ปริมาณและมูลค่าการส่งออก


สัดส่วนการส่งออกผลิตภัณฑ์เนื้อไก่ของไทยในตลาดต่างประเทศ

เปรียบเทียบระหว่างปี 2552-2554

	2552		2553		2554	
ตลาด	ปริมาณ (ตัน)	สัดส่วน (ร้อยละ)	ปริมาณ (ตัน)	สัดส่วน (ร้อยละ)	ปริมาณ (ตัน)	สัดส่วน (ร้อยละ)
ญี่ปุ่น	182,000	46.20	182,000	43.86	194,000	44.29
สหภาพยุโรป	174,000	44.16	190,000	45.78	200,000	45.66
อื่นๆ	38,000	9.64	43,000	10.36	44,000	10.05
รวม	394,000	100.00	415,000	100.00	438,000	100.00

ที่มา: สมาคมผู้ผลิตไก่เพื่อส่งออกไทย
หมายเหตุ: ปี 2553 เป็นค่าประมาณการ
ปี 2554 เป็นค่าพยากรณ์

ปริมาณ (ตัน)





Volume and Value of Thai Chicken Meat Export

ปริมาณและมูลค่าการส่งออกผลิตภัณฑ์เนื้อไก่ของไทย

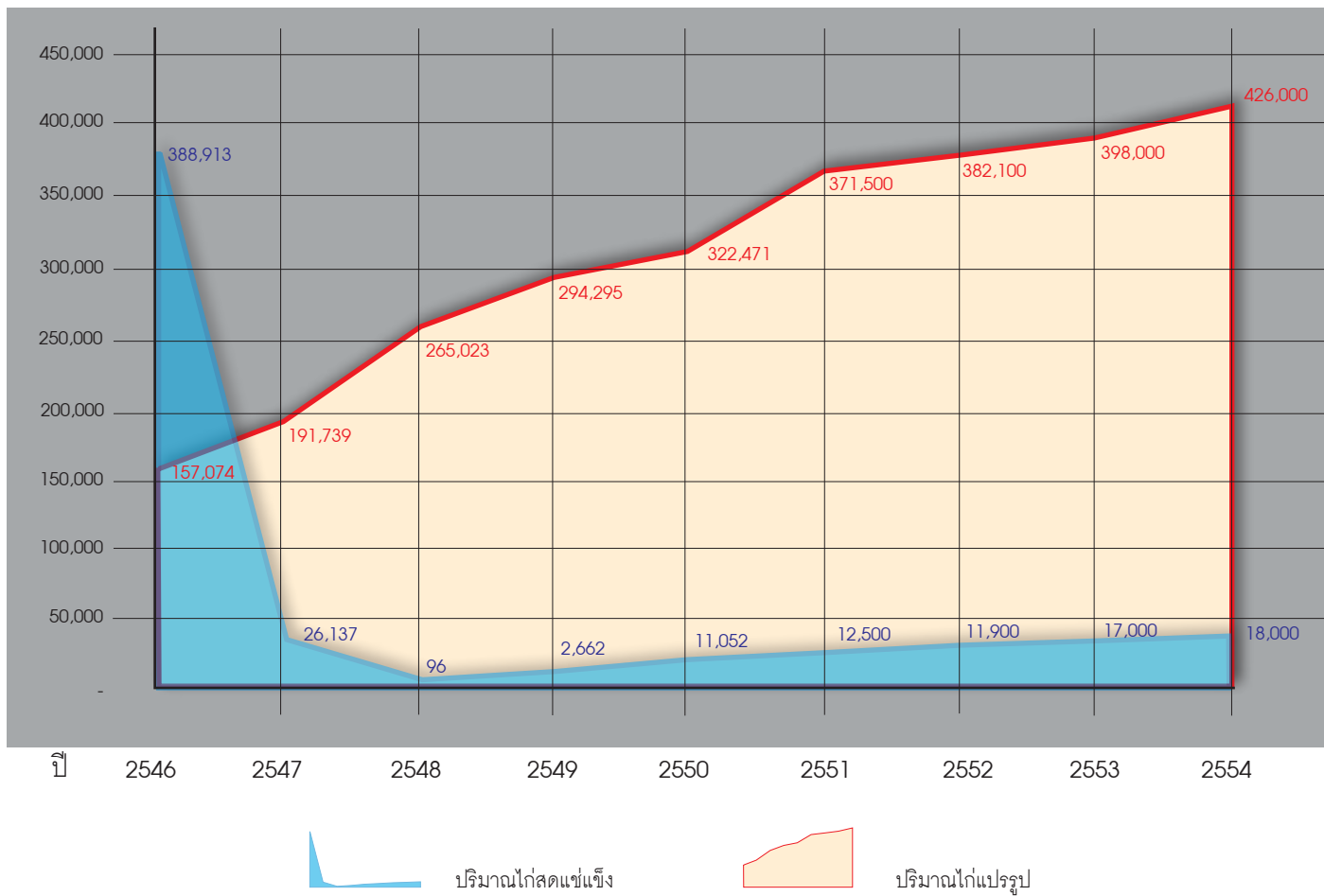
ปริมาณ : ตัน
มูลค่า : ล้านบาท

ปี	ไก่สดแช่แข็ง		ไก่แปรรูป		รวม	
	ปริมาณ	มูลค่า	ปริมาณ	มูลค่า	ปริมาณ	มูลค่า
2537	152,903	9,846	15,615	1,850	168,518	11,696
2538	149,935	9,662	26,276	3,088	176,211	12,750
2539	137,215	9,085	31,555	3,372	168,770	12,457
2540	151,120	10,951	41,114	4,951	192,234	15,902
2541	220,776	17,221	60,943	9,020	281,719	26,241
2542	211,675	14,817	61,924	8,669	273,599	23,486
2543	245,994	15,990	86,800	11,284	332,794	27,274
2544	320,779	23,096	117,018	15,212	437,797	38,308
2545	336,837	24,589	127,406	16,244	464,243	40,833
2546	388,913	28,105	157,074	19,763	545,987	47,868
2547	26,137	1,725	191,739	22,408	217,876	24,133
2548	96	6	265,023	30,478	265,119	30,484
2549	2,662	97	294,295	35,742	296,957	35,839
2550	11,052	522	322,471	36,791	333,523	37,313
2551	12,500	713	371,500	49,410	384,000	50,123
2552	11,900	620	382,100	51,828	394,000	52,448
2553	17,000	1,139	398,000	54,526	415,000	55,665
2554	18,000	1,200	426,000	58,500	438,000	53,670

ที่มา: สมาคมผู้ผลิตไก่เพื่อส่งออกไทย
หมายเหตุ: ปี 2553 เป็นค่าประมาณการ
ปี 2554 เป็นค่าพยากรณ์

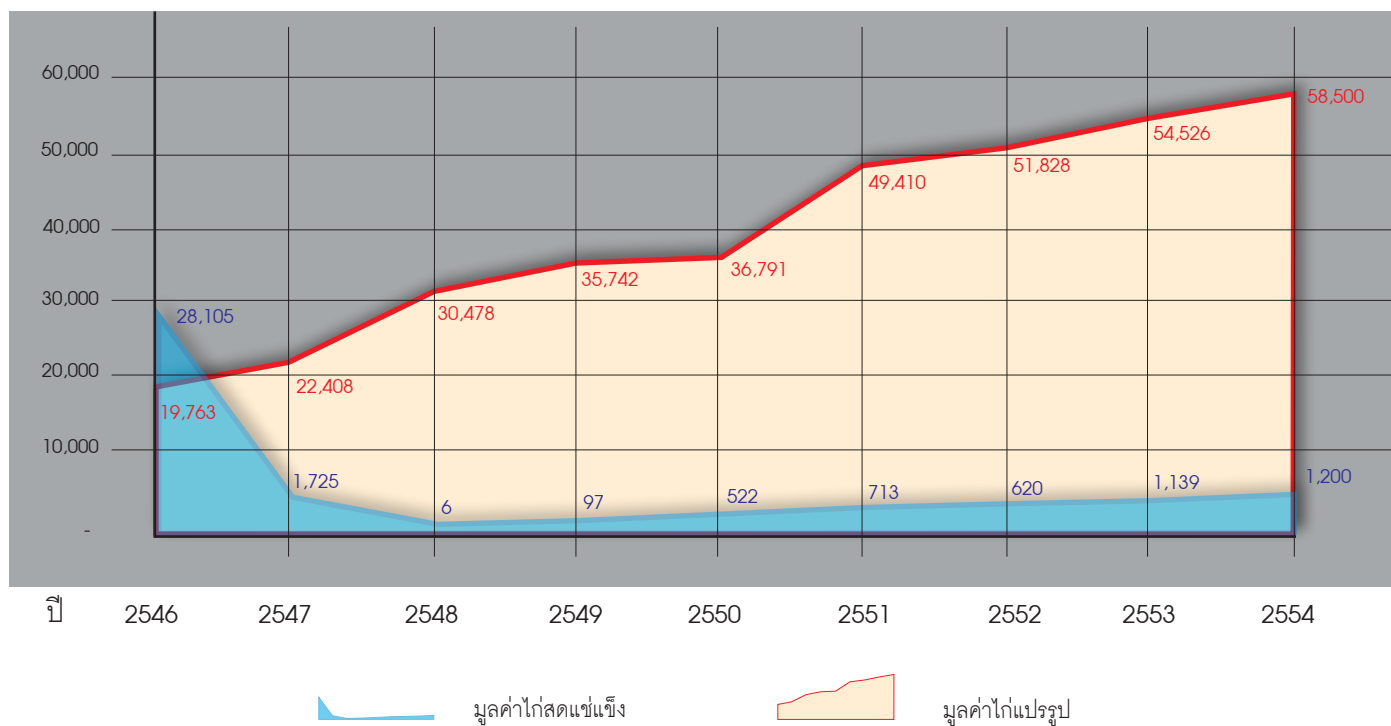
เปรียบเทียบเป็นเชิงกราฟ (ปริมาณส่งออก)

ปริมาณ : ตัน



เปรียบเทียบเป็นเชิงกราฟ (มูลค่าส่งออก)

มูลค่า : ล้านบาท

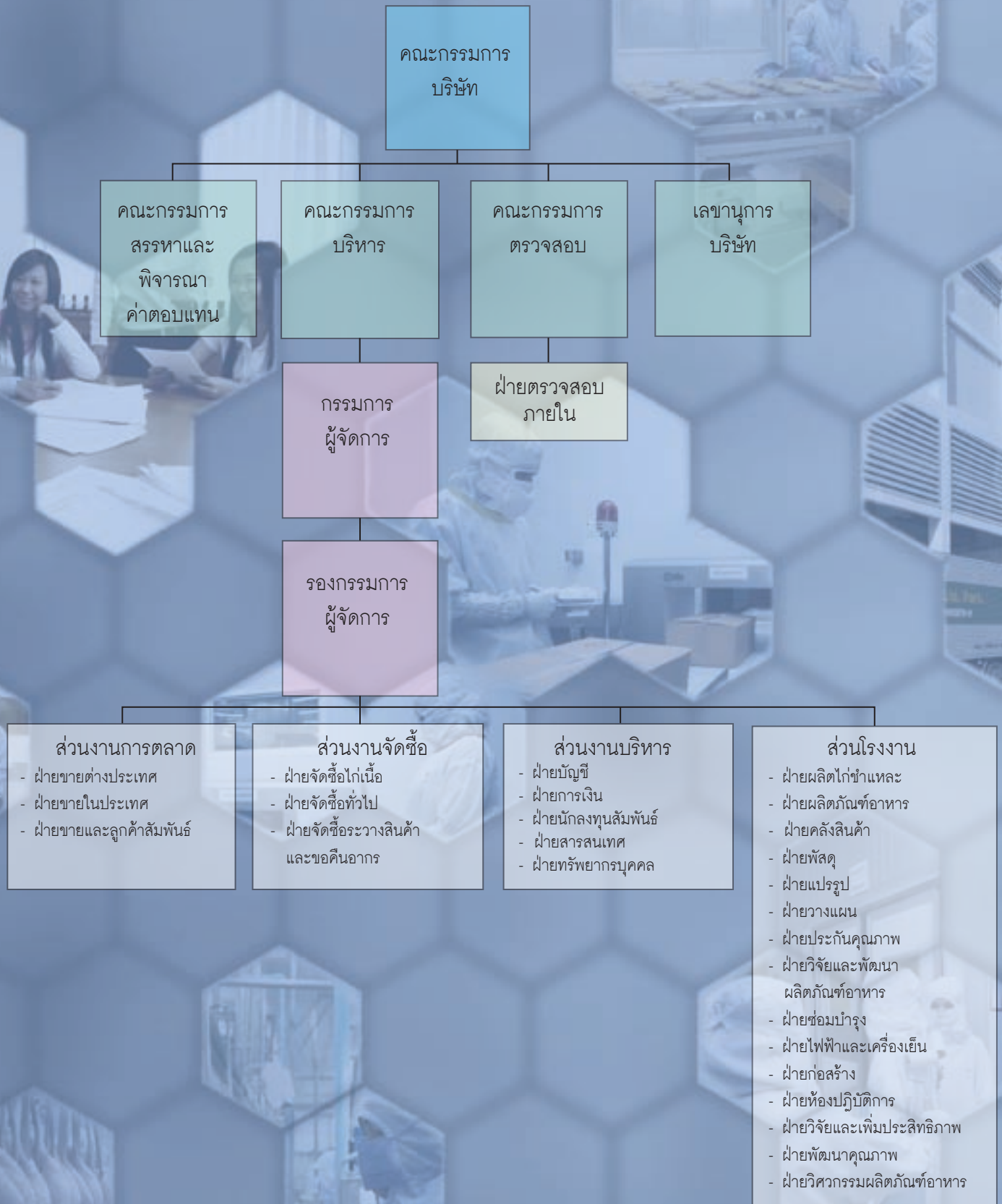


หมายเหตุ: ปี 2554 เป็นค่าพยากรณ์



Organization Chart

พ้องกรณ์





Shareholding Structure and Management

โครงสร้างการถือหุ้นและการจัดการ

(1) หลักทรัพย์ของบริษัท

บริษัทมีทุนจดทะเบียน 1,400,000,000 บาท เรียกว่าชำระแล้ว 1,253,821,000 บาท แบ่งเป็นหุ้นสามัญ 1,253,821,000 หุ้น มูลค่าหุ้นละ 1 บาท

(2) ผู้ถือหุ้น

ณ วันปิดสมุดทะเบียนพักการโอนหุ้น เมื่อวันที่ 9 เมษายน 2553 รายชื่อผู้ถือหุ้นรายใหญ่ 10 รายแรก มีดังนี้

	รายชื่อผู้ถือหุ้น		จำนวนหุ้น	ร้อยละ
1	นายสุจิน	ศิริมงคลเกษม	222,795,100	17.77
2	นายประสิทธิ์	ศิริมงคลเกษม	220,000,000	17.55
3	นายวิรัช	ศิริมงคลเกษม	180,000,000	14.36
4	NICHIREI FOODS INC.		56,716,050	4.52
5	นายอนุชา	กิจธนามงคลชัย	55,670,000	4.44
6	SOMERS (U.K.) LIMITED		35,900,000	2.86
7	นายประยงค์	วนิชสุวรรณ	25,598,000	2.04
8	นายสมเกียรติ	ลิมทรง	25,065,200	2.00
9	บริษัท ไทยเอ็นวีดีอาร์ จำกัด		23,091,370	1.84
10	นายพิษณุ	ศิริมงคลเกษม	22,794,100	1.82
	รวม		867,629,820	69.20

*หมายเหตุ: ปรับปรุงจำนวนหุ้นหลังจากการแตกพาร์จาก 10 บาทต่อหุ้น เป็น 1 บาทต่อหุ้น ตั้งแต่วันที่ 17 พฤษภาคม 2553

ณ วันปิดสมุดทะเบียนพักการโอนหุ้นวันที่ 9 เมษายน 2553 กลุ่มผู้ถือหุ้นรายใหญ่ที่มีสิทธิพลต่อการกำหนดนโยบายการจัดการหรือการดำเนินงานมีรายละเอียดดังนี้

	รายชื่อผู้ถือหุ้น		จำนวนหุ้น	ร้อยละ
1	นายประสิทธิ์	ศิริมงคลเกษม	220,000,000	17.55
2	นายวิรัช	ศิริมงคลเกษม	180,000,000	14.36
3	นพ.อนันต์	ศิริมงคลเกษม	4,134,080	0.33

*หมายเหตุ: ปรับปรุงจำนวนหุ้นหลังจากการแตกพาร์จาก 10 บาทต่อหุ้น เป็น 1 บาทต่อหุ้น ตั้งแต่วันที่ 17 พฤษภาคม 2553

(3) นโยบายการจ่ายเงินปันผล

บริษัทจะจ่ายเงินปันผลไม่เกินร้อยละ 50 ของกำไรสุทธิของการเงินเฉพาะของบริษัท หลังหักเงินสำรองต่างๆ ทุกประเภทที่กฎหมายและบริษัทได้กำหนดไว้ นอกจากนี้การจ่ายเงินปันผลจะขึ้นอยู่กับกระแสเงินสด สภาพคล่อง และแผนการลงทุนของบริษัทและบริษัทย่อย

(4) โครงสร้างการจัดการ

โครงสร้างองค์กรของบริษัทประจำปี 2553 ประกอบด้วย คณะกรรมการบริษัท คณะกรรมการบริหาร คณะกรรมการตรวจสอบ คณะกรรมการสรรหาและพิจารณาคำตอบแทน

(5) คณะกรรมการบริษัท

คณะกรรมการบริษัท จีเอฟพีที จำกัด (มหาชน) ประจำปี 2553 ประกอบด้วย

	ชื่อ - ชื่อสกุล		ตำแหน่ง
1.	นายประสิทธิ์	ศิริมงคลเกษม	ประธานกรรมการบริษัท
2.	นายวิรัช	ศิริมงคลเกษม	รองประธานกรรมการบริษัทและกรรมการผู้จัดการ
3.	นพ.อนันต์	ศิริมงคลเกษม	ประธานกรรมการบริหารและรองกรรมการผู้จัดการ
4.	นพ.สาธิต	กรณเศ	ประธานกรรมการตรวจสอบและกรรมการอิสระ
5.	นายปารเมศ	เทตระกุล	กรรมการตรวจสอบและกรรมการอิสระ
6.	นายธนาริพ	พิเชษฐวณิชย์โชค	กรรมการตรวจสอบและกรรมการอิสระ
7.	นางสมสิริ	อิงโพธิ์ชัย	กรรมการบริหาร
8.	น.ส.วรรณิ	ศิริมงคลเกษม	กรรมการบริษัท
9.	นายสุจิน	ศิริมงคลเกษม	กรรมการบริษัท

ขอบเขตและอำนาจหน้าที่ของคณะกรรมการบริษัท มีดังนี้

- 1) ดูแลและจัดการให้การดำเนินการของบริษัทเป็นไปตามกฎหมาย วัตถุประสงค์ ข้อบังคับของบริษัท และมติที่ประชุมผู้ถือหุ้นด้วยความซื่อสัตย์สุจริต ระมัดระวัง รักษาผลประโยชน์สูงสุดของบริษัทบนหลักการกำกับดูแลกิจการที่ดี
- 2) กำหนดนโยบายและทิศทางการดำเนินงานของบริษัท รวมถึง การระดมทุน การบริหารเงินทุน การบริหารความเสี่ยงของบริษัท และกำกับดูแลและติดตามให้ฝ่ายจัดการดำเนินการตามนโยบายที่กำหนดไว้อย่างมีประสิทธิภาพและประสิทธิผล เพื่อเพิ่มมูลค่าทางเศรษฐกิจให้แก่กิจการและความมั่งคั่งให้แก่ผู้ถือหุ้น
- 3) พิจารณาอนุมัติหรือให้ความเห็นชอบต่อรายการที่มีสาระสำคัญ เช่น การอนุมัติใช้วงเงินสินเชื่อจากสถาบันการเงิน การกู้ยืม การค้าประกัน โครงการลงทุนใหม่ การได้มาและจำหน่ายไปซึ่งทรัพย์สิน รายการที่เกี่ยวข้องกัน และรายการที่อาจมีความขัดแย้งทางผลประโยชน์ของบริษัทและบริษัทย่อย เป็นต้น โดยให้เป็นไปตามกฎระเบียบข้อบังคับของสำนักงานคณะกรรมการกำกับหลักทรัพย์และตลาดหลักทรัพย์และตลาดหลักทรัพย์แห่งประเทศไทย และตามกฎหมาย และข้อบังคับหรือระเบียบปฏิบัติของบริษัท
- 4) พิจารณาอนุมัติงบการเงินก่อนนำเสนอตลาดหลักทรัพย์แห่งประเทศไทย
- 5) จัดให้มีระบบบัญชี และการรายงานทางการเงินและการสอบบัญชีที่เชื่อถือได้
- 6) จัดให้มีระบบการควบคุมภายใน ด้านการดำเนินงาน ด้านการรายงานทางการเงิน และระบบการบริหารความเสี่ยงที่เพียงพอและมีประสิทธิผล
- 7) กำกับดูแลให้มีการรายงานข้อมูลทางการเงินและเปิดเผยข้อมูลที่สำคัญ อย่างครบถ้วน ถูกต้อง และเพียงพอ และจัดให้มีช่องทางการสื่อสารกับผู้ถือหุ้นแต่ละกลุ่มและผู้มีส่วนได้ส่วนเสียของบริษัทอย่างเหมาะสม
- 8) พิจารณาแต่งตั้งคณะกรรมการชุดย่อยของบริษัท ได้แก่ คณะกรรมการตรวจสอบ คณะกรรมการสรรหาและกำหนดคำตอบแทน คณะอนุกรรมการจริยธรรม คณะกรรมการบริหาร ฝ่ายจัดการ และกำหนดแบ่งแยกบทบาทหน้าที่ และความรับผิดชอบของคณะกรรมการชุดย่อยต่างๆ อย่างชัดเจน เพื่อช่วยในการกำกับดูแลกิจการให้บรรลุวัตถุประสงค์ที่ได้กำหนดไว้ ทั้งนี้สมาชิกของคณะกรรมการชุดย่อยประกอบด้วยกรรมการอิสระเป็นส่วนใหญ่
- 9) ประเมินผลการปฏิบัติตามนโยบายการกำกับดูแลกิจการที่ดีของบริษัท และทบทวนนโยบายการกำกับดูแลกิจการที่ดี

- 10) จัดให้มีแผนงานการพัฒนากรรมการและผู้บริหาร และแผนงานการสืบทอดงาน (Succession Plan)
- 11) คณะกรรมการมีอำนาจกำหนดและแก้ไขเปลี่ยนแปลงชื่อกรรมการ ซึ่งมีอำนาจลงนามผูกพันบริษัทได้
- 12) คณะกรรมการมีอำนาจที่จะมอบหมายให้กรรมการคนหนึ่ง หรือหลายคน หรือบุคคลอื่นใด ปฏิบัติการอย่างใดอย่างหนึ่งแทนคณะกรรมการได้ โดยในการมอบอำนาจนั้นจะต้องอยู่ในภายใต้ขอบเขตแห่งอำนาจของคณะกรรมการ และกำหนดหน้าที่ความรับผิดชอบของผู้รับมอบอำนาจไว้อย่างชัดเจน

(6) คณะกรรมการชุดย่อยต่างๆ

1. คณะกรรมการตรวจสอบ

ณ วันที่ 31 ธันวาคม 2553 คณะกรรมการตรวจสอบของบริษัทประกอบด้วยกรรมการอิสระจำนวน 3 ท่าน ดังนี้

	ชื่อ - ชื่อสกุล	ตำแหน่ง
1.	นพ.สาธิต กรณิศ	ประธานกรรมการตรวจสอบและกรรมการอิสระ
2.	นายปารเมศ เทตระกูล	กรรมการตรวจสอบและกรรมการอิสระ
3.	นายธนาธิป พิเศษฐณชัยโชค	กรรมการตรวจสอบและกรรมการอิสระ

โดยมี นายฉัตรชัย รัตนาวะไล เป็นเลขานุการคณะกรรมการตรวจสอบ

ขอบเขตและอำนาจหน้าที่ของคณะกรรมการตรวจสอบ

- 1) สอบทานให้บริษัทมีการรายงานทางการเงินที่ถูกต้อง ครบถ้วน เชื่อถือได้ และให้มีการเปิดเผยข้อมูลอย่างเพียงพอ
- 2) สอบทานให้บริษัทมีระบบควบคุมภายใน (Internal Control) และระบบการตรวจสอบภายใน (Internal Audit) ที่เพียงพอเหมาะสม และมีประสิทธิภาพ และกำกับดูแลการปฏิบัติงานของหน่วยงานตรวจสอบภายในในระดับนโยบาย และการปฏิบัติงานตรวจสอบภายใน โดยพิจารณาให้ความเห็นชอบ กฎบัตร ความเป็นอิสระ รวมทั้งขอบเขตและแผนการตรวจสอบของหน่วยงานตรวจสอบภายใน
- 3) สอบทานให้บริษัทปฏิบัติตามกฎหมายว่าด้วยหลักทรัพย์และตลาดหลักทรัพย์ ข้อกำหนดของตลาดหลักทรัพย์ฯ และกฎหมายที่เกี่ยวข้องกับธุรกิจของบริษัท
- 4) สอบทานให้มีการปฏิบัติตามนโยบายการกำกับดูแลกิจการที่ดี อย่างเหมาะสมและมีประสิทธิผล
- 5) พิจารณาคัดเลือกและเสนอแต่งตั้งบุคคลซึ่งมีความเป็นอิสระเพียงพอเพื่อทำหน้าที่เป็นผู้สอบบัญชีของบริษัท และพิจารณาเสนอคำตอบแทนผู้สอบบัญชีของบริษัท รวมทั้งเข้าประชุมร่วมกับผู้สอบบัญชีโดยไม่ฝ่ายจัดการเข้าร่วมประชุมด้วย อย่างน้อยปีละ 1 ครั้ง
- 6) พิจารณาการเปิดเผยข้อมูลของบริษัทในกรณีที่เกิดรายการที่เกี่ยวข้องกัน หรือรายการที่อาจมีความขัดแย้งทางผลประโยชน์ ให้มีความถูกต้อง ครบถ้วนและเป็นไปตามข้อกำหนดของตลาดหลักทรัพย์ฯ เพื่อให้มั่นใจว่า รายการดังกล่าวสมเหตุสมผลและเป็นประโยชน์สูงสุดต่อบริษัท
- 7) ทบทวนและแก้ไขกฎบัตรคณะกรรมการตรวจสอบ เพื่อให้ทันสมัยและเหมาะสมกับสภาพแวดล้อมขององค์กร และนำเสนอคณะกรรมการบริษัทพิจารณาอนุมัติ
- 8) จัดทำรายงานของคณะกรรมการตรวจสอบในรายงานประจำปีของบริษัท และให้ความเห็นในหัวข้อต่างๆ เช่น
 - ความเห็นเกี่ยวกับความถูกต้อง ครบถ้วน เป็นที่เชื่อถือได้ของรายงานทางการเงินของบริษัท
 - ความเห็นเกี่ยวกับความเพียงพอของระบบควบคุมภายในของบริษัท
 - ความเห็นเกี่ยวกับความเหมาะสมของผู้สอบบัญชี
 - ความเห็นเกี่ยวกับรายการอื่นที่เห็นว่าผู้ถือหุ้นและผู้ลงทุนทั่วไปควรทราบ ภายใต้ขอบเขตหน้าที่และความรับผิดชอบที่ได้รับมอบหมายจากคณะกรรมการบริษัท
- 9) ปฏิบัติการอื่นใดตามที่คณะกรรมการบริษัทมอบหมายให้เป็นคราวๆ ไป

2. คณะกรรมการสรรหาและพิจารณาคำตอบแทน

คณะกรรมการสรรหาและพิจารณาคำตอบแทนได้รับการแต่งตั้งจากคณะกรรมการบริษัท โดยมีวัตถุประสงค์เพื่อแบ่งเบาภาระของคณะกรรมการบริษัทและผู้ถือหุ้นในการพิจารณาคัดเลือกบุคคลที่สมควรได้รับการเสนอชื่อเพื่อรับเลือกตั้งเป็นกรรมการและผู้บริหารระดับสูง เมื่อมีตำแหน่งว่างรวมทั้งพิจารณาคำตอบแทนโดยมีการกำหนดวิธีการสรรหาและวิธีการกำหนดคำตอบแทนอย่างมีหลักเกณฑ์และโปร่งใส เพื่อเสนอต่อที่ประชุมคณะกรรมการบริษัทหรือที่ประชุมผู้ถือหุ้นแล้วแต่กรณีเพื่อพิจารณาเรื่องนั้นๆ ต่อไป

ณ วันที่ 31 ธันวาคม 2553 คณะกรรมการสรรหาและพิจารณาคำตอบแทนของบริษัท ประกอบด้วยกรรมการ 5 ท่านดังนี้

	ชื่อ - ชื่อสกุล		ตำแหน่ง
1.	นพ.สาธิต	กรณศ	ประธานกรรมการสรรหาและพิจารณาคำตอบแทน
2.	นายปารเมศ	เหตระกูล	กรรมการสรรหาและพิจารณาคำตอบแทน
3.	นายธนาธิป	พิเชษฐวณิชย์โชค	กรรมการสรรหาและพิจารณาคำตอบแทน
4.	นพ.อนันต์	ศิริมงคลเกษม	กรรมการสรรหาและพิจารณาคำตอบแทน
5.	นายสุจิน	ศิริมงคลเกษม	กรรมการสรรหาและพิจารณาคำตอบแทน

โดยมี นายฉัตรชัย รัตนาวะไล เป็นเลขานุการคณะกรรมการสรรหาและพิจารณาคำตอบแทน

ขอบเขต อำนาจหน้าที่ และความรับผิดชอบของคณะกรรมการสรรหาและพิจารณาคำตอบแทน

- 1) พิจารณากำหนดคุณสมบัติของกรรมการ หลักเกณฑ์ และขั้นตอนในการสรรหาบุคคลที่เหมาะสม เพื่อเสนอชื่อกรรมการบริษัท กรรมการของคณะกรรมการชุดย่อยต่างๆ โดยพิจารณาความเหมาะสมของจำนวนโครงสร้าง ขนาด และองค์ประกอบของคณะกรรมการ เพื่อเสนอต่อคณะกรรมการบริษัทและหรือเสนอขออนุมัติต่อที่ประชุมผู้ถือหุ้นแล้วแต่กรณี
- 2) พิจารณาสรรหา คัดเลือกและเสนอบุคคลที่เหมาะสมให้ดำรงตำแหน่ง กรรมการบริษัท ที่หมดวาระและหรือมีตำแหน่งว่างลง
- 3) กำหนดหลักเกณฑ์และประเมินผลการปฏิบัติงานของคณะกรรมการบริษัท เป็นประจำทุกปี เพื่อรายงานต่อคณะกรรมการบริษัท
- 4) กำหนดหลักเกณฑ์และนโยบายการจ่ายค่าตอบแทนของคณะกรรมการบริษัท และคณะกรรมการชุดย่อย และผู้บริหาร ให้สอดคล้องเหมาะสมกับความรับผิดชอบ เปรียบเทียบได้ และเป็นไปตามนโยบายที่คณะกรรมการกำหนด เพื่อเสนอต่อคณะกรรมการบริษัท และหรือเสนอขออนุมัติต่อที่ประชุมผู้ถือหุ้นแล้วแต่กรณี
- 5) พิจารณาเสนอหลักเกณฑ์ในการสืบทอดตำแหน่งผู้บริหาร ให้คณะกรรมการบริษัทพิจารณา
- 6) ปฏิบัติการอื่นใดที่เกี่ยวกับการสรรหาและพิจารณาคำตอบแทนตามที่คณะกรรมการบริษัทมอบหมาย

(7) คำตอบแทนผู้บริหาร

1. คำตอบแทนที่เป็นตัวเงิน

(ก) คำตอบแทนในฐานะกรรมการ

ณ วันที่ 31 ธันวาคม 2553 คำตอบแทนกรรมการรวม 9 ราย เท่ากับ 4,225,000 บาท โดยเป็นคำตอบแทนในรูปของคำตอบแทนรายเดือนและโบนัส โดยมีรายละเอียดดังนี้

	ชื่อ - ชื่อสกุล		ตำแหน่ง	คำตอบแทนต่อปี
1)	นายประสิทธิ์	ศิริมงคลเกษม	ประธานกรรมการบริษัท	520,000 บาท
2)	นายวิรัช	ศิริมงคลเกษม	รองประธานกรรมการบริษัทและกรรมการผู้จัดการ	455,000 บาท
3)	นพ.อนันต์	ศิริมงคลเกษม	ประธานกรรมการบริหารและรองกรรมการผู้จัดการ	455,000 บาท
4)	นพ.สาธิต	กรณศ	ประธานกรรมการตรวจสอบและกรรมการอิสระ	520,000 บาท
5)	นายปารเมศ	เหตระกูล	กรรมการตรวจสอบและกรรมการอิสระ	455,000 บาท
6)	นายธนาธิป	พิเชษฐวณิชย์โชค	กรรมการตรวจสอบและกรรมการอิสระ	455,000 บาท
7)	นางสมสิริ	อิงโพธิ์ชัย	กรรมการบริหาร	455,000 บาท
8)	น.ส.วรรณิ	ศิริมงคลเกษม	กรรมการบริษัท	455,000 บาท
9)	นายสุจิน	ศิริมงคลเกษม	กรรมการบริษัท	455,000 บาท

(ข) คำตอบแทนในฐานะผู้บริหาร

ณ วันที่ 31 ธันวาคม 2553 คำตอบแทนผู้บริหารบริษัท ในปี 2553 จำนวน 5 ราย เท่ากับ 18,586,290 บาท โดยเป็นคำตอบแทนในรูปเงินเดือนและโบนัส

2. คำตอบแทนอื่น

-ไม่มี-

(8) การดูแลเรื่องการใช้ข้อมูลภายใน

บริษัทมีนโยบายกำกับดูแลป้องกันไม่ให้ผู้บริหารนำข้อมูลภายในของบริษัทไปใช้เพื่อประโยชน์ส่วนตน โดยห้ามมิให้ผู้บริหารรวมถึงคู่สมรสและบุตรที่ยังไม่บรรลุนิติภาวะของผู้บริหาร ใช้ข้อมูลภายในซึ่งยังมิได้เปิดเผยเพื่อทำการซื้อขายอินหรือรับอินหลักทรัพย์ที่ออกโดยบริษัทก่อนที่ข้อมูลนั้นจะเปิดเผยสู่สาธารณชน ซึ่งเป็นการปฏิบัติตามกฎหมายที่เกี่ยวข้องกับธุรกิจหลักทรัพย์และตลาดหลักทรัพย์ และต้องรายงานต่อสำนักงานคณะกรรมการกำกับหลักทรัพย์และตลาดหลักทรัพย์ และตลาดหลักทรัพย์แห่งประเทศไทย ทุกครั้งที่มีการซื้อขายอินหรือรับอินหลักทรัพย์ที่ออกโดยบริษัทภายใน 3 วันทำการนับจากวันที่เกิดรายการพร้อมทั้งสำเนาเอกสารดังกล่าวให้กับคณะกรรมการบริษัท

นอกจากนี้ บริษัทยังตระหนักถึงหน้าที่และความรับผิดชอบในการเปิดเผยข้อมูลให้แก่ประชาชนทราบ โดยยึดถือความถูกต้อง ชัดเจน เพียงพอ และความเท่าเทียมกัน ดังนั้นบริษัทได้กำหนดให้ผู้บริหารระดับสูงเปิดเผยสารสนเทศต่อเจ้าหน้าที่ของบริษัทตามความจำเป็นที่ต้องทราบเท่านั้น อีกทั้งบริษัทได้วางมาตรการเพื่อป้องกันการซื้อขายหลักทรัพย์โดยใช้ข้อมูลภายในของบริษัท กล่าวคือ บริษัทได้กำหนดนโยบายมิให้ ผู้บริหารและเจ้าหน้าที่ของบริษัทที่ทราบข้อมูลภายในของบริษัททำการซื้อขายหุ้นของบริษัทในช่วงที่มีผลกระทบต่อราคาหุ้น โดยที่บริษัทจะสอบถาม รายละเอียดการถือหลักทรัพย์ของผู้บริหารและเจ้าหน้าที่ของบริษัทที่เกี่ยวข้องในช่วงนั้นๆ เช่น ห้ามซื้อขายหลักทรัพย์โดยเฉพาะช่วง 1 เดือน ก่อนที่งบการเงินจะเปิดเผยต่อสาธารณชน

ที่ผ่านมาผู้บริหารและเจ้าหน้าที่ของบริษัทที่เกี่ยวข้อง ให้ความร่วมมือในการปฏิบัติตามข้อกำหนดดังกล่าวมาโดยตลอด โดยไม่เคยใช้ข้อมูลภายในเพื่อประโยชน์ส่วนตน ดังนั้นบริษัทยังไม่ได้ตั้งมาตรการลงโทษในเรื่องดังกล่าว

(9) การควบคุมภายใน

บริษัทให้ความสำคัญต่อระบบควบคุมภายในเป็นอย่างยิ่ง เพื่อเป็นการป้องกันความเสียหายที่จะเกิดขึ้นกับบริษัทโดยรวม บริษัทได้กำหนดเป้าหมายและแผนการดำเนินงานเพื่อเป็นแนวทางในการปฏิบัติงานและสามารถวัดผลได้ มีการจัดโครงสร้างองค์กรที่จะช่วยให้ฝ่ายบริหารสามารถดำเนินงานได้อย่างมีประสิทธิภาพ โดยมีการจัดแบ่งสายงาน โดยมีประธานกรรมการบริหารเป็นผู้รับผิดชอบดูแล มีการจัดทำนโยบายและระเบียบวิธีปฏิบัติไว้เป็นลายลักษณ์อักษร มีระบบการจัดการฝึกอบรมให้ความรู้ทักษะในการปฏิบัติงานแก่พนักงาน เพื่อให้พนักงานได้เกิดความเข้าใจและสามารถปฏิบัติได้อย่างถูกต้องและมีประสิทธิภาพ ทั้งยังจัดให้มีคู่มือพนักงาน กำหนดระเบียบวินัยของพนักงาน ทั้งนี้เพื่อให้การปฏิบัติงานของพนักงานมีประสิทธิภาพสูงสุด

นอกจากนี้บริษัทฯ มอบหมายให้คณะกรรมการตรวจสอบ ทำหน้าที่พิจารณาความเพียงพอของระบบควบคุมภายในของบริษัท โดยทบทวนงานของฝ่ายตรวจสอบภายในและผู้สอบบัญชีให้ปฏิบัติอย่างต่อเนื่อง เพื่อติดตามการดำเนินงานของบริษัท พิจารณาทบทวนประสิทธิภาพในการควบคุมการปฏิบัติงานภายในของบริษัทในด้านต่างๆ อย่างต่อเนื่อง

สาระสำคัญของระบบควบคุมภายในของบริษัทที่ได้กำหนดไว้ มีดังนี้

- 1) บริษัทได้ให้ความสำคัญต่อการบริหารและจัดการความเสี่ยง โดยฝ่ายบริหารเป็นผู้วิเคราะห์ และประเมินความเสี่ยงให้แก่ฝ่ายงานทราบถึงวัตถุประสงค์ นโยบายและการจัดการความเสี่ยงไว้อย่างชัดเจน ทั้งนี้เพื่อให้ฝ่ายต่างๆ ใช้เป็นแนวทางในการประเมินจุดเสี่ยง การระบุประเภทความเสี่ยง การวัดความเสี่ยง การควบคุม การลดความเสี่ยง รวมทั้งติดตามและประเมินผล เพื่อให้บริษัทสามารถบริหารความเสี่ยงได้อย่างมีประสิทธิภาพยิ่งขึ้น
- 2) บริษัทได้กำหนดภาระหน้าที่ อำนาจการดำเนินการของผู้บริหาร ผู้ปฏิบัติงาน ไว้เป็นลายลักษณ์อักษรอย่างชัดเจน มีการแบ่งแยกหน้าที่ผู้ปฏิบัติงาน ผู้ติดตามควบคุม และการประเมินผลออกจากกันเพื่อให้เกิดการตรวจสอบกันอย่างเหมาะสม ทั้งยังทำให้เกิดความโปร่งใสในการปฏิบัติงาน และป้องกันการกระทำที่ไม่สุจริต กำหนดขั้นตอนการปฏิบัติงานในแต่ละธุรกรรม โดยคำนึงถึงผลประโยชน์ของบริษัทเป็นหลัก
- 3) บริษัทได้เล็งเห็นความสำคัญในการพัฒนาระบบสารสนเทศเพื่อให้ข้อมูลของบริษัท มีความถูกต้อง สมบูรณ์ทันสมัย และมีข้อมูลอย่างเพียงพอต่อการตัดสินใจของผู้บริหาร และคณะกรรมการบริษัท
- 4) บริษัทได้ติดตามผลการดำเนินงานเปรียบเทียบกับเป้าหมายที่กำหนดไว้เป็นประจำทุกไตรมาส ในกรณีที่ผลการดำเนินงานต่างจากเป้าหมายที่กำหนดไว้ อย่างมีนัยสำคัญ ทางผู้บริหารจะดำเนินการตรวจสอบหาสาเหตุที่ทำให้ผลการดำเนินงานต่ำกว่าเป้าหมาย และจัดทำข้อเสนอแนะเพื่อหาแนวทางแก้ไข และรายงานให้คณะกรรมการบริษัททราบต่อไป

คณะกรรมการบริษัทมีความเห็นว่าระบบการควบคุมภายในของบริษัทและบริษัทย่อยมีความเพียงพอ และเหมาะสมกับการดำเนินธุรกิจของบริษัท บริษัทยังคงให้ความสำคัญต่อข้อเสนอแนะ ข้อคิดเห็นจากผู้สอบบัญชีและคณะกรรมการตรวจสอบเพื่อพัฒนาระบบการควบคุมภายใน การควบคุมการปฏิบัติงาน การบริหารจัดการความเสี่ยงให้มีประสิทธิภาพและประสิทธิผลเพิ่มขึ้น



Risk Management

ปัจจัยความเสี่ยง

1. ความเสี่ยงในการประกอบธุรกิจ

การเกิดโรคระบาดในสัตว์

การดำเนินธุรกิจการเลี้ยงสัตว์นั้น มีโอกาสที่จะเกิดโรคระบาดในสัตว์ได้ ซึ่งสาเหตุมาจากปัจจัยภายนอกและปัจจัยภายใน ในส่วนของปัจจัยภายในบริษัทสามารถลดความเสี่ยงในการเกิดโรคระบาดได้ โดยใช้วิธีการบริหารจัดการ ซึ่งปัจจุบันบริษัท จีเอฟพีที จำกัด (มหาชน) ได้มีระบบการเลี้ยงไก่ที่ทันสมัย เป็นระบบฟาร์มปิดและมีมาตรการดูแลป้องกันไม่ให้เกิดโรคระบาดในฟาร์มเลี้ยงไก่ของบริษัท รวมทั้งมีระบบสุขาภิบาลที่ดี ทำให้ลดอัตราความเสี่ยงในการเกิดโรคระบาดได้

สำหรับสถานการณ์การเกิดโรคระบาดไข้หวัดนกที่ผ่านมา บริษัทมีระบบการบริหารจัดการที่ดี ทำให้ไม่มีการเกิดโรคไข้หวัดนกระบาดในฟาร์มของบริษัทเลย อย่างไรก็ตาม บริษัทได้รับผลกระทบทางอ้อมจากการเกิดโรคระบาดไข้หวัดนกในไทย ส่งผลกระทบต่ออุตสาหกรรมโดยรวมและส่งผลกระทบต่อความสามารถในการทำกำไรและรายได้ของบริษัท

บริษัทพึ่งพาลูกค้าหรือผู้จัดจำหน่ายรายใหญ่หรือน้อยราย

บริษัท ฟาร์มกรูไทย จำกัด ซึ่งเป็นบริษัทย่อย ประกอบธุรกิจผลิตลูกไก่เนื้อและลูกไก่ไข่ บริษัทต้องพึ่งพาลูกค้ารายใหญ่เพียง 2 ราย คือ บริษัท เอ็ม.เค.เอส. ฟาร์ม จำกัด และบริษัท กรุงไทยอาหารสัตว์ จำกัด (มหาชน) โดยในปี 2553 มียอดซื้อลูกไก่ในสัดส่วนที่สูงคือ 916 ล้านบาท อย่างไรก็ตาม บริษัทคาดว่าคงไม่มีปัญหากับลูกค้าทั้ง 2 รายนี้ เนื่องจากบริษัทมีผู้ถือหุ้นรายใหญ่เป็นผู้ถือหุ้นกลุ่มเดียวกัน

บริษัท เอ็ม.เค.เอส. ฟาร์ม จำกัด ซึ่งเป็นบริษัทย่อย ประกอบธุรกิจเลี้ยงไก่เนื้อ บริษัทพึ่งพาลูกค้ารายใหญ่เพียง 2 รายคือ บริษัท จีเอฟพีที จำกัด (มหาชน) ซึ่งมียอดซื้อไก่เนื้อในปี 2553 เป็นจำนวน 4,744 ล้านบาท และ บริษัท จีเอฟพีที นิธิเร (ประเทศไทย) จำกัด ซึ่งมียอดซื้อไก่เนื้อในปี 2553 เป็นจำนวน 257 ล้านบาท อย่างไรก็ตาม บริษัทคาดว่าคงไม่มีปัญหากับลูกค้าทั้ง 2 รายนี้ เนื่องจากลูกค้ารายแรกเป็นบริษัทแม่ซึ่งมีผู้บริหารกลุ่มเดียวกัน และลูกค้ารายที่สองเป็นบริษัทร่วมทุนกับบริษัทแม่

บริษัท กรุงไทยอาหารสัตว์ จำกัด (มหาชน) ซึ่งเป็นบริษัทย่อย ประกอบธุรกิจผลิตอาหารสัตว์และผลิตไข่ไก่เชื้อ ในส่วนของอาหารไก่ บริษัทพึ่งพาลูกค้ารายใหญ่ซึ่งเป็นบริษัทที่เกี่ยวข้องกัน คือ บริษัท เอ็ม.เค.เอส. ฟาร์ม จำกัด , บริษัท ฟาร์มกรูไทย จำกัด และบริษัท จีพี บริดดิ้ง จำกัด โดยในปี 2553 ทั้ง 3 บริษัท มียอดสั่งซื้ออาหารไก่เป็นจำนวนเงิน 4,346 ล้านบาท ในส่วนของไข่ไก่เชื้อ บริษัทพึ่งพาลูกค้าเพียงรายเดียว คือ บริษัท ฟาร์มกรูไทย จำกัด ซึ่งมียอดสั่งซื้อไข่ไก่เชื้อเป็นจำนวนเงิน 189 ล้านบาท หากบริษัทต้องสูญเสียลูกค้า 3 รายนี้ จะมีผลต่อรายได้ของบริษัท ถ้าบริษัทไม่สามารถหาลูกค้ามาทดแทนได้ อย่างไรก็ตาม บริษัทคาดว่าคงไม่มีปัญหากับลูกค้าทั้ง 3 รายนี้ เนื่องจากผู้ถือหุ้นรายใหญ่เป็นผู้ถือหุ้นกลุ่มเดียวกัน

บริษัท จีเอฟ ฟูดส์ จำกัด ซึ่งเป็นบริษัทย่อย ประกอบธุรกิจผลิตและจำหน่ายอาหารแปรรูป บริษัทต้องสั่งซื้อเนื้อไก่เพื่อนำมาผลิตสินค้า บริษัทต้องพึ่งพาผู้จัดจำหน่ายเพียงรายเดียวคือ บริษัท จีเอฟพีที จำกัด (มหาชน) ซึ่งเป็นบริษัทแม่ ยอดสั่งซื้อเนื้อไก่ในปี 2553 คิดเป็นมูลค่า 68 ล้านบาท หากบริษัทต้องสูญเสียผู้จัดจำหน่ายรายนี้ จะมีผลกระทบต่อต้นทุนการผลิตของบริษัท อย่างไรก็ตาม บริษัทคาดว่าคงไม่มีปัญหากับผู้จัดจำหน่ายรายนี้ เนื่องจากผู้จัดจำหน่ายรายนี้เป็นบริษัทแม่ และผู้ถือหุ้นรายใหญ่ของทั้ง 2 บริษัท เป็นผู้ถือหุ้นกลุ่มเดียวกัน

บริษัท จีพี บริดดิ้ง จำกัด ซึ่งเป็นบริษัทย่อย ประกอบธุรกิจผลิตลูกไก่พ่อแม่พันธุ์เนื้อ บริษัทต้องพึ่งพาลูกค้ารายใหญ่เพียง 2 ราย คือ บริษัท ฟาร์มกรูไทย จำกัด และบริษัท กรุงไทยอาหารสัตว์ จำกัด (มหาชน) โดยมียอดซื้อลูกไก่พ่อแม่พันธุ์เนื้อในปี 2553 เป็นจำนวน 108 ล้านบาท อย่างไรก็ตาม บริษัทคาดว่าคงไม่มีปัญหากับลูกค้าทั้ง 2 รายนี้ เนื่องจากบริษัทมีผู้ถือหุ้นรายใหญ่เป็นผู้ถือหุ้นกลุ่มเดียวกัน

บริษัทฟิงฟิงตลาดสินค้าที่มีข้อจำกัด

ในหลายปีก่อนที่ผ่านมามีสาเหตุจากการแพร่ระบาดของโรคไข้หวัดนกในไทย ทำให้บริษัทสามารถส่งออกได้เฉพาะเนื้อไก่ปรุงสุกเท่านั้น ในปี 2553 บริษัทส่งออกไปยังตลาดญี่ปุ่นซึ่งเป็นตลาดหลัก คิดเป็นร้อยละ 58 ของมูลค่าการส่งออกทั้งหมด หรือคิดเป็นร้อยละ 12.23 ของรายได้จากการขายตามงบการเงินรวมของบริษัท และตลาดยุโรปซึ่งเป็นตลาดรอง บริษัทส่งออกคิดเป็นร้อยละ 40 ของมูลค่าการส่งออกทั้งหมด หรือคิดเป็นร้อยละ 8.46 ของรายได้จากการขายตามงบการเงินรวมของบริษัท

จากการฟิงฟิงตลาดของประเทศญี่ปุ่นและสหภาพยุโรปในสัดส่วนที่สูงนี้เอง ทำให้การดำเนินธุรกิจของบริษัทอาจได้รับผลกระทบจากการเปลี่ยนแปลงนโยบายทางการค้าของกลุ่มประเทศดังกล่าว เช่น การกำหนดโควตา การเพิ่มมาตรการด้านสุขอนามัยรวมทั้งการกำหนดมาตรฐานการนำเข้าให้สูงขึ้น การเปลี่ยนแปลงปัจจัยดังกล่าว อาจมีผลกระทบต่อต้นทุนการผลิต ยอดขายและความสามารถในการทำกำไรในขนาดของบริษัทอย่างมีนัยสำคัญ การที่จะเปิดตลาดใหม่หรือขยายตลาดไปยังประเทศอื่น อาจไม่สามารถกระทำได้ง่าย หรืออาจจะต้องใช้ระยะเวลานาน เนื่องจากแต่ละประเทศมีนโยบายปกป้องอุตสาหกรรมการปศุสัตว์ของแต่ละประเทศไว้

2. ความเสี่ยงเกี่ยวกับการผลิต

วัตถุดิบมีราคาผันแปรไปตามราคาซื้อขายของตลาดโลก

บริษัทย่อยซึ่งประกอบธุรกิจด้านผลิตอาหารสัตว์ ได้รับผลกระทบจากราคาวัตถุดิบที่ผันแปรไปตามราคาซื้อขายในตลาดโลก ซึ่งราคาวัตถุดิบจะเปลี่ยนแปลงไปตามความต้องการใช้และปริมาณของผลผลิตในแต่ละช่วงและฤดูกาล โดยเฉพาะข้าวโพดและกากถั่วเหลืองซึ่งเป็นวัตถุดิบที่สำคัญที่ใช้ในการผลิตอาหารสัตว์ สามารถนำไปผลิตน้ำมันไบโอดีเซลได้ ทำให้วัตถุดิบมีการผันแปรตามราคาซื้อขายของตลาด อย่างไรก็ตาม บริษัทฯ สามารถปรับเปลี่ยนราคาขายอาหารสัตว์ ให้สอดคล้องกับต้นทุนวัตถุดิบอาหารสัตว์ที่เพิ่มขึ้นได้ โดยการขออนุมัติการปรับขึ้นราคาจากกรรมการภายใน ทั้งนี้อาหารสัตว์เป็นสินค้าที่หน่วยงานของรัฐควบคุมราคาจำหน่าย ทำให้การขอปรับราคาขายอาจปรับได้ไม่เท่ากับการเพิ่มขึ้นของราคาวัตถุดิบในบางครั้ง

น้ำมันเชื้อเพลิงมีราคาผันแปรไปตามราคาซื้อขายของตลาดโลก

บริษัท จีเอฟพีที จำกัด (มหาชน) และบริษัทย่อย ได้รับผลกระทบอย่างมากจากการสูงขึ้นของราคาน้ำมันเชื้อเพลิงในตลาดโลก ส่งผลให้ต้นทุนการผลิต และต้นทุนการขนส่งต้องปรับตัวสูงขึ้นด้วย ซึ่งก่อให้เกิดผลกระทบทั้งทางตรงและทางอ้อมของบริษัทฯ อย่างไรก็ตาม การที่บริษัท ไทยอาหารสัตว์ จำกัด (มหาชน) มีโรงงานอาหารสัตว์ที่ อ.บ้านมิ่ง จ.ชลบุรี จะทำให้ต้นทุนการขนส่งของกลุ่มบริษัทลดลง เนื่องจากกลุ่มบริษัทสามารถลดระยะทางการขนส่งอาหารไก่จากโรงงานอาหารสัตว์เดิมที่พระประแดงไปยังฟาร์มเลี้ยงไก่ของกลุ่มบริษัทที่จังหวัดชลบุรีได้

3. ความเสี่ยงด้านการบริหารและการจัดการ

บริษัทมีผู้ถือหุ้นรายใหญ่ถือหุ้นมากกว่าร้อยละ 50

ณ วันที่ 31 ธันวาคม 2553 กลุ่มตระกูลศิริมงคลเกษม ถือหุ้นในบริษัทคิดเป็นร้อยละ 60 ของจำนวนหุ้นที่จำหน่ายได้แล้วทั้งหมดของบริษัท ซึ่งทำให้กลุ่มศิริมงคลเกษมสามารถควบคุมมติที่ประชุมผู้ถือหุ้นได้เกือบทั้งหมด ไม่ว่าจะเป็นเรื่องการแต่งตั้งกรรมการหรือการขอมติในเรื่องอื่นที่ต้องใช้เสียงส่วนใหญ่ของที่ประชุมผู้ถือหุ้นยกเว้นเรื่องที่กฎหมายหรือข้อบังคับบริษัทกำหนดให้ต้องได้รับเสียง 3 ใน 4 ของที่ประชุมผู้ถือหุ้น ดังนั้นผู้ถือหุ้นรายอื่นจึงไม่สามารถรวบรวมคะแนนเสียงเพื่อตรวจสอบและถ่วงดุลเรื่องที่ผู้ถือหุ้นใหญ่เสนอได้

4. ความเสี่ยงด้านการเงิน

ณ วันที่ 31 ธันวาคม 2553 บริษัท จีเอฟพีที จำกัด (มหาชน) และบริษัทย่อยไม่มีเงินกู้ยืมที่เป็นสกุลเงินตราต่างประเทศ แต่มีความเสี่ยงทางการเงินที่เกิดจากการสั่งซื้อวัตถุดิบจากต่างประเทศ และการขายสินค้าเป็นสกุลเงินตราต่างประเทศ บริษัทฯ ได้มีนโยบายป้องกันความเสี่ยงจากอัตราแลกเปลี่ยน จึงได้ทำสัญญาซื้อขายเงินตราต่างประเทศล่วงหน้าไว้กับสถาบันการเงินหลายแห่ง (โปรดดูรายละเอียดในหมายเหตุประกอบงบการเงินข้อ 34.3)

5. ความเสี่ยงเกี่ยวกับการเสนอขายหลักทรัพย์

-ไม่มี-



Inter-Transaction

รายการระหว่างกัน

บริษัท จีเอฟพีที จำกัด (มหาชน) และบริษัทย่อย มีรายการระหว่างกันกับบริษัทที่เกี่ยวข้องและผู้บริหารของบริษัท ในกรณีที่มีความจำเป็นเนื่องมาจากการดำเนินธุรกิจและสนับสนุนธุรกิจของบริษัทเท่านั้น เช่น การซื้อขายวัตถุดิบและการให้ความช่วยเหลือทางการเงิน ซึ่งรายการระหว่างกันดังกล่าว เป็นไปตามลักษณะการดำเนินธุรกิจตามปกติ และมีการกำหนดราคาซื้อขายเช่นเดียวกับเงื่อนไขการค้าที่ให้แก่บุคคลทั่วไป

รายละเอียดของรายการระหว่างกันที่เกิดขึ้นในปี 2553 มีดังนี้

1. รายการระหว่างกันของบริษัทฯ และบริษัทย่อยกับบริษัทที่เกี่ยวข้องกัน

ลักษณะของรายการ

ก) รายการธุรกิจปกติและรายการสนับสนุนธุรกิจปกติ

เนื่องจากกลุ่มบริษัท จีเอฟพีที จำกัด (มหาชน) ดำเนินธุรกิจครบวงจร ดังนั้นการซื้อขายระหว่างกันเป็นเรื่องปกติ โดยที่ฝ่ายจัดการได้คำนึงถึงความเหมาะสมผลของรายการและคำนึงถึงความเป็นธรรม โดยใช้ราคาตลาดเป็นราคาอ้างอิงในการกำหนดราคาซื้อขาย ซึ่งเป็นราคาเดียวกันกับการทำรายการกับบุคคลภายนอก

ข) การเช่าหรือให้เช่าอสังหาริมทรัพย์

บริษัท จีเอฟพีที จำกัด (มหาชน) และบริษัทย่อย

บริษัท จีเอฟพีที จำกัด (มหาชน) และบริษัทย่อยได้ทำสัญญาเช่าพื้นที่อาคารสำนักงานกับบริษัท ป.เจริญพันธ์อาหารสัตว์ จำกัด ซึ่งเป็นบริษัทที่เกี่ยวข้องกัน เพื่อใช้เป็นที่ตั้งอาคารสำนักงานใหญ่ เป็นระยะเวลา 3 ปี ตั้งแต่วันที่ 1 สิงหาคม 2552 ถึงวันที่ 31 กรกฎาคม 2555 โดยคิดค่าเช่าตามพื้นที่ใช้สอย มูลค่ารวมของค่าเช่าทั้งหมดตลอดอายุสัญญาเท่ากับ 38,322,000.00 บาท

บริษัท จีเอฟพีที จำกัด (มหาชน)

บริษัท จีเอฟพีที จำกัด (มหาชน) ได้เช่าอาคาร ซึ่งตั้งอยู่ที่ ถนนบางพลี จ.สมุทรปราการ จากบริษัท เอ็ม.เค.เอส. คอนโดทาว์น จำกัด เป็นระยะเวลา 3 ปี ตั้งแต่วันที่ 1 เมษายน 2552 ถึงวันที่ 31 มีนาคม 2555 เพื่อทำร้านขายผลิตภัณฑ์จากเนื้อไก่ โดยคิดค่าเช่าเดือนละ 27,900.00 บาท

บริษัท จีเอฟพีที จำกัด (มหาชน) ได้เช่าอาคาร ซึ่งตั้งอยู่ที่ถนนสุขสวัสดิ์ จ.กรุงเทพฯ จากบริษัท ป.เจริญพันธ์อาหารสัตว์ จำกัด เป็นระยะเวลา 3 ปี สิ้นสุดวันที่ 31 พฤษภาคม 2553 และได้ทำการต่อสัญญาฉบับใหม่ตั้งแต่วันที่ 1 มิถุนายน 2553 ถึงวันที่ 31 พฤษภาคม 2556 เพื่อทำร้านขายผลิตภัณฑ์จากเนื้อไก่ โดยคิดค่าเช่าเดือนละ 10,000.00 บาท

บริษัท จีเอฟพีที จำกัด (มหาชน) ได้เช่าที่ดินจากบริษัท ป.เจริญพันธ์โปรดัคส์ จำกัด ซึ่งเป็นบริษัทที่เกี่ยวข้องกัน เพื่อสร้างคอนโดที่พักอาศัยให้กับพนักงานเช่า โดยเช่าที่ดินจำนวน 16 ไร่ 62 ตารางวา ซึ่งตั้งอยู่ที่ตำบลบางปลา อำเภอบางพลี จังหวัดสมุทรปราการ มีกำหนดระยะเวลา 20 ปี ตั้งแต่วันที่ 1 สิงหาคม 2550 ถึงวันที่ 31 กรกฎาคม 2570 มูลค่ารวมของค่าเช่าเท่ากับ 22,377,192.00 บาท โดยมีวัตถุประสงค์เพื่อเป็นสวัสดิการและเป็นแรงจูงใจในการทำงาน เนื่องจากปัจจุบันพนักงานมีปัญหาด้านที่พักอาศัย และบริษัทอยู่ในระหว่างขยายกำลังการผลิตเพิ่มเติมในส่วน of โรงงานแปรรูปผลิตภัณฑ์จากเนื้อไก่ซึ่งบริษัทต้องการจ้างแรงงานเพิ่มเติมอีกจำนวน 1,500 คน

บริษัทย่อย

บริษัท เอ็ม.เค.เอส. ฟาร์ม จำกัด ซึ่งเป็นบริษัทย่อย ทำการเช่าที่ดินเพื่อสร้างฟาร์มเลี้ยงไก่จากบริษัท ป.เจริญพันธ์ จี.พี. ฟาร์ม จำกัด จำนวนเนื้อที่ 1,000 ไร่ ซึ่งตั้งอยู่ที่จังหวัดชลบุรี มีกำหนดระยะเวลา 20 ปี ตั้งแต่วันที่ 1 ตุลาคม 2546 ถึงวันที่ 30 กันยายน 2566 โดยคิดค่าเช่าเดือนละ 40,000.00 บาท

บริษัท เอ็ม.เค.เอส. ฟาร์ม จำกัด ซึ่งเป็นบริษัทย่อย ทำการเช่าฟาร์มเพื่อทำฟาร์มเลี้ยงไก่จากบริษัท ป.เจริญพันธ์ โปรติวส จำกัด จำนวนเนื้อที่ 59 ไร่ 79 ตารางวา ซึ่งตั้งอยู่ที่จังหวัดชลบุรี มีกำหนดระยะเวลา 3 ปี ตั้งแต่วันที่ 1 สิงหาคม 2552 ถึงวันที่ 31 กรกฎาคม 2555 โดยคิดค่าเช่าเดือนละ 125,000.00 บาท

บริษัท เอ็ม.เค.เอส. ฟาร์ม จำกัด ซึ่งเป็นบริษัทย่อย ทำการเช่าที่ดินกับบริษัทฯ เพื่อสร้างฟาร์มเลี้ยงไก่ จำนวนเนื้อที่ 153 ไร่ 2 งาน 8 ตารางวา ซึ่งตั้งอยู่ที่จังหวัดชลบุรี มีกำหนดระยะเวลา 3 ปี ตั้งแต่วันที่ 1 เมษายน 2551 ถึงวันที่ 31 มีนาคม 2554 โดยคิดค่าเช่าปีละ 100,000.00 บาท

บริษัท กรุงไทยอาหารสัตว์ จำกัด (มหาชน) ซึ่งเป็นบริษัทย่อยทำการเช่าที่ดินกับบริษัทฯ เพื่อสร้างฟาร์มเลี้ยงไก่ จำนวนเนื้อที่ 197 ไร่ 2 งาน 60 ตารางวา ซึ่งตั้งอยู่ที่จังหวัดชลบุรี มีกำหนดระยะเวลา 3 ปี ตั้งแต่วันที่ 1 มีนาคม 2552 ถึงวันที่ 28 กุมภาพันธ์ 2555 โดยคิดค่าเช่าเดือนละ 25,000.00 บาท

2. รายการระหว่างกันของบริษัทฯ และบริษัทย่อยกับกรรมการบริษัทและบุคคลที่เกี่ยวข้องกัน

บริษัท จีเอฟพีที จำกัด (มหาชน) และบริษัทย่อย ได้รับความช่วยเหลือทางการเงินจากกรรมการบริษัทและบุคคลที่เกี่ยวข้องกัน โดยมีวงเงินกู้ยืมไม่เกิน 2,000 ล้านบาท โดยมีอัตราดอกเบี้ยไม่เกินร้อยละ 6 ต่อปี มีระยะเวลาการกู้ยืมไม่เกิน 5 ปี เริ่มตั้งแต่วันที่ 1 กุมภาพันธ์ 2552 ถึงวันที่ 31 มกราคม 2557 ชำระดอกเบี้ยรายเดือนและไม่มีการค้ำประกันหรือหลักประกัน โดยมีวัตถุประสงค์เพื่อเสริมสภาพคล่องให้กับบริษัทในการขยายกิจการ ซึ่งบริษัทได้มีการสร้างโรงงานแปรรูปผลิตภัณฑ์จากเนื้อไก่ และฟาร์มเลี้ยงไก่เนื้อ

3. ความสมเหตุสมผลของรายการ

ขั้นตอนอนุมัติการทำรายการระหว่างกันดังกล่าวข้างต้น ในส่วนของรายการธุรกิจปกติ รายการสนับสนุนธุรกิจปกติ หรือรายการที่มีขนาดของรายการขนาดเล็ก ฝ่ายจัดการได้มีการพิจารณาแต่ละรายการอย่างละเอียดรอบคอบ โดยคำนึงถึงประโยชน์สูงสุดของบริษัท โดยใช้ราคาตลาดเป็นราคาอ้างอิงในการกำหนดราคาซื้อขาย หรือใช้ราคาประเมินจากผู้ประเมินอิสระ ซึ่งเป็นราคาเดียวกันกับการทำรายการกับบุคคลภายนอก นอกจากนี้ในส่วนของรายการที่มีขนาดของรายการขนาดกลาง ได้ผ่านความเห็นชอบจากคณะกรรมการตรวจสอบอีกด้วย

4. นโยบายการทำรายการระหว่างกันในอนาคต

บริษัทฯ มีนโยบายการทำรายการระหว่างกันโดยให้ปฏิบัติตามระเบียบสำนักงานคณะกรรมการกำกับหลักทรัพย์และตลาดหลักทรัพย์ และตลาดหลักทรัพย์แห่งประเทศไทย รวมทั้งให้เป็นไปตามมาตรฐานการบัญชีเรื่องการเปิดเผยข้อมูลเกี่ยวกับบุคคลหรือกิจการที่เกี่ยวข้องกัน ทั้งนี้ในอนาคตหากบริษัทฯ ต้องทำรายการระหว่างกันกับบุคคลที่อาจมีความขัดแย้ง บริษัทจะขอความเห็นชอบจากคณะกรรมการตรวจสอบเกี่ยวกับความเหมาะสมของรายการดังกล่าว เพื่อใช้ประกอบในการตัดสินใจของคณะกรรมการบริษัทโดยคำนึงถึงประโยชน์สูงสุดของผู้ถือหุ้น

(โปรดดูรายละเอียดรายการระหว่างกันเพิ่มเติมในหมายเหตุประกอบงบการเงิน ในรายงานประจำปี 2553)

M^aanagement



Management Discussion and Analysis

คำอธิบายและการวิเคราะห์ของฝ่ายจัดการ

ผลการดำเนินงาน

ผลการดำเนินงานรวมในปี 2553 บริษัทมีกำไรสุทธิเท่ากับ 1,163.45 ล้านบาท หรือกำไรต่อหุ้นเท่ากับ 0.93 บาท เมื่อเปรียบเทียบกับผลการดำเนินงานรวมในรอบเดียวกันของปีที่แล้ว บริษัทมีกำไรสุทธิเท่ากับ 1,067.59 ล้านบาท หรือกำไรต่อหุ้นเท่ากับ 0.85 บาท หรือเพิ่มขึ้นคิดเป็นร้อยละ 8.98 สาเหตุที่ผลการดำเนินงานรวมเพิ่มขึ้นในปี 2553 เนื่องจากอัตรากำไรขั้นต้นเพิ่มขึ้นจากร้อยละ 15.41 ในปี 2552 มาเป็นร้อยละ 16.16 ในปี 2553 ทั้งนี้เป็นเพราะรายได้จากการขายเพิ่มขึ้นร้อยละ 8.39 เนื่องจากมีปริมาณการส่งออกและขายในประเทศที่สูงกว่าปี 2552

ปัจจัยสำคัญที่มีผลกระทบต่อผลการดำเนินงานของบริษัท

1. ข้อจำกัดในการส่งออก

การส่งออกสินค้าเนื้อไก่ไปยังต่างประเทศ มีข้อจำกัดในการส่งออกสินค้าที่แตกต่างกัน ทั้งนี้ขึ้นอยู่กับนโยบายของแต่ละประเทศ บางประเทศใช้นโยบายด้านภาษี บางประเทศใช้นโยบายด้านสุขอนามัย เป็นต้น ในอนาคตนโยบายด้านสุขอนามัยจะเป็นนโยบายที่สำคัญที่ประเทศผู้นำเข้าใช้เป็นเครื่องมือในการกีดกันทางการค้า เช่น นโยบายด้านมาตรฐานสินค้าระบบ ISO 9000, GMP และ HACCP, นโยบายด้านสิ่งแวดล้อม และสิทธิมนุษยชน และนโยบายด้าน Animal Welfare เป็นต้น ส่วนนโยบายด้านภาษีจะใช้น้อยลง เพราะแต่ละประเทศจะเข้าสู่ระบบ WTO หรือการค้าแบบเสรี ซึ่งทางรัฐบาลจะลดการอุดหนุนและลดภาษีนำเข้าลงด้วย

2. การกำหนดโควตา

- 2.1 รัฐบาลกำหนดให้นำเข้าข้าวโพดในโควตา ซึ่งเป็นวัตถุประสงค์ที่สำคัญในการผลิตอาหารสัตว์ โดยให้นำเข้าในช่วงระหว่างวันที่ 1 มีนาคม 2553 ถึง 30 มิถุนายน 2553 โดยองค์การคลังสินค้าเท่านั้น และจำกัดโควตาการนำเข้าไว้ไม่เกิน 54,700 ตัน
- 2.2 สหภาพยุโรปมีการเปลี่ยนแปลงวิธีการนำเข้าโดยใช้ระบบโควตา โดยเริ่มใช้ตั้งแต่วันที่ 1 กรกฎาคม 2550 เป็นต้นไป ประเทศไทยได้รับโควตาในการส่งออกไก่ปรุงสุกเป็นจำนวน 160,033 ตัน

3. การกำหนดราคา

ธุรกิจด้านอาหารสัตว์มีความเกี่ยวข้องกับนโยบายการกำหนดราคา ไม่ว่าจะเป็นการซื้อวัตถุดิบหรือราคาขายอาหารสัตว์ กล่าวคือการซื้อกากถั่วเหลืองในประเทศต้องรับซื้อในราคาไม่ต่ำกว่าขั้นต่ำที่กำหนด ณ หน้าโรงงานโดยต้องทำสัญญาไว้กับกระทรวงพาณิชย์ ส่วนราคาขายอาหารสัตว์ บริษัทไม่สามารถปรับราคาขายขึ้นลงได้ในทันทีทันใด เนื่องจากการปรับราคาขายจะต้องได้รับการอนุมัติจากกรมการค้าภายใน กระทรวงพาณิชย์

4. อัตราแลกเปลี่ยนเงินตราต่างประเทศ

การที่ค่าเงินบาทผันผวนในปี 2553 จะส่งผลกระทบต่อรายได้และกำไรจากการดำเนินงานของบริษัท



Feed Mill

ผลการดำเนินงานที่ผ่านมายของแต่ละสายธุรกิจ

1) สายธุรกิจอาหารสัตว์

รายได้จากการขาย

ในปี 2553 บริษัทมีรายได้จากการขายเพิ่มขึ้นร้อยละ 9.87 เนื่องจากรีมาณการขายอาหารสัตว์เพิ่มขึ้นโดยแบ่งเป็นอาหารสัตว์บกเพิ่มขึ้นเป็นจำนวน 12,500 ตัน อาหารสัตว์น้ำเพิ่มขึ้นเป็นจำนวน 2,200 ตัน

รายได้อื่น

ในปี 2553 บริษัทมีรายได้อื่นลดลงร้อยละ 25.71 ส่วนใหญ่เป็นรายได้จากค่าบรรทุกสินค้าซึ่งเรียกเก็บจากลูกค้าบริษัทที่เกี่ยวข้องกันลดลง สาเหตุเนื่องจากการที่บริษัทมีโรงงานแห่งใหม่ซึ่งตั้งอยู่ใน จ.ชลบุรี ในบริเวณใกล้เคียงกับฟาร์มเลี้ยงไก่ของบริษัทที่เกี่ยวข้องกันทำให้ลดระยะทางในการขนส่งให้สั้นลง

ต้นทุนและค่าใช้จ่ายในการขายและบริหาร

ในปี 2553 ต้นทุนการขายเพิ่มขึ้นร้อยละ 5.11 เนื่องจากรีมาณการผลิตอาหารสัตว์เพิ่มขึ้น ส่วนค่าใช้จ่ายในการขายและบริหารเพิ่มขึ้นร้อยละ 18.00 เนื่องจากในปี 2553 มีปริมาณการขายเพิ่มขึ้น ค่าใช้จ่ายต่างๆ ในส่วนที่เกี่ยวข้องกับการขาย เช่น ค่าใช้จ่ายต่างๆ ในด้านต้นทุนของการบรรทุก ค่าส่งเสริมการขาย ซึ่งรายการดังกล่าวเป็นรายการที่เกิดจากการดำเนินงานตามปกติ

กำไร

อัตรากำไรขั้นต้นในปี 2553 เพิ่มขึ้นจากร้อยละ 10.25 มาเป็นร้อยละ 14.13 เนื่องจากรีมาณการขายอาหารสัตว์เพิ่มขึ้น ทำให้บริษัทมีกำไรสุทธิเท่ากับ 867.89 ล้านบาท หรือกำไรต่อหุ้นเท่ากับ 21.70 บาท ในขณะที่ปี 2552 บริษัทมีกำไรสุทธิเท่ากับ 538.96 ล้านบาท หรือกำไรต่อหุ้นเท่ากับ 13.47 บาท

อัตราผลตอบแทนจากผู้ถือหุ้น

ในปี 2553 บริษัทมีกำไรสุทธิเท่ากับ 867.89 ล้านบาท หรือกำไรต่อหุ้นเท่ากับ 21.70 บาท คณะกรรมการบริษัทได้มีมติให้จ่ายเงินปันผลในอัตราหุ้นละ 1.00 บาท แต่อย่างไรก็ตามการให้สิทธิเงินปันผลดังกล่าวยังไม่มีวามแน่นอน เนื่องจากต้องรออนุมัติจากที่ประชุมผู้ถือหุ้น ส่วนนโยบายการจ่ายเงินปันผลของบริษัท คือจ่ายจากกำไรสุทธิหลังหักเงินสำรองต่างๆ ทุกประเภทที่กฎหมายและบริษัทได้กำหนดไว้



Grandparent Chicken Farm

2) สายธุรกิจฟาร์มเลี้ยงไก่ปู่ย่าพันธุ์

รายได้จากการขาย

ในปี 2553 บริษัท มีรายได้จากการขายลูกไก่พ่อแม่พันธุ์เพิ่มขึ้นจากปี 2552 คิดเป็นร้อยละ 18 เนื่องจากในปี 2553 มียอดผลิตและจำหน่ายเพิ่มขึ้น และราคาขายถัวเฉลี่ยต่อหน่วยในปี 2553 สูงกว่าปี 2552

รายได้อื่น

รายได้อื่นในปี 2553 เพิ่มขึ้นจากปี 2552 คิดเป็นร้อยละ 4.93 โดยการเพิ่มขึ้นเป็นรายการที่เกิดจากการดำเนินงานตามปกติ

ต้นทุนและค่าใช้จ่ายในการขายและบริหาร

ต้นทุนขายเพิ่มขึ้นคิดเป็นร้อยละ 4.20 อัตราการสูงขึ้นเป็นไปในทิศทางเดียวกันกับรายได้ที่สูงขึ้นเนื่องจากปริมาณการผลิตลูกไก่พ่อแม่พันธุ์เพิ่มขึ้น ส่วนค่าใช้จ่ายในการขายและบริหารเพิ่มขึ้นคิดเป็นร้อยละ 13.90 โดยการเพิ่มขึ้นเป็นรายการที่เกิดจากการดำเนินงานตามปกติ

กำไร

อัตรากำไรขั้นต้นในส่วนของรายได้จากการขายลูกไก่พ่อแม่พันธุ์เพิ่มขึ้นจากร้อยละ 27.64 ในปี 2552 มาเป็นร้อยละ 41.63 ในปี 2553 จากการที่มีการจำหน่ายลูกไก่พ่อแม่พันธุ์เพิ่มขึ้น ส่งผลให้บริษัทมีกำไรสุทธิในปี 2553 เท่ากับ 44.17 ล้านบาท หรือกำไรต่อหุ้นเท่ากับ 2.21 บาท ในขณะที่ปี 2552 บริษัทมีกำไรสุทธิเท่ากับ 28.36 ล้านบาท หรือกำไรต่อหุ้นเท่ากับ 1.42 บาท

อัตราผลตอบแทนจากผู้ถือหุ้น

ในปี 2553 บริษัทมีกำไรสุทธิ 44.17 ล้านบาท หรือกำไรต่อหุ้นเท่ากับ 2.21 บาท คณะกรรมการบริษัทได้มีมติให้จ่ายเงินปันผล ส่วนนโยบายการจ่ายเงินปันผลของบริษัทขึ้นอยู่กับผลการดำเนินงานของบริษัทเป็นหลัก



Hatchery Farm

3) สายธุรกิจโรงฟักไข่

รายได้จากการขาย

ในปี 2553 บริษัทมีรายได้จากการขายเพิ่มขึ้นร้อยละ 25.71 เนื่องจากปริมาณการขายเพิ่มขึ้นร้อยละ 9.31 ทั้งนี้เป็นเพราะบริษัท เอ็ม.เค.เอส.ฟาร์ม จำกัด ซึ่งเป็นผู้ซื้อรายใหญ่มีการขยายฟาร์มเลี้ยงไก่เนื้อเพิ่มขึ้น ส่งผลให้ปริมาณการขายลูกไก่เนื้อเพิ่มขึ้นตามไปด้วย

รายได้อื่น

ในปี 2553 บริษัทมีรายได้อื่นไม่แตกต่างจากปี 2552 ซึ่งรายการดังกล่าวเป็นรายการที่เกิดจากการดำเนินงานตามปกติ

ต้นทุนและค่าใช้จ่ายในการขายและบริหาร

ในปี 2553 ต้นทุนขายเพิ่มขึ้นร้อยละ 24.90 อัตราการสูงขึ้นเป็นไปในทิศทางเดียวกันกับรายได้ที่สูงขึ้นเนื่องจากปริมาณการผลิตลูกไก่เพิ่มขึ้น ส่วนค่าใช้จ่ายในการขายและบริหารเพิ่มขึ้น 16.74 ล้านบาท หรือเพิ่มขึ้นคิดเป็นร้อยละ 50.07 เนื่องจากในปี 2553 มีผลขาดทุนจากการขายไก่พ่อแม่พันธุ์ปลดระวางสูงกว่าในปี 2552 ซึ่งรายการดังกล่าวเป็นรายการที่เกิดจากการดำเนินงานตามปกติ

กำไร

อัตรากำไรขั้นต้นในปี 2553 เพิ่มขึ้นจากร้อยละ 5.08 มาเป็นร้อยละ 5.69 เนื่องจากปริมาณการขายที่สูงขึ้นดังกล่าว ส่งผลให้บริษัทมีกำไรสุทธิเท่ากับ 10.85 ล้านบาท หรือกำไรต่อหุ้นเท่ากับ 0.31 บาท ในขณะที่ปี 2552 บริษัทมีกำไรสุทธิเท่ากับ 9.38 ล้านบาท หรือกำไรต่อหุ้นเท่ากับ 0.27 บาท

อัตราผลตอบแทนจากผู้ถือหุ้น

ในปี 2553 บริษัทมีกำไรสุทธิเท่ากับ 10.85 ล้านบาท หรือกำไรต่อหุ้นเท่ากับ 0.31 บาท บริษัทไม่สามารถจ่ายเงินปันผลได้เนื่องจากบริษัทมีผลขาดทุนสะสม ดังนั้นคณะกรรมการบริษัทมีมติงดจ่ายเงินปันผล ส่วนนโยบายการจ่ายเงินปันผลของบริษัทขึ้นอยู่กับผลการดำเนินงานของบริษัทเป็นหลัก



Broiler Farm

4) สายธุรกิจฟาร์มเลี้ยงไก่

รายได้จากการขาย

ในปี 2553 บริษัทมีรายได้จากการขายเพิ่มขึ้นร้อยละ 9.82 เนื่องจากบริษัทมีปริมาณการขายที่สูงขึ้นคิดเป็นร้อยละ 6.14 ทั้งนี้เป็นเพราะบริษัทแม่มีการส่งออกเนื้อไก่ในปริมาณที่สูงขึ้นในปี 2553 และจำหน่ายไก่เนื้อส่วนหนึ่งให้กับ บริษัท จีเอฟพีที นิธิเร (ประเทศไทย) จำกัด ซึ่งเป็นบริษัทร่วมทุนของบริษัทแม่ ในปลายไตรมาสที่ 4 นอกจากนี้ บริษัทยังมีการจำหน่ายลูกไก่พันธุ์เนื้อส่วนที่เกินกำลังการผลิตให้กับผู้เลี้ยงไก่อิสระด้วย

รายได้อื่น

ในปี 2553 รายได้อื่นเพิ่มขึ้น 12.55 ล้านบาท เนื่องจากบริษัทมีรายได้เพิ่มขึ้นจากการขายน้ำให้กับบริษัท จีเอฟพีที นิธิเร (ประเทศไทย) จำกัด รายการดังกล่าวเป็นรายการที่เกิดจากการดำเนินงานตามปกติ

ต้นทุนและค่าใช้จ่ายในการขายและบริหาร

ในปี 2553 ต้นทุนขายเพิ่มขึ้นร้อยละ 11.95 อัตราการสูงขึ้นเป็นไปในทิศทางเดียวกันกับรายได้ที่สูงขึ้นเนื่องจากปริมาณการผลิตไก่เนื้อเพิ่มขึ้น ส่วนค่าใช้จ่ายในการขายและบริหารเพิ่มขึ้น 23.96 ล้านบาท เนื่องจากในปี 2553 มีปริมาณการขายที่สูงขึ้นทำให้ต้นทุนในการบรรจุสินค้าสูงขึ้นตามไปด้วย รายการดังกล่าวเป็นรายการที่เกิดจากการดำเนินงานตามปกติ

กำไร

อัตรากำไรขั้นต้นในปี 2553 ลดลงจากร้อยละ 3.69 มาเป็นร้อยละ 1.83 เนื่องจากอัตราต้นทุนขายที่เพิ่มขึ้นสูงกว่าอัตราการเพิ่มขึ้นของรายได้จากการขาย ส่งผลให้บริษัทมีกำไรสุทธิเท่ากับ 26.90 ล้านบาท หรือกำไรต่อหุ้นเท่ากับ 0.49 บาท ในขณะที่ปี 2552 บริษัทมีกำไรสุทธิ 103.98 ล้านบาท หรือกำไรต่อหุ้นเท่ากับ 1.89 บาท

อัตราผลตอบแทนจากผู้ถือหุ้น

ในปี 2553 บริษัทมีกำไรสุทธิเท่ากับ 26.90 ล้านบาท หรือกำไรต่อหุ้นเท่ากับ 0.49 บาท คณะกรรมการบริษัทได้มีมติจ่ายเงินปันผล เนื่องจากบริษัทได้มีการจ่ายเงินปันผลระหว่างกาลในไตรมาส 2/2553 ในอัตราหุ้นละ 1.95 บาท ตามมติของที่ประชุมคณะกรรมการบริษัท เมื่อวันที่ 9 กรกฎาคม 2553 รวมมูลค่าที่จ่ายเป็นจำนวนเงิน 107.25 ล้านบาท



Chicken Evisceration and Processed Food

5) สายธุรกิจชำแหละไก่และแปรรูปเนื้อไก่

รายได้จากการขาย

ในปี 2553 บริษัทมีรายได้จากการขายเพิ่มขึ้นร้อยละ 4.14 เนื่องจากมีปริมาณการจำหน่ายเพิ่มขึ้นคิดเป็นอัตราร้อยละ 6.60 โดยคิดเป็นมูลค่าการส่งออกที่เพิ่มขึ้นจากประเทศญี่ปุ่นที่เป็นตลาดหลักของบริษัทในอัตราร้อยละ 1.56

รายได้อื่น

รายได้อื่นในปี 2553 เพิ่มขึ้นเป็นจำนวนเงิน 49.45 ล้านบาท ส่วนหนึ่งมาจากบริษัทมีกำไรจากอัตราแลกเปลี่ยนในปี 2553 สูงกว่าปี 2552 ซึ่งรายการดังกล่าวเป็นรายการที่เกิดจากการดำเนินงานตามปกติ

ต้นทุนและค่าใช้จ่ายในการขายและบริหาร

ในปี 2553 ต้นทุนขายเพิ่มขึ้นคิดเป็นร้อยละ 6.96 เนื่องจากสัฟฟายในการผลิตในปีนั้นเพิ่มสูงขึ้น และปริมาณการขายของบริษัทเพิ่มขึ้น ส่งผลกระทบต่อค่าใช้จ่ายในการขายและบริหารเพิ่มขึ้น 30.82 ล้านบาท หรือเพิ่มขึ้นคิดเป็นร้อยละ 11.64 ซึ่งส่วนหนึ่งมาจากค่าระวางเรือที่สูงขึ้นตามปริมาณการส่งออกที่เพิ่มขึ้น อีกส่วนหนึ่งมาจากค่าเสื่อมราคาสินทรัพย์ถาวรที่เพิ่มขึ้น

กำไร

อัตรากำไรขั้นต้นลดลงจากร้อยละ 9.23 มาเป็นร้อยละ 6.76 ในปี 2553 เนื่องจากอัตรากำไรขั้นต้นขายที่เพิ่มขึ้นสูงกว่าอัตรากำไรขั้นต้นของการขาย ส่งผลให้บริษัทมีกำไรสุทธิ 410.14 ล้านบาท หรือกำไรต่อหุ้นเท่ากับ 0.33 บาท

อัตราผลตอบแทนจากผู้ถือหุ้น

ในปี 2553 บริษัทมีกำไรสุทธิเท่ากับ 410.14 ล้านบาท หรือกำไรต่อหุ้นเท่ากับ 0.33 บาท คณะกรรมการบริษัทเสนอให้จ่ายเงินปันผลในอัตราหุ้นละ 0.30 บาท แต่อย่างไรก็ตามการให้สิทธิเงินปันผลดังกล่าว ยังไม่มีความแน่นอน เนื่องจากต้องรออนุมัติจากที่ประชุมผู้ถือหุ้น ส่วนนโยบายการจ่ายเงินปันผลของบริษัทคือไม่เกินร้อยละ 50 ของกำไรสุทธิของงบการเงินเฉพาะของบริษัทหลังหักเงินสำรองต่างๆ ทุกประเภทที่กฎหมายและบริษัทได้กำหนดไว้ นอกจากนี้การจ่ายเงินปันผลจะขึ้นอยู่กับกระแสเงินสด สภาพคล่อง และแผนการลงทุนของบริษัทและบริษัทย่อย



Processed Food

6) สายธุรกิจผลิตภัณฑ์อาหารแปรรูป

รายได้จากการขาย

ในปี 2553 บริษัทมีรายได้จากการขายเพิ่มขึ้น 15.84 ล้านบาท หรือเพิ่มขึ้นคิดเป็นร้อยละ 6.64 เนื่องจากบริษัทมีปริมาณการขายผลิตภัณฑ์ประเภทไส้กรอก เพิ่มขึ้นจากปี 2552 เป็นจำนวน 741 ตัน

รายได้อื่น

ในปี 2553 บริษัทมีรายได้อื่นเพิ่มขึ้น 0.04 ล้านบาท คิดเป็นร้อยละ 7.72 ซึ่งผลต่างดังกล่าวเป็นรายการที่เกิดจากการดำเนินงานตามปกติ

ต้นทุนและค่าใช้จ่ายในการขายและบริหาร

ในปี 2553 ต้นทุนขายเพิ่มขึ้นคิดเป็นร้อยละ 4.20 อัตราการสูงขึ้นเป็นไปในทิศทางเดียวกันกับรายได้จากการขายที่สูงขึ้น ส่วนค่าใช้จ่ายในการขายและบริหารเพิ่มขึ้น เนื่องจากในปีนี้มีบริษัทมีค่าใช้จ่ายเกี่ยวกับศูนย์จำหน่ายที่เปิดเพิ่มขึ้น

กำไร

อัตรากำไรขั้นต้นเพิ่มขึ้นจากร้อยละ 7.17 ในปี 2552 มาเป็นร้อยละ 9.30 ในปี 2553 เนื่องจากปริมาณการขายที่เพิ่มขึ้น ส่งผลให้บริษัทมีกำไรสุทธิเท่ากับ 3.64 ล้านบาท หรือกำไรต่อหุ้นเท่ากับ 9.11 บาท

อัตราผลตอบแทนจากผู้ถือหุ้น

ในปี 2553 บริษัทมีกำไรสุทธิ 3.64 ล้านบาท หรือกำไรต่อหุ้นเท่ากับ 9.11 บาท คณะกรรมการบริษัทได้มีมติจ่ายเงินปันผลเนื่องจากบริษัทยังมีผลขาดทุนสะสม ส่วนนโยบายการจ่ายเงินปันผลของบริษัท ขึ้นอยู่กับผลการดำเนินงานของบริษัทเป็นหลัก



Financial Position

ฐานะการเงิน

1) สินทรัพย์

ณ วันที่ 31 ธันวาคม 2553 สินทรัพย์รวมของบริษัทมีจำนวน 9,215 ล้านบาท ประกอบด้วยสินทรัพย์หมุนเวียน 3,284 ล้านบาท ที่ดิน อาคารและอุปกรณ์-สุทธิ 4,162 ล้านบาท เงินลงทุนในบริษัทร่วม 746 ล้านบาท เงินลงทุนอื่นและสินทรัพย์ไม่หมุนเวียนอื่น 1,023 ล้านบาท

สินทรัพย์ ณ วันที่ 31 ธันวาคม 2553 เพิ่มขึ้นจาก ณ วันที่ 31 ธันวาคม 2552 คิดเป็นร้อยละ 13.23 โดยการเปลี่ยนแปลงที่เกิดขึ้นส่วนใหญ่เป็นการเพิ่มขึ้นของการลงทุนในสินทรัพย์ถาวร

2) สภาพคล่อง

2.1 กระแสเงินสด

จากงบกระแสเงินสดในปี 2553 บริษัทมีเงินสดสุทธิได้มาจากกิจกรรมการดำเนินงานเป็นจำนวนเงิน 1,506 ล้านบาท เนื่องจากบริษัทมีกำไรสุทธิ 1,163.45 ล้านบาท ส่วนกระแสเงินสดจากกิจกรรมการลงทุน บริษัทได้มีการใช้เงินสดไป 1,254 ล้านบาท ลดลงจากปี 2552 เป็นจำนวนเงิน 82 ล้านบาท เนื่องจากบริษัทได้มีการจ่ายชำระค่าหุ้นร่วมลงทุนในบริษัท จีเอฟพีที นิธิเร (ประเทศไทย) จำกัด เป็นจำนวนเงิน 191 ล้านบาท และมีการซื้อสินทรัพย์ถาวรเป็นจำนวนเงิน 880 ล้านบาท ส่วนเงินสดที่ใช้ไปจากกิจกรรมจัดหาเงินนั้น มีจำนวนเงิน 272 ล้านบาท ซึ่งเงินสดที่ใช้ไปส่วนหนึ่งนำไปจ่ายเงินปันผลให้กับผู้ถือหุ้น โดยที่เงินสดและรายการเทียบเท่าเงินสด ณ วันที่ 31 ธันวาคม 2553 มีจำนวน 181.59 ล้านบาท

2.2 อัตราส่วนสภาพคล่องที่สำคัญ

อัตราส่วนสภาพคล่องตามงบการเงินรวม ณ วันที่ 31 ธันวาคม 2553 เท่ากับ 2.62 เท่า เพิ่มขึ้นจาก ณ วันที่ 31 ธันวาคม 2552 ซึ่งอยู่ที่ 1.31 เท่า บริษัทไม่ประสบปัญหาการขาดสภาพคล่อง

2.3 ระยะเวลาครบกำหนดหนี้ระยะสั้นที่มีผลต่อสภาพคล่อง

ในปี 2553 หนี้ระยะสั้นของบริษัทลดลง 867 ล้านบาท หนี้ระยะสั้นส่วนใหญ่อยู่ในรูปของเงินกู้ยืมระยะสั้นจากสถาบันการเงิน บริษัทไม่ประสบปัญหาในการชำระหนี้ตามระยะเวลาที่กำหนด

3) รายจ่ายลงทุน

3.1 รายจ่ายเงินลงทุนที่ผ่านมา

ในปี 2553 บริษัทมีรายจ่ายจากกิจกรรมการลงทุนลดลง 82 ล้านบาท ซึ่งรายจ่ายลงทุนส่วนใหญ่จะเป็นการลงทุนในสินทรัพย์ถาวรและการจ่ายลงทุนในบริษัทร่วมทุนแห่งใหม่

3.2 แผนจ่ายเงินลงทุน

ในปี 2553 บริษัทยังคงขยายกำลังการผลิตต่อเนื่องจากปีที่แล้ว ในส่วนของการสร้างฟาร์มเลี้ยงไก่เนื้อ โดยใช้เงินทุนหมุนเวียนเงินกู้ยืมระยะสั้น, เงินกู้ยืมระยะยาวจากสถาบันการเงิน และเงินกู้ยืมระยะยาวจากบุคคลที่เกี่ยวข้องกัน

4) แหล่งที่มาของเงินทุน

4.1 ความเหมาะสมของโครงสร้างเงินทุน

จากงบการเงินรวม ณ วันที่ 31 ธันวาคม 2553 มีอัตราหนี้สินต่อทุนเป็น 0.71 : 1 ซึ่งเป็นวัตถุประสงค์ของบริษัทในการดำรงไว้ซึ่งโครงสร้างของทุนที่เหมาะสม

4.2 ส่วนของผู้ถือหุ้น

ณ วันที่ 31 ธันวาคม 2553 ส่วนของผู้ถือหุ้นของบริษัทใหญ่มีจำนวน 5,331 ล้านบาท เพิ่มขึ้นจากปีก่อนร้อยละ 19 โดยการเปลี่ยนแปลงมาจากการเพิ่มขึ้นของกำไรสุทธิของปี

4.3 หนี้สิน

ณ วันที่ 31 ธันวาคม 2553 ในส่วนของหนี้สินจำนวน 3,833 ล้านบาท ประกอบด้วยหนี้สินที่ไม่มีภาระดอกเบี้ยและหนี้สินที่มีภาระดอกเบี้ยจำนวน 824 ล้านบาท และ 3,009 ล้านบาทตามลำดับ สำหรับหนี้สินที่มีภาระดอกเบี้ยประกอบด้วยเงินกู้ยืมระยะสั้นจำนวน 596 ล้านบาท และเงินกู้ยืมระยะยาวจำนวน 2,413 ล้านบาท

เงินกู้ยืมระยะยาวและระยะสั้นของบริษัทเป็นการกู้ยืมในสกุลเงินบาทเท่านั้น บริษัทไม่มีเงินกู้ยืมสกุลเงินตราต่างประเทศ ส่วนอัตราดอกเบี้ยและกำหนดเวลาชำระคืนในแต่ละวงเงินและหลักประกัน โปรดดูรายละเอียดเพิ่มเติมในหมายเหตุประกอบงบการเงิน ข้อ 22, 23 และ 24

ปัจจัยและอิทธิพลหลักที่อาจมีผลต่อการดำเนินงานหรือฐานะการเงินในอนาคต

- ไม่มี -





Good Corporate Governance

รายงานการกำกับดูแลกิจการที่ดี

คณะกรรมการบริษัท จีเอฟพีที จำกัด (มหาชน) ได้ตระหนักถึงความสำคัญของการกำกับดูแลกิจการที่ดีมาโดยตลอด ซึ่งเป็นปัจจัยพื้นฐานที่สำคัญในการสร้างมูลค่าเพิ่มทางเศรษฐกิจและการเติบโตทางธุรกิจให้แก่บริษัทอย่างยั่งยืน รวมทั้งจะเสริมสร้างความเชื่อมั่นแก่ ผู้มีส่วนได้เสียทุกฝ่าย ซึ่งรวมถึงผู้ถือหุ้น ลูกค้า พนักงาน ตลอดจนสาธารณชน ดังนั้น คณะกรรมการจึงมีความมุ่งมั่นที่จะดำเนินการให้การกำกับดูแลกิจการของบริษัทเป็นไปตามหลักการการกำกับดูแลกิจการที่ดี และทำให้การดำเนินงานของบริษัทเป็นไปตามวัตถุประสงค์และมติของผู้ถือหุ้นด้วยความซื่อสัตย์ สุจริต ะมัดระวังรักษาผลประโยชน์ของบริษัทและผู้ถือหุ้น

คณะกรรมการได้จัดทำนโยบายด้านบรรษัทภิบาลของบริษัทฯ และดำเนินการติดตามเพื่อให้มีการปฏิบัติตามนโยบายการกำกับดูแลกิจการ รวมทั้งทบทวนและปรับปรุงนโยบายดังกล่าวให้มีความเหมาะสมอย่างสม่ำเสมอ และได้มีการประชาสัมพันธ์ให้พนักงานทุกคนเข้าไปศึกษา นโยบายการกำกับดูแลกิจการจากระบบ Intranet ของบริษัท และได้แสดงให้เห็นสาธารณชนรับทราบผ่านเว็บไซต์ของบริษัท www.gfpt.co.th ภายใต้หัวข้อการกำกับดูแลกิจการ

คณะกรรมการบริษัทจึงได้กำหนดหลักการกำกับดูแลกิจการที่ดีของบริษัท ตามหลักเกณฑ์ของหลักการกำกับดูแลกิจการที่ดีตามแนวทางของ The Organization for Economic Co-Operation and Development (OECD) ภายใต้ระเบียบปฏิบัติของตลาดหลักทรัพย์แห่งประเทศไทย เพื่อเป็นแนวทางในการดำเนินธุรกิจสำหรับกรรมการ ผู้บริหารและพนักงานของบริษัท ทั้งนี้จะมีการทบทวนและปรับปรุงหลักการกำกับดูแลกิจการที่ดีของบริษัทเป็นประจำทุกปี เพื่อให้เหมาะสมกับการเปลี่ยนแปลงซึ่งอาจเกิดจากการดำเนินธุรกิจ สภาพแวดล้อม สถานการณ์ หรือกฎหมาย โดยแบ่งออกเป็น 5 หมวดดังนี้

- หมวดที่ 1 สิทธิของผู้ถือหุ้น
- หมวดที่ 2 การปฏิบัติต่อผู้ถือหุ้นอย่างเท่าเทียมกัน
- หมวดที่ 3 บทบาทของผู้มีส่วนได้เสีย
- หมวดที่ 4 การเปิดเผยข้อมูลและความโปร่งใส
- หมวดที่ 5 ความรับผิดชอบของคณะกรรมการ

หมวดที่ 1 สิทธิของผู้ถือหุ้น

คณะกรรมการบริษัทให้ความสำคัญต่อสิทธิของผู้ถือหุ้น จึงได้กำหนดแนวทางการดำเนินการต่างๆ เพื่อให้มั่นใจว่าบริษัทได้มีการดูแลผู้ถือหุ้นทุกรายได้รับสิทธิในฐานะผู้ถือหุ้นอย่างเท่าเทียมกัน ดังนี้

- 1) สิทธิขั้นพื้นฐานตามผู้ถือหุ้นพึงได้รับ ทั้งสิทธิในการลงคะแนนเสียง สิทธิในการรับเงินปันผล สิทธิในการซื้อขายและโอนหุ้น สิทธิในการเข้าร่วมประชุมผู้ถือหุ้น และสิทธิในการได้รับข้อมูลข่าวสารอย่างเพียงพอ ทั้งถึง เท่าเทียมกัน และในรูปแบบที่เหมาะสม
- 2) สิทธิในการเลือกตั้งและถอดถอนกรรมการ รวมถึงการแต่งตั้งผู้สอบบัญชีอิสระ
- 3) สิทธิในการจัดสรรเงินปันผล
- 4) บริษัทได้เปิดโอกาสให้ผู้ถือหุ้น สามารถส่งคำถามล่วงหน้าสำหรับการประชุมผู้ถือหุ้น โดยส่งคำถามผ่านเว็บไซต์บริษัท หรือ ทางอีเมล companysecretary@gfpt.co.th
- 5) สิทธิในการรับทราบมติคณะกรรมการที่เกี่ยวข้องวาระการประชุมและรายละเอียดการประชุมผู้ถือหุ้นเป็นการล่วงหน้าไม่น้อยกว่า 30 วัน ก่อนวันประชุมผู้ถือหุ้น โดยเปิดเผยข้อมูลผ่านทางเว็บไซต์ของบริษัท
- 6) สิทธิในการได้รับหนังสือเชิญประชุมผู้ถือหุ้นและข้อมูลที่เกี่ยวข้องกับสถานที่จัดประชุม เวลา วาระการประชุม กฎเกณฑ์ และวิธีการในการเข้าร่วมประชุม และประเด็นที่ใช้ในการพิจารณา รวมถึงขั้นตอนการออกเสียงลงมติในแต่ละวาระการประชุม โดยบริษัทจะส่งหนังสือเชิญประชุมผู้ถือหุ้นล่วงหน้าไม่น้อยกว่า 14 วันก่อนวันประชุม และบริษัทลงโฆษณาบอกกล่าวนัดประชุมในหนังสือพิมพ์รายวันฉบับภาษาไทยติดต่อกัน 3 วัน ล่วงหน้าก่อนการประชุม 8 วันเพื่อเปิดโอกาสให้ผู้ถือหุ้นมีเวลาศึกษาข้อมูลประกอบการประชุมอย่างเพียงพอ
- 7) บริษัทยังสนับสนุนส่งเสริมการใช้สิทธิของผู้ถือหุ้นโดยเปิดโอกาสให้ผู้ถือหุ้นสามารถซักถามแสดงข้อคิดเห็นรวมทั้งข้อเสนอแนะให้แก่คณะกรรมการบริษัทได้ในการประชุมผู้ถือหุ้น
- 8) บริษัทจัดให้มีหน่วยงานนักกลทุนสัมพันธ์ มีหน้าที่สื่อสารและตอบข้อซักถามจากผู้ถือหุ้นและนักกลทุนอย่างเท่าเทียม เพียงพอ และ ทั้งถึง

- 9) บริษัทยังจัดให้มีการเผยแพร่ข้อมูลไว้ในเว็บไซต์ของบริษัท (www.gfpt.co.th) ทั้งภาษาไทย และภาษาอังกฤษ ล่วงหน้าไม่น้อยกว่า 30 วัน ก่อนวันประชุม
- 10) บริษัทใช้ระบบคอมพิวเตอร์ในการลงทะเบียนเข้าประชุมและการลงมติผู้ถือหุ้น เพื่อให้ทราบจำนวนผู้เข้าร่วมประชุมและการนับคะแนนลงมติแต่ละวาระได้ถูกต้องและรวดเร็วยิ่งขึ้น รวมทั้งยังมีการบันทึกภาพพร้อมเสียงในลักษณะของคลิปวิดีโอ ไฟล์ แยกเป็นแต่ละวาระ เพื่อให้เกิดความโปร่งใสและสามารถตรวจสอบย้อนหลังได้
- 11) ภายหลังการประชุมผู้ถือหุ้น บริษัทจะจัดทำรายงานการประชุมตามวาระ พร้อมทั้งมติที่ประชุม และจำนวนเสียงที่เห็นด้วย ไม่เห็นด้วย ดออกเสียง และ บัตรเสีย รวมถึงรายละเอียดที่สำคัญที่ใช้ในการพิจารณา และนำเสนอตลาดหลักทรัพย์แห่งประเทศไทยและเผยแพร่บนเว็บไซต์ของบริษัท ภายใน 14 วันนับจากวันประชุม

ในปี 2553 บริษัทได้จัดให้มีการประชุมสามัญผู้ถือหุ้น เมื่อวันพฤหัสบดีที่ 29 เมษายน 2553 เวลา 9.30 น. ณ อาคารจีเอฟพีที เลขที่ 312 ถนนพระรามที่ 2 แขวงบางมด เขตจอมทอง กรุงเทพฯ 10150 กรรมการของบริษัทเข้าร่วมประชุมครบทั้ง 9 ท่าน เพื่อให้ผู้ถือหุ้นซักถามในเรื่องที่เกี่ยวข้อง รวมถึงผู้สอบบัญชีของบริษัทเข้าร่วมประชุมด้วย ซึ่งมีการพิจารณาลงคะแนนเสียงเรียงลำดับตามวาระที่กำหนดไว้ โดยบริษัทจะเก็บบัตรลงคะแนนไว้เป็นหลักฐานครบทุกคะแนนเสียงทั้ง เห็นด้วย ไม่เห็นด้วย และงดออกเสียง เพื่อความโปร่งใสและตรวจสอบได้กรณีที่มีข้อโต้แย้งในภายหลัง ซึ่งทุกวาระการประชุมได้รับความเห็นชอบจากผู้ถือหุ้น

หมวดที่ 2 การปฏิบัติต่อผู้ถือหุ้นอย่างเท่าเทียมกัน

บริษัทให้ความสำคัญและดูแลให้มีการปฏิบัติต่อผู้ถือหุ้นทุกรายอย่างเท่าเทียมกันและเป็นธรรมทั้งรายใหญ่และรายย่อย ซึ่งในการประชุมผู้ถือหุ้น บริษัทให้สิทธิผู้ถือหุ้นในการออกเสียงลงคะแนนแบบ 1 หุ้น ต่อ 1 เสียง โดยบริษัทจะมีการจัดประชุมสามัญผู้ถือหุ้นปีละ 1 ครั้ง ภายในเวลาไม่เกิน 4 เดือนนับแต่วันสิ้นสุดรอบปีบัญชีของบริษัท โดยได้ดำเนินการดังนี้

1. บริษัทเปิดโอกาสให้ผู้ถือหุ้นที่ไม่สามารถเข้าประชุมด้วยตนเองสามารถใช้สิทธิออกเสียงด้วยการมอบฉันทะให้ผู้อื่นที่ผู้ถือหุ้นกำหนดมาประชุมและออกเสียงลงมติแทน หรือจะมอบฉันทะให้กรรมการอิสระ หรือกรรมการบริหารลงมติแทนก็ได้แล้วแต่ความพอใจของผู้ถือหุ้น โดยจัดส่งหนังสือมอบฉันทะในรูปแบบที่ผู้ถือหุ้นสามารถกำหนดทิศทางการลงคะแนนได้ รวมทั้งได้ระบุเกี่ยวกับเอกสารประกอบการมอบฉันทะไว้อย่างชัดเจน นอกจากนี้ ผู้ถือหุ้นยังสามารถ ดาวนโหลด หนังสือมอบฉันทะผ่านทาง เว็บไซต์ ของบริษัทได้อีกด้วย
ทั้งนี้ ในการประชุมสามัญผู้ถือหุ้นประจำปี 2553 มีผู้ถือหุ้นมาประชุมรวมทั้งสิ้น 120 ราย โดยมีผู้ถือหุ้นมาประชุมด้วยตนเอง จำนวน 77 ราย และมีผู้รับมอบฉันทะ จำนวน 43 ราย รวมเป็นจำนวนหุ้นทั้งสิ้น 89,738,474 หุ้น คิดเป็นร้อยละ 71.57 ของจำนวนหุ้นที่จำหน่ายได้แล้วทั้งหมด
2. บริษัทมีนโยบายมิให้กรรมการผู้บริหารและพนักงานของบริษัทและผู้ที่เกี่ยวข้อง ใช้ข้อมูลภายในเพื่อประโยชน์ของตนเองหรือผู้อื่นในการซื้อขายหลักทรัพย์ของบริษัท โดยแจ้งให้กรรมการ ผู้บริหาร พนักงาน และบุคคลที่เกี่ยวข้องได้แก่ คู่สมรสและบุตรที่ยังไม่บรรลุนิติภาวะ งดซื้อขายหลักทรัพย์ของบริษัทในช่วงระยะเวลา 1 เดือน ก่อนการเปิดเผยข้อมูลต่อสาธารณชน และภายใน 24 ชั่วโมงหลังจากการเปิดเผยงบการเงินดังกล่าว (Blackout Period) นอกจากนี้ บริษัทห้ามมิให้ผู้บริหารและพนักงาน ประกอบธุรกิจหรือมีส่วนร่วมในธุรกิจที่เป็นการแข่งขันกับธุรกิจบริษัท ไม่ว่าจะเป็นกรรมการ ผู้บริหารและพนักงานดังกล่าวจะได้รับผลประโยชน์ทางตรงหรือทางอ้อม โดยได้ระบุไว้ในคู่มือจริยธรรมของบริษัทอย่างชัดเจน
3. บริษัทกำหนดให้กรรมการบริษัทและผู้บริหาร ต้องเปิดเผยข้อมูลธุรกรรมที่เข้าข่ายการมีส่วนได้เสีย รายการที่เกี่ยวข้องกัน หรือรายการที่เกี่ยวข้องกับการได้มาและจำหน่ายไปซึ่งสินทรัพย์ของตนเองและผู้ที่เกี่ยวข้อง ธุรกรรมในเรื่องดังกล่าวให้ยึดแนวปฏิบัติตามกฎระเบียบของตลาดหลักทรัพย์แห่งประเทศไทย ก่อนนำเสนอให้คณะกรรมการบริษัทหรือที่ประชุมผู้ถือหุ้นพิจารณาอนุมัติทุกครั้งก่อนทำรายการ โดยกรรมการผู้มีส่วนได้เสียจะไม่เข้าร่วมพิจารณาในวาระที่เกี่ยวกับการมีส่วนได้เสียของตน นอกจากนี้ บริษัทจะทำการเปิดเผยรายการที่บริษัทหรือบริษัทย่อยทำกับบุคคลที่อาจมีความขัดแย้งทางผลประโยชน์ โดยแสดงไว้ในรายงานประจำปี และแบบแสดงรายการข้อมูลประจำปี (แบบ 56-1)
4. บริษัทจะไม่เพิ่มวาระอื่นนอกเหนือจากที่ระบุไว้ในหนังสือนัดประชุม และไม่มีการเปลี่ยนแปลงข้อมูลสำคัญในที่ประชุมอย่างกะทันหัน พร้อมกันนี้ทางบริษัทได้เชิญผู้ถือหุ้นจำนวน 1 ท่าน ให้ทำหน้าที่ผู้แทนของที่ประชุมเพื่อเป็นสักขีพยานในการนับคะแนนสำหรับการลงมติในวาระต่าง ๆ โดยบริษัทได้มีการใช้บัตรลงคะแนนเสียงสำหรับทุกวาระ และในวาระของการแต่งตั้งกรรมการ บริษัทเปิดโอกาสให้ผู้ถือหุ้นสามารถเลือกกรรมการเป็นรายบุคคล

หมวดที่ 3 บทบาทของผู้มีส่วนได้เสีย

ผู้มีส่วนได้เสีย หมายถึง กรรมการ ผู้บริหาร ผู้ถือหุ้น ผู้ลงทุน กลุ่มลูกค้า คู่ค้า คู่แข่งทางการค้า ดังนั้นคณะกรรมการบริษัทได้กำหนดนโยบายให้มีการปฏิบัติต่อผู้มีส่วนได้เสียโดยคำนึงถึงสิทธิของผู้มีส่วนได้เสียตามกฎหมาย หรือตามข้อตกลงที่มีกับบริษัท ถึงแม้ว่าผู้มีส่วนได้เสียในแต่ละกลุ่มจะมีวัตถุประสงค์และความคาดหวังต่อกิจการที่แตกต่างกัน แต่บริษัทก็ให้ความสำคัญในสิทธิของผู้มีส่วนได้เสียในกลุ่มต่างๆ อย่างเท่าเทียมกัน ดังนั้นบริษัทจึงได้กำหนดจรรยาบรรณในการปฏิบัติต่อผู้มีส่วนได้เสียไว้ในคู่มือจริยธรรมธุรกิจของบริษัท เพื่อให้บุคลากรทุกระดับ ยึดถือเป็นแนวปฏิบัติ และถือเป็นภาระหน้าที่ที่สำคัญของทุกคน

นอกจากนี้ คณะกรรมการบริษัทได้พัฒนากลไกการมีส่วนร่วมของผู้มีส่วนได้เสียในการกำกับดูแลกิจการ โดยเปิดโอกาสให้ผู้มีส่วนได้เสียสามารถติดต่อสื่อสารกับคณะกรรมการบริษัท กรรมการอิสระ เพื่อแสดงความคิดเห็นในการปรับปรุงข้อบกพร่องในการดำเนินกิจการของบริษัท รวมทั้งการร้องเรียนหรือการแจ้งเบาะแสการกระทำผิดกฎหมายหรือจรรยาบรรณโดยผ่านช่องทางดังต่อไปนี้

ติดต่อกรรมการอิสระ	ทางอีเมล :	independentdirectors@gfpt.co.th
	โทรสาร :	02-473-8393
	ทางไปรษณีย์ :	กรรมการอิสระ บริษัท จีเอฟพีที จำกัด (มหาชน) อาคารจีเอฟพีที ชั้น 19 เลขที่ 312 ถนนพระรามที่ 2 แขวงบางมด เขตจอมทอง กรุงเทพฯ 10150
ติดต่อกรรมการบริษัท	ทางอีเมล :	boardofdirectors@gfpt.co.th
	โทรสาร :	02-473-8393
	ทางไปรษณีย์ :	กรรมการบริษัท บริษัท จีเอฟพีที จำกัด (มหาชน) อาคารจีเอฟพีที ชั้น 19 เลขที่ 312 ถนนพระรามที่ 2 แขวงบางมด เขตจอมทอง กรุงเทพฯ 10150

เพื่อสร้างความมั่นใจให้แก่ผู้ร้องเรียนหรือผู้ที่แจ้งเบาะแส บริษัทให้ความสำคัญกับการเก็บข้อมูลร้องเรียนเป็นความลับ และได้กำหนดขั้นตอนการรับเรื่องและการสอบสวน ซึ่งเรื่องร้องเรียนดังกล่าวจะรับรู้เฉพาะในกลุ่มบุคคลที่เกี่ยวข้องด้วยเท่านั้น โดยฝ่ายจัดการจะเป็นผู้รวบรวมข้อร้องเรียนและนำเสนอต่อคณะกรรมการตรวจสอบเพื่อพิจารณาต่อไป สำหรับพนักงาน สามารถแจ้งเบาะแสหรือเสนอข้อคิดเห็นได้โดยตรงผ่านทาง E-mail ของบริษัท

สำหรับพนักงานของบริษัท บริษัทมีสวัสดิการด้านต่าง ๆ นอกเหนือจากที่กฎหมายกำหนด เช่น มีการประกันสุขภาพและอุบัติเหตุให้แก่พนักงานชาย พนักงานสารสนเทศ รวมทั้งพนักงานที่ปฏิบัติงานต่างจังหวัดด้วย และให้การช่วยเหลือสำหรับค่าเสื้อผ้าของพนักงานหญิง รวมทั้งเงินช่วยเหลือประเภทต่าง ๆ นอกจากนี้ บริษัทยังให้ความสำคัญด้านการดูแลความปลอดภัยให้แก่พนักงาน โดยมีการซ้อมหนีไฟเป็นประจำทุกปี และตรวจสอบคุณภาพของอุปกรณ์ดับเพลิง โดยจะมีการอบรมเบื้องต้นเกี่ยวกับการดับเพลิงสำหรับพนักงานที่เพิ่งเข้าใหม่ เพื่อให้มีความรู้พื้นฐานและสามารถแก้ไขปัญหาเฉพาะหน้าเมื่อเกิดเหตุฉุกเฉินได้ซึ่งเป็นประโยชน์ต่อตัวพนักงานและบริษัทด้วย

นอกจากนี้ บริษัทได้ตระหนักถึงความสำคัญในการบริหารองค์กรให้มีประสิทธิภาพและประสิทธิผล โดยคำนึงถึงความรับผิดชอบต่อสังคม ชุมชน และสิ่งแวดล้อม ดังนั้นคณะกรรมการบริษัทให้ความสำคัญกับนโยบายการดูแลสิ่งแวดล้อม สังคม และชุมชน และส่งเสริมให้พนักงานทุกคนรู้จักใช้ทรัพยากรอย่างประหยัด รักษาสภาพแวดล้อม และรับผิดชอบต่อสังคมโดยรวม โดยดำเนินธุรกิจและควบคุมให้มีการปฏิบัติอยู่ภายใต้กรอบของกฎหมาย หลีกเลี่ยงการให้ความร่วมมือหรือการสนับสนุนผู้ที่ประกอบธุรกิจที่ผิดกฎหมาย หรือส่งผลกระทบต่อสิ่งแวดล้อมทั้งทางตรงและทางอ้อม ซึ่งมีนโยบายและแนวทางการปฏิบัติที่ชัดเจน โดยบริษัทสนับสนุนให้พนักงานเข้าร่วมกิจกรรมเพื่อสังคมและสิ่งแวดล้อม เช่น รับผิดชอบให้พนักงานของบริษัทบริจาคเลือดเป็นประจำทุกปี โดยโรงพยาบาลสมเด็จพระปิ่นเกล้าจะมารับบริจาคเลือดที่บริษัท รวมทั้งบริษัทให้ความช่วยเหลือทางการเงินบางส่วน เพื่อให้เป็นทุนการศึกษา สำหรับครอบครัวที่มีรายได้ต่ำซึ่งมีบุตรที่กำลังศึกษาอยู่ ฯลฯ เป็นต้น

ในปี 2553 ทางบริษัทฯ ได้สนับสนุนโครงการต่างๆ เช่น โครงการให้ทุนการศึกษาโดยประกวดเขียนเรียงความในหัวข้อ “หนึ่งคน หนึ่งความคิด พิชิตโลกออนไลน์” เพื่อเป็นการปลูกฝังจิตสำนึกรักษ์สิ่งแวดล้อม โครงการบริจาคเงินงานบรรพชาสามเณรภาคฤดูร้อน และการสนับสนุนอาหารเลี้ยงเด็กในวันเด็กแห่งชาติตามสถานที่ต่าง ๆ ใน จ.สมุทรปราการ โครงการร่วมสมทบทุนผ้าป่าการศึกษาเพื่อจัดหาอุปกรณ์การศึกษาและทำนุบำรุงสถานศึกษา โครงการส่งเสริมสร้างศาสนสถานวัดวาอาราม การสนับสนุนการจัดงาน สายธารสู่เด็กกำพร้าของมูลนิธิอัลเกซาร์ ฯลฯ เป็นต้น โดยบริษัทไม่ได้มุ่งเน้นเฉพาะโครงการที่ใช้ทุนทรัพย์เพียงอย่างเดียว แต่ยังให้การสนับสนุนกิจกรรมที่ช่วยส่งเสริมจิตสำนึกของการมีส่วนร่วมดูแลรักษาสังคมและสิ่งแวดล้อมให้บุคลากรของบริษัทอีกด้วย

หมวดที่ 4 การเปิดเผยข้อมูลและความโปร่งใส

คณะกรรมการบริษัทให้มีการเปิดเผยข้อมูลสำคัญที่เกี่ยวข้องกับบริษัท ทั้งข้อมูลทางการเงินและข้อมูลที่มีข้อมูลทางการเงินอย่างถูกต้อง ครบถ้วน ทันเวลา และโปร่งใส โดยมีช่องทางในการเผยแพร่ข้อมูลที่ทำให้ผู้ใช้สามารถเข้าถึงข้อมูลได้อย่างเท่าเทียมกัน โดยเผยแพร่ข้อมูลผ่านช่องทางของตลาดหลักทรัพย์ในแบบแสดงรายการข้อมูลประจำปี (แบบ 56-1) และรายงานประจำปี (แบบ 56-2) และเว็บไซต์ของบริษัท (www.gfpt.co.th) ทั้งภาษาไทยและภาษาอังกฤษ เพื่อเพิ่มช่องทางให้ผู้ลงทุนสามารถได้รับข่าวสารข้อมูลอย่างทั่วถึง และครบถ้วน นอกจากนี้ บริษัทได้จัดทำรายงานความรับผิดชอบต่อคณะกรรมการต่อรายงานทางการเงินแสดงควบคู่กับรายงานของผู้สอบบัญชีในรายงานประจำปี

สำหรับปี 2553 บริษัทไม่มีการกระทำผิดกฎระเบียบที่คณะกรรมการกำกับหลักทรัพย์และตลาดหลักทรัพย์ และตลาดหลักทรัพย์แห่งประเทศไทย ได้กำหนดไว้ ปัจจุบันบริษัทได้มอบหมายให้ฝ่ายเลขานุการคณะกรรมการและฝ่ายนักลงทุนสัมพันธ์ เป็นตัวแทนในการสื่อสารกับผู้ลงทุนทั้งที่เป็นสถาบัน ผู้ถือหุ้นรายย่อย รวมทั้งนักวิเคราะห์ทั่วไป ตลอดจนภาครัฐที่เกี่ยวข้อง โดยสามารถติดต่อ ฝ่ายนักลงทุนสัมพันธ์ได้ที่ 02-473-8000 ส่วนรายละเอียดอื่น ๆ สามารถดูได้ที่เว็บไซต์ของบริษัท และบริษัทได้กำหนดให้มีการจัดประชุม นักวิเคราะห์ปีละ 2 ครั้ง เพื่อนำเสนอข้อมูลและชี้แจงผลการดำเนินงานที่ผ่านมา โดยในปี 2553 บริษัทได้จัดประชุมนักวิเคราะห์ขึ้นครั้งแรกเมื่อวันที่ 16 มิถุนายน 2553 และครั้งที่ 2 เมื่อวันที่ 23 พฤศจิกายน 2553 และยังเปิดโอกาสให้มีการสัมภาษณ์แบบตัวต่อตัว (One on One Meeting) ตามสมควร

หมวดที่ 5 ความรับผิดชอบต่อคณะกรรมการ

1. โครงสร้างคณะกรรมการ

1.1) องค์ประกอบของคณะกรรมการบริษัท

คณะกรรมการบริษัท ต้องประกอบด้วย กรรมการบริษัทไม่น้อยกว่า 5 คน และกรรมการไม่น้อยกว่ากึ่งหนึ่งของจำนวนกรรมการทั้งหมดต้องมีถิ่นที่อยู่ในราชอาณาจักรไทย และต้องมีคุณสมบัติตามที่ พ.ร.บ. บริษัทมหาชนจำกัดและกฎหมายอื่นที่เกี่ยวข้อง และต้องมีกรรมการอิสระไม่น้อยกว่า 3 คน และมีสัดส่วนไม่น้อยกว่าหนึ่งในสามของคณะกรรมการทั้งคณะ ทั้งนี้ ประธานกรรมการ ต้องไม่ดำรงตำแหน่งเป็นประธานหรือสมาชิกในคณะกรรมการชุดย่อย และไม่เป็นผู้ดูแลเกี่ยวกับกรรมการผู้จัดการใหญ่

ณ 31 ธันวาคม 2553 บริษัท จีเอฟพีที จำกัด (มหาชน) มีกรรมการจำนวนทั้งหมด 9 ท่าน ซึ่งมีองค์ประกอบดังนี้

- | | |
|------------------|--------|
| 1) กรรมการบริษัท | 6 ท่าน |
| 2) กรรมการอิสระ | 3 ท่าน |

1.2) คุณสมบัติของกรรมการ

บริษัท จีเอฟพีที จำกัด (มหาชน) กำหนดคุณสมบัติกรรมการบริษัทขึ้นตามข้อบังคับของบริษัทในหมวดที่ 4 ข้อ 17 ซึ่งสอดคล้องกับพระราชบัญญัติบริษัทมหาชนจำกัด พ.ศ. 2535 และเพื่อให้เป็นไปตามหลักการกำกับดูแลกิจการที่ดีตามแนวทางของ OECD ซึ่งทางตลาดหลักทรัพย์แห่งประเทศไทยต้องการให้บริษัทจดทะเบียนทุกแห่งได้ปฏิบัติตาม ดังนั้น บริษัทจึงกำหนดคุณสมบัติและลักษณะต้องห้ามของกรรมการบริษัทของผู้ที่เหมาะสมที่จะเป็นกรรมการของบริษัท จีเอฟพีที จำกัด (มหาชน) ไว้ดังนี้

- 1) เป็นผู้ที่มีคุณสมบัติตามข้อบังคับของบริษัท จีเอฟพีที จำกัด (มหาชน) ในหมวดที่ 4 ข้อ 17 กำหนดให้บริษัทฯ มีกรรมการบริษัทไม่น้อยกว่า 5 คน และกรรมการไม่น้อยกว่ากึ่งหนึ่งของจำนวนกรรมการทั้งหมดต้องมีถิ่นที่อยู่ในราชอาณาจักรไทย และต้องมีคุณสมบัติตามที่ พ.ร.บ. บริษัทมหาชนจำกัดและกฎหมายอื่นที่เกี่ยวข้อง
- 2) เป็นผู้ที่มีคุณสมบัติตามที่กำหนดของตลาดหลักทรัพย์แห่งประเทศไทย และสำนักงานคณะกรรมการกำกับหลักทรัพย์และตลาดหลักทรัพย์
- 3) มีอายุไม่เกิน 70 ปีบริบูรณ์ ยกเว้น กรรมการอิสระ มีอายุไม่เกิน 75 ปีบริบูรณ์
- 4) จบการศึกษาระดับปริญญาตรี ยกเว้นผู้ก่อตั้งบริษัท
- 5) เป็นผู้มีความรู้ ความสามารถในการธุรกิจและอุตสาหกรรมที่บริษัทดำเนินกิจการอยู่ เป็นผู้มีชื่อเสียง มีประวัติการทำงานดี มีความซื่อสัตย์ สุจริต มีจริยธรรมที่ดีงาม และเป็นผู้ที่ได้รับการยกย่องจากสังคม
- 6) ต้องไม่ดำรงตำแหน่งกรรมการในบริษัทมหาชนที่เป็นบริษัทจดทะเบียนไทยเกิน 5 บริษัท
- 7) ต้องไม่เป็นผู้บริหาร หรือกรรมการในกิจการเดียวกันหรือแข่งขันกับบริษัท

ในกรณีที่กรรมการบริษัทเป็นกรรมการอิสระหรือกรรมการตรวจสอบ จะต้องมีคุณสมบัติเพิ่มเติมดังนี้

1. ถือหุ้นไม่เกินร้อยละ 1 ของจำนวนหุ้นที่มีสิทธิออกเสียงทั้งหมดของบริษัทฯ บริษัทใหญ่ บริษัทย่อย บริษัทร่วม หรือนิติบุคคลที่อาจมีความขัดแย้ง โดยให้นับรวมหุ้นที่ถือโดยผู้ที่เกี่ยวข้องด้วย

2. ไม่เป็นกรรมการที่มีส่วนร่วมบริหารงาน พนักงาน ลูกจ้าง ที่ปรึกษาที่ได้รับเงินเดือนประจำ หรือผู้มีอำนาจควบคุมของบริษัทฯ บริษัทใหญ่ บริษัทย่อย บริษัทร่วม บริษัทย่อยลำดับเดียวกัน หรือนิติบุคคลที่อาจมีความขัดแย้งกับบริษัทฯ ทั้งในปัจจุบันและก่อนได้รับการแต่งตั้งเป็นกรรมการอิสระไม่น้อยกว่า 2 ปี
3. ไม่มีความสัมพันธ์ทางสายโลหิต หรือโดยการจดทะเบียนในลักษณะที่เป็นบิดามารดา คู่สมรส พี่น้อง และบุตร รวมทั้งคู่สมรสของบุตร กับผู้บริหาร ผู้ถือหุ้นรายใหญ่ ผู้มีอำนาจควบคุม หรือบุคคลที่จะได้รับการเสนอให้เป็นผู้บริหารหรือผู้มีอำนาจควบคุมของบริษัทฯ หรือบริษัทย่อย
4. ไม่มีความสัมพันธ์ทางธุรกิจกับบริษัทฯ บริษัทใหญ่ บริษัทย่อย บริษัทร่วม ผู้ถือหุ้นรายใหญ่ หรือผู้มีอำนาจควบคุมของบริษัทฯ ในลักษณะที่อาจเป็นการขัดขวางการใช้วิจารณญาณอย่างอิสระ รวมทั้งไม่เป็นผู้ถือหุ้นที่มีนัย หรือผู้มีอำนาจควบคุมของผู้ที่มีความสัมพันธ์ทางธุรกิจกับบริษัทฯ บริษัทใหญ่ บริษัทย่อย บริษัทร่วม ผู้ถือหุ้นรายใหญ่หรือผู้มีอำนาจควบคุมของบริษัทฯ ทั้งในปัจจุบันและก่อนได้รับการแต่งตั้งเป็นกรรมการอิสระไม่น้อยกว่า 2 ปี โดยความสัมพันธ์ทางธุรกิจดังกล่าว รวมถึงการทำรายการทางการเงินการค้าที่กระทำเป็นประจำเพื่อประกอบกิจการ การเช่าหรือให้เช่าอสังหาริมทรัพย์ รายการเกี่ยวกับสินทรัพย์หรือบริการ หรือการให้หรือรับความช่วยเหลือทางการเงิน ที่มีมูลค่าตั้งแต่ร้อยละ 3 ของสินทรัพย์ที่มีตัวตนสุทธิของบริษัทฯ หรือตั้งแต่ 20 ล้านบาทขึ้นไป แล้วแต่จำนวนใดจะต่ำกว่าตามวิธีการคำนวณมูลค่าของรายการที่เกี่ยวข้องกัน ตามประกาศคณะกรรมการกำกับตลาดทุน โดยให้นับรวมภาระหนี้ที่เกิดขึ้นในระหว่าง 1 ปี ก่อนวันที่มีความสัมพันธ์ทางธุรกิจกับบุคคลเดียวกันด้วย
5. ไม่เป็นผู้สอบบัญชีของบริษัทฯ บริษัทใหญ่ บริษัทย่อย บริษัทร่วม หรือนิติบุคคลที่อาจมีความขัดแย้งกับบริษัทฯ และไม่เป็นผู้ถือหุ้นที่มีนัย (ถือหุ้นเกินกว่าร้อยละ 10 ของจำนวนหุ้นที่มีสิทธิออกเสียงทั้งหมดของบริษัทฯโดยนับรวมผู้ที่เกี่ยวข้องด้วย) ผู้มีอำนาจควบคุม หรือหุ้นส่วนของสำนักงานสอบบัญชี ซึ่งมีผู้สอบบัญชีของบริษัทฯ บริษัทใหญ่ บริษัทย่อย บริษัทร่วม ผู้ถือหุ้นรายใหญ่ หรือผู้มีอำนาจควบคุมของบริษัทฯ สังกัดอยู่ ทั้งในปัจจุบันและก่อนได้รับการแต่งตั้งเป็นกรรมการอิสระไม่น้อยกว่า 2 ปี
6. ไม่เป็นผู้ให้บริการทางวิชาชีพใด ๆ รวมถึงการให้บริการเป็นที่ปรึกษากฎหมาย ที่ปรึกษาทางการเงิน หรือผู้ประเมินราคาทรัพย์สิน ซึ่งได้รับค่าบริการเกินกว่า 2 ล้านบาทต่อปี จากบริษัทฯ บริษัทใหญ่ บริษัทย่อย บริษัทร่วม ผู้ถือหุ้นรายใหญ่ หรือผู้มีอำนาจควบคุมของบริษัทฯ และไม่เป็นผู้ถือหุ้นที่มีนัย ผู้มีอำนาจควบคุม หรือหุ้นส่วนของผู้ให้บริการทางวิชาชีพนั้นด้วยทั้งในปัจจุบันและก่อนได้รับการแต่งตั้งเป็นกรรมการอิสระไม่น้อยกว่า 2 ปี
7. ไม่เป็นกรรมการที่ได้รับการแต่งตั้งขึ้นเพื่อเป็นตัวแทนของกรรมการของบริษัทฯ ผู้ถือหุ้นรายใหญ่ หรือผู้ถือหุ้นซึ่งเป็นผู้ที่เกี่ยวข้องกับผู้ถือหุ้นรายใหญ่ของบริษัทฯ
8. ไม่ประกอบกิจการที่มีสภาพอย่างเดียวกัน และเป็นการแข่งขันที่มีนัยกับกิจการของบริษัทฯหรือบริษัทย่อย หรือไม่เป็นหุ้นส่วนที่มีนัยในห้างหุ้นส่วน หรือเป็นกรรมการที่มีส่วนร่วมบริหารงาน ลูกจ้าง พนักงาน ที่ปรึกษาที่ได้รับเงินเดือนประจำ หรือถือหุ้นเกินร้อยละ 1 ของจำนวนหุ้นที่มีสิทธิออกเสียงทั้งหมดของบริษัทอื่น ซึ่งประกอบกิจการที่มีสภาพอย่างเดียวกัน และเป็นการแข่งขันที่มีนัยกับกิจการของบริษัทฯ หรือบริษัทย่อย
9. ไม่มีลักษณะอื่นใดที่ทำให้ไม่สามารถให้ความเห็นอย่างเป็นอิสระเกี่ยวกับการดำเนินงานของบริษัทฯ

ทั้งนี้ภายหลังได้รับการแต่งตั้งให้เป็นกรรมการอิสระของบริษัทฯแล้ว กรรมการอิสระอาจได้รับมอบหมายจากคณะกรรมการบริษัทฯ ให้ตัดสินใจในการดำเนินกิจการของบริษัทฯ บริษัทใหญ่ บริษัทย่อย บริษัทร่วม บริษัทย่อยลำดับเดียวกัน ผู้ถือหุ้นรายใหญ่ หรือผู้มีอำนาจควบคุมของบริษัทฯ โดยมีการตัดสินใจในรูปแบบขององค์คณะ (Collective decision) ได้ โดยไม่ถือว่ากรรมการอิสระนั้นเป็นกรรมการที่มีส่วนร่วมในการบริหารงาน

1.3) การจำกัดจำนวนบริษัทที่กรรมการแต่ละคนจะดำรงตำแหน่ง

คณะกรรมการบริษัทคำนึงถึงประสิทธิภาพในการปฏิบัติหน้าที่ในฐานะกรรมการบริษัท โดยกำหนดนโยบายและวิธีปฏิบัติในการไปดำรงตำแหน่งกรรมการในบริษัทจดทะเบียนอื่นไว้ได้ไม่เกิน 5 บริษัท ยกเว้นตำแหน่งของประธานกรรมการบริหารและกรรมการผู้จัดการ บริษัทฯ กำหนดนโยบายและวิธีปฏิบัติในการไปดำรงตำแหน่งในบริษัทจดทะเบียนอื่นไว้ได้ไม่เกิน 3 บริษัทเท่านั้น เนื่องจากตำแหน่งของผู้บริหารระดับสูงมีความสำคัญต่อการบริหารกิจการ ซึ่งส่งผลกระทบต่อประสิทธิภาพในการปฏิบัติหน้าที่

1.4) การรวมหรือแยกตำแหน่ง

บริษัทฯ กำหนดนโยบายให้มีการแยกตำแหน่งระหว่างประธานกรรมการและกรรมการผู้จัดการออกจากกัน โดยประธานกรรมการมีบทบาทในการเป็นผู้นำของคณะกรรมการบริษัทในการกำหนดนโยบายร่วมกันของกรรมการ ทิศทาง การดำเนินธุรกิจของบริษัทฯ ตลอดจนสนับสนุนช่วยเหลือดูแลให้ฝ่ายบริหารสามารถบริหารงานให้เป็นไปตามนโยบายที่บริษัทได้กำหนดไว้ ส่วนกรรมการผู้จัดการมีหน้าที่รับนโยบายจากคณะกรรมการบริษัทนำมาปฏิบัติให้สัมฤทธิ์ผล

1.5) คุณสมบัติตำแหน่งประธานกรรมการ

บริษัทกำหนดนโยบายให้ประธานกรรมการมีคุณสมบัติดังนี้

- 1) เป็นผู้มีความรู้
- 2) เป็นผู้มีความรู้ ความเข้าใจในอุตสาหกรรมของบริษัท
- 3) เป็นที่ยอมรับของกรรมการ

1.6) คณะกรรมการชุดย่อย

คณะกรรมการบริษัทได้พิจารณาแต่งตั้งคณะกรรมการชุดย่อย เพื่อช่วยศึกษาถ่วงดุล โดยเฉพาะเรื่องที่ต้องอาศัยความเป็นกลางในการวินิจฉัย อีกทั้งได้กำหนดขอบเขต อำนาจหน้าที่และความรับผิดชอบของคณะกรรมการในแต่ละชุด โดยกำหนดให้สมาชิกส่วนใหญ่ของคณะกรรมการชุดย่อยเป็นกรรมการอิสระ และประธานคณะกรรมการชุดย่อยเป็นกรรมการอิสระอีกด้วย

ปัจจุบันบริษัท จีเอฟพีที จำกัด (มหาชน) ได้แต่งตั้งคณะกรรมการชุดย่อยจำนวน 2 ชุด คือ

- 1) คณะกรรมการตรวจสอบ
- 2) คณะกรรมการสรรหาและพิจารณาค่าตอบแทน

คณะกรรมการตรวจสอบ

คณะกรรมการบริษัทได้พิจารณาแต่งตั้งคณะกรรมการตรวจสอบ โดยกำหนดวาระการดำรงตำแหน่งคราวละ 3 ปี ซึ่งประกอบด้วยกรรมการอิสระจำนวน 3 ท่าน ในจำนวนดังกล่าว กรรมการอย่างน้อย 1 ท่าน ต้องมีความรู้ด้านบัญชีและการเงิน โดยคณะกรรมการตรวจสอบต้องมีคุณสมบัติเกี่ยวกับความเป็นอิสระตามประกาศของตลาดหลักทรัพย์แห่งประเทศไทย เรื่องคุณสมบัติขอบเขตการดำเนินงานของคณะกรรมการตรวจสอบ เพื่อทำหน้าที่ตรวจสอบกำกับดูแลการดำเนินงานของบริษัท ดูแลรายงานทางการเงิน ระบบควบคุมภายใน การคัดเลือกผู้สอบบัญชี การพิจารณาข้อขัดแย้งทางผลประโยชน์ รวมถึงการจัดทำรายงานการกำกับดูแลกิจการของบริษัท ซึ่งคณะกรรมการตรวจสอบมีหน้าที่ดังต่อไปนี้

- 1) สอบทานให้บริษัทมีการรายงานทางการเงินที่ถูกต้อง ครบถ้วน เชื่อถือได้ และให้มีการเปิดเผยข้อมูลอย่างเพียงพอ
- 2) สอบทานให้บริษัทมีระบบควบคุมภายใน (Internal Control) และระบบการตรวจสอบภายใน (Internal Audit) ที่เพียงพอเหมาะสมและมีประสิทธิภาพ และกำกับดูแลการปฏิบัติงานของหน่วยงานตรวจสอบภายในในระดับนโยบาย และการปฏิบัติงานตรวจสอบภายใน โดยพิจารณาให้ความเห็นชอบ อนุมัติ ความเป็นอิสระ รวมทั้งขอบเขตและแผนการตรวจสอบ ของหน่วยงานตรวจสอบภายใน
- 3) สอบทานให้บริษัทปฏิบัติตามกฎหมายว่าด้วยหลักทรัพย์และตลาดหลักทรัพย์ ข้อกำหนดของตลาดหลักทรัพย์ และกฎหมายที่เกี่ยวข้องกับธุรกิจของบริษัท
- 4) สอบทานให้มีการปฏิบัติตามนโยบายการกำกับดูแลกิจการที่ดี อย่างเหมาะสมและมีประสิทธิผล
- 5) พิจารณาคัดเลือกและเสนอแต่งตั้งบุคคลซึ่งมีความเป็นอิสระเพียงพอเพื่อทำหน้าที่เป็นผู้สอบบัญชีของบริษัท และพิจารณาเสนอค่าตอบแทนผู้สอบบัญชีของบริษัท รวมทั้งเข้าประชุมร่วมกับผู้สอบบัญชีโดยไม่มีฝ่ายจัดการเข้าร่วมประชุมด้วย อย่างน้อยปีละ 1 ครั้ง
- 6) พิจารณาการเปิดเผยข้อมูลของบริษัทในกรณีที่เกิดการที่เกี่ยวข้องกัน หรือรายการที่อาจมีความขัดแย้งทางผลประโยชน์ ให้มีความถูกต้อง ครบถ้วนและเป็นไปตามข้อกำหนดของตลาดหลักทรัพย์ฯ เพื่อให้มั่นใจว่า รายการดังกล่าวสมเหตุสมผลและเป็นประโยชน์สูงสุดต่อบริษัท
- 7) ทบทวนและแก้ไขกฎบัตรคณะกรรมการตรวจสอบ เพื่อให้ทันสมัยและเหมาะสมกับสภาพแวดล้อมขององค์กร และนำเสนอคณะกรรมการบริษัทพิจารณาอนุมัติ
- 8) จัดทำรายงานของคณะกรรมการตรวจสอบในรายงานประจำปีของบริษัท และให้ความเห็นในหัวข้อต่างๆ เช่น
 - ความเห็นเกี่ยวกับความถูกต้อง ครบถ้วน เป็นที่เชื่อถือได้ของรายงานทางการเงินของบริษัท
 - ความเห็นเกี่ยวกับความเพียงพอของระบบควบคุมภายในของบริษัท
 - ความเห็นเกี่ยวกับความเหมาะสมของผู้สอบบัญชี
 - ความเห็นเกี่ยวกับรายการอื่นที่เห็นว่าผู้ถือหุ้นและผู้ลงทุนทั่วไปควรทราบ ภายใต้ขอบเขตหน้าที่และความรับผิดชอบที่ได้รับมอบหมายจากคณะกรรมการบริษัท
- 9) ปฏิบัติการอื่นใดตามที่คณะกรรมการบริษัทมอบหมายให้เป็นคราวๆ ไป

คณะกรรมการสรรหาและพิจารณาค่าตอบแทน

คณะกรรมการบริษัทได้พิจารณาแต่งตั้งคณะกรรมการสรรหาและพิจารณาค่าตอบแทน โดยกำหนดวาระการดำรงตำแหน่งคราวละ 3 ปี ประกอบด้วยกรรมการจำนวน 5 ท่าน ซึ่งคณะกรรมการสรรหาและพิจารณาค่าตอบแทน มีหน้าที่ดังต่อไปนี้

- 1) พิจารณากำหนดคุณสมบัติของกรรมการ หลักเกณฑ์ และขั้นตอนในการสรรหาบุคคลที่เหมาะสม เพื่อเสนอชื่อกรรมการบริษัท กรรมการของคณะกรรมการชุดย่อยต่างๆ โดยพิจารณาความเหมาะสมของจำนวนโครงสร้าง ขนาด และองค์ประกอบของคณะกรรมการ เพื่อเสนอต่อคณะกรรมการบริษัทและหรือเสนอขออนุมัติต่อที่ประชุม ผู้ถือหุ้นแล้วแต่กรณี
- 2) พิจารณาสรรหา คัดเลือกและเสนอบุคคลที่เหมาะสมให้ดำรงตำแหน่ง กรรมการบริษัท ที่หมดวาระและหรือมีตำแหน่งว่างลง
- 3) กำหนดหลักเกณฑ์และประเมินผลการปฏิบัติงานของคณะกรรมการบริษัท เป็นประจำทุกปี เพื่อรายงานต่อคณะกรรมการบริษัท
- 4) กำหนดหลักเกณฑ์และนโยบายการจ่ายค่าตอบแทนของคณะกรรมการบริษัท และคณะกรรมการชุดย่อย และผู้บริหาร ให้สอดคล้องเหมาะสมกับความรับผิดชอบ เปรียบเทียบได้ และเป็นไปตามนโยบายที่คณะกรรมการกำหนด เพื่อเสนอต่อคณะกรรมการบริษัท และหรือเสนอขออนุมัติต่อที่ประชุมผู้ถือหุ้นแล้วแต่กรณี
- 5) พิจารณาเสนอหลักเกณฑ์ในการสืบทอดตำแหน่งผู้บริหาร ให้คณะกรรมการบริษัทพิจารณา
- 6) ปฏิบัติการอื่นใดที่เกี่ยวกับการสรรหาและพิจารณาค่าตอบแทนตามที่คณะกรรมการบริษัทมอบหมาย

2. บทบาท หน้าที่ และความรับผิดชอบของคณะกรรมการ

2.1) บทบาทของคณะกรรมการและความเป็นอิสระจากฝ่ายจัดการ

คณะกรรมการบริษัทได้มีการแบ่งแยกบทบาทหน้าที่ความรับผิดชอบระหว่างคณะกรรมการบริษัท และฝ่ายจัดการออกจากกันอย่างชัดเจน เพื่อให้มีอิสระในการตัดสินใจ และเป็นประโยชน์สูงสุดต่อบริษัทและผู้ถือหุ้น

หน้าที่และความรับผิดชอบของคณะกรรมการบริษัท

- 1) ดูแลและจัดการให้การดำเนินการของบริษัทเป็นไปตามกฎหมาย วัตถุประสงค์ ข้อบังคับของบริษัท และมติที่ประชุมผู้ถือหุ้น ด้วยความซื่อสัตย์สุจริต ระมัดระวัง รักษาผลประโยชน์สูงสุดของบริษัทบนหลักการกำกับดูแลกิจการที่ดี
- 2) กำหนดนโยบายและทิศทางการดำเนินงานของบริษัท รวมถึง การระดมทุน การบริหารเงินทุน การบริหารความเสี่ยงของบริษัท และกำกับดูแลและติดตามให้ฝ่ายจัดการดำเนินการตามนโยบายที่กำหนดไว้อย่างมีประสิทธิภาพและประสิทธิผล เพื่อเพิ่มมูลค่าทางเศรษฐกิจให้แก่กิจการและความมั่นคงให้แก่ผู้ถือหุ้น
- 3) พิจารณออนุมัติหรือให้ความเห็นชอบต่อรายการที่มีสาระสำคัญ เช่น การอนุมัติใช้วงเงินสินเชื่อจากสถาบันการเงิน การกู้ยืม การค้าประกัน โครงการลงทุนใหม่ การได้มาและจำหน่ายไปซึ่งทรัพย์สิน รายการที่เกี่ยวข้องกัน และรายการที่อาจมีความขัดแย้งทางผลประโยชน์ของบริษัทและบริษัทย่อย เป็นต้น โดยให้เป็นไปตามกฎระเบียบข้อบังคับของสำนักงานคณะกรรมการกำกับหลักทรัพย์และตลาดหลักทรัพย์ และตลาดหลักทรัพย์แห่งประเทศไทย และตามกฎหมาย และข้อบังคับหรือระเบียบปฏิบัติของบริษัท
- 4) พิจารณออนุมัติงบการเงินก่อนนำเสนอตลาดหลักทรัพย์แห่งประเทศไทย
- 5) จัดให้มีระบบบัญชี และการรายงานทางการเงินและการสอบบัญชีที่เชื่อถือได้
- 6) จัดให้มีระบบการควบคุมภายใน ด้านการดำเนินงาน ด้านการรายงานทางการเงิน และระบบการบริหารความเสี่ยงที่เพียงพอและมีประสิทธิผล
- 7) กำกับดูแลให้มีการรายงานข้อมูลทางการเงินและเปิดเผยข้อมูลที่สำคัญ อย่างครบถ้วน ถูกต้อง และเพียงพอ และจัดให้มีช่องทางการสื่อสารกับผู้ถือหุ้นแต่ละกลุ่มและผู้มีส่วนได้ส่วนเสียของบริษัทอย่างเหมาะสม
- 8) พิจารณาแต่งตั้งคณะกรรมการชุดย่อยของบริษัท ได้แก่ คณะกรรมการตรวจสอบ คณะกรรมการสรรหาและกำหนดค่าตอบแทน คณะอนุกรรมการจริยธรรม คณะกรรมการบริหาร ฝ่ายจัดการ และกำหนดแบ่งแยกบทบาทหน้าที่ และความรับผิดชอบของ คณะกรรมการชุดย่อยต่างๆ อย่างชัดเจน เพื่อช่วยในการกำกับดูแลกิจการให้บรรลุวัตถุประสงค์ที่ได้กำหนดไว้ ทั้งนี้สมาชิกของคณะกรรมการชุดย่อยประกอบด้วยกรรมการอิสระเป็นส่วนใหญ่
- 9) ประเมินผลการปฏิบัติตามนโยบายการกำกับดูแลกิจการที่ดีของบริษัท และทบทวนนโยบายการกำกับดูแลกิจการที่ดี
- 10) จัดให้มีแผนงานการพัฒนากรรมการและผู้บริหาร และแผนงานการสืบทอดงาน (Succession Plan)
- 11) คณะกรรมการมีอำนาจกำหนดและแก้ไขเปลี่ยนแปลงชื่อกรรมการ ซึ่งมีอำนาจลงนามผูกพันบริษัทได้
- 12) คณะกรรมการมีอำนาจที่จะมอบหมายให้กรรมการคนหนึ่ง หรือหลายคน หรือบุคคลอื่นใดปฏิบัติกรอย่างใดอย่างหนึ่งแทนคณะกรรมการได้ โดยในการมอบอำนาจนั้นจะต้องอยู่ในภายใต้ขอบเขตแห่งอำนาจของคณะกรรมการ และกำหนดหน้าที่ความรับผิดชอบของผู้รับมอบอำนาจไว้อย่างชัดเจน

2.2) นโยบายธุรกิจ

บริษัทกำหนดนโยบายการดำเนินธุรกิจในการเป็นผู้นำของอุตสาหกรรมการผลิตและแปรรูปสินค้าปศุสัตว์ และเกษตรอย่างครบวงจร เน้นความปลอดภัยทางด้านอาหารตลอดจนความสามารถในการตรวจสอบย้อนกลับ อีกทั้งรับผิดชอบต่อสิ่งแวดล้อมและสังคม ดังนั้น คณะกรรมการบริษัทได้มอบหมายให้ฝ่ายบริหารกำหนดเป้าหมาย กลยุทธ์ แผนงาน และงบประมาณให้สอดคล้องกับนโยบายที่กำหนด

2.3) นโยบายการกำกับดูแลกิจการ

บริษัท จีเอฟพีที จำกัด (มหาชน) ได้ตระหนักถึงความสำคัญของการกำกับดูแลกิจการที่ดีมาโดยตลอด จึงได้จัดทำคู่มือหลักการกำกับดูแลกิจการที่ดีของบริษัทไว้เป็นลายลักษณ์อักษร และกำหนดให้มีการประชุมอย่างน้อยปีละ 1 ครั้ง เพื่อทบทวนนโยบายและดูแลให้มีการปฏิบัติตามนโยบายดังกล่าว

2.4) จริยธรรมธุรกิจ

บริษัทมุ่งมั่นพัฒนาธุรกิจให้เจริญก้าวหน้าโดยตั้งอยู่บนพื้นฐานของการดำเนินงานไปในลักษณะที่ถูกต้อง ตามกฎหมายและจริยธรรมที่ดี ดังนั้นคณะกรรมการบริษัทจึงได้กำหนดให้มีการจัดทำคู่มือจริยธรรมธุรกิจขึ้นเป็นลายลักษณ์อักษร เพื่อให้พนักงานทุกระดับได้รับทราบ และเข้าใจถึงมาตรฐานการปฏิบัติตนตามที่บริษัทและผู้ถือหุ้นคาดหวัง คณะกรรมการบริษัทกำหนดให้มีการจัดตั้งคณะกรรมการจริยธรรมธุรกิจ เพื่อติดตามเรื่องดังกล่าวข้างต้น และรายงานต่อคณะกรรมการบริษัทอย่างน้อยปีละ 1 ครั้ง

2.5) ความขัดแย้งของผลประโยชน์

บริษัทดำเนินธุรกิจโดยอยู่บนหลักการให้พนักงานทุกระดับปฏิบัติหน้าที่เพื่อผลประโยชน์สูงสุดของบริษัท โดยปราศจากผลประโยชน์ส่วนตนเข้ามาเกี่ยวข้อง คณะกรรมการบริษัทจึงได้กำหนดวิธีปฏิบัติตนสำหรับกรรมการ ผู้บริหาร และพนักงานทุกระดับ รวมทั้งข้อพึงปฏิบัติที่กำหนดไว้ในคู่มือจริยธรรมธุรกิจ สำหรับกรรมการ ผู้บริหาร และพนักงานของบริษัท จีเอฟพีที จำกัด (มหาชน) ในหมวดที่ 2 ไว้ ดังนี้

- 1) ในกรณีที่เข้าข่ายเป็นรายการที่เกี่ยวข้องกัน ภายใต้ประกาศของตลาดหลักทรัพย์แห่งประเทศไทยให้บุคคลที่เกี่ยวข้องถือปฏิบัติตามหลักเกณฑ์และวิธีการอย่างเคร่งครัด
- 2) ในกรณีที่กรรมการ ผู้บริหาร พนักงาน ตลอดจนบุคคลอื่นที่เกี่ยวข้องกับบุคคลดังกล่าวข้างต้น ไปมีส่วนร่วมโดยเป็นผู้ถือหุ้นหรือมีอำนาจจัดการในกิจการที่แข่งขันกับธุรกิจของบริษัท อันก่อให้เกิดความขัดแย้งทางผลประโยชน์จะต้องแจ้งให้คณะกรรมการบริษัททราบเป็นลายลักษณ์อักษร

2.6) ระบบควบคุมและตรวจสอบภายใน

คณะกรรมการบริษัทกำหนดให้มีคณะกรรมการตรวจสอบทำหน้าที่ดูแลควบคุมระบบการตรวจสอบภายใน โดยมีหน่วยงานฝ่ายตรวจสอบภายใน ทำหน้าที่ในการดูแลและควบคุมระบบการตรวจสอบภายในของบริษัทภายใต้การกำกับดูแลของคณะกรรมการตรวจสอบ

คณะกรรมการบริษัทกำหนดให้ฝ่ายตรวจสอบภายในและผู้สอบบัญชีของบริษัท ประชุมร่วมกับคณะกรรมการตรวจสอบอย่างน้อยปีละ 4 ครั้ง เพื่อรายงานผลการตรวจสอบระบบควบคุมภายใน ตลอดจนงบการเงินที่ผ่านการสอบทานจากผู้สอบบัญชี นอกจากนี้คณะกรรมการตรวจสอบจะสรุปผลการตรวจสอบและรายงานให้คณะกรรมการบริษัททราบต่อไป

2.7) ระบบบริหารความเสี่ยง

บริษัทกำหนดนโยบายการบริหารความเสี่ยงในด้านต่างๆ ของธุรกิจโดยกำหนดขั้นตอนการบริหารความเสี่ยงไว้ดังนี้

1. กำหนดนโยบายและแผนการบริหารความเสี่ยง วัตถุประสงค์ ขอบเขตความรับผิดชอบหลักเกณฑ์และแนวทางใน การบริหารความเสี่ยงให้สอดคล้องกับกลยุทธ์ เป้าหมาย แผนงาน และทิศทางการดำเนินธุรกิจ โดยมีการทบทวนเป็นประจำทุกปี
2. การระบุความเสี่ยง เป็นการระบุความเสี่ยงที่อาจมีผลกระทบต่อบรรลุวัตถุประสงค์ และเป้าหมาย โดยพิจารณาจากความเสี่ยงที่เกิดจากปัจจัยภายนอกและปัจจัยภายใน อาทิ สภาพธุรกิจและการแข่งขัน กฎหมาย เทคโนโลยี การเงิน ระบบข้อมูลสารสนเทศ การบริหารทรัพยากรบุคคล เป็นต้น บริษัทจะบริหารความเสี่ยงโดยพิจารณาจัดลำดับความเสี่ยง โดยใช้การวิเคราะห์และประเมินความเสี่ยง ซึ่งหากอยู่ในเกณฑ์สูงหรือสูงมากก็จะหามาตรการป้องกันและแก้ไขก่อน
3. การวิเคราะห์ความเสี่ยงเป็นการวิเคราะห์เพื่อประเมินความเสี่ยงที่ยังเหลืออยู่ หลังจากที่ได้ประเมินมาตรการควบคุมความเสี่ยงที่มีอยู่ในปัจจุบัน จากนั้นก็จะจัดลำดับความสำคัญของความเสี่ยง ซึ่งหากความเสี่ยงที่เหลืออยู่ยังคงอยู่ในระดับที่สูงหรือสูงมาก จะต้องกำหนดมาตรการการจัดการความเสี่ยงโดยทันที โดยผู้บริหารระดับสูงที่รับผิดชอบ

4. การจัดการความเสี่ยง เป็นการกำหนดวิธีการและการจัดทำแผนในการจัดการความเสี่ยงที่มีความสำคัญ ตามที่ได้จัดลำดับไว้ในขั้นตอนของการวิเคราะห์ความเสี่ยง การจัดการความเสี่ยงมีหลายวิธี เช่น การหลีกเลี่ยงความเสี่ยง การถ่ายโอนความเสี่ยง การกระจายความเสี่ยง การใช้ประโยชน์จากความเสี่ยง หรือการยอมรับความเสี่ยง เป็นต้น
5. การติดตามและทบทวนผลการดำเนินงาน คณะกรรมการตรวจสอบและฝ่ายตรวจสอบภายในเป็นผู้ติดตามและรายงานผลการปฏิบัติตามแผนของแต่ละบริษัท เพื่อให้บรรลุวัตถุประสงค์ที่วางไว้

2.8) การประเมินผลของกรรมการผู้จัดการอย่างเป็นทางการ

คณะกรรมการบริษัทจัดให้มีการประเมินผลการปฏิบัติงานของกรรมการผู้จัดการอย่างเป็นทางการเป็นประจำปีละ 1 ครั้ง โดยอ้างอิงจากแบบประเมินของตลาดหลักทรัพย์แห่งประเทศไทยและสมาคมส่งเสริมสถาบันกรรมการบริษัทไทย

3. การปฏิบัติหน้าที่ของคณะกรรมการ

3.1) การเข้าร่วมประชุม

บริษัทได้จัดให้มีการประชุมคณะกรรมการบริษัทเป็นประจำทุกเดือน และกำหนดให้เป็นวันพฤหัสบดีสุดท้ายของทุกเดือน โดยได้แจ้งให้คณะกรรมการได้ทราบล่วงหน้าไว้แล้ว อย่างไรก็ตาม การกำหนดวัน เวลาประชุมอาจมีการเปลี่ยนแปลงตามความเหมาะสม ขึ้นอยู่กับความสำคัญของวาระการประชุมที่จะต้องนำเข้าพิจารณา

ในปี 2553 ที่ผ่านมา กรรมการได้เข้าร่วมประชุมคณะกรรมการบริษัทและมีการเข้าร่วมประชุมคณะกรรมการชุดย่อย โดยมีรายละเอียดดังนี้

	รายชื่อกรรมการ	ตำแหน่ง	การประชุมในปี 2553		
			คณะกรรมการบริษัท	คณะกรรมการตรวจสอบ	คณะกรรมการสรรหาและพิจารณาคำตอบแทน
			รวม 11 ครั้ง/ปี	รวม 4 ครั้ง/ปี	รวม 1 ครั้ง/ปี
1.	นายประสิทธิ์ ศิริมงคลเกษม	ประธานกรรมการบริษัท	9/11	-	-
2.	นายวิรัช ศิริมงคลเกษม	รองประธานกรรมการบริษัทและกรรมการผู้จัดการ	11/11	-	-
3.	นพ.อนันต์ ศิริมงคลเกษม	ประธานกรรมการบริหารและรองกรรมการผู้จัดการ	11/11	-	1/1
4.	นพ.สาธิต กรณศ	ประธานกรรมการตรวจสอบและกรรมการอิสระ	11/11	4/4	1/1
5.	นายปารเมศ เทตระกุล	กรรมการตรวจสอบและกรรมการอิสระ	11/11	4/4	1/1
6.	นายธนาธิป พิเศษฐวณิชยโชค	กรรมการตรวจสอบและกรรมการอิสระ	11/11	4/4	1/1
7.	นางสมสิริ อิงโพธิ์ชัย	กรรมการบริหาร	10/11	-	-
8.	น.ส.วรรณิ ศิริมงคลเกษม	กรรมการบริษัท	10/11	-	-
9.	นายสุจิน ศิริมงคลเกษม	กรรมการบริษัท	11/11	-	1/1

3.2) การพิจารณากำหนดวาระการประชุม

ประธานกรรมการและกรรมการผู้จัดการหารือร่วมกัน ในการพิจารณาเลือกเรื่องเข้าวาระการประชุมคณะกรรมการบริษัทและเป็นผู้กำหนดวาระการประชุม ซึ่งได้จัดพิมพ์เป็นเอกสารเพื่อให้กรรมการได้พิจารณาเป็นการล่วงหน้า และมีเวลาศึกษาข้อมูลก่อนเข้าประชุม

3.3) เอกสารการประชุม

คณะกรรมการบริษัทได้มอบหมายให้ฝ่ายเลขานุการบริษัทเป็นผู้จัดเตรียมวาระการประชุม ตลอดจนเอกสารและข้อมูลที่จำเป็นต่อการตัดสินใจในแต่ละวาระ เพื่อให้คณะกรรมการพิจารณาเป็นการล่วงหน้าและมีเวลาเพียงพอในการศึกษาข้อมูล

3.4) การดำเนินการประชุม

ประธานกรรมการเป็นผู้จัดสรรเวลาอย่างเพียงพอในการพิจารณาในแต่ละวาระของการดำเนินการประชุม

3.5) การเชิญฝ่ายจัดการเข้าร่วมประชุม

คณะกรรมการบริษัทส่งเสริมให้มีการเชิญฝ่ายจัดการระดับสูงเข้าร่วมประชุมคณะกรรมการ เพื่อให้รายละเอียดเพิ่มเติมในฐานะที่เกี่ยวข้องกับปัญหาโดยตรง อีกทั้งเปิดโอกาสให้ฝ่ายจัดการได้รู้จักกับคณะกรรมการบริษัท

3.6) การเข้าถึงสารสนเทศ

คณะกรรมการบริษัทสามารถเข้าถึงสารสนเทศที่จำเป็นเพิ่มเติมได้จากกรรมการผู้จัดการ เลขานุการบริษัท ผู้บริหารอื่นๆที่ได้รับมอบหมายไว้

3.7) การประชุมของกรรมการที่ไม่เป็นผู้บริหาร

คณะกรรมการบริษัทสนับสนุนให้กรรมการที่ไม่ได้เป็นผู้บริหารได้มีโอกาสประชุมกันเอง ซึ่งได้มีการปฏิบัติแล้วในส่วนของกรรมการที่ไม่ได้เป็นผู้บริหาร แต่เป็นกรรมการตรวจสอบและเป็นกรรมการอิสระ ซึ่งได้จัดให้มีการประชุมเป็นประจำอยู่แล้ว ไม่น้อยกว่าปีละ 4 ครั้ง

3.8) เลขานุการบริษัท

คณะกรรมการบริษัทได้มีการแต่งตั้งเลขานุการบริษัท ซึ่งทำหน้าที่ให้คำแนะนำด้านกฎระเบียบต่างๆ ที่คณะกรรมการจะต้องทราบและปฏิบัติ ตลอดจนดูแลกิจกรรมของคณะกรรมการรวมทั้งประสานงานให้มีการปฏิบัติตามมติคณะกรรมการบริษัท ปัจจุบันคณะกรรมการบริษัทได้แต่งตั้งให้ น.ส. จุฑามาส อิงโพธิ์ชัย เป็นเลขานุการบริษัท

4. การประเมินผลงานของคณะกรรมการ

คณะกรรมการบริษัทได้จัดให้มีการประเมินผลการปฏิบัติงานของคณะกรรมการบริษัททั้งคณะเป็นประจำทุกปี โดยวิธีอภิปรายกันเองของคณะกรรมการทั้งคณะ เพื่อเพิ่มประสิทธิภาพในการทำงานของคณะกรรมการ

เมื่อวันที่ 20 มกราคม 2554 คณะกรรมการได้จัดให้มีการประเมินผลการปฏิบัติงานของคณะกรรมการบริษัททั้งคณะประจำปี 2553 โดยอ้างอิงจากแบบประเมินของตลาดหลักทรัพย์แห่งประเทศไทย ซึ่งผลการประเมินอยู่ในระดับที่ดี

5. ค่าตอบแทน

คณะกรรมการบริษัทได้กำหนดค่าตอบแทนกรรมการบริษัท โดยผ่านความเห็นชอบจากคณะกรรมการสรรหาและพิจารณา ค่าตอบแทนโดยอ้างอิงกับบริษัทในกลุ่มอุตสาหกรรมเดียวกัน ในปี 2553 บริษัท จีเอฟพีที จำกัด (มหาชน) ได้มีการจ่ายค่าตอบแทนดังต่อไปนี้

1. ค่าตอบแทนที่เป็นตัวเงิน

(ก) ค่าตอบแทนในฐานะกรรมการ

ณ วันที่ 31 ธันวาคม 2553 ค่าตอบแทนกรรมการรวม 9 ราย เท่ากับ 4,225,000 บาท โดยเป็นค่าตอบแทนในรูปของค่าตอบแทนรายเดือนและโบนัส โดยมีรายละเอียดดังนี้

	ชื่อ - ชื่อสกุล		ตำแหน่ง	ค่าตอบแทนต่อปี
1.	นายประสิทธิ์	ศิริมงคลเกษม	ประธานกรรมการบริษัท	520,000 บาท
2.	นายวิรัช	ศิริมงคลเกษม	รองประธานกรรมการบริษัทและกรรมการผู้จัดการ	455,000 บาท
3.	นพ.อนันต์	ศิริมงคลเกษม	ประธานกรรมการบริหารและรองกรรมการผู้จัดการ	455,000 บาท
4.	นพ.สาธิต	กรณเศ	ประธานกรรมการตรวจสอบและกรรมการอิสระ	520,000 บาท
5.	นายปารเมศ	เหตระกูล	กรรมการตรวจสอบและกรรมการอิสระ	455,000 บาท
6.	นายธนาธิป	พิเชษฐวณิชย์โชค	กรรมการตรวจสอบและกรรมการอิสระ	455,000 บาท
7.	นางสมสิริ	อิงโพธิ์ชัย	กรรมการบริหาร	455,000 บาท
8.	น.ส.วรรณิ	ศิริมงคลเกษม	กรรมการบริษัท	455,000 บาท
9.	นายสุจิน	ศิริมงคลเกษม	กรรมการบริษัท	455,000 บาท

(ข) ค่าตอบแทนในฐานะผู้บริหาร

ณ วันที่ 31 ธันวาคม 2553 ค่าตอบแทนผู้บริหารบริษัท ในปี 2553 จำนวน 5 ราย เท่ากับ 18,586,290 บาท โดยเป็นค่าตอบแทนในรูปเงินเดือนและโบนัส

2. ค่าตอบแทนอื่น

-ไม่มี-

6. การพัฒนากรรมการและผู้บริหาร

6.1) ความรู้ความเข้าใจในการปฏิบัติหน้าที่

คณะกรรมการบริษัทได้มอบหมายให้เลขานุการบริษัทเป็นผู้แนะนำกรรมการใหม่ให้ทราบถึงภาระหน้าที่และความรับผิดชอบของกรรมการ นอกจากนี้ยังให้ฝ่ายจัดการเป็นผู้ให้คำแนะนำเกี่ยวกับลักษณะธุรกิจและแนวทางการดำเนินธุรกิจของบริษัท

6.2) แผนการสืบทอดตำแหน่งและการพัฒนาผู้บริหาร

คณะกรรมการบริษัทได้กำหนดให้กรรมการผู้จัดการรายงานเพื่อทราบเป็นประจำถึงแผนสืบทอดตำแหน่ง ทั้งนี้เพื่อให้การดำเนินธุรกิจเป็นไปอย่างต่อเนื่อง โดยจัดโครงการสำหรับพัฒนาผู้บริหารเป็นประจำทุกปี

6.3) การฝึกอบรมและการให้ความรู้

คณะกรรมการบริษัทกำหนดให้มีการฝึกอบรมและให้ความรู้แก่กรรมการ กรรมการตรวจสอบ ผู้บริหาร เลขานุการบริษัท ตลอดจนผู้บริหารระดับสูงอื่นๆ เพื่อเสริมสร้างประสิทธิภาพในการดำเนินงาน



Board of Directors

1. ชื่อและชื่อสกุล

ตำแหน่ง

อายุ

การศึกษา

การอบรมหลักสูตรกรรมการ

นายประสิทธิ์ ศิริมงคลเกษม

ประธานกรรมการบริษัท

70 ปี

มัธยมปลาย

หลักสูตร Directors Accreditation Program

ประสบการณ์การทำงาน

ปี 2518 - ปัจจุบัน	ประธานกรรมการบริษัท
ปี 2521 - ปัจจุบัน	ประธานกรรมการบริษัท
ปี 2524 - ปัจจุบัน	ประธานกรรมการบริษัท
ปี 2525 - ปัจจุบัน	ประธานกรรมการบริษัท
ปี 2527 - ปัจจุบัน	ประธานกรรมการบริษัท
ปี 2529 - ปัจจุบัน	ประธานกรรมการบริษัท
ปี 2530 - ปัจจุบัน	ประธานกรรมการบริษัท
ปี 2531 - ปัจจุบัน	ประธานกรรมการบริษัท
ปี 2533 - ปัจจุบัน	ประธานกรรมการบริษัท

ปี 2536 - ปัจจุบัน	ประธานกรรมการบริษัท
ปี 2537 - ปัจจุบัน	กรรมการบริษัท
ปี 2538 - ปัจจุบัน	กรรมการบริษัท

บริษัท ป.เจริญพันธ์อาหารสัตว์ จำกัด, บริษัท พี.เว็ต. จำกัด
 บริษัท ฟาร์มกรูไทย จำกัด, บริษัท กรูไทยอาหารสัตว์ จำกัด (มหาชน)
 บริษัท เอ็ม.เค.เอส ฟาร์ม จำกัด, บริษัท จีเอฟฟี่ จำกัด (มหาชน)
 บริษัท จีเอฟ ฟูดส์ จำกัด
 บริษัท ฟาร์ม ป.เจริญพันธ์ อิม-เอ็กซ์ จำกัด
 บริษัท ป.เจริญพันธ์ จี.พี. ฟาร์ม จำกัด
 บริษัท กรูไทยเพาะเลี้ยงสัตว์น้ำ จำกัด
 บริษัท ป.เจริญพันธ์โปรตีนสัตว์ จำกัด
 บริษัท ผลิตภัณฑ์อาหาร ป.เจริญพันธ์ จำกัด,
 บริษัท เอ็ม.เค.เอส.คอนโด ทาวน์ จำกัด
 บริษัท จุลฉัตร จำกัด, บริษัท พานาแลบ จำกัด, บริษัท จีพี บริดดิ้ง จำกัด
 บริษัท ทรัพย์ศิริชัย จำกัด
 บริษัท เอเชีย ฟลาวเวอร์ จำกัด
 220,000,000 หุ้น คิดเป็น 17.55% ของจำนวนหุ้นทั้งหมด
 ตั้งแต่ปี 2524 - ปัจจุบัน

การถือหุ้นในบริษัท

ปีที่เริ่มดำรงตำแหน่งกรรมการ

การดำรงตำแหน่งกรรมการ / ผู้บริหาร ในกิจการอื่น

บริษัทจดทะเบียนอื่น

กิจการอื่นที่ไม่ใช่บริษัทจดทะเบียน

การดำรงตำแหน่งในกิจการที่แข่งขัน / เกี่ยวเนื่องกับธุรกิจของบริษัท

- ประธานกรรมการ	บริษัท กรูไทยอาหารสัตว์ จำกัด (มหาชน)	เป็นบริษัทย่อย จำหน่ายอาหารสัตว์
- ประธานกรรมการ	บริษัท ฟาร์มกรูไทย จำกัด	เป็นบริษัทย่อย จำหน่ายลูกไก่
- ประธานกรรมการ	บริษัท เอ็ม.เค.เอส ฟาร์ม จำกัด	เป็นบริษัทย่อย จำหน่ายไก่เนื้อ
- ประธานกรรมการ	บริษัท จีเอฟ ฟูดส์ จำกัด	เป็นบริษัทย่อย จำหน่ายลูกขี้้น ไล่กรอก
- ประธานกรรมการ	บริษัท จีพี บริดดิ้ง จำกัด	เป็นบริษัทย่อย จำหน่ายลูกไก่พ่อแม่พันธุ์
- ประธานกรรมการ	บริษัท ป.เจริญพันธ์อาหารสัตว์ จำกัด	เป็นบริษัทจำหน่ายวัตถุดิบอาหารสัตว์
- ประธานกรรมการ	บริษัท พี.เว็ต. จำกัด	เป็นบริษัทจำหน่ายยาสัตว์
- ประธานกรรมการ	บริษัท พานาแลบ จำกัด	เป็นบริษัทจำหน่ายยาพืช



Board of Directors

2. ชื่อและชื่อสกุล

ตำแหน่ง

อายุ

การศึกษา

การอบรมหลักสูตรกรรมการ

นายวิรัช ศิริมงคลเกษม

รองประธานกรรมการบริษัทและกรรมการผู้จัดการ

61 ปี

ประถมศึกษา

หลักสูตร Directors Accreditation Program

ประสบการณ์การทำงาน

ปี 2518 - ปัจจุบัน	รองประธานกรรมการบริษัทและกรรมการผู้จัดการ
ปี 2521 - ปัจจุบัน	รองประธานกรรมการบริษัทและกรรมการผู้จัดการ
ปี 2524 - ปัจจุบัน	รองประธานกรรมการบริษัทและกรรมการผู้จัดการ
ปี 2525 - ปัจจุบัน	รองประธานกรรมการบริษัทและกรรมการผู้จัดการ
ปี 2527 - ปัจจุบัน	รองประธานกรรมการบริษัทและกรรมการผู้จัดการ
ปี 2529 - ปัจจุบัน	รองประธานกรรมการบริษัทและกรรมการผู้จัดการ
ปี 2530 - ปัจจุบัน	รองประธานกรรมการบริษัทและกรรมการผู้จัดการ
ปี 2531 - ปัจจุบัน	รองประธานกรรมการบริษัทและกรรมการผู้จัดการ
ปี 2533 - ปัจจุบัน	รองประธานกรรมการบริษัทและกรรมการผู้จัดการ
ปี 2534 - ปัจจุบัน	ประธานกรรมการบริษัทและกรรมการผู้จัดการ
ปี 2536 - ปัจจุบัน	รองประธานกรรมการบริษัทและกรรมการผู้จัดการ

ปี 2546 - ปัจจุบัน กรรมการบริษัท

การถือหุ้นในบริษัท

ปีที่เริ่มดำรงตำแหน่งกรรมการ

การดำรงตำแหน่งกรรมการ / ผู้บริหาร ในกิจการอื่น

บริษัทจดทะเบียนอื่น

กิจการอื่นที่ไม่ใช่บริษัทจดทะเบียน

การดำรงตำแหน่งในกิจการที่แข่งขัน / เกี่ยวเนื่องกับธุรกิจของบริษัท

- รองประธานกรรมการบริษัทและกรรมการผู้จัดการ	บริษัท กรุงไทยอาหารสัตว์ จำกัด (มหาชน)
- รองประธานกรรมการบริษัทและกรรมการผู้จัดการ	บริษัท ฟาร์มกรุงไทย จำกัด
- รองประธานกรรมการบริษัทและกรรมการผู้จัดการ	บริษัท เอ็ม.เค.เอส. ฟาร์ม จำกัด
- รองประธานกรรมการบริษัทและกรรมการผู้จัดการ	บริษัท จีเอฟ ฟู้ดส์ จำกัด
- รองประธานกรรมการบริษัทและกรรมการผู้จัดการ	บริษัท จีพี บริดดิ้ง จำกัด
- รองประธานกรรมการบริษัทและกรรมการผู้จัดการ	บริษัท ป.เจริญพันธ์อาหารสัตว์ จำกัด
- รองประธานกรรมการบริษัทและกรรมการผู้จัดการ	บริษัท พี.เว็ต. จำกัด
- รองประธานกรรมการบริษัทและกรรมการผู้จัดการ	บริษัท พานาแลบ จำกัด
- กรรมการบริษัท	บริษัท แมคคีย์ ฟู้ด เซอร์วิสเชส (ประเทศไทย) จำกัด

บริษัท ป.เจริญพันธ์อาหารสัตว์ จำกัด, บริษัท พี.เว็ต. จำกัด
บริษัท ฟาร์มกรุงไทย จำกัด, บริษัท กรุงไทยอาหารสัตว์ จำกัด (มหาชน)
บริษัท เอ็ม.เค.เอส. ฟาร์ม จำกัด, บริษัท จีเอฟฟู้ด จำกัด (มหาชน)
บริษัท จีเอฟ ฟู้ดส์ จำกัด
บริษัท ฟาร์ม ป.เจริญพันธ์ อิม-เอ็กซ์ จำกัด
บริษัท ป.เจริญพันธ์ จี.พี. ฟาร์ม จำกัด
บริษัท กรุงไทยเพาะเลี้ยงสัตว์น้ำ จำกัด
บริษัท ป.เจริญพันธ์โปรตีนสัตว์ จำกัด
บริษัท เอ็ม.เค.เอส.คอนโด ทาวน์ จำกัด
บริษัท เฟอร์มา จำกัด
บริษัท จุลฉัตร จำกัด, บริษัท พานาแลบ จำกัด,
บริษัท จีพี บริดดิ้ง จำกัด
บริษัท แมคคีย์ ฟู้ด เซอร์วิสเชส (ประเทศไทย) จำกัด
180,000,000 หุ้น คิดเป็น 14.36% ของจำนวนหุ้นทั้งหมด
ตั้งแต่ปี 2524 - ปัจจุบัน

-ไม่มี-

16 แห่ง

เป็นบริษัทย่อย จำหน่ายอาหารสัตว์
เป็นบริษัทย่อย จำหน่ายลูกไก่
เป็นบริษัทย่อย จำหน่ายไก่เนื้อ
เป็นบริษัทย่อย จำหน่ายลูกขี้ไก่ ไส้กรอก
เป็นบริษัทย่อย จำหน่ายลูกไก่ฟอแมพันธุ์
เป็นบริษัทจำหน่ายวัตถุดิบอาหารสัตว์
เป็นบริษัทจำหน่ายยาสัตว์
เป็นบริษัทจำหน่ายยาพืช
เป็นบริษัทร่วม จำหน่ายผลิตภัณฑ์อาหาร
แปรรูปจากเนื้อไก่



Board of Directors

3. ชื่อและชื่อสกุล

ตำแหน่ง

อายุ

การศึกษา

การอบรมหลักสูตรกรรมการ

นพ.อนันต์ ศิริมงคลเกษม

ประธานกรรมการบริหารและรองกรรมการผู้จัดการ

59 ปี

แพทยศาสตรบัณฑิต วุฒิปริญญาโท แพทย์ คณะแพทยศาสตร์ มหาวิทยาลัยมหิดล

หลักสูตร Directors Accreditation Program

ประสบการณ์การทำงาน

ปี 2530 - ปัจจุบัน	กรรมการบริษัท
ปี 2534 - ปัจจุบัน	ประธานกรรมการบริหารและรองกรรมการผู้จัดการ
ปี 2534 - ปัจจุบัน	กรรมการบริหาร
ปี 2534 - ปัจจุบัน	กรรมการบริษัท
ปี 2536 - ปัจจุบัน	ประธานกรรมการบริหารและรองกรรมการผู้จัดการ
ปี 2536 - ปัจจุบัน	กรรมการผู้จัดการ
ปี 2536 - ปัจจุบัน	กรรมการบริษัท
ปี 2538 - ปัจจุบัน	กรรมการผู้จัดการ
ปี 2543 - ปัจจุบัน	นายกสมาคม
ปี 2543 - ปัจจุบัน	กรรมการ
ปี 2543 - ปัจจุบัน	กรรมการ
ปี 2551 - ปัจจุบัน	กรรมการ

การถือหุ้นในบริษัท

ปีที่เริ่มดำรงตำแหน่งกรรมการ

การดำรงตำแหน่งกรรมการ / ผู้บริหาร ในกิจการอื่น

บริษัทจดทะเบียนอื่น

กิจการอื่นที่ไม่ใช่บริษัทจดทะเบียน

การดำรงตำแหน่งในกิจการที่แข่งขัน / เกี่ยวเนื่องกับธุรกิจของบริษัท

- กรรมการบริหาร	บริษัท กรุงไทยอาหารสัตว์ จำกัด (มหาชน)	เป็นบริษัทย่อย จำหน่ายอาหารสัตว์
- ประธานกรรมการบริหารและรองกรรมการผู้จัดการ	บริษัท ฟาร์มกรุไทย จำกัด	เป็นบริษัทย่อย จำหน่ายลูกไก่
- ประธานกรรมการบริหารและรองกรรมการผู้จัดการ	บริษัท เอ็ม.เค.เอส ฟาร์ม จำกัด	เป็นบริษัทย่อย จำหน่ายไก่เนื้อ
- ประธานกรรมการบริหารและรองกรรมการผู้จัดการ	บริษัท จีเอฟ ฟูดส์ จำกัด	เป็นบริษัทย่อย จำหน่ายลูกขี้้น ไส้กรอก
- ประธานกรรมการบริหารและรองกรรมการผู้จัดการ	บริษัท จีพี บริดดิ้ง จำกัด	เป็นบริษัทย่อย จำหน่ายลูกไก่พ่อแม่พันธุ์
- กรรมการบริษัท	บริษัท ป.เจริญพันธ์อาหารสัตว์ จำกัด	เป็นบริษัทจำหน่ายวัตถุดิบอาหารสัตว์
- กรรมการบริษัท	บริษัท พี.เว็ต. จำกัด	เป็นบริษัทจำหน่ายยาสัตว์
- กรรมการบริษัท	บริษัท พานาแลบ จำกัด	เป็นบริษัทจำหน่ายยาพืช
- กรรมการ	บริษัท แมคคีย์ ฟู้ด เซอร์วิส (ประเทศไทย) จำกัด	เป็นบริษัทร่วม
- กรรมการ	บริษัท จีเอฟฟิที นิธิเร (ประเทศไทย) จำกัด	จำหน่ายผลิตภัณฑ์อาหารแปรรูปจากเนื้อไก่
		เป็นบริษัทร่วม
		ผลิตและจำหน่ายผลิตภัณฑ์ ไก่สดแช่แข็ง
		ไก่แปรรูป ผลิตภัณฑ์อาหารจากเนื้อไก่
		และผลพลอยได้จากการชำแหละไก่



Board of Directors

4. ชื่อและชื่อสกุล	นพ.สาธิต กรณาศ
ตำแหน่ง	ประธานกรรมการตรวจสอบและกรรมการอิสระ
อายุ	58 ปี
การศึกษา	วทบ.พบ.วุฒิบัตรศัลยกรรมทั่วไปและศัลยกรรมเด็ก มหาวิทยาลัยมหิดล
การอบรมหลักสูตรกรรมการ	หลักสูตร Directors Accreditation Program

ประสบการณ์การทำงาน

ปี 2531 - ปัจจุบัน

อาจารย์ คณะแพทยศาสตร์ โรงพยาบาลรามาธิบดี

ปี 2541 - 2551

กรรมการตรวจสอบและกรรมการอิสระ บมจ.จีเอฟพีที

ปี 2551 - ปัจจุบัน

ประธานกรรมการตรวจสอบและกรรมการอิสระ บมจ.จีเอฟพีที

การถือหุ้นในบริษัท

- หุ้น คิดเป็น - % ของจำนวนหุ้นทั้งหมด

ปีที่เริ่มดำรงตำแหน่งกรรมการ

ปี 2541 - ปัจจุบัน

การดำรงตำแหน่งกรรมการ / ผู้บริหาร ในกิจการอื่น

บริษัทจดทะเบียนอื่น

-ไม่มี-

กิจการอื่นที่ไม่ใช่บริษัทจดทะเบียน

-ไม่มี-

การดำรงตำแหน่งในกิจการที่แข่งขัน / เกี่ยวเนื่องกับธุรกิจของบริษัท

-ไม่มี-



Board of Directors

5. ชื่อและชื่อสกุล
ตำแหน่ง
อายุ
การศึกษา

นายปารเมศ เทตระกุล

กรรมการตรวจสอบและกรรมการอิสระ

47 ปี

ปริญญาโท University of Hartford, Connecticut, USA, MBA

The Institute of Chartered Financial Analysts, Virginia,

USA.CFA

การอบรมหลักสูตรกรรมการ

หลักสูตร Directors Accreditation Program

ประสบการณ์การทำงาน

ปี 2548 - ปัจจุบัน

ปัจจุบัน :

กรรมการตรวจสอบและกรรมการอิสระ บมจ.จีเอฟพีที

กรรมการบริษัท

บจก. สี่พระยาการพิมพ์, บจก. ประชุมช่าง, บจก. แสงเอ็นเตอร์ไพรส์

บจก. อะกรียูเนี่ยน, บจก. ปิยะดาแมนชั่น

การถือหุ้นในบริษัท

50,000 หุ้น คิดเป็น 0.004% ของจำนวนหุ้นทั้งหมด

ปีที่เริ่มดำรงตำแหน่งกรรมการ

ปี 2548 - ปัจจุบัน

การดำรงตำแหน่งกรรมการ / ผู้บริหาร ในกิจการอื่น

บริษัทจดทะเบียนอื่น

-ไม่มี-

กิจการอื่นที่ไม่ใช่บริษัทจดทะเบียน

5 แห่ง

การดำรงตำแหน่งในกิจการที่แข่งขัน / เกี่ยวเนื่องกับธุรกิจของบริษัท

-ไม่มี-



Board of Directors

6. ชื่อและชื่อสกุล
ตำแหน่ง
อายุ
การศึกษา

นายธนาธิป พิเศษจวนิชย์โชค

กรรมการตรวจสอบและกรรมการอิสระ

46 ปี

ปริญญาโทกฎหมาย สถาบัน University of Pennsylvania

ปริญญาโทกฎหมาย สถาบัน Southern Methodist University

ปริญญาตรีกฎหมาย สถาบัน Thammasat University

การอบรมหลักสูตรกรรมการ

หลักสูตร Directors Accreditation Program

ประสบการณ์การทำงาน

ปี 2541 - 2548

กรรมการบริษัท ลีแกลเทอर्स (ประเทศไทย) จำกัด

ปี 2548 - ปัจจุบัน

กรรมการบริษัท ที่ปรึกษากฎหมายธนาธิป แอนด์ พาร์ทเนอร์ส จำกัด

ปี 2551 - ปัจจุบัน

กรรมการตรวจสอบและกรรมการอิสระ บริษัท จีเอฟพีที จำกัด (มหาชน)

การถือหุ้นในบริษัท

- หุ้น คิดเป็น - % ของจำนวนหุ้นทั้งหมด

ปีที่เริ่มดำรงตำแหน่งกรรมการ

ปี 2551 - ปัจจุบัน

การดำรงตำแหน่งกรรมการ / ผู้บริหาร ในกิจการอื่น

บริษัทจดทะเบียนอื่น

-ไม่มี-

กิจการอื่นที่ไม่ใช่บริษัทจดทะเบียน

1 แห่ง

การดำรงตำแหน่งในกิจการที่แข่งขัน / เกี่ยวเนื่องกับธุรกิจของบริษัท

-ไม่มี-



Board of Directors

7. ชื่อและชื่อสกุล
ตำแหน่ง
อายุ
การศึกษา
การอบรมหลักสูตรกรรมการ

นางสมลรี อิงโพธิ์ชัย
กรรมการบริหาร
63 ปี
ประถมศึกษา
หลักสูตร Directors Accreditation Program

ประสบการณ์การทำงาน

ปี 2518 - ปัจจุบัน	กรรมการบริษัท	บริษัท ป.เจริญพันธ์อาหารสัตว์ จำกัด, บริษัท พี.เว็ต. จำกัด
ปี 2521 - ปัจจุบัน	กรรมการบริษัท, กรรมการบริหาร	บริษัท ฟาร์มกรุไทย จำกัด, บริษัท กรุงไทยอาหารสัตว์ จำกัด (มหาชน)
ปี 2524 - ปัจจุบัน	กรรมการบริษัท	บริษัท เอ็ม.เค.เอส ฟาร์ม จำกัด, บริษัท จีเอฟพีที จำกัด (มหาชน)
ปี 2525 - ปัจจุบัน	กรรมการบริษัท	บริษัท จีเอฟ ฟูดส์ จำกัด
ปี 2531 - ปัจจุบัน	กรรมการบริษัท	บริษัท ป.เจริญพันธ์โปรดิวส์ จำกัด
ปี 2534 - ปัจจุบัน	กรรมการบริษัท	บริษัท เฟอร์มา จำกัด
ปี 2536 - ปัจจุบัน	กรรมการบริษัท	บริษัท พานาแลบ จำกัด

การถือหุ้นในบริษัท 2,979,930 หุ้น คิดเป็น 0.24% ของจำนวนหุ้นทั้งหมด

ปีที่เริ่มดำรงตำแหน่งกรรมการ ตั้งแต่ปี 2524 - ปัจจุบัน

การดำรงตำแหน่งกรรมการ / ผู้บริหาร ในกิจการอื่น

บริษัทจดทะเบียนอื่น -ไม่มี-

กิจการอื่นที่ไม่ใช่บริษัทจดทะเบียน 9 แห่ง

การดำรงตำแหน่งในกิจการที่แข่งขัน / เกี่ยวเนื่องกับธุรกิจของบริษัท

- กรรมการบริหาร	บริษัท กรุงไทยอาหารสัตว์ จำกัด (มหาชน)	เป็นบริษัทย่อย จำหน่ายอาหารสัตว์
- กรรมการ	บริษัท ฟาร์มกรุไทย จำกัด	เป็นบริษัทย่อย จำหน่ายลูกไก่
- กรรมการ	บริษัท เอ็ม.เค.เอส ฟาร์ม จำกัด	เป็นบริษัทย่อย จำหน่ายไก่เนื้อ
- กรรมการ	บริษัท จีเอฟ ฟูดส์ จำกัด	เป็นบริษัทย่อย จำหน่ายลูกขี้ ไส้กรอก
- กรรมการ	บริษัท ป.เจริญพันธ์อาหารสัตว์ จำกัด	เป็นบริษัทจำหน่ายวัตถุดิบอาหารสัตว์
- กรรมการ	บริษัท พี.เว็ต. จำกัด	เป็นบริษัทจำหน่ายยาสัตว์
- กรรมการ	บริษัท พานาแลบ จำกัด	เป็นบริษัทจำหน่ายยาพืช



Board of Directors

8. ชื่อและชื่อสกุล
ตำแหน่ง
อายุ
การศึกษา
การอบรมหลักสูตรกรรมการ

นางสาววรรณิ ศิริมงคลเกษม
กรรมการบริษัท
53 ปี
ปริญญาตรี ศึกษาศาสตร์ มหาวิทยาลัยศรีนครินทรวิโรฒ
หลักสูตร Directors Accreditation Program

ประสบการณ์การทำงาน

ปี 2525 - ปัจจุบัน

กรรมการบริษัท

บริษัท จีเอฟพีที จำกัด (มหาชน), บริษัท พี.เว็ต. จำกัด

ปี 2525 - ปัจจุบัน

ผู้อำนวยการฝ่ายนำเข้าสินค้าและวัตถุดิบ

บริษัท กรุงไทยอาหารสัตว์ จำกัด (มหาชน)

ปี 2534 - ปัจจุบัน

กรรมการบริษัท

บริษัท เฟอร์มา จำกัด

ปี 2536 - ปัจจุบัน

กรรมการบริษัท

บริษัท พานาแลบ จำกัด

การถือหุ้นในบริษัท

11,129,920 หุ้น คิดเป็น 0.89% ของจำนวนหุ้นทั้งหมด

ปีที่เริ่มดำรงตำแหน่งกรรมการ

ตั้งแต่ปี 2525 - ปัจจุบัน

การดำรงตำแหน่งกรรมการ / ผู้บริหาร ในกิจการอื่น

บริษัทจดทะเบียนอื่น

-ไม่มี-

กิจการอื่นที่ไม่ใช่บริษัทจดทะเบียน

4 แห่ง

การดำรงตำแหน่งในกิจการที่แข่งขัน / เกี่ยวเนื่องกับธุรกิจของบริษัท

- กรรมการ

บริษัท พี.เว็ต. จำกัด

เป็นบริษัทจำหน่ายยาสัตว์

- กรรมการ

บริษัท พานาแลบ จำกัด

เป็นบริษัทจำหน่ายยาพืช



Board of Directors

9. ชื่อและชื่อสกุล

ตำแหน่ง

อายุ

การศึกษา

การอบรมหลักสูตรกรรมการ

นายสุจิน ศิริมงคลเกษม

กรรมการบริษัท

40 ปี

ปริญญาตรี เศรษฐศาสตร์ มหาวิทยาลัยบอสตัน
(Boston University)

หลักสูตร Directors Certification Program

ประสบการณ์การทำงาน

ปี 2547 - ปัจจุบัน

กรรมการบริษัทและผู้จัดการฝ่ายจัดซื้อไก่เนื้อ

บริษัท จีเอฟพีที จำกัด (มหาชน)

ปี 2547 - ปัจจุบัน

กรรมการบริษัท

บริษัท พี.เว็ต. จำกัด, บริษัท พานาแลบ จำกัด,
บริษัท เฟอว์มา จำกัด

การถือหุ้นในบริษัท

222,795,100 หุ้น คิดเป็น 17.77% ของจำนวนหุ้นทั้งหมด

ปีที่เริ่มดำรงตำแหน่งกรรมการ

ตั้งแต่ปี 2547 - ปัจจุบัน

การดำรงตำแหน่งกรรมการ / ผู้บริหาร ในกิจการอื่น

บริษัทจดทะเบียนอื่น

-ไม่มี-

กิจการอื่นที่ไม่ใช่บริษัทจดทะเบียน

3 แห่ง

การดำรงตำแหน่งในกิจการที่แข่งขัน / เกี่ยวเนื่องกับธุรกิจของบริษัท

- กรรมการ

บริษัท พี.เว็ต. จำกัด

เป็นบริษัทจำหน่ายยาสัตว์

- กรรมการ

บริษัท พานาแลบ จำกัด

เป็นบริษัทจำหน่ายยาพืช



Report of the Board of Directors'

รายงานความรับผิดชอบของคณะกรรมการต่อรายงานทางการเงิน

คณะกรรมการบริษัทมีหน้าที่รับผิดชอบต่อการเงินรวมของบริษัท จีเอฟพีที จำกัด (มหาชน) และบริษัทย่อยรวมทั้งสารสนเทศทางการเงินที่ปรากฏในรายงานประจำปี งบการเงินของบริษัทฯ ได้จัดทำขึ้นตามมาตรฐานการบัญชีที่รับรองทั่วไปในประเทศไทย โดยเลือกใช้นโยบายบัญชีที่เหมาะสมและถือปฏิบัติอย่างสม่ำเสมอและใช้ดุลยพินิจอย่างระมัดระวังและประมาณการที่ดีที่สุดในการจัดทำ รวมทั้งมีการเปิดเผยข้อมูลที่สำคัญอย่างเพียงพอในหมายเหตุประกอบงบการเงิน

คณะกรรมการได้ตระหนักถึงความสำคัญของความเพียงพอและความเหมาะสมของระบบควบคุมภายใน จึงจัดให้มีระบบควบคุมภายในที่มีประสิทธิภาพและเพื่อให้มั่นใจได้อย่างมีเหตุผลว่า การบันทึกข้อมูลทางบัญชีมีความถูกต้อง ครบถ้วน และเพียงพอที่จะดำรงรักษาไว้ซึ่งสินทรัพย์และเพื่อให้ทราบจุดอ่อนเพื่อป้องกันไม่ให้เกิดการทุจริตหรือการดำเนินการที่ผิดปกติดังมีสาระสำคัญ รวมถึงการให้ความสำคัญต่อความซื่อสัตย์สุจริตและจริยธรรมในการดำเนินธุรกิจ อีกทั้งพิจารณาหรือไตร่ตรองและวิเคราะห์ผลกระทบความเสี่ยงนั้น ๆ เพื่อกำหนดมาตรการเพื่อลดความเสี่ยงให้อยู่ระดับที่เหมาะสม และติดตามผลอย่างสม่ำเสมอ

คณะกรรมการบริษัทได้มีการแต่งตั้งคณะกรรมการตรวจสอบ ซึ่งประกอบด้วยกรรมการอิสระเป็นผู้ดูแลรับผิดชอบเกี่ยวกับคุณภาพของรายงานทางการเงินและระบบควบคุมภายใน และคณะกรรมการตรวจสอบได้ให้ความเห็นเกี่ยวกับเรื่องดังกล่าวไว้ในรายงานของคณะกรรมการตรวจสอบ ซึ่งได้แสดงไว้ในรายงานประจำปีแล้ว

คณะกรรมการมีความเห็นว่ารายงานทางการเงินประจำปี 2553 ของบริษัท จีเอฟพีที จำกัด (มหาชน) และบริษัทย่อย มีความถูกต้อง ครบถ้วน และเชื่อถือได้

(นพ.อนันต์ ศิริมงคลเกษม)

ประธานกรรมการบริหาร

(นายวิรัช ศิริมงคลเกษม)

กรรมการผู้จัดการ



Audit Fees

ค่าตอบแทนของผู้สอบบัญชี

1. ค่าตอบแทนจากการสอบบัญชี

บริษัทและบริษัทย่อยจ่ายค่าตอบแทนการสอบบัญชีให้แก่

- ผู้สอบบัญชีของบริษัทในรอบปีบัญชีที่ผ่านมา มีจำนวนเงินรวม 2,305,700 บาท
- สำนักงานสอบบัญชีที่ผู้สอบบัญชีสังกัด บุคคลหรือกิจการที่เกี่ยวข้องกับผู้สอบบัญชีและสำนักงานสอบบัญชีที่ผู้สอบบัญชีสังกัดในรอบปีบัญชีที่ผ่านมา มีจำนวนเงินรวม 0 บาท

2. ค่าบริการอื่น

บริษัทและบริษัทย่อยจ่ายค่าตอบแทนของงานบริการอื่นซึ่งได้แก่ การตรวจสอบโครงการที่ได้รับการส่งเสริมการลงทุนที่มีเงื่อนไขจะต้องยื่นแบบคำขอใช้สิทธิและประโยชน์ยกเว้นภาษีเงินได้นิติบุคคล ให้แก่

- ผู้สอบบัญชีของบริษัทในรอบปีบัญชีที่ผ่านมา มีจำนวนเงินรวม 120,000 บาท
- สำนักงานสอบบัญชีที่ผู้สอบบัญชีสังกัด บุคคลหรือกิจการที่เกี่ยวข้องกับผู้สอบบัญชีและสำนักงานสอบบัญชีที่ผู้สอบบัญชีสังกัดในรอบปีบัญชีที่ผ่านมา มีจำนวนเงินรวม 0 บาท และจะต้องจ่ายในอนาคตอันเกิดจากการตกลงที่ยังให้บริการไม่แล้วเสร็จในรอบปีบัญชีที่ผ่านมา มีจำนวนเงินรวม 0 บาท

รายงานของผู้สอบบัญชีรับอนุญาต

เสนอต่อผู้ถือหุ้นและคณะกรรมการของบริษัท จีเอฟพีที จำกัด (มหาชน)

ข้าพเจ้าได้ตรวจสอบงบดุลรวมและงบดุลเฉพาะกิจการ ณ วันที่ 31 ธันวาคม 2553 งบกำไรขาดทุนรวมและงบกำไรขาดทุนเฉพาะกิจการ งบแสดงการเปลี่ยนแปลงในส่วนของผู้ถือหุ้นรวมและงบแสดงการเปลี่ยนแปลงในส่วนของผู้ถือหุ้นเฉพาะกิจการ และงบกระแสเงินสดรวมและงบกระแสเงินสดเฉพาะกิจการ สำหรับปีสิ้นสุดวันเดียวกันของบริษัท จีเอฟพีที จำกัด (มหาชน) และบริษัทย่อยและเฉพาะของบริษัท จีเอฟพีที จำกัด (มหาชน) ซึ่งผู้บริหารของกิจการเป็นผู้รับผิดชอบต่อความถูกต้องและครบถ้วนของข้อมูลในงบการเงินเหล่านี้ ส่วนข้าพเจ้าเป็นผู้รับผิดชอบในการแสดงความเห็นต่องบการเงินดังกล่าวจากผลการตรวจสอบของข้าพเจ้า งบการเงินรวมและงบการเงินเฉพาะกิจการ สำหรับปี สิ้นสุดวันที่ 31 ธันวาคม 2552 ของบริษัท จีเอฟพีที จำกัด (มหาชน) และบริษัทย่อย และเฉพาะของบริษัท จีเอฟพีที จำกัด (มหาชน) ที่นำมาแสดงเปรียบเทียบกับตรวจสอบโดยผู้สอบบัญชีอื่นในสำนักงานเดียวกันและได้เสนอรายงานไว้อย่างไม่มีเงื่อนไข ตามรายงานลงวันที่ 17 กุมภาพันธ์ 2553

ข้าพเจ้าได้ปฏิบัติงานตรวจสอบตามมาตรฐานการสอบบัญชีที่รับรองทั่วไป ซึ่งกำหนดให้ข้าพเจ้าต้องวางแผนและปฏิบัติงานเพื่อให้ได้ความเชื่อมั่นอย่างมีเหตุผลว่างบการเงินแสดงข้อมูลที่ขัดต่อข้อเท็จจริงอันเป็นสาระสำคัญหรือไม่ การตรวจสอบรวมถึงการใช้วิธีการทดสอบหลักฐานประกอบรายการทั้งที่เป็นจำนวนเงินและการเปิดเผยข้อมูลในงบการเงิน การประเมินความเหมาะสมของหลักการบัญชีที่กิจการใช้และประมาณการเกี่ยวกับรายการทางการเงินที่เป็นสาระสำคัญ ซึ่งผู้บริหารเป็นผู้จัดทำขึ้นตลอดจนการประเมินถึงความเหมาะสมของการแสดงรายการที่นำเสนอในงบการเงินโดยรวม ข้าพเจ้าเชื่อว่าการตรวจสอบดังกล่าวให้ข้อสรุปที่เป็นเกณฑ์อย่างเหมาะสมในการแสดงความเห็นของข้าพเจ้า

ข้าพเจ้าเห็นว่างบการเงินรวมและงบการเงินเฉพาะกิจการข้างต้น แสดงฐานะการเงินรวมและฐานะการเงินเฉพาะกิจการ ณ วันที่ 31 ธันวาคม 2553 ผลการดำเนินงานรวมและผลการดำเนินงานเฉพาะกิจการและกระแสเงินสดรวมและกระแสเงินสดเฉพาะกิจการ สำหรับปีสิ้นสุดวันเดียวกันของบริษัท จีเอฟพีที จำกัด (มหาชน) และบริษัทย่อย และเฉพาะของบริษัท จีเอฟพีที จำกัด (มหาชน) โดยถูกต้องตามที่ควรในสาระสำคัญตามหลักการบัญชีที่รับรองทั่วไป

โดยที่การแสดงความเห็นต่องบการเงินเป็นอย่างไรไม่มีเงื่อนไขตามที่กล่าวในวรรค 3 ข้าพเจ้าให้สังเกตหมายเหตุประกอบงบการเงินข้อ 6 ในไตรมาส 1 ปี 2553 บริษัทฯ ได้มีการปรับปรุงงบการเงินรวมและงบการเงินเฉพาะกิจการปี 2552 ย้อนหลังจากการที่บริษัทฯ ไม่ได้บันทึกบัญชีขาดทุนจากการด้อยค่าในค่าความนิยม จำนวน 30.07 ล้านบาท และไม่ได้บันทึกตัดค่าความนิยมติดลบที่รับรู้ไว้ก่อนหน้านี้ จำนวน 2.47 ล้านบาท ในงบการเงินรวมจากการเปลี่ยนแปลงนโยบายการบัญชีเกี่ยวกับการบันทึกเงินลงทุนในบริษัทย่อยจากวิธีส่วนได้เสียมาเป็นวิธีราคาทุน และบริษัทฯ มีการบันทึกโอนกลับขาดทุนจากการด้อยค่าเงินลงทุนในบริษัทย่อยสูงไปจำนวน 30.07 ล้านบาทในงบการเงินเฉพาะกิจการ โดยมีผลสะสมที่ต้องลดกำไรสะสมต้นงวดปี 2553 ตามงบการเงินรวมจำนวน 27.60 ล้านบาท และลดกำไรสะสมต้นงวดปี 2553 ตามงบการเงินเฉพาะกิจการจำนวน 30.07 ล้านบาท ซึ่งข้าพเจ้าได้ตรวจสอบรายการปรับปรุงที่เกี่ยวข้องและพบว่ารายการปรับปรุงดังกล่าวเหมาะสมและได้นำไปปรับปรุงงบการเงินรวมและงบการเงินเฉพาะกิจการตามควรแล้ว

บริษัท เอส.เค. แอดเคาน์แตนท์ เซอร์วิสเซล จำกัด



(นายอำพล จานงศ์วัฒน์)
ผู้สอบบัญชีรับอนุญาต เลขที่ 4663

บริษัท จีเอฟพีที จำกัด (มหาชน) และบริษัทย่อย

งบดุล

ณ วันที่ 31 ธันวาคม 2553 และ 2552

		งบการเงินรวม		งบการเงินเฉพาะกิจการ	
		2553	2552	2553	2552
		บาท	บาท (ปรับปรุงใหม่)	บาท	บาท (ปรับปรุงใหม่)
สินทรัพย์					
สินทรัพย์หมุนเวียน					
เงินสดและรายการเทียบเท่าเงินสด	(หมายเหตุ 10)	181,589,484.35	202,134,895.16	54,472,030.69	98,961,296.96
ลูกหนี้การค้าและตัวเงินรับ-สุทธิ	(หมายเหตุ 11)	622,184,664.04	572,138,388.88	260,146,641.51	232,027,429.56
ลูกหนี้การค้าและตัวเงินรับบริษัทย่อย บริษัทร่วม และบริษัทที่เกี่ยวข้องกัน	(หมายเหตุ 8.2,12)	118,248,027.31	32,676,581.00	72,137,962.20	35,771,151.05
สินค้าคงเหลือ-สุทธิ	(หมายเหตุ 13)	2,306,033,019.04	1,952,859,058.13	176,805,126.59	265,540,925.99
สินทรัพย์หมุนเวียนอื่น		56,083,717.64	37,495,511.82	37,145,764.43	24,054,784.91
รวมสินทรัพย์หมุนเวียน		3,284,138,912.38	2,797,304,434.99	600,707,525.42	656,355,588.47
สินทรัพย์ไม่หมุนเวียน					
เงินลงทุนในบริษัทร่วม	(หมายเหตุ 14)	746,157,099.47	578,623,822.19	622,299,700.00	431,199,700.00
เงินลงทุนในบริษัทย่อย	(หมายเหตุ 15)	-	-	1,661,436,142.35	1,649,370,473.35
เงินลงทุนระยะยาวอื่น		25,000.00	20,000.00	-	-
ไถ่กู้ยาพันธ-สุทธิ	(หมายเหตุ 16)	40,557,764.87	38,393,159.11	-	-
ไถ่กู้แม่พันธ-สุทธิ	(หมายเหตุ 17)	300,099,744.75	280,240,360.20	-	-
สินทรัพย์เพื่อให้เช่า-สุทธิ	(หมายเหตุ 18)	466,991,741.04	391,042,086.03	466,991,741.04	391,042,086.03
ที่ดิน อาคารและอุปกรณ์-สุทธิ	(หมายเหตุ 19)	4,161,741,546.58	3,916,298,915.75	977,636,338.44	1,065,392,575.19
ที่ดิน และอาคารที่ไม่ได้ใช้ดำเนินงาน-สุทธิ	(หมายเหตุ 20)	177,820,492.85	100,852,894.60	107,794,765.00	26,091,665.00
สินทรัพย์ไม่มีตัวตน-สุทธิ	(หมายเหตุ 21)	6,012,745.86	6,040,849.49	6,012,745.86	6,040,849.49
ค่าความนิยม		1,294,911.36	1,294,911.36	-	-
สินทรัพย์ไม่หมุนเวียนอื่น		30,413,479.84	28,152,081.97	2,565,123.68	11,599,080.54
รวมสินทรัพย์ไม่หมุนเวียน		5,931,114,526.62	5,340,959,080.70	3,844,736,556.37	3,580,736,429.60
รวมสินทรัพย์		9,215,253,439.00	8,138,263,515.69	4,445,444,081.79	4,237,092,018.07

หมายเหตุประกอบงบการเงินเป็นส่วนหนึ่งของงบการเงินนี้

บริษัท จีเอฟพีที จำกัด (มหาชน) และบริษัทย่อย

งบดุล

ณ วันที่ 31 ธันวาคม 2553 และ 2552

		งบการเงินรวม		งบการเงินเฉพาะกิจการ	
		2553	2552	2553	2552
		บาท	บาท (ปรับปรุงใหม่)	บาท	บาท (ปรับปรุงใหม่)
หนี้สินและส่วนของผู้ถือหุ้น					
หนี้สินหมุนเวียน					
เงินกู้ยืมระยะสั้นจากสถาบันการเงิน	(หมายเหตุ 22,23)	452,858,369.47	1,120,828,996.61	280,000,000.00	480,000,000.00
เจ้าหนี้การค้าและตัวเงินจ่าย		451,326,621.32	560,104,436.19	114,918,977.74	102,159,214.21
เจ้าหนี้การค้าและตัวเงินจ่ายบริษัทย่อย และบริษัทที่เกี่ยวข้องกัน	(หมายเหตุ 8.2)	3,218,422.50	136,950.00	11,697,430.70	7,441,255.40
ส่วนของหนี้ระยะยาวที่ถึงกำหนดชำระในปี					
เงินกู้ยืมจากสถาบันการเงิน	(หมายเหตุ 22,24)	143,160,000.00	63,160,000.00	-	-
เงินกู้ยืมจากบุคคลที่เกี่ยวข้องกัน	(หมายเหตุ 8.2,22)	-	79,000,000.00	-	79,000,000.00
เงินกู้ยืมระยะสั้นจากบุคคลที่เกี่ยวข้องกัน	(หมายเหตุ 8.2,22)	-	94,400,000.00	-	78,500,000.00
เงินกู้ยืมระยะสั้นจากบริษัทย่อย	(หมายเหตุ 8.2)	-	-	5,000,000.00	15,000,000.00
หนี้สินหมุนเวียนอื่น					
ค่าใช้จ่ายค้างจ่าย		125,711,566.36	112,030,096.45	45,039,049.12	44,942,240.15
เจ้าหนี้อื่น		49,484,245.93	66,580,538.39	13,486,459.67	41,938,529.10
หนี้สินหมุนเวียนอื่น		29,821,278.90	26,749,387.96	11,669,251.91	13,484,853.14
รวมหนี้สินหมุนเวียน		1,255,580,504.48	2,122,990,405.60	481,811,169.14	862,466,092.00
หนี้สินไม่หมุนเวียน					
เงินกู้ยืมระยะยาวจากสถาบันการเงิน-สุทธิ	(หมายเหตุ 22,24)	414,730,000.00	157,890,000.00	-	-
เงินกู้ยืมระยะยาวจากบุคคลที่เกี่ยวข้องกัน-สุทธิ	(หมายเหตุ 8.2,22)	1,998,100,000.00	1,317,200,000.00	692,200,000.00	348,200,000.00
หนี้สินไม่หมุนเวียนอื่น		164,906,006.95	16,081,232.60	162,856,668.59	14,543,851.60
รวมหนี้สินไม่หมุนเวียน		2,577,736,006.95	1,491,171,232.60	855,056,668.59	362,743,851.60
รวมหนี้สิน		3,833,316,511.43	3,614,161,638.20	1,336,867,837.73	1,225,209,943.60

หมายเหตุประกอบงบการเงินเป็นส่วนหนึ่งของงบการเงินนี้

บริษัท จีเอฟพีที จำกัด (มหาชน) และบริษัทย่อย

งบดุล

ณ วันที่ 31 ธันวาคม 2553 และ 2552

	งบการเงินรวม		งบการเงินเฉพาะกิจการ	
	2553	2552	2553	2552
	บาท	บาท (ปรับปรุงใหม่)	บาท	บาท (ปรับปรุงใหม่)
ส่วนของผู้ถือหุ้น				
ทุนเรือนหุ้น (หมายเหตุ 25)				
ทุนจดทะเบียน				
หุ้นสามัญ 1,400,000,000 หุ้น มูลค่าหุ้นละ 1.00 บาท	1,400,000,000.00	-	1,400,000,000.00	-
หุ้นสามัญ 140,000,000 หุ้น มูลค่าหุ้นละ 10.00 บาท	-	1,400,000,000.00	-	1,400,000,000.00
ทุนที่ออกและเรียกชำระแล้ว				
หุ้นสามัญ 1,253,821,000 หุ้น มูลค่าหุ้นละ 1.00 บาท	1,253,821,000.00	-	1,253,821,000.00	-
หุ้นสามัญ 125,382,100 หุ้น มูลค่าหุ้นละ 10.00 บาท	-	1,253,821,000.00	-	1,253,821,000.00
ส่วนเกินมูลค่าหุ้น	525,000,000.00	525,000,000.00	525,000,000.00	525,000,000.00
ส่วนต่ำจากการซื้อเงินลงทุนในบริษัทย่อย (หมายเหตุ 15)	2,505,154.90	-	-	-
กำไรสะสม				
จัดสรรแล้ว				
สำรองตามกฎหมาย	140,000,000.00	136,098,384.32	140,000,000.00	136,098,384.32
ยังไม่ได้จัดสรร	3,409,442,251.21	2,563,338,418.41	1,189,755,244.06	1,096,962,690.15
รวมส่วนของผู้ถือหุ้นของบริษัทใหญ่	5,330,768,406.11	4,478,257,802.73	3,108,576,244.06	3,011,882,074.47
ส่วนของผู้ถือหุ้นส่วนน้อย	51,168,521.46	45,844,074.76	-	-
รวมส่วนของผู้ถือหุ้น	5,381,936,927.57	4,524,101,877.49	3,108,576,244.06	3,011,882,074.47
รวมหนี้สินและส่วนของผู้ถือหุ้น	9,215,253,439.00	8,138,263,515.69	4,445,444,081.79	4,237,092,018.07

หมายเหตุประกอบงบการเงินเป็นส่วนหนึ่งของงบการเงินนี้

บริษัท จีเอฟพีที จำกัด (มหาชน) และบริษัทย่อย
งบกำไรขาดทุน
สำหรับปี สิ้นสุดวันที่ 31 ธันวาคม 2553 และ 2552

		งบการเงินรวม		งบการเงินเฉพาะกิจการ	
		2553	2552	2553	2552
		บาท	บาท (ปรับปรุงใหม่)	บาท	บาท (ปรับปรุงใหม่)
รายได้จากการขาย		12,472,487,067.42	11,507,389,948.59	7,204,956,916.65	6,918,832,305.53
ต้นทุนขาย		(10,457,482,912.25)	(9,733,755,266.69)	(6,717,772,031.69)	(6,280,404,189.03)
กำไรขั้นต้น		2,015,004,155.17	1,773,634,681.90	487,184,884.96	638,428,116.50
รายได้เงินปันผลรับจากเงินลงทุนในบริษัทร่วม	(หมายเหตุ 14, 26.3, 26.4)	-	-	22,050,000.00	15,680,000.00
รายได้เงินปันผลรับจากเงินลงทุนในบริษัทย่อย	(หมายเหตุ 15, 26.5, 26.6)	-	-	145,995,955.45	-
โอนกลับขาดทุนจากการด้อยค่าเงินลงทุนในบริษัทย่อย	(หมายเหตุ 15)	-	-	-	16,982,195.48
รายได้อื่น		219,734,648.72	147,035,635.77	122,408,951.36	72,959,222.71
กำไรก่อนค่าใช้จ่าย		2,234,738,803.89	1,920,670,317.67	777,639,791.77	744,049,534.69
ค่าใช้จ่ายในการขาย		(349,372,623.70)	(307,440,686.02)	(124,249,425.59)	(112,531,063.82)
ค่าใช้จ่ายในการบริหาร		(463,198,237.11)	(382,117,166.69)	(171,433,734.76)	(152,329,733.93)
ค่าตอบแทนผู้บริหาร	(หมายเหตุ 27)	(40,361,759.00)	(37,292,082.00)	(22,811,290.00)	(21,446,861.00)
รวมค่าใช้จ่าย		(852,932,619.81)	(726,849,934.71)	(318,494,450.35)	(286,307,658.75)
กำไรก่อนส่วนแบ่งกำไร(ขาดทุน)จากเงินลงทุนในบริษัทร่วม		1,381,806,184.08	1,193,820,382.96	459,145,341.42	457,741,875.94
ส่วนแบ่งกำไร(ขาดทุน)จากเงินลงทุนในบริษัทร่วม		(1,516,722.72)	56,165,560.54	-	-
กำไรก่อนต้นทุนทางการเงินและภาษีเงินได้นิติบุคคล		1,380,289,461.36	1,249,985,943.50	459,145,341.42	457,741,875.94
ต้นทุนทางการเงิน	(หมายเหตุ 28)	(134,974,880.56)	(118,315,325.96)	(49,009,921.83)	(40,719,875.59)
กำไรก่อนภาษีเงินได้นิติบุคคล		1,245,314,580.80	1,131,670,617.54	410,135,419.59	417,022,000.35
ภาษีเงินได้นิติบุคคล	(หมายเหตุ 29)	(60,718,567.17)	(47,673,926.97)	-	-
กำไรสุทธิ		1,184,596,013.63	1,083,996,690.57	410,135,419.59	417,022,000.35
การแบ่งปันกำไร					
ส่วนที่เป็นของผู้ถือหุ้นของบริษัท จีเอฟพีที จำกัด (มหาชน)		1,163,446,698.48	1,067,594,631.71		
ส่วนที่เป็นของผู้ถือหุ้นส่วนน้อย		21,149,315.15	16,402,058.86		
		1,184,596,013.63	1,083,996,690.57		
กำไรต่อหุ้นขั้นพื้นฐาน					
ส่วนของบริษัท จีเอฟพีที จำกัด (มหาชน)		0.93	0.85	0.33	0.33
จำนวนหุ้นสามัญ (หน่วย : หุ้น)	(หมายเหตุ 30)	1,253,821,000	1,253,821,000	1,253,821,000	1,253,821,000

หมายเหตุประกอบงบการเงินเป็นส่วนหนึ่งของงบการเงินนี้

บริษัท จีเอฟพีที จำกัด (มหาชน) และบริษัทย่อย
งบแสดงการเปลี่ยนแปลงในส่วนของผู้ถือหุ้น
สำหรับปี สิ้นสุดวันที่ 31 ธันวาคม 2553 และ 2552
งบการเงินรวม

	หุ้นสามัญที่ออก และเรียกชำระแล้ว	ส่วนเกิน มูลค่าหุ้น	กำไรสะสม					รวม	ส่วนของผู้ถือหุ้น ส่วนน้อย	รวม
			ส่วนต่างจากการ ซื้อเงินลงทุนในบริษัทย่อย	จัดสรรแล้ว		ยังไม่ได้จัดสรร				
				บาท	บาท	บาท	บาท			
ยอดคงเหลือ ณ วันที่ 31 ธันวาคม 2551 (ก่อนปรับปรุง) (หมายเหตุ 6) รายการปรับปรุงปีก่อน	1,253,821,000.00	525,000,000.00	-	-	106,606,874.88	1,866,260,722.96	3,751,688,597.84	29,467,842.67	-	3,781,156,440.51
	-	-	-	-	-	(27,603,701.82)	(27,603,701.82)	-	-	(27,603,701.82)
	1,253,821,000.00	525,000,000.00	-	-	106,606,874.88	1,838,657,021.14	3,724,084,896.02	29,467,842.67	-	3,753,552,738.69
	-	-	-	-	-	1,067,594,631.71	1,067,594,631.71	16,402,058.86	-	1,083,996,690.57
	-	-	-	-	-	(313,421,725.00)	(313,421,725.00)	-	-	(313,421,725.00)
กำไรสุทธิ	-	-	-	-	-	(313,421,725.00)	(313,421,725.00)	-	-	(313,421,725.00)
เงินปันผลจ่าย	-	-	-	-	-	(313,421,725.00)	(313,421,725.00)	-	-	(313,421,725.00)
สำรองตามกฎหมาย	-	-	-	-	29,491,509.44	(29,491,509.44)	-	-	-	-
ส่วนของผู้ถือหุ้นส่วนน้อยลดลง	-	-	-	-	-	-	-	(25,826.77)	-	(25,826.77)
ยอดคงเหลือ ณ วันที่ 31 ธันวาคม 2552	1,253,821,000.00	525,000,000.00	-	-	136,098,384.32	2,563,338,418.41	4,478,257,802.73	45,844,074.76	-	4,524,101,877.49
กำไรสุทธิ	-	-	-	-	-	1,163,446,698.48	1,163,446,698.48	21,149,315.15	-	1,184,596,013.63
ส่วนต่างจากการซื้อเงินลงทุนในบริษัทย่อย	-	-	2,505,154.90	-	-	-	2,505,154.90	(2,505,154.90)	-	-
เงินปันผลจ่าย	-	-	-	-	-	(313,441,250.00)	(313,441,250.00)	-	-	(313,441,250.00)
สำรองตามกฎหมาย	-	-	-	-	3,901,615.68	(3,901,615.68)	-	-	-	-
ส่วนของผู้ถือหุ้นส่วนน้อยลดลง	-	-	-	-	-	-	-	(13,319,713.55)	-	(13,319,713.55)
ยอดคงเหลือ ณ วันที่ 31 ธันวาคม 2553	1,253,821,000.00	525,000,000.00	2,505,154.90	-	140,000,000.00	3,409,442,251.21	5,330,768,406.11	51,168,521.46	-	5,381,936,927.57

หมายเหตุประกอบงบการเงินเป็นส่วนหนึ่งของงบการเงินนี้

บริษัท จีเอฟพีที จำกัด (มหาชน) และบริษัทย่อย
 งบแสดงการเปลี่ยนแปลงในส่วนของผู้ถือหุ้น
 สำหรับปี สิ้นสุดวันที่ 31 ธันวาคม 2553 และ 2552
 งบการเงินเฉพาะกิจการ

	หุ้นสามัญที่ออก และเรียกชำระแล้ว	ส่วนเกิน มูลค่าหุ้น	กำไรสะสม			รวม
			จัดสรรแล้ว	ยังไม่ได้จัดสรร		
				บาท	บาท	
	บาท	บาท	บาท	บาท	บาท	
ยอดคงเหลือ ณ วันที่ 31 ธันวาคม 2551	1,253,821,000.00	525,000,000.00	106,606,874.88	1,022,853,924.24	2,908,281,799.12	
กำไรสุทธิ (ก่อนปรับปรุง)	-	-	-	447,096,457.05	447,096,457.05	
รายการปรับปรุงปีก่อน	-	-	-	(30,074,456.70)	(30,074,456.70)	
กำไรสุทธิ (ปรับปรุงใหม่)	-	-	-	417,022,000.35	417,022,000.35	
เงินปันผลจ่าย	-	-	-	(313,421,725.00)	(313,421,725.00)	
สำรองตามกฎหมาย	-	-	29,491,509.44	(29,491,509.44)	-	
ยอดคงเหลือ ณ วันที่ 31 ธันวาคม 2552 (ปรับปรุงใหม่)	1,253,821,000.00	525,000,000.00	136,098,384.32	1,096,962,690.15	3,011,882,074.47	
กำไรสุทธิ	-	-	-	410,135,419.59	410,135,419.59	
เงินปันผลจ่าย	-	-	-	(313,441,250.00)	(313,441,250.00)	
สำรองตามกฎหมาย	-	-	3,901,615.68	(3,901,615.68)	-	
ยอดคงเหลือ ณ วันที่ 31 ธันวาคม 2553	1,253,821,000.00	525,000,000.00	140,000,000.00	1,189,755,244.06	3,108,576,244.06	

หมายเหตุประกอบงบการเงินเป็นส่วนหนึ่งของงบการเงินนี้

บริษัท จีเอฟพีที จำกัด (มหาชน) และบริษัทย่อย
งบกระแสเงินสด
สำหรับปี สิ้นสุดวันที่ 31 ธันวาคม 2553 และ 2552

	งบการเงินรวม		งบการเงินเฉพาะกิจการ	
	2553	2552	2553	2552
	บาท	บาท (ปรับปรุงใหม่)	บาท	บาท (ปรับปรุงใหม่)
กระแสเงินสดจากกิจกรรมดำเนินงาน				
กำไรก่อนภาษีเงินได้นิติบุคคล	1,245,314,580.80	1,131,670,617.54	410,135,419.59	417,022,000.35
ปรับรายการกระทบกำไรก่อนภาษีเงินได้นิติบุคคลเป็นเงินสดรับ (จ่าย)จากการดำเนินงาน				
ค่าเสื่อมพันธุ์ไปอยู่พันธุ์	46,052,851.37	41,225,774.09	-	-
ค่าเสื่อมพันธุ์ไปพ่อแม่พันธุ์	295,440,566.94	282,524,274.51	-	-
ค่าเสื่อมราคา-สินทรัพย์เพื่อให้เช่า	22,674,027.70	16,418,004.28	22,674,027.70	16,418,004.28
ค่าเสื่อมราคา-สินทรัพย์ถาวร	399,798,395.43	356,700,214.62	127,320,037.86	130,025,828.10
ค่าเสื่อมราคา-สินทรัพย์ที่ไม่ได้ใช้ดำเนินงาน	119,322.80	119,636.05	-	-
ค่าใช้จ่ายตัดจ่าย	1,639,383.53	1,028,275.84	1,639,383.53	1,028,275.84
ขาดทุนจากสินทรัพย์เสื่อมสภาพ	657,118.34	172,341.65	-	1.00
ค่าความนิยมติดลบ	-	(13,826.77)	-	-
หนี้สงสัยจะสูญ-เงินทอรองจ่าย	-	80,000.00	-	80,000.00
หนี้สงสัยจะสูญ-ภาษีถูกหัก ณ ที่จ่าย	3,033,841.77	37,787.67	-	-
โอนกลับหนี้สงสัยจะสูญลูกหนี้การค้า	(8,420,832.07)	(9,331,772.52)	-	-
ขาดทุนจากการขายไปอยู่พันธุ์ปลดระวางก่อนกำหนด	1,090,033.53	1,492,480.43	-	-
ขาดทุนจากการขายไปพ่อแม่พันธุ์ปลดระวางก่อนกำหนด	18,982,387.00	9,104,205.70	-	-
โอนกลับขาดทุนจากการด้อยค่าในมูลค่าซากไปพ่อแม่พันธุ์	-	(2,116,611.47)	-	-
ขาดทุนจากมูลค่าการทำลายลูกไก่	2,777,207.42	12,040,788.58	-	-
ขาดทุนจากมูลค่าสินค้าคงเหลือลดลง (โอนกลับ)	(1,484,277.05)	(3,722,834.93)	2,825,195.79	(5,518,566.78)
ขาดทุนจากมูลค่าสินค้าคงเหลือไม่เคลื่อนไหว (โอนกลับ)	(12,751.99)	105,211.48	-	107,437.91
โอนกลับขาดทุนจากมูลค่าวัสดุสำนักงานลดลง	(4,130.63)	(11,312.55)	-	-
กำไรจากการจำหน่ายสินทรัพย์ถาวร	(4,157,368.03)	(1,293,541.87)	(1,911,085.16)	(717,093.35)
โอนกลับขาดทุนจากการด้อยค่าที่ดินที่ไม่ได้ใช้ดำเนินงาน	(546,209.65)	(1,128,880.00)	-	-
กำไรจากการจำหน่ายที่ดินที่ไม่ได้ใช้ดำเนินงาน	(4,713,927.40)	(1,844,575.00)	-	-
กำไรจากอัตราแลกเปลี่ยนที่ยังไม่เกิดขึ้นจริง	(135,785.94)	(209,685.43)	(100,977.18)	(772,931.30)
กำไรจากการรับชำระหนี้เป็นสินทรัพย์	(3,391.00)	-	-	-
โอนสินทรัพย์เป็นค่าใช้จ่าย	612,056.34	15,668.61	612,056.34	15,668.61
โอนกลับขาดทุนจากการด้อยค่าเงินลงทุนในบริษัทย่อย	-	-	-	(16,982,195.48)
รายได้เงินปันผลรับจากเงินลงทุนในบริษัทร่วม	-	-	(22,050,000.00)	(15,680,000.00)
รายได้เงินปันผลรับจากเงินลงทุนในบริษัทย่อย	-	-	(145,995,955.45)	-
ดอกเบี้ยรับ	(529,904.38)	(549,568.55)	(258,925.78)	(234,760.99)
ดอกเบี้ยจ่าย	134,302,689.92	118,157,642.71	46,570,892.78	36,722,615.92
ส่วนแบ่ง(กำไร)ขาดทุนจากเงินลงทุนในบริษัทร่วม	1,516,722.72	(56,165,560.54)	-	-
กำไรจากการดำเนินงานก่อน				
การเปลี่ยนแปลงในสินทรัพย์และหนี้สินดำเนินงาน	2,154,002,607.47	1,894,504,754.13	441,460,070.02	561,514,284.11

หมายเหตุประกอบงบการเงินเป็นส่วนหนึ่งของงบการเงินนี้

บริษัท จีเอฟพีที จำกัด (มหาชน) และบริษัทย่อย

งบกระแสเงินสด

สำหรับปี สิ้นสุดวันที่ 31 ธันวาคม 2553 และ 2552

	งบการเงินรวม		งบการเงินเฉพาะกิจการ	
	2553	2552	2553	2552
	บาท	บาท (ปรับปรุงใหม่)	บาท	บาท (ปรับปรุงใหม่)
กระแสเงินสดจากกิจกรรมดำเนินงาน(ต่อ)				
(เพิ่มขึ้น)ลดลงในลูกหนี้การค้าและตัวเงินรับ	(125,946,857.14)	52,238,697.23	(64,381,821.84)	112,768,836.66
(เพิ่มขึ้น)ลดลงในสินค้าคงเหลือ	(425,722,975.15)	99,863,026.29	85,910,603.61	(5,319,836.21)
(เพิ่มขึ้น)ลดลงในสินทรัพย์หมุนเวียนอื่น	(9,487,044.51)	(3,071,193.75)	(5,303,161.25)	(1,689,557.41)
(เพิ่มขึ้น)ลดลงในสินทรัพย์ไม่หมุนเวียนอื่น	(11,051,237.23)	(20,674,531.88)	10,327,755.52	(10,569,815.54)
เพิ่มขึ้น(ลดลง)ในเจ้าหนี้การค้าและตัวเงินจ่าย	(105,657,382.04)	161,024,889.60	17,015,938.83	(31,778,253.62)
เพิ่มขึ้น(ลดลง)ในค่าใช้จ่ายค้างจ่าย	8,785,433.81	13,641,771.20	281,321.29	5,769,546.62
เพิ่มขึ้น(ลดลง)ในเจ้าหนี้อื่น	(66,667,043.64)	(44,745,914.72)	(34,082,768.59)	(21,361,835.90)
เพิ่มขึ้น(ลดลง)ในหนี้สินหมุนเวียนอื่น	3,071,890.94	5,346,506.43	(1,815,601.23)	3,738,690.78
เพิ่มขึ้น(ลดลง)ในหนี้สินไม่หมุนเวียนอื่น	148,824,774.35	420,800.18	148,312,816.99	28,193.18
เงินสดรับ(จ่าย)จากกิจกรรมดำเนินงาน	1,570,152,166.86	2,158,548,804.71	597,725,153.35	613,100,252.67
เงินสดรับในดอกเบี้ยรับ	524,904.38	556,232.93	258,925.78	234,760.99
เงินสดรับในภาษีเงินได้นิติบุคคล	412,865.94	1,777,228.18	-	952,368.90
เงินสดจ่ายภาษีเงินได้นิติบุคคล	(64,739,270.91)	(30,828,862.43)	(9,084,841.01)	(5,804,888.84)
เงินสดสุทธิได้มา(ใช้ไป)จากกิจกรรมดำเนินงาน	1,506,350,666.27	2,130,053,403.39	588,899,238.12	608,482,493.72
กระแสเงินสดจากกิจกรรมลงทุน				
เงินสดรับในเงินลงทุนชั่วคราว	-	500,000.00	-	-
เงินสดรับในเงินปันผลรับจากเงินลงทุนในบริษัทร่วม	22,050,000.00	15,680,000.00	22,050,000.00	15,680,000.00
เงินสดรับในเงินลงทุนในบริษัทร่วม	-	270.00	-	270.00
เงินสดรับในเงินปันผลรับจากเงินลงทุนในบริษัทย่อย	-	-	145,995,955.45	-
เงินสดจ่ายในเงินลงทุนในบริษัทร่วม	(191,100,000.00)	(381,710,000.00)	(191,100,000.00)	(381,710,000.00)
เงินสดจ่ายในเจ้าหนี้ค่าหุ้นในบริษัทร่วม	-	(489,970.00)	-	(489,970.00)
เงินสดจ่ายในเงินลงทุนในบริษัทย่อย	(12,065,669.00)	(12,000.00)	(12,065,669.00)	(12,000.00)
เงินสดจ่ายลงทุนในไถ่กู้ยืมพันธบัตร	(44,588,962.75)	(41,246,634.82)	-	-
เงินสดจ่ายลงทุนในไถ่กู้ยืมแม่พันธุ์	(375,760,977.84)	(359,907,317.62)	-	-
เงินสดรับในการขายไถ่กู้ยืมพันธบัตรระยะยาวก่อนกำหนด	3,538,310.00	3,561,966.00	-	-
เงินสดรับในการขายไถ่กู้ยืมแม่พันธุ์ระยะยาวก่อนกำหนด	77,479,664.00	84,914,931.63	-	-
เงินสดจ่ายในการซื้อสินทรัพย์เพื่อให้เช่า	(296,699.63)	-	(296,699.63)	-
เงินสดจ่ายในการซื้อสินทรัพย์ถาวร	(880,168,655.92)	(648,292,436.17)	(351,970,012.91)	(166,558,104.03)
เงินสดจ่ายในการซื้อที่ดินที่ไม่ได้ใช้ดำเนินงาน	(95,760,000.00)	(5,375,000.00)	(95,760,000.00)	(5,375,000.00)
เงินสดจ่ายในการซื้อสินทรัพย์ไม่มีตัวตน	(1,611,279.90)	(3,013,077.76)	(1,611,279.90)	(3,013,077.76)
เงินสดจ่ายในดอกเบี้ยจ่ายบนที่เข้าต้นทุนสินทรัพย์	(6,075,485.77)	(10,678,047.60)	-	-
เงินสดรับในการขายสินทรัพย์ถาวร	240,089,889.35	3,752,788.62	235,065,856.70	747,154.20
เงินสดรับในการขายที่ดินและอาคารที่ไม่ได้ใช้ดำเนินงาน	10,226,316.00	6,080,000.00	-	-
เงินสดสุทธิได้มา(ใช้ไป)จากกิจกรรมลงทุน	(1,254,043,551.46)	(1,336,234,527.72)	(249,691,849.29)	(540,730,727.59)

หมายเหตุประกอบงบการเงินเป็นส่วนหนึ่งของงบการเงินนี้

บริษัท จีเอฟพีที จำกัด (มหาชน) และบริษัทย่อย
งบกระแสเงินสด
สำหรับปี สิ้นสุดวันที่ 31 ธันวาคม 2553 และ 2552

	งบการเงินรวม		งบการเงินเฉพาะกิจการ	
	2553	2552	2553	2552
	บาท	บาท (ปรับปรุงใหม่)	บาท	บาท (ปรับปรุงใหม่)
กระแสเงินสดจากกิจกรรมจัดหาเงิน				
เพิ่มขึ้น(ลดลง)ในเงินเบิกเกินบัญชีธนาคาร	-	(18,152,700.12)	-	(492,043.55)
เพิ่มขึ้น(ลดลง)ในเจ้าหนี้การค้า	26,026,096.24	(556,437,758.80)	-	-
เงินสดรับในเงินกู้ยืมระยะสั้นจากสถาบันการเงิน	2,748,000,000.00	3,526,000,000.00	2,010,000,000.00	1,440,000,000.00
เงินสดจ่ายในเงินกู้ยืมระยะสั้นจากสถาบันการเงิน	(3,442,000,000.00)	(3,481,000,000.00)	(2,210,000,000.00)	(1,270,000,000.00)
เงินสดรับในเงินกู้ยืมระยะสั้นจากบุคคลที่เกี่ยวข้องกัน	-	24,500,000.00	-	13,000,000.00
เงินสดจ่ายในเงินกู้ยืมระยะสั้นจากบุคคลที่เกี่ยวข้องกัน	(25,000,000.00)	(78,700,000.00)	(20,000,000.00)	(2,000,000.00)
เงินสดรับในเงินกู้ยืมระยะสั้นจากบริษัทย่อย	-	-	-	15,000,000.00
เงินสดจ่ายในเงินกู้ยืมระยะสั้นจากบริษัทย่อย	-	-	(10,000,000.00)	-
เงินสดรับในเงินกู้ยืมระยะยาวจากบุคคลที่เกี่ยวข้องกัน	726,500,000.00	449,200,000.00	226,500,000.00	150,200,000.00
เงินสดจ่ายในเงินกู้ยืมระยะยาวจากบุคคลที่เกี่ยวข้องกัน	(194,000,000.00)	(97,000,000.00)	(20,000,000.00)	-
เงินสดรับในเงินกู้ยืมระยะยาวจากสถาบันการเงิน	400,000,000.00	-	-	-
เงินสดจ่ายในเงินกู้ยืมระยะยาวจากสถาบันการเงิน	(63,160,000.00)	(83,160,000.00)	-	-
เงินสดจ่ายในดอกเบี้ยจ่าย	(134,523,327.31)	(118,712,475.49)	(46,755,405.10)	(36,585,059.76)
เงินสดจ่ายเงินปันผล	(313,441,250.00)	(313,421,725.00)	(313,441,250.00)	(313,421,725.00)
ส่วนของผู้ถือหุ้นส่วนน้อยในเงินปันผล	(1,254,044.55)	-	-	-
เงินสดสุทธิได้มา(ใช้ไป)จากกิจกรรมจัดหาเงิน	(272,852,525.62)	(746,884,659.41)	(383,696,655.10)	(4,298,828.31)
เงินสดและรายการเทียบเท่าเงินสดเพิ่มขึ้น(ลดลง)สุทธิ	(20,545,410.81)	46,934,216.26	(44,489,266.27)	63,452,937.82
เงินสดและรายการเทียบเท่าเงินสด ณ วันต้นงวด (หมายเหตุ 10)	202,134,895.16	155,200,678.90	98,961,296.96	35,508,359.14
เงินสดและรายการเทียบเท่าเงินสด ณ วันปลายงวด (หมายเหตุ 10)	181,589,484.35	202,134,895.16	54,472,030.69	98,961,296.96

หมายเหตุประกอบงบการเงินเป็นส่วนหนึ่งของงบการเงินนี้

บริษัท จีเอฟพีที จำกัด (มหาชน) และบริษัทย่อย

หมายเหตุประกอบงบการเงิน

วันที่ 31 ธันวาคม 2553 และ 2552

1. ข้อมูลทั่วไป

บริษัทฯ จัดทะเบียนเป็นนิติบุคคลตามประมวลกฎหมายแพ่งและพาณิชย์เมื่อวันที่ 25 พฤศจิกายน 2524 และจดทะเบียนเป็นบริษัทมหาชน เมื่อวันที่ 10 พฤษภาคม 2537 ทะเบียนเลขที่ 0107537001471 สำนักงานใหญ่ตั้งอยู่เลขที่ 312 ถนนพระรามที่ 2 แขวงบางมด เขตจอมทอง กรุงเทพมหานคร

บริษัทฯ ดำเนินธุรกิจผลิตและจำหน่ายไก่สดชำแหละแช่แข็งและไก่แปรรูป และกลุ่มบริษัทย่อยดำเนินธุรกิจฟาร์มเลี้ยงไก่และดำเนินธุรกิจผลิตและจำหน่ายอาหารสัตว์

2. สิทธิประโยชน์จากการส่งเสริมการลงทุน

บริษัทฯ และกลุ่มบริษัทย่อย ได้รับบัตรส่งเสริมการลงทุนจากคณะกรรมการส่งเสริมการลงทุน โดยได้รับสิทธิประโยชน์ตามพระราชบัญญัติส่งเสริมการลงทุน พ.ศ. 2520 ตามมาตรา 25, 26, 28, 31, 31(1), 31(3), 31(4), 34, 36(1), 36(2) และมาตรา 37 สิทธิประโยชน์ที่ได้รับรวมทั้งการได้รับยกเว้นอากรขาเข้าสำหรับเครื่องจักรตามท่อนมัตติ ยกเว้นภาษีเงินได้นิติบุคคลสำหรับกำไรสุทธิเป็นระยะเวลา 8 ปี และให้ได้รับยกเว้นภาษีเงินได้นิติบุคคลสำหรับกำไรสุทธิที่ได้จากการประกอบกิจการที่ได้รับการส่งเสริมรวมกันไม่เกินร้อยละ 100 ของเงินลงทุน ไม่รวมค่าที่ดินและทุนหมุนเวียนมีกำหนดเวลา 8 ปี นับแต่วันที่เริ่มมีรายได้จากการประกอบกิจการตามรายละเอียดดังนี้

ส่วนของบริษัทฯ

<u>บัตรส่งเสริมเลขที่</u>	<u>ลงวันที่</u>	<u>ประเภทกิจการที่ส่งเสริม</u>	<u>วันที่เริ่มมีรายได้</u>	<u>วันหมดอายุ</u>
1776(2)/2545	11 ธันวาคม 2545	ผลิตอาหารสำเร็จรูปจากเนื้อไก่	21 มกราคม 2548	20 มกราคม 2556
1699(3)/2547	25 สิงหาคม 2547	ผลิตอาหารสำเร็จรูปจากเนื้อไก่	23 กรกฎาคม 2550	22 กรกฎาคม 2558
1565(3)/2550	28 มีนาคม 2550	ผลิตอาหารสำเร็จรูปจากเนื้อไก่	26 ตุลาคม 2551	25 ตุลาคม 2559
1329(2)/2552	24 เมษายน 2552	ผลิตไก่ชำแหละ	ยังไม่มีรายได้	-
1051(3)/2553	18 มกราคม 2553	ผลิตอาหารสำเร็จรูปจากเนื้อไก่	ยังไม่มีรายได้	-

ตามรายงานการประชุมคณะกรรมการครั้งที่ 7/2553 เมื่อวันที่ 5 กรกฎาคม 2553 มีมติเป็นเอกฉันท์อนุมัติให้บริษัทฯ ดำเนินการโอนสิทธิการรับการลงทุนของบัตรส่งเสริมเลขที่ 1565(3)/2550 แก่บริษัท แมคคีย์ ฟู้ด เซอร์วิสเซล (ประเทศไทย) จำกัด ซึ่งเป็นบริษัทร่วม เพื่อได้รับสิทธิประโยชน์แทนบริษัทฯ ต่อไป และบริษัทฯ จะไม่ฟ้องร้องหรือเรียกร้องสิทธิใดๆ จากบริษัทร่วมดังกล่าว

ส่วนของบริษัทย่อย

<u>บัตรส่งเสริมเลขที่</u>	<u>ลงวันที่</u>	<u>ประเภทกิจการที่ส่งเสริม</u>	<u>วันที่เริ่มมีรายได้</u>	<u>วันหมดอายุ</u>
1429(2)/2546	21 สิงหาคม 2546	ผลิตไข่ไก่แช่	14 มิถุนายน 2549	13 มิถุนายน 2557
1850(2)/2548	20 กันยายน 2548	ผลิตอาหารสัตว์หรือส่วนผสมอาหารสัตว์	1 มิถุนายน 2552	31 พฤษภาคม 2560
1678(1)/2544	25 ตุลาคม 2544	เลี้ยงไก่เนื้อ	15 มกราคม 2545	14 มกราคม 2553
1696(1)/2544	6 พฤศจิกายน 2544	เลี้ยงไก่เนื้อ	26 กรกฎาคม 2545	25 กรกฎาคม 2553
1779(2)/2545	12 ธันวาคม 2545	เลี้ยงไก่เนื้อ	21 กุมภาพันธ์ 2546	20 กุมภาพันธ์ 2554
1632(2)/2546	11 พฤศจิกายน 2546	เลี้ยงไก่เนื้อ	12 พฤษภาคม 2548	11 พฤษภาคม 2556
1932(2)/2548	11 ตุลาคม 2548	ผลิตลูกไก่พ่อแม่พันธุ์เนื้อ	9 กันยายน 2549	8 กันยายน 2557
1571(2)/2551	6 มิถุนายน 2551	เลี้ยงไก่เนื้อ	17 เมษายน 2553	16 เมษายน 2561
2085(2)/2551	19 พฤศจิกายน 2551	เลี้ยงไก่เนื้อ	8 ตุลาคม 2553	7 ตุลาคม 2561
1341(2)/2552	28 เมษายน 2552	เลี้ยงไก่เนื้อ	ยังไม่มีรายได้	-
1407(2)/2552	5 มิถุนายน 2552	เลี้ยงไก่เนื้อ	ยังไม่มีรายได้	-
1897(2)/2553	24 สิงหาคม 2553	เลี้ยงไก่เนื้อ	ยังไม่มีรายได้	-
1898(2)/2553	24 สิงหาคม 2553	เลี้ยงไก่เนื้อ	ยังไม่มีรายได้	-
2106(2)/2553	19 ตุลาคม 2553	เลี้ยงไก่เนื้อ	ยังไม่มีรายได้	-
2107(2)/2553	19 ตุลาคม 2553	เลี้ยงไก่เนื้อ	ยังไม่มีรายได้	-
2108(2)/2553	19 ตุลาคม 2553	เลี้ยงไก่เนื้อ	ยังไม่มีรายได้	-
1187(2)/2553	26 มกราคม 2553	ผลิตลูกไก่	ยังไม่มีรายได้	-
1591(2)/2553	16 มีนาคม 2553	ผลิตลูกไก่	ยังไม่มีรายได้	-

3. เกณฑ์การจัดทำงบการเงิน

- 3.1 บริษัทฯ ได้จัดทำงบการเงินขึ้นตามมาตรฐานการบัญชีที่กำหนดในพระราชบัญญัติวิชาชีพบัญชี พ.ศ. 2547 และการแสดงรายการในงบการเงินได้ทำขึ้นตามมาตรฐานการบัญชีฉบับที่ 1 (ปรับปรุง 2550) เรื่องการนำเสนองบการเงินและตามข้อกำหนดของคณะกรรมการกำกับหลักทรัพย์และตลาดหลักทรัพย์ว่าด้วยการจัดทำและนำเสนอรายงานทางการเงิน
- 3.2 งบการเงินนี้ได้จัดทำขึ้นโดยถือหลักเกณฑ์การบันทึกตามราคาทุนเดิมยกเว้นที่ระบุในนโยบายการบัญชี
- 3.3 ในการจัดทำงบการเงินเพื่อให้เป็นไปตามหลักการบัญชีที่รับรองทั่วไปฝ่ายจัดการของบริษัทฯ ต้องใช้การประมาณและข้อสมมติฐานหลายประการ ซึ่งมีผลกระทบต่อจำนวนเงินที่เกี่ยวกับรายได้ ค่าใช้จ่าย สินทรัพย์และหนี้สิน และการเปิดเผยข้อมูลเกี่ยวกับสินทรัพย์และหนี้สินที่อาจเกิดขึ้น ซึ่งผลที่เกิดขึ้นจริงอาจแตกต่างไปจากจำนวนที่ได้ประมาณไว้
- 3.4 เพื่อความสะดวกของผู้ใช้งบการเงินรวมและงบการเงินเฉพาะกิจการ จึงได้มีการแปลงงบการเงินเป็นภาษาอังกฤษจากงบการเงินที่จัดทำเป็นภาษาไทย
- 3.5 บริษัทฯ ได้จัดประเภทรายการบางรายการในงบการเงินที่นำมาแสดงเปรียบเทียบใหม่เพื่อให้สอดคล้องกับการจัดประเภทรายการบัญชีของงวดปัจจุบัน ซึ่งไม่มีผลต่อกำไรสุทธิหรือส่วนของผู้ถือหุ้นตามที่ได้รายงานไว้แล้ว โดยมีรายละเอียด ดังนี้

งบดุล	งบการเงินรวม ณ วันที่ 31 ธันวาคม 2552	งบการเงินเฉพาะกิจการ ณ วันที่ 31 ธันวาคม 2552
	<u>พันบาท</u>	<u>พันบาท</u>
สินทรัพย์หมุนเวียนอื่นลดลง	(13,826)	(9,986)
สินทรัพย์ไม่หมุนเวียนอื่นเพิ่มขึ้น	13,826	9,986
สินทรัพย์เพื่อให้เช่า-สุทธิเพิ่มขึ้น	5,979	5,979
ที่ดิน อาคารและอุปกรณ์-สุทธิลดลง	(5,979)	(5,979)

งบกำไรขาดทุน	งบการเงินรวม สำหรับปี สิ้นสุดวันที่ 31 ธันวาคม 2552
	<u>พันบาท</u>
รายได้อื่นลดลง	(2,117)
ค่าใช้จ่ายในการบริหารเพิ่มขึ้น	2,117

4. การประกาศใช้มาตรฐานการบัญชี มาตรฐานการรายงานทางการเงินและการตีความมาตรฐานการรายงานทางการเงินใหม่

สภาวิชาชีพบัญชีได้ออกประกาศสภาวิชาชีพบัญชีฉบับที่ 17/2553 และฉบับที่ 50 ถึง 55/2553 เกี่ยวกับมาตรฐานการบัญชี มาตรฐานการรายงานทางการเงินและการตีความมาตรฐานการรายงานทางการเงินใหม่ซึ่งยังไม่ผลบังคับใช้ในปัจจุบัน ยกเว้นแม่บทการบัญชีซึ่งมีผลบังคับใช้ทันทีที่ประกาศ

แม่บทการบัญชี (ปรับปรุง 2552)		วันที่มีผลบังคับใช้ มีผลบังคับใช้ทันที
มาตรฐานการบัญชีฉบับที่ 1 (ปรับปรุง 2552)	การนำเสนองบการเงิน	1 มกราคม 2554
มาตรฐานการบัญชีฉบับที่ 2 (ปรับปรุง 2552)	สินค้าคงเหลือ	1 มกราคม 2554
มาตรฐานการบัญชีฉบับที่ 7 (ปรับปรุง 2552)	งบกระแสเงินสด	1 มกราคม 2554
มาตรฐานการบัญชีฉบับที่ 8 (ปรับปรุง 2552)	นโยบายการบัญชี การเปลี่ยนแปลงประมาณการทางบัญชี และข้อผิดพลาด	1 มกราคม 2554
มาตรฐานการบัญชีฉบับที่ 10 (ปรับปรุง 2552)	เหตุการณ์ภายหลังรอบระยะเวลารายงาน	1 มกราคม 2554
มาตรฐานการบัญชีฉบับที่ 11 (ปรับปรุง 2552)	สัญญาก่อสร้าง	1 มกราคม 2554
มาตรฐานการบัญชีฉบับที่ 12	ภาษีเงินได้	1 มกราคม 2556
มาตรฐานการบัญชีฉบับที่ 16 (ปรับปรุง 2552)	ที่ดิน อาคารและอุปกรณ์	1 มกราคม 2554
มาตรฐานการบัญชีฉบับที่ 17 (ปรับปรุง 2552)	สัญญาเช่า	1 มกราคม 2554
มาตรฐานการบัญชีฉบับที่ 18 (ปรับปรุง 2552)	รายได้	1 มกราคม 2554
มาตรฐานการบัญชีฉบับที่ 19	ผลประโยชน์ของพนักงาน	1 มกราคม 2554

		วันที่มีผลบังคับใช้
มาตรฐานการบัญชีฉบับที่ 20	การบัญชีสำหรับเงินอุดหนุนจากรัฐบาล	1 มกราคม 2556
มาตรฐานการบัญชีฉบับที่ 21 (ปรับปรุง 2552)	และการเปิดเผยข้อมูลเกี่ยวกับความช่วยเหลือจากรัฐบาล ผลกระทบจากการเปลี่ยนแปลงของ อัตราแลกเปลี่ยนเงินตราต่างประเทศ	1 มกราคม 2556
มาตรฐานการบัญชีฉบับที่ 23 (ปรับปรุง 2552)	ต้นทุนการกู้ยืม	1 มกราคม 2554
มาตรฐานการบัญชีฉบับที่ 24 (ปรับปรุง 2552)	การเปิดเผยข้อมูลเกี่ยวกับบุคคลหรือกิจการที่เกี่ยวข้องกัน	1 มกราคม 2554
มาตรฐานการบัญชีฉบับที่ 26	การบัญชีและการรายงานโครงการผลประโยชน์เมื่อออกจากงาน	1 มกราคม 2554
มาตรฐานการบัญชีฉบับที่ 27 (ปรับปรุง 2552)	งบการเงินรวมและงบการเงินเฉพาะกิจการ	1 มกราคม 2554
มาตรฐานการบัญชีฉบับที่ 28 (ปรับปรุง 2552)	เงินลงทุนในบริษัทร่วม	1 มกราคม 2554
มาตรฐานการบัญชีฉบับที่ 29	การรายงานทางการเงินในสภาพเศรษฐกิจที่เงินเฟ้อรุนแรง	1 มกราคม 2554
มาตรฐานการบัญชีฉบับที่ 31 (ปรับปรุง 2552)	ส่วนได้เสียในการร่วมค้า	1 มกราคม 2554
มาตรฐานการบัญชีฉบับที่ 33 (ปรับปรุง 2552)	กำไรต่อหุ้น	1 มกราคม 2554
มาตรฐานการบัญชีฉบับที่ 34 (ปรับปรุง 2552)	งบการเงินระหว่างกาล	1 มกราคม 2554
มาตรฐานการบัญชีฉบับที่ 36 (ปรับปรุง 2552)	การด้อยค่าของสินทรัพย์	1 มกราคม 2554
มาตรฐานการบัญชีฉบับที่ 37 (ปรับปรุง 2552)	ประมาณการหนี้สิน หนี้สินที่อาจเกิดขึ้นและสินทรัพย์ที่อาจเกิดขึ้น	1 มกราคม 2554
มาตรฐานการบัญชีฉบับที่ 38 (ปรับปรุง 2552)	สินทรัพย์ไม่มีตัวตน	1 มกราคม 2554
มาตรฐานการบัญชีฉบับที่ 40 (ปรับปรุง 2552)	อสังหาริมทรัพย์เพื่อการลงทุน	1 มกราคม 2554
มาตรฐานการรายงานทางการเงินฉบับที่ 2	การจ่ายโดยใช้หุ้นเป็นเกณฑ์	1 มกราคม 2554
มาตรฐานการรายงานทางการเงินฉบับที่ 3 (ปรับปรุง 2552)	การรวมธุรกิจ	1 มกราคม 2554
มาตรฐานการรายงานทางการเงินฉบับที่ 5 (ปรับปรุง 2552)	สินทรัพย์ไม่หมุนเวียนที่ถือไว้เพื่อขายและการดำเนินงานที่ยกเลิก	1 มกราคม 2554
มาตรฐานการรายงานทางการเงินฉบับที่ 6	การสำรวจและประเมินค่าแหล่งทรัพยากรแร่	1 มกราคม 2554
การตีความมาตรฐานการรายงานทางการเงินฉบับที่ 15	สัญญาการก่อสร้างอสังหาริมทรัพย์	1 มกราคม 2554

ฝ่ายบริหารของบริษัทฯ ได้ประเมินแล้วเห็นว่ามาตรฐานการบัญชี มาตรฐานการรายงานทางการเงินและการตีความมาตรฐานการรายงานทางการเงินข้างต้นจะไม่มีผลกระทบอย่างเป็นสาระสำคัญต่อการเงินสำหรับปีที่เริ่มใช้มาตรฐานการบัญชี มาตรฐานการรายงานทางการเงินและการตีความมาตรฐานการรายงานทางการเงินดังกล่าว ยกเว้นมาตรฐานการบัญชีฉบับที่ 19 เรื่องผลประโยชน์ของพนักงานที่ฝ่ายบริหารของกลุ่มบริษัทอยู่ระหว่างดำเนินการประเมินภาระหนี้สินเกี่ยวกับผลประโยชน์ของพนักงาน เนื่องจากการเกษียณอายุ

5. เกณฑ์การจัดทำงบการเงินรวม

- 5.1 ในการจัดทำงบการเงินรวม ถือหลักเกณฑ์การรวมเฉพาะบริษัทย่อยที่อยู่ภายใต้การควบคุมของบริษัท จีเอฟพีที จำกัด (มหาชน) ภายหลังจากได้ตัดยอดคงเหลือ และรายการค้าระหว่างกันแล้ว บริษัท จีเอฟพีที จำกัด (มหาชน) ถือหุ้นในบริษัทย่อยตามอัตราส่วนดังนี้

ชื่อบริษัท	ประเภทธุรกิจ	อัตราร้อยละ ของการลงทุน ณ วันที่	จัดตั้งขึ้นในประเทศ
		31 ธันวาคม 2553	31 ธันวาคม 2552
บริษัท เอ็ม.เค.เอส.ฟาร์ม จำกัด	ธุรกิจฟาร์มเลี้ยงไก่	99.9999	99.9999
บริษัท ฟาร์มกรุงไทย จำกัด	ธุรกิจโรงฟักไข่	99.9999	99.9999
บริษัท กรุงไทยอาหารสัตว์ จำกัด (มหาชน)	ธุรกิจผลิตและจำหน่ายอาหารสัตว์ และเลี้ยงไก่พ่อแม่พันธุ์	97.8312	96.8650
บริษัท จีเอฟ ฟูดส์ จำกัด	ธุรกิจผลิตและจำหน่ายผลิตภัณฑ์ และอาหารแปรรูป	99.9999	99.9999
บริษัท จีพี บริดดิ้ง จำกัด	ธุรกิจเลี้ยงไก่ปู่ย่าพันธุ์	99.9999	99.9999

ตามงบการเงินรวม ณ วันที่ 31 ธันวาคม 2553 และ 2552 บริษัทฯ มีค่าความนิยมกับบริษัทย่อย ดังนี้

	ค่าความนิยม ณ วันที่ซื้อเงินลงทุน	ค่าความนิยม ตัดจ่ายสะสม	ค่าความนิยมคงเหลือ ณ วันที่	
	31 ธันวาคม 2553	31 ธันวาคม 2552	31 ธันวาคม 2553	31 ธันวาคม 2552
	พันบาท	พันบาท	พันบาท	พันบาท
บริษัท ฟาร์มกรูไทย จำกัด	3,703	(2,408)	1,295	1,295
บริษัท กรูไทยอาหารสัตว์ จำกัด (มหาชน)	83,927	(53,853)	30,074	30,074
หัก ค่าเผื่อการด้อยค่าค่าความนิยม- บริษัท กรูไทยอาหารสัตว์ จำกัด (มหาชน)	-	-	(30,074)	(30,074)
ค่าความนิยม-สุทธิ	87,630	(56,261)	1,295	1,295

ซึ่งอัตราส่วนร้อยละของสินทรัพย์รวม ณ วันที่ 31 ธันวาคม 2553 และ 2552 และรายได้รวมสำหรับปี สิ้นสุดวันที่ 31 ธันวาคม 2553 และ 2552 ในงบการเงินรวมสรุปได้ดังนี้

	ร้อยละของสินทรัพย์ ที่รวมอยู่ในสินทรัพย์รวม ณ วันที่		ร้อยละของรายได้ ที่รวมอยู่ในรายได้รวม สำหรับปี สิ้นสุดวันที่	
	31 ธันวาคม 2553	31 ธันวาคม 2552	31 ธันวาคม 2553	31 ธันวาคม 2552
	ร้อยละ	ร้อยละ	ร้อยละ	ร้อยละ
บริษัท เอ็ม.เค.เอส.ฟาร์ม จำกัด	22.69	18.57	3.76	0.20
บริษัท ฟาร์มกรูไทย จำกัด	7.70	7.58	1.37	0.94
บริษัท กรูไทยอาหารสัตว์ จำกัด (มหาชน)	34.27	35.96	36.40	37.92
บริษัท จีเอฟ ฟูดส์ จำกัด	0.55	0.40	1.95	1.78
บริษัท จีพี บริดดิ้ง จำกัด	3.28	3.92	0.18	0.14

5.2 นโยบายการบัญชีของบริษัทย่อยในส่วนของการรายการบัญชีที่เหมือนกันในนโยบายการบัญชีเช่นเดียวกับบริษัทฯ

5.3 ในการจัดทำงบการเงินรวมเงินลงทุนสำหรับรอบระยะเวลาบัญชีของบริษัทย่อยสิ้นสุดวันเดียวกันกับบริษัท จีเอฟฟิตี จำกัด (มหาชน) และเงินลงทุนในบริษัทย่อยที่บริษัทถือหุ้นตั้งแต่ร้อยละ 99.99 ในการจัดทำงบการเงินรวม บริษัทฯ คำนวณเงินลงทุนในบริษัทย่อยดังกล่าวเสมือนหนึ่งถือหุ้นร้อยละ 100

6. รายการปรับปรุงปีก่อน

ในไตรมาส 1 ปี 2553 บริษัทฯ ได้ปรับปรุงงบการเงินรวมและงบการเงินเฉพาะกิจการ สำหรับปี สิ้นสุดวันที่ 31 ธันวาคม 2552 ย้อนหลัง เนื่องจากบริษัทฯ ไม่ได้บันทึกที่รับรู้ขาดทุนจากการด้อยค่าในค่าความนิยม และไม่ได้บันทึกตัดค่าความนิยมติดลบที่รับรู้ไว้ก่อนหน้านี้ในงบการเงินรวมจากการเปลี่ยนแปลงนโยบายการบัญชีเกี่ยวกับการบันทึกเงินลงทุนในบริษัทย่อยจากวิธีส่วนได้เสียมาเป็นวิธีราคาทุนและบริษัทฯ มีการบันทึกโอนกลับขาดทุนจากการด้อยค่าเงินลงทุนในบริษัทย่อยสูงไป ดังนั้นบริษัทฯ จึงปรับปรุงงบการเงินรวมและงบการเงินเฉพาะกิจการปี 2552 ย้อนหลัง เนื่องจากค่าความนิยมที่เคยรับรู้ด้อยค่าไปแล้วไม่สามารถโอนกลับได้ โดยมีผลกระทบต่องบการเงินดังนี้

งบดุล	งบการเงินรวม ณ วันที่ 31 ธันวาคม 2552		งบการเงินเฉพาะกิจการ ณ วันที่ 31 ธันวาคม 2552	
	พันบาท		พันบาท	
ค่าความนิยมทั้งสิ้น	30,074		-	
ค่าความนิยมติดลบ	(2,470)		-	
ค่าความนิยมลดลง	27,604		-	
กำไรสะสมสิ้นงวดลดลง	27,604		30,074	
กำไรสะสมต้นงวดลดลง	27,604		-	
เงินลงทุนในบริษัทย่อย-สุทธิลดลง	-		30,074	

งบกำไรขาดทุน	งบการเงินเฉพาะกิจการ สำหรับปี สิ้นสุดวันที่ 31 ธันวาคม 2552
โอนกลับขาดทุนจากการด้อยค่าเงินลงทุนในบริษัทย่อยลดลง	พันบาท 30,074

7. สรุปนโยบายการบัญชีที่สำคัญ

7.1 การรับรู้รายได้

- รายได้จากการขายรับรู้เมื่อส่งมอบสินค้า
- รายได้จากการให้บริการ รับรู้รายได้เมื่อได้ให้บริการแก่ลูกค้าแล้ว
- รายได้ค่าเช่ารับรู้ตามระยะเวลาเช่าตลอดอายุของสัญญาเช่า
- รายได้จากการดอกเบี้ยรับรู้ตามระยะเวลาพึงรับ โดยคำนวณจากยอดเงินต้นคงค้าง
- รายได้จากการรับค่าน้ำประปา รับรู้เมื่อได้รับค่าน้ำประปา
- รายได้เงินปันผลรับรู้เป็นรายได้เมื่อมีสิทธิในการรับเงินปันผล

7.2 การรับรู้ค่าใช้จ่าย

- ค่าใช้จ่ายรับรู้ตามเกณฑ์คงค้าง
- รายจ่ายภายใต้สัญญาเช่าดำเนินงานรับรู้โดยวิธีเส้นตรงตลอดอายุสัญญาเช่า

7.3 เงินสดและรายการเทียบเท่าเงินสด

เงินสดและรายการเทียบเท่าเงินสดรวมเงินฝากธนาคารประเภทออมทรัพย์ กระแสรายวัน และประจำไม่เกิน 3 เดือน ที่ไม่ติดภาระค้ำประกัน

7.4 ลูกหนี้การค้า ลูกหนี้อื่นและค่าเผื่อนหนี้สงสัยจะสูญ

ลูกหนี้การค้าลูกหนี้อื่นแสดงตามมูลค่าสุทธิที่จะได้รับสำหรับค่าเผื่อนหนี้สงสัยจะสูญประมาณการจากลูกหนี้การค้าและลูกหนี้อื่นแต่ละรายที่คาดว่าจะไม่ได้รับชำระหนี้

7.5 สินค้าคงเหลือ

สินค้าคงเหลือบันทึกตามราคาทุนหรือมูลค่าสุทธิที่จะได้รับแล้วแต่อย่างใดจะต่ำกว่า โดยราคาทุนคำนวณดังนี้

- สินค้าสำเร็จรูปประเภทไก่แปรรูป บันทึกตามราคาทุนวิธีถัวเฉลี่ย
- สินค้าสำเร็จรูปประเภทอาหารสัตว์ บันทึกตามราคาทุนวิธีเข้าก่อนออกก่อน
- วัตถุดิบ วัสดุหีบห่อ และวัสดุสิ้นเปลือง บันทึกตามราคาทุนวิธีถัวเฉลี่ย
- สินค้าระหว่างผลิต งานระหว่างเลี้ยง งานระหว่างพัก และไข่เชื้อ บันทึกตามราคาทุนที่เกิดขึ้นจริง

7.6 ค่าเผื่อมูลค่าสินค้าลดลงในสินค้าเสื่อมสภาพและสินค้าไม่เคลื่อนไหว

ค่าเผื่อมูลค่าสินค้าลดลงในสินค้าเสื่อมสภาพและสินค้าไม่เคลื่อนไหว ประมาณการจากสินค้าแต่ละชนิดที่เสื่อมสภาพ และสินค้าไม่เคลื่อนไหว

7.7 ไก่พ่อแม่พันธุ์ และไก่ปุ๋ยพันธุ์

ไก่พ่อแม่พันธุ์ และไก่ปุ๋ยพันธุ์ บันทึกในราคาทุนหักด้วยค่าเสื่อมพันธุ์สะสมและคำนวณค่าเสื่อมพันธุ์จากราคาทุนหักด้วยมูลค่าซากโดยค่าเสื่อมพันธุ์คำนวณตามมาตรฐานผลผลิตที่คาดว่าจะได้รับ และพิจารณาการด้อยค่าของไก่พ่อแม่พันธุ์ และไก่ปุ๋ยพันธุ์ (ถ้ามี) งานระหว่างเลี้ยงไก่พ่อแม่พันธุ์เล็กรุ่น และไก่ปุ๋ยพันธุ์เล็กรุ่น บันทึกตามราคาทุน และรวมค่าใช้จ่ายที่เกิดขึ้นระหว่างที่ไก่พ่อแม่พันธุ์เล็กรุ่น และไก่ปุ๋ยพันธุ์เล็กรุ่นที่ยังไม่ให้ผลผลิต

7.8 เงินลงทุนในบริษัทย่อยและบริษัทร่วม

ตามงบการเงินเฉพาะกิจการเงินลงทุนในบริษัทย่อยและบริษัทร่วมบันทึกด้วยวิธีราคาทุนและตามงบการเงินรวมเงินลงทุนในบริษัทร่วมบันทึกด้วยวิธีส่วนได้เสีย

7.9 ค่าความนิยม

ค่าความนิยมเกิดจากส่วนเกินของต้นทุนการซื้อธุรกิจที่สูงกว่าส่วนได้เสียของผู้ซื้อในมูลค่ายุติธรรมของสินทรัพย์และหนี้สินที่ระบุได้ ณ วันที่ซื้อ และค่าความนิยมทดสอบการด้อยค่าทุกปีโดยแสดงด้วยราคาทุนหักค่าเผื่อขาดทุนจากการด้อยค่าสะสม และขาดทุนจากการด้อยค่าในค่าความนิยมไม่สามารถโอนกลับได้

7.10 ที่ดิน อาคารและอุปกรณ์

ที่ดิน ณ วันเริ่มรายการบันทึกตามราคาทุน อาคารและอุปกรณ์ ณ วันเริ่มรายการบันทึกตามราคาทุนหักด้วยค่าเสื่อมราคาสะสมและคำนวณค่าเสื่อมราคาตามวิธีเส้นตรงตามอายุการใช้งานโดยประมาณ ดังนี้

- ส่วนปรับปรุงที่ดิน	20 - 33 ปี
- อาคารสิ่งปลูกสร้างและส่วนปรับปรุง	20 - 33 ปี
- เครื่องจักร และอุปกรณ์	5 - 10 ปี
- เครื่องมือเครื่องใช้	5 ปี
- เครื่องใช้สำนักงาน	5 ปี
- ยานพาหนะ	5 ปี
- สินทรัพย์ถาวรอื่น	5 ปี

ค่าเสื่อมราคาของสินทรัพย์ที่เกิดขึ้นในงวดระยะเวลาที่นำมาใช้ผลิตสินทรัพย์ถาวรอื่นนำมารวมคำนวณเป็นส่วนหนึ่งของราคาทุนของสินทรัพย์ชนิดนั้น โดยจะหยุดบันทึกเมื่อสินทรัพย์ถาวรอื่นนั้นพร้อมใช้งาน

กลุ่มบริษัทไม่คิดค่าเสื่อมราคาสำหรับที่ดิน และสินทรัพย์ที่อยู่ระหว่างก่อสร้าง

รายการเกี่ยวกับการต่อเติม การต่ออายุ หรือการปรับปรุงสินทรัพย์ให้ดีขึ้น ซึ่งทำให้ราคาเปลี่ยนแปลงในปัจจุบันของสินทรัพย์เพิ่มขึ้นอย่างเป็นสาระสำคัญจะรวมเป็นราคาทุนของสินทรัพย์ สำหรับค่าซ่อมแซมและบำรุงรักษารับรู้เป็นค่าใช้จ่ายในรอบระยะเวลาบัญชีที่เกิดขึ้น

กำไรหรือขาดทุนจากการจำหน่ายที่ดิน อาคารและอุปกรณ์ คำนวณผลต่างระหว่างเงินสดรับสุทธิกับราคาตามบัญชีและรับรู้เป็นรายได้อื่น หรือค่าใช้จ่ายอื่นในงบกำไรขาดทุน

7.11 ต้นทุนการกู้ยืม

ดอกเบี้ยจ่ายที่ถือเป็นต้นทุนเป็นดอกเบี้ยที่เกิดจากการกู้ยืมเพื่อให้ได้มาซึ่งทรัพย์สินที่ก่อสร้างโครงการต่าง ๆ กลุ่มบริษัทจะบันทึกดอกเบี้ยจ่ายถือเป็นส่วนหนึ่งของทรัพย์สินที่ก่อสร้างโครงการต่าง ๆ โดยจะหยุดบันทึกเมื่อการก่อสร้างเสร็จสมบูรณ์

7.12 สินทรัพย์ไม่มีตัวตน

ลิขสิทธิ์โปรแกรมสำเร็จรูปแสดงในราคาทุน ณ วันเริ่มรายการหักค่าตัดจำหน่ายสะสม ค่าตัดจำหน่ายคำนวณโดยวิธีเส้นตรงตามอายุการให้ประโยชน์โดยประมาณ 5 ปี

7.13 การด้อยค่า

ยอดสินทรัพย์คงเหลือตามบัญชีได้รับการทบทวน ณ ทุกวันที่ในงบดุลว่ามีข้อบ่งชี้เรื่องการด้อยค่าหรือไม่ ในกรณีที่ข้อบ่งชี้จะทำการประมาณมูลค่าสินทรัพย์ที่คาดว่าจะได้รับคืนโดยจะรับรู้ผลขาดทุนจากการด้อยค่าเมื่อมูลค่าตามบัญชีของสินทรัพย์หรือมูลค่าตามบัญชีของหน่วยสินทรัพย์ที่ก่อให้เกิดเงินสดสูงกว่ามูลค่าที่จะได้รับคืน ขาดทุนจากการด้อยค่าบันทึกในงบกำไรขาดทุน

การคำนวณมูลค่าที่คาดว่าจะได้รับคืน

- มูลค่าที่คาดว่าจะได้รับคืนหมายถึงราคาขายของสินทรัพย์ หรือมูลค่าจากการใช้ของสินทรัพย์แล้วแต่มูลค่าใดจะสูงกว่าในการประเมินมูลค่าจากการใช้ของสินทรัพย์ประมาณการกระแสเงินสดที่จะได้รับในอนาคตจะคิดลดเป็นมูลค่าปัจจุบันโดยใช้อัตราคิดลดก่อนคำนวณภาษีเงินได้เพื่อให้สะท้อนมูลค่าที่อาจประเมินได้ในตลาดปัจจุบันซึ่งแปรไปตามเวลาและความเสี่ยงที่มีต่อสินทรัพย์ สำหรับสินทรัพย์ที่ไม่ก่อให้เกิดเงินสดซึ่งส่วนใหญ่เป็นหน่วยแยกอิสระจากสินทรัพย์อื่นๆ ให้พิจารณามูลค่าที่คาดว่าจะได้รับคืนให้สอดคล้องกับหน่วยสินทรัพย์ที่ก่อให้เกิดเงินสดที่สินทรัพย์นั้นมีความเกี่ยวข้องด้วย

การกลับรายการด้อยค่า

- กลุ่มบริษัทจะกลับรายการบัญชีขาดทุนจากการด้อยค่า หากมีการเปลี่ยนแปลงประมาณการที่ใช้ในการคำนวณมูลค่าที่คาดว่าจะได้รับคืน
- กลุ่มบริษัทจะกลับรายการบัญชีขาดทุนจากการด้อยค่าเพียงเพื่อให้มูลค่าตามบัญชีของสินทรัพย์ไม่เกินกว่ามูลค่าตามบัญชีภายหลังหักค่าเสื่อมราคาหรือค่าตัดจำหน่าย เช่นเดียวกับในกรณีที่ไม่เคยมีการบันทึกขาดทุนจากการด้อยค่ามาก่อน รายการกลับรายการขาดทุนจากการด้อยค่าจะบันทึกเป็นรายได้ในงบกำไรขาดทุน

7.14 เจ้าหนี้การค้าและเจ้าหนี้อื่น

เจ้าหนี้การค้าและเจ้าหนี้อื่น แสดงในราคาทุน

7.15 เครื่องมือทางการเงิน

เครื่องมือทางการเงิน สินทรัพย์ทางการเงินที่แสดงในงบดุลประกอบด้วยเงินสดและเงินฝากธนาคาร เงินลงทุน ลูกหนี้การค้า หนี้สินทางการเงินที่แสดงในงบดุลประกอบด้วย เจ้าหนี้การค้า และเงินกู้ยืม ซึ่งนโยบายการบัญชีเฉพาะสำหรับรายการแต่ละรายการ ได้เปิดเผยแยกไว้แต่ละหัวข้อที่เกี่ยวข้อง กลุ่มบริษัทได้ทำสัญญาซื้อขายเงินตราต่างประเทศล่วงหน้า เพื่อป้องกันความเสี่ยงจากความผันผวนของอัตราแลกเปลี่ยนโดยสัญญาซื้อขายเงินตราต่างประเทศล่วงหน้ากำหนดอัตราแลกเปลี่ยนในอนาคตที่สินทรัพย์และหนี้สินที่เป็นเงินตราต่างประเทศจะได้รับหรือต้องจ่ายชำระ โดยสัญญาซื้อขายเงินตราต่างประเทศล่วงหน้า ณ วันสิ้นงวดจะคำนวณหามูลค่ายุติธรรมและแสดงในหมายเหตุประกอบงบการเงิน และกำไร(ขาดทุน)ที่เกิดขึ้นจริงจากสัญญาซื้อขายเงินตราต่างประเทศล่วงหน้าจะถูกบันทึกในงบกำไรขาดทุน

7.16 รายการที่เป็นเงินตราต่างประเทศ

รายการที่เป็นเงินตราต่างประเทศบันทึกรายการโดยการแปลงค่าเงินบาทตามอัตราแลกเปลี่ยน ณ วันที่เกิดรายการ ยอดคงเหลือของสินทรัพย์และหนี้สินที่เป็นเงินตราต่างประเทศ ณ วันสิ้นงวด แปลงค่า เงินบาทตามอัตราปิดซึ่งเป็นอัตราแลกเปลี่ยน ณ วันนั้น ผลกำไร (ขาดทุน) จากการแปลงค่านี้ แสดงเป็นรายได้หรือค่าใช้จ่ายในงบกำไร(ขาดทุน) สำหรับงวดของงวดนั้น

7.17 การประมาณการหนี้สิน

กลุ่มบริษัทจะบันทึกประมาณการหนี้สินเมื่อมีความเป็นไปได้ค่อนข้างแน่ของการเกิดภาระผูกพันในปัจจุบันตามกฎหมายหรือจากการอนุমানอันเป็นผลสืบเนื่องมาจากเหตุการณ์ในอดีต ภาระผูกพันดังกล่าวคาดว่าจะส่งผลให้ต้องเกิดการไหลออกของทรัพยากรเพื่อจ่ายชำระภาระผูกพันและจำนวนที่ต้องจ่ายสามารถประมาณการได้อย่างน่าเชื่อถือ รายการจ่ายที่จะได้รับคืนบันทึกเป็นสินทรัพย์แยกต่างหากก็ต่อเมื่อการได้รับคืนคาดว่าจะได้รับอย่างแน่นอนเมื่อได้จ่ายชำระประมาณการหนี้สินไปแล้ว

7.18 กำไรต่อหุ้น

การคำนวณกำไรต่อหุ้นขั้นพื้นฐาน คำนวณโดยการหารกำไรสุทธิด้วยจำนวนตัวเฉลี่ยถ่วงน้ำหนักของหุ้นสามัญที่ออกและเรียกชำระแล้ว ซึ่งไม่ได้คำนวณกำไรต่อหุ้นปรับลด เนื่องจากบริษัทฯ ไม่มีหุ้นสามัญเทียบเท่า

7.19 การจัดสรรกำไรสะสม

การจัดสรรกำไรสะสมเป็นไปตามพระราชบัญญัติบริษัทมหาชน จำกัด พ.ศ. 2535 โดยบริษัทฯ จะจัดสรรสำรองเมื่อได้รับอนุมัติจากที่ประชุมผู้ถือหุ้น

7.20 เงินอุดหนุนจากรัฐบาล

กลุ่มบริษัทได้รับเงินอุดหนุนจากรัฐบาลที่เกี่ยวข้องกับสินทรัพย์ โดยกลุ่มบริษัทเลือกที่จะนำเงินอุดหนุนดังกล่าวมาแสดงหักจากราคาทุนของสินทรัพย์ที่เกี่ยวข้องเพื่อให้ได้ราคาตามบัญชีของสินทรัพย์และรับรู้เงินอุดหนุนจากรัฐบาลเป็นรายได้ตลอดอายุการใช้งานของสินทรัพย์เสื่อมสภาพตามจำนวนค่าเสื่อมราคาที่ยังเหลือ

7.21 ผลประโยชน์พนักงาน

กลุ่มบริษัทบันทึกเงินเดือน ค่าจ้าง โบนัส และเงินสมทบกองทุนประกันสังคมเป็นค่าใช้จ่าย เมื่อเกิดรายการ

7.22 การปันส่วนรายได้และค่าใช้จ่ายของกิจการที่ได้รับส่งเสริมการลงทุน และกิจการที่ไม่ได้รับส่งเสริมการลงทุน

7.22.1 รายได้ ปันส่วนตามชนิดของผลิตภัณฑ์ที่ผลิตได้จากเครื่องจักรที่ได้รับส่งเสริมการลงทุน และเครื่องจักรที่ไม่ได้รับส่งเสริมการลงทุน

7.22.2 ค่าใช้จ่าย

- วัตถุดิบและภาชนะบรรจุ ปันส่วนตามการใช้วัตถุดิบจริงของกิจการที่ได้รับส่งเสริมการลงทุน และกิจการที่ไม่ได้รับส่งเสริมการลงทุน
- ต้นทุนผลิตและต้นทุนขาย ปันส่วนตามการผลิตจริงของกิจการที่ได้รับส่งเสริมการลงทุน และกิจการที่ไม่ได้รับส่งเสริมการลงทุน
- ค่าใช้จ่ายอื่นที่ไม่สามารถปันส่วนตามการผลิตจริงได้ ปันส่วนตามรายได้รวมของกิจการที่ได้รับส่งเสริมการลงทุน และกิจการที่ไม่ได้รับส่งเสริมการลงทุน

8. รายการระหว่างกัน

ในระหว่างปีบริษัทฯ มีรายการธุรกิจที่สำคัญกับบริษัทย่อย บริษัทร่วม บริษัทที่เกี่ยวข้องกันและบุคคลที่เกี่ยวข้องกัน รายการธุรกิจดังกล่าวเป็นไปตามเงื่อนไขทางการค้าและเกณฑ์ตามที่ตกลงร่วมกันระหว่างบริษัทฯ และบริษัทเหล่านั้นซึ่งเป็นไปตามปกติธุรกิจโดยสามารถสรุปได้ดังนี้

8.1 รายได้และค่าใช้จ่าย

นโยบายการกำหนดราคา		งบการเงินรวม		งบการเงินเฉพาะกิจการ	
		สำหรับปี 2553	สำหรับปี 2552	สำหรับปี 2553	สำหรับปี 2552
		พันบาท	พันบาท	พันบาท	พันบาท
รายการธุรกิจกับบริษัทย่อย					
(ตัดออกจากงบการเงินรวมแล้ว)					
ขายสินค้า	ราคาที่ตกลงร่วมกัน				
	โดยอิงราคาตลาด	-	-	164,043	99,468
ซื้อสินค้า	ราคาที่ตกลงร่วมกัน				
	โดยอิงราคาตลาด	-	-	4,864,935	4,673,288
รายได้ค่าเช่า	ราคาตามสัญญา	-	-	2,340	2,200
รายได้อื่น	ราคาทุนและ				
	ราคาที่ตกลงร่วมกัน	-	-	9,975	11,938
ค่าใช้จ่ายอื่น	ราคาทุน	-	-	5,345	4,740

นโยบายการกำหนดราคา		งบการเงินรวม		งบการเงินเฉพาะกิจการ	
		สำหรับปี	สิ้นสุดวันที่ 31 ธันวาคม	สำหรับปี	สิ้นสุดวันที่ 31 ธันวาคม
		2553	2552	2553	2552
		พันบาท	พันบาท	พันบาท	พันบาท
มูลค่าซื้อทรัพย์สิน	ราคาทุน	-	-	-	58
ดอกเบี้ยจ่าย	อัตราร้อยละ 2-5 ต่อปี	-	-	138	181
รายการธุรกิจกับบริษัทร่วม					
ขายสินค้า	ราคาที่ตกลงร่วมกัน				
	โดยอิงราคาตลาด	1,075,952	530,200	818,794	530,198
ซื้อสินค้า	ราคาที่ตกลงร่วมกัน				
	โดยอิงราคาตลาด	26,967	4,059	22,903	246
รายได้ค่าเช่า	ราคาตามสัญญา	4,953	2,276	4,953	2,276
รายได้อื่น	ราคาตลาด	82,840	59,936	70,146	59,911
ค่าใช้จ่ายอื่น	ราคาทุน	42	18	30	18
มูลค่าซื้อทรัพย์สิน	ราคาทุน	-	26	-	26
มูลค่าขายทรัพย์สิน	ราคาที่ตกลงร่วมกัน	233,672	-	233,000	-
รายการธุรกิจกับบริษัทที่เกี่ยวข้องกัน					
ขายสินค้า	ราคาที่ตกลงร่วมกัน				
	โดยอิงราคาตลาด	952	1,313	-	2
ซื้อสินค้า	ราคาที่ตกลงร่วมกัน				
	โดยอิงราคาตลาด	1,815,199	1,336,062	-	-
รายได้ค่าเช่า	ราคาตามสัญญา	-	6,000	-	-
รายได้อื่น	ราคาทุนและราคาตลาด	9,030	1,145	542	815
ค่าเช่า	ราคาตามสัญญา	16,343	15,573	6,790	6,705
ค่าใช้จ่ายอื่น	ราคาทุนและราคาตลาด	55,801	57,193	2,763	2,775
รายการธุรกิจกับบุคคลที่เกี่ยวข้องกัน					
ดอกเบี้ยจ่าย	อัตราร้อยละ 6 ต่อปี	108,399	80,070	37,637	26,197

8.2 สินทรัพย์และหนี้สินระหว่างกัน

	งบการเงินรวม		งบการเงินเฉพาะกิจการ	
	ณ วันที่ 31 ธันวาคม		ณ วันที่ 31 ธันวาคม	
	2553	2552	2553	2552
	พันบาท	พันบาท	พันบาท	พันบาท
ลูกหนี้การค้า				
บริษัทย่อย				
บริษัท กรุงไทยอาหารสัตว์ จำกัด (มหาชน)	-	-	2,293	2,514
บริษัท จีเอฟ ฟูดส์ จำกัด	-	-	1,779	861
บริษัทร่วม				
บริษัท แมคคีย์ ฟู้ด เซอร์วิสเฮส (ประเทศไทย) จำกัด	58,299	21,151	58,299	21,151
บริษัท จีเอฟฟิที นิธิเร (ประเทศไทย) จำกัด	59,741	-	9,767	-
บริษัทที่เกี่ยวข้องกัน				
บริษัท พี.เว็ต. จำกัด	208	283	-	2

	งบการเงินรวม ณ วันที่ 31 ธันวาคม		งบการเงินเฉพาะกิจการ ณ วันที่ 31 ธันวาคม	
	2553	2552	2553	2552
	พันบาท	พันบาท	พันบาท	พันบาท
ตัวเงินรับ				
บริษัทร่วม				
บริษัท แมคคีย์ ฟู้ด เซอร์วิสเชส (ประเทศไทย) จำกัด	-	11,243	-	11,243
	118,248	32,677	72,138	35,771
ลูกหนี้				
บริษัทย่อย				
บริษัท กรุงไทยอาหารสัตว์ จำกัด (มหาชน)	-	-	195	485
บริษัท เอ็ม.เค.เอส.ฟาร์ม จำกัด	-	-	302	68
บริษัท ฟาร์มกรุงไทย จำกัด	-	-	110	200
บริษัท จีพี บริดดิ้ง จำกัด	-	-	29	75
บริษัท จีเอฟ ฟู้ดส์ จำกัด	-	-	6	-
บริษัทร่วม				
บริษัท แมคคีย์ ฟู้ด เซอร์วิสเชส (ประเทศไทย) จำกัด	12,763	4,747	11,605	4,747
บริษัท จีเอฟพีที นิธิเร (ประเทศไทย) จำกัด	8,088	3	923	-
บริษัทที่เกี่ยวข้องกัน				
บริษัท พี.เว็ต. จำกัด	2	-	-	-
บริษัท เอ็ม.เค.เอส.คอนโดทาวน์ จำกัด	-	40	-	40
บริษัท พานาแลบ จำกัด	20	47	-	-
ตัวเงินรับ				
บริษัทร่วม				
บริษัท แมคคีย์ ฟู้ด เซอร์วิสเชส (ประเทศไทย) จำกัด	-	-	1,158	-
	20,873	4,837	14,328	5,615
เงินทดรองจ่าย				
บริษัทย่อย				
บริษัท เอ็ม.เค.เอส.ฟาร์ม จำกัด	-	-	-	1
บริษัท จีเอฟ ฟู้ดส์ จำกัด	-	-	706	600
	-	-	706	601
ค่าใช้จ่ายจ่ายล่วงหน้า				
บริษัทที่เกี่ยวข้องกัน				
บริษัท ป.เจริญพันธุ์โปรตีน จำกัด	594	565	594	565
เงินมัดจำจ่าย				
บริษัทที่เกี่ยวข้องกัน				
บริษัท ป.เจริญพันธุ์อาหารสัตว์ จำกัด	2,104	2,104	911	911
บริษัท ป.เจริญพันธุ์โปรตีน จำกัด	125	125	-	-
	2,229	2,229	911	911

	งบการเงินรวม ณ วันที่ 31 ธันวาคม		งบการเงินเฉพาะกิจการ ณ วันที่ 31 ธันวาคม	
	2553	2552	2553	2552
	พันบาท	พันบาท	พันบาท	พันบาท
เจ้าหนี้การค้าและตัวเงินจ่าย				
บริษัทร่วม				
บริษัท แมคคีย์ ฟู้ด เซอร์วิสเชส (ประเทศไทย) จำกัด	-	137	-	-
บริษัท จีเอฟพีที นิธิเร (ประเทศไทย) จำกัด	3,218	-	2,925	-
บริษัทย่อย				
บริษัท เอ็ม.เค.เอส.ฟาร์ม จำกัด	-	-	7,291	7,412
บริษัท ฟาร์มกรุงเทพ จำกัด	-	-	578	-
บริษัท จีเอฟ ฟู้ดส์ จำกัด	-	-	903	29
	3,218	137	11,697	7,441
ค่าใช้จ่ายค้างจ่าย				
บริษัทย่อย				
บริษัท กรุงเทพอาหารสัตว์ จำกัด (มหาชน)	-	-	48	145
บริษัท เอ็ม.เค.เอส.ฟาร์ม จำกัด	-	-	28	92
บริษัท ฟาร์มกรุงเทพ จำกัด	-	-	28	92
บริษัทที่เกี่ยวข้องกัน				
บริษัท พานาแลบ จำกัด	15	10	-	-
	15	10	104	329
เจ้าหนี้อื่น				
บริษัทย่อย				
บริษัท กรุงเทพอาหารสัตว์ จำกัด (มหาชน)	-	-	94	-
บริษัท เอ็ม.เค.เอส.ฟาร์ม จำกัด	-	-	98	17
บริษัทร่วม				
บริษัท แมคคีย์ ฟู้ด เซอร์วิสเชส (ประเทศไทย) จำกัด	4	-	4	-
	4	-	196	17
เงินมัดจำรับ				
บริษัทย่อย				
บริษัท กรุงเทพอาหารสัตว์ จำกัด (มหาชน)	-	-	25	25
บริษัท เอ็ม.เค.เอส.ฟาร์ม จำกัด	-	-	140	-
	-	-	165	25
รายได้รับล่วงหน้า				
บริษัทย่อย				
บริษัท เอ็ม.เค.เอส.ฟาร์ม จำกัด	-	-	25	25
บริษัทร่วม				
บริษัท แมคคีย์ ฟู้ด เซอร์วิสเชส (ประเทศไทย) จำกัด	154,683	-	154,683	-
	154,683	-	154,708	25

	งบการเงินรวม		งบการเงินเฉพาะกิจการ	
	ณ วันที่ 31 ธันวาคม		ณ วันที่ 31 ธันวาคม	
	2553	2552	2553	2552
	พันบาท	พันบาท	พันบาท	พันบาท
เงินกู้ยืมระยะสั้น				
กรรมการใน				
บริษัทใหญ่				
ยอดคงเหลือต้นงวด	78,500	344,500	78,500	344,500
เพิ่มขึ้น	-	13,000	-	13,000
ลดลง	(78,500)	(279,000)	(78,500)	(279,000)
ยอดคงเหลือปลายงวด	-	78,500	-	78,500
บริษัทย่อย				
ยอดคงเหลือต้นงวด	5,000	447,300	-	-
เพิ่มขึ้น	-	11,500	-	-
ลดลง	(5,000)	(453,800)	-	-
ยอดคงเหลือปลายงวด	-	5,000	-	-
บุคคลที่เกี่ยวข้องกันใน				
บริษัทย่อย				
ยอดคงเหลือต้นงวด	10,900	400,800	-	-
ลดลง	(10,900)	(389,900)	-	-
ยอดคงเหลือปลายงวด	-	10,900	-	-
รวม	-	94,400	-	78,500
เงินกู้ยืมระยะสั้น				
บริษัทย่อย				
บริษัทใหญ่				
ยอดคงเหลือต้นงวด	-	-	15,000	-
เพิ่มขึ้น	-	-	-	15,000
ลดลง	-	-	(10,000)	-
ยอดคงเหลือปลายงวด	-	-	5,000	15,000
เงินกู้ยืมระยะยาว				
กรรมการใน				
บริษัทใหญ่				
ยอดคงเหลือต้นงวด	427,200	-	427,200	-
เพิ่มขึ้น	285,000	427,200	285,000	427,200
ลดลง	(20,000)	-	(20,000)	-
ยอดคงเหลือปลายงวด	692,200	427,200	692,200	427,200

	งบการเงินรวม ณ วันที่ 31 ธันวาคม		งบการเงินเฉพาะกิจการ ณ วันที่ 31 ธันวาคม	
	2553	2552	2553	2552
	พันบาท	พันบาท	พันบาท	พันบาท
บริษัทย่อย				
ยอดคงเหลือต้นงวด	518,000	-	-	-
เพิ่มขึ้น	364,500	609,000	-	-
ลดลง	(138,000)	(91,000)	-	-
ยอดคงเหลือปลายงวด	744,500	518,000	-	-
บุคคลที่เกี่ยวข้องกัน				
บริษัทย่อย				
ยอดคงเหลือต้นงวด	451,000	-	-	-
เพิ่มขึ้น	146,400	457,000	-	-
ลดลง	(36,000)	(6,000)	-	-
ยอดคงเหลือปลายงวด	561,400	451,000	-	-
รวม	1,998,100	1,396,200	692,200	427,200
หัก ส่วนของเงินกู้ยืมระยะยาวที่ถึงกำหนดชำระในปี	-	(79,000)	-	(79,000)
	1,998,100	1,317,200	692,200	348,200

ณ วันที่ 31 ธันวาคม 2552 เงินกู้ยืมระยะสั้นจากบุคคลที่เกี่ยวข้องกันทั้งจำนวน เป็นการกู้ยืมในรูปตัวสัญญาใช้เงิน ชนิดจ่ายคืนเมื่อทวงถาม คิดดอกเบี้ยในอัตราร้อยละ 6.00 ต่อปี

ณ วันที่ 31 ธันวาคม 2553 และ 2552 เงินกู้ยืมระยะยาวจากบุคคลที่เกี่ยวข้องกันทั้งจำนวน เป็นการกู้ยืมในรูปตัวสัญญาใช้เงิน ครบกำหนดภายในปี 2557 คิดดอกเบี้ยในอัตราร้อยละ 6.00 ต่อปี

บริษัทฯ และบริษัทย่อยได้มีการเปลี่ยนแปลงเงื่อนไขการกู้ยืมจากบุคคลที่เกี่ยวข้องกันจากการกู้ยืมในรูปตัวสัญญาใช้เงินชนิดจ่ายคืนเมื่อทวงถาม เป็นการกู้ยืมชนิดมีกำหนดระยะเวลา 2 ปี อัตราดอกเบี้ยร้อยละ 6.00 ต่อปี และจ่ายดอกเบี้ยทุกเดือน จึงได้โอนเงินกู้ยืมระยะสั้นจากบุคคลที่เกี่ยวข้องกันเป็นเงินกู้ยืมระยะยาวจากบุคคลที่เกี่ยวข้องกัน

ตามรายงานการประชุมวิสามัญ ครั้งที่ 1/2552 เมื่อวันที่ 29 มกราคม 2552 มีมติอนุมัติให้บริษัท จีเอฟพีที จำกัด (มหาชน) และบริษัทย่อย ได้รับความช่วยเหลือทางการเงินจากบุคคลที่เกี่ยวข้องเพื่อเสริมสภาพคล่องให้กับบริษัทในการขยายกิจการในวงเงินกู้ยืมไม่เกิน 2,000.00 ล้านบาท อัตราดอกเบี้ยไม่เกินร้อยละ 6 ต่อปี โดยมีระยะเวลาการกู้ยืมไม่เกิน 5 ปี เริ่มตั้งแต่วันที่ 1 กุมภาพันธ์ 2552 ถึงวันที่ 31 มกราคม 2557 ชำระดอกเบี้ยทุกเดือนและไม่มีหลักทรัพย์ค้ำประกัน

8.3 ลักษณะความสัมพันธ์ของบริษัท

ประกอบด้วย

รายชื่อบริษัท

บริษัท ฟาร์มกรู๊ไทย จำกัด
บริษัท เอ็ม.เค.เอส.ฟาร์ม จำกัด
บริษัท จีเอฟ ฟูดส์ จำกัด
บริษัท กรุงไทยอาหารสัตว์ จำกัด (มหาชน)
บริษัท จีพี บริดดิ้ง จำกัด
บริษัท แมคคีย์ ฟู้ด เซอร์วิสเซล (ประเทศไทย) จำกัด
บริษัท จีเอฟพีที นิธิเร (ประเทศไทย) จำกัด
บริษัท เอ็ม.เค.เอส.คอนโดทาวน์ จำกัด
บริษัท ป.เจริญพันธ์อาหารสัตว์ จำกัด
บริษัท ป.เจริญพันธ์โปรดักส์ จำกัด
บริษัท ป.เจริญพันธ์ จี.พี.ฟาร์ม จำกัด
บริษัท ฟาร์ม ป.เจริญพันธ์อิม - เอ็กซ์ จำกัด

ลักษณะความสัมพันธ์

บริษัทย่อย โดยการถือหุ้น และมีผู้บริหารร่วมกัน
บริษัทย่อย โดยการถือหุ้น และมีผู้บริหารร่วมกัน
บริษัทย่อย โดยการถือหุ้น และมีผู้บริหารร่วมกัน
บริษัทย่อย โดยการถือหุ้น และมีผู้บริหารร่วมกัน
บริษัทย่อย โดยการถือหุ้น และมีผู้บริหารร่วมกัน
บริษัทร่วม โดยการถือหุ้น
บริษัทร่วม โดยการถือหุ้น
โดยมีผู้บริหารร่วมกัน
โดยมีผู้บริหารร่วมกัน
โดยมีผู้บริหารร่วมกัน
โดยมีผู้บริหารร่วมกัน
โดยมีผู้บริหารร่วมกัน

บริษัท พี.เว็ท. จำกัด
บริษัท พานาแลบ จำกัด
บริษัท กรุงไทยเพาะเลี้ยงสัตว์น้ำ จำกัด
บุคคลที่เกี่ยวข้องกัน

โดยมีผู้บริหารร่วมกัน
โดยมีผู้บริหารร่วมกัน
โดยมีผู้บริหารร่วมกัน
กรรมการและผู้ถือหุ้นและบุคคลซึ่งมีความเกี่ยวข้องกับกรรมการและผู้ถือหุ้น

9. รายการที่ไม่กระทบกระแสเงินสด

	งบการเงินรวม สำหรับปี สิ้นสุดวันที่		งบการเงินเฉพาะกิจการ สำหรับปี สิ้นสุดวันที่	
	31 ธันวาคม 2553	31 ธันวาคม 2552	31 ธันวาคม 2553	31 ธันวาคม 2552
	บาท	บาท	บาท	บาท
ซื้อสินทรัพย์เป็นเงินเชื่อ	31,946,376.23	50,698,616.91	5,630,699.16	37,228,818.85
รับโอนที่ดินที่ไม่ได้ใช้ดำเนินงานชำระหนี้ ลูกหนี้การค้า	350,000.00	-	-	-
ซื้อไก่พ่อแม่พันธุ์เป็นเงินเชื่อ	17,623,500.00	7,569,000.00	-	-
จำหน่ายไก่พ่อแม่พันธุ์ปลดระวางเป็นเงินเชื่อ	1,492,440.00	4,977,142.00	-	-
โอนเงินกู้ยืมระยะสั้นจากบุคคลที่เกี่ยวข้องกัน เป็นเงินกู้ยืมระยะยาวจากบุคคลที่เกี่ยวข้องกัน	69,400,000.00	1,044,000,000.00	58,500,000.00	277,000,000.00

10. เงินสดและรายการเทียบเท่าเงินสด

ประกอบด้วย

	งบการเงินรวม ณ วันที่		งบการเงินเฉพาะกิจการ ณ วันที่	
	31 ธันวาคม 2553	31 ธันวาคม 2552	31 ธันวาคม 2553	31 ธันวาคม 2552
	บาท	บาท	บาท	บาท
เงินสด	488,000.00	1,860,739.25	52,000.00	1,430,739.25
เงินฝากกระแสรายวัน	75,110,387.12	58,895,011.93	19,253,929.51	8,758,331.07
เงินฝากออมทรัพย์	105,991,097.23	141,379,143.98	35,166,101.18	88,772,226.64
รวม	181,589,484.35	202,134,895.16	54,472,030.69	98,961,296.96

11. ลูกหนี้การค้าและตัวเงินรับ-สุทธิ

ประกอบด้วย

	งบการเงินรวม ณ วันที่		งบการเงินเฉพาะกิจการ ณ วันที่	
	31 ธันวาคม 2553	31 ธันวาคม 2552	31 ธันวาคม 2553	31 ธันวาคม 2552
	บาท	บาท	บาท	บาท
ลูกหนี้การค้าในประเทศ	355,668,133.73	334,709,371.02	46,539,652.67	47,268,748.10
ลูกหนี้การค้าต่างประเทศ	217,964,488.79	189,116,181.41	217,964,488.79	189,116,181.41
ตัวเงินรับ	98,925,710.00	107,520,776.00	-	-
หัก ค่าเผื่อนหนี้สงสัยจะสูญ	(50,373,668.48)	(59,207,939.55)	(4,357,499.95)	(4,357,499.95)
ลูกหนี้การค้าและตัวเงินรับ - สุทธิ	622,184,664.04	572,138,388.88	260,146,641.51	232,027,429.56

ลูกหนี้การค้าและตัวเงินรับ แยกตามอายุได้ดังนี้

	งบการเงินรวม		งบการเงินเฉพาะกิจการ	
	ณ วันที่		ณ วันที่	
	31 ธันวาคม 2553	31 ธันวาคม 2552	31 ธันวาคม 2553	31 ธันวาคม 2552
	บาท	บาท	บาท	บาท
ลูกหนี้การค้าและตัวเงินรับที่อยู่ในกำหนดชำระ	391,670,569.98	399,631,600.43	195,647,335.23	217,090,852.86
ลูกหนี้การค้าและตัวเงินรับ				
แยกตามอายุหนี้ที่ค้างชำระดังนี้				
- ไม่เกิน 3 เดือน	230,508,765.99	171,925,721.46	64,499,306.28	14,064,941.16
- มากกว่า 3 เดือน	27,779,374.55	33,513,955.54	4,357,499.95	5,229,135.49
รวม	649,958,710.52	605,071,277.43	264,504,141.46	236,384,929.51
เช็คคืน	22,599,622.00	26,275,051.00	-	-
รวม	672,558,332.52	631,346,328.43	264,504,141.46	236,384,929.51
หัก ค่าเผื่อนี้สงสัยจะสูญ	(50,373,668.48)	(59,207,939.55)	(4,357,499.95)	(4,357,499.95)
สุทธิ	622,184,664.04	572,138,388.88	260,146,641.51	232,027,429.56

สำหรับปี สิ้นสุดวันที่ 31 ธันวาคม 2553 และ 2552 ค่าเผื่อนี้สงสัยจะสูญมีรายการเคลื่อนไหวดังนี้

	งบการเงินรวม		งบการเงินเฉพาะกิจการ	
	สำหรับปี สิ้นสุดวันที่	สำหรับปี สิ้นสุดวันที่	สำหรับปี สิ้นสุดวันที่	สำหรับปี สิ้นสุดวันที่
	31 ธันวาคม 2553	31 ธันวาคม 2552	31 ธันวาคม 2553	31 ธันวาคม 2552
	บาท	บาท	บาท	บาท
ค่าเผื่อนี้สงสัยจะสูญ - ต้นงวด	(59,207,939.55)	(74,593,142.93)	(4,357,499.95)	(4,357,499.95)
เพิ่มขึ้นระหว่างงวด	(3,043,156.75)	(4,091,054.20)	-	-
โอนกลับระหว่างงวด	11,463,988.82	13,422,826.72	-	-
ตัดเป็นหนี้สูญ	413,439.00	6,053,430.86	-	-
ค่าเผื่อนี้สงสัยจะสูญ - ปลายงวด	(50,373,668.48)	(59,207,939.55)	(4,357,499.95)	(4,357,499.95)

12. ลูกหนี้การค้าและตัวเงินรับบริษัทย่อย บริษัทร่วม และบริษัทที่เกี่ยวข้องกัน
ประกอบด้วย

	งบการเงินรวม		งบการเงินเฉพาะกิจการ	
	ณ วันที่		ณ วันที่	
	31 ธันวาคม 2553	31 ธันวาคม 2552	31 ธันวาคม 2553	31 ธันวาคม 2552
	บาท	บาท	บาท	บาท
ลูกหนี้การค้าบริษัทย่อย	-	-	4,072,260.20	3,375,345.05
ลูกหนี้การค้าบริษัทร่วม	118,040,077.31	21,150,940.00	68,065,702.00	21,150,940.00
ลูกหนี้การค้าบริษัทที่เกี่ยวข้องกัน	207,950.00	282,941.00	-	2,166.00
ตัวเงินรับบริษัทร่วม	-	11,242,700.00	-	11,242,700.00
รวม	118,248,027.31	32,676,581.00	72,137,962.20	35,771,151.05

ลูกหนี้การค้าและตัวเงินรับบริษัทย่อย บริษัทร่วม และบริษัทที่เกี่ยวข้องกัน แยกตามอายุได้ดังนี้

	งบการเงินรวม		งบการเงินเฉพาะกิจการ	
	ณ วันที่		ณ วันที่	
	31 ธันวาคม 2553	31 ธันวาคม 2552	31 ธันวาคม 2553	31 ธันวาคม 2552
	บาท	บาท	บาท	บาท
ลูกหนี้การค้าและตัวเงินรับที่อยู่ในกำหนดชำระลูกหนี้การค้า	105,305,008.00	32,596,940.00	63,095,871.20	35,738,486.05
แยกตามอายุหนี้ที่ค้างชำระดังนี้				
- ไม่เกิน 3 เดือน	12,943,019.31	79,641.00	9,042,091.00	32,665.00
รวม	118,248,027.31	32,676,581.00	72,137,962.20	35,771,151.05

13. สินค้าคงเหลือ-สุทธิ

ประกอบด้วย

	งบการเงินรวม		งบการเงินเฉพาะกิจการ	
	ณ วันที่		ณ วันที่	
	31 ธันวาคม 2553	31 ธันวาคม 2552	31 ธันวาคม 2553	31 ธันวาคม 2552
	บาท	บาท	บาท	บาท
สินค้าสำเร็จรูปประเภทไก่แปรรูป	79,055,735.11	72,961,778.73	79,406,084.14	78,948,718.97
สินค้าสำเร็จรูปประเภทอาหารสัตว์	59,662,663.08	60,020,536.96	-	-
สินค้าสำเร็จรูปประเภทลูกไก่	76,379.90	7,590.28	-	-
วัตถุดิบ	1,341,754,311.11	1,050,836,480.42	13,279,012.68	10,948,917.84
สินค้าระหว่างผลิต	74,557,070.91	156,025,470.74	49,372,639.34	141,126,595.17
ไข่อเชื้อและงานระหว่างพัก	72,386,478.65	60,082,310.02	-	-
งานระหว่างเลี้ยงไก่กระทง	265,837,242.89	198,860,061.03	-	-
สินค้าระหว่างทาง	-	1,237,754.70	-	-
เวชภัณฑ์ วัสดุสิ้นเปลืองและอื่นๆ	420,916,343.87	362,537,310.77	41,496,708.45	38,440,816.24
รวม	2,314,246,225.52	1,962,569,293.65	183,554,444.61	269,465,048.22
หัก ค่าเผื่อมูลค่าสินค้าคงเหลือไม่เคลื่อนไหว	(3,146,098.74)	(3,158,850.73)	(2,878,872.85)	(2,878,872.85)
ค่าเผื่อมูลค่าสินค้าคงเหลือลดลงสุทธิ	(5,067,107.74)	(6,551,384.79)	(3,870,445.17)	(1,045,249.38)
	2,306,033,019.04	1,952,859,058.13	176,805,126.59	265,540,925.99

สำหรับปี สิ้นสุดวันที่ 31 ธันวาคม 2553 และ 2552 ค่าเผื่อมูลค่าสินค้าคงเหลือไม่เคลื่อนไหวและค่าเผื่อมูลค่าสินค้าคงเหลือลดลงมีรายการเคลื่อนไหวดังนี้

	งบการเงินรวม		งบการเงินเฉพาะกิจการ	
	สำหรับปี สิ้นสุดวันที่		สำหรับปี สิ้นสุดวันที่	
	31 ธันวาคม 2553	31 ธันวาคม 2552	31 ธันวาคม 2553	31 ธันวาคม 2552
	บาท	บาท	บาท	บาท
ค่าเผื่อมูลค่าสินค้าคงเหลือไม่เคลื่อนไหว-ต้นงวด	(3,158,850.73)	(3,053,639.25)	(2,878,872.85)	(2,771,434.94)
เพิ่มขึ้นระหว่างงวด	-	(107,437.91)	-	(107,437.91)
จำหน่ายระหว่างงวด	12,751.99	2,226.43	-	-
ค่าเผื่อมูลค่าสินค้าคงเหลือไม่เคลื่อนไหว-ปลายงวด	(3,146,098.74)	(3,158,850.73)	(2,878,872.85)	(2,878,872.85)

	งบการเงินรวม		งบการเงินเฉพาะกิจการ	
	สำหรับปี		สำหรับปี	
	สิ้นสุดวันที่	สิ้นสุดวันที่	สิ้นสุดวันที่	สิ้นสุดวันที่
	31 ธันวาคม 2553	31 ธันวาคม 2552	31 ธันวาคม 2553	31 ธันวาคม 2552
	บาท	บาท	บาท	บาท
ค่าเผื่อมูลค่าสินค้าคงเหลือลดลง-ต้นงวด	(6,551,384.79)	(10,274,219.72)	(1,045,249.38)	(6,563,816.16)
เพิ่มขึ้นระหว่างงวด	(3,133,823.49)	(3,308,598.93)	(2,825,195.79)	-
โอนกลับ/จำหน่ายระหว่างงวด	4,618,100.54	7,031,433.86	-	5,518,566.78
ค่าเผื่อมูลค่าสินค้าคงเหลือลดลง-ปลายงวด	(5,067,107.74)	(6,551,384.79)	(3,870,445.17)	(1,045,249.38)

14. เงินลงทุนในบริษัทร่วม

ณ วันที่ 31 ธันวาคม 2553 และ 2552 บริษัทฯ ถือหุ้นในบริษัทร่วมโดยมีอัตราส่วน ดังนี้

ชื่อบริษัท	ทุนชำระแล้ว	อัตราส่วนของการลงทุน	งบการเงินรวม		เงินปันผล	
			วิธีส่วนได้เสีย		สำหรับปี	
			ณ วันที่ 31 ธันวาคม 2553	ณ วันที่ 31 ธันวาคม 2552	สิ้นสุดวันที่ 31 ธันวาคม 2553	สิ้นสุดวันที่ 31 ธันวาคม 2552
	พันบาท	ร้อยละ	บาท	บาท	บาท	บาท
เงินลงทุนในบริษัทร่วม						
- บริษัท แมคคีย์ ฟู้ด เซอร์วิสเชส (ประเทศไทย) จำกัด	100,000	49.00	248,153,307.19	197,405,585.00	-	-
- บริษัท จีเอฟพีที นิธิเร (ประเทศไทย) จำกัด	1,170,000 (2552 : 780,000 พันบาท)	49.00	498,003,792.28	381,218,237.19	-	-
รวม			746,157,099.47	578,623,822.19	-	-

ชื่อบริษัท	ทุนชำระแล้ว	อัตราส่วนของการลงทุน	งบการเงินเฉพาะกิจการ		เงินปันผล	
			วิธีราคาทุน		สำหรับปี	
			ณ วันที่ 31 ธันวาคม 2553	ณ วันที่ 31 ธันวาคม 2552	สิ้นสุดวันที่ 31 ธันวาคม 2553	สิ้นสุดวันที่ 31 ธันวาคม 2552
	พันบาท	ร้อยละ	บาท	บาท	บาท	บาท
เงินลงทุนในบริษัทร่วม						
- บริษัท แมคคีย์ ฟู้ด เซอร์วิสเชส (ประเทศไทย) จำกัด	100,000	49.00	49,000,000.00	49,000,000.00	22,050,000.00	15,680,000.00
- บริษัท จีเอฟพีที นิธิเร (ประเทศไทย) จำกัด	1,170,000 (2552 : 780,000 พันบาท)	49.00	573,299,700.00	382,199,700.00	-	-
รวม			622,299,700.00	431,199,700.00	22,050,000.00	15,680,000.00

งบการเงินของบริษัท แมคคีย์ ฟู้ด เซอร์วิสเชส (ประเทศไทย) จำกัด ซึ่งเป็นบริษัทร่วมตรวจสอบโดยผู้สอบบัญชีรับอนุญาตอื่น ซึ่งได้เสนอรายงานไว้อย่างไม่มีเงื่อนไข

มูลค่าของสินทรัพย์ หนี้สิน รายได้ และผลกำไร(ขาดทุน)ของบริษัทร่วม มีดังนี้

บริษัทร่วม	ณ วันที่ 31 ธันวาคม 2553		สำหรับปี	
	สินทรัพย์รวม	หนี้สินรวม	สิ้นสุดวันที่ 31 ธันวาคม 2553	กำไร(ขาดทุน)สุทธิ
			รายได้รวม	
	<u>พันบาท</u>	<u>พันบาท</u>	<u>พันบาท</u>	<u>พันบาท</u>
บริษัท แมคคีย์ ฟู้ด เซอร์วิสเชส (ประเทศไทย) จำกัด	786,727	279,427	2,164,458	149,432
บริษัท จีเอฟพีที นิธิเร (ประเทศไทย) จำกัด	2,415,973	1,399,058	181,724	(151,082)

บริษัทร่วม	ณ วันที่ 31 ธันวาคม 2552		สำหรับปี	
	สินทรัพย์รวม	หนี้สินรวม	สิ้นสุดวันที่ 31 ธันวาคม 2552	กำไร(ขาดทุน)สุทธิ
			รายได้รวม	
	<u>พันบาท</u>	<u>พันบาท</u>	<u>พันบาท</u>	<u>พันบาท</u>
บริษัท แมคคีย์ ฟู้ด เซอร์วิสเชส (ประเทศไทย) จำกัด	690,322	287,453	1,878,648	120,122
บริษัท จีเอฟพีที นิธิเร (ประเทศไทย) จำกัด	847,965	69,968	3,241	(1,972)

15. เงินลงทุนในบริษัทย่อย

ณ วันที่ 31 ธันวาคม 2553 และ 2552 บริษัทฯ ถือหุ้นในบริษัทย่อยโดยมีอัตราส่วน ดังนี้

ชื่อบริษัท	ทุนชำระแล้ว	อัตราส่วน ของการลงทุน	งบการเงินเฉพาะกิจการ			
			วิธีราคาทุน		เงินปันผล	
			ณ วันที่ 31 ธันวาคม 2553	ณ วันที่ 31 ธันวาคม 2552	สำหรับปี สิ้นสุดวันที่ 31 ธันวาคม 2553	สำหรับปี สิ้นสุดวันที่ 31 ธันวาคม 2552
	<u>พันบาท</u>	<u>ร้อยละ</u>	<u>บาท</u>	<u>บาท</u>	<u>บาท</u>	<u>บาท</u>
เงินลงทุนในบริษัทย่อย						
- บริษัท เอ็ม.เค.เอส.ฟาร์ม จำกัด	550,000	99.99	549,999,910.00	549,999,910.00	107,249,982.45	-
- บริษัท ฟาร์มกรุงเทพ จำกัด	350,000	99.99	349,999,910.00	349,999,910.00	-	-
- บริษัท กรุงเทพอาหารสัตว์ จำกัด (มหาชน)	400,000	97.8312 (2552 : 96.8650)	604,865,011.86	592,799,342.86	38,745,973.00	-
- บริษัท จีเอฟ ฟู้ดส์ จำกัด	40,000	99.99	39,999,100.00	39,999,100.00	-	-
- บริษัท จีที บริดจิง จำกัด	200,000	99.99	200,499,895.00	200,499,895.00	-	-
รวม			1,745,363,826.86	1,733,298,157.86	145,995,955.45	-
หัก ค่าเผื่อการด้อยค่าเงินลงทุนในบริษัท กรุงเทพอาหารสัตว์ จำกัด (มหาชน)			(83,927,684.51)	(83,927,684.51)	-	-
สุทธิ			1,661,436,142.35	1,649,370,473.35	145,995,955.45	-

สำหรับปี สิ้นสุดวันที่ 31 ธันวาคม 2553 บริษัทฯ มีการลงทุนเพิ่มในบริษัท กรุงเทพอาหารสัตว์ จำกัด (มหาชน) ซึ่งเป็นบริษัทย่อย จำนวน 386,499 หุ้น จำนวน 12.07 ล้านบาท โดยสัดส่วนการถือหุ้นเพิ่มขึ้นจากอัตราร้อยละ 96.8650 เป็นอัตราร้อยละ 97.8312 ซึ่งเป็นการซื้อในราคาต่ำกว่าราคาตามบัญชี ส่งผลให้เกิดส่วนต่ำจากการซื้อเงินลงทุน จำนวน 2.51 ล้านบาท แสดงในส่วนของผู้ถือหุ้นเนื่องจากการเปลี่ยนแปลงของผู้ถือหุ้นหลังจากการควบคุมในบริษัทย่อยดังกล่าวแล้ว

สำหรับปี สิ้นสุดวันที่ 31 ธันวาคม 2552 บริษัทฯ มีการโอนกลับขาดทุนจากการด้อยค่าเงินลงทุนในบริษัท กรุงเทพอาหารสัตว์ จำกัด (มหาชน) ซึ่งเป็นบริษัทย่อย จำนวน 16.98 ล้านบาท เนื่องจากบริษัทย่อยดังกล่าวมีผลการดำเนินงานดีขึ้น

16. ไก่ปุ๋ยพันธุ์-สุทธิ

ประกอบด้วย

	งบการเงินรวม					ยอดคงเหลือ ณ วันที่ 31 ธันวาคม 2553
	ยอดคงเหลือ ณ วันที่ 31 ธันวาคม 2552	ซื้อ	รับโอน	จำหน่าย	โอนออก	
	บาท	บาท	บาท	บาท	บาท	บาท
ไก่ปุ๋ยพันธุ์	32,015,430.65	25,160,660.50	-	(24,092,869.42)	-	33,083,221.73
งานระหว่างเลี้ยงไก่ปุ๋ยพันธุ์เล็กรุ่น	28,548,519.53	19,428,302.25	8,256,837.91	(23,684,392.65)	-	32,549,267.04
รวม	60,563,950.18	44,588,962.75	8,256,837.91	(47,777,262.07)	-	65,632,488.77
หัก ค่าเสื่อมพันธุ์สะสม	(22,170,791.07)	(46,052,851.37)	-	43,148,918.54	-	(25,074,723.90)
สุทธิ	38,393,159.11					40,557,764.87
ค่าเสื่อมพันธุ์ที่ปรากฏอยู่ในงบกำไรขาดทุน						
สำหรับปี สิ้นสุดวันที่ 31 ธันวาคม						
2553						46,052,851.37
2552						41,225,774.09

17. ไก่พ่อแม่พันธุ์-สุทธิ

ประกอบด้วย

	งบการเงินรวม					ยอดคงเหลือ ณ วันที่ 31 ธันวาคม 2553
	ยอดคงเหลือ ณ วันที่ 31 ธันวาคม 2552	ซื้อ	รับโอน	จำหน่าย	โอนออก	
	บาท	บาท	บาท	บาท	บาท	บาท
ลูกไก่พ่อแม่พันธุ์	116,427,550.03	111,717,701.17	-	(92,361,998.15)	-	135,783,253.05
งานระหว่างเลี้ยงไก่พ่อแม่พันธุ์เล็กรุ่น	267,772,578.19	281,666,776.67	19,869,964.65	(275,163,779.53)	-	294,145,539.98
รวม	384,200,128.22	393,384,477.84	19,869,964.65	(367,525,777.68)	-	429,928,793.03
หัก ค่าเสื่อมพันธุ์สะสม	(103,959,768.02)	(295,440,566.94)	-	269,571,286.68	-	(129,829,048.28)
สุทธิ	280,240,360.20					300,099,744.75
ค่าเสื่อมพันธุ์ที่ปรากฏอยู่ในงบกำไรขาดทุน						
สำหรับปี สิ้นสุดวันที่ 31 ธันวาคม						
2553						295,440,566.94
2552						282,524,274.51

18. สินทรัพย์เพื่อให้เช่า-สุทธิ
ประกอบด้วย

	งบการเงินรวม/งบการเงินเฉพาะกิจการ					ยอดคงเหลือ ณ วันที่ 31 ธันวาคม 2553
	ยอดคงเหลือ ณ วันที่ 31 ธันวาคม 2552	ซื้อ	รับโอน	จำหน่าย	โอนออก	
	บาท	บาท	บาท	บาท	บาท	บาท
ราคาทุน						
ที่ดินและส่วนปรับปรุงที่ดิน	77,686,154.93	-	23,755,464.16	-	-	101,441,619.09
อาคารเช่า	166,870,029.67	-	-	-	-	166,870,029.67
อาคารชุด	345,568,689.49	296,699.63	-	-	-	345,865,389.12
อาคารโรงงาน	-	-	74,571,518.92	-	-	74,571,518.92
อาคารอื่น	4,812,914.05	-	-	-	-	4,812,914.05
รวม	594,937,788.14	296,699.63	98,326,983.08	-	-	693,561,470.85
ค่าเสื่อมราคาสะสม						
ส่วนปรับปรุงที่ดิน	-	(406,542.42)	-	-	-	(406,542.42)
อาคารเช่า	(126,674,751.51)	(6,996,305.40)	-	-	-	(133,671,056.91)
อาคารชุด	(74,051,699.60)	(13,758,914.74)	-	-	-	(87,810,614.34)
อาคารโรงงาน	-	(1,271,620.64)	-	-	-	(1,271,620.64)
อาคารอื่น	(3,169,251.00)	(240,644.50)	-	-	-	(3,409,895.50)
รวม	(203,895,702.11)	(22,674,027.70)	-	-	-	(226,569,729.81)
สุทธิ	391,042,086.03					466,991,741.04
ค่าเสื่อมราคาที่ยังปรากฏอยู่ในงบกำไรขาดทุน						
สำหรับปี สิ้นสุดวันที่ 31 ธันวาคม						
2553						22,674,027.70
2552						16,418,004.28

ณ วันที่ 31 ธันวาคม 2553 และ 2552 บริษัทฯ ได้นำที่ดินราคาทุนจำนวน 15.07 ล้านบาท และ 1.01 ล้านบาท ตามลำดับ เป็นหลักทรัพย์ค้ำประกันสินเชื่อที่กลุ่มบริษัทได้รับจากธนาคารพาณิชย์และสถาบันการเงินตามหมายเหตุ 22

19. ที่ดิน อาคารและอุปกรณ์-สุทธิ
ประกอบด้วย

	งบการเงินรวม					ยอดคงเหลือ ณ วันที่ 31 ธันวาคม 2553
	ยอดคงเหลือ ณ วันที่ 31 ธันวาคม 2552	ซื้อ	รับโอน	จำหน่าย	โอนออก	
	บาท	บาท	บาท	บาท	บาท	บาท
ราคาทุน						
ที่ดินและส่วนปรับปรุงที่ดิน	340,822,904.84	950,622.00	-	-	-	341,773,526.84
อาคาร สิ่งปลูกสร้างและส่วนปรับปรุง	3,534,040,290.67	663,090.00	396,985,310.03	-	(74,571,518.92)	3,857,117,171.78
เครื่องจักรและอุปกรณ์	2,025,064,478.52	24,548,439.69	93,975,452.65	(281,722,253.02)	(976,456.85)	1,860,889,660.99
เครื่องมือเครื่องใช้	659,646,375.77	17,306,872.32	49,108,651.88	(5,971,905.84)	(622,038.36)	719,467,955.77
เครื่องใช้สำนักงาน	293,958,127.44	29,017,248.93	3,052,195.88	(23,762,367.63)	(1,705,446.83)	300,559,757.79
ยานพาหนะ	456,503,472.10	30,830,330.00	673,591.14	(8,256,507.68)	(151,600.00)	479,599,285.56
สินทรัพย์ถาวรอื่น	1,042,639.00	-	-	-	-	1,042,639.00
งานระหว่างก่อสร้าง	663,483,316.76	808,798,429.21	97,493,088.95	(2,696,961.57)	(568,656,565.04)	998,421,308.31
รวม	7,974,561,605.10	912,115,032.15	641,288,290.53	(322,409,995.74)	(646,683,626.00)	8,558,871,306.04
ค่าเสื่อมราคาสะสม						
ส่วนปรับปรุงที่ดิน	(14,939,479.91)	(1,361,957.35)	-	-	-	(16,301,437.26)
อาคาร สิ่งปลูกสร้างและส่วนปรับปรุง	(1,706,331,555.22)	(166,357,864.75)	-	-	-	(1,872,689,419.97)
เครื่องจักรและอุปกรณ์	(1,251,830,866.59)	(139,984,200.82)	-	53,694,565.92	437,741.52	(1,337,682,759.97)
เครื่องมือเครื่องใช้	(528,183,760.24)	(52,919,943.67)	-	2,328,742.25	576,902.01	(578,198,059.65)
เครื่องใช้สำนักงาน	(193,307,857.13)	(29,126,652.64)	-	22,197,669.57	1,610,793.44	(198,626,046.76)
ยานพาหนะ	(362,793,061.08)	(38,324,218.13)	-	8,256,496.68	150,257.64	(392,710,524.89)
สินทรัพย์ถาวรอื่น	(876,109.18)	(45,401.78)	-	-	-	(921,510.96)
รวม	(4,058,262,689.35)	(428,120,239.14)	-	86,477,474.42	2,775,694.61	(4,397,129,759.46)
สุทธิ	<u>3,916,298,915.75</u>					<u>4,161,741,546.58</u>

ค่าเสื่อมราคา สำหรับปี

สิ้นสุดวันที่ 31 ธันวาคม 2553

ค่าเสื่อมราคาที่โอนเข้างบกำไรขาดทุน 399,798,395.43

ค่าเสื่อมราคาที่โอนเป็นต้นทุนงานระหว่างเลี้ยง 28,126,802.56

ค่าเสื่อมราคาที่โอนเป็นต้นทุนสินทรัพย์ 195,041.15

สิ้นสุดวันที่ 31 ธันวาคม 2552

ค่าเสื่อมราคาที่โอนเข้างบกำไรขาดทุน 356,700,214.62

ค่าเสื่อมราคาที่โอนเป็นต้นทุนงานระหว่างเลี้ยง 31,348,423.59

ค่าเสื่อมราคาที่โอนเป็นต้นทุนสินทรัพย์ 1,752,589.64

	งบการเงินเฉพาะกิจการ					
	ยอดคงเหลือ ณ วันที่ 31 ธันวาคม 2552	ซื้อ	รับโอน	จำหน่าย	โอนออก	ยอดคงเหลือ ณ วันที่ 31 ธันวาคม 2553
	บาท	บาท	บาท	บาท	บาท	บาท
ราคาทุน						
ที่ดินและส่วนปรับปรุงที่ดิน	67,741,656.19	-	-	-	-	67,741,656.19
อาคาร สิ่งปลูกสร้างและส่วนปรับปรุง	461,611,481.72	570,000.00	4,510,086.69	-	(74,571,518.92)	392,120,049.49
เครื่องจักรและอุปกรณ์	939,503,815.41	4,338,039.29	6,141,431.65	(280,246,647.57)	-	669,736,638.78
เครื่องมือเครื่องใช้	108,215,423.22	7,480,384.99	7,114,856.44	(5,686,016.85)	(22,993.69)	117,101,654.11
เครื่องใช้สำนักงาน	143,146,091.11	16,491,096.70	760,249.86	(21,043,198.77)	-	139,354,238.90
ยานพาหนะ	96,847,902.35	11,818,050.00	-	(920,150.22)	-	107,745,802.13
งานระหว่างก่อสร้าง	165,070,238.20	124,240,981.12	217,276,521.38	(503,954.84)	(28,814,516.05)	477,269,269.81
สินทรัพย์ระหว่างทาง	24,616,038.82	192,662,159.97	-	-	(217,276,521.38)	1,677.41
รวม	2,006,752,647.02	357,600,712.07	235,803,146.02	(308,399,968.25)	(320,685,550.04)	1,971,070,986.82
ค่าเสื่อมราคาสะสม						
ส่วนปรับปรุงที่ดิน	(14,939,479.91)	(1,361,957.35)	-	-	-	(16,301,437.26)
อาคาร สิ่งปลูกสร้างและส่วนปรับปรุง	(221,723,707.86)	(17,026,434.08)	-	-	-	(238,750,141.94)
เครื่องจักรและอุปกรณ์	(454,830,928.18)	(76,255,926.45)	-	52,720,747.97	-	(478,366,106.66)
เครื่องมือเครื่องใช้	(84,788,789.82)	(7,243,865.01)	-	2,082,259.83	264.60	(89,950,130.40)
เครื่องใช้สำนักงาน	(96,260,680.60)	(13,780,130.39)	-	19,522,040.69	-	(90,518,770.30)
ยานพาหนะ	(68,816,485.46)	(11,651,724.58)	-	920,148.22	-	(79,548,061.82)
รวม	(941,360,071.83)	(127,320,037.86)	-	75,245,196.71	264.60	(993,434,648.38)
สุทธิ	1,065,392,575.19					977,636,338.44
ค่าเสื่อมราคาปรากฏในงบกำไรขาดทุน						
สำหรับปี สิ้นสุดวันที่ 31 ธันวาคม						
2553						127,320,037.86
2552						130,025,828.10

- งบการเงินรวม

ณ วันที่ 31 ธันวาคม 2553 และ 2552 บริษัทย่อยสามแห่งได้นำที่ดินพร้อมสิ่งปลูกสร้างและเครื่องจักร ที่มีอยู่แล้วมูลค่าสุทธิตามบัญชีจำนวน 292.73 ล้านบาท และจำนวน 335.42 ล้านบาท ตามลำดับ และที่จะมีขึ้นในภายหน้า เป็นหลักทรัพย์ค้ำประกันสินเชื่อที่กลุ่มบริษัทได้รับจากธนาคารพาณิชย์และสถาบันการเงินตามหมายเหตุ 22

ณ วันที่ 31 ธันวาคม 2553 และ 2552 บริษัทย่อยห้าแห่งมีทรัพย์สินที่คำนวณค่าเสื่อมราคาหมดแล้วแต่ยังใช้งานอยู่โดยมีราคาทุน 1,694.46 ล้านบาท มูลค่าสุทธิตามบัญชี 315,112.00 บาท และราคาทุน 1,510.26 ล้านบาท มูลค่าสุทธิตามบัญชี 308,220.00 บาท ตามลำดับ

- งบการเงินเฉพาะกิจการ

ณ วันที่ 31 ธันวาคม 2553 และ 2552 บริษัทฯ มีทรัพย์สินที่คำนวณค่าเสื่อมราคาหมดแล้วแต่ยังใช้งานอยู่ โดยมีราคาทุน 498.42 ล้านบาท มูลค่าสุทธิตามบัญชี 7,585.00 บาท และราคาทุน 465.59 ล้านบาท มูลค่าสุทธิตามบัญชี 7,364.00 บาท ตามลำดับ

ณ วันที่ 31 ธันวาคม 2553 และ 2552 บริษัทฯ ได้นำที่ดิน พร้อมอาคาร ส่วนปรับปรุงอาคาร เครื่องจักรและอุปกรณ์ ทั้งที่มีอยู่แล้วและที่จะมีขึ้นในอนาคตไปค้ำประกันสินเชื่อและการค้ำประกันตามหมายเหตุ 22

20. ที่ดินและอาคารที่ไม่ได้ใช้ดำเนินงาน-สุทธิ

	งบการเงินรวม					ยอดคงเหลือ ณ วันที่ 31 ธันวาคม 2553
	ยอดคงเหลือ ณ วันที่ 31 ธันวาคม 2552	ซื้อ	รับโอน	จำหน่าย	โอนออก	
	บาท	บาท	บาท	บาท	บาท	บาท
ที่ดิน	125,825,919.33	96,110,000.00	-	(5,290,693.95)	(14,056,900.00)	202,588,325.38
อาคาร	2,392,809.17	-	-	(326,704.05)	-	2,066,105.12
รวม	128,218,728.50	96,110,000.00	-	(5,617,398.00)	(14,056,900.00)	204,654,430.50
หัก ค่าเสื่อมราคาสะสม-อาคาร	(1,249,050.40)	(119,322.80)	-	105,009.40	-	(1,263,363.80)
หัก ค่าเผื่อการด้อยค่าของที่ดิน	(26,116,783.50)	-	-	-	546,209.65	(25,570,573.85)
สุทธิ	100,852,894.60					177,820,492.85
ค่าเสื่อมราคาปรากฏในงบกำไรขาดทุน						
สำหรับปี สิ้นสุดวันที่ 31 ธันวาคม						
2553						119,322.80
2552						119,636.05

	งบการเงินเฉพาะกิจการ					ยอดคงเหลือ ณ วันที่ 31 ธันวาคม 2553
	ยอดคงเหลือ ณ วันที่ 31 ธันวาคม 2552	ซื้อ	รับโอน	จำหน่าย	โอนออก	
	บาท	บาท	บาท	บาท	บาท	บาท
ที่ดิน	37,180,451.50	95,760,000.00	-	-	(14,056,900.00)	118,883,551.50
หัก ค่าเผื่อการด้อยค่าของที่ดิน	(11,088,786.50)	-	-	-	-	(11,088,786.50)
สุทธิ	26,091,665.00					107,794,765.00

- งบการเงินรวม

ณ วันที่ 31 ธันวาคม 2553 และ 2552 บริษัทย่อยแห่งหนึ่งได้นำที่ดินราคาทุน 0.88 ล้านบาท เป็นหลักทรัพย์ค้ำประกันสินเชื่อที่กลุ่มบริษัทได้รับจากธนาคารพาณิชย์และสถาบันการเงิน ตามหมายเหตุ 22

21. สินทรัพย์ไม่มีตัวตน-สุทธิ

	งบการเงินรวม/งบการเงินเฉพาะกิจการ					ยอดคงเหลือ ณ วันที่ 31 ธันวาคม 2553
	ยอดคงเหลือ ณ วันที่ 31 ธันวาคม 2552	ซื้อ	รับโอน	จำหน่าย	โอนออก	
	บาท	บาท	บาท	บาท	บาท	บาท
ลิขสิทธิ์โปรแกรมสำเร็จรูป	7,666,187.60	1,611,279.90	-	-	-	9,277,467.50
หัก ค่าตัดจำหน่ายสะสม	(1,625,338.11)	(1,639,383.53)	-	-	-	(3,264,721.64)
สุทธิ	6,040,849.49					6,012,745.86
ค่าตัดจำหน่ายที่ปรากฏในงบกำไรขาดทุน						
สำหรับปี สิ้นสุดวันที่ 31 ธันวาคม						
2553						1,639,383.53
2552						1,028,275.84

22. สินเชื่อและการค้ำประกัน

วงเงินเบิกเกินบัญชี เงินกู้ยืมระยะสั้นและเงินกู้ยืมระยะยาวจากสถาบันการเงิน แพคเกจเครดิต และเจ้าหนี้ทรัสต์รีซีท ของกลุ่มบริษัท ค้ำประกันโดยเงินลงทุนระยะสั้น ที่ดินพร้อมสิ่งปลูกสร้างโรงงาน อาคารชุดเพื่อเช่า เครื่องจักรและอุปกรณ์ที่มีอยู่และที่มีขึ้นในอนาคตของบริษัทฯ และบริษัทย่อย และได้โอนผลประโยชน์จากการประกันภัยในทรัพย์สินของบริษัทฯ และบริษัทย่อยให้กับสถาบันการเงิน

กลุ่มบริษัทได้รับสินเชื่อในรูปของวงเงินกู้ระยะยาวจากบุคคลที่เกี่ยวข้องกันวงเงินรวม จำนวน 2,000.00 ล้านบาท โดยมีอัตราดอกเบี้ยไม่เกินร้อยละ 6.00 ต่อปี และมีระยะเวลาการกู้ยืมไม่เกิน 5 ปี เริ่มตั้งแต่วันที่ 1 กุมภาพันธ์ 2552 ถึงวันที่ 31 มกราคม 2557 และไม่มีหลักทรัพย์ค้ำประกัน

23. เงินกู้ยืมระยะสั้นจากสถาบันการเงิน

ประกอบด้วย

	งบการเงินรวม		งบการเงินเฉพาะกิจการ	
	ณ วันที่		ณ วันที่	
	31 ธันวาคม 2553	31 ธันวาคม 2552	31 ธันวาคม 2553	31 ธันวาคม 2552
	บาท	บาท	บาท	บาท
เงินกู้ยืมระยะสั้นจากสถาบันการเงิน	310,000,000.00	1,004,000,000.00	280,000,000.00	480,000,000.00
เจ้าหนี้ทรัสต์รีซีท	142,858,369.47	116,828,996.61	-	-
รวม	452,858,369.47	1,120,828,996.61	280,000,000.00	480,000,000.00

23.1 เงินกู้ยืมระยะสั้นจากสถาบันการเงินของบริษัทฯ มีเงื่อนไขดังนี้

ณ วันที่ 31 ธันวาคม 2553 และ 2552 เงินกู้ยืมระยะสั้นจากสถาบันการเงินจำนวน 280.00 ล้านบาท และ 480.00 ล้านบาท เป็นเงินกู้ยืมจากธนาคารพาณิชย์หลายแห่งในรูปตัวสัญญาใช้เงินอายุ 90 วัน และจ่ายคืนเมื่อทวงถาม และอายุ 30 — 90 วัน ตามลำดับ โดยมีการคิดดอกเบี้ยในอัตราร้อยละ 1.78 — 1.95 ต่อปี และ 1.50 — 1.75 ต่อปี ตามลำดับ

23.2 เงินกู้ยืมระยะสั้นจากสถาบันการเงินของบริษัทย่อยสามแห่งมีเงื่อนไขดังนี้

23.2.1 เงินกู้ยืมระยะสั้นจากสถาบันการเงินของบริษัทย่อยแห่งที่หนึ่งมีเงื่อนไขดังนี้

ณ วันที่ 31 ธันวาคม 2553 และ 2552 เงินกู้ยืมระยะสั้นจากสถาบันการเงินจำนวน 30.00 ล้านบาท และ 94.00 ล้านบาท ตามลำดับ เป็นการกู้ยืมในรูปตัวสัญญาใช้เงินอายุ 1 — 3 เดือนอัตราดอกเบี้ยร้อยละ 1.50 — 2.10 ต่อปี และร้อยละ 1.70 — 1.80 ต่อปี ตามลำดับ

23.2.2 เงินกู้ยืมระยะสั้นจากสถาบันการเงินของบริษัทย่อยแห่งที่สองมีเงื่อนไขดังนี้

ณ วันที่ 31 ธันวาคม 2552 เงินกู้ยืมระยะสั้นจากสถาบันการเงิน จำนวน 380.00 ล้านบาท เป็นเงินกู้ยืมในรูปตัวสัญญาใช้เงินอายุ 3 เดือน โดยมีอัตราดอกเบี้ยร้อยละ 1.50 — 1.70 ต่อปี

23.2.3 เงินกู้ยืมระยะสั้นจากสถาบันการเงินของบริษัทย่อยแห่งที่สามมีเงื่อนไขดังนี้

ณ วันที่ 31 ธันวาคม 2552 เงินกู้ยืมระยะสั้นจากสถาบันการเงินจำนวน 50.00 ล้านบาท เป็นการกู้ยืมในรูปตัวสัญญาใช้เงินอายุ 90 วัน โดยมีการคิดดอกเบี้ยในอัตราร้อยละ 1.65 ต่อปี

23.3 เจ้าหนี้ทรัสต์รีซีท

ตามงบการเงินรวม ณ วันที่ 31 ธันวาคม 2553 และ 2552 เจ้าหนี้ทรัสต์รีซีทมีการคิดดอกเบี้ยในอัตราร้อยละ 2.05 — 2.12 ต่อปี และร้อยละ 1.60 — 1.65 ต่อปี ตามลำดับ ภายใต้เงื่อนไขสัญญาทรัสต์รีซีท กลุ่มบริษัท ได้รับสินค้าที่ส่งเข้ามาโดยการให้เครดิตของสถาบันการเงิน ดังนั้น กลุ่มบริษัทจึงมีภาระผูกพันต่อสถาบันการเงินสำหรับค่าสินค้าดังกล่าวทั้งที่เก็บไว้หรือจำหน่ายไป

หลักทรัพย์ค้ำประกัน เงินเบิกเกินบัญชีและเงินกู้ยืมระยะสั้นจากสถาบันการเงินดูหมายเหตุประกอบงบการเงินข้อที่ 22

24. เงินกู้ยืมระยะยาวจากสถาบันการเงิน-สุทธิ

ประกอบด้วย

	งบการเงินรวม ณ วันที่	
	31 ธันวาคม 2553	31 ธันวาคม 2552
	บาท	บาท
เงินกู้ยืมระยะยาวจากสถาบันการเงิน	557,890,000.00	221,050,000.00
หัก ส่วนของหนี้ระยะยาวที่ถึงกำหนดชำระในปี	(143,160,000.00)	(63,160,000.00)
สุทธิ	414,730,000.00	157,890,000.00

การเปลี่ยนแปลงของเงินกู้ยืมระยะยาว สำหรับปี สิ้นสุดวันที่ 31 ธันวาคม 2553 และ 2552 มีดังนี้

	งบการเงินรวม สำหรับปี สิ้นสุดวันที่	
	31 ธันวาคม 2553	31 ธันวาคม 2552
	บาท	บาท
ยอดคงเหลือต้นงวด	221,050,000.00	304,210,000.00
กู้เพิ่มระหว่างงวด	400,000,000.00	-
จ่ายคืนระหว่างงวด	(63,160,000.00)	(83,160,000.00)
ยอดคงเหลือปลายงวด	557,890,000.00	221,050,000.00

- เงินกู้ยืมระยะยาวของบริษัทย่อยสองแห่งมีเงื่อนไข ดังนี้

24.1 เงินกู้ยืมระยะยาวจากสถาบันการเงินของบริษัทย่อยแห่งหนึ่งมีเงื่อนไขดังนี้

เงินกู้ยืมระยะยาวเป็นเงินกู้ยืมจากสถาบันการเงินโดยมีวงเงินกู้ 300.00 ล้านบาท โดยมียอดที่ใช้ ณ วันที่ 31 ธันวาคม 2553 และ 2552 จำนวน 157.89 ล้านบาท และจำนวน 221.05 ล้านบาท ตามลำดับ ซึ่งมีกำหนดจ่ายคืนเงินต้น ทุก 3 เดือน จำนวน 19 งวด โดยงวดที่ 1 — 18 ชำระงวดละ 15.79 ล้านบาท งวดที่ 19 ชำระส่วนที่คงค้างชำระทั้งหมด เริ่มชำระงวดแรกในวันที่ 30 ธันวาคม 2551 กำหนดชำระดอกเบี้ยทุกวันสิ้นเดือน นับตั้งแต่วันที่ทำการสุดท้ายของเดือนที่มีการเบิกรับเงินกู้ โดยมีการคิดดอกเบี้ยในอัตรา THBFX ระยะเวลาหนึ่งเดือนบวกด้วยส่วนต่างในอัตราร้อยละ 1.00 ต่อปี ของสถาบันการเงินแห่งหนึ่ง

เงินกู้ยืมระยะยาวทั้งจำนวนของบริษัทย่อยมีที่ดินของบริษัทใหญ่พร้อมสิ่งปลูกสร้างที่สร้างบนที่ดินของบริษัทใหญ่พร้อมกับยกผลประโยชน์จากการประกันวินาศภัยในสิ่งปลูกสร้าง และทรัพย์สินต่างๆ ของบริษัทย่อยไว้เป็นหลักประกันรวมทั้งมีบริษัทใหญ่ และบริษัทย่อยร่วมค้ำประกัน

24.2 เงินกู้ยืมระยะยาวจากสถาบันการเงินของบริษัทย่อยแห่งที่สองมีเงื่อนไขดังนี้

เงินกู้ยืมระยะยาวเป็นเงินกู้ยืมจากสถาบันการเงินโดยมีวงเงินกู้ 400.00 ล้านบาท โดยมียอดที่ใช้ ณ วันที่ 31 ธันวาคม 2553 จำนวน 400.00 ล้านบาท ซึ่งมีกำหนดจ่ายคืนเงินต้น ทุก 3 เดือน จำนวน 20 งวด งวดละ 20.00 ล้านบาท เริ่มชำระงวดแรกในวันทำการสุดท้ายของเดือนที่ 13 นับแต่เดือนที่มีการเบิกรับเงินกู้งวดแรกเป็นต้นไป และงวดต่อไป ชำระทุกวันทำการสุดท้ายของเดือนที่กำหนดชำระ โดยมีการคิดดอกเบี้ยตั้งแต่เดือนที่ 1 นับแต่เดือนที่มีการเบิกรับเงินกู้งวดแรกถึงเดือนที่ 12 ในอัตราเท่ากับอัตราดอกเบี้ย THBFX บวกด้วยอัตราดอกเบี้ยร้อยละ 1.35 และตั้งแต่เดือนที่ 13 เป็นต้นไป ในอัตราดอกเบี้ย THBFX บวกด้วยอัตราดอกเบี้ยร้อยละ 1.75

เงินกู้ยืมระยะยาวทั้งจำนวนของบริษัทย่อยมีที่ดินพร้อมสิ่งปลูกสร้างที่มีอยู่แล้วและที่จะมีขึ้นในภายหน้าจากโครงการขยายกำลังการผลิตโรงเลื่อยไม้ และมีบริษัทใหญ่ร่วมค้ำประกัน

25. ทุนเรือนหุ้น

	มูลค่าหุ้นต่อหุ้นบาท	2553		2552	
		จำนวนหุ้น	จำนวนเงินบาท	จำนวนหุ้น	จำนวนเงินบาท
ทุนจดทะเบียน ณ วันที่ 1 มกราคม					
- หุ้นสามัญ	10.00	140,000,000	1,400,000,000.00	140,000,000	1,400,000,000.00
บวก เปลี่ยนแปลงมูลค่าหุ้นจาก 10 บาท เป็น 1 บาท	1.00	1,260,000,000	-	-	-
ณ วันที่ 31 ธันวาคม					
- หุ้นสามัญ	1.00	1,400,000,000	1,400,000,000.00	140,000,000	1,400,000,000.00
ทุนที่ออกและเรียกชำระแล้ว ณ วันที่ 1 มกราคม					
- หุ้นสามัญ	10.00	125,382,100	1,253,821,000.00	125,382,100	1,253,821,000.00
บวก เปลี่ยนแปลงมูลค่าหุ้นจาก 10 บาท เป็น 1 บาท	1.00	1,128,438,900	-	-	-
ณ วันที่ 31 ธันวาคม					
- หุ้นสามัญ	1.00	1,253,821,000	1,253,821,000.00	125,382,100	1,253,821,000.00

26. การจ่ายเงินปันผล

- 26.1 ตามรายงานการประชุมสามัญผู้ถือหุ้น ประจำปี 2553 เมื่อวันที่ 29 เมษายน 2553 มีมติเป็นเอกฉันท์อนุมัติให้มีการจ่ายเงินปันผลจากการดำเนินงานของปี 2552 โดยเสนอจ่ายเงินปันผลหุ้นละ 2.50 บาท จำนวนหุ้นสามัญที่มีสิทธิได้รับเงินปันผลมีจำนวน 125,382,100 หุ้น เป็นจำนวนเงิน 313.46 ล้านบาท (จ่ายจริงจำนวน 313.44 ล้านบาท) และจัดสรรเงินทุนสำรองตามกฎหมายจำนวน 3.90 ล้านบาท ปัจจุบันจ่ายเงินปันผลแล้ว ทั้งจำนวน
- 26.2 ตามรายงานการประชุมสามัญผู้ถือหุ้น ประจำปี 2552 เมื่อวันที่ 29 เมษายน 2552 มีมติเป็นเอกฉันท์อนุมัติให้มีการจ่ายเงินปันผลจากการดำเนินงานของปี 2551 โดยเสนอจ่ายเงินปันผลหุ้นละ 2.50 บาท จำนวนหุ้นสามัญที่มีสิทธิได้รับเงินปันผลมีจำนวน 125,382,100 หุ้น เป็นจำนวนเงิน 313.46 ล้านบาท (จ่ายจริงจำนวน 313.42 ล้านบาท) และจัดสรรเงินทุนสำรองตามกฎหมายจำนวน 29.49 ล้านบาท ปัจจุบันจ่ายเงินปันผลแล้วทั้งจำนวน
- 26.3 ตามรายงานการประชุมสามัญผู้ถือหุ้น ครั้งที่ 1/2553 เมื่อวันที่ 30 เมษายน 2553 ของบริษัท แมคคีย์ ฟู้ด เซอร์วิสเชส (ประเทศไทย) จำกัด ซึ่งเป็นบริษัทร่วม มีมติเป็นเอกฉันท์อนุมัติให้มีการจ่ายเงินปันผลหุ้นละ 45.00 บาท โดยบริษัทฯ ได้รับเงินปันผลจากบริษัทร่วมดังกล่าว จำนวน 22.05 ล้านบาท
- 26.4 ตามรายงานการประชุมสามัญผู้ถือหุ้น ครั้งที่ 1/2552 เมื่อวันที่ 30 เมษายน 2552 ของบริษัท แมคคีย์ ฟู้ด เซอร์วิสเชส (ประเทศไทย) จำกัด ซึ่งเป็นบริษัทร่วม มีมติเป็นเอกฉันท์อนุมัติให้มีการจ่ายเงินปันผลหุ้นละ 32.00 บาท โดยบริษัทฯ ได้รับเงินปันผลจากบริษัทร่วมดังกล่าว จำนวน 15.68 ล้านบาท
- 26.5 ตามรายงานการประชุมใหญ่สามัญผู้ถือหุ้นประจำปี 2552 เมื่อวันที่ 29 เมษายน 2553 ของบริษัท กรุงไทยอาหารสัตว์ จำกัด (มหาชน) ซึ่งเป็นบริษัทย่อย มีมติเป็นเอกฉันท์อนุมัติให้มีการจ่ายเงินปันผลหุ้นละ 1.00 บาท โดยบริษัทฯ ได้รับเงินปันผลจากบริษัทย่อยดังกล่าวจำนวน 38.75 ล้านบาท
- 26.6 ตามรายงานการประชุมคณะกรรมการบริษัท ครั้งที่ 9/2553 เมื่อวันที่ 9 กรกฎาคม 2553 ของบริษัท เอ็ม.เค.เอส.ฟาร์ม จำกัด ซึ่งเป็นบริษัทย่อย มีมติเป็นเอกฉันท์อนุมัติให้มีการจ่ายเงินปันผลหุ้นละ 1.95 บาท โดยบริษัทฯ ได้รับเงินปันผลจากบริษัทย่อยดังกล่าวจำนวน 107.25 ล้านบาท

27. ค่าตอบแทนผู้บริหาร

ค่าตอบแทนผู้บริหารนี้เป็นผลประโยชน์ที่จ่ายให้แก่ผู้บริหารและกรรมการของบริษัทฯ ประกอบด้วยค่าตอบแทนที่เป็นตัวเงิน ได้แก่ เงินเดือน ผลประโยชน์ที่เกี่ยวข้อง และค่าตอบแทนกรรมการรวมไปถึงผลประโยชน์ตอบแทนในรูปแบบอื่น ทั้งนี้ผู้บริหารของบริษัทฯหมายถึงบุคคลที่กำหนดตามกฎหมายว่าด้วยหลักทรัพย์และตลาดหลักทรัพย์

28. ต้นทุนทางการเงิน

ประกอบด้วย

	งบการเงินรวม สำหรับปี สิ้นสุดวันที่		งบการเงินเฉพาะกิจการ สำหรับปี สิ้นสุดวันที่	
	31 ธันวาคม 2553	31 ธันวาคม 2552	31 ธันวาคม 2553	31 ธันวาคม 2552
	บาท	บาท	บาท	บาท
ค่าธรรมเนียมค้ำประกันวงเงินกู้ร่วม	-	-	2,439,029.05	3,997,259.67
ค่าธรรมเนียมธนาคาร	672,190.64	157,683.25	-	-
ดอกเบี้ยจ่าย	134,302,689.92	118,157,642.71	46,570,892.78	36,722,615.92
	134,974,880.56	118,315,325.96	49,009,921.83	40,719,875.59

29. ภาษีเงินได้นิติบุคคล

สำหรับปี สิ้นสุดวันที่ 31 ธันวาคม 2553 และ 2552 บริษัทฯ ดำเนินภาษีเงินได้นิติบุคคลตามเงื่อนไขที่ได้รับสิทธิประโยชน์จากการส่งเสริมการลงทุน สำหรับกำไรสุทธิจากกิจการที่ไม่ได้รับการส่งเสริมการลงทุนคำนวณภาษีเงินได้นิติบุคคลในอัตราร้อยละ 25 ซึ่งเป็นไปตามพระราชกฤษฎีกา ฉบับที่ 475 ให้ลดอัตราภาษีเงินได้นิติบุคคล จากร้อยละ 30 เป็นร้อยละ 25 ของกำไรสุทธิ ทั้งนี้เฉพาะกำไรสุทธิในส่วนที่ไม่เกิน 300 ล้านบาท เป็นเวลาสามรอบระยะเวลาบัญชีต่อเนื่องกันนับตั้งแต่รอบระยะเวลาบัญชีแรกที่เริ่มในหรือหลังวันที่ 1 มกราคม 2551 และบริษัทย่อยคำนวณภาษีเงินได้นิติบุคคลตามเงื่อนไขที่ได้รับสิทธิประโยชน์จากการส่งเสริมการลงทุนสำหรับกำไรสุทธิจากกิจการที่ไม่ได้รับการส่งเสริมการลงทุนคำนวณภาษีเงินได้นิติบุคคลในอัตราร้อยละ 30 ทั้งนี้บริษัทฯ และบริษัทย่อยคำนวณกำไรสุทธิจากกิจการที่ไม่ได้รับการส่งเสริมการลงทุนภายหลังการหักและบวกกลับรายการปรับปรุงตามประมวลรัษฎากรโดยรายการหักและบวกกลับที่มีสาระสำคัญได้แก่ ขาดทุนสะสมยกมาไม่เกิน 5 ปี ส่วนเกินค่าเสื่อมราคาถยนต์ หนี้สงสัยจะสูญ ค่าการกุศล ขาดทุนจากมูลค่าสินค้าคงเหลือลดลง และขาดทุนจากการด้อยค่ามูลค่าซากไก่พ่อแม่พันธุ์ เป็นต้น

30. กำไรต่อหุ้นขั้นพื้นฐาน

สำหรับปี สิ้นสุดวันที่ 31 ธันวาคม 2553 และ 2552 บริษัทฯ ดำเนินกำไรต่อหุ้นขั้นพื้นฐาน ดังนี้

	งบการเงินรวม สำหรับปี สิ้นสุดวันที่		งบการเงินเฉพาะกิจการ สำหรับปี สิ้นสุดวันที่	
	31 ธันวาคม 2553	31 ธันวาคม 2552	31 ธันวาคม 2553	31 ธันวาคม 2552
กำไรสุทธิ (พันบาท)	1,163,447	1,067,595	410,135	417,022
จำนวนหุ้นสามัญถ่วงน้ำหนัก (พันหุ้น)	1,253,821	125,382	1,253,821	125,382
จำนวนหุ้นสามัญหลังการเปลี่ยนแปลงมูลค่าหุ้น จาก 10 บาท เป็น 1 บาท (พันหุ้น)	-	1,253,821	-	1,253,821
กำไรต่อหุ้นขั้นพื้นฐาน (บาท)	0.93	0.85	0.33	0.33

31. ค่าใช้จ่ายตามลักษณะ

ประกอบด้วย

	งบการเงินรวม สำหรับปี สิ้นสุดวันที่		งบการเงินเฉพาะกิจการ สำหรับปี สิ้นสุดวันที่	
	31 ธันวาคม 2553	31 ธันวาคม 2552	31 ธันวาคม 2553	31 ธันวาคม 2552
	บาท	บาท	บาท	บาท
การเปลี่ยนแปลงในสินค้าสำเร็จรูป และงานระหว่างทำ	(2,380,068.08)	79,788,040.60	91,296,590.66	(7,677,554.26)
วัตถุดิบใช้ไปและค่าใช้จ่ายการผลิตอื่น	8,276,944,188.37	7,638,760,383.74	5,654,087,087.92	5,371,016,122.85
กำไร(ขาดทุน)ในมูลค่าสินค้าคงเหลือ	(1,484,277.05)	(3,722,834.93)	2,825,195.79	(5,518,566.78)
ค่าใช้จ่ายพนักงาน	1,303,555,486.93	1,197,285,635.58	744,401,126.08	705,769,496.34
ค่าเสื่อมราคา	422,591,745.93	373,237,854.95	149,994,065.56	146,443,832.38
ค่าเสื่อมพันธุ์	341,493,418.31	323,750,048.60	-	-

	งบการเงินรวม		งบการเงินเฉพาะกิจการ	
	สำหรับปี สิ้นสุดวันที่		สำหรับปี สิ้นสุดวันที่	
	31 ธันวาคม 2553	31 ธันวาคม 2552	31 ธันวาคม 2553	31 ธันวาคม 2552
	บาท	บาท	บาท	บาท
ค่าใช้จ่ายตัดจ่าย	1,639,383.53	1,028,275.84	1,639,383.53	1,028,275.84
ค่าขนส่ง	294,004,961.04	260,281,912.23	112,702,350.05	98,764,351.33
ค่าเช่าตามสัญญาเช่าดำเนินงาน	17,731,097.85	16,127,976.77	6,843,093.75	6,757,800.00
ค่าสาธารณูปโภค	457,450,938.27	407,855,371.70	202,202,132.28	178,687,661.60
ค่าธรรมเนียม	8,925,415.98	9,008,447.66	1,696,701.74	2,151,720.10
ค่าใช้จ่ายในการเดินทาง	22,812,204.32	19,790,930.25	4,535,060.51	5,041,182.51
ค่าส่งเสริมการขาย	30,136,989.57	18,161,613.30	1,432,970.72	588,659.95
ขาดทุนจากการขายไก่พ่อแม่พันธุ์ปลดระวาง	18,982,387.00	9,104,205.70	-	-
ขาดทุนจากการขายไก่ปุ๋ยพันธุ์ปลดระวาง	1,090,033.53	1,492,480.43	-	-
ขาดทุนจากการทำลายลูกไก่	2,777,207.42	12,040,788.58	-	-
ค่าตอบแทนผู้บริหาร	40,361,759.00	37,292,082.00	22,811,290.00	21,446,861.00
ค่าใช้จ่ายอื่น	73,782,660.14	59,321,988.40	39,799,433.45	42,212,004.92
	11,310,415,532.06	10,460,605,201.40	7,036,266,482.04	6,566,711,847.78

32. รายละเอียดแสดงงบกำไรขาดทุนแยกตามประเภทกิจการที่ได้รับการส่งเสริมการลงทุนและที่ไม่ได้รับการส่งเสริมการลงทุน

	งบการเงินเฉพาะกิจการ สำหรับปี สิ้นสุดวันที่ 31 ธันวาคม 2553			
	กิจการที่ได้รับการ ส่งเสริมการลงทุน	กิจการที่ไม่ได้รับการ ส่งเสริมการลงทุน	รวม	
	บาท	บาท	บาท	
รายได้จากการขาย	2,602,277,974.07	4,602,678,942.58	7,204,956,916.65	
ต้นทุนขาย	(2,202,283,380.74)	(4,515,488,650.95)	(6,717,772,031.69)	
กำไรขั้นต้น	399,994,593.33	87,190,291.63	487,184,884.96	
รายได้เงินปันผลรับในบริษัทร่วม	-	22,050,000.00	22,050,000.00	
รายได้เงินปันผลรับในบริษัทย่อย	-	145,995,955.45	145,995,955.45	
รายได้อื่น	54,328,269.06	68,080,682.30	122,408,951.36	
กำไรก่อนค่าใช้จ่าย	454,322,862.39	323,316,929.38	777,639,791.77	
ค่าใช้จ่ายในการขาย	(107,694,159.73)	(16,555,265.86)	(124,249,425.59)	
ค่าใช้จ่ายในการบริหาร	(49,441,028.43)	(121,992,706.33)	(171,433,734.76)	
ค่าตอบแทนผู้บริหาร	(8,138,566.44)	(14,672,723.56)	(22,811,290.00)	
รวมค่าใช้จ่าย	(165,273,754.60)	(153,220,695.75)	(318,494,450.35)	
กำไรก่อนต้นทุนทางการเงินและภาษีเงินได้นิติบุคคล	289,049,107.79	170,096,233.63	459,145,341.42	
ต้นทุนทางการเงิน	(17,687,179.54)	(31,322,742.29)	(49,009,921.83)	
กำไรก่อนภาษีเงินได้นิติบุคคล	271,361,928.25	138,773,491.34	410,135,419.59	
ภาษีเงินได้นิติบุคคล	-	-	-	
กำไรสุทธิ	271,361,928.25	138,773,491.34	410,135,419.59	

	งบการเงินเฉพาะกิจการ สำหรับปี สิ้นสุดวันที่ 31 ธันวาคม 2552		
	กิจการที่ได้รับการ ส่งเสริมการลงทุน	กิจการที่ไม่ได้รับการ ส่งเสริมการลงทุน	รวม
	บาท	บาท	บาท
รายได้จากการขาย	2,678,104,529.20	4,240,727,776.33	6,918,832,305.53
ต้นทุนขาย	(2,048,106,450.52)	(4,232,297,738.51)	(6,280,404,189.03)
กำไรขั้นต้น	629,998,078.68	8,430,037.82	638,428,116.50
รายได้เงินปันผลรับในบริษัทร่วม	-	15,680,000.00	15,680,000.00
โอนกลับขาดทุนจากการด้อยค่าเงินลงทุนในบริษัทย่อย	-	16,982,195.48	16,982,195.48
รายได้อื่น	14,644,919.76	58,314,302.95	72,959,222.71
กำไรก่อนค่าใช้จ่าย	644,642,998.44	99,406,536.25	744,049,534.69
ค่าใช้จ่ายในการขาย	(95,124,739.30)	(17,406,324.52)	(112,531,063.82)
ค่าใช้จ่ายในการบริหาร	(48,460,896.97)	(103,868,836.96)	(152,329,733.93)
ค่าตอบแทนผู้บริหาร	(8,170,918.36)	(13,275,942.64)	(21,446,861.00)
รวมค่าใช้จ่าย	(151,756,554.63)	(134,551,104.12)	(286,307,658.75)
กำไร(ขาดทุน)ก่อนต้นทุนทางการเงิน และภาษีเงินได้นิติบุคคล	492,886,443.81	(35,144,567.87)	457,741,875.94
ต้นทุนทางการเงิน	(15,628,735.10)	(25,091,140.49)	(40,719,875.59)
กำไรก่อนภาษีเงินได้นิติบุคคล	477,257,708.71	(60,235,708.36)	417,022,000.35
ภาษีเงินได้นิติบุคคล	-	-	-
กำไรสุทธิ	477,257,708.71	(60,235,708.36)	417,022,000.35

33. การเสนอข้อมูลทางการเงินจำแนกส่วนงาน

ข้อมูลเกี่ยวกับการดำเนินงานตามประเภทส่วนงานทางธุรกิจของบริษัทฯ และบริษัทย่อยมีดังนี้

งบการเงินรวม สำหรับปี สิ้นสุดวันที่ 31 ธันวาคม 2553										
	ส่วนงาน ธุรกิจ ข้าวทะเลโก้	ส่วนงาน ธุรกิจ โรงพักไข่	ส่วนงาน ธุรกิจ ฟาร์มเลี้ยงไก่	ส่วนงาน ธุรกิจ อาหารสัตว์	ส่วนงาน ธุรกิจ ไก่พ่อแม่พันธุ์	ส่วนงาน ธุรกิจ จำหน่ายลูกไก่	ส่วนงานธุรกิจ ผลิตและจำหน่าย ผลิตภัณฑ์ อาหารแปรรูป	ส่วนงาน ธุรกิจ ไก่ปุ๋ยพันธุ์	รายการ ตัดบัญชี	รวม
รายได้จากการขาย-ลูกค้าทั่วไป	7,040.91	169.42	271.11	4,319.61	1.30	400.99	247.46	21.68	-	12,472.48
- โอนระหว่างส่วนงาน	164.05	1,063.88	4,754.09	4,364.01	189.65	101.50	6.96	125.66	(10,769.80)	-
	7,204.96	1,233.30	5,025.20	8,683.62	190.95	502.49	254.42	147.34	(10,769.80)	12,472.48
กำไรจากการดำเนินงาน	286.59	26.72	3.76	863.20	43.26	107.77	5.29	44.69		1,381.28
ส่วนแบ่งขาดทุนจากเงินลงทุนในบริษัทร่วม										(1.52)
ดอกเบี้ยรับ										0.52
ต้นทุนทางการเงิน										(134.97)
ภาษีเงินได้นิติบุคคล										(60.72)
กำไรของผู้ถือหุ้นส่วนน้อย										(21.15)
กำไรสุทธิของบริษัท จีเอฟพีที จำกัด (มหาชน)										1,163.44
สินทรัพย์ตามส่วนงาน										
- สินทรัพย์ถาวร	951.26	293.68	1,437.25	1,026.61	135.94	-	13.88	234.43		4,093.05
- สินทรัพย์ถาวรส่วนกลาง	26.38	0.32	0.22	39.77	-	-	1.99	0.01		68.69
- สินทรัพย์อื่นๆ	504.19	385.13	481.38	1,854.27	66.50	21.91	19.66	55.35		3,388.39
สินทรัพย์ที่ไม่ได้เป็นส่วน										1,665.12
สินทรัพย์รวม										9,215.25

งบการเงินรวม
สำหรับปี สิ้นสุดวันที่ 31 ธันวาคม 2552

(หน่วย : ล้านบาท)

	ส่วนงาน ธุรกิจ ข้าทะเลโก	ส่วนงาน ธุรกิจ โรงพักไข่	ส่วนงาน ธุรกิจ ฟาร์มเลี้ยงไก่	ส่วนงาน ธุรกิจ อาหารสัตว์	ส่วนงาน ธุรกิจ ไก่พ่อแม่พันธุ์	ส่วนงาน ธุรกิจ จำหน่ายลูกไก่	ส่วนงานธุรกิจ ผลิตและจำหน่าย ผลิตภัณฑ์ อาหารแปรรูป	ส่วนงาน ธุรกิจ ไก่ปุ๋ยพันธุ์	รายการ ตัดบัญชี	รวม
รายได้จากการขาย-ลูกค้าทั่วไป	6,819.36	105.67	5.42	4,025.43	1.11	327.69	207.73	14.98	-	11,507.39
- โอนระหว่างส่วนงาน	99.47	875.37	4,594.58	3,792.53	137.06	227.22	30.86	109.91	(9,867.00)	-
	6,918.83	981.04	4,600.00	7,817.96	138.17	554.91	238.59	124.89	(9,867.00)	11,507.39
กำไรจากการดำเนินงาน	394.41	24.92	127.40	581.34	1.31	32.60	0.39	30.92		1,193.29
ส่วนแบ่งกำไรจากเงินลงทุนในบริษัทร่วม										56.16
ดอกเบี้ยรับ										0.53
ต้นทุนทางการเงิน										(118.32)
ภาษีเงินได้นิติบุคคล										(47.67)
กำไรของผู้ถือหุ้นส่วนน้อย										(16.40)
กำไรสุทธิของบริษัท จีเอฟพีที จำกัด (มหาชน)										1,067.59
สินทรัพย์ตามส่วนงาน										
- สินทรัพย์ถาวร	1,042.97	258.82	1,086.69	1,038.96	153.26	-	9.50	255.93		3,846.13
- สินทรัพย์ถาวรส่วนกลาง	22.42	0.36	0.20	45.61	-	-	1.55	0.02		70.16
- สินทรัพย์อื่นๆ	523.31	343.16	323.15	1,531.38	57.05	30.80	15.68	52.85		2,877.38
สินทรัพย์ที่ไม่ได้เป็นส่วน										1,344.59
สินทรัพย์รวม										8,138.26

บริษัทฯ และบริษัทย่อยประกอบธุรกิจเกี่ยวกับธุรกิจข้าทะเลโก ธุรกิจโรงพักไข่ ธุรกิจฟาร์มเลี้ยงไก่ ธุรกิจอาหารสัตว์ ธุรกิจไก่พ่อแม่พันธุ์ ธุรกิจจำหน่ายลูกไก่ ธุรกิจผลิตและจำหน่ายผลิตภัณฑ์อาหารแปรรูป และธุรกิจไก่ปุ๋ยพันธุ์ กำไร(ขาดทุน)จากการดำเนินงานของแต่ละส่วนงานนั้นเกิดขึ้นจากยอดขายได้หักต้นทุนขาย และค่าใช้จ่ายในการขายและบริหารที่ระบุได้ของส่วนงานธุรกิจนั้น

เกณฑ์ในการกำหนดราคาโอนระหว่างส่วนงานของบริษัทฯ กับบริษัทย่อยและบริษัทร่วม (แสดงไว้ในหมายเหตุ 8.1)

ส่วนเกณฑ์ในการกำหนดราคาโอนระหว่างส่วนงานของบริษัทย่อยและบริษัทร่วมที่เกิดขึ้นระหว่างกันที่มีสาระสำคัญ มีดังนี้

นโยบายการกำหนดราคา

ขายสินค้า	ราคาที่ตกลงร่วมกันโดยอิงราคาตลาด
ซื้อสินค้า	ราคาที่ตกลงร่วมกันโดยอิงราคาตลาด
รายได้อื่น	ราคาทุนและราคาตลาด

สำหรับปี สิ้นสุดวันที่ 31 ธันวาคม 2553 และ 2552 บริษัทฯ และบริษัทย่อย มียอดขายสุทธิในประเทศ และต่างประเทศต่อยอดขายสุทธิรวม ดังนี้

(หน่วย : ร้อยละต่อยอดขายสุทธิรวม)

	ตามงบการเงินรวม	
	สำหรับปี สิ้นสุดวันที่ 31 ธันวาคม	
	2553	2552
ยอดขายสุทธิในประเทศ	78.84	76.24
ยอดขายสุทธิต่างประเทศ	21.16	23.76

34. เครื่องมือทางการเงิน

34.1 นโยบายการบริหารความเสี่ยงทางการเงิน

กลุ่มบริษัทมีนโยบายในการลดความเสี่ยงทางการเงินโดยใช้เครื่องมือทางการเงินเกี่ยวกับการทำสัญญาซื้อขายเงินตราต่างประเทศล่วงหน้า (Forward Contract) และการทำสัญญาใช้อัตราดอกเบี้ยคงที่แทนการใช้อัตราตลาด (Floating Interest Rate) อย่างไรก็ตามกลุ่มบริษัทไม่มีนโยบายที่จะใช้เครื่องมือทางการเงินดังกล่าวเพื่อการเก็งกำไรหรือเพื่อการค้า

34.2 ความเสี่ยงจากอัตราดอกเบี้ย

ความเสี่ยงด้านอัตราดอกเบี้ยเกิดจากการเปลี่ยนแปลงของอัตราดอกเบี้ยในอนาคต ซึ่งจะมีผลกระทบต่อการดำเนินงานและกระแสเงินสดของกลุ่มบริษัท โดยกลุ่มบริษัทมีหนี้สินที่มีความเสี่ยงจากอัตราดอกเบี้ยดังนี้

	งบการเงินรวม			
	จำนวนเงิน		อัตราดอกเบี้ยต่อปี	
	ณ วันที่ 31 ธันวาคม		ณ วันที่ 31 ธันวาคม	
	2553	2552	2553	2552
	ล้านบาท	ล้านบาท	ร้อยละ	ร้อยละ
เงินกู้ยืมระยะสั้นจากสถาบันการเงิน	310.00	1,004.00	1.50-2.10	1.50-1.80
เงินกู้ยืมระยะสั้นจากบุคคลที่เกี่ยวข้องกัน	-	94.40	-	6.00
เจ้าหนี้ทรัสต์รีซีท	142.86	116.83	2.05-2.12	1.60-1.65
เงินกู้ยืมระยะยาวจากสถาบันการเงิน	557.89	221.05	2.17-5.50	5.50
เงินกู้ยืมระยะยาวจากบุคคลที่เกี่ยวข้องกัน	1,998.10	1,396.20	6.00	6.00

	งบการเงินเฉพาะกิจการ			
	จำนวนเงิน		อัตราดอกเบี้ยต่อปี	
	ณ วันที่ 31 ธันวาคม		ณ วันที่ 31 ธันวาคม	
	2553	2552	2553	2552
	ล้านบาท	ล้านบาท	ร้อยละ	ร้อยละ
เงินกู้ยืมระยะสั้นจากสถาบันการเงิน	280.00	480.00	1.78-1.95	1.50-1.75
เงินกู้ยืมระยะสั้นจากบุคคลที่เกี่ยวข้องกัน	-	78.50	-	6.00
เงินกู้ยืมระยะสั้นจากบริษัทย่อย	5.00	15.00	2.00	2.00
เงินกู้ยืมระยะยาวจากบุคคลที่เกี่ยวข้องกัน	692.20	427.20	6.00	6.00

34.3 ความเสี่ยงจากอัตราแลกเปลี่ยน

กลุ่มบริษัทมีนโยบายป้องกันความเสี่ยงด้านอัตราแลกเปลี่ยนทั้งหมดที่เกิดจากการรับชำระค่าสินค้าและจ่ายชำระค่าสินค้าในสกุลเงินตราต่างประเทศโดยการทำสัญญาซื้อขายเงินตราต่างประเทศล่วงหน้ากับสถาบันการเงินหลายแห่งสำหรับการรับชำระค่าสินค้า ดังนี้

	งบการเงินรวม		งบการเงินเฉพาะกิจการ	
	ณ วันที่		ณ วันที่	
	31 ธันวาคม 2553	31 ธันวาคม 2552	31 ธันวาคม 2553	31 ธันวาคม 2552
สินทรัพย์				
มูลค่าตามสัญญาซื้อขายเงินตราต่างประเทศล่วงหน้า				
(ล้านดอลลาร์สหรัฐอเมริกา)	20.04	6.22	20.04	6.22
(ล้านยูโร)	6.34	1.20	6.34	1.20
มูลค่าตามสัญญาซื้อขายเงินตราต่างประเทศ (ล้านบาท)	868.30	267.21	868.30	267.21
มูลค่ายุติธรรมของมูลค่าซื้อขายเงินตราต่างประเทศ				
(ล้านบาท)	861.81	265.08	861.81	265.08
หนี้สิน				
มูลค่าตามสัญญาซื้อขายเงินตราต่างประเทศล่วงหน้า				
(ล้านดอลลาร์สหรัฐอเมริกา)	-	5.41	-	1.59
(ล้านยูโร)	-	0.90	-	0.90
(ล้านเหรียญออสเตรเลีย)	-	0.90	-	0.90
มูลค่าตามสัญญาซื้อขายเงินตราต่างประเทศ (ล้านบาท)	-	249.94	-	122.55
มูลค่ายุติธรรมของมูลค่าซื้อขายเงินตราต่างประเทศ				
(ล้านบาท)	-	250.04	-	122.53

มูลค่ายุติธรรมของสัญญาซื้อขายเงินตราต่างประเทศล่วงหน้าคำนวณโดยใช้อัตราที่กำหนดโดยธนาคารคู่สัญญาเหล่านั้น ณ วันที่

ในงบดุล

นอกเหนือจากรายการที่ได้ทำการป้องกันความเสี่ยงไว้แล้ว กลุ่มบริษัทมีหนี้สินที่ไม่ได้ป้องกันความเสี่ยง โดยมีรายละเอียดดังนี้

	งบการเงินรวม		งบการเงินเฉพาะกิจการ	
	ณ วันที่		ณ วันที่	
	31 ธันวาคม 2553	31 ธันวาคม 2552	31 ธันวาคม 2553	31 ธันวาคม 2552
หนี้สินที่ไม่ได้ป้องกันความเสี่ยง				
(ล้านดอลลาร์สหรัฐอเมริกา)	-	5.59	-	-
(ล้านยูโร)	-	0.02	-	-

34.4 ความเสี่ยงด้านการให้สินเชื่อ

บริษัทฯ มีความเสี่ยงด้านการให้สินเชื่อไม่มากนัก เนื่องจากในส่วนที่เป็นการส่งออกบริษัทฯ ให้ลูกค้าโอนเงินให้บริษัทฯ ก่อนจึงจะส่งมอบสินค้า และลูกค้าอีกส่วนหนึ่งจะเปิดเลตเตอร์ออฟเครดิตมาให้กับบริษัทฯ และเมื่อทำการส่งมอบสินค้า บริษัทฯ สามารถขายตัวกับธนาคารได้ทันทีส่วนลูกค้าที่เป็นการขายในประเทศ ลูกค้าที่เป็นผู้ซื้อรายย่อยทั่วไปจะซื้อสินค้าเป็นเงินสด ส่วนลูกค้าที่เป็นผู้ส่งออกรายใหญ่ บริษัทฯ จะพิจารณาการให้วงเงินสินเชื่อเป็นรายๆ ไป ทั้งนี้ขึ้นอยู่กับปริมาณการซื้อสินค้าและความสามารถในการชำระหนี้ของลูกค้า สำหรับรายย่อยมีความเสี่ยงด้านการให้สินเชื่อจากการไม่ได้รับชำระหนี้จากลูกค้ารายค้าทั่วไปโดยมีการพิจารณาความสามารถในการจ่ายชำระหนี้ของลูกค้าที่การค้าทั่วไปแต่ละรายในการพิจารณาให้สินเชื่อและพิจารณาให้ลูกหนี้การค้านำหลักทรัพย์มาค้ำประกันด้วย สำหรับลูกหนี้การค้าที่คาดว่าจะไม่ได้รับชำระหนี้ได้พิจารณาตั้งค่าเผื่อหนี้สงสัยจะสูญไว้เพียงพอแล้ว ส่วนลูกหนี้การค้าบริษัทที่เกี่ยวข้องกัน บริษัทฯ ย่อมเชื่อว่าไม่มีความเสี่ยงจากการที่ลูกหนี้การค้าบริษัทที่เกี่ยวข้องกันจะไม่ชำระหนี้เนื่องจากลูกหนี้มีการค้างชำระอยู่ในเครดิตเทอมปกติมีสภาพคล่องทางการเงินดี และมีความสามารถในการจ่ายชำระหนี้ได้

34.5 มูลค่ายุติธรรม

เนื่องจากสินทรัพย์ทางการเงินและหนี้สินทางการเงินส่วนใหญ่จัดอยู่ในประเภทระยะสั้นและเงินกู้ยืมระยะยาวมีอัตราดอกเบี้ยใกล้เคียงกับอัตราในตลาด กลุ่มบริษัทจึงเชื่อว่ามูลค่าตามบัญชีของสินทรัพย์และหนี้สินทางการเงินดังกล่าว แสดงมูลค่าไม่แตกต่างจากมูลค่ายุติธรรมอย่างมีสาระสำคัญ

35. ปัญหาจากโรคไข้หวัดนก

ปัจจุบันประเทศไทยยังคงประสบปัญหาการระบาดของโรคไข้หวัดนก ทำให้ประเทศผู้นำเข้าได้แก่ ประเทศญี่ปุ่น สหภาพยุโรป สิงคโปร์ เกาหลีใต้ สหราชอาณาจักร ยินยอมให้นำเข้าเฉพาะเนื้อไก่ปรุงสุกเท่านั้น จึงไม่ส่งผลกระทบต่อผลการดำเนินงานของบริษัทฯ อย่างมีสาระสำคัญ

36. ภาวะผูกพันและหนี้สินที่อาจเกิดขึ้น

36.1 นอกจากหนี้สินตามที่ปรากฏในงบดุล กลุ่มบริษัทยังมีภาวะผูกพันและหนี้สินที่อาจเกิดขึ้นดังนี้

		งบการเงินรวม ณ วันที่ 31 ธันวาคม	
		2553	2552
		ล้านบาท	ล้านบาท
Letter of Guarantee		70.34	65.38
Letter of Credit ที่ยังไม่ได้ใช้		2,137.10	1,500.71
การค้าประกันวงเงินสินเชื่อให้กับรายย่อย			
- วงเงินที่ค้ำประกัน 1,303.41 ล้านบาท วงเงินที่ใช้ไป		587.89	-
- วงเงินที่ค้ำประกัน 891.53 ล้านบาท วงเงินที่ใช้ไป		-	334.92
การค้าประกันวงเงินสินเชื่อร่วมกับรายย่อย			
- วงเงินที่ค้ำประกัน 1,302.13 ล้านบาท วงเงินที่ใช้ไป		-	-
- วงเงินที่ค้ำประกัน 1,575.06 ล้านบาท วงเงินที่ใช้ไป		-	435.90

		งบการเงินเฉพาะกิจการ ณ วันที่ 31 ธันวาคม	
		2553	2552
		ล้านบาท	ล้านบาท
Letter of Guarantee		28.76	28.56
Letter of Credit ที่ยังไม่ได้ใช้		125.33	149.31
การค้าประกันวงเงินสินเชื่อให้กับรายย่อย			
- วงเงินที่ค้ำประกัน 1,303.41 ล้านบาท วงเงินที่ใช้ไป		587.89	-
- วงเงินที่ค้ำประกัน 891.53 ล้านบาท วงเงินที่ใช้ไป		-	334.92
การค้าประกันวงเงินสินเชื่อร่วมกับรายย่อย			
- วงเงินที่ค้ำประกัน 1,302.13 ล้านบาท วงเงินที่ใช้ไป		-	-
- วงเงินที่ค้ำประกัน 1,575.06 ล้านบาท วงเงินที่ใช้ไป		-	435.90

- 36.2 ณ วันที่ 31 ธันวาคม 2553 และ 2552 บริษัทย่อยแห่งหนึ่ง มีภาระผูกพันในการรับซื้อคืนไก่พันธุ์เนื้อตามสัญญาขายลูกไก่พันธุ์เนื้อ โดยประกันราคาซื้อคืน ซึ่งมีเงื่อนไขรับซื้อคืนในจำนวนร้อยละ 95 ของจำนวนลูกไก่พันธุ์เนื้อตามสัญญาดังกล่าว จำนวน 16.20 ล้านบาทและจำนวน 5.29 ล้านบาท ตามลำดับ
- 36.3 ณ วันที่ 31 ธันวาคม 2553 และ 2552 บริษัทย่อยแห่งหนึ่ง มีภาระผูกพันในการรับซื้อคืนไก่พันธุ์ไข่ตามสัญญาขายลูกไก่พันธุ์ไข่ โดยประกันราคาซื้อคืนในราคาตัวละ 93 บาท เท่ากันทั้งสองปี ซึ่งมีเงื่อนไขรับซื้อคืนในจำนวนร้อยละ 95 ของจำนวนลูกไก่พันธุ์ไข่ตามสัญญาดังกล่าวจำนวน 7.73 ล้านบาท และจำนวน 6.19 ล้านบาท ตามลำดับ
- 36.4 บริษัทย่อยแห่งหนึ่งมีภาระผูกพันที่จะต้องจ่ายค่าบริการสัญญาความเร็วสูงกับบริษัทแห่งหนึ่งจำนวน 1 ฉบับ ตั้งแต่วันที่ 21 สิงหาคม 2552 ถึงวันที่ 20 สิงหาคม 2555 โดยมีมูลค่าที่จะต้องจ่ายชำระจนสิ้นสุดสัญญาดังนี้

	ณ วันที่ 31 ธันวาคม 2553	ณ วันที่ 31 ธันวาคม 2552
	<u>ล้านบาท</u>	<u>ล้านบาท</u>
ภายใน 1 ปี	0.36	0.36
เกินกว่า 1 ปี แต่ไม่เกิน 5 ปี	0.24	0.60
รวม	0.60	0.96

- 36.5 กลุ่มบริษัทมีภาระผูกพันที่จะต้องจ่ายค่าเช่าที่ดิน ค่าเช่าพื้นที่สำนักงาน ค่าเช่าอาคารโรงงาน ค่าเช่าฟาร์มและค่าเช่าอาคารพาณิชย์ โดยมีระยะเวลาเช่า 3 ปีกับบริษัทย่อย บริษัทที่เกี่ยวข้องกันและสัญญาเช่าอาคารกับบุคคลภายนอกโดยมีระยะเวลาเช่า 2 และ 3 ปี ซึ่งมีมูลค่าที่จะต้องจ่ายชำระจนสิ้นสุดสัญญาดังนี้

	ณ วันที่ 31 ธันวาคม 2553	ณ วันที่ 31 ธันวาคม 2552
	<u>ล้านบาท</u>	<u>ล้านบาท</u>
ภายใน 1 ปี	17.05	16.50
เกินกว่า 1 ปี แต่ไม่เกิน 5 ปี	9.83	25.38
รวม	26.88	41.88

- 36.6 บริษัทย่อยแห่งหนึ่งได้ทำสัญญาเช่าที่ดินกับบริษัทที่เกี่ยวข้องกัน เพื่อสร้างฟาร์มเลี้ยงไก่ โดยมีระยะเวลาเช่า 20 ปี ตั้งแต่วันที่ 1 ตุลาคม 2546 ถึงวันที่ 30 กันยายน 2566 อัตราค่าเช่า 40,000.00 บาทต่อเดือน และเมื่อสิ้นสุดอายุสัญญาเช่า ผู้เช่ายินยอมขายสิ่งปลูกสร้างอาคารพร้อมอุปกรณ์และบรรดาส่วนควบที่ติดตั้งหรือเป็นส่วนประกอบของอาคารที่ตั้งอยู่บนที่ดินเช่าให้กับผู้ให้เช่า โดยมีมูลค่าที่จะต้องจ่ายชำระจนสิ้นสุดสัญญาดังนี้

	ณ วันที่ 31 ธันวาคม 2553	ณ วันที่ 31 ธันวาคม 2552
	<u>ล้านบาท</u>	<u>ล้านบาท</u>
ภายใน 1 ปี	0.48	0.48
เกินกว่า 1 ปี แต่ไม่เกิน 5 ปี	1.92	1.92
เกินกว่า 5 ปี แต่ไม่เกิน 10 ปี	2.40	2.40
เกินกว่า 10 ปี	1.32	1.80
รวม	6.12	6.60

- 36.7 ณ วันที่ 31 ธันวาคม 2553 และ 2552 บริษัทย่อยแห่งหนึ่งมีมูลค่าการสั่งซื้อทรัพย์สินจากต่างประเทศจำนวน 175,778.00 ดอลลาร์สหรัฐอเมริกาและ 329,940.00 ดอลลาร์สหรัฐอเมริกตามลำดับ มูลค่าที่จ่ายชำระแล้วจำนวน 52,733.40 ดอลลาร์สหรัฐอเมริกาและจำนวน 98,982.00 ดอลลาร์สหรัฐอเมริกตามลำดับโดยมีมูลค่าที่จะต้องจ่ายชำระอีกจำนวน 123,044.60 ดอลลาร์สหรัฐอเมริกาและจำนวน 230,958.00 ดอลลาร์สหรัฐอเมริก ตามลำดับ

- 36.8 ณ วันที่ 31 ธันวาคม 2553 บริษัทฯ มีการทำสัญญาเกี่ยวกับงานก่อสร้างโรงงานโดยมีมูลค่างานตามสัญญาเป็นจำนวน 34.53 ล้านบาท มูลค่าที่จ่ายชำระแล้วจำนวน 23.10 ล้านบาท และมีมูลค่างานก่อสร้างตามสัญญาที่ต้องจ่ายชำระอีกจำนวน 11.43 ล้านบาท

- 36.9 บริษัทฯ ได้ทำสัญญาเช่าที่ดินกับบริษัทที่เกี่ยวข้องกันเพื่อสร้างอาคารพักอาศัยให้พนักงานเช่าโดยมีกำหนดระยะเวลา 20 ปี นับตั้งแต่วันที่ 1 สิงหาคม 2550 เป็นต้นไป โดยมีอัตราค่าเช่าเป็นไปตามสัญญาเช่า มูลค่าทั้งสิ้น 22.38 ล้านบาท โดยมีมูลค่าที่จะต้องจ่ายชำระจนสิ้นสุดสัญญาดังนี้

	ณ วันที่ 31 ธันวาคม 2553	ณ วันที่ 31 ธันวาคม 2552
	<u>ล้านบาท</u>	<u>ล้านบาท</u>
ภายใน 1 ปี	1.02	1.02
เกินกว่า 1 ปี แต่ไม่เกิน 5 ปี	4.22	4.17
เกินกว่า 5 ปี แต่ไม่เกิน 10 ปี	5.72	5.61
เกินกว่า 10 ปี	7.49	8.67
รวม	18.45	19.47

37. การบริหารจัดการทุน

วัตถุประสงค์ของบริษัทและบริษัทย่อยในการบริหารทางการเงินคือ การดำรงไว้ซึ่งความสามารถในการดำเนินงานอย่างต่อเนื่องและการดำรงไว้ซึ่งโครงสร้างของทุนที่เหมาะสม

ณ วันที่ 31 ธันวาคม 2553 และ 2552 งบการเงินรวมแสดงอัตราหนี้สินต่อทุนเป็น 0.71 : 1 และ 0.80 : 1 ตามลำดับ และงบการเงินเฉพาะกิจการแสดงอัตราส่วนหนี้สินต่อทุนเป็น 0.43 : 1 และ 0.41 : 1 ตามลำดับ

38. การอนุมัติงบการเงิน

งบการเงินนี้ได้รับอนุมัติให้ออกงบการเงินโดยคณะกรรมการของบริษัทฯ แล้ว เมื่อวันที่ 17 กุมภาพันธ์ 2554

Annual Report

Annual Report 2010 **GFPT** Public Company Limited

บริษัท จีเอฟพีที จำกัด (มหาชน)

อาคาร จีเอฟพีที เลขที่ 312 ถนนพระรามที่ 2 แขวงบางมด เขตจอมทอง กรุงเทพฯ 10150
โทรศัพท์ : 02-473-8000 โทรสาร : 02-473-8398 www.gfpt.co.th

GFPT PUBLIC COMPANY LIMITED

GFPT TOWER No. 312 Rama II Road, Bangmod, Jomthong, Bangkok 10150
Tel : 02-473-8000 Fax : 02-473-8398 www.gfpt.co.th