



รายงานประจำปี 2554 บริษัท จีเอฟพีที จำกัด (มหาชน)

Annual Report 2011

GFPT Public Company Limited



# สารบัญ

## Contents

5	ข้อมูลสำคัญทางการเงิน Financial Highlight
7	สารจากประธานกรรมการ Message from the Chairman
8	รายงานจากคณะกรรมการตรวจสอบ Statement from Audit Committee
10	ข้อมูลเกี่ยวกับบริษัท และบริษัทย่อย Company Information
13	การเปลี่ยนแปลงและพัฒนาการที่สำคัญของบริษัท Major Development of the Company
14	ภาพรวมการประกอบธุรกิจของบริษัท Group Structure
15	ลักษณะการประกอบธุรกิจ Business Operations
18	สรุปภาวะธุรกิจ Statements on Business Overview
24	ผังองค์กร Organization Chart
25	โครงสร้างการถือหุ้น Shareholding Structure
33	นโยบายการจ่ายเงินปันผล Dividend Payment Policy
34	รายการระหว่างกัน Inter - Transaction
37	คำอธิบายผลการดำเนินงานและฐานะการเงินของบริษัท Management Discussion
43	รายงานการกำกับดูแลกิจการที่ดี Good Corporate Governance
61	ปัจจัยความเสี่ยง Risk Management
65	คณะกรรมการบริษัท Board of Directors
74	รายงานความรับผิดชอบของคณะกรรมการต่อรายงานทางการเงิน Report of the Board of Directors'
75	ค่าตอบแทนของผู้สอบบัญชี Audit Fees
76	รายงานทางการเงิน Financial Report







# ข้อมูลสำคัญทางการเงิน

## Financial Highlight

บริษัท จีเอฟพีที จำกัด (มหาชน) และบริษัทย่อย

หน่วย : ล้านบาท

ผลการดำเนินงานรวม	2554	2553	2552
รายได้จากการขาย	14,214	12,472	11,507
รายได้รวม	14,321	12,691	11,710
กำไรขั้นต้น	2,211	2,015	1,774
กำไรจากการดำเนินงาน	1,444	1,380	1,250
กำไรสุทธิ	1,203	1,166	1,067
กำไรต่อหุ้น (บาท)	0.96	0.93	0.85

ฐานะการเงินรวม	2554	2553	2552
สินทรัพย์หมุนเวียน	3,835	3,284	2,797
สินทรัพย์รวม	10,068	9,216	8,138
หนี้สินหมุนเวียน	1,430	1,261	2,123
หนี้สินรวม	4,084	3,839	3,614
ส่วนของผู้ถือหุ้น	5,984	5,377	4,524

อัตราส่วนทางการเงินรวม	2554	2553	2552
อัตราส่วนสภาพคล่อง (เท่า)	2.68	2.60	1.32
อัตรากำไรขั้นต้น (%)	15.56	16.16	15.41
อัตราผลตอบแทนจากสินทรัพย์ (%)	11.95	12.65	13.12
อัตราส่วนหนี้สินต่อส่วนของผู้ถือหุ้น (เท่า)	0.68	0.71	0.80



## สารจากประธานกรรมการ

### Message from the Chairman

การส่งออกที่เติบโตได้ดี และการที่เศรษฐกิจประเทศไทยยังก้าวหน้าต่อไปได้ แม้อัตราเติบโตทางเศรษฐกิจจะปรับลดลงกว่าที่คาดการณ์ไปบ้างก็ตาม ถือได้ว่าเป็นปัจจัยบวกที่ช่วยให้การดำเนินธุรกิจของบริษัท GFPT ในปี 2554 ประสบความสำเร็จอย่างน่าพอใจ ผลการประกอบการของบริษัทฯ ยังคงก้าวหน้าต่อเนื่องท่ามกลางความผันผวนทางเศรษฐกิจอันสืบเนื่องมาจากผลกระทบจากวิกฤติเศรษฐกิจที่เกิดขึ้นในหลายประเทศของกลุ่มสหภาพยุโรป การเกิดสึนามิที่ก่อให้เกิดความเสียหายอย่างใหญ่หลวงต่อประเทศญี่ปุ่น การสูงขึ้นของราคาน้ำมัน และการเกิดมหาอุทกภัยในช่วงปลายปี

การขยายตัวของการบริโภคผลิตภัณฑ์ไก่เนื้อภายในประเทศอย่างต่อเนื่อง และการส่งออกผลิตภัณฑ์ไก่เนื้อที่ขยายตัวได้ดีเช่นกันในปี 2554 ถือได้ว่าเป็นปัจจัยพื้นฐานที่เกื้อหนุนธุรกิจของบริษัท GFPT นอกจากนี้ยังมีปัจจัยอื่นหลายประการที่ช่วยเสริมต่อความก้าวหน้าของธุรกิจเช่นกัน อาทิ การที่ญี่ปุ่นต้องนำเข้าผลิตภัณฑ์ไก่เนื้อทดแทนผลผลิตในประเทศที่สูญเสียจากการเกิดสึนามิและการระบาคของไข้หวัดนก และการที่ต้นทุนการผลิตผลิตภัณฑ์ไก่เนื้อของจีนเพิ่มสูงขึ้นจากผลของการขึ้นอัตราค่าจ้างซึ่งส่งผลให้ความได้เปรียบในการแข่งขันของจีนลดลง

ผลการดำเนินธุรกิจของบริษัท GFPT ที่ก้าวหน้าขึ้นมากในปี 2554 เช่นนี้ สะท้อนให้เห็นถึงศักยภาพระดับสูงของบริษัทฯ ที่พร้อมจะเผชิญกับการแข่งขันและอุปสรรคได้อย่างมีประสิทธิภาพไม่ว่าจะเป็นในตลาดภายในประเทศหรือตลาดต่างประเทศ อย่างไรก็ตาม การจะดำรงศักยภาพเช่นนี้ได้ต่อไปนั้นเป็นสิ่งท้าทายอย่างยิ่งภายใต้สภาวะการแข่งขันอย่างสูงในปัจจุบัน บริษัท GFPT จึงจำเป็นต้องเร่งพัฒนาและปรับปรุงประสิทธิภาพการผลิต ตลอดจนการบริหารจัดการโดยไม่อาจหยุดนิ่งได้ โดยเฉพาะอย่างยิ่งการวิจัยและพัฒนาผลิตภัณฑ์ให้น่าดึงดูดใจและสอดคล้องกับรสนิยมของผู้บริโภคในตลาดซึ่งมีความแตกต่างกัน ตลอดจนการปรับปรุงด้านสุขอนามัยและสิ่งแวดล้อมในกระบวนการผลิตเพื่อให้ผ่านการรับรองคุณภาพตามมาตรฐานที่นานาชาติยอมรับ

จากการวิเคราะห์ปัจจัยต่าง ๆ ที่จะมีผลต่อการดำเนินธุรกิจต่อไปในอนาคต ทำให้เชื่อได้ว่า ธุรกิจของบริษัทฯ จะคงเติบโตต่อเนื่องต่อไปอีกในปี 2555 อย่างไรก็ตามบริษัทฯ เผื่อการสูงชันของต้นทุนการผลิตเนื่องจากปัจจัยที่ยากจะคาดหมายได้เอาไว้ด้วย โดยเฉพาะอย่างยิ่งการปรับเพิ่มอัตราค่าจ้างขั้นต่ำภายในประเทศ ตลอดจนการที่ราคาน้ำมันและราคาวัตถุดิบอาหารสัตว์มีแนวโน้มเพิ่มสูงขึ้น

ท้ายที่สุดนี้ ข้าพเจ้า ในนามของประธานฯ บริษัท GFPT ขอขอบคุณผู้ถือหุ้นทุกท่านเป็นอย่างยิ่งที่กรุณาให้การสนับสนุนต่อการบริหารงานด้วยดีมาโดยตลอด และขอขอบคุณผู้บริหารทุกระดับ และพนักงานทุกฝ่าย ที่ร่วมกำลังกาย กำลังใจ และกำลังความคิด ท่วมเทให้กับบริษัทฯ จนนำมาซึ่งความสำเร็จอันน่าภูมิใจเช่นนี้ได้ ข้าพเจ้าหวังอย่างยิ่งว่าจะได้รับการสนับสนุนและร่วมมือเต็มที่จากท่านทั้งหลายต่อไป เพื่อสร้างพลังผลักดันให้บริษัท GFPT ก้าวหน้าต่อไปได้อย่างมั่นคง



นายประสิทธิ์ ศิริมงคลเกษม  
ประธานกรรมการ



## รายงานจากคณะกรรมการตรวจสอบ Statement from Audit Committee

คณะกรรมการตรวจสอบของบริษัท จีเอฟพีที จำกัด (มหาชน) ประกอบด้วยกรรมการอิสระจำนวน 3 ท่าน ซึ่งเป็นผู้ทรงคุณวุฒิด้านการเงิน การบัญชี กฎหมาย และการบริหารจัดการ โดยคณะกรรมการตรวจสอบมีความเป็นอิสระ ประกอบด้วย นพ.สาธิต กรณยศ ประธานกรรมการตรวจสอบ นายปารเมศ เทระกุล กรรมการตรวจสอบ และ นายธนธิป พิเศษฐวณิชย์โชค กรรมการตรวจสอบ คณะกรรมการตรวจสอบทุกท่านมีคุณสมบัติครบถ้วนตามกฎหมาย กฎระเบียบที่ได้กำหนดไว้ ซึ่งสอดคล้องกับข้อกำหนดและแนวทางปฏิบัติที่ดีสำหรับคณะกรรมการตรวจสอบของตลาดหลักทรัพย์แห่งประเทศไทย โดยเฉพาะอย่างยิ่ง คณะกรรมการตรวจสอบไม่ได้แต่งตั้งเพื่อรักษาผลประโยชน์ของกรรมการ หรือผู้ถือหุ้นรายใหญ่เป็นการเฉพาะ

คณะกรรมการตรวจสอบได้ปฏิบัติตามหน้าที่ตามขอบเขตความรับผิดชอบที่ได้รับมอบหมายจากคณะกรรมการบริษัท อาทิ การกำกับดูแล การดำเนินงานของบริษัทฯ รวมถึงการเงินของบริษัทฯ และงบการเงินรวม เพื่อสอดคล้องกับมาตรฐานบัญชี ข้อกำหนดของตลาดหลักทรัพย์และกฎหมายอื่นๆที่เกี่ยวข้อง นอกจากนี้คณะกรรมการตรวจสอบได้มีการกำกับดูแลระบบงานตรวจสอบทั้งด้าน การตรวจสอบการจัดการทางการเงิน การปฏิบัติการและการจัดระบบควบคุมภายในให้เหมาะสมและมีประสิทธิภาพในการปฏิบัติงานมากยิ่งขึ้น เพื่อให้มั่นใจว่า ผู้บริหารและกรรมการบริหาร ปฏิบัติหน้าที่อันจะพึงมีต่อผู้ถือหุ้นของบริษัทฯ ด้วยความซื่อสัตย์สุจริต ความรับผิดชอบ และได้บริหารกิจการตามนโยบายของบริษัทฯ


ในรอบปี 2554 คณะกรรมการตรวจสอบ ได้มีการจัดประชุมทั้งสิ้นจำนวน 4 ครั้ง ซึ่งคณะกรรมการตรวจสอบได้เข้าร่วมประชุมทุกครั้ง โดยได้มีการหารือ และแลกเปลี่ยนข้อคิดเห็นกับผู้บริหาร ผู้ตรวจสอบภายใน และผู้สอบบัญชีในเรื่องที่เกี่ยวข้อง ประกอบด้วยเรื่องต่างๆ โดยสรุปดังนี้

- 1. ความถูกต้อง ครบถ้วน เชื่อถือได้ของรายงานทางการเงินของบริษัทฯ** คณะกรรมการตรวจสอบ ได้สอบทานงบการเงินทั้งประจำไตรมาส และประจำปี 2554 ของทั้งในส่วนงบการเงินเฉพาะบริษัทฯ และงบการเงินรวม ร่วมกับผู้สอบบัญชี ฝ่ายตรวจสอบภายใน และฝ่ายจัดการ ทั้งในประเด็นความถูกต้องเชื่อถือได้ และความเหมาะสมก่อนจะมีการนำเสนองบการเงินเพื่อขออนุมัติจากที่ประชุมคณะกรรมการ โดยการสอบทานจะมุ่งเน้นรายการบัญชีที่สำคัญ รายการที่มีการเปลี่ยนแปลงอย่างมีนัยสำคัญ รายการปรับปรุง รายการสำรองทางบัญชี ประมาณการทางบัญชี การปฏิบัติตามมาตรฐานการบัญชี ตลอดจนการเปิดเผยข้อมูลที่มีความสำคัญ พร้อมทั้งการชี้แจงและซักถามผู้สอบบัญชีจนเป็นที่พอใจว่างบการเงินดังกล่าวถูกต้องตามที่ควรและได้จัดทำตามหลักการบัญชีที่รับรองทั่วไป คณะกรรมการตรวจสอบมีความเห็นว่า งบการเงินในปี 2554 ทั้งในส่วนงบการเงินเฉพาะบริษัทฯ และงบการเงินรวม มีความถูกต้อง ครบถ้วน เชื่อถือได้ และเป็นไปตามมาตรฐานการบัญชีที่รับรองทั่วไป ตลอดจนการเปิดเผยข้อมูลที่สำคัญ เพื่อให้มั่นใจได้ว่างบการเงินได้แสดงรายการอย่างเหมาะสม ชัดเจน เพียงพอ ทันเวลา และเป็นประโยชน์อย่างแท้จริงต่อนักลงทุน และบุคคลอื่น ๆ ที่ใช้ประโยชน์จากงบการเงิน
- 2. ระบบควบคุมภายในของบริษัทฯ** คณะกรรมการตรวจสอบได้สอบทานระบบควบคุมภายในอย่างสม่ำเสมอของบริษัทฯ ซึ่งเป็นไปอย่างอิสระ ความเพียงพอ และมีประสิทธิผล รวมทั้งมีการพัฒนาคุณภาพการตรวจสอบทั้งในด้านบุคลากร และการปฏิบัติงานตรวจสอบให้สอดคล้องกับมาตรฐานวิชาชีพอย่างต่อเนื่อง โดยพิจารณาจากรายงานผลการตรวจสอบภายในประจำปี 2554 ของฝ่ายตรวจสอบภายใน นอกจากนี้ คณะกรรมการตรวจสอบได้เยี่ยมชมการปฏิบัติงานจริง เพื่อให้เกิดความเข้าใจในระบบงานของบริษัทฯ รวมทั้งได้ให้ข้อแนะนำที่เป็นประโยชน์ต่อระบบการควบคุมภายในให้มีประสิทธิภาพยิ่งขึ้น โดยคณะกรรมการตรวจสอบจะรายงานประเด็นข้อบกพร่องที่สำคัญ พร้อมทั้งแนวทางแก้ไขไปยังคณะกรรมการบริษัทด้วยเสมอ วิธีการนี้จะเป็นการส่งเสริมให้ผู้บริหารของบริษัทฯ จัดให้มีระบบควบคุมภายในที่เพียงพอและมีประสิทธิภาพต่อการบริหารธุรกิจอย่างบรรลุผล มีระบบปฏิบัติงานที่มีประสิทธิภาพ ตลอดจนมีการดูแลรักษาทรัพย์สิน และการบริหารบุคลากรที่มีประสิทธิผล นอกจากนี้ ยังได้ประเมินระบบการควบคุมภายในทางด้านการบริหารการเงิน และการปฏิบัติตามกฎหมาย ตามแนวทางที่กำหนดโดยสำนักงานคณะกรรมการกำกับหลักทรัพย์และตลาดหลักทรัพย์ ทั้งนี้ไม่พบจุดอ่อนหรือข้อบกพร่องที่เป็นสาระสำคัญ ซึ่งสอดคล้องกับผลการประเมินของผู้สอบบัญชี ดังนั้น คณะกรรมการตรวจสอบมีความเห็นว่า โดยรวมแล้วบริษัทฯ และบริษัทย่อย มีระบบควบคุมภายในที่เหมาะสมเพียงพอ และมีประสิทธิผล ซึ่งประกอบด้วยสภาพแวดล้อมธุรกิจทั่วไป การประเมินความเสี่ยงในด้านการผลิต การตลาด การเงิน รวมถึงความน่าเชื่อถือระบบสารสนเทศและการสื่อสารข้อมูลที่ใช้ในการบริหารของฝ่ายจัดการ ซึ่งอยู่ในเกณฑ์เหมาะสมเพียงพอ



3. การปฏิบัติตามกฎหมาย และกฎระเบียบของสำนักงาน ก.ล.ต. ตลาดหลักทรัพย์ และกฎหมายที่เกี่ยวข้องกับธุรกิจของบริษัท  
บริษัท จัดให้มีการติดตาม วิเคราะห์ และรายงานการเปลี่ยนแปลงของกฎหมาย กฎระเบียบต่างๆ ที่เกี่ยวข้องกับบริษัท และ  
ดำเนินการให้บริษัท ถือปฏิบัติตามกฎหมาย กฎระเบียบต่าง ๆ นั้นอย่างถูกต้อง และคณะกรรมการตรวจสอบได้เฝ้าติดตามจากการ  
สอบทานงานต่าง ๆ เพื่อให้มั่นใจว่า บริษัท ได้ถือปฏิบัติตามข้อกำหนดกฎหมายต่างๆ ที่เกี่ยวข้อง ทั้ง พรบ.หลักทรัพย์ และตลาดหลักทรัพย์  
ประกาศ ข้อกำหนดของคณะกรรมการกำกับตลาดทุน สำนักงาน ก.ล.ต. และตลาดหลักทรัพย์แห่งประเทศไทย ตลอดจนของหน่วยงาน  
ที่เกี่ยวข้องกับการดำเนินธุรกิจของบริษัท ทั้งนี้ คณะกรรมการตรวจสอบพบว่า บริษัท ได้ถือปฏิบัติตามกฎหมาย และกฎระเบียบที่  
บังคับใช้กับบริษัท และมีผลในปี 2554 แล้ว
4. การกำกับดูแลงานตรวจสอบภายใน คณะกรรมการตรวจสอบภายในได้กำกับดูแลงานตรวจสอบภายใน เพื่อให้มั่นใจว่า การดำเนิน  
กิจกรรมตรวจสอบภายในเป็นไปอย่างมีประสิทธิภาพ และมีประสิทธิผลเพื่อประโยชน์สูงสุดแก่บริษัท และผู้ถือหุ้น โดยได้สอบทาน  
ภารกิจ ขอบเขตการปฏิบัติงาน และภาระหน้าที่ความรับผิดชอบของหน่วยงานตรวจสอบภายใน รวมถึงสอบทานและอนุมัติแผนการ  
ตรวจสอบภายในประจำปีของฝ่ายตรวจสอบภายใน ซึ่งครอบคลุมทั้งในส่วนของบริษัท และบริษัทย่อย ซึ่งในการสอบทานนั้นคณะ  
กรรมการตรวจสอบได้ พิจารณาถึงความเพียงพอของอัตรากำลัง ผลการตรวจสอบตามฐานความเสี่ยง ความเป็นอิสระของการ  
ตรวจสอบภายใน และได้ให้คำแนะนำอย่างสร้างสรรค์เพื่อการพัฒนาอย่างต่อเนื่อง
5. ความเหมาะสมของผู้สอบบัญชี คณะกรรมการตรวจสอบได้พิจารณาความเหมาะสมของผู้สอบบัญชี โดยอ้างอิงจากคุณภาพของงาน  
การสอบบัญชี ทักษะความรู้ความสามารถ ประสบการณ์ในการตรวจสอบ และความเป็นอิสระของผู้สอบบัญชี จากการสอบทานรายงาน  
ทางการเงินรายไตรมาสและการประชุมเป็นการเฉพาะกับผู้สอบบัญชีซึ่งจะทำให้ได้รับทราบถึงผลการสอบบัญชีและสภาพแวดล้อม  
ของการควบคุมภายในอย่างเป็นอิสระ นอกจากนี้ ยังพิจารณาความเหมาะสมของคำตอบแทนเป็นการสำคัญด้วย ดังนั้น คณะกรรมการ  
ตรวจสอบ มีความเห็น เสนอพิจารณาแต่งตั้ง นายอำพล จานงศ์วัฒน์ หรือ นางสาววรรณ พุทธิเสถียร หรือ นายนิธิต เสาวลักษณ์สกุล  
จาก บริษัท เอส.เค. แอคเคาน์แต้นท์ เซอร์วิสเชส จำกัด เป็นผู้สอบบัญชีอีก 1 ปี โดยมีความรู้ และประสบการณ์เพียงพอในการ  
ปฏิบัติงานสอบบัญชี รวมถึงคำตอบแทนที่มีความเหมาะสม ซึ่งจะนำเสนอต่อที่ประชุมผู้ถือหุ้นเพื่ออนุมัติต่อไป
6. การประเมินตนเองของคณะกรรมการตรวจสอบ คณะกรรมการตรวจสอบได้ประเมินขอบเขตการปฏิบัติงานจริงของตนเอง เกี่ยวกับ  
องค์ประกอบของคณะกรรมการตรวจสอบ การประชุม ผลงาน ความสัมพันธ์ระหว่างผู้บริหารและผู้สอบบัญชีภายนอก ตามแนวทาง  
การปฏิบัติที่ดีของตลาดหลักทรัพย์แห่งประเทศไทย และกฎบัตรของคณะกรรมการตรวจสอบ ผลการประเมินพบว่า คณะกรรมการ  
ตรวจสอบ มีขอบเขตและผลการปฏิบัติหน้าที่สอดคล้องตามแนวทางการปฏิบัติที่ดี และกฎบัตรคณะกรรมการตรวจสอบ อันมีส่วนช่วย  
เสริมสร้างการกำกับดูแลกิจการที่ดีได้อย่างมีประสิทธิภาพ โดยคณะกรรมการตรวจสอบ มีความเห็นว่า คณะกรรมการตรวจสอบได้มีการ  
ปฏิบัติหน้าที่ตามหน้าที่ และความรับผิดชอบที่ได้รับมอบหมาย โดยใช้ความรู้ ความสามารถประกอบกับความรอบคอบและมีความ  
เป็นอิสระอย่างเพียงพอ โดยไม่มีข้อจำกัดในการได้รับข้อมูลทั้งจากผู้บริหาร พนักงาน และผู้ที่เกี่ยวข้อง ตลอดจนได้ให้ความเห็นและ  
ข้อเสนอแนะต่าง ๆ เพื่อประโยชน์ต่อผู้มีส่วนได้เสียทุกฝ่ายอย่างเท่าเทียมกัน

โดยสรุปภาพรวมแล้ว คณะกรรมการตรวจสอบเห็นว่า คณะกรรมการบริษัท ตลอดจนผู้บริหาร และกรรมการบริหารของบริษัท  
มีจริยธรรม และความมุ่งมั่นในการปฏิบัติหน้าที่เพื่อให้บรรลุเป้าหมายของบริษัท อย่างมีคุณภาพ โดยได้ให้ความสำคัญอย่างยิ่งต่อการ  
ดำเนินงานภายใต้ระบบการกำกับดูแลกิจการที่มีประสิทธิผล โปร่งใสและเชื่อถือได้ มีระบบควบคุมภายในที่เหมาะสมเพียงพอ ตลอดจนมี  
รายงานทางการเงินที่เป็นไปตามมาตรฐานการบัญชีที่รับรองทั่วไป และกฎหมาย กฎระเบียบที่เกี่ยวข้อง



นพ.สชาติ กรณเศ  
ประธานกรรมการตรวจสอบ



นายปารเมศ หะทะกุล  
กรรมการตรวจสอบ



นายธนธิป พิเชษฐวนิชย์โชค  
กรรมการตรวจสอบ



# ข้อมูลเกี่ยวกับบริษัทและบริษัทย่อย

## Company Information



### GFPT

#### บริษัทที่ออกหลักทรัพ์ ข้อมูลทั่วไป

บริษัท	: บริษัท จีเอฟพีที จำกัด (มหาชน)
ประเภทธุรกิจ	: ธุรกิจอุตสาหกรรมเกษตร ผลิตและจัดจำหน่ายผลิตภัณฑ์ไก่สดแช่แข็ง ไก่แปรรูป ไก่ปรุงสุก ผลิตภัณฑ์อาหารจากเนื้อไก่ และผลพลอยได้จากการชำแหละไก่
ที่ตั้งสำนักงานใหญ่	: อาคารจีเอฟพีที เลขที่ 312 ถนนพระรามที่ 2 แขวงบางมด เขตจอมทอง กรุงเทพมหานคร 10150
เลขทะเบียนบริษัท	: 0107537001471
โทรศัพท์	: 0-2473-8000
โทรสาร	: 0-2473-8398
Home Page	: www.gfpt.co.th
ทุนจดทะเบียน	: 1,400,000,000 บาท
ทุนชำระแล้ว	: 1,253,821,000 บาท
จำนวนหุ้นที่จำหน่ายแล้ว	: 1,253,821,000 หุ้น
ชนิดของหุ้นที่จำหน่ายแล้ว	: หุ้นสามัญ



### KT

#### บริษัทย่อย

ชื่อบริษัท	: บริษัท กรุงไทยอาหารสัตว์ จำกัด (มหาชน)
ประเภทธุรกิจ	: ประกอบธุรกิจผลิตและจำหน่ายอาหารสัตว์ และฟาร์มเลี้ยงไก่พ่อแม่พันธุ์เพื่อผลิตและจำหน่ายไข่ไก่เชื้อ
ที่ตั้งสำนักงานใหญ่	: อาคารจีเอฟพีที เลขที่ 312 ถนนพระรามที่ 2 แขวงบางมด เขตจอมทอง กรุงเทพมหานคร 10150
เลขทะเบียนบริษัท	: 0107537001463
โทรศัพท์	: 0-2473-8000
โทรสาร	: 0-2473-8398
ทุนจดทะเบียน	: 400,000,000 บาท
ทุนชำระแล้ว	: 400,000,000 บาท
จำนวนหุ้นที่จำหน่ายแล้ว	: 40,000,000 หุ้น
ชนิดของหุ้นที่จำหน่ายแล้ว	: หุ้นสามัญ



### GP

#### บริษัทย่อย

ชื่อบริษัท	: บริษัท จีพี บริตติง จำกัด
ประเภทธุรกิจ	: ประกอบธุรกิจเลี้ยงไก่ป๋ายพันธุ์เพื่อผลิตลูกไก่พ่อแม่พันธุ์
ที่ตั้งสำนักงานใหญ่	: อาคารจีเอฟพีที เลขที่ 312 ถนนพระรามที่ 2 แขวงบางมด เขตจอมทอง กรุงเทพมหานคร 10150
เลขทะเบียนบริษัท	: 0105536132457
โทรศัพท์	: 0-2473-8000
โทรสาร	: 0-2473-8398
ทุนจดทะเบียน	: 200,000,000 บาท
ทุนชำระแล้ว	: 200,000,000 บาท
จำนวนหุ้นที่จำหน่ายแล้ว	: 20,000,000 หุ้น
ชนิดของหุ้นที่จำหน่ายแล้ว	: หุ้นสามัญ





# FKT

## บริษัทย่อย

ชื่อบริษัท	: บริษัท ฟาร์มกรังไทย จำกัด
ประเภทธุรกิจ	: ประกอบธุรกิจเลี้ยงไก่พ่อแม่พันธุ์เพื่อผลิตลูกไก่เนื้อและลูกไก่ไข่
ที่ตั้งสำนักงานใหญ่	: อาคารจีเอฟพีที เลขที่ 312 ถนนพระรามที่ 2 แขวงบางมด เขตจอมทอง กรุงเทพมหานคร 10150
เลขทะเบียนบริษัท	: 0105521016944
โทรศัพท์	: 0-2473-8000
โทรสาร	: 0-2473-8398
ทุนจดทะเบียน	: 350,000,000 บาท
ทุนชำระแล้ว	: 350,000,000 บาท
จำนวนหุ้นที่จำหน่ายแล้ว	: 35,000,000 หุ้น
ชนิดของหุ้นที่จำหน่ายแล้ว	: หุ้นสามัญ



# MKS

## บริษัทย่อย

ชื่อบริษัท	: บริษัท เอ็ม.เค.เอส. ฟาร์ม จำกัด
ประเภทธุรกิจ	: ประกอบธุรกิจฟาร์มเลี้ยงไก่เนื้อ
ที่ตั้งสำนักงานใหญ่	: อาคารจีเอฟพีที เลขที่ 312 ถนนพระรามที่ 2 แขวงบางมด เขตจอมทอง กรุงเทพมหานคร 10150
เลขทะเบียนบริษัท	: 0105524028536
โทรศัพท์	: 0-2473-8000
โทรสาร	: 0-2473-8398
ทุนจดทะเบียน	: 550,000,000 บาท
ทุนชำระแล้ว	: 550,000,000 บาท
จำนวนหุ้นที่จำหน่ายแล้ว	: 55,000,000 หุ้น
ชนิดของหุ้นที่จำหน่ายแล้ว	: หุ้นสามัญ



# GFF

## บริษัทย่อย

ชื่อบริษัท	: บริษัท จีเอฟ ฟูดส์ จำกัด
ประเภทธุรกิจ	: ประกอบธุรกิจผลิตและจำหน่ายผลิตภัณฑ์อาหารแปรรูป
ที่ตั้งสำนักงานใหญ่	: อาคารจีเอฟพีที เลขที่ 312 ถนนพระรามที่ 2 แขวงบางมด เขตจอมทอง กรุงเทพมหานคร 10150
เลขทะเบียนบริษัท	: 0105525001496
โทรศัพท์	: 0-2473-8000
โทรสาร	: 0-2473-8398
ทุนจดทะเบียน	: 40,000,000 บาท
ทุนชำระแล้ว	: 40,000,000 บาท
จำนวนหุ้นที่จำหน่ายแล้ว	: 400,000 หุ้น
ชนิดของหุ้นที่จำหน่ายแล้ว	: หุ้นสามัญ



## ข้อมูลเกี่ยวกับบริษัทและบริษัทย่อย

### Company Information



## McKey

### บริษัทร่วม

ชื่อบริษัท	: บริษัท แมคคีย์ ฟู้ด เซอร์วิสเชส (ประเทศไทย) จำกัด
ประเภทธุรกิจ	: ประกอบธุรกิจผลิตและจำหน่ายอาหารกึ่งสำเร็จรูปแช่แข็ง
ที่ตั้งสำนักงานใหญ่	: 210 หมู่ 1 ถนนเทพารักษ์ ก.ม. 20.5 ตำบลบางเสาธง กิ่งอำเภอบางเสาธง จังหวัดสมุทรปราการ 10540
เลขทะเบียนบริษัท	: 0115536003282
โทรศัพท์	: 0-2315-4763-4, 0-2315-4766-7
โทรสาร	: 0-2315-4765
ทุนจดทะเบียน	: 100,000,000 บาท
ทุนชำระแล้ว	: 100,000,000 บาท
จำนวนหุ้นที่จำหน่ายแล้ว	: 1,000,000 หุ้น
ชนิดของหุ้นที่จำหน่ายแล้ว	: หุ้นสามัญ



## GFN

### บริษัทร่วม

ชื่อบริษัท	: บริษัท จีเอฟพีที นิธิเร (ประเทศไทย) จำกัด
ประเภทธุรกิจ	: ประกอบธุรกิจผลิตและจำหน่ายผลิตภัณฑ์ 'ไก่สดแช่แข็ง' 'ไก่แปรรูป' 'ไก่ปรุงสุก' ผลิตภัณฑ์อาหารจากเนื้อไก่ และผลพลอยได้จากการชำแหละไก่
ที่ตั้งสำนักงานใหญ่	: เลขที่ 77 หมู่ที่ 4 ตำบลห้างสูง อำเภอหนองใหญ่ จังหวัดชลบุรี 20190
เลขทะเบียนบริษัท	: 0105551130397
โทรศัพท์	: 038-932-900
โทรสาร	: 038-932-999
ทุนจดทะเบียน	: 1,170,000,000 บาท
ทุนชำระแล้ว	: 1,170,000,000 บาท
จำนวนหุ้นที่จำหน่ายแล้ว	: 11,700,000 หุ้น
ชนิดของหุ้นที่จำหน่ายแล้ว	: หุ้นสามัญ

### บุคคลอ้างอิง

นายทะเบียนหลักทรัพย์ที่ตั้ง	: บริษัท ศูนย์รับฝากหลักทรัพย์ (ประเทศไทย) จำกัด
	: อาคารตลาดหลักทรัพย์แห่งประเทศไทย เลขที่ 62 ถนนรัชดาภิเษก แขวงคลองเตย เขตคลองเตย กรุงเทพมหานคร 10110
โทรศัพท์	: 0-2229-2888
Home Page	: www.tsd.co.th
ผู้แทนผู้ถือหุ้นกู้	: -ไม่มี-
ผู้สอบบัญชีที่ตั้ง	: บริษัท เอส.เค. แอดเคาน์แต้นท์ เซอร์วิสเชส จำกัด
	: 128/151 อาคารพญาไทพลาซ่า ชั้น 14 ถนนพญาไท เขตราชเทวี กรุงเทพมหานคร 10400
โทรศัพท์	: 0-2214-6464
โทรสาร	: 0-2214-6065
E-mail	: skaudit@ksc.th.com



# การเปลี่ยนแปลงและพัฒนากิจการที่สำคัญของบริษัท

## Major Development of the Company

บริษัท จีเอฟพีที จำกัด (มหาชน) จัดทะเบียนเป็นนิติบุคคลตามประมวลกฎหมายแพ่งและพาณิชย์ เมื่อวันที่ 25 พฤศจิกายน 2524 ประกอบธุรกิจหลักในการผลิตและจำหน่ายไก่สดชำแหละแช่แข็งและแปรรูปทั้งภายในประเทศและต่างประเทศ

2524	: จัดทะเบียนจัดตั้งบริษัทในนาม “บริษัท เจเนอรัล ฟู้ดส์ โพลทรี (ไทย) จำกัด” โดยมีผู้ถือหุ้น 3 ฝ่ายคือ 1. บริษัท ป.เจริญพันธ์อาหารสัตว์ จำกัด (ประเทศไทย) ถือหุ้นในสัดส่วน 51% 2. บริษัท เจเนอรัล ฟู้ดส์ โพลทรี จำกัด (ประเทศนิวซีแลนด์) ถือหุ้นในสัดส่วน 34% 3. บริษัท ยูไนเต็ท เทตติ้ง คอร์ปอเรชั่น จำกัด (ประเทศลักเซมเบิร์ก) ถือหุ้นในสัดส่วน 15%
2528	: ผู้ถือหุ้น 2 ฝ่าย คือ บริษัท เจเนอรัล ฟู้ดส์ โพลทรี จำกัด และ บริษัท ยูไนเต็ท เทตติ้ง คอร์ปอเรชั่น จำกัด ได้ถอนทุนออกไป โดยผู้ถือหุ้นกลุ่มเครือ ป.เจริญพันธ์รับซื้อหุ้นไว้ทั้งหมด
2530	: ได้ทำการเพิ่มทุนจดทะเบียนจาก 77.7 ล้านบาท เป็น 100 ล้านบาท เพื่อขยายโรงงานและเพิ่มกำลังการผลิตในการชำแหละไก่ 6,000 ตัวต่อชั่วโมง
2532	: ได้ทำการเพิ่มทุนจดทะเบียนจาก 100 ล้านบาท เป็น 150 ล้านบาท เพื่อการขยายงานเพิ่มเติมทำให้มีกำลังการผลิตในการชำแหละไก่ 7,200 ตัวต่อชั่วโมง : ได้เปลี่ยนชื่อเป็น “บริษัท ป.เจริญพันธ์โพลทรี จำกัด” ในเดือนตุลาคม และเปลี่ยนชื่อเป็น “บริษัท จีเอฟพีที จำกัด” ในเดือนธันวาคม
2533	: ได้ทำการเพิ่มทุนจดทะเบียนจาก 150 ล้านบาท เป็น 420 ล้านบาท เพื่อลงทุนซื้อหุ้น 99.99% ในบริษัทย่อย 2 แห่งเพื่อขยายกิจการให้ครบวงจรในอุตสาหกรรมการเลี้ยงไก่ คือ 1. บริษัท ฟาร์มกรูไทย จำกัด ดำเนินธุรกิจฟาร์มเลี้ยงไก่ฟองพันธุ์แม่พันธุ์ เพื่อผลิตและจำหน่ายลูกไก่พันธุ์ไข่และลูกไก่พันธุ์เนื้อ 2. บริษัท เอ็ม.เค.เอส.ฟาร์ม จำกัด ดำเนินธุรกิจฟาร์มเลี้ยงไก่เนื้อ
2534	: ได้ลงทุน 99.99% ในบริษัทย่อยอีก 1 แห่ง คือ บริษัท จีเอฟฟู้ดส์ จำกัด ดำเนินธุรกิจในการผลิตและจำหน่ายผลิตภัณฑ์อาหารแปรรูป : ได้ทำการเพิ่มทุนจดทะเบียนจาก 420 ล้านบาท เป็น 1,000 ล้านบาท : ได้ซื้อหุ้น 65% ในบริษัทย่อยอีกแห่งหนึ่ง คือ บริษัท กรุงไทยอาหารสัตว์ จำกัด ที่จดทะเบียนในตลาดหลักทรัพย์แห่งประเทศไทย เมื่อปี 2531 ซึ่งดำเนินธุรกิจในการผลิตอาหารสัตว์
2535	: เริ่มเข้าจดทะเบียนเป็นบริษัทจดทะเบียนในตลาดหลักทรัพย์แห่งประเทศไทย โดยมีทุนจดทะเบียน 1,000 ล้านบาททุนเรียกชำระแล้ว 570 ล้านบาท
2536	: ได้ลงทุน 49% ในบริษัท แมคคีย์ ฟู้ด เซอร์วิสเชส (ประเทศไทย) จำกัด ดำเนินธุรกิจผลิตและจำหน่ายผลิตภัณฑ์อาหารสำเร็จรูปแช่แข็ง โดยร่วมทุนกับ บริษัท คีย์สโตน ฟู้ด คอร์ปอเรชั่น (อเมริกา) จำกัด ซึ่งถือหุ้นในสัดส่วน 51% โดยบริษัท แมคคีย์ ฟู้ด เซอร์วิสเชส (ประเทศไทย) จำกัด มีทุนจดทะเบียนและเรียกชำระแล้ว 100 ล้านบาท
2537	: บริษัท จีเอฟพีที จำกัด ได้แปรสภาพจาก “บริษัทจำกัด” เป็น “บริษัทมหาชนจำกัด” : บริษัท กรุงไทยอาหารสัตว์ จำกัด ได้แปรสภาพจาก “บริษัทจำกัด” เป็น “บริษัทมหาชนจำกัด”
2541	: บริษัท กรุงไทยอาหารสัตว์ จำกัด (มหาชน) ได้ทำการเพิกถอนหุ้นสามัญจากการเป็นหลักทรัพย์จดทะเบียนในตลาดหลักทรัพย์แห่งประเทศไทย
2543	: ได้ทำการเพิ่มทุนเรียกชำระแล้วจาก 570 ล้านบาท เป็น 626.91 ล้านบาท
2545	: ได้ซื้อหุ้นของ บริษัท กรุงไทยอาหารสัตว์ จำกัด (มหาชน) เพิ่มเติมทำให้มีสัดส่วนใหม่จาก 65% เป็น 96.5%
2546	: ได้ทำการเพิ่มทุนจดทะเบียนจาก 1,000 ล้านบาท เป็น 1,400 ล้านบาท และเพิ่มทุนเรียกชำระแล้วจาก 626.91 ล้านบาท เป็น 1,253.82 ล้านบาท : ได้ลงทุน 99.99% ในบริษัทย่อยอีก 1 แห่ง คือ บริษัท จีพี บริดดิ้ง จำกัด ดำเนินธุรกิจฟาร์มเลี้ยงไก่ปู้ยาพันธุ์
2551	: ได้ลงทุน 49% ในบริษัท จีเอฟพีที นิธิเร (ประเทศไทย) จำกัด ดำเนินธุรกิจผลิตและจำหน่ายไก่แปรรูปและไก่สดแช่แข็งในประเทศและต่างประเทศ โดยร่วมทุนกับ บริษัท นิธิเร ฟู้ดส์ อินค์ ซึ่งถือหุ้นในสัดส่วน 51% โดย บริษัท จีเอฟพีที นิธิเร (ประเทศไทย) จำกัด มีทุนจดทะเบียนและเรียกชำระแล้ว 1,170 ล้านบาท
2553	: แปลงค่าหุ้นที่ตราไว้จากเดิมมูลค่าหุ้นละ 10 บาท เป็นมูลค่าหุ้นละ 1 บาท โดยทุนจดทะเบียนคงเดิมคือ 1,400 ล้านบาท แต่จำนวนหุ้นสามัญเพิ่มขึ้นจากเดิม 140 ล้านหุ้น เป็น 1,400 ล้านหุ้น
2554	: ได้ซื้อหุ้นของ บริษัท กรุงไทยอาหารสัตว์ จำกัด (มหาชน) เพิ่มเติมทำให้มีสัดส่วนใหม่จาก 96.5% เป็น 97.85%



## ภาพรวมการประกอบธุรกิจของบริษัท Group Structure



**KT**

97.85%

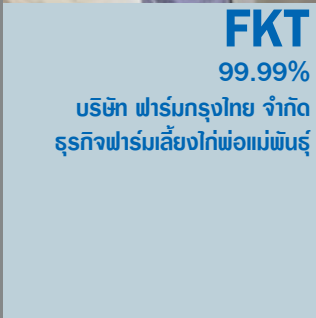
บริษัท กรุงไทยอาหารสัตว์ จำกัด  
(มหาชน)  
ธุรกิจผลิตอาหารสัตว์  
และฟาร์มเลี้ยงไก่พ่อแม่พันธุ์



**GP**

99.99%

บริษัท จีพี บริดดิ้ง จำกัด  
ธุรกิจฟาร์มเลี้ยงไก่ปู่ย่าพันธุ์



**FKT**

99.99%

บริษัท ฟาร์มกรุงเทพ จำกัด  
ธุรกิจฟาร์มเลี้ยงไก่พ่อแม่พันธุ์



**MKS**

99.99%

บริษัท เอ็ม.เค.เอส. ฟาร์ม จำกัด  
ธุรกิจฟาร์มเลี้ยงไก่เนื้อ



**GFPT**

บริษัท จีเอฟพีที จำกัด (มหาชน)  
ธุรกิจชำแหละไก่และแปรรูป  
ผลิตภัณฑ์จากเนื้อไก่



**GFF**

99.99%

บริษัท จีเอฟ ฟูดส์ จำกัด  
ธุรกิจผลิตและจำหน่าย  
อาหารแปรรูป



**McKey**

49%

บริษัท แม็คคีย์ ฟู้ด เซอร์วิส  
(ประเทศไทย) จำกัด  
ธุรกิจผลิตและจำหน่าย  
อาหารกึ่งสำเร็จรูปแช่แข็ง



**GFN**

49%

บริษัท จีเอฟพีที นิธิเร  
(ประเทศไทย) จำกัด  
ธุรกิจชำแหละไก่และแปรรูป  
ผลิตภัณฑ์จากเนื้อไก่





## ลักษณะการประกอบธุรกิจ Business Operations

บริษัท จีเอฟพีที จำกัด (มหาชน) (“บริษัท GFPT”) ก่อตั้งขึ้นในปี 2524 โดยบริษัทฯ ได้จดทะเบียนเป็นบริษัทมหาชนในปี 2537 ปัจจุบันมีทุนจดทะเบียน 1,400,000,000 บาท และทุนเรียกชำระแล้ว 1,253,821,000 บาท บริษัท GFPT เป็นบริษัทแม่ของกลุ่มดำเนินธุรกิจหลัก คือการชำแหละและแปรรูปผลิตภัณฑ์จากเนื้อไก่ โดยผลิตภัณฑ์หลักของบริษัทฯ ได้แก่ ชิ้นส่วนไก่สด และผลิตภัณฑ์ไก่แปรรูปปรุงสุกรวมถึงผลพลอยได้จากการชำแหละไก่ จำหน่ายภายใต้เครื่องหมายการค้าของบริษัทฯ และของลูกค้า โดยจัดจำหน่ายทั้งในประเทศและต่างประเทศ ในปี 2554 บริษัทฯ มีปริมาณการผลิตรวมเท่ากับ 159,300 ตัน มีโรงงานเพียงแห่งเดียวที่ตั้งอยู่ในจังหวัดสมุทรปราการ บริษัทฯ และบริษัทย่อย ประกอบธุรกิจอุตสาหกรรม การเกษตรครบวงจร โดยขอบเขตของการดำเนินธุรกิจของบริษัทฯ และบริษัทย่อยครอบคลุมตั้งแต่สายธุรกิจอาหารสัตว์ สายธุรกิจฟาร์มเลี้ยงไก่ป้อนพันธุ์ สายธุรกิจฟาร์มเลี้ยงไก่พ่อแม่พันธุ์ สายธุรกิจโรงพักไข่ สายธุรกิจฟาร์มเลี้ยงไก่เนื้อ สายธุรกิจจำหน่ายลูกไก่ สายธุรกิจชำแหละและแปรรูปผลิตภัณฑ์จากเนื้อไก่ และสายธุรกิจผลิตและจำหน่ายผลิตภัณฑ์อาหารแปรรูป



การดำเนินธุรกิจของทั้งกลุ่มบริษัท จีเอฟพีที จำกัด (มหาชน) เป็นลักษณะต่อเนื่องครบวงจร โดยเริ่มต้นตั้งแต่การลงทุน 97.85% ในบริษัท กรุงไทยอาหารสัตว์ จำกัด (มหาชน) (“บริษัท KT”) โดยมีทุนจดทะเบียน 400 ล้านบาท บริษัท KT ดำเนินธุรกิจผลิตอาหารสัตว์ภายใต้เครื่องหมายการค้าของบริษัทฯ ผลิตภัณฑ์หลักของบริษัท KT คือ อาหารสัตว์บกและอาหารสัตว์น้ำ บริษัท KT จำหน่ายอาหารสัตว์บกโดยเฉพาะอาหารไก่ให้กับบริษัทย่อย ได้แก่ บริษัท MKS บริษัท FKT และบริษัท GP ตลอดจนผู้เลี้ยงสัตว์ทั่วไป สำหรับอาหารสัตว์น้ำ บริษัท KT จำหน่ายให้กับผู้เลี้ยงสัตว์น้ำทั่วไป ในปี 2554 บริษัทฯ มีกำลังการผลิตรวมทั้งสิ้นเท่ากับ 1,111,000 ตัน โดยแบ่งเป็นโรงงานผลิตอาหารสัตว์บก 1 แห่ง โรงงานผลิตอาหารสัตว์น้ำ 2 แห่ง ซึ่งตั้งอยู่ที่จังหวัดสมุทรปราการ โดยมีกำลังการผลิตรวม 599,000 ตัน และเป็นโรงงานผลิตอาหารสัตว์บกอีก 1 แห่ง ตั้งอยู่ที่ อ.บ้านบึง จ.ชลบุรี มีกำลังการผลิต 512,000 ตัน นอกจากนี้ยังมีฟาร์มเลี้ยงไก่พ่อแม่พันธุ์เพื่อผลิตไข่ไก่เพื่อจำหน่ายให้กับบริษัท FKT ในปี 2554 มีกำลังการผลิตรวมเท่ากับ 21 ล้านฟอง โดยมีฟาร์มเลี้ยงไก่ 3 ฟาร์ม ซึ่งฟาร์มทั้งหมดตั้งอยู่ที่จังหวัดชลบุรี สำหรับผู้ถือหุ้นส่วนที่เหลือเป็นบุคคลที่ไม่มีความขัดแย้งกับทางบริษัทฯ

บริษัทได้ลงทุน 99.99 % ในบริษัท จีพี บริดดิ้ง จำกัด (“บริษัท GP”) โดยมีทุนจดทะเบียน 200 ล้านบาท บริษัท GP ดำเนินธุรกิจฟาร์มเลี้ยงไก่ป้อนพันธุ์ เพื่อผลิตลูกไก่พ่อแม่พันธุ์เนื้อแล้วจำหน่ายลูกไก่พ่อแม่พันธุ์เนื้อทั้งหมดให้กับบริษัท FKT และบริษัท KT ในปี 2554 บริษัท GP มีกำลังการผลิตลูกไก่พ่อแม่พันธุ์เท่ากับ 1,100,000 ตัว โดยมีฟาร์มเลี้ยงไก่ 6 ฟาร์ม ซึ่งฟาร์มทั้งหมดตั้งอยู่ที่จังหวัดชลบุรี

บริษัทได้ลงทุน 99.99 % ในบริษัท ฟาร์มกรุงเทพ จำกัด (“บริษัท FKT”) โดยมีทุนจดทะเบียน 350 ล้านบาท บริษัท FKT ดำเนินธุรกิจฟาร์มเลี้ยงไก่พ่อแม่พันธุ์ โดยซื้อลูกไก่พ่อแม่พันธุ์เนื้อจากบริษัท GP ฟาร์มไก่ป้อนพันธุ์ เพื่อนำมาเลี้ยงและผลิตลูกไก่พันธุ์เนื้อ แล้วจำหน่ายลูกไก่พันธุ์เนื้อทั้งหมดให้กับบริษัท MKS ส่วนลูกไก่พ่อแม่พันธุ์ไข่ บริษัท FKT ได้นำเข้ามาจากต่างประเทศ เพื่อมาเลี้ยงและผลิตลูกไก่พันธุ์ไข่ โดยจำหน่ายให้กับ บริษัท KT และผู้เลี้ยงอิสระทั่วไปที่ทำฟาร์มเลี้ยงไก่พันธุ์ไข่ ในปี 2554 บริษัท FKT มีกำลังการผลิตสำหรับลูกไก่พันธุ์เนื้อเท่ากับ 85 ล้านตัว ส่วนกำลังการผลิตลูกไก่พันธุ์ไข่เท่ากับ 5 ล้านตัว โดยมีฟาร์มเลี้ยงไก่พ่อแม่พันธุ์เนื้อจำนวน 5 ฟาร์ม และฟาร์มเลี้ยงไก่พ่อแม่พันธุ์ไข่จำนวน 1 ฟาร์ม โดยฟาร์มทั้งหมดตั้งอยู่ที่จังหวัดชลบุรี



บริษัทได้ลงทุน 99.99 % ในบริษัท เอ็ม.เค.เอส. ฟาร์ม จำกัด (“บริษัท MKS”) โดยมีทุนจดทะเบียน 550 ล้านบาท บริษัท MKS ดำเนินธุรกิจฟาร์มเลี้ยงไก่เนื้อ โดยรับซื้อลูกไก่เนื้อทั้งหมดจาก บริษัท FKT นำมาเลี้ยงเองจนอายุครบ 41 ถึง 43 วัน แล้วขายไก่เนื้อให้กับบริษัท GFPT และบริษัท GFN เพื่อดำเนินการชำแหละและแปรรูป ในปี 2554 บริษัท MKS มีกำลังการผลิตไก่เนื้อรวมเท่ากับ 73 ล้านตัว จากฟาร์มเลี้ยงไก่เนื้อทั้งหมด 12 ฟาร์ม โดยฟาร์มทั้งหมดตั้งอยู่ที่จังหวัดชลบุรี สำหรับลูกไก่เนื้อที่เกินกำลังการผลิตจัดจำหน่ายให้กับผู้เลี้ยงอิสระภายนอก



บริษัทได้ลงทุน 99.99 % ในบริษัท จีเอฟ ฟูดส์ จำกัด (“บริษัท GFF”) โดยมีทุนจดทะเบียน 40 ล้านบาท บริษัท GFF ดำเนินธุรกิจผลิตและจำหน่ายผลิตภัณฑ์อาหารแปรรูป ผลิตภัณฑ์หลักของบริษัท GFF คือไส้กรอก ซึ่งจำหน่ายภายใต้เครื่องหมายการค้าของบริษัท โดยจำหน่ายผ่านตลาดสดและตลาดพ่อค้าคนกลาง ในปี 2554 บริษัท GFF มีกำลังการผลิตรวมเท่ากับ 6,600 ตัน โดยมีโรงงานอยู่ 1 แห่ง ตั้งอยู่ที่จังหวัดสมุทรปราการ

บริษัทได้ลงทุน 49 % ในบริษัท แมคคีย์ ฟู้ด เซอร์วิส (ประเทศไทย) จำกัด (“บริษัท McKey”) โดยมีทุนจดทะเบียน 100 ล้านบาท บริษัท McKey ดำเนินธุรกิจผลิตและจำหน่ายอาหารกึ่งสำเร็จรูปแช่แข็ง เพื่อจำหน่ายให้กับร้านแมคโดนัลด์ทั้งในประเทศ และต่างประเทศ ในปี 2554 บริษัทมีกำลังการผลิตรวมเท่ากับ 30,000 ตัน มีโรงงานอยู่ 1 แห่ง ตั้งอยู่ที่จังหวัดสมุทรปราการ สำหรับผู้ถือหุ้นส่วนที่เหลือเป็นบุคคลที่ไม่มีความขัดแย้งกับทางบริษัทฯ

บริษัทได้ลงทุน 49 % ในบริษัท จีเอฟฟี่ นิชิเร (ประเทศไทย) จำกัด (“บริษัท GFN”) โดยมีทุนจดทะเบียน 1,170 ล้านบาท บริษัท GFN ดำเนินธุรกิจชำแหละและแปรรูปผลิตภัณฑ์จากเนื้อไก่ สำหรับจำหน่ายไปยังประเทศญี่ปุ่นและประเทศอื่น มีกำลังการผลิตและแปรรูปเนื้อไก่สูงสุดที่ 81,600 ตันต่อปี และมีกำลังการผลิตไก่ปรุงสุกที่ 18,000 ตันต่อปี มีโรงงานอยู่ 1 แห่ง ตั้งอยู่ที่จังหวัดชลบุรี สำหรับผู้ถือหุ้นส่วนที่เหลือเป็นบุคคลที่ไม่มีความขัดแย้งกับทางบริษัทฯ

## โครงสร้างรายได้

สายผลิตภัณฑ์	ดำเนินการโดย	% ของการถือหุ้น	2554 รายได้ (ล้านบาท)	%	2553 รายได้ (ล้านบาท)	%	2552 รายได้ (ล้านบาท)	%
ชำแหละไก่/แปรรูป	GFPT		6,101.15	42.92	7,040.91	56.45	6,819.36	59.26
อาหารสัตว์	KT	97.85	4,838.82	34.04	4,319.61	34.63	4,025.43	34.98
ฟาร์มเลี้ยงไก่พ่อแม่พันธุ์			2.25	0.02	1.30	0.01	1.11	0.01
จำหน่ายลูกไก่			62.31	0.44	226.60	1.82	327.69	2.85
ไก่ปุ๋ยพันธุ์	GP	99.99	39.28	0.28	21.68	0.17	14.98	0.13
โรงพักไข่	FKT	99.99	303.67	2.14	169.42	1.36	105.67	0.92
ฟาร์มเลี้ยงไก่เนื้อ	MKS	99.99	2,180.39	15.34	271.11	2.18	5.42	0.05
จำหน่ายลูกไก่			229.41	1.61	174.39	1.40	0.00	0.00
ผลิตภัณฑ์อาหารแปรรูป	GFF	99.99	456.75	3.21	247.46	1.98	207.73	1.80
รวม			14,214.03	100.00	12,472.48	100.00	11,507.39	100.00

ในปี 2554 บริษัทฯ มีรายได้จากธุรกิจชำแหละไก่และแปรรูปผลิตภัณฑ์จากเนื้อไก่คิดเป็นร้อยละ 42.92 ธุรกิจอาหารสัตว์คิดเป็นร้อยละ 34.04 สายธุรกิจฟาร์มเลี้ยงไก่พ่อแม่พันธุ์ คิดเป็นร้อยละ 0.02 ธุรกิจฟาร์มเลี้ยงไก่ปุ๋ยพันธุ์ คิดเป็นร้อยละ 0.28 ธุรกิจโรงพักไข่คิดเป็นร้อยละ 2.14 ธุรกิจฟาร์มเลี้ยงไก่เนื้อคิดเป็นร้อยละ 15.34 ธุรกิจจำหน่ายลูกไก่คิดเป็นร้อยละ 2.05 และธุรกิจผลิตภัณฑ์อาหารแปรรูปคิดเป็นร้อยละ 3.21 ตามลำดับ

#### สิทธิประโยชน์จากการส่งเสริมการลงทุน

บริษัทฯ และบริษัทย่อย รวมถึงบริษัทร่วม ได้รับบัตรส่งเสริมการลงทุนจากคณะกรรมการส่งเสริมการลงทุน โดยได้รับสิทธิประโยชน์ทางภาษีที่สำคัญจากการลงทุน ดังนี้

บริษัท / กิจกรรม	จังหวัด	บัตรส่งเสริมเลขที่	ประเภทกิจการที่ส่งเสริม	ปีที่เริ่มต้น - ปีที่สิ้นสุด
บมจ.จีเอฟพีที	สมุทรปราการ	1776(2)/2545	ผลิตอาหารสำเร็จรูปจากเนื้อไก่	2548 - 2556
		1699(3)/2547	ผลิตอาหารสำเร็จรูปจากเนื้อไก่	2550 - 2558
		1565(3)/2550	ผลิตอาหารสำเร็จรูปจากเนื้อไก่	2551 - 2559
		1329(2)/2552	ผลิตไก่ชำแหละ	2554 - 2562
บมจ.กรู๊ตไทยอาหารสัตว์	ชลบุรี	1051(3)/2553	ผลิตอาหารสำเร็จรูปจากเนื้อไก่	2554 - 2562
		1429(2)/2546	ผลิตไข่ไก่เชื้อ	2549 - 2557
บ.เอ็ม.เค.เอส.ฟาร์ม จก.	ชลบุรี	1850(2)/2548	ผลิตอาหารสัตว์หรือส่วนผสมอาหารสัตว์	2552 - 2560
		1779(2)/2545	เลี้ยงไก่เนื้อ	2546 - 2554
		1632(2)/2546	เลี้ยงไก่เนื้อ	2548 - 2556
		1571(2)/2551	เลี้ยงไก่เนื้อ	2553 - 2561
		2085(2)/2551	เลี้ยงไก่เนื้อ	2553 - 2561
		1341(2)/2552	เลี้ยงไก่เนื้อ	2554 - 2562
		1470(2)/2552	เลี้ยงไก่เนื้อ	2554 - 2562
		1897(2)/2553	เลี้ยงไก่เนื้อ	2554 - 2562
		1898(2)/2553	เลี้ยงไก่เนื้อ	ยังไม่เริ่มมีรายได้
		2106(2)/2553	เลี้ยงไก่เนื้อ	ยังไม่เริ่มมีรายได้
		2107(2)/2553	เลี้ยงไก่เนื้อ	ยังไม่เริ่มมีรายได้
		2108(2)/2553	เลี้ยงไก่เนื้อ	ยังไม่เริ่มมีรายได้
		1674(2)/2554	เลี้ยงไก่เนื้อ	ยังไม่เริ่มมีรายได้
		1187(2)/2553	ผลิตลูกไก่	ยังไม่เริ่มมีรายได้
บ.ฟาร์มกรู๊ตไทย จก.	ชลบุรี	1591(2)/2553	ผลิตลูกไก่	ยังไม่เริ่มมีรายได้
		1932(2)/2548	ผลิตลูกไก่พ่อแม่พันธุ์เนื้อ	2549 - 2557
บ.จีพี บริติช จก.	ชลบุรี	1106/2541	ผลิตอาหารจากเนื้อสัตว์	2541 - 2555
		2109(3)/อ./2553	ผลิตอาหารสำเร็จรูปจากเนื้อไก่	2553 - 2559
บ.แมคคีย์ ฟู้ด เซอร์วิสเชส (ประเทศไทย) จำกัด	สมุทรปราการ	1977(2)/2552	ไก่ชำแหละและส่วนผสมอาหารสัตว์	ยังไม่ได้รับสิทธิ
		1978(3)/2552	อาหารสำเร็จรูปจากเนื้อสัตว์แช่แข็ง	ยังไม่ได้รับสิทธิ





# สรุปภาวะธุรกิจการผลิตไก่เนื้อปี 2554 และแนวโน้มปี 2555

## Statements on Business Overview

### สถานการณ์ในปี 2554

#### ภาวะการผลิต

ในปี 2554 ประเทศผู้นำในการผลิตไก่เนื้อส่วนใหญ่สามารถขยายการผลิตเพิ่มขึ้นแม้ว่าต้นทุนอาหารสัตว์จะสูงขึ้นก็ตาม ทั้งนี้เป็นผลเนื่องมาจากภาวะเงินเฟ้อในอัตราสูงทำให้ความต้องการบริโภคเนื้อไก่ซึ่งเป็นอาหารโปรตีนที่ราคาค่อนข้างต่ำโดยเปรียบเทียบเพิ่มขึ้นเพื่อทดแทนเนื้อสัตว์ประเภทอื่น นอกจากนั้นความใส่ใจด้านสุขภาพมากขึ้นของผู้บริโภคยังทำให้เกิดความต้องการบริโภคเนื้อไก่ซึ่งเป็นเนื้อสัตว์ที่มีคอเลสเตอรอลต่ำเพิ่มมากขึ้นด้วย อย่างไรก็ตาม ปัญหาการระบาดของไข้หวัดนกที่ยังเกิดขึ้นเป็นครั้งคราวในบางประเทศก็ทำให้การผลิตและการส่งออกในประเทศที่ประสบปัญหาไม่อาจขยายตัวได้มากนัก

ในปี 2554 ปริมาณผลผลิตไก่เนื้อรวมของโลกมีประมาณ 81.033 ล้านตัน เพิ่มขึ้นจากปี 2553 ร้อยละ 3.4 โดยสหรัฐอเมริกายังคงเป็นประเทศผู้ผลิตไก่เนื้อรายใหญ่ที่สุดของโลก ตามมาด้วยจีน บราซิล และกลุ่มสหภาพยุโรป ตามลำดับ

สหรัฐอเมริกาผลิตไก่เนื้อในปี 2554 ได้ประมาณ 16.757 ล้านตัน เพิ่มขึ้นจากปี 2553 ประมาณร้อยละ 1.2 ในขณะที่สาธารณรัฐประชาชนจีนซึ่งเป็นผู้ผลิตรายใหญ่อันดับ 2 มีปริมาณผลผลิตไก่เนื้อราว 13.200 ล้านตัน เพิ่มขึ้นจากปี 2553 ร้อยละ 5.2 ส่วนบราซิลซึ่งเป็นผู้ผลิตอันดับรองลงมาผลิตไก่เนื้อได้ประมาณ 12.954 ล้านตัน เพิ่มขึ้นจากปี 2553 ประมาณร้อยละ 5.2 และกลุ่มประเทศสหภาพยุโรปซึ่งเป็นผู้ผลิตรายใหญ่อันดับ 4 นั้นผลิตเพิ่มขึ้นจากปี 2553 ร้อยละ 2.8 คือผลิตได้ประมาณ 9.500 ล้านตัน

ในส่วนของประเทศไทยนั้น ในปี 2554 มีการเลี้ยงไก่เนื้อรวมทั้งสิ้นประมาณ 1,137 ล้านตัว คิดเป็นผลผลิตไก่เนื้อราว 1.712 ล้านตัน เพิ่มขึ้นจากปี 2553 ร้อยละ 7.4 ซึ่งเป็นการเพิ่มในอัตราค่อนข้างสูง

#### ภาวะการตลาด

##### ตลาดในประเทศ

แม้ว่าอัตราการเติบโตทางเศรษฐกิจของประเทศไทยจะไม่สูงนักเนื่องจากมีปัจจัยหลายประการมากระทบ ทั้งที่เป็นปัจจัยภายนอกคือความเสียหายทางเศรษฐกิจในประเทศที่เป็นตลาดส่งออกสำคัญของไทย เช่น ญี่ปุ่น สหภาพยุโรป และสหรัฐอเมริกาและที่เป็นปัจจัยภายในคือการเกิดอุทกภัยครั้งร้ายแรงซึ่งสร้างความเสียหายแก่ทั้งภาคเกษตรกรรมและอุตสาหกรรมของประเทศไทยอย่างกว้างขวาง แต่ปริมาณความต้องการบริโภคผลิตภัณฑ์ไก่เนื้อในประเทศก็ยังสามารถปรับสูงขึ้นได้ โดยในปี 2554 มีปริมาณความต้องการบริโภคประมาณ 1.250 ล้านตัน เพิ่มขึ้นจากปี 2553 ประมาณร้อยละ 7.9 นอกจากนั้นปริมาณบริโภคผลิตภัณฑ์ไก่เนื้อเฉลี่ยต่อคนก็สูงขึ้นด้วย จากประมาณ 17.56 กิโลกรัมต่อคนต่อปีในปี 2553 เป็น 18.94 กิโลกรัมต่อคนต่อปีในปี 2554 ซึ่งถือได้ว่าเป็นแนวโน้มที่ดีสำหรับธุรกิจการเลี้ยงไก่เนื้อในประเทศไทย

ปริมาณความต้องการบริโภคผลิตภัณฑ์ไก่เนื้อในประเทศที่เพิ่มสูงขึ้นอย่างต่อเนื่องเช่นนี้ ส่วนหนึ่งมีสาเหตุเนื่องมาจากการที่ราคาเนื้อไก่ไม่สูงมากเมื่อเทียบกับผลิตภัณฑ์เนื้อสัตว์ชนิดอื่น ๆ ซึ่งภายใต้เงื่อนไขข้อจำกัดด้านงบประมาณการบริโภคภายใต้สถานการณ์ที่ต้องเผชิญทั้งเงินเฟ้อในอัตราสูงและเศรษฐกิจซบเซาเช่นที่เป็นอยู่ การบริโภคผลิตภัณฑ์ไก่เนื้อถือได้ว่าเป็นทางเลือกหนึ่งที่เหมาะสมที่สุด นอกจากนั้นความใส่ใจในสุขภาพของผู้บริโภคจำนวนมากทำให้มีแนวโน้มว่าจะเลือกสรรบริโภคอาหารประเภทเนื้อสัตว์ที่มีไขมันต่ำเช่นเนื้อไก่มากขึ้น ประกอบกับการแข่งขันและการเติบโตของธุรกิจฟาสต์ฟู้ดซึ่งส่วนหนึ่งต้องใช้ผลิตภัณฑ์ไก่เนื้อเป็นวัตถุดิบ ก็มีส่วนช่วยทำให้ปริมาณความต้องการบริโภคผลิตภัณฑ์ไก่เนื้อภายในประเทศเพิ่มสูงขึ้นอย่างมาก



## การส่งออก

การส่งออกผลิตภัณฑ์ไก่เนื้อของไทยในปี 2554 มีปริมาณรวมทั้งสิ้นประมาณ 462,000 ตัน เพิ่มขึ้นจากปี 2553 ร้อยละ 6.2 โดยคิดเป็นมูลค่าการส่งออกราว 62,150 ล้านบาท ซึ่งเพิ่มขึ้นจากปี 2553 ถึงร้อยละ 13.1 สาเหตุที่อัตราเพิ่มของมูลค่าส่งออกสูงกว่าอัตราเพิ่มของปริมาณส่งออกมากนี้เป็นเพราะราคาส่งออกที่เพิ่มสูงขึ้น

ในด้านของตลาดส่งออกนั้น ญี่ปุ่นเป็นตลาดส่งออกผลิตภัณฑ์ไก่เนื้อที่สำคัญที่สุด โดยในปี 2554 ประเทศไทยส่งออกผลิตภัณฑ์ไก่เนื้อไปยังญี่ปุ่นประมาณ 205,568 ตัน ซึ่งเพิ่มขึ้นร้อยละ 7.5 เมื่อเทียบกับปีที่ผ่านมา และมีสัดส่วนการส่งออกร้อยละ 44.5 ของปริมาณส่งออกผลิตภัณฑ์ไก่เนื้อรวมในปี 2554 ส่วนตลาดสหภาพยุโรปซึ่งเป็นตลาดอันดับ 2 ของไทยนั้นการส่งออกมีมูลค่า 25,548 ล้านบาท โดยมีปริมาณส่งออก 198,050 ตัน ซึ่งลดลงจากปีที่ผ่านมาเล็กน้อยประมาณร้อยละ 0.5 การส่งออกไปสหภาพยุโรปนี้คิดเป็นสัดส่วนร้อยละ 42.8 ของปริมาณส่งออกผลิตภัณฑ์ไก่เนื้อรวม

การเติบโตของตลาดส่งออกในญี่ปุ่นนอกจากจะเป็นผลสืบเนื่องมาจากการบรรลุข้อตกลงหุ้นส่วนเศรษฐกิจไทย-ญี่ปุ่น (JTEPA) แล้ว ยังเป็นเพราะญี่ปุ่นจำเป็นต้องนำเข้าเนื้อไก่เพื่อทดแทนผลผลิตภายในประเทศที่เสียหายจากภัยสึนามิและการเกิดไข้หวัดนกระบาดภายในประเทศ นอกจากนี้การที่จีนซึ่งเป็นคู่แข่งสำคัญในสินค้าประเภทผลิตภัณฑ์ไก่แปรรูปในตลาดญี่ปุ่น ปรับเพิ่มค่าจ้างแรงงานในประเทศทำให้ราคาเนื้อไก่จากจีนสูงขึ้นก็มีส่วนเพิ่มความได้เปรียบในการแข่งขันให้กับผลิตภัณฑ์จากประเทศไทยอีกด้วย

ส่วนการที่ตลาดสหภาพยุโรปนำเข้าผลิตภัณฑ์จากประเทศไทยลดลงไปเล็กน้อยนั้น เป็นผลมาจากการเกิดเศรษฐกิจถดถอยอย่างรุนแรงในหลายประเทศของกลุ่มสหภาพยุโรป ประกอบกับการที่ประเทศไทยส่งออกไก่ปรุงสุกเต็มโคตัวจำนวน 160,033 ตันมาหลายปีแล้วทำให้การส่งออกยากจะขยายตัวได้ เพราะการส่งออกนอกโควตาต้องเสียภาษีนำเข้าสูงถึง 1,024 ยูโรต่อตัน

นอกจากตลาดหลักทั้ง 2 แล้ว การส่งออกไปยังตลาดอื่นๆ นั้นมีปริมาณการส่งออกในปี 2554 ประมาณ 58,761 ตัน ซึ่งเพิ่มขึ้นร้อยละ 31.3 เมื่อเทียบกับปีที่ผ่านมา โดยเป็นผลจากความสำเร็จในการพยายามขยายตลาดใหม่ ๆ เพิ่มขึ้นทดแทนเช่นตลาดสิงคโปร์ เกาหลีใต้ ฮองกง เวียดนาม และมาเลเซีย นอกจากนี้การยกเลิกห้ามนำเข้าไก่สดแช่แข็งจากประเทศไทยในหลายประเทศเช่น ฮองกง แอฟริกาใต้ บาห์เรน และรัสเซียก็มีส่วนทำให้ตลาดอื่นนอกเหนือจากญี่ปุ่นและสหภาพยุโรปขยายตัวได้ดีขึ้นด้วย


## แนวโน้มปี 2555

### ภาวะการผลิต

ปริมาณการผลิตไก่เนื้อของไทยในปี 2555 มีแนวโน้มเพิ่มขึ้นจากปี 2554 โดยคาดว่าปริมาณการเลี้ยงไก่เนื้อจะมีประมาณ 1,182 ล้านตัวคิดเป็นปริมาณผลผลิต 1.779 ล้านตัน หรือเพิ่มขึ้นจากปี 2554 ราวร้อยละ 3.9

การผลิตที่เพิ่มขึ้นนี้ส่วนหนึ่งเป็นผลมาจากภาวะเศรษฐกิจที่มีแนวโน้มจะแจ่มใสขึ้น หลังจากการฟื้นตัวจากมหาอุทกภัยในปี 2554 การเติบโตทางเศรษฐกิจจะช่วยให้ การบริโภคภายในขยายตัวได้ดียิ่งขึ้น นอกจากนี้ศักยภาพการแข่งขันที่สูงในตลาดต่างประเทศ ก็น่าจะทำให้สามารถส่งออกได้ดีขึ้นด้วย ระดับอุปสงค์ต่อผลิตภัณฑ์ไก่เนื้อทั้งจากภายในและต่างประเทศเช่นนี้ ทำให้ปริมาณผลิตขยายตัวขึ้นเพื่อตอบสนอง

อย่างไรก็ตาม มีอุปสรรคและความเสี่ยงหลายประการที่อาจก่อให้เกิดผลกระทบทางลบต่อการผลิต และทำให้ผลผลิตลดลงต่ำกว่าที่คาดหมายได้ โดยเฉพาะอย่างยิ่งปัญหาการสูงขึ้นของค่าจ้างจากผลของการปรับอัตราค่าจ้างขั้นต่ำโดยรัฐบาลซึ่งจะส่งผลกระทบต่อต้นทุนการผลิต นอกจากนั้นต้นทุนการผลิตยังอาจเพิ่มขึ้นเพราะการสูงขึ้นต่อเนื่องของราคาน้ำมันและการที่ประเทศไทยยังจำเป็นต้องนำเข้าวัตถุดิบอาหารสัตว์จากต่างประเทศก็ยิ่งทำให้ต้นทุนการผลิตอาหารสัตว์อาจผันผวนได้ง่าย เพราะขึ้นอยู่กับราคาในตลาดต่างประเทศที่ไม่แน่นอน ถ้าหากราคาวัตถุดิบสูงก็จะทำให้ราคาอาหารสัตว์และต้นทุนการเลี้ยงไก่เนื้อสูงตามมาในที่สุด





### ภาวะการตลาด

ตลาดผลิตภัณฑ์ไก่เนื้อภายในประเทศมีแนวโน้มว่าจะขยายตัวได้พอสมควรตามภาวะเศรษฐกิจที่คาดว่าจะเติบโตได้ดีขึ้น และการที่ผลิตภัณฑ์ไก่เนื้อจัดได้ว่าเป็นผลิตภัณฑ์เนื้อสัตว์ที่มีคุณค่าโปรตีนสูงแต่ราคาค่อนข้างต่ำโดยเปรียบเทียบ ก็ทำให้การฟื้นตัวของเศรษฐกิจส่งผลต่อการขยายตัวของความต้องการบริโภคผลิตภัณฑ์ไก่เนื้อได้ค่อนข้างมากด้วย

ส่วนด้านตลาดต่างประเทศนั้นแนวโน้มจะขยายตัวต่อไปเช่นกัน โดยคาดว่าจะมีการส่งออกประมาณ 480,000 ตัน คิดเป็นมูลค่า 64,002 ล้านบาท เพิ่มขึ้นจากปี 2554 ประมาณร้อยละ 3.8 ตลาดส่งออกสำคัญที่สุดคือตลาดญี่ปุ่นนั้นคาดว่าจะส่งออกได้ประมาณ 204,000 ตัน คิดเป็นสัดส่วนร้อยละ 42.5 ของปริมาณส่งออกทั้งหมด ในขณะที่ตลาดอันดับ 2 คือ สหภาพยุโรปนั้น คาดว่าจะส่งออกได้ 203,000 ตันคิดเป็นสัดส่วนร้อยละ 42.3 ของตลาดส่งออกไก่เนื้อรวม โดยที่ปริมาณการส่งออกไปยังตลาดญี่ปุ่นคาดว่าจะลดลงเล็กน้อยประมาณร้อยละ 0.8 ส่วนตลาดสหภาพยุโรปปริมาณส่งออกเพิ่มขึ้นจากปี 2554 ร้อยละ 2.5

อย่างไรก็ตามการที่ตลาดผลิตภัณฑ์ไก่เนื้อจะชะลอตัวหรือขยายตัวจริงเพียงใดนั้น ขึ้นกับปัจจัยหลายประการที่อาจส่งผลทั้งทางบวกและทางลบ ได้แก่

### ปัจจัยทางบวก

- ระบบการผลิตเพื่อส่งออกของไทยที่มีมาตรฐานสูง นอกจากจะทำให้ผลิตภัณฑ์ไก่เนื้อจากประเทศไทยได้รับการยอมรับทั้งในตลาดญี่ปุ่นและสหภาพยุโรปซึ่งเป็นตลาดสำคัญและมีอำนาจซื้อสูงแล้ว ยังทำให้ประเทศไทยมีศักยภาพสูงที่จะขยายการส่งออกไปยังตลาดอื่น ๆ เช่นประเทศเพื่อนบ้านในกลุ่มอาเซียน แอฟริกาใต้ เกาหลีใต้ และรัสเซียอีกด้วย
- ถ้าหากประเทศไทยประสบความสำเร็จในการเจรจากับสหภาพยุโรปเพื่อยกเลิกการห้ามนำเข้าไก่สดและแช่แข็งได้สำเร็จ ก็จะช่วยให้การส่งออกไปสหภาพยุโรปขยายตัวได้อีกมาก เนื่องจากสหภาพยุโรปนั้นได้อนุมัติโควตาไก่หมักเกลือแก่ประเทศไทยจำนวน 92,610 ตัน จากโควตา รวม 264,245 ตัน โดยกำหนดอัตราภาษีนำเข้าในโควตาไว้ที่ร้อยละ 15.4 แต่ผลการเจรจาจะเป็นอย่างไรนั้นต้องรอหลังจากพ้นกำหนดการห้ามนำเข้าที่สหภาพยุโรปกำหนดไว้จนถึงสิ้นเดือนมิถุนายน 2555
- ความกดดันในการแข่งขันกับจีนผ่อนคลายลงเนื่องจากการบริโภคเนื้อไก่ภายในประเทศจีนเพิ่มมากขึ้นและสัดส่วนการส่งออกมีแนวโน้มลดลง โดยที่ผู้ผลิตในประเทศจีนหันมาเน้นการผลิตเพื่อตลาดในประเทศมากขึ้น นอกจากนั้นการที่อัตราค่าจ้างแรงงานในประเทศจีนเพิ่มสูงขึ้นประมาณร้อยละ 20 ตั้งแต่ปี 2554 ก็ทำให้ราคาส่งออกผลิตภัณฑ์ไก่เนื้อจากประเทศจีนต้องปรับเพิ่มขึ้นด้วย ความได้เปรียบในด้านต้นทุนของผลิตภัณฑ์จากประเทศจีนจึงลดลง
- มาตรการของรัฐบาลที่ชัดเจนและผ่อนปรนมากขึ้นในเรื่องการนำเข้าวัตถุดิบอาหารสัตว์ซึ่งเป็นต้นทุนส่วนสำคัญของการเลี้ยงไก่เนื้อ ช่วยทำให้การคาดการณ์และวางแผนเกี่ยวกับต้นทุนการผลิต เป็นไปอย่างมีประสิทธิภาพขึ้น

### ปัจจัยทางลบ

- ราคาวัตถุดิบอาหารสัตว์ที่มีแนวโน้มสูงขึ้น ทั้งที่เป็นผลจากการสูงขึ้นของต้นทุนพลังงานในการผลิตและที่เป็นผลจากการนำวัตถุดิบอาหารสัตว์บางประเภทไปใช้ในการผลิตแก๊สโซฮอลและไบโอดีเซลเพื่อเป็นพลังงานทดแทนมากขึ้นจนเกิดความขาดแคลน ต้นทุนอาหารสัตว์ที่สูงขึ้นทำให้ต้นทุนการเลี้ยงไก่มีแนวโน้มที่จะสูงขึ้นตาม ซึ่งนอกจากจะเป็นผลให้ศักยภาพการแข่งขันในตลาดโลกลดลงแล้ว การที่ราคาขายผลิตภัณฑ์ไก่เนื้อต้องสูงขึ้นตามต้นทุน ก็อาจทำให้ความต้องการซื้อขยายตัวน้อยลงหรืออาจถึงกับลดลงได้





- ความรุนแรงของปัญหาวิกฤติหนี้ต่างประเทศที่เกิดขึ้นกับหลายประเทศในสหภาพยุโรป ซึ่งอาจส่งผลให้การเติบโตทางเศรษฐกิจและอำนาจซื้อของผู้บริโภคในประเทศที่เป็นลูกค้าหลักลดน้อยลง ความตกต่ำทางเศรษฐกิจที่อาจเกิดขึ้นนี้ย่อมส่งผลทางลบต่อการส่งออกสินค้าทุกประเภทจากประเทศไทยรวมทั้งผลิตภัณฑ์ไก่เนื้อด้วย
- การที่สหภาพยุโรปกำหนดโควตานำเข้าไว้ตายตัวและประเทศไทยส่งออกเต็มโควตาแล้ว ทำให้ที่ไม่อาจส่งออกได้พุ่งสูงเพิ่มได้อีกเพราะการนำเข้านอกโควตานี้ต้องเสียภาษีในอัตราสูงถึง 1,024 ยูโรต่อตัน นอกจากนั้นการที่สหภาพยุโรปให้โควตานำเข้าไก่หมักเกลือจากประเทศไทยเป็นจำนวน 92,610 ตันนั้นแม้ว่าปัจจุบันจะยังไม่มีการนำเข้าตามโควตานี้ แต่ถ้าสามารถบรรลุข้อตกลงที่ทำให้มีการนำเข้าไก่หมักเกลือจากประเทศไทยได้อีก โควตาที่ไทยได้รับนี้จะค่อนข้างน้อยเพราะเป็นเพียงประมาณครึ่งหนึ่งของการนำเข้าจากไทยในอดีตเท่านั้น
- การที่ยังคงตรวจพบการระบาดของไข้หวัดนกในประเทศแถบเอเชียเป็นครั้งคราวแม้จะไม่ได้เกิดในวงกว้าง แต่ก็ทำให้ประเทศคู่ค้าสำคัญยังหวาดเกรงอันตรายและไม่ยกเลิกมาตรการห้ามนำเข้าไก่สดแช่เย็นและแช่แข็งจากประเทศเอเชียซึ่งรวมทั้งประเทศไทยด้วยแม้จะไม่มีปัญหาการระบาดของไข้หวัดนกในประเทศไทยก็ตาม
- การที่ค่าเงินของประเทศบราซิลลดค่าลงประมาณร้อยละ 5 ทำให้มีความได้เปรียบในการส่งออกผลิตภัณฑ์ไก่เนื้อมากขึ้นเมื่อเทียบกับประเทศไทย นอกจากนั้นการปรับเพิ่มอัตราค่าจ้างขั้นต่ำเป็นวันละ 300 บาทซึ่งจะเริ่มมีผลในหลายจังหวัดตั้งแต่เดือนเมษายนเป็นต้นไป ก็จะทำให้ต้นทุนการผลิตผลิตภัณฑ์ไก่เนื้อเพิ่มสูงขึ้นและลดความได้เปรียบของประเทศไทยลงไปอีก



## ปริมาณและมูลค่าการส่งออกผลิตภัณฑ์ไก่เนื้อของไทย

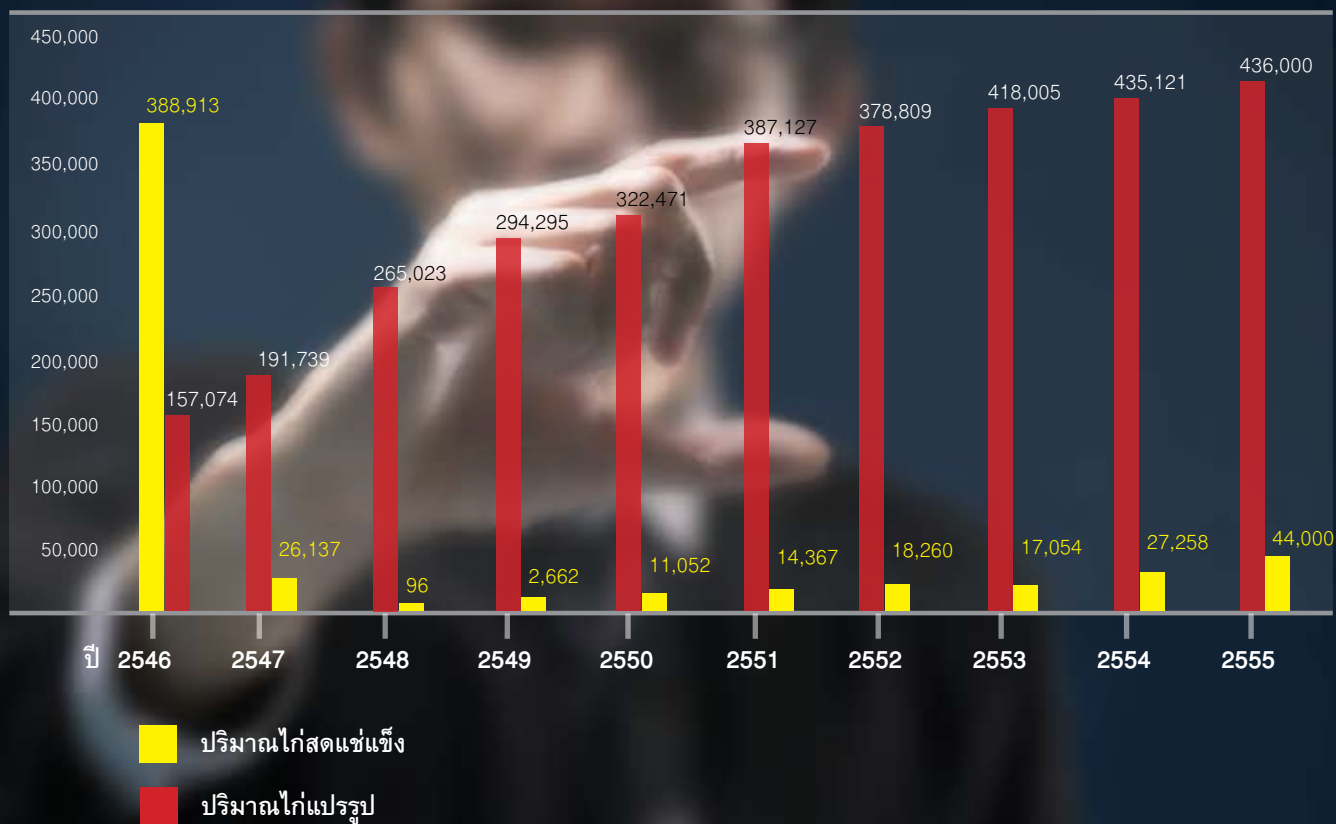
ปริมาณ: ตัน  
มูลค่า: ล้านบาท

ปี	ไก่สดแช่แข็ง		ไก่แปรรูป		รวม	
	ปริมาณ	มูลค่า	ปริมาณ	มูลค่า	ปริมาณ	มูลค่า
2540	151,120	10,951	41,114	4,951	192,234	15,902
2541	220,776	17,221	60,943	9,020	281,719	26,241
2542	211,675	14,817	61,924	8,669	273,599	23,486
2543	245,994	15,990	86,800	11,284	332,794	27,274
2544	320,779	23,096	117,018	15,212	437,797	38,308
2545	336,837	24,589	127,406	16,244	464,243	40,833
2546	388,913	28,105	157,074	19,763	545,987	47,868
2547	26,137	1,725	191,739	22,408	217,876	24,133
2548	96	6	265,023	30,478	265,119	30,484
2549	2,662	97	294,295	35,742	296,957	35,839
2550	11,052	522	322,471	36,791	333,523	37,313
2551	14,367	862	387,127	54,567	401,494	55,429
2552	18,260	1,242	378,809	51,492	397,069	52,734
2553	17,054	1,147	418,005	53,805	435,059	54,952
2554	27,258	1,866	435,121	60,264	462,379	62,130
2555	44,000	3,044	436,000	60,958	480,000	64,002

ที่มา: สมาคมผู้ผลิตไก่เพื่อส่งออกไทย  
หมายเหตุ: ปี 2554 เป็นค่าประมาณการ  
ปี 2555 เป็นค่าพยากรณ์

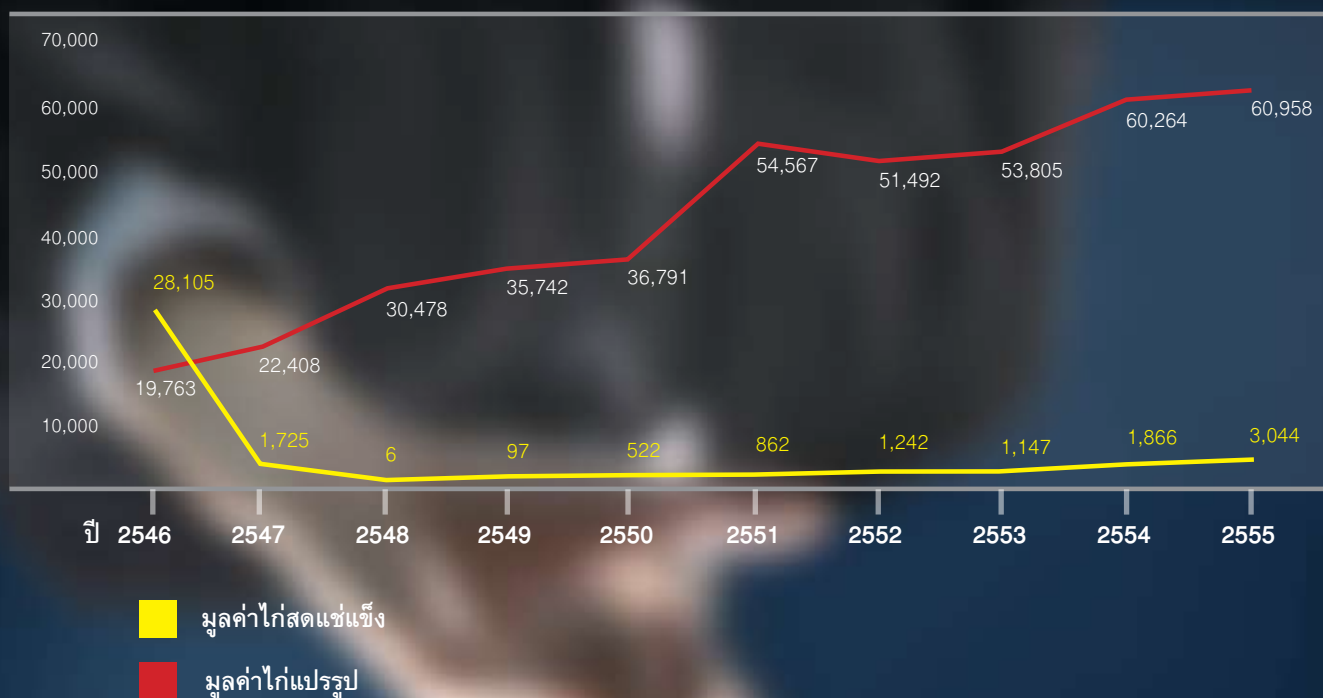
## เปรียบเทียบเป็นเชิงกราฟ (ปริมาณส่งออก)

ปริมาณ : ตัน



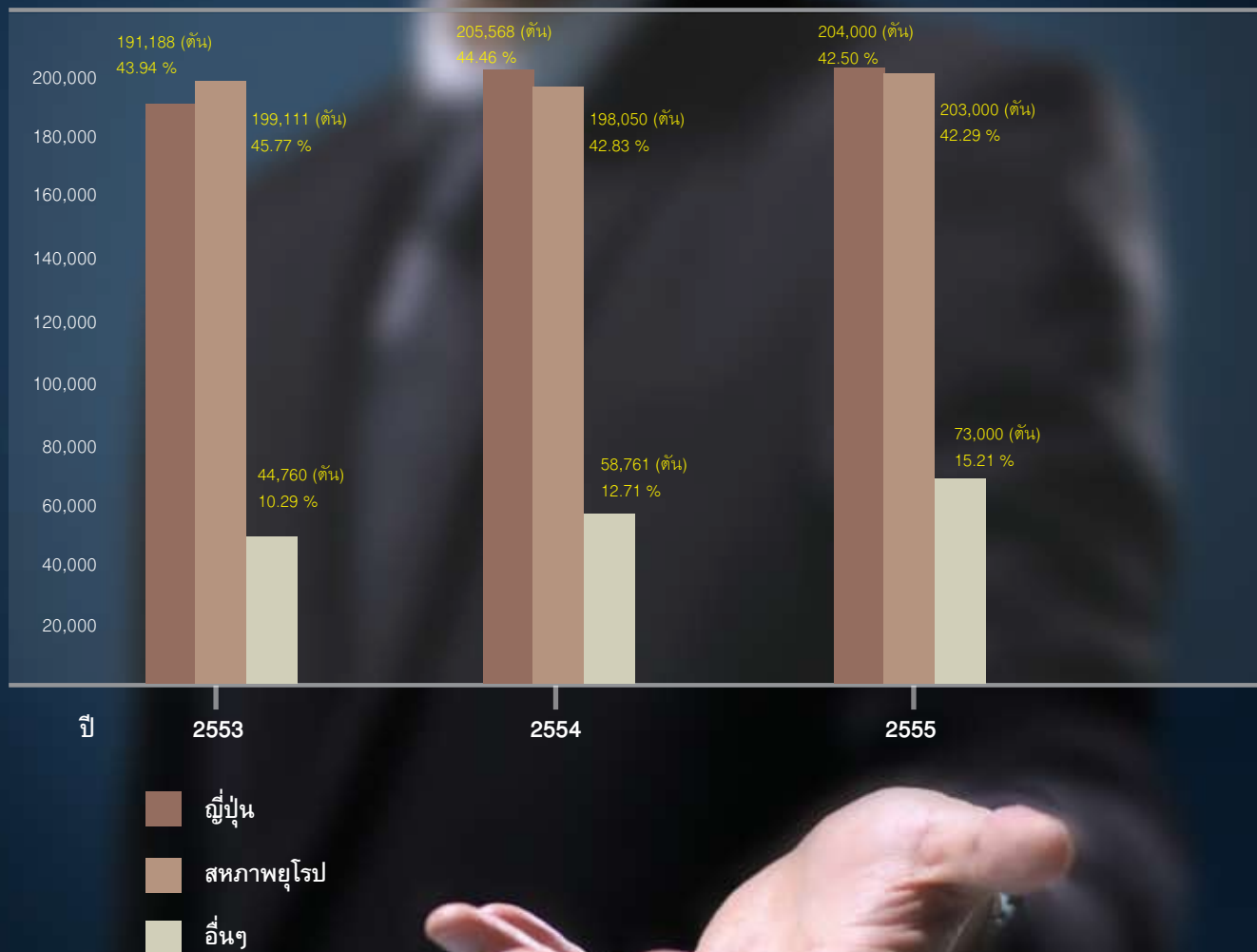
## เปรียบเทียบเป็นเชิงกราฟ (มูลค่าส่งออก)

มูลค่า : ล้านบาท



## เปรียบเทียบเป็นเชิงกราฟ (สัดส่วนการส่งออก)

ปริมาณ : ตัน



## สัดส่วนการส่งออกผลิตภัณฑ์ไก่เนื้อของไทยในตลาดต่างประเทศ เปรียบเทียบระหว่างปี 2553-2555

ตลาด	2553		2554		2555	
	ปริมาณ (ตัน)	สัดส่วน (ร้อยละ)	ปริมาณ (ตัน)	สัดส่วน (ร้อยละ)	ปริมาณ (ตัน)	สัดส่วน (ร้อยละ)
ญี่ปุ่น	191,188	43.94	205,568	44.46	204,000	42.50
สหภาพยุโรป	199,111	45.77	198,050	42.83	203,000	42.29
อื่น ๆ	44,760	10.29	58,761	12.71	73,000	15.21
รวม	435,059	100.00	462,379	100.00	480,000	100.00

ที่มา: สมาคมผู้ผลิตไก่เพื่อส่งออกไทย  
หมายเหตุ: ปี 2554 เป็นค่าประมาณการ  
ปี 2555 เป็นค่าพยากรณ์



# คณะกรรมการ บริษัท

คณะกรรมการ  
สรรหา  
และพิจารณา  
คำตอบแทน

คณะกรรมการ  
ตรวจสอบ

เลขานุการ  
บริษัท

ฝ่ายตรวจสอบ  
ภายใน

คณะกรรมการ  
บริหาร

กรรมการ  
ผู้จัดการใหญ่

รองกรรมการ  
ผู้จัดการ  
อาวุโส

สายงานการตลาด

สายงานการผลิต

สายงานบริหาร

สายงานการเงิน

ฝ่ายขายต่างประเทศ

ฝ่ายโรงงาน

สายงานจัดซื้อไก่เนื้อ

ฝ่ายขายภายในประเทศ

สายงานนักลงทุนสัมพันธ์

ฝ่ายบัญชี  
ฝ่ายธุรการ

ฝ่ายสารสนเทศ

ฝ่ายทรัพยากรบุคคล

ฝ่ายห้องปฏิบัติการ

ฝ่ายความปลอดภัย อาชีวอนามัย และ  
สภาพแวดล้อมในการทำงาน

ฝ่ายจัดซื้อทั่วไป

ฝ่ายจัดซื้ออระวางสินค้าและขอคืนอากร

ฝ่ายผลิตไก่ชำแหละ

ฝ่ายแปรรูป

ฝ่ายผลิตภัณฑ์อาหาร

ฝ่ายวางแผน

ฝ่ายคลังสินค้า

ฝ่ายพัสดุ

ฝ่ายประกันคุณภาพ

ฝ่ายซ่อมบำรุง

ฝ่ายไฟฟ้า-เครื่องเย็น

ฝ่ายก่อสร้าง

ฝ่ายพัฒนาคุณภาพ

ฝ่ายวิจัยและเพิ่มประสิทธิภาพ

ฝ่ายวิศวกรรมผลิตภัณฑ์

ฝ่ายวิจัยและพัฒนาผลิตภัณฑ์อาหาร

# โครงสร้างการถือหุ้น

## Shareholding Structure

### หลักทรัพย์ของบริษัท

บริษัทมีทุนจดทะเบียน 1,400,000,000 บาท เรียกชำระแล้ว 1,253,821,000 บาท แบ่งเป็นหุ้นสามัญ 1,253,821,000 หุ้น มูลค่าหุ้นละ 1 บาท

### โครงสร้างผู้ถือหุ้น

ณ วันปิดสมุดทะเบียนพักการโอนหุ้น เมื่อวันที่ 8 เมษายน 2554 รายชื่อผู้ถือหุ้นรายใหญ่ 10 รายแรก มีดังนี้

รายชื่อผู้ถือหุ้น		จำนวนหุ้น	ร้อยละ
1.	นายสุจิน ศิริมงคลเกษม	222,795,100	17.77
2.	นายประสิทธิ์ ศิริมงคลเกษม	220,000,000	17.55
3.	นายวิรัช ศิริมงคลเกษม	180,000,000	14.36
4.	NICHIREI FOODS INC.	56,716,050	4.52
5.	นายอนุชา กิจธนามงคลชัย	51,510,000	4.11
6.	SOMERS (U.K.) LIMITED	39,842,000	3.18
7.	บริษัท ไทยเอ็นวีดีอาร์ จำกัด	36,659,270	2.92
8.	นายสมเกียรติ ลิ้มทรง	25,065,200	2.00
9.	นายพิษณุ ศิริมงคลเกษม	22,794,100	1.82
10.	น.ส.วริสรา ศิริมงคลเกษม	21,773,000	1.74
รวม		877,154,720	69.97



ณ วันปิดสมุดทะเบียนพักการโอนหุ้น เมื่อวันที่ 8 เมษายน 2554 กลุ่มผู้ถือหุ้นรายใหญ่ที่มีอิทธิพลต่อการกำหนดนโยบายการจัดการหรือการดำเนินงาน มีดังนี้

รายชื่อผู้ถือหุ้น		จำนวนหุ้น	ร้อยละ
1.	นายประสิทธิ์ ศิริมงคลเกษม	220,000,000	17.55
2.	นายวิรัช ศิริมงคลเกษม	180,000,000	14.36
3.	นพ.อนันต์ ศิริมงคลเกษม	4,134,080	0.33
รวม		404,134,080	32.24

### โครงสร้างการจัดการ

ในปี 2554 โครงสร้างการจัดการของบริษัท จีเอฟพีที จำกัด (มหาชน) ประกอบด้วย คณะกรรมการบริษัท คณะกรรมการตรวจสอบและบริหารความเสี่ยง คณะกรรมการสรรหา พิจารณาค่าตอบแทนและกำกับดูแลกิจการ คณะอนุกรรมการจริยธรรม และคณะผู้บริหาร



### คณะกรรมการบริษัท

ในปี 2554 กรรมการบริษัท จีเอฟพีที จำกัด (มหาชน) มีรายชื่อและตำแหน่งดังต่อไปนี้

ชื่อ - สกุล		ตำแหน่ง
1. นายประสิทธิ์	ศิริมงคลเกษม	ประธานกรรมการบริษัท
2. นายวิรัช	ศิริมงคลเกษม	รองประธานกรรมการบริษัทและกรรมการผู้จัดการ
3. นพ.อนันต์	ศิริมงคลเกษม	ประธานกรรมการบริหารและรองกรรมการผู้จัดการ
4. นพ.สาธิต	กรณเศ	ประธานกรรมการตรวจสอบและกรรมการอิสระ
5. นายปารเมศ	เหตระกุล	กรรมการตรวจสอบและกรรมการอิสระ
6. นายธนธิป	พิเชษฐวณิชย์โชค	กรรมการตรวจสอบและกรรมการอิสระ
7. นางสมสรี	อิงโพธิ์ชัย	กรรมการบริหาร
8. น.ส.วรรณิ	ศิริมงคลเกษม	กรรมการบริษัท
9. นายสุจิน	ศิริมงคลเกษม	กรรมการบริษัท



### คณะกรรมการชด้อย

#### 1. คณะกรรมการตรวจสอบและบริหารความเสี่ยง

ในปี 2554 คณะกรรมการตรวจสอบและบริหารความเสี่ยง ของ บริษัท จีเอฟพีที จำกัด (มหาชน) มีรายชื่อและตำแหน่งดังต่อไปนี้

ชื่อ - สกุล		ตำแหน่ง
1. นพ.สาธิต	กรณเศ	ประธานกรรมการตรวจสอบและบริหารความเสี่ยง
2. นายปารเมศ	เหตระกุล	กรรมการตรวจสอบและบริหารความเสี่ยง
3. นายธนธิป	พิเชษฐวณิชย์โชค	กรรมการตรวจสอบและบริหารความเสี่ยง

โดยมี นายฉัตรชัย รัตนาวะไล เป็นเลขานุการคณะกรรมการตรวจสอบและบริหารความเสี่ยง

#### 2. คณะกรรมการสรรหาพิจารณาค่าตอบแทนและกำกับดูแลกิจการ

ในปี 2554 คณะกรรมการสรรหาพิจารณาค่าตอบแทนและกำกับดูแลกิจการของ บริษัท จีเอฟพีที จำกัด (มหาชน) มีรายชื่อและตำแหน่งดังต่อไปนี้

ชื่อ - สกุล		ตำแหน่ง
1. นพ.สาธิต	กรณเศ	ประธานกรรมการสรรหาพิจารณาค่าตอบแทนและกำกับดูแลกิจการ
2. นายปารเมศ	เหตระกุล	กรรมการสรรหาพิจารณาค่าตอบแทนและกำกับดูแลกิจการ
3. นายธนธิป	พิเชษฐวณิชย์โชค	กรรมการสรรหาพิจารณาค่าตอบแทนและกำกับดูแลกิจการ
4. นพ.อนันต์	ศิริมงคลเกษม	กรรมการสรรหาพิจารณาค่าตอบแทนและกำกับดูแลกิจการ
5. นายสุจิน	ศิริมงคลเกษม	กรรมการสรรหาพิจารณาค่าตอบแทนและกำกับดูแลกิจการ

โดยมี นายฉัตรชัย รัตนาวะไล เป็นเลขานุการคณะกรรมการสรรหาพิจารณาค่าตอบแทนและกำกับดูแลกิจการ



### 3. คณะอนุกรรมการจริยธรรม

ในปี 2554 คณะอนุกรรมการจริยธรรม ของบริษัท จีเอฟพีที จำกัด (มหาชน) มีรายชื่อและตำแหน่งดังต่อไปนี้

ชื่อ - สกุล	ตำแหน่ง
1. นพ.สาริต กรณศ	ประธานคณะอนุกรรมการจริยธรรม
2. นพ.อนันต์ ศิริมงคลเกษม	อนุกรรมการจริยธรรม
3. นายสุจิน ศิริมงคลเกษม	อนุกรรมการจริยธรรม
4. นายลลิตี วรรณเชษฐ์	อนุกรรมการจริยธรรม
5. นายอาณัติ พึ่งแก้ว	อนุกรรมการจริยธรรม

โดยมี นายอาณัติ พึ่งแก้ว เป็นเลขานุการคณะอนุกรรมการจริยธรรม

### 4. รายชื่อคณะผู้บริหาร

ในปี 2554 คณะผู้บริหาร ของบริษัท จีเอฟพีที จำกัด (มหาชน) มีรายชื่อและตำแหน่งดังต่อไปนี้

ชื่อ - สกุล	ตำแหน่ง
1. นายวิรัช ศิริมงคลเกษม	รองประธานกรรมการบริษัทและกรรมการผู้จัดการ
2. นพ.อนันต์ ศิริมงคลเกษม	ประธานกรรมการบริหารและรองกรรมการผู้จัดการ
3. นางปรานี ภาคสุข	รองกรรมการผู้จัดการอาวุโสฝ่ายการเงิน
4. นายสุจิน ศิริมงคลเกษม	รองกรรมการผู้จัดการฝ่ายจัดซื้อไก่เนื้อ
5. นายกิตติชัย ศิริมงคลเกษม	รองกรรมการผู้จัดการฝ่ายการผลิตและการตลาด
6. น.ส.จุฑามาส อิงโพธิ์ชัย	รองกรรมการผู้จัดการฝ่ายนักลงทุนสัมพันธ์และเลขานุการบริษัท
7. นายลลิตี วรรณเชษฐ์	ผู้อำนวยการฝ่ายโรงงาน
8. นายอาทร เอื้อพอพล	ผู้อำนวยการฝ่ายขายต่างประเทศ
9. นายดนัย บุญเจริญสุขพิศาล	ผู้อำนวยการฝ่ายขายในประเทศ
10. นายธีระศักดิ์ เปี่ยมสุภคพงศ์	ผู้อำนวยการฝ่ายตรวจสอบภายใน



### การดูแลเรื่องการใช้ข้อมูลภายใน

บริษัทฯ ให้ความสำคัญกับการดูแลการใช้ข้อมูลภายในให้เป็นไปตามหลักการกำกับดูแลกิจการที่ดี โดยยึดมั่นในหลัก ธรรมาภิบาล ความซื่อสัตย์สุจริตในการดำเนินธุรกิจและเพื่อให้แน่ใจว่านักลงทุนในหลักทรัพย์บริษัทฯ ได้รับสารสนเทศที่เชื่อถือได้อย่างเท่าเทียมและทันท่วงทีบริษัทฯ จึงได้กำหนดระเบียบการกำกับดูแลการใช้ข้อมูลภายใน และระเบียบการซื้อขายหลักทรัพย์ของกรรมการ ผู้บริหาร และพนักงาน ให้สอดคล้องกับกฎหมายเกี่ยวกับหลักทรัพย์ และมุ่งเน้นความโปร่งใสในการประกอบธุรกิจ สรุปสาระสำคัญได้ดังนี้

- กรรมการ ผู้บริหาร และพนักงานทุกระดับต้องไม่ใช้ข้อมูลภายในของบริษัทฯ ที่มีสาระสำคัญต่อการเปลี่ยนแปลงราคาของหลักทรัพย์ที่ยังมิได้เปิดเผยต่อสาธารณชนหรือตลาดหลักทรัพย์แห่งประเทศไทย เพื่อการซื้อขายหลักทรัพย์ของบริษัทฯ อันนำมาซึ่งผลประโยชน์ของตนเองและผู้อื่น โดยให้หลีกเลี่ยงหรืองดการซื้อขายหลักทรัพย์ของบริษัทฯ ในช่วงเวลา 1 เดือนก่อนการเปิดเผยงบการเงินต่อสาธารณชน



- บริษัท มีหน้าที่เปิดเผยสารสนเทศเกี่ยวกับการดำเนินงานที่สำคัญของบริษัท ให้สาธารณชนทราบโดยทันทีและอย่างทั่วถึง โดยผ่านสื่อและวิธีการที่ตลาดหลักทรัพย์ กำหนด และผ่านสื่ออื่นๆ ของฝ่ายนักลงทุนสัมพันธ์ และประชาสัมพันธ์ เพื่อให้แน่ใจว่าข้อมูลข่าวสารได้เข้าถึงนักลงทุนทุกกลุ่มอย่างทันทั่วถึงและเท่าเทียม
- กรรมการและผู้บริหาร มีหน้าที่รายงานการถือครองหลักทรัพย์ที่ออกโดยบริษัท ของตน คู่สมรส และบุตรที่ยังไม่บรรลุนิติภาวะ ต่อสำนักงานคณะกรรมการกำกับหลักทรัพย์และตลาดหลักทรัพย์และรายงานการถือครองหลักทรัพย์ที่ออกโดยบริษัท ต่อคณะกรรมการบริษัท เป็นประจำทุกไตรมาส
- บริษัท มีกฎระเบียบการรักษาความปลอดภัยทางด้านระบบคอมพิวเตอร์และข้อมูลสารสนเทศ อย่างเข้มงวด เพื่อป้องกันไม่ให้ข้อมูลข่าวสารที่สำคัญถูกเปิดเผย กรณีที่กรรมการ ผู้บริหาร หรือพนักงานนำข้อมูลภายในของบริษัท ไปใช้ในทางมิชอบ โดยบริษัท ได้กำหนดบทลงโทษ หากผู้ใดฝ่าฝืนจะถือเป็นความผิดอย่างร้ายแรงและอาจถูกลงโทษทางวินัยและตามที่กฎหมายกำหนด ทั้งนี้ บริษัท ได้จำกัดการเข้าถึงข้อมูลภายในซึ่งยังไม่เปิดเผยต่อสาธารณชน แต่เพียงผู้มีหน้าที่เกี่ยวข้อง ได้แก่เจ้าหน้าที่ฝ่ายบัญชีและการเงิน เจ้าหน้าที่ฝ่ายนักลงทุนสัมพันธ์
- ฝ่ายนักลงทุนสัมพันธ์ได้หลีกเลี่ยงการคาดการณ์ในอนาคตหรือให้ความคิดเห็นใดๆ เกี่ยวกับข้อมูลที่มีระยะเวลาล่วงหน้าต่ำกว่า 6 เดือน เพื่อให้เป็นไปตามนโยบายของตลาดหลักทรัพย์แห่งประเทศไทยและหลักสากล ทั้งนี้ นักลงทุนยังคงสามารถพบปะพูดคุยกับเจ้าหน้าที่นักลงทุนสัมพันธ์เพื่อสอบถามความคิดเห็นและมุมมองต่อธุรกิจในระยะยาว



### ระบบการควบคุมภายในและการบริหารความเสี่ยง และการตรวจสอบภายใน ระบบการควบคุมภายในและการบริหารความเสี่ยง

บริษัท มีนโยบายที่จะดำเนินธุรกิจให้เจริญเติบโตอย่างยั่งยืน จึงได้ให้ความสำคัญต่อระบบการควบคุมภายในและการบริหารความเสี่ยงเป็นอย่างยิ่ง โดยมอบหมายให้พนักงานทุกคนของบริษัท มีบทบาทและความรับผิดชอบร่วมกัน และได้มีการกำหนดภาระหน้าที่ความรับผิดชอบอำนาจการดำเนินการในระดับบริหารและระดับการปฏิบัติการไว้เป็นลายลักษณ์อักษรอย่างชัดเจนครอบคลุมถึง การควบคุมทางการเงิน การดำเนินงาน การบริหาร และการกำกับดูแลการปฏิบัติงานให้เป็นไปตามกฎหมายและระเบียบที่เกี่ยวข้อง เพื่อก่อให้เกิดความมั่นใจอย่างสมเหตุสมผลว่า ผลสำเร็จของงานจะสามารถบรรลุวัตถุประสงค์ของบริษัท ดังนี้

1. กลยุทธ์และเป้าหมาย ได้กำหนดไว้อย่างชัดเจน สามารถนำมาปฏิบัติได้จริง โดยสอดคล้องและสนับสนุนพันธกิจ (Mission) ของบริษัท
2. ผลการปฏิบัติงานบรรลุตามวัตถุประสงค์ที่กำหนดไว้อย่างมีประสิทธิภาพ โดยมีการบริหารทรัพยากรของบริษัท อย่างมีประสิทธิภาพคุ้มค่า
3. รายงานข้อมูลที่มีสาระสำคัญ ทั้งด้านการเงิน การบริหารและการดำเนินงาน มีความถูกต้องทันเวลา และสามารถเชื่อถือได้
4. การดำเนินงานและการปฏิบัติงาน เป็นไปตามนโยบาย กฎระเบียบข้อกำหนดที่สอดคล้องกับกฎหมายและข้อบังคับอื่นที่เกี่ยวข้องกับการดำเนินธุรกิจของบริษัท
5. มีระบบการควบคุมดูแลป้องกันทรัพย์สิน บุคลากร รวมทั้งข้อมูลในระบบสารสนเทศ อย่างปลอดภัยเหมาะสม
6. มีการกำกับดูแลอย่างใกล้ชิดตลอดเวลา และมีการบริหารจัดการที่มีคุณภาพและมีประสิทธิภาพ
7. มีการปรับปรุงคุณภาพการปฏิบัติงานทั้งด้านบุคลากร ทรัพย์สินอุปกรณ์ และระบบปฏิบัติการต่างๆ อย่างต่อเนื่อง

## 8. มีการประเมินตนเองในการควบคุมระบบงานที่สำคัญทั่วทั้งองค์กร

บริษัท มีระบบการควบคุมภายในและการบริหารความเสี่ยงที่เหมาะสมมีประสิทธิภาพ โดยปฏิบัติตามกรอบงานการควบคุมภายในและการบริหารความเสี่ยง ซึ่งอ้างอิงตามมาตรฐานสากลของ The Committee of Sponsoring Organizations of the Treadway Commission — Enterprise Risk Management (COSO — ERM) ซึ่งสัมพันธ์กับการดำเนินธุรกิจและกระบวนการบริหารงานของบริษัท ตามองค์ประกอบทั้ง 8 ประการ ดังนี้

### 1. สภาพแวดล้อมภายในองค์กร

บริษัท สนับสนุนให้มีสภาพแวดล้อมการทำงานที่ดี มีการจัดโครงสร้างการบริหารที่ดีเหมาะสมตามขนาดการดำเนินธุรกิจของบริษัท มีการปฏิบัติตามนโยบายการกำกับดูแลที่ดี ยึดมั่นในปรัชญาและจรรยาบรรณธุรกิจ ที่มีข้อกำหนดและแนวทางปฏิบัติที่เป็นลายลักษณ์อักษร (Code of Business Ethics) มีการแต่งตั้งคณะกรรมการจริยธรรมธุรกิจ โดยมีหัวหน้าคณะเจ้าหน้าที่ผู้บริหารเป็นประธาน และผู้บริหารระดับสูงเป็นกรรมการ เพื่อกำกับดูแลกิจการให้บริษัทดำเนินธุรกิจสอดคล้องกับนโยบายการกำกับดูแลกิจการที่ดี และเป็นตัวอย่างที่ดีในเรื่องความซื่อสัตย์และจริยธรรม มีการปฏิบัติต่อผู้มีส่วนได้เสีย โดยคำนึงถึงความเป็นธรรมต่อทุกฝ่าย มีการกำหนดอำนาจหน้าที่และความรับผิดชอบในแต่ละระดับอย่างชัดเจน รวมถึงมีการแต่งตั้งคณะกรรมการบริหารความเสี่ยงเป็นลายลักษณ์อักษร และกำหนดบทบาทหน้าที่รวมถึงแนวทางการบริหารความเสี่ยงและการจัดการความเสี่ยงอย่างเป็นระบบต่อเนื่อง เพื่อให้มั่นใจได้ว่า บริษัท มีระบบการควบคุมภายในและระบบการบริหารความเสี่ยงที่ดี สามารถป้องกันหรือลดความเสียหายที่อาจเกิดขึ้นอย่างมีประสิทธิภาพ ตลอดจนมีระดับของความเสี่ยงในระดับที่ยอมรับได้ ซึ่งจะส่งผลต่อการบรรลุวัตถุประสงค์ที่มีประสิทธิภาพ ประสิทธิภาพ

นอกจากนี้ บริษัท ยังให้ความสำคัญในเรื่องบุคลากร โดยกำหนดให้มีวัฒนธรรมองค์กร (Culture) มาตรฐานการประเมินผลและการให้ผลตอบแทนที่ชัดเจนเป็นธรรม พร้อมทั้งจัดให้มีการพัฒนาฝีมือ ความรู้ ทักษะ และความสามารถให้เหมาะสมกับงานที่ได้รับมอบหมายอย่างต่อเนื่องสม่ำเสมอตามแผนการฝึกอบรมรายบุคคล (Individual Development Plan) เพื่อเสริมและพัฒนาศักยภาพของบุคลากรไปสู่ความเป็นเลิศและความเป็นมาตรฐานสากล

### 2. การกำหนดวัตถุประสงค์

บริษัท มีการกำหนดวัตถุประสงค์หรือเป้าหมายการปฏิบัติงานในแต่ละระดับอย่างชัดเจน ทั้งด้านกลยุทธ์ ด้านการปฏิบัติงาน ด้านการรายงาน รวมทั้งด้านการปฏิบัติตามนโยบาย กฎระเบียบข้อปฏิบัติต่างๆ ซึ่งบันทึกเป็นลายลักษณ์อักษรโดยสอดคล้องกับเป้าหมายหรือพันธกิจในภาพรวม ตลอดจนระดับความเสี่ยงที่ยอมรับได้ นอกจากนี้ บริษัท ยังได้มีการปรับเปลี่ยนแผนงาน กลยุทธ์และวัตถุประสงค์ให้สอดคล้องกับสถานการณ์และปัจจัยเสี่ยงที่เปลี่ยนแปลงไปอย่างสม่ำเสมอ

### 3. การบ่งชี้เหตุการณ์

บริษัท ได้ระบุตัวบ่งชี้เหตุการณ์หรือปัจจัยเสี่ยงต่างๆ ที่อาจส่งผลเสียหายต่อวัตถุประสงค์ในระดับองค์กร และระดับปฏิบัติการของบริษัท ไว้เหมาะสมเป็นระบบ รวมทั้งระบุเหตุการณ์ที่อาจเกิดขึ้นที่เฝ้าระวังต่อวัตถุประสงค์ทางด้านบวกไว้ด้วย โดยพิจารณาจากแหล่งความเสี่ยงภายนอกและภายในบริษัท และยังมีการติดตามผลอย่างสม่ำเสมอเพื่อให้มั่นใจว่า บริษัท มีการระบุปัจจัยเสี่ยงที่ครอบคลุมต่อการเปลี่ยนแปลงของแต่ละระดับ รวมทั้งมีการรายงานต่อผู้บริหารหรือผู้เกี่ยวข้องให้ทราบอยู่เสมอ







#### 4. การประเมินความเสี่ยง

บริษัท มีเครื่องมือและวิธีการประเมินความเสี่ยงอย่างเป็นระบบอีกทั้งยังมีการจัดทำคู่มือการบริหารความเสี่ยงเพื่อเป็นแนวทางการปฏิบัติไว้อย่างชัดเจน และได้กำหนดหลักเกณฑ์ของการประเมินความเสี่ยงในแต่ละระดับไว้อย่างเหมาะสม ทั้งในระดับองค์กรและระดับปฏิบัติการ ตลอดจนทำการประเมินในเชิงคุณภาพและเชิงปริมาณ โดยพิจารณาจากระดับความเสี่ยงที่ยอมรับได้ขององค์กร ซึ่งจะทำการประเมินทั้ง 2 ด้าน คือ โอกาสที่จะเกิดเหตุการณ์ความเสี่ยง (Likelihood) และผลกระทบต่อความเสียหายที่จะเกิดเหตุการณ์นั้น (Impact) เพื่อพิจารณาระดับค่าของความเสี่ยงที่อาจเป็นระดับสูง กลาง หรือต่ำ

#### 5. การตอบสนองความเสี่ยง

บริษัท มีกระบวนการบริหารความเสี่ยงอย่างเป็นระบบต่อเนื่องตลอดจนได้กำหนดแนวทางในการหลีกเลี่ยง การลด การโอน ให้ผู้อื่นและการยอมรับความเสี่ยงไว้อย่างชัดเจน เพื่อให้มั่นใจได้ว่า บริษัท ได้มีการพิจารณาทางเลือกที่มีความคุ้มค่าที่สุดและมีประสิทธิผลที่สุด โดยเลือกจัดการกับความเสี่ยงระดับสูงเป็นอันดับแรก เพื่อลดโอกาสและผลกระทบในภาพรวมที่จะเกิดเหตุการณ์นั้น รวมทั้งยังมีมาตรการควบคุมภายในที่ดีมีประสิทธิภาพเหมาะสมกับความเสี่ยงที่เปลี่ยนแปลงไป

#### 6. กิจกรรมการควบคุม

บริษัท ได้กำหนดนโยบายและวิธีการปฏิบัติงานในแต่ละระดับไว้อย่างชัดเจน ตลอดจนกำหนดกิจกรรมการควบคุมที่มีสาระสำคัญในแต่ละระดับไว้อย่างเหมาะสม โดยเน้นกิจกรรมการควบคุมแบบป้องกันเป็นหลัก รวมทั้งมีการประเมินและรายงานผลอย่างสม่ำเสมอ เพื่อให้มั่นใจว่าวิธีการจัดการความเสี่ยงหรือกิจกรรมการควบคุมนั้นได้มีการนำไปปฏิบัติจริง สามารถบรรลุวัตถุประสงค์ที่ตั้งไว้ รวมถึงคุณภาพและความรวดเร็วที่ควบคุมกันไปด้วย

นอกจากนี้ผู้บริหารระดับสูง ยังได้มีการทบทวนนโยบายระเบียบปฏิบัติและกิจกรรมการควบคุมเป็นระยะๆ เพื่อให้สอดคล้องกับสถานการณ์หรือความเสี่ยงที่เปลี่ยนแปลงไปอย่างสม่ำเสมอเพื่อให้มั่นใจได้ว่า จะสามารถบรรลุวัตถุประสงค์ที่กำหนดไว้ได้

#### 7. ข้อมูลและการติดต่อสื่อสาร

บริษัท มีระบบสารสนเทศและข้อมูลที่สามารถเชื่อมโยงกันได้อย่างทั่วถึงทั้งองค์กร เพื่อนำไปใช้ในการบริหารความเสี่ยงหรือเพื่อการตัดสินใจได้อย่างถูกต้องทันเวลา และมีระบบรักษาความปลอดภัยของระบบสารสนเทศและข้อมูลที่มีประสิทธิภาพเพียงพอ ตลอดจนมีการกำหนดแผนสำรองฉุกเฉินสำหรับป้องกันในเรื่องความปลอดภัยของระบบสารสนเทศขณะที่มีอุบัติเหตุร้ายแรงจนระบบไม่สามารถปฏิบัติงานได้ รวมไปถึงการซักซ้อมแผนสำรองฉุกเฉินไว้เรียบร้อยแล้ว นอกจากนี้บริษัท ยังมีระบบการจัดเก็บข้อมูลที่สามารถตรวจสอบความถูกต้องย้อนหลังได้ (Audit Trail) และมีระบบข้อมูลที่สามารถวิเคราะห์หรือบ่งชี้จุดที่อาจเกิดความเสี่ยงในเชิงสถิติได้อย่างเป็นระบบ ซึ่งทำการประเมินและจัดการความเสี่ยงพร้อมทั้งบันทึกหรือรายงานผลไว้อย่างครบถ้วน

นอกจากนี้บริษัท มีช่องทางการติดต่อสื่อสารที่มีประสิทธิภาพ ประสิทธิผล สามารถติดต่อสื่อสารกันได้ทั่วทั้งองค์กร โดยข้อมูลที่สำคัญ เช่น การกำกับดูแลกิจการ จริยธรรมองค์กร แนวทางการบริหารความเสี่ยง ระดับความเสี่ยงที่ยอมรับได้ นโยบายและกฎระเบียบต่างๆ บทบาทความรับผิดชอบและการแบ่งแยกหน้าที่ รวมไปถึงขั้นตอนและวิธีการปฏิบัติงานเป็นต้น จะถูกถ่ายทอดจากผู้บริหารระดับสูงลงสู่พนักงานและจากพนักงานขึ้นตรงสู่ผู้บริหารระดับสูงได้อีกด้วยเช่นกัน อีกทั้งยังมีช่องทางและการติดต่อสื่อสารกับผู้มีส่วนได้เสียอื่นที่มีประสิทธิภาพทันเวลา

## 8. การติดตามผล

บริษัทฯ มีขั้นตอนการติดตามและการกำกับดูแลการปฏิบัติงานในแต่ละระดับอย่างต่อเนื่องเหมาะสม และมีระบบการประเมินและติดตามผลการดำเนินงานที่ดี เช่น กำหนดให้พนักงานระดับหัวหน้างานมีการติดตามผลการปฏิบัติงานของผู้ใต้บังคับบัญชาอย่างใกล้ชิด และให้พนักงานทุกระดับมีการประเมินตนเองในการควบคุม (Control Self Assessment) ในระบบงานที่ดีทุกขั้นตอน เพื่อให้มั่นใจได้ว่ามาตรการและระบบการควบคุมภายในนั้นมีประสิทธิผลอยู่เสมอ สามารถตอบสนองต่อปัจจัยเสี่ยงและการเปลี่ยนแปลงได้อย่างเหมาะสมทันเวลา รวมไปถึงให้มีการตรวจประเมินผลการปฏิบัติงานโดยหน่วยงานตรวจสอบภายใน ซึ่งเป็นหน่วยงานอิสระของผู้สอบบัญชี และผู้ประเมินอิสระจากภายนอก

บริษัทฯ มีระบบการติดตามผลการบริหารความเสี่ยงที่ดีและมีการกำหนดสัญญาณเตือนภัยเพื่อให้มั่นใจได้ว่า การบริหารและการจัดการความเสี่ยงมีประสิทธิผลเหมาะสมเพียงพอซึ่งความเสี่ยงนั้นอยู่ในระดับที่ยอมรับได้ โดยให้มีการรายงานผลต่อหัวหน้างานทุกระดับและต่อผู้บริหารระดับสูงอย่างสม่ำเสมอ และจัดให้มีการประชุมคณะกรรมการบริษัท และมีการประชุมผู้บริหารอย่างสม่ำเสมอ เพื่อพิจารณาและติดตามผลการดำเนินงานของฝ่ายบริหารว่าเป็นไปตามเป้าหมายและภายในระยะเวลาที่กำหนด

ในปัจจุบันสถานการณ์ต่างๆ ได้มีการเปลี่ยนแปลงไปอย่างมากและรวดเร็ว การบริหารความเสี่ยงจึงเป็นสิ่งที่มีความสำคัญช่วยให้บริษัทฯ สามารถอยู่รอดได้เมื่อมีเหตุการณ์ที่ไม่คาดคิดเกิดขึ้น ดังนั้น จึงมีความจำเป็นอย่างยิ่งที่บริษัทฯ ต้องมีกลไกการบริหารงาน เพื่อสร้างความแข็งแกร่งและเตรียมการเพื่อรับมือไว้อย่างรอบด้านเป็นการล่วงหน้า เพื่อให้บริษัทฯ สามารถดำรงอยู่ได้ตลอดไป

นอกจากนี้ ผู้สอบบัญชีของบริษัทฯ คือ บริษัท เอส.เค. แอคเคาน์แตนต์ เซอร์วิสเชส จำกัด ซึ่งเป็นผู้ตรวจสอบงบการเงินประจำปี 2554 ได้ประเมินประสิทธิภาพของระบบการควบคุมภายในของบริษัทฯ ตามที่เห็นว่าจำเป็น โดยพบว่า ไม่มีจุดอ่อนของระบบการควบคุมภายในที่มีสาระสำคัญแต่ประการใด

## การตรวจสอบภายใน

หน่วยงานตรวจสอบภายในมีความเป็นอิสระ รายงานตรงต่อคณะกรรมการตรวจสอบในด้านการตรวจสอบภายใน และรายงานต่อประธานกรรมการบริหารในด้านการบริหารหน่วยงาน โดยมีกฎบัตรของหน่วยงานซึ่งกำหนดภารกิจขอบเขต วัตถุประสงค์และภาระหน้าที่ความรับผิดชอบ รวมถึงสิทธิในการปฏิบัติงานตรวจสอบไว้อย่างชัดเจน และมีการจัดทำคู่มือการปฏิบัติงานตรวจสอบที่ปรับปรุงเปลี่ยนแปลงอยู่เสมอ เพื่อใช้อ้างอิงการปฏิบัติงานให้เป็นทิศทางเดียวกัน

หน่วยงานตรวจสอบภายใน ทำหน้าที่ตรวจประเมินประสิทธิผลของระบบการควบคุมภายในระบบการบริหารความเสี่ยง การกำกับดูแลกิจการของบริษัทฯ ตามแผนงานการตรวจสอบประจำปี ซึ่งได้พิจารณาจากวัตถุประสงค์ กลยุทธ์ พันธกิจในระดับภาพรวม ตลอดจนพิจารณาจากปัจจัยเสี่ยงที่เกี่ยวข้อง (Risk Based Audit Approach) โดยผ่านการอนุมัติจากคณะกรรมการตรวจสอบ รวมทั้งการให้คำปรึกษาแนะนำในด้านการประเมินตนเองในการควบคุมด้านต่างๆ (Control Self Assessment, CSA) เพื่อให้เกิดความเชื่อมั่นว่า การปฏิบัติงานต่างๆ จะบรรลุผลตามกลยุทธ์และวัตถุประสงค์ที่กำหนดไว้ อีกทั้งยังทำการติดตามประเมินผลอย่างสม่ำเสมอ เพื่อให้เกิดความมั่นใจในระบบที่วางไว้ว่าได้ดำเนินการเป็นไปอย่างต่อเนื่องและได้รับการแก้ไขปรับปรุงอย่างสม่ำเสมอ





ในการตรวจประเมินความมีประสิทธิภาพของระบบการบริหารความเสี่ยง หน่วยงานตรวจสอบภายในได้ดำเนินการสอบทานตัวบ่งชี้เหตุการณ์หรือปัจจัยเสี่ยงที่ส่งผลกระทบต่อวัตถุประสงค์ และแนวทางการบริหารความเสี่ยงของผู้ปฏิบัติงาน เพื่อให้มั่นใจว่ามีการระบุและประเมินความเสี่ยงได้อย่างถูกต้องเหมาะสม และมีการบริหารความเสี่ยงที่เป็นระบบสามารถจัดการความเสี่ยงให้อยู่ในระดับที่ยอมรับได้ และมีการรายงานอย่างครบถ้วนทันเวลา พร้อมทั้งยังมีการติดตามสอบทานความเสี่ยงอย่างต่อเนื่องสม่ำเสมอในการตรวจประเมินความมีประสิทธิภาพของระบบการควบคุมภายใน หน่วยงานตรวจสอบภายในได้จัดทำแบบประเมินความเพียงพอของระบบการควบคุมภายในของแต่ละระบบงาน รวมทั้งได้ทำการสอบทานผลการปฏิบัติงาน และสนับสนุนให้แต่ละหน่วยงานมีการประเมินตนเองในการควบคุมในแต่ละขั้นตอน เพื่อให้มั่นใจว่า บริษัทฯ จะสามารถบรรลุวัตถุประสงค์ที่ตั้งไว้อย่างมีประสิทธิภาพและประสิทธิผล โดยปฏิบัติตามกฎระเบียบ ข้อบังคับต่างๆ อย่างเคร่งครัด และรายงานทางการเงินมีความถูกต้องน่าเชื่อถือ

ในการตรวจประเมินความมีประสิทธิภาพของระบบการกำกับดูแลกิจการ หน่วยงานตรวจสอบภายในได้ตรวจประเมินการกำกับดูแลกิจการ ตามหลักการกำกับดูแลกิจการ ตลาดหลักทรัพย์แห่งประเทศไทย เป็นเกณฑ์ เพื่อให้มั่นใจว่า บริษัทฯ มีโครงสร้างและการสนับสนุนของกระบวนการที่จำเป็นในการนำไปสู่ผลสำเร็จของการกำกับดูแลที่ดีและโปร่งใส และให้ความเป็นธรรมเท่าเทียมกัน ตลอดจนมีการนำทรัพยากรไปใช้อย่างมีประสิทธิภาพ ประสิทธิภาพ ตรงตามวัตถุประสงค์ เพื่อก่อให้เกิดประโยชน์สูงสุดต่อผู้มีส่วนได้เสียทุกฝ่าย

ในการตรวจประเมินความเสี่ยงด้านการทุจริตจากภายนอกและภายในองค์กร หน่วยงานตรวจสอบภายในได้ตรวจประเมินความเสี่ยงด้านการทุจริต เพื่อช่วยบ่งชี้สิ่งบ่งชี้เหตุและประเมินความเป็นไปได้ในเรื่องการทุจริตจากภายนอกและภายในองค์กร และพิจารณามาตรการป้องกันและควบคุมให้มีประสิทธิภาพสูงสุด เพื่อให้มั่นใจได้ว่า บริษัทฯ จะสามารถป้องกันและควบคุมเพื่อให้สามารถบรรลุวัตถุประสงค์ที่กำหนดไว้ได้

ในการตรวจประเมินตนเองในการควบคุม หน่วยงานตรวจสอบภายในได้ตรวจประเมินตนเองในการควบคุมของหน่วยงานต่างๆ เพื่อสนับสนุนให้หน่วยงานต่างๆ มีมาตรการการควบคุมที่ดีรวมอยู่ในระบบปฏิบัติงานที่ดี เพื่อให้สามารถบริหารความเสี่ยงที่สำคัญได้อย่างมีประสิทธิภาพ ทันเวลา โดยให้มั่นใจได้ว่า การปฏิบัติงานของหน่วยงานต่างๆ จะสามารถบรรลุผลตามกลยุทธ์ และวัตถุประสงค์ที่กำหนดไว้ได้ ภายในระยะเวลาที่กำหนด





# นโยบายการจ่ายเงินปันผล

## Dividend Payment Policy

### นโยบายการจ่ายเงินปันผลของบริษัทฯ

บริษัทฯ มีนโยบายการจ่ายเงินปันผลในอัตราไม่เกินกว่าร้อยละ 50 ของกำไรสุทธิประจำปีหลังหักภาษีเงินได้ และเงินสำรองตามกฎหมาย ตามงบการเงินเฉพาะกิจการ และการจ่ายเงินปันผลนั้นต้องไม่มีผลกระทบต่อการดำเนินงานปกติของบริษัทฯ อย่างไรก็ตาม การจ่ายเงินปันผลดังกล่าวอาจมีการเปลี่ยนแปลงได้ ขึ้นอยู่กับผลการดำเนินงาน ฐานะการเงิน โครงการดำเนินธุรกิจในอนาคตของบริษัทฯ และบริษัทย่อย รวมทั้งภาวะเศรษฐกิจโดยรวม

สำหรับบริษัทย่อย แต่ละบริษัทนั้น การจ่ายเงินปันผลจ่ายจากกำไรสุทธิประจำปีหลังหักภาษีเงินได้ และเงินสำรองตามกฎหมาย และการจ่ายเงินปันผลนั้นต้องไม่มีผลกระทบต่อการดำเนินงานปกติของบริษัทฯ โดยในส่วนการจ่ายเงินปันผลนั้น ขึ้นอยู่กับแผนการลงทุนในอนาคต โครงสร้างทางการเงิน และสภาพคล่องของบริษัทฯ นั้นๆ ทั้งนี้ สำหรับงวดบัญชี สิ้นสุดวันที่ 31 ธันวาคม 2554 บริษัทฯ มีรายได้เงินปันผลรับจากบริษัทย่อยทั้งสิ้น 197 ล้านบาท





## รายการระหว่างกัน Inter-Transaction

### รายการระหว่างกันของบริษัทฯ และบริษัทย่อย

บริษัทฯ และบริษัทย่อยได้มีการตกลงเข้าทำรายการระหว่างกัน โดยรายการดังกล่าวเป็นรายการตามธุรกิจปกติของบริษัทฯ และบริษัทย่อย และเป็นไปตามเงื่อนไขการค้าทั่วไป

### มาตรการหรือขั้นตอนการอนุมัติการทำรายการระหว่างกัน

คณะกรรมการบริษัท ได้พิจารณารายการที่อาจมีความขัดแย้งทางผลประโยชน์ หรือรายการที่เกี่ยวข้องกัน หรือรายการระหว่างกันอย่างเหมาะสม ภายใต้กรอบจริยธรรมที่ดี โดยผ่านการกลั่นกรองจากคณะกรรมการตรวจสอบ เพื่อให้สอดคล้องกับข้อกำหนดของคณะกรรมการกำกับหลักทรัพย์และตลาดหลักทรัพย์ และตลาดหลักทรัพย์แห่งประเทศไทยรวมถึงมาตรฐานบัญชีที่กำหนดโดยสภาวิชาชีพบัญชี ตลอดจนพิจารณาการเปิดเผยข้อมูลการทำรายการที่อาจมีความขัดแย้งทางผลประโยชน์ต่อสาธารณชนให้มีความถูกต้องและครบถ้วน โดยให้ฝ่ายจัดการมีอำนาจเข้าทำรายการระหว่างกันที่มีเงื่อนไขการค้าทั่วไป ฝ่ายจัดการสามารถทำธุรกรรมดังกล่าว ด้วยอำนาจต่อรองทางการค้าที่ปราศจากอิทธิพลในการที่ตนมีสถานะเป็นกรรมการ ผู้บริหาร หรือบุคคลที่มีความเกี่ยวข้อง โดยใช้ราคาที่ยุติธรรมเหมาะสม เสมือนการทำรายการกับบุคคลภายนอก

### ความสมเหตุสมผลของรายการ

โดยขั้นตอนการอนุมัติการทำรายการระหว่างกันนั้น บริษัทฯ จะยึดแนวปฏิบัติเช่นกันกับการทำรายการอื่นๆ ทั่วไป โดยมีการกำหนดอำนาจของผู้มีสิทธิอนุมัติตามวงเงินที่กำหนด นอกจากนั้น คณะกรรมการตรวจสอบยังทำหน้าที่เป็นผู้สอบทานการทำรายการระหว่างกันของบริษัทฯ และบริษัทย่อยกับบริษัทที่เกี่ยวข้อง และบุคคลที่เกี่ยวข้องกันเป็นประจำทุกไตรมาส เพื่อขจัดความขัดแย้งทางผลประโยชน์อย่างรอบคอบ โดยยึดถือประโยชน์ของบริษัทฯ โดยรวมเป็นสำคัญ ซึ่งมีความเห็นว่า รายการระหว่างกันที่เกิดขึ้นในปี 2554 นั้น เป็นรายการที่มีเงื่อนไขและราคาที่ยุติธรรมเหมาะสม ซึ่งได้ผ่านการอนุมัติจากฝ่ายจัดการหรือคณะกรรมการบริษัทก่อนทำรายการ ทั้งนี้ สำหรับงวดบัญชีรายปีสิ้นสุด ณ วันที่ 31 ธันวาคม 2554 และ 2553 บริษัทฯ และบริษัทย่อย มีรายการระหว่างกัน โดยผู้สอบบัญชีของบริษัทฯ ได้เปิดเผยไว้ในหมายเหตุประกอบงบการเงินที่ตรวจสอบและคณะกรรมการตรวจสอบทำหน้าที่สอบทานแล้ว และมีความเห็นว่ารายการระหว่างกันเป็นไปในทางการค้าปกติ และมีเงื่อนไขต่างจากปกติของธุรกิจ

### การทำรายการระหว่างกันในอนาคต

รายการระหว่างกันของบริษัทฯ ในอนาคต จะเป็นรายการที่ดำเนินการทางธุรกิจตามปกติ โดยจะยึดถือและปฏิบัติตามกฎข้อบังคับของตลาดหลักทรัพย์แห่งประเทศไทย หรือหน่วยงานกำกับดูแลอื่นในเรื่องรายการระหว่างกันอย่างเคร่งครัด และคำนึงถึงความสมเหตุสมผล ความเหมาะสม ในเงื่อนไขทางการค้า เพื่อให้ผู้ถือหุ้นและผู้มีส่วนได้เสียทุกฝ่ายได้รับการดูแลผลประโยชน์อย่างเป็นธรรมและเท่าเทียมกัน ตามนโยบายการกำกับดูแลกิจการที่ดี แต่อย่างไรก็ตาม การทำรายการระหว่างกันที่เกิดขึ้นในอนาคตจะต้องเป็นไปตามมาตรการหรือขั้นตอนการอนุมัติที่ได้กล่าวไว้แล้วข้างต้น



บริษัทที่เกี่ยวข้อง/ ความสัมพันธ์กับบริษัทฯ	ลักษณะรายการ	มูลค่ารายการระหว่างกัน สำหรับงวดสิ้นสุด 31 ธันวาคม 2554 (ล้านบาท)		มูลค่ารายการระหว่างกัน สำหรับงวดสิ้นสุด 31 ธันวาคม 2553 (ล้านบาท)		เหตุผลและความจำเป็น ของการทำรายการ/ เงื่อนไขการกำหนดราคา
		งบการเงิน เฉพาะ	งบการเงิน รวม	งบการเงิน เฉพาะ	งบการเงิน รวม	
1. บริษัท ป.เจริญพันธ์ อาหารสัตว์ จำกัด/ มีผู้บริหารร่วมกัน	1. รายได้อื่น 2. ค่าเช่า 3. ค่าใช้จ่าย	- 6.36 1.97	0.01 13.79 59.58	- 5.47 1.87	8.31 12.89 54.63	เป็นบริษัทที่ให้บริการเช่า สำนักงาน กำหนดราคา โดยผู้ประเมินอิสระ
2. บริษัท ป.เจริญพันธ์ โปรตีนสัตว์ จำกัด/ มีผู้บริหารร่วมกัน	1. ค่าเช่า	1.02	2.52	0.99	2.49	เป็นบริษัทที่ให้บริการ เช่าฟาร์ม กำหนดราคา โดยตามสัญญาที่ตกลง
3. บริษัท พานาแลบ จำกัด /มีผู้บริหารร่วมกัน	1. รายได้อื่น 2. ค่าเช่า 3. ค่าใช้จ่าย	- - -	0.28 0.16 0.02	- - -	0.17 0.15 0.36	เป็นบริษัทที่ขายยาพืช และยาสัตว์ กำหนดราคา ตามราคาตลาด
4. บริษัท พี.เว็ต. จำกัด/ มีผู้บริหารร่วมกัน	1. ขาย 2. รายได้อื่น 3. ค่าใช้จ่าย	- - -	0.67 - 0.02	- - -	0.95 0.01 -	เป็นบริษัทที่ขายยาพืช และยาสัตว์ กำหนดราคา ตามราคาตลาด
5. บริษัท ป.เจริญพันธ์ จี.พี. ฟาร์ม จำกัด/ มีผู้บริหารร่วมกัน	1. ค่าเช่า	-	0.48	-	0.48	เป็นบริษัทที่ให้บริการเช่า ที่ดิน เพื่อทำฟาร์มเลี้ยงไก่ กำหนดราคาโดย ตามสัญญาที่ตกลง
6. บริษัท กรุงเทพ เพาะเลี้ยงสัตว์น้ำ จำกัด/ มีผู้บริหารร่วมกัน	1. ซื้อ	-	2,388.69	-	1,815.20	เป็นบริษัทที่มีความชำนาญ ด้านการจัดหาวัตถุดิบ ข้าวโพดในการผลิต อาหารสัตว์ กำหนดราคา ตามราคาตลาด
7. บริษัท เอ็ม.เค.เอส. คอนโดทาวน์ จำกัด/ มีผู้บริหารร่วมกัน	1. รายได้อื่น 2. ค่าเช่า 3. ค่าใช้จ่าย	0.52 0.33 0.84	0.52 0.33 0.84	0.54 0.33 0.81	0.54 0.33 0.81	เป็นบริษัทที่ให้บริการเช่า ที่พัก กำหนดราคา โดยราคาตลาด
8. Nichirei Food Inc. / บริษัทที่เกี่ยวข้อง โดยเป็นผู้ถือหุ้น รายใหญ่ของบริษัทรวม	1. ขาย 2. รายได้อื่น 3. ค่าใช้จ่าย	393.92 1.30 2.32	393.92 1.30 2.32	1,166.03 0.37 -	1,166.03 0.37 -	เป็นบริษัทที่ผลิตสินค้าโดย ทางบริษัทเป็นผู้ขายสินค้า เนื้อไก่ กำหนดราคาโดย ราคาตลาด
9. KEYSTONE FOODS (AP) LTD. /บริษัทที่ เกี่ยวข้องกับบริษัทรวมโดยมี ผู้ถือหุ้นร่วมกันกับบริษัทรวม	1. ขาย	210.23	210.23	195.33	195.33	เป็นบริษัทที่ผลิตสินค้าโดย ทางบริษัทเป็นผู้ขายสินค้า เนื้อไก่ กำหนดราคาโดย ราคาตลาด





บริษัทที่เกี่ยวข้อง/ ความสัมพันธ์กับบริษัทฯ	ลักษณะรายการ	มูลค่ารายการระหว่างกัน สำหรับงวดสิ้นสุด 31 ธันวาคม 2554 (ล้านบาท)		มูลค่ารายการระหว่างกัน สำหรับงวดสิ้นสุด 31 ธันวาคม 2553 (ล้านบาท)		เหตุผลและความจำเป็น ของการทำรายการ/ เงื่อนไขการกำหนดราคา
		งบการเงิน เฉพาะ	งบการเงิน รวม	งบการเงิน เฉพาะ	งบการเงิน รวม	
10.บริษัท สุรพลฟู้ดส์ จำกัด (มหาชน) / บริษัท ที่เกี่ยวข้องกับบริษัทร่วม โดยเป็นผู้ถือหุ้นของ บจ.สุรพลนิชิเร ฟู้ดส์	1. ขาย	5.46	5.46	2.12	2.12	เป็นบริษัทที่ผลิตสินค้า โดยทางบริษัทเป็นผู้ขาย สินค้าเนื้อไก่ กำหนดราคา โดยราคาตลาด
11.บริษัท สุรพลนิชิเร ฟู้ดส์ จำกัด/บริษัทที่เกี่ยวข้อง กับบริษัทร่วม โดยมี บริษัทใหญ่ร่วมกับบริษัทร่วม	1. ขาย	794.64	794.64	772.99	772.99	เป็นบริษัทที่ผลิตสินค้า โดยทางบริษัทเป็นผู้ขาย สินค้าเนื้อไก่ กำหนดราคา โดยราคาตลาด
12.บุคคลที่เกี่ยวข้องกัน/ กรรมการและผู้ถือหุ้น และบุคคลซึ่งมีความ เกี่ยวข้องกับกรรมการ และผู้ถือหุ้น	1. ดอกเบี้ยจ่าย	41.53	117.06	37.64	108.40	ตามรายงานประชุมวิสามัญ ครั้งที่ 1/2552 เมื่อวันที่ 29 มกราคม 2552 มีมติ อนุมัติให้บริษัทฯ และบริษัทย่อย ได้รับความ ช่วยเหลือทางการเงิน จากบุคคลที่เกี่ยวข้องเพื่อ เสริมสภาพคล่องให้กับบริษัทฯ วงเงินกู้ยืมไม่เกิน 2,000 ล้านบาท อัตราดอกเบี้ย ไม่เกินร้อยละ 6 ต่อปี

# คำอธิบายผลการดำเนินงานและฐานะการเงินของบริษัทฯ

## Management Discussion

### สรุปข้อมูลตามงบการเงินรวม

งบแสดงฐานะการเงินของบริษัท จีเอฟพีที จำกัด (มหาชน) และบริษัทย่อย ณ วันที่ 31 ธันวาคม 2554 2553 และ 2552

หน่วย : ล้านบาท

	ณ วันที่ 31 ธันวาคม					
	ปี 2554		ปี 2553		ปี 2552	
	ล้านบาท	ร้อยละ	ล้านบาท	ร้อยละ	ล้านบาท	ร้อยละ
เงินสดและรายการเทียบเท่าเงินสด	173	2	182	2	202	2
ลูกหนี้การค้า	774	8	740	8	605	7
สินค้าคงเหลือ	2,816	28	2,306	25	1,953	24
สินทรัพย์หมุนเวียน	72	1	56	1	37	1
<b>รวมสินทรัพย์หมุนเวียน</b>	<b>3,835</b>	<b>39</b>	<b>3,284</b>	<b>36</b>	<b>2,797</b>	<b>34</b>
เงินลงทุนในบริษัทร่วม	630	6	746	8	579	7
ไถ่ปฎิพัณฑ์-สุทธิ	41	-	40	1	39	1
ไถ่พ่อแม่พัณฑ์-สุทธิ	309	3	300	3	280	3
ที่ดิน อาคารและอุปกรณ์-สุทธิ	5,196	51	4,807	52	4,408	54
สินทรัพย์ไม่หมุนเวียนอื่น	57	1	39	-	35	1
<b>รวมสินทรัพย์ไม่หมุนเวียน</b>	<b>6,233</b>	<b>61</b>	<b>5,932</b>	<b>64</b>	<b>5,341</b>	<b>66</b>
<b>สินทรัพย์รวม</b>	<b>10,068</b>	<b>100</b>	<b>9,216</b>	<b>100</b>	<b>8,138</b>	<b>100</b>
เงินเบิกเกินบัญชีและเงินกู้ยืมระยะสั้น	666	7	453	5	1,215	15
เจ้าหนี้การค้าและตัวเงินจ่าย	451	4	454	5	560	7
หนี้สินระยะยาวที่ถึงกำหนดชำระภายในหนึ่งปี	80	1	143	2	142	2
หนี้สินหมุนเวียนอื่น	233	2	211	2	206	2
<b>รวมหนี้สินหมุนเวียน</b>	<b>1,430</b>	<b>14</b>	<b>1,261</b>	<b>14</b>	<b>2,123</b>	<b>26</b>
หนี้สินระยะยาว	2,240	22	2,413	26	1,475	18
ประมาณการหนี้สินผลประโยชน์พนักงาน	253	3	-	-	-	-
หนี้สินไม่หมุนเวียนอื่น	161	2	165	2	16	-
<b>รวมหนี้สินไม่หมุนเวียน</b>	<b>2,654</b>	<b>27</b>	<b>2,578</b>	<b>28</b>	<b>1,491</b>	<b>18</b>
<b>หนี้สินรวม</b>	<b>4,084</b>	<b>41</b>	<b>3,839</b>	<b>42</b>	<b>3,614</b>	<b>44</b>
<b>รวมส่วนของผู้ออกหุ้น</b>	<b>5,984</b>	<b>59</b>	<b>5,377</b>	<b>58</b>	<b>4,524</b>	<b>56</b>
<b>รวมหนี้สินและส่วนของผู้ออกหุ้น</b>	<b>10,068</b>	<b>100</b>	<b>9,216</b>	<b>100</b>	<b>8,138</b>	<b>100</b>



งบกำไรขาดทุนเบ็ดเสร็จรวมของบริษัท จีเอฟพีที จำกัด (มหาชน) และบริษัทย่อย สำหรับแต่ละปี สิ้นสุดวันที่ 31 ธันวาคม 2554  
2553 และ 2552

หน่วย : ล้านบาท

รายการ	ปี 2554		ปี 2553		ปี 2552	
	ล้านบาท	ร้อยละ	ล้านบาท	ร้อยละ	ล้านบาท	ร้อยละ
รายได้จากการขาย	14,214	98	12,472	98	11,507	99
รายได้อื่น	218	2	219	2	147	1
<b>รวมรายได้</b>	<b>14,432</b>	<b>100</b>	<b>12,691</b>	<b>100</b>	<b>11,654</b>	<b>100</b>
ต้นทุนขาย	12,003	83	10,457	82	9,734	84
ค่าใช้จ่ายในการขายและบริหาร	819	6	812	7	689	6
อื่น ๆ	56	-	40	-	37	-
<b>รวมค่าใช้จ่าย</b>	<b>12,878</b>	<b>89</b>	<b>11,309</b>	<b>89</b>	<b>10,460</b>	<b>90</b>
ส่วนแบ่งกำไร(ขาดทุน)จากเงินลงทุนตามวิธี						
ส่วนได้เสียจากบริษัทรวม	(111)	(1)	(2)	-	56	-
<b>กำไรก่อนต้นทุนทางการเงินและภาษีเงินได้</b>	<b>1,443</b>	<b>10</b>	<b>1,380</b>	<b>11</b>	<b>1,250</b>	<b>10</b>
ต้นทุนทางการเงิน	144	1	135	1	118	1
ภาษีเงินได้	77	1	58	1	48	-
กำไรหลังภาษีเงินได้	1,222	8	1,187	9	1,084	9
กำไรสุทธิที่เป็นของผู้ถือหุ้นส่วนน้อย	(19)	-	(21)	-	(16)	-
<b>กำไรสุทธิ</b>	<b>1,203</b>	<b>8</b>	<b>1,166</b>	<b>9</b>	<b>1,068</b>	<b>9</b>

งบกระแสเงินสดรวมของบริษัท จีเอฟพีที จำกัด (มหาชน) และบริษัทย่อย สำหรับแต่ละปี สิ้นสุดวันที่ 31 ธันวาคม 2554 2553 และ  
2552

หน่วย : ล้านบาท

	ปี 2554	ปี 2553	ปี 2552
เงินสดสุทธิได้มาจากกิจกรรมดำเนินงาน	1,549	1,506	2,130
เงินสดสุทธิใช้ไปกิจกรรมลงทุน	(1,018)	(1,254)	(1,336)
เงินสดสุทธิใช้ไปในกิจกรรมจัดหาเงิน	(540)	(273)	(747)
เงินสดและรายการเทียบเท่าเงินสดเพิ่มขึ้น(ลดลง)	(9)	(21)	47
เงินสดและรายการเทียบเท่าเงินสด ณ ต้นปี	182	202	155
<b>เงินสดและรายการเทียบเท่าเงินสด ณ วันสิ้นปี</b>	<b>173</b>	<b>181</b>	<b>202</b>



อัตราส่วนทางการเงินที่สำคัญสำหรับงบการเงินรวมของจีเอฟพีทีและบริษัทย่อย

	ปี 2554	ปี 2553	ปี 2552
<b>อัตราส่วนสภาพคล่อง</b>			
อัตราส่วนสภาพคล่อง <sup>1/</sup> (เท่า)	2.68	2.60	1.32
อัตราส่วนสภาพคล่องหมุนเร็ว <sup>2/</sup> (เท่า)	0.66	0.73	0.38
อัตราส่วนสภาพคล่องกระแสเงินสด <sup>3/</sup> (เท่า)	1.15	0.89	0.76
อัตราส่วนหมุนเวียนลูกหนี้การค้า <sup>4/</sup> (เท่า)	17.62	17.15	16.67
ระยะเวลาเก็บหนี้เฉลี่ย <sup>5/</sup> (วัน)	20.00	21.00	22.00
อัตราส่วนหมุนเวียนสินค้าคงเหลือ <sup>6/</sup> (เท่า)	71.66	76.95	52.01
ระยะเวลาขายสินค้าเฉลี่ย <sup>7/</sup> (วัน)	5.00	5.00	7.00
อัตราส่วนหมุนเวียนเจ้าหนี้การค้า <sup>8/</sup> (เท่า)	26.50	20.61	20.29
ระยะเวลาชำระหนี้เฉลี่ย <sup>9/</sup> (วัน)	14.00	17.00	18.00
Cash Cycle <sup>10/</sup> (วัน)	11.00	9.00	11.00
<b>อัตราส่วนแสดงความสามารถในการหากำไร</b>			
อัตรากำไรขั้นต้น <sup>11/</sup> (%)	15.56	16.16	15.41
อัตรากำไรจากการดำเนินงาน <sup>12/</sup> (%)	10.16	11.07	10.86
อัตรากำไรสุทธิ <sup>13/</sup> (%)	8.40	9.19	9.12
อัตราผลตอบแทนผู้ถือหุ้น <sup>14/</sup> (%)	21.18	23.56	25.71
<b>อัตราส่วนแสดงประสิทธิภาพในการดำเนินงาน</b>			
อัตราผลตอบแทนจากสินทรัพย์ถาวร <sup>15/</sup> (%)	33.16	34.48	33.87
อัตรากำไรสุทธิของสินทรัพย์ <sup>16/</sup> (เท่า)	1.47	1.44	1.47
<b>อัตราส่วนวิเคราะห์นโยบายทางการเงิน</b>			
อัตราส่วนหนี้สินต่อส่วนของผู้ถือหุ้น <sup>17/</sup> (เท่า)	0.68	0.71	0.80
อัตราส่วนความสามารถชำระดอกเบี้ย <sup>18/</sup> (เท่า)	10.29	10.71	16.46
อัตราส่วนความสามารถชำระภาระผูกพัน <sup>19/</sup> (เท่า)	0.53	0.27	0.39
อัตรากำไรเงินปันผล <sup>20/</sup> (%)	97.24	91.71	70.11

- หมายเหตุ: 1/ อัตราส่วนสภาพคล่อง= สินทรัพย์หมุนเวียนรวม/หนี้สินหมุนเวียนรวม  
2/ อัตราส่วนสภาพคล่องหมุนเร็ว= (เงินสดและรายการเทียบเท่าเงินสด + เงินลงทุนชั่วคราว + ลูกหนี้การค้าสุทธิ) / หนี้สินหมุนเวียนรวม  
3/ อัตราส่วนสภาพคล่องกระแสเงินสด= เงินสดสุทธิจากกิจกรรมดำเนินงาน / หนี้สินหมุนเวียนเฉลี่ย  
4/ อัตราส่วนหมุนเวียนลูกหนี้การค้า= รายได้จากการขายสุทธิ / ลูกหนี้การค้าถัวเฉลี่ย  
5/ ระยะเวลาเก็บหนี้เฉลี่ย= 360 / อัตราส่วนหมุนเวียนลูกหนี้การค้า  
6/ อัตราส่วนหมุนเวียนสินค้าคงเหลือ= ต้นทุนสินค้า / สินค้าสำเร็จรูปถัวเฉลี่ย  
7/ ระยะเวลาขายสินค้าเฉลี่ย= 360 / อัตราส่วนหมุนเวียนสินค้าคงเหลือ  
8/ อัตราส่วนหมุนเวียนเจ้าหนี้การค้า= ต้นทุนสินค้า / เจ้าหนี้การค้าถัวเฉลี่ย  
9/ ระยะเวลาชำระหนี้=360 / อัตราส่วนหมุนเวียนเจ้าหนี้การค้า  
10/ Cash Cycle= ระยะเวลาเก็บหนี้เฉลี่ย + ระยะเวลาขายสินค้าเฉลี่ย - ระยะเวลาชำระหนี้  
11/ อัตรากำไรขั้นต้น= กำไรขั้นต้น / รายได้รวมจากการขาย  
12/ อัตรากำไรจากการดำเนินงาน= กำไรก่อนต้นทุนทางการเงินและภาษีเงินได้ / รายได้รวมจากการขาย  
13/ อัตรากำไรสุทธิ= กำไรสุทธิ / รายได้รวม  
14/ อัตราผลตอบแทนผู้ถือหุ้น= กำไรสุทธิ / ส่วนของผู้ถือหุ้นเฉลี่ย x 100  
15/ อัตราผลตอบแทนต่อสินทรัพย์ถาวร= (กำไรสุทธิ + ค่าเสื่อมราคา) / สินทรัพย์ถาวรสุทธิเฉลี่ย x 100  
16/ อัตรากำไรสุทธิของสินทรัพย์= ขายสุทธิ / สินทรัพย์รวมเฉลี่ย  
17/ อัตราส่วนหนี้สินต่อส่วนของผู้ถือหุ้น= หนี้สินรวม / ส่วนของผู้ถือหุ้น  
18/ อัตราส่วนความสามารถชำระดอกเบี้ย= เงินสดสุทธิจากกิจกรรมดำเนินงาน / ดอกเบี้ยจ่าย  
19/ อัตราส่วนความสามารถชำระภาระผูกพัน= เงินสดสุทธิจากกิจกรรมดำเนินงาน / (การจ่ายชำระหนี้สิน + รายจ่ายลงทุน + ชื้อสินทรัพย์ + เงินปันผลจ่าย)  
20/ อัตรากำไรเงินปันผล= เงินปันผลจ่าย / กำไรสุทธิตามงบการเงินเฉพาะกิจการ x 100



## คำอธิบายและการวิเคราะห์ฐานะการเงินและผลดำเนินงาน

ในการวิเคราะห์ฐานะการเงินและผลการดำเนินงานต่อไปนี้เป็น การวิเคราะห์ข้อมูลตามงบการเงินรวมของบริษัทฯ และบริษัทย่อย โดยงบการเงินสำหรับปี สิ้นสุดวันที่ 31 ธันวาคม 2554 มีกำไรสุทธิ 1,203 ล้านบาท หรือคิดเป็น 0.96 บาทต่อหุ้น เพิ่มขึ้นเป็นจำนวน 37 ล้านบาท หรือร้อยละ 3.18 จากกำไรสุทธิในปี 2553 ซึ่งมีจำนวน 1,166 ล้านบาท ทั้งนี้เนื่องจากการเติบโตของธุรกิจโดยรวม ซึ่งส่วนหนึ่งเป็นผล มาจากการขยายธุรกิจฟาร์มเลี้ยงไก่และธุรกิจอาหารสัตว์ ส่วนกำไรสุทธิในงบการเงินเฉพาะกิจการ สำหรับปี 2554 เป็นจำนวน 425 ล้านบาท หรือคิดเป็น 0.34 บาทต่อหุ้น ทั้งนี้แบ่งเป็นกำไรจากการดำเนินงานจำนวน 284 ล้านบาท เงินปันผลรับจากบริษัทย่อยจำนวน 197 ล้านบาท ในขณะที่ปี 2553 มีกำไรสุทธิในงบการเงินเฉพาะกิจการเป็นจำนวน 410 ล้านบาท หรือคิดเป็น 0.33 บาทต่อหุ้น แบ่งเป็นกำไรจากการดำเนินงานจำนวน 291 ล้านบาท เงินปันผลรับจากบริษัทย่อยจำนวน 168 ล้านบาท

## 1. ผลการดำเนินงาน

### 1.1 ผลการดำเนินงานโดยภาพรวม

#### 1.1.1 รายได้จากการขาย

บริษัทฯ มีรายได้จากการขายรวมในปี 2554 จำนวน 14,214 ล้านบาท เพิ่มขึ้นในอัตราร้อยละ 14 โดยปัจจัยหลักมาจากการเพิ่มขึ้นของยอดขายของธุรกิจฟาร์มเลี้ยงไก่และธุรกิจอาหารสัตว์ ซึ่งสืบเนื่องมาจากบริษัท จีเอฟพีที นิชิเร (ประเทศไทย) จำกัด บริษัทร่วมทุนที่เริ่มเปิดดำเนินการตั้งแต่ไตรมาสที่ 4 ของปี 2553 เป็นต้นมาโดยคาดว่าจะดำเนินการผลิตเต็มกำลังการผลิตในปี 2555 แม้ว่าจะส่งผลให้ยอดขายเพิ่มขึ้น แต่ผลการดำเนินงานในปี 2554 ของบริษัท จีเอฟพีที นิชิเร (ประเทศไทย) จำกัด ในปี 2554 มีผลขาดทุนเนื่องจากยังไม่ถึงจุดคุ้มทุน ทำให้ผลการดำเนินงานของบริษัทฯ ในภาพรวมมีกำไรสุทธิเป็นจำนวน 1,203 ล้านบาท เพิ่มขึ้นจากปี 2553 ในอัตราร้อยละ 3.18

#### 1.1.2 รายได้อื่น

บริษัทฯ มีรายได้อื่นรวมในปี 2554 จำนวน 218 ล้านบาท ลดลงจากปี 2553 เป็นจำนวน 1 ล้านบาท ผลต่างโดยรวมเกิดจากผลกำไรจากอัตราแลกเปลี่ยนในปี 2554 ต่ำกว่าในปี 2553 แต่มีรายได้อื่นในส่วนของขายน้ำและการได้รับคืนภาษีมาตรา 19 ทวิ และค่าบริหารจัดการต่างๆ เพิ่มขึ้น จึงทำให้รายได้อื่นโดยรวมลดลงเพียงเล็กน้อย

#### 1.1.3 ต้นทุนขาย

บริษัทฯ มีต้นทุนขายในปี 2554 จำนวน 12,003 ล้านบาท ซึ่งสูงกว่าปี 2553 ที่มีจำนวน 10,457 ล้านบาท คิดเป็นร้อยละ 15 ซึ่งเกิดจากต้นทุนในการผลิตโดยรวมมีจำนวนสูงขึ้น ส่วนใหญ่มาจากวัตถุดิบในการผลิตอาหารสัตว์ที่สูงขึ้น

#### 1.1.4 กำไรขั้นต้น

จากสาเหตุของอัตราการเพิ่มขึ้นของต้นทุนขายที่สูงกว่าอัตราการเพิ่มขึ้นของรายได้จากการขาย ส่งผลให้กำไรขั้นต้นในปี 2554 สูงขึ้นจากปี 2553 เพียงเล็กน้อยเป็นจำนวน 196 ล้านบาท หรือคิดเป็นร้อยละ 9.73

#### 1.1.5 ค่าใช้จ่ายในการขายและบริหาร

ในปี 2554 มีค่าใช้จ่ายในการขายและบริหารรวมเพิ่มขึ้นจากปี 2553 เป็นจำนวน 7 ล้านบาท หรือคิดเป็นร้อยละ 0.86 ส่วนที่เพิ่มขึ้นส่วนใหญ่เป็นค่าใช้จ่ายเกี่ยวกับการจัดการในเรื่องการจับไก่และขนส่งไก่เนื้อเข้าโรงฆ่าและ ค่าน้ำมันเชื้อเพลิง ค่าเสื่อมราคาสินทรัพย์ถาวร และค่าใช้จ่ายผลประโยชน์พนักงาน แต่ส่วนที่ทำให้ค่าใช้จ่ายเพิ่มขึ้นเพียงเล็กน้อยนั้นมาจากค่าระวางที่ลดลงในปี 2554 จากการจำหน่ายไปยังต่างประเทศที่มีปริมาณลดลง ซึ่งรายการต่างๆ เหล่านี้เกิดจากการดำเนินงานตามปกติ

#### 1.1.6 อัตราผลตอบแทนจากผู้ถือหุ้น

จากการที่บริษัทฯ มีกำไรสุทธิในปี 2554 ตามงบการเงินเฉพาะกิจการเป็นจำนวน 425 ล้านบาท คณะกรรมการบริษัทเสนอให้มีการจ่ายเงินปันผลในอัตราหุ้นละ 0.33 บาท แต่อย่างไรก็ตาม การให้สิทธิเงินปันผลดังกล่าวยังไม่มีความแน่นอน เนื่องจากต้องรออนุมัติจากที่ประชุมผู้ถือหุ้น ส่วนนโยบายการจ่ายเงินปันผลของบริษัทฯ คือ ไม่เกินร้อยละ 50 ของกำไรสุทธิของงบการเงินเฉพาะของบริษัทฯ หลังหักเงินสำรองต่างๆ ทุกประเภทที่กฎหมายและบริษัทฯ กำหนดไว้ นอกจากนี้การจ่ายเงินปันผลจะขึ้นอยู่กับกระแสเงินสด สภาพคล่อง และแผนการลงทุนของบริษัทฯ และบริษัทย่อยรวมถึงสถานะเศรษฐกิจโดยรวม

## 1.2 ผลการดำเนินงานของแต่ละสายธุรกิจ

รายได้แต่ละสายธุรกิจ ของจีเอฟพีทีและบริษัทย่อย	2554		2553		2552	
	ล้านบาท	ร้อยละ	ล้านบาท	ร้อยละ	ล้านบาท	ร้อยละ
ข้าและไก่และแปรรูป	6,101.15	42.92	7,040.91	56.45	6,819.36	59.26
อาหารสัตว์	4,838.82	34.04	4,319.61	34.63	4,025.43	34.98
ฟาร์มเลี้ยงสัตว์	2,525.59	17.78	463.51	3.72	127.18	1.11
จำหน่ายลูกไก่	291.72	2.05	400.99	3.22	327.69	2.85
ผลิตภัณฑ์อาหารแปรรูป	456.75	3.21	247.46	1.98	207.73	1.80
รายได้จากการขายตามงบการเงินรวม	14,214.03	100.00	12,472.48	100.00	11,507.39	100.00

### 1.2.1 ธุรกิจข้าและไก่และแปรรูป

ในปี 2554 มีรายได้จากการจำหน่ายลดลงจากปี 2553 เนื่องจากมีปริมาณการจำหน่ายลดลงคิดเป็นอัตราร้อยละ 15 โดยคิดเป็นมูลค่าการส่งออกที่ลดลงจากปี 2553 ในอัตราร้อยละ 29 ทั้งนี้ส่วนหนึ่งมาจากผลของการเกิดภาวะเศรษฐกิจหดตัวในประเทศญี่ปุ่นจากเหตุการณ์แผ่นดินไหวและสึนามิ และเศรษฐกิจถดถอยอย่างรุนแรงในหลายประเทศของกลุ่มสหภาพยุโรป ทำให้ปริมาณการส่งออกลดลง

### 1.2.2 ธุรกิจอาหารสัตว์และฟาร์มเลี้ยงสัตว์

ในปี 2554 มีรายได้จากการจำหน่ายเพิ่มขึ้นจากปี 2553 เนื่องจากธุรกิจฟาร์มเลี้ยงไก่เนื้อมีช่องทางการจำหน่ายเพิ่มขึ้นจากเดิมที่จำหน่ายให้แก่บริษัท เพียงแห่งเดียว ตั้งแต่ปลายไตรมาสที่ 4 ปี 2553 เป็นต้นมา มีการจำหน่ายเพิ่มให้กับบริษัท จีเอฟพีที นิชิเร (ประเทศไทย) จำกัด ซึ่งเป็นบริษัทร่วมทุนกับบริษัท อีก 1 แห่ง ทำให้ธุรกิจในส่วนที่เกี่ยวข้องมีรายได้จากการจำหน่ายเพิ่มขึ้นไปด้วย

### 1.2.3 ธุรกิจจำหน่ายลูกไก่

ในปี 2554 มีรายได้จากการจำหน่ายลดลงจากปี 2553 เกิดจากปริมาณการขายลดลงและราคาขายถัวเฉลี่ยต่อหน่วยในส่วนของลูกค้าพันธุ์ไข่เพศเมียลดลง

### 1.2.4 ธุรกิจจำหน่ายผลิตภัณฑ์อาหารแปรรูป

ในปี 2554 มีรายได้จากการจำหน่ายเพิ่มขึ้นจากปี 2553 ส่วนหนึ่งเกิดจากการขยายสาขาใหม่ที่จังหวัดลำปาง และปริมาณการขายที่เพิ่มขึ้นในสาขาต่างจังหวัด รวมถึงช่วงเกิดมหาน็อกภัย ทางบริษัทฯ ได้เปรียบทางการแข่งขัน สาเหตุเนื่องจากโรงงานของธุรกิจจำหน่ายผลิตภัณฑ์อาหารแปรรูปมิได้เกิดน้ำท่วม ทำให้มีช่องทางการจัดจำหน่ายเพิ่มขึ้น

## 2. ฐานะการเงิน

### 2.1 สินทรัพย์

ณ วันที่ 31 ธันวาคม 2554 สินทรัพย์รวมของบริษัท มีจำนวน 10,068 ล้านบาท ประกอบด้วยสินทรัพย์หมุนเวียน 3,835 ล้านบาท ที่ดิน อาคารและอุปกรณ์-สุทธิ 5,196 ล้านบาท เงินลงทุนในบริษัทร่วม 630 ล้านบาท เงินลงทุนอื่นและสินทรัพย์ไม่หมุนเวียนอื่น 407 ล้านบาท

สินทรัพย์ ณ วันที่ 31 ธันวาคม 2554 เพิ่มขึ้นจาก ณ วันที่ 31 ธันวาคม 2553 คิดเป็นร้อยละ 9.24 โดยการเปลี่ยนแปลงที่เกิดขึ้นส่วนใหญ่เป็นการเพิ่มขึ้นของการลงทุนในสินทรัพย์ถาวรในส่วนของการขยายธุรกิจฟาร์มเลี้ยงไก่และธุรกิจอาหารสัตว์



## 2.2 สภาพคล่อง

### 2.2.1 กระแสเงินสด

จากงบกระแสเงินสดในปี 2554 บริษัทฯ มีเงินสดสุทธิได้มาจากกิจกรรมการดำเนินงานเป็นจำนวนเงิน 1,549 ล้านบาท เนื่องจากบริษัทฯ มีกำไรสุทธิ 1,203 ล้านบาท ส่วนกระแสเงินสดจากกิจกรรมการลงทุน บริษัทฯ ได้มีการใช้เงินสดไป 1,018 ล้านบาท ลดลงจากปี 2553 เป็นจำนวนเงิน 236 ล้านบาท เนื่องจากในปี 2553 บริษัทฯ ได้มีการจ่ายชำระค่าหุ้นงวดสุดท้ายในการร่วมลงทุนกับบริษัท จีเอฟพีที นิธิเร (ประเทศไทย) จำกัด เป็นจำนวนเงิน 191 ล้านบาท และมีการซื้อสังหาริมทรัพย์เพื่อการลงทุนในส่วนของที่ดิน 95 ล้านบาท โดยบริษัทฯ ได้ซื้อไว้เพื่อรองรับแผนในอนาคต สำหรับปี 2554 มีการลงทุนในสินทรัพย์ถาวรเป็นส่วนใหญ่ ส่วนเงินสดที่ใช้ไปจากกิจกรรมจัดหาเงินนั้น มีจำนวนเงิน 540 ล้านบาท ซึ่งเงินสดที่ใช้ไปส่วนหนึ่งนำไปจ่ายเงินปันผลให้กับผู้ถือหุ้นและจ่ายชำระคืนเงินกู้ยืมระยะยาวก่อนครบกำหนด โดยที่เงินสดและรายการเทียบเท่าเงินสด ณ วันที่ 31 ธันวาคม 2554 มีจำนวน 173 ล้านบาท

### 2.2.2 อัตราส่วนสภาพคล่องที่สำคัญ

อัตราส่วนสภาพคล่องตามงบการเงินรวม ณ วันที่ 31 ธันวาคม 2554 เท่ากับ 2.68 เท่า เพิ่มขึ้นจาก ณ วันที่ 31 ธันวาคม 2553 ซึ่งอยู่ที่ 2.60 เท่า บริษัทฯ ไม่ประสบปัญหาการขาดสภาพคล่อง

### 2.2.3 ระยะเวลาครบกำหนดหนี้ระยะสั้นที่มีผลต่อสภาพคล่อง

ในปี 2554 หนี้ระยะสั้นของบริษัทฯ เพิ่มขึ้น 169 ล้านบาท หนี้ระยะสั้นส่วนใหญ่อยู่ในรูปของเงินกู้ยืมระยะสั้นจากสถาบันการเงิน และเจ้าหนี้การค้า บริษัทฯ ไม่ประสบปัญหาในการชำระหนี้ตามระยะเวลาที่กำหนด

## 3. รายจ่ายลงทุน

### 3.1 รายจ่ายเงินลงทุนที่ผ่านมา

ในปี 2554 บริษัทฯ มีรายจ่ายจากกิจกรรมการลงทุนลดลง 236 ล้านบาท เมื่อเปรียบเทียบกับปี 2553 ซึ่งมีรายจ่ายจากกิจกรรมลงทุนเป็นจำนวน 1,254 ล้านบาท ซึ่งรายจ่ายลงทุนส่วนใหญ่จะเป็นการลงทุนในสินทรัพย์ถาวร

### 3.2 แผนจ่ายเงินลงทุน

ในปี 2554 บริษัทฯ ยังคงขยายกำลังการผลิตต่อเนื่องจากปีที่แล้ว ในส่วนของการสร้างฟาร์มเลี้ยงไก่เนื้อ โดยใช้เงินทุนหมุนเวียนเงินกู้ยืมระยะสั้น เงินกู้ยืมระยะยาวจากสถาบันการเงิน และเงินกู้ยืมระยะยาวจากบุคคลที่เกี่ยวข้องกัน

## 4. แหล่งที่มาของเงินทุน

ตามงบการเงินรวม ณ วันที่ 31 ธันวาคม 2554 มีอัตราหนี้สินต่อทุนเป็น 0.68 : 1 โดยในส่วนของหนี้สินจำนวน 4,084 ล้านบาท ประกอบด้วยหนี้สินที่ไม่มีภาระดอกเบี้ยและหนี้สินที่มีภาระดอกเบี้ยจำนวน 1,098 ล้านบาท และ 2,986 ล้านบาทตามลำดับ สำหรับหนี้สินที่มีภาระดอกเบี้ยประกอบด้วยเงินกู้ยืมระยะสั้นจำนวน 666 ล้านบาท และเงินกู้ยืมระยะยาวจำนวน 2,320 ล้านบาท เงินกู้ยืมระยะยาวและระยะสั้นของบริษัทฯ เป็นการกู้ยืมในสกุลเงินบาทเท่านั้น บริษัทฯ ไม่มีเงินกู้ยืมสกุลเงินตราต่างประเทศ

ณ วันที่ 31 ธันวาคม 2554 ส่วนของผู้ถือหุ้นของบริษัทฯ มีจำนวน 5,984 ล้านบาท เพิ่มขึ้นจากปี 2553 ร้อยละ 11 โดยการเปลี่ยนแปลงมาจากการเพิ่มขึ้นของกำไรสุทธิของปีนี้

## 5. ปัจจัยและอิทธิพลหลักที่อาจมีผลต่อการดำเนินงานหรือฐานะการเงินในอนาคต

- ไม่มี -



# รายงานการกำกับดูแลกิจการที่ดี

## Good Corporate Governance

### รายงานการกำกับดูแลกิจการที่ดี

คณะกรรมการบริษัท จีเอฟพีที จำกัด (มหาชน) ได้ตระหนักถึงความสำคัญของการกำกับดูแลกิจการที่ดีมาโดยตลอด ซึ่งเป็นปัจจัยพื้นฐานที่สำคัญในการสร้างมูลค่าเพิ่มทางเศรษฐกิจและการเติบโตทางธุรกิจให้แก่บริษัทอย่างยั่งยืน รวมทั้งจะเสริมสร้างความเชื่อมั่นแก่ ผู้มีส่วนได้เสียทุกฝ่าย ซึ่งรวมถึงผู้ถือหุ้น ลูกค้า พนักงาน ตลอดจนสาธารณชน ดังนั้น คณะกรรมการจึงมีความมุ่งมั่นที่จะดำเนินการให้การกำกับดูแลกิจการของบริษัท เป็นไปตามหลักการการกำกับดูแลกิจการที่ดี และทำให้การดำเนินงานของบริษัท เป็นไปตามวัตถุประสงค์และมติของผู้ถือหุ้นด้วยความซื่อสัตย์ สุจริต ะมัดระวังรักษาผลประโยชน์ของบริษัทและผู้ถือหุ้น

คณะกรรมการบริษัท จึงได้กำหนดหลักการการกำกับดูแลกิจการที่ดีของบริษัท ตามหลักเกณฑ์ของหลักการการกำกับดูแลกิจการที่ดีตามแนวทางของ The Organization for Economic Co-Operation and Development (OECD) ภายใต้ระเบียบปฏิบัติของตลาดหลักทรัพย์แห่งประเทศไทย เพื่อเป็นแนวทางในการดำเนินธุรกิจสำหรับกรรมการ ผู้บริหารและพนักงานของบริษัท ทั้งนี้จะมีการทบทวนและปรับปรุงหลักการการกำกับดูแลกิจการที่ดีของบริษัท เป็นประจำทุกปี เพื่อให้เหมาะสมกับการเปลี่ยนแปลงซึ่งอาจเกิดจากการดำเนินธุรกิจ สภาพแวดล้อมสถานการณ์ หรือกฎหมาย โดยแบ่งออกเป็น 6 หมวดดังนี้

- หมวดที่ 1 สิทธิของผู้ถือหุ้น
- หมวดที่ 2 การปฏิบัติต่อผู้ถือหุ้นอย่างเท่าเทียมกัน
- หมวดที่ 3 บทบาทของผู้มีส่วนได้เสีย
- หมวดที่ 4 การเปิดเผยข้อมูลและความโปร่งใส
- หมวดที่ 5 ความรับผิดชอบของคณะกรรมการ
- หมวดที่ 6 นโยบายและแนวปฏิบัติอื่นๆ

คณะกรรมการได้จัดทำนโยบายด้านบรรษัทภิบาลของบริษัท และดำเนินการติดตามเพื่อให้มีการปฏิบัติตามนโยบายการกำกับดูแลกิจการ รวมทั้งทบทวนและปรับปรุงนโยบายดังกล่าวให้มีความเหมาะสมอย่างสม่ำเสมอ และได้มีการประชาสัมพันธ์ให้พนักงานทุกคนเข้าไปศึกษา นโยบายการกำกับดูแลกิจการจากระบบ Intranet ของบริษัท และได้แสดงให้สาธารณชนรับทราบผ่านเว็บไซต์ของบริษัท ([www.gfpt.co.th](http://www.gfpt.co.th)) ภายใต้หัวข้อการกำกับดูแลกิจการ

### หมวดที่ 1 สิทธิของผู้ถือหุ้น

คณะกรรมการบริษัทให้ความสำคัญต่อสิทธิของผู้ถือหุ้น จึงได้กำหนดแนวทางการดำเนินการต่างๆ เพื่อให้มั่นใจว่าบริษัท ได้มีการดูแลผู้ถือหุ้นทุกรายได้รับสิทธิในฐานะผู้ถือหุ้นอย่างเท่าเทียมกันดังนี้

1. สิทธิขั้นพื้นฐานตามที่อยู่ผู้ถือหุ้นพึงได้รับ ทั้งสิทธิในการลงคะแนนเสียง สิทธิในการรับเงินปันผล สิทธิในการซื้อขายและโอนหุ้น สิทธิในการเข้าร่วมประชุมผู้ถือหุ้น และสิทธิในการได้รับข้อมูลข่าวสารอย่างเพียงพอ ทั้งถึง เท่าเทียมกัน และในรูปแบบที่เหมาะสม
2. สิทธิในการเลือกตั้งและถอดถอนกรรมการ รวมถึงการแต่งตั้งผู้สอบบัญชีอิสระ
3. สิทธิในการจัดสรรเงินปันผล
4. บริษัทได้เปิดโอกาสให้ผู้ถือหุ้น สามารถส่งคำถามล่วงหน้าสำหรับการประชุมผู้ถือหุ้น โดยส่งคำถามผ่านเว็บไซต์บริษัท หรือ ทางอีเมล [companysecretary@gfpt.co.th](mailto:companysecretary@gfpt.co.th)
5. สิทธิในการได้รับหนังสือเชิญประชุมผู้ถือหุ้นและข้อมูลเกี่ยวกับสถานที่จัดประชุม เวลา วาระการประชุม กฎเกณฑ์ และวิธีการในการเข้าร่วมประชุม และประเด็นที่ใช้ในการพิจารณา รวมถึงขั้นตอนการออกเสียงลงมติในแต่ละวาระการประชุม
6. บริษัท ยังสนับสนุนส่งเสริมการใช้สิทธิของผู้ถือหุ้นโดยเปิดโอกาสให้ผู้ถือหุ้นสามารถซักถามแสดงข้อคิดเห็นรวมทั้งข้อเสนอแนะให้แก่คณะกรรมการบริษัทได้ในการประชุมผู้ถือหุ้น โดยมีการบันทึกประเด็นคำถามคำตอบไว้ในรายงานการประชุม
7. บริษัท จัดให้มีหน่วยงานนักลงทุนสัมพันธ์ มีหน้าที่สื่อสารและตอบข้อซักถามจากผู้ถือหุ้นและนักลงทุนอย่างเท่าเทียม เพียงพอ และทั่วถึง
8. บริษัทยังจัดให้มีการเผยแพร่ข้อมูลไว้ในเว็บไซต์ของบริษัท ([www.gfpt.co.th](http://www.gfpt.co.th)) ทั้งภาษาไทย และภาษาอังกฤษ ล่วงหน้าไม่น้อยกว่า 30 วัน ก่อนวันประชุม
9. บริษัท ใช้ระบบคอมพิวเตอร์ในการลงทะเบียนเข้าประชุมและการลงมติผู้ถือหุ้น เพื่อให้ทราบจำนวนผู้เข้าร่วมประชุมและการนับคะแนนลงมติแต่ละวาระได้ถูกต้องและรวดเร็วยิ่งขึ้น รวมทั้งยังมีการบันทึกภาพพร้อมเสียงในลักษณะของคลิปวิดีโอ ไฟล์ แยกเป็นแต่ละวาระ เพื่อให้เกิดความโปร่งใสและสามารถตรวจสอบย้อนหลังได้



10. ภายหลังการประชุมผู้ถือหุ้น บริษัทฯ จะจัดทำรายงานการประชุมตามวาระ พร้อมทั้งมติที่ประชุม และจำนวนเสียงที่เห็นด้วย ไม่เห็นด้วย งดออกเสียง และ บัตรเสีย รวมถึงรายละเอียดที่สำคัญที่ใช้ในการพิจารณา และนำเสนอตลาดหลักทรัพย์แห่งประเทศไทยและเผยแพร่บนเว็บไซต์ของบริษัทฯ ภายใน 14 วันนับจากวันประชุม
11. บริษัทฯ จะไม่เพิ่มวาระอื่นนอกเหนือจากที่ระบุไว้ในหนังสือนัดประชุมและไม่มีการเปลี่ยนแปลงข้อมูลสำคัญในที่ประชุมอย่างกะทันหัน พร้อมกันนี้ทางบริษัทฯ ได้เชิญผู้ถือหุ้นจำนวน 1 ท่าน ให้ทำหน้าที่ผู้แทนของที่ประชุมเพื่อเป็นสักขีพยานในการนับคะแนนสำหรับการลงมติในวาระต่าง ๆ โดยบริษัทฯ ได้มีการใช้บัตรลงคะแนนเสียงสำหรับทุกวาระ และในวาระของการแต่งตั้งกรรมการ บริษัทฯ เปิดโอกาสให้ผู้ถือหุ้นสามารถเลือกกรรมการเป็นรายบุคคล

ในปี 2554 บริษัทฯ ได้จัดให้มีการประชุมสามัญผู้ถือหุ้น เมื่อวันพฤหัสบดีที่ 28 เมษายน 2554 เวลา 9.30 น. ณ อาคารจีเอฟพีทีที่ 312 ถนนพระรามที่ 2 แขวงบางมด เขตจอมทอง กรุงเทพฯ 10150 กรรมการของบริษัทฯ เข้าร่วมประชุมครบทั้ง 9 ท่าน เพื่อให้ผู้ถือหุ้นซักถามในเรื่องที่เกี่ยวข้อง รวมถึงผู้สอบบัญชีของบริษัทฯ เข้าร่วมประชุมด้วย ซึ่งมีการพิจารณาลงคะแนนเสียงเรียงลำดับตามวาระที่กำหนดไว้ โดยบริษัทฯ จะเก็บบัตรลงคะแนนไว้เป็นหลักฐาน ซึ่งทุกวาระการประชุมได้รับความเห็นชอบจากผู้ถือหุ้น

## หมวดที่ 2 การปฏิบัติต่อผู้ถือหุ้นอย่างเท่าเทียมกัน

บริษัทฯ ให้ความสำคัญและดูแลให้มีการปฏิบัติต่อผู้ถือหุ้นทุกรายอย่างเท่าเทียมกันและเป็นธรรมทั้งรายใหญ่และรายย่อย ซึ่งในการประชุมผู้ถือหุ้น บริษัทฯ ให้สิทธิผู้ถือหุ้นในการออกเสียงลงคะแนนแบบ 1 หุ้น ต่อ 1 เสียง โดยบริษัทฯ จะมีการจัดประชุมสามัญผู้ถือหุ้นปีละ 1 ครั้ง ภายในเวลาไม่เกิน 4 เดือนนับแต่วันสิ้นสุดรอบปีบัญชีของบริษัทฯ โดยได้ดำเนินการดังนี้

1. บริษัทฯ เปิดโอกาสให้ผู้ถือหุ้นที่ไม่สามารถเข้าประชุมด้วยตนเองสามารถใช้สิทธิออกเสียงด้วยการมอบฉันทะให้ผู้อื่นที่ผู้ถือหุ้นกำหนดมาประชุมและออกเสียงลงมติแทน หรือจะมอบฉันทะให้กรรมการอิสระ หรือกรรมการบริหารลงมติแทนก็ได้แล้วแต่ความพอใจของผู้ถือหุ้น โดยจัดส่งหนังสือมอบฉันทะทั้ง 3 แบบ คือ แบบ ก. แบบ ข. แบบ ค. ในรูปแบบที่ผู้ถือหุ้นสามารถกำหนดทิศทางการลงคะแนนได้ รวมทั้งได้ระบุเกี่ยวกับเอกสารประกอบการมอบฉันทะไว้อย่างชัดเจน นอกจากนี้ ผู้ถือหุ้นยังสามารถดาวน์โหลดหนังสือมอบฉันทะผ่านทางเว็บไซต์ของบริษัทฯ ได้อีกด้วย
- ทั้งนี้ ในการประชุมสามัญผู้ถือหุ้นประจำปี 2554 มีผู้ถือหุ้นมาประชุมรวมทั้งสิ้น 324 ราย โดยมีผู้ถือหุ้นมาประชุมด้วยตนเอง จำนวน 176 ราย และมีผู้รับมอบฉันทะ จำนวน 148 ราย รวมเป็นจำนวนหุ้นทั้งสิ้น 837,580,833 หุ้น คิดเป็นร้อยละ 66.80 ของจำนวนหุ้นที่จำหน่ายได้แล้วทั้งหมด
2. บริษัทฯ มีนโยบายมิให้กรรมการผู้บริหารและพนักงานของบริษัทฯ และผู้ที่เกี่ยวข้อง ใช้ข้อมูลภายในเพื่อประโยชน์ของตนเองหรือผู้อื่นในการซื้อขายหลักทรัพย์ของบริษัทฯ โดยแจ้งให้กรรมการ ผู้บริหาร พนักงาน และบุคคลที่เกี่ยวข้องได้แก่ คู่สมรสและบุตรที่ยังไม่บรรลุนิติภาวะ งดซื้อขายหลักทรัพย์ของบริษัทฯ ในช่วงระยะเวลา 1 เดือน ก่อนการเปิดเผยข้อมูลต่อสาธารณชน และภายใน 24 ชั่วโมง หลังจากการเปิดเผยงบการเงินดังกล่าว (Blackout Period) ทั้งนี้ บริษัทฯ ได้กำหนดบทลงโทษในกรณีที่มีการฝ่าฝืนในการนำข้อมูลภายในของบริษัทฯ ไปใช้เพื่อผลประโยชน์ส่วนตนไว้ในคู่มือจริยธรรมธุรกิจของบริษัทฯ ซึ่งบทลงโทษดังกล่าวมีตั้งแต่การตักเตือนด้วยวาจาจนถึงให้ออกจากงาน นอกจากนี้ บริษัทฯ ห้ามมิให้ผู้บริหารและพนักงาน ประกอบธุรกิจหรือมีส่วนร่วมในธุรกิจที่เป็นการแข่งขันกับธุรกิจบริษัทฯ ไม่ว่ากรรมการ ผู้บริหารและพนักงานดังกล่าวจะได้รับผลประโยชน์ทางตรงหรือทางอ้อม โดยได้ระบุไว้ในคู่มือจริยธรรมของบริษัทฯ อย่างชัดเจน
3. บริษัทฯ กำหนดให้กรรมการบริษัทและผู้บริหาร ต้องเปิดเผยข้อมูลธุรกรรมที่เข้าข่ายการมีส่วนได้เสีย รายการที่เกี่ยวข้องกัน หรือรายการที่เกี่ยวข้องกับการได้มาและจำหน่ายไปซึ่งสินทรัพย์ของตนเองและผู้ที่เกี่ยวข้อง ธุรกรรมในเรื่องดังกล่าวให้ยึดแนวปฏิบัติตามกฎระเบียบของตลาดหลักทรัพย์แห่งประเทศไทย ก่อนนำเสนอให้คณะกรรมการบริษัทหรือที่ประชุมผู้ถือหุ้น พิจารณานุมัติทุกครั้ง ก่อนทำรายการ โดยกรรมการผู้มีส่วนได้เสียจะไม่เข้าร่วมพิจารณาในวาระที่เกี่ยวกับการมีส่วนได้เสียของตน นอกจากนี้ บริษัทฯ จะทำการเปิดเผยรายการที่บริษัทฯ หรือบริษัทย่อยทำกับบุคคลที่อาจมีความขัดแย้งทางผลประโยชน์ โดยแสดงไว้ในรายงานประจำปี และแบบแสดงรายการข้อมูลประจำปี (แบบ 56-1)
4. บริษัทฯ จะส่งหนังสือเชิญประชุมผู้ถือหุ้นล่วงหน้าไม่น้อยกว่า 21 วันก่อนวันประชุม และบริษัทฯ ลงโฆษณาคำบอกกล่าวนัดประชุมในหนังสือพิมพ์รายวันฉบับภาษาไทยติดต่อกัน 3 วัน ล่วงหน้าก่อนการประชุม 8 วันเพื่อเปิดโอกาสให้ผู้ถือหุ้นมีเวลาศึกษาข้อมูลประกอบการประชุมอย่างเพียงพอ

5. สิทธิในการรับทราบมติคณะกรรมการที่เกี่ยวข้องกับการประชุมและรายละเอียดการประชุมผู้ถือหุ้นเป็นการล่วงหน้าไม่น้อยกว่า 30 วัน ก่อนวันประชุมผู้ถือหุ้น โดยเปิดเผยข้อมูลผ่านทางเว็บไซต์ของบริษัทฯ

### หมวดที่ 3 บทบาทของผู้มีส่วนได้เสีย

ผู้มีส่วนได้เสีย หมายถึง ผู้ถือหุ้น พนักงาน ลูกค้า คู่ค้า เจ้าหนี้ คู่แข่ง สังคม และสิ่งแวดล้อม ดังนั้นคณะกรรมการบริษัทฯ ได้กำหนดนโยบายให้มีการปฏิบัติต่อผู้มีส่วนได้เสียโดยคำนึงถึงสิทธิของผู้มีส่วนได้เสียตามกฎหมาย หรือตามข้อตกลงที่มีกับบริษัทฯ และให้ความสำคัญในสิทธิของผู้มีส่วนได้เสียในกลุ่มต่างๆ อย่างเท่าเทียมกัน ดังนั้นบริษัทฯ จึงได้กำหนดจรรยาบรรณในการปฏิบัติต่อผู้มีส่วนได้เสียไว้ในคู่มือจริยธรรมธุรกิจของบริษัทฯ เพื่อให้บุคลากรทุกระดับ ยึดถือเป็นแนวปฏิบัติและถือเป็นภาระหน้าที่ที่สำคัญของทุกคน

นอกจากนี้ คณะกรรมการบริษัทฯ ได้พัฒนากลไกการมีส่วนร่วมของผู้มีส่วนได้เสียในการกำกับดูแลกิจการ โดยเปิดโอกาสให้ผู้มีส่วนได้เสียสามารถติดต่อสื่อสารกับคณะกรรมการบริษัท กรรมการอิสระ เพื่อแสดงความคิดเห็นในการปรับปรุงข้อบกพร่องในการดำเนินกิจการของบริษัทฯ รวมทั้งการร้องเรียนหรือการแจ้งเบาะแสการกระทำผิดกฎหมายหรือจรรยาบรรณโดยผ่านช่องทางดังต่อไปนี้

<b>ติดต่อกรรมการอิสระ</b>	ทางอีเมล : independentdirectors@gfpt.co.th
	โทรสาร : 02-473-8398
	ทางไปรษณีย์ : กรรมการอิสระ บริษัท จีเอฟพีที จำกัด (มหาชน) อาคารจีเอฟพีที ชั้น 18 เลขที่ 312 ถนนพระรามที่ 2 แขวงบางมด เขตจอมทอง กรุงเทพฯ 10150
<b>ติดต่อกรรมการบริษัท</b>	ทางอีเมล : boardofdirectors@gfpt.co.th
	โทรสาร : 02-473-8398
	ทางไปรษณีย์ : กรรมการบริษัท บริษัท จีเอฟพีที จำกัด (มหาชน) อาคารจีเอฟพีที ชั้น 18 เลขที่ 312 ถนนพระรามที่ 2 แขวงบางมด เขตจอมทอง กรุงเทพฯ 10150
<b>ติดต่อคณะกรรมการจริยธรรม</b>	ทางอีเมล : codeofconductcommittee@gfpt.co.th
	โทรสาร : 02-473-8398
	ทางไปรษณีย์ : คณะกรรมการจริยธรรม บริษัท จีเอฟพีที จำกัด (มหาชน) อาคารจีเอฟพีที ชั้น 18 เลขที่ 312 ถนนพระรามที่ 2 แขวงบางมด เขตจอมทอง กรุงเทพฯ 10150

เพื่อสร้างความมั่นใจให้แก่ผู้ร้องเรียนหรือผู้ที่แจ้งเบาะแส บริษัทฯ ให้ความสำคัญกับการเก็บข้อมูลร้องเรียนเป็นความลับ และได้กำหนดขั้นตอนการรับเรื่องและการสอบสวน ซึ่งเรื่องร้องเรียนดังกล่าวจะรับรู้เฉพาะในกลุ่มบุคคลที่เกี่ยวข้องด้วยเท่านั้น โดยฝ่ายจัดการจะเป็นผู้รวบรวมข้อร้องเรียน และนำเสนอต่อคณะกรรมการตรวจสอบเพื่อพิจารณาต่อไป สำหรับพนักงาน สามารถแจ้งเบาะแสหรือเสนอข้อคิดเห็นได้โดยตรงผ่านทาง E-mail ของบริษัทฯ

สำหรับพนักงานของบริษัทฯ บริษัทฯมีสวัสดิการด้านต่างๆ นอกเหนือจากที่กฎหมายกำหนด เช่น มีการประกันสุขภาพและอุบัติเหตุให้แก่พนักงานชาย พนักงานสารสนเทศ รวมทั้งพนักงานที่ปฏิบัติงานต่างจังหวัดด้วย และให้การช่วยเหลือสำหรับค่าเสื้อผ้าของพนักงานหญิง รวมทั้งเงินช่วยเหลือประเภทต่าง ๆ นอกจากนี้ บริษัทฯยังให้ความสำคัญด้านการดูแลความปลอดภัยให้แก่พนักงาน โดยมีการซ้อมหนีไฟเป็นประจำทุกปี และตรวจสอบคุณภาพของอุปกรณ์ดับเพลิง โดยจะมีการอบรมเบื้องต้นเกี่ยวกับการดับเพลิงสำหรับพนักงานที่เพิ่งเข้าใหม่ เพื่อให้มีความรู้พื้นฐานและสามารถแก้ไขปัญหาเฉพาะหน้าเมื่อเกิดเหตุฉุกเฉินได้ซึ่งเป็นประโยชน์ต่อตัวพนักงานและบริษัทฯ ด้วย

นอกจากนี้ บริษัทฯ ได้ตระหนักถึงความสำคัญในการบริหารองค์กรให้มีประสิทธิภาพและประสิทธิผล โดยคำนึงถึงความรับผิดชอบต่อสังคม ชุมชน และสิ่งแวดล้อม ดังนั้นคณะกรรมการบริษัทฯ ให้ความสำคัญกับนโยบายการดูแลสิ่งแวดล้อม สังคม และชุมชน และส่งเสริมให้พนักงานทุกคนรู้จักใช้ทรัพยากรอย่างประหยัด รักษาสภาพแวดล้อม และรับผิดชอบต่อสังคมโดยรวม โดยดำเนินธุรกิจและควบคุมให้มีการปฏิบัติอยู่ภายใต้กรอบของกฎหมาย หลีกเลี่ยงการให้ความร่วมมือหรือการสนับสนุนผู้ที่ประกอบธุรกิจที่ผิดกฎหมาย หรือส่งผลกระทบต่อสิ่งแวดล้อมทั้งทางตรงและทางอ้อม ซึ่งมีนโยบายและแนวทางการปฏิบัติที่ชัดเจน โดยบริษัทฯ สนับสนุนให้พนักงานเข้าร่วมกิจกรรมเพื่อสังคมและสิ่งแวดล้อม เช่น ธรรมชาติให้พนักงานของบริษัทฯ บริจาคเลือดเป็นประจำทุกปี โดยโรงพยาบาลสมเด็จพระปิ่นเกล้าจะมารับบริจาคเลือดที่บริษัทฯ รวมทั้งบริษัทฯ ให้ความช่วยเหลือทางการเงินบางส่วน เพื่อให้เป็นทุนการศึกษา สำหรับครอบครัวที่มีรายได้ต่ำซึ่งมีบุตรที่กำลังศึกษาอยู่ ฯลฯ เป็นต้น



ในปี 2554 บริษัทฯ ได้มีการบริจาคเงินและเนื้อไก่เพื่อช่วยเหลือผู้ที่ได้รับผลกระทบจากเหตุการณ์น้ำท่วม ดังนี้

1. บริษัท จีเอฟพีที จำกัด (มหาชน) ได้มอบเงินช่วยเหลือแก่ผู้ประสบภัยในหลายจังหวัด ที่ได้รับผลกระทบจากเหตุการณ์น้ำท่วม แก่นายขวัญแก้ว วัชรทัย นายกมูลนิธิราชประชานุเคราะห์ ในพระบรมราชูปถัมภ์และคณะ จำนวนเงิน 1,000,000 บาท เมื่อวันที่ 5 ตุลาคม พ.ศ.2554
2. บริษัท กรุงไทยอาหารสัตว์ จำกัด (มหาชน) ในกลุ่มบริษัท จีเอฟพีที ได้มอบเงินช่วยเหลือแก่ผู้ประสบภัยในหลายจังหวัด ที่ได้รับผลกระทบจากเหตุการณ์น้ำท่วม แก่นายขวัญแก้ว วัชรทัย นายกมูลนิธิราชประชานุเคราะห์ ในพระบรมราชูปถัมภ์และคณะ จำนวนเงิน 1,000,000 บาท เมื่อวันที่ 19 ตุลาคม พ.ศ.2554
3. บริษัท จีเอฟพีที จำกัด (มหาชน) ร่วมกับบริษัท กรุงไทยอาหารสัตว์ จำกัด (มหาชน) บริจาคเนื้อไก่สด จำนวน 2,000 กิโลกรัม แก่ครัวอาสา มหาวิทยาลัยกรุงเทพ และมูลนิธิอาสาเพื่อนพึ่ง(ภาฯ)ยามยาก สภากาชาดไทย เพื่อช่วยเหลือผู้ประสบภัยน้ำท่วม ในช่วงเดือนพฤศจิกายน พ.ศ.2554
4. พนักงานบริษัท จีเอฟพีที จำกัด (มหาชน) ได้ร่วมกันช่วยเหลือผู้ประสบภัยน้ำท่วม ณ บริเวณลานจอดรถของบริษัทฯ เมื่อวันที่ 14 ตุลาคม พ.ศ.2554
5. พนักงานบริษัท จีเอฟพีที จำกัด (มหาชน) เดินทางไปช่วยแจกถุงยังชีพให้แก่ผู้ประสบภัย ที่อำเภอลำลูกกา จังหวัดปทุมธานี เมื่อวันที่ 23 พฤศจิกายน พ.ศ.2554

#### หมวดที่ 4 การเปิดเผยข้อมูลและความโปร่งใส

คณะกรรมการบริษัทฯ จัดให้มีการเปิดเผยข้อมูลสำคัญที่เกี่ยวข้องกับบริษัทฯ ทั้งข้อมูลทางการเงินและข้อมูลที่มีใช้ข้อมูลทางการเงินอย่างถูกต้อง ครบถ้วน ทันเวลา และโปร่งใส เป็นไปตามข้อกำหนดของสำนักงานคณะกรรมการกำกับหลักทรัพย์และตลาดหลักทรัพย์ (ก.ล.ต.) และตลาดหลักทรัพย์แห่งประเทศไทย (ต.ล.ท.) โดยมีช่องทางในการเผยแพร่ข้อมูลที่ทำให้ผู้ใช้งานสามารถเข้าถึงข้อมูลได้อย่างเท่าเทียมกัน โดยเผยแพร่ข้อมูลผ่านช่องทางของตลาดหลักทรัพย์ในรูปแบบแสดงรายการข้อมูลประจำปี (แบบ 56-1) และรายงานประจำปี (แบบ 56-2) และเว็บไซต์ของบริษัทฯ (www.gfpt.co.th) ทั้งภาษาไทยและภาษาอังกฤษ เพื่อเพิ่มช่องทางให้ผู้ลงทุนสามารถได้รับข่าวสารข้อมูลอย่างทั่วถึง และครบถ้วน นอกจากนี้ บริษัทฯ ได้จัดทำรายงานความรับผิดชอบต่อคณะกรรมการต่อรายงานทางการเงินแสดงควบคู่กับรายงานของผู้สอบบัญชีในรายงานประจำปี

สำหรับปี 2554 บริษัทฯ ไม่มีการกระทำความผิดกฎระเบียบที่คณะกรรมการกำกับหลักทรัพย์และตลาดหลักทรัพย์ และตลาดหลักทรัพย์แห่งประเทศไทยได้กำหนดไว้ ปัจจุบันบริษัทฯ ได้มอบหมายให้ฝ่ายเลขานุการคณะกรรมการและฝ่ายนักลงทุนสัมพันธ์ เป็นตัวแทนในการสื่อสารกับผู้ลงทุนทั้งที่เป็นสถาบัน ผู้ถือหุ้นรายย่อย รวมทั้งนักวิเคราะห์ทั่วไป ตลอดจนภาครัฐที่เกี่ยวข้อง โดยสามารถติดต่อ ฝ่ายนักลงทุนสัมพันธ์ได้ที่ 02-473-8000 ส่วนรายละเอียดอื่น ๆ สามารถดูได้ที่เว็บไซต์ของบริษัทฯ และบริษัทฯ ได้กำหนดให้มีการจัดประชุม นักวิเคราะห์อย่างน้อยปีละ 2 ครั้ง เพื่อนำเสนอข้อมูลและชี้แจงผลการดำเนินงานที่ผ่านมา โดยมีการจัดประชุมนักวิเคราะห์ขึ้นครั้งแรกเมื่อวันที่ 13 มกราคม 2554 และครั้งที่ 2 เมื่อวันที่ 11 มิถุนายน 2554

นอกจากนี้ในปี 2554 บริษัทฯ ได้เปิดโอกาสให้นักลงทุนสถาบัน นักลงทุนรายย่อย รวมทั้งนักวิเคราะห์ และบุคคลที่เกี่ยวข้อง แลกเปลี่ยนข้อมูล และความคิดเห็นต่างๆ โดยมีรายละเอียดดังต่อไปนี้

	จำนวนครั้ง
การประชุมนักวิเคราะห์ (Analyst Meeting)	2
การพบปะนักลงทุนต่างประเทศ (International Road Show)	4
การพบปะนักลงทุนในประเทศ (Local Road Show)	4
การสัมภาษณ์แบบตัวต่อตัว (One on One Meeting)	33

#### หมวดที่ 5 ความรับผิดชอบต่อคณะกรรมการ

1. โครงสร้างคณะกรรมการบริษัทและคณะกรรมการชุดย่อย

##### 1.1 องค์ประกอบของคณะกรรมการบริษัท

คณะกรรมการบริษัทฯ ต้องประกอบด้วย กรรมการบริษัทไม่น้อยกว่า 5 คน และกรรมการไม่น้อยกว่ากึ่งหนึ่งของจำนวนกรรมการทั้งหมดต้องมีถิ่นที่อยู่ในราชอาณาจักรไทย และต้องมีคุณสมบัติตามที่ พ.ร.บ. บริษัทฯ มหาชนจำกัดและ



กฎหมายอื่นที่เกี่ยวข้อง และต้องมีกรรมการอิสระไม่น้อยกว่า 3 คน และมีสัดส่วนไม่น้อยกว่าหนึ่งในสามของคณะกรรมการ  
ทั้งคณะ ทั้งนี้ ประธานกรรมการ ต้องไม่ดำรงตำแหน่งเป็นประธานหรือสมาชิกในคณะกรรมการชุดย่อย และไม่เป็นบุคคล  
เดียวกับกรรมการผู้จัดการใหญ่

ณ 31 ธันวาคม 2554 บริษัท จีเอฟพีที จำกัด (มหาชน) มีกรรมการจำนวนทั้งหมด 9 ท่าน ซึ่งมีองค์ประกอบดังนี้

1. กรรมการบริษัท 6 ท่าน
2. กรรมการอิสระ 3 ท่าน

## 1.2 คุณสมบัติของกรรมการ

บริษัท จีเอฟพีที จำกัด (มหาชน) กำหนดคุณสมบัติกรรมการบริษัทขั้นต่ำ ตามข้อบังคับของบริษัทฯ ในหมวดที่ 4  
ข้อ 17 ซึ่งสอดคล้องกับพระราชบัญญัติบริษัท มหาชน จำกัด พ.ศ. 2535 และเพื่อให้เป็นไปตามหลักการกำกับดูแลกิจการที่ดี  
ตามแนวทางของ OECD ซึ่งทางตลาดหลักทรัพย์แห่งประเทศไทยต้องการให้บริษัทจดทะเบียนทุกแห่งได้ปฏิบัติตาม ดังนั้น  
บริษัทฯ จึงกำหนดคุณสมบัติและลักษณะต้องห้ามของกรรมการบริษัทของผู้ที่เหมาะสมที่จะเป็นกรรมการของบริษัท จีเอฟพีที  
จำกัด (มหาชน) ไว้ดังนี้

- 1) เป็นผู้ที่มีคุณสมบัติตามข้อบังคับของบริษัท จีเอฟพีที จำกัด (มหาชน) ในหมวดที่ 4 ข้อ 17 กำหนดให้บริษัทฯ  
มีกรรมการบริษัทไม่น้อยกว่า 5 คน และไม่เกิน 15 คน และกรรมการไม่น้อยกว่ากึ่งหนึ่งของจำนวนกรรมการทั้งหมด  
ต้องมีถิ่นที่อยู่ในราชอาณาจักรไทย และต้องมีคุณสมบัติตามที่ พ.ร.บ. บริษัท มหาชน จำกัด และกฎหมายอื่นที่เกี่ยวข้อง
- 2) เป็นผู้ที่มิคุณสมบัติตามที่กำหนดของตลาดหลักทรัพย์แห่งประเทศไทย และสำนักงานคณะกรรมการกำกับหลักทรัพย์  
และตลาดหลักทรัพย์
- 3) เป็นผู้มีความรู้ ความสามารถในธุรกิจและอุตสาหกรรมที่บริษัทฯ ดำเนินกิจการอยู่ เป็นผู้ที่มีชื่อเสียง มีประวัติการทำงานดี  
มีความซื่อสัตย์สุจริต มีจริยธรรมที่ดีงาม และเป็นผู้ที่ได้รับการยกย่องจากสังคม
- 4) ต้องไม่ดำรงตำแหน่งกรรมการในบริษัทมหาชนที่เป็นบริษัทจดทะเบียนไทยเกิน 3 บริษัท
- 5) ต้องไม่เป็นผู้บริหาร หรือกรรมการในกิจการเดียวกันหรือแข่งขันกับบริษัทฯ
- 6) คณะกรรมการบริษัท ต้องมีความหลากหลายของทักษะ โดยประกอบด้วย ผู้ทรงคุณวุฒิในธุรกิจของบริษัทฯ อย่างน้อย  
3 ท่าน ผู้ทรงคุณวุฒิด้านกฎหมาย อย่างน้อย 1 ท่าน และ ผู้ทรงคุณวุฒิด้านบัญชีและการเงิน อย่างน้อย 1 ท่าน

ในกรณีที่กรรมการบริษัทเป็นกรรมการอิสระหรือกรรมการตรวจสอบ จะต้องมิคุณสมบัติเพิ่มเติมดังนี้

- 1) ถือหุ้นไม่เกินร้อยละ 1 ของจำนวนหุ้นที่มีสิทธิออกเสียงทั้งหมดของบริษัทฯ บริษัทใหญ่ บริษัทย่อย บริษัทร่วม หรือนิติ  
บุคคลที่อาจมีความขัดแย้ง โดยให้นับรวมหุ้นที่ถือโดยผู้ที่เกี่ยวข้องด้วย
- 2) ไม่เป็นกรรมการที่มีส่วนร่วมบริหารงาน พนักงาน ลูกจ้าง ที่ปรึกษาที่ได้รับเงินเดือนประจำ หรือผู้มีอำนาจควบคุมของ  
บริษัทฯ บริษัทใหญ่ บริษัทย่อย บริษัทร่วม บริษัทย่อยลำดับเดียวกัน หรือนิติบุคคลที่อาจมีความขัดแย้งกับบริษัทฯ  
ทั้งในปัจจุบันและก่อนได้รับการแต่งตั้งเป็นกรรมการอิสระไม่น้อยกว่า 2 ปี
- 3) ไม่มีความสัมพันธ์ทางสายโลหิต หรือโดยการจดทะเบียนในลักษณะที่เป็นบิดามารดา คู่สมรส พี่น้อง และบุตร รวมทั้ง  
คู่สมรสของบุตร กับผู้บริหาร ผู้ถือหุ้นรายใหญ่ ผู้มีอำนาจควบคุม หรือบุคคลที่จะได้รับการเสนอให้เป็นผู้บริหารหรือผู้มี  
อำนาจควบคุมของบริษัทฯ หรือบริษัทย่อย
- 4) ไม่มีความสัมพันธ์ทางธุรกิจกับบริษัทฯ บริษัทใหญ่ บริษัทย่อย บริษัทร่วม ผู้ถือหุ้นรายใหญ่ หรือผู้มีอำนาจควบคุมของ  
บริษัทฯ ในลักษณะที่อาจเป็นการขัดขวางการใช้วิจารณญาณอย่างอิสระ รวมทั้งไม่เป็นผู้ถือหุ้นที่สืบทอด หรือผู้มีอำนาจ  
ควบคุมของผู้ที่มีความสัมพันธ์ทางธุรกิจกับบริษัทฯ บริษัทใหญ่ บริษัทย่อย บริษัทร่วม ผู้ถือหุ้นรายใหญ่หรือผู้มีอำนาจ  
ควบคุมของบริษัทฯ ทั้งในปัจจุบันและก่อนได้รับการแต่งตั้งเป็นกรรมการอิสระไม่น้อยกว่า 2 ปี โดยความสัมพันธ์  
ทางธุรกิจดังกล่าว รวมถึงการทำรายการทางการเงินที่กระทำเป็นประจำเพื่อประกอบกิจการ การเช่าหรือให้เช่า  
อสังหาริมทรัพย์ รายการเกี่ยวกับสินทรัพย์หรือบริการ หรือการให้หรือรับความช่วยเหลือทางการเงิน ที่มีมูลค่าตั้งแต่  
ร้อยละ 3 ของสินทรัพย์ที่มีตัวตนสุทธิของบริษัทฯ หรือตั้งแต่ 20 ล้านบาทขึ้นไป แล้วแต่จำนวนใดจะต่ำกว่าตามวิธีการ  
คำนวณมูลค่าของรายการที่เกี่ยวข้องกัน ตามประกาศคณะกรรมการกำกับตลาดทุน โดยให้นับรวมภาระหนี้ที่เกิดขึ้นใน  
ระหว่าง 1 ปี ก่อนวันที่มีความสัมพันธ์ทางธุรกิจกับบุคคลเดียวกันด้วย



- 5) ไม่เป็นผู้สอบบัญชีของบริษัทฯ บริษัทใหญ่ บริษัทย่อย บริษัทร่วม หรือนิติบุคคลที่อาจมีความขัดแย้งกับบริษัทฯ และ ไม่เป็นผู้ถือหุ้นที่มีนัย (ถือหุ้นเกินกว่าร้อยละ 10 ของจำนวนหุ้นที่มีสิทธิออกเสียงทั้งหมดของบริษัทฯ โดยนับรวม ผู้ที่เกี่ยวข้องด้วย) ผู้มีอำนาจควบคุม หรือหุ้นส่วนของสำนักงานสอบบัญชี ซึ่งมีผู้สอบบัญชีของบริษัทฯ บริษัทใหญ่ บริษัทย่อย บริษัทร่วม ผู้ถือหุ้นรายใหญ่ หรือผู้ที่มีอำนาจควบคุมของบริษัทฯ สังกัดอยู่ ทั้งในปัจจุบันและก่อนได้รับการ แต่งตั้งเป็นกรรมการอิสระไม่น้อยกว่า 2 ปี
- 6) ไม่เป็นผู้ให้บริการทางวิชาชีพใด ๆ รวมถึงการให้บริการเป็นที่ปรึกษากฎหมาย ที่ปรึกษาทางการเงิน หรือผู้ประเมิน ราคาทรัพย์สิน ซึ่งได้รับค่าบริการเกินกว่า 2 ล้านบาทต่อปี จากบริษัทฯ บริษัทใหญ่ บริษัทย่อย บริษัทร่วม ผู้ถือหุ้นรายใหญ่ หรือผู้ที่มีอำนาจควบคุมของบริษัทฯ และ ไม่เป็นผู้ถือหุ้นที่มีนัย ผู้มีอำนาจควบคุม หรือหุ้นส่วนของผู้ให้บริการทาง วิชาชีพนั้นด้วยทั้งในปัจจุบันและก่อนได้รับการแต่งตั้งเป็นกรรมการอิสระไม่น้อยกว่า 2 ปี
- 7) ไม่เป็นกรรมการที่ได้รับการแต่งตั้งขึ้นเพื่อเป็นตัวแทนของกรรมการของบริษัทฯ ผู้ถือหุ้นรายใหญ่ หรือผู้ถือหุ้นซึ่งเป็น ผู้ที่เกี่ยวข้องกับผู้ถือหุ้นรายใหญ่ของบริษัทฯ
- 8) ไม่ประกอบกิจการที่มีสภาพอย่างเดียวกัน และเป็นการแข่งขันที่มีนัยกับกิจการของบริษัทฯ หรือบริษัทย่อย หรือไม่เป็น หุ้นส่วนที่มีนัยในห้างหุ้นส่วน หรือเป็นกรรมการที่มีส่วนร่วมบริหารงาน ลูกจ้าง พนักงาน ที่ปรึกษาที่ได้รับเงินเดือน ประจำ หรือถือหุ้นเกินร้อยละ 1 ของจำนวนหุ้นที่มีสิทธิออกเสียงทั้งหมดของบริษัทอื่น ซึ่งประกอบกิจการที่มีสภาพ อย่างเดียวกัน และเป็นการแข่งขันที่มีนัยกับกิจการของบริษัทฯ หรือบริษัทย่อย
- 9) ไม่มีลักษณะอื่นใดที่ทำให้ไม่สามารถให้ความเห็นอย่างเป็นอิสระเกี่ยวกับการดำเนินงานของบริษัทฯ

ทั้งนี้ภายหลังได้รับการแต่งตั้งให้เป็นกรรมการอิสระของบริษัทฯ แล้ว กรรมการอิสระอาจได้รับมอบหมายจากคณะกรรมการ บริษัท ให้ตัดสินใจในการดำเนินกิจการของบริษัทฯ บริษัทใหญ่ บริษัทย่อย บริษัทร่วม บริษัทย่อยลำดับเดียวกัน ผู้ถือหุ้นรายใหญ่ หรือผู้ที่มีอำนาจควบคุมของบริษัทฯ โดยมีการตัดสินใจในรูปแบบขององค์คณะ (Collective decision) ได้ โดยไม่ถือว่ากรรมการ อิสระนั้นเป็นกรรมการที่มีส่วนร่วมในการบริหารงาน

### 1.3 การจำกัดจำนวนบริษัทที่กรรมการแต่ละคนจะดำรงตำแหน่ง

คณะกรรมการบริษัทคำนึงถึงประสิทธิภาพในการปฏิบัติหน้าที่ในฐานะกรรมการบริษัทโดยกำหนดนโยบายและวิธีปฏิบัติในการ ไปดำรงตำแหน่งกรรมการในบริษัทจดทะเบียนอื่นไว้ได้ไม่เกิน 3 บริษัท เนื่องจากตำแหน่งของผู้บริหารระดับสูงมีความสำคัญ ต่อการบริหารกิจการ ซึ่งส่งผลกระทบต่อประสิทธิภาพในการปฏิบัติหน้าที่

### 1.4 การรวมหรือแยกตำแหน่ง

บริษัทฯ กำหนดนโยบายให้มีการแยกตำแหน่งระหว่างประธานกรรมการและกรรมการผู้จัดการออกจากกัน โดยประธาน กรรมการมีบทบาทในการเป็นผู้นำของคณะกรรมการบริษัทในการกำหนดนโยบายร่วมกันของกรรมการ ทิศทาง การดำเนินธุรกิจ ของบริษัทฯ ตลอดจนสนับสนุนช่วยเหลือดูแลให้ฝ่ายบริหารสามารถบริหารงานให้เป็นไปตามนโยบายที่บริษัทฯ ได้กำหนดไว้ ส่วนกรรมการผู้จัดการมีหน้าที่รับนโยบายจากคณะกรรมการบริษัทนำมาปฏิบัติให้สัมฤทธิ์ผล

### 1.5 คุณสมบัติตำแหน่งประธานกรรมการ

บริษัทฯ กำหนดนโยบายให้ประธานกรรมการมีคุณสมบัติดังนี้

1. เป็นผู้มีความซื่อสัตย์สุจริต
2. เป็นผู้มีความรู้ ความเข้าใจในอุตสาหกรรมของบริษัทฯ
3. เป็นที่ยอมรับของกรรมการ

## 2. บทบาทหน้าที่ และความรับผิดชอบของคณะกรรมการบริษัท

### 2.1 ความเป็นอิสระจากฝ่ายจัดการ

คณะกรรมการบริษัทได้มีการแบ่งแยกบทบาทหน้าที่ความรับผิดชอบระหว่างคณะกรรมการบริษัทและฝ่ายจัดการออกจากกัน อย่างชัดเจน เพื่อให้มีอิสระในการตัดสินใจ และเป็นประโยชน์สูงสุดต่อบริษัทฯ และผู้ถือหุ้น

## 2.2 ขอบเขตและอำนาจหน้าที่ของคณะกรรมการบริษัท มีดังนี้

- 1) ดูแลและจัดการให้การดำเนินการของบริษัทเป็นไปตามกฎหมาย วัตถุประสงค์ ข้อบังคับของบริษัทและมติที่ประชุมผู้ถือหุ้น ด้วยความซื่อสัตย์ สุจริต ระมัดระวัง รักษาผลประโยชน์สูงสุดของบริษัทบนหลักการกำกับดูแลกิจการที่ดี
- 2) กำหนดนโยบายและทิศทางการดำเนินงานของบริษัท รวมถึง การระดมทุน การบริหารเงินทุน การบริหารความเสี่ยงของบริษัท และกำกับดูแลและติดตามให้ฝ่ายจัดการดำเนินการตามนโยบายที่กำหนดไว้อย่างมีประสิทธิภาพและประสิทธิผล เพื่อเพิ่มมูลค่าทางเศรษฐกิจให้แก่กิจการและความมั่นคงให้แก่ผู้ถือหุ้น
- 3) พิจารณานุมัติหรือให้ความเห็นชอบต่อรายการที่มีสาระสำคัญ เช่น การอนุมัติใช้วงเงินสินเชื่อจากสถาบันการเงิน การกู้ยืม การค้าประกัน โครงการลงทุนใหม่ การได้มาและจำหน่ายไปซึ่งทรัพย์สิน รายการที่เกี่ยวข้องกัน และรายการที่อาจมีความขัดแย้งทางผลประโยชน์ของบริษัท และบริษัทย่อย เป็นต้น โดยให้เป็นไปตามกฎระเบียบข้อบังคับของสำนักงานกำกับหลักทรัพย์และตลาดหลักทรัพย์ ตลาดหลักทรัพย์แห่งประเทศไทย กฎหมาย และข้อบังคับหรือระเบียบปฏิบัติของบริษัท
- 4) พิจารณานุมัติงบการเงินก่อนนำเสนอส่งตลาดหลักทรัพย์แห่งประเทศไทย
- 5) จัดให้มีระบบบัญชี การรายงานทางการเงิน และการสอบบัญชีที่เชื่อถือได้
- 6) จัดให้มีระบบการควบคุมภายใน ด้านการดำเนินงาน ด้านการรายงานทางการเงิน และระบบการบริหารความเสี่ยงที่เพียงพอและมีประสิทธิผล
- 7) กำกับดูแลให้มีการรายงานข้อมูลทางการเงินและเปิดเผยข้อมูลที่สำคัญ อย่างครบถ้วน ถูกต้อง และเพียงพอ และจัดให้มีช่องทางการสื่อสารกับผู้ถือหุ้นแต่ละกลุ่มและผู้มีส่วนได้ส่วนเสียของบริษัทอย่างเหมาะสม
- 8) พิจารณาแต่งตั้งคณะกรรมการชุดย่อยของบริษัท ได้แก่ คณะกรรมการตรวจสอบ คณะกรรมการสรรหาและกำหนดค่าตอบแทน คณะอนุกรรมการจริยธรรม คณะกรรมการบริหาร ฝ่ายจัดการ และกำหนดแบ่งแยกบทบาทหน้าที่และความรับผิดชอบของ คณะกรรมการชุดย่อยต่างๆ อย่างชัดเจน เพื่อช่วยในการกำกับดูแลกิจการให้บรรลุวัตถุประสงค์ที่ได้กำหนดไว้ ทั้งนี้สมาชิกของคณะกรรมการชุดย่อยประกอบด้วยกรรมการอิสระเป็นส่วนใหญ่
- 9) ประเมินผลการปฏิบัติตามนโยบายการกำกับดูแลกิจการที่ดีของบริษัท และทบทวนนโยบายการกำกับดูแลกิจการที่ดี
- 10) จัดให้มีแผนงานการพัฒนากรรมการและผู้บริหาร และแผนงานการสืบทอดงาน (Succession Plan)
- 11) คณะกรรมการมีอำนาจกำหนดและแก้ไขเปลี่ยนแปลงชื่อกรรมการ ซึ่งมีอำนาจลงนามผูกพันบริษัท ได้
- 12) คณะกรรมการมีอำนาจที่จะมอบหมายให้กรรมการคนหนึ่ง หรือหลายคน หรือบุคคลอื่นใดปฏิบัติกรอย่างใดอย่างหนึ่งแทนคณะกรรมการได้ โดยในการมอบอำนาจนั้นจะต้องอยู่ในภายใต้ขอบเขตแห่งอำนาจของคณะกรรมการ และกำหนดหน้าที่ความรับผิดชอบของผู้รับมอบอำนาจไว้อย่างชัดเจน

## 3. คณะกรรมการชุดย่อย

คณะกรรมการบริษัทได้พิจารณาแต่งตั้งคณะกรรมการชุดย่อย เพื่อช่วยศึกษากลับกรอง โดยเฉพาะเรื่องที่ต้องอาศัยความเป็นกลางในการวินิจฉัย อีกทั้งได้กำหนดขอบเขต อำนาจหน้าที่และความรับผิดชอบของคณะอนุกรรมการในแต่ละชุด โดยกำหนดให้สมาชิกส่วนใหญ่ของคณะกรรมการชุดย่อยเป็นกรรมการอิสระ และประธานคณะกรรมการชุดย่อยเป็นกรรมการอิสระอีกด้วย ปัจจุบันบริษัท จีเอฟพีที จำกัด (มหาชน) ได้แต่งตั้งคณะกรรมการชุดย่อยจำนวน 3 ชุด คือ

1. คณะกรรมการตรวจสอบและบริหารความเสี่ยง
2. คณะกรรมการสรรหา พิจารณาค่าตอบแทน และกำกับดูแลกิจการ
3. คณะอนุกรรมการจริยธรรม

### 3.1.1 คณะกรรมการตรวจสอบและบริหารความเสี่ยง

คณะกรรมการบริษัทได้พิจารณาแต่งตั้งคณะกรรมการตรวจสอบและบริหารความเสี่ยงโดยกำหนดวาระการดำรงตำแหน่งคราวละ 3 ปี ซึ่งประกอบด้วยกรรมการอิสระจำนวน 3 ท่าน ในจำนวนดังกล่าว กรรมการอย่างน้อย 1 ท่าน ต้องมีความรู้ด้านบัญชีและการเงิน โดยคณะกรรมการตรวจสอบต้องมีคุณสมบัติเกี่ยวกับความเป็นอิสระตามประกาศของตลาดหลักทรัพย์แห่งประเทศไทย เรื่องคุณสมบัติขอเขตการดำเนินงานของคณะกรรมการตรวจสอบ เพื่อทำหน้าที่ตรวจสอบกำกับดูแลการดำเนินงานของบริษัท ดูแลรายงานทางการเงิน ระบบควบคุมภายใน การคัดเลือกผู้สอบบัญชี การพิจารณาข้อขัดแย้งทางผลประโยชน์ รวมถึงการกำหนดนโยบายและแนวทางการบริหารความเสี่ยง



ในปี 2554 คณะกรรมการตรวจสอบและบริหารความเสี่ยง ของบริษัท จีเอฟพีที จำกัด (มหาชน) มีรายชื่อและตำแหน่งดังต่อไปนี้

ชื่อ — ชื่อสกุล	ตำแหน่ง
1. นพ.สาธิต กรณิศ	ประธานกรรมการตรวจสอบและบริหารความเสี่ยง
2. นายปารเมศ เหตระกูล	กรรมการตรวจสอบและบริหารความเสี่ยง
3. นายธนธิป พิเชษฐวนิชย์โชค	กรรมการตรวจสอบและบริหารความเสี่ยง

โดยมี นายจักรชัย รัตนาวะไล เป็นเลขานุการคณะกรรมการตรวจสอบและบริหารความเสี่ยง

#### ขอบเขตและอำนาจหน้าที่ของคณะกรรมการตรวจสอบและบริหารความเสี่ยง

- 1) สอบทานให้บริษัทมีการรายงานทางการเงินที่ถูกต้อง ครบถ้วน เชื่อถือได้ และให้มีการเปิดเผยข้อมูลอย่างเพียงพอ
- 2) สอบทานให้บริษัทมีระบบควบคุมภายใน (Internal Control) และระบบการตรวจสอบภายใน (Internal Audit) ที่เพียงพอเหมาะสม และมีประสิทธิภาพ และกำกับดูแลการปฏิบัติงานของหน่วยงานตรวจสอบภายในในระดับนโยบาย และการปฏิบัติงานตรวจสอบภายใน โดยพิจารณาให้ความเห็นชอบ อนุมัติความเป็นอิสระ รวมทั้งขอบเขตและแผนการตรวจสอบ ของหน่วยงานตรวจสอบภายใน
- 3) สอบทานให้บริษัท ปฏิบัติตามกฎหมายว่าด้วยหลักทรัพย์และตลาดหลักทรัพย์ ข้อกำหนดของตลาดหลักทรัพย์ และกฎหมายที่เกี่ยวข้องกับธุรกิจของบริษัท
- 4) พิจารณาคัดเลือกและเสนอแต่งตั้งบุคคลซึ่งมีความเป็นอิสระเพียงพอเพื่อทำหน้าที่ผู้สอบบัญชีของบริษัท และพิจารณาเสนอคำตอบแทนผู้สอบบัญชีของบริษัท รวมทั้งเข้าประชุมร่วมกับผู้สอบบัญชีโดยไม่มีฝ่ายจัดการเข้าร่วมประชุมด้วยอย่างน้อยปีละ 1 ครั้ง
- 5) พิจารณาการเปิดเผยข้อมูลของบริษัท ในกรณีที่เกิดรายการที่เกี่ยวข้องกัน หรือรายการที่อาจมีความขัดแย้งทางผลประโยชน์ ให้มีความถูกต้องครบถ้วนและเป็นไปตามข้อกำหนดของตลาดหลักทรัพย์ เพื่อให้มั่นใจว่า รายการดังกล่าว สมเหตุสมผลและเป็นประโยชน์สูงสุดต่อบริษัท
- 6) ทบทวนและแก้ไขกฎบัตรคณะกรรมการตรวจสอบ เพื่อให้ทันสมัยและเหมาะสมกับสภาพแวดล้อมขององค์กร และนำเสนอคณะกรรมการบริษัทพิจารณาอนุมัติ
- 7) จัดทำรายงานของคณะกรรมการตรวจสอบในรายงานประจำปีของบริษัท และให้ความเห็นในหัวข้อต่างๆ เช่น
  - ความเห็นเกี่ยวกับความถูกต้อง ครบถ้วน เป็นที่เชื่อถือได้ของรายงานทางการเงินของบริษัท
  - ความเห็นเกี่ยวกับความเพียงพอของระบบควบคุมภายในของบริษัท
  - ความเห็นเกี่ยวกับความเหมาะสมของผู้สอบบัญชี
  - ความเห็นเกี่ยวกับรายการอื่นที่เห็นว่าผู้ถือหุ้นและผู้ลงทุนทั่วไปควรทราบ ภายใต้ขอบเขตหน้าที่และความรับผิดชอบที่ได้รับมอบหมายจากคณะกรรมการบริษัท
- 8) กำหนดนโยบาย และแนวทางการบริหารความเสี่ยงของบริษัท เพื่อเสนอต่อคณะกรรมการบริษัทเพื่อพิจารณาการบริหารความเสี่ยงที่มีผลกระทบต่อการดำเนินกิจการประเภทต่างๆ ที่สำคัญ เช่น ความเสี่ยงด้านราคาสินค้า ความเสี่ยงจากตลาด ความเสี่ยงจากอัตราแลกเปลี่ยน ความเสี่ยงด้านสภาพคล่อง และความเสี่ยงด้านปฏิบัติการ เป็นต้น
- 9) ควบคุมติดตามดูแล ตรวจสอบ และประเมินผลการบริหารความเสี่ยง ตามนโยบายบริหารความเสี่ยงที่กำหนด และทบทวนความเพียงพอของนโยบายและระบบการบริหารความเสี่ยงโดยรวม
- 10) ปฏิบัติการอื่นใดตามที่คณะกรรมการบริษัทมอบหมายให้เป็นคราวๆ ไป



### 3.1.2 คณะกรรมการสรรหา พิจารณาคำตอบแทน และกำกับดูแลกิจการ

คณะกรรมการบริษัทได้พิจารณาแต่งตั้งคณะกรรมการสรรหา พิจารณาคำตอบแทน และกำกับดูแลกิจการ โดยกำหนดวาระการดำรงตำแหน่ง คราวละ 3 ปี ประกอบด้วยกรรมการจำนวน 5 ท่าน โดยมีวัตถุประสงค์เพื่อการพิจารณาคัดเลือกบุคคลที่เหมาะสมได้รับการเสนอชื่อ เพื่อรับเลือกตั้งเป็นกรรมการและผู้บริหารระดับสูง เมื่อมีตำแหน่งว่างรวมทั้งพิจารณาคำตอบแทนโดยมีการกำหนดวิธีการสรรหาและวิธีการกำหนดคำตอบแทนอย่างมีหลักเกณฑ์และโปร่งใส เพื่อเสนอต่อที่ประชุมคณะกรรมการบริษัทหรือที่ประชุมผู้ถือหุ้นแล้วแต่กรณี เพื่อพิจารณาเรื่องนั้นๆ ต่อไป

ในปี 2554 คณะกรรมการสรรหา พิจารณาคำตอบแทน และกำกับดูแลกิจการ ของบริษัท จีเอฟพีที จำกัด (มหาชน) มีรายชื่อและตำแหน่งดังต่อไปนี้

ชื่อ — ชื่อสกุล	ตำแหน่ง
1.นพ.สาธิต กรณิศ	ประธานกรรมการสรรหา พิจารณาคำตอบแทน และกำกับดูแลกิจการ
2.นายปารเมศ เหตระกุล	กรรมการสรรหา พิจารณาคำตอบแทน และกำกับดูแลกิจการ
3.นายธนธิป พิเศษฐวณิชโยโชค	กรรมการสรรหา พิจารณาคำตอบแทน และกำกับดูแลกิจการ
4.นพ.อนันต์ ศิริมงคลเกษม	กรรมการสรรหา พิจารณาคำตอบแทน และกำกับดูแลกิจการ
5.นายสุจิน ศิริมงคลเกษม	กรรมการสรรหา พิจารณาคำตอบแทน และกำกับดูแลกิจการ

โดยมี นายฉัตรชัย รัตนาวะไล เป็นเลขานุการคณะกรรมการสรรหา พิจารณาคำตอบแทน และกำกับดูแลกิจการ

#### ขอบเขตและอำนาจหน้าที่ของคณะกรรมการสรรหา พิจารณาคำตอบแทน และกำกับดูแลกิจการ

- 1) พิจารณากำหนดคุณสมบัติของกรรมการ หลักเกณฑ์ และขั้นตอนในการสรรหาบุคคลที่เหมาะสม เพื่อเสนอชื่อกรรมการบริษัท กรรมการของคณะกรรมการชุดย่อยต่างๆ โดยพิจารณาความเหมาะสมของจำนวนโครงสร้าง ขนาด และองค์ประกอบของคณะกรรมการ เพื่อเสนอต่อคณะกรรมการบริษัทและหรือเสนอขออนุมัติต่อที่ประชุม ผู้ถือหุ้นแล้วแต่กรณี
- 2) พิจารณาสรรหา คัดเลือกและเสนอบุคคลที่เหมาะสมให้ดำรงตำแหน่งกรรมการบริษัทที่หมดวาระและหรือมีตำแหน่งว่างลง
- 3) กำหนดหลักเกณฑ์และประเมินผลการปฏิบัติงานของคณะกรรมการบริษัท เป็นประจำปีเพื่อรายงานต่อคณะกรรมการบริษัท
- 4) กำหนดหลักเกณฑ์และนโยบายการจ่ายค่าตอบแทนของคณะกรรมการบริษัท คณะกรรมการชุดย่อย และผู้บริหาร ให้สอดคล้องเหมาะสมกับความรับผิดชอบ เปรียบเทียบได้ และเป็นไปตามนโยบายที่คณะกรรมการกำหนด เพื่อเสนอต่อคณะกรรมการบริษัท และหรือเสนอขออนุมัติต่อที่ประชุมผู้ถือหุ้นแล้วแต่กรณี
- 5) พิจารณาเสนอหลักเกณฑ์ในการสืบทอดตำแหน่งผู้บริหาร ให้คณะกรรมการบริษัทพิจารณา
- 6) ปฏิบัติการอื่นใดที่เกี่ยวกับการสรรหาและพิจารณาคำตอบแทนตามที่คณะกรรมการบริษัทมอบหมาย
- 7) กำหนดนโยบายด้านการกำกับดูแลกิจการที่ดีของบริษัทเพื่อเสนอต่อคณะกรรมการบริษัทพิจารณาให้ความเห็นชอบ
- 8) ติดตามให้มีการปฏิบัติตามนโยบายการกำกับดูแลกิจการรวมถึงทบทวนและปรับปรุงนโยบายให้มีความเหมาะสมอย่างสม่ำเสมอ
- 9) จัดให้มีการประเมินผลการปฏิบัติงานประจำปีของคณะกรรมการบริษัท และประธานเจ้าหน้าที่บริหาร
- 10) ปฏิบัติการอื่นใดตามที่คณะกรรมการบริษัทมอบหมายให้เป็นคราวๆ ไป

### 3.1.3 คณะอนุกรรมการจริยธรรม

คณะกรรมการเป็นผู้แต่งตั้งคณะอนุกรรมการจริยธรรม (Code of Conduct Committee) ประกอบด้วยกรรมการอย่างน้อย 3 คน และตัวแทนจากพนักงานจำนวน 2 คน เป็นคณะอนุกรรมการ คณะกรรมการจะแต่งตั้งคณะอนุกรรมการคนหนึ่งเป็นประธานคณะอนุกรรมการจริยธรรมและให้ประธานคณะอนุกรรมการแต่งตั้งเลขานุการ คณะอนุกรรมการจริยธรรม โดยมีวาระการดำรงตำแหน่งคราวละหนึ่งปี



ในปี 2554 คณะอนุกรรมการจริยธรรม ของบริษัท จีเอฟพีที จำกัด (มหาชน) มีรายชื่อและตำแหน่งดังต่อไปนี้

ชื่อ — ชื่อสกุล	ตำแหน่ง
1. นพ.สาธิต กรณิศ	ประธานคณะอนุกรรมการจริยธรรม
2. นพ.อนันต์ ศิริมงคลเกษม	อนุกรรมการจริยธรรม
3. นายสุจิน ศิริมงคลเกษม	อนุกรรมการจริยธรรม
4. นายลลิตี วรรณเชษฐ์	อนุกรรมการจริยธรรม
5. นายอาณัติ พึ่งแก้ว	อนุกรรมการจริยธรรม

โดยมี นายอาณัติ พึ่งแก้ว เป็นเลขาธิการคณะอนุกรรมการจริยธรรม

#### ขอบเขตและอำนาจหน้าที่ของคณะอนุกรรมการจริยธรรม ดังนี้

- 1) กำหนดนโยบายและทิศทางการดำเนินงานด้านจริยธรรมทางธุรกิจ รวมทั้งจรรยาบรรณธุรกิจและนำเสนอต่อคณะกรรมการเพื่อพิจารณาอนุมัติให้มีการปฏิบัติในทุกระดับต่อไป
- 2) กำกับดูแลให้การดำเนินกิจการของบริษัทฯ และการปฏิบัติงานของคณะกรรมการ คณะอนุกรรมการ ผู้บริหาร ฝ่ายจัดการ และบุคลากรของบริษัทฯ ให้ปฏิบัติงานโดยสอดคล้องกับข้อ (1)
- 3) ทบทวนนโยบาย ปรับปรุง แก้ไข คู่มือจริยธรรมธุรกิจ ตลอดจนข้อพึงปฏิบัติหรือแนวปฏิบัติของบริษัทฯ ให้สอดคล้องกับแนวทางปฏิบัติของสากล และข้อเสนอแนะของสถาบันต่างๆ และนำเสนอต่อคณะกรรมการเพื่อพิจารณาอนุมัติต่อไป
- 4) ติดตามความเคลื่อนไหว แนวโน้ม และเปรียบเทียบการปฏิบัติด้านจริยธรรมธุรกิจของบริษัทฯ กับแนวปฏิบัติของบริษัทชั้นนำ
- 5) ดูแลและส่งเสริมให้มีการดำเนินการในการปฏิบัติตามข้อ (1) ให้มีผลอย่างต่อเนื่องและเหมาะสมกับธุรกิจของบริษัทฯ
- 6) ให้คำแนะนำแก่บริษัทฯ คณะกรรมการ ผู้บริหาร ฝ่ายจัดการ และพนักงานในเรื่องที่เกี่ยวกับจริยธรรมธุรกิจ
- 7) รายงานเกี่ยวกับจริยธรรมธุรกิจของบริษัทฯ ต่อคณะกรรมการเพื่อทราบเป็นประจำ เพื่อให้คณะกรรมการพิจารณาในกรณีที่มีเรื่องสำคัญ ซึ่งกระทบต่อบริษัทอย่างมีนัยสำคัญ รวมทั้งให้ความเห็นในแนวปฏิบัติและข้อเสนอแนะเพื่อปรับปรุงแก้ไขตามความเหมาะสม

#### 4. การปฏิบัติหน้าที่ของคณะกรรมการ

##### 4.1 การเข้าร่วมประชุม

บริษัทฯ ได้จัดให้มีการประชุมคณะกรรมการบริษัทเป็นประจำทุกเดือน และกำหนดให้เป็นวันพฤหัสบดีสุดท้ายของทุกเดือน โดยได้แจ้งให้คณะกรรมการได้ทราบล่วงหน้าไว้แล้ว อย่างไรก็ตาม การกำหนดวัน เวลาประชุมอาจมีการเปลี่ยนแปลงตามความเหมาะสม ขึ้นอยู่กับความสำคัญของวาระการประชุมที่จะต้องนำเข้าพิจารณา

ในปี 2554 ที่ผ่านมา กรรมการได้เข้าร่วมประชุมคณะกรรมการบริษัทและมีการเข้าร่วมประชุมคณะกรรมการชุดย่อย โดยมีรายละเอียดดังนี้

		การประชุมในปี 2554			
รายชื่อกรรมการ	ตำแหน่ง	คณะกรรมการบริษัท	คณะกรรมการตรวจสอบและบริหารความเสี่ยง	คณะกรรมการสรรหาพิจารณาคำตอบแทนและกำกับดูแลกิจการ	ประชุมผู้ถือหุ้น
		รวม 9 ครั้ง/ปี	รวม 4 ครั้ง/ปี	รวม 1 ครั้ง/ปี	รวม 1 ครั้ง/ปี
1. นายประสิทธิ์ ศิริมงคลเกษม	ประธานกรรมการบริษัท	9(9)	-	-	1(1)
2. นายวิรัช ศิริมงคลเกษม	รองประธานกรรมการบริษัทและกรรมการผู้จัดการ	9(9)	-	-	1(1)
3. นพ.อนันต์ ศิริมงคลเกษม	ประธานกรรมการบริหารและรองกรรมการผู้จัดการ	9(9)	-	1(1)	1(1)
4. นพ.สาธิต กรณศ	ประธานกรรมการตรวจสอบและกรรมการอิสระ	9(9)	4(4)	1(1)	1(1)
5. นายปารเมศ เหตระกูล	กรรมการตรวจสอบและกรรมการอิสระ	9(9)	4(4)	1(1)	1(1)
6. นายธนธิป พิเชษฐวนิชย์โชค	กรรมการตรวจสอบและกรรมการอิสระ	9(9)	4(4)	1(1)	1(1)
7. นางสมลรี อิงโพธิ์ชัย	กรรมการบริหาร	9(9)	-	-	1(1)
8. น.ส.วรรณิ ศิริมงคลเกษม	กรรมการบริษัท	9(9)	-	-	1(1)
9. นายสุจิน ศิริมงคลเกษม	กรรมการบริษัท	8(9)	-	1(1)	1(1)

#### 4.2 การพิจารณากำหนดวาระการประชุม

ประธานกรรมการและกรรมการผู้จัดการหารือร่วมกัน ในการพิจารณาเลือกเรื่องเข้าวาระการประชุมคณะกรรมการบริษัท และเป็นผู้กำหนดวาระการประชุม ซึ่งได้จัดพิมพ์เป็นเอกสารเพื่อให้กรรมการได้พิจารณาเป็นการล่วงหน้า และมีเวลาศึกษาข้อมูลก่อนเข้าประชุม

#### 4.3 เอกสารการประชุม

คณะกรรมการบริษัทได้มอบหมายให้ฝ่ายเลขานุการบริษัทเป็นผู้จัดเตรียมวาระการประชุม ตลอดจนเอกสารและข้อมูลที่จำเป็นต่อการตัดสินใจในแต่ละวาระ เพื่อให้คณะกรรมการพิจารณาเป็นการล่วงหน้าและมีเวลาเพียงพอในการศึกษาข้อมูลอย่างน้อย 7 วัน ก่อนการประชุม

#### 4.4 การดำเนินการประชุม

ประธานกรรมการเป็นผู้จัดสรรเวลาอย่างเพียงพอในการพิจารณาในแต่ละวาระของการดำเนินการประชุม

#### 4.5 การเชิญฝ่ายจัดการเข้าร่วมประชุม

คณะกรรมการบริษัทส่งเสริมให้มีการเชิญฝ่ายจัดการระดับสูงเข้าร่วมประชุมคณะกรรมการเพื่อให้รายละเอียดเพิ่มเติมในฐานะที่เกี่ยวข้องกับปัญหาโดยตรง อีกทั้งเปิดโอกาสให้ฝ่ายจัดการได้รู้จักกับคณะกรรมการบริษัท



#### 4.6 การเข้าถึงสารสนเทศ

คณะกรรมการบริษัทสามารถเข้าถึงสารสนเทศที่จำเป็นเพิ่มเติมได้จากกรรมการผู้จัดการ เลขานุการบริษัท และผู้บริหารอื่นๆ ที่ได้รับมอบหมายไว้

#### 4.7 การประชุมของกรรมการที่ไม่เป็นผู้บริหาร

คณะกรรมการบริษัทสนับสนุนให้กรรมการที่ไม่ได้เป็นผู้บริหารได้มีโอกาสประชุมกันเองตามความเหมาะสม โดยไม่มีกรรมการที่เป็นผู้บริหารหรือฝ่ายบริหารเข้าร่วมการประชุม เพื่อเปิดโอกาสให้อภิปรายปัญหาต่าง ๆ ทั้งที่เกี่ยวกับธุรกิจของบริษัท เรื่องที่อยู่ในความสนใจ ซึ่งได้มีการปฏิบัติแล้วในส่วนของกรรมการที่ไม่ได้เป็นผู้บริหาร แต่เป็นกรรมการตรวจสอบและเป็นกรรมการอิสระ ซึ่งได้จัดให้มีการประชุมเป็นประจำอยู่แล้ว ไม่น้อยกว่าปีละ 4 ครั้ง

#### 4.8 เลขานุการบริษัท

คณะกรรมการบริษัทได้มีการแต่งตั้งเลขานุการบริษัท ซึ่งทำหน้าที่ให้คำแนะนำด้านกฎระเบียบต่างๆ ที่คณะกรรมการจะต้องทราบและปฏิบัติ ตลอดจนดูแลกิจกรรมของคณะกรรมการ รวมทั้งประสานงานให้มีการปฏิบัติตามมติคณะกรรมการบริษัท ปัจจุบันคณะกรรมการบริษัทได้แต่งตั้งให้ น.ส. จุฑามาส อิงโพธิ์ชัย เป็นเลขานุการบริษัท

### 5. การประเมินผลของคณะกรรมการและประธานเจ้าหน้าที่บริหาร

คณะกรรมการบริษัทจัดให้มีการประเมินผลการปฏิบัติงานอย่างเป็นทางการเป็นประจำปีละ 1 ครั้ง โดยอ้างอิงจากแบบประเมินของตลาดหลักทรัพย์แห่งประเทศไทยและสมาคมส่งเสริมสถาบันกรรมการบริษัทไทย เพื่อใช้เป็นกรอบในการตรวจสอบ การปฏิบัติงานในหน้าที่ของคณะกรรมการบริษัทอย่างสม่ำเสมอ ในการประเมินผลคณะกรรมการบริษัท มีการเปรียบเทียบว่าได้ดำเนินการตามนโยบายการกำกับดูแลกิจการที่ได้อนุมัติไว้ และ/หรือตามแนวปฏิบัติที่ดี (Good Practices) หรือไม่ เพื่อปรับปรุงการปฏิบัติงานของคณะกรรมการบริษัทให้สอดคล้องกับแนวนโยบายที่กำหนดไว้

เมื่อวันที่ 20 มกราคม 2554 คณะกรรมการได้จัดให้มีการประเมินผลการปฏิบัติงานของคณะกรรมการบริษัททั้งคณะประจำปี 2553 โดยอ้างอิงจากแบบประเมินของตลาดหลักทรัพย์แห่งประเทศไทย ซึ่งผลการประเมินอยู่ในระดับที่ดี

นอกจากนี้ คณะกรรมการบริษัทยังจัดให้มีการประเมินผลการปฏิบัติงานของประธานเจ้าหน้าที่บริหาร เป็นประจำทุกปี

### 6. ค่าตอบแทนกรรมการบริษัทและผู้บริหาร

คณะกรรมการบริษัทได้กำหนดค่าตอบแทนกรรมการบริษัท โดยผ่านความเห็นชอบจากคณะกรรมการสรรหาและพิจารณาค่าตอบแทนโดยอ้างอิงกับบริษัทในกลุ่มอุตสาหกรรมเดียวกัน

ในปี 2554 บริษัท จีเอฟพีที จำกัด (มหาชน) ได้มีการจ่ายค่าตอบแทนดังต่อไปนี้

#### 6.1 ค่าตอบแทนที่เป็นตัวเงิน

##### 6.1.1 ค่าตอบแทนในฐานะกรรมการ

ณ วันที่ 31 ธันวาคม 2554 ค่าตอบแทนกรรมการรวม 9 ราย เท่ากับ 4,225,000 บาท โดยเป็นค่าตอบแทนในรูปของค่าตอบแทนรายเดือนและโบนัส โดยมีรายละเอียดดังนี้



ชื่อ — ชื่อสกุล	ตำแหน่ง	ค่าตอบแทนต่อปี
1. นายประสิทธิ์ ศิริมงคลเกษม	ประธานกรรมการบริษัท	520,000 บาท
2. นายวิรัช ศิริมงคลเกษม	รองประธานกรรมการบริษัท และกรรมการผู้จัดการ	455,000 บาท
3. นพ.อนันต์ ศิริมงคลเกษม	ประธานกรรมการบริหาร และรองกรรมการผู้จัดการ	455,000 บาท
4. นพ.สาธิต กรณศ	ประธานกรรมการตรวจสอบ และกรรมการอิสระ	520,000 บาท
5. นายปารเมศ เหตระกุล	กรรมการตรวจสอบ และกรรมการอิสระ	455,000 บาท
6. นายธนธิป พิเศษฐาณิชย์โชค	กรรมการตรวจสอบ และกรรมการอิสระ	455,000 บาท
7. นางสมสรี อิงโพธิ์ชัย	กรรมการบริหาร	455,000 บาท
8. น.ส.วรรณิ ศิริมงคลเกษม	กรรมการบริหาร	455,000 บาท
9. นายสุจิน ศิริมงคลเกษม	กรรมการบริหาร	455,000 บาท

#### 6.1.2 ค่าตอบแทนในฐานะผู้บริหาร

ค่าตอบแทนผู้บริหารของบริษัทฯ จำนวน 10 ราย สำหรับปี สิ้นสุดวันที่ 31 ธันวาคม 2554 ประกอบด้วย เงินเดือน โบนัส และผลตอบแทนอื่น รวมเป็นเงินทั้งสิ้น 30,429,713 บาท

#### 6.2 ค่าตอบแทนอื่น

-ไม่มี-

### 7. การพัฒนากรรมการและผู้บริหาร

#### 7.1 ความรู้ความเข้าใจในการปฏิบัติหน้าที่

คณะกรรมการบริษัทได้มอบหมายให้เลขานุการบริษัทเป็นผู้แนะนำกรรมการใหม่ให้ทราบถึงภาระหน้าที่และความรับผิดชอบของกรรมการ นอกจากนี้ยังให้ฝ่ายจัดการเป็นผู้ให้คำแนะนำเกี่ยวกับลักษณะธุรกิจและแนวทางการดำเนินธุรกิจของบริษัทฯ

#### 7.2 แผนการสืบทอดตำแหน่งและการพัฒนาผู้บริหาร

คณะกรรมการบริษัทได้กำหนดให้ฝ่ายบริหารเป็นผู้รับผิดชอบในการวางแผนการพัฒนาและสืบทอดตำแหน่งงานเพื่อเตรียมความพร้อม เพื่อให้การดำเนินธุรกิจเป็นไปอย่างต่อเนื่อง ในกรณีที่ผู้บริหารระดับสูงไม่สามารถปฏิบัติหน้าที่ได้

1. ประธานเจ้าหน้าที่บริหาร มีหน้าที่รายงานให้คณะกรรมการบริษัททราบเป็นประจำถึงแผนสืบทอดตำแหน่ง เพื่อให้มั่นใจได้ว่าบริษัทฯ มีระบบการคัดสรรบุคลากรที่จะเข้ามารับผิดชอบในตำแหน่งงานบริหารที่สำคัญทุกระดับอย่างเหมาะสม
2. คณะกรรมการบริษัทสนับสนุนให้มีโครงการสำหรับพัฒนาผู้บริหารเป็นประจำทุกปีโดยส่งเสริมและอำนวยความสะดวกให้มีการฝึกอบรมและให้ความรู้แก่กรรมการ กรรมการตรวจสอบ ผู้บริหาร เลขานุการบริษัท ตลอดจน ผู้บริหารระดับสูงอื่นๆ ในเรื่องหลักการกำกับดูแลกิจการของบริษัทฯ เพื่อเสริมสร้างประสิทธิภาพในการดำเนินงานและพัฒนาการปฏิบัติงานอย่างต่อเนื่อง



## หมวดที่ 6 นโยบายและแนวปฏิบัติอื่นๆ

### 1. นโยบายธุรกิจ

บริษัทกำหนดนโยบายการดำเนินธุรกิจในการเป็นผู้นำของอุตสาหกรรมการผลิตและแปรรูปสินค้าปศุสัตว์ และเกษตรอย่างครบวงจร เน้นความปลอดภัยทางด้านอาหาร ตลอดจนความสามารถในการตรวจสอบย้อนกลับ อีกทั้งรับผิดชอบต่อสิ่งแวดล้อมและสังคม ดังนั้น คณะกรรมการบริษัทได้มอบหมายให้ฝ่ายบริหารกำหนดเป้าหมาย กลยุทธ์ แผนงาน และงบประมาณ ให้สอดคล้องกับนโยบายที่กำหนด

### 2. นโยบายการกำกับดูแลกิจการ

บริษัท จีเอฟพีที จำกัด (มหาชน) ได้ตระหนักถึงความสำคัญของการกำกับดูแลกิจการที่ดีมาโดยตลอด และเชื่อมั่นว่าระบบการบริหารจัดการที่ดี การมีคณะกรรมการและผู้บริหารที่มีวิสัยทัศน์และมีความรับผิดชอบต่อหน้าที่ มีกลไกการควบคุมและการถ่วงดุลอำนาจเพื่อให้การบริหารงานเป็นไปอย่างโปร่งใสตรวจสอบได้ การเคารพสิทธิความเท่าเทียมกันของผู้ถือหุ้นและมีความรับผิดชอบต่อผู้มีส่วนได้ส่วนเสีย จะเป็นปัจจัยสำคัญในการเพิ่มมูลค่าและผลตอบแทนสูงสุด ให้แก่ผู้ถือหุ้นของบริษัท ในระยะยาว จึงได้จัดทำคู่มือหลักการกำกับดูแลกิจการที่ดีของบริษัท ไว้เป็นลายลักษณ์อักษร และกำหนดให้มีการประชุมอย่างน้อยปีละ 1 ครั้ง เพื่อทบทวนนโยบายและดูแลให้มีการปฏิบัติตามนโยบายดังกล่าว

(โปรดพิจารณารายละเอียดเพิ่มเติมใน คู่มือการกำกับดูแลกิจการ)

### 3. ระบบควบคุมและตรวจสอบภายใน

คณะกรรมการบริษัท จัดให้มีและรักษาไว้ซึ่งระบบควบคุมภายใน เพื่อปกป้องเงินลงทุนของผู้ถือหุ้นและทรัพย์สินของบริษัท โดยกำหนดให้คณะกรรมการตรวจสอบทำหน้าที่สอบทานความมีประสิทธิภาพของระบบควบคุมภายใน การสอบทานต้องครอบคลุมในทุกเรื่องรวมทั้งการควบคุมทางการเงินการดำเนินงานการกำกับดูแลการปฏิบัติงานและการบริหารความเสี่ยงโดยมีหน่วยงานตรวจสอบภายใน ทำหน้าที่ในการดูแลและควบคุมระบบการตรวจสอบภายในของบริษัท ภายใต้การกำกับดูแลของคณะกรรมการตรวจสอบ

คณะกรรมการบริษัทกำหนดให้จัดตั้งหน่วยงานตรวจสอบภายใน โดยเป็นหน่วยงานหนึ่งในบริษัท และรายงานตรงต่อคณะกรรมการตรวจสอบและผู้บริหารระดับสูง มีหน้าที่ในการให้คำปรึกษาตรวจสอบประเมินระบบการควบคุมภายในระบบบริหารความเสี่ยงและระบบการกำกับดูแลกิจการ โดยฝ่ายตรวจสอบภายในและผู้สอบบัญชีของบริษัท ประชุมร่วมกับคณะกรรมการตรวจสอบอย่างน้อยปีละ 4 ครั้ง เพื่อรายงานผลการตรวจสอบระบบควบคุมภายใน ตลอดจนงบการเงินที่ผ่านการสอบทานจากผู้สอบบัญชี นอกจากนี้คณะกรรมการตรวจสอบจะสรุปผลการตรวจสอบและรายงานให้คณะกรรมการบริษัททราบต่อไป

(โปรดพิจารณารายละเอียดเพิ่มเติมในเรื่อง การควบคุมภายในและการบริหารความเสี่ยงและการตรวจสอบภายใน)

### 4. ระบบบริหารความเสี่ยง

บริษัท กำหนดนโยบายการบริหารความเสี่ยงในด้านต่างๆ ที่มีผลกระทบต่อบริษัท ทั้งปัจจัยภายในและภายนอก ให้มีความเสี่ยงที่เหลือน้อยในระดับที่เหมาะสมและยอมรับได้ของธุรกิจ ซึ่งคณะกรรมการบริหาร และตัวแทนของทุกฝ่ายในบริษัท ดำเนินการประเมินและสอบทาน ผลการประเมินความเสี่ยงจากหน่วยงานต่างๆ รวมทั้งทบทวนและเสนอแนะนโยบายที่เกี่ยวข้องกับการบริหารความเสี่ยงอย่างน้อยปีละครั้ง

ทั้งนี้ การบริหารความเสี่ยงเป็นส่วนหนึ่งของการจัดทำ Business Plan ประจำปี เพื่อให้การกำหนดแนวทางการจัดการความเสี่ยงนั้นสอดคล้องกับวัตถุประสงค์ เป้าหมาย และแผนกลยุทธ์ต่างๆ ของบริษัท ทั้งนี้ผู้บริหารและพนักงานทุกคนในบริษัท เป็นเจ้าของความเสี่ยงและมีหน้าที่ในการประเมินความเสี่ยงของแต่ละหน่วยงานและกระบวนการทำงานประเมินประสิทธิภาพของมาตรการควบคุมที่มีอยู่ นำเสนอแผนและวิธีการในการลดความเสี่ยง และรายงานให้ผู้บริหาร คณะกรรมการตรวจสอบ และคณะกรรมการบริษัท (โปรดพิจารณารายละเอียดเพิ่มเติมในเรื่อง การควบคุมภายในและการบริหารความเสี่ยงและการตรวจสอบภายใน)

### 5. จริยธรรมธุรกิจ

คณะกรรมการบริษัทได้กำหนดเป้าหมายและวิธีการ เพื่อให้เกิดประโยชน์สูงสุดแก่ผู้ถือหุ้น รวมทั้งได้กำหนดข้อพึงปฏิบัติไว้ในคู่มือจริยธรรมธุรกิจ เพื่อให้เกิดความชัดเจนแก่กรรมการ ผู้บริหาร และพนักงานของบริษัท ที่จะได้รับทราบถึงมาตรฐานการปฏิบัติงานที่บริษัท คาดหวัง และยึดถือเป็นแนวทางในการปฏิบัติงาน นับตั้งแต่การปฏิบัติต่อพนักงาน ผู้ถือหุ้น ลูกค้า คู่ค้า คู่แข่งขันทางการค้า และต่อสังคมโดยรวม

บริษัท มีหลักการในการดำเนินธุรกิจอย่างซื่อสัตย์ สุจริต มีคุณธรรม และจริยธรรม ตลอดจนปฏิบัติตามกฎหมาย กฎระเบียบ และข้อบังคับที่เกี่ยวข้อง โดยยึดหลักการปฏิบัติอย่างเสมอภาคเท่าเทียมกัน

## 5.1 ความรับผิดชอบต่อผู้มีส่วนได้ส่วนเสีย

### 5.1.1 ความรับผิดชอบต่อผู้ถือหุ้น

บริษัท มุ่งมั่นเป็นตัวแทนที่ดีของผู้ถือหุ้นในการดำเนินธุรกิจ เพื่อสร้างความพึงพอใจสูงสุดให้ผู้ถือหุ้น โดยคำนึงถึงการเจริญเติบโตของมูลค่าบริษัทในระยะยาวด้วยผลตอบแทนที่ดีและต่อเนื่อง รวมทั้งการดำเนินการเปิดเผยข้อมูลอย่างโปร่งใส และเชื่อถือได้ต่อผู้ถือหุ้น

### 5.1.2 ความรับผิดชอบต่อลูกค้า

บริษัท มีความมุ่งมั่นในการสร้างความพึงพอใจและความมั่นใจให้กับลูกค้าที่จะได้รับผลิตภัณฑ์และบริการที่ดี มีคุณภาพ ในระดับราคาที่เหมาะสม รวมทั้งรักษาสัมพันธภาพที่ดี จึงได้กำหนดแนวทางปฏิบัติไว้ดังต่อไปนี้

- ผลิตภัณฑ์และบริการที่มีคุณภาพ โดยมุ่งมั่นที่จะยกระดับมาตรฐานให้สูงขึ้นอย่างต่อเนื่องและจริงจัง เปิดเผยข่าวสาร ข้อมูลเกี่ยวกับสินค้าและบริการอย่างครบถ้วน ถูกต้องและไม่บิดเบือนข้อเท็จจริง
- กรรมการ ผู้บริหาร และพนักงานทุกระดับ จะไม่เปิดเผยข้อมูลของลูกค้า โดยไม่ได้รับอนุญาตจากลูกค้าหรือผู้มีอำนาจของบริษัท ก่อน เว้นแต่เป็นข้อมูลที่ต้องเปิดเผยต่อบุคคลภายนอกที่เกี่ยวข้องตามบทบังคับของกฎหมาย

### 5.1.3 ความรับผิดชอบต่อคู่ค้าและเจ้าหนี้

การดำเนินธุรกิจกับคู่ค้าใดๆ ต้องไม่นำมาซึ่งความเสื่อมเสียต่อชื่อเสียงของบริษัท หรือขัดต่อกฎหมายใดๆ มีการคำนึงถึงความเสมอภาคในการดำเนินธุรกิจและผลประโยชน์ร่วมกันกับคู่ค้า การคัดเลือกคู่ค้าต้องทำอย่างยุติธรรม ทั้งนี้ บริษัทถือว่า คู่ค้าเป็นปัจจัยสำคัญในการร่วมสร้างมูลค่าให้กับลูกค้าบริษัท ยึดมั่นในสัญญาและถือปฏิบัติตามเงื่อนไขที่ต่อเจ้าหนี้เป็นสำคัญ ในการชำระคืนเงินต้น ดอกเบี้ย และการดูแลหลักประกันต่างๆ

### 5.1.4 ความรับผิดชอบต่อพนักงาน

พนักงานเป็นทรัพยากรอันมีค่าสูงสุด และเป็นปัจจัยสำคัญสู่ความสำเร็จของบริษัท ดังนั้นบริษัทจึงได้มุ่งพัฒนาเสริมสร้างวัฒนธรรมและบรรยากาศการทำงานที่ดี รวมทั้งส่งเสริมการทำงานเป็นทีม ปฏิบัติต่อพนักงานด้วยความสุภาพและให้ความเคารพต่อความเป็นปัจเจกชน การว่าจ้าง แต่งตั้ง และโยกย้ายพนักงาน จะพิจารณาบนพื้นฐานของคุณธรรม และการใช้ทรัพยากรบุคคลให้เกิดประโยชน์สูงสุดแก่บริษัท

บริษัท มีความรับผิดชอบต่อในการดูแลรักษาสภาพแวดล้อมการทำงานให้มีความปลอดภัยต่อชีวิตและทรัพย์สินของพนักงาน อยู่เสมอ และยึดมั่นปฏิบัติตามกฎหมายว่าด้วยแรงงานอย่างเคร่งครัด อีกทั้งเคารพในความเป็นส่วนตัวของพนักงาน ไม่นำข้อมูลส่วนตัว เช่น เงินเดือน ประวัติการรักษาพยาบาล ครอบครัว ไปเปิดเผยให้กับบุคคลภายนอกหรือผู้ที่ไม่เกี่ยวข้อง เว้นแต่เป็นข้อมูลที่ต้องเปิดเผยต่อบุคคลภายนอกที่เกี่ยวข้องตามบทบังคับของกฎหมาย

### 5.1.5 การแข่งขันทางการค้ากับคู่แข่ง

บริษัท มีนโยบายสนับสนุนและส่งเสริมการแข่งขันทางการค้าอย่างเสรีและเป็นธรรม รวมถึงไม่มีนโยบายในการแข่งขันทางการค้าโดยใช้วิธีการใดๆ ให้ได้มาซึ่งข้อมูลของคู่แข่งอย่างไม่สุจริตและขัดต่อจริยธรรม

### 5.1.6 ความรับผิดชอบต่อสังคมและสิ่งแวดล้อม

บริษัท ในฐานะเป็นบริษัทไทย ตระหนักและมีจิตสำนึกในบุญคุณของประเทศและเป็นส่วนหนึ่งของสังคม ซึ่งต้องรับผิดชอบต่อสังคม สนับสนุนกิจกรรมของท้องถิ่นที่บริษัทมีการดำเนินธุรกิจ โดยมียุทธศาสตร์และให้บริการใดๆ ที่เป็นมิตรต่อสิ่งแวดล้อม ปฏิบัติตามกฎหมายสิ่งแวดล้อม รวมถึงส่งเสริมกิจกรรมการดูแลรักษาธรรมชาติ อนุรักษ์พลังงาน และมีนโยบายที่จะส่งเสริมการใช้ผลิตภัณฑ์ที่เป็นมิตรกับสิ่งแวดล้อม

(โปรดพิจารณารายละเอียดเพิ่มเติมใน คู่มือจริยธรรมธุรกิจ)



## 6. ความขัดแย้งของผลประโยชน์

บริษัทฯ ดำเนินธุรกิจซึ่งอาจเกิดสถานการณ์ที่มีผลประโยชน์ส่วนตนของกรรมการ ผู้บริหาร และพนักงานทุกระดับขัดแย้งกับผลประโยชน์ของบริษัทฯ ความขัดแย้งทางผลประโยชน์นั้น อาจเกิดขึ้นได้หลายรูปแบบ ดังนั้น เพื่อผลประโยชน์สูงสุดของบริษัทฯ โดยปราศจากผลประโยชน์ส่วนตนเข้ามาเกี่ยวข้อง บริษัทฯ จึงได้กำหนดแนวทางที่ทุกคนพึงถือปฏิบัติ ดังนี้

### 6.1 การรับเงินหรือประโยชน์ตอบแทน

กรรมการ ผู้บริหาร และพนักงาน ต้องไม่รับเงินหรือประโยชน์ตอบแทนใดๆ เป็นการส่วนตัวจากลูกค้า คู่ค้า ของบริษัทฯ หรือจากบุคคลใดอันเนื่องมาจากการทำงานในนามบริษัทฯ

### 6.2 การประกอบธุรกิจอื่นนอกบริษัทและบริษัทย่อย

การทำธุรกิจส่วนตัวใดๆ ของกรรมการ ผู้บริหาร และพนักงาน ต้องไม่กระทบต่อการปฏิบัติหน้าที่และเวลาทำงานของบริษัทฯ และห้ามประกอบธุรกิจหรือมีส่วนร่วมในธุรกิจใดอันเป็นการแข่งขันกับธุรกิจของบริษัทฯ และบริษัทย่อย ไม่ว่าจะเป็นกรรมการ ผู้บริหาร หรือพนักงานดังกล่าวจะได้รับประโยชน์โดยตรงหรือโดยอ้อมก็ตาม

### 6.3 การทำธุรกิจใดๆ กับบริษัทและบริษัทย่อย

การทำธุรกิจใดๆ กับบริษัทและบริษัทย่อย ทั้งในนามส่วนตัว ครอบครัว หรือในนามนิติบุคคลใดๆ ที่กรรมการ ผู้บริหาร และพนักงาน นั้นมีส่วนได้ส่วนเสีย จะต้องเปิดเผยส่วนได้ส่วนเสียต่อบริษัทฯ ก่อนเข้าทำรายการ อีกทั้งห้ามกรรมการ ผู้บริหาร และพนักงานที่มีส่วนได้เสียเป็นผู้อนุมัติในการตกลงเข้าทำรายการหรือกระทำการใดๆ ในนามบริษัทฯ ผู้ทำรายการในนามบริษัทฯ มีหน้าที่ตรวจสอบความสัมพันธ์ของคู่ค้าว่าเกี่ยวข้องกับกรรมการ ผู้บริหาร และพนักงานหรือไม่ ก่อนทำรายการ เพื่อป้องกันความขัดแย้งทางผลประโยชน์ใดๆ ที่อาจเกิดขึ้น ทั้งนี้ นิยามของความสัมพันธ์ให้เป็นไปตามหลักเกณฑ์เรื่อง “การเปิดเผยข้อมูลและการปฏิบัติของบริษัทจดทะเบียนในรายการที่เกี่ยวข้องกัน” ภายใต้ประกาศของตลาดหลักทรัพย์แห่งประเทศไทย

### 6.4 การดำรงตำแหน่งกรรมการบริษัทภายนอกบริษัท

ในกรณีที่กรรมการ ผู้บริหาร พนักงาน ไปมีส่วนร่วมโดยเป็นผู้ถือหุ้นหรือมีอำนาจจัดการในกิจการที่แข่งขันกับธุรกิจของบริษัทฯ อันก่อให้เกิดความขัดแย้งทางผลประโยชน์ จะต้องแจ้งให้คณะกรรมการบริษัททราบเป็นลายลักษณ์อักษร ยกเว้นการดำรงตำแหน่งกรรมการในองค์กรการกุศลที่ไม่แสวงหากำไร ทั้งนี้ การดำรงตำแหน่งดังกล่าว จะต้องไม่ขัดต่อบทบัญญัติของกฎหมาย หรือข้อบังคับที่เกี่ยวข้องกับการดำเนินธุรกิจของบริษัทฯ และต้องไม่ใช่ตำแหน่งงานในบริษัท ไปใช้อ้างอิงเพื่อส่งเสริมธุรกิจภายนอก

## 7. การเสนอเงิน สิ่งจูงใจ หรือรางวัล

บริษัทฯ ไม่มีนโยบายเสนอเงิน สิ่งจูงใจ ของกำนัล สิทธิประโยชน์พิเศษ ในรูปแบบใดๆ แก่ลูกค้า คู่ค้าของบริษัทฯ หน่วยงานภายนอกหรือบุคคลใดๆ เพื่อให้ได้มาซึ่งธุรกิจ ยกเว้นการให้การเลี้ยงรับรองทางธุรกิจตามประเพณีนิยม ส่วนลดการค้า และโครงการส่งเสริมการขายของบริษัทฯ

## 8. การปกป้องดูแลรักษาทรัพย์สินของบริษัทฯ

กรรมการ ผู้บริหาร และพนักงานทุกระดับ มีหน้าที่และความรับผิดชอบในการดูแลรักษา การใช้ทรัพย์สินของกลุ่มบริษัทฯ เพื่อประโยชน์สูงสุดของบริษัทฯ โดยไม่นำไปใช้เพื่อประโยชน์ของตนเองหรือผู้อื่น

บริษัทฯ มีนโยบายจัดทำเอกสารทางธุรกิจ บันทึกข้อมูลทางการเงินและบัญชี และจัดทำรายงานทางการเงินด้วยความสุจริต ทันเวลา ถูกต้องครบถ้วน ตามกฎหมายที่เกี่ยวข้องและเป็นไปตามมาตรฐานบัญชีที่รับรองโดยทั่วไป

กรรมการ ผู้บริหาร พนักงานทุกคน ต้องควบคุมข้อมูลความลับอย่างเหมาะสม และต้องไม่สื่อสารข้อมูลอันมีสาระสำคัญ และยังมีเปิดเผยสู่สาธารณชน ซึ่งได้รับรู้มาจากการงาน ไปยังหน่วยงานอื่นๆ และบุคคลภายนอกที่ไม่สมควรต้องรับรู้ข้อมูลนั้น และมีหน้าที่ต้องใช้ความพยายามอย่างดีที่สุด เพื่อป้องกันไว้ซึ่งข้อมูลที่เป็นความลับดังกล่าว ทั้งนี้ รวมไปถึงการจัดเก็บเอกสารข้อมูลที่เป็นความลับ



## 9. การใช้ข้อมูลภายในและการซื้อขายหลักทรัพย์ของบริษัท

บริษัท ถือว่า กรรมการ ผู้บริหาร และพนักงาน จะต้องรับผิดชอบในการเก็บรักษาข้อมูล ความลับของบริษัทอย่างเคร่งครัด โดยเฉพาะอย่างยิ่ง ข้อมูลภายในที่ยังไม่เปิดเผยต่อสาธารณะ และมีผลกระทบต่อกิจการ หรือราคาหลักทรัพย์ โดยที่กรรมการ ผู้บริหาร หรือพนักงาน จะไม่ใช่ข้อมูลภายใน เพื่อประโยชน์ของตนในการซื้อขายหุ้นของบริษัท หรือให้ข้อมูลภายในแก่บุคคลอื่น เพื่อประโยชน์ในการซื้อขายหุ้นของบริษัท โดยมีวิธีการดูแลป้องกันในการนำข้อมูลภายในของบริษัทไปใช้ เพื่อประโยชน์ส่วนตนหรือผู้อื่น ดังนี้

1. ดำเนินการแจ้งให้กรรมการและผู้บริหาร เข้าใจถึงภาระหน้าที่ ในการรายงานการถือหลักทรัพย์บริษัท ของตนเอง คู่สมรส และบุตรที่ยังไม่บรรลุนิติภาวะ ตลอดจนรายงานการเปลี่ยนแปลงการถือหลักทรัพย์ตามมาตรา 59 และบทกำหนดโทษ ตามมาตรา 275 แห่งพระราชบัญญัติหลักทรัพย์และตลาดหลักทรัพย์ พ.ศ. 2535
2. ดำเนินการส่งหนังสือเวียนแจ้งให้ฝ่ายจัดการฝ่ายต่างๆ ที่เกี่ยวข้องกับการรับรู้ข้อมูลภายในที่เป็นสาระสำคัญรวมถึงข้อมูลงบการเงินของบริษัท ซึ่งมีผลกระทบต่อเปลี่ยนแปลงราคาหลักทรัพย์ ดังนั้น พนักงานที่อยู่ในฝ่ายที่เกี่ยวข้องดังกล่าว ขาดต้น ควรหลีกเลี่ยงหรืองดการซื้อขายหลักทรัพย์ของบริษัท ในช่วงระยะเวลา 1 เดือน ก่อนการเปิดเผยข้อมูลต่อสาธารณะจนตลอดจนไม่เปิดเผยข้อมูลนั้นต่อบุคคลอื่น

ทั้งนี้ บริษัท ยังได้กำหนดบทลงโทษสำหรับกรณีที่มีการฝ่าฝืนในการนำข้อมูลภายในของบริษัท ไปใช้เพื่อประโยชน์ส่วนตน ไว้ในคู่มือจริยธรรมธุรกิจของบริษัท โดยมีโทษตั้งแต่การตักเตือนด้วยวาจา จนถึงขั้นให้ออกจากงาน

## 10. การให้ข้อมูลข่าวสาร หรือให้สัมภาษณ์ต่อสื่อมวลชน หรือต่อสาธารณชน

บริษัท กำหนดให้มีหน่วยงานนักลงทุนสัมพันธ์ (Investor Relations) เพื่อเป็นตัวแทนบริษัท ในการสื่อสารประชาสัมพันธ์ ข้อมูลข่าวสารที่เป็นประโยชน์ให้ผู้ถือหุ้น ผู้ลงทุน นักวิเคราะห์หลักทรัพย์ และผู้ที่เกี่ยวข้อง ได้รับทราบข้อมูลของบริษัท ซึ่งการให้ข้อมูลใดๆ เกี่ยวกับบริษัท ต้องอยู่บนพื้นฐานข้อมูลที่เป็นจริง ถูกต้อง และปฏิบัติด้วยความระมัดระวัง ผู้ที่ไม่มีหน้าที่เกี่ยวข้องหรือได้รับมอบหมาย ไม่สามารถให้ข้อมูลข่าวสารหรือให้สัมภาษณ์ต่อสื่อมวลชนหรือต่อสาธารณชนใดๆ เกี่ยวกับหรือพาดพิงบริษัท ไม่ว่าในด้านใด อันอาจส่งผลกระทบต่อชื่อเสียง และการดำเนินธุรกิจของบริษัท

## 11. การทำรายการระหว่างกัน

ในกรณีที่มีการทำรายการระหว่างกัน บริษัท จะปฏิบัติตามหลักเกณฑ์และขั้นตอนในการพิจารณาอนุมัติ โดยคำนึงถึงประโยชน์สูงสุดของบริษัท เป็นสำคัญ โดยถือเสมือนหนึ่งเป็นรายการที่กระทำกับบุคคลภายนอก

## 12. การปฏิบัติตามกฎหมาย ระเบียบ และข้อบังคับ

กรรมการ ผู้บริหาร และพนักงาน ต้องปฏิบัติตามให้อยู่ในกรอบของกฎหมาย ระเบียบ ข้อบังคับ และต้องไม่มีส่วนรู้เห็น ช่วยเหลือ หรือกระทำการใดๆ อันเป็นการละเมิด ฝ่าฝืนกฎหมาย ระเบียบข้อบังคับ

## 13. การจัดการและการรักษาจริยธรรมธุรกิจ

13.1 กรรมการ ผู้บริหาร และพนักงานทุกคน ต้องรับทราบทำความเข้าใจ และปฏิบัติจริยธรรมธุรกิจอย่างเคร่งครัด หากพบว่ามี การฝ่าฝืนหรือกระทำการใดๆ ที่ขัดต่อจริยธรรมธุรกิจบริษัท จะพิจารณาและดำเนินการตามความเหมาะสม และในกรณีที่การกระทำดังกล่าวขัดต่อระเบียบ และข้อบังคับการทำงานด้วยแล้ว บริษัท จะพิจารณาลงโทษตามลักษณะแห่งความผิดตามควรแก่กรณี

13.2 กรรมการ ผู้บริหาร และพนักงานทุกคน มีหน้าที่ลงนามรับทราบจริยธรรมธุรกิจนี้ เมื่อเข้าเป็นพนักงานและเมื่อมีการเปลี่ยนแปลง

13.3 ผู้บริหารและผู้บังคับบัญชา ต้องเป็นแบบอย่างที่ดีในการปฏิบัติตามจริยธรรมธุรกิจ และมีหน้าที่ในการสอดส่องดูแล และส่งเสริม ผู้ใต้บังคับบัญชา ให้ปฏิบัติตามจริยธรรมธุรกิจที่กำหนด



13.4 คณะอนุกรรมการจริยธรรมที่ได้รับการแต่งตั้งจากคณะกรรมการบริษัท มีหน้าที่ทบทวน แก้ไข ปรับปรุง คู่มือจริยธรรมธุรกิจ ให้สอดคล้องกับการดำเนินธุรกิจของบริษัท ตลอดจนกฎหมายและกฎระเบียบที่เกี่ยวข้อง คณะอนุกรรมการจริยธรรมจะต้องจัดให้มีการประชุมอย่างน้อยปีละ 1 ครั้ง และรายงานสรุปผลการประชุมให้คณะกรรมการบริษัทได้รับทราบ

13.5 บริษัทฯ กำหนดให้มีคณะอนุกรรมการจริยธรรมธุรกิจ ซึ่งมีหน้าที่และความรับผิดชอบ ดังนี้

- ดูแลปรับปรุงจริยธรรมธุรกิจให้มีความเหมาะสมและทันสมัย โดยได้รับอนุมัติจากคณะกรรมการ
- รับเรื่องร้องเรียนการกระทำที่อาจจะฝ่าฝืนจริยธรรมธุรกิจ รวมทั้งดำเนินการสอบสวนข้อเท็จจริง
- ตอบชี้แจงข้อซักถามและตีความ ในกรณีที่มีข้อสงสัย
- จัดทำรายงานให้คณะกรรมการบริหารทราบ เป็นประจำทุกปี
- ดูแลการสร้างจิตสำนึกและการอบรมพนักงาน ให้มีความรู้ความเข้าใจจริยธรรมธุรกิจ และเสริมสร้างให้พนักงานทุกคนยึดถือและปฏิบัติ

#### 14. การรายงานการไม่ปฏิบัติตามจริยธรรมธุรกิจ

กรรมการ ผู้บริหาร และพนักงาน มีหน้าที่ต้องรายงานการปฏิบัติที่อาจขัดต่อจริยธรรมธุรกิจ ในกรณีที่พบเห็นหรือถูกกดดัน/บังคับให้กระทำใดๆ ที่เป็นการขัดต่อจริยธรรมธุรกิจ ให้รายงานต่อผู้บังคับบัญชา หรือผู้บริหารระดับสูง หรือคณะอนุกรรมการจริยธรรมแล้วแต่กรณี

บริษัทฯ มีนโยบายที่จะรักษาข้อมูลความลับและคุ้มครองผู้ที่รายงานเป็นอย่างดี และผู้รายงานไม่ต้องรับโทษใดๆ หากกระทำเจตนาดี

(โปรดพิจารณารายละเอียดเพิ่มเติมใน คู่มือจริยธรรมธุรกิจ)

# ปัจจัยความเสี่ยง

## Risk Management

ในปัจจุบันสถานการณ์ต่าง ๆ ได้มีการเปลี่ยนแปลงไปอย่างมากและรวดเร็ว การบริหารความเสี่ยงจึงเป็นสิ่งที่มีความสำคัญช่วยให้บริษัท สามารถอยู่รอดได้เมื่อมีเหตุการณ์ที่ไม่คาดคิดเกิดขึ้น ดังนั้น จึงมีความจำเป็นอย่างยิ่งที่บริษัท ต้องมีกลไกการบริหารงานสร้างความแข็งแกร่งและเตรียมการรับมือไว้รอบด้านเป็นการล่วงหน้าเพื่อให้บริษัท สามารถดำรงอยู่ได้ตลอดไป

อย่างไรก็ตาม ปัจจัยความเสี่ยงอันอาจจะเกิดขึ้นได้กับบริษัท ซึ่งหากเกิดขึ้นอาจมีผลกระทบต่อผลการดำเนินงาน และ/หรือ ฐานะการเงินของบริษัท ทำให้ไม่เป็นไปตามที่ควรจะเป็นในสถานการณ์ปกติ และ/หรืออาจมีผลกระทบต่อความสามารถในการบรรลุวัตถุประสงค์และเป้าหมายของบริษัท และอาจมีความเสี่ยงอื่น ๆ ซึ่งบริษัทไม่อาจทราบได้ในขณะนี้ หรือเป็นความเสี่ยงที่บริษัทพิจารณาในขณะนี้ว่าไม่มีผลกระทบในสาระสำคัญต่อการดำเนินธุรกิจของบริษัท โดยปัจจัยความเสี่ยงหลักที่เกี่ยวข้องกับบริษัทโดยตรงที่บริษัท ทราบและพิจารณาว่าหากเกิดขึ้นอาจมีผลกระทบต่อบริษัท นั้น สามารถสรุปพอสังเขปได้ดังนี้

### 1. ความเสี่ยงด้านการดำเนินงาน

#### 1.1 การเกิดโรคระบาดในสัตว์

การดำเนินธุรกิจการเลี้ยงสัตว์นั้น ในภาพรวมอาจจะได้รับผลกระทบ หากเกิดโรคระบาดในสัตว์ โดยเฉพาะโรคไข้หวัดนกที่ระบาดในฟาร์มเลี้ยงไก่ ถึงแม้ว่าจะไม่ส่งผลกระทบต่อผลผลิตของบริษัท แต่ก็จะส่งผลกระทบต่อความเชื่อมั่นของผู้บริโภคอย่างมีนัยสำคัญที่จะหลีกเลี่ยงการบริโภคเนื้อไก่ได้ และหากโรคระบาดมีความรุนแรงยังอาจส่งผลกระทบต่อเนื่องถึงการค้าขายระหว่างประเทศและการส่งออกสินค้ายังถูกจำกัดอีกด้วย

#### การบริหารความเสี่ยง

บริษัท บริหารความเสี่ยงโดยมีการปรับปรุงเทคโนโลยีระบบการเลี้ยงไก่ที่ทันสมัยโรงเรือนเป็นระบบปิดปรับอากาศ (Evaporative Cooling System) การบริหารจัดการ ระบบสุขาภิบาล อีกทั้งมีมาตรการดูแลป้องกันไม่ให้เกิดโรคระบาดในฟาร์มเลี้ยงไก่ของบริษัท

แม้ว่าบริษัท จะสามารถลดผลกระทบดังกล่าวลงได้จากมาตรฐานการผลิตของบริษัท แต่อาจได้รับผลกระทบทางอ้อมซึ่งเป็นผลกระทบต่ออุตสาหกรรมในภาพรวม และส่งผลกระทบต่อเนื่องถึงความสามารถในการก่อให้เกิดรายได้ของบริษัทด้วยเช่นกัน สำหรับสถานการณ์การเกิดโรคระบาดไข้หวัดนกที่ผ่านมา นั้น ปัจจุบันสถานการณ์ดังกล่าวได้คลี่คลายจนกลับมาสู่ภาวะเกือบเป็นปกติ เว้นแต่เรื่องการส่งออกไก่สดแช่แข็งของประเทศไทยที่ยังไม่สามารถทำได้เนื่องจากประเทศผู้นำเข้าหลายประเทศ เช่น ประเทศในสหภาพยุโรป และประเทศญี่ปุ่น ยังไม่อนุญาตให้นำเข้าสินค้าเนื้อสัตว์ปีกที่ยังไม่ได้แปรรูปเป็นสินค้าปรุงสุก

#### 1.2 ความผันผวนของราคาวัตถุดิบที่ใช้ในการผลิตอาหารสัตว์

ความผันผวนของราคาวัตถุดิบที่ใช้ในการผลิตอาหารสัตว์ซึ่งเป็นต้นทุนหลักของการผลิตอาหารสัตว์ที่เป็นสินค้าโภคภัณฑ์ เช่น ข้าวโพด กากถั่วเหลือง ปลาป่น ซึ่งราคาจะเปลี่ยนแปลงไปตามความต้องการใช้และปริมาณของผลผลิตในแต่ละช่วงและฤดูกาล ประกอบกับถูกกำหนดโดยอุปสงค์และอุปทานในตลาดโลกและในประเทศไทย โดยปัจจัยที่มีผลต่ออุปสงค์ของวัตถุดิบเหล่านี้ นอกจากความต้องการใช้เพื่อการผลิตอาหารสัตว์แล้ว ยังรวมถึงความต้องการนำวัตถุดิบบางประเภทไปใช้ในการผลิตพลังงานทดแทน ตลอดจนการเก็งกำไรในตลาดซื้อขายสินค้าโภคภัณฑ์ล่วงหน้า ซึ่งปัจจัยต่างๆ เหล่านี้อาจส่งผลกระทบต่อความผันผวนของราคาวัตถุดิบ ในด้านอุปทานของวัตถุดิบเหล่านี้มีความผันแปรไปตามสภาวะอากาศที่แปรปรวน หรือภัยธรรมชาติที่อาจทำให้ผลผลิตไม่เป็นไปตามเป้าหมาย ซึ่งสิ่งเหล่านี้ย่อมเหนี่ยวนำความควบคุมและคาดการณ์ของบริษัท ทำให้บริษัท มีความเสี่ยงที่ราคาของวัตถุดิบอาจมีความผันผวน ซึ่งหากราคามีการปรับตัวสูงขึ้นจากที่บริษัท ประเมินการไว้ ก็ย่อมจะส่งผลกระทบต่อทำให้บริษัท มีต้นทุนการผลิตทั้งอาหารสัตว์และเนื้อไก่ที่สูงขึ้น





### การบริหารความเสี่ยง

บริษัท บริหารความเสี่ยงด้วยการมีหน่วยงานกลางที่มีความชำนาญในการจัดซื้อวัตถุดิบเหล่านี้ โดยเฉพาะ เพื่อทำการติดตามข่าวสารที่เกี่ยวข้องอย่างใกล้ชิด รวมทั้งจัดหาแหล่งวัตถุดิบที่มีคุณภาพ และสรรหาวัตถุดิบให้มีปริมาณเพียงพอต่อความต้องการใช้ในการผลิต นอกจากนั้น บริษัทได้จัดสร้างสถานที่จัดเก็บวัตถุดิบที่ได้มาตรฐานและมีขนาดใหญ่เพียงพอในการจัดเก็บวัตถุดิบเป็นระยะเวลานาน ในกรณีที่มีการคาดการณ์ว่าราคาวัตถุดิบมีแนวโน้มจะปรับตัวสูงขึ้นในอนาคต สำหรับราคาอาหารสัตว์นั้น บริษัท สามารถปรับเปลี่ยนราคาขายอาหารสัตว์ ให้สอดคล้องกับต้นทุนวัตถุดิบอาหารสัตว์ที่เพิ่มขึ้นได้ โดยการขออนุมัติการปรับขึ้นราคาจากกรรมการภายใน ทั้งนี้ราคาอาหารสัตว์เป็นสินค้าที่หน่วยงานของรัฐ ควบคุมราคาจำหน่ายทำให้การขอปรับราคาขายอาจปรับได้ไม่เท่ากับการเพิ่มขึ้นของราคาวัตถุดิบในบางครั้ง

### 1.3 ความผันผวนของราคาสัตว์มีชีวิต และเนื้อสัตว์

ธุรกิจการเลี้ยงสัตว์ของบริษัท ซึ่งมีสินค้าหลัก คือ ลูกไก่มีชีวิตและผลิตภัณฑ์เนื้อไก่ ซึ่งสร้างรายได้ให้แก่บริษัท โดยราคาของสินค้าเหล่านี้ ถูกกำหนดโดยอุปสงค์และอุปทานของตลาดในแต่ละช่วงเวลา โดยปัจจัยที่ส่งผลกระทบต่ออุปสงค์ประกอบด้วยกำลังซื้อ ความเชื่อมั่น รวมถึงความต้องการตามฤดูกาล ซึ่งหากปริมาณผลผลิตมีมากเกินไปอุปสงค์ของสินค้านั้น ก็อาจทำให้ราคาปรับตัวลดลงต่ำกว่าราคาที่คาดการณ์ไว้และกระทบต่ออัตรากำไรของบริษัท

### การบริหารความเสี่ยง

บริษัท บริหารความเสี่ยงจากความผันผวนของราคาลูกไก่มีชีวิตและผลิตภัณฑ์เนื้อไก่ ด้วยการกระจายประเภทของผลิตภัณฑ์เนื้อไก่เป็นหลายประเภท เพื่อเพิ่มมูลค่าในตัวสินค้าให้มีความหลากหลาย และเพื่อเป็นทางเลือกหลายทาง แต่อย่างไรก็ตาม สำหรับราคาลูกไก่มีชีวิต ก็อาจจะอยู่เหนือความควบคุมและคาดหมายของบริษัทได้

### 1.4 ความผันผวนของราคาน้ำมันเชื้อเพลิง

ในช่วงที่ผ่านมา ราคาน้ำมันในตลาดโลกมีความผันผวนอย่างมาก ซึ่งยากที่จะหลีกเลี่ยงผลกระทบจากภาวะความผันผวนของราคาน้ำมันในตลาดโลก จากความผันผวนดังกล่าว ส่งผลให้ต้นทุนการผลิตและต้นทุนการขนส่งต้องปรับตัวสูงขึ้น ซึ่งก่อให้เกิดผลกระทบทั้งทางตรงและทางอ้อมของบริษัท

### การบริหารความเสี่ยง

บริษัท บริหารความเสี่ยงจากความผันผวนของราคาน้ำมันเชื้อเพลิง ด้วยระบบโลจิสติกส์ โดยบริษัทย่อย มีโรงงานอาหารสัตว์ 1 แห่ง ที่ อ.บ้านบึง จ.ชลบุรี ซึ่งจะทำให้ต้นทุนการขนส่งของกลุ่มบริษัทลดลง เนื่องจากกลุ่มบริษัทสามารถลดระยะทางการขนส่งอาหารไก่จากโรงงานอาหารสัตว์จากเดิมที่ อ.พระสมุทรเจดีย์ จ.สมุทรปราการ ไปยังฟาร์มเลี้ยงไก่ของกลุ่มบริษัทที่จังหวัดชลบุรีได้

### 1.5 ความเชื่อมั่นของผู้บริโภคในเรื่องความปลอดภัยของอาหาร

แนวโน้มพฤติกรรมของผู้บริโภคได้ให้ความสำคัญในเรื่องความสด สะอาด ปลอดภัย ของสินค้าเนื้อไก่และสินค้าปรุงสุกมากขึ้น ดังนั้นการดำเนินงานของบริษัท อาจได้รับผลกระทบหากความเชื่อมั่นของผู้บริโภคในเรื่องความปลอดภัยของสินค้าของบริษัท ลดลงจากความเสี่ยงที่สินค้าอาจมีสารปนเปื้อนหรือสินค้าเน่าเสีย ทั้งที่เกิดจากวัตถุดิบอื่นๆ ที่ใช้ประกอบในการแปรรูป ระบบการจัดการขนส่ง หรือระบบการจัดเก็บสินค้า





### การบริหารความเสี่ยง

เพื่อลดความเสี่ยงในเรื่องผลกระทบต่อความเชื่อมั่นของผู้บริโภคในเรื่องความปลอดภัยของอาหาร บริษัทฯ ให้ความสำคัญอย่างยิ่งในเรื่องของกระบวนการผลิตที่ต้องได้มาตรฐานสากล มีกระบวนการตรวจสอบย้อนกลับ และควบคุมคุณภาพในการผลิตทุกขั้นตอนเพื่อให้สินค้าของบริษัทฯปลอดภัยต่อการบริโภค และได้มีหน่วยงานในการประสานงานและติดตามควบคุมการขนส่งและจัดเก็บสินค้า ให้เป็นไปตามมาตรฐาน เพื่อผู้บริโภคและลูกค้ามีความมั่นใจในคุณภาพของสินค้าของบริษัทฯ

## 2. ความเสี่ยงด้านการบริหารและการจัดการ

บริษัทฯ มีผู้ถือหุ้นรายใหญ่ถือหุ้นมากกว่าร้อยละ 50 โดยกลุ่มตระกูลศิริมงคลเกษม ถือหุ้นในบริษัทฯ คิดเป็นร้อยละ 60 ของจำนวนหุ้นที่จำหน่ายได้แล้วทั้งหมดของบริษัทฯ ซึ่งทำให้กลุ่มศิริมงคลเกษมสามารถควบคุมมติที่ประชุมผู้ถือหุ้นได้เกือบทั้งหมดไม่ว่าจะเป็นเรื่องการแต่งตั้งกรรมการหรือการขอมติในเรื่องอื่นที่ต้องใช้เสียงส่วนใหญ่ของที่ประชุมผู้ถือหุ้นยกเว้นเรื่องที่กฎหมายหรือข้อบังคับบริษัทกำหนดให้ต้องได้รับเสียง 3 ใน 4 ของที่ประชุมผู้ถือหุ้น ดังนั้นผู้ถือหุ้นรายอื่นจึงไม่สามารถรวบรวมคะแนนเสียงเพื่อตรวจสอบและถ่วงดุลเรื่องที่ผู้ถือหุ้นใหญ่เสนอได้

### การบริหารความเสี่ยง

บริษัทฯ ได้ให้คำชี้แจงกับผู้ถือหุ้นรายใหญ่ เกี่ยวกับเงื่อนไข หลักเกณฑ์ต่าง ๆ รวมถึงใช้ดุลพินิจอย่างระมัดระวัง เพื่อให้ได้มาซึ่งเป็นประโยชน์ต่อบริษัทฯ การบริหารจัดการธุรกิจที่เป็นธรรมและโปร่งใส ยุติธรรมโดยที่ผู้มีอำนาจบริหารจัดการธุรกิจนั้นๆ มีความรับผิดชอบต่อหน้าที่และผลการกระทำของตนต่อผู้ที่มีส่วนได้ส่วนเสียกับบริษัทฯ ทุกฝ่าย รวมถึงผู้ถือหุ้น เจ้าหนี้ พนักงาน ลูกค้า คู่ค้า ตลอดจนประชาชน



## 3. ความเสี่ยงด้านการเงิน

### 3.1 ความผันผวนของอัตราแลกเปลี่ยนเงินตราต่างประเทศ

บริษัทฯ มีรายการค้าที่เป็นเงินตราต่างประเทศ ทั้งที่เป็นการส่งออกและการนำเข้า ดังนั้น บริษัทฯ อาจได้รับผลกระทบจากความผันผวนของอัตราแลกเปลี่ยนเงินตราต่างประเทศ ซึ่งในส่วนของการส่งออก หากเงินบาทแข็งค่าขึ้นย่อมส่งผลต่อรายได้ที่ได้รับเมื่อแปลงเป็นสกุลเงินบาทลดลง สำหรับในการนำเข้าวัตถุดิบที่ใช้ในการผลิตอาหารสัตว์ หากเงินบาทอ่อนค่าลง จะส่งผลต่อต้นทุนวัตถุดิบเมื่อแปลงเป็นสกุลเงินบาทสูงขึ้น ประกอบกับบริษัทฯ ยังมีการนำเข้าเครื่องจักร วัสดุ และอุปกรณ์บางส่วนจากต่างประเทศ

### การบริหารความเสี่ยง

บริษัทฯ บริหารความเสี่ยงโดยมีนโยบายทำสัญญาซื้อขายเงินตราต่างประเทศล่วงหน้าไว้กับสถาบันการเงินหลายแห่ง สำหรับรายการค้าที่เป็นเงินตราต่างประเทศ เพื่อคุ้มครองความเสี่ยงด้านความผันผวนของอัตราแลกเปลี่ยนและยังทำให้บริษัทฯ ทราบถึงต้นทุนที่แน่นอน ช่วยให้การกำหนดราคาขายมีประสิทธิภาพยิ่งขึ้น และเป็นหลักประกันได้ในระดับหนึ่งว่าบริษัทฯ จะมีกำไรตามที่ตั้งไว้ อย่างไรก็ตาม การทำสัญญาดังกล่าวไม่ได้ประกันว่าบริษัทฯ จะสามารถจัดการกับอัตราแลกเปลี่ยนได้ในอัตราที่ดีกว่าตลาด เนื่องจากอัตราแลกเปลี่ยนนั้นเป็นสิ่งที่ไม่สามารถคาดการณ์ได้อย่างแม่นยำขณะที่ทำสัญญา

### 3.2 ความผันผวนของอัตราดอกเบี้ย

ความเสี่ยงจากอัตราดอกเบี้ยเกิดจากการเปลี่ยนแปลงในขนาดของอัตราดอกเบี้ยในตลาด ซึ่งมีผลกระทบต่อภาระดอกเบี้ยและกระแสเงินสดของบริษัทฯ

### การบริหารความเสี่ยง

บริษัทฯ บริหารความเสี่ยงด้วยการมีหน่วยงานที่คอยติดตามการเคลื่อนไหวของทิศทางของอัตราดอกเบี้ยอย่างใกล้ชิด นอกจากนี้ บริษัทฯ มีนโยบายป้องกันความเสี่ยงจากการผันผวนของอัตราดอกเบี้ยด้วยการใช้อัตราดอกเบี้ยคงที่ เพื่อให้บริษัทมีต้นทุนทางการเงินที่เหมาะสมตามภาวะการตลาด ณ ขณะนั้น



#### 4. ความเสี่ยงด้านกฎ ระเบียบ ข้อบังคับ

การกีดกันทางการค้าระหว่างประเทศ บริษัทฯ มีการดำเนินธุรกิจส่งออกไปยังหลายประเทศ ปัจจุบันแม้การกีดกันทางการค้าระหว่างประเทศโดยใช้ระบบกำแพงภาษีศุลกากรได้ลดบทบาทลงตามนโยบายการค้าเสรีโลก แต่ประเทศผู้นำเข้าได้มีการกีดกันทางการค้าในรูปแบบใหม่ที่ไม่ใช่ภาษีเกิดขึ้น เช่น การกำหนดโควตา การเพิ่มมาตรการด้านสุขอนามัยรวมทั้งการกำหนดมาตรฐานการนำเข้าให้สูงขึ้น การที่จะเปิดตลาดใหม่หรือขยายตลาดไปยังประเทศอื่น อาจไม่สามารถกระทำได้ง่าย หรืออาจจะต้องใช้ระยะเวลานาน เนื่องจากแต่ละประเทศมีนโยบายปกป้องอุตสาหกรรมการปศุสัตว์ของแต่ละประเทศไว้ การเปลี่ยนแปลงปัจจัยดังกล่าว อาจมีผลกระทบต่อต้นทุนการผลิต ยอดขายและความสามารถในการทำกำไรในอนาคตของบริษัทฯ ไม่ว่าทางตรงหรือทางอ้อมอย่างมีนัยสำคัญ อีกทั้งยังส่งผลกระทบต่อความสามารถในการแข่งขันของอุตสาหกรรมส่งออกโดยรวม

##### การบริหารความเสี่ยง

เพื่อลดความเสี่ยงในเรื่องการกีดกันทางการค้าระหว่างประเทศ บริษัทฯ ให้ความสำคัญอย่างต่อเนื่องเรื่องของกฎระเบียบการค้าระหว่างประเทศ เพื่อให้มีข้อมูลและข่าวสารที่ทันต่อเหตุการณ์ อันจะได้นำมาศึกษาและพัฒนากลยุทธ์ในการดำเนินธุรกิจให้สอดคล้องกับกฎระเบียบต่าง ๆ แต่อย่างไรก็ตาม การกีดกันทางการค้าเป็นความเสี่ยงที่ไม่สามารถคาดการณ์ได้ว่าจะเกิดขึ้นเมื่อใด ซึ่งการบริหารความเสี่ยงเพื่อไม่ให้ได้รับผลกระทบต่อการดำเนินงานอาจจะไม่สามารถดำเนินการได้อย่างครอบคลุม



# คณะกรรมการบริษัท

## Board of the Directors



1. ชื่อและชื่อสกุล	นายประสิทธิ์ ศิริมงคลเกษม
ตำแหน่ง	ประธานกรรมการบริษัท
อายุ	71 ปี
การศึกษา	มัธยมปลาย
การอบรมหลักสูตรกรรมการ	หลักสูตร Directors Accreditation Program

### ประสบการณ์การทำงาน

ปี 2518 - ปัจจุบัน	ประธานกรรมการบริษัท	บริษัท ป.เจริญพันธ์อาหารสัตว์ จำกัด, บริษัท พี.เว็ต. จำกัด
ปี 2521 - ปัจจุบัน	ประธานกรรมการบริษัท	บริษัท ฟาร์มกรุงเทพ จำกัด, บริษัท กรุงเทพอาหารสัตว์ จำกัด (มหาชน)
ปี 2524 - ปัจจุบัน	ประธานกรรมการบริษัท	บริษัท เอ็ม.เค.เอส. ฟาร์ม จำกัด, บริษัท จีเอฟพีที จำกัด (มหาชน)
ปี 2525 - ปัจจุบัน	ประธานกรรมการบริษัท	บริษัท จีเอฟ ฟูดส์ จำกัด
ปี 2527 - ปัจจุบัน	ประธานกรรมการบริษัท	บริษัท ฟาร์ม ป.เจริญพันธ์ อิม-เอ็กซ์ จำกัด
ปี 2529 - ปัจจุบัน	ประธานกรรมการบริษัท	บริษัท ป.เจริญพันธ์ จี.พี. ฟาร์ม จำกัด
ปี 2530 - ปัจจุบัน	ประธานกรรมการบริษัท	บริษัท กรุงเทพเพาะเลี้ยงสัตว์น้ำ จำกัด
ปี 2531 - ปัจจุบัน	ประธานกรรมการบริษัท	บริษัท ป.เจริญพันธ์โปรตีนสัตว์ จำกัด
ปี 2533 - ปัจจุบัน	ประธานกรรมการบริษัท	บริษัท ผลิตภัณฑ์อาหาร ป.เจริญพันธ์ จำกัด, บริษัท เอ็ม.เค.เอส. คอนโดทาวน์ จำกัด
ปี 2536 - ปัจจุบัน	ประธานกรรมการบริษัท	บริษัท จุลมิตร จำกัด, บริษัท พานาแลบ จำกัด, บริษัท จีพี บริดดิ้ง จำกัด
ปี 2537 - ปัจจุบัน	กรรมการบริษัท	บริษัท ทรัพย์ศิริชัย จำกัด
ปี 2538 - ปัจจุบัน	กรรมการบริษัท	บริษัท เอเชีย ฟลาวเวอร์ จำกัด
การถือหุ้นในบริษัท		220,000,000 หุ้น คิดเป็น 17.55% ของจำนวนหุ้นทั้งหมด
ปีที่เริ่มดำรงตำแหน่งกรรมการ		ตั้งแต่ปี 2524 - ปัจจุบัน
การดำรงตำแหน่งกรรมการ / ผู้บริหาร ในกิจการอื่น		
บริษัทจดทะเบียนอื่น		-ไม่มี-
กิจการอื่นที่ไม่ใช่บริษัทจดทะเบียน		17 แห่ง
การดำรงตำแหน่งในกิจการที่แข่งขัน / เกี่ยวข้องกับธุรกิจของบริษัท		
- ประธานกรรมการ	บริษัท กรุงเทพอาหารสัตว์ จำกัด (มหาชน)	เป็นบริษัทย่อย จำหน่ายอาหารสัตว์
- ประธานกรรมการ	บริษัท ฟาร์มกรุงเทพ จำกัด	เป็นบริษัทย่อย จำหน่ายลูกไก่
- ประธานกรรมการ	บริษัท เอ็ม.เค.เอส. ฟาร์ม จำกัด	เป็นบริษัทย่อย จำหน่ายไก่เนื้อ
- ประธานกรรมการ	บริษัท จีเอฟ ฟูดส์ จำกัด	เป็นบริษัทย่อย จำหน่ายลูกชิ้น ไส้กรอก
- ประธานกรรมการ	บริษัท จีพี บริดดิ้ง จำกัด	เป็นบริษัทย่อย จำหน่ายลูกไก่พ่อแม่พันธุ์



## คณะกรรมการบริษัท Board of the Directors



### 2. ชื่อและชื่อสกุล

นายวิรัช สิริมงคลเกษม

ตำแหน่ง	รองประธานกรรมการบริษัทและกรรมการผู้จัดการ
อายุ	62 ปี
การศึกษา	ประถมศึกษา
การอบรมหลักสูตรกรรมการ	หลักสูตร Directors Accreditation Program

### ประสบการณ์การทำงาน

ปี 2518 - ปัจจุบัน	รองประธานกรรมการบริษัทและกรรมการผู้จัดการ	บริษัท ป.เจริญพันธ์อาหารสัตว์ จำกัด, บริษัท พี.เว็ต. จำกัด
ปี 2521 - ปัจจุบัน	รองประธานกรรมการบริษัทและกรรมการผู้จัดการ	บริษัท ฟาร์มกรุงไทย จำกัด, บริษัท กรุงไทยอาหารสัตว์ จำกัด (มหาชน)
ปี 2524 - ปัจจุบัน	รองประธานกรรมการบริษัทและกรรมการผู้จัดการ	บริษัท เอ็ม.เค.เอส. ฟาร์ม จำกัด, บริษัท จีเอฟฟี่ จำกัด (มหาชน)
ปี 2525 - ปัจจุบัน	รองประธานกรรมการบริษัทและกรรมการผู้จัดการ	บริษัท จีเอฟ ฟูดส์ จำกัด
ปี 2527 - ปัจจุบัน	รองประธานกรรมการบริษัทและกรรมการผู้จัดการ	บริษัท ฟาร์ม ป.เจริญพันธ์ อิม-แอ็กซ์ จำกัด
ปี 2529 - ปัจจุบัน	รองประธานกรรมการบริษัทและกรรมการผู้จัดการ	บริษัท ป.เจริญพันธ์ จี.พี. ฟาร์ม จำกัด
ปี 2530 - ปัจจุบัน	รองประธานกรรมการบริษัทและกรรมการผู้จัดการ	บริษัท กรุงไทยเพาะเลี้ยงสัตว์น้ำ จำกัด
ปี 2531 - ปัจจุบัน	รองประธานกรรมการบริษัทและกรรมการผู้จัดการ	บริษัท ป.เจริญพันธ์โปรตีนสัตว์ จำกัด
ปี 2533 - ปัจจุบัน	รองประธานกรรมการบริษัทและกรรมการผู้จัดการ	บริษัท เอ็ม.เค.เอส. คอนโดทาวน์ จำกัด
ปี 2534 - ปัจจุบัน	ประธานกรรมการบริษัทและกรรมการผู้จัดการ	บริษัท เฟอริมา จำกัด
ปี 2536 - ปัจจุบัน	รองประธานกรรมการบริษัทและกรรมการผู้จัดการ	บริษัท จุลมิตร จำกัด, บริษัท พานาแลบ จำกัด, บริษัท จีพี บริตติง จำกัด
ปี 2546 - ปัจจุบัน	กรรมการบริษัท	บริษัท แมคคีย์ ฟู้ด เซอร์วิสเชส (ประเทศไทย) จำกัด
การถือหุ้นในบริษัท		180,000,000 หุ้น คิดเป็น 14.36% ของจำนวนหุ้นทั้งหมด
ปีที่เริ่มดำรงตำแหน่งกรรมการ		ตั้งแต่ปี 2524 - ปัจจุบัน
การดำรงตำแหน่งกรรมการ / ผู้บริหาร ในกิจการอื่น		
บริษัทจดทะเบียนอื่น		-ไม่มี-
กิจการอื่นที่ไม่ใช่บริษัทจดทะเบียน		16 แห่ง
การดำรงตำแหน่งในกิจการที่แข่งขัน / เกี่ยวเนื่องกับธุรกิจของบริษัท		
- รองประธานกรรมการบริษัทและกรรมการผู้จัดการ	บริษัท กรุงไทยอาหารสัตว์ จำกัด (มหาชน)	เป็นบริษัทย่อย จำหน่ายอาหารสัตว์
- รองประธานกรรมการบริษัทและกรรมการผู้จัดการ	บริษัท ฟาร์มกรุงไทย จำกัด	เป็นบริษัทย่อย จำหน่ายลูกไก่
- รองประธานกรรมการบริษัทและกรรมการผู้จัดการ	บริษัท เอ็ม.เค.เอส. ฟาร์ม จำกัด	เป็นบริษัทย่อย จำหน่ายไก่เนื้อ
- รองประธานกรรมการบริษัทและกรรมการผู้จัดการ	บริษัท จีเอฟ ฟูดส์ จำกัด	เป็นบริษัทย่อย จำหน่ายลูกชิ้น ไส้กรอก
- รองประธานกรรมการบริษัทและกรรมการผู้จัดการ	บริษัท จีพี บริตติง จำกัด	เป็นบริษัทย่อย จำหน่ายลูกไก่ฟอแมพันธุ์
- กรรมการบริษัท	บริษัท แมคคีย์ ฟู้ด เซอร์วิสเชส (ประเทศไทย) จำกัด	เป็นบริษัทร่วม จำหน่ายอาหารกึ่งสำเร็จรูปแช่แข็ง



### 3. ชื่อและชื่อสกุล

นพ.อนันต์ ศิริมงคลเกษม

ตำแหน่ง ประธานกรรมการบริหารและรองกรรมการผู้จัดการ  
อายุ 60 ปี  
การศึกษา แพทยศาสตรบัณฑิต วุฒิปริญญาโท แพทย์  
คณะแพทยศาสตร์ มหาวิทยาลัยมหิดล  
การอบรมหลักสูตรกรรมการ หลักสูตร Directors Accreditation Program

### ประสบการณ์การทำงาน

ปี 2530 - ปัจจุบัน	กรรมการบริษัท	บริษัท เวชศาสตร์ จำกัด
ปี 2534 - ปัจจุบัน	ประธานกรรมการบริหาร และรองกรรมการผู้จัดการ	บริษัท เอ็ม.เค.เอส. ฟาร์ม จำกัด, บริษัท จีเอฟฟี่ จำกัด (มหาชน) บริษัท ฟาร์มกรูไทย จำกัด, บริษัท จีเอฟ ฟูดส์ จำกัด
ปี 2534 - ปัจจุบัน	กรรมการบริหาร	บริษัท กรูไทยอาหารสัตว์ จำกัด (มหาชน)
ปี 2534 - ปัจจุบัน	กรรมการบริษัท	บริษัท ป.เจริญพันธ์อาหารสัตว์ จำกัด, บริษัท พี.เว็ต. จำกัด บริษัท ป.เจริญพันธ์โปรตีนสัตว์ จำกัด, บริษัท เพอร์มา จำกัด
ปี 2536 - ปัจจุบัน	ประธานกรรมการบริหาร และรองกรรมการผู้จัดการ	บริษัท จีพี บริดดิ้ง จำกัด
ปี 2536 - ปัจจุบัน	กรรมการผู้จัดการ	บริษัท แมคคีย์ ฟู้ด เซอร์วิสเชส (ประเทศไทย) จำกัด
ปี 2536 - ปัจจุบัน	กรรมการบริษัท	บริษัท พานาแลบ จำกัด
ปี 2538 - ปัจจุบัน	กรรมการผู้จัดการ	บริษัท เอเชีย ฟลาวเวอร์ จำกัด
ปี 2543 - ปัจจุบัน	นายกสมาคม	สมาคมผู้ผลิตไก่เพื่อส่งออกไทย
ปี 2543 - ปัจจุบัน	กรรมการ	กลุ่มอุตสาหกรรมอาหาร-สภาอุตสาหกรรมแห่งประเทศไทย
ปี 2543 - ปัจจุบัน	กรรมการ	สภาผู้ส่งสินค้าทางเรือแห่งประเทศไทย
ปี 2551 - ปัจจุบัน	กรรมการ	บริษัท จีเอฟฟี่ นิชิเร (ประเทศไทย) จำกัด
การถือหุ้นในบริษัท		4,134,080 หุ้น คิดเป็น 0.33% ของจำนวนหุ้นทั้งหมด
ปีที่เริ่มดำรงตำแหน่งกรรมการ		ตั้งแต่ปี 2534 - ปัจจุบัน
การดำรงตำแหน่งกรรมการ / ผู้บริหาร ในกิจการอื่น		-ไม่มี-
บริษัทจดทะเบียนอื่น		17 แห่ง
กิจการอื่นที่ไม่ใช่บริษัทจดทะเบียน		
การดำรงตำแหน่งในกิจการที่แข่งขัน / เกี่ยวเนื่องกับธุรกิจของบริษัท		
- กรรมการบริหาร		บริษัท กรูไทยอาหารสัตว์ จำกัด (มหาชน) เป็นบริษัทย่อย จำหน่ายอาหารสัตว์
- ประธานกรรมการบริหารและรองกรรมการผู้จัดการ		บริษัท ฟาร์มกรูไทย จำกัด เป็นบริษัทย่อย จำหน่ายลูกไก่
- ประธานกรรมการบริหารและรองกรรมการผู้จัดการ		บริษัท เอ็ม.เค.เอส. ฟาร์ม จำกัด เป็นบริษัทย่อย จำหน่ายไก่เนื้อ
- ประธานกรรมการบริหารและรองกรรมการผู้จัดการ		บริษัท จีเอฟ ฟูดส์ จำกัด เป็นบริษัทย่อย จำหน่ายลูกขี้ ไข่กรอก
- ประธานกรรมการบริหารและรองกรรมการผู้จัดการ		บริษัท จีพี บริดดิ้ง จำกัด เป็นบริษัทย่อย จำหน่ายลูกไก่พ่อแม่พันธุ์
- กรรมการ		บริษัท แมคคีย์ ฟู้ด เซอร์วิสเชส (ประเทศไทย) จำกัด เป็นบริษัทร่วม จำหน่ายอาหารสำเร็จรูปแช่แข็ง
- กรรมการ		บริษัท จีเอฟฟี่ นิชิเร (ประเทศไทย) จำกัด เป็นบริษัทร่วม ผลิตและจำหน่ายผลิตภัณฑ์ ไก่สดแช่แข็ง ไก่แปรรูป ผลิตภัณฑ์อาหารจากเนื้อไก่ และผลพลอยได้จากการชำแหละไก่





## คณะกรรมการบริษัท Board of the Directors



4. ชื่อและชื่อสกุล	นพ.สาธิต กรณิศ
ตำแหน่ง	ประธานกรรมการตรวจสอบและกรรมการอิสระ
อายุ	59 ปี
การศึกษา	วทบ.พบ.วุฒิบัตรศัลยกรรมทั่วไปและศัลยกรรมเด็ก มหาวิทยาลัยมหิดล
การอบรมหลักสูตรกรรมการ	หลักสูตร Directors Accreditation Program

### ประสบการณ์การทำงาน

ปี 2531 - ปัจจุบัน	อาจารย์ คณะแพทยศาสตร์ โรงพยาบาลรามธิบดี
ปี 2541 - 2551	กรรมการตรวจสอบและกรรมการอิสระ บมจ.จีเอฟพีที
ปี 2551 - ปัจจุบัน	ประธานกรรมการตรวจสอบและกรรมการอิสระ บมจ.จีเอฟพีที
การถือหุ้นในบริษัท	- หุ้น คิดเป็น - % ของจำนวนหุ้นทั้งหมด
ปีที่เริ่มดำรงตำแหน่งกรรมการ	ตั้งแต่ปี 2541 - ปัจจุบัน
การดำรงตำแหน่งกรรมการ / ผู้บริหาร ในกิจการอื่น	
บริษัทจดทะเบียนอื่น	-ไม่มี-
กิจการอื่นที่ไม่ใช่บริษัทจดทะเบียน	-ไม่มี-
การดำรงตำแหน่งในกิจการที่แข่งขัน / เกี่ยวเนื่องกับธุรกิจของบริษัท	-ไม่มี-



## 5. ชื่อและชื่อสกุล

นายปารเมศ หะตระกูล

ตำแหน่ง

กรรมการตรวจสอบและกรรมการอิสระ

อายุ

48 ปี

การศึกษา

ปริญญาโท University of Hartford, Connecticut, USA,

MBA The Institute of Chartered Financial Analysts,

Virginia, USA.CFA

การอบรมหลักสูตรกรรมการ

หลักสูตร Directors Accreditation Program

## ประสบการณ์การทำงาน

ปี 2548 - ปัจจุบัน

ปัจจุบัน

กรรมการตรวจสอบและกรรมการอิสระ บมจ.จีเอฟพีที

กรรมการบริษัท

บจก. สี่พระยาการพิมพ์, บจก. ประชุมช่าง,

บจก. แสงเอ็นเตอร์ไพรส์

บจก. อะกรียูเนี่ยน, บจก. ปิยะดาแมนชั่น

50,000 หุ้น คิดเป็น 0.004% ของจำนวนหุ้นทั้งหมด

ตั้งแต่ปี 2548 - ปัจจุบัน

การถือหุ้นในบริษัท

ปีที่เริ่มดำรงตำแหน่งกรรมการ

การดำรงตำแหน่งกรรมการ / ผู้บริหาร ในกิจการอื่น

บริษัทจดทะเบียนอื่น

-ไม่มี-

กิจการอื่นที่ไม่ใช่บริษัทจดทะเบียน

5 แห่ง

การดำรงตำแหน่งในกิจการที่แข่งขัน / เกี่ยวเนื่องกับธุรกิจของบริษัท

-ไม่มี-



## คณะกรรมการบริษัท Board of the Directors



6. ชื่อและชื่อสกุล	นายธนาธิป พิเศษฐวณิชย์โชค
ตำแหน่ง	กรรมการตรวจสอบและกรรมการอิสระ
อายุ	47 ปี
การศึกษา	ปริญญาโทกฎหมาย University of Pennsylvania ปริญญาโทกฎหมาย Southern Methodist University ปริญญาตรีกฎหมาย Thammasat University
การอบรมหลักสูตรกรรมการ	หลักสูตร Directors Accreditation Program
ประสบการณ์การทำงาน	

ปี 2541 - 2548	กรรมการบริษัท ลังเลเทอร์ส (ประเทศไทย) จำกัด
ปี 2548 - ปัจจุบัน	กรรมการบริษัท
	ที่ปรึกษากฎหมายธนาธิป แอนด์ พาร์ทเนอร์ส จำกัด
ปี 2551 - ปัจจุบัน	กรรมการตรวจสอบและกรรมการอิสระ
	บริษัท จีเอฟพีที จำกัด (มหาชน)
การถือหุ้นในบริษัท	- หุ้น คิดเป็น - % ของจำนวนหุ้นทั้งหมด
ปีที่เริ่มดำรงตำแหน่งกรรมการ	ตั้งแต่ปี 2551 - ปัจจุบัน
การดำรงตำแหน่งกรรมการ / ผู้บริหาร ในกิจการอื่น	
บริษัทจดทะเบียนอื่น	-ไม่มี-
กิจการอื่นที่ไม่ใช่บริษัทจดทะเบียน	1 แห่ง
การดำรงตำแหน่งในกิจการที่แข่งขัน / เกี่ยวเนื่องกับธุรกิจของบริษัท	-ไม่มี-



## 7. ชื่อและชื่อสกุล

นางสมลรี อิงโพธิ์ชัย

ตำแหน่ง	กรรมการบริหาร
อายุ	64 ปี
การศึกษา	ประถมศึกษา
การอบรมหลักสูตรกรรมการ	หลักสูตร Directors Accreditation Program

### ประสบการณ์การทำงาน

ปี 2518 - ปัจจุบัน	กรรมการบริษัท	บริษัท ป.เจริญพันธ์อาหารสัตว์ จำกัด, บริษัท พี.เว็ต. จำกัด
ปี 2521 - ปัจจุบัน	กรรมการบริหาร รองกรรมการผู้จัดการอาวุโส ฝ่ายบัญชี-การเงิน	บริษัท ฟาร์มกรูไทย จำกัด, บริษัท กรูไทยอาหารสัตว์ จำกัด (มหาชน)
ปี 2524 - ปัจจุบัน	กรรมการบริษัท กรรมการบริหาร	บริษัท เอ็ม.เค.เอส. ฟาร์ม จำกัด, บริษัท จีเอฟพีที จำกัด (มหาชน)
ปี 2525 - ปัจจุบัน	กรรมการบริษัท	บริษัท จีเอฟ ฟูดส์ จำกัด
ปี 2531 - ปัจจุบัน	กรรมการบริษัท	บริษัท ป.เจริญพันธ์โปรดิวส์ จำกัด
ปี 2534 - ปัจจุบัน	กรรมการบริษัท	บริษัท เฟอริมา จำกัด
ปี 2536 - ปัจจุบัน	กรรมการบริษัท	บริษัท พานาแลบ จำกัด
การถือหุ้นในบริษัท		2,979,930 หุ้น คิดเป็น 0.24% ของจำนวนหุ้นทั้งหมด
ปีที่เริ่มดำรงตำแหน่งกรรมการ		ตั้งแต่ปี 2524 - ปัจจุบัน
การดำรงตำแหน่งกรรมการ / ผู้บริหาร ในกิจการอื่น		
บริษัทจดทะเบียนอื่น		-ไม่มี-
กิจการอื่นที่ไม่ใช่บริษัทจดทะเบียน		9 แห่ง
การดำรงตำแหน่งในกิจการที่แข่งขัน / เกี่ยวเนื่องกับธุรกิจของบริษัท		
- รองกรรมการผู้จัดการอาวุโส ฝ่ายบัญชีและการเงิน		บริษัท กรูไทยอาหารสัตว์ จำกัด (มหาชน) เป็นบริษัทย่อย จำหน่ายอาหารสัตว์
- กรรมการ บริษัท ฟาร์มกรูไทย จำกัด		เป็นบริษัทย่อย จำหน่ายลูกไก่
- กรรมการ บริษัท เอ็ม.เค.เอส. ฟาร์ม จำกัด		เป็นบริษัทย่อย จำหน่ายไก่เนื้อ
- กรรมการ บริษัท จีเอฟ ฟูดส์ จำกัด		เป็นบริษัทย่อย จำหน่ายลูกชิ้น ไส้กรอก



## คณะกรรมการบริษัท Board of the Directors



8. ชื่อและชื่อสกุล	นางสาววรรณิ์ ศิริมงคลเกษม
ตำแหน่ง	กรรมการบริษัท
อายุ	54 ปี
การศึกษา	ปริญญาตรี ศึกษาศาสตร์ มหาวิทยาลัยศรีนครินทรวิโรฒ
การอบรมหลักสูตรกรรมการ	หลักสูตร Directors Accreditation Program

### ประสบการณ์การทำงาน

ปี 2525 - ปัจจุบัน	กรรมการบริษัท	บริษัท จีเอฟพีที จำกัด (มหาชน), บริษัท พี.เว็ต. จำกัด
ปี 2525 - ปัจจุบัน	รองกรรมการผู้จัดการอาวุโส ฝ่ายนำเข้าสินค้าและจัดซื้อเคมีภัณฑ์	บริษัท กรุงไทยอาหารสัตว์ จำกัด (มหาชน)
ปี 2534 - ปัจจุบัน	กรรมการบริษัท	บริษัท เฟอร์มา จำกัด
ปี 2536 - ปัจจุบัน	กรรมการบริษัท	บริษัท พานาแลบ จำกัด
การถือหุ้นในบริษัท		11,129,920 หุ้น คิดเป็น 0.89% ของจำนวนหุ้นทั้งหมด ตั้งแต่ปี 2525 - ปัจจุบัน
ปีที่เริ่มดำรงตำแหน่งกรรมการ		
การดำรงตำแหน่งกรรมการ / ผู้บริหาร ในกิจการอื่น		
บริษัทจดทะเบียนอื่น		-ไม่มี-
กิจการอื่นที่ไม่ใช่บริษัทจดทะเบียน		4 แห่ง
การดำรงตำแหน่งในกิจการที่แข่งขัน / เกี่ยวเนื่องกับธุรกิจของบริษัท		
- รองกรรมการผู้จัดการอาวุโส บริษัท กรุงไทยอาหารสัตว์ จำกัด (มหาชน)		เป็นบริษัทย่อย จำหน่ายอาหารสัตว์
ฝ่ายนำเข้าสินค้าและจัดซื้อเคมีภัณฑ์		





## 9. ชื่อและชื่อสกุล

นายสุจิน ศิริมงคลเกษม

ตำแหน่ง	กรรมการบริษัท
อายุ	41 ปี
การศึกษา	ปริญญาตรี เศรษฐศาสตร์ มหาวิทยาลัยบอสตัน (Boston University)
การอบรมหลักสูตรกรรมการ	หลักสูตร Directors Certification Program

## ประสบการณ์การทำงาน

ปี 2547 - ปัจจุบัน	กรรมการบริษัท และรองกรรมการผู้จัดการฝ่ายจัดซื้อไก่เนื้อ	บริษัท จีเอฟพีที จำกัด (มหาชน)
ปี 2547 - ปัจจุบัน	รองกรรมการผู้จัดการฝ่ายการตลาด	บริษัท กรุงเทพอาหารสัตว์ จำกัด (มหาชน)
ปี 2547 - ปัจจุบัน	กรรมการบริษัท	บริษัท พี.เว็ต. จำกัด, บริษัท พานาแลบ จำกัด, บริษัท เฟอร์มา จำกัด
การถือหุ้นในบริษัท		222,795,100 หุ้น คิดเป็น 17.77% ของจำนวนหุ้นทั้งหมด
ปีที่เริ่มดำรงตำแหน่งกรรมการ		ตั้งแต่ปี 2547 - ปัจจุบัน
การดำรงตำแหน่งกรรมการ / ผู้บริหาร ในกิจการอื่น		
บริษัทจดทะเบียนอื่น		-ไม่มี-
กิจการอื่นที่ไม่ใช่บริษัทจดทะเบียน		4 แห่ง
การดำรงตำแหน่งในกิจการที่แข่งขัน / เกี่ยวเนื่องกับธุรกิจของบริษัท		
- รองกรรมการผู้จัดการ บริษัท กรุงเทพอาหารสัตว์ จำกัด (มหาชน)		เป็นบริษัทย่อย จำหน่ายอาหารสัตว์
ฝ่ายการตลาด		



## รายงานความรับผิดชอบของคณะกรรมการ ต่อรายงานทางการเงิน Report of the Board of Directors'

คณะกรรมการบริษัท เป็นผู้รับผิดชอบต่อการเงินรวมของบริษัท จีเอฟพีที จำกัด (มหาชน) และบริษัทย่อย รวมถึงข้อมูลสารสนเทศทางการเงินที่ปรากฏในรายงานประจำปี งบการเงินดังกล่าว ได้จัดทำขึ้นตามมาตรฐานการบัญชี มาตรฐานการรายงานทางการเงิน รวมถึงการตีความและแนวปฏิบัติทางบัญชีที่ประกาศใช้โดยสภาวิชาชีพบัญชี กฎระเบียบและประกาศคณะกรรมการกำกับหลักทรัพย์และตลาดหลักทรัพย์ที่เกี่ยวข้อง และตามหลักการบัญชีที่รับรองทั่วไปของประเทศไทย ซึ่งถือปฏิบัติอย่างสม่ำเสมอและใช้ดุลยพินิจอย่างระมัดระวังและประมาณการที่ดีที่สุดในการจัดทำ รวมทั้งมีการเปิดเผยข้อมูลที่สำคัญอย่างเพียงพอในหมายเหตุประกอบงบการเงิน เพื่อให้เป็นประโยชน์ต่อผู้ถือหุ้นและนักลงทุนทั่วไปอย่างโปร่งใส

คณะกรรมการบริษัทได้จัดให้มี และดำรงรักษาไว้ซึ่งความสำคัญระบบควบคุมภายในที่เหมาะสม และมีประสิทธิภาพ อย่างเพียงพอ เพื่อให้มั่นใจได้อย่างมีเหตุผลว่า การบันทึกข้อมูลทางบัญชีมีความถูกต้อง ครบถ้วน และเพียงพอที่จะดำรงรักษาไว้ซึ่งสินทรัพย์ และเพื่อให้ทราบจุดอ่อนเพื่อป้องกันไม่ให้เกิดการทุจริตหรือการดำเนินการที่ผิดปกติดังกล่าวอย่างมีสาระสำคัญ รวมถึงการให้ความสำคัญต่อความซื่อสัตย์สุจริต และจริยธรรมในการดำเนินธุรกิจ อีกทั้งทั้งพิจารณาหรือไต่ตรองและวิเคราะห์ผลกระทบความเสี่ยงนั้นๆ เพื่อกำหนดมาตรการเพื่อลดความเสี่ยงให้อยู่ในระดับที่เหมาะสม และติดตามผลอย่างสม่ำเสมอ

ในการนี้ คณะกรรมการบริษัทได้มีการแต่งตั้งคณะกรรมการตรวจสอบ เพื่อทำหน้าที่สอบทานนโยบายการบัญชี และคุณภาพของรายงานทางการเงิน สอบทานระบบการควบคุมภายใน การตรวจสอบภายใน ระบบการบริหารความเสี่ยง ตลอดจนพิจารณาการเปิดเผยข้อมูลรายการระหว่างกัน โดยความเห็นของคณะกรรมการตรวจสอบ ได้ให้ความเห็นเกี่ยวกับเรื่องดังกล่าวปรากฏในรายงานของคณะกรรมการตรวจสอบ ซึ่งได้แสดงไว้ในรายงานประจำปีแล้ว

งบการเงินของบริษัทฯ และงบการเงินรวมของบริษัทฯ และบริษัทย่อย ได้รับการตรวจสอบโดยผู้สอบบัญชีของบริษัทฯ คือ บริษัท เอส.เค. แอคเคาน์แตนต์ เซอร์วิสเชส จำกัด ในการตรวจสอบนั้น ทางคณะกรรมการตรวจสอบได้สนับสนุนข้อมูลและเอกสารต่างๆ เพื่อให้ผู้สอบบัญชีสามารถตรวจสอบและแสดงความเห็นได้ตามมาตรฐานการสอบบัญชี โดยความเห็นของผู้สอบบัญชีได้ปรากฏในรายงานของผู้สอบบัญชี ซึ่งแสดงไว้ในรายงานประจำปีแล้ว

คณะกรรมการมีความเห็นว่า ระบบการควบคุมภายในของบริษัทฯ โดยรวมมีประสิทธิภาพอย่างเพียงพอ สามารถสร้างความเชื่อมั่นอย่างมีเหตุผลได้ว่า งบการเงินของบริษัทฯ จีเอฟพีที จำกัด (มหาชน) และงบการเงินรวมของบริษัทฯ จีเอฟพีที จำกัด (มหาชน) และบริษัทย่อย สำหรับปีสิ้นสุดวันที่ 31 ธันวาคม 2554 มีความน่าเชื่อถือได้ โดยถือปฏิบัติตามมาตรฐานการบัญชีที่รับรองทั่วไป และปฏิบัติตามกฎหมายและกฎระเบียบที่เกี่ยวข้อง

(นายแพทย์อนันต์ ศิริมงคลเกษม)  
ประธานกรรมการบริหาร

(นายวิรัช ศิริมงคลเกษม)  
กรรมการผู้จัดการ

# คำตอบแทนของผู้สอบบัญชี

## Audit Fees

ผู้สอบบัญชีของบริษัทฯ และบริษัทย่อย ในรอบปีบัญชี 2554 ได้แก่ นายอำพล จำนงวัฒน์ ทะเบียนผู้สอบบัญชีรับอนุญาตเลขที่ 4663 หรือ นางสาววรรณมา พุทธเสถียร ทะเบียนผู้สอบบัญชีรับอนุญาตเลขที่ 4387 หรือ นายนิศ เสาวลักษณ์สกุล ทะเบียนผู้สอบบัญชีรับอนุญาตเลขที่ 5369 จากบริษัท เอส.เค. แอคเคาน์แต้นท์ เซอร์วิสเชส จำกัด

โดยคำตอบแทนที่บริษัทฯ และบริษัทย่อย จ่ายให้แก่ บริษัท เอส.เค. แอคเคาน์แต้นท์ เซอร์วิสเชส จำกัด ในรอบปีบัญชี 2554 มีรายละเอียดดังต่อไปนี้

### 1. ค่าตอบแทนจากการสอบบัญชีให้แก่สำนักงานสอบบัญชีที่ผู้สอบบัญชีสังกัด

บริษัทฯ และบริษัทย่อย จ่ายค่าตอบแทนจากการสอบบัญชี เป็นจำนวนเงินรวม 2,401,700 บาท ประกอบด้วย ค่าตอบแทนจากการสอบบัญชีของบริษัทฯ จำนวน 754,000 บาท ค่าตอบแทนจากการสอบบัญชีของบริษัทย่อยที่แต่ละบริษัทย่อยรับภาระเอง จำนวน 1,647,700 บาท

### 2. ค่าบริการอื่น

บริษัทฯ และบริษัทย่อย จ่ายค่าตอบแทนจากการตรวจสอบโครงการที่ได้รับการส่งเสริมการลงทุน ที่มีเงื่อนไขจะต้องยื่นแบบคำขอใช้สิทธิและประโยชน์ยกเว้นภาษีเงินได้นิติบุคคลต่อสำนักงานส่งเสริมการลงทุน เป็นจำนวนเงินรวม 120,000 บาท ประกอบด้วย ค่าตอบแทนจากการตรวจสอบโครงการที่ได้รับการส่งเสริมการลงทุนของบริษัทฯ 35,000 บาท ค่าตอบแทนจากการตรวจสอบโครงการที่ได้รับการส่งเสริมการลงทุนของบริษัทย่อยที่แต่ละบริษัทย่อยรับภาระเอง จำนวน 85,000 บาท

ทั้งนี้ ในรอบปีบัญชี 2554 บริษัทฯ และบริษัทย่อยไม่มีการจ่ายค่าตอบแทนใดๆ ให้แก่บุคคลหรือกิจการที่เกี่ยวข้องกับผู้สอบบัญชีและสำนักงานสอบบัญชีที่ผู้สอบบัญชีสังกัด



งบการเงิน  
FINANCIAL STATEMENTS

## รายงานของผู้สอบบัญชีรับอนุญาต

เสนอต่อผู้ถือหุ้นและคณะกรรมการของบริษัท จีเอฟพีที จำกัด (มหาชน)

ข้าพเจ้าได้ตรวจสอบงบแสดงฐานะการเงินรวมและงบแสดงฐานะการเงินเฉพาะกิจการ ณ วันที่ 31 ธันวาคม 2554 และ 2553 งบกำไรขาดทุนเบ็ดเสร็จรวมและงบกำไรขาดทุนเบ็ดเสร็จเฉพาะกิจการ งบแสดงการเปลี่ยนแปลงส่วนของผู้ถือหุ้นรวมและงบแสดงการเปลี่ยนแปลงส่วนของผู้ถือหุ้นเฉพาะกิจการ และงบกระแสเงินสดรวมและงบกระแสเงินสดเฉพาะกิจการ สำหรับปี สิ้นสุดวันเดียวกันของแต่ละปีของบริษัท จีเอฟพีที จำกัด (มหาชน) และบริษัทย่อยและเฉพาะของบริษัท จีเอฟพีที จำกัด (มหาชน) ซึ่งผู้บริหารของกิจการเป็นผู้รับผิดชอบต่อความถูกต้องและครบถ้วนของข้อมูลในงบการเงินเหล่านี้ ส่วนข้าพเจ้าเป็นผู้รับผิดชอบในการแสดงความเห็นต่อการเงินดังกล่าวจากผลการตรวจสอบของข้าพเจ้า

ข้าพเจ้าได้ปฏิบัติตามตรวจสอบตามมาตรฐานการสอบบัญชีที่รับรองทั่วไป ซึ่งกำหนดให้ข้าพเจ้าต้องวางแผนและปฏิบัติตามเพื่อให้ได้ความเชื่อมั่นอย่างมีเหตุผลการเงินแสดงข้อมูลที่ขัดต่อข้อเท็จจริงอันเป็นสาระสำคัญหรือไม่ การตรวจสอบรวมถึงการใช้วิธีการทดสอบหลักฐานประกอบรายการทั้งที่เป็นจำนวนเงินและการเปิดเผยข้อมูลในงบการเงิน การประเมินความเหมาะสมของหลักการบัญชีที่กิจการใช้และประมาณการเกี่ยวกับรายการทางการเงินที่เป็นสาระสำคัญ ซึ่งผู้บริหารเป็นผู้จัดทำขึ้นตลอดจนการประเมินถึงความเหมาะสมของการแสดงรายการที่นำเสนอในงบการเงินโดยรวม ข้าพเจ้าเชื่อว่าการตรวจสอบดังกล่าวให้ข้อสรุปที่เป็นเกณฑ์อย่างเหมาะสมในการแสดงความเห็นของข้าพเจ้า

ข้าพเจ้าเห็นว่างบการเงินรวมและงบการเงินเฉพาะกิจการข้างต้น แสดงฐานะการเงินรวมและฐานะการเงินเฉพาะกิจการ ณ วันที่ 31 ธันวาคม 2554 และ 2553 ผลการดำเนินงานรวมและผลการดำเนินงานเฉพาะกิจการและกระแสเงินสดรวมและกระแสเงินสดเฉพาะกิจการ สำหรับปี สิ้นสุดวันเดียวกันของแต่ละปีของบริษัท จีเอฟพีที จำกัด (มหาชน) และบริษัทย่อย และเฉพาะของบริษัท จีเอฟพีที จำกัด (มหาชน) โดยถูกต้องตามที่ควรในสาระสำคัญตามหลักการบัญชีที่รับรองทั่วไป

โดยที่การแสดงความเห็นต่อการเงินยังคงเป็นอย่างไม่มีเงื่อนไขตามที่กล่าวไว้ในวรรคที่สาม ข้าพเจ้าให้สังเกตหมายเหตุประกอบงบการเงินข้อ 8.1 กลุ่มบริษัทได้ใช้มาตรฐานการบัญชีฉบับที่ 19 เรื่อง ผลประโยชน์ของพนักงาน มาถือปฏิบัติเป็นครั้งแรกตั้งแต่วันที่ 1 มกราคม 2554 เป็นต้นไป ในการถือปฏิบัติตามนโยบายการบัญชีดังกล่าว กลุ่มบริษัทรับรู้ส่วนเพิ่มของหนี้สินตามโครงการผลประโยชน์ของพนักงานโดยการปรับกับกำไรสะสม ณ วันต้นงวดของรอบระยะเวลาบัญชีปี 2554 ซึ่งเป็นไปตามข้อกำหนดของมาตรฐานการบัญชี โดยมีผลกระทบตามงบการเงินรวมกับกำไรสะสมต้นปี 2554 ลดลง จำนวน 234.35 ล้านบาท รับรู้ประมาณการหนี้สินผลประโยชน์ของพนักงานเพิ่มขึ้น จำนวน 230.78 ล้านบาท บันทึกเงินลงทุนในบริษัทร่วมลดลงจำนวน 5.32 ล้านบาท และรับรู้ส่วนได้เสียที่ไม่มีอำนาจควบคุมลดลงจำนวน 1.76 ล้านบาท และตามงบการเงินเฉพาะกิจการมีผลกระทบกับกำไรสะสมต้นปี 2554 ลดลง รับรู้ประมาณการหนี้สินผลประโยชน์ของพนักงานเพิ่มขึ้น จำนวน 93.69 ล้านบาท และการถือปฏิบัติตามมาตรฐานการบัญชีฉบับที่ 40 (ปรับปรุง 2552) เรื่อง อสังหาริมทรัพย์เพื่อการลงทุน ซึ่งมีผลต่อการจัดประเภทรายการใหม่ตามหมายเหตุประกอบงบการเงินข้อ 8.2 ซึ่งข้าพเจ้าได้ตรวจสอบรายการปรับปรุงที่เกี่ยวข้องและข้าพเจ้าเห็นว่ารายการปรับปรุงดังกล่าวมีความเหมาะสมและได้นำไปปรับปรุงงบการเงินตามสมควรแล้ว

ตามที่อธิบายไว้ในหมายเหตุประกอบงบการเงินข้อ 4.1 ในระหว่างปี สิ้นสุดวันที่ 31 ธันวาคม 2554 กลุ่มบริษัทได้ใช้มาตรฐานการรายงานทางการเงินที่ออกและปรับปรุงใหม่ซึ่งออกโดยสภาวิชาชีพบัญชี ซึ่งกำหนดให้ถือปฏิบัติกับงบการเงินสำหรับรอบระยะเวลาบัญชีที่เริ่มในหรือหลังวันที่ 1 มกราคม 2554 เป็นต้นไป เพื่อจัดทำและนำเสนองบการเงินประจำปีนี้ งบการเงินรวมและงบการเงินเฉพาะกิจการสำหรับปี สิ้นสุดวันที่ 31 ธันวาคม 2553 ที่นำมาแสดงเปรียบเทียบได้แสดงตามรูปแบบใหม่เพื่อให้สอดคล้องกับงบการเงินรวมและงบการเงินเฉพาะกิจการสำหรับปี สิ้นสุดวันที่ 31 ธันวาคม 2554

บริษัท เอส.เค. แอคเคาน์แตนท์ เซอร์วิสেস จำกัด



(นายอำพล จานงค์วัฒน์)

ผู้สอบบัญชีรับอนุญาต เลขที่ 4663

กรุงเทพมหานคร  
วันที่ 23 กุมภาพันธ์ 2555





บริษัท จีเอฟพีที จำกัด (มหาชน) และบริษัทย่อย

งบแสดงฐานะการเงิน

ณ วันที่ 31 ธันวาคม 2554 และ 2553

		งบการเงินรวม		งบการเงินเฉพาะกิจการ	
		2554	2553	2554	2553
		บาท	บาท (ปรับปรุงใหม่)	บาท	บาท (ปรับปรุงใหม่)
<b>สินทรัพย์</b>					
<b>สินทรัพย์หมุนเวียน</b>					
เงินสดและรายการเทียบเท่าเงินสด	(หมายเหตุ 11)	173,042,308.89	181,589,484.35	42,018,247.42	54,472,030.69
ลูกหนี้การค้าและตัวเงินรับ-สุทธิ	(หมายเหตุ 12)	507,869,427.68	511,518,509.96	99,715,462.26	149,480,487.43
ลูกหนี้การค้าและตัวเงินรับบริษัทย่อย บริษัทร่วม และบริษัทที่เกี่ยวข้องกัน	(หมายเหตุ 9.2,13)	266,097,996.45	228,914,181.39	165,380,574.65	182,804,116.28
สินค้าคงเหลือ-สุทธิ	(หมายเหตุ 14)	2,816,233,442.09	2,306,033,019.04	274,030,082.23	176,805,126.59
สินทรัพย์หมุนเวียนอื่น		71,648,439.90	56,083,717.64	37,118,975.76	37,145,764.43
<b>รวมสินทรัพย์หมุนเวียน</b>		<b>3,834,891,615.01</b>	<b>3,284,138,912.38</b>	<b>618,263,342.32</b>	<b>600,707,525.42</b>
<b>สินทรัพย์ไม่หมุนเวียน</b>					
เงินลงทุนในบริษัทย่อย	(หมายเหตุ 15)	-	-	1,661,654,542.35	1,661,436,142.35
เงินลงทุนในบริษัทร่วม	(หมายเหตุ 16)	629,542,149.14	746,157,099.47	622,299,700.00	622,299,700.00
เงินลงทุนระยะยาวอื่น		25,000.00	25,000.00	-	-
ไถ่ปฎิบัติ-สุทธิ	(หมายเหตุ 17)	41,003,404.75	40,557,764.87	-	-
ไถ่พ่อแม่พันธุ์-สุทธิ	(หมายเหตุ 18)	309,440,843.03	300,099,744.75	-	-
อสังหาริมทรัพย์เพื่อการลงทุน-สุทธิ	(หมายเหตุ 19)	159,363,390.55	202,923,392.85	273,109,949.75	301,460,328.06
ที่ดิน อาคารและอุปกรณ์-สุทธิ	(หมายเหตุ 20)	5,037,074,141.15	4,603,630,387.62	1,245,918,485.20	1,250,962,516.42
สินทรัพย์ไม่มีตัวตน-สุทธิ	(หมายเหตุ 21)	7,803,441.48	6,012,745.86	7,803,441.48	6,012,745.86
ค่าความนิยม		1,294,911.36	1,294,911.36	-	-
สินทรัพย์ไม่หมุนเวียนอื่น		47,956,812.32	31,595,965.35	10,876,588.55	2,565,123.68
<b>รวมสินทรัพย์ไม่หมุนเวียน</b>		<b>6,233,504,093.78</b>	<b>5,932,297,012.13</b>	<b>3,821,662,707.33</b>	<b>3,844,736,556.37</b>
<b>รวมสินทรัพย์</b>		<b>10,068,395,708.79</b>	<b>9,216,435,924.51</b>	<b>4,439,926,049.65</b>	<b>4,445,444,081.79</b>

หมายเหตุประกอบงบการเงินเป็นส่วนหนึ่งของงบการเงินนี้

บริษัท จีเอฟพีที จำกัด (มหาชน) และบริษัทย่อย

งบแสดงฐานะการเงิน

ณ วันที่ 31 ธันวาคม 2554 และ 2553

		งบการเงินรวม		งบการเงินเฉพาะกิจการ	
		2554	2553	2554	2553
		บาท	บาท (ปรับปรุงใหม่)	บาท	บาท (ปรับปรุงใหม่)
<b>หนี้สินและส่วนของผู้ถือหุ้น</b>					
<b>หนี้สินหมุนเวียน</b>					
เงินกู้ยืมระยะสั้นจากสถาบันการเงิน	(หมายเหตุ 22,23)	666,223,163.49	452,858,369.47	180,000,000.00	280,000,000.00
เจ้าหนี้การค้าและตัวเงินจ่าย		447,614,039.59	451,326,621.32	71,305,901.67	114,918,977.74
เจ้าหนี้การค้าและตัวเงินจ่ายบริษัทย่อย บริษัทร่วม และบริษัทที่เกี่ยวข้องกัน	(หมายเหตุ 9.2)	3,550,763.23	3,218,422.50	108,105,268.85	11,697,430.70
ส่วนของหนี้ระยะยาวที่ถึงกำหนดชำระในหนึ่งปี					
เงินกู้ยืมจากสถาบันการเงิน	(หมายเหตุ 22,24)	80,000,000.00	143,160,000.00	-	-
เงินกู้ยืมระยะสั้นจากบริษัทย่อย	(หมายเหตุ 9.2)	-	-	-	5,000,000.00
<b>หนี้สินหมุนเวียนอื่น</b>					
ค่าใช้จ่ายค้างจ่าย		137,872,462.57	131,721,914.93	40,640,076.26	45,039,049.12
เจ้าหนี้อื่น		61,026,839.53	49,484,245.93	9,828,998.51	13,486,459.67
หนี้สินหมุนเวียนอื่น		34,045,476.59	29,821,278.90	13,454,833.95	11,669,251.91
<b>รวมหนี้สินหมุนเวียน</b>		<b>1,430,332,745.00</b>	<b>1,261,590,853.05</b>	<b>423,335,079.24</b>	<b>481,811,169.14</b>
<b>หนี้สินไม่หมุนเวียน</b>					
เงินกู้ยืมระยะยาวจากสถาบันการเงิน-สุทธิ	(หมายเหตุ 22,24)	240,000,000.00	414,730,000.00	-	-
เงินกู้ยืมระยะยาวจากบุคคลที่เกี่ยวข้องกัน-สุทธิ	(หมายเหตุ 9.2,22)	2,000,000,000.00	1,998,100,000.00	692,200,000.00	692,200,000.00
ประมาณการหนี้สินผลประโยชน์ของพนักงาน	(หมายเหตุ 25)	253,193,907.00	-	103,544,170.00	-
หนี้สินไม่หมุนเวียนอื่น		160,486,337.08	164,906,006.95	156,573,565.72	162,856,668.59
<b>รวมหนี้สินไม่หมุนเวียน</b>		<b>2,653,680,244.08</b>	<b>2,577,736,006.95</b>	<b>952,317,735.72</b>	<b>855,056,668.59</b>
<b>รวมหนี้สิน</b>		<b>4,084,012,989.08</b>	<b>3,839,326,860.00</b>	<b>1,375,652,814.96</b>	<b>1,336,867,837.73</b>

หมายเหตุประกอบงบการเงินเป็นส่วนหนึ่งของการงบการเงินนี้



บริษัท จีเอฟพีที จำกัด (มหาชน) และบริษัทย่อย

งบแสดงฐานะการเงิน

ณ วันที่ 31 ธันวาคม 2554 และ 2553

	งบการเงินรวม		งบการเงินเฉพาะกิจการ	
	2554	2553	2554	2553
	บาท	บาท (ปรับปรุงใหม่)	บาท	บาท (ปรับปรุงใหม่)
<b>ส่วนของผู้ถือหุ้น</b>				
ทุนเรือนหุ้น (หมายเหตุ 26)				
ทุนจดทะเบียน				
หุ้นสามัญ 1,400,000,000 หุ้น มูลค่าหุ้นละ 1.00 บาท	1,400,000,000.00	1,400,000,000.00	1,400,000,000.00	1,400,000,000.00
ทุนที่ออกและเรียกชำระแล้ว				
หุ้นสามัญ 1,253,821,000 หุ้น มูลค่าหุ้นละ 1.00 บาท	1,253,821,000.00	1,253,821,000.00	1,253,821,000.00	1,253,821,000.00
ส่วนเกินมูลค่าหุ้น	525,000,000.00	525,000,000.00	525,000,000.00	525,000,000.00
ส่วนต่ำจากการซื้อเงินลงทุนในบริษัทย่อย	2,693,811.16	2,505,154.90	-	-
กำไรสะสม				
จัดสรรแล้ว				
สำรองตามกฎหมาย	140,000,000.00	140,000,000.00	140,000,000.00	140,000,000.00
ยังไม่ได้จัดสรร	3,997,532,628.26	3,404,614,388.15	1,145,452,234.69	1,189,755,244.06
รวมส่วนของผู้ถือหุ้นของบริษัทใหญ่	5,919,047,439.42	5,325,940,543.05	3,064,273,234.69	3,108,576,244.06
ส่วนได้เสียที่ไม่มีอำนาจควบคุม	65,335,280.29	51,168,521.46	-	-
<b>รวมส่วนของผู้ถือหุ้น</b>	<b>5,984,382,719.71</b>	<b>5,377,109,064.51</b>	<b>3,064,273,234.69</b>	<b>3,108,576,244.06</b>
<b>รวมหนี้สินและส่วนของผู้ถือหุ้น</b>	<b>10,068,395,708.79</b>	<b>9,216,435,924.51</b>	<b>4,439,926,049.65</b>	<b>4,445,444,081.79</b>

หมายเหตุประกอบงบการเงินเป็นส่วนหนึ่งของงบการเงินนี้

บริษัท จีเอฟพีที จำกัด (มหาชน) และบริษัทย่อย  
งบกำไรขาดทุนเบ็ดเสร็จ  
สำหรับปี สิ้นสุดวันที่ 31 ธันวาคม 2554 และ 2553

	งบการเงินรวม		งบการเงินเฉพาะกิจการ	
	2554	2553	2554	2553
	บาท	บาท (ปรับปรุงใหม่)	บาท	บาท (ปรับปรุงใหม่)
รายได้จากการขาย	14,214,030,746.47	12,472,487,067.42	6,459,908,358.26	7,204,956,916.65
ต้นทุนขาย	(12,002,517,124.30)	(10,457,482,912.25)	(5,981,504,104.92)	(6,717,772,031.69)
<b>กำไรขั้นต้น</b>	<b>2,211,513,622.17</b>	<b>2,015,004,155.17</b>	<b>478,404,253.34</b>	<b>487,184,884.96</b>
รายได้เงินปันผลรับจากเงินลงทุนในบริษัทย่อย (หมายเหตุ 15, 27.4 - 27.9)	-	-	196,980,006.00	145,995,955.45
รายได้เงินปันผลรับจากเงินลงทุนในบริษัทร่วม (หมายเหตุ 16, 27.3)	-	-	-	22,050,000.00
รายได้อื่น	218,482,701.99	219,734,648.72	110,458,040.15	122,408,951.36
<b>กำไรก่อนค่าใช้จ่าย</b>	<b>2,429,996,324.16</b>	<b>2,234,738,803.89</b>	<b>785,842,299.49</b>	<b>777,639,791.77</b>
ค่าใช้จ่ายในการขาย	(328,065,276.29)	(349,372,623.70)	(85,881,972.13)	(124,249,425.59)
ค่าใช้จ่ายในการบริหาร	(490,671,928.08)	(463,198,237.11)	(183,957,591.85)	(171,433,734.76)
ค่าตอบแทนผู้บริหาร (หมายเหตุ 9.3, 28)	(56,226,635.00)	(40,361,759.00)	(34,654,713.00)	(22,811,290.00)
<b>รวมค่าใช้จ่าย</b>	<b>(874,963,839.37)</b>	<b>(852,932,619.81)</b>	<b>(304,494,276.98)</b>	<b>(318,494,450.35)</b>
<b>กำไรก่อนส่วนแบ่งขาดทุนจากเงินลงทุนในบริษัทร่วม</b>	<b>1,555,032,484.79</b>	<b>1,381,806,184.08</b>	<b>481,348,022.51</b>	<b>459,145,341.42</b>
ส่วนแบ่งขาดทุนจากเงินลงทุนในบริษัทร่วม	(111,293,275.48)	(1,516,722.72)	-	-
<b>กำไรก่อนต้นทุนทางการเงินและภาษีเงินได้</b>	<b>1,443,739,209.31</b>	<b>1,380,289,461.36</b>	<b>481,348,022.51</b>	<b>459,145,341.42</b>
ต้นทุนทางการเงิน (หมายเหตุ 29)	(144,253,726.07)	(134,974,880.56)	(50,781,981.14)	(49,009,921.83)
<b>กำไรก่อนภาษีเงินได้</b>	<b>1,299,485,483.24</b>	<b>1,245,314,580.80</b>	<b>430,566,041.37</b>	<b>410,135,419.59</b>
ภาษีเงินได้ (หมายเหตุ 30)	(76,748,962.19)	(57,852,888.40)	(5,058,081.74)	-
<b>กำไรสำหรับงวด</b>	<b>1,222,736,521.05</b>	<b>1,187,461,692.40</b>	<b>425,507,959.63</b>	<b>410,135,419.59</b>
<b>กำไรขาดทุนเบ็ดเสร็จอื่น</b>	<b>-</b>	<b>-</b>	<b>-</b>	<b>-</b>
<b>กำไรขาดทุนเบ็ดเสร็จรวมสำหรับงวด</b>	<b>1,222,736,521.05</b>	<b>1,187,461,692.40</b>	<b>425,507,959.63</b>	<b>410,135,419.59</b>
<b>การแบ่งปันกำไร</b>				
ส่วนที่เป็นของผู้ถือหุ้นของบริษัท จีเอฟพีที จำกัด (มหาชน)	1,203,385,204.67	1,166,312,377.25		
ส่วนที่เป็นของส่วนได้เสียที่ไม่มีอำนาจควบคุม	19,351,316.38	21,149,315.15		
	<b>1,222,736,521.05</b>	<b>1,187,461,692.40</b>		
<b>กำไรต่อหุ้นขั้นพื้นฐาน</b>				
ส่วนของบริษัท จีเอฟพีที จำกัด (มหาชน)	0.96	0.93	0.34	0.33

หมายเหตุประกอบงบการเงินเป็นส่วนหนึ่งของการเงินนี้



บริษัท จีเอฟพีที จำกัด (มหาชน) และบริษัทย่อย  
งบแสดงการเปลี่ยนแปลงส่วนของผู้ถือหุ้น  
สำหรับปี สิ้นสุดวันที่ 31 ธันวาคม 2554 และ 2553

	หุ้นสามัญที่ออก และเรียกชำระแล้ว	ส่วนเกิน มูลค่าหุ้น	ส่วนค่าจากการ ซื้อคืนหุ้นในบริษัทย่อย	กำไรสะสม		รวม	ส่วนได้เสียที่ ไม่มีอำนาจควบคุม	รวม
	บาท	บาท	บาท	จัดสรรแล้ว สำรองตามกฎหมาย	ยังไม่ได้รับสรร	บาท	บาท	บาท
ยอดคงเหลือ ณ วันที่ 31 ธันวาคม 2552 (ก่อนปรับปรุง)	1,253,821,000.00	525,000,000.00	-	136,098,384.32	2,590,942,120.23	4,505,861,504.55	45,844,074.76	4,551,705,579.31
ผลการขยายงบการเงินเพื่อวัตถุประสงค์ทางการเงินที่ได้ รายการปรับปรุงก่อน	-	-	-	-	(7,693,541.83)	(7,693,541.83)	-	(7,693,541.83)
ยอดคงเหลือ ณ วันที่ 31 ธันวาคม 2552 (ปรับปรุงใหม่)	1,253,821,000.00	525,000,000.00	-	136,098,384.32	(27,603,701.82)	4,470,564,260.90	45,844,074.76	4,516,408,335.66
กำไรขาดทุนเบ็ดเสร็จรวมสำหรับงวด (ก่อนปรับปรุง)	-	-	-	-	2,555,644,876.58	1,163,446,698.48	21,149,315.15	1,184,596,013.63
ผลการขยายงบการเงินเพื่อวัตถุประสงค์ทางการเงินที่ได้ กำไรขาดทุนเบ็ดเสร็จรวมสำหรับงวด (ปรับปรุงใหม่)	-	-	-	-	1,163,446,698.48	2,865,678.77	-	2,865,678.77
ส่วนค่าจากการซื้อคืนหุ้นในบริษัทย่อย	-	-	-	-	1,166,312,377.25	1,166,312,377.25	21,149,315.15	1,187,461,692.40
ส่วนได้เสียที่ไม่มีอำนาจควบคุมลดลงจากการซื้อคืนหุ้นในบริษัทย่อย	-	-	2,505,154.90	-	-	2,505,154.90	(2,505,154.90)	-
เงินปันผลจ่าย	-	-	-	-	-	-	(13,319,713.55)	(13,319,713.55)
สำรองตามกฎหมาย	-	-	-	-	(313,441,250.00)	(313,441,250.00)	-	(313,441,250.00)
ยอดคงเหลือ ณ วันที่ 31 ธันวาคม 2553	1,253,821,000.00	525,000,000.00	2,505,154.90	140,000,000.00	3,404,614,398.15	5,325,940,543.05	51,165,521.46	5,377,109,064.51
ปรับปรุงประมาณการหนี้สินและระยะไต่สวนของพนักงาน	-	-	-	-	(234,345,714.56)	(234,345,714.56)	(1,757,507.29)	(236,103,221.85)
กำไรขาดทุนเบ็ดเสร็จรวมสำหรับงวด	-	-	-	-	1,203,385,204.67	1,203,385,204.67	19,351,316.38	1,222,736,521.05
ส่วนค่าจากการซื้อคืนหุ้นในบริษัทย่อย	-	-	188,656.26	-	-	188,656.26	(188,656.26)	-
ส่วนได้เสียที่ไม่มีอำนาจควบคุมลดลงจากการซื้อคืนหุ้นในบริษัทย่อย	-	-	-	-	-	-	(3,238,394.00)	(3,238,394.00)
เงินปันผลจ่าย	-	-	-	-	(376,121,250.00)	(376,121,250.00)	-	(376,121,250.00)
ยอดคงเหลือ ณ วันที่ 31 ธันวาคม 2554	1,253,821,000.00	525,000,000.00	2,693,811.16	140,000,000.00	3,997,532,628.26	5,919,047,439.42	65,335,280.29	5,984,382,719.71

หมายเหตุประกอบงบการเงินเป็นส่วนหนึ่งของงบการเงินนี้



บริษัท จีเอฟพีที จำกัด (มหาชน) และบริษัทย่อย  
งบแสดงการเปลี่ยนแปลงส่วนของผู้ถือหุ้น  
สำหรับปี สิ้นสุดวันที่ 31 ธันวาคม 2554 และ 2553  
งบการเงินเฉพาะกิจการ

	หุ้นสามัญที่ออก และเรียกชำระแล้ว	ส่วนเกิน มูลค่าหุ้น	กำไรสะสม			รวม
			จัดสรรแล้ว สำรองตามกฎหมาย	ยังไม่จัดสรร		
	บาท	บาท	บาท	บาท	บาท	บาท
ยอดคงเหลือ ณ วันที่ 31 ธันวาคม 2552 (ก่อนปรับปรุง) รายการปรับปรุงปีก่อน	1,253,821,000.00	525,000,000.00	136,098,384.32	1,127,037,146.85	3,041,956,531.17	
ยอดคงเหลือ ณ วันที่ 31 ธันวาคม 2552 (ปรับปรุงใหม่)	1,253,821,000.00	525,000,000.00	-	(30,074,456.70)	(30,074,456.70)	
กำไรขาดทุนเบ็ดเสร็จรวมสำหรับงวด	-	-	136,098,384.32	1,096,962,690.15	3,011,882,074.47	
เงินปันผลจ่าย	-	-	-	410,135,419.59	410,135,419.59	
กำไรขาดทุนเบ็ดเสร็จรวมสำหรับงวด	-	-	-	(313,441,250.00)	(313,441,250.00)	
สำรองตามกฎหมาย	-	-	3,901,615.68	(3,901,615.68)	-	
ยอดคงเหลือ ณ วันที่ 31 ธันวาคม 2553	1,253,821,000.00	525,000,000.00	140,000,000.00	1,189,755,244.06	3,108,576,244.06	
ปรับปรุงประมาณการหนี้สินผลประโยชน์ของพนักงาน	-	-	-	(93,689,719.00)	(93,689,719.00)	
กำไรขาดทุนเบ็ดเสร็จรวมสำหรับงวด	-	-	-	425,507,959.63	425,507,959.63	
เงินปันผลจ่าย	-	-	-	(376,121,250.00)	(376,121,250.00)	
ยอดคงเหลือ ณ วันที่ 31 ธันวาคม 2554	1,253,821,000.00	525,000,000.00	140,000,000.00	1,145,452,234.69	3,064,273,234.69	

หมายเหตุประกอบงบการเงินเป็นส่วนหนึ่งของงบการเงินนี้



## บริษัท จีเอฟพีที จำกัด (มหาชน) และบริษัทย่อย

## งบกระแสเงินสด

สำหรับปี สิ้นสุดวันที่ 31 ธันวาคม 2554 และ 2553

	งบการเงินรวม		งบการเงินเฉพาะกิจการ	
	2554	2553	2554	2553
	บาท	บาท (ปรับปรุงใหม่)	บาท	บาท (ปรับปรุงใหม่)
<b>กระแสเงินสดจากกิจกรรมดำเนินงาน</b>				
กำไรก่อนภาษีเงินได้	1,299,485,483.24	1,245,314,580.80	430,566,041.37	410,135,419.59
ปรับรายการกระทบกำไรก่อนภาษีเงินได้เป็นเงินสดรับ(จ่าย)จากการดำเนินงาน				
ค่าเสื่อมพันธุ์ไปป์ยาพันธุ์	47,538,393.57	46,052,851.37	-	-
ค่าเสื่อมพันธุ์ไป่พ่อแม่พันธุ์	317,266,814.11	295,440,566.94	-	-
ค่าเสื่อมราคา-อสังหาริมทรัพย์เพื่อการลงทุน	103,302.30	119,322.80	11,708,449.39	8,508,570.54
ค่าเสื่อมราคา-สินทรัพย์ถาวร	454,912,771.09	422,472,423.13	151,896,300.48	141,485,495.02
ค่าใช้จ่ายตัดจ่าย	2,371,248.50	1,639,383.53	2,371,248.50	1,639,383.53
ขาดทุนจากสินทรัพย์เสื่อมสภาพ	208,818.11	657,118.34	1.00	-
หนี้สูญ-ลูกหนี้การค้า	264,619.79	4,273,643.58	-	-
โอนกลับหนี้สงสัยจะสูญลูกหนี้การค้า	(1,155,543.70)	(8,420,832.07)	-	-
หนี้สงสัยจะสูญ-ลูกหนี้อื่น	360,471.57	-	360,471.57	-
หนี้สงสัยจะสูญ-ภาษีถูกหัก ณ ที่จ่าย (โอนกลับ)	(2,998,467.12)	3,033,841.77	-	-
ขาดทุนจากการขายไปป์ยาพันธุ์ปลดระวางก่อนกำหนด	288,186.22	1,090,033.53	-	-
ขาดทุน(กำไร)จากการขายไป่พ่อแม่พันธุ์ปลดระวางก่อนกำหนด	(5,186,888.08)	18,982,387.00	-	-
ขาดทุนจากมูลค่าการทำลายลูกไก่	3,732,609.74	2,777,207.42	-	-
ขาดทุนจากมูลค่าสินค้าคงเหลือลดลง (โอนกลับ)	21,421,602.17	(1,484,277.05)	3,753,980.55	2,825,195.79
โอนกลับขาดทุนจากมูลค่าสินค้าคงเหลือไม่เคลื่อนไหวลดลง	(6,622.12)	(12,751.99)	-	-
โอนกลับขาดทุนจากมูลค่าวัสดุสำนักงานลดลง	(774.80)	(4,130.63)	-	-
กำไรจากการจำหน่ายสินทรัพย์ถาวร	(6,479,658.54)	(4,157,368.03)	(1,144,453.28)	(1,911,085.16)
ขาดทุนจากการด้อยค่าอสังหาริมทรัพย์เพื่อการลงทุน (โอนกลับ)	2,887,500.00	(546,209.65)	2,887,500.00	-
กำไรจากการจำหน่ายอสังหาริมทรัพย์เพื่อการลงทุน	(50,000.00)	(4,713,927.40)	-	-
ขาดทุน(กำไร)จากอัตราแลกเปลี่ยนที่ยังไม่เกิดขึ้นจริง	2,406,611.55	(135,785.94)	(630,648.91)	(100,977.18)
ภาษีมูลค่าเพิ่มเฉลี่ยขาด (เกิน)	(17,976.29)	-	-	-
กำไรจากการรับชำระหนี้เป็นสินทรัพย์	-	(3,391.00)	-	-
โอนสินทรัพย์เป็นค่าใช้จ่าย	365,951.63	612,056.34	365,951.63	612,056.34
รายได้เงินปันผลรับจากเงินลงทุนในบริษัทย่อย	-	-	(196,980,006.00)	(145,995,955.45)
รายได้เงินปันผลรับจากเงินลงทุนในบริษัทร่วม	-	-	-	(22,050,000.00)
ประมาณการหนี้สินผลประโยชน์ของพนักงาน	16,006,531.00	-	6,539,911.00	-
ดอกเบี้ยรับ	(2,050,782.92)	(529,904.38)	(440,396.62)	(258,925.78)
ดอกเบี้ยจ่าย	135,806,078.74	134,302,689.92	46,658,224.58	46,570,892.78
ดอกเบี้ยจ่ายผลประโยชน์ของพนักงาน	8,423,375.00	-	3,419,625.00	-
ส่วนแบ่งขาดทุน(กำไร)จากเงินลงทุนในบริษัทร่วม	111,293,275.48	1,516,722.72	-	-
กำไรจากการดำเนินงานก่อน				
การเปลี่ยนแปลงในสินทรัพย์และหนี้สินดำเนินงาน	2,407,196,930.24	2,158,276,251.05	461,332,200.26	441,460,070.02

หมายเหตุประกอบงบการเงินเป็นส่วนหนึ่งของงบการเงินนี้

บริษัท จีเอฟพีที จำกัด (มหาชน) และบริษัทย่อย

งบกระแสเงินสด

สำหรับปี สิ้นสุดวันที่ 31 ธันวาคม 2554 และ 2553

	งบการเงินรวม		งบการเงินเฉพาะกิจการ	
	2554	2553	2554	2553
	บาท	บาท (ปรับปรุงใหม่)	บาท	บาท (ปรับปรุงใหม่)
<b>กระแสเงินสดจากกิจกรรมดำเนินงาน(ต่อ)</b>				
(เพิ่มขึ้น)ลดลงในลูกหนี้การค้าและตัวเงินรับ	(29,662,864.41)	(130,220,500.72)	67,876,639.37	(64,381,821.84)
(เพิ่มขึ้น)ลดลงในสินค้าคงเหลือ	(652,311,691.82)	(425,722,975.15)	(99,291,475.00)	85,910,603.61
(เพิ่มขึ้น)ลดลงในสินทรัพย์หมุนเวียนอื่น	5,096,894.14	(9,487,044.51)	10,636,041.06	(5,303,161.25)
(เพิ่มขึ้น)ลดลงในสินทรัพย์ไม่หมุนเวียนอื่น	(21,415,047.97)	(11,051,237.23)	(520,422.52)	10,327,755.52
เพิ่มขึ้น(ลดลง)ในเจ้าหนี้การค้าและตัวเงินจ่าย	(3,615,887.22)	(105,657,382.04)	52,737,338.42	17,015,938.83
เพิ่มขึ้น(ลดลง)ในค่าใช้จ่ายค้างจ่าย	2,688,089.15	8,785,433.81	(4,750,381.07)	281,321.29
เพิ่มขึ้น(ลดลง)ในเจ้าหนี้อื่น	(65,709,242.60)	(66,667,043.64)	(6,467,303.90)	(34,082,768.59)
เพิ่มขึ้น(ลดลง)ในหนี้สินหมุนเวียนอื่น	4,224,197.69	3,071,890.94	1,785,582.04	(1,815,601.23)
เพิ่มขึ้น(ลดลง)ในหนี้สินไม่หมุนเวียนอื่น	(4,419,669.87)	148,824,774.35	(6,283,102.87)	148,312,816.99
เงินสดรับ(จ่าย)จากกิจกรรมดำเนินงาน	1,642,071,707.33	1,570,152,166.86	477,055,115.79	597,725,153.35
เงินสดรับในดอกเบี้ยรับ	2,050,782.92	524,904.38	440,396.62	258,925.78
เงินสดรับคืนภาษีเงินได้ถูกหัก ณ ที่จ่าย	4,327,640.43	412,865.94	1,293,798.66	-
เงินสดจ่ายในผลประโยชน์ของพนักงาน	(2,017,546.00)	-	(105,085.00)	-
เงินสดจ่ายภาษีเงินได้นิติบุคคล	(97,095,000.46)	(64,739,270.91)	(25,112,646.71)	(9,084,841.01)
<b>เงินสดสุทธิได้มา(ใช้ไป)จากกิจกรรมดำเนินงาน</b>	<b>1,549,337,584.22</b>	<b>1,506,350,666.27</b>	<b>453,571,579.36</b>	<b>588,899,238.12</b>
<b>กระแสเงินสดจากกิจกรรมลงทุน</b>				
เงินสดจ่ายในเงินลงทุนบริษัทย่อย	(218,400.00)	(12,065,669.00)	(218,400.00)	(12,065,669.00)
เงินสดจ่ายในเงินลงทุนในบริษัทร่วม	-	(191,100,000.00)	-	(191,100,000.00)
เงินสดรับในเงินปันผลรับจากเงินลงทุนในบริษัทย่อย	-	-	196,980,006.00	145,995,955.45
เงินสดรับในเงินปันผลรับจากเงินลงทุนในบริษัทร่วม	-	22,050,000.00	-	22,050,000.00
เงินสดจ่ายลงทุนในไปป์ยาพันธุ์	(45,728,872.41)	(44,588,962.75)	-	-
เงินสดจ่ายลงทุนในไปป์แม่พันธุ์	(374,792,546.06)	(375,760,977.84)	-	-
เงินสดรับในการขายไปป์ยาพันธุ์ปลดระวางก่อนกำหนด	4,237,885.75	3,538,310.00	-	-
เงินสดรับในการขายไปป์แม่พันธุ์ปลดระวางก่อนกำหนด	97,123,345.00	77,479,664.00	-	-
เงินสดจ่ายในการซื้อสังหาริมทรัพย์เพื่อการลงทุน	-	(95,760,000.00)	(26,464,771.08)	(95,760,000.00)
เงินสดจ่ายในการซื้อสินทรัพย์ถาวร	(701,700,308.19)	(880,465,355.55)	(107,917,620.55)	(352,266,712.54)
เงินสดจ่ายในการซื้อสินทรัพย์ไม่มีตัวตน	(4,161,944.12)	(1,611,279.90)	(4,161,944.12)	(1,611,279.90)
เงินสดจ่ายในดอกเบี้ยจ่ายบันทึกเข้าต้นทุนสินทรัพย์	(15,324,745.28)	(6,075,485.77)	-	-
เงินสดรับในการขายสินทรัพย์ถาวร	22,183,901.52	240,089,889.35	3,185,433.49	235,065,856.70
เงินสดรับในการขายอสังหาริมทรัพย์เพื่อการลงทุน	400,000.00	10,226,316.00	-	-
<b>เงินสดสุทธิได้มา(ใช้ไป)จากกิจกรรมลงทุน</b>	<b>(1,017,981,683.79)</b>	<b>(1,254,043,551.46)</b>	<b>61,402,703.74</b>	<b>(249,691,849.29)</b>

หมายเหตุประกอบงบการเงินเป็นส่วนหนึ่งของการเงิน



บริษัท จีเอฟพีที จำกัด (มหาชน) และบริษัทย่อย

งบกระแสเงินสด

สำหรับปี สิ้นสุดวันที่ 31 ธันวาคม 2554 และ 2553

	งบการเงินรวม		งบการเงินเฉพาะกิจการ	
	2554	2553	2554	2553
	บาท	บาท (ปรับปรุงใหม่)	บาท	บาท (ปรับปรุงใหม่)
<b>กระแสเงินสดจากกิจกรรมจัดหาเงิน</b>				
เพิ่มขึ้น(ลดลง)ในเจ้าหนี้การค้า	340,480,477.27	26,026,096.24	-	-
เงินสตรับในเงินกู้ยืมระยะสั้นจากสถาบันการเงิน	1,050,000,000.00	2,748,000,000.00	980,000,000.00	2,010,000,000.00
เงินสตรับในเงินกู้ยืมระยะสั้นจากสถาบันการเงิน	(1,180,000,000.00)	(3,442,000,000.00)	(1,080,000,000.00)	(2,210,000,000.00)
เงินสตรับในเงินกู้ยืมระยะสั้นจากบุคคลที่เกี่ยวข้องกัน	-	(25,000,000.00)	-	(20,000,000.00)
เงินสตรับในเงินกู้ยืมระยะสั้นจากบริษัทย่อย	-	-	145,000,000.00	-
เงินสตรับในเงินกู้ยืมระยะสั้นจากบริษัทย่อย	-	-	(150,000,000.00)	(10,000,000.00)
เงินสตรับในเงินกู้ยืมระยะยาวจากบุคคลที่เกี่ยวข้องกัน	1,900,000.00	726,500,000.00	-	226,500,000.00
เงินสตรับในเงินกู้ยืมระยะยาวจากบุคคลที่เกี่ยวข้องกัน	-	(194,000,000.00)	-	(20,000,000.00)
เงินสตรับในเงินกู้ยืมระยะยาวจากสถาบันการเงิน	-	400,000,000.00	-	-
เงินสตรับในเงินกู้ยืมระยะยาวจากสถาบันการเงิน	(237,890,000.00)	(63,160,000.00)	-	-
เงินสตรับในดอกเบี้ยจ่าย	(135,252,309.16)	(134,523,327.31)	(46,306,816.37)	(46,755,405.10)
เงินสตรับในเงินปันผล	(376,121,250.00)	(313,441,250.00)	(376,121,250.00)	(313,441,250.00)
ส่วนได้เสียที่ไม่มีอำนาจควบคุมในเงินปันผล	(3,019,994.00)	(1,254,044.55)	-	-
<b>เงินสดสุทธิได้มา(ใช้ไป)จากกิจกรรมจัดหาเงิน</b>	<b>(539,903,075.89)</b>	<b>(272,852,525.62)</b>	<b>(527,428,066.37)</b>	<b>(383,696,655.10)</b>
<b>เงินสดและรายการเทียบเท่าเงินสดเพิ่มขึ้น(ลดลง)สุทธิ</b>	<b>(8,547,175.46)</b>	<b>(20,545,410.81)</b>	<b>(12,453,783.27)</b>	<b>(44,489,266.27)</b>
เงินสดและรายการเทียบเท่าเงินสด ณ วันต้นงวด (หมายเหตุ 11)	181,589,484.35	202,134,895.16	54,472,030.69	98,961,296.96
เงินสดและรายการเทียบเท่าเงินสด ณ วันปลายงวด (หมายเหตุ 11)	173,042,308.89	181,589,484.35	42,018,247.42	54,472,030.69

หมายเหตุประกอบงบการเงินเป็นส่วนหนึ่งของงบการเงินนี้

บริษัท จีเอฟพีที จำกัด (มหาชน) และบริษัทย่อย

หมายเหตุประกอบงบการเงิน

วันที่ 31 ธันวาคม 2554 และ 2553

1. ข้อมูลทั่วไป

บริษัทฯ จัดทะเบียนเป็นนิติบุคคลตามกฎหมายแพ่งและพาณิชย์เมื่อวันที่ 25 พฤศจิกายน 2524 และจดทะเบียนเป็นบริษัทมหาชน เมื่อวันที่ 10 พฤษภาคม 2537 ทะเบียนเลขที่ 0107537001471 สำนักงานใหญ่ตั้งอยู่เลขที่ 312 ถนนพระรามที่ 2 แขวงบางมด เขตจอมทอง กรุงเทพมหานคร

บริษัทฯ ดำเนินธุรกิจผลิตและจำหน่ายไก่สดชำแหละแช่แข็งและไก่แปรรูป และกลุ่มบริษัทย่อยดำเนินธุรกิจฟาร์มเลี้ยงไก่และดำเนินธุรกิจผลิตและจำหน่ายอาหารสัตว์

2. เกณฑ์การจัดทำงบการเงิน

- 2.1 บริษัทฯ ได้จัดทำงบการเงินขึ้นตามมาตรฐานการบัญชี มาตรฐานการรายงานทางการเงิน รวมถึงการตีความและแนวปฏิบัติทางบัญชีที่ประกาศใช้โดยสภาวิชาชีพบัญชี กฎระเบียบและประกาศคณะกรรมการกำกับหลักทรัพย์และตลาดหลักทรัพย์ที่เกี่ยวข้อง และตามหลักการบัญชีที่รับรองทั่วไปของประเทศไทย
- 2.2 งบการเงินนี้ได้จัดทำขึ้นโดยถือหลักเกณฑ์การบันทึกตามราคาทุนเดิมยกเว้นที่ระบุในนโยบายการบัญชี
- 2.3 ในการจัดทำงบการเงินเพื่อให้เป็นไปตามหลักการบัญชีที่รับรองทั่วไป ฝ่ายจัดการของบริษัทฯ ต้องใช้การประมาณและข้อสมมติฐานหลายประการ ซึ่งมีผลกระทบต่อจำนวนเงินที่เกี่ยวข้องกับรายได้ ค่าใช้จ่าย สินทรัพย์และหนี้สิน และการเปิดเผยข้อมูลเกี่ยวกับสินทรัพย์และหนี้สินที่อาจเกิดขึ้น ซึ่งผลที่เกิดขึ้นจริงอาจแตกต่างไปจากจำนวนที่ได้ประมาณไว้
- 2.4 เพื่อความสะดวกของผู้ใช้งบการเงินรวมและงบการเงินเฉพาะกิจการ จึงได้มีการแปลงงบการเงินเป็นภาษาอังกฤษจากงบการเงินที่จัดทำเป็นภาษาไทย
- 2.5 บริษัทฯ ได้จัดประเภทรายการในงบการเงินที่นำมาแสดงเปรียบเทียบใหม่เพื่อให้สอดคล้องกับการจัดประเภทรายการบัญชีของงวดปัจจุบัน ซึ่งไม่มีผลต่อการกำไรสุทธิหรือส่วนของผู้ถือหุ้นตามที่ได้รายงานไว้แล้ว โดยมีรายละเอียด ดังนี้

<u>งบแสดงฐานะการเงิน</u>	<u>งบการเงินรวม</u>		<u>งบการเงินเฉพาะกิจการ</u>	
	ณ วันที่		ณ วันที่	
	31 ธันวาคม 2553		31 ธันวาคม 2553	
	<u>พันบาท</u>		<u>พันบาท</u>	
ลูกหนี้การค้าและตัวเงินรับ-สุทธิลดลง	(110,666)		(110,666)	
ลูกหนี้การค้าและตัวเงินรับบริษัทย่อย บริษัทร่วมและบริษัทที่เกี่ยวข้องกันเพิ่มขึ้น	110,666		110,666	

3. สิทธิประโยชน์จากการส่งเสริมการลงทุน

บริษัทฯ และกลุ่มบริษัทย่อย ได้รับบัตรส่งเสริมการลงทุนจากคณะกรรมการส่งเสริมการลงทุน โดยได้รับสิทธิประโยชน์ตามพระราชบัญญัติส่งเสริมการลงทุน พ.ศ. 2520 ตามมาตรา 25, 26, 28, 31, 31(1), 31(3), 31(4), 34, 36(1), 36(2) และมาตรา 37 สิทธิประโยชน์ที่ได้รับรวมทั้งการได้รับยกเว้นอากรขาเข้าสำหรับเครื่องจักรตามที่อนุวัติ ยกเว้นภาษีเงินได้นิติบุคคลสำหรับกำไรสุทธิเป็นระยะเวลา 8 ปี และให้ได้รับยกเว้นภาษีเงินได้นิติบุคคลสำหรับกำไรสุทธิที่ได้จากการประกอบกิจการที่ได้รับการส่งเสริมรวมกันไม่เกินร้อยละ 100 ของเงินลงทุน ไม่รวมค่าที่ดินและทุนหมุนเวียนมีกำหนดเวลา 8 ปี นับแต่วันที่เริ่มมีรายได้จากการประกอบกิจการตามรายละเอียดดังนี้





## ส่วนของบริษัทฯ

บัตรส่งเสริมเลขที่	ลงวันที่	ประเภทกิจการที่ส่งเสริม	วันที่เริ่มมีรายได้	วันหมดอายุ
1776(2)/2545	11 ธันวาคม 2545	ผลิตอาหารสำเร็จรูปจากเนื้อไก่	21 มกราคม 2548	20 มกราคม 2556
1699(3)/2547	25 สิงหาคม 2547	ผลิตอาหารสำเร็จรูปจากเนื้อไก่	23 กรกฎาคม 2550	22 กรกฎาคม 2558
1565(3)/2550	28 มีนาคม 2550	ผลิตอาหารสำเร็จรูปจากเนื้อไก่	26 ตุลาคม 2551	25 ตุลาคม 2559
1329(2)/2552	24 เมษายน 2552	ผลิตไก่ชำแหละ	1 กรกฎาคม 2554	30 มิถุนายน 2562
1051(3)/2553	18 มกราคม 2553	ผลิตอาหารสำเร็จรูปจากเนื้อไก่	15 มกราคม 2554	14 มกราคม 2562

ตามรายงานการประชุมคณะกรรมการครั้งที่ 7/2553 เมื่อวันที่ 5 กรกฎาคม 2553 มีมติเป็นเอกฉันท์อนุมัติให้บริษัทฯ ดำเนินการโอนสิทธิการรับการลงทุนของบัตรส่งเสริมเลขที่ 1565(3)/2550 แก่บริษัท แมคคีย์ ฟู้ด เซอร์วิสเชส (ประเทศไทย) จำกัด ซึ่งเป็นบริษัทร่วม เพื่อให้รับสิทธิประโยชน์แทนบริษัทฯ ต่อไป และบริษัทฯ จะไม่ฟ้องร้องหรือเรียกร้องสิทธิใด ๆ จากบริษัทร่วมดังกล่าว

## ส่วนของบริษัทย่อย

บัตรส่งเสริมเลขที่	ลงวันที่	ประเภทกิจการที่ส่งเสริม	วันที่เริ่มมีรายได้	วันหมดอายุ
1429(2)/2546	21 สิงหาคม 2546	ผลิตไข่ไก่เชื้อ	14 มิถุนายน 2549	13 มิถุนายน 2557
1850(2)/2548	20 กันยายน 2548	ผลิตอาหารสัตว์หรือส่วนผสมอาหารสัตว์	1 มิถุนายน 2552	31 พฤษภาคม 2560
1678(1)/2544	25 ตุลาคม 2544	เลี้ยงไก่เนื้อ	15 มกราคม 2545	14 มกราคม 2553
1696(1)/2544	6 พฤศจิกายน 2544	เลี้ยงไก่เนื้อ	26 กรกฎาคม 2545	25 กรกฎาคม 2553
1779(2)/2545	12 ธันวาคม 2545	เลี้ยงไก่เนื้อ	21 กุมภาพันธ์ 2546	20 กุมภาพันธ์ 2554
1632(2)/2546	11 พฤศจิกายน 2546	เลี้ยงไก่เนื้อ	12 พฤษภาคม 2548	11 พฤษภาคม 2556
1932(2)/2548	11 ตุลาคม 2548	ผลิตลูกไก่พ่อแม่พันธุ์เนื้อ	9 กันยายน 2549	8 กันยายน 2557
1571(2)/2551	6 มิถุนายน 2551	เลี้ยงไก่เนื้อ	17 เมษายน 2553	16 เมษายน 2561
2085(2)/2551	19 พฤศจิกายน 2551	เลี้ยงไก่เนื้อ	8 ตุลาคม 2553	7 ตุลาคม 2561
1341(2)/2552	28 เมษายน 2552	เลี้ยงไก่เนื้อ	9 มิถุนายน 2554	8 มิถุนายน 2562
1470(2)/2552	5 มิถุนายน 2552	เลี้ยงไก่เนื้อ	5 มิถุนายน 2554	4 มิถุนายน 2562
1897(2)/2553	24 สิงหาคม 2553	เลี้ยงไก่เนื้อ	25 ตุลาคม 2554	24 ตุลาคม 2562
1898(2)/2553	24 สิงหาคม 2553	เลี้ยงไก่เนื้อ	ยังไม่มีรายได้	-
2106(2)/2553	19 ตุลาคม 2553	เลี้ยงไก่เนื้อ	ยังไม่มีรายได้	-
2107(2)/2553	19 ตุลาคม 2553	เลี้ยงไก่เนื้อ	ยังไม่มีรายได้	-
2108(2)/2553	19 ตุลาคม 2553	เลี้ยงไก่เนื้อ	ยังไม่มีรายได้	-
1187(2)/2553	26 มกราคม 2553	ผลิตลูกไก่	ยังไม่มีรายได้	-
1591(2)/2553	16 มีนาคม 2553	ผลิตลูกไก่	ยังไม่มีรายได้	-
1674(2)/2554	9 มิถุนายน 2554	เลี้ยงไก่เนื้อ	ยังไม่มีรายได้	-

#### 4. การประกาศใช้มาตรฐานการบัญชี มาตรฐานการรายงานทางการเงิน และการตีความมาตรฐานการบัญชีและมาตรฐานการรายงานทางการเงินใหม่ และมาตรฐานการบัญชีที่มีการปรับปรุง

4.1 บริษัท ฯ ได้มีการนำมาตรฐานการบัญชี มาตรฐานการรายงานทางการเงิน การตีความมาตรฐานการรายงานทางการเงิน การตีความมาตรฐานการบัญชีใหม่ และมาตรฐานการบัญชีที่มีการปรับปรุงใหม่ ตามประกาศสภาวิชาชีพบัญชีฉบับที่ 17/2553 ฉบับที่ 50 ถึง 55/2553 และฉบับที่ 8/2554 ที่มีผลบังคับใช้สำหรับรอบระยะเวลาบัญชีที่เริ่มต้นในหรือหลังวันที่ 1 มกราคม 2554 มาถือปฏิบัติ ดังต่อไปนี้

#### แม่บทการบัญชี (ปรับปรุง 2552)

มาตรฐานการบัญชีฉบับที่ 1 (ปรับปรุง 2552)	การนำเสนองบการเงิน
มาตรฐานการบัญชีฉบับที่ 2 (ปรับปรุง 2552)	สินค้าคงเหลือ
มาตรฐานการบัญชีฉบับที่ 7 (ปรับปรุง 2552)	งบกระแสเงินสด
มาตรฐานการบัญชีฉบับที่ 8 (ปรับปรุง 2552)	นโยบายการบัญชี การเปลี่ยนแปลงประมาณการทางบัญชีและข้อผิดพลาด
มาตรฐานการบัญชีฉบับที่ 10 (ปรับปรุง 2552)	เหตุการณ์ภายหลังรอบระยะเวลารายงาน
มาตรฐานการบัญชีฉบับที่ 11 (ปรับปรุง 2552)	สัญญาก่อสร้าง
มาตรฐานการบัญชีฉบับที่ 16 (ปรับปรุง 2552)	ที่ดิน อาคารและอุปกรณ์
มาตรฐานการบัญชีฉบับที่ 17 (ปรับปรุง 2552)	สัญญาเช่า
มาตรฐานการบัญชีฉบับที่ 18 (ปรับปรุง 2552)	รายได้
มาตรฐานการบัญชีฉบับที่ 19	ผลประโยชน์ของพนักงาน
มาตรฐานการบัญชีฉบับที่ 23 (ปรับปรุง 2552)	ต้นทุนการกู้ยืม
มาตรฐานการบัญชีฉบับที่ 24 (ปรับปรุง 2552)	การเปิดเผยข้อมูลเกี่ยวกับบุคคลหรือกิจการที่เกี่ยวข้องกัน
มาตรฐานการบัญชีฉบับที่ 26	การบัญชีและการรายงานโครงการผลประโยชน์เมื่อออกจากงาน
มาตรฐานการบัญชีฉบับที่ 27 (ปรับปรุง 2552)	งบการเงินรวมและงบการเงินเฉพาะกิจการ
มาตรฐานการบัญชีฉบับที่ 28 (ปรับปรุง 2552)	เงินลงทุนในบริษัทร่วม
มาตรฐานการบัญชีฉบับที่ 29	การรายงานทางการเงินในสภาพเศรษฐกิจที่เงินเฟ้อรุนแรง
มาตรฐานการบัญชีฉบับที่ 31 (ปรับปรุง 2552)	ส่วนได้เสียในการร่วมค้า
มาตรฐานการบัญชีฉบับที่ 33 (ปรับปรุง 2552)	กำไรต่อหุ้น
มาตรฐานการบัญชีฉบับที่ 34 (ปรับปรุง 2552)	งบการเงินระหว่างกาล
มาตรฐานการบัญชีฉบับที่ 36 (ปรับปรุง 2552)	การต่ออายุของสินทรัพย์
มาตรฐานการบัญชีฉบับที่ 37 (ปรับปรุง 2552)	ประมาณการหนี้สิน หนี้สินที่อาจเกิดขึ้นและสินทรัพย์ที่อาจเกิดขึ้น
มาตรฐานการบัญชีฉบับที่ 38 (ปรับปรุง 2552)	สินทรัพย์ไม่มีตัวตน
มาตรฐานการบัญชีฉบับที่ 40 (ปรับปรุง 2552)	อสังหาริมทรัพย์เพื่อการลงทุน
มาตรฐานการรายงานทางการเงินฉบับที่ 2	การจ่ายโดยใช้หุ้นเป็นเกณฑ์
มาตรฐานการรายงานทางการเงินฉบับที่ 3 (ปรับปรุง 2552)	การรวมธุรกิจ
มาตรฐานการรายงานทางการเงินฉบับที่ 5 (ปรับปรุง 2552)	สินทรัพย์ไม่หมุนเวียนที่ถือไว้เพื่อขายและการดำเนินงานที่ยกเลิก
มาตรฐานการรายงานทางการเงินฉบับที่ 6	การสำรวจและประเมินค่าแหล่งทรัพยากรแร่
การตีความมาตรฐานการรายงานทางการเงินฉบับที่ 15	สัญญาการก่อสร้างอสังหาริมทรัพย์
การตีความมาตรฐานการบัญชีฉบับที่ 31	รายได้ — รายการแลกเปลี่ยนเกี่ยวกับบริการโฆษณา

- 4.2 มาตรฐานการบัญชีใหม่ การตีความมาตรฐานการบัญชีใหม่ และมาตรฐานการบัญชีที่มีการปรับปรุง ตามประกาศสภาวิชาชีพบัญชี ฉบับที่ 16/2552 ฉบับที่ 17/2553 ฉบับที่ 51/2553 และฉบับที่ 5 ถึง 7/2554 ที่มีผลบังคับใช้สำหรับรอบระยะเวลาบัญชีที่เริ่มต้นในหรือหลังวันที่ 1 มกราคม 2555 และ 2556 บริษัทฯ ยังไม่ได้นำมาถือปฏิบัติก่อนวันที่มีผลบังคับใช้ มีดังต่อไปนี้

#### มาตรฐานการบัญชีที่มีผลบังคับใช้หรือหลังวันที่ 1 มกราคม 2555

มาตรฐานการบัญชีฉบับที่ 20	การบัญชีสำหรับเงินอุดหนุนจากรัฐบาล และการเปิดเผยข้อมูลเกี่ยวกับความช่วยเหลือจากรัฐบาล
---------------------------	---



#### มาตรฐานการบัญชีที่มีผลบังคับใช้หรือหลังวันที่ 1 มกราคม 2556

มาตรฐานการบัญชีฉบับที่ 12	ภาษีเงินได้
มาตรฐานการบัญชีฉบับที่ 20 (ปรับปรุง 2552)	การบัญชีสำหรับเงินอุดหนุนจากรัฐบาล และการเปิดเผยข้อมูลเกี่ยวกับความช่วยเหลือจากรัฐบาล
มาตรฐานการบัญชีฉบับที่ 21 (ปรับปรุง 2552)	ผลกระทบจากการเปลี่ยนแปลงของอัตราแลกเปลี่ยนเงินตราต่างประเทศ
การตีความมาตรฐานการบัญชีฉบับที่ 10	ความช่วยเหลือจากรัฐบาล-กรณีที่ไม่มีความเกี่ยวข้องอย่างเฉพาะเจาะจงกับกิจกรรมดำเนินงาน
การตีความมาตรฐานการบัญชีฉบับที่ 21	ภาษีเงินได้ — การได้รับประโยชน์จากสินทรัพย์ที่ไม่ได้คิด ค่าเสื่อมราคาใหม่ที่ต่ำ
การตีความมาตรฐานการบัญชีฉบับที่ 25	ภาษีเงินได้ — การเปลี่ยนแปลงสภาพทางภาษีของกิจการหรือของผู้ถือหุ้น

ฝ่ายบริหารของบริษัทฯ ได้ประเมินแล้วเห็นว่ามาตรฐานการบัญชีและการตีความมาตรฐานการบัญชีดังกล่าวจะไม่มีผลกระทบอย่างเป็นสาระสำคัญต่อการเงินสำหรับปีที่เริ่มใช้มาตรฐานการบัญชีและการตีความมาตรฐานการบัญชีข้างต้น

#### 5. รายการแก้ไขข้อผิดพลาด

- 5.1 บริษัท ฟาร์มกรุไทย จำกัด ซึ่งเป็นบริษัทย่อยมีการปรับปรุงงบการเงิน สำหรับปีสิ้นสุดวันที่ 31 ธันวาคม 2553 ย้อนหลังจากการปรับปรุงตามประมวลรัษฎากร โดยมีผลกระทบตามงบการเงินรวมกับภาษีเงินได้นิติบุคคลและค่าเบี่ยงปรับเงินเพิ่มสำหรับปี 2552 ต่ำไปเป็นจำนวน 7.69 ล้านบาท และภาษีเงินได้นิติบุคคลสำหรับปี 2553 สูงไปเป็นจำนวน 3.53 ล้านบาท โดยฝ่ายบริหารของบริษัทฯ ได้ปรับย้อนหลังงบการเงินงวดก่อนที่นำมาเปรียบเทียบ
- 5.2 บริษัท จีพี บริดจิ่ง จำกัด ซึ่งเป็นบริษัทย่อยมีการปรับปรุงงบการเงิน สำหรับปีสิ้นสุดวันที่ 31 ธันวาคม 2553 ย้อนหลังจากการถูกกรมสรรพากรประเมินภาษีเงินได้นิติบุคคล ส่งผลให้ภาษีเงินได้นิติบุคคลและค่าเบี่ยงปรับเงินเพิ่ม สำหรับปี 2550 — 2553 ต่ำไป โดยฝ่ายบริหารของบริษัทฯ ได้ปรับย้อนหลังงบการเงินงวดก่อน ที่นำมาเปรียบเทียบทั้งจำนวนในปี 2553 ซึ่งบริษัทฯ จ่ายภาษีเงินได้นิติบุคคลและค่าเบี่ยงปรับเงินเพิ่มทั้งจำนวนแล้วในไตรมาส 2 ปี 2554

ในการแก้ไขข้อผิดพลาดทำให้มีผลกระทบต้องมีการปรับปรุงงบการเงิน ดังนี้

##### งบแสดงฐานะการเงิน

สินทรัพย์ไม่หมุนเวียนอื่น เพิ่มขึ้น(ลดลง)  
ค่าใช้จ่ายค้างจ่าย (เพิ่มขึ้น)ลดลง  
กำไรสะสมปลายงวด (เพิ่มขึ้น)ลดลง

งบการเงินรวม  
ณ วันที่ 31 ธันวาคม 2553  
พันบาท

1,182  
(6,010)  
4,828

##### งบกำไรขาดทุนเบ็ดเสร็จ

ภาษีเงินได้(เพิ่มขึ้น)ลดลง

สำหรับปี สิ้นสุดวันที่  
31 ธันวาคม 2553  
พันบาท

2,866

## 6. เกณฑ์การจัดทำงานการเงินรวม

6.1 ในการจัดทำงานการเงินรวม ถือหลักเกณฑ์การรวมเฉพาะบริษัทย่อยที่อยู่ภายใต้การควบคุมของบริษัท จีเอฟพีที จำกัด (มหาชน) ภายหลังจากได้ตัดยอดคงเหลือ และรายการค้าระหว่างกันแล้ว บริษัท จีเอฟพีที จำกัด (มหาชน) ถือหุ้นในบริษัทย่อยตามอัตราส่วนดังนี้

ชื่อบริษัท	ประเภทธุรกิจ	อัตราร้อยละของการลงทุน ณ วันที่ 31 ธันวาคม		จัดตั้งขึ้นในประเทศ
		2554	2553	
บริษัท เอ็ม.เค.เอส.ฟาร์ม จำกัด	ธุรกิจฟาร์มเลี้ยงไก่	99.9999	99.9999	ไทย
บริษัท ฟาร์มกรูไทย จำกัด	ธุรกิจโรงฟักไข่	99.9999	99.9999	ไทย
บริษัท กรูไทยอาหารสัตว์ จำกัด (มหาชน)	ธุรกิจผลิตและจำหน่ายอาหารสัตว์และเลี้ยงไก่พ่อแม่พันธุ์	97.8476	97.8312	ไทย
บริษัท จีเอฟ ฟูดส์ จำกัด	ธุรกิจผลิตและจำหน่ายผลิตภัณฑ์และอาหารแปรรูป	99.9999	99.9999	ไทย
บริษัท จีพี บริดดิ้ง จำกัด	ธุรกิจเลี้ยงไก่ปุ๋ยพันธุ์	99.9999	99.9999	ไทย

ตามงบการเงินรวม ณ วันที่ 31 ธันวาคม 2554 และ 2553 บริษัทฯ มีความนิยมกับบริษัทย่อย ดังนี้

	ค่าความนิยม ณ วันที่ซื้อเงินลงทุน พันบาท	ค่าความนิยม ตัดจ่ายสะสม พันบาท	ค่าความนิยมคงเหลือ	
			ณ วันที่ 31 ธันวาคม 2554 พันบาท	ณ วันที่ 31 ธันวาคม 2553 พันบาท
บริษัท ฟาร์มกรูไทย จำกัด	3,703	(2,408)	1,295	1,295
บริษัท กรูไทยอาหารสัตว์ จำกัด (มหาชน)	83,927	(53,853)	30,074	30,074
หัก ค่าเผื่อการตัดยค่าความนิยม- บริษัท กรูไทยอาหารสัตว์ จำกัด (มหาชน)	-	-	(30,074)	(30,074)
ค่าความนิยม-สุทธิ	87,630	(56,261)	1,295	1,295

ซึ่งอัตราส่วนร้อยละของสินทรัพย์รวม ณ วันที่ 31 ธันวาคม 2554 และ 2553 และรายได้รวมสำหรับปี สิ้นสุดวันที่ 31 ธันวาคม 2554 และ 2553 ในงบการเงินรวมสรุปได้ดังนี้

	ร้อยละของสินทรัพย์ ที่รวมอยู่ในสินทรัพย์รวม ณ วันที่		ร้อยละของรายได้ ที่รวมอยู่ในรายได้รวม สำหรับปี สิ้นสุดวันที่	
	31 ธันวาคม 2554 ร้อยละ	31 ธันวาคม 2553 ร้อยละ	31 ธันวาคม 2554 ร้อยละ	31 ธันวาคม 2553 ร้อยละ
บริษัท เอ็ม.เค.เอส.ฟาร์ม จำกัด	23.79	22.69	17.10	3.76
บริษัท ฟาร์มกรูไทย จำกัด	7.77	7.71	2.22	1.37
บริษัท กรูไทยอาหารสัตว์ จำกัด (มหาชน)	37.28	34.27	34.37	36.40
บริษัท จีเอฟ ฟูดส์ จำกัด	0.70	0.55	3.17	1.95
บริษัท จีพี บริดดิ้ง จำกัด	2.89	3.28	0.28	0.18



- 6.2 นโยบายการบัญชีของบริษัทย่อยในส่วนของการบัญชีที่เหมือนกันใช้นโยบายการบัญชีเช่นเดียวกับบริษัท
- 6.3 ในการจัดทำงบการเงินรวมเงินลงทุนสำหรับรอบระยะเวลาบัญชีของบริษัทย่อยสิ้นสุดวันเดียวกันกับบริษัท จีเอฟพีที จำกัด (มหาชน) และเงินลงทุนในบริษัทย่อยที่บริษัท ถือหุ้นตั้งแต่ร้อยละ 99.99 ในการจัดทำงบการเงินรวม บริษัทฯ คำนวณเงินลงทุนในบริษัทย่อยดังกล่าว เสมือนหนึ่งถือหุ้นร้อยละ 100

## 7. สรุปนโยบายการบัญชีที่สำคัญ

### 7.1 การรับรู้รายได้

- รายได้จากการขายรับรู้เมื่อส่งมอบสินค้า
- รายได้จากการให้บริการ รับรู้รายได้เมื่อได้ให้บริการแก่ลูกค้าแล้ว
- รายได้ค่าเช่ารับรู้ตามระยะเวลาเช่าตลอดอายุของสัญญาเช่า
- รายได้จากการดอกเบี้ยรับรู้ตามระยะเวลาพึงรับ โดยคำนวณจากยอดเงินต้นคงค้าง
- รายได้จากการรับค่านายหน้ารับรู้เมื่อได้รับค่านายหน้า
- รายได้เงินปันผลรับรู้เป็นรายได้เมื่อมีสิทธิในการรับเงินปันผล

### 7.2 การรับรู้ค่าใช้จ่าย

- ค่าใช้จ่ายรับรู้ตามเกณฑ์คงค้าง
- รายจ่ายภายใต้สัญญาเช่าดำเนินงานรับรู้โดยวิธีเส้นตรงตลอดอายุสัญญาเช่า

### 7.3 เงินสดและรายการเทียบเท่าเงินสด

เงินสดและรายการเทียบเท่าเงินสดรวมเงินฝากธนาคารประเภทออมทรัพย์ กระแสรายวัน และประจำไม่เกิน 3 เดือน ที่ไม่ติดภาระค้ำประกัน และเงินลงทุนระยะสั้นที่มีสภาพคล่องสูงซึ่งถึงกำหนดจ่ายคืนภายในระยะเวลาไม่เกิน 3 เดือนนับจากวันที่ได้มาและไม่มีข้อจำกัดในการเบิกใช้

### 7.4 ลูกหนี้การค้า ลูกหนี้อื่นและค่าเผื่อนหนี้สงสัยจะสูญ

ลูกหนี้การค้า ลูกหนี้อื่นแสดงตามมูลค่าสุทธิที่จะได้รับ สำหรับค่าเผื่อนหนี้สงสัยจะสูญประมาณการจากลูกหนี้การค้าและลูกหนี้อื่นแต่ละรายที่คาดว่าจะไม่ได้รับชำระหนี้

### 7.5 สินค้าคงเหลือ

สินค้าคงเหลือบันทึกตามราคาทุนหรือมูลค่าสุทธิที่จะได้รับแล้วแต่อย่างใดจะต่ำกว่า โดยราคาทุนคำนวณดังนี้

- สินค้าสำเร็จรูปประเภทไก่แปรรูป บันทึกตามราคาทุนวิธีถัวเฉลี่ย
- สินค้าสำเร็จรูปประเภทอาหารสัตว์ บันทึกตามราคาทุนวิธีเข้าก่อนออกก่อน
- วัตถุดิบ วัสดุหีบห่อ และวัสดุสิ้นเปลือง บันทึกตามราคาทุนวิธีถัวเฉลี่ย
- สินค้าระหว่างผลิต งานระหว่างเลี้ยง งานระหว่างฟัก และไข่เชื้อ บันทึกตามราคาทุนที่เกิดขึ้นจริง

### 7.6 ค่าเผื่อมูลค่าสินค้าลดลงในสินค้าเสื่อมสภาพและสินค้าไม่เคลื่อนไหว

ค่าเผื่อมูลค่าสินค้าลดลงในสินค้าเสื่อมสภาพและสินค้าไม่เคลื่อนไหว ประมาณการจากสินค้าแต่ละชนิดที่เสื่อมสภาพ และสินค้าไม่เคลื่อนไหว

### 7.7 ไก่พ่อแม่พันธุ์ และไก่ปู่ย่าพันธุ์

ไก่พ่อแม่พันธุ์ และไก่ปู่ย่าพันธุ์ บันทึกในราคาทุนหักด้วยค่าเสื่อมพันธุ์สะสมและคำนวณค่าเสื่อมพันธุ์จากราคาทุนหักด้วยมูลค่าซากโดยค่าเสื่อมพันธุ์คำนวณตามมาตรฐานผลผลิตที่คาดว่าจะได้รับ และพิจารณาการด้อยค่าของไก่พ่อแม่พันธุ์ และไก่ปู่ย่าพันธุ์ (ถ้ามี)

งานระหว่างเลี้ยงไก่พ่อแม่พันธุ์เล็กรุ่น และไก่ปู่ย่าพันธุ์เล็กรุ่น บันทึกตามราคาทุน และรวมค่าใช้จ่ายที่เกิดขึ้นระหว่างที่ไก่พ่อแม่พันธุ์เล็กรุ่น และไก่ปู่ย่าพันธุ์เล็กรุ่นที่ยังไม่ให้ผลผลิต



## 7.8 เงินลงทุนในบริษัทย่อยและบริษัทร่วม

ตามงบการเงินเฉพาะกิจการเงินลงทุนในบริษัทย่อยและบริษัทร่วมบันทึกด้วยวิธีราคาทุนและตามงบการเงินรวมเงินลงทุนในบริษัทร่วมบันทึกด้วยวิธีส่วนได้เสีย

## 7.9 อสังหาริมทรัพย์เพื่อการลงทุน

อสังหาริมทรัพย์เพื่อการลงทุนของกลุ่มบริษัท เป็นที่ดินที่กลุ่มบริษัทถือครองไว้โดยที่ปัจจุบันยังมิได้ระบุวัตถุประสงค์ของการใช้งานในอนาคตและ/หรือมีไว้เพื่อหาประโยชน์จากรายได้ค่าเช่า หรือจากการเพิ่มมูลค่าของสินทรัพย์ กลุ่มบริษัทวัดมูลค่าอสังหาริมทรัพย์เพื่อการลงทุนตามราคาทุนหักค่าเสื่อมราคาสะสม และค่าเผื่อผลขาดทุนจากการด้อยค่า (ถ้ามี) และคำนวณค่าเสื่อมราคาตามวิธีเส้นตรงตามอายุการใช้งานโดยประมาณ ดังนี้

- อาคารเช่าไป	20 ปี
- อาคารชุด	20 ปี
- อาคารโรงงาน	20 ปี

## 7.10 ที่ดิน อาคารและอุปกรณ์

ที่ดิน ณ วันเริ่มรายการบันทึกตามราคาทุน อาคารและอุปกรณ์ ณ วันเริ่มรายการบันทึกตามราคาทุนหักด้วยค่าเสื่อมราคาสะสมและคำนวณค่าเสื่อมราคาตามวิธีเส้นตรงตามอายุการใช้งานโดยประมาณ ดังนี้

- ส่วนปรับปรุงที่ดิน	20 - 33 ปี
- อาคารสิ่งปลูกสร้าง และส่วนปรับปรุง	20 - 33 ปี
- เครื่องจักร และอุปกรณ์	5 - 10 ปี
- เครื่องมือเครื่องใช้	5 ปี
- เครื่องใช้สำนักงาน	5 ปี
- ยานพาหนะ	5 ปี
- สินทรัพย์ถาวรอื่น	5 ปี

ค่าเสื่อมราคาของสินทรัพย์ที่เกิดขึ้นในงวดระยะเวลาที่นำมาใช้ผลิตสินทรัพย์ถาวรอื่น นำมารวมคำนวณเป็นส่วนหนึ่งของราคาทุนของสินทรัพย์ชนิดอื่นนั้น โดยจะหยุดบันทึกเมื่อสินทรัพย์ถาวรอื่นนั้นพร้อมใช้งาน

กลุ่มบริษัทไม่คิดค่าเสื่อมราคาสำหรับที่ดิน และสินทรัพย์ที่อยู่ระหว่างก่อสร้าง

กำไรหรือขาดทุนจากการจำหน่ายที่ดิน อาคารและอุปกรณ์ คำนวณผลต่างระหว่างเงินสดรับสุทธิกับราคาตามบัญชีและรับรู้เป็นรายได้อื่น หรือค่าใช้จ่ายอื่นในงบกำไรขาดทุนเบ็ดเสร็จ

## 7.11 ต้นทุนการกู้ยืม

ดอกเบี้ยจ่ายที่ถือเป็นต้นทุนเป็นดอกเบี้ยที่เกิดจากการกู้ยืมเพื่อให้ได้มาซึ่งทรัพย์สินที่ก่อสร้างโครงการต่างๆ กลุ่มบริษัทจะบันทึกดอกเบี้ยจ่ายถือเป็นส่วนหนึ่งของทรัพย์สินที่ก่อสร้างโครงการต่างๆ โดยจะหยุดบันทึกเมื่อการก่อสร้างเสร็จสมบูรณ์

## 7.12 สินทรัพย์ไม่มีตัวตน

ลิขสิทธิ์โปรแกรมสำเร็จรูปแสดงในราคาทุน ณ วันเริ่มรายการหักค่าตัดจำหน่ายสะสม ค่าตัดจำหน่ายคำนวณโดยวิธีเส้นตรงตามอายุการให้ประโยชน์โดยประมาณ 5 ปี

## 7.13 ค่าความนิยม

ค่าความนิยมเกิดจากส่วนเกินของต้นทุนการซื้อธุรกิจที่สูงกว่าส่วนได้เสียของผู้ซื้อในมูลค่ายุติธรรมของสินทรัพย์และหนี้สินที่ระบุได้ ณ วันที่ซื้อ และค่าความนิยมทดสอบการด้อยค่าทุกปีโดยแสดงด้วยราคาทุนหักค่าเผื่อขาดทุนจากการด้อยค่าสะสม และขาดทุนจากการด้อยค่าในค่าความนิยมไม่สามารถโอนกลับได้

## 7.14 การด้อยค่า

ยอดสินทรัพย์คงเหลือตามบัญชีได้รับการทบทวน ณ ทุกวันที่ในงบแสดงฐานะการเงินว่ามีข้อบ่งชี้เรื่องการด้อยค่าหรือไม่ ในกรณีที่ข้อบ่งชี้จะทำการประมาณมูลค่าสินทรัพย์ที่คาดว่าจะได้รับคืนโดยจะรับรู้ผลขาดทุนจากการด้อยค่าเมื่อมูลค่าตามบัญชีของสินทรัพย์หรือมูลค่าตามบัญชีของหน่วยสินทรัพย์ก่อให้เกิดเงินสดสูงกว่ามูลค่าที่จะได้รับคืน ขาดทุนจากการด้อยค่าบันทึกในงบกำไรขาดทุนเบ็ดเสร็จ



#### การคำนวณมูลค่าที่คาดว่าจะได้รับคืน

- มูลค่าที่คาดว่าจะได้รับคืนหมายถึงราคาขายของสินทรัพย์ หรือมูลค่าจากการใช้ของสินทรัพย์ แล้วแต่มูลค่าใดจะสูงกว่าในการประเมินมูลค่าจากการใช้ของสินทรัพย์ ประมาณการกระแสเงินสดที่จะได้รับในอนาคตจะคิดลดเป็นมูลค่าปัจจุบันโดยใช้อัตราคิดลดก่อนคำนวณภาษีเงินได้เพื่อให้สะท้อนมูลค่าที่อาจประเมินได้ในตลาดปัจจุบันซึ่งแปรไปตามเวลาและความเสี่ยงที่มีต่อสินทรัพย์ สำหรับสินทรัพย์ที่ไม่ก่อให้เกิดเงินสดซึ่งส่วนใหญ่เป็นหน่วยแยกอิสระจากสินทรัพย์อื่นๆ ให้พิจารณามูลค่าที่คาดว่าจะได้รับคืนให้สอดคล้องกับหน่วยสินทรัพย์ที่ก่อให้เกิดเงินสดที่สินทรัพย์นั้นมีความเกี่ยวข้องด้วย

#### การกลับรายการด้อยค่า

- กลุ่มบริษัทจะกลับรายการบัญชีขาดทุนจากการด้อยค่า หากมีการเปลี่ยนแปลงประมาณการที่ใช้ในการคำนวณมูลค่าที่คาดว่าจะได้รับคืน
- กลุ่มบริษัทจะกลับรายการบัญชีขาดทุนจากการด้อยค่าเพียงเพื่อให้มูลค่าตามบัญชีของสินทรัพย์ไม่เกินกว่ามูลค่าตามบัญชีภายหลังหักค่าเสื่อมราคาหรือค่าตัดจำหน่าย เช่นเดียวกับในกรณีที่ไม่เคยมีการบันทึกขาดทุนจากการด้อยค่ามาก่อน รายการกลับรายการขาดทุนจากการด้อยค่าจะบันทึกเป็นรายได้ในงบกำไรขาดทุนเบ็ดเสร็จ

#### 7.15 เจ้าหนี้การค้าและเจ้าหนี้อื่น

เจ้าหนี้การค้าและเจ้าหนี้อื่น แสดงในราคาทุน

#### 7.16 ผลประโยชน์ของพนักงาน

##### ผลประโยชน์ระยะสั้น

- กลุ่มบริษัทบันทึกเงินเดือน ค่าจ้าง โบนัส และเงินสมทบกองทุนประกันสังคมเป็นค่าใช้จ่ายเมื่อเกิดรายการ

##### ผลประโยชน์ระยะยาว

- กลุ่มบริษัทรับรู้ผลประโยชน์พนักงานหลังการเลิกจ้างหรือเกษียณอายุเพื่อจ่ายให้แก่พนักงานตามกฎหมายแรงงานของประเทศไทย กลุ่มบริษัทรับรู้ภาระหนี้สินผลประโยชน์พนักงานคำนวณโดยฝ่ายบริหารของกลุ่มบริษัทตามหลักคณิตศาสตร์ประกันภัย ซึ่งประมาณการจากมูลค่าปัจจุบันของกระแสเงินสดที่คาดว่าจะต้องจ่ายในอนาคตคิดลดด้วยอัตราดอกเบี้ยของพันธบัตรรัฐบาลที่ครบกำหนดในเวลาใกล้เคียงกับกำหนดชำระของหนี้สินดังกล่าว กระแสเงินสดที่คาดว่าจะต้องจ่ายในอนาคตประมาณการจากเงินเดือนพนักงาน อัตราการลาออก อัตราการตาย อายุงาน และปัจจัยอื่น กลุ่มบริษัทบันทึกประมาณการหนี้สินผลประโยชน์ของพนักงานเป็นหนี้สินไม่หมุนเวียน ทั้งนี้ค่าใช้จ่ายที่เกี่ยวข้องกับผลประโยชน์พนักงานจะรับรู้ในงบกำไรขาดทุนเบ็ดเสร็จเพื่อกระจายต้นทุนดังกล่าวตลอดระยะเวลาของการจ้างงาน

#### 7.17 เครื่องมือทางการเงิน

เครื่องมือทางการเงิน สินทรัพย์ทางการเงินที่แสดงในงบแสดงฐานะการเงินประกอบด้วยเงินสดและเงินฝากธนาคาร เงินลงทุน ลูกหนี้การค้า หนี้สินทางการเงินที่แสดงในงบแสดงฐานะการเงินประกอบด้วย เจ้าหนี้การค้า และเงินกู้ยืม ซึ่งนโยบายการบัญชีเฉพาะสำหรับรายการแต่ละรายการได้เปิดเผยแยกไว้แต่ละหัวข้อที่เกี่ยวข้อง กลุ่มบริษัท ได้ทำสัญญาซื้อขายเงินตราต่างประเทศล่วงหน้า เพื่อป้องกันความเสี่ยงจากความผันผวนของอัตราแลกเปลี่ยนโดยสัญญาซื้อขายเงินตราต่างประเทศล่วงหน้าจะกำหนดอัตราแลกเปลี่ยนในอนาคตที่สินทรัพย์และหนี้สินที่เป็นเงินตราต่างประเทศ จะได้รับหรือต้องจ่ายชำระ โดยสัญญาซื้อขายเงินตราต่างประเทศล่วงหน้า ณ วันสิ้นงวดจะคำนวณหาผลกำไรหรือขาดทุน และแสดงในหมายเหตุประกอบงบการเงิน และกำไร (ขาดทุน) ที่เกิดขึ้นจริงจากสัญญาซื้อขายเงินตราต่างประเทศล่วงหน้าจะถูกบันทึกในงบกำไรขาดทุนเบ็ดเสร็จ

#### 7.18 รายการที่เป็นเงินตราต่างประเทศ

รายการที่เป็นเงินตราต่างประเทศบันทึกการรายการโดยการแปลงค่าเงินบาทตามอัตราแลกเปลี่ยน ณ วันที่เกิดรายการ ยอดคงเหลือของสินทรัพย์และหนี้สินที่เป็นเงินตราต่างประเทศ ณ วันสิ้นงวด แปลงค่าเงินบาทตามอัตราปิดซึ่งเป็นอัตราแลกเปลี่ยน ณ วันนั้น ผลกำไร (ขาดทุน) จากการแปลงค่านี้ แสดงเป็นรายได้หรือค่าใช้จ่ายในงบกำไรขาดทุนเบ็ดเสร็จสำหรับงวดของงวดนั้น

#### 7.19 การประมาณการหนี้สิน

กลุ่มบริษัทจะบันทึกประมาณการหนี้สินเมื่อมีความเป็นไปได้ก่อนข้างแน่นของการเกิดภาระผูกพันในปัจจุบันตามกฎหมายหรือจากการอนุมานอันเป็นผลสืบเนื่องมาจากเหตุการณ์ในอดีต ภาระผูกพันดังกล่าวคาดว่าจะส่งผลให้ต้องเกิดการไหลออกของทรัพยากรเพื่อจ่ายชำระภาระผูกพันและจำนวนที่ต้องจ่ายสามารถประมาณการได้อย่างน่าเชื่อถือ รายจ่ายที่จะได้รับคืนบันทึกเป็นสินทรัพย์แยกต่างหากก็ต่อเมื่อการได้รับคืนคาดว่าจะได้อย่างแน่นอนเมื่อได้จ่ายชำระประมาณการหนี้สินไปแล้ว

#### 7.20 กำไร(ขาดทุน)ต่อหุ้นขั้นพื้นฐาน

การคำนวณกำไร(ขาดทุน)ต่อหุ้นขั้นพื้นฐาน คำนวณโดยการหารกำไรสุทธิด้วยจำนวนถัวเฉลี่ยถ่วงน้ำหนักของหุ้นสามัญที่ออกและเรียกชำระแล้ว ซึ่งไม่ได้คำนวณกำไรต่อหุ้นปรับลด เนื่องจากบริษัท ไม่มีหุ้นสามัญเทียบเท่า

#### 7.21 การจัดสรรกำไรสะสม

การจัดสรรกำไรสะสมเป็นไปตามพระราชบัญญัติบริษัทมหาชน จำกัด พ.ศ. 2535 โดยบริษัท จะจัดสรรสำรองเมื่อได้รับอนุมัติจากที่ประชุมผู้ถือหุ้น

#### 7.22 เงินอุดหนุนจากรัฐบาล

กลุ่มบริษัทได้รับเงินอุดหนุนจากรัฐบาลที่เกี่ยวกับสินทรัพย์ โดยกลุ่มบริษัทเลือกที่จะนำเงินอุดหนุนดังกล่าวมาแสดงหักจากราคาทุนของสินทรัพย์ที่เกี่ยวข้องเพื่อให้ได้ราคาตามบัญชีของสินทรัพย์ และรับรู้เงินอุดหนุนจากรัฐบาลเป็นรายได้ตลอดอายุการใช้งานของสินทรัพย์เสื่อมสภาพตามจำนวนค่าเสื่อมราคาที่ลดลง

#### 7.23 การปันส่วนรายได้และค่าใช้จ่ายของกิจการที่ได้รับส่งเสริมการลงทุน และกิจการที่ไม่ได้รับส่งเสริมการลงทุน

7.23.1 รายได้ ปันส่วนตามชนิดของผลิตภัณฑ์ที่ผลิตได้จากเครื่องจักรที่ได้รับส่งเสริมการลงทุน และเครื่องจักรที่ไม่ได้รับส่งเสริมการลงทุน

7.23.2 ค่าใช้จ่าย

- วัตถุดิบและภาชนะบรรจุ ปันส่วนตามการใช้วัตถุดิบจริงของกิจการที่ได้รับส่งเสริมการลงทุน และกิจการที่ไม่ได้รับส่งเสริมการลงทุน
- ต้นทุนผลิตและต้นทุนขาย ปันส่วนตามการผลิตจริงของกิจการที่ได้รับส่งเสริมการลงทุน และกิจการที่ไม่ได้รับส่งเสริมการลงทุน
- ค่าใช้จ่ายอื่นที่ไม่สามารถปันส่วนตามการผลิตจริงได้ ปันส่วนตามรายได้รวมของกิจการที่ได้รับส่งเสริมการลงทุน และกิจการที่ไม่ได้รับส่งเสริมการลงทุน

### 8. ผลกระทบจากการนำมาตรฐานการรายงานทางการเงินมาถือปฏิบัติเป็นครั้งแรก

8.1 กลุ่มบริษัทได้ใช้มาตรฐานการบัญชีฉบับที่ 19 เรื่อง ผลประโยชน์ของพนักงาน มาถือปฏิบัติเป็นครั้งแรกตั้งแต่วันที่ 1 มกราคม 2554 เป็นต้นไป ในการถือปฏิบัติตามนโยบายการบัญชีดังกล่าว กลุ่มบริษัทรับรู้ส่วนเพิ่มของหนี้สินตามโครงการผลประโยชน์ของพนักงาน โดยการปรับกับกำไรสะสม ณ วันต้นงวดของรอบระยะเวลาบัญชีปี 2554 ซึ่งเป็นไปตามข้อกำหนดของมาตรฐานการบัญชี โดยมีผลกระทบต่อการเงินดังนี้

#### การปรับปรุงงบการเงิน

งบแสดงฐานะการเงิน ณ วันที่ 1 มกราคม 2554

สินทรัพย์ไม่หมุนเวียน

เงินลงทุนในบริษัทร่วม (ลดลง)

หนี้สินไม่หมุนเวียน

ประมาณการหนี้สินผลประโยชน์พนักงาน เพิ่มขึ้น

งบการเงินรวม พันบาท	งบการเงินเฉพาะกิจการ พันบาท
(5,321)	-
230,782	93,690



	งบการเงินรวม	งบการเงินเฉพาะกิจการ
	<u>พันบาท</u>	<u>พันบาท</u>
ส่วนของผู้ถือหุ้น		
กำไรสะสมต้นงวดปี 2554 (ลดลง)	(234,346)	(93,690)
ส่วนได้เสียที่ไม่มีอำนาจควบคุม (ลดลง)	(1,757)	-

8.2 กลุ่มบริษัทได้นำมาตรฐานการบัญชีฉบับที่ 40 (ปรับปรุง 2552) เรื่อง อสังหาริมทรัพย์เพื่อการลงทุนมาถือปฏิบัติ โดยมีผลกระทบต่อการจัดประเภทรายการใหม่ในงบการเงิน ดังนี้

#### การจัดประเภทรายการใหม่

	งบการเงินรวม ณ วันที่ 31 ธันวาคม 2553		
	ก่อนจัดประเภท <u>พันบาท</u>	จัดประเภทใหม่ <u>พันบาท</u>	หลังจัดประเภท <u>พันบาท</u>
งบแสดงฐานะการเงิน			
สินทรัพย์เพื่อให้เช่า-สุทธิ	466,992	(466,992)	-
อสังหาริมทรัพย์เพื่อการลงทุน-สุทธิ	-	202,923	202,923
ที่ดิน อาคารและอุปกรณ์-สุทธิ	4,161,742	441,888	4,603,630
ที่ดินและอาคารที่ไม่ได้ใช้ดำเนินงาน-สุทธิ	177,820	(177,820)	-

#### การจัดประเภทรายการใหม่

	งบการเงินเฉพาะกิจการ ณ วันที่ 31 ธันวาคม 2553		
	ก่อนจัดประเภท <u>พันบาท</u>	จัดประเภทใหม่ <u>พันบาท</u>	หลังจัดประเภท <u>พันบาท</u>
งบแสดงฐานะการเงิน			
สินทรัพย์เพื่อให้เช่า-สุทธิ	466,992	(466,992)	-
อสังหาริมทรัพย์เพื่อการลงทุน-สุทธิ	-	301,460	301,460
ที่ดิน อาคารและอุปกรณ์-สุทธิ	977,636	273,327	1,250,963
ที่ดินและอาคารที่ไม่ได้ใช้ดำเนินงาน-สุทธิ	107,795	(107,795)	-

## 9. รายการระหว่างกัน

ในระหว่างปีบริษัท มีรายการธุรกิจที่สำคัญกับบริษัทย่อย บริษัทร่วม บริษัทที่เกี่ยวข้องกันและบุคคลที่เกี่ยวข้องกัน รายการธุรกิจดังกล่าวเป็นไปตามเงื่อนไขทางการค้าและเกณฑ์ตามที่ตกลงร่วมกันระหว่างบริษัท และบริษัทเหล่านั้นซึ่งเป็นไปตามปกติธุรกิจโดยสามารถสรุปได้ดังนี้

## 9.1 รายได้และค่าใช้จ่าย

		งบการเงินรวม สำหรับปี สิ้นสุดวันที่ 31 ธันวาคม		งบการเงินเฉพาะกิจการ สำหรับปี สิ้นสุดวันที่ 31 ธันวาคม	
	นโยบายการ กำหนดราคา	2554 พันบาท	2553 พันบาท	2554 พันบาท	2553 พันบาท
รายการธุรกิจกับบริษัทย่อย (ตัดออกจากงบการเงินรวมแล้ว)					
ขายสินค้า	ราคาที่ตกลงร่วมกัน โดยอิงราคาตลาด	-	-	358,760	164,043
ซื้อสินค้า	ราคาที่ตกลงร่วมกัน โดยอิงราคาตลาด	-	-	4,401,126	4,864,935
รายได้ค่าเช่า	ราคาตามสัญญา	-	-	2,340	2,340
รายได้อื่น	ราคาทุนและ ราคาที่ตกลงร่วมกัน	-	-	21,444	9,975
เงินปันผลรับ	ตามมติที่ประชุม คณะกรรมการบริษัท	-	-	196,980	145,996
ค่าใช้จ่ายอื่น	ราคาทุน	-	-	1,278	5,345
ดอกเบี้ยจ่าย	อัตราร้อยละ 2.00 — 3.20 ต่อปี	-	-	1,139	138
รายการธุรกิจกับบริษัทร่วม					
ขายสินค้า	ราคาที่ตกลงร่วมกัน โดยอิงราคาตลาด	3,004,844	1,075,952	861,700	818,794
ซื้อสินค้า	ราคาที่ตกลงร่วมกัน โดยอิงราคาตลาด	121,029	26,967	98,483	22,903
รายได้ค่าเช่า	ราคาตามสัญญา	9,946	4,953	9,946	4,953
รายได้อื่น	ราคาตลาด	132,222	82,840	91,962	70,146
ค่าใช้จ่ายอื่น	ราคาทุน	433	42	433	30
มูลค่าขายทรัพย์สิน	ราคาที่ตกลงร่วมกัน	-	233,672	-	233,000
รายการธุรกิจกับบริษัทที่เกี่ยวข้องกัน					
ขายสินค้า	ราคาที่ตกลงร่วมกัน โดยอิงราคาตลาด	1,404,925	2,137,422	1,404,255	2,136,470
ซื้อสินค้า	ราคาที่ตกลงร่วมกัน โดยอิงราคาตลาด	2,388,694	1,815,199	-	-
รายได้อื่น	ราคาทุนและราคาตลาด	2,115	9,396	1,818	908
ค่าเช่า	ราคาตามสัญญา	17,275	16,343	7,710	6,790
ค่าใช้จ่ายอื่น	ราคาทุนและราคาตลาด	62,776	55,801	5,205	2,763
รายการธุรกิจกับบุคคลที่เกี่ยวข้องกัน					
ดอกเบี้ยจ่าย	อัตราร้อยละ 6 ต่อปี	117,060	108,399	41,532	37,637



## 9.2 สินทรัพย์และหนี้สินระหว่างกัน

	งบการเงินรวม		งบการเงินเฉพาะกิจการ	
	ณ วันที่ 31 ธันวาคม		ณ วันที่ 31 ธันวาคม	
	2554	2553	2554	2553
	พันบาท	พันบาท	พันบาท	พันบาท
<b>ลูกหนี้การค้า</b>				
บริษัทย่อย				
บริษัท กรุงไทยอาหารสัตว์ จำกัด (มหาชน)	-	-	3,115	2,293
บริษัท จีเอฟ ฟูดส์ จำกัด	-	-	5,801	1,779
บริษัทร่วม				
บริษัท แมคคีย์ ฟู้ด เซอร์วิสเชส (ประเทศไทย) จำกัด	84,480	58,299	84,480	58,299
บริษัท จีเอฟฟิที นิชิเร (ประเทศไทย) จำกัด	113,524	59,741	4,079	9,767
บริษัทที่เกี่ยวข้องกัน				
NICHIREI FOODS INC.	48,418	83,701	48,418	83,701
KEYSTONE FOODS (AP) LIMITED	8,951	6,808	8,951	6,808
บริษัท สุรพล นิชิเรฟู้ดส์ จำกัด	9,979	19,937	9,979	19,937
บริษัท สุรพลฟู้ดส์ จำกัด (มหาชน)	557	220	557	220
บริษัท พี.เว็ต. จำกัด	189	208	-	-
	<b>266,098</b>	<b>228,914</b>	<b>165,380</b>	<b>182,804</b>
<b>ลูกหนี้อื่นและตัวเงินรับ</b>				
บริษัทย่อย				
บริษัท กรุงไทยอาหารสัตว์ จำกัด (มหาชน)	-	-	74	195
บริษัท เอ็ม.เค.เอส.ฟาร์ม จำกัด	-	-	269	302
บริษัท ฟาร์มกรุงไทย จำกัด	-	-	54	110
บริษัท จีพี บริดจ์ จำกัด	-	-	12	29
บริษัท จีเอฟ ฟูดส์ จำกัด	-	-	1,207	6
บริษัทร่วม				
บริษัท แมคคีย์ ฟู้ด เซอร์วิสเชส (ประเทศไทย) จำกัด	6,147	12,763	6,045	12,763
บริษัท จีเอฟฟิที นิชิเร (ประเทศไทย) จำกัด	4,074	8,088	636	923
บริษัทที่เกี่ยวข้องกัน				
NICHIREI FOODS INC.	-	-	-	294
บริษัท พี.เว็ต. จำกัด	-	2	-	-
บริษัท พานาแลบ จำกัด	126	20	-	-
	<b>10,347</b>	<b>20,873</b>	<b>8,297</b>	<b>14,622</b>
หัก ค่าเผื่อหนี้สงสัยจะสูญ	-	-	-	(294)
<b>สุทธิ</b>	<b>10,347</b>	<b>20,873</b>	<b>8,297</b>	<b>14,328</b>
<b>เงินตรองจ่าย</b>				
บริษัทย่อย				
บริษัท จีเอฟ ฟูดส์ จำกัด	-	-	761	706



	งบการเงินรวม		งบการเงินเฉพาะกิจการ	
	ณ วันที่ 31 ธันวาคม		ณ วันที่ 31 ธันวาคม	
	2554	2553	2554	2553
	พันบาท	พันบาท	พันบาท	พันบาท
<b>ค่าใช้จ่ายล่วงหน้า</b>				
บริษัทที่เกี่ยวข้องกัน				
บริษัท ป.เจริญพันธ์โปรตีน จำกัด	594	594	594	594
<b>เงินมัดจำจ่าย</b>				
บริษัทที่เกี่ยวข้องกัน				
บริษัท ป.เจริญพันธ์อาหารสัตว์ จำกัด	2,104	2,104	911	911
บริษัท ป.เจริญพันธ์โปรตีน จำกัด	125	125	-	-
	<b>2,229</b>	<b>2,229</b>	<b>911</b>	<b>911</b>
<b>เจ้าหนี้การค้าและตัวเงินจ่าย</b>				
บริษัทย่อย				
บริษัท เอ็ม.เค.เอส.ฟาร์ม จำกัด	-	-	104,223	7,291
บริษัท ฟาร์มกรุงเทพ จำกัด	-	-	-	578
บริษัท จีเอฟ ฟูดส์ จำกัด	-	-	691	903
บริษัทร่วม				
บริษัท จีเอฟฟู้ด นิชิเร (ประเทศไทย) จำกัด	1,228	3,218	869	2,925
บริษัทที่เกี่ยวข้องกัน				
NICHIREI FOODS INC.	2,322	-	2,322	-
	<b>3,550</b>	<b>3,218</b>	<b>108,105</b>	<b>11,697</b>
<b>ค่าใช้จ่ายค้างจ่าย</b>				
บริษัทย่อย				
บริษัท กรุงเทพอาหารสัตว์ จำกัด (มหาชน)	-	-	34	48
บริษัท เอ็ม.เค.เอส.ฟาร์ม จำกัด	-	-	17	28
บริษัท ฟาร์มกรุงเทพ จำกัด	-	-	17	28
บริษัทที่เกี่ยวข้องกัน				
บริษัท พานาแลบ จำกัด	-	15	-	-
	<b>-</b>	<b>15</b>	<b>68</b>	<b>104</b>
<b>เจ้าหนี้อื่น</b>				
บริษัทย่อย				
บริษัท กรุงเทพอาหารสัตว์ จำกัด (มหาชน)	-	-	89	94
บริษัท ฟาร์มกรุงเทพ จำกัด	-	-	1	-
บริษัท เอ็ม.เค.เอส.ฟาร์ม จำกัด	-	-	-	98
บริษัทร่วม				
บริษัท แมคคีย์ ฟู้ด เซอร์วิสเชส (ประเทศไทย) จำกัด	5	4	5	4
บริษัท จีเอฟฟู้ด นิชิเร (ประเทศไทย) จำกัด	66	-	66	-
	<b>71</b>	<b>4</b>	<b>161</b>	<b>196</b>



	งบการเงินรวม		งบการเงินเฉพาะกิจการ	
	ณ วันที่ 31 ธันวาคม		ณ วันที่ 31 ธันวาคม	
	2554 พันบาท	2553 พันบาท	2554 พันบาท	2553 พันบาท
<b>เงินมัดจำรับ</b>				
บริษัทย่อย				
บริษัท กรุงไทยอาหารสัตว์ จำกัด (มหาชน)	-	-	25	25
บริษัท เอ็ม.เค.เอส.ฟาร์ม จำกัด	-	-	140	140
	-	-	165	165
<b>รายได้รับล่วงหน้า</b>				
บริษัทย่อย				
บริษัท เอ็ม.เค.เอส.ฟาร์ม จำกัด	-	-	25	25
บริษัทร่วม				
บริษัท แมคคีย์ ฟู้ด เซอร์วิสเชส (ประเทศไทย) จำกัด	147,761	154,683	147,761	154,683
	147,761	154,683	147,786	154,708
<b>เงินกู้ยืมระยะสั้น</b>				
<b>กรรมการใน</b>				
บริษัทใหญ่				
ยอดคงเหลือต้นงวด	-	78,500	-	78,500
ลดลง	-	(78,500)	-	(78,500)
ยอดคงเหลือปลายงวด	-	-	-	-
<b>กรรมการใน</b>				
บริษัทย่อย				
ยอดคงเหลือต้นงวด	-	5,000	-	-
ลดลง	-	(5,000)	-	-
ยอดคงเหลือปลายงวด	-	-	-	-
<b>บุคคลที่เกี่ยวข้องกันใน</b>				
บริษัทย่อย				
ยอดคงเหลือต้นงวด	-	10,900	-	-
ลดลง	-	(10,900)	-	-
ยอดคงเหลือปลายงวด	-	-	-	-
รวม	-	-	-	-

	งบการเงินรวม		งบการเงินเฉพาะกิจการ	
	ณ วันที่ 31 ธันวาคม		ณ วันที่ 31 ธันวาคม	
	2554 พันบาท	2553 พันบาท	2554 พันบาท	2553 พันบาท
<b>เงินกู้ยืมระยะสั้น (ต่อ)</b>				
<b>บริษัทย่อย</b>				
ยอดคงเหลือต้นงวด	-	-	5,000	15,000
เพิ่มขึ้น	-	-	145,000	-
ลดลง	-	-	(150,000)	(10,000)
ยอดคงเหลือปลายงวด	-	-	-	5,000
<b>เงินกู้ยืมระยะยาว</b>				
<b>กรรมการใน</b>				
<b>    บริษัทใหญ่</b>				
ยอดคงเหลือต้นงวด	692,200	427,200	692,200	427,200
เพิ่มขึ้น	-	285,000	-	285,000
ลดลง	-	(20,000)	-	(20,000)
ยอดคงเหลือปลายงวด	692,200	692,200	692,200	692,200
<b>กรรมการใน</b>				
<b>    บริษัทย่อย</b>				
ยอดคงเหลือต้นงวด	744,500	518,000	-	-
เพิ่มขึ้น	1,900	364,500	-	-
ลดลง	-	(138,000)	-	-
ยอดคงเหลือปลายงวด	746,400	744,500	-	-
<b>บุคคลที่เกี่ยวข้องกัน</b>				
<b>    บริษัทย่อย</b>				
ยอดคงเหลือต้นงวด	561,400	451,000	-	-
เพิ่มขึ้น	-	146,400	-	-
ลดลง	-	(36,000)	-	-
ยอดคงเหลือปลายงวด	561,400	561,400	-	-
<b>รวม</b>	<b>2,000,000</b>	<b>1,998,100</b>	<b>692,200</b>	<b>692,200</b>

ณ วันที่ 31 ธันวาคม 2554 และ 2553 เงินกู้ยืมระยะยาวจากบุคคลที่เกี่ยวข้องกันทั้งจำนวน เป็นการกู้ยืมในรูปตัวสัญญาใช้เงิน ครบกำหนดภายในปี 2557 คิดดอกเบี้ยในอัตราร้อยละ 6.00 ต่อปี

ตามรายงานการประชุมวิสามัญ ครั้งที่ 1/2552 เมื่อวันที่ 29 มกราคม 2552 มีมติอนุมัติให้บริษัท จีเอฟพีที จำกัด (มหาชน) และบริษัทย่อยรับความช่วยเหลือทางการเงินจากบุคคลที่เกี่ยวข้องเพื่อเสริมสภาพคล่องให้กับบริษัทในการขยายกิจการในวงเงินกู้ยืมไม่เกิน 2,000.00 ล้านบาท อัตราดอกเบี้ยไม่เกินร้อยละ 6 ต่อปี โดยมีระยะเวลาการกู้ยืมไม่เกิน 5 ปี เริ่มตั้งแต่วันที่ 1 กุมภาพันธ์ 2552 ถึงวันที่ 31 มกราคม 2557 ชำระดอกเบี้ยทุกเดือน และไม่มีหลักทรัพย์ค้ำประกัน



## 9.3 ค่าตอบแทนผู้บริหารสำคัญ

	งบการเงินรวม สำหรับปี สิ้นสุดวันที่		งบการเงินเฉพาะกิจการ สำหรับปี สิ้นสุดวันที่	
	31 ธันวาคม 2554	31 ธันวาคม 2553	31 ธันวาคม 2554	31 ธันวาคม 2553
	<u>พันบาท</u>	<u>พันบาท</u>	<u>พันบาท</u>	<u>พันบาท</u>
ผลประโยชน์ระยะสั้น	55,241	40,362	33,971	22,811
ผลประโยชน์หลังออกจากราชการ	986	-	684	-
<b>รวม</b>	<b>56,227</b>	<b>40,362</b>	<b>34,655</b>	<b>22,811</b>

## 9.4 ลักษณะความสัมพันธ์ของบริษัท

ประกอบด้วย

รายชื่อบริษัท	ลักษณะความสัมพันธ์
บริษัท ฟาร์มกรุงไทย จำกัด	บริษัทย่อย โดยการถือหุ้น และมีผู้บริหารร่วมกัน
บริษัท เอ็ม.เค.เอส.ฟาร์ม จำกัด	บริษัทย่อย โดยการถือหุ้น และมีผู้บริหารร่วมกัน
บริษัท จีเอฟ ฟู้ดส์ จำกัด	บริษัทย่อย โดยการถือหุ้น และมีผู้บริหารร่วมกัน
บริษัท กรุงไทยอาหารสัตว์ จำกัด (มหาชน)	บริษัทย่อย โดยการถือหุ้น และมีผู้บริหารร่วมกัน
บริษัท จีพี บริดดิ้ง จำกัด	บริษัทย่อย โดยการถือหุ้น และมีผู้บริหารร่วมกัน
บริษัท แมคคีย์ ฟู้ด เซอร์วิสเชส (ประเทศไทย) จำกัด	บริษัทร่วม โดยการถือหุ้น
บริษัท จีเอฟฟู้ด นิชิเร (ประเทศไทย) จำกัด	บริษัทร่วม โดยการถือหุ้น
บริษัท เอ็ม.เค.เอส.คอนโดทาวน์ จำกัด	บริษัทที่เกี่ยวข้องกัน โดยมีผู้บริหารร่วมกัน
บริษัท ป.เจริญพันธ์อาหารสัตว์ จำกัด	บริษัทที่เกี่ยวข้องกัน โดยมีผู้บริหารร่วมกัน
บริษัท ป.เจริญพันธ์โปรตีน จำกัด	บริษัทที่เกี่ยวข้องกัน โดยมีผู้บริหารร่วมกัน
บริษัท ป.เจริญพันธ์ จี.พี.ฟาร์ม จำกัด	บริษัทที่เกี่ยวข้องกัน โดยมีผู้บริหารร่วมกัน
บริษัท ฟาร์ม ป.เจริญพันธ์อิม - เอ็กซ์ จำกัด	บริษัทที่เกี่ยวข้องกัน โดยมีผู้บริหารร่วมกัน
บริษัท พี.เว็ต. จำกัด	บริษัทที่เกี่ยวข้องกัน โดยมีผู้บริหารร่วมกัน
บริษัท พานาแลบ จำกัด	บริษัทที่เกี่ยวข้องกัน โดยมีผู้บริหารร่วมกัน
บริษัท กรุงไทยเพาะเลี้ยงสัตว์น้ำ จำกัด	บริษัทที่เกี่ยวข้องกัน โดยมีผู้บริหารร่วมกัน
Nichirei Food Inc.	บริษัทที่เกี่ยวข้องกัน โดยเป็นผู้ถือหุ้นรายใหญ่ของบริษัทร่วม
KEYSTONE FOODS (AP) LIMITED	บริษัทที่เกี่ยวข้องกับบริษัทร่วมโดยมีผู้ถือหุ้นร่วมกันกับบริษัทร่วม
บริษัท สุรพลนิชิเรฟู้ดส์ จำกัด	บริษัทที่เกี่ยวข้องกับบริษัทร่วม โดยมีบริษัทใหญ่ร่วมกับบริษัทร่วม
บริษัท สุรพลฟู้ดส์ จำกัด (มหาชน)	บริษัทที่เกี่ยวข้องกับบริษัทร่วมโดยเป็นผู้ถือหุ้นของ
	บริษัท สุรพลนิชิเรฟู้ดส์ จำกัด
บุคคลที่เกี่ยวข้องกัน	กรรมการและผู้ถือหุ้นและบุคคลซึ่งมีความเกี่ยวข้องกับกรรมการและผู้ถือหุ้น

## 10. รายการที่ไม่กระทบกระแสเงินสด

	งบการเงินรวม สำหรับปี สิ้นสุดวันที่		งบการเงินเฉพาะกิจการ สำหรับปี สิ้นสุดวันที่	
	31 ธันวาคม 2554	31 ธันวาคม 2553	31 ธันวาคม 2554	31 ธันวาคม 2553
	บาท	บาท	บาท	บาท
ซื้อสินทรัพย์เป็นเงินเชื่อ	49,142,613.16	31,946,376.23	2,809,842.74	5,630,699.16
รับโอนที่ดินที่ไม่ได้ใช้ดำเนินงานชำระหนี้				
ลูกหนี้การค้า	-	350,000.00	-	-
รับโอนอสังหาริมทรัพย์เพื่อการลงทุนเป็นที่ดิน	40,219,200.00	-	40,219,200.00	-
ซื้อไก่พ่อแม่พันธุ์เป็นเงินเชื่อ	28,120,000.00	17,623,500.00	-	-
จำหน่ายไก่พ่อแม่พันธุ์ปลดระวางเป็นเงินเชื่อ	2,278,370.00	1,492,440.00	-	-
โอนเงินกู้ยืมระยะสั้นจากบุคคลที่เกี่ยวข้องกัน				
เป็นเงินกู้ยืมระยะยาวจากบุคคลที่เกี่ยวข้องกัน	-	69,400,000.00	-	58,500,000.00
กำไรสะสม ณ วันต้นงวดลดลงจากการประมาณ				
การหนี้สินผลประโยชน์ของพนักงานในอดีต	230,781,547.00	-	93,689,719.00	-

## 11. เงินสดและรายการเทียบเท่าเงินสด

ประกอบด้วย

	งบการเงินรวม ณ วันที่		งบการเงินเฉพาะกิจการ ณ วันที่	
	31 ธันวาคม 2554	31 ธันวาคม 2553	31 ธันวาคม 2554	31 ธันวาคม 2553
	บาท	บาท	บาท	บาท
เงินสด	1,580,026.00	488,000.00	1,139,026.00	52,000.00
เงินฝากกระแสรายวัน	70,759,828.00	75,110,387.12	9,991,405.23	19,253,929.51
เงินฝากออมทรัพย์	90,702,454.89	105,991,097.23	30,887,816.19	35,166,101.18
พันธบัตรรัฐบาล-ตราสารหนี้				
อายุ 90 วัน	10,000,000.00	-	-	-
รวม	173,042,308.89	181,589,484.35	42,018,247.42	54,472,030.69

## 12. ลูกหนี้การค้าและตัวเงินรับ-สุทธิ

ประกอบด้วย

	งบการเงินรวม ณ วันที่		งบการเงินเฉพาะกิจการ ณ วันที่	
	31 ธันวาคม 2554	31 ธันวาคม 2553	31 ธันวาคม 2554	31 ธันวาคม 2553
	บาท	บาท	บาท	บาท
ลูกหนี้การค้าในประเทศ	357,294,616.84	335,511,031.73	28,602,087.05	26,382,550.67
ลูกหนี้การค้าต่างประเทศ	74,790,979.16	127,455,436.71	74,790,979.16	127,455,436.71
ตัวเงินรับ	124,102,737.25	98,925,710.00	679,896.00	-
หัก ค่าเผื่อหนี้สงสัยจะสูญ	(48,318,905.57)	(50,373,668.48)	(4,357,499.95)	(4,357,499.95)
ลูกหนี้การค้าและตัวเงินรับ — สุทธิ	507,869,427.68	511,518,509.96	99,715,462.26	149,480,487.43



ลูกหนี้การค้าและตัวเงินรับ แยกตามอายุได้ดังนี้

	งบการเงินรวม ณ วันที่		งบการเงินเฉพาะกิจการ ณ วันที่	
	31 ธันวาคม 2554	31 ธันวาคม 2553	31 ธันวาคม 2554	31 ธันวาคม 2553
	บาท	บาท	บาท	บาท
ลูกหนี้การค้าและตัวเงินรับที่อยู่ในกำหนดชำระ	280,923,669.23	303,427,026.22	57,242,289.42	107,403,791.47
ลูกหนี้การค้าและตัวเงินรับ				
แยกตามอายุหนี้ที่ค้างชำระดังนี้				
- ไม่เกิน 3 เดือน	223,569,766.96	208,086,155.67	42,473,172.84	42,076,695.96
- มากกว่า 3 เดือน	32,612,832.06	27,779,374.55	4,357,499.95	4,357,499.95
รวม	537,106,268.25	539,292,556.44	104,072,962.21	153,837,987.38
เช็คคืน	19,082,065.00	22,599,622.00	-	-
รวม	556,188,333.25	561,892,178.44	104,072,962.21	153,837,987.38
หัก ค่าเผื่อนหนี้สงสัยจะสูญ	(48,318,905.57)	(50,373,668.48)	(4,357,499.95)	(4,357,499.95)
สุทธิ	507,869,427.68	511,518,509.96	99,715,462.26	149,480,487.43

สำหรับปี สิ้นสุดวันที่ 31 ธันวาคม 2554 และ 2553 ค่าเผื่อนหนี้สงสัยจะสูญมีรายการเคลื่อนไหวดังนี้

	งบการเงินรวม		งบการเงินเฉพาะกิจการ	
	สำหรับปี สิ้นสุดวันที่	สำหรับปี สิ้นสุดวันที่	สำหรับปี สิ้นสุดวันที่	สำหรับปี สิ้นสุดวันที่
	31 ธันวาคม 2554	31 ธันวาคม 2553	31 ธันวาคม 2554	31 ธันวาคม 2553
	บาท	บาท	บาท	บาท
ค่าเผื่อนหนี้สงสัยจะสูญ- ต้นงวด	(50,373,668.48)	(59,207,939.55)	(4,357,499.95)	(4,357,499.95)
เพิ่มขึ้นระหว่างงวด	(4,344,939.88)	(3,043,156.75)	-	-
โอนกลับระหว่างงวด	5,500,483.58	11,463,988.82	-	-
ตัดเป็นหนี้สูญ	899,219.21	413,439.00	-	-
ค่าเผื่อนหนี้สงสัยจะสูญ-ปลายงวด	(48,318,905.57)	(50,373,668.48)	(4,357,499.95)	(4,357,499.95)

13. ลูกหนี้การค้าและตัวเงินรับบริษัทย่อย บริษัทร่วม และบริษัทที่เกี่ยวข้องกัน

ประกอบด้วย

	งบการเงินรวม ณ วันที่		งบการเงินเฉพาะกิจการ ณ วันที่	
	31 ธันวาคม 2554	31 ธันวาคม 2553	31 ธันวาคม 2554	31 ธันวาคม 2553
	บาท	บาท	บาท	บาท
ลูกหนี้การค้าบริษัทย่อย	-	-	8,916,234.61	4,072,260.20
ลูกหนี้การค้าบริษัทร่วม	198,003,724.97	118,040,077.31	88,559,168.56	68,065,702.00
ลูกหนี้การค้าบริษัทที่เกี่ยวข้องกัน	68,094,271.48	110,874,104.08	67,905,171.48	110,666,154.08
รวม	266,097,996.45	228,914,181.39	165,380,574.65	182,804,116.28



ลูกหนี้การค้าและตัวเงินรับบริษัทย่อย บริษัทร่วม และบริษัทที่เกี่ยวข้องกัน แยกตามอายุได้ดังนี้

	งบการเงินรวม ณ วันที่		งบการเงินเฉพาะกิจการ ณ วันที่	
	31 ธันวาคม 2554	31 ธันวาคม 2553	31 ธันวาคม 2554	31 ธันวาคม 2553
	บาท	บาท	บาท	บาท
ลูกหนี้การค้าและตัวเงินรับที่อยู่ในกำหนดชำระ	232,795,442.97	193,548,551.76	150,242,870.29	151,339,414.96
ลูกหนี้การค้า				
แยกตามอายุหนี้ที่ค้างชำระดังนี้				
- ไม่เกิน 3 เดือน	33,302,553.48	35,365,629.63	15,137,704.36	31,464,701.32
รวม	266,097,996.45	228,914,181.39	165,380,574.65	182,804,116.28

#### 14. สินค้าคงเหลือ-สุทธิ

ประกอบด้วย

	งบการเงินรวม ณ วันที่		งบการเงินเฉพาะกิจการ ณ วันที่	
	31 ธันวาคม 2554	31 ธันวาคม 2553	31 ธันวาคม 2554	31 ธันวาคม 2553
	บาท	บาท	บาท	บาท
สินค้าสำเร็จรูปประเภทไม้แปรรูป	92,076,179.76	79,055,735.11	93,582,339.01	79,406,084.14
สินค้าสำเร็จรูปประเภทอาหารสัตว์	104,091,711.55	59,662,663.08	-	-
สินค้าสำเร็จรูปประเภทลูกไก่	-	76,379.90	-	-
วัตถุดิบ	1,603,308,343.38	1,341,754,311.11	9,601,982.69	13,279,012.68
สินค้าระหว่างผลิต	161,191,361.82	74,557,070.91	138,284,476.58	49,372,639.34
ไข่เชื้อและงานระหว่างพัก	74,204,374.54	72,386,478.65	-	-
งานระหว่างเลี้ยงไก่กระทอง	316,822,535.58	265,837,242.89	-	-
เวชภัณฑ์ วัสดุสิ้นเปลือง และอื่น ๆ	494,167,121.99	420,916,343.87	43,064,582.52	41,496,708.45
รวม	2,845,861,628.62	2,314,246,225.52	284,533,380.80	183,554,444.61
หัก ค่าเผื่อมูลค่าสินค้าคงเหลือไม่เคลื่อนไหว	(3,139,476.62)	(3,146,098.74)	(2,878,872.85)	(2,878,872.85)
ค่าเผื่อมูลค่าสินค้าคงเหลือลดลง	(26,488,709.91)	(5,067,107.74)	(7,624,425.72)	(3,870,445.17)
สุทธิ	2,816,233,442.09	2,306,033,019.04	274,030,082.23	176,805,126.59

สำหรับปี สิ้นสุดวันที่ 31 ธันวาคม 2554 และ 2553 ค่าเผื่อมูลค่าสินค้าคงเหลือไม่เคลื่อนไหวและค่าเผื่อมูลค่าสินค้าคงเหลือลดลงมีรายการเคลื่อนไหวดังนี้

	งบการเงินรวม		งบการเงินเฉพาะกิจการ	
	สำหรับปี สิ้นสุดวันที่	สำหรับปี สิ้นสุดวันที่	สำหรับปี สิ้นสุดวันที่	สำหรับปี สิ้นสุดวันที่
	31 ธันวาคม 2554	31 ธันวาคม 2553	31 ธันวาคม 2554	31 ธันวาคม 2553
	บาท	บาท	บาท	บาท
ค่าเผื่อมูลค่าสินค้าคงเหลือไม่เคลื่อนไหว-ต้นงวด	(3,146,098.74)	(3,158,850.73)	(2,878,872.85)	(2,878,872.85)
จำหน่ายระหว่างงวด	6,622.12	12,751.99	-	-
ค่าเผื่อมูลค่าสินค้าคงเหลือไม่เคลื่อนไหว-ปลายงวด	(3,139,476.62)	(3,146,098.74)	(2,878,872.85)	(2,878,872.85)



	งบการเงินรวม		งบการเงินเฉพาะกิจการ	
	สำหรับปี สิ้นสุดวันที่ 31 ธันวาคม 2554	สำหรับปี สิ้นสุดวันที่ 31 ธันวาคม 2553	สำหรับปี สิ้นสุดวันที่ 31 ธันวาคม 2554	สำหรับปี สิ้นสุดวันที่ 31 ธันวาคม 2553
	บาท	บาท	บาท	บาท
ค่าเผื่อมูลค่าสินค้าคงเหลือลดลง-ต้นงวด	(5,067,107.74)	(6,551,384.79)	(3,870,445.17)	(1,045,249.38)
เพิ่มขึ้นระหว่างงวด	(21,730,229.87)	(3,133,823.49)	(3,753,980.55)	(2,825,195.79)
โอนกลับ/จำหน่ายระหว่างงวด	308,627.70	4,618,100.54	-	-
ค่าเผื่อมูลค่าสินค้าคงเหลือลดลง-ปลายงวด	(26,488,709.91)	(5,067,107.74)	(7,624,425.72)	(3,870,445.17)

## 15. เงินลงทุนในบริษัทย่อย

ณ วันที่ 31 ธันวาคม 2554 และ 2553 บริษัทฯ ถือหุ้นในบริษัทย่อยโดยมีอัตราส่วน ดังนี้

ชื่อบริษัท	ทุนชำระแล้ว	อัตราส่วน ของการลงทุน	งบการเงินเฉพาะกิจการ			
			วิธีราคาทุน		เงินปันผล	
			ณ วันที่ 31 ธันวาคม		สำหรับปี สิ้นสุดวันที่ 31 ธันวาคม	
	พันบาท	ร้อยละ	2554 บาท	2553 บาท	2554 บาท	2553 บาท
เงินลงทุนในบริษัทย่อย						
- บริษัท เอ็ม.เค.เอส.ฟาร์ม จำกัด	550,000	99.99	549,999,910.00	549,999,910.00	-	107,249,982.45
- บริษัท ฟาร์มกรุไทย จำกัด	350,000	99.99	349,999,910.00	349,999,910.00	-	-
- บริษัท กรุไทยอาหารสัตว์ จำกัด (มหาชน)	400,000	97.8476 (2553 : 97.8312)	521,155,727.35	520,937,327.35	136,980,027.00	38,745,973.00
- บริษัท จีเอฟ ฟูดส์ จำกัด	40,000	99.99	39,999,100.00	39,999,100.00	-	-
- บริษัท จีพี บริดดิ้ง จำกัด	200,000	99.99	200,499,895.00	200,499,895.00	59,999,979.00	-
รวม			1,661,654,542.35	1,661,436,142.35	196,980,006.00	145,995,955.45

สำหรับปี สิ้นสุดวันที่ 31 ธันวาคม 2554 บริษัทฯ มีการลงทุนเพิ่มในบริษัท กรุไทยอาหารสัตว์ จำกัด (มหาชน) ซึ่งเป็นบริษัทย่อย จำนวน 6,550 หุ้น จำนวน 0.22 ล้านบาท โดยสัดส่วนการถือหุ้นเพิ่มขึ้นจากอัตราร้อยละ 97.8312 เป็นอัตราร้อยละ 97.8476 ซึ่งเป็นการซื้อในราคาต่ำกว่าราคาตามบัญชี ส่งผลให้เกิดส่วนต่ำจากการซื้อเงินลงทุน จำนวน 0.19 ล้านบาท แสดงในส่วนของผู้ถือหุ้นเนื่องจากการเปลี่ยนแปลงของผู้ถือหุ้นภายหลังจากการควบคุมในบริษัทย่อยดังกล่าวแล้ว

## 16. เงินลงทุนในบริษัทร่วม

ณ วันที่ 31 ธันวาคม 2554 และ 2553 บริษัทฯ ถือหุ้นในบริษัทร่วมโดยมีอัตราส่วน ดังนี้

ชื่อบริษัท	ทุนชำระแล้ว	อัตราส่วน ของการลงทุน	งบการเงินรวม			
			วิธีส่วนได้เสีย		เงินปันผล	
			ณ วันที่		สำหรับปี สิ้นสุด	
			31 ธันวาคม		วันที่ 31 ธันวาคม	
	<u>พันบาท</u>	<u>ร้อยละ</u>	2554 บาท	2553 บาท	2554 บาท	2553 บาท
เงินลงทุนในบริษัทร่วม						
- บริษัท แมคคีย์ ฟู้ด เซอร์วิสเชส (ประเทศไทย) จำกัด	100,000	49.00	309,048,546.46	248,153,307.19	-	-
- บริษัท จีเอฟพีที นิธิเร (ประเทศไทย) จำกัด	1,170,000	49.00	320,493,602.68	498,003,792.28	-	-
รวม			629,542,149.14	746,157,099.47	-	-

ชื่อบริษัท	ทุนชำระแล้ว	อัตราส่วน ของการลงทุน	งบการเงินเฉพาะกิจการ			
			วิธีราคาทุน		เงินปันผล	
			ณ วันที่ 31 ธันวาคม		สำหรับปี สิ้นสุดวันที่ 31 ธันวาคม	
			2554 บาท	2553 บาท	2554 บาท	2553 บาท
	<u>พันบาท</u>	<u>ร้อยละ</u>				
เงินลงทุนในบริษัทร่วม						
- บริษัท แมคคีย์ ฟู้ด เซอร์วิสเชส (ประเทศไทย) จำกัด	100,000	49.00	49,000,000.00	49,000,000.00	-	22,050,000.00
- บริษัท จีเอฟพีที นิธิเร (ประเทศไทย) จำกัด	1,170,000	49.00	573,299,700.00	573,299,700.00	-	-
รวม			622,299,700.00	622,299,700.00	-	22,050,000.00

งบการเงินของบริษัท แมคคีย์ ฟู้ด เซอร์วิสเชส (ประเทศไทย) จำกัด ซึ่งเป็นบริษัทร่วมตรวจสอบโดยผู้สอบบัญชีรับอนุญาตอื่น  
ซึ่งได้เสนอรายงานไว้อย่างไม่มีเงื่อนไข

มูลค่าของสินทรัพย์ หนี้สิน รายได้ และผลกำไร(ขาดทุน)ของบริษัทร่วม มีดังนี้

บริษัทร่วม	ณ วันที่ 31 ธันวาคม 2554		สำหรับปี สิ้นสุดวันที่ 31 ธันวาคม 2554	
	สินทรัพย์รวม	หนี้สินรวม	รายได้รวม	กำไร(ขาดทุน)สุทธิ
	<u>พันบาท</u>	<u>พันบาท</u>	<u>พันบาท</u>	<u>พันบาท</u>
บริษัท แมคคีย์ ฟู้ด เซอร์วิสเชส (ประเทศไทย) จำกัด	917,331	284,675	2,592,204	135,490
บริษัท จีเอฟพีที นิธิเร (ประเทศไทย) จำกัด	2,631,759	1,976,858	3,132,327	(361,288)

บริษัทร่วม	ณ วันที่ 31 ธันวาคม 2553		สำหรับปี สิ้นสุดวันที่ 31 ธันวาคม 2553	
	สินทรัพย์รวม	หนี้สินรวม	รายได้รวม	กำไร(ขาดทุน)สุทธิ
	<u>พันบาท</u>	<u>พันบาท</u>	<u>พันบาท</u>	<u>พันบาท</u>
บริษัท แมคคีย์ ฟู้ด เซอร์วิสเชส (ประเทศไทย) จำกัด	786,727	279,427	2,164,458	149,432
บริษัท จีเอฟพีที นิธิเร (ประเทศไทย) จำกัด	2,415,973	1,399,058	181,724	(151,082)



ตามรายงานการประชุมคณะกรรมการบริษัท ครั้งที่ 1/2553 เมื่อวันที่ 21 มกราคม 2553 มีมติอนุมัติ ให้บริษัทฯ มีการลงทุนเพิ่มในบริษัท จีเอฟพีที นิธิเร (ประเทศไทย) จำกัด ซึ่งเป็นบริษัทร่วม จำนวน 191.10 ล้านบาท เนื่องจากบริษัทร่วมดังกล่าวมีนโยบายในการก่อสร้างโรงงานโดยมุ่งเน้นการใช้เทคโนโลยีที่ทันสมัย ใช้พลังงานทดแทน และรักษาสีสิ่งแวดล้อม เพื่อเพิ่มขีดความสามารถในการแข่งขันในด้านการผลิต โดยซื้อในราคาพาร์ และสัดส่วนของการถือหุ้นไม่เปลี่ยนแปลง

## 17. ไก่ปุ๋ยพันธุ์-สุทธิ

ประกอบด้วย

	งบการเงินรวม					ยอดคงเหลือ ณ วันที่ 31 ธันวาคม 2554 บาท
	ยอดคงเหลือ ณ วันที่ 31 ธันวาคม 2553 บาท	ซื้อ บาท	รับโอน บาท	จำหน่าย บาท	โอนออก บาท	
ราคาทุน						
ไก่ปุ๋ยพันธุ์	52,522,591.56	-	52,755,702.31	(52,522,591.56)	-	52,755,702.31
งานระหว่างเลี้ยงไก่ปุ๋ยพันธุ์เล็กรุ่น	13,109,897.21	45,728,872.41	6,781,233.01	-	(52,755,702.31)	12,864,300.32
<b>รวม</b>	<b>65,632,488.77</b>	<b>45,728,872.41</b>	<b>59,536,935.32</b>	<b>(52,522,591.56)</b>	<b>(52,755,702.31)</b>	<b>65,620,002.63</b>
หัก ค่าเสื่อมพันธุ์สะสม	(25,074,723.90)	(47,538,393.57)	-	47,996,519.59	-	(24,616,597.88)
<b>สุทธิ</b>	<b>40,557,764.87</b>					<b>41,003,404.75</b>
ค่าเสื่อมพันธุ์ที่ปรากฏอยู่ในงบกำไรขาดทุนเบ็ดเสร็จ สำหรับปี สิ้นสุดวันที่ 31 ธันวาคม						
2554						47,538,393.57
2553						46,052,851.37

## 18. ไก่พ่อแม่พันธุ์-สุทธิ

ประกอบด้วย

	งบการเงินรวม					ยอดคงเหลือ ณ วันที่ 31 ธันวาคม 2554 บาท
	ยอดคงเหลือ ณ วันที่ 31 ธันวาคม 2553 บาท	ซื้อ บาท	รับโอน บาท	จำหน่าย บาท	โอนออก บาท	
ราคาทุน						
ไก่พ่อแม่พันธุ์	296,881,209.79	-	419,618,606.14	(414,318,179.26)	-	302,181,636.67
งานระหว่างเลี้ยงไก่พ่อแม่พันธุ์เล็กรุ่น	117,072,618.49	402,912,546.06	17,910,193.25	-	(419,618,606.14)	118,276,751.66
<b>รวม</b>	<b>413,953,828.28</b>	<b>402,912,546.06</b>	<b>437,528,799.39</b>	<b>(414,318,179.26)</b>	<b>(419,618,606.14)</b>	<b>420,458,388.33</b>
หัก ค่าเสื่อมพันธุ์สะสม	(113,854,083.53)	(317,266,814.11)	-	320,103,352.34	-	(111,017,545.30)
<b>สุทธิ</b>	<b>300,099,744.75</b>					<b>309,440,843.03</b>
ค่าเสื่อมพันธุ์ที่ปรากฏอยู่ในงบกำไรขาดทุนเบ็ดเสร็จ สำหรับปี สิ้นสุดวันที่ 31 ธันวาคม						
2554						317,266,814.11
2553						295,440,566.94

## 19. อสังหาริมทรัพย์เพื่อการลงทุน-สุทธิ

ประกอบด้วย

	งบการเงินรวม				
	ยอดคงเหลือ ณ วันที่ 31 ธันวาคม 2553	ซื้อ	รับโอน	จำหน่าย	โอนออก
ราคาทุน	บาท	บาท	บาท	บาท	บาท
ที่ดิน	227,691,225.38	-	-	(350,000.00)	(40,219,200.00)
อาคาร	2,066,105.12	-	-	-	-
<b>รวม</b>	<b>229,757,330.50</b>	<b>-</b>	<b>-</b>	<b>(350,000.00)</b>	<b>(40,219,200.00)</b>
หัก ค่าเสื่อมราคาสะสม-อาคาร	(1,263,363.80)	(103,302.30)	-	-	-
หัก ค่าเผื่อการด้อยค่าของที่ดิน	(25,570,573.85)	(2,887,500.00)	-	-	-
<b>สุทธิ</b>	<b>202,923,392.85</b>				

ค่าเสื่อมราคาปรากฏในงบกำไรขาดทุนเบ็ดเสร็จ สำหรับปี สิ้นสุดวันที่ 31 ธันวาคม

2554	103,302.30
2553	119,322.80

	งบการเงินเฉพาะกิจการ				
	ยอดคงเหลือ ณ วันที่ 31 ธันวาคม 2553	ซื้อ	รับโอน	จำหน่าย	โอนออก
ราคาทุน	บาท	บาท	บาท	บาท	บาท
ที่ดิน	204,647,224.97	-	-	-	(40,219,200.00)
อาคาร	246,254,462.64	26,464,771.08	-	-	-
<b>รวม</b>	<b>450,901,687.61</b>	<b>26,464,771.08</b>	<b>-</b>	<b>-</b>	<b>(40,219,200.00)</b>
หัก ค่าเสื่อมราคาสะสม-อาคาร	(138,352,573.05)	(11,708,449.39)	-	-	-
หัก ค่าเผื่อการด้อยค่าของที่ดิน	(11,088,786.50)	(2,887,500.00)	-	-	-
<b>สุทธิ</b>	<b>301,460,328.06</b>				

ค่าเสื่อมราคาปรากฏในงบกำไรขาดทุนเบ็ดเสร็จ สำหรับปี สิ้นสุดวันที่ 31 ธันวาคม

2554	11,708,449.39
2553	8,508,570.54

### - งบการเงินรวม

ณ วันที่ 31 ธันวาคม 2554 และ 2553 บริษัทย่อยแห่งหนึ่งได้นำอสังหาริมทรัพย์เพื่อการลงทุนราคาทุนจำนวน 0.88 ล้านบาท ทั้งสองงวดเป็นหลักทรัพย์ค้ำประกันสินเชื่อที่กลุ่มบริษัทได้รับจากธนาคารพาณิชย์และสถาบันการเงิน ตามหมายเหตุ 22

### - งบการเงินเฉพาะกิจการ

ณ วันที่ 31 ธันวาคม 2554 และ 2553 บริษัทฯ ได้นำอสังหาริมทรัพย์เพื่อการลงทุนราคาทุนจำนวน 15.07 ล้านบาท เป็นหลักทรัพย์ค้ำประกันสินเชื่อที่กลุ่มบริษัทได้รับจากธนาคารพาณิชย์และสถาบันการเงิน ตามหมายเหตุ 22

ตามงบการเงินรวมและงบการเงินเฉพาะกิจการ ณ วันที่ 31 ธันวาคม 2554 และ 2553 อสังหาริมทรัพย์เพื่อการลงทุนของกลุ่มบริษัทเป็นที่ดินที่กลุ่มบริษัทถือครองไว้โดยที่ปัจจุบันยังมิได้ระบุวัตถุประสงค์ของการใช้งานในอนาคต และมีไว้เพื่อหาประโยชน์จากรายได้ค่าเช่า ทั้งนี้ อสังหาริมทรัพย์เพื่อการลงทุนดังกล่าวมีมูลค่ายุติธรรมซึ่งประเมินโดยกรมธนารักษ์ และราคาประเมินที่ได้รับจากบริษัทบริหารสินทรัพย์ไทย โดยมีมูลค่ายุติธรรมสำหรับงบการเงินรวม ณ วันที่ 31 ธันวาคม 2554 และ 2553 จำนวน 223.27 ล้านบาท และจำนวน 263.49 ล้านบาท



ตามลำดับ และงบการเงินเฉพาะกิจการ ณ วันที่ 31 ธันวาคม 2554 และ 2553 จำนวน 188.23 ล้านบาท และจำนวน 228.45 ล้านบาท

ตามลำดับ

## 20. ที่ดิน อาคารและอุปกรณ์-สุทธิ

ประกอบด้วย

	งบการเงินรวม				
	ยอดคงเหลือ ณ วันที่ 31 ธันวาคม 2553	ซื้อ	รับโอน	จำหน่าย	โอนออก
	บาท	บาท	บาท	บาท	บาท
<b>ราคาทุน</b>					
ที่ดินและส่วนปรับปรุงที่ดิน	418,112,245.93	27,211,688.46	48,533,360.27	-	-
อาคาร สิ่งปลูกสร้างและส่วนปรับปรุง	4,449,237,023.54	945,680.74	598,275,269.34	(880,667.65)	(468,278.78)
เครื่องจักรและอุปกรณ์	1,860,889,660.99	24,256,184.45	442,859,378.09	(591,203.18)	(17,873.68)
เครื่องมือเครื่องใช้	719,467,955.77	23,321,472.38	47,330,746.91	(224,674.34)	(744,782.69)
เครื่องใช้สำนักงาน	300,559,757.79	23,478,680.65	18,810,169.32	(3,375,033.92)	(3,248,168.27)
ยานพาหนะ	479,599,285.56	59,083,691.78	16,884,568.00	(21,059,773.99)	(32,300.00)
สินทรัพย์ถาวรอื่น	1,042,639.00	-	-	-	-
งานระหว่างก่อสร้าง	998,421,308.31	592,545,522.89	230,766,867.92	(14,612,219.73)	(1,224,685,401.78)
<b>รวม</b>	<b>9,227,329,876.89</b>	<b>750,842,921.35</b>	<b>1,403,460,359.85</b>	<b>(40,743,572.81)</b>	<b>(1,229,196,805.20)</b>
<b>ค่าเสื่อมราคาสะสม</b>					
ส่วนปรับปรุงที่ดิน	(16,707,979.68)	(1,914,823.43)	-	-	-
อาคาร สิ่งปลูกสร้างและส่วนปรับปรุง	(2,098,852,607.36)	(198,216,857.42)	-	455,898.28	20,111.74
เครื่องจักรและอุปกรณ์	(1,337,682,759.97)	(148,973,730.01)	-	199,689.50	-
เครื่องมือเครื่องใช้	(578,198,059.65)	(54,631,640.94)	-	217,221.72	701,313.87
เครื่องใช้สำนักงาน	(198,626,046.76)	(34,321,702.03)	-	3,336,328.40	3,014,564.50
ยานพาหนะ	(392,710,524.89)	(41,615,225.66)	-	20,830,191.93	22,228.99
สินทรัพย์ถาวรอื่น	(921,510.96)	(42,719.10)	-	-	-
<b>รวม</b>	<b>(4,623,699,489.27)</b>	<b>(479,716,698.59)</b>	<b>-</b>	<b>25,039,329.83</b>	<b>3,758,219.10</b>
<b>สุทธิ</b>	<b>4,603,630,387.62</b>				<b>5,037,074,141.15</b>

ค่าเสื่อมราคา สำหรับปี

สิ้นสุดวันที่ 31 ธันวาคม 2554

ค่าเสื่อมราคาที่ดินและสิ่งปลูกสร้าง

454,912,771.09

ค่าเสื่อมราคาที่ดินและสิ่งปลูกสร้าง

24,691,426.26

ค่าเสื่อมราคาที่ดินและสิ่งปลูกสร้าง

112,501.24

สิ้นสุดวันที่ 31 ธันวาคม 2553

ค่าเสื่อมราคาที่ดินและสิ่งปลูกสร้าง

422,472,423.13

ค่าเสื่อมราคาที่ดินและสิ่งปลูกสร้าง

28,126,802.56

ค่าเสื่อมราคาที่ดินและสิ่งปลูกสร้าง

195,041.15



	งบการเงินเฉพาะกิจการ					ยอดคงเหลือ ณ วันที่ 31 ธันวาคม 2554 บาท
	ยอดคงเหลือ ณ วันที่ 31 ธันวาคม 2553 บาท	ซื้อ	รับโอน	จำหน่าย	โอนออก	
	บาท	บาท	บาท	บาท	บาท	
<b>ราคาทุน</b>						
ที่ดินและส่วนปรับปรุงที่ดิน	83,419,601.81	454,588.46	44,533,360.27	-	-	128,407,550.54
อาคาร สิ่งปลูกสร้างและส่วนปรับปรุง	737,985,438.61	945,680.74	140,688,748.04	-	(360,403.78)	879,259,463.61
เครื่องจักรและอุปกรณ์	669,736,638.78	7,437,757.17	350,563,452.53	(14,419.87)	-	1,027,723,428.61
เครื่องมือเครื่องใช้	117,101,654.11	4,953,617.05	10,598,770.37	(46,834.34)	-	132,607,207.19
เครื่องใช้สำนักงาน	139,354,238.90	10,629,652.34	15,993,167.75	(1,872,061.23)	(636,586.25)	163,468,411.51
ยานพาหนะ	107,745,802.13	5,323,000.00	1,062,433.00	(3,265,000.00)	-	110,866,235.13
งานระหว่างก่อสร้าง	477,269,269.81	104,796,881.05	1,586,551.97	(2,039,547.49)	(550,310,531.23)	31,302,624.11
สินทรัพย์ระหว่างทาง	1,677.41	2,651,057.56	-	-	(2,652,734.97)	-
<b>รวม</b>	<b>2,332,614,321.56</b>	<b>137,192,234.37</b>	<b>565,026,483.93</b>	<b>(7,237,862.93)</b>	<b>(553,960,256.23)</b>	<b>2,473,634,920.70</b>
<b>ค่าเสื่อมราคาสะสม</b>						
ส่วนปรับปรุงที่ดิน	(16,707,979.68)	(1,914,823.43)	-	-	-	(18,622,803.11)
อาคาร สิ่งปลูกสร้างและส่วนปรับปรุง	(326,560,756.28)	(32,798,008.10)	-	-	3,922.70	(359,354,841.68)
เครื่องจักรและอุปกรณ์	(478,366,106.66)	(79,453,199.62)	-	14,418.87	-	(557,804,887.41)
เครื่องมือเครื่องใช้	(89,950,130.40)	(9,286,229.97)	-	45,465.62	-	(99,190,894.75)
เครื่องใช้สำนักงาน	(90,518,770.30)	(16,992,936.83)	-	1,871,999.23	630,864.70	(105,008,843.20)
ยานพาหนะ	(79,548,061.82)	(11,451,102.53)	-	3,264,999.00	-	(87,734,165.35)
<b>รวม</b>	<b>(1,081,651,805.14)</b>	<b>(151,896,300.48)</b>	<b>-</b>	<b>5,196,882.72</b>	<b>634,787.40</b>	<b>(1,227,716,435.50)</b>
<b>สุทธิ</b>	<b>1,250,962,516.42</b>					<b>1,245,918,485.20</b>

ค่าเสื่อมราคาที่ปรากฏในงบกำไรขาดทุนเบ็ดเสร็จ สำหรับปี สิ้นสุดวันที่ 31 ธันวาคม

2554	151,896,300.48
2553	141,485,495.02

#### - งบการเงินรวม

ณ วันที่ 31 ธันวาคม 2554 และ 2553 บริษัทย่อยสามแห่งได้นำที่ดินพร้อมสิ่งปลูกสร้างและเครื่องจักร ที่มีอยู่แล้วมูลค่าสุทธิตามบัญชีจำนวน 261.34 ล้านบาท และจำนวน 292.73 ล้านบาท ตามลำดับ และที่จะมีขึ้นในภายหลังเป็นหลักทรัพย์ค้ำประกันสินเชื่อที่กลุ่มบริษัทได้รับจากธนาคารพาณิชย์และสถาบันการเงินตามหมายเหตุ 22

ณ วันที่ 31 ธันวาคม 2554 และ 2553 บริษัทย่อยห้าแห่งมีทรัพย์สินที่คำนวณค่าเสื่อมราคาหมดแล้วแต่ยังใช้งานอยู่โดยมีราคาทุน 2,166.22 ล้านบาท มูลค่าสุทธิตามบัญชี 330,742.00 บาท และราคาทุน 1,694.46 ล้านบาท มูลค่าสุทธิตามบัญชี 315,112.00 บาท ตามลำดับ

#### - งบการเงินเฉพาะกิจการ

ณ วันที่ 31 ธันวาคม 2554 และ 2553 บริษัท มีทรัพย์สินที่คำนวณค่าเสื่อมราคาหมดแล้วแต่ยังใช้งานอยู่ โดยมีราคาทุน 557.26 ล้านบาท มูลค่าสุทธิตามบัญชี 8,088.00 บาท และราคาทุน 498.42 ล้านบาท มูลค่าสุทธิตามบัญชี 7,585.00 บาท ตามลำดับ

ณ วันที่ 31 ธันวาคม 2554 และ 2553 บริษัท ได้นำที่ดิน พร้อมอาคาร ส่วนปรับปรุงอาคาร เครื่องจักรและอุปกรณ์ ทั้งที่มีอยู่แล้วและที่จะมีขึ้นในอนาคตไปค้ำประกันสินเชื่อและการค้ำประกันตามหมายเหตุ 22



## 21. สินทรัพย์ไม่มีตัวตน-สุทธิ

	งบการเงินรวม/งบการเงินเฉพาะกิจการ				
	ยอดคงเหลือ ณ วันที่ 31 ธันวาคม 2553	ซื้อ	รับโอน	จำหน่าย	โอนออก
ราคาทุน	บาท	บาท	บาท	บาท	บาท
ลิขสิทธิ์โปรแกรมสำเร็จรูป	9,277,467.50	4,161,944.12	-	-	-
หัก ค่าตัดจำหน่ายสะสม	(3,264,721.64)	(2,371,248.50)	-	-	-
สุทธิ	6,012,745.86				
ค่าตัดจำหน่ายที่ปรากฏในงบกำไรขาดทุนเบ็ดเสร็จสำหรับปี สิ้นสุดวันที่ 31 ธันวาคม					
2554					2,371,248.50
2553					1,639,383.53

## 22. สินเชื่อและการค้ำประกัน

วงเงินเบิกเกินบัญชี เงินกู้ยืมระยะสั้นและเงินกู้ยืมระยะยาวจากสถาบันการเงิน แพคเกจเครดิต และเจ้าหนี้ทรัสต์รีซีท ของกลุ่มบริษัท ค้ำประกันโดยเงินลงทุนระยะสั้น ที่ดินพร้อมสิ่งปลูกสร้างโรงงาน อาคารชุดเพื่อเช่า เครื่องจักรและอุปกรณ์ที่มีอยู่และที่จะมีขึ้นในอนาคตของบริษัท และบริษัทย่อย และได้โอนผลประโยชน์จากการประกันภัยในทรัพย์สินของบริษัท และบริษัทย่อยให้กับสถาบันการเงิน

กลุ่มบริษัทได้รับสินเชื่อในรูปของวงเงินกู้ระยะยาวจากบุคคลที่เกี่ยวข้องกันวงเงินรวม จำนวน 2,000.00 ล้านบาท โดยมีอัตราดอกเบี้ยไม่เกินร้อยละ 6.00 ต่อปี และมีระยะเวลาการกู้ยืมไม่เกิน 5 ปี เริ่มตั้งแต่วันที่ 1 กุมภาพันธ์ 2552 ถึงวันที่ 31 มกราคม 2557 และไม่มีหลักทรัพย์ค้ำประกัน

## 23. เงินกู้ยืมระยะสั้นจากสถาบันการเงิน

ประกอบด้วย

	งบการเงินรวม ณ วันที่		งบการเงินเฉพาะกิจการ ณ วันที่	
	31 ธันวาคม 2554	31 ธันวาคม 2553	31 ธันวาคม 2554	31 ธันวาคม 2553
	บาท	บาท	บาท	บาท
เงินกู้ยืมระยะสั้นจากสถาบันการเงิน	180,000,000.00	310,000,000.00	180,000,000.00	280,000,000.00
เจ้าหนี้ทรัสต์รีซีท	486,223,163.49	142,858,369.47	-	-
รวม	666,223,163.49	452,858,369.47	180,000,000.00	280,000,000.00

## 23.1 เงินกู้ยืมระยะสั้นจากสถาบันการเงินของบริษัท มีเงื่อนไขดังนี้

ณ วันที่ 31 ธันวาคม 2554 และ 2553 เงินกู้ยืมระยะสั้นจากสถาบันการเงินจำนวน 180.00 ล้านบาทและ 280.00 ล้านบาท ตามลำดับ เป็นเงินกู้ยืมจากธนาคารพาณิชย์หลายแห่งในรูปตัวสัญญาใช้เงินอายุ 30 วัน และเมื่อทวงถาม และ 90 วัน และเมื่อทวงถามตามลำดับ โดยมีการคิดดอกเบี้ยในอัตราร้อยละ 3.20 — 3.64 ต่อปี และ 1.78 — 1.95 ต่อปี ตามลำดับ

## 23.2 เงินกู้ยืมระยะสั้นจากสถาบันการเงินของบริษัทย่อยแห่งหนึ่งมีเงื่อนไขดังนี้

ณ วันที่ 31 ธันวาคม 2553 เงินกู้ยืมระยะสั้นจากสถาบันการเงินจำนวน 30.00 ล้านบาท เป็นการกู้ยืมในรูปตัวสัญญาใช้เงินระยะเวลา 1 — 3 เดือน อัตราดอกเบี้ยร้อยละ 1.50 — 2.10 ต่อปี

### 23.3 เจ้าหนี้ทรัสต์รีซีท

ตามงบการเงินรวม ณ วันที่ 31 ธันวาคม 2554 และ 2553 เจ้าหนี้ทรัสต์รีซีทมีการคิดดอกเบี้ยในอัตราร้อยละ 1.03-1.80 ต่อปี และร้อยละ 2.05 — 2.12 ต่อปี ตามลำดับ ภายใต้เงื่อนไขสัญญาทรัสต์รีซีท กลุ่มบริษัท ได้รับสินค้าที่ส่งเข้ามาโดยการให้เครดิตของสถาบันการเงิน ดังนั้น กลุ่มบริษัทจึงมีภาระผูกพันต่อสถาบันการเงินสำหรับค่าสินค้าดังกล่าวทั้งที่เก็บไว้หรือจำหน่ายไป หลักทรัพย์ค้ำประกัน เงินเบิกเกินบัญชีและเงินกู้ยืมระยะสั้นจากสถาบันการเงินดูหมายเหตุประกอบงบการเงินข้อที่ 22

## 24. เงินกู้ยืมระยะยาวจากสถาบันการเงิน-สุทธิ

ประกอบด้วย

	งบการเงินรวม ณ วันที่	
	31 ธันวาคม 2554	31 ธันวาคม 2553
	บาท	บาท
เงินกู้ยืมระยะยาวจากสถาบันการเงิน	320,000,000.00	557,890,000.00
หัก ส่วนของหนี้ระยะยาวที่ถึงกำหนดชำระในปี	(80,000,000.00)	(143,160,000.00)
สุทธิ	240,000,000.00	414,730,000.00

การเปลี่ยนแปลงของเงินกู้ยืมระยะยาว สำหรับปี สิ้นสุดวันที่ 31 ธันวาคม 2554 และ 2553 มีดังนี้

	งบการเงินรวม สำหรับปี สิ้นสุดวันที่	
	31 ธันวาคม 2554	31 ธันวาคม 2553
	บาท	บาท
ยอดคงเหลือต้นงวด	557,890,000.00	221,050,000.00
กู้เพิ่มระหว่างงวด	-	400,000,000.00
จ่ายคืนระหว่างงวด	(237,890,000.00)	(63,160,000.00)
ยอดคงเหลือปลายงวด	320,000,000.00	557,890,000.00

- เงินกู้ยืมระยะยาวของบริษัทย่อยสองแห่งมีเงื่อนไข ดังนี้

#### 24.1 เงินกู้ยืมระยะยาวจากสถาบันการเงินของบริษัทย่อยแห่งหนึ่งมีเงื่อนไขดังนี้

เงินกู้ยืมระยะยาวเป็นเงินกู้ยืมจากสถาบันการเงินโดยมีวงเงินกู้ 300.00 ล้านบาท โดยมีอัตราดอกเบี้ยที่ใช้ ณ วันที่ 31 ธันวาคม 2553 จำนวน 157.89 ล้านบาท ซึ่งมีกำหนดจ่ายคืนเงินต้น ทุก 3 เดือน จำนวน 19 งวด โดยงวดที่ 1 — 18 ชำระงวดละ 15.79 ล้านบาท งวดที่ 19 ชำระส่วนที่คงค้างชำระทั้งหมด เริ่มชำระงวดแรกในวันที่ 30 ธันวาคม 2551 กำหนดชำระดอกเบี้ยทุกวันสิ้นเดือน นับตั้งแต่วันที่ทำการสุดท้ายของเดือนที่มีการเบิกรับเงินกู้ โดยมีการคิดดอกเบี้ยในอัตรา THBFIX ระยะเวลาหนึ่งเดือน บวกด้วยส่วนต่างในอัตราร้อยละ 1.00 ต่อปี ของสถาบันการเงินแห่งหนึ่ง ปัจจุบันได้จ่ายชำระครบถ้วนแล้ว

เงินกู้ยืมระยะยาวทั้งจำนวนของบริษัทย่อยมีที่ดินของบริษัทใหญ่ พร้อมสิ่งปลูกสร้างที่สร้างบนที่ดินของบริษัทใหญ่ พร้อมยกผลประโยชน์จากการประกันวินาศภัยในสิ่งปลูกสร้าง และทรัพย์สินต่างๆ ของบริษัทย่อยไว้เป็นหลักทรัพย์ค้ำประกันรวมทั้งมีบริษัทใหญ่ และบริษัทย่อยร่วมค้ำประกัน ปัจจุบันบริษัทย่อยอยู่ระหว่างการไถถอนหลักประกันดังกล่าว

#### 24.2 เงินกู้ยืมระยะยาวจากสถาบันการเงินของบริษัทย่อยแห่งที่สองมีเงื่อนไขดังนี้

เงินกู้ยืมระยะยาวเป็นเงินกู้ยืมจากสถาบันการเงินโดยมีวงเงินกู้ 400.00 ล้านบาท โดยมีอัตราดอกเบี้ยที่ใช้ ณ วันที่ 31 ธันวาคม 2554 และ 2553 จำนวน 320.00 ล้านบาท และจำนวน 400.00 ล้านบาท ตามลำดับ ซึ่งมีกำหนดจ่ายคืนเงินต้น ทุก 3 เดือน จำนวน 20 งวด งวดละ 20.00 ล้านบาท เริ่มชำระงวดแรกในวันที่ทำการสุดท้ายของเดือนที่ 13 นับแต่เดือนที่มีการเบิกรับเงินกู้งวดแรกเป็นต้นไป และงวดต่อ ๆ ไป ชำระทุกวันทำการสุดท้ายของเดือนที่ถึงกำหนดชำระ โดยมีการคิดดอกเบี้ยตั้งแต่เดือนที่ 1 นับแต่เดือนที่มีการเบิกรับเงินกู้งวดแรก



ถึงเดือนที่ 12 ในอัตราเท่ากับอัตราดอกเบี้ย THBFIX บวกด้วยอัตราดอกเบี้ยร้อยละ 1.35 และตั้งแต่เดือนที่ 13 เป็นต้นไป ในอัตราดอกเบี้ย THBFIX บวกด้วยอัตราดอกเบี้ยร้อยละ 1.75

เงินกู้ยืมระยะยาวทั้งจำนวนของบริษัทย่อยมีที่ดินพร้อมสิ่งปลูกสร้างที่มีอยู่แล้วและที่จะมีขึ้นใน ภายหน้าจากโครงการขยายกำลังการผลิตโรงเลี้ยงไก่ และมีบริษัทใหญ่ร่วมค้าประกัน

## 25. ประเมินการหนี้สินผลประโยชน์ของพนักงาน

กลุ่มบริษัทได้ใช้หลักการบัญชีเกี่ยวกับผลประโยชน์ของพนักงานหลังการเลิกจ้างหรือเกษียณอายุเพื่อจ่ายให้แก่พนักงานตามมาตรฐานการบัญชี ฉบับที่ 19 เรื่องผลประโยชน์ของพนักงาน ประเมินการหนี้สินผลประโยชน์ของพนักงานจะจ่ายให้กับพนักงานเมื่อออกจากงาน โดยคำนวณตามหลักคณิตศาสตร์ประกันภัย เพื่อพิจารณามูลค่าปัจจุบันของภาระหนี้สินและต้นทุนค่าบริการในปัจจุบัน

ประมาณการหนี้สินผลประโยชน์ของพนักงานมีรายละเอียดดังนี้

	งบการเงินรวม บาท	งบการเงินเฉพาะกิจการ บาท
มูลค่าปัจจุบันของภาระผูกพัน ณ วันที่ 1 มกราคม 2554	230,781,547.00	93,689,719.00
ต้นทุนการให้บริการปัจจุบัน	16,006,531.00	6,539,911.00
ดอกเบี้ยจ่าย	8,423,375.00	3,419,625.00
หัก จ่ายชำระในระหว่างงวด	(2,017,546.00)	(105,085.00)
มูลค่าปัจจุบันของภาระผูกพัน ณ วันที่ 31 ธันวาคม 2554	253,193,907.00	103,544,170.00

ข้อสมมติฐานจากการประมาณการตามหลักคณิตศาสตร์ประกันภัยที่ใช้ในการคำนวณประมาณการหนี้สินผลประโยชน์ของพนักงาน มีดังนี้

อัตราคิดลด	ร้อยละ 3.65
อัตราการขึ้นเงินเดือนโดยเฉลี่ย	ร้อยละ 5.00
อัตราการลาออก	ร้อยละ 0.01-1.00
เกษียณอายุ	55 ปี

## 26. ทุนเรือนหุ้น

มูลค่าหุ้น ต่อหุ้น บาท	สำหรับปี สิ้นสุดวันที่ 31 ธันวาคม 2554		สำหรับปี สิ้นสุดวันที่ 31 ธันวาคม 2553	
	จำนวนหุ้น หุ้น	จำนวนเงิน บาท	จำนวนหุ้น หุ้น	จำนวนเงิน บาท
ทุนจดทะเบียน				
ณ วันที่ 1 มกราคม				
- หุ้นสามัญ	10.00	-	140,000,000	1,400,000,000.00
- หุ้นสามัญ	1.00	1,400,000,000	-	-
บวก เปลี่ยนแปลงมูลค่าหุ้น				
จาก 10 บาท เป็น 1 บาท	1.00	-	1,260,000,000	-
ณ วันที่ 31 ธันวาคม				
- หุ้นสามัญ	1.00	1,400,000,000	1,400,000,000	1,400,000,000.00

	มูลค่าหุ้น ต่อหุ้น บาท	สำหรับปี สิ้นสุดวันที่ 31 ธันวาคม 2554		สำหรับปี สิ้นสุดวันที่ 31 ธันวาคม 2553	
		จำนวนหุ้น หุ้น	จำนวนเงิน บาท	จำนวนหุ้น หุ้น	จำนวนเงิน บาท
ทุนที่ออกและเรียกชำระแล้ว					
ณ วันที่ 1 มกราคม					
- หุ้นสามัญ	10.00	-	-	125,382,100	1,253,821,000.00
- หุ้นสามัญ	1.00	1,253,821,000	1,253,821,000.00	-	-
บวก เปลี่ยนแปลงมูลค่าหุ้น					
จาก 10 บาท เป็น 1 บาท	1.00	-	-	1,128,438,900	-
ณ วันที่ 31 ธันวาคม					
- หุ้นสามัญ	1.00	1,253,821,000	1,253,821,000.00	1,253,821,000	1,253,821,000.00

## 27. การจ่ายเงินปันผล

- 27.1 ตามรายงานการประชุมสามัญผู้ถือหุ้น ประจำปี 2554 เมื่อวันที่ 28 เมษายน 2554 มีมติเป็นเอกฉันท์อนุมัติให้มีการจ่ายเงินปันผลจากการดำเนินงานของปี 2553 โดยเสนอจ่ายเงินปันผลหุ้นละ 0.30 บาท จำนวนหุ้นสามัญที่มีสิทธิได้รับเงินปันผลมีจำนวน 1,253,821,000 หุ้น เป็นจำนวนเงิน 376.15 ล้านบาท (จ่ายจริงจำนวน 376.12 ล้านบาท) ปัจจุบันจ่ายเงินปันผลแล้วทั้งจำนวน
- 27.2 ตามรายงานการประชุมสามัญผู้ถือหุ้น ประจำปี 2553 เมื่อวันที่ 29 เมษายน 2553 มีมติเป็นเอกฉันท์อนุมัติให้มีการจ่ายเงินปันผลจากการดำเนินงานของปี 2552 โดยเสนอจ่ายเงินปันผลหุ้นละ 2.50 บาท จำนวนหุ้นสามัญที่มีสิทธิได้รับเงินปันผลมีจำนวน 125,382,100 หุ้น เป็นจำนวนเงิน 313.46 ล้านบาท (จ่ายจริงจำนวน 313.44 ล้านบาท) และจัดสรรเงินทุนสำรองตามกฎหมาย จำนวน 3.90 ล้านบาท ปัจจุบันจ่ายเงินปันผลแล้วทั้งจำนวน
- 27.3 ตามรายงานการประชุมสามัญผู้ถือหุ้น ครั้งที่ 1/2553 เมื่อวันที่ 30 เมษายน 2553 ของบริษัท แมคคีย์ ฟู้ด เซอร์วิสเชส (ประเทศไทย) จำกัด ซึ่งเป็นบริษัทร่วม มีมติเป็นเอกฉันท์อนุมัติให้มีการจ่ายเงินปันผลหุ้นละ 45.00 บาท โดยบริษัทฯ ได้รับเงินปันผลจากบริษัทร่วมดังกล่าว จำนวน 22.05 ล้านบาท
- 27.4 ตามรายงานการประชุมใหญ่สามัญผู้ถือหุ้นประจำปี 2553 เมื่อวันที่ 28 เมษายน 2554 ของบริษัท กรุงไทยอาหารสัตว์ จำกัด (มหาชน) ซึ่งเป็นบริษัทย่อย มีมติเป็นเอกฉันท์อนุมัติให้มีการจ่ายเงินปันผลหุ้นละ 1.00 บาท โดยบริษัทฯ ได้รับเงินปันผลจากบริษัทย่อยดังกล่าวจำนวน 39.13 ล้านบาท
- 27.5 ตามรายงานการประชุมคณะกรรมการบริษัท ครั้งที่ 9/2554 เมื่อวันที่ 2 ธันวาคม 2554 ของบริษัท กรุงไทยอาหารสัตว์ จำกัด (มหาชน) ซึ่งเป็นบริษัทย่อย มีมติเป็นเอกฉันท์อนุมัติให้มีการจ่ายเงินปันผลหุ้นละ 2.50 บาท โดยบริษัทฯ ได้รับเงินปันผลจากบริษัทย่อยดังกล่าวจำนวน 97.85 ล้านบาท
- 27.6 ตามรายงานการประชุมใหญ่สามัญผู้ถือหุ้นประจำปี 2552 เมื่อวันที่ 29 เมษายน 2553 ของบริษัท กรุงไทยอาหารสัตว์ จำกัด (มหาชน) ซึ่งเป็นบริษัทย่อย มีมติเป็นเอกฉันท์อนุมัติให้มีการจ่ายเงินปันผลหุ้นละ 1.00 บาท โดยบริษัทฯ ได้รับเงินปันผลจากบริษัทย่อยดังกล่าวจำนวน 38.75 ล้านบาท
- 27.7 ตามรายงานการประชุมคณะกรรมการบริษัท ครั้งที่ 5/2554 เมื่อวันที่ 13 มิถุนายน 2554 ของบริษัท จีพี บริดจ์ จำกัด ซึ่งเป็นบริษัทย่อย มีมติเป็นเอกฉันท์อนุมัติให้มีการจ่ายเงินปันผลหุ้นละ 1.50 บาท โดยบริษัทฯ ได้รับเงินปันผลจากบริษัทย่อยดังกล่าวจำนวน 30.00 ล้านบาท



- 27.8 ตามรายงานการประชุมคณะกรรมการบริษัท ครั้งที่ 10/2554 เมื่อวันที่ 30 พฤศจิกายน 2554 ของบริษัท จีพี บริติค จำกัด ซึ่งเป็นบริษัทย่อย มีมติเป็นเอกฉันท์อนุมัติให้มีการจ่ายเงินปันผลหุ้นละ 1.50 บาท โดยบริษัทฯ ได้รับเงินปันผลจากบริษัทย่อยดังกล่าว จำนวน 30.00 ล้านบาท
- 27.9 ตามรายงานการประชุมคณะกรรมการบริษัท ครั้งที่ 9/2553 เมื่อวันที่ 9 กรกฎาคม 2553 ของบริษัท เอ็ม.เค.เอส.ฟาร์ม จำกัด ซึ่งเป็นบริษัทย่อย มีมติเป็นเอกฉันท์อนุมัติให้มีการจ่ายเงินปันผลหุ้นละ 1.95 บาท โดยบริษัทฯ ได้รับเงินปันผลจากบริษัทย่อยดังกล่าว จำนวน 107.25 ล้านบาท

## 28. ค่าตอบแทนผู้บริหาร

ค่าตอบแทนผู้บริหารนี้เป็นผลประโยชน์ที่จ่ายให้แก่ผู้บริหารและกรรมการของบริษัทฯ ประกอบด้วยค่าตอบแทนที่เป็นตัวเงิน ได้แก่ เงินเดือน ผลประโยชน์ที่เกี่ยวข้อง และค่าตอบแทนกรรมการรวมไปถึงผลประโยชน์ตอบแทนในรูปแบบอื่น ทั้งนี้ผู้บริหารของบริษัทฯ หมายถึงบุคคลที่กำหนดตามกฎหมายว่าด้วยหลักทรัพย์และตลาดหลักทรัพย์

## 29. ต้นทุนทางการเงิน

ประกอบด้วย

	งบการเงินรวม สำหรับปี สิ้นสุดวันที่		งบการเงินเฉพาะกิจการ สำหรับปี สิ้นสุดวันที่	
	31 ธันวาคม 2554	31 ธันวาคม 2553	31 ธันวาคม 2554	31 ธันวาคม 2553
	บาท	บาท	บาท	บาท
ค่าธรรมเนียมค่าประกันวงเงินกู้รวม	-	-	704,131.56	2,439,029.05
ค่าธรรมเนียมธนาคาร	24,272.33	672,190.64	-	-
ดอกเบี้ยจ่ายของผลประโยชน์ของพนักงาน	8,423,375.00	-	3,419,625.00	-
ดอกเบี้ยจ่าย	135,806,078.74	134,302,689.92	46,658,224.58	46,570,892.78
	<b>144,253,726.07</b>	<b>134,974,880.56</b>	<b>50,781,981.14</b>	<b>49,009,921.83</b>

## 30. ภาษีเงินได้

สำหรับปี สิ้นสุดวันที่ 31 ธันวาคม 2554 บริษัทฯ และบริษัทย่อยคำนวณภาษีเงินได้ตามเงื่อนไขที่ได้รับสิทธิประโยชน์จากการส่งเสริมการลงทุน สำหรับกำไรสุทธิจากกิจการที่ไม่ได้รับการส่งเสริมการลงทุนคำนวณภาษีเงินได้ในอัตราร้อยละ 30 ทั้งนี้บริษัทฯ และบริษัทย่อยคำนวณกำไรสุทธิจากกิจการที่ไม่ได้รับการส่งเสริมการลงทุนภายหลังการหักและบวกกลับรายการปรับปรุงตามประมวลรัษฎากรโดยรายการหักและบวกกลับที่มีสาระสำคัญได้แก่ ขาดทุนสะสมยกมาไม่เกิน 5 ปี ส่วนเกินค่าเสื่อมราคาครุภัณฑ์ หนี้สงสัยจะสูญ ค่าการกุศล และขาดทุนจากมูลค่าสินค้านำเข้าลดลง

สำหรับปี สิ้นสุดวันที่ 31 ธันวาคม 2553 บริษัทฯ คำนวณภาษีเงินได้ตามเงื่อนไขที่ได้รับสิทธิประโยชน์จากการส่งเสริมการลงทุน สำหรับกำไรสุทธิจากกิจการที่ไม่ได้รับการส่งเสริมการลงทุนคำนวณภาษีเงินได้ในอัตราร้อยละ 25 ซึ่งเป็นไปตามพระราชกฤษฎีกา ฉบับที่ 475 ให้ลดอัตราภาษีเงินได้นิติบุคคล จากร้อยละ 30 เป็นร้อยละ 25 ของกำไรสุทธิ ทั้งนี้เฉพาะกำไรสุทธิในส่วนที่ไม่เกิน 300 ล้านบาท เป็นเวลาสามรอบระยะเวลาบัญชีต่อเนื่องกันนับตั้งแต่รอบระยะเวลาบัญชีแรกที่เริ่มในหรือหลังวันที่ 1 มกราคม 2551 และบริษัทย่อยคำนวณภาษีเงินได้ตามเงื่อนไขที่ได้รับสิทธิประโยชน์จากการส่งเสริมการลงทุน สำหรับกำไรสุทธิจากกิจการที่ไม่ได้รับการส่งเสริมการลงทุนคำนวณภาษีเงินได้ในอัตราร้อยละ 30 ทั้งนี้บริษัทฯ และบริษัทย่อยคำนวณกำไรสุทธิจากกิจการที่ไม่ได้รับการส่งเสริมการลงทุนภายหลังการหักและบวกกลับรายการปรับปรุงตามประมวลรัษฎากรโดยรายการหักและบวกกลับที่มีสาระสำคัญได้แก่ ขาดทุนสะสมยกมาไม่เกิน 5 ปี ส่วนเกินค่าเสื่อมราคาครุภัณฑ์ หนี้สงสัยจะสูญ ค่าการกุศล และขาดทุนจากมูลค่าสินค้านำเข้าลดลง เป็นต้น



### 31. ค่าใช้จ่ายตามลักษณะ

ประกอบด้วย

	งบการเงินรวม		งบการเงินเฉพาะกิจการ	
	สำหรับปี	สิ้นสุดวันที่	สำหรับปี	สิ้นสุดวันที่
	31 ธันวาคม 2554	31 ธันวาคม 2553	31 ธันวาคม 2554	31 ธันวาคม 2553
	บาท	บาท	บาท	บาท
การเปลี่ยนแปลงในสินค้าสำเร็จรูปและงานระหว่างทำ	(196,810,592.71)	(2,380,068.08)	(103,088,092.11)	91,296,590.66
วัตถุดิบใช้ไปและค่าใช้จ่ายการผลิตอื่น	9,895,762,873.53	8,276,947,840.36	5,159,568,103.79	5,654,087,087.92
กำไร(ขาดทุน)ในมูลค่าสินค้าคงเหลือ	21,414,980.05	(1,497,029.04)	3,753,980.55	2,825,195.79
ค่าใช้จ่ายพนักงาน	1,423,670,942.02	1,343,926,345.93	744,418,207.39	767,212,416.08
ค่าเสื่อมราคา	455,016,073.39	422,591,745.93	163,604,749.87	149,994,065.56
ค่าเสื่อมพันธุ์	364,805,207.68	341,493,418.31	-	-
ค่าใช้จ่ายตัดจ่าย	2,371,248.50	1,639,383.53	2,371,248.50	1,639,383.53
ค่าขนส่ง	271,149,679.51	294,004,961.04	75,538,308.41	112,702,350.05
ค่าเช่าตามสัญญาเช่าดำเนินงาน	18,690,130.13	17,731,097.85	7,763,943.95	6,843,093.75
ค่าสาธารณูปโภค	463,361,000.74	457,450,938.27	179,071,299.96	202,202,132.28
ค่าธรรมเนียม	7,551,347.55	8,925,415.98	1,721,710.79	1,696,701.74
ค่าใช้จ่ายในการเดินทาง	24,942,793.93	22,812,204.32	6,886,114.84	4,535,060.51
ค่าส่งเสริมการขาย	21,623,270.49	30,136,989.57	928,426.58	1,432,970.72
ขาดทุนจากการขายไก่พ่อแม่พันธุ์ปลดระวาง	-	18,982,387.00	-	-
ขาดทุนจากการขายไก่ปู่ย่าพันธุ์ปลดระวาง	288,186.22	1,090,033.53	-	-
ขาดทุนจากการทำลายลูกไก่	3,732,609.74	2,777,207.42	-	-
ค่าใช้จ่ายอื่น	99,911,212.90	73,782,660.14	43,460,379.38	39,799,433.45
	<b>12,877,480,963.67</b>	<b>11,310,415,532.06</b>	<b>6,285,998,381.90</b>	<b>7,036,266,482.04</b>



32. รายละเอียดแสดงงบกำไรขาดทุนแยกตามประเภทกิจการที่ได้รับการส่งเสริมการลงทุนและที่ไม่ได้รับการส่งเสริมการลงทุน

งบการเงินเฉพาะกิจการ สำหรับปี สิ้นสุดวันที่ 31 ธันวาคม 2554			
	กิจการที่ได้รับการ ส่งเสริมการลงทุน	กิจการที่ไม่ได้รับการ ส่งเสริมการลงทุน	รวม
	บาท	บาท	บาท
รายได้จากการขาย	2,296,027,733.52	4,163,880,624.74	6,459,908,358.26
ต้นทุนขาย	(2,006,705,490.53)	(3,974,798,614.39)	(5,981,504,104.92)
<b>กำไรขั้นต้น</b>	<b>289,322,242.99</b>	<b>189,082,010.35</b>	<b>478,404,253.34</b>
รายได้เงินปันผลรับในบริษัทย่อย	-	196,980,006.00	196,980,006.00
รายได้อื่น	15,714,667.79	94,743,372.36	110,458,040.15
<b>กำไรก่อนค่าใช้จ่าย</b>	<b>305,036,910.78</b>	<b>480,805,388.71</b>	<b>785,842,299.49</b>
ค่าใช้จ่ายในการขาย	(69,590,072.79)	(16,291,899.34)	(85,881,972.13)
ค่าใช้จ่ายในการบริหาร	(50,482,973.79)	(133,474,618.06)	(183,957,591.85)
ค่าตอบแทนผู้บริหาร	(12,320,283.16)	(22,334,429.84)	(34,654,713.00)
<b>รวมค่าใช้จ่าย</b>	<b>(132,393,329.74)</b>	<b>(172,100,947.24)</b>	<b>(304,494,276.98)</b>
<b>กำไรก่อนต้นทุนทางการเงินและ ภาษีเงินได้</b>	<b>172,643,581.04</b>	<b>308,704,441.47</b>	<b>481,348,022.51</b>
ต้นทุนทางการเงิน	(18,003,670.03)	(32,778,311.11)	(50,781,981.14)
<b>กำไรก่อนภาษีเงินได้</b>	<b>154,639,911.01</b>	<b>275,926,130.36</b>	<b>430,566,041.37</b>
ภาษีเงินได้	-	(5,058,081.74)	(5,058,081.74)
<b>กำไรสำหรับงวด</b>	<b>154,639,911.01</b>	<b>270,868,048.62</b>	<b>425,507,959.63</b>

งบการเงินเฉพาะกิจการ สำหรับปี สิ้นสุดวันที่ 31 ธันวาคม 2553			
	กิจการที่ได้รับการ ส่งเสริมการลงทุน	กิจการที่ไม่ได้รับการ ส่งเสริมการลงทุน	รวม
	บาท	บาท	บาท
รายได้จากการขาย	2,602,277,974.07	4,602,678,942.58	7,204,956,916.65
ต้นทุนขาย	(2,202,283,380.74)	(4,515,488,650.95)	(6,717,772,031.69)
<b>กำไรขั้นต้น</b>	<b>399,994,593.33</b>	<b>87,190,291.63</b>	<b>487,184,884.96</b>
รายได้เงินปันผลรับในบริษัทร่วม	-	22,050,000.00	22,050,000.00
รายได้เงินปันผลรับในบริษัทย่อย	-	145,995,955.45	145,995,955.45
รายได้อื่น	54,328,269.06	68,080,682.30	122,408,951.36
<b>กำไรก่อนค่าใช้จ่าย</b>	<b>454,322,862.39</b>	<b>323,316,929.38</b>	<b>777,639,791.77</b>
ค่าใช้จ่ายในการขาย	(107,694,159.73)	(16,555,265.86)	(124,249,425.59)
ค่าใช้จ่ายในการบริหาร	(49,441,028.43)	(121,992,706.33)	(171,433,734.76)
ค่าตอบแทนผู้บริหาร	(8,138,566.44)	(14,672,723.56)	(22,811,290.00)
<b>รวมค่าใช้จ่าย</b>	<b>(165,273,754.60)</b>	<b>(153,220,695.75)</b>	<b>(318,494,450.35)</b>
<b>กำไรก่อนต้นทุนทางการเงินและ ภาษีเงินได้</b>	<b>289,049,107.79</b>	<b>170,096,233.63</b>	<b>459,145,341.42</b>
ต้นทุนทางการเงิน	(17,687,179.54)	(31,322,742.29)	(49,009,921.83)
<b>กำไรก่อนภาษีเงินได้</b>	<b>271,361,928.25</b>	<b>138,773,491.34</b>	<b>410,135,419.59</b>
ภาษีเงินได้	-	-	-
<b>กำไรสำหรับงวด</b>	<b>271,361,928.25</b>	<b>138,773,491.34</b>	<b>410,135,419.59</b>

### 33. การเสนอข้อมูลทางการเงินจำแนกส่วนงาน

ข้อมูลเกี่ยวกับการดำเนินงานตามประเภทส่วนงานทางธุรกิจของบริษัทฯ และบริษัทย่อยมีดังนี้

งบการเงินรวม สำหรับปี สิ้นสุดวันที่ 31 ธันวาคม 2554									(หน่วย : ล้านบาท)	
	ส่วนงาน ธุรกิจ	ส่วนงาน ธุรกิจ	ส่วนงาน ธุรกิจ	ส่วนงาน ธุรกิจ	ส่วนงาน ธุรกิจ	ส่วนงาน ธุรกิจ	ส่วนงานธุรกิจ ผลิต และจำหน่าย ผลิตภัณฑ์ อาหารแปรรูป	ส่วนงาน ธุรกิจ ไก่ป๋วย่าพันธุ์	รายการ ตัดบัญชี	รวม
รายได้จากการขาย-ลูกค้าทั่วไป	6,101.15	303.67	2,180.39	4,838.82	2.25	291.72	456.75	39.28	-	14,214.03
-โอนระหว่างส่วนงาน	358.76	1,389.59	4,128.61	5,340.69	229.82	-	12.14	132.51	(11,592.12)	-
	6,459.91	1,693.26	6,309.00	10,179.51	232.07	291.72	468.89	171.79	(11,592.12)	14,214.03
กำไรจากการดำเนินงาน	280.28	103.86	36.03	922.86	81.96	61.95	1.31	64.73		1,552.98
ส่วนแบ่งขาดทุนจากเงินลงทุนในบริษัทร่วม										(111.29)
ดอกเบี้ยรับ										2.05
ต้นทุนทางการเงิน										(144.25)
ภาษีเงินได้										(76.75)
กำไรส่วนที่เป็นของส่วนได้เสียที่ไม่มีอำนาจควบคุม										(19.35)
กำไรส่วนที่เป็นของบริษัท จีเอฟพีที จำกัด (มหาชน)										1,203.39
สินทรัพย์ตามส่วนงาน										
-สินทรัพย์ถาวร	1,074.40	377.70	1,657.64	1,197.93	123.61	-	14.99	215.74		4,662.01
-สินทรัพย์ถาวรส่วนกลาง	299.91	2.28	0.62	64.55	-	-	7.64	0.06		375.06
-สินทรัพย์อื่น ๆ	528.27	406.29	620.62	2,212.13	67.73	24.15	26.49	56.29		3,941.97
สินทรัพย์ที่ไม่ได้ปันส่วน										1,089.36
สินทรัพย์รวม										10,068.40

งบการเงินรวม สำหรับปี สิ้นสุดวันที่ 31 ธันวาคม 2553									(หน่วย : ล้านบาท)	
	ส่วนงาน ธุรกิจ	ส่วนงาน ธุรกิจ	ส่วนงาน ธุรกิจ	ส่วนงาน ธุรกิจ	ส่วนงาน ธุรกิจ	ส่วนงาน ธุรกิจ	ส่วนงานธุรกิจ ผลิต และจำหน่าย ผลิตภัณฑ์ อาหารแปรรูป	ส่วนงาน ธุรกิจ ไก่ป๋วย่าพันธุ์	รายการ ตัดบัญชี	รวม
รายได้จากการขาย-ลูกค้าทั่วไป	7,040.91	169.42	271.11	4,319.61	1.30	400.99	247.46	21.68	-	12,472.48
-โอนระหว่างส่วนงาน	164.05	1,063.88	4,754.09	4,364.01	189.65	101.50	6.96	125.66	(10,769.80)	-
	7,204.96	1,233.30	5,025.20	8,683.62	190.95	502.49	254.42	147.34	(10,769.80)	12,472.48
กำไรจากการดำเนินงาน	286.59	26.72	3.76	863.20	43.26	107.77	5.29	44.69		1,381.28
ส่วนแบ่งขาดทุนจากเงินลงทุนในบริษัทร่วม										(1.52)
ดอกเบี้ยรับ										0.52
ต้นทุนทางการเงิน										(134.97)
ภาษีเงินได้										(57.85)
กำไรส่วนที่เป็นของส่วนได้เสียที่ไม่มีอำนาจควบคุม										(21.15)
กำไรส่วนที่เป็นของบริษัท จีเอฟพีที จำกัด (มหาชน)										1,166.31
สินทรัพย์ตามส่วนงาน										
-สินทรัพย์ถาวร	1,057.65	326.86	1,462.64	1,026.61	138.12	-	15.28	234.43		4,261.59
-สินทรัพย์ถาวรส่วนกลาง	299.70	0.34	0.22	39.78	-	-	1.99	0.01		342.04
-สินทรัพย์อื่น ๆ	504.20	385.13	481.38	1,858.31	66.50	21.90	19.66	55.35		3,392.43
สินทรัพย์ที่ไม่ได้ปันส่วน										1,220.38
สินทรัพย์รวม										9,216.44



บริษัท และบริษัทย่อยประกอบธุรกิจเกี่ยวกับธุรกิจข้าวและไก่ ธุรกิจโรงฟักไข่ ธุรกิจฟาร์มเลี้ยงไก่ ธุรกิจอาหารสัตว์ ธุรกิจไก่พ่อแม่พันธุ์ ธุรกิจจำหน่ายลูกไก่ ธุรกิจผลิตและจำหน่ายผลิตภัณฑ์อาหารแปรรูป และธุรกิจไก่ปุ๋ยพันธุ์ กำไร(ขาดทุน)จากการดำเนินงานของแต่ละส่วนงานนั้นเกิดขึ้นจากยอดขายได้หักต้นทุนขาย และค่าใช้จ่ายในการขายและบริหารที่ระบุได้ของส่วนงานธุรกิจนั้น

เกณฑ์ในการกำหนดราคาโอนระหว่างส่วนงานของบริษัทฯ กับบริษัทย่อยและบริษัทร่วม (แสดงไว้ในหมายเหตุ 9.1)

ส่วนเกณฑ์ในการกำหนดราคาโอนระหว่างส่วนงานของบริษัทย่อยและบริษัทร่วมที่เกิดขึ้นระหว่างกันที่มีสาระสำคัญ มีดังนี้

#### นโยบายการกำหนดราคา

ขายสินค้า	ราคาที่ตกลงร่วมกันโดยอิงราคาตลาด
ซื้อสินค้า	ราคาที่ตกลงร่วมกันโดยอิงราคาตลาด
รายได้อื่น	ราคาทุนและราคาตลาด

สำหรับปี สิ้นสุดวันที่ 31 ธันวาคม 2554 และ 2553 บริษัท และบริษัทย่อย มียอดขายสุทธิในประเทศ และต่างประเทศต่อยอดขายสุทธิรวม ดังนี้

(หน่วย : ร้อยละต่อยอดขายสุทธิรวม)

ตามงบการเงินรวม

สำหรับปี สิ้นสุดวันที่ 31 ธันวาคม

	2554	2553
ยอดขายสุทธิในประเทศ	86.72	78.84
ยอดขายสุทธิต่างประเทศ	13.28	21.16

### 34. เครื่องมือทางการเงิน

#### 34.1 นโยบายการบริหารความเสี่ยงทางการเงิน

กลุ่มบริษัทมีนโยบายในการลดความเสี่ยงทางการเงินโดยใช้เครื่องมือทางการเงินเกี่ยวกับการทำสัญญาซื้อขายเงินตราต่างประเทศล่วงหน้า (Forward Contract) และการทำสัญญาใช้อัตราดอกเบี้ยคงที่แทนการใช้อัตราตลาด (Floating Interest Rate) อย่างไรก็ตามกลุ่มบริษัทไม่มีนโยบายที่จะใช้เครื่องมือทางการเงินดังกล่าวเพื่อการเก็งกำไรหรือเพื่อการค้า

#### 34.2 ความเสี่ยงจากอัตราดอกเบี้ย

ความเสี่ยงด้านอัตราดอกเบี้ยเกิดจากการเปลี่ยนแปลงของอัตราดอกเบี้ยในอนาคต ซึ่งจะมีผลกระทบต่อภาระการดำเนินงานและกระแสเงินสดของกลุ่มบริษัท โดยกลุ่มบริษัทมีสินทรัพย์และหนี้สินที่มีความเสี่ยงจากอัตราดอกเบี้ยดังนี้

#### งบการเงินรวม

	จำนวนเงิน		อัตราดอกเบี้ยต่อปี	
	ณ วันที่ 31 ธันวาคม 2554	ณ วันที่ 31 ธันวาคม 2553	ณ วันที่ 31 ธันวาคม 2554	ณ วันที่ 31 ธันวาคม 2553
	ล้านบาท	ล้านบาท	ร้อยละ	ร้อยละ
เงินฝากออมทรัพย์	90.71	106.00	0.75	0.25
พันธบัตรรัฐบาล-ตราสารหนี้ อายุ 90 วัน	10.00	-	3.10	-
เงินเบิกเกินบัญชี	-	-	6.375-7.90	6.12-6.75
เงินกู้ยืมระยะสั้นจากสถาบันการเงิน	180.00	310.00	3.20-3.64	1.50-2.10
เจ้าหนี้การค้า	486.22	142.86	1.03-1.80	2.05-2.12
เงินกู้ยืมระยะยาวจากสถาบันการเงิน	320.00	557.89	2.17-5.19	2.12-5.50
เงินกู้ยืมระยะยาวจากบุคคลที่เกี่ยวข้องกัน	2,000.00	1,998.10	6.00	6.00

	งบการเงินเฉพาะกิจการ			
	จำนวนเงิน		อัตราดอกเบี้ยต่อปี	
	ณ วันที่ 31 ธันวาคม		ณ วันที่ 31 ธันวาคม	
	2554	2553	2554	2553
	ล้านบาท	ล้านบาท	ร้อยละ	ร้อยละ
เงินฝากออมทรัพย์	30.89	35.17	0.75	0.25
เงินเบิกเกินบัญชี	-	-	6.625-7.90	6.15-6.75
เงินกู้ยืมระยะสั้นจากสถาบันการเงิน	180.00	280.00	3.20-3.64	1.78-1.95
เงินกู้ยืมระยะสั้นจากบริษัทย่อย	-	5.00	-	2.00
เงินกู้ยืมระยะยาวจากบุคคลที่เกี่ยวข้องกัน	692.20	692.20	6.00	6.00

### 34.3 ความเสี่ยงจากอัตราแลกเปลี่ยน

กลุ่มบริษัทมีนโยบายป้องกันความเสี่ยงด้านอัตราแลกเปลี่ยนทั้งหมดที่เกิดจากการรับชำระค่าสินค้าและจ่ายชำระค่าสินค้าในสกุลเงินตราต่างประเทศโดยการทำสัญญาซื้อ-ขายเงินตราต่างประเทศล่วงหน้ากับสถาบันการเงินหลายแห่งสำหรับการรับชำระค่าสินค้า ดังนี้

	งบการเงินรวม ณ วันที่		งบการเงินเฉพาะกิจการ ณ วันที่	
	31 ธันวาคม	31 ธันวาคม	31 ธันวาคม	31 ธันวาคม
	2554	2553	2554	2553
สินทรัพย์				
มูลค่าตามสัญญาซื้อขายเงินตราต่างประเทศล่วงหน้า (ล้านดอลลาร์สหรัฐอเมริกา)	13.39	20.04	13.39	20.04
(ล้านยูโร)	0.67	6.34	0.67	6.34
มูลค่าตามสัญญาซื้อขายเงินตราต่างประเทศ (ล้านบาท)	444.15	868.30	444.15	868.30
มูลค่ายุติธรรมของมูลค่าซื้อขายเงินตราต่างประเทศ (ล้านบาท)	457.74	861.81	457.74	861.81

มูลค่ายุติธรรมของสัญญาซื้อเงินตราต่างประเทศล่วงหน้าคำนวณโดยใช้อัตราที่กำหนดโดยธนาคารคู่สัญญาเหล่านั้น ณ วันที่ในงบแสดงฐานะการเงิน

นอกเหนือจากรายการที่ได้ทำการป้องกันความเสี่ยงไว้แล้ว กลุ่มบริษัทมีสินทรัพย์และหนี้สินที่ไม่ได้ป้องกันความเสี่ยง โดยมีรายละเอียดดังนี้

	งบการเงินรวม ณ วันที่		งบการเงินเฉพาะกิจการ ณ วันที่	
	31 ธันวาคม	31 ธันวาคม	31 ธันวาคม	31 ธันวาคม
	2554	2553	2554	2553
สินทรัพย์ที่ไม่ได้ป้องกันความเสี่ยง				
(ล้านดอลลาร์สหรัฐอเมริกา)	0.03	-	-	-
(ล้านยูโร)	0.28	-	0.28	-
หนี้สินที่ไม่ได้ป้องกันความเสี่ยง				
(ล้านดอลลาร์สหรัฐอเมริกา)	0.40	8.49	-	-
(ล้านเยน)	5.29	-	5.29	-



#### 34.4 ความเสี่ยงด้านการให้สินเชื่อ

บริษัทฯ มีความเสี่ยงด้านการให้สินเชื่อไม่มากนัก เนื่องจากในส่วนที่เป็นการส่งออกบริษัทฯ ให้ลูกค้าโอนเงินให้บริษัทฯ ก่อนจึงจะส่งมอบสินค้า และลูกค้าอีกส่วนหนึ่งจะเปิดเลตเตอร์ออฟเครดิตมาให้กับบริษัทฯ และเมื่อทำการส่งมอบสินค้า บริษัทฯ สามารถขายตัวกับธนาคารได้ทันทีส่วนลูกค้าที่เป็นการขายในประเทศ ลูกค้าที่เป็นผู้ซื้อรายย่อยทั่วไปจะซื้อสินค้าเป็นเงินสด ส่วนลูกค้าที่เป็นผู้ส่งออกรายใหญ่ บริษัทฯ จะพิจารณาการให้วงเงินสินเชื่อเป็นรายๆ ไป ทั้งนี้ขึ้นอยู่กับปริมาณการซื้อสินค้าและความสามารถในการชำระหนี้ของลูกค้า นั้น สำหรับรายย่อยมีความเสี่ยงด้านการให้สินเชื่อจากการไม่ได้รับชำระหนี้จากลูกหนี้การค้าทั่วไป โดยมีการพิจารณาความสามารถในการจ่ายชำระหนี้ของลูกหนี้การค้าทั่วไปแต่ละรายในการพิจารณาให้สินเชื่อ และพิจารณาให้ลูกหนี้การค้านำหลักทรัพย์มาค้ำประกันด้วย สำหรับลูกหนี้การค้าที่คาดว่าจะไม่ได้รับชำระหนี้ได้พิจารณาตั้งค่าเผื่อหนี้สงสัยจะสูญไว้อย่างเพียงพอแล้ว ส่วนลูกหนี้การค้าบริษัทที่เกี่ยวข้องกัน บริษัทฯ ย่อมเชื่อว่าไม่มีความเสี่ยงจากการที่ลูกหนี้การค้าบริษัทที่เกี่ยวข้องกันจะไม่ชำระหนี้ เนื่องจากลูกหนี้มีการค้างชำระอยู่ในเครดิตเทอมปกติ มีสภาพคล่องทางการเงินดี และมีความสามารถในการจ่ายชำระหนี้ได้

#### 34.5 มูลค่ายุติธรรม

เนื่องจากสินทรัพย์ทางการเงินและหนี้สินทางการเงินส่วนใหญ่จัดอยู่ในประเภทระยะสั้นและเงินกู้ยืมระยะยาว มีอัตราดอกเบี้ยใกล้เคียงกับอัตราในตลาด กลุ่มบริษัทจึงเชื่อว่ามูลค่าตามบัญชีของสินทรัพย์และหนี้สินทางการเงินดังกล่าว แสดงมูลค่าไม่แตกต่างจากมูลค่ายุติธรรมอย่างมีสาระสำคัญ

#### 35. ปัญหาจากโรคไข้หวัดนกระบาด

ปัจจุบันประเทศไทยยังคงประสบปัญหา การระบาดของโรคไข้หวัดนก ทำให้ประเทศผู้นำเข้าได้แก่ ประเทศญี่ปุ่น สหภาพยุโรป สิงคโปร์ เกาหลีใต้ ชองกง ฯลฯ ยินยอมให้นำเข้าเฉพาะเนื้อไก่ปรุงสุกเท่านั้น จึงไม่ส่งผลกระทบต่อผลการดำเนินงานของบริษัทฯ อย่างมีสาระสำคัญ

#### 36. ภาวะผูกพันและหนี้สินที่อาจจะเกิดขึ้น

36.1 นอกจากหนี้สินตามที่ปรากฏในงบแสดงฐานะการเงิน กลุ่มบริษัทยังมีภาวะผูกพันและหนี้สินที่อาจจะเกิดขึ้นดังนี้

		งบการเงินรวม	
		ณ วันที่ 31 ธันวาคม	
		2554	2553
		ล้านบาท	ล้านบาท
Letter of Guarantee		88.47	70.34
Letter of Credit ที่ยังไม่ได้ใช้		1,814.63	2,137.10
การค้ำประกันวงเงินสินเชื่อให้กับรายย่อย			
- วงเงินที่ค้ำประกัน 1,398.57 ล้านบาท วงเงินที่ใช้ไป		320.00	-
- วงเงินที่ค้ำประกัน 1,303.41 ล้านบาท วงเงินที่ใช้ไป		-	587.89
การค้ำประกันวงเงินสินเชื่อร่วมกับรายย่อย			
- วงเงินที่ค้ำประกัน 1,311.08 ล้านบาท วงเงินที่ใช้ไป		-	-
- วงเงินที่ค้ำประกัน 1,302.13 ล้านบาท วงเงินที่ใช้ไป		-	-



งบการเงินเฉพาะกิจการ

ณ วันที่ 31 ธันวาคม

	2554 ล้านบาท	2553 ล้านบาท
Letter of Guarantee	41.77	28.76
Letter of Credit ที่ยังไม่ได้ใช้	73.66	125.33
การค้าประกันวงเงินสินเชื่อให้กับบริษัทย่อย		
- วงเงินที่ค้าประกัน 1,398.57 ล้านบาท วงเงินที่ใช้ไป	320.00	-
- วงเงินที่ค้าประกัน 1,303.41 ล้านบาท วงเงินที่ใช้ไป	-	587.89
การค้าประกันวงเงินสินเชื่อร่วมกับบริษัทย่อย		
- วงเงินที่ค้าประกัน 1,311.08 ล้านบาท วงเงินที่ใช้ไป	-	-
- วงเงินที่ค้าประกัน 1,302.13 ล้านบาท วงเงินที่ใช้ไป	-	-

- 36.2 ณ วันที่ 31 ธันวาคม 2554 และ 2553 บริษัทย่อยแห่งหนึ่ง มีภาระผูกพันในการรับซื้อสินค้าใหญ่พันธุ์เนื้อตามสัญญาขายลูกไก่พันธุ์เนื้อ โดยประกันราคาซื้อสินค้า ซึ่งมีเงื่อนไขรับซื้อสินค้าในจำนวนร้อยละ 95 ของจำนวนลูกไก่พันธุ์เนื้อตามสัญญาดังกล่าว จำนวน 29.59 ล้านบาท และจำนวน 16.20 ล้านบาท ตามลำดับ
- 36.3 ณ วันที่ 31 ธันวาคม 2554 และ 2553 บริษัทย่อยแห่งหนึ่ง มีภาระผูกพันในการรับซื้อสินค้าไก่พันธุ์ไข่สาว ตามสัญญาขายลูกไก่พันธุ์ไข่ โดยประกันราคาซื้อสินค้าในราคาตัวละ 93 บาท, 114 บาท และตัวละ 93 บาท ตามลำดับ ซึ่งมีเงื่อนไขรับซื้อสินค้าในจำนวนร้อยละ 95 ของจำนวนลูกไก่พันธุ์ไข่ตามสัญญาดังกล่าวจำนวน 10.76 ล้านบาท และจำนวน 7.73 ล้านบาท ตามลำดับ
- 36.4 บริษัทย่อยแห่งหนึ่ง มีภาระผูกพันที่จะต้องจ่ายค่าบริการสัญญาความเร็วยุทธภัณฑ์กับบริษัทแห่งหนึ่งจำนวน 1 ฉบับ ตั้งแต่วันที่ 21 สิงหาคม 2552 ถึงวันที่ 20 สิงหาคม 2555 โดยมีมูลค่าที่จะต้องจ่ายชำระจนสิ้นสุดสัญญาดังนี้

	ณ วันที่ 31 ธันวาคม 2554 ล้านบาท	ณ วันที่ 31 ธันวาคม 2553 ล้านบาท
ภายใน 1 ปี	0.24	0.36
เกินกว่า 1 ปี แต่ไม่เกิน 5 ปี	-	0.24
<b>รวม</b>	<b>0.24</b>	<b>0.60</b>

- 36.5 ณ วันที่ 31 ธันวาคม 2554 และ 2553 บริษัทย่อยแห่งหนึ่ง มีภาระผูกพันในการทำสัญญาซื้อขายทรัพย์สิน ซึ่งมีภาระผูกพันที่ต้องจ่ายจำนวนเงิน 1.71 ล้านบาทเท่ากันทั้งสองปี
- 36.6 กลุ่มบริษัทมีภาระผูกพันที่จะต้องจ่ายค่าเช่าที่ดิน ค่าเช่าพื้นที่สำนักงาน ค่าเช่าอาคารโรงงาน ค่าเช่าฟาร์ม และค่าเช่าอาคารพาณิชย์ โดยมีระยะเวลาเช่า 3 ปีกับบริษัทย่อย บริษัทที่เกี่ยวข้องกันและสัญญาเช่าอาคารกับบุคคลภายนอกโดยมีระยะเวลาเช่า 2 ปี และ 3 ปี ซึ่งมีมูลค่าที่จะต้องจ่ายชำระจนสิ้นสุดสัญญาดังนี้

	ณ วันที่ 31 ธันวาคม 2554 ล้านบาท	ณ วันที่ 31 ธันวาคม 2553 ล้านบาท
ภายใน 1 ปี	11.69	17.05
เกินกว่า 1 ปี แต่ไม่เกิน 5 ปี	3.54	9.83
<b>รวม</b>	<b>15.23</b>	<b>26.88</b>



- 36.7 บริษัทย่อยแห่งหนึ่งได้ทำสัญญาเช่าที่ดินกับบริษัทที่เกี่ยวข้องกัน เพื่อสร้างฟาร์มเลี้ยงไก่ โดยมีระยะเวลาเช่า 20 ปี ตั้งแต่วันที่ 1 ตุลาคม 2546 ถึงวันที่ 30 กันยายน 2566 อัตราค่าเช่า 40,000.00 บาทต่อเดือน และเมื่อสิ้นสุดอายุสัญญาเช่า ผู้เช่ายินยอมขายสิ่งปลูกสร้าง อาคารพร้อมอุปกรณ์และบรรดาสวนควบที่ติดตั้งหรือเป็นส่วนประกอบของอาคาร ที่ตั้งอยู่บนที่ดินเช่าให้กับผู้ให้เช่า โดยมีมูลค่าที่จะต้องจ่ายชำระจนสิ้นสุดสัญญาดังนี้

	ณ วันที่ 31 ธันวาคม 2554 ล้านบาท	ณ วันที่ 31 ธันวาคม 2553 ล้านบาท
ภายใน 1 ปี	0.48	0.48
เกินกว่า 1 ปี แต่ไม่เกิน 5 ปี	1.92	1.92
เกินกว่า 5 ปี แต่ไม่เกิน 10 ปี	2.40	2.40
เกินกว่า 10 ปี	0.84	1.32
<b>รวม</b>	<b>5.64</b>	<b>6.12</b>

- 36.8 ณ วันที่ 31 ธันวาคม 2554 และ 2553 บริษัทย่อยแห่งหนึ่งมีภาระผูกพันเกี่ยวกับรายจ่ายฝ่ายทุนจำนวน 593,544.10 ดอลลาร์สหรัฐอเมริกา และจำนวน 123,044.60 ดอลลาร์สหรัฐอเมริกตามลำดับ
- 36.9 ณ วันที่ 31 ธันวาคม 2554 บริษัทฯ มีการทำสัญญาเกี่ยวกับงานก่อสร้างโรงงานโดยมีมูลค่างานตามสัญญาเป็นจำนวน 34.90 ล้านบาท มูลค่าที่จ่ายชำระแล้วจำนวน 23.22 ล้านบาท และมีมูลค่างานก่อสร้างตามสัญญาที่ต้องจ่ายชำระอีกจำนวน 11.68 ล้านบาท
- 36.10 บริษัทฯ ได้ทำสัญญาเช่าที่ดินกับบริษัทที่เกี่ยวข้องกัน เพื่อสร้างอาคารพักอาศัยให้พนักงานเช่า โดยมีกำหนดระยะเวลา 20 ปี นับตั้งแต่วันที่ 1 สิงหาคม 2550 เป็นต้นไป โดยมีอัตราค่าเช่าเป็นไปตามสัญญาเช่า มูลค่าทั้งสิ้น 22.38 ล้านบาท โดยมีมูลค่าที่จะต้องจ่ายชำระจนสิ้นสุดสัญญาดังนี้

	ณ วันที่ 31 ธันวาคม 2554 ล้านบาท	ณ วันที่ 31 ธันวาคม 2553 ล้านบาท
ภายใน 1 ปี	1.02	1.02
เกินกว่า 1 ปี แต่ไม่เกิน 5 ปี	4.33	4.22
เกินกว่า 5 ปี แต่ไม่เกิน 10 ปี	5.77	5.72
เกินกว่า 10 ปี	6.31	7.49
<b>รวม</b>	<b>17.43</b>	<b>18.45</b>

### 37. การบริหารจัดการทุน

วัตถุประสงค์ของบริษัทฯ และบริษัทย่อยในการบริหารทางการเงินคือ การดำรงไว้ซึ่งความสามารถในการดำเนินงานอย่างต่อเนื่องและการดำรงไว้ซึ่งโครงสร้างของทุนที่เหมาะสม

ณ วันที่ 31 ธันวาคม 2554 และ 2553 งบการเงินรวมแสดงอัตราหนี้สินต่อทุนเป็น 0.68 : 1 และ 0.71 : 1 ตามลำดับ และงบการเงินเฉพาะกิจการแสดงอัตราส่วนหนี้สินต่อทุนเป็น 0.45 : 1 และ 0.43 : 1 ตามลำดับ

### 38. การอนุมัติงบการเงิน

งบการเงินนี้ได้รับอนุมัติให้ออกงบการเงินโดยคณะกรรมการของบริษัทฯ แล้ว เมื่อวันที่ 23 กุมภาพันธ์ 2555



**บริษัท จีเอฟพีที จำกัด (มหาชน)**

อาคารจีเอฟพีที เลขที่ 312 ถนนพระรามที่ 2 แขวงบางมด เขตจอมทอง กรุงเทพฯ 10150  
โทรศัพท์ : 02-473-8000 โทรสาร : 02-473-8398 [www.gfpt.co.th](http://www.gfpt.co.th)

**GFPT PUBLIC COMPANY LIMITED**

GFPT TOWER No. 312 Rama II Road, Bangmod, Jomthong, Bangkok 10150  
Tel : 02-473-8000 Fax : 02-473-8398 [www.gfpt.co.th](http://www.gfpt.co.th)