

2556


Sustainable Growth for the Future



รายงานประจำปี

บริษัท จีเอฟ/พีที จำกัด (มหาชน)

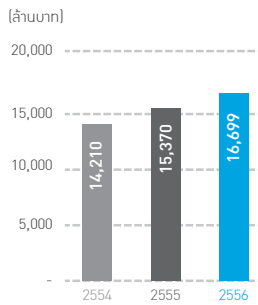
จีเอฟพีที ดำเนินธุรกิจการผลิตเนื้อไก่แปรรูปและผลิตภัณฑ์
อาหารแปรรูปจากเนื้อไก่ มุ่งเน้นการผลิตด้วยเทคโนโลยีที่
ทันสมัยได้มาตรฐานสากล เพื่อให้สินค้ามีคุณภาพดีมีความ
ปลอดภัยด้านอาหาร สามารถตรวจสอบย้อนกลับทั้งระบบ
ห่วงโซ่อาหาร ตั้งแต่อาหารสัตว์จนถึงผู้บริโภค
อีกทั้งใส่ใจและรับผิดชอบต่อชุมชน สังคม
และสิ่งแวดล้อม



02	ข้อมูลสำคัญทางการเงิน	Financial Highlights
04	สารจากประธานกรรมการ	Chairman's Message
06	ข้อมูลบริษัทฯ บริษัทย่อย และบริษัทร่วม	Company Information
09	โครงสร้างกลุ่มธุรกิจ	Group Structure
10	การเปลี่ยนแปลงและพัฒนาการที่สำคัญ	Major Development of the Company
12	การประกอบธุรกิจ	Business Operations
14	โครงสร้างรายได้	Income Structure
16	คำอธิบายและการวิเคราะห์ของฝ่ายจัดการ	Management Discussion & Analysis
26	การตลาดและภาวะการแข่งขัน	Business Outlook
34	ปัจจัยความเสี่ยงและการบริหารความเสี่ยง	Risk Factors and Risk Management
40	รายการระหว่างกัน	Connected Transactions
42	โครงสร้างการถือหุ้น	Shareholding Structure
44	นโยบายการจ่ายเงินปันผล	Dividend Policy
46	โครงสร้างองค์กร	Organization Chart
48	การจัดการ	Management
52	คณะกรรมการบริษัท	Board of Directors
58	การกำกับดูแลกิจการ	Good Corporate Governance
78	การควบคุมภายใน	Internal Control
82	รายงานด้านความรับผิดชอบต่อสังคม	Corporate Social Responsibility Report
96	รายงานจากคณะกรรมการตรวจสอบ และบริหารความเสี่ยง	Report of the Audit and Risk Management Committee
98	รายงานความรับผิดชอบต่อคณะกรรมการ ต่อรายงานทางการเงิน	Report of the Board of Directors' Responsibilities for Financial Statements
99	ค่าตอบแทนของผู้สอบบัญชี	Audit fee
102	รายงานของผู้สอบบัญชีรับอนุญาต	Auditor's Report
104	งบการเงิน	Financial Statements

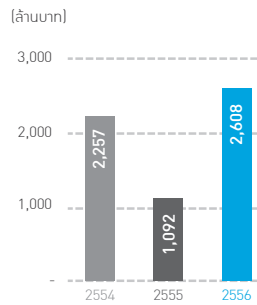
ข้อมูลสำคัญทางการเงิน Financial Highlights

ยอดขายรวม



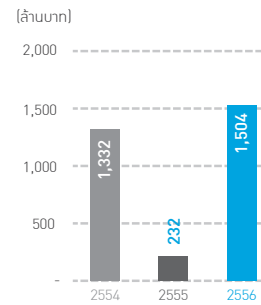
2556:
เพิ่มขึ้น 9%

EBITDA



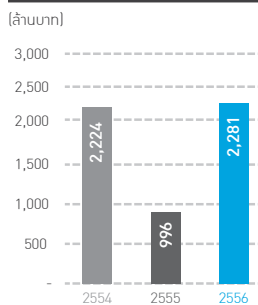
2556:
เพิ่มขึ้น 139%

กำไรสุทธิ

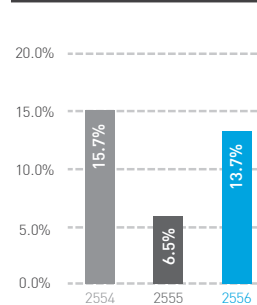


2556:
เพิ่มขึ้น 548%

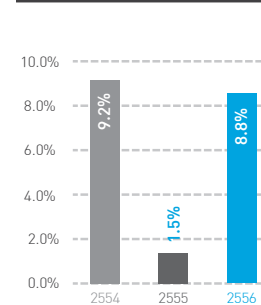
กำไรขั้นต้น



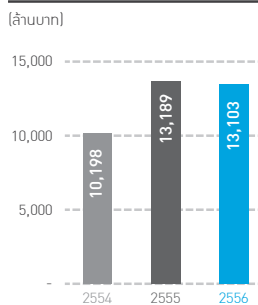
อัตรากำไรขั้นต้น



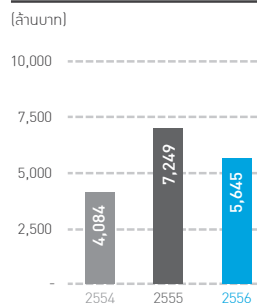
อัตรากำไรสุทธิ



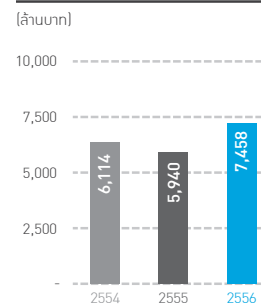
สินทรัพย์รวม



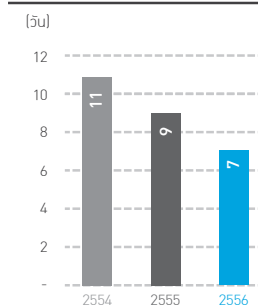
หนี้สินรวม



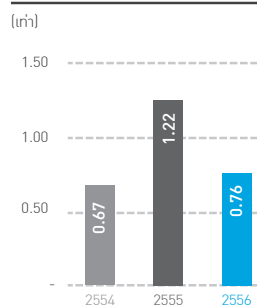
ส่วนของผู้ถือหุ้น



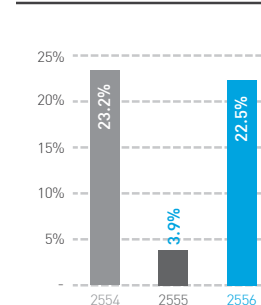
Cash Cycle



อัตราส่วนหนี้สินต่อทุน



อัตราผลตอบแทนผู้ถือหุ้น



บริษัท จีเอฟพีที จำกัด (มหาชน) และบริษัทย่อย

ผลการดำเนินงานรวม	2556	2555	2554
รายได้รวม (ล้านบาท)	17,011	15,651	14,433
รายได้จากการขาย (ล้านบาท)	16,699	15,370	14,210
กำไรขั้นต้น (ล้านบาท)	2,281	996	2,224
กำไรจากการดำเนินงาน (ล้านบาท)	1,716	197	1,435
กำไรสุทธิ (ล้านบาท)	1,504	232	1,332
กำไรต่อหุ้น (บาทต่อหุ้น)	1.20	0.18	1.06

ฐานะการเงินรวม	2556	2555	2554
สินทรัพย์หมุนเวียน (ล้านบาท)	4,646	5,476	3,815
สินทรัพย์ไม่หมุนเวียน (ล้านบาท)	8,457	7,713	6,383
สินทรัพย์รวม (ล้านบาท)	13,103	13,189	10,198
หนี้สินหมุนเวียน (ล้านบาท)	5,076	4,655	1,427
หนี้สินไม่หมุนเวียน (ล้านบาท)	569	2,594	2,657
หนี้สินรวม (ล้านบาท)	5,645	7,249	4,084
ส่วนของผู้ถือหุ้น (ล้านบาท)	7,458	5,940	6,114

อัตราส่วนทางการเงิน	2556	2555	2554
อัตราส่วนสภาพคล่อง (เท่า)	0.92	1.18	2.67
อัตรากำไรขั้นต้น (%)	13.66	6.48	15.65
อัตราผลตอบแทนจากสินทรัพย์ (%)	11.55	2.05	13.93
อัตราส่วนหนี้สินต่อส่วนของผู้ถือหุ้น (เท่า)	0.76	1.22	0.67



สารจากประธานกรรมการ

Chairman's Message

ความสำเร็จในปีนี้เป็นอีกปีหนึ่งของบริษัท GFPT ประสบความสำเร็จในการดำเนินงานอย่างมาก แม้ว่าเป็นปีที่ประเทศไทยต้องเผชิญกับวิกฤตการณ์ทางการเมืองที่ส่งผลกระทบต่อเศรษฐกิจอย่างรุนแรงในรอบหลายสิบปีก็ตาม ความสำเร็จนี้เนื่องมาจากศักยภาพในการลดต้นทุนการผลิต ความสามารถในการพัฒนาประสิทธิภาพ และที่สำคัญที่สุดก็คือการวางแผนงานอย่างรอบคอบและเตรียมพร้อมรับสถานการณ์โดยไม่ประมาท

ปี 2556 นับเป็นอีกปีหนึ่งที่บริษัท GFPT ประสบความสำเร็จในการดำเนินงานอย่างมาก แม้ว่าเป็นปีที่ประเทศไทยต้องเผชิญกับวิกฤตการณ์ทางการเมืองที่ส่งผลกระทบต่อเศรษฐกิจอย่างรุนแรงในรอบหลายสิบปีก็ตาม ความสำเร็จนี้เนื่องมาจากศักยภาพในการลดต้นทุนการผลิต ความสามารถในการพัฒนาประสิทธิภาพ และที่สำคัญที่สุดก็คือการวางแผนงานอย่างรอบคอบและเตรียมพร้อมรับสถานการณ์โดยไม่ประมาท

ผลจากการดำเนินมาตรการควบคุมป้องกันโรคไข้หวัดนกอย่างต่อเนื่อง จนสร้างความเชื่อมั่นให้กับสหภาพยุโรป ทำให้ประเทศไทยสามารถส่งออกไก่สดแช่แข็งไปยังสหภาพยุโรปได้ตั้งแต่กลางปี 2555 การส่งออกดังกล่าวสร้างความเชื่อมั่นให้กับตลาดส่งออกอีกหลายประเทศ รวมถึงประเทศญี่ปุ่นซึ่งอดีตเคยเป็นตลาดส่งออกไก่สดแช่แข็งอันดับหนึ่งของประเทศไทย ได้ยกเลิกมาตรการห้ามนำเข้าไก่สดแช่แข็งจากประเทศไทย ตั้งแต่วันที่ 25 ธันวาคม ปี 2556 เป็นต้นมา ทั้งหมดนี้ล้วนเป็นปัจจัยที่ช่วยส่งเสริมผลการประกอบการของบริษัทฯ เป็นอย่างดี โดยเฉพาะอย่างยิ่งเมื่อผลิตภัณฑ์เนื้อไก่จากประเทศจีนซึ่งเคยเป็นคู่แข่งสำคัญในตลาดญี่ปุ่นและสหภาพยุโรปยังคงมีปัญหาด้านมาตรฐานสุขอนามัย และการระบาดของไข้หวัดนกอยู่ทำให้ศักยภาพในการแข่งขันลดลงไปมาก นอกจากนี้การที่ต้นทุนวัตถุดิบอาหารสัตว์

มีแนวโน้มลดลงก็มีส่วนช่วยเพิ่มความสามารถทางการแข่งขันในตลาดต่างประเทศ

ในสถานการณ์การค้าโลกปัจจุบัน ซึ่งประเทศผู้นำเข้าผลิตภัณฑ์เนื้อสัตว์ทั้งหลาย มีความเข้มงวดในมาตรฐานด้านสุขอนามัยเป็นอย่างมากเช่นที่เป็นอยู่ การที่บริษัท GFPT ได้จัดวางระบบการผลิตเป็นไปตามมาตรฐานและผ่านการรับรองคุณภาพอย่างเป็นทางการจากทุกหน่วยงานที่เกี่ยวข้อง ได้แก่ GMP, HACCP, ISO 9001, ISO 14001 และ the British Retail Consortium (BRC) จึงเป็นหลักประกันที่สำคัญต่อการขยายตัวของการส่งออกผลิตภัณฑ์เนื้อไก่ต่อไปโดยราบรื่น นอกจากนั้นการวิจัยและพัฒนาผลิตภัณฑ์ส่งออกให้อยู่ในรูปแบบของผลิตภัณฑ์แปรรูปประเภทผลิตภัณฑ์สำเร็จรูปหรือกึ่งสำเร็จรูปในรูปแบบต่างๆ ตามความต้องการของตลาด ก็เป็นอีกแนวทางหนึ่งที่ช่วยให้ธุรกิจของบริษัท ขยายตัวได้อย่างมีศักยภาพเป็นที่น่าพอใจต่อไปได้ท่ามกลางกระแสการแข่งขันในตลาดโลก

นอกเหนือจากกลยุทธ์ทางธุรกิจเพื่อเพิ่มศักยภาพการแข่งขันดังกล่าวแล้ว บริษัทฯ ยังยึดมั่นในการรับผิดชอบต่อสังคม ชุมชน และสิ่งแวดล้อมอย่างต่อเนื่อง ด้วยจิตสำนึกที่คำนึงถึงผลประโยชน์สู่ผู้มีส่วนได้ส่วนเสียทุกฝ่ายอย่างเหมาะสม เพื่อให้ธุรกิจของบริษัท เติบโตและเพื่อเป็นการแสดงให้เห็นถึงความตั้งใจของบริษัท GFPT เราจึงได้

จัดทำรายงานความรับผิดชอบต่อสังคม ซึ่งเป็นหัวข้อหนึ่งในรายงานประจำปีนี้ เพื่อรายงานการดำเนินงานของบริษัทฯ ที่แสดงถึงความรับผิดชอบต่อสังคม ตลอดจนการปฏิบัติต่อผู้มีส่วนได้ส่วนเสียในภาคส่วนต่างๆ ได้แก่ พนักงาน ลูกค้า ชุมชน และสังคม ซึ่งจะนำไปสู่การพัฒนาต่อไปในอนาคต

ท้ายที่สุดนี้ ข้าพเจ้า ในนามของประธานฯ บริษัท GFPT ขอขอบคุณผู้ถือหุ้นทุกท่านเป็นอย่างยิ่ง ที่กรุณาให้การสนับสนุนต่อการบริหารงานด้วยดีมาโดยตลอด และขอขอบคุณผู้บริหารทุกระดับ ตลอดจนพนักงานทุกฝ่าย ที่ร่วมกำลังกาย กำลังใจ และกำลังความคิด พุ่มเทให้กับบริษัทฯ จนนำมาซึ่งความสำเร็จอันน่าภูมิใจเช่นนี้ได้ ข้าพเจ้าหวังอย่างยิ่งว่าจะได้รับการสนับสนุนและร่วมมือเต็มที่จากท่านทั้งหลายต่อไป เพื่อสร้างพลังผลักดันให้บริษัท GFPT ก้าวหน้าต่อไปได้อย่างมั่นคง



นายประสิทธิ์ ศรีมงคลเกษม
ประธานกรรมการ

ข้อมูลบริษัทฯ บริษัทย่อย และบริษัทร่วม Company Information

บริษัท จีเอฟพีที จำกัด (มหาชน) มุ่งมั่นที่จะก้าวเป็นหนึ่งผู้นำ
อุตสาหกรรมการผลิตอาหารแปรรูปจากเนื้อไก่
และสินค้าปศุสัตว์อย่างครบวงจร



บุคคลอ้างอิง

นายกะเบียนหลักทรัพย์

บริษัท ศูนย์รับฝากหลักทรัพย์
(ประเทศไทย) จำกัด

ที่ตั้ง

อาคารตลาดหลักทรัพย์แห่งประเทศไทย
62 ถนนรัชดาภิเษก แขวงคลองเตย
เขตคลองเตย กรุงเทพฯ 10110

โทรศัพท์

0 2229 2800
0 2229 2888

Home Page

www.tsd.co.th

ผู้แทนผู้ถือหุ้น

-ไม่มี-

ผู้สอบบัญชี

บริษัท สำนักงาน เอ เอ็ม ซี จำกัด

ที่ตั้ง

191 อาคารสีลมคอมเพล็กซ์ ชั้น 19
ถนนสีลม แขวงสีลม เขตบางรัก
กรุงเทพฯ 10500

โทรศัพท์

0 2231 3980-7

โทรสาร

0 2231 3988

Home Page

www.amc-mri.com

GFPT

บริษัทที่ออกหลักทรัพย์

บริษัท

บริษัท จีเอฟพีที จำกัด (มหาชน)

ประเภทธุรกิจ

ผลิตและจำหน่ายผลิตภัณฑ์ไก่สดแช่แข็ง
เนื้อไก่แปรรูป และผลิตภัณฑ์อาหารจากเนื้อไก่

ที่ตั้งสำนักงานใหญ่

312 ถนนพระรามที่ 2 แขวงบางมด
เขตจอมทอง กรุงเทพฯ 10150

เลขทะเบียนบริษัท

0107537001471

โทรศัพท์

0 2473 8000

โทรสาร

0 2473 8398

Home Page

www.gfpt.co.th

ทุนจดทะเบียน

1,400,000,000 บาท

ทุนชำระแล้ว

1,253,821,000 บาท

จำนวนหุ้นที่จำหน่ายแล้ว

1,253,821,000 หุ้น

ชนิดของหุ้นที่จำหน่ายแล้ว

หุ้นสามัญ

KT

บริษัทย่อย

บริษัท

บริษัท ไทยอาหารสัตว์ จำกัด (มหาชน)

ประเภทธุรกิจ

ผลิตและจำหน่ายอาหารสัตว์ และฟาร์มเลี้ยงไก่
พ่อแม่พันธุ์ เพื่อผลิตและจำหน่ายไข่เชื้อ

ที่ตั้งสำนักงานใหญ่

312 ถนนพระรามที่ 2 แขวงบางมด
เขตจอมทอง กรุงเทพฯ 10150

เลขทะเบียนบริษัท

0107537001463

โทรศัพท์

0 2473 8000

โทรสาร

0 2473 8398

Home Page

www.ktfeedmill.co.th

ทุนจดทะเบียน

400,000,000 บาท

ทุนชำระแล้ว

400,000,000 บาท

จำนวนหุ้นที่จำหน่ายแล้ว

40,000,000 หุ้น

ชนิดของหุ้นที่จำหน่ายแล้ว

หุ้นสามัญ



GP

บริษัท ย่อย

บริษัท

บริษัท จีพี บริติช จำกัด

ประเภทธุรกิจ

ฟาร์มเลี้ยงไก่ป๋ายพันธุ์ เพื่อผลิตและจำหน่าย
ลูกไก่พ่อแม่พันธุ์เนื้อ



FKT

บริษัท ย่อย

บริษัท

บริษัท ฟาร์มกรุงไทย จำกัด

ประเภทธุรกิจ

ฟาร์มเลี้ยงไก่พ่อแม่พันธุ์ เพื่อผลิตและจำหน่าย
ลูกไก่พันธุ์เนื้อ และลูกไก่พันธุ์ไข่



MKS

บริษัท ย่อย

บริษัท

บริษัท เอ็ม.เค.เอส. ฟาร์ม จำกัด

ประเภทธุรกิจ

ฟาร์มเลี้ยงไก่เนื้อ

ที่ตั้งสำนักงานใหญ่

312 ถนนพระรามที่ 2 แขวงบางมด
เขตจอมทอง กรุงเทพฯ 10150

เลขทะเบียนบริษัท

0105536132457

โทรศัพท์

0 2473 8000

โทรสาร

0 2473 8398

ทุนจดทะเบียน

200,000,000 บาท

ทุนชำระแล้ว

200,000,000 บาท

จำนวนหุ้นที่จำหน่ายแล้ว

20,000,000 หุ้น

ชนิดของหุ้นที่จำหน่ายแล้ว

หุ้นสามัญ

ที่ตั้งสำนักงานใหญ่

312 ถนนพระรามที่ 2 แขวงบางมด
เขตจอมทอง กรุงเทพฯ 10150

เลขทะเบียนบริษัท

0105521016944

โทรศัพท์

0 2473 8000

โทรสาร

0 2473 8398

ทุนจดทะเบียน

350,000,000 บาท

ทุนชำระแล้ว

350,000,000 บาท

จำนวนหุ้นที่จำหน่ายแล้ว

35,000,000 หุ้น

ชนิดของหุ้นที่จำหน่ายแล้ว

หุ้นสามัญ

ที่ตั้งสำนักงานใหญ่

312 ถนนพระรามที่ 2 แขวงบางมด
เขตจอมทอง กรุงเทพฯ 10150

เลขทะเบียนบริษัท

0105524028536

โทรศัพท์

0 2473 8000

โทรสาร

0 2473 8398

ทุนจดทะเบียน

550,000,000 บาท

ทุนชำระแล้ว

550,000,000 บาท

จำนวนหุ้นที่จำหน่ายแล้ว

55,000,000 หุ้น

ชนิดของหุ้นที่จำหน่ายแล้ว

หุ้นสามัญ



GFF

บริษัท ย่อย

บริษัท

บริษัท จีเอฟ ฟูดส์ จำกัด

ประเภทธุรกิจ

ผลิตและจำหน่ายผลิตภัณฑ์อาหารแปรรูป



McKey

บริษัท ร่วม

บริษัท

บริษัท แมคคีย์ ฟู้ด เซอร์วิส (ประเทศไทย) จำกัด

ประเภทธุรกิจ

ผลิตและจำหน่ายผลิตภัณฑ์อาหารกึ่งสำเร็จรูปแช่แข็ง



GFN

บริษัท ร่วม

บริษัท

บริษัท จีเอฟพีที นิธิเร (ประเทศไทย) จำกัด

ประเภทธุรกิจ

ผลิตและจำหน่ายผลิตภัณฑ์ไก่สดแช่แข็ง เนื้อไก่แปรรูป และผลิตภัณฑ์อาหารจากเนื้อไก่

ที่ตั้งสำนักงานใหญ่

312 ถนนพระรามที่ 2 แขวงบางมด
เขตจอมทอง กรุงเทพฯ 10150

เลขทะเบียนบริษัท

0105525001496

โทรศัพท์

0 2473 8000

โทรสาร

0 2473 8398

ทุนจดทะเบียน

40,000,000 บาท

ทุนชำระแล้ว

40,000,000 บาท

จำนวนหุ้นที่จำหน่ายแล้ว

400,000 หุ้น

ชนิดของหุ้นที่จำหน่ายแล้ว

หุ้นสามัญ

ที่ตั้งสำนักงานใหญ่

210 หมู่ 1 ถนนเทพารักษ์ ก.ม. 20.5
ตำบลบางเสาธง กิ่งอำเภอบางเสาธง
จังหวัดสมุทรปราการ 10540

เลขทะเบียนบริษัท

0115536003282

โทรศัพท์

0 2315 4763-4, 0 2315 4766-7

โทรสาร

0 2315 4765

ทุนจดทะเบียน

100,000,000 บาท

ทุนชำระแล้ว

100,000,000 บาท

จำนวนหุ้นที่จำหน่ายแล้ว

1,000,000 หุ้น

ชนิดของหุ้นที่จำหน่ายแล้ว

หุ้นสามัญ

ที่ตั้งสำนักงานใหญ่

77 หมู่ที่ 4 ตำบลห้างสูง อำเภอหนองใหญ่
จังหวัดชลบุรี 20190

เลขทะเบียนบริษัท

0105551130397

โทรศัพท์

038 932 900

โทรสาร

038 932 999

ทุนจดทะเบียน

3,014,000,000 บาท

ทุนชำระแล้ว

3,014,000,000 บาท

จำนวนหุ้นที่จำหน่ายแล้ว

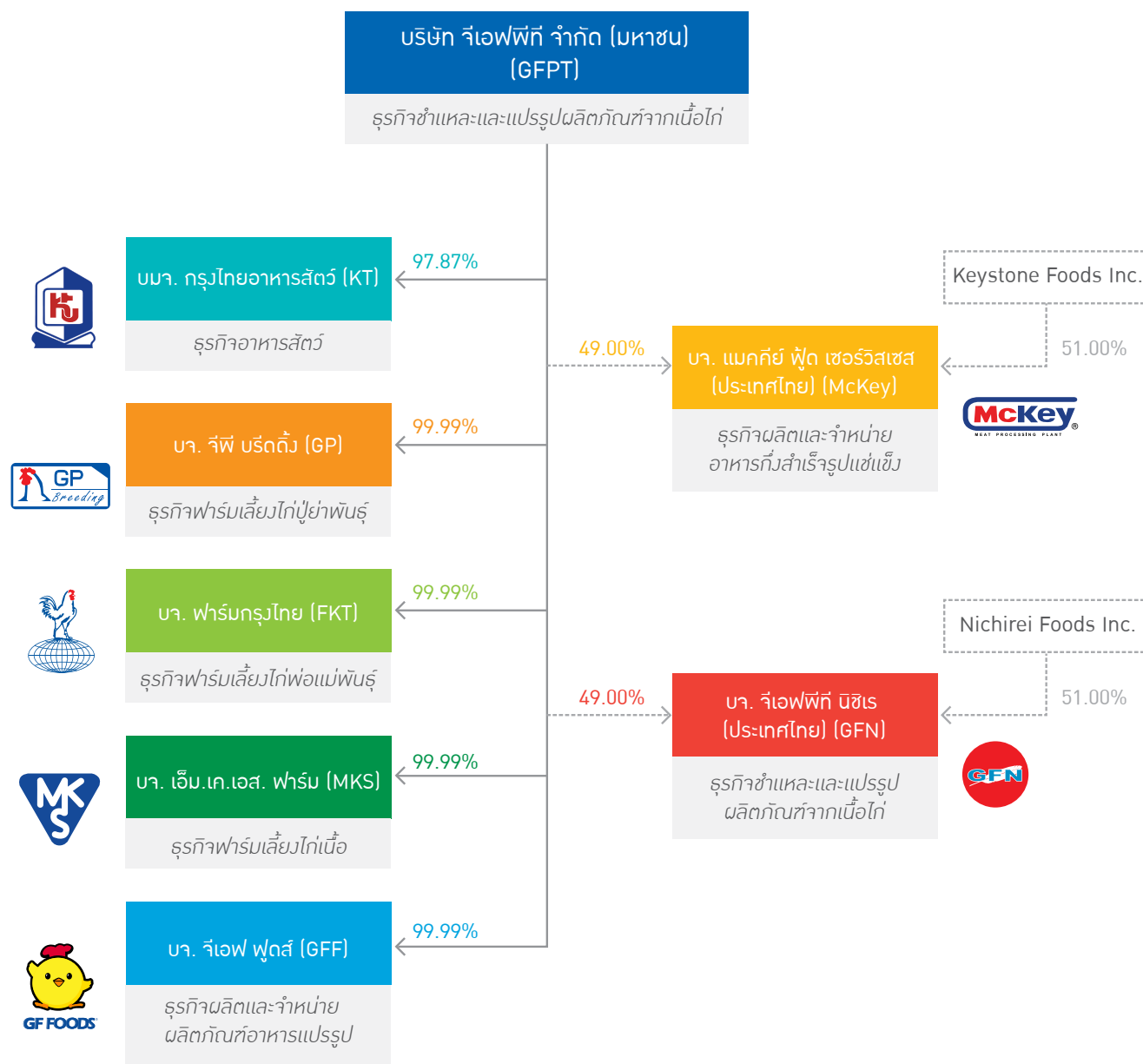
30,140,000 หุ้น

ชนิดของหุ้นที่จำหน่ายแล้ว

หุ้นสามัญ

โครงสร้างกลุ่มธุรกิจ

Group Structure



โครงสร้างกลุ่มธุรกิจ ณ วันที่ 31 ธันวาคม 2556

การเปลี่ยนแปลงและพัฒนากิจการที่สำคัญ

Major Development of the Company

บริษัท จีเอฟพีที จำกัด (มหาชน) จัดทะเบียนเป็นนิติบุคคลตามประมวลกฎหมายแพ่ง และพาณิชย์ เมื่อวันที่ 25 พฤศจิกายน 2524 ประกอบธุรกิจการผลิต และจำหน่ายเนื้อไก่แปรรูป และผลิตภัณฑ์อาหารจากเนื้อไก่ทั้งในประเทศและต่างประเทศ

2524

- ❖ จัดทะเบียนจัดตั้งบริษัทในนาม “บริษัท เจเนอรัล ฟู้ดส์ โพลทรี (ไทย) จำกัด” โดยมีผู้ถือหุ้น 3 ฝ่ายคือ
 1. บริษัท ป.เจริญพันธ์อาหารสัตว์ จำกัด (ประเทศไทย) ถือหุ้นในสัดส่วน 51%
 2. บริษัท เจเนอรัล ฟู้ดส์ โพลทรี จำกัด (ประเทศนิวซีแลนด์) ถือหุ้นในสัดส่วน 34%
 3. บริษัท ยูไนเต็ท เทรดิง คอร์ปอเรชั่น จำกัด (ประเทศลักเซมเบิร์ก) ถือหุ้นในสัดส่วน 15%

2528

- ❖ ผู้ถือหุ้น 2 ฝ่าย คือ บริษัท เจเนอรัล ฟู้ดส์ โพลทรี จำกัด และ บริษัท ยูไนเต็ท เทรดิงคอร์ปอเรชั่น จำกัด ได้ถอนทุนออกไป โดยผู้ถือหุ้นกลุ่ม เครือ ป.เจริญพันธ์รับซื้อหุ้นไว้ทั้งหมด

2530

- ❖ ได้ทำการเพิ่มทุนจดทะเบียนจาก 77.7 ล้านบาท เป็น 100 ล้านบาท เพื่อขยายโรงงานและเพิ่มกำลังการผลิต ในการชำแหละไก่ 6,000 ตัวต่อชั่วโมง

2532

- ❖ ได้ทำการเพิ่มทุนจดทะเบียนจาก 100 ล้านบาท เป็น 150 ล้านบาท เพื่อการขยายงานเพิ่ม ทำให้มีกำลังการผลิตในการชำแหละไก่ 7,200 ตัวต่อชั่วโมง
- ❖ ได้เปลี่ยนชื่อเป็น “บริษัท ป.เจริญพันธ์โพลทรี จำกัด” ในเดือนตุลาคม และเปลี่ยนชื่อเป็น “บริษัท จีเอฟพีที จำกัด” ในเดือนธันวาคม

2533

- ❖ ได้ทำการเพิ่มทุนจดทะเบียนจาก 150 ล้านบาท เป็น 420 ล้านบาท เพื่อลงทุนซื้อหุ้น 99.99% ในบริษัทย่อย 2 แห่ง เพื่อขยายกิจการให้ครบวงจรในอุตสาหกรรมเลี้ยงไก่ คือ
 1. บริษัท ฟาร์มกรุงเทพ จำกัด ดำเนินธุรกิจฟาร์มเลี้ยงไก่พ่อแม่พันธุ์ เพื่อผลิตและจำหน่ายลูกไก่พันธุ์ไข่ และลูกไก่พันธุ์เนื้อ
 2. บริษัท เอ็ม.เค.เอส. ฟาร์ม จำกัด ดำเนินธุรกิจฟาร์มเลี้ยงไก่เนื้อ

2534

- ❖ ได้ลงทุน 99.99% ในบริษัทย่อยอีก 1 แห่ง คือ บริษัท จีเอฟ ฟู้ดส์ จำกัด ดำเนินธุรกิจในการผลิตและจำหน่ายผลิตภัณฑ์อาหารแปรรูป
- ❖ ได้ทำการเพิ่มทุนจดทะเบียนจาก 420 ล้านบาท เป็น 1,000 ล้านบาท
- ❖ ได้ซื้อหุ้น 65% ในบริษัทย่อยอีกแห่งหนึ่ง คือ บริษัท กรุงเทพอาหารสัตว์ จำกัด ที่จดทะเบียนในตลาดหลักทรัพย์แห่งประเทศไทยเมื่อปี 2531 ซึ่งดำเนินธุรกิจในการผลิตอาหารสัตว์

2535

- ❖ เริ่มเข้าจดทะเบียนเป็นบริษัทจดทะเบียนในตลาดหลักทรัพย์แห่งประเทศไทย โดยมีทุนจดทะเบียน 1,000 ล้านบาท ทุนเรียกชำระแล้ว 570 ล้านบาท

2536

- ❖ ได้ลงทุน 49% ในบริษัท แมคคีย์ ฟู้ด เซอร์วิส (ประเทศไทย) จำกัด ดำเนินธุรกิจผลิตและจำหน่ายผลิตภัณฑ์อาหารกึ่งสำเร็จรูปแช่แข็ง โดยร่วมทุนกับ บริษัท คีย์สโตน ฟู้ด คอร์ปอเรชั่น (อเมริกา) จำกัด ซึ่งถือหุ้นในสัดส่วน 51% โดยบริษัท แมคคีย์ ฟู้ด เซอร์วิส (ประเทศไทย) จำกัด มีทุนจดทะเบียน และเรียกชำระแล้ว 100 ล้านบาท



2537

- บริษัท จีเอฟพีที จำกัด ได้แปรสภาพจาก “บริษัทจำกัด” เป็น “บริษัทมหาชนจำกัด”
- บริษัท กรุงเทพมหานคร จำกัด ได้แปรสภาพจาก “บริษัทจำกัด” เป็น “บริษัทมหาชนจำกัด”

2541

- บริษัท กรุงเทพมหานคร จำกัด (มหาชน) ได้ทำการเพิกถอนหุ้นสามัญจากการเป็นหลักทรัพย์จดทะเบียนในตลาดหลักทรัพย์แห่งประเทศไทย

2543

- ได้ทำการเพิ่มทุนเรียกชำระแล้วจาก 570 ล้านบาท เป็น 626.91 ล้านบาท

2545

- ได้ซื้อหุ้นของ บริษัท กรุงเทพมหานคร จำกัด (มหาชน) เพิ่ม ทำให้มีสัดส่วนใหม่จาก 65% เป็น 96.5%

2546

- ได้ทำการเพิ่มทุนจดทะเบียนจาก 1,000 ล้านบาท เป็น 1,400 ล้านบาท และเพิ่มทุนเรียกชำระแล้วจาก 626.91 ล้านบาท เป็น 1,253.82 ล้านบาท
- ได้ลงทุน 99.99% ในบริษัทย่อยอีก 1 แห่ง คือ บริษัท จีพี บริดจ์ จำกัด ดำเนินธุรกิจฟาร์มเลี้ยงไก่ป่ายพันธุ์

2551

- ได้ลงทุน 49% ในบริษัท จีเอฟพีที นิธิเร (ประเทศไทย) จำกัด ดำเนินธุรกิจผลิตและจำหน่ายไก่แปรรูปและไก่สดแช่แข็งในประเทศและต่างประเทศ โดยร่วมทุนกับ บริษัท นิธิเร ฟู้ดส์ อิงค์ ซึ่งถือหุ้นในสัดส่วน 51% โดย บริษัท จีเอฟพีที นิธิเร (ประเทศไทย) จำกัด มีทุนจดทะเบียนและเรียกชำระแล้ว 1,170 ล้านบาท

2553

- แปลงค่าหุ้นที่ตราไว้จากเดิมมูลค่าหุ้นละ 10 บาท เป็นมูลค่าหุ้นละ 1 บาท โดยทุนจดทะเบียนคงเดิมคือ 1,400 ล้านบาท แต่จำนวนหุ้นสามัญเพิ่มขึ้นจากเดิม 140 ล้านหุ้น เป็น 1,400 ล้านหุ้น

2554

- ได้ซื้อหุ้นของ บริษัท กรุงเทพมหานคร จำกัด (มหาชน) เพิ่ม ทำให้มีสัดส่วนใหม่จาก 96.5% เป็น 97.85%

2555

- ได้ทำการเพิ่มทุน บริษัท จีเอฟพีที นิธิเร (ประเทศไทย) จำกัด ซึ่งเป็นบริษัทร่วมทุน โดยเพิ่มทุนในสัดส่วนเดิม 49% จำนวนรวม 903.56 ล้านบาท โดย บริษัท จีเอฟพีที นิธิเร (ประเทศไทย) จำกัด มีทุนจดทะเบียนและเรียกชำระแล้ว ดังนี้
 - เดือนพฤษภาคม เพิ่มทุนจดทะเบียนจาก 1,170 ล้านบาท เป็น 1,514 ล้านบาท (GFPT เพิ่มทุน 168.56 ล้านบาท)
 - เดือนธันวาคม เพิ่มทุนจดทะเบียนจาก 1,514 ล้านบาท เป็น 3,014 ล้านบาท (GFPT เพิ่มทุน 735.00 ล้านบาท)
- ได้ซื้อหุ้นของ บริษัท กรุงเทพมหานคร จำกัด (มหาชน) เพิ่ม ทำให้มีสัดส่วนใหม่จาก 97.85% เป็น 97.86%

2556

- ได้ซื้อหุ้นของ บริษัท กรุงเทพมหานคร จำกัด (มหาชน) เพิ่ม ทำให้มีสัดส่วนใหม่จาก 97.86% เป็น 97.87%



บริษัท จีเอฟพีที จำกัด (มหาชน) (“บริษัท GFPT”) ก่อตั้งขึ้นในปี 2524 โดยบริษัทฯ ได้จดทะเบียนเป็นบริษัทมหาชนในปี 2537 ปัจจุบันมีทุนจดทะเบียน 1,400,000,000 บาท และทุนเรียกชำระแล้ว 1,253,821,000 บาท

บริษัท จีเอฟพีที จำกัด (มหาชน) (“บริษัท GFPT”) ก่อตั้งขึ้นในปี 2524 โดยบริษัท GFPT ได้จดทะเบียนเป็นบริษัทมหาชนในปี 2537 ปัจจุบันมีทุนจดทะเบียน 1,400,000,000 บาท และทุนเรียกชำระแล้ว 1,253,821,000 บาท บริษัท GFPT เป็นบริษัทแม่ของกลุ่มดำเนินธุรกิจหลัก คือ การชำแหละและแปรรูปผลิตภัณฑ์จากเนื้อไก่ โดยผลิตภัณฑ์หลักของบริษัทฯ ได้แก่ ชิ้นส่วนไก่สดและผลิตภัณฑ์ไก่แปรรูปปรุงสุก รวมถึงผลพลอยได้จากการชำแหละไก่ จำหน่ายภายใต้เครื่องหมายการค้าของบริษัทฯ และของลูกค้าโดยจัดจำหน่ายทั้งในประเทศและต่างประเทศ ในปี 2556 บริษัทฯ มีกำลังการผลิตและแปรรูปเนื้อไก่สูงสุดที่ 124,600 ตันต่อปี และมีกำลังการผลิตไก่ปรุงสุกที่ 24,000 ตันต่อปี มีโรงงานเพียงแห่งเดียวที่ตั้งอยู่ในจังหวัดสมุทรปราการ

บริษัท GFPT และบริษัทย่อย (“กลุ่มบริษัท GFPT”) ประกอบธุรกิจอุตสาหกรรมการเกษตรครบวงจร โดยขอบเขตของการดำเนินธุรกิจของกลุ่มบริษัท GFPT ครอบคลุมตั้งแต่สายธุรกิจอาหารสัตว์ สายธุรกิจฟาร์มเลี้ยงไก่ป้อนไข่ ฟาร์มเลี้ยงไก่พ่อแม่พันธุ์ สายธุรกิจฟาร์มเลี้ยงไก่เนื้อ สายธุรกิจจำหน่ายลูกไก่ สายธุรกิจชำแหละและแปรรูปผลิตภัณฑ์จากเนื้อไก่ และสายธุรกิจผลิตและจำหน่ายผลิตภัณฑ์อาหารแปรรูป

การดำเนินธุรกิจของทั้งกลุ่มบริษัท GFPT เป็นลักษณะต่อเนื่องครบวงจร โดยเริ่มต้นตั้งแต่ การลงทุน 97.87% ในบริษัท กรุงไทยอาหารสัตว์ จำกัด (มหาชน) (“บริษัท KT”) โดยมีทุนจดทะเบียน 400 ล้านบาท บริษัท KT ดำเนินธุรกิจผลิตอาหารสัตว์ภายใต้เครื่องหมายการค้าของบริษัทฯ ผลิตภัณฑ์หลักของบริษัท KT คือ อาหารสัตว์บดและอาหารสัตว์น้ำ บริษัท KT จำหน่ายอาหารสัตว์บดโดยเฉพาะอาหารไก่ให้กับบริษัทย่อย ได้แก่ บริษัท MKS, บริษัท FKT และบริษัท GP ตลอดจนผู้เลี้ยงสัตว์ทั่วไป สำหรับอาหารสัตว์น้ำ บริษัท KT จำหน่ายให้กับผู้เลี้ยงสัตว์น้ำทั่วไป ในปี 2556 บริษัท KT มีกำลังการผลิตรวมทั้งสิ้น 1,111,000 ตัน โดยแบ่งเป็นโรงงานผลิตอาหารสัตว์บด 1 โรง โรงงานผลิตอาหารสัตว์น้ำ 2 โรง ซึ่งตั้งอยู่ที่จังหวัดสมุทรปราการ มีกำลังการผลิตรวม 599,000 ตันต่อปี และเป็นโรงงานผลิตอาหารไก่เนื้อ 1 โรง ตั้งอยู่ที่จังหวัดชลบุรี มีกำลังการผลิตรวม 512,000 ตันต่อปี นอกจากนี้ยังมีฟาร์มเลี้ยงไก่พ่อแม่พันธุ์

ผลิตไข่เพื่อจำหน่ายให้กับบริษัท FKT ในปี 2556 มีกำลังการผลิตรวมเท่ากับ 21 ล้านฟองต่อปี โดยมีฟาร์มเลี้ยงไก่ 3 ฟาร์มซึ่งตั้งอยู่ที่จังหวัดชลบุรี สำหรับผู้ถือหุ้นส่วนที่เหลือเป็นบุคคลที่ไม่มีความขัดแย้งกับทางบริษัทฯ

บริษัทฯ ได้ลงทุน 99.99 % ในบริษัท จีพี บริติช จำกัด (“บริษัท GP”) โดยมีทุนจดทะเบียน 200 ล้านบาท บริษัท GP ดำเนินธุรกิจฟาร์มเลี้ยงไก่ป้อนไข่ ฟาร์มเลี้ยงไก่พ่อแม่พันธุ์เนื้อเพื่อจำหน่ายให้กับบริษัท FKT, บริษัท KT และผู้เลี้ยงไก่พ่อแม่พันธุ์ทั่วไป ในปี 2556 บริษัท GP มีกำลังการผลิตลูกไก่พ่อแม่พันธุ์เท่ากับ 1,100,000 ตัวต่อปี โดยมีฟาร์มเลี้ยงไก่ 1 ฟาร์มซึ่งตั้งอยู่ที่จังหวัดชลบุรี

บริษัทฯ ได้ลงทุน 99.99% ในบริษัท ฟาร์มกรุงไทย จำกัด (“บริษัท FKT”) โดยมีทุนจดทะเบียน 350 ล้านบาท บริษัท FKT ดำเนินธุรกิจฟาร์มเลี้ยงไก่พ่อแม่พันธุ์ เพื่อผลิตลูกไก่พ่อแม่พันธุ์เนื้อเพื่อจำหน่ายให้กับบริษัท MKS ทั้งหมด ส่วนลูกไก่พ่อแม่พันธุ์ไข่ บริษัท FKT ได้นำเข้ามาจากต่างประเทศ เพื่อมาเลี้ยงและผลิตลูกไก่พ่อแม่พันธุ์เนื้อเพื่อจำหน่ายให้กับ บริษัท KT และผู้เลี้ยงอิสระทั่วไปที่ทำฟาร์มเลี้ยงไก่พ่อแม่พันธุ์ ในปี 2556 บริษัท FKT มีกำลังการผลิตสำหรับลูกไก่พ่อแม่พันธุ์เนื้อเท่ากับ 92 ล้านตัวต่อปี ส่วนกำลังการผลิตลูกไก่พ่อแม่พันธุ์ไข่เท่ากับ 3 ล้านตัวต่อปี โดยมีฟาร์มเลี้ยงไก่พ่อแม่พันธุ์เนื้อจำนวน 5 ฟาร์ม และฟาร์มเลี้ยงไก่พ่อแม่พันธุ์ไข่จำนวน 1 ฟาร์ม ซึ่งตั้งอยู่ที่จังหวัดชลบุรี

บริษัทฯ ได้ลงทุน 99.99% ในบริษัท เอ็ม.เค.เอส. ฟาร์ม จำกัด (“บริษัท MKS”) โดยมีทุนจดทะเบียน 550 ล้านบาท บริษัท MKS ดำเนินธุรกิจฟาร์มเลี้ยงไก่เนื้อโดยรับซื้อลูกไก่เนื้อทั้งหมดจากบริษัท FKT นำมาเลี้ยงเองจนอายุครบ 41 ถึง 43 วัน แล้วจำหน่ายไก่เนื้อให้กับบริษัท GFPT และบริษัท GFN (บริษัทร่วมทุน) ในปี 2556 บริษัท MKS มีกำลังการผลิตไก่เนื้อรวมเท่ากับ 73 ล้านตัวต่อปี จากฟาร์มเลี้ยงไก่เนื้อทั้งหมด 12 ฟาร์ม ซึ่งตั้งอยู่ที่จังหวัดชลบุรี สำหรับลูกไก่เนื้อที่เกินกำลังการผลิตจะจัดจำหน่ายให้กับผู้เลี้ยงอิสระภายนอก

บริษัทฯ ได้ลงทุน 99.99 % ในบริษัท จีเอฟ ฟู้ดส์ จำกัด (“บริษัท GFF”) โดยมีทุนจดทะเบียน 40 ล้านบาท บริษัท GFF ดำเนินธุรกิจผลิตและจำหน่ายผลิตภัณฑ์อาหารแปรรูป ผลิตภัณฑ์หลักของบริษัท GFF ได้แก่ ไส้กรอก ลูกชิ้น ไก่ยอ และผลิตภัณฑ์แปรรูปอื่นๆ ซึ่ง

จำหน่ายภายใต้เครื่องหมายการค้า “จีเอฟพี ฟูดส์” โดยจำหน่ายผ่านศูนย์จำหน่าย ตลาดสด และตลาดพ่อค้าคนกลาง ในปี 2556 บริษัท GFPT มีกำลังการผลิตรวมเท่ากับ 9,000 ตันต่อปี โดยมีโรงงานอยู่ 1 แห่ง ตั้งอยู่ที่จังหวัดสมุทรปราการ

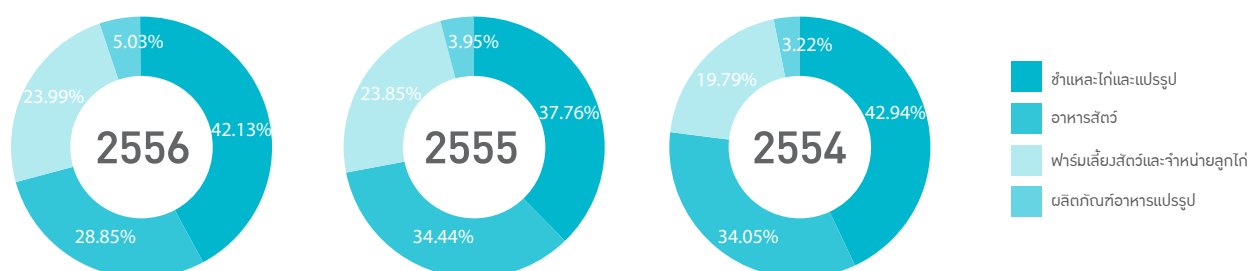
บริษัทฯ ได้ลงทุน 49 % ในบริษัท แมคคีย์ ฟู้ด เซอร์วิส (ประเทศไทย) จำกัด (“บริษัท McKey”) โดยมีทุนจดทะเบียน 100 ล้านบาท บริษัท McKey ดำเนินธุรกิจผลิตและจำหน่ายอาหารกึ่งสำเร็จรูปแช่แข็งเพื่อส่งออกไปต่างประเทศ ในปี 2556 บริษัทฯ มีกำลังการผลิตรวมเท่ากับ 25,000 ตันต่อปี โดยมีโรงงานอยู่ 1 แห่ง ตั้งอยู่ที่จังหวัดสมุทรปราการ สำหรับผู้ถือหุ้นส่วนที่เหลือเป็นบุคคลที่ไม่มีความขัดแย้งกับทางบริษัทฯ

บริษัทฯ ได้ลงทุน 49% ในบริษัท จีเอฟพีฟู้ด นิธิเร (ประเทศไทย) จำกัด (“บริษัท GFN”) โดยมีทุนจดทะเบียน 3,014 ล้านบาท บริษัท GFN ดำเนินธุรกิจฆ่าและแปรรูปผลิตภัณฑ์จากเนื้อไก่ เพื่อจำหน่ายในประเทศและต่างประเทศ มีกำลังการผลิตและแปรรูปเนื้อไก่สูงสุดที่ 81,600 ตันต่อปี และมีกำลังการผลิตไก่ปรุงสุกที่ 26,000 ตันต่อปี มีโรงงานอยู่ 1 แห่ง ตั้งอยู่ที่จังหวัดชลบุรี สำหรับผู้ถือหุ้นส่วนที่เหลือเป็นบุคคลที่ไม่มีความขัดแย้งกับทางบริษัทฯ



ในปี 2556 บริษัทฯ มีรายได้จากธุรกิจชำแหละไก่และแปรรูปผลิตภัณฑ์จากเนื้อไก่คิดเป็นร้อยละ 42.13 ธุรกิจอาหารสัตว์คิดเป็นร้อยละ 28.85 สายธุรกิจฟาร์มเลี้ยงสัตว์และจำหน่ายลูกไก่คิดเป็นร้อยละ 23.99 และธุรกิจผลิตภัณฑ์อาหารแปรรูปคิดเป็นร้อยละ 5.03 ตามลำดับ รายละเอียดปรากฏตามหมายเหตุประกอบงบการเงินข้อ 31 เรื่องการเสนอข้อมูลทางการเงินจำแนกส่วนงาน

โครงสร้างรายได้ตามงบการเงินรวม



รายได้แต่ละสายธุรกิจ ของจีเอฟพีทีและ บริษัทย่อย	ดำเนินการ โดย	% การถือหุ้น	2556 รายได้ (ล้านบาท)	%	2555 รายได้ (ล้านบาท)	%	2554 รายได้ (ล้านบาท)	%
ชำแหละไก่/แปรรูป	GFPT		7,035.44	42.13	5,803.86	37.76	6,101.15	42.94
อาหารสัตว์	KT	97.87	4,817.96	28.85	5,294.03	34.44	4,838.82	34.05
ฟาร์มเลี้ยงสัตว์และ จำหน่ายลูกไก่	FKT, GP, MKS	99.99	4,004.94	23.99	3,664.25	23.85	2,812.83	19.79
	KT	97.87						
ผลิตภัณฑ์อาหารแปรรูป	GFF	99.99	840.69	5.03	607.67	3.95	456.75	3.22
รวม			16,699.03	100.00	15,369.81	100.00	14,209.55	100.00



สิทธิประโยชน์จากการส่งเสริมการลงทุน

บริษัทฯ บริษัทย่อย และบริษัทร่วม ได้รับบัตรส่งเสริมการลงทุนจากคณะกรรมการส่งเสริมการลงทุน โดย

(1) ได้รับสิทธิประโยชน์ทางภาษีที่สำคัญจากการลงทุน ดังนี้

บริษัท / กิจการ	จังหวัด	บัตรส่งเสริม เลขที่	ประเภทกิจการที่ส่งเสริม	ปีที่เริ่มต้น - ปีที่สิ้นสุด
บมจ. จีเอฟพีที	สมุทรปราการ	1776(2)/2545 1699(3)/2547 1329(2)/2552 1051(3)/2553	ผลิตอาหารสำเร็จรูปจากเนื้อไก่ ผลิตอาหารสำเร็จรูปจากเนื้อไก่ ผลิตไก่ชำแหละ ผลิตอาหารสำเร็จรูปจากเนื้อไก่	2548 - 2556 2550 - 2558 2554 - 2562 2554 - 2562
บมจ. กรุงไทยอาหารสัตว์	ชลบุรี	1429(2)/2546 1850(2)/2548 1173(2)/2553	ผลิตไข่ไก่เชื้อ ผลิตอาหารสัตว์หรือส่วนผสมอาหารสัตว์ ผลิตอาหารสัตว์หรือส่วนผสมอาหารสัตว์	2549 - 2557 2552 - 2560 2555 - 2563
บจก. เอ็ม.เค.เอส. ฟาร์ม	ชลบุรี	1632(2)/2546 1571(2)/2551 2085(2)/2551 1341(2)/2552 1470(2)/2552 1897(2)/2553 1898(2)/2553 2106(2)/2553 2107(2)/2553 2108(2)/2553 1674(2)/2554 1022(2)/2555	เลี้ยงไก่เนื้อ เลี้ยงไก่เนื้อ เลี้ยงไก่เนื้อ เลี้ยงไก่เนื้อ เลี้ยงไก่เนื้อ เลี้ยงไก่เนื้อ เลี้ยงไก่เนื้อ เลี้ยงไก่เนื้อ เลี้ยงไก่เนื้อ เลี้ยงไก่เนื้อ เลี้ยงไก่เนื้อ เลี้ยงไก่เนื้อ เลี้ยงไก่เนื้อ	2548 - 2556 2553 - 2561 2553 - 2561 2554 - 2562 2554 - 2562 2554 - 2562 ยังไม่เริ่มมีรายได้ ยังไม่เริ่มมีรายได้ ยังไม่เริ่มมีรายได้ ยังไม่เริ่มมีรายได้ ยังไม่เริ่มมีรายได้ ยังไม่เริ่มมีรายได้ ยังไม่เริ่มมีรายได้
บจก. ฟาร์มกรุงไทย	ชลบุรี	1187(2)/2553 1591(2)/2553	ผลิตลูกไก่ ผลิตลูกไก่	ยังไม่เริ่มมีรายได้ 2556 - 2564
บจก. จีพี บริตติง	ชลบุรี	1932(2)/2548	ผลิตลูกไก่พ่อแม่พันธุ์เนื้อ	2549 - 2557
บจก. แมคคีย์ ฟู้ด เซอร์วิส เซส (ประเทศไทย)	สมุทรปราการ	2109(3)/อ./2553	ผลิตอาหารสำเร็จรูปจากเนื้อไก่	2553 - 2559
บจก. จีเอฟพีที นิธิเร (ประเทศไทย)	ชลบุรี	1977(2)/2552 1978(3)/2552 2258(3)/2555	ไก่ชำแหละและส่วนผสมอาหารสัตว์ อาหารสำเร็จรูปจากเนื้อสัตว์แช่แข็ง เนื้อไก่ปรุงสุกแช่แข็ง	2553 - 2561 2553 - 2561 2556 - 2564

(2) ได้รับสิทธิยกเว้นอากรขาเข้า ดังนี้

บริษัท / กิจการ	จังหวัด	บัตรส่งเสริม เลขที่	ประเภทกิจการที่ส่งเสริม	ปีที่เริ่มต้น - ปีที่สิ้นสุด
บจก. แมคคีย์ ฟู้ด เซอร์วิส เซส (ประเทศไทย)	สมุทรปราการ	1106/2541	ผลิตอาหารจากเนื้อสัตว์	2541 - 2557

คำอธิบายและการวิเคราะห์ของฝ่ายจัดการ

Management Discussion & Analysis

สรุปข้อมูลตามงบการเงินรวม

งบแสดงฐานะการเงินรวมของบริษัท จีเอฟพีที จำกัด (มหาชน) และบริษัทย่อย
ณ วันที่ 31 ธันวาคม 2556 2555 และ 2554

	ณ วันที่ 31 ธันวาคม					
	ปี 2556		ปี 2555		ปี 2554	
	ล้านบาท	ร้อยละ	ล้านบาท	ร้อยละ	ล้านบาท	ร้อยละ
เงินสดและรายการเทียบเท่าเงินสด	311	2	283	2	179	2
ลูกหนี้การค้าและลูกหนี้อื่น-สุทธิ	1,101	8	960	8	811	8
สินค้าคงเหลือ-สุทธิ	3,217	25	4,212	32	2,816	27
สินทรัพย์หมุนเวียนอื่น	17	-	21	-	9	-
รวมสินทรัพย์หมุนเวียน	4,646	35	5,476	42	3,815	37
เงินลงทุนในบริษัทร่วม-สุทธิ	1,616	12	1,429	11	630	6
ไถ่กู้พันธบัตร-สุทธิ	46	-	38	-	41	-
ไถ่กู้แม่พันธุ์-สุทธิ	367	3	288	2	309	3
อสังหาริมทรัพย์เพื่อการลงทุน-สุทธิ	375	3	328	2	263	3
ที่ดิน อาคารและอุปกรณ์-สุทธิ	5,686	44	5,225	40	4,933	49
สินทรัพย์ภาษีเงินได้รอการตัดบัญชี	322	3	320	2	130	1
สินทรัพย์ไม่หมุนเวียนอื่น	45	-	85	1	77	1
รวมสินทรัพย์ไม่หมุนเวียน	8,457	65	7,713	58	6,383	63
รวมสินทรัพย์	13,103	100	13,189	100	10,198	100
เงินกู้ยืมระยะสั้นจากสถาบันการเงิน	2,047	16	3,533	26	666	7
เจ้าหนี้การค้าและเจ้าหนี้อื่น	921	7	1,027	8	623	6
หนี้สินระยะยาวที่ถึงกำหนดชำระภายในหนึ่งปี	2,080	16	80	1	80	1
หนี้สินหมุนเวียนอื่น	28	-	15	-	58	-
รวมหนี้สินหมุนเวียน	5,076	39	4,655	35	1,427	14
หนี้สินระยะยาว	80	1	2,160	17	2,240	22
ภาระผูกพันผลประโยชน์พนักงาน	292	2	271	2	253	3
รายได้ค่าเช่ารับล่วงหน้าบริษัทร่วม	134	1	141	1	148	1
หนี้สินไม่หมุนเวียนอื่น	63	-	22	-	16	-
รวมหนี้สินไม่หมุนเวียน	569	4	2,594	20	2,657	26
รวมหนี้สิน	5,645	43	7,249	55	4,084	40
รวมส่วนของผู้ถือหุ้น	7,458	57	5,940	45	6,114	60
รวมหนี้สินและส่วนของผู้ถือหุ้น	13,103	100	13,189	100	10,198	100

หมายเหตุ: งบแสดงฐานะการเงินรวมปีที่นำมาแสดงเปรียบเทียบกับได้มีการจัดทำขึ้นใหม่เพื่อให้สอดคล้องกับการจัดประเภทรายการบัญชีในงวดปีปัจจุบัน

งบกำไรขาดทุนเบ็ดเสร็จของบริษัท จีเอฟพีที จำกัด (มหาชน) และบริษัทย่อย
สำหรับปีสิ้นสุดวันที่ 31 ธันวาคม 2556 2555 และ 2554

	ปี 2556		ปี 2555		ปี 2554	
	ล้านบาท	ร้อยละ	ล้านบาท	ร้อยละ	ล้านบาท	ร้อยละ
รายได้จากการขาย	16,699	98	15,370	98	14,210	98
รายได้อื่น	312	2	281	2	223	2
รวมรายได้	17,011	100	15,651	100	14,433	100
ต้นทุนขาย	(14,418)	(85)	(14,374)	(92)	(11,986)	(83)
ค่าใช้จ่ายในการขายและบริหาร	(1,098)	(6)	(1,006)	(6)	(901)	(6)
รวมค่าใช้จ่าย	(15,516)	(91)	(15,380)	(98)	(12,887)	(89)
ส่วนแบ่งกำไร(ขาดทุน)จากเงินลงทุนตามวิธี ส่วนได้เสียจากบริษัทร่วม	221	1	(74)	-	(111)	(1)
กำไรก่อนต้นทุนทางการเงินและภาษีเงินได้	1,716	10	197	2	1,435	10
ต้นทุนทางการเงิน	(186)	(1)	(147)	(1)	(136)	(1)
รายได้(ค่าใช้จ่าย)ภาษีเงินได้	(12)	-	190	1	53	-
กำไรหลังภาษีเงินได้	1,518	9	240	2	1,352	9
ส่วนที่เป็นของส่วนได้เสียที่ไม่มีอำนาจควบคุม	(14)	-	(8)	-	(20)	-
กำไรสุทธิ	1,504	9	232	2	1,332	9

หมายเหตุ: งบกำไรขาดทุนเบ็ดเสร็จปีที่นำมาแสดงเปรียบเทียบกับได้มีการจัดทำขึ้นใหม่ เพื่อให้สอดคล้องกับการจัดประเภทรายการบัญชีในงวดปีปัจจุบัน

งบกระแสเงินสดของบริษัท จีเอฟพีที จำกัด (มหาชน) และบริษัทย่อย
สำหรับปีสิ้นสุดวันที่ 31 ธันวาคม 2556 2555 และ 2554

	ปี 2556	ปี 2555	ปี 2554
	ล้านบาท	ล้านบาท	ล้านบาท
เงินสดสุทธิได้มาจาก(ใช้ไปใน)กิจกรรมดำเนินงาน	3,072	(135)	1,546
เงินสดสุทธิใช้ไปในกิจกรรมลงทุน	(1,292)	(1,991)	(1,018)
เงินสดสุทธิได้มาจาก(ใช้ไปใน)กิจกรรมจัดหาเงิน	(1,752)	2,230	(540)
เงินสดและรายการเทียบเท่าเงินสดเพิ่มขึ้น(ลดลง)	28	104	(12)
เงินสดและรายการเทียบเท่าเงินสด ณ วันต้นปี	283	179	191
เงินสดและรายการเทียบเท่าเงินสด ณ วันสิ้นปี	311	283	179

หมายเหตุ: งบกระแสเงินสดปีที่นำมาแสดงเปรียบเทียบกับได้มีการจัดทำขึ้นใหม่เพื่อให้สอดคล้องกับการจัดประเภทรายการบัญชีในงวดปีปัจจุบัน

อัตราส่วนทางการเงินที่สำคัญสำหรับงบการเงินรวมของบริษัท จีเอฟพีที จำกัด (มหาชน) และบริษัทย่อย

	ปี 2556	ปี 2555	ปี 2554
อัตราส่วนสภาพคล่อง			
อัตราส่วนสภาพคล่อง ¹ (เท่า)	0.92	1.18	2.67
อัตราส่วนสภาพคล่องหมุนเร็ว ² (เท่า)	0.27	0.26	0.66
อัตราส่วนสภาพคล่องกระแสเงินสด ³ (เท่า)	0.63	(0.04)	1.15
อัตราส่วนหมุนเวียนลูกหนี้การค้า ⁴ (เท่า)	16.72	18.15	18.87
ระยะเวลาเก็บหนี้เฉลี่ย ⁵ (วัน)	22	20	19
อัตราส่วนหมุนเวียนสินค้าคงเหลือ ⁶ (เท่า)	77.06	73.90	71.56
ระยะเวลาขายสินค้าเฉลี่ย ⁷ (วัน)	5	5	5
อัตราส่วนหมุนเวียนเจ้าหนี้การค้า ⁸ (เท่า)	18.42	22.27	26.47
ระยะเวลาชำระหนี้เฉลี่ย ⁹ (วัน)	20	16	14
Cash Cycle ¹⁰ (วัน)	7	9	11
อัตราส่วนแสดงความสามารถในการทำกำไร			
อัตรากำไรขั้นต้น ¹¹ (%)	13.66	6.48	15.65
อัตรากำไรจากการดำเนินงาน ¹² (%)	10.28	1.28	10.10
อัตราส่วนเงินสดต่อการทำกำไร ¹³ (%)	179.03	(68.49)	107.70
อัตรากำไรสุทธิ ¹⁴ (%)	8.84	1.48	9.23
อัตราผลตอบแทนผู้ถือหุ้น ¹⁵ (%)	22.45	3.84	23.19
อัตราส่วนแสดงประสิทธิภาพในการดำเนินงาน			
อัตราผลตอบแทนจากสินทรัพย์ ¹⁶ (%)	11.55	2.05	13.93
อัตราผลตอบแทนจากสินทรัพย์ถาวร ¹⁷ (%)	35.14	13.68	36.14
อัตราส่วนหมุนของสินทรัพย์ ¹⁸ (เท่า)	1.29	1.34	1.49
อัตราส่วนวิเคราะห์นโยบายทางการเงิน			
อัตราส่วนหนี้สินต่อส่วนของผู้ถือหุ้น ¹⁹ (เท่า)	0.76	1.22	0.67
อัตราส่วนความสามารถชำระดอกเบี้ย ²⁰ (เท่า)	8.51	1.25	9.53
อัตราส่วนความสามารถชำระภาระผูกพัน ²¹ (เท่า)	0.19	(0.02)	0.53
อัตราส่วนการจ่ายเงินปันผล ²² (%)	82.14	0.00	97.23

หมายเหตุ:

- 1) อัตราส่วนสภาพคล่อง = สินทรัพย์หมุนเวียน / หนี้สินหมุนเวียน
- 2) อัตราส่วนสภาพคล่องหมุนเร็ว = (เงินสดและรายการเทียบเท่าเงินสด + เงินลงทุนชั่วคราว + ลูกหนี้การค้าสุทธิ) / หนี้สินหมุนเวียน
- 3) อัตราส่วนสภาพคล่องกระแสเงินสด = กระแสเงินสดจากการดำเนินงาน / หนี้สินหมุนเวียนเฉลี่ย
- 4) อัตราส่วนหมุนเวียนลูกหนี้การค้า = ขายสุทธิ / ลูกหนี้การค้าก่อนหนี้สงสัยจะสูญ + ตัวเงินรับการค้า (เฉลี่ย)
- 5) ระยะเวลาเก็บหนี้เฉลี่ย = $360 / \text{อัตราส่วนหมุนเวียนลูกหนี้การค้า}$
- 6) อัตราส่วนหมุนเวียนสินค้าคงเหลือ = ต้นทุนขาย / สินค้าคงเหลือ (เฉลี่ย)
- 7) ระยะเวลาขายสินค้าเฉลี่ย = $360 / \text{อัตราส่วนหมุนเวียนสินค้าคงเหลือ}$
- 8) อัตราส่วนหมุนเวียนเจ้าหนี้การค้า = ต้นทุนขาย / เจ้าหนี้การค้า (เฉลี่ย)
- 9) ระยะเวลาชำระหนี้ = $360 / \text{อัตราส่วนหมุนเวียนเจ้าหนี้การค้า}$
- 10) Cash Cycle = ระยะเวลาเก็บหนี้เฉลี่ย + ระยะเวลาขายสินค้าเฉลี่ย - ระยะเวลาชำระหนี้
- 11) อัตรากำไรขั้นต้น = กำไรขั้นต้น / ขายสุทธิ
- 12) อัตรากำไรจากการดำเนินงาน = กำไรจากการดำเนินงาน / ขายสุทธิ



- 13) อัตราส่วนเงินสดต่อการทำกำไร = กระแสเงินสดจากการดำเนินงาน / กำไรจากการดำเนินงาน
- 14) อัตรากำไรสุทธิ = กำไรสุทธิ / รายได้รวม
- 15) อัตราผลตอบแทนผู้ถือหุ้น = กำไรสุทธิ / ส่วนของผู้ถือหุ้น (เฉลี่ย)
- 16) อัตราผลตอบแทนจากสินทรัพย์ = กำไรสุทธิ / สินทรัพย์รวม (เฉลี่ย)
- 17) อัตราผลตอบแทนจากสินทรัพย์ถาวร = (กำไรสุทธิ + ค่าเสื่อมราคา) / สินทรัพย์ถาวรสุทธิ (เฉลี่ย)
- 18) อัตราการหมุนของสินทรัพย์ = รายได้รวม / สินทรัพย์รวม (เฉลี่ย)
- 19) อัตราส่วนหนี้สินต่อส่วนของผู้ถือหุ้น = หนี้สินรวม / ส่วนของผู้ถือหุ้น
- 20) อัตราส่วนความสามารถชำระดอกเบี้ย = กระแสเงินสดจากการดำเนินงาน + ดอกเบี้ยจ่ายจากการดำเนินงาน + ภาษี / ดอกเบี้ยจ่ายจากการดำเนินงานและลงทุน
- 21) อัตราส่วนความสามารถชำระภาระผูกพัน = กระแสเงินสดจากการดำเนินงาน / (การจ่ายชำระหนี้สิน + รายจ่ายลงทุน + ซื้อสินทรัพย์ + เงินปันผลจ่าย)
- 22) อัตราการจ่ายเงินปันผล = เงินปันผล / กำไรสุทธิตามงบการเงินเฉพาะกิจการ

คำอธิบายและการวิเคราะห์ฐานะการเงินและผลการดำเนินงาน
ภาพรวมของการดำเนินธุรกิจ

ผลการดำเนินงานของกลุ่มบริษัทในปี 2556 เป็นที่น่าพอใจอย่างยิ่ง ซึ่งเป็นปีที่ดีที่สุดเป็นประวัติการณ์ตั้งแต่เปิดดำเนินการกว่า 32 ปี รายได้รวมของกลุ่มบริษัทปี 2556 จำนวน 17,011 ล้านบาท เพิ่มขึ้นร้อยละ 8.69 จากปี 2555

บริษัทฯ มียอดขายเนื้อไก่แปรรูปส่งออก ในปี 2556 จำนวน 22,500 ตัน เพิ่มขึ้น 3,850 ตัน หรือเพิ่มขึ้นร้อยละ 21 จากปี 2555 ทำให้กลุ่มบริษัทมีส่วนแบ่งการส่งออกเป็นลำดับที่ 4 ของประเทศไทย โดยมีปริมาณการส่งออกทั้งทางตรงและทางอ้อม อยู่ที่ 14% ของปริมาณการส่งออกของประเทศทั้งหมด (คิดรวมยอดส่งออกของบริษัทร่วม)

อัตรากำไรขั้นต้นของกลุ่มบริษัท ปรับสูงขึ้นจาก 6% ในปี 2555 เป็น 14% ในปี 2556 เนื่องจากบริษัทฯ เน้นการขายสินค้าไก่แปรรูปปรุงสุกที่มีกำไรขั้นต้นสูงและราคาไม่ผันผวนตามราคาตลาด ราคาขายสินค้าเฉลี่ยของกลุ่มบริษัทปรับสูงขึ้นจากปี 2555 และราคาวัตถุดิบอาหารสัตว์ เช่น ข้าวโพด มีราคาลดลง จากปี 2555

ในปี 2556 ส่วนแบ่งกำไรจากเงินลงทุนในบริษัทร่วมของบริษัทฯ เพิ่มขึ้น 295 ล้านบาท พลิกจากขาดทุน จำนวน 74 ล้านบาทในปี 2555 โดยมีสาเหตุหลักจากการที่ GFN สามารถพลิกจากขาดทุนเป็นกำไรตั้งแต่ช่วงต้นปี 2556

จากปัจจัยดังกล่าวข้างต้น ส่งผลให้กลุ่มบริษัท มีกำไรสุทธิในปี 2556 จำนวน 1,504 ล้านบาท เพิ่มขึ้น 1,272 ล้านบาท คิดเป็นร้อยละ 548.28 เมื่อเทียบกับปี 2555 (งบปรับปรุงใหม่) นับเป็นกำไรสุทธิต่อปีที่สูงที่สุดตั้งแต่ก่อตั้งบริษัทฯ

อนึ่ง ในปี 2556 กลุ่มบริษัท ได้นำมาตรฐานการบัญชีฉบับที่ 12 เรื่อง ภาษีเงินได้ มาถือปฏิบัติเป็นครั้งแรก ดังนั้น ข้อมูลที่แสดงในงบการเงินรวมและงบการเงินเฉพาะกิจการสำหรับปีสิ้นสุดวันที่ 31 ธันวาคม 2555 และข้อมูลทางการเงินที่สำคัญที่แสดงในคำอธิบายและการวิเคราะห์ฐานะการเงินและผลการดำเนินงาน สำหรับปี 2556 นี้ เป็นข้อมูลที่ได้ปรับปรุงใหม่เพื่อใช้ในการเปรียบเทียบ

ผลการดำเนินงาน

รายได้จากการขายรวม

กลุ่มบริษัท มีรายได้จากการขายในปี 2556 จำนวน 16,699 ล้านบาท เพิ่มขึ้นจำนวน 1,329 ล้านบาท หรือเพิ่มขึ้นร้อยละ 8.65 เมื่อเทียบกับปี 2555 จากปริมาณขายส่งออกสินค้าไก่แปรรูปที่เพิ่มขึ้น ราคาสินค้าส่งออกที่ปรับสูงขึ้น และการขายจำนวนร้านค้าส่งสินค้าเนื้อไก่และผลิตภัณฑ์อาหารในภูมิภาคต่าง ๆ ทั่วประเทศ

ธุรกิจเนื้อไก่แปรรูป

รายได้จากธุรกิจเนื้อไก่แปรรูปเป็นแหล่งรายได้หลักของกลุ่มบริษัท ในปี 2556 ธุรกิจเนื้อไก่แปรรูปมีรายได้คิดเป็นสัดส่วนร้อยละ 42.13 ของรายได้จากการขายรวม ในปี 2556 บริษัทฯ มีรายได้จากธุรกิจเนื้อไก่แปรรูปจำนวน 7,035.44 ล้านบาท เพิ่มขึ้น 1,231 ล้านบาท หรือเพิ่มขึ้นร้อยละ 21 เมื่อเปรียบเทียบกับปี 2555 บริษัทฯ มีปริมาณขายส่งออกสินค้าเนื้อไก่แปรรูปเพิ่มขึ้น 3,850 ตัน หรือเพิ่มขึ้นร้อยละ 21 จากปี 2555 ซึ่งส่วนใหญ่เพิ่มขึ้นในกลุ่มตลาดส่งออกหลักทั้งประเทศ ญี่ปุ่น และประเทศในสหภาพยุโรป ราคาขายส่งออกเฉลี่ยสินค้าเนื้อไก่แปรรูปในปี 2556 เพิ่มขึ้นร้อยละ 12 จากปี 2555

ธุรกิจอาหารสัตว์

ธุรกิจอาหารสัตว์ มีรายได้คิดเป็นสัดส่วนร้อยละ 29 ของรายได้จากการขายรวม ในปี 2556 บริษัทฯ มีรายได้จากการขายอาหารสัตว์จำนวน 4,818 ล้านบาท ลดลง 476 ล้านบาท หรือลดลงร้อยละ 9 เมื่อเปรียบเทียบกับปี 2555 จากปริมาณขายอาหารสัตว์ที่ลดลง โดยเฉพาะอย่างยิ่ง กลุ่มสินค้าอาหารกึ่งที่มีปริมาณขายลดลงร้อยละ 24 ซึ่งได้รับผลกระทบจากโรคตายด่วนหรือ Emergency Mortality Syndrome (EMS) อย่างไรก็ตาม กลุ่มสินค้าอาหารปลา มีรายได้เพิ่มขึ้นร้อยละ 12 เมื่อเปรียบเทียบกับปี 2555 จากปริมาณขายที่เพิ่มขึ้น และราคาขายที่ปรับสูงขึ้น ทำให้รายได้จากธุรกิจอาหารสัตว์ของกลุ่มบริษัทลดลงไม่มากนัก

รายได้แต่ละสายธุรกิจ ของจีเอฟพีทีและบริษัทย่อย	ปี 2556		ปี 2555		ปี 2554	
	ล้านบาท	ร้อยละ	ล้านบาท	ร้อยละ	ล้านบาท	ร้อยละ
เนื้อไก่แปรรูป	7,035.44	42.13	5,803.86	37.76	6,101.15	42.94
อาหารสัตว์	4,817.96	28.85	5,294.03	34.44	4,838.82	34.05
ฟาร์มเลี้ยงสัตว์และจำหน่ายลูกไก่	4,004.94	23.99	3,664.25	23.85	2,812.83	19.79
ผลิตภัณฑ์อาหารแปรรูป	840.69	5.03	607.67	3.95	456.75	3.22
รายได้จากการขายรวม	16,699.03	100.00	15,369.81	100.00	14,209.55	100.00

ธุรกิจฟาร์มเลี้ยงสัตว์และจำหน่ายลูกไก่

ธุรกิจฟาร์มเลี้ยงไก่ได้กลายเป็นแหล่งรายได้ที่สำคัญของบริษัทฯ จากการขายไก่เนื้อมีชีวิต (Live Broiler) ให้แก่ GFN (บริษัทร่วมที่เริ่มดำเนินกิจการตั้งแต่ปี 2554) ในปี 2556 บริษัทฯ มีรายได้จากการขายไก่เนื้อและลูกไก่ จำนวน 4,005 ล้านบาท เพิ่มขึ้น 341 ล้านบาทหรือเพิ่มขึ้นร้อยละ 9 เมื่อเปรียบเทียบกับปี 2555 ส่วนใหญ่มาจากการขายไก่เนื้อให้กับบริษัท GFN ที่เพิ่มขึ้น

ธุรกิจอาหารแปรรูป

จากการขยายร้านค้าส่งตามจังหวัดใหญ่ ๆ ในภูมิภาคต่าง ๆ อย่างต่อเนื่อง ทำให้ธุรกิจอาหารแปรรูปจากเนื้อไก่ เช่น ไส้กรอกไก่ และไก่ยอ มีการเติบโตที่ดีขึ้นมาก ในปี 2556 บริษัทฯ มีรายได้จากการขายผลิตภัณฑ์อาหารแปรรูปจำนวน 841 ล้านบาท เพิ่มขึ้น 233 ล้านบาทหรือเพิ่มขึ้นร้อยละ 38 จากปี 2555 จากปริมาณขายสินค้าไส้กรอกไก่และไก่ยอเพิ่มขึ้น ร้อยละ 30 และราคาขายมีการปรับเพิ่มขึ้นเล็กน้อยตามราคาตลาดในประเทศเช่นกัน

ปัจจุบัน บริษัทฯ มีร้านค้าส่งตามภูมิภาคทั่วประเทศจำนวน 12 สาขา ใน 12 จังหวัด ได้แก่ ภูเก็ต สงขลา นครปฐม สุราษฎร์ธานี เชียงใหม่ ลำปาง สุราษฎร์ธานี นครสวรรค์ เชียงราย อุบลราชธานี ตาก และเพชรบุรี อีกทั้ง บริษัทฯ ยังมีแผนการขยายสาขาอย่างต่อเนื่องเพื่อเตรียมความพร้อมสำหรับประชาคมเศรษฐกิจอาเซียนในปี 2558

ต้นทุนขาย

กลุ่มบริษัทมีต้นทุนขายรวมในปี 2556 จำนวน 14,418 ล้านบาท เพิ่มขึ้นเพียง 44 ล้านบาทจากปี 2555 อัตราส่วนต้นทุนขายในปี 2556 ลดลงจาก ร้อยละ 92 ในปี 2555 เหลือเพียงร้อยละ 85 หรือลดลงร้อยละ 9 เมื่อเทียบกับปี 2555 เนื่องจากกลุ่มบริษัทมีการบริหารจัดการต้นทุนอย่างมีประสิทธิภาพ อีกทั้ง ราคาข้าวโพดซึ่งเป็นหนึ่งในวัตถุดิบหลักในการผลิตอาหารสัตว์ลดลงอย่างต่อเนื่องตามราคาตลาดโลก

กำไรขั้นต้น

กลุ่มบริษัทมีกำไรขั้นต้นในปี 2556 จำนวน 2,281 ล้านบาท เพิ่มขึ้น 1,285 ล้านบาท หรือเพิ่มขึ้นคิดเป็นร้อยละ 129 จากช่วงเวลาเดียวกันของปีก่อน จากการที่บริษัทฯ เน้นการส่งออกสินค้าไก่แปรรูปปรุงสุกที่มีกำไรขั้นต้นสูง และราคาขายไม่ผันผวนตามราคาตลาด ประกอบกับราคาขายเฉลี่ยของสินค้ากลุ่มอื่น ๆ ส่วนใหญ่ปรับสูงขึ้นจากปี 2555 อีกทั้งราคาข้าวโพดลดลงตามตลาดโลก จึงทำให้ต้นทุนการผลิตอาหารสัตว์และไก่เนื้อลดลง จึงทำให้อัตรากำไรขั้นต้นของกลุ่มบริษัท ปรับสูงขึ้นจากร้อยละ 6 ในปี 2555 เป็นร้อยละ 14 ในปี 2556

รายได้อื่น

รายได้อื่นของกลุ่มบริษัทในปี 2556 มีจำนวน 312 ล้านบาท เพิ่มขึ้นจากปี 2555 เป็นจำนวนเงิน 31 ล้านบาท หรือเพิ่มขึ้นร้อยละ 11 ส่วนใหญ่มาจากกำไรจากอัตราแลกเปลี่ยนที่เพิ่มขึ้น 46 ล้านบาท หรือเพิ่มขึ้นร้อยละ 102 จากปี 2555 รายได้อื่นของกลุ่มบริษัท ปี 2556 คิดเป็นร้อยละ 2 ของรายได้จากการขายใกล้เคียงกับปี 2555

ค่าใช้จ่ายในการขายและบริหาร

ในปี 2556 บริษัทฯ มีค่าใช้จ่ายในการขายและบริหารรวมจำนวน 1,098 ล้านบาท เพิ่มขึ้นจำนวน 92 ล้านบาท หรือเพิ่มขึ้นคิดเป็นร้อยละ 9 จากช่วงเวลาเดียวกันของปีก่อน ค่าใช้จ่ายส่วนใหญ่ที่เพิ่มขึ้นจากเงินเดือนและโบนัสของพนักงาน ค่าเสื่อมราคาสินทรัพย์ถาวร และค่าสาธารณูปโภค ค่าใช้จ่ายในการขายและบริหารของกลุ่มบริษัทปี 2556 คิดเป็นร้อยละ 6 ของรายได้จากการขายซึ่งใกล้เคียงกับปี 2555



ส่วนแบ่งกำไรจากเงินลงทุนในบริษัทร่วม

ส่วนแบ่งกำไรจากเงินลงทุนในบริษัทร่วมตามวิธีส่วนได้เสียของบริษัทฯ ในปี 2556 มีจำนวนรวม 221 ล้านบาท เพิ่มขึ้นจำนวน 295 ล้านบาท หรือเพิ่มขึ้นร้อยละ 397 จากปีก่อน โดยบริษัทฯ มีส่วนแบ่งกำไรจากเงินลงทุนในบริษัทร่วมทั้ง 2 แห่ง ได้แก่ บริษัท แมคคีย์ ฟู้ด เซอร์วิสเซส (ประเทศไทย) จำกัด (McKey) จำนวน 81 ล้านบาท และจากบริษัท จีเอฟพีที นิธิเร (ประเทศไทย) จำกัด (GFN) จำนวน 140 ล้านบาท ส่วนแบ่งกำไรจากเงินลงทุนในบริษัทร่วมที่เพิ่มขึ้นมาจากผลการดำเนินงานของบริษัท GFN ที่สามารถพลิกจากขาดทุนในปี 2555 เนื่องจากในปี 2556 GFN สามารถส่งออกสินค้าเนื้อไก่แปรรูปได้มากขึ้น ไม่ว่าจะเป็นการส่งออกสินค้าเนื้อไก่แช่แข็งไปยังตลาดประเทศกลุ่มสหภาพยุโรป นับตั้งแต่สหภาพยุโรปอนุญาตให้นำเข้าเนื้อไก่สดแช่แข็งจากประเทศไทยได้ตั้งแต่ไตรมาส 3 ปี 2555 อีกทั้ง GFN มีการเพิ่มกำลังการผลิตเนื้อไก่แปรรูปปรุงสุกจาก 16,800 ตัน เพิ่มขึ้นเป็น 21,600 ตัน ตั้งแต่เดือนพฤษภาคม 2556 จึงทำให้ GFN มีผลการดำเนินงานดีขึ้น

ต้นทุนทางการเงิน

ต้นทุนทางการเงินของกลุ่มบริษัท ประกอบด้วย ดอกเบี้ยจ่าย และค่าธรรมเนียมธนาคาร ในปี 2556 บริษัทฯ มีต้นทุนทางการเงิน จำนวน 186 ล้านบาท เพิ่มขึ้น 39 ล้านบาท หรือเพิ่มขึ้นร้อยละ 27 เมื่อเทียบกับปี 2555 เนื่องจากกลุ่มบริษัทมียอดเงินกู้เฉลี่ยในช่วงปี 2556 สูงกว่าปี 2555 ต้นทุนทางการเงินของกลุ่มบริษัท ปี 2556 คิดเป็นร้อยละ 1 ของรายได้จากการขายซึ่งใกล้เคียงกับปี 2555

กำไรสุทธิ

ในปี 2556 กลุ่มบริษัทมีกำไรสุทธิ 1,504 ล้านบาท หรือคิดเป็น 1.20 บาทต่อหุ้น เพิ่มขึ้นจำนวน 1,272 ล้านบาท หรือเพิ่มขึ้นร้อยละ 548 จากปี 2555 ซึ่งมีผลการดำเนินงานกำไรสุทธิ จำนวน 232 ล้านบาท (ปรับปรุงใหม่) โดยมีปัจจัยหลักจากรายได้จากการขายที่เพิ่มขึ้น ราคาขายสินค้าเฉลี่ยปรับสูงขึ้น กำไรจากอัตราแลกเปลี่ยนที่เพิ่มขึ้น และส่วนแบ่งกำไรจากเงินลงทุนในบริษัทร่วมที่เพิ่มขึ้นอย่างชัดเจน กำไรสุทธิของกลุ่มบริษัทปี 2556 คิดเป็นร้อยละ 9 ของรายได้จากการขาย ดีขึ้นมากเมื่อเทียบกับปี 2555 ที่ร้อยละ 2

กำไรก่อนค่าเสื่อม ดอกเบี้ย ภาษี และค่าตัดจำหน่าย (EBITDA)

ในปี 2556 กลุ่มบริษัทมีกำไรก่อนหักค่าเสื่อม ดอกเบี้ย ภาษี และค่าตัดจำหน่าย 2,608 ล้านบาท เพิ่มขึ้น 1,516 ล้านบาท หรือเพิ่มขึ้นร้อยละ 139 เมื่อเทียบกับปี 2555 มาจากความสามารถในการทำกำไรของกลุ่มบริษัทดีขึ้น จากการที่กลุ่มบริษัทมีรายได้เพิ่มขึ้นและยังสามารถควบคุมต้นทุนการผลิตและค่าใช้จ่ายได้อย่างมีประสิทธิภาพ ทำให้ EBITDA Margin ในปี 2556 อยู่ที่ร้อยละ 15.62 ดีขึ้นจากปี 2555 ที่ร้อยละ 7.10

หน่วย : ล้านบาท

	ปี 2556	ปี 2555	ปี 2554
กำไรจากการดำเนินงาน (EBIT)	1,716	197	1,435
ค่าเสื่อมราคาสินทรัพย์	888	892	820
ค่าตัดจำหน่าย	4	3	2
กำไรก่อนหักค่าเสื่อม ดอกเบี้ย ภาษี และค่าตัดจำหน่าย	2,608	1,092	2,257
EBITDA Margin (%)	15.62	7.10	15.88

อัตราผลตอบแทนผู้ถือหุ้น

ในปี 2556 กลุ่มบริษัทมีอัตราผลตอบแทนผู้ถือหุ้นที่ร้อยละ 22.45 ดีขึ้นมากจากปี 2555 โดยกลุ่มบริษัทมีประสิทธิภาพในการทำกำไรดีขึ้นมาก ประสิทธิภาพในการใช้สินทรัพย์ให้เกิดรายได้ลดลงเล็กน้อย และมีความเสี่ยงลดลงจากปี 2555 ดังนี้

DuPont Analysis	ปี 2556	ปี 2555	ปี 2554
อัตราผลตอบแทนผู้ถือหุ้น ¹⁵ (%)	22.45	3.84	23.19
อัตรากำไรจากการดำเนินงาน ¹² (%)	10.28	1.28	10.10
อัตรากำไรหมุนของสินทรัพย์ ¹⁸ (เท่า)	1.29	1.34	1.49
ตัวคูณความเสี่ยง (Equity Multiplier) (เท่า) (1+DE)	1.76	2.22	1.67

ฐานะทางการเงิน และความสามารถในการบริหารทรัพย์สิน

สินทรัพย์

ณ วันที่ 31 ธันวาคม 2556 กลุ่มบริษัทมีสินทรัพย์รวมจำนวน 13,103 ล้านบาท ประกอบด้วย สินทรัพย์หมุนเวียน 4,646 ล้านบาท คิดเป็นร้อยละ 35 ที่ดิน อาคารและอุปกรณ์-สุทธิ 5,686 ล้านบาท คิดเป็นร้อยละ 44 เงินลงทุนในบริษัทร่วม 1,616 ล้านบาท คิดเป็นร้อยละ 12 ภาษีอากรและภาษีเงินได้-สุทธิ 413 ล้านบาท คิดเป็นร้อยละ 3 เงินลงทุนอื่นและสินทรัพย์ไม่หมุนเวียนอื่น 742 ล้านบาท คิดเป็นร้อยละ 6

สินทรัพย์รวม ณ วันที่ 31 ธันวาคม 2556 ลดลง 86 ล้านบาท หรือลดลงร้อยละ 1 จากสิ้นปี 2555 (ณ วันที่ 31 ธันวาคม 2555) เนื่องจากสินค้าคงเหลือ-สุทธิลดลง 995 ล้านบาท จากราคาวัตถุดิบอาหารสัตว์ โดยเฉพาะข้าวโพดลดลง ส่วนที่ดิน อาคารและอุปกรณ์-สุทธิเพิ่มขึ้น 461 ล้านบาท ลูกหนี้การค้าและลูกหนี้อื่นเพิ่มขึ้น 141 ล้านบาท เงินลงทุนในบริษัทร่วมเพิ่มขึ้น 187 ล้านบาท ภาษีอากรและภาษีเงินได้เพิ่มขึ้น 87 ล้านบาท

ลูกหนี้การค้า

ในปี 2556 กลุ่มบริษัทมีการตั้งค่าเผื่อหนี้สงสัยจะสูญ จำนวน 37 ล้านบาท ลดลง 11 ล้านบาท จากปี 2555 ที่มีจำนวน 48 ล้านบาท ค่าเผื่อหนี้สงสัยจะสูญยังอยู่ในระดับที่เหมาะสม ซึ่งคิดเป็นอัตราร้อยละ 3.3 ของลูกหนี้การค้าและตัวเงินรับรวม ระยะเวลาการเก็บหนี้เฉลี่ยเพิ่มขึ้นเล็กน้อย จาก 20 วัน ในปี 2555 เป็น 22 วัน ในปี 2556 อัตราส่วนหมุนเวียนลูกหนี้การค้า ในปี 2556 เท่ากับ 17 เท่า ซึ่งอยู่ในระดับที่ใกล้เคียงกับปี 2555

สินค้าคงเหลือ

ในปี 2556 กลุ่มบริษัทมีสินค้าคงเหลือรวม 3,217 ล้านบาท ลดลง 995 ล้านบาทหรือลดลงร้อยละ 24 จากปี 2555 จากวัตถุดิบและวัตถุดิบระหว่างทางที่ลดลง อัตราส่วนสินค้าหมุนเวียนคงเหลือในปี 2556 เท่ากับ 77 เท่า เพิ่มขึ้นเล็กน้อยจากปี 2555 ที่ 74 เท่า กลุ่มบริษัทมีค่าเผื่อมูลค่าสินค้าคงเหลือไม่เคลื่อนไหว จำนวน 3 ล้านบาท และค่าเผื่อมูลค่าสินค้าคงเหลือลดลงสิ้นงวด จำนวน 28 ล้านบาท ซึ่งรวมคิดเป็นเพียงร้อยละ 1 ของสินค้าคงเหลือรวม

ปี 2556 อัตราผลตอบแทนจากสินทรัพย์ของกลุ่มบริษัทอยู่ที่ 11.55 เท่า ดีขึ้นมาจากปี 2555 ที่ 2.05 เท่า เนื่องจากกลุ่มบริษัทมีความสามารถในการใช้สินทรัพย์ถาวรรวมอย่างมีประสิทธิภาพ

หนี้สิน

ณ วันที่ 31 ธันวาคม 2556 กลุ่มบริษัทมีหนี้สินรวมจำนวน 5,645 ล้านบาท ประกอบด้วย หนี้สินหมุนเวียน 5,076 ล้านบาท และหนี้สินไม่หมุนเวียนอื่น 569 ล้านบาท

หนี้สินรวม ณ วันที่ 31 ธันวาคม 2556 ลดลง 1,604 ล้านบาท หรือลดลงร้อยละ 22 จากสิ้นปี 2555 (ณ วันที่ 31 ธันวาคม 2555) เนื่องจากกลุ่มบริษัทมีการจ่ายเงินกู้ยืมระยะสั้นจากสถาบันการเงินจำนวน 1,486 ล้านบาท และเจ้าหนี้การค้าและเจ้าหนี้อื่นลดลงจำนวน 106 ล้านบาท เงินกู้ระยะยาวจากผู้เกี่ยวข้องจำนวน 2,000 ล้านบาท ถูกจัดให้อยู่ในหมวดหนี้สินหมุนเวียน เนื่องจากจะครบกำหนดในวันที่ 31 มกราคม 2557 ทั้งนี้ เงินกู้ยืมระยะยาวและระยะสั้นของกลุ่มบริษัท เป็นการกู้ยืมในสกุลเงินบาทเท่านั้น ไม่มีเงินกู้ยืมสกุลเงินตราต่างประเทศ

ในปี 2556 กลุ่มบริษัทมีเจ้าหนี้การค้าและเจ้าหนี้อื่นรวมจำนวน 921 ล้านบาทลดลง 106 ล้านบาทหรือลดลงร้อยละ 10 จากปี 2555 อัตราส่วนหมุนเวียนเจ้าหนี้การค้า ในปี 2556 เท่ากับ 18.42 เท่า ลดลงจากปี 2555 ที่ 22.27 เท่า อีกทั้ง กลุ่มบริษัทมีระยะเวลาการชำระหนี้เฉลี่ย ในปี 2556 ที่ 20 วัน

หนี้สินที่มีการดอกเบี้ยของกลุ่มบริษัท ณ วันที่ 31 ธันวาคม 2556 จำนวน 4,207 ล้านบาท ลดลงจากปี 2555 จำนวน 1,566 ล้านบาท จากการที่กลุ่มบริษัท มีการจ่ายเงินกู้ยืมระยะสั้นจากสถาบันการเงินจำนวน 1,486 ล้านบาท กลุ่มบริษัท มีต้นทุนทางการเงินปี 2556 ที่อัตราร้อยละ 3.7 และร้อยละ 3.4 ในปี 2555

ส่วนของผู้ถือหุ้น

ณ วันที่ 31 ธันวาคม 2556 กลุ่มบริษัทมีส่วนของผู้ถือหุ้นจำนวน 7,458 ล้านบาท เพิ่มขึ้น 1,518 ล้านบาท หรือเพิ่มขึ้นร้อยละ 26 จากสิ้นปี 2555 (ณ วันที่ 31 ธันวาคม 2555) เนื่องจากกลุ่มบริษัทมีกำไรสะสมเพิ่มขึ้นจำนวน 1,504 ล้านบาทจากผลประกอบการของกลุ่มบริษัทที่ดีขึ้นมากในปี 2556 ทำให้มูลค่าหุ้นทางบัญชีปี 2556 เท่ากับ 5.95 บาท

สภาพคล่องและความเพียงพอของเงินทุน

กระแสเงินสด

ในปี 2556 กลุ่มบริษัทมีกระแสเงินสดสุทธิได้มาจากกิจกรรมการดำเนินงานเป็นจำนวน 3,072 ล้านบาท เพิ่มขึ้นจำนวน 3,207 ล้านบาท เมื่อเทียบกับงวดเดียวกันของปีก่อน จากกำไรก่อนภาษีเงินได้ ปี 2556 เพิ่มขึ้น 1,480 ล้านบาท และมีระยะเวลาหมุนเวียนเงินสด (Cash Cycle) ในปี 2556 อยู่ที่ 7 วัน ดีขึ้นจากปี 2555 ที่ 9 วัน

กลุ่มบริษัทมีกระแสเงินสดใช้ไปในกิจกรรมการลงทุน จำนวน 1,292 ล้านบาท โดยส่วนใหญ่เป็นการลงทุนในสินทรัพย์ถาวรจำนวน 860 ล้านบาท การลงทุนในไก่ปุ๋ยพันธุ์และไก่พ่อแม่พันธุ์จำนวน 456 ล้านบาท และซื้ออสังหาริมทรัพย์เพื่อการลงทุนจำนวน 86 ล้านบาท

กลุ่มบริษัทมีกระแสเงินสดใช้ไปในกิจกรรมจัดหาเงินจำนวน 1,752 ล้านบาท โดยเป็นการชำระคืนเงินกู้เจ้าหนี้ทรัสต์รีซีที 1,491 ล้านบาท ชำระคืนเงินกู้ยืมระยะยาวที่ครบกำหนดชำระในปี 2556 และจ่ายดอกเบี้ยจ่าย 186 ล้านบาท

ดังนั้น ณ วันสิ้นสุด กลุ่มบริษัทมีเงินสดและรายการเทียบเท่าเงินสด จำนวน 311 ล้านบาท เพิ่มขึ้นจากปี 2555 จำนวน 28 ล้านบาท

สภาพคล่อง

ในปี 2556 กลุ่มบริษัทมีสภาพคล่องทางการเงินที่เหมาะสมเพียงพอต่อการดำเนินงาน และมีฐานะทางการเงินที่แข็งแกร่ง จะเห็นได้จาก อัตราส่วนสภาพคล่องตามงบการเงินรวม ณ วันที่ 31 ธันวาคม 2556 เท่ากับ 0.92 เท่า ที่ลดลงจาก ณ วันที่ 31 ธันวาคม 2555 ซึ่งอยู่ที่ 1.18 เท่า อัตราส่วนสภาพคล่องหมุนเร็ว เท่ากับ 0.27 เท่า ใกล้เคียงกับปีที่ผ่านมา ซึ่งอยู่ที่ 0.26 เท่า อัตราส่วนสภาพคล่องกระแสเงินสด อยู่ที่ 0.63 เท่า ดีขึ้นจากปี 2555 ซึ่งอยู่ที่ (0.04)

ระยะเวลาคืนทุนกำหนดหนี้ระยะสั้นที่มีผลต่อสภาพคล่อง

ณ วันที่ 31 ธันวาคม 2556 กลุ่มบริษัทมีหนี้สินหมุนเวียน 5,076 ล้านบาท โดยเป็นเงินกู้ยืมระยะสั้นจากสถาบันการเงิน 2,047 ล้านบาท เจ้าหนี้การค้าและเจ้าหนี้อื่น 921 ล้านบาท หนี้สินหมุนเวียนอื่น 28 ล้านบาท เงินกู้ยืมระยะยาวจากสถาบันการเงินครบกำหนดชำระในปี 80 ล้านบาท และเป็นส่วนของเงินกู้ยืมระยะยาวจากบุคคลที่เกี่ยวข้องกันที่กำหนดชำระในปี 2,000 ล้านบาท

สำหรับหนี้สินระยะสั้นที่จะครบกำหนดชำระในปีทั้งที่เป็นเจ้าหนี้การค้าและเงินกู้ระยะสั้นและภาระดอกเบี้ยจ่ายนั้น กลุ่มบริษัทมีผลการดำเนินงานที่ดี มีสภาพคล่องเพียงพอ สามารถจ่ายชำระคืนได้จากกระแสเงินสดจากการดำเนินงาน และเงินทุนหมุนเวียนจากการดำเนินงาน ซึ่งจะเห็นได้จากความสามารถชำระดอกเบี้ยของกลุ่มบริษัทในปี 2556 เท่ากับ 8.51 เท่า และอัตราส่วนหนี้สินที่มีภาระดอกเบี้ยต่อทุนอยู่ในระดับต่ำเพียง 0.56 : 1 อีกทั้ง ยังคงมีแหล่งเงินทุน

กับสถาบันการเงินคงเหลือที่ยังไม่ได้ใช้ ทั้งที่เป็นวงเงินเบิกเกินบัญชี และวงเงินกู้ยืมระยะสั้นจำนวนรวม 3,108 ล้านบาท และวงเงิน Trade Finance ทั้งที่เป็นวงเงินเลตเตอร์ออฟเครดิตและทรัสต์รีซีทีอีกจำนวน 3,571 ล้านบาท

สำหรับ เงินกู้ระยะยาวจากบุคคลที่เกี่ยวข้องกันจำนวน 2,000 ล้านบาท มีกำหนดชำระในวันที่ 31 มกราคม 2557 จึงถูกจัดหมวดเป็นหนี้สินหมุนเวียนตั้งแต่ไตรมาส 1 ปี 2556 กลุ่มบริษัท ได้รับอนุมัติให้เข้ารับวงเงินกู้ระยะยาวจากบุคคลที่เกี่ยวข้องกันวงเงินรวมจำนวน 2,000 ล้านบาท โดยมีอัตราดอกเบี้ยไม่เกินร้อยละ 5.50 ต่อปี และมีระยะเวลากู้ยืมเงินไม่เกิน 10 ปี เริ่มตั้งแต่วันที่ 1 กุมภาพันธ์ 2557 ถึงวันที่ 31 มกราคม 2567 โดยไม่มีหลักทรัพย์ค้ำประกัน ตามมติที่ประชุมวิสามัญผู้ถือหุ้นครั้งที่ 1/2556 เมื่อวันที่ 12 ธันวาคม 2556

โครงสร้างเงินทุน

กลุ่มบริษัท มีเสถียรภาพทางการเงินที่มั่นคง ณ วันที่ 31 ธันวาคม 2556 อัตราส่วนหนี้สินต่อส่วนของผู้ถือหุ้น (Debt to Equity Ratio) เท่ากับ 0.76 : 1 ลดลงจาก 1.22 : 1 ในปี 2555 เนื่องจาก มีผลการดำเนินงาน ในปี 2556 ดีขึ้น และมีการจ่ายชำระคืนเงินกู้เจ้าหนี้ทรัสต์รีซีทีและเงินกู้ยืมระยะสั้นจากสถาบันการเงินที่ครบกำหนดในปี 2556

อีกทั้ง มีหนี้สินที่มีภาระดอกเบี้ย ณ วันที่ 31 ธันวาคม 2556 จำนวน 4,207 ล้านบาท ดังนั้นอัตราส่วนหนี้สินที่มีภาระดอกเบี้ยต่อทุนอยู่ในระดับต่ำเพียง 0.56 : 1

รายจ่ายลงทุนและแหล่งเงินทุน

ในปี 2556 กลุ่มบริษัท มีรายจ่ายจากกิจกรรมการลงทุนเป็นจำนวน 1,292 ล้านบาท โดยมีการซื้อสินทรัพย์ถาวรจำนวน 860 ล้านบาท ลงทุนในไก่ปุ๋ยพันธุ์และไก่พ่อแม่พันธุ์จำนวน 456 ล้านบาท ซื้ออสังหาริมทรัพย์เพื่อการลงทุนจำนวน 86 ล้านบาท

การลงทุนในปี 2556 เป็นการขยายฟาร์มเลี้ยงไก่ปุ๋ยพันธุ์ ฟาร์มเลี้ยงไก่พ่อแม่พันธุ์ โรงฟักลูกไก่ ฟาร์มเลี้ยงไก่เนื้อ และโรงงานผลิตภัณฑ์อาหารแปรรูป (ไส้กรอกไก่) โดยเงินลงทุนของกลุ่มบริษัท ในปี 2556 มีจำนวน 946 ล้านบาท ซึ่งมาจากกระแสเงินสดจากการดำเนินงาน เงินทุนหมุนเวียน เงินกู้ยืมระยะสั้น และเงินกู้ยืมระยะยาว

กลุ่มบริษัท มีแผนการขยายกำลังการผลิตไก่เนื้อทั้งวงจรอย่างต่อเนื่อง โดยเน้นการขยายการผลิตต้นน้ำ เพื่อเป็นรากฐานสำหรับการขยายในอนาคต โดยมีการตั้งงบลงทุนไว้ประมาณปีละ 800 ล้านบาท ซึ่งใกล้เคียงกับงบลงทุนในช่วง 3 ปีที่ผ่านมา อย่างไรก็ตาม รายจ่ายในการลงทุนดังกล่าวอาจมีการปรับเปลี่ยนได้ตามสถานการณ์ที่เปลี่ยนแปลงไป

ปัจจัยหรือเหตุการณ์ที่จะมีผลต่อฐานะการเงินหรือการดำเนินงานในอนาคต

ความผันผวนของค่าเงินบาท

กลุ่มบริษัทมีความเสี่ยงกับความผันผวนของค่าเงินดอลลาร์สหรัฐ เทียบกับค่าเงินบาทของไทยจากธุรกรรมการค้า โดยเฉพาะการขายสินค้าเนื้อไก่แปรรูปและการนำเข้าวัตถุดิบอาหารสัตว์ โดยทั่วไปมักถูกมองว่าจะมีผลกระทบเชิงลบจากการแข็งค่าของเงินบาท เทียบกับดอลลาร์สหรัฐ เพราะกลุ่มบริษัทน่าจะมียาได้จากการส่งออกเนื้อไก่ได้น้อยลง แต่ในทางปฏิบัติมีทั้งการนำเข้าและส่งออกที่เป็นสกุลเงินดอลลาร์สหรัฐ จึงเรียกได้ว่าการป้องกันความเสี่ยงจากอัตราแลกเปลี่ยนแบบธรรมชาติ (Natural Hedge) อีกทั้งยังมีการทำสัญญาซื้อขายล่วงหน้า (Forwards Contract) ในการทำธุรกรรมซื้อขายต่างประเทศ เพื่อป้องกันความเสี่ยงของค่าเงินบาท

ข้อจำกัดในการส่งออก

การส่งออกสินค้าเนื้อไก่ไปยังต่างประเทศ มีข้อจำกัดในการส่งออกสินค้าที่แตกต่างกัน ทั้งนี้ขึ้นอยู่กับนโยบายของแต่ละประเทศ บางประเทศใช้นโยบายด้านภาษี บางประเทศใช้นโยบายด้านสุขอนามัย เป็นต้น ในอนาคตนโยบายด้านสุขอนามัยจะเป็นนโยบายที่สำคัญ ที่ประเทศผู้นำเข้าใช้เป็นเครื่องมือในการกีดกันทางการค้า เช่น นโยบายด้านมาตรฐานสินค้าระบบ ISO 9000, GMP และ HACCP นโยบายด้านสิ่งแวดล้อม และสิทธิมนุษยชน และนโยบายด้าน Animal Welfare เป็นต้น ส่วนนโยบายด้านภาษีจะใช้น้อยลง เพราะแต่ละประเทศจะเข้าสู่ระบบ WTO หรือการค้าแบบเสรี ซึ่งทางรัฐบาลจะลดการอุดหนุนและลดภาษีนำเข้าลงด้วย

การกำหนดโควตา

รัฐบาลกำหนดให้นำเข้าข้าวโพดในโควตา ซึ่งเป็นวัตถุดิบที่สำคัญในการผลิตอาหารสัตว์ ซึ่งต้องนำเข้าโดยองค์การคลังสินค้าเท่านั้น โดยนำเข้าจากประเทศสมาชิก WTO และจำกัดโควตาการนำเข้าไว้ไม่เกิน 54,700 ตัน และเสียอากรนำเข้าร้อยละ 20 แต่ถ้านำเข้านอกโควตาจะเสียอากรนำเข้าร้อยละ 73 บวกค่าธรรมเนียมพิเศษอีกตันละ 180 บาท การนำเข้าจากนอกประเทศสมาชิก WTO แล้วยังสามารถนำเข้าจากประเทศอื่นแต่ต้องเป็นไปตามเงื่อนไขที่รัฐบาลกำหนด นอกจากข้าวโพดแล้วยังมีวัตถุดิบที่ใช้ในการผลิตอาหารสัตว์อื่นอีก เช่น กากถั่วเหลือง ปลาป่น ซึ่งหากนำเข้าจากต่างประเทศก็ต้องเป็นไปตามเงื่อนไขที่รัฐบาลกำหนดเช่นกัน (รายละเอียดดูได้จาก สายธุรกิจอาหารสัตว์ (ค) เรื่อง ความต้องการวัตถุดิบอาหารสัตว์สำคัญ)

สหภาพยุโรปมีการกำหนดวิธีการนำเข้าโดยใช้ระบบโควตา โดยเริ่มใช้ตั้งแต่วันที่ 1 กรกฎาคม 2550 เป็นต้นไป ประเทศไทยได้รับโควตาในการส่งออกไก่ปรุงสุกเป็นจำนวน 160,033 ตัน และได้ส่งออกเต็มจำนวนโควตาดังกล่าวแล้ว ทำให้การส่งออกยากจะขยายตัวได้ เพราะการส่งออกนอกโควตาดังกล่าวต้องเสียภาษีนำเข้าสูงถึง 1,024 ยูโรต่อตัน ส่วนไก่สดแช่แข็งทางสหภาพยุโรปได้ยกเลิกการนำเข้า และสามารถส่งออกได้ในช่วงปลายปี 2555

การกำหนดราคา

ธุรกิจด้านอาหารสัตว์มีความเกี่ยวข้องกับนโยบายการกำหนดราคา ไม่ว่าจะเป็นการซื้อวัตถุดิบ หรือราคาขายอาหารสัตว์ กล่าวคือการซื้อกากถั่วเหลืองในประเทศต้องรับซื้อในราคาไม่ต่ำกว่าขั้นต่ำที่กำหนด ณ หน่วยงานโดยต้องทำสัญญาไว้กับกระทรวงพาณิชย์ ส่วนราคาขายอาหารสัตว์ กลุ่มบริษัทไม่สามารถปรับราคาขายขึ้นลงได้ในทันทีทันใด เนื่องจากการปรับราคาขายจะต้องได้รับการอนุมัติจากกรรมการภายใน กระทรวงพาณิชย์



สรุปภาวะธุรกิจการผลิตไก่เนื้อปี 2556 และแนวโน้มปี 2557

สถานการณ์ในปี 2556

ภาวะการผลิต

ในปี 2556 ประเทศผู้นำในการผลิตไก่เนื้อส่วนใหญ่ อาทิ ประเทศสหรัฐอเมริกาและประเทศบราซิล ยังคงสามารถขยายกำลังการผลิตอย่างต่อเนื่อง ซึ่งเป็นผลจากการฟื้นตัวของเศรษฐกิจโลกบวกกับความต้องการบริโภคผลิตภัณฑ์เนื้อไก่ที่เพิ่มขึ้นทดแทนเนื้อสัตว์ประเภทอื่น เนื่องจากเนื้อไก่เป็นอาหารโปรตีนที่มีราคาถูกและมีไขมันต่ำ นอกจากนี้ ความต้องการบริโภคที่ยังขยายตัวได้ดีในประเทศที่ระดับการบริโภคเนื้อไก่ต่อคนยังค่อนข้างต่ำ เช่น ประเทศเม็กซิโก ประเทศจีน และประเทศในฝั่งสหภาพยุโรปตะวันออกถือเป็นปัจจัยผลักดันให้การผลิทยังคงขยายตัวต่อไปได้ด้วย อย่างไรก็ตาม ปัญหาการระบาดของไข้หวัดนกที่ยังเกิดขึ้นเป็นครั้งคราวในหลายภูมิภาคของโลก ประกอบกับการที่วัตถุดิบอาหารสัตว์มีราคาสูงขึ้นในบางประเทศ เช่น จีน และเม็กซิโก ก็ทำให้การผลิตและการส่งออกในประเทศที่ประสบปัญหาไม่อาจขยายตัวได้มากนัก

ในปี 2556 ปริมาณผลผลิตไก่เนื้อรวมของโลกมีประมาณ 84.640 ล้านตัน เพิ่มขึ้นจากปี 2555 ร้อยละ 2.69 โดยประเทศสหรัฐอเมริกา ยังคงเป็นประเทศผู้ผลิตไก่เนื้อรายใหญ่ที่สุดของโลก ตามมาด้วยประเทศจีน ประเทศบราซิล และประเทศในกลุ่มสหภาพยุโรปตามลำดับ

ประเทศสหรัฐอเมริกาสามารถผลิตไก่เนื้อในปี 2556 ได้ประมาณ 16.958 ล้านตัน เพิ่มขึ้นจากปี 2555 ประมาณร้อยละ 2.925 ในขณะที่ประเทศจีนซึ่งเป็นผู้ผลิตรายใหญ่อันดับ 2 มีปริมาณผลผลิตไก่เนื้อราว 13.500 ล้านตัน ลดลงจากปี 2555 ร้อยละ 1.46 ส่วนประเทศบราซิล

ซึ่งเป็นผู้ผลิตอันดับรองลงมาผลิตไก่เนื้อได้ 12.770 ล้านตัน เพิ่มขึ้นจากปี 2555 เล็กน้อยเพียงประมาณร้อยละ 0.16 และกลุ่มประเทศสหภาพยุโรปซึ่งเป็นผู้ผลิตรายใหญ่อันดับ 4 นั้นผลิตได้เพิ่มขึ้นจากปี 2555 ร้อยละ 2.85 คือผลิตได้ประมาณ 9.750 ล้านตัน

ในส่วนของประเทศไทยนั้น ในปี 2556 มีการเลี้ยงไก่เนื้อรวมทั้งสิ้นประมาณ 1,104.05 ล้านตัว คิดเป็นผลผลิตไก่เนื้อราว 1.524 ล้านตัน เพิ่มขึ้นร้อยละ 0.625 จากปี 2555 สาเหตุที่การผลิตเพิ่มไม่มากนักเป็นเพราะมีธุรกิจการเลี้ยงไก่ครบวงจรรายใหญ่รายหนึ่งประสบปัญหาจนต้องระงับการดำเนินการ อย่างไรก็ตามผลกระทบต่อการผลิตโดยรวมมีไม่มากนักเนื่องจากผู้ผลิตรายใหญ่อื่น ๆ ขยายการผลิตเพื่อรองรับการส่งออกที่เพิ่มขึ้นหลังจากเริ่มส่งออกไก่สดแช่เย็น แช่แข็งไปยังสหภาพยุโรป และประเทศญี่ปุ่นได้อีกครั้ง

ภาวะการตลาด

ตลาดในประเทศ

แม้ว่าภาวะเงินเฟ้อและปัญหาความไม่มีเสถียรภาพทางการเมืองจะส่งผลกระทบต่ออำนาจซื้อของผู้บริโภคไม่น้อย แต่การบริโภคเนื้อไก่ภายในประเทศก็ยังคงเพิ่มขึ้นได้ประมาณร้อยละ 8.36 จาก 0.932 ล้านตัน ในปี 2555 เป็น 1.010 ล้านตัน ในปี 2556 ซึ่งเป็นสัญญาณที่ดีว่าอุตสาหกรรมไก่เนื้อได้รับผลกระทบจากภาวะเศรษฐกิจและการเมืองไม่มากนัก



การบริโภคที่ยังคงเพิ่มขึ้น เนื่องมาจากภาวะวัตถุดิบอาหารสัตว์ที่ค่อนข้างมีเสถียรภาพในปี 2556 ทำให้ต้นทุนการผลิตและราคาเนื้อไก่คงอยู่ในระดับที่ผู้บริโภคสามารถซื้อได้ นอกจากนี้การบริโภคเนื้อไก่เพิ่มขึ้นยังมีสาเหตุเนื่องมาจากกระแสค่านิยมของผู้บริโภคจำนวนมากที่หันมาใส่ใจในสุขภาพมากขึ้น ทำให้มีแนวโน้มจะเลือกสรรบริโภคอาหารประเภทเนื้อสัตว์ที่มีไขมันต่ำ ซึ่งภายใต้เงื่อนไขข้อจำกัดด้านงบประมาณการบริโภคภายใต้สถานการณ์เศรษฐกิจซบเซาเช่นที่เป็นอยู่ การบริโภคผลิตภัณฑ์ไก่เนื้อถือได้ว่าเป็นทางเลือกหนึ่งที่เหมาะสมที่สุด ปัจจุบันเสริมอีกประการหนึ่งก็คือการแข่งขันและการเติบโตของธุรกิจฟาสต์ฟู้ดซึ่งส่วนหนึ่งต้องใช้ผลิตภัณฑ์ไก่เนื้อเป็นวัตถุดิบ ประกอบกับการที่ราคาเนื้อไก่ที่ไม่สูงมากเมื่อเทียบกับผลิตภัณฑ์เนื้อสัตว์ชนิดอื่นๆ ก็มีผลช่วยทำให้ปริมาณความต้องการบริโภคผลิตภัณฑ์เนื้อไก่ภายในประเทศยังสามารถเพิ่มขึ้นได้ นอกจากนี้ความเชื่อมั่นมากขึ้นของผู้บริโภคว่าผลิตภัณฑ์เนื้อไก่ที่จำหน่ายนั้นผ่านมาตรฐานด้านสุขอนามัยอย่างเข้มงวด ก็มีผลสำคัญช่วยให้ตลาดในประเทศยังคงขยายตัวต่อไปได้

การส่งออก

จากการที่ผู้ส่งออกรายใหญ่รายหนึ่งระงับการดำเนินการทำให้ปริมาณการส่งออกต่ำกว่าที่คาดการณ์ ปริมาณส่งออกผลิตภัณฑ์ไก่เนื้อของไทยในปี 2556 ซึ่งเดิมคาดว่าจะสูงถึง 620,000 ตัน จึงมีปริมาณรวมทั้งสิ้นประมาณ 525,217 ตันลดลงจากปี 2555 ร้อยละ 4.91

อุปสรรคสำคัญของการส่งออกในปี 2556 นั้น นอกจากจะเป็นเพราะธุรกิจเลี้ยงไก่ครบวงจรรายหนึ่งในประเทศไทยระงับการดำเนินงานแล้ว ยังเป็นผลจากการที่ภาวะเศรษฐกิจโลกยังไม่ฟื้นตัวมากนัก โดยเฉพาะอย่างยิ่งในประเทศที่เป็นตลาดส่งออกหลักของประเทศไทย คือประเทศในฝั่งสหภาพยุโรป อย่างไรก็ตามการส่งออกมีแนวโน้มจะกลับมาเติบโตได้ดีในช่วงนับแต่ปลายปีเป็นต้นมา เนื่องจากประเทศญี่ปุ่นได้ยกเลิกมาตรการห้ามนำเข้าไก่สดแช่แข็งจากประเทศไทย ตั้งแต่วันที่ 25 ธันวาคม ปี 2556 เป็นต้นมา อีกทั้ง ประเทศจีน และประเทศเม็กซิโก ซึ่งถือได้ว่าเป็นคู่แข่งที่สำคัญยังไม่สามารถจัดการกับปัญหาการระบาดของไข้หวัดนกได้อย่างเด็ดขาด

ในด้านของตลาดส่งออกนั้น สหภาพยุโรปเป็นตลาดส่งออกผลิตภัณฑ์ไก่เนื้อที่สำคัญ โดยในปี 2556 ประเทศไทยส่งออกผลิตภัณฑ์ไก่เนื้อไปยังสหภาพยุโรปประมาณ 243,825 ตัน ซึ่งเพิ่มขึ้นประมาณร้อยละ 2 เมื่อเทียบกับปีที่ผ่านมา และสัดส่วนการส่งออกไปยังสหภาพยุโรปก็ยังเพิ่มขึ้นจากร้อยละ 43.3 ในปี 2555 เป็นร้อยละ 46.4 ในปี 2556 อีกด้วย ทั้งนี้เนื่องจากการที่สามารถส่งออกไก่สดแช่แข็งไปยังสหภาพยุโรปได้มาตั้งแต่ปลายปี 2555 นั้นเอง

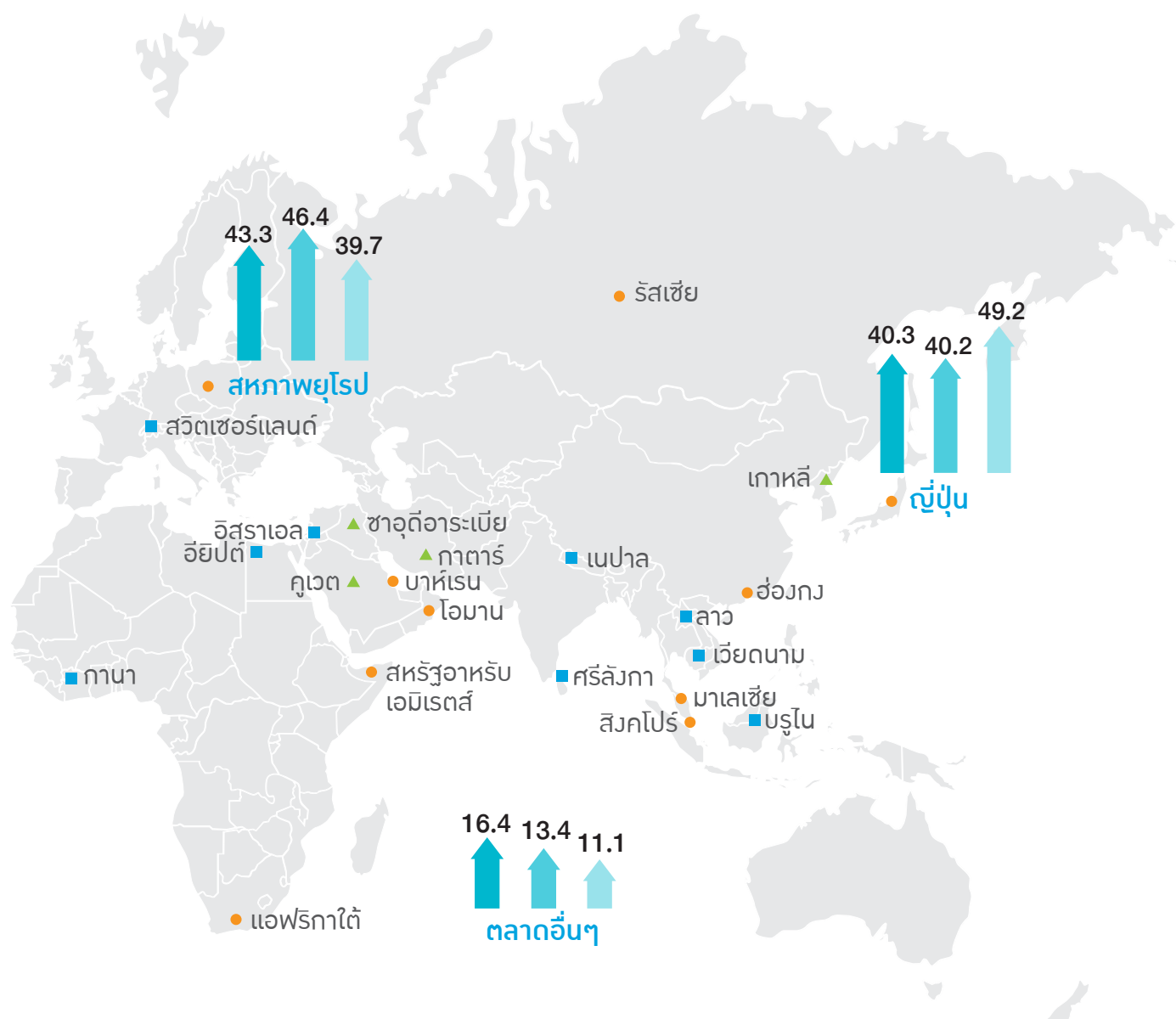
ส่วนตลาดญี่ปุ่นซึ่งเป็นตลาดอันดับ 2 ของไทยนั้นการส่งออกมีปริมาณ 211,061 ตัน ซึ่งลดลงจากปีที่ผ่านมาร้อยละ 5 การลดลงนี้ส่วนหนึ่งเป็นผลจากการที่ญี่ปุ่นชะลอการนำเข้าผลิตภัณฑ์ไก่เนื้อของไทยและชะลอการยกเลิกมาตรการห้ามนำเข้าไก่สดจากประเทศไทยเมื่อช่วงต้นปี 2556 เนื่องจากทางประเทศญี่ปุ่นยังมี



ความกังวลเกี่ยวกับการระบาดของไข้หวัดนกที่เกิดขึ้นในหลายประเทศ แต่เมื่อเทียบสัดส่วนการส่งออกไปยังสหภาพยุโรปที่เพิ่มมากขึ้นนั้นทำให้สัดส่วนการส่งออกประเทศญี่ปุ่นลดลงเล็กน้อยจากร้อยละ 40.3 ของปริมาณส่งออกผลิตภัณฑ์ไก่เนื้อรวมในปี 2555 เป็นร้อยละ 40.2 ในปี 2556

นอกจากตลาดหลักทั้ง 2 แล้ว การส่งออกไปยังตลาดอื่นๆ นั้นมีปริมาณการส่งออกในปี 2556 ประมาณ 70,331 ตัน ซึ่งลดลงร้อยละ 22.51 เมื่อเทียบกับปีที่ผ่านมา อย่างไรก็ตามคาดว่าจะสามารถฟื้นตัวกลับมาได้อย่างรวดเร็ว โดยเฉพาะอย่างยิ่งเมื่อหลายประเทศที่เคยห้ามนำเข้าไก่สดแช่แข็งจากประเทศไทย เช่น ประเทศญี่ปุ่น ประเทศแอฟริกาใต้ ประเทศกานา ประเทศบาร์เรน ประเทศสหรัฐอเมริกาหรับเอมิเรตส์ ประเทศอียิปต์ ประเทศโอมาน ประเทศอิสราเอล ประเทศเวียดนาม ประเทศมาเลเซีย ประเทศฮ่องกง ประเทศลาว ประเทศบรูไน ประเทศเนปาล ประเทศศรีลังกา และประเทศสิงคโปร์ ได้ยอมให้มีการนำเข้าได้ใหม่ เช่นเดียวกับสหภาพยุโรปด้วย





● เนื้อไก่สดแช่แข็ง และผลิตภัณฑ์เนื้อไก่ปรุงสุก

▲ ผลิตภัณฑ์เนื้อไก่ปรุงสุก

■ เนื้อไก่สดแช่แข็ง

สัดส่วนการส่งออกผลิตภัณฑ์ไก่เนื้อของไทยในตลาดต่างประเทศเปรียบเทียบ
ระหว่างปี 2555-2557

ตลาด	2555		2556		2557	
	ปริมาณ (ตัน)	สัดส่วน (ร้อยละ)	ปริมาณ (ตัน)	สัดส่วน (ร้อยละ)	ปริมาณ (ตัน)	สัดส่วน (ร้อยละ)
ญี่ปุ่น	222,358	40.3	211,061	40.2	310,000	49.2
สหภาพยุโรป	239,241	43.3	243,825	46.4	250,000	39.7
อื่นๆ	90,763	16.4	70,331	13.4	70,000	11.1
รวม	552,362	100.0	525,217	100.0	630,000	100.0



แนวโน้มปี 2557

ภาวะการผลิต

การผลิตไก่เนื้อของไทยยังคงปรับตัวเพิ่มขึ้นสอดคล้องกับจำนวนประชากร และการส่งออกที่ขยายตัวเพิ่มขึ้นมาก หลังจากเริ่มส่งออกไก่สดแช่แข็งไปหลายประเทศ โดยในปี 2557 คาดว่า จะมีปริมาณผลิตรวมราว 1.160 ล้านตัวหรือประมาณ 1.680 ล้านตัน เพิ่มขึ้นจากปี 2556 ประมาณร้อยละ 7.69 ซึ่งเป็นผลจากการคาดการณ์ถึงภาวะเศรษฐกิจและการเมืองที่มีแนวโน้มว่าจะดีขึ้นกว่าปี 2556 จึงทำให้การบริโภคภายในประเทศขยายตัวได้ดียิ่งขึ้น บวกกับการผลิตไก่เนื้อของไทยนั้นมีการจัดการฟาร์มที่ได้มาตรฐาน และมีระบบการผลิตที่ปลอดภัย ทำให้ปริมาณความต้องการบริโภคเนื้อไก่ของไทยในต่างประเทศเพิ่มขึ้น โดยเฉพาะอย่างยิ่งประเทศญี่ปุ่น และประเทศสิงคโปร์ เป็นต้น

อีกปัจจัยหนึ่งที่คาดว่าจะมีส่วนช่วยทำให้การผลิตไก่เนื้อในปี 2557 เติบโตได้ดีก็คือการที่ราคาวัตถุดิบอาหารสัตว์หลายประเภทมีแนวโน้มลดลง ซึ่งจะไปช่วยหักล้างผลจากการที่ต้นทุนการผลิตสูงขึ้น เพราะปรับอัตราค่าจ้างขั้นต่ำในปี 2556 ไปได้ส่วนหนึ่ง

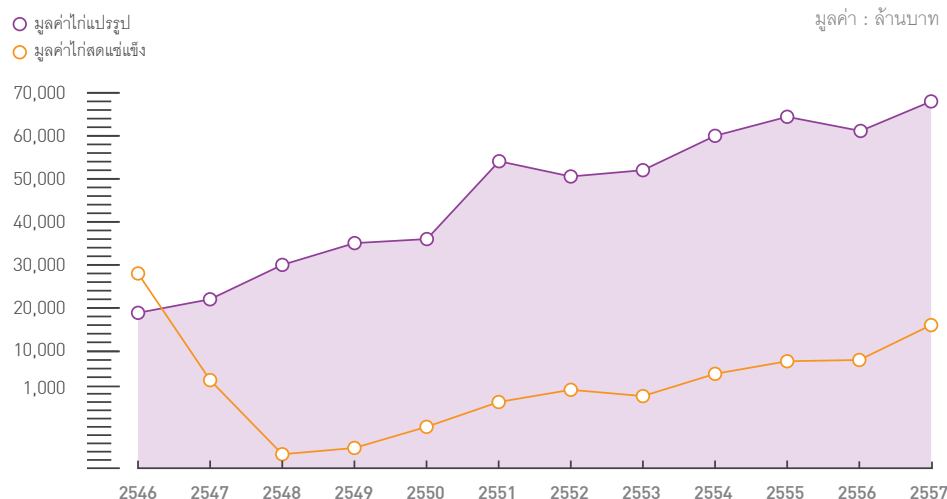
ภาวะการตลาด

แม้ว่าภาวะทางเศรษฐกิจและการเมืองที่ยังไม่มีความชัดเจนในปี 2557 แต่ตลาดสินค้าเนื้อไก่และชิ้นส่วนไก่ภายในประเทศน่าจะสามารถเติบโตขึ้นได้พอสมควร เนื่องจากเนื้อไก่ถือเป็นทางเลือกหนึ่งที่ดีที่สุดสำหรับผู้บริโภคที่ต้องการอาหารที่มีคุณค่าทางโภชนาการ โปรตีนสูง ไขมัน และคอเลสเตอรอลต่ำ อีกทั้งราคายังเหมาะสมกับค่าครองชีพ ทั้งนี้คาดว่าจะการบริโภคภายในประเทศในปี 2557 จะมีปริมาณราว 1.050 ล้านตัน เพิ่มขึ้นจากปี 2556 ประมาณร้อยละ 3.96

ส่วนในด้านตลาดต่างประเทศของผลิตภัณฑ์ไก่เนื้อในปี 2557 นั้น มีโอกาสที่จะฟื้นตัวขึ้นอย่างต่อเนื่อง โดยคาดว่าจะปริมาณส่งออกจะเพิ่มจากปี 2556 ร้อยละ 22 คิดเป็นประมาณ 630,000 ตัน โดยปัจจัยเกื้อหนุนในการส่งออกยังคงมีแนวโน้มขยายตัวได้ต่อไปก็คือภาวะเศรษฐกิจโลกที่ยังอยู่ในช่วงคาดการณ์ว่ายังเติบโตได้ดี และการที่หลายประเทศได้ยกเลิกมาตรการห้ามนำเข้าไก่สดจากประเทศไทยเพิ่มขึ้นโดยเฉพาะอย่างยิ่งประเทศญี่ปุ่นซึ่งเป็นตลาดสำคัญ

อย่างไรก็ตาม ตลาดผลิตภัณฑ์ไก่เนื้อในปี 2557 จะขยายตัวได้จริงเพียงใดนั้น ขึ้นกับปัจจัยหลายประการที่อาจส่งผลทั้งทางบวก และทางลบต่อการขยายตัวนี้ ได้แก่

เปรียบเทียบเป็นเชิงกราฟ (มูลค่าส่งออก)



ปริมาณและมูลค่าการส่งออกผลิตภัณฑ์ไม้เนื้อของไทย

ปริมาณ: ตัน มูลค่า: ล้านบาท

ปี	ไม้สัดแช่แข็ง		ไม้แปรรูป		รวม	
	ปริมาณ	มูลค่า	ปริมาณ	มูลค่า	ปริมาณ	มูลค่า
2540	151,120	10,951	41,114	4,951	192,234	15,902
2541	220,776	17,221	60,943	9,020	281,719	26,241
2542	211,675	14,817	61,924	8,669	273,599	23,486
2543	245,994	15,990	86,800	11,284	332,794	27,274
2544	320,779	23,096	117,018	15,212	437,797	38,308
2545	336,837	24,589	127,406	16,244	464,243	40,833
2546	388,913	28,105	157,074	19,763	545,987	47,868
2547	26,137	1,725	191,739	22,408	217,876	24,133
2548	96	6	265,023	30,478	265,119	30,484
2549	2,662	97	294,295	35,742	296,957	35,839
2550	11,052	522	322,471	36,791	333,523	37,313
2551	14,367	862	387,127	54,567	401,494	55,429
2552	18,260	1,242	378,809	51,492	397,069	52,734
2553	17,054	1,147	418,005	53,805	435,059	54,952
2554	27,258	1,881	435,267	60,290	462,525	62,171
2555	89,411	6,491	462,951	64,394	552,362	70,885
2556 (E)	95,000	7,885	435,000	61,495	530,000	69,380
2557 (F)	180,000	14,620	450,000	68,489	630,000	83,109

ที่มา: สมาคมผู้ผลิตไม้เพื่อส่งออกไทยและการพยากรณ์
หมายเหตุ: ปี 2556 เป็นค่าประมาณการ ปี 2557 เป็นค่าพยากรณ์

ปัจจัยทางบวก

- ระบบการผลิตเพื่อส่งออกของประเทศไทยที่มีมาตรฐานสูง ประกอบกับความสามารถของผู้ส่งออกของประเทศไทยในการพัฒนาผลิตภัณฑ์แปรรูปจากเนื้อไก่ให้สอดคล้องกับความต้องการของผู้บริโภคในต่างประเทศ นอกจากจะทำให้ผลิตภัณฑ์ไก่เนื้อจากประเทศไทยได้รับการยอมรับทั้งในตลาดญี่ปุ่นและสหภาพยุโรปซึ่งเป็นตลาดสำคัญ และมีอำนาจซื้อสูงแล้วยังทำให้ประเทศไทยมีศักยภาพสูงที่จะขยายการส่งออกไปยังตลาดอื่นๆ เช่น ประเทศเพื่อนบ้านในกลุ่มอาเซียน แอฟริกาใต้ เกาหลีใต้ และรัสเซียอีกด้วย
- ประสิทธิภาพในการจัดการกับปัญหาการระบาดของไข้หวัดนกทำให้ประเทศที่เคยห้ามนำเข้าไก่สดแช่แข็งจากประเทศไทย ทอยยกเลิกมาตรการดังกล่าว ซึ่งช่วยให้โอกาสขยายตลาดส่งออกสดได้ขึ้น โดยเฉพาะตลาดในกลุ่มสหภาพยุโรป ญี่ปุ่น และกลุ่มประเทศในแถบอาเซียนซึ่งเป็นตลาดส่งออกหลักที่สำคัญ
- ความกดดันในการแข่งขันกับประเทศจีนที่ผ่อนคลายลงเนื่องจากทางจีนยังไม่สามารถควบคุมการระบาดของไข้หวัดนกได้อย่างมีประสิทธิภาพ ประกอบกับการที่ผู้ผลิตในประเทศจีนหันมาเน้นการผลิตเพื่อตลาดในประเทศมากขึ้น จึงทำให้การผลิตเพื่อส่งออกมีสัดส่วนลดลง
- เนื่องจากแรงงานตัดแต่งชิ้นส่วนของประเทศไทยมีฝีมือดี และการขนส่งจากประเทศไทยไปประเทศญี่ปุ่นใช้เวลาเพียง 10-14 วัน ซึ่งเร็วกว่าประเทศบราซิลที่ต้องใช้เวลาถึงประมาณ 8 สัปดาห์ ดังนั้น การที่ประเทศญี่ปุ่นยกเลิกมาตรการห้ามนำเข้าไก่สดแช่แข็งจากประเทศไทย ก็น่าจะทำให้สามารถถึงส่วนแบ่งตลาดญี่ปุ่นมาจากบราซิลได้
- ราคาวัตถุดิบอาหารสัตว์ที่มีแนวโน้มว่าจะลดลง และนโยบายด้านการนำเข้าวัตถุดิบอาหารสัตว์ของรัฐบาลที่ค่อนข้างชัดเจนและไม่เปลี่ยนแปลงมากนัก ช่วยให้ผู้ที่ทำธุรกิจการเลี้ยงไก่เนื้อโดยเฉพาะธุรกิจขนาดใหญ่ครบวงจรสามารถคาดการณ์ และวางแผนเกี่ยวกับต้นทุนการผลิตได้อย่างมีประสิทธิภาพ





ปัจจัยทางลบ

- การปรับอัตราค่าจ้างขั้นต่ำเป็นวันละ 300 บาททั่วประเทศ ตั้งแต่ต้นปี 2556 ตามนโยบายของรัฐบาลทำให้ต้นทุนการผลิตผลิตภัณฑ์ไก่เนื้อเพิ่มสูงขึ้นและลดความได้เปรียบในการส่งออก เมื่อเทียบกับประเทศคู่แข่งที่อัตราค่าจ้างไม่เปลี่ยนแปลง
- ราคาน้ำมันที่มีแนวโน้มสูงขึ้น นอกจากจะทำให้ต้นทุนพลังงานในการผลิตสูงขึ้นแล้วยังทำให้มีการนำวัตถุดิบอาหารสัตว์บางประเภทไปใช้ในการผลิตแก๊สโซฮอล์และไบโอดีเซลเพื่อเป็นพลังงานทดแทนมากขึ้นจนเกิดความขาดแคลน และอาจทำให้ต้นทุนอาหารสัตว์กลับมีแนวโน้มสูงขึ้นได้
- การเจรจาเพื่อให้ประเทศในกลุ่มสหภาพยุโรปเพิ่มโควตาการนำเข้าไก่ปรุงสุกจากประเทศไทยยังคงไม่สามารถบรรลุข้อตกลงได้ จึงทำให้การส่งออกไก่ปรุงสุกไปยังสหภาพยุโรปยากที่จะเพิ่มขึ้นได้อีก เนื่องจากสหภาพยุโรปกำหนดโควตานำเข้าไก่ปรุงสุกไว้ตายตัว และการนำเข้านอกโควตาต้องเสียภาษีในอัตราสูงมาก
- ความไม่มีเสถียรภาพทางการเมืองที่เกิดขึ้นมาตั้งแต่ปลายปี 2556 ถ้าหากยังไม่คลี่คลายไปในทางที่ดีขึ้นโดยเร็วย่อมส่งผลต่อการเติบโตทางเศรษฐกิจและอุตสาหกรรมการท่องเที่ยวของไทย ซึ่งเป็นปัจจัยสำคัญต่อการเติบโตของตลาดผลิตภัณฑ์ไก่เนื้อในประเทศ

ปัจจัยความเสี่ยงและการบริหารความเสี่ยง

Risk Factors and Risk Management

ปัจจุบันสถานการณ์ต่างๆ ทั้งภายในและต่างประเทศได้มีการเปลี่ยนแปลงอย่างรวดเร็ว การบริหารความเสี่ยงจึงเป็นสิ่งที่มีความสำคัญที่จะช่วยให้บริษัทฯ และบริษัทย่อยสามารถอยู่รอดได้เมื่อมีเหตุการณ์ที่ไม่คาดคิดเกิดขึ้น

ดังนั้น บริษัทฯ จึงได้มีการติดตามสถานการณ์และปัจจัยความเสี่ยงต่างๆ อย่างใกล้ชิดและต่อเนื่อง รวมทั้งได้ทำการประเมินผลกระทบที่อาจเกิดขึ้นต่อบริษัทฯ ทั้งในระยะสั้นและระยะยาว เพื่อใช้เป็นแนวทางในการบริหารจัดการความเสี่ยงต่างๆ เหล่านั้น ด้วยเหตุนี้ บริษัทฯ จึงมีความจำเป็นอย่างยิ่งที่ต้องมีกลไกการบริหารงานที่มีประสิทธิภาพในการควบคุมมาตรฐานและคุณภาพ อีกทั้งเตรียมการรับมือกับความเสี่ยงต่างๆ เป็นการล่วงหน้า เพื่อสร้างความเข้มแข็งทางธุรกิจ ให้บริษัทฯ สามารถดำรงอยู่ได้ตลอดไป

ในการบริหารจัดการความเสี่ยง บริษัทฯ ได้ดำเนินตามกรอบการบริหารความเสี่ยงของ COSO ERM Framework โดยบริษัทฯ ได้มีการจัดตั้งคณะกรรมการตรวจสอบและบริหารความเสี่ยง เพื่อพิจารณาเกี่ยวกับปัจจัยเสี่ยงต่างๆ ของบริษัทฯ ตลอดจนพิจารณาแนวทางในการบริหารจัดการความเสี่ยงเหล่านั้นเพื่อให้อยู่ในระดับที่ยอมรับได้ (Risk Appetite) และได้กำหนดให้ทุกหน่วยงาน ในฐานะเจ้าของความเสี่ยง (Risk Owner) มีหน้าที่ในการกำกับดูแลและบริหาร

ความเสี่ยงที่อยู่ในความรับผิดชอบของตน แต่อย่างไรก็ตาม หากปัจจัยความเสี่ยงเกิดขึ้นกับบริษัทฯ ย่อมส่งผลกระทบต่อการดำเนินงาน และ/หรือ ฐานะการเงิน ทำให้ไม่เป็นไปตามที่คาดการณ์ และ/หรือ อาจมีผลกระทบต่อความสามารถในการบรรลุวัตถุประสงค์และเป้าหมายของบริษัทฯ และอาจมีความเสี่ยงอื่นๆ ซึ่งไม่อาจทราบได้ในขณะนี้ หรือเป็นความเสี่ยงที่พิจารณาในขณะนี้ว่าไม่มีผลกระทบในสาระสำคัญต่อการดำเนินธุรกิจของบริษัทฯ โดยปัจจัยความเสี่ยงหลักที่เกี่ยวข้องกับบริษัทฯ โดยตรงที่บริษัทฯ ทราบและพิจารณาว่าหากเกิดขึ้นอาจมีผลกระทบต่อบริษัทฯ ซึ่งมีความเสี่ยง 2 ส่วน ได้แก่ ความเสี่ยงจากปัจจัยภายในองค์กร และความเสี่ยงจากปัจจัยภายนอกองค์กร ทั้งนี้ ปัจจัยความเสี่ยงจากภายในองค์กร เป็นความเสี่ยงที่คณะกรรมการและฝ่ายจัดการของบริษัทฯ จะพยายามทำให้ลดน้อยลงหรือหมดไปให้ได้มากที่สุด ส่วนปัจจัยความเสี่ยงจากปัจจัยภายนอกองค์กร เป็นความเสี่ยงที่คณะกรรมการและฝ่ายจัดการของบริษัทฯ ต้องพยายามกำหนดนโยบายในการบริหารจัดการของบริษัทฯ ให้ลดผลกระทบในทางลบให้ได้มากที่สุด ดังจะได้กล่าวถึงในแต่ละปัจจัยความเสี่ยง ดังต่อไปนี้



1. ปัจจัยความเสี่ยงภายในองค์กร

1.1 ความเสี่ยงด้านสภาพคล่องทางการเงิน

ธุรกิจอุตสาหกรรมนี้ เป็นธุรกิจที่ใช้เงินลงทุนสูง หากเกิดเหตุการณ์ที่เหนือความคาดหมายอย่างรุนแรง อาจทำให้เกิดปัญหาสภาพคล่องทางการเงินได้

การบริหารความเสี่ยง

บริษัทฯ มีนโยบายที่ถือปฏิบัติอย่างต่อเนื่อง เรื่องการรักษาสภาพคล่อง โดยมุ่งเน้นการลงทุนพัฒนาโครงการที่มีความเสี่ยงในระดับยอมรับได้ โดยมีความเป็นไปได้ของโครงการอยู่ในระดับสูง นอกจากนี้การเตรียมวงเงินสินเชื่อหมุนเวียนไว้ ก็เป็นแนวทางที่บริษัทฯ ได้ดำเนินการไว้ด้วยแล้วเช่นกัน อันจะนำมาซึ่งความเชื่อมั่นในการดำเนินธุรกิจให้มีสภาพคล่องอย่างเพียงพอ เมื่อเกิดเหตุการณ์เหนือความคาดหมายอย่างรุนแรง

1.2 ความเสี่ยงด้านการตลาดและการขาย

การขายและการตลาด ถือเป็นหัวใจในการดำเนินธุรกิจให้ประสบความสำเร็จ ดังนั้นบริษัทฯ จึงมุ่งมั่นที่จะสร้างตราสินค้า (Brand) ให้เป็นที่ยอมรับของผู้บริโภคอย่างต่อเนื่องและยาวนาน

การบริหารความเสี่ยง

บริษัทฯ เน้นการสร้างทีมการบริหารจัดการเพื่อบริการลูกค้า ตั้งแต่ ก่อนการขาย ระหว่างการขาย และหลังการขายอย่างเป็นระบบ อันจะนำมาซึ่งความเชื่อมั่นของผู้บริโภค นอกจากนี้การเปิดช่องทางการตลาด และการขายใหม่ๆ ก็เป็นส่วนที่บริษัทฯ สามารถนำมาใช้ให้เป็นประโยชน์ได้ เช่น การตลาดอิเล็กทรอนิกส์ (E – Marketing) , Social media ฯลฯ

1.3 ความเสี่ยงด้านทรัพยากรบุคคล

การสรรหาคนดี คนเก่ง นั้นยาก แต่การรักษาคนดี คนเก่ง นั้นยากกว่า บริษัทฯ ได้ให้ความสำคัญเป็นอย่างมาก ซึ่งเป็นทรัพยากรบุคคลที่ช่วยขับเคลื่อนให้ธุรกิจเติบโตอย่างต่อเนื่อง

การบริหารความเสี่ยง

บริษัทฯ ได้ให้ทั้งโอกาสและช่องทางให้พนักงานได้แสดงความสามารถ ถือเป็นแนวคิดหลักที่จะทำให้พนักงาน รู้ถึงคุณค่าของตนเอง และมุ่งมั่นที่จะนำองค์ความรู้มาพัฒนาองค์กรให้เจริญเติบโตอย่างมั่นคงและยั่งยืน เป็นการปลูกจิตสำนึกความรับผิดชอบต่อทุกฝ่ายที่เกี่ยวข้อง (Stakeholder) รวมทั้งจิตวิญญาณแห่งความเป็นเจ้าของ (Entrepreneur spirit)

1.4 ความเสี่ยงจากความเชื่อมั่นของผู้บริโภคเรื่องความปลอดภัยของอาหาร

ปัจจุบันผู้บริโภคได้ให้ความสำคัญในเรื่องความสด สะอาดปลอดภัย ของสินค้าเนื้อไก่และสินค้าปรุงสุกมากขึ้น ดังนั้นการดำเนินงานของบริษัทฯ อาจได้รับผลกระทบ หากความเชื่อมั่นของผู้บริโภคต่อคุณภาพ และความปลอดภัยของสินค้าของบริษัทฯ ลดลง จากความเสี่ยงที่มีสินค้าเน่าเสีย หรือมีสารปนเปื้อน ซึ่งอาจเกิดขึ้นได้ตลอดทั้งกระบวนการผลิต และทั้งที่เกิดจากวัตถุดิบอื่นๆ ที่ใช้ประกอบในการแปรรูป ระบบการจัดการขนส่ง หรือระบบการจัดเก็บสินค้า จนถึงผู้บริโภค ดังนั้น บริษัทฯ จำเป็นอย่างยิ่งต้องจัดให้มีกระบวนการทำงานที่มั่นใจได้ว่าผู้บริโภคสินค้าของบริษัทฯ จะได้บริโภคสินค้าที่มีความสด สะอาด และปลอดภัย

การบริหารความเสี่ยง

ด้านความปลอดภัยของผู้บริโภคเป็นสิ่งที่บริษัทฯ ให้ความสำคัญเป็นอย่างมาก เพื่อเป็นการลดความเสี่ยง บริษัทฯ ได้นำเทคโนโลยีสมัยใหม่เข้ามาใช้ในกระบวนการผลิต เพื่อให้ระบบการผลิตได้มาตรฐานสากล พร้อมทั้งสามารถตรวจสอบย้อนกลับได้ทั้งระบบ ในกรณีที่ตรวจพบสิ่งผิดปกติในระหว่างการผลิต ดำเนินการ ดังนั้น จึงสามารถรับประกันคุณภาพ (Quality Assurance) ในการผลิตได้ทุกขั้นตอน อีกทั้งบริษัทฯ มีระบบควบคุมคุณภาพวัตถุดิบที่นำมาใช้ในการผลิต การตรวจรับวัตถุดิบ การออกแบบบรรจุภัณฑ์ การบรรจุหีบห่อ การขนส่ง ตลอดจนการจัดเก็บสินค้าก่อนถึงผู้บริโภค ให้เป็นไปตามมาตรฐานที่กำหนดไว้ รวมทั้งมีการจัดการให้มีการตอบสนองต่อข้อร้องเรียน หรือการเรียกคืนสินค้า (Product Recall) ในกรณีที่จำเป็นอย่างรวดเร็ว เพื่อความปลอดภัยของผู้บริโภค อีกทั้งตอบสนองผู้บริโภคและลูกค้าให้เกิดความเชื่อมั่นในคุณภาพสินค้าของบริษัทฯ ดังนั้นจึงเห็นได้ว่าบริษัทฯ ได้รับรางวัลในการประเมินคุณภาพสินค้าต่างๆ มากมาย อาทิ GMP, HACCP, ISO 9001:2000 ฯลฯ ซึ่งเป็นเครื่องยืนยันถึงคุณภาพของสินค้าที่บริษัทฯ ให้ความสำคัญโดยตลอด

1.5 ความเสี่ยงจากบริษัทมีผู้ถือหุ้นรายใหญ่

ณ วันที่ 31 ตุลาคม 2556 กลุ่มตระกูลศิริมงคลเกษม ถือหุ้นในบริษัทจำนวน 704,023,240 หุ้น คิดเป็นร้อยละ 56.15 ของจำนวนหุ้นที่จำหน่ายได้แล้วทั้งหมดของบริษัทฯ จึงทำให้กลุ่มตระกูลศิริมงคลเกษมสามารถควบคุมมติที่ประชุมผู้ถือหุ้นได้เกือบทั้งหมดไม่ว่าจะเป็นเรื่องการแต่งตั้งกรรมการ หรือการขอมติในเรื่องอื่นที่ต้องใช้เสียงส่วนใหญ่ของที่ประชุมผู้ถือหุ้น ยกเว้นเรื่องที่กฎหมายหรือข้อบังคับบริษัทฯ กำหนดให้ต้องได้รับเสียง 3 ใน 4 ของที่ประชุมผู้ถือหุ้น ดังนั้นผู้ถือหุ้นรายอื่นจึงไม่สามารถรวบรวมคะแนนเสียงเพื่อตรวจสอบและถ่วงดุลเรื่องที่ผู้ถือหุ้นรายใหญ่เสนอได้

การบริหารความเสี่ยง

บริษัทฯ ได้ให้คำชี้แจงกับผู้ถือหุ้นรายใหญ่ เกี่ยวกับเงื่อนไขหลักเกณฑ์ต่างๆ รวมถึงใช้ดุลพินิจอย่างระมัดระวัง เพื่อให้ได้มาซึ่งเป็นประโยชน์ต่อบริษัทฯ การบริหารจัดการธุรกิจที่เป็นธรรมและโปร่งใส ยุติธรรมโดยที่ผู้มีส่วนบริหารจัดการธุรกิจนั้นๆ มีความรับผิดชอบหน้าที่และผลการกระทำของตนต่อผู้ที่มีส่วนได้ส่วนเสียกับบริษัททุกราย รวมถึงผู้ถือหุ้น เจ้าหนี้ พนักงาน ลูกค้า คู่ค้า ตลอดจนประชาชน



2. ปัจจัยความเสี่ยงภายนอกองค์กร

2.1 ความเสี่ยงจากการเกิดโรคระบาดในสัตว์

การเกิดโรคระบาดในสัตว์ย่อมส่งผลกระทบต่อความเชื่อมั่นในการบริโภค ถึงแม้ว่าโรคระบาดต่าง ๆ ที่เกิดขึ้นในสัตว์ ส่วนใหญ่จะไม่สามารถติดต่อถึงคนได้ แต่ก็สร้างความตื่นตระหนกและความเชื่อมั่นในความปลอดภัยของการบริโภคเนื้อสัตว์ ซึ่งส่งผลกระทบต่อตรงต่อการดำเนินงานของบริษัท โดยเฉพาะโรคไข้หวัดนกที่ระบาดในฟาร์มเลี้ยงไก่ ถึงแม้ว่าจะไม่ส่งผลกระทบต่อผลผลิตของบริษัท แต่ก็ส่งผลกระทบต่อความเชื่อมั่นของผู้บริโภคอย่างมีนัยสำคัญที่จะหลีกเลี่ยงการบริโภคเนื้อไก่ได้ และหากโรคระบาดมีความรุนแรงอาจส่งผลกระทบต่อเนื่องถึงการค้าขายการส่งออกระหว่างประเทศที่ถูกจำกัดสิทธิ ทำให้บริษัท ไม่สามารถดำเนินงานได้อย่างเต็มประสิทธิภาพ

การบริหารความเสี่ยง

บริษัทฯ ได้มีการติดตาม ดูแล และเฝ้าระวังการเกิดโรคระบาดในสัตว์ทั้งในประเทศและต่างประเทศ มีการบริหารความเสี่ยงโดยการปรับปรุงเทคโนโลยีระบบการเลี้ยงไก่ที่ทันสมัย โดยจัดสร้างโรงเรือนระบบปิดปรับอากาศ (Evaporative Cooling System) เพื่อป้องกันเชื้อโรคที่ปะปนอยู่ในอากาศเข้ามาภายในเล้าไก่ มีการใช้นโยบายและวิธีปฏิบัติเกี่ยวกับการเลี้ยงสัตว์ และความเป็นอยู่ที่ดีของสัตว์ ตามมาตรฐานสากล การบริหารการจัดการ ระบบสุขาภิบาล และการดำเนินการปรับปรุงมาตรฐานสุขอนามัยของฟาร์ม อีกทั้งมีมาตรการดูแลป้องกันไม่ให้เกิดโรคระบาดในฟาร์มเลี้ยงไก่ ซึ่งบริษัทฯ ได้รับการรับรองจากกรมปศุสัตว์ กระทรวงเกษตรและสหกรณ์ ในเรื่องของการปฏิบัติทางการเกษตรที่ดีสำหรับฟาร์มไก่พันธุ์ สถานที่พักไข่สัตว์ปีก และฟาร์มเลี้ยงไก่เนื้อ นอกจากนี้ยังได้มีการพัฒนาบุคลากรของบริษัทให้มีความรู้ ความเข้าใจเกี่ยวกับการระบาดของโรคให้ทันสมัยตลอดเวลา รวมทั้งมีการประเมินหาปัจจัยเสี่ยงของการเกิดโรคระบาด ตลอดจนการจัดทำการเตือนภัยล่วงหน้า (Early Warning) เพื่อป้องกันการเกิดโรคระบาดไม่ให้เกิดการแพร่กระจาย

แม้ว่าบริษัทฯ จะสามารถลดผลกระทบดังกล่าวลงได้จากมาตรฐานการผลิต แต่อาจได้รับผลกระทบทางอ้อม ซึ่งเป็นผลกระทบต่ออุตสาหกรรมในภาพรวม และส่งผลกระทบต่อเนื่องถึงความสามารถในการก่อให้เกิดรายได้ของบริษัท ด้วยเช่นกัน สำหรับสถานการณ์การเกิดโรคระบาดไข้หวัดนกที่ผ่านมา ทำให้บริษัทฯ ไม่สามารถส่งออกไก่สดแช่แข็งและไก่แปรรูปได้ แต่ในปัจจุบันสถานการณ์ดังกล่าวได้กลับสู่สภาวะปกติ สามารถส่งออก ไก่สดแช่แข็งได้ รวมถึงประเทศญี่ปุ่นที่อนุญาตให้นำเข้าสินค้าเนื้อสัตว์ปีกจากประเทศไทย ทั้งไก่สดแช่แข็งและไก่แปรรูป แต่อย่างไรก็ตาม การเกิดโรคระบาดเป็นปัจจัยที่ไม่สามารถควบคุมได้

2.2 ความเสี่ยงจากความผันผวนของราคาวัตถุดิบที่ใช้ในการผลิตอาหารสัตว์

ความผันผวนของราคาวัตถุดิบที่ใช้ในการผลิตอาหารสัตว์ซึ่งเป็นต้นทุนหลักของการผลิตอาหารสัตว์ที่เป็นสินค้าโภคภัณฑ์ เช่น ข้าวโพด กากถั่วเหลือง ปลาป่น ซึ่งราคาจะเปลี่ยนแปลงไปตามความต้องการใช้และปริมาณของผลผลิตในแต่ละช่วงและฤดูกาล ประกอบกับถูกกำหนดโดยอุปสงค์และอุปทานในตลาดโลกและในประเทศไทย โดยปัจจัยที่มีผลต่ออุปสงค์ของวัตถุดิบเหล่านี้ นอกจากความต้องการใช้เพื่อการผลิตอาหารสัตว์แล้ว ยังรวมถึงความต้องการนำวัตถุดิบบางประเภทไปใช้ในการผลิตพลังงานทดแทน ตลอดจนการเก็งกำไรในตลาดซื้อขายสินค้าโภคภัณฑ์ล่วงหน้า ซึ่งปัจจัยต่าง ๆ เหล่านี้อาจส่งผลกระทบต่อความผันผวนของราคาวัตถุดิบในด้านอุปทานของวัตถุดิบเหล่านี้ มีความผันแปรไปตามสภาวะอากาศที่แปรปรวน หรือภัยธรรมชาติที่อาจทำให้ผลผลิตไม่เป็นไปตามเป้าหมาย ซึ่งสิ่งเหล่านี้ย่อมก่อให้เกิดความควบคุมและคาดการณ์ของบริษัท ทำให้บริษัทฯ มีความเสี่ยงที่ราคาของวัตถุดิบอาจมีความผันผวน ซึ่งหากราคามีการปรับตัวสูงขึ้นจากที่บริษัทฯ ประมาณการไว้ ก็ย่อมจะส่งผลกระทบต่อทำให้บริษัทฯ มีต้นทุนการผลิตทั้งอาหารสัตว์และเนื้อไก่ที่สูงขึ้น

การบริหารความเสี่ยง

บริษัทฯ มีหน่วยงานกลางที่มีความชำนาญในการจัดซื้อวัตถุดิบเหล่านี้โดยเฉพาะ เพื่อทำการติดตามข่าวสารที่เกี่ยวข้องอย่างใกล้ชิด รวมทั้งจัดหาแหล่งวัตถุดิบที่มีคุณภาพ และสรรหาวัตถุดิบให้มีปริมาณเพียงพอต่อความต้องการใช้ในการผลิต นอกจากนั้น บริษัทฯ ได้จัดสร้างสถานที่จัดเก็บวัตถุดิบที่ได้มาตรฐาน และมีขนาดใหญ่เพียงพอในการจัดเก็บวัตถุดิบเป็นระยะเวลานาน ในกรณีที่มีการคาดการณ์ว่าราคาวัตถุดิบมีแนวโน้มจะปรับตัวสูงขึ้นในอนาคต อีกทั้งบริษัทฯ ยังมีหน่วยงานวิจัยในการจัดหาวัตถุดิบทดแทนที่มีคุณภาพเท่าเทียมมาใช้ในการผลิต รวมถึงมีการใช้อุปกรณ์ทางการเงินในการบริหารความเสี่ยงจากความผันผวนของราคาวัตถุดิบที่นำเข้าจากต่างประเทศ สำหรับราคาอาหารสัตว์นั้น บริษัทฯ สามารถปรับเปลี่ยนราคาขายอาหารสัตว์ให้สอดคล้องกับต้นทุนวัตถุดิบอาหารสัตว์ที่เพิ่มขึ้นได้ โดยการขออนุมัติการปรับขึ้นราคาจากกรรมการภายใน ทั้งนี้อาหารสัตว์เป็นสินค้าที่หน่วยงานของรัฐควบคุมราคาจำหน่าย ทำให้การขอปรับราคาขายในบางครั้งไม่เป็นสัดส่วนเดียวกันกับการเพิ่มขึ้นของราคาวัตถุดิบ

2.3 ความเสี่ยงจากความผันผวนของราคาสินค้าโภคภัณฑ์

ธุรกิจที่สร้างรายได้ให้แก่บริษัทฯ คือธุรกิจการเลี้ยงสัตว์โดยมีสินค้าหลัก ได้แก่ ลูกไก่มีชีวิตและผลิตภัณฑ์เนื้อไก่ โดยราคาของสินค้าเหล่านี้ ถูกกำหนดโดยอุปสงค์และอุปทานของตลาดในแต่ละช่วงเวลา โดยปัจจัยที่ส่งผลกระทบต่ออุปสงค์ประกอบด้วยกำลังซื้อ ความเชื่อมั่น รวมถึงความต้องการตามฤดูกาล ซึ่งหากปริมาณผลผลิตมีมากเกินไปอุปสงค์ของสินค้า ย่อมส่งผลให้ราคาสินค้าปรับตัวลดลงต่ำกว่าราคาคาดการณ์ ซึ่งจะกระทบต่อรายได้ของบริษัทฯ

การบริหารความเสี่ยง

บริษัทฯ บริหารความเสี่ยงจากความผันผวนของราคาลูกไก่มีชีวิตและผลิตภัณฑ์เนื้อไก่ ด้วยการเพิ่มประเภทผลิตภัณฑ์เนื้อไก่ให้มีความหลากหลาย และเพิ่มมูลค่าในตัวสินค้าให้สอดคล้องตรงต่อความต้องการของผู้บริโภค แต่อย่างไรก็ตามสำหรับราคาลูกไก่มีชีวิตเนื้อไก่ และชิ้นส่วนไก่ ก็อาจจะอยู่เหนือความควบคุมและคาดหมายของบริษัทฯ ได้

2.4 ความเสี่ยงจากความผันผวนของราคาน้ำมันเชื้อเพลิง

ในช่วงที่ผ่านมา ราคาน้ำมันในตลาดโลกมีความผันผวนอย่างมาก ซึ่งยากที่จะหลีกเลี่ยงผลกระทบจากภาวะความผันผวนของราคาน้ำมันในตลาดโลก จากความผันผวนดังกล่าว ส่งผลให้ต้นทุนการผลิต และต้นทุนการขนส่งต้องปรับตัวสูงขึ้น ซึ่งก่อให้เกิดผลกระทบทั้งทางตรงและทางอ้อมของบริษัทฯ

การบริหารความเสี่ยง

บริษัทฯ บริหารความเสี่ยงจากความผันผวนของราคาน้ำมันเชื้อเพลิงด้วยระบบโลจิสติกส์ โดยบริษัทย่อย มีโรงงานอาหารสัตว์ 1 แห่งที่ อ.บ้านบึง จ.ชลบุรี ซึ่งจะทำให้ต้นทุนการขนส่งของกลุ่มบริษัทลดลง เนื่องจากกลุ่มบริษัทสามารถลดระยะทางการขนส่งอาหารไก่จากโรงงานอาหารสัตว์จากเดิมที่ อ.บางปลาเกศ จ.สมุทรปราการ ไปยังฟาร์มเลี้ยงไก่ของกลุ่มบริษัทที่จังหวัดชลบุรีได้ ซึ่งที่ผ่านมาบริษัทฯ สามารถลดต้นทุนการผลิตและการขนส่งได้เป็นอย่างมาก

2.5 ความเสี่ยงจากการเปลี่ยนแปลงของผู้บริโภค

รูปแบบการดำเนินชีวิตของผู้บริโภคในปัจจุบันมีการเปลี่ยนแปลงอย่างรวดเร็ว การพัฒนาผลิตภัณฑ์จึงมีความสำคัญ โดยต้องเร่งศึกษาและทำความเข้าใจถึงพฤติกรรมของผู้บริโภค (Consumer Behavior) ทั้งในประเทศและต่างประเทศ เพื่อให้สามารถผลิตสินค้าให้ตรงต่อความต้องการของผู้บริโภคได้อย่างเหมาะสม รวมถึงตอบสนองความต้องการ (Need) และสร้างความพึงพอใจ (Satisfaction) ให้แก่ผู้บริโภคมากที่สุด

การบริหารความเสี่ยง

บริษัทฯ มีหน่วยงานที่ศึกษาและติดตามแนวโน้มการเปลี่ยนแปลงพฤติกรรมผู้บริโภคทั้งในประเทศและต่างประเทศอยู่ตลอดเวลาที่ผ่านมา ดังนั้นจึงมุ่งเน้นการเก็บข้อมูลผู้บริโภคในเชิงลึก เพื่อนำผลการศึกษามาปรับปรุงวางแผนในการพัฒนาผลิตภัณฑ์ให้เกิดความหลากหลายและตรงต่อความต้องการของผู้บริโภค รวมถึงวางแผนด้านการตลาด เพื่อเสนอเป็นทางเลือกแก่ผู้บริโภค ซึ่งระยะเวลาที่ผ่านมาบริษัทฯ สามารถตอบสนองความต้องการอีกทั้งสร้างความพึงพอใจแก่ผู้บริโภคได้เป็นอย่างดี

2.6 ความเสี่ยงจากการเปิดเสรีการค้าและการก้าวสู่การเป็นประชาคมเศรษฐกิจอาเซียน (AEC)

ธุรกิจมีการแข่งขันกันมากขึ้น เพราะมีผู้ประกอบการในตลาดมากมาย แต่ละรายก็เน้นที่จะเพิ่มยอดขายและทำกำไรให้สูงขึ้น ประกอบกับการเป็นประชาคมเศรษฐกิจอาเซียน (AEC) อย่างเต็มรูปแบบในปี 2558 ย่อมส่งผลให้มีความคล่องตัวในการเคลื่อนย้ายทรัพยากร เงินทุน แรงงาน รวมถึงการค้าขายระหว่างประเทศที่จะมีขนาดใหญ่ขึ้น ซึ่งส่งผลให้เกิดการแข่งขันทางธุรกิจ มีการนำสินค้าจากประเทศที่มีต้นทุนการผลิตต่ำกว่าเข้ามาขายในประเทศ อีกทั้งการเคลื่อนย้ายฐานการผลิตไปสู่ประเทศที่มีค่าแรงถูก อันจะกระทบต่อรายได้และการดำเนินการของบริษัทฯ

การบริหารความเสี่ยง

บริษัทฯ ได้เตรียมความพร้อมในการแข่งขันด้านราคา คุณภาพ และสร้างความแตกต่างในผลิตภัณฑ์ โดยพัฒนาเทคโนโลยีต่างๆ เพื่อให้สามารถผลิตสินค้าได้ตรงต่อความต้องการของผู้บริโภค และเพียงพอต่อความต้องการของตลาด มีหน่วยงานที่ศึกษาและติดตามความต้องการของตลาดต่างประเทศ พร้อมทั้งหาแหล่งวัตถุดิบที่ใช้ในการผลิตจากประเทศสมาชิก เพื่อให้ได้วัตถุดิบที่มีราคาถูกและมีคุณภาพ มีการกระจายสินค้าและเพิ่มช่องทางการจัดจำหน่าย พร้อมทั้งพัฒนารูปแบบการจัดส่งให้มีประสิทธิภาพ เพื่อลดความเสี่ยงด้านการบริหารเวลาและลดความเสียหายในผลิตภัณฑ์ของบริษัทฯ

2.7 ความเสี่ยงจากความผันผวนของอัตราแลกเปลี่ยนเงินตราต่างประเทศ

บริษัทฯ มีรายการค้าที่เป็นเงินตราต่างประเทศ ทั้งที่เป็นการส่งออกและการนำเข้า ดังนั้นบริษัทฯ อาจได้รับผลกระทบจากความผันผวนของอัตราแลกเปลี่ยนเงินตราต่างประเทศ โดยในด้านการส่งออก หากเงินบาทแข็งค่าขึ้นย่อมส่งผลกระทบต่อรายได้ที่ลดลงเมื่อแปลงเป็นสกุลเงินบาท และในด้านการนำเข้าวัตถุดิบที่ใช้ในการผลิตอาหารสัตว์ หากเงินบาทอ่อนค่าลง ย่อมส่งผลต่อต้นทุนวัตถุดิบที่สูงขึ้นเช่นกัน ประกอบกับบริษัทฯ ยังมีการนำเข้าเครื่องจักร วัสดุ และอุปกรณ์บางส่วนจากต่างประเทศ

การบริหารความเสี่ยง

บริษัทฯ และบริษัทย่อย ได้มีการบริหารจัดการความเสี่ยงโดยใช้เครื่องมือทางการเงิน โดยมีนโยบายทำสัญญาซื้อขายเงินตราต่างประเทศล่วงหน้าไว้กับสถาบันการเงินหลายแห่งสำหรับรายการค้าที่เป็นเงินตราต่างประเทศ เพื่อคุ้มครองความเสี่ยงด้านความผันผวนของอัตราแลกเปลี่ยนเงินตราต่างประเทศ และยังทำให้บริษัทฯ ทราบถึงต้นทุนการผลิตที่แน่นอน ช่วยให้การกำหนดราคาขายมีประสิทธิภาพยิ่งขึ้น และเป็นหลักประกันได้ในระดับหนึ่ง ว่าบริษัทฯ จะได้รับผลกำไรตามแผนที่คาดการณ์ไว้ อย่างไรก็ตาม การทำสัญญาดังกล่าวไม่ได้ประกันว่าบริษัทฯ จะสามารถจัดการกับอัตราแลกเปลี่ยนได้ในอัตราที่ดีกว่าตลาด เนื่องจากอัตราแลกเปลี่ยนนั้นเป็นสิ่งที่ไม่สามารถคาดการณ์ได้อย่างแม่นยำขณะที่ทำสัญญา

2.8 ความเสี่ยงจากความผันผวนของอัตราดอกเบี้ย

ความเสี่ยงจากอัตราดอกเบี้ยเกิดจากการเปลี่ยนแปลงในขนาดของอัตราดอกเบี้ยในตลาด ซึ่งมีผลกระทบต่อการดำเนินงานและกระแสเงินของบริษัทฯ

การบริหารความเสี่ยง

บริษัทฯ บริหารความเสี่ยงด้วยการมีหน่วยงานที่คอยติดตามการเคลื่อนไหวของทิศทางของอัตราดอกเบี้ยอย่างใกล้ชิด นอกจากนี้บริษัทฯ มีนโยบายป้องกันความเสี่ยงจากการผันผวนของอัตราดอกเบี้ย ด้วยการใช้อัตราดอกเบี้ยคงที่ (Fixed Rate) เพื่อให้บริษัทมีต้นทุนทางการเงินและสภาพคล่องที่เหมาะสม อีกทั้งยังเป็นการป้องกันความเสี่ยงของอัตราดอกเบี้ยที่อาจเพิ่มขึ้นในอนาคต

2.9 ความเสี่ยงด้านกฎระเบียบ ข้อบังคับ

การกีดกันทางการค้าระหว่างประเทศ บริษัทฯ มีการดำเนินธุรกิจส่งออกไปยังหลายประเทศ ปัจจุบันแม้การกีดกันทางการค้าระหว่างประเทศโดยใช้ระบบกำแพงภาษีศุลกากรได้ลดบทบาทลงตามนโยบายการค้าเสรีโลก แต่ประเทศผู้นำเข้าได้มีการกีดกันทางการค้าในรูปแบบใหม่ที่ไม่ใช่ภาษีเกิดขึ้น เช่น การกำหนดโควตา การเพิ่มมาตรการด้านสุขอนามัย รวมทั้งการกำหนดมาตรฐานการนำเข้าให้สูงขึ้น การที่จะเปิดตลาดใหม่หรือขยายตลาดไปยังประเทศอื่น อาจไม่สามารถกระทำได้ง่าย หรืออาจจะต้องใช้ระยะเวลาอันยาวนาน เนื่องจากแต่ละประเทศมีนโยบายปกป้องอุตสาหกรรมการปศุสัตว์ของแต่ละประเทศไว้ การเปลี่ยนแปลงปัจจัยดังกล่าว อาจมีผลกระทบต่อต้นทุนการผลิต ยอดขายและความสามารถในการทำกำไรในอนาคตของบริษัทฯ ไม่ว่าทางตรง หรือทางอ้อมอย่างมีนัยสำคัญ อีกทั้งยังส่งผลกระทบต่อความสามารถในการแข่งขันของอุตสาหกรรมส่งออกโดยรวม

การบริหารความเสี่ยง

เพื่อลดความเสี่ยงในเรื่องการกีดกันทางการค้าระหว่างประเทศ บริษัทฯ ให้ความสำคัญอย่างต่อเนื่องในเรื่องของกฎระเบียบการค้าระหว่างประเทศ เพื่อให้มีข้อมูลและข่าวสารที่ทันต่อเหตุการณ์ อันจะได้นำมาศึกษาและพัฒนากลยุทธ์ในการดำเนินธุรกิจให้สอดคล้องกับกฎระเบียบต่างๆ แต่อย่างไรก็ตาม การกีดกันทางการค้าเป็นความเสี่ยงที่ไม่สามารถคาดการณ์ได้ว่าจะเกิดขึ้นเมื่อใด ซึ่งการบริหารความเสี่ยงเพื่อไม่ให้ได้รับผลกระทบต่อการดำเนินงานอาจจะไม่สามารถดำเนินการได้อย่างครอบคลุม

บริษัทฯ และบริษัทย่อยได้มีการตกลงเข้าทำรายการระหว่างกัน โดยรายการดังกล่าวเป็นรายการตามธุรกิจปกติของบริษัทฯ และบริษัทย่อย และเป็นไปตามเงื่อนไขการค้าทั่วไป

มาตรการหรือขั้นตอนการอนุมัติการทำรายการระหว่างกัน

คณะกรรมการบริษัท ได้พิจารณารายการที่อาจมีความขัดแย้งทางผลประโยชน์ หรือ รายการที่เกี่ยวข้องกัน หรือ รายการระหว่างกันอย่างเหมาะสม ภายใต้กรอบจริยธรรมที่ดี โดยผ่านการกลั่นกรองจากคณะกรรมการตรวจสอบและบริหารความเสี่ยง เพื่อให้สอดคล้องกับข้อกำหนดของคณะกรรมการกำกับหลักทรัพย์และตลาดหลักทรัพย์ และตลาดหลักทรัพย์แห่งประเทศไทยรวมถึงมาตรฐานบัญชีที่กำหนดโดยสภาวิชาชีพบัญชี ตลอดจนพิจารณาการเปิดเผยข้อมูลการทำรายการที่อาจมีความขัดแย้งทางผลประโยชน์ต่อสาธารณชนให้มีความถูกต้องและครบถ้วน โดยให้ฝ่ายจัดการมีอำนาจเข้าทำรายการระหว่างกันที่มีเงื่อนไขการค้าทั่วไป ฝ่ายจัดการสามารถทำธุรกรรมดังกล่าว ด้วยอำนาจต่อรองทางการค้าที่ปราศจากอิทธิพลในการที่ตนมีสถานะเป็นกรรมการ ผู้บริหาร หรือบุคคลที่มีความเกี่ยวข้อง โดยใช้ราคาที่ยุติธรรม เหมาะสม เสมือนการทำรายการกับบุคคลภายนอก

ความเหมาะสมของผลของรายการ

โดยขั้นตอนการอนุมัติการทำรายการระหว่างกันนั้น บริษัทฯ จะยึดแนวปฏิบัติเช่นเดียวกับการทำรายการอื่นๆ ทั่วไป โดยมีการกำหนดอำนาจของผู้มีสิทธิอนุมัติตามวงเงินที่กำหนด นอกจากนั้น คณะกรรมการตรวจสอบและบริหารความเสี่ยงยังทำหน้าที่เป็นผู้สอบทาน การทำรายการระหว่างกันของบริษัทฯ และบริษัทย่อยกับบริษัทที่เกี่ยวข้อง และบุคคลที่เกี่ยวข้องกัน

เป็นประจำทุกไตรมาส เพื่อขจัดความขัดแย้งทางผลประโยชน์อย่างรอบคอบ โดยยึดถือประโยชน์ของบริษัทฯ โดยรวมเป็นสำคัญ ซึ่งมีความเห็นว่า รายการระหว่างกันที่เกิดขึ้น ในปี 2556 นั้น เป็นรายการที่มีเงื่อนไขและราคาที่ยุติธรรมเหมาะสม ซึ่งได้ผ่านการอนุมัติจากฝ่ายจัดการหรือคณะกรรมการบริษัทก่อนทำรายการ ทั้งนี้ สำหรับงวดบัญชีรายปีสิ้นสุด ณ วันที่ 31 ธันวาคม 2556 และ 2555 บริษัทฯ และบริษัทย่อย มีรายการระหว่างกัน โดยผู้สอบบัญชีของบริษัทฯ ได้เปิดเผยไว้ในหมายเหตุประกอบงบการเงินที่ตรวจสอบ และคณะกรรมการตรวจสอบและบริหารความเสี่ยงทำหน้าที่สอบทานแล้ว และมีความเห็นว่ารายการระหว่างกัน เป็นไปในทางการค้าปกติ และมีเงื่อนไขต่างๆ ปกติของธุรกิจ

การทำรายการระหว่างกันในอนาคต

รายการระหว่างกันของบริษัทฯ ในอนาคต จะเป็นรายการที่ดำเนินการทางธุรกิจตามปกติ โดยจะยึดถือและปฏิบัติตามกฎข้อบังคับของตลาดหลักทรัพย์แห่งประเทศไทย หรือหน่วยงานกำกับดูแลอื่นในเรื่องรายการระหว่างกันอย่างเคร่งครัด และคำนึงถึงความเหมาะสม ผลความเหมาะสม ในเงื่อนไขทางการค้า เพื่อให้ผู้ถือหุ้นและผู้มีส่วนได้เสียทุกฝ่ายได้รับการดูแลผลประโยชน์อย่างเป็นธรรมและเท่าเทียมกันตามนโยบายการกำกับดูแลกิจการที่ดี แต่อย่างไรก็ตาม การทำรายการระหว่างกันที่เกิดขึ้นในอนาคตจะต้องเป็นไปตามมาตรการหรือขั้นตอนการอนุมัติที่ได้กล่าวไว้แล้วข้างต้น



รายการระหว่างกันในปีที่ผ่านมาและปัจจุบัน

ในปี 2556 และ 2555 บริษัทฯ บริษัทย่อย และบริษัทที่เกี่ยวข้องมีการทำรายการระหว่างกัน ตามที่ได้มีการเปิดเผยไว้ในหมายเหตุประกอบงบการเงิน ข้อ 6 รายการธุรกิจกับบริษัทที่เกี่ยวข้องกัน สามารถสรุปได้ดังนี้

บริษัทที่เกี่ยวข้อง/ ความสัมพันธ์กับบริษัทฯ	ลักษณะ รายการ	มูลค่ารายการระหว่างกัน สำหรับงวดสิ้นสุด 31 ธันวาคม 2556 (ล้านบาท)		มูลค่ารายการระหว่างกัน สำหรับงวดสิ้นสุด 31 ธันวาคม 2555 (ล้านบาท)		เหตุผลและความจำเป็น ของการทำรายการ / เงื่อนไขการกำหนดราคา
		งบการเงิน เฉพาะ	งบการเงิน รวม	งบการเงิน เฉพาะ	งบการเงิน รวม	
1. บริษัท ป.เจริญพันธ์อาหารสัตว์ จำกัด / มีผู้บริหารร่วมกัน	1. ขาย 2. ซื้อ 3. รายได้อื่น 4. ค่าเช่า 5. ค่าใช้จ่าย	- - 0.09 7.05 2.55	223.39 221.97 17.31 15.30 78.80	- - - 6.65 2.39	- - 6.72 14.42 71.89	- เป็นบริษัทที่ให้บริการเช่า สำนักงาน กำหนดราคา โดยผู้ประเมินอิสระ - เป็นบริษัทที่ขายไก่เนื้อ กำหนดราคา ตามสัญญา โดยอิงราคาตลาด
2. บริษัท ป.เจริญพันธ์โปรตีนสัตว์ จำกัด / มีผู้บริหารร่วมกัน	1. ค่าเช่า	1.04	2.54	1.02	2.52	เป็นบริษัทที่ให้บริการเช่าฟาร์ม กำหนด ราคาตามสัญญาที่ตกลง
3. บริษัท พานาแลบ จำกัด / มีผู้บริหารร่วมกัน	1. รายได้อื่น 2. ค่าเช่า 3. ค่าใช้จ่าย	- - -	0.06 0.08 0.01	- - -	0.13 0.12 0.02	เป็นบริษัทที่ขายยาพิษ กำหนดราคา ตามราคาตลาด
4. บริษัท พี.เว็ต. จำกัด / มีผู้บริหารร่วมกัน	1. ขาย 2. รายได้อื่น	- -	0.23 0.02	- -	0.44 0.02	เป็นบริษัทที่ขายยาสัตว์ กำหนดราคา ตามราคาตลาด
5. บริษัท ป.เจริญพันธ์ จี.พี. ฟาร์ม จำกัด / มีผู้บริหารร่วมกัน	1. ค่าเช่า	-	0.48	-	0.48	เป็นบริษัทที่ให้บริการเช่าที่ดิน เพื่อทำ ฟาร์มเลี้ยงไก่ กำหนดราคาตามสัญญา ที่ตกลง
6. บริษัท กรุงไทยเพาะเลี้ยงสัตว์น้ำ จำกัด / มีผู้บริหารร่วมกัน	1. ซื้อ	-	2,241.54	-	3,022.79	เป็นบริษัทที่มีความชำนาญด้านการ จัดหาวัตถุดิบข้าวโพดในการผลิตอาหาร สัตว์ กำหนดราคาตามราคาตลาด
7. บริษัท เอ็ม.เค.เอส. คอนโดทาวน จำกัด / มีผู้บริหารร่วมกัน	1. รายได้อื่น 2. ค่าเช่า 3. ค่าใช้จ่าย	1.35 0.35 0.91	1.35 0.35 0.91	1.28 0.34 0.85	1.28 0.34 0.85	เป็นบริษัทที่ให้บริการเช่าที่พัก กำหนด ราคาโดยราคาตลาด
8. Nichirei Foods Inc. / บริษัทที่เกี่ยวข้อง โดยเป็นผู้ถือ หุ้นรายใหญ่ของบริษัทร่วม	1. ขาย 2. รายได้อื่น 3. ค่าใช้จ่าย	1,294.18 0.31 -	1,294.18 0.31 -	683.72 0.27 0.05	683.72 0.27 0.05	เป็นบริษัทที่ผลิตสินค้า โดยทางบริษัท เป็นผู้ขายสินค้าเนื้อไก่ กำหนดราคาตาม ราคาตลาด
9. KEYSTONE FOODS(AP) LTD. / บริษัทที่เกี่ยวข้องกับบริษัท ร่วมโดยมีผู้ถือหุ้นร่วมกันกับ บริษัทร่วม	1. ขาย	268.96	268.96	317.78	317.78	เป็นบริษัทที่ผลิตสินค้าโดยทางบริษัท เป็นผู้ขายสินค้าเนื้อไก่ กำหนดราคาโดย ราคาตลาด
10. บริษัท สุรพลฟู้ดส์ จำกัด (มหาชน) / บริษัทที่เกี่ยวข้อง กับบริษัทร่วมโดยเป็นผู้ถือหุ้น ของ บจก.สุรพลนิชิเร ฟู้ดส์	1. ขาย	4.30	4.30	4.64	4.64	เป็นบริษัทที่ผลิตสินค้าโดยทางบริษัท เป็นผู้ขายสินค้าเนื้อไก่ กำหนดราคาโดย ราคาตลาด
11. บริษัท สุรพลนิชิเร ฟู้ดส์ จำกัด / บริษัทที่เกี่ยวข้องกับบริษัท ร่วม โดยมีบริษัทใหญ่ร่วมกับ บริษัทร่วม	1. ขาย	378.50	378.50	654.35	654.35	เป็นบริษัทที่ผลิตสินค้าโดยทางบริษัท เป็นผู้ขายสินค้าเนื้อไก่ กำหนดราคาโดย ราคาตลาด
12. บุคคลที่เกี่ยวข้องกัน / กรรมการและผู้ถือหุ้นและ บุคคลซึ่งมีความเกี่ยวข้องกับ กรรมการและผู้ถือหุ้น	1. ดอกเบี้ยจ่าย	41.50	119.97	41.65	120.33	ตามรายงานประชุมวิสามัญครั้งที่ 1/2552 เมื่อวันที่ 29 มกราคม 2552 มีมติอนุมัติให้บริษัทฯ และบริษัทย่อย รับความช่วยเหลือทางการเงินจาก บุคคลที่เกี่ยวข้องเพื่อเสริมสภาพคล่อง ให้กับบริษัทฯ วงเงินกู้ยืมไม่เกิน 2,000 ล้านบาท อัตราดอกเบี้ยไม่เกินร้อยละ 6 ต่อปี

โครงสร้างการถือหุ้น Shareholding Structure

โครงสร้างการถือหุ้น

ข้อมูลหลักทรัพย์

ณ 31 ธันวาคม 2556 บริษัทมีทุนจดทะเบียน 1,400,000,000 บาท เรียกว่าชำระแล้ว 1,253,821,000 บาท แบ่งเป็นหุ้นสามัญ 1,253,821,000 หุ้น มูลค่าหุ้นละ 1 บาท

รายชื่อผู้ถือหุ้นใหญ่

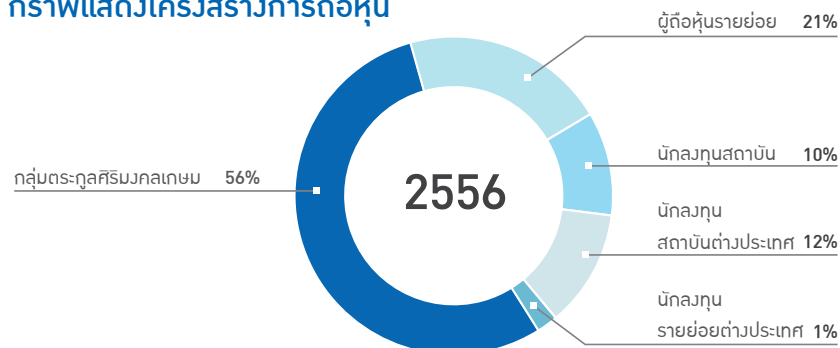
กลุ่มผู้ถือหุ้นใหญ่ 10 อันดับแรก ณ 31 ตุลาคม 2556 มีดังนี้

ลำดับที่	รายชื่อผู้ถือหุ้นใหญ่	จำนวนหุ้น (หุ้น)	สัดส่วนการถือหุ้น
1	กลุ่มตระกูลศิริมงคลเกษม ⁽¹⁾	704,023,240	56.15%
2	บริษัท ไทยเอ็นวีดีอาร์ จำกัด	59,342,149	4.73%
3	NICHIREI FOODS INC.	56,716,050	4.52%
4	นายอนุชา กิจธนามงคลชัย	41,860,000	3.34%
5	SOMERS (U.K.) LIMITED	38,153,500	3.04%
6	นายสมเกียรติ ลิ้มทรง	25,065,200	2.00%
7	นางเพียงใจ ชยาวิวัฒน์กุล	20,000,000	1.60%
8	NORBAX INC., 79	15,818,982	1.26%
9	NORTRUST NOMINEES LTD.	10,577,400	0.84%
10	กองทุนเปิดเค สตาร์หุ้นทุนคืนกำไร	8,889,400	0.71%
รวมผู้ถือหุ้นใหญ่		980,445,921	78.19%

หมายเหตุ:

⁽¹⁾ กลุ่มตระกูลศิริมงคลเกษม มีจำนวน 17 ราย (เป็นกลุ่ม acting in concert ตามประกาศว่าด้วยเรื่อง การกำหนดลักษณะความสัมพันธ์ หรือพฤติกรรมที่เข้าลักษณะเป็นการกระทำร่วมกับบุคคลอื่น และการปฏิบัติตามมาตรา 246 และมาตรา 247) โดยมีรายชื่อตามตาราง

กราฟแสดงโครงสร้างการถือหุ้น



ตารางแสดงรายชื่อผู้ถือหุ้นกลุ่มตระกูลศิริมงคลเกษม

ลำดับที่	รายชื่อผู้ถือหุ้นใหญ่		จำนวนหุ้น (หุ้น)	สัดส่วนการถือหุ้น
1	นายสุจิน	ศิริมงคลเกษม	222,795,100	17.77%
2	นายประสิทธิ์	ศิริมงคลเกษม	220,000,000	17.55%
3	นายวิรัช	ศิริมงคลเกษม	180,000,000	14.36%
4	นายพิษณุ	ศิริมงคลเกษม	22,794,100	1.82%
5	นางปรานี	ภาคสุข	11,391,930	0.91%
6	นางสาววรรณิ	ศิริมงคลเกษม	10,100,000	0.81%
7	นางสาววิรสรา	ศิริมงคลเกษม	6,368,100	0.51%
8	นางสาวนิสา	ศิริมงคลเกษม	6,031,600	0.48%
9	นางสาววิวรรยา	ศิริมงคลเกษม	5,982,700	0.48%
10	นางสาวจุฑามาส	อิงโพธิ์ชัย	5,000,000	0.40%
11	นายพงษ์ธร	อิงโพธิ์ชัย	4,390,000	0.35%
12	นพ.อนันต์	ศิริมงคลเกษม	4,134,080	0.33%
13	นางสมศิริ	อิงโพธิ์ชัย	2,979,930	0.24%
14	นางสาวปริญญา	ศิริมงคลเกษม	2,000,000	0.16%
15	นายณพล	ศิริมงคลเกษม	54,500	0.00%
16	นายเจษฎา	ศิริมงคลเกษม	1,000	0.00%
17	บริษัท ป.เจริญพันธ์โปรดิวส์ จำกัด *		200	0.00%
กลุ่มตระกูลศิริมงคลเกษม			704,023,240	56.15%

หมายเหตุ:

* บริษัท ป.เจริญพันธ์โปรดิวส์ จำกัด ประกอบธุรกิจให้เช่าอสังหาริมทรัพย์ ถือหุ้นโดยกลุ่มตระกูลศิริมงคลเกษมทั้งหมด

กลุ่มผู้ถือหุ้นรายใหญ่ที่มีอิทธิพลต่อการกำหนดนโยบาย

กลุ่มผู้ถือหุ้นรายใหญ่ที่มีอิทธิพลต่อการกำหนดนโยบายการจัดการหรือการดำเนินงาน ณ 31 ตุลาคม 2556 มีดังนี้

ลำดับที่	รายชื่อผู้ถือหุ้น		จำนวนหุ้น (หุ้น)	สัดส่วนการถือหุ้น
1	นายประสิทธิ์	ศิริมงคลเกษม	220,000,000	17.55%
2	นายวิรัช	ศิริมงคลเกษม	180,000,000	14.36%
3	นพ.อนันต์	ศิริมงคลเกษม	4,134,080	0.33%
รวม			404,134,080	32.24%

นโยบายการจ่ายเงินปันผล Dividend Policy

นโยบายการจ่ายเงินปันผลของบริษัทฯ

บริษัท จีเอฟพีที จำกัด (มหาชน) มีนโยบายการจ่ายเงินปันผลในอัตรา “ไม่เกินร้อยละ 50 ของกำไรสุทธิประจำปี ตามงบการเงินเฉพาะของกิจการ หลังหักเงินสำรองต่าง ๆ ทุกประเภทที่กฎหมายและบริษัทได้กำหนดไว้ นอกจากนี้ การจ่ายเงินปันผลจะขึ้นอยู่กับกระแสเงินสด สภาพคล่อง และแผนการลงทุนในอนาคตของบริษัทและบริษัทย่อย รวมทั้งภาวะเศรษฐกิจโดยรวม”

ข้อมูลการจ่ายเงินปันผลย้อนหลัง

ปี	2551 ⁽¹⁾	2552 ⁽¹⁾	2553	2554 ⁽²⁾	2555 ⁽²⁾
อัตรากำไรสุทธิต่อหุ้น - งบเฉพาะกิจการ (บาท/หุ้น)	0.47	0.33	0.33	0.38	(0.31)
อัตราเงินปันผลต่อหุ้น (บาท/หุ้น)	0.25	0.25	0.30	0.33	-
อัตราการจ่ายเงินปันผลต่อกำไรสุทธิ - งบเฉพาะกิจการ(%)	53.14%	75.17%	91.71%	85.89%	-


หมายเหตุ:

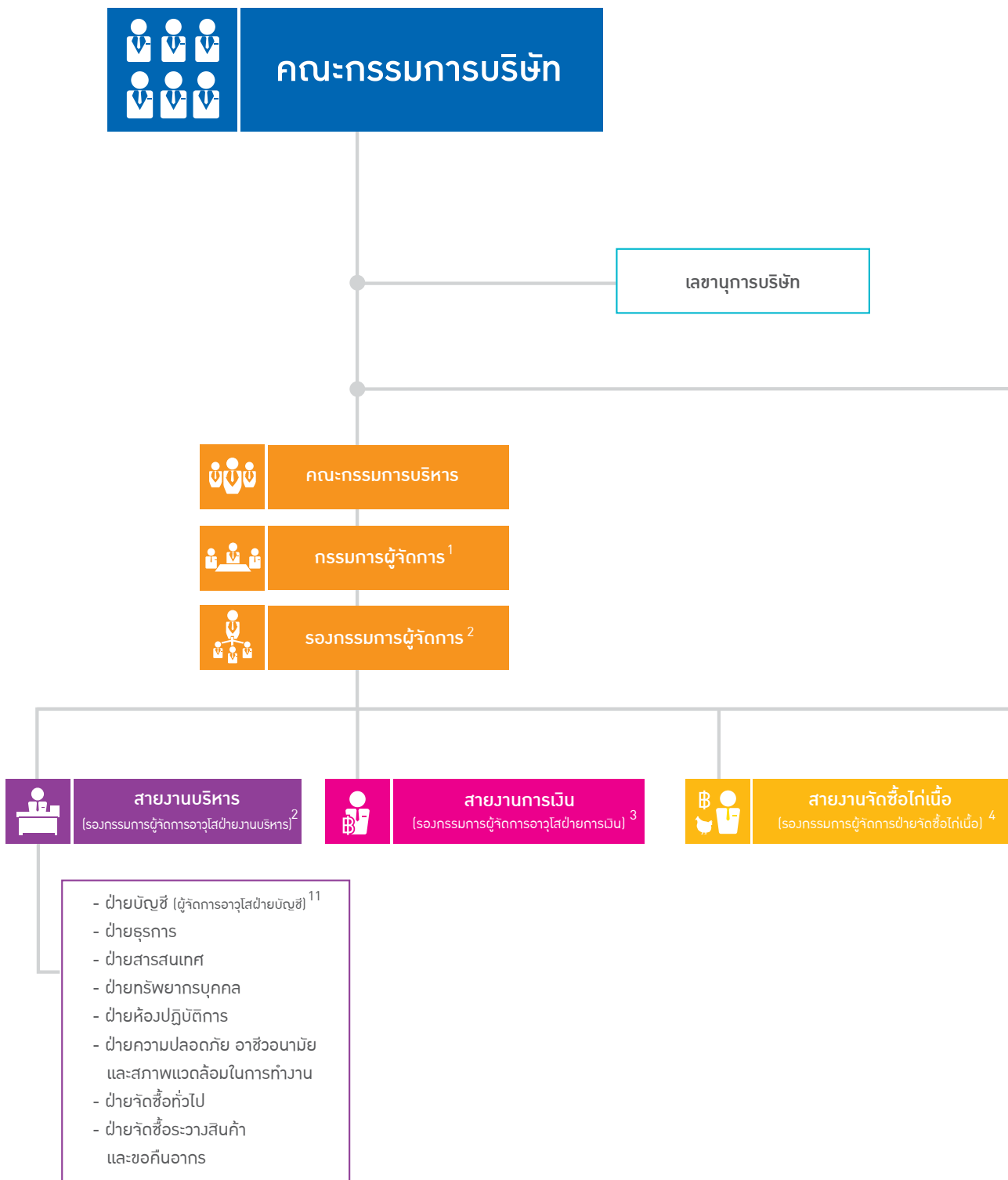
- (1) ข้อมูลอัตราเงินปันผลต่อหุ้นและอัตรากำไรสุทธิต่อหุ้น ในปี 2551 และปี 2552 มีการปรับปรุงเนื่องจากบริษัทฯ มีการแตกพาร์จาก 10 บาทต่อหุ้น เป็น 1 บาทต่อหุ้น เมื่อวันที่ 17 พฤษภาคม 2553
- (2) ข้อมูลอัตราการจ่ายเงินปันผลต่อกำไรสุทธิของงบเฉพาะกิจการปี 2554 และ ปี 2555 มีการปรับปรุงใหม่เนื่องจากบริษัทฯ มีการใช้มาตรฐานบัญชี ฉบับที่ 12 เรื่องภาษีเงินได้ มาปฏิบัติเป็นครั้งแรกในงวดบัญชีปี 2556

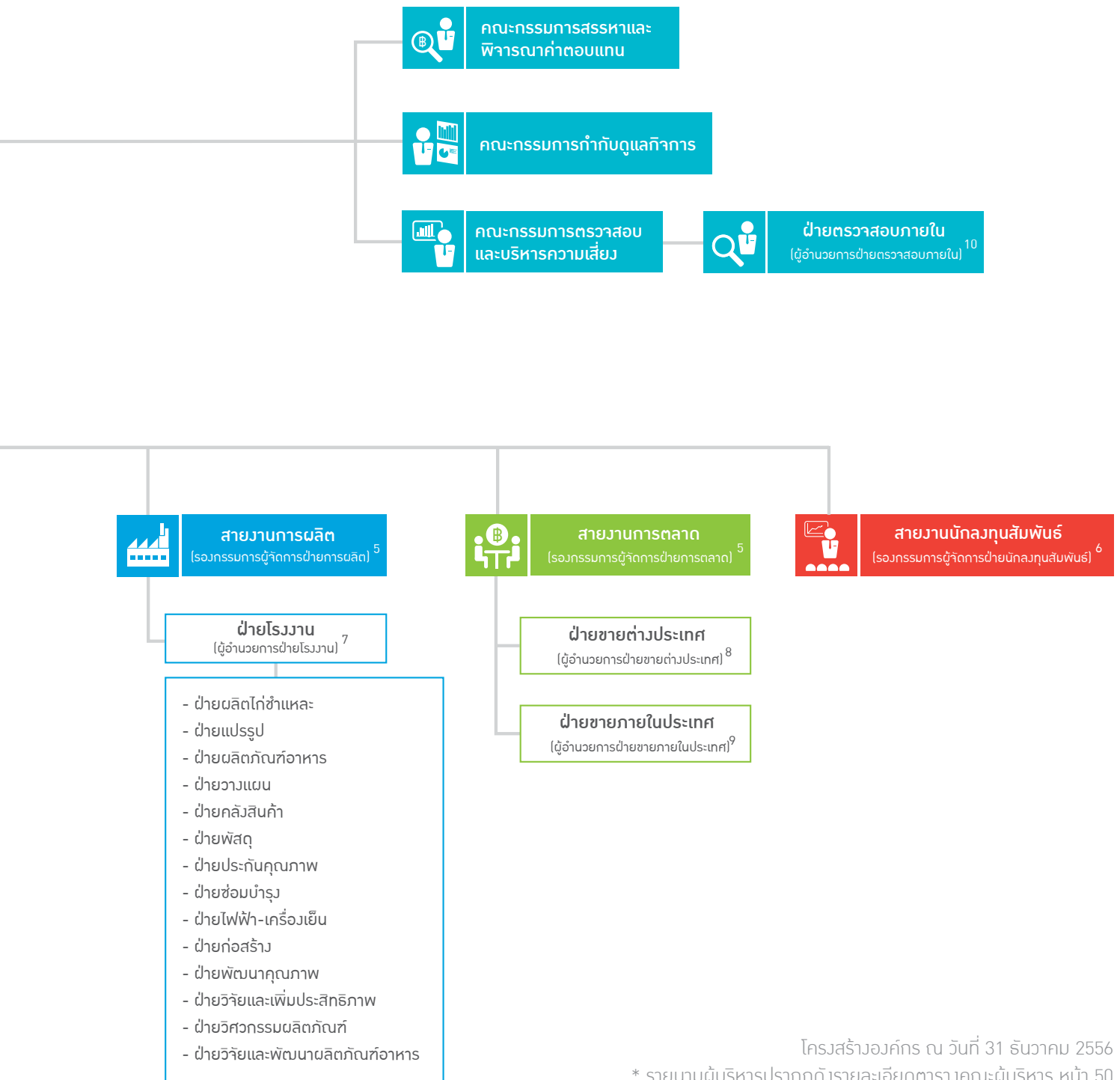
นโยบายการจ่ายเงินปันผลของบริษัทย่อย

บริษัทย่อยและบริษัทร่วม มีนโยบายจ่ายเงินปันผลจาก กำไรสุทธิประจำปีหลังหักภาษีเงินได้ และเงินสำรองตามกฎหมาย และการจ่ายเงินปันผลนั้น ต้องไม่มีผลกระทบต่อการดำเนินงานปกติ และขึ้นอยู่กับแผนการลงทุนในอนาคต โครงสร้างทางการเงิน และสภาพคล่องของแต่ละบริษัท โดยไม่ได้มีการกำหนดอัตราขั้นต่ำแต่อย่างใด

สำหรับงวดบัญชีสิ้นสุดวันที่ 31 ธันวาคม 2556 บริษัท จีเอฟพีที จำกัด (มหาชน) มีรายได้เงินปันผลรับจากบริษัทย่อยจำนวน 30 ล้านบาท และจากบริษัทร่วม จำนวน 34.30 ล้านบาท







การจัดการ Management

ในปี 2556 โครงสร้างการจัดการของบริษัท จีเอฟพีที จำกัด (มหาชน) ประกอบด้วย (1) คณะกรรมการบริษัท (2) คณะกรรมการตรวจสอบและบริหารความเสี่ยง (3) คณะกรรมการสรรหาและพิจารณาค่าตอบแทน (4) คณะกรรมการกำกับดูแลกิจการ และ (5) คณะผู้บริหาร

คณะกรรมการบริษัท

ณ วันที่ 31 ธันวาคม 2556 คณะกรรมการ บริษัท จีเอฟพีที จำกัด (มหาชน) ประกอบด้วยกรรมการจำนวน 9 ท่าน ดังนี้

ชื่อ – ชื่อสกุล	ตำแหน่ง
1. นายประสิทธิ์ ศิริมงคลเกษม ⁽¹⁾	ประธานกรรมการ
2. นายวิรัช ศิริมงคลเกษม ⁽¹⁾	รองประธานกรรมการ กรรมการผู้จัดการ
3. นพ.อนันต์ ศิริมงคลเกษม ⁽¹⁾	ประธานกรรมการบริหาร รองกรรมการผู้จัดการอาวุโส กรรมการสรรหาและพิจารณาค่าตอบแทน กรรมการกำกับดูแลกิจการ
4. นพ.สาธิต กรณิศ	กรรมการอิสระ ประธานคณะกรรมการตรวจสอบและบริหารความเสี่ยง ประธานคณะกรรมการสรรหาและพิจารณาค่าตอบแทน ประธานคณะกรรมการกำกับดูแลกิจการ
5. นายปารเมศ เติระกูล	กรรมการอิสระ กรรมการตรวจสอบและบริหารความเสี่ยง กรรมการสรรหาและพิจารณาค่าตอบแทน
6. นายธนาธิป พิเศษสุวรรณิชัยโชค	กรรมการอิสระ กรรมการตรวจสอบและบริหารความเสี่ยง กรรมการสรรหาและพิจารณาค่าตอบแทน
7. นางสมลรี อิงโพธิ์ชัย	กรรมการบริหาร
8. นางสาววรรณิ์ ศิริมงคลเกษม	กรรมการ
9. นายสุจิน ศิริมงคลเกษม	กรรมการ กรรมการสรรหาและพิจารณาค่าตอบแทน กรรมการกำกับดูแลกิจการ

หมายเหตุ: นางสาวจุฑามาส อิงโพธิ์ชัย เป็นเลขานุการคณะกรรมการบริษัท

⁽¹⁾ เป็นกรรมการผู้มีอำนาจลงนามผูกพันบริษัท โดยกำหนดให้กรรมการผู้มีอำนาจ 2 ท่าน ลงลายมือชื่อร่วมกันและประทับตราสำคัญของบริษัท

คณะกรรมการชุดย่อย

(1) คณะกรรมการตรวจสอบและบริหารความเสี่ยง

ณ วันที่ 31 ธันวาคม 2556 คณะกรรมการตรวจสอบและบริหารความเสี่ยง ของบริษัท จีเอฟพีที จำกัด (มหาชน) ประกอบด้วยกรรมการจำนวน 3 ท่าน ดังนี้

ชื่อ – ชื่อสกุล		ตำแหน่ง
1. นพ.สาธิต	กรณิศ	ประธานคณะกรรมการตรวจสอบและบริหารความเสี่ยง
2. นายปารเมศ	เหตระกูล ⁽¹⁾	กรรมการตรวจสอบและบริหารความเสี่ยง
3. นายธนาริปี	พิเชษฐวณิชย์โชค ⁽²⁾	กรรมการตรวจสอบและบริหารความเสี่ยง

หมายเหตุ: นายจักรชัย รัตนาวะไล เป็นเลขานุการคณะกรรมการตรวจสอบและบริหารความเสี่ยง

⁽¹⁾ เป็นกรรมการตรวจสอบที่มีความรู้และประสบการณ์ในการสอบทานงบการเงิน

⁽²⁾ เป็นกรรมการตรวจสอบที่มีความรู้และประสบการณ์ด้านกฎหมาย

(2) คณะกรรมการสรรหาและพิจารณาค่าตอบแทน

ณ วันที่ 31 ธันวาคม 2556 คณะกรรมการสรรหาและพิจารณาค่าตอบแทน ของบริษัท จีเอฟพีที จำกัด (มหาชน) ประกอบด้วยกรรมการจำนวน 5 ท่าน ดังนี้

ชื่อ – ชื่อสกุล		ตำแหน่ง
1. นพ.สาธิต	กรณิศ	ประธานคณะกรรมการสรรหาและพิจารณาค่าตอบแทน
2. นายปารเมศ	เหตระกูล	กรรมการสรรหาและพิจารณาค่าตอบแทน
3. นายธนาริปี	พิเชษฐวณิชย์โชค	กรรมการสรรหาและพิจารณาค่าตอบแทน
4. นพ.อนันต์	ศิริมงคลเกษม	กรรมการสรรหาและพิจารณาค่าตอบแทน
5. นายสุจิน	ศิริมงคลเกษม	กรรมการสรรหาและพิจารณาค่าตอบแทน

หมายเหตุ: นายจักรชัย รัตนาวะไล เป็นเลขานุการคณะกรรมการสรรหาและพิจารณาค่าตอบแทน

(3) คณะกรรมการกำกับดูแลกิจการ

ณ วันที่ 31 ธันวาคม 2556 คณะกรรมการกำกับดูแลกิจการ ของบริษัท จีเอฟพีที จำกัด (มหาชน) ประกอบด้วยกรรมการจำนวน 7 ท่าน ดังนี้

ชื่อ – ชื่อสกุล	ตำแหน่ง
1. นพ.สาธิต กรณิศ	ประธานคณะกรรมการกำกับดูแลกิจการ
2. นพ.อนันต์ ศิริมงคลเกษม	กรรมการกำกับดูแลกิจการ
3. นายสุจิน ศิริมงคลเกษม	กรรมการกำกับดูแลกิจการ
4. นางสาวจุฑามาส อิงโพธิ์ชัย	กรรมการกำกับดูแลกิจการ
5. นายสุจิตี วรรณเชษฐ์	กรรมการกำกับดูแลกิจการ
6. นายธีระศักดิ์ เปี่ยมสุภักพงศ์	กรรมการกำกับดูแลกิจการ
7. นายนพรัตน์ ศรีจันทร์ *	กรรมการกำกับดูแลกิจการ

หมายเหตุ: นายนพรัตน์ ศรีจันทร์ เป็นเลขานุการคณะกรรมการกำกับดูแลกิจการ

คณะผู้บริหาร

ในปี 2556 คณะผู้บริหาร ของบริษัท จีเอฟพีที จำกัด (มหาชน) มีจำนวน 11 ท่าน ดังนี้

ชื่อ – ชื่อสกุล	ตำแหน่ง
1. นายวิรัช ศิริมงคลเกษม	รองประธานกรรมการและกรรมการผู้จัดการ
2. นพ.อนันต์ ศิริมงคลเกษม	ประธานกรรมการบริหาร รองกรรมการผู้จัดการอาวุโส และรองกรรมการผู้จัดการฝ่ายงานบริหาร
3. นางปรานี ภาคสุข	รองกรรมการผู้จัดการอาวุโสฝ่ายการเงิน
4. นายสุจิน ศิริมงคลเกษม	รองกรรมการผู้จัดการฝ่ายจัดซื้อไก่เนื้อ
5. นายกิตติชัย ศิริมงคลเกษม	รองกรรมการผู้จัดการฝ่ายการผลิต และรองกรรมการผู้จัดการฝ่ายการตลาด
6. นางสาวจุฑามาส อิงโพธิ์ชัย	รองกรรมการผู้จัดการฝ่ายนักลงทุนสัมพันธ์ และเลขานุการบริษัท
7. นายสุจิตี วรรณเชษฐ์	ผู้อำนวยการฝ่ายโรงงาน
8. นายอาทร เอื้อพอล	ผู้อำนวยการฝ่ายขายต่างประเทศ
9. นายदनัย บุญเจริญสุขพิศาล	ผู้อำนวยการฝ่ายขายภายในประเทศ
10. นายธีระศักดิ์ เปี่ยมสุภักพงศ์	ผู้อำนวยการฝ่ายตรวจสอบภายใน
11. นางสาวรัชนิกร ปวีตรปก	ผู้จัดการอาวุโสฝ่ายบัญชี

หมายเหตุ: นิยามผู้บริหารของบริษัท กำหนดตามประกาศคณะกรรมการ ก.ล.ต. พร้อมด้วยหลักเกณฑ์ของบริษัทฯ

รายงานการถือหลักทรัพย์ บริษัท จีเอฟพีที จำกัด (มหาชน) ของกรรมการและผู้บริหาร
ณ วันที่ 31 ธันวาคม 2556

รายนามกรรมการและผู้บริหาร		จำนวนหุ้น					
		ณ 31 ธ.ค. 2555		ณ 31 ธ.ค. 2556		เพิ่มขึ้น / ลดลง	%การถือหุ้น
		ทางตรง	ทางอ้อม	ทางตรง	ทางอ้อม		
1. นายประสิทธิ์	ศิริมงคลเกษม	220,000,000	-	220,000,000	-	-	17.55%
2. นายวิรัช	ศิริมงคลเกษม	180,000,000	-	180,000,000	-	-	14.36%
3. นพ.อนันต์	ศิริมงคลเกษม	4,134,080	-	4,134,080	-	-	0.33%
4. นพ.สาธิต	กรณยศ	-	-	-	-	-	-
5. นายปารเมศ	เหตระกูล	50,000	-	50,000	-	-	0.004%
6. นายธนาธิป	พิเศษฐวณิชย์โชค	-	-	-	-	-	-
7. นางสมสิริ	อิงโพธิ์ชัย	2,979,930	-	2,979,930	-	-	0.24%
8. นางสาววรรณิ	ศิริมงคลเกษม	10,100,000	-	10,100,000	-	-	0.81%
9. นายสุจิน	ศิริมงคลเกษม	222,795,100	-	222,795,100	-	-	17.77%
10. นางปรานี	ภาคสุข	11,391,930	-	11,391,930	-	-	0.91%
11. นายกิตติชัย	ศิริมงคลเกษม	-	-	-	-	-	-
12. นางสาวจุฑามาส	อิงโพธิ์ชัย	5,000,000	-	5,000,000	-	-	0.40%
13. นายจิติ	วรรณเชษฐ	-	-	-	-	-	-
14. นายอาทร	เอื้อพอล	1,000	-	1,000	-	-	0.0001%
15. นายदनัย	บุญเจริญสุขพิศาล	1,000	-	1,000	-	-	0.0001%
16. นายธีระศักดิ์	เปี่ยมสุภักพงศ์	1,000	-	1,000	-	-	0.0001%
17. นางสาวรัชนิกร	ปวิตรปก	-	-	-	-	-	-
รวม		656,454,040	-	656,454,040	-	-	52.37%

หมายเหตุ: รวมการถือหุ้นของกลุ่มสมรสและบุตรที่ยังไม่บรรลุนิติภาวะ

คณะกรรมการบริษัท

Board of Directors

นายประสิทธิ์ ศิริมงคลเกษม

ประธานกรรมการ

นายวิรัช ศิริมงคลเกษม

รองประธานกรรมการ
และกรรมการผู้จัดการ

บพ.อนันต์ ศิริมงคลเกษม

ประธานกรรมการบริหาร
และรองกรรมการผู้จัดการ

บพ.สาธิต กรณิศ

ประธานคณะกรรมการตรวจสอบ
และบริหารความเสี่ยง
และกรรมการอิสระ



นายปารเมศ หะตระกูล

กรรมการตรวจสอบ
และบริหารความเสี่ยง
และกรรมการอิสระ

นายธนาธิป พิเศษฐวณิชย์โชค

กรรมการตรวจสอบ
และบริหารความเสี่ยง
และกรรมการอิสระ

นางสมสิริ อังโพธิ์ชัย

กรรมการบริหาร

นางสาววรรณิ ศิริมงคลเกษม

กรรมการ

นายสุจิน ศิริมงคลเกษม

กรรมการ



นายประสิทธิ์ ศิริมงคลเกษม

อายุ : 73 ปี

ประธานกรรมการ (กรรมการผู้มีอำนาจลงนาม)

การศึกษา / การอบรมหลักสูตรกรรมการ

- มัธยมศึกษา
- หลักสูตร Directors Accreditation Program

ประสบการณ์การทำงาน / ตำแหน่งงานอื่นในปัจจุบัน

1. ประธานกรรมการ บมจ. กรุงเทพฯอาหารสัตว์
2. ประธานกรรมการ บจก. ฟาร์มกรุงเทพ
3. ประธานกรรมการ บจก. เอ็ม.เค.เอส. ฟาร์ม
4. ประธานกรรมการ บจก. จีเอฟ ฟู้ดส์
5. ประธานกรรมการ บจก. จีพี บริดดิ้ง
6. ประธานกรรมการ บจก. ป.เจริญพันธ์อาหารสัตว์
7. ประธานกรรมการ บจก. พี.เว็ต.
8. ประธานกรรมการ บจก. พานาแลบ
9. ประธานกรรมการ บจก. ฟาร์ม ป.เจริญพันธ์ อิมแพ็ค
10. ประธานกรรมการ บจก. ป.เจริญพันธ์ จี.พี.ฟาร์ม
11. ประธานกรรมการ บจก. กรุงเทพฯเพาะเลี้ยงสัตว์น้ำ
12. ประธานกรรมการ บจก. ป.เจริญพันธ์โปรดัคส์
13. ประธานกรรมการ บจก. ผลิตภัณฑ์อาหาร ป.เจริญพันธ์
14. ประธานกรรมการ บจก. เอ็ม.เค.เอส.คอนโดทาวน์
15. ประธานกรรมการ บจก. จุลจักร
16. กรรมการ บจก. ทรัพย์ศิริชัย
17. กรรมการ บจก. เอเชีย ฟลาวเวอร์

การถือหุ้นในบริษัท 220,000,000 หุ้น หรือ 17.55%
(ณ 31 ธ.ค. 2556)

ความสัมพันธ์ทางครอบครัว

พี่ชาย นายวิรัช	ศิริมงคลเกษม
พี่ชาย นพ.อนันต์	ศิริมงคลเกษม
พี่ชาย นางสมสิริ	อิงโพธิ์ชัย
พี่ชาย น.ส.วรรณิ	ศิริมงคลเกษม
ลุง นายสุจิน	ศิริมงคลเกษม

ปีที่เริ่มดำรงตำแหน่งกรรมการ 27 มกราคม 2535 – ปัจจุบัน
(22 ปี)

อบรมสัมมนา ปี 2556 - ไม่มี -

นายวิรัช ศิริมงคลเกษม

อายุ : 64 ปี

รองประธานกรรมการ และกรรมการผู้จัดการ (กรรมการผู้มีอำนาจลงนาม)

การศึกษา / การอบรมหลักสูตรกรรมการ

- มัธยมศึกษา
- หลักสูตร Directors Accreditation Program

ประสบการณ์การทำงาน / ตำแหน่งงานอื่นในปัจจุบัน

1. รองประธานกรรมการ และกรรมการผู้จัดการ บมจ. กรุงเทพฯอาหารสัตว์
2. รองประธานกรรมการ และกรรมการผู้จัดการ บจก. ฟาร์มกรุงเทพ
3. รองประธานกรรมการ และกรรมการผู้จัดการ บจก. เอ็ม.เค.เอส. ฟาร์ม
4. รองประธานกรรมการ และกรรมการผู้จัดการ บจก. จีเอฟ ฟู้ดส์
5. รองประธานกรรมการ และกรรมการผู้จัดการ บจก. จีพี บริดดิ้ง
6. รองประธานกรรมการ และกรรมการผู้จัดการ บจก. ป.เจริญพันธ์อาหารสัตว์
7. รองประธานกรรมการ และกรรมการผู้จัดการ บจก. ฟาร์ม ป.เจริญพันธ์ อิมแพ็ค
8. รองประธานกรรมการ และกรรมการผู้จัดการ บจก. ป.เจริญพันธ์ จี.พี.ฟาร์ม
9. รองประธานกรรมการ และกรรมการผู้จัดการ บจก. กรุงเทพฯเพาะเลี้ยงสัตว์น้ำ
10. รองประธานกรรมการ และกรรมการผู้จัดการ บจก. ป.เจริญพันธ์โปรดัคส์
11. รองประธานกรรมการ และกรรมการผู้จัดการ บจก. เอ็ม.เค.เอส.คอนโดทาวน์
12. รองประธานกรรมการ และกรรมการผู้จัดการ บจก. จุลจักร
13. ประธานกรรมการ และกรรมการผู้จัดการ บจก. เพอร์มา
14. กรรมการ บจก. แมคคีย์ ฟู้ด เซอร์วิส (ประเทศไทย)

การถือหุ้นในบริษัท 180,000,000 หุ้น หรือ 14.36%
(ณ 31 ธ.ค. 2556)

ความสัมพันธ์ทางครอบครัว

น้องชาย นายประสิทธิ์
ศิริมงคลเกษม

ปีที่เริ่มดำรงตำแหน่งกรรมการ 27 มกราคม 2535 – ปัจจุบัน
(22 ปี)

อบรมสัมมนา ปี 2556 - ไม่มี -

นพ.อนันต์ ศิริมงคลเกษม

อายุ : 62 ปี

ประธานกรรมการบริหาร และรองกรรมการผู้จัดการ
(กรรมการผู้มีอำนาจลงนาม)
กรรมการสรรหาและพิจารณาค่าตอบแทน
กรรมการกำกับดูแลกิจการ

การศึกษา / การอบรมหลักสูตรกรรมการ

- แพทยศาสตรบัณฑิต วุฒิบัตรจักษุแพทย์
คณะแพทยศาสตร์ มหาวิทยาลัยมหิดล
- หลักสูตร Directors Accreditation Program

ประสบการณ์การทำงาน / ตำแหน่งงานอื่นในปัจจุบัน

1. ประธานกรรมการบริหาร และรองกรรมการผู้จัดการ บจก. จีพี บริติช
2. ประธานกรรมการบริหาร และรองกรรมการผู้จัดการ บจก. ฟาร์มกรุ้งไทย
3. ประธานกรรมการบริหาร และรองกรรมการผู้จัดการ
บจก. เอ็ม.เค.เอส. ฟาร์ม
4. ประธานกรรมการบริหาร และรองกรรมการผู้จัดการ บจก. จีเอฟ ฟูดส์
5. กรรมการบริหาร บมจ. กรุ้งไทยอาหารสัตว์
6. กรรมการ บจก. ป.เจริญพันธ์อาหารสัตว์
7. กรรมการ บจก. พี.เว็ต.
8. กรรมการ บจก. พานาแลบ
9. กรรมการ บจก. แมคคีย์ ฟู้ด เซอร์วิสเชส (ประเทศไทย)
10. กรรมการ บจก. จีเอฟฟู้ท นิชิเร (ประเทศไทย)
11. กรรมการ บจก. เวชชาติ
12. กรรมการ บจก. ป.เจริญพันธ์โปรดักส์
13. กรรมการ บจก. เฟอริมา
14. กรรมการผู้จัดการ บจก. เอเชีย ฟลาวเวอร์
15. นายกสมาคม สมาคมผู้ผลิตไก่เพื่อส่งออกไทย
16. กรรมการ กลุ่มอุตสาหกรรมอาหาร - สมาคมอุตสาหกรรมแห่งประเทศไทย
17. กรรมการ สมาคมผู้ส่งสินค้าทางเรือแห่งประเทศไทย

การถือหุ้นในบริษัท 4,134,080 หุ้น หรือ 0.33%
(ณ 31 ธ.ค. 2556)

ความสัมพันธ์ทางครอบครัว น้องชาย นายประสิทธิ์
ศิริมงคลเกษม

ปีที่เริ่มดำรงตำแหน่งกรรมการ 27 มกราคม 2535 – ปัจจุบัน
(22 ปี)

อบรมสัมมนา ปี 2556 Logistics Trend : The Transformation
for Tomorrow Move

นพ.สาริต กรณศ

อายุ : 61 ปี

กรรมการอิสระ
ประธานคณะกรรมการตรวจสอบและบริหารความเสี่ยง
ประธานคณะกรรมการสรรหาและพิจารณาค่าตอบแทน
ประธานคณะกรรมการกำกับดูแลกิจการ

การศึกษา / การอบรมหลักสูตรกรรมการ

- วทบ.พบ.วุฒิบัตรศัลยกรรมทั่วไปและศัลยกรรมเด็ก
มหาวิทยาลัยมหิดล
- หลักสูตร Directors Accreditation Program
- หลักสูตร Audit Committee Program

ประสบการณ์การทำงาน / ตำแหน่งงานอื่นในปัจจุบัน

1. อาจารย์และแพทย์ คณะแพทยศาสตร์ โรงพยาบาลวชิราวุธ
2. กรรมการ บจก. เอส.วี.เค. แฟมิลี่ มาร์ท

การถือหุ้นในบริษัท - ไม่มี -
(ณ 31 ธ.ค. 2556)

ความสัมพันธ์ทางครอบครัว - ไม่มี -

ปีที่เริ่มดำรงตำแหน่งกรรมการ 25 มิถุนายน 2541 – ปัจจุบัน
(16 ปี)

อบรมสัมมนา ปี 2556 - ไม่มี -

นายปารเมศ หะตระกูล

อายุ : 50 ปี

กรรมการอิสระ

กรรมการตรวจสอบและบริหารความเสี่ยง
กรรมการสรรหาและพิจารณาค่าตอบแทน

การศึกษา / การอบรมหลักสูตรกรรมการ

- ปริญญาโท University of Hartford, Connecticut, USA
- The Institute of Chartered Financial Analysts, Virginia, USA
- หลักสูตร Directors Accreditation Program

ประสบการณ์การทำงาน / ตำแหน่งงานอื่นในปัจจุบัน

1. กรรมการ บจก. สี่พระยาการพิมพ์
2. กรรมการ บจก. ประชุมช่าง
3. กรรมการ บจก. อะกรียูเนี่ยน
4. กรรมการ บจก. ปิยะดาแมนชั่น

การถือหุ้นในบริษัท 50,000 หุ้น หรือ 0.004%
(ณ 31 ธ.ค. 2556)

ความสัมพันธ์ทางครอบครัว - ไม่มี -

ปีที่เริ่มดำรงตำแหน่งกรรมการ 1 กรกฎาคม 2548 – ปัจจุบัน
(9 ปี)

อบรมสัมมนา ปี 2556 Logistics Trend : The Transformation
for Tomorrow Move

นายธนาริพ พิเชษฐวณิชโยช

อายุ : 49 ปี

กรรมการอิสระ

กรรมการตรวจสอบและบริหารความเสี่ยง
กรรมการสรรหาและพิจารณาค่าตอบแทน

การศึกษา / การอบรมหลักสูตรกรรมการ

- ปริญญาโทกฎหมาย University of Pennsylvania
- ปริญญาโทกฎหมาย Southern Methodist University
- ปริญญาตรีกฎหมาย Thammasat University
- หลักสูตร Directors Accreditation Program

ประสบการณ์การทำงาน / ตำแหน่งงานอื่นในปัจจุบัน

1. กรรมการ บจก. ที่ปรึกษากฎหมายธนาริพ แอนด์ พาร์ทเนอร์ส

การถือหุ้นในบริษัท - ไม่มี -
(ณ 31 ธ.ค. 2556)

ความสัมพันธ์ทางครอบครัว - ไม่มี -

ปีที่เริ่มดำรงตำแหน่งกรรมการ 1 กรกฎาคม 2551 – ปัจจุบัน
(6 ปี)

อบรมสัมมนา ปี 2556 - ไม่มี -

นายสุจิน ศิริมงคลเกษม

อายุ : 43 ปี

กรรมการ

กรรมการสรรหาและพิจารณาค่าตอบแทน
กรรมการกำกับดูแลกิจการ

การศึกษา / การอบรมหลักสูตรกรรมการ

- ปริญญาตรี เศรษฐศาสตร์ Boston University
- หลักสูตร Directors Certification Program

ประสบการณ์การทำงาน / ตำแหน่งงานอื่นในปัจจุบัน

1. รองกรรมการผู้จัดการ ฝ่ายจัดซื้อไก่เนื้อ บมจ. จีเอฟฟิที
2. รองกรรมการผู้จัดการ ฝ่ายการตลาด บมจ. กรุงไทยอาหารสัตว์
3. กรรมการ บจก. พี.เว็ด.
4. กรรมการ บจก. ฟานาแลบ
5. กรรมการ บจก. เฟอริมา

การถือหุ้นในบริษัท 222,795,100 หุ้น หรือ 17.77%
(ณ 31 ธ.ค. 2556)

ความสัมพันธ์ทางครอบครัว หลานชาย นายประสิทธิ์
ศิริมงคลเกษม

ปีที่เริ่มดำรงตำแหน่งกรรมการ 18 เมษายน 2546 – ปัจจุบัน
(11 ปี)

อบรมสัมมนา ปี 2556 - ไม่มี -



นางสมศรี อังโพธิ์ชัย

อายุ : 66 ปี

กรรมการบริหาร

การศึกษา / การอบรมหลักสูตรกรรมการ

- ประถมศึกษา
- หลักสูตร Directors Accreditation Program

ประสบการณ์การทำงาน / ตำแหน่งงานอื่นในปัจจุบัน

1. รองกรรมการผู้จัดการอาวุโส ฝ่ายบัญชี-การเงิน บมจ. ไทยอาหารสัตว์
2. กรรมการบริหาร บจก. ฟาร์มกรุงไทย
3. กรรมการ บจก. เอ็ม.เค.เอส. ฟาร์ม
4. กรรมการ บจก. จีเอฟ ฟู้ดส์
5. กรรมการ บจก. ป.เจริญพันธ์อาหารสัตว์
6. กรรมการ บจก. ป.เจริญพันธ์โปรตีนสัตว์
7. กรรมการ บจก. พี.เว็ต.
8. กรรมการ บจก. พานาแลบ
9. กรรมการ บจก. เฟอริมา

การถือหุ้นในบริษัท 2,979,930 หุ้น หรือ 0.24% (ณ 31 ธ.ค. 2556)

ความสัมพันธ์ทางครอบครัว น้องสาว นายประสิทธิ์ ศิริมงคลเกษม

ปีที่เริ่มดำรงตำแหน่งกรรมการ 27 มกราคม 2535 – ปัจจุบัน (22 ปี)

อบรมสัมมนา ปี 2556 - ไม่มี -

นางสาววรรณิ ศิริมงคลเกษม

อายุ : 56 ปี

กรรมการ

การศึกษา / การอบรมหลักสูตรกรรมการ

- ปริญญาตรี ศึกษาศาสตร์ มหาวิทยาลัยศรีนครินทรวิโรฒ
- หลักสูตร Directors Accreditation Program

ประสบการณ์การทำงาน / ตำแหน่งงานอื่นในปัจจุบัน

1. รองกรรมการผู้จัดการอาวุโส ฝ่ายนำเข้าสินค้าและจัดซื้อเคมีภัณฑ์ บมจ. ไทยอาหารสัตว์
2. กรรมการ บจก. พี.เว็ต.
3. กรรมการ บจก. พานาแลบ
4. กรรมการ บจก. เฟอริมา

การถือหุ้นในบริษัท 10,100,000 หุ้น หรือ 0.81% (ณ 31 ธ.ค. 2556)

ความสัมพันธ์ทางครอบครัว น้องสาว นายประสิทธิ์ ศิริมงคลเกษม

ปีที่เริ่มดำรงตำแหน่งกรรมการ 18 เมษายน 2546 – ปัจจุบัน (11 ปี)

อบรมสัมมนา ปี 2556 - ไม่มี -



รายงานการกำกับดูแลกิจการ

บริษัท จีเอฟพีที จำกัด (มหาชน) ตระหนักถึงความสำคัญของการกำกับดูแลกิจการที่ดี และเชื่อมั่นว่าระบบการบริหารจัดการที่ดี การมีคณะกรรมการและผู้บริหารที่มีวิสัยทัศน์และมีความรับผิดชอบต่อหน้าที่ มีกลไกการควบคุมและการถ่วงดุลอำนาจ เพื่อให้การบริหารงานเป็นไปอย่างโปร่งใส ตรวจสอบได้ การเคารพสิทธิความเท่าเทียมกันของผู้ถือหุ้น และมีความรับผิดชอบต่อผู้มีส่วนได้ส่วนเสีย จะเป็นปัจจัยสำคัญในการเพิ่มมูลค่าและผลตอบแทนสูงสุด ให้แก่ผู้ถือหุ้นของบริษัทฯ ในระยะยาว

บริษัทฯ ได้กำหนดนโยบายการกำกับดูแลกิจการที่ดีของบริษัทฯ ภายใต้หลักเกณฑ์ของตลาดหลักทรัพย์แห่งประเทศไทย และข้อกำหนดขององค์การเพื่อความร่วมมือทางเศรษฐกิจและการพัฒนา (OECD) เพื่อใช้เป็นแนวทางในการดำเนินธุรกิจ สำหรับกรรมการ ผู้บริหาร และพนักงานของบริษัทฯ และกำหนดให้มีการทบทวนนโยบายและแนวปฏิบัติ เป็นประจำทุกปี เพื่อให้เหมาะสมกับการเปลี่ยนแปลงซึ่งอาจเกิดจากการดำเนินธุรกิจ สภาพแวดล้อม สถานการณ์ หรือกฎหมาย

คณะกรรมการกำหนดให้มีการติดตามการปฏิบัติตามนโยบายการกำกับดูแลกิจการและแนวปฏิบัติที่ดีอย่างสม่ำเสมอ และมีการประชาสัมพันธ์ให้พนักงานทุกคนทราบถึงนโยบายการกำกับดูแลกิจการและแนวปฏิบัติ ผ่านระบบสารสนเทศ ทั้งภายใน (Intranet) และได้แสดงให้สาธารณชนรับทราบผ่านเว็บไซต์ของบริษัทฯ www.gfpt.co.th ภายใต้หัวข้อการกำกับดูแลกิจการ

การปฏิบัติตามหลักการกำกับดูแลกิจการที่ดี ในปี 2556

หมวดที่ 1 สิทธิของผู้ถือหุ้น

1.1 นโยบายการคุ้มครองสิทธิของผู้ถือหุ้น

คณะกรรมการให้ความสำคัญต่อการคุ้มครองสิทธิของผู้ถือหุ้น และส่งเสริมให้ผู้ถือหุ้นใช้สิทธิของตน โดยครอบคลุมสิทธิขั้นพื้นฐานของผู้ถือหุ้นตามกฎหมาย อันได้แก่ สิทธิในการซื้อขายหรือโอนหลักทรัพย์ที่ตนถืออยู่ สิทธิในการรับส่วนแบ่งเงินปันผล สิทธิในการได้รับข่าวสารข้อมูลของกิจการอย่างเพียงพอ สิทธิในการเข้าร่วมประชุมผู้ถือหุ้น สิทธิในการเสนอวาระการประชุมผู้ถือหุ้นล่วงหน้า สิทธิในการออกเสียงลงคะแนนในที่ประชุมผู้ถือหุ้น เพื่อเลือกตั้งหรือถอดถอนกรรมการบริษัทฯ การกำหนดค่าตอบแทนกรรมการบริษัทฯ การแต่งตั้งผู้สอบบัญชี กำหนดจำนวนเงินค่าสอบบัญชี และเรื่องที่มีผลกระทบต่อเปลี่ยนแปลงในปัจจัยพื้นฐานของบริษัทฯ อันได้แก่ การแก้ไขข้อบังคับบริษัทฯ และหนังสือบริคณห์สนธิ การลดทุนหรือเพิ่มทุน และการอนุมัติรายการพิเศษ เป็นต้น

คณะกรรมการกำหนดให้มีแนวปฏิบัติที่ดีในการดูแลผู้ถือหุ้นมากกว่าสิทธิขั้นพื้นฐานตามกฎหมาย โดยการให้สิทธิในการได้รับทราบข้อมูลข่าวสารที่มีนัยสำคัญของบริษัทฯ อย่างสม่ำเสมอ ทันกาล และเพียงพอ เช่น ผลประกอบการ คำวิเคราะห์ผลการดำเนินงาน ผลการจัดอันดับความน่าเชื่อถือ จดหมายข่าวถึงผู้ถือหุ้น เป็นต้น ผ่านเว็บไซต์ของบริษัทฯ และเว็บไซต์ของตลาดหลักทรัพย์ฯ ซึ่งเป็นช่องทางที่สามารถเข้าถึงได้โดยง่ายและสะดวก

นอกจากนี้ คณะกรรมการจะไม่กระทำการใดๆ อันเป็นการละเมิด หรือรบกวนสิทธิของผู้ถือหุ้น

1.2 การประชุมผู้ถือหุ้น

บริษัทฯ ได้กำหนดให้มีการจัดประชุมสามัญผู้ถือหุ้นปีละ 1 ครั้ง ภายในเวลาไม่เกิน 4 เดือนนับแต่วันสิ้นสุดรอบปีบัญชีของบริษัทฯ และหากมีความจำเป็นเร่งด่วนต้องเสนอวาระเป็นกรณีพิเศษซึ่งเป็นเรื่องที่เกี่ยวข้องกับเงินไขกฎเกณฑ์ หรือกฎหมายที่บังคับจะต้องได้รับอนุมัติจากผู้ถือหุ้น บริษัทฯ จะเรียกประชุมวิสามัญผู้ถือหุ้นเป็นกรณีไป

คณะกรรมการมีนโยบายสนับสนุนและส่งเสริมให้ผู้ถือหุ้นทุกกลุ่ม รวมถึงผู้ถือหุ้นประเภทสถาบัน เข้าร่วมประชุมผู้ถือหุ้น โดยกำหนดให้ภายในหนังสือเชิญประชุมผู้ถือหุ้นมีการชี้แจงรายละเอียดขั้นตอนการลงทะเบียนและเอกสารที่ใช้ในการลงทะเบียนสำหรับผู้ถือหุ้นในแต่ละประเภท รวมถึงกำหนดให้หนังสือมอบฉันทะได้ ทั้ง 3 แบบ คือ แบบ ก, แบบ ข และแบบ ค พร้อมจัดให้มีช่องทางการดาวน์โหลดเอกสารประกอบการประชุมฯ ภายในเว็บไซต์ของบริษัทฯ ได้ล่วงหน้า 30 วัน ก่อนวันประชุมฯ เพื่อเป็นการอำนวยความสะดวกให้ผู้ถือหุ้นได้ใช้สิทธิในการเข้าร่วมประชุมและออกเสียงลงมติในที่ประชุมอย่างเต็มที่ และจะไม่กระทำการใดๆ ที่เป็นการจำกัดโอกาสในการเข้าถึงสารสนเทศของบริษัทฯ

ทั้งนี้ บริษัทฯ ได้ปฏิบัติตามกฎหมายอย่างเคร่งครัด ควบคู่ไปกับแนวปฏิบัติที่ดีตาม AGM Checklist ของ ก.ล.ต. อีกทั้งยังคำนึงถึงสิทธิของผู้ถือหุ้น และการปฏิบัติต่อผู้ถือหุ้นอย่างเท่าเทียมกันตามหลักการกำกับดูแลกิจการที่ดี

1.2.1 การดำเนินการก่อนการประชุมผู้ถือหุ้น

- 1) บริษัทฯ ได้เปิดโอกาสให้ผู้ถือหุ้นเสนอเรื่องเพื่อบรรจุเป็นวาระการประชุม และเสนอชื่อบุคคลผู้มีคุณสมบัติเพื่อรับการพิจารณาแต่งตั้งเป็นกรรมการ รวมถึงการส่งคำถามที่เกี่ยวข้องกับระเบียบวาระการประชุม เป็นการล่วงหน้าก่อนวันประชุมสามัญผู้ถือหุ้น ตามหลักเกณฑ์ที่คณะกรรมการบริษัทกำหนด และได้เปิดเผยให้ผู้ถือหุ้นทราบอย่างทั่วถึง ผ่านระบบข่าวของตลาดหลักทรัพย์ฯ และเผยแพร่บนเว็บไซต์ของบริษัทฯ
- 2) บริษัทฯ ได้เผยแพร่มติคณะกรรมการ ถึงกำหนดวันประชุมสามัญผู้ถือหุ้น วันกำหนดสิทธิ (Record Date) ในการเข้าประชุม และรับเงินปันผล วันปิดสมุดทะเบียนพักการโอนหุ้น และการจ่ายเงินปันผลให้ผู้ถือหุ้นรับทราบทันทีภายในวันที่มีการประชุมคณะกรรมการผ่านระบบข่าวของตลาดหลักทรัพย์ฯ
- 3) บริษัทฯ ได้จัดทำหนังสือเชิญประชุมสามัญผู้ถือหุ้นและเอกสารประกอบการประชุมทั้งในรูปแบบภาษาไทยและภาษาอังกฤษ (เพื่อเป็นการอำนวยความสะดวกแก่ผู้ถือหุ้นต่างชาติ) โดยมีรายละเอียดครบถ้วน รวมถึงข้อมูลที่เกี่ยวข้องกับ วัน / เวลา / สถานที่ประชุม ระเบียบวาระการประชุมแยกเป็นแต่ละวาระพร้อมระบุถึงคำชี้แจง เหตุผลประกอบ ความเห็นคณะกรรมการ และประเด็นที่ใช้ในการพิจารณา พร้อมหนังสือมอบฉันทะทุกแบบตามที่กระทรวงพาณิชย์กำหนด กฎเกณฑ์และวิธีการในการเข้าร่วมประชุม รวมถึงขั้นตอนการออกเสียงลงมติในแต่ละวาระการประชุม
- 4) เพื่อเปิดโอกาสให้ผู้ถือหุ้นมีเวลาศึกษาข้อมูลที่เกี่ยวข้องกับการประชุมอย่างเพียงพอ บริษัทฯ ได้เผยแพร่หนังสือเชิญประชุมสามัญผู้ถือหุ้นและเอกสารประกอบการประชุมต่างๆ ผ่านระบบข่าวของตลาดหลักทรัพย์ฯ และเว็บไซต์ของบริษัทฯ ล่วงหน้าน้อยกว่า 30 วันก่อนวันประชุม และได้จัดส่งหนังสือเชิญประชุมและเอกสารประกอบ ซึ่งเป็นชุดเดียวกับที่ได้เผยแพร่บนเว็บไซต์ให้แก่ผู้ถือหุ้นทางไปรษณีย์ลงทะเบียนล่วงหน้าเป็นเวลา 21 วันก่อนวันประชุม ซึ่งมากกว่าระยะเวลาที่กฎหมายกำหนด อีกทั้งให้มีการลงโฆษณาคำบอกกล่าวนัดประชุมในหนังสือพิมพ์รายวัน ฉบับภาษาไทยและฉบับภาษาอังกฤษติดต่อกัน 3 วัน ล่วงหน้า 8 วันก่อนการประชุม

1.2.2 การดำเนินการในวันประชุมผู้ถือหุ้น

- 1) บริษัทฯ กำหนด วัน เวลา และสถานที่ในการจัดประชุมผู้ถือหุ้น โดยคำนึงถึงความสะดวกของผู้ถือหุ้นที่จะเข้าร่วมประชุม โดยจัดเตรียมสถานที่ที่มีขนาดเพียงพอ และสามารถเดินทางไปได้สะดวก (มีรถโดยสารประจำทางผ่าน)
- 2) บริษัทฯ เปิดโอกาสให้ผู้ถือหุ้นลงทะเบียนเข้าประชุมล่วงหน้าก่อนการประชุมเป็นเวลา 2 ชั่วโมง จัดระบบการตรวจสอบเอกสารที่ไม่ยุ่งยากซับซ้อน

- 3) บริษัทฯ เปิดโอกาสให้ผู้ถือหุ้นที่ไม่สามารถเข้าประชุมด้วยตนเองสามารถใช้สิทธิออกเสียงด้วยการมอบฉันทะให้บุคคลอื่น หรือกรรมการอิสระ เพื่อเข้าร่วมประชุมและออกเสียงลงมติแทน โดยได้จัดส่งหนังสือมอบฉันทะ แบบ ก. ข. (แนะนำให้ใช้) และ ค. (สำหรับ Custodian) แนบไปพร้อมกับหนังสือเชิญประชุม รวมทั้งได้รับเกี่ยวกับเอกสาร / หลักฐาน คำแนะนำขั้นตอนการมอบฉันทะให้ผู้ถือหุ้นทราบไว้อย่างชัดเจน และผู้ถือหุ้นยังสามารถดาวน์โหลดหนังสือมอบฉันทะผ่านทางเว็บไซต์ของบริษัทฯ ได้อีกด้วย
- 4) บริษัทฯ จัดให้ใช้ระบบเทคโนโลยีสารสนเทศ (ระบบคอมพิวเตอร์และบาร์โค้ด) และบัตรลงคะแนน (ทุกวาระ) ในการประชุมผู้ถือหุ้น ทั้งการลงทะเบียนผู้ถือหุ้น การนับคะแนนเสียง และการแสดงผลเพื่อความสะดวกรวดเร็ว และความถูกต้อง เชื่อถือได้ของข้อมูล
- 5) บริษัทฯ กำหนดให้ ประธานกรรมการบริษัท กรรมการบริษัท ประธานเจ้าหน้าที่บริหาร กรรมการผู้จัดการ ประธานคณะกรรมการชุดต่างๆ ผู้บริหารระดับสูงสุดฝ่ายการเงิน และผู้สอบบัญชี เข้าร่วมประชุมผู้ถือหุ้น เพื่อตอบคำถามในเรื่องที่เกี่ยวข้อง
- 6) บริษัทฯ กำหนดให้มีอาสาสมัครจากที่ประชุมผู้ถือหุ้น (บุคคลที่เป็นอิสระ) ทำหน้าที่ผู้แทนของที่ประชุมเพื่อเป็นสักขีพยานในการตรวจนับหรือตรวจสอบคะแนนเสียงในการประชุมสามัญหรือวิสามัญผู้ถือหุ้น
- 7) บริษัทฯ จัดให้มีการลงมติเป็นแต่ละรายการ เช่น ในวาระของการแต่งตั้งกรรมการ ผู้ถือหุ้นสามารถลงมติเลือกตั้งกรรมการเป็นรายบุคคล
- 8) บริษัทฯ แจ้งหลักเกณฑ์ที่ใช้ในการดำเนินการประชุมผู้ถือหุ้น ขั้นตอนการออกเสียงลงมติ รวมทั้งสิทธิการออกเสียงลงคะแนนโดยให้สิทธิแก่ผู้ถือหุ้นในการออกเสียงลงคะแนนแบบ 1 หุ้น ต่อ 1 เสียง ให้ผู้ถือหุ้นทราบอย่างชัดเจนตั้งแต่เริ่มประชุม
- 9) ประธานในที่ประชุมมีการจัดสรรเวลาให้เหมาะสม และเปิดโอกาสให้ผู้ถือหุ้น แสดงความเห็นอย่างเป็นอิสระ และตั้งคำถามต่อในเรื่องที่เกี่ยวข้องกับวาระการประชุม หรือเรื่องที่เกี่ยวข้องกับบริษัทฯ ได้ในที่ประชุมผู้ถือหุ้น
- 10) บริษัทฯ จัดให้มีการตรวจนับคะแนนเสียงและเปิดเผยผลการลงคะแนนในแต่ละวาระให้ที่ประชุมผู้ถือหุ้นอย่างชัดเจนและโปร่งใส
- 11) บริษัทฯ จะไม่เพิ่มวาระอื่นนอกเหนือจากที่ระบุไว้ในหนังสือนัดประชุม และไม่มีการเปลี่ยนแปลงข้อมูลสำคัญในที่ประชุมอย่างกะทันหัน



1.2.3 การดำเนินการภายหลังวันประชุมผู้ถือหุ้น

- 1) บริษัทฯ เผยแพร่มติที่ประชุมผู้ถือหุ้นและผลการลงคะแนนของแต่ละวาระ ผ่านระบบข่าวของตลาดหลักทรัพย์แห่งประเทศไทย และเว็บไซต์ของบริษัทฯ ภายในวันที่มีการประชุมผู้ถือหุ้น
- 2) บริษัทฯ จัดทำรายงานการประชุมผู้ถือหุ้นที่มีสาระสำคัญถูกต้องและครบถ้วน เพื่อนำส่งตลาดหลักทรัพย์แห่งประเทศไทย และเผยแพร่บนเว็บไซต์ของบริษัทฯ ภายใน 14 วัน นับจากวันประชุม
- 3) บริษัทฯ เผยแพร่การบันทึกภาพพร้อมเสียงในลักษณะสื่อวีดิทัศน์แยกเป็นแต่ละวาระ เพื่อให้เกิดความโปร่งใส สามารถตรวจสอบย้อนหลังได้

ในการประชุมสามัญผู้ถือหุ้นประจำปี 2556 บริษัทฯ ได้เปิดโอกาสให้ผู้ถือหุ้นเสนอระเบียบวาระและชื่อบุคคล ล่วงหน้าเป็นเวลา 3 เดือนก่อนวันสิ้นปี ระหว่างวันที่ 1 ตุลาคม ถึง 31 ธันวาคม 2555 และเมื่อครบกำหนดเวลาดังกล่าว พบว่า ไม่มี ผู้ถือหุ้นรายใดเสนอระเบียบวาระ หรือเสนอชื่อบุคคล หรือส่งคำถามล่วงหน้าก่อนการประชุม

ในปี 2556 บริษัทฯ ได้จัดให้มีการประชุมสามัญผู้ถือหุ้นประจำปี 2556 เมื่อวันศุกร์ที่ 5 เมษายน 2556 เวลา 9.30 น. ณ อาคารจีเอฟพีที เลขที่ 312 ถนนพระรามที่ 2 แขวงบางมด เขตจอมทอง กรุงเทพฯ 10150 มีผู้ถือหุ้นมาประชุมด้วยตนเองและผู้รับมอบฉันทะ รวมจำนวน 221 ราย เป็นจำนวนหุ้นทั้งสิ้น 789,859,258 หุ้น คิดเป็น 63.00% ของจำนวนหุ้นที่จำหน่ายได้แล้วทั้งหมด

จากการดำเนินการประชุมสามัญผู้ถือหุ้น ประจำปี 2556 ดังกล่าว บริษัทฯ ได้รับการประเมินคุณภาพการจัดประชุมสามัญผู้ถือหุ้น (AGM Assessment) โดยสมาคมส่งเสริมผู้ลงทุนไทยด้วยคะแนนเต็ม 100 คะแนน อยู่ในระดับ “ดีเยี่ยม”

อีกทั้ง บริษัทฯ ยังได้มีการจัดประชุมวิสามัญผู้ถือหุ้น ครั้งที่ 1/2556 เมื่อวันพฤหัสบดีที่ 12 ธันวาคม 2556 เวลา 9.30 น. ณ อาคารจีเอฟพีที เลขที่ 312 ถนนพระรามที่ 2 แขวงบางมด เขตจอมทอง กรุงเทพฯ 10150 มีผู้ถือหุ้นมาประชุมด้วยตนเองและผู้รับมอบฉันทะ รวมจำนวน 294 ราย เป็นจำนวนหุ้นทั้งสิ้น 912,517,140 หุ้น คิดเป็น 72.78% ของจำนวนหุ้นที่จำหน่ายได้แล้วทั้งหมด

หมวดที่ 2 การปฏิบัติต่อผู้ถือหุ้นอย่างเท่าเทียมกัน

บริษัทฯ ให้ความสำคัญและดูแลให้มีการปฏิบัติต่อผู้ถือหุ้นทุกรายอย่างเท่าเทียมกันและเป็นธรรม ทั้งรายใหญ่และรายย่อย และไม่มีผู้ถือหุ้นใดมีสิทธิพิเศษเหนือผู้ถือหุ้นรายอื่น โดยได้ดำเนินการ ดังนี้

2.1 มาตรการป้องกันการใช้ข้อมูลภายใน

บริษัทฯ มีมาตรการป้องกันการใช้ข้อมูลภายใน ไม่ให้กรรมการ ผู้บริหาร พนักงาน และผู้ที่เกี่ยวข้อง ใช้ข้อมูลภายในเพื่อหาผลประโยชน์แก่ตนเองหรือผู้อื่นในทางมิชอบ โดยได้กำหนดนโยบายการเก็บรักษาข้อมูล การใช้ข้อมูลภายใน และการซื้อขายหลักทรัพย์ของบริษัทฯ ของกรรมการ ผู้บริหาร และพนักงาน เป็นลายลักษณ์อักษร ในคู่มือจริยธรรมธุรกิจของบริษัทฯ ซึ่งจะมอบให้แก่กรรมการ ผู้บริหาร และ พนักงานเมื่อแรกเข้าทำงาน โดยสรุปสาระสำคัญ ดังนี้

- กรรมการ ผู้บริหาร และพนักงานทุกระดับ ต้องเก็บรักษาข้อมูลที่สำคัญทางธุรกิจ ตลอดจนข้อมูลความลับเกี่ยวกับบริษัทฯ และผู้มีส่วนได้เสียต่าง ๆ ของบริษัทฯ ไว้อย่างเข้มงวดที่สุดและอยู่ในวงจำกัด โดยไม่เปิดเผยต่อผู้เกี่ยวข้องทั้งภายในและภายนอกบริษัทฯ หรือใช้แสวงหาผลประโยชน์แก่ตนเองและผู้อื่นในทางมิชอบ แม้จะเกษียณอายุ ลาออก หรือสิ้นสุดการทำงานกับบริษัทฯ แล้วก็ตาม เว้นแต่เป็นข้อมูลที่ต้องเปิดเผยต่อบุคคลภายนอกตามกฎหมายต่าง ๆ ที่เกี่ยวข้อง
- บริษัทฯ มีกฎระเบียบการรักษาความปลอดภัยทางด้านระบบคอมพิวเตอร์และข้อมูลสารสนเทศอย่างเข้มงวด เพื่อป้องกันไม่ให้ข้อมูลข่าวสารที่สำคัญถูกเปิดเผย กรณีที่กรรมการ ผู้บริหาร หรือ พนักงาน นำข้อมูลภายในของบริษัทฯ ไปใช้ในทางมิชอบ
- บุคคลภายนอกซึ่งมีโอกาสเข้ามาเกี่ยวข้องหรือมีโอกาสได้ล่วงรู้ข้อมูลภายในที่สำคัญของบริษัทฯ ต้องลงนามในข้อตกลงการรักษาความลับข้อมูล (Confidentiality Agreement) เพื่อให้มั่นใจว่าบุคคลเหล่านั้นจะใช้ความระมัดระวังรักษาความลับและข้อมูลภายในทำนองเดียวกับบุคลากรของบริษัทฯ
- การเปิดเผยข้อมูลที่สำคัญทางธุรกิจต้องเป็นไปโดยบุคลากรของบริษัทฯ ที่มีอำนาจหน้าที่ เมื่อได้รับคำถามเกี่ยวกับข้อมูลที่สำคัญทางธุรกิจ โดยที่ตนไม่มีหน้าที่ในการเปิดเผยข้อมูลนั้น ควรแนะนำให้ผู้ถามติดต่อไปยังผู้มีหน้าที่เปิดเผยข้อมูล
- กรรมการ ผู้บริหาร พนักงาน และบุคคลที่เกี่ยวข้อง (คู่สมรสและบุตรที่ยังไม่บรรลุนิติภาวะ) ห้ามนำข้อมูลภายในของบริษัทฯ งบการเงิน หรือข้อมูลอื่นที่มีผลกระทบต่อราคาหลักทรัพย์ของบริษัทฯ ที่ยังมิได้เปิดเผยต่อสาธารณชนหรือตลาดหลักทรัพย์แห่ง

ประเทศไทย เพื่อการซื้อขายหลักทรัพย์ของบริษัทฯ อันนำมาซึ่งผลประโยชน์ของตนเองและผู้อื่น

- กรรมการ ผู้บริหาร พนักงาน และบุคคลที่เกี่ยวข้อง (คู่สมรสและบุตรที่ยังไม่บรรลุนิติภาวะ) ที่ได้ล่วงรู้ข้อมูลภายในที่สำคัญ ห้ามทำการซื้อขายหลักทรัพย์ของบริษัทฯ ในช่วงระยะเวลา 1 เดือนก่อนการเปิดเผยข้อมูลต่อสาธารณชน และภายใน 24 ชั่วโมงหลังจากการเปิดเผยข้อมูลดังกล่าว (Blackout Period)
- หากพบว่ากรรมการ ผู้บริหาร หรือพนักงาน ที่ได้ล่วงรู้ข้อมูลภายในที่สำคัญ คนใดกระทำความผิดวินัย หรือมีความประพฤติที่ส่อไปในทางที่จะทำให้บริษัทฯ ได้รับความเสื่อมเสียและความเสียหาย จะได้รับโทษตั้งแต่ การตักเตือน การตัดค่าจ้าง การพักงานโดยไม่ได้รับค่าจ้าง จนถึงการใช้กฎหมาย
- บริษัทฯ ได้กำหนดให้กรรมการและผู้บริหาร (ตามคำนิยามของสำนักงาน ก.ล.ต. และตลาดหลักทรัพย์ฯ) ซึ่งรวมถึงจำนวนหลักทรัพย์ที่ถือครองของบุคคลที่มีความเกี่ยวข้อง (คู่สมรสและบุตรที่ยังไม่บรรลุนิติภาวะ) มีหน้าที่รายงานการถือครองหลักทรัพย์ของบริษัทฯ ต่อสำนักงานคณะกรรมการ ก.ล.ต. ตามมาตรา 59 แห่งพระราชบัญญัติหลักทรัพย์และตลาดหลักทรัพย์ พ.ศ. 2535 ภายใน 3 วัน นับจากวันที่มีการเปลี่ยนแปลงการถือครองหลักทรัพย์ และให้แจ้งให้เลขาธิการบริษัททราบเพื่อจัดทำบันทึกการเปลี่ยนแปลงและสรุปจำนวนหลักทรัพย์ของกรรมการและผู้บริหารเป็นรายบุคคล เพื่อนำเสนอให้แก่คณะกรรมการบริษัททราบในการประชุมครั้งถัดไป และให้มีการเปิดเผยข้อมูลการถือครองหลักทรัพย์ในรายงานประจำปี และแบบแสดงรายการข้อมูลประจำปี (แบบ 56-1)

โดยในปี 2556 ที่ผ่านมา บริษัทฯ ไม่มีเหตุการณ์ที่กรรมการ ผู้บริหาร พนักงาน และบุคคลที่เกี่ยวข้องมีการซื้อขายหลักทรัพย์ โดยใช้ข้อมูลภายใน

2.2 การกำกับดูแลด้านความขัดแย้งทางผลประโยชน์

บริษัทฯ ดำเนินธุรกิจซึ่งอาจเกิดสถานการณ์ที่มีผลประโยชน์ส่วนตนของกรรมการ ผู้บริหาร และพนักงานทุกระดับขัดแย้งกับผลประโยชน์ของบริษัทฯ ความขัดแย้งทางผลประโยชน์นั้น อาจเกิดขึ้นได้หลายรูปแบบ ดังนั้น เพื่อผลประโยชน์สูงสุดของบริษัทฯ โดยปราศจากผลประโยชน์ส่วนตนเข้ามาเกี่ยวข้อง บริษัทฯ จึงได้กำหนดแนวทางที่ทุกคนพึงถือปฏิบัติ ดังนี้

2.2.1 การรับเงินหรือประโยชน์ตอบแทน

กรรมการ ผู้บริหาร และพนักงาน ต้องไม่รับเงินหรือประโยชน์ตอบแทนใดๆ เป็นการส่วนตัวจากลูกค้า คู่ค้า ของบริษัทฯ หรือจากบุคคลใด อันเนื่องมาจากการทำงานในนามบริษัทฯ

2.2.2 การเสนอเงิน สิ่งของ หรือรางวัล

บริษัทฯ ไม่มีนโยบายเสนอเงิน สิ่งของ ของกำนัล สิทธิประโยชน์พิเศษ ในรูปแบบใดๆ แก่ลูกค้า คู่ค้าของบริษัทฯ หน่วยงานภายนอก หรือบุคคลใดๆ เพื่อให้ได้มาซึ่งธุรกิจ ยกเว้นการให้การเลี้ยงรับรองทางธุรกิจตามประเพณีนิยม ส่วนลดการค้า และโครงการส่งเสริมการขายของบริษัทฯ ซึ่งแนวทางปฏิบัติดังกล่าวนี้ ได้ถูกนำไปใช้เป็นพื้นฐานการกำหนดนโยบายการต่อต้านทุจริตของบริษัทฯ

2.2.3 การดำรงตำแหน่งกรรมการบริษัทภายนอกบริษัทฯ

ในกรณีที่กรรมการ ผู้บริหาร พนักงาน ไปมีส่วนร่วมโดยเป็นผู้ถือหุ้นหรือมีอำนาจจัดการในกิจการที่แข่งขันกับธุรกิจของบริษัทฯ อันก่อให้เกิดความขัดแย้งทางผลประโยชน์ จะต้องแจ้งให้คณะกรรมการบริษัททราบเป็นลายลักษณ์อักษร ยกเว้นการดำรงตำแหน่งกรรมการในองค์กรการกุศลที่ไม่แสวงหากำไร ทั้งนี้ การดำรงตำแหน่งดังกล่าวจะต้องไม่ขัดต่อบทบัญญัติของกฎหมาย หรือข้อบังคับที่เกี่ยวข้องกับการดำเนินธุรกิจของบริษัทฯ และต้องไม่ใช้ตำแหน่งงานในบริษัทฯ ไปใช้อ้างอิงเพื่อส่งเสริมธุรกิจภายนอก

2.2.4 การประกอบธุรกิจอื่นนอกบริษัทฯ และบริษัทย่อย

การทำธุรกิจส่วนตัวใดๆ ของกรรมการ ผู้บริหาร และพนักงาน ต้องไม่กระทบต่อการปฏิบัติหน้าที่และเวลาทำงานของบริษัทฯ และห้ามประกอบธุรกิจหรือมีส่วนร่วมในธุรกิจใดอันเป็นการแข่งขันกับธุรกิจของบริษัทฯ และบริษัทย่อย ไม่ว่ากรรมการ ผู้บริหาร หรือพนักงานดังกล่าวจะได้รับประโยชน์โดยตรงหรือโดยอ้อมก็ตาม

2.2.5 การทำธุรกิจใดๆ กับบริษัทฯ และบริษัทย่อย

การทำธุรกิจใดๆ กับบริษัทฯ และบริษัทย่อย ทั้งในนามส่วนตัว ครอบครัว หรือในนามนิติบุคคลใดๆ ที่กรรมการ ผู้บริหาร และพนักงาน นั้นมีส่วนได้ส่วนเสีย จะต้องเปิดเผยส่วนได้ส่วนเสียต่อ

บริษัทฯ ก่อนเข้าทำรายการ อีกทั้งห้ามกรรมการ ผู้บริหาร และพนักงาน ที่มีส่วนได้เสียเป็นผู้อนุมัติในการตกลงเข้าทำรายการหรือกระทำการใดๆ ในนามบริษัทฯ ผู้ทำรายการในนามบริษัทฯ มีหน้าที่ตรวจสอบความสัมพันธ์ของผู้ค้าว่าเกี่ยวข้องกับกรรมการ ผู้บริหาร และพนักงานหรือไม่ ก่อนทำรายการ เพื่อป้องกันความขัดแย้งทางผลประโยชน์ใดๆ ที่อาจเกิดขึ้น ทั้งนี้ นิยามของความสัมพันธ์ให้เป็นไปตามหลักเกณฑ์เรื่อง “การเปิดเผยข้อมูลและการปฏิบัติของบริษัทจดทะเบียนในรายการที่เกี่ยวข้องกัน” ภายใต้ประกาศของตลาดหลักทรัพย์แห่งประเทศไทย และสำนักงานคณะกรรมการกำกับหลักทรัพย์และตลาดหลักทรัพย์

2.2.6 การทำรายการระหว่างกัน

ในกรณีที่มีการทำรายการระหว่างกัน บริษัทฯ จะดูแลให้การเข้าทำรายการระหว่างกันทุกรายการจะต้องผ่านการพิจารณา และอนุมัติโดยคณะกรรมการตรวจสอบและบริหารความเสี่ยงและคณะกรรมการบริษัท ตามลำดับ โดยการพิจารณารายการที่เกี่ยวข้องกันเป็นไปตามหลักเกณฑ์ เงื่อนไขและวิธีการ ตามประกาศคณะกรรมการตลาดหลักทรัพย์แห่งประเทศไทย และสำนักงานคณะกรรมการกำกับหลักทรัพย์ และตลาดหลักทรัพย์ (ก.ล.ต.) โดยถือเสมือนหนึ่งเป็นรายการที่กระทำกับบุคคลภายนอก (Fair and Arm's Length Basis) และคำนึงถึงประโยชน์สูงสุดของบริษัทฯ โดยผู้ที่มีส่วนได้เสียจะต้องไม่มีส่วนในการพิจารณารายการที่ตนมีความขัดแย้งทางผลประโยชน์ และให้มีการทำรายการระหว่างกันไว้ในรายงานประจำปี และแบบแสดงรายการข้อมูลประจำปี (แบบ 56-1)

2.3 การมีส่วนได้เสียของกรรมการ


บริษัทฯ กำหนดให้กรรมการและผู้บริหาร รวมถึงคู่สมรสและบุตรที่ยังไม่บรรลุนิติภาวะ มีหน้าที่รายงานการมีส่วนได้เสียของตนเองและของบุคคลที่มีความเกี่ยวข้องที่เข้าข่ายการมีส่วนได้เสีย รายการที่เกี่ยวข้องกัน หรือรายการที่เกี่ยวข้องกับการได้มาและจำหน่ายไปซึ่งสินทรัพย์ของตนเองและผู้ที่เกี่ยวข้อง โดยให้ยึดแนวปฏิบัติตามกฎระเบียบของคณะกรรมการกำกับตลาดทุนและตลาดหลักทรัพย์แห่งประเทศไทย ก่อนนำเสนอให้คณะกรรมการบริษัท หรือ ที่ประชุมผู้ถือหุ้นพิจารณาอนุมัติทุกครั้งก่อนทำรายการ โดยกรรมการผู้มีส่วนได้เสียจะไม่เข้าร่วมพิจารณา หรือไม่มีสิทธิออกเสียงในการลงมติในวาระที่เกี่ยวกับการมีส่วนได้เสียของตน ซึ่งเลขานุการบริษัทมีหน้าที่รวบรวมและจัดส่งสำเนารายงานการมีส่วนได้เสียให้แก่ประธานกรรมการและประธานคณะกรรมการตรวจสอบและบริหารความเสี่ยงทราบ ภายใน 7 วันทำการ นับแต่วันที่ได้รับรายงาน

หมวดที่ 3 บทบาทของผู้มีส่วนได้เสีย

3.1 นโยบายการปฏิบัติต่อผู้มีส่วนได้เสีย

คณะกรรมการให้ความสำคัญในสิทธิของผู้มีส่วนได้เสียในกลุ่มต่าง ๆ อย่างเท่าเทียมกันตามกฎหมาย หรือตามข้อตกลงที่มีกับบริษัทฯ โดยได้มีการกำหนดนโยบายการปฏิบัติต่อผู้มีส่วนได้เสียกลุ่มต่าง ๆ ดังนี้

ผู้ถือหุ้น	บริษัทฯ มุ่งมั่นในการสร้างความเติบโตและผลตอบแทนที่ดีให้ผู้ถือหุ้นอย่างต่อเนื่อง โดยคำนึงถึงสถานะความเสี่ยงในปัจจุบันและอนาคต เพื่อให้เกิดการเพิ่มมูลค่าให้แก่ผู้ถือหุ้นในระยะยาว
พนักงาน	บริษัทฯ มุ่งมั่นในการปฏิบัติต่อพนักงานอย่างเป็นธรรม เพื่อให้พนักงานได้รับผลตอบแทนที่เหมาะสมและยุติธรรม มีการพัฒนาศักยภาพอย่างสม่ำเสมอ มีคุณภาพชีวิตที่ดี มีการดูแลสุขภาพและความปลอดภัยในการทำงาน และเคารพในสิทธิส่วนบุคคลของพนักงานทุกคน
ลูกค้า	บริษัทฯ มุ่งมั่นในการพัฒนาคุณภาพสินค้าและบริการอย่างต่อเนื่อง เพื่อให้มั่นใจว่าสินค้ามีคุณภาพได้มาตรฐานในระดับราคาที่เหมาะสม เพื่อให้ลูกค้ามีความพึงพอใจอย่างสูงสุด ตลอดจนมุ่งพัฒนาและรักษาสัมพันธภาพที่ยั่งยืน รวมทั้งยังจัดให้มีระบบการควบคุมดูแลการปฏิบัติตามข้อตกลงที่ได้ให้ไว้กับลูกค้าอย่างเคร่งครัด และด้วยความซื่อสัตย์สุจริต
คู่ค้า	บริษัทฯ มุ่งมั่นในการปฏิบัติต่อคู่ค้าอย่างยุติธรรมและเสมอภาค เพื่อสร้างความน่าเชื่อถือซึ่งกันและกัน และจัดให้มีระบบการควบคุมดูแลให้มีการนำข้อมูลของคู่ค้าไปเปิดเผยหรือนำไปใช้เพื่อดำเนินธุรกิจโดยวิธีที่ผิดกฎหมาย รวมถึงการคัดเลือกคู่ค้าที่มีความโปร่งใส เป็นธรรม
เจ้าหนี้	บริษัทฯ มุ่งมั่นในการปฏิบัติตามเงื่อนไข ข้อกำหนดของสัญญา และพันธะทางการเงินอย่างเคร่งครัด โดยเฉพาะเรื่องเงื่อนไขค้ำประกันต่าง ๆ รวมถึงกรณีที่เกิดการผิดนัดชำระหนี้
คู่แข่ง	บริษัทฯ มุ่งมั่นในการปฏิบัติตามกรอบกติกาการแข่งขันสากล สนับสนุนและส่งเสริมการแข่งขันทางการค้าอย่างเสรี ไม่กระทำการผิดกฎหมายหรือขัดต่อจริยธรรมธุรกิจ และจะไม่กล่าวหาคู่ค้าในทางเสื่อมเสียโดยไม่มีข้อมูลจริง
ชุมชน สังคม และสิ่งแวดล้อม	บริษัทฯ มุ่งมั่นในการดำเนินธุรกิจที่เป็นประโยชน์ต่อเศรษฐกิจและสังคม เป็นมิตรต่อสิ่งแวดล้อม ควบคู่กับการเติบโตของบริษัทฯ อย่างยั่งยืน โดยส่งเสริมให้คนในองค์กรตระหนักถึงการดูแลพัฒนา สร้างจิตสำนึก และรับผิดชอบต่อชุมชน สังคม และสิ่งแวดล้อม รวมถึงรับฟังความคิดเห็นและข้อเสนอแนะต่าง ๆ จากภาคประชาสังคมในทุก ๆ ส่วน เพื่อให้เกิดแนวทางร่วมกันในการดำเนินธุรกิจที่ยั่งยืนเคียงคู่ไปกับการพัฒนาชุมชนและสังคม



3.2 ช่องทางการแจ้งเบาะแสการกระทำผิด หรือ ข้อร้องเรียน

คณะกรรมการบริษัท จัดให้มีกระบวนการและช่องทางในการรับ และจัดการกับข้อร้องเรียนของผู้มีส่วนได้เสีย โดยผ่านช่องทางต่างๆ ดังนี้

ติดต่อกรรมการอิสระ

ทางอีเมล : independentdirectors@gfpt.co.th
 โทรศัพท์ : 0 2473 8398
 ทางไปรษณีย์ : กรรมการอิสระ
 บริษัท จีเอฟพีที จำกัด (มหาชน)
 อาคารจีเอฟพีที ชั้น 18
 312 ถนนพระรามที่ 2 แขวงบางมด
 เขตจอมทอง กรุงเทพฯ 10150

ติดต่อกรรมการบริษัท

ทางอีเมล : boardofdirectors@gfpt.co.th
 โทรศัพท์ : 0 2473 8398
 ทางไปรษณีย์ : กรรมการบริษัท
 บริษัท จีเอฟพีที จำกัด (มหาชน)
 อาคารจีเอฟพีที ชั้น 18
 312 ถนนพระรามที่ 2 แขวงบางมด
 เขตจอมทอง กรุงเทพฯ 10150

ติดต่อคณะกรรมการกำกับดูแลกิจการ

ทางอีเมล : cgcommittee@gfpt.co.th
 โทรศัพท์ : 0 2473 8398
 ทางไปรษณีย์ : คณะกรรมการกำกับดูแลกิจการ
 บริษัท จีเอฟพีที จำกัด (มหาชน)
 อาคารจีเอฟพีที ชั้น 18
 312 ถนนพระรามที่ 2 แขวงบางมด
 เขตจอมทอง กรุงเทพฯ 10150

สำหรับพนักงาน บริษัทฯ มีกระบวนการในการจัดการกับเรื่องที่พนักงานร้องเรียน โดยพิจารณาว่าเรื่องที่พนักงานร้องเรียนเข้าข่ายเป็นเรื่องที่น่าจะเป็นการกระทำผิดหรือไม่ และอยู่ในความผิดระดับไหน เพื่อที่จะได้กำหนดบทลงโทษสำหรับการกระทำผิดนั้นๆ ได้อย่างเป็นธรรม และถูกต้อง โดยพนักงานสามารถแจ้งเบาะแสหรือเสนอข้อคิดเห็นได้โดยตรงผ่านทางอีเมลของบริษัทฯ

บริษัทฯ ได้เปิดเผยกระบวนการ และช่องทางในเว็บไซต์และรายงานประจำปีของบริษัทฯ เพื่อสร้างความมั่นใจให้แก่ ผู้ร้องเรียนหรือผู้ที่แจ้งเบาะแส บริษัทฯ ให้ความสำคัญกับการเก็บข้อมูลร้องเรียนเป็นความลับ และได้กำหนดขั้นตอนการรับเรื่องและการสอบสวน ซึ่งเรื่องร้องเรียนดังกล่าวจะรับรู้เฉพาะในกลุ่มบุคคลที่เกี่ยวข้องด้วยเท่านั้น โดยฝ่ายจัดการจะเป็นผู้รวบรวมข้อร้องเรียน และนำเสนอต่อคณะกรรมการตรวจสอบและบริหารความเสี่ยง เพื่อพิจารณาต่อไป

โดยในปี 2556 ที่ผ่านมา บริษัทฯ ไม่ได้รับเรื่องร้องเรียนการกระทำทุจริต (Fraud) หรือการกระทำผิดจริยธรรม หรือเกิดกรณีเกี่ยวกับชื่อเสียงในทางลบของบริษัทฯ อันเนื่องมาจากการบริหารงานของคณะกรรมการ รวมถึงไม่มีกรณีที่กรรมการที่ไม่เป็นผู้บริหารลาออก อันเนื่องมาจากการกำกับดูแลกิจการที่ผิดพลาดของบริษัทฯ ตลอดจนไม่มีกรณีพิพาททางกฎหมายทั้งในเรื่องแรงงาน สิทธิของผู้บริโภค และการดำเนินธุรกิจการค้าแต่ประการใด



หมวดที่ 4 การเปิดเผยข้อมูลและความโปร่งใส

4.1 นโยบายการเปิดเผยข้อมูล

คณะกรรมการดูแลให้มีการเปิดเผยข้อมูลสำคัญของบริษัท ทั้งข้อมูลทางการเงินและและข้อมูลที่ไม่ใช่ทางการเงิน อย่างถูกต้อง ครบถ้วน ทันเวลา และโปร่งใส ตามข้อกำหนดของสำนักงานคณะกรรมการกำกับหลักทรัพย์และตลาดหลักทรัพย์ (ก.ล.ต.) และตลาดหลักทรัพย์แห่งประเทศไทย (ตลท.) และหน่วยงานอื่นของรัฐ

โดยในปี 2556 ที่ผ่านมา บริษัทฯ ได้ปฏิบัติตามหลักการกำกับดูแลกิจการที่ดี ไม่มีประวัติการส่งรายงานตามมาตรา 56 ทั้ง แบบ 56-1 และแบบ 56-2 และรายงานทางการเงินทั้งรายไตรมาสและรายปีล่าช้า

4.2 ช่องทางการเปิดเผยข้อมูล

บริษัทฯ จัดให้มีช่องทางในการเผยแพร่ข้อมูลอย่างหลากหลาย เพื่อให้ผู้ใช้สามารถเข้าถึงข้อมูลได้อย่างเท่าเทียมกัน โดยเผยแพร่ข้อมูลทั้งในรูปแบบภาษาไทยและภาษาอังกฤษ ผ่านช่องทางต่าง ๆ ดังนี้

- 1) ระบบข่าวของตลาดหลักทรัพย์ฯ
- 2) รายงานประจำปี (Annual Report) และแบบแสดงรายการข้อมูลประจำปี (แบบ 56-1)
- 3) เว็บไซต์ของบริษัทฯ (www.gfpt.co.th)

4.3 นโยบายการให้ข้อมูลข่าวสาร หรือให้สัมภาษณ์ต่อสื่อมวลชน หรือต่อสาธารณชน

บริษัทฯ มีนโยบายให้ข้อมูลข่าวสาร สื่อโฆษณา หรือสื่อประชาสัมพันธ์ อย่างถูกต้อง ชัดเจน เป็นธรรม ไม่บิดเบือนความจริง โดยมุ่งเน้นการสื่อสารและสร้างความเข้าใจที่ถูกต้องเกี่ยวกับบริษัทฯ ให้แก่ผู้มีส่วนได้เสียทุกฝ่ายอย่างครบถ้วน ทันเวลา และเท่าเทียมกัน

4.4 หน่วยงานนักลงทุนสัมพันธ์

บริษัทฯ จัดตั้ง **หน่วยงานนักลงทุนสัมพันธ์ (Investor Relations)** เพื่อทำหน้าที่รับผิดชอบในการเปิดเผยข้อมูลและข่าวสารกิจกรรมต่าง ๆ ของบริษัทฯ กับ ผู้ถือหุ้น นักลงทุน นักวิเคราะห์ และประชาชนทั่วไป ผ่านช่องทางต่าง ๆ เช่น เว็บไซต์ของบริษัทฯ การประชุมแถลง

ข้อมูลผลการดำเนินงานในแต่ละไตรมาส การประชุมร่วมนักวิเคราะห์ การประชุมทางโทรศัพท์ การทำโรดโชว์ในประเทศและต่างประเทศ เป็นต้น อีกทั้ง บริษัทฯ ได้จัดทำคำอธิบายและวิเคราะห์ของฝ่ายจัดการ (Management Discussion and Analysis: MD&A) เป็นรายไตรมาส เพื่อให้นักลงทุนได้รับทราบข้อมูลและเข้าใจผลประกอบการได้ดียิ่งขึ้น ซึ่งการให้ข้อมูลใด ๆ เกี่ยวกับบริษัทฯ ต้องอยู่บนพื้นฐานข้อมูลที่เป็นจริง ถูกต้อง และปฏิบัติด้วยความระมัดระวัง ผู้ที่ไม่มีหน้าที่เกี่ยวข้องหรือได้รับมอบหมาย ไม่สามารถให้ข้อมูลข่าวสารหรือให้สัมภาษณ์ต่อสื่อมวลชนหรือต่อสาธารณชนใด ๆ เกี่ยวกับหรือพาดพิงบริษัทฯ ไม่ว่าในด้านใด อันอาจส่งผลกระทบต่อชื่อเสียง และการดำเนินธุรกิจของบริษัทฯ

ทั้งนี้ ผู้ลงทุนสามารถติดต่อหน่วยงานนักลงทุนสัมพันธ์ ได้ที่ โทรศัพท์ 02 473 8000 หรือที่ www.gfpt.co.th หรือ อีเมล ir@gfpt.co.th

ในปี 2556 บริษัทฯ มีการจัดกิจกรรมนักลงทุนสัมพันธ์เพื่อเปิดเผยข้อมูลของบริษัทฯ ให้แก่ นักลงทุนอย่างต่อเนื่องตลอดทั้งปี และจัดให้มีการประเมินประสิทธิภาพของกระบวนการเปิดเผยข้อมูลซึ่งได้รับการประเมินจากนักวิเคราะห์หลักทรัพย์ โดยผลการประเมินอยู่ในระดับ ดี โดยกิจกรรมนักลงทุนสัมพันธ์ สรุปได้ดังนี้

กิจกรรมนักลงทุนสัมพันธ์ ปี 2556	จำนวนครั้ง
การประชุมนักวิเคราะห์ (Analyst Meeting)	4
การเยี่ยมชมโรงงาน (Plant Visit)	3
การพบปะนักลงทุนต่างประเทศ (Roadshow)	4
การพบปะนักลงทุนในประเทศ (Local Roadshow)	4
การสัมภาษณ์แบบตัวต่อตัว (One on One Meeting)	46

หมวดที่ 5 ความรับผิดชอบของคณะกรรมการ

คณะกรรมการบริษัท มีบทบาทสำคัญในการกำกับดูแลกิจการเพื่อประโยชน์สูงสุดของบริษัทฯ โดยบริษัทฯ ได้กำหนดแนวทางปฏิบัติไว้ดังต่อไปนี้

5.1 โครงสร้างคณะกรรมการ

5.1.1 องค์ประกอบของคณะกรรมการบริษัท

- 1) คณะกรรมการบริษัทต้องมีจำนวนอย่างน้อย 5 คน และไม่เกิน 12 คน
- 2) คณะกรรมการบริษัทต้องมีจำนวนกรรมการไม่น้อยกว่ากึ่งหนึ่งของจำนวนกรรมการทั้งหมดจะต้องมีถิ่นที่อยู่ในราชอาณาจักรไทย
- 3) คณะกรรมการบริษัทต้องมีกรรมการอิสระไม่น้อยกว่า 3 คน และมีสัดส่วนไม่น้อยกว่า 1 ใน 3 ของคณะกรรมการทั้งคณะ (ตามหลักเกณฑ์ที่กำหนดไว้ในประกาศที่ ทจ.4/2552)
- 4) คณะกรรมการบริษัทต้องมีความหลากหลายของทักษะ ประสบการณ์ ความรู้ความสามารถเฉพาะด้านที่เป็นประโยชน์ต่อบริษัทฯ โดยประกอบด้วย ผู้ทรงคุณวุฒิในธุรกิจของบริษัทฯ อย่างน้อย 3 ท่าน ผู้ทรงคุณวุฒิด้านกฎหมายอย่างน้อย 1 ท่าน ผู้ทรงคุณวุฒิด้านบัญชีและการเงินอย่างน้อย 1 ท่าน และกรรมการที่ไม่เป็นผู้บริหารอย่างน้อย 1 ท่าน เป็นผู้ที่มีประสบการณ์ในธุรกิจหรืออุตสาหกรรมหลักที่บริษัทฯ ดำเนินการอยู่ โดยไม่จำกัดเพศ เชื้อชาติ ศาสนา อายุ หรือคุณสมบัติเฉพาะด้านอื่นๆ
- 5) ประธานกรรมการบริษัทต้องไม่ดำรงตำแหน่งเป็นประธาน หรือสมาชิกในคณะกรรมการชุดย่อย และไม่เป็นบุคคลเดียวกับกรรมการผู้จัดการ

ณ 31 ธันวาคม 2556 บริษัท จีเอฟพีที จำกัด (มหาชน) มีกรรมการจำนวนทั้งหมด 9 ท่าน ประกอบด้วย

- กรรมการที่ไม่เป็นผู้บริหาร 3 ท่าน (คิดเป็นร้อยละ 33.33 ของจำนวนคณะกรรมการบริษัท)
- กรรมการที่เป็นผู้บริหาร 3 ท่าน (คิดเป็นร้อยละ 33.33 ของจำนวนคณะกรรมการบริษัท)
- กรรมการอิสระ 3 ท่าน (คิดเป็นร้อยละ 33.33 ของจำนวนคณะกรรมการบริษัท)

5.1.2 คุณสมบัติและหลักเกณฑ์การคัดเลือกกรรมการบริษัท

- 1) กรรมการบริษัท ต้องมีคุณสมบัติ และไม่มีลักษณะต้องห้ามตามที่กำหนดใน มาตรา 68 แห่งพระราชบัญญัติบริษัทมหาชน จำกัด พ.ศ. 2535; มาตรา 89/3 แห่งพระราชบัญญัติหลักทรัพย์และตลาดหลักทรัพย์แห่งประเทศไทย พ.ศ. 2535 แก้ไขเพิ่มเติมโดย พระราชบัญญัติหลักทรัพย์และตลาดหลักทรัพย์ (ฉบับที่ 4)

พ.ศ. 2551; ข้อกำหนดของประกาศคณะกรรมการกำกับหลักทรัพย์และตลาดหลักทรัพย์ที่ กจ. 8/2553 เรื่องการกำหนดลักษณะขาดความน่าไว้วางใจของกรรมการและผู้บริหารของบริษัท และข้อบังคับของบริษัทฯ

- 2) กรรมการบริษัทต้องเป็นผู้มีความรู้ ความสามารถ และ ความเข้าใจในลักษณะการดำเนินธุรกิจของบริษัทฯ และอุตสาหกรรมที่บริษัทฯ ดำเนินกิจการอยู่ อีกทั้งมีประวัติการทำงานดี มีความซื่อสัตย์ สุจริต และจริยธรรมที่ดีงาม
- 3) กรรมการบริษัทต้องไม่ดำรงตำแหน่งกรรมการในบริษัทมหาชนที่เป็นบริษัทจดทะเบียนไทยเกิน 3 บริษัท
- 4) กรณีที่กรรมการบริษัทมีการดำรงตำแหน่งเป็นกรรมการ หรือผู้บริหารในบริษัทอื่นที่มีใช้บริษัทย่อย หรือ บริษัทร่วม จะต้องรายงานข้อมูลการดำรงตำแหน่งให้บริษัทฯ ทราบด้วย

5.1.3 คุณสมบัติของกรรมการอิสระ

กรรมการอิสระของบริษัทฯ ต้องมีคุณสมบัติตามที่กำหนดในประกาศคณะกรรมการกำกับตลาดทุน และประกาศแก้ไขเพิ่มเติมซึ่งอาจมีในอนาคต โดยกำหนดให้เข้มข้นกว่าข้อกำหนดของนิยามกรรมการอิสระ ของ ก.ล.ต. ในเรื่องสัดส่วนการถือหุ้น (ก.ล.ต. กำหนดร้อยละ 1)

- 1) ถือหุ้นไม่เกินร้อยละ 0.5 ของจำนวนหุ้นที่มีสิทธิออกเสียงทั้งหมดของบริษัทฯ บริษัทใหญ่ บริษัทย่อย บริษัทร่วม หรือนิติบุคคลที่อาจมีความขัดแย้ง โดยให้นับรวมหุ้นที่ถือโดยผู้ที่เกี่ยวข้องด้วย
- 2) ไม่เป็นกรรมการที่มีส่วนร่วมบริหารงาน พนักงาน ลูกจ้าง ที่ปรึกษาที่ได้รับเงินเดือนประจำ หรือผู้มีอำนาจควบคุมของบริษัทฯ บริษัทใหญ่ บริษัทย่อย บริษัทร่วม บริษัทย่อยลำดับเดียวกัน หรือนิติบุคคลที่อาจมีความขัดแย้งกับบริษัทฯ ทั้งในปัจจุบันและก่อนได้รับการแต่งตั้งเป็น กรรมการอิสระไม่น้อยกว่า 2 ปี
- 3) ไม่มีความสัมพันธ์ทางสายโลหิต หรือโดยการจดทะเบียนในลักษณะที่เป็นบิดามารดา คู่สมรส พี่น้อง และบุตร รวมทั้งคู่สมรสของบุตร กับ ผู้บริหาร ผู้ถือหุ้นรายใหญ่ ผู้มีอำนาจควบคุม หรือนิติบุคคลที่จะได้รับการเสนอให้เป็นผู้บริหารหรือผู้มีอำนาจควบคุมของบริษัทฯ หรือบริษัทย่อย
- 4) ไม่มีความสัมพันธ์ทางธุรกิจกับบริษัทฯ บริษัทใหญ่ บริษัทย่อย บริษัทร่วม ผู้ถือหุ้นรายใหญ่ หรือผู้มีอำนาจควบคุมของบริษัทฯ ในลักษณะที่อาจเป็นการขัดขวางการใช้วิจารณญาณอย่างอิสระ รวมทั้งไม่เป็นผู้ถือหุ้นที่มีนัย หรือผู้มีอำนาจควบคุมของผู้ที่มีความสัมพันธ์ทางธุรกิจกับบริษัทฯ บริษัทใหญ่ บริษัทย่อย บริษัทร่วม ผู้ถือหุ้นรายใหญ่หรือผู้มีอำนาจควบคุมของบริษัทฯ ทั้งในปัจจุบันและก่อนได้รับการแต่งตั้ง เป็นกรรมการอิสระไม่น้อยกว่า 2 ปี โดยความสัมพันธ์ทางธุรกิจดังกล่าว รวมถึงการทำ

รายการทางการเงินที่กระทำเป็นปกติเพื่อประกอบกิจการ การเช่าหรือให้เช่าอสังหาริมทรัพย์ รายการเกี่ยวกับสินทรัพย์หรือบริการหรือการให้หรือรับความช่วยเหลือทางการเงิน ที่มีมูลค่าตั้งแต่ร้อยละ 3 ของสินทรัพย์ที่มีตัวตนสุทธิของบริษัทฯ หรือตั้งแต่ 20 ล้านบาทขึ้นไป แล้วแต่จำนวนใดจะต่ำกว่าตามวิธีการคำนวณมูลค่าของรายการที่เกี่ยวข้องกัน ตามประกาศคณะกรรมการกำกับตลาดทุน โดยให้ับรวมภาระหนี้ที่เกิดขึ้นในระหว่าง 1 ปี ก่อนวันที่มีความสัมพันธ์ทางธุรกิจกับบุคคลเดียวกันด้วย

- 5) ไม่เป็นผู้สอบบัญชีของบริษัทฯ บริษัทใหญ่ บริษัทย่อย บริษัทร่วมหรือนิติบุคคลที่อาจมีความขัดแย้งกับบริษัทฯ และไม่เป็นผู้ถือหุ้นที่มีนัย (ถือหุ้นเกินกว่าร้อยละ 10 ของจำนวนหุ้นที่มีสิทธิออกเสียงทั้งหมดของบริษัทฯ โดยนับรวมผู้ที่เกี่ยวข้องด้วย) ผู้มีอำนาจควบคุม หรือหุ้นส่วน ของสำนักงานสอบบัญชี ซึ่งมีผู้สอบบัญชีของบริษัทฯ บริษัทใหญ่ บริษัทย่อย บริษัทร่วม ผู้ถือหุ้นรายใหญ่ หรือผู้มีอำนาจควบคุมของบริษัทฯ สังกัดอยู่ ทั้งในปัจจุบันและก่อนได้รับการแต่งตั้งเป็นกรรมการอิสระไม่น้อยกว่า 2 ปี
- 6) ไม่เป็นผู้ให้บริการทางวิชาชีพใด ๆ รวมถึงการให้บริการเป็นที่ปรึกษากฎหมาย ที่ปรึกษาทางการเงิน หรือผู้ประเมินราคาทรัพย์สิน ซึ่งได้รับ ค่าบริการเกินกว่า 2 ล้านบาทต่อปี จากบริษัทฯ บริษัทใหญ่ บริษัทย่อย บริษัทร่วม ผู้ถือหุ้นรายใหญ่ หรือผู้มีอำนาจควบคุมของบริษัทฯ และไม่เป็นผู้ถือหุ้นที่มีนัย ผู้มีอำนาจควบคุม หรือหุ้นส่วนของผู้ให้บริการทางวิชาชีพนั้นด้วยทั้งในปัจจุบันและก่อนได้รับการแต่งตั้งเป็น กรรมการอิสระไม่น้อยกว่า 2 ปี
- 7) ไม่เป็นกรรมการที่ได้รับการแต่งตั้งขึ้นเพื่อเป็นตัวแทนของกรรมการของบริษัทฯ ผู้ถือหุ้นรายใหญ่ หรือผู้ถือหุ้นซึ่งเป็นผู้ที่เกี่ยวข้องกับผู้ถือหุ้นรายใหญ่ของบริษัทฯ
- 8) ไม่ประกอบกิจการที่มีสภาพอย่างเดียวกัน และเป็นการแข่งขันที่มีนัยกับกิจการของบริษัทฯ หรือบริษัทย่อย หรือไม่เป็นหุ้นส่วนที่มีนัย ในห้างหุ้นส่วน หรือเป็นกรรมการที่มีส่วนร่วมบริหารงาน ลูกจ้าง พนักงานที่ปรึกษาที่ได้รับเงินเดือนประจำ หรือถือหุ้นเกินร้อยละ 1 ของจำนวนหุ้นที่มีสิทธิออกเสียงทั้งหมดของบริษัทอื่น ซึ่งประกอบกิจการที่มีสภาพอย่างเดียวกัน และเป็นการแข่งขันที่มีนัยกับกิจการ ของบริษัทฯ หรือบริษัทย่อย
- 9) ไม่มีลักษณะอื่นใดที่ทำให้ไม่สามารถให้ความเห็นอย่างเป็นอิสระเกี่ยวกับการดำเนินงานของบริษัทฯ ภายหลังได้รับการแต่งตั้งให้ เป็นกรรมการอิสระของบริษัทฯ แล้ว กรรมการอิสระอาจได้รับมอบหมายจากคณะกรรมการบริษัท ให้ตัดสินใจในการดำเนินกิจการของบริษัทฯ บริษัทใหญ่ บริษัทย่อย บริษัทร่วม บริษัทย่อยลำดับเดียวกัน ผู้ถือหุ้นรายใหญ่ หรือผู้มีอำนาจควบคุม ของบริษัทฯ โดยมีการตัดสินใจในรูปแบบขององค์คณะ (Collective decision) ได้ โดยไม่ถือว่ากรรมการอิสระนั้นเป็นกรรมการที่มีส่วนร่วมในการบริหารงาน

5.1.4 คุณสมบัติตำแหน่งประธานคณะกรรมการ

บริษัทฯ กำหนดนโยบายให้ประธานคณะกรรมการมีคุณสมบัติ ดังนี้

- 1) เป็นผู้มีความรู้ ความเข้าใจในอุตสาหกรรมของบริษัทฯ
- 2) เป็นผู้มีคุณวุฒิ
- 3) เป็นที่ยอมรับของกรรมการ

5.1.5 วาระการดำรงตำแหน่งและการเลือกกรรมการบริษัท

ในการประชุมผู้ถือหุ้นสามัญประจำปีทุกครั้ง ให้กรรมการซึ่งอยู่ในตำแหน่งนานที่สุดออกจากตำแหน่งจำนวน 1 ใน 3 ของจำนวนกรรมการทั้งหมด ถ้าจำนวนกรรมการแบ่งออกให้ตรงเป็นสามส่วนไม่ได้ ก็ให้ออกโดยจำนวนที่ใกล้ที่สุดกับส่วน 1 ใน 3 ทั้งนี้ กรรมการที่พ้นจากตำแหน่งตามวาระดังกล่าวอาจได้รับการแต่งตั้งจากที่ประชุมผู้ถือหุ้นให้กลับเข้าดำรงตำแหน่งต่อไปได้

โดยการแต่งตั้งกรรมการบริษัท ผู้ที่ได้รับการเสนอพิจารณาแต่งตั้งจะต้องผ่านกระบวนการพิจารณาสรรหาจากคณะกรรมการสรรหา และพิจารณาคำตอบแทน ซึ่งประกอบด้วย กรรมการอิสระจำนวน 3 ราย จากจำนวนคณะกรรมการสรรหา 5 ราย โดยคณะกรรมการสรรหา จะเสนอรายชื่อผู้ที่มีคุณสมบัติเหมาะสมต่อที่ประชุมคณะกรรมการบริษัทเป็นจำนวนไม่น้อยกว่าจำนวนกรรมการที่ครบกำหนดวาระ และคณะกรรมการบริษัทจะพิจารณานำเสนอให้ที่ประชุมผู้ถือหุ้นเป็นผู้พิจารณาแต่งตั้ง โดยบริษัทฯ มีการเสนอให้ผู้ถือหุ้นสามารถลงคะแนนเสียงแต่งตั้งกรรมการบริษัทเป็นรายบุคคล โดยบุคคลที่ได้รับคะแนนเสียงสูงสุดเรียงตามลำดับ จะเป็นผู้ได้รับแต่งตั้งเป็นกรรมการบริษัท โดยจะแต่งตั้งเท่าจำนวนกรรมการที่จะพึงเลือกตั้งในครั้งนั้น ในกรณีที่บุคคลซึ่งได้รับเลือกตั้งในลำดับถัดลงมา มีคะแนนเสียงเท่ากัน เกินจำนวนกรรมการที่จะพึงมี ให้ประธานที่ประชุมออกเสียงได้เพิ่มขึ้นอีกหนึ่งเสียงเป็นเสียงชี้ขาด

ในกรณีที่ตำแหน่งกรรมการว่างลงเพราะเหตุอื่น นอกจากถึงคราวออกตามวาระให้คณะกรรมการเลือกบุคคล ซึ่งมีคุณสมบัติ และไม่ต้องห้ามตามกฎหมายเข้าเป็นกรรมการแทน เว้นแต่วาระของกรรมการจะเหลือน้อยกว่าสองเดือน โดยกรรมการที่ได้รับแต่งตั้งใหม่จะมีวาระการดำรงตำแหน่งเพียงเท่าวาระที่ยังเหลืออยู่ของกรรมการซึ่งตนแทน ทั้งนี้ การแต่งตั้งดังกล่าวต้องผ่านมติอนุมัติของคณะกรรมการบริษัทด้วยคะแนนเสียงไม่น้อยกว่า 3 ใน 4 ของจำนวนกรรมการที่ยังเหลืออยู่

5.1.6 การแบ่งแยกบทบาทหน้าที่ความรับผิดชอบระหว่างคณะกรรมการและฝ่ายจัดการ

บริษัทฯ ได้แบ่งแยกหน้าที่ความรับผิดชอบระหว่างคณะกรรมการและฝ่ายจัดการอย่างชัดเจน ดังนี้

- 1) คณะกรรมการมีหน้าที่ในการกำหนดนโยบายและกำกับดูแลการดำเนินงานของผู้บริหารในระดับนโยบาย
- 2) ฝ่ายจัดการมีหน้าที่บริหารงานของบริษัทในด้านต่าง ๆ โดยมีประธานเจ้าหน้าที่บริหาร เป็นหัวหน้าและผู้นำคณะผู้บริหารของบริษัทฯ ในการบริหารจัดการให้เป็นไปตามนโยบายที่กำหนดโดยครอบคลุมเรื่องต่าง ๆ ดังนี้
 - บริหารจัดการและควบคุมการดำเนินงานที่เกี่ยวข้องกับการบริหารงานทั่วไปของบริษัทฯ เพื่อให้เป็นไปตามวัตถุประสงค์นโยบาย ระเบียบและข้อบังคับของบริษัทฯ
 - พิจารณาแผนการลงทุนในธุรกิจต่าง ๆ นำเสนอต่อคณะกรรมการบริหาร และคณะกรรมการบริษัท เพื่อพิจารณาอนุมัติต่อไป
 - มีอำนาจในการทำนิติกรรมผูกพันบริษัทฯ ตามขอบเขตที่กำหนดไว้ในนโยบายและระเบียบวิธีปฏิบัติของบริษัทฯ เรื่องอำนาจอนุมัติดำเนินการ
 - การดำเนินการใด ๆ ที่ได้รับมอบหมายตามมติที่ประชุมคณะกรรมการ และ/หรือ มติที่ประชุมผู้ถือหุ้นของบริษัทฯ

การมอบหมายอำนาจหน้าที่และความรับผิดชอบให้ประธานเจ้าหน้าที่บริหาร นั้น จะไม่มีลักษณะเป็นการมอบอำนาจ หรือมอบอำนาจช่วง ที่ทำให้ประธานเจ้าหน้าที่บริหาร หรือผู้รับมอบอำนาจจากประธานเจ้าหน้าที่บริหาร สามารถอนุมัติรายการที่ตนหรือบุคคลที่อาจมีความขัดแย้ง มีส่วนได้เสีย หรืออาจมีความขัดแย้งทางผลประโยชน์ในลักษณะอื่นใดกับทางบริษัทฯ หรือบริษัทย่อยของบริษัทฯ ยกเว้นเป็นการอนุมัติรายการที่เป็นไปตามนโยบาย และหลักเกณฑ์ที่คณะกรรมการบริษัท พิจารณาอนุมัติไว้ โดยการอนุมัติรายการดังกล่าวจะต้องเสนอต่อที่ประชุมคณะกรรมการบริษัท และ/หรือที่ประชุมผู้ถือหุ้นเพื่อพิจารณาและอนุมัติรายการดังกล่าวตามข้อกำหนดของตลาดหลักทรัพย์ฯ ก.ล.ต. หรือกฎหมายที่เกี่ยวข้อง

5.1.7 การแบ่งแยกบทบาทหน้าที่ความรับผิดชอบระหว่างคณะกรรมการและฝ่ายจัดการ

บริษัทฯ กำหนดให้มีการแยกตำแหน่งระหว่างประธานกรรมการและกรรมการผู้จัดการออกจากกัน ดังนี้

- 1) ประธานกรรมการ
 - เป็นผู้นำของคณะกรรมการบริษัทในการกำหนดนโยบายทิศทางการดำเนินธุรกิจของบริษัทฯ รวมถึงกำกับ ดูแลการบริหารงานของคณะกรรมการบริหาร และคณะอนุกรรมการอื่น ๆ ให้บรรลุวัตถุประสงค์ตามแผนงานที่กำหนดไว้
 - เป็นประธานการประชุมคณะกรรมการ และประชุมผู้ถือหุ้นของบริษัทฯ

- เป็นผู้ลงคะแนนเสียงชี้ขาดในกรณีของที่ประชุมคณะกรรมการบริษัทมีการลงคะแนนเสียง และลงคะแนนเสียง 2 ฝ่าย เท่ากัน
- 2) กรรมการผู้จัดการมีหน้าที่รับนโยบายจากคณะกรรมการบริษัทนำมาปฏิบัติให้สัมฤทธิ์ผล

ดังนั้น ประธานกรรมการ และกรรมการผู้จัดการ จึงเป็นบุคคลคนละคนกัน โดยทั้งสองตำแหน่งต้องผ่านการคัดเลือกจากคณะกรรมการบริษัท เพื่อให้ได้บุคคลที่มีความเหมาะสมที่สุด

5.2 บทบาท หน้าที่ และความรับผิดชอบของคณะกรรมการบริษัท

บทบาท หน้าที่ และความรับผิดชอบของคณะกรรมการให้ครอบคลุมในเรื่องดังต่อไปนี้

- 1) ดูแลและจัดการให้การดำเนินการของบริษัทฯ เป็นไปตามกฎหมายวัตถุประสงค์ ข้อบังคับของบริษัทฯ และมติที่ประชุมผู้ถือหุ้น ด้วยความซื่อสัตย์สุจริต (Duty of Loyalty) ระมัดระวัง (Duty of Care) มีความรับผิดชอบ (Accountability) และมีจริยธรรม (Ethic) รักษาผลประโยชน์สูงสุดของบริษัทฯ บนหลักการกำกับดูแลกิจการที่ดี โดยคำนึงถึงประโยชน์ของผู้ถือหุ้นทุกรายอย่างเท่าเทียมกัน
- 2) พิจารณาและให้ความเห็นชอบในเรื่องที่สำคัญเกี่ยวกับการดำเนินงานของบริษัทฯ เช่น วิสัยทัศน์ พันธกิจ กลยุทธ์ เป้าหมายธุรกิจ แผนธุรกิจ แผนการเงินและการระดมทุน ความเสี่ยง แผนงาน และงบประมาณ เป็นต้น
- 3) กำหนดทิศทางการดำเนินงานของบริษัทฯ รวมถึง การระดมทุน การบริหารเงินทุน การบริหารความเสี่ยงของบริษัทฯ
- 4) กำกับดูแลและติดตามให้ฝ่ายจัดการดำเนินการตามนโยบายและแผนที่กำหนดไว้อย่างมีประสิทธิภาพและประสิทธิผล
- 5) พิจารณาอนุมัติหรือให้ความเห็นชอบต่อรายการที่มีสาระสำคัญ เช่น การอนุมัติใช้เงินสินเชื่อจากสถาบันการเงิน การกู้ยืม การค้าประกัน โครงการลงทุนใหม่ การได้มาและจำหน่ายไปซึ่งหลักทรัพย์สิน รายการที่เกี่ยวข้องกัน และรายการที่อาจมีความขัดแย้งทางผลประโยชน์ของบริษัทฯ และบริษัทย่อย เป็นต้น โดยให้เป็นไปตามกฎระเบียบข้อบังคับของสำนักงานคณะกรรมการกำกับหลักทรัพย์และตลาดหลักทรัพย์ ตลาดหลักทรัพย์แห่งประเทศไทย ตามกฎหมาย และข้อบังคับหรือระเบียบปฏิบัติของบริษัทฯ
- 6) พิจารณาอนุมัติงบการเงินก่อนนำส่งตลาดหลักทรัพย์แห่งประเทศไทย
- 7) จัดให้มีระบบบัญชี และการรายงานทางการเงินและการสอบบัญชีที่เชื่อถือได้
- 8) จัดให้มีระบบการควบคุมภายในและการบริหารความเสี่ยง ทั้งด้านการดำเนินงานและการรายงานทางการเงิน ที่เพียงพอและมีประสิทธิภาพ ซึ่งสามารถประเมิน ติดตาม และบริหารความเสี่ยงที่สำคัญได้

- 9) กำกับดูแลให้มีการรายงานข้อมูลทางการเงินและเปิดเผยข้อมูลที่สำคัญอย่างครบถ้วน ถูกต้อง และเพียงพอ และจัดให้มีช่องทางการสื่อสาร กับผู้ถือหุ้นแต่ละกลุ่มและผู้มีส่วนได้ส่วนเสียของบริษัทฯ อย่างเหมาะสม
- 10) พิจารณาแต่งตั้งคณะกรรมการชุดย่อยของบริษัทฯ ได้แก่ คณะกรรมการตรวจสอบและบริหารความเสี่ยง คณะกรรมการสรรหาและพิจารณาค่าตอบแทน คณะกรรมการกำกับดูแลกิจการ คณะกรรมการบริหาร ฝ่ายจัดการ และกำหนดแบ่งแยกบทบาทหน้าที่ และความรับผิดชอบของ คณะกรรมการชุดย่อยต่าง ๆ อย่างชัดเจน เพื่อช่วยในการกำกับดูแลกิจการให้บรรลุวัตถุประสงค์ที่ได้กำหนดไว้ ทั้งนี้สมาชิกของคณะกรรมการชุดย่อย ประกอบด้วยกรรมการอิสระ เป็นส่วนใหญ่
- 11) ประเมินผลการปฏิบัติตามนโยบายการกำกับดูแลกิจการที่ดีของบริษัทฯ และให้การทบทวนอย่างสม่ำเสมอ
- 12) จัดให้มีแผนงานการสืบทอดงาน (Succession Plan) และแผนงานการพัฒนาบุคลากร ทั้งพนักงาน กรรมการและผู้บริหาร อย่างต่อเนื่อง
- 13) คณะกรรมการมีอำนาจกำหนดและแก้ไขเปลี่ยนแปลงชื่อกรรมการ ซึ่งมีอำนาจลงนามผูกพันบริษัทฯ ได้
- 14) คณะกรรมการมีอำนาจที่จะมอบหมายให้กรรมการคนหนึ่ง หรือหลายคน หรือบุคคลอื่นใดปฏิบัติกรอย่างใดอย่างหนึ่งแทนคณะกรรมการได้ โดยในการมอบอำนาจนั้นจะต้องอยู่ในภายใต้ขอบเขตแห่งอำนาจของ คณะกรรมการ และกำหนดหน้าที่ความรับผิดชอบของผู้รับมอบอำนาจไว้อย่างชัดเจน

5.3 คณะกรรมการชุดย่อย

คณะกรรมการบริษัท ได้พิจารณาแต่งตั้งคณะกรรมการชุดย่อย เพื่อช่วยศึกษากลับกรอง โดยเฉพาะเรื่องที่ต้องอาศัยความเป็นกลางในการวินิจฉัย อีกทั้งได้กำหนดขอบเขต อำนาจหน้าที่และความรับผิดชอบของคณะอนุกรรมการในแต่ละชุด โดยกำหนดให้สมาชิกส่วนใหญ่ของคณะกรรมการชุดย่อยเป็นกรรมการอิสระ และประธานคณะกรรมการชุดย่อยเป็นกรรมการอิสระอีกด้วย

ปัจจุบัน บริษัท จีเอฟพีที จำกัด (มหาชน) ได้แต่งตั้งคณะกรรมการชุดย่อยจำนวน 3 ชุด คือ

- 1) คณะกรรมการตรวจสอบและบริหารความเสี่ยง
- 2) คณะกรรมการสรรหาและพิจารณาค่าตอบแทน
- 3) คณะกรรมการกำกับดูแลกิจการ

5.3.1 คณะกรรมการตรวจสอบและบริหารความเสี่ยง

องค์ประกอบและคุณสมบัติ

- 1) คณะกรรมการบริษัท เป็นผู้แต่งตั้งคณะกรรมการตรวจสอบและบริหารความเสี่ยง
- 2) คณะกรรมการตรวจสอบและบริหารความเสี่ยง ประกอบด้วย กรรมการอิสระจำนวน 3 ท่าน โดยกรรมการอย่างน้อย 1 ท่าน ต้องมีความรู้ด้านบัญชีและการเงิน

- 3) คณะกรรมการบริษัท แต่งตั้งกรรมการอิสระ 1 ท่าน เป็นประธาน คณะกรรมการตรวจสอบและบริหารความเสี่ยง
- 4) คณะกรรมการตรวจสอบและบริหารความเสี่ยง สามารถแต่งตั้ง พนักงานของบริษัทฯ จำนวน 1 คน ทำหน้าที่เป็นเลขานุการคณะกรรมการตรวจสอบและบริหารความเสี่ยง

วาระการดำรงตำแหน่ง

- 1) คณะกรรมการตรวจสอบและบริหารความเสี่ยง มีวาระการดำรงตำแหน่งคราวละ 3 ปี โดยกรรมการตรวจสอบและบริหารความเสี่ยงที่พ้นตำแหน่งตามวาระ อาจได้รับการแต่งตั้งจากคณะกรรมการบริษัทอีกได้
- 2) คณะกรรมการตรวจสอบและบริหารความเสี่ยง มีวาระการดำรงตำแหน่งเท่ากับระยะเวลาการดำรงตำแหน่งกรรมการบริษัท โดยจะครบวาระการดำรงตำแหน่งในการประชุมสามัญประจำปีผู้ถือหุ้นพร้อมกับการครบวาระการดำรงตำแหน่งกรรมการบริษัท
- 3) กรณีที่ตำแหน่งกรรมการตรวจสอบและบริหารความเสี่ยงว่างลง ให้คณะกรรมการบริษัท เลือกกรรมการที่มีคุณสมบัติและไม่มีลักษณะต้องห้ามเข้าเป็นกรรมการตรวจสอบและบริหารความเสี่ยง โดยกรรมการตรวจสอบและบริหารความเสี่ยง ที่เข้าดำรงตำแหน่งแทนนั้นจะอยู่ในตำแหน่งได้เพียงเท่าวาระที่ยังเหลืออยู่ของกรรมการซึ่งตนแทน

ขอบเขตและอำนาจหน้าที่ของคณะกรรมการตรวจสอบและบริหารความเสี่ยงด้านการรายงานทางการเงิน การเปิดเผยข้อมูล และการสอบบัญชี

- 1) สอบทานรายงานทางการเงินของบริษัทฯ ให้มีความถูกต้อง ครบถ้วน เชื่อถือได้ เป็นไปตามมาตรฐานการบัญชี กฎหมาย และมาตรฐานที่เกี่ยวข้อง
- 2) พิจารณาการเปิดเผยข้อมูลของบริษัทฯ ในกรณีที่เกิดรายการที่เกี่ยวข้องกัน หรือรายการที่อาจมีความขัดแย้งทางผลประโยชน์ ให้มีความถูกต้องครบถ้วน และเป็นไปตามข้อกำหนดของตลาดหลักทรัพย์ฯ เพื่อให้มั่นใจว่า รายการดังกล่าวสมเหตุสมผลและเป็นประโยชน์สูงสุดต่อบริษัทฯ และดูแลการบันทึกบัญชีให้มีความถูกต้องครบถ้วน และโปร่งใส
- 3) จัดทำรายงานของคณะกรรมการตรวจสอบและบริหารความเสี่ยง ในรายงานประจำปีของบริษัทฯ และให้ความเห็นในหัวข้อต่าง ๆ เช่น
 - ความเห็นเกี่ยวกับความถูกต้อง ครบถ้วน เป็นที่เชื่อถือได้ของรายงานทางการเงินของบริษัทฯ
 - ความเห็นเกี่ยวกับความเพียงพอของระบบควบคุมภายในของบริษัทฯ และระบบบริหารความเสี่ยง
 - ความเห็นเกี่ยวกับความเหมาะสมของผู้สอบบัญชี
 - ความเห็นเกี่ยวกับการปฏิบัติตามกฎหมายว่าด้วยหลักทรัพย์ และตลาดหลักทรัพย์ฯ ข้อกำหนดของตลาดหลักทรัพย์ฯ หรือกฎหมายที่เกี่ยวข้องกับธุรกิจของบริษัทฯ
 - ความเห็นเกี่ยวกับรายการที่อาจมีความขัดแย้งทางผลประโยชน์และการทำรายการระหว่างกัน

- ความเห็นหรือข้อสังเกตโดยรวมที่คณะกรรมการตรวจสอบและบริหารความเสี่ยงได้จากการปฏิบัติหน้าที่ตามกฎบัตร
 - ความเห็นเกี่ยวกับรายการอื่นที่เห็นว่าผู้ถือหุ้นและผู้ลงทุนทั่วไปควรทราบ ภายใต้ขอบเขตหน้าที่ และความรับผิดชอบที่ได้รับมอบหมายจากคณะกรรมการบริษัท
- 4) พิจารณาคัดเลือกและเสนอแต่งตั้งบุคคล ที่มีความเป็นอิสระเพียงพอ เพื่อทำหน้าที่ผู้สอบบัญชีของบริษัทฯ รวมถึงการเสนอเลิกจ้างผู้สอบบัญชีได้
 - 5) พิจารณาเสนอคำตอบแทนผู้สอบบัญชีของบริษัทฯ
 - 6) ส่งเสริมความเป็นอิสระและให้ความเห็นเกี่ยวกับความเหมาะสมของผู้สอบบัญชี

ด้านการตรวจสอบภายใน

- 1) สอบทานให้บริษัทฯ มีระบบควบคุมภายใน (Internal Control) และระบบการตรวจสอบภายใน (Internal Audit) ที่เพียงพอเหมาะสม และมีประสิทธิภาพ
- 2) กำกับดูแลการปฏิบัติงานของหน่วยงานตรวจสอบภายใน ทั้งในระดับนโยบาย และระดับการปฏิบัติงาน โดยพิจารณาให้ความเห็นชอบ กฎบัตร ความเป็นอิสระ รวมทั้งขอบเขตและแผนการตรวจสอบของหน่วยงานตรวจสอบภายใน
- 3) จัดให้มีการสอบประเมินประสิทธิภาพของระบบการตรวจสอบภายใน โดยผู้ประเมินอิสระจากภายนอกองค์กร (Independent Quality Assessment Review) อย่างน้อยในทุก 5 ปี
- 4) พิจารณานุมัติแผนการตรวจสอบภายในประจำปี และงบประมาณที่ใช้ในกระบวนการตรวจสอบภายใน เพื่อมุ่งไปสู่ประสิทธิภาพและประสิทธิผลของกิจกรรมต่างๆ
- 5) พิจารณาคัดเลือกบุคคลที่มีความเหมาะสมทำหน้าที่ผู้ตรวจสอบภายใน รวมถึงการพิจารณาโยกย้าย เลิกจ้างผู้ตรวจสอบภายในได้

ด้านการบริหารความเสี่ยง

- 1) เสนอนโยบายการบริหารความเสี่ยง และแนวทางการจัดการความเสี่ยงของบริษัทฯ ต่อคณะกรรมการบริษัท ซึ่งครอบคลุมความเสี่ยงที่มีผลกระทบต่อภารกิจทางธุรกิจประเภทต่างๆ ที่สำคัญ เช่น ความเสี่ยงด้านราคาสินค้า ความเสี่ยงจากตลาด ความเสี่ยงจากอัตราแลกเปลี่ยน ความเสี่ยงด้านสภาพคล่องและความเสี่ยงด้านปฏิบัติการ
- 2) ควบคุม ติดตาม และประเมินผลการบริหารความเสี่ยง ตามนโยบายบริหารความเสี่ยงที่กำหนด
- 3) ทบทวนความเพียงพอของนโยบายและระบบการจัดการความเสี่ยง รวมถึงความมีประสิทธิภาพของระบบและการปฏิบัติตามนโยบายที่กำหนด
- 4) ทบทวนและแก้ไขคู่มือการบริหารจัดการความเสี่ยงเพื่อให้ทันสมัยและเหมาะสมกับสภาพแวดล้อมทางธุรกิจและนำเสนอคณะกรรมการบริษัทพิจารณาอนุมัติประจำปี

ด้านอื่นๆ

- 1) ทบทวนและแก้ไขกฎบัตรคณะกรรมการตรวจสอบและบริหารความเสี่ยง เพื่อให้ทันสมัยและเหมาะสมกับสภาพแวดล้อมขององค์กร และนำเสนอคณะกรรมการบริษัทพิจารณาอนุมัติ
- 2) สอบทานให้บริษัทฯ ปฏิบัติตามกฎหมายว่าด้วยหลักทรัพย์และตลาดหลักทรัพย์ฯ ข้อกำหนดของตลาดหลักทรัพย์ฯ และกฎหมายที่เกี่ยวข้องกับธุรกิจของบริษัทฯ
- 3) ปฏิบัติการอื่นใดตามที่คณะกรรมการบริษัทมอบหมายให้เป็นคราวๆ ไป
- 4) จัดให้มีการประชุมอย่างน้อยปีละ 4 ครั้ง

5.3.2 คณะกรรมการสรรหา และพิจารณาค่าตอบแทน

องค์ประกอบและคุณสมบัติ

- 1) คณะกรรมการบริษัท เป็นผู้แต่งตั้งคณะกรรมการสรรหาและพิจารณาค่าตอบแทน
- 2) คณะกรรมการสรรหาและพิจารณาค่าตอบแทน ประกอบด้วยกรรมการบริษัท จำนวนไม่น้อยกว่า 5 คน และอย่างน้อย 3 คน ต้องเป็นกรรมการอิสระ
- 3) คณะกรรมการบริษัท แต่งตั้งกรรมการอิสระ 1 ท่าน เป็นประธานคณะกรรมการสรรหาและพิจารณาค่าตอบแทน
- 4) คณะกรรมการสรรหาและพิจารณาค่าตอบแทน สามารถแต่งตั้งพนักงานของบริษัทฯ จำนวน 1 คน ทำหน้าที่เป็นเลขานุการคณะกรรมการสรรหาและพิจารณาค่าตอบแทน

วาระการดำรงตำแหน่ง

- 1) คณะกรรมการสรรหาและพิจารณาค่าตอบแทน มีวาระการดำรงตำแหน่งคราวละ 3 ปี โดยกรรมการสรรหาและพิจารณาค่าตอบแทน ที่พ้นตำแหน่งตามวาระ อาจได้รับการแต่งตั้งจากคณะกรรมการบริษัทอีกได้
- 2) คณะกรรมการสรรหาและพิจารณาค่าตอบแทน มีวาระการดำรงตำแหน่งเท่ากับระยะเวลาการดำรงตำแหน่งกรรมการบริษัท โดยจะครบวาระการดำรงตำแหน่งในการประชุมสามัญประจำปีผู้ถือหุ้นพร้อมกับการครบวาระการดำรงตำแหน่งกรรมการบริษัท
- 3) กรณีที่ตำแหน่งกรรมการสรรหาและพิจารณาค่าตอบแทนว่างลง ให้คณะกรรมการบริษัท เลือกกรรมการที่มีคุณสมบัติและไม่มีลักษณะต้องห้ามเข้าเป็นกรรมการสรรหาและพิจารณาค่าตอบแทน โดยกรรมการสรรหาและพิจารณาค่าตอบแทน ที่เข้าดำรงตำแหน่งแทนนั้นจะอยู่ในตำแหน่งได้เพียงเท่าวาระที่ยังเหลืออยู่ของกรรมการซึ่งตนแทน

ขอบเขตและอำนาจหน้าที่ของคณะกรรมการสรรหาและพิจารณาค่าตอบแทน

- 1) ทบทวนโครงสร้างของคณะกรรมการให้มีความเหมาะสมกับความจำเป็นเชิงกลยุทธ์ของบริษัทฯ

- 2) กำหนดหลักเกณฑ์ และวิธีการสรรหาและคัดเลือก ให้ดำรงตำแหน่งกรรมการบริษัท กรรมการในคณะกรรมการชุดย่อย ประธานกรรมการบริหาร และผู้บริหารระดับสูง และเลขานุการบริษัท เพื่อเสนอต่อคณะกรรมการบริษัท และ/หรือเสนอขออนุมัติต่อที่ประชุมผู้ถือหุ้นแล้วแต่กรณี
- 3) พิจารณาสรรหา คัดเลือก และกลั่นกรองรายชื่อและประวัติของผู้ที่จะเสนอชื่อเป็นกรรมการบริษัท กรรมการในคณะกรรมการชุดย่อย ประธานกรรมการบริหาร และผู้บริหารระดับสูง และเลขานุการบริษัท ในกรณีที่มิได้ตำแหน่งว่างลง เพื่อนำเสนอต่อที่ประชุมคณะกรรมการบริษัทพิจารณาอนุมัติ
- 4) เปิดเผยนโยบายและรายละเอียดของกระบวนการสรรหาในรายงานประจำปีของบริษัทฯ
- 5) กำหนดนโยบายและหลักเกณฑ์การจ่ายค่าตอบแทนและผลประโยชน์อื่นของคณะกรรมการบริษัท คณะกรรมการชุดย่อย และผู้บริหาร โดยมีหลักเกณฑ์ที่ชัดเจน โปร่งใส และนำเสนอต่อที่ประชุมคณะกรรมการบริษัท และ/หรือ ที่ประชุมผู้ถือหุ้น เพื่อพิจารณาอนุมัติแล้วแต่กรณี
- 6) เสนอแนะค่าตอบแทนของคณะกรรมการบริษัท และคณะกรรมการชุดย่อย และผู้บริหาร ให้มีผลตอบแทนที่เหมาะสมกับหน้าที่และความรับผิดชอบ
- 7) เปิดเผยนโยบายเกี่ยวกับการกำหนดค่าตอบแทนและเปิดเผยค่าตอบแทนในรูปแบบต่าง ๆ และจัดทำรายงานการกำหนดค่าตอบแทน ไว้ในรายงานประจำปีของบริษัทฯ
- 8) กำหนดหลักเกณฑ์ในการสืบทอดตำแหน่งผู้บริหาร เพื่อเสนอให้คณะกรรมการบริษัทพิจารณาอนุมัติ
- 9) จัดทำแผนการสืบทอดตำแหน่งและความต่อเนื่องในการบริหารที่เหมาะสม สำหรับตำแหน่งประธานกรรมการบริหาร กรรมการผู้จัดการใหญ่ ผู้มีอำนาจในการจัดการ และผู้บริหารระดับสูง เพื่อนำเสนอต่อที่ประชุมคณะกรรมการบริษัทพิจารณาอนุมัติ
- 10) กำหนดหลักเกณฑ์และประเมินผลการปฏิบัติงานของคณะกรรมการบริษัท เป็นประจำทุกปี เพื่อรายงานต่อคณะกรรมการบริษัท
- 11) จัดให้มีการประเมินผลการปฏิบัติงานของคณะกรรมการบริษัท และประธานกรรมการบริหาร เป็นประจำทุกปี และรายงานผลการประเมินต่อคณะกรรมการบริษัท
- 12) จัดให้มีการประเมินผลการปฏิบัติหน้าที่ของคณะกรรมการสรรหา และพิจารณาค่าตอบแทนด้วยตนเองเป็นประจำทุกปี และรายงานผลการประเมินต่อคณะกรรมการบริษัท
- 13) ปฏิบัติการอื่นใดที่เกี่ยวกับการสรรหาและพิจารณาค่าตอบแทนตามที่คณะกรรมการบริษัทมอบหมาย
- 14) จัดให้มีการประชุมอย่างน้อย ปีละ 2 ครั้ง

5.3.3 คณะกรรมการกำกับดูแลกิจการ

องค์ประกอบและคุณสมบัติ

- 1) คณะกรรมการบริษัท เป็นผู้แต่งตั้งคณะกรรมการกำกับดูแลกิจการ
- 2) คณะกรรมการกำกับดูแลกิจการ จำนวน 7 คน ประกอบด้วย กรรมการบริษัทอย่างน้อย 3 คน ผู้บริหารหรือตัวแทนจากพนักงานจำนวนอย่างน้อย 2 คน
- 3) คณะกรรมการบริษัท แต่งตั้งกรรมการอิสระ 1 ท่าน เป็นประธานคณะกรรมการกำกับดูแลกิจการ คณะกรรมการกำกับดูแลกิจการสามารถแต่งตั้งพนักงานของบริษัทฯ จำนวน 1 คน ทำหน้าที่เป็นเลขานุการคณะกรรมการกำกับดูแลกิจการ

วาระการดำรงตำแหน่ง

- 1) คณะกรรมการกำกับดูแลกิจการ มีวาระการดำรงตำแหน่งคราวละ 3 ปี โดยกรรมการกำกับดูแลกิจการ ที่พ้นตำแหน่งตามวาระอาจได้รับการแต่งตั้งจากคณะกรรมการบริษัท อีกได้
- 2) กรรมการกำกับดูแลกิจการ มีวาระการดำรงตำแหน่งเท่ากับระยะเวลาการดำรงตำแหน่งกรรมการบริษัท โดยจะครบวาระการดำรงตำแหน่งในการประชุมสามัญประจำปีผู้ถือหุ้นพร้อมกับการครบวาระการดำรงตำแหน่งกรรมการบริษัท
- 3) กรณีที่ตำแหน่งกรรมการกำกับดูแลกิจการว่างลง ให้คณะกรรมการบริษัท เลือกกรรมการที่มีคุณสมบัติและไม่มีลักษณะต้องห้ามเข้าเป็นกรรมการกำกับดูแลกิจการ โดยกรรมการกำกับดูแลกิจการ ที่เข้าดำรงตำแหน่งแทนนั้นจะอยู่ในตำแหน่งได้เพียงเท่าวาระที่ยังเหลืออยู่ของกรรมการซึ่งตนแทน

ขอบเขตและอำนาจหน้าที่ของคณะกรรมการกำกับดูแลกิจการ

- 1) กำหนดนโยบายการกำกับดูแลกิจการของบริษัทฯ เพื่อนำเสนอต่อที่ประชุมคณะกรรมการบริษัทเพื่อพิจารณาอนุมัติ
- 2) กำกับดูแลให้คำปรึกษา ติดตามให้มีการปฏิบัติตามนโยบายกำกับดูแลกิจการของบริษัทฯ และคู่มือจริยธรรมธุรกิจ และกฎหมายที่เกี่ยวข้อง
- 3) ทบทวน และปรับปรุงนโยบายการกำกับดูแลกิจการ ให้มีความเหมาะสมอย่างสม่ำเสมอ
- 4) เสนอแนะข้อกำหนดที่เกี่ยวข้องกับหลักการกำกับดูแลกิจการในการดำเนินธุรกิจ แก่กรรมการ ผู้บริหาร และพนักงาน
- 5) จัดให้มีการประชาสัมพันธ์เรื่องนโยบายการกำกับดูแลกิจการและแนวปฏิบัติที่ดีให้พนักงานในองค์กรทราบ
- 6) จัดทำรายงานการกำกับดูแลกิจการของบริษัทฯ เป็นประจำทุกปี

ด้านจรรยาบรรณธุรกิจ

- 1) จัดทำคู่มือจริยธรรมธุรกิจ เพื่อนำเสนอต่อที่ประชุมคณะกรรมการบริษัทเพื่อพิจารณาอนุมัติ
- 2) กำกับดูแลให้คำปรึกษา ติดตามให้มีการปฏิบัติตามคู่มือจริยธรรมธุรกิจ และกฎหมายที่เกี่ยวข้อง

- 3) ทบทวน และปรับปรุงคู่มือจริยธรรมธุรกิจ ให้มีความเหมาะสมอย่างสม่ำเสมอ
- 4) เสนอแนะข้อกำหนดที่เกี่ยวกับหลักจรรยาบรรณในการดำเนินธุรกิจ แก่กรรมการ ผู้บริหาร และพนักงาน
- 5) รับเรื่องร้องเรียนการกระทำที่อาจจะฝ่าฝืนจริยธรรมธุรกิจ รวมทั้งดำเนินการสอบสวนข้อเท็จจริง ชี้แจงข้อซักถามและตีความ ในกรณีที่มีข้อสงสัย
- 6) ดูแลการสร้างจิตสำนึกและการอบรมพนักงาน ให้มีความรู้ความเข้าใจจริยธรรมธุรกิจ และเสริมสร้างให้พนักงานทุกคนยึดถือและปฏิบัติ
- 7) รายงานเกี่ยวกับจริยธรรมธุรกิจของบริษัทฯ ต่อคณะกรรมการเพื่อทราบเป็นประจำทุกปี เพื่อให้คณะกรรมการพิจารณา ในกรณีที่มีเรื่องสำคัญ ซึ่งกระทบต่อบริษัทฯ อย่างมีนัยสำคัญ รวมทั้งให้ความเห็นในแนวปฏิบัติและข้อเสนอแนะ เพื่อปรับปรุงแก้ไขตามความเหมาะสม

5.4 การจัดประชุมคณะกรรมการ

5.4.1 การเข้าร่วมประชุม

คณะกรรมการบริษัทกำหนดให้มีการประชุมเป็นประจำทุกเดือน โดยมีการกำหนดตารางการประชุมไว้ล่วงหน้า ตั้งแต่เดือนมกราคมของทุกปี และกำหนดให้เป็นวันพฤหัสบดีสุดท้ายของทุกเดือน (แต่ต้องไม่น้อยกว่า 6 ครั้งต่อปี) โดยหน่วยงานเลขานุการบริษัทได้จัดส่งกำหนดการและวาระการประชุมคณะกรรมการเป็นการล่วงหน้า อย่างไรก็ตาม การกำหนดวัน เวลาประชุมอาจมีการเปลี่ยนแปลงตามความเหมาะสม ขึ้นอยู่กับความสำคัญของวาระการประชุมที่จะต้องนำเข้าพิจารณา

ทั้งนี้ บริษัทฯ จะส่งรายงานผลการดำเนินงานให้คณะกรรมการทราบในเดือนที่ไม่ได้มีการประชุม เพื่อให้คณะกรรมการสามารถกำกับ ควบคุมและดูแลการปฏิบัติงานของฝ่ายจัดการได้อย่างต่อเนื่องและทันการณ์



ในปี 2556 ที่ผ่านมา กรรมการได้เข้าร่วมประชุมคณะกรรมการ คณะกรรมการชุดย่อย และการประชุมผู้ถือหุ้น ดังนี้

รายชื่อกรรมการ	ตำแหน่ง	การประชุมในปี 2556				
		น.กรรมการ ประชุม	สอบ และ งบการเงิน ประจำปี	และ งบการเงิน ประจำปี	งบการเงิน ประจำปี	งบการเงิน ประจำปี
		11 ครั้ง	4 ครั้ง	2 ครั้ง	2 ครั้ง	2 ครั้ง
1. นายประสิทธิ์ ศิริมงคลเกษม	ประธานกรรมการ	11/ 11	-	-	-	2 / 2
2. นายวิรัช ศิริมงคลเกษม	รองประธานกรรมการและ กรรมการผู้จัดการ	11/ 11	-	-	-	2 / 2
3. นพ.อนันต์ ศิริมงคลเกษม	ประธานกรรมการบริหาร รองกรรมการผู้จัดการ กรรมการสรรหาและพิจารณาค่า ตอบแทน กรรมการกำกับดูแลกิจการ	11/ 11	-	2 / 2	2 / 2	2 / 2
4. นพ.สาธิต กรณศ	กรรมการอิสระ ประธานคณะกรรมการตรวจสอบและ บริหารความเสี่ยง ประธานคณะกรรมการสรรหาและ พิจารณาค่าตอบแทน ประธานคณะกรรมการกำกับดูแลกิจการ	11/ 11	4 / 4	2 / 2	2 / 2	2 / 2
5. นายปารเมศ เติระกุล	กรรมการอิสระ กรรมการตรวจสอบและบริหารความ เสี่ยง กรรมการสรรหาและพิจารณาค่า ตอบแทน	11/ 11	3 / 4	2 / 2	-	2 / 2
6. นายธนารักษ์ พิเศษสุวรรณชัยโชค	กรรมการอิสระ กรรมการตรวจสอบและบริหารความ เสี่ยง กรรมการสรรหาและพิจารณาค่า ตอบแทน	11/ 11	4 / 4	2 / 2	-	2 / 2
7. นางสมลสิริ อิงโพธิ์ชัย	กรรมการบริหาร	11/ 11	-	-	-	2 / 2
8. น.ส.วรรณิ ศิริมงคลเกษม	กรรมการ	11/ 11	-	-	-	2 / 2
9. นายสุจิน ศิริมงคลเกษม	กรรมการ กรรมการสรรหาและพิจารณาค่า ตอบแทน กรรมการกำกับดูแลกิจการ	11/ 11	-	2 / 2	2/2	2 / 2



5.4.2 การพิจารณากำหนดวาระการประชุม

ประธานกรรมการ ประธานกรรมการบริหาร และกรรมการผู้จัดการ ร่วมกันพิจารณาเลือกเรื่องเข้าวาระการประชุมคณะกรรมการ โดยดูให้แน่ใจว่าเรื่องที่สำคัญได้นำเข้ามาแล้ว โดยเปิดโอกาสให้กรรมการแต่ละคนมีอิสระที่จะเสนอเรื่องที่เป็นประโยชน์ต่อบริษัท เข้าสู่วาระการประชุม

5.4.3 เอกสารการประชุม

คณะกรรมการบริษัทได้มอบหมายให้ฝ่ายเลขานุการบริษัทเป็นผู้จัดเตรียมเอกสารประกอบการประชุม และข้อมูลที่จำเป็นต่อการตัดสินใจในแต่ละวาระ และจัดส่งให้กรรมการเป็นการล่วงหน้าอย่างน้อย 5 วันทำการก่อนการประชุม เพื่อให้กรรมการพิจารณาเป็นการล่วงหน้าและมีเวลาเพียงพอในการศึกษาข้อมูล

5.4.4 การดำเนินการประชุม

ประธานกรรมการเป็นผู้จัดสรรเวลาอย่างเพียงพอในการพิจารณาในแต่ละวาระของการดำเนินการประชุม

5.4.5 การเชิญฝ่ายจัดการเข้าร่วมประชุม

คณะกรรมการบริษัทส่งเสริมให้มีการเชิญฝ่ายจัดการระดับสูงเข้าร่วมประชุมคณะกรรมการ เพื่อให้รายละเอียดเพิ่มเติมในฐานะที่เกี่ยวข้องกับปัญหาโดยตรง และเพื่อมีโอกาสรู้จักผู้บริหารระดับสูงสำหรับใช้ประกอบการพิจารณาแผนสืบทอดงาน

5.4.6 การเข้าถึงสารสนเทศ

คณะกรรมการบริษัทสามารถเข้าถึงสารสนเทศที่จำเป็นเพิ่มเติมได้จากกรรมการผู้จัดการ เลขานุการบริษัท ผู้บริหารอื่นๆ ที่ได้รับมอบหมายไว้ ภายในขอบเขตนโยบายที่กำหนด และในกรณีที่จำเป็น คณะกรรมการอาจจัดให้มีการเห็นอิสระจากที่ปรึกษาหรือผู้ประกอบวิชาชีพภายนอก โดยถือเป็นค่าใช้จ่ายของบริษัทฯ

5.4.7 การประชุมของกรรมการที่ไม่เป็นผู้บริหาร

คณะกรรมการบริษัทสนับสนุนให้กรรมการที่ไม่ได้เป็นผู้บริหารได้มีโอกาสประชุมระหว่างกันเองตามความจำเป็น เพื่ออภิปรายปัญหาต่างๆ เกี่ยวกับการจัดการที่อยู่ในความสนใจ โดยไม่มีฝ่ายจัดการร่วมด้วย และควรแจ้งให้กรรมการผู้จัดการทราบถึงผลการประชุมด้วย (ไม่น้อยกว่าปีละ 3 ครั้ง)

5.5 ค่าตอบแทนกรรมการและผู้บริหาร

5.5.1 ค่าตอบแทนกรรมการ

คณะกรรมการบริษัท ได้กำหนดให้คณะกรรมการสรรหาและพิจารณาค่าตอบแทน เป็นผู้พิจารณาความเหมาะสมของค่าตอบแทนกรรมการในแต่ละปี และเสนอค่าตอบแทนกรรมการบริษัทต่อคณะกรรมการบริษัท เพื่อขออนุมัติจากที่ประชุมผู้ถือหุ้น โดยกำหนดเป็นวาระการประชุมในการประชุมสามัญประจำปีผู้ถือหุ้น

คณะกรรมการสรรหา และพิจารณาค่าตอบแทน กำหนดนโยบายและหลักเกณฑ์ของค่าตอบแทนกรรมการ ให้อยู่ในลักษณะที่เปรียบเทียบได้กับระดับที่ปฏิบัติอยู่ในอุตสาหกรรม ประสิทธิภาพ ภาระหน้าที่ ขอบเขตของบทบาทและความรับผิดชอบ (Accountability and Responsibility) มีความเป็นธรรม และสอดคล้องกับผลการดำเนินงาน

คณะกรรมการสรรหา และพิจารณาค่าตอบแทน พิจารณาทบทวนค่าตอบแทนกรรมการ โดยใช้ข้อมูลผลสำรวจค่าตอบแทนกรรมการที่มีการจัดทำขึ้น ประกอบการพิจารณาเพื่อให้ข้อเสนอแนะค่าตอบแทนที่เหมาะสมและเทียบเคียงได้

ในปี 2556 บริษัท จีเอฟพีที จำกัด (มหาชน) ได้มีการจ่ายค่าตอบแทนกรรมการ จำนวน 9 ท่าน เป็นจำนวนเงินรวม 4,225,000 บาท ในรูปของค่าตอบแทนรายเดือนและค่าตอบแทนพิเศษตามอัตราซึ่งได้รับอนุมัติจากที่ประชุมสามัญผู้ถือหุ้น นอกจากนี้ กรรมการบางท่านยังได้รับค่าตอบแทนในฐานะดำรงตำแหน่งเป็นกรรมการของบริษัทย่อย จำนวน 0.52 ล้านบาท โดยค่าตอบแทนของกรรมการแต่ละท่านมีรายละเอียด ดังนี้

ชื่อ - นามสกุล		ค่าตอบแทนกรรมการ (บาท)		
		กรรมการและกรรมการอิสระ บมจ. จีเอฟพีที	กรรมการบริษัทย่อย	รวม
นายประสิทธิ์	ศิริมงคลเกษม	520,000	130,000	650,000
นายวิรัช	ศิริมงคลเกษม	455,000	130,000	585,000
นพ.อนันต์	ศิริมงคลเกษม	455,000	130,000	585,000
นพ.สาธิต	กรณิศ	520,000	-	520,000
นายปารเมศ	เหตระกูล	455,000	-	455,000
นายธนธิป	พิเชษฐวณิชย์โชค	455,000	-	455,000
นางสมลรี	อิงโพธิ์ชัย	455,000	130,000	585,000
นางสาววรรณิ	ศิริมงคลเกษม	455,000	-	455,000
นายสุจิน	ศิริมงคลเกษม	455,000	-	455,000

5.5.2 ค่าตอบแทนผู้บริหาร

คณะกรรมการบริษัท ได้กำหนดให้คณะกรรมการสรรหาและพิจารณาค่าตอบแทน เป็นผู้พิจารณาความเหมาะสมของค่าตอบแทนผู้บริหารในแต่ละปีและเสนอค่าตอบแทนผู้บริหารต่อคณะกรรมการบริษัท เพื่อพิจารณาให้ความเห็นชอบในการกำหนดค่าตอบแทนที่เหมาะสม ตามประสบการณ์ ภาระหน้าที่ ขอบเขตของบทบาทความรับผิดชอบของตำแหน่งงาน สอดคล้องกับผลการดำเนินงานของบริษัทฯ ผลการปฏิบัติงานรายบุคคล ภายใต้หลักเกณฑ์ที่โปร่งใส และเปรียบเทียบได้กับระดับที่ปฏิบัติอยู่ในอุตสาหกรรมเกษตรและอาหาร และบริษัทชั้นนำในประเทศไทย โดยใช้ข้อมูลผลสำรวจค่าตอบแทนผู้บริหารที่มีการจัดทำขึ้น

ในปี 2556 บริษัทฯ ได้จ่ายค่าตอบแทน ประกอบด้วย เงินเดือน โบนัส และผลตอบแทนอื่น ให้กับผู้บริหารจำนวน 10 ท่าน รวมทั้งสิ้น 32,436,122 บาท (ไม่รวมผู้จัดการฝ่ายบัญชี)

5.6 การประเมินผลการปฏิบัติงานคณะกรรมการ และประธานกรรมการบริหาร

คณะกรรมการสรรหา และพิจารณาค่าตอบแทน จัดให้มีการประเมินคณะกรรมการบริษัท และประธานกรรมการบริหาร อย่างน้อยปีละ 1 ครั้ง และให้เปิดเผยหลักเกณฑ์ ขั้นตอน และผลการประเมินในภาพรวมไว้ในรายงานประจำปี

5.6.1 การประเมินผลการปฏิบัติงานคณะกรรมการ

หลักเกณฑ์

คณะกรรมการสรรหา และพิจารณาค่าตอบแทน จัดให้มีการประเมินผลการปฏิบัติงานคณะกรรมการบริษัทเป็นประจำทุกปี อย่างน้อยปีละ 1 ครั้ง โดยใช้แนวทางการประเมินตนเองของคณะกรรมการ จากตลาดหลักทรัพย์แห่งประเทศไทย มาปรับใช้ให้เหมาะสมกับลักษณะและโครงสร้างของคณะกรรมการ เพื่อใช้เป็นกรอบในการตรวจสอบการปฏิบัติงานในหน้าที่ของคณะกรรมการบริษัท และส่งเสริมให้มีการร่วมกันพิจารณาผลงาน

และปัญหา ในประเด็นต่างๆ ที่เกี่ยวข้องกับการดำเนินงานของบริษัทฯ และการกำกับดูแลกิจการที่ดี และให้เปิดเผยหลักเกณฑ์ ขั้นตอน และผลการประเมินในภาพรวมไว้ในรายงานประจำปี

หัวข้อในการประเมินผลการปฏิบัติหน้าที่ของคณะกรรมการมีดังนี้

- 1) โครงสร้างและคุณสมบัติของคณะกรรมการ
- 2) บทบาท หน้าที่ และความรับผิดชอบของคณะกรรมการ
- 3) การประชุมคณะกรรมการ
- 4) การทำหน้าที่ของกรรมการ
- 5) ความสัมพันธ์กับฝ่ายจัดการ
- 6) การพัฒนาตนเองของกรรมการและการพัฒนาผู้บริหาร
- 7) ผลการประเมินการกำกับดูแลกิจการบริษัทจดทะเบียนของบริษัทฯ โดยสมาคมส่งเสริมสถาบันกรรมการบริษัทไทย

ขั้นตอน

บริษัทฯ จัดให้มีการประเมินผลการปฏิบัติงานของคณะกรรมการ ในช่วงเดือนมกราคมของทุกปี เพื่อประเมินถึงการดำเนินงานในปีที่ผ่านมา โดยเลขานุการบริษัทจะจัดส่งแบบการประเมินดังกล่าวให้กรรมการแต่ละท่าน และรวบรวมเสนอต่อคณะกรรมการสรรหาและพิจารณาคำตอบแทน เพื่อทำการประเมินผลการปฏิบัติงาน และนำผลการประเมินไปหารือในที่ประชุมคณะกรรมการ ทั้งนี้ สำหรับข้อเสนอแนะต่างๆ ที่ได้รับการประเมินผลการปฏิบัติงานของคณะกรรมการ บริษัทฯ จะนำมาใช้ในการปรับปรุงประสิทธิภาพของการทำงานของคณะกรรมการ เพื่อให้เกิดประโยชน์สูงสุดในการกำกับดูแลกิจการ

เมื่อวันที่ 30 มกราคม 2557 คณะกรรมการได้จัดให้มีการประเมินผลการปฏิบัติงานของคณะกรรมการบริษัททั้งคณะ ประจำปี 2556 โดยอ้างอิงจากแบบประเมินของตลาดหลักทรัพย์แห่งประเทศไทย ซึ่งผลการประเมินอยู่ในระดับที่ดี อีกทั้ง บริษัทฯ ได้นำผลประเมินและข้อคิดเห็นต่างๆ เสนอต่อที่ประชุมคณะกรรมการกำกับดูแลกิจการและคณะกรรมการบริษัท เพื่อร่วมกันสนับสนุนการปฏิบัติงานของคณะกรรมการให้ดียิ่งขึ้น

5.6.2 การประเมินผลการปฏิบัติงานคณะกรรมการชุดย่อย

หลักเกณฑ์

คณะกรรมการบริษัท จัดให้มีการประเมินผลการปฏิบัติงานของคณะกรรมการชุดย่อยแต่ละคณะ เป็นประจำทุกปี อย่างน้อยปีละ 1 ครั้ง ในหัวข้อเกี่ยวกับ ความเป็นผู้นำ บทบาทหน้าที่ และความรับผิดชอบ การกำหนดนโยบายและการปฏิบัติ การประชุมคณะกรรมการ บริหารงาน และความสัมพันธ์กับผู้ที่เกี่ยวข้อง

ขั้นตอน

บริษัทฯ จัดให้มีการประเมินผลการปฏิบัติงานของคณะกรรมการชุดย่อยแต่ละคณะ ในช่วงเดือนมกราคมของทุกปี เพื่อประเมินถึงการดำเนินงานในปีที่ผ่านมา โดยเลขานุการบริษัทจะจัดส่งแบบการประเมินให้ประธานกรรมการบริหารทำการประเมินผลการปฏิบัติงานของคณะกรรมการชุดย่อยแต่ละคณะ และนำผลการประเมินไปหารือในที่ประชุมคณะกรรมการ

5.6.3 การประเมินผลการปฏิบัติงานประธานกรรมการบริหาร

หลักเกณฑ์

คณะกรรมการบริษัท จัดให้มีการประเมินผลการปฏิบัติงานของประธานกรรมการบริหาร เป็นประจำทุกปี อย่างน้อยปีละ 1 ครั้ง ในหัวข้อเกี่ยวกับ ความเป็นผู้นำ การกำหนดและปฏิบัติตามแผนกลยุทธ์ การวางแผนและผลปฏิบัติงานทางการเงิน ความสัมพันธ์กับคณะกรรมการ ความสัมพันธ์กับภายนอก การบริหารงานและความสัมพันธ์กับบุคลากร การสืบทอดตำแหน่ง ความรู้ด้านผลิตภัณฑ์และบริการ การบริหารความเสี่ยงและการควบคุมภายใน การกำกับดูแลกิจการ และคุณลักษณะส่วนตัว โดยใช้แนวทางการประเมินจากตลาดหลักทรัพย์แห่งประเทศไทย

ขั้นตอน

บริษัทฯ จัดให้มีการประเมินผลการปฏิบัติงานของประธานกรรมการบริหาร ในช่วงเดือนมกราคมของทุกปี เพื่อประเมินถึงการดำเนินงานในปีที่ผ่านมา โดยเลขานุการบริษัทจะจัดส่งแบบการประเมินดังกล่าวให้กรรมการอิสระของบริษัทฯ หรือ กรรมการที่ไม่เป็นผู้บริหารทั้งหมด หรือ คณะกรรมการสรรหาและพิจารณาคำตอบแทน เพื่อทำการประเมินผลการปฏิบัติงาน และนำผลการประเมินไปหารือในที่ประชุมคณะกรรมการ และกำหนดความเหมาะสมของคำตอบต่อไป

5.7 การพัฒนากิจกรรมและผู้บริหาร

5.7.1 ความรู้ความเข้าใจในการปฏิบัติหน้าที่

บริษัทฯ กำหนดให้มีการประชุมคณะกรรมการใหม่ทุกครั้งที่มีการแต่งตั้งกรรมการใหม่ โดยจัดให้มีคู่มือกรรมการ เอกสารและข้อมูลที่เป็นประโยชน์ต่อการปฏิบัติหน้าที่ของกรรมการใหม่ รวมถึงการจัดแนะนำลักษณะธุรกิจ และแนวทางการดำเนินธุรกิจของบริษัทฯ และได้มอบหมายให้เลขานุการบริษัทเป็นผู้แนะนำกรรมการใหม่ให้ทราบถึงภาระหน้าที่และความรับผิดชอบของกรรมการ

นอกจากนี้ยังให้ฝ่ายจัดการเป็นผู้ให้คำแนะนำเกี่ยวกับลักษณะธุรกิจและแนวทางการดำเนินธุรกิจของบริษัทฯ

5.7.2 แผนการสืบทอดตำแหน่งและการพัฒนาผู้บริหาร

- 1) คณะกรรมการบริษัทได้กำหนดให้ฝ่ายบริหารเป็นผู้รับผิดชอบในการวางแผนการพัฒนาและสืบทอดตำแหน่งเพื่อเตรียมความพร้อมเพื่อให้การดำเนินธุรกิจเป็นไปอย่างต่อเนื่อง ในกรณีที่ผู้บริหารระดับสูงไม่สามารถปฏิบัติหน้าที่ได้
- 2) ประธานกรรมการบริหาร มีหน้าที่รายงานให้คณะกรรมการบริษัททราบเป็นประจำถึงแผนสืบทอดตำแหน่ง เพื่อให้มั่นใจได้ว่าบริษัทฯ มีระบบการคิดสรรบุคคลากรที่จะเข้ามารับผิดชอบในตำแหน่งงานบริหารที่สำคัญทุกระดับอย่างเหมาะสม
- 3) คณะกรรมการบริษัทสนับสนุนให้มีโครงการสำหรับพัฒนาผู้บริหารเป็นประจำทุกปี โดยส่งเสริมและอำนวยความสะดวก ให้มีการฝึกอบรม และให้ความรู้แก่กรรมการ กรรมการตรวจสอบและบริหารความเสี่ยง ผู้บริหาร เลขานุการบริษัท ตลอดจน ผู้บริหารระดับสูงอื่นๆ ในเรื่องหลัก การกำกับดูแลกิจการ การปฏิบัติหน้าที่ และการพัฒนาความรู้ด้านต่างๆ เพื่อเสริมสร้างประสิทธิภาพในการดำเนินงานและพัฒนาการปฏิบัติงานอย่างต่อเนื่อง

5.8 ฝ่ายตรวจสอบภายใน

คณะกรรมการบริษัท ได้มีการจัดตั้งฝ่ายตรวจสอบภายในเพื่อทำหน้าที่ในการดูแลและควบคุมระบบการตรวจสอบภายในของบริษัทฯ โดยมีสายการรายงานขึ้นตรงต่อคณะกรรมการตรวจสอบและบริหารความเสี่ยง โดยกำหนดให้ฝ่ายตรวจสอบภายในและผู้สอบบัญชีของบริษัทฯ ประชุมร่วมกับคณะกรรมการตรวจสอบและบริหารความเสี่ยงอย่างน้อยปีละ 4 ครั้ง

คณะกรรมการตรวจสอบและบริหารความเสี่ยง ได้แต่งตั้ง นายธีระศักดิ์ เปี่ยมสุภคพงศ์ ดำรงตำแหน่งผู้อำนวยการฝ่ายตรวจสอบภายใน โดยมีหน้าที่และความรับผิดชอบ ดังนี้

- 1) รายงานผลการสอบทานระบบการควบคุมภายในและการทำรายการระหว่างกันของบริษัทฯ
- 2) พิจารณาเสนอแต่งตั้งผู้สอบบัญชีที่เป็นอิสระ และมีคุณสมบัติผ่านความเห็นชอบจากสำนักงาน ก.ล.ต.

- 3) สอบทานรายงานทางการเงิน
- 4) ดูแลด้านการปฏิบัติตามกฎระเบียบและนโยบายบริษัทฯ
- 5) จัดทำแผนการตรวจสอบภายในทั้งแผนระยะสั้นและระยะยาว
- 6) ควบคุมงานตรวจสอบภายในให้เป็นไปตามแผนงานและมาตรฐาน
- 7) สอบทานแผนการตรวจสอบภายใน
- 8) จัดทำหรือสอบทานงบประมาณประจำปีของหน่วยงานตรวจสอบภายใน
- 9) ฝึกอบรมพนักงานหน่วยงานตรวจสอบภายใน
- 10) ปฏิบัติงานอื่นที่ได้รับมอบหมาย

5.9 เลขานุการบริษัท

คณะกรรมการบริษัท ได้มีการแต่งตั้ง นางสาวจุฑามาส อิงโพธิ์ชัย ซึ่งได้จบการศึกษาระดับปริญญาเอก สาขาบริหารธุรกิจ ดุษฎีบัณฑิต และผ่านการอบรมหลักสูตรเกี่ยวกับการปฏิบัติหน้าที่ของเลขานุการ (หลักสูตรประกาศนียบัตรสำหรับเลขานุการบริษัท และหลักสูตรผู้ปฏิบัติงานเลขานุการบริษัท) เป็นเลขานุการบริษัท ตามมาตรา 89/15 ของพระราชบัญญัติหลักทรัพย์และตลาดหลักทรัพย์ พ.ศ. 2535 แก้ไขโดย พระราชบัญญัติหลักทรัพย์และตลาดหลักทรัพย์ ฉบับที่ 4 พ.ศ. 2551 โดยเริ่มปฏิบัติหน้าที่ตั้งแต่วันที่ 16 ตุลาคม 2551 มีหน้าที่และความรับผิดชอบหลัก ดังนี้

- 1) ให้คำแนะนำเบื้องต้นแก่กรรมการเกี่ยวกับข้อบังคับของบริษัทฯ ข้อกฎหมาย และกฎระเบียบต่างๆ ของหน่วยงานที่เกี่ยวข้อง ซึ่งคณะกรรมการจะต้องทราบและปฏิบัติ
- 2) จัดการและประสานงานการประชุมคณะกรรมการบริษัท คณะกรรมการบริษัท และการประชุมผู้ถือหุ้น ให้เป็นไปตามวัตถุประสงค์ ข้อบังคับของบริษัทฯ มติคณะกรรมการบริษัท มติที่ประชุมผู้ถือหุ้น ตลอดจนข้อกำหนดทางด้านกฎหมายและกฎระเบียบอื่นๆ ที่เกี่ยวข้อง
- 3) จัดทำรายงานการประชุมผู้ถือหุ้นและรายงานการประชุมคณะกรรมการบริษัท และติดตามให้มีการปฏิบัติตามอย่างถูกต้องตามมติที่ประชุม
- 4) จัดทำและเก็บรักษาเอกสารของบริษัทฯ ต่างๆ ได้แก่ ทะเบียนกรรมการ หนังสือนัดประชุมและรายงานการประชุมคณะกรรมการ/ผู้ถือหุ้น และรายงานประจำปีของบริษัทฯ
- 5) เก็บรักษารายงานการมีส่วนได้เสีย ซึ่งจัดทำโดยกรรมการและผู้บริหาร และรายงานให้ประธานกรรมการและประธานกรรมการตรวจสอบและบริหารความเสี่ยงทราบภายใน 7 วันทำการ นับแต่วันที่บริษัทฯ ได้รับรายงานนั้น
- 6) ดูแลให้มีการเปิดเผยข้อมูลและรายงานสารสนเทศต่อหน่วยงานที่กำกับดูแลให้เป็นไปตามกฎหมายและกฎระเบียบ
- 7) จัดอบรมและให้ข้อมูลที่จำเป็นต่อการปฏิบัติหน้าที่แก่กรรมการบริษัทที่ได้รับแต่งตั้งใหม่
- 8) เป็นที่ปรึกษาและประสานงานกับเลขานุการของคณะกรรมการชุดต่างๆ
- 9) ดำเนินการอื่นใดตามที่คณะกรรมการกำกับตลาดทุนประกาศกำหนด หรือตามที่คณะกรรมการบริษัทมอบหมาย

การควบคุมภายใน Internal Control

คณะกรรมการและผู้บริหารของบริษัทฯ ให้ความสำคัญต่อระบบควบคุมภายใน และการจัดการบริหารความเสี่ยงเป็นอย่างยิ่ง เพราะเป็นสิ่งสำคัญที่จะสร้างความมั่นใจต่อฝ่ายบริหาร ในการช่วยลดความเสี่ยง และเป็นการป้องกันความเสียหายที่จะเกิดขึ้นกับบริษัทฯ โดยรวม

การควบคุมภายใน และการบริหารความเสี่ยง

บริษัทฯ ได้กำหนดเป้าหมายและแผนการดำเนินงาน เพื่อเป็นแนวทางในการปฏิบัติงาน และสามารถวัดผลได้ มีการจัดโครงสร้างองค์กรที่จะช่วยให้ฝ่ายบริหารสามารถดำเนินงานได้อย่างมีประสิทธิภาพและมีประสิทธิผล เป็นไปตามระเบียบ ข้อบังคับ และมุ่งเน้นให้มีการพัฒนาอย่างต่อเนื่อง โดยมีการจัดแบ่งสายงาน โดยมีประธานกรรมการบริหารเป็นผู้รับผิดชอบดูแล มีการจัดทำนโยบายและระเบียบวิธีปฏิบัติ ไว้เป็นลายลักษณ์อักษร มีระบบการจัดการฝึกอบรมให้ความรู้ทักษะในการปฏิบัติงานแก่พนักงาน เพื่อให้พนักงานได้เกิดความเข้าใจและสามารถปฏิบัติได้อย่างถูกต้องและมีประสิทธิภาพ ทั้งยังจัดให้มีคู่มือพนักงาน กำหนดระเบียบวินัยของพนักงาน ทั้งนี้ เพื่อให้การปฏิบัติงานของพนักงานมีประสิทธิภาพสูงสุด

นอกจากนี้บริษัทฯ มอบหมายให้คณะกรรมการตรวจสอบและบริหารความเสี่ยง ทำหน้าที่ดูแลระบบควบคุมภายในและการบริหารความเสี่ยงของบริษัทฯ และบริษัทย่อย ให้มีความเหมาะสม โดยมีการทบทวนงานของฝ่ายตรวจสอบภายใน ฝ่ายบริหารความเสี่ยง และผู้สอบบัญชีให้ปฏิบัติตามอย่างต่อเนื่อง ติดตามการดำเนินงานของบริษัทฯ และบริษัทย่อยเพื่อไม่ให้เกิดความขัดแย้งทางผลประโยชน์ ตลอดจนการทำรายการเกี่ยวโยง เพื่อช่วยป้องกันทรัพย์สินไม่ให้รั่วไหล พิจารณาทบทวนประสิทธิภาพในการควบคุมการปฏิบัติงานภายในของบริษัทฯ ในด้านต่าง ๆ อย่างต่อเนื่อง โดยบริษัทฯ จัดให้มีสายงานตรวจสอบภายในที่มีอิสระในการตรวจสอบ และประเมินประสิทธิภาพการดำเนินงาน ความเพียงพอของระบบการควบคุมภายใน การจัดการบริหารความเสี่ยง โดยนำกรอบแนวทางของ COSO (The Committee of Sponsoring Organizations of the Tread way Commission) และกรอบการบริหารความเสี่ยงทั่วทั้งองค์กร มาประยุกต์ใช้เพื่อให้บริษัทฯ เกิดประสิทธิภาพในการดำเนินงานมากที่สุด

สาระสำคัญของระบบควบคุมภายในและการจัดการบริหารความเสี่ยงของบริษัทฯ ที่ได้กำหนดไว้ มีดังนี้

1. บริษัทฯ ได้ให้ความสำคัญต่อการบริหารและจัดการความเสี่ยง โดยฝ่ายบริหารเป็นผู้วิเคราะห์และประเมินความเสี่ยง ให้แต่ละฝ่ายงานทราบถึงวัตถุประสงค์นโยบาย และการจัดการความเสี่ยงไว้อย่างชัดเจน ทั้งนี้ เพื่อให้ฝ่ายต่าง ๆ ใช้เป็นแนวทางในการประเมินจุดเสี่ยง การระบุประเภทความเสี่ยง การวัดความเสี่ยง การควบคุม การลดความเสี่ยง รวมทั้งติดตามและประเมินผล เพื่อให้บริษัทฯ สามารถบริหารความเสี่ยงได้อย่างมีประสิทธิภาพยิ่งขึ้น ผลการปฏิบัติงานบรรลุตามวัตถุประสงค์ที่กำหนดไว้อย่างมีประสิทธิภาพ โดยมีการบริหารทรัพยากรของบริษัทฯ อย่างมีประสิทธิภาพคุ้มค่า
2. บริษัทฯ ได้กำหนดภาระหน้าที่อำนาจการดำเนินการของผู้บริหาร ผู้ปฏิบัติงาน ไว้เป็นลายลักษณ์อักษรอย่างชัดเจน มีการแบ่งแยกหน้าที่ผู้ปฏิบัติงาน ผู้ติดตามควบคุม และการประเมินผลออกจากกันเพื่อให้เกิดการตรวจสอบกันอย่างเหมาะสม ทั้งยังทำให้เกิดความโปร่งใสในการปฏิบัติงาน และป้องกันการกระทำที่ไม่สุจริต กำหนดขั้นตอนการปฏิบัติงานในแต่ละธุรกรรม โดยคำนึงถึงผลประโยชน์ของบริษัทฯ เป็นหลัก
3. บริษัทฯ ได้เล็งเห็นความสำคัญในการพัฒนาระบบสารสนเทศเพื่อให้ข้อมูลของบริษัทฯ มีความถูกต้อง สมบูรณ์ ทันสมัย และมีข้อมูลอย่างเพียงพอต่อการตัดสินใจของผู้บริหาร และคณะกรรมการบริษัท
4. บริษัทฯ ได้ติดตามผลการดำเนินงานเปรียบเทียบกับเป้าหมายที่กำหนดไว้เป็นประจำทุกไตรมาส ในกรณีที่ผลดำเนินงานต่างจากเป้าหมายที่กำหนดไว้อย่างมีนัยสำคัญ ทางผู้บริหารจะมอบหมายให้ฝ่ายตรวจสอบภายในดำเนินการตรวจสอบหาสาเหตุที่ทำให้ผลการดำเนินงานต่ำกว่าเป้าหมายและจัดทำข้อเสนอแนะ เพื่อหาแนวทางแก้ไข และรายงานให้คณะกรรมการบริษัททราบต่อไป

คณะกรรมการตรวจสอบและบริหารความเสี่ยง

กิจกรรมสำคัญที่คณะกรรมการตรวจสอบและบริหารความเสี่ยงได้ดำเนินการไปในระหว่างปี 2556 ภายใต้ขอบเขตหน้าที่และความรับผิดชอบที่ได้รับมอบหมายจากคณะกรรมการบริษัท สรุปได้ดังนี้

1. สอบทานงบการเงินรายไตรมาสและงบการเงินประจำงวดบัญชี ซึ่งครอบคลุมถึงการสอบทานการปฏิบัติตามมาตรฐานการบัญชี การเลือกใช้นโยบายการบัญชี และการเปิดเผยข้อมูลในงบการเงิน
2. สอบทานการเข้าทำรายการและการเปิดเผยข้อมูลเกี่ยวกับรายการระหว่างกันที่มีกับบุคคลที่อาจมีความขัดแย้งทางผลประโยชน์ในรอบปี 2556
3. สอบทานความเป็นอิสระของสำนักตรวจสอบภายใน และผลการปฏิบัติงานการตรวจสอบภายใน ซึ่งสำนักตรวจสอบภายในได้ดำเนินการไปในระหว่างปี รวมถึงการสอบทานความเพียงพอและเหมาะสมของระบบการควบคุมภายในและการบริหารความเสี่ยง
4. สอบทานการปฏิบัติตามกฎหมายว่าด้วยหลักทรัพย์และตลาดหลักทรัพย์ ข้อกำหนดของตลาดหลักทรัพย์ และกฎหมายที่เกี่ยวข้องกับธุรกิจของบริษัทฯ
5. สอบทานการเข้าทำรายการและการเปิดเผยข้อมูลเกี่ยวกับรายการที่มีกับบุคคลที่อาจมีความขัดแย้งทางผลประโยชน์ของบริษัทฯ ในรอบปี 2556 ว่าเหมาะสม โดยคำนึงถึงผู้มีส่วนได้เสียของบริษัทฯ ความสมเหตุสมผล และเป็นไปตามหลักเกณฑ์ที่คณะกรรมการกำกับตลาดทุนประกาศไว้
6. สอบทานนโยบายและแนวปฏิบัติของบริษัทฯ เพื่อให้แน่ใจว่าสอดคล้องกับหลักการกำกับดูแลกิจการที่ดีของบริษัทฯ ตามที่ตลาดหลักทรัพย์แห่งประเทศไทยได้กำหนดไว้
7. สอบทานความเป็นอิสระ ผลการปฏิบัติงานการสอบบัญชีและความเห็นของผู้สอบบัญชี และเสนอแต่งตั้งผู้สอบบัญชีของบริษัทฯ รวมทั้งค่าสอบบัญชี ต่อคณะกรรมการบริษัทเพื่อนำเสนอที่ประชุมผู้ถือหุ้นต่อไป
8. ประชุมร่วมกับผู้สอบบัญชีโดยไม่มีผู้บริหารของบริษัทฯ เพื่อให้ผู้สอบบัญชีสามารถรายงานเหตุการณ์และข้อมูลเกี่ยวกับบริษัทฯ ได้อย่างอิสระ และสามารถแลกเปลี่ยนความคิดเห็นกันได้อย่างเต็มที่ รวมทั้งความเห็นต่อระบบการควบคุมภายในและการบริหารความเสี่ยงที่มีอยู่ของบริษัทฯ
9. สอบทานกฎบัตรของฝ่ายตรวจสอบภายในให้สอดคล้องกับแนวปฏิบัติและกฎหมายที่เกี่ยวข้อง โดยมีความถี่ในการสอบทานกฎบัตรปีละ 1 ครั้ง

สำหรับประเภทความเสี่ยงในทุกระดับขององค์กร ยังคงแบ่งความเสี่ยงที่อาจส่งผลกระทบต่อการดำเนินธุรกิจโดยตรวออกเป็น 5 ด้าน ได้แก่

1. ความเสี่ยงด้านกลยุทธ์ (Strategic Risk)

เป็นความเสี่ยงในเชิงกลยุทธ์และนโยบายที่สำคัญของบริษัทฯ ซึ่งอาจเกิดจากการกำหนดแผนกลยุทธ์และการปฏิบัติตามแผนกลยุทธ์อย่างไม่เหมาะสม รวมถึงความไม่สอดคล้องกันระหว่างนโยบายเป้าหมาย กลยุทธ์ โครงสร้างองค์กร ภาวะการแข่งขัน ทรัพยากร การปฏิบัติตามแผน และสภาพแวดล้อม ทั้งนี้ บริษัทฯ ได้มีการติดตามในด้านกลยุทธ์ และนโยบายต่าง ๆ ที่สำคัญ ซึ่งอาจส่งผลกระทบต่อการดำเนินงานขององค์กรอย่างสม่ำเสมอ เพื่อให้องค์กรบรรลุเป้าหมายในเชิงกลยุทธ์ที่วางไว้

2. ความเสี่ยงด้านการดำเนินงาน (Operational Risk)

เป็นความเสี่ยงที่เกิดจากการปฏิบัติงานทุก ๆ ขั้นตอน โดยครอบคลุมถึงปัจจัยที่เกี่ยวข้องกับกระบวนการ อุปกรณ์ เทคโนโลยีสารสนเทศ บุคลากรในการปฏิบัติงาน ซึ่งอาจส่งผลกระทบต่อการทำงานขององค์กรได้ ทั้งนี้ บริษัทฯ ได้มีการกำหนดขั้นตอนการดำเนินงานที่ชัดเจน รวมถึงมีมาตรการในการดูแลการดำเนินงานของหน่วยงานต่าง ๆ ที่อาจก่อให้เกิดความเสียหายต่อองค์กรได้อย่างต่อเนื่อง เพื่อให้การปฏิบัติงานเป็นไปอย่างถูกต้องและเหมาะสม

3. ความเสี่ยงด้านการเงิน (Financial Risk)

เป็นความเสี่ยงที่เกิดจากความไม่พร้อมในเรื่องงบประมาณ ปัญหาทางการเงิน รวมทั้งความเสี่ยงที่ส่งผลกระทบต่อผลการดำเนินงานและฐานะการเงินขององค์กร โดยบริษัทฯ ได้คำนึงถึงการจัดหาแหล่งเงินทุนให้เพียงพอและทันเวลาอยู่เสมอ เพื่อลดความเสี่ยงที่อาจกระทบต่อการลงทุนต่าง ๆ ของบริษัทฯ ได้

4. ความเสี่ยงด้านการปฏิบัติตามกฎระเบียบ (Compliance Risk)

เป็นความเสี่ยงที่เกิดจากการไม่สามารถปฏิบัติตามกฎระเบียบ หรือกฎหมายที่เกี่ยวข้องได้ หรือกฎระเบียบ หรือกฎหมายที่มีอยู่ไม่เหมาะสม หรือเป็นอุปสรรคต่อการปฏิบัติงาน ทั้งนี้ บริษัทฯ ได้คำนึงถึงการปฏิบัติตามกฎระเบียบ ทั้งภายในและภายนอกองค์กร รวมถึงกฎหมายต่าง ๆ ที่สำคัญ โดยได้มีการดูแลและตรวจสอบให้มีการดำเนินการให้สอดคล้องและเป็นไปในแนวทางตามกฎระเบียบและกฎหมายต่าง ๆ ที่เกี่ยวข้องอย่างเคร่งครัด

5. ความเสี่ยงด้านความปลอดภัย (Hazard Risk)

เป็นความเสี่ยงที่อาจส่งผลกระทบในด้านความปลอดภัยในชีวิตของพนักงาน และทรัพย์สินขององค์กร ซึ่งอาจมีสาเหตุทั้งจากปัจจัยภายในและปัจจัยภายนอก ซึ่งบริษัทฯ ได้มีนโยบายและมาตรการด้านการรักษาความปลอดภัยอย่างเข้มงวด เพื่อป้องกันความเสี่ยงดังกล่าว ซึ่งอาจส่งผลกระทบต่อบริษัทฯ ได้

จากการสอบทานตามที่กล่าวมาข้างต้น คณะกรรมการตรวจสอบและบริหารความเสี่ยงมีความเห็นว่า บริษัทฯ และบริษัทย่อย ได้จัดให้มีและดำรงรักษาไว้ซึ่งระบบการควบคุมภายในและการจัดการบริหารความเสี่ยงที่เหมาะสมและมีประสิทธิผล ซึ่งสามารถสร้างความเชื่อมั่นอย่างมีเหตุผลว่างบการเงินของบริษัทฯ มีความน่าเชื่อถือ และได้จัดทำขึ้นโดยถูกต้องตามที่ควรในสาระสำคัญ การเข้าทำรายการที่อาจมีความขัดแย้งทางผลประโยชน์มีความสมเหตุสมผล สำหรับรายการธุรกิจปกติหรือสนับสนุนธุรกิจปกติเป็นรายการที่มีเงื่อนไขการค้าโดยทั่วไป เป็นไปตามหลักการที่อนุมัติโดยคณะกรรมการบริษัท ส่วนธุรกรรมระหว่างกันที่มีใช้ธุรกิจปกติหรือที่สนับสนุนธุรกิจปกติได้มีการปฏิบัติตามหลักเกณฑ์ที่คณะกรรมการกำกับตลาดทุน ประกาศกำหนด โดยมีการเปิดเผยข้อมูลของรายการเหล่านี้ไว้ในหมายเหตุประกอบงบการเงินระหว่างกาลและงบการเงินประจำปี การปฏิบัติตามกฎหมายต่างๆ ไม่พบว่ามีกรณีฝ่าฝืนหรือไม่ปฏิบัติตามที่เป็นสาระสำคัญ โดยในการปฏิบัติหน้าที่ตามที่ได้รับมอบหมายนั้น คณะกรรมการตรวจสอบและบริหารความเสี่ยง สามารถปฏิบัติหน้าที่ได้อย่างเป็นอิสระ

คณะกรรมการบริษัทมีความเห็นว่า ระบบการควบคุมภายในและการบริหารความเสี่ยงของบริษัทฯ และบริษัทย่อยมีความเพียงพอ และเหมาะสมกับการดำเนินธุรกิจของบริษัทฯ รวมทั้งมีประสิทธิผลเพียงพอที่จะช่วยลดความเสี่ยงทางธุรกิจ และป้องกันทรัพย์สินของบริษัทฯ จากการที่ผู้บริหารนำไปใช้โดยมิชอบ หรือโดยไม่มีอำนาจ เนื่องจากมีการประเมินความเพียงพอของระบบการควบคุมภายในและการบริหารความเสี่ยงเป็นประจำทุกปี เพื่อเป็นไปตามที่สำนักงานคณะกรรมการกำกับหลักทรัพย์และตลาดหลักทรัพย์ (ก.ล.ต.) ได้กำหนดไว้ ทั้งนี้ ในการปฏิบัติงานตรวจสอบภายใน สำนักตรวจสอบภายในได้มีการสอบทานการปฏิบัติงานของหน่วยงานต่างๆ ของบริษัทฯ เพื่อให้มั่นใจว่าหน่วยงานเหล่านั้นมีการปฏิบัติตามระบบการควบคุมภายใน

และการบริหารความเสี่ยงที่บริษัทฯ ได้กำหนดไว้ และในกรณีพบข้อบกพร่องที่มีสาระสำคัญจะมีการรายงานให้คณะกรรมการบริหารและคณะกรรมการตรวจสอบและบริหารความเสี่ยงทราบและพิจารณาสั่งการแก้ไข

นอกจากนี้ ผู้สอบบัญชีของบริษัทฯ สำนักงาน เอ.เอ็ม.ซี จำกัด ซึ่งเป็นผู้ตรวจสอบงบการเงินรายไตรมาสและประจำปี 2556 ได้ทำการประเมินและให้ความเห็นเกี่ยวกับบริษัทฯ และบริษัทย่อย โดยในรอบปี 2556 ไม่พบข้อบกพร่องที่เป็นสาระสำคัญซึ่งจะมีผลกระทบต่อผลการดำเนินงานของบริษัทฯ ดังนี้

- **การควบคุมสภาพแวดล้อม** บริษัทฯ ได้กำหนดให้มีสภาพแวดล้อมของการควบคุมภายในที่ดี โดยมีโครงสร้างองค์กรและสายงานที่ชัดเจนเหมาะสมรวมทั้งกำหนดเป้าหมายทางธุรกิจ และดัชนีชี้วัดผลสำเร็จ (Key Performance Indicators : KPI) เพื่อใช้ในการประเมินประสิทธิภาพในการปฏิบัติงานสอดคล้องกับเป้าหมายของบริษัทฯ กำหนดให้มีคู่มือในการปฏิบัติงานของทุกระบบอย่างเป็นลายลักษณ์อักษร เพื่อใช้เป็นแนวทางในการปฏิบัติงาน นอกจากนี้บริษัทฯ ยังปลูกฝังให้ผู้บริหารและพนักงานทุกคนของบริษัทฯ และบริษัทในเครือตระหนักถึงการกำกับดูแลกิจการที่ดีโดยกำหนดให้มีจริยธรรมทางธุรกิจ และจรรยาบรรณของกรรมการ ผู้บริหาร และพนักงานของบริษัทฯ รวมทั้งส่งเสริมให้มีการอบรมให้ความรู้แก่พนักงานเป็นประจำทุกปี เพื่อให้การปฏิบัติงานมีความโปร่งใส เป็นธรรม ต่อผู้มีส่วนได้เสียทุกกลุ่ม

- **การประเมินความเสี่ยง** บริษัทฯ กำหนดให้มีนโยบายการบริหารความเสี่ยง โดยมีคณะกรรมการตรวจสอบและบริหารความเสี่ยง กำกับดูแลการดำเนินการ บริษัทฯ มีการใช้ประเมินความเสี่ยงในการระบุและวิเคราะห์ปัจจัยเสี่ยงให้เป็นไปตามเป้าหมายอยู่ในระดับที่



บริษัทฯ ยอมรับได้ ครอบคลุมความเสี่ยงด้านกลยุทธ์ การดำเนินงาน การเงิน การปฏิบัติตามกฎระเบียบ และความปลอดภัย ซึ่งจะรายงานผลให้คณะกรรมการตรวจสอบและบริหารความเสี่ยงเป็นประจำ นอกจากนี้ มีการทบทวนปัจจัยเสี่ยงที่อาจส่งผลกระทบต่อบริษัทฯ เป็นประจำทุกปี

- **กิจกรรมการควบคุม** บริษัทฯ ได้มีการแบ่งแยกหน้าที่ความรับผิดชอบของแต่ละตำแหน่งงานอย่างชัดเจน และมีคู่มือ/ขั้นตอนการปฏิบัติงานให้เหมาะสมกับโครงสร้างของบริษัทฯ และการปฏิบัติงานในปัจจุบัน รวมทั้งมีการสอบทานผลการปฏิบัติงานให้เป็นไปตามกฎระเบียบ ข้อบังคับ คู่มืออำนาจดำเนินการและคู่มือการปฏิบัติงานต่าง ๆ อย่างสม่ำเสมอ เพื่อให้มั่นใจว่าการปฏิบัติงานมีระบบการควบคุมภายในที่เพียงพอเหมาะสม และการปฏิบัติงานมีประสิทธิภาพ

- **ระบบสารสนเทศ และการสื่อสาร** บริษัทฯ ได้ให้ความสำคัญต่อระบบสารสนเทศและการสื่อสารข้อมูล ส่งเสริมและสนับสนุนให้มีการพัฒนาระบบอย่างต่อเนื่อง เพื่อให้ข้อมูลต่าง ๆ มีความถูกต้อง และเป็นปัจจุบัน โดยบริษัทฯ ได้นำเทคโนโลยีสารสนเทศที่ทันสมัยและมีประสิทธิภาพ รวมทั้งมีความปลอดภัยของข้อมูล เพื่อให้การปฏิบัติงาน และการนำข้อมูลที่สำคัญไปใช้ในการบริหารจัดการข้อมูลของผู้บริหาร หรือผู้มีส่วนได้เสียต่าง ๆ มีความครบถ้วนถูกต้องอย่างเพียงพอภายในเวลาที่เหมาะสมเพื่อใช้ในการตัดสินใจทางธุรกิจ รวมทั้งมีการจัดให้มีระบบ Intranet เพื่อเป็นช่องทางการสื่อสารภายในบริษัทฯ ในการเผยแพร่นโยบาย กฎระเบียบคำสั่ง และคู่มือการปฏิบัติงาน รวมทั้งข่าวสารต่าง ๆ ได้อย่างทั่วถึง

- **การติดตามประเมินผล** คณะกรรมการบริษัทได้จัดให้มีระบบการควบคุมภายในที่ครอบคลุมทุกด้าน เช่น ด้านบัญชีและการเงิน การปฏิบัติงาน การปฏิบัติตามกฎหมาย / กฎระเบียบ และการดูแล

ทรัพย์สิน โดยมอบหมายให้สายตรวจสอบภายในเป็นผู้ดูแลรับผิดชอบ

สำหรับในด้านการลงทุนในโครงการต่าง ๆ ของบริษัทฯ และบริษัทย่อย คณะกรรมการตรวจสอบและบริหารความเสี่ยง จะต้องมีการวิเคราะห์ความเสี่ยงประกอบการขออนุมัติจากคณะกรรมการที่เกี่ยวข้องทุกครั้ง ทั้งนี้ เพื่อเป็นการป้องกันความเสี่ยงในด้านการลงทุนต่าง ๆ ของบริษัทฯ ด้วย อย่างไรก็ตาม บริษัทฯ ยังคงมีการติดตามการดำเนินงานบริหารความเสี่ยงอย่างต่อเนื่องและสม่ำเสมอ โดยในทุกระดับจะมีการรายงานผลการบริหารความเสี่ยงเป็นประจำ เพื่อให้ระดับความเสี่ยงลดลงอยู่ในระดับที่ยอมรับได้ รวมทั้งกำหนดให้มีการทบทวนความเสี่ยงให้สอดคล้องกับสถานการณ์เป็นประจำทุกปีด้วย

ทั้งนี้ คณะกรรมการบริษัทได้แต่งตั้ง นายธีระศักดิ์ เปี่ยมสุภคพงศ์ ให้ดำรงตำแหน่งผู้อำนวยการฝ่ายตรวจสอบภายในของบริษัทฯ เนื่องจากมีประสบการณ์ในการปฏิบัติงานด้านการตรวจสอบภายในในธุรกิจมาเป็นระยะเวลานาน อีกทั้งเคยเข้ารับการอบรมในหลักสูตรที่เกี่ยวข้องกับการปฏิบัติงานด้านการตรวจสอบภายใน และมีความเข้าใจในกิจกรรมและการดำเนินงานของบริษัทฯ จึงเห็นว่า มีความเหมาะสมที่จะปฏิบัติหน้าที่ดังกล่าวได้เป็นอย่างดี

อย่างไรก็ตาม บริษัทฯ ยังคงให้ความสำคัญต่อข้อเสนอแนะ ข้อคิดเห็นจากผู้สอบบัญชี คณะกรรมการตรวจสอบและบริหารความเสี่ยง เพื่อพัฒนาระบบการควบคุมภายในและการจัดการความเสี่ยงของการควบคุมการปฏิบัติงาน ให้มีประสิทธิภาพและประสิทธิผลเพิ่มขึ้น

นอกจากนี้ คณะกรรมการตรวจสอบและบริหารความเสี่ยงยังมีความเห็นว่า จากการปฏิบัติงานอย่างเต็มที่ของผู้บริหารระดับสูง และพนักงานทั้งหมดของบริษัทฯ บริษัทฯ จะสามารถเจริญเติบโตอย่างน่าพอใจอันจะทำให้ผู้มีส่วนได้เสียทั้งหลายได้รับผลตอบแทนที่ดีอย่างยั่งยืน



รายงานด้านความรับผิดชอบต่อสังคม

Corporate Social Responsibility Report

บริษัทฯ ได้จัดทำและเผยแพร่รายงานความรับผิดชอบต่อสังคม หรือ Corporate Social Responsibility Report (CSR Report) เป็นส่วนหนึ่งในรายงานประจำปีของบริษัทฯ ขอบเขตการรายงานความรับผิดชอบต่อสังคมฉบับนี้ เป็นการรายงานข้อมูลนำเสนอผลการดำเนินงานด้านความรับผิดชอบต่อสังคม ชุมชน และสิ่งแวดล้อมของบริษัทฯ และบริษัทย่อย ในช่วงวันที่ 1 มกราคม ถึง 31 ธันวาคม 2556

รายงานความรับผิดชอบต่อสังคมของบริษัทฯ จัดทำตามกรอบการทำรายงานตามแนวทางความรับผิดชอบต่อสังคมของกิจการ (พ.ศ. 2555) โดยคณะกรรมการจัดทำและเผยแพร่ Guidelines for Social Responsibility และ Guidelines for CSR Report ผ่านทางตลาดหลักทรัพย์แห่งประเทศไทย

ในอนาคตบริษัทฯ จะพัฒนาและปรับปรุงรายงานสู่รูปแบบของรายงานแห่งความยั่งยืน หรือ Sustainability Report เพื่อนำเสนอข้อมูลการดำเนินงานอย่างมีความรับผิดชอบต่อสังคม ซึ่งครอบคลุมมิติด้านเศรษฐกิจ สังคม และสิ่งแวดล้อมอย่างครบถ้วน ชัดเจน ทันสมัย และเทียบเคียงกับกรอบการรายงานที่ได้รับการยอมรับในระดับสากล อันจะก่อให้เกิดประโยชน์และสร้างความเชื่อมั่นต่อผู้มีส่วนได้เสียที่เกี่ยวข้อง



1. การประกอบกิจการด้วยความเป็นธรรม

นโยบายการประกอบธุรกิจด้วยความเป็นธรรม

บริษัทฯ ได้กำหนดแนวทางในการดูแลผู้มีส่วนได้ส่วนเสียไว้ในคู่มือจรรยาบรรณทางธุรกิจ โดยคำนึงถึงความรับผิดชอบต่อผู้มีส่วนได้ส่วนเสีย ตั้งแต่ผู้ถือหุ้น พนักงาน ลูกค้า คู่ค้า คู่สัญญา ชุมชน สังคม และสิ่งแวดล้อม ทั้งยังส่งเสริมการแข่งขันทางการค้าอย่างเสรี หลีกเลี่ยงการดำเนินการที่อาจก่อให้เกิดความขัดแย้งทางผลประโยชน์และการละเมิดทรัพย์สินทางปัญญา ต่อต้านการทุจริตทุกรูปแบบ รวมถึงส่งเสริมความรับผิดชอบต่อสังคมในห่วงโซ่อุปทานทุกชั้นตอน (Business Chain) (รายละเอียดอยู่ในคู่มือจริยธรรมทางธุรกิจ)

นโยบายธุรกิจ

บริษัทฯ กำหนดนโยบายการดำเนินธุรกิจในการเป็นผู้นำของอุตสาหกรรมการผลิตและแปรรูปสินค้าปศุสัตว์และเกษตรอย่างครบวงจร เน้นความปลอดภัยทางด้านอาหาร ตลอดจนความสามารถในการตรวจสอบย้อนกลับ อีกทั้งความรับผิดชอบต่อสิ่งแวดล้อมและสังคม

นโยบายการกำกับดูแลกิจการ

บริษัท จีเอฟพีที จำกัด (มหาชน) ตระหนักถึงความสำคัญของการกำกับดูแลกิจการที่ดี และเชื่อมั่นว่าระบบการบริหารจัดการที่ดี การมีคณะกรรมการและผู้บริหารที่มีวิสัยทัศน์และมีความรับผิดชอบต่อหน้าที่ มีกลไกการควบคุมและการถ่วงดุลอำนาจ เพื่อให้การบริหารงานเป็นไปอย่างโปร่งใสและตรวจสอบได้ การเคารพสิทธิความเท่าเทียมกันของผู้ถือหุ้น และมีความรับผิดชอบต่อผู้มีส่วนได้ส่วนเสียจะเป็นปัจจัยสำคัญในการเพิ่มมูลค่าและผลตอบแทนสูงสุดให้แก่ผู้ถือหุ้นของบริษัทฯ ในระยะยาว

นโยบายด้านความรับผิดชอบต่อสังคม

บริษัท จีเอฟพีที จำกัด (มหาชน) มีนโยบายดำเนินธุรกิจด้านความรับผิดชอบต่อสังคม (Corporate Social Responsibility; CSR) ภายใต้หลักพื้นฐานทางจริยธรรม เพื่อให้เกิดความเป็นธรรมต่อผู้มีส่วนได้ส่วนเสียทุกฝ่ายที่เกี่ยวข้อง พร้อมทั้งนำหลักการกำกับดูแลกิจการที่ดีมาเป็นแนวทาง เพื่อรักษาคุณภาพของการดำเนินงานทั้งทางด้านเศรษฐกิจ ชุมชน สังคม และสิ่งแวดล้อม อันนำไปสู่การพัฒนาธุรกิจที่ประสบความสำเร็จอย่างยั่งยืน



นโยบายจริยธรรมธุรกิจ

บริษัท จีเอฟพีที จำกัด (มหาชน) ยึดหลักการดำเนินธุรกิจอย่างซื่อสัตย์ สุจริต มีคุณธรรมและจริยธรรม ตลอดจนปฏิบัติตามกฎหมาย กฎระเบียบ และข้อบังคับที่เกี่ยวข้อง โดยคำนึงถึงสิทธิของผู้มีส่วนได้เสีย ได้แก่ ผู้ถือหุ้น พนักงาน ลูกค้า คู่ค้า เจ้าหนี้ คู่แข่ง ชุมชน สังคม และสิ่งแวดล้อม อย่างเท่าเทียมกัน โดยกำหนดและเปิดเผยแนวทางการส่งเสริมให้กรรมการ ผู้บริหาร พนักงาน เกิดการปฏิบัติตามไว้ในคู่มือจริยธรรมธุรกิจ ดังนี้

การจัดการและการรักษาจริยธรรมธุรกิจ

- กรรมการ ผู้บริหาร และพนักงานทุกคน ต้องรับทราบทำความเข้าใจ และปฏิบัติตามจริยธรรมธุรกิจอย่างเคร่งครัด หากพบว่ามีการฝ่าฝืนหรือกระทำการใดๆ ที่ขัดต่อจริยธรรมธุรกิจ บริษัทฯ จะพิจารณาและดำเนินการตามความเหมาะสม และในกรณีที่การกระทำดังกล่าวขัดต่อระเบียบ และข้อบังคับการทำงานด้วยแล้ว บริษัทฯ จะพิจารณาลงโทษตามลักษณะแห่งความผิดตามควรแก่กรณี
- กรรมการ ผู้บริหาร และพนักงานทุกคน มีหน้าที่ลงนามรับทราบจริยธรรมธุรกิจนี้ เมื่อเข้าเป็นพนักงานและเมื่อมีการเปลี่ยนแปลง
- ผู้บริหารและผู้บังคับบัญชา ต้องเป็นแบบอย่างที่ดีในการปฏิบัติตามจริยธรรมธุรกิจ และมีหน้าที่ในการสอดส่องดูแล และส่งเสริมผู้ใต้บังคับบัญชา ให้ปฏิบัติตามจริยธรรมธุรกิจที่กำหนด
- คณะกรรมการกำกับดูแลกิจการที่ได้รับการแต่งตั้งจากคณะกรรมการบริษัท มีหน้าที่ทบทวน แก้ไข ปรับปรุง คู่มือจริยธรรมธุรกิจ ให้สอดคล้องกับการดำเนินธุรกิจของบริษัทฯ ตลอดจนกฎหมายและกฎระเบียบที่เกี่ยวข้อง คณะกรรมการกำกับดูแลกิจการจะต้องจัดให้มีการประชุมอย่างน้อยปีละ 2 ครั้ง และรายงานสรุปผลการประชุมให้คณะกรรมการบริษัทได้รับทราบ

การรายงานการไม่ปฏิบัติตามจริยธรรมธุรกิจ

- กรรมการ ผู้บริหาร และพนักงาน มีหน้าที่ต้องรายงานการปฏิบัติที่อาจขัดต่อจริยธรรมธุรกิจ ในกรณีที่พบเห็นหรือถูกกดดัน/บังคับให้กระทำใดๆ ที่เป็นการขัดต่อจริยธรรมธุรกิจ ให้รายงานต่อผู้บังคับบัญชา หรือผู้บริหารระดับสูง หรือคณะกรรมการกำกับดูแลกิจการ แล้วแต่กรณี
- บริษัทฯ มีนโยบายที่จะรักษาข้อมูลความลับและคุ้มครองผู้ที่ยื่นรายงานเป็นอย่างดี และผู้รายงานไม่ต้องรับโทษใดๆ หากกระทำด้วยเจตนาดี

นโยบายกำกับดูแลการปฏิบัติตามกฎหมาย ระเบียบ และข้อบังคับ

บริษัทฯ ให้ความสำคัญกับการปฏิบัติตามกฎหมาย กฎระเบียบที่เกี่ยวข้อง และที่เกี่ยวข้องกับการปฏิบัติตามจรรยาบรรณธุรกิจที่เป็นสากล โดยกำหนดให้กรรมการ ผู้บริหาร และพนักงาน ต้องปฏิบัติตามให้อยู่ในกรอบของกฎหมาย ระเบียบ ข้อบังคับ และต้องไม่มีส่วนรู้เห็น ช่วยเหลือ หรือกระทำการใดๆ อันเป็นการละเมิด ฝ่าฝืนกฎหมาย กฎระเบียบอื่นๆ ที่เกี่ยวข้อง

โดยในปี 2556 ที่ผ่านมา บริษัทฯ ไม่ได้กระทำความผิด หรือกระทำการใดๆ ในลักษณะฝ่าฝืนกฎหมายพระราชบัญญัติบริษัทมหาชนจำกัด และกฎระเบียบของหน่วยงานทางการที่กำกับดูแล อาทิเช่น สำนักงาน ก.ล.ต. และตลาดหลักทรัพย์ฯ แต่อย่างใด

นโยบายการไม่ล่วงละเมิดทรัพย์สินทางปัญญาหรือลิขสิทธิ์

บริษัทฯ มีนโยบายให้บุคลากรปฏิบัติตามกฎหมายหรือข้อกำหนดที่เกี่ยวข้องกับสิทธิในทรัพย์สินทางปัญญาไม่ว่าจะเป็นเครื่องหมายการค้า ลิขสิทธิ์ ลิขสิทธิ์ ความลับทางการค้า และทรัพย์สินทางปัญญา ด้านอื่นที่กฎหมายกำหนด อาทิเช่น การใช้โปรแกรมคอมพิวเตอร์ที่มีลิขสิทธิ์ถูกต้องตามกฎหมาย โดยโปรแกรมคอมพิวเตอร์ทุกชนิดจะต้องผ่านการตรวจสอบและลงโปรแกรมโดยฝ่ายเทคโนโลยีสารสนเทศเท่านั้น การส่งเสริมให้พนักงานตรวจสอบผลงานหรือข้อมูลที่ใช้ในการปฏิบัติงานว่าไม่เป็นการละเมิดทรัพย์สินทางปัญญาของผู้อื่น เป็นต้น

นโยบายการปกป้องดูแลรักษาทรัพย์สินของบริษัทฯ

ทรัพย์สินของบริษัทฯ หมายถึง ทรัพย์สินที่มีตัวตน และไม่มีตัวตน เช่น สंहักทรัพย์ อสังหาริมทรัพย์ เทคโนโลยี สูตรการผลิต เอกสารลิขสิทธิ์ ลิขสิทธิ์ ตลอดจนข้อมูลที่เป็นความลับของบริษัทฯ ที่ไม่ได้เปิดเผยต่อสาธารณชน ได้แก่ แผนธุรกิจ ประมาณการทางการเงิน ข้อมูลด้านทรัพยากรบุคคล

กรรมการ ผู้บริหาร และพนักงานทุกระดับ มีหน้าที่และความรับผิดชอบในการดูแลทรัพย์สินของบริษัทฯ ไม่ให้เสื่อมเสีย สูญหาย และใช้ทรัพย์สินของกลุ่มบริษัทฯ อย่างมีประสิทธิภาพเพื่อประโยชน์สูงสุดของบริษัทฯ และไม่นำทรัพย์สินของบริษัทฯ ไปใช้เพื่อประโยชน์ของตนเองหรือผู้อื่น

กรรมการ ผู้บริหาร พนักงานทุกคน พึงหลีกเลี่ยงการเปิดเผยข้อมูลที่มีสาระสำคัญและยังมิได้เปิดเผยสู่สาธารณชน หรือการใช้ประโยชน์จากข้อมูลที่เป็นความลับของบริษัทฯ อย่างเด็ดขาด

นโยบายการส่งเสริมให้มีการใช้ทรัพยากรอย่างมีประสิทธิภาพ

บริษัทฯ ส่งเสริมให้ กรรมการ ผู้บริหาร และพนักงานทุกระดับ ในองค์กรใช้ทรัพยากรอย่างมีประสิทธิภาพ เหมาะสมและเพียงพอ และเกิดประโยชน์สูงสุด รวมถึงสื่อสาร ให้ความรู้ สนับสนุน และสร้างจิตสำนึกแก่พนักงาน รวมถึงผู้ที่เกี่ยวข้องทุกฝ่าย ในการบริหารการใช้ทรัพยากรที่มีอยู่ให้เกิดประโยชน์สูงสุดแก่องค์กร

2. การต่อต้านการทุจริตคอร์รัปชัน

นโยบายการต่อต้านการทุจริตคอร์รัปชัน

บริษัทฯ มีนโยบายห้ามกรรมการ ผู้บริหาร และพนักงานของบริษัทฯ ดำเนินการหรือยอมรับการคอร์รัปชันในทุกรูปแบบทั้งทางตรงหรือทางอ้อม โดยครอบคลุมถึง ทุกธุรกิจในทุกประเทศและทุกหน่วยงานที่เกี่ยวข้อง และให้มีการสอบทานการปฏิบัติตามนโยบายต่อต้านคอร์รัปชันอย่างสม่ำเสมอ ตลอดจนทบทวนแนวทางการปฏิบัติ และข้อกำหนดในการดำเนินการเพื่อให้สอดคล้องกับการเปลี่ยนแปลงของธุรกิจ ระเบียบ ข้อบังคับ และข้อกำหนดของกฎหมาย โดยมีแนวปฏิบัติ ดังนี้

- บริษัทฯ จะประเมินความเสี่ยงที่เกี่ยวข้องกับการทุจริตและให้คำแนะนำในการดำเนินธุรกิจแก่กรรมการและพนักงานในการต่อต้านการทุจริต
- บริษัทฯ มีข้อปฏิบัติโดยห้ามมีการติดสินบนในทุกรูปแบบในทุกกิจกรรมภายใต้การควบคุม และมีการตรวจสอบให้แน่ใจว่าการบริจาคเพื่อการกุศล เงินสนับสนุน ของกำนัล การเลี้ยงรับรอง และค่าใช้จ่ายอื่น ๆ มีความโปร่งใสและจะไม่เป็นเพื่อวัตถุประสงค์ในการพยายามที่จะติดสินบน ไม่ว่าจะเป็นภาครัฐหรือเอกชน
- บริษัทฯ มีการเผยแพร่นโยบายเป็นการภายในผ่านคู่มือจริยธรรมธุรกิจของบริษัทฯ เพื่อเป็นแนวทางให้กรรมการ ผู้บริหารและพนักงานทุกคนปฏิบัติและมีบทลงโทษหากฝ่าฝืน หรือละเมิดไม่ปฏิบัติตาม
- บริษัทฯ จัดให้มีการฝึกอบรมแก่พนักงานเพื่อให้ความรู้เกี่ยวกับนโยบายและแนวปฏิบัติในการต่อต้านการทุจริตของบริษัทฯ ทั้งการส่งเสริมด้านคุณธรรม ความซื่อสัตย์สุจริต ความรับผิดชอบ และภาระหน้าที่ของตน เพื่อให้การดำเนินธุรกิจเป็นไปตามหลักจริยธรรม

ในปี 2556 บริษัทฯ ไม่พบประเด็นปัญหาหรือข้อบกพร่องที่เป็นสาระสำคัญเกี่ยวกับการดำเนินคดีที่เกี่ยวข้องกับการต่อต้านการแข่งขัน การทำลายความน่าเชื่อถือ การผูกขาดทางการค้า เหตุการณ์เลือกปฏิบัติ เหตุทุจริตคอร์รัปชัน ตลอดจนไม่มีค่าปรับหรือการถูกลงโทษที่ไม่ใช่การปรับ อันเนื่องจากการดำเนินงานไม่สอดคล้องกับกฎหมายหรือข้อกำหนดที่เกี่ยวข้อง และการละเมิดจรรยาบรรณในการดำเนินธุรกิจแต่อย่างใด

3. การเคารพสิทธิมนุษยชน

นโยบายการไม่ละเมิดสิทธิมนุษยชน

บริษัทฯ มีนโยบายสนับสนุนและเคารพการปกป้องสิทธิมนุษยชน โดยจัดให้มีการดูแลไม่ให้ธุรกิจของบริษัทฯ เข้าไปมีส่วนเกี่ยวข้องกับการล่วงละเมิดสิทธิมนุษยชน เช่น ไม่สนับสนุนการบังคับใช้แรงงาน (Forced Labour)ต่อต้านการใช้แรงงานเด็ก (Child Labour) ให้ความเคารพนับถือและปฏิบัติต่อผู้มีส่วนได้เสียทุกฝ่าย ด้วยความเป็นธรรมบนพื้นฐานของศักดิ์ศรีความเป็นมนุษย์ ไม่เลือกปฏิบัติ ไม่แบ่งแยกถิ่นกำเนิด เชื้อชาติ เพศ อายุ สีผิว ศาสนา สภาพร่างกาย ฐานะ ชาติตระกูล ตลอดจนส่งเสริมให้มีการเฝ้าระวังการปฏิบัติตามข้อกำหนดด้านสิทธิมนุษยชนภายในบริษัทฯ และส่งเสริมให้บริษัทย่อย ผู้ร่วมทุน คู่ค้า และผู้มีส่วนได้เสียทุกฝ่าย ปฏิบัติตามหลักการสิทธิมนุษยชนตามมาตรฐานสากล คำนึงถึงสิทธิของผู้มีส่วนได้เสียที่ได้รับความเสียหายจากการละเมิดสิทธิอันเกิดจากการดำเนินธุรกิจของบริษัทฯ โดยพิจารณาชดเชยค่าเสียหายให้ไม่ต่ำกว่าอัตราที่กฎหมายกำหนด เป็นต้น

นโยบายการส่งเสริมผู้พิการ

บริษัทฯ ได้เล็งเห็นถึง การยกระดับการพัฒนาคุณภาพชีวิตคนพิการให้ดีขึ้น และเพื่อเป็นการส่งเสริมให้คนพิการได้มีโอกาสใช้ความสามารถ มีรายได้ และพึ่งพาตนเองได้ และลดภาระของครอบครัวและสังคมที่ต้องให้การอุปการะเลี้ยงดู รวมทั้งเป็นการส่งเสริมให้คนพิการเป็นพลังสำคัญในการเสริมสร้างทางเศรษฐกิจของครอบครัวและประเทศต่อไป โดยเฉพาะกลุ่มคนพิการที่อยู่ในกลุ่มวัยแรงงาน ทั้งนี้ ตามพระราชบัญญัติส่งเสริมและพัฒนาคุณภาพชีวิตคนพิการ พ.ศ.2550 มีวัตถุประสงค์เพื่อส่งเสริมและพัฒนาคุณภาพชีวิตคนพิการ ซึ่งมีบทบัญญัติเพื่อกำหนดมาตรการสำคัญเกี่ยวกับการส่งเสริมอาชีพและคุ้มครองการมีงานทำของคนพิการ

ในปี 2556 บริษัทฯ มีผู้พิการเข้าทำงานในแผนกต่าง ๆ จำนวน 35 คน คิดเป็นอัตราส่วนระหว่างคนปกติกับคนพิการที่ 1 ต่อ 100 คน ตามที่กฎหมายกำหนด และได้ดำเนินการตามมาตรา 35 พ.ร.บ.ส่งเสริมและพัฒนาคุณภาพชีวิตคนพิการ พ.ศ.2550 โดยการจัดสถานที่ให้ผู้พิการได้จำหน่ายสินค้าภายในบริเวณโรงงานจำนวน 14 ร้านค้า

การจ้างผู้พิการ (คน)



2554



2555



2556

นโยบายด้านความ
รับผิดชอบต่อ
สังคม

ดำเนินธุรกิจภายใต้หลักพื้นฐานทางจริยธรรม เพื่อให้เกิดความเป็นธรรม
ต่อผู้มีส่วนได้ส่วนเสียทุกฝ่ายที่เกี่ยวข้อง และรักษาคุณภาพของ
การดำเนินงานทั้งทางด้านเศรษฐกิจ ชุมชน สังคม และสิ่งแวดล้อม
อันนำไปสู่การพัฒนาธุรกิจที่ประสบความสำเร็จอย่างยั่งยืน

4. การปฏิบัติต่อแรงงานอย่างเป็นธรรม

บริษัทฯ มีนโยบายและข้อปฏิบัติต่อพนักงานโดยเท่าเทียมกันโดยไม่มีข้อกีดกัน และให้เป็นธรรมต่อพนักงานทุกระดับ ทั้งในเรื่องของ การกำหนดค่าตอบแทน การโอนและการโยกย้ายพนักงาน การฝึกอบรม การพัฒนาฝีมือแรงงาน สุขภาพอนามัย ความปลอดภัย ความก้าวหน้าทางการทำงาน รวมถึงการคุ้มครองแรงงาน และจัดให้มีฝ่ายแรงงานสัมพันธ์ ซึ่งจะรับผิดชอบในการจัดทำแผนการดำเนินงาน ดูแล ควบคุม ประเมินผล การจัดกิจกรรมแรงงานสัมพันธ์ประสานงานกับหน่วยงานที่เกี่ยวข้อง

นโยบายด้านแรงงานสัมพันธ์

บริษัทฯ จะปฏิบัติต่อพนักงานโดยเท่าเทียมกันโดยไม่มีข้อกีดกัน และจัดสภาพการทำงานของพนักงานให้เหมาะสม ดูแลผลประโยชน์ตอบแทนให้กับพนักงานทุกคนอย่างเหมาะสม ให้เป็นธรรมต่อพนักงานทุกระดับ ผู้บังคับบัญชาต้องเป็นที่พึ่งและเป็นตัวอย่างที่ดีของพนักงาน รวมถึงการส่งเสริมกิจกรรมพนักงาน เพื่อสร้างสัมพันธ์ภาพที่ดี

การจ่ายค่าตอบแทนและสวัสดิการแก่พนักงาน

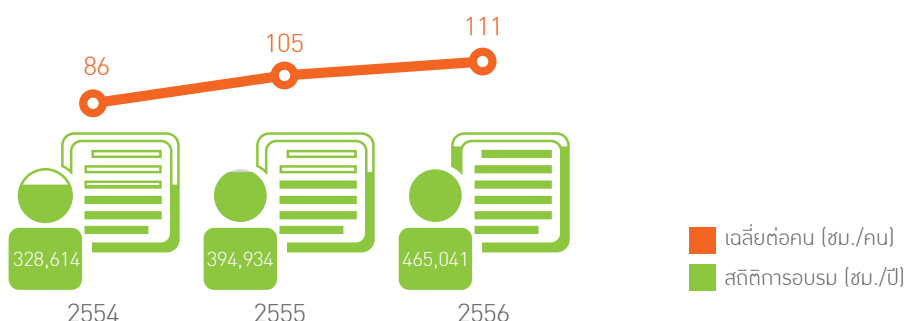
บริษัทฯ มีนโยบายการจ่ายค่าตอบแทนที่เป็นธรรม รวมถึงสร้างความมั่นคงในสายอาชีพและมีโอกาสก้าวหน้าในอาชีพอย่างเป็นธรรม และจัดให้มีสวัสดิการด้านต่าง ๆ สำหรับพนักงานของบริษัทฯ ตามที่กฎหมายกำหนด เช่น ประกันสังคม และนอกเหนือจากที่กฎหมายกำหนด เช่น มีประกันสุขภาพและอุบัติเหตุให้แก่พนักงานชาย พนักงานสตรีและบุตร รวมทั้งพนักงานที่ปฏิบัติงานต่างจังหวัด ให้การช่วยเหลือสำหรับชุดฟอร์มพนักงาน รวมทั้งเงินช่วยเหลือประเภทต่าง ๆ เช่น เงินช่วยเหลือพนักงาน สำหรับค่าพิธีฌาปนกิจบิดา มารดาที่เสียชีวิตของพนักงาน ทุนการศึกษาสำหรับบุตรพนักงาน เป็นต้น

การพัฒนาความรู้ศักยภาพของพนักงาน

บริษัทฯ มีนโยบายส่งเสริมการพัฒนาศักยภาพ โดยสนับสนุนให้พนักงานมีการพัฒนาความรู้ ความสามารถ ศักยภาพ มีทัศนคติที่ดี มีคุณธรรมและจริยธรรม และการทำงานเป็นทีม โดยผ่านกระบวนการฝึกอบรม การสัมมนา การดูงาน เพื่อให้พนักงานได้รับการพัฒนาอย่างมีประสิทธิภาพ อีกทั้ง บริษัทฯ เน้นการเลื่อนตำแหน่งจากภายใน และมีการประเมินผลการทำงาน ซึ่งเป็นปัจจัยที่สำคัญสำหรับการเติบโตของธุรกิจอย่างมั่นคงและแข็งแกร่ง

ทั้งนี้ บริษัทฯ ยังได้สนับสนุนการพัฒนาศักยภาพและทรัพยากรบุคคลโดยเน้นกระบวนการทำงานที่มีประสิทธิภาพ การกำหนดบทบาทหน้าที่ของพนักงานให้ชัดเจน การกำหนดผลตอบแทนที่เหมาะสมและปรับปรุงโครงสร้างเงินเดือนให้ทันสมัยอยู่เสมอ การพัฒนาระบบการประเมินและเพิ่มสมรรถนะการทำงานของพนักงาน ที่ผ่านมามีบริษัทฯ ได้จัดการฝึกอบรมหลักสูตรต่าง ๆ อาทิ ปรุมนิเทศพนักงานใหม่ ภาวะผู้นำลุ่มกลุ่ม หลักสูตรระบบบริหารคุณภาพ เป็นต้น

การอบรมพนักงาน



การฝึกอบรม

บริษัทฯ ได้ออกแบบและปรับปรุงหลักสูตรการฝึกอบรมอย่างต่อเนื่องเพื่อตอบสนองต่อเป้าหมาย และทิศทางขององค์กรทั้งในระยะสั้นและระยะยาว และเพื่อพัฒนาความรู้ ทักษะ ประสิทธิภาพของบุคลากรให้มีความรู้เฉพาะทาง ความรู้ด้านเทคนิค ความรู้ด้านบริหาร และความรู้เพื่อรองรับธุรกิจใหม่ที่จะเกิดขึ้นในอนาคต นอกเหนือจากนั้น บริษัทฯ ได้มีการจัดอบรมให้ความรู้ที่เกี่ยวข้องด้านการเคารพสิทธิมนุษยชน อาทิ พระราชบัญญัติคุ้มครองแรงงาน พ.ศ. 2551 (ฉบับปรับปรุงใหม่) มาตรา 11/1 การเปลี่ยนแปลง นโยบาย กฎหมายแรงงานให้แก่พนักงาน ตลอดจนสนับสนุนให้มีการสัมมนา ดูงาน เพื่อให้พนักงานได้มีโอกาสแลกเปลี่ยนความรู้และประสบการณ์กับองค์กรอื่นๆ และนำมาประยุกต์ใช้เพื่อพัฒนาองค์กร

ในปี 2556 บริษัทฯ มีจำนวนชั่วโมงการอบรมพนักงานทั้งหมด 465,041 ชั่วโมง ซึ่งคิดเป็นชั่วโมงการอบรมพนักงานเฉลี่ยอยู่ที่ 111 ชั่วโมงต่อคนต่อปี หลักสูตรอบรมที่มีความหลากหลายครอบคลุมทักษะที่จำเป็น เช่น หลักสูตรการพัฒนาระดับผู้บริหาร (Executive Development Program), ผู้บริหารอาวุโส (Senior Executive Program), ความปลอดภัยในการทำงานระดับเจ้าหน้าที่, Defensive Driving, การบริหารความรับผิดชอบต่อสังคมเพื่อการพัฒนาที่ยั่งยืน และหลักการกำกับดูแลกิจการ (CG), การบริหารความเสี่ยง, หลักสูตรด้านความปลอดภัย อาชีวอนามัย และสิ่งแวดล้อม เป็นต้น

นโยบายความปลอดภัยและอาชีวอนามัย

บริษัทฯ กำหนดนโยบายที่สนับสนุนให้พนักงานปฏิบัติงานได้อย่างปลอดภัย และมีสุขอนามัยในสถานที่ทำงานที่ดี บริษัทฯ มุ่งเน้นการป้องกันอุบัติเหตุที่อาจเกิดขึ้นได้อย่างเต็มความสามารถ และจะเสริมสร้างให้พนักงานมีจิตสำนึกด้านความปลอดภัย อีกทั้งมีการให้ความรู้ผ่านการฝึกอบรม และส่งเสริมให้พนักงานมีสุขภาพอนามัยที่ดี (และไม่ทำการใดที่เป็นผลร้ายต่อสุขภาพอนามัยแก่ลูกค้าหรือผู้รับบริการ) รวมถึง ดูแลสถานที่ทำงานให้ถูกสุขลักษณะ และมีความปลอดภัยอยู่เสมอ

การป้องกันโรคร้ายแรง

บริษัทฯ ได้ดำเนินการในการป้องกันเกี่ยวกับโรคร้ายแรงต่างๆ โดยการให้ความรู้ การให้คำปรึกษา การฝึกอบรมจากบุคลากรเชี่ยวชาญ พร้อมทั้งการประชาสัมพันธ์ผ่านสื่อและกิจกรรมให้แก่พนักงาน และชุมชน รวมถึงการดำเนินแผนป้องกันโรคระบาดโดยการฉีดวัคซีนให้แก่พนักงานเป็นประจำทุกปีอีกด้วย

การป้องกันอุบัติเหตุจากการปฏิบัติงาน

บริษัทฯ ส่งเสริมให้พนักงานทุกคนมีส่วนร่วมในการวิเคราะห์และประเมินความเสี่ยงจากการทำงาน เพื่อจัดทำแผนป้องกันอุบัติเหตุจากการปฏิบัติงาน ตลอดจนให้มีการค้นหาสาเหตุเพื่อป้องกันมิให้เกิดอุบัติเหตุซ้ำ

ในปี 2556 อัตราการเกิดอุบัติเหตุของบริษัทฯ มีจำนวนรวม 125 ครั้งเพิ่มขึ้นจากปี 2555 เนื่องจากบริษัทฯ มีการจ้างพนักงานต่างด้าวเป็นจำนวนมากในช่วงเวลาเดียวกัน (ตามสัญญาจ้าง MOU) จึงทำให้จำนวนครั้งที่เกิดอุบัติเหตุสูงขึ้นจากปีก่อน อย่างไรก็ตาม บริษัทฯ ได้มีการปรับปรุงแผนการป้องกันอุบัติเหตุจากการปฏิบัติงานและเพิ่มเวลาการอบรมให้ความรู้แก่พนักงานใหม่ เพื่อให้สอดคล้องกับการขยายตัวของพนักงาน

ในปี 2556 บริษัทฯ ได้จัดกิจกรรมสร้างจิตสำนึกด้านความปลอดภัยในที่ทำงาน ดังนี้

1) โครงการ NEAR MISS

บริษัทฯ ได้จัดทำแผนป้องกันอุบัติเหตุจากการปฏิบัติงาน เน้นการค้นหาสาเหตุป้องกันมิให้เกิดอุบัติเหตุซ้ำ และส่งเสริมให้พนักงานทุกคนมีส่วนร่วมในการวิเคราะห์และประเมินความเสี่ยงจากการทำงาน

2) โครงการกิจกรรม 5ส.

บริษัทฯ ได้จัดให้พนักงานทุกฝ่ายมีส่วนร่วมในการรักษาความสะอาด ความเป็นระเบียบของสำนักงาน และบริเวณที่ปฏิบัติงาน

3) โครงการสัปดาห์ความปลอดภัยในการทํางาน

บริษัทฯ ได้จัดให้มีการจัดกิจกรรมประชาสัมพันธ์เรื่องความปลอดภัยเป็นประจำทุกปี เพื่อให้ความรู้และเป็นการกระตุ้นพนักงานให้ตระหนักถึงอุบัติเหตุในการปฏิบัติงาน


4) โครงการจัดฝึกอบรมด้านความปลอดภัย

บริษัทฯ ได้จัดให้มีการฝึกอบรมด้านความปลอดภัยมุ่งเน้นการให้ความรู้เกี่ยวกับการใช้อุปกรณ์ในการปฏิบัติงานและวิธีปฏิบัติในกรณีที่เกิดเหตุการณ์ไม่คาดฝัน


5) โครงการวารสาร สาขามารู้ความปลอดภัย

บริษัทฯ จัดให้มีการทำวารสาร เพื่อประชาสัมพันธ์ถึงมาตรฐานความปลอดภัยที่ควรรู้ วิธีการป้องกันเหตุการณ์ที่ไม่พึงประสงค์ โดยจะจัดทำขึ้นเป็นประจำทุกเดือน มีการสื่อสารผ่านทาง Intranet ของบริษัทฯ และยังจัดทำเป็นวารสารแจกให้กับพนักงานทั่วไป

อัตราการหยุดงานจากการบาดเจ็บ



อัตราการเกิดอุบัติเหตุ (ครั้ง)



ช่องทางการร้องเรียนของพนักงาน

บริษัทฯ จัดให้มีช่องทางรับเรื่องร้องเรียนของพนักงาน และกระบวนการดำเนินการเมื่อได้รับข้อร้องเรียน อีกทั้งยังได้กำหนดมาตรการคุ้มครองและรักษาความลับของผู้ร้องเรียน ดังนี้

ช่องทางการรับเรื่อง

ผู้ร้องเรียนสามารถแจ้งข้อร้องเรียน โดยระบุรายละเอียดของเรื่องที่จะร้องเรียน พร้อมชื่อ ที่อยู่ และหมายเลขโทรศัพท์ที่สามารถติดต่อได้ และส่งมายังคณะกรรมการตรวจสอบและบริหารความเสี่ยงได้ 2 ช่องทาง คือ

- 1) ผู้รับข้อร้องเรียนที่ติดตั้งอยู่ภายในโรงงาน
- 2) เว็บไซต์ภายในของบริษัทฯ ที่ [GFPT-Intranet-ส่งข้อร้องเรียน](#) ซึ่งข้อมูลการร้องเรียนจะส่งมายังฝ่ายบุคคลของบริษัทฯ โดยตรงเพื่อส่งต่อไปยังคณะกรรมการตรวจสอบและบริหารความเสี่ยงต่อไป

การดำเนินการเมื่อได้รับเรื่องร้องเรียน

คณะกรรมการตรวจสอบและบริหารความเสี่ยงจะเป็นผู้พิจารณาเรื่องร้องเรียนที่ได้รับ และแจ้งให้หน่วยงานที่เกี่ยวข้องดำเนินการสอบสวนข้อเท็จจริงเกี่ยวกับเรื่องที่ได้รับการร้องเรียนและดำเนินการแก้ไขอย่างเหมาะสม โดยคณะกรรมการตรวจสอบและบริหารความเสี่ยงจะติดตามผลความคืบหน้าเป็นระยะ ซึ่งหน่วยงานที่เกี่ยวข้องจะแจ้งผลการดำเนินงานภายในระยะเวลาที่เหมาะสมให้แก่ผู้ร้องเรียนทราบ และคณะกรรมการตรวจสอบและบริหารความเสี่ยงจะรายงานให้คณะกรรมการบริษัททราบ

มาตรการคุ้มครองและรักษาความลับของผู้ร้องเรียน

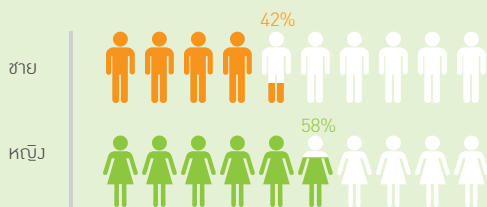
เพื่อเป็นการคุ้มครองสิทธิของผู้ร้องเรียนและผู้ให้ข้อมูลที่ทำให้เกิดเหตุโดยเจตนาสุจริต บริษัทฯ จะปกปิด ชื่อ ที่อยู่ หรือข้อมูลใดๆ ที่สามารถระบุตัวผู้ร้องเรียนหรือผู้ให้ข้อมูลได้ และเก็บรักษาข้อมูลของผู้ร้องเรียนและผู้ให้ข้อมูลไว้เป็นความลับ โดยจำกัดเฉพาะผู้รับผิดชอบในการดำเนินการตรวจสอบเรื่องร้องเรียนเท่านั้นที่จะเข้าถึงข้อมูลดังกล่าวได้ ทั้งนี้ ผู้ได้รับข้อมูลจากการปฏิบัติหน้าที่ที่เกี่ยวข้องกับเรื่องร้องเรียน มีหน้าที่เก็บรักษาข้อมูล ข้อร้องเรียน และเอกสารหลักฐานของผู้ร้องเรียนและผู้ให้ข้อมูลไว้เป็นความลับ ห้ามเปิดเผยข้อมูลแก่บุคคลอื่นที่ไม่มีหน้าที่เกี่ยวข้อง เว้นแต่เป็นการเปิดเผยตามหน้าที่ที่กฎหมายกำหนด

การจ้างงาน

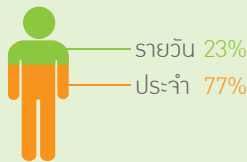
ณ วันที่ 31 ธันวาคม 2556 บริษัท จีเอฟพีที จำกัด (มหาชน) มีพนักงานทั้งหมดจำนวน 4,467 คน โดยมีช่วงอายุ เพศ ระดับการศึกษา และลักษณะการปฏิบัติงานที่หลากหลาย บริษัทฯ มุ่งเน้นให้ความสำคัญเท่าเทียมกันทุกเพศ เชื้อชาติ ศาสนา และวัฒนธรรม



สัดส่วนพนักงานจำแนกตามเพศ (คน)



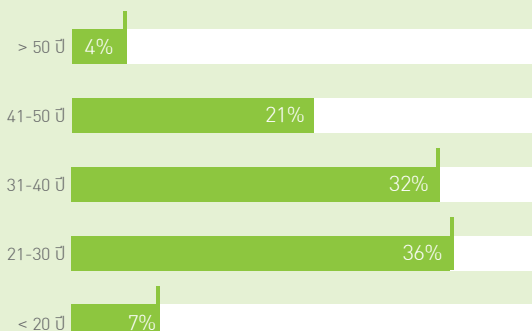
พนักงานแยกตามประเภทการจ้างงาน



พนักงานแยกตามสัญชาติ



พนักงาน แยกตามอายุ



5. ความรับผิดชอบต่อผู้บริโภค

ในฐานะผู้นำธุรกิจกลุ่มอุตสาหกรรมการผลิต และแปรรูป สินค้าปศุสัตว์และเกษตรอย่างครบวงจร จีเอฟพีที จึงให้ความสำคัญในเรื่องของการควบคุมคุณภาพความปลอดภัยตลอดห่วงโซ่อาหาร บริษัทฯ ตระหนักดีว่า “คุณภาพและความปลอดภัยทางด้านอาหาร” เป็นพื้นฐานสำคัญยิ่งของการดำเนินธุรกิจ ตลอดจนความพร้อมของบุคลากรที่มีคุณภาพ ควบคู่ไปกับมาตรการเข้มงวดในการประกันคุณภาพตลอดห่วงโซ่อาหาร ตั้งแต่วัตถุดิบต้นทางไปจนถึงผลผลิตปลายทาง และสื่อสารด้วยความรับผิดชอบต่อ เพื่อสร้างเสริมความรู้ในเรื่องการบริโภคอย่างถูกสุขอนามัยตามหลักโภชนาการที่ดีโดยยึดหลักในการดำเนินงาน ดังนี้

ประกันคุณภาพ และความปลอดภัยตลอดห่วงโซ่อาหาร

บริษัทฯ ให้ความสำคัญกับคุณภาพและความปลอดภัยในวัตถุดิบและผลิตภัณฑ์ทุกชนิด จึงได้เชื่อมกระบวนการผลิตเนื้อไก่แปรรูปแบบครบวงจร ตั้งแต่ธุรกิจอาหารสัตว์ ฟาร์มเลี้ยงไก่ ธุรกิจฆ่าและแปรรูปผลิตภัณฑ์จากเนื้อไก่ เข้ากับระบบควบคุมคุณภาพแบบครบวงจรจากฟาร์มสู่ผู้บริโภค และให้มีการทดสอบคุณภาพทั้งทางกายภาพและชีวภาพในแต่ละกระบวนการผลิต ตั้งแต่การคัดเลือกวัตถุดิบ ผู้ผลิต กระบวนการผลิต การขนส่งและการจำหน่าย เพื่อให้เนื้อไก่และผลิตภัณฑ์อาหารจากเนื้อไก่ของบริษัทฯ มีความปลอดภัยทางอาหาร โดยจัดให้มีการดำเนินงานในการควบคุมคุณภาพในแต่ละขั้นตอนการผลิตเนื้อไก่แปรรูปแบบครบวงจรของบริษัทฯ ที่สำคัญ ดังนี้

โรงงานผลิตอาหารสัตว์

โรงงานผลิตอาหารสัตว์เป็นจุดเริ่มต้นของคุณภาพความปลอดภัย บริษัทฯ จัดให้มี “ห้องปฏิบัติการอาหารสัตว์” ที่โรงงานอาหารสัตว์ของบริษัทฯ ทั้ง 2 แห่ง เพื่อทำหน้าที่ทดสอบคุณภาพและรับรองวัตถุดิบ กระบวนการผลิต และผลิตภัณฑ์อาหารสัตว์ เพื่อควบคุมคุณภาพสินค้าให้ได้ตามมาตรฐาน ตรวจสอบค่าโภชนาการให้อยู่ในระดับที่เพียงพอเหมาะสม ตรวจสอบสารพิษหรือสารตกค้างต่างๆ ที่มีผลต่อคุณภาพสัตว์ให้เป็นไปตามระเบียบข้อบังคับของหน่วยงานภาครัฐ ทั้งนี้ ห้องปฏิบัติการอาหารสัตว์ของบริษัทฯ มีความทันสมัยถูกต้อง และมีความแม่นยำ และได้ผ่านการรับรองความสามารถตามมาตรฐานห้องปฏิบัติการ ISO 17025 (General requirements for the competence of testing laboratories) จากกรมวิทยาศาสตร์บริการ กระทรวงสาธารณสุข

ฟาร์มเลี้ยงไก่

ฟาร์มเลี้ยงไก่เนื้อเป็นกระบวนการหลักในการผลิตไก่เนื้อแบบครบวงจร เนื่องจากไก่เนื้อมีชีวิตเป็นทรัพย์สินที่มีความสำคัญอย่างมากไก่เนื้อของบริษัท ได้รับอาหารที่ดีมีโภชนาการ มีน้ำอย่างเพียงพอ ได้รับการดูแลตามหลักสวัสดิภาพสัตว์ อยู่ในสภาวะแวดล้อมที่เหมาะสมและปลอดภัยจากโรค อีกทั้ง บริษัทฯ ยังจัดให้มี **“ฝ่ายวิชาการสัตว์บก”** เพื่อทำหน้าที่ในการดูแลสุขภาพสัตว์ วางมาตรการป้องกันโรค กำหนดและควบคุมการใช้ยา วัคซีน และเคมีภัณฑ์ระหว่างการผลิตเลี้ยงไก่เนื้ออย่างถูกต้องตามกฎหมายและมาตรฐานสากล โดยมีทีมสัตวแพทย์ที่ได้รับการรับรองมาตรฐานการให้บริการวิชาการตามมาตรฐาน ISO 9001:2008 ประสานงานกับฝ่ายผลิตในการวางแผนการจัดการด้านสุขภาพสัตว์ รวมถึงการถ่ายทอดความรู้ด้านสุขภาพสัตว์และการป้องกันโรคแก่บุคลากรที่เกี่ยวข้อง

โรงงานแปรรูปเนื้อไก่

โรงงานแปรรูปเนื้อไก่มีความสำคัญมาก เนื่องจากเป็นปลายทางในการผลิตเพื่อส่งมอบให้แก่ลูกค้าและผู้บริโภค ดังนั้น ความปลอดภัยอาหารและคุณภาพเนื้อไก่จึงได้รับการควบคุมดูแลอย่างเข้มงวดในทุกขั้นตอนการผลิตก่อนส่งผลิตภัณฑ์ไปยังลูกค้าและผู้บริโภค นอกจากการมีระบบควบคุมคุณภาพด้วยมาตรฐานการผลิตอาหารสากล เช่น GMP HACCP ฯลฯ บริษัทฯ จัดให้มี **“ห้องปฏิบัติการทางเคมี”** เพื่อทดสอบสารตกค้างยาฆ่าแมลง คุณค่าทางโภชนาการและสารเคมีต่างๆ และ **“ห้องปฏิบัติการทางจุลชีววิทยา”** เพื่อทดสอบเชื้อจุลินทรีย์ที่ก่อโรคและไม่ก่อโรค การตกค้างของยาปฏิชีวนะ เพื่อสร้างความมั่นใจแก่ลูกค้าและผู้บริโภคถึงคุณภาพและความปลอดภัยห้องปฏิบัติการของบริษัทฯ ได้รับการรับรองในการตรวจสอบสินค้าปศุสัตว์ จากกรมปศุสัตว์ และได้รับการรับรองมาตรฐานปฏิบัติการ พร้อมโล่เกียรติคุณห้องปฏิบัติการทดสอบสินค้าเกษตรและอาหารดีเด่นประจำปี 2556 จากสำนักงานมาตรฐานสินค้าเกษตรและอาหารแห่งชาติ รวมถึงรางวัลความเป็นเลิศทางด้านห้องปฏิบัติการทางการแพทย์และสาธารณสุขระดับทอง จากกรมวิทยาศาสตร์การแพทย์ กระทรวงสาธารณสุข ซึ่งรางวัลแห่งความสำเร็จทั้งหมดนี้ได้แสดงถึงการพัฒนาและการรักษามาตรฐาน และทำให้เกิดการไว้วางใจจากลูกค้าและผู้บริโภคมาอย่างต่อเนื่อง

มาตรฐานการบริหารคุณภาพ

ในแต่ละปี บริษัทฯ ได้มีการตรวจรับรองคุณภาพการผลิตเนื้อไก่แปรรูปในทุกๆ ขั้นตอนการผลิต โดยทั้งนี้เป็นการตรวจรับรองภายใน การตรวจรับรองโดยลูกค้า และการตรวจรับรองโดยผู้ตรวจรับรองอิสระ เพื่อสร้างความมั่นใจให้แก่ลูกค้าและผู้บริโภคว่าสินค้าของบริษัทฯ ทั้งอาหารสัตว์ ไก่มีชีวิต สินค้าเนื้อไก่สด และสินค้าไก่แปรรูปปรุงสุกจะเปี่ยมไปด้วยความเชื่อมั่นในคุณภาพ ซึ่งผ่านการรับรองมาตรฐานระดับสากลจากสถาบันชั้นนำต่างๆ

ในปี 2556 บริษัทฯ ได้รับการตรวจรับรองระบบคุณภาพ ดังนี้

- GMP (Good Manufacturing Practice)
- HACCP (Hazard Analysis Critical Control Point)
- BRC Global Food Safety Standard
- ISO 9001(Quality Management System)
- ISO 14001 (Environmental Management System)
- ISO 17025 (Competence of Testing and Calibration Laboratories)
- ACP (Assure Chicken Production)
- HALAL (Food Permitted under the Islamic Law)
- SQMS (McDonald's Supplier Quality Management System)

ตรวจสอบย้อนกลับได้จากแหล่งที่มาจนถึงมือผู้บริโภค

ระบบการตรวจสอบย้อนกลับ เป็นกลไกที่สำคัญในการตอบสนองความคาดหวังของลูกค้าและผู้บริโภคถึงผลิตภัณฑ์และบริการที่มีคุณภาพและปลอดภัย รวมถึงเป็นเครื่องยืนยันขีดความสามารถของการดำเนินธุรกิจในระดับสากล โดยผลิตภัณฑ์ของบริษัทฯ สามารถตรวจสอบย้อนกลับได้ในทุกขั้นตอน (Traceability) ด้วยการเชื่อมโยงข้อมูลจากเทคโนโลยีการผลิตของโรงงานอาหารสัตว์ เข้ากับการจัดการฟาร์มที่ทันสมัย และผสมผสานต่อการผลิตของโรงงานอาหารแปรรูปที่ได้มาตรฐานสากล ทำให้สามารถตรวจสอบย้อนกลับได้จากผลิตภัณฑ์ไปยังกระบวนการผลิต จนถึงต้นทางแหล่งที่มาของวัตถุดิบ

ขณะเดียวกัน บริษัทฯ ยังได้นำระบบเทคโนโลยีสารสนเทศเชื่อมโยงผลิตภัณฑ์จากโรงงาน เข้ากับกระบวนการขนส่งและกระจายสินค้าสู่ลูกค้า และผู้บริโภค จึงทำให้สามารถติดตามสถานภาพผลิตภัณฑ์ ณ จุดใด ๆ ในห่วงโซ่อาหาร โดยหากพบว่ามีปัญหาใด ๆ เกิดขึ้นกับลูกค้าและผู้บริโภค อันมีสาเหตุมาจากผลิตภัณฑ์ของบริษัทฯ ทางบริษัทฯ จะทำการเรียกคืนผลิตภัณฑ์ได้อย่างเป็นระบบ ถูกต้อง และรวดเร็ว ผู้บริโภคจึงมั่นใจได้ว่าผลิตภัณฑ์ที่มีความปลอดภัยต่อการบริโภค 100%

หลักสวัสดิภาพสัตว์

บริษัทฯ ให้ความสำคัญในเรื่องสวัสดิภาพสัตว์ในการดำเนินธุรกิจมาอย่างต่อเนื่อง ฟาร์มเลี้ยงไก่ของบริษัทฯ ได้ปฏิบัติตามมาตรฐานการปฏิบัติทางการเกษตรที่ดีสำหรับสัตว์ (Good Agriculture Practices: GAP) ตลอดจนมาตรฐานสินค้าเกษตร ที่เกี่ยวกับการปฏิบัติที่ดีทางด้านสวัสดิภาพสัตว์ การขนส่งสัตว์ทางบก ของสำนักงานมาตรฐานสินค้าเกษตรและอาหารแห่งชาติ กระทรวงเกษตรและสหกรณ์

บริษัทฯ ยังได้รับการรับรองระบบการจัดการสวัสดิภาพสัตว์ปีก สำหรับการผลิตไก่เพื่อส่งออกตามมาตรฐาน Red Tractor Assurance (RTA) ซึ่งเป็นมาตรฐานสำหรับการผลิตเนื้อไก่เพื่อการส่งออกตลอดห่วงโซ่อุปทาน ภายใต้มาตรฐานดังกล่าว ซึ่งบริษัทฯ ได้ดำเนินการทุกขั้นตอนโดยคำนึงถึงความสุขของไก่ตลอดระยะเวลาการเลี้ยง เป็นต้นว่า ไก่ที่เลี้ยงจะต้องมีอิสระจากความหิวและกระหาย (มีระบบการเลี้ยงที่ให้อาหารและน้ำเพียงพอ) มีอิสระจากความอึดอัด (สภาพแวดล้อมโรงเรือนมีความเหมาะสม กว้างขวาง) มีอิสระจากความเจ็บปวด บาดเจ็บ หรือเป็นโรค (มีระบบการป้องกันโรคที่ดี การจับไก่แต่ละครั้งเป็นไปอย่างนุ่มนวล) มีอิสระในการเป็นอยู่อย่างธรรมชาติ มีอิสระจากความกลัวและกังวล (ด้วยสภาวะการเลี้ยงดูที่ไม่ทำให้เกิดความทุกข์ทรมานทางจิตใจ เช่น ระหว่างการจับไก่ก่อนเข้าโรงเชือด)

จากการปฏิบัติตามกฎระเบียบและมาตรฐานการปฏิบัติของกรมปศุสัตว์ กระทรวงเกษตรและสหกรณ์รวมถึงกฎระเบียบและมาตรฐานสากลด้านสวัสดิภาพสัตว์อย่างเคร่งครัด ซึ่งมีหลักเกณฑ์ครอบคลุมตั้งแต่การเลือกสถานที่ การจัดการเลี้ยงอาหารและการให้อาหาร การจัดการสุขภาพและการป้องกันโรค การจับหรือการเก็บเกี่ยวผลผลิต การขนส่ง สุขอนามัยฟาร์ม การจัดบันทึกข้อมูล และการฝึกอบรมพนักงานนั้น บริษัทฯ จึงมั่นใจและรับรองได้ว่าผลิตภัณฑ์ของบริษัทฯ มาจากฟาร์มที่มีคุณภาพ ถูกสุขอนามัย ปราศจากยาปฏิชีวนะและสารตกค้าง ไม่มีการใช้ฮอร์โมนเร่งการเจริญเติบโต ปลอดภัยต่อผู้บริโภคทั้งในและต่างประเทศ

ความปลอดภัยทางชีวภาพ

บริษัทฯ ให้ความสำคัญเรื่องระบบความปลอดภัยทางชีวภาพ เพื่อใช้เป็นมาตรการป้องกันโรคระบาดในสัตว์ โดยจัดให้มีการบริหารจัดการสุขอนามัยอย่างเข้มงวดในทุกขั้นตอน อาทิเช่น

• อาหารไก่

บริษัทฯ มีผู้เชี่ยวชาญด้านโภชนาการอาหารสัตว์เพื่อทำการวิจัยและพัฒนาสูตรอาหารสัตว์ มีระบบการผลิตอาหารสัตว์ที่ทันสมัย ควบคุมด้วยคอมพิวเตอร์ ผลิตภัณฑ์อาหารสัตว์จึงมีคุณภาพตรงตามความต้องการและความปลอดภัยต่อสัตว์ในแต่ละช่วงอายุ

• การเลี้ยงไก่เนื้อ

บริษัทฯ ใช้เทคโนโลยีโรงเรือนปิดปรับอากาศ (Evaporative Cooling System) มีระบบการให้อาหารและน้ำอัตโนมัติ มีระบบการระบายอากาศ และสามารถป้องกันสัตว์พาหะนำโรคต่างๆ ตลอดจนนำระบบกล้องวงจรปิดเข้ามาใช้ในการดูแลความปลอดภัยของไก่เนื้อ

• บุคคลและยานพาหนะ

บริษัทฯ ได้กำหนดระเบียบข้อบังคับอย่างเข้มงวดสำหรับการเข้าฟาร์มของบุคลากรและยานพาหนะ ซึ่งอนุญาตให้เข้า-ออกได้เฉพาะบุคลากรและยานพาหนะที่เกี่ยวข้องกับการเลี้ยงไก่และพื้นที่ที่เลี้ยงไก่เท่านั้น โดยบุคลากรที่จะเข้าฟาร์มเลี้ยงไก่จะต้องผ่านน้ำยาฆ่าเชื้อ อาบน้ำ สระผม และเปลี่ยนชุดที่ทางฟาร์มจัดเตรียมไว้ ส่วนยานพาหนะต้องผ่านการฆ่าเชื้อเช่นเดียวกัน เพื่อมั่นใจได้ว่าจะไม่มีพาหะนำโรค ฝุ่นละอองและสิ่งปนเปื้อนจากภายนอกเข้าไปทำอันตรายและก่อให้เกิดโรคกับสัตว์เลี้ยงภายในฟาร์ม

ระบบคอมพิวเตอร์

เพื่อเป็นการป้องกันความเสี่ยงในการเกิดไข้หวัดนก บริษัทฯ ได้ปฏิบัติตามประกาศของกรมปศุสัตว์ เรื่องระบบคอมพิวเตอร์ในอุตสาหกรรมสัตว์ปีก 2554 ดังนี้

- จัดให้มีมาตรฐานการจัดการด้านความปลอดภัยทางชีวภาพ (Biosecurity Management) ตามหลักการวิเคราะห์อันตรายและจุดวิกฤตที่ต้องควบคุม หรือ HACCP สำหรับโรคไข้หวัดนก
- มีการเฝ้าระวังโรคไข้หวัดนกในฟาร์มและพื้นที่กั้นชนในรัศมี 1 กิโลเมตรรอบฟาร์ม (Surveillance)
- มีการควบคุมโรคไข้หวัดนกในฟาร์มและพื้นที่กั้นชนในรัศมี 1 กิโลเมตรรอบฟาร์ม
- จัดให้มีระบบการตรวจสอบย้อนกลับ (Traceability)

6. การดูแลรักษาสิ่งแวดล้อม

ด้วยความมุ่งมั่นที่จะดำเนินธุรกิจควบคู่ไปกับการรักษาสิ่งแวดล้อม บริษัทฯ ได้กำหนดนโยบาย “การผลิตอาหารสีเขียว” เพื่อเป็นแนวปฏิบัติในกระบวนการผลิตเนื้อไก่แปรรูปแบบครบวงจรที่เป็นมิตรกับสิ่งแวดล้อมและไม่ส่งผลกระทบต่อชุมชน ดังนี้

**“ใช้ทรัพยากร และพลังงานอย่างมีประสิทธิภาพ
ป้องกันมลพิษ ปฏิบัติให้สอดคล้องกับกฎหมาย
สร้างจิตสำนึกโดยสื่อสารปรับปรุงอย่างต่อเนื่อง”**

นอกจากนี้ บริษัทฯ ยังได้กำหนดโครงสร้างการบริหารงานด้านสิ่งแวดล้อม เพื่อผลักดันการดำเนินการตามนโยบายอย่างมีประสิทธิภาพ กำหนดให้ทุกหน่วยงานต้องดำเนินงานตามบทบาทหน้าที่และตามกฎหมายกำหนด จากนโยบายสู่การปฏิบัติด้านสิ่งแวดล้อม

บริษัทฯ ได้รับการรับรองระบบมาตรฐานการจัดการด้านสิ่งแวดล้อม ISO14001 และ OHSAS 18001 โดยบริษัทฯ ตรวจประเมินอิสระด้านการจัดการพลังงานตามระบบมาตรฐานสากล และสนับสนุนให้มีการสื่อสารถึงการดำเนินธุรกิจภายใต้มาตรฐานสิ่งแวดล้อมผ่านช่องทางการสื่อสารต่าง ๆ ทั้งภายในองค์กรและสู่สาธารณชนภายนอก

ในปี 2556 บริษัทฯ ได้ดำเนินกิจกรรมและโครงการที่เกี่ยวกับการจัดการด้านสิ่งแวดล้อม ดังนี้

การจัดการทรัพยากรและสิ่งแวดล้อม

บริษัทฯ มุ่งเน้นให้มีการใช้ทรัพยากรอย่างมีประสิทธิภาพและให้เกิดประโยชน์สูงสุด เพราะถือเป็นต้นทุนและต้นทุนที่สำคัญของกระบวนการผลิตแบบครบวงจร ขณะเดียวกันเพื่อร่วมบรรเทาผลกระทบด้านสิ่งแวดล้อม และการเปลี่ยนแปลงสภาพภูมิอากาศของโลกด้วย

ทรัพยากรน้ำ

ทรัพยากรน้ำเป็นสิ่งสำคัญในกระบวนการการผลิตเนื้อไก่แปรรูป บริษัทฯ ได้กำหนดปริมาณการใช้น้ำอย่างเหมาะสมในทุกขั้นตอนการผลิต มีระบบการจัดเก็บข้อมูลปริมาณการใช้น้ำเพื่อนำมาวิเคราะห์และวางแผนควบคุมการใช้น้ำอย่างต่อเนื่องรวมถึงการปรับปรุงกระบวนการผลิต ควบคู่ไปกับการวิจัยและพัฒนาวิธีการ ระบบ หรือเทคโนโลยีการผลิต เพื่อลดปริมาณการใช้น้ำ หรือเพิ่มประสิทธิภาพการใช้น้ำให้คุ้มค่าที่สุด

ในปี 2556 บริษัทฯ มีปริมาณการใช้น้ำประปา จำนวน 1.75 ล้านลูกบาศก์เมตร ลดลงร้อยละ 9.4 จากปีก่อน

พลังงาน

บริษัทฯ ให้ความสำคัญกับการใช้พลังงานอย่างมีประสิทธิภาพและการอนุรักษ์พลังงานมาอย่างต่อเนื่อง มีระบบการจัดเก็บข้อมูลการใช้พลังงานของกระบวนการผลิต เพื่อการวิเคราะห์และวางแผนการควบคุมการใช้พลังงาน ขณะเดียวกัน ยังได้ออกแบบเครื่องจักรอุปกรณ์ และกระบวนการผลิตให้มีประสิทธิภาพสูงสุดและใช้พลังงานน้อยที่สุด

นอกจากนี้ บริษัทฯ ได้รณรงค์และส่งเสริมการประหยัดพลังงานทางอ้อม อาทิ การนำระบบเปิด-ปิดไฟอัตโนมัติมาใช้ภายในอาคารสำนักงาน การใช้ระบบประชุมทางไกลทางจอภาพ (หรือ VDO


Conference) ซึ่งจะช่วยประหยัดพลังงานไฟฟ้าและค่าใช้จ่าย รวมถึงลดผลกระทบทางด้านสิ่งแวดล้อมที่เกิดจากการเดินทางอีกด้วย

ในปี 2556 บริษัทฯ มีปริมาณการใช้ไฟฟ้าจำนวน 80.85 ล้านกิโลวัตต์ เพิ่มขึ้นร้อยละ 6.3 จากปีก่อน โดยร้อยละ 64 ใช้ในการทำความเย็น และร้อยละ 11 ใช้ในกระบวนการผลิต

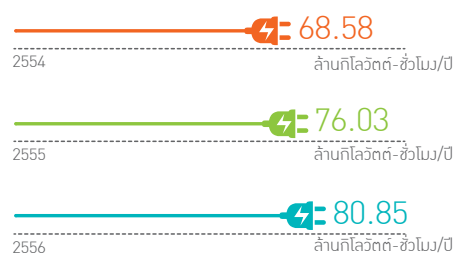
การอนุรักษ์พลังงาน

บริษัทฯ ได้กำหนดนโยบายอนุรักษ์พลังงาน เพื่อใช้เป็นแนวทางในการดำเนินงานด้านพลังงาน เพื่อให้เกิดประสิทธิภาพ และประโยชน์สูงสุด โดยกำหนดให้การอนุรักษ์พลังงานเป็นส่วนหนึ่งของการดำเนินงาน บริษัทฯ ดำเนินการปรับปรุงประสิทธิภาพการใช้ทรัพยากรอย่างต่อเนื่องให้เหมาะสมกับธุรกิจ กำหนดแผนเป้าหมายและมาตรการอนุรักษ์พลังงานในแต่ละปี และสื่อสารให้พนักงานทุกคนเข้าใจและปฏิบัติได้อย่างถูกต้อง บริษัทฯ ให้การสนับสนุนทรัพยากรด้านบุคลากร ด้านงบประมาณ ด้านฝึกอบรม และอื่นๆ ตามความเหมาะสม เพื่อปรับปรุงพัฒนางานด้านการจัดการพลังงาน และให้มีการทบทวน ปรับปรุงนโยบาย เป้าหมาย และแผนดำเนินงานด้านพลังงานเป็นประจำทุกปี


ปริมาณการใช้น้ำ



ปริมาณการใช้ไฟฟ้า



สัดส่วนการใช้พลังงานไฟฟ้า ปี 2556



การจัดการมลพิษและของเสีย

มลพิษทางอากาศ

บริษัทฯ มีระบบกำจัดมลพิษก่อนปล่อยออกสู่ภายนอกโรงงานและมีการติดตามเฝ้าระวังผลการตรวจวัดค่าที่ปล่อยออกสู่ภายนอกให้เป็นไปตามที่กฎหมายกำหนด โดยผู้ที่รับอนุญาตจากกรมโรงงานอุตสาหกรรมจะทำการตรวจวัด ปีละ 2 ครั้ง โดยในปี 2556 ผลการตรวจวัดปริมาณการปล่อยสารเจือปนในอากาศทั้งปริมาณฝุ่น ในโตรเจนออกไซด์ ซัลเฟอร์ไดออกไซด์ คาร์บอนมอนอกไซด์ และค่าความทึบแสงของทุกสายงาน พบว่ามีปริมาณต่ำกว่าค่ามาตรฐานที่กฎหมายกำหนดไว้ทั้งหมด

มลพิษทางน้ำ

บริษัทฯ มีการควบคุมระบบบำบัดน้ำเสียให้มีประสิทธิภาพตามเกณฑ์มาตรฐานของกฎหมายกำหนด รวมถึงมี เทคโนโลยีที่เหมาะสมและมีประสิทธิภาพสูงในการบำบัดน้ำเสีย มีการติดตามและวัดผลคุณภาพน้ำทั้งก่อนปล่อยออกสู่ภายนอก เพื่อให้ได้คุณภาพน้ำทั้งที่เป็นไปตามกฎหมายกำหนดและไม่ส่งผลกระทบต่อระบบนิเวศโดยรวม นอกจากนี้ ยังให้ความสำคัญกับการนำน้ำเสียที่ผ่านการบำบัดแล้วหมุนเวียนกลับมาใช้ใหม่

ของเสีย

บริษัทฯ มีการจัดการของเสียแยกตามประเภทของเสียตามที่กฎหมายกำหนด และมีระบบป้องกันการปนเปื้อนสิ่งแวดล้อมตั้งแต่การจับเก็บ การขนส่ง และการกำจัดอีกทั้งมีระบบบริหารจัดการของเสียอันตราย การคัดแยกของเสียในแต่ละประเภท ซึ่งรวมถึงการจัดทำระบบการจัดการภายใน บัญชีปริมาณของเสียที่เกิดขึ้นในแต่ละเดือน การรวบรวมจัดเก็บอย่างถูกวิธี การส่งไปกำจัดโดยผู้ที่ได้รับอนุญาตจากกรมโรงงานอุตสาหกรรม กระทรวงอุตสาหกรรม ซึ่งสามารถตรวจสอบย้อนกลับได้ทั้งระบบงาน อาทิ

- ขยะอันตราย ได้แก่ Solvent ใช้แล้ว หลอดไฟเสื่อมสภาพ ภาชนะปนเปื้อน น้ำมันหล่อลื่นใช้แล้ว ส่งกำจัดกับบริษัทที่ได้รับอนุญาตตามกฎหมาย
- ขยะทั่วไป (ไม่อันตราย) เช่น ถูพลาสติก กระดาษ เศษเหล็ก เศษแตนเลส ส่งกำจัดกับบริษัทที่ได้รับอนุญาตตามกฎหมายเพื่อนำไปรีไซเคิล

โครงการ 4 Rs

บริษัทฯ ได้กำหนดแนวทางในการจัดการของเสียที่เกิดขึ้นภายในโรงงาน โดยนำหลักคิด 4Rs (Reduce/Reuse/Recycle/Repair) มาประยุกต์ใช้กระบวนการผลิตเนื้อไก่แปรรูป โดยมุ่งเน้นการลดปริมาณของเสียที่อาจเกิดขึ้น (Reduce) การจัดการวัสดุไม่ใช้แล้ว

วิธีการนำวัสดุไม่ใช้แล้วกลับมาใช้ซ้ำ (Reuse) การนำกลับมาใช้ใหม่ (Recycle) และแนวทาง Total Productive Management (TPM) มาประยุกต์ใช้ในการบริหารงาน เพื่อให้การผลิตสินค้าของบริษัทฯ ส่งผลกระทบต่อสิ่งแวดล้อมน้อยที่สุดและมีการบริหารจัดการใช้ทรัพยากรธรรมชาติได้อย่างคุ้มค่ามากที่สุด ซึ่งโรงงานจีเอฟพีที ได้ดำเนินกิจกรรมในโครงการ 4Rs ดังนี้

- **Reduce** ลดการใช้ไม้พาเลทใหม่ โดยการใช้ซ้ำ พร้อมตรวจสอบคุณภาพอย่างสม่ำเสมอ
- **Reuse** นำกระดาษที่ใช้หน้าเดียวมาใช้เป็นกระดาษจดบันทึก
- **Recycle** นำน้ำจากการบำบัดน้ำเสียมาใช้ในการล้างถนน และล้างเครื่องจักรรอบนอกที่ไม่เกี่ยวข้องกับสายการผลิต
- **Repair** จัดทำแผนงานบำรุงรักษาเครื่องจักรประจำปี

7. การพัฒนาเยาวชน ชุมชน และสังคม

ในปี 2556 บริษัทฯ ได้ดำเนินโครงการและกิจกรรมเพื่อชุมชนและสังคม สรุปได้ดังนี้

1. ส่งเสริมเยาวชน เพื่อสังคมที่ดี มีคุณภาพ

บริษัทฯ เชื่อว่า “เยาวชนที่ดี จะเป็นเสาหลักของสังคมที่ดีในวันหน้า” ดังนั้น บริษัทฯ จึงตระหนักถึงความสำคัญของเด็กและเยาวชน นอกจากการสนับสนุนผลิตภัณฑ์สินค้าไก่ปรุงสุกของบริษัทฯ และการมอบอุปกรณ์ทางการศึกษาให้แก่เยาวชน บริษัทฯ ยังส่งเสริมกิจกรรมทางด้านสังคมทั้งชุมชนโดยรอบและชุมชนที่ห่างไกล โดยมุ่งเน้นเรื่องการพัฒนาความรู้ของเยาวชนให้เป็นบุคคลที่มีคุณภาพทางสังคม ตลอดจนสนับสนุนให้เยาวชนกล้าแสดงออกอย่างสร้างสรรค์ผ่านโครงการต่างๆ

2. สร้างสังคมที่ดี หนึ่งในภารกิจที่สำคัญ

บริษัทฯ มีนโยบายสนับสนุนผู้ด้อยโอกาสทางสังคมในถิ่นชนบท และทุรกันดาร และผู้ที่ได้รับผลกระทบจากภัยพิบัติต่างๆ ผ่านกิจกรรมที่บริษัทฯ จัดทำขึ้นและผ่านหน่วยงานภาครัฐ องค์กรการกุศล และองค์กรเอกชน ในปี 2556 ที่ผ่านมา บริษัทฯ ได้มีการดำเนินโครงการและกิจกรรมส่งเสริมคุณภาพชีวิตชุมชน ทั้งชุมชนโดยรอบและชุมชนห่างไกล

3. ทำนุบำรุงศาสนา และวัฒนธรรมไทย

ศาสนาและวัฒนธรรมเป็นสถาบันทางสังคมที่สำคัญซึ่งมีอิทธิพลในการกำหนดความเชื่อ ค่านิยม และพฤติกรรมอันเป็นแบบวิถีชีวิตของบุคคลในสังคม บริษัทฯ ตระหนักดีว่าสังคมไทยมีศาสนาเป็นศูนย์รวมและเป็นที่ยึดเหนี่ยวทางจิตใจ จึงให้ความสำคัญกับการมุ่งมั่นส่งเสริมและทำนุบำรุงพุทธศาสนา ตลอดจนสนับสนุนศิลปวัฒนธรรมไทยอย่างต่อเนื่อง

โครงการและกิจกรรมเพื่อชุมชนและสังคม



โครงการอาหารกลางวันแก่น้อง



กิจกรรมป็นสุขในวันเด็กแห่งชาติ



GFPT สู้บ๊อง ปั่นฝุ่น ปั่นไปโรงเรียน



โครงการปลูกกินเท่าเราขอ



GFPT ร่วมใจบริจาคโลหิต



โครงการ ทำดีเพื่อแม่ และทำดีเพื่อพ่อ



โครงการซ่อมแซมถนนเพื่อชุมชน



โครงการอบรมและประกวดออกแบบฟอนต์บริษัทฯ



โครงการชวนน้องรักการอ่าน กับจีเอฟพีที



ทำบุญบำรุงศาสนา และวัฒนธรรมไทย



รางวัลห่อ
ปฏิบัติการดีเด่น

รายงานจากคณะกรรมการตรวจสอบและบริหารความเสี่ยง

Report of the Audit and Risk Management Committee

เรียน ท่านผู้ถือหุ้น

คณะกรรมการตรวจสอบและบริหารความเสี่ยงของบริษัท จีเอฟพีที จำกัด (มหาชน) ประกอบด้วยกรรมการอิสระจำนวน 3 ท่าน ซึ่งเป็นผู้ทรงคุณวุฒิด้านการเงิน การบัญชี กฎหมาย และการบริหารจัดการ โดยคณะกรรมการตรวจสอบและบริหารความเสี่ยงมีความเป็นอิสระ ประกอบด้วย นพ.สาธิต กรณิศ ประธานคณะกรรมการตรวจสอบและบริหารความเสี่ยง นายปารเมศ เติระกูล คณะกรรมการตรวจสอบและบริหารความเสี่ยง และ นายธนาธิป พิเศษสุวรรณิชัย คณะกรรมการตรวจสอบและบริหารความเสี่ยง คณะกรรมการตรวจสอบและบริหารความเสี่ยงทุกท่าน มีคุณสมบัติครบถ้วนตามกฎหมาย กฎระเบียบที่ได้กำหนดไว้ ซึ่งสอดคล้องกับข้อกำหนดและแนวทางปฏิบัติที่ดีสำหรับคณะกรรมการตรวจสอบและบริหารความเสี่ยงของตลาดหลักทรัพย์แห่งประเทศไทย โดยเฉพาะอย่างยิ่ง คณะกรรมการตรวจสอบและบริหารความเสี่ยงไม่ได้แต่งตั้งเพื่อรักษาผลประโยชน์ของกรรมการ หรือผู้ถือหุ้นรายใหญ่เป็นการเฉพาะ

คณะกรรมการตรวจสอบและบริหารความเสี่ยงได้ปฏิบัติตามหน้าที่ ตามขอบเขตความรับผิดชอบที่ได้รับมอบหมายจากคณะกรรมการบริษัท อาทิ การกำกับดูแลการดำเนินงานของบริษัทฯ รวมถึงงบการเงินของบริษัทฯ และงบการเงินรวม เพื่อสอดคล้องกับมาตรฐานบัญชี ข้อกำหนดของตลาดหลักทรัพย์และกฎหมายอื่น ๆ ที่เกี่ยวข้อง นอกจากนี้คณะกรรมการตรวจสอบและบริหารความเสี่ยงได้มีการกำกับดูแลระบบงานตรวจสอบทั้งด้านการตรวจสอบการจัดการทางการเงิน การปฏิบัติการและการจัดระบบควบคุมภายในให้เหมาะสมและมีประสิทธิภาพในการปฏิบัติงานมากยิ่งขึ้น เพื่อให้มั่นใจว่าผู้บริหารและกรรมการบริหาร ปฏิบัติหน้าที่อันจะพึงมีต่อผู้ถือหุ้นของบริษัทฯ ด้วยความซื่อสัตย์สุจริต ความรับผิดชอบ และได้บริหารกิจการตามนโยบายของบริษัทฯ

ในรอบปี 2556 คณะกรรมการตรวจสอบและบริหารความเสี่ยงได้มีการจัดประชุมทั้งสิ้นจำนวน 4 ครั้ง โดยได้มีการหารือ และแลกเปลี่ยนข้อคิดเห็นกับผู้บริหาร ฝ่ายตรวจสอบภายใน และผู้สอบบัญชี ในเรื่องที่เกี่ยวข้อง ประกอบด้วยเรื่องต่างๆ โดยสรุป ดังนี้

1. การสอบทานความถูกต้อง ครบถ้วน เชื่อถือได้ของรายงานทางการเงินของบริษัทฯ

คณะกรรมการตรวจสอบและบริหารความเสี่ยงได้สอบทานงบการเงินทั้งประจำไตรมาส และประจำปี 2556 ของทั้งในส่วนงบการเงินเฉพาะบริษัท และงบการเงินรวม ร่วมกับผู้สอบบัญชี ฝ่ายตรวจสอบภายใน และฝ่ายจัดการ ทั้งในประเด็นความถูกต้องเชื่อถือได้ และความเหมาะสมก่อนจะมีการนำเสนองบการเงินเพื่อขออนุมัติจากที่ประชุมคณะกรรมการ โดยการสอบทานจะมุ่งเน้นรายการบัญชีที่สำคัญ รายการที่มีการเปลี่ยนแปลงอย่างมีนัยสำคัญ รายการปรับปรุง รายการสำรองทางบัญชี ประมาณการทางบัญชี การปฏิบัติตามมาตรฐานการบัญชี ตลอดจนการเปิดเผยข้อมูลที่มีความสำคัญ พร้อมฟังการชี้แจงและซักถามผู้สอบบัญชีจนเป็นที่พอใจว่างบการเงินดังกล่าวถูกต้องตามที่ควรและได้จัดทำตามหลักการบัญชีที่รับรองทั่วไป คณะกรรมการ

ตรวจสอบและบริหารความเสี่ยงมีความเห็นว่า งบการเงินในปี 2556 ทั้งในส่วนงบการเงินเฉพาะบริษัท และงบการเงินรวม มีความถูกต้อง ครบถ้วน เชื่อถือได้ และเป็นไปตามมาตรฐานการบัญชีที่รับรองทั่วไป ตลอดจนการเปิดเผยข้อมูลที่สำคัญ เพื่อให้มั่นใจได้ว่างบการเงินได้แสดงรายการอย่างเหมาะสม ชัดเจน เพียงพอ ทันเวลา และเป็นประโยชน์อย่างแท้จริงต่อนักลงทุน และบุคคลอื่นๆ ที่ใช้ประโยชน์จากงบการเงิน

2. รายการเกี่ยวโยงหรือรายการที่อาจมีความขัดแย้งทางผลประโยชน์

คณะกรรมการตรวจสอบและบริหารความเสี่ยงได้พิจารณาและให้ความเห็นเกี่ยวกับรายการเกี่ยวโยงกัน หรือรายการที่อาจมีความขัดแย้งทางผลประโยชน์ของบริษัทฯ และบริษัทย่อย โดยยึดหลักความระมัดระวัง ความสมเหตุสมผล และคำนึงถึงประโยชน์ของผู้มีส่วนได้เสียของบริษัทฯ รวมทั้งการเปิดเผยข้อมูลอย่างเพียงพอ ตามเงื่อนไขที่ตลาดหลักทรัพย์ฯ กำหนด

3. การสอบทานการบริหารความเสี่ยง

คณะกรรมการตรวจสอบและบริหารความเสี่ยงได้พิจารณานโยบายการบริหารความเสี่ยง แผนงานและแนวทางการบริหารจัดการความเสี่ยงที่อาจเกิดขึ้น รวมถึงสอบทานการบริหารจัดการความเสี่ยงอันเกิดจากภาวะภายในและภายนอกองค์กร โดยมีการประชุมร่วมกับฝ่ายจัดการของบริษัทฯ รวมทั้งพิจารณาและสอบทานประสิทธิภาพและความเหมาะสมของกระบวนการบริหารความเสี่ยงอย่างสม่ำเสมอทุกไตรมาส พร้อมทั้งให้ข้อเสนอแนะเพื่อนำไปปรับปรุงให้ดียิ่งขึ้น

4. การสอบทานระบบควบคุมภายในของบริษัท

คณะกรรมการตรวจสอบและบริหารความเสี่ยงได้สอบทานและทบทวนระบบควบคุมภายในร่วมกับผู้สอบบัญชีและฝ่ายตรวจสอบภายในของบริษัทฯ อย่างสม่ำเสมอ ซึ่งเป็นไปอย่างอิสระ เพียงพอ และมีประสิทธิผล รวมทั้งมีการพัฒนาคุณภาพการตรวจสอบทั้งในด้านบุคลากร และการปฏิบัติงานตรวจสอบให้สอดคล้องกับมาตรฐานวิชาชีพอย่างต่อเนื่อง โดยพิจารณาจากรายงานผลการตรวจสอบภายใน ประจำปี 2556 ของฝ่ายตรวจสอบภายใน นอกจากนี้ คณะกรรมการตรวจสอบและบริหารความเสี่ยง ได้เยี่ยมชมการปฏิบัติงานจริง เพื่อให้เกิดความเข้าใจในระบบงานของบริษัทฯ รวมทั้งได้ให้ข้อเสนอแนะที่เป็นประโยชน์ต่อระบบการควบคุมภายในให้มีประสิทธิภาพยิ่งขึ้น โดยคณะกรรมการตรวจสอบและบริหารความเสี่ยงจะรายงานประเด็นข้อบกพร่องที่สำคัญ พร้อมทั้งแนวทางแก้ไขไปยังคณะกรรมการบริษัทด้วยเสมอ วิธีการนี้จะเป็นการส่งเสริมให้ผู้บริหารของบริษัทฯ จัดให้มีระบบควบคุมภายในที่เพียงพอและมีประสิทธิภาพต่อการบริหารธุรกิจอย่างบรรลุผล มีระบบปฏิบัติงานที่มีประสิทธิภาพ ตลอดจนมีการดูแลรักษาทรัพย์สิน และการบริหารบุคลากรที่มีประสิทธิผล นอกจากนี้ ยังได้ประเมินระบบการควบคุมภายในทางด้านการบริหาร การเงิน และการปฏิบัติตามกฎหมาย ตามแนวทางที่กำหนดโดยสำนักงานคณะกรรมการกำกับหลักทรัพย์และตลาดหลักทรัพย์ ทั้งนี้ ไม่พบจุดอ่อนหรือข้อบกพร่องที่เป็นสาระสำคัญ ซึ่งสอดคล้องกับผลการประเมินของผู้สอบบัญชี ดังนั้น คณะกรรมการตรวจสอบและบริหารความเสี่ยงมีความเห็นว่า โดยรวมแล้วบริษัทฯ และบริษัทย่อย มีระบบควบคุม

ภายในที่เหมาะสม เพียงพอ และมีประสิทธิผล ซึ่งประกอบด้วย สภาพแวดล้อมธุรกิจทั่วไป การประเมินความเสี่ยงในด้านการผลิต การตลาด การเงิน รวมถึงความน่าเชื่อถือระบบสารสนเทศ และการสื่อสารข้อมูลที่ใช้ในการบริหารของฝ่ายจัดการ ซึ่งอยู่ในเกณฑ์เหมาะสม เพียงพอ

5. การปฏิบัติตามกฎหมาย และกฎระเบียบของสำนักงาน ก.ล.ต. ตลาดหลักทรัพย์ฯ และกฎหมายที่เกี่ยวข้องกับธุรกิจของบริษัทฯ

บริษัทฯ จัดให้มีการติดตาม วิเคราะห์ และรายงานการเปลี่ยนแปลงของกฎหมาย กฎระเบียบต่างๆ ที่เกี่ยวข้องกับบริษัทฯ และดำเนินการให้บริษัทฯ ถือปฏิบัติตามกฎหมาย กฎระเบียบต่างๆ นั้นอย่างถูกต้อง และคณะกรรมการตรวจสอบและบริหารความเสี่ยงได้เฝ้าติดตามจากการสอบทานงานต่างๆ เพื่อให้มั่นใจว่าบริษัทฯ ได้ถือปฏิบัติตามข้อกำหนดกฎหมายต่างๆ ที่เกี่ยวข้อง ทั้ง พรบ. หลักทรัพย์ และตลาดหลักทรัพย์ ประกาศข้อกำหนดของคณะกรรมการกำกับตลาดทุน สำนักงาน ก.ล.ต. และตลาดหลักทรัพย์แห่งประเทศไทย ตลอดจนของหน่วยงานที่เกี่ยวข้องกับการดำเนินธุรกิจของบริษัทฯ ทั้งนี้ คณะกรรมการตรวจสอบและบริหารความเสี่ยงพบว่า บริษัทฯ ได้ถือปฏิบัติตามกฎหมาย และกฎระเบียบที่บังคับใช้กับบริษัทฯ และมีผลในปี 2556 แล้ว

6. การกำกับดูแลงานตรวจสอบภายใน

คณะกรรมการตรวจสอบและบริหารความเสี่ยงภายในได้กำกับดูแลงานตรวจสอบภายใน เพื่อให้มั่นใจว่า การดำเนินกิจกรรมตรวจสอบภายในเป็นไปอย่างมีประสิทธิภาพ และมีประสิทธิผลเพื่อประโยชน์สูงสุดแก่บริษัทฯ และผู้ถือหุ้น โดยได้สอบทานภารกิจ ขอบเขตการปฏิบัติงาน และภาระหน้าที่ความรับผิดชอบของหน่วยงานตรวจสอบภายใน รวมถึงสอบทานและอนุมัติแผนการตรวจสอบภายใน ประจำปีของฝ่ายตรวจสอบภายใน ซึ่งครอบคลุมทั้งในส่วนของบริษัทฯ และบริษัทย่อย ซึ่งในการสอบทานนั้นคณะกรรมการตรวจสอบและบริหารความเสี่ยงได้พิจารณาถึงความเพียงพอของอัตรา กำลัง ผลการตรวจสอบตามฐานความเสี่ยง ความเป็นอิสระของการตรวจสอบภายใน และได้ให้คำแนะนำอย่างสร้างสรรค์เพื่อการพัฒนาอย่างต่อเนื่อง นอกจากนี้ คณะกรรมการตรวจสอบและบริหารความเสี่ยงยังได้เน้นบทบาทของหน่วยงานตรวจสอบภายในโดยใช้หลักการดำเนินงาน ได้แก่ การทำงานเป็นระบบ และในลักษณะเชิงป้องกัน บุคลากรตรวจสอบภายในต้องก้าวทันต่อการเปลี่ยนแปลงทางธุรกิจ และเน้นการพัฒนาตนเองอย่างต่อเนื่อง เพื่อรองรับต่อทิศทางการดำเนินงานขององค์กร

7. ความเหมาะสมของผู้สอบบัญชี

คณะกรรมการตรวจสอบและบริหารความเสี่ยงได้พิจารณาความเหมาะสมของผู้สอบบัญชี โดยพิจารณาถึงทักษะ ความรู้ ความสามารถ ความน่าเชื่อถือ และประสบการณ์ในการตรวจสอบ รวมถึงผลการประเมินความเป็นอิสระและคุณภาพของผู้สอบบัญชี ซึ่งจะ ทำให้ได้รับทราบถึงผลการสอบบัญชี และสภาพแวดล้อมของการควบคุมภายในอย่างเป็นอิสระ นอกจากนี้ ยังพิจารณาถึงขอบเขตความรับผิดชอบของผู้สอบบัญชี รวมถึงความเหมาะสมของอัตรา

ค่าตอบแทนของผู้สอบบัญชี และของผู้สอบบัญชีสำนักงานอื่นที่เทียบได้ รวมถึงผลการปฏิบัติงานของผู้สอบบัญชีในรอบระยะเวลาบัญชีปีที่ผ่านมา ดังนั้น คณะกรรมการตรวจสอบและบริหารความเสี่ยง มีความเห็นเสนอพิจารณาคัดเลือกผู้สอบบัญชีจาก บริษัท สำนักงาน เอ เอ็ม ซี จำกัด เป็นผู้สอบบัญชี ของบริษัทฯ ประจำปี 2557 รวมทั้งพิจารณาค่าตอบแทนที่เหมาะสมเสนอต่อคณะกรรมการบริษัท เพื่อนำเสนอต่อที่ประชุมผู้ถือหุ้นเพื่อพิจารณาแต่งตั้ง

8. การประเมินตนเองของคณะกรรมการตรวจสอบและบริหารความเสี่ยง

คณะกรรมการตรวจสอบและบริหารความเสี่ยงได้ประเมินขอบเขตการปฏิบัติงานจริงของตนเอง เกี่ยวกับองค์ประกอบของคณะกรรมการตรวจสอบและบริหารความเสี่ยง การประชุมผลงาน ความสัมพันธ์ระหว่างผู้บริหารและผู้สอบบัญชีภายนอก ตามแนวทางการปฏิบัติที่ดีของตลาดหลักทรัพย์แห่งประเทศไทย และกฎบัตรของคณะกรรมการตรวจสอบและบริหารความเสี่ยง ผลการประเมินพบว่า คณะกรรมการตรวจสอบและบริหารความเสี่ยงมีขอบเขตและผลการปฏิบัติหน้าที่สอดคล้องตามแนวทางการปฏิบัติที่ดี และกฎบัตรคณะกรรมการตรวจสอบและบริหารความเสี่ยง อันมีส่วนช่วยเสริมสร้างการกำกับดูแลกิจการที่ดีได้อย่างมีประสิทธิภาพ โดยคณะกรรมการตรวจสอบและบริหารความเสี่ยง มีความเห็นว่า คณะกรรมการตรวจสอบและบริหารความเสี่ยงได้มีการปฏิบัติหน้าที่ตามหน้าที่ และความรับผิดชอบที่ได้รับมอบหมาย โดยใช้ความรู้ ความสามารถประกอบกับความรอบคอบ และมีความเป็นอิสระอย่างเพียงพอ โดยไม่มีข้อจำกัดในการได้รับข้อมูลทั้งจากผู้บริหาร พนักงาน และผู้ที่เกี่ยวข้อง ตลอดจนได้ให้ความเห็นและข้อเสนอแนะต่างๆ เพื่อประโยชน์ต่อผู้มีส่วนได้เสียทุกฝ่ายอย่างเท่าเทียมกัน

โดยสรุปภาพรวมแล้ว คณะกรรมการตรวจสอบและบริหารความเสี่ยงเห็นว่า คณะกรรมการบริษัท ตลอดจนผู้บริหาร และกรรมการบริหารของบริษัทฯ มีจริยธรรม และความมุ่งมั่นในการปฏิบัติหน้าที่ เพื่อให้บรรลุเป้าหมายของบริษัทฯ อย่างมีคุณภาพ อีกทั้งได้ให้ความสำคัญอย่างยิ่งต่อการดำเนินงานภายใต้ระบบการกำกับดูแลกิจการที่มีประสิทธิภาพ โปร่งใสและเชื่อถือได้ รวมทั้งมีระบบควบคุมภายในที่เหมาะสมเพียงพอ อีกทั้งมีรายงานทางการเงินที่เป็นไปตามมาตรฐานการบัญชีที่รับรองทั่วไป และกฎหมาย กฎระเบียบที่เกี่ยวข้อง



uw.สาธิต กรสุเกศ

ประธานคณะกรรมการตรวจสอบและบริหารความเสี่ยง



นายจารุเมศ หะระกุล
กรรมการตรวจสอบและ
บริหารความเสี่ยง



นายบานาปี พิเชษฐวณิชยโชค
กรรมการตรวจสอบและ
บริหารความเสี่ยง

รายงานความรับผิดชอบของ คณะกรรมการต่อรายงานทางการเงิน

Report of the Board of Directors' Responsibilities
for Financial Statements

คณะกรรมการบริษัท จีเอฟพีที จำกัด (มหาชน) เป็นผู้รับผิดชอบต่อการเงินเฉพาะกิจการ และงบการเงินรวมของบริษัทฯ และบริษัทย่อย รวมถึงข้อมูลสารสนเทศทางการเงินที่แสดงในรายงานประจำปี โดยงบการเงินดังกล่าว ได้จัดทำขึ้นตามมาตรฐานการบัญชี มาตรฐานการรายงานทางการเงิน รวมถึงการตีความและแนวปฏิบัติทางบัญชีที่ประกาศใช้โดยสภาวิชาชีพบัญชี กฎระเบียบและประกาศคณะกรรมการกำกับหลักทรัพย์และตลาดหลักทรัพย์ที่เกี่ยวข้อง และตามหลักการบัญชีที่รับรองทั่วไปของประเทศไทย ซึ่งถือปฏิบัติอย่างสม่ำเสมอ และใช้ดุลยพินิจอย่างระมัดระวังและประมาณการที่ดีที่สุดในการจัดทำ รวมทั้งมีการเปิดเผยข้อมูลที่สำคัญอย่างเพียงพอในหมายเหตุประกอบงบการเงิน เพื่อให้เป็นประโยชน์ต่อผู้ถือหุ้น และนักลงทุนทั่วไปอย่างโปร่งใส

คณะกรรมการบริษัท ได้จัดให้มีและดำรงรักษาไว้ซึ่งความสำคัญของระบบควบคุมภายในที่เหมาะสมและมีประสิทธิภาพอย่างเพียงพอ เพื่อให้มั่นใจได้อย่างมีเหตุผลว่า การบันทึกข้อมูลทางบัญชีมีความถูกต้อง ครบถ้วน และเพียงพอที่จะดำรงรักษาไว้ซึ่งสินทรัพย์ และเพื่อให้ทราบจุดอ่อนเพื่อป้องกันไม่ให้เกิดการทุจริตหรือการดำเนินการที่ผิดปกติดังมีสาระสำคัญ รวมถึงการให้ความสำคัญต่อความซื่อสัตย์สุจริตและจริยธรรมในการดำเนินธุรกิจ อีกทั้งพิจารณาหรือไตร่ตรองและวิเคราะห์ผลกระทบความเสี่ยงนั้นๆ เพื่อกำหนดมาตรการจัดการลดความเสี่ยงให้อยู่ระดับที่เหมาะสม และติดตามผลอย่างสม่ำเสมอ

ในการนี้ คณะกรรมการบริษัท ได้มีการแต่งตั้งคณะกรรมการตรวจสอบและบริหารความเสี่ยง เพื่อทำหน้าที่สอบทานนโยบายการบัญชี และคุณภาพของรายงานทางการเงิน สอบทานระบบการควบคุมภายใน การตรวจสอบภายใน ระบบการบริหารความเสี่ยง ตลอดจนพิจารณาการเปิดเผยข้อมูลรายการเกี่ยวโยงกัน

และรายการที่อาจมีความขัดแย้งทางผลประโยชน์ โดยความเห็นของคณะกรรมการตรวจสอบและบริหารความเสี่ยง ได้ให้ความเห็นเกี่ยวกับเรื่องดังกล่าวปรากฏในรายงานของคณะกรรมการตรวจสอบและบริหารความเสี่ยง ซึ่งได้แสดงไว้ในรายงานประจำปีแล้ว

งบการเงินเฉพาะกิจการ และงบการเงินรวมของบริษัทฯ และบริษัทย่อย ได้รับการตรวจสอบโดยผู้สอบบัญชีของบริษัท คือ บริษัท สำนักงาน เอ เอ็ม ซี จำกัด ในการตรวจสอบนั้น ทางคณะกรรมการตรวจสอบและบริหารความเสี่ยงได้สนับสนุนข้อมูลและเอกสารต่างๆ เพื่อให้ผู้สอบบัญชีสามารถตรวจสอบและแสดงความเห็นได้ ตามมาตรฐานการสอบบัญชี โดยความเห็นของผู้สอบบัญชีในรายงานของผู้สอบบัญชี ซึ่งแสดงไว้ในรายงานประจำปีแล้ว


คณะกรรมการบริษัท จีเอฟพีที จำกัด (มหาชน) มีความเห็นว่า ระบบการควบคุมภายในของบริษัทฯ โดยรวมมีประสิทธิภาพอย่างเพียงพอ สามารถสร้างความเชื่อมั่นอย่างมีเหตุผลได้ว่า งบการเงินของบริษัท จีเอฟพีที จำกัด (มหาชน) และงบการเงินรวมของบริษัทฯ และบริษัทย่อย สำหรับปีสิ้นสุดวันที่ 31 ธันวาคม 2556 มีความน่าเชื่อถือ โดยถือปฏิบัติตามมาตรฐานการบัญชีที่รับรองทั่วไป และปฏิบัติถูกต้องตามกฎหมายและกฎระเบียบที่เกี่ยวข้อง



นายแพย์อนันต์ ศิริมงคลเกษม
ประธานกรรมการบริหาร



นายวิรัช ศิริมงคลเกษม
กรรมการผู้จัดการ





ค่าตอบแทนของผู้สอบบัญชี Audit Fee

99

Annual Report 2013 | Audit Fee

ผู้สอบบัญชีของบริษัทฯ และบริษัทย่อย ในรอบปีบัญชี 2556 ได้แก่ นายอำพล จำนงค์วัฒน์ ทะเบียนผู้สอบบัญชีรับอนุญาตเลขที่ 4663 จากบริษัท สำนักงาน เอ เอ็ม ซี จำกัด

สำหรับในรอบปีบัญชี 2556 ค่าตอบแทนที่บริษัทฯ และบริษัทย่อย จ่ายให้แก่ บริษัท สำนักงาน เอ เอ็ม ซี จำกัด มีรายละเอียดดังต่อไปนี้

1. ค่าตอบแทนจากการสอบบัญชี (Audit fee)

บริษัทฯ และบริษัทย่อยจ่ายค่าตอบแทนการสอบบัญชีในรอบปีบัญชี 2556 จำนวนเงินรวม 2,480,000.00 บาท ดังนี้

ค่าสอบบัญชีของบริษัทฯ	จำนวนรวม	805,000.00	บาท
ค่าสอบบัญชีของบริษัทย่อย 5 บริษัท	จำนวนรวม	1,675,000.00	บาท

2. ค่าบริการอื่น (Non-audited fee)

บริษัทฯ และบริษัทย่อย ไม่มีการจ่ายค่าตอบแทนของงานบริการอื่นให้แก่สำนักงานสอบบัญชีในรอบปีบัญชี 2556

“จีเอฟพีที มุ่งมั่นที่จะเป็นผู้นำ
ในอุตสาหกรรมการผลิตเนื้อไก่แปรรูป
แบบครบวงจรเพื่อการส่งออก”

ประจำปี 2556

งบการเงิน

Financial Statements



บริษัท จีเอฟพีที จำกัด (มหาชน)

เสนอ ผู้ถือหุ้นและคณะกรรมการของบริษัท จีเอฟพีที จำกัด (มหาชน)

ข้าพเจ้าได้ตรวจสอบงบการเงินรวมและงบการเงินเฉพาะกิจการของบริษัท จีเอฟพีที จำกัด (มหาชน) และบริษัทย่อย และของเฉพาะบริษัท จีเอฟพีที จำกัด (มหาชน) ตามลำดับ ซึ่งประกอบด้วยงบแสดงฐานะการเงินรวมและงบแสดงฐานะการเงินเฉพาะกิจการ ณ วันที่ 31 ธันวาคม 2556 งบกำไรขาดทุน เบ็ดเสร็จรวมและงบกำไรขาดทุนเบ็ดเสร็จเฉพาะกิจการ งบแสดงการเปลี่ยนแปลงส่วนของผู้ถือหุ้นรวมและงบแสดงการเปลี่ยนแปลงส่วนของผู้ถือหุ้นเฉพาะกิจการ และงบกระแสเงินสดรวมและงบกระแสเงินสดเฉพาะกิจการ สำหรับปีสิ้นสุดวันเดียวกัน รวมถึงหมายเหตุสรุปนโยบายการบัญชีที่สำคัญ และหมายเหตุเรื่องอื่นๆ

ความรับผิดชอบของผู้บริหารต่อการเงินรวมและงบการเงินเฉพาะกิจการ

ผู้บริหารเป็นผู้รับผิดชอบในการจัดทำและการนำเสนองบการเงินรวมและงบการเงินเฉพาะกิจการเหล่านี้โดยถูกต้องตามที่ควร ตามมาตรฐานการรายงานทางการเงินและรับผิดชอบเกี่ยวกับการควบคุมภายในที่ผู้บริหารพิจารณาว่าจำเป็น เพื่อให้สามารถจัดทำงบการเงินรวมและงบการเงินเฉพาะกิจการที่ปราศจากการแสดงข้อมูลที่ขัดต่อข้อเท็จจริงอันเป็นสาระสำคัญไม่ว่าจะเกิดจากการทุจริตหรือข้อผิดพลาด

ความรับผิดชอบของผู้สอบบัญชี

ข้าพเจ้าเป็นผู้รับผิดชอบในการแสดงความเห็นต่องบการเงินรวมและงบการเงินเฉพาะกิจการดังกล่าวจากผลการตรวจสอบของข้าพเจ้า ข้าพเจ้าได้ปฏิบัติตามตรวจสอบตามมาตรฐานการสอบบัญชี ซึ่งกำหนดให้ข้าพเจ้าปฏิบัติตามข้อกำหนดด้านจรรยาบรรณ รวมถึงวางแผนและปฏิบัติตามตรวจสอบเพื่อให้ได้ความเชื่อมั่นอย่างสมเหตุสมผลว่างบการเงินรวมและงบการเงินเฉพาะกิจการปราศจากการแสดงข้อมูลที่ขัดต่อข้อเท็จจริงอันเป็นสาระสำคัญหรือไม่

การตรวจสอบรวมถึงการใช้วิธีการตรวจสอบเพื่อให้ได้มาซึ่งหลักฐานการสอบบัญชีเกี่ยวกับจำนวนเงินและการเปิดเผยข้อมูลในงบการเงิน วิธีการตรวจสอบที่เลือกใช้ขึ้นอยู่กับดุลยพินิจของผู้สอบบัญชี ซึ่งรวมถึงการประเมินความเสี่ยงจากการแสดงข้อมูลที่ขัดต่อข้อเท็จจริง อันเป็นสาระสำคัญของงบการเงินไม่ว่าจะเกิดจากการทุจริตหรือข้อผิดพลาดในการประเมินความเสี่ยงดังกล่าว ผู้สอบบัญชีพิจารณาการควบคุมภายในที่เกี่ยวข้องกับการจัดทำและการนำเสนองบการเงินโดยถูกต้องตามที่ควรของกิจการ เพื่อออกแบบวิธีการตรวจสอบที่เหมาะสมกับสถานการณ์ แต่ไม่ใช่เพื่อวัตถุประสงค์ในการแสดงความเห็นต่อประสิทธิภาพของการควบคุมภายในของกิจการ การตรวจสอบรวมถึงการประเมินความเหมาะสมของนโยบายการบัญชีที่ผู้บริหารใช้และความสมเหตุสมผลของประมาณการทางบัญชีที่จัดทำขึ้นโดยผู้บริหาร รวมทั้งการประเมินการนำเสนองบการเงินโดยรวม

ข้าพเจ้าเชื่อว่าหลักฐานการสอบบัญชีที่ข้าพเจ้าได้รับเพียงพอและเหมาะสม เพื่อใช้เป็นเกณฑ์ในการแสดงความเห็นของข้าพเจ้า

ความเห็น

ข้าพเจ้าเห็นว่า งบการเงินรวมและงบการเงินเฉพาะกิจการข้างต้นนี้แสดงฐานะการเงินรวม และฐานะการเงินเฉพาะกิจการของบริษัท จีเอฟพีที จำกัด (มหาชน) และบริษัทย่อย และของเฉพาะบริษัท จีเอฟพีที จำกัด (มหาชน) ณ วันที่ 31 ธันวาคม 2556 ผลการดำเนินงานรวมและผลการดำเนินงานเฉพาะกิจการ และกระแสเงินสดรวมและกระแสเงินสดเฉพาะกิจการสำหรับปีสิ้นสุดวันเดียวกัน โดยถูกต้องตามที่ควรในสาระสำคัญตามมาตรฐานการรายงานทางการเงิน

การเน้นข้อมูลและเหตุการณ์

โดยมิได้เป็นการแสดงความเห็นอย่างมีเงื่อนไข ข้าพเจ้าให้สังเกตหมายเหตุประกอบงบการเงิน ข้อที่ 3 บริษัทฯ และบริษัทย่อยได้นำมาตรฐานการบัญชีฉบับที่ 12 เรื่อง ภาษีเงินได้มาถือปฏิบัติเป็นครั้งแรก งบการเงินรวมและงบการเงินเฉพาะกิจการสำหรับปีสิ้นสุดวันที่ 31 ธันวาคม 2555 และงบแสดงฐานะการเงินรวม และงบแสดงฐานะการเงินเฉพาะกิจการ ณ วันที่ 1 มกราคม 2555 ที่แสดงเป็นข้อมูลเปรียบเทียบได้ปรับปรุงใหม่อันเป็นผลจากการใช้มาตรฐานใหม่ดังกล่าว ซึ่งข้าพเจ้าได้ตรวจสอบรายการปรับปรุงที่เกี่ยวข้องแล้วและเห็นว่ารายการปรับปรุงดังกล่าวเหมาะสมตามควร

เรื่องอื่น

งบการเงินรวมและงบการเงินเฉพาะกิจการของบริษัท จีเอฟพีที จำกัด (มหาชน) และบริษัทย่อย และเฉพาะของบริษัท จีเอฟพีที จำกัด (มหาชน) สำหรับปีสิ้นสุดวันที่ 31 ธันวาคม 2555 ตรวจสอบโดยผู้สอบบัญชีอื่น ซึ่งแสดงความเห็นอย่างไม่มีเงื่อนไขตามรายงานลงวันที่ 21 กุมภาพันธ์ 2556

บริษัท สำนักงาน เอ เอ็ม ซี จำกัด



นายอำพล จำนงค์วัฒน์

ผู้สอบบัญชีรับอนุญาต เลขที่ 4663

กรุงเทพมหานคร

วันที่ 18 กุมภาพันธ์ 2557

งบแสดงฐานะการเงินรวม

บริษัท จีเอฟพีที จำกัด (มหาชน) และบริษัทย่อย
ณ วันที่ 31 ธันวาคม พ.ศ. 2556

(หน่วย : บาท)

หมายเหตุ	31 ธันวาคม 2556	ณ วันที่	
		31 ธันวาคม 2555	1 มกราคม 2555
		(ปรับปรุงใหม่)	(ปรับปรุงใหม่)
สินทรัพย์			
สินทรัพย์หมุนเวียน			
เงินสดและรายการเทียบเท่าเงินสด	310,602,430.95	282,975,277.73	178,940,427.14
เงินลงทุนชั่วคราว	-	-	20,000.00
ลูกหนี้การค้าและลูกหนี้อื่น-สุทธิ	6.1 และ 7 1,100,748,517.12	960,068,023.44	810,985,768.62
สินค้าคงเหลือ-สุทธิ	8 3,216,936,312.55	4,212,363,986.85	2,816,233,442.09
สินทรัพย์หมุนเวียนอื่น	17,520,100.09	20,549,110.42	8,677,412.19
รวมสินทรัพย์หมุนเวียน	4,645,807,360.71	5,475,956,398.44	3,814,857,050.04
สินทรัพย์ไม่หมุนเวียน			
เงินลงทุนในบริษัทร่วม-สุทธิ	9 1,615,728,372.70	1,429,312,831.91	629,542,149.14
เงินลงทุนระยะยาวอื่น	5,000.00	5,000.00	5,000.00
ไถ่กู้ยืมพันธบัตร-สุทธิ	11 45,852,393.90	38,152,701.86	41,003,404.75
ไถ่กู้แม่พันธบัตร-สุทธิ	12 366,649,604.32	287,823,495.35	309,440,843.03
อสังหาริมทรัพย์เพื่อการลงทุน-สุทธิ	13 375,042,697.84	327,852,931.46	263,101,888.24
ที่ดิน อาคารและอุปกรณ์-สุทธิ	14 5,686,342,815.26	5,224,905,850.15	4,933,335,643.46
สินทรัพย์ภายใต้การควบคุม	15 322,435,790.92	320,437,297.42	129,714,865.46
สินทรัพย์ไม่มีตัวตน-สุทธิ	16 10,027,972.67	7,991,022.17	7,803,441.48
ค่าความนิยม	1,294,911.36	1,294,911.36	1,294,911.36
สินทรัพย์ไม่หมุนเวียนอื่น	33,959,500.25	75,521,424.21	68,011,377.29
รวมสินทรัพย์ไม่หมุนเวียน	8,457,339,059.22	7,713,297,465.89	6,383,253,524.21
รวมสินทรัพย์	13,103,146,419.93	13,189,253,864.33	10,198,110,574.25

หมายเหตุประกอบงบการเงินเป็นส่วนหนึ่งของงบการเงินนี้

งบแสดงฐานะการเงินรวม

บริษัท จีเอฟพีที จำกัด (มหาชน) และบริษัทย่อย
ณ วันที่ 31 ธันวาคม พ.ศ. 2556

(หน่วย : บาท)

	หมายเหตุ	ณ วันที่		
		31 ธันวาคม 2556	31 ธันวาคม 2555	1 มกราคม 2555
			(ปรับปรุงใหม่)	(ปรับปรุงใหม่)
หนี้สินและผู้ถือหุ้น				
หนี้สินหมุนเวียน				
เงินกู้ยืมระยะสั้นจากสถาบันการเงิน	17 และ 18	2,046,894,386.21	3,532,732,267.60	666,223,163.49
เจ้าหนี้การค้าและเจ้าหนี้อื่น	6.1 และ 19	921,118,164.98	1,027,454,470.99	623,052,148.37
ส่วนของเงินกู้ยืมระยะยาวจากสถาบันการเงิน				
ที่ถึงกำหนดชำระในปี	17 และ 20	80,000,000.00	80,000,000.00	80,000,000.00
ส่วนของเงินกู้ยืมระยะยาวจากบุคคลที่เกี่ยวข้องกัน				
ที่ถึงกำหนดชำระในปี	6.1	2,000,000,000.00	-	-
ภาษีเงินได้ค้างจ่าย		3,784,423.52	229,823.36	35,825,002.64
หนี้สินหมุนเวียนอื่น		23,783,050.97	14,828,964.12	22,179,313.50
รวมหนี้สินหมุนเวียน		5,075,580,025.68	4,655,245,526.07	1,427,279,628.00
หนี้สินไม่หมุนเวียน				
เงินกู้ยืมระยะยาวจากสถาบันการเงิน-สุทธิ	17 และ 20	80,000,000.00	160,000,000.00	240,000,000.00
เงินกู้ยืมระยะยาวจากบุคคลที่เกี่ยวข้องกัน	6.1	-	2,000,000,000.00	2,000,000,000.00
ภาระผูกพันผลประโยชน์พนักงาน	21	292,256,087.27	270,724,632.45	253,193,907.00
รายได้ค่าเช่ารับล่วงหน้าบริษัทร่วม	6.1	134,006,893.00	140,938,451.00	147,760,864.00
หนี้สินไม่หมุนเวียนอื่น	22	63,543,940.66	22,256,874.05	15,778,590.08
รวมหนี้สินไม่หมุนเวียน		569,806,920.93	2,593,919,957.50	2,656,733,361.08
รวมหนี้สิน		5,645,386,946.61	7,249,165,483.57	4,084,012,989.08

หมายเหตุประกอบงบการเงินเป็นส่วนหนึ่งของงบการเงินนี้

งบแสดงฐานะการเงินรวม

บริษัท จีเอฟพีที จำกัด (มหาชน) และบริษัทย่อย
ณ วันที่ 31 ธันวาคม พ.ศ. 2556

(หน่วย : บาท)

หมายเหตุ	ณ วันที่		
	31 ธันวาคม 2556	31 ธันวาคม 2555	1 มกราคม 2555
		(ปรับปรุงใหม่)	(ปรับปรุงใหม่)
ส่วนของผู้ถือหุ้น			
ทุนเรือนหุ้น	23		
ทุนจดทะเบียน			
หุ้นสามัญ 1,400,000,000 หุ้น มูลค่าหุ้นละ 1.00 บาท	1,400,000,000.00	1,400,000,000.00	1,400,000,000.00
ทุนที่ออกและชำระแล้ว			
หุ้นสามัญ 1,253,821,000 หุ้น มูลค่าหุ้นละ 1.00 บาท	1,253,821,000.00	1,253,821,000.00	1,253,821,000.00
ส่วนเกินมูลค่าหุ้นสามัญ	24	525,000,000.00	525,000,000.00
กำไรสะสม			
จัดสรรแล้ว			
สำรองตามกฎหมาย	24	140,000,000.00	140,000,000.00
ยังไม่ได้จัดสรร		5,447,972,247.48	3,944,350,550.91
องค์ประกอบอื่นของส่วนของผู้ถือหุ้น		3,014,870.22	2,919,780.34
รวมส่วนของผู้ถือหุ้นของบริษัทใหญ่		7,369,808,117.70	5,866,091,331.25
ส่วนได้เสียที่ไม่มีอำนาจควบคุม		87,951,355.62	73,997,049.51
รวมส่วนของผู้ถือหุ้น		7,457,759,473.32	5,940,088,380.76
รวมหนี้สินและส่วนของผู้ถือหุ้น		13,103,146,419.93	13,189,253,864.33
		10,198,110,574.25	

หมายเหตุประกอบงบการเงินเป็นส่วนหนึ่งของงบการเงินนี้

งบแสดงฐานะการเงินเฉพาะกิจการ

บริษัท จีเอฟพีที จำกัด (มหาชน) และบริษัทย่อย
ณ วันที่ 31 ธันวาคม พ.ศ. 2556

(หน่วย : บาท)

	หมายเหตุ	ณ วันที่		
		31 ธันวาคม 2556	31 ธันวาคม 2555	1 มกราคม 2555
			(ปรับปรุงใหม่)	(ปรับปรุงใหม่)
สินทรัพย์				
สินทรัพย์หมุนเวียน				
เงินสดและรายการเทียบเท่าเงินสด		95,399,945.47	116,960,647.15	42,018,247.42
ลูกหนี้การค้าและลูกหนี้อื่น-สุทธิ	6.1 และ 7	502,185,720.22	363,845,153.66	277,756,856.05
เงินให้กู้ยืมระยะสั้นบริษัทย่อย	6.1	10,000,000.00	10,000,000.00	-
สินค้าคงเหลือ-สุทธิ	8	441,414,326.97	462,283,062.61	274,030,082.23
สินทรัพย์หมุนเวียนอื่น		13,223,009.73	12,030,054.59	4,403,591.65
รวมสินทรัพย์หมุนเวียน		1,062,223,002.39	965,118,918.01	598,208,777.35
สินทรัพย์ไม่หมุนเวียน				
เงินลงทุนในบริษัทร่วม-สุทธิ	9	1,117,712,771.81	1,117,712,771.81	622,299,700.00
เงินลงทุนในบริษัทย่อย-สุทธิ	10	1,661,941,542.35	1,661,814,542.35	1,661,654,542.35
อสังหาริมทรัพย์เพื่อการลงทุน-สุทธิ	13	229,937,961.49	291,301,530.61	288,806,599.75
ที่ดิน อาคารและอุปกรณ์-สุทธิ	14	1,220,271,359.35	1,233,720,902.40	1,230,221,835.20
สินทรัพย์ภาษีเงินได้รอการตัดบัญชี	15	250,134,426.74	240,923,037.26	56,235,001.04
สินทรัพย์ไม่มีตัวตน-สุทธิ	16	10,027,972.67	7,991,022.17	7,803,441.48
สินทรัพย์ไม่หมุนเวียนอื่น		21,715,089.73	30,225,100.66	30,931,153.52
รวมสินทรัพย์ไม่หมุนเวียน		4,511,741,124.14	4,583,688,907.26	3,897,952,273.34
รวมสินทรัพย์		5,573,964,126.53	5,548,807,825.27	4,496,161,050.69

หมายเหตุประกอบงบการเงินเป็นส่วนหนึ่งของงบการเงินนี้

บริษัท จีเอฟพีที จำกัด (มหาชน) และบริษัทย่อย

ณ วันที่ 31 ธันวาคม พ.ศ. 2556

(หน่วย : บาท)				
หมายเหตุ	31 ธันวาคม 2556	ณ วันที่		1 มกราคม 2555
		31 ธันวาคม 2555	1 มกราคม 2555	
		(ปรับปรุงใหม่)	(ปรับปรุงใหม่)	
หนี้สินและส่วนของผู้ถือหุ้น				
หนี้สินหมุนเวียน				
เงินกู้ยืมระยะสั้นจากสถาบันการเงิน	17 และ 18	1,500,000,000.00	1,720,000,000.00	180,000,000.00
เจ้าหนี้การค้าและเจ้าหนี้อื่น	6.1 และ 19	259,177,094.72	554,678,320.71	234,160,189.29
ส่วนของเงินกู้ยืมระยะยาวจากบุคคลที่เกี่ยวข้องกัน				
ที่ถึงกำหนดชำระในปี	6.1	692,200,000.00	-	-
หนี้สินหมุนเวียนอื่น		8,556,048.90	4,440,159.45	6,370,139.95
รวมหนี้สินหมุนเวียน		2,459,933,143.62	2,279,118,480.16	420,530,329.24
หนี้สินไม่หมุนเวียน				
เงินกู้ยืมระยะยาวจากบุคคลที่เกี่ยวข้องกัน	6.1	-	692,200,000.00	692,200,000.00
ภาระผูกพันผลประโยชน์พนักงาน	21	118,376,925.62	109,886,640.82	103,544,170.00
รายได้ค่าเช่ารับล่วงหน้าบริษัทร่วม	6.1	134,006,893.00	140,938,451.00	147,760,864.00
หนี้สินไม่หมุนเวียนอื่น	22	11,308,699.88	10,573,537.69	11,617,451.72
รวมหนี้สินไม่หมุนเวียน		263,692,518.50	953,598,629.51	955,122,485.72
รวมหนี้สิน		2,723,625,662.12	3,232,717,109.67	1,375,652,814.96

หมายเหตุประกอบงบการเงินเป็นส่วนหนึ่งของงบการเงินนี้

งบแสดงฐานะการเงินเฉพาะกิจการ

บริษัท จีเอฟพีที จำกัด (มหาชน) และบริษัทย่อย
ณ วันที่ 31 ธันวาคม พ.ศ. 2556

(หน่วย : บาท)

	หมายเหตุ	ณ วันที่		
		31 ธันวาคม 2556	31 ธันวาคม 2555	1 มกราคม 2555
			(ปรับปรุงใหม่)	(ปรับปรุงใหม่)
ส่วนของผู้ถือหุ้น				
ทุนเรือนหุ้น	23			
ทุนจดทะเบียน				
หุ้นสามัญ 1,400,000,000 หุ้น มูลค่าหุ้นละ 1.00 บาท		1,400,000,000.00	1,400,000,000.00	1,400,000,000.00
ทุนที่ออกและชำระแล้ว				
หุ้นสามัญ 1,253,821,000 หุ้น มูลค่าหุ้นละ 1.00 บาท		1,253,821,000.00	1,253,821,000.00	1,253,821,000.00
ส่วนเกินมูลค่าหุ้นสามัญ	24	525,000,000.00	525,000,000.00	525,000,000.00
กำไรสะสม				
จัดสรรแล้ว				
ทุนสำรองตามกฎหมาย	24	140,000,000.00	140,000,000.00	140,000,000.00
ยังไม่ได้จัดสรร		931,517,464.41	397,269,715.60	1,201,687,235.73
รวมส่วนของผู้ถือหุ้น		2,850,338,464.41	2,316,090,715.60	3,120,508,235.73
รวมหนี้สินและส่วนของผู้ถือหุ้น		5,573,964,126.53	5,548,807,825.27	4,496,161,050.69

หมายเหตุประกอบงบการเงินเป็นส่วนหนึ่งของงบการเงินนี้

งบกำไรขาดทุนเบ็ดเสร็จ

Annual Report 2013 | Financial Statements 2013

บริษัท จีเอฟพีที จำกัด (มหาชน) และบริษัทย่อย
สำหรับปีสิ้นสุดวันที่ 31 ธันวาคม พ.ศ. 2556

(หน่วย : บาท)				
หมายเหตุ	งบการเงินรวม		งบการเงินเฉพาะกิจการ	
	2556	2555	2556	2555
	(ปรับปรุงใหม่)		(ปรับปรุงใหม่)	
รายได้จากการขาย	16,699,034,128.53	15,369,810,863.37	7,686,708,947.93	6,302,405,614.03
ต้นทุนขาย	(14,418,324,536.22)	(14,374,227,825.23)	(6,923,843,085.47)	(6,304,445,133.02)
กำไร(ขาดทุน)ขั้นต้น	2,280,709,592.31	995,583,038.14	762,865,862.46	(2,039,518.99)
รายได้เงินปันผลรับจากเงินลงทุนในบริษัทย่อยและบริษัทร่วม	-	-	64,299,919.50	89,399,919.00
รายได้อื่น	311,647,332.35	281,130,371.56	157,772,422.99	147,045,769.27
ค่าใช้จ่ายในการขาย	(533,468,003.44)	(490,446,254.16)	(122,611,740.40)	(112,950,119.56)
ค่าใช้จ่ายในการบริหาร	(563,736,403.35)	(514,916,565.48)	(246,000,618.47)	(224,408,815.08)
ขาดทุนจากการด้อยค่าเงินลงทุนในบริษัทร่วม	-	-	-	(408,146,928.19)
ส่วนแบ่งกำไร(ขาดทุน)จากเงินลงทุนในบริษัทร่วม	220,715,470.79	(74,389,377.23)	-	-
ต้นทุนทางการเงิน	(185,526,491.57)	(147,224,464.01)	(91,289,486.75)	(64,271,365.80)
กำไร(ขาดทุน)ก่อนภาษีเงินได้	1,530,341,497.09	49,736,748.82	525,036,359.33	(575,371,059.35)
รายได้(ค่าใช้จ่าย)ภาษีเงินได้	28 (12,543,394.03)	190,148,564.77	9,211,389.48	184,688,036.22
กำไร(ขาดทุน)สำหรับปี	1,517,798,103.06	239,885,313.59	534,247,748.81	(390,683,023.13)
กำไรขาดทุนเบ็ดเสร็จอื่น	-	-	-	-
กำไรขาดทุนเบ็ดเสร็จรวมสำหรับปี	1,517,798,103.06	239,885,313.59	534,247,748.81	(390,683,023.13)
การแบ่งปันกำไร				
ส่วนที่เป็นของผู้ถือหุ้นของบริษัท จีเอฟพีที จำกัด(มหาชน)	1,503,621,696.57	231,620,746.20		
ส่วนที่เป็นของส่วนได้เสียที่ไม่มีอำนาจควบคุม	14,176,406.49	8,264,567.39		
	1,517,798,103.06	239,885,313.59		
กำไร(ขาดทุน)ต่อหุ้นขั้นพื้นฐาน				
30 ส่วนของบริษัท จีเอฟพีที จำกัด (มหาชน) (หน่วย : บาท)	1.20	0.18	0.43	(0.31)

หมายเหตุประกอบงบการเงินเป็นส่วนหนึ่งของงบการเงินนี้

จบแสดงการเปลี่ยนแปลงส่วนของผู้ถือหุ้น

บริษัท จีเอฟพีที จำกัด (มหาชน) และบริษัทย่อย
 สำหรับปีสิ้นสุดวันที่ 31 ธันวาคม พ.ศ. 2556

งบการเงินรวม

หมายเหตุ	ทุนที่ออก และชำระแล้ว	ส่วนเกิน มูลค่าหุ้น	กำไรสะสม		องค์ประกอบอื่นของส่วนของผู้ถือหุ้น		รวม	ส่วนได้เสียที่ ไม่มีอำนาจควบคุม	รวม
			จัดสรรแล้ว	ยังไม่ได้ จัดสรร	การเปลี่ยนแปลงสัดส่วนการถือหุ้น ในบริษัทย่อยภายใต้การควบคุมเดียวกัน	รวม			
ยอดคงเหลือ ณ วันที่ 1 มกราคม 2555 ตามที่รายงานในงวดก่อน	1,253,821,000.00	525,000,000.00	140,000,000.00	3,997,532,628.26	2,693,811.16	5,919,047,439.42	65,335,280.29	5,984,382,719.71	
ผลกระทบจากการเปลี่ยนแปลงนโยบายบัญชี	-	-	-	128,931,673.45	-	128,931,673.45	783,192.01	129,714,865.46	
ยอดคงเหลือ ณ วันที่ 1 มกราคม 2555 (ปรับปรุงใหม่)	1,253,821,000.00	525,000,000.00	140,000,000.00	4,126,464,301.71	2,693,811.16	6,047,979,112.87	66,118,472.30	6,114,097,585.17	
เงินปันผลจ่าย	-	-	-	(413,734,497.00)	-	(413,734,497.00)	-	(413,734,497.00)	
ส่วนต่ำจากการซื้อเงินลงทุนในบริษัทย่อย	-	-	-	-	225,969.18	225,969.18	-	225,969.18	
ส่วนของผู้มีส่วนได้เสียที่ไม่มีอำนาจควบคุมของบริษัทย่อยลดลง	-	-	-	-	-	-	(385,990.18)	(385,990.18)	
กำไรขาดทุนเบ็ดเสร็จรวมสำหรับปี (ปรับปรุงใหม่)	-	-	-	231,620,746.20	-	231,620,746.20	8,264,567.39	239,885,313.59	
ยอดคงเหลือ ณ วันที่ 31 ธันวาคม 2555 (ปรับปรุงใหม่)	1,253,821,000.00	525,000,000.00	140,000,000.00	3,944,350,550.91	2,919,780.34	5,866,091,331.25	73,997,049.51	5,940,088,380.76	
ส่วนต่ำจากการซื้อเงินลงทุนในบริษัทย่อย	-	-	-	-	95,089.88	95,089.88	-	95,089.88	
ส่วนของผู้มีส่วนได้เสียที่ไม่มีอำนาจควบคุมของบริษัทย่อยลดลง	-	-	-	-	-	-	(222,100.38)	(222,100.38)	
กำไรขาดทุนเบ็ดเสร็จรวมสำหรับปี	-	-	-	1,503,621,696.57	-	1,503,621,696.57	14,176,406.49	1,517,798,103.06	
ยอดคงเหลือ ณ วันที่ 31 ธันวาคม 2556	1,253,821,000.00	525,000,000.00	140,000,000.00	5,447,972,247.48	3,014,870.22	7,369,808,117.70	87,951,355.62	7,457,759,473.32	

หมายเหตุประกอบงบการเงินเป็นส่วนหนึ่งของงบการเงินนี้

งบแสดงการเปลี่ยนแปลงส่วนของผู้ถือหุ้น

บริษัท จีเอฟพีที จำกัด (มหาชน) และบริษัทย่อย
สำหรับปีสิ้นสุดวันที่ 31 ธันวาคม พ.ศ. 2556

งบการเงินเฉพาะกิจการ

หมายเหตุ	ทุนที่ออก และชำระแล้ว	ส่วนเกิน มูลค่าหุ้น	กำไรสะสม		รวม
			จัดสรรแล้ว	ยังไม่จัดสรร	
ยอดคงเหลือ ณ วันที่ 1 มกราคม 2555 ตามที่รายงานในงวดก่อน	1,253,821,000.00	525,000,000.00	140,000,000.00	1,145,452,234.69	3,064,273,234.69
ผลกระทบจากการเปลี่ยนแปลงนโยบายการบัญชี	-	-	-	56,235,001.04	56,235,001.04
ยอดคงเหลือ ณ วันที่ 1 มกราคม 2555 (ปรับปรุงใหม่)	1,253,821,000.00	525,000,000.00	140,000,000.00	1,201,687,235.73	3,120,508,235.73
เงินปันผลจ่าย	-	-	-	(413,734,497.00)	(413,734,497.00)
กำไรขาดทุนเบ็ดเสร็จรวมสำหรับปี (ปรับปรุงใหม่)	-	-	-	(390,683,023.13)	(390,683,023.13)
ยอดคงเหลือ ณ วันที่ 31 ธันวาคม 2555 (ปรับปรุงใหม่)	1,253,821,000.00	525,000,000.00	140,000,000.00	397,269,715.60	2,316,090,715.60
กำไรขาดทุนเบ็ดเสร็จรวมสำหรับปี	-	-	-	534,247,748.81	534,247,748.81
ยอดคงเหลือ ณ วันที่ 31 ธันวาคม 2556	1,253,821,000.00	525,000,000.00	140,000,000.00	931,517,464.41	2,850,338,464.41

หมายเหตุประกอบงบการเงินเป็นส่วนหนึ่งของงบการเงินนี้

งบกระแสเงินสด

บริษัท จีเอฟพีที จำกัด (มหาชน) และบริษัทย่อย
สำหรับปีสิ้นสุดวันที่ 31 ธันวาคม พ.ศ. 2556

(หน่วย : บาท)

	งบการเงินรวม		งบการเงินเฉพาะกิจการ	
	2556	2555	2556	2555
กระแสเงินสดจากกิจกรรมดำเนินงาน				
กำไร(ขาดทุน)ก่อนภาษีเงินได้	1,530,341,497.09	49,736,748.82	525,036,359.33	(575,371,059.35)
ปรับรายการกระทบกำไร(ขาดทุน)ก่อนภาษีเงินได้เป็นเงินสดรับ(จ่าย)จากการดำเนินงาน				
ค่าเสื่อมพันธุ์ไปป์ยาพันธุ์	49,266,996.27	49,812,476.12	-	-
ค่าเสื่อมพันธุ์ไปป์แม่พันธุ์	316,019,765.50	346,560,512.60	-	-
ค่าเสื่อมราคา-อสังหาริมทรัพย์เพื่อการลงทุน	5,306,550.60	5,297,486.57	12,173,099.95	12,408,089.24
ค่าเสื่อมราคา-สินทรัพย์ถาวร	517,405,143.97	490,319,721.53	159,840,334.68	159,850,945.61
ค่าใช้จ่ายตัดจ่าย	3,738,842.63	2,994,305.68	3,738,842.63	2,994,305.68
ขาดทุนจากสินทรัพย์เสื่อมสภาพ	455,612.56	144,106.50	-	-
หนี้สงสัยจะสูญ-ลูกหนี้การค้าและลูกหนี้อื่น	5,399,940.28	138,680.67	-	-
ขาดทุนจากการซื้อขายเงินลงทุนในบริษัทร่วม	-	-	-	408,146,928.19
ขาดทุนจากการขายไปป์ยาพันธุ์ปลดระวาง	510,918.35	1,157,426.96	-	-
(กำไร)ขาดทุนจากการขายไปป์แม่พันธุ์ปลดระวาง	(20,144,169.39)	26,083,102.98	-	-
ขาดทุนจากมูลค่าการทำลายลูกไก่	1,836,129.80	3,845,389.29	-	-
ขาดทุนจากมูลค่าการทำลายลูกไก่ไปป์ยาพันธุ์	-	1,321,284.48	-	-
ขาดทุนจากมูลค่าสินค้าคงเหลือลดลง (โอนกลับ)	(4,270,997.51)	6,038,848.15	(7,252,565.98)	11,097,155.97
โอนกลับขาดทุนจากวัสดุสำนักงานลดลง	(4,118.97)	(32,790.18)	-	-
(กำไร)ขาดทุนจากการจำหน่ายอสังหาริมทรัพย์เพื่อการลงทุน	-	(2,413,060.00)	661,645.97	-
โอนกลับขาดทุนจากการซื้อขายอสังหาริมทรัพย์เพื่อการลงทุน	-	(27,060,432.19)	-	(13,933,086.50)
ขาดทุนจากการซื้อขายที่ดิน อาคารและอุปกรณ์	-	43,200.00	-	-
กำไรจากการจำหน่ายสินทรัพย์ถาวร	(3,444,703.70)	(3,362,069.83)	(1,676,374.75)	(478,305.93)
กำไรจากอัตราแลกเปลี่ยนที่ยังไม่เกิดขึ้นจริง	(3,601,984.53)	(2,293,401.78)	(4,877,588.58)	(911,160.51)
ภาษีมูลค่าเพิ่มเฉลี่ยขาด/เกิน	26,783.28	-	-	-
รายได้เงินปันผลรับจากเงินลงทุนในบริษัทย่อย	-	-	(29,999,989.50)	(59,999,979.00)
รายได้เงินปันผลรับจากเงินลงทุนในบริษัทร่วม	-	-	(34,299,930.00)	(29,399,940.00)
ภาษีเงินได้ค้างจ่ายที่รับรู้เป็นรายได้	-	(1,741,368.04)	-	-
ภาระผูกพันผลประโยชน์พนักงาน	25,966,186.82	27,397,546.45	11,586,332.80	12,449,008.82
รายได้ค่าเช่ารับล่วงหน้า	(6,931,558.00)	(6,822,413.00)	(6,931,558.00)	(6,822,413.00)
ดอกเบี้ยรับ	(1,357,522.84)	(1,877,764.17)	(759,852.20)	(505,669.83)
ดอกเบี้ยจ่าย	185,526,491.57	147,015,160.59	84,712,466.29	60,997,545.90
ส่วนแบ่ง(กำไร)ขาดทุนจากเงินลงทุนในบริษัทร่วม	(220,715,470.79)	74,389,377.23	-	-
กำไร(ขาดทุน)จากการดำเนินงานก่อนการเปลี่ยนแปลงในสินทรัพย์และหนี้สินดำเนินงาน	2,381,330,332.99	1,186,692,075.43	711,951,222.64	(19,477,634.71)

หมายเหตุประกอบงบการเงินเป็นส่วนหนึ่งของงบการเงินนี้

บริษัท จีเอฟพีที จำกัด (มหาชน) และบริษัทย่อย
สำหรับปีสิ้นสุดวันที่ 31 ธันวาคม พ.ศ. 2556

(หน่วย : บาท)

	งบการเงินรวม		งบการเงินเฉพาะกิจการ	
	2556	2555	2556	2555
กระแสเงินสดจากกิจกรรมดำเนินงาน(ต่อ)				
สินทรัพย์ดำเนินงาน(เพิ่มขึ้น)ลดลง				
ลูกหนี้การค้าและลูกหนี้อื่น	(141,175,111.90)	(146,626,845.03)	(133,454,969.05)	(85,208,047.59)
สินค้าคงเหลือ	945,103,856.55	(1,447,693,855.59)	29,481,354.42	(198,476,436.74)
สินทรัพย์หมุนเวียนอื่น	5,121,166.54	(3,832,545.78)	(3,580,082.80)	(3,157,197.70)
สินทรัพย์ไม่หมุนเวียนอื่น	(1,749,832.08)	(8,826,146.92)	2,005,637.99	706,052.86
หนี้สินดำเนินงานเพิ่มขึ้น(ลดลง)				
เจ้าหนี้การค้าและเจ้าหนี้อื่น	(177,413,211.44)	336,754,015.25	(303,862,946.14)	316,883,195.04
หนี้สินหมุนเวียนอื่น	8,954,086.85	(7,350,349.38)	4,628,499.53	(984,385.02)
ภาระผูกพันผลประโยชน์พนักงาน	(4,434,732.00)	(9,866,821.00)	(3,096,048.00)	(6,106,538.00)
หนี้สินไม่หมุนเวียนอื่น	41,287,066.61	6,478,283.97	735,162.19	(1,043,914.03)
เงินสดรับ(จ่าย)จากกิจกรรมดำเนินงาน	3,057,023,622.12	(94,272,189.05)	304,807,830.78	3,135,094.11
รับจากดอกเบี้ยรับ	1,357,522.84	1,877,764.17	759,852.20	505,669.83
รับภาษีเงินได้	26,680,300.62	-	26,680,300.62	-
จ่ายภาษีเงินได้	(13,211,232.68)	(42,499,643.03)	(2,082,137.58)	(4,469,265.24)
เงินสดสุทธิได้มาจาก(ใช้ไปใน)กิจกรรมดำเนินงาน	3,071,850,212.90	(134,894,067.91)	330,165,846.02	(828,501.30)
กระแสเงินสดจากกิจกรรมลงทุน				
เงินสดจ่ายในเงินให้กู้ยืมระยะสั้นแก่บริษัทย่อย	-	-	-	(10,000,000.00)
เงินสดรับในเงินปันผลรับจากเงินลงทุนในบริษัทย่อย	-	-	29,999,989.50	59,999,979.00
เงินสดรับในเงินปันผลรับจากเงินลงทุนในบริษัทร่วม	34,299,930.00	29,399,940.00	34,299,930.00	29,399,940.00
เงินสดรับในเงินลงทุนชั่วคราว	-	20,000.00	-	-
เงินสดจ่ายในเงินลงทุนในบริษัทย่อย	(127,000.00)	(160,000.00)	(127,000.00)	(160,000.00)
เงินสดจ่ายในเงินลงทุนในบริษัทร่วม	-	(903,560,000.00)	-	(903,560,000.00)
เงินสดรับในการขายไปกู้ยืมพันธบัตรระยะยาวก่อนกำหนด	2,828,896.50	2,979,951.57	-	-
เงินสดจ่ายลงทุนในไปกู้ยืมพันธบัตร	(56,160,049.64)	(47,436,985.50)	-	-
เงินสดรับในการขายไปกู้ยืมพันธบัตรระยะยาวก่อนกำหนด	90,192,512.00	64,362,036.90	-	-
เงินสดจ่ายลงทุนในไปกู้ยืมแม่พันธุ์	(399,740,271.64)	(363,346,578.27)	-	-
เงินสดรับในการขายอสังหาริมทรัพย์เพื่อการลงทุน	-	9,500,000.00	225,140.18	-
เงินสดจ่ายในการซื้ออสังหาริมทรัพย์เพื่อการลงทุน	(86,001,286.98)	(50,075,037.60)	(5,201,286.98)	(969,933.60)
เงินสดรับในการขายสินทรัพย์ถาวร	19,162,484.70	14,703,704.43	1,711,065.45	529,583.56
เงินสดจ่ายในการซื้อสินทรัพย์ถาวร	(859,640,938.49)	(731,472,681.75)	(86,491,726.95)	(163,471,785.28)
เงินสดจ่ายในการซื้อสินทรัพย์ไม่มีตัวตน	(5,775,793.13)	(3,181,886.37)	(5,775,793.13)	(3,181,886.37)
เงินสดจ่ายในการซื้อสินทรัพย์ไม่มีตัวตนรอการติดตั้ง	(15,706,662.44)	-	(15,706,662.44)	-
เงินสดจ่ายในดอกเบี้ยจ่ายบนที่ก่เข้าต้นทุนสินทรัพย์	(15,806,668.76)	(12,601,092.42)	-	-
เงินสดสุทธิใช้ไปในกิจกรรมลงทุน	(1,292,474,847.88)	(1,990,868,629.01)	(47,066,344.37)	(991,414,102.69)

หมายเหตุประกอบงบการเงินเป็นส่วนหนึ่งของงบการเงินนี้

งบกระแสเงินสด

บริษัท จีเอฟพีที จำกัด (มหาชน) และบริษัทย่อย
สำหรับปีสิ้นสุดวันที่ 31 ธันวาคม พ.ศ. 2556

(หน่วย : บาท)

	งบการเงินรวม		งบการเงินเฉพาะกิจการ	
	2556	2555	2556	2555
กระแสเงินสดจากกิจกรรมจัดหาเงิน				
เพิ่มขึ้น(ลดลง)ในเจ้าหนี้การค้า	(1,490,905,925.30)	1,057,902,011.68	-	-
เงินสดรับในเงินกู้ยืมระยะสั้นจากสถาบันการเงิน	13,185,000,000.00	5,150,000,000.00	11,150,000,000.00	4,730,000,000.00
เงินสดจ่ายในเงินกู้ยืมระยะสั้นจากสถาบันการเงิน	(13,180,000,000.00)	(3,340,000,000.00)	(11,370,000,000.00)	(3,190,000,000.00)
เงินสดจ่ายในเงินกู้ยืมระยะยาวจากสถาบันการเงิน	(80,000,000.00)	(80,000,000.00)	-	-
เงินสดรับในเงินกู้ยืมระยะยาวจากบุคคลที่เกี่ยวข้องกัน	49,000,000.00	3,000,000.00	35,000,000.00	-
เงินสดจ่ายในเงินกู้ยืมระยะยาวจากบุคคลที่เกี่ยวข้องกัน	(49,000,000.00)	(3,000,000.00)	(35,000,000.00)	-
เงินสดจ่ายในดอกเบี้ยจ่าย	(185,842,276.00)	(144,369,946.17)	(84,660,203.33)	(59,080,499.28)
เงินสดจ่ายเงินปันผล	-	(413,734,497.00)	-	(413,734,497.00)
ส่วนได้เสียที่ไม่มีอำนาจควบคุมในเงินปันผล	(10.50)	(21.00)	-	-
เงินสดสุทธิได้มาจาก(ใช้ไปใน)กิจกรรมจัดหาเงิน	(1,751,748,211.80)	2,229,797,547.51	(304,660,203.33)	1,067,185,003.72
เงินสดและรายการเทียบเท่าเงินสดเพิ่มขึ้น(ลดลง)-สุทธิ	27,627,153.22	104,034,850.59	(21,560,701.68)	74,942,399.73
เงินสดและรายการเทียบเท่าเงินสด ณ วันต้นงวด	282,975,277.73	178,940,427.14	116,960,647.15	42,018,247.42
เงินสดและรายการเทียบเท่าเงินสด ณ วันสิ้นงวด	310,602,430.95	282,975,277.73	95,399,945.47	116,960,647.15
ข้อมูลเพิ่มเติมประกอบกระแสเงินสด				
1. รายการที่ไม่กระทบกระแสเงินสด มีดังนี้				
- ตัดลูกหนี้การค้าที่ค้างค่าเพื่อหนี้สงสัยจะสูญเดิมมูลค่าเป็นหนี้สูญ	168,288.00	713,677.00	-	-
- โอนอสังหาริมทรัพย์เพื่อการลงทุนเป็นสินทรัพย์ถาวร	55,540,800.00	-	55,540,800.00	-
- โอนสินทรัพย์ถาวรเป็นอสังหาริมทรัพย์เพื่อการลงทุน	2,035,830.00	-	2,035,830.00	-
- โอนวัสดุคงเหลือเป็นงานระหว่างก่อสร้าง/ประกอบ	63,596,165.60	54,157,020.63	-	-
- โอนงานระหว่างก่อสร้าง/ประกอบเป็นวัสดุคงเหลือ	2,563,052.07	7,153,775.80	-	-
- โอนงานระหว่างก่อสร้าง/ประกอบเป็นค่าใช้จ่าย	8,274,428.07	5,324,171.44	1,360,052.80	873,699.61
- ขายไก่พ่อแม่พันธุ์ปลดระวางซึ่งยังไม่ได้รับชำระ	-	1,714,447.00	-	-
- ซื้อสินทรัพย์ถาวรซึ่งยังไม่ได้จ่ายชำระ	28,054,954.21	28,517,905.18	7,788,838.18	803,204.77
- ซื้อลูกไก่พันธุ์ซึ่งยังไม่ได้จ่ายชำระ	42,040,000.00	36,504,000.00	-	-
- ดอกเบี้ยจ่ายซึ่งรวมเป็นราคาทุนของสินทรัพย์	15,889,395.34	12,603,130.94	-	-
- ค่าเสื่อมราคาคิดเข้าต้นทุนไก่ปู่ย่าพันธุ์	4,146,453.52	4,983,450.74	-	-
- ค่าเสื่อมราคาคิดเข้าต้นทุนไก่พ่อแม่พันธุ์	23,113,945.44	17,252,173.53	-	-
2. เงินสดและรายการเทียบเท่าเงินสด ประกอบด้วย				
- เงินสด	5,568,461.00	3,667,720.00	4,837,961.00	3,072,720.00
- เช็คในมือ	23,872,863.00	20,332,454.00	-	-
- เงินฝากธนาคารกระแสรายวัน	126,764,378.63	89,980,310.89	15,846,496.71	13,182,413.27
- เงินฝากธนาคารออมทรัพย์	154,396,728.32	168,994,792.84	74,715,487.76	100,705,513.88
รวม	310,602,430.95	282,975,277.73	95,399,945.47	116,960,647.15

หมายเหตุประกอบงบการเงินเป็นส่วนหนึ่งของงบการเงินนี้

บริษัท จีเอฟพีที จำกัด (มหาชน) และบริษัทย่อย
สำหรับปีสิ้นสุดวันที่ 31 ธันวาคม พ.ศ. 2556

1. ข้อมูลทั่วไป

บริษัท จีเอฟพีที จำกัด (มหาชน) (บริษัทฯ) จัดทะเบียนเป็นนิติบุคคลประเภทบริษัทจำกัด ตามประมวลกฎหมายแพ่งและพาณิชย์ทะเบียนนิติบุคคลเลขที่ 0107537001471 เมื่อวันที่ 25 พฤศจิกายน 2524 และแปรสภาพเป็นบริษัทมหาชน เมื่อวันที่ 10 พฤษภาคม 2537 สำนักงานใหญ่ตั้งอยู่เลขที่ 312 ถนนพระรามที่ 2 แขวงบางมด เขตจอมทอง กรุงเทพมหานคร ประเทศไทย

บริษัทฯ และบริษัทย่อย (รวมกันเรียกว่า “กลุ่มบริษัท”) ดำเนินธุรกิจผลิตและจำหน่ายไก่สด ช้าแหละแช่แข็งและไก่แปรรูป และกลุ่มบริษัทย่อยดำเนินธุรกิจฟาร์มเลี้ยงไก่และดำเนินธุรกิจผลิตและจำหน่ายอาหารสัตว์

2. หลักเกณฑ์ในการจัดทำงบการเงิน

2.1 งบการเงินนี้นำเสนอเพื่อวัตถุประสงค์ของการรายงานเพื่อใช้ในประเทศไทย และจัดทำเป็นภาษาไทย งบการเงินฉบับภาษาอังกฤษได้จัดทำขึ้นเพื่อความสะดวกของผู้อ่านงบการเงินที่ไม่คุ้นเคยกับภาษาไทย

งบการเงินรวมและงบการเงินเฉพาะกิจการได้จัดทำขึ้นตามหลักการบัญชีที่รับรองทั่วไป ภายใต้พระราชบัญญัติการบัญชี พ.ศ. 2543 ซึ่งหมายถึงถึงมาตรฐานการบัญชีและมาตรฐานการรายงานทางการเงินรวมถึงการตีความและแนวปฏิบัติทางการบัญชีที่กำหนดโดยสภาวิชาชีพบัญชี ซึ่งจัดตั้งตามพระราชบัญญัติวิชาชีพบัญชี พ.ศ. 2547 ได้มีมติให้ประกาศใช้แล้ว และตามข้อกำหนดของสำนักงานคณะกรรมการกำกับหลักทรัพย์และตลาดหลักทรัพย์ว่าด้วยการจัดทำและนำเสนอรายงานทางการเงิน

การแสดงรายการในงบการเงินเป็นไปตามข้อกำหนดในประกาศกรมพัฒนาธุรกิจการค้า ลงวันที่ 28 กันยายน 2554 ออกตามความในพระราชบัญญัติการบัญชี พ.ศ. 2543

งบการเงินนี้ได้จัดทำขึ้นโดยใช้เกณฑ์ราคาทุนเดิม เว้นแต่จะได้เปิดเผยเป็นอย่างอื่นในนโยบายการบัญชี

2.2 ในระหว่างปี 2556 กลุ่มบริษัทได้ปฏิบัติตามมาตรฐานการรายงานทางการเงินที่ออกและปรับปรุงใหม่หลายฉบับ ซึ่งออกโดยสภาวิชาชีพบัญชีดังนี้

อ้างอิงมาตรฐาน	เรื่อง
มาตรฐานการบัญชีฉบับที่ 12	ภาษีเงินได้
มาตรฐานการบัญชีฉบับที่ 20 (ปรับปรุง 2552)	การบัญชีสำหรับเงินอุดหนุนจากรัฐบาล และการเปิดเผยข้อมูลเกี่ยวกับความช่วยเหลือจากรัฐบาล
มาตรฐานการบัญชีฉบับที่ 21 (ปรับปรุง 2552)	ผลกระทบจากการเปลี่ยนแปลงของอัตราแลกเปลี่ยนเงินตราต่างประเทศ
มาตรฐานการรายงานทางการเงินฉบับที่ 8	ส่วนงานดำเนินงาน
การตีความมาตรฐานการบัญชีฉบับที่ 10	ความช่วยเหลือจากรัฐบาล-กรณีที่ไม่มีความเกี่ยวข้องอย่างเฉพาะเจาะจงกับกิจกรรมดำเนินงาน
การตีความมาตรฐานการบัญชีฉบับที่ 21	ภาษีเงินได้-การได้รับประโยชน์จากสินทรัพย์ที่ไม่ได้คิดค่าเสื่อมราคาใหม่ที่ตราค่าใหม่
การตีความมาตรฐานการบัญชีฉบับที่ 25	ภาษีเงินได้-การเปลี่ยนแปลงสถานภาพทางภาษีของกิจการหรือของผู้ถือหุ้น
แนวปฏิบัติทางบัญชีเกี่ยวกับการโอนและการรับโอนสินทรัพย์ทางการเงิน	

การปฏิบัติตามมาตรฐานการรายงานทางการเงินที่ออกและปรับปรุงใหม่ การตีความมาตรฐาน และแนวปฏิบัติทางบัญชีข้างต้นนั้น ทำให้เกิดการเปลี่ยนแปลงนโยบายการบัญชีของกลุ่มบริษัท ซึ่งได้เปิดเผยไว้ในหมายเหตุประกอบงบการเงินข้อที่ 3

นอกเหนือจากมาตรฐานการรายงานทางการเงินที่ออกและปรับปรุงใหม่ข้างต้น สภาวิชาชีพบัญชีได้ออกและปรับปรุงมาตรฐานการรายงานทางการเงิน และการตีความมาตรฐาน ซึ่งยังไม่นำมาใช้สำหรับการจัดทำงบการเงินนี้ ดังนี้

อ้างอิงมาตรฐาน	เรื่อง	วันที่มีผลบังคับใช้
มาตรฐานการบัญชี		
ฉบับที่ 1 (ปรับปรุง 2555)	การนำเสนองบการเงิน	1 มกราคม 2557
ฉบับที่ 7 (ปรับปรุง 2555)	งบกระแสเงินสด	1 มกราคม 2557
ฉบับที่ 12 (ปรับปรุง 2555)	ภาษีเงินได้	1 มกราคม 2557
ฉบับที่ 17 (ปรับปรุง 2555)	สัญญาเช่า	1 มกราคม 2557
ฉบับที่ 18 (ปรับปรุง 2555)	รายได้	1 มกราคม 2557
ฉบับที่ 19 (ปรับปรุง 2555)	ผลประโยชน์ของพนักงาน	1 มกราคม 2557
ฉบับที่ 21 (ปรับปรุง 2555)	ผลกระทบจากการเปลี่ยนแปลงของอัตราแลกเปลี่ยนเงินตราต่างประเทศ	1 มกราคม 2557
ฉบับที่ 24 (ปรับปรุง 2555)	การเปิดเผยข้อมูลเกี่ยวกับบุคคลหรือกิจการที่เกี่ยวข้องกัน	1 มกราคม 2557
ฉบับที่ 28 (ปรับปรุง 2555)	เงินลงทุนในบริษัทร่วม	1 มกราคม 2557
ฉบับที่ 31 (ปรับปรุง 2555)	ส่วนได้เสียในการร่วมค้า	1 มกราคม 2557
ฉบับที่ 34 (ปรับปรุง 2555)	งบการเงินระหว่างกาล	1 มกราคม 2557
ฉบับที่ 38 (ปรับปรุง 2555)	สินทรัพย์ไม่มีตัวตน	1 มกราคม 2557

อ้างอิงมาตรฐาน	เรื่อง	วันที่มีผลบังคับใช้
<u>มาตรฐานการรายงานทางการเงิน</u>		
ฉบับที่ 2 (ปรับปรุง 2555)	การจ่ายโดยใช้หุ้นเป็นเกณฑ์	1 มกราคม 2557
ฉบับที่ 3 (ปรับปรุง 2555)	การรวมธุรกิจ	1 มกราคม 2557
ฉบับที่ 4	สัญญาประกันภัย	1 มกราคม 2559
ฉบับที่ 5 (ปรับปรุง 2555)	สินทรัพย์ไม่หมุนเวียนที่ถือไว้เพื่อขายและการดำเนินงานที่ขยเล็ก	1 มกราคม 2557
ฉบับที่ 8 (ปรับปรุง 2555)	ส่วนงานดำเนินงาน	1 มกราคม 2557
<u>การตีความมาตรฐานการรายงานทางการเงิน</u>		
ฉบับที่ 1	การเปลี่ยนแปลงในหนี้สินที่เกิดขึ้นจากการรื้อถอน การบูรณะและหนี้สินที่มีลักษณะคล้ายคลึงกัน	1 มกราคม 2557
ฉบับที่ 4	การประเมินว่าข้อตกลงประกอบด้วยสัญญาเช่าหรือไม่	1 มกราคม 2557
ฉบับที่ 5	สิทธิในส่วนได้เสียจากกองทุนการรื้อถอนการบูรณะและการปรับปรุงสภาพแวดล้อม	1 มกราคม 2557
ฉบับที่ 7	การปรับปรุงย้อนหลังภายใต้มาตรฐานการบัญชีฉบับที่ 29 เรื่อง การรายงานทางการเงินในสภาพเศรษฐกิจที่มีเงินเฟ้อรุนแรง	1 มกราคม 2557
ฉบับที่ 10	งบการเงินระหว่างกาลและการด้อยค่า	1 มกราคม 2557
ฉบับที่ 12	ข้อตกลงสัมปทานบริการ	1 มกราคม 2557
ฉบับที่ 13	โปรแกรมสิทธิพิเศษแก่ลูกค้า	1 มกราคม 2557
ฉบับที่ 17	การจ่ายสินทรัพย์ที่ไม่ใช่เงินสดให้เจ้าของ	1 มกราคม 2557
ฉบับที่ 18	การโอนสินทรัพย์จากลูกค้า	1 มกราคม 2557
<u>การตีความมาตรฐานการบัญชี</u>		
ฉบับที่ 15	สัญญาเช่าดำเนินงาน-สิ่งจูงใจให้แก่ผู้เช่า	1 มกราคม 2557
ฉบับที่ 27	การประเมินเนื้อหาสัญญาเช่าที่สร้างขึ้นตามรูปแบบกฎหมาย	1 มกราคม 2557
ฉบับที่ 29	การเปิดเผยข้อมูลของข้อตกลงสัมปทานบริการ	1 มกราคม 2557
ฉบับที่ 32	สินทรัพย์ไม่มีตัวตน-ต้นทุนเว็บไซต์	1 มกราคม 2557

ฝ่ายบริหารของกลุ่มบริษัทจะนำมาตรฐานการรายงานทางการเงิน และการตีความมาตรฐานฉบับที่เกี่ยวข้องกับกลุ่มบริษัทมาเริ่มถือปฏิบัติในการจัดทำงบการเงินเมื่อมาตรฐานดังกล่าวมีผลบังคับใช้ นอกจากนี้ฝ่ายบริหารของกลุ่มบริษัทได้ประเมินผลกระทบและคาดว่าจะการนำมาตรฐานดังกล่าวมาถือปฏิบัติจะไม่มีผลกระทบอย่างเป็นสาระสำคัญต่องบการเงินในงวดที่เริ่มถือปฏิบัติ

- 2.3 กลุ่มบริษัทได้จัดประเภทรายการบางรายการในงบการเงินที่นำมาแสดงเปรียบเทียบใหม่เพื่อให้สอดคล้องกับการจัดประเภทรายการบัญชีของงวดปัจจุบัน ซึ่งไม่มีผลกระทบต่อกำไรขาดทุนเบ็ดเสร็จสำหรับปีหรือส่วนของเจ้าของตามที่รายงานไปแล้ว โดยประกอบด้วยรายการดังต่อไปนี้

(หน่วย : บาท)

	งบการเงินรวม			งบการเงินเฉพาะกิจการ		
	ก่อนการจัดประเภทใหม่	จัดประเภทใหม่ เพิ่ม(ลด)	หลังการจัดประเภทใหม่	ก่อนการจัดประเภทใหม่	จัดประเภทใหม่ เพิ่ม(ลด)	หลังการจัดประเภทใหม่
งบแสดงฐานะการเงิน ณ วันที่ 1 มกราคม 2555						
ลูกหนี้การค้าและลูกหนี้อื่น-สุทธิ	847,532,084.49	(36,546,315.87)	810,985,768.62	309,745,679.63	(31,988,823.58)	277,756,856.05
สินทรัพย์หมุนเวียนอื่น	4,804,700.83	3,872,711.36	8,677,412.19	1,554,174.05	2,849,417.60	4,403,591.65
สินทรัพย์ไม่หมุนเวียนอื่น	35,337,772.78	32,673,604.51	68,011,377.29	1,791,747.54	29,139,405.98	30,931,153.52
เจ้าหนี้การค้าและเจ้าหนี้อื่น	633,225,861.87	(10,173,713.50)	623,052,148.37	240,530,329.24	(6,370,139.95)	234,160,189.29
ประมาณการหนี้สินระยะสั้น	12,005,600.00	(12,005,600.00)	-	-	-	-
หนี้สินหมุนเวียนอื่น	-	22,179,313.50	22,179,313.50	-	6,370,139.95	6,370,139.95
งบแสดงฐานะการเงิน ณ วันที่ 31 ธันวาคม 2555						
ลูกหนี้การค้าและลูกหนี้อื่น-สุทธิ	1,002,606,975.87	(42,538,952.43)	960,068,023.44	402,773,682.79	(38,928,529.13)	363,845,153.66
สินทรัพย์หมุนเวียนอื่น	6,283,443.65	14,265,666.77	20,549,110.42	1,374,811.12	10,655,243.47	12,030,054.59
สินทรัพย์ไม่หมุนเวียนอื่น	47,248,138.55	28,273,285.66	75,521,424.21	1,951,815.00	28,273,285.66	30,225,100.66
เจ้าหนี้การค้าและเจ้าหนี้อื่น	1,032,677,135.11	(5,222,664.12)	1,027,454,470.99	559,118,480.16	(4,440,159.45)	554,678,320.71
ประมาณการหนี้สินระยะสั้น	9,606,300.00	(9,606,300.00)	-	-	-	-
หนี้สินหมุนเวียนอื่น	-	14,828,964.12	14,828,964.12	-	4,440,159.45	4,440,159.45

- 2.4 ในการจัดทำงบการเงินให้เป็นไปตามหลักการบัญชีที่รับรองทั่วไป ผู้บริหารต้องใช้ดุลยพินิจการประมาณการและข้อสมมติฐานหลายประการ ซึ่งมีผลกระทบต่อการกำหนดนโยบายและการรายงานจำนวนเงินที่เกี่ยวกับสินทรัพย์ หนี้สิน รายได้ และค่าใช้จ่าย การประมาณและข้อสมมติฐานมาจากประสบการณ์และปัจจัยต่างๆ ที่ผู้บริหารมีความเชื่อมั่นอย่างสมเหตุสมผลภายใต้สภาวะการณ์แวดล้อมนั้น ดังนั้น ผลที่เกิดขึ้นจริงอาจแตกต่างจากที่ประมาณไว้

ประมาณการและข้อสมมติฐานที่ใช้ในการจัดทำงบการเงินจะได้รับการทบทวนอย่างสม่ำเสมอ การปรับประมาณการทางบัญชีจะบันทึกในงวดบัญชีที่ประมาณการดังกล่าวได้รับการทบทวนและในงวดอนาคตที่ได้รับผลกระทบ การใช้ดุลยพินิจและประมาณการที่สำคัญมีดังนี้

สัญญาเช่า

ในการพิจารณาประเภทของสัญญาเช่าว่าเป็นสัญญาเช่าดำเนินงานหรือสัญญาเช่าทางการเงิน ฝ่ายบริหารได้ใช้ดุลยพินิจในการประเมินเงื่อนไขและรายละเอียดของสัญญาเพื่อพิจารณาว่ากลุ่มบริษัทได้โอนหรือรับโอนความเสี่ยงและผลประโยชน์ในสินทรัพย์ที่เช่าดังกล่าวแล้วหรือไม่

ค่าเผ่อนี้สงฆ์จะสูญของลูกหนี้

ในการประมาณค่าเผ่อนี้สงฆ์จะสูญของลูกหนี้ ฝ่ายบริหารจำเป็นต้องใช้ดุลยพินิจในการประมาณการผลขาดทุนที่คาดว่าจะเกิดขึ้นจากลูกหนี้แต่ละราย โดยคำนึงถึงประสิทธิภาพการเก็บเงินในอดีต อายุของหนี้ที่ค้างค้างและสถานะเศรษฐกิจที่เป็นอยู่ในขณะนั้น เป็นต้น

การปรับลดสินค้าคงเหลือเป็นมูลค่าสุทธิที่จะได้รับ

ในการประมาณการการปรับลดสินค้าคงเหลือเป็นมูลค่าสุทธิที่จะได้รับ ฝ่ายบริหารได้ใช้ดุลยพินิจในการประมาณมูลค่าสุทธิที่จะได้รับของสินค้าคงเหลือ โดยจำนวนเงินที่คาดว่าจะได้รับจากสินค้าคงเหลือพิจารณาจากการเปลี่ยนแปลงของราคาขายหรือต้นทุนที่เกี่ยวข้องโดยตรงกับเหตุการณ์ที่เกิดขึ้นภายหลังรอบระยะเวลารายงาน

ค่าเผอมูลค่าสินค้าลดลงในสินค้าเสื่อมสภาพและสินค้าไม่เคลื่อนไหว

ค่าเผอมูลค่าสินค้าลดลงในสินค้าเสื่อมสภาพและสินค้าไม่เคลื่อนไหว ประมาณจากสินค้าแต่ละชนิดที่เสื่อมสภาพและสินค้าไม่เคลื่อนไหว

ไถ่พ่อแม่พันธุ์และไถ่ปู่ย่าพันธุ์และค่าเสื่อมพันธุ์

ในการคำนวณค่าเสื่อมพันธุ์ ฝ่ายบริหารจำเป็นต้องทำการประมาณมาตรฐานผลผลิตที่คาดว่าจะได้รับและมูลค่าคงเหลือเมื่อครบกำหนดอายุการให้ผลผลิตของไถ่พ่อแม่พันธุ์และไถ่ปู่ย่าพันธุ์ และต้องทบทวนมูลค่าคงเหลือใหม่หากมีการเปลี่ยนแปลงเกิดขึ้น โดยฝ่ายบริหารจำเป็นต้องสอบทานมูลค่าคงเหลือของไถ่พ่อแม่พันธุ์และไถ่ปู่ย่าพันธุ์ที่มีการกำหนดมูลค่าคงเหลือ ณ วันเริ่มให้ผลผลิตของไถ่พ่อแม่พันธุ์และไถ่ปู่ย่าพันธุ์กับมูลค่าคงเหลือ ณ วันสิ้นรอบระยะเวลารายงาน หากมูลค่าคงเหลือมีการเปลี่ยนแปลงเกินกว่าระดับที่กำหนดไว้ต้องมีการเปลี่ยนมูลค่าคงเหลือใหม่ ในการนำมาคำนวณค่าเสื่อมพันธุ์ของไถ่พ่อแม่พันธุ์และไถ่ปู่ย่าพันธุ์ ในการนี้ฝ่ายบริหารจำเป็นต้องใช้ดุลยพินิจที่เกี่ยวข้องกับการคาดการณ์รายได้และค่าใช้จ่ายในอนาคตซึ่งเกี่ยวเนื่องกับไถ่พ่อแม่พันธุ์และไถ่ปู่ย่าพันธุ์

อสังหาริมทรัพย์เพื่อการลงทุน ที่ดิน อาคารและอุปกรณ์ และค่าเสื่อมราคา

ในการคำนวณค่าเสื่อมราคาของอสังหาริมทรัพย์เพื่อการลงทุนที่ดิน อาคารและอุปกรณ์ ฝ่ายบริหารจำเป็นต้องทำการประมาณอายุการให้ประโยชน์และมูลค่าคงเหลือเมื่อเลิกใช้งานของอสังหาริมทรัพย์เพื่อการลงทุนที่ดิน อาคารและอุปกรณ์ และต้องทบทวนอายุการให้ประโยชน์และมูลค่าคงเหลือใหม่หากมีการเปลี่ยนแปลงเกิดขึ้น

นอกจากนี้ ฝ่ายบริหารจำเป็นต้องสอบทานการด้อยค่าของอสังหาริมทรัพย์เพื่อการลงทุนที่ดิน อาคารและอุปกรณ์ในแต่ละช่วงเวลาและบันทึกขาดทุนจากการด้อยค่าหากคาดว่ามูลค่าที่คาดว่าจะได้รับคืนต่ำกว่ามูลค่าตามบัญชีของสินทรัพย์นั้น ในการนี้ฝ่ายบริหารจำเป็นต้องใช้ดุลยพินิจที่เกี่ยวข้องกับการคาดการณ์รายได้และค่าใช้จ่ายในอนาคตซึ่งเกี่ยวเนื่องกับสินทรัพย์นั้น

สินทรัพย์ภายในได้รับการตัดบัญชี

กลุ่มบริษัทจะรับรู้สินทรัพย์ภายในได้รับการตัดบัญชีสำหรับผลแตกต่างชั่วคราวที่ใช้หักภายในและขาดทุนทางภาษีที่ไม่ได้ใช้เมื่อมีความเป็นไปได้ก่อนข้างแน่ว่ากลุ่มบริษัทจะมีกำไรทางภาษีในอนาคตเพียงพอที่จะใช้ประโยชน์จากผลแตกต่างชั่วคราวและขาดทุนนั้น ในการนี้ฝ่ายบริหารจำเป็นต้องประมาณการว่ากลุ่มบริษัทควรรับรู้จำนวนสินทรัพย์ภายในได้รับการตัดบัญชีเป็นจำนวนเท่าใด โดยพิจารณาถึงจำนวนกำไรทางภาษีที่คาดว่าจะเกิดในอนาคตในแต่ละช่วงเวลา

ประมาณการภาระผูกพันผลประโยชน์พนักงาน

ภาระผูกพันตามโครงการผลประโยชน์หลังออกจากงานของพนักงานประมาณตามหลักคณิตศาสตร์ประกันภัย ซึ่งข้อสมมติฐานในการประมาณการดังกล่าวประกอบด้วย อัตราคิดลดจำนวนเงินเดือนที่คาดว่าจะเพิ่มขึ้นในอนาคต อัตราการลาออกและปัจจัยที่เกี่ยวข้องในเชิงประชากรศาสตร์ ในการกำหนดอัตราคิดลดฝ่ายบริหารได้พิจารณาถึงอัตราดอกเบี้ยที่สะท้อนถึงสภาพการณ์ทางเศรษฐกิจในปัจจุบัน อย่างได้ก็ตามผลประโยชน์หลังการเลิกจ้างงานที่เกิดขึ้นจริงนั้นอาจแตกต่างไปจากที่ประมาณการไว้

การประมาณการในเรื่องอื่นๆ ได้ถูกเปิดเผยในแต่ละส่วนที่เกี่ยวข้องของหมายเหตุประกอบงบการเงินนี้

ค่าความนิยม

ในการทดสอบการด้อยค่าความนิยมในภายหลังจะมีการทดสอบการด้อยค่าทุกปี โดยไม่คำนึงว่าจะมีข้อบ่งชี้ของการด้อยค่าเกิดขึ้นหรือไม่ โดยการเปรียบเทียบมูลค่าตามบัญชีกับมูลค่าที่คาดว่าจะได้รับคืน

3. การเปลี่ยนแปลงนโยบายการบัญชีที่สำคัญ

ตั้งแต่วันที่ 1 มกราคม 2556 กลุ่มบริษัทได้เปลี่ยนแปลงนโยบายการบัญชีจากการเริ่มใช้มาตรฐานการบัญชีฉบับที่ 12 เรื่อง ภาษีเงินได้ ซึ่งการเริ่มใช้มาตรฐานดังกล่าวกลุ่มบริษัทต้องปรับย้อนหลังงบการเงินรวมและงบการเงินเฉพาะกิจการสำหรับปีสิ้นสุดวันที่ 31 ธันวาคม 2555 และงบแสดงฐานะการเงินรวมและงบแสดงฐานะการเงินเฉพาะกิจการ ณ วันที่ 1 มกราคม 2555 ที่นำมาแสดงเปรียบเทียบเพื่อให้เป็นไปตามข้อกำหนดของมาตรฐานดังกล่าว ซึ่งแสดงผลกระทบได้ดังนี้

	(หน่วย : บาท)					
	งบการเงินรวม			งบการเงินเฉพาะกิจการ		
	ก่อนการปรับปรุงใหม่	ปรับปรุงใหม่	หลังการปรับปรุงใหม่	ก่อนการปรับปรุงใหม่	ปรับปรุงใหม่	หลังการปรับปรุงใหม่
งบแสดงฐานะการเงิน ณ วันที่ 1 มกราคม 2555						
สินทรัพย์ภายในได้รับการตัดบัญชีเพิ่มขึ้น	-	129,714,865.46	129,714,865.46	-	56,235,001.04	56,235,001.04
กำไรสะสมเพิ่มขึ้น	3,997,532,628.26	128,931,673.45	4,126,464,301.71	1,145,452,234.69	56,235,001.04	1,201,687,235.73
ส่วนได้เสียที่ไม่มีอำนาจควบคุม	65,335,280.29	783,192.01	66,118,472.30	-	-	-

(หน่วย : บาท)

	งบการเงินรวม			งบการเงินเฉพาะกิจการ		
	ก่อนการปรับปรุงใหม่	ปรับปรุงใหม่	หลังการปรับปรุงใหม่	ก่อนการปรับปรุงใหม่	ปรับปรุงใหม่	หลังการปรับปรุงใหม่
	ปรับปรุงใหม่	เพิ่ม(ลด)	ปรับปรุงใหม่	ปรับปรุงใหม่	เพิ่ม(ลด)	ปรับปรุงใหม่
งบแสดงฐานะการเงิน ณ วันที่ 31 ธันวาคม 2555						
สินทรัพย์ถาวรที่ได้รับการตัดบัญชีเพิ่มขึ้น	-	320,437,297.42	320,437,297.42	-	240,923,037.26	240,923,037.26
กำไรสะสมเพิ่มขึ้น	3,624,627,970.29	319,722,580.62	3,944,350,550.91	156,346,678.34	240,923,037.26	397,269,715.60
ส่วนได้เสียที่ไม่มีอำนาจควบคุม	73,282,332.71	714,716.80	73,997,049.51	-	-	-
งบกำไรขาดทุนเบ็ดเสร็จ สำหรับปีสิ้นสุดวันที่ 31 ธันวาคม 2555						
รายได้(ค่าใช้จ่าย)ภาษีเงินได้ลดลง	(573,867.19)	190,722,431.96	190,148,564.77	-	184,688,036.22	184,688,036.22
กำไรขาดทุนเบ็ดเสร็จเพิ่มขึ้น	49,162,881.63	190,722,431.96	239,885,313.59	(575,371,059.35)	184,688,036.22	(390,683,023.13)
กำไร(ขาดทุน)ต่อหุ้นเพิ่มขึ้น (บาท/หุ้น)	(0.03)	0.21	0.18	(0.46)	0.15	(0.31)

4. เกณฑ์การจัดทำงบการเงินรวม

4.1 งบการเงินรวมนี้จัดทำขึ้นโดยรวมงบการเงินของบริษัทฯ และบริษัทย่อย 5 แห่ง (รวมกันเรียกว่า “กลุ่มบริษัท”) โดยมีสัดส่วนโครงสร้างของกลุ่มบริษัท ดังนี้

	อัตราร้อยละ		จัดตั้งขึ้น	ประเภทกิจการ
	ของการถือหุ้น		ในประเทศไทย	
	2556	2555		
บริษัท เอ็ม.เค.เอส.ฟาร์ม จำกัด	99.9999	99.9999	ไทย	ธุรกิจฟาร์มเลี้ยงไก่
บริษัท ฟาร์มกรงไทย จำกัด	99.9999	99.9999	ไทย	ธุรกิจเลี้ยงไก่พ่อแม่พันธุ์และจำหน่ายลูกไก่
บริษัท กรงไทยอาหารสัตว์ จำกัด (มหาชน)	97.8666	97.8601	ไทย	ธุรกิจผลิตและจำหน่ายอาหารสัตว์และเลี้ยงไก่พ่อแม่พันธุ์
บริษัท จีเอฟ ฟู้ดส์ จำกัด	99.9999	99.9999	ไทย	ธุรกิจผลิตและจำหน่ายผลิตภัณฑ์และอาหารแปรรูป
บริษัท จีพี บริดจ์ จำกัด	99.9999	99.9999	ไทย	ธุรกิจเลี้ยงไก่ปู่ย่าพันธุ์

4.2 บริษัทย่อย เป็นกิจการที่อยู่ภายใต้การควบคุมของบริษัทฯ การควบคุมเกิดขึ้นเมื่อบริษัทฯ มีอำนาจควบคุม ทั้งทางตรงและทางอ้อมในการกำหนดนโยบายทางการเงินและการดำเนินงานของบริษัทนั้น เพื่อให้ได้มาซึ่งประโยชน์จากกิจกรรมของบริษัทย่อย งบการเงินของบริษัทย่อยได้รวมอยู่ในงบการเงินรวมของกลุ่มบริษัท นับแต่วันที่มีการควบคุมจนถึงวันที่การควบคุมสิ้นสุดลง

4.3 งบการเงินรวมจัดทำขึ้นโดยใช้นโยบายการบัญชีเดียวกันสำหรับรายการบัญชีที่เหมือนกันหรือเหตุการณ์การบัญชีที่คล้ายคลึงกัน

4.4 รอบระยะเวลาบัญชีของบริษัทย่อยสิ้นสุดวันเดียวกันกับบริษัท จีเอฟฟู้ด จำกัด (มหาชน)

4.5 งบการเงินรวมได้รวมรายการบัญชีของกลุ่มบริษัท หลังจากตัดรายการระหว่างกัน ซึ่งยอดคงค้างระหว่างกลุ่มบริษัท รายการค้าระหว่างกันที่มีสาระสำคัญและเงินลงทุนในบริษัทย่อยของบริษัทฯ และส่วนของผู้ถือหุ้นของบริษัทย่อยได้ตัดออกในขั้นตอนการจัดทำงบการเงินรวมแล้ว

5. สรุปนโยบายการบัญชีที่สำคัญ

นโยบายการบัญชีที่สำคัญของกลุ่มบริษัทดังนี้

5.1 เงินสดและรายการเทียบเท่าเงินสด

เงินสดและรายการเทียบเท่าเงินสดรวมเงินฝากธนาคารประเภทกระแสรายวัน ออมทรัพย์ และประจำไม่เกิน 3 เดือน ที่ไม่คิดภาระค่าประกันและเงินลงทุนระยะสั้นซึ่งถึงกำหนดจ่ายคืนในระยะเวลาไม่เกิน 3 เดือน ซึ่งปราศจากภาระผูกพัน

5.2 ลูกหนี้การค้าและลูกหนี้อื่น

ลูกหนี้การค้าและลูกหนี้อื่นแสดงด้วยมูลค่าสุทธิที่จะได้รับชำระ โดยค่าเผื่อนี้สงสัยจะสูญประเมินโดยการวิเคราะห์ประวัติการชำระหนี้ และคาดการณ์เกี่ยวกับการรับชำระหนี้ในอนาคตจากลูกหนี้แต่ละรายที่คาดว่าจะไม่ได้รับชำระ และลูกหนี้จะถูกตัดจำหน่ายออกจากบัญชีเมื่อทราบว่า เป็นหนี้สูญ

5.3 สินค้าคงเหลือ

สินค้าคงเหลือบันทึกตามราคาทุนหรือมูลค่าสุทธิที่จะได้รับแล้วแต่อย่างใดจะต่ำกว่า โดยราคาทุนคำนวณ ดังนี้

- สินค้าสำเร็จรูปประเภทไก่แปรรูป บันทึกตามราคาทุนวิธีถัวเฉลี่ย
- สินค้าสำเร็จรูปประเภทอาหารสัตว์ บันทึกตามราคาทุนวิธีเข้าก่อนออกก่อน
- วัตถุดิบ วัสดุหีบห่อ และวัสดุสิ้นเปลือง บันทึกตามราคาทุนวิธีถัวเฉลี่ย
- สินค้าระหว่างผลิต งานระหว่างเลี้ยง งานระหว่างฟัก และไข่เชื้อ บันทึกตามราคาทุนที่เกิดขึ้นจริง

5.4 เงินลงทุน

เงินลงทุนในบริษัทย่อย

ตามงบการเงินเฉพาะกิจการเงินลงทุนในบริษัทย่อยบันทึกด้วยวิธีราคาทุน และหักด้วยค่าเพื่อการด้อยค่า

เงินลงทุนในบริษัทร่วม

ตามงบการเงินเฉพาะกิจการเงินลงทุนในบริษัทร่วมบันทึกด้วยวิธีราคาทุน และหักด้วยค่าเพื่อการด้อยค่า และตามงบการเงินเงินลงทุนในบริษัทร่วมบันทึกด้วยวิธีส่วนได้ส่วนเสีย

5.5 ไก่พ่อแม่พันธุ์และไก่ปุ๋ยพันธุ์

- ไก่พ่อแม่พันธุ์และไก่ปุ๋ยพันธุ์ บันทึกในราคาทุนหักด้วยค่าเสื่อมพันธุ์สะสม และคำนวณค่าเสื่อมพันธุ์จากราคาทุนหักด้วยมูลค่าซากโดยค่าเสื่อมพันธุ์คำนวณตามมาตรฐานผลผลิตที่คาดว่าจะได้รับ และพิจารณาการด้อยค่าของไก่พ่อแม่พันธุ์และไก่ปุ๋ยพันธุ์ (ถ้ามี)
- งานระหว่างเลี้ยงไก่พ่อแม่พันธุ์และไก่ปุ๋ยพันธุ์เล็กน้อย บันทึกตามราคาทุน และรวมค่าใช้จ่ายที่เกิดขึ้นระหว่างที่ไก่พ่อแม่พันธุ์และไก่ปุ๋ยพันธุ์เล็กน้อยที่ยังไม่ให้ผลผลิต

5.6 อสังหาริมทรัพย์เพื่อการลงทุน

อสังหาริมทรัพย์เพื่อการลงทุนของกลุ่มบริษัท เป็นที่ดินและอาคารที่กลุ่มบริษัทถือครองไว้ โดยที่ปัจจุบันยังมีได้ระบุวัตถุประสงค์ของการใช้งานในอนาคตและ/หรือมีไว้เพื่อหาประโยชน์จากรายได้ค่าเช่า หรือจากการเพิ่มมูลค่าของสินทรัพย์ กลุ่มบริษัทวัดมูลค่าอสังหาริมทรัพย์เพื่อการลงทุนตามราคาทุนหักค่าเสื่อมราคาสะสม และค่าเผื่อผลขาดทุนจากการด้อยค่า (ถ้ามี) และคำนวณค่าเสื่อมราคาตามวิธีเส้นตรงตามอายุการใช้งานโดยประมาณ ดังนี้

อาคารเล้าไก่	20 ปี
อาคารชุด	20 ปี
อาคารโรงงาน	20 ปี

5.7 ที่ดิน อาคาร และอุปกรณ์

ที่ดิน ณ วันเริ่มรายการบันทึกบัญชีตามราคาทุน อาคารและอุปกรณ์ ณ วันเริ่มรายการบันทึกบัญชีตามราคาทุนหักด้วยค่าเสื่อมราคาสะสม และคำนวณค่าเสื่อมราคาตามวิธีเส้นตรงตามอายุการใช้งานโดยประมาณ ดังนี้

ส่วนปรับปรุงที่ดิน	20 ปี
อาคารสิ่งปลูกสร้าง และส่วนปรับปรุง	20 ปี
เครื่องจักรและอุปกรณ์	5 ปี และ 10 ปี
เครื่องมือเครื่องใช้	5 ปี
เครื่องใช้สำนักงาน	5 ปี
ยานพาหนะ	5 ปี
สินทรัพย์ถาวรอื่น	5 ปี

ค่าเสื่อมราคาของสินทรัพย์ที่เกิดขึ้นในงวดระยะเวลาที่นำมาใช้ผลิตสินทรัพย์ถาวรอื่น นำมารวมคำนวณเป็นส่วนหนึ่งของราคาทุนของสินทรัพย์ชนิดอื่นนั้น โดยจะหยุดบันทึกเมื่อสินทรัพย์ถาวรอื่นนั้นพร้อมใช้งาน

กลุ่มบริษัทไม่คิดค่าเสื่อมราคาสำหรับที่ดิน และสินทรัพย์ที่อยู่ระหว่างก่อสร้าง

กำไรหรือขาดทุนจากการจำหน่ายที่ดิน อาคารและอุปกรณ์ คำนวณผลต่างระหว่างเงินสดรับสุทธิ กับราคาตามบัญชีและรับรู้เป็นรายได้อื่น หรือค่าใช้จ่ายอื่นในงบกำไรขาดทุนเบ็ดเสร็จ

5.8 สินทรัพย์ไม่มีตัวตน

ลิขสิทธิ์โปรแกรมสำเร็จรูปแสดงในราคาทุน ณ วันเริ่มรายการหักค่าตัดจำหน่ายสะสม ค่าตัดจำหน่ายคำนวณโดยวิธีเส้นตรงตามอายุการให้ประโยชน์โดยประมาณ 5 ปี

5.9 ต้นทุนการกู้ยืม

ดอกเบี้ยจ่ายที่ถือเป็นต้นทุน เป็นดอกเบี้ยจ่ายที่เกิดจากการกู้ยืมเพื่อให้ได้มาซึ่งสินทรัพย์ ที่ก่อสร้างโครงการต่างๆ กลุ่มบริษัทจะบันทึกดอกเบี้ยจ่ายถือเป็นส่วนหนึ่งของทรัพย์สินที่ก่อสร้าง โครงการต่างๆ โดยจะหยุดบันทึกเมื่อการก่อสร้างเสร็จสมบูรณ์

5.10 ค่าความนิยม

ค่าความนิยมเกิดจากส่วนเกินของต้นทุนการซื้อธุรกิจที่สูงกว่าส่วนได้เสียของผู้ซื้อในมูลค่า ยุติธรรมของสินทรัพย์และหนี้สินที่ระบุได้ ณ วันที่ซื้อ และค่าความนิยมทดสอบการด้อยค่าทุกปี โดยแสดงด้วยราคาทุนหักค่าเผื่อขาดทุนจากการด้อยค่าสะสม และขาดทุนจากการด้อยค่าในค่า ความนิยมไม่สามารถโอนกลับได้

5.11 การด้อยค่า

มูลค่าตามบัญชีของสินทรัพย์ได้รับการประเมิน ณ ทุกวันสิ้นรอบระยะเวลารายงานว่ามีข้อบ่งชี้ ของการด้อยค่าเกิดขึ้นหรือไม่ ในกรณีที่ข้อบ่งชี้ จะทำการประมาณมูลค่าที่คาดว่าจะได้รับคืนของ สินทรัพย์นั้นหรือหน่วยสินทรัพย์ที่ก่อให้เกิดเงินสดที่มีสินทรัพย์ที่กำลังพิจารณานั้นรวมอยู่โดย รับรู้ผลขาดทุนจากการด้อยค่าเมื่อมูลค่าที่คาดว่าจะได้รับคืนต่ำกว่ามูลค่าตามบัญชีของสินทรัพย์หรือ หน่วยสินทรัพย์ที่ก่อให้เกิดเงินสดนั้น

ค่าความนิยม สินทรัพย์ไม่มีตัวตนอื่น ๆ ที่มีอายุการใช้งานไม่ทราบแน่นอน และสินทรัพย์ ที่ไม่มีตัวตน ซึ่งยังไม่พร้อมใช้จะมีการทดสอบการด้อยค่าทุกปี โดยไม่คำนึงว่าจะมีข้อบ่งชี้ของ การด้อยค่าเกิดขึ้นหรือไม่

ผลขาดทุนจากการด้อยค่ารับรู้เป็นค่าใช้จ่ายในกำไรหรือขาดทุนทันที

การคำนวณมูลค่าที่คาดว่าจะได้รับคืน

- มูลค่าที่คาดว่าจะได้รับคืน หมายถึง มูลค่ายุติธรรมหักต้นทุนในการขายของสินทรัพย์หรือหน่วยสินทรัพย์ที่ก่อให้เกิดเงินสด หรือมูลค่าจากการใช้ของสินทรัพย์นั้น แล้วแต่จำนวนใดจะสูงกว่า
- ในการประเมินมูลค่าจากการใช้ของสินทรัพย์ ประมาณการกระแสเงินสดในอนาคตที่คาดว่าจะได้รับจากสินทรัพย์จะถูกคิดลดเป็นมูลค่าปัจจุบันโดยใช้อัตราคิดลดที่เป็นอัตราก่อนภาษีเงินได้ที่สะท้อนมูลค่าที่อาจประเมินได้ในตลาดปัจจุบันซึ่งแปรไปตามเวลาและความเสี่ยงที่มีต่อสินทรัพย์
- สินทรัพย์ที่ไม่ก่อให้เกิดเงินสดซึ่งส่วนใหญ่เป็นหน่วยอิสระแยกจากสินทรัพย์อื่น ๆ จะพิจารณามูลค่าที่คาดว่าจะได้รับคืนให้สอดคล้องกับหน่วยสินทรัพย์ที่ก่อให้เกิดเงินสดที่สินทรัพย์นั้นมีความเกี่ยวข้องด้วย

การกลับรายการผลขาดทุนจากการด้อยค่า

- ผลขาดทุนจากการด้อยค่าของสินทรัพย์ที่รับรู้ในงวดก่อนจะถูกกลับรายการ หากประมาณการที่ใช้ในการกำหนดมูลค่าที่คาดว่าจะได้รับคืนได้เปลี่ยนแปลงไปภายหลังจากรับรู้ผลขาดทุนจากการด้อยค่าครั้งสุดท้ายแล้ว เพียงเพื่อให้มูลค่าตามบัญชีของสินทรัพย์ไม่เกินกว่ามูลค่าตามบัญชีที่ควรเป็น (สุทธิจากค่าเสื่อมราคาหรือค่าตัดจำหน่าย) หากไม่เคยรับรู้ผลขาดทุนจากการด้อยค่าของสินทรัพย์นั้นมาก่อน
- การกลับรายการผลขาดทุนจากการด้อยค่าจะถูกรับรู้เป็นรายได้ในกำไรหรือขาดทุนทันที

5.12 เจ้าหนี้การค้าและเจ้าหนี้อื่น

เจ้าหนี้การค้าและเจ้าหนี้อื่นแสดงด้วยราคาทุน

5.13 ผลประโยชน์พนักงาน

ผลประโยชน์ระยะสั้น

- กลุ่มบริษัท บันทึกรายการเงินเดือน ค่าจ้าง โบนัส และเงินสมทบกองทุนประกันสังคมเป็นค่าใช้จ่ายเมื่อเกิดรายการ

ผลประโยชน์ระยะยาว

- กลุ่มบริษัท รับรู้ผลประโยชน์พนักงานหลังการเลิกจ้างหรือเกษียณอายุเพื่อจ่ายให้แก่พนักงานตามกฎหมายแรงงานของประเทศไทย กลุ่มบริษัท รับรู้ภาระหนี้สินผลประโยชน์พนักงานคำนวณโดยฝ่ายบริหารของกลุ่มบริษัท ตามหลักคณิตศาสตร์ประกันภัย ซึ่งประมาณการจากมูลค่าปัจจุบันของกระแสเงินสดที่คาดว่าจะต้องจ่ายในอนาคตคิดลดด้วยอัตราดอกเบี้ยของพันธบัตรรัฐบาลที่ครบกำหนดในเวลาใกล้เคียงกับกำหนดชำระของหนี้สินดังกล่าว กระแสเงินสดที่คาดว่าจะต้องจ่ายในอนาคตประมาณการจากเงินเดือนพนักงาน อัตราการลาออก อัตราการตาย อายุงาน และปัจจัยอื่น กลุ่มบริษัทบันทึกประมาณการหนี้สินผลประโยชน์ของพนักงานเป็นหนี้สินไม่หมุนเวียน ทั้งนี้ค่าใช้จ่ายที่เกี่ยวข้องกับผลประโยชน์พนักงานจะรับรู้ในงบกำไรขาดทุนเบ็ดเสร็จเพื่อกระจายต้นทุนดังกล่าวตลอดระยะเวลาของการจ้างงาน

5.14 ประเมินการหนี้สิน

กลุ่มบริษัท จะบันทึกประมาณการหนี้สินเมื่อมีความเป็นไปได้ค่อนข้างแน่ของการเกิดภาระผูกพันในปัจจุบันตามกฎหมายหรือจากการอนุมานอันเป็นผลสืบเนื่องมาจากเหตุการณ์ในอดีต ภาระผูกพันดังกล่าวคาดว่าจะส่งผลให้ต้องเกิดการไหลออกของทรัพยากรเพื่อชำระภาระผูกพันและจำนวนที่ต้องจ่ายสามารถประมาณการได้อย่างน่าเชื่อถือ รายจ่ายที่จะได้รับคืนบันทึกเป็นสินทรัพย์แยกต่างหาก ก็ต่อเมื่อการได้รับคืนคาดว่าจะได้รับอย่างแน่นอนและเมื่อได้จ่ายชำระประมาณการหนี้สินไปแล้ว

5.15 การจัดสรรกำไรสะสม

การจัดสรรกำไรสะสมเป็นไปตามพระราชบัญญัติบริษัทมหาชน จำกัด พ.ศ. 2535 โดยบริษัทฯ จะจัดสรรสำรองเมื่อได้รับอนุมัติจากที่ประชุมผู้ถือหุ้น

5.16 การรับรู้รายได้

- รายได้จากการขาย รับรู้เมื่อส่งมอบสินค้าแก่ลูกค้าแล้ว
- รายได้จากการให้บริการ รับรู้เมื่อได้ให้บริการแก่ลูกค้าแล้ว
- รายได้ค่าเช่า รับรู้ตามระยะเวลาเช่าตลอดอายุของสัญญาเช่า
- รายได้จากดอกเบี้ยรับ รับรู้ตามระยะเวลาพึงรับ โดยคำนวณจากยอดเงินต้นคงค้าง
- รายได้จากการรับคืนภาษีอากร รับรู้เมื่อได้รับคืนภาษีอากร
- รายได้เงินปันผลรับถือเป็นรายได้เมื่อมีสิทธิในการรับเงินปันผล

5.17 การรับรู้ค่าใช้จ่าย

- ค่าใช้จ่ายรับรู้ตามเกณฑ์คงค้าง
- รายจ่ายภายใต้สัญญาเช่าดำเนินงานรับรู้เป็นค่าใช้จ่าย โดยวิธีเส้นตรงตลอดอายุสัญญาเช่า

5.18 ภาษีเงินได้

ภาษีเงินได้ ประกอบด้วย ภาษีเงินได้ปัจจุบันและภาษีเงินได้รอการตัดบัญชี ภาษีเงินได้รับรู้ในกำไรหรือขาดทุน เว้นแต่ภาษีเงินได้ที่เกี่ยวข้องกับรายการที่รับรู้ในกำไรขาดทุนเบ็ดเสร็จอื่นหรือรับรู้โดยตรงในส่วนของผู้ถือหุ้นซึ่งจะรับรู้ในกำไรขาดทุนเบ็ดเสร็จอื่นหรือรับรู้โดยตรงในส่วนของผู้ถือหุ้นเช่นเดียวกัน

ภาษีเงินได้ปัจจุบัน

กลุ่มบริษัทบันทึกภาษีเงินได้ปัจจุบันตามจำนวนที่คาดว่าจะจ่ายให้กับหน่วยงานจัดเก็บภาษีของรัฐโดยคำนวณจากกำไรทางภาษีตามหลักเกณฑ์ที่กำหนดในกฎหมายภาษีอากร

ภาษีเงินได้รอการตัดบัญชี

กลุ่มบริษัทบันทึกภาษีเงินได้รอการตัดบัญชีของผลแตกต่างชั่วคราวระหว่างราคาตามบัญชีของสินทรัพย์และหนี้สิน ณ วันสิ้นรอบระยะเวลารายงานกับฐานภาษีของสินทรัพย์และหนี้สินที่เกี่ยวข้องนั้น โดยใช้อัตราภาษีที่มีผลบังคับใช้ ณ วันสิ้นรอบระยะเวลารายงาน

กลุ่มบริษัทรับรู้หนี้สินภาษีเงินได้รอการตัดบัญชีของผลแตกต่างชั่วคราวที่ต้องเสียภาษีทุกรายการ แต่รับรู้สินทรัพย์ภาษีเงินได้รอการตัดบัญชีสำหรับผลแตกต่างชั่วคราวที่ใช้หักภาษีรวมทั้งผลขาดทุนทางภาษีที่ยังไม่ได้ใช้ในจำนวนเท่าที่มีความเป็นไปได้ค่อนข้างแน่ที่กลุ่มบริษัทจะมีกำไรทางภาษีในอนาคตเพียงพอที่จะใช้ประโยชน์จากผลแตกต่างชั่วคราวที่ใช้หักภาษีและผลขาดทุนทางภาษีที่ยังไม่ได้ใช้นั้น

กลุ่มบริษัทจะทบทวนมูลค่าตามบัญชีของสินทรัพย์ภาษีเงินได้รอการตัดบัญชีทุกวันสิ้นรอบระยะเวลาที่รายงาน และจะทำการปรับลดมูลค่าตามบัญชีดังกล่าว หากมีความเป็นไปได้ค่อนข้างแน่ว่ากลุ่มบริษัทจะไม่มีกำไรทางภาษีเพียงพอต่อการนำสินทรัพย์ภาษีเงินได้รอการตัดบัญชีทั้งหมดหรือบางส่วนมาใช้ประโยชน์

5.19 กำไร(ขาดทุน)ต่อหุ้น

การคำนวณกำไร(ขาดทุน)ต่อหุ้นขั้นพื้นฐานคำนวณโดยการหารกำไร(ขาดทุน)สุทธิด้วยจำนวนถัวเฉลี่ยถ่วงน้ำหนักของหุ้นสามัญที่ออกและเรียกชำระแล้ว ซึ่งไม่ได้คำนวณกำไรต่อหุ้นปรับลดเนื่องจากบริษัทฯ ไม่มีหุ้นสามัญเทียบเท่า

5.20 เงินตราต่างประเทศ

รายการที่เป็นเงินตราต่างประเทศบันทึกรายการโดยการแปลงค่าเป็นเงินบาทตามอัตราแลกเปลี่ยน ณ วันที่เกิดรายการ ยอดคงเหลือของสินทรัพย์และหนี้สินที่เป็นเงินตราต่างประเทศ ณ วันสิ้นงวด แปลงค่าเป็นเงินบาทตามอัตราปิด ณ วันสิ้นงวด ผลกำไร(ขาดทุน) จากการแปลงค่านี้ แสดงเป็น รายได้หรือค่าใช้จ่ายในงบกำไร (ขาดทุน) สุทธิของงวดนั้น

5.21 เครื่องมือทางการเงิน

เครื่องมือทางการเงิน สินทรัพย์ทางการเงินที่แสดงในงบแสดงฐานะการเงินประกอบด้วย เงินสดและเงินฝากธนาคาร ลูกหนี้การค้าและลูกหนี้อื่น หนี้สินทางการเงินที่แสดงในงบแสดง ฐานะการเงิน ประกอบด้วย เจ้าหนี้การค้าและเจ้าหนี้อื่น ซึ่งนโยบายการบัญชีเฉพาะสำหรับรายการ แต่ละรายการได้เปิดเผยแยกไว้แต่ละหัวข้อที่เกี่ยวข้อง

6. รายการธุรกิจกับกิจการที่เกี่ยวข้องกัน

บริษัทฯ มีรายการบัญชีที่เกิดขึ้นกับบริษัทย่อยและกิจการที่เกี่ยวข้องกัน โดยมีผู้ถือหุ้น กลุ่มเดียวกัน หรือมีกรรมการหรือผู้บริหารร่วมกัน ยอดคงเหลือและรายการระหว่างกันที่สำคัญระหว่าง บริษัทฯ กับบริษัทย่อยและกิจการที่เกี่ยวข้องกัน มีดังนี้

6.1 สินทรัพย์และหนี้สินระหว่างกัน

	(หน่วย : บาท)			
	งบการเงินรวม		งบการเงินเฉพาะกิจการ	
	ณ วันที่ 31 ธันวาคม		ณ วันที่ 31 ธันวาคม	
	2556	2555	2556	2555
ลูกหนี้การค้า				
บริษัทย่อย				
บริษัท กรุงไทยอาหารสัตว์ จำกัด (มหาชน)	-	-	2,552,280.00	3,139,125.00
บริษัท จีเอฟ ฟู้ดส์ จำกัด	-	-	38,037,429.31	28,120,045.91
บริษัทร่วม				
บริษัท แมคคีย์ ฟู้ด เซอร์วิส (ประเทศไทย) จำกัด	55,694,155.67	48,247,170.00	55,694,155.67	48,247,170.00
บริษัท จีเอฟฟิที นิธิธร (ประเทศไทย) จำกัด	177,493,174.55	158,729,173.60	-	2,480,000.00
บริษัทที่เกี่ยวข้องกัน				
NICHIREI FOODS INC.	88,852,443.05	82,811,108.35	88,852,443.05	82,811,108.35
KEYSTONE FOODS (AP) LIMITED	55,709,611.85	16,978,435.92	55,709,611.85	16,978,435.92
บริษัท สุรพล นิธิเรฟู้ดส์ จำกัด	4,475,270.00	11,412,300.00	4,475,270.00	11,412,300.00
บริษัท สุรพลฟู้ดส์ จำกัด (มหาชน)	442,908.00	588,900.00	442,908.00	588,900.00
บริษัท ป.เจริญพันธ์อาหารสัตว์ จำกัด	109,726,158.00	-	-	-
บริษัท พี.เว็ด. จำกัด	59,266.67	43,787.00	-	-
รวม	492,452,987.79	318,810,874.87	245,764,097.88	193,777,085.18

(หน่วย : บาท)				
	งบการเงินรวม		งบการเงินเฉพาะกิจการ	
	ณ วันที่ 31 ธันวาคม		ณ วันที่ 31 ธันวาคม	
	2556	2555	2556	2555
ลูกหนี้อื่น				
บริษัทย่อย				
บริษัท ไทยอาหารสัต์ จำกัด (มหาชน)	-	-	267,238.64	148,478.51
บริษัท เอ็ม.เค.เอส.ฟาร์ม จำกัด	-	-	219,731.14	256,688.11
บริษัท ฟาร์มกรู๊ฟ จำกัด	-	-	119,964.97	96,653.10
บริษัท จีพี บริดจ์ จำกัด	-	-	24,952.40	16,189.10
บริษัท จีเอฟ ฟู้ด จำกัด	-	-	-	2,782.00
บริษัทร่วม				
บริษัท แมคคีย์ ฟู้ด เซอร์วิส (ประเทศไทย) จำกัด	8,318,724.64	8,879,793.26	8,318,724.64	8,879,793.26
บริษัท จีเอฟฟิที นิธิเร (ประเทศไทย) จำกัด	3,074,568.49	3,594,366.53	395,994.69	1,081,835.33
บริษัทที่เกี่ยวข้องกัน				
บริษัท เอ็ม.เค.เอส.คอนโดทาวน์ จำกัด	51,060.40	55,226.98	51,060.40	55,226.98
บริษัท พานาแลบ จำกัด	-	17,320.63	-	-
บริษัท ป.เจริญพันธ์อาหารสัต์ จำกัด	689,751.56	14,200.83	-	-
บริษัท พี.เว็ด. จำกัด	1,512.40	3,515.80	-	-
บริษัท ไทยเพาะเลี้ยงสัตว์น้ำ จำกัด	-	1,070.00	-	1,070.00
รวม	12,135,617.49	12,565,494.03	9,397,666.88	10,538,716.39
เงินให้กู้ยืมระยะสั้น				
บริษัทย่อย				
ยอดคงเหลือต้นงวด	-	-	10,000,000.00	-
เพิ่มขึ้น	-	-	-	10,000,000.00
ลดลง	-	-	-	-
ยอดคงเหลือปลายงวด	-	-	10,000,000.00	10,000,000.00
เงินทดรองจ่าย				
บริษัทย่อย				
บริษัท จีเอฟ ฟู้ด จำกัด	-	-	1,173,793.09	944,750.99
บริษัทที่เกี่ยวข้องกัน				
บริษัท ป.เจริญพันธ์อาหารสัต์ จำกัด	37,884.99	668,008.00	-	-
รวม	37,884.99	668,008.00	1,173,793.09	944,750.99
ค่าใช้จ่ายจ่ายล่วงหน้า				
บริษัทที่เกี่ยวข้องกัน				
บริษัท ป.เจริญพันธ์ โบรคเกอร์ จำกัด	623,380.94	593,696.25	623,380.94	593,696.25

(หน่วย : บาท)				
	งบการเงินรวม		งบการเงินเฉพาะกิจการ	
	ณ วันที่ 31 ธันวาคม		ณ วันที่ 31 ธันวาคม	
	2556	2555	2556	2555
เงินมัดจำจ่าย				
บริษัทที่เกี่ยวข้องกัน				
บริษัท ป.เจริญพันธุ์อาหารสัตว์ จำกัด	2,104,400.00	2,104,400.00	911,000.00	911,000.00
บริษัท ป.เจริญพันธุ์ โปรตีน จำกัด	125,000.00	125,000.00	-	-
บริษัท เอ็ม.เค.เอส.คอนโดทาวน์ จำกัด	111,000.00	-	111,000.00	-
รวม	2,340,400.00	2,229,400.00	1,022,000.00	911,000.00
เจ้าหนี้การค้าและตั๋วเงินจ่าย				
บริษัทย่อย				
บริษัท เอ็ม.เค.เอส.ฟาร์ม จำกัด	-	-	49,664,385.76	294,024,858.89
บริษัท ฟาร์มกรุงเทพ จำกัด	-	-	3,662,086.77	55,840,916.89
บริษัท จีเอฟ ฟู้ดส์ จำกัด	-	-	529,030.00	995,354.00
บริษัทร่วม				
บริษัท แมคคีย์ ฟู้ด เซอร์วิสเชส (ประเทศไทย) จำกัด	-	28,809.75	-	28,809.75
บริษัท จีเอฟฟิที นิธิเร (ประเทศไทย) จำกัด	1,481,210.00	1,259,465.00	321,350.00	670,240.00
บริษัทที่เกี่ยวข้องกัน				
บริษัท ป.เจริญพันธุ์อาหารสัตว์ จำกัด	77,442,794.11	16,180.51	-	-
รวม	78,924,004.11	1,304,455.26	54,176,852.53	351,560,179.53
ค่าใช้จ่ายค้างจ่าย				
บริษัทย่อย				
บริษัท กรุงเทพอาหารสัตว์ จำกัด (มหาชน)	-	-	343,924.26	303,719.91
บริษัท เอ็ม.เค.เอส.ฟาร์ม จำกัด	-	-	112,896.86	74,952.78
บริษัท ฟาร์มกรุงเทพ จำกัด	-	-	112,896.87	74,952.78
บริษัทร่วม				
บริษัท แมคคีย์ ฟู้ด เซอร์วิสเชส (ประเทศไทย) จำกัด	-	1,198,779.99	-	-
บริษัทที่เกี่ยวข้องกัน				
บริษัท เอ็ม.เค.เอส.คอนโดทาวน์ จำกัด	76,963.91	76,707.58	76,963.91	76,707.58
บริษัท พานาแลบ จำกัด	-	6,000.00	-	-
รวม	76,963.91	1,281,487.57	646,681.90	530,333.05
เจ้าหนี้อื่น				
บริษัทย่อย				
บริษัท กรุงเทพอาหารสัตว์ จำกัด (มหาชน)	-	-	69,538.69	74,801.03
บริษัท ฟาร์มกรุงเทพ จำกัด	-	-	5,240.00	-
บริษัทร่วม				
บริษัท แมคคีย์ ฟู้ด เซอร์วิสเชส (ประเทศไทย) จำกัด	2,099.43	1,017.81	2,099.43	1,017.81
บริษัท จีเอฟฟิที นิธิเร (ประเทศไทย) จำกัด	66,340.00	66,340.00	66,340.00	66,340.00
รวม	68,439.43	67,357.81	143,218.12	142,158.84

(หน่วย : บาท)				
	งบการเงินรวม		งบการเงินเฉพาะกิจการ	
	ณ วันที่ 31 ธันวาคม		ณ วันที่ 31 ธันวาคม	
	2556	2555	2556	2555
เงินมัดจำรับ				
บริษัทย่อย				
บริษัท กรุงไทยอาหารสัตว์ จำกัด (มหาชน)	-	-	25,000.00	25,000.00
บริษัท เอ็ม.เค.เอส.ฟาร์ม จำกัด	-	-	140,000.00	140,000.00
รวม	-	-	165,000.00	165,000.00
รายได้ค่าเช่ารับล่วงหน้า				
บริษัทย่อย				
บริษัท เอ็ม.เค.เอส.ฟาร์ม จำกัด	-	-	25,000.00	25,000.00
บริษัทรวม				
บริษัท แมคคีย์ ฟู้ด เซอร์วิสเชส (ประเทศไทย) จำกัด	134,006,893.00	140,938,451.00	134,006,893.00	140,938,451.00
รวม	134,006,893.00	140,938,451.00	134,031,893.00	140,963,451.00
เงินกู้ยืมระยะยาว				
กรรมการในบริษัทใหญ่				
ยอดคงเหลือต้นงวด	692,200,000.00	692,200,000.00	692,200,000.00	692,200,000.00
เพิ่มขึ้น	35,000,000.00	-	35,000,000.00	-
ลดลง	(35,000,000.00)	-	(35,000,000.00)	-
หัก ส่วนที่ถึงกำหนดชำระภายในหนึ่งปี	(692,200,000.00)	-	(692,200,000.00)	-
ยอดคงเหลือปลายงวด	-	692,200,000.00	-	692,200,000.00
กรรมการในบริษัทย่อย				
ยอดคงเหลือต้นงวด	748,400,000.00	746,400,000.00	-	-
เพิ่มขึ้น	11,000,000.00	2,000,000.00	-	-
ลดลง	-	-	-	-
หัก ส่วนที่ถึงกำหนดชำระภายในหนึ่งปี	(759,400,000.00)	-	-	-
ยอดคงเหลือปลายงวด	-	748,400,000.00	-	-
บุคคลที่เกี่ยวข้องกันในบริษัทย่อย				
ยอดคงเหลือต้นงวด	559,400,000.00	561,400,000.00	-	-
เพิ่มขึ้น	3,000,000.00	1,000,000.00	-	-
ลดลง	(14,000,000.00)	(3,000,000.00)	-	-
หัก ส่วนที่ถึงกำหนดชำระภายในหนึ่งปี	(548,400,000.00)	-	-	-
ยอดคงเหลือปลายงวด	-	559,400,000.00	-	-
รวม	-	2,000,000,000.00	-	692,200,000.00

ณ วันที่ 31 ธันวาคม 2556 และ 2555 เงินให้กู้ยืมแก่บริษัทย่อยทั้งจำนวนเป็นการให้กู้ยืมโดยให้กู้ยืมในรูปตัวสัญญาใช้เงินชนิดจ่ายคืนเมื่อทวงถาม คิดดอกเบี้ยในอัตราร้อยละ 3.10 ต่อปี เท่ากันทั้งสองงวด

ณ วันที่ 31 ธันวาคม 2556 และ 2555 เงินกู้ยืมระยะยาวจากบุคคลที่เกี่ยวข้องกัน ทั้งจำนวน เป็นการกู้ยืมในรูปตั๋วสัญญาใช้เงินครบกำหนดภายในปี 2557 คิดดอกเบี้ยในอัตราร้อยละ 6.00 ต่อปี เท่ากันทั้งสองงวด

ตามรายงานการประชุมวิสามัญผู้ถือหุ้น ครั้งที่ 1/2552 เมื่อวันที่ 29 มกราคม 2552 มีมติอนุมัติ ให้บริษัท จีเอฟพีที จำกัด (มหาชน) และบริษัทย่อยรับความช่วยเหลือทางการเงินจากบุคคลที่เกี่ยวข้อง เพื่อเสริมสภาพคล่องให้กับบริษัทในการขยายกิจการในวงเงินกู้ยืมไม่เกิน 2,000.00 ล้านบาท อัตราดอกเบี้ย ไม่เกินร้อยละ 6.00 ต่อปี โดยมีระยะเวลาการกู้ยืมไม่เกิน 5 ปี เริ่มตั้งแต่วันที่ 1 กุมภาพันธ์ 2552 ถึงวันที่ 31 มกราคม 2557 ชำระดอกเบี้ยทุกเดือนและไม่มีหลักทรัพย์ค้ำประกัน

ตามรายงานการประชุมวิสามัญผู้ถือหุ้น ครั้งที่ 1/2556 เมื่อวันที่ 12 ธันวาคม 2556 มีมติอนุมัติให้ บริษัท จีเอฟพีที จำกัด (มหาชน) และบริษัทย่อยรับความช่วยเหลือทางการเงินจากบุคคลที่เกี่ยวข้อง เพื่อเสริมสภาพคล่องให้กับบริษัทในการขยายกิจการในวงเงินกู้ยืมไม่เกิน 2,000.00 ล้านบาท อัตราดอกเบี้ย ไม่เกินร้อยละ 5.50 ต่อปี โดยมีระยะเวลาการกู้ยืมไม่เกิน 10 ปี เริ่มตั้งแต่วันที่ 1 กุมภาพันธ์ 2557 ถึงวันที่ 31 มกราคม 2567 ชำระดอกเบี้ยทุกเดือนและไม่มีหลักทรัพย์ค้ำประกัน

6.2 รายได้และค่าใช้จ่ายระหว่างกัน

(หน่วย : บาท)

		งบการเงินรวม		งบการเงินเฉพาะกิจการ	
นโยบายการ		สำหรับปีสิ้นสุดวันที่ 31 ธันวาคม			
กำหนดราคา		2556	2555	2556	2555
รายการธุรกิจกับบริษัทย่อย					
(คัดออกจากงบการเงินรวมแล้ว)					
ขายสินค้า	ราคาที่ตกลงร่วมกันโดยอิงราคาตลาด	-	-	651,265,182.24	498,546,003.50
ซื้อสินค้า	ราคาที่ตกลงร่วมกันโดยอิงราคาตลาด	-	-	4,738,163,187.97	4,318,905,686.57
ดอกเบี้ยรับ	อัตราร้อยละ 3.10 ต่อปี	-	-	310,000.01	113,575.35
รายได้ค่าเช่า	ราคาคตามสัญญา	-	-	2,340,000.00	2,340,000.00
รายได้อื่น	ราคาทุนและราคาที่ตกลงร่วมกัน	-	-	17,849,734.09	22,597,145.28
เงินปันผลรับ	ตามมติที่ประชุมคณะกรรมการบริษัท	-	-	29,999,989.50	59,999,979.00
ค่าใช้จ่ายอื่น	ราคาทุน	-	-	7,475,715.17	3,679,793.04
รายการธุรกิจกับบริษัทร่วม					
ขายสินค้า	ราคาที่ตกลงร่วมกันโดยอิงราคาตลาด	4,304,772,668.29	3,747,219,870.52	949,051,626.82	779,767,668.00
ซื้อสินค้า	ราคาที่ตกลงร่วมกันโดยอิงราคาตลาด	88,290,628.00	126,203,101.80	53,773,388.00	93,487,741.80
รายได้ค่าเช่า	ราคาคตามสัญญา	13,438,327.80	11,032,089.00	13,438,327.80	11,032,089.00
รายได้อื่น	ราคาทุนและราคาตลาด	137,585,333.41	147,482,644.12	108,150,543.41	109,556,208.92
เงินปันผลรับ	ตามมติที่ประชุมสามัญผู้ถือหุ้น	34,299,930.00	29,399,940.00	34,299,930.00	29,399,940.00
ค่าใช้จ่ายอื่น	ราคาทุน	892,429.72	2,046,188.41	892,429.72	847,408.42

(หน่วย : บาท)					
		งบการเงินรวม		งบการเงินเฉพาะกิจการ	
นโยบายการ		สำหรับปีสิ้นสุดวันที่ 31 ธันวาคม			
กำหนดราคา		2556	2555	2556	2555
รายการธุรกิจกับบริษัทที่เกี่ยวข้องกัน					
ขายสินค้า	ราคาที่ตกลงร่วมกัน โดยอิงราคาตลาด	2,169,556,162.03	1,660,941,547.68	1,945,935,237.48	1,660,496,345.68
ซื้อสินค้า	ราคาที่ตกลงร่วมกัน โดยอิงราคาตลาด	2,463,507,766.65	3,022,787,688.39	-	-
รายได้อื่น	ราคาทุนและราคาตลาด	19,036,597.90	8,420,913.00	1,746,691.90	1,557,902.41
ค่าเช่า	ราคาคาตามสัญญา	18,749,528.31	17,869,415.00	8,438,168.31	7,999,515.00
ค่าใช้จ่ายอื่น	ราคาทุนและราคาตลาด	79,718,532.68	72,824,107.99	3,465,869.61	3,291,379.06
รายการธุรกิจกับบุคคลที่เกี่ยวข้องกัน					
ดอกเบี้ยจ่ายส่วนที่โอนเข้า	อัตราร้อยละ 6.00 ต่อปี	108,364,604.55	108,048,031.14	41,504,876.33	41,645,785.93
งบกำไรขาดทุนเบ็ดเสร็จ					
ดอกเบี้ยจ่ายส่วนที่โอนเป็น		11,607,120.55	12,280,735.15	-	-
ต้นทุนสินทรัพย์ระหว่างก่อสร้าง					

6.3 ค่าตอบแทนผู้บริหาร

	(หน่วย : บาท)			
	<u>งบการเงินรวม</u>		<u>งบการเงินเฉพาะกิจการ</u>	
	<u>สำหรับปีสิ้นสุดวันที่ 31 ธันวาคม</u>			
	<u>2556</u>	<u>2555</u>	<u>2556</u>	<u>2555</u>
ผลประโยชน์ระยะสั้น	61,564,085.00	45,205,137.00	35,977,112.00	28,339,302.00
ผลประโยชน์หลังออกจากงาน	1,022,672.00	1,031,714.00	684,010.00	684,010.00
รวม	62,586,757.00	46,236,851.00	36,661,122.00	29,023,312.00

ค่าตอบแทนผู้บริหารนี้เป็นผลประโยชน์ที่จ่ายให้แก่ผู้บริหารและกรรมการของบริษัทฯ ประกอบด้วย ค่าตอบแทนที่เป็นตัวเงิน ได้แก่ เงินเดือน ผลประโยชน์ที่เกี่ยวข้อง และค่าตอบแทนกรรมการรวมไปถึงผลประโยชน์ตอบแทนในรูปอื่น ทั้งนี้ผู้บริหารของบริษัทฯ หมายถึงบุคคลที่กำหนดตามกฎหมายว่าด้วยหลักทรัพย์และตลาดหลักทรัพย์

6.4 ลักษณะความสัมพันธ์ของกิจการที่เกี่ยวข้องกัน

ประกอบด้วย

ชื่อบริษัท	ลักษณะความสัมพันธ์
บริษัท ฟาร์มกรุ้งไทย จำกัด	บริษัทย่อย โดยการถือหุ้น และมีผู้บริหารร่วมกัน
บริษัท เอ็ม.เค.เอส.ฟาร์ม จำกัด	บริษัทย่อย โดยการถือหุ้น และมีผู้บริหารร่วมกัน
บริษัท จีเอฟ ฟู้ดส์ จำกัด	บริษัทย่อย โดยการถือหุ้น และมีผู้บริหารร่วมกัน
บริษัท กรุงไทยอาหารสัตว์ จำกัด (มหาชน)	บริษัทย่อย โดยการถือหุ้น และมีผู้บริหารร่วมกัน
บริษัท จีพี บริคดิ่ง จำกัด	บริษัทย่อย โดยการถือหุ้น และมีผู้บริหารร่วมกัน
บริษัท แมคคีย์ ฟู้ด เซอร์วิสเซส (ประเทศไทย) จำกัด	บริษัทร่วม โดยการถือหุ้น
บริษัท จีเอฟฟิที นิซเร (ประเทศไทย) จำกัด	บริษัทร่วม โดยการถือหุ้น
บริษัท เอ็ม.เค.เอส.คอนไดทาวน์ จำกัด	บริษัทที่เกี่ยวข้องกัน โดยมีผู้บริหารร่วมกัน
บริษัท ป.เจริญพันธ์อาหารสัตว์ จำกัด	บริษัทที่เกี่ยวข้องกัน โดยมีผู้บริหารร่วมกัน
บริษัท ป.เจริญพันธ์ โปรตีน จำกัด	บริษัทที่เกี่ยวข้องกัน โดยมีผู้บริหารร่วมกัน
บริษัท พี.เว็ด. จำกัด	บริษัทที่เกี่ยวข้องกัน โดยมีผู้บริหารร่วมกัน
บริษัท พานาแลบ จำกัด	บริษัทที่เกี่ยวข้องกัน โดยมีผู้บริหารร่วมกัน
บริษัท กรุงไทยเพาะเลี้ยงสัตว์น้ำ จำกัด	บริษัทที่เกี่ยวข้องกัน โดยมีผู้บริหารร่วมกัน
NICHIREI FOODS INC.	บริษัทที่เกี่ยวข้องกัน โดยเป็นผู้ถือหุ้นรายใหญ่ของบริษัทร่วม
KEYSTONE FOODS (AP) LIMITED	บริษัทที่เกี่ยวข้องกันกับบริษัทร่วม โดยมีผู้ถือหุ้นร่วมกันกับบริษัทร่วม
บริษัท สุรพลนิชเรฟู้ดส์ จำกัด	บริษัทที่เกี่ยวข้องกันกับบริษัทร่วม โดยมีบริษัทใหญ่ร่วมกับบริษัทร่วม
บริษัท สุรพลฟู้ดส์ จำกัด (มหาชน)	บริษัทที่เกี่ยวข้องกันกับบริษัทร่วม โดยเป็นผู้ถือหุ้นของบริษัท สุรพลนิชเรฟู้ดส์ จำกัด
บุคคลที่เกี่ยวข้องกัน	กรรมการและผู้ถือหุ้นและบุคคลซึ่งมีความเกี่ยวข้องกับกรรมการและผู้ถือหุ้น

7. ลูกหนี้การค้าและลูกหนี้อื่น-สุทธิ

ประกอบด้วย

	(หน่วย : บาท)			
	งบการเงินรวม		งบการเงินเฉพาะกิจการ	
	ณ วันที่ 31 ธันวาคม		ณ วันที่ 31 ธันวาคม	
	2556	2555	2556	2555
ลูกหนี้การค้าบุคคลหรือกิจการที่เกี่ยวข้องกัน	492,452,987.79	318,810,874.87	245,764,097.88	193,777,085.18
ลูกหนี้การค้าบุคคลหรือกิจการอื่น	536,212,081.79	542,276,159.10	239,422,765.99	158,411,058.46
ตัวเงินรับบุคคลหรือกิจการอื่น	77,403,237.00	114,722,305.00	1,316,788.00	-
รวมลูกหนี้การค้าและตัวเงินรับ	1,106,068,306.58	975,809,338.97	486,503,651.87	352,188,143.64
หัก ค่าเผื่อนี้สงสัยจะสูญ	(36,894,889.38)	(47,670,991.24)	-	(4,357,499.95)
รวมลูกหนี้การค้าและตัวเงินรับ-สุทธิ	1,069,173,417.20	928,138,347.73	486,503,651.87	347,830,643.69

	งบการเงินรวม		งบการเงินเฉพาะกิจการ	
	ณ วันที่ 31 ธันวาคม		ณ วันที่ 31 ธันวาคม	
	2556	2555	2556	2555
ลูกหนี้อื่นบุคคลหรือกิจการที่เกี่ยวข้องกัน	12,135,617.49	12,565,494.03	9,397,666.88	10,538,716.39
ลูกหนี้อื่นบุคคลหรือกิจการอื่น	442,196.50	5,484,668.83	441,025.89	3,899,794.77
เงินตรรองจ่ายบุคคลหรือกิจการที่เกี่ยวข้องกัน	37,884.99	668,008.00	1,173,793.09	944,750.99
เงินตรรองจ่ายบุคคลหรือกิจการอื่น	2,844,493.64	2,059,991.41	29,350.00	19,700.00
ค่าใช้จ่ายย่ำยล่วงหน้า	15,395,649.85	13,796,376.76	4,640,232.49	3,989,976.29
รายได้ค้างรับ	921,201.45	1,092,186.65	-	-
รวมลูกหนี้อื่น	31,777,043.92	35,666,725.68	15,682,068.35	19,392,938.44
หัก ค่าเผื่อหนี้สงสัยจะสูญ	(201,944.00)	(3,737,049.97)	-	(3,378,428.47)
รวมลูกหนี้อื่น-สุทธิ	31,575,099.92	31,929,675.71	15,682,068.35	16,014,509.97
รวมลูกหนี้การค้าและลูกหนี้อื่น-สุทธิ	1,100,748,517.12	960,068,023.44	502,185,720.22	363,845,153.66

ลูกหนี้การค้าและตัวเงินรับ แยกตามอายุได้ดังนี้

7.1 ลูกหนี้การค้าบุคคลหรือกิจการที่เกี่ยวข้องกัน

(หน่วย : บาท)

	งบการเงินรวม		งบการเงินเฉพาะกิจการ	
	ณ วันที่ 31 ธันวาคม		ณ วันที่ 31 ธันวาคม	
	2556	2555	2556	2555
ลูกหนี้การค้าและตัวเงินรับ				
อยู่ในกำหนดชำระ	405,169,713.47	265,465,075.84	224,906,045.48	184,469,629.35
เกินกำหนดชำระ				
- ไม่เกิน 3 เดือน	87,283,274.32	51,438,995.95	20,858,052.40	7,400,652.75
- มากกว่า 3 เดือน	-	1,906,803.08	-	1,906,803.08
รวม	492,452,987.79	318,810,874.87	245,764,097.88	193,777,085.18

7.2 ลูกหนี้การค้าบุคคลหรือกิจการอื่น

	(หน่วย : บาท)			
	งบการเงินรวม		งบการเงินเฉพาะกิจการ	
	ณ วันที่ 31 ธันวาคม		ณ วันที่ 31 ธันวาคม	
	2556	2555	2556	2555
ลูกหนี้การค้าและตัวเงินรับ				
อยู่ในกำหนดชำระ	369,688,459.64	358,214,972.63	184,908,628.10	92,084,616.82
เกินกำหนดชำระ				
- ไม่เกิน 3 เดือน	206,887,456.29	250,970,226.79	55,830,925.89	61,968,941.69
- มากกว่า 3 เดือน	37,039,402.86	47,813,264.68	-	4,357,499.95
รวม	613,615,318.79	656,998,464.10	240,739,553.99	158,411,058.46
หัก ค่าเผื่อหนี้สงสัยจะสูญ	(36,894,889.38)	(47,670,991.24)	-	(4,357,499.95)
สุทธิ	576,720,429.41	609,327,472.86	240,739,553.99	154,053,558.51

โดยปกติระยะเวลาการให้สินเชื่อแก่ลูกค้าของกลุ่มบริษัทมีระยะเวลาประมาณ 1-180 วัน

รายการเคลื่อนไหวของค่าเผื่อหนี้สงสัยจะสูญ-ลูกหนี้การค้า และลูกหนี้อื่นกิจการอื่น สำหรับปีสิ้นสุดวันที่ 31 ธันวาคม 2556 มีดังนี้

	(หน่วย : บาท)	
	งบการเงินรวม	งบการเงินเฉพาะกิจการ
ยอดคงเหลือต้นงวด	(51,408,041.21)	(7,735,928.42)
ตั้งเพิ่มในระหว่างงวด	(12,829,192.47)	-
ได้รับชำระคืนในระหว่างงวด	7,429,252.19	-
ตัดจำหน่ายหนี้สูญ	19,711,148.11	7,735,928.42
ยอดคงเหลือปลายงวด	(37,096,833.38)	-

ณ วันที่ 31 ธันวาคม 2556 ฝ่ายบริหารของบริษัทฯ อนุมัติตัดจำหน่ายลูกหนี้การค้า ตัวเงินรับ และลูกหนี้อื่นค้างนานที่ไม่สามารถติดตามหนี้ได้ พร้อมทั้งปรับปรุงตัดรายการค่าเผื่อหนี้สงสัยจะสูญ ดังกล่าว

ฝ่ายบริหารของบริษัทฯ เชื่อว่าค่าเผื่อหนี้สงสัยจะสูญตามที่บันทึกไว้เพียงพอในสถานการณ์ปัจจุบันแล้ว

8. สินค้ำคงเหลือ-สุทธิ

ประกอบด้วย

(หน่วย : บาท)

	<u>งบการเงินรวม</u>		<u>งบการเงินเฉพาะกิจการ</u>	
	<u>ณ วันที่ 31 ธันวาคม</u>		<u>ณ วันที่ 31 ธันวาคม</u>	
	<u>2556</u>	<u>2555</u>	<u>2556</u>	<u>2555</u>
สินค้าสำเร็จรูปประเภทไก่แปรรูป	101,165,310.37	120,969,613.12	105,162,731.53	119,546,514.85
สินค้าสำเร็จรูปประเภทอาหารสัตว์	80,162,333.43	71,873,997.82	-	-
สินค้าสำเร็จรูปประเภทลูกไก่	1,277.18	30,379.18	-	-
วัตถุดิบ	1,747,939,967.51	2,044,946,285.52	19,679,549.76	12,684,256.16
วัตถุดิบระหว่างทาง	52,200,016.08	760,730,910.17	-	-
สินค้าระหว่างผลิต	315,279,691.18	346,351,296.79	281,238,117.95	307,916,958.97
ไข่เชื้อและงานระหว่างฟัก	78,282,521.96	69,722,778.78	-	-
งานระหว่างเลี้ยงไก่กระທး	331,526,231.69	310,535,674.50	-	-
เวชภัณฑ์ วัสดุสิ้นเปลือง และอื่น ๆ	541,775,000.32	522,870,085.65	49,681,816.29	43,735,787.17
รวม	3,248,332,349.72	4,248,031,021.53	455,762,215.53	483,883,517.15
หัก ค่าเผื่อมูลค่าสินค้ำคงเหลือไม่เคลื่อนไหว	(3,135,146.11)	(3,139,476.62)	(2,878,872.85)	(2,878,872.85)
ค่าเผื่อมูลค่าสินค้ำคงเหลือลดลง	(28,260,891.06)	(32,527,558.06)	(11,469,015.71)	(18,721,581.69)
สุทธิ	3,216,936,312.55	4,212,363,986.85	441,414,326.97	462,283,062.61

ต้นทุนของสินค้ำคงเหลือที่บันทึกเป็นค่าใช้จ่ายและได้รวมในบัญชีต้นทุนขาย สำหรับปีสิ้นสุดวันที่ 31 ธันวาคม 2556 และ 2555 มีดังนี้

(หน่วย : บาท)

	<u>งบการเงินรวม</u>		<u>งบการเงินเฉพาะกิจการ</u>	
	<u>สำหรับปีสิ้นสุดวันที่ 31 ธันวาคม</u>			
	<u>2556</u>	<u>2555</u>	<u>2556</u>	<u>2555</u>
ต้นทุนขาย	14,422,595,533.73	14,368,188,977.08	6,931,095,651.45	6,293,347,977.05
การปรับลดมูลค่าเป็นมูลค่าสุทธิที่คาดว่าจะได้รับ (โอนกลับรายการ)	(4,270,997.51)	6,038,848.15	(7,252,565.98)	11,097,155.97
สุทธิ	14,418,324,536.22	14,374,227,825.23	6,923,843,085.47	6,304,445,133.02

สำหรับปีสิ้นสุดวันที่ 31 ธันวาคม 2556 และ 2555 ค่าเผื่อมูลค่าสินค้างเหลือไม่เคลื่อนไหว และค่าเผื่อสินค้างเหลือลดลงมีการเคลื่อนไหวดังนี้

(หน่วย : บาท)

	งบการเงินรวม		งบการเงินเฉพาะกิจการ	
	สำหรับปีสิ้นสุดวันที่ 31 ธันวาคม			
	2556	2555	2556	2555
ค่าเผื่อมูลค่าสินค้างเหลือไม่เคลื่อนไหว-ต้นงวด	(3,139,476.62)	(3,139,476.62)	(2,878,872.85)	(2,878,872.85)
โอนกลับ/จำหน่ายระหว่างงวด	4,330.51	-	-	-
ค่าเผื่อมูลค่าสินค้างเหลือไม่เคลื่อนไหว-ปลายงวด	(3,135,146.11)	(3,139,476.62)	(2,878,872.85)	(2,878,872.85)
ค่าเผื่อมูลค่าสินค้างเหลือลดลง-ต้นงวด	(32,527,558.06)	(26,488,709.91)	(18,721,581.69)	(7,624,425.72)
เพิ่มขึ้นระหว่างงวด	(17,825,245.35)	(21,649,281.69)	(3,423,094.67)	(11,097,155.97)
โอนกลับ/จำหน่ายระหว่างงวด	22,091,912.35	15,610,433.54	10,675,660.65	-
ค่าเผื่อมูลค่าสินค้างเหลือลดลง-ปลายงวด	(28,260,891.06)	(32,527,558.06)	(11,469,015.71)	(18,721,581.69)

9. เงินลงทุนในบริษัทร่วม-สุทธิ

ณ วันที่ 31 ธันวาคม 2556 และ 2555 บริษัทฯ ถือหุ้นในบริษัทร่วมโดยมีอัตราส่วน ดังนี้

(หน่วย : บาท)

ชื่อบริษัท	ทุน		สัดส่วนร้อยละ		งบการเงินรวม		งบการเงินเฉพาะกิจการ	
	ชำระแล้ว		การลงทุน		วิธีส่วนได้ส่วนเสีย		เงินปันผล	
	2556	2555	2556	2555	ณ วันที่ 31 ธันวาคม	ณ วันที่ 31 ธันวาคม	สำหรับปีสิ้นสุดวันที่ 31 ธันวาคม	สำหรับปีสิ้นสุดวันที่ 31 ธันวาคม
	2556	2555	2556	2555	2556	2555	2556	2555
เงินลงทุนในบริษัทร่วม								
- บริษัท แมคคีย์ ฟู้ด เซอร์วิสเชส (ประเทศไทย) จำกัด	100,000,000.00	100,000,000.00	49.00	49.00	406,731,555.81	360,491,453.73	34,299,930.00	29,399,940.00
- บริษัท จีเอฟพีที นิธิเร (ประเทศไทย) จำกัด	3,014,000,000.00	3,014,000,000.00	49.00	49.00	1,208,996,816.89	1,068,821,378.18	-	-
รวม					1,615,728,372.70	1,429,312,831.91	34,299,930.00	29,399,940.00

(หน่วย : บาท)

ชื่อบริษัท	ทุน		สัดส่วนร้อยละ		งบการเงินเฉพาะกิจการ		งบการเงินเฉพาะกิจการ	
	ชำระแล้ว		การลงทุน		วิธีราคาทุน		เงินปันผล	
	2556	2555	2556	2555	ณ วันที่ 31 ธันวาคม	ณ วันที่ 31 ธันวาคม	สำหรับปีสิ้นสุดวันที่ 31 ธันวาคม	สำหรับปีสิ้นสุดวันที่ 31 ธันวาคม
	2556	2555	2556	2555	2556	2555	2556	2555
เงินลงทุนในบริษัทร่วม								
- บริษัท แมคคีย์ ฟู้ด เซอร์วิสเชส (ประเทศไทย) จำกัด	100,000,000.00	100,000,000.00	49.00	49.00	49,000,000.00	49,000,000.00	34,299,930.00	29,399,940.00
- บริษัท จีเอฟพีที นิธิเร (ประเทศไทย) จำกัด	3,014,000,000.00	3,014,000,000.00	49.00	49.00	1,476,859,700.00	1,476,859,700.00	-	-
รวม					1,525,859,700.00	1,525,859,700.00	34,299,930.00	29,399,940.00
หัก ค่าเผื่อการด้อยค่าเงินลงทุนสุทธิ					(408,146,928.19)	(408,146,928.19)	-	-
					1,117,712,771.81	1,117,712,771.81	34,299,930.00	29,399,940.00

สำหรับปีสิ้นสุดวันที่ 31 ธันวาคม 2555 บริษัทฯ ได้พิจารณาตั้งค่าเผื่อการด้อยค่าเงินลงทุนของบริษัท จีเอฟพีที นิซเร (ประเทศไทย) จำกัด เนื่องจากมูลค่าที่คาดว่าจะได้รับคืนต่ำกว่ามูลค่าเงินลงทุนจากการที่บริษัทร่วมดังกล่าวมีผลการดำเนินงานขาดทุน

มูลค่าของสินทรัพย์ หนี้สิน รายได้ และผลกำไร(ขาดทุน)ของบริษัทร่วม มีดังนี้

(หน่วย : บาท)

บริษัทร่วม	ณ วันที่		สำหรับปี	
	31 ธันวาคม 2556		สิ้นสุดวันที่ 31 ธันวาคม 2556	
	สินทรัพย์รวม	หนี้สินรวม	รายได้รวม	กำไร(ขาดทุน)สุทธิ
บริษัท แมคคีย์ ฟู้ด เซอร์วิสเชส (ประเทศไทย) จำกัด	1,259,373,355.07	428,519,454.76	3,232,441,019.16	164,408,329.99
บริษัท จีเอฟพีที นิซเร (ประเทศไทย) จำกัด	3,031,521,831.98	561,437,356.85	5,769,765,820.63	289,038,002.04

(หน่วย : บาท)

บริษัทร่วม	ณ วันที่		สำหรับปี	
	31 ธันวาคม 2555		สิ้นสุดวันที่ 31 ธันวาคม 2555	
	สินทรัพย์รวม	หนี้สินรวม	รายได้รวม	กำไร(ขาดทุน)สุทธิ
บริษัท แมคคีย์ ฟู้ด เซอร์วิสเชส (ประเทศไทย) จำกัด	1,112,125,874.55	375,680,304.23	2,803,549,662.47	163,789,847.55
บริษัท จีเอฟพีที นิซเร (ประเทศไทย) จำกัด	3,125,482,851.68	944,436,378.59	4,580,321,246.01	(317,854,802.52)

ตามรายงานการประชุมคณะกรรมการบริษัทฯ ครั้งที่ 4/2555 เมื่อวันที่ 10 พฤษภาคม 2555 มีมติอนุมัติให้บริษัทฯ มีการลงทุนเพิ่มในบริษัท จีเอฟพีที นิซเร (ประเทศไทย) จำกัด ซึ่งเป็นบริษัทร่วมจำนวน 168.56 ล้านบาท เพื่อเป็นการขยายกำลังการผลิตสินค้าแปรรูปปรุงสุกเพื่อส่งออกไปยังประเทศสหภาพยุโรป และตามรายงานการประชุมคณะกรรมการบริษัทฯ ครั้งที่ 9/2555 เมื่อวันที่ 20 ธันวาคม 2555 มีมติอนุมัติให้บริษัทฯ มีการลงทุนเพิ่มในบริษัท จีเอฟพีที นิซเร (ประเทศไทย) จำกัด จำนวน 735.00 ล้านบาท เพื่อชำระคืนเงินกู้ ลดภาระดอกเบี้ยจ่าย และเพิ่มสภาพคล่องในการดำเนินงานโดยซื้อในราคาตามมูลค่าและสัดส่วนของการถือหุ้นไม่เปลี่ยนแปลง

10. เงินลงทุนในบริษัทย่อย-สุทธิ

ณ วันที่ 31 ธันวาคม 2556 และ 2555 บริษัทฯ ถือหุ้นในบริษัทย่อยโดยมีอัตราส่วน ดังนี้

(หน่วย : บาท)

ชื่อบริษัท	ทุน		สัดส่วนร้อยละ		งบการเงินเฉพาะกิจการ			
	ชำระแล้ว		การลงทุน		วิธีราคาทุน		เงินปันผล	
	2556	2555	2556	2555	สำหรับปีสิ้นสุดวันที่ 31 ธันวาคม 2556	2555	สำหรับปีสิ้นสุดวันที่ 31 ธันวาคม 2556	2555
เงินลงทุนในบริษัทย่อย								
- บริษัท เอ็ม.เอส.ฟาร์ม จำกัด	550,000,000.00	550,000,000.00	99.99	99.99	549,999,910.00	549,999,910.00	-	-
- บริษัท ฟาร์มกรูไทย จำกัด	350,000,000.00	350,000,000.00	99.99	99.99	349,999,910.00	349,999,910.00	-	-
- บริษัท กรูไทยอาหารสัตว์ จำกัด (มหาชน)	400,000,000.00	400,000,000.00	97.8666	97.8601	521,442,727.35	521,315,727.35	-	-
- บริษัท จีเอฟ ฟู้ดส์ จำกัด	40,000,000.00	40,000,000.00	99.99	99.99	39,999,100.00	39,999,100.00	-	-
- บริษัท จีพี บริดจ์ จำกัด	200,000,000.00	200,000,000.00	99.99	99.99	200,499,895.00	200,499,895.00	29,999,989.50	59,999,979.00
รวม					1,661,941,542.35	1,661,814,542.35	29,999,989.50	59,999,979.00

สำหรับปีสิ้นสุดวันที่ 31 ธันวาคม 2556 และ 2555 บริษัทฯ มีการลงทุนเพิ่มในบริษัท กรุงไทยอาหารสัตว์ จำกัด (มหาชน) ซึ่งเป็นบริษัทย่อยจำนวน 2,600 หุ้น และ 5,000 หุ้น ตามลำดับ จำนวน 0.13 ล้านบาท และ 0.16 ล้านบาท ตามลำดับ โดยสัดส่วนการถือหุ้นเพิ่มขึ้นจากอัตราร้อยละ 97.8601 เป็น 97.8666 และจากอัตราร้อยละ 97.8476 เป็น 97.8601 ตามลำดับ ซึ่งเป็นการซื้อในราคาต่ำกว่าราคาตามบัญชี ส่งผลให้เกิดส่วนต่ำจากการซื้อเงินลงทุนจำนวน 0.10 ล้านบาท และ 0.23 ล้านบาท ตามลำดับ แสดงในส่วนของผู้ถือหุ้น เนื่องจากถือเป็นการเปลี่ยนแปลงของผู้ถือหุ้นหลังจากการควบคุมในบริษัทย่อยดังกล่าวแล้ว

11. ใ้ปุ้ยัพัันธุ์-สุทฐิ

ประกอบด้ว้ย

(หน่วย : บาท)

	งบการเงินรวม		
	ใ้ปุ้ยัพัันธุ์	งานระหว่างเล็ยงใ้ปุ้ยัพัันธุ์เล็กรุ่น	รวม
ณ วันที่ 1 มกราคม 2555			
ราคาทุน	52,755,702.31	12,864,300.32	65,620,002.63
หัก ค่าเสื่อมพัันธุ์สะสม	(24,616,597.88)	-	(24,616,597.88)
ราคาตามบัญชี	28,139,104.43	12,864,300.32	41,003,404.75
รายการระหว่างปี สิ้นสุดวันที่ 31 ธันวาคม 2555			
ซื้อ	-	47,436,985.50	47,436,985.50
รับโอน/(โอนออก)	51,049,076.44	(51,049,076.44)	-
ค่าเสื่อมราคาทีบั้นทึกเป็นต้นทุนงานระหว่างเล็ยง	-	4,983,450.74	4,983,450.74
จำหน่าย	(52,755,702.31)	-	(52,755,702.31)
ตัดจำหน่ายเป็นขาดทุนจากการทำลายลูกใ้	-	(1,321,284.48)	(1,321,284.48)
ค่าเสื่อมพัันธุ์ประจำปี	(49,812,476.12)	-	(49,812,476.12)
ค่าเสื่อมพัันธุ์สำหรับส่วนที่จำหน่าย/ปลดระวาง	48,618,323.78	-	48,618,323.78
ราคาตามบัญชีปลายปี	25,238,326.22	12,914,375.64	38,152,701.86
ณ วันที่ 31 ธันวาคม 2555			
ราคาทุน	51,049,076.44	12,914,375.64	63,963,452.08
หัก ค่าเสื่อมพัันธุ์สะสม	(25,810,750.22)	-	(25,810,750.22)
ราคาตามบัญชี	25,238,326.22	12,914,375.64	38,152,701.86
รายการระหว่างปี สิ้นสุดวันที่ 31 ธันวาคม 2556			
ซื้อ	-	56,160,049.64	56,160,049.64
รับโอน/(โอนออก)	56,266,003.91	(56,266,003.91)	-
ค่าเสื่อมราคาทีบั้นทึกเป็นต้นทุนงานระหว่างเล็ยง	-	4,146,453.52	4,146,453.52
จำหน่าย	(51,049,076.44)	-	(51,049,076.44)
ค่าเสื่อมพัันธุ์ประจำปี	(49,266,996.27)	-	(49,266,996.27)
ค่าเสื่อมพัันธุ์สำหรับส่วนที่จำหน่าย/ปลดระวาง	47,709,261.59	-	47,709,261.59
ราคาตามบัญชีปลายปี	28,897,519.01	16,954,874.89	45,852,393.90
ณ วันที่ 31 ธันวาคม 2556			
ราคาทุน	56,266,003.91	16,954,874.89	73,220,878.80
หัก ค่าเสื่อมพัันธุ์สะสม	(27,368,484.90)	-	(27,368,484.90)
ราคาตามบัญชี	28,897,519.01	16,954,874.89	45,852,393.90

12. ไก่อแม่พันธุ์-สุทธิ

ประกอบด้วย

(หน่วย : บาท)

	งบการเงินรวม		
	ไก่อแม่พันธุ์	งานระหว่างเลี้ยงไก่อแม่พันธุ์เล็กรุ่น	รวม
ณ วันที่ 1 มกราคม 2555			
ราคาทุน	302,181,636.67	118,276,751.66	420,458,388.33
หัก ค่าเสื่อมพันธุ์สะสม	(111,017,545.30)	-	(111,017,545.30)
ราคาตามบัญชี	191,164,091.37	118,276,751.66	309,440,843.03
รายการระหว่างปี สิ้นสุดวันที่ 31 ธันวาคม 2555			
ซื้อ	-	399,850,578.27	399,850,578.27
รับโอน/(โอนออก)	418,227,208.22	(418,227,208.22)	-
ค่าเสื่อมราคาที่ยังเป็นต้นทุนงานระหว่างเลี้ยง	-	17,252,173.53	17,252,173.53
จำหน่าย	(397,052,491.30)	-	(397,052,491.30)
ค่าเสื่อมพันธุ์ประจำปี	(346,560,512.60)	-	(346,560,512.60)
ค่าเสื่อมพันธุ์สำหรับส่วนที่จำหน่าย/ปลดระวาง	304,892,904.42	-	304,892,904.42
ราคาตามบัญชีปลายปี	170,671,200.11	117,152,295.24	287,823,495.35
ณ วันที่ 31 ธันวาคม 2555			
ราคาทุน	323,356,353.59	117,152,295.24	440,508,648.83
หัก ค่าเสื่อมพันธุ์สะสม	(152,685,153.48)	-	(152,685,153.48)
ราคาตามบัญชี	170,671,200.11	117,152,295.24	287,823,495.35
รายการระหว่างปี สิ้นสุดวันที่ 31 ธันวาคม 2556			
ซื้อ	-	441,780,271.64	441,780,271.64
รับโอน/(โอนออก)	387,832,920.41	(387,832,920.41)	-
ค่าเสื่อมราคาที่ยังเป็นต้นทุนงานระหว่างเลี้ยง	-	23,113,945.44	23,113,945.44
จำหน่าย	(372,428,072.32)	-	(372,428,072.32)
ค่าเสื่อมพันธุ์ประจำปี	(316,019,765.50)	-	(316,019,765.50)
ค่าเสื่อมพันธุ์สำหรับส่วนที่จำหน่าย/ปลดระวาง	302,379,729.71	-	302,379,729.71
ราคาตามบัญชีปลายปี	172,436,012.41	194,213,591.91	366,649,604.32
ณ วันที่ 31 ธันวาคม 2556			
ราคาทุน	338,761,201.68	194,213,591.91	532,974,793.59
หัก ค่าเสื่อมพันธุ์สะสม	(166,325,189.27)	-	(166,325,189.27)
ราคาตามบัญชี	172,436,012.41	194,213,591.91	366,649,604.32

13. อสังหาริมทรัพย์เพื่อการลงทุน-สุทธิ

ประกอบด้วย

(หน่วย : บาท)

	งบการเงินรวม		
	ที่ดินและ ส่วนปรับปรุงที่ดิน	อาคาร	รวม
ราคาทุน :			
ณ วันที่ 1 มกราคม 2555	195,567,353.20	103,102,395.12	298,669,748.32
ซื้อเพิ่ม	48,847,096.60	1,227,941.00	50,075,037.60
โอนเข้า	-	-	-
จำหน่าย	(7,086,940.00)	-	(7,086,940.00)
ณ วันที่ 31 ธันวาคม 2555	237,327,509.80	104,330,336.12	341,657,845.92
ซื้อเพิ่ม	80,800,000.00	5,201,286.98	86,001,286.98
โอนเข้า	20,000,000.00	2,035,830.00	22,035,830.00
โอนออก	(55,540,800.00)	-	(55,540,800.00)
ณ วันที่ 31 ธันวาคม 2556	282,586,709.80	111,567,453.10	394,154,162.90
ค่าเสื่อมราคาสะสม :			
ณ วันที่ 1 มกราคม 2555	-	(7,109,786.23)	(7,109,786.23)
ค่าเสื่อมราคาประจำปี	(43,460.00)	(5,254,026.57)	(5,297,486.57)
ณ วันที่ 31 ธันวาคม 2555	(43,460.00)	(12,363,812.80)	(12,407,272.80)
ค่าเสื่อมราคาประจำปี	(48,497.55)	(5,258,053.05)	(5,306,550.60)
ณ วันที่ 31 ธันวาคม 2556	(91,957.55)	(17,621,865.85)	(17,713,823.40)
ค่าเผื่อการด้อยค่าของสินทรัพย์ :			
ณ วันที่ 1 มกราคม 2555	(28,458,073.85)	-	(28,458,073.85)
(เพิ่มขึ้น)ลดลงระหว่างปี	27,142,731.85	(82,299.66)	27,060,432.19
ณ วันที่ 31 ธันวาคม 2555	(1,315,342.00)	(82,299.66)	(1,397,641.66)
(เพิ่มขึ้น)ลดลงระหว่างปี	-	-	-
ณ วันที่ 31 ธันวาคม 2556	(1,315,342.00)	(82,299.66)	(1,397,641.66)
มูลค่าสุทธิตามบัญชี			
ณ วันที่ 31 ธันวาคม 2555	235,968,707.80	91,884,223.66	327,852,931.46
ณ วันที่ 31 ธันวาคม 2556	281,179,410.25	93,863,287.59	375,042,697.84

(หน่วย : บาท)

	งบการเงินเฉพาะกิจการ		
	ที่ดินและ ส่วนปรับปรุงที่ดิน	อาคาร	รวม
ราคาทุน :			
ณ วันที่ 1 มกราคม 2555	180,124,674.97	272,719,233.72	452,843,908.69
ซื้อเพิ่ม	969,933.60	-	969,933.60
โอนเข้า	-	-	-
จำหน่าย	-	-	-
ณ วันที่ 31 ธันวาคม 2555	181,094,608.57	272,719,233.72	453,813,842.29
ซื้อเพิ่ม	-	5,201,286.98	5,201,286.98
โอนเข้า	-	2,035,830.00	2,035,830.00
จำหน่าย	-	(4,812,914.05)	(4,812,914.05)
โอนออก	(55,540,800.00)	-	(55,540,800.00)
ณ วันที่ 31 ธันวาคม 2556	125,553,808.57	275,143,436.65	400,697,245.22
ค่าเสื่อมราคาสะสม :			
ณ วันที่ 1 มกราคม 2555	-	(150,061,022.44)	(150,061,022.44)
ค่าเสื่อมราคาประจำปี	(43,460.00)	(12,364,629.24)	(12,408,089.24)
ณ วันที่ 31 ธันวาคม 2555	(43,460.00)	(162,425,651.68)	(162,469,111.68)
ค่าเสื่อมราคาประจำปี	(48,497.55)	(12,124,602.40)	(12,173,099.95)
ตัดจำหน่าย	-	3,926,127.90	3,926,127.90
ณ วันที่ 31 ธันวาคม 2556	(91,957.55)	(170,624,126.18)	(170,716,083.73)
ค่าเผื่อการด้อยค่าของสินทรัพย์ :			
ณ วันที่ 1 มกราคม 2555	(13,976,286.50)	-	(13,976,286.50)
(เพิ่มขึ้น)ลดลงระหว่างปี	13,933,086.50	-	13,933,086.50
ณ วันที่ 31 ธันวาคม 2555	(43,200.00)	-	(43,200.00)
(เพิ่มขึ้น)ลดลงระหว่างปี	-	-	-
ณ วันที่ 31 ธันวาคม 2556	(43,200.00)	-	(43,200.00)
มูลค่าสุทธิตามบัญชี			
ณ วันที่ 31 ธันวาคม 2555	181,007,948.57	110,293,582.04	291,301,530.61
ณ วันที่ 31 ธันวาคม 2556	125,418,651.02	104,519,310.47	229,937,961.49

- งบการเงินรวม

ณ วันที่ 31 ธันวาคม 2556 และ 2555 บริษัทย่อยแห่งหนึ่งได้นำอสังหาริมทรัพย์เพื่อการลงทุนมูลค่าราคาทุนจำนวนเงิน 0.88 ล้านบาท เท่ากันทั้งสองงวด เป็นหลักทรัพย์ค้ำประกันสินเชื่อที่กลุ่มบริษัทได้รับจากธนาคารพาณิชย์และสถาบันการเงิน ตามหมายเหตุประกอบงบการเงินข้อที่ 17

- งบการเงินเฉพาะกิจการ

ณ วันที่ 31 ธันวาคม 2556 และ 2555 บริษัทฯ ได้นำอสังหาริมทรัพย์เพื่อการลงทุนมูลค่าราคาทุนจำนวน 279.44 ล้านบาท และ 277.02 ล้านบาท ตามลำดับ เป็นหลักทรัพย์ค้ำประกันสินเชื่อที่กลุ่มบริษัทได้รับจากธนาคารพาณิชย์และสถาบันการเงินตามหมายเหตุประกอบงบการเงินข้อที่ 17

อสังหาริมทรัพย์เพื่อการลงทุนของกลุ่มบริษัทเป็นที่ดิน และอาคารที่กลุ่มบริษัทถือครองไว้โดยที่ปัจจุบันยังมีได้ระบุวัตถุประสงค์ของการใช้งานในอนาคต และมีไว้เพื่อหาประโยชน์จากรายได้ค่าเช่า

- งบการเงินรวม

ณ วันที่ 31 ธันวาคม 2556 และ 2555 อสังหาริมทรัพย์เพื่อการลงทุนมีมูลค่าตามบัญชีจำนวน 375.04 ล้านบาท และ 321.70 ล้านบาท ตามลำดับ และมีมูลค่ายุติธรรมจำนวน 872.85 ล้านบาท และ 835.42 ล้านบาท ตามลำดับ

- งบการเงินเฉพาะกิจการ

ณ วันที่ 31 ธันวาคม 2556 และ 2555 อสังหาริมทรัพย์เพื่อการลงทุนมีมูลค่าตามบัญชีจำนวน 229.94 ล้านบาท และ 291.30 ล้านบาท ตามลำดับ และมีมูลค่ายุติธรรมจำนวน 620.23 ล้านบาท และ 687.86 ล้านบาท ตามลำดับ

ประกอบด้วย

ประกอบด้วย

รายการ :-

ณ วันที่ 1 มกราคม 2555	485,411,966.84	4,946,072,737.19	2,327,396,146.67	789,150,718.03	336,225,405.57	534,475,471.35	1,042,639.00	582,436,077.61	10,002,211,162.26
ซื้อเพิ่ม	1,281,090.90	499,017.92	47,237,044.24	23,132,217.29	15,555,114.61	62,179,281.56	-	610,106,820.41	759,990,586.93
โอนเข้า	-	344,971,887.76	108,604,197.86	39,567,160.84	12,413,043.84	65,561,253.52	-	68,339,040.64	639,456,584.46
จำหน่ายตัดจำหน่าย	-	(23,056.28)	(4,479,621.76)	(5,851,236.32)	(3,497,542.99)	(8,237,690.51)	-	(9,520,796.22)	(31,609,944.08)
โอนออก	-	-	-	-	-	-	-	(583,592,091.06)	-
ณ วันที่ 31 ธันวาคม 2555	486,693,057.74	5,291,520,586.59	2,478,757,767.01	845,998,859.84	360,696,021.03	653,978,315.92	1,042,639.00	667,769,051.38	10,786,456,298.51
ซื้อเพิ่ม	44,680.00	1,012,784.53	40,491,449.64	26,230,855.34	21,768,042.25	52,491,640.40	-	745,711,253.04	887,750,705.20
โอนเข้า	63,883,728.33	267,845,993.75	154,256,655.23	38,567,589.19	5,007,824.36	58,081,264.89	-	91,848,712.04	679,491,767.79
จำหน่ายตัดจำหน่าย	-	(4,858,914.05)	(5,264,465.48)	(2,470,412.16)	(4,541,244.41)	(13,699,558.57)	-	(14,698,540.04)	(45,533,134.71)
โอนออก	-	(2,035,830.00)	-	-	-	-	-	(542,254,460.44)	(544,290,290.44)
ณ วันที่ 31 ธันวาคม 2556	550,621,466.07	5,553,484,620.82	2,668,241,406.40	908,326,892.21	382,930,643.23	750,851,662.64	1,042,639.00	948,376,015.98	11,763,875,346.35
ค่าเสื่อมราคาสะสม :-									
ณ วันที่ 1 มกราคม 2555	(18,622,803.11)	(2,290,850,334.63)	(1,486,456,800.48)	(631,911,165.00)	(226,596,855.89)	(413,473,329.63)	(964,230.06)	-	(5,068,875,518.80)
ค่าเสื่อมราคาประจำปี	(2,096,347.68)	(211,038,943.52)	(152,417,235.49)	(58,006,258.14)	(38,324,807.66)	(50,832,030.27)	(40,309.78)	-	(512,755,932.54)
ค่าเสื่อมราคาสถาบันส่วนที่จำหน่ายตัดจำหน่าย	-	23,055.28	4,479,600.76	5,794,483.86	3,348,269.10	6,478,793.98	-	-	20,124,202.98
ณ วันที่ 31 ธันวาคม 2555	(20,719,150.79)	(2,501,866,222.87)	(1,634,394,435.21)	(684,122,939.28)	(261,573,394.45)	(457,826,565.92)	(1,004,539.84)	-	(5,561,507,248.36)
ค่าเสื่อมราคาประจำปี	(2,245,249.40)	(215,834,832.87)	(152,867,398.50)	(62,688,896.45)	(41,388,793.82)	(70,234,679.68)	(29,371.12)	-	(545,289,221.84)
ค่าเสื่อมราคาสถาบันส่วนที่จำหน่ายตัดจำหน่าย	-	3,958,717.96	5,186,018.13	2,347,494.21	4,115,371.24	13,699,537.57	-	-	29,307,139.11
ค่าเสื่อมราคาสถาบันส่วนที่โอนออก	-	47,489.94	(47,489.94)	-	-	-	-	-	-
ณ วันที่ 31 ธันวาคม 2556	(22,964,400.19)	(2,713,694,847.84)	(1,782,123,305.52)	(744,464,341.52)	(298,846,817.03)	(514,361,708.03)	(1,033,910.96)	-	(6,077,489,331.09)
ค่าเผื่อการตัดต่อค่าของสินทรัพย์ :-									
ณ วันที่ 31 ธันวาคม 2555	(43,200.00)	-	-	-	-	-	-	-	(43,200.00)
ณ วันที่ 31 ธันวาคม 2556	(43,200.00)	-	-	-	-	-	-	-	(43,200.00)
มูลค่าสุทธิตามบัญชี :-									
ณ วันที่ 31 ธันวาคม 2555	465,930,706.95	2,789,654,363.72	844,363,331.80	161,875,920.56	99,122,626.58	196,151,750.00	38,099.16	667,769,051.38	5,224,905,850.15
ณ									
ณ วันที่ 31 ธันวาคม 2555	527,613,865.88	2,839,789,772.98	886,118,100.88	163,862,550.69	84,083,826.20	236,489,954.61	8,728.04	948,376,015.98	5,686,342,815.26
ณ วันที่ 31 ธันวาคม 2556									
สำหรับปีสิ้นสุดวันที่ 31 ธันวาคม 2555									
ค่าเสื่อมที่แสดงในงบกำไรขาดทุนเบ็ดเสร็จ									
ค่าเสื่อมราคาที่โอนเข้าต้นทุนระหว่างสร้าง									
ค่าเสื่อมราคาที่โอนเข้าต้นทุนระหว่างก่อสร้าง									
สำหรับปีสิ้นสุดวันที่ 31 ธันวาคม 2556									
ค่าเสื่อมที่แสดงในงบกำไรขาดทุนเบ็ดเสร็จ									
ค่าเสื่อมราคาที่โอนเข้าต้นทุนระหว่างสร้าง									
ค่าเสื่อมราคาที่โอนเข้าต้นทุนระหว่างก่อสร้าง									
ค่าเสื่อมราคาที่โอนเข้าต้นทุนระหว่างก่อสร้าง									

รวม

490,319,721.53

22,235,624.27

200,586.74

517,405,143.97

27,260,398.96

620,908.45

(บาท : ล้านบาท)

งบการเงินเฉพาะกิจการ									
	ที่ดินและ ส่วนปรับปรุงที่ดิน	อาคารสิ่งปลูกสร้าง และส่วนปรับปรุง	เครื่องจักร และอุปกรณ์	เครื่องมือ เครื่องใช้	เครื่องใช้ สำนักงาน	ยานพาหนะ	งานระหว่างก่อสร้าง และงานระหว่างประกอบ	สินทรัพย์ ระหว่างทาง	รวม
รายการ :-									
ณ วันที่ 1 มกราคม 2555	112,710,900.54	879,259,463.61	1,027,723,428.61	132,607,207.19	163,468,411.51	110,866,235.13	31,302,624.11	-	2,457,938,270.70
ซื้อเพิ่ม	388,056.90	499,017.92	23,397,156.77	5,418,057.91	4,359,778.60	11,226,498.13	28,375,411.03	90,611,012.79	164,274,990.05
โอนเข้า	-	27,326,271.84	9,473,980.03	4,985,456.27	8,013,493.64	-	39,938,111.40	-	89,737,313.18
จำหน่าย/ตัดจำหน่าย	-	(23,056.28)	(309,789.76)	(417,295.43)	(1,081,758.04)	(1,008,278.51)	-	-	(2,840,178.02)
โอนออก	-	-	-	-	-	-	-	(90,611,012.79)	(90,611,012.79)
ณ วันที่ 31 ธันวาคม 2555	113,098,957.44	907,061,697.09	1,060,284,775.65	142,593,425.94	174,759,925.71	121,084,454.75	99,616,146.54	-	2,618,499,383.12
ซื้อเพิ่ม	41,680.00	725,846.78	7,300,943.66	4,171,136.79	11,037,568.57	11,911,725.40	57,981,598.28	12,158,113.16	105,328,612.64
โอนเข้า	63,883,728.33	6,323,592.80	94,039,950.21	1,423,182.95	805,261.92	6,306,480.00	-	-	172,782,196.21
จำหน่าย/ตัดจำหน่าย	-	(46,000.00)	-	-	(132,002.50)	(5,150,834.23)	(117,496,255.99)	-	(122,825,092.72)
โอนออก	-	(2,035,830.00)	-	-	-	-	-	(12,153,240.53)	(14,189,070.53)
ณ วันที่ 31 ธันวาคม 2556	177,024,365.77	912,029,306.67	1,161,625,669.52	148,187,745.68	186,470,753.70	134,151,825.92	40,101,488.83	4,872.63	2,759,596,028.72
ค่าเสื่อมราคาสะสม :-									
ณ วันที่ 1 มกราคม 2555	(18,622,803.11)	(359,354,841.68)	(557,804,887.41)	(99,190,894.75)	(105,008,843.20)	(87,734,165.35)	-	-	(1,227,716,435.50)
ค่าเสื่อมราคาประจำปี	(2,096,347.68)	(35,354,026.42)	(81,972,613.66)	(11,410,223.50)	(19,350,702.84)	(9,667,031.51)	-	-	(159,850,945.61)
ค่าเสื่อมราคาสำหรับส่วนที่จำหน่าย/ตัดจำหน่าย	-	23,055.28	309,778.76	416,790.56	1,079,597.41	959,678.38	-	-	2,788,900.39
ณ วันที่ 31 ธันวาคม 2555	(20,719,150.79)	(394,685,812.82)	(639,467,722.31)	(110,184,327.69)	(123,279,948.63)	(96,441,518.48)	-	-	(1,384,778,480.72)
ค่าเสื่อมราคาประจำปี	(2,245,249.40)	(36,595,878.62)	(78,232,479.67)	(12,161,690.64)	(19,900,149.35)	(10,704,887.00)	-	-	(159,840,334.68)
ค่าเสื่อมราคาสำหรับส่วนที่จำหน่าย/ตัดจำหน่าย	-	32,590.06	-	-	110,726.74	5,150,829.23	-	-	5,294,146.03
ค่าเสื่อมราคาสำหรับส่วนที่โอนออก	-	-	-	-	-	-	-	-	-
ณ วันที่ 31 ธันวาคม 2556	(22,964,400.19)	(431,249,101.38)	(717,700,201.98)	(122,346,018.33)	(143,069,371.24)	(101,995,576.25)	-	-	(1,539,324,669.37)
มูลค่าสุทธิตามบัญชี :-									
ณ วันที่ 31 ธันวาคม 2555	92,379,806.65	512,375,884.27	420,817,053.34	32,409,098.25	51,479,977.08	24,642,936.27	99,616,146.54	-	1,233,720,902.40
ณ วันที่ 31 ธันวาคม 2556	154,059,965.58	480,780,205.29	443,925,467.54	25,841,727.35	43,401,382.46	32,156,249.67	40,101,488.83	4,872.63	1,220,271,359.35

- งบการเงินรวม

สำหรับปีสิ้นสุดวันที่ 31 ธันวาคม 2556 และ 2555 บริษัทย่อยสามแห่งได้รวมต้นทุนการกู้ยืมเข้าเป็นราคาทุนของงานระหว่างก่อสร้าง 15.89 ล้านบาท และ 12.60 ล้านบาท ตามลำดับ ซึ่งเป็นต้นทุนการกู้ยืมที่เกิดจากเงินกู้ที่กู้มาเพื่อวัตถุประสงค์ทั่วไป โดยคำนวณจากอัตราการจัดตั้งขึ้นเป็นทุนซึ่งเป็นอัตราดอกเบี้ยถัวเฉลี่ยถ่วงน้ำหนักแต่ละเดือนของเงินกู้ทั้งสิ้นที่กู้มาเพื่อวัตถุประสงค์ทั่วไปโดยปี 2556 อัตราดอกเบี้ยร้อยละ 2.68-6.00 ต่อปี และปี 2555 อัตราดอกเบี้ยร้อยละ 2.95-8.25 ต่อปี

ณ วันที่ 31 ธันวาคม 2556 และ 2555 ที่ดินพร้อมสิ่งปลูกสร้างและเครื่องจักร ที่มีอยู่แล้วมูลค่าตามบัญชีจำนวน 227.46 ล้านบาท และ 240.58 ล้านบาท ตามลำดับ และที่จะมีขึ้นในภายหน้าเป็นหลักทรัพย์ค้ำประกันสินเชื่อที่กลุ่มบริษัทได้รับจากธนาคารพาณิชย์และสถาบันการเงินตามหมายเหตุประกอบงบการเงินข้อที่ 17

ณ วันที่ 31 ธันวาคม 2556 และ 2555 บริษัทย่อยทั้งห้าแห่งมีสินทรัพย์ที่คำนวณค่าเสื่อมราคาหมดแล้วแต่ยังใช้งานอยู่ โดยมีราคาทุน 2,627.55 ล้านบาท และ 2,489.39 ล้านบาท ตามลำดับ

- งบการเงินเฉพาะกิจการ

ณ วันที่ 31 ธันวาคม 2556 และ 2555 บริษัทฯ ได้นำที่ดินพร้อมสิ่งปลูกสร้างและเครื่องจักร ที่มีอยู่แล้วมูลค่าตามบัญชีจำนวน 630.90 ล้านบาท และ 617.50 ล้านบาท ตามลำดับ และที่จะมีขึ้นในภายหน้าเป็นหลักทรัพย์ค้ำประกันสินเชื่อที่กลุ่มบริษัทได้รับจากธนาคารพาณิชย์และสถาบันการเงินตามหมายเหตุประกอบงบการเงินข้อที่ 17

ณ วันที่ 31 ธันวาคม 2556 และ 2555 บริษัทฯ มีสินทรัพย์ที่คำนวณค่าเสื่อมราคาหมดแล้วแต่ยังใช้งานอยู่ โดยมีราคาทุน 766.82 ล้านบาท และราคาทุน 722.77 ล้านบาท ตามลำดับ

15. สินทรัพย์ภายใต้การควบคุม

สินทรัพย์และหนี้สินภายใต้การควบคุม ณ วันที่ 31 ธันวาคม 2556 และ 2555 มีดังนี้

(หน่วย : บาท)

	งบการเงินรวม		งบการเงินเฉพาะกิจการ	
	ณ วันที่ 31 ธันวาคม		ณ วันที่ 31 ธันวาคม	
	2556	2555	2556	2555
สินทรัพย์ภายใต้การควบคุม	322,435,790.92	320,437,297.42	250,134,426.74	240,923,037.26
หนี้สินภายใต้การควบคุม	-	-	-	-
สุทธิ	322,435,790.92	320,437,297.42	250,134,426.74	240,923,037.26

รายการเคลื่อนไหวของสินทรัพย์และหนี้สินภายใต้การตัดบัญชีที่เกิดขึ้นในระหว่างปี
สิ้นสุดวันที่ 31 ธันวาคม 2556 และ 2555 มีดังนี้

(หน่วย : บาท)

	งบการเงินรวม			งบการเงินเฉพาะกิจการ		
	ณ วันที่	บันทึกเป็น	ณ วันที่	ณ วันที่	บันทึกเป็น	ณ วันที่
	1 มกราคม	รายได้หรือ	31 ธันวาคม	1 มกราคม	รายได้หรือ	31 ธันวาคม
	2556	ค่าใช้จ่าย	2556	2556	ค่าใช้จ่าย	2556
		ในงบกำไร			ในงบกำไร	
		ขาดทุนเบ็ดเสร็จ			ขาดทุนเบ็ดเสร็จ	
		(หมายเหตุ 28)			(หมายเหตุ 28)	
สินทรัพย์ภายใต้การตัดบัญชี						
ลูกหนี้การค้าและลูกหนี้อื่น	7,260,640.94	(982,094.12)	6,278,546.82	-	-	-
สินค้าคงเหลือ	7,353,543.95	(3,339,828.40)	4,013,715.55	4,372,250.13	(1,615,213.70)	2,757,036.43
เงินลงทุนในบริษัทย่อยและบริษัทร่วม	113,177,160.92	(14,762,238.38)	98,414,922.54	113,177,160.92	(14,762,238.38)	98,414,922.54
ไก่พ่อแม่พันธุ์	20,379,952.23	(3,452,928.51)	16,927,023.72	-	-	-
ที่ดิน อาคารและอุปกรณ์	732,453.88	(257,539.27)	474,914.61	-	-	-
ภาระผูกพันผลประโยชน์พนักงาน	56,835,067.13	(4,892,765.04)	51,942,302.09	24,076,191.39	(2,370,543.48)	21,705,647.91
ขาดทุนภายใต้ระยะเวลาไม่เกิน 5 ปี	114,698,478.37	29,685,887.22	144,384,365.59	99,297,434.82	27,959,385.04	127,256,819.86
รวม	320,437,297.42	1,998,493.50	322,435,790.92	240,923,037.26	9,211,389.48	250,134,426.74

(หน่วย : บาท)

	งบการเงินรวม			งบการเงินเฉพาะกิจการ		
	ณ วันที่	บันทึกเป็น	ณ วันที่	ณ วันที่	บันทึกเป็น	ณ วันที่
	1 มกราคม	รายได้หรือ	31 ธันวาคม	1 มกราคม	รายได้หรือ	31 ธันวาคม
	2555	ค่าใช้จ่าย	2555	2555	ค่าใช้จ่าย	2555
		ในงบกำไร			ในงบกำไร	
		ขาดทุนเบ็ดเสร็จ			ขาดทุนเบ็ดเสร็จ	
		(หมายเหตุ 28)			(หมายเหตุ 28)	
สินทรัพย์ภายใต้การตัดบัญชี						
ลูกหนี้การค้าและลูกหนี้อื่น	9,680,325.73	(2,419,684.79)	7,260,640.94	-	-	-
สินค้าคงเหลือ	5,959,571.77	1,393,972.18	7,353,543.95	1,989,936.59	2,382,313.54	4,372,250.13
เงินลงทุนในบริษัทย่อยและบริษัทร่วม	25,178,305.35	87,998,855.57	113,177,160.92	25,178,305.35	87,998,855.57	113,177,160.92
ไก่พ่อแม่พันธุ์	18,060,814.03	2,319,138.20	20,379,952.23	-	-	-
ที่ดิน อาคารและอุปกรณ์	1,347,815.31	(615,361.43)	732,453.88	-	-	-
ภาระผูกพันผลประโยชน์พนักงาน	70,218,708.77	(13,383,641.64)	56,835,067.13	29,933,009.10	(5,856,817.71)	24,076,191.39
ขาดทุนภายใต้ระยะเวลาไม่เกิน 5 ปี	-	114,698,478.37	114,698,478.37	-	99,297,434.82	99,297,434.82
รวม	130,445,540.96	189,991,756.46	320,437,297.42	57,101,251.04	183,821,786.22	240,923,037.26
หนี้สินภายใต้การตัดบัญชี						
อสังหาริมทรัพย์เพื่อการลงทุน	(730,675.50)	730,675.50	-	(866,250.00)	866,250.00	-
สุทธิ	129,714,865.46	190,722,431.96	320,437,297.42	56,235,001.04	184,688,036.22	240,923,037.26

16. สินทรัพย์ไม่มีตัวตน-สุทธิ

ประกอบด้วย

(หน่วย : บาท)

	งบการเงินรวม/งบการเงินเฉพาะกิจการ ลิขสิทธิ์โปรแกรมสำเร็จรูป
ราคาทุน	
ณ วันที่ 1 มกราคม 2555	13,439,411.62
ซื้อเพิ่ม	3,181,886.37
ณ วันที่ 31 ธันวาคม 2555	16,621,297.99
ซื้อเพิ่ม	5,775,793.13
ณ วันที่ 31 ธันวาคม 2556	22,397,091.12
ค่าตัดจำหน่ายสะสม	
ณ วันที่ 1 มกราคม 2555	(5,635,970.14)
ค่าตัดจำหน่ายสำหรับปี	(2,994,305.68)
ณ วันที่ 31 ธันวาคม 2555	(8,630,275.82)
ค่าตัดจำหน่ายสำหรับปี	(3,738,842.63)
ณ วันที่ 31 ธันวาคม 2556	(12,369,118.45)
มูลค่าสุทธิตามบัญชี	
ณ วันที่ 31 ธันวาคม 2555	7,991,022.17
ณ วันที่ 31 ธันวาคม 2556	10,027,972.67
ค่าตัดจำหน่ายที่อยู่ในงบกำไรขาดทุนเบ็ดเสร็จ	
สำหรับปีสิ้นสุดวันที่ 31 ธันวาคม 2555	2,994,305.68
สำหรับปีสิ้นสุดวันที่ 31 ธันวาคม 2556	3,738,842.63

17. สินเชื่อและการค้ำประกันจากสถาบันการเงิน

วงเงินเบิกเกินบัญชี เงินกู้ยืมระยะสั้นและเงินกู้ยืมระยะยาวจากสถาบันการเงิน เพื่อค้ำประกันและเจ้าหน้าที่ทรัพย์สินของกลุ่มบริษัท ค้ำประกันโดยที่ดินพร้อมสิ่งปลูกสร้าง โรงงาน อาคารชุดเพื่อเช่า เครื่องจักรและอุปกรณ์ที่มีอยู่และที่จะมีขึ้นในอนาคตของกลุ่มบริษัท และได้โอนผลประโยชน์จากการประกันภัยในทรัพย์สินของกลุ่มบริษัทให้กับสถาบันการเงิน

กลุ่มบริษัทได้รับสินเชื่อในรูปของวงเงินกู้ระยะยาวจากบุคคลที่เกี่ยวข้องกันวงเงินรวมจำนวน 2,000.00 ล้านบาท โดยมีอัตราดอกเบี้ยไม่เกินร้อยละ 6.00 ต่อปี และมีระยะเวลาการกู้ยืมไม่เกิน 5 ปี เริ่มตั้งแต่วันที่ 1 กุมภาพันธ์ 2552 ถึงวันที่ 31 มกราคม 2557 และไม่มีหลักทรัพย์ค้ำประกัน

กลุ่มบริษัทได้รับสินเชื่อในรูปของวงเงินกู้ระยะยาวจากบุคคลที่เกี่ยวข้องกันวงเงินรวมจำนวน 2,000.00 ล้านบาท โดยมีอัตราดอกเบี้ยไม่เกินร้อยละ 5.50 ต่อปี และมีระยะเวลาการกู้ยืมไม่เกิน 10 ปี เริ่มตั้งแต่วันที่ 1 กุมภาพันธ์ 2557 ถึงวันที่ 31 มกราคม 2567 และไม่มีหลักทรัพย์ค้ำประกัน

18. เงินกู้ยืมระยะสั้นจากสถาบันการเงิน

ประกอบด้วย

(หน่วย : บาท)

	<u>งบการเงินรวม</u>		<u>งบการเงินเฉพาะกิจการ</u>	
	<u>ณ วันที่ 31 ธันวาคม</u>		<u>ณ วันที่ 31 ธันวาคม</u>	
	<u>2556</u>	<u>2555</u>	<u>2556</u>	<u>2555</u>
เงินกู้ยืมระยะสั้นจากสถาบันการเงิน	1,995,000,000.00	1,990,000,000.00	1,500,000,000.00	1,720,000,000.00
เจ้าหนี้บัตรเครดิต	51,894,386.21	1,542,732,267.60	-	-
รวม	<u>2,046,894,386.21</u>	<u>3,532,732,267.60</u>	<u>1,500,000,000.00</u>	<u>1,720,000,000.00</u>

18.1 เงินกู้ยืมระยะสั้นจากสถาบันการเงินมีเงื่อนไขดังนี้

- งบการเงินรวม

ณ วันที่ 31 ธันวาคม 2556 และ 2555 บริษัทย่อยสองแห่งมีเงินกู้ยืมระยะสั้นจากสถาบันการเงินจำนวน 495.00 ล้านบาท และ 270.00 ล้านบาท ตามลำดับ เป็นเงินกู้ยืมจากธนาคารพาณิชย์แห่งหนึ่ง ในรูปตั๋วสัญญาใช้เงินอายุ 1 เดือน และ 1-3 เดือน ตามลำดับ โดยมีการคิดดอกเบี้ยในอัตราร้อยละ 2.68-2.80 ต่อปี และ 2.97-3.30 ต่อปี ตามลำดับ

- งบการเงินเฉพาะกิจการ

ณ วันที่ 31 ธันวาคม 2556 และ 2555 เงินกู้ยืมระยะสั้นจากสถาบันการเงินจำนวน 1,500.00 ล้านบาท และ 1,720.00 ล้านบาท ตามลำดับ เป็นเงินกู้ยืมจากธนาคารพาณิชย์หลายแห่งในรูปตั๋วสัญญาใช้เงินอายุ 30 วัน และเมื่อทวงถาม โดยมีการคิดดอกเบี้ยในอัตราร้อยละ 2.68-2.75 ต่อปี และ 2.95-3.55 ต่อปี ตามลำดับ

18.2 เจ้าหนี้ทรัสต์รีซีท

ตามงบการเงินรวม ณ วันที่ 31 ธันวาคม 2556 และ 2555 เจ้าหนี้ทรัสต์รีซีทมีการคิดดอกเบี้ยในอัตราร้อยละ 2.60 ต่อปี และร้อยละ 0.71-3.29 ต่อปี ตามลำดับ ภายใต้เงื่อนไขสัญญาทรัสต์รีซีท กลุ่มบริษัทได้รับสินค้าที่ส่งเข้ามาโดยการไ้สินเชื่อของสถาบันการเงิน ดังนั้น กลุ่มบริษัทจึงมีภาระผูกพันต่อสถาบันการเงินสำหรับค่าสินค้าดังกล่าวทั้งที่เก็บไว้หรือจำหน่ายไป

หลักทรัพย์ค้ำประกัน เงินเบิกเกินบัญชีและเงินกู้ยืมระยะสั้นจากสถาบันการเงินดูหมายเหตุประกอบงบการเงินข้อที่ 17

19. เจ้าหนี้การค้าและเจ้าหนี้อื่น

ประกอบด้วย

(หน่วย : บาท)

	งบการเงินรวม		งบการเงินเฉพาะกิจการ	
	ณ วันที่ 31 ธันวาคม		ณ วันที่ 31 ธันวาคม	
	2556	2555	2556	2555
เจ้าหนี้การค้าบุคคลหรือกิจการที่เกี่ยวข้องกัน	78,924,004.11	1,304,455.26	54,176,852.53	351,560,179.53
เจ้าหนี้การค้าบุคคลหรือกิจการอื่น	646,875,875.76	838,182,839.98	112,593,818.21	121,870,532.73
รวมเจ้าหนี้การค้า	725,799,879.87	839,487,295.24	166,770,670.74	473,430,712.26
เจ้าหนี้อื่นบุคคลหรือกิจการที่เกี่ยวข้องกัน	68,439.43	67,357.81	143,218.12	142,158.84
เจ้าหนี้อื่นบุคคลหรือกิจการอื่น	20,633,925.92	14,131,321.75	10,971,486.06	6,198,642.58
เจ้าหนี้ค่าทรัพย์สิน	27,900,704.58	28,517,905.18	7,788,838.18	803,204.77
ค่าใช้จ่ายค้างจ่าย	136,103,453.13	133,591,277.03	67,756,540.95	68,869,871.67
เงินรับล่วงหน้า	10,611,762.05	11,659,313.98	5,746,340.67	5,233,730.59
รวมเจ้าหนี้อื่น	195,318,285.11	187,967,175.75	92,406,423.98	81,247,608.45
รวมเจ้าหนี้การค้าและเจ้าหนี้อื่น	921,118,164.98	1,027,454,470.99	259,177,094.72	554,678,320.71

20. เงินกู้ยืมระยะยาวจากสถาบันการเงิน

ประกอบด้วย

(หน่วย : บาท)

	งบการเงินรวม	
	ณ วันที่	
	31 ธันวาคม 2556	31 ธันวาคม 2555
เงินกู้ยืมระยะยาวจากสถาบันการเงิน	160,000,000.00	240,000,000.00
หัก ส่วนของเงินกู้ยืมระยะยาวที่ถึงกำหนดชำระในปี	(80,000,000.00)	(80,000,000.00)
สุทธิ	80,000,000.00	160,000,000.00

การเปลี่ยนแปลงของเงินกู้ยืมระยะยาว สำหรับปีสิ้นสุดวันที่ 31 ธันวาคม 2556 และ 2555 มีดังนี้

(หน่วย : บาท)

	งบการเงินรวม	
	สำหรับปี สิ้นสุดวันที่	
	31 ธันวาคม 2556	31 ธันวาคม 2555
ยอดคงเหลือต้นงวด	240,000,000.00	320,000,000.00
จ่ายคืนระหว่างงวด	(80,000,000.00)	(80,000,000.00)
ยอดคงเหลือปลายงวด	160,000,000.00	240,000,000.00

เงินกู้ยืมระยะยาวเป็นเงินกู้ยืมจากสถาบันการเงินของบริษัทย่อยแห่งหนึ่งโดยมีวงเงินกู้ 400.00 ล้านบาท โดยมียอดคงเหลือ ณ วันที่ 31 ธันวาคม 2556 และ 2555 จำนวน 160.00 ล้านบาท และ 240.00 ล้านบาท ตามลำดับ ซึ่งมีกำหนดจ่ายคืนเงินต้น ทุก 3 เดือน จำนวน 20 งวด งวดละ 20.00 ล้านบาท เริ่มชำระงวดแรกในวันทำการสุดท้ายของเดือนที่ 13 นับแต่เดือนที่มีการเบิกรับเงินกู้งวดแรกเป็นต้นไป และงวดต่อไปชำระทุกวันทำการสุดท้ายของเดือนที่ถึงกำหนดชำระ โดยมีการคิดดอกเบี้ยตั้งแต่เดือนที่ 1 นับแต่เดือนที่มีการเบิกรับเงินกู้งวดแรกถึงเดือนที่ 12 ในอัตราเท่ากับอัตราดอกเบี้ย THBFIX บวกด้วยอัตราดอกเบี้ยร้อยละ 1.35 ตั้งแต่เดือนที่ 13 เป็นต้นไปในอัตราดอกเบี้ย THBFIX บวกด้วยอัตราดอกเบี้ยร้อยละ 1.75

เงินกู้ระยะยาวทั้งจำนวนของบริษัทย่อยมีที่ดินพร้อมสิ่งปลูกสร้างที่มีอยู่แล้วและที่จะมีขึ้นในภายหน้าจากโครงการขยายกำลังการผลิตโรงเลื่อยไม้ และมีบริษัทใหญ่ร่วมค้ำประกัน

21. ภาระผูกพันผลประโยชน์พนักงาน

ภาระผูกพันผลประโยชน์พนักงานมีรายละเอียด ดังนี้

(หน่วย : บาท)

	งบการเงินรวม		งบการเงินเฉพาะกิจการ	
	ณ วันที่ 31 ธันวาคม		ณ วันที่ 31 ธันวาคม	
	2556	2555	2556	2555
มูลค่าปัจจุบันของภาระผูกพันต้นงวด	270,724,632.45	253,193,907.00	109,886,640.82	103,544,170.00
ต้นทุนการให้บริการปัจจุบัน	16,556,961.88	18,521,869.58	7,622,043.18	8,669,646.61
ดอกเบี้ยจ่าย	9,409,224.94	8,875,676.87	3,964,289.62	3,779,362.21
หัก ผลประโยชน์จ่ายระหว่างงวด	(4,434,732.00)	(9,866,821.00)	(3,096,048.00)	(6,106,538.00)
มูลค่าปัจจุบันของภาระผูกพันปลายงวด	292,256,087.27	270,724,632.45	118,376,925.62	109,886,640.82

ข้อสมมติฐานในการประมาณการตามหลักคณิตศาสตร์ประกันภัยที่ใช้ในการคำนวณประมาณการหนี้สินผลประโยชน์ของพนักงาน ดังนี้

อัตราคิดลด	ร้อยละ 3.65
อัตราการขึ้นเงินเดือนโดยเฉลี่ย	ร้อยละ 5.00
อัตราการลาออก	ร้อยละ 0.01-1.00
เกษียณอายุ	55 ปี

22. หนี้สินไม่หมุนเวียนอื่น

ประกอบด้วย

(หน่วย : บาท)

	งบการเงินรวม		งบการเงินเฉพาะกิจการ	
	สำหรับปีสิ้นสุดวันที่ 31 ธันวาคม		สำหรับปีสิ้นสุดวันที่ 31 ธันวาคม	
	2556	2555	2556	2555
ค่าตอบแทนสิทธิการเช่ารถการตัดบัญชี	40,356,000.00	-	-	-
หัก สิทธิการเช่าที่รับรู้เป็นรายได้ในงวด	(220,524.58)	-	-	-
สุทธิ	40,135,475.42	-	-	-
เงินค่าประกัน	23,408,465.24	22,256,874.05	11,308,699.88	10,573,537.69
รวม	63,543,940.66	22,256,874.05	11,308,699.88	10,573,537.69

ณ วันที่ 31 ธันวาคม 2556 ค่าตอบแทนสิทธิการเช่ารถการตัดบัญชีของบริษัทย่อยแห่งหนึ่งเป็นค่าตอบแทนจากสัญญาเช่าที่ดินกับบริษัทฯ แห่งหนึ่ง มีกำหนดระยะเวลาเช่า 30 ปี โดยให้เริ่มนับตั้งแต่วันที่ครบกำหนด 6 เดือน หลังจากวันที่จดทะเบียนสิทธิการเช่า ณ สำนักงานที่ดินแล้วเสร็จเป็นต้นไป (“เป็นวันเริ่มสัญญาเช่า”) ซึ่งรับรู้รายได้ค่าเช่าจากสัญญาเช่าที่ดินดังกล่าวตามวิธีเส้นตรง นับตั้งแต่วันที่สัญญาเช่าที่ดินเริ่มมีผลบังคับในวันที่ 31 ตุลาคม 2556 โดยมีมูลค่าที่จะได้รับชำระจนสิ้นสุดสัญญาดังนี้

(หน่วย : ล้านบาท)

	งบการเงินรวม	
	ณ วันที่ 31 ธันวาคม	
	2556	2555
ภายใน 1 ปี	1.51	-
เกินกว่า 1 ปี แต่ไม่เกิน 5 ปี	6.05	-
เกินกว่า 5 ปี	50.77	-
รวม	58.33	-

23. ทุนเรือนหุ้น

การเปลี่ยนแปลงของทุนเรือนหุ้นสำหรับปีสิ้นสุดวันที่ 31 ธันวาคม 2556 มีดังนี้

	จำนวนหุ้น (หน่วย : หุ้น)	หุ้นสามัญ (หน่วย : บาท)
ทุนจดทะเบียน (มูลค่าหุ้นละ 1.00 บาท)		
ณ วันที่ 1 มกราคม 2556	1,400,000,000	1,400,000,000.00
ออกหุ้นเพิ่มระหว่างงวด	-	-
ณ วันที่ 31 ธันวาคม 2556	1,400,000,000	1,400,000,000.00
ทุนที่ออกและเรียกชำระแล้ว (มูลค่าหุ้นละ 1.00 บาท)		
ณ วันที่ 1 มกราคม 2556	1,253,821,000	1,253,821,000.00
ออกหุ้นเพิ่มระหว่างงวด	-	-
ณ วันที่ 31 ธันวาคม 2556	1,253,821,000	1,253,821,000.00

24. ส่วนเกินทุนและสำรองตามกฎหมายส่วนเกินมูลค่าหุ้น

ตามบทบัญญัติแห่งพระราชบัญญัติบริษัทมหาชนจำกัด พ.ศ. 2535 มาตรา 51 ในกรณีที่บริษัทเสนอขายหุ้นสูงกว่ามูลค่าหุ้นที่จดทะเบียนไว้ บริษัทต้องนำค่าหุ้นส่วนเกินนี้ตั้งเป็นทุนสำรอง (“ส่วนเกินมูลค่าหุ้น”) ส่วนเกินมูลค่าหุ้นนี้จะนำไปจ่ายเป็นเงินปันผลไม่ได้

สำรองตามกฎหมาย

ตามบทบัญญัติแห่งพระราชบัญญัติบริษัทมหาชนจำกัด พ.ศ. 2535 มาตรา 116 บริษัทจะต้องจัดสรรทุนสำรอง (“สำรองตามกฎหมาย”) อย่างน้อยร้อยละ 5 ของกำไรสุทธิประจำปีหลังจากหักขาดทุนสะสมยกมา (ถ้ามี) จนกว่าสำรองดังกล่าวมีจำนวนไม่น้อยกว่าร้อยละ 10 ของทุนจดทะเบียน เงินสำรองนี้จะนำไปจ่ายเป็นเงินปันผลไม่ได้

25. จ่ายเงินปันผล

ตามรายงานการประชุมสามัญผู้ถือหุ้น ประจำปี 2555 เมื่อวันที่ 30 เมษายน 2555 มีมติเป็นเอกฉันท์อนุมัติให้มีการจ่ายเงินปันผลจากการดำเนินงานของปี 2554 โดยเสนอจ่ายเงินปันผลหุ้นละ 0.33 บาท จำนวนหุ้นสามัญที่มีสิทธิได้รับเงินปันผลมีจำนวน 1,253,821,000 หุ้น เป็นจำนวน 413.76 ล้านบาท (จ่ายจริงจำนวน 413.74 ล้านบาท) ปัจจุบันจ่ายเงินปันผลแล้วทั้งจำนวน

26. การบริหารจัดการทุน

วัตถุประสงค์ของกลุ่มบริษัทในการบริหารทางการเงิน คือ การดำรงไว้ซึ่งความสามารถในการดำเนินงานอย่างต่อเนื่อง การดำรงไว้ซึ่งโครงสร้างของทุนที่เหมาะสมและการรักษาอัตราส่วนหนี้สินต่อทุนไม่ให้เกินข้อกำหนดของสัญญาเงินกู้ยืม

ณ วันที่ 31 ธันวาคม 2556 และ 2555 งบการเงินรวมแสดงอัตราหนี้สินต่อทุนเป็น 0.76 : 1 และ 1.22 : 1 ตามลำดับ และงบการเงินเฉพาะกิจการแสดงอัตราหนี้สินต่อทุนเป็น 0.96 : 1 และ 1.40 : 1 ตามลำดับ

27. ค่าใช้จ่ายตามลักษณะ

ประกอบด้วย

(หน่วย : บาท)

	งบการเงินรวม		งบการเงินเฉพาะกิจการ	
	สำหรับปีสิ้นสุดวันที่ 31 ธันวาคม		สำหรับปีสิ้นสุดวันที่ 31 ธันวาคม	
	2556	2555	2556	2555
การเปลี่ยนแปลงในสินค้าสำเร็จรูปและงานระหว่างทำ	24,152,291.08	(171,097,576.94)	41,062,624.34	(195,596,658.23)
วัตถุดิบใช้ไปและค่าใช้จ่ายการผลิตอื่น	11,616,970,228.95	11,895,082,535.78	5,701,326,700.01	5,405,957,935.49
ขาดทุนจากมูลค่าสินค้าคงเหลือลดลง	-	6,038,848.15	-	11,097,155.97
โอนกลับขาดทุนจากมูลค่าสินค้าคงเหลือไม่เคลื่อนไหว	(4,270,997.51)	-	(7,252,565.98)	-
ขาดทุนจากการด้อยค่าเงินลงทุนในบริษัทร่วม	-	-	-	408,146,928.19
ค่าใช้จ่ายพนักงาน	1,772,099,892.06	1,580,618,423.93	947,260,391.15	837,639,638.45
ค่าตอบแทนผู้บริหาร	62,586,757.00	46,236,851.00	36,661,122.00	29,023,312.00
ค่าเสื่อมราคา	522,711,694.57	495,617,208.10	172,013,434.63	172,259,034.85
ค่าเสื่อมพันธุ์	365,286,761.77	396,372,988.72	-	-
ค่าใช้จ่ายตัดจ่าย	3,738,842.63	2,994,305.68	3,738,842.63	2,994,305.68
ค่าขนส่ง	295,744,488.24	320,317,765.98	102,274,544.65	100,319,792.07
ค่าเช่าตามสัญญาเช่าดำเนินงาน	22,433,292.25	20,149,461.22	8,490,968.31	8,052,315.00
ค่าสาธารณูปโภค	612,050,884.66	572,084,473.69	233,129,060.80	216,919,066.40
ค่าธรรมเนียม	9,201,652.81	8,951,222.29	2,731,047.46	2,541,447.28
ค่าใช้จ่ายในการเดินทาง	27,305,921.24	24,119,084.80	4,794,029.46	5,177,310.20
ค่าส่งเสริมการขาย	16,287,685.93	19,148,963.86	715,194.13	971,695.82
(กำไร)ขาดทุนจากการขายไก่พ่อแม่พันธุ์ปลดระวาง	(20,144,169.39)	26,083,102.98	-	-
ขาดทุนจากการขายไก่พ่อแม่พันธุ์ปลดระวาง	510,918.35	1,157,426.96	-	-
ขาดทุนจากการทำลายลูกไก่	1,836,129.80	5,166,673.77	-	-
หนี้สงสัยจะสูญ(โอนกลับ)	5,399,940.28	138,680.67	-	-
ค่าใช้จ่ายอื่น	161,482,558.90	130,410,204.23	45,510,050.75	44,447,716.68
รวม	15,495,384,773.62	15,379,590,644.87	7,292,455,444.34	7,049,950,995.85

28. ค่าใช้จ่ายภาษีเงินได้

ภาษีเงินได้ที่รับรู้ในกำไรหรือขาดทุนสำหรับปีสิ้นสุดวันที่ 31 ธันวาคม 2556 และ 2555
มีรายละเอียดดังนี้

(หน่วย : บาท)

	<u>งบการเงินรวม</u>		<u>งบการเงินเฉพาะกิจการ</u>	
	<u>2556</u>	<u>2555</u>	<u>2556</u>	<u>2555</u>
ค่าใช้จ่ายภาษีเงินได้ของงวดปัจจุบัน	14,541,887.53	573,867.19	-	-
ภาษีเงินได้รอการตัดบัญชี (หมายเหตุ 15)				
การเปลี่ยนแปลงของผลต่างชั่วคราว	(43,794,662.71)	(220,989,233.89)	(40,636,133.47)	(197,809,536.46)
การลดอัตราภาษีเงินได้	41,796,169.21	30,266,801.93	31,424,743.99	13,121,500.24
รวม	12,543,394.03	(190,148,564.77)	(9,211,389.48)	(184,688,036.22)

(หน่วย : บาท)

	<u>งบการเงินเฉพาะกิจการ</u>			
	<u>2556</u>		<u>2555</u>	
กำไร(ขาดทุน)ทางบัญชีก่อนภาษีเงินได้นิติบุคคล	666,418,680.23	(141,382,320.90)	179,193,023.86	(754,564,083.21)
อัตราภาษีเงินได้นิติบุคคล	ร้อยละ 0	ร้อยละ 20	ร้อยละ 0	ร้อยละ 23
กำไรทางบัญชีก่อนภาษีเงินได้นิติบุคคลคูณอัตราภาษี	-	(28,276,464.18)	-	(173,549,739.14)
ผลกระทบทางภาษีของรายได้และค่าใช้จ่ายที่ไม่ถือเป็นรายได้หรือค่าใช้จ่ายทางภาษี ดังนี้				
ค่าเสื่อมราคารถยนต์ที่มีมูลค่าเกิน 1 ล้านบาท	-	522,760.71	-	683,979.15
ขาดทุนจากมูลค่าสินค้าลดลง(โอนกลับ)	-	(1,044,920.20)	-	2,846,632.08
ขาดทุนจากการซื้อขายเงินลงทุน	-	-	-	93,873,793.48
ภาระผูกพันผลประโยชน์พนักงาน	-	769,829.30	-	1,127,551.08
เงินปันผลรับ	-	(12,859,983.90)	-	(20,561,981.37)
ขาดทุนทางภาษียกมา	-	(86,345,595.49)	-	-
ขาดทุนทางภาษีที่ยังไม่ได้ใช้	-	127,256,819.86	-	99,297,434.82
อื่นๆ	-	(22,446.10)	-	(3,717,670.10)
รวม	-	-	-	-
ผลกระทบต่อภาษีเงินได้รอการตัดบัญชีจากการเปลี่ยนแปลงอัตราภาษี	-	(31,424,743.99)	-	(13,121,500.24)
การเปลี่ยนแปลงของผลแตกต่างชั่วคราว	-	40,636,133.47	-	197,809,536.46
รายได้ภาษีเงินได้ที่แสดงอยู่ในงบกำไรขาดทุนเบ็ดเสร็จ	-	9,211,389.48	-	184,688,036.22

พระราชกฤษฎีกาตามความในประมวลรัษฎากรว่าด้วยการลดอัตราและยกเว้นรัษฎากร ฉบับที่ 530 พ.ศ. 2554 ลงวันที่ 21 ธันวาคม 2554 ให้ลดอัตราภาษีเงินได้นิติบุคคลสำหรับกำไรสุทธิเป็นระยะเวลาสามรอบระยะเวลาบัญชีได้แก่ปี 2555 2556 และ 2557 จากอัตราร้อยละ 30 เหลืออัตราร้อยละ 23 สำหรับรอบระยะเวลาบัญชี 2555 ที่เริ่มในหรือหลังวันที่ 1 มกราคม 2555 และร้อยละ 20 ของกำไรสุทธิ สำหรับสองรอบระยะเวลาบัญชีถัดมา (2556 และ 2557) ที่เริ่มในหรือหลังวันที่ 1 มกราคม 2556 และ 2557 ตามลำดับ ภาษีเงินได้รอกการตัดบัญชีที่เกี่ยวข้องได้ถูกวัดมูลค่าใหม่ด้วยอัตราภาษีเงินได้ใหม่ดังกล่าว

ทั้งนี้เป็นที่เชื่อได้ว่ารัฐบาลจะดำเนินการแก้ไขกฎหมายเพื่อให้อัตราภาษีไม่สูงไปกว่าร้อยละ 20 สำหรับรอบระยะเวลาบัญชีที่เริ่มในหรือหลังวันที่ 1 มกราคม 2558 เป็นต้นไป ทั้งนี้เพื่อให้เป็นไปตามมติคณะรัฐมนตรีเมื่อวันที่ 11 ตุลาคม 2554 ในการเพิ่มขีดความสามารถในการแข่งขันของประเทศ

29. ประโยชน์จากการส่งเสริมการลงทุน

กลุ่มบริษัทได้รับบัตรส่งเสริมการลงทุนจากคณะกรรมการส่งเสริมการลงทุน โดยได้รับสิทธิประโยชน์ตามพระราชบัญญัติส่งเสริมการลงทุน พ.ศ. 2520 ตามมาตรา 25, 26, 28, 31 วรรค 1, 31 วรรค 2, 31 วรรค 3, 31 วรรค 4, 34, 36(1), 36(2) และมาตรา 37 สิทธิประโยชน์ที่ได้รับรวมทั้งการได้รับยกเว้นอากรขาเข้าสำหรับเครื่องจักรตามที่อนุมัติ ยกเว้นภาษีเงินได้นิติบุคคลสำหรับกำไรสุทธิเป็นระยะเวลา 8 ปี และให้ได้รับยกเว้นภาษีเงินได้นิติบุคคลสำหรับกำไรสุทธิที่ได้จากการประกอบกิจการที่ได้รับการส่งเสริมรวมกันไม่เกินร้อยละ 100 ของเงินลงทุนไม่รวมค่าที่ดินและทุนหมุนเวียนมีกำหนดเวลา 8 ปี นับแต่วันที่เริ่มมีรายได้จากการประกอบกิจการตามรายละเอียดดังนี้

ส่วนของบริษัทฯ

บัตรส่งเสริมเลขที่	ลงวันที่	ประเภทกิจการที่ส่งเสริม	วันที่เริ่มมีรายได้	วันหมดอายุ
1776(2)/2545	11 ธันวาคม 2545	ผลิตอาหารสำเร็จรูปจากเนื้อไก่	21 มกราคม 2548	20 มกราคม 2556
1699(3)/2547	25 สิงหาคม 2547	ผลิตอาหารสำเร็จรูปจากเนื้อไก่	23 กรกฎาคม 2550	22 กรกฎาคม 2558
1329(2)/2552	24 เมษายน 2552	ผลิตไก่ชำแหละ	1 กรกฎาคม 2554	30 มิถุนายน 2562
1051(3)/2553	18 มกราคม 2553	ผลิตอาหารสำเร็จรูปจากเนื้อไก่	15 มกราคม 2554	14 มกราคม 2562

ส่วนของบริษัทย่อย

บัตรส่งเสริมเลขที่	ลงวันที่	ประเภทกิจการที่ส่งเสริม	วันที่เริ่มมีรายได้	วันหมดอายุ
1429(2)/2546	21 สิงหาคม 2546	ผลิตไข่ไก่เชื้อ	14 มิถุนายน 2549	13 มิถุนายน 2557
1850(2)/2548	20 กันยายน 2548	ผลิตอาหารสัตว์หรือส่วนผสมอาหารสัตว์	1 มิถุนายน 2552	31 พฤษภาคม 2560
1173(2)/2553	16 กุมภาพันธ์ 2553	ผลิตอาหารสัตว์หรือส่วนผสมอาหารสัตว์	12 กรกฎาคม 2555	11 กรกฎาคม 2563
1932(2)/2548	11 ตุลาคม 2548	ผลิตลูกไก่พ่อแม่พันธุ์เนื้อ	9 กันยายน 2549	8 กันยายน 2557
1632(2)/2546	11 พฤศจิกายน 2546	เลี้ยงไก่เนื้อ	12 พฤษภาคม 2548	11 พฤษภาคม 2556
1571(2)/2551	6 มิถุนายน 2551	เลี้ยงไก่เนื้อ	17 เมษายน 2553	16 เมษายน 2561
2085(2)/2551	19 พฤศจิกายน 2551	เลี้ยงไก่เนื้อ	8 ตุลาคม 2553	7 ตุลาคม 2561
1341(2)/2552	28 เมษายน 2552	เลี้ยงไก่เนื้อ	9 มิถุนายน 2554	8 มิถุนายน 2562
1470(2)/2552	5 มิถุนายน 2552	เลี้ยงไก่เนื้อ	5 มิถุนายน 2554	4 มิถุนายน 2562
1897(2)/2553	24 สิงหาคม 2553	เลี้ยงไก่เนื้อ	25 ตุลาคม 2554	24 ตุลาคม 2562
1591(2)/2553	8 มิถุนายน 2553	ผลิตลูกไก่	22 สิงหาคม 2556	21 สิงหาคม 2564
1187(2)/2553	24 กุมภาพันธ์ 2553	ผลิตลูกไก่	ยังไม่มีรายได้	-
1898(2)/2553	24 สิงหาคม 2553	เลี้ยงไก่เนื้อ	ยังไม่มีรายได้	-
2106(2)/2553	19 ตุลาคม 2553	เลี้ยงไก่เนื้อ	ยังไม่มีรายได้	-
2107(2)/2553	19 ตุลาคม 2553	เลี้ยงไก่เนื้อ	ยังไม่มีรายได้	-
2108(2)/2553	19 ตุลาคม 2553	เลี้ยงไก่เนื้อ	ยังไม่มีรายได้	-
1674(2)/2554	9 มิถุนายน 2554	เลี้ยงไก่เนื้อ	ยังไม่มีรายได้	-
1022(2)/2555	12 มกราคม 2555	เลี้ยงไก่เนื้อ	ยังไม่มีรายได้	-

(หน่วย : บาท)

งบการเงินเฉพาะกิจการ			
สำหรับปีสิ้นสุดวันที่ 31 ธันวาคม 2556			
	กิจการที่ได้รับ	กิจการที่ไม่ได้รับ	รวม
	การส่งเสริมการลงทุน	การส่งเสริมการลงทุน	
รายได้จากการขาย	4,611,100,019.89	3,075,608,928.04	7,686,708,947.93
ต้นทุนขาย	(3,722,205,329.25)	(3,201,637,756.22)	(6,923,843,085.47)
กำไรขั้นต้น	888,894,690.64	(126,028,828.18)	762,865,862.46
รายได้อื่น	61,289,744.05	160,782,598.44	222,072,342.49
ค่าใช้จ่ายในการขาย	(110,277,927.36)	(12,333,813.04)	(122,611,740.40)
ค่าใช้จ่ายในการบริหาร	(119,248,243.63)	(126,752,374.84)	(246,000,618.47)
ต้นทุนทางการเงิน	(54,239,583.47)	(37,049,903.28)	(91,289,486.75)
กำไร(ขาดทุน)ก่อนภาษีเงินได้	666,418,680.23	(141,382,320.90)	525,036,359.33
รายได้(ค่าใช้จ่าย)ภาษีเงินได้	-	9,211,389.48	9,211,389.48
กำไร(ขาดทุน)สำหรับปี	666,418,680.23	(132,170,931.42)	534,247,748.81

(หน่วย : บาท)

	งบการเงินเฉพาะกิจการ		
	สำหรับปีสิ้นสุดวันที่ 31 ธันวาคม 2555		
	กิจการที่ได้รับ	กิจการที่ไม่ได้รับ	รวม
	การส่งเสริมการลงทุน	การส่งเสริมการลงทุน	
รายได้จากการขาย	3,232,273,438.69	3,070,132,175.34	6,302,405,614.03
ต้นทุนขาย	(2,867,648,687.76)	(3,436,796,445.26)	(6,304,445,133.02)
กำไรขั้นต้น	364,624,750.93	(366,664,269.92)	(2,039,518.99)
รายได้อื่น	33,885,544.92	202,560,143.35	236,445,688.27
ค่าใช้จ่ายในการขาย	(96,024,473.32)	(16,925,646.24)	(112,950,119.56)
ค่าใช้จ่ายในการบริหาร	(90,493,137.04)	(133,915,678.04)	(224,408,815.08)
ขาดทุนจากการค้ำเงินลงทุน	-	(408,146,928.19)	(408,146,928.19)
ต้นทุนทางการเงิน	(32,799,661.63)	(31,471,704.17)	(64,271,365.80)
กำไร(ขาดทุน)ก่อนภาษีเงินได้	179,193,023.86	(754,564,083.21)	(575,371,059.35)
ค่าใช้จ่ายภาษีเงินได้	-	184,668,036.22	184,668,036.22
กำไร(ขาดทุน)สำหรับปี	179,193,023.86	(569,896,046.99)	(390,703,023.13)

30. กำไร(ขาดทุน)ต่อหุ้นขั้นพื้นฐาน

กำไร(ขาดทุน)ต่อหุ้นขั้นพื้นฐานคำนวณโดยหารกำไร(ขาดทุน)สำหรับงวดที่เป็นของผู้ถือหุ้นของบริษัทฯ (ไม่รวมกำไรขาดทุนเบ็ดเสร็จอื่น) ด้วยจำนวนหุ้นสามัญที่ออกจำหน่ายแล้วระหว่างงวด

	งบการเงินรวม		งบการเงินเฉพาะกิจการ	
	สำหรับปีสิ้นสุดวันที่ 31 ธันวาคม		สำหรับปีสิ้นสุดวันที่ 31 ธันวาคม	
	2556	2555	2556	2555
กำไร(ขาดทุน)สำหรับงวด (หน่วย : บาท)	1,503,621,696.57	231,620,746.20	534,247,748.81	(390,683,023.13)
จำนวนหุ้นสามัญที่ออกจำหน่ายแล้ว (หน่วย : หุ้น)	1,253,821,000	1,253,821,000	1,253,821,000	1,253,821,000
กำไร(ขาดทุน)ต่อหุ้น (บาท/หุ้น)	1.20	0.18	0.43	(0.31)

31. ข้อมูลทางการเงินจำแนกตามส่วนงาน

กลุ่มบริษัทประกอบธุรกิจเกี่ยวกับธุรกิจชำแหละไก่ ธุรกิจฟาร์มเลี้ยงไก่เนื้อ ธุรกิจอาหารสัตว์ ธุรกิจไก่พ่อแม่พันธุ์ ธุรกิจจำหน่ายลูกไก่ ธุรกิจผลิตและจำหน่ายผลิตภัณฑ์อาหารแปรรูป และธุรกิจไก่ปุ๋ยพันธุ์ กำไร(ขาดทุน)จากการดำเนินงานของแต่ละส่วนงานนั้นเกิดขึ้นจากยอดขายได้หักต้นทุนขาย และค่าใช้จ่ายในการขายและบริหารที่ระบุได้ของส่วนงานธุรกิจนั้น

ข้อมูลเกี่ยวกับการดำเนินงานตามประเภทส่วนงานทางธุรกิจของกลุ่มบริษัท มีดังนี้

(หน่วย : ล้านบาท)

	งบการเงินรวม								
	สำหรับปี สิ้นสุดวันที่ 31 ธันวาคม 2556								
	ส่วนงาน ธุรกิจ ชำแหละไก่	ส่วนงาน ธุรกิจ ฟาร์มเลี้ยง ไก่เนื้อ	ส่วนงาน ธุรกิจ อาหารสัตว์	ส่วนงาน ธุรกิจ ไก่ พ่อแม่พันธุ์	ส่วนงาน ธุรกิจ จำหน่าย ลูกไก่	ส่วนงาน ธุรกิจ ผลิตภัณฑ์ อาหารแปรรูป	ส่วนงาน ธุรกิจ ผลิตและจำหน่าย ไก่ปุ๋ยชำพันธุ์	รายการ ตัดบัญชี	รวม
รายได้จากการขาย-ลูกค้าทั่วไป	7,035.44	3,397.49	4,817.96	481.18	101.03	840.69	25.24	-	16,699.03
- โอนระหว่างส่วนงาน	651.27	4,253.28	6,351.54	1,653.86	-	8.59	135.82	(13,054.36)	-
	7,686.71	7,650.77	11,169.50	2,135.04	101.03	849.28	161.06	(13,054.36)	16,699.03
กำไร(ขาดทุน)จากการดำเนินงาน	548.12	85.81	708.70	82.03	18.89	1.39	50.21		1,495.15
ส่วนแบ่งกำไรจากเงินลงทุนในบริษัทร่วม									220.72
ต้นทุนทางการเงิน									(185.53)
รายได้(ค่าใช้จ่าย)ภาษีเงินได้									(12.54)
กำไร(ขาดทุน)ส่วนที่เป็นของส่วนได้เสียที่ไม่มีอำนาจควบคุม									(14.18)
กำไร(ขาดทุน)ส่วนที่เป็นของบริษัท จีเอฟพีที จำกัด (มหาชน)									1,503.62
สินทรัพย์ตามส่วนงาน									
- สินทรัพย์ถาวร	950.60	1,821.57	1,256.05	1,009.43	-	19.19	233.84		5,290.68
- สินทรัพย์ถาวรส่วนกลาง	269.67	0.38	76.97	1.27	-	47.33	0.04		395.66
- สินทรัพย์อื่น ๆ	1,286.08	747.96	2,420.58	613.46	10.55	53.93	86.61		5,219.17
สินทรัพย์ที่ไม่ได้ปันส่วน									2,197.64
สินทรัพย์รวม									13,103.15

(หน่วย : ล้านบาท)

	งบการเงินรวม								
	สำหรับปี สิ้นสุดวันที่ 31 ธันวาคม 2555								
	ส่วนงาน ธุรกิจ ชำแหละไก่	ส่วนงาน ธุรกิจ ฟาร์มเลี้ยง ไก่เนื้อ	ส่วนงาน ธุรกิจ อาหารสัตว์	ส่วนงาน ธุรกิจ ไก่ พ่อแม่พันธุ์	ส่วนงาน ธุรกิจ จำหน่าย ลูกไก่	ส่วนงาน ธุรกิจ ผลิตภัณฑ์ อาหารแปรรูป	ส่วนงาน ธุรกิจ ผลิตและจำหน่าย ไก่ปุ๋ยพันธุ์	รายการ ตัดบัญชี	รวม
รายได้จากการขาย-ลูกค้าทั่วไป	5,803.86	3,005.79	5,294.03	470.05	136.10	607.67	52.31	-	15,369.81
- โอนระหว่างส่วนงาน	498.55	3,832.89	5,936.30	1,592.82	-	10.66	128.95	(12,000.17)	-
	6,302.41	6,838.68	11,230.33	2,062.87	136.10	618.33	181.26	(12,000.17)	15,369.81
กำไร(ขาดทุน)จากการดำเนินงาน	(194.83)	(9.92)	473.72	(65.55)	2.67	2.31	62.95		271.35
ส่วนแบ่งขาดทุนจากเงินลงทุนในบริษัทร่วม									(74.39)
ต้นทุนทางการเงิน									(147.23)
รายได้(ค่าใช้จ่าย)ภาษีเงินได้									190.15
กำไร(ขาดทุน)ส่วนที่เป็นของส่วนได้เสียที่ไม่มีอำนาจควบคุม									(8.26)
กำไร(ขาดทุน)ส่วนที่เป็นของบริษัท จีเอฟพีที จำกัด (มหาชน)									231.62
สินทรัพย์ตามส่วนงาน									
- สินทรัพย์ถาวร	950.27	1,661.13	1,312.24	673.58	-	18.58	206.19		4,821.99
- สินทรัพย์ถาวรส่วนกลาง	283.45	0.50	72.77	1.79	-	44.35	0.06		402.92
- สินทรัพย์อื่น ๆ	1,201.51	693.54	3,437.68	533.74	12.24	44.44	80.28		6,003.43
สินทรัพย์ที่ไม่ได้ปันส่วน									1,960.91
สินทรัพย์รวม									13,189.25

เกณฑ์ในการกำหนดราคาโอนระหว่างส่วนงานของบริษัทฯ กับบริษัทย่อยและบริษัทร่วม (แสดงไว้ในหมายเหตุประกอบงบการเงินข้อที่ 6.2)

ส่วนเกณฑ์ในการกำหนดราคาโอนระหว่างส่วนงานของบริษัทย่อยและบริษัทร่วมที่เกิดขึ้นระหว่างกันที่มีสาระสำคัญ มีดังนี้

รายการ	นโยบายการกำหนดราคา
ขายสินค้า	ราคาที่ตกลงร่วมกันโดยอิงราคาตลาด
ซื้อสินค้า	ราคาที่ตกลงร่วมกันโดยอิงราคาตลาด
รายได้อื่น	ราคาทุนและราคาตลาด

สำหรับปีสิ้นสุดวันที่ 31 ธันวาคม 2556 และ 2555 กลุ่มบริษัท มียอดขายสุทธิในประเทศและต่างประเทศต่อยอดขายรวมดังนี้

	(หน่วย : ร้อยละต่อยอดขายสุทธิรวม)	
	ตามงบการเงินรวม	
	สำหรับปีสิ้นสุดวันที่ 31 ธันวาคม	
	2556	2555
ยอดขายสุทธิในประเทศ	81.18	84.40
ยอดขายสุทธิต่างประเทศ	18.82	15.60

32. เครื่องมือทางการเงิน

32.1 นโยบายการบริหารความเสี่ยงทางการเงิน

กลุ่มบริษัทมีนโยบายในการลดความเสี่ยงทางการเงินโดยใช้เครื่องมือทางการเงินเกี่ยวกับการทำสัญญาซื้อขายเงินตราต่างประเทศล่วงหน้า (Forward Contract) และการทำสัญญาใช้อัตราดอกเบี้ยคงที่แทนการใช้อัตราตลาด (Floating Interest Rate) อย่างไรก็ตามกลุ่มบริษัทไม่มีนโยบายที่จะใช้เครื่องมือทางการเงินดังกล่าวเพื่อการเก็งกำไรหรือเพื่อการค้า

32.2 ความเสี่ยงจากอัตราดอกเบี้ย

ความเสี่ยงด้านอัตราดอกเบี้ยเกิดจากการเปลี่ยนแปลงของอัตราดอกเบี้ยในอนาคต ซึ่งจะมีผลกระทบต่อการดำเนินงานและกระแสเงินสดของกลุ่มบริษัท โดยกลุ่มบริษัทมีสินทรัพย์และหนี้สินที่มีความเสี่ยงจากอัตราดอกเบี้ยดังนี้

(หน่วย : ล้านบาท)

	งบการเงินรวม			
	จำนวนเงิน		อัตราดอกเบี้ยต่อปี	
	ณ วันที่ 31 ธันวาคม		ณ วันที่ 31 ธันวาคม	
	2556	2555	2556	2555
			ร้อยละ	ร้อยละ
เงินฝากออมทรัพย์	154.40	168.99	0.10-0.75	0.625-0.75
เงินกู้ยืมระยะสั้นจากสถาบันการเงิน	1,995.00	1,990.00	2.68-2.80	2.95-3.55
เจ้าหนี้บัตรเครดิต	51.89	1,542.73	2.60	0.71-3.29
เงินกู้ยืมระยะยาวจากสถาบันการเงิน	160.00	240.00	3.88	4.18
เงินกู้ยืมระยะยาวจากบุคคลที่เกี่ยวข้องกัน	2,000.00	2,000.00	6.00	6.00

(หน่วย : ล้านบาท)

	งบการเงินเฉพาะกิจการ			
	จำนวนเงิน		อัตราดอกเบี้ยต่อปี	
	ณ วันที่ 31 ธันวาคม		ณ วันที่ 31 ธันวาคม	
	2556	2555	2556	2555
			ร้อยละ	ร้อยละ
เงินฝากออมทรัพย์	74.72	100.71	0.50	0.625-0.75
เงินกู้ยืมระยะสั้นจากสถาบันการเงิน	1,500.00	1,720.00	2.68-2.75	2.95-3.55
เงินกู้ยืมระยะยาวจากบุคคลที่เกี่ยวข้องกัน	692.20	692.20	6.00	6.00

32.3 ความเสี่ยงจากอัตราแลกเปลี่ยน

กลุ่มบริษัทมีนโยบายป้องกันความเสี่ยงด้านอัตราแลกเปลี่ยนทั้งหมดที่เกิดจากการรับชำระค่าสินค้า และจ่ายชำระค่าสินค้าในสกุลเงินตราต่างประเทศโดยการทำสัญญาซื้อ-ขายเงินตราต่างประเทศล่วงหน้ากับสถาบันการเงินหลายแห่งสำหรับการรับและจ่ายชำระค่าสินค้าและวัตถุดิบ ดังนี้

	งบการเงินรวม		งบการเงินเฉพาะกิจการ	
	ณ วันที่ 31 ธันวาคม		ณ วันที่ 31 ธันวาคม	
	2556	2555	2556	2555
สินทรัพย์				
มูลค่าตามสัญญาซื้อขายเงินตราต่างประเทศล่วงหน้า				
(ล้านดอลลาร์สหรัฐอเมริกา)	28.37	21.37	28.37	21.37
(ล้านยูโร)	5.51	12.10	5.51	12.10
มูลค่าตามสัญญาซื้อขายเงินตราต่างประเทศ (ล้านบาท)	1,157.44	1,174.18	1,157.44	1,174.18
มูลค่าธุรกรรมของมูลค่าซื้อขายเงินตราต่างประเทศ (ล้านบาท)	1,194.42	1,163.22	1,194.42	1,163.22

	งบการเงินรวม		งบการเงินเฉพาะกิจการ	
	ณ วันที่ 31 ธันวาคม		ณ วันที่ 31 ธันวาคม	
	2556	2555	2556	2555
หนี้สิน				
มูลค่าตามสัญญาซื้อขายเงินตราต่างประเทศล่วงหน้า				
(ล้านดอลลาร์สหรัฐอเมริกา)	0.21	0.58	-	-
มูลค่าตามสัญญาซื้อขายเงินตราต่างประเทศ (ล้านบาท)	7.04	17.95	-	-
มูลค่ายุติธรรมของมูลค่าซื้อขายเงินตราต่างประเทศ (ล้านบาท)	7.05	17.89	-	-

มูลค่ายุติธรรมของสัญญาซื้อขายเงินตราต่างประเทศล่วงหน้าคำนวณโดยใช้อัตราที่กำหนดโดยธนาคารคู่สัญญาเหล่านั้น ณ วันที่ในงบแสดงฐานะการเงิน

นอกเหนือจากรายการที่ได้ทำการป้องกันความเสี่ยงไว้แล้ว กลุ่มบริษัทมีสินทรัพย์และหนี้สินที่ไม่ได้ป้องกันความเสี่ยง โดยมีรายละเอียดดังนี้

	งบการเงินรวม		งบการเงินเฉพาะกิจการ	
	ณ วันที่ 31 ธันวาคม		ณ วันที่ 31 ธันวาคม	
	2556	2555	2556	2555
สินทรัพย์ที่ไม่ได้ป้องกันความเสี่ยง				
(ล้านดอลลาร์สหรัฐอเมริกา)	-	0.03	-	-
หนี้สินที่ไม่ได้ป้องกันความเสี่ยง				
(ล้านดอลลาร์สหรัฐอเมริกา)	3.49	48.21	0.02	0.01
(ล้านเยน)	0.80	1.64	0.80	1.64

32.4 ความเสี่ยงด้านการให้สินเชื่อ

บริษัทฯ มีความเสี่ยงด้านการให้สินเชื่อไม่มากนัก เนื่องจากในส่วนที่เป็นการส่งออก บริษัทฯ ให้ลูกค้าโอนเงินให้บริษัทฯ ก่อนจึงจะส่งมอบสินค้า และลูกค้าอีกส่วนหนึ่งจะเปิดเลตเตอร์ออฟเครดิตมาให้กับบริษัทฯ และเมื่อทำการส่งมอบสินค้า บริษัทฯ สามารถขายตัวกับธนาคารได้ทันที ส่วนลูกค้าที่เป็นการขายในประเทศ ลูกค้าที่เป็นผู้ซื้อรายย่อยทั่วไปจะซื้อสินค้าเป็นเงินสด ส่วนลูกค้าที่เป็นผู้ส่งออกรายใหญ่ บริษัทฯ จะพิจารณาการให้วงเงินสินเชื่อเป็นรายๆ ไป ทั้งนี้ขึ้นอยู่กับปริมาณการซื้อสินค้าและความสามารถในการชำระหนี้ของลูกค้านั้น สำหรับบริษัทย่อยมีความเสี่ยงด้านการให้สินเชื่อจากการไม่ได้รับชำระหนี้จากลูกหนี้การค้าทั่วไป โดยมีการพิจารณาความสามารถในการจ่ายชำระหนี้ของลูกหนี้การค้าทั่วไปแต่ละรายในการพิจารณาให้สินเชื่อ และพิจารณาให้ลูกหนี้การค้านำหลักทรัพย์มาค้ำประกันด้วย สำหรับลูกหนี้การค้าที่คาดว่าจะไม่ได้รับชำระหนี้ได้พิจารณาดังค่าเพื่อหนี้สงสัยจะสูญไว้อย่างเพียงพอแล้ว ส่วนลูกหนี้การค้าบริษัทที่เกี่ยวข้องกัน บริษัทย่อยเชื่อว่าไม่มีความเสี่ยงจากการที่ลูกหนี้การค้าบริษัทที่เกี่ยวข้องกันจะไม่ชำระหนี้ เนื่องจากลูกหนี้มีการค้างชำระอยู่ในเครดิตเทอมปกติ มีสภาพคล่องทางการเงินดี และมีความสามารถในการจ่ายชำระหนี้ได้

32.5 มูลค่ายุติธรรม

เนื่องจากสินทรัพย์ทางการเงินและหนี้สินทางการเงินส่วนใหญ่จัดอยู่ในประเภทระยะสั้นและเงินกู้ยืมระยะยาว มีอัตราดอกเบี้ยใกล้เคียงกับอัตราในตลาด กลุ่มบริษัทจึงเชื่อว่ามูลค่าตามบัญชีของสินทรัพย์และหนี้สินทางการเงินดังกล่าว แสดงมูลค่าไม่แตกต่างจากมูลค่ายุติธรรมอย่างมีสาระสำคัญ

33. ภาระผูกพันและหนี้สินที่อาจจะเกิดขึ้น

นอกจากหนี้สินตามที่ปรากฏในงบแสดงฐานะการเงิน ณ วันที่ 31 ธันวาคม 2556 และ 2555 กลุ่มบริษัทยังมีการผูกพันอื่นดังนี้

33.1 ภาระผูกพันจากวงเงินสินเชื่อระยะสั้นจากสถาบันการเงิน

(หน่วย : ล้านบาท)

	งบการเงินรวม					
	ณ วันที่ 31 ธันวาคม					
	2556			2555		
	วงเงิน ทั้งสิ้น	วงเงิน ใช้ไป	วงเงิน คงเหลือ	วงเงิน ทั้งสิ้น	วงเงิน ใช้ไป	วงเงิน คงเหลือ
หนังสือค้ำประกัน	325.00	91.69	233.31	344.34	89.98	254.36
วงเงินเลตเตอร์ออฟเครดิตและทรัสต์รีซีพ	4,404.12	1,192.79	3,211.33	3,102.62	1,847.40	1,255.22
วงเงินเบิกเกินบัญชีธนาคาร	227.00	-	227.00	257.00	-	257.00
วงเงินกู้ยืมระยะสั้น	4,876.75	1,995.00	2,881.75	4,103.90	1,960.00	2,143.90
วงเงินกู้ยืมระยะยาว	160.00	160.00	-	240.00	240.00	-
วงเงินซื้อขายเงินตราต่างประเทศล่วงหน้า	3,813.17	223.37	3,589.80	2,905.84	1,181.11	1,724.73
วงเงินแพ็คเกจเครดิต	360.00	-	360.00	360.00	30.00	330.00

(หน่วย : ล้านบาท)

	งบการเงินเฉพาะกิจการ					
	ณ วันที่ 31 ธันวาคม					
	2556			2555		
	วงเงิน ทั้งสิ้น	วงเงิน ใช้ไป	วงเงิน คงเหลือ	วงเงิน ทั้งสิ้น	วงเงิน ใช้ไป	วงเงิน คงเหลือ
หนังสือค้ำประกัน	59.99	41.77	18.22	59.99	41.77	18.22
วงเงินเลตเตอร์ออฟเครดิตและทรัสต์รีซีพ	75.90	5.17	70.73	71.56	-	71.56
วงเงินเบิกเกินบัญชีธนาคาร	81.00	-	81.00	101.00	-	101.00
วงเงินกู้ยืมระยะสั้น	2,240.06	1,500.00	740.06	2,120.00	1,690.00	430.00
วงเงินซื้อขายเงินตราต่างประเทศล่วงหน้า	1,434.25	215.79	1,218.46	1,839.81	1,163.21	676.60
วงเงินแพ็คเกจเครดิต	360.00	-	360.00	360.00	30.00	330.00

33.2 กลุ่มบริษัทมีการระดมทุนกับบริษัทที่เกี่ยวข้องกัน บุคคล และบริษัทอื่น เกี่ยวกับสัญญาต่างๆ ที่มีสาระสำคัญ ดังนี้

(หน่วย : ล้านบาท)

	งบการเงินรวม		งบการเงินเฉพาะกิจการ	
	ณ วันที่ 31 ธันวาคม		ณ วันที่ 31 ธันวาคม	
	2556	2555	2556	2555
สัญญารับซื้อคืนไก่ใหญ่พันธุ์เนื้อและไก่พันธุ์ไข่สาว	44.68	62.84	-	-
ค่าบริการสัญญาความเร็วสูง	0.02	0.20	-	-
ค่าเช่า:-				
ภายใน 1 ปี	20.82	19.98	8.24	8.17
1-5 ปี	22.94	35.24	9.11	15.82
เกินกว่า 5 ปี	12.41	14.12	10.13	11.36
รวมค่าเช่า	56.17	69.34	27.48	35.35

33.3 บริษัทฯ มีการระดมทุนเกี่ยวกับรายจ่ายฝ่ายทุนที่มีสาระสำคัญ ดังนี้

	งบการเงินรวม		งบการเงินเฉพาะกิจการ	
	ณ วันที่ 31 ธันวาคม		ณ วันที่ 31 ธันวาคม	
	2556	2555	2556	2555
การระดมทุนเกี่ยวกับรายจ่ายฝ่ายทุน				
ล้านบาท	120.83	5.14	115.69	-
ล้านยูโร	-	2.14	-	-

34. การอนุมัติงบการเงิน

กรรมการผู้มีอำนาจอนุมัติของบริษัท จีเอฟพีที จำกัด (มหาชน) ได้อนุมัติให้ออกงบการเงินแล้วเมื่อวันที่ 18 กุมภาพันธ์ 2557



บริษัท จีเอฟพีที จำกัด (มหาชน)

อาคารจีเอฟพีที 312 ถนนพระราม 2 แขวงบางมด เขตจอมทอง กรุงเทพฯ 10150

โทรศัพท์ : 0 2473 8000 โทรสาร : 0 2473 8398 | www.gfpt.co.th

GFPT Public Company Limited

GFPT TOWER 312 Rama II Road, Bangmod, Jomthong, Bangkok 10150

Tel : 0 2473 8000 Fax: 0 2473 8398 | www.gfpt.co.th