



รายงานประจำปี 2559
บริษัท จีเอฟพีที จำกัด (มหาชน)



VISION

GFPT strives to be a leading chicken meat exporter with its fully vertical integrated chicken production

จีเอฟพีที เรามุ่งมั่นที่จะเป็นผู้นำในอุตสาหกรรม
การผลิตเนื้อไก่แปรรูปแบบครบวงจรเพื่อการส่งออก



MISSIONS AND STRATEGIES

พันธกิจ 7 ประการ ที่สร้างขึ้นจากรากฐานความใส่ใจ เพื่อก้าวสู่ความเป็นเลิศด้านการผลิตอาหาร โดยมีการกำหนดกลยุทธ์เพื่อกำหนดดำเนินงานให้บรรลุภารกิจที่ตั้งไว้ ดังนี้

คุณภาพอาหาร

1 ยกระดับคุณภาพผลิตภัณฑ์สู่มาตรฐานสากล
กลยุทธ์: คัดสรรวัตถุดิบชั้นเยี่ยมสู่โรงงานแปรรูป ควบคุมการผลิตทุกขั้นตอน เพื่อให้ได้ผลิตภัณฑ์อาหารที่มีคุณภาพตามมาตรฐานสากล เป็นที่ยอมรับจากลูกค้าทั้งในประเทศและต่างประเทศ

ความพึงพอใจสูงสุด

5 ใส่ใจในความต้องการของลูกค้าเพื่อความพึงพอใจสูงสุด
กลยุทธ์: ใส่ใจในความต้องการของลูกค้าควบคู่การนำเสนอผลิตภัณฑ์ที่ได้คุณภาพมาตรฐานสากลบนพื้นฐานของราคาที่เป็นธรรม

ความปลอดภัยอาหาร

2 เชื่อมันด้วยระบบตรวจสอบย้อนกลับ
กลยุทธ์: เต็มเปี่ยมด้วยความเชื่อมั่น ด้วยระบบตรวจสอบย้อนกลับ ทุกผลิตภัณฑ์จึงปลอดภัยก่อนส่งถึงมือผู้บริโภค

พันธมิตรธุรกิจที่ยั่งยืน

6 สร้างความสัมพันธ์ที่ดีระหว่างพันธมิตรในระยะยาว
กลยุทธ์: สร้างความสัมพันธ์ที่ดี มีความเป็นธรรมบนรากฐานของความไว้วางใจ เน้นการดำเนินธุรกิจร่วมกันในระยะยาว

นวัตกรรมอาหาร

3 พัฒนาผลิตภัณฑ์ใหม่ด้วยเทคโนโลยีที่ทันสมัย
กลยุทธ์: วิจัยและพัฒนาผลิตภัณฑ์ใหม่อยู่เสมอ พร้อมนำเข้าเทคโนโลยีที่ทันสมัย เพื่อขยายธุรกิจให้เติบโตอย่างต่อเนื่อง

สังคมและสิ่งแวดล้อม

7 สร้างจิตสำนึกที่ดี และรับผิดชอบต่อสังคมและสิ่งแวดล้อม
กลยุทธ์: ปลูกฝังจิตสำนึกที่ดี มีความรับผิดชอบต่อสังคมและสิ่งแวดล้อม รักษาคุณภาพและประโยชน์ทางเศรษฐกิจ อันนำไปสู่การพัฒนาธุรกิจที่ประสบความสำเร็จอย่างยั่งยืน

บุคลากรผู้เชี่ยวชาญ

4 ส่งเสริมศักยภาพบุคลากรสู่ความเป็นผู้เชี่ยวชาญ
กลยุทธ์: ส่งเสริมการพัฒนาศักยภาพของบุคลากรทุกหน่วยงานสู่ความเป็นผู้เชี่ยวชาญ สร้างความมั่นคงระยะยาวด้วยการให้ความมั่นใจในคุณภาพชีวิต เพื่อยกระดับองค์กรสู่มาตรฐานสากล

CONTENTS



10	ข้อมูลสำคัญทางการเงิน
14	สารจากประธานกรรมการบริษัท
18	ข้อมูลบริษัทฯ บริษัทย่อย และบริษัทร่วม
23	โครงสร้างกลุ่มธุรกิจ

26	การเปลี่ยนแปลงและพัฒนาการที่สำคัญ
28	การประกอบธุรกิจ
32	โครงสร้างรายได้
34	คำอธิบายและการวิเคราะห์ของฝ่ายจัดการ
50	การตลาดและภาวะการแข่งขัน
60	ปัจจัยความเสี่ยง
70	รายการระหว่างกัน
76	โครงสร้างการถือหุ้น
79	นโยบายการจ่ายเงินปันผล
82	โครงสร้างองค์กร



83	การจัดการ	168	รายงานความรับผิดชอบต่อสังคมของคณะกรรมการ
88	คณะกรรมการบริษัท		ต่อรายงานทางการเงิน
96	การกำกับดูแลกิจการ	170	คำตอบแทนของผู้สอบบัญชี
128	การควบคุมภายในและการบริหารจัดการความเสี่ยง	174	รายงานของผู้สอบบัญชีรับอนุญาต
134	ความรับผิดชอบต่อสังคม	177	งบการเงิน
163	รายงานจากคณะกรรมการตรวจสอบ		
166	รายงานจากคณะกรรมการบริหารความเสี่ยง		



A photograph of several yellow chicks on a bed of brown wood shavings. The chicks are fluffy and have orange beaks and feet. One chick is in the foreground, slightly out of focus, while others are in the background. The text 'MOST EFFICIENT BREED' is overlaid in large white letters.

MOST EFFICIENT BREED

คัดเลือกสายพันธุ์ คุณภาพดี
มีสุขภาพสมบูรณ์ แข็งแรง

FINANCIAL HIGHLIGHTS

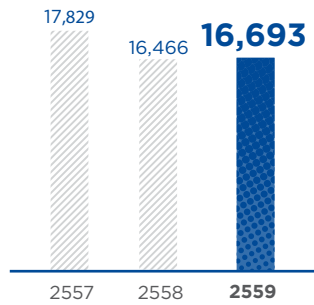
ข้อมูลสำคัญทางการเงิน

การดำเนินงานของ บริษัท จีเอฟพีที จำกัด (มหาชน) และบริษัทย่อย

	2557	2558	2559
ผลการดำเนินงานรวม			
รายได้จากการขาย (ล้านบาท)	17,829	16,466	16,693
รายได้รวม (ล้านบาท)	18,075	16,701	17,023
กำไรขั้นต้น (ล้านบาท)	2,493	2,003	2,502
กำไรจากการดำเนินงาน (ล้านบาท)	1,901	1,317	1,960
กำไรสุทธิ (ล้านบาท)	1,780	1,195	1,644
กำไรต่อหุ้น (บาทต่อหุ้น)	1.42	0.95	1.31
ฐานะการเงินรวม			
สินทรัพย์หมุนเวียน (ล้านบาท)	4,468	4,809	4,915
สินทรัพย์รวม (ล้านบาท)	13,737	14,976	16,160
หนี้สินหมุนเวียน (ล้านบาท)	2,339	2,953	3,198
หนี้สินรวม (ล้านบาท)	5,004	5,533	5,381
ส่วนของผู้ถือหุ้น (ล้านบาท)	8,733	9,443	10,779
อัตราส่วนทางการเงิน			
อัตราส่วนสภาพคล่อง (เท่า)	1.91	1.63	1.54
อัตรากำไรขั้นต้น (%)	13.98	12.17	14.99
อัตราผลตอบแทนจากสินทรัพย์ (%)	13.30	8.32	10.56
อัตราส่วนหนี้สินต่อส่วนของผู้ถือหุ้น (เท่า)	0.57	0.59	0.50

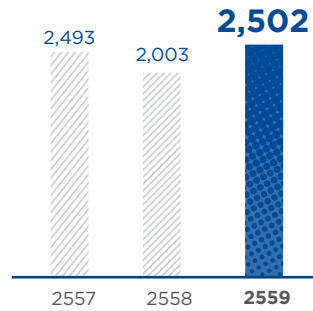
ยอดขายรวม

16,693 ล้านบาท



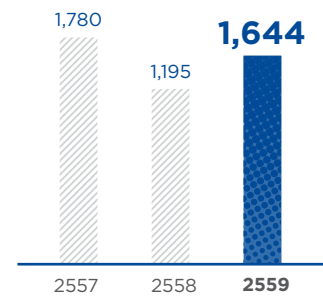
กำไรขั้นต้น

2,502 ล้านบาท

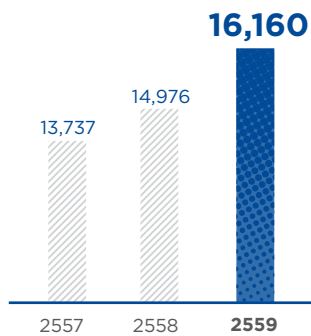


กำไรสุทธิ

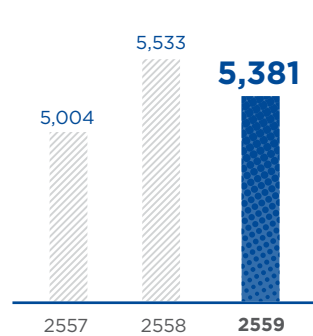
1,644 ล้านบาท



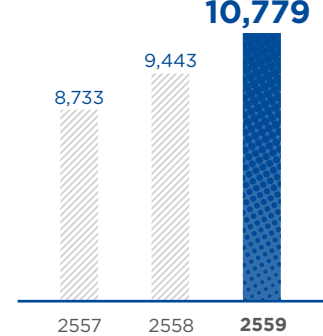
สินทรัพย์รวม (ล้านบาท)



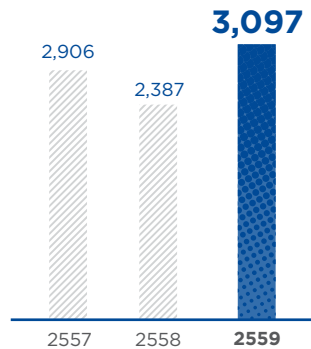
หนี้สินรวม (ล้านบาท)



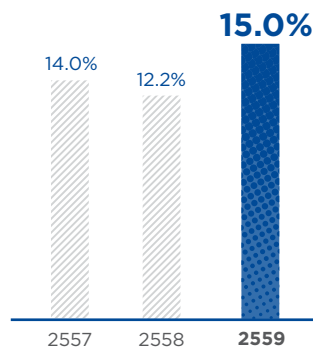
ส่วนของผู้ถือหุ้น (ล้านบาท)



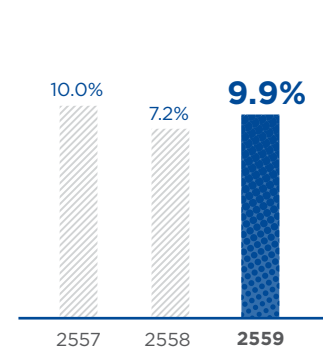
EBITDA (ล้านบาท)



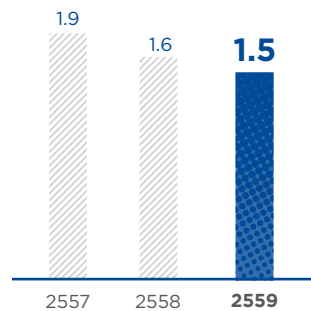
อัตรากำไรขั้นต้น (%)



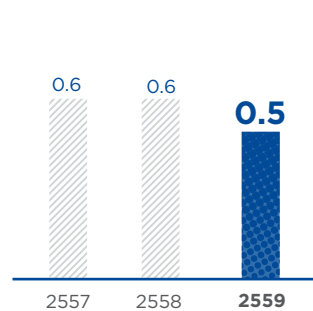
อัตรากำไรสุทธิ (%)



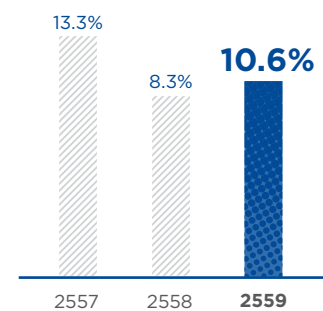
อัตราส่วนสภาพคล่อง (เท่า)



อัตราส่วนหนี้สินต่อส่วนของผู้ถือหุ้น (เท่า)



อัตราผลตอบแทนจากสินทรัพย์ (%)







SUSTAINED RESOURCES

ระบบจัดการน้ำที่มีประสิทธิภาพ
ก่อนปล่อยลงแหล่งน้ำธรรมชาติ

MESSAGE FROM CHAIRMAN

สารจากประธานกรรมการบริษัท



นายประสิทธิ์ ศรีมงคลเกษม
ประธานกรรมการบริษัท



" PASSION TO DRIVE SUSTAINABLE BUSINESS "


การขยายตัวของการบริโภคผลิตภัณฑ์ไก่เนื้อภายในประเทศ และการส่งออกผลิตภัณฑ์ไก่เนื้อที่ขยายตัวได้ดีเช่นกัน เป็นปัจจัยพื้นฐานที่เกื้อหนุนธุรกิจของบริษัทฯ ให้เติบโตได้อย่างน่าพอใจในปี 2559 นอกจากนั้นยังมีปัจจัยอื่นหลายประการที่ช่วยเสริมต่อความก้าวหน้าของธุรกิจ อาทิ การที่ญี่ปุ่นต้องการนำเข้าผลิตภัณฑ์ไก่เนื้อเพื่อทดแทนผลผลิตในประเทศที่สูญเสียจากการระบาดของไข้หวัดนก และปัญหาภายในอุตสาหกรรมไก่เนื้อของจีนซึ่งส่งผลให้ความได้เปรียบในการแข่งขันของจีนลดลง

ภายใต้สภาวะการแข่งขันอย่างสูงในปัจจุบัน บริษัทฯ ให้ความสำคัญต่อการวิจัยและพัฒนาผลิตภัณฑ์ให้น่าดึงดูดใจและสอดคล้องกับรสนิยมของผู้บริโภคในตลาดต่างๆ ตลอดจนการปรับปรุงด้านสุขอนามัยและสิ่งแวดล้อมในกระบวนการผลิตเพื่อให้ผ่านการรับรองคุณภาพตามมาตรฐานที่นานาชาติยอมรับ โดยที่ผลิตภัณฑ์ของบริษัทฯ สามารถตรวจสอบย้อนกลับ (Traceability) ได้ในทุกขั้นตอน ด้วยการเชื่อมโยงข้อมูลจากโรงงานอาหารสัตว์เข้ากับการจัดการฟาร์มที่ทันสมัย และผลสอดคล้องกับการผลิตของโรงงานแปรรูปที่ได้มาตรฐานสากล

นอกเหนือจากกลยุทธ์ทางธุรกิจเพื่อเพิ่มศักยภาพการแข่งขันดังกล่าวแล้ว บริษัทฯ ยังมีนโยบายมุ่งมั่นที่จะพัฒนาองค์กรอย่างยั่งยืน โดยนำอุดมการณ์การดำเนินธุรกิจที่ยึดมั่นในความรับผิดชอบต่อสังคมและการให้ความสำคัญกับการต่อต้านการทุจริตและคอร์รัปชันมาเป็นแนวทางหลักในการดำเนินการ โดยในด้านความรับผิดชอบต่อสังคมนั้น บริษัทฯ ได้จัดให้มีกิจกรรมด้านความรับผิดชอบต่อสังคม (Corporate Social Responsibility: CSR) อย่างสม่ำเสมอและต่อเนื่อง เช่น กิจกรรมพัฒนาชุมชนโดยรอบโรงงานแต่ละแห่งของบริษัทฯ และกิจกรรมส่งเสริมทักษะการเรียนรู้ของเยาวชนในด้านต่างๆ เป็นต้น นอกจากนั้นบริษัทฯ ยังได้จัดทำโครงการรณรงค์สร้างจิตสำนึกของพนักงานในการใช้พลังงานอย่างมีประสิทธิภาพ และให้ความสำคัญต่อการอนุรักษ์และจัดการสิ่งแวดล้อมเพื่อให้การดำเนินงานของบริษัทฯ ส่งผลกระทบทบต่อสิ่งแวดล้อมน้อยที่สุดอีกด้วย

ส่วนในด้านการต่อต้านการทุจริตคอร์รัปชันนั้น นอกจากบริษัทฯ จะเข้าร่วมลงนามในโครงการ Collective Action Coalition Against Corruption หรือ CAC ของภาคเอกชนไทยในการต่อต้านทุจริตแล้ว บริษัทฯ ยังประกาศนโยบายต่อต้านการทุจริตและคอร์รัปชัน โดยสื่อสารให้พนักงานทุกระดับรับทราบ ตลอดจนมีการวางแผนรณรงค์เรื่องปฏิบัติการต่อต้านการทุจริตอย่างจริงจังและต่อเนื่อง

ท้ายที่สุดนี้ ข้าพเจ้าในนามของประธานคณะกรรมการบริษัท GFPT ขอขอบคุณอย่างจริงใจต่อผู้ถือหุ้นทุกท่านและพนักงานทุกฝ่าย ที่ให้ความสนับสนุนและอุทิศทั้งกำลังกาย กำลังความคิด ร่วมพัฒนากิจการของบริษัทฯ ด้วยดีมาโดยตลอด ถ้าปราศจากความร่วมมือร่วมใจจากท่านทั้งหลาย บริษัทฯ ย่อมไม่อาจก้าวหน้าอย่างต่อเนื่องมาจนถึงระดับที่เป็นอยู่ในปัจจุบันนี้ได้ ข้าพเจ้าหวังเป็นอย่างยิ่งว่าท่านทั้งหลายจะร่วมมือกันช่วยเสริมสร้างบริษัทฯ ให้ก้าวหน้าได้อย่างมีประสิทธิภาพเช่นนี้ตลอดไป

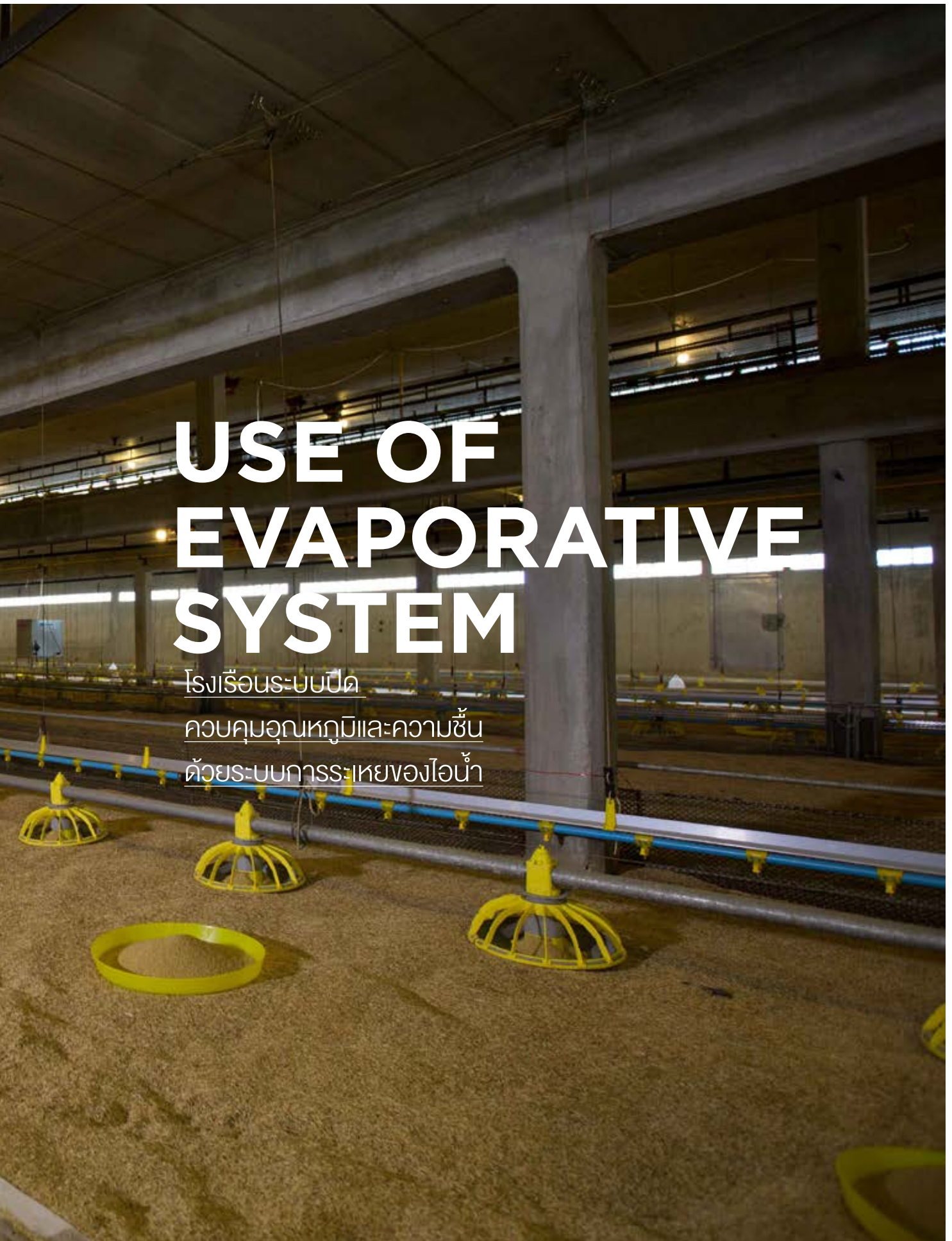


USE OF EVAPORATIVE SYSTEM

โรงเรือนระบบปิด

ควบคุมอุณหภูมิและความชื้น

ด้วยระบบการระเหยของไอน้ำ



COMPANY INFORMATION

ข้อมูลบริษัทฯ
บริษัทย่อย
และบริษัทร่วม

ชื่อบริษัท

ประเภทธุรกิจ

ที่ตั้งสำนักงานใหญ่

เลขทะเบียนบริษัท

โทรศัพท์

โทรสาร

ทุนจดทะเบียน

ทุนชำระแล้ว

จำนวนหุ้นที่จำหน่ายแล้ว

ชนิดของหุ้นที่จำหน่ายแล้ว

โฮมเพจ



GFPT

บริษัทที่ออกหลักทรัพย์

บริษัท จีเอฟพีที จำกัด (มหาชน)

ผลิตและจำหน่ายผลิตภัณฑ์ไก่สดแช่แข็ง เนื้อไก่แปรรูป และผลิตภัณฑ์อาหารจากเนื้อไก่

312 ถนนพระรามที่ 2
แขวงบางมด เขตจอมทอง
กรุงเทพฯ 10150

0107537001471

0 2473 8000

0 2473 8398

1,400,000,000 บาท

1,253,821,000 บาท

1,253,821,000 หุ้น

หุ้นสามัญ

www.gfpt.co.th



KT

บริษัทย่อย

บริษัท กรุงไทยอาหาร จำกัด (มหาชน)

ผลิตและจำหน่ายอาหารสัตว์ และฟาร์มเลี้ยงไก่พ่อแม่พันธุ์ เพื่อผลิตและจำหน่ายไข่เชื้อ

312 ถนนพระรามที่ 2
แขวงบางมด เขตจอมทอง
กรุงเทพฯ 10150

0107537001463

0 2473 8000

0 2473 8398

400,000,000 บาท

400,000,000 บาท

40,000,000 หุ้น

หุ้นสามัญ

www.ktfood.co.th

**GP**

บริษัท ย่อย

บริษัท จีพี บริดจ์ จำกัด

ฟาร์มเลี้ยงไก่ปุ๋ยพันธุ์ เพื่อผลิตและจำหน่าย
ลูกไก่พ่อแม่พันธุ์เนื้อ

312 ถนนพระรามที่ 2
แขวงบางมด เขตจอมทอง
กรุงเทพฯ 10150

0105536132457

0 2473 8000

0 2473 8398

200,000,000 บาท

200,000,000 บาท

20,000,000 หุ้น

หุ้นสามัญ

**FKT**

บริษัท ย่อย

บริษัท ฟาร์มกรุงไทย จำกัด

ฟาร์มเลี้ยงไก่พ่อแม่พันธุ์ เพื่อผลิตและจำหน่าย
ลูกไก่พันธุ์เนื้อและลูกไก่พันธุ์ไข่

312 ถนนพระรามที่ 2
แขวงบางมด เขตจอมทอง
กรุงเทพฯ 10150

0105521016944

0 2473 8000

0 2473 8398

350,000,000 บาท

350,000,000 บาท

35,000,000 หุ้น

หุ้นสามัญ

**MKS**

บริษัท ย่อย

บริษัท เอ็ม.เค.เอส. ฟาร์ม จำกัด

ฟาร์มเลี้ยงไก่เนื้อ

312 ถนนพระรามที่ 2
แขวงบางมด เขตจอมทอง
กรุงเทพฯ 10150

0105524028536

0 2473 8000

0 2473 8398

550,000,000 บาท

550,000,000 บาท

55,000,000 หุ้น

หุ้นสามัญ

ข้อมูลบริษัทฯ บริษัทย่อย และบริษัทร่วม

ชื่อบริษัท

ประเภทธุรกิจ

ที่ตั้งสำนักงานใหญ่

เลขทะเบียนบริษัท

โทรศัพท์

โทรสาร

ทุนจดทะเบียน

ทุนชำระแล้ว

จำนวนหุ้นที่จำหน่ายแล้ว

ชนิดของหุ้นที่จำหน่ายแล้ว



GFF

บริษัทย่อย

บริษัท จีเอฟ ฟู้ดส์ จำกัด

ผลิตและจำหน่ายผลิตภัณฑ์อาหาร
แปรรูป

312 ถนนพระรามที่ 2
แขวงบางมด เขตจอมทอง
กรุงเทพฯ 10150

0105525001496

0 2473 8000

0 2473 8398

40,000,000 บาท

40,000,000 บาท

400,000 หุ้น

หุ้นสามัญ



McKey

บริษัทร่วม

**บริษัท แมคคีย์ ฟู้ด เซอร์วิสเอส
(ประเทศไทย) จำกัด**

ผลิตและจำหน่ายผลิตภัณฑ์อาหาร
กึ่งสำเร็จรูปแช่แข็ง

210 หมู่ 1 ถนนเทพารักษ์ ก.ม. 20.5
ตำบลบางเสาธง อำเภอบางเสาธง
จังหวัดสมุทรปราการ 10570

0115536003282

0 2315 4763-4, 0 2315 4766-7

0 2315 4765

100,000,000 บาท

100,000,000 บาท

1,000,000 หุ้น

หุ้นสามัญ



บริษัทร่วม

บริษัท จีเอฟพีที นิธิส (ประเทศไทย) จำกัด

ผลิตและจำหน่ายผลิตภัณฑ์ไก่สดแช่แข็ง เนื้อไก่
แปรรูป และผลิตภัณฑ์อาหารจากเนื้อไก่

77 หมู่ที่ 4 ตำบลห้างสูง
อำเภอหนองใหญ่ จังหวัดชลบุรี
20190

0105551130397

038 932 900

038 932 999

3,014,000,000 บาท

3,014,000,000 บาท

30,140,000 หุ้น

หุ้นสามัญ

บุคคลอ้างอิง

นายทะเบียนหลักทรัพย์

บริษัท ศูนย์รับฝากหลักทรัพย์ (ประเทศไทย) จำกัด

ที่ตั้ง

93 ถนนรัชดาภิเษก แขวงดินแดง เขตดินแดง
กรุงเทพฯ 10400

โทรศัพท์

0 2009 9000

0 2009 9991

HOME PAGE

www.set.or.th/tsd

ผู้แทนผู้ถือหุ้น

-ไม่มี-

ผู้สอบบัญชี

บริษัท สำนักงาน เอ เอ็ม ซี จำกัด

ที่ตั้ง

191 อาคารสีลมคอมเพล็กซ์ ชั้น 19
ถนนสีลม แขวงสีลม เขตบางรัก
กรุงเทพฯ 10500

โทรศัพท์

0 2231 3980-7

โทรสาร

0 2231 3988

HOME PAGE

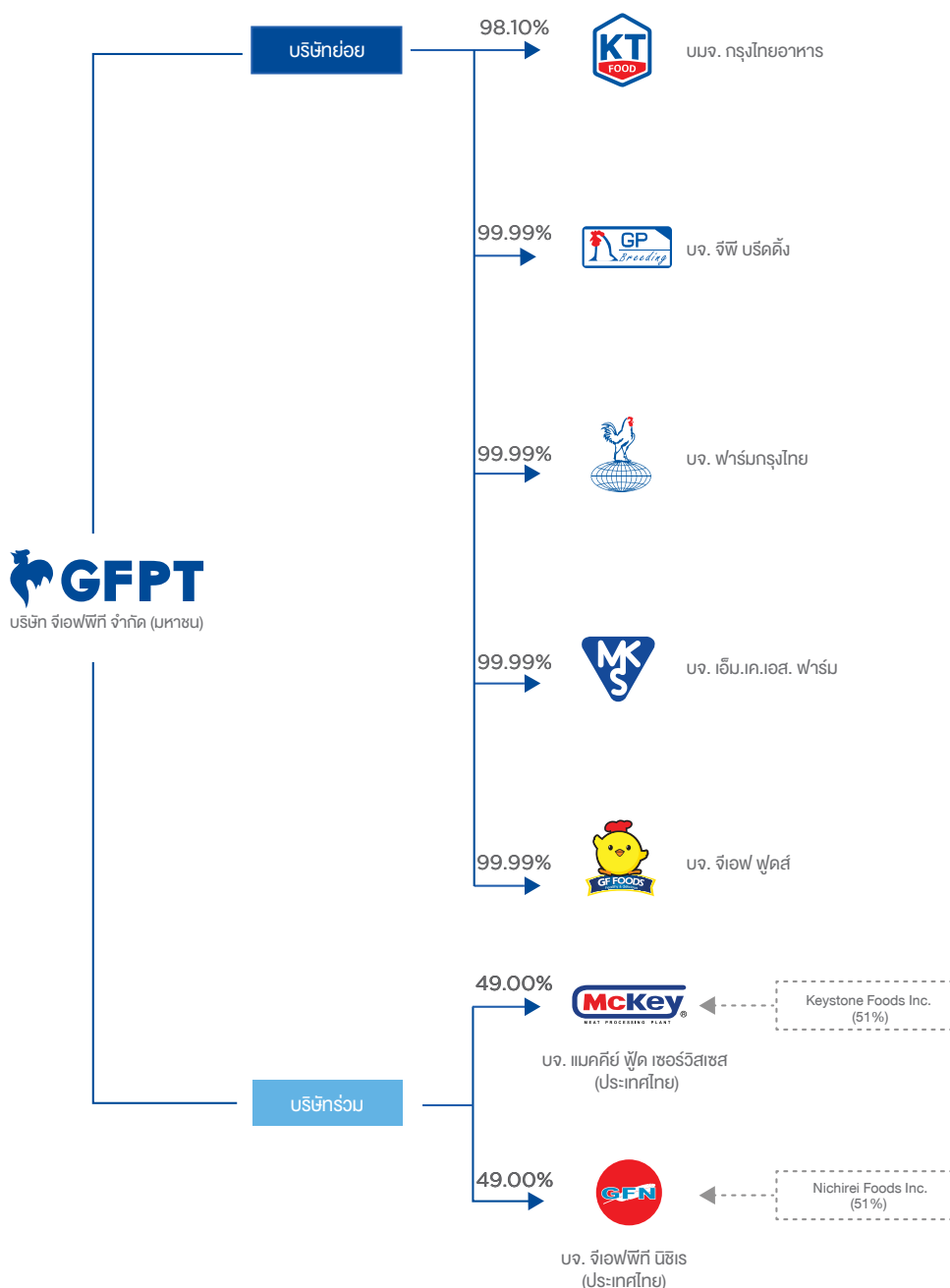
www.amc-mri.com



GROUP STRUCTURE

โครงสร้างกลุ่มธุรกิจ

แผนภูมิโครงสร้างกลุ่มธุรกิจของบริษัท ณ วันที่ 31 ธันวาคม 2559





EFFECTIVE TRACEABILITY SYSTEM

มั่นใจด้วยระบบตรวจสอบย้อนกลับ
ด้วยระบบคอมพิวเตอร์



MAJOR DEVELOPMENT

การเปลี่ยนแปลงและพัฒนาการที่สำคัญ

บริษัท จีเอฟพีที จำกัด (มหาชน) จัดทะเบียนเป็นนิติบุคคลตามประมวลกฎหมายแพ่งและพาณิชย์ เมื่อวันที่ 25 พฤศจิกายน 2524 ประกอบธุรกิจการผลิต และจำหน่ายเนื้อไก่แปรรูป และผลิตภัณฑ์อาหารจากเนื้อไก่ทั้งในประเทศและต่างประเทศ



History

2524

จดทะเบียนจัดตั้งบริษัทในนาม “บริษัท เจเนอรัล ฟู้ดส์ โพลทรี (ไทย) จำกัด

2530

เพิ่มทุนจดทะเบียนจาก 77.70 ล้านบาท เป็น 100 ล้านบาท

2533

เพิ่มทุนจดทะเบียนจาก 150 ล้านบาท เป็น 420 ล้านบาท
ลงทุน 99.99% ในบริษัทย่อยอีก 2 แห่ง คือ บริษัท ฟาร์มกรุงเทพ จำกัด และบริษัท เอ็ม.เค.เอส. ฟาร์ม จำกัด

2535

เริ่มเข้าจดทะเบียนเป็นบริษัทจดทะเบียนในตลาดหลักทรัพย์แห่งประเทศไทย โดยมีทุนจดทะเบียน 1,000 ล้านบาท ทุนเรียกชำระแล้ว 570 ล้านบาท

2537

บริษัท จีเอฟพีที จำกัด ได้แปรสภาพจาก “บริษัทจำกัด” เป็น “บริษัทมหาชนจำกัด”
บริษัท กรุงเทพอาหารสัตว์ จำกัด ได้แปรสภาพจาก “บริษัทจำกัด” เป็น “บริษัทมหาชนจำกัด”

2528

กลุ่มเครือ ป.เจริญพันธ์ ได้ซื้อหุ้นจากผู้ถือหุ้นไว้ทั้งหมด

2532

เพิ่มทุนจดทะเบียนจาก 100 ล้านบาท เป็น 150 ล้านบาท

เปลี่ยนชื่อเป็น “บริษัท ป.เจริญพันธ์โพลทรี จำกัด และเปลี่ยนชื่ออีกครั้งเป็น “บริษัท จีเอฟพีที จำกัด”

2534

ลงทุน 99.99% ในบริษัทย่อยอีก 1 แห่ง คือ บริษัท จีเอฟ ฟู้ดส์ จำกัด
เพิ่มทุนจดทะเบียนจาก 420 ล้านบาท เป็น 1,000 ล้านบาท
ได้ซื้อหุ้น 65.00% ในบริษัทย่อยอีกแห่งหนึ่ง คือ บริษัท กรุงเทพอาหารสัตว์ จำกัด

2536

ลงทุน 49.00% ในบริษัท แมคคีย์ ฟู้ด เซอร์วิส (ประเทศไทย) จำกัด

2541

บริษัท กรุงเทพอาหารสัตว์ จำกัด (มหาชน) ได้ทำการเพิกถอนหุ้นสามัญจากการเป็นหลักทรัพย์จดทะเบียนในตลาดหลักทรัพย์แห่งประเทศไทย

**2543**

เพิ่มทุนเรียกชำระแล้ว
จาก 570 ล้านบาท
เป็น 626.91 ล้านบาท

2546

เพิ่มทุนจดทะเบียนจาก
1,000 ล้านบาท เป็น
1,400 ล้านบาท และ
เพิ่มทุนเรียกชำระแล้ว
จาก 626.91 ล้านบาท
เป็น 1,253.82 ล้านบาท

ลงทุน 99.99% ในบริษัท
ย่อยอีก 1 แห่ง คือ บริษัท
จีพี บริดจิ่ง จำกัด

2553

แปลงค่าหุ้นที่ตราไว้
จากเดิมมูลค่าหุ้นละ
10 บาท เป็นมูลค่าหุ้น
ละ 1 บาท โดย
ทุนจดทะเบียนคงเดิม
คือ 1,400 ล้านบาท

2555

ได้ทำการเพิ่มทุนบริษัท
จีเอฟพีที นิธิเร (ประเทศไทย)
จำกัด ซึ่งเป็นบริษัทร่วมทุน โดย
เพิ่มทุนในสัดส่วนเดิม 49.00%
จำนวนรวม 903.56 ล้านบาท

ได้ซื้อหุ้นของ บริษัท
กรุงเทพอาหารสัตว์ จำกัด
(มหาชน) เพิ่ม ทำให้มีสัดส่วน
ใหม่จาก 97.85% เป็น 97.86%

2557

บริษัท กรุงเทพอาหารสัตว์
จำกัด (มหาชน) ได้เปลี่ยนชื่อ
เป็น บริษัท กรุงเทพอาหาร
จำกัด (มหาชน)

ได้ซื้อหุ้นของ บริษัท
กรุงเทพอาหาร จำกัด
(มหาชน) เพิ่ม ทำให้มีสัดส่วน
ใหม่จาก 97.87% เป็น
98.03%

2545

ได้ซื้อหุ้นของ บริษัท
กรุงเทพอาหารสัตว์
จำกัด (มหาชน) เพิ่ม
ทำให้มีสัดส่วนใหม่
จาก 65.00% เป็น
96.50%

2551

ลงทุน 49.00% ใน
บริษัท จีเอฟพีที
นิธิเร (ประเทศไทย)
จำกัด

2554

ได้ซื้อหุ้นของ บริษัท
กรุงเทพอาหารสัตว์
จำกัด (มหาชน) เพิ่ม
ทำให้มีสัดส่วนใหม่
จาก 96.50% เป็น
97.85%

2556

ได้ซื้อหุ้นของ บริษัท
กรุงเทพอาหารสัตว์
จำกัด (มหาชน) เพิ่ม
ทำให้มีสัดส่วนใหม่
จาก 97.86% เป็น
97.87%

2558

ได้ซื้อหุ้นของ บริษัท
กรุงเทพอาหาร จำกัด
(มหาชน) เพิ่ม ทำให้
มีสัดส่วนใหม่จาก
98.03% เป็น 98.06%

2559

ได้ซื้อหุ้นของ บริษัท
กรุงเทพอาหาร
จำกัด (มหาชน) เพิ่ม
ทำให้มีสัดส่วนใหม่
จาก 98.06% เป็น
98.10%

BUSINESS OPERATIONS

การประกอบธุรกิจ

บริษัท จีเอฟพีที จำกัด (มหาชน) (“บริษัท GFPT” หรือ “บริษัทฯ”) ก่อตั้งขึ้นในปี 2524 โดยบริษัท GFPT ได้จดทะเบียนเป็นบริษัทมหาชนในปี 2537 ปัจจุบัน มีทุนจดทะเบียน 1,400,000,000 บาท และทุนเรียกชำระแล้ว 1,253,821,000 บาท บริษัท GFPT เป็นบริษัทแม่ของกลุ่ม ดำเนินธุรกิจหลัก คือ การชำแหละและแปรรูปผลิตภัณฑ์จากเนื้อไก่ โดยผลิตภัณฑ์หลักของบริษัทฯ ได้แก่ ชิ้นส่วนไก่สดแช่แข็ง และผลิตภัณฑ์ไก่แปรรูปปรุงสุก รวมถึงผลพลอยได้จากการชำแหละไก่ จำหน่ายภายใต้เครื่องหมายการค้าของบริษัทฯ และของลูกค้า โดยจัดจำหน่ายทั้งในประเทศและต่างประเทศ ในปี 2559 บริษัทฯ มีกำลังการผลิตและแปรรูปเนื้อไก่สูงสุดที่ 122,000 ตันต่อปี และมีกำลังการผลิตไก่ปรุงสุกที่ 32,000 ตันต่อปี มีโรงงานเพียงแห่งเดียวที่ตั้งอยู่ในจังหวัดสมุทรปราการ

บริษัท GFPT และบริษัทย่อย (“กลุ่มบริษัท GFPT”) ประกอบธุรกิจอุตสาหกรรมการเกษตรครบวงจร โดยขอบเขตของการดำเนินธุรกิจของกลุ่มบริษัท GFPT ครอบคลุมตั้งแต่สายธุรกิจอาหารสัตว์ สายธุรกิจฟาร์มเลี้ยงไก่ป้อนพันธุ์ สายธุรกิจฟาร์มเลี้ยงไก่พ่อแม่พันธุ์ สายธุรกิจฟาร์มเลี้ยงไก่เนื้อ สายธุรกิจจำหน่ายลูกไก่ สายธุรกิจชำแหละและแปรรูปผลิตภัณฑ์จากเนื้อไก่ และสายธุรกิจผลิตและจำหน่ายผลิตภัณฑ์อาหารแปรรูป

การดำเนินธุรกิจของทั้งกลุ่มบริษัท GFPT เป็นลักษณะต่อเนื่องครบวงจร โดยเริ่มต้นตั้งแต่การลงทุน 98.10% ในบริษัท กรุงเทพอาหาร จำกัด

(มหาชน) (“บริษัท KT”) โดยมีทุนจดทะเบียน 400 ล้านบาท บริษัท KT ดำเนินธุรกิจผลิตอาหารสัตว์ ภายใต้เครื่องหมายการค้าของบริษัทฯ ผลิตภัณฑ์หลักของบริษัท KT คืออาหารสัตว์บกและอาหารสัตว์น้ำ บริษัท KT จำหน่ายอาหารสัตว์บกโดยเฉพาะอาหารไก่ให้กับบริษัทย่อย ได้แก่ บริษัท MKS บริษัท FKT และบริษัท GP ตลอดจนผู้เลี้ยงสัตว์ทั่วไป สำหรับอาหารสัตว์น้ำ บริษัท KT จำหน่ายให้กับผู้เลี้ยงสัตว์น้ำทั่วไป ในปี 2559 บริษัท KT มีกำลังการผลิตรวมทั้งสิ้น 1 ล้านตัน โดยแบ่งเป็นโรงงานผลิตอาหารสัตว์บก 1 โรง โรงงานผลิตอาหารสัตว์น้ำ 2 โรง ซึ่งตั้งอยู่ที่จังหวัดสมุทรปราการ มีกำลังการผลิตรวม 599,000 ตันต่อปี และเป็นโรงงานผลิตอาหารไก่เนื้อ 1 โรง ตั้งอยู่ที่จังหวัดชลบุรี มีกำลังการผลิตรวม 512,000 ตันต่อปี นอกจากนี้ยังมีฟาร์มเลี้ยงไก่พ่อแม่พันธุ์ ผลิตไข่เชื้อเพื่อจำหน่ายให้กับบริษัท FKT ในปี 2559 มีกำลังการผลิตรวมเท่ากับ 21 ล้านฟองต่อปี โดยมีฟาร์มเลี้ยงไก่ 3 ฟาร์มซึ่งตั้งอยู่ที่จังหวัดชลบุรี สำหรับผู้ถือหุ้นส่วนที่เหลือเป็นบุคคลที่ไม่มีความขัดแย้งกับทางบริษัทฯ

บริษัทฯ ได้ลงทุน 99.99% ในบริษัท จีพี บริดจ์ จำกัด (“บริษัท GP”) โดยมีทุนจดทะเบียน 200 ล้านบาท บริษัท GP ดำเนินธุรกิจฟาร์มเลี้ยงไก่ป้อนพันธุ์ ผลิตลูกไก่พ่อแม่พันธุ์เนื้อเพื่อจำหน่ายให้กับบริษัท FKT บริษัท KT รวมถึงลูกค้าทั้งภายในประเทศและต่างประเทศ ปี 2559 บริษัท GP มีกำลังการผลิตลูกไก่พ่อแม่พันธุ์เท่ากับ 2.49 ล้านตัวต่อปี โดยมีฟาร์มเลี้ยงไก่ 1 ฟาร์มซึ่งตั้งอยู่ที่จังหวัดชลบุรี





บริษัทฯ ได้ลงทุน 99.99% ในบริษัท ฟาร์มกรุงเทพ จำกัด (“บริษัท FKT”) โดยมีทุนจดทะเบียน 350 ล้านบาท บริษัท FKT ดำเนินธุรกิจฟาร์มเลี้ยงไก่พ่อแม่พันธุ์ โดยซื้อลูกไก่พ่อแม่พันธุ์เนื้อจากบริษัท GP เพื่อนำมาเลี้ยงและผลิตลูกไก่พันธุ์เนื้อจำหน่ายให้กับบริษัท MKS ทั้งหมด ส่วนลูกไก่พ่อแม่พันธุ์ไข่ บริษัท FKT ได้นำเข้ามาจากต่างประเทศ เพื่อนำมาเลี้ยงและผลิตลูกไก่พันธุ์ไข่จำหน่ายให้กับ บริษัท KT และผู้เลี้ยงอิสระทั่วไปที่ทำการฟาร์มเลี้ยงไก่พันธุ์ไข่ ในปี 2559 บริษัท FKT มีกำลังการผลิตสำหรับลูกไก่พันธุ์เนื้อเท่ากับ 107 ล้านตัวต่อปี ส่วนกำลังการผลิตลูกไก่พันธุ์ไข่เท่ากับ 3 ล้านตัวต่อปี โดยมีฟาร์มเลี้ยงไก่พ่อแม่พันธุ์เนื้อจำนวน 6 ฟาร์ม และฟาร์มเลี้ยงไก่พ่อแม่พันธุ์ไข่จำนวน 1 ฟาร์ม ซึ่งตั้งอยู่ที่จังหวัดชลบุรี

บริษัทฯ ได้ลงทุน 99.99% ในบริษัท เอ็ม.เค.เอส. ฟาร์ม จำกัด (“บริษัท MKS”) โดยมีทุนจดทะเบียน 550 ล้านบาท บริษัท MKS ดำเนินธุรกิจฟาร์มเลี้ยงไก่เนื้อ โดยรับซื้อลูกไก่เนื้อทั้งหมดจากบริษัท FKT นำมาเลี้ยงเองจนอายุครบ 41 ถึง 43 วัน แล้วจำหน่ายไก่เนื้อให้กับบริษัท GFPT และบริษัท GFN (บริษัทร่วมทุน) ในปี 2559 บริษัท MKS มีกำลังการผลิตไก่เนื้อรวมเท่ากับ 87 ล้านตัวต่อปี จากฟาร์มเลี้ยงไก่เนื้อทั้งหมด 13 ฟาร์ม ซึ่งตั้งอยู่ที่จังหวัดชลบุรี

บริษัทฯ ได้ลงทุน 99.99% ใน บริษัท จีเอฟ ฟูดส์ จำกัด (“บริษัท GFF”) โดยมีทุนจดทะเบียน 40 ล้านบาท บริษัท GFF ดำเนินธุรกิจผลิตและจำหน่ายผลิตภัณฑ์อาหารแปรรูป ผลิตภัณฑ์หลักของบริษัท GFF ได้แก่

ไส้กรอก ไก่ยอ และผลิตภัณฑ์แปรรูปอื่นๆ ซึ่งจำหน่ายภายใต้เครื่องหมายการค้า “จีเอฟ ฟูดส์” โดยจำหน่ายผ่านศูนย์จำหน่าย ตลาดสด และตลาดพ่อค้าคนกลาง ในปี 2559 บริษัท GFF มีกำลังการผลิตรวมเท่ากับ 11,000 ตันต่อปี โดยมีโรงงานอยู่ 1 แห่ง ตั้งอยู่ที่จังหวัดสมุทรปราการ

บริษัทฯ ได้ลงทุน 49.00% ในบริษัท แมคคีย์ ฟู้ด เซอร์วิสเซส (ประเทศไทย) จำกัด (“บริษัท McKey”) โดยมีทุนจดทะเบียน 100 ล้านบาท บริษัท McKey ดำเนินธุรกิจผลิตและจำหน่ายอาหารกึ่งสำเร็จรูปแช่แข็งเพื่อส่งออกไปต่างประเทศ และมีการจำหน่ายให้ร้านแมคโดนัลด์ทั้งภายในประเทศไทยและต่างประเทศ โดยในปี 2559 บริษัทฯ มีกำลังการผลิตรวมเท่ากับ 25,000 ตันต่อปี โดยมีโรงงานอยู่ 1 แห่ง ตั้งอยู่ที่จังหวัดสมุทรปราการ สำหรับผู้ถือหุ้นส่วนที่เหลือเป็นบุคคลที่ไม่มีความขัดแย้งกับทางบริษัทฯ

บริษัทฯ ได้ลงทุน 49.00% ในบริษัท จีเอฟพีที นิธิเร (ประเทศไทย) จำกัด (“บริษัท GFN”) โดยมีทุนจดทะเบียน 3,014 ล้านบาท บริษัท GFN ดำเนินธุรกิจชำแหละและแปรรูปผลิตภัณฑ์จากเนื้อไก่ เพื่อจำหน่ายในประเทศและต่างประเทศ โดยในปี 2559 มีกำลังการผลิตและแปรรูปเนื้อไก่สูงสุดที่ 67,000 ตันต่อปี และมีกำลังการผลิตไก่ปรุงสุกที่ 43,000 ตันต่อปี มีโรงงานอยู่ 1 แห่ง ตั้งอยู่ที่จังหวัดชลบุรี สำหรับผู้ถือหุ้นส่วนที่เหลือเป็นบุคคลที่ไม่มีความขัดแย้งกับทางบริษัทฯ



สิทธิประโยชน์จากการส่งเสริมการลงทุน

บริษัทฯ บริษัทย่อย และบริษัทร่วม ได้รับบัตรส่งเสริมการลงทุนจากคณะกรรมการส่งเสริมการลงทุน โดย

1) ได้รับสิทธิประโยชน์ทางภาษีที่สำคัญจากการลงทุน ดังนี้

บริษัท / กิจกรรม	จังหวัด	บัตรส่งเสริมเลขที่	ประเภทกิจการที่ส่งเสริม	ปีที่เริ่มต้น - ปีที่สิ้นสุด
บมจ. จีเอฟพีที	สมุทรปราการ	1699(3)/2547	ผลิตอาหารสำเร็จรูปจากเนื้อไก่	2550 - 2558
		1329(2)/2552	ผลิตไก่ชำแหละ	2554 - 2562
		1051(3)/2553	ผลิตอาหารสำเร็จรูปจากเนื้อไก่	2554 - 2562
บมจ. กรุงไทยอาหาร	ชลบุรี	1850(2)/2548	ผลิตอาหารสัตว์หรือส่วนผสมอาหารสัตว์	2552 - 2560
		1173(2)/2553	ผลิตอาหารสัตว์หรือส่วนผสมอาหารสัตว์	2555 - 2563
บจก. เอ็ม.เค.เอส. ฟาร์ม	ชลบุรี	1571(2)/2551	เลี้ยงไก่เนื้อ	2553 - 2561
		2085(2)/2551	เลี้ยงไก่เนื้อ	2553 - 2561
		1341(2)/2552	เลี้ยงไก่เนื้อ	2554 - 2562
		1470(2)/2552	เลี้ยงไก่เนื้อ	2554 - 2562
		1897(2)/2553	เลี้ยงไก่เนื้อ	2554 - 2562
		1898(2)/2553	เลี้ยงไก่เนื้อ	2554 - 2562
		2108(2)/2553	เลี้ยงไก่เนื้อ	2557 - 2565
		1674(2)/2554	เลี้ยงไก่เนื้อ	2557 - 2565
		2084(2)/2557	เลี้ยงไก่เนื้อ	2557 - 2565
		2106(2)/2553	เลี้ยงไก่เนื้อ	2558 - 2566
		1022(2)/2555	เลี้ยงไก่เนื้อ	2559 - 2567
		2107(2)/2553	เลี้ยงไก่เนื้อ	ยังไม่เริ่มมีรายได้
		2083(2)/2557	เลี้ยงไก่เนื้อ	ยังไม่เริ่มมีรายได้
		2085(2)/2557	เลี้ยงไก่เนื้อ	ยังไม่เริ่มมีรายได้
		2086(2)/2557	เลี้ยงไก่เนื้อ	ยังไม่เริ่มมีรายได้
		2576(2)/2557	เลี้ยงไก่เนื้อ	ยังไม่เริ่มมีรายได้
		2577(2)/2557	เลี้ยงไก่เนื้อ	ยังไม่เริ่มมีรายได้
		2578(2)/2557	เลี้ยงไก่เนื้อ	ยังไม่เริ่มมีรายได้
บจก. ฟาร์มกรุงไทย	ชลบุรี	1187(2)/2553	ผลิตลูกไก่	ยังไม่เริ่มมีรายได้
		1591(2)/2553	ผลิตลูกไก่	2556 - 2564
บจก. จีพี บริดดิ้ง	ชลบุรี	1233(2)/2557	ผลิตลูกไก่พ่อแม่พันธุ์เนื้อ	2557 - 2565
บจก. แมคคีย์ ฟู้ด เซอร์วิสเขต (ประเทศไทย)	สมุทรปราการ	2109(3)/อ/2553	ผลิตอาหารสำเร็จรูปจากเนื้อไก่	2553 - 2559
บจก.จีเอฟพีที นิธิเร (ประเทศไทย)	ชลบุรี	1977(2)/2552	ไก่ชำแหละและส่วนผสมอาหารสัตว์	2553 - 2561
		1978(3)/2552	อาหารสำเร็จรูปจากเนื้อสัตว์แช่แข็ง	2553 - 2561
		2258(3)/2555	เนื้อไก่ปรุงสุกแช่แข็ง	2556 - 2564
		2225(3)/2557	อาหารสำเร็จรูปจากเนื้อสัตว์แช่แข็ง	2558 - 2566

2) ได้รับสิทธิยกเว้นอากรขาเข้า ดังนี้

บริษัท / กิจกรรม	จังหวัด	บัตรส่งเสริมเลขที่	ประเภทกิจการที่ส่งเสริม	ปีที่เริ่มต้น - ปีที่สิ้นสุด
บจก. แมคคีย์ ฟู้ด เซอร์วิสเขต (ประเทศไทย)	สมุทรปราการ	1106/2541	ผลิตอาหารสำเร็จรูปจากเนื้อสัตว์	2541 - 2559 (ต่ออายุทุก 2 ปี)

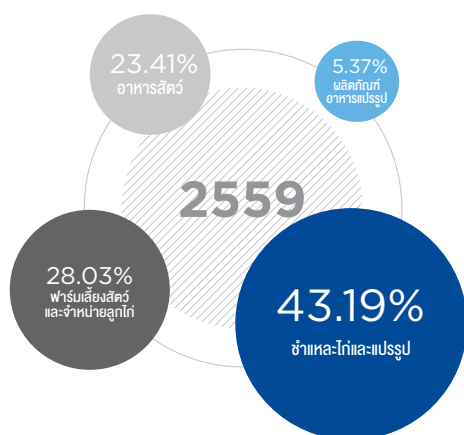
INCOME STRUCTURE

โครงสร้างรายได้

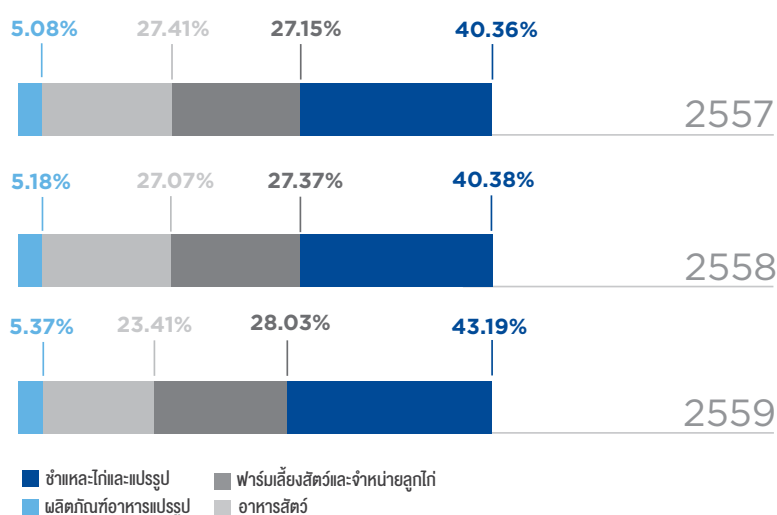
ในปี 2559 บริษัทฯ มีรายได้จากการขายรวมจำนวน 16,693 ล้านบาท จากธุรกิจชำแหละไก่และแปรรูปผลิตภัณฑ์จากเนื้อไก่ คิดเป็นร้อยละ 43.19 ธุรกิจอาหารสัตว์ คิดเป็นร้อยละ 23.41 ธุรกิจฟาร์มเลี้ยงสัตว์ และจำหน่ายลูกไก่ คิดเป็นร้อยละ 28.03 และธุรกิจผลิตภัณฑอาหารแปรรูป คิดเป็นร้อยละ 5.37 ตามลำดับ รายละเอียดปรากฏตามหมายเหตุประกอบงบการเงินข้อ 28 เรื่องการเสนอข้อมูลทางการเงินจำแนกตามส่วนงาน



รายได้แต่ละสายธุรกิจของจีเอฟพีที และบริษัทย่อย ปี 2559



โครงสร้างรายได้ตามงบการเงินรวม





รายได้แต่ละสายธุรกิจของจีเอฟพีที และบริษัทย่อย

สายธุรกิจ	ดำเนินการโดย	การถือหุ้น (%)	2557		2558		2559	
			รายได้ (ล้านบาท)	%	รายได้ (ล้านบาท)	%	รายได้ (ล้านบาท)	%
ชำแหละไก่และแปรรูป	GFPT		7,196.20	40.36	6,648.59	40.38	7,209.37	43.19
อาหารสัตว์	KT	98.10	4,886.72	27.41	4,457.61	27.07	3,907.83	23.41
ฟาร์มเลี้ยงสัตว์และ จำหน่ายลูกไก่	FKT, GP, MKS	99.99	4,840.26	27.15	4,507.21	27.37	4,679.54	28.03
	KT	98.10						
ผลิตภัณฑ์อาหารแปรรูป	GFF	99.99	905.50	5.08	853.10	5.18	896.28	5.37
รวม			17,828.68	100.00	16,466.51	100.00	16,693.02	100.00

MANAGEMENT DISCUSSION & ANALYSIS

คำอธิบายและการวิเคราะห์ของฝ่ายจัดการ



บทวิเคราะห์ฐานะทางการเงินและผลการดำเนินงานฉบับนี้ เป็นการวิเคราะห์ข้อมูลตามงบการเงินรวมและงบการเงินเฉพาะกิจการของบริษัท จีเอฟพีที จำกัด (มหาชน) (“บริษัท GFPT”) และบริษัทย่อย (รวมเรียกว่า “กลุ่มบริษัท”) และรวมถึงรายการที่สำคัญที่มีผลต่องบการเงินที่เกิดขึ้น สำหรับปี 2559 สิ้นสุดวันที่ 31 ธันวาคม 2559



กลุ่มบริษัท GFPT เป็นผู้ผลิตและจำหน่ายเนื้อไก่แปรรูปแบบครบวงจร ครอบคลุมตั้งแต่ การผลิตอาหารสัตว์ การเลี้ยงไก่พันธุ์ การเลี้ยงไก่เนื้อ การแปรรูปเนื้อไก่ การผลิตเนื้อไก่แปรรูปปรุงสุก และผลิตภัณฑ์อาหารแปรรูป ภายใต้เครื่องหมายการค้าของบริษัทและของลูกค้า เพื่อจัดจำหน่ายทั้งในประเทศและต่างประเทศ

บริษัท GFPT มุ่งมั่นที่จะเป็นผู้นำในอุตสาหกรรมแปรรูปไก่ โดยเน้นมาตรฐานการผลิตที่มีคุณภาพและความปลอดภัยด้านอาหาร ตลอดจนความสามารถในการตรวจสอบย้อนกลับทั้งระบบห่วงโซ่อาหารตั้งแต่

วัตถุดิบที่ใช้ในการผลิตอาหารสัตว์จนถึงการส่งมอบผลิตภัณฑ์อาหารให้กับลูกค้า นอกจากนี้ กลุ่มบริษัทยังคงให้ความสำคัญในการรักษาความได้เปรียบในการแข่งขันทางธุรกิจ โดยมุ่งเน้นนโยบายการเลี้ยงไก่ในฟาร์มของกลุ่มบริษัทเองทั้งหมด และการควบคุมต้นทุนอย่างมีประสิทธิภาพ

กลุ่มบริษัทมีนโยบายป้องกันความเสี่ยงด้านอัตราแลกเปลี่ยนที่เกิดจากการขายสินค้า และซื้อวัตถุดิบในสกุลเงินตราต่างประเทศโดยมีการทำสัญญาซื้อ-ขายเงินตราต่างประเทศล่วงหน้ากับสถาบันการเงินหลายแห่ง

ภาพรวมของการดำเนินงานธุรกิจ

บริษัท GFPT มีผลการดำเนินงานเป็นที่น่าพอใจในปี 2559 ปัจจัยสำคัญที่ทำให้กลุ่มบริษัทเติบโต ได้แก่ ปริมาณการส่งออกสินค้าไก่แปรรูปเพิ่มขึ้น ราคาต้นทุนวัตถุดิบที่ต่ำ และส่วนแบ่งกำไรจากเงินลงทุนในบริษัทร่วม

กลุ่มบริษัทมีรายได้จากการขายรวมในปี 2559 จำนวน 16,693 ล้านบาท เพิ่มขึ้น 227 ล้านบาท หรือเพิ่มขึ้นร้อยละ 1.38 โดยรายได้ส่วนใหญ่จากธุรกิจเนื้อไก่แปรรูป เพิ่มขึ้นร้อยละ 8.43 ซึ่งมีรายได้เพิ่มขึ้นจากปริมาณส่งออกสินค้าเนื้อไก่แปรรูปเพิ่มขึ้นร้อยละ 28.05 ในขณะที่รายได้จากธุรกิจอาหารสัตว์ลดลง

กลุ่มบริษัทมีต้นทุนขายรวมในปี 2559 ลดลง 272 ล้านบาท หรือลดลงร้อยละ 1.88 จากปี 2558 เนื่องจากราคาวัตถุดิบหลักที่ใช้ในการผลิตอาหารสัตว์ลดลง ส่วนแบ่งกำไรจากเงินลงทุนในบริษัทร่วมของกลุ่มบริษัทในปี 2559 มีจำนวน 371 ล้านบาท เพิ่มขึ้น 122 ล้านบาท หรือเพิ่มขึ้นร้อยละ 49.20 จากปี 2558

กลุ่มบริษัทมีกำไรสุทธิ ในปี 2559 จำนวน 1,644 ล้านบาท หรือคิดเป็น 1.31 บาทต่อหุ้น เพิ่มขึ้นร้อยละ 37.56 นับเป็นอีกปีที่กลุ่มบริษัทมีผลการดำเนินงานที่น่าประทับใจ





ผลการดำเนินงาน

รายได้จากการขายรวม

กลุ่มบริษัทมีรายได้จากการขายรวมในปี 2559 จำนวน 16,693 ล้านบาท เพิ่มขึ้นจำนวน 227 ล้านบาท หรือเพิ่มขึ้นร้อยละ 1.38 เมื่อเทียบกับปี 2558 โดยมีสาเหตุหลักจากรายได้ของธุรกิจเนื้อไก่แปรรูปเพิ่มขึ้น 561 ล้านบาท หรือเพิ่มขึ้นร้อยละ 8.43 เมื่อเปรียบเทียบกับปี 2558 อย่างไรก็ตาม รายได้จากการขายอาหารสัตว์ ลดลง 550 ล้านบาท หรือลดลงร้อยละ 12.33 เมื่อเปรียบเทียบกับปี 2558

โดยรายได้จากธุรกิจเนื้อไก่แปรรูปคิดเป็นร้อยละ 43.19 ธุรกิจอาหารสัตว์ คิดเป็นร้อยละ 23.41 ธุรกิจฟาร์มเลี้ยงสัตว์ คิดเป็นร้อยละ 28.03 และธุรกิจผลิตภัณฑ์อาหารแปรรูป คิดเป็นร้อยละ 5.37

ธุรกิจเนื้อไก่แปรรูป

ธุรกิจเนื้อไก่แปรรูปของกลุ่มบริษัทเติบโตอย่างชัดเจนในปี 2559 โดยรายได้จากธุรกิจเนื้อไก่แปรรูป ประกอบด้วยรายได้จากการส่งออกเนื้อไก่แปรรูปและเนื้อไก่สด ส่งออกทางฮ่องกงเนื้อไก่ตัดแต่ง และการขายชิ้นส่วนไก่สดในประเทศ ในปี 2559 ธุรกิจเนื้อไก่แปรรูปมีรายได้คิดเป็นสัดส่วนร้อยละ 43.19 ของรายได้จากการขายรวม โดยกลุ่มบริษัทมีรายได้จากธุรกิจเนื้อไก่แปรรูปจำนวน 7,209 ล้านบาท เพิ่มขึ้น 561 ล้านบาท หรือเพิ่มขึ้นร้อยละ 8.43 เมื่อเปรียบเทียบกับปี 2558

กลุ่มบริษัทมีปริมาณขายส่งออกสินค้าเนื้อไก่แปรรูปจำนวน 28,300 ตัน เพิ่มขึ้น 6,200 ตัน หรือเพิ่มขึ้นร้อยละ 28.05 จากปี 2558 ส่วนใหญ่เพิ่มขึ้นจากปริมาณส่งออกสินค้าเนื้อไก่แปรรูปไปประเทศมาเลเซียและประเทศญี่ปุ่น โดยเพิ่มขึ้นทั้งในส่วนของการส่งออกแช่แข็งและไก่แปรรูปปรุงสุก

ธุรกิจอาหารสัตว์

รายได้จากธุรกิจอาหารสัตว์ ประกอบด้วยรายได้จากการขายอาหารสัตว์บก อาหารสัตว์น้ำ และอาหารกึ่ง ธุรกิจอาหารสัตว์มีรายได้คิดเป็นสัดส่วนร้อยละ 23.41 ของรายได้จากการขายรวม ในปี 2559 กลุ่มบริษัทมีรายได้จากการขายอาหารสัตว์ จำนวน 3,908 ล้านบาท ลดลง 550 ล้านบาท หรือลดลงร้อยละ 12.33 เมื่อเปรียบเทียบกับปี 2558

รายได้จากธุรกิจอาหารสัตว์ลดลงอย่างต่อเนื่องจากภาวะการแข่งขันที่สูงขึ้นของธุรกิจอาหารสัตว์บก และอาหารสัตว์น้ำในประเทศ โดยรายได้จากธุรกิจอาหารสัตว์ที่ลดลงส่วนใหญ่มาจากปริมาณขายอาหารกึ่งลดลงร้อยละ 23.40 และปริมาณขายอาหารสัตว์บก ลดลงร้อยละ 8.96

ธุรกิจฟาร์มเลี้ยงสัตว์

รายได้จากธุรกิจฟาร์มเลี้ยงสัตว์ ส่วนใหญ่มาจากรายได้จากการขายไก่เนื้อให้กับบริษัท GFN (บริษัทร่วมทุน) และบริษัทมีรายได้จากการขายลูกไก่ให้แก่ตลาดต่างประเทศและตลาดในประเทศ ธุรกิจฟาร์มเลี้ยงสัตว์มีรายได้คิดเป็นสัดส่วนร้อยละ 28.03 ของรายได้จากการขายรวม ในปี 2559 กลุ่มบริษัทมีรายได้จากธุรกิจฟาร์มเลี้ยงสัตว์ จำนวน 4,680 ล้านบาท เพิ่มขึ้น 173 ล้านบาท หรือเพิ่มขึ้นร้อยละ 3.82 เมื่อเปรียบเทียบกับปี 2558

ปริมาณขายไก่เนื้อให้กับบริษัท GFN เพิ่มขึ้นอย่างต่อเนื่องตั้งแต่ GFN เริ่มดำเนินธุรกิจในปี 2553 โดยปริมาณขายไก่เนื้อให้กับบริษัท GFN ในปี 2559 เพิ่มขึ้นร้อยละ 7.33 เมื่อเปรียบเทียบกับปี 2558

ธุรกิจผลิตภัณฑ์อาหารแปรรูป

รายได้จากธุรกิจอาหารแปรรูปจากเนื้อไก่ มาจากการขายสินค้าได้กรอกไก่ และผลิตภัณฑ์อาหารแปรรูปจากเนื้อไก่ให้แก่ตลาดในประเทศ คิดเป็นสัดส่วนร้อยละ 5.37 ของรายได้จากการขายรวม ในปี 2559 กลุ่มบริษัทมีรายได้จากการขายผลิตภัณฑ์อาหารแปรรูปจำนวน 896 ล้านบาท เพิ่มขึ้น 43 ล้านบาท หรือเพิ่มขึ้นร้อยละ 5.06 เมื่อเปรียบเทียบกับปี 2558

ปริมาณขายอาหารแปรรูปจากเนื้อไก่ในประเทศ เพิ่มขึ้นอย่างต่อเนื่องจากการที่กลุ่มบริษัทขยายโรงงานแปรรูปได้กรอกไก่ เพื่อเพิ่มกำลังการผลิต โดยปริมาณขายอาหารแปรรูปจากเนื้อไก่ในประเทศ ในปี 2559 เพิ่มขึ้นร้อยละ 10.65 เมื่อเปรียบเทียบกับปี 2558



ต้นทุนขาย

กลุ่มบริษัทมีต้นทุนขายรวมในปี 2559 จำนวน 14,191 ล้านบาท ลดลง 272 ล้านบาท หรือลดลงร้อยละ 1.88 จากปี 2558 เนื่องจากราคาวัตถุดิบหลักที่ใช้ในการผลิตอาหารสัตว์ลดลง ได้แก่ ข้าวโพด และกากถั่วเหลือง ซึ่งลดลงร้อยละ 8.25 และ ร้อยละ 9.41 ตามลำดับ ทำให้กลุ่มบริษัทมีอัตราส่วนต้นทุนขายในปี 2559 คิดเป็นร้อยละ 85.01 ของรายได้จากการขายลดลงจากร้อยละ 87.83 ในปี 2558

กำไรขั้นต้น

กลุ่มบริษัทมีกำไรขั้นต้นในปี 2559 จำนวน 2,502 ล้านบาท เพิ่มขึ้น 499 ล้านบาท หรือเพิ่มขึ้นคิดเป็นร้อยละ 24.88 จากปี 2558 จากการที่กลุ่มบริษัทมีรายได้จากการขายรวมเพิ่มขึ้นต้นทุนขายรวมลดลง นอกจากนี้ ปริมาณการส่งออกของสินค้าไก่แปรรูปที่เพิ่มขึ้น เป็นอีกหนึ่งปัจจัยสำคัญที่ทำให้อัตรากำไรขั้นต้นของกลุ่มบริษัท ในปี 2559 คิดเป็นร้อยละ 14.99 เพิ่มขึ้นจากร้อยละ 12.17 ในปี 2558

รายได้อื่น

ในปี 2559 รายได้อื่นของกลุ่มบริษัทมีจำนวน 330 ล้านบาท เพิ่มขึ้นจำนวน 95 ล้านบาท หรือเพิ่มขึ้นร้อยละ 40.29 จากปี 2558 โดยรายได้อื่นที่เพิ่มขึ้นส่วนใหญ่มาจากกำไรจากอัตราแลกเปลี่ยนที่เพิ่มขึ้นจากเงินบาทที่อ่อนค่าลงเมื่อเทียบกับดอลลาร์สหรัฐ และรายได้จากการขายไม้ยูคาลิปตัสของบริษัทในเครือเพิ่มขึ้น รายได้อื่นของกลุ่มบริษัทในปี 2559 คิดเป็นร้อยละ 1.98 ของรายได้จากการขาย เพิ่มขึ้นเล็กน้อยจากร้อยละ 1.43 ในปี 2558

ค่าใช้จ่ายในการขายและบริหาร

ในปี 2559 กลุ่มบริษัทมีค่าใช้จ่ายในการขายและบริหารรวมจำนวน 1,243 ล้านบาท เพิ่มขึ้นจำนวน 73 ล้านบาท หรือเพิ่มขึ้นคิดเป็นร้อยละ 6.17 จากปี 2558 โดยค่าใช้จ่ายในการขายและบริหารเพิ่มขึ้นจากค่าขนส่งออกและต้นทุนเบ็ดเตล็ดที่เพิ่มขึ้น ค่าใช้จ่ายในการขายและบริหารของกลุ่มบริษัทในปี 2559 คิดเป็นร้อยละ 7.44 ของรายได้จากการขาย เพิ่มขึ้นเล็กน้อยจากร้อยละ 7.11 ในปี 2558

ส่วนแบ่งกำไรจากเงินลงทุนในบริษัทร่วม

ในปี 2559 ส่วนแบ่งกำไรจากเงินลงทุนในบริษัทร่วมตามวิธีส่วนได้เสียของกลุ่มบริษัทมีจำนวนรวม 371 ล้านบาท เพิ่มขึ้นจำนวน 122 ล้านบาท หรือเพิ่มขึ้นร้อยละ 49.20 จากปี 2558 โดยกลุ่มบริษัทมีส่วนแบ่งกำไรเพิ่มขึ้นจาก บริษัท จีเอฟพีที นิธิเร (ประเทศไทย) จำกัด (GFN) มีส่วนแบ่งกำไรจำนวน 135 ล้านบาท เพิ่มขึ้นจำนวน 71 ล้านบาท หรือเพิ่มขึ้นร้อยละ 110.70 จากปี 2558 นอกจากนี้ บริษัท แมคคีย์ ฟู้ด เซอร์วิสเซส (ประเทศไทย) จำกัด (McKey) มีส่วนแบ่งกำไรจำนวน 236 ล้านบาท เพิ่มขึ้นจำนวน 51 ล้านบาท หรือเพิ่มขึ้นร้อยละ 27.77 จากปี 2558



ต้นทุนทางการเงิน

ต้นทุนทางการเงินของกลุ่มบริษัทประกอบด้วยดอกเบี้ยจ่ายให้กับบุคคลที่เกี่ยวข้องและสถาบันการเงิน ในปี 2559 กลุ่มบริษัทมีต้นทุนทางการเงิน จำนวน 98 ล้านบาท ลดลงจำนวน 25 ล้านบาท หรือลดลงร้อยละ 20.47 เมื่อเทียบกับปี 2558 จากดอกเบี้ยจ่ายที่ลดลงสำหรับส่วนที่เป็นเงินกู้ยืมบุคคลที่เกี่ยวข้องเนื่องจากเงินต้นลดลง ต้นทุนทางการเงินในปี 2559 คิดเป็นร้อยละ 2.58 ซึ่งลดลงเล็กน้อยจากร้อยละ 2.97 ในปี 2558 ต้นทุนทางการเงินของกลุ่มบริษัทในปี 2559 คิดเป็นร้อยละ 0.59 ของรายได้จากการขาย ลดลงเล็กน้อยจากร้อยละ 0.75 ในปี 2558

รายได้ (ค่าใช้จ่าย) ภาษีเงินได้

ในปี 2559 กลุ่มบริษัทมีค่าใช้จ่ายภาษีเงินได้ จำนวน 205 ล้านบาท เพิ่มขึ้นจำนวน 224 ล้านบาท หรือเพิ่มขึ้นร้อยละ 1,150.51 เปรียบเทียบกับรายได้ภาษีเงินได้ ในปี 2558 จำนวน 19 ล้านบาท โดยมีสาเหตุจากค่าใช้จ่ายภาษีเงินได้นี้บุคคลเพิ่มขึ้น เมื่อเทียบกับปี 2558

กำไรสุทธิ

ในปี 2559 กลุ่มบริษัทมีกำไรสุทธิ 1,644 ล้านบาท หรือคิดเป็น 1.31 บาทต่อหุ้น เพิ่มขึ้นจำนวน 449 ล้านบาท หรือเพิ่มขึ้นร้อยละ 37.56 จากปี 2558 ซึ่งมีผลการดำเนินงานกำไรสุทธิ จำนวน 1,195 ล้านบาท โดยมีสาเหตุหลักจากรายได้จากการขายรวมเพิ่มขึ้น ต้นทุนขายรวมลดลง และส่วนแบ่งกำไรจากเงินลงทุนในบริษัทรวมทั้ง 2 แห่งเพิ่มขึ้น กำไรสุทธิของกลุ่มบริษัทในปี 2559 คิดเป็นร้อยละ 9.85 ของรายได้จากการขาย เพิ่มขึ้นจากร้อยละ 7.26 ในปี 2558

กำไรก่อนหักค่าเสื่อม ดอกเบี้ย ภาษี และค่าตัดจำหน่าย (EBITDA)

ในปี 2559 กลุ่มบริษัทมีกำไรก่อนหักค่าเสื่อม ดอกเบี้ย ภาษี และค่าตัดจำหน่าย จำนวน 3,097 ล้านบาท เพิ่มขึ้น 710 ล้านบาท หรือเพิ่มขึ้นร้อยละ 29.76 เมื่อเทียบกับปี 2558 จากการที่กลุ่มบริษัทมีรายได้จากการขายรวมเพิ่มขึ้นจากปริมาณขายสินค้าส่งออกเพิ่มขึ้น ซึ่งทำให้ EBITDA Margin ในปี 2559 อยู่ที่ย่อยละ 18.55 เพิ่มขึ้นจากปี 2558 ที่ร้อยละ 14.49

หน่วย : ล้านบาท

	2557	2558	2559
กำไรจากการดำเนินงาน (EBIT)	1,901	1,317	1,960
ค่าเสื่อมราคาสินทรัพย์	1,001	1,065	1,131
ค่าตัดจำหน่าย	4	5	6
กำไรก่อนหักค่าเสื่อม ดอกเบี้ย ภาษี และค่าตัดจำหน่าย (EBITDA)	2,906	2,387	3,097
EBITDA Margin (%)	16.31	14.49	18.55

อัตราผลตอบแทนผู้ถือหุ้น

ในปี 2559 กลุ่มบริษัทมีอัตราผลตอบแทนผู้ถือหุ้นที่ร้อยละ 16.26 เพิ่มขึ้นจากปี 2558 จากประสิทธิภาพในการทำกำไรที่เพิ่มขึ้น ในขณะที่ประสิทธิภาพในการใช้สินทรัพย์ให้เกิดรายได้ลดลงเล็กน้อย และมีความเสี่ยงลดลงเล็กน้อยจากปี 2558 ดังนี้

DuPont Analysis	2557	2558	2559
อัตราผลตอบแทนผู้ถือหุ้น ¹⁵ (%)	22.09	13.15	16.26
อัตรากำไรจากการดำเนินงาน ¹² (%)	10.67	8.00	11.74
อัตราหมุนของสินทรัพย์ ¹⁸ (เท่า)	1.35	1.16	1.09
ตัวคูณความเสี่ยง (Equity Multiplier) (เท่า) (1+DE)	1.66	1.58	1.54

ฐานะทางการเงิน และความสามารถในการบริหารทรัพย์สิน

สินทรัพย์

ณ วันที่ 31 ธันวาคม 2559 กลุ่มบริษัทมีสินทรัพย์รวมจำนวน 16,160 ล้านบาท ประกอบด้วย สินทรัพย์หมุนเวียน 4,915 ล้านบาท คิดเป็นร้อยละ 30.41 ของสินทรัพย์รวม ที่ดิน อาคารและอุปกรณ์ 7,431 ล้านบาท คิดเป็นร้อยละ 45.98 ของสินทรัพย์รวม เงินลงทุนในบริษัทร่วม 2,449 ล้านบาท คิดเป็นร้อยละ 15.15 ของสินทรัพย์รวม ใ้ปูย่าพันธุ์และไก่พ่อแม่พันธุ์ 528 ล้านบาท คิดเป็นร้อยละ 3.27 ของสินทรัพย์รวม อสังหาริมทรัพย์เพื่อการลงทุนและสินทรัพย์ไม่หมุนเวียนอื่น 837 ล้านบาท คิดเป็นร้อยละ 5.18 ของสินทรัพย์รวม

สินทรัพย์รวม ณ วันที่ 31 ธันวาคม 2559 เพิ่มขึ้น 1,184 ล้านบาท หรือเพิ่มขึ้นร้อยละ 7.91 จากสิ้นปี 2558 (ณ วันที่ 31 ธันวาคม 2558) เนื่องจาก ที่ดิน อาคารและอุปกรณ์ ที่เพิ่มขึ้น 678 ล้านบาท สินค้าคงเหลือ เพิ่มขึ้น 480 ล้านบาท และกลุ่มบริษัทมีเงินลงทุนในบริษัทร่วม เพิ่มขึ้นเป็นจำนวน 323 ล้านบาท ในปี 2559 อัตราผลตอบแทนจากสินทรัพย์ของกลุ่มบริษัทอยู่ที่ร้อยละ 10.56 เพิ่มขึ้นจากร้อยละ 8.32 ในปี 2558

ลูกหนี้การค้าและลูกหนี้อื่น

ในปี 2559 กลุ่มบริษัทมีการตั้งค่าเผื่อนี้สงสัยจะสูญ จำนวน 34 ล้านบาท คงที่จากปี 2558 ค่าเผื่อนี้สงสัยจะสูญยังอยู่ในระดับที่เหมาะสม ซึ่งคิดเป็นอัตราร้อยละ 3.67 ของลูกหนี้การค้าและตัวเงินรับรวม ระยะเวลาการเก็บหนี้เฉลี่ย 21 วัน ในปี 2559 เพิ่มขึ้นเล็กน้อยจาก 20 วัน ในปี 2558 อัตราส่วนหมุนเวียนลูกหนี้การค้า ในปี 2559 เท่ากับ 17.27 เท่า ลดลงเล็กน้อยจาก 17.65 เท่า ในปี 2558

สินค้าคงเหลือ

ในปี 2559 กลุ่มบริษัทมีสินค้าคงเหลือรวม 3,653 ล้านบาท เพิ่มขึ้น 480 ล้านบาท หรือเพิ่มขึ้นร้อยละ 15.12 จากปี 2558 จากวัตถุดิบที่เพิ่มขึ้น อัตราส่วนหมุนเวียนสินค้าคงเหลือในปี 2559 เท่ากับ 70.56 เท่า เพิ่มขึ้นจากปี 2558 ที่ 66.93 เท่า กลุ่มบริษัทมีค่าเผื่อมูลค่าสินค้าคงเหลือไม่เคลื่อนไหว จำนวน 3 ล้านบาท และค่าเผื่อมูลค่าสินค้าคงเหลือลดลงสิ้นปี จำนวน 8 ล้านบาท ซึ่งรวมคิดเป็นเพียงร้อยละ 0.30 ของสินค้าคงเหลือรวม แสดงให้เห็นถึงความสามารถในการบริหารสินค้าคงเหลือให้อยู่ในระดับที่เหมาะสม

หนี้สิน

ณ วันที่ 31 ธันวาคม 2559 กลุ่มบริษัทมีหนี้สินรวมจำนวน 5,381 ล้านบาท ประกอบด้วย หนี้สินหมุนเวียน 3,198 ล้านบาท หรือคิดเป็นร้อยละ 59.44 ของหนี้สินรวม เงินกู้ยืมระยะยาวจำนวน 1,667 ล้านบาท หรือคิดเป็นร้อยละ 30.97 ของหนี้สินรวม ภาระผูกพันผลประโยชน์พนักงาน จำนวน 366 ล้านบาท หรือคิดเป็นร้อยละ 6.80 ของหนี้สินรวม รายได้ค่าเช่ารับล่วงหน้าจากบริษัทร่วมมีจำนวน 99 ล้านบาท หรือคิดเป็นร้อยละ 1.85 ของหนี้สินรวมและหนี้สินไม่หมุนเวียนอื่นจำนวน 51 ล้านบาท หรือคิดเป็นร้อยละ 0.94 ของหนี้สินรวม

หนี้สินรวม ณ วันที่ 31 ธันวาคม 2559 ลดลง 152 ล้านบาท หรือลดลงร้อยละ 2.74 จากสิ้นปี 2558 (ณ วันที่ 31 ธันวาคม 2558) จากการที่กลุ่มบริษัทมีการกู้ยืมเงินระยะยาวจากสถาบันการเงิน ลดลงจำนวน 208 ล้านบาท อย่างไรก็ตาม กลุ่มบริษัทมีการกู้ยืมเงินระยะสั้นจากสถาบันการเงิน เพิ่มขึ้น 144 ล้านบาท ทั้งนี้ เงินกู้ยืมระยะยาวและระยะสั้นของกลุ่มบริษัท เป็นการกู้ยืมในสกุลเงินบาทเท่านั้น ไม่มีเงินกู้ยืมสกุลเงินตราต่างประเทศ

ในปี 2559 กลุ่มบริษัทมีเจ้าหนี้การค้าและเจ้าหนี้อื่นรวมจำนวน 887 ล้านบาท เพิ่มขึ้น 73 ล้านบาท หรือเพิ่มขึ้นร้อยละ 8.96 จากปี 2558 อัตราส่วนหมุนเวียนเจ้าหนี้การค้า ในปี 2559 เท่ากับ 22.54 เท่า ลดลงเล็กน้อยจาก 23.35 เท่า ในปี 2558 กลุ่มบริษัทมีระยะเวลาการชำระหนี้เฉลี่ย ในปี 2559 ที่ 16 วัน เพิ่มขึ้นเล็กน้อยจาก 15 วัน ในปี 2558

หนี้สินที่มีภาระดอกเบี้ยของกลุ่มบริษัท ณ วันที่ 31 ธันวาคม 2559 จำนวน 3,806 ล้านบาท ลดลงจากปี 2558 จำนวน 339 ล้านบาท จากเงินกู้ยืมระยะยาวจากสถาบันการเงิน ลดลง 208 ล้านบาท

ส่วนของผู้ถือหุ้น

ณ วันที่ 31 ธันวาคม 2559 กลุ่มบริษัทมีส่วนของผู้ถือหุ้นจำนวน 10,779 ล้านบาท เพิ่มขึ้น 1,336 ล้านบาท หรือเพิ่มขึ้นร้อยละ 14.15 จากสิ้นปี 2558 (ณ วันที่ 31 ธันวาคม 2558) เนื่องจากกลุ่มบริษัทมีกำไรสะสม เพิ่มขึ้นจำนวน 1,330 ล้านบาท ทำให้มูลค่าหุ้นทางบัญชีปี 2559 เท่ากับ 8.60 บาทต่อหุ้น เพิ่มขึ้นจาก 7.53 บาทต่อหุ้น ในปี 2558



สภาพคล่องและความเพียงพอ ของเงินทุน

กระแสเงินสด

ในปี 2559 กลุ่มบริษัทมีกระแสเงินสดสุทธิได้มาจากกิจกรรมการดำเนินงานเป็นจำนวน 2,089 ล้านบาท เพิ่มขึ้นจำนวน 325 ล้านบาท เมื่อเทียบกับปี 2558 จากลูกหนี้การค้าและลูกหนี้อื่นเพิ่มขึ้น และมีระยะเวลาหมุนเวียนเงินสด (Cash Cycle) ในปี 2559 อยู่ที่ 10 วัน คงที่จากปี 2558

กลุ่มบริษัทมีกระแสเงินสดใช้ไปในกิจกรรมการลงทุนจำนวน 1,613 ล้านบาท เพิ่มขึ้นจำนวน 227 ล้านบาท เมื่อเทียบกับปี 2558 โดยส่วนใหญ่เป็นการลงทุนในสินทรัพย์ถาวรจำนวน 1,145 ล้านบาท การลงทุนในไก่ปุ๋ยพันธุ์และไก่พ่อแม่พันธุ์จำนวน 584 ล้านบาท

กลุ่มบริษัทมีกระแสเงินสดใช้ไปในกิจกรรมจัดหาเงินจำนวน 757 ล้านบาท เพิ่มขึ้นจำนวน 702 ล้านบาท เมื่อเทียบกับ ปี 2558 โดยส่วนใหญ่เป็นการจ่ายเงินปันผลจำนวน 313 ล้านบาท

ดังนั้น ณ วันสิ้นปี 2559 กลุ่มบริษัทมีเงินสดและรายการเทียบเท่าเงินสด จำนวน 311 ล้านบาท ลดลงจากปี 2558 จำนวน 282 ล้านบาท

สภาพคล่องทางการเงิน

ในปี 2559 กลุ่มบริษัทมีสภาพคล่องทางการเงินที่เหมาะสม เพียงพอต่อการดำเนินงาน และมีฐานะทางการเงินที่แข็งแกร่ง เห็นได้จากอัตราส่วนสภาพคล่องตามงบการเงินรวม ณ วันที่ 31 ธันวาคม 2559 เท่ากับ 1.54 เท่า ลดลงเล็กน้อยจาก 1.63 เท่า ณ วันที่ 31 ธันวาคม 2558 อัตราส่วนสภาพคล่องหมุนเร็ว เท่ากับ 0.37 เท่า ลดลงจาก 0.53 เท่า อัตราส่วนสภาพคล่องกระแสเงินสดเท่ากับ 0.68 เท่า เพิ่มขึ้นเล็กน้อยจาก 0.67 เท่า ในปี 2558

ระยะเวลาครบกำหนดหนี้ระยะสั้นที่มีผลต่อสภาพคล่อง

ณ วันที่ 31 ธันวาคม 2559 กลุ่มบริษัทมีหนี้สินหมุนเวียนจำนวนรวม 3,198 ล้านบาท โดยเป็นเงินกู้ยืมระยะสั้นจากสถาบันการเงินจำนวน 1,931 ล้านบาท เจ้าหนี้การค้าและเจ้าหนี้อื่นจำนวน 887 ล้านบาท หนี้สินหมุนเวียนอื่นจำนวน 172 ล้านบาท เงินกู้ยืมระยะยาวจากสถาบันการเงินครบกำหนดชำระในหนึ่งปีจำนวน 208 ล้านบาท

สำหรับหนี้สินระยะสั้นที่จะครบกำหนดชำระในหนึ่งปีทั้งที่เป็นเจ้าหนี้การค้าและเงินกู้ระยะสั้นและภาระดอกเบี้ยจ่ายนั้น กลุ่มบริษัทมีผลการดำเนินงานที่ดี มีสภาพคล่องเพียงพอ สามารถจ่ายชำระคืนได้จากกระแสเงินสดจากการดำเนินงาน และเงินทุนหมุนเวียนจากการดำเนินงาน ซึ่งจะเห็นได้จากอัตราส่วนสภาพคล่อง เท่ากับ 1.54 เท่า อัตราส่วนหนี้สินที่มีภาระดอกเบี้ยต่อทุนอยู่ในระดับต่ำเพียง 0.35 : 1 อีกทั้ง ยังคงมีแหล่งเงินทุนกับสถาบันการเงินคงเหลือที่ยังไม่ได้ใช้ ทั้งที่เป็นวงเงินเบิกเกินบัญชีจำนวน 242 ล้านบาท และเงินกู้ยืมระยะสั้นเลตเตอร์ออฟเครดิต ทรัสตรีชีท แพคกิ้งเครดิต และสัญญาซื้อขายเงินตราต่างประเทศล่วงหน้า จำนวน 6,941 ล้านบาท

โครงสร้างเงินทุน

กลุ่มบริษัท มีเสถียรภาพทางการเงินที่มั่นคง ณ วันที่ 31 ธันวาคม 2559 อัตราส่วนหนี้สินต่อส่วนของผู้ถือหุ้น (Debt to Equity Ratio) เท่ากับ 0.50 : 1 ลดลงเล็กน้อยจาก 0.59 : 1 ณ วันที่ 31 ธันวาคม 2558

หนี้สินที่มีภาระดอกเบี้ย ณ วันที่ 31 ธันวาคม 2559 จำนวน 3,806 ล้านบาท ลดลงจาก 4,145 ล้านบาท (31 ธันวาคม 2558) ดังนั้นอัตราส่วนหนี้สินที่มีภาระดอกเบี้ยต่อทุนอยู่ในระดับต่ำ 0.35 : 1 ลดลงเล็กน้อยจาก 0.44 : 1 ในปี 2558 แสดงให้เห็นถึงโครงสร้างเงินทุนว่าอยู่ในระดับที่เหมาะสม

รายจ่ายลงทุนและแหล่งเงินทุน

ในปี 2559 กลุ่มบริษัทมีรายจ่ายจากกิจกรรมการลงทุนเป็นจำนวน 1,613 ล้านบาท โดยมีการซื้อสินทรัพย์ถาวรจำนวน 1,145 ล้านบาท ลงทุนในไก่ป๋วยพันธุ์และไก่ฟ่อแม่พันธุ์จำนวน 584 ล้านบาท

การลงทุนในปี 2560 เป็นการขยายฟาร์มเลี้ยงไก่เนื้อ และโรงงานผลิตภัณฑ์อาหารแปรรูป (ไส้กรอกไก่) โดยเงินลงทุนของกลุ่มบริษัทมาจากกระแสเงินสดจากการดำเนินงาน เงินทุนหมุนเวียน เงินกู้ยืมระยะสั้น และเงินกู้ยืมระยะยาว

กลุ่มบริษัทมีแผนการขยายกำลังการผลิตไก่เนื้อทั้งวงจรอย่างต่อเนื่อง โดยเน้นการขยายการผลิตตั้งแต่ต้นน้ำ เพื่อเป็นรากฐานสำหรับการขยายธุรกิจในอนาคต โดยมีการตั้งงบประมาณไว้ประมาณปีละ 800 – 1,000 ล้านบาท ซึ่งใกล้เคียงกับงบลงทุนในช่วง 3 ปีที่ผ่านมา อย่างไรก็ตาม การลงทุนดังกล่าวอาจมีการปรับเปลี่ยนได้ตามสถานการณ์ที่เปลี่ยนแปลงไป

การผูกพันด้านหนี้สิน

หน่วย : ล้านบาท

การระงับผูกพัน	รวม	ระยะเวลาการชำระ			
		น้อยกว่า 1 ปี	1 - 3 ปี	3 - 5 ปี	มากกว่า 5 ปี
การผูกพันด้านหนี้สินระยะยาว	1,875	208	67	-	1,600
การผูกพันด้านสัญญาเช่าทางการเงิน	-	-	-	-	-
การผูกพันด้านสัญญาเช่าดำเนินงาน	55	24	19	5	7
การผูกพันด้านการซื้อ	100	60	40	-	-
การผูกพันด้านหนี้สินอื่น ๆ	826	826	-	-	-
รวม	2,856	1,118	126	5	1,607



ปัจจัยหรือเหตุการณ์ที่จะมีผลต่อฐานะการเงินหรือการดำเนินงานในอนาคต

ปัจจัยความเสี่ยงภายในองค์กร ได้แก่ ความเสี่ยงด้านสภาพคล่องทางการเงิน ความเสี่ยงด้านการตลาดและการขาย ความเสี่ยงด้านทรัพยากรบุคคล ความเสี่ยงจากความเชื่อมั่นของผู้บริโภคเรื่องความปลอดภัยของอาหาร ความเสี่ยงจากบริษัทผู้ถือหุ้นรายใหญ่ ความเสี่ยงด้านการทุจริต คอร์รัปชัน และปัจจัยความเสี่ยงภายนอกองค์กร ได้แก่ ความเสี่ยงจากการเกิดโรคระบาดในสัตว์ ความเสี่ยงจากความผันผวนของราคาดัชนีที่ใช้ในการผลิตอาหาร สัตว์ ความเสี่ยงจากความผันผวนของราคาสินค้าโภคภัณฑ์ ความเสี่ยงจากความผันผวนของราคาน้ำมันเชื้อเพลิง ความเสี่ยงจากการเปลี่ยนแปลงของผู้บริโภค ความเสี่ยงจากการเปิดเสรีการค้าและการก้าวสู่การเป็นประชาคมเศรษฐกิจอาเซียน (AEC) ความเสี่ยงจากความผันผวนของอัตราแลกเปลี่ยนเงินตราต่างประเทศ ความเสี่ยงจากความผันผวนของอัตราดอกเบี้ย ความเสี่ยงด้านกฎระเบียบ ข้อบังคับ และความเสี่ยงจากการเปลี่ยนแปลงสภาพภูมิอากาศ ล้วนเป็นปัจจัยความเสี่ยงที่เป็นอุปสรรคในการบริหารจัดการของกลุ่มบริษัทให้มีการดำเนินงานและผลประกอบการเป็นไปตามเป้าหมายที่วางไว้ ทั้งนี้ กลุ่มบริษัทมีการบริหารจัดการความเสี่ยงให้อยู่ในระดับที่เหมาะสมและยอมรับได้ ตามที่ได้ระบุไว้ในหัวข้อปัจจัยความเสี่ยง (รายงานประจำปี 2560 หน้า 60)

สรุปข้อมูลตามงบการเงินรวม

งบแสดงฐานะการเงินรวมของบริษัท จีเอฟพีที จำกัด (มหาชน) และบริษัทย่อย
ณ วันที่ 31 ธันวาคม 2557 2558 และ 2559

	2557		2558		2559	
	ล้านบาท	ร้อยละ	ล้านบาท	ร้อยละ	ล้านบาท	ร้อยละ
เงินสดและรายการเทียบเท่าเงินสด	270	1.97	593	3.96	311	1.92
ลูกหนี้การค้าและลูกหนี้อื่น	905	6.59	1,027	6.85	933	5.77
สินค้าคงเหลือ	3,274	23.83	3,173	21.19	3,653	22.61
สินทรัพย์หมุนเวียนอื่น	19	0.14	16	0.11	18	0.11
รวมสินทรัพย์หมุนเวียน	4,468	32.53	4,809	32.11	4,915	30.41
เงินลงทุนในบริษัทร่วม	1,912	13.92	2,126	14.20	2,449	15.15
ไถ่ปฎิพัณฑ์	71	0.52	99	0.66	121	0.75
ไถ่พ่อแม่พัณฑ์	407	2.96	387	2.58	407	2.52
อสังหาริมทรัพย์เพื่อการลงทุน	369	2.68	347	2.32	360	2.23
ที่ดิน อาคารและอุปกรณ์	6,146	44.74	6,753	45.09	7,431	45.98
สินทรัพย์ภาษีเงินได้รอการตัดบัญชี	299	2.18	358	2.39	373	2.31
สินทรัพย์ไม่หมุนเวียนอื่น	65	0.47	97	0.65	104	0.65
รวมสินทรัพย์ไม่หมุนเวียน	9,269	67.47	10,167	67.89	11,245	69.59
รวมสินทรัพย์	13,737	100.00	14,976	100.00	16,160	100.00
เงินกู้ยืมระยะสั้นจากสถาบันการเงิน	1,177	8.57	1,787	11.93	1,931	11.95
เจ้าหนี้การค้าและเจ้าหนี้อื่น	895	6.52	814	5.43	887	5.49
รายได้ค่าเช่ารับล่วงหน้าถึงกำหนดรับรู้ในหนึ่งปี	8	0.06	8	0.05	8	0.05
เงินกู้ยืมระยะยาวที่ถึงกำหนดชำระภายในหนึ่งปี	230	1.67	283	1.89	208	1.29
หนี้สินหมุนเวียนอื่น	29	0.21	61	0.41	164	1.01
รวมหนี้สินหมุนเวียน	2,339	17.03	2,953	19.71	3,198	19.79
เงินกู้ยืมระยะยาว	2,167	15.77	2,075	13.85	1,667	10.31
ภาระผูกพันผลประโยชน์พนักงาน	315	2.29	339	2.26	366	2.26
รายได้ค่าเช่ารับล่วงหน้าบริษัทร่วม	115	0.84	107	0.72	99	0.62
หนี้สินไม่หมุนเวียนอื่น	68	0.50	59	0.40	51	0.32
รวมหนี้สินไม่หมุนเวียน	2,665	19.40	2,580	17.23	2,183	13.51
รวมหนี้สิน	5,004	36.43	5,533	36.94	5,381	33.30
รวมส่วนของผู้ถือหุ้น	8,733	63.57	9,443	63.06	10,779	66.70
รวมหนี้สินและส่วนของผู้ถือหุ้น	13,737	100.00	14,976	100.00	16,160	100.00

งบกำไรขาดทุนเบ็ดเสร็จของบริษัท จีเอฟพีที จำกัด (มหาชน) และบริษัทย่อย
สำหรับปีสิ้นสุดวันที่ 31 ธันวาคม 2557 2558 และ 2559

	2557		2558		2559	
	ล้านบาท	ร้อยละ	ล้านบาท	ร้อยละ	ล้านบาท	ร้อยละ
รายได้จากการขาย	17,829	98.63	16,466	98.59	16,693	98.06
รายได้อื่น	246	1.37	235	1.41	330	1.94
รวมรายได้	18,075	100.00	16,701	100.00	17,023	100.00
ต้นทุนขาย	(15,336)	(84.84)	(14,463)	(86.60)	(14,191)	(83.37)
ค่าใช้จ่ายในการขายและบริหาร	(1,163)	(6.44)	(1,170)	(7.01)	(1,243)	(7.30)
รวมค่าใช้จ่าย	(16,499)	(91.28)	(15,633)	(93.61)	(15,434)	(90.67)
ส่วนแบ่งกำไรจากเงินลงทุนในบริษัทร่วม	325	1.80	249	1.49	371	2.18
กำไรก่อนต้นทุนทางการเงินและภาษีเงินได้	1,901	10.52	1,317	7.88	1,960	11.51
ต้นทุนทางการเงิน	(145)	(0.80)	(123)	(0.74)	(98)	(0.57)
รายได้(ค่าใช้จ่าย)ภาษีเงินได้	42	0.23	19	0.12	(205)	(1.21)
กำไรหลังภาษีเงินได้	1,798	9.95	1,213	7.26	1,657	9.73
ส่วนที่เป็นของส่วนได้เสียที่ไม่มีอำนาจควบคุม	(18)	(0.10)	(18)	(0.11)	(13)	(0.07)
กำไรสุทธิ	1,780	9.85	1,195	7.15	1,644	9.66

งบกระแสเงินสดของบริษัท จีเอฟพีที จำกัด (มหาชน) และบริษัทย่อย
สำหรับปีสิ้นสุดวันที่ 31 ธันวาคม 2557 2558 และ 2559

	2557	2558	2559
	ล้านบาท	ล้านบาท	ล้านบาท
เงินสดสุทธิได้มาจากกิจกรรมดำเนินงาน	2,513	1,764	2,089
เงินสดสุทธิใช้ไปในกิจกรรมลงทุน	(1,340)	(1,386)	(1,613)
เงินสดสุทธิใช้ไปในกิจกรรมจัดหาเงิน	(1,214)	(55)	(757)
เงินสดและรายการเทียบเท่าเงินสดเพิ่มขึ้น(ลดลง)	(41)	323	(281)
เงินสดและรายการเทียบเท่าเงินสด ณ วันต้นปี	311	270	592
เงินสดและรายการเทียบเท่าเงินสด ณ วันสิ้นปี	270	593	311

**อัตราส่วนทางการเงินที่สำคัญสำหรับงบการเงินรวม
ของบริษัท จีเอฟพีที จำกัด (มหาชน) และบริษัทย่อย**


	2557	2558	2559
อัตราส่วนสภาพคล่อง			
อัตราส่วนสภาพคล่อง ¹ (เท่า)	1.91	1.63	1.54
อัตราส่วนสภาพคล่องหมุนเร็ว ² (เท่า)	0.46	0.53	0.37
อัตราส่วนสภาพคล่องกระแสเงินสด ³ (เท่า)	0.68	0.67	0.68
อัตราส่วนหมุนเวียนลูกหนี้การค้า ⁴ (เท่า)	18.21	17.65	17.27
ระยะเวลาเก็บหนี้เฉลี่ย ⁵ (วัน)	20	20	21
อัตราส่วนหมุนเวียนสินค้าคงเหลือ ⁶ (เท่า)	75.83	66.93	70.56
ระยะเวลายาวสินค้าเฉลี่ย ⁷ (วัน)	5	5	5
อัตราส่วนหมุนเวียนเจ้าหนี้การค้า ⁸ (เท่า)	22.04	23.35	22.54
ระยะเวลารับหนี้เฉลี่ย ⁹ (วัน)	16	15	16
Cash Cycle ¹⁰ (วัน)	9	10	10
อัตราส่วนแสดงความสามารถในการทำกำไร			
อัตรากำไรขั้นต้น ¹¹ (%)	13.98	12.17	14.99
อัตรากำไรจากการดำเนินงาน ¹² (%)	10.67	8.00	11.74
อัตราส่วนเงินสดต่อการทำกำไร ¹³ (%)	132.17	133.95	106.56
อัตรากำไรสุทธิ ¹⁴ (%)	9.85	7.16	9.66
อัตราผลตอบแทนผู้ถือหุ้น ¹⁵ (%)	22.09	13.15	16.26
อัตราส่วนแสดงประสิทธิภาพในการดำเนินงาน			
อัตราผลตอบแทนจากสินทรัพย์ ¹⁶ (%)	13.30	8.32	10.56
อัตราผลตอบแทนจากสินทรัพย์ถาวร ¹⁷ (%)	31.52	23.25	25.92
อัตราการหมุนของสินทรัพย์ ¹⁸ (เท่า)	1.35	1.16	1.09
อัตราส่วนวิเคราะห์นโยบายทางการเงิน			
อัตราส่วนหนี้สินต่อส่วนของผู้ถือหุ้น ¹⁹ (เท่า)	0.57	0.59	0.50
อัตราส่วนหนี้สินที่มีภาระดอกเบี้ยต่อส่วนของผู้ถือหุ้น ²⁰ (เท่า)	0.41	0.44	0.35
อัตราส่วนความสามารถชำระดอกเบี้ย ²¹ (เท่า)	15.52	11.61	16.42
อัตราส่วนความสามารถชำระภาระผูกพัน ²² (เท่า)	0.20	0.12	0.14
อัตราการจ่ายเงินปันผล ²³ (%)	65.62	N/A*	73.38**

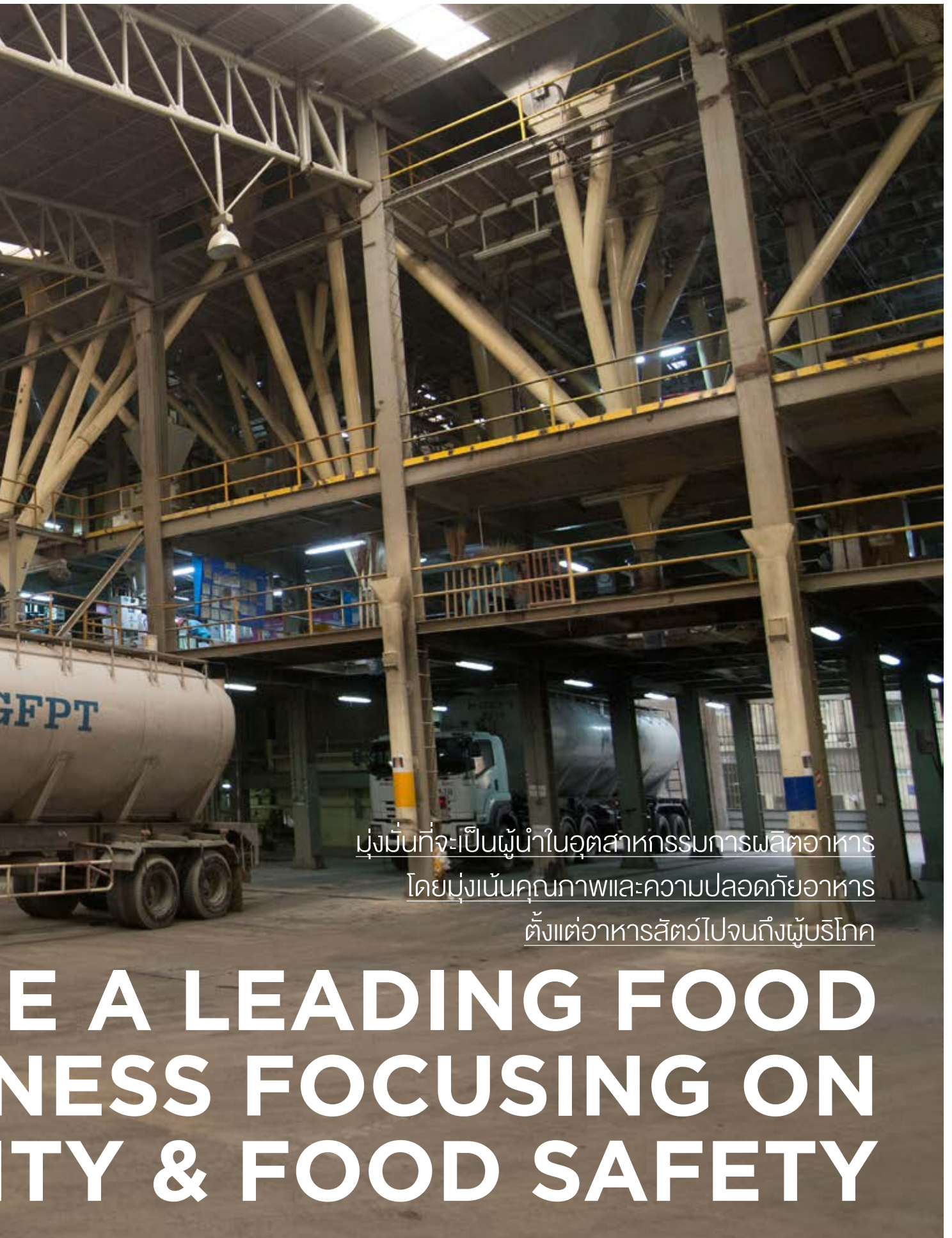
* บริษัทฯ มีการจ่ายเงินปันผลในปี 2558 จำนวน 0.25 บาทต่อหุ้น แต่เนื่องจากงบการเงินเฉพาะกิจการปี 2558 มีผลประกอบการขาดทุนสุทธิ จึงไม่สามารถคำนวณอัตราจ่ายเงินปันผลในปี 2558

** คณะกรรมการบริษัท เสนอให้มีการจ่ายเงินปันผลในปี 2559 จำนวน 0.30 บาทต่อหุ้น ทั้งนี้ สิทธิในการรับเงินปันผลดังกล่าวยังคงมีความไม่แน่นอน จนกว่าจะได้รับการอนุมัติจากที่ประชุมสามัญผู้ถือหุ้น ประจำปี 2560 ในวันที่ 5 เมษายน 2560

หมายเหตุ:

- 1) อัตราส่วนสภาพคล่อง = สินทรัพย์หมุนเวียน / หนี้สินหมุนเวียน
- 2) อัตราส่วนสภาพคล่องหมุนเร็ว = (เงินสดและรายการเทียบเท่าเงินสด + เงินลงทุนชั่วคราว + ลูกหนี้การค้าสุทธิ) / หนี้สินหมุนเวียน
- 3) อัตราส่วนสภาพคล่องกระแสเงินสด = กระแสเงินสดจากการดำเนินงาน / หนี้สินหมุนเวียนเฉลี่ย
- 4) อัตราส่วนหมุนเวียนลูกหนี้การค้า = ขายสุทธิ / ลูกหนี้การค้าก่อนหนี้สงสัยจะสูญ + ตัวเงินรับการค้า (เฉลี่ย)
- 5) ระยะเวลาเก็บหนี้เฉลี่ย = 360 / อัตราส่วนหมุนเวียนลูกหนี้การค้า
- 6) อัตราส่วนหมุนเวียนสินค้าคงเหลือ = ต้นทุนขาย / สินค้าคงเหลือ (เฉลี่ย)
- 7) ระยะเวลาขายสินค้าเฉลี่ย = 360 / อัตราส่วนหมุนเวียนสินค้าคงเหลือ
- 8) อัตราส่วนหมุนเวียนเจ้าหนี้การค้า = ต้นทุนขาย / เจ้าหนี้การค้า (เฉลี่ย)
- 9) ระยะเวลาชำระหนี้เฉลี่ย = 360 / อัตราส่วนหมุนเวียนเจ้าหนี้การค้า
- 10) Cash Cycle = ระยะเวลาเก็บหนี้เฉลี่ย + ระยะเวลาขายสินค้าเฉลี่ย - ระยะเวลาชำระหนี้เฉลี่ย
- 11) อัตรากำไรขั้นต้น = (กำไรขั้นต้น / ขายสุทธิ) x 100
- 12) อัตรากำไรจากการดำเนินงาน = (กำไรจากการดำเนินงาน / ขายสุทธิ) x 100
- 13) อัตราส่วนเงินสดต่อการทำกำไร = (กระแสเงินสดจากการดำเนินงาน / กำไรจากการดำเนินงาน) x 100
- 14) อัตรากำไรสุทธิ = (กำไรสุทธิ / รายได้รวม) x 100
- 15) อัตราผลตอบแทนผู้ถือหุ้น = (กำไรสุทธิ / ส่วนของผู้ถือหุ้น (เฉลี่ย)) x 100
- 16) อัตราผลตอบแทนจากสินทรัพย์ = (กำไรสุทธิ / สินทรัพย์รวม (เฉลี่ย)) x 100
- 17) อัตราผลตอบแทนจากสินทรัพย์ถาวร = ((กำไรสุทธิ + ค่าเสื่อมราคา) / สินทรัพย์ถาวรสุทธิ (เฉลี่ย)) x 100
- 18) อัตราการหมุนของสินทรัพย์ = รายได้รวม / สินทรัพย์รวม (เฉลี่ย)
- 19) อัตราส่วนหนี้สินต่อส่วนของผู้ถือหุ้น = หนี้สินรวม / ส่วนของผู้ถือหุ้น
- 20) อัตราส่วนหนี้สินที่มีภาระดอกเบี้ยต่อส่วนของผู้ถือหุ้น = หนี้สินที่มีภาระดอกเบี้ย / ส่วนของผู้ถือหุ้น
- 21) อัตราส่วนความสามารถชำระดอกเบี้ย = (กระแสเงินสดจากการดำเนินงาน + ดอกเบี้ยจ่ายจากการดำเนินงาน + ภาษี) / ดอกเบี้ยจ่ายจากการดำเนินงานและลงทุน
- 22) อัตราส่วนความสามารถชำระภาระผูกพัน = กระแสเงินสดจากการดำเนินงาน / (การจ่ายชำระหนี้สิน + รายจ่ายลงทุน + ซื้อสินทรัพย์ + เงินปันผลจ่าย)
- 23) อัตราการจ่ายเงินปันผล = (เงินปันผล / กำไรสุทธิตามงบการเงินเฉพาะกิจการ) x 100





มุ่งมั่นที่จะเป็นผู้นำในอุตสาหกรรมการผลิตอาหาร
โดยมุ่งเน้นคุณภาพและความปลอดภัยอาหาร
ตั้งแต่อาหารสัตว์ไปจนถึงผู้บริโภค

**E A LEADING FOOD
NESS FOCUSING ON
TY & FOOD SAFETY**

BUSINESS OUTLOOK

การตลาดและภาวะการแข่งขัน

สรุปภาวะธุรกิจการผลิตไก่เนื้อปี 2559
และแนวโน้มปี 2560

สถานการณ์ในปี 2559

ภาวะการผลิต

ในปี 2559 ประเทศผู้นำในการผลิตไก่เนื้อส่วนใหญ่สามารถขยายการผลิตเพิ่มขึ้นโดยเป็นผลเนื่องมาจากการฟื้นตัวของเศรษฐกิจโลกและความต้องการบริโภคผลิตภัณฑ์เนื้อไก่ที่เพิ่มขึ้นทดแทนเนื้อสัตว์ประเภทอื่นเนื่องจากเนื้อไก่เป็นอาหารโปรตีนที่มีราคาถูกและมีไขมันต่ำกว่าโดยเปรียบเทียบ นอกจากนั้นความต้องการบริโภคที่ยังขยายตัวได้ดีในประเทศอินเดียและกลุ่มสหภาพยุโรปก็เป็นที่ปัจจัยผลักดันให้การผลิตเพิ่มขึ้นมากในกลุ่มประเทศดังกล่าว อย่างไรก็ตามปัญหาการระบาดของไข้หวัดนกที่ยังเกิดขึ้นเป็นครั้งคราวในบางประเทศและการผลิตที่ลดลงค่อนข้างมากในประเทศจีนเนื่องมาจากการจำกัดการนำเข้าไก่พันธุ์ทำให้การผลิตโดยรวมยังเพิ่มได้ไม่มากนัก

ในปี 2559 ปริมาณผลผลิตไก่เนื้อของโลกมีประมาณ 89.55¹ ล้านตัน เพิ่มขึ้นจากปี 2558 ร้อยละ 0.96 โดยสหรัฐอเมริกายังคงเป็นประเทศผู้ผลิตไก่เนื้อรายใหญ่ที่สุดของโลก ตามมาด้วย บราซิล จีนและสหภาพยุโรป ตามลำดับ



สหรัฐอเมริกาผลิตไก่เนื้อในปี 2559 ได้ประมาณ 18.28¹ ล้านตัน เพิ่มขึ้นจากปี 2558 ประมาณร้อยละ 1.74 ในขณะที่บราซิลซึ่งเป็นผู้ผลิตรายใหญ่อันดับ 2 มีปริมาณผลผลิตไก่เนื้อราว 13.61¹ ล้านตัน เพิ่มขึ้นจากปี 2558 ร้อยละ 3.49 ส่วนสาธารณรัฐประชาชนจีนซึ่งเป็นผู้ผลิตอันดับรองลงมาผลิตไก่เนื้อได้ประมาณ 12.70¹ ล้านตัน ลดลงจากปี 2558 ถึงร้อยละ 5.22 ในขณะที่กลุ่มประเทศสหภาพยุโรปซึ่งเป็นผู้ผลิตรายใหญ่อันดับ 4 นั้น ผลิตเพิ่มขึ้นจากปี 2558 ร้อยละ 2.41 คือผลิตได้ประมาณ 11.07¹ ล้านตัน

ปริมาณการผลิตไก่เนื้อของไทยในปี 2559 มีแนวโน้มเพิ่มขึ้นจากปี 2558 โดยคาดว่าปริมาณการเลี้ยงไก่เนื้อจะมีประมาณ 1,397.47² ล้านตัว คิดเป็นปริมาณผลผลิต 1.92² ล้านตัน เพิ่มขึ้นจากปี 2558 ราวร้อยละ 4.37² ปริมาณผลิตที่เพิ่มขึ้นนี้ส่วนหนึ่งเป็นเพื่อตอบสนองความต้องการบริโภคที่เพิ่มขึ้น ตามการฟื้นตัวของภาวะเศรษฐกิจภายในประเทศ ประกอบกับการที่ประเทศไทยปลอดจากการระบาดของไข้หวัดนกทำให้ตลาดส่งออกขยายตัวได้ดีอย่างต่อเนื่อง

¹ USDA Publications ; https://apps.fas.usda.gov/psdonline/circulars/livestock_poultry.pdf

² รายงานสถานการณ์สินค้าเกษตรที่สำคัญและแนวโน้ม ปี 2560, สำนักวิจัยเศรษฐกิจการเกษตร สำนักงานเศรษฐกิจการเกษตร ; http://www.oae.go.th/download/document_tendency/agri_situation2560.pdf



ภาวะการตลาด

ตลาดในประเทศ

แม้ว่าอัตราเติบโตทางเศรษฐกิจของประเทศไทยในปี 2559 จะไม่สูงมากนัก ซึ่งส่วนหนึ่งเป็นจากผลของการที่ราคาสินค้าเกษตรซึ่งเป็นรายได้ของคนส่วนใหญ่ตกต่ำ แต่ปริมาณความต้องการบริโภคผลิตภัณฑ์ไก่เนื้อในประเทศก็ยังสามารถปรับสูงขึ้นได้ โดยในปี 2559 มีปริมาณความต้องการบริโภคประมาณ 1.26² ล้านตัน เพิ่มขึ้นจากปี 2558 ร้อยละ 2.42²



ปริมาณความต้องการบริโภคผลิตภัณฑ์ไก่เนื้อในประเทศที่ยังเพิ่มขึ้นได้นี้ ส่วนหนึ่งมีสาเหตุเนื่องมาจากการที่ราคาเนื้อไก่ไม่สูงมากเมื่อเทียบกับผลิตภัณฑ์เนื้อสัตว์ชนิดอื่นๆ โดยเฉพาะเนื้อสุกร นอกจากนั้นความใส่ใจในสุขภาพของผู้บริโภคจำนวนมากทำให้มีแนวโน้มว่าจะเลือกสรรบริโภคอาหารประเภทเนื้อสัตว์ที่มีไขมันต่ำเช่นเนื้อไก่มากขึ้น ประกอบกับการแข่งขันและการเติบโตของธุรกิจฟาสต์ฟู้ดซึ่งส่วนหนึ่งต้องใช้ผลิตภัณฑ์ไก่เนื้อเป็นวัตถุดิบ ก็มีส่วนช่วยทำให้ปริมาณความต้องการบริโภคผลิตภัณฑ์ไก่เนื้อภายในประเทศ เพิ่มขึ้นในอัตราที่น่าพอใจ

การส่งออกผลิตภัณฑ์ไก่เนื้อของไทยในตลาดต่างประเทศ



+4%

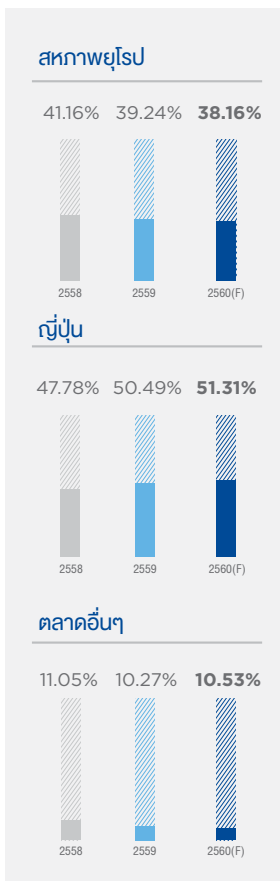
สหภาพยุโรป 291,513 ตัน

+15%

ญี่ปุ่น 375,129 ตัน

+1%

ตลาดอื่นๆ 76,327 ตัน



การส่งออก

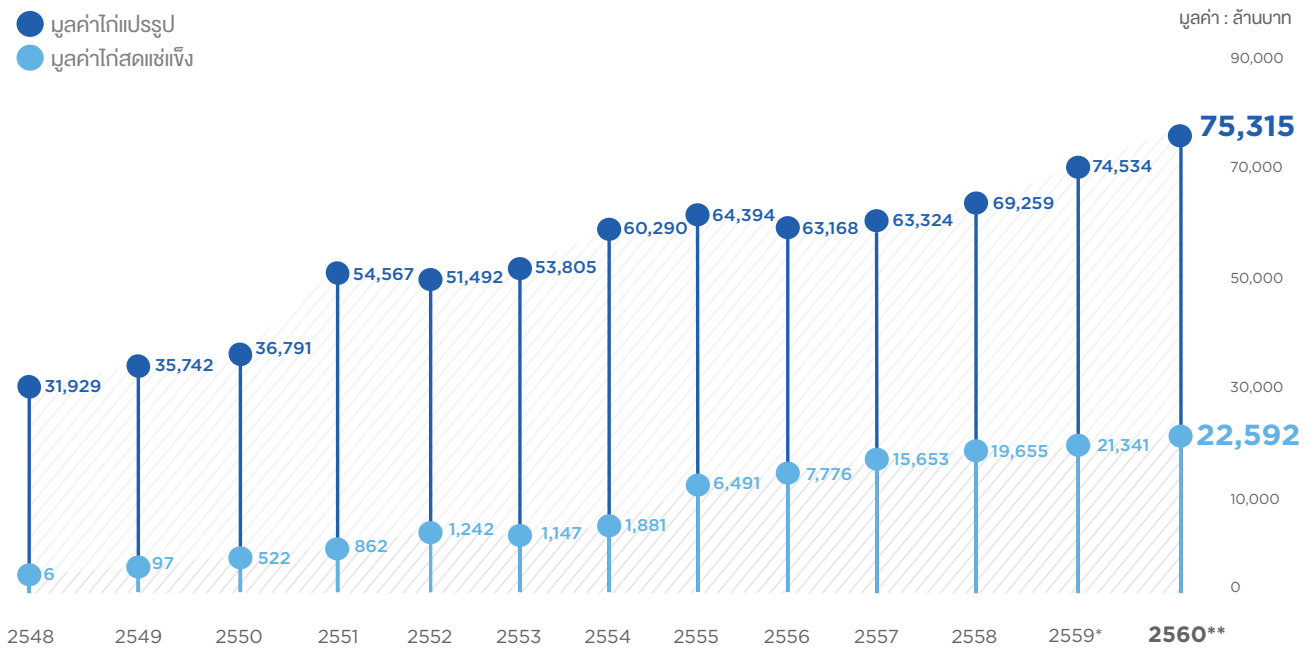
การส่งออกผลิตภัณฑ์ไก่เนื้อของไทยในปี 2559 มีปริมาณรวมทั้งสิ้นประมาณ 742,969³ ตัน เพิ่มขึ้นจากปี 2558 ร้อยละ 9.09³ และคิดเป็นมูลค่าการส่งออกรวมราว 95,875³ ล้านบาท ซึ่งเพิ่มขึ้นจากปี 2558 ราวร้อยละ 7.83³ อัตราการเพิ่มนี้ลดลงเมื่อเทียบกับอัตราเพิ่มร้อยละ 17.5 ในปี 2558 เนื่องจากในปีดังกล่าวอัตราเพิ่มสูงมากจากอานิสงส์ของการที่สหภาพยุโรปและญี่ปุ่นซึ่งเป็นตลาดส่งออกหลักได้ยกเลิกการห้ามนำเข้าไก่สดแช่แข็งจากประเทศไทย

ในด้านของตลาดส่งออกนั้น ญี่ปุ่นเป็นตลาดส่งออกผลิตภัณฑ์ไก่เนื้อที่สำคัญที่สุด โดยในปี 2559 ประเทศไทยส่งออกผลิตภัณฑ์ไก่เนื้อไปยังญี่ปุ่นประมาณ 375.129³ ตัน ซึ่งเพิ่มขึ้นถึงประมาณร้อยละ 15.27³ เมื่อเทียบกับปีที่ผ่านมา และสัดส่วนการส่งออกไปยังญี่ปุ่นก็สูงขึ้นจากร้อยละ 47.78³ ในปี 2558 มาเป็นร้อยละ 50.49³ ในปี 2559 อีกด้วย ส่วนตลาดสหภาพยุโรปซึ่งเป็นตลาดอันดับ 2 ของไทยนั้นการส่งออกในปี 2559 มีปริมาณราว 291.513³ ตัน ซึ่ง

เพิ่มขึ้นจากปีที่ผ่านมาร้อยละ 3.98³ การส่งออกที่เติบโตได้ดีในตลาดหลักทั้ง 2 นั้นนอกจากจะเป็นผลมาจากการที่สามารถส่งออกไก่สดแช่แข็งไปยังญี่ปุ่นและสหภาพยุโรปได้แล้วยังเป็นเพราะการเกิดไข้หวัดนกระบาดในหลายประเทศทำให้ผลิตภัณฑ์จากประเทศไทยซึ่งปลอดจากเชื้อโรคดังกล่าวได้รับการตอบรับเป็นอย่างดี

นอกจากตลาดหลักทั้ง 2 แล้ว การส่งออกไปยังตลาดอื่นๆ นั้นมีปริมาณการส่งออกในปี 2559 ประมาณ 76,327³ ตัน เพิ่มขึ้นร้อยละ 1.38³ เมื่อเทียบกับปีที่ผ่านมา คิดเป็นสัดส่วนการส่งออกร้อยละ 10.27³ ลดลงจากปี 2558 ที่ร้อยละ 11.05³ ทั้งนี้ เนื่องจากตลาดส่งออกหลักคือญี่ปุ่นและสหภาพยุโรป ซึ่งมีสัดส่วนการส่งออกรวมถึงร้อยละ 89.73 นั้นมีความน่าดึงดูดใจมากกว่า

เปรียบเทียบเป็นเชิงกราฟ (มูลค่าส่งออก)



ที่มา: สมาคมผู้ผลิตไก่เพื่อส่งออกไทยและการพาณิชย์
หมายเหตุ: ปี 2559* เป็นค่าประมาณการ, ปี 2560** เป็นค่าพยากรณ์





แนวโน้มปี 2560

ภาวะการผลิต

ปริมาณการผลิตไก่เนื้อของไทยในปี 2560 มีแนวโน้มเพิ่มขึ้นจากปี 2559 โดยคาดว่าปริมาณการเลี้ยงไก่เนื้อจะมีประมาณ 1,414.53² ล้านตัว คิดเป็นปริมาณผลผลิต 2.00² ล้านตัน เพิ่มขึ้นจากปี 2559 รวบรวมร้อยละ 1.22² เนื่องจากการคาดการณ์ว่าภาวะเศรษฐกิจมีแนวโน้มจะเติบโตดีขึ้น การเติบโตทางเศรษฐกิจทำให้การบริโภคภายในขยายตัวได้ดี นอกจากนั้นศักยภาพการแข่งขันที่สูงในตลาดต่างประเทศ ก็จะทำให้สามารถส่งออกได้ดีขึ้นด้วย ระดับอุปสงค์ต่อผลิตภัณฑ์ไก่เนื้อทั้งจากภายในและต่างประเทศเช่นนี้ ทำให้ปริมาณผลผลิตขยายตัวขึ้นเพื่อตอบสนอง

อย่างไรก็ตาม มีอุปสรรคและความเสี่ยงหลายประการที่อาจก่อให้เกิดผลกระทบทางลบต่อการผลิตและทำให้ผลผลิตลดลงต่ำกว่าที่คาดการณ์ได้ โดยเฉพาะอย่างยิ่งปัญหาการแข่งขันและกีดกันทางการค้าในตลาดต่างประเทศ นอกจากนั้นการคาดการณ์ว่าราคาน้ำมันซึ่งเป็นปัจจัยการผลิตสำคัญทั้งในการผลิตและการขนส่งมีแนวโน้มจะปรับตัวสูงขึ้น อาจส่งผลต่อต้นทุนการผลิต โดยเฉพาะอย่างยิ่งราคาวัตถุดิบอาหารสัตว์ได้ ซึ่งจะ使得ต้นทุนการเลี้ยงไก่เนื้อสูงขึ้นตามไปด้วย

ภาวะการตลาด

ภาวะการเมืองที่คาดว่าจะมีความชัดเจนมากยิ่งขึ้นและการคาดการณ์ว่าภาวะเศรษฐกิจของประเทศไทยในปี 2560 จะสามารถขยายตัวได้ดีกว่าปี 2559 ซึ่งแม้จะยังไม่สูงมากนักแต่ก็น่าจะทำให้ตลาดของผลิตภัณฑ์ไก่เนื้อภายในประเทศสามารถเติบโตขึ้นได้พอสมควร ทั้งนี้เพราะโดยปกติแล้วผลิตภัณฑ์ไก่เนื้อจะเป็นทางเลือกหนึ่งที่ดีที่สุดสำหรับผู้บริโภคที่ต้องการอาหารที่มีคุณค่าและราคาเหมาะสมกับค่าครองชีพ นอกจากนั้นการขยายตัวของการท่องเที่ยวซึ่งได้มีการส่งเสริมอย่างจริงจังและต่อเนื่องก็ทำให้เกิดความต้องการผลิตภัณฑ์ไก่เนื้อแปรรูปประเภทต่าง ๆ มากขึ้นด้วย ทั้งนี้คาดว่าปริมาณการบริโภคภายในประเทศในปี 2560 จะมีปริมาณราว 1.29⁴ ล้านตัน เพิ่มขึ้นจากปี 2558 ประมาณร้อยละ 2.84²

ส่วนในด้านตลาดต่างประเทศของผลิตภัณฑ์ไก่เนื้อในปี 2560 นั้น มีโอกาสที่จะฟื้นตัวขึ้นต่อเนื่อง โดยคาดว่าปริมาณส่งออกจะเพิ่มขึ้นร้อยละ 2.29 จาก 742,969 ตัน ในปี 2559 เป็นประมาณ 760,000 ตัน ในปี 2560 ปัจจัยเกื้อหนุนให้การส่งออกยังคงมีแนวโน้มขยายตัวได้ต่อไปก็คือ ภาวะเศรษฐกิจโลกที่ยังอยู่ในช่วงคาดการณ์ว่ายังเติบโตได้ดี นอกจากนั้นการที่ผลิตภัณฑ์ไก่เนื้อจากประเทศไทยปลอดจากเชื้อไข้หวัดนกที่ยังระบาดอยู่เป็นครั้งคราวในหลายประเทศก็เป็นปัจจัยเสริมที่สำคัญ เพราะการได้รับความเชื่อถือในเรื่องความปลอดภัยด้านอาหารนี้ทำให้ประเทศไทยสามารถส่งออกไก่สดแช่แข็งไปยังตลาดต่าง ๆ และได้รับการตอบรับเป็นอย่างดี



² รายงานสถานการณ์สินค้าเกษตรที่สำคัญและแนวโน้ม ปี 2560. สำนักวิจัยเศรษฐกิจการเกษตร สำนักงานเศรษฐกิจการเกษตร ; http://www.oae.go.th/download/document_tendency/agri_situation2560.pdf

ปริมาณการผลิตและการบริโภคเนื้อไก่ภายในประเทศไทย

ปี	ผลผลิต (ล้านตัว)	ผลผลิต (ตัน)	เปลี่ยนแปลง (ร้อยละ)	บริโภค (ตัน)	เปลี่ยนแปลง (ร้อยละ)
2555	1,055.13	1,446,352	6.12%	908,251	1.35%
2556	1,103.32	1,512,418	4.57%	1,008,012	10.98%
2557	1,209.52	1,657,994	9.63%	1,112,435	10.36%
2558	1,338.94	1,847,742	11.44%	1,225,968	10.21%
2559*	1,397.47	1,915,623	3.67%	1,255,623	2.42%
2560**	1,414.53	2,001,282	4.47%	1,291,282	2.84%

ที่มา: รายงานสถานการณ์สินค้าเกษตรที่สำคัญและแนวโน้ม ปี 2560, สำนักวิจัยเศรษฐกิจการเกษตร
 สำนักงานเศรษฐกิจการเกษตร: http://www.oae.go.th/download/document_tendency/agri_situation2560.pdf
 หมายเหตุ: ปี 2559* เป็นค่าประมาณการ, ปี 2560** เป็นค่าพยากรณ์

ปริมาณและมูลค่าการส่งออกผลิตภัณฑ์ไก่ของไทย

ปริมาณ: ตัน มูลค่า: ล้านบาท

ปี	ไก่สดแช่แข็ง		ไก่แปรรูป		รวม	
	ปริมาณ	มูลค่า	ปริมาณ	มูลค่า	ปริมาณ	มูลค่า
2545	336,837	24,589	127,406	16,244	464,243	40,833
2546	388,913	28,105	157,074	19,763	545,987	47,868
2547	26,137	1,725	191,739	22,408	217,876	24,133
2548	96	6	276,438	31,929	276,534	31,935
2549	2,662	97	294,295	35,742	296,957	35,839
2550	11,052	522	322,471	36,791	333,523	37,313
2551	14,367	862	387,127	54,567	401,494	55,429
2552	18,260	1,242	378,809	51,492	397,069	52,734
2553	17,054	1,147	418,005	53,805	435,059	54,952
2554	27,258	1,881	435,267	60,290	462,525	62,171
2555	89,411	6,491	462,951	64,394	552,362	70,885
2556	89,092	7,776	436,590	63,168	525,682	70,944
2557	154,759	15,653	424,707	63,324	579,466	78,977
2558	215,045	19,655	466,028	69,259	681,073	88,914
2559*	240,123	21,341	502,846	74,534	742,969	95,875
2560**	255,000	22,592	505,000	75,315	760,000	97,907

ที่มา: สมาคมผู้ผลิตไก่เพื่อส่งออกไทยและการพาณิชย์
 หมายเหตุ: ปี 2559* เป็นค่าประมาณการ, ปี 2560** เป็นค่าพยากรณ์

อย่างไรก็ตาม ตลาดผลิตภัณฑ์ไก่เนื้อในปี 2560 จะขยายตัวได้จริงเพียงใดนั้น ขึ้นกับปัจจัยหลายประการที่อาจส่งผลกระทบต่อผลทางบวกและทางลบต่อการขยายตัวนี้ ได้แก่

ปัจจัยทางบวก

- ประสิทธิภาพในการจัดการกับปัญหาการระบาดของไข้หวัดนกทำให้ประเทศที่เคยห้ามนำเข้าไก่สดแช่แข็งจากประเทศไทยยกเลิกมาตรการดังกล่าว ซึ่งช่วยให้โอกาสขยายตลาดส่งออกสดในจีนโดยเฉพาะตลาดในกลุ่มสหภาพยุโรป ญี่ปุ่น ซึ่งเป็นตลาดส่งออกหลักที่สำคัญ นอกจากนั้นการที่เกาหลีใต้ได้พิจารณายกเลิกการห้ามนำเข้าไก่สดแช่แข็งจากประเทศไทยในปลายปี 2559 ก็มีส่วนช่วยให้การส่งออกขยายตัวได้ดียิ่งขึ้นด้วย
- ระบบการผลิตเพื่อส่งออกของไทยที่มีมาตรฐานสูง และความสามารถของผู้ส่งออกไทยในการพัฒนาผลิตภัณฑ์แปรรูปจากเนื้อไก่ให้สอดคล้องกับความต้องการของผู้บริโภคในต่างประเทศ นอกจากจะทำให้ผลิตภัณฑ์ไก่เนื้อจากประเทศไทยได้รับการยอมรับทั้งในตลาดญี่ปุ่นและสหภาพยุโรปซึ่งเป็นตลาดสำคัญและมีอำนาจซื้อสูงแล้ว ยังทำให้ประเทศไทยมีศักยภาพที่จะขยายการส่งออกไปยังตลาดอื่น ๆ เช่นประเทศเพื่อนบ้านในกลุ่มอาเซียน แอฟริกาใต้ เกาหลีใต้ และรัสเซียได้อีกด้วย
- ความกดดันในการแข่งขันกับจีนผ่อนคลายลงมาก เนื่องจากจีนยังไม่สามารถควบคุมการระบาดของไข้หวัดนกได้อย่างมีประสิทธิภาพ ประกอบกับการที่ผู้ผลิตในประเทศจีนหันมาเน้นการผลิตเพื่อตลาดในประเทศมากขึ้นทำให้การผลิตเพื่อส่งออกมีสัดส่วนลดลง นอกจากนั้นการที่ค่าเงินของบราซิลมีแนวโน้มแข็งค่าขึ้นก็ทำให้ความได้เปรียบในการแข่งขันของบราซิลลดลงไปด้วยโดยเฉพาะในตลาดญี่ปุ่น
- นโยบายด้านการนำเข้าวัตถุดิบอาหารสัตว์ของรัฐบาลที่ค่อนข้างชัดเจนและไม่เปลี่ยนแปลงมากนักช่วยให้ผู้ทำธุรกิจการเลี้ยงไก่เนื้อโดยเฉพาะธุรกิจขนาดใหญ่ครบวงจรสามารถคาดการณ์และวางแผนเกี่ยวกับต้นทุนการผลิตได้อย่างมีประสิทธิภาพ

ปัจจัยทางลบ

- การที่ยังคงตรวจพบการระบาดของไข้หวัดนกในประเทศต่าง ๆ เป็นครั้งคราว แม้จะยังไม่เกิดปัญหานี้ในประเทศไทยก็ตาม แต่ก็มีความเสี่ยงที่ทุกฝ่ายทั้งภาครัฐและเอกชนจะต้องเฝ้าระวังอย่างเข้มงวด
- การเจรจาเพื่อให้สหภาพยุโรปเพิ่มโควตานำเข้าไก่ปรุงสุกจากประเทศไทยยังไม่สามารถบรรลุข้อตกลงได้ทำให้แนวโน้มการส่งออกไก่ปรุงสุกไปยังสหภาพยุโรปยากที่จะเพิ่มขึ้นได้อีก เนื่องจากสหภาพยุโรปกำหนดโควตานำเข้าไก่ปรุงสุกไว้ตายตัว และการนำเข้านอกโควตาต้องเสียภาษีในอัตราสูงมาก
- การเปลี่ยนแปลงทางการเมืองในยุโรปโดยเฉพาะการออกจากสหภาพยุโรปของอังกฤษ อาจส่งผลกระทบต่อทางเศรษฐกิจของสหภาพยุโรปซึ่งเป็นตลาดหลักของไก่เนื้อของไทยได้
- ต้นทุนค่าจ้างที่ค่อนข้างสูงจากผลของการปรับอัตราค่าจ้างขั้นต่ำทำให้ต้นทุนการผลิตผลิตภัณฑ์ไก่เนื้อเพิ่มสูงขึ้นและลดความได้เปรียบในการส่งออกเมื่อเทียบกับประเทศคู่แข่งที่อัตราค่าจ้างไม่เปลี่ยนแปลง
- ภาวะโลกร้อนที่ทำให้มีโอกาสจะเกิดภัยแล้งขึ้นในภูมิภาคต่าง ๆ ของโลก โดยเฉพาะประเทศผู้ผลิตวัตถุดิบอาหารสัตว์สำคัญ อาจส่งผลให้ผลผลิตวัตถุดิบอาหารสัตว์ลดลงทำให้ราคาวัตถุดิบอาหารสัตว์และต้นทุนอาหารสัตว์ต้องปรับตัวสูงขึ้น ซึ่งจะทำให้ต้นทุนการเลี้ยงไก่เนื้อต้องเพิ่มขึ้นตามไปด้วย





INNOVATIVE PRODUCTION

ก้าวล้ำด้วยนวัตกรรม

และเทคโนโลยีการผลิตที่ทันสมัย



RISK FACTORS

ปัจจัยความเสี่ยง

ปัจจุบันสถานการณ์ต่างๆ ทั้งภายในและต่างประเทศได้มีการเปลี่ยนแปลงอย่างรวดเร็ว การบริหารความเสี่ยง จึงเป็นสิ่งที่มีความสำคัญที่จะช่วยให้บริษัทฯ และบริษัทย่อยสามารถอยู่รอดได้เมื่อมีเหตุการณ์ที่ไม่คาดคิดเกิดขึ้น

ดังนั้น บริษัทฯ จึงได้มีการติดตามสถานการณ์และปัจจัยความเสี่ยงต่างๆ อย่างใกล้ชิดและต่อเนื่อง รวมทั้งได้ทำการประเมินผลกระทบที่อาจเกิดขึ้นต่อบริษัทฯ ทั้งในระยะสั้นและระยะยาว เพื่อใช้เป็นแนวทางในการบริหารจัดการความเสี่ยงต่างๆ เหล่านั้น ด้วยเหตุนี้ บริษัทฯ จึงมีความจำเป็นอย่างยิ่งที่ต้องมีกลไกการบริหารงานที่มีประสิทธิภาพในการควบคุมมาตรฐานและคุณภาพ อีกทั้งเตรียมการรับมือกับความเสี่ยงต่างๆ เป็นการล่วงหน้า เพื่อสร้างความเข้มแข็งทางธุรกิจให้บริษัทฯ สามารถดำรงอยู่ได้ตลอดไป



ในการบริหารจัดการความเสี่ยง บริษัทฯ ได้ดำเนินการตามกรอบการบริหารความเสี่ยงของ COSO ERM Framework โดยบริษัทฯ ได้มีการจัดตั้งคณะกรรมการบริหารความเสี่ยง เพื่อพิจารณาเกี่ยวกับปัจจัยเสี่ยงต่างๆ ของบริษัทฯ ตลอดจนพิจารณาแนวทางในการบริหารจัดการความเสี่ยงเหล่านั้นเพื่อให้อยู่ในระดับที่ยอมรับได้ (Risk Appetite) และได้กำหนดให้ทุกหน่วยงานในฐานะเจ้าของความเสี่ยง (Risk Owner) มีหน้าที่ในการกำกับดูแลและบริหารความเสี่ยงที่อยู่ในความรับผิดชอบของตน แต่อย่างไรก็ตาม หากปัจจัยความเสี่ยงเกิดขึ้นกับบริษัทฯ ย่อมส่งผลกระทบต่อการดำเนินงาน และ/หรือ ฐานะการเงิน ทำให้ไม่เป็นที่คาดการณ และ/หรือ อาจมีผลกระทบต่อความสามารถในการบรรลุวัตถุประสงค์และเป้าหมายของบริษัทฯ และอาจมีความเสี่ยงอื่นๆ ซึ่งไม่อาจทราบได้ในขณะนี้ หรือเป็นความเสี่ยงที่พิจารณาในขณะนี้ว่าไม่มีผลกระทบในสาระสำคัญต่อการดำเนินธุรกิจของบริษัทฯ โดยปัจจัยความเสี่ยงหลักที่เกี่ยวข้องกับบริษัทฯ โดยตรงที่บริษัทฯ ทราบและพิจารณาว่าหากเกิดขึ้นอาจมีผลกระทบต่อบริษัทฯ ซึ่งมีความเสี่ยง 2 ส่วน ได้แก่ ความเสี่ยงจากปัจจัยภายในองค์กร และความเสี่ยงจากปัจจัยภายนอกองค์กร ทั้งนี้ ปัจจัยความเสี่ยงจากภายในองค์กร เป็นความเสี่ยงที่คณะกรรมการและฝ่ายจัดการของบริษัทฯ จะพยายามทำให้ลดน้อยลงหรือหมดไปให้มากที่สุด ส่วนปัจจัยความเสี่ยงจากปัจจัยภายนอกองค์กร เป็นความเสี่ยงที่คณะกรรมการและฝ่ายจัดการของบริษัทฯ ต้องพยายามกำหนดนโยบายในการบริหารจัดการของบริษัทฯ ให้ลดผลกระทบในทางลบให้ได้มากที่สุด ดังจะได้กล่าวถึงในแต่ละปัจจัยความเสี่ยง ดังต่อไปนี้



1. ปัจจัยความเสี่ยงภายในองค์กร

1.1 ความเสี่ยงด้านสภาพคล่องทางการเงิน

ธุรกิจอุตสาหกรรมนี้ เป็นธุรกิจที่ใช้เงินลงทุนสูง หากเกิดเหตุการณ์ที่เหนือความคาดหมายอย่างรุนแรง อาจทำให้เกิดปัญหาสภาพคล่องทางการเงินได้

การบริหารความเสี่ยง

บริษัทฯ มีนโยบายที่ถือปฏิบัติอย่างต่อเนื่อง เรื่องการรักษาสภาพคล่อง โดยมุ่งเน้นการลงทุนพัฒนาโครงการที่มีความเสี่ยงในระดับยอมรับได้ โดยมีความเป็นไปได้ของโครงการอยู่ในระดับสูง นอกจากนี้การเตรียมวงเงินสินเชื่อหมุนเวียนไว้ ก็เป็นแนวทางที่บริษัทฯ ได้ดำเนินการไว้ด้วยแล้วเช่นกัน อันจะนำมาซึ่งความเชื่อมั่นในการดำเนินธุรกิจให้มีสภาพคล่องอย่างเพียงพอ เมื่อเกิดเหตุการณ์เหนือความคาดหมายอย่างรุนแรง

1.2 ความเสี่ยงด้านการตลาด

การตลาด ถือเป็นหัวใจในการดำเนินธุรกิจให้ประสบความสำเร็จ ดังนั้นบริษัทฯ จึงมุ่งมั่นที่จะสร้างตราสินค้า (Brand) ให้เป็นที่ยอมรับของผู้บริโภคอย่างต่อเนื่องและยาวนาน

การบริหารความเสี่ยง

บริษัทฯ เน้นการสร้างทีมการบริหารจัดการเพื่อบริการลูกค้าตั้งแต่ก่อนการขาย ระหว่างการขาย และหลังการขายอย่างเป็นระบบ อันจะนำมาซึ่งความเชื่อมั่นของผู้บริโภค นอกจากนี้การเปิดช่องทางการตลาดและการขายใหม่ๆ ก็เป็นส่วนที่บริษัทฯ สามารถนำมาใช้ให้เป็นประโยชน์ได้ เช่น การตลาดอิเล็กทรอนิกส์ (E – Marketing), Social media ฯลฯ

1.3 ความเสี่ยงด้านทรัพยากรบุคคล

การสรรหาคนดี คนเก่ง นั้นยาก แต่การรักษาคนดี คนเก่ง นั้นยากกว่า บริษัทฯ ได้ให้ความสำคัญเป็นอย่างมาก ซึ่งเป็นทรัพยากรบุคคลที่ช่วยขับเคลื่อนให้ธุรกิจเติบโตอย่างต่อเนื่อง

การบริหารความเสี่ยง

บริษัทฯ ได้ให้ทั้งโอกาสและช่องทางให้พนักงานได้แสดงความสามารถ ถือเป็นแนวคิดหลักที่จะทำให้พนักงานรู้ถึงคุณค่าของตนเอง และมุ่งมั่นที่จะนำองค์ความรู้มาพัฒนาองค์กรให้เจริญเติบโตอย่างมั่นคงและยั่งยืน เป็นการปลูกจิตสำนึกความรับผิดชอบต่อทุกฝ่ายที่เกี่ยวข้อง (Stakeholders) รวมทั้งจิตวิญญาณแห่งความเป็นเจ้าของ (Entrepreneurial spirit)

1.4 ความเสี่ยงจากความเชื่อมั่นของผู้บริโภคเรื่องความปลอดภัยของอาหาร

ปัจจุบันผู้บริโภคได้ให้ความสำคัญในเรื่องความสด สะอาด ปลอดภัย ของสินค้าเนื้อไก่และสินค้าปรุงสุกมากขึ้น ดังนั้นการดำเนินงานของบริษัทฯ อาจได้รับผลกระทบ หากความเชื่อมั่นของผู้บริโภคต่อคุณภาพ และความปลอดภัยของสินค้าของบริษัทฯ ลดลง จากความเสี่ยงที่มีสินค้าเน่าเสีย หรือมีสารปนเปื้อน ซึ่งอาจเกิดขึ้นได้ตลอดทั้งกระบวนการผลิต และทั้งที่เกิดจากวัตถุดิบอื่นๆ ที่ใช้ประกอบในการแปรรูป ระบบการจัดการขนส่ง หรือระบบการจัดเก็บสินค้า จนถึงผู้บริโภค ดังนั้น บริษัทฯ จำเป็นอย่างยิ่งต้องจัดให้มีกระบวนการทำงานที่มั่นใจได้ว่าผู้บริโภคสินค้าของบริษัทฯ จะได้บริโภคสินค้าที่มีความสด สะอาด และปลอดภัย

การบริหารความเสี่ยง

ด้านความปลอดภัยของผู้บริโภคเป็นสิ่งที่บริษัทฯ ให้ความสำคัญเป็นอย่างมาก เพื่อเป็นการลดความเสี่ยง บริษัทฯ ได้นำเทคโนโลยีสมัยใหม่เข้ามาใช้ในกระบวนการผลิต เพื่อให้ระบบการผลิตได้มาตรฐานสากล พร้อมทั้งสามารถตรวจสอบย้อนกลับได้ทั้งระบบ ในกรณีที่ตรวจพบสิ่งผิดปกติในระหว่างการผลิต ดังนั้นจึงสามารถรับประกันคุณภาพ (Quality Assurance) ในการผลิตได้ทุกขั้นตอน อีกทั้งบริษัทฯ มีระบบควบคุมคุณภาพวัตถุดิบที่นำมาใช้ในการผลิต การตรวจรับวัตถุดิบ การออกแบบบรรจุภัณฑ์ การบรรจุหีบห่อ การขนส่ง ตลอดจนการจัดเก็บสินค้าก่อนถึงผู้บริโภค ให้เป็นไปตามมาตรฐานที่กำหนดไว้ รวมทั้งมีการจัดการให้มีการตอบสนองต่อข้อร้องเรียน หรือการเรียกคืนสินค้า (Product Recall) ในกรณีที่จำเป็นอย่างรวดเร็ว เพื่อความปลอดภัยของผู้บริโภค อีกทั้งตอบสนองผู้บริโภคและลูกค้าให้เกิดความเชื่อมั่นในคุณภาพสินค้าของบริษัทฯ ดังนั้นจึงเห็นได้ว่าบริษัทฯ ได้รับรางวัลในการประเมินคุณภาพสินค้าต่างๆ มากมาย อาทิ GMP, HACCP, ISO 9001 ฯลฯ ซึ่งเป็นเครื่องยืนยันถึงคุณภาพของสินค้าที่บริษัทฯ ให้ความสำคัญมาโดยตลอด



1.5 ความเสี่ยงจากบริษัทมีผู้ถือหุ้นรายใหญ่

วันที่ 30 ธันวาคม 2559 กลุ่มตระกูลศิริมงคลเกษม ถือหุ้นในบริษัทจำนวน 692,334,340 หุ้น คิดเป็นร้อยละ 55.22 ของจำนวนหุ้นที่จำหน่ายได้แล้วทั้งหมดของบริษัทฯ จึงทำให้กลุ่มตระกูลศิริมงคลเกษมสามารถควบคุมมติที่ประชุมผู้ถือหุ้นได้เกือบทั้งหมดไม่ว่าจะเป็นเรื่องการแต่งตั้งกรรมการ หรือการขอมติในเรื่องอื่นที่ต้องใช้เสียงส่วนใหญ่ของที่ประชุมผู้ถือหุ้น ยกเว้นเรื่องที่กฎหมายหรือข้อบังคับบริษัทฯ กำหนดให้ต้องได้รับเสียง 3 ใน 4 ของที่ประชุมผู้ถือหุ้น ดังนั้น ผู้ถือหุ้นรายอื่นจึงไม่สามารถรวบรวมคะแนนเสียงเพื่อตรวจสอบและถ่วงดุลเรื่องที่ผู้ถือหุ้นรายใหญ่เสนอได้

การบริหารความเสี่ยง

บริษัทฯ ได้ให้คำชี้แจงกับผู้ถือหุ้นรายใหญ่ เกี่ยวกับเงื่อนไขหลักเกณฑ์ต่าง ๆ รวมถึงใช้ดุลพินิจอย่างระมัดระวัง เพื่อให้ได้มาซึ่งผลประโยชน์ต่อบริษัทฯ การบริหารจัดการธุรกิจที่เป็นธรรม โปร่งใสและยุติธรรมโดยที่ผู้มีอำนาจบริหารจัดการธุรกิจนั้น ๆ มีความรับผิดชอบต่อนักที่และผลการกระทำของตนต่อผู้ที่มีส่วนได้ส่วนเสียกับบริษัทฯ ทุกฝ่าย รวมถึงผู้ถือหุ้น เจ้าหนี้ พนักงาน ลูกค้า คู่ค้า ตลอดจนประชาชน

1.6 ความเสี่ยงด้านการทุจริต คอร์รัปชัน

การทุจริต คอร์รัปชัน นับเป็นปัญหาและอุปสรรคที่สำคัญอย่างหนึ่งในการใช้ทรัพยากรเพื่อให้เกิดประโยชน์สูงสุดในการพัฒนาบริษัทฯ รวมถึงการพัฒนาในระดับประเทศ การทุจริต คอร์รัปชันก่อให้เกิดความเสียหายต่อทรัพย์สินและผลประโยชน์ต่าง ๆ ของบริษัทฯ ซึ่งแม้ว่าที่ผ่านมาบริษัทฯ ได้มีการกำหนดมาตรการป้องกัน และระบบควบคุมภายในที่ดี

อย่างเพียงพอแล้ว แต่ปัญหาการทุจริต คอร์รัปชันนั้นยังคงมีโอกาสดังขึ้นได้ทุกเมื่อ ดังนั้น บริษัทฯ จึงได้ให้ความสำคัญต่อการส่งเสริมวัฒนธรรมองค์กร ในเรื่องความซื่อสัตย์สุจริตควบคู่กับแนวทางการบริหารด้วยความระมัดระวัง พัฒนาการเรียนรู้และเข้าใจถึงมูลเหตุของการทุจริตภายในบริษัทฯ อยู่เสมอ เพื่อเข้าถึงแนวทางการป้องกัน วิธีการตรวจสอบ และวิธีการปฏิบัติเมื่อเกิดการทุจริต คอร์รัปชัน ซึ่งจะช่วยหยุดยั้งปัญหาการสูญเสียทรัพยากรของบริษัทฯ โดยไม่เกิดประโยชน์ หรือการรั่วไหลของผลประโยชน์ที่บริษัทฯ พึงควรได้รับ

การบริหารความเสี่ยง

บริษัทฯ เชื่อว่าปัจจัยที่ก่อให้เกิดการทุจริต คอร์รัปชัน สามารถควบคุมได้ด้วยระบบการควบคุมภายในที่ดี มีการจัดการกระบวนการทำงาน การแบ่งแยกหน้าที่ และโครงสร้างหน่วยงานที่ชัดเจน ไม่ซับซ้อนจนทำให้เกิดปัญหาการหยุดยั้งการทำงาน มีการส่งเสริมและสนับสนุนในเรื่องจิตสำนึกการปฏิบัติตามมาตรฐานทางคุณธรรม จริยธรรม มีการพัฒนาบุคลากรให้มีความรู้ ความสามารถ ความกล้าแสดงออกในการปฏิเสธเรื่องทุจริต คอร์รัปชัน สร้างเครือข่ายระหว่างหน่วยงานเพื่อปฏิบัติการเฝ้าระวัง มีการสนับสนุนและประชาสัมพันธ์ช่องทางศูนย์รับเรื่องร้องเรียน รวมถึงมาตรการคุ้มครองและรักษาความลับของผู้ร้องเรียน มีการบวนการตรวจสอบ ติดตาม ควบคุม เพื่อเป็นการส่งเสริมสัญญาณการเฝ้าระวังปัญหาทุจริต คอร์รัปชันของบริษัทฯ อย่างจริงจัง มีการกระบวนการสืบสวน สอบสวนที่โปร่งใส น่าเชื่อถือและมีความยุติธรรม มีการกำหนดบทลงโทษที่ชัดเจน และเข้มงวดต่อคณะกรรมการ ผู้บริหาร และพนักงานทุกระดับที่กระทำการทุจริต คอร์รัปชัน โดยบริษัทฯ จะถือปฏิบัติตามนโยบายการต่อต้านการทุจริต การคอร์รัปชันอย่างจริงจังและต่อเนื่อง





2. ปัจจัยความเสี่ยงภายนอกองค์กร

2.1 ความเสี่ยงจากการเกิดโรคระบาดในสัตว์

การเกิดโรคระบาดในสัตว์ย่อมส่งผลกระทบต่อความเชื่อมั่นในการบริโภค ถึงแม้ว่าโรคระบาดต่าง ๆ ที่เกิดขึ้นในสัตว์ ส่วนใหญ่จะไม่สามารถติดต่อถึงคนได้ แต่ก็สร้างความตื่นตระหนกและความเชื่อมั่นในความปลอดภัยของการบริโภคเนื้อสัตว์ ซึ่งส่งผลกระทบโดยตรงต่อการดำเนินงานของบริษัท โดยเฉพาะโรคไข้หวัดนกที่ระบาดในฟาร์มเลี้ยงไก่ ถึงแม้ว่าจะไม่ส่งผลกระทบต่อผลผลิตของบริษัท แต่ก็ส่งผลกระทบต่อความเชื่อมั่นของผู้บริโภคอย่างมีนัยสำคัญที่จะหลีกเลี่ยงการบริโภคเนื้อไก่ได้ และหากโรคระบาดมีความรุนแรงอาจส่งผลกระทบต่อเนื่องถึงการค้าขายการส่งออก ระหว่างประเทศที่ถูกจำกัดสิทธิ ทำให้บริษัท ไม่สามารถดำเนินงานได้อย่างเต็มประสิทธิภาพ

การบริหารความเสี่ยง

บริษัท ได้มีการติดตาม ดูแล และเฝ้าระวังการเกิดโรคระบาดในสัตว์ทั้งในประเทศและต่างประเทศ มีการบริหารความเสี่ยงโดยการปรับปรุงเทคโนโลยีระบบการเลี้ยงไก่ที่ทันสมัย โดยจัดสร้างโรงเรือนระบบปิดปรับอากาศ (Evaporative Cooling System) เพื่อป้องกันเชื้อโรคที่ปะปนอยู่ในอากาศเข้ามาภายในเล้าไก่ มีการใช้นโยบายและวิธีปฏิบัติเกี่ยวกับการเลี้ยงสัตว์ และความเป็นอยู่ที่ดีของสัตว์ตามมาตรฐานสากล การจัดการ ระบบสุขาภิบาล และการดำเนินการปรับปรุงมาตรฐานสุขอนามัยของฟาร์ม อีกทั้งมีมาตรการดูแลป้องกันไม่ให้เกิดโรคระบาดในฟาร์มเลี้ยงไก่ ซึ่งบริษัท ได้รับการรับรองจากกรมปศุสัตว์ กระทรวงเกษตรและสหกรณ์ ในเรื่องของการปฏิบัติทางการเกษตรที่ดีสำหรับฟาร์มไก่พันธุ์ สถานที่ที่ฟักไข่สัตว์ปีก และฟาร์มเลี้ยงไก่เนื้อ นอกจากนี้ยังได้มีการพัฒนาบุคลากรของบริษัท ให้มีความรู้ ความเข้าใจเกี่ยวกับการระบาดของโรคให้ทันสมัยตลอดเวลา รวมทั้งมีการประเมินหาปัจจัยเสี่ยงของการเกิดโรคระบาด ตลอดจนการจัดทำการเตือนภัยล่วงหน้า (Early Warning) เพื่อป้องกันการเกิดโรคระบาดไม่ให้เกิดการแพร่กระจาย

แม้ว่าบริษัท จะสามารถลดผลกระทบดังกล่าวลงได้จากมาตรฐานการผลิต แต่อาจได้รับผลกระทบทางอ้อม ซึ่งเป็นผลกระทบต่ออุตสาหกรรมในภาพรวม และส่งผลกระทบต่อเนื่องถึงความสามารถในการก่อให้เกิดรายได้ของบริษัท ด้วยเช่นกัน สำหรับสถานการณ์การเกิดโรคระบาดไข้หวัดนกที่ผ่านมานั้น ทำให้บริษัท ไม่สามารถส่งออกไก่สดแช่แข็งและไก่แปรรูปได้ แต่ในปัจจุบันสถานการณ์ดังกล่าวได้กลับสู่สภาวะปกติ สามารถส่งออก ไก่สดแช่แข็งได้ รวมถึงประเทศญี่ปุ่นที่อนุญาตให้นำเข้าสินค้าเนื้อสัตว์ปีกจากประเทศไทย ทั้งไก่สดแช่แข็งและไก่แปรรูป แต่อย่างไรก็ตาม การเกิดโรคระบาดเป็นปัจจัยที่ไม่สามารถควบคุมได้

2.2 ความเสี่ยงจากความผันผวนของราคาวัตถุดิบที่ใช้ในการผลิตอาหารสัตว์

ความผันผวนของราคาวัตถุดิบที่ใช้ในการผลิตอาหารสัตว์ซึ่งเป็นต้นทุนหลักของการผลิตอาหารสัตว์ที่เป็นสินค้าโภคภัณฑ์ เช่น ข้าวโพด ถั่วเหลือง ปลาป่น ซึ่งราคาจะเปลี่ยนแปลงไปตามความต้องการใช้และปริมาณของผลผลิตในแต่ละช่วงและฤดูกาล ประกอบกับถูกกำหนดโดยอุปสงค์และอุปทานในตลาดโลกและในประเทศไทย โดยปัจจัยที่มีผลต่ออุปสงค์ของวัตถุดิบเหล่านี้ นอกจากความต้องการใช้เพื่อการผลิตอาหารสัตว์แล้ว ยังรวมถึงความต้องการนำวัตถุดิบบางประเภทไปใช้ในการผลิตพลังงานทดแทน ตลอดจนการเก็งกำไรในตลาดซื้อขายสินค้าโภคภัณฑ์ล่วงหน้า ซึ่งปัจจัยต่าง ๆ เหล่านี้อาจส่งผลกระทบต่อความผันผวนของราคาวัตถุดิบ ในด้านอุปทานของวัตถุดิบเหล่านี้ มีความผันแปรไปตามสภาวะอากาศที่แปรปรวน หรือภัยธรรมชาติที่อาจทำให้ผลผลิตไม่เป็นไปตามเป้าหมาย ซึ่งสิ่งเหล่านี้อยู่เหนือความควบคุมและคาดการณ์ของบริษัท ทำให้บริษัท มีความเสี่ยงที่ราคาของวัตถุดิบอาจมีความผันผวน ซึ่งหากราคามีการปรับตัวสูงขึ้นจากที่บริษัท ประมาณการไว้ ก็ย่อมจะส่งผลกระทบต่อทำให้บริษัท มีต้นทุนการผลิตทั้งอาหารสัตว์และเนื้อไก่ที่สูงขึ้น

การบริหารความเสี่ยง

บริษัทฯ มีหน่วยงานกลางที่มีความชำนาญในการจัดซื้อวัตถุดิบเหล่านี้โดยเฉพาะ เพื่อทำการติดตามข่าวสารที่เกี่ยวข้องอย่างใกล้ชิด รวมทั้งจัดหาแหล่งวัตถุดิบที่มีคุณภาพ และสรรหาวัตถุดิบให้มีปริมาณเพียงพอต่อความต้องการใช้ในการผลิต นอกจากนี้ บริษัทฯ ได้จัดสร้างสถานที่จัดเก็บวัตถุดิบที่ได้มาตรฐาน และมีขนาดใหญ่เพียงพอในการจัดเก็บวัตถุดิบเป็นระยะเวลานาน ในกรณีที่มีการคาดการณ์ว่าราคาวัตถุดิบมีแนวโน้มจะปรับตัวสูงขึ้นในอนาคต อีกทั้งบริษัทฯ ยังมีหน่วยงานวิจัยในการจัดหาวัตถุดิบทดแทนที่มีคุณภาพเท่าเทียมมาใช้ในการผลิต รวมถึงมีการใช้อุปกรณ์ทางการเงินในการบริหารความเสี่ยงจากความผันผวนของราคาวัตถุดิบที่นำเข้าจากต่างประเทศ สำหรับราคาอาหารสัตว์นั้น บริษัทฯ สามารถปรับเปลี่ยนราคาขายอาหารสัตว์ให้สอดคล้องกับต้นทุนวัตถุดิบอาหารสัตว์ที่เพิ่มขึ้นได้ โดยการขออนุมัติการปรับขึ้นราคาจากกรรมการภายใน ทั้งนี้อาหารสัตว์เป็นสินค้าที่หน่วยงานของรัฐควบคุมราคาจำหน่าย ทำให้การขอปรับราคาขายในบางครั้งไม่เป็นสัดส่วนเดียวกันกับการเพิ่มขึ้นของราคาวัตถุดิบ

2.3 ความเสี่ยงจากความผันผวนของราคาสินค้าโภคภัณฑ์

ธุรกิจที่สร้างรายได้ให้แก่บริษัทฯ คือ ธุรกิจการเลี้ยงสัตว์โดยมีสินค้าหลัก ได้แก่ ลูกไก่มีชีวิตและผลิตภัณฑ์เนื้อไก่ โดยราคาของสินค้าเหล่านี้ถูกกำหนดโดยอุปสงค์และอุปทานในตลาดในแต่ละช่วงเวลา โดยปัจจัยที่ส่งผลกระทบต่ออุปสงค์ประกอบด้วยกำลังซื้อ ความเชื่อมั่น รวมถึงความต้องการตามฤดูกาล ซึ่งหากปริมาณผลผลิตมีมากเกินไปอุปสงค์ของสินค้า ย่อมส่งผลให้ราคาสินค้าปรับตัวลดลงต่ำกว่าราคาคาดการณ์ ซึ่งจะกระทบต่อรายได้ของบริษัทฯ

การบริหารความเสี่ยง

บริษัทฯ บริหารความเสี่ยงจากความผันผวนของราคาลูกไก่มีชีวิตและผลิตภัณฑ์เนื้อไก่ ด้วยการเพิ่มประเภทผลิตภัณฑ์เนื้อไก่ให้มีความหลากหลาย และเพิ่มมูลค่าในตัวสินค้าให้สอดคล้องตรงต่อความต้องการของผู้บริโภค แต่อย่างไรก็ตามสำหรับราคาลูกไก่มีชีวิต เนื้อไก่ และชิ้นส่วนไก่ ก็อาจจะอยู่เหนือความคาดหมายและการควบคุมของบริษัทฯ ได้

2.4 ความเสี่ยงจากความผันผวนของราคาน้ำมันเชื้อเพลิง

ในช่วงที่ผ่านมา ราคาน้ำมันในตลาดโลกมีความผันผวนอย่างมาก ซึ่งยากที่จะหลีกเลี่ยงผลกระทบจากภาวะความผันผวนของราคาน้ำมันในตลาดโลก จากความผันผวนดังกล่าว ส่งผลให้ต้นทุนการผลิต และต้นทุนการขนส่งเกิดความผันแปรก่อให้เกิดผลกระทบทั้งทางตรงและทางอ้อมของบริษัทฯ

การบริหารความเสี่ยง

บริษัทฯ บริหารความเสี่ยงจากความผันผวนของราคาน้ำมันเชื้อเพลิงด้วยระบบโลจิสติกส์ โดยบริษัทย่อยมีโรงงานอาหารสัตว์ 1 แห่งที่ อ.บ้านบึง จ.ชลบุรี ซึ่งจะทำให้ต้นทุนการขนส่งของกลุ่มบริษัท ลดลงเนื่องจากกลุ่มบริษัทฯ สามารถลดระยะทางการขนส่งอาหารไก่จากโรงงานอาหารสัตว์จากเดิมที่ อ.บางปลาเกศ จ.สมุทรปราการ ไปยังฟาร์มเลี้ยงไก่ของกลุ่มบริษัทที่จังหวัดชลบุรีได้ ซึ่งที่ผ่านมาบริษัทฯ สามารถลดต้นทุนการผลิตและการขนส่งได้เป็นอย่างมาก

2.5 ความเสี่ยงจากการเปลี่ยนแปลงของผู้บริโภค

รูปแบบการดำเนินชีวิตของผู้บริโภคในปัจจุบันมีการเปลี่ยนแปลงอย่างรวดเร็ว การพัฒนาผลิตภัณฑ์จึงมีความสำคัญ โดยต้องเร่งศึกษาและทำความเข้าใจถึงพฤติกรรมของผู้บริโภค (Consumer Behavior) ทั้งในประเทศและต่างประเทศ เพื่อให้สามารถผลิตสินค้าให้ตรงต่อความต้องการของผู้บริโภคได้อย่างเหมาะสม รวมถึงตอบสนองความต้องการ (Need) และสร้างความพึงพอใจ (Satisfaction) ให้แก่ผู้บริโภคมากที่สุด

การบริหารความเสี่ยง

บริษัทฯ มีหน่วยงานที่ศึกษาและติดตามแนวโน้มการเปลี่ยนแปลงพฤติกรรมผู้บริโภคทั้งในประเทศและต่างประเทศอยู่ตลอดเวลาที่ผ่านมา ดังนั้น จึงมุ่งเน้นการเก็บข้อมูลผู้บริโภคในเชิงลึก เพื่อนำผลการศึกษามาปรับปรุงวางแผนในการพัฒนาผลิตภัณฑ์ให้เกิดความหลากหลายและตรงต่อความต้องการของผู้บริโภค รวมถึงวางแผนด้านการตลาด เพื่อเสนอเป็นทางเลือกแก่ผู้บริโภค ซึ่งระยะเวลาที่ผ่านมา บริษัทฯ สามารถตอบสนองความต้องการ อีกทั้งสร้างความพึงพอใจแก่ผู้บริโภคได้เป็นอย่างดี





2.6 ความเสี่ยงจากการเปิดเสรีการค้าและการก้าวสู่การเป็นประชาคมเศรษฐกิจอาเซียน (AEC)

ธุรกิจมีการแข่งขันกันมากขึ้น เพราะมีผู้ประกอบการในตลาดมากมาย แต่ละรายก็เน้นที่จะเพิ่มยอดขายและทำกำไรให้สูงขึ้น ประกอบกับการเป็นประชาคมเศรษฐกิจอาเซียน (AEC) อย่างเต็มรูปแบบ ย่อมส่งผลให้มีความคล่องตัวในการเคลื่อนย้ายทรัพยากร เงินทุน แรงงาน รวมถึงการค้าขายระหว่างประเทศที่มีขนาดใหญ่ขึ้น ซึ่งส่งผลให้เกิดการแข่งขันทางธุรกิจ มีการนำสินค้าจากประเทศที่มีต้นทุนการผลิตต่ำกว่าเข้ามาขายในประเทศ อีกทั้งการเคลื่อนย้ายฐานการผลิตไปสู่ประเทศที่มีค่าแรงถูก อันจะกระทบต่อรายได้และการดำเนินการของบริษัทฯ

การบริหารความเสี่ยง

บริษัทฯ ได้เตรียมความพร้อมในการแข่งขันด้านราคา คุณภาพ และสร้างความแตกต่างในผลิตภัณฑ์ โดยพัฒนาเทคโนโลยีต่าง ๆ เพื่อให้สามารถผลิตสินค้าได้ตรงต่อความต้องการของผู้บริโภคและเพียงพอต่อความต้องการของตลาด มีหน่วยงานที่ศึกษาและติดตามความต้องการของตลาดต่างประเทศ พร้อมทั้งหาแหล่งวัตถุดิบที่ใช้ในการผลิตจากประเทศสมาชิก เพื่อให้ได้วัตถุดิบที่มีราคาถูกและมีคุณภาพ มีการกระจายสินค้าและเพิ่มช่องทางการจัดจำหน่าย พร้อมทั้งพัฒนารูปแบบการจัดส่งให้มีประสิทธิภาพ เพื่อลดความเสี่ยงด้านการบริหารเวลาและลดความเสียหายในผลิตภัณฑ์ของบริษัทฯ

2.7 ความเสี่ยงจากความผันผวนของอัตราแลกเปลี่ยนเงินตราต่างประเทศ

บริษัทฯ มีรายการค้าที่เป็นเงินตราต่างประเทศ ทั้งที่เป็นการส่งออกและการนำเข้า ดังนั้นบริษัทฯ อาจได้รับผลกระทบจากความผันผวนของอัตราแลกเปลี่ยนเงินตราต่างประเทศ โดยในด้านการส่งออก หากเงินบาทแข็งค่าขึ้นย่อมส่งผลต่อรายได้ที่ลดลงเมื่อแปลงเป็นสกุลเงินบาท และในด้านการนำเข้าวัตถุดิบที่ใช้ในการผลิตอาหารสัตว์ หากเงินบาทอ่อนค่าลง ย่อมส่งผลต่อต้นทุนวัตถุดิบที่สูงขึ้นเช่นกัน ประกอบกับบริษัทฯ ยังมีการนำเข้าเครื่องจักร วัสดุ และอุปกรณ์บางส่วนจากต่างประเทศ

การบริหารความเสี่ยง

บริษัทฯ และบริษัทย่อย ได้มีการบริหารจัดการความเสี่ยงโดยใช้เครื่องมือทางการเงิน โดยมีนโยบายทำสัญญาซื้อขายเงินตราต่างประเทศล่วงหน้าไว้กับสถาบันการเงินหลายแห่งสำหรับรายการค้าที่เป็นเงินตราต่างประเทศ เพื่อคุ้มครองความเสี่ยงด้านความผันผวนของอัตราแลกเปลี่ยนเงินตราต่างประเทศ และยังทำให้บริษัทฯ ทราบถึงต้นทุนการผลิตที่แน่นอน ช่วยให้การกำหนดราคาขายมีประสิทธิภาพยิ่งขึ้น และเป็นหลักประกันได้ในระดับหนึ่ง ว่าบริษัทฯ จะได้รับผลกำไรตามแผนที่คาดการณ์ไว้ อย่างไรก็ตาม การทำสัญญาดังกล่าวไม่ได้ประกันว่าบริษัทฯ จะสามารถจัดการกับอัตราแลกเปลี่ยนได้ในอัตราที่ดีกว่าตลาด เนื่องจากอัตราแลกเปลี่ยนนั้นเป็นสิ่งที่ไม่สามารถคาดการณ์ได้อย่างแม่นยำขณะที่ทำสัญญา



2.8 ความเสี่ยงจากความผันผวนของอัตราดอกเบี้ย

ความเสี่ยงจากอัตราดอกเบี้ยเกิดจากการเปลี่ยนแปลงในอนาคตของอัตราดอกเบี้ยในตลาด ซึ่งมีผลกระทบต่อการดำเนินงานและกระแสเงินของบริษัทฯ

การบริหารความเสี่ยง

บริษัทฯ บริหารความเสี่ยงด้วยการมีหน่วยงานที่คอยติดตามการเคลื่อนไหวของทิศทางของอัตราดอกเบี้ยอย่างใกล้ชิด นอกจากนี้ บริษัทฯ มีนโยบายป้องกันความเสี่ยงจากการผันผวนของอัตราดอกเบี้ย ด้วยการใช้อัตราดอกเบี้ยคงที่ (Fixed Rate) เพื่อให้บริษัทฯ มีต้นทุนทางการเงินที่เหมาะสมตามภาวะการตลาด ณ ขณะนั้น

2.9 ความเสี่ยงด้านกฎ ระเบียบ ข้อบังคับ

การกีดกันทางการค้าระหว่างประเทศ บริษัทฯ มีการดำเนินธุรกิจส่งออกไปยังหลายประเทศ ปัจจุบันแม้การกีดกันทางการค้าระหว่างประเทศโดยใช้ระบบกำแพงภาษีศุลกากรได้ลดบทบาทลงตามนโยบายการค้าเสรีโลก แต่ประเทศผู้นำเข้าได้มีการกีดกันทางการค้าในรูปแบบใหม่ที่ไม่ใช่ภาษีเกิดขึ้น เช่น การกำหนดโควตา การเพิ่มมาตรการด้านสุขอนามัย รวมทั้งการกำหนดมาตรฐานการนำเข้าให้สูงขึ้น การที่จะเปิดตลาดใหม่หรือขยายตลาดไปยังประเทศอื่น อาจไม่สามารถกระทำได้ง่าย หรืออาจจะต้องใช้ระยะเวลานาน เนื่องจากแต่ละประเทศ มีนโยบายปกป้องอุตสาหกรรมการปศุสัตว์ของแต่ละประเทศไว้ การเปลี่ยนแปลงปัจจัยดังกล่าว อาจมีผลกระทบต่อต้นทุนการผลิต ยอดขายและความสามารถในการทำกำไรในอนาคตของบริษัทฯ ไม่ว่าทางตรง หรือทางอ้อมอย่างมีนัยสำคัญ อีกทั้งยังส่งผลกระทบต่อความสามารถในการแข่งขันของอุตสาหกรรมส่งออกโดยรวม

การบริหารความเสี่ยง

เพื่อลดความเสี่ยงในเรื่องการกีดกันทางการค้าระหว่างประเทศ บริษัทฯ ให้ความสำคัญอย่างต่อเนื่องในเรื่องของกฎระเบียบการค้าระหว่างประเทศ เพื่อให้มีข้อมูลและข่าวสารที่ทันต่อเหตุการณ์ อันจะได้นำมาศึกษาและพัฒนากลยุทธ์ในการดำเนินธุรกิจให้สอดคล้องกับกฎระเบียบต่างๆ แต่อย่างไรก็ตาม การกีดกันทางการค้า เป็นความเสี่ยงที่ไม่สามารถคาดการณ์ได้ว่าจะเกิดขึ้นเมื่อใด ซึ่งการบริหารความเสี่ยงเพื่อไม่ให้ได้รับผลกระทบต่อการดำเนินงานอาจจะไม่สามารถดำเนินการได้อย่างครอบคลุม

2.10 ความเสี่ยงจากการเปลี่ยนแปลงสภาพภูมิอากาศ

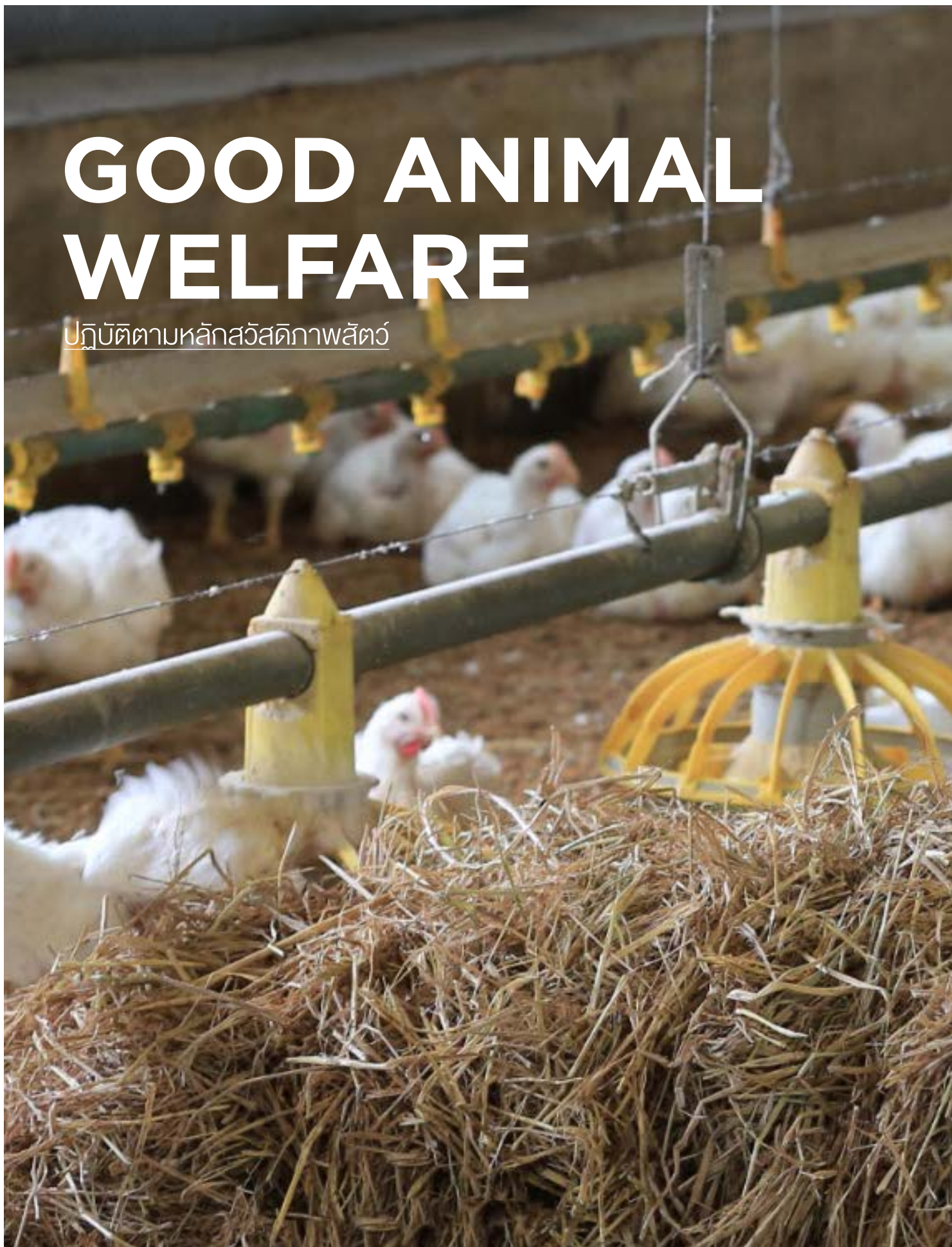
การเปลี่ยนแปลงสภาพภูมิอากาศ อันเนื่องมาจากปรากฏการณ์ภาวะโลกร้อนที่ผิดปกติในปัจจุบัน อันนำไปสู่ภัยพิบัติต่างๆ ทั้งในรูปแบบภัยแล้ง น้ำท่วม พายุ ฯลฯ เหล่านี้ หากเมื่อเกิดขึ้นแล้วล้วนแต่ส่งผลกระทบต่อทั้งทางตรงและทางอ้อม ต่อการดำเนินธุรกิจอย่างหลีกเลี่ยงไม่ได้ ถือเป็นความเสี่ยงที่ไม่สามารถจัดการควบคุม หรือประเมินรูปแบบและระดับความรุนแรงได้อย่างแน่ชัด ดังนั้น การดำเนินการเตรียมการรับมือต่อสถานการณ์ที่เปลี่ยนแปลงของโลกนี้ จึงเป็นการช่วยบรรเทาและลดระดับความรุนแรงจากผลกระทบที่บริษัทฯ ไม่อาจหลีกเลี่ยงได้

การบริหารความเสี่ยง

บริษัทฯ ได้มีการจัดเตรียมแผนสำรองในการดำเนินธุรกิจยามฉุกเฉินในกรณีต่างๆ ตามแผนแม่บทการดำเนินธุรกิจอย่างต่อเนื่อง โดยมีการกำหนดผู้ดำเนินการและผู้รับผิดชอบ พร้อมให้ดำเนินการติดตามข้อมูลและสถานการณ์สภาพภูมิอากาศตามฤดูกาลต่างๆ รายงานต่อคณะผู้บริหารอย่างสม่ำเสมอ เพื่อพิจารณาเตรียมการรับมือ และการปรับปรุงพัฒนาแผนสำรองอย่างต่อเนื่อง

GOOD ANIMAL WELFARE

ปฏิบัติตามหลักสวัสดิภาพสัตว์





CONNECTED TRANSACTIONS

รายการระหว่างกัน

บริษัทฯ และบริษัทย่อยได้มีการตกลงเข้าทำรายการระหว่างกัน โดยรายการดังกล่าวเป็นรายการตามธุรกิจปกติของบริษัทฯ และบริษัทย่อย และเป็นไปตามเงื่อนไขการค้าทั่วไป





มาตรการหรือขั้นตอนการอนุมัติการทำรายการระหว่างกัน

คณะกรรมการบริษัท ได้พิจารณารายการที่อาจมีความขัดแย้งทางผลประโยชน์ หรือ รายการที่เกี่ยวข้องกัน หรือรายการระหว่างกัน อย่างเหมาะสม ภายใต้กรอบจริยธรรมที่ดี โดยผ่านการกลั่นกรองจากคณะกรรมการตรวจสอบ เพื่อให้สอดคล้องกับข้อกำหนดของคณะกรรมการกำกับหลักทรัพย์และตลาดหลักทรัพย์ และตลาดหลักทรัพย์แห่งประเทศไทยรวมถึงมาตรฐานบัญชีที่กำหนดโดยสภาวิชาชีพบัญชี ตลอดจนพิจารณาการเปิดเผยข้อมูลการทำรายการที่อาจมีความขัดแย้งทางผลประโยชน์ต่อสาธารณชนให้มีความถูกต้องและครบถ้วน โดยให้ฝ่ายจัดการมีอำนาจเข้าทำรายการระหว่างกันที่มีเงื่อนไขการค้าทั่วไป ฝ่ายจัดการสามารถทำธุรกรรมดังกล่าว ด้วยอำนาจต่อรองทางการค้าที่ปราศจากอิทธิพลในการที่ตนมีสถานะเป็นกรรมการ ผู้บริหาร หรือบุคคลที่มีความเกี่ยวข้อง โดยใช้ราคาที่ยุติธรรม เหมาะสม เหมือนการทำรายการกับบุคคลภายนอก

ความสมเหตุสมผลของรายการ

โดยขั้นตอนการอนุมัติการทำรายการระหว่างกันนั้น บริษัทฯ จะยึดแนวปฏิบัติเช่นเดียวกับการทำรายการอื่นๆ ทั่วไป โดยมีการกำหนดอำนาจของผู้มีสิทธิอนุมัติตามวงเงินที่กำหนด นอกจากนั้น คณะกรรมการตรวจสอบยังทำหน้าที่เป็นผู้สอบทาน การทำรายการระหว่างกันของบริษัทฯ และบริษัทย่อยกับบริษัทที่เกี่ยวข้อง และบุคคลที่เกี่ยวข้องกันเป็นประจำทุกไตรมาส เพื่อขจัดความขัดแย้งทางผลประโยชน์อย่างรอบคอบ โดยยึดถือประโยชน์ของบริษัทฯ โดยรวมเป็นสำคัญ ซึ่งมีความเห็นว่า รายการระหว่างกันที่เกิดขึ้น ในปี 2559 นั้น เป็นรายการที่มีเงื่อนไขและราคาที่ยุติธรรมเหมาะสม ซึ่งได้ผ่านการอนุมัติจากฝ่ายจัดการหรือคณะกรรมการบริษัทก่อนทำรายการ ทั้งนี้ สำหรับปีสิ้นสุด ณ วันที่ 31 ธันวาคม 2559 และ 2558 บริษัทฯ และบริษัทย่อย มีรายการระหว่างกัน โดยผู้สอบบัญชีของบริษัทฯ ได้เปิดเผยไว้ในหมายเหตุประกอบงบการเงินที่ตรวจสอบ และคณะกรรมการตรวจสอบทำหน้าที่สอบทานแล้วและมีความเห็นว่ารายการระหว่างกัน เป็นไปในทางการค้าปกติ และมีเงื่อนไขต่างๆ ปกติของธุรกิจ

การทำรายการระหว่างกันในอนาคต

รายการระหว่างกันของบริษัทในอนาคต จะเป็นรายการที่ดำเนินการทางธุรกิจตามปกติ โดยจะยึดถือและปฏิบัติตามกฎข้อบังคับของตลาดหลักทรัพย์แห่งประเทศไทย หรือหน่วยงานกำกับดูแลอื่นในเรื่องรายการระหว่างกันอย่างเคร่งครัด และคำนึงถึงความสมเหตุสมผล ความเหมาะสม ในเงื่อนไขทางการค้า เพื่อให้ผู้ถือหุ้นและผู้มีส่วนได้เสียทุกฝ่ายได้รับการดูแลผลประโยชน์อย่างเป็นธรรมและเท่าเทียมกันตามนโยบายการกำกับดูแลกิจการที่ดี แต่อย่างไรก็ตาม การทำรายการระหว่างกันที่เกิดขึ้นในอนาคตจะต้องเป็นไปตามมาตรการหรือขั้นตอนการอนุมัติที่ได้กล่าวไว้แล้วข้างต้น



รายการระหว่างกันในปีปัจจุบันและปีที่ผ่านมา

ในปี 2559 และ 2558 บริษัทฯ บริษัทย่อย และบริษัทที่เกี่ยวข้องมีการทำรายการระหว่างกัน ตามที่ได้มีการเปิดเผยไว้ในหมายเหตุประกอบงบการเงิน ข้อ 5 รายการธุรกิจกับกิจการที่เกี่ยวข้องกัน สามารถสรุปได้ดังนี้

บริษัทที่เกี่ยวข้อง / ความสัมพันธ์กับบริษัทฯ	ลักษณะรายการ	มูลค่ารายการระหว่างกัน สำหรับปีสิ้นสุด 31 ธันวาคม 2559 (ล้านบาท)		มูลค่ารายการระหว่างกัน สำหรับปีสิ้นสุด 31 ธันวาคม 2558 (ล้านบาท)		เหตุผลและความจำเป็นของการทำรายการ / เงื่อนไขการกำหนดราคา
		งบการเงินเฉพาะ	งบการเงินรวม	งบการเงินเฉพาะ	งบการเงินรวม	
1. บริษัท ป.เจริญพันธ์อาหารสัตว์ จำกัด / มีผู้บริหารร่วมกัน	1. ขาย 2. ซื้อ 3. รายได้ค่าเช่า 4. รายได้อื่น 5. ค่าเช่า 6. ค่าใช้จ่าย	- - - 0.42 7.97 2.47	569.77 732.71 0.45 36.42 17.87 75.73	- - - 0.33 7.46 2.68	636.25 795.53 - 16.00 16.40 75.94	เป็นบริษัทที่ให้บริการเช่าสำนักงาน / กำหนดราคาโดยผู้ประเมินอิสระ เป็นบริษัทที่ขายไก่เนื้อ / กำหนดราคาตามสัญญา โดยอิงราคาตลาด
2. บริษัท ป.เจริญพันธ์ปศุสัตว์ จำกัด / มีผู้บริหารร่วมกัน	1. ค่าเช่า	1.09	2.59	1.07	2.57	เป็นบริษัทที่ให้บริการเช่าฟาร์ม / กำหนดราคาตามสัญญาที่ตกลง
3. บริษัท ป.เจริญพันธ์ จี.พี.ฟาร์ม จำกัด / มีผู้บริหารร่วมกัน	1. ค่าเช่า 2. ค่าใช้จ่าย	- -	0.48 5.06	- -	0.48 -	เป็นบริษัทที่ให้บริการเช่าที่ดิน เพื่อทำฟาร์มเลี้ยงไก่ / กำหนดราคาตามสัญญาที่ตกลง
4. บริษัท กรุงไทยเพาะเลี้ยงสัตว์น้ำ จำกัด/ มีผู้บริหารร่วมกัน	1. ซื้อ 2. รายได้อื่น	- -	1,437.81 -	- -	1,608.26 0.02	เป็นบริษัทที่มีความชำนาญด้านการจัดท้าวตูดับข้าวโพดในการผลิตอาหารสัตว์ / กำหนดราคาตามราคาตลาด
5. บริษัท เอ็ม.เค.เอส. คอนโดทาวน์ จำกัด/ มีผู้บริหารร่วมกัน	1. รายได้อื่น 2. ค่าเช่า 3. ค่าใช้จ่าย	3.13 0.36 0.03	3.13 0.36 0.03	2.45 0.35 -	2.45 0.35 -	เป็นบริษัทที่ให้บริการเช่าที่พัก / กำหนดราคาตามราคาตลาด
6. Nichirei Foods Inc. / บริษัทที่เกี่ยวข้อง โดยเป็นผู้ถือหุ้นรายใหญ่ของบริษัทรวม	1. ขาย 2. รายได้อื่น	1,082.60 0.65	1,082.60 0.65	600.11 0.15	600.11 0.15	เป็นบริษัทที่ซื้อสินค้าเนื้อไก่แปรรูป / กำหนดราคาตามราคาตลาด
7. KEYSTONE FOODS(AP) LTD. / บริษัทที่เกี่ยวข้องกับบริษัทรวม โดยมีบริษัทใหญ่ร่วมกับบริษัทรวม	1. ขาย	866.57	866.57	946.66	946.66	เป็นบริษัทที่ซื้อสินค้าเนื้อไก่แปรรูป / กำหนดราคาตามราคาตลาด
8. บริษัท สุรพลฟู้ดส์ จำกัด (มหาชน) / บริษัทที่เกี่ยวข้องกับบริษัทรวมโดยเป็นผู้ถือหุ้นของ บจก.สุรพลนิชิเร ฟู้ดส์	1. ขาย	1.25	1.25	3.40	3.40	เป็นบริษัทที่ซื้อสินค้าเนื้อไก่ / กำหนดราคาตามราคาตลาด
9. บุคคลที่เกี่ยวข้องกัน / กรรมการและผู้ถือหุ้น และบุคคลซึ่งมีความเกี่ยวข้องกับกรรมการและผู้ถือหุ้น	1. ดอกเบี้ยจ่าย	32.26	89.18	35.90	99.62	ตามรายงานประชุมวิสามัญครั้งที่ 1/2556 เมื่อวันที่ 12 ธันวาคม 2556 มีมติอนุมัติให้บริษัทฯ และบริษัทย่อย ได้รับความช่วยเหลือทางการเงินจากบุคคลที่เกี่ยวข้องเพื่อเสริมสภาพคล่องให้กับบริษัทฯ วงเงินกู้ยืมไม่เกิน 2,000 ล้านบาท อัตราดอกเบี้ยไม่เกินร้อยละ 5.50 ต่อปี ครอบคลุมกำหนดชำระ มกราคม 2567





COMBINED TECHNOLOGY AND SKILL

เน้นใช้เทคโนโลยีและทักษะของบุคลากร



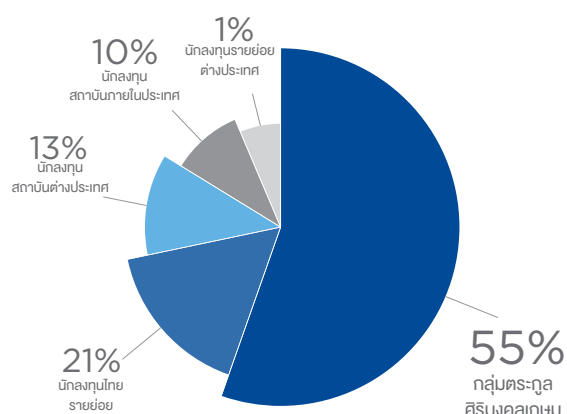
SHAREHOLDING STRUCTURE

โครงสร้างการถือหุ้น

ข้อมูลหลักกรัพย์

ณ 30 ธันวาคม 2559 บริษัทมีทุนจดทะเบียน 1,400,000,000 บาท เรียกว่าชำระแล้ว 1,253,821,000 บาท แบ่งเป็นหุ้นสามัญ 1,253,821,000 หุ้น มูลค่าหุ้นละ 1 บาท

กราฟแสดงโครงสร้างการถือหุ้น ณ 30 ธันวาคม 2559



รายชื่อผู้ถือหุ้นใหญ่

กลุ่มผู้ถือหุ้นใหญ่ 10 อันดับแรก ณ 30 ธันวาคม 2559 มีดังนี้

ลำดับที่	รายชื่อผู้ถือหุ้นใหญ่	จำนวนหุ้น (หุ้น)	สัดส่วนการถือหุ้น
1	กลุ่มตระกูลศิริมงคลเกษม ⁽¹⁾	692,334,340	55.22%
2	บริษัท ไทยเอ็นวีดีอาร์ จำกัด	71,378,071	5.69%
3	NICHIREI FOODS INC.	56,716,050	4.52%
4	น.ส. วรณงาม กิจธนามงคลชัย	40,000,000	3.19%
5	นายก่อภพ ลิ้มทรง	25,065,200	2.00%
6	นางเพียงใจ ชยาวิวัฒน์กุล	20,400,000	1.63%
7	CHASE NOMINEES LIMITED	13,726,624	1.09%
8	กองทุนสำรองเลี้ยงชีพ เค มาสเตอร์ พูล ฟันด์	12,456,300	0.99%
9	NORTRUST NOMINEES LTD-CL AC	11,323,697	0.90%
10	STATE STREET BANK AND TRUST COMPANY	10,683,939	0.85%
รวมผู้ถือหุ้นรายใหญ่ 10 รายแรก		954,084,221	76.09%

หมายเหตุ: ⁽¹⁾ กลุ่มตระกูลศิริมงคลเกษม มีจำนวน 27 ราย (เป็นกลุ่ม acting in concert ตามประกาศว่าด้วยเรื่องการกำหนดลักษณะความสัมพันธ์หรือพฤติกรรมที่เข้าลักษณะเป็นการกระทำร่วมกับบุคคลอื่น และการปฏิบัติตามมาตรา 246 และมาตรา 247)

กลุ่มผู้ถือหุ้นรายใหญ่ที่มีอิทธิพลต่อการกำหนดนโยบาย

กลุ่มผู้ถือหุ้นรายใหญ่ที่มีอิทธิพลต่อการกำหนดนโยบายการจัดการหรือการดำเนินงาน ณ 30 ธันวาคม 2559 มีดังนี้

ลำดับที่	รายชื่อผู้ถือหุ้น	จำนวนหุ้น (หุ้น)	สัดส่วนการถือหุ้น
1	นายประสิทธิ์ ศิริมงคลเกษม	33,000,000	2.63%
2	นายวิรัช ศิริมงคลเกษม	30,349,500	2.42%
3	นพ.อนันต์ ศิริมงคลเกษม	4,134,080	0.33%
	รวม	67,483,580	5.38%

ตารางแสดงรายชื่อผู้ถือหุ้นกลุ่มตระกูลศิริมงคลเกษม

ลำดับที่	รายชื่อผู้ถือหุ้น	จำนวนหุ้น (หุ้น)	สัดส่วนการถือหุ้น
1	นายประสิทธิ์ ศิริมงคลเกษม	33,000,000	2.63%
2	นายวิรัช ศิริมงคลเกษม	30,349,500	2.42%
3	นพ.อนันต์ ศิริมงคลเกษม	4,134,080	0.33%
4	นางสมสิริ อิงโพธิ์ชัย	2,500,000	0.20%
5	น.ส.วรรณิ ศิริมงคลเกษม	10,100,000	0.81%
6	นายสุจิน ศิริมงคลเกษม	59,701,080	4.76%
7	นางปรานี ภาคสุข	1,191,930	0.10%
8	น.ส.นิสา ศิริมงคลเกษม	46,012,100	3.67%
9	นายขจร ศิริมงคลเกษม	37,400,000	2.98%
10	น.ส.วิภาวดี ศิริมงคลเกษม	37,400,000	2.98%
11	นายเจษฎา ศิริมงคลเกษม	37,457,000	2.99%
12	นายกิตติชัย ศิริมงคลเกษม	37,400,000	2.98%
13	น.ส.วิวรรยา ศิริมงคลเกษม	36,039,000	2.87%
14	น.ส.ปริญญญา ศิริมงคลเกษม	35,350,000	2.82%
15	น.ส.วิสรดา ศิริมงคลเกษม	36,375,300	2.90%
16	นายวงศกร ศิริมงคลเกษม	60,000,000	4.79%
17	นางชลลดา ศิริมงคลเกษม	65,000,000	5.18%
18	นายพิษณุ ศิริมงคลเกษม	68,200,000	5.44%
19	นายจรงกิจ ศิริมงคลเกษม	12,278,410	0.98%
20	นายจรงกร ศิริมงคลเกษม	12,280,910	0.98%
21	น.ส.อลิษา ศิริมงคลเกษม	5,000,000	0.40%
22	นายอชิระ ศิริมงคลเกษม	5,000,000	0.40%
23	น.ส.จุฑามาส อิงโพธิ์ชัย	5,000,000	0.40%
24	นายพงศธร อิงโพธิ์ชัย	4,959,830	0.40%
25	นายวิน ภาคสุข	5,105,000	0.41%
26	นายวรภัทร ภาคสุข	5,100,000	0.41%
27	บริษัท ป.เจริญพันธ์โปรดิวส์ จำกัด *	200	0.00%
	รวมกลุ่มตระกูลศิริมงคลเกษม	692,334,340	55.22%

หมายเหตุ : * บริษัท ป.เจริญพันธ์โปรดิวส์ จำกัด ประกอบธุรกิจให้เช่าอสังหาริมทรัพย์ ถือหุ้นโดยกลุ่มตระกูลศิริมงคลเกษมทั้งหมด



DIVIDEND PAYMENT POLICY

นโยบายการจ่ายเงินปันผล

นโยบายการจ่ายเงินปันผลของบริษัทฯ

บริษัท จีเอฟพีที จำกัด (มหาชน) มีนโยบายการจ่ายเงินปันผลในอัตรา “ไม่เกินร้อยละ 50 ของกำไรสุทธิประจำปี ตามงบการเงินเฉพาะของกิจการ หลังหักเงินสำรองต่างๆ ทุกประเภทที่กฎหมายและบริษัทได้กำหนดไว้ นอกจากนี้ การจ่ายเงินปันผลจะขึ้นอยู่กับกระแสเงินสด สภาพคล่อง และแผนการลงทุนในอนาคตของบริษัทฯ และบริษัทย่อย รวมทั้งภาวะเศรษฐกิจโดยรวม”

ข้อมูลการจ่ายเงินปันผลย้อนหลัง

	2554 ⁽¹⁾	2555 ⁽¹⁾	2556	2557	2558
อัตรากำไรสุทธิต่อหุ้น - งบเฉพาะกิจการ (บาท/หุ้น)	0.38	(0.31)	0.43	0.61	(0.17)
อัตราเงินปันผลต่อหุ้น (บาท/หุ้น)	0.33	-	0.35	0.40	0.25
อัตราการจ่ายเงินปันผลต่อกำไรสุทธิ - งบเฉพาะกิจการ (%)	85.89%	-	82.14%	65.63%	N/A ⁽²⁾

หมายเหตุ: ⁽¹⁾ ข้อมูลอัตราการจ่ายเงินปันผลต่อกำไรสุทธิของงบเฉพาะกิจการปี 2554 และ ปี 2555 มีการปรับปรุงใหม่ เนื่องจากบริษัทฯ มีการใช้มาตรฐานบัญชีฉบับที่ 12 เรื่องภาษีเงินได้ มาปฏิบัติเป็นครั้งแรกในงวดบัญชีปี 2556

⁽²⁾ บริษัทฯ มีการจ่ายเงินปันผลในปี 2558 จำนวน 0.25 บาทต่อหุ้น แต่เนื่องจากงบการเงินเฉพาะกิจการปี 2558 มีผลประกอบการขาดทุนสุทธิ จึงไม่สามารถคำนวณอัตราจ่ายเงินปันผลในปี 2558

นโยบายการจ่ายเงินปันผลของบริษัทย่อยและบริษัทร่วม

บริษัทย่อยและบริษัทร่วม มีนโยบายจ่ายเงินปันผลจากกำไรสุทธิประจำปีหลังหักภาษีเงินได้ และเงินสำรองตามกฎหมาย และการจ่ายเงินปันผลนั้น ต้องไม่มีผลกระทบต่อภาระดำเนินงานปกติ และขึ้นอยู่กับแผนการลงทุนในอนาคต โครงสร้างทางการเงิน และสภาพคล่องของแต่ละบริษัท โดยไม่ได้มีการกำหนดอัตราขั้นต่ำแต่อย่างใด สำหรับปีสิ้นสุดวันที่ 31 ธันวาคม 2559 บริษัท จีเอฟพีที จำกัด (มหาชน) มีรายได้เงินปันผลจากบริษัทร่วม จำนวน 49.00 ล้านบาท



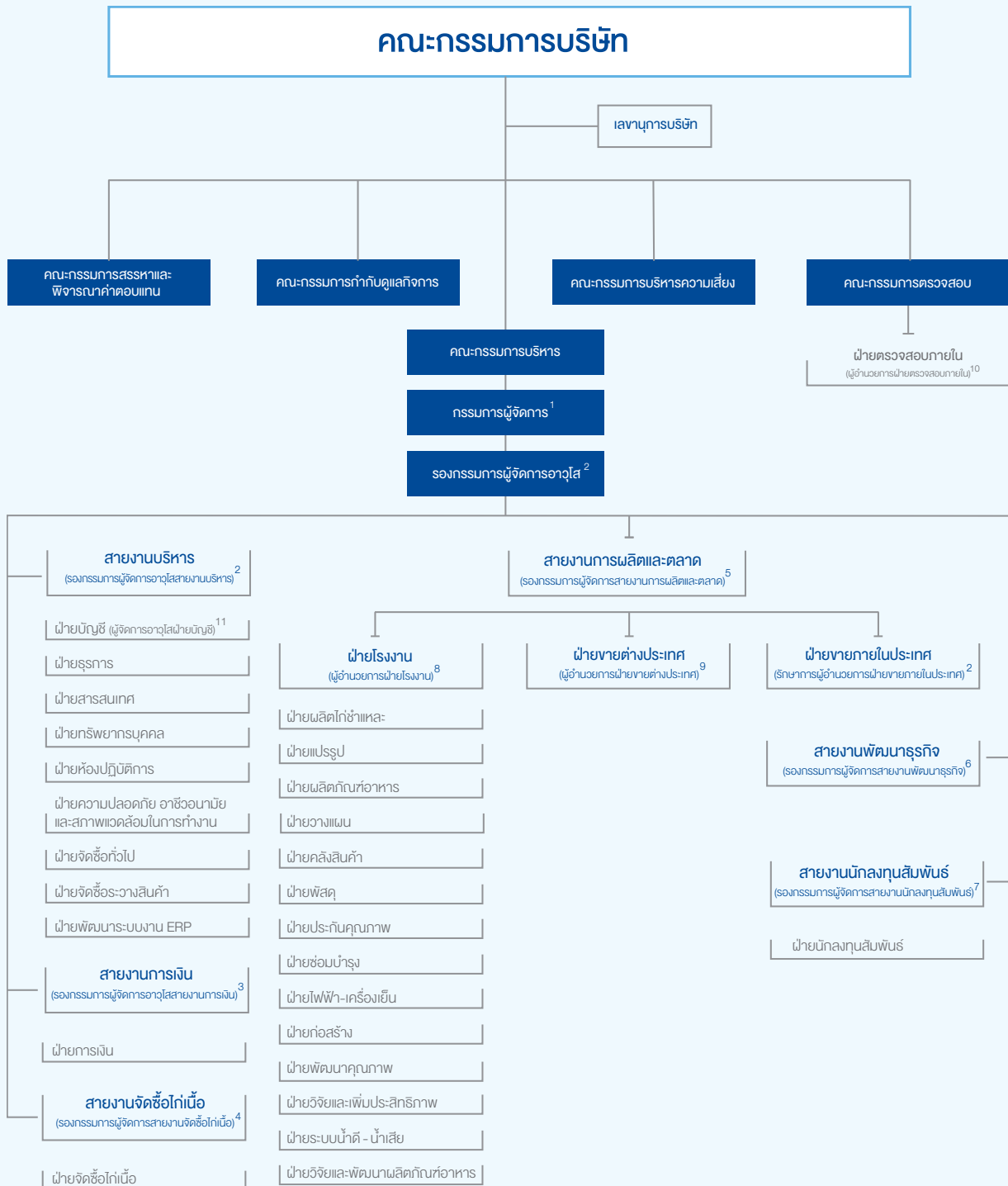


FOOD INSPIRATION

มุ่งมั่นในการพัฒนาผลิตภัณฑ์ใหม่อยู่เสมอ

ORGANIZATION CHART

โครงสร้างองค์กร ณ วันที่ 31 ธันวาคม 2559



MANAGEMENT

การจัดการ

ในปี 2559 โครงสร้างการจัดการของบริษัท จีเอฟพีที จำกัด (มหาชน) ประกอบด้วย 1) คณะกรรมการบริษัท 2) คณะกรรมการชุดย่อย 5 คณะ คือ คณะกรรมการตรวจสอบ, คณะกรรมการสรรหาและพิจารณาคำตอบแทน, คณะกรรมการกำกับดูแลกิจการ, คณะกรรมการบริหารความเสี่ยง และคณะกรรมการบริหาร 3) ผู้บริหาร

1. คณะกรรมการบริษัท

ณ วันที่ 31 ธันวาคม 2559 คณะกรรมการ บริษัท จีเอฟพีที จำกัด (มหาชน) ประกอบด้วยกรรมการจำนวน 9 ท่าน ดังนี้

ชื่อ – ชื่อสกุล		ตำแหน่ง
1. นายประสิทธิ์	ศิริมงคลเกษม ⁽¹⁾	ประธานกรรมการบริษัท
2. นายวิรัช	ศิริมงคลเกษม ⁽¹⁾	รองประธานกรรมการบริษัท กรรมการบริหาร กรรมการผู้จัดการ
3. นพ.อนันต์	ศิริมงคลเกษม ⁽¹⁾	กรรมการบริษัท ประธานคณะกรรมการบริหาร กรรมการสรรหาและพิจารณาคำตอบแทน กรรมการกำกับดูแลกิจการ กรรมการบริหารความเสี่ยง รองกรรมการผู้จัดการอาวุโส รองกรรมการผู้จัดการอาวุโส สายงานบริหาร
4. นพ.สาธิต	กรเนศ	กรรมการอิสระ ประธานคณะกรรมการตรวจสอบ ประธานคณะกรรมการสรรหาและพิจารณาคำตอบแทน ประธานคณะกรรมการกำกับดูแลกิจการ
5. นายปารเมศ	เหตระกูล	กรรมการอิสระ ประธานคณะกรรมการบริหารความเสี่ยง กรรมการตรวจสอบ กรรมการสรรหาและพิจารณาคำตอบแทน
6. นายธนาธิป	พิเชษฐวนิชย์โชค	กรรมการอิสระ กรรมการตรวจสอบ กรรมการสรรหาและพิจารณาคำตอบแทน
7. นางสมสิริ	อิงโพธิ์ชัย	กรรมการบริษัท กรรมการบริหารความเสี่ยง กรรมการบริหาร
8. น.ส.วรรณิ	ศิริมงคลเกษม	กรรมการบริษัท กรรมการบริหารความเสี่ยง
9. นายสุจิน	ศิริมงคลเกษม	กรรมการบริษัท กรรมการสรรหาและพิจารณาคำตอบแทน กรรมการกำกับดูแลกิจการ กรรมการบริหารความเสี่ยง กรรมการบริหาร รองกรรมการผู้จัดการสายงานจัดซื้อไก่เนื้อ

หมายเหตุ: น.ส.จุฑามาส อิงโพธิ์ชัย เป็นเลขานุการคณะกรรมการบริษัท

⁽¹⁾ เป็นกรรมการผู้มีอำนาจลงนามผูกพันบริษัท โดยกำหนดให้กรรมการผู้มีอำนาจ 2 ใน 3 ท่าน ลงลายมือชื่อร่วมกัน และประทับตราสำคัญของบริษัท

2. คณะกรรมการชุดย่อย

คณะกรรมการตรวจสอบ

ณ วันที่ 31 ธันวาคม 2559 คณะกรรมการตรวจสอบ ของบริษัท จีเอฟพีที จำกัด (มหาชน) ประกอบด้วยกรรมการจำนวน 3 ท่าน ดังนี้

ชื่อ – ชื่อสกุล		ตำแหน่ง
1. นพ.สาธิต	กรณเศ	ประธานคณะกรรมการตรวจสอบ
2. นายปารเมศ	เหตระกูล ⁽¹⁾	กรรมการตรวจสอบ
3. นายธนาริปี	พิเชษฐวณิชไชค ⁽²⁾	กรรมการตรวจสอบ

หมายเหตุ: นายจักรชัย รัตนาวะไล เป็นเลขานุการคณะกรรมการตรวจสอบ

⁽¹⁾ เป็นกรรมการตรวจสอบที่มีความรู้และประสบการณ์ในการสอบทานงบการเงิน

⁽²⁾ เป็นกรรมการตรวจสอบที่มีความรู้และประสบการณ์ด้านกฎหมาย

คณะกรรมการสรรหาและพิจารณาคำตอบแทน

ณ วันที่ 31 ธันวาคม 2559 คณะกรรมการสรรหาและพิจารณาคำตอบแทน ของบริษัท จีเอฟพีที จำกัด (มหาชน) ประกอบด้วยกรรมการจำนวน 5 ท่าน ดังนี้

ชื่อ – ชื่อสกุล		ตำแหน่ง
1. นพ.สาธิต	กรณเศ	ประธานคณะกรรมการสรรหาและพิจารณาคำตอบแทน
2. นายปารเมศ	เหตระกูล	กรรมการสรรหาและพิจารณาคำตอบแทน
3. นายธนาริปี	พิเชษฐวณิชไชค	กรรมการสรรหาและพิจารณาคำตอบแทน
4. นพ.อนันต์	ศิริมงคลเกษม	กรรมการสรรหาและพิจารณาคำตอบแทน
5. นายสุจิน	ศิริมงคลเกษม	กรรมการสรรหาและพิจารณาคำตอบแทน

หมายเหตุ: นายจักรชัย รัตนาวะไล เป็นเลขานุการคณะกรรมการสรรหาและพิจารณาคำตอบแทน



คณะกรรมการกำกับดูแลกิจการ

ณ วันที่ 31 ธันวาคม 2559 คณะกรรมการกำกับดูแลกิจการ ของบริษัท จีเอฟพีที จำกัด (มหาชน) ประกอบด้วยกรรมการจำนวน 7 ท่าน ดังนี้

ชื่อ – ชื่อสกุล		ตำแหน่ง
1. นพ.สาธิต	กรณิศ	ประธานคณะกรรมการกำกับดูแลกิจการ
2. นพ.อนันต์	ศิริมงคลเกษม	กรรมการกำกับดูแลกิจการ
3. นายสุจิน	ศิริมงคลเกษม	กรรมการกำกับดูแลกิจการ
4. น.ส.จุฑามาส	อิงโพธิ์ชัย	กรรมการกำกับดูแลกิจการ
5. นายฐิติ	วรรณเชษฐ์	กรรมการกำกับดูแลกิจการ
6. นายธีระศักดิ์	เปี่ยมสุภัคพงศ์	กรรมการกำกับดูแลกิจการ
7. นายนพรัตน์	ศรีจันทร์ *	กรรมการกำกับดูแลกิจการ

หมายเหตุ: * นายนพรัตน์ ศรีจันทร์ เป็นเลขานุการคณะกรรมการกำกับดูแลกิจการ

คณะกรรมการบริหารความเสี่ยง

ณ วันที่ 31 ธันวาคม 2559 คณะกรรมการบริหารความเสี่ยง ของบริษัท จีเอฟพีที จำกัด (มหาชน) ประกอบด้วยกรรมการจำนวน 5 ท่าน ดังนี้

ชื่อ – ชื่อสกุล		ตำแหน่ง
1. นายปารเมศ	เหตระกูล	ประธานคณะกรรมการบริหารความเสี่ยง
2. นพ.อนันต์	ศิริมงคลเกษม	กรรมการบริหารความเสี่ยง
3. นางสมสิริ	อิงโพธิ์ชัย	กรรมการบริหารความเสี่ยง
4. น.ส.วรรณิ	ศิริมงคลเกษม	กรรมการบริหารความเสี่ยง
5. นายสุจิน	ศิริมงคลเกษม	กรรมการบริหารความเสี่ยง

หมายเหตุ: นายธีระศักดิ์ เปี่ยมสุภัคพงศ์ เป็นเลขานุการคณะกรรมการบริหารความเสี่ยง

คณะกรรมการบริหาร

ณ วันที่ 31 ธันวาคม 2559 คณะกรรมการบริหาร ของบริษัท จีเอฟพีที จำกัด (มหาชน) ประกอบด้วยกรรมการ จำนวน 7 ท่าน ดังนี้

ชื่อ – ชื่อสกุล		ตำแหน่ง
1. นพ.อนันต์	ศิริมงคลเกษม	ประธานคณะกรรมการบริหาร
2. นายวิรัช	ศิริมงคลเกษม	กรรมการบริหาร
3. นางสมสิริ	อิงโพธิ์ชัย	กรรมการบริหาร
4. นางปรานี	ภาคสุข	กรรมการบริหาร
5. นายเจษฎา	ศิริมงคลเกษม	กรรมการบริหาร
6. นายสุจิน	ศิริมงคลเกษม	กรรมการบริหาร
7. นายวงศกร	ศิริมงคลเกษม	กรรมการบริหาร

3. ผู้บริหาร

ในปี 2559 ผู้บริหาร* ของบริษัท จีเอฟพีที จำกัด (มหาชน) มีจำนวน 11 ท่าน ดังนี้

ชื่อ – ชื่อสกุล		ตำแหน่ง
1. นายวิรัช	ศิริมงคลเกษม	กรรมการผู้จัดการ
2. นพ.อนันต์	ศิริมงคลเกษม	รองกรรมการผู้จัดการอาวุโส** รองกรรมการผู้จัดการอาวุโสสายงานบริหาร และรักษาการตำแหน่งผู้อำนวยการฝ่ายขายภายในประเทศ
3. นางปรานี	ภาคสุข	รองกรรมการผู้จัดการอาวุโสสายงานการเงิน
4. นายสุจิน	ศิริมงคลเกษม	รองกรรมการผู้จัดการสายงานจัดซื้อไก่เนื้อ
5. นายกิตติชัย	ศิริมงคลเกษม	รองกรรมการผู้จัดการสายงานการผลิตและตลาด
6. น.ส.วิภาวดี	ศิริมงคลเกษม	รองกรรมการผู้จัดการสายงานพัฒนาธุรกิจ
7. น.ส.จุฑามาส	อิงโพธิ์ชัย	รองกรรมการผู้จัดการสายงานนักลงทุนสัมพันธ์ และเลขานุการบริษัท
8. นายฐิติ	วรรณเชษฐ์	ผู้อำนวยการฝ่ายโรงงาน
9. นายอาทร	เอื้อพอล	ผู้อำนวยการฝ่ายขายต่างประเทศ
10. นายธีระศักดิ์	เปี่ยมสุภคพงศ์	ผู้อำนวยการฝ่ายตรวจสอบภายใน
11. น.ส.รัชนิกร	ปวิตรปก	ผู้จัดการอาวุโสฝ่ายบัญชี

หมายเหตุ: * นิยามผู้บริหารของบริษัท กำหนดตามประกาศคณะกรรมการ ก.ล.ต. พร้อมด้วยหลักเกณฑ์ของบริษัทฯ

** ตำแหน่งรองกรรมการผู้จัดการอาวุโส ซึ่งรับผิดชอบงานสายงานทางการเงิน และสายงานบริหาร-ฝ่ายบัญชี
จึงถือเป็นผู้บริหารสูงสุดสายงานบัญชีและการเงิน (Chief Financial Officer : CFO)



รายงานการถือหลักทรัพ์ บริษัท จีเอฟพีที จำกัด (มหาชน) ของกรรมการและผู้บริหาร
ณ วันที่ 30 ธันวาคม 2559

รายนามกรรมการและผู้บริหาร		จำนวนหุ้น					
		ณ 30 ธ.ค. 2558		ณ 30 ธ.ค. 2559		เพิ่มขึ้น / ลดลง	%การถือหุ้น
		ทางตรง	ทางอ้อม	ทางตรง	ทางอ้อม		
1. นายประสิทธิ์	ศิริมงคลเกษม	33,000,000	-	33,000,000	-	-	2.63%
2. นายวิรัช	ศิริมงคลเกษม	30,349,500	-	30,349,500	-	-	2.42%
3. นพ.อนันต์	ศิริมงคลเกษม	4,134,080	-	4,134,080	-	-	0.33%
4. นพ.สาธิต	กรณิศ	-	-	-	-	-	0.00%
5. นายปารเมศ	เหตระกุล	50,000	-	50,000	-	-	0.004%
6. นายธนาธิป	พิเชษฐวณิชย์โชค	-	-	-	-	-	0.00%
7. นางสมสิริ	อิงโพธิ์ชัย	2,500,000	-	2,500,000	-	-	0.20%
8. น.ส.วรรณิ	ศิริมงคลเกษม	10,100,000	-	10,100,000	-	-	0.81%
9. นายสุจิน	ศิริมงคลเกษม	59,501,080	5,000,000	59,701,080	5,000,000	+200,000	5.16%
10. นางปราณี	ภาคสุข	1,191,930	-	1,191,930	-	-	0.10%
11. นายกิตติชัย	ศิริมงคลเกษม	37,400,000	-	37,400,000	-	-	2.98%
12. น.ส.วิภาวดี	ศิริมงคลเกษม	37,400,000	-	37,400,000	-	-	2.98%
13. น.ส.จุฑามาส	อิงโพธิ์ชัย	5,000,000	-	5,000,000	-	-	0.40%
14. นายฐิติ	วรรณเชษฐ์	-	-	-	-	-	0.00%
15. นายอาทร	เอื้อพอล	1,000	-	1,000	-	-	0.0001%
16. นายธีระศักดิ์	เปี่ยมสุภักพงศ์	1,000	-	1,000	-	-	0.0001%
17. น.ส.รัชนีกร	ปวิตรปก	-	-	-	-	-	0.00%
รวม		220,628,590	5,000,000	220,828,590	5,000,000	+200,000	18.01%

หมายเหตุ: การถือหุ้นทางอ้อม โดยนับรวมการถือหุ้นของคู่สมรสและบุตรที่ยังไม่บรรลุนิติภาวะ

BOARD OF DIRECTORS

คณะกรรมการบริษัท

■ ประธานคณะกรรมการ

■ คณะกรรมการ

BOD กรรมการบริษัท

AC คณะกรรมการตรวจสอบ

NRC คณะกรรมการสรรหาและพิจารณาคำตอบแทน

CGC คณะกรรมการกำกับดูแลกิจการ

RMC คณะกรรมการบริหารความเสี่ยง

EC คณะกรรมการบริหาร

นายประสิทธิ์ ศิริมงคลเกษม

อายุ : 76 ปี



ประธานกรรมการบริษัท (กรรมการผู้มีอำนาจลงนาม)

BOD

การศึกษา / การอบรมหลักสูตรกรรมการ

- มัธยมปลาย
- หลักสูตร Directors Accreditation Program รุ่น 11/2004

ประสบการณ์การทำงาน / ตำแหน่งงานอื่นในปัจจุบัน

บริษัทจดทะเบียน และบริษัทมหาชนจำกัด

1. ประธานกรรมการ บมจ. ไทยอาหาร

นิติบุคคลอื่น

1. ประธานกรรมการ บจก. ฟาร์มกรุงเทพ
2. ประธานกรรมการ บจก. เอ็ม.เค.เอส. ฟาร์ม
3. ประธานกรรมการ บจก. จีพี บริดดิ้ง
4. ประธานกรรมการ บจก. ป.เจริญพันธ์อาหารสัตว์
5. ประธานกรรมการ บจก. พี.เว็ต.
6. ประธานกรรมการ บจก. ฟานาแลบ
7. ประธานกรรมการ บจก. ฟาร์ม ป.เจริญพันธ์ อิมแพ็กซ์
8. ประธานกรรมการ บจก. ป.เจริญพันธ์ จี.พี.ฟาร์ม
9. ประธานกรรมการ บจก. ไทยเพาะเลี้ยงสัตว์น้ำ
10. ประธานกรรมการ บจก. ป.เจริญพันธ์โปรตีนสัตว์
11. ประธานกรรมการ บจก. เอ็ม.เค.เอส.คอนโดทาวน์
12. ประธานกรรมการ บจก. จุลจักร

การถือหุ้นในบริษัท

33,000,000 หุ้น หรือ 2.63%
(ณ 30 ธ.ค. 2559)

ความสัมพันธ์ทางครอบครัว

พี่ชาย นายวิรัช	ศิริมงคลเกษม
พี่ชาย นพ.อนันต์	ศิริมงคลเกษม
พี่ชาย นางสมศรี	อิงโพธิ์ชัย
พี่ชาย น.ส.วรรณิ	ศิริมงคลเกษม
อา นายสุจิน	ศิริมงคลเกษม

ปีที่เริ่มดำรงตำแหน่งกรรมการ

27 มกราคม 2535 – ปัจจุบัน (25 ปี)

อบรมสัมมนา ปี 2559

- ไม่มี -

นายวิรัช ศิริมงคลเกษม
อายุ : 67 ปี



นพ.อนันต์ ศิริมงคลเกษม
อายุ : 65 ปี



รองประธานกรรมการบริษัท (กรรมการผู้มีอำนาจลงนาม) กรรมการผู้จัดการ

BOD EC

การศึกษา / การอบรมหลักสูตรกรรมการ

- มัธยมปลาย
- หลักสูตร Directors Accreditation Program รุ่น 14/2004

ประสบการณ์การทำงาน / ตำแหน่งงานอื่นในปัจจุบัน

บริษัทจดทะเบียน และบริษัทมหาชนจำกัด

1. รองประธานกรรมการ และกรรมการผู้จัดการ บมจ. กรุงไทยอาหาร

นิติบุคคลอื่น

1. รองประธานกรรมการ และกรรมการผู้จัดการ บจก. ฟาร์มกรุงเทพ
2. รองประธานกรรมการ และกรรมการผู้จัดการ บจก. เอ็ม.เค.เอส. ฟาร์ม
3. รองประธานกรรมการ และกรรมการผู้จัดการ บจก. จีเอฟ ฟู้ดส์
4. รองประธานกรรมการ และกรรมการผู้จัดการ บจก. จีพี บริติช
5. รองประธานกรรมการ และกรรมการผู้จัดการ บจก. ป.เจริญพันธ์อาหารสัตว์
6. รองประธานกรรมการ และกรรมการผู้จัดการ บจก. ฟาร์ม ป.เจริญพันธ์ อิมพอร์ต
7. รองประธานกรรมการ และกรรมการผู้จัดการ บจก. ป.เจริญพันธ์ จี.พี.ฟาร์ม
8. รองประธานกรรมการ และกรรมการผู้จัดการ บจก. กรุงไทยเพาะเลี้ยงสัตว์น้ำ
9. รองประธานกรรมการ และกรรมการผู้จัดการ บจก. ป.เจริญพันธ์โปรตีน
10. รองประธานกรรมการ และกรรมการผู้จัดการ บจก. เอ็ม.เค.เอส.คอนดิทอว์น
11. รองประธานกรรมการ และกรรมการผู้จัดการ บจก. จุลจักร
12. กรรมการ บจก. แมคคีย์ ฟู้ด เซอร์วิส (ประเทศไทย)

การถือหุ้นในบริษัท 30,349,500 หุ้น หรือ 2.42%
(ณ 30 ธ.ค. 2559)

ความสัมพันธ์ทางครอบครัว น้องชาย นายประสิทธิ์ ศิริมงคลเกษม

ปีที่เริ่มดำรงตำแหน่งกรรมการ 27 มกราคม 2535 – ปัจจุบัน (25 ปี)

อบรมสัมมนา ปี 2559 - ไม่มี -

กรรมการบริษัท (กรรมการผู้มีอำนาจลงนาม) รองกรรมการผู้จัดการอาวุโส รองกรรมการผู้จัดการอาวุโสสายงานบริหาร

BOD EC NRC CGC RMC

การศึกษา / การอบรมหลักสูตรกรรมการ

- แพทยศาสตรบัณฑิต วุฒิปริญญาแพทย
คณะแพทยศาสตร์ มหาวิทยาลัยมหิดล
- หลักสูตร Directors Accreditation Program รุ่น 14/2004

ประสบการณ์การทำงาน / ตำแหน่งงานอื่นในปัจจุบัน

บริษัทจดทะเบียน และบริษัทมหาชนจำกัด

1. กรรมการ และประธานกรรมการบริหาร บมจ. กรุงไทยอาหาร

นิติบุคคลอื่น

1. กรรมการ และประธานกรรมการบริหาร และรองกรรมการผู้จัดการ บจก. จีพี บริติช
2. กรรมการ และประธานกรรมการบริหาร และรองกรรมการผู้จัดการ บจก. ฟาร์มกรุงเทพ
3. กรรมการ และประธานกรรมการบริหาร และรองกรรมการผู้จัดการ บจก. เอ็ม.เค.เอส. ฟาร์ม
4. กรรมการ และประธานกรรมการบริหาร และรองกรรมการผู้จัดการ บจก. จีเอฟ ฟู้ดส์
5. กรรมการ บจก. ป.เจริญพันธ์อาหารสัตว์
6. กรรมการ บจก. พี.เว็ต.
7. กรรมการ บจก. ฟานาแลบ
8. กรรมการ บจก. กรุงไทยเพาะเลี้ยงสัตว์น้ำ
9. กรรมการ บจก. แมคคีย์ ฟู้ด เซอร์วิส (ประเทศไทย)
10. กรรมการ บจก. จีเอฟฟู้ด นิชเร (ประเทศไทย)
11. กรรมการ บจก. เวชชาติ
12. กรรมการ บจก. ป.เจริญพันธ์โปรตีน
13. นายกสมาคม สมาคมผู้ผลิตไก่เพื่อส่งออกไทย
14. กรรมการ กลุ่มอุตสาหกรรมอาหาร - สมาคมอุตสาหกรรมแห่งประเทศไทย
15. กรรมการ สมาพันธ์ผู้ส่งสินค้าทางเรือแห่งประเทศไทย

การถือหุ้นในบริษัท 4,134,080 หุ้น หรือ 0.33%
(ณ 30 ธ.ค. 2559)

ความสัมพันธ์ทางครอบครัว น้องชาย นายประสิทธิ์ ศิริมงคลเกษม

ปีที่เริ่มดำรงตำแหน่งกรรมการ 27 มกราคม 2535 – ปัจจุบัน (25 ปี)

อบรมสัมมนา ปี 2559 - ไม่มี -

UW.สาธิต กรณศ
อายุ : 64 ปี



นายปารเมศ หะระกุล
อายุ : 53 ปี



กรรมการอิสระ

BOD AC NRC CGC

การศึกษา / การอบรมหลักสูตรกรรมการ

- วทบ.พ.บ.วุฒิบัตรศัลยกรรมทั่วไปและศัลยกรรมเด็ก มหาวิทยาลัยมหิดล
- หลักสูตร Directors Accreditation Program รุ่น 14/2004
- หลักสูตร Audit Committee Program รุ่น 31/2010

ประสบการณ์การทำงาน / ตำแหน่งงานอื่นในปัจจุบัน

บริษัทจดทะเบียน และบริษัทมหาชนจำกัด

-ไม่มี-

นิติบุคคลอื่น

1. อาจารย์และแพทย์ คณะแพทยศาสตร์ โรงพยาบาลรามาธิบดี
2. กรรมการ บจก. เอส.วี.เค. แฟมิลี่ มาร์ท

การถือหุ้นในบริษัท

- ไม่มี -
(ณ 30 ธ.ค. 2559)

ความสัมพันธ์ทางครอบครัว

- ไม่มี -

ปีที่เริ่มดำรงตำแหน่งกรรมการ

25 มิถุนายน 2541 – ปัจจุบัน (19 ปี)

อบรมสัมมนา ปี 2559

CG Forum ครั้งที่ 3/2016 หัวข้อ
“ทุจริตในองค์กร ภัยมืดที่ป้องกันและ
ควบคุมได้” จัดโดยตลาดหลักทรัพย์
แห่งประเทศไทย

กรรมการอิสระ

BOD RMC AC NRC

การศึกษา / การอบรมหลักสูตรกรรมการ

- ปริญญาโท บริหารธุรกิจมหาบัณฑิต, University of Hartford, Connecticut, USA
- ปริญญาตรี บัญชีบัณฑิต จุฬาลงกรณ์มหาวิทยาลัย
- ประกาศนียบัตรทางวิชาชีพชั้นสูงทางการเงินและการลงทุน CFA, the Institute of Chartered Financial Analysts, Virginia, USA
- หลักสูตร Directors Accreditation Program รุ่น 43/2005

ประสบการณ์การทำงาน / ตำแหน่งงานอื่นในปัจจุบัน

บริษัทจดทะเบียน และบริษัทมหาชนจำกัด

-ไม่มี-

นิติบุคคลอื่น

1. กรรมการ บจก. ดีเอ็นโปรดคาสท์
2. กรรมการ บจก. ประชุมช่าง
3. กรรมการ บจก. อะกริยูเนี่ยน
4. กรรมการ บจก. ปิยะดาแมนชั่น

การถือหุ้นในบริษัท

50,000 หุ้น หรือ 0.004%
(ณ 30 ธ.ค. 2559)

ความสัมพันธ์ทางครอบครัว

- ไม่มี -

ปีที่เริ่มดำรงตำแหน่งกรรมการ

1 กรกฎาคม 2548 – ปัจจุบัน (12 ปี)

อบรมสัมมนา ปี 2559

- ไม่มี -

นายธนาธิป พิเศษสุวรรณิชย์โชค
อายุ : 52 ปี



นางสมศรี อังโพธิ์ชัย
อายุ : 69 ปี



กรรมการอิสระ

BOD AC NRC

การศึกษา / การอบรมหลักสูตรกรรมการ

- ปริญญาโทกฎหมาย University of Pennsylvania
- ปริญญาโทกฎหมาย Southern Methodist University
- ปริญญาตรี นิติศาสตรบัณฑิต มหาวิทยาลัยธรรมศาสตร์
- หลักสูตร Directors Accreditation Program รุ่น 78/2009

ประสบการณ์การทำงาน / ตำแหน่งงานอื่นในปัจจุบัน

บริษัทจดทะเบียน และบริษัทมหาชนจำกัด

-ไม่มี-

นิติบุคคลอื่น

1. กรรมการ บจก. ที่ปรึกษากฎหมายธนาธิป แอนด์ พาร์ทเนอร์ส

การถือหุ้นในบริษัท

- ไม่มี -
(ณ 30 ธ.ค. 2559)

ความสัมพันธ์ทางครอบครัว

- ไม่มี -

ปีที่เริ่มดำรงตำแหน่งกรรมการ

1 กรกฎาคม 2551 – ปัจจุบัน (9 ปี)

อบรมสัมมนา ปี 2559

- ไม่มี -

กรรมการบริษัท

BOD RMC EC

การศึกษา / การอบรมหลักสูตรกรรมการ

- ประถมศึกษา
- หลักสูตร Directors Accreditation Program รุ่น 17/2004

ประสบการณ์การทำงาน / ตำแหน่งงานอื่นในปัจจุบัน

บริษัทจดทะเบียน และบริษัทมหาชนจำกัด

1. กรรมการ และรองกรรมการผู้จัดการอาวุโส ฝ่ายบัญชี-การเงิน บมจ. ไทยอาหาร

นิติบุคคลอื่น

1. กรรมการ บจก. ฟาร์มกรุงเทพ
2. กรรมการ บจก. เอ็ม.เค.เอส. ฟาร์ม
3. กรรมการ บจก. จีเอฟ ฟู้ดส์
4. กรรมการ บจก. ป.เจริญพันธ์อาหารสัตว์
5. กรรมการ บจก. ป.เจริญพันธ์โปรตีนสัตว์
6. กรรมการ บจก. พี.เว็ต.
7. กรรมการ บจก. พานาแลบ
8. กรรมการ บจก. มินิแม็กส์ เวเนเจอร์

การถือหุ้นในบริษัท

2,500,000 หุ้น หรือ 0.20%
(ณ 30 ธ.ค. 2559)

ความสัมพันธ์ทางครอบครัว

น้องสาว นายประสิทธิ์ ศิริมงคลเกษม

ปีที่เริ่มดำรงตำแหน่งกรรมการ

27 มกราคม 2535 – ปัจจุบัน (25 ปี)

อบรมสัมมนา ปี 2559

- ไม่มี -

น.ส.วรสณี ศิริมงคลเกษม

อายุ : 59 ปี



กรรมการบริษัท

BOD RMC

การศึกษา / การอบรมหลักสูตรกรรมการ

- ปริญญาตรี ศึกษาศาสตร์ มหาวิทยาลัยศรีนครินทรวิโรฒ
- หลักสูตร Directors Accreditation Program รุ่น 17/2004

ประสบการณ์การทำงาน / ตำแหน่งงานอื่นในปัจจุบัน

บริษัทจดทะเบียน และบริษัทมหาชนจำกัด

1. รองกรรมการผู้จัดการอาวุโส ฝ่ายนำเข้าสินค้าและจัดซื้อเคมีภัณฑ์ บมจ. ไทยอาหาร

นิติบุคคลอื่น

1. กรรมการ บจก. พี.เว็ต.
2. กรรมการ บจก. พานาแลบ
3. กรรมการ บจก. มินิเม็กซ์ เวเนเจอร์

การถือหุ้นในบริษัท 10,100,000 หุ้น หรือ 0.81%
(ณ 30 ธ.ค. 2559)

ความสัมพันธ์ทางครอบครัว น้องสาว นายประสิทธิ์ ศิริมงคลเกษม

ปีที่เริ่มดำรงตำแหน่งกรรมการ 18 เมษายน 2546 – ปัจจุบัน (14 ปี)

อบรมสัมมนา ปี 2559 - ไม่มี -

นายสุจิน ศิริมงคลเกษม

อายุ : 46 ปี



กรรมการบริษัท

รองกรรมการผู้จัดการ สายงานจัดซื้อไก่เนื้อ

BOD NRC CGC RMC EC

การศึกษา / การอบรมหลักสูตรกรรมการ

- ปริญญาตรี เศรษฐศาสตร์ Boston University
- หลักสูตร Directors Certification Program รุ่น 33/2003

ประสบการณ์การทำงาน / ตำแหน่งงานอื่นในปัจจุบัน

บริษัทจดทะเบียน และบริษัทมหาชนจำกัด

1. กรรมการและรองกรรมการผู้จัดการ ฝ่ายการตลาด บมจ. ไทยอาหาร

นิติบุคคลอื่น

1. กรรมการ บจก. ฟาร์มกรุงเทพ
2. กรรมการ บจก. เอ็ม.เค.เอส. ฟาร์ม
3. กรรมการ บจก. จีเอฟ ฟู้ดส์
4. กรรมการ บจก. จีพี บริดดิ้ง
5. กรรมการ บจก. ป.เจริญพันธ์อาหารสัตว์
6. กรรมการ บจก. พี.เว็ต.
7. กรรมการ บจก. พานาแลบ
8. กรรมการ บจก. ฟาร์ม ป.เจริญพันธ์ อิมเอ็กซ์
9. กรรมการ บจก. ป.เจริญพันธ์ จี.พี.ฟาร์ม
10. กรรมการ บจก. ไทยเพาะเลี้ยงสัตว์น้ำ
11. กรรมการ บจก. ป.เจริญพันธ์โปรตีนสัตว์
12. กรรมการ บจก. เอ็ม.เค.เอส.คอนโดทาวน์
13. กรรมการ บจก. จุลจันทร์

การถือหุ้นในบริษัท 64,701,080 หุ้น หรือ 5.16%
(ณ 30 ธ.ค. 2559)

ความสัมพันธ์ทางครอบครัว หลานชาย นายประสิทธิ์ ศิริมงคลเกษม

ปีที่เริ่มดำรงตำแหน่งกรรมการ 18 เมษายน 2546 – ปัจจุบัน (14 ปี)

อบรมสัมมนา ปี 2559 - ไม่มี -



FOOD SAFETY ASSURANCE

ยึดหลักความปลอดภัยด้านอาหาร



GOOD CORPORATE GOVERNANCE

การกำกับดูแลกิจการ

นโยบายการกำกับดูแลกิจการ

บริษัท จีเอฟพีที จำกัด (มหาชน) ตระหนักถึงความสำคัญของการกำกับดูแลกิจการที่ดี และเชื่อมั่นว่าระบบการบริหารจัดการที่ดี การมีคณะกรรมการและผู้บริหารที่มีวิสัยทัศน์ มีความรับผิดชอบต่อนักที่มีกลไกการควบคุมและการถ่วงดุลอำนาจ เพื่อให้การบริหารงานเป็นไปอย่างโปร่งใส ตรวจสอบได้ การเคารพสิทธิความเท่าเทียมกันของผู้ถือหุ้น และมีความรับผิดชอบต่อผู้มีส่วนได้ส่วนเสีย จะเป็นปัจจัยสำคัญในการเพิ่มมูลค่าและผลตอบแทนสูงสุด ให้แก่ผู้ถือหุ้นของบริษัทฯ ในระยะยาว

บริษัทฯ ได้กำหนดนโยบายการกำกับดูแลกิจการที่ดีของบริษัทฯ ภายใต้หลักเกณฑ์ของตลาดหลักทรัพย์แห่งประเทศไทย¹ และข้อกำหนดขององค์การเพื่อความร่วมมือทางเศรษฐกิจและการพัฒนา² (OECD) เพื่อใช้เป็นแนวทางในการดำเนินธุรกิจสำหรับกรรมการ ผู้บริหาร และพนักงานของบริษัทฯ และกำหนดให้มีการทบทวนนโยบายและแนวปฏิบัติเป็นประจำทุกปี เพื่อให้เหมาะสมกับการเปลี่ยนแปลงซึ่งอาจเกิดจากการดำเนินธุรกิจ สภาพแวดล้อม สถานการณ์ หรือกฎหมาย

คณะกรรมการกำหนดให้มีการติดตามการปฏิบัติตามนโยบายการกำกับดูแลกิจการและแนวปฏิบัติที่ดีอย่างสม่ำเสมอ และมีการประชาสัมพันธ์ให้พนักงานทุกคนทราบถึงนโยบายการกำกับดูแลกิจการและแนวปฏิบัติ ผ่านระบบสารสนเทศ ทั้งภายใน (Intranet) และได้แสดงให้เห็นสู่สาธารณชนรับทราบผ่านเว็บไซต์ของบริษัทฯ www.gfpt.co.th ภายใต้หัวข้อ การกำกับดูแลกิจการ

จากความมุ่งมั่นในการถือปฏิบัติตามนโยบายการกำกับดูแลกิจการที่ดีของทุกคนในองค์กร ทำให้ในปี 2559 สมาคมส่งเสริมสถาบันกรรมการบริษัทไทย ร่วมกับตลาดหลักทรัพย์แห่งประเทศไทย และสำนักงาน ก.ล.ต. เลื่อนระดับผลการประเมินการกำกับดูแลกิจการที่ดีของบริษัทฯ จากระดับ “ดีมาก” ที่ได้รับอย่างต่อเนื่องนับตั้งแต่ปี 2549 จนถึงปี 2558 ให้อยู่ในระดับ “ดีเลิศ” ได้รับสัญลักษณ์ของคณะกรรมการบริษัทภิบาลแห่งชาติเพิ่มขึ้นเป็นจำนวน 5 ดวง พร้อมด้วยรางวัล Top Quartile สำหรับบริษัทที่เป็น 25% แรกของบริษัทที่ได้รับคะแนนสูงสุดของแต่ละกลุ่มบริษัทจดทะเบียนที่มีมูลค่าหลักทรัพย์ตามราคาตลาดมากกว่า 10,000 ล้านบาทขึ้นไป ถือเป็นพัฒนาการด้านการกำกับดูแลกิจการที่ดีของบริษัทฯ



¹

หลักการกำกับดูแลกิจการที่ดีสำหรับบริษัทจดทะเบียน ปี 2555 ศูนย์พัฒนาการกำกับดูแลกิจการบริษัทจดทะเบียน ตลาดหลักทรัพย์แห่งประเทศไทย

²

หลักการกำกับดูแลกิจการของ The Organization for Economic Co-Operation and Development (OECD) 2004



ค่าสอบบัญชี และเรื่องที่มีผลกระทบต่อ การเปลี่ยนแปลงในปัจจัยพื้นฐานของบริษัทฯ อันได้แก่ การแก้ไขข้อบังคับบริษัทฯ และหนังสือบริคณห์สนธิ การลดทุนหรือเพิ่มทุน และการอนุมัติรายการพิเศษ เป็นต้น

คณะกรรมการกำหนดให้มีแนวปฏิบัติที่ดีในการดูแลผู้ถือหุ้นมากกว่า สิทธิขั้นพื้นฐานตามกฎหมาย โดยการให้สิทธิในการได้รับทราบข้อมูล ข่าวสารที่มีนัยสำคัญของบริษัทฯ อย่างสม่ำเสมอ ทันกาล และเพียงพอ เช่น ผลประกอบการ คำวิเคราะห์ผลการดำเนินงาน ผลการจัดอันดับ ความน่าเชื่อถือ จดหมายข่าวถึงผู้ถือหุ้น เป็นต้น ผ่านเว็บไซต์ของบริษัทฯ และเว็บไซต์ของตลาดหลักทรัพย์ฯ ซึ่งเป็นช่องทางที่สามารถเข้าถึงได้โดยง่ายและสะดวก

นอกจากนี้ คณะกรรมการจะไม่กระทำการใดๆ อันเป็นการละเมิด หรือรบกวนสิทธิของผู้ถือหุ้น

การปฏิบัติตามหลักการกำกับดูแลกิจการที่ดี ในปี 2559

หมวดที่ 1 สิทธิของผู้ถือหุ้น

1.1 นโยบายการคุ้มครองสิทธิของผู้ถือหุ้น

คณะกรรมการให้ความสำคัญต่อการคุ้มครองสิทธิของผู้ถือหุ้น และส่งเสริมให้ผู้ถือหุ้นใช้สิทธิของตน โดยครอบคลุมสิทธิขั้นพื้นฐานของผู้ถือหุ้นตามกฎหมาย อันได้แก่ สิทธิในการซื้อขายหรือโอนหลักทรัพย์ที่ตนถืออยู่ สิทธิในการรับส่วนแบ่งเงินปันผล สิทธิในการได้รับข่าวสารข้อมูลของกิจการอย่างเพียงพอ สิทธิในการเข้าร่วมประชุมผู้ถือหุ้น สิทธิในการเสนอวาระการประชุมผู้ถือหุ้นล่วงหน้า สิทธิในการออกเสียงลงคะแนนในที่ประชุมผู้ถือหุ้น เพื่อเลือกตั้งหรือถอดถอนกรรมการบริษัท การกำหนดค่าตอบแทนกรรมการบริษัท การแต่งตั้งผู้สอบบัญชี กำหนดจำนวนเงิน



1.2 การประชุมผู้ถือหุ้น

บริษัทฯ ได้กำหนดให้มีการจัดประชุมสามัญผู้ถือหุ้นปีละ 1 ครั้ง ภายในเวลาไม่เกิน 4 เดือน นับแต่วันสิ้นสุดรอบปีบัญชีของบริษัทฯ และหากมีความจำเป็นเร่งด่วนต้องเสนอวาระเป็นกรณีพิเศษ ซึ่งเป็นเรื่องที่เกี่ยวข้องกับเงื่อนไข กฎเกณฑ์ หรือกฎหมายที่ใช้บังคับจะต้องได้รับอนุมัติจากผู้ถือหุ้นบริษัทฯ จะเรียกประชุมวิสามัญผู้ถือหุ้นเป็นกรณีไป

คณะกรรมการมีนโยบายสนับสนุนและส่งเสริมให้ผู้ถือหุ้นทุกกลุ่ม รวมถึงผู้ถือหุ้นประเภทสถาบัน เข้าร่วมประชุมผู้ถือหุ้น โดยกำหนดให้ภายในหนังสือเชิญประชุมผู้ถือหุ้นมีการชี้แจงรายละเอียดขั้นตอนการลงคะแนนและเอกสารที่ใช้ในการลงคะแนนสำหรับผู้ถือหุ้นในแต่ละประเภท รวมถึงกำหนดให้ใช้หนังสือมอบฉันทะได้ ทั้ง 3 แบบ คือ แบบ ก. แบบ ข. และแบบ ค. พร้อมจัดให้มีช่องทางการดาวน์โหลดเอกสารประกอบการประชุมฯ ภายในเว็บไซต์ของบริษัทฯ ได้ล่วงหน้าอย่างน้อย 30 วัน ก่อนวันประชุมฯ เพื่อเป็นการอำนวยความสะดวกให้ผู้ถือหุ้นได้ใช้สิทธิในการเข้าร่วมประชุมและออกเสียงลงมติในที่ประชุมอย่างเต็มที่ และจะไม่กระทำการใด ๆ ที่เป็นการจำกัดโอกาสในการเข้าถึงสารสนเทศของบริษัทฯ

ทั้งนี้ บริษัทฯ ได้ปฏิบัติตามกฎหมายอย่างเคร่งครัดควบคู่ไปกับแนวปฏิบัติที่ดีตาม AGM Checklist ของ ก.ล.ต. อีกทั้งยังคำนึงถึงสิทธิของผู้ถือหุ้น และการปฏิบัติต่อผู้ถือหุ้นอย่างเท่าเทียมกันตามหลักการกำกับดูแลกิจการที่ดี

1.2.1 การดำเนินการก่อนการประชุมผู้ถือหุ้น

- 1) บริษัทฯ ได้เปิดโอกาสให้ผู้ถือหุ้นเสนอเรื่องเพื่อบรรจุเป็นวาระการประชุม และเสนอชื่อบุคคลผู้สมควรสมบัติเพื่อรับการพิจารณาแต่งตั้งเป็นกรรมการ รวมถึงการส่งคำถามที่เกี่ยวข้องกับระเบียบวาระการประชุม เป็นการล่วงหน้าก่อนวันประชุมสามัญผู้ถือหุ้น ตามหลักเกณฑ์ที่คณะกรรมการบริษัทกำหนด และได้เปิดเผยให้ผู้ถือหุ้นทราบอย่างทั่วถึง ผ่านระบบข่าวของตลาดหลักทรัพย์ฯ และเผยแพร่บนเว็บไซต์ของบริษัทฯ
- 2) บริษัทฯ ได้เผยแพร่มติคณะกรรมการ ถึงกำหนดวันประชุมสามัญผู้ถือหุ้น วันกำหนดสิทธิ (Record Date) ในการเข้าประชุม และรับเงินปันผล วันปิดสมุดทะเบียนพักการโอนหุ้น และการจ่ายเงินปันผล ให้ผู้ถือหุ้นรับทราบทันที ภายในวันที่มีการประชุมคณะกรรมการผ่านระบบข่าวของตลาดหลักทรัพย์ฯ
- 3) บริษัทฯ ได้จัดทำหนังสือเชิญประชุมสามัญผู้ถือหุ้นและเอกสารประกอบการประชุมทั้งในรูปแบบภาษาไทยและภาษาอังกฤษ (เพื่อเป็นการอำนวยความสะดวกแก่ผู้ถือหุ้นต่างชาติ) โดยมีรายละเอียดครบถ้วน รวมถึงข้อมูลที่เกี่ยวข้องกับ วัน / เวลา / สถานที่ประชุม ระเบียบวาระการประชุมแยกเป็นแต่ละวาระพร้อมระบุถึงคำชี้แจง เหตุผลประกอบความเห็นคณะกรรมการ และประเด็นที่ใช้ในการพิจารณา พร้อมหนังสือมอบฉันทะทุกแบบตามที่กระทรวงพาณิชย์กำหนด กฎเกณฑ์และวิธีการในการเข้าร่วมประชุม รวมถึงขั้นตอนการออกเสียงลงมติในแต่ละวาระการประชุม
- 4) เพื่อเปิดโอกาสให้ผู้ถือหุ้นมีเวลาศึกษาข้อมูลที่เกี่ยวข้องกับการประชุมอย่างเพียงพอ บริษัทฯ ได้เผยแพร่หนังสือเชิญประชุมสามัญผู้ถือหุ้น และเอกสารประกอบการประชุมต่าง ๆ ผ่านระบบข่าวของตลาดหลักทรัพย์ฯ และเว็บไซต์ของบริษัทฯ

ล่วงหน้าอย่างน้อย 30 วันก่อนวันประชุม และได้จัดส่งหนังสือเชิญประชุมและเอกสารประกอบ ซึ่งเป็นชุดเดียวกับที่ได้เผยแพร่บนเว็บไซต์ ให้แก่ผู้ถือหุ้นทางไปรษณีย์ลงทะเบียนล่วงหน้าเป็นเวลา 21 วันก่อนวันประชุม ซึ่งมากกว่าระยะเวลาที่กฎหมายกำหนด อีกทั้งให้มีการลงโฆษณาคำบอกกล่าวนัดประชุมในหนังสือพิมพ์รายวัน ฉบับภาษาไทยและฉบับภาษาอังกฤษติดต่อกัน 3 วันล่วงหน้า 8 วันก่อนการประชุม

1.2.2 การดำเนินการในวันประชุมผู้ถือหุ้น

- 1) บริษัทฯ กำหนด วัน เวลา และสถานที่ ในการจัดประชุมผู้ถือหุ้น โดยคำนึงถึงความสะดวกของผู้ถือหุ้นที่จะเข้าร่วมประชุม โดยจัดเตรียมสถานที่ ที่มีขนาดเพียงพอ มีระบบขนส่งมวลชนเข้าถึงหลากหลายรูปแบบ ทำให้การเดินทางเป็นไปได้สะดวก
- 2) บริษัทฯ เปิดโอกาสให้ผู้ถือหุ้นลงทะเบียนเข้าประชุมล่วงหน้าก่อนการประชุมเป็นเวลา 2 ชั่วโมง และจัดระบบการตรวจสอบเอกสารที่ไม่ยุ่งยากซับซ้อน
- 3) บริษัทฯ เปิดโอกาสให้ผู้ถือหุ้นที่ไม่สามารถเข้าประชุมด้วยตนเองสามารถใช้สิทธิออกเสียงด้วยการมอบฉันทะให้บุคคลอื่น หรือกรรมการอิสระ เพื่อเข้าร่วมประชุมและออกเสียงลงมติแทน โดยผู้ถือหุ้นสามารถเลือกให้หนังสือมอบฉันทะ แบบ ก., ข. หรือ ค. (สำหรับ Custodian) ตามรูปแบบที่กรมพัฒนาธุรกิจการค้ากำหนดไว้ หรือตามที่เว็บไซต์บริษัทฯ เผยแพร่ไว้ รูปแบบใดก็ได้ ซึ่งบริษัทฯ ได้สนับสนุนให้ผู้ถือหุ้นใช้ หนังสือมอบฉันทะ แบบ ข. จึงได้จัดส่งหนังสือมอบฉันทะ แบบ ข. แนบไปพร้อมกับหนังสือเชิญประชุม รวมทั้งได้ระบุเกี่ยวกับเอกสาร / หลักฐาน คำแนะนำขั้นตอนการมอบฉันทะให้ผู้ถือหุ้นทราบไว้อย่างชัดเจน และผู้ถือหุ้นยังสามารถดาวน์โหลดหนังสือมอบฉันทะผ่านทางเว็บไซต์ของบริษัทฯ ได้อีกด้วย
- 4) บริษัทฯ จัดให้ใช้ระบบเทคโนโลยีสารสนเทศ (ระบบคอมพิวเตอร์ และบาร์โค้ด) และบัตรลงคะแนน (ทุกวาระ) ในการประชุมผู้ถือหุ้น ทั้งการลงทะเบียนผู้ถือหุ้น การนับคะแนนเสียง และการแสดงผลเพื่อความสะดวกรวดเร็ว และความถูกต้อง เชื่อถือได้ของข้อมูล
- 5) บริษัทฯ กำหนดให้ ประธานกรรมการบริษัท กรรมการบริษัท กรรมการผู้จัดการ ประธานคณะกรรมการชุดต่าง ๆ ผู้บริหารระดับสูงสุดฝ่ายการเงิน และผู้สอบบัญชี เข้าร่วมประชุมผู้ถือหุ้น เพื่อตอบคำถามในเรื่องที่เกี่ยวข้อง
- 6) บริษัทฯ กำหนดให้มีผู้ตรวจสอบการนับคะแนนเสียง ซึ่งเป็นอาสาสมัครจากที่ประชุมผู้ถือหุ้น (บุคคลที่เป็นอิสระ) ทำหน้าที่ผู้แทนของที่ประชุมเพื่อเป็นสักขีพยาน ในการตรวจนับหรือตรวจสอบคะแนนเสียงในการประชุมสามัญหรือวิสามัญผู้ถือหุ้น
- 7) บริษัทฯ จัดให้มีการลงมติเป็นแต่ละรายการ เช่น ในวาระของการแต่งตั้งกรรมการ ผู้ถือหุ้นสามารถลงมติเลือกตั้งกรรมการเป็นรายบุคคล
- 8) บริษัทฯ แจ้งหลักเกณฑ์ที่ใช้ในการดำเนินการประชุมผู้ถือหุ้น ขั้นตอนการออกเสียงลงมติ รวมทั้งสิทธิการออกเสียงลงคะแนน โดยให้สิทธิแก่ผู้ถือหุ้นในการออกเสียงลงคะแนนแบบ 1 หุ้น ต่อ 1 เสียง ให้ผู้ถือหุ้นทราบอย่างชัดเจนตั้งแต่เริ่มประชุม
- 9) ประธานในที่ประชุมมีการจัดสรรเวลาให้เหมาะสม และเปิดโอกาสให้ผู้ถือหุ้น แสดงความเห็นอย่างเป็นอิสระ และตั้งคำถามต่อที่ประชุม ในเรื่องที่เกี่ยวข้องกับวาระการประชุม หรือเรื่องที่เกี่ยวข้องกับบริษัทฯ ได้ในที่ประชุมผู้ถือหุ้น



- 10) บริษัทฯ จัดให้มีการตรวจนับคะแนนเสียงและเปิดเผยผลการลงคะแนนในแต่ละวาระให้ที่ประชุมผู้ถือหุ้นอย่างชัดเจนและโปร่งใส
- 11) บริษัทฯ จะไม่เพิ่มวาระอื่นนอกเหนือจากที่ระบุไว้ในหนังสือนัดประชุม และไม่มีการเปลี่ยนแปลงข้อมูลสำคัญในที่ประชุมอย่างกะทันหัน

1.2.3 การดำเนินการภายหลังวันประชุมผู้ถือหุ้น

- 1) บริษัทฯ เผยแพร่มติที่ประชุมผู้ถือหุ้นและผลการลงคะแนนของแต่ละวาระ ผ่านระบบข่าวของตลาดหลักทรัพย์แห่งประเทศไทย และเว็บไซต์ของบริษัทฯ ภายในวันที่มีการประชุมผู้ถือหุ้น
- 2) บริษัทฯ จัดทำรายงานการประชุมผู้ถือหุ้นที่มีสาระสำคัญถูกต้องและครบถ้วน เพื่อนำส่งตลาดหลักทรัพย์แห่งประเทศไทย และเผยแพร่บนเว็บไซต์ของบริษัทฯ ภายใน 14 วัน นับจากวันประชุม
- 3) บริษัทฯ เผยแพร่การบันทึกภาพพร้อมเสียงในลักษณะสื่อวีดิทัศน์ แยกเป็นแต่ละวาระ เพื่อให้เกิดความโปร่งใส สามารถตรวจสอบย้อนหลังได้

การประชุมสามัญผู้ถือหุ้น ประจำปี 2559

บริษัทฯ ได้เปิดโอกาสให้ผู้ถือหุ้นเสนอระเบียบวาระและชื่อบุคคลล่วงหน้า เพื่อแต่งตั้งเป็นกรรมการและเสนอคำถามเป็นเวลา 3 เดือนก่อนวันสิ้นปี ระหว่างวันที่ 1 ตุลาคม ถึง 30 ธันวาคม 2558 และเมื่อครบกำหนดเวลาดังกล่าว พบว่า ไม่มีผู้ถือหุ้นรายใดเสนอระเบียบวาระ หรือเสนอชื่อบุคคล หรือส่งคำถามล่วงหน้าก่อนการประชุม

ในวันที่ 23 กุมภาพันธ์ 2559 บริษัทฯ ได้เผยแพร่มติคณะกรรมการบริษัท ผ่านระบบข่าวของตลาดหลักทรัพย์แห่งประเทศไทย และเว็บไซต์ของบริษัทฯ พร้อมกำหนดวันประชุมสามัญผู้ถือหุ้น ประจำปี 2559 ในวันที่ 8 เมษายน 2559 เวลา 9.30 น. โดยกำหนดรายชื่อผู้ถือหุ้นที่มีสิทธิเข้าร่วมประชุมผู้ถือหุ้นและออกเสียงลงคะแนน ในวันที่ 9 มีนาคม 2559 (Record Date) และให้รวบรวมรายชื่อตามมาตรา 225 ของพระราชบัญญัติหลักทรัพย์และตลาดหลักทรัพย์ พ.ศ. 2535 (แก้ไขเพิ่มเติม พ.ศ. 2551) โดยวิธีปิดสมุดทะเบียนในวันที่ 10 มีนาคม 2559 และกำหนดจ่ายเงินปันผลในวันที่ 28 เมษายน 2559



บริษัทฯ ได้เผยแพร่หนังสือเชิญประชุมสามัญผู้ถือหุ้น ประจำปี 2559 และเอกสารประกอบการประชุมต่างๆ ทั้งภาษาไทย และภาษาอังกฤษ ผ่านระบบข่าวของตลาดหลักทรัพย์ฯ และเว็บไซต์ของบริษัทฯ ตั้งแต่วันที่ 1 มีนาคม 2559 นับเป็น 38 วันก่อนวันประชุม และบริษัทฯ มอบหมายให้บริษัท ศูนย์รับฝากหลักทรัพย์ (ประเทศไทย) จำกัด ซึ่งเป็นนายทะเบียนหลักทรัพย์ เป็นผู้จัดส่งหนังสือเชิญประชุมให้แก่ผู้ถือหุ้นทางไปรษณีย์ลงทะเบียนตั้งแต่วันที่ 17 มีนาคม 2559 นับเป็น 21 วันก่อนวันประชุม

การประชุมสามัญผู้ถือหุ้น ประจำปี 2559 จัดขึ้นในวันศุกร์ที่ 8 เมษายน 2559 เวลา 9.30 น. ณ อาคารจีเอฟพีที เลขที่ 312 ถนนพระรามที่ 2 แขวงบางมด เขตจอมทอง กรุงเทพฯ 10150 โดยมีผู้ถือหุ้นมาประชุมด้วยตนเอง และผู้รับมอบฉันทะ รวมจำนวน 441 ราย นับเป็นจำนวนหุ้นทั้งสิ้น 864,629,957 หุ้น คิดเป็น 68.96% ของจำนวนหุ้นที่จำหน่ายได้แล้วทั้งหมด ซึ่งภายหลังการประชุมเสร็จสิ้น บริษัทฯ ได้มีการเผยแพร่มติที่ประชุมและผลการลงคะแนนของแต่ละวาระภายในวันที่ประชุม อีกทั้ง บริษัทฯ มีการเผยแพร่รายงานการประชุมสามัญผู้ถือหุ้น ประจำปี 2559 พร้อมภาพและเสียงที่บันทึกการประชุม ผ่านระบบข่าวของตลาดหลักทรัพย์แห่งประเทศไทย และเว็บไซต์ของบริษัทฯ ในวันที่ 22 เมษายน 2559

จากการดำเนินการประชุมสามัญผู้ถือหุ้น ประจำปี 2559 ดังกล่าว บริษัทฯ ได้รับการประเมินคุณภาพการจัดประชุมสามัญผู้ถือหุ้น (AGM Assessment) โดยสมาคมส่งเสริมผู้ลงทุนไทย ด้วยคะแนนเต็ม 100 คะแนน อยู่ในระดับ “ดีเยี่ยม” เป็นปีที่ 5 อย่างต่อเนื่อง นับตั้งแต่

ปี 2555 เป็นต้นมา ทำให้บริษัทฯ ได้รับรางวัลอันทรงเกียรติ Investors' Choice Award ครั้งที่ 3 ประจำปี 2559 สำหรับบริษัทจดทะเบียนที่ได้รับคะแนนคุณภาพในการจัดประชุมผู้ถือหุ้น (AGM) เต็ม 100% เป็นเวลา 5 ปี ต่อเนื่อง

หมวดที่ 2 การปฏิบัติต่อผู้ถือหุ้นอย่างเท่าเทียมกัน

บริษัทฯ ให้ความสำคัญและดูแลให้มีการปฏิบัติต่อผู้ถือหุ้นทุกรายอย่างเท่าเทียมกันและเป็นธรรม ทั้งรายใหญ่และรายย่อย และไม่มีผู้ถือหุ้นใดมีสิทธิพิเศษเหนือผู้ถือหุ้นรายอื่น โดยได้ดำเนินการ ดังนี้

2.1 มาตรการป้องกันการใช้อิทธิพลภายใน

บริษัทฯ มีมาตรการป้องกันการใช้อิทธิพลภายใน ไม่ให้กรรมการ ผู้บริหาร พนักงาน และผู้ที่เกี่ยวข้อง ใช้อิทธิพลภายในเพื่อหาผลประโยชน์แก่ตนเองหรือผู้อื่นในทางมิชอบ เพื่อป้องกันการกระทำอันไม่เป็นธรรมเกี่ยวกับการซื้อขายหลักทรัพย์จากบุคคลซึ่งรู้หรือครอบครองข้อมูลภายใน โดยได้กำหนดนโยบายป้องกันการใช้อิทธิพลภายใน และข้อปฏิบัติในการเก็บรักษาข้อมูล และการซื้อขายหลักทรัพย์ของบริษัทฯ ของกรรมการ ผู้บริหาร และพนักงาน เป็นลายลักษณ์อักษรในคู่มือจริยธรรมธุรกิจของบริษัทฯ ซึ่งจะมอบให้แก่กรรมการ ผู้บริหาร และ พนักงานเมื่อแรกเข้าทำงาน โดยสรุปสาระสำคัญ ดังนี้

นโยบายป้องกันการรั่วไหลข้อมูลภายใน

กำหนดให้กรรมการ ผู้บริหาร พนักงาน บุคคลที่อยู่ในฐานะที่สามารถรู้หรือครอบครองข้อมูลภายในของบริษัท³ อันเนื่องมาจากการปฏิบัติหน้าที่ และบุคคลตามมาตรา 243 พรบ.หลักทรัพย์และตลาดหลักทรัพย์ (ฉบับที่ 5) พ.ศ. 2559 รวมถึงบุคคลตามมาตรา 244 พรบ.หลักทรัพย์และตลาดหลักทรัพย์ (ฉบับที่ 5) พ.ศ. 2559 ซึ่งเป็นผู้ที่มีความใกล้ชิดของบุคคลตามมาตรา 243 ห้ามดำเนินการเปิดเผย เผยแพร่หรือใช้ประโยชน์จากการที่มีโอกาสได้รับรู้ข้อมูลภายในที่มีผลกระทบต่อราคาหลักทรัพย์หรือการตัดสินใจลงทุนในหลักทรัพย์ของบริษัท และเป็นข้อมูลที่ยังมิได้เปิดเผยต่อสาธารณชนหรือตลาดหลักทรัพย์แห่งประเทศไทย เพื่อการซื้อขายหลักทรัพย์ของบริษัท หรือการเข้าผูกพันตามสัญญาซื้อขายล่วงหน้าที่เกี่ยวข้องกับหลักทรัพย์ไม่ว่าเพื่อตนเองหรือผู้อื่น อันเป็นการกระทำผิดตามมาตรา 240 และมาตรา 242 พรบ.หลักทรัพย์และตลาดหลักทรัพย์ (ฉบับที่ 5) พ.ศ. 2559

- กรรมการ ผู้บริหาร และพนักงานทุกระดับ ต้องเก็บรักษาข้อมูลที่สำคัญทางธุรกิจ ตลอดจนข้อมูลความลับเกี่ยวกับบริษัท และผู้มีส่วนได้เสียต่าง ๆ ของบริษัท ไว้อย่างเข้มงวดที่สุดและอยู่ในวงจำกัด โดยไม่เปิดเผยต่อผู้ไม่เกี่ยวข้องทั้งภายในและภายนอกบริษัท หรือใช้แสวงหาผลประโยชน์แก่ตนเองและผู้อื่นในทางมิชอบ แม้จะเกษียณอายุ ลาออก หรือสิ้นสุดการทำงานกับบริษัท แล้วก็ตาม เว้นแต่เป็นข้อมูลที่ต้องเปิดเผยต่อบุคคลภายนอกตามกฎหมายต่าง ๆ ที่เกี่ยวข้อง
- บริษัท มีกฎระเบียบการรักษาความปลอดภัยทางด้านระบบคอมพิวเตอร์และข้อมูลสารสนเทศอย่างเข้มงวด เพื่อป้องกันไม่ให้ข้อมูลข่าวสารที่สำคัญถูกเปิดเผย กรณีที่กรรมการ ผู้บริหาร หรือพนักงาน นำข้อมูลภายในของบริษัท ไปใช้ในทางมิชอบ
- บุคคลภายนอกซึ่งมีโอกาสเข้ามาเกี่ยวข้องหรือมีโอกาสได้ล่วงรู้ข้อมูลภายในที่สำคัญของบริษัท ต้องลงนามในข้อตกลงการรักษาความลับข้อมูล (Confidentiality Agreement) เพื่อให้มั่นใจว่าบุคคลเหล่านั้นจะใช้ความระมัดระวังรักษาความลับและข้อมูลภายในทำนองเดียวกับบุคลากรของบริษัท
- การเปิดเผยข้อมูลที่สำคัญทางธุรกิจต้องเป็นไปโดยบุคลากรของบริษัท ที่มีอำนาจหน้าที่ เมื่อได้รับคำถามเกี่ยวกับข้อมูลที่สำคัญทางธุรกิจ โดยที่ตนไม่มีหน้าที่ในการเปิดเผยข้อมูลนั้น ควรแนะนำให้ผู้ถามติดต่อไปยังผู้มีหน้าที่เปิดเผยข้อมูล
- กรรมการ ผู้บริหาร พนักงาน และบุคคลที่อยู่ในฐานะที่สามารถรู้ข้อมูลภายในของบริษัท อันเนื่องมาจากการปฏิบัติหน้าที่ และบุคคลตามมาตรา 243 พรบ.หลักทรัพย์และตลาดหลักทรัพย์ (ฉบับที่ 5) พ.ศ. 2559 รวมถึงบุคคลตามมาตรา 244 พรบ.หลักทรัพย์และตลาดหลักทรัพย์ (ฉบับที่ 5) พ.ศ. 2559 ซึ่งเป็นผู้ที่มีความใกล้ชิดของบุคคลตามมาตรา 243 ห้ามนำข้อมูลภายในของบริษัท งบการเงิน หรือข้อมูลอื่นที่มีผลกระทบต่อราคาหลักทรัพย์ของบริษัท ที่ยังมิได้เปิดเผยต่อสาธารณชนหรือตลาดหลักทรัพย์แห่งประเทศไทย เพื่อการซื้อขายหลักทรัพย์ของบริษัท อันนำมาซึ่งผลประโยชน์ของตนเองและผู้อื่น

- กรรมการ ผู้บริหาร พนักงาน และบุคคลที่อยู่ในฐานะที่สามารถรู้ข้อมูลภายในของบริษัท อันเนื่องมาจากการปฏิบัติหน้าที่ และบุคคลตามมาตรา 243 พรบ.หลักทรัพย์และตลาดหลักทรัพย์ (ฉบับที่ 5) พ.ศ. 2559 (รวมถึงบุคคลตามมาตรา 244 พรบ.หลักทรัพย์และตลาดหลักทรัพย์ (ฉบับที่ 5) พ.ศ. 2559 ซึ่งเป็นผู้ที่มีความใกล้ชิดของบุคคลตามมาตรา 243 ที่ได้ล่วงรู้ข้อมูลภายในที่สำคัญ ห้ามทำการซื้อขายหลักทรัพย์ของบริษัท ในช่วงระยะเวลา 1 เดือนก่อนการเปิดเผยข้อมูลต่อสาธารณชน และภายใน 24 ชั่วโมงหลังจากการเปิดเผยข้อมูลดังกล่าว (Blackout Period)
- หากพบว่ากรรมการ ผู้บริหาร หรือพนักงาน ที่ได้ล่วงรู้ข้อมูลภายในที่สำคัญ คนใดกระทำความผิดวินัย หรือมีความประพฤติที่ส่อไปในทางที่จะทำให้บริษัท ได้รับความเสื่อมเสียและความเสียหาย จะได้รับโทษตั้งแต่ การตักเตือน การตัดค่าจ้าง การพักงานโดยไม่ได้รับค่าจ้าง จนถึงการใช้การเลิกจ้าง
- บริษัท ได้กำหนดให้กรรมการและผู้บริหาร (ตามคำนิยามของสำนักงาน ก.ล.ต. และตลาดหลักทรัพย์) ซึ่งรวมถึงจำนวนหลักทรัพย์ที่ถือครองของบุคคลที่มีความเกี่ยวข้อง (คู่สมรสหรือผู้ที่อยู่กินด้วยกันฉันสามีภรรยาและบุตรที่ยังไม่บรรลุนิติภาวะ) มีหน้าที่ต้องรายงานการถือครองหลักทรัพย์ของบริษัท ต่อสำนักงานคณะกรรมการ ก.ล.ต. ตามมาตรา 59 แห่งพระราชบัญญัติหลักทรัพย์และตลาดหลักทรัพย์ (ฉบับที่ 5) พ.ศ. 2559 ภายใน 3 วัน นับจากวันที่มีการเปลี่ยนแปลงการถือครองหลักทรัพย์ และให้แจ้งให้เลขานุการบริษัททราบเพื่อจัดทำบันทึกการเปลี่ยนแปลงและสรุปจำนวนหลักทรัพย์ของกรรมการและผู้บริหารเป็นรายบุคคล เพื่อนำเสนอให้แก่คณะกรรมการบริษัททราบในการประชุมครั้งถัดไป และให้มีการเปิดเผยข้อมูลการถือครองหลักทรัพย์ในรายงานประจำปี และแบบแสดงรายการข้อมูลประจำปี (แบบ 56-1)

ในปี 2559 ที่ผ่านมา บริษัทฯ ไม่มีเหตุการณ์ที่กรรมการ ผู้บริหาร พนักงาน และบุคคลที่เกี่ยวข้อง ประพฤติฝ่าฝืนมาตรการป้องกันการรั่วไหลข้อมูลภายใน หรือมีการซื้อขายหลักทรัพย์โดยใช้ข้อมูลภายในแต่อย่างใด

อีกทั้ง กรรมการและผู้บริหารได้มีการปฏิบัติตามข้อพึงปฏิบัติภายในคู่มือจริยธรรมธุรกิจ ในการแจ้งข้อมูลเกี่ยวกับการจะซื้อขายหลักทรัพย์ของบริษัท ล่วงหน้าก่อนทำการซื้อขาย อย่างน้อย 1 วัน และภายหลังการซื้อขาย หรือดำเนินการเปลี่ยนแปลงการถือครองหลักทรัพย์ได้มีการปฏิบัติตามมาตรา 59 แห่งพระราชบัญญัติหลักทรัพย์และตลาดหลักทรัพย์ พ.ศ. 2535 อย่างเคร่งครัด

ทั้งนี้ เมื่อวันที่ 15 ธันวาคม 2559 ที่ประชุมคณะกรรมการบริษัทได้มีมติอนุมัติปรับปรุงมาตรการป้องกันการรั่วไหลข้อมูลภายใน และอนุมัติให้กำหนดนโยบายป้องกันการรั่วไหลข้อมูลภายในขึ้นใหม่ตามที่คณะกรรมการกำกับดูแลกิจการได้พิจารณาเสนอเพื่อรองรับกับพระราชบัญญัติหลักทรัพย์และตลาดหลักทรัพย์ พ.ศ. 2535 แก้ไขเพิ่มเติมโดยพระราชบัญญัติหลักทรัพย์และตลาดหลักทรัพย์ (ฉบับที่ 5) พ.ศ. 2559 มาตรา 59, 240, 241, 242, 243 และ 244 ซึ่งประกาศใช้เมื่อวันที่ 11 ธันวาคม 2559 เพื่อเป็นแนวทางให้กรรมการ ผู้บริหาร และพนักงานของบริษัทฯ ได้ใช้เป็นแนวทางปฏิบัติตามหลักการกำกับดูแลกิจการที่ดีของบริษัทฯ ต่อไป

³ กรรมการ ผู้บริหาร พนักงาน บุคคลที่อยู่ในฐานะที่สามารถรู้หรือครอบครองข้อมูลภายในของบริษัท ได้แก่ กรรมการ ผู้บริหารตามคำนิยามที่กำหนดโดยประกาศคณะกรรมการกำกับตลาดทุนและหลักเกณฑ์ของบริษัทฯ พนักงาน ลูกจ้างทุกระดับ ผู้สอบบัญชี ที่ปรึกษาทางการเงิน ที่ปรึกษาทางกฎหมาย ที่ปรึกษาด้านอื่น ๆ และผู้ประเมินทรัพย์สินของบริษัท บริษัทย่อย หรือบริษัทในเครือที่ได้รับครอบครอง หรือสามารถเข้าถึงข้อมูลภายในของบริษัท บริษัทย่อย หรือบริษัทในเครือ ตลอดจนบุคลากรที่ พี่ น้อง บุตร ญาติสนิท และคู่สมรสหรือผู้ที่อยู่กินด้วยกันฉันสามีภริยาของบุคคลดังกล่าวข้างต้นด้วย เป็นต้น

2.2 การกำกับดูแลด้านความขัดแย้งทางผลประโยชน์

บริษัทฯ ดำเนินธุรกิจซึ่งอาจเกิดสถานการณ์ที่มีผลประโยชน์ส่วนตนของกรรมการ ผู้บริหาร และพนักงานทุกระดับ ขัดแย้งกับผลประโยชน์ของบริษัทฯ ความขัดแย้งทางผลประโยชน์นั้น อาจเกิดขึ้นได้หลายรูปแบบ ดังนั้น เพื่อผลประโยชน์สูงสุดของบริษัทฯ โดยปราศจากผลประโยชน์ส่วนตนเข้ามาเกี่ยวข้อง บริษัทฯ จึงได้กำหนดแนวทางที่ทุกคนพึงถือปฏิบัติ ดังนี้

2.2.1 การรับเงินหรือประโยชน์ตอบแทน

กรรมการ ผู้บริหาร และพนักงาน ต้องไม่รับเงินหรือประโยชน์ตอบแทนใดๆ เป็นการส่วนตัวจากลูกค้า คู่ค้าของบริษัทฯ หรือจากบุคคลใด อันเนื่องมาจากการทำงานในนามบริษัทฯ

2.2.2 การเสนอเงิน สิ่งจูงใจ หรือรางวัล

บริษัทฯ ไม่มีนโยบายเสนอเงิน สิ่งจูงใจ ของกำนัล สิทธิประโยชน์พิเศษ ในรูปแบบใดๆ แก่ลูกค้า คู่ค้า ของบริษัทฯ หน่วยงานภายนอกหรือบุคคลใดๆ เพื่อให้ได้มาซึ่งธุรกิจ ยกเว้นการให้การเลี้ยงรับรองทางธุรกิจตาม ประเพณีนิยม ส่วนลดการค้า และโครงการส่งเสริมการขายของบริษัทฯ ซึ่งแนวทางปฏิบัติดังกล่าวนี้ ได้ถูกนำไป ใช้เป็นพื้นฐานการกำหนดนโยบายการต่อต้านทุจริต และคอร์รัปชันของบริษัทฯ ดังรายละเอียดปรากฏภายใน รายงานด้านความรับผิดชอบต่อสังคม

2.2.3 การดำรงตำแหน่งกรรมการบริษัทภายนอกบริษัทฯ

ในกรณีที่กรรมการ ผู้บริหาร พนักงาน ไปมีส่วนร่วมโดยเป็นผู้ถือหุ้นหรือมีอำนาจจัดการในกิจการที่แข่งขัน กับธุรกิจของบริษัทฯ อันก่อให้เกิดความขัดแย้งทางผลประโยชน์ จะต้องแจ้งให้คณะกรรมการบริษัททราบเป็น ลายลักษณ์อักษร ยกเว้นการดำรงตำแหน่งกรรมการในองค์กรการกุศลที่ไม่แสวงหากำไร ทั้งนี้ การดำรงตำแหน่ง ดังกล่าว จะต้องไม่ขัดต่อบทบัญญัติของกฎหมาย หรือข้อบังคับที่เกี่ยวข้องกับการดำเนินธุรกิจของบริษัทฯ และ ต้องไม่ใช่ตำแหน่งงานในบริษัทฯ ไปใช้อ้างอิงเพื่อส่งเสริมธุรกิจภายนอก





2.2.4 การประกอบธุรกิจอื่นนอกบริษัทฯ และบริษัทย่อย

การทำธุรกิจส่วนตัวๆ ของกรรมการ ผู้บริหาร และพนักงาน ต้องไม่กระทบต่อการปฏิบัติหน้าที่ และเวลาทำงานของบริษัทฯ และห้ามประกอบธุรกิจหรือมีส่วนร่วมในธุรกิจใดอันเป็นการแข่งขันกับธุรกิจของบริษัทฯ และบริษัทย่อย ไม่ว่ากรรมการ ผู้บริหาร หรือพนักงาน ดังกล่าวจะได้รับประโยชน์โดยตรงหรือโดยอ้อมก็ตาม

2.2.5 การทำธุรกิจใดๆ กับบริษัทฯ และบริษัทย่อย

การทำธุรกิจใดๆ กับบริษัทฯ และบริษัทย่อย ทั้งในนามส่วนตัว ครอบครัว หรือในนามนิติบุคคลใดๆ ที่กรรมการ ผู้บริหาร และพนักงาน นั้นมีส่วนได้ส่วนเสีย จะต้องเปิดเผยส่วนได้ส่วนเสียต่อบริษัทฯ ก่อนเข้าทำรายการ อีกทั้งห้ามกรรมการ ผู้บริหาร และพนักงาน ที่มีส่วนได้เสียเป็นผู้อนุมัติในการตกลงเข้าทำรายการหรือกระทำการใดๆ ในนามบริษัทฯ ผู้ทำรายการในนามบริษัทฯ มีหน้าที่ตรวจสอบความสัมพันธ์ของคู่ค้าว่าเกี่ยวข้องกับกรรมการ ผู้บริหาร และพนักงานหรือไม่ ก่อนทำรายการ เพื่อป้องกันความขัดแย้งทางผลประโยชน์ใดๆ ที่อาจเกิดขึ้น ทั้งนี้ นิยามของความสัมพันธ์ให้เป็นไปตามหลักเกณฑ์เรื่อง “การเปิดเผยข้อมูลและการปฏิบัติของบริษัทจดทะเบียนในรายการที่เกี่ยวข้องกัน” ภายใต้ประกาศของตลาดหลักทรัพย์แห่งประเทศไทยและสำนักงานคณะกรรมการกำกับหลักทรัพย์และตลาดหลักทรัพย์

2.2.6 การทำรายการระหว่างกัน

ในกรณีที่มีการทำรายการระหว่างกัน บริษัทฯ จะดูแลให้การเข้าทำรายการระหว่างกันทุกรายการจะต้องผ่านการพิจารณา และอนุมัติโดยคณะกรรมการตรวจสอบและคณะกรรมการบริษัท ตามลำดับ โดยการพิจารณารายการที่เกี่ยวข้องกัน เป็นไปตามหลักเกณฑ์ เงื่อนไขและวิธีการ ตามประกาศตลาดหลักทรัพย์แห่งประเทศไทย และสำนักงานคณะกรรมการกำกับหลักทรัพย์ และตลาดหลักทรัพย์ (ก.ล.ต.) โดยถือเสมือนหนึ่งเป็นรายการที่กระทำกับบุคคลภายนอก (Fair and Arm's Length Basis) มีการกำหนดราคาตามการดำเนินธุรกิจปกติ และคำนึงถึงประโยชน์สูงสุดของบริษัทฯ โดยผู้ที่มีส่วนได้เสียจะต้องไม่ส่วนในการพิจารณารายการที่ตนมีความขัดแย้งทางผลประโยชน์ และให้มีการเปิดเผยข้อมูลรายการระหว่างกันไว้ในรายงานประจำปี และแบบแสดงรายการข้อมูลประจำปี (แบบ 56-1)

ในปี 2559 ที่ผ่านมา บริษัทฯ ไม่มีเหตุการณ์ที่กรรมการ ผู้บริหาร และบุคคลที่เกี่ยวข้อง ประพฤติฝ่าฝืนหลักเกณฑ์การทำรายการระหว่างกันแต่อย่างใด

2.3 การมีส่วนได้เสียของกรรมการ

บริษัทฯ กำหนดให้กรรมการและผู้บริหาร รวมถึงคู่สมรสและบุตรที่ยังไม่บรรลุนิติภาวะ⁴ มีหน้าที่รายงานการมีส่วนได้เสียของตนเองและของบุคคลที่มีความเกี่ยวข้องที่เข้าข่ายการมีส่วนได้เสีย รายการที่เกี่ยวข้องกัน หรือรายการที่เกี่ยวข้องกับการได้มาและจำหน่ายไปซึ่งสินทรัพย์ของตนเองและผู้ที่เกี่ยวข้อง โดยให้ยึดแนวปฏิบัติตามกฎระเบียบของคณะกรรมการกำกับตลาดทุนและตลาดหลักทรัพย์แห่งประเทศไทย ก่อนนำเสนอให้คณะกรรมการบริษัท หรือที่ประชุมผู้ถือหุ้นพิจารณาอนุมัติทุกครั้งก่อนทำรายการ โดยกรรมการผู้มีส่วนได้เสียจะไม่เข้าร่วมพิจารณาหรือไม่มีสิทธิออกเสียงในการลงมติในวาระที่เกี่ยวกับการมีส่วนได้เสียของตน ซึ่งเลขานุการบริษัทมีหน้าที่รวบรวมและจัดส่งสำเนารายงานการมีส่วนได้เสียให้แก่ประธานกรรมการบริษัท และประธานกรรมการตรวจสอบทราบ ภายใน 7 วันทำการ นับแต่วันที่ได้รับรายงาน

⁴ รายงานการมีส่วนได้เสียของกรรมการและผู้บริหาร

หมวดที่ 3 บทบาทของผู้มีส่วนได้เสีย

3.1 นโยบายการปฏิบัติต่อผู้มีส่วนได้เสีย

คณะกรรมการให้ความสำคัญในสิทธิของผู้มีส่วนได้เสียในกลุ่มต่างๆ อย่างเท่าเทียมกันตามกฎหมาย หรือตามข้อตกลงที่มีกับบริษัทฯ รวมถึงการปฏิบัติตามมาตรฐานสากลต่างๆ ทั้งในด้านสิทธิมนุษยชน การจัดการสิ่งแวดล้อม ฯลฯ โดยได้มีการกำหนดนโยบายการปฏิบัติต่อผู้มีส่วนได้เสียกลุ่มต่างๆ ดังนี้

	ผู้ถือหุ้น : บริษัทฯ มุ่งมั่นในการสร้างความเติบโตและผลตอบแทนที่ดีให้ผู้ถือหุ้นอย่างต่อเนื่อง โดยคำนึงถึงสถานะความเสี่ยงในปัจจุบันและอนาคต เพื่อให้เกิดการเพิ่มมูลค่าให้แก่ผู้ถือหุ้นในระยะยาว
	พนักงาน : บริษัทฯ มุ่งมั่นในการปฏิบัติต่อพนักงานอย่างเป็นธรรม เพื่อให้พนักงานได้รับผลตอบแทนและสวัสดิการที่เหมาะสมและยุติธรรม มีการพัฒนาศักยภาพอย่างสม่ำเสมอ มีคุณภาพชีวิตที่ดี มีการดูแลสุขภาพอนามัยและความปลอดภัยในการทำงาน และเคารพในสิทธิส่วนบุคคลของพนักงานทุกคน
	ลูกค้า : บริษัทฯ มุ่งมั่นในการพัฒนาคุณภาพสินค้าและบริการอย่างต่อเนื่อง เพื่อให้มั่นใจว่าสินค้ามีคุณภาพได้มาตรฐาน ในระดับราคาที่เหมาะสม เพื่อให้ลูกค้ามีความพึงพอใจอย่างสูงสุด ตลอดจนมุ่งพัฒนาและรักษาสัมพันธภาพที่ยั่งยืน รวมทั้งยังจัดให้มีระบบการควบคุมดูแลการปฏิบัติตามข้อตกลงที่ได้ให้ไว้กับลูกค้าอย่างเคร่งครัด และด้วยความซื่อสัตย์สุจริต
	คู่ค้า : บริษัทฯ มุ่งมั่นในการปฏิบัติต่อคู่ค้าอย่างยุติธรรมและเสมอภาค เพื่อสร้างความน่าเชื่อถือซึ่งกันและกัน และจัดให้มีระบบการควบคุมดูแลให้มีการนำข้อมูลของคู่ค้าไปเปิดเผยหรือนำไปใช้เพื่อดำเนินธุรกิจโดยวิธีที่ผิดกฎหมาย รวมถึงการคัดเลือกคู่ค้าที่มีความโปร่งใส เป็นธรรม โดยพิจารณาจากการวางกลยุทธ์ทางธุรกิจของคู่ค้าที่สอดคล้องกับกลยุทธ์ทางธุรกิจของบริษัทฯ
	เจ้าหนี้ : บริษัทฯ มุ่งมั่นในการปฏิบัติตามเงื่อนไข ข้อกำหนดของสัญญา และพันธะทางการเงินอย่างเคร่งครัด ทั้งในเรื่องการชำระคืนหนี้ เงินกู้ยืม ดอกเบี้ย โดยเฉพาะเรื่องเงื่อนไขค้ำประกันต่างๆ รวมถึงกรณีที่เกิดการผิดนัดชำระหนี้
	คู่แข่ง : บริษัทฯ มุ่งมั่นในการปฏิบัติตามกรอบกติกาการแข่งขันสากล สนับสนุนและส่งเสริมการแข่งขันทางการค้าอย่างเสรี ไม่กระทำการผิดกฎหมายหรือขัดต่อจริยธรรมธุรกิจ และจะไม่กล่าวหาคู่ค้าในทางเสื่อมเสียโดยไม่มีข้อมูลจริง
	ชุมชน สังคม และสิ่งแวดล้อม : บริษัทฯ มุ่งมั่นในการดำเนินธุรกิจที่เป็นประโยชน์ต่อเศรษฐกิจและสังคม เป็นมิตรต่อสิ่งแวดล้อม ควบคู่กับการเติบโตของบริษัทฯ อย่างยั่งยืน โดยส่งเสริมให้คนในองค์กรตระหนักถึงการดูแลพัฒนาสร้างจิตสำนึก และรับผิดชอบต่อชุมชน สังคม และสิ่งแวดล้อม รวมถึงการร่วมมือกิจกรรม และการเปิดรับฟังความคิดเห็นและข้อเสนอแนะต่างๆ จากภาคประชาสังคมในทุกๆ ส่วน เพื่อให้เกิดแนวทางร่วมกันในการดำเนินธุรกิจที่ยั่งยืน เคียงคู่ไปกับการพัฒนาชุมชนสังคม และสิ่งแวดล้อม

ทั้งนี้ ข้อมูลการดำเนินการ การปฏิบัติต่อผู้มีส่วนได้เสีย เรื่องการศึกษาความสัมพันธ์ระหว่างองค์กรและผู้มีส่วนได้เสียกลุ่มต่างๆ ของบริษัทฯ ในปี 2559 ที่ผ่านมา ปรากฏดังรายงานแห่งความยั่งยืน ซึ่งเปิดเผยบนเว็บไซต์ของบริษัท (www.gfpt.co.th) หัวข้อ การกำกับดูแลกิจการ

3.2 ช่องทางการแจ้งเบาะแสการกระทำผิด หรือข้อร้องเรียน

คณะกรรมการบริษัท จัดให้มีกระบวนการจัดการและช่องทางในการรับแจ้งเบาะแส และ/หรือข้อร้องเรียน ทุกรูปแบบ จากผู้มีส่วนได้เสียของบริษัทฯ ทุกกลุ่ม โดยผ่านช่องทางต่าง ๆ ดังนี้

ติดต่อกรรมการอิสระ

ทางอีเมล : independentdirectors@gfpt.co.th
 โทรศัพท์ : 0 2473 8398
 ทางไปรษณีย์ : กรรมการอิสระ
 บริษัท จีเอฟพีที จำกัด (มหาชน)
 อาคารจีเอฟพีที ชั้น 18
 312 ถนนพระรามที่ 2 แขวงบางมด
 เขตจอมทอง กรุงเทพฯ 10150

ติดต่อกรรมการบริษัท

ทางอีเมล : bod@gfpt.co.th
 โทรศัพท์ : 0 2473 8398
 ทางไปรษณีย์ : กรรมการบริษัท
 บริษัท จีเอฟพีที จำกัด (มหาชน)
 อาคารจีเอฟพีที ชั้น 18
 312 ถนนพระรามที่ 2 แขวงบางมด
 เขตจอมทอง กรุงเทพฯ 10150

ติดต่อคณะกรรมการกำกับดูแลกิจการ

ทางอีเมล : cg@gfpt.co.th
 โทรศัพท์ : 0 2473 8398
 ทางไปรษณีย์ : คณะกรรมการกำกับดูแลกิจการ
 บริษัท จีเอฟพีที จำกัด (มหาชน)
 อาคารจีเอฟพีที ชั้น 18
 312 ถนนพระรามที่ 2 แขวงบางมด
 เขตจอมทอง กรุงเทพฯ 10150

โดยเมื่อ กรรมการอิสระ กรรมการบริษัท คณะกรรมการกำกับดูแลกิจการ หรือช่องทางอื่นใด ที่ได้รับแจ้งเบาะแส หรือรับเรื่องร้องเรียนต่าง ๆ จากผู้มีส่วนได้เสียของบริษัทฯ บริษัทฯ จะทำการพิจารณาเบื้องต้นว่า เรื่องที่ได้รับร้องเรียนเข้าข่ายประเภทใด หากเรื่องที่ร้องเรียนเกี่ยวข้องกับหลักธรรมาภิบาล และจริยธรรมการดำเนินธุรกิจของบริษัทฯ หน่วยงานที่รับเรื่องร้องเรียน จะดำเนินการรวบรวมข้อมูลเพื่อนำเสนอต่อคณะกรรมการกำกับดูแลกิจการพิจารณาดำเนินการ รวบรวมหลักฐาน สืบค้นข้อมูล และพิจารณาตัดสินเรื่องนั้น ๆ ต่อไป หรือหากข้อร้องเรียนดังกล่าวเข้าข่ายการกระทำผิดทุจริต (Fraud) หรือ คอร์รัปชัน (Corruption) หน่วยงานที่รับเรื่องจะดำเนินการประสาน เสนอเรื่องให้หน่วยงานตรวจสอบภายในร่วมดำเนินการ และนำเสนอแก่คณะกรรมการตรวจสอบพิจารณาต่อไป

สำหรับข้อร้องเรียน และ/หรือการแจ้งเบาะแสของพนักงาน บริษัทฯ มีกระบวนการในการจัดการกับเรื่องที่พนักงานร้องเรียน โดยพิจารณาว่าเรื่องที่พนักงานร้องเรียนเข้าข่ายเป็นเรื่องที่น่าจะเป็นการกระทำผิด

หรือไม่ และอยู่ในความผิดระดับไหน เพื่อที่จะได้กำหนดบทลงโทษสำหรับการกระทำผิดนั้น ๆ ได้อย่างเป็นธรรม และถูกต้อง โดยเพื่อเป็นการสร้างความเชื่อมั่นในมาตรการคุ้มครองและรักษาความลับของผู้ร้องเรียน พนักงานสามารถแจ้งเบาะแสหรือเสนอข้อคิดเห็นได้หลากหลายช่องทาง เช่น ผ่านกล่องแสดงความคิดเห็น ผ่านระบบ Online Intranet ของบริษัทฯ หรือแจ้งโดยตรงผ่านทางอีเมล หรือส่งเป็นจดหมายผ่านไปรษณีย์ ไปยังหน่วยงานที่บริษัทฯ กำหนดความรับผิดชอบ ทั้งฝ่ายทรัพยากรบุคคล และ/หรือฝ่ายตรวจสอบภายใน ซึ่งมีรายละเอียดกำหนดภายในคู่มือจริยธรรมธุรกิจของบริษัทฯ ซึ่งพนักงานทุกคนมีหน้าที่ต้องรับทราบตั้งแต่การปฐมนิเทศเข้าเป็นพนักงานใหม่แล้ว

บริษัทฯ ได้เปิดเผยกระบวนการ และช่องทางในเว็บไซต์และรายงานประจำปีของบริษัทฯ เพื่อสร้างความมั่นใจให้แก่ผู้ร้องเรียนหรือผู้ที่แจ้งเบาะแส รวมถึงผู้ที่ให้ความร่วมมือในการตรวจสอบข้อเท็จจริงว่า บริษัทฯ ให้ความสำคัญกับการเก็บข้อมูลของผู้ร้องเรียน และ/หรือผู้แจ้งเบาะแส และ/หรือผู้ที่ให้ความร่วมมือในการตรวจสอบข้อเท็จจริง รวมถึงเรื่องที่ร้องเรียนเป็นความลับ และได้กำหนดขั้นตอนการรับเรื่อง และการสอบสวน ซึ่งเรื่องร้องเรียนดังกล่าวจะรับรู้เฉพาะในกลุ่มบุคคลที่เกี่ยวข้องด้วยเท่านั้น

ในปี 2559 ที่ผ่านมามีบริษัทฯ ไม่ได้รับเรื่องร้องเรียนการกระทำผิดทุจริต (Fraud) หรือการคอร์รัปชัน (Corruption) หรือการกระทำผิดจริยธรรม หรือเกิดกรณีเกี่ยวกับชื่อเสียงในทางลบของบริษัทฯ อันเนื่องมาจากการบริหารงานของคณะกรรมการ รวมถึงไม่มีกรณีที่มีการกระทำที่ไม่เป็นผู้บริหารลาออก อันเนื่องมาจากการกำกับดูแลกิจการที่ผิดพลาดของบริษัทฯ ตลอดจนไม่มีกรณีพิพาททางกฎหมายทั้งในเรื่องแรงงาน สิทธิของผู้บริโภค และการดำเนินธุรกิจการค้าแต่ประการใด



หมวดที่ 4 การเปิดเผยข้อมูลและความโปร่งใส

4.1 นโยบายการเปิดเผยข้อมูล

คณะกรรมการบริษัทดูแลให้มีการเปิดเผยข้อมูลสำคัญของบริษัท ทั้งข้อมูลทางการเงินและข้อมูลที่ไม่ใช่ทางการเงิน⁵ อย่างถูกต้อง ครบถ้วน ทันเวลา และโปร่งใส ตามข้อกำหนดของสำนักงานคณะกรรมการกำกับหลักทรัพย์และตลาดหลักทรัพย์ (ก.ล.ต.) และข้อบังคับตลาดหลักทรัพย์แห่งประเทศไทย เรื่อง หลักเกณฑ์ เงื่อนไข และวิธีการเกี่ยวกับการเปิดเผยสารสนเทศ และการปฏิบัติกรใด ๆ ของบริษัทจดทะเบียน รวมถึงแนวทางปฏิบัติเกี่ยวกับการเปิดเผยสารสนเทศของบริษัทจดทะเบียน ของประกาศตลาดหลักทรัพย์แห่งประเทศไทย และหน่วยงานอื่นของรัฐ

โดยในปี 2559 ที่ผ่านมา บริษัทฯ ได้ปฏิบัติตามหลักการกำกับดูแลกิจการที่ดีครบถ้วน ไม่มีประวัติการส่งรายงานตามมาตรา 56 ทั้ง แบบ 56-1 และแบบ 56-2 และรายงานทางการเงินทั้งรายไตรมาสและรายปีล่าช้า

4.2 ช่องทางการเปิดเผยข้อมูล

บริษัทฯ จัดให้มีช่องทางในการเผยแพร่ข้อมูลอย่างหลากหลาย เพื่อให้ผู้ใช้งานสามารถเข้าถึงข้อมูลได้อย่างเท่าเทียมกัน โดยเผยแพร่ข้อมูลทั้งในรูปแบบภาษาไทยและภาษาอังกฤษ ผ่านช่องทางต่าง ๆ ดังนี้

- 1) ระบบข่าวของตลาดหลักทรัพย์ฯ
- 2) รายงานประจำปี (Annual Report) และแบบแสดงรายการข้อมูลประจำปี (แบบ 56-1)
- 3) เว็บไซต์ของบริษัทฯ (www.gfpt.co.th) ซึ่งในปี 2558 ที่ผ่านมามีบริษัทฯ ได้จัดให้มีช่องทาง “Subscribe to our news” ภายในเว็บไซต์ของบริษัทฯ เพื่อให้ผู้ถือหุ้นและนักลงทุนทั่วไปสามารถรับข้อมูลข่าวสารที่บริษัทฯ มีการอัปเดตอย่างสม่ำเสมอ

4.3 นโยบายการให้ข้อมูลข่าวสาร หรือให้สัมภาษณ์ต่อสื่อมวลชน หรือต่อสาธารณชน

บริษัทฯ มีนโยบายให้ข้อมูลข่าวสาร สื่อโฆษณา หรือสื่อประชาสัมพันธ์ อย่างถูกต้อง ชัดเจน เป็นธรรม ไม่บิดเบือนความจริง โดยมุ่งเน้นการสื่อสารและสร้างความเข้าใจที่ถูกต้องเกี่ยวกับบริษัทฯ ให้แก่ผู้มีส่วนได้เสียทุกฝ่ายอย่างครบถ้วน ทันเวลา และเท่าเทียมกัน

4.4 หน่วยงานนักลงทุนสัมพันธ์

บริษัทฯ จัดตั้งหน่วยงานนักลงทุนสัมพันธ์ (Investor Relations) เพื่อเป็นตัวแทนของบริษัทฯ ทำหน้าที่รับผิดชอบในการเปิดเผยข้อมูลและข่าวสารกิจกรรมต่าง ๆ ของบริษัทฯ กับ ผู้ถือหุ้น นักลงทุน นักวิเคราะห์ และประชาชนทั่วไป ผ่านช่องทางต่าง ๆ เช่น เว็บไซต์ของบริษัทฯ การประชุมแถลงข้อมูลผลการดำเนินงานในแต่ละไตรมาส การประชุมร่วมนักวิเคราะห์ การประชุมทางโทรศัพท์ การทำโรดโชว์ในประเทศและต่างประเทศ เป็นต้น อีกทั้ง บริษัทฯ ได้จัดทำคำอธิบายและวิเคราะห์ของฝ่ายจัดการ (Management Discussion and Analysis : MD&A) เป็นรายไตรมาส และวารสารนักลงทุน เผยแพร่ผ่านเว็บไซต์ตลาดหลักทรัพย์แห่งประเทศไทย และเว็บไซต์บริษัทฯ เพื่อให้บุคคลทั่วไปได้รับทราบข้อมูลและเข้าใจผลประกอบการได้ดียิ่งขึ้น ซึ่งการให้ข้อมูลใด ๆ เกี่ยวกับบริษัทฯ ต้องอยู่บนพื้นฐานข้อมูลที่เป็นจริง ถูกต้อง และปฏิบัติด้วยความระมัดระวัง ผู้ที่ไม่มีหน้าที่เกี่ยวข้องหรือได้รับมอบหมาย ไม่สามารถให้ข้อมูลข่าวสารหรือให้สัมภาษณ์ต่อสื่อมวลชนหรือต่อสาธารณชนใด ๆ เกี่ยวกับหรือพาดพิงบริษัทฯ ไม่ว่าในทางใด อันอาจส่งผลกระทบต่อชื่อเสียง และการดำเนินธุรกิจของบริษัทฯ

ทั้งนี้ ผู้ลงทุนสามารถติดต่อหน่วยงานนักลงทุนสัมพันธ์ ได้ที่ โทรศัพท์ 0 2473 8000 หรือที่ www.gfpt.co.th หรือที่อีเมล ir@gfpt.co.th

⁵ ข้อมูลขั้นต่ำของบริษัท ที่ระบุใน หลักการกำกับดูแลกิจการที่ดีสำหรับบริษัทจดทะเบียน ปี 2555 หมวดที่ 4 ข้อ 2

ในปี 2559 บริษัทฯ มีการจัดกิจกรรมนักลงทุนสัมพันธ์เพื่อเปิดเผยข้อมูลของบริษัทฯ ให้แก่นักลงทุนอย่างต่อเนื่องตลอดทั้งปี และจัดให้มีการประเมินประสิทธิภาพของกระบวนการเปิดเผยข้อมูล ซึ่งได้รับการประเมินจากนักวิเคราะห์หลักทรัพย์ที่เข้าร่วมประชุมนักวิเคราะห์ โดยผลการประเมินอยู่ในระดับดี ทั้งนี้ กิจกรรมนักลงทุนสัมพันธ์ของบริษัทฯ ปี 2559 สรุปได้ดังนี้

กิจกรรมนักลงทุนสัมพันธ์ ปี 2559	จำนวนครั้ง
การประชุมนักวิเคราะห์ (Analyst Meeting)	4
การเยี่ยมชมกิจการ (Plant / Company Visit)	1
การพบปะนักลงทุนต่างประเทศ (Roadshow)	1
การพบปะนักลงทุนในประเทศ (Local Roadshow)	7
การสัมภาษณ์แบบตัวต่อตัว (One on One Meeting)	41

และเพื่อให้สอดคล้องกับพระราชบัญญัติหลักทรัพย์และตลาดหลักทรัพย์ พ.ศ. 2535 แก้ไขเพิ่มเติมโดยพระราชบัญญัติหลักทรัพย์และตลาดหลักทรัพย์ (ฉบับที่ 5) พ.ศ. 2559 มาตรา 240, 241, 242, 243, 244 และ 296 ซึ่งประกาศใช้เมื่อวันที่ 11 ธันวาคม 2559 ที่ผ่านมา ที่ประชุมคณะกรรมการบริษัท ครั้งที่ 9/2559 ลว. 15 ธ.ค. 59 ได้ขอให้คณะกรรมการ ผู้บริหาร หน่วยงานนักลงทุนสัมพันธ์ ผู้มีอำนาจหน้าที่ในการเปิดเผยสารสนเทศ และพนักงานผู้ที่มีความเกี่ยวข้องทั้งหมด ทำการศึกษา รับทราบและปฏิบัติงานตามข้อกำหนดที่มีการปรับปรุงใหม่ดังกล่าวนี้ ให้สอดคล้องกับนโยบายการเปิดเผยข้อมูลและนโยบายการให้ข้อมูลข่าวสาร หรือให้สัมภาษณ์ต่อสื่อมวลชน หรือต่อสาธารณชน ให้เป็นไปตามข้อกำหนดต่างๆ ของหน่วยงานทางการที่กำกับดูแลในปัจจุบัน



หมวดที่ 5 ความรับผิดชอบของคณะกรรมการ

คณะกรรมการบริษัท มีบทบาทสำคัญในการกำกับดูแลกิจการเพื่อประโยชน์สูงสุดของบริษัทฯ โดยบริษัทฯ ได้กำหนดแนวทางปฏิบัติไว้ ดังต่อไปนี้

5.1 โครงสร้างคณะกรรมการ

5.1.1 องค์ประกอบของคณะกรรมการบริษัท

- 1) คณะกรรมการบริษัทต้องมีจำนวนอย่างน้อยห้า (5) คน และไม่เกินสิบสอง (12) คน
- 2) คณะกรรมการบริษัทต้องมีจำนวนกรรมการไม่น้อยกว่ากึ่งหนึ่งของจำนวนกรรมการทั้งหมดจะต้องมีถิ่นที่อยู่ในราชอาณาจักรไทย
- 3) คณะกรรมการบริษัทต้องมีกรรมการอิสระไม่น้อยกว่า 3 คน และมีสัดส่วนไม่น้อยกว่า 1 ใน 3 ของคณะกรรมการทั้งคณะ (ตามหลักเกณฑ์ที่กำหนดไว้ในประกาศที่ ทจ.4/2552)
- 4) คณะกรรมการบริษัทต้องมีความหลากหลายของทักษะ ประสบการณ์ ความรู้ ความสามารถเฉพาะด้านที่เป็นประโยชน์ต่อบริษัทฯ โดยประกอบด้วย ผู้ทรงคุณวุฒิในธุรกิจของบริษัทฯ อย่างน้อย 3 ท่าน ผู้ทรงคุณวุฒิด้านกฎหมายอย่างน้อย 1 ท่าน ผู้ทรงคุณวุฒิด้านบัญชีและการเงินอย่างน้อย 1 ท่าน และกรรมการที่ไม่เป็นผู้บริหารอย่างน้อย 1 ท่าน เป็นผู้ที่มีประสบการณ์ในธุรกิจ หรืออุตสาหกรรมหลักที่บริษัทฯ ดำเนินการอยู่ โดยไม่จำกัดเพศ เชื้อชาติ ศาสนา อายุ หรือคุณสมบัติเฉพาะด้านอื่นๆ
- 5) ประธานกรรมการบริษัทต้องไม่ดำรงตำแหน่งเป็นประธาน หรือสมาชิกในคณะกรรมการชุดย่อย และไม่เป็นผู้บุคคลเดียวกับกรรมการผู้จัดการ

ณ 31 ธันวาคม 2559 บริษัท จีเอฟพีที จำกัด (มหาชน) มีกรรมการจำนวนทั้งหมด 9 ท่าน ประกอบด้วย

- กรรมการที่ไม่เป็นผู้บริหาร 3 ท่าน (คิดเป็นร้อยละ 33.33 ของจำนวนคณะกรรมการบริษัท)
- กรรมการที่เป็นผู้บริหาร 3 ท่าน (คิดเป็นร้อยละ 33.33 ของจำนวนคณะกรรมการบริษัท)
- กรรมการอิสระ 3 ท่าน (คิดเป็นร้อยละ 33.33 ของจำนวนคณะกรรมการบริษัท)



5.1.2 คุณสมบัติและหลักเกณฑ์การคัดเลือกกรรมการบริษัท

- 1) กรรมการบริษัท ต้องมีคุณสมบัติ และไม่มีลักษณะต้องห้ามตามที่กำหนดใน มาตรา 68 แห่งพระราชบัญญัติบริษัทมหาชนจำกัด พ.ศ. 2535; มาตรา 89/3 แห่งพระราชบัญญัติหลักทรัพย์และตลาดหลักทรัพย์แห่งประเทศไทย พ.ศ. 2535 แก้ไขเพิ่มเติมโดยพระราชบัญญัติหลักทรัพย์และตลาดหลักทรัพย์ (ฉบับที่ 4) พ.ศ. 2551; ข้อกำหนดของประกาศคณะกรรมการกำกับหลักทรัพย์และตลาดหลักทรัพย์ที่ กล.8/2553 เรื่อง การกำหนดลักษณะขาดความน่าไว้วางใจของกรรมการและผู้บริหารของบริษัท และข้อบังคับของบริษัทฯ
- 2) กรรมการบริษัทต้องเป็นผู้มีความรู้ ความสามารถ และความเข้าใจในลักษณะการดำเนินงานธุรกิจของบริษัทฯ และอุตสาหกรรมที่บริษัทฯ ดำเนินกิจการอยู่ อีกทั้งมีประวัติการทำงานดี มีความซื่อสัตย์ สุจริต และจริยธรรมที่งดงาม
- 3) กรรมการบริษัท (รวมถึงกรรมการผู้จัดการซึ่งเป็นผู้บริหารสูงสุด) ต้องไม่ดำรงตำแหน่งกรรมการหรือตำแหน่งผู้บริหารระดับสูงสุดในบริษัทมหาชน ที่เป็นบริษัทจดทะเบียนไทยเกิน 3 บริษัท
- 4) กรณีที่กรรมการบริษัทมีการดำรงตำแหน่งเป็นกรรมการ หรือผู้บริหารในบริษัทอื่นที่ไม่ใช่บริษัทย่อย หรือ บริษัทร่วม จะต้องรายงานข้อมูลการดำรงตำแหน่งให้บริษัทฯ ทราบด้วย

5.1.3 คุณสมบัติของกรรมการอิสระ

กรรมการอิสระของบริษัทฯ ต้องมีคุณสมบัติตามที่กำหนดในประกาศคณะกรรมการกำกับตลาดทุน และประกาศแก้ไขเพิ่มเติม ซึ่งอาจมีในอนาคต โดยกำหนดให้เข้มข้นกว่าข้อกำหนดของนิยามกรรมการอิสระของ ก.ล.ต. ในเรื่องสัดส่วนการถือหุ้น (ก.ล.ต. กำหนดร้อยละ 1)

- 1) ถือหุ้นไม่เกินร้อยละ 0.5 ของจำนวนหุ้นที่มีสิทธิออกเสียงทั้งหมดของบริษัทฯ บริษัทใหญ่ บริษัทย่อย บริษัทร่วม หรือนิติบุคคลที่อาจมีความขัดแย้ง โดยให้นับรวมหุ้นที่ถือโดยผู้ที่เกี่ยวข้องด้วย
- 2) ไม่เป็นกรรมการที่มีส่วนร่วมบริหารงาน พนักงาน ลูกจ้าง ที่ปรึกษาที่ได้รับเงินเดือนประจำ หรือผู้มีอำนาจควบคุมของบริษัทฯ บริษัทใหญ่ บริษัทย่อย บริษัทร่วม บริษัทย่อยลำดับเดียวกัน หรือนิติบุคคลที่อาจมีความขัดแย้งกับบริษัทฯ ทั้งในปัจจุบันและก่อนได้รับการแต่งตั้งเป็น กรรมการอิสระไม่น้อยกว่า 2 ปี
- 3) ไม่มีความสัมพันธ์ทางสายโลหิต หรือโดยการจดทะเบียนในลักษณะที่เป็นบิดามารดา คู่สมรส พี่น้อง และบุตร รวมทั้งคู่สมรสของบุตร กับ ผู้บริหาร ผู้ถือหุ้นรายใหญ่ ผู้มีอำนาจควบคุม หรือบุคคลที่จะได้รับการเสนอให้เป็นผู้บริหาร หรือผู้มีอำนาจควบคุมของบริษัทฯ หรือบริษัทย่อย
- 4) ไม่มีความสัมพันธ์ทางธุรกิจกับบริษัทฯ บริษัทใหญ่ บริษัทย่อย บริษัทร่วม ผู้ถือหุ้นรายใหญ่ หรือผู้มีอำนาจควบคุมของบริษัทฯ ในลักษณะ ที่อาจเป็นการขัดขวางการใช้วิจารณญาณอย่างอิสระ รวมทั้งไม่เป็นผู้ถือหุ้นที่มีนัย หรือผู้มีอำนาจควบคุมของผู้ที่มีความสัมพันธ์ทางธุรกิจ กับบริษัทฯ บริษัทใหญ่ บริษัทย่อย บริษัทร่วม ผู้ถือหุ้นรายใหญ่หรือผู้มีอำนาจควบคุมของบริษัทฯ ทั้งในปัจจุบันและก่อนได้รับการแต่งตั้ง เป็นกรรมการอิสระไม่

น้อยกว่า 2 ปี โดยความสัมพันธ์ทางธุรกิจดังกล่าว รวมถึงการทำรายการทางการเงินที่กระทำเป็นปกติเพื่อประกอบกิจการ การเช่าหรือให้เช่าอสังหาริมทรัพย์ รายการเกี่ยวกับสินทรัพย์หรือบริการ หรือการให้หรือรับความช่วยเหลือทางการเงิน ที่มีมูลค่าตั้งแต่ร้อยละ 3 ของสินทรัพย์ที่มีตัวตนสุทธิของบริษัทฯ หรือตั้งแต่ 20 ล้านบาทขึ้นไป แล้วแต่จำนวนใดจะต่ำกว่าตามวิธีการคำนวณ มูลค่าของรายการที่เกี่ยวข้องกัน ตามประกาศคณะกรรมการกำกับตลาดทุน โดยให้นับรวมภาระหนี้ที่เกิดขึ้นในระหว่าง 1 ปี ก่อนวันที่มีความสัมพันธ์ทางธุรกิจกับบุคคลเดียวกันด้วย

- 5) ไม่เป็นผู้สอบบัญชีของบริษัทฯ บริษัทใหญ่ บริษัทย่อย บริษัทร่วม หรือนิติบุคคลที่อาจมีความขัดแย้งกับบริษัทฯ และไม่เป็นผู้ถือหุ้นที่มีนัย (ถือหุ้นเกินกว่าร้อยละ 10 ของจำนวนหุ้นที่มีสิทธิออกเสียงทั้งหมดของบริษัทฯ โดยนับรวมผู้ที่เกี่ยวข้องด้วย) ผู้มีอำนาจควบคุมหรือหุ้นส่วน ของสำนักงานสอบบัญชี ซึ่งมีผู้สอบบัญชีของบริษัทฯ บริษัทใหญ่ บริษัทย่อย บริษัทร่วม ผู้ถือหุ้นรายใหญ่ หรือผู้มีอำนาจควบคุมของบริษัทฯ สังกัดอยู่ ทั้งในปัจจุบันและก่อนได้รับการแต่งตั้งเป็นกรรมการอิสระไม่น้อยกว่า 2 ปี
- 6) ไม่เป็นผู้ให้บริการทางวิชาชีพใดๆ รวมถึงการให้บริการเป็นที่ปรึกษา กฎหมาย ที่ปรึกษาทางการเงิน หรือผู้ประเมินราคาทรัพย์สิน ซึ่งได้รับค่าบริการเกินกว่า 2 ล้านบาทต่อปี จากบริษัทฯ บริษัทใหญ่ บริษัทย่อย บริษัทร่วม ผู้ถือหุ้นรายใหญ่ หรือผู้มีอำนาจควบคุมของบริษัทฯ และไม่เป็นผู้ถือหุ้นที่มีนัย ผู้มีอำนาจควบคุม หรือหุ้นส่วนของผู้ให้บริการทางวิชาชีพนั้นด้วยทั้งในปัจจุบันและก่อนได้รับการแต่งตั้งเป็นกรรมการอิสระไม่น้อยกว่า 2 ปี
- 7) ไม่เป็นกรรมการที่ได้รับการแต่งตั้งขึ้นเพื่อเป็นตัวแทนของกรรมการของบริษัทฯ ผู้ถือหุ้นรายใหญ่ หรือผู้ถือหุ้นซึ่งเป็นผู้ที่เกี่ยวข้องกับผู้ถือหุ้นรายใหญ่ของบริษัทฯ
- 8) ไม่ประกอบกิจการที่มีสภาพอย่างเดียวกัน และเป็นการแข่งขันที่มีนัยกับกิจการของบริษัทฯ หรือบริษัทย่อย หรือไม่เป็นหุ้นส่วนที่มีนัย ในห้างหุ้นส่วน หรือเป็นกรรมการที่มีส่วนร่วมบริหารงาน ลูกจ้าง พนักงาน ที่ปรึกษาที่ได้รับเงินเดือนประจำ หรือถือหุ้นเกินร้อยละ 1 ของจำนวนหุ้นที่มีสิทธิออกเสียงทั้งหมดของบริษัทอื่น ซึ่งประกอบกิจการที่มีสภาพอย่างเดียวกัน และเป็นการแข่งขันที่มีนัยกับกิจการของบริษัทฯ หรือบริษัทย่อย
- 9) ไม่มีลักษณะอื่นใดที่ทำให้ไม่สามารถให้ความเห็นอย่างเป็นอิสระเกี่ยวกับการดำเนินงานของบริษัทฯ

ภายหลังได้รับการแต่งตั้งให้เป็นกรรมการอิสระของบริษัทฯ แล้ว กรรมการอิสระอาจได้รับมอบหมายจากคณะกรรมการบริษัท ให้ตัดสินใจในการดำเนินการของบริษัทฯ บริษัทใหญ่ บริษัทย่อย บริษัทร่วม บริษัทย่อยลำดับเดียวกัน ผู้ถือหุ้นรายใหญ่ หรือผู้มีอำนาจควบคุมของบริษัทฯ โดยมีการตัดสินใจในรูปแบบขององค์คณะ (Collective decision) ได้ โดยไม่ถือว่ากรรมการอิสระนั้นเป็นกรรมการที่มีส่วนร่วมในการบริหารงาน

5.1.4 คุณสมบัติตำแหน่งประธานคณะกรรมการ

บริษัทฯ กำหนดนโยบายให้ประธานคณะกรรมการมีคุณสมบัติ ดังนี้

- 1) เป็นผู้มีความรู้
- 2) เป็นผู้มีความรู้ ความเข้าใจในอุตสาหกรรมของบริษัท
- 3) เป็นที่ยอมรับของกรรมการ

5.1.5 วาระการดำรงตำแหน่งและการเลือกตั้งกรรมการบริษัท

ในการประชุมผู้ถือหุ้นสามัญประจำปีทุกครั้ง ให้กรรมการซึ่งอยู่ในตำแหน่งนานที่สุดออกจากตำแหน่งจำนวน 1 ใน 3 ของจำนวนกรรมการทั้งหมด ถ้าจำนวนกรรมการแบ่งออกให้ตรงเป็นสามส่วนไม่ได้ ก็ให้ออกโดยจำนวนที่ใกล้ที่สุดกับส่วน 1 ใน 3 ทั้งนี้ กรรมการที่พ้นจากตำแหน่งตามวาระดังกล่าวอาจได้รับการแต่งตั้งจากที่ประชุมผู้ถือหุ้นให้กลับเข้าดำรงตำแหน่งต่อไปได้

โดยการแต่งตั้งกรรมการบริษัท ผู้ที่ได้รับการเสนอพิจารณาแต่งตั้งจะต้องผ่านกระบวนการพิจารณาสรรหาจากคณะกรรมการสรรหาและพิจารณาคำตอบแทน ซึ่งประกอบด้วย กรรมการอิสระจำนวน 3 ราย จากจำนวนคณะกรรมการสรรหา 5 ราย โดยคณะกรรมการสรรหา จะเสนอรายชื่อผู้ที่มีคุณสมบัติเหมาะสมต่อที่ประชุมคณะกรรมการบริษัท เป็นจำนวนไม่น้อยกว่าจำนวนกรรมการที่ครบกำหนดวาระ และคณะกรรมการบริษัทจะพิจารณานำเสนอให้ที่ประชุมผู้ถือหุ้นเป็นผู้พิจารณาแต่งตั้ง โดยบริษัทฯ มีการเสนอให้ผู้ถือหุ้นสามารถลงคะแนนเสียงแต่งตั้งกรรมการบริษัทเป็นรายบุคคล โดยบุคคลที่ได้รับคะแนนเสียงสูงสุดเรียงตามลำดับ จะเป็นผู้ได้รับแต่งตั้งเป็นกรรมการบริษัท โดยจะแต่งตั้งเท่าจำนวนกรรมการที่จะพึงเลือกตั้งในครั้งนั้น ในกรณีที่บุคคลซึ่งได้รับเลือกตั้งในลำดับถัดลงมาจะมีคะแนนเสียงเท่ากัน เกินจำนวนกรรมการที่จะพึงมี ให้ประธานที่ประชุมออกเสียงได้เพิ่มขึ้นอีกหนึ่งเสียงเป็นเสียงชี้ขาด

ในกรณีที่ตำแหน่งกรรมการว่างลงเพราะเหตุอื่น นอกจากถึงคราวออกตามวาระให้คณะกรรมการเลือกบุคคล ซึ่งมีคุณสมบัติและไม่ต้องห้ามตามกฎหมายเข้าเป็นกรรมการแทน เว้นแต่วาระของกรรมการจะเหลือน้อยกว่าสองเดือน โดยกรรมการที่ได้รับแต่งตั้งใหม่จะมีวาระการดำรงตำแหน่งเพียงเท่าวาระที่ยังเหลืออยู่ของกรรมการซึ่งตนแทน ทั้งนี้ การแต่งตั้งดังกล่าวต้องผ่านมติของคณะกรรมการด้วยคะแนนเสียงไม่น้อยกว่า 3 ใน 4 ของจำนวนกรรมการที่ยังเหลืออยู่

5.1.6 การแบ่งแยกบทบาทหน้าที่ความรับผิดชอบระหว่างคณะกรรมการและฝ่ายจัดการ

บริษัทฯ ได้แบ่งแยกหน้าที่ความรับผิดชอบระหว่างคณะกรรมการและฝ่ายจัดการอย่างชัดเจน ดังนี้

- 1) คณะกรรมการมีหน้าที่ในการกำหนดนโยบายและกำกับดูแลการดำเนินงานของผู้บริหารในระดับนโยบาย

- 2) ฝ่ายจัดการมีหน้าที่บริหารงานของบริษัทฯ ในด้านต่าง ๆ โดยมีกรรมการผู้จัดการ เป็นหัวหน้าและผู้นำคณะผู้บริหารของบริษัทฯ ในการบริหารจัดการ ให้เป็นไปตามนโยบายที่กำหนด โดยครอบคลุมเรื่องต่าง ๆ ดังนี้

- บริหารจัดการและควบคุมการดำเนินงานที่เกี่ยวข้องกับการบริหารงานทั่วไปของบริษัทฯ เพื่อให้เป็นไปตามวัตถุประสงค์ นโยบาย ระเบียบและข้อบังคับของบริษัทฯ
- พิจารณาแผนการลงทุนในธุรกิจต่าง ๆ นำเสนอต่อคณะกรรมการบริหาร และคณะกรรมการบริษัท เพื่อพิจารณาอนุมัติต่อไป
- มีอำนาจในการทำนิติกรรมผูกพันบริษัทฯ ตามขอบเขตที่กำหนดไว้ในนโยบายและระเบียบวิธีปฏิบัติของบริษัทฯ เรื่องอำนาจอนุมัติดำเนินการ
- การดำเนินการใด ๆ ที่ได้รับมอบหมายตามมติที่ประชุมคณะกรรมการและ/หรือ มติที่ประชุมผู้ถือหุ้นของบริษัทฯ

การมอบหมายอำนาจหน้าที่และความรับผิดชอบให้กรรมการผู้จัดการนั้น จะไม่มีลักษณะเป็นการมอบอำนาจ หรือมอบอำนาจช่วงที่ทำให้กรรมการผู้จัดการ หรือผู้รับมอบอำนาจจากกรรมการผู้จัดการสามารถอนุมัติรายการที่ตนหรือบุคคลที่อาจมีความขัดแย้ง มีส่วนได้เสียหรืออาจมีความขัดแย้งทางผลประโยชน์ ในลักษณะอื่นใดกับทางบริษัทฯ หรือบริษัทย่อยของบริษัทฯ ยกเว้นเป็นการอนุมัติรายการที่เป็นไปตามนโยบาย และหลักเกณฑ์ที่คณะกรรมการบริษัท พิจารณาอนุมัติไว้ โดยการอนุมัติรายการดังกล่าวจะต้องเสนอต่อที่ประชุมคณะกรรมการบริษัท และ/หรือที่ประชุมผู้ถือหุ้นเพื่อพิจารณาและอนุมัติรายการดังกล่าวตามข้อกำหนดของตลาดหลักทรัพย์ฯ ก.ล.ต. หรือกฎหมายที่เกี่ยวข้อง

5.1.7 การแบ่งแยกบทบาทหน้าที่ความรับผิดชอบระหว่างประธานกรรมการและกรรมการผู้จัดการ

บริษัทฯ กำหนดให้มีการแยกตำแหน่งระหว่างประธานกรรมการและกรรมการผู้จัดการออกจากกัน ดังนี้

- 1) ประธานกรรมการ
 - เป็นผู้นำของคณะกรรมการบริษัทในการกำหนดนโยบาย ทิศทางการดำเนินธุรกิจของบริษัทฯ รวมถึงกำกับดูแลการบริหารงานของคณะกรรมการบริหาร และคณะอนุกรรมการอื่น ๆ ให้บรรลุวัตถุประสงค์ตามแผนงานที่กำหนดไว้
 - เป็นประธานการประชุมคณะกรรมการ และประชุมผู้ถือหุ้นของบริษัทฯ
 - เป็นผู้ลงคะแนนเสียงชี้ขาดในกรณีที่ที่ประชุมคณะกรรมการบริษัทมีการลงคะแนนเสียง และลงคะแนนเสียง 2 ฝ่ายเท่ากัน
- 2) กรรมการผู้จัดการมีหน้าที่รับนโยบายจากคณะกรรมการบริษัทนำมาปฏิบัติให้สัมฤทธิ์ผล

ดังนั้น ประธานกรรมการ และกรรมการผู้จัดการ จึงเป็นบุคคลคนละคนกัน โดยทั้งสองตำแหน่งต้องผ่านการคัดเลือกจากคณะกรรมการบริษัท เพื่อให้ได้บุคคลที่มีความเหมาะสมที่สุด

5.2 บทบาทหน้าที่ และความรับผิดชอบของ คณะกรรมการบริษัท

บทบาทหน้าที่ และความรับผิดชอบของคณะกรรมการให้ครอบคลุมในเรื่องดังต่อไปนี้

- 1) ดูแลและจัดการให้การดำเนินการของบริษัทฯ เป็นไปตามกฎหมาย วัตถุประสงค์ ข้อบังคับของบริษัทฯ และมติที่ประชุมผู้ถือหุ้น ด้วยความซื่อสัตย์สุจริต (Duty of Loyalty) ระมัดระวัง (Duty of Care) มีความรับผิดชอบต่อ (Accountability) และมีจริยธรรม (Ethic) รักษาผลประโยชน์สูงสุดของบริษัทฯ บนหลักการกำกับดูแลกิจการที่ดี โดยคำนึงถึงประโยชน์ของผู้ถือหุ้นทุกรายอย่างเท่าเทียมกัน
- 2) พิจารณาและให้ความเห็นชอบในเรื่องที่สำคัญเกี่ยวกับการดำเนินงานของบริษัทฯ เช่น วิสัยทัศน์ พันธกิจ กลยุทธ์ เป้าหมายธุรกิจ แผนธุรกิจ แผนการเงินและการระดมทุน ความเสี่ยง แผนงาน และงบประมาณ เป็นต้น และจัดให้มีการทบทวนความเหมาะสมเป็นประจำทุกปี
- 3) กำหนดทิศทางการดำเนินงานของบริษัทฯ รวมถึง การระดมทุน การบริหารเงินทุน การบริหารความเสี่ยงของบริษัทฯ และกำกับดูแล
- 4) ติดตามและดูแลให้ฝ่ายจัดการดำเนินการตามนโยบายและแผนที่กำหนดไว้อย่างมีประสิทธิภาพและประสิทธิผล
- 5) พิจารณานุมัติหรือให้ความเห็นชอบต่อรายการที่มีสาระสำคัญ เช่น การอนุมัติให้วงเงินสินเชื่อจากสถาบันการเงิน การกู้ยืม การค้าประกัน โครงการลงทุนใหม่ การได้มาและจำหน่ายไปซึ่งทรัพย์สิน รายการที่เกี่ยวข้องกัน และรายการที่อาจมีความขัดแย้งทางผลประโยชน์ของบริษัทฯ และบริษัทย่อย เป็นต้น โดยให้เป็นไปตามกฎระเบียบข้อบังคับของสำนักงานคณะกรรมการกำกับหลักทรัพย์และตลาดหลักทรัพย์ ตลาดหลักทรัพย์แห่งประเทศไทย ตามกฎหมาย และข้อบังคับหรือระเบียบปฏิบัติของบริษัทฯ
- 6) พิจารณานุมัติงบประมาณการเงินก่อนนำส่งตลาดหลักทรัพย์แห่งประเทศไทย
- 7) จัดให้มีระบบบัญชี และการรายงานทางการเงินและการสอบบัญชีที่เชื่อถือได้
- 8) จัดให้มีระบบการควบคุมภายในและการบริหารความเสี่ยง ทั้งด้านการดำเนินงานและการรายงานทางการเงิน ที่เพียงพอและมีประสิทธิผล ซึ่งสามารถประเมิน ติดตาม และบริหารความเสี่ยงที่สำคัญได้
- 9) กำกับดูแลให้มีการรายงานข้อมูลทางการเงินและเปิดเผยข้อมูลที่สำคัญ อย่างครบถ้วน ถูกต้อง และเพียงพอ และจัดให้มีช่องทางการสื่อสารกับผู้ถือหุ้นแต่ละกลุ่มและผู้มีส่วนได้ส่วนเสียของบริษัทฯ อย่างเหมาะสม
- 10) พิจารณาแต่งตั้งคณะกรรมการชุดย่อยของบริษัทฯ ได้แก่ คณะกรรมการตรวจสอบ คณะกรรมการสรรหาและพิจารณาค่าตอบแทน คณะกรรมการบริหารความเสี่ยง คณะกรรมการกำกับดูแลกิจการ คณะกรรมการบริหาร ฝ่ายจัดการ และกำหนดแบ่งแยกบทบาทหน้าที่ และความรับผิดชอบของคณะกรรมการชุดย่อยต่างๆ อย่างชัดเจน เพื่อช่วยในการกำกับดูแลกิจการให้บรรลุวัตถุประสงค์ที่ได้กำหนดไว้ ทั้งนี้สมาชิกของคณะกรรมการชุดย่อยประกอบด้วย กรรมการอิสระ เป็นส่วนใหญ่
- 11) ประเมินผลการปฏิบัติตามนโยบายการกำกับดูแลกิจการที่ดีของบริษัทฯ และให้มีการทบทวนอย่างสม่ำเสมอ
- 12) จัดให้มีแผนงานการสืบทอดงาน (Succession Plan) และแผนงานการพัฒนาบุคลากร ทั้งพนักงาน กรรมการและผู้บริหาร อย่างต่อเนื่อง
- 13) คณะกรรมการมีอำนาจกำหนดและแก้ไขเปลี่ยนแปลงชื่อกรรมการ ซึ่งมีอำนาจลงนามผูกพันบริษัทฯ ได้
- 14) คณะกรรมการมีอำนาจที่จะมอบหมายให้กรรมการคนหนึ่ง หรือหลายคน หรือบุคคลอื่นใดปฏิบัติกรอย่างใดอย่างหนึ่งแทนคณะกรรมการได้ โดยในการมอบอำนาจนั้นจะต้องอยู่ในภายใต้ขอบเขตแห่งอำนาจของคณะกรรมการ และกำหนดหน้าที่ความรับผิดชอบของผู้รับมอบอำนาจไว้อย่างชัดเจน



5.3 คณะกรรมการชุดย่อย

คณะกรรมการบริษัท ได้พิจารณาแต่งตั้งคณะกรรมการชุดย่อย เพื่อช่วยศึกษาถ่วงดุล โดยเฉพาะเรื่องที่ต้องอาศัยความเป็นกลาง ในการวินิจฉัย อีกทั้งได้กำหนดขอบเขตอำนาจหน้าที่และความรับผิดชอบของ คณะอนุกรรมการในแต่ละชุด โดยกำหนดให้สมาชิกส่วนใหญ่ของคณะกรรมการชุดย่อยเป็นกรรมการอิสระ และประธานคณะกรรมการชุดย่อยเป็นกรรมการอิสระอีกด้วย

ปัจจุบัน บริษัท จีเอฟพีที จำกัด (มหาชน) ได้แต่งตั้งคณะกรรมการชุดย่อย จำนวน 5 ชุด คือ

- 1) คณะกรรมการตรวจสอบ
- 2) คณะกรรมการสรรหาและพิจารณาคำตอบแทน
- 3) คณะกรรมการกำกับดูแลกิจการ
- 4) คณะกรรมการบริหารความเสี่ยง
- 5) คณะกรรมการบริหาร

5.3.1 คณะกรรมการตรวจสอบ

องค์ประกอบและคุณสมบัติ

- 1) คณะกรรมการบริษัท เป็นผู้แต่งตั้งคณะกรรมการตรวจสอบ
- 2) คณะกรรมการตรวจสอบ ประกอบด้วย กรรมการอิสระจำนวน 3 ท่าน โดยกรรมการอย่างน้อย 1 ท่าน ต้องมีความรู้ด้านบัญชีและการเงิน
- 3) คณะกรรมการบริษัท แต่งตั้งกรรมการอิสระ 1 ท่าน เป็นประธานคณะกรรมการตรวจสอบ
- 4) คณะกรรมการตรวจสอบ สามารถแต่งตั้งพนักงานของบริษัทฯ จำนวน 1 คน ทำหน้าที่เป็นเลขานุการคณะกรรมการตรวจสอบ

วาระการดำรงตำแหน่ง

- 1) คณะกรรมการตรวจสอบ มีวาระการดำรงตำแหน่งคราวละ 3 ปี โดยกรรมการตรวจสอบที่พ้นตำแหน่งตามวาระ อาจได้รับการแต่งตั้งจากคณะกรรมการบริษัทอีกได้
- 2) คณะกรรมการตรวจสอบ มีวาระการดำรงตำแหน่งเท่ากับระยะเวลาการดำรงตำแหน่งกรรมการบริษัท โดยจะครบวาระการดำรงตำแหน่งในการประชุมสามัญประจำปีผู้ถือหุ้น พร้อมกับการครบวาระการดำรงตำแหน่งกรรมการบริษัท
- 3) กรณีที่ตำแหน่งกรรมการตรวจสอบว่างลง ให้คณะกรรมการบริษัท เลือกกรรมการที่มีคุณสมบัติและไม่มีลักษณะต้องห้ามเข้าเป็นกรรมการตรวจสอบ โดยกรรมการตรวจสอบที่เข้าดำรงตำแหน่งแทนนั้นจะอยู่ในตำแหน่งได้เพียงเท่าวาระที่ยังเหลืออยู่ของกรรมการซึ่งตนแทน



ขอบเขตและอำนาจหน้าที่ของคณะกรรมการตรวจสอบ

ด้านการรายงานทางการเงิน การเปิดเผยข้อมูล และการสอบบัญชี

- 1) สอบทานรายงานทางการเงินของบริษัทฯ ให้มีความถูกต้อง ครบถ้วน เชื่อถือได้ เป็นไปตามมาตรฐานการบัญชี กฎหมาย และมาตรฐานที่เกี่ยวข้อง
- 2) พิจารณาการเปิดเผยข้อมูลของบริษัทฯ ในกรณีที่เกิดรายการที่เกี่ยวข้องกัน หรือรายการที่อาจมีความขัดแย้งทางผลประโยชน์ ให้มีความถูกต้องครบถ้วน และเป็นไปตามข้อกำหนดของตลาดหลักทรัพย์ฯ เพื่อให้มั่นใจว่า รายการดังกล่าวสมเหตุสมผลและเป็นประโยชน์สูงสุดต่อบริษัทฯ และดูแลการบันทึกบัญชีให้มีความถูกต้องครบถ้วน และโปร่งใส
- 3) จัดทำรายงานของคณะกรรมการตรวจสอบในรายงานประจำปีของบริษัทฯ และให้ความเห็นในหัวข้อต่างๆ เช่น
 - ความเห็นเกี่ยวกับความถูกต้อง ครบถ้วน เป็นที่เชื่อถือได้ของรายงานทางการเงินของบริษัทฯ
 - ความเห็นเกี่ยวกับความเพียงพอของระบบควบคุมภายในของบริษัทฯ และระบบบริหารความเสี่ยง
 - ความเห็นเกี่ยวกับความเหมาะสมของผู้สอบบัญชี
 - ความเห็นเกี่ยวกับการปฏิบัติตามกฎหมายว่าด้วยหลักทรัพย์ และตลาดหลักทรัพย์ฯ ข้อกำหนดของตลาดหลักทรัพย์ฯ หรือกฎหมายที่เกี่ยวข้องกับธุรกิจของบริษัทฯ
 - ความเห็นเกี่ยวกับรายการที่อาจมีความขัดแย้งทางผลประโยชน์ และการทำการรายการระหว่างกัน
 - ความเห็นหรือข้อสังเกตโดยรวมที่คณะกรรมการตรวจสอบได้รับจากการปฏิบัติหน้าที่ตามกฎหมาย
 - ความเห็นเกี่ยวกับรายการอื่นที่เห็นว่าผู้ถือหุ้นและผู้ลงทุนทั่วไปควรทราบ ภายใต้ขอบเขตหน้าที่ และความรับผิดชอบที่ได้รับมอบหมายจากคณะกรรมการบริษัท



- 4) พิจารณาคัดเลือกและเสนอแต่งตั้งบุคคล ที่มีความเป็นอิสระเพียงพอ เพื่อทำหน้าที่ผู้สอบบัญชีของบริษัทฯ รวมถึงการเสนอเลิกจ้างผู้สอบบัญชีได้
- 5) พิจารณาเสนอค่าตอบแทนผู้สอบบัญชีของบริษัทฯ
- 6) ส่งเสริมความเป็นอิสระและให้ความเห็นเกี่ยวกับความเหมาะสมของผู้สอบบัญชี

ด้านการตรวจสอบภายใน

- 1) สอบทานให้บริษัทฯ มีระบบควบคุมภายใน (Internal Control) และระบบการตรวจสอบภายใน (Internal Audit) ที่เพียงพอ เหมาะสม และมีประสิทธิภาพ
- 2) กำกับดูแลนโยบายและมาตรการต่อต้านการทุจริตคอร์รัปชัน กำหนดแนวทางของระบบตรวจสอบภายใน (Internal Audit) เพื่อให้มั่นใจว่าการดำเนินงานของบริษัทฯ มีความรัดกุม เหมาะสม และมีประสิทธิภาพ
- 3) กำกับดูแลการปฏิบัติงานของหน่วยงานตรวจสอบภายใน ทั้งในระดับนโยบายและระดับการปฏิบัติงาน โดยพิจารณาให้ความเห็นชอบกฎบัตร ความเป็นอิสระ รวมทั้งขอบเขตและแผนการตรวจสอบของหน่วยงานตรวจสอบภายใน
- 4) จัดให้มีการสอบถามประสิทธิภาพของระบบการตรวจสอบภายใน โดยผู้ประเมินอิสระจากภายนอกองค์กร (Independent Quality Assessment Review) อย่างน้อยในทุก 5 ปี
- 5) พิจารณานุมัติแผนการตรวจสอบภายในประจำปี และงบประมาณที่ใช้ในกระบวนการตรวจสอบภายใน เพื่อมุ่งไปสู่ประสิทธิภาพและประสิทธิผลของกิจกรรมต่างๆ
- 6) พิจารณาคัดเลือกบุคคลที่มีความเหมาะสมทำหน้าที่ผู้ตรวจสอบภายใน รวมถึงการพิจารณาโยกย้าย เลิกจ้างผู้ตรวจสอบภายในได้

ด้านการบริหารความเสี่ยง

- 1) ให้ความเห็นเกี่ยวกับนโยบายการบริหารความเสี่ยง และแนวทางการจัดการความเสี่ยงของบริษัทฯ ต่อคณะกรรมการบริษัท
- 2) สอบทานการควบคุม ติดตาม และประเมินผลการบริหารความเสี่ยงตามนโยบายบริหารความเสี่ยงที่กำหนด

- 3) พิจารณาผลการทบทวนความเสี่ยงพหุของนโยบายและระบบการจัดการความเสี่ยง รวมถึงความมีประสิทธิภาพของระบบและการปฏิบัติตามนโยบายที่กำหนด

ด้านอื่นๆ

- 1) ทบทวนและแก้ไขกฎบัตรคณะกรรมการตรวจสอบ เพื่อให้ทันสมัย และเหมาะสมกับสภาพแวดล้อมขององค์กร และนำเสนอคณะกรรมการบริษัทพิจารณาอนุมัติ
- 2) สอบทานให้บริษัทฯ ปฏิบัติตามกฎหมายว่าด้วยหลักทรัพย์และตลาดหลักทรัพย์ฯ ข้อกำหนดของตลาดหลักทรัพย์ฯ และกฎหมายที่เกี่ยวข้องกับธุรกิจของบริษัทฯ
- 3) สอบทานให้บริษัทฯ ปฏิบัติตามแนวทางการกำกับดูแลกิจการ และคู่มือจริยธรรมธุรกิจ รวมถึงติดตามกระบวนการรับแจ้งเบาะแส (Whistle Blowing) จากช่องทางต่างๆ รวมถึงเรื่องทุจริตคอร์รัปชันด้วย
- 4) ปฏิบัติการอื่นใดตามที่คณะกรรมการบริษัทมอบหมายให้เป็นคราวๆ ไป

การประชุม : อย่างน้อยปีละ 4 ครั้ง

5.3.2 คณะกรรมการสรรหาและพิจารณาค่าตอบแทน

องค์ประกอบและคุณสมบัติ

- 1) คณะกรรมการบริษัท เป็นผู้แต่งตั้งคณะกรรมการสรรหาและพิจารณาค่าตอบแทน
- 2) คณะกรรมการสรรหาและพิจารณาค่าตอบแทน ประกอบด้วยกรรมการบริษัท จำนวนไม่น้อยกว่า 5 คน และอย่างน้อย 3 คน ต้องเป็นกรรมการอิสระ
- 3) คณะกรรมการบริษัท แต่งตั้งกรรมการอิสระ 1 ท่าน เป็นประธานคณะกรรมการสรรหาและพิจารณาค่าตอบแทน
- 4) คณะกรรมการสรรหาและพิจารณาค่าตอบแทน สามารถแต่งตั้งพนักงานของบริษัทฯ จำนวน 1 คน ทำหน้าที่เป็นเลขานุการคณะกรรมการสรรหาและพิจารณาค่าตอบแทน



วาระการดำรงตำแหน่ง

- 1) คณะกรรมการสรรหาและพิจารณาคำตอบแทน มีวาระการดำรงตำแหน่งคราวละ 3 ปี โดยกรรมการสรรหาและพิจารณาคำตอบแทนที่พ้นตำแหน่งตามวาระ อาจได้รับการแต่งตั้งจากคณะกรรมการบริษัทอีกได้
- 2) คณะกรรมการสรรหาและพิจารณาคำตอบแทน มีวาระการดำรงตำแหน่งเท่ากับระยะเวลาการดำรงตำแหน่งกรรมการบริษัท โดยจะครบวาระการดำรงตำแหน่งในการประชุมสามัญประจำปีผู้ถือหุ้นพร้อมกับการครบวาระการดำรงตำแหน่งกรรมการบริษัท
- 3) กรณีที่ตำแหน่งกรรมการสรรหาและพิจารณาคำตอบแทนว่างลง ให้คณะกรรมการบริษัท เลือกกรรมการที่มีคุณสมบัติและไม่มีลักษณะต้องห้ามเข้าเป็นกรรมการสรรหาและพิจารณาคำตอบแทน โดยกรรมการสรรหาและพิจารณาคำตอบแทนที่เข้าดำรงตำแหน่งแทนนั้นจะอยู่ในตำแหน่งได้เพียงเท่าวาระที่ยังเหลืออยู่ของกรรมการซึ่งตนแทน

ขอบเขตและอำนาจหน้าที่ของคณะกรรมการสรรหาและพิจารณาคำตอบแทน

ด้านการสรรหา

- 1) ทบทวนโครงสร้างของคณะกรรมการให้มีความเหมาะสมกับความจำเป็นเชิงกลยุทธ์ของบริษัทฯ
- 2) กำหนดหลักเกณฑ์ และวิธีการสรรหาและคัดเลือกให้ดำรงตำแหน่งกรรมการบริษัท กรรมการในคณะกรรมการชุดย่อย กรรมการผู้จัดการ ผู้บริหารระดับสูง และเลขานุการบริษัท เพื่อเสนอต่อคณะกรรมการบริษัท และ/หรือเสนอขออนุมัติต่อที่ประชุมผู้ถือหุ้นแล้วแต่กรณี
- 3) พิจารณาสรรหา คัดเลือก และกลั่นกรองรายชื่อและประวัติของผู้ที่จะเสนอชื่อเป็นกรรมการ กรรมการในคณะกรรมการชุดย่อย กรรมการผู้จัดการ ผู้บริหารระดับสูง และเลขานุการบริษัท ในกรณีที่มีตำแหน่งว่างลง เพื่อนำเสนอต่อที่ประชุมคณะกรรมการบริษัทพิจารณาอนุมัติ ตามหลักเกณฑ์การสรรหา ประกอบกับการใช้เครื่องมือช่วยตรวจสอบหาคุณสมบัติ หรือทักษะที่จำเป็นที่ยังขาดอยู่ของคณะกรรมการ (Board Skill Matrix) ร่วมกับการใช้ฐานข้อมูลต่างๆ ที่มีความน่าเชื่อถือ เช่น ระบบข้อมูลรายชื่อกรรมการและผู้บริหารบริษัทที่ออกหลักทรัพย์ บนเว็บไซต์สำนักงานคณะกรรมการกำกับหลักทรัพย์และตลาดหลักทรัพย์ (ก.ล.ต.), ทำเนียบกรรมการ-กรรมการอาชีพในทำเนียบ IOD (IOD Chartered Director) บนเว็บไซต์ สมาคมส่งเสริมสถาบันกรรมการบริษัทไทย (IOD) เป็นต้น
- 4) เปิดเผยนโยบายและรายละเอียดของกระบวนการสรรหาในรายงานประจำปีของบริษัทฯ
- 5) กำหนดหลักเกณฑ์ในการสืบทอดตำแหน่งผู้บริหาร เพื่อเสนอให้คณะกรรมการบริษัทพิจารณาอนุมัติ
- 6) จัดทำแผนการสืบทอดตำแหน่งและความต่อเนื่องในการบริหารที่เหมาะสม สำหรับตำแหน่งประธานกรรมการบริหาร กรรมการผู้จัดการใหญ่ ผู้มีอำนาจในการจัดการ และผู้บริหารระดับสูง เพื่อนำเสนอต่อที่ประชุมคณะกรรมการบริษัทพิจารณาอนุมัติ
- 7) กำหนดหลักเกณฑ์และประเมินผลการปฏิบัติงานของคณะกรรมการบริษัท เป็นประจำทุกปี เพื่อรายงานต่อคณะกรรมการบริษัท
- 8) จัดให้มีการประเมินผลการปฏิบัติงานของคณะกรรมการบริษัท และประธานกรรมการบริหาร เป็นประจำทุกปี และรายงานผลการประเมินต่อคณะกรรมการบริษัท

- 9) จัดให้มีการประเมินผลการปฏิบัติงานที่ของคณะกรรมการสรรหา และพิจารณาคำตอบแทนด้วยตนเองเป็นประจำทุกปี และรายงานผลการประเมินต่อคณะกรรมการบริษัท
- 10) ปฏิบัติการอื่นใดที่เกี่ยวข้องกับการสรรหาตามที่คณะกรรมการบริษัท มอบหมาย

ด้านการพิจารณาคำตอบแทน

- 1) กำหนดนโยบายและหลักเกณฑ์การจ่ายค่าตอบแทนและผลประโยชน์อื่นของคณะกรรมการบริษัท คณะกรรมการชุดย่อย และผู้บริหาร โดยมีหลักเกณฑ์ที่ชัดเจน โปร่งใส และนำเสนอต่อที่ประชุมคณะกรรมการบริษัท และ/หรือ ที่ประชุมผู้ถือหุ้น เพื่อพิจารณาอนุมัติ แล้วแต่กรณี
- 2) เสนอแนะคำตอบแทนของคณะกรรมการบริษัท และคณะกรรมการชุดย่อย และผู้บริหาร ให้มีผลตอบแทนที่เหมาะสมกับหน้าที่และความรับผิดชอบ
- 3) เปิดเผยนโยบายเกี่ยวกับการกำหนดค่าตอบแทนและเปิดเผยคำตอบแทนในรูปแบบต่าง ๆ และจัดทำรายงานการกำหนดค่าตอบแทนไว้ในรายงานประจำปีของบริษัทฯ
- 4) ปฏิบัติการอื่นใดที่เกี่ยวข้องกับการพิจารณาคำตอบแทนตามที่คณะกรรมการบริษัทมอบหมาย

การประชุม : อย่างน้อยปีละ 2 ครั้ง

5.3.3 คณะกรรมการกำกับดูแลกิจการ

องค์ประกอบและคุณสมบัติ

- 1) คณะกรรมการบริษัท เป็นผู้แต่งตั้งคณะกรรมการกำกับดูแลกิจการ
- 2) คณะกรรมการกำกับดูแลกิจการ จำนวน 7 คน ประกอบด้วยกรรมการบริษัทอย่างน้อย 3 คน
- 3) คณะกรรมการบริษัท แต่งตั้งกรรมการอิสระ 1 ท่าน เป็นประธานคณะกรรมการกำกับดูแลกิจการ
- 4) คณะกรรมการกำกับดูแลกิจการสามารถแต่งตั้งพนักงานของบริษัทฯ จำนวน 1 คน ทำหน้าที่เป็นเลขานุการคณะกรรมการกำกับดูแลกิจการ

วาระการดำรงตำแหน่ง

- 1) คณะกรรมการกำกับดูแลกิจการ มีวาระการดำรงตำแหน่งคราวละ 3 ปี โดยกรรมการกำกับดูแลกิจการ ที่พ้นตำแหน่งตามวาระอาจได้รับการแต่งตั้งจากคณะกรรมการบริษัทอีกได้
- 2) กรรมการกำกับดูแลกิจการ มีวาระการดำรงตำแหน่งเท่ากับระยะเวลาการดำรงตำแหน่งกรรมการบริษัท โดยจะครบวาระการดำรงตำแหน่งในการประชุมสามัญประจำปีผู้ถือหุ้นพร้อมกับการครบวาระการดำรงตำแหน่งกรรมการบริษัท
- 3) กรณีที่ตำแหน่งกรรมการกำกับดูแลกิจการว่างลง ให้คณะกรรมการบริษัท เลือกกรรมการที่มีคุณสมบัติและไม่มีลักษณะต้องห้ามเข้าเป็นกรรมการกำกับดูแลกิจการ โดยกรรมการกำกับดูแลกิจการ ที่เข้าดำรงตำแหน่งแทนนั้นจะอยู่ในตำแหน่งได้เพียงเท่าวาระที่ยังเหลืออยู่ของกรรมการซึ่งตนแทน

ขอบเขตและอำนาจหน้าที่ของคณะกรรมการกำกับดูแลกิจการ

ด้านการกำกับดูแลกิจการ

- 1) กำหนดนโยบายการกำกับดูแลกิจการของบริษัทฯ เพื่อนำเสนอต่อที่ประชุมคณะกรรมการบริษัทเพื่อพิจารณาอนุมัติ
- 2) กำกับดูแล ให้คำปรึกษา ติดตามให้มีการปฏิบัติตามนโยบายกำกับดูแลกิจการของบริษัทฯ และคู่มือจริยธรรมธุรกิจ และกฎหมายที่เกี่ยวข้อง
- 3) ทบทวนและปรับปรุงนโยบายการกำกับดูแลกิจการ ให้มีความเหมาะสมอย่างสม่ำเสมอ
- 4) เสนอแนะข้อกำหนดที่เกี่ยวข้องกับหลักการกำกับดูแลกิจการในการดำเนินธุรกิจ แก่กรรมการ ผู้บริหาร และพนักงาน
- 5) จัดให้มีการประชาสัมพันธ์เรื่องนโยบายการกำกับดูแลกิจการและแนวปฏิบัติที่ดีให้พนักงานในองค์กรทราบ
- 6) จัดทำรายงานการกำกับดูแลกิจการของบริษัทฯ เป็นประจำทุกปี

ด้านจรรยาบรรณธุรกิจ

- 1) จัดทำคู่มือจริยธรรมธุรกิจ เพื่อนำเสนอต่อที่ประชุมคณะกรรมการบริษัทเพื่อพิจารณาอนุมัติ
- 2) กำกับดูแล ให้คำปรึกษา ติดตามให้มีการปฏิบัติตามคู่มือจริยธรรมธุรกิจ และกฎหมายที่เกี่ยวข้อง
- 3) ทบทวนและปรับปรุงคู่มือจริยธรรมธุรกิจ ให้มีความเหมาะสมอย่างสม่ำเสมอ
- 4) เสนอแนะข้อกำหนดที่เกี่ยวข้องกับหลักจรรยาบรรณในการดำเนินธุรกิจ แก่กรรมการ ผู้บริหาร และพนักงาน
- 5) รับเรื่องร้องเรียนการกระทำที่อาจจะฝ่าฝืนจริยธรรมธุรกิจ รวมทั้งดำเนินการสอบสวนข้อเท็จจริง ซึ่งแจ้งข้อซักถามและตีความ ในกรณีที่มีข้อสงสัย
- 6) ดูแลการสร้างจิตสำนึกและการอบรมพนักงาน ให้มีความรู้ความเข้าใจจริยธรรมธุรกิจ และเสริมสร้างให้พนักงานทุกคนยึดถือและปฏิบัติ
- 7) รายงานเกี่ยวกับจริยธรรมธุรกิจของบริษัทฯ ต่อคณะกรรมการเพื่อทราบเป็นประจำทุกปี เพื่อให้คณะกรรมการพิจารณา ในกรณีที่มีเรื่องสำคัญ ซึ่งกระทบต่อบริษัทฯ อย่างมีนัยสำคัญ รวมทั้งให้ความเห็นในแนวปฏิบัติและข้อเสนอแนะ เพื่อปรับปรุงแก้ไขตามความเหมาะสม

การประชุม : อย่างน้อยปีละ 2 ครั้ง



5.3.4 คณะกรรมการบริหารความเสี่ยง

องค์ประกอบและคุณสมบัติ

- 1) คณะกรรมการบริษัท เป็นผู้แต่งตั้งคณะกรรมการบริหารความเสี่ยง
- 2) คณะกรรมการบริหารความเสี่ยง จำนวน 5 ท่าน ประกอบด้วย กรรมการอิสระจำนวน 1 ท่าน กรรมการบริษัท และ/หรือผู้บริหาร จำนวน 4 ท่าน (รวมกรรมการผู้จัดการ หรือ ประธานกรรมการบริหาร เข้าไว้ด้วย)
- 3) คณะกรรมการบริษัท แต่งตั้งกรรมการอิสระ 1 ท่าน เป็นประธานคณะกรรมการบริหารความเสี่ยง
- 4) คณะกรรมการบริหารความเสี่ยง สามารถแต่งตั้งพนักงานของบริษัทฯ จำนวน 1 คน ทำหน้าที่เป็นเลขานุการคณะกรรมการบริหารความเสี่ยง

วาระการดำรงตำแหน่ง

- 1) คณะกรรมการบริหารความเสี่ยง มีวาระการดำรงตำแหน่งคราวละ 3 ปี โดยกรรมการบริหารความเสี่ยงที่พ้นตำแหน่งตามวาระ อาจได้รับการแต่งตั้งจากคณะกรรมการบริษัทอีกได้
- 2) คณะกรรมการบริหารความเสี่ยง มีวาระการดำรงตำแหน่งเท่ากับระยะเวลาการดำรงตำแหน่งกรรมการบริษัท โดยจะครบวาระการดำรงตำแหน่งในการประชุมสามัญประจำปีผู้ถือหุ้นพร้อมกับการครบวาระการดำรงตำแหน่งกรรมการบริษัท

- 3) กรณีที่ตำแหน่งกรรมการบริหารความเสี่ยงว่างลง ให้คณะกรรมการบริษัท เลือกกรรมการที่มีคุณสมบัติและไม่มีลักษณะต้องห้ามเข้าเป็นกรรมการบริหารความเสี่ยง โดยกรรมการบริหารความเสี่ยง ที่เข้าดำรงตำแหน่งแทนนั้นจะอยู่ในตำแหน่งได้เพียงเท่าวาระที่ยังเหลืออยู่ของกรรมการซึ่งตนแทน

ขอบเขตและอำนาจหน้าที่ของคณะกรรมการบริหารความเสี่ยง

- 1) พิจารณากำหนดกรอบนโยบายการบริหารความเสี่ยง ระดับความเสี่ยงที่ยอมรับได้ (Risk Appetite) ความเปราะบางของระดับความเสี่ยงที่ยอมรับได้ (Risk Tolerance) พร้อมจัดทำคู่มือแนวทางการจัดการบริหารความเสี่ยง
- 2) สื่อสารนโยบาย และแนวทางการจัดการบริหารความเสี่ยง แก่ทุกหน่วยงานในองค์กร ในฐานะ Risk Owner พร้อมจัดให้มีการประเมินความเสี่ยง (Risk Assessment) ประกอบด้วยชี้วัดด้านความเสี่ยง (Key Risk Indicators)
- 3) ติดตาม ควบคุมและประเมินผลการบริหารความเสี่ยงของแต่ละหน่วยงานในองค์กร พร้อมเสนอแนวทางป้องกัน และวิธีลดระดับความเสี่ยงให้อยู่ในระดับที่ยอมรับได้
- 4) ทบทวนความเพียงพอของนโยบายการบริหารความเสี่ยง และระบบการจัดการบริหารความเสี่ยง รวมถึงความมีประสิทธิภาพของระบบและแผนการปฏิบัติ โดยให้รายงานต่อคณะกรรมการตรวจสอบอย่างสม่ำเสมอ
- 5) ทบทวนและแก้ไขคู่มือการบริหารจัดการความเสี่ยง ให้ทันสมัยและเหมาะสมกับสภาพแวดล้อมทางธุรกิจ เป็นประจำทุกปี

การประชุม : อย่างน้อยปีละ 1 ครั้ง



5.3.5 คณะกรรมการบริหาร

องค์ประกอบและคุณสมบัติ

- 1) คณะกรรมการบริษัท เป็นผู้แต่งตั้งคณะกรรมการบริหาร
- 2) คณะกรรมการบริหาร ประกอบด้วย กรรมการบริษัท กรรมการผู้จัดการ รองกรรมการผู้จัดการ ผู้บริหารของบริษัทฯ และผู้ทรงคุณวุฒิภายนอก

วาระการดำรงตำแหน่ง

- 1) คณะกรรมการบริหาร มีวาระการดำรงตำแหน่งคราวละ 3 ปี โดยกรรมการบริหารที่พ้นตำแหน่งตามวาระ อาจได้รับการแต่งตั้งจากคณะกรรมการบริษัท

ขอบเขตและอำนาจหน้าที่ของคณะกรรมการบริหาร

- 1) กำหนดเป้าหมาย แผนนโยบายในด้านต่างๆ เพื่อนำเสนอคณะกรรมการบริษัทพิจารณา
- 2) พิจารณากลับกรองงานทุกประเภทที่จะเสนอคณะกรรมการบริษัทพิจารณา ยกเว้น งานที่อยู่ภายใต้หน้าที่ความรับผิดชอบ และ/หรือ เป็นอำนาจของคณะกรรมการชุดย่อยอื่นๆ โดยตรง
- 3) ดำเนินการตามแผนนโยบายที่ได้รับจากคณะกรรมการบริษัท พร้อมมีอำนาจสั่งการ ถ่ายทอด วางแผน และดำเนินกิจการของบริษัทฯ ให้เป็นไปตามนโยบายที่คณะกรรมการบริษัทกำหนด

- 4) มีอำนาจในการพิจารณาเรื่องเกี่ยวกับการดำเนินงานของบริษัทฯ และมีอำนาจแต่งตั้ง หรือมอบหมายให้บุคคลอื่น กระทำการอย่างหนึ่งอย่างใดแทนคณะกรรมการบริหารตามที่เห็นสมควรได้
- 5) มีอำนาจในการพิจารณาปรับแผนงาน / งบประมาณ ในการดำเนินกิจการต่างๆ ของบริษัทฯ ได้
- 6) มีอำนาจในการพิจารณากำหนดข้อปฏิบัติ ข้อบังคับ ระเบียบหลักเกณฑ์เกี่ยวกับการดำเนินงานของบริษัทฯ
- 7) มีอำนาจในการติดตามผลงานของหน่วยงานต่างๆ ของบริษัทฯ ให้เป็นไปตามเป้าหมายและแผนงานที่กำหนด
- 8) ให้ข้อเสนอแนะ คำปรึกษา แผนนโยบายต่อกรรมการผู้จัดการ และคณะทำงานต่างๆ ที่ได้มอบหมาย
- 9) ดำเนินการด้านต่างๆ ตามที่คณะกรรมการบริษัทมอบหมาย

การประชุม : อย่างน้อยปีละ 12 ครั้ง

5.4 การจัดประชุมคณะกรรมการ

5.4.1 การเข้าร่วมประชุม

คณะกรรมการบริษัทกำหนดให้มีการประชุมเป็นประจำทุกเดือน โดยมีการกำหนดตารางการประชุมไว้ล่วงหน้าตั้งแต่เดือนมกราคมของทุกปี และกำหนดให้เป็นวันหยุดที่สุดท้ายของทุกเดือน (แต่ต้องไม่น้อยกว่า 6 ครั้งต่อปี) โดยหน่วยงานเลขานุการบริษัทได้จัดส่งกำหนดการและวาระการประชุมคณะกรรมการเป็นการล่วงหน้า อย่างไรก็ตาม การกำหนดวันและเวลาประชุมอาจมีการเปลี่ยนแปลงตามความเหมาะสม ขึ้นอยู่กับความสำคัญของวาระการประชุมที่จะต้องนำเข้าพิจารณา

ทั้งนี้ บริษัทฯ จะส่งรายงานผลการดำเนินงานให้คณะกรรมการทราบในเดือนที่ไม่ได้มีการประชุม เพื่อให้คณะกรรมการสามารถกำกับ ควบคุม และดูแลการปฏิบัติงานของฝ่ายจัดการได้อย่างต่อเนื่องและทันการณ์

5.4.2 การพิจารณากำหนดวาระการประชุม

ประธานกรรมการ ประธานกรรมการบริหาร และกรรมการผู้จัดการ ร่วมกันพิจารณาเลือกเรื่องเข้าวาระการประชุมคณะกรรมการ โดยดูให้แน่ใจว่าเรื่องที่สำคัญได้นำเข้าร่วมไว้แล้ว โดยเปิดโอกาสให้กรรมการแต่ละคนมีอิสระที่จะเสนอเรื่องที่เป็นประโยชน์ต่อบริษัทฯ เข้าสู่วาระการประชุม

5.4.3 เอกสารการประชุม

คณะกรรมการบริษัทได้มอบหมายให้ฝ่ายเลขานุการบริษัทเป็นผู้จัดเตรียมเอกสารประกอบการประชุม และข้อมูลที่เกี่ยวข้องต่อการตัดสินใจในแต่ละวาระ และจัดส่งให้กรรมการเป็นการล่วงหน้าอย่างน้อย 5 วัน ทำการก่อนการประชุม เพื่อให้กรรมการพิจารณาเป็นการล่วงหน้าและมีเวลาเพียงพอในการศึกษาข้อมูล



5.4.4 การดำเนินการประชุม

ประธานกรรมการเป็นผู้จัดสรรเวลาอย่างเพียงพอในการพิจารณาในแต่ละวาระของการดำเนินการประชุม

5.4.5 การนับองค์ประชุม

การนับองค์ประชุม กรณีเริ่มดำเนินการประชุม ให้ถือปฏิบัติตามข้อบังคับบริษัท ข้อ 27 การประชุมคณะกรรมการ ต้องมีกรรมการเข้าร่วมการประชุมไม่น้อยกว่ากึ่งหนึ่งจึงเป็นองค์ประชุม สำหรับการนับองค์ประชุม กรณีที่คณะกรรมการจะลงมติในที่ประชุม กำหนดให้ต้องมีจำนวนองค์ประชุมขั้นต่ำ ในขณะที่จะมีการลงมติของแต่ละวาระให้มีกรรมการอยู่ไม่น้อยกว่า 2 ใน 3 ของจำนวนกรรมการที่เข้าประชุม

5.4.6 การเชิญฝ่ายจัดการเข้าร่วมประชุม

คณะกรรมการบริษัทส่งเสริมให้มีการเชิญฝ่ายจัดการระดับสูงเข้าร่วมประชุมคณะกรรมการ เพื่อให้รายละเอียดเพิ่มเติมในสถานะที่เกี่ยวข้องกับปัญหาโดยตรง และเพื่อมีโอกาสรู้จักผู้บริหารระดับสูงสำหรับใช้ประกอบการพิจารณาแผนสืบทอดงาน

5.4.7 การเข้าถึงสารสนเทศ

คณะกรรมการบริษัทสามารถเข้าถึงสารสนเทศที่จำเป็นเพิ่มเติมได้จากกรรมการผู้จัดการ เลขานุการบริษัท ผู้บริหารอื่นๆ ที่ได้รับมอบหมายไว้ ภายในขอบเขตนโยบายที่กำหนด และในกรณีที่จำเป็นคณะกรรมการอาจจัดให้มีการเห็นอิสระจากที่ปรึกษาหรือผู้ประกอบการวิชาชีพภายนอก โดยถือเป็นค่าใช้จ่ายของบริษัทฯ

5.4.8 การประชุมของกรรมการที่ไม่เป็นผู้บริหาร

คณะกรรมการบริษัทสนับสนุนให้กรรมการที่ไม่ได้เป็นผู้บริหารได้มีโอกาสประชุมระหว่างกันเองตามความจำเป็น เพื่ออภิปรายปัญหาต่างๆ เกี่ยวกับการจัดการที่อยู่ในความสนใจ โดยไม่มีฝ่ายจัดการร่วมด้วย และควรแจ้งให้กรรมการผู้จัดการทราบถึงผลการประชุมด้วย (ไม่น้อยกว่าปีละ 3 ครั้ง) ซึ่งในปีที่ผ่านมากรรมการที่ไม่เป็นผู้บริหารได้มีการประชุมระหว่างกัน โดยไม่มีฝ่ายจัดการเข้าร่วม จำนวน 4 ครั้ง



ในปี 2559 ที่ผ่านมา กรรมการได้เข้าร่วมประชุมคณะกรรมการ คณะกรรมการชุดย่อย และการประชุมผู้ถือหุ้น ดังนี้

รายชื่อกรรมการ	ตำแหน่ง	คณะกรรมการบริษัท	คณะกรรมการตรวจสอบ	คณะกรรมการสรรหาและพิจารณาแต่งตั้ง	คณะกรรมการกำกับดูแลกิจการ	คณะกรรมการบริหารความเสี่ยง	คณะกรรมการบริหาร	ประธานสามัญผู้ถือหุ้น
		9 ครั้ง	4 ครั้ง	2 ครั้ง	2 ครั้ง	1 ครั้ง	9 ครั้ง	1 ครั้ง
1. นายประสิทธิ์ ศิริมงคลเกษม	ประธานกรรมการบริษัท	9/9	-	-	-	-	-	1/1
2. นายวิรัช ศิริมงคลเกษม	รองประธานกรรมการบริษัท กรรมการบริหาร	9/9	-	-	-	-	9/9	1/1
3. นพ.อนันต์ ศิริมงคลเกษม	กรรมการบริษัท ประธานกรรมการบริหาร กรรมการสรรหาและพิจารณา คำตอบแทน กรรมการกำกับดูแลกิจการ กรรมการบริหารความเสี่ยง	9/9	-	2/2	2/2	1/1	9/9	1/1
4. นพ.สาธิต กรณิศ	กรรมการอิสระ ประธานคณะกรรมการตรวจสอบ ประธานคณะกรรมการสรรหาและ พิจารณาคำตอบแทน ประธานคณะกรรมการกำกับดูแลกิจการ	8/9	4/4	2/2	2/2	-	-	1/1
5. นายปารเมศ เหตระกูล	กรรมการอิสระ ประธานคณะกรรมการบริหารความเสี่ยง กรรมการตรวจสอบ กรรมการสรรหาและพิจารณา คำตอบแทน	8/9	4/4	2/2	-	1/1	-	1/1
6. นายธนธิป พิเศษฐวณิชย์โชค	กรรมการอิสระ กรรมการตรวจสอบ กรรมการสรรหาและพิจารณา คำตอบแทน	7/9	3/4	2/2	-	-	-	1/1
7. นางสมสิริ อิงโพธิ์ชัย	กรรมการบริษัท กรรมการบริหารความเสี่ยง กรรมการบริหาร	9/9	-	-	-	1/1	9/9	1/1
8. น.ส.วรรณิ ศิริมงคลเกษม	กรรมการบริษัท กรรมการบริหารความเสี่ยง	7/9	-	-	-	1/1	-	1/1
9. นายสุจิน ศิริมงคลเกษม	กรรมการบริษัท กรรมการสรรหาและพิจารณา คำตอบแทน กรรมการกำกับดูแลกิจการ กรรมการบริหารความเสี่ยง กรรมการบริหาร	8/9	-	2/2	2/2	1/1	9/9	1/1

5.5 ค่าตอบแทนกรรมการและผู้บริหาร

5.5.1 ค่าตอบแทนกรรมการ

คณะกรรมการบริษัท ได้กำหนดให้คณะกรรมการสรรหาและพิจารณาค่าตอบแทน เป็นผู้พิจารณาความเหมาะสมของค่าตอบแทนกรรมการในแต่ละปี และเสนอค่าตอบแทนกรรมการบริษัทต่อคณะกรรมการบริษัท เพื่อขออนุมัติจากที่ประชุมผู้ถือหุ้น โดยกำหนดเป็นวาระการประชุมในการประชุมสามัญประจำปีผู้ถือหุ้น

คณะกรรมการสรรหา และพิจารณาค่าตอบแทน กำหนดนโยบายและหลักเกณฑ์ของค่าตอบแทนกรรมการให้อยู่ในลักษณะที่เปรียบเทียบได้กับระดับที่ปฏิบัติอยู่ในอุตสาหกรรม ประสิทธิภาพ ภาระหน้าที่ ขอบเขตของบทบาทและความรับผิดชอบ (Accountability and Responsibility) มีความเป็นธรรม และสอดคล้องกับผลการดำเนินงาน

คณะกรรมการสรรหา และพิจารณาค่าตอบแทน พิจารณาทบทวนค่าตอบแทนกรรมการ โดยใช้ข้อมูลผลสำรวจค่าตอบแทนกรรมการที่มีการจัดทำขึ้น ประกอบการพิจารณาเพื่อให้ข้อเสนอแนะค่าตอบแทนที่เหมาะสมและเทียบเคียงได้

ในปี 2559 บริษัทฯ ได้มีการจ่ายค่าตอบแทนกรรมการ จำนวน 9 ท่าน เป็นจำนวนเงินรวม 5,395,000 บาท ในรูปของค่าตอบแทนรายเดือนและค่าตอบแทนพิเศษตามอัตราซึ่งได้รับอนุมัติจากที่ประชุมสามัญผู้ถือหุ้น นอกจากนี้ กรรมการบางท่านยังได้รับค่าตอบแทนในฐานะดำรงตำแหน่งเป็นกรรมการของบริษัทย่อย จำนวน 650,000 บาท

ค่าตอบแทนของกรรมการแต่ละท่านมีรายละเอียด ดังนี้

ชื่อ - นามสกุล	ค่าตอบแทนกรรมการ (บาท)		
	กรรมการและกรรมการอิสระ บมจ. จีเอฟพีที	กรรมการ บริษัทย่อย	รวม
นายประสิทธิ์ ศิริมงคลเกษม	650,000	130,000	780,000
นายวิรัช ศิริมงคลเกษม	585,000	130,000	715,000
นพ.อนันต์ ศิริมงคลเกษม	585,000	130,000	715,000
นพ.สาธิต กรณศ	650,000	-	650,000
นายปารเมศ เหวระกุล	585,000	-	585,000
นายธนาธิป พิเศษฐวณิชย์โชค	585,000	-	585,000
นางสมสิริ อิงโพธิ์ชัย	585,000	130,000	715,000
น.ส.วรรณิ์ ศิริมงคลเกษม	585,000	-	585,000
นายสุจิน ศิริมงคลเกษม	585,000	130,000	715,000



5.5.2 คำตอบแทนผู้บริหาร

คณะกรรมการบริษัท ได้กำหนดให้คณะกรรมการสรรหาและพิจารณาคำตอบแทน เป็นผู้พิจารณาความเหมาะสมของคำตอบแทนผู้บริหารในแต่ละปี และเสนอคำตอบแทนผู้บริหารต่อคณะกรรมการบริษัท เพื่อพิจารณาให้ความเห็นชอบในการกำหนดคำตอบแทนที่เหมาะสม ตามประสบการณ์ ภาระหน้าที่ ขอบเขตของบทบาทความรับผิดชอบของตำแหน่งงาน สอดคล้องกับผลการดำเนินงานของบริษัทฯ ผลการปฏิบัติงานรายบุคคล ภายใต้หลักเกณฑ์ที่โปร่งใส และเปรียบเทียบได้กับระดับที่ปฏิบัติอยู่ในอุตสาหกรรมเกษตรและอาหารและบริษัทชั้นนำในประเทศไทย โดยใช้ข้อมูลผลสำรวจคำตอบแทนผู้บริหารที่มีการจัดทำขึ้น

ในปี 2559 บริษัทฯ ได้จ่ายคำตอบแทน ประกอบด้วย เงินเดือน โบนัส และผลตอบแทนอื่น ให้กับผู้บริหาร จำนวน 10 ท่าน รวมทั้งสิ้น 45,997,681 บาท (ไม่รวมผู้จัดการอาวุโสฝ่ายบัญชี)

5.6 การประเมินผลการปฏิบัติงานคณะกรรมการ คณะกรรมการชุดย่อย และประธานกรรมการบริหาร

คณะกรรมการสรรหาและพิจารณาคำตอบแทน จัดให้มีการประเมินคณะกรรมการบริษัท คณะกรรมการชุดย่อย และประธานกรรมการบริหาร อย่างน้อยปีละ 1 ครั้ง และให้เปิดเผยหลักเกณฑ์ ขั้นตอน และผลการประเมินในภาพรวมไว้ในรายงานประจำปี

5.6.1 การประเมินผลการปฏิบัติงานคณะกรรมการ

หลักเกณฑ์

คณะกรรมการสรรหาและพิจารณาคำตอบแทน จัดให้มีการประเมินผลการปฏิบัติงานคณะกรรมการบริษัท ทั้งรูปแบบประเมินรายคณะ และรายบุคคล (ประเมินตนเอง) เป็นประจำทุกปี อย่างน้อยปีละ 1 ครั้ง โดยใช้แนวทางการประเมินตนเองของคณะกรรมการ จากตลาดหลักทรัพย์แห่งประเทศไทย⁶ มาปรับใช้ให้เหมาะสมกับลักษณะและโครงสร้างของคณะกรรมการ เพื่อให้เป็นกรอบในการตรวจสอบการปฏิบัติงานในหน้าที่ของคณะกรรมการบริษัท และส่งเสริมให้มีการร่วมกันพิจารณาผลงานและปัญหา ในประเด็นต่าง ๆ ที่เกี่ยวข้องกับการดำเนินงานของบริษัทฯ และการกำกับดูแลกิจการที่ดี และให้เปิดเผยหลักเกณฑ์ ขั้นตอน และผลการประเมินในภาพรวมไว้ในรายงานประจำปี

หัวข้อในการประเมินผลการปฏิบัติหน้าที่ของคณะกรรมการ รายคณะ มีดังนี้

- 1) โครงสร้างและคุณสมบัติของคณะกรรมการ
- 2) บทบาท หน้าที่ และความรับผิดชอบของคณะกรรมการ
- 3) การประชุมคณะกรรมการ
- 4) การทำหน้าที่ของกรรมการ
- 5) ความสัมพันธ์กับฝ่ายจัดการ
- 6) การพัฒนาตนเองของกรรมการและการพัฒนาผู้บริหาร
- 7) ผลการประเมินการกำกับดูแลกิจการบริษัทจดทะเบียนของบริษัทฯ โดยสมาคมส่งเสริมสถาบันกรรมการบริษัทไทย

หัวข้อในการประเมินผลการปฏิบัติหน้าที่ของคณะกรรมการราย บุคคล (ประเมินตนเอง) มีดังนี้

- 1) โครงสร้างและคุณสมบัติของคณะกรรมการ
- 2) การประชุมของคณะกรรมการ
- 3) บทบาท หน้าที่ และความรับผิดชอบของคณะกรรมการ

ขั้นตอน

บริษัทฯ จัดให้มีการประเมินผลการปฏิบัติงานของคณะกรรมการเป็นประจำทุกปี เพื่อประเมินถึงการดำเนินงานในปีที่ผ่านมา โดยเลขานุการบริษัทจะจัดส่งแบบการประเมินดังกล่าวให้กรรมการแต่ละท่านดำเนินการประเมินทั้งรูปแบบรายคณะ และรายบุคคล (ประเมินตนเอง) และรวบรวมเสนอต่อคณะกรรมการสรรหาและพิจารณาคำตอบแทน เพื่อทำการประเมินผลการปฏิบัติงาน และนำผลการประเมินไปหารือในที่ประชุมคณะกรรมการ ทั้งนี้สำหรับข้อเสนอนี้ต่าง ๆ ที่ได้รับจากการประเมินผลการปฏิบัติงานของคณะกรรมการ บริษัทฯ จะนำมาใช้ในการปรับปรุงประสิทธิภาพการทำงานของคณะกรรมการ เพื่อให้เกิดประโยชน์สูงสุดในการกำกับดูแลกิจการ

⁶ แบบประเมินตนเองของคณะกรรมการ ฝ่ายพัฒนารวมภิบาลเพื่อตลาดทุน, กุมภาพันธ์ 2558 (เอกสารชุดที่ 1 และชุดที่ 4)

5.6.2 การประเมินผลการปฏิบัติงานคณะกรรมการชุดย่อย

หลักการ

คณะกรรมการบริษัท จัดให้มีการประเมินผลการปฏิบัติงานของคณะกรรมการชุดย่อยแต่ละคณะ เป็นประจำทุกปี อย่างน้อยปีละ 1 ครั้ง โดยใช้แนวทางการประเมินตนเองของคณะกรรมการ จากตลาดหลักทรัพย์แห่งประเทศไทย⁷ ซึ่งมีหัวข้อเกี่ยวกับ โครงสร้างและคุณสมบัติของแต่ละคณะกรรมการชุดย่อย ที่มีความเหมาะสม การประชุมคณะกรรมการชุดย่อย และบทบาท หน้าที่ และความรับผิดชอบของแต่ละคณะกรรมการชุดย่อย ให้ความสำคัญ ใช้เวลาในการพิจารณา ทบทวนและปฏิบัติตามในเรื่องต่างๆ อย่างเพียงพอ

ขั้นตอน

บริษัทฯ จัดให้มีการประเมินผลการปฏิบัติงานของคณะกรรมการชุดย่อยแต่ละคณะเป็นประจำทุกปี เพื่อประเมินถึงการดำเนินงานในปีที่ผ่านมา โดยเลขานุการบริษัทจะจัดส่งแบบการประเมินให้ประธานกรรมการบริหารทำการประเมินผลการปฏิบัติงานของคณะกรรมการชุดย่อยแต่ละคณะ และนำผลการประเมินไปหารือในที่ประชุมคณะกรรมการ

5.6.3 การประเมินผลการปฏิบัติงานประธานกรรมการบริหาร

หลักการ

คณะกรรมการบริษัท จัดให้มีการประเมินผลการปฏิบัติงานของประธานกรรมการบริหาร เป็นประจำทุกปี อย่างน้อยปีละ 1 ครั้ง ในหัวข้อเกี่ยวกับ ความเป็นผู้นำ การกำหนดและปฏิบัติตามแผนกลยุทธ์ การวางแผนและผลปฏิบัติงานทางการเงิน ความสัมพันธ์กับคณะกรรมการ ความสัมพันธ์กับภายนอก การบริหารงานและความสัมพันธ์กับบุคลากร การสืบทอดตำแหน่ง ความรู้ด้านผลิตภัณฑ์และบริการ การบริหารความเสี่ยงและการควบคุมภายใน การกำกับดูแลกิจการ และคุณลักษณะส่วนตัว โดยใช้แนวทางการประเมินจากตลาดหลักทรัพย์แห่งประเทศไทย⁸

ขั้นตอน

บริษัทฯ จัดให้มีการประเมินผลการปฏิบัติงานของประธานกรรมการบริหารเป็นประจำทุกปี เพื่อประเมินถึงการดำเนินงานในปีที่ผ่านมา โดยเลขานุการบริษัทจะจัดส่งแบบการประเมินดังกล่าวให้กรรมการอิสระของบริษัทฯ หรือ กรรมการที่ไม่เป็นผู้บริหารทั้งหมด หรือ คณะกรรมการสรรหาและพิจารณาคำตอบแทน เพื่อทำการประเมินผลการปฏิบัติงาน และนำผลการประเมินไปหารือในที่ประชุมคณะกรรมการ และกำหนดความเหมาะสมของคำตอบแทนต่อไป

สำหรับการดำเนินงานในรอบปี 2559 ที่ผ่านมา บริษัทฯ ได้จัดให้มีการประเมินผลการปฏิบัติงานของคณะกรรมการบริษัท แบบทั้งองค์คณะ และแบบรายบุคคล รวมถึงการประเมินผลการปฏิบัติงานคณะกรรมการชุดย่อยทุกชุด และการประเมินผลการปฏิบัติงานของประธานกรรมการบริหาร โดยผลการประเมินทุกรูปแบบข้างต้น ได้รับคะแนนการ

ประเมินที่มากกว่าร้อยละ 90 ทุกรูปแบบ แสดงให้เห็นถึงความพอใจในผลการปฏิบัติงานในช่วงปีที่ผ่านมาในภาพรวม จึงได้มีการรายงานสรุปผลทบทวนประเด็นปัญหา และอุปสรรคต่างๆ ต่อที่ประชุมคณะกรรมการบริษัท ครั้งที่ 1/2559 เมื่อวันที่ 26 มกราคม 2560 ที่ผ่านมา เพื่อเพิ่มประสิทธิภาพการปฏิบัติงานของคณะกรรมการให้ดียิ่งขึ้น

5.7 การพัฒนากรรมการและผู้บริหาร

5.7.1 ความรู้ความเข้าใจในการปฏิบัติหน้าที่

บริษัทฯ กำหนดให้มีการปฐมนิเทศกรรมการใหม่ทุกครั้งที่มีการแต่งตั้งกรรมการใหม่⁹ โดยจัดให้มีคู่มือกรรมการ เอกสารและข้อมูลที่เป็นประโยชน์ต่อการปฏิบัติหน้าที่ของกรรมการใหม่ รวมถึงการจัดแนะนำลักษณะธุรกิจ และแนวทางการดำเนินธุรกิจของบริษัทฯ และได้มอบหมายให้เลขานุการบริษัทเป็นผู้แนะนำกรรมการใหม่ให้ทราบถึงภาระหน้าที่และความรับผิดชอบของกรรมการ

นอกจากนี้ยังให้ฝ่ายจัดการเป็นผู้ให้คำแนะนำเกี่ยวกับลักษณะธุรกิจ และแนวทางการดำเนินธุรกิจของบริษัทฯ

5.7.2 แผนการสืบทอดตำแหน่งและการพัฒนาผู้บริหาร

- 1) คณะกรรมการบริษัทได้กำหนดให้ฝ่ายบริหารเป็นผู้รับผิดชอบในการวางแผนการพัฒนาและสืบทอดตำแหน่งเพื่อเตรียมความพร้อม เพื่อให้การดำเนินธุรกิจเป็นไปอย่างต่อเนื่อง ในกรณีที่ผู้บริหารระดับสูงไม่สามารถปฏิบัติหน้าที่ได้
- 2) ประธานกรรมการบริหาร มีหน้าที่รายงานให้คณะกรรมการบริษัททราบเป็นประจำถึงแผนสืบทอดตำแหน่ง เพื่อให้มั่นใจได้ว่าบริษัทฯ มีระบบการคิดสรรบุคลากรที่จะเข้ามารับผิดชอบในตำแหน่งงานบริหารที่สำคัญทุกระดับอย่างเหมาะสม
- 3) คณะกรรมการบริษัทสนับสนุนให้มีโครงการสำหรับพัฒนาผู้บริหารเป็นประจำทุกปี โดยส่งเสริมและอำนวยความสะดวก ให้มีการฝึกอบรมและให้ความรู้แก่กรรมการ กรรมการตรวจสอบ ผู้บริหาร เลขานุการบริษัท ตลอดจน ผู้บริหารระดับสูงอื่นๆ ในเรื่องหลักการกำกับดูแลกิจการ การปฏิบัติหน้าที่ และการพัฒนาความรู้ด้านต่างๆ เพื่อเสริมสร้างประสิทธิภาพในการดำเนินงานและพัฒนาการปฏิบัติงานอย่างต่อเนื่อง

โดยในปี 2559 ที่ผ่านมา ได้มีการสนับสนุนกรรมการ เลขานุการ และผู้บริหารระดับสูง ได้เข้าร่วมกิจกรรมสัมมนา CG Forum ครั้งที่ 3/2016 หัวข้อ “ทุจริตในองค์กร ภัยมืดที่ป้องกันและควบคุมได้” จัดโดยตลาดหลักทรัพย์แห่งประเทศไทยและการอบรมหลักสูตร Risk Management Program for Corporate Leader (RCL) และหลักสูตร How to Develop a Risk Management Plan จัดโดยสมาคมส่งเสริมสถาบันกรรมการบริษัทไทย (IOD) เพื่อการเสริมสร้างประสิทธิภาพการปฏิบัติงานอย่างต่อเนื่อง

⁷ แบบประเมินตนเองของคณะกรรมการฝ่ายพัฒนาธรรมาภิบาลเพื่อตลาดทุน, กุมภาพันธ์ 2558 (เอกสารชุดที่ 3)

⁸ แบบประเมินผลงานของ CEO ศูนย์พัฒนาการกำกับดูแลกิจการบริษัทจดทะเบียน, 2554

⁹ แนวทางการปฐมนิเทศกรรมการเข้าใหม่ (Board Orientation Guideline) 2556, ตลาดหลักทรัพย์แห่งประเทศไทย



5.8 ฝ่ายตรวจสอบภายใน

คณะกรรมการบริษัท ได้มีการจัดตั้งฝ่ายตรวจสอบภายในเพื่อทำหน้าที่ในการดูแลและควบคุมระบบการตรวจสอบภายในของบริษัทฯ โดยมีสายการรายงานขึ้นตรงต่อคณะกรรมการตรวจสอบ โดยกำหนดให้ฝ่ายตรวจสอบภายในและผู้สอบบัญชีของบริษัทฯ ประชุมร่วมกับคณะกรรมการตรวจสอบอย่างน้อยปีละ 4 ครั้ง เพื่อรายงานผลการสอบทานระบบการควบคุมภายใน การทำรายการระหว่างกัน การพิจารณาเสนอแต่งตั้งผู้สอบบัญชี การสอบทานรายงานทางการเงิน การดูแลด้านการปฏิบัติตามกฎระเบียบและนโยบาย รวมทั้ง ข้อสรุป/ความเห็นของคณะกรรมการตรวจสอบต่อการดำเนินการในด้านต่างๆ โดยรวมให้แก่คณะกรรมการบริษัท

คณะกรรมการตรวจสอบได้แต่งตั้ง นายธีระศักดิ์ เปี่ยมสุภักพงศ์ ดำรงตำแหน่งผู้อำนวยการฝ่ายตรวจสอบภายใน โดยมีหน้าที่และความรับผิดชอบ ดังนี้

- 1) รายงานผลการสอบทานระบบการควบคุมภายในและการทำรายการระหว่างกันของบริษัทฯ
- 2) พิจารณาเสนอแต่งตั้งผู้สอบบัญชีที่เป็นอิสระ และมีคุณสมบัติผ่านความเห็นชอบจากสำนักงาน ก.ล.ด.
- 3) สอบทานรายงานทางการเงิน
- 4) ดูแลด้านการปฏิบัติตามกฎระเบียบและนโยบายบริษัทฯ
- 5) จัดทำแผนการตรวจสอบภายในทั้งแผนระยะสั้นและระยะยาว
- 6) ควบคุมงานตรวจสอบภายในให้เป็นไปตามแผนงานและมาตรฐาน
- 7) สอบทานแผนการตรวจสอบภายใน
- 8) จัดทำหรือสอบทานงบประมาณประจำปีของหน่วยงานตรวจสอบภายใน
- 9) ฝึกอบรมพนักงานหน่วยงานตรวจสอบภายใน
- 10) ปฏิบัติงานอื่นที่ได้รับมอบหมาย

หมายเหตุ : ข้อมูลของผู้ผู้อำนวยการฝ่ายตรวจสอบภายใน ปรากฏในเอกสารแนบ 3 ของรายงาน 56-1 ประจำปี 2559





5.9 เลขานุการบริษัท

คณะกรรมการบริษัท ได้มีการแต่งตั้ง น.ส.จุฑามาส อิงโพธิ์ชัย ซึ่งได้จบการศึกษาระดับปริญญาเอก สาขาบริหารธุรกิจดุสิตบัณฑิต และผ่านการอบรมหลักสูตรเกี่ยวข้องกับการปฏิบัติหน้าที่ของเลขานุการ (หลักสูตรประกาศนียบัตรสำหรับเลขานุการบริษัท และหลักสูตรผู้ปฏิบัติงานเลขานุการบริษัท) เป็นเลขานุการบริษัท ตามมาตรา 89/15 ของพระราชบัญญัติหลักทรัพย์และตลาดหลักทรัพย์ พ.ศ. 2535 แก้ไขโดยพระราชบัญญัติหลักทรัพย์และตลาดหลักทรัพย์ ฉบับที่ 4 พ.ศ. 2551 โดยเริ่มปฏิบัติหน้าที่ตั้งแต่วันที่ 16 ตุลาคม 2551 มีหน้าที่และความรับผิดชอบหลัก ดังนี้

- 1) ให้คำแนะนำเบื้องต้นแก่กรรมการเกี่ยวกับข้อบังคับของบริษัทฯ ข้อกฎหมาย และกฎระเบียบต่างๆ ของหน่วยงานที่เกี่ยวข้อง ซึ่งคณะกรรมการจะต้องทราบและปฏิบัติ
- 2) จัดการและประสานงานการประชุมคณะกรรมการบริษัท คณะอนุกรรมการบริษัท และการประชุมผู้ถือหุ้น ให้เป็นไปตามวัตถุประสงค์ ข้อบังคับของบริษัทฯ มติคณะกรรมการบริษัท มติที่ประชุมผู้ถือหุ้น ตลอดจนข้อกำหนดทางด้านกฎหมายและกฎระเบียบอื่นๆ ที่เกี่ยวข้อง
- 3) จัดทำรายงานการประชุมผู้ถือหุ้นและรายงานการประชุมคณะกรรมการบริษัท และติดตามให้มีการปฏิบัติตามอย่างถูกต้องตามมติที่ประชุม
- 4) จัดทำและเก็บรักษาเอกสารของบริษัทฯ ต่างๆ ได้แก่ ทะเบียนกรรมการ หนังสือนัดประชุมและรายงานการประชุมคณะกรรมการ/ผู้ถือหุ้น และรายงานประจำปีของบริษัทฯ
- 5) เก็บรักษารายงานการมีส่วนได้เสีย ซึ่งจัดทำโดยกรรมการและผู้บริหาร และรายงานให้ประธานกรรมการและประธานกรรมการตรวจสอบทราบภายใน 7 วันทำการ นับแต่วันที่บริษัทฯ ได้รับรายงานนั้น
- 6) ดูแลให้มีการเปิดเผยข้อมูลและรายงานสารสนเทศต่อหน่วยงานที่กำกับดูแลให้เป็นไปตามกฎหมายและกฎระเบียบ
- 7) จัดอบรมและให้ข้อมูลที่จำเป็นต่อการปฏิบัติหน้าที่แก่กรรมการบริษัทที่ได้รับแต่งตั้งใหม่
- 8) เป็นที่ปรึกษาและประสานงานกับเลขานุการของคณะกรรมการชุดต่างๆ
- 9) ดำเนินการอื่นใดตามที่คณะกรรมการกำกับตลาดทุนประกาศกำหนด หรือตามที่คณะกรรมการบริษัทมอบหมาย

หมายเหตุ : ข้อมูลของเลขานุการบริษัท ปรากฏในเอกสารแนบ 1 ของรายงาน 56-1 ประจำปี 2559





RESPONSIVE TO CUSTOMERS' SATISFACTIONS

ใส่ใจต่อความพึงพอใจของลูกค้า



INTERNAL CONTROL AND RISK MANAGEMENT

การควบคุมภายในและการบริหารจัดการความเสี่ยง



คณะกรรมการและผู้บริหารของบริษัทฯ ให้ความสำคัญต่อระบบควบคุมภายในและการจัดการบริหารความเสี่ยงเป็นอย่างยิ่ง เพราะเป็นสิ่งสำคัญที่จะสร้างความมั่นใจต่อฝ่ายบริหารในการช่วยลดความเสี่ยงและเป็นการป้องกันความเสียหายที่จะเกิดขึ้นกับบริษัทฯ โดยรวม

บริษัทฯ ได้กำหนดเป้าหมายและแผนการดำเนินงาน เพื่อเป็นแนวทางในการปฏิบัติงานและสามารถวัดผลได้ มีการจัดโครงสร้างองค์กรที่จะช่วยให้ฝ่ายบริหารสามารถดำเนินงานได้อย่างมีประสิทธิภาพและมีประสิทธิผล เป็นไปตามระเบียบ ข้อบังคับ และมุ่งเน้นให้มีการพัฒนาอย่างต่อเนื่อง โดยมีการจัดแบ่งสายงาน โดยมีการรวมการผู้จัดการเป็นผู้รับผิดชอบดูแล มีการจัดทำนโยบายและระเบียบวิธีปฏิบัติไว้เป็นลายลักษณ์อักษร มีระบบการจัดการฝึกอบรมให้ความรู้ทักษะในการปฏิบัติงานแก่พนักงาน เพื่อให้พนักงานได้เกิดความเข้าใจและสามารถปฏิบัติได้อย่างถูกต้องและมีประสิทธิภาพ ทั้งยังจัดให้มีคู่มือพนักงาน กำหนดระเบียบวินัยของพนักงาน ทั้งนี้ เพื่อให้การปฏิบัติงานของพนักงานมีประสิทธิภาพสูงสุด

นอกจากนี้บริษัทฯ มอบหมายให้คณะกรรมการตรวจสอบและคณะกรรมการบริหารความเสี่ยง ทำหน้าที่ดูแลระบบควบคุมภายในและการบริหารความเสี่ยงของบริษัทฯ และบริษัทย่อย ให้มีความเหมาะสม โดยมีการทบทวนงานของฝ่ายตรวจสอบภายใน ฝ่ายบริหารความเสี่ยง และผู้สอบบัญชีให้ปฏิบัติตามอย่างต่อเนื่อง ติดตามการดำเนินงานของบริษัทฯ และบริษัทย่อยเพื่อไม่ให้เกิดความขัดแย้งทางผลประโยชน์ ตลอดจนการทำรายการเกี่ยวโยง เพื่อช่วยป้องกันทรัพย์สินไม่ให้รั่วไหล พิจารณาบททวนประสิทธิภาพในการควบคุมการปฏิบัติงานภายในของบริษัทฯ ในด้านต่าง ๆ อย่างต่อเนื่อง โดยบริษัทฯ จัดให้มีสายงานตรวจสอบภายในที่มีอิสระในการตรวจสอบ และประเมินประสิทธิภาพการดำเนินงาน ความเพียงพอของระบบการควบคุมภายใน การจัดการบริหารความเสี่ยง โดยนำกรอบแนวทางของ COSO-ERM (The Committee of Sponsoring Organizations of the Treadway Commission-Enterprise Risk Management) และกรอบการบริหารความเสี่ยงทั่วทั้งองค์กร มาประยุกต์ใช้เพื่อให้บริษัทฯ เกิดประสิทธิภาพในการดำเนินงานมากที่สุด

สาระสำคัญของระบบควบคุมภายใน และการจัดการบริหาร ความเสี่ยงของบริษัทฯ ที่ได้กำหนดไว้ มีดังนี้

- 1) บริษัทฯ ได้ให้ความสำคัญต่อการบริหารและจัดการความเสี่ยง โดยฝ่ายบริหารเป็นผู้วิเคราะห์ และประเมินความเสี่ยงให้แต่ละฝ่ายงาน ทราบถึงวัตถุประสงค์ นโยบายและการจัดการความเสี่ยงไว้อย่างชัดเจน ทั้งนี้ เพื่อให้ฝ่ายต่าง ๆ ใช้เป็นแนวทางในการประเมินจุดเสี่ยง การระบุประเภทความเสี่ยง การวัดความเสี่ยง การควบคุม การลด ความเสี่ยง รวมทั้งติดตามและประเมินผล เพื่อให้บริษัทฯ สามารถ บริหารความเสี่ยงได้อย่างมีประสิทธิภาพยิ่งขึ้น ผลการปฏิบัติงาน บรรลุตามวัตถุประสงค์ที่กำหนดไว้อย่างมีประสิทธิภาพ โดยมีการ บริหารทรัพยากรของบริษัทฯ อย่างมีประสิทธิภาพคุ้มค่า
- 2) บริษัทฯ ได้กำหนดภาระหน้าที่อำนาจการดำเนินการของผู้บริหาร ผู้ปฏิบัติงาน ไว้เป็นลายลักษณ์อักษรอย่างชัดเจน มีการแบ่งแยก หน้าที่ที่ผู้ปฏิบัติงาน ผู้ติดตามควบคุม และการประเมินผลออก จากกันเพื่อให้เกิดการตรวจสอบกันอย่างเหมาะสม ทั้งยังทำให้เกิดความโปร่งใสในการปฏิบัติงาน และป้องกันการกระทำที่ไม่ สุจริต กำหนดขั้นตอนการปฏิบัติงานในแต่ละธุรกรรม โดยคำนึงถึง ผลประโยชน์ของบริษัทฯ เป็นหลัก
- 3) บริษัทฯ ได้เล็งเห็นความสำคัญในการพัฒนาระบบสารสนเทศเพื่อให้ ข้อมูลของบริษัทฯ มีความถูกต้อง สมบูรณ์ทันสมัย และมีข้อมูล อย่างเพียงพอต่อการตัดสินใจของผู้บริหาร และคณะกรรมการบริษัท
- 4) บริษัทฯ ได้ติดตามผลการดำเนินงานเปรียบเทียบกับเป้าหมายที่ กำหนดไว้เป็นประจำทุกไตรมาส ในกรณีที่ผลการดำเนินงานต่าง จากเป้าหมายที่กำหนดไว้อย่างมีนัยสำคัญ ทางผู้บริหารจะมอบ หมายให้ฝ่ายตรวจสอบภายในดำเนินการตรวจสอบหาสาเหตุที่ทำให้ ผลการดำเนินงานต่ำกว่าเป้าหมาย และจัดทำข้อเสนอแนะ เพื่อ หาแนวทางแก้ไข และรายงานให้คณะกรรมการบริษัททราบต่อไป
- 3) สอบทานความเป็นอิสระของสำนักตรวจสอบภายใน และผลการ ปฏิบัติงานการตรวจสอบภายใน ซึ่งสำนักตรวจสอบภายในได้ดำเนินการ ไปในระหว่างปี รวมถึงการสอบทานความเพียงพอและเหมาะสม ของระบบการควบคุมภายใน
- 4) สอบทานการปฏิบัติตามกฎหมายว่าด้วยหลักทรัพย์และ ตลาดหลักทรัพย์ ข้อกำหนดของตลาดหลักทรัพย์ และกฎหมายที่ เกี่ยวข้องกับธุรกิจของบริษัทฯ
- 5) สอบทานการเข้าทำรายการและการเปิดเผยข้อมูลเกี่ยวกับรายการ ที่มีกับบุคคลที่อาจมีความขัดแย้งทางผลประโยชน์ของบริษัทฯ ใน รอบปี 2559 ว่าเหมาะสม โดยคำนึงถึงผู้มีส่วนได้เสียของบริษัทฯ ความสมเหตุสมผล และเป็นไปตามหลักเกณฑ์ที่คณะกรรมการกำกับ ตลาดทุนประกาศไว้
- 6) สอบทานนโยบายและแนวปฏิบัติของบริษัทฯ เพื่อให้แน่ใจว่า สอดคล้องกับหลักการกำกับดูแลกิจการที่ดีของบริษัทฯ ตามที่ ตลาดหลักทรัพย์แห่งประเทศไทย ได้กำหนดไว้
- 7) สอบทานนโยบายและมาตรการต่อต้านการทุจริต คอร์รัปชัน รวม ทั้งกำหนดแนวทางของระบบตรวจสอบภายใน (Internal Audit) เพื่อ ให้มั่นใจว่าการดำเนินงานของบริษัทฯ มีความรัดกุม เหมาะสม และมี ประสิทธิภาพ
- 8) สอบทานความเป็นอิสระ ผลการปฏิบัติงานการสอบบัญชีและความ เห็นของผู้สอบบัญชี และเสนอแต่งตั้งผู้สอบบัญชีของบริษัทฯ รวม ทั้งค่าสอบบัญชี ต่อคณะกรรมการบริษัทเพื่อนำเสนอที่ประชุมผู้ ถือหุ้นต่อไป
- 9) ประชุมร่วมกับผู้สอบบัญชีโดยไม่มีผู้บริหารของบริษัทฯ เพื่อให้ผู้สอบ บัญชีสามารถรายงานเหตุการณ์และข้อมูลเกี่ยวกับบริษัทฯ ได้อย่าง อิสระ และสามารถแลกเปลี่ยนความคิดเห็นกันได้อย่างเต็มที่ รวมทั้ง ความเห็นต่อระบบการควบคุมภายในที่มีอยู่ของบริษัทฯ
- 10) สอบทานกฎบัตรของฝ่ายตรวจสอบภายในให้สอดคล้องกับแนว ปฏิบัติและกฎหมายที่เกี่ยวข้อง โดยมีความถี่ในการสอบทานกฎบัตร ปีละ 1 ครั้ง

คณะกรรมการตรวจสอบและคณะกรรมการบริหารความเสี่ยง

กิจกรรมสำคัญที่คณะกรรมการตรวจสอบและคณะกรรมการบริหาร ความเสี่ยงได้ดำเนินการไปในช่วงระหว่างปี 2559 ภายใต้ขอบเขตหน้าที่และ ความรับผิดชอบที่ได้รับมอบหมายจากคณะกรรมการบริษัท สรุปได้ดังนี้

คณะกรรมการตรวจสอบ

- 1) สอบทานงบการเงินรายไตรมาสและงบการเงินประจำงวดบัญชี ซึ่ง ครอบคลุมถึงการสอบทานการปฏิบัติตามมาตรฐานการบัญชี การ เลือกใช้นโยบายการบัญชี และการเปิดเผยข้อมูลในงบการเงิน
- 2) สอบทานการเข้าทำรายการและการเปิดเผยข้อมูลเกี่ยวกับรายการ ระหว่างกันที่มีกับบุคคลที่อาจมีความขัดแย้งทางผลประโยชน์ ใน รอบปี 2559

คณะกรรมการบริหารความเสี่ยง

- 1) พิจารณากำหนดกรอบนโยบายการบริหารความเสี่ยง ระดับความ เสี่ยงที่ยอมรับได้ (Risk Appetite) ความเบี่ยงเบนของระดับความ เสี่ยงที่ยอมรับได้ (Risk Tolerance) พร้อมจัดทำกฎบัตรการบริหาร ความเสี่ยง
- 2) สื่อสารนโยบายและแนวทางการจัดการบริหารความเสี่ยงและ มาตรการต่อต้านการทุจริต คอร์รัปชัน แก่ทุกหน่วยงานในองค์กร ในฐานะ Risk Owner พร้อมจัดให้มีการประเมินความเสี่ยง (Risk Assessment) ประกอบตัวชี้วัดด้านความเสี่ยง (Key Risk Indicators)
- 3) ติดตาม ควบคุมและประเมินผลการบริหารความเสี่ยงของแต่ละ หน่วยงานในองค์กร พร้อมเสนอแนวทางป้องกันและวิธีลดระดับ ความเสี่ยงให้อยู่ในระดับที่ยอมรับได้
- 4) ทบทวนความเพียงพอของนโยบายการบริหารความเสี่ยง และระบบ การจัดการบริหารความเสี่ยง รวมถึงความมีประสิทธิภาพของระบบ และแผนการปฏิบัติ โดยให้รายงานต่อคณะกรรมการบริหารความ เสี่ยงอย่างสม่ำเสมอ
- 5) ทบทวนและแก้ไขกฎบัตรการบริหารความเสี่ยง ให้ทันสมัยและ เหมาะสมกับสภาพแวดล้อมทางธุรกิจ เป็นประจำทุกปี

สำหรับประเภทความเสี่ยงในทุกระดับขององค์กรยังคงแบ่งความเสี่ยงที่อาจส่งผลต่อการดำเนินธุรกิจโดยตรงออกเป็น 5 ด้าน ได้แก่

1. ความเสี่ยงด้านกลยุทธ์ (Strategic Risk)

เป็นความเสี่ยงในเชิงกลยุทธ์และนโยบายที่สำคัญของบริษัทฯ ซึ่งอาจเกิดจากการกำหนดแผนกลยุทธ์และการปฏิบัติตามแผนกลยุทธ์อย่างไม่เหมาะสม รวมถึงความไม่สอดคล้องกันระหว่างนโยบาย เป้าหมาย กลยุทธ์ โครงสร้างองค์กร ภาวะการแข่งขัน ทรัพยากร การปฏิบัติตามแผน และสภาพแวดล้อม ทั้งนี้ บริษัทฯ ได้มีการติดตามในด้านกลยุทธ์และนโยบายต่างๆ ที่สำคัญ ซึ่งอาจส่งผลกระทบต่อการทำงานขององค์กรอย่างสม่ำเสมอ เพื่อให้องค์กรบรรลุเป้าหมายในเชิงกลยุทธ์ที่วางไว้

2. ความเสี่ยงด้านการดำเนินงาน (Operational Risk)

เป็นความเสี่ยงที่เกิดจากการปฏิบัติงานทุก ๆ ขั้นตอน โดยครอบคลุมถึงปัจจัยที่เกี่ยวข้องกับกระบวนการ อุปกรณ์ เทคโนโลยีสารสนเทศ บุคลากรในการปฏิบัติงาน ซึ่งอาจส่งผลกระทบต่อการทำงานขององค์กรได้ ทั้งนี้ บริษัทฯ ได้มีการกำหนดขั้นตอนการดำเนินงานที่ชัดเจน รวมถึงมีมาตรการในการดูแลการดำเนินงานของหน่วยงานต่างๆ ที่อาจก่อให้เกิดความเสียหายต่อองค์กรได้อย่างต่อเนื่อง เพื่อให้การปฏิบัติงานเป็นไปอย่างถูกต้องและเหมาะสม

3. ความเสี่ยงด้านการเงิน (Financial Risk)

เป็นความเสี่ยงที่เกิดจากความไม่พร้อมในเรื่องงบประมาณ ปัญหาทางการเงิน รวมทั้งความเสี่ยงที่ส่งผลกระทบต่อผลการดำเนินงานและฐานะการเงินขององค์กร โดยบริษัทฯ ได้คำนึงถึงการจัดหาแหล่งเงินทุนให้เพียงพอและทันเวลาอยู่เสมอ เพื่อลดความเสี่ยงที่อาจกระทบต่อการลงทุนต่างๆ ของบริษัทฯ ได้ และความเสี่ยงที่เกิดจากการผันผวนของอัตราแลกเปลี่ยนเงินตราต่างประเทศ บริษัทฯ มีธุรกรรมทางการเงินทั้งในรูปของสกุลเงินท้องถิ่น และเงินตราต่างประเทศ โดยบริษัทฯ มีการวางแผนทางการเงินสำหรับรองรับสถานการณ์ต่างๆ เพื่อป้องกันความเสี่ยงจากผลกระทบที่จะเกิดขึ้น รวมทั้งยังใช้เครื่องมือทางการเงินในการป้องกันความเสี่ยง เช่น (Forward Contract) และอื่นๆ


4. ความเสี่ยงด้านการปฏิบัติตามกฎระเบียบ (Compliance Risk)

เป็นความเสี่ยงที่เกิดจากการไม่สามารถปฏิบัติตามกฎระเบียบ หรือกฎหมายที่เกี่ยวข้องได้ หรือกฎระเบียบ หรือกฎหมายที่มีอยู่ไม่เหมาะสม หรือเป็นอุปสรรคต่อการปฏิบัติงาน ทั้งนี้ บริษัทฯ ได้คำนึงถึงการปฏิบัติตามกฎระเบียบ ทั้งภายในและภายนอกองค์กร รวมถึงกฎหมายต่างๆ ที่สำคัญ โดยได้มีการดูแลและตรวจสอบให้มีการดำเนินการให้สอดคล้องและเป็นไปในแนวทางตามกฎระเบียบและกฎหมายต่างๆ ที่เกี่ยวข้องอย่างเคร่งครัด

5. ความเสี่ยงด้านความปลอดภัย (Hazard Risk)

เป็นความเสี่ยงที่อาจส่งผลกระทบต่อในด้านความปลอดภัยในชีวิตของพนักงาน และทรัพย์สินขององค์กร ซึ่งอาจมีสาเหตุทั้งจากปัจจัยภายในและปัจจัยภายนอก ซึ่งบริษัทฯ ได้มีนโยบายและมาตรการด้านการรักษาความปลอดภัยอย่างเข้มงวด เพื่อป้องกันความเสี่ยงดังกล่าว ซึ่งอาจส่งผลกระทบต่อบริษัทฯ ได้

จากการสอบทานตามที่กล่าวมาข้างต้น คณะกรรมการตรวจสอบและคณะกรรมการบริหารความเสี่ยงมีความเห็นว่า บริษัทฯ และบริษัทย่อย ได้จัดให้มีและดำรงรักษาไว้ซึ่งระบบการควบคุมภายในและการจัดการบริหารความเสี่ยงที่เหมาะสมและมีประสิทธิภาพ ซึ่งสามารถสร้างความเชื่อมั่นอย่างมีเหตุผลว่า งบการเงินของบริษัทฯ มีความน่าเชื่อถือ และได้จัดทำขึ้นโดยถูกต้องตามที่ควรในสาระสำคัญ การเข้าทำรายการที่อาจมีความขัดแย้งทางผลประโยชน์มีความสมเหตุสมผล สำหรับรายการธุรกิจปกติหรือสนับสนุนธุรกิจปกติเป็นรายการที่มีเงื่อนไขการค้าโดยทั่วไปเป็นไปตามหลักการที่อนุมัติโดยคณะกรรมการบริษัทส่วนธุรกรรมระหว่างกันที่มีใช้ธุรกิจปกติหรือที่สนับสนุนธุรกิจปกติ ได้มีการปฏิบัติตามหลักเกณฑ์ที่คณะกรรมการกำกับตลาดทุน ประกาศกำหนดโดยมีการเปิดเผยข้อมูลของรายการเหล่านั้นไว้ในหมายเหตุประกอบงบการเงินระหว่างกาลและงบการเงินประจำปี การปฏิบัติตามกฎหมายต่างๆ ไม่พบว่ามีฝ่าฝืนหรือไม่ปฏิบัติตามที่เป็นสาระสำคัญ โดยในการปฏิบัติหน้าที่ตามที่ได้รับมอบหมายนั้น คณะกรรมการตรวจสอบและคณะกรรมการบริหารความเสี่ยง สามารถปฏิบัติหน้าที่ได้อย่างเป็นอิสระ



ขอบเขตระบบการควบคุมภายใน ดังนี้

- การควบคุมสภาพแวดล้อม

บริษัทฯ ได้กำหนดให้มีสภาพแวดล้อมของการควบคุมภายในที่ดี โดยมีโครงสร้างองค์กรและสายงานที่ชัดเจนเหมาะสมรวมทั้งกำหนดเป้าหมายทางธุรกิจ และดัชนีชี้วัดผลสำเร็จ (Key Performance Indicators : KPI) เพื่อใช้ในการประเมินประสิทธิภาพในการปฏิบัติงานสอดคล้องกับเป้าหมายของบริษัทฯ กำหนดให้มีคู่มือในการปฏิบัติงานของทุกระบบอย่างเป็นลายลักษณ์อักษร เพื่อใช้เป็นแนวทางในการปฏิบัติงาน นอกจากนี้ บริษัทฯ ยังปลูกฝังให้ผู้บริหารและพนักงานทุกคนของบริษัทฯ และบริษัทในเครือ ตระหนักถึงการกำกับดูแลกิจการที่ดีโดยกำหนดให้มีจริยธรรมทางธุรกิจ และจรรยาบรรณของกรรมการ ผู้บริหาร และพนักงานของบริษัทฯ รวมทั้งส่งเสริมให้มีการอบรมให้ความรู้แก่พนักงานเป็นประจำทุกปี เพื่อให้การปฏิบัติงานมีความโปร่งใส เป็นธรรม ต่อผู้มีส่วนได้เสียทุกกลุ่ม

- การประเมินความเสี่ยง

บริษัทฯ กำหนดให้มีนโยบายการบริหารความเสี่ยง โดยมีคณะกรรมการบริหารความเสี่ยง กำกับดูแลการดำเนินการ บริษัทฯ มีการประเมินความเสี่ยงในการระบุและวิเคราะห์ปัจจัยเสี่ยงให้เป็นไปตามเป้าหมาย อยู่ในระดับที่บริษัทฯ ยอมรับได้ ครอบคลุมความเสี่ยงด้านกลยุทธ์ การดำเนินงาน การเงิน การปฏิบัติตามกฎระเบียบ และความปลอดภัย ซึ่งจะรายงานผลให้คณะกรรมการบริหารความเสี่ยงเป็นประจำ นอกจากนี้ มีการทบทวนปัจจัยเสี่ยงที่อาจส่งผลกระทบต่อบริษัทฯ เป็นประจำทุกปี

- กิจกรรมการควบคุม

บริษัทฯ ได้มีการแบ่งแยกหน้าที่ความรับผิดชอบของแต่ละตำแหน่งงานอย่างชัดเจน และมีคู่มือ/ขั้นตอนการปฏิบัติงานให้เหมาะสมกับโครงสร้างของบริษัทฯ และการปฏิบัติงานในปัจจุบัน รวมทั้งมีการสอบทานผลการปฏิบัติงานให้เป็นไปตามกฎระเบียบ ข้อบังคับ คู่มืออำนาจดำเนินการและคู่มือการปฏิบัติงานต่าง ๆ อย่างสม่ำเสมอ เพื่อให้มั่นใจว่าการปฏิบัติงานมีระบบการควบคุมภายในที่เพียงพอเหมาะสม และการปฏิบัติงานมีประสิทธิภาพ

- ระบบสารสนเทศ และการสื่อสาร

บริษัทฯ ได้ให้ความสำคัญต่อระบบสารสนเทศและการสื่อสาร ข้อมูล ส่งเสริมและสนับสนุนให้มีการพัฒนาระบบอย่างต่อเนื่อง เพื่อให้ข้อมูลต่าง ๆ มีความถูกต้อง และเป็นปัจจุบัน โดยบริษัทฯ ได้นำเทคโนโลยีสารสนเทศที่ทันสมัย และมีประสิทธิภาพ รวมทั้งมีความปลอดภัยของข้อมูล เพื่อให้การปฏิบัติงาน และการนำข้อมูลที่สำคัญไปใช้ในการบริหารจัดการข้อมูลของผู้บริหาร หรือผู้มีส่วนได้เสียต่าง ๆ มีความครบถ้วนถูกต้องอย่างเพียงพอภายในเวลาที่เหมาะสม เพื่อใช้ในการตัดสินใจทางธุรกิจ รวมทั้งมีการจัดให้มีระบบ Intranet เพื่อเป็นช่องทางการสื่อสารภายในบริษัทฯ ในการเผยแพร่ นโยบาย กฎระเบียบคำสั่ง และคู่มือการปฏิบัติงาน รวมทั้งข่าวสารต่าง ๆ ได้อย่างทั่วถึง

- การติดตามประเมินผล

คณะกรรมการบริษัทได้จัดให้มีระบบการควบคุมภายในที่ครอบคลุมทุกด้าน เช่น ด้านบัญชีและการเงิน การปฏิบัติงาน การปฏิบัติตามกฎหมาย กฎระเบียบ และการดูแลทรัพย์สิน โดยมอบหมายให้หน่วยงานตรวจสอบภายในเป็นผู้ดูแลรับผิดชอบ

- การตรวจสอบภายในของบริษัศ

บริษัทฯ มีการตรวจสอบ และวัดผลประสิทธิภาพการควบคุมภายในของหน่วยงานต่าง ๆ รวมทั้งมีการตรวจสอบเพื่อให้เกิดความโปร่งใสในการปฏิบัติงาน และป้องกันการประทุพผิตมิชอบหรือการทุจริตคอร์รัปชัน มีการยกตัวอย่างพร้อมคำอธิบายกรณีเรื่องที่มีความเสี่ยงสูงที่อาจนำไปสู่เรื่องทุจริตคอร์รัปชัน และกำหนดมาตรการป้องกันไว้ชัดเจน นอกจากนี้ในแต่ละหน่วยงาน จะมีที่ปรึกษาด้านการควบคุมของหน่วยงาน เพื่อทำการตรวจประเมินภายในของหน่วยงานเอง โดยผลการประเมินของหน่วยงาน จะมีการรายงานอย่างเป็นทางการต่อฝ่ายบริหารของหน่วยงานนั้น เพื่อพิจารณาดำเนินการปรับปรุงแก้ไข และติดตามผลการปฏิบัติงานต่อไป





จากขอบเขตระบบการควบคุมภายในข้างต้นนี้ คณะกรรมการตรวจสอบ ได้มีการนำเสนอให้ที่ประชุมคณะกรรมการบริษัท ครั้งที่ 1/2560 เมื่อวันที่ 26 ม.ค. 60 ที่ผ่านมา พิจารณาประเมินระบบการควบคุมภายในบริษัท ซึ่งที่ประชุมคณะกรรมการบริษัทได้มีการประเมินระบบการควบคุมภายในร่วมกับการสอบทานข้อมูลจากฝ่ายบริหารแล้ว มีความเห็นตรงกับคณะกรรมการตรวจสอบว่า ระบบการควบคุมภายในและการบริหารความเสี่ยงของบริษัทฯ และบริษัทย่อยมีความเพียงพอ และเหมาะสมกับการดำเนินธุรกิจของบริษัทฯ โดยบริษัทฯ ได้จัดให้มีบุคลากรอย่างเพียงพอที่จะดำเนินการตามระบบได้อย่างมีประสิทธิภาพ รวมทั้งมีประสิทธิผลเพียงพอที่จะช่วยลดความเสี่ยงทางธุรกิจ และป้องกันทรัพย์สินของบริษัทฯ จากการที่ผู้บริหารนำไปใช้โดยมิชอบ หรือโดยไม่มีอำนาจ มีแนวทางการบริหารทรัพยากรบุคคลที่สอดคล้องกับมาตรการป้องกันการทุจริตคอร์รัปชัน มีมาตรการการควบคุมภายในเพื่อป้องกันการให้สินบนเจ้าหน้าที่รัฐ รวมถึงการทำธุรกรรมกับบุคคลที่อาจมีความขัดแย้ง บุคคลที่เกี่ยวข้องกัน หรือบุคคลที่มีอาจมีความสัมพันธ์ทางธุรกิจอย่างเพียงพอแล้วเนื่องจากมีการตรวจสอบและประเมินผลความเพียงพอของระบบการควบคุมภายในและการบริหารความเสี่ยงเป็นประจำทุกปี ตามรูปแบบและข้อกำหนดที่สำนักงานคณะกรรมการกำกับหลักทรัพย์และตลาดหลักทรัพย์ (ก.ล.ต.) ได้กำหนดไว้ รวมถึงตามมาตรา ๑๒๓/๕ แห่งพระราชบัญญัติประกอบรัฐธรรมนูญ ว่าด้วยการป้องกันและปราบปรามการทุจริต พ.ศ. ๒๕๔๒ (แก้ไขเพิ่มเติม (ฉบับที่ ๓) พ.ศ. ๒๕๕๔) ทั้งนี้ ในการปฏิบัติงานตรวจสอบภายใน สำนักตรวจสอบภายในได้มีการสอบทานและประเมินผลการปฏิบัติงานของหน่วยงานต่าง ๆ ของบริษัทฯ เพื่อให้มั่นใจว่าหน่วยงานเหล่านั้นมีการปฏิบัติตามระบบการควบคุมภายในและการบริหารความเสี่ยงที่บริษัทฯ ได้กำหนดไว้ และในกรณีพบข้อบกพร่องที่มีสาระสำคัญจะมีการรายงานให้คณะกรรมการบริหาร และคณะกรรมการตรวจสอบ และคณะกรรมการบริหารความเสี่ยงทราบและพิจารณาสั่งการแก้ไข

นอกจากนี้ ผู้สอบบัญชีของบริษัทฯ สำนักงาน เอ เอ็ม ซี จำกัด ซึ่งเป็นผู้ตรวจสอบงบการเงินรายไตรมาสและประจำปี 2559 ได้ทำการประเมินและให้ความเห็นเกี่ยวกับบริษัทฯ และบริษัทย่อย โดยในรอบปี 2559 ไม่พบข้อบกพร่องที่เป็นสาระสำคัญซึ่งจะมีผลกระทบต่อผลการดำเนินงานของบริษัทฯ

สำหรับในด้านการลงทุนในโครงการต่าง ๆ ของบริษัทฯ และบริษัทย่อย คณะกรรมการตรวจสอบและคณะกรรมการบริหารความเสี่ยง จะต้องมีการวิเคราะห์ความเสี่ยงประกอบการขออนุมัติจากคณะกรรมการที่เกี่ยวข้องทุกครั้ง ทั้งนี้ เพื่อเป็นการป้องกันความเสี่ยงในด้านการลงทุนต่าง ๆ ของบริษัทฯ อย่างไรก็ตาม บริษัทฯ ยังคงมีการติดตามการดำเนินงานบริหารความเสี่ยงอย่างต่อเนื่องและสม่ำเสมอ โดยในทุกระดับจะมีการรายงานผลการบริหารความเสี่ยงเป็นประจำ เพื่อให้ระดับความเสี่ยงลดลงอยู่ในระดับที่ยอมรับได้ รวมทั้งกำหนดให้มีการทบทวนความเสี่ยงให้สอดคล้องกับสถานการณ์เป็นประจำทุกปี

ทั้งนี้ คณะกรรมการบริษัท ได้มีการแต่งตั้ง นายธีระศักดิ์ เปี่ยมสุภคพงศ์ ให้ดำรงตำแหน่งผู้อำนวยการฝ่ายตรวจสอบภายในของบริษัทฯ ตั้งแต่วันที่ 1 มกราคม 2554 เนื่องจากมีประสบการณ์ในการปฏิบัติงานด้านการตรวจสอบภายใน ในธุรกิจมาเป็นระยะเวลานาน อีกทั้งเคยเข้ารับการอบรมในหลักสูตรที่เกี่ยวข้องกับการปฏิบัติงานด้านการตรวจสอบภายใน จึงมีความเข้าใจในกิจกรรมและการดำเนินงานของบริษัทฯ เป็นอย่างดี รวมถึงการผ่านขั้นตอนการพิจารณาคัดเลือกผู้ที่มีความเหมาะสม ทำหน้าที่ผู้ตรวจสอบภายในจากคณะกรรมการตรวจสอบแล้ว จึงเห็นว่า มีความเหมาะสมที่จะปฏิบัติหน้าที่ดังกล่าวได้เป็นอย่างดี

อย่างไรก็ตาม บริษัทฯ ยังคงให้ความสำคัญต่อข้อเสนอแนะ ข้อคิดเห็นจากผู้สอบบัญชี คณะกรรมการตรวจสอบและคณะกรรมการบริหารความเสี่ยงเพื่อพัฒนาระบบการควบคุมภายในและการจัดการความเสี่ยงของการควบคุมการปฏิบัติงาน ให้มีประสิทธิภาพและประสิทธิผลเพิ่มขึ้น

นอกจากนี้ คณะกรรมการตรวจสอบและคณะกรรมการบริหารความเสี่ยงยังมีความเห็นว่า จากการปฏิบัติงานอย่างเต็มที่ของผู้บริหารระดับสูง และพนักงานทั้งหมดของบริษัทฯ บริษัทฯ จะสามารถเจริญเติบโตอย่างน่าพอใจอันจะทำให้ผู้มีส่วนได้เสียที่มีส่วนเกี่ยวข้องได้รับผลตอบแทนที่ดีอย่างยั่งยืน



CORPORATE SOCIAL RESPONSIBILITY

ความรับผิดชอบต่อสังคม



GFPT เริ่มต้นเปิดเผยการดำเนินการด้านความยั่งยืนขององค์กร ผ่านรายงานความรับผิดชอบต่อสังคม ซึ่งบรรจุไว้เป็นส่วนหนึ่งของรายงานประจำปี ตั้งแต่ปี 2556 จากนั้นได้เริ่มจัดทำรายงานแห่งความยั่งยืน หรือ Sustainability Report ขึ้นเป็นครั้งแรกในปี 2558 ซึ่งมีการจัดทำทั้งภาษาไทยและภาษาอังกฤษ และแสดงบนเว็บไซต์บริษัทฯ โดยอ้างอิงแนวทางการจัดทำรายงานการพัฒนาอย่างยั่งยืนตามหลักสากลของ Global Reporting Initiatives Guideline (GRI) Version 4 หรือ G4

ในปี 2559 นี้บริษัทฯ ยังคงมุ่งมั่นที่จะพัฒนากระบวนการจัดทำรายงานตามแนวทางของ G4 ให้เป็นไปอย่างถูกต้อง ครบถ้วนตามหลักมาตรฐานสากลให้มากยิ่งขึ้น โดยมีขอบเขตการรายงานข้อมูลเป็นรายปี ครอบคลุมตั้งแต่วันที่ 1 มกราคม 2559 ถึงวันที่ 31 ธันวาคม 2559 เพื่อนำเสนอข้อมูลการดำเนินงานของบริษัท จีเอฟพีที จำกัด (มหาชน) อย่างมีความรับผิดชอบต่อผู้มีส่วนได้เสียครอบคลุมทั้งทางด้านเศรษฐกิจ สังคม และสิ่งแวดล้อม

โดยรายงานแห่งความยั่งยืน ปี 2559 สามารถดาวน์โหลดได้ที่ http://www.gfpt.co.th/cg_sustainability.php?lang=th

SUSTAINABLE MANAGEMENT

การบริหารความยั่งยืน

จากผลการวิเคราะห์ประเด็นสำคัญของผู้มีส่วนได้เสีย ประกอบกับแผนการบริหารความเสี่ยงธุรกิจผนวกกับพันธกิจและกลยุทธ์ที่องค์กรกำหนดไว้ สามารถช่วยให้บริษัทฯ เกิดการพัฒนา ปรับปรุงแนวทางการบริหารจัดการธุรกิจของบริษัทฯ ให้มีการตระหนักถึงความสำคัญของผู้มีส่วนได้เสียทุกกลุ่ม ทั้งกลุ่มลูกค้า พนักงาน ผู้ถือหุ้น คู่ค้า ชุมชนสังคม และสิ่งแวดล้อม ให้บรรลุเป้าหมายธุรกิจตามที่ได้ตั้งไว้และนำไปสู่การพัฒนาศักยภาพอย่างยั่งยืน ทั้งทางด้านเศรษฐกิจ สังคม และสิ่งแวดล้อม

อีกทั้ง ยังทำให้บริษัทฯ เกิดความมุ่งมั่นในการส่งมอบคุณค่าและความรับผิดชอบต่อที่มี ด้วยคุณภาพที่หลากหลาย เป็นคำตอบที่สร้างคุณค่าต่อผู้มีส่วนได้เสียทุกกลุ่ม “GFPT is the answer for quality”



1. เป็นผู้ผลิตสินค้าคุณภาพที่ลูกค้าให้การยอมรับและเชื่อมั่น

การผลิตสินค้า

ธุรกิจหลักของบริษัทฯ คือ การผลิตสินค้าอาหารแปรรูปจากเนื้อไก่ ดังนั้น บริษัทฯ จึงเชื่อว่าการส่งมอบสินค้าที่ดีมีคุณภาพได้มาตรฐาน สามารถตอบสนองความต้องการของลูกค้า ถือเป็นหัวใจสำคัญและเป็นพื้นฐานในการพัฒนาธุรกิจอย่างยั่งยืน ตลอดระยะการดำเนินงานกว่า 30 ปี บริษัทฯ ได้พัฒนาการผลิตสินค้าเนื้อไก่แปรรูปในหลายมิติ ทั้งการขยายฐานการผลิตสู่ต้นน้ำเพื่อเป็นผู้ผลิตเนื้อไก่แปรรูปแบบครบวงจร การใช้เครื่องจักรที่ทันสมัยในกระบวนการผลิตเพื่อเพิ่มประสิทธิภาพในการผลิตเนื้อไก่แปรรูป การใช้วัตถุดิบอาหารสัตว์ที่มีคุณภาพเพื่อให้ได้เนื้อไก่ที่มีค่าโภชนาการที่ดี การพัฒนาสูตรอาหารไก่และมีระบบการเลี้ยงไก่เนื้อที่มีประสิทธิภาพเพื่อให้ได้ต้นทุนการเลี้ยงไก่ที่ต่ำลง การตรวจรับรองมาตรฐานการบริหารคุณภาพการผลิตเนื้อไก่แปรรูปในทุกขั้นตอนการผลิต มีระบบตรวจสอบย้อนกลับตั้งแต่แหล่งที่มาของวัตถุดิบจนถึงมือผู้บริโภคเพื่อให้ผู้บริโภคมีความมั่นใจในมาตรฐานคุณภาพสินค้าเนื้อไก่ของบริษัทฯ ในทุกกระบวนการผลิต การพัฒนาของบริษัทฯ ที่ผ่านมานั้น มุ่งเน้นการสร้างความมั่นใจให้แก่ลูกค้าและผู้บริโภค ว่าสินค้าเนื้อไก่แปรรูปปรุงสุกของบริษัทฯ มีคุณภาพดี มีความปลอดภัยทางด้านอาหารและเป็นมิตรต่อสิ่งแวดล้อม



การทดสอบคุณภาพทั้งทางกายภาพและชีวภาพในแต่ละกระบวนการผลิต ตั้งแต่การคัดเลือกวัตถุดิบอาหารสัตว์ ฟาร์มเลี้ยงไก่ และกระบวนการผลิต

ความรับผิดชอบต่อผู้บริโภค

ในฐานะผู้นำธุรกิจกลุ่มอุตสาหกรรมการผลิต และแปรรูป สินค้าปศุสัตว์และเกษตรอย่างครบวงจร จีเอฟพีที จึงให้ความสำคัญในเรื่องของการควบคุมคุณภาพความปลอดภัยตลอดห่วงโซ่อุปทาน บริษัทฯ ตระหนักดีว่า “คุณภาพและความปลอดภัยทางด้านอาหาร” เป็นพื้นฐานสำคัญยิ่งของการดำเนินธุรกิจ ตลอดจนความพร้อมของบุคลากรที่มีคุณภาพ ควบคู่ไปกับมาตรการเข้มงวดในการประกันคุณภาพตลอดห่วงโซ่อุปทาน ตั้งแต่วัตถุดิบต้นทางไปจนถึงผลผลิตปลายทาง และสื่อสารด้วยความรับผิดชอบต่อผู้บริโภค เพื่อสร้างเสริมความรู้ในเรื่องการบริโภคอย่างถูกสุขอนามัยตามหลักโภชนาการที่ดี โดยยึดหลักในการดำเนินงาน ดังนี้



**โรงงานผลิตอาหารสัตว์ได้
รับการรับรองมาตรฐาน
สากลด้านคุณภาพและ
ความปลอดภัยอาหาร**

- ✓ GMP
- ✓ HACCP
- ✓ ISO 9001
- ✓ ISO 17025



**ISO 17025 : ข้อกำหนด
ทั่วไปว่าด้วยความสามารถ
ของห้องปฏิบัติการทดสอบ
และสอบเทียบ**



ประกันคุณภาพและความปลอดภัยตลอดห่วงโซ่อาหาร

บริษัทฯ ให้ความสำคัญกับคุณภาพและความปลอดภัยในวัตถุดิบ และผลิตภัณฑ์ทุกชนิด จึงได้เชื่อมกระบวนการผลิตเนื้อไก่แปรรูปแบบครบวงจร ตั้งแต่ธุรกิจอาหารสัตว์ ฟาร์มเลี้ยงไก่ ธุรกิจฆ่าและและแปรรูปผลิตภัณฑ์จากเนื้อไก่ เข้ากับระบบควบคุมคุณภาพแบบครบวงจรจากฟาร์มสู่ผู้บริโภค และให้มีการทดสอบคุณภาพทั้งทางกายภาพและชีวภาพในแต่ละกระบวนการผลิต ตั้งแต่การคัดเลือกวัตถุดิบผู้ผลิต กระบวนการผลิต การขนส่งและการจำหน่าย เพื่อให้เนื้อไก่และผลิตภัณฑ์อาหารจากเนื้อไก่ของบริษัทฯ มีความปลอดภัยทางอาหาร โดยจัดให้มีการดำเนินงานในการควบคุมคุณภาพในแต่ละขั้นตอนการผลิตเนื้อไก่แปรรูปแบบครบวงจรของบริษัทฯ ที่สำคัญ ดังนี้

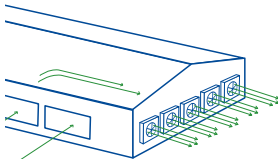
โรงงานผลิตอาหารสัตว์

โรงงานผลิตอาหารสัตว์เป็นจุดเริ่มต้นของคุณภาพความปลอดภัย บริษัทฯ จัดให้มี “ห้องปฏิบัติการอาหารสัตว์” ที่โรงงานอาหารสัตว์ของบริษัทฯ ทั้ง 2 แห่ง เพื่อทำหน้าที่ทดสอบคุณภาพและรับรองวัตถุดิบ กระบวนการผลิต และผลิตภัณฑ์อาหารสัตว์ เพื่อควบคุมคุณภาพสินค้าให้ได้ตามมาตรฐาน ตรวจสอบค่าโภชนาการให้อยู่ในระดับที่เพียงพอเหมาะสม ตรวจสอบสารพิษหรือสารตกค้างต่างๆ ที่มีผลต่อคุณภาพสัตว์ ให้เป็นไปตามระเบียบข้อบังคับของหน่วยงานภาครัฐ ทั้งนี้ ห้องปฏิบัติการอาหารสัตว์ของบริษัทฯ มีความทันสมัย ถูกต้อง และมีความแม่นยำและได้ผ่านการรับรองความสามารถตามมาตรฐานห้องปฏิบัติการ ISO 17025 (General requirements for the competence of testing and calibration laboratories) จากกรมวิทยาศาสตร์บริการ กระทรวงวิทยาศาสตร์และเทคโนโลยี



เทคโนโลยีโรงเรือนระบบปิดปรับอากาศ

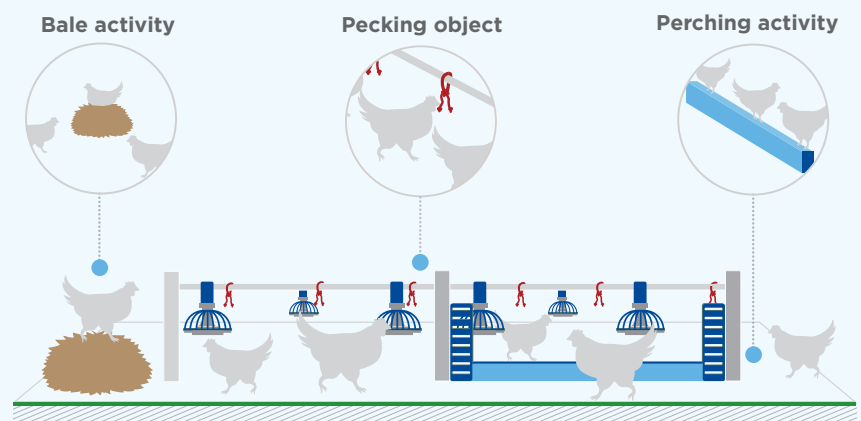
ควบคุมด้วยระบบการให้อาหารและน้ำอัตโนมัติ มีระบบการระบายอากาศและสามารถป้องกันสัตว์พาหะนำโรคต่างๆ



ฟาร์มเลี้ยงไก่

ฟาร์มเลี้ยงไก่เนื้อเป็นกระบวนการหลักในการผลิตไก่เนื้อแบบครบวงจร เนื่องจากไก่เนื้อมีชีวิตเป็นทรัพย์สินที่มีความสำคัญอย่างมาก ไก่เนื้อของบริษัทฯ ได้รับอาหารที่ดีมีโภชนาการ มีน้ำอย่างเพียงพอ ได้รับการดูแลตามหลักสวัสดิภาพสัตว์ อยู่ในสภาวะแวดล้อมที่เหมาะสม (Environmental Enrichment) และปลอดภัยจากโรค อีกทั้ง บริษัทฯ ยังจัดให้มี “ฝ่ายวิชาการสัตว์บก” เพื่อทำหน้าที่ในการดูแลสุขภาพสัตว์ วางมาตรการป้องกันโรค กำหนดและควบคุมการใช้ยาวัคซีนและเคมีภัณฑ์ระหว่างการเลี้ยงไก่เนื้ออย่างถูกต้องตามกฎหมายและมาตรฐานสากล โดยมีทีมสัตวแพทย์ขึ้นทะเบียนกับกรมปศุสัตว์ ประสานงานกับฝ่ายผลิตในการวางแผนการจัดการด้านสุขภาพสัตว์ รวมถึงการถ่ายทอดความรู้ด้านสุขภาพสัตว์และการป้องกันโรคแก่บุคลากรที่เกี่ยวข้อง

Environmental Enrichment



Environmental Enrichment ในการเลี้ยงไก่ คือ การเสริมสร้างสวัสดิภาพสัตว์ให้กับไก่ โดยการเสริมสภาพแวดล้อมที่ดี เสริมอุปกรณ์เพื่อให้ไก่แสดงพฤติกรรมตามธรรมชาติและสัญชาตญาณของสัตว์ เช่น จัดหากรงฟางหรือหญ้าให้ไก่ได้เดิน นอน หรือจิกก้อนฟาง เพื่อสร้างกิจกรรมให้ไก่กระตุ้นความแข็งแรงของร่างกาย ลดความเครียด และความกลัวในไก่ได้

โรงงานแปรรูปเนื้อไก่

โรงงานแปรรูปเนื้อไก่มีความสำคัญมากเนื่องจากเป็นปลายทางในการผลิตเพื่อส่งมอบให้แก่ลูกค้าและผู้บริโภค ดังนั้น ความปลอดภัยอาหาร และคุณภาพเนื้อไก่จึงได้รับการควบคุมดูแลอย่างเข้มงวดในทุกขั้นตอนการผลิตก่อนส่งผลิตภัณฑ์ไปยังลูกค้าและผู้บริโภค นอกจากการมีระบบควบคุมคุณภาพด้วยมาตรฐานการผลิตอาหารสากล เช่น GMP HACCP ฯลฯ บริษัทฯ จัดให้มีฝ่ายห้องปฏิบัติการ ซึ่งประกอบด้วย “ห้องปฏิบัติการทางเคมี” เพื่อทดสอบสารตกค้าง ยาฆ่าแมลง คุณค่าทางโภชนาการ และสารเคมีต่างๆ และ “ห้องปฏิบัติการทางจุลชีววิทยา” เพื่อทดสอบเชื้อจุลินทรีย์ที่ก่อโรคและไม่ก่อโรค การตกค้างของยาปฏิชีวนะ เพื่อสร้างความมั่นใจแก่ลูกค้าและผู้บริโภคถึงคุณภาพและความปลอดภัย โดยฝ่ายห้องปฏิบัติการได้รับการรับรองมาตรฐาน ISO/IEC 17025:2005 ซึ่งเป็นมาตรฐานสากลที่ใช้ในการรับรองความสามารถของห้องปฏิบัติการทดสอบและสอบเทียบ โดยได้รับครั้งแรกเมื่อปี พ.ศ. 2547 จากนั้นได้มีการขยายงาน และขยายขอบข่ายการรับรองเพิ่มขึ้นเรื่อยมา ซึ่งล่าสุดเมื่อเดือน พฤศจิกายน 2559 ที่ผ่านมา ฝ่ายห้องปฏิบัติการของบริษัทฯ ได้รับการรับรองความสามารถรวมทั้งสิ้น 78 วิธีการทดสอบ ใน 20 ประเภทตัวอย่าง โดยเป็นการมุ่งเน้นในวิธีการทดสอบที่ให้ผลการทดสอบที่รวดเร็ว เพื่อช่วยลดระยะเวลาที่ต้องจัดเก็บสินค้า และยังได้มีการพัฒนาวิธีการทดสอบขึ้นใหม่ที่ลดการใช้สารเคมี เพื่อลดภาระการจัดการสารเคมี และลดปัญหาสิ่งแวดล้อมแต่ยังคงไว้ซึ่งผลการทดสอบที่ถูกต้อง แม่นยำเช่นเดิม

นอกจากนี้ บริษัทฯ ยังได้รับการขึ้นทะเบียนห้องปฏิบัติการที่มีความสามารถตามข้อกำหนดคุณภาพตามมาตรฐานสากล ISO/IEC 17025:2005 ของสำนักงานมาตรฐานสินค้าเกษตรและอาหารแห่งชาติ (มกอช.) และได้รับการขึ้นทะเบียนเป็นห้องปฏิบัติการที่รับการถ่ายโอนภารกิจด้านการวิเคราะห์สินค้าปศุสัตว์ของกรมปศุสัตว์ กระทรวงเกษตรและสหกรณ์ ทำให้บริษัทฯ สามารถใช้ผลการทดสอบสินค้าที่ออกโดยห้องปฏิบัติการเพื่อประกอบการขอ Health Certificate จากกรมปศุสัตว์ได้ รวมถึงที่ผ่านมามีบริษัทฯ ยังได้รับประกาศเกียรติคุณ และรางวัลความสำเร็จต่างๆ อันได้แก่

- ประกาศเกียรติคุณ ความเป็นเลิศด้านคุณภาพห้องปฏิบัติการทางการแพทย์และสาธารณสุข ประจำปี 2554 “ระดับเงิน” จากกรมวิทยาศาสตร์การแพทย์ กระทรวงสาธารณสุข
- ประกาศเกียรติคุณ ความเป็นเลิศด้านคุณภาพห้องปฏิบัติการทางการแพทย์และสาธารณสุข ประจำปี 2556 “ระดับทอง” จากกรมวิทยาศาสตร์การแพทย์ กระทรวงสาธารณสุข
- ประกาศเกียรติคุณ ห้องปฏิบัติการร่วมมือการทดสอบทางการแพทย์และสาธารณสุข ประจำปี 2556 จากกรมวิทยาศาสตร์การแพทย์ กระทรวงสาธารณสุข
- โล่ประกาศเกียรติคุณ ห้องปฏิบัติการทดสอบสินค้าเกษตรและอาหารดีเด่น ประจำปี 2556 จากสำนักงานมาตรฐานสินค้าเกษตรและอาหารแห่งชาติ (มกอช.)

ซึ่งรางวัลแห่งความสำเร็จทั้งหมดนี้ได้แสดงถึงการพัฒนาและการรักษามาตรฐาน ทำให้เกิดการไว้วางใจจากลูกค้า และผู้บริโภคมาอย่างต่อเนื่อง



รางวัลห้องปฏิบัติการดีเด่นจาก มกอช. และรางวัลความเป็นเลิศด้านคุณภาพห้องปฏิบัติการทางการแพทย์และสาธารณสุข



มาตรฐานการบริหารคุณภาพ

ในแต่ละปี บริษัทฯได้มีการตรวจรับรองคุณภาพการผลิตเนื้อไก่แปรรูปในทุกๆ ขั้นตอนการผลิต โดยทั้งที่เป็น การตรวจรับรองภายใน การตรวจรับรองโดยลูกค้า และการตรวจรับรองโดยผู้ตรวจรับรองอิสระ เพื่อสร้างความมั่นใจให้แก่ลูกค้าและผู้บริโภคว่าสินค้าของบริษัทฯ ทั้งอาหารสัตว์ ไก่มีชีวิต สินค้าเนื้อไก่สด และสินค้าไก่แปรรูปปรุงสุก จะเปี่ยมไปด้วยความเชื่อมั่นในคุณภาพ ซึ่งผ่านการรับรองมาตรฐานระดับสากลจากหน่วยงานให้การรับรองและกรมปศุสัตว์ ต่างๆ ดังนี้

- GMP (Good Manufacturing Practice)
- HACCP (Hazard Analysis Critical Control Point)
- BRC Global Food Safety Standard : The British Retail Consortium
- ISO 9001(Quality Management System)
- ISO 14001 (Environmental Management System)
- ISO 17025 (Competence of Testing and Calibration Laboratories)
- Genesis GAP
- HALAL (Food Permitted under the Islamic Law)
- RSPO Supply Chain Certification Systems

ตรวจสอบย้อนกลับได้จากแหล่งที่มาจนถึงมือผู้บริโภค

ระบบการตรวจสอบย้อนกลับ เป็นกลไกที่สำคัญในการตอบสนองความคาดหวังของลูกค้าและผู้บริโภคถึงผลิตภัณฑ์และบริการที่มีคุณภาพและปลอดภัย รวมถึงเป็นเครื่องยืนยันขีดความสามารถของการดำเนินธุรกิจในระดับสากล โดยผลิตภัณฑ์ของบริษัทฯ สามารถตรวจสอบย้อนกลับได้ในทุกขั้นตอน (Traceability) ด้วยการเชื่อมโยงข้อมูลจากเทคโนโลยีการผลิตของโรงงานอาหารสัตว์เข้ากับการจัดการฟาร์มที่ทันสมัยและผสมผสานต่อการผลิตของโรงงานอาหารแปรรูปที่ได้มาตรฐานสากล ทำให้สามารถตรวจสอบย้อนกลับได้จากผลิตภัณฑ์ไปยังกระบวนการผลิตจนถึงต้นทางแหล่งที่มาของวัตถุดิบ

ขณะเดียวกัน บริษัทฯ ยังได้นำระบบเทคโนโลยีสารสนเทศเชื่อมโยงผลิตภัณฑ์จากโรงงาน เข้ากับกระบวนการขนส่งและกระจายสินค้าสู่ลูกค้า และผู้บริโภค จึงทำให้สามารถติดตามสถานภาพผลิตภัณฑ์ ณ จุดใดๆ ในห่วงโซ่อาหาร โดยหากพบว่ามีปัญหาใดๆ เกิดขึ้นกับลูกค้าและผู้บริโภค อันมีสาเหตุมาจากผลิตภัณฑ์ของบริษัทฯ ทางบริษัทฯ จะทำการเรียกคืนผลิตภัณฑ์ได้อย่างเป็นระบบ ถูกต้อง และรวดเร็ว ผู้บริโภคจึงมั่นใจได้ว่าผลิตภัณฑ์มีความปลอดภัยต่อการบริโภค 100%

บริษัทฯ ได้รับการรับรองมาตรฐาน ซึ่งเป็นการรับรองคุณภาพการผลิตเนื้อไก่แปรรูปในทุกๆ ขั้นตอนการผลิตของบริษัทฯ

- ✓ GMP
- ✓ HACCP
- ✓ BRC
- ✓ ISO 9001
- ✓ ISO 14001
- ✓ ISO 17025
- ✓ Genesis GAP
- ✓ HALAL
- ✓ RSPO

สามารถตรวจสอบย้อนกลับได้จากแหล่งที่มา



ประกันคุณภาพและความปลอดภัย



หลักสวัสดิภาพสัตว์

บริษัทฯ ให้ความสำคัญในเรื่องสวัสดิภาพสัตว์ในการดำเนินธุรกิจมาอย่างต่อเนื่อง ฟาร์มเลี้ยงไก่ของบริษัทฯ ได้ปฏิบัติตามมาตรฐานการปฏิบัติทางการเกษตรที่ดีสำหรับสัตว์ (Good Agriculture Practices : GAP) ตลอดจนมาตรฐานสินค้าเกษตรที่เกี่ยวข้องกับการปฏิบัติที่ดีทางด้านสวัสดิภาพสัตว์ การขนส่งสัตว์ทางบกของสำนักงานมาตรฐานสินค้าเกษตรและอาหารแห่งชาติ กระทรวงเกษตรและสหกรณ์

บริษัทฯ ยังได้รับการรับรองระบบการจัดการสวัสดิภาพสัตว์ปีกสำหรับการผลิตไก่เพื่อส่งออกตามมาตรฐาน Genesis GAP ซึ่งเป็นมาตรฐานของกลุ่มสหภาพยุโรป และมาตรฐานคู่ค้าสำหรับการผลิตเนื้อไก่เพื่อการส่งออกตลอดห่วงโซ่อุปทาน ภายใต้มาตรฐานดังกล่าว ซึ่งบริษัทฯ ได้ดำเนินการทุกขั้นตอนโดยคำนึงถึงความสุขของไก่ตลอดระยะเวลาการเลี้ยง เป็นต้นว่า ไก่ที่เลี้ยงจะต้องมีอิสระจากความหิวและกระหาย (มีระบบการเลี้ยงที่ให้อาหารและน้ำเพียงพอ) มีอิสระจากความอึดอัด (สภาพแวดล้อมโรงเรือนมีความเหมาะสม กว้างขวาง) มีอิสระจากความเจ็บปวด บาดเจ็บ หรือเป็นโรค (มีระบบการป้องกันโรคที่ดี การจับไก่แต่ละครั้งเป็นไปอย่างนุ่มนวล) มีอิสระในการเป็นอยู่อย่างธรรมชาติ มีอิสระจากความกลัวและกังวล (ด้วยสภาวะการเลี้ยงดูที่ไม่ทำให้เกิดความทุกข์ทรมานทางจิตใจ เช่น ระหว่างการจับไก่ก่อนเข้าโรงเชือด)

จากการปฏิบัติตามกฎระเบียบและมาตรฐานการปฏิบัติของกรมปศุสัตว์ กระทรวงเกษตรและสหกรณ์ รวมถึงกฎระเบียบและมาตรฐานสากลด้านสวัสดิภาพสัตว์อย่างเคร่งครัด ซึ่งมีหลักเกณฑ์ครอบคลุมตั้งแต่การเลือกสถานที่การจัดการเลี้ยงอาหารและการให้อาหาร การจัดการสุขภาพและการป้องกันโรค การจับหรือการเก็บเกี่ยวผลผลิต การขนส่งสุชนามัยฟาร์ม การจัดบันทึกข้อมูลและการฝึกอบรมพนักงานนั้น บริษัทฯ จึงมั่นใจและรับรองได้ว่าผลิตภัณฑ์ของบริษัทฯ มาจากฟาร์มที่มีคุณภาพถูก สุชนามัย ปราศจากยาปฏิชีวนะและสารตกค้าง ไม่มีการใช้ฮอร์โมนเร่งการเจริญเติบโต ปลอดภัยต่อผู้บริโภคทั้งในและต่างประเทศ

บริษัทฯ ได้รับการรับรอง
มาตรฐานฟาร์มเลี้ยงไก่

- ✓ Good Agriculture Practices : GAP
- ✓ Genesis GAP

5 FREEDOMS



ระบบความปลอดภัยทางชีวภาพ

บริษัทฯ ให้ความสำคัญเรื่องระบบความปลอดภัยทางชีวภาพเพื่อใช้เป็นมาตรการป้องกันโรคระบาดสัตว์ โดยจัดให้มีการบริหารจัดการสุขอนามัยอย่างเข้มงวดในทุกขั้นตอน อาทิเช่น

• อาหารไก่

บริษัทฯ มีผู้เชี่ยวชาญด้านโภชนาการอาหารสัตว์เพื่อทำการวิจัยและพัฒนาสูตรอาหารสัตว์ มีระบบการผลิตอาหารสัตว์ที่ทันสมัย ควบคุมด้วยคอมพิวเตอร์ ผลิตรัณฑ์อาหารสัตว์จึงมีคุณภาพตรงตามความต้องการและความปลอดภัยต่อสัตว์ในแต่ละช่วงอายุ

• การเลี้ยงไก่เนื้อ

บริษัทฯ ใช้เทคโนโลยีโรงเรือนปิดปรับอากาศ(Evaporative Cooling System) มีระบบการให้อาหารและน้ำอัตโนมัติ มีระบบการระบายอากาศ และสามารถป้องกันสัตว์พาหะนำโรคต่าง ๆ ตลอดจนนำระบบกล้องวงจรปิดเข้ามาใช้ในการดูแลความเป็นอยู่ของไก่เนื้อ

• บุคคลและยานพาหนะ

บริษัทฯ ได้กำหนดระเบียบข้อบังคับอย่างเข้มงวดสำหรับการเข้าฟาร์มของบุคลากรและยานพาหนะ ซึ่งอนุญาตให้เข้า-ออกได้เฉพาะบุคลากรและยานพาหนะที่เกี่ยวข้องกับการเลี้ยงไก่และพื้นที่ที่เลี้ยงไก่เท่านั้น โดยบุคลากรที่จะเข้าฟาร์มเลี้ยงไก่จะต้องผ่านน้ำยาฆ่าเชื้อ อาบน้ำสระผม และเปลี่ยนชุดที่ทางฟาร์มจัดเตรียมไว้ ส่วนยานพาหนะต้องผ่านการฆ่าเชื้อเช่นเดียวกัน เพื่อมั่นใจได้ว่าจะไม่มีพาหะนำโรค ฝุ่นละออง และสิ่งปนเปื้อนจากภายนอกเข้าไปทำอันตรายและก่อให้เกิดโรคกับสัตว์เลี้ยงภายในฟาร์ม

ระบบคอมพิวเตอร์เมน

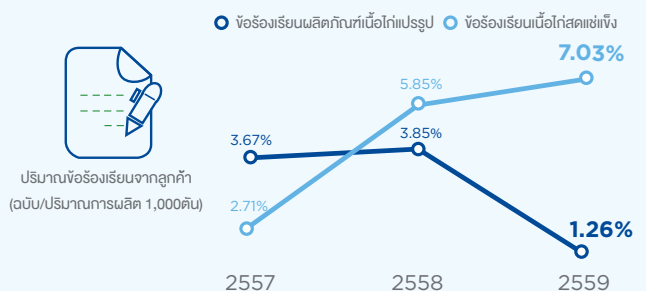
เพื่อเป็นการป้องกันความเสี่ยงในการเกิดไข้หวัดนก บริษัทฯ ได้ปฏิบัติตามประกาศของกรมปศุสัตว์เรื่องระบบคอมพิวเตอร์เมนในอุตสาหกรรมสัตว์ปีกไทย พ.ศ. 2554 ดังนี้

- จัดให้มีมาตรฐานการจัดการด้านความปลอดภัยทางชีวภาพ (Biosecurity Management) ตามหลักการวิเคราะห์อันตรายและจุดวิกฤตที่ต้องควบคุมหรือ HACCP สำหรับโรคไข้หวัดนก
- มีการเฝ้าระวังโรคไข้หวัดนกในฟาร์ม และพื้นที่กั้นชนในรัศมี 1 กิโลเมตรรอบฟาร์ม (Surveillance)
- มีการควบคุมโรคไข้หวัดนกในฟาร์ม และพื้นที่กั้นชนในรัศมี 1 กิโลเมตรรอบฟาร์ม
- จัดให้มีระบบการตรวจสอบย้อนกลับ (Traceability)



จากความตั้งใจ เอาใจใส่ทุกขั้นตอนกระบวนการผลิตให้ได้มาตรฐานสากล ในปี 2559 ที่ผ่านมา บริษัทฯ ได้รับการตอบรับที่ดีจากลูกค้าทั้งในและต่างประเทศมาโดยตลอด ดังจะเห็นได้จากการรับรู้รายได้และกำไรสะสมของบริษัทฯ ที่เพิ่มขึ้นอย่างต่อเนื่อง (รายละเอียดปรากฏดังหัวข้อคำอธิบายและการวิเคราะห์ของฝ่ายจัดการ) ประกอบกับระดับความพึงพอใจของลูกค้าที่อยู่ในระดับสูงมาโดยตลอด รวมถึงปริมาณข้อร้องเรียนจากลูกค้าที่ลดลงต่อหน่วยการผลิต (พันตัน) ดังนี้

ปริมาณข้อร้องเรียนจากลูกค้า (ฉบับ / ปริมาณการผลิต 1,000 ตัน)



ผลสำรวจความพึงพอใจของลูกค้าทั้งในประเทศและลูกค้าต่างประเทศเฉลี่ย



2. เป็นที่ทำงานคุณภาพที่พนักงานเห็นถึงความมั่นคง และความไว้วางใจในอนาคต

นโยบายด้านแรงงานสัมพันธ์

บริษัทฯ จะปฏิบัติต่อพนักงานโดยเท่าเทียมกันโดยไม่มีข้อกีดกัน และจัดสภาพการทำงานของพนักงานให้เหมาะสม ดูแลผลประโยชน์ตอบแทนให้กับพนักงานทุกคนอย่างเหมาะสม ให้ความสำคัญต่อพนักงานทุกระดับ ผู้บังคับบัญชาต้องเป็นที่พึ่ง และเป็นตัวอย่างที่ดีของพนักงาน รวมถึงการส่งเสริมกิจกรรมพนักงาน เพื่อสร้างสัมพันธภาพที่ดี

การปฏิบัติต่อแรงงานอย่างเป็นธรรม

บริษัทฯ มีนโยบายและข้อปฏิบัติต่อพนักงานโดยเท่าเทียมกันโดยไม่มีข้อกีดกัน และให้ความสำคัญต่อพนักงานทุกระดับ ทั้งในเรื่องของ การกำหนดค่าตอบแทน การโอนและการโยกย้ายพนักงาน การฝึกอบรม การพัฒนาฝีมือแรงงาน สุขภาพอนามัย ความปลอดภัย ความก้าวหน้าทางการทำงาน รวมถึงการคุ้มครองแรงงาน และจัดให้มีฝ่ายแรงงานสัมพันธ์ ซึ่งจะรับผิดชอบในการจัดทำแผนการดำเนินงาน ดูแลควบคุม ประเมินผล การจัดกิจกรรมแรงงานสัมพันธ์ ประสานงานกับหน่วยงานที่เกี่ยวข้อง

นโยบายการไม่ละเมิดสิทธิมนุษยชน

บริษัทฯ มีนโยบายสนับสนุนและเคารพการปกป้องสิทธิมนุษยชนโดยจัดให้มีการดูแลไม่ให้เกิดสิทธิมนุษยชน เช่น ไม่สนับสนุนการบังคับใช้แรงงาน (Forced Labour) ต่อต้านการใช้แรงงานเด็ก (Child Labour) ให้ความสำคัญและปฏิบัติต่อผู้มีส่วนได้เสียทุกฝ่ายด้วยความเป็นธรรมบนพื้นฐานของศักดิ์ศรีความเป็นมนุษย์ ไม่เลือกปฏิบัติ ไม่แบ่งแยกถิ่นกำเนิด เชื้อชาติ เพศ อายุ ศิพว ศาสนา สภาพร่างกาย ฐานะ ชาติตระกูล ตลอดจนส่งเสริมให้มีการเฝ้าระวังการปฏิบัติตามข้อกำหนดด้านสิทธิมนุษยชนภายในบริษัทฯ และส่งเสริมให้บริษัทย่อย

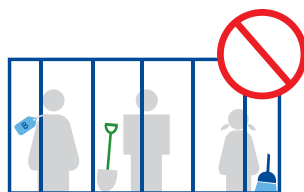
ผู้ร่วมทุน คู่ค้า และผู้มีส่วนได้เสียทุกฝ่าย ปฏิบัติตามหลักการสิทธิมนุษยชนตามมาตรฐานสากล คุ้มครองสิทธิของผู้มีส่วนได้เสียที่ได้รับความเสียหายจากการละเมิดสิทธิอันเกิดจากการดำเนินธุรกิจของบริษัทฯ โดยพิจารณาชดเชยค่าเสียหายให้ไม่ต่ำกว่าอัตราที่กฎหมายกำหนดเป็นต้น

นโยบาย Social Accountability

บริษัทฯ ได้ยอมรับและไว้วางใจให้กลุ่มพันธมิตรดำเนินธุรกิจต่อจากบริษัทฯ ในการปฏิบัติให้เป็นไปตามข้อกำหนดในมาตรฐานสากล “เรื่องจริยธรรมของผู้ประกอบการต่อพนักงานในสถานที่ทำงานในระบบ Social Accountability” โดยมีการกำหนดนโยบาย Social Accountability ไว้คือ “ปฏิบัติตามหลักสิทธิมนุษยชนตามข้อกำหนดมาตรฐานสากล กฎหมาย และจริยธรรมของผู้ประกอบการต่อพนักงาน”

โดยกำหนดแนวทางดำเนินการให้บริษัทฯ ดำเนินการปฏิบัติกิจกรรมต่าง ๆ ตามหลักปรัชญาสากลว่าด้วยหลักสิทธิมนุษยชน ปฏิบัติงานให้เป็นไปตามข้อกำหนดมาตรฐานสากล กฎหมายและจริยธรรมของผู้ประกอบการต่อพนักงานในสถานที่ทำงาน ส่งเสริมให้มีการสร้างมาตรฐานในการทำงานที่ดี มีความปลอดภัย มีความรับผิดชอบต่อสังคมและสิ่งแวดล้อม ตามที่เป็นไปได้ และจัดให้มีการอบรม การสื่อสาร การตรวจติดตาม การทบทวนอย่างต่อเนื่อง

ในปี 2559 ที่ผ่านมา บริษัทฯ ได้รับการรับรองและประกาศตนว่าเป็นโรงงานที่ได้รับมาตรฐานด้านแรงงานที่ดี (Good Labour Practices: GLP) และได้รับการรับรองจากกระทรวงแรงงานว่าเป็นโรงงานที่ได้มาตรฐานแรงงานไทย เป็นเครื่องหมายยืนยันจากหน่วยงานทางการภายนอก แสดงถึงการที่บริษัทฯ ปฏิบัติต่อแรงงานและบุคลากรทุกระดับอย่างเป็นธรรมเท่าเทียมกัน ไม่มีเหตุการณ์การเลือกปฏิบัติ อีกทั้งบริษัทฯ ไม่ได้รับเรื่องร้องเรียนเกี่ยวกับการละเมิดสิทธิมนุษยชน อันเนื่องมาจากการดำเนินธุรกิจของบริษัทฯ ทั้งจากหน่วยงานภายในและภายนอกองค์กร ตลอดจนบริษัทฯ ไม่มีกรณีพิพาททางกฎหมายทั้งในเรื่องแรงงาน การบังคับใช้แรงงานหรือแรงงานทาส การใช้แรงงานเด็ก สิทธิของผู้บริโภค และการดำเนินธุรกิจการค้าแต่ประการใด



จึงขอพิทักษ์ไม่สนับสนุนการบังคับใช้แรงงาน
และต่อต้านการใช้แรงงานเด็ก

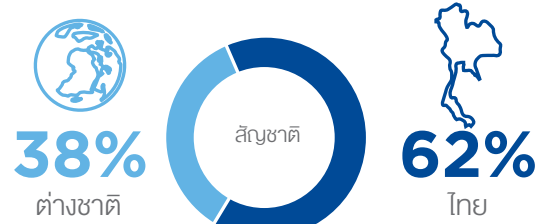
การจ้างงาน

บริษัทฯ มีนโยบายการจ้างงานที่มุ่งเน้นการให้ความเท่าเทียมกัน ไม่จำกัดหรือกีดกันในเรื่องของเพศ เชื้อชาติ ศาสนา และวัฒนธรรม ในปี 2559 บริษัท จีเอฟพีที จำกัด (มหาชน) มีพนักงานทั้งหมด จำนวน 5,144 คน โดยมีช่วงอายุ เพศ ระดับการศึกษา และลักษณะการปฏิบัติงานที่หลากหลาย


สัดส่วนพนักงานแยกตามเพศ



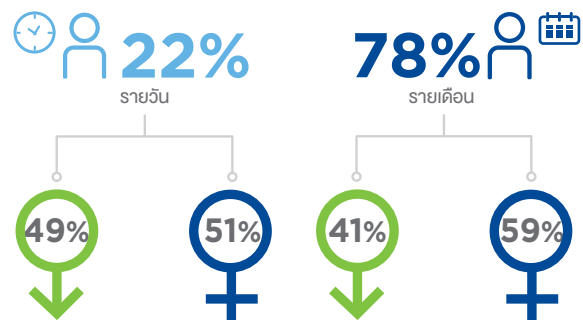
สัดส่วนพนักงานแยกตามสัญชาติ



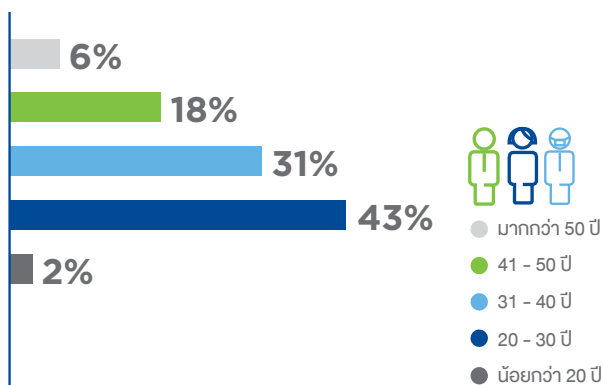
สัดส่วนพนักงานแยกตามประเภทการจ้างงาน



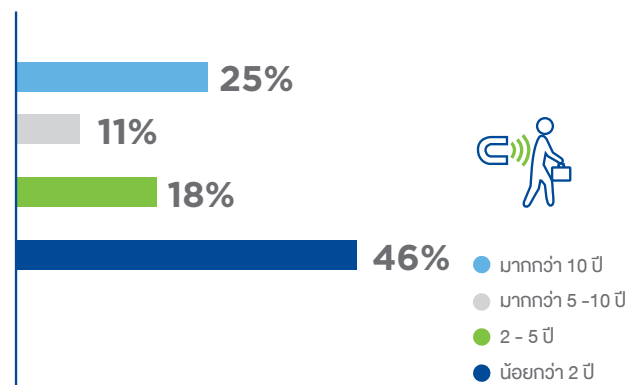
สัดส่วนพนักงานแยกตามเพศ และประเภทการจ้างงาน



สัดส่วนพนักงานแยกตามอายุพนักงาน



สัดส่วนพนักงานแยกตามอายุการทำงาน



อัตราการคงอยู่ของพนักงานหลังการใช้สิทธิ์ลาคลอด

ในปี 2559 พนักงานหญิงจำนวน 2,958 คน มีพนักงานหญิงใช้สิทธิ์ลาคลอด 105 คน ซึ่งภายหลังการใช้สิทธิ์กลับเข้าทำงานตามปกติจำนวน 85 คน คิดเป็น อัตราการคงอยู่ของพนักงาน หลังการใช้สิทธิ์ลาคลอด ร้อยละ 81 ของพนักงานหญิงใช้สิทธิ์ลาคลอด




นโยบายการส่งเสริมผู้พิการ

บริษัทฯ ได้เล็งเห็นถึง การยกระดับการพัฒนาคุณภาพชีวิตคนพิการให้ดีขึ้น และเพื่อเป็นการส่งเสริมให้คนพิการได้มีโอกาสใช้ความสามารถ มีรายได้ และพึ่งพาตนเองได้ และลดภาระของครอบครัวและสังคมที่ต้องให้การอุปการะเลี้ยงดู รวมทั้งเป็นการส่งเสริมให้คนพิการเป็นพลังสำคัญในการเสริมสร้างทางเศรษฐกิจของครอบครัวและประเทศต่อไป โดยเฉพาะกลุ่มคนพิการที่อยู่ในกลุ่มวัยแรงงาน ทั้งนี้ ตามพระราชบัญญัติส่งเสริมและพัฒนาคุณภาพชีวิตคนพิการ พ.ศ.2550 มีวัตถุประสงค์เพื่อส่งเสริมและพัฒนาคุณภาพชีวิตคนพิการ ซึ่งมีบทบัญญัติเพื่อกำหนดมาตรการสำคัญเกี่ยวกับการส่งเสริมอาชีพและคุ้มครองการมีงานทำของคนพิการ

ในปี 2559 บริษัทฯ ได้ดำเนินการตาม พ.ร.บ.ส่งเสริมและพัฒนาคุณภาพชีวิตคนพิการ พ.ศ.2550 มาตรา 33 และมาตรา 35 โดยมีการรับผู้พิการเข้าทำงานในแผนกต่าง ๆ ร่วมกับการให้สัมปทานจัดสถานที่จำหน่ายสินค้า จ้างเหมาบริการล่ามภาษามือ และผู้ดูแลคนพิการ รวมจำนวน 52 คน คิดเป็นอัตราส่วนระหว่างคนปกติกับคนพิการที่ 1 ต่อ 100 คน ตามที่กฎหมายกำหนด

การส่งเสริมและพัฒนาคุณภาพชีวิตคนพิการ (คน)



นโยบายความปลอดภัยและอาชีวอนามัย

บริษัทฯ กำหนดนโยบายที่สนับสนุนให้พนักงานปฏิบัติงานได้อย่างปลอดภัย และมีสุขอนามัยในสถานที่ทำงานที่ดี บริษัทฯ มุ่งเน้นการป้องกันอุบัติเหตุที่อาจเกิดขึ้นได้อย่างเต็มความสามารถ และจะเสริมสร้างให้พนักงานมีจิตสำนึกด้านความปลอดภัย อีกทั้งมีการให้ความรู้ผ่านการฝึกอบรม และส่งเสริมให้พนักงานมีสุขภาพอนามัยที่ดี (และไม่ทำการใดที่เป็นผลร้ายต่อสุขภาพ อนามัยแก่ลูกค้) รวมถึงดูแลสถานที่ทำงานให้ถูกสุขลักษณะ และมีความปลอดภัยอยู่เสมอ

การป้องกันโรคร้ายแรง

บริษัทฯ ได้ดำเนินการในการป้องกันเกี่ยวกับโรคร้ายแรงต่าง ๆ โดยการให้ความรู้ การให้คำปรึกษา การฝึกอบรมจากบุคลากรเชี่ยวชาญ พร้อมทั้งการประชาสัมพันธ์ผ่านสื่อและกิจกรรมให้แก่พนักงานและชุมชน รวมถึงการดำเนินแผนป้องกันโรคระบาดโดยการฉีดวัคซีนให้แก่พนักงานเป็นประจำทุกปีอีกด้วย

การป้องกันอุบัติเหตุจากการปฏิบัติงาน

บริษัทฯ ส่งเสริมให้พนักงานทุกคนมีจิตสำนึกด้านความปลอดภัย อีกทั้งการให้ความรู้และการฝึกอบรมและส่งเสริมให้พนักงานทุกคนมีส่วนร่วมในการวิเคราะห์และประเมินความเสี่ยงจากการทำงาน เพื่อจัดทำแผนป้องกันอุบัติเหตุจากการปฏิบัติงาน ตลอดจนให้มีการค้นหาสาเหตุเพื่อป้องกันมิให้เกิดอุบัติเหตุซ้ำ และมีการรณรงค์ให้ดำเนินโครงการสร้างจิตสำนึกด้านความปลอดภัยอย่างต่อเนื่อง

1) โครงการ NEAR MISS

บริษัทฯ ได้จัดทำแผนป้องกันอุบัติเหตุจากการปฏิบัติงาน เน้นการค้นหาสาเหตุป้องกันมิให้เกิดอุบัติเหตุซ้ำ และส่งเสริมให้พนักงานทุกคนมีส่วนร่วมในการวิเคราะห์และประเมินความเสี่ยงจากการทำงาน

2) โครงการกิจกรรม 5ส.

บริษัทฯ ได้จัดให้พนักงานทุกฝ่ายมีส่วนร่วมในการรักษาความสะอาด ความเป็นระเบียบของสำนักงาน และบริเวณที่ปฏิบัติงาน

3) โครงการสัปดาห์ความปลอดภัยในการทำงาน

บริษัทฯ ได้จัดให้มีการจัดกิจกรรมประชาสัมพันธ์เรื่องความปลอดภัยเป็นประจำทุกปี เพื่อให้ความรู้และเป็นการกระตุ้นพนักงานให้ตระหนักถึงอุบัติเหตุในการปฏิบัติงาน เช่น นิทรรศการสัปดาห์ความปลอดภัยในการทำงาน ครั้งที่ 16 ซึ่งจัดขึ้นเมื่อวันที่ 20-21 ธันวาคม 2559 ที่ผ่านมา

4) โครงการจัดฝึกอบรมด้านความปลอดภัย

บริษัทฯ ได้จัดให้มีการฝึกอบรมด้านความปลอดภัยมุ่งเน้นการให้ความรู้เกี่ยวกับการใช้อุปกรณ์ในการปฏิบัติงานและวิธีปฏิบัติในกรณีที่เกิดเหตุการณ์ไม่คาดฝัน

5) โครงการวารสาร สถานความรู้ความปลอดภัย

บริษัทฯ จัดให้มีการทำวารสาร เพื่อประชาสัมพันธ์ถึงมาตรฐานความปลอดภัยที่ควรรู้ วิธีการป้องกันเหตุการณ์ที่ไม่พึงประสงค์ โดยจะจัดทำขึ้นเป็นประจำทุกเดือน มีการสื่อสารผ่านทาง Intranet ของบริษัทฯ และยังจัดทำเป็นวารสารแจกให้กับพนักงานทั่วไป



อบรมผู้ปฏิบัติงานไฟฟ้าภายในอาคาร, อบรมเจ้าหน้าที่ความปลอดภัยในการทำงาน ระดับหัวหน้างาน ,อบรมขับขีรถโฟล์คลิฟท์



การฝึกซ้อมแผนฉุกเฉินรังสีและสารเคมีรั่วไหล



ฝึกซ้อมแผนฉุกเฉินอัคคีภัยและอพยพหนีไฟ ประจำปี 2559

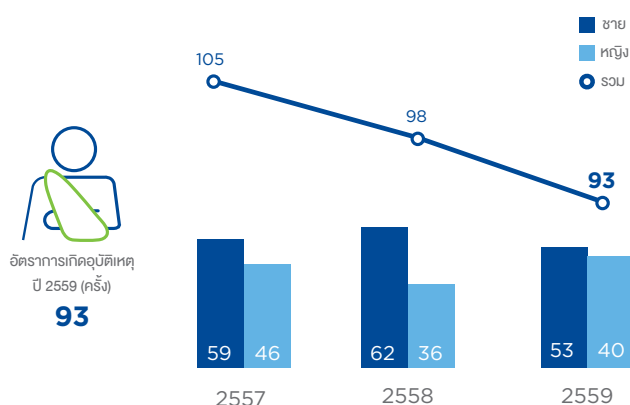


ฝึกอบรมดับเพลิงขั้นต้น

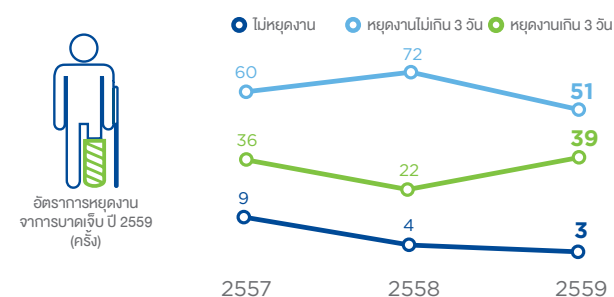
อัตราการหยุดงานจากการบาดเจ็บ

ตามที่บริษัทฯ มีการรณรงค์เรื่องความปลอดภัยในการทำงานมาโดยตลอด ทำให้ในปี 2559 บริษัทฯ มีอัตราการเกิดอุบัติเหตุ และอัตราการหยุดงานจากการบาดเจ็บลดลงอย่างต่อเนื่อง

อัตราการเกิดอุบัติเหตุ (ครั้ง)



อัตราการหยุดงานจากการบาดเจ็บ (ครั้ง)



อัตราการหยุดงานจากการบาดเจ็บ (ครั้ง)

	ไม่หยุดงาน			หยุดงานไม่เกิน 3 วัน			หยุดงานเกิน 3 วัน		
	ชาย	หญิง	รวม	ชาย	หญิง	รวม	ชาย	หญิง	รวม
2557	5	4	9	35	25	60	19	17	36
2558	2	2	4	46	26	72	14	8	22
2559	1	2	3	34	17	51	18	21	39

ช่องทางการร้องเรียนและกระบวนการจัดการข้อร้องเรียนของพนักงาน

บริษัทฯ จัดให้มีช่องทางรับเรื่องร้องเรียนของพนักงาน และกระบวนการดำเนินการเมื่อได้รับข้อร้องเรียน อีกทั้งยังได้กำหนดมาตรการคุ้มครองและรักษาความลับของผู้ร้องเรียน ดังนี้

ช่องทางการรับเรื่อง

ผู้ร้องเรียนสามารถแจ้งข้อร้องเรียน โดยระบุรายละเอียดของเรื่องที่จะร้องเรียน พร้อมชื่อ ที่อยู่ และหมายเลขโทรศัพท์ที่สามารถติดต่อได้ และส่งมายังคณะกรรมการตรวจสอบได้ 2 ช่องทาง คือ

- 1) ผู้รับข้อร้องเรียนที่ติดตั้งอยู่ในโรงงาน
- 2) หน้าเว็บไซต์ภายในของบริษัทฯ
ซึ่งข้อมูลการร้องเรียนจะส่งมายังฝ่ายบุคคลของบริษัทฯ โดยตรง เพื่อส่งต่อไปยังคณะกรรมการตรวจสอบต่อไป

การดำเนินการเมื่อได้รับเรื่องร้องเรียน

คณะกรรมการตรวจสอบจะเป็นผู้พิจารณาเรื่องร้องเรียนที่ได้รับและแจ้งให้หน่วยงานที่เกี่ยวข้องดำเนินการสอบสวนข้อเท็จจริงเกี่ยวกับเรื่องที่ได้รับการร้องเรียนและดำเนินการแก้ไขอย่างเหมาะสม โดยคณะกรรมการตรวจสอบจะติดตามผลความคืบหน้าเป็นระยะ ซึ่งหน่วยงานที่เกี่ยวข้องจะแจ้งผลการดำเนินงานภายในระยะเวลาที่เหมาะสมให้แก่ผู้ร้องเรียนทราบ และคณะกรรมการตรวจสอบจะรายงานให้คณะกรรมการบริษัททราบ

มาตรการคุ้มครองและรักษาความลับของผู้ร้องเรียน

เพื่อเป็นการคุ้มครองสิทธิของผู้ร้องเรียนและผู้ให้ข้อมูลที่ทำโดยเจตนาสุจริต บริษัทฯ จะปกปิด ชื่อ ที่อยู่ หรือข้อมูลใดๆ ที่สามารถระบุตัวผู้ร้องเรียนหรือผู้ให้ข้อมูลได้ และเก็บรักษาข้อมูลของผู้ร้องเรียนและผู้ให้ข้อมูลไว้เป็นความลับ โดยจำกัดเฉพาะผู้รับผิดชอบในการดำเนินการตรวจสอบเรื่องร้องเรียนเท่านั้นที่จะเข้าถึงข้อมูลดังกล่าวได้ ทั้งนี้ ผู้ได้รับข้อมูลจากการปฏิบัติหน้าที่ที่เกี่ยวข้องกับเรื่องร้องเรียน มีหน้าที่เก็บรักษาข้อมูล ข้อร้องเรียน และเอกสารหลักฐานของผู้ร้องเรียนและผู้ให้ข้อมูลไว้เป็นความลับ ห้ามเปิดเผยข้อมูลแก่บุคคลอื่นที่ไม่มีหน้าที่เกี่ยวข้อง เว้นแต่เป็นการเปิดเผยตามหน้าที่ที่กฎหมายกำหนด

การจ่ายค่าตอบแทนและสวัสดิการแก่พนักงาน

บริษัทฯ มีนโยบายการจ่ายค่าตอบแทนที่เป็นธรรม รวมถึงสร้างความมั่นคงในสายอาชีพและมีโอกาสก้าวหน้าในอาชีพอย่างเป็นธรรม และจัดให้มีสวัสดิการด้านต่างๆ สำหรับพนักงานของบริษัทฯ ตามที่กฎหมายกำหนด เช่น ประกันสังคม และนอกเหนือจากที่กฎหมายกำหนด เช่น มีประกันสุขภาพและอุบัติเหตุให้แก่พนักงานชาย พนักงานสารสนเทศ รวมทั้งพนักงานที่ปฏิบัติงานต่างจังหวัด ให้การช่วยเหลือสำหรับชุดฟอร์มพนักงาน รวมทั้งเงินช่วยเหลือประเภทต่างๆ เช่น เงินช่วยเหลือพนักงานสำหรับค่าพิธีฌาปนกิจบิดามารดาที่เสียชีวิตของพนักงาน ทุนการศึกษาสำหรับบุตรพนักงาน เป็นต้น

นอกจากนี้ การคำนึงเรื่องความเป็นอยู่ของพนักงาน นอกเหนือเวลาการปฏิบัติงาน ก็เป็นสิ่งสำคัญที่บริษัทฯ ตระหนักถึง โดยบริษัทฯ จัดให้มีสวัสดิการช่วยเหลือที่พักอาศัยบริเวณใกล้ที่ทำงานจำนวนรวม 3 โครงการ 22 อาคาร ประกอบด้วยห้องพักมากกว่า 1,750 ห้องพัก พร้อมด้วยความสะอาดปลอดภัย และสาธารณูปโภคต่างๆ

อย่างครบครัน รวมถึงได้จัดให้มีสถานรับเลี้ยงเด็ก ที่มีมาตรฐานได้รับใบอนุญาตจัดตั้งสถานรับเลี้ยงเด็ก เพื่อรองรับบุตรหลานของพนักงาน ในขณะที่พนักงานปฏิบัติงานด้วย



การพัฒนาความรู้ศักยภาพของพนักงาน

บริษัทฯ มีนโยบายส่งเสริมการพัฒนาบุคลากร โดยสนับสนุนให้พนักงานมีการพัฒนาความรู้ ความสามารถ ศักยภาพ มีทัศนคติที่ดี มีคุณธรรมและจริยธรรม และการทำงานเป็นทีม โดยผ่านกระบวนการฝึกอบรม การสัมมนา การดูงาน เพื่อให้พนักงานได้รับการพัฒนาอย่างมีประสิทธิภาพ อีกทั้ง บริษัทฯ เน้นการเลื่อนตำแหน่งจากภายใน และมีการประเมินผลการทำงาน ซึ่งเป็นปัจจัยที่สำคัญสำหรับการเติบโตของธุรกิจอย่างมั่นคงและแข็งแกร่ง


ทั้งนี้ บริษัทฯ ยังได้สนับสนุนการพัฒนาคอร์สและทรัพยากรบุคคล โดยเน้นกระบวนการทำงานที่มีประสิทธิภาพ การกำหนดบทบาทหน้าที่ของพนักงานให้ชัดเจน การกำหนดผลตอบแทนที่เหมาะสมและปรับปรุงโครงสร้างเงินเดือนให้ทันสมัยอยู่เสมอ การพัฒนาระบบการประเมินและเพิ่มสมรรถนะการทำงานของพนักงานที่ผ่านมา บริษัทฯ ได้จัดการฝึกอบรมหลักสูตรต่างๆ อาทิ ปฐมนิเทศพนักงานใหม่ ภาวะผู้นำลัทธิกลุ่ม หลักสูตรระบบบริหารคุณภาพ เป็นต้น

การฝึกอบรม

บริษัทฯ ได้ออกแบบและปรับปรุงหลักสูตรการฝึกอบรมอย่างต่อเนื่องเพื่อตอบสนองต่อเป้าหมาย และทิศทางขององค์กรทั้งในระยะสั้นและระยะยาว และเพื่อพัฒนาความรู้ ทักษะ ประสิทธิภาพของบุคลากรให้มีความรู้เฉพาะทาง ความรู้ด้านเทคนิค ความรู้ด้านบริหาร และความรู้เพื่อรองรับธุรกิจใหม่ที่จะเกิดขึ้นในอนาคต นอกเหนือจากนั้น บริษัทฯ ได้มีการจัดอบรมให้ความรู้ที่เกี่ยวข้องด้านการเคารพสิทธิมนุษยชน อาทิ พระราชบัญญัติคุ้มครองแรงงาน พ.ศ. 2551 (ฉบับปรับปรุงใหม่) มาตรา 11/1 การเปลี่ยนแผน นโยบาย กฎหมายแรงงานให้แก่พนักงาน ตลอดจนสนับสนุนให้มีการสัมมนา ดูงาน เพื่อให้พนักงานได้มีโอกาสแลกเปลี่ยนความรู้และประสบการณ์กับองค์กรอื่นๆ และนำมาประยุกต์ใช้เพื่อพัฒนาองค์กร

ในปี 2559 บริษัทฯ มีจำนวนชั่วโมงการอบรมพนักงานทั้งหมด 653,676 ชั่วโมง ซึ่งคิดเป็นชั่วโมงการอบรมพนักงานเฉลี่ยอยู่ที่ 99 ชั่วโมงต่อคนต่อปี หลักสูตรอบรมที่มีความหลากหลายครอบคลุมทักษะที่จำเป็น เช่น หลักสูตรการพัฒนาระดับผู้บริหาร (Executive Development Program), ผู้บริหารอาวุโส (Senior Executive Program), ความปลอดภัยในการทำงานระดับเจ้าหน้าที่, Defensive Driving, การบริหารความรับผิดชอบต่อสังคมเพื่อการพัฒนาที่ยั่งยืน และหลักการกำกับดูแลกิจการ (CG), การบริหารความเสี่ยง, หลักสูตรด้านความปลอดภัย อาชีวอนามัย และสิ่งแวดล้อม เป็นต้น

ชั่วโมงการอบรมพนักงานเฉลี่ย (ชั่วโมง / คน / ปี)



จำนวนชั่วโมงในการอบรม

	2557*	2558*	2559
จำนวนชั่วโมงในการอบรม	438,364	549,175	653,676

หมายเหตุ : * มีการปรับปรุงตัวเลขปี 2557 และปี 2558 ตามระบบการจัดการฐานข้อมูลปัจจุบัน

3. เป็นหลักทรัพยากรคุณภาพที่ผู้ถือหุ้นรับทราบถึงธรรมาภิบาล และเป็นผู้ประกอบธุรกิจคุณภาพที่คู่ค้าเชื่อถือในจริยธรรม

นโยบายการประกอบธุรกิจด้วยความเป็นธรรม

บริษัทฯ ได้กำหนดแนวทางในการดูแลผู้มีส่วนได้ส่วนเสียไว้ในคู่มือจรรยาบรรณทางธุรกิจ โดยคำนึงถึงความรับผิดชอบต่อผู้มีส่วนได้ส่วนเสีย ตั้งแต่ผู้ถือหุ้น พนักงาน ลูกค้า คู่ค้า คู่สัญญา ชุมชน สังคม และสิ่งแวดล้อม ทั้งยังส่งเสริมการแข่งขันทางการค้าอย่างเสรี หลีกเลี่ยงการดำเนินการที่อาจก่อให้เกิดความขัดแย้งทางผลประโยชน์และการละเมิดทรัพย์สินทางปัญญา ต่อต้านการทุจริตทุกรูปแบบ รวมถึงส่งเสริมความรับผิดชอบต่อสังคมในห่วงโซ่อุปทานทุกขั้นตอน (Business Chain) (รายละเอียดอยู่ใน คู่มือจริยธรรมทางธุรกิจ)

นโยบายการกำกับดูแลกิจการ

บริษัท จีเอฟพีที จำกัด (มหาชน) ตระหนักถึงความสำคัญของการกำกับดูแลกิจการที่ดี และเชื่อมั่นว่าระบบการบริหารจัดการที่ดี การมีคณะกรรมการและผู้บริหารที่มีวิสัยทัศน์และมีความรับผิดชอบต่อหน้าที่ มีกลไกการควบคุมและการถ่วงดุลอำนาจ เพื่อให้การบริหารงานเป็นไปอย่างโปร่งใสและตรวจสอบได้ การเคารพสิทธิความเท่าเทียมกันของผู้ถือหุ้นและมีความรับผิดชอบต่อผู้มีส่วนได้ส่วนเสีย จะเป็นปัจจัยสำคัญในการเพิ่มมูลค่าและผลตอบแทนสูงสุดให้แก่ผู้ถือหุ้นของบริษัทฯ ในระยะยาว

บริษัทฯ ได้รับการประเมิน
จากโครงการ CGR ในปี
2016 ระดับ "ดีเลิศ"



บริษัทฯ ได้กำหนดนโยบายการกำกับดูแลกิจการที่ดี ภายใต้หลักเกณฑ์ของตลาดหลักทรัพย์แห่งประเทศไทย และข้อกำหนดขององค์การเพื่อความร่วมมือทางเศรษฐกิจและการพัฒนา (OECD) เพื่อใช้เป็นแนวทางในการดำเนินธุรกิจสำหรับกรรมการ ผู้บริหาร และพนักงานของบริษัทฯ และกำหนดให้มีการทบทวนนโยบายและแนวปฏิบัติเป็นประจำทุกปี เพื่อให้เหมาะสมกับการเปลี่ยนแปลงซึ่งอาจเกิดจากการดำเนินธุรกิจ สภาพแวดล้อม สถานการณ์ หรือกฎหมาย

ทำให้ในปี 2559 บริษัทฯ ได้รับผลการประเมินการกำกับดูแลกิจการ ตามโครงการ Corporate Governance Report of Thai Listed Companies (CGR) ระดับ “ดีเลิศ” ได้รับสัญลักษณ์ของคณะกรรมการบริษัทภิบาลแห่งชาติ จำนวน 5 ดวง ด้วยคะแนน 91% จากสมาคมส่งเสริมสถาบันกรรมการบริษัทไทย (IOD) ร่วมกับ ตลาดหลักทรัพย์แห่งประเทศไทย และสำนักงานคณะกรรมการ ก.ล.ต. และได้รับผลการประเมินคุณภาพการจัดประชุมสามัญผู้ถือหุ้น ประจำปี 2559 จัดโดยสมาคมส่งเสริมผู้ลงทุนไทย, สมาคมบริษัทจดทะเบียน และสำนักงานคณะกรรมการกำกับหลักทรัพย์และตลาดหลักทรัพย์ ด้วยคะแนนเต็ม 100 คะแนน ทำให้บริษัทฯ ได้รับรางวัล Investors' Choice Award ครั้งที่ 3 ประจำปี 2559 สำหรับบริษัทจดทะเบียนที่ได้รับคะแนนคุณภาพในการจัดประชุมผู้ถือหุ้น (AGM) เต็ม 100% เป็นเวลา 5 ปี ต่อเนื่อง (2555 - 2559)

รางวัล Investors' Choice Award ครั้งที่ 3 ประจำปี 2559



นโยบายกำกับดูแลการปฏิบัติตามกฎหมาย ระเบียบ และข้อบังคับ

บริษัทฯ ให้ความสำคัญกับการปฏิบัติตามกฎหมาย กฎระเบียบที่เกี่ยวข้อง และที่เกี่ยวข้องกับการปฏิบัติตามจรรยาบรรณธุรกิจที่เป็นสากล โดยกำหนดให้กรรมการ ผู้บริหาร และพนักงาน ต้องปฏิบัติตามให้อยู่ในกรอบของกฎหมาย ระเบียบ ข้อบังคับ และต้องไม่มีส่วนรู้เห็นช่วยเหลือ หรือกระทำการใดๆ อันเป็นการละเมิด ฝ่าฝืนกฎหมาย กฎระเบียบอื่นๆ ที่เกี่ยวข้อง

โดยในปี 2559 ที่ผ่านมา บริษัทฯ ไม่ได้กระทำความผิด หรือกระทำการใดๆ ในลักษณะฝ่าฝืนกฎหมาย พระราชบัญญัติบริษัทมหาชนจำกัด และกฎระเบียบของหน่วยงานทางการที่กำกับดูแล อาทิเช่น สำนักงาน ก.ล.ต. และตลาดหลักทรัพย์ฯ แต่อย่างใด

นโยบายจริยธรรมธุรกิจ

บริษัท จีเอฟพีที จำกัด (มหาชน) ยึดหลักการดำเนินธุรกิจอย่างซื่อสัตย์ สุจริต มีคุณธรรมและจริยธรรม ตลอดจนปฏิบัติตามกฎหมาย กฎระเบียบ และข้อบังคับที่เกี่ยวข้อง โดยคำนึงถึงสิทธิของผู้มีส่วนได้เสีย ได้แก่ ผู้ถือหุ้น พนักงาน ลูกค้า คู่ค้า เจ้าหนี้ คู่แข่ง ชุมชน สังคม และสิ่งแวดล้อม อย่างเท่าเทียมกัน โดยกำหนดและเปิดเผยแนวทางการส่งเสริมให้กรรมการ ผู้บริหาร พนักงาน เกิดการปฏิบัติตามไว้ในคู่มือจริยธรรมธุรกิจ ดังนี้

การจัดการและการรักษาจริยธรรมธุรกิจ

- กรรมการ ผู้บริหาร และพนักงานทุกคน ต้องรับทราบทำความเข้าใจ และปฏิบัติตามจริยธรรมธุรกิจอย่างเคร่งครัด หากพบว่ามีการฝ่าฝืนหรือกระทำการใดๆ ที่ขัดต่อจริยธรรมธุรกิจ บริษัทฯ จะพิจารณาและดำเนินการตามความเหมาะสม และในกรณีที่มีการกระทำความผิดกล่าวขัดต่อระเบียบ และข้อบังคับการทำงานด้วยแล้ว บริษัทฯ จะพิจารณาลงโทษตามลักษณะแห่งความผิดตามควรแก่กรณี

- กรรมการ ผู้บริหาร และพนักงานทุกคน มีหน้าที่ลงนามรับทราบจริยธรรมธุรกิจนี้ เมื่อเข้าเป็นพนักงานและเมื่อมีการเปลี่ยนแปลง
- ผู้บริหารและผู้บังคับบัญชา ต้องเป็นแบบอย่างที่ดีในการปฏิบัติตามจริยธรรมธุรกิจ และมีหน้าที่ในการสอดส่องดูแล และส่งเสริมผู้ใต้บังคับบัญชา ให้ปฏิบัติตามจริยธรรมธุรกิจที่กำหนด
- คณะกรรมการกำกับดูแลกิจการที่ได้รับการแต่งตั้งจากคณะกรรมการบริษัท มีหน้าที่ทบทวน แก้ไข ปรับปรุง คู่มือจริยธรรมธุรกิจ ให้สอดคล้องกับการดำเนินธุรกิจของบริษัทฯ ตลอดจนกฎหมายและกฎระเบียบที่เกี่ยวข้อง คณะกรรมการกำกับดูแลกิจการจะต้องจัดให้มีการประชุมอย่างน้อยปีละ 2 ครั้ง และรายงานสรุปผลการประชุมให้คณะกรรมการบริษัทได้รับทราบ

การรายงานการไม่ปฏิบัติตามจริยธรรมธุรกิจ

- กรรมการ ผู้บริหาร และพนักงาน มีหน้าที่ต้องรายงานการปฏิบัติที่อาจขัดต่อจริยธรรมธุรกิจ ในกรณีที่พบเห็นหรือถูกกดดัน/บังคับให้กระทำใดๆ ที่เป็นการขัดต่อจริยธรรมธุรกิจ ให้รายงานต่อผู้บังคับบัญชา หรือผู้บริหารระดับสูง หรือคณะกรรมการกำกับดูแลกิจการแล้วแต่กรณี
- บริษัทฯ มีนโยบายที่จะรักษาข้อมูลความลับและคุ้มครองผู้ที่รายงานเป็นอย่างดี และผู้รายงานไม่ต้องรับโทษใดๆ หากกระทำด้วยเจตนาดี

นโยบายการปกป้องดูแลทรัพยากรภัยสินของบริษัทฯ

ทรัพย์สินของบริษัทฯ หมายถึง ทรัพย์สินที่มีตัวตน และไม่มีตัวตน เช่น สังหาริมทรัพย์ อสังหาริมทรัพย์ เทคโนโลยี สูตรการผลิต เอกสารสิทธิ์ สิทธิบัตร ลิขสิทธิ์ ตลอดจนข้อมูลที่เป็นความลับของบริษัทฯ ที่ไม่ได้เปิดเผยต่อสาธารณชน ได้แก่ แผนธุรกิจ ประมาณการทางการเงิน ข้อมูลด้านทรัพยากรบุคคล

กรรมการ ผู้บริหาร และพนักงานทุกระดับ มีหน้าที่และความรับผิดชอบในการดูแลทรัพย์สินของบริษัทฯ ไม่ให้เสื่อมเสีย สูญหาย และใช้ทรัพย์สินของกลุ่มบริษัทฯ อย่างมีประสิทธิภาพเพื่อประโยชน์สูงสุดของบริษัทฯ และไม่นำทรัพย์สินของบริษัทฯ ไปใช้เพื่อประโยชน์ของตนเองหรือผู้อื่น

กรรมการ ผู้บริหาร พนักงานทุกคน พึงหลีกเลี่ยงการเปิดเผยข้อมูลที่มีสาระสำคัญและยังมิได้เปิดเผยสู่สาธารณชน หรือการใช้ประโยชน์จากข้อมูลที่เป็นความลับของบริษัทฯ อย่างเด็ดขาด

นโยบายการไม่ล่วงละเมิดทรัพยากรภัยสินทางปัญญาหรือลิขสิทธิ์

บริษัทฯ มีนโยบายให้บุคลากรปฏิบัติตามกฎหมายหรือข้อกำหนดที่เกี่ยวข้องกับสิทธิในทรัพย์สินทางปัญญาไม่ว่าจะเป็นเครื่องหมายการค้า สิทธิบัตร ลิขสิทธิ์ ความลับทางการค้า และทรัพย์สินทางปัญญาด้านอื่นที่กฎหมายกำหนด อาทิเช่น การใช้โปรแกรม

คอมพิวเตอร์ที่มีลิขสิทธิ์ถูกต้องตามกฎหมายโดยโปรแกรมคอมพิวเตอร์ทุกชนิดจะต้องผ่านการตรวจสอบและลงโปรแกรมโดยฝ่ายเทคโนโลยีสารสนเทศเท่านั้น การส่งเสริมให้พนักงานตรวจสอบผลงานหรือข้อมูลที่ใช้ในการปฏิบัติงานว่าไม่เป็นการละเมิดทรัพย์สินทางปัญญาของผู้อื่น เป็นต้น

การต่อต้านการทุจริตคอร์รัปชัน

บริษัทฯ ได้มีการประกาศเจตนารมณ์ และยื่นเอกสารขอการรับรองสถานะการเป็นสมาชิกโครงการ Collective Action Coalition: CAC ของภาคเอกชนไทยในการต่อต้านทุจริต พร้อมได้มีการจัดการบริหารความเสี่ยง ในเรื่องการทุจริตคอร์รัปชัน และกำหนดนโยบายต่อต้านการทุจริตและคอร์รัปชัน เสนอให้คณะกรรมการบริษัทพิจารณาประกาศใช้ โดยมีกำหนดสื่อสารให้แก่พนักงานทุกระดับ ตั้งแต่ขั้นตอนการปฐมนิเทศพนักงานใหม่ ตลอดจนมีการวางแผนพัฒนาการรณรงค์เรื่องการปฏิบัติกรต่อต้านการทุจริตคอร์รัปชันไปยังองค์กรผู้ที่เกี่ยวข้องกับบริษัทฯ ในอนาคตตามลำดับด้วย ซึ่งปัจจุบันบริษัทฯ ได้เริ่มดำเนินการรณรงค์ ส่งเสริมให้บริษัทย่อย บริษัทร่วมในกลุ่มบริษัทจีเอฟพีที ร่วมปฏิบัติตามนโยบายการต่อต้านทุจริตฯ ของบริษัทฯ ก่อนดำเนินการส่งเสริมให้ลูกค้า และผู้ที่มีส่วนเกี่ยวข้องกับบริษัทฯ รายอื่นๆ ร่วมปฏิบัติตามโครงการ Collective Action Coalition : CAC ของภาคเอกชนไทยในการต่อต้านทุจริตและคอร์รัปชันเป็นลำดับต่อไป

ประกาศเจตนารมณ์
และยื่นเอกสารขอการ
รับรองสถานะการ
เป็นสมาชิกโครงการ
Collective Action
Coalition: CAC

CAC
THAILAND'S PRIVATE SECTOR
COLLECTIVE ACTION COALITION AGAINST CORRUPTION



นโยบายการต่อต้านการทุจริตคอร์รัปชัน

“ห้ามคณะกรรมการ ผู้บริหาร และพนักงานของบริษัท จีเอฟพีที จำกัด (มหาชน) และบริษัทย่อย ดำเนินการหรือยอมรับการทุจริต และการคอร์รัปชันในทุกรูปแบบทั้งทางตรงและทางอ้อม เพื่อหาประโยชน์ให้กับตนเอง ครอบครัว เพื่อน คนรู้จัก ไม่ว่าจะอยู่ในฐานะเป็นผู้รับ ผู้ให้ หรือผู้เสนอให้สินบน ทั้งที่เป็นตัวเงิน และไม่เป็นตัวเงิน โดยนโยบายการต่อต้านการต่อต้านการทุจริตและการคอร์รัปชันนี้ ครอบคลุมถึงทุกธุรกิจและทุกหน่วยงานทั้งภายนอกและภายในที่เกี่ยวข้องกับบริษัท จีเอฟพีที จำกัด (มหาชน) และบริษัทย่อย และจะให้มีการประเมินผลการปฏิบัติตามนโยบายการต่อต้านการทุจริต และการคอร์รัปชันนี้อย่างสม่ำเสมอ ตลอดจนทบทวนแนวทางการปฏิบัติ และข้อกำหนดในการดำเนินการเพื่อให้สอดคล้องกับการเปลี่ยนแปลงของธุรกิจ ระเบียบ ข้อบังคับ ของทางบริษัทฯ และข้อกำหนดของกฎหมาย”

โดยรายละเอียด คำนิยาม ข้อพึงปฏิบัติ ช่องทางการแจ้ง และการรับเรื่องร้องเรียนการทุจริต และการคอร์รัปชัน ปรากฏบนเว็บไซต์ บริษัทฯ (www.gfpt.co.th)

ในปี 2559 บริษัทฯ ไม่พบประเด็นปัญหาหรือข้อบกพร่องที่เป็นสาระสำคัญเกี่ยวกับการดำเนินคดีที่เกี่ยวข้องกับการต่อต้านการทุจริต การทำลายความน่าเชื่อถือ การผูกขาดทางการค้า เหตุการณ์เลือกปฏิบัติ เหตุทุจริตคอร์รัปชัน ตลอดจนไม่มีค่าปรับหรือการถูกลงโทษที่ไม่ใช่การปรับ อันเนื่องจากการดำเนินงานไม่สอดคล้องกับกฎหมายหรือข้อกำหนดที่เกี่ยวข้อง และการละเมิดจรรยาบรรณในการดำเนินธุรกิจแต่อย่างใด

4. เป็นผู้ประกอบการคุณภาพที่ชุมชนสามารถพึ่งพิง

นโยบายด้านความรับผิดชอบต่อสังคม

บริษัท จีเอฟพีที จำกัด (มหาชน) มีนโยบายดำเนินธุรกิจด้านความรับผิดชอบต่อสังคม (Corporate Social Responsibility: CSR) ภายใต้หลักพื้นฐานทางจริยธรรม เพื่อให้เกิดความเป็นธรรมต่อผู้มีส่วนได้ส่วนเสียทุกฝ่ายที่เกี่ยวข้อง พร้อมทั้งนำหลักการกำกับดูแลกิจการที่ดีมาเป็นแนวทาง เพื่อรักษาคุณภาพของการดำเนินงานทั้งทางด้านเศรษฐกิจ ชุมชน สังคม และสิ่งแวดล้อม อันนำไปสู่การพัฒนาธุรกิจที่ประสบความสำเร็จอย่างยั่งยืน

ช่องทางการแจ้งเบาะแสการกระทำผิด หรือข้อร้องเรียน

คณะกรรมการบริษัท จัดให้มีกระบวนการจัดการและช่องทางในการรับแจ้งเบาะแส และ/หรือข้อร้องเรียน ทุกรูปแบบ จากผู้มีส่วนได้เสียของบริษัทฯ ทุกกลุ่ม โดยผ่านช่องทางต่าง ๆ ดังนี้

ติดต่อกรรมการอิสระ

ทางอีเมลล์ : independentdirectors@gfpt.co.th
 โทรศัพท์ : 0 2473 8398
 ทางไปรษณีย์ : กรรมการอิสระ
 บริษัท จีเอฟพีที จำกัด (มหาชน)
 อาคารจีเอฟพีที ชั้น 18
 312 ถนนพระรามที่ 2 แขวงบางมด
 เขตจอมทอง กรุงเทพฯ 10150

ติดต่อกรรมการบริษัท

ทางอีเมลล์ : bod@gfpt.co.th
 โทรศัพท์ : 0 2473 8398
 ทางไปรษณีย์ : กรรมการบริษัท
 บริษัท จีเอฟพีที จำกัด (มหาชน)
 อาคารจีเอฟพีที ชั้น 18
 312 ถนนพระรามที่ 2 แขวงบางมด
 เขตจอมทอง กรุงเทพฯ 10150

ติดต่อคณะกรรมการกำกับดูแลกิจการ

ทางอีเมลล์ : cg@gfpt.co.th
 โทรศัพท์ : 0 2473 8398
 ทางไปรษณีย์ : คณะกรรมการกำกับดูแลกิจการ
 บริษัท จีเอฟพีที จำกัด (มหาชน)
 อาคารจีเอฟพีที ชั้น 18
 312 ถนนพระรามที่ 2 แขวงบางมด
 เขตจอมทอง กรุงเทพฯ 10150

โดยเมื่อ กรรมการอิสระ กรรมการบริษัท คณะกรรมการกำกับดูแลกิจการ หรือช่องทางอื่นใด ที่ได้รับแจ้งเบาะแส หรือรับเรื่องร้องเรียนต่าง ๆ จากผู้มีส่วนได้เสีย บริษัทฯ จะทำการพิจารณาเบื้องต้นว่า เรื่องที่ได้รับร้องเรียนเข้าข่ายประเภทใด หากเรื่องที่ร้องเรียนเกี่ยวข้องกับหลักธรรมาภิบาล และจริยธรรมการดำเนินธุรกิจของบริษัทฯ หน่วยงานที่รับเรื่องร้องเรียน จะดำเนินการรวบรวมข้อมูลเพื่อนำเสนอต่อคณะกรรมการกำกับดูแลกิจการพิจารณาดำเนินการ รวบรวมหลักฐาน สืบค้นข้อมูล และพิจารณาตัดสินเรื่องนั้น ๆ ต่อไป หรือหากข้อร้องเรียนดังกล่าวเข้าข่ายการกระทำผิด ทุจริต (Fraud) หรือ คอร์รัปชัน (Corruption) หน่วยงานที่รับเรื่องจะดำเนินการประสาน เสนอเรื่องให้หน่วยงานตรวจสอบภายในร่วมดำเนินการ และนำเสนอแก่คณะกรรมการตรวจสอบพิจารณาต่อไป



การมีส่วนร่วมพัฒนาเยาวชน ชุมชน และสังคม

ในปี 2559 บริษัทฯ ได้ดำเนินโครงการและกิจกรรมเพื่อชุมชนและสังคม สรุปได้ดังนี้

1. ส่งเสริมเยาวชน เพื่อสังคมที่ดี มีคุณภาพ

บริษัทฯ เชื่อว่า “เยาวชนที่ดี จะเป็นเสาหลักของสังคมที่ดีในวันหน้า” ดังนั้น บริษัทฯ จึงตระหนักถึงความสำคัญของเด็กและเยาวชน นอกจากการสนับสนุนค่าใช้จ่ายและผลิตภัณฑ์สินค้าไปปรุงสุกของบริษัทฯ และการมอบทุน พร้อมอุปกรณ์ทางการศึกษาให้แก่เยาวชนอย่างต่อเนื่อง ดังเช่น โครงการสนับสนุนค่าใช้จ่ายเพื่ออาหารกลางวัน สำหรับโรงเรียนบ้านหมื่นจิต จังหวัดชลบุรี เพื่อส่งเสริมคุณภาพชีวิตนักเรียนระดับชั้นอนุบาล และประถมศึกษาในพื้นที่ใกล้เคียง และโครงการสนับสนุนทุนการศึกษา แก่บุตรพนักงานกลุ่มบริษัทจีเอฟพีที เพื่อสร้างขวัญและกำลังใจให้แก่พนักงานที่ดียิ่งแล้ว บริษัทฯ ยังส่งเสริมกิจกรรมทางด้านสังคมทั้งชุมชนโดยรอบและชุมชนที่ห่างไกล โดยมุ่งเน้นเรื่องการพัฒนาความรู้ของเยาวชนให้เป็นบุคคลที่มีคุณภาพทางสังคม ตลอดจนสนับสนุนให้เยาวชนกล้าแสดงออกอย่างสร้างสรรค์ ผ่านโครงการต่างๆ รวมจำนวนทั้งสิ้น 52 กิจกรรมดังเช่น กิจกรรมวันเด็กแห่งชาติ ณ ชุมชนและโรงเรียนต่างๆ รวม 26 แห่ง และกิจกรรมส่งเสริมคุณภาพชีวิตแก่เยาวชนด้านต่างๆ เช่น โครงการ "จาก GFPT สู่น้อง ปั่นผืน ปั่นไปโรงเรียน" - รร.ละมุลรอดศิริ, กิจกรรม "เติมฝัน ปั่นรัก" - สถาบันเทคโนโลยีพระจอมเกล้าเจ้าคุณทหารลาดกระบัง, สนับสนุนซ่อมบำรุงอาคารโรงเรียนบ้านไม้ขาว จ.ภูเก็ต สมทบทุนสร้างห้องสุขาให้กับนักเรียนและสร้างถนนคอนกรีตหน้าอาคารเรียนใหม่ โรงเรียนวัดถ้ำตะโก อ.ท่าม่วง จ.ลพบุรี เป็นต้น

2. สร้างสังคมที่ดี หนึ่งในภารกิจที่สำคัญ

บริษัทฯ มีนโยบายสนับสนุนผู้ด้อยโอกาสทางสังคมในถิ่นชนบทและทุรกันดาร และผู้ที่ได้รับผลกระทบจากภัยพิบัติต่างๆ และมีนโยบายส่งเสริมให้คุณภาพชีวิตชุมชน ทั้งชุมชนโดยรอบและชุมชนห่างไกล มีความเป็นอยู่ที่ดี มีการอนุรักษ์สิ่งแวดล้อม จึงมีการดำเนินการต่างๆ ผ่านกิจกรรมที่บริษัทฯ จัดทำขึ้นเอง และ/หรือ ผ่านหน่วยงานภาครัฐ องค์กรการกุศลและองค์กรเอกชน รวมทั้งสิ้น 79 กิจกรรม ดังเช่น การจัดกิจกรรมวันรักโลก (โยน EM Ball เพื่อเพิ่มออกซิเจนในคลองร่วมกับผู้ใหญ่บ้านและในชุมชนบริเวณใกล้เคียงที่ตั้งโรงงาน), ร่วมกิจกรรมปลูกป่า โครงการลูกพระดาบส, สนับสนุนโครงการอนุรักษ์เต่าทะเลอย่างยั่งยืน "ปล่อยเต่าคืนถิ่น ถวายภูมิคุ้มกัน ราชนิ" ร่วมกับ กอ.รมน.จ.สตูล, โครงการพัฒนาเครือข่ายการพัฒนาศักยภาพผู้บริโภครายย่อย, สมุทรปราการ, กิจกรรมบริจาคโลหิต เป็นต้น

3. ทำนุบำรุงศาสนา และวัฒนธรรมไทย

ศาสนาและวัฒนธรรมเป็นสถาบันทางสังคมที่สำคัญซึ่งมีอิทธิพลในการกำหนดความเชื่อ ค่านิยม และพฤติกรรมอันเป็นแบบวิถีชีวิตของบุคคลในสังคม บริษัทฯ ตระหนักดีว่าสังคมไทยมีศาสนาเป็นศูนย์รวมและเป็นที่ยึดเหนี่ยวทางจิตใจ จึงให้ความสำคัญกับการมุ่งมั่นส่งเสริมและทำนุบำรุงพุทธศาสนา ตลอดจนสนับสนุนศิลปวัฒนธรรมไทยอย่างต่อเนื่อง ซึ่งบริษัทฯ ได้จัดกิจกรรมเพื่อสังคมด้านทำนุบำรุงศาสนา และวัฒนธรรมไทย และร่วมกิจกรรมผ่านหน่วยงานภาครัฐ องค์กรการกุศล และองค์กรเอกชนต่างๆ รวมทั้งสิ้น 79 กิจกรรม




เช่น กิจกรรมวันเด็ก, เลี้ยงอาหารเด็ก, กิจกรรมวันรักโลก, การประชุมร่วมกันระหว่างผู้ประกอบการและชุมชน, การบริจาคผ้าห่มและเสื้อช่วยผู้ประสบภัยหนาวผ่านกองทัพไทย, กิจกรรมวันแม่ และกิจกรรมด้านทำนุบำรุงศาสนา

ระบบมาตรฐานการจัดการ ด้านสิ่งแวดล้อม

ISO 9001
Quality



ISO 14001
Environment



5. เป็นธุรกิจคุณภาพที่มีการดำเนินงานที่เป็นมิตรต่อสิ่งแวดล้อม

นโยบายสิ่งแวดล้อม

บริษัทฯ มีความมุ่งมั่นที่จะดำเนินธุรกิจควบคู่ไปกับการควบคุมและป้องกันมลพิษ และปรับปรุงระบบการจัดการสิ่งแวดล้อมอย่างต่อเนื่อง จึงได้กำหนดนโยบายสิ่งแวดล้อมไว้ ดังนี้ “ลดการใช้ทรัพยากรปกป้องสิ่งแวดล้อม ปฏิบัติตามข้อผูกมัดบังคับ ร่วมสร้างจิตสำนึกรักษ์สิ่งแวดล้อม และรับผิดชอบต่อสังคม”

นโยบายการส่งเสริมให้มีการใช้ทรัพยากรอย่างมีประสิทธิภาพ

บริษัทฯ ส่งเสริมให้ กรรมการ ผู้บริหาร และพนักงานทุกระดับ ในองค์กรใช้ทรัพยากรอย่างมีประสิทธิภาพ เหมาะสมและเพียงพอ และเกิดประโยชน์สูงสุด รวมถึงสื่อสาร ให้ความรู้ สนับสนุนและสร้างจิตสำนึกแก่พนักงาน รวมถึงผู้ที่เกี่ยวข้องทุกฝ่าย ในการบริหารการใช้ทรัพยากรที่มีอยู่ให้เกิดประโยชน์สูงสุดแก่องค์กร

นอกจากนี้ บริษัทฯ ยังได้กำหนดโครงสร้างการบริหารงานด้านสิ่งแวดล้อม เพื่อผลักดันการดำเนินการตามนโยบายอย่างมีประสิทธิภาพ กำหนดให้ทุกหน่วยงานต้องดำเนินงานตามบทบาทหน้าที่และตามกฎหมายกำหนด จากนโยบายสู่การปฏิบัติงานด้านสิ่งแวดล้อม

บริษัทฯ ได้รับการรับรองระบบมาตรฐานการจัดการด้านสิ่งแวดล้อม ISO14001 โดยบริษัทฯ ตรวจประเมินอิสระด้านการจัดการพลังงานตามระบบมาตรฐานสากล และสนับสนุนให้มีการสื่อสารถึงการดำเนินธุรกิจภายใต้มาตรฐานสิ่งแวดล้อมผ่านช่องทางการสื่อสารต่าง ๆ ทั้งภายในองค์กรและสู่สาธารณชนภายนอก

ในปี 2559 บริษัทฯ ได้ดำเนินกิจกรรมและโครงการที่เกี่ยวกับการจัดการด้านสิ่งแวดล้อม ดังนี้

การจัดการทรัพยากรและสิ่งแวดล้อม

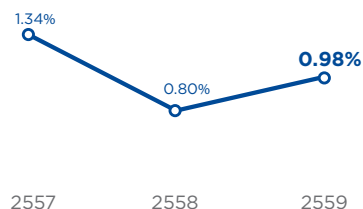
บริษัทฯ มุ่งเน้นให้มีการใช้ทรัพยากรอย่างมีประสิทธิภาพและให้เกิดประโยชน์สูงสุด เพราะถือเป็นต้นทุนและต้นทุนที่สำคัญของกระบวนการผลิตแบบครบวงจร ขณะเดียวกันเพื่อร่วมบรรเทาผลกระทบด้านสิ่งแวดล้อม และการเปลี่ยนแปลงสภาพภูมิอากาศของโลกด้วย ดังเช่น โครงการลดปริมาณขยะจากถุงพลาสติก ซึ่งเป็นโครงการรณรงค์ให้เกิดความระมัดระวัง ลดความผิดพลาดในการปฏิบัติงานขั้นตอนการบรรจุสินค้า เพื่อลดต้นทุนที่สิ้นเปลืองและปริมาณขยะจากถุงพลาสติกได้

จำนวนขยะถุงพลาสติกต่อปริมาณผลผลิตสินค้า (ใบ / ปริมาณผลผลิตสินค้า (กิโลกรัม))



จำนวนขยะถุงพลาสติกต่อ
ปริมาณผลผลิตสินค้า
ปี 2559 (ใบ/กิโลกรัม)

0.98%

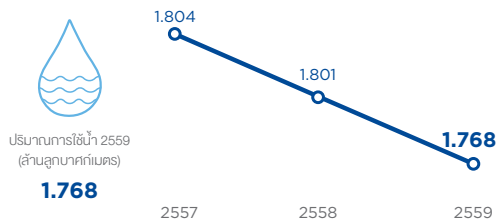


ทรัพยากรน้ำ

ทรัพยากรน้ำเป็นสิ่งสำคัญในกระบวนการผลิตเนื้อไก่แปรรูป บริษัทฯ ได้มีแบบแผนการกำหนดปริมาณการใช้น้ำอย่างเหมาะสมในทุกขั้นตอนการผลิต มีระบบการจัดเก็บข้อมูลปริมาณการใช้น้ำเพื่อนำมาวิเคราะห์และวางแผนควบคุมการใช้น้ำอย่างต่อเนื่องรวมถึงการปรับปรุงกระบวนการผลิต ควบคู่ไปกับการวิจัยและพัฒนาวิธีการ ระบบ หรือเทคโนโลยีการผลิต เพื่อลดปริมาณการใช้น้ำ หรือเพิ่มประสิทธิภาพการใช้น้ำให้คุ้มค่าที่สุดที่สุด

โดยในการใช้น้ำเพื่อการผลิตและการอุปโภคของบริษัทฯ มีการใช้น้ำทั้งจากน้ำประปาและน้ำบาดาล โดยบริษัทฯ ได้รับใบอนุญาตใช้น้ำบาดาลจากสำนักควบคุมกิจการน้ำบาดาล กรมทรัพยากรน้ำบาดาล จำนวน 3 บ่อ เพื่อประกอบธุรกิจอุตสาหกรรม ในปริมาณรวมวันละไม่เกิน 3,360 ลูกบาศก์เมตร สามารถแสดงเป็นสัดส่วนการใช้น้ำจากแหล่งน้ำต่างๆ ประจำปี 2559 ดังนี้

ปริมาณการใช้น้ำ (ล้านลูกบาศก์เมตร)



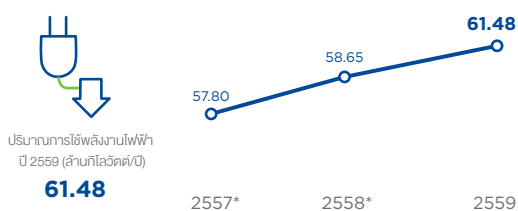
พลังงาน

บริษัทฯ ให้ความสำคัญกับการใช้พลังงานอย่างมีประสิทธิภาพและการอนุรักษ์พลังงานมาอย่างต่อเนื่อง มีระบบการจัดเก็บข้อมูลการใช้พลังงานของกระบวนการผลิตเพื่อการวิเคราะห์และวางแผนการควบคุมการใช้พลังงานขณะเดียวกันยังได้ออกแบบเครื่องจักรอุปกรณ์และกระบวนการผลิตให้มีประสิทธิภาพสูงสุดและใช้พลังงานน้อยที่สุด

นอกจากนี้ บริษัทฯ ได้รณรงค์และส่งเสริมการประหยัดพลังงานทางอ้อม อาทิ การใช้หลอด LED 19, 20W ทดแทนหลอดไฟฟลูออเรสเซนต์ 36W ในสายการผลิต, การเปลี่ยนเครื่อง EVAPORATIVE CONDENSER ที่ใช้ในงานระบบทำความเย็นให้มีประสิทธิภาพสูง เพื่อให้ปริมาณการใช้พลังงานไฟฟ้าของ COMPRESSOR ลดลง การนำระบบเปิด-ปิดไฟอัตโนมัติมาใช้ภายในอาคารสำนักงาน การใช้ระบบประชุมทางไกลทางจอภาพ (หรือ VDO Conference) ซึ่งจะช่วยประหยัดพลังงานไฟฟ้าและค่าใช้จ่าย รวมถึงลดผลกระทบทางด้านสิ่งแวดล้อมที่เกิดจากการเดินทางอีกด้วย

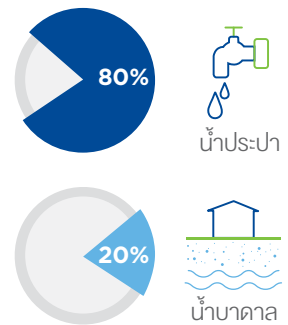
ในปี 2559 บริษัทฯ มีปริมาณการใช้ไฟฟ้าจำนวน 61.48 ล้านกิโลวัตต์ เพิ่มขึ้นร้อยละ 4.84 จากปีก่อน โดยร้อยละ 71 ใช้ในการทำความเย็น และร้อยละ 17 ใช้ในการกระบวนการผลิต

ปริมาณการใช้ไฟฟ้า (ล้านกิโลวัตต์/ปี)

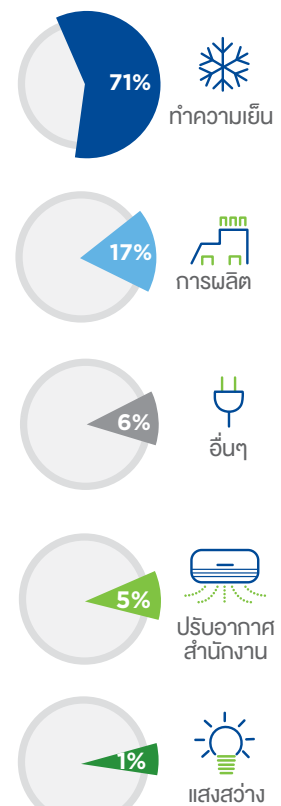


หมายเหตุ : * มีการปรับปรุงตัวเลขปี 2557 และปี 2558 ตามระบบการจัดมาตรฐานข้อมูลปัจจุบัน

สัดส่วนการใช้น้ำจากแหล่งน้ำต่างๆ และปริมาณการใช้น้ำประปาและน้ำบาดาล ประจำปี 2559



สัดส่วนการใช้พลังงานไฟฟ้าแยกตามระบบ ประจำปี 2559



การอนุรักษ์พลังงาน

บริษัทฯ ได้กำหนดนโยบายอนุรักษ์พลังงาน เพื่อใช้เป็นแนวทางในการดำเนินงานด้านพลังงาน เพื่อให้เกิดประสิทธิภาพ และประโยชน์สูงสุด โดยกำหนดให้การอนุรักษ์พลังงานเป็นส่วนหนึ่งของการดำเนินงานบริษัทฯ ดำเนินการปรับปรุงประสิทธิภาพการใช้ทรัพยากรอย่างต่อเนื่องให้เหมาะสมกับธุรกิจ กำหนดแผนเป้าหมายและมาตรการอนุรักษ์พลังงานในแต่ละปี และสื่อสารให้พนักงานทุกคนเข้าใจและปฏิบัติได้อย่างถูกต้อง โดยถือว่าการอนุรักษ์พลังงานเป็นความรับผิดชอบของผู้บริหารและพนักงานทุกคน ที่ต้องร่วมกันกำหนดมาตรการ และให้ความร่วมมือในการปฏิบัติตาม ตลอดจนมีการติดตามและรายงานผลต่อคณะทำงานด้านการจัดการพลังงาน อีกทั้ง บริษัทฯ ให้การสนับสนุนทรัพยากรด้านบุคลากร ด้านงบประมาณ ด้านฝึกอบรม และอื่นๆ ตามความเหมาะสม เพื่อปรับปรุงพัฒนางานด้านการจัดการพลังงาน และให้มีการทบทวน ปรับปรุงนโยบาย เป้าหมาย และแผนดำเนินงานด้านพลังงานเป็นประจำทุกปี

โดยในปี 2559 ที่ผ่านมา บริษัทฯ ได้ดำเนินโครงการลดความดันสารทำความเย็น โดยการเปลี่ยน PVC Cooling Tower ที่เกิดตะกอนอุดตันเนื่องจากการใช้งานมานาน เพื่อเพิ่มประสิทธิภาพการระบายความร้อนของอุณหภูมิน้ำยาแอมโมเนียและเพิ่มประสิทธิภาพการทำงานของ compressor ส่งผลให้สามารถลดปริมาณการใช้พลังงานไฟฟ้าลงได้จริงประมาณ 5% ต่อปี ของเครื่องจักรที่ดำเนินการเปลี่ยน PVC Cooling Tower ซึ่งเป็นไปตามมาตรการอนุรักษ์พลังงานตามแผนที่กำหนดไว้



การจัดการมลพิษและของเสีย

มลพิษทางอากาศ

บริษัทฯ มีระบบกำจัดมลพิษก่อนปล่อยออกสู่ภายนอกโรงงานและมีการติดตามเฝ้าระวังผลการตรวจวัดค่าที่ปล่อยออกสู่ภายนอกให้เป็นไปตามที่กฎหมายกำหนด โดยผู้ที่รับอนุญาตจากกรมโรงงานอุตสาหกรรมจะทำการตรวจวัด ปีละ 2 ครั้ง โดยในปี 2559 ผลการตรวจวัดปริมาณการปล่อยสารเจือปนในอากาศทั้งปริมาณฝุ่น ไนโตรเจนออกไซด์ ซัลเฟอร์ไดออกไซด์ คาร์บอนมอนอกไซด์ และค่าความทึบแสงของทุกสายงาน พบว่ามีปริมาณต่ำกว่าค่ามาตรฐานที่กฎหมายกำหนดไว้ทั้งหมด

ผลการทดสอบคุณภาพอากาศจากปล่อย-ระบายอากาศ ณ จุดการตรวจสอบต่างๆ

	ผลทดสอบ	ค่ามาตรฐาน
ปริมาณฝุ่น (mg/m ³)	2.674 – 296.781	320.00
ซัลเฟอร์ไดออกไซด์ (ppm)	<1.335 – 2.050	60.00
ไนโตรเจนออกไซด์ (ppm)	<3.167 – 38.592	200.00
คาร์บอนมอนอกไซด์ (ppm)	0.709 – 581.57	690.00
ค่าความทึบแสง (%)	6.8 – 7.4	10.00

มลพิษทางน้ำ

บริษัทฯ มีการควบคุมระบบบำบัดน้ำเสียให้มีประสิทธิภาพตามเกณฑ์มาตรฐานของกฎหมายกำหนด รวมถึงมีเทคโนโลยีที่เหมาะสมและมีประสิทธิภาพสูงในการบำบัดน้ำเสีย และมีการติดตามและวัดผลคุณภาพน้ำทั้งก่อนปล่อยออกสู่ภายนอก เพื่อให้ได้คุณภาพน้ำทิ้งที่เป็นไปตามกฎหมายกำหนดและไม่ส่งผลกระทบต่อระบบนิเวศโดยรวม นอกจากนี้ ยังให้ความสำคัญกับการนำน้ำเสียที่ผ่านการบำบัดแล้วหมุนเวียนกลับมาใช้ใหม่ โดยปริมาณน้ำเสียที่เกิดจากกระบวนการผลิตและการอุปโภคบริโภคต่อวันเฉลี่ยอยู่ที่ 4,000 ลูกบาศก์เมตร / วัน ซึ่งระบบบำบัดน้ำเสียที่บริษัทฯ มีอยู่มีความสามารถรองรับน้ำเสียที่เกิดขึ้นต่อวันได้ถึง 7,000 ลูกบาศก์เมตร / วัน โดยปริมาณน้ำทิ้งที่ผ่านการบำบัดและผ่านเกณฑ์มาตรฐานน้ำทิ้งจะถูกปล่อยออกเป็นปริมาณเฉลี่ย 3,500 ลูกบาศก์เมตร / วัน และปริมาณน้ำทิ้งที่นำกลับมาใช้ใหม่เฉลี่ย 300-500 ลูกบาศก์เมตร / วัน



มลพิษทางเสียง

บริษัทฯ มีการตรวจวัดคุณภาพเสียงในบรรยากาศ (Ambient noise measurement) เพื่อวัดระดับความดังเสียงจากโรงงานเฉลี่ย 24 ชั่วโมง และวัดระดับเสียงรบกวน โดยระดับความดังเสียงที่ปล่อยออกสู่ภายนอกให้เป็นไปตามที่กฎหมายกำหนด ดำเนินการตรวจวัดโดยผู้รับอนุญาตจากกรมโรงงานอุตสาหกรรม โดยในปี 2559 ผลการตรวจวัดระดับความดังเสียงจากโรงงานเฉลี่ย 24 ชั่วโมง และระดับเสียงรบกวนพบว่าทุกจุดตรวจวัดมีค่าอยู่ในเกณฑ์มาตรฐานที่กฎหมายกำหนดไว้ทั้งหมด



ทุกจุดตรวจวัด
มีค่าอยู่ในเกณฑ์
มาตรฐาน

ผลการตรวจวัดระดับความดังเสียงจากโรงงานเฉลี่ย 24 ชั่วโมง และระดับเสียงรบกวน

	ระดับความดังเสียง เฉลี่ย 24 ชม. (Leq)	ค่ามาตรฐาน	ระดับเสียงรบกวน (dBA)	ค่ามาตรฐาน
บริเวณหน้าโรงงาน	66.4	70.0	8.8	10.0
บริเวณหลังโรงงาน	65.9	70.0	8.1	10.0

ของเสีย

บริษัทฯ มีการจัดการของเสียแยกตามประเภทของเสียตามที่กฎหมายกำหนด และมีระบบป้องกันการปนเปื้อนสิ่งแวดล้อมตั้งแต่การจัดเก็บ การขนส่ง และการกำจัด อีกทั้งมีระบบบริหารจัดการของเสียอันตราย การคัดแยกของเสียในแต่ละประเภท ซึ่งรวมถึงการจัดทำระบบการจัดการภายใน บัญชีปริมาณของเสียที่เกิดขึ้นในแต่ละเดือน การรวบรวมจัดเก็บอย่างถูกวิธี การส่งไปกำจัดโดยผู้ที่ได้รับอนุญาตจากกรมโรงงานอุตสาหกรรม กระทรวงอุตสาหกรรม ซึ่งสามารถตรวจสอบย้อนกลับได้ทั้งระบบงาน อาทิ

- **ขยะอันตราย** ได้แก่ Solvent ใช้น้ำมัน, หลอดไฟเสื่อมสภาพ, ภาชนะปนเปื้อน และน้ำมันหล่อลื่นใช้แล้ว ส่งกำจัดกับบริษัทที่ได้รับอนุญาตตามกฎหมาย
- **ขยะทั่วไป** (ไม่อันตราย) เช่น ถุงพลาสติก, กระดาษ, เศษเหล็ก และเศษสแตนเลส ส่งกำจัดกับบริษัทที่ได้รับอนุญาตตามกฎหมาย เพื่อนำไปรีไซเคิล

ในปี 2559 ที่ผ่านมา บริษัทฯ ไม่มีกรณีพิพาททางกฎหมายในเรื่องการปล่อยมลพิษและของเสีย หรือการเกิดผลกระทบต่อสิ่งแวดล้อมจากการดำเนินธุรกิจ รวมถึงไม่ได้ต้องโทษปรับจากการละเมิดกฎหมายและข้อบังคับด้านสิ่งแวดล้อมแต่อย่างใด

สรุปปริมาณน้ำหนักรวมของขยะ สิ่งปฏิกูล ของเสียอันตราย และที่ไม่อันตราย สำหรับปี 2559

รายการ	ปริมาณ (ตัน)
กากแป้ง, แป้งเสื่อม	329
เศษเหล็ก	25
เศษสแตนเลส	9
เศษวัสดุเหลือใช้ประเภทกระดาษ	472
ถุงพลาสติกใช้แล้ว (ใส่เศษไก่)	999
น้ำมันพืชเก่า	484
กากตะกอนจากระบบบำบัดน้ำเสีย	17,722
น้ำมันหล่อลื่นพร้อมภาชนะบรรจุ	11
Lab Waste	0.60
ภาชนะปนเปื้อน	4
หลอดไฟเสื่อมสภาพ	0.41



QUALITY BROILER PRODUCTION

ประสิทธิภาพสูงสุด ในการผลิตไก่เนื้อคุณภาพ







REPORT OF AUDIT COMMITTEE

รายงานจากคณะกรรมการตรวจสอบ

เรียน ท่านผู้ถือหุ้น

คณะกรรมการตรวจสอบของบริษัท จีเอฟพีที จำกัด (มหาชน) ประกอบด้วยกรรมการอิสระจำนวน 3 ท่าน ซึ่งเป็นผู้ทรงคุณวุฒิด้านการเงิน การบัญชี กฎหมาย และการบริหารจัดการ โดยคณะกรรมการตรวจสอบมีความเป็นอิสระ ประกอบด้วย นพ.สาธิต กรณาศ ประธานคณะกรรมการตรวจสอบ นายปารเมศ เติระกูล กรรมการตรวจสอบ และ นายธนาธิป พิเศษสุวรรณิชัยศ กรรมการตรวจสอบ คณะกรรมการตรวจสอบทุกท่าน มีคุณสมบัติครบถ้วนตามกฎหมาย กฎระเบียบที่ได้กำหนดไว้ ซึ่งสอดคล้องกับข้อกำหนดและแนวทางปฏิบัติที่ดีสำหรับคณะกรรมการตรวจสอบของตลาดหลักทรัพย์แห่งประเทศไทย โดยเฉพาะอย่างยิ่ง คณะกรรมการตรวจสอบไม่ได้แต่งตั้งเพื่อรักษาผลประโยชน์ของกรรมการ หรือผู้ถือหุ้นรายใหญ่เป็นการเฉพาะ

คณะกรรมการตรวจสอบได้ปฏิบัติตามหน้าที่ ตามขอบเขตความรับผิดชอบที่ได้รับมอบหมายจากคณะกรรมการบริษัท อาทิ การกำกับดูแลการดำเนินงานของบริษัทฯ รวมถึงการเงินเฉพาะกิจการ และงบการเงินรวม เพื่อสอดคล้องกับมาตรฐานบัญชี ข้อกำหนดของตลาดหลักทรัพย์และกฎหมายอื่นๆ ที่เกี่ยวข้อง นอกจากนี้คณะกรรมการตรวจสอบได้มีการกำกับดูแลระบบงานตรวจสอบ ทั้งด้านการตรวจสอบการจัดการทางการเงิน การปฏิบัติการและการจัดระบบควบคุมภายในให้เหมาะสมและมีประสิทธิภาพในการปฏิบัติงานมากยิ่งขึ้น เพื่อให้มั่นใจว่า ผู้บริหารและกรรมการบริหาร ปฏิบัติหน้าที่อันจะพึงมีต่อผู้ถือหุ้นของบริษัทฯ ด้วยความซื่อสัตย์สุจริต มีความรับผิดชอบ และได้บริหารกิจการตามนโยบายของบริษัทฯ

ในรอบปี 2559 คณะกรรมการตรวจสอบ ได้มีการจัดประชุมทั้งสิ้นจำนวน 4 ครั้ง ซึ่งคณะกรรมการตรวจสอบได้เข้าร่วมประชุมทุกครั้ง โดยได้มีการหารือ และแลกเปลี่ยนข้อคิดเห็นกับผู้บริหาร ฝ่ายตรวจสอบภายใน และผู้สอบบัญชี ในเรื่องที่เกี่ยวข้อง ประกอบด้วยเรื่องต่างๆ โดยสรุป ดังนี้

1. การสอบทานความถูกต้อง ครบถ้วน เชื่อถือได้ของรายงานทางการเงินของบริษัทฯ

คณะกรรมการตรวจสอบ ได้สอบทานงบการเงินประจำไตรมาสและงบการเงิน ประจำปี 2559 ทั้งในส่วนงบการเงินเฉพาะกิจการและงบการเงินรวม ร่วมกับผู้สอบบัญชี ฝ่ายตรวจสอบภายในและฝ่ายจัดการ ทั้งในประเด็นความถูกต้องเชื่อถือได้ และความเหมาะสมก่อนจะมีการนำเสนองบการเงินเพื่อขออนุมัติจากที่ประชุมคณะกรรมการ โดยการสอบทานจะมุ่งเน้นรายการบัญชีที่สำคัญ รายการที่มีการเปลี่ยนแปลงอย่างมีนัยสำคัญ รายการปรับปรุง รายการสำรองทางบัญชี ประมาณการทางบัญชี การปฏิบัติตามมาตรฐานการบัญชี ตลอดจนการเปิดเผยข้อมูลที่มีความสำคัญ พร้อมฟังการชี้แจงและซักถามผู้สอบบัญชีจนเป็นที่พอใจว่างบการเงินดังกล่าวถูกต้องตามที่ควรและได้จัดทำตามหลักการบัญชีที่รับรองทั่วไป คณะกรรมการตรวจสอบมีความเห็นว่า งบการเงินในปี 2559 ทั้งในส่วนงบการเงินเฉพาะกิจการ และงบการเงินรวม มีความถูกต้อง ครบถ้วน เชื่อถือได้ และเป็นไปตามมาตรฐานการบัญชีที่รับรองทั่วไปตลอดจนการเปิดเผยข้อมูลที่สำคัญ เพื่อให้มั่นใจได้ว่างบการเงินได้แสดงรายการอย่างเหมาะสม ชัดเจน เพียงพอ ทันเวลา และเป็นประโยชน์อย่างแท้จริงต่อนักลงทุนและบุคคลอื่น ๆ ที่ใช้ประโยชน์จากงบการเงิน

2. รายการเกี่ยวโยงหรือรายการที่อาจมีความขัดแย้งทางผลประโยชน์

คณะกรรมการตรวจสอบได้พิจารณาและให้ความเห็นเกี่ยวกับรายการเกี่ยวโยงกัน หรือรายการที่อาจมีความขัดแย้งทางผลประโยชน์ของบริษัทฯ และบริษัทย่อย โดยยึดหลักความระมัดระวัง ความสมเหตุสมผล และคำนึงถึงประโยชน์ของผู้มีส่วนได้เสียของบริษัทฯ รวมทั้งการเปิดเผยข้อมูลอย่างเพียงพอ ตามเงื่อนไขที่ตลาดหลักทรัพย์ฯ กำหนด

3. การสอบทานระบบควบคุมภายในของบริษัทฯ

คณะกรรมการตรวจสอบได้สอบทานและทบทวนระบบควบคุมภายในร่วมกับผู้สอบบัญชีและฝ่ายตรวจสอบภายในของบริษัทฯ อย่างสม่ำเสมอ ซึ่งเป็นไปอย่างอิสระ เพียงพอ และมีประสิทธิผล รวมทั้งมีการพัฒนาคุณภาพการตรวจสอบทั้งในด้านบุคลากร และการปฏิบัติงานตรวจสอบให้สอดคล้องกับมาตรฐานวิชาชีพอย่างต่อเนื่อง โดยพิจารณาจากรายงานผลการตรวจสอบภายใน ประจำปี 2559 ของฝ่ายตรวจสอบภายใน นอกจากนี้ คณะกรรมการตรวจสอบ ได้เยี่ยมชมการปฏิบัติงานจริงเพื่อให้เกิดความเข้าใจในระบบงานของบริษัทฯ รวมทั้งได้ให้ข้อเสนอแนะที่เป็นประโยชน์ต่อระบบการควบคุมภายในให้มีประสิทธิภาพยิ่งขึ้น โดยคณะกรรมการตรวจสอบจะรายงานประเด็นข้อบกพร่องที่สำคัญ พร้อมทั้งแนวทางแก้ไขไปยังคณะกรรมการบริษัทด้วยเสมอ วิธีการนี้จะเป็นการส่งเสริมให้ผู้บริหารของบริษัทฯ จัดให้มีระบบควบคุมภายในที่เพียงพอและมีประสิทธิภาพต่อการบริหารธุรกิจอย่างบรรลุผล มีระบบปฏิบัติงานที่มีประสิทธิภาพ ตลอดจนมีการดูแลรักษาทรัพย์สิน และการบริหารบุคลากรที่มีประสิทธิภาพ นอกจากนี้ ยังได้ประเมินระบบการควบคุมภายในทางด้านการบริหารการเงิน และการปฏิบัติตามกฎหมาย ตามแนวทางที่กำหนด

โดยสำนักงานคณะกรรมการกำกับหลักทรัพย์และตลาดหลักทรัพย์ ทั้งนี้ ไม่พบจุดอ่อนหรือข้อบกพร่องที่เป็นสาระสำคัญ ซึ่งสอดคล้องกับผลการประเมินของผู้สอบบัญชี ดังนั้น คณะกรรมการตรวจสอบมีความเห็นว่าโดยรวมแล้วบริษัทฯ และบริษัทย่อย มีระบบควบคุมภายในที่เหมาะสมเพียงพอ และมีประสิทธิผล

4. การปฏิบัติตามกฎหมาย และกฎระเบียบของสำนักงาน ก.ล.ต. ตลาดหลักทรัพย์ฯ และกฎหมายที่เกี่ยวข้องกับธุรกิจของบริษัทฯ

บริษัทฯ จัดให้มีการติดตาม วิเคราะห์ และรายงานการเปลี่ยนแปลงของกฎหมาย กฎระเบียบต่าง ๆ ที่เกี่ยวข้องกับบริษัทฯ และดำเนินการให้บริษัทฯ ถือปฏิบัติตามกฎหมาย กฎระเบียบต่าง ๆ นั้นอย่างถูกต้อง และคณะกรรมการตรวจสอบได้เฝ้าติดตามจากการสอบทานงานต่าง ๆ เพื่อให้มั่นใจว่า บริษัทฯ ได้ถือปฏิบัติตามข้อกำหนดต่าง ๆ ที่เกี่ยวข้อง ทั้ง พรบ. หลักทรัพย์ และตลาดหลักทรัพย์ ประกาศข้อกำหนดของคณะกรรมการกำกับตลาดทุน สำนักงาน ก.ล.ต. และตลาดหลักทรัพย์แห่งประเทศไทย ตลอดจนของหน่วยงานที่เกี่ยวข้องกับการดำเนินธุรกิจของบริษัทฯ ทั้งนี้ คณะกรรมการตรวจสอบ พบว่า บริษัทฯ ได้ถือปฏิบัติตามกฎหมายและกฎระเบียบที่บังคับใช้กับบริษัทฯ และมีผลในปี 2559 แล้ว

5. การกำกับดูแลงานตรวจสอบภายใน

คณะกรรมการตรวจสอบได้กำกับดูแลงานตรวจสอบภายใน เพื่อให้มั่นใจว่า การดำเนินกิจกรรมตรวจสอบภายในเป็นไปอย่างมีประสิทธิภาพ และมีประสิทธิผลเพื่อประโยชน์สูงสุดแก่บริษัทฯ และผู้ถือหุ้น โดยได้สอบทานภารกิจ ขอบเขตการปฏิบัติงาน และภาระหน้าที่ความรับผิดชอบของหน่วยงานตรวจสอบภายใน รวมถึงสอบทานและอนุมัติแผนการตรวจสอบภายในประจำปีของฝ่ายตรวจสอบภายใน ซึ่งครอบคลุมทั้งในส่วนของบริษัทฯ และบริษัทย่อย ซึ่งในการสอบทานนั้น คณะกรรมการตรวจสอบได้พิจารณาถึงความเพียงพอของอัตรากำลัง ผลการตรวจสอบตามฐานความเสี่ยง ความเป็นอิสระของการตรวจสอบภายใน และได้ให้คำแนะนำอย่างสร้างสรรค์เพื่อการพัฒนาอย่างต่อเนื่อง นอกจากนี้ คณะกรรมการตรวจสอบยังได้เน้นบทบาทของหน่วยงานตรวจสอบภายใน โดยใช้หลักการดำเนินงาน ได้แก่ การทำงานเป็นระบบและในลักษณะเชิงป้องกัน บุคลากรตรวจสอบภายในต้องก้าวทันต่อการเปลี่ยนแปลงทางธุรกิจ และเน้นการพัฒนาตนเองอย่างต่อเนื่อง เพื่อรองรับต่อทิศทางการดำเนินงานขององค์กร

6. ความเหมาะสมของผู้สอบบัญชี

คณะกรรมการตรวจสอบได้พิจารณาความเหมาะสมของผู้สอบบัญชี โดยพิจารณาถึงทักษะ ความรู้ ความสามารถ ความน่าเชื่อถือ และประสบการณ์ในการตรวจสอบ รวมถึงผลการประเมินความเป็นอิสระและคุณภาพของผู้สอบบัญชี ซึ่งจะช่วยให้ได้รับทราบถึงผลการสอบบัญชีและสภาพแวดล้อมของการควบคุมภายในอย่างเป็นอิสระ นอกจากนี้ ยังพิจารณาถึงขอบเขตความรับผิดชอบของผู้สอบบัญชี รวมถึงความเหมาะสมของอัตราค่าตอบแทนของผู้สอบบัญชี และของผู้สอบบัญชีสำนักงานอื่นที่เทียบได้ รวมถึงผลการปฏิบัติงานของผู้สอบบัญชีในรอบ

ระยะเวลาบัญชีปีที่ผ่านมา ดังนั้น คณะกรรมการตรวจสอบ มีความเห็นเสนอพิจารณาคัดเลือกผู้สอบบัญชีจาก บริษัท สำนักงาน เอ เอ็ม ซี จำกัด เป็นผู้สอบบัญชี ของบริษัทฯ ประจำปี 2560 รวมทั้งพิจารณาคำตอบแทนที่เหมาะสมเสนอต่อคณะกรรมการบริษัท เพื่อนำเสนอต่อที่ประชุมผู้ถือหุ้นเพื่อพิจารณาแต่งตั้ง

7. การประเมินตนเองของคณะกรรมการตรวจสอบ

คณะกรรมการตรวจสอบได้ประเมินขอบเขตการปฏิบัติงานจริงของตนเอง เกี่ยวกับองค์ประกอบของคณะกรรมการตรวจสอบ การประชุมผลงาน ความสัมพันธ์ระหว่างผู้บริหารและผู้สอบบัญชีภายนอก ตามแนวทางการปฏิบัติที่ดีของตลาดหลักทรัพย์แห่งประเทศไทย และกฎบัตรของคณะกรรมการตรวจสอบ ผลการประเมินพบว่า คณะกรรมการตรวจสอบ มีขอบเขตและผลการปฏิบัติหน้าที่สอดคล้องตามแนวทางการปฏิบัติที่ดี และกฎบัตรคณะกรรมการตรวจสอบ อันมีส่วนช่วยเสริมสร้างการกำกับดูแลกิจการที่ดีได้อย่างมีประสิทธิภาพ โดยคณะกรรมการตรวจสอบมีความเห็นว่า คณะกรรมการตรวจสอบได้มีการปฏิบัติตามหน้าที่ และความรับผิดชอบที่ได้รับมอบหมาย โดยใช้ความรู้ ความสามารถประกอบกับความรอบคอบ และมีความเป็นอิสระอย่างเพียงพอ โดยไม่มีข้อจำกัดในการได้รับข้อมูลทั้งจากผู้บริหาร พนักงาน และผู้ที่เกี่ยวข้อง ตลอดจนได้ให้ความเห็นและข้อเสนอแนะต่าง ๆ เพื่อประโยชน์ต่อผู้มีส่วนได้เสียทุกฝ่ายอย่างเท่าเทียมกัน

โดยสรุปภาพรวมแล้ว คณะกรรมการตรวจสอบเห็นว่า คณะกรรมการบริษัท ตลอดจนผู้บริหาร และกรรมการบริหารของบริษัทฯ มีจริยธรรม และความมุ่งมั่นในการปฏิบัติหน้าที่ เพื่อให้บรรลุเป้าหมายของบริษัทฯ อย่างมีประสิทธิภาพ อีกทั้งได้ให้ความสำคัญอย่างยิ่งต่อการดำเนินงานภายใต้ระบบการกำกับดูแลกิจการที่มีประสิทธิภาพ โปร่งใส และเชื่อถือได้ รวมทั้งมีระบบควบคุมภายในที่เหมาะสมเพียงพอ อีกทั้งมีรายงานทางการเงินที่เป็นไปตามมาตรฐานการบัญชีที่รับรองทั่วไป และกฎหมาย กฎระเบียบที่เกี่ยวข้อง



นพ.สาธิต กรณศ

ประธานคณะกรรมการตรวจสอบ



นายปารเมศ หะทะกุล

กรรมการตรวจสอบ



นายธนาริพ พิเชษฐวณิชไชค

กรรมการตรวจสอบ



REPORT OF RISK MANAGEMENT COMMITTEE

รายงานจากคณะกรรมการ บริหารความเสี่ยง

เรียน ท่านผู้ถือหุ้น

คณะกรรมการบริหารความเสี่ยงของบริษัท จีเอฟพีที จำกัด (มหาชน) มีจำนวน 5 ท่าน ประกอบด้วย กรรมการอิสระ จำนวน 1 ท่าน คือ 1.นายปารเมศ เหตรกุล ดำรงตำแหน่งประธานคณะกรรมการบริหารความเสี่ยง และกรรมการบริษัทหรือผู้บริหาร ซึ่งดำรงตำแหน่งกรรมการบริหารความเสี่ยง จำนวน 4 ท่าน คือ 1.นายแพทย์อนันต์ ศิริมงคลเกษม 2.นางสมสิริ อิงโพธิ์ชัย 3.น.ส.วรรณิ ศิริมงคลเกษม และ 4.นายสุจิน ศิริมงคลเกษม โดยคณะกรรมการบริหารความเสี่ยงทุกท่าน มีคุณสมบัติครบถ้วนตามกฎหมาย และกฎระเบียบทางการต่าง ๆ ที่ได้กำหนดไว้ โดยเฉพาะอย่างยิ่ง คณะกรรมการบริหารความเสี่ยงไม่ได้แต่งตั้งเพื่อรักษาผลประโยชน์ของกรรมการ หรือผู้ถือหุ้นรายใดรายหนึ่งเป็นการเฉพาะ

คณะกรรมการบริหารความเสี่ยงได้ปฏิบัติตามหน้าที่ ตามขอบเขตความรับผิดชอบที่ได้รับมอบหมายจากคณะกรรมการบริษัท อาทิ การกำกับดูแลและติดตามประสิทธิภาพการทำงานของฝ่ายบริหารความเสี่ยง ทบทวนนโยบายและติดตามกรอบการบริหารความเสี่ยง และแผนจัดการความเสี่ยง การบ่งชี้การประเมินการบริหารความเสี่ยง และรายงานผลของประสิทธิภาพและประสิทธิผลของบริหารความเสี่ยง เพื่อให้มั่นใจว่า ผู้บริหารและกรรมการบริหาร ปฏิบัติหน้าที่อันจะมีต่อผู้ถือหุ้นของบริษัทฯ ด้วยความซื่อสัตย์สุจริต มีความรับผิดชอบ และได้บริหารกิจการตามนโยบายของบริษัทฯ

ในรอบปี 2559 คณะกรรมการบริหารความเสี่ยง ได้มีการจัดประชุมทั้งสิ้นจำนวน 1 ครั้ง ซึ่งคณะกรรมการบริหารความเสี่ยงได้เข้าร่วมประชุม โดยได้มีการหารือ แลกเปลี่ยนข้อคิดเห็นกับผู้บริหาร ฝ่ายตรวจสอบภายใน และผู้สอบบัญชี ในเรื่องที่เกี่ยวข้อง ประกอบด้วยเรื่องต่าง ๆ โดยสรุป ดังนี้

1. การบริหารความเสี่ยงของบริษัทฯ

คณะกรรมการบริษัทได้มีการแต่งตั้ง คณะกรรมการบริหารความเสี่ยง (Risk Management Committee : RMC) เพื่อช่วยกลั่นกรองงานด้านการบริหารความเสี่ยงให้แก่คณะกรรมการตรวจสอบ เป็นการถ่วงดุลอำนาจการดำเนินงานของทุกหน่วยงานในองค์กร (Business Unit) ให้สามารถบริหารจัดการความเสี่ยง ซึ่งเป็นเหตุการณ์ความไม่แน่นอน อันจะนำไปสู่ “โอกาส” หรือ “อุปสรรค” ทางธุรกิจได้อย่างมีประสิทธิภาพยิ่งขึ้น โดยคณะกรรมการบริหารความเสี่ยง ติดตามและรายงานประเด็นความเสี่ยงได้อย่างเหมาะสม ทันต่อเหตุการณ์ ช่วยหลีกเลี่ยงการปฏิบัติที่ผิดพลาด ลดผลกระทบที่ไม่อาจคาดหมายต่อองค์กร พร้อมส่งเสริมให้ระบบการกำกับดูแลกิจการที่ดีมีความโปร่งใส และมีประสิทธิผลมากยิ่งขึ้น

2. กิจกรรม และหน้าที่ความรับผิดชอบ

คณะกรรมการบริหารความเสี่ยงพิจารณาและกำหนดกรอบนโยบายการบริหารความเสี่ยง ระดับความเสี่ยงที่ยอมรับได้ (Risk Appetite) ความเปี่ยงเบน ของระดับความเสี่ยงที่ยอมรับได้ (Risk Tolerance) พร้อมจัดทำกฎบัตรการบริหารความเสี่ยงสื่อสารนโยบาย และแนวทางการจัดการบริหารความเสี่ยง แก่ทุกหน่วยงานในองค์กร ในฐานะ Risk Owner พร้อมจัดให้มีการประเมินความเสี่ยง (Risk Assessment) ประกอบตัวชี้วัดด้านความเสี่ยง (Key Risk Indicators) และติดตาม ควบคุมพร้อมทั้งประเมินผลการบริหารความเสี่ยงของแต่ละหน่วยงานในองค์กร พร้อมเสนอแนวทางป้องกัน และวิธีลดระดับความเสี่ยงให้อยู่ในระดับที่ยอมรับได้





3. การสอบทานการบริหารความเสี่ยง

คณะกรรมการบริหารความเสี่ยงได้พิจารณานโยบายการบริหารความเสี่ยง แผนงานและแนวทางการบริหารจัดการความเสี่ยงที่อาจจะเกิดขึ้น รวมถึงสอบทานการบริหารจัดการความเสี่ยงอันเกิดจากภาวะภายในและภายนอกองค์กร โดยมีการประชุมร่วมกับฝ่ายจัดการของบริษัทฯ รวมทั้งพิจารณาและสอบทานประสิทธิภาพและความเหมาะสมของกระบวนการบริหารความเสี่ยงอย่างสม่ำเสมอทุกไตรมาส พร้อมทั้งให้ข้อเสนอแนะเพื่อนำไปปรับปรุงให้ดียิ่งขึ้น

4. การประเมินตนเองของคณะกรรมการบริหารความเสี่ยง

คณะกรรมการบริหารความเสี่ยงได้ประเมินขอบเขตการปฏิบัติงานจริงของตนเอง เกี่ยวกับองค์ประกอบของคณะกรรมการบริหารความเสี่ยง การประชุม ผลงาน ความสัมพันธ์ระหว่างผู้บริหารและผู้สอบบัญชีภายนอก ตามแนวทางการปฏิบัติที่ดีของตลาดหลักทรัพย์แห่งประเทศไทย และกฎบัตรของคณะกรรมการบริหารความเสี่ยง ผลการประเมินพบว่า คณะกรรมการบริหารความเสี่ยง มีขอบเขตและผลการปฏิบัติหน้าที่สอดคล้องตามแนวทางการปฏิบัติที่ดี และกฎบัตรคณะกรรมการบริหารความเสี่ยง อันมีส่วนช่วยเสริมสร้างการกำกับดูแลกิจการที่ดีได้อย่างมีประสิทธิภาพ โดยคณะกรรมการบริหารความเสี่ยงมีความเห็นว่า คณะกรรมการบริหารความเสี่ยงได้มีการปฏิบัติหน้าที่ตามหน้าที่ และความรับผิดชอบที่ได้รับมอบหมาย โดย

ใช้ความรู้ ความสามารถประกอบกับความรอบคอบ และมีความเป็นอิสระอย่างเพียงพอ โดยไม่มีข้อจำกัดในการได้รับข้อมูลทั้งจากผู้บริหาร พนักงาน และผู้ที่เกี่ยวข้อง ตลอดจนได้ให้ความเห็นและข้อเสนอแนะต่าง ๆ เพื่อประโยชน์ต่อผู้มีส่วนได้เสียทุกฝ่ายอย่างเท่าเทียมกัน

จากการดำเนินงานข้างต้น คณะกรรมการบริหารความเสี่ยงได้ปฏิบัติงานตามที่ได้รับมอบหมายจากคณะกรรมการบริษัท และได้มีการติดตามผลสำเร็จของการบริหารความเสี่ยงอย่างสม่ำเสมอ โดยมีความมุ่งมั่นที่จะดำเนินการบริหารความเสี่ยงของบริษัทฯ ให้มีความต่อเนื่องและมีประสิทธิภาพ สอดคล้องกับแนวทางปฏิบัติในการกำกับดูแลกิจการที่ดี รวมถึงระบบการควบคุมภายในที่เพียงพอและเหมาะสมกับธุรกิจ การปฏิบัติตามกฎหมาย และระเบียบข้อบังคับที่เกี่ยวข้องกับการดำเนินธุรกิจอย่างถูกต้องและครบถ้วน

นายปารเมศ เทระภู

ประธานคณะกรรมการบริหารความเสี่ยง

REPORT OF BOD RESPONSIBILITIES FOR FINANCIAL STATEMENTS

รายงานความรับผิดชอบของคณะกรรมการ ต่อรายงานทางการเงิน

คณะกรรมการบริษัท จีเอฟพีที จำกัด (มหาชน) เป็นผู้รับผิดชอบต่อการเงินเฉพาะกิจการ และงบการเงินรวมของบริษัทฯ และบริษัทย่อย รวมถึงข้อมูลสารสนเทศทางการเงินที่แสดงในรายงานประจำปี โดยงบการเงินดังกล่าว ได้จัดทำขึ้นตามมาตรฐานการบัญชี มาตรฐานการรายงานทางการเงิน รวมถึงการตีความและแนวปฏิบัติทางบัญชีที่ประกาศใช้โดยสภาวิชาชีพบัญชี กฎระเบียบและประกาศคณะกรรมการกำกับหลักทรัพย์ และตลาดหลักทรัพย์ที่เกี่ยวข้อง และตามหลักการบัญชีที่รับรองทั่วไปของประเทศไทย ซึ่งถือปฏิบัติอย่างสม่ำเสมอและใช้ดุลยพินิจอย่างระมัดระวังและประมาณการที่ดีที่สุดในการจัดทำ รวมทั้งมีการเปิดเผยข้อมูลที่สำคัญอย่างเพียงพอในหมายเหตุประกอบงบการเงิน เพื่อให้เป็นประโยชน์ต่อผู้ถือหุ้นและนักลงทุนทั่วไปอย่างโปร่งใส

คณะกรรมการบริษัท ได้จัดให้มีและดำรงรักษาไว้ซึ่งความสำคัญของระบบควบคุมภายในที่เหมาะสมและมีประสิทธิภาพอย่างเพียงพอ เพื่อให้มั่นใจได้อย่างมีเหตุผลว่า การบันทึกข้อมูลทางบัญชีมีความถูกต้อง ครบถ้วน และเพียงพอที่จะดำรงรักษาไว้ซึ่งสินทรัพย์ และเพื่อให้ทราบจุดอ่อนเพื่อป้องกันไม่ให้เกิดการทุจริตหรือการดำเนินการที่ผิดปกติดังมีสาระสำคัญ รวมถึงการให้ความสำคัญต่อความซื่อสัตย์สุจริตและจริยธรรมในการดำเนินธุรกิจ อีกทั้งพิจารณาหรือไตร่ตรองและวิเคราะห์ผลกระทบความเสี่ยงนั้นๆ เพื่อกำหนดมาตรการจัดการลดความเสี่ยงให้อยู่ระดับที่เหมาะสม และติดตามผลอย่างสม่ำเสมอ

ในการนี้ คณะกรรมการบริษัท ได้มีการแต่งตั้งคณะกรรมการตรวจสอบ เพื่อทำหน้าที่สอบทานนโยบายการบัญชี และคุณภาพของรายงานทางการเงิน สอบทานระบบการควบคุมภายใน การตรวจสอบภายใน ตลอดจนพิจารณาการเปิดเผยข้อมูลรายการ

เกี่ยวโยงกัน และรายการที่อาจมีความขัดแย้งทางผลประโยชน์ โดยความเห็นของคณะกรรมการตรวจสอบ ได้ให้ความเห็นเกี่ยวกับเรื่องดังกล่าวปรากฏในรายงานของคณะกรรมการตรวจสอบ ซึ่งได้แสดงไว้ในรายงานประจำปีแล้ว

งบการเงินเฉพาะกิจการ และงบการเงินรวมของบริษัทฯ และบริษัทย่อย ได้รับการตรวจสอบโดยผู้สอบบัญชีของบริษัท คือ บริษัท สำนักงาน เอ เอ็ม ซี จำกัด ในการตรวจสอบนั้น ทางคณะกรรมการตรวจสอบ ได้สนับสนุนข้อมูลและเอกสารต่างๆ เพื่อให้ผู้สอบบัญชีสามารถตรวจสอบและแสดงความเห็นได้ตามมาตรฐานการสอบบัญชี โดยความเห็นของผู้สอบบัญชีในรายงานของผู้สอบบัญชี ซึ่งแสดงไว้ในรายงานประจำปีแล้ว

คณะกรรมการบริษัท จีเอฟพีที จำกัด (มหาชน) มีความเห็นว่า ระบบการควบคุมภายในของบริษัทฯ โดยรวมมีประสิทธิภาพอย่างเพียงพอ สามารถสร้างความเชื่อมั่นอย่างมีเหตุผลได้ว่า งบการเงินของบริษัท จีเอฟพีที จำกัด (มหาชน) และงบการเงินรวมของบริษัทฯ และบริษัทย่อย สำหรับปีสิ้นสุดวันที่ 31 ธันวาคม 2559 มีความน่าเชื่อถือได้ โดยถือปฏิบัติตามมาตรฐานการบัญชีที่รับรองทั่วไป และปฏิบัติถูกต้องตามกฎหมายและกฎระเบียบที่เกี่ยวข้อง



นายแพทยอนันต์ ศิริมงคลเกษม
ประธานคณะกรรมการบริหาร



นายวิรัช ศิริมงคลเกษม
กรรมการผู้จัดการ





AUDIT FEE

ค่าตอบแทนของผู้สอบบัญชี

ผู้สอบบัญชีของบริษัทฯ และบริษัทย่อย ในรอบปีบัญชี 2559 ได้แก่ นายอำพล จานงค์วัฒน์ ทะเบียนผู้สอบบัญชีรับอนุญาตเลขที่ 4663 จากบริษัท สำนักงาน เอ เอ็ม ซี จำกัด

สำหรับในรอบปีบัญชี 2559 ค่าตอบแทนที่บริษัทฯ และบริษัทย่อย จ่ายให้แก่บริษัท สำนักงาน เอ เอ็ม ซี จำกัด มีรายละเอียดดังต่อไปนี้


1. ค่าตอบแทนจากการสอบบัญชี (Audit fee)

บริษัทฯ และบริษัทย่อยจ่ายค่าตอบแทนการสอบบัญชีในรอบปีบัญชี 2559 จำนวนเงินรวม 2,720,000.00 บาท ดังนี้

	ค่าตอบแทน (บาท)
ค่าสอบบัญชีของบริษัทฯ	860,000.00
ค่าสอบบัญชีของบริษัทย่อย 5 บริษัท	1,860,000.00

2. ค่าบริการอื่น (Non-audited fee)

บริษัทฯ และบริษัทย่อย ไม่มีการจ่ายค่าตอบแทนของงานบริการอื่นให้แก่สำนักงานสอบบัญชี ในรอบปีบัญชี 2559





GFPT Public Company Limited
งบการเงินประจำปี 2559 บริษัท จีเอฟพีที จำกัด (มหาชน)

2016

FINANCIAL STATEMENTS

AUDITOR'S REPORT

รายงานของผู้สอบบัญชีรับอนุญาต

เสนอ ผู้ถือหุ้นและคณะกรรมการ บริษัท จีเอฟพีที จำกัด (มหาชน)

ความเห็น

ข้าพเจ้าได้ตรวจสอบงบการเงินรวมและงบการเงินเฉพาะกิจการของบริษัท จีเอฟพีที จำกัด (มหาชน) และบริษัทย่อย (กลุ่มบริษัท) และของเฉพาะบริษัท จีเอฟพีที จำกัด (มหาชน) ตามลำดับ ซึ่งประกอบด้วย งบแสดงฐานะการเงินรวมและงบแสดงฐานะการเงินเฉพาะกิจการ ณ วันที่ 31 ธันวาคม 2559 งบกำไรขาดทุนเบ็ดเสร็จรวมและงบกำไรขาดทุนเบ็ดเสร็จเฉพาะกิจการ งบแสดงการเปลี่ยนแปลงส่วนของผู้ถือหุ้นรวมและงบแสดงการเปลี่ยนแปลงส่วนของผู้ถือหุ้นเฉพาะกิจการ และงบกระแสเงินสดรวมและงบกระแสเงินสดเฉพาะกิจการสำหรับปีสิ้นสุดวันเดียวกัน และหมายเหตุประกอบงบการเงินรวมและหมายเหตุประกอบงบการเงินเฉพาะกิจการ รวมถึงหมายเหตุสรุปนโยบายการบัญชีที่สำคัญ และหมายเหตุเรื่องอื่น ๆ

ข้าพเจ้าเห็นว่า งบการเงินรวมและงบการเงินเฉพาะกิจการข้างต้นนี้แสดงฐานะการเงินรวมและฐานะการเงินเฉพาะกิจการของบริษัท จีเอฟพีที จำกัด (มหาชน) และบริษัทย่อย และของบริษั จีเอฟพีที จำกัด (มหาชน) ณ วันที่ 31 ธันวาคม 2559 และผลการดำเนินงานรวมและผลการดำเนินงานเฉพาะกิจการและกระแสเงินสดรวมและกระแสเงินสดเฉพาะกิจการ สำหรับปีสิ้นสุดวันเดียวกันโดยถูกต้องตามที่ควรในสาระสำคัญตามมาตรฐานการรายงานทางการเงิน

เกณฑ์ในการแสดงความเห็น

ข้าพเจ้าได้ปฏิบัติงานตรวจสอบตามมาตรฐานการสอบบัญชี ความเป็นอิสระของผู้สอบบัญชีต่อการตรวจสอบงบการเงินรวมและงบการเงินเฉพาะกิจการในรายงานของข้าพเจ้า ข้าพเจ้ามีความเป็นอิสระจากกลุ่มบริษัทตามข้อกำหนดจรรยาบรรณของผู้ประกอบวิชาชีพบัญชีที่กำหนดโดยสภาวิชาชีพบัญชีในพระบรมราชูปถัมภ์ ในส่วนที่เกี่ยวข้องกับการตรวจสอบงบการเงินรวมและงบการเงินเฉพาะกิจการ และข้าพเจ้าได้ปฏิบัติตามความรับผิดชอบด้านจรรยาบรรณอื่น ๆ ซึ่งเป็นไปตามข้อกำหนดเหล่านี้ ข้าพเจ้าเชื่อว่าหลักฐานการสอบบัญชีที่ข้าพเจ้าได้รับเพียงพอและเหมาะสมเพื่อใช้เป็นเกณฑ์ในการแสดงความเห็นของข้าพเจ้า

เรื่องสำคัญในการตรวจสอบ

เรื่องสำคัญในการตรวจสอบคือเรื่องต่าง ๆ ที่มีนัยสำคัญที่สุดตามดุลยพินิจของผู้ประกอบวิชาชีพของข้าพเจ้าในการตรวจสอบงบการเงินรวมและงบการเงินเฉพาะกิจการสำหรับงวดปัจจุบัน ข้าพเจ้าได้นำเรื่องเหล่านี้มาพิจารณาในบริบทของการตรวจสอบงบการเงินรวมและงบการเงินเฉพาะกิจการ โดยรวมและในการแสดงความเห็นของข้าพเจ้า ทั้งนี้ ข้าพเจ้าไม่ได้แสดงความเห็นแยกต่างหากสำหรับเรื่องเหล่านี้

1. ค่าเผื่อน้ำสงสัยจะสูญ

กลุ่มบริษัทมีลูกหนี้การค้าและลูกหนี้อื่นจำนวน 932.66 ล้านบาท และตั้งค่าเผื่อน้ำสงสัยจะสูญจำนวน 33.95 ล้านบาท ณ วันที่ 31 ธันวาคม 2559 ตามหมายเหตุประกอบงบการเงินข้อที่ 6 ลูกหนี้การค้าและลูกหนี้อื่นแสดงมูลค่าตามราคาทุนสุทธิจากค่าเผื่อน้ำสงสัยจะสูญ ซึ่งผู้บริหารต้องใช้ดุลยพินิจในการพิจารณาจำนวนค่าเผื่อน้ำสงสัยจะสูญที่เหมาะสม โดยลูกหนี้ที่คาดว่าจะได้รับชำระสุทธิพิจารณาจากประวัติการชำระหนี้ อายุหนี้ที่ค้างชำระ การจ่ายชำระหนี้ภายหลังวันที่ในงบการเงิน ผลการติดตามทวงถามและความสามารถในการจ่ายชำระหนี้ของลูกหนี้ ภายหลังวันที่ในงบการเงินที่คาดการณ์ว่าจะเกิดขึ้น

การตอบสนองความเสี่ยงโดยผู้สอบบัญชี

ข้าพเจ้าได้รับความเชื่อมั่นเกี่ยวกับความเหมาะสมของสมมติฐานที่ผู้บริหารใช้ในการคำนวณค่าเผื่อน้ำสงสัยจะสูญโดยทดสอบการคำนวณการแยกอายุหนี้ในงบวิเคราะห์อายุลูกหนี้ สอบถามฝ่ายบริหารและตรวจสอบเอกสารที่เกี่ยวข้อง พิจารณาสถานะของลูกหนี้ที่มีการค้างชำระ ผลการติดตามหนี้ ตรวจสอบการรับชำระหนี้ภายหลังวันสิ้นงวด Vการเปรียบเทียบจำนวนลูกหนี้ที่มีความเสี่ยงที่อาจจะไม่ได้รับชำระหรือค้างชำระเป็นเวลานานเปรียบเทียบกับมูลหนี้ที่กลุ่มบริษัทบันทึกค่าเผื่อน้ำสงสัยจะสูญว่ามีความเหมาะสมหรือไม่

2. ค่าเผื่อการลดมูลค่าสินค้าคงเหลือ

กลุ่มบริษัทมีสินค้าคงเหลือจำนวน 3,653.33 ล้านบาท ณ วันที่ 31 ธันวาคม 2559 ตามหมายเหตุประกอบงบการเงินข้อที่ 7 สินค้าคงเหลือแสดงมูลค่าตามราคาทุนหรือมูลค่าสุทธิที่คาดว่าจะได้รับสุทธิแล้ว แต่ราคาใดจะต่ำกว่า ซึ่งผู้บริหารต้องใช้ดุลยพินิจในการพิจารณาจำนวนค่าเผื่อการลดมูลค่าสินค้าคงเหลือที่เหมาะสม โดยมูลค่าที่คาดว่าจะได้รับสุทธิพิจารณาจากราคาขายหลังวันที่ในงบการเงินและราคาขายที่คาดการณ์ว่าจะเกิดขึ้น

การตอบสนองความเสี่ยงโดยผู้สอบบัญชี

ข้าพเจ้าได้รับความเชื่อมั่นเกี่ยวกับความเหมาะสมของสมมติฐานที่ผู้บริหารใช้ในการคำนวณค่าเผื่อการลดมูลค่าโดย การเข้าร่วมสังเกตการณ์ ตรวจนับสินค้าที่คลังเก็บสินค้าหลายแห่ง สุ่มทดสอบราคาทุนของสินค้า เพื่อให้มั่นใจว่าต้นทุนที่บันทึกในบัญชีตรงกับใบกำกับภาษี และมีการปันส่วนค่าใช้จ่ายที่เกี่ยวข้องกับสินค้าเป็นไปตามข้อกำหนดของมาตรฐานการรายงานทางการเงิน ตรวจสอบการเปรียบเทียบต้นทุนสินค้ากับมูลค่าที่คาดว่าจะได้รับสุทธิ ซึ่งคำนวณจากราคาขายสินค้าภายหลังวันสิ้นงวด สำหรับสินค้าที่มีการขายหลังวันสิ้นงวด ส่วนสินค้าที่มีการรับคำสั่งซื้อแล้วคำนวณกับราคาที่กำหนดในใบสั่งซื้อ และสินค้าที่ยังไม่มีใบสั่งซื้อคำนวณกับรายละเอียดราคาขายที่มีการอนุมัติโดยผู้บริหาร วิเคราะห์ปริมาณสินค้าคงเหลือและการเคลื่อนไหวของสินค้า เพื่อระบุสินค้าที่มีการหมุนเวียนต่ำหรือค้างนาน ส่งหนังสือยืนยันยอดและร่วมสังเกตการณ์ตรวจนับสินค้ากรณีที่กลุ่มบริษัทมีการฝากสินค้าไว้กับคลังสินค้าภายนอกกลุ่มกิจการ

ข้อมูลอื่น

ผู้บริหารเป็นผู้รับผิดชอบต่อข้อมูลอื่น ข้อมูลอื่นประกอบด้วย ข้อมูลซึ่งรวมอยู่ในรายงานประจำปี แต่ไม่รวมถึงงบการเงินรวมและงบการเงินเฉพาะกิจการและรายงานของผู้สอบบัญชีที่อยู่ในรายงานประจำปีนั้น ข้าพเจ้าคาดว่าข้าพเจ้าจะได้รับรายงานประจำปีภายหลังวันที่ในรายงานของผู้สอบบัญชีนี้

ความเห็นของข้าพเจ้าต่องบการเงินรวมและงบการเงินเฉพาะกิจการไม่ครอบคลุมถึงข้อมูลอื่นและข้าพเจ้าไม่ได้ให้ความเชื่อมั่นต่อข้อมูลอื่น

ความรับผิดชอบของข้าพเจ้าที่เกี่ยวเนื่องกับการตรวจสอบงบการเงินรวมและงบการเงินเฉพาะกิจการ คือ การอ่านและพิจารณาว่าข้อมูลอื่นมีความขัดแย้งที่มีสาระสำคัญกับงบการเงินรวมและงบการเงินเฉพาะกิจการหรือกับความรู้อื่นที่ได้รับจากการตรวจสอบของข้าพเจ้า หรือปรากฏว่าข้อมูลอื่นมีการแสดงข้อมูลที่ขัดต่อข้อเท็จจริงอันเป็นสาระสำคัญหรือไม่

เมื่อข้าพเจ้าได้อ่านรายงานประจำปีของกลุ่มบริษัท หากข้าพเจ้าสรุปได้ว่ามีการแสดงข้อมูลที่ขัดต่อข้อเท็จจริงอันเป็นสาระสำคัญ ข้าพเจ้าต้องสื่อสารเรื่องดังกล่าวกับผู้มีหน้าที่ในการกำกับดูแลเพื่อให้ผู้มีหน้าที่ในการกำกับดูแลดำเนินการแก้ไขข้อมูลที่แสดงขัดต่อข้อเท็จจริง

ความรับผิดชอบของผู้บริหารและผู้มีหน้าที่ในการกำกับดูแลต่อการเงิน

ผู้บริหารมีหน้าที่รับผิดชอบในการจัดทำและนำเสนองบการเงินรวมและงบการเงินเฉพาะกิจการเหล่านี้ โดยถูกต้องตามที่ควรตามมาตรฐานการรายงานทางการเงิน และรับผิดชอบเกี่ยวกับการควบคุมภายในที่ผู้บริหารพิจารณาว่าจำเป็นเพื่อให้สามารถจัดทำงบการเงินรวมและงบการเงิน

เงินเฉพาะกิจการที่ปราศจากการแสดงข้อมูลที่ขัดต่อข้อเท็จจริงอันเป็นสาระสำคัญไม่ว่าจะเกิดจากการทุจริตหรือข้อผิดพลาด

ในการจัดทำงบการเงินรวมและงบการเงินเฉพาะกิจการ ผู้บริหารรับผิดชอบในการประเมินความสามารถของกลุ่มบริษัทในการดำเนินงานต่อเนื่อง เปิดเผยเรื่องที่เกี่ยวข้องกับการดำเนินงานต่อเนื่อง (ตามความเหมาะสม) และการใช้เกณฑ์การบัญชีสำหรับการดำเนินการต่อเนื่องเว้นแต่ผู้บริหารมีความตั้งใจที่จะเลิกกลุ่มบริษัทหรือหยุดดำเนินงานหรือไม่สามารถดำเนินงานต่อเนื่องต่อไปได้

ผู้มีหน้าที่ในการกำกับดูแลมีหน้าที่ในการสอดส่องดูแลกระบวนการในการจัดทำรายงานทางการเงินของกลุ่มบริษัท

ความรับผิดชอบของผู้สอบบัญชีต่อการตรวจสอบงบการเงิน

การตรวจสอบของข้าพเจ้ามีวัตถุประสงค์เพื่อให้ได้ความเชื่อมั่นอย่างสมเหตุสมผลว่า งบการเงินรวมและงบการเงินเฉพาะกิจการโดยรวมปราศจากการแสดงข้อมูลที่ขัดต่อข้อเท็จจริง อันเป็นสาระสำคัญหรือไม่ไม่ว่าจะเกิดจากการทุจริตหรือข้อผิดพลาด และเสนอรายงานของผู้สอบบัญชี ซึ่งรวมความเห็นของข้าพเจ้าอยู่ด้วย ความเชื่อมั่นอย่างสมเหตุสมผลคือความเชื่อมั่นในระดับสูงแต่ไม่ได้เป็นการรับประกันว่าการปฏิบัติงานตรวจสอบตามมาตรฐานการสอบบัญชีจะสามารถตรวจพบข้อมูลที่ขัดต่อข้อเท็จจริงอันเป็นสาระสำคัญที่มีอยู่ได้เสมอไป

ข้อมูลที่ขัดต่อข้อเท็จจริงอาจเกิดจากการทุจริตหรือข้อผิดพลาดและถือว่ามีสาระสำคัญเมื่อคาดการณ์อย่างสมเหตุสมผลได้ว่ารายการที่ขัดต่อข้อเท็จจริงแต่ละรายการหรือทุกรายการรวมกันจะมีผลต่อการตัดสินใจทางเศรษฐกิจของผู้ใช้งบการเงินรวมและงบการเงินเฉพาะกิจการจากการใช้งบการเงินรวมและงบการเงินเฉพาะกิจการเหล่านี้

ในการตรวจสอบของข้าพเจ้าตามมาตรฐานการสอบบัญชี ข้าพเจ้าใช้ดุลยพินิจและการสังเกตและสงสัยเยี่ยงผู้ประกอบวิชาชีพตลอดการตรวจสอบ การปฏิบัติงานของข้าพเจ้ารวมถึง

- ระบุและประเมินความเสี่ยงจากการแสดงข้อมูลที่ขัดต่อข้อเท็จจริงอันเป็นสาระสำคัญในงบการเงินรวมและงบการเงินเฉพาะกิจการ ไม่ว่าจะเกิดจากการทุจริตหรือข้อผิดพลาด ออกแบบและปฏิบัติตามวิธีการตรวจสอบเพื่อตอบสนองต่อความเสี่ยงเหล่านั้น และได้หลักฐานการสอบบัญชีที่เพียงพอและเหมาะสม เพื่อเป็นเกณฑ์ในการแสดงความเห็นของข้าพเจ้า ความเสี่ยงที่ไม่พบข้อมูลที่ขัดต่อข้อเท็จจริงอันเป็นสาระสำคัญ ซึ่งเป็นผลมาจากการทุจริตจะสูงกว่าความเสี่ยงที่เกิดจากข้อผิดพลาด เนื่องจากการทุจริตอาจเกี่ยวกับการสมรู้ร่วมคิด การปลอมแปลงเอกสารหลักฐาน การตั้งใจละเว้นการแสดงผลข้อมูล การแสดงข้อมูลที่ไม่ตรงตามข้อเท็จจริงหรือการแทรกแซงการควบคุมภายใน

- ทำความเข้าใจในระบบการควบคุมภายในที่เกี่ยวข้องกับการตรวจสอบ เพื่อออกแบบวิธีการตรวจสอบที่เหมาะสมกับสถานการณ์ แต่ไม่ใช่เพื่อวัตถุประสงค์ในการแสดงความเห็นต่อความมีประสิทธิภาพของการควบคุมภายในของกลุ่มบริษัท
- ประเมินความเหมาะสมของนโยบายการบัญชีที่ผู้บริหารใช้และความสมเหตุสมผลของประมาณการทางบัญชีและการเปิดเผยข้อมูลที่เกี่ยวข้องซึ่งจัดทำขึ้นโดยผู้บริหาร
- สรุปเกี่ยวกับความเหมาะสมของการใช้เกณฑ์การบัญชีสำหรับการดำเนินงานต่อเนื่องของผู้บริหารและจากหลักฐานการสอบบัญชีที่ได้รับ สรุปว่ามีความไม่แน่นอนที่มีสาระสำคัญเกี่ยวกับเหตุการณ์หรือสถานการณ์ที่อาจเป็นเหตุให้เกิดข้อสงสัยอย่างมีนัยสำคัญต่อความสามารถของกลุ่มบริษัทในการดำเนินงานต่อเนื่องหรือไม่ ถ้าข้าพเจ้าได้ข้อสรุปว่ามีความไม่แน่นอนที่มีสาระสำคัญ ข้าพเจ้าต้องกล่าวไว้ในรายงานของผู้สอบบัญชีของข้าพเจ้าถึงการเปิดเผยข้อมูลที่เกี่ยวข้องในงบการเงินรวมและงบการเงินเฉพาะกิจการ หรือถ้าการเปิดเผยดังกล่าวไม่เพียงพอ ความเห็นของข้าพเจ้าจะเปลี่ยนแปลงไป ข้อสรุปของข้าพเจ้าขึ้นอยู่กับหลักฐานการสอบบัญชีที่ได้รับจนถึงวันที่ในรายงานของผู้สอบบัญชีของข้าพเจ้า อย่างไรก็ตาม เหตุการณ์หรือสถานการณ์ในอนาคตอาจเป็นเหตุให้กลุ่มบริษัทต้องหยุดการดำเนินงานต่อเนื่อง
- ประเมินการนำเสนอ โครงสร้างและเนื้อหาของงบการเงินรวมและงบการเงินเฉพาะกิจการโดยรวม รวมถึงการเปิดเผยว่างบการเงินรวมและงบการเงินเฉพาะกิจการแสดงรายการและเหตุการณ์ที่ทำให้มีการนำเสนอข้อมูลโดยถูกต้องตามที่ควร
- ได้รับหลักฐานการสอบบัญชีที่เหมาะสมอย่างเพียงพอเกี่ยวกับข้อมูลทางการเงินของกิจการภายในกลุ่มหรือกิจกรรมทางธุรกิจภายในกลุ่มบริษัทเพื่อแสดงความเห็นต่องบการเงินรวม ข้าพเจ้ารับผิดชอบต่อการกำหนดแนวทาง การควบคุมดูแล และการปฏิบัติงานตรวจสอบกลุ่มบริษัท ข้าพเจ้าเป็นผู้รับผิดชอบแต่เพียงผู้เดียวต่อความเห็นของข้าพเจ้า

ข้าพเจ้าได้สื่อสารกับผู้มีส่วนเกี่ยวข้องในการกำกับดูแลเกี่ยวกับขอบเขตและช่วงเวลาของการตรวจสอบตามที่ได้วางแผนไว้ ประเด็นที่มีนัยสำคัญที่พบจากการตรวจสอบรวมถึงข้อบกพร่องที่มีนัยสำคัญในระบบการควบคุมภายใน ซึ่งข้าพเจ้าได้พบในระหว่างการตรวจสอบของข้าพเจ้า

ข้าพเจ้าได้ให้คำรับรองแก่ผู้มีส่วนเกี่ยวข้องในการกำกับดูแลว่าข้าพเจ้าได้ปฏิบัติตามข้อกำหนดจรรยาบรรณที่เกี่ยวข้องกับความเป็นอิสระและได้สื่อสารกับผู้มีส่วนเกี่ยวข้องในการกำกับดูแลเกี่ยวกับความสัมพันธ์ทั้งหมดตลอดจนเรื่องอื่น ซึ่งข้าพเจ้าเชื่อว่าไม่มีเหตุผลที่บุคคลภายนอกอาจพิจารณาว่ากระทบต่อความเป็นอิสระของข้าพเจ้าและมาตรการที่ข้าพเจ้าใช้เพื่อป้องกันไม่ให้ข้าพเจ้าขาดความเป็นอิสระ

จากเรื่องที่สื่อสารกับผู้มีส่วนเกี่ยวข้องในการกำกับดูแล ข้าพเจ้าได้พิจารณาเรื่องต่าง ๆ ที่มีนัยสำคัญมากที่สุดในการตรวจสอบงบการเงินรวมและงบการเงินเฉพาะกิจการในช่วงปัจจุบันและกำหนดเป็นเรื่องสำคัญในการตรวจสอบ ข้าพเจ้าได้อธิบายเรื่องเหล่านี้ในรายงานของผู้สอบบัญชีวันแต่กฎหมายหรือข้อบังคับไม่ให้เปิดเผยต่อสาธารณะเกี่ยวกับเรื่องดังกล่าวหรือในสถานการณ์ที่ยากที่จะเกิดขึ้น ข้าพเจ้าพิจารณาว่าไม่ควรสื่อสารเรื่องดังกล่าวในรายงานของข้าพเจ้าเพราะการกระทำดังกล่าวสามารถคาดการณ์ได้อย่างสมเหตุสมผลว่าจะมีผลกระทบในทางลบมากกว่าผลประโยชน์ต่อส่วนได้เสียสาธารณะจากการสื่อสารดังกล่าว

ผู้สอบบัญชีที่รับผิดชอบงานสอบบัญชีและการนำเสนอรายงานฉบับนี้คือ บริษัท สำนักงาน เอ เอ็ม ซี จำกัด



นายอำพล จำวงศ์วัฒน์

ผู้สอบบัญชีรับอนุญาต เลขที่ 4663

กรุงเทพมหานคร

วันที่ 20 กุมภาพันธ์ 2560

บริษัท จีเอฟพีที จำกัด (มหาชน) และบริษัทย่อย

งบแสดงฐานะการเงิน

(หน่วย : บาท)

หมายเหตุ	งบการเงินรวม ณ วันที่		งบการเงินเฉพาะกิจการ ณ วันที่	
	31 ธันวาคม 2559	31 ธันวาคม 2558	31 ธันวาคม 2559	31 ธันวาคม 2558
สินทรัพย์				
สินทรัพย์หมุนเวียน				
เงินสดและรายการเทียบเท่าเงินสด	310,868,408.45	592,491,996.56	81,653,300.42	58,221,693.08
ลูกหนี้การค้าและลูกหนี้อื่น	5.1 และ 6 932,660,420.06	1,026,632,798.90	511,396,894.04	496,762,274.19
สินค้าคงเหลือ	7 3,653,328,881.59	3,173,497,023.76	321,704,130.80	404,349,243.28
สินทรัพย์หมุนเวียนอื่น	18,145,778.85	16,270,661.65	12,377,703.19	11,403,475.56
รวมสินทรัพย์หมุนเวียน	4,915,003,488.95	4,808,892,480.87	927,132,028.45	970,736,686.11
สินทรัพย์ไม่หมุนเวียน				
เงินลงทุนในบริษัทร่วม	8 2,448,748,669.49	2,126,555,408.47	1,525,859,700.00	1,525,859,700.00
เงินลงทุนในบริษัทย่อย	9 -	-	1,666,496,542.35	1,664,891,542.35
สินทรัพย์ชีวภาพส่วนที่ไม่หมุนเวียน				
ไก่ปุ๋ยพันธุ์	10.1 121,184,960.30	98,823,846.24	-	-
ไก่พ่อแม่พันธุ์	10.2 406,779,435.67	386,892,292.13	-	-
งานระหว่างเพาะปลูก-ต้นยางพารา	10.3 687,902.85	-	-	-
อสังหาริมทรัพย์เพื่อการลงทุน	11 360,420,779.10	346,729,463.73	201,821,365.98	207,162,191.70
ที่ดิน อาคารและอุปกรณ์	12 7,430,751,974.91	6,753,571,805.09	1,299,323,104.15	1,319,266,837.01
สินทรัพย์ภาษีเงินได้รอการตัดบัญชี	13 373,544,776.17	358,169,807.78	310,794,352.32	278,134,534.71
สินทรัพย์ไม่มีตัวตน	14 26,193,469.06	12,755,017.24	13,529,943.67	12,755,017.24
ค่าความนิยม	1,294,911.36	1,294,911.36	-	-
สินทรัพย์ไม่หมุนเวียนอื่น	75,717,889.78	82,634,918.01	54,573,499.81	43,119,252.20
รวมสินทรัพย์ไม่หมุนเวียน	11,245,324,768.69	10,167,427,470.05	5,072,398,508.28	5,051,189,075.21
รวมสินทรัพย์	16,160,328,257.64	14,976,319,950.92	5,999,530,536.73	6,021,925,761.32

หมายเหตุประกอบงบการเงินเป็นส่วนหนึ่งของงบการเงินนี้

บริษัท จีเอฟพีที จำกัด (มหาชน) และบริษัทย่อย

งบแสดงฐานะการเงิน

(หน่วย : บาท)

		งบการเงินรวม ณ วันที่		งบการเงินเฉพาะกิจการ ณ วันที่	
	หมายเหตุ	31 ธันวาคม 2559	31 ธันวาคม 2558	31 ธันวาคม 2559	31 ธันวาคม 2558
หนี้สินและส่วนของผู้ถือหุ้น					
หนี้สินหมุนเวียน					
เงินกู้ยืมระยะสั้นจากสถาบันการเงิน	15 และ 16	1,931,375,562.72	1,787,097,195.68	1,530,000,000.00	1,480,000,000.00
เงินกู้ยืมระยะสั้นจากบริษัทย่อย	5.1	-	-	40,000,000.00	20,000,000.00
เจ้าหนี้การค้าและเจ้าหนี้อื่น	5.1 และ 17	886,469,538.73	813,536,636.66	624,943,752.41	561,885,021.36
ส่วนของรายได้ค่าเช่ารับล่วงหน้าบริษัทร่วม					
ที่ถึงกำหนดรับรู้ในหนึ่งปี	5.1	7,850,000.00	7,850,000.00	7,850,000.00	7,850,000.00
ส่วนของเงินกู้ยืมระยะยาวจากสถาบันการเงิน					
ที่ถึงกำหนดชำระในหนึ่งปี	15 และ 18	208,320,000.00	283,320,000.00	208,320,000.00	283,320,000.00
ภาษีเงินได้ค้างจ่าย		127,761,568.48	29,628,233.88	-	-
หนี้สินหมุนเวียนอื่น		36,595,521.40	31,130,277.12	14,809,522.23	12,292,553.70
รวมหนี้สินหมุนเวียน		3,198,372,191.33	2,952,562,343.34	2,425,923,274.64	2,365,347,575.06
หนี้สินไม่หมุนเวียน					
เงินกู้ยืมระยะยาวจากสถาบันการเงิน	15 และ 18	66,700,000.00	275,020,000.00	66,700,000.00	275,020,000.00
เงินกู้ยืมระยะยาวจากบุคคลที่เกี่ยวข้องกัน	5.1	1,600,000,000.00	1,800,000,000.00	578,900,000.00	651,200,000.00
ภาระผูกพันผลประโยชน์พนักงาน	19	365,940,471.00	338,882,357.00	151,735,172.00	143,074,649.00
รายได้ค่าเช่ารับล่วงหน้าบริษัทร่วม	5.1	99,433,333.20	107,283,333.20	99,433,333.20	107,283,333.20
หนี้สินไม่หมุนเวียนอื่น	20	50,798,122.49	59,322,270.13	12,840,135.23	15,270,070.33
รวมหนี้สินไม่หมุนเวียน		2,182,871,926.69	2,580,507,960.33	909,608,640.43	1,191,848,052.53
รวมหนี้สิน		5,381,244,118.02	5,533,070,303.67	3,335,531,915.07	3,557,195,627.59

หมายเหตุประกอบงบการเงินเป็นส่วนหนึ่งของงบการเงินนี้

บริษัท จีเอฟพีที จำกัด (มหาชน) และบริษัทย่อย
งบแสดงฐานะการเงิน

(หน่วย : บาท)

หมายเหตุ	งบการเงินรวม ณ วันที่		งบการเงินเฉพาะกิจการ ณ วันที่	
	31 ธันวาคม 2559	31 ธันวาคม 2558	31 ธันวาคม 2559	31 ธันวาคม 2558
ส่วนของผู้ถือหุ้น				
ทุนเรือนหุ้น	21			
ทุนจดทะเบียน				
หุ้นสามัญ 1,400,000,000 หุ้น มูลค่าหุ้นละ 1.00 บาท	1,400,000,000.00	1,400,000,000.00	1,400,000,000.00	1,400,000,000.00
ทุนที่ออกและชำระแล้ว				
หุ้นสามัญ 1,253,821,000 หุ้น มูลค่าหุ้นละ 1.00 บาท	1,253,821,000.00	1,253,821,000.00	1,253,821,000.00	1,253,821,000.00
ส่วนเกินมูลค่าหุ้น	22			
กำไรสะสม				
จัดสรรแล้ว				
ทุนสำรองตามกฎหมาย	22			
ยังไม่ได้จัดสรร	8,729,977,327.42	7,399,599,172.86	745,177,621.66	545,909,133.73
องค์ประกอบอื่นของส่วนของผู้ถือหุ้น				
รวมส่วนของผู้ถือหุ้นของบริษัทใหญ่	10,657,767,374.56	9,326,740,052.92	2,663,998,621.66	2,464,730,133.73
ส่วนได้เสียที่ไม่มีอำนาจควบคุม				
รวมส่วนของผู้ถือหุ้น	121,316,765.06	116,509,594.33	-	-
รวมหนี้สินและส่วนของผู้ถือหุ้น	10,779,084,139.62	9,443,249,647.25	2,663,998,621.66	2,464,730,133.73
รวมหนี้สินและส่วนของผู้ถือหุ้น	16,160,328,257.64	14,976,319,950.92	5,999,530,536.73	6,021,925,761.32

หมายเหตุประกอบงบการเงินเป็นส่วนหนึ่งของงบการเงินนี้

บริษัท จีเอฟพีที จำกัด (มหาชน) และบริษัทย่อย

งบกำไรขาดทุนเบ็ดเสร็จ

สำหรับปีสิ้นสุดวันที่ 31 ธันวาคม 2559

(หน่วย : บาท)

หมายเหตุ	งบการเงินรวม		งบการเงินเฉพาะกิจการ	
	2559	2558	2559	2558
รายได้จากการขาย	16,693,024,163.05	16,466,514,004.60	7,767,817,046.46	7,221,813,751.39
ต้นทุนขาย	7 (14,191,279,495.29)	(14,463,261,509.26)	(7,332,956,447.64)	(7,191,194,929.71)
กำไรขั้นต้น	2,501,744,667.76	2,003,252,495.34	434,860,598.82	30,618,821.68
รายได้เงินปันผลรับจากเงินลงทุนในบริษัทย่อย	-	-	294,292,665.00	-
รายได้เงินปันผลรับจากเงินลงทุนในบริษัทร่วม	-	-	48,999,900.00	29,399,940.00
กำไรจากอัตราแลกเปลี่ยน	49,562,384.97	6,276,901.57	31,218,571.57	7,601,840.41
รายได้อื่น	280,334,728.75	228,881,045.29	137,977,258.19	111,401,991.71
ค่าใช้จ่ายในการขาย	(505,629,174.39)	(484,146,949.90)	(116,793,604.39)	(106,852,465.21)
ค่าใช้จ่ายในการบริหาร	(737,013,884.32)	(686,239,237.09)	(284,078,805.78)	(275,385,650.97)
ส่วนแบ่งกำไรจากเงินลงทุนในบริษัทร่วม	371,193,161.02	248,793,054.44	-	-
ต้นทุนทางการเงิน	(98,032,065.68)	(123,260,469.37)	(66,549,788.09)	(77,264,746.82)
กำไร(ขาดทุน)ก่อนภาษีเงินได้	1,862,159,818.11	1,193,556,840.28	479,926,795.32	(280,480,269.20)
(ค่าใช้จ่าย)รายได้ภาษีเงินได้	26.1 (205,694,865.74)	19,580,460.70	32,659,817.61	72,710,890.20
กำไร(ขาดทุน)สำหรับปี	1,656,464,952.37	1,213,137,300.98	512,586,612.93	(207,769,379.00)
การแบ่งปันกำไร				
ส่วนที่เป็นของผู้ถือหุ้นของบริษัท จีเอฟพีที จำกัด (มหาชน)	1,643,696,279.56	1,194,917,501.72		
ส่วนที่เป็นของส่วนได้เสียที่ไม่มีอำนาจควบคุม	12,768,672.81	18,219,799.26		
	1,656,464,952.37	1,213,137,300.98		
กำไร(ขาดทุน)ต่อหุ้นขั้นพื้นฐาน	27			
ส่วนของบริษัท จีเอฟพีที จำกัด (มหาชน) (หน่วย : บาท)	1.31	0.95	0.41	(0.17)
กำไรขาดทุนเบ็ดเสร็จอื่น				
รายการที่ไม่ถูกจัดประเภทรายการใหม่เข้าไปไว้ในกำไรหรือขาดทุน				
ผลกำไร(ขาดทุน)จากการประมาณการตามหลักคณิตศาสตร์ประกันภัย	-	5,876,165.31	-	(1,984,616.24)
ภาษีเงินได้เกี่ยวกับกำไรขาดทุนเบ็ดเสร็จอื่น	26.2 -	(2,230,127.72)	-	173,257.00
ส่วนแบ่งขาดทุนเบ็ดเสร็จอื่นจากเงินลงทุนในบริษัทร่วม	-	(4,710,697.76)	-	-
กำไรขาดทุนเบ็ดเสร็จอื่นสำหรับปี-สุทธิจากภาษีเงินได้	-	(1,064,660.17)	-	(1,811,359.24)
กำไรขาดทุนเบ็ดเสร็จรวมสำหรับปี	1,656,464,952.37	1,212,072,640.81	512,586,612.93	(209,580,738.24)
การแบ่งปันกำไรเบ็ดเสร็จรวม				
ส่วนที่เป็นของผู้ถือหุ้นของบริษัท จีเอฟพีที จำกัด (มหาชน)	1,643,696,279.56	1,193,840,332.94		
ส่วนที่เป็นของส่วนได้เสียที่ไม่มีอำนาจควบคุม	12,768,672.81	18,232,307.87		
	1,656,464,952.37	1,212,072,640.81		

หมายเหตุประกอบงบการเงินเป็นส่วนหนึ่งของงบการเงินนี้

บริษัท จีเอฟพีที จำกัด (มหาชน) และบริษัทย่อย
งบแสดงการเปลี่ยนแปลงส่วนของผู้ถือหุ้น
สำหรับปีสิ้นสุดวันที่ 31 ธันวาคม 2559

งบการเงินรวม

หมายเหตุ	ทุนที่ออก และชำระแล้ว	ส่วนเกิน มูลค่าหุ้น	กำไรสะสม		องค์ประกอบอื่นของส่วนของผู้ถือหุ้น			รวม	ส่วนได้เสียที่ ไม่มีอำนาจควบคุม	รวม
			จัดสรรแล้ว	ยังไม่ได้ จัดสรร	ส่วนค่าจากการซื้อเงินลงทุน ในบริษัทย่อยภายใต้การควบคุมเดียวกัน	รวม				
							ทุนสำรองตามกฎหมาย			
24	ยอดคงเหลือ ณ วันที่ 1 มกราคม 2558	1,253,821,000.00	525,000,000.00	140,000,000.00	6,707,190,519.92	7,247,293.16	8,633,258,813.08	99,723,373.36	8,732,982,186.44	
	กำไรสำหรับปี	-	-	-	1,194,917,501.72	-	1,194,917,501.72	18,219,799.26	1,213,137,300.98	
	กำไรขาดทุนเบ็ดเสร็จอื่นสำหรับปี	-	-	-	(1,077,168.78)	-	(1,077,168.78)	12,508.61	(1,064,660.17)	
	กำไรขาดทุนเบ็ดเสร็จรวมสำหรับปี	-	-	-	1,193,840,332.94	-	1,193,840,332.94	18,232,307.87	1,212,072,640.81	
	ส่วนค่าจากการซื้อเงินลงทุนในบริษัทย่อย	-	-	-	-	1,072,586.90	1,072,586.90	-	1,072,586.90	
	ส่วนได้เสียที่ไม่มีอำนาจควบคุมของบริษัทย่อยลดลง	-	-	-	-	-	-	(1,446,086.90)	(1,446,086.90)	
	เงินปันผลจ่าย	-	-	-	(501,431,680.00)	-	(501,431,680.00)	-	(501,431,680.00)	
	ยอดคงเหลือ ณ วันที่ 31 ธันวาคม 2558	1,253,821,000.00	525,000,000.00	140,000,000.00	7,399,599,172.86	8,319,880.06	9,326,740,052.92	116,509,594.33	9,443,249,647.25	
	กำไรสำหรับปี	-	-	-	1,643,696,279.56	-	1,643,696,279.56	12,768,672.81	1,656,464,952.37	
	กำไรขาดทุนเบ็ดเสร็จอื่นสำหรับปี	-	-	-	-	-	-	-	-	
24	กำไรขาดทุนเบ็ดเสร็จรวมสำหรับปี	-	-	-	1,643,696,279.56	-	1,643,696,279.56	12,768,672.81	1,656,464,952.37	
	ส่วนค่าจากการซื้อเงินลงทุนในบริษัทย่อย	-	-	-	-	649,167.08	649,167.08	-	649,167.08	
	ส่วนได้เสียที่ไม่มีอำนาจควบคุมของบริษัทย่อยลดลง	-	-	-	-	-	-	(7,961,502.08)	(7,961,502.08)	
	เงินปันผลจ่าย	-	-	-	(313,318,125.00)	-	(313,318,125.00)	-	(313,318,125.00)	
ยอดคงเหลือ ณ วันที่ 31 ธันวาคม 2559		1,253,821,000.00	525,000,000.00	140,000,000.00	8,729,977,327.42	8,969,047.14	10,657,767,374.56	121,316,765.06	10,779,084,139.62	

หมายเหตุประกอบงบการเงินเป็นส่วนหนึ่งของงบการเงินนี้

บริษัท จีเอฟพีที จำกัด (มหาชน) และบริษัทย่อย
งบแสดงการเปลี่ยนแปลงส่วนของผู้ถือหุ้น
สำหรับปีสิ้นสุดวันที่ 31 ธันวาคม 2559

งบการเงินเฉพาะกิจการ

หมายเหตุ	งบการเงินเฉพาะกิจการ	(หน่วย : บาท)	กำไรสะสม			
			ทุนที่ออก และชำระแล้ว	ส่วนเกิน มูลค่าหุ้น	กำไรสะสม	
					จัดสรรแล้ว	ยังไม่ได้ จัดสรร
ยอดเหลือ ณ วันที่ 1 มกราคม 2558			1,253,821,000.00	525,000,000.00	140,000,000.00	1,256,921,551.97
เดบิตสำหรับปี			-	-	-	(207,769,379.00)
เครดิตสำหรับปี			-	-	-	(1,811,359.24)
เครดิตสำหรับปี			-	-	-	(209,580,738.24)
ปีสิ้นสุด ณ วันที่ 31 ธันวาคม 2558			-	-	-	(501,431,680.00)
เดบิตสำหรับปี	24		-	-	-	-
เครดิตสำหรับปี			-	-	-	-
ปีสิ้นสุด ณ วันที่ 31 ธันวาคม 2559			1,253,821,000.00	525,000,000.00	140,000,000.00	545,909,133.73
เดบิตสำหรับปี			-	-	-	512,586,612.93
เครดิตสำหรับปี			-	-	-	-
ปีสิ้นสุด ณ วันที่ 31 ธันวาคม 2559			-	-	-	-
เดบิตสำหรับปี	24		-	-	-	512,586,612.93
เครดิตสำหรับปี			-	-	-	(313,318,125.00)
ปีสิ้นสุด ณ วันที่ 31 ธันวาคม 2559			1,253,821,000.00	525,000,000.00	140,000,000.00	745,177,621.66

หมายเหตุประกอบงบการเงินเป็นส่วนหนึ่งของงบการเงินนี้

บริษัท จีเอฟพีที จำกัด (มหาชน) และบริษัทย่อย
งบกระแสเงินสด
สำหรับปีสิ้นสุดวันที่ 31 ธันวาคม 2559

	งบการเงินรวม		งบการเงินเฉพาะกิจการ	
	2559	2558	2559	2558
(หน่วย : บาท)				
กระแสเงินสดจากกิจกรรมดำเนินงาน				
กำไร(ขาดทุน)ก่อนภาษีเงินได้	1,862,159,818.11	1,193,556,840.28	479,926,795.32	(280,480,269.20)
ปรับรายการกระทบกำไร(ขาดทุน)ก่อนภาษีเงินได้เป็นเงินสดรับ(จ่าย)จากการดำเนินงาน				
ค่าเสื่อมพันธุ์ไปอยู่ทรัพย์สิน	112,198,386.48	73,871,157.14	-	-
ค่าเสื่อมพันธุ์ไปพ่อแม่พันธุ์	426,250,166.16	407,577,262.48	-	-
ค่าเสื่อมราคา-อสังหาริมทรัพย์เพื่อการลงทุน	5,539,058.19	5,505,528.60	5,340,825.72	10,554,566.27
ค่าเสื่อมราคา	587,115,655.93	578,003,233.57	139,052,643.58	147,941,715.11
ค่าใช้จ่ายค้ำจ่าย	5,723,855.85	4,887,957.40	5,436,800.83	4,887,957.40
ขาดทุนจากการคิดจำหน่ายสินทรัพย์เสื่อมสภาพ	3,226,068.60	4,878,809.48	-	2.00
(โอนกลับ)หนี้สงสัยจะสูญ-ลูกหนี้การค้าและลูกหนี้อื่น	7,321,461.34	(5,596,277.20)	-	-
ขาดทุนจากการจำหน่ายไปอยู่ทรัพย์สินปลดระวาง	416,986.38	2,329,849.91	-	-
(กำไร)ขาดทุนจากการจำหน่ายไปพ่อแม่พันธุ์ปลดระวาง	(7,064,891.37)	39,540,850.57	-	-
ขาดทุนจากมูลค่าการทำลายลูกไก่	4,194,709.83	1,297,922.67	-	-
(โอนกลับ)ขาดทุนจากมูลค่าสินค้าคงเหลือลดลง	(14,160,851.81)	1,558,197.61	(3,158,098.30)	(181,456.84)
โอนกลับขาดทุนจากการด้อยค่าในอสังหาริมทรัพย์เพื่อการลงทุน	-	(472,736.56)	-	(800.00)
โอนกลับขาดทุนจากการด้อยค่าที่ดิน อาคารและอุปกรณ์	-	(800.00)	-	-
กำไรจากการจำหน่ายที่ดิน อาคารและอุปกรณ์	(1,350,379.14)	(908,536.85)	(86,324.73)	(1,488,526.82)
(กำไร)ขาดทุนจากอัตราแลกเปลี่ยนที่ยังไม่เกิดขึ้นจริง	284,190.63	109,955.62	(181,960.82)	(311,576.77)
เงินปันผลรับจากบริษัทย่อย	-	-	(294,292,665.00)	-
เงินปันผลรับจากบริษัทร่วม	-	-	(48,999,900.00)	(29,399,940.00)
ค่าใช้จ่ายผลประโยชน์พนักงาน	37,132,166.00	37,984,065.00	15,176,179.00	18,361,961.00
รายได้ค่าเช่ารับล่วงหน้า	(7,850,000.00)	(7,850,000.00)	(7,850,000.00)	(7,850,000.00)
ค่าสิทธิการเช่ารับรู้เป็นรายได้	(1,323,147.54)	(1,323,147.54)	-	-
ดอกเบี้ยรับ	(1,356,693.70)	(1,147,767.80)	(318,469.04)	(269,757.18)
ดอกเบี้ยจ่าย	98,032,065.68	122,260,469.37	60,459,214.31	70,035,132.50
ส่วนแบ่งกำไรจากเงินลงทุนในบริษัทร่วม	(371,193,161.02)	(248,793,054.44)	-	-
กำไร(ขาดทุน)จากการดำเนินงานก่อนการเปลี่ยนแปลงในสินทรัพย์และหนี้สินดำเนินงาน	2,745,295,464.60	2,207,269,779.31	350,505,040.87	(68,200,992.53)

หมายเหตุประกอบงบการเงินเป็นส่วนหนึ่งของงบการเงินนี้

บริษัท จีเอฟพีที จำกัด (มหาชน) และบริษัทย่อย

งบกระแสเงินสด

สำหรับปีสิ้นสุดวันที่ 31 ธันวาคม 2559

(หน่วย : บาท)

	งบการเงินรวม		งบการเงินเฉพาะกิจการ	
	2559	2558	2559	2558
กระแสเงินสดจากกิจกรรมดำเนินงาน(ต่อ)				
สินทรัพย์ดำเนินงาน(เพิ่มขึ้น)ลดลง				
ลูกหนี้การค้าและลูกหนี้อื่น	86,843,586.85	(115,372,019.29)	(14,441,950.50)	(141,805,603.36)
สินค้าคงเหลือ	(633,462,167.94)	(156,217,094.43)	85,803,210.78	(34,776,033.57)
สินทรัพย์หมุนเวียนอื่น	(2,238,574.49)	5,394,818.88	(974,227.63)	(1,772,138.27)
สินทรัพย์ไม่หมุนเวียนอื่น	7,741,763.91	(27,039,347.25)	(4,978,255.52)	3,720,511.12
หนี้สินดำเนินงานเพิ่มขึ้น(ลดลง)				
เจ้าหนี้การค้าและเจ้าหนี้อื่น	15,592,106.92	(126,946,821.13)	56,675,662.79	333,788,524.45
หนี้สินหมุนเวียนอื่น	5,465,244.28	4,704,860.36	2,516,968.53	2,285,085.96
ภาระผูกพันผลประโยชน์พนักงาน	(10,074,052.00)	(8,353,436.00)	(6,515,656.00)	(4,786,396.00)
หนี้สินไม่หมุนเวียนอื่น	(7,201,000.10)	(7,488,100.73)	(2,429,935.10)	418,948.63
เงินสดรับจากกิจกรรมดำเนินงาน	2,207,962,372.03	1,775,952,639.72	466,160,858.22	88,871,906.43
เงินสดรับจากระหว่างก่อสร้าง	300,000.00	-	-	-
เงินสดรับดอกเบี้ย	1,356,693.70	1,147,767.80	318,469.04	269,757.18
เงินสดรับภาษีเงินได้	5,139,756.53	3,550,883.49	2,303,670.13	-
เงินสดจ่ายภาษีเงินได้	(125,936,661.38)	(16,808,444.92)	(3,000,161.85)	(2,211,764.09)
เงินสดสุทธิได้มาจากกิจกรรมดำเนินงาน	2,088,822,160.88	1,763,842,846.09	465,782,835.54	86,929,899.52
กระแสเงินสดจากกิจกรรมลงทุน				
เงินสดรับจากเงินปันผลรับจากเงินลงทุนในบริษัทย่อย	-	-	294,292,665.00	-
เงินสดรับจากเงินปันผลรับจากเงินลงทุนในบริษัทร่วม	48,999,900.00	29,399,940.00	48,999,900.00	29,399,940.00
เงินสดจ่ายในเงินลงทุนในบริษัทย่อย	(1,605,000.00)	(373,500.00)	(1,605,000.00)	(373,500.00)
เงินสดรับจากการจำหน่ายไม้แปรรูปแผ่นแปะกระดาษ	9,846,927.46	3,115,643.62	-	-
เงินสดจ่ายลงทุนในไม้แปรรูปแผ่นแปะกระดาษ	(132,325,911.51)	(85,061,099.97)	-	-
เงินสดรับจากการจำหน่ายไม้แปรรูปแผ่นแปะกระดาษ	94,551,120.88	84,105,476.14	-	-
เงินสดจ่ายลงทุนในไม้แปรรูปแผ่นแปะกระดาษ	(451,949,272.24)	(460,027,362.37)	-	-
เงินสดจ่ายลงทุนในงานระหว่างเพาะปลูก-คั้นยางพารา	(52,089.00)	-	-	-
เงินสดรับจากการจำหน่ายที่ดิน อาคารและอุปกรณ์	24,880,714.68	8,824,181.08	2,807,564.36	1,490,345.95
เงินสดจ่ายในการซื้อที่ดิน อาคารและอุปกรณ์	(1,144,840,960.57)	(924,494,761.25)	(104,432,286.16)	(233,727,035.33)
เงินสดจ่ายในการซื้อสินทรัพย์ไม่มีตัวตน	(19,162,307.67)	(5,662,305.49)	(6,211,727.26)	(5,662,305.49)
เงินสดจ่ายในการซื้อสินทรัพย์ไม่มีตัวตนรอการติดตั้ง	(5,779,500.37)	(7,362,420.54)	(5,779,500.37)	(7,362,420.54)
เงินสดจ่ายในดอกเบี้ยจ่ายบนที่กักเข้าด้านทุนสินทรัพย์	(35,676,633.33)	(28,885,326.58)	(9,873,197.77)	(8,307,668.51)
เงินสดสุทธิได้มาจาก(ใช้ไปใน)กิจกรรมลงทุน	(1,613,113,011.67)	(1,386,421,535.36)	218,198,417.80	(224,542,643.92)

หมายเหตุประกอบงบการเงินเป็นส่วนหนึ่งของงบการเงินนี้

บริษัท จีเอฟพีที จำกัด (มหาชน) และบริษัทย่อย
งบกระแสเงินสด
สำหรับปีสิ้นสุดวันที่ 31 ธันวาคม 2559

(หน่วย : บาท)

	งบการเงินรวม		งบการเงินเฉพาะกิจการ	
	2559	2558	2559	2558
กระแสเงินสดจากกิจกรรมจัดหาเงิน				
เพิ่มขึ้นในเจ้าหนี้การค้า	129,210,152.59	1,726.07	-	-
เงินสดรับจากเงินกู้ยืมระยะสั้นจากสถาบันการเงิน	11,620,000,000.00	12,260,000,000.00	8,110,000,000.00	9,590,000,000.00
เงินสดจ่ายในเงินกู้ยืมระยะสั้นจากสถาบันการเงิน	(11,605,000,000.00)	(11,650,000,000.00)	(8,060,000,000.00)	(9,090,000,000.00)
เงินสดรับจากเงินกู้ยืมระยะสั้นจากบริษัทย่อย	-	-	20,000,000.00	20,000,000.00
เงินสดรับจากเงินกู้ยืมระยะยาวจากสถาบันการเงิน	-	400,000,000.00	-	400,000,000.00
เงินสดจ่ายในเงินกู้ยืมระยะยาวจากสถาบันการเงิน	(283,320,000.00)	(296,660,000.00)	(283,320,000.00)	(216,660,000.00)
เงินสดรับจากเงินกู้ยืมระยะยาวจากบุคคลที่เกี่ยวข้องกัน	-	127,000,000.00	-	-
เงินสดจ่ายในเงินกู้ยืมระยะยาวจากบุคคลที่เกี่ยวข้องกัน	(200,000,000.00)	(269,100,000.00)	(72,300,000.00)	(19,000,000.00)
เงินสดจ่ายในดอกเบี้ยจ่าย	(99,197,429.91)	(124,468,933.08)	(61,611,521.00)	(72,055,380.35)
จ่ายเงินปันผล	(313,318,125.00)	(501,431,680.00)	(313,318,125.00)	(501,431,680.00)
ส่วนได้เสียที่ไม่มีอำนาจควบคุมในเงินปันผล	(5,707,335.00)	-	-	-
เงินสดสุทธิได้มาจาก(ใช้ไปใน)กิจกรรมจัดหาเงิน	(757,332,737.32)	(54,658,887.01)	(660,549,646.00)	110,852,939.65
เงินสดและรายการเทียบเท่าเงินสดเพิ่มขึ้น(ลดลง)สุทธิ	(281,623,588.11)	322,762,423.72	23,431,607.34	(26,759,804.75)
เงินสดและรายการเทียบเท่าเงินสดต้นปี	592,491,996.56	269,729,572.84	58,221,693.08	84,981,497.83
เงินสดและรายการเทียบเท่าเงินสดปลายปี	310,868,408.45	592,491,996.56	81,653,300.42	58,221,693.08
ข้อมูลเพิ่มเติมประกอบกระแสเงินสด				
1. รายการที่ไม่กระทบกระแสเงินสด มีดังนี้				
- คัดจำหน่ายค่าเผื่อนึ่งสงสัยจะสูญกับลูกหนี้การค้า	7,307,893.50	-	-	-
- ซื้อลูกไก่ปุ๋ยพันธุ์ซึ่งยังไม่ได้จ่ายชำระ	-	12,884,697.50	-	-
- ซื้อลูกไก่พ่อแม่พันธุ์ซึ่งยังไม่ได้จ่ายชำระ	45,104,000.00	17,120,000.00	-	-
- ค่าเสื่อมราคาสำหรับส่วนที่โอนเป็นต้นทุนของไก่ปุ๋ยพันธุ์	12,497,502.87	9,466,249.84	-	-
- ค่าเสื่อมราคาสำหรับส่วนที่โอนเป็นต้นทุนของไก่พ่อแม่พันธุ์	36,570,266.97	34,262,898.35	-	-
- โอนสินค้าคงเหลือเป็นที่ดิน อาคารและอุปกรณ์	200,595,384.62	276,570,798.24	-	-
- โอนที่ดิน อาคารและอุปกรณ์เป็นสินค้าคงเหลือ	26,571,086.26	409,351.97	-	-
- โอนสินทรัพย์หมุนเวียนอื่นเป็นที่ดิน อาคารและอุปกรณ์	363,457.29	192,035.66	-	-
- โอนที่ดิน อาคารและอุปกรณ์เป็นค่าใช้จ่าย	11,063,660.12	21,997,939.05	-	140,937.90
- ซื้อที่ดิน อาคารและอุปกรณ์ซึ่งยังไม่ได้จ่ายชำระ	12,993,513.85	16,843,937.77	7,524,666.42	6,276,382.02
- โอนดอกเบี้ยจ่ายเป็นที่ดิน อาคารและอุปกรณ์	-	28,881,880.63	-	-
2. เงินสดและรายการเทียบเท่าเงินสด ประกอบด้วย				
- เงินสด	547,000.00	580,000.00	52,000.00	52,000.00
- เช็คในมือ	5,019,485.50	4,936,727.00	-	-
- เงินฝากธนาคาร	305,301,922.95	586,975,269.56	81,601,300.42	58,169,693.08
	310,868,408.45	592,491,996.56	81,653,300.42	58,221,693.08

หมายเหตุประกอบงบการเงินเป็นส่วนหนึ่งของงบการเงินนี้

บริษัท จีเอฟพีที จำกัด (มหาชน) และบริษัทย่อย

หมายเหตุประกอบงบการเงิน

สำหรับปีสิ้นสุดวันที่ 31 ธันวาคม 2559

1. ข้อมูลทั่วไป

บริษัท จีเอฟพีที จำกัด (มหาชน) (บริษัทฯ) จัดทะเบียนเป็นนิติบุคคลประเภทบริษัทจำกัด ตามประมวลกฎหมายแพ่งและพาณิชย์ทะเบียนนิติบุคคลเลขที่ 0107537001471 เมื่อวันที่ 25 พฤศจิกายน 2524 และแปรสภาพเป็นบริษัทมหาชน เมื่อวันที่ 10 พฤษภาคม 2537 สำนักงานใหญ่ตั้งอยู่เลขที่ 312 ถนนพระรามที่ 2 แขวงบางมด เขตจอมทอง กรุงเทพมหานคร ประเทศไทย

บริษัทฯ และบริษัทย่อย (รวมกันเรียกว่า “กลุ่มบริษัท”) ดำเนินธุรกิจผลิตและจำหน่ายไก่สดชำแหละแช่แข็งและไก่แปรรูป ธุรกิจฟาร์มเลี้ยงไก่และธุรกิจผลิตและจำหน่ายอาหารสัตว์

2. หลักเกณฑ์ในการจัดทำงบการเงิน

2.1 งบการเงินนี้นำเสนอเพื่อวัตถุประสงค์ของการรายงานเพื่อใช้ในประเทศไทย และจัดทำเป็นภาษาไทย งบการเงินฉบับภาษาอังกฤษได้จัดทำขึ้นเพื่อความสะดวกของผู้อ่านงบการเงินที่ไม่คุ้นเคยกับภาษาไทย

งบการเงินรวมและงบการเงินเฉพาะกิจการได้จัดทำขึ้นตามหลักการบัญชีที่รับรองทั่วไป ภายใต้พระราชบัญญัติการบัญชี พ.ศ. 2543 ซึ่งหมายถึงมาตรฐานการบัญชีและมาตรฐานการรายงานทางการเงินรวมถึงการตีความและแนวปฏิบัติทางการบัญชีที่กำหนดโดยสภาวิชาชีพบัญชี ซึ่งจัดตั้งตามพระราชบัญญัติวิชาชีพบัญชี พ.ศ. 2547 ได้มีมติให้ประกาศใช้แล้ว และตามข้อกำหนดของสำนักงานคณะกรรมการกำกับหลักทรัพย์และตลาดหลักทรัพย์ว่าด้วยการจัดทำและนำเสนอรายงานทางการเงิน

การแสดงรายการในงบการเงินเป็นไปตามข้อกำหนดในประกาศกรมพัฒนาธุรกิจการค้า ลงวันที่ 28 กันยายน 2554 ออกตามความในพระราชบัญญัติการบัญชี พ.ศ. 2543

งบการเงินนี้ได้จัดทำขึ้นโดยใช้เกณฑ์ราคาทุนเดิม เว้นแต่จะได้เปิดเผยเป็นอย่างอื่นในนโยบายการบัญชี

2.2 มาตรฐานการรายงานทางการเงินใหม่

2.2.1 มาตรฐานการรายงานทางการเงินที่ออกและปรับปรุงที่มีผลบังคับใช้ในงวดบัญชีปัจจุบัน

ในระหว่างปีกลุ่มบริษัทได้นำมาตรฐานการบัญชี มาตรฐานการรายงานทางการเงิน การตีความมาตรฐานการบัญชี และการตีความมาตรฐานการรายงานทางการเงินฉบับปรับปรุง และฉบับใหม่ที่ออกโดยสภาวิชาชีพบัญชี ซึ่งมีผลบังคับใช้สำหรับรอบระยะเวลาบัญชีที่เริ่มในหรือหลังวันที่ 1 มกราคม 2559 มาถือปฏิบัติ ดังนี้

อ้างอิงมาตรฐาน

เรื่อง

กรอบแนวคิดสำหรับการรายงานทางการเงิน (ปรับปรุง 2558)

มาตรฐานการบัญชี

ฉบับที่ 1 (ปรับปรุง 2558)	การนำเสนองบการเงิน
ฉบับที่ 2 (ปรับปรุง 2558)	สินค้าคงเหลือ
ฉบับที่ 7 (ปรับปรุง 2558)	งบกระแสเงินสด
ฉบับที่ 8 (ปรับปรุง 2558)	นโยบายการบัญชี การเปลี่ยนแปลงประมาณการทางบัญชีและข้อผิดพลาด
ฉบับที่ 10 (ปรับปรุง 2558)	เหตุการณ์ภายหลังรอบระยะเวลารายงาน
ฉบับที่ 11 (ปรับปรุง 2558)	สัญญาก่อสร้าง
ฉบับที่ 12 (ปรับปรุง 2558)	ภาษีเงินได้
ฉบับที่ 16 (ปรับปรุง 2558)	ที่ดิน อาคารและอุปกรณ์
ฉบับที่ 17 (ปรับปรุง 2558)	สัญญาเช่า
ฉบับที่ 18 (ปรับปรุง 2558)	รายได้
ฉบับที่ 19 (ปรับปรุง 2558)	ผลประโยชน์ของพนักงาน
ฉบับที่ 20 (ปรับปรุง 2558)	การบัญชีสำหรับเงินอุดหนุนจากรัฐบาลและการเปิดเผยข้อมูลเกี่ยวกับความช่วยเหลือจากรัฐบาล
ฉบับที่ 21 (ปรับปรุง 2558)	ผลกระทบจากการเปลี่ยนแปลงของอัตราแลกเปลี่ยนเงินตราต่างประเทศ
ฉบับที่ 23 (ปรับปรุง 2558)	ต้นทุนการกู้ยืม
ฉบับที่ 24 (ปรับปรุง 2558)	การเปิดเผยข้อมูลเกี่ยวกับบุคคล หรือกิจการที่เกี่ยวข้องกัน
ฉบับที่ 26 (ปรับปรุง 2558)	การบัญชีและการรายงานโครงการผลประโยชน์เมื่อออกจากงาน
ฉบับที่ 27 (ปรับปรุง 2558)	งบการเงินเฉพาะกิจการ
ฉบับที่ 28 (ปรับปรุง 2558)	เงินลงทุนในบริษัทร่วมและการร่วมค้า
ฉบับที่ 29 (ปรับปรุง 2558)	การรายงานทางการเงินในสภาพเศรษฐกิจที่เงินเฟ้อรุนแรง
ฉบับที่ 33 (ปรับปรุง 2558)	กำไรต่อหุ้น
ฉบับที่ 34 (ปรับปรุง 2558)	งบการเงินระหว่างกาล
ฉบับที่ 36 (ปรับปรุง 2558)	การค้ำประกันของสินทรัพย์
ฉบับที่ 37 (ปรับปรุง 2558)	ประมาณการหนี้สิน หนี้สินที่อาจเกิดขึ้น และสินทรัพย์ที่อาจเกิดขึ้น

อ้างอิงมาตรฐาน	เรื่อง
<u>มาตรฐานการบัญชี(ต่อ)</u>	
ฉบับที่ 38 (ปรับปรุง 2558)	สินทรัพย์ไม่มีตัวตน
ฉบับที่ 40 (ปรับปรุง 2558)	อสังหาริมทรัพย์เพื่อการลงทุน
ฉบับที่ 41	เกษตรกรรม
<u>มาตรฐานการรายงานทางการเงิน</u>	
ฉบับที่ 2 (ปรับปรุง 2558)	การจ่ายโดยใช้หุ้นเป็นเกณฑ์
ฉบับที่ 3 (ปรับปรุง 2558)	การรวมธุรกิจ
ฉบับที่ 4 (ปรับปรุง 2558)	สัญญาประกันภัย
ฉบับที่ 5 (ปรับปรุง 2558)	สินทรัพย์ไม่หมุนเวียนที่ถือไว้เพื่อขายและการดำเนินงานที่ยกเลิก
ฉบับที่ 6 (ปรับปรุง 2558)	การสำรวจและประเมินค่าแหล่งทรัพยากรแร่
ฉบับที่ 8 (ปรับปรุง 2558)	ส่วนงานดำเนินงาน
ฉบับที่ 10 (ปรับปรุง 2558)	งบการเงินรวม
ฉบับที่ 11 (ปรับปรุง 2558)	การร่วมการงาน
ฉบับที่ 12 (ปรับปรุง 2558)	การเปิดเผยข้อมูลเกี่ยวกับส่วนได้เสียในกิจการอื่น
ฉบับที่ 13 (ปรับปรุง 2558)	การวัดมูลค่ายุติธรรม
<u>การตีความมาตรฐานการบัญชี</u>	
ฉบับที่ 10 (ปรับปรุง 2558)	ความช่วยเหลือจากรัฐบาล-กรณีที่ไม่มีความเกี่ยวข้องอย่างเฉพาะเจาะจงกับกิจกรรมดำเนินงาน
ฉบับที่ 15 (ปรับปรุง 2558)	สัญญาเช่าดำเนินงาน-สิ่งสูงใจที่ให้แก่ผู้เช่า
ฉบับที่ 25 (ปรับปรุง 2558)	ภาษีเงินได้-การเปลี่ยนแปลงสถานภาพทางภาษีของกิจการหรือของผู้ถือหุ้น
ฉบับที่ 27 (ปรับปรุง 2558)	การประเมินเนื้อหาสัญญาเช่าที่ทำขึ้นตามรูปแบบกฎหมาย
ฉบับที่ 29 (ปรับปรุง 2558)	การเปิดเผยข้อมูลของข้อตกลงสัมปทานบริการ
ฉบับที่ 31 (ปรับปรุง 2558)	รายได้-รายการแลกเปลี่ยนเกี่ยวกับบริการโฆษณา
ฉบับที่ 32 (ปรับปรุง 2558)	สินทรัพย์ไม่มีตัวตน-ต้นทุนเว็บไซต์
<u>การตีความมาตรฐานการรายงานทางการเงิน</u>	
ฉบับที่ 1 (ปรับปรุง 2558)	การเปลี่ยนแปลงในหนี้สินที่เกิดขึ้นจากการรื้อถอน การบูรณะ และหนี้สินที่มีลักษณะคล้ายคลึงกัน
ฉบับที่ 4 (ปรับปรุง 2558)	การประเมินว่าข้อตกลงประกอบด้วยสัญญาเช่าหรือไม่
ฉบับที่ 5 (ปรับปรุง 2558)	สิทธิในส่วนได้เสียจากกองทุนการรื้อถอน การบูรณะและการปรับปรุงสภาพแวดล้อม
ฉบับที่ 7 (ปรับปรุง 2558)	การปรับปรุงย้อนหลังภายใต้มาตรฐานการบัญชีฉบับที่ 29 (ปรับปรุง 2558) เรื่อง การรายงานทางการเงินในสภาพเศรษฐกิจที่เงินเฟ้อรุนแรง
ฉบับที่ 10 (ปรับปรุง 2558)	งบการเงินระหว่างกาลและการด้อยค่า
ฉบับที่ 12 (ปรับปรุง 2558)	ข้อตกลงสัมปทานบริการ
ฉบับที่ 13 (ปรับปรุง 2558)	โปรแกรมสิทธิพิเศษแก่ลูกค้า

อ้างอิงมาตรฐานเรื่องการตีความมาตรฐานการรายงานทางการเงิน(ต่อ)

ฉบับที่ 14 (ปรับปรุง 2558)	ข้อจำกัดสินทรัพย์ตามโครงการผลประโยชน์ ข้อกำหนดเงินทุนขั้นต่ำและปฏิสัมพันธ์ของรายการเหล่านี้ สำหรับมาตรฐานการบัญชีฉบับที่ 19 (ปรับปรุง 2558) เรื่อง ผลประโยชน์ของพนักงาน
ฉบับที่ 15 (ปรับปรุง 2558)	สัญญาสำหรับการก่อสร้างอสังหาริมทรัพย์
ฉบับที่ 17 (ปรับปรุง 2558)	การจ่ายสินทรัพย์ที่ไม่ใช่เงินสดให้เจ้าของ
ฉบับที่ 18 (ปรับปรุง 2558)	การโอนสินทรัพย์จากลูกค้า
ฉบับที่ 20 (ปรับปรุง 2558)	ต้นทุนการเปิดหน้าดินในช่วงการผลิตสำหรับเหมืองผิวดิน
ฉบับที่ 21	เงินที่นำส่งรัฐ

2.2.2 มาตรฐานการรายงานทางการเงินที่ออกและปรับปรุงใหม่ที่ยังไม่มีผลบังคับใช้

สภาวิชาชีพบัญชีได้ประกาศมาตรฐานการบัญชี มาตรฐานการรายงานทางการเงิน การตีความมาตรฐานการบัญชี และการตีความมาตรฐานการรายงานทางการเงินใหม่ ซึ่งจะมีผลบังคับใช้สำหรับรอบระยะเวลาบัญชีที่เริ่มต้นในหรือหลังวันที่ 1 มกราคม 2560 กลุ่มบริษัท ไม่ได้นำมาตราฐานที่ปรับปรุงใหม่ดังกล่าวมาถือปฏิบัติก่อนวันที่มีผลบังคับใช้ ซึ่งมีดังต่อไปนี้

อ้างอิงมาตรฐานเรื่องมาตรฐานการบัญชี

ฉบับที่ 1 (ปรับปรุง 2559)	การนำเสนองบการเงิน
ฉบับที่ 2 (ปรับปรุง 2559)	สินค้าคงเหลือ
ฉบับที่ 7 (ปรับปรุง 2559)	งบกระแสเงินสด
ฉบับที่ 8 (ปรับปรุง 2559)	นโยบายการบัญชี การเปลี่ยนแปลงประมาณการทางบัญชีและข้อผิดพลาด
ฉบับที่ 10 (ปรับปรุง 2559)	เหตุการณ์ภายหลังรอบระยะเวลารายงาน
ฉบับที่ 11 (ปรับปรุง 2559)	สัญญาก่อสร้าง
ฉบับที่ 12 (ปรับปรุง 2559)	ภาษีเงินได้
ฉบับที่ 16 (ปรับปรุง 2559)	ที่ดิน อาคารและอุปกรณ์
ฉบับที่ 17 (ปรับปรุง 2559)	สัญญาเช่า
ฉบับที่ 18 (ปรับปรุง 2559)	รายได้
ฉบับที่ 19 (ปรับปรุง 2559)	ผลประโยชน์ของพนักงาน
ฉบับที่ 20 (ปรับปรุง 2559)	การบัญชีสำหรับเงินอุดหนุนจากรัฐบาลและการเปิดเผยข้อมูลเกี่ยวกับความช่วยเหลือจากรัฐบาล
ฉบับที่ 21 (ปรับปรุง 2559)	ผลกระทบจากการเปลี่ยนแปลงของอัตราแลกเปลี่ยนเงินตราต่างประเทศ
ฉบับที่ 23 (ปรับปรุง 2559)	ต้นทุนการกู้ยืม
ฉบับที่ 24 (ปรับปรุง 2559)	การเปิดเผยข้อมูลเกี่ยวกับบุคคล หรือกิจการที่เกี่ยวข้องกัน

อ้างอิงมาตรฐานเรื่องมาตรฐานการบัญชี(ต่อ)

ฉบับที่ 26 (ปรับปรุง 2559)	การบัญชีและการรายงานโครงการผลประโยชน์เมื่อออกจากงาน
ฉบับที่ 27 (ปรับปรุง 2559)	งบการเงินเฉพาะกิจการ
ฉบับที่ 28 (ปรับปรุง 2559)	เงินลงทุนในบริษัทร่วมและการร่วมค้า
ฉบับที่ 29 (ปรับปรุง 2559)	การรายงานทางการเงินในสภาพเศรษฐกิจที่เงินเฟ้อรุนแรง
ฉบับที่ 33 (ปรับปรุง 2559)	กำไรต่อหุ้น
ฉบับที่ 34 (ปรับปรุง 2559)	การรายงานทางการเงินระหว่างกาล
ฉบับที่ 36 (ปรับปรุง 2559)	การด้อยค่าของสินทรัพย์
ฉบับที่ 37 (ปรับปรุง 2559)	ประมาณการหนี้สิน หนี้สินที่อาจเกิดขึ้น และสินทรัพย์ที่อาจเกิดขึ้น
ฉบับที่ 38 (ปรับปรุง 2559)	สินทรัพย์ไม่มีตัวตน
ฉบับที่ 40 (ปรับปรุง 2559)	อสังหาริมทรัพย์เพื่อการลงทุน
ฉบับที่ 41 (ปรับปรุง 2559)	เกษตรกรรม
ฉบับที่ 104 (ปรับปรุง 2559)	การบัญชีสำหรับการปรับโครงสร้างหนี้ที่มีปัญหา
ฉบับที่ 105 (ปรับปรุง 2559)	การบัญชีสำหรับเงินลงทุนในตราสารหนี้และตราสารทุน
ฉบับที่ 107 (ปรับปรุง 2559)	การแสดงรายการและการเปิดเผยข้อมูลสำหรับเครื่องมือทางการเงิน

มาตรฐานการรายงานทางการเงิน

ฉบับที่ 2 (ปรับปรุง 2559)	การจ่ายโดยใช้หุ้นเป็นเกณฑ์
ฉบับที่ 3 (ปรับปรุง 2559)	การรวมธุรกิจ
ฉบับที่ 4 (ปรับปรุง 2559)	สัญญาประกันภัย
ฉบับที่ 5 (ปรับปรุง 2559)	สินทรัพย์ไม่หมุนเวียนที่ถือไว้เพื่อขายและการดำเนินงานที่ยกเลิก
ฉบับที่ 6 (ปรับปรุง 2559)	การสำรวจและประเมินค่าแหล่งทรัพยากรแร่
ฉบับที่ 8 (ปรับปรุง 2559)	ส่วนงานดำเนินงาน
ฉบับที่ 10 (ปรับปรุง 2559)	งบการเงินรวม
ฉบับที่ 11 (ปรับปรุง 2559)	การร่วมกิจการงาน
ฉบับที่ 12 (ปรับปรุง 2559)	การเปิดเผยข้อมูลเกี่ยวกับส่วนได้เสียในกิจการอื่น
ฉบับที่ 13 (ปรับปรุง 2559)	การวัดมูลค่ายุติธรรม

การตีความมาตรฐานการบัญชี

ฉบับที่ 10 (ปรับปรุง 2559)	ความช่วยเหลือจากรัฐบาล-กรณีที่ไม่มีความเกี่ยวข้องอย่างเฉพาะเจาะจงกับกิจกรรมดำเนินงาน
ฉบับที่ 15 (ปรับปรุง 2559)	สัญญาเช่าดำเนินงาน-สิ่งสูงใจที่ให้แก่ผู้เช่า
ฉบับที่ 25 (ปรับปรุง 2559)	ภาษีเงินได้-การเปลี่ยนแปลงสถานภาพทางภาษีของกิจการหรือของผู้ถือหุ้น
ฉบับที่ 27 (ปรับปรุง 2559)	การประเมินเนื้อหาสัญญาเช่าที่เพิ่มขึ้นตามรูปแบบกฎหมาย
ฉบับที่ 29 (ปรับปรุง 2559)	การเปิดเผยข้อมูลของข้อตกลงสัมปทานบริการ
ฉบับที่ 31 (ปรับปรุง 2559)	รายได้-รายการแลกเปลี่ยนเกี่ยวกับบริการโฆษณา
ฉบับที่ 32 (ปรับปรุง 2559)	สินทรัพย์ไม่มีตัวตน-ต้นทุนเว็บไซต์

อ้างอิงมาตรฐาน

เรื่อง

การตีความมาตรฐานการรายงานทางการเงิน

ฉบับที่ 1 (ปรับปรุง 2559)	การเปลี่ยนแปลงในหนี้สินที่เกิดขึ้นจากการรื้อถอน การบูรณะ และหนี้สินที่มีลักษณะคล้ายคลึงกัน
ฉบับที่ 4 (ปรับปรุง 2559)	การประเมินว่าข้อตกลงประกอบด้วยสัญญาเช่าหรือไม่
ฉบับที่ 5 (ปรับปรุง 2559)	สิทธิในส่วนได้เสียจากกองทุนการรื้อถอน การบูรณะและการปรับปรุงสภาพแวดล้อม
ฉบับที่ 7 (ปรับปรุง 2559)	การปรับปรุงย้อนหลังภายใต้มาตรฐานการบัญชีฉบับที่ 29 (ปรับปรุง 2559) เรื่อง การรายงานทางการเงินในสภาพเศรษฐกิจที่เงินเฟ้อรุนแรง
ฉบับที่ 10 (ปรับปรุง 2559)	การรายงานทางการเงินระหว่างกาลและการซื้อขายค่า
ฉบับที่ 12 (ปรับปรุง 2559)	ข้อตกลงสัมปทานบริการ
ฉบับที่ 13 (ปรับปรุง 2559)	โปรแกรมสิทธิพิเศษแก่ลูกค้า
ฉบับที่ 14 (ปรับปรุง 2559)	ข้อจำกัดสินทรัพย์ตามโครงการผลประโยชน์ ข้อกำหนดเงินทุนขั้นต่ำ และปฏิสัมพันธ์ของรายการเหล่านี้ สำหรับมาตรฐานการบัญชีฉบับที่ 19 (ปรับปรุง 2559) เรื่อง ผลประโยชน์ของพนักงาน
ฉบับที่ 15 (ปรับปรุง 2559)	สัญญาสำหรับการก่อสร้างอสังหาริมทรัพย์
ฉบับที่ 17 (ปรับปรุง 2559)	การจ่ายสินทรัพย์ที่ไม่ใช่เงินสดให้เจ้าของ
ฉบับที่ 18 (ปรับปรุง 2559)	การโอนสินทรัพย์จากลูกค้า
ฉบับที่ 20 (ปรับปรุง 2559)	ต้นทุนการเปิดหน้าดินในช่วงการผลิตสำหรับเหมืองผิวดิน
ฉบับที่ 21 (ปรับปรุง 2559)	เงินที่นำส่งรัฐ

ฝ่ายบริหารของกลุ่มบริษัท เชื่อว่ามาตรฐานการรายงานทางการเงินข้างต้นจะไม่มีผลกระทบต่องบการเงินอย่างเป็นสาระสำคัญต่องบการเงินเมื่อนำมาถือปฏิบัติในปีที่มีผลบังคับใช้

- 2.3 ในการจัดทำงบการเงินให้เป็นไปตามหลักการบัญชีที่รับรองทั่วไป ผู้บริหารต้องใช้ดุลยพินิจ การประมาณการและข้อสมมติฐานหลายประการ ซึ่งมีผลกระทบต่อข้อกำหนดนโยบายและการรายงานจำนวนเงินที่เกี่ยวข้องกับสินทรัพย์ หนี้สิน รายได้ และค่าใช้จ่าย การประมาณและข้อสมมติฐานมาจากประสบการณ์และปัจจัยต่างๆ ที่ผู้บริหารมีความเชื่อมั่นอย่างสมเหตุสมผลภายใต้สภาวะการณ์แวดล้อมนั้น ดังนั้น ผลที่เกิดขึ้นจริงอาจแตกต่างจากที่ประมาณไว้

ประมาณการและข้อสมมติฐานที่ใช้ในการจัดทำงบการเงินจะได้รับการทบทวนอย่างสม่ำเสมอ การปรับประมาณการทางบัญชีจะบันทึกในงวดบัญชีที่ประมาณการดังกล่าวได้รับการทบทวน และในงวดอนาคตที่ได้รับผลกระทบ การใช้ดุลยพินิจและประมาณการที่สำคัญมีดังนี้

สัญญาเช่า

ในการพิจารณาประเภทของสัญญาเช่าว่าเป็นสัญญาเช่าดำเนินงานหรือสัญญาเช่าทางการเงิน ฝ่ายบริหารได้ใช้ดุลยพินิจในการประเมินเงื่อนไขและรายละเอียดของสัญญาเพื่อพิจารณาว่ากลุ่มบริษัทได้โอนหรือรับโอนความเสี่ยงและผลประโยชน์ในสินทรัพย์ที่เช่าดังกล่าวแล้วหรือไม่

ค่าเผื่อหนี้สงสัยจะสูญของลูกหนี้

ในการประมาณค่าเผื่อหนี้สงสัยจะสูญของลูกหนี้ ฝ่ายบริหารจำเป็นต้องใช้ดุลยพินิจในการประมาณการผลขาดทุนที่คาดว่าจะเกิดขึ้นจากลูกหนี้แต่ละราย โดยคำนึงถึงประสิทธิภาพการเก็บเงินในอดีต อายุของหนี้ที่คงค้างและสถานะเศรษฐกิจที่เป็นอยู่ในขณะนั้น เป็นต้น

การปรับลดสินค้าคงเหลือเป็นมูลค่าสุทธิที่จะได้รับ

ในการประมาณรายการปรับลดสินค้าคงเหลือเป็นมูลค่าสุทธิที่จะได้รับ ฝ่ายบริหารได้ใช้ดุลยพินิจในการประมาณมูลค่าสุทธิที่จะได้รับของสินค้าคงเหลือ โดยจำนวนเงินที่คาดว่าจะได้รับจากสินค้าคงเหลือพิจารณาจากการเปลี่ยนแปลงของราคาขายหรือต้นทุนที่เกี่ยวข้องโดยตรงกับเหตุการณ์ที่เกิดขึ้นภายหลังรอบระยะเวลารายงาน

ค่าเผื่อมูลค่าสินค้าลดลงในสินค้าเสื่อมสภาพและสินค้าไม่เคลื่อนไหว

ค่าเผื่อมูลค่าสินค้าลดลงในสินค้าเสื่อมสภาพและสินค้าไม่เคลื่อนไหว ประมาณจากสินค้าแต่ละชนิดที่เสื่อมสภาพและสินค้าไม่เคลื่อนไหว

ไถ่กู้ยืมพันธบัตรและไถ่กู้พ่อแม่พันธบัตรและค่าเสื่อมพันธบัตร

ในการคำนวณค่าเสื่อมพันธบัตร ฝ่ายบริหารจำเป็นต้องทำการประมาณมาตรฐานผลผลิตที่คาดว่าจะได้รับและมูลค่าคงเหลือเมื่อครบกำหนดอายุการให้ผลผลิตของไถ่กู้ยืมพันธบัตรและไถ่กู้พ่อแม่พันธบัตร และต้องทบทวนมูลค่าคงเหลือใหม่หากมีการเปลี่ยนแปลงเกิดขึ้น โดยฝ่ายบริหารจำเป็นต้องสอบทานมูลค่าคงเหลือของไถ่กู้ยืมพันธบัตรและไถ่กู้พ่อแม่พันธบัตรที่มีการกำหนดมูลค่าคงเหลือ ณ วันเริ่มให้ผลผลิตของไถ่กู้ยืมพันธบัตรและไถ่กู้พ่อแม่พันธบัตรกับมูลค่าคงเหลือ ณ วันสิ้นรอบระยะเวลารายงาน หากมูลค่าคงเหลือมีการเปลี่ยนแปลงเกินกว่าระดับที่กำหนดไว้ต้องมีการเปลี่ยนมูลค่าคงเหลือใหม่ ในการนำมาคำนวณค่าเสื่อมพันธบัตรของไถ่กู้ยืมพันธบัตรและไถ่กู้พ่อแม่พันธบัตร ในกรณีนี้ฝ่ายบริหารจำเป็นต้องใช้ดุลยพินิจที่เกี่ยวข้องกับการคาดการณ์รายได้และค่าใช้จ่ายในอนาคตซึ่งเกี่ยวเนื่องกับไถ่กู้ยืมพันธบัตรและไถ่กู้พ่อแม่พันธบัตร

อสังหาริมทรัพย์เพื่อการลงทุน ที่ดิน อาคารและอุปกรณ์ และค่าเสื่อมราคา

ในการคำนวณค่าเสื่อมราคาของอสังหาริมทรัพย์เพื่อการลงทุน ที่ดิน อาคารและอุปกรณ์ ฝ่ายบริหารจำเป็นต้องทำการประมาณอายุการให้ประโยชน์และมูลค่าคงเหลือเมื่อเลิกใช้งานของอสังหาริมทรัพย์เพื่อการลงทุน ที่ดิน อาคารและอุปกรณ์ และต้องทบทวนอายุการให้ประโยชน์และมูลค่าคงเหลือใหม่หากมีการเปลี่ยนแปลงเกิดขึ้น

นอกจากนี้ ฝ่ายบริหารจำเป็นต้องสอบทานการค้อยค่าของอสังหาริมทรัพย์เพื่อการลงทุน ที่ดิน อาคารและอุปกรณ์ในแต่ละช่วงเวลาและบันทึกขาดทุนจากการค้อยค่าหากคาดว่ามูลค่าที่คาดว่าจะได้รับคืนต่ำกว่ามูลค่าตามบัญชีของสินทรัพย์นั้น ในการนี้ฝ่ายบริหารจำเป็นต้องใช้ดุลยพินิจที่เกี่ยวข้องกับการคาดการณ์รายได้และค่าใช้จ่ายในอนาคตซึ่งเกี่ยวข้องกับสินทรัพย์นั้น

สินทรัพย์ภาษีเงินได้รอการตัดบัญชี

กลุ่มบริษัทจะรับรู้สินทรัพย์ภาษีเงินได้รอการตัดบัญชีสำหรับผลแตกต่างชั่วคราวที่ใช้หักภาษีและขาดทุนทางภาษีที่ไม่ได้ใช้เมื่อมีความเป็นไปได้ค่อนข้างแน่ที่กลุ่มบริษัทจะมีกำไรทางภาษีในอนาคตเพียงพอที่จะใช้ประโยชน์จากผลแตกต่างชั่วคราวและขาดทุนนั้น ในการนี้ฝ่ายบริหารจำเป็นต้องประมาณการว่ากลุ่มบริษัทควรรับรู้จำนวนสินทรัพย์ภาษีเงินได้รอการตัดบัญชีเป็นจำนวนเท่าใด โดยพิจารณาถึงจำนวนกำไรทางภาษีที่คาดว่าจะเกิดในอนาคตในแต่ละช่วงเวลา

ประมาณการภาระผูกพันผลประโยชน์พนักงาน

ภาระผูกพันตามโครงการผลประโยชน์หลังออกจางานของพนักงานประมาณขึ้นตามหลักคณิตศาสตร์ประกันภัย ซึ่งต้องอาศัยข้อสมมติฐานต่าง ๆ ในการประมาณการนั้น เช่น อัตราคิดลด อัตราการขึ้นเงินเดือนในอนาคต และอัตราการเปลี่ยนแปลงในจำนวนพนักงาน เป็นต้น

การประมาณการในเรื่องอื่น ๆ ได้ถูกเปิดเผยในแต่ละส่วนที่เกี่ยวข้องของหมายเหตุประกอบงบการเงิน

ค่าความนิยม

ในการทดสอบการค้อยค่าค่าความนิยมในภายหลังจะมีการทดสอบการค้อยค่าทุกปี โดยไม่คำนึงว่าจะมีข้อบ่งชี้ของการค้อยค่าเกิดขึ้นหรือไม่ โดยการเปรียบเทียบมูลค่าตามบัญชีกับมูลค่าที่คาดว่าจะได้รับคืน

3. เกณฑ์การจัดทำงบการเงินรวม

- 3.1 งบการเงินรวมนี้จัดทำขึ้นโดยรวมงบการเงินของบริษัทฯ และบริษัทย่อย 5 แห่ง (รวมกันเรียกว่า “กลุ่มบริษัท”) โดยมีสัดส่วนโครงสร้างของกลุ่มบริษัท ดังนี้

<u>ชื่อบริษัท</u>	<u>จัดตั้งขึ้นใน</u> <u>ประเทศ</u>	<u>ประเภทกิจการ</u>	<u>อัตราร้อยละ</u> <u>ของการถือหุ้น</u>	
			2559	2558
บริษัท เอ็ม.เค.เอส.ฟาร์ม จำกัด	ไทย	ธุรกิจฟาร์มเลี้ยงไก่เนื้อ	99.9999	99.9999
บริษัท ฟาร์มกรูไทย จำกัด	ไทย	ธุรกิจเลี้ยงไก่พ่อแม่พันธุ์และจำหน่ายลูกไก่	99.9999	99.9999
บริษัท กรูไทยอาหาร จำกัด (มหาชน)	ไทย	ธุรกิจผลิตและจำหน่ายอาหารสัตว์และเลี้ยงไก่พ่อแม่พันธุ์	98.1011	98.0626
บริษัท จีเอฟ ฟูดส์ จำกัด	ไทย	ธุรกิจผลิตและจำหน่ายผลิตภัณฑ์และอาหารแปรรูป	99.9999	99.9999
บริษัท จีพี บริดจิ่ง จำกัด	ไทย	ธุรกิจเลี้ยงไก่ปุ๋ยพันธุ์	99.9999	99.9999

- 3.2 บริษัทย่อย เป็นกิจการที่อยู่ภายใต้การควบคุมของบริษัทฯ การควบคุมเกิดขึ้นเมื่อบริษัทฯ มีอำนาจควบคุมทั้งทางตรงและทางอ้อมในการกำหนดนโยบายทางการเงินและการดำเนินงานของบริษัทนั้น เพื่อให้ได้มาซึ่งประโยชน์จากกิจกรรมของบริษัทย่อย งบการเงินของบริษัทย่อยได้รวมอยู่ในงบการเงินรวมของกลุ่มบริษัท นับแต่วันที่มีการควบคุมจนถึงวันที่การควบคุมสิ้นสุดลง

- 3.3 งบการเงินรวมจัดทำขึ้นโดยใช้นโยบายการบัญชีเดียวกันสำหรับรายการบัญชีที่เหมือนกันหรือเหตุการณ์การบัญชีที่คล้ายคลึงกัน

- 3.4 รอบระยะเวลาบัญชีของบริษัทย่อยสิ้นสุดวันเดียวกันกับบริษัท จีเอฟพีที จำกัด (มหาชน)

- 3.5 งบการเงินรวมได้รวมรายการบัญชีของกลุ่มบริษัท หลังจากตัดรายการระหว่างกัน ซึ่งยอดคงค้างระหว่างกลุ่มบริษัท รายการค้าระหว่างกันที่มีสาระสำคัญและเงินลงทุนในบริษัทย่อยของบริษัทฯ และส่วนของผู้ถือหุ้นของบริษัทย่อยได้ตัดออกในขั้นตอนการจัดทำงบการเงินรวมแล้ว

4. สรุปนโยบายการบัญชีที่สำคัญ

นโยบายการบัญชีที่สำคัญของกลุ่มบริษัทมีดังนี้

- 4.1 เงินสดและรายการเทียบเท่าเงินสด

เงินสดและรายการเทียบเท่าเงินสดรวมเงินฝากธนาคารประเภทกระแสรายวัน ออมทรัพย์ และประจำไม่เกิน 3 เดือน ที่ไม่ติดภาระค้ำประกันและเงินลงทุนระยะสั้นซึ่งถึงกำหนดจ่ายคืนในระยะเวลาไม่เกิน 3 เดือน ซึ่งปราศจากการผูกพัน

4.2 ลูกหนี้การค้าและลูกหนี้อื่น

ลูกหนี้การค้าและลูกหนี้อื่นแสดงด้วยมูลค่าสุทธิที่จะได้รับชำระ โดยค่าเผื่อหนี้สงสัยจะสูญประเมินโดยการวิเคราะห์ประวัติการชำระหนี้ และคาดการณ์เกี่ยวกับการรับชำระหนี้ในอนาคตจากลูกหนี้แต่ละรายที่คาดว่าจะไม่ได้รับชำระ และลูกหนี้จะถูกตัดจำหน่ายออกจากบัญชีเมื่อทราบว่าเป็นหนี้สูญ

4.3 สินค้าคงเหลือ

สินค้าคงเหลือแสดงตามราคาทุนหรือมูลค่าสุทธิที่จะได้รับแล้วแต่อย่างใดจะต่ำกว่า โดยราคาทุนคำนวณ ดังนี้

- สินค้าสำเร็จรูปประเภทไก่แปรรูป แสดงตามราคาทุนวิธีถ่วงเฉลี่ย
- สินค้าสำเร็จรูปประเภทอาหารสัตว์ แสดงตามราคาทุนวิธีเข้าก่อนออกก่อน
- วัตถุดิบ วัสดุหีบห่อ และวัสดุสิ้นเปลือง แสดงตามราคาทุนวิธีถ่วงเฉลี่ย
- สินค้าระหว่างผลิต แสดงตามราคาทุนที่เกิดขึ้นจริง
- สินทรัพย์ชีวภาพส่วนที่หมุนเวียน ได้แก่

สินค้าสำเร็จรูป ประเภท ไช้เชื้อ แสดงด้วยราคาทุนตามวิธีเข้าก่อนออกก่อน

งานระหว่างเลี้ยง และงานระหว่างฟัก แสดงด้วยราคาทุนที่เกิดขึ้นจริง

4.4 เงินลงทุน

เงินลงทุนในบริษัทย่อย

ตามงบการเงินเฉพาะกิจการเงินลงทุนในบริษัทย่อยบันทึกด้วยวิธีราคาทุน และหักด้วยค่าเผื่อการด้อยค่า

เงินลงทุนในบริษัทร่วม

ตามงบการเงินเฉพาะกิจการเงินลงทุนในบริษัทร่วมบันทึกด้วยวิธีราคาทุน และหักด้วยค่าเผื่อการด้อยค่า และตามงบการเงินรวมเงินลงทุนในบริษัทร่วมบันทึกด้วยวิธีส่วนได้ส่วนเสีย

4.5 สินทรัพย์ชีวภาพ

- สินทรัพย์ชีวภาพประเภทสัตว์บก

สินทรัพย์ชีวภาพประเภทสัตว์บก ได้แก่ ไก่ปู้ย่าพันธุ์และไก่พ่อแม่พันธุ์ งานระหว่างเลี้ยง ไก่ปู้ย่าพันธุ์เล็กรุ่นและงานระหว่างเลี้ยงไก่พ่อแม่พันธุ์เล็กรุ่น โดยไก่ปู้ย่าพันธุ์และไก่พ่อแม่พันธุ์ แสดงด้วยราคาทุนหักค่าเสื่อมพันธุ์สะสมและค่าเผื่อการด้อยค่าสะสม (ถ้ามี) และงานระหว่างเลี้ยง ไก่ปู้ย่าพันธุ์เล็กรุ่นและงานระหว่างเลี้ยงไก่พ่อแม่พันธุ์เล็กรุ่นแสดงด้วยราคาทุนรวมค่าใช้จ่ายที่เกิดขึ้นระหว่างที่ไก่ปู้ย่าพันธุ์เล็กรุ่นและไก่พ่อแม่พันธุ์เล็กรุ่นยังไม่ให้ผลผลิตหักค่าเผื่อการด้อยค่าสะสม (ถ้ามี) เนื่องจากสินทรัพย์ชีวภาพเหล่านี้มีวงจรการเลี้ยงสั้น

ต้นทุนของสินทรัพย์ชีวภาพประกอบด้วยต้นทุนทั้งหมดที่เกิดขึ้นตั้งแต่ได้มาซึ่งสินทรัพย์ชีวภาพ และในช่วงการเจริญเติบโต เช่น ต้นทุนลูกสัตว์ ค่าอาหารสัตว์ และต้นทุนการเลี้ยงอื่น เป็นต้น

ในการคำนวณค่าเสื่อมพันธุ์ ฝ่ายบริหารจำเป็นต้องทำการประมาณมาตรฐานผลผลิตที่คาดว่าจะได้รับและมูลค่าคงเหลือเมื่อครบกำหนดอายุการให้ผลผลิตของไก่ปู้ย่าพันธุ์และไก่พ่อแม่พันธุ์ และต้องทบทวนมูลค่าคงเหลือใหม่หากมีการเปลี่ยนแปลงเกิดขึ้น โดยฝ่ายบริหารจำเป็นต้องสอบทานมูลค่าคงเหลือของไก่ปู้ย่าพันธุ์และไก่พ่อแม่พันธุ์ที่มีการกำหนดมูลค่าคงเหลือ ณ วันเริ่มให้ผลผลิตของไก่ปู้ย่าพันธุ์และไก่พ่อแม่พันธุ์กับมูลค่าคงเหลือ ณ วันสิ้นรอบระยะเวลารายงาน หากมูลค่าคงเหลือมีการเปลี่ยนแปลงเกินกว่าระดับที่กำหนดไว้ต้องมีการเปลี่ยนมูลค่าคงเหลือใหม่ ในการนำมาคำนวณค่าเสื่อมพันธุ์ของไก่ปู้ย่าพันธุ์และไก่พ่อแม่พันธุ์ ในการนี้ฝ่ายบริหารจำเป็นต้องใช้ดุลยพินิจที่เกี่ยวข้องกับการคาดการณ์รายได้และค่าใช้จ่ายในอนาคต ซึ่งเกี่ยวเนื่องกับไก่ปู้ย่าพันธุ์และไก่พ่อแม่พันธุ์

- สินทรัพย์ชีวภาพประเภทพืชระหว่างเตรียมการเพาะปลูก

ต้นทุนของสินทรัพย์ชีวภาพประกอบด้วยต้นทุนทั้งหมดตั้งแต่เกิดขึ้นตั้งแต่ได้มาซึ่งสินทรัพย์ชีวภาพและในช่วงการเจริญเติบโต เช่น ค่าใช้จ่ายในการปรับพื้นดินในการเพาะปลูก และต้นทุนการเพาะปลูกอื่น เป็นต้น

4.6 อสังหาริมทรัพย์เพื่อการลงทุน

อสังหาริมทรัพย์เพื่อการลงทุนของกลุ่มบริษัท เป็นที่ดินและอาคารที่กลุ่มบริษัทถือครองไว้ โดยที่ปัจจุบันยังมิได้ระบุวัตถุประสงค์ของการใช้งานในอนาคตและ/หรือมิไว้เพื่อหาประโยชน์จากรายได้ค่าเช่า หรือจากการเพิ่มมูลค่าของสินทรัพย์ กลุ่มบริษัทวัดมูลค่าอสังหาริมทรัพย์เพื่อการลงทุนตามราคาทุนหักค่าเสื่อมราคาสะสม และค่าเผื่อผลขาดทุนจากการด้อยค่า (ถ้ามี) และคำนวณค่าเสื่อมราคาตามวิธีเส้นตรงตามอายุการใช้งานโดยประมาณ ดังนี้

อาคารเล่าไก่	20 ปี
อาคารชุด	20 ปี
อาคารโรงงาน	20 ปี

4.7 ที่ดิน อาคาร และอุปกรณ์

ที่ดิน ณ วันเริ่มรายการบันทึกบัญชีตามราคาทุน อาคารและอุปกรณ์ ณ วันเริ่มรายการบันทึกบัญชีตามราคาทุนหักด้วยค่าเสื่อมราคาสะสม และคำนวณค่าเสื่อมราคาตามวิธีเส้นตรงตามอายุการใช้งานโดยประมาณ ดังนี้

ส่วนปรับปรุงที่ดิน	20 ปี
อาคารสิ่งปลูกสร้าง และส่วนปรับปรุง	20 ปี
เครื่องจักรและอุปกรณ์	5 ปี และ 10 ปี
เครื่องมือเครื่องใช้	5 ปี
เครื่องใช้สำนักงาน	5 ปี
ยานพาหนะ	5 ปี
สินทรัพย์ถาวรอื่น	5 ปี

ค่าเสื่อมราคาของสินทรัพย์ที่เกิดขึ้นในวงจรระยะเวลาที่นำมาใช้ผลิตสินทรัพย์ถาวรอื่น นำมารวมคำนวณเป็นส่วนหนึ่งของราคาทุนของสินทรัพย์ชนิดอื่นนั้น โดยจะหยุดบันทึกเมื่อสินทรัพย์ถาวรอื่นนั้นพร้อมใช้งาน

กลุ่มบริษัทไม่คิดค่าเสื่อมราคาสำหรับที่ดิน และสินทรัพย์ที่อยู่ระหว่างก่อสร้าง

กำไรหรือขาดทุนจากการจำหน่ายที่ดิน อาคารและอุปกรณ์ คำนวณผลต่างระหว่างเงินสดรับสุทธิกับราคาตามบัญชีและรับรู้เป็นรายได้อื่น หรือค่าใช้จ่ายอื่นในงบกำไรขาดทุนเบ็ดเสร็จ

4.8 สินทรัพย์ไม่มีตัวตน

ลิขสิทธิ์ โปรแกรมสำเร็จรูปแสดงในราคาทุน ณ วันเริ่มรายการหักค่าตัดจำหน่ายสะสม ค่าตัดจำหน่ายคำนวณโดยวิธีเส้นตรงตามอายุการให้ประโยชน์โดยประมาณ 5 ปี

4.9 เงินอุดหนุนจากรัฐบาล

เงินอุดหนุนรัฐบาล แสดงเป็นรายได้อื่นในงบกำไรขาดทุนเบ็ดเสร็จสุทธิจากค่าใช้จ่ายที่เกี่ยวข้องกับต้นทุนซึ่งเงินอุดหนุนนั้นจ่ายให้เพื่อเป็นการชดเชย โดยรับรู้เมื่อดำเนินการตามเงื่อนไขในสัญญาแล้วเสร็จ

4.10 ต้นทุนการกู้ยืม

ดอกเบี้ยจ่ายที่ถือเป็นต้นทุน เป็นดอกเบี้ยจ่ายที่เกิดจากการกู้ยืมเพื่อให้ได้มาซึ่งสินทรัพย์ที่ก่อสร้างโครงการต่างๆ กลุ่มบริษัทจะบันทึกดอกเบี้ยจ่ายถือเป็นส่วนหนึ่งของทรัพย์สินที่ก่อสร้างโครงการต่างๆ โดยจะหยุดบันทึกเมื่อการก่อสร้างเสร็จสมบูรณ์

4.11 ค่าความนิยม

ค่าความนิยมเกิดจากส่วนเกินของต้นทุนการซื้อธุรกิจที่สูงกว่าส่วนได้เสียของผู้ซื้อในมูลค่ายุติธรรมของสินทรัพย์และหนี้สินที่ระบุได้ ณ วันที่ซื้อ และค่าความนิยมทดสอบการด้อยค่าทุกปี โดยแสดงด้วยราคาทุนหักค่าเผื่อขาดทุนจากการด้อยค่าสะสม และขาดทุนจากการด้อยค่าในค่าความนิยมไม่สามารถโอนกลับได้

4.12 การด้อยค่า

มูลค่าตามบัญชีของสินทรัพย์ได้รับการประเมิน ณ ทุกวันสิ้นรอบระยะเวลารายงานว่ามีข้อบ่งชี้ของการด้อยค่าเกิดขึ้นหรือไม่ ในกรณีที่ข้อบ่งชี้ จะทำการประมาณมูลค่าที่คาดว่าจะได้รับคืนของสินทรัพย์นั้นหรือหน่วยสินทรัพย์ที่ก่อให้เกิดเงินสดที่มีสินทรัพย์ที่กำลังพิจารณานั้นรวมอยู่ โดยรับรู้ผลขาดทุนจากการด้อยค่าเมื่อมูลค่าที่คาดว่าจะได้รับคืนต่ำกว่ามูลค่าตามบัญชีของสินทรัพย์หรือหน่วยสินทรัพย์ที่ก่อให้เกิดเงินสดนั้น

ค่าความนิยม สินทรัพย์ไม่มีตัวตนอื่น ๆ ที่มีอายุการใช้งานไม่ทราบแน่นอน และสินทรัพย์ที่ไม่มีตัวตน ซึ่งยังไม่พร้อมใช้จะมีการทดสอบการด้อยค่าทุกปี โดยไม่คำนึงว่าจะมีข้อบ่งชี้ของการด้อยค่าเกิดขึ้นหรือไม่

ผลขาดทุนจากการด้อยค่ารับรู้เป็นค่าใช้จ่ายในกำไรหรือขาดทุนทันที

การคำนวณมูลค่าที่คาดว่าจะได้รับคืน

- มูลค่าที่คาดว่าจะได้รับคืน หมายถึง มูลค่ายุติธรรมหักต้นทุนในการขายของสินทรัพย์หรือหน่วยสินทรัพย์ที่ก่อให้เกิดเงินสด หรือมูลค่าจากการใช้ของสินทรัพย์นั้น แล้วแต่จำนวนใดจะสูงกว่า
- ในการประเมินมูลค่าจากการใช้ของสินทรัพย์ ประมาณการกระแสเงินสดในอนาคตที่คาดว่าจะได้รับจากสินทรัพย์จะถูกคิดลดเป็นมูลค่าปัจจุบันโดยใช้อัตราคิดลดที่เป็นอัตราก่อนภาษีเงินได้ ที่สะท้อนมูลค่าที่อาจประเมินได้ในตลาดปัจจุบันซึ่งแปรไปตามเวลาและความเสี่ยงที่มีต่อสินทรัพย์
- สินทรัพย์ที่ไม่ก่อให้เกิดเงินสดซึ่งส่วนใหญ่เป็นหน่วยอิสระแยกจากสินทรัพย์อื่น ๆ จะพิจารณามูลค่าที่คาดว่าจะได้รับคืนให้สอดคล้องกับหน่วยสินทรัพย์ที่ก่อให้เกิดเงินสดที่สินทรัพย์นั้นมีความเกี่ยวข้องด้วย

การกลับรายการผลขาดทุนจากการด้อยค่า

- ผลขาดทุนจากการด้อยค่าของสินทรัพย์ที่รับรู้ในงวดก่อนจะถูกกลับรายการ หากประมาณการที่ใช้ในการกำหนดมูลค่าที่คาดว่าจะได้รับคืนได้เปลี่ยนแปลงไปภายหลังจากรับรู้ผลขาดทุนจากการด้อยค่าครั้งล่าสุดแล้ว เพียงเพื่อให้มูลค่าตามบัญชีของสินทรัพย์ไม่เกินกว่ามูลค่าตามบัญชีที่ควรเป็น (สุทธิจากค่าเสื่อมราคาหรือค่าตัดจำหน่าย) หากไม่เคยรับรู้ผลขาดทุนจากการด้อยค่าของสินทรัพย์นั้นมาก่อน
- การกลับรายการผลขาดทุนจากการด้อยค่าจะถูกรับรู้เป็นรายได้ในกำไรหรือขาดทุนทันที

4.13 เจ้าหนี้การค้าและเจ้าหนี้อื่น

เจ้าหนี้การค้าและเจ้าหนี้อื่นแสดงด้วยราคาทุน

4.14 ผลประโยชน์พนักงาน

ผลประโยชน์ระยะสั้น

- กลุ่มบริษัท บันทึกเงินเดือน ค่าจ้าง โบนัส และเงินสมทบกองทุนประกันสังคมเป็นค่าใช้จ่ายเมื่อเกิดรายการ

ผลประโยชน์ระยะยาว

- กลุ่มบริษัทมีภาระสำหรับเงินชดเชยที่ต้องจ่ายให้แก่พนักงานเมื่อออกจากงานตามกฎหมายแรงงาน ซึ่งกลุ่มบริษัทถือว่าเงินชดเชยดังกล่าวเป็นโครงการผลประโยชน์หลังออกจากงานสำหรับพนักงาน
- กลุ่มบริษัทคำนวณหนี้สินตามโครงการผลประโยชน์หลังออกจากงานของพนักงาน โดยใช้วิธีคิดลดแต่ละหน่วยที่ประมาณการไว้ (Projected Unit Credit Method) โดยผู้เชี่ยวชาญอิสระได้ทำการประเมินภาระผูกพันดังกล่าวตามหลักคณิตศาสตร์ประกันภัย ซึ่งหลักการประมาณการดังกล่าวต้องใช้ข้อสมมติที่หลากหลาย รวมถึงข้อสมมติเกี่ยวกับอัตราคิดลด อัตราการขึ้นเงินเดือนในอนาคต อัตราการหมุนเวียนพนักงาน อัตราการมรณะ และอัตราเงินเฟ้อ
- ผลกำไรหรือขาดทุนจากการประมาณการตามหลักคณิตศาสตร์ประกันภัย (Actuarial gains and losses) สำหรับโครงการผลประโยชน์หลังออกจากงานของพนักงานจะรับรู้ทันทีในส่วนของกำไรหรือขาดทุน

4.15 ประมาณการหนี้สิน

กลุ่มบริษัท จะบันทึกประมาณการหนี้สินเมื่อมีความเป็นไปได้ค่อนข้างแน่ของการเกิดภาระผูกพันในปัจจุบันตามกฎหมายหรือจากการอนุมานอันเป็นผลสืบเนื่องมาจากเหตุการณ์ในอดีต ภาระผูกพันดังกล่าวคาดว่าจะส่งผลให้ต้องเกิดการไหลออกของทรัพยากรเพื่อจ่ายชำระภาระผูกพันและจำนวนที่ต้องจ่ายสามารถประมาณการได้อย่างน่าเชื่อถือ รายจ่ายที่จะได้รับคืนบันทึกเป็นสินทรัพย์แยกต่างหาก ก็ต่อเมื่อการได้รับคืนคาดว่าจะได้รับอย่างแน่นอนและเมื่อได้จ่ายชำระประมาณการหนี้สินไปแล้ว

4.16 การจัดสรรกำไรสะสม

การจัดสรรกำไรสะสมเป็นไปตามพระราชบัญญัติบริษัทมหาชน จำกัด พ.ศ. 2535 โดยบริษัทฯ จะจัดสรรสำรองตามกฎหมายเมื่อได้รับอนุมัติจากที่ประชุมผู้ถือหุ้น

4.17 การรับรู้รายได้

- รายได้จากการขาย รับรู้เมื่อส่งมอบสินค้าแก่ลูกค้าแล้ว
- รายได้จากการให้บริการ รับรู้เมื่อได้ให้บริการแก่ลูกค้าแล้ว
- รายได้ค่าเช่า รับรู้ตามระยะเวลาเช่าตลอดอายุของสัญญาเช่า
- รายได้จากดอกเบี้ยรับ รับรู้ตามระยะเวลาพึงรับ โดยคำนวณจากยอดเงินต้นคงค้าง
- รายได้จากการรับคืนภาษีอากร รับรู้เมื่อได้รับคืนภาษีอากร
- รายได้เงินปันผลรับถือเป็นรายได้เมื่อมีสิทธิในการรับเงินปันผล

4.18 การรับรู้ค่าใช้จ่าย

- ค่าใช้จ่ายรับรู้ตามเกณฑ์คงค้าง
- รายจ่ายภายใต้สัญญาเช่าดำเนินงานรับรู้เป็นค่าใช้จ่าย โดยวิธีเส้นตรงตลอดอายุสัญญาเช่า

4.19 ภาษีเงินได้

ภาษีเงินได้ประกอบด้วย ภาษีเงินได้ปัจจุบันและภาษีเงินได้รอการตัดบัญชี ภาษีเงินได้รับรู้ในกำไรหรือขาดทุน เว้นแต่ภาษีเงินได้ที่เกี่ยวข้องกับรายการที่รับรู้ในกำไรขาดทุนเบ็ดเสร็จอื่นหรือรับรู้โดยตรงในส่วนของผู้ถือหุ้นซึ่งจะรับรู้ในกำไรขาดทุนเบ็ดเสร็จอื่นหรือรับรู้โดยตรงในส่วนของผู้ถือหุ้นเช่นเดียวกัน

ภาษีเงินได้ปัจจุบัน

กลุ่มบริษัทบันทึกภาษีเงินได้ปัจจุบันตามจำนวนที่คาดว่าจะจ่ายให้กับหน่วยงานจัดเก็บภาษีของรัฐ โดยคำนวณจากกำไรทางภาษีตามหลักเกณฑ์ที่กำหนดในกฎหมายภาษีอากร

ภาษีเงินได้รอการตัดบัญชี

กลุ่มบริษัทบันทึกภาษีเงินได้รอการตัดบัญชีของผลแตกต่างชั่วคราวระหว่างราคาตามบัญชีของสินทรัพย์และหนี้สิน ณ วันสิ้นรอบระยะเวลารายงานกับฐานภาษีของสินทรัพย์และหนี้สินที่เกี่ยวข้องนั้น โดยใช้อัตราภาษีที่มีผลบังคับใช้ ณ วันสิ้นรอบระยะเวลารายงาน

กลุ่มบริษัทรับรู้หนี้สินภาษีเงินได้รอการตัดบัญชีของผลแตกต่างชั่วคราวที่ต้องเสียภาษีทุกรายการ แต่รับรู้สินทรัพย์ภาษีเงินได้รอการตัดบัญชีสำหรับผลแตกต่างชั่วคราวที่ใช้หักภาษีรวมทั้งผลขาดทุนทางภาษีที่ยังไม่ได้ใช้ในจำนวนเท่าที่มีความเป็นไปได้ค่อนข้างแน่ที่กลุ่มบริษัทจะมีกำไรทางภาษีในอนาคตเพียงพอที่จะใช้ประโยชน์จากผลแตกต่างชั่วคราวที่ใช้หักภาษีและผลขาดทุนทางภาษีที่ยังไม่ได้ใช้นั้น

กลุ่มบริษัทจะทบทวนมูลค่าตามบัญชีของสินทรัพย์ภาษีเงินได้รอการตัดบัญชีทุกวันสิ้นรอบระยะเวลาที่รายงานและจะทำการปรับลดมูลค่าตามบัญชีดังกล่าวหากมีความเป็นไปได้ค่อนข้างแน่ว่ากลุ่มบริษัทจะไม่มีกำไรทางภาษีเพียงพอต่อการนำสินทรัพย์ภาษีเงินได้รอการตัดบัญชีทั้งหมดหรือบางส่วนมาใช้ประโยชน์

4.20 กำไร(ขาดทุน)ต่อหุ้น

การคำนวณกำไร(ขาดทุน)ต่อหุ้นขั้นพื้นฐานคำนวณโดยการหารกำไร(ขาดทุน)สุทธิด้วยจำนวนถัวเฉลี่ยถ่วงน้ำหนักของหุ้นสามัญที่ออกและเรียกชำระแล้ว ซึ่งไม่ได้คำนวณกำไรต่อหุ้นปรับลดเนื่องจากบริษัทฯ ไม่มีหุ้นสามัญเทียบเท่า

4.21 บุคคลหรือกิจการที่เกี่ยวข้องกัน

บุคคลหรือกิจการที่เกี่ยวข้องกันกับกลุ่มบริษัทหมายถึง บุคคลหรือกิจการที่มีอำนาจควบคุมกลุ่มบริษัทหรือถูกควบคุมโดยกลุ่มบริษัทไม่ว่าจะเป็นโดยทางตรงหรือทางอ้อม หรืออยู่ภายใต้การควบคุมเดียวกันกับกลุ่มบริษัท นอกจากนี้บุคคลหรือกิจการที่เกี่ยวข้องกันยังหมายรวมถึงบริษัทร่วมและบุคคลซึ่งถือหุ้นที่มีสิทธิออกเสียงไม่ว่าทางตรงหรือทางอ้อม และมีอิทธิพลอย่างเป็นสาระสำคัญกับกลุ่มบริษัท ผู้บริหารที่สำคัญ กรรมการหรือพนักงานของกลุ่มบริษัทที่มีอำนาจในการวางแผนและควบคุมการดำเนินงานของกลุ่มบริษัท ตลอดจนทั้งสมาชิกในครอบครัวที่ใกล้ชิดกับบุคคลดังกล่าวซึ่งมีอำนาจชักจูงหรืออาจชักจูงให้ปฏิบัติตามบุคคลดังกล่าว และกิจการที่บุคคลดังกล่าวมีอำนาจควบคุมหรือมีอิทธิพลอย่างเป็นสาระสำคัญไม่ว่าโดยทางตรงหรือทางอ้อม

4.22 เงินตราต่างประเทศ

รายการที่เป็นเงินตราต่างประเทศบันทึกรายการโดยการแปลงค่าเป็นเงินบาทตามอัตราแลกเปลี่ยน ณ วันที่เกิดรายการ ยอดคงเหลือของสินทรัพย์และหนี้สินที่เป็นเงินตราต่างประเทศ ณ วันสิ้นปี แปลงค่าเป็นเงินบาทตามอัตราปิด ณ วันสิ้นปี ผลกำไร(ขาดทุน) จากการแปลงค่านี้แสดงเป็นรายได้หรือค่าใช้จ่ายในงบกำไร (ขาดทุน) สุทธิของปีนั้น

4.23 เครื่องมือทางการเงิน

เครื่องมือทางการเงิน สินทรัพย์ทางการเงินที่แสดงในงบแสดงฐานะการเงินประกอบด้วย เงินสดและรายการเทียบเท่าเงินสด ลูกหนี้การค้าและลูกหนี้อื่น หนี้สินทางการเงินที่แสดงใน งบแสดงฐานะการเงิน ประกอบด้วย เจ้าหนี้การค้าและเจ้าหนี้อื่น ซึ่งนโยบายการบัญชีเฉพาะ สำหรับรายการแต่ละรายการได้เปิดเผยแยกไว้แต่ละหัวข้อที่เกี่ยวข้อง

4.24 การวัดมูลค่ายุติธรรม

มูลค่ายุติธรรม หมายถึง ราคาที่คาดว่าจะได้รับจากการขายสินทรัพย์หรือเป็นราคาที่จะต้องจ่าย เพื่อโอนหนี้สินให้ผู้อื่นโดยรายการดังกล่าวเป็นรายการที่เกิดขึ้นในสภาพปกติระหว่างผู้ซื้อและผู้ขาย (ผู้ร่วมในตลาด) ณ วันที่วัดมูลค่า กลุ่มบริษัทใช้ราคาเสนอซื้อขายในตลาดที่มีสภาพคล่อง ในการวัดมูลค่ายุติธรรมของสินทรัพย์และหนี้สินซึ่งมาตรฐานการรายงานทางการเงินที่เกี่ยวข้อง กำหนดให้ต้องวัดมูลค่าด้วยมูลค่ายุติธรรม ยกเว้นในกรณีที่ไม่มีตลาดที่มีสภาพคล่องสำหรับ สินทรัพย์หรือหนี้สินที่มีลักษณะเดียวกันหรือไม่สามารถหาราคาเสนอซื้อขายในตลาดที่มีสภาพ คล่องได้ กลุ่มบริษัทจะประมาณมูลค่ายุติธรรมโดยใช้เทคนิคการประเมินมูลค่า ที่เหมาะสมกับ แต่ละสถานการณ์ และพยายามใช้ข้อมูลที่สามารถสังเกตได้ที่เกี่ยวข้องกับสินทรัพย์หรือหนี้สิน ที่จะวัดมูลค่ายุติธรรมนั้นให้มากที่สุด

ลำดับชั้นของมูลค่ายุติธรรมที่ใช้วัดมูลค่าและเปิดเผยมูลค่ายุติธรรมของสินทรัพย์และหนี้สิน ในงบการเงินแบ่งออกเป็นสามระดับตามประเภทของข้อมูลที่นำมาใช้ในการวัดมูลค่ายุติธรรม ดังนี้

ระดับ 1 ใช้ข้อมูลราคาเสนอซื้อขายของสินทรัพย์หรือหนี้สินอย่างเดียวกันในตลาดที่มีสภาพคล่อง
ระดับ 2 ใช้ข้อมูลอื่นที่สามารถสังเกตได้ของสินทรัพย์หรือหนี้สิน ไม่ว่าจะเป็นข้อมูลทางตรงหรือ ทางอ้อม

ระดับ 3 ใช้ข้อมูลที่ไม่สามารถสังเกตได้ เช่น ข้อมูลเกี่ยวกับกระแสเงินในอนาคตที่กิจการประมาณขึ้น

ทุกวันสิ้นรอบระยะเวลารายงาน กลุ่มบริษัทจะประเมินความจำเป็นในการโอนรายการ ระหว่างลำดับชั้นของมูลค่ายุติธรรมสำหรับสินทรัพย์และหนี้สินที่ถืออยู่ ณ วันสิ้นรอบระยะเวลา รายงานที่มีการวัดมูลค่ายุติธรรมแบบเกิดขึ้นประจำ

5. รายการธุรกิจกับกิจการที่เกี่ยวข้องกัน

บริษัทฯ มีรายการบัญชีที่เกิดขึ้นกับบริษัทย่อยและกิจการที่เกี่ยวข้องกัน โดยมีผู้ถือหุ้นกลุ่มเดียวกัน หรือมีการรวมการหรือผู้บริหารร่วมกัน ยอดคงเหลือและรายการระหว่างกันที่สำคัญระหว่างบริษัทฯ กับบริษัทย่อยและกิจการที่เกี่ยวข้องกัน มีดังนี้

5.1 สินทรัพย์และหนี้สินระหว่างกัน

	(หน่วย : บาท)			
	งบการเงินรวม		งบการเงินเฉพาะกิจการ	
	ณ วันที่ 31 ธันวาคม		ณ วันที่ 31 ธันวาคม	
	2559	2558	2559	2558
ลูกหนี้การค้า				
บริษัทย่อย				
บริษัท กรุงเทพอาหาร จำกัด (มหาชน)	-	-	1,259,495.52	1,506,969.93
บริษัท จีเอฟ ฟู้ดส์ จำกัด	-	-	35,163,877.83	15,417,245.03
บริษัทรวม				
บริษัท แมคคีย์ ฟู้ด เซอร์วิสเชส (ประเทศไทย) จำกัด	105,923,508.00	124,967,854.00	105,923,508.00	124,967,854.00
บริษัท จีเอฟฟิที นิชิเร (ประเทศไทย) จำกัด	212,348,510.00	185,662,420.84	-	20,566,175.00
บริษัทที่เกี่ยวข้องกัน				
NICHIREI FOODS INC.	122,666,422.37	47,840,080.84	122,666,422.37	47,840,080.84
KEYSTONE FOODS (AP) LIMITED	92,798,433.64	114,050,958.39	92,798,433.64	114,050,958.39
บริษัท สุรพลฟู้ดส์ จำกัด (มหาชน)	124,200.00	-	124,200.00	-
บริษัท ป.เจริญพันธุ์อาหารสัตว์ จำกัด	12,738,076.00	72,216,742.00	-	-
รวม	546,599,150.01	544,738,056.07	357,935,937.36	324,349,283.19
ลูกหนี้อื่น				
บริษัทย่อย				
บริษัท กรุงเทพอาหาร จำกัด (มหาชน)	-	-	196,083.60	117,252.99
บริษัท เอ็ม.เค.เอส.ฟาร์ม จำกัด	-	-	121,466.40	156,936.90
บริษัท ฟาร์มกรุงเทพ จำกัด	-	-	491,874.39	349,617.00
บริษัท จีพี บริดจ์ จำกัด	-	-	233,270.70	103,935.52
บริษัท จีเอฟ ฟู้ดส์ จำกัด	-	-	362,606.95	282,929.94
บริษัทรวม				
บริษัท แมคคีย์ ฟู้ด เซอร์วิสเชส (ประเทศไทย) จำกัด	10,116,668.32	8,940,538.35	9,472,563.27	8,940,538.35
บริษัท จีเอฟฟิที นิชิเร (ประเทศไทย) จำกัด	3,590,678.60	5,666,791.33	290,566.00	2,465,886.33
บริษัทที่เกี่ยวข้องกัน				
บริษัท เอ็ม.เค.เอส.คอนโดทาวน์ จำกัด	82,164.51	148,656.95	82,164.51	148,656.95
บริษัท ป.เจริญพันธุ์อาหารสัตว์ จำกัด	768,108.72	43,925.60	11,386.94	32,902.50
รวม	14,557,620.15	14,799,912.23	11,261,982.76	12,598,656.48

(หน่วย : บาท)

	งบการเงินรวม		งบการเงินเฉพาะกิจการ	
	ณ วันที่ 31 ธันวาคม		ณ วันที่ 31 ธันวาคม	
	2559	2558	2559	2558
เงินทดรองจ่าย				
บริษัทย่อย				
บริษัท จีเอฟ ฟู้ดส์ จำกัด	-	-	1,757,932.47	1,670,167.40
บริษัทที่เกี่ยวข้องกัน				
บริษัท ป.เจริญพันธ์อาหารสัตว์ จำกัด	5,207.75	12,980.60	-	-
รวม	5,207.75	12,980.60	1,757,932.47	1,670,167.40
ค่าใช้จ่ายจ่ายล่วงหน้า				
บริษัทที่เกี่ยวข้องกัน				
บริษัท ป.เจริญพันธ์โปรดิวส์ จำกัด	654,550.19	623,380.94	654,550.19	623,380.94
เงินมัดจำจ่าย				
บริษัทที่เกี่ยวข้องกัน				
บริษัท ป.เจริญพันธ์อาหารสัตว์ จำกัด	2,084,400.00	2,104,400.00	891,000.00	911,000.00
บริษัท ป.เจริญพันธ์โปรดิวส์ จำกัด	125,000.00	125,000.00	-	-
บริษัท เอ็ม.เค.เอส.คอนโดทาวน์ จำกัด	115,400.00	111,000.00	115,400.00	111,000.00
รวม	2,324,800.00	2,340,400.00	1,006,400.00	1,022,000.00
เจ้าหนี้การค้าและตัวเงินจ่าย				
บริษัทย่อย				
บริษัท เอ็ม.เค.เอส.ฟาร์ม จำกัด	-	-	385,618,755.70	352,331,929.67
บริษัท จีเอฟ ฟู้ดส์ จำกัด	-	-	442,694.00	405,681.00
บริษัทร่วม				
บริษัท จีเอฟฟิที นิธิเร (ประเทศไทย) จำกัด	636,480.00	514,385.00	-	110,125.00
บริษัทที่เกี่ยวข้องกัน				
บริษัท ป.เจริญพันธ์อาหารสัตว์ จำกัด	56,865,101.65	-	-	-
รวม	57,501,581.65	514,385.00	386,061,449.70	352,847,735.67
ค่าใช้จ่ายค้างจ่าย				
บริษัทย่อย				
บริษัท กรุงไทยอาหาร จำกัด (มหาชน)	-	-	448,019.11	573,287.68
บริษัท เอ็ม.เค.เอส.ฟาร์ม จำกัด	-	-	-	63,698.63
บริษัท ฟาร์มกรุงไทย จำกัด	-	-	1,300.10	63,698.63
บริษัทร่วม				
บริษัท แมคคีย์ ฟู้ด เซอร์วิสเชส (ประเทศไทย) จำกัด	-	348,767.34	-	-
บริษัท จีเอฟฟิที นิธิเร (ประเทศไทย) จำกัด	-	546,853.38	-	-
บริษัทที่เกี่ยวข้องกัน				
บริษัท ป.เจริญพันธ์อาหารสัตว์ จำกัด	4,749,148.75	-	-	-
รวม	4,749,148.75	895,620.72	449,319.21	700,684.94

(หน่วย : บาท)

	งบการเงินรวม		งบการเงินเฉพาะกิจการ	
	ณ วันที่ 31 ธันวาคม		ณ วันที่ 31 ธันวาคม	
	2559	2558	2559	2558
เจ้าหนี้อื่น				
บริษัทย่อย				
บริษัท ไทยอาหาร จำกัด (มหาชน)	-	-	82,143.44	75,322.03
บริษัท ฟาร์มกรุงเทพ จำกัด	-	-	1,303.00	4,732.00
บริษัทที่เกี่ยวข้องกัน				
บริษัท ป.เจริญพันธุ์อาหารสัตว์ จำกัด	152,303.92	1,980.68	-	-
รวม	152,303.92	1,980.68	83,446.44	80,054.03
เงินมัดจำรับ				
บริษัทย่อย				
บริษัท ไทยอาหาร จำกัด (มหาชน)	-	-	25,000.00	25,000.00
บริษัท เอ็ม.เค.เอส.ฟาร์ม จำกัด	-	-	140,000.00	140,000.00
บริษัทที่เกี่ยวข้องกัน				
บริษัท ป.เจริญพันธุ์อาหารสัตว์ จำกัด	50,000.00	-	-	-
รวม	50,000.00	-	165,000.00	165,000.00
รายได้ค่าเช่ารับล่วงหน้า				
บริษัทย่อย				
บริษัท เอ็ม.เค.เอส.ฟาร์ม จำกัด	-	-	25,000.00	25,000.00
บริษัทร่วม				
บริษัท แมคคีย์ ฟู๊ด เซอร์วิส (ประเทศไทย) จำกัด				
ยอดคงเหลือต้นปี	107,283,333.20	115,133,333.20	107,283,333.20	115,133,333.20
ส่วนที่ถึงกำหนดรับรู้ภายในหนึ่งปีต้นปี	7,850,000.00	7,850,000.00	7,850,000.00	7,850,000.00
หัก ส่วนที่รับรู้ระหว่างปี	(7,850,000.00)	(7,850,000.00)	(7,850,000.00)	(7,850,000.00)
ส่วนที่ถึงกำหนดรับรู้ภายในหนึ่งปี	(7,850,000.00)	(7,850,000.00)	(7,850,000.00)	(7,850,000.00)
ยอดคงเหลือปลายปี	99,433,333.20	107,283,333.20	99,433,333.20	107,283,333.20
รวม	99,433,333.20	107,283,333.20	99,458,333.20	107,308,333.20
เงินกู้ยืมระยะสั้น				
บริษัทย่อย				
ยอดคงเหลือต้นปี	-	-	20,000,000.00	-
เพิ่มขึ้น	-	-	20,000,000.00	20,000,000.00
ลดลง	-	-	-	-
ยอดคงเหลือปลายปี	-	-	40,000,000.00	20,000,000.00
เงินกู้ยืมระยะยาว				
กรรมการในบริษัทใหญ่				
ยอดคงเหลือต้นปี	651,200,000.00	670,200,000.00	651,200,000.00	670,200,000.00
เพิ่มขึ้น	-	-	-	-
ลดลง	(72,300,000.00)	(19,000,000.00)	(72,300,000.00)	(19,000,000.00)
ยอดคงเหลือปลายปี	578,900,000.00	651,200,000.00	578,900,000.00	651,200,000.00

(หน่วย : บาท)

	งบการเงินรวม		งบการเงินเฉพาะกิจการ	
	ณ วันที่ 31 ธันวาคม		ณ วันที่ 31 ธันวาคม	
	2559	2558	2559	2558
กรรมการในบริษัทย่อย				
ยอดคงเหลือต้นปี	181,400,000.00	710,000,000.00	-	-
เพิ่มขึ้น	-	33,000,000.00	-	-
ลดลง	(23,200,000.00)	(561,600,000.00)	-	-
ยอดคงเหลือปลายปี	158,200,000.00	181,400,000.00	-	-
บุคคลที่เกี่ยวข้องกันในบริษัทย่อย				
ยอดคงเหลือต้นปี	967,400,000.00	561,900,000.00	-	-
เพิ่มขึ้น	-	467,000,000.00	-	-
ลดลง	(104,500,000.00)	(61,500,000.00)	-	-
ยอดคงเหลือปลายปี	862,900,000.00	967,400,000.00	-	-
รวม	1,600,000,000.00	1,800,000,000.00	578,900,000.00	651,200,000.00

ณ วันที่ 31 ธันวาคม 2559 และวันที่ 31 ธันวาคม 2558 เงินกู้ยืมระยะสั้นจากบริษัทย่อย ทั้งจำนวน เป็นการกู้ยืมในรูปตัวสัญญาใช้เงินชนิดจ่ายคืนเมื่อทวงถาม คิดดอกเบี้ยในอัตราร้อยละ 1.75 ต่อปี และ 1.85 ต่อปี ตามลำดับ

ณ วันที่ 31 ธันวาคม 2559 และวันที่ 31 ธันวาคม 2558 เงินกู้ยืมระยะยาวจากบุคคลที่เกี่ยวข้องกัน ทั้งจำนวน เป็นการกู้ยืมในรูปตัวสัญญาใช้เงิน ครบกำหนดภายในปี 2567 คิดดอกเบี้ยในอัตราร้อยละ 5.50 ต่อปี

ตามรายงานการประชุมวิสามัญผู้ถือหุ้น ครั้งที่ 1/2556 เมื่อวันที่ 12 ธันวาคม 2556 มีมติอนุมัติให้บริษัท จีเอฟพีที จำกัด (มหาชน) และบริษัทย่อยรับความช่วยเหลือทางการเงินจากบุคคลที่เกี่ยวข้องเพื่อเสริมสภาพคล่องให้กับบริษัทฯ ในการขยายกิจการในวงเงินกู้ยืมไม่เกิน 2,000.00 ล้านบาท อัตราดอกเบี้ยไม่เกินร้อยละ 5.50 ต่อปี โดยมีระยะเวลาการกู้ยืมไม่เกิน 10 ปี เริ่มตั้งแต่วันที่ 1 กุมภาพันธ์ 2557 ถึงวันที่ 31 มกราคม 2567 ชำระดอกเบี้ยทุกเดือนและไม่มีหลักทรัพย์ค้ำประกัน

5.2 รายได้และค่าใช้จ่ายระหว่างกัน

(หน่วย : บาท)					
		งบการเงินรวม		งบการเงินเฉพาะกิจการ	
นโยบายการ		สำหรับปีสิ้นสุดวันที่ 31 ธันวาคม			
กำหนดราคา		2559	2558	2559	2558
รายการธุรกิจกับบริษัทย่อย					
(ตัดออกจากงบการเงินรวมแล้ว)					
ขายสินค้า	ราคาที่ตกลงร่วมกัน โดยอิงราคาตลาด	-	-	558,446,313.94	573,225,032.42
ซื้อสินค้า	ราคาที่ตกลงร่วมกัน โดยอิงราคาตลาด	-	-	4,669,468,415.64	5,027,565,778.92
รายได้ค่าเช่า	ราคาตามสัญญา	-	-	2,340,000.00	2,340,000.00
รายได้อื่น	ราคาทุนและราคาที่ตกลงร่วมกัน	-	-	41,417,816.78	24,153,596.11
เงินปันผลรับ	ตามมติที่ประชุมสามัญผู้ถือหุ้น	-	-	294,292,665.00	-
ค่าใช้จ่ายอื่น	ราคาทุน	-	-	7,138,370.01	6,816,782.74
ดอกเบี้ยจ่ายส่วนที่โอนเข้า					
งบกำไรขาดทุนเบ็ดเสร็จ	อัตราร้อยละ 1.75-1.85 ต่อปี	-	-	500,301.39	191,589.05
รายการธุรกิจกับบริษัทร่วม					
ขายสินค้า	ราคาที่ตกลงร่วมกัน โดยอิงราคาตลาด	5,361,683,866.12	5,393,043,416.97	1,204,430,686.60	1,339,031,655.80
ซื้อสินค้า	ราคาที่ตกลงร่วมกัน โดยอิงราคาตลาด	47,882,445.00	51,717,522.00	6,474,455.00	12,704,997.00
รายได้ค่าเช่า	ราคาตามสัญญา	19,879,190.96	15,436,223.60	16,347,585.91	15,436,223.60
รายได้อื่น	ราคาทุนและราคาตลาด	143,099,748.47	148,410,254.98	104,929,068.47	112,978,004.98
เงินปันผลรับ	ตามมติที่ประชุมสามัญผู้ถือหุ้น	48,999,900.00	29,399,940.00	48,999,900.00	29,399,940.00
ค่าใช้จ่ายอื่น	ราคาทุน	1,019,893.57	1,152,267.07	1,019,893.57	1,152,267.07
รายการธุรกิจกับบริษัทที่เกี่ยวข้องกัน					
ขายสินค้า	ราคาที่ตกลงร่วมกัน โดยอิงราคาตลาด	2,520,184,696.25	2,186,418,479.43	1,950,417,935.55	1,550,169,799.83
ซื้อสินค้า	ราคาที่ตกลงร่วมกัน โดยอิงราคาตลาด	2,170,519,147.29	2,403,782,112.85	-	-
รายได้ค่าเช่า	ราคาตามสัญญา	450,000.00	-	-	-
รายได้อื่น	ราคาทุนและราคาตลาด	40,210,625.94	18,621,152.51	4,215,278.88	2,930,793.13
ค่าเช่า	ราคาตามสัญญา	21,300,916.75	19,799,813.00	9,420,916.75	8,880,353.00
ค่าใช้จ่ายอื่น	ราคาทุนและราคาตลาด	80,817,939.55	75,939,027.69	2,501,432.40	2,683,809.84
รายการบุคคลที่เกี่ยวข้องกัน					
ดอกเบี้ยจ่ายส่วนที่โอนเข้า					
งบกำไรขาดทุนเบ็ดเสร็จ	อัตราร้อยละ 5.50 ต่อปี	58,800,283.17	77,366,396.88	27,105,708.19	31,631,422.88
ดอกเบี้ยจ่ายส่วนที่โอนเข้าต้นทุน					
สินทรัพย์งานระหว่างก่อสร้าง		30,375,060.08	22,254,561.60	5,158,753.91	4,267,604.97

5.3 ค่าตอบแทนผู้บริหารที่สำคัญ

	(หน่วย :บาท)			
	<u>งบการเงินรวม</u>		<u>งบการเงินเฉพาะกิจการ</u>	
	<u>สำหรับปีสิ้นสุดวันที่ 31 ธันวาคม</u>			
	<u>2559</u>	<u>2558</u>	<u>2559</u>	<u>2558</u>
ผลประโยชน์ระยะสั้น	118,090,567.00	73,886,593.00	49,988,767.00	42,943,670.00
ผลประโยชน์หลังออกจากงาน	2,096,399.00	2,244,881.90	1,403,914.00	1,708,402.90
รวม	120,186,966.00	76,131,474.90	51,392,681.00	44,652,072.90

คำตอบแทนผู้บริหารนี้เป็นผลประโยชน์ที่จ่ายให้แก่ผู้บริหารและกรรมการของบริษัทฯ ประกอบด้วย คำตอบแทนที่เป็นตัวเงิน ได้แก่ เงินเดือน ผลประโยชน์ที่เกี่ยวข้อง และคำตอบแทนกรรมการรวมไปถึงผลประโยชน์ตอบแทนในรูปแบบอื่น ทั้งนี้ผู้บริหารของบริษัทฯ หมายถึงบุคคลที่กำหนดตามกฎหมายว่าด้วยหลักทรัพย์และตลาดหลักทรัพย์

5.4 ลักษณะความสัมพันธ์ของบริษัท

ประกอบด้วย

ชื่อบริษัท	ลักษณะความสัมพันธ์
บริษัท ฟาร์มกรุงไทย จำกัด	บริษัทย่อย โดยการถือหุ้น และมีผู้บริหารร่วมกัน
บริษัท เอ็ม.เค.เอส.ฟาร์ม จำกัด	บริษัทย่อย โดยการถือหุ้น และมีผู้บริหารร่วมกัน
บริษัท จีเอฟ ฟู้ดส์ จำกัด	บริษัทย่อย โดยการถือหุ้น และมีผู้บริหารร่วมกัน
บริษัท กรุงไทยอาหาร จำกัด (มหาชน)	บริษัทย่อย โดยการถือหุ้น และมีผู้บริหารร่วมกัน
บริษัท จีพี บริคคิง จำกัด	บริษัทย่อย โดยการถือหุ้น และมีผู้บริหารร่วมกัน
บริษัท แมคคีย์ ฟู้ด เซอร์วิส (ประเทศไทย) จำกัด	บริษัทร่วม โดยการถือหุ้น
บริษัท จีเอฟฟิที นิชิเร (ประเทศไทย) จำกัด	บริษัทร่วม โดยการถือหุ้น
บริษัท เอ็ม.เค.เอส.คอนโดทาวน์ จำกัด	บริษัทที่เกี่ยวข้องกัน โดยมีผู้บริหารร่วมกัน
บริษัท ป.เจริญพันธ์อาหารสัตว์ จำกัด	บริษัทที่เกี่ยวข้องกัน โดยมีผู้บริหารร่วมกัน
บริษัท ป.เจริญพันธ์ โปรตีนสัตว์ จำกัด	บริษัทที่เกี่ยวข้องกัน โดยมีผู้บริหารร่วมกัน
บริษัท กรุงไทยเพาะเลี้ยงสัตว์น้ำ จำกัด	บริษัทที่เกี่ยวข้องกัน โดยมีผู้บริหารร่วมกัน
NICHIREI FOODS INC.	บริษัทที่เกี่ยวข้องกัน โดยเป็นผู้ถือหุ้นรายใหญ่ของบริษัทร่วม
KEYSTONE FOODS (AP) LIMITED	บริษัทที่เกี่ยวข้องกันกับบริษัทร่วม โดยมีบริษัทใหญ่ร่วมกับบริษัทร่วม
บริษัท สุรพลนิชิเรฟู้ดส์ จำกัด	บริษัทที่เกี่ยวข้องกันกับบริษัทร่วม โดยมีบริษัทใหญ่ร่วมกับบริษัทร่วม
บริษัท สุรพลฟู้ดส์ จำกัด (มหาชน)	บริษัทที่เกี่ยวข้องกันกับบริษัทร่วม โดยเป็นผู้ถือหุ้นของ
บุคคลที่เกี่ยวข้องกัน	บริษัท สุรพลนิชิเรฟู้ดส์ จำกัด
	กรรมการและผู้ถือหุ้นและบุคคลซึ่งมีความเกี่ยวข้องกับกรรมการและผู้ถือหุ้น

6. ลูกหนี้การค้าและลูกหนี้อื่น

ประกอบด้วย

(หน่วย : บาท)

	งบการเงินรวม		งบการเงินเฉพาะกิจการ	
	ณ วันที่ 31 ธันวาคม		ณ วันที่ 31 ธันวาคม	
	2559	2558	2559	2558
ลูกหนี้การค้าบุคคลหรือกิจการที่เกี่ยวข้องกัน	546,599,150.01	544,738,056.07	357,935,937.36	324,349,283.19
ลูกหนี้การค้าบุคคลหรือกิจการอื่น	314,207,081.97	396,049,832.86	131,499,877.35	151,524,615.75
ตัวเงินรับบุคคลหรือกิจการอื่น	58,438,792.67	73,652,551.00	-	-
รวมลูกหนี้การค้าและตัวเงินรับ	919,245,024.65	1,014,440,439.93	489,435,814.71	475,873,898.94
หัก ค่าเผ่อนี่สงสัยจะสูญ	(33,780,587.82)	(33,767,019.98)	-	-
รวมลูกหนี้การค้าและตัวเงินรับ-สุทธิ	885,464,436.83	980,673,419.95	489,435,814.71	475,873,898.94
ลูกหนี้อื่นบุคคลหรือกิจการที่เกี่ยวข้องกัน	14,557,620.15	14,799,912.23	11,261,982.76	12,598,656.48
ลูกหนี้อื่นบุคคลหรือกิจการอื่น	818,968.05	830,957.48	105,639.50	132,912.62
เงินทดรองจ่ายบุคคลหรือกิจการที่เกี่ยวข้องกัน	5,207.75	12,980.60	1,757,932.47	1,670,167.40
เงินทดรองจ่ายบุคคลหรือกิจการอื่น	7,464,621.71	6,299,842.13	63,300.00	68,240.00
ค่าใช้จ่ายจ่ายล่วงหน้าบุคคลหรือกิจการที่เกี่ยวข้องกัน	654,550.19	623,380.94	654,550.19	623,380.94
ค่าใช้จ่ายจ่ายล่วงหน้าบุคคลหรือกิจการอื่น	19,504,913.81	19,800,841.64	6,147,620.28	5,140,624.81
รายได้ค้างรับบุคคลหรือกิจการอื่น	4,360,101.57	3,761,463.93	1,970,054.13	654,393.00
รวมลูกหนี้อื่น	47,365,983.23	46,129,378.95	21,961,079.33	20,888,375.25
หัก ค่าเผ่อนี่สงสัยจะสูญ	(170,000.00)	(170,000.00)	-	-
รวมลูกหนี้อื่น-สุทธิ	47,195,983.23	45,959,378.95	21,961,079.33	20,888,375.25
รวมลูกหนี้การค้าและลูกหนี้อื่น-สุทธิ	932,660,420.06	1,026,632,798.90	511,396,894.04	496,762,274.19

ลูกหนี้การค้าและตัวเงินรับ แยกตามอายุได้ดังนี้

6.1 ลูกหนี้การค้าบุคคลหรือกิจการที่เกี่ยวข้องกัน

(หน่วย : บาท)

	งบการเงินรวม		งบการเงินเฉพาะกิจการ	
	ณ วันที่ 31 ธันวาคม		ณ วันที่ 31 ธันวาคม	
	2559	2558	2559	2558
ลูกหนี้การค้าและตัวเงินรับ				
อยู่ในกำหนดชำระ	485,963,361.81	465,241,387.10	328,655,946.84	245,334,932.22
เกินกำหนดชำระ				
- ไม่เกิน 3 เดือน	60,635,788.20	79,496,668.97	29,279,990.52	79,014,350.97
รวม	546,599,150.01	544,738,056.07	357,935,937.36	324,349,283.19

6.2 ลูกหนี้การค้าบุคคลหรือกิจการอื่น

(หน่วย : บาท)

	<u>งบการเงินรวม</u>		<u>งบการเงินเฉพาะกิจการ</u>	
	<u>ณ วันที่ 31 ธันวาคม</u>		<u>ณ วันที่ 31 ธันวาคม</u>	
	<u>2559</u>	<u>2558</u>	<u>2559</u>	<u>2558</u>
ลูกหนี้การค้าและตัวเงินรับ				
อยู่ในกำหนดชำระ	276,372,482.07	250,277,924.72	116,108,408.41	129,990,572.09
เกินกำหนดชำระ				
- ไม่เกิน 3 เดือน	51,171,725.57	174,763,025.14	13,294,136.54	17,624,008.66
- มากกว่า 3 เดือน	45,101,667.00	44,661,434.00	2,097,332.40	3,910,035.00
รวม	372,645,874.64	469,702,383.86	131,499,877.35	151,524,615.75
หัก ค่าเผื่อหนี้สงสัยจะสูญ	(33,780,587.82)	(33,767,019.98)	-	-
สุทธิ	338,865,286.82	435,935,363.88	131,499,877.35	151,524,615.75

โดยปกติระยะเวลาการให้สินเชื่อแก่ลูกค้าของกลุ่มบริษัทมีระยะเวลาประมาณ 1-180 วัน

รายการเคลื่อนไหวของค่าเผื่อหนี้สงสัยจะสูญ-ลูกหนี้การค้าและลูกหนี้อื่นกิจการอื่น
สำหรับปีสิ้นสุดวันที่ 31 ธันวาคม 2559 และ 2558 มีดังนี้

(หน่วย : บาท)

	<u>งบการเงินรวม</u>		<u>งบการเงินเฉพาะกิจการ</u>	
	<u>ณ วันที่ 31 ธันวาคม</u>		<u>ณ วันที่ 31 ธันวาคม</u>	
	<u>2559</u>	<u>2558</u>	<u>2559</u>	<u>2558</u>
ยอดคงเหลือต้นปี	33,937,019.98	39,533,297.18	-	-
ตั้งเพิ่มในระหว่างปี	14,272,695.56	64,384.30	-	-
ได้รับชำระคืนในระหว่างปี	(6,951,234.22)	(3,907,918.50)	-	-
ตัดจำหน่ายในระหว่างปี	(7,307,893.50)	(1,752,743.00)	-	-
ยอดคงเหลือปลายปี	33,950,587.82	33,937,019.98	-	-

ฝ่ายบริหารของบริษัทฯ เชื่อว่าค่าเผื่อหนี้สงสัยจะสูญตามที่บันทึกไว้เพียงพอในสถานการณ์ปัจจุบันแล้ว

7. สินค้าคงเหลือ

ประกอบด้วย

(หน่วย : บาท)

	<u>งบการเงินรวม</u>		<u>งบการเงินเฉพาะกิจการ</u>	
	<u>ณ วันที่ 31 ธันวาคม</u>		<u>ณ วันที่ 31 ธันวาคม</u>	
	<u>2559</u>	<u>2558</u>	<u>2559</u>	<u>2558</u>
สินค้าสำเร็จรูปประเภทไก่แปรรูป	127,643,111.42	145,107,911.74	129,073,910.31	147,810,926.47
สินค้าสำเร็จรูปประเภทอาหารสัตว์	65,555,885.43	63,916,613.84	-	-
วัตถุดิบ	1,830,409,046.72	1,469,850,233.09	23,365,092.03	18,697,158.12
วัตถุดิบระหว่างทาง	459,317,904.03	238,625,557.63	-	-
สินค้าระหว่างผลิต	108,815,760.29	204,986,924.89	103,108,086.37	184,547,883.95
สินค้าชีวภาพส่วนที่หมุนเวียน				
สินค้าสำเร็จรูปประเภทลูกไก่	-	22,570.75	-	-
ไข่เชื้อและงานระหว่างฟัก	95,027,839.50	86,256,843.58	-	-
งานระหว่างเลี้ยงไก่เนื้อ	371,958,610.86	395,490,680.55	-	-
เวชภัณฑ์ วัสดุสิ้นเปลือง และอื่น ๆ	605,460,595.09	594,260,411.25	75,243,026.19	65,537,357.14
รวม	3,664,188,753.34	3,198,517,747.32	330,790,114.90	416,593,325.68
หัก ค่าเผื่อมูลค่าสินค้าคงเหลือไม่เคลื่อนไหว	(2,878,872.85)	(2,878,872.85)	(2,878,872.85)	(2,878,872.85)
ค่าเผื่อมูลค่าสินค้าคงเหลือลดลง	(7,980,998.90)	(22,141,850.71)	(6,207,111.25)	(9,365,209.55)
สุทธิ	3,653,328,881.59	3,173,497,023.76	321,704,130.80	404,349,243.28

(หน่วย : บาท)

	<u>งบการเงินรวม</u>		<u>งบการเงินเฉพาะกิจการ</u>	
	<u>สำหรับปีสิ้นสุดวันที่ 31 ธันวาคม</u>			
	<u>2559</u>	<u>2558</u>	<u>2559</u>	<u>2558</u>
ต้นทุนของสินค้าคงเหลือที่บันทึกเป็นค่าใช้จ่าย				
และได้รวมในบัญชีต้นทุนขาย				
- ต้นทุนขาย	14,205,440,347.10	14,461,703,311.65	7,336,114,545.94	7,191,376,386.55
- การปรับลดมูลค่าเป็นมูลค่าสุทธิที่คาดว่าจะได้รับ (โอนกลับรายการ)	(14,160,851.81)	1,558,197.61	(3,158,098.30)	(181,456.84)
สุทธิ	14,191,279,495.29	14,463,261,509.26	7,332,956,447.64	7,191,194,929.71

สำหรับปีสิ้นสุดวันที่ 31 ธันวาคม 2559 และ 2558 ค่าเผื่อมูลค่าสินค้างหนี้ไม่เคลื่อนไหว
และค่าเผื่อมูลค่าสินค้างหนี้ลดลงมีการเคลื่อนไหวดังนี้

(หน่วย : บาท)

	งบการเงินรวม		งบการเงินเฉพาะกิจการ	
	สำหรับปีสิ้นสุดวันที่ 31 ธันวาคม			
	2559	2558	2559	2558
ค่าเผื่อมูลค่าสินค้างหนี้ไม่เคลื่อนไหว-ต้นปี	(2,878,872.85)	(2,878,872.85)	(2,878,872.85)	(2,878,872.85)
โอนกลับ/จำหน่ายระหว่างปี	-	-	-	-
ค่าเผื่อมูลค่าสินค้างหนี้ไม่เคลื่อนไหว-ปลายปี	(2,878,872.85)	(2,878,872.85)	(2,878,872.85)	(2,878,872.85)
ค่าเผื่อมูลค่าสินค้างหนี้ลดลง-ต้นปี	(22,141,850.71)	(20,583,653.10)	(9,365,209.55)	(9,546,666.39)
เพิ่มขึ้นระหว่างปี	-	(1,558,197.61)	-	-
โอนกลับ/จำหน่ายระหว่างปี	14,160,851.81	-	3,158,098.30	181,456.84
ค่าเผื่อมูลค่าสินค้างหนี้ลดลง-ปลายปี	(7,980,998.90)	(22,141,850.71)	(6,207,111.25)	(9,365,209.55)

8. เงินลงทุนในบริษัทร่วม

ณ วันที่ 31 ธันวาคม 2559 และ 2558 บริษัทฯ ถือหุ้นในบริษัทร่วมโดยมีอัตราส่วนดังนี้

(หน่วย : บาท)

ชื่อบริษัท	ทุน		สัดส่วนร้อยละ		งบการเงินรวม		งบการเงินเฉพาะกิจการ	
	ชำระแล้ว		การลงทุน		วิธีส่วนได้เสีย		วิธีราคาทุน	
	2559	2558	2559	2558	ณ วันที่ 31 ธันวาคม		ณ วันที่ 31 ธันวาคม	
	2559	2558	2559	2558	2559	2558	2559	2558
เงินลงทุนในบริษัทร่วม								
- บริษัท แมคคีย์ ฟู้ด เซอร์วิสเชส								
(ประเทศไทย) จำกัด	100,000	100,000	49.00	49.00	825,690,512.36	638,928,524.18	49,000,000.00	49,000,000.00
- บริษัท จีเอฟพีที นิธิเร								
(ประเทศไทย) จำกัด	3,014,000	3,014,000	49.00	49.00	1,623,058,157.13	1,487,626,884.29	1,476,859,700.00	1,476,859,700.00
รวม					2,448,748,669.49	2,126,555,408.47	1,525,859,700.00	1,525,859,700.00

ข้อมูลทางการเงินของบริษัทร่วม

ข้อมูลทางการเงินตามที่แสดงอยู่ในงบการเงินของบริษัทร่วมโดยสรุปมีดังนี้

(หน่วย : บาท)

ณ วันที่ 31 ธันวาคม

2559

2558

บริษัท แมคคีย์ ฟู๊ด เซอร์วิสเชส (ประเทศไทย) จำกัด

สินทรัพย์หมุนเวียน	1,385,710,521.13	1,256,516,500.51
สินทรัพย์ไม่หมุนเวียน	1,013,421,859.33	640,574,642.73
หนี้สินหมุนเวียน	(684,424,003.82)	(567,029,385.46)
หนี้สินไม่หมุนเวียน	(28,788,933.00)	(25,375,030.96)
สินทรัพย์สุทธิ	1,685,919,443.64	1,304,686,726.82

บริษัท จีเอฟพีที นิธิเร (ประเทศไทย) จำกัด

สินทรัพย์หมุนเวียน	1,557,928,974.42	1,132,643,987.32
สินทรัพย์ไม่หมุนเวียน	2,203,659,281.73	2,297,630,139.33
หนี้สินหมุนเวียน	(406,935,424.21)	(357,851,619.95)
หนี้สินไม่หมุนเวียน	(36,117,982.57)	(31,741,033.19)
สินทรัพย์สุทธิ	3,318,534,849.37	3,040,681,473.51

(หน่วย : บาท)

สำหรับปีสิ้นสุดวันที่ 31 ธันวาคม

2559

2558

บริษัท แมคคีย์ ฟู๊ด เซอร์วิสเชส (ประเทศไทย) จำกัด

รายได้	4,246,955,679.31	4,429,001,415.86
กำไรจากการดำเนินงานต่อเนื่อง	481,232,716.82	376,209,832.14
กำไร(ขาดทุน)ก่อนภาษีจากการดำเนินงานที่ยกเลิก	-	-
กำไรสำหรับปี	481,232,716.82	376,209,832.14
กำไรขาดทุนเบ็ดเสร็จอื่น	-	-
กำไรขาดทุนเบ็ดเสร็จรวมสำหรับปี	481,232,716.82	376,209,832.14
เงินปันผลรับจากบริษัทร่วมระหว่างปี	48,999,900.00	29,399,940.00

บริษัท จีเอฟพีที นิธิเร (ประเทศไทย) จำกัด

รายได้	7,620,057,893.05	6,943,945,661.62
กำไรจากการดำเนินงานต่อเนื่อง	277,853,375.86	135,116,937.58
กำไร(ขาดทุน)ก่อนภาษีจากการดำเนินงานที่ยกเลิก	-	-
กำไรสำหรับปี	277,853,375.86	135,116,937.58
กำไรขาดทุนเบ็ดเสร็จอื่น	-	(9,613,668.89)
กำไรขาดทุนเบ็ดเสร็จรวมสำหรับปี	277,853,375.86	125,503,268.69
เงินปันผลรับจากบริษัทร่วมระหว่างปี	-	-

กระทบบอดข้อมูลทางการเงินข้างต้นกับมูลค่าตามบัญชีของส่วนได้เสียของบริษัทร่วมที่รับรู้
ในการเงินรวม

(หน่วย : บาท)

	ณ วันที่ 31 ธันวาคม	
	2559	2558
บริษัท แมกคีย์ ฟู๊ด เซอร์วิสเชส (ประเทศไทย) จำกัด		
สินทรัพย์สุทธิของบริษัทร่วม	1,685,919,443.64	1,304,686,726.82
สัดส่วนการถือหุ้นของบริษัทฯ (ร้อยละ)	49.00	49.00
	826,100,527.38	639,296,496.14
การปรับมูลค่ายุติธรรม ณ วันซื้อ	-	-
รายการปรับปรุงอื่น	(410,015.02)	(367,971.96)
มูลค่าตามบัญชีของบริษัทฯ ในบริษัทร่วม	825,690,512.36	638,928,524.18
บริษัท จีเอฟพีที นิธิเร (ประเทศไทย) จำกัด		
สินทรัพย์สุทธิของบริษัทร่วม	3,318,534,849.37	3,040,681,473.51
สัดส่วนการถือหุ้นของบริษัทฯ (ร้อยละ)	49.00	49.00
	1,626,082,076.19	1,489,933,922.02
การปรับมูลค่ายุติธรรม ณ วันซื้อ	-	-
รายการปรับปรุงอื่น	(3,023,919.06)	(2,307,037.73)
มูลค่าตามบัญชีของบริษัทฯ ในบริษัทร่วม	1,623,058,157.13	1,487,626,884.29
รวมมูลค่าตามบัญชีของบริษัทฯ ในบริษัทร่วม	2,448,748,669.49	2,126,555,408.47

9. เงินลงทุนในบริษัทย่อย

ณ วันที่ 31 ธันวาคม 2559 และ 2558 บริษัทฯ ถือหุ้นในบริษัทย่อยโดยมีอัตราส่วนดังนี้

(หน่วย : บาท)

ชื่อบริษัท	ทุน		สัดส่วนร้อยละ		งบการเงินเฉพาะกิจการ			
					วิธีราคาทุน		เงินปันผล	
	ชำระแล้ว		การลงทุน		ณ วันที่ 31 ธันวาคม		สำหรับปีสิ้นสุดวันที่ 31 ธันวาคม	
	2559	2558	2559	2558	2559	2558	2559	2558
เงินลงทุนในบริษัทย่อย								
- บริษัท เอ็ม.เค.เอส.ฟาร์ม จำกัด	550,000,000.00	550,000,000.00	99.99	99.99	549,999,910.00	549,999,910.00	-	-
- บริษัท ฟาร์มกรุงไทย จำกัด	350,000,000.00	350,000,000.00	99.99	99.99	349,999,910.00	349,999,910.00	-	-
- บริษัท กรุงไทยอาหาร จำกัด (มหาชน)	400,000,000.00	400,000,000.00	98.1011	98.0626	525,997,727.35	524,392,727.35	294,292,665.00	-
- บริษัท จีเอฟ ฟู๊ดส์ จำกัด	40,000,000.00	40,000,000.00	99.99	99.99	39,999,100.00	39,999,100.00	-	-
- บริษัท จีพี บริดคิง จำกัด	200,000,000.00	200,000,000.00	99.99	99.99	200,499,895.00	200,499,895.00	-	-
รวม					1,666,496,542.35	1,664,891,542.35	294,292,665.00	-

สำหรับปีสิ้นสุดวันที่ 31 ธันวาคม 2559 บริษัทฯ มีการลงทุนเพิ่มในบริษัท กรุงไทยอาหาร จำกัด (มหาชน) ซึ่งเป็นบริษัทย่อยจำนวน 15,400 หุ้น จำนวน 1.61 ล้านบาท โดยสัดส่วนการถือหุ้นเพิ่มขึ้นจากอัตราร้อยละ 98.0626 เป็นอัตราร้อยละ 98.1011 ซึ่งเป็นการซื้อในราคาต่ำกว่าราคาตามบัญชี ส่งผลให้เกิดส่วนต่ำจากการซื้อเงินลงทุน จำนวน 0.65 ล้านบาท แสดงในส่วนของผู้ถือหุ้น เนื่องจากถือเป็นการเปลี่ยนแปลงของผู้ถือหุ้นหลังจากการควบคุมในบริษัทย่อยดังกล่าวแล้ว

สำหรับปีสิ้นสุดวันที่ 31 ธันวาคม 2558 บริษัทฯ มีการลงทุนเพิ่มในบริษัท กรุงไทยอาหาร จำกัด (มหาชน) ซึ่งเป็นบริษัทย่อยจำนวน 11,500 หุ้น จำนวน 0.37 ล้านบาท โดยสัดส่วนการถือหุ้นเพิ่มขึ้นจากอัตราร้อยละ 98.0338 เป็นอัตราร้อยละ 98.0626 ซึ่งเป็นการซื้อในราคาต่ำกว่าราคาตามบัญชี ส่งผลให้เกิดส่วนต่ำจากการซื้อเงินลงทุน จำนวน 1.07 ล้านบาท แสดงในส่วนของผู้ถือหุ้น เนื่องจากถือเป็นการเปลี่ยนแปลงของผู้ถือหุ้นหลังจากการควบคุมในบริษัทย่อยดังกล่าวแล้ว

10. สินทรัพย์ชีวภาพส่วนที่ไม่หมุนเวียน

10.1 ไก่ป๋วยพันธุ์

ประกอบด้วย

(หน่วย : บาท)

	งบการเงินรวม		
	ไก่ป๋วยพันธุ์	งานระหว่างเลี้ยงไก่ ป๋วยพันธุ์เล็กรุ่น	รวม
ราคาทุน :-			
ณ วันที่ 1 มกราคม 2558	60,784,279.73	44,496,843.05	105,281,122.78
ซื้อเพิ่ม	-	97,946,512.47	97,946,512.47
รับโอน	107,158,349.16	-	107,158,349.16
ค่าเสื่อมราคาที่ยังเป็นต้นทุนงานระหว่างเลี้ยง	-	9,466,249.84	9,466,249.84
จำหน่าย	(60,784,279.73)	-	(60,784,279.73)
โอนออก	-	(107,158,349.16)	(107,158,349.16)
ณ วันที่ 31 ธันวาคม 2558	107,158,349.16	44,751,256.20	151,909,605.36
ซื้อเพิ่ม	-	132,325,911.51	132,325,911.51
รับโอน	111,054,123.70	-	111,054,123.70
ค่าเสื่อมราคาที่ยังเป็นต้นทุนงานระหว่างเลี้ยง	-	12,497,502.87	12,497,502.87
จำหน่าย	(124,498,992.25)	-	(124,498,992.25)
โอนออก	-	(111,054,123.70)	(111,054,123.70)
ณ วันที่ 31 ธันวาคม 2559	93,713,480.61	78,520,546.88	172,234,027.49

(หน่วย : บาท)

	งบการเงินรวม		
	กำไรสุทธิ	งานระหว่างเสียกำไรสุทธิ	รวม
กำไรสุทธิสะสม :-			
ณ วันที่ 1 มกราคม 2558	(34,553,388.18)	-	(34,553,388.18)
กำไรสุทธิประจำปี	(73,871,157.14)	-	(73,871,157.14)
กำไรสุทธิสำหรับส่วนที่จำหน่าย/ปลดระวาง	55,338,786.20	-	55,338,786.20
ณ วันที่ 31 ธันวาคม 2558	(53,085,759.12)	-	(53,085,759.12)
กำไรสุทธิประจำปี	(112,198,386.48)	-	(112,198,386.48)
กำไรสุทธิสำหรับส่วนที่จำหน่าย/ปลดระวาง	114,235,078.41	-	114,235,078.41
ณ วันที่ 31 ธันวาคม 2559	(51,049,067.19)	-	(51,049,067.19)
มูลค่าสุทธิตามบัญชี :-			
ณ วันที่ 31 ธันวาคม 2558	54,072,590.04	44,751,256.20	98,823,846.24
ณ วันที่ 31 ธันวาคม 2559	42,664,413.42	78,520,546.88	121,184,960.30
กำไรสุทธิที่แสดงอยู่ในงบกำไรขาดทุนเบ็ดเสร็จสำหรับปี			
สิ้นสุดวันที่ 31 ธันวาคม 2558			73,871,157.14
สิ้นสุดวันที่ 31 ธันวาคม 2559			112,198,386.48

10.2 กำไรพ่อแม่พันธุ์

ประกอบด้วย

(หน่วย : บาท)

	งบการเงินรวม		
	กำไรพ่อแม่พันธุ์	งานระหว่างเสียกำไรพ่อแม่พันธุ์	รวม
ราคาทุน :-			
ณ วันที่ 1 มกราคม 2558	446,133,659.25	130,821,580.41	576,955,239.66
ซื้อเพิ่ม	-	477,147,362.37	477,147,362.37
รับโอน	465,580,720.39	-	465,580,720.39
กำไรสุทธิราคาที่ดินที่กักเป็นต้นทุนงานระหว่างเสียจำหน่าย	-	34,262,898.35	34,262,898.35
จำหน่าย	(548,253,575.99)	-	(548,253,575.99)
โอนออก	-	(465,580,720.39)	(465,580,720.39)
ณ วันที่ 31 ธันวาคม 2558	363,460,803.65	176,651,120.74	540,111,924.39
ซื้อเพิ่ม	-	497,053,272.24	497,053,272.24
รับโอน	502,722,902.85	-	502,722,902.85
กำไรสุทธิราคาที่ดินที่กักเป็นต้นทุนงานระหว่างเสียจำหน่าย	-	36,570,266.97	36,570,266.97
จำหน่าย	(490,359,233.98)	-	(490,359,233.98)
โอนออก	-	(502,722,902.85)	(502,722,902.85)
ณ วันที่ 31 ธันวาคม 2559	375,824,472.52	207,551,757.10	583,376,229.62

(หน่วย : บาท)

	งบการเงินรวม		
	กำไรก่อนภาษี	งานระหว่างเสียภาษี ก่อนภาษี	รวม
ค่าเสื่อมพันธุ์สะสม :-			
ณ วันที่ 1 มกราคม 2558	(170,249,619.06)	-	(170,249,619.06)
ค่าเสื่อมพันธุ์ประจำปี	(407,577,262.48)	-	(407,577,262.48)
ค่าเสื่อมพันธุ์สำหรับส่วนที่จำหน่าย/ปลดระวาง	424,607,249.28	-	424,607,249.28
ณ วันที่ 31 ธันวาคม 2558	(153,219,632.26)	-	(153,219,632.26)
ค่าเสื่อมพันธุ์ประจำปี	(426,250,166.16)	-	(426,250,166.16)
ค่าเสื่อมพันธุ์สำหรับส่วนที่จำหน่าย/ปลดระวาง	402,873,004.47	-	402,873,004.47
ณ วันที่ 31 ธันวาคม 2559	(176,596,793.95)	-	(176,596,793.95)
มูลค่าสุทธิตามบัญชี :-			
ณ วันที่ 31 ธันวาคม 2558	210,241,171.39	176,651,120.74	386,892,292.13
ณ วันที่ 31 ธันวาคม 2559	199,227,678.57	207,551,757.10	406,779,435.67
ค่าเสื่อมพันธุ์ที่แสดงอยู่ในงบกำไรขาดทุนเบ็ดเสร็จสำหรับปี			
สิ้นสุดวันที่ 31 ธันวาคม 2558			407,577,262.48
สิ้นสุดวันที่ 31 ธันวาคม 2559			426,250,166.16

10.3 งานระหว่างเพาะปลูก-ต้นยางพารา

ประกอบด้วย

(หน่วย : บาท)

	งบการเงินรวม
ราคาทุน :-	
ณ วันที่ 31 ธันวาคม 2558	-
ซื้อเพิ่ม	52,089.00
รับโอน	635,813.85
ณ วันที่ 31 ธันวาคม 2559	687,902.85
มูลค่าสุทธิตามบัญชี :-	
ณ วันที่ 31 ธันวาคม 2558	-
ณ วันที่ 31 ธันวาคม 2559	687,902.85

11. อสังหาริมทรัพย์เพื่อการลงทุน

ประกอบด้วย

(หน่วย : บาท)

	งบการเงินรวม		
	ที่ดินและ ส่วนปรับปรุงที่ดิน	อาคาร	รวม
ราคาทุน :-			
ณ วันที่ 1 มกราคม 2558	264,645,714.80	111,682,219.42	376,327,934.22
ณ วันที่ 31 ธันวาคม 2558	264,645,714.80	111,682,219.42	376,327,934.22
รับโอน	602,100.00	18,628,273.56	19,230,373.56
ณ วันที่ 31 ธันวาคม 2559	265,247,814.80	130,310,492.98	395,558,307.78
ค่าเสื่อมราคาสะสม :-			
ณ วันที่ 1 มกราคม 2558	(140,455.10)	(23,078,531.69)	(23,218,986.79)
ค่าเสื่อมราคาประจำปี	(48,497.55)	(5,457,031.05)	(5,505,528.60)
ณ วันที่ 31 ธันวาคม 2558	(188,952.65)	(28,535,562.74)	(28,724,515.39)
ค่าเสื่อมราคาประจำปี	(48,495.00)	(5,490,563.19)	(5,539,058.19)
ณ วันที่ 31 ธันวาคม 2559	(237,447.65)	(34,026,125.93)	(34,263,573.58)
ค่าเพื่อการด้อยค่าของสินทรัพย์ :-			
ณ วันที่ 1 มกราคม 2558	(1,264,392.00)	(82,299.66)	(1,346,691.66)
ลดลงระหว่างปี	414,246.00	58,490.56	472,736.56
ณ วันที่ 31 ธันวาคม 2558	(850,146.00)	(23,809.10)	(873,955.10)
ณ วันที่ 31 ธันวาคม 2559	(850,146.00)	(23,809.10)	(873,955.10)
มูลค่าสุทธิตามบัญชี :-			
ณ วันที่ 31 ธันวาคม 2558	263,606,616.15	83,122,847.58	346,729,463.73
ณ วันที่ 31 ธันวาคม 2559	264,160,221.15	96,260,557.95	360,420,779.10
ค่าเสื่อมราคาที่แสดงอยู่ในงบกำไรขาดทุนเบ็ดเสร็จสำหรับปี			
สิ้นสุดวันที่ 31 ธันวาคม 2558			5,505,528.60
สิ้นสุดวันที่ 31 ธันวาคม 2559			5,539,058.19

(หน่วย : บาท)

	งบการเงินเฉพาะกิจการ		
	ที่ดินและ ส่วนปรับปรุงที่ดิน	อาคาร	รวม
ราคาทุน :-			
ณ วันที่ 1 มกราคม 2558	125,553,808.57	275,258,202.97	400,812,011.54
ณ วันที่ 31 ธันวาคม 2558	125,553,808.57	275,258,202.97	400,812,011.54
ณ วันที่ 31 ธันวาคม 2559	125,553,808.57	275,258,202.97	400,812,011.54
ค่าเสื่อมราคาสะสม :-			
ณ วันที่ 1 มกราคม 2558	(140,455.10)	(182,912,398.47)	(183,052,853.57)
ค่าเสื่อมราคาประจำปี	(48,497.55)	(10,506,068.72)	(10,554,566.27)
ณ วันที่ 31 ธันวาคม 2558	(188,952.65)	(193,418,467.19)	(193,607,419.84)
ค่าเสื่อมราคาประจำปี	(48,495.00)	(5,292,330.72)	(5,340,825.72)
ณ วันที่ 31 ธันวาคม 2559	(237,447.65)	(198,710,797.91)	(198,948,245.56)
ค่าเพื่อการด้อยค่าของสินทรัพย์ :-			
ณ วันที่ 1 มกราคม 2558	(43,200.00)	-	(43,200.00)
ลดลงระหว่างปี	800.00	-	800.00
ณ วันที่ 31 ธันวาคม 2558	(42,400.00)	-	(42,400.00)
ณ วันที่ 31 ธันวาคม 2559	(42,400.00)	-	(42,400.00)
มูลค่าสุทธิตามบัญชี :-			
ณ วันที่ 31 ธันวาคม 2558	125,322,455.92	81,839,735.78	207,162,191.70
ณ วันที่ 31 ธันวาคม 2559	125,273,960.92	76,547,405.06	201,821,365.98
ค่าเสื่อมราคาที่แสดงอยู่ในงบกำไรขาดทุนเบ็ดเสร็จสำหรับปี			
สิ้นสุดวันที่ 31 ธันวาคม 2558			10,554,566.27
สิ้นสุดวันที่ 31 ธันวาคม 2559			5,340,825.72

- งบการเงินรวม

ณ วันที่ 31 ธันวาคม 2559 และ 2558 บริษัทย่อยแห่งหนึ่งได้นำอสังหาริมทรัพย์เพื่อการลงทุนมูลค่าราคาทุนจำนวน 0.88 ล้านบาท เท่ากันทั้งสองปีเป็นหลักทรัพย์ค้ำประกันสินเชื่อที่กลุ่มบริษัทได้รับจากธนาคารพาณิชย์และสถาบันการเงินตามหมายเหตุประกอบงบการเงินข้อที่ 15

- งบการเงินเฉพาะกิจการ

ณ วันที่ 31 ธันวาคม 2559 และ 2558 บริษัทฯ ได้นำอสังหาริมทรัพย์เพื่อการลงทุนมูลค่าราคาทุนจำนวน 265.50 ล้านบาท เท่ากันทั้งสองปีเป็นหลักทรัพย์ค้ำประกันสินเชื่อที่กลุ่มบริษัทได้รับจากธนาคารพาณิชย์และสถาบันการเงิน ตามหมายเหตุประกอบงบการเงินข้อที่ 15

- งบการเงินรวม

ณ วันที่ 31 ธันวาคม 2559 และ 2558 อสังหาริมทรัพย์เพื่อการลงทุนของกลุ่มบริษัทเป็นที่ดินและอาคารที่กลุ่มบริษัทถือครองไว้โดยที่ปัจจุบันยังมีได้ระบุวัตถุประสงค์ของการใช้งานในอนาคตและมีไว้เพื่อหาประโยชน์จากรายได้ค่าเช่า ทั้งนี้ อสังหาริมทรัพย์เพื่อการลงทุนมีมูลค่ายุติธรรมซึ่งประเมินโดยผู้ประเมินราคาอิสระ โดยได้ประเมินมูลค่ายุติธรรมตามวิธีเปรียบเทียบราคาตลาดสำหรับที่ดินและวิธีคิดจากต้นทุนสำหรับอาคาร โดยมีมูลค่ายุติธรรมรวมตามรายงานการประเมินราคา เมื่อเดือนพฤศจิกายน 2558 จำนวน 1,089.19 ล้านบาท

- งบการเงินเฉพาะกิจการ

ณ วันที่ 31 ธันวาคม 2559 และ 2558 อสังหาริมทรัพย์เพื่อการลงทุนของบริษัทฯ เป็นที่ดินและอาคารที่บริษัทฯ ถือครองไว้โดยที่ปัจจุบันยังมีได้ระบุวัตถุประสงค์ของการใช้งานในอนาคตและมีไว้เพื่อหาประโยชน์จากรายได้ค่าเช่า ทั้งนี้ อสังหาริมทรัพย์เพื่อการลงทุนมีมูลค่ายุติธรรมซึ่งประเมินโดยผู้ประเมินราคาอิสระ โดยได้ประเมินมูลค่ายุติธรรมตามวิธีเปรียบเทียบราคาตลาดสำหรับที่ดินและวิธีคิดจากต้นทุนสำหรับอาคาร โดยมีมูลค่ายุติธรรมรวมตามรายงานการประเมินราคา เมื่อเดือนพฤศจิกายน 2558 จำนวน 955.27 ล้านบาท

12. ที่ดิน อาคารและอุปกรณ์

ประกอบด้วย

[illegible]

งบการเงินเฉพาะกิจการ										
ที่ดินและ ส่วนปรับปรุงที่ดิน	อาคารสิ่งปลูกสร้าง และส่วนปรับปรุง	เครื่องจักร และอุปกรณ์	เครื่องมือ เครื่องใช้	เครื่องใช้ สำนักงาน	ยานพาหนะ	งานระหว่างก่อสร้าง และงานระหว่างประกอบ	สินทรัพย์ ระหว่างทาง	รวม		
177,518,230.12	912,838,442.93	1,189,127,179.61	157,031,173.16	191,717,401.53	139,987,990.10	138,452,854.19	10,685,647.98	2,917,358,919.62		
-	276,000.00	7,214,715.65	1,326,198.58	3,267,055.83	8,924,300.00	142,349,060.52	76,646,086.77	240,003,417.35		
-	4,634,890.03	62,195,076.34	4,846,702.94	-	-	95,639,403.26	180,549.98	167,496,622.55		
-	(133,399.71)	(325,000.00)	(826,438.00)	(1,377,449.98)	(6,354,700.00)	-	-	(9,016,987.69)		
-	-	-	-	-	-	(71,676,669.31)	(87,512,284.73)	(159,188,954.04)		
177,518,230.12	917,615,933.25	1,258,211,971.60	162,377,636.68	193,607,007.38	142,557,590.10	304,764,648.66	-	3,156,653,017.79		
-	163,200.00	1,943,668.09	4,540,615.66	5,087,917.48	13,636,146.00	82,880,564.59	3,704,840.76	111,956,952.58		
-	2,033,384.67	4,351,667.42	554,610.05	53,180.89	-	13,550,037.41	9,113.27	20,551,993.71		
-	-	(13,375.00)	(8,071.00)	(1,574,449.56)	(5,805,450.00)	-	-	(7,401,345.56)		
-	-	-	-	-	-	(6,992,843.03)	(3,685,952.91)	(10,678,795.94)		
177,518,230.12	919,812,517.92	1,264,493,932.11	167,464,791.39	197,173,656.19	150,388,286.10	394,202,407.63	28,001.12	3,271,081,822.58		
(25,494,605.74)	(467,677,749.93)	(800,005,543.67)	(134,437,153.58)	(160,120,192.24)	(110,724,387.07)	-	-	(1,698,459,632.23)		
(2,479,497.98)	(31,721,877.92)	(77,571,472.96)	(10,680,753.04)	(14,104,638.30)	(11,383,474.91)	-	-	(147,941,715.11)		
-	131,822.58	324,999.00	826,436.00	1,377,211.98	6,354,697.00	-	-	9,015,166.56		
(27,974,103.72)	(499,267,805.27)	(877,252,017.63)	(144,291,470.62)	(172,847,618.56)	(115,753,164.98)	-	-	(1,837,386,180.78)		
(2,432,968.24)	(30,237,913.97)	(78,491,268.87)	(7,690,195.78)	(9,998,232.05)	(10,202,064.67)	-	-	(139,052,643.58)		
-	-	13,374.00	8,069.00	1,465,656.28	3,193,006.65	-	-	4,680,105.93		
(30,407,071.96)	(529,505,719.24)	(955,729,912.50)	(151,973,597.40)	(181,380,194.33)	(122,762,223.00)	-	-	(1,971,758,718.43)		
149,544,126.40	418,348,127.98	380,959,953.97	18,086,166.06	20,759,388.82	26,804,425.12	304,764,648.66	-	1,319,266,837.01		
147,111,158.16	390,306,798.68	308,764,019.61	15,491,193.99	15,793,461.86	27,626,063.10	394,202,407.63	28,001.12	1,299,323,104.15		

หมายเหตุ :-

ณ วันที่ 1 มกราคม 2558

ซื้อเพิ่ม

โอนเข้า

จำหน่ายตัดจำหน่าย

โอนออก

ณ วันที่ 31 ธันวาคม 2558

ซื้อเพิ่ม

โอนเข้า

จำหน่ายตัดจำหน่าย

โอนออก

ณ วันที่ 31 ธันวาคม 2559

ค่าเสื่อมราคาสะสม :-

ณ วันที่ 1 มกราคม 2558

ค่าเสื่อมราคาประจำปี

ค่าเสื่อมราคาสำหรับส่วนที่จำหน่ายตัดจำหน่าย

ณ วันที่ 31 ธันวาคม 2558

ค่าเสื่อมราคาประจำปี

ค่าเสื่อมราคาสำหรับส่วนที่จำหน่ายตัดจำหน่าย

ณ วันที่ 31 ธันวาคม 2559

มูลค่าสุทธิตามบัญชี :-

ณ วันที่ 31 ธันวาคม 2558

ณ วันที่ 31 ธันวาคม 2559

ค่าเสื่อมราคาที่อยู่ในงบกำไรขาดทุนเมื่อเสร็จจำหน่าย

สิ้นสุดวันที่ 31 ธันวาคม 2558

สิ้นสุดวันที่ 31 ธันวาคม 2559

147,941,715.11

139,052,643.58

- งบการเงินรวม

สำหรับปีสิ้นสุดวันที่ 31 ธันวาคม 2559 และ 2558 บริษัทย่อยสี่แห่งได้รวมต้นทุนการกู้ยืมเข้าเป็นราคาทุนของงานระหว่างก่อสร้าง 25.81 ล้านบาท และ 20.57 ล้านบาท ตามลำดับ ซึ่งเป็นต้นทุนการกู้ยืมที่เกิดจากเงินกู้ที่กู้มาเพื่อวัตถุประสงค์ทั่วไป โดยคำนวณจากอัตราการจัดตั้งเป็นทุน ซึ่งเป็นอัตราดอกเบี้ยถัวเฉลี่ยถ่วงน้ำหนักแต่ละเดือนของเงินกู้ทั้งสิ้นที่กู้มาเพื่อวัตถุประสงค์ทั่วไป อัตราดอกเบี้ยร้อยละ 1.73-5.50 ต่อปี และ 1.78-5.50 ต่อปี ตามลำดับ

ณ วันที่ 31 ธันวาคม 2559 และ 2558 บริษัทย่อยสามแห่งมีที่ดินพร้อมสิ่งปลูกสร้างและเครื่องจักร ที่มีอยู่แล้ว ราคาทุนจำนวน 1,171.63 ล้านบาท มูลค่าตามบัญชีจำนวน 402.96 ล้านบาท และราคาทุนจำนวน 1,286.50 ล้านบาท มูลค่าตามบัญชีจำนวน 200.66 ล้านบาท ตามลำดับ และที่จะมีขึ้นในภายหน้าเป็นหลักทรัพย์ค้ำประกันสินเชื่อกับกลุ่มบริษัทที่ได้รับจากธนาคารพาณิชย์และสถาบันการเงิน ตามหมายเหตุประกอบงบการเงินข้อที่ 15

ณ วันที่ 31 ธันวาคม 2559 และ 2558 บริษัทย่อยห้าแห่งมีสินทรัพย์ที่คำนวณค่าเสื่อมราคาหมดแล้วแต่ยังใช้งานอยู่ โดยมีราคาทุน 2,882.72 ล้านบาท มูลค่าตามบัญชี 370,433 บาท และราคาทุน 2,939.17 ล้านบาท มูลค่าตามบัญชี 364,208 บาท ตามลำดับ

- งบการเงินเฉพาะกิจการ

สำหรับปีสิ้นสุดวันที่ 31 ธันวาคม 2559 และ 2558 บริษัทฯ ได้รวมต้นทุนการกู้ยืมเข้าเป็นราคาทุนของงานระหว่างก่อสร้าง 9.87 ล้านบาท และ 8.31 ล้านบาท ตามลำดับ ซึ่งเป็นต้นทุนการกู้ยืมที่เกิดจากเงินกู้ที่กู้มาเพื่อวัตถุประสงค์ทั่วไป โดยคำนวณจากอัตราการจัดตั้งเป็นทุน ซึ่งเป็นอัตราดอกเบี้ยถัวเฉลี่ยถ่วงน้ำหนักแต่ละเดือนของเงินกู้ทั้งสิ้นที่กู้มาเพื่อวัตถุประสงค์ทั่วไป อัตราดอกเบี้ยร้อยละ 1.70-5.50 ต่อปี และ 1.75-5.50 ต่อปี ตามลำดับ

ณ วันที่ 31 ธันวาคม 2559 และวันที่ 31 ธันวาคม 2558 บริษัทฯ ได้นำที่ดิน พร้อมอาคารและส่วนปรับปรุงอาคารที่มีอยู่แล้ว ราคาทุนจำนวน 638.93 ล้านบาท และ 636.74 ล้านบาท ตามลำดับ มูลค่าตามบัญชี 245.00 ล้านบาท และ 265.78 ล้านบาท ตามลำดับ และที่จะมีขึ้นในอนาคตไปค้ำประกันสินเชื่อบริษัทฯ ได้รับจากธนาคารพาณิชย์และสถาบันการเงิน ตามหมายเหตุประกอบงบการเงินข้อที่ 15

ณ วันที่ 31 ธันวาคม 2559 และวันที่ 31 ธันวาคม 2558 บริษัทฯ มีสินทรัพย์ที่คำนวณค่าเสื่อมราคาหมดแล้วแต่ยังใช้งานอยู่ โดยมีราคาทุน 1,368.38 ล้านบาท มูลค่าตามบัญชี 13,870 บาท และราคาทุน 1,284.77 ล้านบาท มูลค่าตามบัญชี 12,253 บาท ตามลำดับ

13. สินทรัพย์ภายใต้การตัดบัญชี

สินทรัพย์และหนี้สินภายใต้การตัดบัญชี ณ วันที่ 31 ธันวาคม 2559 และ 2558 มีดังนี้

(หน่วย : บาท)

	งบการเงินรวม		งบการเงินเฉพาะกิจการ	
	ณ วันที่ 31 ธันวาคม		ณ วันที่ 31 ธันวาคม	
	2559	2558	2559	2558
สินทรัพย์ภายใต้การตัดบัญชี	373,645,576.17	358,270,607.78	310,794,352.32	278,134,534.71
หนี้สินภายใต้การตัดบัญชี	(100,800.00)	(100,800.00)	-	-
สุทธิ	373,544,776.17	358,169,807.78	310,794,352.32	278,134,534.71

รายการเคลื่อนไหวของสินทรัพย์และหนี้สินภายใต้การตัดบัญชีที่เกิดขึ้นในระหว่างปีสิ้นสุดวันที่ 31 ธันวาคม 2559 และ 2558 มีดังนี้

(หน่วย : บาท)

	งบการเงินรวม			งบการเงินเฉพาะกิจการ		
	ณ วันที่	บันทึกเป็น	ณ วันที่	ณ วันที่	บันทึกเป็น	ณ วันที่
	1 มกราคม 2559	รายได้หรือ ค่าใช้จ่ายใน กำไรขาดทุน (หมายเหตุฯ 26.1)	31 ธันวาคม 2559	1 มกราคม 2559	รายได้หรือ ค่าใช้จ่ายใน กำไรขาดทุน (หมายเหตุฯ 26.1)	31 ธันวาคม 2559
สินทรัพย์ภายใต้การตัดบัญชี						
ลูกหนี้การค้าและลูกหนี้อื่น	4,622,298.62	1,629,827.66	6,252,126.28	-	-	-
สินค้าคงเหลือ	2,310,644.63	(561,260.19)	1,749,384.44	2,052,987.10	(568,325.18)	1,484,661.92
เงินลงทุนในบริษัทย่อย	16,785,536.90	-	16,785,536.90	16,785,536.90	-	16,785,536.90
ไปรษณีย์ภัณฑ์	1,399,097.43	2,052,018.48	3,451,115.91	-	-	-
ไปรษณีย์แม่พันธุ์	15,242,357.75	(2,377,525.25)	12,864,832.50	-	-	-
ที่ดิน อาคารและอุปกรณ์	176,430.67	(85,467.83)	90,962.84	-	-	-
ภาระผูกพันผลประโยชน์พนักงาน	60,810,419.28	4,083,469.56	64,893,888.84	24,036,847.05	929,577.99	24,966,425.04
ขาดทุนภายใต้การตัดบัญชี 5 ปี	256,923,822.50	10,633,905.96	267,557,728.46	235,259,163.66	32,298,564.80	267,557,728.46
รวม	358,270,607.78	15,374,968.39	373,645,576.17	278,134,534.71	32,659,817.61	310,794,352.32
หนี้สินภายใต้การตัดบัญชี						
เจ้าหนี้การค้าและเจ้าหนี้อื่น	(100,800.00)	-	(100,800.00)	-	-	-
รวม	(100,800.00)	-	(100,800.00)	-	-	-
สุทธิ	358,169,807.78	15,374,968.39	373,544,776.17	278,134,534.71	32,659,817.61	310,794,352.32

(หน่วย : บาท)

	งบการเงินรวม				งบการเงินเฉพาะกิจการ			
	ณ วันที่	บันทึกเป็น	บันทึกเป็นรายได้	ณ วันที่	ณ วันที่	บันทึกเป็น	บันทึกเป็นรายได้	ณ วันที่
	1 มกราคม 2558	รายได้หรือ ค่าใช้จ่ายใน กำไรขาดทุน (หมายเหตุ 26.1)	หรือค่าใช้จ่าย ในกำไรขาดทุน เบ็ดเสร็จอื่น (หมายเหตุ 26.2)	31 ธันวาคม 2558	1 มกราคม 2558	รายได้หรือ ค่าใช้จ่ายใน กำไรขาดทุน (หมายเหตุ 26.1)	หรือค่าใช้จ่าย ในกำไรขาดทุน เบ็ดเสร็จอื่น (หมายเหตุ 26.2)	31 ธันวาคม 2558
สินทรัพย์ภายใต้การควบคุม								
ลูกหนี้การค้าและลูกหนี้อื่น	5,641,714.30	(1,019,415.68)	-	4,622,298.62	-	-	-	-
สินค้าคงเหลือ	2,288,459.61	22,185.02	-	2,310,644.63	1,571,681.39	481,305.71	-	2,052,987.10
เงินลงทุนในบริษัทย่อย	16,785,536.90	-	-	16,785,536.90	16,785,536.90	-	-	16,785,536.90
ไปรษณีย์ภัณฑ์	3,888,721.78	(2,489,624.35)	-	1,399,097.43	-	-	-	-
ไปรษณีย์ภัณฑ์	19,241,046.71	(3,998,688.96)	-	15,242,357.75	-	-	-	-
ที่ดิน อาคารและอุปกรณ์	312,912.80	(136,482.13)	-	176,430.67	-	-	-	-
ภาระผูกพันผลประโยชน์พนักงาน	54,745,301.03	8,295,245.97	(2,230,127.72)	60,810,419.28	22,538,059.80	1,325,530.25	173,257.00	24,036,847.05
ขาดทุนภายใต้การควบคุม 5 ปี	196,158,341.24	60,765,481.26	-	256,923,822.50	164,355,109.42	70,904,054.24	-	235,259,163.66
รวม	299,062,034.37	61,438,701.13	(2,230,127.72)	358,270,607.78	205,250,387.51	72,710,890.20	173,257.00	278,134,534.71
หนี้สินภายใต้การควบคุม								
เจ้าหนี้การค้าและเจ้าหนี้อื่น	(100,800.00)	-	-	(100,800.00)	-	-	-	-
รวม	(100,800.00)	-	-	(100,800.00)	-	-	-	-
สุทธิ	298,961,234.37	61,438,701.13	(2,230,127.72)	358,169,807.78	205,250,387.51	72,710,890.20	173,257.00	278,134,534.71

14. สินทรัพย์ไม่มีตัวตน

ประกอบด้วย

(หน่วย : บาท)

ราคาทุน :-	งบการเงินรวม	งบการเงินเฉพาะกิจการ
	ลิขสิทธิ์โปรแกรมสำเร็จรูป	ลิขสิทธิ์โปรแกรมสำเร็จรูป
ณ วันที่ 1 มกราคม 2558	28,713,586.69	28,713,586.69
ซื้อเพิ่ม	5,662,305.49	5,662,305.49
ณ วันที่ 31 ธันวาคม 2558	34,375,892.18	34,375,892.18
ซื้อเพิ่ม	19,162,307.67	6,211,727.26
ณ วันที่ 31 ธันวาคม 2559	53,538,199.85	40,587,619.44
ค่าตัดจำหน่ายสะสม :-		
ณ วันที่ 1 มกราคม 2558	(16,732,917.54)	(16,732,917.54)
ค่าตัดจำหน่ายสำหรับปี	(4,887,957.40)	(4,887,957.40)
ณ วันที่ 31 ธันวาคม 2558	(21,620,874.94)	(21,620,874.94)
ค่าตัดจำหน่ายสำหรับปี	(5,723,855.85)	(5,436,800.83)
ณ วันที่ 31 ธันวาคม 2559	(27,344,730.79)	(27,057,675.77)
มูลค่าสุทธิตามบัญชี :-		
ณ วันที่ 31 ธันวาคม 2558	12,755,017.24	12,755,017.24
ณ วันที่ 31 ธันวาคม 2559	26,193,469.06	13,529,943.67
ค่าตัดจำหน่ายที่อยู่ในงบกำไรขาดทุนเบ็ดเสร็จ		
สำหรับปีสิ้นสุดวันที่ 31 ธันวาคม 2558	4,887,957.40	4,887,957.40
สำหรับปีสิ้นสุดวันที่ 31 ธันวาคม 2559	5,723,855.85	5,436,800.83

15. สินเชื่อและการค้ำประกันจากสถาบันการเงิน

วงเงินเบิกเกินบัญชี เงินกู้ยืมระยะสั้นและเงินกู้ยืมระยะยาวจากสถาบันการเงิน เพื่อค้ำประกันและเจ้าหนี้ทรัสต์รีซีทของกลุ่มบริษัท ตามหมายเหตุประกอบงบการเงินข้อที่ 30.1 ซึ่งค้ำประกันโดยที่ดินพร้อมสิ่งปลูกสร้างโรงงาน อาคารชุดเพื่อเช่า เครื่องจักรและอุปกรณ์ที่มีอยู่และที่จะมีขึ้นในอนาคตของกลุ่มบริษัท และได้โอนผลประโยชน์จากการประกันภัยในทรัพย์สินของกลุ่มบริษัทให้กับสถาบันการเงิน

ณ วันที่ 31 ธันวาคม 2559 และ 2558 กลุ่มบริษัทได้รับสินเชื่อในรูปของวงเงินกู้ระยะยาวจากบุคคลที่เกี่ยวข้องกันวงเงินรวมจำนวน 2,000.00 ล้านบาท โดยมีอัตราดอกเบี้ยไม่เกินร้อยละ 5.50 ต่อปี และมีระยะเวลาการกู้ยืมไม่เกิน 10 ปี เริ่มตั้งแต่วันที่ 1 กุมภาพันธ์ 2557 ถึงวันที่ 31 มกราคม 2567 โดยไม่มีหลักทรัพย์ค้ำประกัน

16. เงินกู้ยืมระยะสั้นจากสถาบันการเงิน

ประกอบด้วย

(หน่วย : บาท)

	งบการเงินรวม		งบการเงินเฉพาะกิจการ	
	ณ วันที่ 31 ธันวาคม		ณ วันที่ 31 ธันวาคม	
	2559	2558	2559	2558
เงินกู้ยืมระยะสั้นจากสถาบันการเงิน	1,800,000,000.00	1,785,000,000.00	1,530,000,000.00	1,480,000,000.00
เจ้าหนี้ทรัสต์รีซีท	131,375,562.72	2,097,195.68	-	-
รวม	1,931,375,562.72	1,787,097,195.68	1,530,000,000.00	1,480,000,000.00

16.1 เงินกู้ยืมระยะสั้นจากสถาบันการเงินมีเงื่อนไขดังนี้

- งบการเงินรวม

ณ วันที่ 31 ธันวาคม 2559 บริษัทย่อยแห่งหนึ่งมีเงินกู้ยืมระยะสั้นจากสถาบันการเงินจำนวน 270.00 ล้านบาท เป็นเงินกู้ยืมจากธนาคารพาณิชย์หลายแห่งในรูปตั๋วสัญญาใช้เงินอายุ 1 เดือน โดยมีการคิดดอกเบี้ยในอัตราร้อยละ 1.73 ต่อปี

ณ วันที่ 31 ธันวาคม 2558 บริษัทย่อยสองแห่งมีเงินกู้ยืมระยะสั้นจากสถาบันการเงินจำนวน 305.00 ล้านบาท เป็นเงินกู้ยืมจากธนาคารพาณิชย์หลายแห่งในรูปตั๋วสัญญาใช้เงินอายุ 1 เดือน โดยมีการคิดดอกเบี้ยในอัตราร้อยละ 1.78-1.80 ต่อปี

- งบการเงินเฉพาะกิจการ

ณ วันที่ 31 ธันวาคม 2559 และวันที่ 31 ธันวาคม 2558 เงินกู้ยืมระยะสั้นจากสถาบันการเงิน จำนวน 1,530.00 ล้านบาท และ 1,480.00 ล้านบาท ตามลำดับ เป็นเงินกู้ยืมจากธนาคารพาณิชย์ หลายแห่งในรูปตั๋วสัญญาใช้เงินอายุ 1 เดือน และเมื่อทวงถาม โดยมีการคิดดอกเบี้ยในอัตรา ร้อยละ 1.70-1.76 ต่อปีและ 1.75-1.80 ต่อปี ตามลำดับ

16.2 เจ้าหนี้ทรัสต์รีซีท

ตามงบการเงินรวม ณ วันที่ 31 ธันวาคม 2559 และ 2558 เจ้าหนี้ทรัสต์รีซีทภายใต้เงื่อนไข สัญญาทรัสต์รีซีท กลุ่มบริษัทได้รับสินค้าที่ส่งเข้ามาโดยการใช้นิติชื่อของสถาบันการเงิน ดังนั้น กลุ่มบริษัทจึงมีการผูกพันต่อสถาบันการเงินสำหรับค่าสินค้าดังกล่าวทั้งที่เก็บไว้หรือจำหน่ายไป

หลักทรัพย์ค้ำประกัน เงินเบิกเกินบัญชีและเงินกู้ยืมระยะสั้นจากสถาบันการเงินดูหมายเหตุ ประกอบงบการเงินข้อที่ 15

17. เจ้าหนี้การค้าและเจ้าหนี้อื่น

ประกอบด้วย

	งบการเงินรวม		งบการเงินเฉพาะกิจการ	
	ณ วันที่ 31 ธันวาคม		ณ วันที่ 31 ธันวาคม	
	2559	2558	2559	2558
เจ้าหนี้การค้าบุคคลหรือกิจการที่เกี่ยวข้องกัน	57,501,581.65	514,385.00	386,061,449.70	352,847,735.67
เจ้าหนี้การค้าบุคคลหรือกิจการอื่น	628,983,528.41	572,409,225.60	149,196,272.92	104,240,607.18
รวมเจ้าหนี้การค้า	686,485,110.06	572,923,610.60	535,257,722.62	457,088,342.85
เจ้าหนี้อื่นบุคคลหรือกิจการที่เกี่ยวข้องกัน	152,303.92	1,980.68	83,446.44	80,054.03
เจ้าหนี้อื่นบุคคลหรือกิจการอื่น	37,580,675.46	41,644,790.20	11,449,865.49	13,318,774.31
เจ้าหนี้ค่าทรัพย์สิน	16,894,719.42	25,315,547.41	7,945,735.84	6,772,321.44
ค่าใช้จ่ายค้างจ่ายบุคคลหรือกิจการที่เกี่ยวข้องกัน	4,749,148.75	895,620.72	449,319.21	700,684.94
ค่าใช้จ่ายค้างจ่ายบุคคลหรือกิจการอื่น	129,833,856.51	148,978,220.03	65,199,112.24	76,203,969.57
เงินรับล่วงหน้า	10,773,724.61	23,776,867.02	4,558,550.57	7,720,874.22
รวมเจ้าหนี้อื่น	199,984,428.67	240,613,026.06	89,686,029.79	104,796,678.51
รวมเจ้าหนี้การค้าและเจ้าหนี้อื่น	886,469,538.73	813,536,636.66	624,943,752.41	561,885,021.36

18. เงินกู้ยืมระยะยาวจากสถาบันการเงิน

ประกอบด้วย

(หน่วย : บาท)

	งบการเงินรวม		งบการเงินเฉพาะกิจการ	
	ณ วันที่ 31 ธันวาคม		ณ วันที่ 31 ธันวาคม	
	2559	2558	2559	2558
เงินกู้ยืมระยะยาวจากสถาบันการเงิน	275,020,000.00	558,340,000.00	275,020,000.00	558,340,000.00
หัก ส่วนของเงินกู้ยืมระยะยาวที่ถึงกำหนดชำระในปี	(208,320,000.00)	(283,320,000.00)	(208,320,000.00)	(283,320,000.00)
สุทธิ	66,700,000.00	275,020,000.00	66,700,000.00	275,020,000.00

การเปลี่ยนแปลงของเงินกู้ยืมระยะยาว สำหรับปีสิ้นสุดวันที่ 31 ธันวาคม 2559 และ 2558

มีดังนี้

(หน่วย : บาท)

	งบการเงินรวม		งบการเงินเฉพาะกิจการ	
	สำหรับปีสิ้นสุดวันที่ 31 ธันวาคม		สำหรับปีสิ้นสุดวันที่ 31 ธันวาคม	
	2559	2558	2559	2558
ยอดคงเหลือต้นปี	558,340,000.00	455,000,000.00	558,340,000.00	375,000,000.00
กู้เพิ่มระหว่างปี	-	400,000,000.00	-	400,000,000.00
จ่ายคืนระหว่างปี	(283,320,000.00)	(296,660,000.00)	(283,320,000.00)	(216,660,000.00)
ยอดคงเหลือปลายปี	275,020,000.00	558,340,000.00	275,020,000.00	558,340,000.00

- งบการเงินเฉพาะกิจการ

ณ วันที่ 31 ธันวาคม 2559 และ 2558 เงินกู้ยืมระยะยาวเป็นเงินกู้ยืมจากสถาบันการเงินของบริษัทฯ มีวงเงินกู้ 2 วงเงิน ดังนี้

- วงเงินที่ 1 วงเงิน 450.00 ล้านบาท มียอดคงเหลือจำนวน 75.00 ล้านบาท และ 225.00 ล้านบาท ตามลำดับ ซึ่งมีกำหนดจ่ายคืนเงินต้นและดอกเบี้ย ทุก 3 เดือน จำนวน 12 งวด งวดละ 37.50 ล้านบาท เริ่มชำระงวดแรกในเดือน กรกฎาคม 2557 โดยมีอัตราดอกเบี้ยร้อยละ 3.71 ต่อปี
- วงเงินที่ 2 วงเงิน 400.00 ล้านบาท มียอดคงเหลือจำนวน 200.02 ล้านบาท และ 333.34 ล้านบาท ตามลำดับ ซึ่งมีกำหนดจ่ายคืนเงินต้น และดอกเบี้ย ทุก 3 เดือน จำนวน 12 งวด งวดละ 33.33 ล้านบาท และในงวดสุดท้ายตกลงชำระเท่ากับจำนวนเงินต้นและดอกเบี้ยที่ยังคงค้างตามสัญญาให้ครบถ้วน เริ่มชำระงวดแรกในเดือน กรกฎาคม 2558 โดยมีอัตราดอกเบี้ยร้อยละ 3.25 ต่อปี

19. ภาระผูกพันผลประโยชน์พนักงาน

ภาระผูกพันผลประโยชน์พนักงานมีรายละเอียดดังนี้

(หน่วย : บาท)

	งบการเงินรวม		งบการเงินเฉพาะกิจการ	
	ณ วันที่ 31 ธันวาคม		ณ วันที่ 31 ธันวาคม	
	2559	2558	2559	2558
มูลค่าปัจจุบันของภาระผูกพันต้นปี	338,882,357.00	315,127,893.31	143,074,649.00	127,514,467.76
ต้นทุนการให้บริการปัจจุบัน	28,506,164.00	30,036,302.00	11,522,885.00	14,994,974.00
ดอกเบี้ยจ่าย	8,626,002.00	7,947,763.00	3,653,294.00	3,366,987.00
ผล(กำไร)ขาดทุนจากการประมาณการตาม				
หลักคณิตศาสตร์ประกันภัย	-	(5,876,165.31)	-	1,984,616.24
หัก ผลประโยชน์จ่ายระหว่างปี	(10,074,052.00)	(8,353,436.00)	(6,515,656.00)	(4,786,396.00)
มูลค่าปัจจุบันของภาระผูกพันปลายปี	365,940,471.00	338,882,357.00	151,735,172.00	143,074,649.00

การเปลี่ยนแปลงผล(กำไร)ขาดทุนจากการประมาณการตามหลักคณิตศาสตร์ประกันภัยที่รับรู้ในงบกำไรขาดทุนเบ็ดเสร็จอื่น ซึ่งรวมไว้ในกำไรสะสมที่ยังไม่ได้จัดสรร

(หน่วย : บาท)

	งบการเงินรวม		งบการเงินเฉพาะกิจการ	
	สำหรับปีสิ้นสุดวันที่ 31 ธันวาคม		สำหรับปีสิ้นสุดวันที่ 31 ธันวาคม	
	2559	2558	2559	2558
ราคาตามบัญชีต้นปี	(5,876,165.31)	-	1,984,616.24	-
รับรู้ในระหว่างปี	-	(5,876,165.31)	-	1,984,616.24
ราคาตามบัญชีปลายปี	(5,876,165.31)	(5,876,165.31)	1,984,616.24	1,984,616.24

ค่าใช้จ่ายที่รับรู้ในงบกำไรขาดทุนเบ็ดเสร็จสำหรับปีสิ้นสุดวันที่ 31 ธันวาคม 2559 และ 2558 มีดังนี้

(หน่วย : บาท)

	งบการเงินรวม		งบการเงินเฉพาะกิจการ	
	สำหรับปีสิ้นสุดวันที่ 31 ธันวาคม		สำหรับปีสิ้นสุดวันที่ 31 ธันวาคม	
	2559	2558	2559	2558
รับรู้ในกำไรหรือขาดทุน				
ต้นทุนขาย	26,444,686.68	26,087,407.78	11,526,666.00	12,497,743.00
ค่าใช้จ่ายในการบริหาร	10,687,479.32	11,896,657.22	3,649,513.00	5,864,218.00
รวม	37,132,166.00	37,984,065.00	15,176,179.00	18,361,961.00
รับรู้ในกำไรขาดทุนเบ็ดเสร็จอื่น				
(กำไร)ขาดทุนจากการประมาณการ				
ตามหลักคณิตศาสตร์ประกันภัย	-	(5,876,165.31)	-	1,984,616.24

ข้อสมมติฐานจากการประมาณการตามหลักคณิตศาสตร์ประกันภัยที่ใช้คำนวณประมาณการหนี้สินผลประโยชน์พนักงานสิ้นสุดวันที่ 31 ธันวาคม 2559 และ 2558 มีดังนี้

อัตราคิดลด	ร้อยละ 2.60
อัตราการขึ้นเงินเดือนโดยเฉลี่ย	ร้อยละ 5.00
อัตราการหมุนเวียนพนักงาน	ตามช่วงอายุของพนักงาน
อายุเกษียณ	55 ปี

การวิเคราะห์ความอ่อนไหว

การเปลี่ยนแปลงในแต่ละข้อสมมติฐานที่เกี่ยวข้องในการประมาณการตามหลักคณิตศาสตร์ประกันภัยที่อาจเป็นไปได้อย่างสมเหตุสมผล ณ วันที่รายงาน โดยถือว่าข้อสมมติฐานอื่นๆ คงที่ จะมีผลกระทบต่อภาระผูกพันผลประโยชน์ที่กำหนดไว้เป็นจำนวนเงินสำหรับปีสิ้นสุดวันที่ 31 ธันวาคม 2559 และ 2558 มีดังนี้

(หน่วย : บาท)

	<u>งบการเงินรวม</u>		<u>งบการเงินเฉพาะกิจการ</u>	
	<u>ณ วันที่ 31 ธันวาคม</u>			
	<u>2559</u>	<u>2558</u>	<u>2559</u>	<u>2558</u>
อัตราคิดลด เพิ่มขึ้นร้อยละ 1.00	(18,912,175)	(19,447,782)	(9,146,662)	(9,301,441)
อัตราคิดลด ลดลงร้อยละ 1.00	21,410,789	21,965,298	10,365,659	10,538,231
อัตราการขึ้นเงินเดือน เพิ่มขึ้นร้อยละ 1.00	23,797,522	21,217,362	11,375,642	10,178,867
อัตราการขึ้นเงินเดือน ลดลงร้อยละ 1.00	(21,418,002)	(19,201,075)	(10,214,716)	(9,183,644)
อัตราการหมุนเวียนของพนักงาน เพิ่มขึ้นร้อยละ 20.00	(20,362,217)	(17,430,854)	(9,945,398)	(8,618,106)
อัตราการหมุนเวียนของพนักงาน ลดลงร้อยละ 20.00	25,549,876	21,610,282	12,494,097	10,695,141

20. หนี้สินไม่หมุนเวียนอื่น

ประกอบด้วย

(หน่วย : บาท)

	<u>งบการเงินรวม</u>		<u>งบการเงินเฉพาะกิจการ</u>	
	<u>ณ วันที่ 31 ธันวาคม</u>		<u>ณ วันที่ 31 ธันวาคม</u>	
	<u>2559</u>	<u>2558</u>	<u>2559</u>	<u>2558</u>
ค่าตอบแทนสิทธิการเช่ารถการตัดบัญชี	36,166,032.80	37,489,180.34	-	-
<u>หัก</u> ค่าตอบแทนสิทธิการเช่ารถการตัดบัญชีภายในหนึ่งปี	(1,323,147.54)	(1,323,147.54)	-	-
สุทธิ	34,842,885.26	36,166,032.80	-	-
เงินค้ำประกัน	15,955,237.23	23,156,237.33	12,840,135.23	15,270,070.33
รวม	50,798,122.49	59,322,270.13	12,840,135.23	15,270,070.33

การเปลี่ยนแปลงของค่าตอบแทนสิทธิการเช่ารถการตัดบัญชีสำหรับปีสิ้นสุดวันที่ 31 ธันวาคม 2559 และ 2558 มีดังนี้

(หน่วย : บาท)

	<u>งบการเงินรวม</u>	
	<u>สำหรับปีสิ้นสุดวันที่ 31 ธันวาคม</u>	
	<u>2559</u>	<u>2558</u>
ค่าตอบแทนสิทธิการเช่ารถการตัดบัญชีต้นปี	37,489,180.34	38,812,327.88
<u>หัก</u> สิทธิการเช่าที่รับรู้เป็นรายได้ในระหว่างปี	(1,323,147.54)	(1,323,147.54)
ค่าตอบแทนสิทธิการเช่ารถการตัดบัญชีปลายปี	36,166,032.80	37,489,180.34

ณ วันที่ 31 ธันวาคม 2559 และ 2558 ค่าตอบแทนสิทธิการเช่ารถการตัดบัญชีของบริษัทย่อย
แห่งหนึ่ง เป็นค่าตอบแทนจากสัญญาเช่าที่ดินกับบริษัทฯ แห่งหนึ่ง มีกำหนดระยะเวลาเช่า 30 ปี โดยให้
เริ่มนับตั้งแต่วันที่ครบกำหนด 6 เดือน หลังจากวันที่จดทะเบียนสิทธิการเช่า ณ สำนักงานที่ดินแล้วเสร็จ
เป็นต้นไป (“เป็นวันเริ่มต้นการเช่า”) ซึ่งรับรู้รายได้ค่าเช่าจากสัญญาเช่าที่ดินดังกล่าวตามวิธีเส้นตรง
นับตั้งแต่วันที่สัญญาเช่าที่ดินเริ่มมีผลบังคับในวันที่ 31 ตุลาคม 2556 โดยมีมูลค่าที่จะได้รับชำระจน
สิ้นสุดสัญญาดังนี้

	(หน่วย : ล้านบาท)	
	งบการเงินรวม	
	ณ วันที่ 31 ธันวาคม	
	2559	2558
ภายใน 1 ปี	1.51	1.51
เกินกว่า 1 ปี แต่ไม่เกิน 5 ปี	6.50	6.35
เกินกว่า 5 ปี	45.78	47.44
รวม	53.79	55.30

21. ทุนเรือนหุ้น

การเปลี่ยนแปลงของทุนเรือนหุ้นสำหรับปีสิ้นสุดวันที่ 31 ธันวาคม 2559 มีดังนี้

	จำนวนหุ้น (หน่วย : หุ้น)	หุ้นสามัญ (หน่วย : บาท)
ทุนจดทะเบียน(มูลค่าหุ้นละ 1.00 บาท)		
ณ วันที่ 1 มกราคม 2559	1,400,000,000	1,400,000,000.00
ออกหุ้นเพิ่มระหว่างปี	-	-
ณ วันที่ 31 ธันวาคม 2559	1,400,000,000	1,400,000,000.00
ทุนที่ออกและเรียกชำระแล้ว(มูลค่าหุ้นละ 1.00 บาท)		
ณ วันที่ 1 มกราคม 2559	1,253,821,000	1,253,821,000.00
ออกหุ้นเพิ่มระหว่างปี	-	-
ณ วันที่ 31 ธันวาคม 2559	1,253,821,000	1,253,821,000.00

การจัดการความเสี่ยงในส่วนของทุน

วัตถุประสงค์ของกลุ่มบริษัทในการบริหารทางการเงิน คือ การดำรงไว้ซึ่งความสามารถใน
การดำเนินงานอย่างต่อเนื่อง การดำรงไว้ซึ่งโครงสร้างของทุนที่เหมาะสมและการรักษาอัตราส่วนหนี้สิน
ต่อทุนไม่ให้เกินข้อกำหนดของสัญญาเงินกู้ยืม

ณ วันที่ 31 ธันวาคม 2559 และ 2558 งบการเงินรวมแสดงอัตราส่วนหนี้สินต่อทุนเป็น 0.50 : 1 และ 0.59 : 1 ตามลำดับ และงบการเงินเฉพาะกิจการแสดงอัตราส่วนหนี้สินต่อทุนเป็น 1.25 : 1 และ 1.44 : 1 ตามลำดับ

22. ส่วนเกินทุนและสำรองตามกฎหมาย

ส่วนเกินมูลค่าหุ้น

ตามบทบัญญัติแห่งพระราชบัญญัติบริษัทมหาชนจำกัด พ.ศ. 2535 มาตรา 51 ในกรณี ที่บริษัทฯ เสนอขายหุ้นสูงกว่ามูลค่าหุ้นที่จดทะเบียนไว้ บริษัทต้องนำค่าหุ้นส่วนเกินนี้ตั้งเป็นทุนสำรอง (“ส่วนเกินมูลค่าหุ้น”) ส่วนเกินมูลค่าหุ้นนี้จะนำไปจ่ายเป็นเงินปันผลไม่ได้

สำรองตามกฎหมาย

ตามบทบัญญัติแห่งพระราชบัญญัติบริษัทมหาชนจำกัด พ.ศ. 2535 มาตรา 116 บริษัทฯ จะต้องจัดสรรทุนสำรอง (“สำรองตามกฎหมาย”) อย่างน้อยร้อยละ 5 ของกำไรสุทธิประจำปีหลังจากหัก ขาดทุนสะสมยกมา (ถ้ามี) จนกว่าทุนสำรองดังกล่าวมีจำนวนไม่น้อยกว่าร้อยละ 10 ของทุนจดทะเบียน เงินสำรองนี้จะนำไปจ่ายเป็นเงินปันผลไม่ได้ทั้งนี้บริษัทฯ ได้จัดสรรทุนสำรองตามกฎหมายครบร้อยละ 10 ของทุนจดทะเบียนตามที่กฎหมายกำหนดแล้ว

23. เงินสนับสนุนจากรัฐบาล

ตามงบการเงินรวม ณ วันที่ 31 ธันวาคม 2559 บริษัทย่อยแห่งหนึ่งได้รับเงินสนับสนุนจาก สถาบันวิจัยและพัฒนาพลังงานมหาวิทยาลัยเชียงใหม่ (มช.) ตามสัญญาการดำเนินงานเพื่อการก่อสร้าง และติดตั้งระบบก๊าซชีวภาพในโครงการส่งเสริมการผลิตก๊าซชีวภาพ สนับสนุนโดย กองทุนเพื่อส่งเสริม การอนุรักษ์พลังงาน สำนักงานนโยบายและแผนพลังงาน ลงวันที่ 30 ธันวาคม 2557 จำนวน 6.03 ล้านบาท โดยแบ่งจ่ายเป็นงวด ดังนี้

งวดที่	จำนวนเงิน	เงื่อนไขการจ่ายเงิน
	ล้านบาท	
1	0.90	- เมื่อทำสัญญากับ มช.แล้วเสร็จสมบูรณ์
2	1.81	- เมื่อดำเนินการก่อสร้างและติดตั้งเสร็จรวมไม่น้อยกว่าร้อยละ 60
3	1.21	- เมื่อดำเนินการก่อสร้างและติดตั้งแล้วเสร็จทั้งหมด
4	1.51	- เริ่มต้นเดินระบบฯ และสามารถผลิตก๊าซชีวภาพได้ และมีการนำก๊าซชีวภาพที่ผลิตได้ ไปใช้เพื่อผลิตเป็นพลังงานทดแทนคิดเป็นค่าพลังงานเทียบเท่าไม่น้อยกว่าร้อยละ 80
5	0.60	- เมื่อดำเนินการเดินระบบผลิตก๊าซชีวภาพครบ 12 เดือน
รวม	6.03	

ทั้งนี้บริษัทฯ ต้องดำเนินการก่อสร้างและติดตั้งระบบให้แล้วเสร็จภายใน 24 เดือน นับตั้งแต่วันที่ลงนามในสัญญา กรณีที่บริษัทฯ ไม่สามารถดำเนินการได้ภายในระยะเวลาที่กำหนด มข. มีสิทธิบอกเลิกสัญญาหรือยกเลิกการจ่ายเงินสนับสนุนแก่บริษัทฯ ที่ยังคงเหลือทั้งหมดหรือบางส่วนและมีสิทธิรับหลักค่าประกันตามสัญญานี้ เป็นเบี้ยปรับทั้งหมดหรือบางส่วน รวมทั้งมีสิทธิเรียกร้องค่าเสียหายอื่นๆ (ถ้ามี) จากบริษัทฯ เพื่อเป็นการชดเชยค่าเสียหายในการดำเนินงานของ มข. เว้นแต่จะจ่ายค่าเสียหายจากเหตุสุดวิสัย และบริษัทฯ ยังมีภาระผูกพันจากสัญญาว่าจ้างที่ปรึกษาในโครงการดังกล่าว ซึ่งบริษัทฯ จะต้องชำระค่าที่ปรึกษาในอัตราร้อยละ 50 ของมูลค่าที่ได้รับตามสัญญาการดำเนินงานเพื่อการก่อสร้างและติดตั้งระบบก๊าซชีวภาพ โดยจ่ายชำระค่าที่ปรึกษาดังกล่าวตามเงื่อนไขการจ่ายเงินข้างต้น

สำหรับปีสิ้นสุดวันที่ 31 ธันวาคม 2559 และ 2558 บริษัทฯ รับรู้เงินอุดหนุนจากรัฐบาลเป็นรายได้อื่นในงบกำไรขาดทุนเบ็ดเสร็จ จำนวนเงิน 0.90 ล้านบาท และ 0.45 ล้านบาท ตามลำดับ

24. การจ่ายเงินปันผล

24.1 ตามรายงานการประชุมสามัญผู้ถือหุ้นประจำปี 2559 ของบริษัทฯ เมื่อวันที่ 8 เมษายน 2559 มีมติเป็นเอกฉันท์อนุมัติให้มีการจ่ายเงินปันผลจากกำไรสะสมที่ยังไม่ได้จัดสรรที่ได้รับสิทธิยกเว้นภาษีเงินได้นิติบุคคล โดยเสนอจ่ายเงินปันผลหุ้นละ 0.25 บาท จำนวนหุ้นสามัญที่มีสิทธิได้รับเงินปันผลมีจำนวน 1,253,821,000 หุ้น เป็นจำนวน 313.46 ล้านบาท (จ่ายจริงจำนวน 313.32 ล้านบาท) ปัจจุบันจ่ายเงินปันผลแล้วทั้งจำนวน

24.2 ตามรายงานการประชุมสามัญผู้ถือหุ้นประจำปี 2558 ของบริษัทฯ เมื่อวันที่ 10 เมษายน 2558 มีมติเป็นเอกฉันท์อนุมัติให้มีการจ่ายเงินปันผลจากการดำเนินงานของปี 2557 โดยเสนอจ่ายเงินปันผลหุ้นละ 0.40 บาท จำนวนหุ้นสามัญที่มีสิทธิได้รับเงินปันผลจำนวน 1,253,821,000 หุ้น เป็นจำนวน 501.53 ล้านบาท (จ่ายจริงจำนวน 501.43 ล้านบาท) ปัจจุบันจ่ายเงินปันผลแล้วทั้งจำนวน

24.3 ตามรายงานการประชุมสามัญผู้ถือหุ้นประจำปี 2558 ของบริษัท กรุงเทพมหานคร จำกัด (มหาชน) เมื่อวันที่ 8 เมษายน 2559 มีมติเป็นเอกฉันท์อนุมัติให้มีการจ่ายเงินปันผลจากการดำเนินงานของปี 2558 โดยเสนอจ่ายเงินปันผลหุ้นละ 7.50 บาท จำนวนหุ้นสามัญที่มีสิทธิได้รับเงินปันผลมีจำนวน 40,000,000 หุ้น เป็นจำนวน 300.00 ล้านบาท ปัจจุบันจ่ายเงินปันผลแล้วทั้งจำนวน

25. ค่าใช้จ่ายตามลักษณะ

ประกอบด้วย

(หน่วย : บาท)

	งบการเงินรวม		งบการเงินเฉพาะกิจการ	
	สำหรับปีสิ้นสุดวันที่ 31 ธันวาคม		สำหรับปีสิ้นสุดวันที่ 31 ธันวาคม	
	2559	2558	2559	2558
การเปลี่ยนแปลงในสินค้าสำเร็จรูปและงานระหว่างทำ	120,850,190.97	24,212,599.30	100,176,813.74	(25,333,218.76)
วัตถุดิบใช้ไปและค่าใช้จ่ายการผลิตอื่น	10,633,246,371.40	11,131,566,785.72	5,864,183,272.64	5,903,620,090.23
(โอนกลับ)ขาดทุนจากมูลค่าสินค้าคงเหลือลดลง	(14,160,851.81)	1,558,197.61	(3,158,098.30)	(181,456.84)
ค่าใช้จ่ายพนักงาน	2,215,968,429.01	2,110,441,099.27	1,163,911,138.33	1,095,462,018.13
ค่าตอบแทนผู้บริหาร	120,186,966.00	76,131,474.90	51,392,681.00	44,652,072.90
ค่าเสื่อมราคา	592,654,714.12	583,508,762.17	144,393,469.30	158,496,281.38
ค่าเสื่อมพันธุ์	538,448,552.64	481,448,419.62	-	-
ค่าใช้จ่ายตัดจ่าย	5,723,855.85	4,887,957.40	5,436,800.83	4,887,957.40
ค่าขนส่ง	285,255,435.74	275,181,383.94	94,239,071.60	81,251,993.53
ค่าเช่าตามสัญญาเช่าดำเนินงาน	25,251,103.60	23,772,952.09	9,543,716.75	8,933,153.00
ค่าสาธารณูปโภค	636,397,418.56	669,790,267.59	231,615,190.73	238,234,085.38
ค่าธรรมเนียม	16,466,884.90	10,017,515.39	3,261,782.20	2,855,476.11
ค่าใช้จ่ายในการเดินทาง	32,127,614.19	28,651,649.84	6,948,343.42	7,472,328.84
ค่าส่งเสริมการขาย	19,158,987.68	14,115,304.09	1,166,170.36	725,733.06
ขาดทุนจากการขายไปอยู่ย่ำพันธุ์ปลาระวาง	416,986.38	2,329,849.91	-	-
ขาดทุนจากการขายไปพ่อแม่พันธุ์ปลาระวาง	-	39,540,850.57	-	-
ค่าใช้จ่ายอื่น	205,929,894.77	156,492,626.84	60,718,505.21	52,356,531.53
รวม	15,433,922,554.00	15,633,647,696.25	7,733,828,857.81	7,573,433,045.89

26. ค่าใช้จ่าย(รายได้)ภาษีเงินได้26.1 ภาษีเงินได้ที่รับรู้ในกำไรหรือขาดทุน

(หน่วย : บาท)

	งบการเงินรวม		งบการเงินเฉพาะกิจการ	
	สำหรับปีสิ้นสุดวันที่ 31 ธันวาคม		สำหรับปีสิ้นสุดวันที่ 31 ธันวาคม	
	2559	2558	2559	2558
ค่าใช้จ่ายภาษีเงินได้ของปีปัจจุบัน	221,069,834.13	41,858,240.43	-	-
ภาษีเงินได้รอการตัดบัญชี (หมายเหตุ 13)				
การเปลี่ยนแปลงของผลต่างชั่วคราว	(15,374,968.39)	(61,438,701.13)	(32,659,817.61)	(72,710,890.20)
ค่าใช้จ่าย(รายได้)ภาษีเงินได้	205,694,865.74	(19,580,460.70)	(32,659,817.61)	(72,710,890.20)

26.2 ภาษีเงินได้ที่รับรู้ในกำไรขาดทุนเบ็ดเสร็จอื่น

(หน่วย : บาท)

	งบการเงินรวม		งบการเงินเฉพาะกิจการ	
	สำหรับปีสิ้นสุดวันที่ 31 ธันวาคม 2558			
ผล(กำไร)ขาดทุนจากการประมาณการตาม				
หลักคณิตศาสตร์ประกันภัย	(5,274,473.31)	11,150,638.62	1,118,331.25	866,284.99
อัตราภาษีเงินได้นิติบุคคล	ร้อยละ 0	ร้อยละ 20	ร้อยละ 0	ร้อยละ 20
ภาษีเงินได้เกี่ยวกับกำไรขาดทุนเบ็ดเสร็จอื่น	-	2,230,127.72	-	173,257.00

รายการกระทบยอดจำนวนเงินระหว่างค่าใช้จ่ายภาษีเงินได้กับผลคูณของกำไรทางบัญชีกับอัตราภาษีที่ใช้สำหรับปีสิ้นสุดวันที่ 31 ธันวาคม 2559 และ 2558 สามารถแสดงได้ดังนี้

(หน่วย : บาท)

	งบการเงินเฉพาะกิจการ			
	2559		2558	
กำไรทางบัญชีก่อนภาษีเงินได้นิติบุคคล	300,042,306.91	179,884,488.41	55,264,697.63	(335,744,966.83)
อัตราภาษีเงินได้นิติบุคคล	ร้อยละ 0	ร้อยละ 20	ร้อยละ 0	ร้อยละ 20
กำไรทางบัญชีก่อนภาษีเงินได้นิติบุคคลคูณอัตราภาษี	-	35,976,897.68	-	(67,148,993.37)
ผลกระทบทางภาษีของรายได้และค่าใช้จ่ายที่ไม่ถือเป็นรายได้หรือค่าใช้จ่ายทางภาษี ดังนี้				
ค่าเสื่อมราคารถยนต์ที่มีมูลค่าเกิน 1 ล้านบาท	-	606,011.76	-	590,576.20
โอนกลับ(ขาดทุน)จากมูลค่าสินค้าคงเหลือลดลง	-	(568,325.18)	-	481,305.71
ภาระผูกพันผลประโยชน์พนักงาน	-	929,577.99	-	1,325,530.25
เงินปันผลรับ	-	(68,658,513.00)	-	(5,879,988.00)
ขาดทุนทางภาษียกมา	-	(235,347,891.93)	-	(164,172,616.46)
ขาดทุนทางภาษีที่ยังไม่ได้ใช้	-	267,557,728.46	-	235,259,163.66
อื่นๆ	-	(495,485.78)	-	(454,977.99)
รวม	-	-	-	-
การเปลี่ยนแปลงของผลแตกต่างชั่วคราว	-	32,659,817.61	-	72,710,890.20
รายได้ภาษีเงินได้ที่แสดงอยู่ในงบกำไรขาดทุนเบ็ดเสร็จ	-	32,659,817.61	-	72,710,890.20

กลุ่มบริษัทใช้อัตราภาษีเงินได้ที่ลดลงเหลือร้อยละ 20 ในการวัดมูลค่าสินทรัพย์และหนี้สินภาษีเงินได้รายการตัดบัญชี ณ วันที่ 31 ธันวาคม 2559 และ 2558 ตามคำชี้แจงของสภาวิชาชีพบัญชีที่ออกในปี 2555

สำหรับปีสิ้นสุดวันที่ 31 ธันวาคม 2559 กลุ่มบริษัทมีลูกค้ายรายใหญ่ที่มูลค่าการขายสูงกว่าร้อยละ 10 ของรายได้จากการขายจำนวน 1 ราย ซึ่งเป็นบริษัทที่เกี่ยวข้องกัน มูลค่าการขายรวม 4,157.25 ล้านบาท

(หน่วย : ล้านบาท)

	งบการเงินรวม								
	สำหรับปี สิ้นสุดวันที่ 31 ธันวาคม 2558								
	ส่วนงาน	ส่วนงาน	ส่วนงาน	ส่วนงาน	ส่วนงาน	ส่วนงาน	ส่วนงาน	รายการ	รวม
	ธุรกิจ	ธุรกิจฟาร์ม	ธุรกิจ	ธุรกิจ	ธุรกิจ	ธุรกิจผลิตภัณฑ์	ธุรกิจ	ตัดบัญชี	
	ชำแหละไก่	เลี้ยงไก่เนื้อ	อาหารสัตว์	ไก่พ่อแม่พันธุ์	จำหน่ายลูกไก่	อาหารแปรรูป	ไก่ปุ๋ยพันธุ์		
รายได้จากการขาย-ลูกค้าทั่วไป	6,648.59	4,094.60	4,457.61	162.50	129.00	853.10	121.11	-	16,466.51
- โอนระหว่างส่วนงาน	573.22	4,978.32	6,250.10	1,418.14	-	7.39	153.09	(13,380.26)	-
	7,221.81	9,072.92	10,707.71	1,580.64	129.00	860.49	274.20	(13,380.26)	16,466.51
กำไร(ขาดทุน)จากการดำเนินงาน	(234.26)	182.00	1,010.71	40.50	(31.79)	9.27	91.59		1,068.02
ส่วนแบ่งกำไรจากเงินลงทุนในบริษัทร่วม									248.79
ต้นทุนทางการเงิน									(123.26)
รายได้ภาษีเงินได้									19.58
กำไรสำหรับปี									1,213.13
กำไรขาดทุนเบ็ดเสร็จอื่นสำหรับปี-สุทธิจากภาษีเงินได้									(1.06)
กำไรเบ็ดเสร็จส่วนที่เป็นของส่วนได้เสียที่ไม่มีอำนาจควบคุม									(18.23)
กำไรเบ็ดเสร็จส่วนที่เป็นของบริษัท จีเอฟพีที จำกัด (มหาชน)									1,193.84
สินทรัพย์ตามส่วนงาน									
- สินทรัพย์ถาวร	1,112.92	2,520.10	1,357.58	1,018.88	-	36.48	400.68		6,446.64
- สินทรัพย์ถาวรส่วนกลาง	206.35	-	100.58	-	-	-	-		306.93
- สินทรัพย์อื่น ๆ	1,279.29	912.00	2,266.20	587.61	6.62	59.52	168.85		5,280.09
สินทรัพย์ที่ไม่ได้เป็นส่วน									2,942.66
สินทรัพย์รวม									14,976.32

สำหรับปีสิ้นสุดวันที่ 31 ธันวาคม 2558 กลุ่มบริษัทมีลูกค้ายรายใหญ่ที่มูลค่าการขายสูงกว่าร้อยละ 10 ของรายได้จากการขายจำนวน 1 ราย ซึ่งเป็นบริษัทที่เกี่ยวข้องกัน มูลค่าการขายรวม 4,054.01 ล้านบาท

เกณฑ์ในการกำหนดราคาโอนระหว่างส่วนงานของบริษัทฯ กับบริษัทย่อยและบริษัทร่วม (แสดงไว้ในหมายเหตุ 5.2)

ส่วนเกณฑ์ในการกำหนดราคาโอนระหว่างส่วนงานของบริษัทย่อยและบริษัทร่วมที่เกิดขึ้นระหว่างกันที่มีสาระสำคัญ มีดังนี้

รายการ	นโยบายการกำหนดราคา
ขายสินค้า	ราคาที่ตกลงร่วมกันโดยอิงราคาตลาด
ซื้อสินค้า	ราคาที่ตกลงร่วมกันโดยอิงราคาตลาด
รายได้อื่น	ราคาทุนและราคาตลาด และราคาที่ตกลงร่วมกันตามสัญญา

สำหรับปีสิ้นสุดวันที่ 31 ธันวาคม 2559 และ 2558 กลุ่มบริษัทมียอดขายสุทธิในประเทศ และต่างประเทศต่อยอดขายสุทธิรวม ดังนี้

(หน่วย : ร้อยละต่อยอดขายสุทธิรวม)

ตามงบการเงินรวม

สำหรับปีสิ้นสุดวันที่ 31 ธันวาคม

	2559	2558
ยอดขายสุทธิในประเทศ	76.84	81.27
ยอดขายสุทธิต่างประเทศ	23.16	18.73

29. เครื่องมือทางการเงิน

29.1 นโยบายการบริหารความเสี่ยงทางการเงิน

กลุ่มบริษัทมีนโยบายในการลดความเสี่ยงทางการเงินโดยใช้เครื่องมือทางการเงินเกี่ยวกับการทำสัญญาซื้อขายเงินตราต่างประเทศล่วงหน้า (Forward Contract) และการทำสัญญาใช้อัตราดอกเบี้ยคงที่แทนการใช้อัตราตลาด (Floating Interest Rate) อย่างไรก็ตามกลุ่มบริษัทไม่มีนโยบายที่จะใช้เครื่องมือทางการเงินดังกล่าวเพื่อการเก็งกำไรหรือเพื่อการค้า

29.2 ความเสี่ยงจากอัตราดอกเบี้ย

ความเสี่ยงด้านอัตราดอกเบี้ยเกิดจากการเปลี่ยนแปลงของอัตราดอกเบี้ยในอนาคต ซึ่งจะมีผลกระทบต่อการดำเนินงานและกระแสเงินสดของกลุ่มบริษัท โดยกลุ่มบริษัทมีสินทรัพย์และหนี้สินที่มีความเสี่ยงจากอัตราดอกเบี้ยดังนี้

(หน่วย : บาท)

	งบการเงินรวม						
	ณ วันที่ 31 ธันวาคม 2559						
	อัตราดอกเบี้ยคงที่			อัตราดอกเบี้ย			อัตราดอกเบี้ย
	ภายใน 1 ปี	ภายใน 1 ถึง 5 ปี	มากกว่า 5 ปี	ปรับขึ้นลงตามราคาดตลาด	ไม่มีดอกเบี้ย	รวม	
(ร้อยละต่อปี)							
สินทรัพย์ทางการเงิน							
เงินสดและรายการเทียบเท่าเงินสด	-	-	-	183,538,482.89	127,329,925.56	310,868,408.45	0.00-0.625
ลูกหนี้การค้าและลูกหนี้อื่น	-	-	-	-	932,660,420.06	932,660,420.06	
	-	-	-	183,538,482.89	1,059,990,345.62	1,243,528,828.51	
หนี้สินทางการเงิน							
เงินกู้ยืมระยะสั้นจากสถาบันการเงิน	1,928,000,000.00	-	-	-	3,375,562.72	1,931,375,562.72	1.70-1.78
เจ้าหนี้การค้าและเจ้าหนี้อื่น	-	-	-	-	886,469,538.73	886,469,538.73	-
เงินกู้ยืมระยะยาวจากสถาบันการเงิน	208,320,000.00	66,700,000.00	-	-	-	275,020,000.00	3.25-3.71
เงินกู้ยืมระยะยาวจากบุคคลที่เกี่ยวข้องกัน	-	-	1,600,000,000.00	-	-	1,600,000,000.00	5.50
	2,136,320,000.00	66,700,000.00	1,600,000,000.00	-	889,845,101.45	4,692,865,101.45	

(หน่วย : บาท)

งบการเงินรวม						
ณ วันที่ 31 ธันวาคม 2558						
อัตราดอกเบี้ยคงที่			อัตราดอกเบี้ย			
ภายใน 1 ปี	ภายใน 1 ถึง 5 ปี	มากกว่า 5 ปี	ปรับขึ้นลง ตามราคาตลาด	ไม่มี ดอกเบี้ย	รวม	อัตรา ดอกเบี้ย (ร้อยละต่อปี)

สินทรัพย์ทางการเงิน

เงินสดและรายการเทียบเท่าเงินสด	-	-	-	362,321,555.68	230,170,440.88	592,491,996.56	0.125-0.375
ลูกหนี้การค้าและลูกหนี้อื่น	-	-	-	-	1,026,632,798.90	1,026,632,798.90	-
	-	-	-	362,321,555.68	1,256,803,239.78	1,619,124,795.46	

หนี้สินทางการเงิน

เงินกู้ยืมระยะสั้นจากสถาบันการเงิน	1,785,000,000.00	-	-	-	2,097,195.68	1,787,097,195.68	1.75-1.80
เจ้าหนี้การค้าและเจ้าหนี้อื่น	-	-	-	-	813,536,636.66	813,536,636.66	-
เงินกู้ยืมระยะยาวจากสถาบันการเงิน	283,320,000.00	275,020,000.00	-	-	-	558,340,000.00	3.25-3.71
เงินกู้ยืมระยะยาวจากบุคคลที่เกี่ยวข้องกัน	-	-	1,800,000,000.00	-	-	1,800,000,000.00	5.50
	2,068,320,000.00	275,020,000.00	1,800,000,000.00	-	815,633,832.34	4,958,973,832.34	

(หน่วย : บาท)

งบการเงินเฉพาะกิจการ						
ณ วันที่ 31 ธันวาคม 2559						
อัตราดอกเบี้ยคงที่			อัตราดอกเบี้ย			
ภายใน 1 ปี	ภายใน 1 ถึง 5 ปี	มากกว่า 5 ปี	ปรับขึ้นลง ตามราคาตลาด	ไม่มี ดอกเบี้ย	รวม	อัตรา ดอกเบี้ย (ร้อยละต่อปี)

สินทรัพย์ทางการเงิน

เงินสดและรายการเทียบเท่าเงินสด	-	-	-	67,104,304.06	14,548,996.36	81,653,300.42	0.375
ลูกหนี้การค้าและลูกหนี้อื่น	-	-	-	-	511,396,894.04	511,396,894.04	-
	-	-	-	67,104,304.06	525,945,890.40	593,050,194.46	

หนี้สินทางการเงิน

เงินกู้ยืมระยะสั้นจากสถาบันการเงิน	1,530,000,000.00	-	-	-	-	1,530,000,000.00	1.70-1.76
เงินกู้ยืมระยะสั้นจากบริษัทย่อย	40,000,000.00	-	-	-	-	40,000,000.00	1.75-1.85
เจ้าหนี้การค้าและเจ้าหนี้อื่น	-	-	-	-	624,943,752.41	624,943,752.41	-
เงินกู้ยืมระยะยาวจากสถาบันการเงิน	208,320,000.00	66,700,000.00	-	-	-	275,020,000.00	3.25-3.71
เงินกู้ยืมระยะยาวจากบุคคลที่เกี่ยวข้องกัน	-	-	578,900,000.00	-	-	578,900,000.00	5.50
	1,778,320,000.00	66,700,000.00	578,900,000.00	-	624,943,752.41	3,048,863,752.41	

(หน่วย : บาท)

งบการเงินเฉพาะกิจการ						
ณ วันที่ 31 ธันวาคม 2558						
อัตราดอกเบี้ยคงที่			อัตราดอกเบี้ย			
ภายใน 1 ปี	ภายใน 1 ถึง 5 ปี	มากกว่า 5 ปี	ปรับขึ้นลง ตามราคาตลาด	ไม่มี ดอกเบี้ย	รวม	อัตรา ดอกเบี้ย (ร้อยละต่อปี)

สินทรัพย์ทางการเงิน

เงินสดและรายการเทียบเท่าเงินสด	-	-	-	44,139,570.69	14,082,122.39	58,221,693.08	0.375
ลูกหนี้การค้าและลูกหนี้อื่น	-	-	-	-	496,762,274.19	496,762,274.19	-
	-	-	-	44,139,570.69	510,844,396.58	554,983,967.27	

หนี้สินทางการเงิน

เงินกู้ยืมระยะสั้นจากสถาบันการเงิน	1,480,000,000.00	-	-	-	-	1,480,000,000.00	1.75-1.80
เงินกู้ยืมระยะสั้นจากบริษัทย่อย	20,000,000.00	-	-	-	-	20,000,000.00	1.85
เจ้าหนี้การค้าและเจ้าหนี้อื่น	-	-	-	-	561,885,021.36	561,885,021.36	-
เงินกู้ยืมระยะยาวจากสถาบันการเงิน	283,320,000.00	275,020,000.00	-	-	-	558,340,000.00	3.25-3.71
เงินกู้ยืมระยะยาวจากบุคคลที่เกี่ยวข้องกัน	-	-	651,200,000.00	-	-	651,200,000.00	5.50
	1,783,320,000.00	275,020,000.00	651,200,000.00	-	561,885,021.36	3,271,425,021.36	

29.3 ความเสี่ยงจากอัตราแลกเปลี่ยน

กลุ่มบริษัทมีนโยบายป้องกันความเสี่ยงด้านอัตราแลกเปลี่ยนทั้งหมดที่เกิดจากการรับชำระค่าสินค้า และจ่ายชำระค่าสินค้าในสกุลเงินตราต่างประเทศโดยการทำสัญญาซื้อ-ขายเงินตราต่างประเทศล่วงหน้ากับสถาบันการเงินหลายแห่งสำหรับการรับและจ่ายชำระค่าสินค้าและวัตถุดิบ ดังนี้

	งบการเงินรวม		งบการเงินเฉพาะกิจการ	
	ณ วันที่ 31 ธันวาคม		ณ วันที่ 31 ธันวาคม	
	2559	2558	2559	2558
สินทรัพย์				
มูลค่าตามสัญญาซื้อขายเงินตราต่างประเทศล่วงหน้า				
(ล้านดอลลาร์สหรัฐอเมริกา)	33.74	9.22	33.74	9.22
(ล้านยูโร)	0.49	2.63	0.49	2.63
มูลค่าตามสัญญาซื้อขายเงินตราต่างประเทศ (ล้านบาท)	1,223.48	433.51	1,223.48	433.51
มูลค่ายุติธรรมของมูลค่าซื้อขายเงินตราต่างประเทศ (ล้านบาท)	1,227.00	439.61	1,227.00	439.61

หนี้สิน

มูลค่าตามสัญญาซื้อขายเงินตราต่างประเทศล่วงหน้า				
(ล้านดอลลาร์สหรัฐอเมริกา)	16.25	5.19	-	-
มูลค่าตามสัญญาซื้อขายเงินตราต่างประเทศ (ล้านบาท)	566.80	187.62	0.11	-
มูลค่ายุติธรรมของมูลค่าซื้อขายเงินตราต่างประเทศ (ล้านบาท)	582.70	187.89	0.10	-

มูลค่ายุติธรรมของสัญญาซื้อขายเงินตราต่างประเทศล่วงหน้าคำนวณโดยใช้อัตราที่กำหนดโดยธนาคารคู่สัญญาเหล่านั้น ณ วันที่ในงบแสดงฐานะการเงิน

นอกเหนือจากรายการที่ได้ทำการป้องกันความเสี่ยงไว้แล้ว กลุ่มบริษัทมีหนี้สินที่ไม่ได้ป้องกันความเสี่ยง โดยมีรายละเอียดดังนี้

	งบการเงินรวม		งบการเงินเฉพาะกิจการ	
	ณ วันที่ 31 ธันวาคม		ณ วันที่ 31 ธันวาคม	
	2559	2558	2559	2558
หนี้สินที่ไม่ได้ป้องกันความเสี่ยง				
(ล้านดอลลาร์สหรัฐอเมริกา)	0.39	0.85	0.06	0.04
(ล้านยูโร)	-	0.11	-	-

29.4 ความเสี่ยงด้านการให้สินเชื่อ

บริษัทฯ มีความเสี่ยงด้านการให้สินเชื่อไม่มากนัก เนื่องจากในส่วนที่เป็นการส่งออก บริษัทฯ ให้ลูกค้าโอนเงินให้บริษัทฯ ก่อนจึงจะส่งมอบสินค้า และลูกค้าอีกส่วนหนึ่งจะเปิดเช็คเตอร์ออฟเครดิต มาให้กับบริษัทฯ และเมื่อทำการส่งมอบสินค้า บริษัทฯ สามารถขายตัวกับธนาคารได้ทันทีส่วนลูกค้า ที่เป็นการขายในประเทศ ลูกค้าที่เป็นผู้ซื้อรายย่อยทั่วไปจะซื้อสินค้าเป็นเงินสด ส่วนลูกค้าที่เป็น ผู้ส่งออกรายใหญ่ บริษัทฯ จะพิจารณาการให้วงเงินสินเชื่อเป็นรายๆ ไป ทั้งนี้ขึ้นอยู่กับปริมาณ การซื้อสินค้าและความสามารถในการชำระหนี้ของลูกค้า นั้น สำหรับบริษัทย่อยมีความเสี่ยงด้าน การให้สินเชื่อจากการไม่ได้รับชำระหนี้จากลูกหนี้การค้าทั่วไป โดยมีการพิจารณาความสามารถ ในการจ่ายชำระหนี้ของลูกหนี้การค้าทั่วไปแต่ละรายในการพิจารณาให้สินเชื่อและพิจารณาให้ ลูกหนี้การค้านำหลักทรัพย์มาค้ำประกันด้วย สำหรับลูกหนี้การค้าที่คาดว่าจะไม่ได้รับชำระหนี้ ได้พิจารณาตั้งค่าเผื่อหนี้สงสัยจะสูญไว้อย่างเพียงพอแล้ว ส่วนลูกหนี้การค้าบริษัทที่เกี่ยวข้องกัน กลุ่มบริษัทเชื่อว่าไม่มีความเสี่ยงจากการที่ลูกหนี้การค้าบริษัทที่เกี่ยวข้องกันจะไม่ชำระหนี้ เนื่องจาก ลูกหนี้มีการค้างชำระอยู่ในเครดิตเทอมปกติ มีสภาพคล่องทางการเงินดี และมีความสามารถในการ จ่ายชำระหนี้ได้

29.5 มูลค่ายุติธรรม

เนื่องจากสินทรัพย์ทางการเงินและหนี้สินทางการเงินส่วนใหญ่จัดอยู่ในประเภทระยะสั้นและ เงินกู้ยืมระยะยาว มีอัตราดอกเบี้ยใกล้เคียงกับอัตราในตลาด กลุ่มบริษัทจึงเชื่อว่ามูลค่าตามบัญชีของ สินทรัพย์และหนี้สินทางการเงินดังกล่าว แสดงมูลค่าไม่แตกต่างจากมูลค่ายุติธรรมอย่างมีสาระสำคัญ

30. ภาระผูกพันและหนี้สินที่อาจจะเกิดขึ้น

นอกจากหนี้สินตามที่ปรากฏในงบแสดงฐานะการเงิน ณ วันที่ 31 ธันวาคม 2559 และ 2558 กลุ่มบริษัทยังมีภาระผูกพันอื่นดังนี้

30.1 ภาระผูกพันจากวงเงินสินเชื่อระยะสั้นจากสถาบันการเงิน

		งบการเงินรวม ณ วันที่ 31 ธันวาคม					
		2559			2558		
	สกุลเงิน (หน่วย : ล้านบาท)	วงเงิน ทั้งสิ้น	วงเงิน ใช้ไป	วงเงิน คงเหลือ	วงเงิน ทั้งสิ้น	วงเงิน ใช้ไป	วงเงิน คงเหลือ
วงเงินเฉพาะของบริษัทฯ							
หนังสือค้ำประกัน	บาท	281.00	64.41	216.59	281.00	55.98	225.02
เงินเบิกเกินบัญชี	บาท	242.00	-	242.00	232.00	-	232.00
เงินกู้ยืมระยะสั้น เลตเตอร์ออฟเครดิต ทรัสต์รีซีท แพ็คเกจเครดิต และสัญญาซื้อขายเงินตรา ต่างประเทศล่วงหน้า	บาท	10,116.59	3,176.00	6,940.59	9,986.45	2,713.23	7,273.22
เงินกู้ยืมระยะสั้น เลตเตอร์ออฟเครดิต ทรัสต์รีซีท และ สัญญาซื้อขายเงินตราต่างประเทศล่วงหน้า	ดอลลาร์สหรัฐ	148.50	22.11	126.39	140.00	6.11	133.89
เงินกู้ยืมระยะยาว	บาท	275.02	275.02	-	558.34	558.34	-
บัตรเครดิตน้ำมัน	บาท	28.70	0.05	28.65	28.70	1.87	26.83
วงเงินร่วมกับบริษัทในกลุ่มเดียวกัน							
หนังสือค้ำประกัน	(1) บาท	60.00	51.69	8.31	60.00	41.78	18.22
เงินกู้ยืมระยะสั้น เลตเตอร์ออฟเครดิต ทรัสต์รีซีท แพ็คเกจ เครดิต ขิปปิงการ์นตี และสัญญาซื้อขายเงินตรา ต่างประเทศล่วงหน้า	(2) บาท	1,200.00	634.01	565.99	1,200.00	95.24	1,104.76
เงินเบิกเกินบัญชี เงินกู้ยืมระยะสั้น หนังสือค้ำประกัน เลตเตอร์ออฟเครดิต ทรัสต์รีซีท และสัญญาซื้อขาย เงินตราต่างประเทศล่วงหน้า	(3) ดอลลาร์สหรัฐ	6.50	1.07	5.43	6.50	0.55	5.95
เงินกู้ยืมระยะสั้น	(4) บาท	200.00	-	200.00	200.00	-	200.00
เลตเตอร์ออฟเครดิต และสัญญาซื้อขายเงินตรา ต่างประเทศล่วงหน้า	(5) บาท	62.88	-	62.88	62.88	-	62.88
บัตรเครดิตน้ำมัน	(6) บาท	50.00	-	50.00	50.00	-	50.00

		งบการเงินเฉพาะกิจการ					
		ณ วันที่ 31 ธันวาคม					
		2559			2558		
	สกุลเงิน	วงเงิน	วงเงิน	วงเงิน	วงเงิน	วงเงิน	วงเงิน
	(หน่วย : ล้านบาท)	ทั้งสิ้น	ใช้ไป	คงเหลือ	ทั้งสิ้น	ใช้ไป	คงเหลือ
<u>วงเงินเฉพาะของบริษัทฯ</u>							
เงินเบิกเกินบัญชี	บาท	96.00	-	96.00	96.00	-	96.00
เงินกู้ยืมระยะสั้น เลตเตอร์ออฟเครดิต ทรัสต์รีซีท							
แพ็คเกจเครดิตและสัญญาซื้อขายเงินตรา							
ต่างประเทศล่วงหน้า	บาท	3,344.93	1,569.97	1,774.96	3,344.93	1,701.91	1,643.02
เลตเตอร์ออฟเครดิต ทรัสต์รีซีท และสัญญาซื้อขาย							
เงินตราต่างประเทศล่วงหน้า	ดอลลาร์สหรัฐ	68.00	19.49	48.51	59.50	5.03	54.47
เงินกู้ยืมระยะยาว	บาท	275.02	275.02	-	558.34	558.34	-
บัตรเครดิตน้ำมัน	บาท	0.50	0.02	0.48	0.50	0.02	0.48
<u>วงเงินร่วมกับบริษัทในกลุ่มเดียวกัน</u>							
หนังสือค้ำประกัน	(1) บาท	60.00	51.69	8.31	60.00	41.78	18.22
เงินกู้ยืมระยะสั้น เลตเตอร์ออฟเครดิต ทรัสต์รีซีท แพ็คเกจ							
เครดิต ชิปปิ้งการันตีและสัญญาซื้อขายเงินตรา							
ต่างประเทศล่วงหน้า	(2) บาท	1,200.00	634.01	565.99	1,200.00	95.24	1,104.76
เงินเบิกเกินบัญชี เงินกู้ยืมระยะสั้น หนังสือค้ำประกัน							
เลตเตอร์ออฟเครดิต ทรัสต์รีซีท และสัญญาซื้อขาย							
เงินตราต่างประเทศล่วงหน้า	(3) ดอลลาร์สหรัฐ	6.50	1.07	5.43	6.50	0.55	5.95
บัตรเครดิตน้ำมัน	(6) บาท	50.00	-	50.00	50.00	-	50.00

- (1) ณ วันที่ 31 ธันวาคม 2559 และ 2558 บริษัทฯ ได้รับสินเชื่อกับบริษัทย่อยแห่งหนึ่งในรูปของหนังสือค้ำประกัน จำนวน 60.00 ล้านบาท เท่ากันทั้งสองปี
- (2) ณ วันที่ 31 ธันวาคม 2559 และ 2558 บริษัทฯ ได้รับสินเชื่อกับบริษัทย่อยสามแห่งในรูปของวงเงินสินเชื่อเงินกู้ยืมระยะสั้น เลตเตอร์ออฟเครดิต ทรัสต์รีซีท แพ็คเกจเครดิต ชิปปิ้งการันตี และสัญญาซื้อขายเงินตราต่างประเทศล่วงหน้า จำนวน 1,200.00 ล้านบาท เท่ากันทั้งสองปี
- (3) ณ วันที่ 31 ธันวาคม 2559 และ 2558 บริษัทฯ ได้รับสินเชื่อกับบริษัทย่อยสามแห่งในรูปของวงเงินสินเชื่อเงินเบิกเกินบัญชี จำนวน 30.00 ล้านบาท เงินกู้ยืมระยะสั้น จำนวน 40.00 ล้านบาท หนังสือค้ำประกัน จำนวน 80.00 ล้านบาท ส่วนที่เหลือใช้เป็นวงเงินสินเชื่อ เลตเตอร์ออฟเครดิต ทรัสต์รีซีท และสัญญาซื้อขายเงินตราต่างประเทศล่วงหน้า เท่ากันทั้งสองปี
- (4) ณ วันที่ 31 ธันวาคม 2559 และ 2558 บริษัทย่อยสองแห่งได้รับสินเชื่อกันในรูปของวงเงินกู้ยืมระยะสั้น จำนวน 200.00 ล้านบาท เท่ากันทั้งสองปี

(5) ณ วันที่ 31 ธันวาคม 2559 และ 2558 บริษัทย่อยสองแห่งได้รับสินเชื่อบริษัทร่วมกันในรูปแบบของวงเงินสินเชื่อเลตเตอร์ออฟเครดิต จำนวน 10.00 ล้านบาท และสัญญาซื้อขายเงินตราต่างประเทศล่วงหน้าจำนวน 52.88 ล้านบาท เท่ากันทั้งสองปี

(6) ณ วันที่ 31 ธันวาคม 2559 และ 2558 บริษัทฯ ได้รับสินเชื่อบริษัทร่วมกับบริษัทย่อยสี่แห่ง ในรูปแบบของวงเงินสินเชื่อบัตรเครดิตน้ำมัน จำนวน 50.00 ล้านบาท เท่ากันทั้งสองปี

30.2 กลุ่มบริษัทมีภาระผูกพันกับบริษัทที่เกี่ยวข้องกัน บุคคล และบริษัทอื่น เกี่ยวกับสัญญาต่างๆ ที่มีสาระสำคัญ ดังนี้

	(หน่วย : ล้านบาท)			
	งบการเงินรวม		งบการเงินเฉพาะกิจการ	
	ณ วันที่ 31 ธันวาคม		ณ วันที่ 31 ธันวาคม	
	2559	2558	2559	2558
สัญญารับประกันสินเชื่อไก่ใหญ่พันธุ์เนื้อและไก่พันธุ์ไข่สาว	-	4.53	-	-
ค่าบริการสัญญาความรวดเร็ว				
ภายใน 1 ปี	2.85	2.94	-	-
1-5 ปี	5.44	8.06	-	-
รวมค่าบริการ	8.29	11.00	-	-
ค่าเช่า :-				
ภายใน 1 ปี	24.05	23.88	9.16	9.21
1-5 ปี	23.32	43.37	9.67	17.61
เกินกว่า 5 ปี	7.15	8.86	6.31	7.54
รวมค่าเช่า	54.52	76.11	25.14	34.36

30.3 บริษัทฯ มีภาระผูกพันเกี่ยวกับรายจ่ายฝ่ายทุนที่มีสาระสำคัญ ดังนี้

	(หน่วย : ล้านบาท)			
	งบการเงินรวม		งบการเงินเฉพาะกิจการ	
	ณ วันที่ 31 ธันวาคม		ณ วันที่ 31 ธันวาคม	
	2559	2558	2559	2558
ภาระผูกพันเกี่ยวกับรายจ่ายฝ่ายทุน	91.87	82.80	56.65	78.63

31. การวัดมูลค่ายุติธรรม

มูลค่ายุติธรรม คือ ราคาที่คาดว่าจะได้รับจากการขายสินทรัพย์หรือราคาที่จะต้องจ่ายเพื่อโอนหนี้สินให้แก่ผู้อื่น โดยเป็นรายการที่เกิดขึ้นในสภาพปกติระหว่างผู้ร่วมตลาด ณ วันที่วัดมูลค่า

กลุ่มบริษัทใช้วิธีราคาตลาดในการวัดมูลค่ายุติธรรมของสินทรัพย์และหนี้สิน ซึ่งมาตรฐานการรายงานทางการเงินกำหนดให้ต้องวัดมูลค่าด้วยมูลค่ายุติธรรม ยกเว้นในกรณีที่ไม่มีตลาดที่มีสภาพคล่องหรือไม่สามารถหาราคาเสนอซื้อขายในตลาดที่มีสภาพคล่องได้ บริษัทฯ จะใช้วิธีราคาทุนหรือวิธีรายได้ในการวัดมูลค่ายุติธรรมของสินทรัพย์และหนี้สินดังกล่าวแทน

ลำดับชั้นของมูลค่ายุติธรรม

ณ วันที่ 31 ธันวาคม 2559 และ 2558 กลุ่มบริษัทมีสินทรัพย์บางรายการที่วัดมูลค่าด้วยมูลค่ายุติธรรมหรือเปิดเผยมูลค่ายุติธรรมไว้แยกแสดงตามระดับของข้อมูลที่ใช้ในการวัดมูลค่ายุติธรรม ได้ดังนี้

(หน่วย : ล้านบาท)

	งบการเงินรวม							
	ณ วันที่ 31 ธันวาคม 2559				ณ วันที่ 31 ธันวาคม 2558			
	ระดับ 1	ระดับ 2	ระดับ 3	รวม	ระดับ 1	ระดับ 2	ระดับ 3	รวม
<u>สินทรัพย์ที่เปิดเผยมูลค่ายุติธรรม</u>								
อสังหาริมทรัพย์เพื่อการลงทุน (หมายเหตุ 11)	-	-	1,089.19	1,089.19	-	-	1,089.19	1,089.19
สัญญาซื้อขายเงินตราต่างประเทศล่วงหน้า (หมายเหตุ 29.3)	-	1,227.00	-	1,227.00	-	439.61	-	439.61
<u>หนี้สินที่เปิดเผยมูลค่ายุติธรรม</u>								
สัญญาซื้อขายเงินตราต่างประเทศล่วงหน้า (หมายเหตุ 29.3)	-	582.70	-	582.70	-	187.89	-	187.89

(หน่วย : ล้านบาท)

	งบการเงินเฉพาะกิจการ							
	ณ วันที่ 31 ธันวาคม 2559				ณ วันที่ 31 ธันวาคม 2558			
	ระดับ 1	ระดับ 2	ระดับ 3	รวม	ระดับ 1	ระดับ 2	ระดับ 3	รวม
<u>สินทรัพย์ที่เปิดเผยมูลค่ายุติธรรม</u>								
อสังหาริมทรัพย์เพื่อการลงทุน (หมายเหตุ 11)	-	-	955.27	955.27	-	-	955.27	955.27
สัญญาซื้อขายเงินตราต่างประเทศล่วงหน้า (หมายเหตุ 29.3)	-	1,227.00	-	1,227.00	-	439.61	-	439.61
<u>หนี้สินที่เปิดเผยมูลค่ายุติธรรม</u>								
สัญญาซื้อขายเงินตราต่างประเทศล่วงหน้า (หมายเหตุ 29.3)	-	0.10	-	0.10	-	-	-	-

32. ประโยชน์จากการส่งเสริมการลงทุน

กลุ่มบริษัทได้รับบัตรส่งเสริมการลงทุนจากคณะกรรมการส่งเสริมการลงทุน โดยได้รับสิทธิประโยชน์ตามพระราชบัญญัติส่งเสริมการลงทุน พ.ศ. 2520 ตามมาตรา 25, 26, 28, 31วรรค 1, 31วรรค 2, 31 วรรค 3, 31 วรรค 4, 34, 36(1), 36(2) และมาตรา 37 สิทธิประโยชน์ที่ได้รับรวมทั้งการได้รับยกเว้นอากรขาเข้าสำหรับเครื่องจักรตามที่อนุมัติ ยกเว้นภาษีเงินได้นิติบุคคลสำหรับกำไรสุทธิเป็นระยะเวลา 8 ปี และให้ได้รับยกเว้นภาษีเงินได้นิติบุคคลสำหรับกำไรสุทธิที่ได้จากการประกอบกิจการที่ได้รับการส่งเสริมรวมกันไม่เกินร้อยละ 100 ของเงินลงทุนไม่รวมค่าที่ดินและทุนหมุนเวียนมีกำหนดเวลา 8 ปี นับแต่วันที่เริ่มมีรายได้จากการประกอบกิจการตามรายละเอียดดังนี้

ส่วนของบริษัทฯ

บัตรส่งเสริมเลขที่	ลงวันที่	ประเภทกิจการที่ส่งเสริม	วันที่เริ่มมีรายได้	วันหมดอายุ
1699(3)/2547	25 สิงหาคม 2547	ผลิตอาหารสำเร็จรูปจากเนื้อไก่	23 กรกฎาคม 2550	22 กรกฎาคม 2558
1329(2)/2552	24 เมษายน 2552	ผลิตไก่ชำแหละ	1 กรกฎาคม 2554	30 มิถุนายน 2562
1051(3)/2553	18 มกราคม 2553	ผลิตอาหารสำเร็จรูปจากเนื้อไก่	15 มกราคม 2554	14 มกราคม 2562

ส่วนของบริษัทย่อย

บัตรส่งเสริมเลขที่	ลงวันที่	ประเภทกิจการที่ส่งเสริม	วันที่เริ่มมีรายได้	วันหมดอายุ
1850(2)/2548	20 กันยายน 2548	ผลิตอาหารสัตว์หรือส่วนผสมอาหารสัตว์	1 มิถุนายน 2552	31 พฤษภาคม 2560
1173(2)/2553	16 กุมภาพันธ์ 2553	ผลิตอาหารสัตว์หรือส่วนผสมอาหารสัตว์	12 กรกฎาคม 2555	11 กรกฎาคม 2563
1233(2)/2557	25 กุมภาพันธ์ 2557	ผลิตลูกไก่พ่อแม่พันธุ์เนื้อ	1 ธันวาคม 2557	30 พฤศจิกายน 2565
1571(2)/2551	6 มิถุนายน 2551	เลี้ยงไก่เนื้อ	17 เมษายน 2553	16 เมษายน 2561
2085(2)/2551	19 พฤศจิกายน 2551	เลี้ยงไก่เนื้อ	8 ตุลาคม 2553	7 ตุลาคม 2561
1341(2)/2552	28 เมษายน 2552	เลี้ยงไก่เนื้อ	9 มิถุนายน 2554	8 มิถุนายน 2562
1470(2)/2552	5 มิถุนายน 2552	เลี้ยงไก่เนื้อ	5 มิถุนายน 2554	4 มิถุนายน 2562
1591(2)/2553	8 มิถุนายน 2553	ผลิตลูกไก่	22 สิงหาคม 2556	21 สิงหาคม 2564
1897(2)/2553	24 สิงหาคม 2553	เลี้ยงไก่เนื้อ	25 ตุลาคม 2554	24 ตุลาคม 2562
1898(2)/2553	24 สิงหาคม 2553	เลี้ยงไก่เนื้อ	30 สิงหาคม 2557	29 สิงหาคม 2565
2106(2)/2553	19 ตุลาคม 2553	เลี้ยงไก่เนื้อ	23 กุมภาพันธ์ 2559	22 กุมภาพันธ์ 2567
2108(2)/2553	19 ตุลาคม 2553	เลี้ยงไก่เนื้อ	28 สิงหาคม 2557	27 สิงหาคม 2565
1674(2)/2554	9 มิถุนายน 2554	เลี้ยงไก่เนื้อ	23 ธันวาคม 2557	22 ธันวาคม 2565
1022(2)/2555	12 มกราคม 2555	เลี้ยงไก่เนื้อ	21 กุมภาพันธ์ 2559	20 กุมภาพันธ์ 2567
2084(2)/2557	3 กันยายน 2557	เลี้ยงไก่เนื้อ	25 กรกฎาคม 2558	24 กรกฎาคม 2566
1187(2)/2553	24 กุมภาพันธ์ 2553	ผลิตลูกไก่	ยังไม่มีรายได้	-
2107(2)/2553	19 ตุลาคม 2553	เลี้ยงไก่เนื้อ	ยังไม่มีรายได้	-
2083(2)/2557	3 กันยายน 2557	เลี้ยงไก่เนื้อ	ยังไม่มีรายได้	-
2085(2)/2557	3 กันยายน 2557	เลี้ยงไก่เนื้อ	ยังไม่มีรายได้	-
2086(2)/2557	3 กันยายน 2557	เลี้ยงไก่เนื้อ	ยังไม่มีรายได้	-
2576(2)/2557	26 ธันวาคม 2557	เลี้ยงไก่เนื้อ	ยังไม่มีรายได้	-
2577(2)/2557	26 ธันวาคม 2557	เลี้ยงไก่เนื้อ	ยังไม่มีรายได้	-
2578(2)/2557	26 ธันวาคม 2557	เลี้ยงไก่เนื้อ	ยังไม่มีรายได้	-

(หน่วย : บาท)

งบการเงินเฉพาะกิจการ			
สำหรับปีสิ้นสุดวันที่ 31 ธันวาคม 2559			
	กิจการที่ได้รับ	กิจการที่ไม่ได้รับ	รวม
	การส่งเสริมการลงทุน	การส่งเสริมการลงทุน	
รายได้จากการขาย	4,102,738,822.00	3,665,078,224.46	7,767,817,046.46
ต้นทุนขาย	(3,599,246,023.05)	(3,733,710,424.59)	(7,332,956,447.64)
กำไร(ขาดทุน)ขั้นต้น	503,492,798.95	(68,632,200.13)	434,860,598.82
กำไรจากอัตราแลกเปลี่ยน	28,887,889.47	2,330,682.10	31,218,571.57
รายได้อื่น	11,485,563.45	469,784,259.74	481,269,823.19
ค่าใช้จ่ายในการขาย	(82,239,947.44)	(34,553,656.95)	(116,793,604.39)
ค่าใช้จ่ายในการบริหาร	(127,567,995.24)	(156,510,810.54)	(284,078,805.78)
ต้นทุนทางการเงิน	(34,016,002.28)	(32,533,785.81)	(66,549,788.09)
กำไรก่อนภาษีเงินได้	300,042,306.91	179,884,488.41	479,926,795.32
รายได้ภาษีเงินได้	-	32,659,817.61	32,659,817.61
กำไรขาดทุนเบ็ดเสร็จรวมสำหรับปี	300,042,306.91	212,544,306.02	512,586,612.93

(หน่วย : บาท)

งบการเงินเฉพาะกิจการ			
สำหรับปีสิ้นสุดวันที่ 31 ธันวาคม 2558			
	กิจการที่ได้รับ	กิจการที่ไม่ได้รับ	รวม
	การส่งเสริมการลงทุน	การส่งเสริมการลงทุน	
รายได้จากการขาย	4,080,396,293.90	3,141,417,457.49	7,221,813,751.39
ต้นทุนขาย	(3,779,665,286.02)	(3,411,529,643.69)	(7,191,194,929.71)
กำไร(ขาดทุน)ขั้นต้น	300,731,007.88	(270,112,186.20)	30,618,821.68
กำไร(ขาดทุน)จากอัตราแลกเปลี่ยน	9,274,260.83	(1,672,420.42)	7,601,840.41
รายได้อื่น	4,168,644.74	136,633,286.97	140,801,931.71
ค่าใช้จ่ายในการขาย	(85,358,038.28)	(21,494,426.93)	(106,852,465.21)
ค่าใช้จ่ายในการบริหาร	(130,342,424.25)	(145,043,226.72)	(275,385,650.97)
ต้นทุนทางการเงิน	(43,208,753.29)	(34,055,993.53)	(77,264,746.82)
กำไร(ขาดทุน)ก่อนภาษีเงินได้	55,264,697.63	(335,744,966.83)	(280,480,269.20)
รายได้ภาษีเงินได้	-	72,710,890.20	72,710,890.20
กำไร(ขาดทุน)สำหรับปี	55,264,697.63	(263,034,076.63)	(207,769,379.00)
ขาดทุนจากการประมาณการตามหลักคณิตศาสตร์ประกันภัย	(1,118,331.25)	(866,284.99)	(1,984,616.24)
ภาษีเงินได้เกี่ยวกับกำไรขาดทุนเบ็ดเสร็จอื่น	-	173,257.00	173,257.00
กำไรขาดทุนเบ็ดเสร็จรวมสำหรับปี	54,146,366.38	(263,727,104.62)	(209,580,738.24)

33. เหตุการณ์ภายหลังวันที่ในงบการเงิน

ตามมติที่ประชุมคณะกรรมการบริษัทครั้งที่ 10/2559 ของบริษัท ไทยอาหาร จำกัด (มหาชน) ซึ่งเป็นบริษัทย่อย เมื่อวันที่ 22 ธันวาคม 2559 มีมติอนุมัติให้บริษัทที่เกี่ยวข้องกันแห่งหนึ่งซึ่งเป็นบริษัทย่อย ดำเนินการเลี้ยงไก่พ่อแม่พันธุ์แทนโดยจำหน่ายไก่พ่อแม่พันธุ์ มูลค่าตามบัญชี 64.30 ล้านบาท อาหาร เวชภัณฑ์ และวัตถุดิบอื่นๆ มูลค่าตามบัญชี 1.84 ล้านบาท ด้วยราคาทุน ณ วันที่ 1 มกราคม 2560 และโอนพนักงานของฟาร์มเลี้ยงไก่พ่อแม่พันธุ์ทั้งหมด ภาระผูกพันผลประโยชน์พนักงานให้แก่บริษัทที่เกี่ยวข้องกันจำนวน 7.84 ล้านบาท รวมทั้งให้บริษัทที่เกี่ยวข้องกันดังกล่าวเช่าอาคารสิ่งปลูกสร้าง เครื่องจักร เครื่องมือและเครื่องใช้ที่ใช้สำหรับเลี้ยงไก่พ่อแม่พันธุ์เป็นระยะเวลา 3 ปี ตั้งแต่วันที่ 1 มกราคม 2560 ถึงวันที่ 31 ธันวาคม 2562 (เมื่อหมดสัญญาจะทำการต่อสัญญาทุก 3 ปี) และได้จำหน่ายไก่พ่อแม่พันธุ์ และวัตถุดิบอื่นดังกล่าวแล้ว เมื่อวันที่ 1 มกราคม 2560

34. การอนุมัติงบการเงิน

กรรมการผู้มีอำนาจอนุมัติของบริษัท จีเอฟพีที จำกัด (มหาชน) ได้อนุมัติให้ออกงบการเงินแล้วเมื่อวันที่ 20 กุมภาพันธ์ 2560



GFPT PUBLIC COMPANY LIMITED

312 Rama 2 Rd,
Bangmod, Jomthong,
Bangkok
10150

tel : 66 2473 8000
fax: 66 2473 8398

www.gfpt.co.th