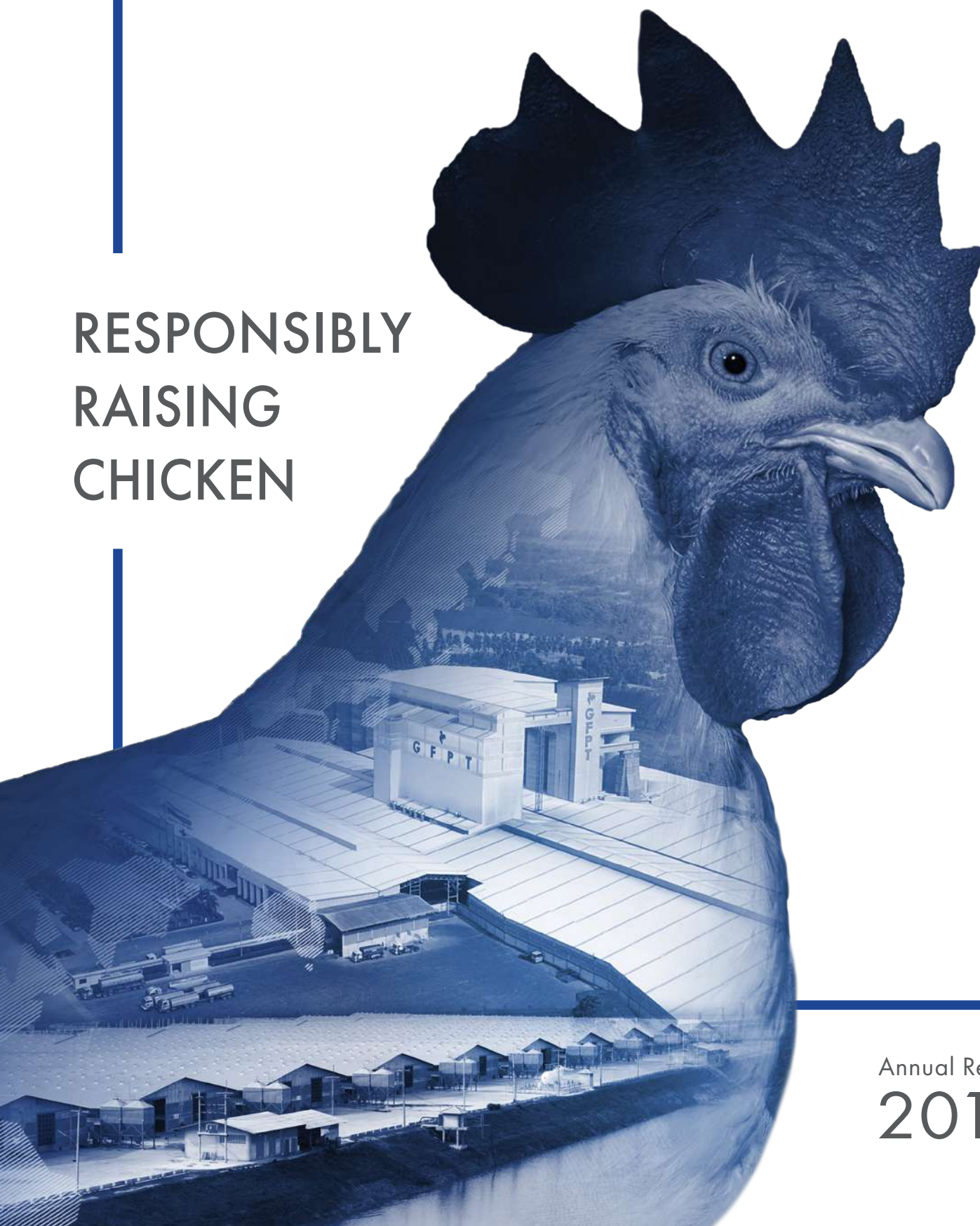




รายงานประจำปี 2560

บริษัท จีเอฟพีที จำกัด (มหาชน)

RESPONSIBLY  
RAISING  
CHICKEN



Annual Report  
2017



# VISION

GFPT strives to be a  
leading chicken meat  
exporter with its fully  
vertical integrated chicken  
production

---

จีเอฟพีที เรามุ่งมั่นที่จะเป็นผู้นำในอุตสาหกรรม  
การผลิตเนื้อไก่แปรรูปแบบครบวงจร  
เพื่อการส่งออก

# | Missions and Core Value

พันธกิจ 7 ประการ ที่สร้างขึ้นจากรากฐานความใส่ใจ เพื่อก้าวสู่ความเป็นเลิศด้านการผลิตอาหาร โดยมีการกำหนดกลยุทธ์เพื่อการดำเนินงานให้บรรลุภารกิจที่ตั้งไว้ ดังนี้





## 1 คุณภาพอาหาร

### ยกระดับคุณภาพผลิตภัณฑ์สู่มาตรฐานสากล

กลยุทธ์: คัดสรรวัตถุดิบชั้นเยี่ยมสู่โรงงานแปรรูป ควบคุมการผลิตทุกขั้นตอน เพื่อให้ได้ผลิตภัณฑ์อาหารที่มีคุณภาพตามมาตรฐานสากล เป็นที่ยอมรับจากลูกค้าทั้งในประเทศและต่างประเทศ

## 2 ความปลอดภัยอาหาร

### เชื่อมั่นด้วยระบบตรวจสอบย้อนกลับ

กลยุทธ์: เพิ่มเปี่ยมด้วยความเชื่อมั่น ด้วยระบบตรวจสอบย้อนกลับ ทุกผลิตภัณฑ์จึงปลอดภัยก่อนส่งถึงมือผู้บริโภค

## 3 นวัตกรรมอาหาร

### พัฒนาผลิตภัณฑ์ใหม่ด้วยเทคโนโลยีที่ทันสมัย

กลยุทธ์: วิจัยและพัฒนาผลิตภัณฑ์ใหม่อยู่เสมอ พร้อมนำเข้าเทคโนโลยีที่ทันสมัย เพื่อขยายธุรกิจให้เติบโตอย่างต่อเนื่อง

## 4 บุคลากรผู้เชี่ยวชาญ

### ส่งเสริมศักยภาพบุคลากรสู่ความเป็นผู้เชี่ยวชาญ

กลยุทธ์: ส่งเสริมการพัฒนาศักยภาพของบุคลากรทุกหน่วยงานสู่ความเป็นผู้เชี่ยวชาญ สร้างความมั่นคงระยะยาวด้วยการให้ความมั่นใจในคุณภาพชีวิต เพื่อยกระดับองค์กรสู่มาตรฐานสากล

## 5 ความพึงพอใจสูงสุด

### ใส่ใจในความต้องการของลูกค้าเพื่อความพึงพอใจสูงสุด

กลยุทธ์: ใส่ใจในความต้องการของลูกค้าควบคู่การนำเสนอผลิตภัณฑ์ที่ได้คุณภาพมาตรฐานสากลบนพื้นฐานของราคาที่เป็นธรรม

## 6 พันธมิตรธุรกิจที่ยั่งยืน

### สร้างความสัมพันธ์ที่ดีระหว่างพันธมิตรในระยะยาว

กลยุทธ์: สร้างความสัมพันธ์ที่ดี ความเป็นธรรมบนรากฐานของความไว้วางใจ เน้นการดำเนินธุรกิจร่วมกันในระยะยาว

## 7 สังคมและสิ่งแวดล้อม

### สร้างจิตสำนึกที่ดี และรับผิดชอบต่อสังคมและสิ่งแวดล้อม

กลยุทธ์: ปลูกฝังจิตสำนึกที่ดี มีความรับผิดชอบต่อสังคมและสิ่งแวดล้อม รักษาคุณภาพและประโยชน์ทางเศรษฐกิจ อันนำไปสู่การพัฒนาธุรกิจที่ประสบความสำเร็จอย่างยั่งยืน

# | Contents

**10**

ข้อมูลสำคัญทางการเงิน

**23**

โครงสร้างกลุ่มธุรกิจ

**32**

โครงสร้างรายได้

**58**

ปัจจัยความเสี่ยง

**75**

นโยบายการจ่ายเงินปันผล

**15**

สารจากประธานกรรมการ  
บริษัท

**26**

การเปลี่ยนแปลงและพัฒนาการ  
ที่สำคัญ

**34**

คำอธิบายและการวิเคราะห์  
ของฝ่ายจัดการ

**66**

รายการระหว่างกัน

**78**

โครงสร้างองค์กร

**18**

ข้อมูลบริษัทฯ บริษัทย่อย  
และบริษัทร่วม

**28**

การประกอบธุรกิจ

**48**

การตลาดและภาวะการ  
แข่งขัน

**72**

โครงสร้างการถือหุ้น

**79**

การจัดการ

**84**

---

คณะกรรมการบริษัท

**92**

---

การกำกับดูแลกิจการ

**122**

---

การควบคุมภายใน

**127**

---

การบริหารจัดการความเสี่ยง

**132**

---

การบริหารอย่างยั่งยืน

**158**

---

รายงานจากคณะกรรมการ  
ตรวจสอบ

**160**

---

รายงานจากคณะกรรมการ  
บริหารความเสี่ยง

**162**

---

รายงานความรับผิดชอบต่อ  
คณะกรรมการต่อรายงาน  
ทางการเงิน

**165**

---

คำตอบแทนของผู้สอบ  
บัญชี

**168**

---

รายงานของผู้สอบบัญชีรับ  
อนุญาต

**171**

---

งบการเงิน



# EFFICIENT BREED

คัดเลือกสายพันธุ์ คุณภาพดี  
มีสุขภาพสมบูรณ์ แข็งแรง





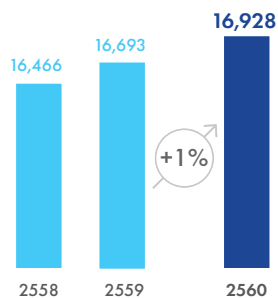
# | Financial Highlights

ข้อมูลสำคัญทางการเงิน

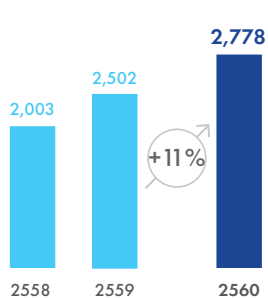
การดำเนินงานของ บริษัท จีเอฟพีที จำกัด (มหาชน) และบริษัทย่อย

	2558	2559	2560
<b>ผลการดำเนินงานรวม</b>			
รายได้จากการขาย (ล้านบาท)	16,466	16,693	16,928
รายได้รวม (ล้านบาท)	16,701	17,023	17,247
กำไรขั้นต้น (ล้านบาท)	2,003	2,502	2,778
กำไรจากการดำเนินงาน (ล้านบาท)	1,317	1,960	2,052
กำไรสุทธิ (ล้านบาท)	1,195	1,644	1,748
กำไรต่อหุ้น (บาทต่อหุ้น)	0.95	1.31	1.39
<b>ฐานะการเงินรวม</b>			
สินทรัพย์หมุนเวียน (ล้านบาท)	4,809	4,915	5,372
สินทรัพย์รวม (ล้านบาท)	14,976	16,160	17,366
หนี้สินหมุนเวียน (ล้านบาท)	2,953	3,198	2,975
หนี้สินรวม (ล้านบาท)	5,533	5,381	5,205
ส่วนของผู้ถือหุ้น (ล้านบาท)	9,443	10,779	12,161
<b>อัตราส่วนทางการเงิน</b>			
อัตราส่วนสภาพคล่อง (เท่า)	1.63	1.54	1.81
อัตรากำไรขั้นต้น (%)	12.17	14.99	16.41
อัตราผลตอบแทนจากสินทรัพย์ (%)	8.32	10.56	10.43
อัตราส่วนหนี้สินต่อส่วนของผู้ถือหุ้น (เท่า)	0.59	0.50	0.43

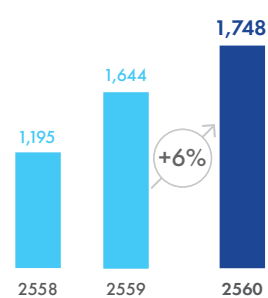
ยอดขายรวม  
(ล้านบาท)



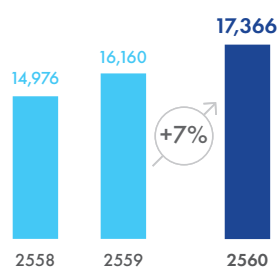
กำไรขั้นต้น  
(ล้านบาท)



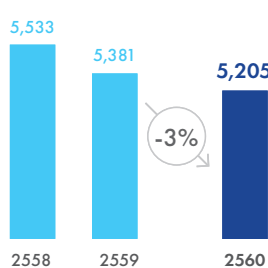
กำไรสุทธิ  
(ล้านบาท)



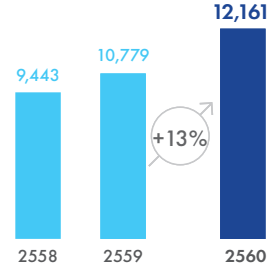
สินทรัพย์รวม  
(ล้านบาท)



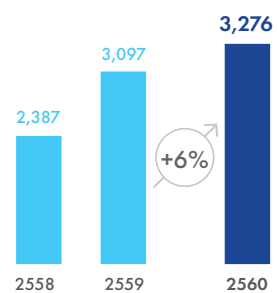
หนี้สินรวม  
(ล้านบาท)



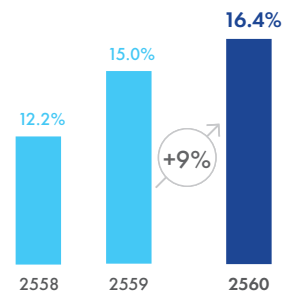
ส่วนของผู้ถือหุ้น  
(ล้านบาท)



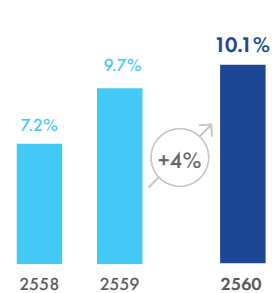
EBITDA  
(ล้านบาท)



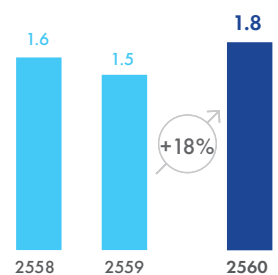
อัตรากำไรขั้นต้น  
(%)



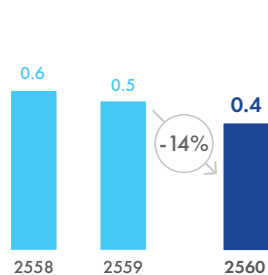
อัตรากำไรสุทธิ  
(%)



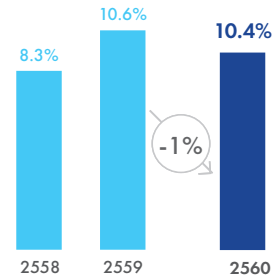
อัตราส่วนสภาพคล่อง  
(เท่า)



อัตราส่วนหนี้สินต่อส่วนของผู้ถือหุ้น  
(เท่า)



อัตราผลตอบแทนจากสินทรัพย์  
(%)











# SUSTAINED RESOURCES

ระบบจัดการน้ำที่มีประสิทธิภาพ  
ก่อนปล่อยลงแหล่งน้ำธรรมชาติ





# Message from Chairman

## สารจากประธานกรรมการบริษัท

ผลการประกอบการของบริษัทฯ ในปี 2560 ดีขึ้นต่อเนื่องจากปีที่ผ่านมา ทั้งนี้เนื่องจากภาวะเศรษฐกิจของประเทศที่ฟื้นตัวชัดเจนขึ้น โดยอัตราเงินเฟ้ออยู่ในระดับต่ำ ประกอบกับการส่งออกที่เพิ่มขึ้นสม่ำเสมอ ทำให้อำนาจซื้อของผู้บริโภคทั่วไปเพิ่มสูงขึ้น ปัจจัยเหล่านี้ร่วมกันส่งผลเกื้อหนุนให้การดำเนินธุรกิจของบริษัทฯ ประสบความสำเร็จอย่างน่าพอใจ

ผลการดำเนินธุรกิจของบริษัทฯ ที่เติบโตขึ้นในปี 2560 เช่นนี้ สะท้อนให้เห็นถึงศักยภาพของบริษัทฯ ที่พร้อมจะเผชิญกับการแข่งขันและอุปสรรคได้อย่างมีประสิทธิภาพ ไม่ว่าจะเป็นในตลาดภายในประเทศหรือตลาดต่างประเทศ อย่างไรก็ตาม การจะดำรงศักยภาพเช่นนี้ได้ต่อไปเรื่อยๆ นั้นถือได้ว่าเป็นสิ่งท้าทายอย่างยิ่งภายใต้สภาวะการแข่งขันอย่างสูงในปัจจุบัน บริษัทฯ จึงจำเป็นต้องเร่งพัฒนาและปรับปรุงประสิทธิภาพการผลิต ตลอดจนการบริหารจัดการโดยไม่อาจหยุดนิ่งได้ โดยเฉพาะอย่างยิ่งการวิจัยและพัฒนาผลิตภัณฑ์ให้น่าดึงดูดใจและสอดคล้องกับรสนิยมของผู้บริโภคในตลาดที่แตกต่างกัน ตลอดจนการปรับปรุงด้านสุขอนามัยและสิ่งแวดล้อมในกระบวนการผลิต เพื่อให้ผ่านการรับรองคุณภาพตามมาตรฐานที่นานาชาติยอมรับ

นอกเหนือจากเป้าหมายความสำเร็จทางธุรกิจแล้ว บริษัทฯ ยังให้ความสำคัญต่อเป้าหมายการต่อต้านการทุจริตคอร์รัปชัน และการดำเนินธุรกิจด้วยความรับผิดชอบต่อสังคมไม่ยิ่งหย่อนไปกว่าเป้าหมายทางธุรกิจ โดยในด้านการต่อต้านการทุจริตนั้น บริษัทฯ ได้กำหนดนโยบายการป้องกันและต่อต้านการทุจริตคอร์รัปชัน การให้หรือรับสินบนไว้ในนโยบายการกำกับดูแลกิจการของบริษัทฯ อย่างชัดเจน และบริษัทฯ ยังได้รับรองให้เป็นสมาชิกแนวร่วมของภาคเอกชนไทยในการต่อต้านการทุจริตคอร์รัปชัน (Collective Action Coalition Against Corruption : CAC) และจัดทำแนวปฏิบัติที่สอดคล้องกับมาตรการต่อต้านการคอร์รัปชันของโครงการแนวร่วมฯ ดังกล่าวเพื่อให้บุคลากรทุกระดับยึดถือเป็นบรรทัดฐานอีกด้วย

ส่วนในด้านความรับผิดชอบต่อสังคมนั้น บริษัทฯ ได้จัดให้มีโครงการและกิจกรรมประเภท “รับผิดชอบต่อสังคม” (Corporate Social Responsibility : CSR) อย่างสม่ำเสมอและต่อเนื่องเรื่อยมา อาทิ กิจกรรมพัฒนาชุมชนที่อยู่รอบๆ โรงงาน และการรณรงค์เพื่อสร้างจิตสำนึกของพนักงานในการใช้พลังงานอย่างเป็นมิตรต่อสิ่งแวดล้อม เป็นต้น

ท้ายที่สุดนี้ ข้าพเจ้าในนามของประธานบริษัท จีเอฟพีที จำกัด (มหาชน) ขอแสดงความชื่นชม และขอบคุณอย่างจริงใจต่อผู้ถือหุ้นทุกท่าน ลูกค้า และพนักงานทุกระดับ ซึ่งมีส่วนสำคัญช่วยให้บริษัทฯ ประสบความสำเร็จทางธุรกิจตลอดช่วงเวลาที่ผ่านมา ข้าพเจ้าหวังอย่างยิ่งว่าบริษัทฯ จะได้รับความร่วมแรงร่วมใจ และความสนับสนุนจากท่านทั้งหลายเช่นนี้สืบต่อไปในอนาคต เพื่อร่วมกันเสริมสร้างให้บริษัทฯ สามารถยืนหยัดอยู่ท่ามกลางกระแสการแข่งขันได้อย่างมั่นคงตลอดไป




นายประสิทธิ์ ศิริมงคลเกษม  
ประธานกรรมการบริษัท





# EVAPORATIVE COOLING SYSTEM

โรงเรือนระบบปิดควบคุมอุณหภูมิและความชื้นด้วยระบบการระเหยของไอน้ำ








# | Company Information

ข้อมูลบริษัทฯ บริษัทย่อย และบริษัทร่วม



## GFPT

บริษัทที่ออกหลักทรัพย์

ชื่อบริษัท

บริษัท จีเอฟพีที จำกัด (มหาชน)

ประเภทธุรกิจ

ผลิตและจำหน่ายผลิตภัณฑ์ไก่สดแช่แข็ง เนื้อไก่แปรรูป และผลิตภัณฑ์อาหารจากเนื้อไก่

ที่ตั้งสำนักงานใหญ่

312 ถนนพระรามที่ 2  
แขวงบางมด เขตจอมทอง  
กรุงเทพฯ 10150

เลขทะเบียนบริษัท

0107537001471

โทรศัพท์

0 2473 8000

โทรสาร

0 2473 8398

ทุนจดทะเบียน

1,400,000,000 บาท

ทุนชำระแล้ว

1,253,821,000 บาท

จำนวนหุ้นที่จำหน่ายแล้ว

1,253,821,000 หุ้น

ชนิดของหุ้นที่จำหน่ายแล้ว

หุ้นสามัญ

เว็บไซต์

[www.gfpt.co.th](http://www.gfpt.co.th)

## KT

บริษัทย่อย

บริษัท กรุงไทยอาหาร จำกัด (มหาชน)

ผลิตและจำหน่ายอาหารสัตว์ และฟาร์มเลี้ยงไก่พ่อแม่พันธุ์ เพื่อผลิตและจำหน่ายไข่เชื้อ

312 ถนนพระรามที่ 2  
แขวงบางมด เขตจอมทอง  
กรุงเทพฯ 10150

0107537001463

0 2473 8000

0 2473 8398

400,000,000 บาท

400,000,000 บาท

40,000,000 หุ้น

หุ้นสามัญ

[www.ktfood.co.th](http://www.ktfood.co.th)





## GP

บริษัท ย่อย

### บริษัท จีพี บริดจิง จำกัด

ฟาร์มเลี้ยงไก่ป๋ายพันธุ์ เพื่อผลิตและจำหน่ายลูกไก่พ่อแม่พันธุ์เนื้อ

312 ถนนพระรามที่ 2  
แขวงบางมด เขตจอมทอง  
กรุงเทพฯ 10150

0105536132457

0 2473 8000

0 2473 8398

200,000,000 บาท

200,000,000 บาท

20,000,000 หุ้น

หุ้นสามัญ



## FKT

บริษัท ย่อย

### บริษัท ฟาร์มกรุไทย จำกัด

ฟาร์มเลี้ยงไก่พ่อแม่พันธุ์ เพื่อผลิตและจำหน่ายลูกไก่พันธุ์เนื้อและลูกไก่พันธุ์ไข่

312 ถนนพระรามที่ 2  
แขวงบางมด เขตจอมทอง  
กรุงเทพฯ 10150

0105521016944

0 2473 8000

0 2473 8398

350,000,000 บาท

350,000,000 บาท

35,000,000 หุ้น

หุ้นสามัญ



## MKS

บริษัท ย่อย

### บริษัท เอ็ม.เค.เอส. ฟาร์ม จำกัด

ฟาร์มเลี้ยงไก่เนื้อ

312 ถนนพระรามที่ 2  
แขวงบางมด เขตจอมทอง  
กรุงเทพฯ 10150

0105524028536

0 2473 8000

0 2473 8398

550,000,000 บาท

550,000,000 บาท

55,000,000 หุ้น

หุ้นสามัญ



## GFF

บริษัท ย่อย

ชื่อบริษัท

บริษัท จีเอฟ ฟู้ดส์ จำกัด

ประเภทธุรกิจ

ผลิตและจำหน่ายผลิตภัณฑ์อาหาร  
แปรรูป

ที่ตั้งสำนักงานใหญ่

312 ถนนพระรามที่ 2  
แขวงบางมด เขตจอมทอง  
กรุงเทพฯ 10150

เลขทะเบียนบริษัท

0105525001496

โทรศัพท์

0 2473 8000

โทรสาร

0 2473 8398

ทุนจดทะเบียน

160,000,000 บาท

ทุนชำระแล้ว

160,000,000 บาท

จำนวนหุ้นที่จำหน่ายแล้ว

1,600,000 หุ้น

ชนิดของหุ้นที่จำหน่ายแล้ว

หุ้นสามัญ

## McKey

บริษัท ร่วม

บริษัท แมคคีย์ ฟู้ด เซอร์วิสเฮส  
(ประเทศไทย) จำกัด

ผลิตและจำหน่ายผลิตภัณฑ์อาหาร  
กึ่งสำเร็จรูปแช่แข็ง

210 หมู่ 1 ถนนเทพารักษ์ ก.ม. 20.5  
ตำบลบางเสาธง อำเภอบางเสาธง  
จังหวัดสมุทรปราการ 10570

0115536003282

0 2315 4763-4, 0 2315 4766-7

0 2315 4765

100,000,000 บาท

100,000,000 บาท

1,000,000 หุ้น

หุ้นสามัญ





## GFN

บริษัทร่วม

### บริษัท จีเอฟพีที นิธิร (ประเทศไทย) จำกัด

ผลิตและจำหน่ายผลิตภัณฑ์ไก่สดแช่แข็ง เนื้อไก่  
แปรรูป และผลิตภัณฑ์อาหารจากเนื้อไก่

77 หมู่ที่ 4 ตำบลห้างสูง  
อำเภอหนองใหญ่ จังหวัดชลบุรี  
20190

0105551130397

038 932 900

038 932 999

3,014,000,000 บาท

3,014,000,000 บาท

30,140,000 หุ้น

หุ้นสามัญ

## บุคคลอ้างอิง

นายทะเบียนหลักทรัพย์

บริษัท ศูนย์รับฝากหลักทรัพย์ (ประเทศไทย) จำกัด

ที่ตั้ง

93 ถนนรัชดาภิเษก แขวงดินแดง

เขตดินแดง กรุงเทพฯ 10400

โทรศัพท์

0 2009 9000

0 2009 9991

[www.set.or.th/tsd](http://www.set.or.th/tsd)

ผู้แทนผู้ถือหุ้นกู้

-ไม่มี-

## ผู้สอบบัญชี

บริษัท สำนักงาน เอ เอ็ม ซี จำกัด

ที่ตั้ง

191 อาคารสีลมคอมเพล็กซ์ ชั้น 19

ถนนสีลม แขวงสีลม เขตบางรัก

กรุงเทพฯ 10500

โทรศัพท์

0 2231 3980-7

โทรสาร

0 2231 3988

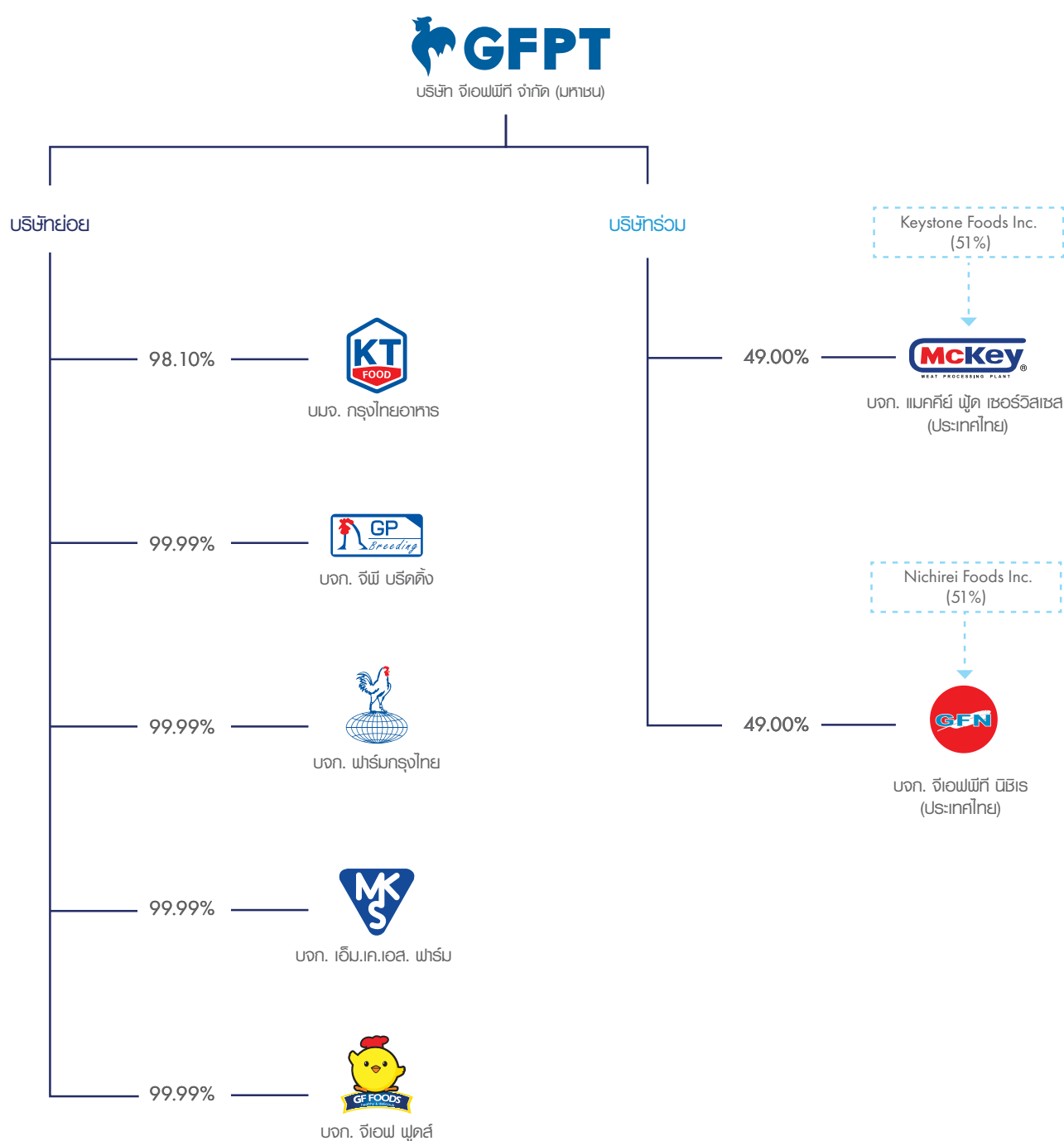
[www.amc-mri.com](http://www.amc-mri.com)



# Group Structure

โครงสร้างกลุ่มธุรกิจ

แผนภูมิโครงสร้างกลุ่มธุรกิจของบริษัท ณ วันที่ 31 ธันวาคม 2560



A person wearing a white lab coat is sitting at a desk, using a computer mouse. The image is split into two parts: the top part shows the person's hand on the mouse, and the bottom part shows the person's face, which is blurred. The background is a light blue wall.

# EFFECTIVE TRACEABILITY SYSTEM

มั่นใจด้วยระบบตรวจสอบย้อนกลับ  
ด้วยระบบคอมพิวเตอร์

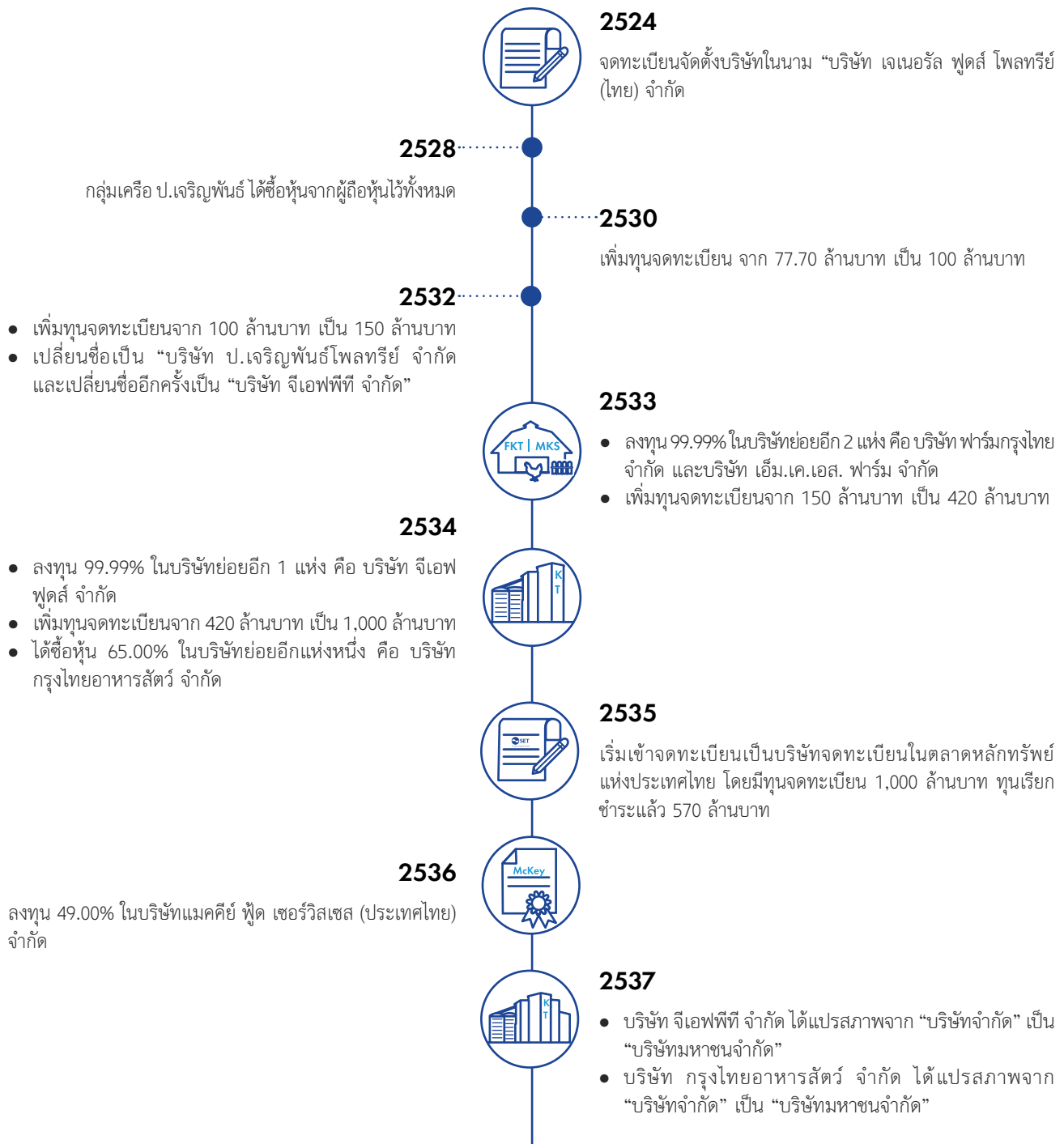


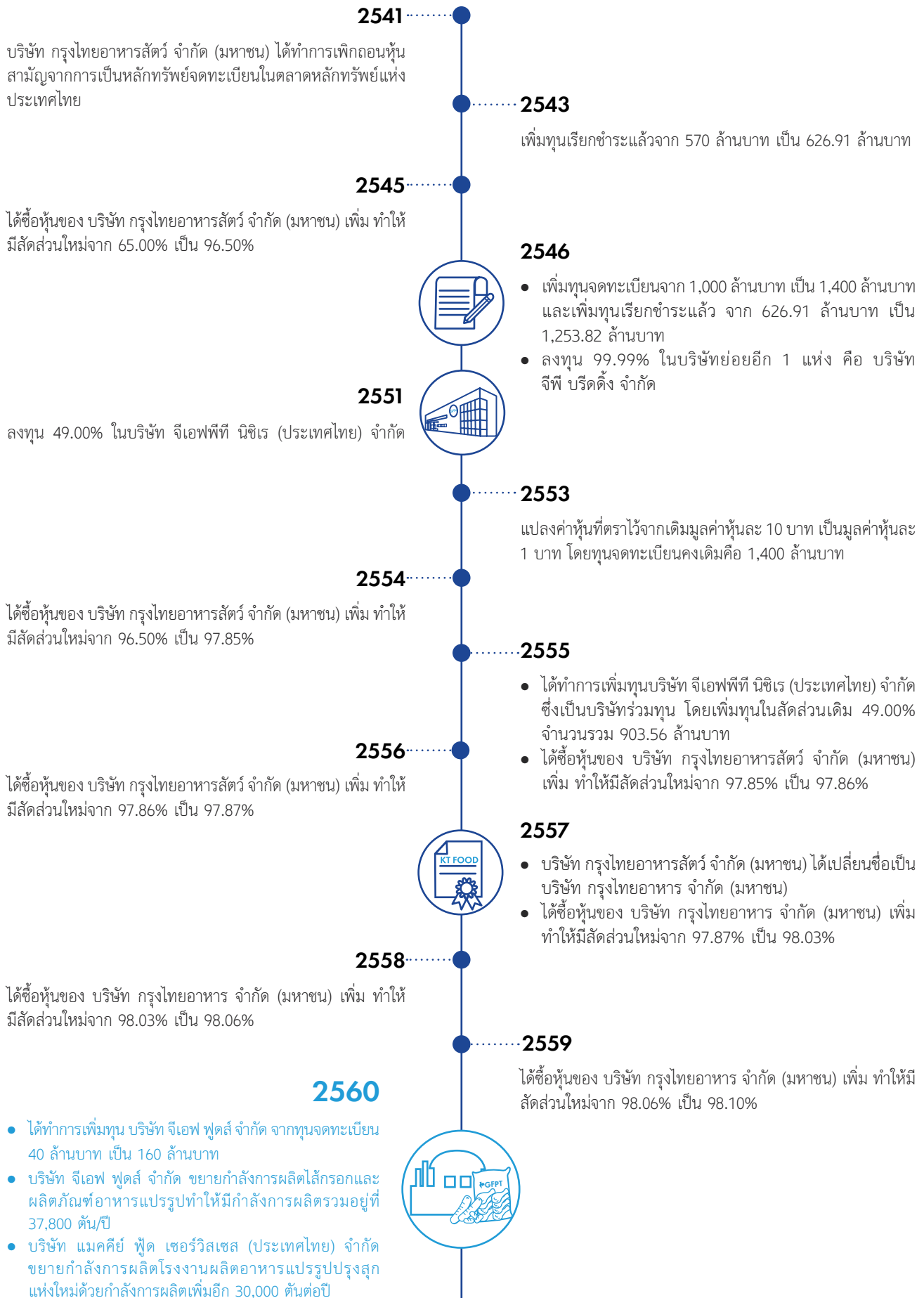


# Major Development

การเปลี่ยนแปลงและพัฒนาการที่สำคัญ

บริษัท จีเอฟพีที จำกัด (มหาชน) จัดทะเบียนเป็นนิติบุคคลตามประมวลกฎหมายแพ่งและพาณิชย์ เมื่อวันที่ 25 พฤศจิกายน 2524 ประกอบธุรกิจการผลิต และจำหน่ายเนื้อไก่แปรรูป และผลิตภัณฑ์อาหารจากเนื้อไก่ทั้งในประเทศและต่างประเทศ







# | Business Operations

การประกอบธุรกิจ







บริษัท จีเอฟพีที จำกัด (มหาชน) (“บริษัท GFPT”) ก่อตั้งขึ้นในปี 2524 โดยบริษัท GFPT ได้จดทะเบียนเป็นบริษัทมหาชนในปี 2537 ปัจจุบันมีทุนจดทะเบียน 1,400,000,000 บาท และทุนเรียกชำระแล้ว 1,253,821,000 บาท บริษัท GFPT เป็นบริษัทแม่ของกลุ่ม ดำเนินธุรกิจหลัก คือ การชำแหละและแปรรูปผลิตภัณฑ์จากเนื้อไก่ โดยผลิตภัณฑ์หลักของบริษัทฯ ได้แก่ ชิ้นส่วนไก่สดแช่แข็ง และผลิตภัณฑ์ไก่แปรรูปปรุงสุก รวมถึงผลพลอยได้จากการชำแหละไก่ จำหน่ายภายใต้เครื่องหมายการค้าของบริษัทฯ และของลูกค้า โดยจัดจำหน่ายทั้งในประเทศและต่างประเทศ ในปี 2560 บริษัทฯ มีกำลังการผลิตและแปรรูปเนื้อไก่สูงสุดที่ 122,000 ตันต่อปี และมีกำลังการผลิตไก่ปรุงสุกที่ 32,000 ตันต่อปี มีโรงงานเพียงแห่งเดียวที่ตั้งอยู่ในจังหวัดสมุทรปราการ

บริษัท GFPT และบริษัทย่อย (“กลุ่มบริษัท จีเอฟพีที”) ประกอบธุรกิจอุตสาหกรรมการเกษตรครบวงจร โดยขอบเขตของการดำเนินธุรกิจของกลุ่มบริษัท จีเอฟพีที ครอบคลุมตั้งแต่สายธุรกิจอาหารสัตว์ สายธุรกิจฟาร์มเลี้ยงไก่ป้อนพันธุ์ สายธุรกิจฟาร์มเลี้ยงไก่พ่อแม่พันธุ์ สายธุรกิจฟาร์มเลี้ยงไก่เนื้อ สายธุรกิจจำหน่ายลูกไก่ สายธุรกิจชำแหละและแปรรูปผลิตภัณฑ์จากเนื้อไก่ และสายธุรกิจผลิตและจำหน่ายผลิตภัณฑ์อาหารแปรรูป

การดำเนินธุรกิจของทั้งกลุ่มบริษัท จีเอฟพีที เป็นลักษณะต่อเนื่องครบวงจร โดยเริ่มต้นตั้งแต่ การลงทุน 98.10% ในบริษัท ไทยอาหาร จำกัด (มหาชน) (“บริษัท KT”) โดยมีทุนจดทะเบียน 400 ล้านบาท บริษัท KT ดำเนินธุรกิจผลิตอาหารสัตว์ภายใต้เครื่องหมายการค้าของบริษัทฯ ผลิตภัณฑ์หลักของบริษัท KT คืออาหารสัตว์บกและอาหารสัตว์น้ำ บริษัท KT จำหน่ายอาหารสัตว์บกโดยเฉพาะอาหารไก่ให้กับบริษัทย่อย ได้แก่ บริษัท MKS, บริษัท FKT และบริษัท GP ตลอดจนผู้เลี้ยงสัตว์ทั่วไป สำหรับอาหารสัตว์น้ำ บริษัท KT จำหน่ายให้กับผู้เลี้ยงสัตว์น้ำทั่วไป ในปี 2560 บริษัท KT มีกำลังการผลิตรวมทั้งสิ้น 1 ล้านตัน โดยแบ่งเป็นโรงงานผลิตอาหารสัตว์บก 1 โรง โรงงานผลิตอาหารสัตว์น้ำ 2 โรง ซึ่งตั้งอยู่ที่จังหวัดสมุทรปราการ มีกำลังการผลิตรวม 599,000 ตันต่อปี และเป็นโรงงานผลิตอาหารไก่เนื้อ 1 โรง ตั้งอยู่ที่จังหวัดชลบุรี มีกำลังการผลิตรวม 512,000 ตันต่อปี สำหรับผู้ถือหุ้นส่วนที่เหลือเป็นบุคคลที่ไม่มีความขัดแย้งกับทางบริษัทฯ

บริษัทฯ ได้ลงทุน 99.99 % ในบริษัท จีพี บริดจิ่ง จำกัด (“บริษัท GP”) โดยมีทุนจดทะเบียน 200 ล้านบาท บริษัท GP ดำเนินธุรกิจฟาร์มเลี้ยงไก่ป้อนพันธุ์ ผลิตลูกไก่พ่อแม่พันธุ์เนื้อเพื่อจำหน่ายให้กับบริษัท FKT และผู้เลี้ยงไก่พ่อแม่พันธุ์ทั่วไป ในปี 2560 บริษัท GP มีกำลังการผลิตลูกไก่พ่อแม่พันธุ์เท่ากับ 2.59 ล้านตัวต่อปี โดยมีฟาร์มเลี้ยงไก่ 1 ฟาร์มซึ่งตั้งอยู่ที่จังหวัดชลบุรี



บริษัทฯ ได้ลงทุน 99.99% ในบริษัท ฟาร์มกรุงไทย จำกัด (“บริษัท FKT”) โดยมีทุนจดทะเบียน 350 ล้านบาท บริษัท FKT ดำเนินธุรกิจฟาร์มเลี้ยงไก่พ่อแม่พันธุ์ โดยซื้อลูกไก่พ่อแม่พันธุ์เนื่องจากบริษัท GP เพื่อนำมาเลี้ยงและผลิตลูกไก่พันธุ์เนื้อจำหน่ายให้กับบริษัท MKS ทั้งหมด ส่วนลูกไก่พ่อแม่พันธุ์ไข่ บริษัท FKT ได้นำเข้ามาจากต่างประเทศ เพื่อมาเลี้ยงและผลิตลูกไก่พันธุ์ไข่ จำหน่ายให้กับ บริษัท KT และผู้เลี้ยงอิสระทั่วไปที่ทำฟาร์มเลี้ยงไก่พันธุ์ไข่ ในปี 2560 บริษัท FKT มีกำลังการผลิตสำหรับลูกไก่พันธุ์เนื้อเท่ากับ 113 ล้านตัวต่อปี ส่วนกำลังการผลิตลูกไก่พันธุ์ไข่เท่ากับ 3 ล้านตัวต่อปี โดยมีฟาร์มเลี้ยงไก่พ่อแม่พันธุ์เนื้อจำนวน 7 ฟาร์ม และฟาร์มเลี้ยงไก่พ่อแม่พันธุ์ไข่จำนวน 1 ฟาร์ม ซึ่งตั้งอยู่ที่จังหวัดชลบุรี

บริษัทฯ ได้ลงทุน 99.99% ในบริษัท เอ็ม.เค.เอส. ฟาร์ม จำกัด (“บริษัท MKS”) โดยมีทุนจดทะเบียน 550 ล้านบาท บริษัท MKS ดำเนินธุรกิจฟาร์มเลี้ยงไก่เนื้อโดยรับซื้อลูกไก่เนื้อทั้งหมดจากบริษัท FKT นำมาเลี้ยงเองจนอายุครบ 41 ถึง 43 วัน แล้วจำหน่ายไก่เนื้อให้กับบริษัท GFPT และบริษัท GFN (บริษัทร่วมทุน) ในปี 2560 บริษัท MKS มีกำลังการผลิตไก่เนื้อรวมเท่ากับ 92 ล้านตัวต่อปี จากฟาร์มเลี้ยงไก่เนื้อทั้งหมด 13 ฟาร์ม ซึ่งตั้งอยู่ที่จังหวัดชลบุรี

บริษัทฯ ได้ลงทุน 99.99% ในบริษัท จีเอฟ พูลส์ จำกัด (“บริษัท GFF”) โดยมีทุนจดทะเบียน 160 ล้านบาท บริษัท GFF ดำเนินธุรกิจผลิตและจำหน่ายผลิตภัณฑ์อาหารแปรรูป ผลิตภัณฑ์หลักของบริษัท GFF ได้แก่ ไส้กรอก ไก่ยอ และผลิตภัณฑ์แปรรูปอื่นๆ ซึ่งจำหน่ายภายใต้เครื่องหมายการค้า “จีเอฟ พูลส์” โดยจำหน่ายผ่านศูนย์จำหน่ายตลาดสด และตลาดพ่อค้าคนกลาง ในปี 2560 บริษัท GFF มีกำลังการผลิตรวมเท่ากับ 11,000 ตันต่อปี โดยมีโรงงานอยู่ 1 แห่ง ตั้งอยู่ที่จังหวัดสมุทรปราการ

บริษัทฯ ได้ลงทุน 49.00% ในบริษัท แมคคีย์ ฟู้ด เซอร์วิสเซล (ประเทศไทย) จำกัด (“บริษัท McKey”) โดยมีทุนจดทะเบียน 100 ล้านบาท บริษัท McKey ดำเนินธุรกิจผลิตและจำหน่ายอาหารกึ่งสำเร็จรูปแช่แข็งเพื่อส่งออกไปต่างประเทศและมีการจำหน่ายให้ร้านแมคโดนัลด์ทั้งภายในประเทศไทยและต่างประเทศ โดยในปี 2560 บริษัทฯ มีกำลังผลิตรวมเท่ากับ 73,000 ตันต่อปี โดยมีโรงงานอยู่ 3 แห่ง ตั้งอยู่ที่จังหวัดสมุทรปราการ และจังหวัดชลบุรี สำหรับผู้ถือหุ้นส่วนที่เหลือเป็นบุคคลที่ไม่มีความขัดแย้งกับทางบริษัทฯ

บริษัทฯ ได้ลงทุน 49.00% ในบริษัท จีเอฟพีที นิธิเร (ประเทศไทย) จำกัด (“บริษัท GFN”) โดยมีทุนจดทะเบียน 3,014 ล้านบาท บริษัท GFN ดำเนินธุรกิจชำแหละและแปรรูปผลิตภัณฑ์จากเนื้อไก่ เพื่อจำหน่ายในประเทศและต่างประเทศ โดยในปี 2560 มีกำลังการผลิตและแปรรูปเนื้อไก่สูงสุดที่ 67,000 ตันต่อปี และมีกำลังการผลิตไก่ปรุงสุกที่ 52,000 ตันต่อปี มีโรงงานอยู่ 1 แห่ง ตั้งอยู่ที่จังหวัดชลบุรี สำหรับผู้ถือหุ้นส่วนที่เหลือเป็นบุคคลที่ไม่มีความขัดแย้งกับทางบริษัทฯ



## สิทธิประโยชน์จากการส่งเสริมการลงทุน

บริษัทฯ บริษัทย่อย และบริษัทร่วม ได้รับบัตรส่งเสริมการลงทุนจากคณะกรรมการส่งเสริมการลงทุน ดังนี้

### 1) ได้รับสิทธิประโยชน์จากการส่งเสริมการลงทุน (ยกเว้นภาษีเงินได้นิติบุคคล)

บริษัท / กิจกรรม	จังหวัด	บัตรส่งเสริมเลขที่	ประเภทกิจการที่ส่งเสริม	ปีที่เริ่มต้น - ปีที่สิ้นสุด
บมจ. จีเอฟพีที	สมุทรปราการ	1329(2)/2552	ผลิตไก่ชำแหละ	2554 - 2562
		1051(3)/2553	ผลิตอาหารสำเร็จรูปจากเนื้อไก่	2554 - 2562
บจก. เอ็ม.เค.เอส. ฟาร์ม	ชลบุรี	1571(2)/2551	เลี้ยงไก่เนื้อ	2553 - 2561
		2085(2)/2551	เลี้ยงไก่เนื้อ	2553 - 2561
		1341(2)/2552	เลี้ยงไก่เนื้อ	2554 - 2562
		1470(2)/2552	เลี้ยงไก่เนื้อ	2554 - 2562
		1897(2)/2553	เลี้ยงไก่เนื้อ	2554 - 2562
		1898(2)/2553	เลี้ยงไก่เนื้อ	2554 - 2562
		2108(2)/2553	เลี้ยงไก่เนื้อ	2557 - 2565
		1674(2)/2554	เลี้ยงไก่เนื้อ	2557 - 2565
		2084(2)/2557	เลี้ยงไก่เนื้อ	2557 - 2565
		2106(2)/2553	เลี้ยงไก่เนื้อ	2558 - 2566
		1022(2)/2555	เลี้ยงไก่เนื้อ	2559 - 2567
		2107(2)/2553	เลี้ยงไก่เนื้อ	2559 - 2567
		2083(2)/2557	เลี้ยงไก่เนื้อ	2560 - 2568
		2085(2)/2557	เลี้ยงไก่เนื้อ	ยังไม่เริ่มมีรายได้
		2086(2)/2557	เลี้ยงไก่เนื้อ	2560 - 2568
		2576(2)/2557	เลี้ยงไก่เนื้อ	ยังไม่เริ่มมีรายได้
		2577(2)/2557	เลี้ยงไก่เนื้อ	ยังไม่เริ่มมีรายได้
		2578(2)/2557	เลี้ยงไก่เนื้อ	ยังไม่เริ่มมีรายได้
บจก. ฟาร์มกรุงไทย	ชลบุรี	1187(2)/2553	ผลิตลูกไก่	ยังไม่เริ่มมีรายได้
		1591(2)/2553	ผลิตลูกไก่	2556 - 2564
บจก. จีพี บริดดิ้ง	ชลบุรี	1233(2)/2557	ผลิตลูกไก่พ่อแม่พันธุ์เนื้อ	2557 - 2565
บจก. แมคคีย์ ฟู้ด เซอร์วิสเชส (ประเทศไทย)	ชลบุรี	59-1125-0-00-2-0	ผลิตเนื้อสัตว์ปรุงสุกแช่แข็ง	2560 - 2568
บจก. จีเอฟพีที นิซเร (ประเทศไทย)	ชลบุรี	1977(2)/2552	ไก่ชำแหละและส่วนผสมอาหารสัตว์	2553 - 2561
		1978(3)/2552	อาหารสำเร็จรูปจากเนื้อสัตว์แช่แข็ง	2553 - 2561
		2258(3)/2555	เนื้อไก่ปรุงสุกแช่แข็ง	2556 - 2564
		2225(3)/2557	อาหารสำเร็จรูปจากเนื้อสัตว์แช่แข็ง	2558 - 2566
		59-1079-0-00-2-0	อาหารสำเร็จรูปจากเนื้อสัตว์แช่แข็ง	2559 - 2567

### 2) ได้รับสิทธิประโยชน์จากการส่งเสริมการลงทุน (ยกเว้นอากรขาเข้า)

บริษัท / กิจกรรม	จังหวัด	บัตรส่งเสริมเลขที่	ประเภทกิจการที่ส่งเสริม	ปีที่เริ่มต้น - ปีที่สิ้นสุด
บจก. แมคคีย์ ฟู้ด เซอร์วิสเชส (ประเทศไทย)	สมุทรปราการ	1106/2541	ผลิตอาหารสำเร็จรูปจากเนื้อสัตว์	2547 - 2561 (ต่ออายุทุก 2 ปี)
	สมุทรปราการ	2109(3)/อ/2553	ผลิตอาหารสำเร็จรูปจากเนื้อไก่	2545- 2561 (ต่ออายุทุก 2 ปี)
	ชลบุรี	59-1125-0-00-2-0	ผลิตเนื้อสัตว์ปรุงสุกแช่แข็ง	ยังไม่ได้เริ่มนำเข้า





# Income Structure

## โครงสร้างรายได้

ในปี 2560 บริษัทฯ มีรายได้จากการขายรวมจำนวน 16,928.47 ล้านบาท จากธุรกิจชำแหละไก่และแปรรูปผลิตภัณฑ์จากเนื้อไก่คิดเป็นร้อยละ 44.62 ธุรกิจอาหารสัตว์คิดเป็นร้อยละ 19.97 ธุรกิจฟาร์มเลี้ยงสัตว์ และจำหน่ายลูกไก่คิดเป็นร้อยละ 30.53 และธุรกิจผลิตภัณฑ์อาหารแปรรูปคิดเป็นร้อยละ 4.88 ตามลำดับ รายละเอียดปรากฏตามหมายเหตุประกอบงบการเงินข้อ 28 เรื่องการเสนอข้อมูลทางการเงินจำแนกตามส่วนงาน

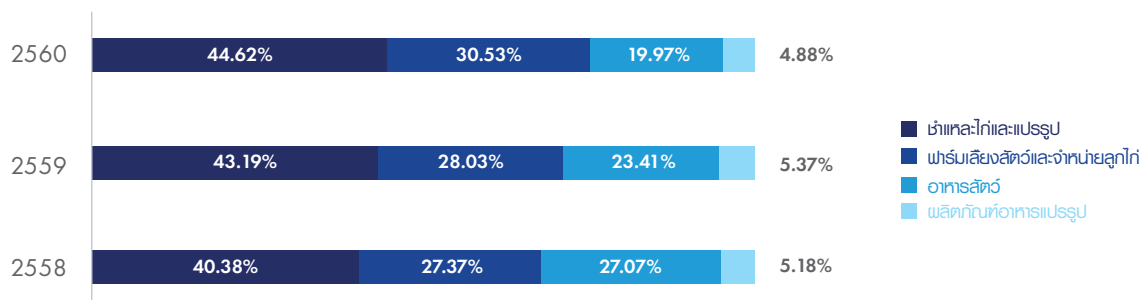
### รายได้แต่ละสายธุรกิจของจีเอฟพีที และบริษัทย่อย

สายธุรกิจ	ดำเนินการโดย	การถือหุ้น (%)	2558		2559		2560	
			รายได้ (ล้านบาท)	%	รายได้ (ล้านบาท)	%	รายได้ (ล้านบาท)	%
ชำแหละไก่และแปรรูป	GFPT		6,648.59	40.38	7,209.37	43.19	7,554.13	44.62
อาหารสัตว์	KT	98.10	4,457.61	27.07	3,907.83	23.41	3,379.98	19.97
ฟาร์มเลี้ยงสัตว์และ จำหน่ายลูกไก่	FKT, GP, MKS	99.99	4,507.21	27.37	4,679.54	28.03	5,167.70	30.53
	KT	98.10						
ผลิตภัณฑ์อาหารแปรรูป	GFF	99.99	853.10	5.18	896.28	5.37	826.66	4.88
<b>รวม</b>			<b>16,466.51</b>	<b>100.00</b>	<b>16,693.02</b>	<b>100.00</b>	<b>16,928.47</b>	<b>100.00</b>






### โครงสร้างรายได้ตามงบการเงินรวม



### รายได้แต่ละสายธุรกิจของจีเอฟพีที และบริษัทย่อย ปี 2560



# Management Discussion & Analysis

คำอธิบายและการวิเคราะห์ของฝ่ายจัดการ







**บทวิเคราะห์ฐานะทางการเงินและผลการดำเนินงานฉบับนี้ เป็น  
การวิเคราะห์ข้อมูลตามงบการเงินรวมและงบการเงินเฉพาะกิจการ  
ของบริษัท จีเอฟพีที จำกัด (มหาชน) (“บริษัท GFPT”) GFPT  
และบริษัทย่อย (รวมเรียกว่า “กลุ่มบริษัท GFPT”) และรวมถึง  
รายการที่สำคัญที่มีผลต่องบการเงินที่เกิดขึ้น สำหรับปีสิ้นสุด  
วันที่ 31 ธันวาคม 2560**

กลุ่มบริษัท GFPT เป็นผู้ผลิตและจำหน่ายเนื้อไก่แปรรูปแบบครบวงจร  
ครอบคลุมตั้งแต่ การผลิตอาหารสัตว์ การเลี้ยงไก่พันธุ์ การเลี้ยงไก่เนื้อ การ  
แปรรูปเนื้อไก่ การผลิตเนื้อไก่แปรรูปปรุงสุก และผลิตภัณฑ์อาหารแปรรูป  
ภายใต้เครื่องหมายการค้าของบริษัทและของลูกค้า เพื่อจัดจำหน่ายทั้งใน  
ประเทศและต่างประเทศ

บริษัท GFPT มุ่งมั่นที่จะเป็นผู้นำในอุตสาหกรรมแปรรูปไก่โดยเน้น  
มาตรฐานการผลิตที่มีคุณภาพและความปลอดภัยด้านอาหาร ตลอดจน  
ความสามารถในการตรวจสอบย้อนกลับทั้งระบบห่วงโซ่อาหารตั้งแต่วัตถุดิบ  
ที่ใช้ในการผลิตอาหารสัตว์จนถึงการส่งมอบผลิตภัณฑ์อาหารให้กับลูกค้า  
นอกจากนี้ กลุ่มบริษัทยังคงให้ความสำคัญในการรักษาความได้เปรียบในการ  
แข่งขันทางธุรกิจ โดยมุ่งเน้นนโยบายการเลี้ยงไก่ในฟาร์มของกลุ่มบริษัทเอง  
ทั้งหมด และการควบคุมต้นทุนอย่างมีประสิทธิภาพ

กลุ่มบริษัทมีนโยบายป้องกันความเสี่ยงด้านอัตราแลกเปลี่ยนที่เกิด  
จากการขายสินค้า และซื้อวัตถุดิบในสกุลเงินตราต่างประเทศโดยมีการทำ  
สัญญาซื้อ-ขายเงินตราต่างประเทศล่วงหน้ากับสถาบันการเงินหลายแห่ง

## ภาพรวมการดำเนินงานธุรกิจในปี 2560

กลุ่มบริษัทมีรายได้จากการขายรวมในปี 2560 จำนวน 16,928.47  
ล้านบาท เพิ่มขึ้น 235.45 ล้านบาท หรือเพิ่มขึ้นร้อยละ 1.41 จากปี 2559  
โดยรายได้ส่วนใหญ่เพิ่มขึ้นจากธุรกิจฟาร์มเลี้ยงสัตว์ และธุรกิจเนื้อไก่  
แปรรูป เพิ่มขึ้นร้อยละ 10.43 และร้อยละ 4.78 ตามลำดับ

ปัจจัยสำคัญที่ทำให้กลุ่มบริษัทมีรายได้จากการขายรวมเพิ่มขึ้น ได้แก่  
ปริมาณขายเนื้อไก่ให้กับบริษัท GFN (บริษัทร่วมทุน) ที่เพิ่มขึ้น รวมทั้ง  
ปริมาณส่งออกที่เติบโตอย่างต่อเนื่อง ในขณะที่รายได้จากธุรกิจอาหาร  
สัตว์ลดลง

กลุ่มบริษัทมีกำไรขั้นต้นในปี 2560 จำนวน 2,777.55 ล้านบาท เพิ่มขึ้น  
275.81 ล้านบาท หรือเพิ่มขึ้นร้อยละ 11.02 จากปี 2559 โดยอัตรากำไร  
ขั้นต้นของกลุ่มบริษัทในปี 2560 คิดเป็นร้อยละ 16.41 ของรายได้จากการ  
ขาย เพิ่มขึ้นจากร้อยละ 14.99 ในปี 2559 จากต้นทุนวัตถุดิบที่ใช้ในการผลิต  
อาหารสัตว์ลดลง และปริมาณการส่งออกสินค้าไก่แปรรูปเพิ่มขึ้น

จากปัจจัยต่างๆ ที่กล่าวมาข้างต้น ทำให้กลุ่มบริษัทมีกำไรสุทธิในปี  
2560 จำนวน 1,748.35 ล้านบาท (หรือคิดเป็น 1.39 บาทต่อหุ้น) เพิ่มขึ้น  
ร้อยละ 6.37 จากปี 2559 นับเป็นอีกปีที่กลุ่มบริษัทมีผลการดำเนินงานที่  
น่าประทับใจ

สำหรับโครงสร้างเงินทุนของกลุ่มบริษัท ณ วันที่ 31 ธันวาคม 2560  
อัตราส่วนหนี้สินต่อส่วนของผู้ถือหุ้นอยู่ในระดับต่ำเพียง 0.43 เท่า และ  
อัตราส่วนหนี้สินที่มีภาระดอกเบี้ยต่อส่วนผู้ถือหุ้นอยู่ในระดับต่ำเพียง  
0.28 เท่า

## ผลการดำเนินงาน

### รายได้จากการขายรวม

กลุ่มบริษัทมีรายได้จากการขายรวมในปี 2560 จำนวน 16,928.47 ล้านบาท เพิ่มขึ้นจำนวน 235.45 ล้านบาท หรือเพิ่มขึ้นร้อยละ 1.41 เมื่อเทียบกับปี 2559 โดยมีสาเหตุหลักจากรายได้ธุรกิจฟาร์มเลี้ยงสัตว์ และธุรกิจเนื้อไก่แปรรูป เพิ่มขึ้นร้อยละ 10.43 และร้อยละ 4.78 ตามลำดับ เมื่อเปรียบเทียบกับปี 2559 อย่างไรก็ตาม รายได้จากการขายอาหารสัตว์ ลดลงร้อยละ 13.51 เมื่อเปรียบเทียบกับปี 2559

โดยรายได้จากธุรกิจเนื้อไก่แปรรูป คิดเป็นร้อยละ 44.62 ธุรกิจอาหารสัตว์ คิดเป็นร้อยละ 19.97 ธุรกิจฟาร์มเลี้ยงสัตว์ คิดเป็นร้อยละ 30.53 และธุรกิจผลิตภัณฑ์อาหารแปรรูป คิดเป็นร้อยละ 4.88

### ธุรกิจเนื้อไก่แปรรูป

ในปี 2560 รายได้จากธุรกิจเนื้อไก่แปรรูป ประกอบด้วยรายได้จากการส่งออกเนื้อไก่แปรรูปและเนื้อไก่สด ส่งออกทางอ้อมเนื้อไก่ ตัดแต่ง และการขายชิ้นส่วนไก่สดในประเทศ ในปี 2560 ธุรกิจเนื้อไก่แปรรูปมีรายได้คิดเป็นสัดส่วนร้อยละ 44.62 ของรายได้จากการขายรวม โดยกลุ่มบริษัทมีรายได้จากธุรกิจเนื้อไก่แปรรูปจำนวน 7,554.13 ล้านบาท เพิ่มขึ้น 344.76 ล้านบาท หรือเพิ่มขึ้นร้อยละ 4.78 เมื่อเปรียบเทียบกับปี 2559

กลุ่มบริษัทมีปริมาณขายส่งออกสินค้าเนื้อไก่แปรรูปจำนวน 30,600 ตัน เพิ่มขึ้น 2,300 ตัน หรือเพิ่มขึ้นร้อยละ 8.13 จากปี 2559 ส่วนใหญ่เพิ่มขึ้นจากปริมาณส่งออกสินค้าไก่แปรรูปปรุงสุกไปประเทศญี่ปุ่น

### ธุรกิจอาหารสัตว์

รายได้จากธุรกิจอาหารสัตว์ ประกอบด้วยรายได้จากการขายอาหารสัตว์บก อาหารปลา และอาหารกุ้ง ธุรกิจอาหารสัตว์มีรายได้คิดเป็นสัดส่วนร้อยละ 19.97 ของรายได้จากการขายรวม ในปี 2560 กลุ่มบริษัทมีรายได้จากการขายอาหารสัตว์ จำนวน 3,379.98 ล้านบาท ลดลง 527.85 ล้านบาท หรือลดลงร้อยละ 13.51 เมื่อเปรียบเทียบกับปี 2559

รายได้จากธุรกิจอาหารสัตว์ลดลงอย่างต่อเนื่องจากภาวะการแข่งขันที่สูงขึ้นของธุรกิจอาหารสัตว์บก และอาหารสัตว์น้ำในประเทศ นอกจากนี้ ธุรกิจอาหารหมูยังได้รับผลกระทบจากราคาหมูที่ตกต่ำในช่วง 2 ปีที่ผ่านมา ในขณะที่ธุรกิจอาหารสัตว์น้ำได้รับผลกระทบจากภาวะภัยแล้งในประเทศไทย โดยรายได้จากธุรกิจอาหารสัตว์ที่ลดลงส่วนใหญ่มาจากรายได้จากการขายอาหารสัตว์บกและอาหารสัตว์น้ำ ลดลงร้อยละ 10.06 และร้อยละ 16.14 ตามลำดับ

### ธุรกิจฟาร์มเลี้ยงสัตว์

รายได้จากธุรกิจฟาร์มเลี้ยงสัตว์ ส่วนใหญ่มาจากรายได้จากการขายไก่เนื้อให้กับบริษัท GFN (บริษัทร่วมทุน) และบริษัทมีรายได้จากการขายลูกไก่ ธุรกิจฟาร์มเลี้ยงสัตว์มีรายได้คิดเป็นสัดส่วนร้อยละ 30.53 ของรายได้จากการขายรวม ในปี 2560 กลุ่มบริษัทมีรายได้จากธุรกิจฟาร์มเลี้ยงสัตว์ จำนวน 5,167.70 ล้านบาท เพิ่มขึ้น 488.16 ล้านบาท หรือเพิ่มขึ้นร้อยละ 10.43 เมื่อเปรียบเทียบกับปี 2559

ปริมาณขายไก่เนื้อให้กับบริษัท GFN เพิ่มขึ้นอย่างต่อเนื่องตั้งแต่บริษัท GFN เริ่มดำเนินธุรกิจในปี 2553 โดยปริมาณขายไก่เนื้อให้กับบริษัท GFN ในปี 2560 เพิ่มขึ้นร้อยละ 8.56 เมื่อเปรียบเทียบกับปี 2559

### ธุรกิจผลิตภัณฑ์อาหารแปรรูป

รายได้จากธุรกิจอาหารแปรรูปจากเนื้อไก่ มาจากการขายสินค้าไส้กรอกไก่ และผลิตภัณฑ์อาหารแปรรูปจากเนื้อไก่ให้แก่ตลาดในประเทศ คิดเป็นสัดส่วนร้อยละ 4.88 ของรายได้จากการขายรวม ในปี 2560 กลุ่มบริษัทมีรายได้จากการขายผลิตภัณฑ์อาหารแปรรูปจำนวน 826.66 ล้านบาท ลดลง 69.62 ล้านบาท หรือลดลงร้อยละ 7.77 เมื่อเปรียบเทียบกับปี 2559

รายได้จากธุรกิจอาหารแปรรูป ลดลงจากปริมาณขายอาหารแปรรูปจากเนื้อไก่ ในปี 2560 ลดลงร้อยละ 13.90 อย่างไรก็ตาม ราคาขายเฉลี่ยเพิ่มขึ้นร้อยละ 6.23 เมื่อเปรียบเทียบกับปี 2559





## ต้นทุนขาย

กลุ่มบริษัทมีต้นทุนขายรวมในปี 2560 จำนวน 14,150.92 ล้านบาท ลดลงเล็กน้อยจำนวน 40.36 ล้านบาท หรือลดลงร้อยละ 0.28 จากปี 2559 เนื่องจากราคาวัตถุดิบหลักที่ใช้ในการผลิตอาหารสัตว์ลดลง ได้แก่ ข้าวโพด และกากถั่วเหลือง ซึ่งลดลงร้อยละ 5.07 และร้อยละ 3.58 ตามลำดับ ทำให้กลุ่มบริษัทมีอัตราส่วนต้นทุนขายในปี 2560 คิดเป็นร้อยละ 83.59 ของรายได้จากการขายลดลงจากร้อยละ 85.01 ในปี 2559

## กำไรขั้นต้น

กลุ่มบริษัทมีกำไรขั้นต้นในปี 2560 จำนวน 2,777.55 ล้านบาท เพิ่มขึ้น 275.81 ล้านบาท หรือเพิ่มขึ้นคิดเป็นร้อยละ 11.02 จากปี 2559 จากการที่กลุ่มบริษัทมีรายได้จากการขายรวมเพิ่มขึ้น และต้นทุนขายรวมลดลง เป็นปัจจัยสำคัญที่ทำให้อัตรากำไรขั้นต้นของกลุ่มบริษัทในปี 2560 คิดเป็นร้อยละ 16.41 เพิ่มขึ้นจากร้อยละ 14.99 ในปี 2559

## รายได้อื่น

ในปี 2560 รายได้อื่นของกลุ่มบริษัทมีจำนวน 318.24 ล้านบาท ลดลงจำนวน 11.66 ล้านบาท หรือลดลงร้อยละ 3.53 จากปี 2559 โดยรายได้อื่นที่ลดลงส่วนใหญ่มาจากกำไรจากอัตราแลกเปลี่ยนที่ลดลงจากเงินดอลลาร์สหรัฐที่อ่อนค่าลงเมื่อเทียบกับเงินบาท รายได้อื่นของกลุ่มบริษัทในปี 2560 คิดเป็นร้อยละ 1.88 ของรายได้จากการขายลดลงเล็กน้อยจากร้อยละ 1.98 ในปี 2559

## ค่าใช้จ่ายในการขายและบริหาร

ในปี 2560 กลุ่มบริษัทมีค่าใช้จ่ายในการขายและบริหารรวมจำนวน 1,316.20 ล้านบาท เพิ่มขึ้นจำนวน 73.56 ล้านบาท หรือเพิ่มขึ้นคิดเป็นร้อยละ 5.92 จากปี 2559 โดยค่าใช้จ่ายในการขายและบริหารเพิ่มขึ้นจากค่าขนส่งออกจากปริมาณส่งออกเพิ่มขึ้น ค่าน้ำมันเชื้อเพลิงเพิ่มขึ้น และเงินบริจาคเพื่อการกุศลเพิ่มขึ้น เมื่อเปรียบเทียบกับปี 2559 ค่าใช้จ่ายในการขายและบริหารของกลุ่มบริษัทในปี 2560 คิดเป็นร้อยละ 7.78 ของรายได้จากการขาย เพิ่มขึ้นเล็กน้อยจากร้อยละ 7.44 ในปี 2559



## ส่วนแบ่งกำไรจากเงินลงทุนในบริษัทร่วม

ในปี 2560 ส่วนแบ่งกำไรจากเงินลงทุนในบริษัทร่วมตามวิธีส่วนได้เสียของกลุ่มบริษัทมีจำนวนรวม 272.02 ล้านบาท ลดลงจำนวน 99.17 ล้านบาท หรือลดลงร้อยละ 26.72 จากปี 2559 โดยกลุ่มบริษัทมีส่วนแบ่งกำไรลดลงจาก บริษัท แมคคีย์ ฟู้ด เซอร์วิส เซส (ประเทศไทย) จำกัด (McKey) มีส่วนแบ่งกำไรจำนวน 171.95 ล้านบาท ลดลงจำนวน 63.81 ล้านบาท หรือลดลงร้อยละ 27.07 จากปี 2559 โดยมีสาเหตุหลักจากค่าใช้จ่ายที่เพิ่มขึ้นจากการเปิดดำเนินการโรงงานแปรรูปไก่แห่งใหม่ในปี 2560 นอกจากนี้ บริษัท จีเอฟพีที นิซิเร (ประเทศไทย) จำกัด (GFN) มีส่วนแบ่งกำไรจำนวน 100.07 ล้านบาท ลดลงจำนวน 35.36 ล้านบาท หรือลดลงร้อยละ 26.11 จากปี 2559

## ต้นทุนทางการเงิน

ต้นทุนทางการเงินของกลุ่มบริษัทประกอบด้วยดอกเบี้ยจ่ายให้กับบุคคลที่เกี่ยวข้องและสถาบันการเงิน ในปี 2560 กลุ่มบริษัทมีต้นทุนทางการเงินจำนวน 74.36 ล้านบาท ลดลงจำนวน 23.67 ล้านบาท หรือลดลงร้อยละ 24.14 เมื่อเทียบกับปี 2559 จากดอกเบี้ยจ่ายเงินกู้ยืมจากสถาบันการเงินและเงินกู้ยืมบุคคลที่เกี่ยวข้องลดลง ต้นทุนทางการเงินในปี 2560 คิดเป็นร้อยละ 2.08 ซึ่งลดลงเล็กน้อยจากร้อยละ 2.58 ในปี 2559 ต้นทุนทางการเงินของกลุ่มบริษัทในปี 2560 คิดเป็นร้อยละ 0.44 ของรายได้จากการขาย ลดลงเล็กน้อยจากร้อยละ 0.59 ในปี 2559

## ค่าใช้จ่ายภาษีเงินได้

ในปี 2560 กลุ่มบริษัทมีค่าใช้จ่ายภาษีเงินได้ จำนวน 219.32 ล้านบาท เพิ่มขึ้นจำนวน 13.63 ล้านบาท หรือเพิ่มขึ้นร้อยละ 6.63 เปรียบเทียบกับค่าใช้จ่ายภาษีเงินได้ในปี 2559 จำนวน 205.69 ล้านบาท โดยมีสาเหตุจากค่าใช้จ่ายภาษีเงินได้นิติบุคคลเพิ่มขึ้น เมื่อเทียบกับปี 2559



## กำไรสุทธิ

ในปี 2560 กลุ่มบริษัทมีกำไรสุทธิ 1,748.35 ล้านบาท หรือคิดเป็น 1.39 บาทต่อหุ้น เพิ่มขึ้นจำนวน 104.65 ล้านบาท หรือเพิ่มขึ้นร้อยละ 6.37 จากปี 2559 ซึ่งมีผลการดำเนินงานกำไรสุทธิ จำนวน 1,643.70 ล้านบาท โดยมีสาเหตุหลักจากรายได้จากการขายรวมเพิ่มขึ้น และต้นทุนขายรวมลดลง กำไรสุทธิของกลุ่มบริษัทในปี 2560 คิดเป็นร้อยละ 10.33 ของรายได้จากการขาย เพิ่มขึ้นจากร้อยละ 9.85 ในปี 2559

## กำไรก่อนหักค่าเสื่อม ดอกเบี้ย ภาษี และค่าตัดจำหน่าย (EBITDA)

ในปี 2560 กลุ่มบริษัทมีกำไรก่อนหักค่าเสื่อม ดอกเบี้ย ภาษี และค่าตัดจำหน่าย จำนวน 3,276.37 ล้านบาท เพิ่มขึ้น 179.35 ล้านบาท หรือเพิ่มขึ้นร้อยละ 5.79 เมื่อเทียบกับปี 2559 จากการที่กลุ่มบริษัทมีรายได้จากการขายรวมเพิ่มขึ้นจากปริมาณขายไก่เนื้อเพิ่มขึ้น และปริมาณขายสินค้าส่งออกเพิ่มขึ้น ซึ่งทำให้ EBITDA Margin ในปี 2560 อยู่ที่ร้อยละ 19.35 เพิ่มขึ้นจากปี 2559 ที่ร้อยละ 18.55

หน่วย : ล้านบาท

	2558	2559	2560
กำไรจากการดำเนินงาน (EBIT)	1,316.82	1,960.19	2,051.61
ค่าเสื่อมราคาสินทรัพย์	1,064.95	1,131.10	1,216.21
ค่าตัดจำหน่าย	4.89	5.73	8.55
กำไรก่อนหักค่าเสื่อม ดอกเบี้ย ภาษี และค่าตัดจำหน่าย (EBITDA)	2,386.66	3,097.02	3,276.37
EBITDA Margin (%)	14.49	18.55	19.35

## อัตราผลตอบแทนผู้ถือหุ้น

ในปี 2560 กลุ่มบริษัทมีอัตราผลตอบแทนผู้ถือหุ้นที่ร้อยละ 15.24 ลดลงเล็กน้อยจากร้อยละ 16.26 ในปี 2559 จากประสิทธิภาพในการทำกำไรที่เพิ่มขึ้นเล็กน้อย ในขณะที่ประสิทธิภาพในการใช้สินทรัพย์ให้เกิดรายได้ลดลง และมีความเสี่ยงลดลง จากปี 2559 ดังนี้

DUPONT ANALYSIS	2558	2559	2560
อัตราผลตอบแทนผู้ถือหุ้น <sup>15</sup> (%)	13.15	16.26	15.24
อัตรากำไรจากการดำเนินงาน <sup>12</sup> (%)	8.00	11.74	12.12
อัตรากำไรหมุนของสินทรัพย์ <sup>18</sup> (เทห์)	1.16	1.09	1.03
ตัวคูณความเสี่ยง (Equity Multiplier) (เทห์) (1+DE)	1.58	1.54	1.46





## ฐานะทางการเงิน และความสามารถในการบริหารทรัพย์สิน

### สินทรัพย์

ณ วันที่ 31 ธันวาคม 2560 กลุ่มบริษัทมีสินทรัพย์รวมจำนวน 17,365.56 ล้านบาท ประกอบด้วย สินทรัพย์หมุนเวียน 5,371.82 ล้านบาท คิดเป็นร้อยละ 30.93 ของสินทรัพย์รวม ที่ดิน อาคารและอุปกรณ์ 8,012.60 ล้านบาท คิดเป็นร้อยละ 46.14 ของสินทรัพย์รวม เงินลงทุนในบริษัทรวม 2,671.77 ล้านบาท คิดเป็นร้อยละ 15.39 ของสินทรัพย์รวม ไม้ป่าพันธุ์และไก่พ่อแม่พันธุ์ 477.05 ล้านบาท คิดเป็นร้อยละ 2.75 ของสินทรัพย์รวม อสังหาริมทรัพย์เพื่อการลงทุน และสินทรัพย์ไม่หมุนเวียนอื่น 832.32 ล้านบาท คิดเป็นร้อยละ 4.79 ของสินทรัพย์รวม

สินทรัพย์รวม ณ วันที่ 31 ธันวาคม 2560 เพิ่มขึ้น 1,205.23 ล้านบาท หรือเพิ่มขึ้นร้อยละ 7.46 จากสิ้นปี 2559 (ณ วันที่ 31 ธันวาคม 2559) เนื่องจากที่ดิน อาคารและอุปกรณ์ เพิ่มขึ้น 581.85 ล้านบาท เงินสดและรายการเทียบเท่าเงินสด เพิ่มขึ้น 425.40 ล้านบาท และกลุ่มบริษัทมีเงินลงทุนในบริษัทรวม เพิ่มขึ้น 223.02 ล้านบาท ในปี 2560 อัตราผลตอบแทนจากสินทรัพย์ของกลุ่มบริษัทอยู่ที่ร้อยละ 10.43 ลดลงเล็กน้อยจากร้อยละ 10.56 ในปี 2559

### ลูกหนี้การค้าและลูกหนี้อื่น

ในปี 2560 กลุ่มบริษัทมีการตั้งค่าเผื่อหนี้สงสัยจะสูญ จำนวน 34.41 ล้านบาท เพิ่มขึ้นเล็กน้อยจาก 33.78 ล้านบาท ในปี 2559 ค่าเผื่อหนี้สงสัยจะสูญยังอยู่ในระดับที่เหมาะสม ซึ่งคิดเป็นอัตราร้อยละ 3.49 ของลูกหนี้การค้าและตัวเงินรับรวม ระยะเวลาการเก็บหนี้เฉลี่ย 20 วัน ในปี 2560 ลดลงเล็กน้อยจาก 21 วัน ในปี 2559 อัตราส่วนหมุนเวียนลูกหนี้การค้า ในปี 2560 เท่ากับ 17.78 เท่า เพิ่มขึ้นเล็กน้อยจาก 17.27 เท่า ในปี 2559

### สินค้าคงเหลือ

ในปี 2560 กลุ่มบริษัทมีสินค้าคงเหลือรวม 3,608.19 ล้านบาท ลดลงเล็กน้อยจำนวน 45.14 ล้านบาท หรือลดลงร้อยละ 1.24 จากปี 2559 จากวัตถุดิบและเวชภัณฑ์ลดลง ระยะเวลาขายสินค้าเฉลี่ย ในปี 2560 เท่ากับ 5 วัน คงที่จากปี 2559 กลุ่มบริษัทมีค่าเผื่อมูลค่าสินค้าคงเหลือไม่เคลื่อนไหว จำนวน 2.88 ล้านบาท และค่าเผื่อมูลค่าสินค้าคงเหลือลดลงสิ้นปี จำนวน 10.01 ล้านบาท ซึ่งรวมคิดเป็นเพียงร้อยละ 0.36 ของสินค้าคงเหลือรวม แสดงให้เห็นถึงความสามารถในการบริหารสินค้าคงเหลือให้อยู่ในระดับที่เหมาะสม

### หนี้สิน

ณ วันที่ 31 ธันวาคม 2560 กลุ่มบริษัทมีหนี้สินรวมจำนวน 5,204.58 ล้านบาท ประกอบด้วย หนี้สินหมุนเวียน 2,975.28 ล้านบาท หรือคิดเป็นร้อยละ 57.17 ของหนี้สินรวม เงินกู้ยืมระยะยาวจำนวน 1,700.00 ล้านบาท หรือคิดเป็นร้อยละ 32.66 ของหนี้สินรวม ภาระผูกพันผลประโยชน์พนักงานจำนวน 384.97 ล้านบาท หรือคิดเป็นร้อยละ 7.40 ของหนี้สินรวม รายได้ค่าเช่ารับล่วงหน้าจากบริษัทรวม มีจำนวน 91.58 ล้านบาท หรือคิดเป็นร้อยละ 1.76 ของหนี้สินรวม และหนี้สินไม่หมุนเวียนอื่นจำนวน 52.75 ล้านบาท หรือคิดเป็นร้อยละ 1.01 ของหนี้สินรวม

หนี้สินรวม ณ วันที่ 31 ธันวาคม 2560 ลดลง 176.66 ล้านบาท หรือลดลงร้อยละ 3.28 จากสิ้นปี 2559 (ณ วันที่ 31 ธันวาคม 2559) จากการที่กลุ่มบริษัทมีการกู้ยืมเงินระยะสั้นจากสถาบันการเงิน ลดลงจำนวน 281.37 ล้านบาท ทั้งนี้ เงินกู้ยืมระยะยาวและระยะสั้นของกลุ่มบริษัท เป็นการกู้ยืมในสกุลเงินบาทเท่านั้น ไม่มีเงินกู้ยืมสกุลเงินตราต่างประเทศ

ในปี 2560 กลุ่มบริษัทมีเจ้าหนี้การค้าและเจ้าหนี้อื่นรวมจำนวน 925.34 ล้านบาท เพิ่มขึ้น 38.87 ล้านบาท หรือเพิ่มขึ้นร้อยละ 4.39 จากปี 2559 อัตราส่วนหมุนเวียนเจ้าหนี้การค้า ในปี 2560 เท่ากับ 20.43 เท่า ลดลงเล็กน้อยจาก 22.54 เท่า ในปี 2559 กลุ่มบริษัทมีระยะเวลาการชำระหนี้เฉลี่ย ในปี 2560 ที่ 18 วัน เพิ่มขึ้นเล็กน้อยจาก 16 วัน ในปี 2559

หนี้สินที่มีภาระดอกเบี้ยของกลุ่มบริษัท ณ วันที่ 31 ธันวาคม 2560 จำนวน 3,576.70 ล้านบาท ลดลงจากปี 2559 จำนวน 229.70 ล้านบาท จากเงินกู้ยืมระยะสั้นจากสถาบันการเงิน ลดลง 281.38 ล้านบาท

### ส่วนของผู้ถือหุ้น

ณ วันที่ 31 ธันวาคม 2560 กลุ่มบริษัทมีส่วนของผู้ถือหุ้นจำนวน 12,160.98 ล้านบาท เพิ่มขึ้น 1,381.89 ล้านบาท หรือเพิ่มขึ้นร้อยละ 12.82 จากสิ้นปี 2559 (ณ วันที่ 31 ธันวาคม 2559) เนื่องจากกลุ่มบริษัทมีกำไรสะสมเพิ่มขึ้นจำนวน 1,372.33 ล้านบาท ทำให้มูลค่าหุ้นทางบัญชีปี 2560 เท่ากับ 9.70 บาทต่อหุ้น เพิ่มขึ้นจาก 8.60 บาทต่อหุ้นในปี 2559



## สภาพคล่องและความเพียงพอของเงินทุน

### กระแสเงินสด

ในปี 2560 กลุ่มบริษัทมีกระแสเงินสดสุทธิได้มาจากกิจกรรมการดำเนินงานเป็นจำนวน 2,455.73 ล้านบาท เพิ่มขึ้นจำนวน 367.21 ล้านบาท เมื่อเทียบกับปี 2559 จากกำไรก่อนภาษีเงินได้เพิ่มขึ้น และมีระยะเวลาหมุนเวียนเงินสด (Cash Cycle) ในปี 2560 อยู่ที่ 8 วัน ลดลงจาก 10 วันในปี 2559

กลุ่มบริษัทมีกระแสเงินสดใช้ไปในกิจกรรมการลงทุน จำนวน 1,350.14 ล้านบาท ลดลงจำนวน 262.67 ล้านบาท เมื่อเทียบกับปี 2559 โดยส่วนใหญ่เป็นการลงทุนในสินทรัพย์ถาวรจำนวน 911.86 ล้านบาท การลงทุนในไก่ปุ๋ยพันธุ์และไก่พ่อแม่พันธุ์จำนวน 536.26 ล้านบาท

กลุ่มบริษัทมีกระแสเงินสดใช้ไปในกิจกรรมจัดหาเงินจำนวน 680.20 ล้านบาท ลดลงจำนวน 77.13 ล้านบาท เมื่อเทียบกับปี 2559 โดยส่วนใหญ่เป็นการจ่ายเงินปันผล จำนวน 376.02 ล้านบาท

ดังนั้น ณ วันสิ้นปี 2560 กลุ่มบริษัทมีเงินสดและรายการเทียบเท่าเงินสด จำนวน 736.26 ล้านบาท เพิ่มขึ้นจากปี 2559 จำนวน 425.40 ล้านบาท

### สภาพคล่องทางการเงิน

ในปี 2560 กลุ่มบริษัทมีสภาพคล่องทางการเงินที่เหมาะสมเพียงพอต่อการดำเนินงาน และมีฐานะทางการเงินที่แข็งแกร่ง เห็นได้จากอัตราส่วนสภาพคล่องตามงบการเงินรวม ณ วันที่ 31 ธันวาคม 2560 เท่ากับ 1.81 เท่า เพิ่มขึ้นเล็กน้อยจาก 1.54 เท่า ในปี 2559 อัตราส่วนสภาพคล่องหมุนเร็ว เท่ากับ 0.57 เท่า เพิ่มขึ้นจาก 0.37 เท่า ในปี 2559 อัตราส่วนสภาพคล่องกระแสเงินสด เท่ากับ 0.80 เท่า เพิ่มขึ้นเล็กน้อยจาก 0.68 เท่า ในปี 2559

### ระยะเวลาครบกำหนดชำระหนี้ที่มีผลต่อสภาพคล่อง

ณ วันที่ 31 ธันวาคม 2560 กลุ่มบริษัทมีหนี้สินหมุนเวียนจำนวนรวม 2,975.28 ล้านบาท โดยเป็นเงินกู้ยืมระยะสั้นจากสถาบันการเงินจำนวน 1,650.00 ล้านบาท เจ้าหนี้การค้าและเจ้าหนี้อื่นจำนวน 925.34 ล้านบาท หนี้สินหมุนเวียนอื่นจำนวน 333.24 ล้านบาท เงินกู้ยืมระยะยาวจากสถาบันการเงินครบกำหนดชำระในหนึ่งปีจำนวน 66.70 ล้านบาท


สำหรับหนี้สินระยะสั้นที่จะครบกำหนดชำระในหนึ่งปีทั้งที่เป็นเจ้าหนี้การค้าและเงินกู้ระยะสั้นและภาระดอกเบี้ยจ่ายนั้น กลุ่มบริษัทมีผลการดำเนินงานที่ดี มีสภาพคล่องเพียงพอ สามารถจ่ายชำระคืนได้จากกระแสเงินสดจากการดำเนินงาน และเงินทุนหมุนเวียนจากการดำเนินงาน ซึ่งจะเห็นได้จากอัตราส่วนสภาพคล่อง เท่ากับ 1.81 เท่า อัตราส่วนหนี้สินที่มีภาระดอกเบี้ยต่อทุนอยู่ในระดับต่ำเพียง 0.28 เท่า

กลุ่มบริษัทยังคงมีแหล่งเงินทุนกับสถาบันการเงินคงเหลือที่ยังไม่ได้อำนาจ ทั้งที่เป็นวงเงินเบิกเกินบัญชีจำนวน 242.00 ล้านบาท และเงินกู้ยืมระยะสั้น เลตเตอร์ออฟเครดิต ทรีสตีรีซีที แพ็คกิ้งเครดิต และสัญญาซื้อขายเงินตราต่างประเทศล่วงหน้าจำนวน 8,097.45 ล้านบาท

### โครงสร้างเงินทุน

กลุ่มบริษัท มีเสถียรภาพทางการเงินที่มั่นคง ณ วันที่ 31 ธันวาคม 2560 อัตราส่วนหนี้สินต่อส่วนของผู้ถือหุ้น (Debt to Equity Ratio) เท่ากับ 0.43 เท่า ลดลงเล็กน้อยจาก 0.50 เท่า ณ วันที่ 31 ธันวาคม 2559

หนี้สินที่มีภาระดอกเบี้ย ณ วันที่ 31 ธันวาคม 2560 จำนวน 3,576.70 ล้านบาท ลดลงจาก 3,806.40 ล้านบาท ณ วันที่ 31 ธันวาคม 2559 ดังนั้นอัตราส่วนหนี้สินที่มีภาระดอกเบี้ยต่อทุนอยู่ในระดับต่ำ 0.28 เท่า ลดลงเล็กน้อยจาก 0.35 เท่า ในปี 2559 แสดงให้เห็นถึงโครงสร้างเงินทุนว่าอยู่ในระดับที่เหมาะสม





## รายจ่ายลงทุนและแหล่งเงินทุน

ในปี 2560 กลุ่มบริษัท มีรายจ่ายจากกิจกรรมการลงทุนเป็นจำนวน 1,350.14 ล้านบาท โดยมีการซื้อสินทรัพย์ถาวรจำนวน 911.86 ล้านบาท ลงทุนในไก่ปุ๋ยพันธุ์และไก่พ่อแม่พันธุ์จำนวน 536.26 ล้านบาท

การลงทุนในปี 2560 เป็นการขยายฟาร์มเลี้ยงไก่เนื้อ และโรงงานผลิตภัณฑ์อาหารแปรรูป (ไส้กรอกไก่) โดยเงินลงทุนของกลุ่มบริษัท มาจากกระแสเงินสดจากการดำเนินงาน เงินทุนหมุนเวียน เงินกู้ยืมระยะสั้น และเงินกู้ยืมระยะยาว

นอกจากนี้ บริษัท McKey มีการก่อสร้างโรงงานแปรรูปปรุงสุกแห่งใหม่ โดยมีกำลังการผลิตไก่แปรรูปเพื่อส่งออกรวมเพิ่มอีก 30,000 ตันต่อปี โดยสร้างเสร็จในช่วงปลายปี 2560 ในขณะที่ บริษัท GFN มีการขยายกำลังเชือดไก่จาก 130,000 ตัวต่อวัน เพิ่มเป็น 150,000 ตัวต่อวัน ในปี 2560

ในอีก 3 - 5 ปีข้างหน้า กลุ่มบริษัท มีแผนการขยายกำลังการผลิตไก่เนื้อทั้งวงจรอย่างต่อเนื่อง โดยเน้นการขยายการผลิตตั้งแต่ต้นน้ำ เพื่อเป็นรากฐานสำหรับการขยายธุรกิจในอนาคต กลุ่มบริษัท มีเป้าหมายที่จะขยายกำลังการผลิตไก่เนื้อสู่ระดับ 384,000 ตัวต่อวัน ภายในปี 2563 อีกทั้ง กลุ่มบริษัทอยู่ในระหว่างการก่อสร้างโรงงานแปรรูปเนื้อไก่แห่งใหม่ โดยจะมีกำลังการเชือดไก่ 150,000 ตัวต่อวัน ซึ่งคาดว่าจะแล้วเสร็จภายในปี 2563 และมีแผนการก่อสร้างโรงงานแปรรูปปรุงสุกแห่งใหม่ ด้วยกำลังการผลิตไก่แปรรูปเพื่อส่งออกประมาณ 24,000 ตันต่อปี ซึ่งคาดว่าจะแล้วเสร็จภายในปี 2565

โดยที่กลุ่มบริษัทตั้งงบลงทุนไว้ประมาณปีละ 1,200-1,500 ล้านบาท อย่างไรก็ตาม การลงทุนดังกล่าวอาจมีการปรับเปลี่ยนได้ตามสถานการณ์ที่เปลี่ยนแปลงไป

## ปัจจัยหรือเหตุการณ์ที่จะมีผลต่อฐานะการเงินหรือการดำเนินงานในอนาคต

ปัจจัยความเสี่ยงภายในองค์กร ได้แก่ ความเสี่ยงด้านสภาพคล่องทางการเงิน ความเสี่ยงด้านการตลาดและการขาย ความเสี่ยงด้านทรัพยากรบุคคล ความเสี่ยงจากความเชื่อมั่นของผู้บริโภคเรื่องความปลอดภัยของอาหาร ความเสี่ยงจากบริษัทที่มีผู้ถือหุ้นรายใหญ่ ความเสี่ยงด้านการทุจริต คอร์รัปชัน และความเสี่ยงด้านเทคโนโลยีสารสนเทศ และปัจจัยความเสี่ยงภายนอกองค์กร ได้แก่ ความเสี่ยงจากการเกิดโรคระบาดในสัตว์ ความเสี่ยงจากความผันผวนของราคาวัตถุดิบที่ใช้ในการผลิตอาหารสัตว์ ความเสี่ยงจากความผันผวนของราคาสินค้าโภคภัณฑ์ ความเสี่ยงจากความผันผวนของราคาน้ำมันเชื้อเพลิง ความเสี่ยงจากการเปลี่ยนแปลงของผู้บริโภค ความเสี่ยงจากเปิดเสรีการค้าและการก้าวสู่การเป็นประชาคมเศรษฐกิจอาเซียน (AEC) ความเสี่ยงจากความผันผวนของอัตราแลกเปลี่ยนเงินตราต่างประเทศ ความเสี่ยงจากความผันผวนของอัตราดอกเบี้ย ความเสี่ยงด้านกฎระเบียบ ข้อบังคับ และความเสี่ยงจากการเปลี่ยนแปลงสภาพภูมิอากาศ ล้วนเป็นปัจจัยความเสี่ยงที่เป็นอุปสรรคในการบริหารจัดการของกลุ่มบริษัทให้มีการดำเนินงานและผลประกอบการเป็นไปตามเป้าหมายที่วางไว้ ทั้งนี้ กลุ่มบริษัทมีการบริหารจัดการความเสี่ยงให้อยู่ในระดับที่เหมาะสมและยอมรับได้ ตามที่ได้ระบุไว้ในหัวข้อปัจจัยความเสี่ยง และการบริหารความเสี่ยง (รายงานประจำปี 2560 หน้า 58)

## การผูกพันด้านหนี้สิน

หน่วย : ล้านบาท

ภาระข้อผูกพัน	รวม	ระยะเวลาการชำระ			
		น้อยกว่า 1 ปี	1 - 3 ปี	3 - 5 ปี	มากกว่า 5 ปี
ภาระผูกพันด้านหนี้สินระยะยาว	1,766.70	66.70	300.00	-	1,400.00
ภาระผูกพันด้านสัญญาเช่าทางการเงิน	-	-	-	-	-
ภาระผูกพันด้านสัญญาเช่าดำเนินงาน	35.49	17.25	8.43	4.38	5.43
ภาระผูกพันด้านการซื้อ	30.33	13.52	16.81	-	-
ภาระผูกพันด้านหนี้สินอื่นๆ	145.61	145.61	-	-	-
<b>รวม</b>	<b>1,978.13</b>	<b>243.08</b>	<b>325.24</b>	<b>4.38</b>	<b>1,405.43</b>

## สรุปข้อมูลตามงบการเงินรวม

งบแสดงฐานะการเงินรวมของบริษัท จีเอฟพีที จำกัด (มหาชน) และบริษัทย่อย

ณ วันที่ 31 ธันวาคม 2558 2559 และ 2560

	2558		2559		2560	
	ล้านบาท	ร้อยละ	ล้านบาท	ร้อยละ	ล้านบาท	ร้อยละ
เงินสดและรายการเทียบเท่าเงินสด	592.49	3.96	310.87	1.92	736.26	4.24
ลูกหนี้การค้าและลูกหนี้อื่น	1,026.63	6.85	932.66	5.77	1,013.27	5.83
สินค้าคงเหลือ	3,173.50	21.19	3,653.33	22.61	3,608.19	20.78
สินทรัพย์หมุนเวียนอื่น	16.27	0.11	18.15	0.11	14.10	0.08
<b>รวมสินทรัพย์หมุนเวียน</b>	<b>4,808.89</b>	<b>32.11</b>	<b>4,915.01</b>	<b>30.41</b>	<b>5,371.82</b>	<b>30.93</b>
เงินลงทุนในบริษัทร่วม	2,126.56	14.20	2,448.75	15.15	2,671.77	15.39
ไถ่ป่ายาพันธุ์	98.82	0.66	121.18	0.75	110.83	0.64
ไถ่พ่อแม่พันธุ์	386.89	2.58	406.78	2.52	366.22	2.11
อสังหาริมทรัพย์เพื่อการลงทุน	346.73	2.32	360.42	2.23	354.07	2.04
ที่ดิน อาคารและอุปกรณ์	6,753.57	45.09	7,430.75	45.98	8,012.60	46.14
สินทรัพย์ภาษีเงินได้รอการตัดบัญชี	358.17	2.39	373.55	2.31	383.79	2.21
สินทรัพย์ไม่หมุนเวียนอื่น	96.69	0.65	103.89	0.65	94.46	0.54
<b>รวมสินทรัพย์ไม่หมุนเวียน</b>	<b>10,167.43</b>	<b>67.89</b>	<b>11,245.32</b>	<b>69.59</b>	<b>11,993.74</b>	<b>69.07</b>
<b>รวมสินทรัพย์</b>	<b>14,976.32</b>	<b>100.00</b>	<b>16,160.33</b>	<b>100.00</b>	<b>17,365.56</b>	<b>100.00</b>
เงินกู้ยืมระยะสั้นจากสถาบันการเงิน	1,787.10	11.93	1,931.37	11.95	1,650.00	9.50
เงินกู้ยืมระยะสั้นจากบุคคลที่เกี่ยวข้องกัน	-	-	-	-	160.00	0.92
เจ้าหนี้การค้าและเจ้าหนี้อื่น	813.54	5.43	886.47	5.49	925.34	5.33
รายได้ค่าเช่ารับล่วงหน้าถึงกำหนดรับรู้ในหนึ่งปี	7.85	0.05	7.85	0.05	7.85	0.05
เงินกู้ยืมระยะยาวถึงกำหนดชำระภายในหนึ่งปี	283.32	1.89	208.32	1.29	66.70	0.38
หนี้สินหมุนเวียนอื่น	60.75	0.41	164.36	1.01	165.39	0.95
<b>รวมหนี้สินหมุนเวียน</b>	<b>2,952.56</b>	<b>19.71</b>	<b>3,198.37</b>	<b>19.79</b>	<b>2,975.28</b>	<b>17.13</b>
เงินกู้ยืมระยะยาว	2,075.02	13.85	1,666.70	10.31	1,700.00	9.79
ภาระผูกพันผลประโยชน์พนักงาน	338.88	2.26	365.94	2.26	384.97	2.22
รายได้ค่าเช่ารับล่วงหน้าบริษัทร่วม	107.29	0.72	99.43	0.62	91.58	0.53
หนี้สินไม่หมุนเวียนอื่น	59.32	0.40	50.80	0.32	52.75	0.30
<b>รวมหนี้สินไม่หมุนเวียน</b>	<b>2,580.51</b>	<b>17.23</b>	<b>2,182.87</b>	<b>13.51</b>	<b>2,229.30</b>	<b>12.84</b>
<b>รวมหนี้สิน</b>	<b>5,533.07</b>	<b>36.94</b>	<b>5,381.24</b>	<b>33.30</b>	<b>5,204.58</b>	<b>29.97</b>
<b>รวมส่วนของผู้ถือหุ้น</b>	<b>9,443.25</b>	<b>63.06</b>	<b>10,779.09</b>	<b>66.70</b>	<b>12,160.98</b>	<b>70.03</b>
<b>รวมหนี้สินและส่วนของผู้ถือหุ้น</b>	<b>14,976.32</b>	<b>100.00</b>	<b>16,160.33</b>	<b>100.00</b>	<b>17,365.56</b>	<b>100.00</b>

งบกำไรขาดทุนเบ็ดเสร็จของบริษัท จีเอฟพีที จำกัด (มหาชน) และบริษัทย่อย  
สำหรับปีสิ้นสุดวันที่ 31 ธันวาคม 2558 2559 และ 2560

	2558		2559		2560	
	ล้านบาท	ร้อยละ	ล้านบาท	ร้อยละ	ล้านบาท	ร้อยละ
รายได้จากการขาย	16,466.51	98.59	16,693.02	98.06	16,928.47	98.15
รายได้อื่น	235.16	1.41	329.90	1.94	318.24	1.85
<b>รวมรายได้</b>	<b>16,701.67</b>	<b>100.00</b>	<b>17,022.92</b>	<b>100.00</b>	<b>17,246.71</b>	<b>100.00</b>
ต้นทุนขาย	(14,463.26)	(86.60)	(14,191.28)	(83.37)	(14,150.92)	(82.05)
ค่าใช้จ่ายในการขายและบริหาร	(1,170.39)	(7.01)	(1,242.64)	(7.30)	(1,316.20)	(7.63)
<b>รวมค่าใช้จ่าย</b>	<b>(15,633.65)</b>	<b>(93.61)</b>	<b>(15,433.92)</b>	<b>(90.67)</b>	<b>(15,467.12)</b>	<b>(89.68)</b>
ส่วนแบ่งกำไรจากเงินลงทุนในบริษัทร่วม	248.80	1.49	371.19	2.18	272.02	1.58
<b>กำไรก่อนต้นทุนทางการเงินและภาษีเงินได้</b>	<b>1,316.82</b>	<b>7.88</b>	<b>1,960.19</b>	<b>11.51</b>	<b>2,051.61</b>	<b>11.90</b>
ต้นทุนทางการเงิน	(123.26)	(0.74)	(98.03)	(0.57)	(74.36)	(0.43)
รายได้(ค่าใช้จ่าย)ภาษีเงินได้	19.58	0.12	(205.69)	(1.21)	(219.32)	(1.27)
<b>กำไรหลังภาษีเงินได้</b>	<b>1,213.14</b>	<b>7.26</b>	<b>1,656.47</b>	<b>9.73</b>	<b>1,757.93</b>	<b>10.20</b>
ส่วนที่เป็นของส่วนได้เสียที่ไม่มีอำนาจควบคุม	(18.22)	(0.11)	(12.77)	(0.07)	(9.58)	(0.06)
<b>กำไรสุทธิ</b>	<b>1,194.92</b>	<b>7.15</b>	<b>1,643.70</b>	<b>9.66</b>	<b>1,748.35</b>	<b>10.14</b>

งบกระแสเงินสดของบริษัท จีเอฟพีที จำกัด (มหาชน) และบริษัทย่อย  
สำหรับปีสิ้นสุดวันที่ 31 ธันวาคม 2558 2559 และ 2560

	2558	2559	2560
	ล้านบาท	ล้านบาท	ล้านบาท
เงินสดสุทธิได้มาจากกิจกรรมดำเนินงาน	1,763.84	2,088.52	2,455.73
เงินสดสุทธิใช้ไปในกิจกรรมลงทุน	(1,386.42)	(1,612.81)	(1,350.14)
เงินสดสุทธิใช้ไปในกิจกรรมจัดหาเงิน	(54.66)	(757.33)	(680.20)
เงินสดและรายการเทียบเท่าเงินสดเพิ่มขึ้น(ลดลง)	322.76	(281.62)	425.39
เงินสดและรายการเทียบเท่าเงินสด ณ วันต้นปี	269.73	592.49	310.87
<b>เงินสดและรายการเทียบเท่าเงินสด ณ วันสิ้นปี</b>	<b>592.49</b>	<b>310.87</b>	<b>736.26</b>

### อัตราส่วนทางการเงินที่สำคัญสำหรับงบการเงินรวมของบริษัท จีเอฟพีที จำกัด (มหาชน) และบริษัทย่อย

	2558	2559	2560
<b>อัตราส่วนสภาพคล่อง</b>			
อัตราส่วนสภาพคล่อง <sup>1</sup> (เท่า)	1.63	1.54	1.81
อัตราส่วนสภาพคล่องหมุนเร็ว <sup>2</sup> (เท่า)	0.53	0.37	0.57
อัตราส่วนสภาพคล่องกระแสเงินสด <sup>3</sup> (เท่า)	0.67	0.68	0.80
อัตราส่วนหมุนเวียนลูกหนี้การค้า <sup>4</sup> (เท่า)	17.65	17.27	17.78
ระยะเวลาเก็บหนี้เฉลี่ย <sup>5</sup> (วัน)	20	21	20
อัตราส่วนหมุนเวียนสินค้าคงเหลือ <sup>6</sup> (เท่า)	66.93	70.56	70.75
ระยะเวลาขายสินค้าเฉลี่ย <sup>7</sup> (วัน)	5	5	5
อัตราส่วนหมุนเวียนเจ้าหนี้การค้า <sup>8</sup> (เท่า)	23.35	22.54	20.43
ระยะเวลาชำระหนี้เฉลี่ย <sup>9</sup> (วัน)	15	16	18
Cash Cycle <sup>10</sup> (วัน)	10	10	8
<b>อัตราส่วนแสดงความสามารถในการทำกำไร</b>			
อัตรากำไรขั้นต้น <sup>11</sup> (%)	12.17	14.99	16.41
อัตรากำไรจากการดำเนินงาน <sup>12</sup> (%)	8.00	11.74	12.12
อัตราส่วนเงินสดต่อการทำกำไร <sup>13</sup> (%)	133.95	106.56	119.70
อัตรากำไรสุทธิ <sup>14</sup> (%)	7.16	9.66	10.14
อัตราผลตอบแทนผู้ถือหุ้น <sup>15</sup> (%)	13.15	16.26	15.24
<b>อัตราส่วนแสดงประสิทธิภาพในการดำเนินงาน</b>			
อัตราผลตอบแทนจากสินทรัพย์ <sup>16</sup> (%)	8.32	10.56	10.43
อัตราผลตอบแทนจากสินทรัพย์ถาวร <sup>17</sup> (%)	23.25	25.92	25.51
อัตราการหมุนของสินทรัพย์ <sup>18</sup> (เท่า)	1.16	1.09	1.03
<b>อัตราส่วนวิเคราะห์นโยบายทางการเงิน</b>			
อัตราส่วนหนี้สินต่อส่วนของผู้ถือหุ้น <sup>19</sup> (เท่า)	0.59	0.50	0.43
อัตราส่วนหนี้สินที่มีภาระดอกเบี้ยต่อส่วนของผู้ถือหุ้น <sup>20</sup> (เท่า)	0.44	0.35	0.28
อัตราส่วนความสามารถชำระดอกเบี้ย <sup>21</sup> (เท่า)	11.61	16.42	22.22
อัตราส่วนความสามารถชำระภาระผูกพัน <sup>22</sup> (เท่า)	0.12	0.14	0.19
อัตราการจ่ายเงินปันผล <sup>23</sup> (%)	N/A*	73.38	N/A**



**หมายเหตุ:**

- 1) อัตราส่วนสภาพคล่อง = สินทรัพย์หมุนเวียน / หนี้สินหมุนเวียน
- 2) อัตราส่วนสภาพคล่องหมุนเร็ว = (เงินสดและรายการเทียบเท่าเงินสด + เงินลงทุนชั่วคราว + ลูกหนี้การค้าสุทธิ) / หนี้สินหมุนเวียน
- 3) อัตราส่วนสภาพคล่องกระแสเงินสด = กระแสเงินสดจากการดำเนินงาน / หนี้สินหมุนเวียนเฉลี่ย
- 4) อัตราส่วนหมุนเวียนลูกหนี้การค้า = ขายสุทธิ / ลูกหนี้การค้าก่อนหนี้สงสัยจะสูญ + ตัวเงินรับการค้า (เฉลี่ย)
- 5) ระยะเวลาเก็บหนี้เฉลี่ย = 360 / อัตราส่วนหมุนเวียนลูกหนี้การค้า
- 6) อัตราส่วนหมุนเวียนสินค้าคงเหลือ = ต้นทุนขาย / สินค้าคงเหลือ (เฉลี่ย)
- 7) ระยะเวลาขายสินค้าเฉลี่ย = 360 / อัตราส่วนหมุนเวียนสินค้าคงเหลือ
- 8) อัตราส่วนหมุนเวียนเจ้าหนี้การค้า = ต้นทุนขาย / เจ้าหนี้การค้า (เฉลี่ย)
- 9) ระยะเวลาชำระหนี้เฉลี่ย = 360 / อัตราส่วนหมุนเวียนเจ้าหนี้การค้า
- 10) Cash Cycle = ระยะเวลาเก็บหนี้เฉลี่ย + ระยะเวลาขายสินค้าเฉลี่ย - ระยะเวลาชำระหนี้เฉลี่ย
- 11) อัตรากำไรขั้นต้น = (กำไรขั้นต้น / ขายสุทธิ) x 100
- 12) อัตรากำไรจากการดำเนินงาน = (กำไรจากการดำเนินงาน / ขายสุทธิ) x 100
- 13) อัตราส่วนเงินสดต่อการทำกำไร = (กระแสเงินสดจากการดำเนินงาน / กำไรจากการดำเนินงาน) x 100
- 14) อัตรากำไรสุทธิ = (กำไรสุทธิ / รายได้รวม) x 100
- 15) อัตราผลตอบแทนผู้ถือหุ้น = (กำไรสุทธิ / ส่วนของผู้ถือหุ้น (เฉลี่ย)) x 100
- 16) อัตราผลตอบแทนจากสินทรัพย์ = (กำไรสุทธิ / สินทรัพย์รวม (เฉลี่ย)) x 100
- 17) อัตราผลตอบแทนจากสินทรัพย์ถาวร = ((กำไรสุทธิ + ค่าเสื่อมราคา) / สินทรัพย์ถาวรสุทธิ (เฉลี่ย)) x 100
- 18) อัตราการหมุนของสินทรัพย์ = รายได้รวม / สินทรัพย์รวม (เฉลี่ย)
- 19) อัตราส่วนหนี้สินต่อส่วนของผู้ถือหุ้น = หนี้สินรวม / ส่วนของผู้ถือหุ้น
- 20) อัตราส่วนหนี้สินที่มีภาระดอกเบี้ยต่อส่วนของผู้ถือหุ้น = หนี้สินที่มีภาระดอกเบี้ย / ส่วนของผู้ถือหุ้น
- 21) อัตราส่วนความสามารถชำระดอกเบี้ย = (กระแสเงินสดจากการดำเนินงาน + ดอกเบี้ยจ่ายจากการดำเนินงาน + ภาษี) / ดอกเบี้ยจ่ายจากการดำเนินงานและลงทุน
- 22) อัตราส่วนความสามารถชำระภาระผูกพัน = กระแสเงินสดจากการดำเนินงาน / (การจ่ายชำระหนี้สิน + รายจ่ายลงทุน + ซื้อสินทรัพย์ + เงินปันผลจ่าย)
- 23) อัตราการจ่ายเงินปันผล = (เงินปันผล / กำไรสุทธิตามงบการเงินเฉพาะกิจการ) x 100

\* บริษัทฯ มีการจ่ายเงินปันผลในปี 2558 จำนวน 0.25 บาทต่อหุ้น แต่เนื่องจากงบการเงินเฉพาะกิจการปี 2558 มีผลประกอบการขาดทุนสุทธิ จึงไม่สามารถคำนวณอัตราจ่ายเงินปันผลในปี 2558

\*\* อัตราการจ่ายเงินปันผลปี 2560 ขึ้นอยู่กับการพิจารณาอนุมัติจากที่ประชุมสามัญผู้ถือหุ้น ประจำปี 2561



# TO BE A LEADING FOOD PRODUCER

มุ่งมั่นที่จะเป็นผู้นำในอุตสาหกรรมการผลิตอาหาร







# | Business Outlook

การตลาดและการแข่งขัน

สรุปภาวะธุรกิจการผลิตไก่เนื้อปี 2560 และแนวโน้มปี 2561

## สถานการณ์ในปี 2560

### ภาวะการผลิต

ในปี 2560 แม้ว่าการผลิตเนื้อไก่ของประเทศจีนซึ่งเป็นผู้ผลิตรายใหญ่อันดับ 4 ของโลกจะลดลงไปเนื่องจากปัญหาด้านชีวอนามัยและการชะลอตัวของการบริโภคเนื้อไก่ภายในประเทศ แต่ประเทศผู้นำในการผลิตไก่เนื้อส่วนใหญ่สามารถขยายการผลิตเพิ่มขึ้นโดยเป็นผลเนื่องมาจากการฟื้นตัวของเศรษฐกิจโลก นอกจากนี้ความต้องการบริโภคที่ยังมีการขยายตัวได้ดีในประเทศอินเดียและกลุ่มสหภาพยุโรปก็เป็นปัจจัยผลักดันให้กลุ่มประเทศเหล่านั้นเพิ่มการผลิตมากขึ้น และยังทำให้เกิดความต้องการนำเข้าผลิตภัณฑ์เนื้อไก่จากต่างประเทศด้วย อย่างไรก็ตามปัญหาการระบาดของไข้หวัดนกที่ยังเกิดขึ้นเป็นครั้งคราวในหลายประเทศก็ทำให้การผลิตโดยรวมยังเพิ่มได้ไม่มากนัก

ในปี 2560 ปริมาณผลผลิตไก่เนื้อรวมของโลกมีประมาณ 90.18<sup>1</sup> ล้านตัน เพิ่มขึ้นจากปี 2559 ร้อยละ 1.21 โดยสหรัฐอเมริกายังคงเป็นประเทศผู้ผลิตไก่เนื้อรายใหญ่ที่สุดของโลก ตามมาด้วย บราซิล สหภาพยุโรป และจีน ตามลำดับ

สหรัฐอเมริกาผลิตไก่เนื้อในปี 2560 ได้ประมาณ 18.60<sup>1</sup> ล้านตัน เพิ่มขึ้นจากปี 2559 ประมาณร้อยละ 1.83 ในขณะที่บราซิลซึ่งเป็นผู้ผลิตรายใหญ่อันดับ 2 มีปริมาณผลผลิตไก่เนื้อราว 13.25<sup>1</sup> ล้านตัน เพิ่มขึ้นจากปี 2559 ร้อยละ 2.63 ส่วนกลุ่มประเทศสหภาพยุโรปซึ่งเป็นผู้ผลิตอันดับรองลงมาผลิตไก่เนื้อได้ประมาณ 11.70<sup>1</sup> ล้านตัน เพิ่มขึ้นจากปี 2559 ร้อยละ 1.45 ในขณะที่จีนซึ่งเป็นผู้ผลิตรายใหญ่อันดับ 4 นั้นผลิตลดลงจากปี 2559 ถึงร้อยละ 5.69 คือผลิตได้ประมาณ 11.60<sup>1</sup> ล้านตัน

ปริมาณการผลิตเนื้อไก่ของไทยในปี 2560 มีแนวโน้มเพิ่มขึ้นจากปี 2559 โดยคาดว่าปริมาณการเลี้ยงไก่เนื้อจะมีประมาณ 1,470.26<sup>2</sup> ล้านตัว คิดเป็นปริมาณผลผลิต 2.08<sup>2</sup> ล้านตัน เพิ่มขึ้นจากปี 2559 ราวร้อยละ 4.61<sup>2</sup> ปริมาณการผลิตที่เพิ่มขึ้นนี้ส่วนหนึ่งเพื่อตอบสนองความต้องการบริโภคที่เพิ่มขึ้น ตามการฟื้นตัวของภาวะเศรษฐกิจภายในประเทศ ประกอบกับการที่ประเทศไทยปลอดจากการระบาดของไข้หวัดนกทำให้ตลาดส่งออกขยายตัวได้อย่างต่อเนื่อง



<sup>1</sup> USDA Publications ; [https://docs.google.com/viewerng/viewer?url=https://apps.fas.usda.gov/PSDOnline/Circulars/2018/01/Livestock\\_poultry.pdf](https://docs.google.com/viewerng/viewer?url=https://apps.fas.usda.gov/PSDOnline/Circulars/2018/01/Livestock_poultry.pdf)

<sup>2</sup> รายงานสถานการณ์สินค้าเกษตรที่สำคัญและแนวโน้มปี 2561, สำนักวิจัยเศรษฐกิจการเกษตร สำนักงานเศรษฐกิจการเกษตร ; [http://www.oae.go.th/download/document\\_tendency/agri\\_situation2561.pdf](http://www.oae.go.th/download/document_tendency/agri_situation2561.pdf)





## ภาวะการตลาด

### ตลาดในประเทศ

แม้ว่าอัตราเติบโตทางเศรษฐกิจของประเทศไทยในปี 2560 จะไม่สูงมากนัก ซึ่งส่วนหนึ่งเป็นจากผลของการที่ราคาลินค้าเกษตรซึ่งเป็นรายได้ของคนส่วนใหญ่ยังไม่ฟื้นตัวเท่าที่ควร แต่ปริมาณความต้องการบริโภคผลิตภัณฑ์เนื้อไก่ในประเทศก็ยังสามารถปรับสูงขึ้นได้ โดยในปี 2560 มีปริมาณความต้องการบริโภคประมาณ 1.36<sup>2</sup> ล้านตัน เพิ่มขึ้นจากปี 2559 ร้อยละ 1.31<sup>2</sup>

ปริมาณความต้องการบริโภคผลิตภัณฑ์เนื้อไก่ในประเทศที่เพิ่มขึ้นนี้ ส่วนหนึ่งมีสาเหตุเนื่องมาจากการที่ราคาเนื้อไก่ไม่สูงมากเมื่อเทียบกับผลิตภัณฑ์เนื้อสัตว์ชนิดอื่นๆ โดยเฉพาะเนื้อสุกร นอกจากนั้นความใส่ใจในสุขภาพของผู้บริโภคจำนวนมากทำให้มีแนวโน้มว่าจะเลือกสรรบริโภคอาหารประเภทเนื้อสัตว์ที่มีไขมันต่ำ เช่น เนื้อไก่มากขึ้น ประกอบกับการเติบโตของธุรกิจฟาสต์ฟู้ดซึ่งส่วนหนึ่งต้องใช้ผลิตภัณฑ์จากเนื้อไก่เป็นวัตถุดิบ และการเติบโตของธุรกิจการท่องเที่ยวก็มีส่วนช่วยทำให้ปริมาณความต้องการบริโภคผลิตภัณฑ์เนื้อไก่ภายในประเทศเพิ่มสูงขึ้นในอัตราที่น่าพอใจ

### การส่งออก

การส่งออกผลิตภัณฑ์เนื้อไก่ของไทยในปี 2560 มีปริมาณรวมทั้งสิ้นประมาณ 790,000<sup>3</sup> ตัน เพิ่มขึ้นจากปี 2559 ร้อยละ 6.33<sup>3</sup> และคิดเป็นมูลค่าการส่งออกรวมราว 101,800<sup>3</sup> ล้านบาท อัตราการเพิ่มนี้ลดลงเมื่อเทียบกับอัตราเพิ่มร้อยละ 9.09 ในปี 2559 เนื่องจากการส่งออกไปสหภาพยุโรปลดลง

ในด้านของตลาดส่งออกนั้น ญี่ปุ่นเป็นตลาดส่งออกผลิตภัณฑ์เนื้อไก่ที่สำคัญที่สุด โดยในปี 2560 ประเทศไทยส่งออกผลิตภัณฑ์เนื้อไก่ไปยังญี่ปุ่นประมาณ 422,000<sup>3</sup> ตัน ซึ่งเพิ่มขึ้นถึงประมาณร้อยละ 12.49<sup>3</sup> เมื่อเทียบกับปีที่ผ่านมา และสัดส่วนการส่งออกไปยังญี่ปุ่นก็สูงขึ้นจากร้อยละ 50.49<sup>3</sup> ในปี 2559 มาเป็นร้อยละ 53.42<sup>3</sup> ในปี 2560 อีกด้วยการส่งออกที่เติบโตได้ดีในตลาดญี่ปุ่นเป็นเพราะบราซิลซึ่งเป็นคู่แข่งสำคัญมีปัญหาเรื่องความเชื่อมั่นในคุณภาพของผลิตภัณฑ์ ส่วนตลาดสหภาพยุโรปซึ่งเป็นตลาดอันดับ 2 ของไทยนั้น การส่งออกในปี 2560 มีปริมาณราว 273,000<sup>3</sup> ตัน ซึ่งลดลงจากปีที่ผ่านมาร้อยละ 6.35<sup>3</sup> ทั้งนี้เป็นผลมาจากการที่สหภาพยุโรปยังไม่ขยายโควตาการนำเข้าให้กับประเทศไทยและการแข่งขันที่เพิ่มขึ้นจากประเทศยุโรปตะวันออก โดยเฉพาะอย่างยิ่งจากโปแลนด์

นอกจากตลาดหลักทั้ง 2 แล้ว การส่งออกไปยังตลาดอื่นๆ เช่น เกาหลีใต้ ย่อังก มาเลเซีย และแคนาดา เป็นต้น มีปริมาณการส่งออกในปี 2560 ประมาณ 95,000<sup>3</sup> ตัน เพิ่มขึ้นถึงร้อยละ 24.46<sup>3</sup> เมื่อเทียบกับปีที่ผ่านมา ทั้งนี้เนื่องจากการยอมรับในมาตรฐานผลิตภัณฑ์จากประเทศไทย โดยเฉพาะอย่างยิ่งความเชื่อมั่นว่าเป็นผลิตภัณฑ์ที่ปลอดภัยจากเชื้อไข้หวัดนก

ปริมาณความต้องการบริโภค  
ผลิตภัณฑ์เนื้อไก่ในประเทศปี 2560

ประมาณ 1.36 ล้านตัน

ปริมาณการส่งออกผลิตภัณฑ์  
เนื้อไก่ของไทยปี 2560 รวมทั้งสิ้น  
ประมาณ

790,000 ตัน

การส่งออกผลิตภัณฑ์เนื้อไก่ของไทย  
ปี 2560

เพิ่มขึ้น 6.33%

แคนาดา



ตลาดอื่นๆ +24.46%

95,000 ตัน



ตลาดส่งออกผลิตภัณฑ์  
เนื้อไก่สดแช่แข็ง



ตลาดส่งออกผลิตภัณฑ์  
เนื้อไก่ปรุงสุก

<sup>2</sup> รายงานสถานการณ์สินค้าเกษตรที่สำคัญและแนวโน้มปี 2561, สำนักวิจัยเศรษฐกิจการเกษตร สำนักงานเศรษฐกิจการเกษตร ; [http://www.oae.go.th/download/document\\_tendency/agri\\_situation2561.pdf](http://www.oae.go.th/download/document_tendency/agri_situation2561.pdf)

<sup>3</sup> สมาคมผู้ผลิตไก่เพื่อการส่งออก ; <http://www.thaipoultry.org/welcome.php?page=exportStatic>

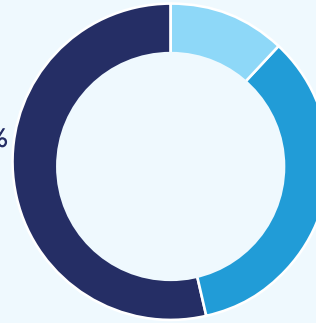
การส่งออกผลิตภัณฑ์เนื้อไก่ของไทย

**2560**

53.42%  
ญี่ปุ่น

12.02%  
ตลาดอื่นๆ

34.56%  
สหภาพยุโรป



สหภาพยุโรป -6.35%

**273,000** ตัน



สหภาพยุโรป

รัสเซีย



เกาหลี



ญี่ปุ่น



ฮ่องกง



ญี่ปุ่น +12.49%

**422,000** ตัน

ซาอุดีอาระเบีย

คูเวต

บาห์เรน

เนปาล

กาตาร์

สหรัฐอาหรับเอมิเรตส์

โอมาน

ลาว

เวียดนาม



กานา

ศรีลังกา

มาเลเซีย



สิงคโปร์

ฟิลิปปินส์

บรูไน

แอฟริกาใต้



ที่มา: สมาคมผู้ผลิตไก่เพื่อส่งออกไทยและการพาณิชย์  
หมายเหตุ: ปี 2560\* เป็นค่าประมาณการ

## แนวโน้มปี 2561

### ภาวะการผลิต

ปริมาณการผลิตเนื้อไก่ของไทยในปี 2561 มีแนวโน้มเพิ่มขึ้นจากปี 2560 โดยคาดว่าปริมาณการเลี้ยงเนื้อไก่จะมีประมาณ  $1,501.53^2$  ล้านตัว คิดเป็นปริมาณผลผลิต  $2.17^2$  ล้านตัน เพิ่มขึ้นจากปี 2560 ราวร้อยละ  $2.13^2$  เนื่องจากการคาดการณ์ว่าภาวะเศรษฐกิจมีแนวโน้มจะเติบโตดีขึ้น การเติบโตทางเศรษฐกิจทำให้การบริโภคภายในขยายตัวได้ดี นอกจากนั้นศักยภาพการแข่งขันที่สูงของผลิตภัณฑ์จากประเทศไทยในตลาดต่างประเทศ ก็จะทำให้สามารถส่งออกได้ดีขึ้นด้วย การเติบโตของอุปสงค์ต่อผลิตภัณฑ์เนื้อไก่ทั้งจากภายในประเทศและต่างประเทศเช่นนี้ ทำให้ปริมาณการผลิตขยายตัวสูงขึ้นเพื่อตอบสนองความต้องการที่เพิ่มขึ้น

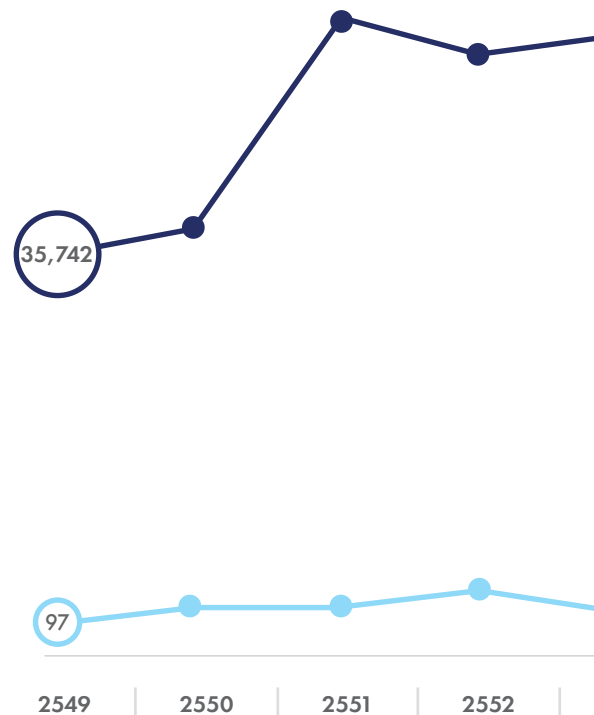
อย่างไรก็ตาม มีอุปสรรคและความเสี่ยงหลายประการที่อาจก่อให้เกิดผลกระทบต่อการผลิตและทำให้ผลผลิตลดลงต่ำกว่าที่คาดหมายได้ โดยเฉพาะอย่างยิ่งการที่ค่าเงินบาทแข็งค่าขึ้น และปัญหาการแข่งขันและกีดกันทางการค้าในตลาดต่างประเทศ

### ภาวะการตลาด

ภาวะการเมืองที่คาดว่าจะมีความชัดเจนมากยิ่งขึ้นและการคาดการณ์ว่าภาวะเศรษฐกิจของประเทศไทยในปี 2561 จะสามารถขยายตัวได้ดีกว่าปี 2560 ก็จะทำให้ตลาดของผลิตภัณฑ์เนื้อไก่ภายในประเทศสามารถเติบโตขึ้นได้พอสมควร ทั้งนี้เพราะโดยปกติแล้วผลิตภัณฑ์จากเนื้อไก่จะเป็นทางเลือกหนึ่งที่ที่ดีที่สุดสำหรับผู้บริโภคที่ต้องการอาหารที่มีคุณค่าและราคาเหมาะสมกับค่าครองชีพ นอกจากนั้นการขยายตัวของการท่องเที่ยวซึ่งได้มีการส่งเสริมอย่างจริงจังและต่อเนื่องก็ทำให้เกิดความต้องการผลิตภัณฑ์เนื้อไก่แปรรูปประเภทต่างๆ มากขึ้นด้วย ทั้งนี้คาดว่าปริมาณการบริโภคภายในประเทศในปี 2561 จะมีปริมาณราว  $1.42^2$  ล้านตัน เพิ่มขึ้นจากจากปี 2560 ประมาณร้อยละ  $4.52^2$

ส่วนในด้านตลาดต่างประเทศของผลิตภัณฑ์เนื้อไก่ในปี 2561 นั้น มีโอกาสที่จะฟื้นตัวขึ้นต่อเนื่อง โดยคาดว่าจะมีปริมาณส่งออกจะเพิ่มขึ้นร้อยละ  $2.53^3$  จาก  $790,000^3$  ตัน ในปี 2560 เป็นประมาณ  $810,000^3$  ตัน ในปี 2561 ปัจจัยเกื้อหนุนให้การส่งออกยังคงมีแนวโน้มขยายตัวต่อไปก็คือ ภาวะเศรษฐกิจโลกที่คาดว่าจะเติบโตได้ดี นอกจากนั้นการที่ผลิตภัณฑ์เนื้อไก่จากประเทศไทยปลอดจากเชื้อไข้หวัดนกที่ยังระบาดอยู่เป็นครั้งคราวในหลายประเทศก็เป็นปัจจัยเสริมที่สำคัญ เพราะการได้รับความเชื่อถือในเรื่องความปลอดภัยด้านอาหารนี้ทำให้ประเทศไทยสามารถส่งออกไก่สดแช่แข็งไปยังตลาดต่างๆ และได้รับการตอบรับเป็นอย่างดี

● มูลค่าไก่แปรรูป  
● มูลค่าไก่สดแช่แข็ง



<sup>2</sup> รายงานสถานการณ์สินค้าเกษตรที่สำคัญและแนวโน้มปี 2561, สำนักวิจัยเศรษฐกิจการเกษตร สำนักงานเศรษฐกิจการเกษตร ; [http://www.oae.go.th/download/document\\_tendency/agri\\_situation2561.pdf](http://www.oae.go.th/download/document_tendency/agri_situation2561.pdf)

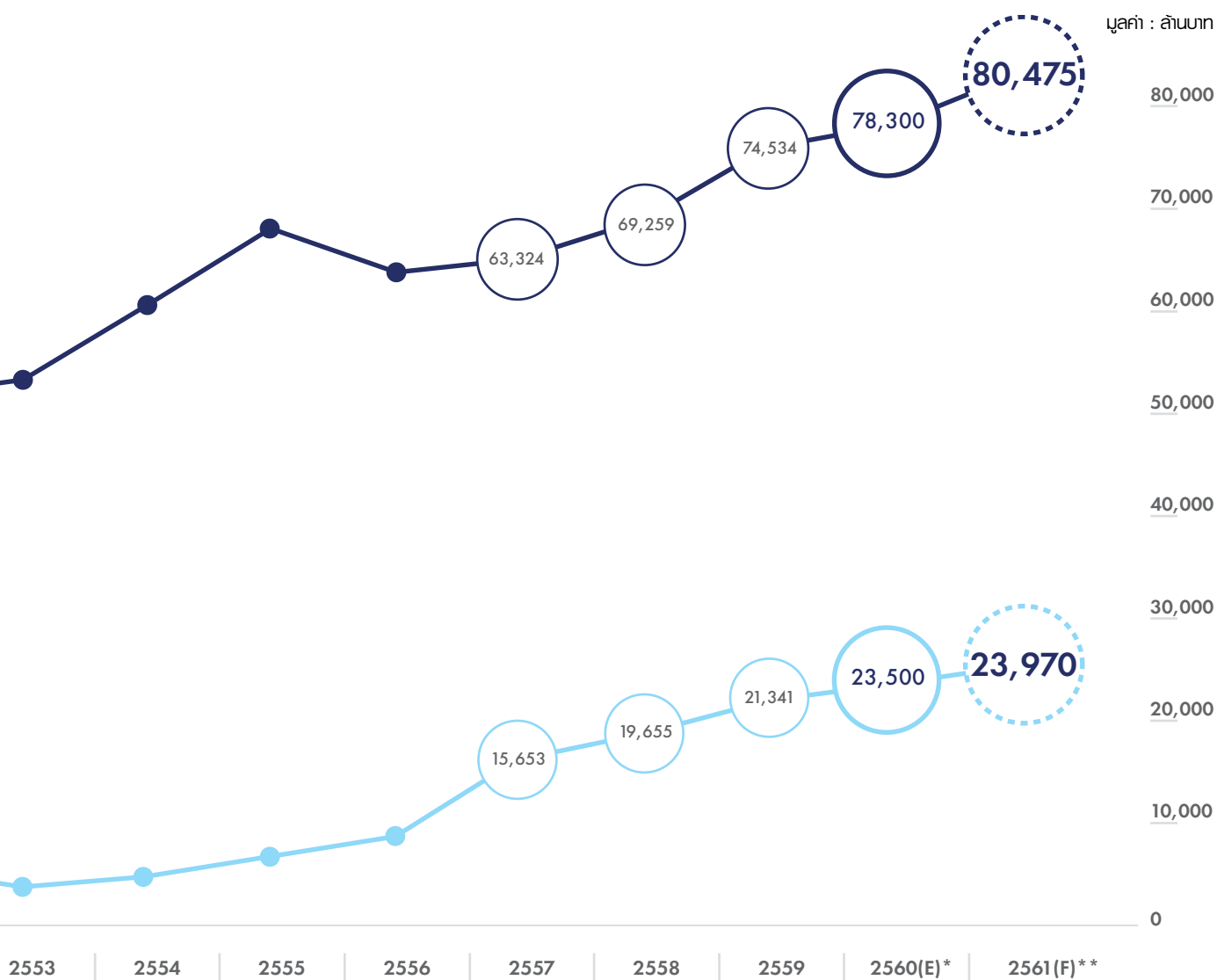
<sup>3</sup> สมาคมผู้ผลิตไก่เพื่อการส่งออก ; <http://www.thaipoultry.org/welcome.php?page=exportStatic>



เปรียบเทียบเป็นเชิงกราฟ (มูลค่าส่งออก)

มูลค่าการส่งออกผลิตภัณฑ์เนื้อไก่ของไทย  
ปี 2560

101,800 ล้านบาท



## ปริมาณการผลิตและการบริโภคเนื้อไก่ภายในประเทศไทย

ปี	ผลผลิต (ล้านตัว)	ผลผลิต (ตัน)	เปลี่ยนแปลง (ร้อยละ)	บริโภค (ตัน)	เปลี่ยนแปลง (ร้อยละ)
2556	1,189.04	1,629,916	12.69%	1,125,510	23.92%
2557	1,295.56	1,775,928	8.96%	1,230,370	9.32%
2558	1,337.87	1,846,264	3.96%	1,224,490	(0.48%)
2559	1,405.49	2,032,676	10.10%	1,342,567	9.64%
2560(E)*	1,470.26	2,080,120	2.33%	1,360,120	1.31%
2561(F)**	1,501.53	2,171,569	4.40%	1,421,569	4.52%

ที่มา: รายงานสถานการณ์สินค้าเกษตรที่สำคัญและแนวโน้ม ปี 2561, สำนักวิจัยเศรษฐกิจการเกษตรสำนักงานเศรษฐกิจการเกษตร  
หมายเหตุ : ปี 2560\* เป็นค่าประมาณการ, ปี 2561\*\* เป็นค่าพยากรณ์

## ปริมาณและมูลค่าการส่งออกผลิตภัณฑ์เนื้อไก่ของไทย

ปริมาณ: ตัน มูลค่า: ล้านบาท

ปี	ไก่สดแช่แข็ง		ไก่แปรรูป		รวม	
	ปริมาณ	มูลค่า	ปริมาณ	มูลค่า	ปริมาณ	มูลค่า
2545	336,837	24,589	127,406	16,244	464,243	40,833
2546	388,913	28,105	157,074	19,763	545,987	47,868
2547	26,137	1,725	191,739	22,408	217,876	24,133
2548	96	6	265,023	30,478	265,119	30,484
2549	2,662	97	294,295	35,742	296,957	35,839
2550	11,052	522	322,471	36,791	333,523	37,313
2551	14,367	862	387,127	54,567	401,494	55,429
2552	18,260	1,242	378,809	51,492	397,069	52,734
2553	17,054	1,147	418,005	53,805	435,059	54,952
2554	27,258	1,881	435,267	60,290	462,525	62,171
2555	89,411	6,491	462,951	64,394	552,362	70,885
2556	89,092	7,776	436,590	63,168	525,682	70,944
2557	154,759	15,653	424,707	63,324	579,466	78,977
2558	215,045	19,655	466,028	69,259	681,073	88,914
2559	240,123	21,341	502,846	74,534	742,969	95,875
2560(E)*	250,000	23,500	540,000	78,300	790,000	101,800
2561(F)**	255,000	23,970	555,000	80,475	810,000	104,445

ที่มา: สมาคมผู้ผลิตไก่เพื่อส่งออกไทยและการพยากรณ์  
หมายเหตุ: ปี 2560\* เป็นค่าประมาณการ, ปี 2561\*\* เป็นค่าพยากรณ์

## อย่างไรก็ตาม ตลาดผลิตภัณฑ์ไก่เนื้อในปี 2561 จะขยายตัวได้จริงเพียงใดนั้น ขึ้นกับปัจจัยหลายประการที่อาจส่งผลกระทบต่อทางบวกและทางลบต่อการขยายตัวนี้ ได้แก่

### ปัจจัยทางบวก

- ❖ ผลจากการปรับปรุงประสิทธิภาพการเลี้ยงไก่ทำให้สามารถผลิตได้มากขึ้นด้วยต้นทุนต่อหน่วยที่ลดลง ทำให้ศักยภาพการแข่งขันในตลาดโลกสูงขึ้น ประกอบกับระบบการผลิตเพื่อส่งออกของไทยที่มีมาตรฐานสูง และความสามารถของผู้ส่งออกไทยในการพัฒนาผลิตภัณฑ์แปรรูปจากเนื้อไก่ ให้สอดคล้องกับความต้องการของผู้บริโภคในต่างประเทศ ทำให้ผลิตภัณฑ์จากประเทศไทยสามารถแข่งขันได้ดีในตลาดโลก
- ❖ ประสิทธิภาพในการจัดการกับปัญหาการระบาดของไข้หวัดนก ทำให้โอกาสขยายตลาดส่งออกค่อนข้างสดใส โดยเฉพาะตลาดในญี่ปุ่น และประเทศนอกสหภาพยุโรป เช่น เกาหลีใต้ ฮองกง มาเลเซีย และแคนาดา เป็นต้น
- ❖ นโยบายด้านการนำเข้าวัตถุดิบอาหารสัตว์ของรัฐบาลที่ค่อนข้างชัดเจนและไม่เปลี่ยนแปลงมากนัก ช่วยให้ผู้ทำธุรกิจการเลี้ยงไก่เนื้อ โดยเฉพาะธุรกิจขนาดใหญ่ ครบวงจรสามารถคาดการณ์และวางแผนเกี่ยวกับต้นทุนการผลิตได้อย่างมีประสิทธิภาพ

### ปัจจัยทางลบ

- ต้นทุนค่าจ้างที่สูงขึ้นจากผลของการปรับอัตราค่าจ้างขั้นต่ำทำให้ต้นทุนการผลิตผลิตภัณฑ์ไก่เนื้อเพิ่มสูงขึ้น และลดความได้เปรียบในการส่งออกเมื่อเทียบกับประเทศคู่แข่งที่อัตราค่าจ้างไม่เปลี่ยนแปลง
- การที่เงินบาทแข็งค่าขึ้นในอัตราสูงกว่าประเทศคู่แข่งสำคัญในการส่งออกผลิตภัณฑ์ไก่เนื้อ เช่น บราซิล และจีน ทำให้ความสามารถในการแข่งขันของผู้ส่งออกไทยลดลงเมื่อเทียบกับผู้ส่งออกในประเทศคู่แข่งเหล่านั้น
- การแข่งขันจากบราซิลซึ่งมุ่งจะช่วงชิงการเป็นผู้นำตลาดกลับมา หลังจากที่สูงสูญเสียตลาดไปบางส่วนในปี 2560 จากผลของการขาดความเชื่อมั่นในมาตรฐานผลิตภัณฑ์ เนื่องจากการปล่อยผ่านให้เนื้อสัตว์หมดอายุสามารถส่งออกได้
- การแข่งขันจากเวียดนามซึ่งโรงงานแปรรูปเนื้อไก่หลายโรงงานผ่านการตรวจรับรองจากญี่ปุ่นแล้วทำให้มีโอกาสจะเป็นคู่แข่งสำคัญในตลาดญี่ปุ่นในอนาคต โดยที่เวียดนามจะมีข้อได้เปรียบที่อัตราค่าจ้างต่ำกว่า
- การที่ยังคงตรวจพบการระบาดของไข้หวัดนกในประเทศต่างๆ เป็นครั้งคราว แม้จะยังไม่เกิดปัญหานี้ในประเทศไทยก็ตาม แต่ก็มีความเสี่ยงที่ทุกฝ่ายทั้งภาครัฐและเอกชนจะต้องเฝ้าระวังอย่างเข้มงวด
- การถูกแข่งขันจากโปแลนด์ในตลาดสหภาพยุโรป ซึ่งเป็นตลาดส่งออกหลัก ในขณะที่การส่งออกของไทยไม่สามารถเพิ่มได้ เนื่องจากการเจรจาเพื่อให้สหภาพยุโรปเพิ่มโควตานำเข้าไก่ปรุงสุกจากประเทศไทยยังไม่สามารถบรรลุข้อตกลงได้





# INNOVATIVE PRODUCTION

ก้าวล้ำด้วยนวัตกรรม  
และเทคโนโลยีการผลิตที่ทันสมัย









# Risk Factors

## ปัจจัยความเสี่ยง

**ปัจจุบันสถานการณ์ต่างๆ ทั้งภายในและต่างประเทศได้มีการเปลี่ยนแปลงอย่างรวดเร็ว การบริหารความเสี่ยง จึงเป็นสิ่งที่มีความสำคัญที่จะช่วยให้บริษัทฯ และบริษัทย่อยสามารถอยู่รอดได้เมื่อมีเหตุการณ์ที่ไม่คาดคิดเกิดขึ้น**

ดังนั้น บริษัทฯ จึงได้มีการติดตามสถานการณ์และปัจจัยความเสี่ยงต่างๆ อย่างใกล้ชิดและต่อเนื่อง รวมทั้งได้ทำการประเมินผลกระทบที่อาจเกิดขึ้นต่อบริษัทฯ ทั้งในระยะสั้นและระยะยาว เพื่อใช้เป็นแนวทางในการบริหารจัดการความเสี่ยงต่างๆ เหล่านั้น ด้วยเหตุนี้ บริษัทฯ จึงมีความจำเป็นอย่างยิ่งที่ต้องมีกลไกการบริหารงานที่มีประสิทธิภาพในการควบคุมมาตรฐานและคุณภาพ อีกทั้งเตรียมการรับมือกับความเสี่ยงต่างๆ เป็นการล่วงหน้า เพื่อสร้างความเข้มแข็งทางธุรกิจให้บริษัทฯ สามารถดำรงอยู่ได้ตลอดไป

ในการบริหารจัดการความเสี่ยง บริษัทฯ ได้ดำเนินการตามกรอบการบริหารความเสี่ยงของ COSO ERM Framework โดยบริษัทฯ ได้มีการจัดตั้งคณะกรรมการบริหารความเสี่ยง เพื่อพิจารณาเกี่ยวกับปัจจัยเสี่ยงต่างๆ ของบริษัทฯ ตลอดจนพิจารณาแนวทางในการบริหารจัดการความเสี่ยงเหล่านั้นเพื่อให้อยู่ในระดับที่ยอมรับได้ (Risk Appetite) และได้กำหนดให้ทุกหน่วยงานในฐานะเจ้าของความเสี่ยง (Risk Owner) มีหน้าที่ในการกำกับดูแลและบริหารความเสี่ยงที่อยู่ในความรับผิดชอบของตน แต่อย่างไรก็ตาม หากปัจจัยความเสี่ยงเกิดขึ้นกับบริษัทฯ ย่อมส่งผลกระทบต่อการดำเนินงาน และ/หรือ ฐานะการเงิน ทำให้ไม่เป็นไปตามที่คาดการณ์ และ/หรือ อาจมีผลกระทบต่อความสามารถในการบรรลุวัตถุประสงค์และเป้าหมายของบริษัทฯ และอาจมีความเสี่ยงอื่นๆ ซึ่งไม่อาจทราบได้ในขณะนี้ หรือเป็นความเสี่ยงที่พิจารณาในขณะนี้ว่าไม่มีผลกระทบในสาระสำคัญต่อการดำเนินธุรกิจของบริษัทฯ โดยปัจจัยความเสี่ยงหลักที่เกี่ยวข้องกับบริษัทฯ โดยตรงที่บริษัทฯ ทราบและพิจารณาว่าหากเกิดขึ้นอาจมีผลกระทบต่อบริษัทฯ ซึ่งมีความเสี่ยง 2 ส่วน ได้แก่ ความเสี่ยงจากปัจจัยภายในองค์กร และความเสี่ยงจากปัจจัยภายนอกองค์กร ทั้งนี้ ปัจจัยความเสี่ยงจากภายในองค์กร เป็นความเสี่ยงที่คณะกรรมการและฝ่ายจัดการของบริษัทฯ จะพยายามทำให้ลดน้อยลงหรือหมดไปให้ได้มากที่สุด ส่วนปัจจัยความเสี่ยงจากปัจจัยภายนอกองค์กร เป็นความเสี่ยงที่คณะกรรมการและฝ่ายจัดการของบริษัทฯ ต้องพยายามกำหนดนโยบายในการบริหารจัดการของบริษัทฯ ให้ลดผลกระทบในทางลบให้ได้มากที่สุด ดังจะได้กล่าวถึงในแต่ละปัจจัยความเสี่ยง ดังต่อไปนี้





## 1. ปัจจัยความเสี่ยงภายในองค์กร

### 1.1 ความเสี่ยงด้านสภาพคล่องทางการเงิน

ธุรกิจอุตสาหกรรมนี้ เป็นธุรกิจที่ใช้เงินลงทุนสูง หากเกิดเหตุการณ์ที่เหนือความคาดหมายอย่างรุนแรง อาจทำให้เกิดปัญหาสภาพคล่องทางการเงินได้

#### การบริหารความเสี่ยง

บริษัทฯ มีนโยบายที่ถือปฏิบัติอย่างต่อเนื่อง เรื่องการรักษาสภาพคล่อง โดยมุ่งเน้นการลงทุนพัฒนาโครงการที่มีความเสี่ยงในระดับยอมรับได้ โดยมีความเป็นไปได้ของโครงการอยู่ในระดับสูง นอกจากนี้การเตรียมวงเงินสินเชื่อหมุนเวียนไว้ ก็เป็นแนวทางที่บริษัทฯ ได้ดำเนินการไว้ด้วยแล้วเช่นกัน อันจะนำมาซึ่งความเชื่อมั่นในการดำเนินธุรกิจให้มีสภาพคล่องอย่างเพียงพอ เมื่อเกิดเหตุการณ์เหนือความคาดหมายอย่างรุนแรง

### 1.2 ความเสี่ยงด้านการตลาด

การตลาด ถือเป็นหัวใจในการดำเนินธุรกิจให้ประสบความสำเร็จ ดังนั้นบริษัทฯ จึงมุ่งมั่นที่จะสร้างตราสินค้า (Brand) ให้เป็นที่ยอมรับของผู้บริโภคอย่างต่อเนื่องและยาวนาน

#### การบริหารความเสี่ยง

บริษัทฯ เน้นการสร้างทีมบริหารจัดการเพื่อบริการลูกค้าตั้งแต่ก่อนการขาย ระหว่างการขาย และหลังการขายอย่างเป็นระบบ อันจะนำมาซึ่งความเชื่อมั่นของผู้บริโภค นอกจากนี้การเปิดช่องทางการตลาด และการขายใหม่ๆ ก็เป็นส่วนที่บริษัทฯ สามารถนำมาใช้ให้เป็นประโยชน์ได้ เช่น การตลาดอิเล็กทรอนิกส์ (E – Marketing) , Social media ฯลฯ

### 1.3 ความเสี่ยงด้านทรัพยากรบุคคล

การสรรหาคนดี คนเก่ง นั้นยาก แต่การรักษาคนดี คนเก่ง นั้นยากกว่า บริษัทฯ ได้ให้ความสำคัญเป็นอย่างมาก ซึ่งเป็นทรัพยากรบุคคลที่ช่วยขับเคลื่อนให้ธุรกิจเติบโตอย่างต่อเนื่อง

#### การบริหารความเสี่ยง

บริษัทฯ ได้ให้ทั้งโอกาสและช่องทางให้พนักงานได้แสดงความสามารถ รวมถึงมีโครงการจัดฝึกอบรมสัมมนาทั้งภายในและภายนอกองค์กร เพื่อเพิ่มความรู้ความสามารถในสายงานต่างๆ ถือเป็นแนวคิดหลักที่จะทำให้พนักงานรู้ถึงคุณค่าของตนเอง และมุ่งมั่นที่จะนำองค์ความรู้มาพัฒนาองค์กรให้เจริญเติบโตอย่างมั่นคงและยั่งยืน เป็นการปลูกจิตสำนึกความรับผิดชอบต่อทุกฝ่ายที่เกี่ยวข้อง (Stakeholders) รวมทั้งจิตวิญญาณแห่งความเป็นเจ้าของ (Entrepreneurial spirit)

### 1.4 ความเสี่ยงจากความเชื่อมั่นของผู้บริโภคเรื่องความปลอดภัยของอาหาร

ปัจจุบันผู้บริโภคได้ให้ความสำคัญในเรื่องความสด สะอาด ปลอดภัย ของสินค้าเนื้อไก่และสินค้าปรุงสุกมากขึ้น ดังนั้นการดำเนินงานของบริษัทฯ อาจได้รับผลกระทบ หากความเชื่อมั่นของผู้บริโภคต่อคุณภาพ และความปลอดภัยของสินค้าของบริษัทฯ ลดลง จากความเสี่ยงที่มีสินค้าเน่าเสีย หรือมีสารปนเปื้อน ซึ่งอาจเกิดขึ้นได้ตลอดทั้งกระบวนการผลิต และทั้งที่เกิดจากวัตถุดิบอื่นๆ ที่ใช้ประกอบในการแปรรูป ระบบการจัดการขนส่ง หรือระบบการจัดเก็บสินค้า จนถึงผู้บริโภค ดังนั้น บริษัทฯ จำเป็นอย่างยิ่งต้องจัดให้มีกระบวนการทำงานที่มั่นใจได้ว่าผู้บริโภคสินค้าของบริษัทฯ จะได้รับสินค้าที่มีความสด สะอาด และปลอดภัย

#### การบริหารความเสี่ยง

ด้านความปลอดภัยของผู้บริโภคเป็นสิ่งที่บริษัทฯ ให้ความสำคัญเป็นอย่างมาก เพื่อเป็นการลดความเสี่ยง บริษัทฯ ได้นำเทคโนโลยีสมัยใหม่เข้ามาใช้ในกระบวนการผลิต เพื่อให้ระบบการผลิตได้มาตรฐานสากล พร้อมทั้งสามารถตรวจสอบย้อนกลับได้ทั้งระบบ ในกรณีที่ตรวจพบสิ่งผิดปกติในระหว่างการผลิต ดังนั้น จึงสามารถรับประกันคุณภาพ (Quality Assurance) ในการผลิตได้ทุกขั้นตอน อีกทั้งบริษัทฯ มีระบบควบคุมคุณภาพวัตถุดิบที่นำมาใช้ในการผลิต การตรวจรับวัตถุดิบ การออกแบบบรรจุภัณฑ์ การบรรจุหีบห่อ การขนส่ง ตลอดจนการจัดเก็บสินค้าก่อนถึงผู้บริโภค ให้เป็นไปตามมาตรฐานที่กำหนดไว้ รวมทั้งมีการจัดการให้มีการตอบสนองต่อข้อร้องเรียน หรือการเรียกคืนสินค้า (Product Recall) ในกรณีที่จำเป็นอย่างรวดเร็ว เพื่อความปลอดภัยของผู้บริโภค อีกทั้งตอบสนองผู้บริโภคและลูกค้าให้เกิดความเชื่อมั่นในคุณภาพสินค้าของบริษัทฯ ดังนั้นจึงเห็นได้ว่าบริษัทฯ ได้รับรางวัลในการประเมินคุณภาพสินค้าต่างๆ มากมาย อาทิ GMP, HACCP, ISO 9001:2000 ฯลฯ ซึ่งเป็นเครื่องยืนยันถึงคุณภาพของสินค้าที่บริษัทฯ ให้ความสำคัญมาโดยตลอด



## 1.5 ความเสี่ยงจากบริษัทมีผู้ถือหุ้นรายใหญ่

วันที่ 29 ธันวาคม 2560 กลุ่มตระกูลศิริมงคลเกษม ถือหุ้นในบริษัทจำนวน 686,167,340 หุ้น คิดเป็นร้อยละ 54.73 ของจำนวนหุ้นที่จำหน่ายได้แล้วทั้งหมดของบริษัทฯ จึงทำให้กลุ่มตระกูลศิริมงคลเกษมสามารถควบคุมมติที่ประชุมผู้ถือหุ้นได้เกือบทั้งหมด ไม่ว่าจะเป็นเรื่องการแต่งตั้งกรรมการ หรือการขอมติในเรื่องอื่นที่ต้องใช้เสียงส่วนใหญ่ของที่ประชุมผู้ถือหุ้น ยกเว้นเรื่องที่กฎหมายหรือข้อบังคับบริษัทฯ กำหนดให้ต้องได้รับเสียง 3 ใน 4 ของที่ประชุมผู้ถือหุ้น ดังนั้นผู้ถือหุ้นรายอื่นจึงไม่สามารถรวบรวมคะแนนเสียงเพื่อตรวจสอบและถ่วงดุลเรื่องที่ผู้ถือหุ้นรายใหญ่เสนอได้

### การบริหารความเสี่ยง

บริษัทฯ ได้ให้คำชี้แจงกับผู้ถือหุ้นรายใหญ่ เกี่ยวกับเงื่อนไขหลักเกณฑ์ต่างๆ รวมถึงใช้ดุลพินิจอย่างระมัดระวัง เพื่อให้ได้มาซึ่งผลประโยชน์ต่อบริษัทฯ การบริหารจัดการธุรกิจที่เป็นธรรม โปร่งใสและยุติธรรมโดยที่ผู้มีอำนาจบริหารจัดการธุรกิจนั้นๆ มีความรับผิดชอบต่อนักลงทุนและผู้มีส่วนได้ส่วนเสียกับบริษัทฯ ทุกฝ่าย รวมถึงผู้ถือหุ้น เจ้าหนี้ พนักงาน ลูกค้า คู่ค้า ตลอดจนประชาชน

## 1.6 ความเสี่ยงด้านการทุจริต คอร์รัปชัน

การทุจริต คอร์รัปชัน นับเป็นปัญหาและอุปสรรคที่สำคัญอย่างหนึ่งในการใช้ทรัพยากรเพื่อให้เกิดประโยชน์สูงสุดในการพัฒนาบริษัทฯ รวมถึงการพัฒนาในระดับประเทศ การทุจริต คอร์รัปชันก่อให้เกิดความเสียหายต่อทรัพย์สินและผลประโยชน์ต่างๆ ของบริษัทฯ ซึ่งแม้ว่าที่ผ่านมาบริษัทฯ ได้มีการกำหนดมาตรการป้องกัน และระบบควบคุมภายในที่ดียิ่งขึ้นแล้ว แต่ปัญหาการทุจริต คอร์รัปชันนั้นยังคงมีโอกาสดังเกิดขึ้นได้ทุกเมื่อ ดังนั้น บริษัทฯ จึงได้ให้ความสำคัญต่อการส่งเสริมวัฒนธรรมองค์กร ในเรื่องความซื่อสัตย์ สุจริตควบคู่กับแนวทางการบริหารด้วยความระมัดระวัง พัฒนาการเรียนรู้และเข้าใจถึงมูลเหตุของการทุจริตภายในบริษัทฯ อยู่เสมอ เพื่อเข้าถึงแนวทางการป้องกัน วิธีการตรวจสอบ และวิธีการปฏิบัติเมื่อเกิดการทุจริต คอร์รัปชัน ซึ่งจะช่วยเหลือปัญหาการสูญเสียทรัพยากรของบริษัทฯ โดยไม่เกิดประโยชน์หรือการรั่วไหลของผลประโยชน์ที่บริษัทฯ พึงควรได้รับ

### การบริหารความเสี่ยง

บริษัทฯ เชื่อว่าปัจจัยที่ก่อให้เกิดการทุจริต คอร์รัปชัน สามารถควบคุมได้ด้วยระบบการควบคุมภายในที่ดี มีการจัดการกระบวนการทำงาน การแบ่งแยกหน้าที่ และโครงสร้างหน่วยงานที่ชัดเจน ไม่ซับซ้อนจนทำให้เกิดปัญหาหรือต่อการดำเนินงาน มีการส่งเสริมและสนับสนุนในเรื่องจิตสำนึกการปฏิบัติตามมาตรฐานทางคุณธรรม จริยธรรม มีการพัฒนาบุคลากรให้มีความรู้ ความสามารถ ความกล้าแสดงออกในการปฏิเสธเรื่องทุจริต คอร์รัปชัน สร้างเครือข่ายระหว่างหน่วยงานเพื่อปฏิบัติการเฝ้าระวัง มีการสนับสนุนและประชาสัมพันธ์ช่องทางศูนย์รับเรื่องร้องเรียน รวมถึงมาตรการคุ้มครองและรักษาความลับของผู้ร้องเรียน มีกระบวนการตรวจสอบ ติดตาม ควบคุม เพื่อเป็นการส่งสัญญาณการเฝ้าระวังปัญหาทุจริต คอร์รัปชันของบริษัทฯ อย่างจริงจัง มีกระบวนการสืบสวน สอบสวนที่โปร่งใส น่าเชื่อถือและมีความยุติธรรม มีการกำหนดบทลงโทษที่ชัดเจน และเข้มงวดต่อคณะกรรมการ ผู้บริหาร และพนักงานทุกระดับที่กระทำการทุจริต คอร์รัปชัน โดยบริษัทฯ จะถือปฏิบัติตามนโยบายการต่อต้านการทุจริต การคอร์รัปชันอย่างจริงจังและต่อเนื่อง

## 1.7 ความเสี่ยงด้านเทคโนโลยีสารสนเทศ

ระบบเทคโนโลยีสารสนเทศของบริษัทฯ ซึ่งมีความสำคัญเนื่องจากเป็นกระบวนการที่ใช้ในการปฏิบัติงานและการเก็บรวบรวมข้อมูลของทุกหน่วยงานภายในองค์กร ซึ่งความเสี่ยงด้านการปฏิบัติงานหากพบว่าการหยุดชะงักหรือขัดข้องของระบบภายใน ระบบอินเทอร์เน็ต ระบบคอมพิวเตอร์ (Programming Error) การสื่อสารขัดข้อง และความปลอดภัยของข้อมูล ตลอดจนการเลือกใช้เทคโนโลยีสารสนเทศที่ไม่เหมาะสมเนื่องจากมีเทคโนโลยีใหม่เกิดขึ้นอย่างรวดเร็ว ซึ่งเป็นสาเหตุและปัจจัยเสี่ยงที่ก่อให้เกิดความเสียหายในด้านการปฏิบัติการตามมา

### การบริหารความเสี่ยง

บริษัทฯ ให้ความสำคัญต่อระบบการบริหารความเสี่ยงด้าน IT โดยให้มีการรักษาความปลอดภัยอย่างรัดกุมและมีมาตรฐาน รวมถึงมีความพร้อมในการรับมือกับความเสี่ยงด้านภัยคุกคามทางไซเบอร์ จึงได้มีแผนสำรองฉุกเฉินระบบเทคโนโลยีสารสนเทศ (IT Contingency Plan) และกระตุ้นให้พนักงานมีความรู้เรื่องภัยคุกคามและมีความระมัดระวังการใช้งานอย่างต่อเนื่อง เพื่อป้องกันความเสี่ยงดังกล่าว



## 2. ปัจจัยความเสี่ยงภายนอกองค์กร

### 2.1 ความเสี่ยงจากการเกิดโรคระบาดในสัตว์

การเกิดโรคระบาดในสัตว์ย่อมส่งผลกระทบต่อความเชื่อมั่นในการบริโภค ถึงแม้ว่าโรคระบาดต่างๆ ที่เกิดขึ้นในสัตว์ ส่วนใหญ่จะไม่สามารถติดต่อถึงคนได้ แต่ก็สร้างความตื่นตระหนกและความเชื่อมั่นในความปลอดภัยของการบริโภคเนื้อสัตว์ ซึ่งส่งผลกระทบโดยตรงต่อการดำเนินงานของบริษัทฯ โดยเฉพาะโรคไข้หวัดนกที่ระบาดในฟาร์มเลี้ยงไก่ ถึงแม้ว่าจะไม่ส่งผลกระทบโดยตรงต่อผลผลิตของบริษัทฯ แต่ก็ส่งผลกระทบต่อความเชื่อมั่นของผู้บริโภคอย่างมีนัยสำคัญที่จะหลีกเลี่ยงการบริโภคเนื้อไก่ได้ และหากโรคระบาดมีความรุนแรงอาจส่งผลกระทบต่อเนื่องถึงการค้าขายการส่งออกระหว่างประเทศที่ถูกจำกัดสิทธิ ทำให้บริษัทฯ ไม่สามารถดำเนินงานได้อย่างเต็มประสิทธิภาพ

#### การบริหารความเสี่ยง

บริษัทฯ ได้มีการติดตาม ดูแล และเฝ้าระวังการเกิดโรคระบาดในสัตว์ทั้งในประเทศและต่างประเทศ มีการบริหารความเสี่ยงโดยการปรับปรุงเทคโนโลยีระบบการเลี้ยงไก่ที่ทันสมัย โดยจัดสร้างโรงเรือนระบบปิดปรับอากาศ (Evaporative Cooling System) เพื่อป้องกันเชื้อโรคที่ปะปนอยู่ในอากาศเข้ามาภายในเล้าไก่ มีการใช้นโยบายและวิธีปฏิบัติเกี่ยวกับการเลี้ยงสัตว์ และความเป็นอยู่ที่ดีของสัตว์ตามมาตรฐานสากล การบริหารการจัดการ ระบบสุขาภิบาล และการดำเนินการปรับปรุงมาตรฐานสุขอนามัยของฟาร์ม อีกทั้งมีมาตรการดูแลป้องกันไม่ให้เกิดโรคระบาดในฟาร์มเลี้ยงไก่ ซึ่งบริษัทฯ ได้รับการรับรองจากกรมปศุสัตว์ กระทรวงเกษตรและสหกรณ์ ในเรื่องของการปฏิบัติทางการเกษตรที่ดีสำหรับฟาร์มไก่พันธุ์ สถานที่พักไข่สัตว์ปีก และฟาร์มเลี้ยงไก่เนื้อ นอกจากนี้ยังได้มีการพัฒนาบุคลากรของบริษัทฯ ให้มีความรู้ ความเข้าใจเกี่ยวกับการระบาดของโรคให้ทันสมัยตลอดเวลา รวมทั้งมีการประเมินหาปัจจัยเสี่ยงของการเกิดโรคระบาด ตลอดจนการจัดทำการเตือนภัยล่วงหน้า (Early Warning) เพื่อป้องกันการเกิดโรคระบาดไม่ให้เกิดการแพร่กระจาย

แม้ว่าบริษัทฯ จะสามารถลดผลกระทบดังกล่าวลงได้จากมาตรฐานการผลิต แต่อาจได้รับผลกระทบทางอ้อม ซึ่งเป็นผลกระทบต่อดูแลสุขภาพในภาพรวม และส่งผลกระทบต่อเนื่องถึงความสามารถในการก่อให้เกิดรายได้ของบริษัทฯ ด้วยเช่นกัน สำหรับสถานการณ์การเกิดโรคระบาดไข้หวัดนกที่ผ่านมานั้น ทำให้บริษัทฯ ไม่สามารถส่งออกไก่สดแช่แข็งและไก่แปรรูปได้ แต่ในปัจจุบันสถานการณ์ดังกล่าวได้กลับสู่สภาวะปกติ สามารถส่งออกไก่สดแช่แข็งได้ รวมถึงประเทศญี่ปุ่นที่อนุญาตให้นำเข้าสินค้าเนื้อสัตว์ปีกจากประเทศไทย ทั้งไก่สดแช่แข็งและไก่แปรรูป แต่อย่างไรก็ตาม การเกิดโรคระบาดเป็นปัจจัยที่ไม่สามารถควบคุมได้

### 2.2 ความเสี่ยงจากความผันผวนของราคาวัตถุดิบที่ใช้ในการผลิตอาหารสัตว์

ความผันผวนของราคาวัตถุดิบที่ใช้ในการผลิตอาหารสัตว์ซึ่งเป็นต้นทุนหลักของการผลิตอาหารสัตว์ที่เป็นสินค้าโภคภัณฑ์ เช่น ข้าวโพด กากถั่วเหลือง ปลาป่น ซึ่งราคาจะเปลี่ยนแปลงไปตามความต้องการใช้และปริมาณของผลผลิตในแต่ละช่วงและฤดูกาล ประกอบกับถูกกำหนดโดยอุปสงค์และอุปทานในตลาดโลกและในประเทศไทย โดยปัจจัยที่มีผลต่ออุปสงค์ของวัตถุดิบเหล่านี้ นอกจากความต้องการใช้เพื่อการผลิตอาหารสัตว์แล้ว ยังรวมถึงความต้องการนำวัตถุดิบบางประเภทไปใช้ในการผลิตพลังงานทดแทน ตลอดจนการเก็งกำไรในตลาดซื้อขายสินค้าโภคภัณฑ์ล่วงหน้า ซึ่งปัจจัยต่างๆ เหล่านี้อาจส่งผลกระทบต่อความผันผวนของราคาวัตถุดิบ ในด้านอุปทานของวัตถุดิบเหล่านี้ มีความผันแปรไปตามสภาวะอากาศที่แปรปรวน หรือภัยธรรมชาติที่อาจทำให้ผลผลิตไม่เป็นไปตามเป้าหมาย ซึ่งสิ่งเหล่านี้ย่อมสร้างความควบคุมและคาดหมายของบริษัทฯ ทำให้บริษัทฯ มีความเสี่ยงที่ราคาของวัตถุดิบอาจมีความผันผวน ซึ่งหากราคามีการปรับตัวสูงขึ้นจากที่บริษัทฯ ประเมินการไว้ ก็ย่อมจะส่งผลกระทบทำให้บริษัทฯ มีต้นทุนการผลิตทั้งอาหารสัตว์และเนื้อไก่ที่สูงขึ้น

#### การบริหารความเสี่ยง

บริษัทฯ มีหน่วยงานกลางที่มีความชำนาญในการจัดซื้อวัตถุดิบเหล่านี้โดยเฉพาะ เพื่อทำการติดตามข่าวสารที่เกี่ยวข้องอย่างใกล้ชิด รวมทั้งจัดหาแหล่งวัตถุดิบที่มีคุณภาพ และสรรหาวัตถุดิบให้มีปริมาณเพียงพอต่อความต้องการใช้ในการผลิต นอกจากนั้น บริษัทฯ ได้จัดสร้างสถานที่จัดเก็บวัตถุดิบที่ได้มาตรฐาน และมีขนาดใหญ่เพียงพอในการจัดเก็บวัตถุดิบเป็นระยะเวลานาน ในกรณีที่มีการคาดการณ์ว่าราคาวัตถุดิบมีแนวโน้มจะปรับตัวสูงขึ้นในอนาคต อีกทั้งบริษัทฯ ยังมีหน่วยงานวิจัยในการจัดหาวัตถุดิบทดแทนที่มีคุณภาพเท่าเทียมมาใช้ในการผลิต รวมถึงมีการใช้ทุนทางการเงินในการบริหารความเสี่ยงจากความผันผวนของราคาวัตถุดิบที่นำเข้าจากต่างประเทศ สำหรับราคาอาหารสัตว์นั้น บริษัทฯ สามารถปรับเปลี่ยนราคาขายอาหารสัตว์ให้สอดคล้องกับต้นทุนวัตถุดิบอาหารสัตว์ที่เพิ่มขึ้นได้ โดยการขออนุมัติการปรับขึ้นราคาจากกรรมการภายใน ทั้งนี้อาหารสัตว์เป็นสินค้าที่หน่วยงานของรัฐควบคุมราคาจำหน่าย ทำให้การขอปรับราคาขายในบางคราวไม่เป็นสัดส่วนเดียวกันกับการเพิ่มขึ้นของราคาวัตถุดิบ



## 2.3 ความเสี่ยงจากความผันผวนของราคาสินค้าโภคภัณฑ์

ธุรกิจที่สร้างรายได้ให้แก่บริษัทฯ คือ ธุรกิจการเลี้ยงสัตว์ โดยมีสินค้าหลัก ได้แก่ ลูกไก่มีชีวิตและผลิตภัณฑ์เนื้อไก่ โดยราคาของสินค้าเหล่านี้ ถูกกำหนดโดยอุปสงค์และอุปทานของตลาดในแต่ละช่วงเวลา โดยปัจจัยที่ส่งผลกระทบต่ออุปสงค์ประกอบด้วยกำลังซื้อ ความเชื่อมั่น รวมถึงความต้องการตามฤดูกาล ซึ่งหากปริมาณผลผลิตมีมากเกินไป อุปสงค์ของสินค้า ย่อมส่งผลให้ราคาสินค้าปรับตัวลดลงต่ำกว่าราคาคาดการณ์ ซึ่งจะกระทบต่อรายได้ของบริษัทฯ

### การบริหารความเสี่ยง

บริษัทฯ บริหารความเสี่ยงจากความผันผวนของราคาลูกไก่มีชีวิตและผลิตภัณฑ์เนื้อไก่ ด้วยการเพิ่มประเภทผลิตภัณฑ์เนื้อไก่ให้มีความหลากหลาย และเพิ่มมูลค่าในตัวสินค้าให้สอดคล้องตรงต่อความต้องการของผู้บริโภค แต่อย่างไรก็ตามสำหรับราคาลูกไก่มีชีวิตเนื้อไก่ และชิ้นส่วนไก่ ก็อาจจะอยู่เหนือความคาดหมายและการควบคุมของบริษัทฯ ได้

## 2.4 ความเสี่ยงจากความผันผวนของราคาน้ำมันเชื้อเพลิง

ในช่วงที่ผ่านมา ราคาน้ำมันในตลาดโลกมีความผันผวนอย่างมาก ซึ่งยากที่จะหลีกเลี่ยงผลกระทบจากภาวะความผันผวนของราคาน้ำมันในตลาดโลก จากความผันผวนดังกล่าว ส่งผลให้ต้นทุนการผลิต และต้นทุนการขนส่งเกิดความผันแปรก่อให้เกิดผลกระทบทั้งทางตรงและทางอ้อมของบริษัทฯ

### การบริหารความเสี่ยง

บริษัทฯ บริหารความเสี่ยงจากความผันผวนของราคาน้ำมันเชื้อเพลิงด้วยระบบโลจิสติกส์ โดยบริษัทย่อยมีโรงงานอาหารสัตว์ 1 แห่งที่ อ.บ้านบึง จ.ชลบุรี ซึ่งจะทำให้ต้นทุนการขนส่งของกลุ่มบริษัทลดลง เนื่องจากกลุ่มบริษัทฯ สามารถลดระยะทางการขนส่งอาหารไก่จากโรงงานอาหารสัตว์จากเดิมที่ อ.บางปลาเกศ จ.สมุทรปราการ ไปยังฟาร์มเลี้ยงไก่ของกลุ่มบริษัทที่จังหวัดชลบุรีได้ ซึ่งที่ผ่านมาบริษัทฯ สามารถลดต้นทุนการผลิตและการขนส่งได้เป็นอย่างมาก

## 2.5 ความเสี่ยงจากการเปลี่ยนแปลงของผู้บริโภค

รูปแบบการดำเนินชีวิตของผู้บริโภคในปัจจุบันมีการเปลี่ยนแปลงอย่างรวดเร็ว การพัฒนาผลิตภัณฑ์จึงมีความสำคัญ โดยต้องเร่งศึกษาและทำความเข้าใจถึงพฤติกรรมของผู้บริโภค (Consumer Behavior) ทั้งในประเทศและต่างประเทศ เพื่อให้สามารถผลิตสินค้าให้ตรงต่อความต้องการของผู้บริโภคได้อย่างเหมาะสม รวมถึงตอบสนองความต้องการ (Need) และสร้างความพึงพอใจ (Satisfaction) ให้แก่ผู้บริโภคมากที่สุด

### การบริหารความเสี่ยง

บริษัทฯ มีหน่วยงานที่ศึกษาและติดตามแนวโน้มการเปลี่ยนแปลงพฤติกรรมผู้บริโภคทั้งในประเทศและต่างประเทศอยู่ตลอดเวลาที่ผ่านมา ดังนั้น จึงมุ่งเน้นการเก็บข้อมูลผู้บริโภคในเชิงลึก เพื่อนำผลการศึกษามาปรับปรุงวางแผนในการพัฒนาผลิตภัณฑ์ให้เกิดความหลากหลายและตรงต่อความต้องการของผู้บริโภค รวมถึงวางแผนด้านการตลาด เพื่อเสนอเป็นทางเลือกแก่ผู้บริโภค ซึ่งระยะเวลาที่ผ่านมา บริษัทฯ สามารถตอบสนองความต้องการ อีกทั้งสร้างความพึงพอใจแก่ผู้บริโภคได้เป็นอย่างดี

## 2.6 ความเสี่ยงจากการเปิดเสรีการค้าและการก้าวสู่การเป็นประชาคมเศรษฐกิจอาเซียน (AEC)

ธุรกิจมีการแข่งขันกันมากขึ้น เพราะมีผู้ประกอบการในตลาดมากมาย แต่ละรายก็เน้นที่จะเพิ่มยอดขายและทำกำไรให้สูงขึ้น ประกอบกับการเป็นประชาคมเศรษฐกิจอาเซียน (AEC) อย่างเต็มรูปแบบ ย่อมส่งผลให้มีความคล่องตัวในการเคลื่อนย้ายทรัพยากร เงินทุน แรงงาน รวมถึงการค้าขายระหว่างประเทศที่จะมีขนาดใหญ่ขึ้น ซึ่งส่งผลให้เกิดการแข่งขันทางธุรกิจ มีการนำสินค้าจากประเทศที่มีต้นทุนการผลิตต่ำกว่าเข้ามาขายในประเทศ อีกทั้งการเคลื่อนย้ายฐานการผลิตไปสู่ประเทศที่มีค่าแรงถูก อันจะกระทบต่อรายได้และการดำเนินการของบริษัทฯ

### การบริหารความเสี่ยง

บริษัทฯ ได้เตรียมความพร้อมในการแข่งขันด้านราคา คุณภาพ และสร้างความแตกต่างในผลิตภัณฑ์ โดยพัฒนาเทคโนโลยีต่างๆ เพื่อให้สามารถผลิตสินค้าได้ตรงต่อความต้องการของผู้บริโภคและเพียงพอต่อความต้องการของตลาด มีหน่วยงานที่ศึกษาและติดตามความต้องการของตลาดต่างประเทศ พร้อมทั้งหาแหล่งวัตถุดิบที่ใช้ในการผลิตจากประเทศสมาชิก เพื่อให้ได้วัตถุดิบที่มีราคาถูกและมีคุณภาพ มีการกระจายสินค้าและเพิ่มช่องทางการจัดจำหน่าย พร้อมทั้งพัฒนารูปแบบการจัดส่งให้มีประสิทธิภาพ เพื่อลดความเสี่ยงด้านการบริหารเวลาและลดความเสียหายในผลิตภัณฑ์ของบริษัทฯ





## 2.7 ความเสี่ยงจากความผันผวนของอัตราแลกเปลี่ยนเงินตราต่างประเทศ

บริษัทฯ มีรายการค้าที่เป็นเงินตราต่างประเทศ ทั้งที่เป็นการส่งออกและการนำเข้า ดังนั้นบริษัทฯ อาจได้รับผลกระทบจากความผันผวนของอัตราแลกเปลี่ยนเงินตราต่างประเทศ โดยในด้านการส่งออก หากเงินบาทแข็งค่าขึ้นย่อมส่งผลกระทบต่อรายได้ที่ลดลงเมื่อแปลงเป็นสกุลเงินบาท และในด้านการนำเข้าวัตถุดิบที่ใช้ในการผลิตอาหารสัตว์ หากเงินบาทอ่อนค่าลง ย่อมส่งผลกระทบต่อต้นทุนวัตถุดิบที่สูงขึ้นเช่นกัน ประกอบกับบริษัทฯ ยังมีการนำเข้าเครื่องจักร วัสดุ และอุปกรณ์บางส่วนจากต่างประเทศ

### การบริหารความเสี่ยง

บริษัทฯ และบริษัทย่อย ได้มีการบริหารจัดการความเสี่ยงโดยใช้เครื่องมือทางการเงิน โดยมีนโยบายทำสัญญาซื้อขายเงินตราต่างประเทศล่วงหน้าไว้กับสถาบันการเงินหลายแห่งสำหรับรายการค้าที่เป็นเงินตราต่างประเทศ เพื่อคุ้มครองความเสี่ยงด้านความผันผวนของอัตราแลกเปลี่ยนเงินตราต่างประเทศ และยังทำให้บริษัทฯ ทราบถึงต้นทุนการผลิตที่แน่นอน ช่วยให้การกำหนดราคาขายมีประสิทธิภาพยิ่งขึ้น และเป็นหลักประกันได้ในระดับหนึ่ง ว่าบริษัทฯ จะได้รับผลกำไรตามแผนที่คาดการณ์ไว้ อย่างไรก็ตาม การทำสัญญาดังกล่าวไม่ได้ประกันว่าบริษัทฯ จะสามารถจัดการกับอัตราแลกเปลี่ยนได้ในอัตราที่ดีกว่าตลาด เนื่องจากอัตราแลกเปลี่ยนนั้นเป็นสิ่งที่ไม่สามารถคาดการณ์ได้อย่างแม่นยำขณะที่ทำสัญญา

## 2.8 ความเสี่ยงจากความผันผวนของอัตราดอกเบี้ย

ความเสี่ยงจากอัตราดอกเบี้ยเกิดจากการเปลี่ยนแปลงในขนาดของอัตราดอกเบี้ยในตลาด ซึ่งมีผลกระทบต่อดำเนินงานและกระแสเงินของบริษัทฯ

### การบริหารความเสี่ยง

บริษัทฯ บริหารความเสี่ยงด้วยการมีหน่วยงานที่คอยติดตามการเคลื่อนไหวของทิศทางของอัตราดอกเบี้ยอย่างใกล้ชิด นอกจากนี้บริษัทฯ มีนโยบายป้องกันความเสี่ยงจากการผันผวนของอัตราดอกเบี้ยด้วยการใช้อัตราดอกเบี้ยคงที่ (Fixed Rate) เพื่อให้บริษัทฯ มีต้นทุนทางการเงินที่เหมาะสมตามภาวะการตลาด ณ ขณะนั้น

## 2.9 ความเสี่ยงด้านกฎระเบียบ ข้อบังคับ

การกีดกันทางการค้าระหว่างประเทศ บริษัทฯ มีการดำเนินธุรกิจส่งออกไปยังหลายประเทศ ปัจจุบันแม้การกีดกันทางการค้าระหว่างประเทศโดยใช้ระบบกำแพงภาษีศุลกากรได้ลดบทบาทลงตามนโยบายการค้าเสรีโลก แต่ประเทศผู้นำเข้าได้มีการกีดกันทางการค้าในรูปแบบใหม่ที่ไม่ใช่ภาษีเกิดขึ้น เช่น การกำหนดโควตา การเพิ่มมาตรการด้านสุขอนามัย รวมทั้งการกำหนดมาตรฐานการนำเข้าให้สูงขึ้น การที่จะเปิดตลาดใหม่หรือขยายตลาดไปยังประเทศอื่น อาจไม่สามารถกระทำได้ง่าย หรืออาจจะต้องใช้ระยะเวลานาน เนื่องจากแต่ละประเทศ มีนโยบายปกป้องอุตสาหกรรมการปศุสัตว์ของแต่ละประเทศไว้ การเปลี่ยนแปลงปัจจัยดังกล่าว อาจมีผลกระทบต่อต้นทุนการผลิต ยอดขายและความสามารถในการทำกำไรในอนาคตของบริษัทฯ ไม่ว่าทางตรง หรือทางอ้อมอย่างมีนัยสำคัญ อีกทั้งยังส่งผลกระทบต่อความสามารถในการแข่งขันของอุตสาหกรรมส่งออกโดยรวม

### การบริหารความเสี่ยง

เพื่อลดความเสี่ยงในเรื่องการกีดกันทางการค้าระหว่างประเทศ บริษัทฯ ให้ความสำคัญอย่างต่อเนื่องในเรื่องของกฎระเบียบการค้าระหว่างประเทศ เพื่อให้มีข้อมูลและข่าวสารที่ทันต่อเหตุการณ์ อันจะได้นำมาศึกษาและพัฒนากลยุทธ์ในการดำเนินธุรกิจให้สอดคล้องกับกฎระเบียบต่างๆ แต่อย่างไรก็ตาม การกีดกันทางการค้า เป็นความเสี่ยงที่ไม่สามารถคาดการณ์ได้ว่าจะเกิดขึ้นเมื่อใด ซึ่งการบริหารความเสี่ยงเพื่อไม่ให้ได้รับผลกระทบต่อการดำเนินงานอาจจะไม่สามารถดำเนินการได้อย่างครอบคลุม

## 2.10 ความเสี่ยงจากการเปลี่ยนแปลงสภาพภูมิอากาศ

การเปลี่ยนแปลงสภาพภูมิอากาศ อันเนื่องมาจากปรากฏการณ์ภาวะโลกร้อนที่ผิดปกติในปัจจุบัน อันนำไปสู่ภัยพิบัติต่างๆ ทั้งในรูปแบบภัยแล้ง น้ำท่วม พายุ ฯลฯ เหล่านี้ หากเมื่อเกิดขึ้นแล้วล้วนแต่ส่งผลกระทบต่อทั้งทางตรงและทางอ้อม ต่อการดำเนินธุรกิจอย่างหลีกเลี่ยงไม่ได้ ถือเป็นความเสี่ยงที่ไม่สามารถจัดการควบคุม หรือประเมินรูปแบบ และระดับความรุนแรงได้อย่างแน่ชัด ดังนั้น การดำเนินการเตรียมการรับมือต่อสถานการณ์ที่เปลี่ยนแปลงของโลกนี้ จึงเป็นการช่วยบรรเทา และลดระดับความรุนแรงจากผลกระทบที่บริษัทฯ ไม่อาจหลีกเลี่ยงได้

### การบริหารความเสี่ยง

บริษัทฯ ได้มีการจัดเตรียมแผนสำรองในการดำเนินธุรกิจตามฉุกเฉินในกรณีต่างๆ ตามแผนแม่บทการดำเนินธุรกิจอย่างต่อเนื่อง โดยมีการกำหนดผู้ดำเนินการและผู้รับผิดชอบ พร้อมให้ดำเนินการติดตามข้อมูลและสถานการณ์สภาพภูมิอากาศตามฤดูกาลต่างๆ รายงานต่อคณะผู้บริหารอย่างสม่ำเสมอ เพื่อพิจารณาเตรียมการรับมือ และการปรับปรุงพัฒนาแผนสำรองอย่างต่อเนื่อง





# ANIMAL WELFARE

ปฏิบัติตามหลักสวัสดิภาพสัตว์





# Connected Transactions

รายการระหว่างกัน





**บริษัทฯ และบริษัทย่อยได้มีการตกลงเข้าทำรายการระหว่างกัน โดยรายการดังกล่าวเป็นรายการตามธุรกิจปกติของบริษัทฯ และบริษัทย่อย และเป็นไปตามเงื่อนไขการค้าทั่วไป**

### มาตรการหรือขั้นตอนการอนุมัติการทำรายการระหว่างกัน

คณะกรรมการบริษัท ได้พิจารณารายการที่อาจมีความขัดแย้งทางผลประโยชน์ หรือ รายการที่เกี่ยวข้องกัน หรือรายการระหว่างกันอย่างเหมาะสม ภายใต้กรอบจริยธรรมที่ดี โดยผ่านการกลั่นกรองจากคณะกรรมการตรวจสอบ เพื่อให้สอดคล้องกับข้อกำหนดของคณะกรรมการกำกับหลักทรัพย์และตลาดหลักทรัพย์ และตลาดหลักทรัพย์แห่งประเทศไทยรวมถึงมาตรฐานบัญชีที่กำหนดโดยสภาวิชาชีพบัญชี ตลอดจนพิจารณาการเปิดเผยข้อมูลการทำรายการที่อาจมีความขัดแย้งทางผลประโยชน์ต่อสาธารณชนให้มีความถูกต้องและครบถ้วน โดยให้ฝ่ายจัดการมีอำนาจเข้าทำรายการระหว่างกันที่มีเงื่อนไขการค้าทั่วไป ฝ่ายจัดการสามารถทำธุรกรรมดังกล่าว ด้วยอำนาจต่อรองทางการค้าที่ปราศจากอิทธิพลในการที่ตนมีสถานะเป็นกรรมการ ผู้บริหาร หรือบุคคลที่มีความเกี่ยวข้อง โดยใช้ราคาที่ยุติธรรม เหมาะสมเหมือนการทำรายการกับบุคคลภายนอก

### ความเหมาะสมของรายการ

โดยขั้นตอนการอนุมัติการทำรายการระหว่างกันนั้น บริษัทฯ จะยึดแนวปฏิบัติเช่นเดียวกับการทำรายการอื่นๆ ทั่วไป โดยมีการกำหนดอำนาจของผู้มีสิทธิอนุมัติตามวงเงินที่กำหนด นอกจากนั้น คณะกรรมการตรวจสอบยังทำหน้าที่เป็นผู้สอบทาน การทำรายการระหว่างกันของบริษัทฯ และบริษัทย่อยกับบริษัทที่เกี่ยวข้อง และบุคคลที่เกี่ยวข้องกันเป็นประจำทุกไตรมาส เพื่อจัดความขัดแย้งทาง

ผลประโยชน์อย่างรอบคอบ โดยยึดถือประโยชน์ของบริษัทฯ โดยรวมเป็นสำคัญ ซึ่งมีความเห็นว่า รายการระหว่างกันที่เกิดขึ้น ในปี 2560 นั้น เป็นรายการที่มีเงื่อนไขและราคาที่ยุติธรรมเหมาะสม ซึ่งได้ผ่านการอนุมัติจากฝ่ายจัดการหรือคณะกรรมการบริษัทก่อนทำรายการ ทั้งนี้ สำหรับงวดบัญชีรายปีสิ้นสุด ณ วันที่ 31 ธันวาคม 2560 และ 2559 บริษัทฯ และบริษัทย่อย มีรายการระหว่างกัน โดยผู้สอบบัญชีของบริษัทฯ ได้เปิดเผยไว้ในหมายเหตุประกอบงบการเงินที่ตรวจสอบและคณะกรรมการตรวจสอบทำหน้าที่สอบทานแล้วและมีความเห็นว่ารายการระหว่างกัน เป็นไปในทางการค้าปกติ และมีเงื่อนไขต่างๆ ปกติของธุรกิจ

### การทำรายการระหว่างกันในอนาคต

รายการระหว่างกันของบริษัทในอนาคต จะเป็นรายการที่ดำเนินการทางธุรกิจตามปกติ โดยจะยึดถือและปฏิบัติตามกฎข้อบังคับของตลาดหลักทรัพย์แห่งประเทศไทย หรือหน่วยงานกำกับดูแลอื่นในเรื่องรายการระหว่างกันอย่างเคร่งครัด และคำนึงถึงความเหมาะสม ผลความเหมาะสม ในเงื่อนไขทางการค้า เพื่อให้ผู้ถือหุ้นและผู้มีส่วนได้เสียทุกฝ่ายได้รับการดูแลผลประโยชน์อย่างเป็นธรรมและเท่าเทียมกัน ตามนโยบายการกำกับดูแลกิจการที่ดี แต่อย่างไรก็ตาม การทำรายการระหว่างกันที่เกิดขึ้นในอนาคตจะต้องเป็นไปตามมาตรการหรือขั้นตอนการอนุมัติที่ได้กล่าวไว้แล้วข้างต้น

## รายการระหว่างกันในปีปัจจุบันและปีที่ผ่านมา

ในปี 2560 และ 2559 บริษัทฯ บริษัทย่อย และบริษัทที่เกี่ยวข้องมีการทำรายการระหว่างกัน ตามที่ได้มีการเปิดเผยไว้ในหมายเหตุประกอบงบการเงิน ข้อ 5 รายการธุรกิจกับกิจการที่เกี่ยวข้องกัน สามารถสรุปได้ดังนี้

บริษัทที่เกี่ยวข้อง / ความสัมพันธ์กับบริษัทฯ	ลักษณะรายการ	มูลค่ารายการระหว่างกันสำหรับปีสิ้นสุด 31 ธันวาคม 2560 (ล้านบาท)		มูลค่ารายการระหว่างกันสำหรับปีสิ้นสุด 31 ธันวาคม 2559 (ล้านบาท)		เหตุผลและความจำเป็นของการทำรายการ / เงื่อนไขการกำหนดราคา
		งบการเงินเฉพาะ	งบการเงินรวม	งบการเงินเฉพาะ	งบการเงินรวม	
1. บริษัท ป.เจริญพันธ์อาหารสัตว์ จำกัด / มีผู้บริหารร่วมกัน	1. ขาย 2. ซื้อ 3. รายได้ค่าเช่า 4. รายได้อื่น 5. ค่าเช่า 6. ค่าใช้จ่าย	- - - 0.42 7.92 2.11	530.39 767.41 0.60 22.20 17.82 75.46	- - - 0.42 7.97 2.47	569.77 734.31 0.45 36.42 17.87 74.14	<ul style="list-style-type: none"> <li>เป็นบริษัทที่ให้บริการเช่าสำนักงาน / กำหนดราคาโดยผู้ประเมินอิสระ</li> <li>เป็นบริษัทที่ขายไก่เนื้อ / กำหนดราคาตามสัญญา โดยอิงราคาตลาด</li> </ul>
2. บริษัท ป.เจริญพันธ์โปรตีนสัตว์ จำกัด / มีผู้บริหารร่วมกัน	1. ค่าเช่า	1.12	2.62	1.09	2.59	เป็นบริษัทที่ให้บริการเช่าที่ดินและสิ่งปลูกสร้าง / กำหนดราคาตามสัญญาที่ตกลง
3. บริษัท ป.เจริญพันธ์ จี.พี.ฟาร์ม จำกัด / มีผู้บริหารร่วมกัน	1. รายได้อื่น 2. ค่าเช่า 3. ค่าใช้จ่าย	- - -	0.02 0.48 -	- - -	- 0.48 5.06	เป็นบริษัทที่ให้บริการเช่าที่ดินเพื่อทำฟาร์มเลี้ยงไก่ / กำหนดราคาตามสัญญาที่ตกลง
4. บริษัท กรูไทยเพาะเลี้ยงสัตว์น้ำ จำกัด/ มีผู้บริหารร่วมกัน	1. ซื้อ	-	2,021.79	-	1,437.81	เป็นบริษัทที่มีความชำนาญด้านการจัดหาวัตถุดิบข้าวโพดในการผลิตอาหารสัตว์ / กำหนดราคาตามราคาตลาด
5. บริษัท เอ็ม.เค.เอส. คอนโดทาวน์ จำกัด / มีผู้บริหารร่วมกัน	1. รายได้อื่น 2. ค่าเช่า 3. ค่าใช้จ่าย	1.34 0.36 0.05	1.34 0.36 0.05	3.13 0.36 0.03	3.13 0.36 0.03	เป็นบริษัทที่ให้บริการเช่าที่พัก / กำหนดราคาตามราคาตลาด
6. Nichirei Food Inc. / บริษัทที่เกี่ยวข้อง โดยเป็นผู้ถือหุ้นรายใหญ่ของบริษัทรวม	1. ขาย 2. รายได้อื่น	1,549.64 0.02	1,549.64 0.02	1,082.60 0.65	1,082.60 0.65	เป็นบริษัทที่ซื้อสินค้าเนื้อไก่แปรรูป / กำหนดราคาตามราคาตลาด
7. KEYSTONE FOODS(AP) LTD./ บริษัทที่เกี่ยวข้องกับบริษัทรวม โดยมีบริษัทใหญ่ร่วมกับบริษัทรวม	1. ขาย	869.31	869.31	866.57	866.57	เป็นบริษัทที่ซื้อสินค้าเนื้อไก่แปรรูป / กำหนดราคาตามราคาตลาด
8. บริษัท สุรพลฟู้ดส์ จำกัด (มหาชน) / บริษัทที่เกี่ยวข้องกับบริษัทรวม โดยเป็นผู้ถือหุ้นของ บจก.สุรพลนิชิเร ฟู้ดส์	1. ขาย	1.29	1.29	1.25	1.25	เป็นบริษัทที่ซื้อสินค้าเนื้อไก่ / กำหนดราคาตามราคาตลาด
9. บุคคลที่เกี่ยวข้องกัน / กรรมการและผู้ถือหุ้น และบุคคลซึ่งมีความเกี่ยวข้องกับกรรมการและผู้ถือหุ้น	1. ดอกเบี้ยจ่าย	35.49	86.21	32.26	89.18	ตามรายงานประชุมวิสามัญ ครั้งที่ 1/2556 เมื่อวันที่ 12 ธันวาคม 2556 มีมติอนุมัติให้บริษัทฯ และบริษัทย่อย ได้รับความช่วยเหลือทางการเงินจากบุคคลที่เกี่ยวข้องเพื่อเสริมสภาพคล่องให้กับบริษัทฯ วงเงินกู้ยืมไม่เกิน 2,000 ล้านบาท อัตราดอกเบี้ยไม่เกินร้อยละ 5.50 ต่อปี ครบกำหนดชำระ มกราคม 2567







# COMBINED TECHNOLOGY AND SKILL

เน้นใช้เทคโนโลยีและทักษะของบุคลากร









# Shareholding Structure

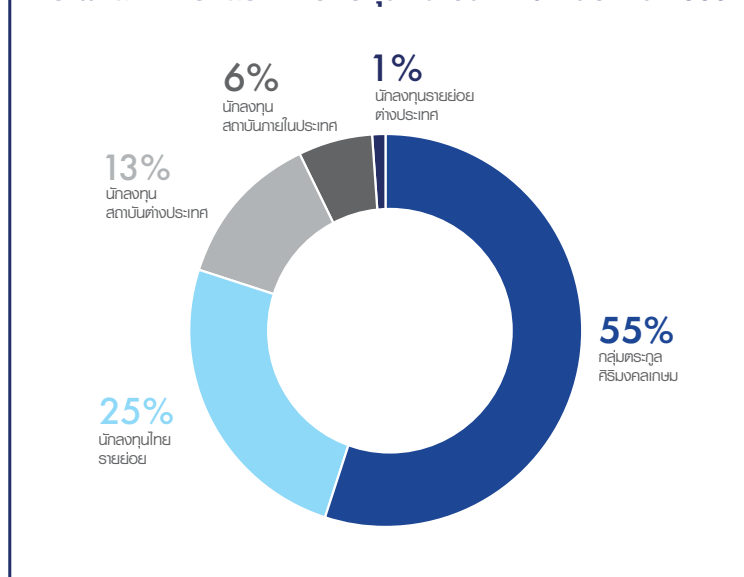
## โครงสร้างการถือหุ้น

### ข้อมูลหลักทรัพย์

ณ 29 ธันวาคม 2560 บริษัทมีทุนจดทะเบียน 1,400,000,000 บาท เรียกชำระแล้ว 1,253,821,000 บาท แบ่งเป็นหุ้นสามัญ 1,253,821,000 หุ้น มูลค่าหุ้นละ 1 บาท



กราฟแสดงโครงสร้างการถือหุ้น ณ วันที่ 29 ธันวาคม 2560



### รายชื่อผู้ถือหุ้นใหญ่

กลุ่มผู้ถือหุ้นใหญ่ 10 อันดับแรก ณ 29 ธันวาคม 2560 มีดังนี้

ลำดับที่	รายชื่อผู้ถือหุ้นใหญ่	จำนวนหุ้น (หุ้น)	สัดส่วนการถือหุ้น
1.	กลุ่มตระกูลศรีมงคลเกษม <sup>(1)</sup>	686,167,340	54.73%
2.	NICHIREI FOODS INC.	56,716,050	4.52%
3.	บริษัท ไทยเอ็นวีดีอาร์ จำกัด	46,337,814	3.70%
4.	น.ส.วรรณงาม กิจธนามงคลชัย	40,000,000	3.19%
5.	นางเพ็ญใจ ชยาวิวัฒน์กุล	20,000,000	1.60%
6.	นายก้องภพ ลิมทรง	20,000,000	1.60%
7.	STATE STREET EUROPE LIMITED	19,113,237	1.52%
8.	NORTRUST NOMINEES LIMITED-NT0 SEC LENDING THAILAND CL AC	14,834,069	1.18%
9.	CHASE NOMINEES LIMITED	10,079,700	0.80%
10.	นายวันจักร กิจธนามงคลชัย	8,900,000	0.71%
รวมผู้ถือหุ้นรายใหญ่ 10 รายแรก		922,148,210	73.55%

หมายเหตุ: <sup>(1)</sup> กลุ่มตระกูลศรีมงคลเกษม มีจำนวน 27 ราย (เป็นกลุ่ม acting in concert ตามประกาศว่าด้วยเรื่องกำหนดลักษณะความสัมพันธ์ หรือพฤติกรรมที่เข้าลักษณะเป็นการกระทำร่วมกับบุคคลอื่น และการปฏิบัติกรตามมาตรา 246 และมาตรา 247)

### กลุ่มผู้ถือหุ้นรายใหญ่ที่มีอิทธิพลต่อการกำหนดนโยบาย

กลุ่มผู้ถือหุ้นรายใหญ่ที่มีอิทธิพลต่อการกำหนดนโยบายการจัดการหรือการดำเนินงาน ณ 29 ธันวาคม 2560 มีดังนี้

ลำดับที่	รายชื่อผู้ถือหุ้น	จำนวนหุ้น (หุ้น)	สัดส่วนการถือหุ้น
1.	นายประสิทธิ์ ศิริมงคลเกษม	33,000,000	2.63%
2.	นายวิรัช ศิริมงคลเกษม	30,349,500	2.42%
3.	นพ.อนันต์ ศิริมงคลเกษม	4,134,080	0.33%
รวม		67,483,580	5.38%

### ตารางแสดงรายชื่อผู้ถือหุ้นกลุ่มตระกูลศิริมงคลเกษม

ลำดับที่	รายชื่อผู้ถือหุ้น	จำนวนหุ้น (หุ้น)	สัดส่วนการถือหุ้น
1.	นายประสิทธิ์ ศิริมงคลเกษม	33,000,000	2.63%
2.	นายวิรัช ศิริมงคลเกษม	30,349,500	2.42%
3.	นพ.อนันต์ ศิริมงคลเกษม	4,134,080	0.33%
4.	นางสมลรี อิงโพธิ์ชัย	2,500,000	0.20%
5.	น.ส.วรรณิ ศิริมงคลเกษม	10,100,000	0.81%
6.	นายสุจิน ศิริมงคลเกษม	59,801,080	4.77%
7.	นางปราณี ภาคสุข	1,193,930	0.10%
8.	น.ส.นิสา ศิริมงคลเกษม	46,012,100	3.67%
9.	นายขจร ศิริมงคลเกษม	37,400,000	2.98%
10.	น.ส.วิภาวดี ศิริมงคลเกษม	37,400,000	2.98%
11.	นายเจษฎา ศิริมงคลเกษม	37,531,000	2.99%
12.	นายกิตติชัย ศิริมงคลเกษม	37,400,000	2.98%
13.	น.ส.วิวรรยา ศิริมงคลเกษม	35,939,000	2.87%
14.	น.ส.ปริญญญา ศิริมงคลเกษม	35,350,000	2.82%
15.	น.ส.วิสรดา ศิริมงคลเกษม	36,375,300	2.90%
16.	นายวงศกร ศิริมงคลเกษม	60,000,000	4.79%
17.	นางชลลดา ศิริมงคลเกษม	61,450,000	4.90%
18.	นายพิษณุ ศิริมงคลเกษม	65,500,000	5.22%
19.	นายจรงกิจ ศิริมงคลเกษม	12,200,410	0.97%
20.	นายจรงกร ศิริมงคลเกษม	12,265,910	0.98%
21.	น.ส.อลิษา ศิริมงคลเกษม	5,000,000	0.40%
22.	นายอชิระ ศิริมงคลเกษม	5,000,000	0.40%
23.	น.ส.จุฑามาส อิงโพธิ์ชัย	5,000,000	0.40%
24.	นายพงศธร อิงโพธิ์ชัย	5,059,830	0.40%
25.	นายวิน ภาคสุข	5,105,000	0.41%
26.	นายวรภัทร ภาคสุข	5,100,000	0.41%
27.	บริษัท ป.เจริญพันธ์โปรดิวส์ จำกัด*	200	0.00%
รวมกลุ่มตระกูลศิริมงคลเกษม		686,167,340	54.73%

หมายเหตุ : \* บริษัท ป.เจริญพันธ์โปรดิวส์ จำกัด ประกอบธุรกิจให้เช่าสังฆาริมทรัพย์ ถือหุ้นโดยกลุ่มตระกูลศิริมงคลเกษมทั้งหมด





# | Dividend Payment Policy

## นโยบายการจ่ายเงินปันผล

### นโยบายการจ่ายเงินปันผลของบริษัทฯ

บริษัท จีเอฟพีที จำกัด (มหาชน) มีนโยบายการจ่ายเงินปันผลในอัตรา “ไม่เกินร้อยละ 50 ของกำไรสุทธิประจำปี ตามงบการเงินเฉพาะของกิจการ หลังหักเงินสำรองต่างๆ ทุกประเภทที่กฎหมายและบริษัทฯ ได้กำหนดไว้ นอกจากนี้ การจ่ายเงินปันผลจะขึ้นอยู่กับกระแสเงินสด สภาพคล่อง และแผนการลงทุนในอนาคตของบริษัทฯ และบริษัทย่อย รวมทั้งภาวะเศรษฐกิจโดยรวม”

### ข้อมูลการจ่ายเงินปันผลย้อนหลัง

	2555 <sup>(1)</sup>	2556	2557	2558	2559
อัตรากำไรสุทธิต่อหุ้น - งบเฉพาะกิจการ (บาท/หุ้น)	(0.31)	0.43	0.61	(0.17)	0.41
อัตราเงินปันผลต่อหุ้น (บาท/หุ้น)	-	0.35	0.40	0.25	0.30
อัตราการจ่ายเงินปันผลต่อกำไรสุทธิ - งบเฉพาะกิจการ (%)	-	82.14	65.63	N/A <sup>(2)</sup>	73.38

หมายเหตุ: <sup>(1)</sup> ข้อมูลอัตรากำไรสุทธิต่อหุ้นของงบเฉพาะกิจการ ปี 2555 มีการปรับปรุงใหม่ เนื่องจากบริษัทฯ มีการใช้มาตรฐานบัญชี ฉบับที่ 12 เรื่องภาษีเงินได้ มาปฏิบัติเป็นครั้งแรกในงวดบัญชีปี 2556

<sup>(2)</sup> บริษัทฯ มีการจ่ายเงินปันผลในปี 2558 จำนวน 0.25 บาทต่อหุ้น แต่เนื่องจากงบการเงินเฉพาะกิจการปี 2558 มีผลประกอบการขาดทุนสุทธิ จึงไม่สามารถคำนวณอัตราจ่ายเงินปันผลในปี 2558

### นโยบายการจ่ายเงินปันผลของบริษัทย่อยและบริษัทร่วม

บริษัทย่อยและบริษัทร่วม มีนโยบายจ่ายเงินปันผลจากกำไรสุทธิประจำปีหลังหักภาษีเงินได้ และเงินสำรองตามกฎหมาย และการจ่ายเงินปันผลนั้น ต้องไม่มีผลกระทบต่อภาระดำเนินงานปกติ และขึ้นอยู่กับแผนการลงทุนในอนาคต โครงสร้างทางการเงิน และสภาพคล่องของแต่ละบริษัท โดยไม่ได้มีการกำหนดอัตราขั้นต่ำแต่อย่างใด

สำหรับปีสิ้นสุดวันที่ 31 ธันวาคม 2560 บริษัท จีเอฟพีที จำกัด (มหาชน) มีรายได้เงินปันผลรับจากบริษัทร่วมจำนวน 49.00 ล้านบาท



# FOOD INSPIRATION

มุ่งมั่นในการพัฒนาผลิตภัณฑ์ใหม่อยู่เสมอ



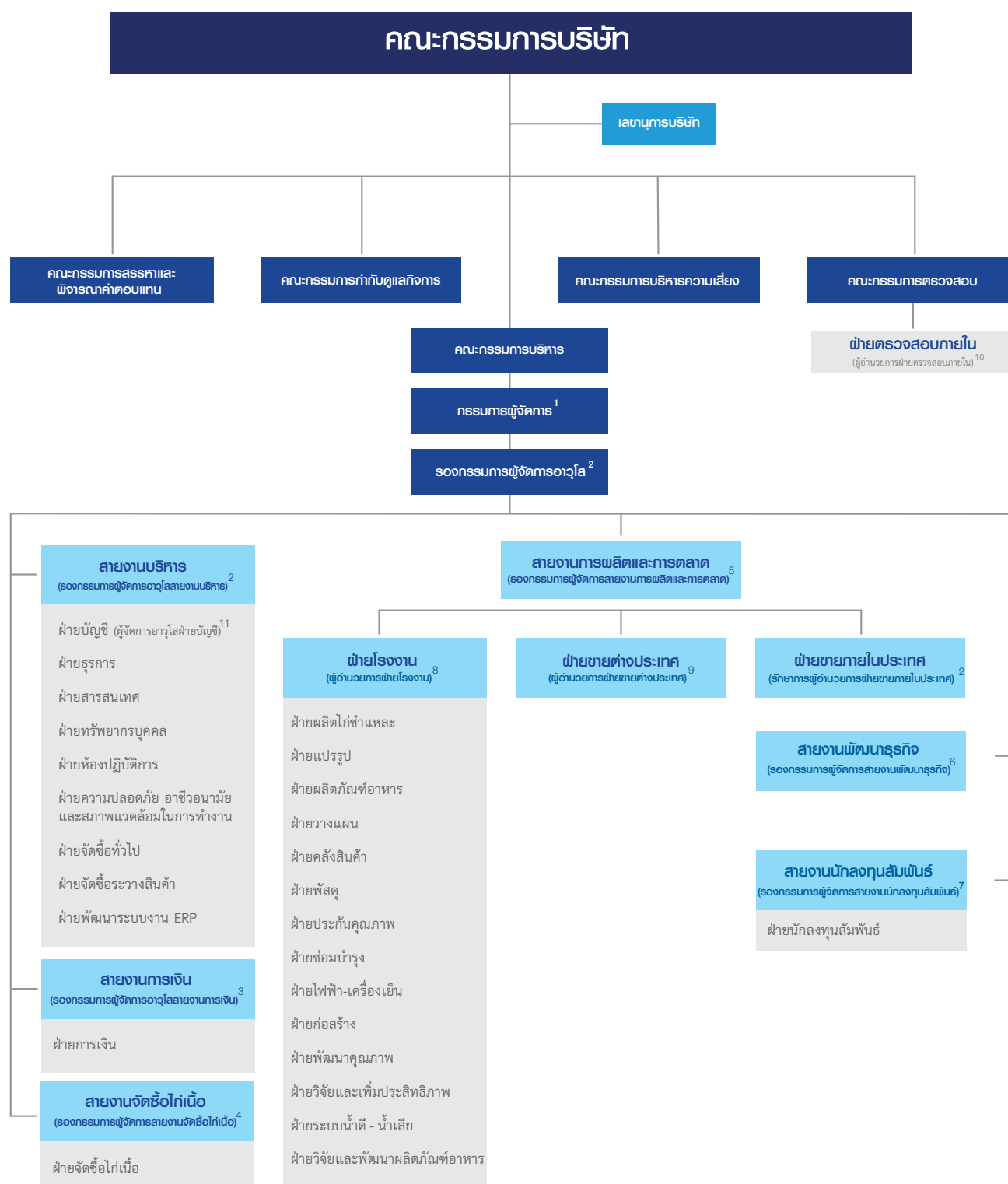






# | Organization Chart

โครงสร้างองค์กร ณ วันที่ 31 ธันวาคม 2560



# Management

## การจัดการ

ในปี 2560 โครงสร้างการจัดการของบริษัท จีเอฟพีที จำกัด (มหาชน) ประกอบด้วย 1) คณะกรรมการบริษัท 2) คณะกรรมการชุดย่อย 5 คณะ คือ คณะกรรมการตรวจสอบ, คณะกรรมการสรรหาและพิจารณาค่าตอบแทน, คณะกรรมการกำกับดูแลกิจการ, คณะกรรมการบริหารความเสี่ยง และคณะกรรมการบริหาร 3) ผู้บริหาร

### 1. คณะกรรมการบริษัท

ณ วันที่ 31 ธันวาคม 2560 คณะกรรมการ บริษัท จีเอฟพีที จำกัด (มหาชน) ประกอบด้วยกรรมการจำนวน 9 ท่าน ดังนี้

ชื่อ – ชื่อสกุล		ตำแหน่ง
1. นายประสิทธิ์	ศิริมงคลเกษม <sup>(1)</sup>	ประธานกรรมการบริษัท
2. นายวิรัช	ศิริมงคลเกษม <sup>(1)</sup>	รองประธานกรรมการบริษัท กรรมการบริหาร กรรมการผู้จัดการ
3. นพ.อนันต์	ศิริมงคลเกษม <sup>(1)</sup>	กรรมการบริษัท ประธานคณะกรรมการบริหาร กรรมการสรรหาและพิจารณาค่าตอบแทน กรรมการกำกับดูแลกิจการ กรรมการบริหารความเสี่ยง รองกรรมการผู้จัดการอาวุโส รองกรรมการผู้จัดการอาวุโส สายงานบริหาร
4. นพ.สาธิต	กรณิศ	กรรมการอิสระ ประธานคณะกรรมการตรวจสอบ ประธานคณะกรรมการสรรหาและพิจารณาค่าตอบแทน ประธานคณะกรรมการกำกับดูแลกิจการ
5. นายปารเมศ	เหตระกูล	กรรมการอิสระ ประธานคณะกรรมการบริหารความเสี่ยง กรรมการตรวจสอบ กรรมการสรรหาและพิจารณาค่าตอบแทน
6. นายธนาริ	พิเชษฐวณิชย์โชค	กรรมการอิสระ กรรมการตรวจสอบ กรรมการสรรหาและพิจารณาค่าตอบแทน
7. นางสมลรี	อิงโพธิ์ชัย	กรรมการบริษัท กรรมการบริหารความเสี่ยง กรรมการบริหาร
8. น.ส.วรรณิ	ศิริมงคลเกษม	กรรมการบริษัท กรรมการบริหารความเสี่ยง
9. นายสุจิน	ศิริมงคลเกษม	กรรมการบริษัท กรรมการสรรหาและพิจารณาค่าตอบแทน กรรมการกำกับดูแลกิจการ กรรมการบริหารความเสี่ยง กรรมการบริหาร รองกรรมการผู้จัดการสายงานจัดซื้อไก่เนื้อ

หมายเหตุ: น.ส.จุฑามาส อิงโพธิ์ชัย เป็นเลขานุการคณะกรรมการบริษัท

<sup>(1)</sup> เป็นกรรมการผู้มีอำนาจลงนามผูกพันบริษัท โดยกำหนดให้กรรมการผู้มีอำนาจ 2 ใน 3 ท่าน ลงลายมือชื่อร่วมกัน และประทับตราสำคัญของบริษัท

## 2. คณะกรรมการชุดย่อย

### คณะกรรมการตรวจสอบ

ณ วันที่ 31 ธันวาคม 2560 คณะกรรมการตรวจสอบ ของบริษัท จีเอฟพีที จำกัด (มหาชน) ประกอบด้วยกรรมการจำนวน 3 ท่าน ดังนี้

ชื่อ – ชื่อสกุล		ตำแหน่ง
1. นพ.สาธิต	กรเนศ	ประธานคณะกรรมการตรวจสอบ
2. นายปารเมศ	เหตระกูล <sup>(1)</sup>	กรรมการตรวจสอบ
3. นายธนธิป	พิเชษฐวณิชโยค <sup>(2)</sup>	กรรมการตรวจสอบ

หมายเหตุ: นายฉัตรชัย รัตนาวะไล เป็นเลขานุการคณะกรรมการตรวจสอบ

<sup>(1)</sup> เป็นกรรมการตรวจสอบที่มีความรู้และประสบการณ์ในการสอบทานงบการเงิน

<sup>(2)</sup> เป็นกรรมการตรวจสอบที่มีความรู้และประสบการณ์ด้านกฎหมาย

### คณะกรรมการสรรหาและพิจารณาค่าตอบแทน

ณ วันที่ 31 ธันวาคม 2560 คณะกรรมการสรรหาและพิจารณาค่าตอบแทน ของบริษัท จีเอฟพีที จำกัด (มหาชน) ประกอบด้วยกรรมการจำนวน 5 ท่าน ดังนี้

ชื่อ – ชื่อสกุล		ตำแหน่ง
1. นพ.สาธิต	กรเนศ	ประธานคณะกรรมการสรรหาและพิจารณาค่าตอบแทน
2. นายปารเมศ	เหตระกูล	กรรมการสรรหาและพิจารณาค่าตอบแทน
3. นายธนธิป	พิเชษฐวณิชโยค	กรรมการสรรหาและพิจารณาค่าตอบแทน
4. นพ.อนันต์	ศิริมงคลเกษม	กรรมการสรรหาและพิจารณาค่าตอบแทน
5. นายสุจิน	ศิริมงคลเกษม	กรรมการสรรหาและพิจารณาค่าตอบแทน

หมายเหตุ: นายฉัตรชัย รัตนาวะไล เป็นเลขานุการคณะกรรมการสรรหาและพิจารณาค่าตอบแทน





### คณะกรรมการกำกับดูแลกิจการ

ณ วันที่ 31 ธันวาคม 2560 คณะกรรมการกำกับดูแลกิจการ ของบริษัท จีเอฟพีที จำกัด (มหาชน) ประกอบด้วยกรรมการจำนวน 7 ท่าน ดังนี้

ชื่อ – ชื่อสกุล		ตำแหน่ง
1. นพ.สาธิต	กรณิศ	ประธานคณะกรรมการกำกับดูแลกิจการ
2. นพ.อนันต์	ศิริมงคลเกษม	กรรมการกำกับดูแลกิจการ
3. นายสุจิน	ศิริมงคลเกษม	กรรมการกำกับดูแลกิจการ
4. น.ส.จุฑามาส	อิงโพธิ์ชัย	กรรมการกำกับดูแลกิจการ
5. นายฐิติ	วรรณเชษฐ์	กรรมการกำกับดูแลกิจการ
6. นายธีระศักดิ์	เปี่ยมสุภัคพงศ์	กรรมการกำกับดูแลกิจการ
7. นายนพรัตน์	ศรีจันทร์ *	กรรมการกำกับดูแลกิจการ

หมายเหตุ: \* นายนพรัตน์ ศรีจันทร์ เป็นเลขานุการคณะกรรมการกำกับดูแลกิจการ

### คณะกรรมการบริหารความเสี่ยง

ณ วันที่ 31 ธันวาคม 2560 คณะกรรมการบริหารความเสี่ยง ของบริษัท จีเอฟพีที จำกัด (มหาชน) ประกอบด้วยกรรมการจำนวน 5 ท่าน ดังนี้

ชื่อ – ชื่อสกุล		ตำแหน่ง
1. นายปารเมศ	เหตระกูล	ประธานคณะกรรมการบริหารความเสี่ยง
2. นพ.อนันต์	ศิริมงคลเกษม	กรรมการบริหารความเสี่ยง
3. นางสมลิริ	อิงโพธิ์ชัย	กรรมการบริหารความเสี่ยง
4. น.ส.วรรณิ	ศิริมงคลเกษม	กรรมการบริหารความเสี่ยง
5. นายสุจิน	ศิริมงคลเกษม	กรรมการบริหารความเสี่ยง

หมายเหตุ: นายธีระศักดิ์ เปี่ยมสุภัคพงศ์ เป็นเลขานุการคณะกรรมการบริหารความเสี่ยง

### คณะกรรมการบริหาร

ณ วันที่ 31 ธันวาคม 2560 คณะกรรมการบริหาร ของบริษัท จีเอฟพีที จำกัด (มหาชน) ประกอบด้วยกรรมการ จำนวน 7 ท่าน ดังนี้

ชื่อ – ชื่อสกุล		ตำแหน่ง
1. นพ.อนันต์	ศิริมงคลเกษม	ประธานคณะกรรมการบริหาร
2. นายวิรัช	ศิริมงคลเกษม	กรรมการบริหาร
3. นางสมลิริ	อิงโพธิ์ชัย	กรรมการบริหาร
4. นางปรานี	ภาคสุข	กรรมการบริหาร
5. นายเจษฎา	ศิริมงคลเกษม	กรรมการบริหาร
6. นายสุจิน	ศิริมงคลเกษม	กรรมการบริหาร
7. นายวงศ์กร	ศิริมงคลเกษม	กรรมการบริหาร

### 3. ผู้บริหาร

ในปี 2560 ผู้บริหาร\* ของบริษัท จีเอฟพีที จำกัด (มหาชน) มีจำนวน 11 ท่าน ดังนี้

ชื่อ – ชื่อสกุล		ตำแหน่ง
1. นายวิรัช	ศิริมงคลเกษม	กรรมการผู้จัดการ
2. นพ.อนันต์	ศิริมงคลเกษม	รองกรรมการผู้จัดการอาวุโส** รองกรรมการผู้จัดการอาวุโสสายงานบริหาร และรักษาการตำแหน่งผู้อำนวยการฝ่ายขายภายในประเทศ
3. นางปราณี	ภาคสุข	รองกรรมการผู้จัดการอาวุโสสายงานการเงิน
4. นายสุจิน	ศิริมงคลเกษม	รองกรรมการผู้จัดการสายงานจัดซื้อไก่เนื้อ
5. นายกิตติชัย	ศิริมงคลเกษม	รองกรรมการผู้จัดการสายงานการผลิตและการตลาด
6. น.ส.วิภาวดี	ศิริมงคลเกษม	รองกรรมการผู้จัดการสายงานพัฒนาธุรกิจ
7. น.ส.จุฑามาส	อิงโพธิ์ชัย	รองกรรมการผู้จัดการสายงานนักลงทุนสัมพันธ์ และเลขานุการบริษัท
8. นายฐิติ	วรรณเชษฐ์	ผู้อำนวยการฝ่ายโรงงาน
9. นายอาทร	เอื้อพอฟล	ผู้อำนวยการฝ่ายขายต่างประเทศ
10. นายธีระศักดิ์	เปี่ยมสุภัคพงศ์	ผู้อำนวยการฝ่ายตรวจสอบภายใน
11. น.ส.รัชนิกร	ปวิตรปภ	ผู้จัดการอาวุโสฝ่ายบัญชี

หมายเหตุ: \* นิยามผู้บริหารของบริษัท กำหนดตามประกาศคณะกรรมการ ก.ล.ต. พร้อมด้วยหลักเกณฑ์ของบริษัทฯ

\*\* ตำแหน่งรองกรรมการผู้จัดการอาวุโส ซึ่งรับผิดชอบงานสายงานทางการเงิน และสายงานบริหาร-ฝ่ายบัญชี  
จึงถือเป็นผู้บริหารสูงสุดสายงานบัญชีและการเงิน (Chief Financial Officer : CFO)



รายงานการถือหลักทรัพย์ บริษัท จีเอฟพีที จำกัด (มหาชน) ของกรรมการและผู้บริหาร  
ณ วันที่ 29 ธันวาคม 2560

รายนามกรรมการและผู้บริหาร		จำนวนหุ้น				เพิ่มขึ้น / ลดลง	%การถือหุ้น
		ณ 30 ธ.ค. 2559		ณ 29 ธ.ค. 2560			
		ทางตรง	ทางอ้อม	ทางตรง	ทางอ้อม		
1. นายประสิทธิ์	ศิริมงคลเกษม	33,000,000	-	33,000,000	-	-	2.63%
2. นายวิรัช	ศิริมงคลเกษม	30,349,500	-	30,349,500	-	-	2.42%
3. นพ.อนันต์	ศิริมงคลเกษม	4,134,080	-	4,134,080	-	-	0.33%
4. นพ.สาธิต	กรณยศ	-	-	-	-	-	0.00%
5. นายปารเมศ	เหตระกูล	50,000	-	50,000	-	-	0.004%
6. นายธนาธิป	พิเชษฐวณิชย์โชค	-	-	-	-	-	0.00%
7. นางสมลิริ	อิงโพธิ์ชัย	2,500,000	-	2,500,000	-	-	0.20%
8. น.ส.วรรณิ	ศิริมงคลเกษม	10,100,000	-	10,100,000	-	-	0.81%
9. นายสุจิน	ศิริมงคลเกษม	59,701,080	5,000,000	59,801,080	-	+100,000	4.77%
10. นางปรานี	ภาคสุข	1,191,930	-	1,193,930	-	+2,000	0.10%
11. นายกิตติชัย	ศิริมงคลเกษม	37,400,000	-	37,400,000	-	-	2.98%
12. น.ส.วิภาวดี	ศิริมงคลเกษม	37,400,000	-	37,400,000	-	-	2.98%
13. น.ส.จุฑามาส	อิงโพธิ์ชัย	5,000,000	-	5,000,000	-	-	0.40%
14. นายฐิติ	วรรณเชษฐ์	-	-	-	-	-	0.00%
15. นายอาทร	เอื้อพอล	1,000	-	1,000	-	-	0.0001%
16. นายธีระศักดิ์	เปี่ยมสุภักพงศ์	1,000	-	1,000	-	-	0.0001%
17. น.ส.รัชนีกร	ปวิตรปก	-	-	-	-	-	0.00%
รวม		220,828,590	5,000,000	220,930,590	-	+102,000	17.62%

หมายเหตุ: การถือหุ้นทางอ้อม โดยนับรวมการถือหุ้นของคู่สมรสและบุตรที่ยังไม่บรรลุนิติภาวะ



# | Board of Directors

คณะกรรมการบริษัท

**นายประสิทธิ์ ศิริมงคลเกษม**

อายุ : 77 ปี

ประธานกรรมการบริษัท  
(กรรมการผู้มีอำนาจลงนาม)



1

**นายวิรัช ศิริมงคลเกษม**

อายุ : 68 ปี



2

**บพ.อนันต์ ศิริมงคลเกษม**

อายุ : 66 ปี



3

**นายปารเมศ เทตระกุล**

อายุ : 54 ปี



5

**นายอนาริพ พิเชษฐวงษ์ชัยโชค**

อายุ : 53 ปี



6



4

**บพ.สาธิต กรเลิศ**

อายุ : 65 ปี

**นางสมสิริ อังโพธิ์ชัย**

อายุ : 70 ปี



7

**น.ส.วรรณ ศิริมงคลเกษม**

อายุ : 60 ปี



8



9

**นายสุจิน ศิริมงคลเกษม**

อายุ : 47 ปี

	ประธานคณะกรรมการ
	คณะกรรมการ
<b>BOD</b>	กรรมการบริษัท
<b>AC</b>	คณะกรรมการตรวจสอบ
<b>NRC</b>	คณะกรรมการสรรหาและพิจารณาค่าตอบแทน
<b>CGC</b>	คณะกรรมการกำกับดูแลกิจการ
<b>RMC</b>	คณะกรรมการบริหารความเสี่ยง
<b>EC</b>	คณะกรรมการบริหาร

## 1. นายประสิทธิ์ ศิริมงคลเกษม

ประธานกรรมการบริษัท (กรรมการผู้มีอำนาจลงนาม)

### BOD

การศึกษา / การอบรมหลักสูตรกรรมการ

- มัธยมปลาย
- หลักสูตร Directors Accreditation Program รุ่น 11/2004

ประสบการณ์การทำงาน / ตำแหน่งงานอื่นในปัจจุบัน

บริษัทจดทะเบียน และบริษัทมหาชนจำกัด

1. ประธานกรรมการ บมจ. กรุ๊ปไทยอาหาร

บริษัทอื่น

1. ประธานกรรมการ บจก. ฟาร์มกรุ๊ปไทย
2. ประธานกรรมการ บจก. เอ็ม.เค.เอส. ฟาร์ม
3. ประธานกรรมการ บจก. จีพี บริติค
4. ประธานกรรมการ บจก. ป.เจริญพันธ์อาหารสัตว์
5. ประธานกรรมการ บจก. พี.เว็ต.
6. ประธานกรรมการ บจก. พานาแลบ
7. ประธานกรรมการ บจก. ฟาร์ม ป.เจริญพันธ์ อิมเอ็กซ์
8. ประธานกรรมการ บจก. ป.เจริญพันธ์ จี.พี.ฟาร์ม
9. ประธานกรรมการ บจก. กรุ๊ปไทยเพาะเลี้ยงสัตว์น้ำ
10. ประธานกรรมการ บจก. ป.เจริญพันธ์โปรตีนสัตว์
11. ประธานกรรมการ บจก. เอ็ม.เค.เอส.คอนโดทาวน์
12. ประธานกรรมการ บจก. จุลฉัตร

การถือหุ้นในบริษัท

33,000,000 หุ้น หรือ 2.63%  
( ณ 29 ธ.ค. 2560 )

ความสัมพันธ์ทางครอบครัว

พี่ชาย นายวิรัช	ศิริมงคลเกษม
พี่ชาย นพ.อนันต์	ศิริมงคลเกษม
พี่ชาย นางสมสิริ	อิงโพธิ์ชัย
พี่ชาย น.ส.วรรณิ	ศิริมงคลเกษม
อา นายสุจิน	ศิริมงคลเกษม

ปีที่เริ่มดำรงตำแหน่งกรรมการ

27 มกราคม 2535 – ปัจจุบัน (26 ปี)

อบรมสัมมนา ปี 2560

- ไม่มี -

## 2. นายวิรัช ศิริมงคลเกษม

รองประธานกรรมการบริษัท (กรรมการผู้มีอำนาจลงนาม)  
กรรมการผู้จัดการ

**BOD EC**

การศึกษา / การอบรมหลักสูตรกรรมการ

- มัธยมปลาย
- หลักสูตร Directors Accreditation Program รุ่น 14/2004

ประสบการณ์การทำงาน / ตำแหน่งงานอื่นในปัจจุบัน

บริษัทจดทะเบียน และบริษัทมหาชนจำกัด

1. รองประธานกรรมการ และกรรมการผู้จัดการ บมจ. กรุงไทยอาหาร
- นิติบุคคลอื่น

1. รองประธานกรรมการ และกรรมการผู้จัดการ บจก. ฟาร์มกรุงเทพ
2. รองประธานกรรมการ และกรรมการผู้จัดการ บจก. เอ็ม.เค.เอส.ฟาร์ม
3. รองประธานกรรมการ และกรรมการผู้จัดการ บจก. จีเอฟ ฟู้ดส์
4. รองประธานกรรมการ และกรรมการผู้จัดการ บจก. จีพี บริติช
5. รองประธานกรรมการ และกรรมการผู้จัดการ บจก. ป.เจริญพันธ์อาหารสัตว์
6. รองประธานกรรมการ และกรรมการผู้จัดการ บจก. ฟาร์ม ป.เจริญพันธ์ อิมแพ็กซ์
7. รองประธานกรรมการ และกรรมการผู้จัดการ บจก. ป.เจริญพันธ์ จี.พี.ฟาร์ม
8. รองประธานกรรมการ และกรรมการผู้จัดการ บจก. กรุงไทยเพาะเลี้ยงสัตว์น้ำ
9. รองประธานกรรมการ และกรรมการผู้จัดการ บจก. ป.เจริญพันธ์โปรตีนสัตว์
10. รองประธานกรรมการ และกรรมการผู้จัดการ บจก. เอ็ม.เค.เอส.คอนโดทาวน์
11. รองประธานกรรมการ และกรรมการผู้จัดการ บจก. จุลฉัตร
12. กรรมการ บจก. แมคคีย์ ฟู้ด เซอร์วิส (ประเทศไทย)

การถือหุ้นในบริษัท 30,349,500 หุ้น หรือ 2.42%  
( ณ 29 ธ.ค. 2560 )

ความสัมพันธ์ทางครอบครัว น้องชาย นายประสิทธิ์ ศิริมงคลเกษม

ปีที่เริ่มดำรงตำแหน่งกรรมการ 27 มกราคม 2535 – ปัจจุบัน (26 ปี)

อบรมสัมมนา ปี 2560 - ไม่มี -

## 3. นพ.อนันต์ ศิริมงคลเกษม

กรรมการบริษัท (กรรมการผู้มีอำนาจลงนาม)  
ประธานกรรมการบริหาร  
รองกรรมการผู้จัดการอาวุโสสายงานบริหาร

**BOD EC NRC RMC CGC**

การศึกษา / การอบรมหลักสูตรกรรมการ

- แพทยศาสตรบัณฑิต วุฒิปริญญาแพทย  
คณะแพทยศาสตร์ มหาวิทยาลัยมหิดล
- หลักสูตร Directors Accreditation Program รุ่น 14/2004

ประสบการณ์การทำงาน / ตำแหน่งงานอื่นในปัจจุบัน

บริษัทจดทะเบียน และบริษัทมหาชนจำกัด

1. กรรมการ และประธานกรรมการบริหาร บมจ. กรุงไทยอาหาร

นิติบุคคลอื่น

1. กรรมการ และประธานกรรมการบริหาร และรองกรรมการผู้จัดการ บจก. จีพี บริติช
2. กรรมการ และประธานกรรมการบริหาร และรองกรรมการผู้จัดการ บจก. ฟาร์มกรุงเทพ
3. กรรมการ และประธานกรรมการบริหาร และรองกรรมการผู้จัดการ บจก. เอ็ม.เค.เอส. ฟาร์ม
4. กรรมการ และประธานกรรมการบริหาร และรองกรรมการผู้จัดการ บจก. จีเอฟ ฟู้ดส์
5. กรรมการ บจก. ป.เจริญพันธ์อาหารสัตว์
6. กรรมการ บจก. พี.เว็ต.
7. กรรมการ บจก. พานาแลบ
8. กรรมการ บจก. กรุงไทยเพาะเลี้ยงสัตว์น้ำ
9. กรรมการ บจก. ป.เจริญพันธ์โปรตีนสัตว์
10. กรรมการ บจก. แมคคีย์ ฟู้ด เซอร์วิส (ประเทศไทย)
11. กรรมการ บจก. จีเอฟฟู้ด นิธิเร (ประเทศไทย)
12. กรรมการ บจก. เวชชาติ
13. นายกสมาคม สมาคมผู้ผลิตไก่เพื่อส่งออกไทย
14. กรรมการ กลุ่มอุตสาหกรรมอาหาร - สมาคมอุตสาหกรรมแห่งประเทศไทย
15. กรรมการ สภาผู้ส่งสินค้าทางเรือแห่งประเทศไทย

การถือหุ้นในบริษัท 4,134,080 หุ้น หรือ 0.33%  
( ณ 29 ธ.ค. 2560 )

ความสัมพันธ์ทางครอบครัว น้องชาย นายประสิทธิ์ ศิริมงคลเกษม

ปีที่เริ่มดำรงตำแหน่งกรรมการ 27 มกราคม 2535 – ปัจจุบัน (26 ปี)

อบรมสัมมนา ปี 2560 - ไม่มี -



#### 4. นพ.สาธิต กรณศ

กรรมการอิสระ

**BOD AC NRC CGC**

การศึกษา / การอบรมหลักสูตรกรรมการ

- วทบ.พ.บ.วุฒิบัตรคัลยกรรมการทั่วไปและคัลยกรรมการเด็กมหาวิทยาลัยมหิดล
- หลักสูตร Directors Accreditation Program รุ่น 14/2004
- หลักสูตร Audit Committee Program รุ่น 31/2010

ประสบการณ์การทำงาน / ตำแหน่งงานอื่นในปัจจุบัน

บริษัทจดทะเบียน และบริษัทมหาชนจำกัด

-ไม่มี-

นิติบุคคลอื่น

1. อาจารย์และแพทย์ คณะแพทยศาสตร์ โรงพยาบาลรามาริบัติ
2. กรรมการ บจก. เอส.วี.เค. แฟมิลี มาร์ท

การถือหุ้นในบริษัท - ไม่มี -  
( ณ 29 ธ.ค. 2560 )

ความสัมพันธ์ทางครอบครัว - ไม่มี -

ปีที่เริ่มดำรงตำแหน่งกรรมการ 25 มิถุนายน 2541 – ปัจจุบัน (20 ปี)

อบรมสัมมนา ปี 2560 - ไม่มี -

#### 5. นายปารเมศ เทระกุล

กรรมการอิสระ

**RMC BOD AC NRC**

การศึกษา / การอบรมหลักสูตรกรรมการ

- ปริญญาโท บริหารธุรกิจมหาบัณฑิต, University of Hartford, Connecticut, USA
- ปริญญาตรี บัณฑิตบัณฑิต จุฬาลงกรณ์มหาวิทยาลัย
- ประกาศนียบัตรทางวิชาชีพชั้นสูงทางการเงินและการลงทุน CFA, the Institute of Chartered Financial Analysts, Virginia, USA
- หลักสูตร Directors Accreditation Program รุ่น 43/2005

ประสบการณ์การทำงาน / ตำแหน่งงานอื่นในปัจจุบัน

บริษัทจดทะเบียน และบริษัทมหาชนจำกัด

-ไม่มี-

นิติบุคคลอื่น

1. กรรมการ บจก. ดีเอ็นโปรดคาสท์
2. กรรมการ บจก. ประชุมช่าง
3. กรรมการ บจก. อะกรียูเนี่ยน
4. กรรมการ บจก. ปิยะดาแมนชั่น

การถือหุ้นในบริษัท 50,000 หุ้น หรือ 0.004%  
( ณ 29 ธ.ค. 2560 )

ความสัมพันธ์ทางครอบครัว - ไม่มี -

ปีที่เริ่มดำรงตำแหน่งกรรมการ 1 กรกฎาคม 2548 – ปัจจุบัน (13 ปี)

อบรมสัมมนา ปี 2560 - ไม่มี -

## 6. นายธนารักษ์ พิเศษจวบนิษฐ์โชค

กรรมการอิสระ

**BOD** **AC** **NRC**

การศึกษา / การอบรมหลักสูตรกรรมการ

- ปริญญาโทกฎหมาย University of Pennsylvania
- ปริญญาโทกฎหมาย Southern Methodist University
- ปริญญาตรี นิติศาสตรบัณฑิต มหาวิทยาลัยธรรมศาสตร์
- หลักสูตร Directors Accreditation Program รุ่น 78/2009

ประสบการณ์การทำงาน / ตำแหน่งงานอื่นในปัจจุบัน

บริษัทจดทะเบียน และบริษัทมหาชนจำกัด

-ไม่มี-

นิติบุคคลอื่น

1. กรรมการ บจก. ที่ปรึกษากฎหมายธนารักษ์ แอนด์ พาร์ทเนอร์ส

การถือหุ้นในบริษัท - ไม่มี -  
( ณ 29 ธ.ค. 2560 )

ความสัมพันธ์ทางครอบครัว - ไม่มี -

ปีที่เริ่มดำรงตำแหน่งกรรมการ 1 กรกฎาคม 2551 – ปัจจุบัน (10 ปี)

อบรมสัมมนา ปี 2560 - ไม่มี -

## 7. นางสมสิริ อังโพธิ์ชัย

กรรมการบริษัท

**BOD** **RMC** **EC**

การศึกษา / การอบรมหลักสูตรกรรมการ

- ประถมศึกษา
- หลักสูตร Directors Accreditation Program รุ่น 17/2004

ประสบการณ์การทำงาน / ตำแหน่งงานอื่นในปัจจุบัน

บริษัทจดทะเบียน และบริษัทมหาชนจำกัด

1. กรรมการ และรองกรรมการผู้จัดการอาวุโส ฝ่ายบัญชี-การเงิน บมจ. ไทยอาหาร

นิติบุคคลอื่น

1. กรรมการ บจก. ฟาร์มกรุงเทพ
2. กรรมการ บจก. เอ็ม.เค.เอส. ฟาร์ม
3. กรรมการ บจก. จีเอฟ ฟู้ดส์
4. กรรมการ บจก. ป.เจริญพันธ์อาหารสัตว์
5. กรรมการ บจก. พี.เว็ต.
6. กรรมการ บจก. พานาแลบ
7. กรรมการ บจก. ป.เจริญพันธ์โปรตีนสัตว์
8. กรรมการ บจก. มินิแม็กส์ เวเนเจอร์

การถือหุ้นในบริษัท 2,500,000 หุ้น หรือ 0.20%  
( ณ 29 ธ.ค. 2560 )

ความสัมพันธ์ทางครอบครัว น้องสาว นายประสิทธิ์ ศิริมงคลเกษม

ปีที่เริ่มดำรงตำแหน่งกรรมการ 27 มกราคม 2535 – ปัจจุบัน (26 ปี)

อบรมสัมมนา ปี 2560 Enterprise Risk Management:  
การบริหารความเสี่ยงขององค์กร

## 8. น.ส.วรรณิ ศิริมงคลเกษม

กรรมการบริษัท

**BOD RMC**

การศึกษา / การอบรมหลักสูตรกรรมการ

- ปริญญาตรี ศึกษาศาสตร์ มหาวิทยาลัยศรีนครินทรวิโรฒ
- หลักสูตร Directors Accreditation Program รุ่น 17/2004

ประสบการณ์การทำงาน / ตำแหน่งงานอื่นในปัจจุบัน

บริษัทจดทะเบียน และบริษัทมหาชนจำกัด

1. รองกรรมการผู้จัดการอาวุโส ฝ่ายนำเข้าสินค้าและจัดซื้อเคมีภัณฑ์ บมจ. กรุงเทพอาหาร

นิติบุคคลอื่น

1. กรรมการ บจก. พี.เว็ต.
2. กรรมการ บจก. พานาแลบ
3. กรรมการ บจก. มินิแม็กส์ เวเนเจอร์

การถือหุ้นในบริษัท 10,100,000 หุ้น หรือ 0.81%  
( ณ 29 ธ.ค. 2560 )

ความสัมพันธ์ทางครอบครัว น้องสาว นายประสิทธิ์ ศิริมงคลเกษม

ปีที่เริ่มดำรงตำแหน่งกรรมการ 18 เมษายน 2546 – ปัจจุบัน (15 ปี)

อบรมสัมมนา ปี 2560 Enterprise Risk Management:  
การบริหารความเสี่ยงขององค์กร

## 9. นายสุจิน ศิริมงคลเกษม

กรรมการบริษัท

รองกรรมการผู้จัดการ สายงานจัดซื้อไก่เนื้อ

**BOD NRC CGC RMC EC**

การศึกษา / การอบรมหลักสูตรกรรมการ

- ปริญญาตรี เศรษฐศาสตร์ Boston University
- หลักสูตร Directors Certification Program รุ่น 33/2003

ประสบการณ์การทำงาน / ตำแหน่งงานอื่นในปัจจุบัน

บริษัทจดทะเบียน และบริษัทมหาชนจำกัด

1. กรรมการและรองกรรมการผู้จัดการ ฝ่ายการตลาด บมจ. กรุงเทพอาหาร

นิติบุคคลอื่น

1. กรรมการ บจก. ฟาร์มกรุงไทย
2. กรรมการ บจก. เอ็ม.เค.เอส. ฟาร์ม
3. กรรมการ บจก. จีเอฟ ฟูดส์
4. กรรมการ บจก. จีพี บริดดิ้ง
5. กรรมการ บจก. ป.เจริญพันธ์อาหารสัตว์
6. กรรมการ บจก. พี.เว็ต.
7. กรรมการ บจก. พานาแลบ
8. กรรมการ บจก. ฟาร์ม ป.เจริญพันธ์ อิมเอ็กซ์
9. กรรมการ บจก. ป.เจริญพันธ์ จี.พี.ฟาร์ม
10. กรรมการ บจก. กรุงเทพเพาะเลี้ยงสัตว์น้ำ
11. กรรมการ บจก. ป.เจริญพันธ์โปรตีนสัตว์
12. กรรมการ บจก. เอ็ม.เค.เอส.คอนโดทาวน์
13. กรรมการ บจก. จุลฉัตร

การถือหุ้นในบริษัท 59,801,080 หุ้น หรือ 4.77%  
( ณ 29 ธ.ค. 2560 )

ความสัมพันธ์ทางครอบครัว หลานชาย นายประสิทธิ์ ศิริมงคลเกษม

ปีที่เริ่มดำรงตำแหน่งกรรมการ 18 เมษายน 2546 – ปัจจุบัน (15 ปี)

อบรมสัมมนา ปี 2560 - ไม่มี -





# FOOD SAFETY ASSURANCE

ยึดหลักความปลอดภัยด้านอาหาร





# Good Corporate Governance

การกำกับดูแลกิจการ



## นโยบายการกำกับดูแลกิจการ

บริษัท จีเอฟพีที จำกัด (มหาชน) ตระหนักถึงความสำคัญของการกำกับดูแลกิจการที่ดี และเชื่อมั่นว่าระบบการบริหารจัดการที่ดี การมีคณะกรรมการและผู้บริหารที่มีวิสัยทัศน์ มีความรับผิดชอบต่อนานาชาติ มีกลไกการควบคุมและการถ่วงดุลอำนาจ เพื่อให้การบริหารงานเป็นไปอย่างโปร่งใส ตรวจสอบได้ การเคารพสิทธิความเท่าเทียมกันของผู้ถือหุ้น และมีความรับผิดชอบต่อผู้มีส่วนได้ส่วนเสีย จะเป็นปัจจัยสำคัญในการเพิ่มมูลค่าและผลตอบแทนสูงสุด ให้แก่ผู้ถือหุ้นของบริษัทฯ ในระยะยาว

บริษัทฯ ได้กำหนดนโยบายการกำกับดูแลกิจการที่ดีของบริษัทฯ ภายใต้หลักเกณฑ์ของตลาดหลักทรัพย์แห่งประเทศไทย<sup>1</sup> และข้อกำหนดขององค์การเพื่อความร่วมมือทางเศรษฐกิจและการพัฒนา<sup>2</sup> (OECD) รวมไปถึงมีการปรับให้มีความสอดคล้องกับหลักการกำกับดูแลกิจการที่ดีสำหรับบริษัทจดทะเบียน ปี 2560 (CG Code)<sup>3</sup> ที่ออกโดยสำนักงานคณะกรรมการ ก.ล.ต. เพื่อใช้เป็นแนวทางในการดำเนินธุรกิจสำหรับกรรมการ ผู้บริหาร และพนักงานของบริษัทฯ และกำหนดให้มีการทบทวนนโยบายและแนวปฏิบัติเป็นประจำทุกปี เพื่อให้เหมาะสมกับการเปลี่ยนแปลงซึ่งอาจเกิดจากการดำเนินธุรกิจ สภาพแวดล้อมสถานการณ์ หรือกฎหมาย

ทั้งนี้ คณะกรรมการได้รับทราบหลักปฏิบัติตาม CG Code และตระหนักถึงบทบาทหน้าที่ในฐานะผู้นำ (Governing Body) ในการสร้างคุณค่าให้แก่กิจการอย่างยั่งยืน และได้ประเมินการปฏิบัติตาม CG Code ในภาพรวมแล้ว โดยพิจารณาจากผลประเมินที่ได้มอบหมายให้คณะกรรมการกำกับดูแลกิจการ เป็นผู้ประเมินการปฏิบัติตามหลักการปฏิบัติใน CG Code เพื่อให้มั่นใจว่ามีกระบวนการที่ได้ปรับใช้หรือพัฒนาให้เหมาะสมกับธุรกิจ

คณะกรรมการกำหนดให้มีการติดตามการปฏิบัติตามนโยบายการกำกับดูแลกิจการและแนวปฏิบัติที่ดีอย่างสม่ำเสมอ และมีการประชาสัมพันธ์ให้พนักงานทุกคนทราบถึงนโยบายการกำกับดูแลกิจการและแนวปฏิบัติ ผ่านระบบสารสนเทศ ทั้งภายใน (Intranet) และได้แสดงให้สาธารณชนรับทราบผ่านเว็บไซต์ของบริษัทฯ [www.gfpt.co.th](http://www.gfpt.co.th) ภายใต้หัวข้อการกำกับดูแลกิจการ

จากความมุ่งมั่นในการถือปฏิบัติตามนโยบายการกำกับดูแลกิจการที่ดีของทุกคนในองค์กร ทำให้บริษัทได้รับผลการประเมินการกำกับดูแลกิจการที่ดีของบริษัทจดทะเบียน ประจำปี 2560 อยู่ในระดับ “ดีเลิศ” โดยได้รับสัญลักษณ์ของคณะกรรมการบริษัทภิบาลแห่งชาติ จำนวน 5 ดวง ซึ่งจัดโดย สมาคมส่งเสริมสถาบันกรรมการบริษัทไทย ร่วมกับ ตลาดหลักทรัพย์แห่งประเทศไทย และสำนักงาน ก.ล.ต. อีกทั้งบริษัทฯ สามารถรักษาระดับการกำกับดูแลกิจการที่ดี ด้วยผลการประเมินระดับ “ดีเลิศ” เป็นปีที่สองติดต่อกัน

<sup>1</sup> หลักการกำกับดูแลกิจการที่ดีสำหรับบริษัทจดทะเบียน ปี 2555 ศูนย์พัฒนาการกำกับดูแลกิจการบริษัทจดทะเบียน ตลาดหลักทรัพย์แห่งประเทศไทย

<sup>2</sup> หลักการกำกับดูแลกิจการของ The Organization for Economic Co-Operation and Development (OECD) 2004

<sup>3</sup> หลักการกำกับดูแลกิจการที่ดีสำหรับบริษัทจดทะเบียน ปี 2560 Corporate Governance Code for listed companies 2017





## การปฏิบัติตามหลักการกำกับดูแลกิจการที่ดีใน ปี 2560

### หมวดที่ 1 สิทธิของผู้ถือหุ้น

#### 1.1 นโยบายการคุ้มครองสิทธิของผู้ถือหุ้น

คณะกรรมการให้ความสำคัญต่อการคุ้มครองสิทธิของผู้ถือหุ้น และส่งเสริมให้ผู้ถือหุ้นใช้สิทธิของตน โดยครอบคลุมสิทธิขั้นพื้นฐานของผู้ถือหุ้นตามกฎหมาย อันได้แก่ สิทธิในการซื้อขายหรือโอนหลักทรัพย์ที่ตนถืออยู่ สิทธิในการรับส่วนแบ่งเงินปันผล สิทธิในการได้รับข่าวสารข้อมูลของกิจการอย่างเพียงพอ สิทธิในการเข้าร่วมประชุมผู้ถือหุ้น สิทธิในการเสนอวาระการประชุมผู้ถือหุ้นล่วงหน้า สิทธิในการออกเสียงลงคะแนนในที่ประชุมผู้ถือหุ้น เพื่อเลือกตั้งหรือถอดถอนกรรมการบริษัท การกำหนดค่าตอบแทนกรรมการบริษัท การแต่งตั้งผู้สอบบัญชี กำหนดจำนวนเงินค่าสอบบัญชี และเรื่องที่มีผลกระทบต่อ การเปลี่ยนแปลงในปัจจัยพื้นฐานของบริษัทฯ อันได้แก่ การแก้ไขข้อบังคับบริษัทฯ และหนังสือบริคณห์สนธิ การลดทุนหรือเพิ่มทุน และการอนุมัติรายการพิเศษ เป็นต้น

คณะกรรมการกำหนดให้มีแนวปฏิบัติที่ดีในการดูแลผู้ถือหุ้น มากกว่าสิทธิขั้นพื้นฐานตามกฎหมาย โดยการให้สิทธิในการได้รับทราบ ข้อมูลข่าวสารที่มีนัยสำคัญของบริษัทฯ อย่างสม่ำเสมอ ทันกาล และเพียงพอ เช่น ผลประกอบการ คำวิเคราะห์ผลการดำเนินงาน ผลการจัดอันดับความน่าเชื่อถือ จดหมายข่าวถึงผู้ถือหุ้น เป็นต้น ผ่านเว็บไซต์ของบริษัทฯ และเว็บไซต์ของตลาดหลักทรัพย์ฯ ซึ่งเป็นช่องทางที่สามารถเข้าถึงได้โดยง่ายและสะดวก

นอกจากนี้ คณะกรรมการจะไม่กระทำการใดๆ อันเป็นการละเมิด หรือรบกวนสิทธิของผู้ถือหุ้น

## 1.2 การประชุมผู้ถือหุ้น

บริษัทฯ ได้กำหนดให้มีการจัดประชุมสามัญผู้ถือหุ้นปีละ 1 ครั้ง ภายในเวลาไม่เกิน 4 เดือน นับแต่วันสิ้นสุดรอบปีบัญชีของบริษัทฯ และหากมีความจำเป็นเร่งด่วนต้องเสนอวาระเป็นกรณีพิเศษ ซึ่งเป็นเรื่องที่เกี่ยวข้องกับเงินปันผล ฎกเกณฑ์ หรือกฎหมายที่ใช้บังคับจะต้องได้รับอนุมัติจากผู้ถือหุ้น บริษัทฯ จะเรียกประชุมวิสามัญผู้ถือหุ้นเป็นกรณีไป

คณะกรรมการมีนโยบายสนับสนุนและส่งเสริมให้ผู้ถือหุ้นทุกกลุ่ม รวมถึงผู้ถือหุ้นประเภทสถาบัน เข้าร่วมประชุมผู้ถือหุ้น โดยกำหนดให้ภายในหนังสือเชิญประชุมผู้ถือหุ้นมีการชี้แจงรายละเอียดขั้นตอนการลงคะแนนและเอกสารที่ใช้ในการลงคะแนนสำหรับผู้ถือหุ้นในแต่ละประเภท รวมถึงกำหนดให้ใช้หนังสือมอบฉันทะได้ ทั้ง 3 แบบ คือ แบบ ก. แบบ ข. และแบบ ค. พร้อมจัดให้มีช่องทางการดาวน์โหลดเอกสารประกอบการประชุมฯ ภายในเว็บไซต์ของบริษัทฯ ได้ล่วงหน้าอย่างน้อย 30 วัน ก่อนวันประชุมฯ เพื่อเป็นการอำนวยความสะดวกให้ผู้ถือหุ้นได้ใช้สิทธิในการเข้าร่วมประชุมและออกเสียงลงมติในที่ประชุมอย่างเต็มที่ และจะไม่กระทำการใดๆ ที่เป็นการจำกัดโอกาสในการเข้าถึงสารสนเทศของบริษัทฯ

ทั้งนี้ บริษัทฯ ได้ปฏิบัติตามกฎหมายอย่างเคร่งครัดควบคู่ไปกับแนวปฏิบัติที่ดีตาม AGM Checklist ของ ก.ล.ด. อีกทั้งยังคำนึงถึงสิทธิของผู้ถือหุ้น และการปฏิบัติต่อผู้ถือหุ้นอย่างเท่าเทียมกันตามหลักการกำกับดูแลกิจการที่ดี

### 1.2.1 การดำเนินการก่อนการประชุมผู้ถือหุ้น

- 1) บริษัทฯ ได้เปิดโอกาสให้ผู้ถือหุ้นเสนอเรื่องเพื่อบรรจุเป็นวาระการประชุม และเสนอชื่อบุคคลผู้มีความสมัครใจเพื่อรับการพิจารณาแต่งตั้งเป็นกรรมการ รวมถึงการส่งคำถามที่เกี่ยวข้องกับระเบียบวาระการประชุม เป็นการล่วงหน้าก่อนวันประชุมสามัญผู้ถือหุ้น ตามหลักเกณฑ์ที่คณะกรรมการบริษัทกำหนด และได้เปิดเผยให้ผู้ถือหุ้นทราบอย่างทั่วถึง ผ่านระบบข่าวของตลาดหลักทรัพย์ฯ และเผยแพร่บนเว็บไซต์ของบริษัทฯ
- 2) บริษัทฯ ได้เผยแพร่มติคณะกรรมการ ถึงกำหนดวันประชุมสามัญผู้ถือหุ้น วันกำหนดสิทธิ (Record Date) ในการเข้าประชุม และรับเงินปันผล วันปิดสมุดทะเบียนพักการโอนหุ้น และการจ่ายเงินปันผลให้ผู้ถือหุ้นรับทราบทันที ภายในวันที่มีการประชุมคณะกรรมการผ่านระบบข่าวของตลาดหลักทรัพย์ฯ
- 3) บริษัทฯ ได้จัดทำหนังสือเชิญประชุมสามัญผู้ถือหุ้นและเอกสารประกอบการประชุมทั้งในรูปแบบภาษาไทยและภาษาอังกฤษ (เพื่อเป็นการอำนวยความสะดวกแก่ผู้ถือหุ้นต่างชาติ) โดยมีรายละเอียดครบถ้วน รวมถึงข้อมูลเกี่ยวกับ วัน / เวลา / สถานที่ประชุม ระเบียบวาระการประชุมแยกเป็นแต่ละวาระพร้อมระบุถึงคำชี้แจง เหตุผลประกอบความเห็นคณะกรรมการ และประเด็นที่ใช้ในการพิจารณา พร้อมหนังสือมอบฉันทะทุกแบบตามที่กระทรวงพาณิชย์กำหนด ฎกเกณฑ์และวิธีการในการเข้าร่วมประชุม รวมถึงขั้นตอนการออกเสียงลงมติในแต่ละวาระการประชุม

- 4) เพื่อเปิดโอกาสให้ผู้ถือหุ้นมีเวลาศึกษาข้อมูลที่เกี่ยวข้องกับการประชุมอย่างเพียงพอ บริษัทฯ ได้เผยแพร่หนังสือเชิญประชุมสามัญผู้ถือหุ้น และเอกสารประกอบการประชุมต่างๆ ผ่านระบบข่าวของตลาดหลักทรัพย์ฯ และเว็บไซต์ของบริษัทฯ ล่วงหน้าอย่างน้อย 30 วันก่อนวันประชุม และได้จัดส่งหนังสือเชิญประชุมและเอกสารประกอบ ซึ่งเป็นชุดเดียวกับที่ได้เผยแพร่บนเว็บไซต์ ให้แก่ผู้ถือหุ้นทางไปรษณีย์ลงทะเบียนล่วงหน้าเป็นเวลา 21 วัน ก่อนวันประชุม ซึ่งมากกว่าระยะเวลาที่กฎหมายกำหนด อีกทั้งให้มีการลงโฆษณาคำบอกกล่าวนัดประชุมในหนังสือพิมพ์รายวัน ฉบับภาษาไทยและฉบับภาษาอังกฤษติดต่อกัน 3 วัน ล่วงหน้า 8 วันก่อนการประชุม

### 1.2.2 การดำเนินการในวันประชุมผู้ถือหุ้น

- 1) บริษัทฯ กำหนด วัน เวลา และสถานที่ ในการจัดประชุมผู้ถือหุ้น โดยคำนึงถึงความสะดวกของผู้ถือหุ้นที่จะเข้าร่วมประชุม โดยจัดเตรียมสถานที่ ที่มีขนาดเพียงพอ มีระบบขนส่งมวลชนเข้าถึงหลากหลายรูปแบบ ทำให้การเดินทางเป็นไปได้สะดวก
- 2) บริษัทฯ เปิดโอกาสให้ผู้ถือหุ้นลงทะเบียนเข้าประชุมล่วงหน้าก่อนการประชุมเป็นเวลา 2 ชั่วโมง และจัดระบบการตรวจสอบเอกสารที่ไม่ยุ่งยากซับซ้อน
- 3) บริษัทฯ เปิดโอกาสให้ผู้ถือหุ้นที่ไม่สามารถเข้าประชุมด้วยตนเองสามารถใช้สิทธิออกเสียงด้วยการมอบฉันทะให้บุคคลอื่น หรือกรรมการอิสระ เพื่อเข้าร่วมประชุมและออกเสียงลงมติแทน โดยผู้ถือหุ้นสามารถเลือกใช้น้ำส้อมมอบฉันทะ แบบ ก. แบบ ข. หรือแบบ ค. (สำหรับ Custodian) ตามรูปแบบที่กรมพัฒนาธุรกิจการค้ากำหนดไว้ หรือตามที่เว็บไซต์บริษัทฯ เผยแพร่ไว้ รูปแบบใดก็ได้ ซึ่งบริษัทฯ ได้สนับสนุนให้ผู้ถือหุ้นใช้ หนังสือมอบฉันทะแบบ ข. จึงได้จัดส่งหนังสือมอบฉันทะ แบบ ข. แนบไปพร้อมกับหนังสือเชิญประชุม รวมทั้งได้ระบุเกี่ยวกับเอกสาร / หลักฐาน คำแนะนำขั้นตอนการมอบฉันทะให้ผู้ถือหุ้นทราบไว้อย่างชัดเจน และผู้ถือหุ้นยังสามารถดาวน์โหลดหนังสือมอบฉันทะผ่านทางเว็บไซต์ของบริษัทฯ ได้อีกด้วย
- 4) บริษัทฯ จัดให้ใช้ระบบเทคโนโลยีสารสนเทศ (ระบบคอมพิวเตอร์ และบาร์โค้ด) และบัตรลงคะแนน (ทุกวาระ) ในการประชุมผู้ถือหุ้น ทั้งการลงคะแนนผู้ถือหุ้น การนับคะแนนเสียง และการแสดงผล เพื่อความสะดวกรวดเร็ว และความถูกต้อง เชื่อถือได้ของข้อมูล
- 5) บริษัทฯ กำหนดให้ ประธานกรรมการบริษัท กรรมการบริหาร กรรมการผู้จัดการ ประธานคณะกรรมการชุดต่างๆ ผู้บริหารระดับสูงสุดฝ่ายการเงิน และผู้สอบบัญชี เข้าร่วมประชุมผู้ถือหุ้นเพื่อตอบคำถามในเรื่องที่เกี่ยวข้อง
- 6) บริษัทฯ กำหนดให้มีผู้ตรวจสอบการนับคะแนนเสียง ซึ่งเป็นอาสาสมัครจากที่ประชุมผู้ถือหุ้น (บุคคลที่เป็นอิสระ) ทำหน้าที่ผู้แทนของที่ประชุมเพื่อเป็นสักขีพยาน ในการตรวจนับหรือตรวจสอบคะแนนเสียงในการประชุมสามัญหรือวิสามัญผู้ถือหุ้น
- 7) บริษัทฯ จัดให้มีการลงมติเป็นแต่ละรายการ เช่น ในวาระของการแต่งตั้งกรรมการ ผู้ถือหุ้นสามารถลงมติเลือกตั้งกรรมการเป็นรายบุคคล

- 8) บริษัทฯ แจ้งหลักเกณฑ์ที่ใช้ในการดำเนินการประชุมผู้ถือหุ้น ขั้นตอนการออกเสียงลงมติ รวมทั้งสิทธิการออกเสียงลงคะแนน โดยให้สิทธิแก่ผู้ถือหุ้นในการออกเสียงลงคะแนนแบบ 1 หุ้น ต่อ 1 เสียง ให้ผู้ถือหุ้นทราบอย่างชัดเจนตั้งแต่เริ่มประชุม
- 9) ประธานในที่ประชุมมีการจัดสรรเวลาให้เหมาะสม และเปิดโอกาสให้ผู้ถือหุ้น แสดงความเห็นอย่างเป็นอิสระ และตั้งคำถามต่อที่ประชุม ในเรื่องที่เกี่ยวข้องกับวาระการประชุม หรือเรื่องที่เกี่ยวข้องกับบริษัทฯ ได้ในที่ประชุมผู้ถือหุ้น
- 10) บริษัทฯ จัดให้มีการตรวจนับคะแนนเสียงและเปิดเผยผลการลงคะแนนในแต่ละวาระให้ที่ประชุมผู้ถือหุ้นอย่างชัดเจนและโปร่งใส
- 11) บริษัทฯ จะไม่เพิ่มวาระอื่นนอกเหนือจากที่ระบุไว้ในหนังสือนัดประชุม และไม่มีการเปลี่ยนแปลงข้อมูลสำคัญในที่ประชุมอย่างกะทันหัน

### 1.2.3 การดำเนินการภายหลังวันประชุมผู้ถือหุ้น

- 1) บริษัทฯ เผยแพร่มติที่ประชุมผู้ถือหุ้นและผลการลงคะแนนของแต่ละวาระ ผ่านระบบข่าวของตลาดหลักทรัพย์แห่งประเทศไทย และเว็บไซต์ของบริษัทฯ ภายในวันที่มีการประชุมผู้ถือหุ้น
- 2) บริษัทฯ จัดทำรายงานการประชุมผู้ถือหุ้นที่มีสาระสำคัญถูกต้องและครบถ้วน เพื่อนำส่งตลาดหลักทรัพย์แห่งประเทศไทย และเผยแพร่บนเว็บไซต์ของบริษัทฯ ภายใน 14 วัน นับจากวันประชุม
- 3) บริษัทฯ เผยแพร่การบันทึกภาพพร้อมเสียงในลักษณะสื่อวิดิทัศน์แยกเป็นแต่ละวาระ เพื่อให้เกิดความโปร่งใส สามารถตรวจสอบย้อนหลังได้



### การประชุมสามัญผู้ถือหุ้น ประจำปี 2560

บริษัทฯ ได้เปิดโอกาสให้ผู้ถือหุ้นเสนอระเบียบวาระและชื่อบุคคลล่วงหน้า เพื่อแต่งตั้งเป็นกรรมการและเสนอคำถาม เป็นเวลา 3 เดือน ก่อนวันสิ้นปี ระหว่างวันที่ 1 ตุลาคม ถึง 30 ธันวาคม 2559 และเมื่อครบกำหนดเวลาดังกล่าว พบว่า ไม่มีผู้ถือหุ้นรายใดเสนอระเบียบวาระหรือเสนอชื่อบุคคล หรือส่งคำถามล่วงหน้าก่อนการประชุม

ในวันที่ 22 กุมภาพันธ์ 2560 บริษัทฯ ได้เผยแพร่มติคณะกรรมการบริษัท ผ่านระบบข่าวของตลาดหลักทรัพย์แห่งประเทศไทย และเว็บไซต์ของบริษัทฯ พร้อมกำหนดวันประชุมสามัญผู้ถือหุ้น ประจำปี 2560 ในวันที่ 5 เมษายน 2560 เวลา 9.30 น. โดยกำหนดรายชื่อผู้ถือหุ้นที่มีสิทธิเข้าร่วมประชุมผู้ถือหุ้นและออกเสียงลงคะแนน ในวันที่ 9 มีนาคม 2560 (Record Date) และให้รวบรวมรายชื่อตามมาตรา 225 ของพระราชบัญญัติหลักทรัพย์และตลาดหลักทรัพย์ พ.ศ. 2535 (แก้ไขเพิ่มเติม พ.ศ. 2551) โดยวิธีปิดสมุดทะเบียนในวันที่ 10 มีนาคม 2560 และกำหนดจ่ายเงินปันผลในวันที่ 28 เมษายน 2560

บริษัทฯ ได้เผยแพร่หนังสือเชิญประชุมสามัญผู้ถือหุ้น ประจำปี 2560 และเอกสารประกอบการประชุมต่างๆ ทั้งภาษาไทยและภาษาอังกฤษ ผ่านระบบข่าวของตลาดหลักทรัพย์ฯ และเว็บไซต์ของบริษัทฯ ตั้งแต่วันที่ 1 มีนาคม 2560 นับเป็น 34 วันก่อนวันประชุม และบริษัทฯ มอบหมายให้บริษัท ศูนย์รับฝากหลักทรัพย์ (ประเทศไทย) จำกัด ซึ่งเป็นนายทะเบียนหลักทรัพย์ เป็นผู้จัดส่งหนังสือเชิญประชุมให้แก่ผู้ถือหุ้นทางไปรษณีย์ลงทะเบียนตั้งแต่วันที่ 21 มีนาคม 2560 นับเป็น 14 วันก่อนวันประชุม

การประชุมสามัญผู้ถือหุ้น ประจำปี 2560 จัดขึ้นในวันพุธที่ 5 เมษายน 2560 เวลา 9.30 น. ณ อาคารจีเอฟพีที เลขที่ 312 ถนนพระรามที่ 2 แขวงบางมด เขตจอมทอง กรุงเทพฯ 10150 โดยมีผู้ถือหุ้นมาประชุมด้วยตนเอง และผู้รับมอบฉันทะ รวมจำนวน 492 ราย นับเป็นจำนวนหุ้นทั้งสิ้น 903,036,027 หุ้น คิดเป็น 72.02% ของจำนวนหุ้นที่จำหน่ายได้แล้วทั้งหมด ซึ่งภายหลังการประชุมเสร็จสิ้น บริษัทฯ ได้มีการเผยแพร่มติที่ประชุมและผลการลงคะแนนของแต่ละวาระภายในวันที่ประชุม อีกทั้ง บริษัทฯ มีการเผยแพร่รายงานการประชุมสามัญผู้ถือหุ้น ประจำปี 2560 พร้อมภาพและเสียงที่บันทึกการประชุมผ่านระบบข่าวของตลาดหลักทรัพย์แห่งประเทศไทย และเว็บไซต์ของบริษัทฯ ในวันที่ 18 เมษายน 2560

จากการดำเนินการประชุมสามัญผู้ถือหุ้น ประจำปี 2560 ดังกล่าว บริษัทฯ ได้รับการประเมินคุณภาพการจัดประชุมสามัญผู้ถือหุ้น (AGM Assessment) โดยสมาคมส่งเสริมผู้ลงทุนไทย ด้วยคะแนนเต็ม 100 คะแนน อยู่ในระดับ “ดีเยี่ยม” เป็นปีที่ 6 อย่างต่อเนื่อง นับตั้งแต่ปี 2555 เป็นต้นมา



## หมวดที่ 2 การปฏิบัติต่อผู้ถือหุ้นอย่างเท่าเทียมกัน

บริษัทฯ ให้ความสำคัญและดูแลให้มีการปฏิบัติต่อผู้ถือหุ้นทุกรายอย่างเท่าเทียมกันและเป็นธรรม ทั้งรายใหญ่และรายย่อย และไม่มีการเลือกปฏิบัติหรือปฏิบัติพิเศษเหนือผู้ถือหุ้นรายอื่น โดยได้ดำเนินการ ดังนี้

### 2.1 มาตรการป้องกันการรั่วข้อมูลภายใน

บริษัทฯ มีมาตรการป้องกันการรั่วข้อมูลภายใน ไม่ให้กรรมการ ผู้บริหาร พนักงาน และผู้ที่เกี่ยวข้อง ใช้อ้างอิงข้อมูลภายในเพื่อหาผลประโยชน์แก่ตนเองหรือผู้อื่นในทางมิชอบ เพื่อป้องกันการกระทำอันไม่เป็นธรรมเกี่ยวกับการซื้อขายหลักทรัพย์จากบุคคลซึ่งรู้หรือครอบครองข้อมูลภายใน โดยได้กำหนดนโยบายป้องกันการรั่วข้อมูลภายใน และข้อปฏิบัติในการเก็บรักษาข้อมูล และการซื้อขายหลักทรัพย์ของบริษัทฯ ของกรรมการ ผู้บริหาร และพนักงาน เป็นลายลักษณ์อักษร ในคู่มือจริยธรรมธุรกิจของบริษัทฯ ซึ่งจะมอบให้แก่กรรมการ ผู้บริหาร และ พนักงานเมื่อแรกเข้าทำงาน โดยสรุปสาระสำคัญ ดังนี้

#### นโยบายป้องกันการรั่วข้อมูลภายใน

กำหนดให้กรรมการ ผู้บริหาร พนักงาน บุคคลที่อยู่ในฐานะที่สามารถรู้หรือครอบครองข้อมูลภายในของบริษัทฯ<sup>4</sup> อันเนื่องมาจากการปฏิบัติหน้าที่ และบุคคลตามมาตรา 243 พ.ร.บ. หลักทรัพย์และตลาดหลักทรัพย์ (ฉบับที่ 5) พ.ศ. 2559 รวมถึงบุคคลตามมาตรา 244 พ.ร.บ. หลักทรัพย์และตลาดหลักทรัพย์ (ฉบับที่ 5) พ.ศ. 2559 ซึ่งเป็นผู้ที่มีความใกล้ชิดของบุคคลตามมาตรา 243 ห้ามดำเนินการเปิดเผย เผยแพร่หรือใช้ประโยชน์จากการที่มีโอกาสได้รับรู้ข้อมูลภายในที่มีผลกระทบต่อราคาหลักทรัพย์หรือการตัดสินใจลงทุนในหลักทรัพย์ของบริษัทฯ และเป็นข้อมูลที่ยังมิได้เปิดเผยต่อสาธารณชนหรือตลาดหลักทรัพย์แห่งประเทศไทย เพื่อการซื้อขายหลักทรัพย์ของบริษัทฯ หรือการเข้าผูกพันตามสัญญาซื้อขายล่วงหน้าที่เกี่ยวข้องกับหลักทรัพย์ไม่ว่าเพื่อตนเองหรือผู้อื่น อันเป็นการกระทำผิดตามมาตรา 240 และมาตรา 242 พ.ร.บ. หลักทรัพย์และตลาดหลักทรัพย์ (ฉบับที่ 5) พ.ศ. 2559

- กรรมการ ผู้บริหาร และพนักงานทุกระดับ ต้องเก็บรักษาข้อมูลที่สำคัญทางธุรกิจ ตลอดจนข้อมูลความลับเกี่ยวกับบริษัทฯ และผู้มีส่วนได้เสียต่างๆ ของบริษัทฯ ไว้อย่างเข้มงวดที่สุดและอยู่ในวงจำกัด โดยไม่เปิดเผยต่อผู้ไม่เกี่ยวข้องทั้งภายในและภายนอกบริษัทฯ หรือใช้แสวงหาผลประโยชน์แก่ตนเองและผู้อื่นในทางมิชอบ แม้จะเกษียณอายุ ลาออก หรือสิ้นสุดการทำงานกับบริษัทฯ แล้วก็ตาม เว้นแต่เป็นข้อมูลที่ต้องเปิดเผยต่อบุคคลภายนอกตามกฎหมายต่างๆ ที่เกี่ยวข้อง
- บริษัทฯ มีกฎระเบียบการรักษาความปลอดภัยทางด้านระบบคอมพิวเตอร์และข้อมูลสารสนเทศอย่างเข้มงวด เพื่อป้องกันไม่ให้ข้อมูลข่าวสารที่สำคัญถูกเปิดเผย กรณีที่กรรมการ ผู้บริหาร หรือพนักงาน นำข้อมูลภายในของบริษัทฯ ไปใช้ในทางมิชอบ
- บุคคลภายนอกซึ่งมีโอกาสเข้ามาเกี่ยวข้องหรือมีโอกาสได้ล่วง

รู้ข้อมูลภายในที่สำคัญของบริษัทฯ ต้องลงนามในข้อตกลงการรักษาความลับข้อมูล (Confidentiality Agreement) เพื่อให้มั่นใจว่าบุคคลเหล่านั้นจะรักษาความระมัดระวังรักษาความลับและข้อมูลภายในเท่านั้นเกี่ยวกับบุคลากรของบริษัทฯ

- การเปิดเผยข้อมูลที่สำคัญทางธุรกิจต้องเป็นไปโดยบุคลากรของบริษัทฯ ที่มีอำนาจหน้าที่ เมื่อได้รับคำถามเกี่ยวกับข้อมูลที่สำคัญทางธุรกิจ โดยที่ตนไม่มีหน้าที่ในการเปิดเผยข้อมูลนั้น ควรแนะนำให้ผู้ถามติดต่อไปยังผู้มีหน้าที่เปิดเผยข้อมูล
- กรรมการ ผู้บริหาร พนักงาน และบุคคลที่อยู่ในฐานะที่สามารถรู้ข้อมูลภายในของบริษัทฯ อันเนื่องมาจากการปฏิบัติหน้าที่ และบุคคลตามมาตรา 243 พ.ร.บ. หลักทรัพย์และตลาดหลักทรัพย์ (ฉบับที่ 5) พ.ศ. 2559 รวมถึงบุคคลตามมาตรา 244 พ.ร.บ. หลักทรัพย์และตลาดหลักทรัพย์ (ฉบับที่ 5) พ.ศ. 2559 ซึ่งเป็นผู้ที่มีความใกล้ชิดของบุคคลตามมาตรา 243 ห้ามนำข้อมูลภายในของบริษัทฯ งบการเงิน หรือข้อมูลอื่นที่มีผลกระทบต่อราคาหลักทรัพย์ของบริษัทฯ ที่ยังมิได้เปิดเผยต่อสาธารณชนหรือตลาดหลักทรัพย์แห่งประเทศไทย เพื่อการซื้อขายหลักทรัพย์ของบริษัทฯ อันนำมาซึ่งผลประโยชน์ของตนเองและผู้อื่น
- กรรมการ ผู้บริหาร พนักงาน และบุคคลที่อยู่ในฐานะที่สามารถรู้ข้อมูลภายในของบริษัทฯ อันเนื่องมาจากการปฏิบัติหน้าที่ และบุคคลตามมาตรา 243 พ.ร.บ. หลักทรัพย์และตลาดหลักทรัพย์ (ฉบับที่ 5) พ.ศ. 2559 รวมถึงบุคคลตามมาตรา 244 พ.ร.บ. หลักทรัพย์และตลาดหลักทรัพย์ (ฉบับที่ 5) พ.ศ. 2559 ซึ่งเป็นผู้ที่มีความใกล้ชิดของบุคคลตามมาตรา 243 ที่ได้ล่วงรู้ข้อมูลภายในที่สำคัญ ห้ามทำการซื้อขายหลักทรัพย์ของบริษัทฯ ในช่วงระยะเวลา 1 เดือนก่อนการเปิดเผยข้อมูลต่อสาธารณชน และภายใน 24 ชั่วโมงหลังจากการเปิดเผยข้อมูลดังกล่าว (Blackout Period)
- หากพบว่ากรรมการ ผู้บริหาร หรือพนักงาน ที่ได้ล่วงรู้ข้อมูลภายในที่สำคัญ คนใดกระทำความผิดวินัย หรือมีความประพฤติที่ส่อไปในทางที่จะทำให้บริษัทฯ ได้รับความเสียหายและความเสียหาย จะได้รับโทษตั้งแต่ การตักเตือน การตัดค่าจ้าง การพักงานโดยไม่ได้รับค่าจ้าง จนถึงการใช้กฎหมาย
- บริษัทฯ ได้กำหนดให้กรรมการและผู้บริหาร (ตามคำนิยามของสำนักงาน ก.ล.ต. และตลาดหลักทรัพย์ฯ) ซึ่งรวมถึงจำนวนหลักทรัพย์ที่ถือครองของบุคคลที่มีความเกี่ยวข้อง (คู่สมรสหรือผู้ที่อยู่กินด้วยกันฉันสามีภรรยาและบุตรที่ยังไม่บรรลุนิติภาวะ) มีหน้าที่ต้องรายงานการถือครองหลักทรัพย์ของบริษัทฯ<sup>5</sup> ต่อสำนักงานคณะกรรมการ ก.ล.ต. ตามมาตรา 59 แห่งพระราชบัญญัติหลักทรัพย์และตลาดหลักทรัพย์ (ฉบับที่ 5) พ.ศ. 2559 ภายใน 3 วัน นับจากวันที่มีการเปลี่ยนแปลงการถือครองหลักทรัพย์ และให้แจ้งให้เลขานุการบริษัททราบเพื่อจัดทำบันทึกการเปลี่ยนแปลงและสรุปจำนวนหลักทรัพย์ของกรรมการและผู้บริหารเป็นรายบุคคล เพื่อนำเสนอให้แก่คณะกรรมการบริษัททราบในการประชุมครั้งถัดไป และให้มีการเปิดเผยข้อมูลการถือครองหลักทรัพย์ในรายงานประจำปี และแบบแสดงรายการข้อมูลประจำปี (แบบ 56-1)

<sup>4</sup> กรรมการ ผู้บริหาร พนักงาน บุคคลที่อยู่ในฐานะที่สามารถรู้หรือครอบครองข้อมูลภายในของบริษัทฯ ได้แก่ กรรมการ ผู้บริหารตามคำนิยามที่กำหนดโดยประกาศคณะกรรมการกำกับตลาดทุนและหลักเกณฑ์ของบริษัทฯ พนักงาน ลูกจ้างทุกระดับ ผู้สอบบัญชี ที่ปรึกษาทางการเงิน ที่ปรึกษาทางกฎหมาย ที่ปรึกษาด้านอื่นๆ และผู้ประเมินทรัพย์สินของบริษัทฯ บริษัทย่อย หรือบริษัทในเครือที่ได้รับครอบครอง หรือสามารถเข้าถึงข้อมูลภายในของบริษัทฯ บริษัทย่อย หรือบริษัทในเครือ ตลอดจนบุคลากร ที่ นื่อง บุตร ญาติสนิท และคู่สมรส หรือผู้ที่อยู่กินด้วยกันฉันสามีภรรยาของบุคคลดังกล่าวข้างต้นด้วย เป็นต้น

<sup>5</sup> รายงานการถือครองหลักทรัพย์ และ รายงานการเปลี่ยนแปลงการถือครองหลักทรัพย์

ในปี 2560 ที่ผ่านมา บริษัทฯ ไม่มีเหตุการณ์ที่กรรมการ ผู้บริหาร พนักงาน และบุคคลที่เกี่ยวข้อง ประพฤติฝ่าฝืนมาตรการป้องกันการ ใช้ข้อมูลภายใน หรือมีการซื้อขายหลักทรัพย์โดยใช้ข้อมูลภายในแต่ อยางใด

อีกทั้ง กรรมการและผู้บริหารได้มีการปฏิบัติตามข้อพึงปฏิบัติ ภายในคู่มือจริยธรรมธุรกิจ ในการแจ้งข้อมูลเกี่ยวกับการจะซื้อขาย หลักทรัพย์ของบริษัทฯ ล่วงหน้าก่อนทำการซื้อขายอย่างน้อย 1 วัน และภายหลังการซื้อขาย หรือดำเนินการเปลี่ยนแปลงการถือครองหลัก ทรัพย์ ได้มีการปฏิบัติตามมาตรา 59 แห่งพระราชบัญญัติหลักทรัพย์ และตลาดหลักทรัพย์ พ.ศ. 2535 อย่างเคร่งครัด

## 2.2 การกำกับดูแลด้านความขัดแย้งทางผลประโยชน์

บริษัทฯ ดำเนินธุรกิจซึ่งอาจเกิดสถานการณ์ที่มีผลประโยชน์ ส่วนตนของกรรมการ ผู้บริหาร และพนักงานทุกระดับ ขัดแย้งกับผล ประโยชน์ของบริษัทฯ ความขัดแย้งทางผลประโยชน์นั้น อาจเกิดขึ้นได้ หลายรูปแบบ ดังนั้น เพื่อผลประโยชน์สูงสุดของบริษัทฯ โดยปราศจาก ผลประโยชน์ส่วนตนเข้ามาเกี่ยวข้อง บริษัทฯ จึงได้กำหนดแนวทางที่ ทุกคนพึงถือปฏิบัติ ดังนี้

### 2.2.1 การรับเงินหรือประโยชน์ตอบแทน

กรรมการ ผู้บริหาร และพนักงาน ต้องไม่รับเงินหรือประโยชน์ ตอบแทนใดๆ เป็นการส่วนตัวจากลูกค้า คู่ค้าของบริษัทฯ หรือจาก บุคคลใด อันเนื่องมาจากการทำงานในนามบริษัทฯ

### 2.2.2 การเสนอเงิน สิ่งจูงใจ หรือรางวัล

บริษัทฯ ไม่มีนโยบายเสนอเงิน สิ่งจูงใจ ของกำนัล สิทธิประโยชน์ พิเศษ ในรูปแบบใดๆ แก่ลูกค้า คู่ค้าของบริษัทฯ หน่วยงานภายนอก หรือบุคคลใดๆ เพื่อให้ได้มาซึ่งธุรกิจ ยกเว้นการให้การเลี้ยงรับรองทาง ธุรกิจตามประเพณีนิยม ส่วนลดการค้า และโครงการส่งเสริมการขาย ของบริษัทฯ ซึ่งแนวทางปฏิบัติดังกล่าวนี้ ได้ถูกนำไปใช้เป็นพื้นฐานการ กำหนดนโยบายการต่อต้านทุจริต และคอร์รัปชันของบริษัทฯ ดังราย ละเอียดปรากฏภายในรายงานด้านความรับผิดชอบต่อสังคม

### 2.2.3 การดำรงตำแหน่งกรรมการบริษัทภายนอกบริษัทฯ

ในกรณีที่กรรมการ ผู้บริหาร พนักงาน ไปมีส่วนร่วมโดยเป็น ผู้ถือหุ้นหรือมีอำนาจจัดการในกิจการที่แข่งขันกับธุรกิจของบริษัทฯ อัน ก่อให้เกิดความขัดแย้งทางผลประโยชน์ จะต้องแจ้งให้คณะกรรมการ บริษัททราบเป็นลายลักษณ์อักษร ยกเว้นการดำรงตำแหน่งกรรมการ ในองค์กรการกุศลที่ไม่แสวงหากำไร ทั้งนี้ การดำรงตำแหน่งดังกล่าว จะต้องไม่ขัดต่อบทบัญญัติของกฎหมาย หรือข้อบังคับที่เกี่ยวข้องกับ การดำเนินธุรกิจของบริษัทฯ และต้องไม่ใช่ตำแหน่งงานในบริษัทฯ ไป ใช้อ้างอิงเพื่อส่งเสริมธุรกิจภายนอก

### 2.2.4 การประกอบธุรกิจอื่นนอกบริษัทฯ และบริษัทย่อย

การทำธุรกิจส่วนตัวใดๆ ของกรรมการ ผู้บริหาร และพนักงาน ต้อง ไม่กระทบต่อการปฏิบัติหน้าที่ และเวลาทำงานของบริษัทฯ และห้าม ประกอบธุรกิจหรือมีส่วนร่วมในธุรกิจใดอันเป็นการแข่งขันกับธุรกิจ ของบริษัทฯ และบริษัทย่อย ไม่ว่ากรรมการ ผู้บริหาร หรือพนักงาน ดังกล่าวจะได้รับประโยชน์โดยตรงหรือโดยอ้อมก็ตาม

### 2.2.5 การทำธุรกิจใดๆ กับบริษัทฯ และบริษัทย่อย

การทำธุรกิจใดๆ กับบริษัทฯ และบริษัทย่อย ทั้งในนามส่วนตัว ครอบครัว หรือในนามนิติบุคคลใดๆ ที่กรรมการ ผู้บริหาร และ พนักงาน นั้นมีส่วนได้ส่วนเสีย จะต้องเปิดเผยส่วนได้ส่วนเสียต่อ บริษัทฯ ก่อนเข้าทำรายการ อีกทั้งห้ามกรรมการ ผู้บริหาร และ พนักงาน ที่มีส่วนได้เสียเป็นผู้อนุมัติในการตกลงเข้าทำรายการหรือ กระทำการใดๆ ในนามบริษัทฯ ผู้ทำรายการในนามบริษัทฯ มีหน้าที่ ตรวจสอบความสัมพันธ์ของคู่ค้าว่าเกี่ยวข้องกับกรรมการ ผู้บริหาร และพนักงานหรือไม่ก่อนทำรายการ เพื่อป้องกันความขัดแย้งทาง ผลประโยชน์ใดๆ ที่อาจเกิดขึ้น ทั้งนี้ นิยามของความสัมพันธ์ให้เป็น ไปตามหลักเกณฑ์เรื่อง “การเปิดเผยข้อมูลและการปฏิบัติของบริษัท จดทะเบียนในรายการที่เกี่ยวข้องกัน” ภายใต้ประกาศของตลาด หลักทรัพย์แห่งประเทศไทยและสำนักงานคณะกรรมการกำกับหลัก ทรัพย์และตลาดหลักทรัพย์





### 2.2.6 การทำรายการระหว่างกัน

ในกรณีที่มีการทำรายการระหว่างกัน บริษัทฯ จะดูแลให้การเข้าทำรายการระหว่างกันทุกรายการจะต้องผ่านการพิจารณา และอนุมัติโดยคณะกรรมการตรวจสอบ และคณะกรรมการบริษัท ตามลำดับ โดยการพิจารณารายการที่เกี่ยวข้องกันเป็นไปตามหลักเกณฑ์ เงื่อนไขและวิธีการตามประกาศตลาดหลักทรัพย์แห่งประเทศไทย และสำนักงานคณะกรรมการกำกับหลักทรัพย์ และตลาดหลักทรัพย์ (ก.ล.ต.) โดยถือเสมือนหนึ่งเป็นรายการที่กระทำกับบุคคลภายนอก (Fair and Arm's Length Basis) มีการกำหนดราคาตามการดำเนินธุรกิจปกติ และคำนึงถึงประโยชน์สูงสุดของบริษัทฯ โดยผู้ที่มีส่วนได้เสียจะต้องไม่มีส่วนในการพิจารณารายการที่ตนมีความขัดแย้งทางผลประโยชน์ และให้มีการเปิดเผยข้อมูลรายการระหว่างกันไว้ในรายงานประจำปี และแบบแสดงรายการข้อมูลประจำปี (แบบ 56-1)

ในปี 2560 ที่ผ่านมา บริษัทฯ ไม่มีเหตุการณ์ที่กรรมการ ผู้บริหาร และบุคคลที่เกี่ยวข้อง ประพฤติฝ่าฝืนหลักเกณฑ์การทำรายการระหว่างกันแต่อย่างใด

### 2.3 การมีส่วนได้เสียของกรรมการ

บริษัทฯ กำหนดให้กรรมการและผู้บริหาร รวมถึงคู่สมรสและบุตรที่ยังไม่บรรลุนิติภาวะ มีหน้าที่รายงานการมีส่วนได้เสียของตนเองและของบุคคลที่มีความเกี่ยวข้องที่เข้าข่ายการมีส่วนได้เสียรายการที่เกี่ยวข้องกัน หรือรายการที่เกี่ยวข้องกับการได้มาและจำหน่ายไปซึ่งสินทรัพย์ของตนเองและผู้ที่เกี่ยวข้อง โดยให้ยึดแนวปฏิบัติตามกฎระเบียบของคณะกรรมการกำกับตลาดทุนและตลาดหลักทรัพย์แห่งประเทศไทย ก่อนนำเสนอให้คณะกรรมการบริษัท หรือที่ประชุมผู้ถือหุ้นพิจารณาอนุมัติทุกครั้งก่อนทำรายการ โดยกรรมการผู้มีส่วนได้เสียจะไม่เข้าร่วมพิจารณา หรือไม่มีสิทธิออกเสียงในการลงมติในวาระที่เกี่ยวกับการมีส่วนได้เสียของตน ซึ่งเลขานุการบริษัทมีหน้าที่รวบรวมและจัดส่งสำเนารายงานการมีส่วนได้เสียให้แก่ประธานกรรมการบริษัท และประธานกรรมการตรวจสอบทราบ ภายใน 7 วันทำการ นับแต่วันที่ได้รับรายงาน





## หมวดที่ 3 บทบาทของผู้มีส่วนได้เสีย

### 3.1 นโยบายการปฏิบัติต่อผู้มีส่วนได้เสีย

คณะกรรมการให้ความสำคัญในสิทธิของผู้มีส่วนได้เสียในกลุ่มต่างๆ อย่างเท่าเทียมกันตามกฎหมาย หรือตามข้อตกลงที่มีกับบริษัทฯ รวมถึงการปฏิบัติตามมาตรฐานสากลต่างๆ ทั้งในด้านสิทธิมนุษยชน การจัดการสิ่งแวดล้อม ฯลฯ โดยได้มีการกำหนดนโยบายการปฏิบัติต่อผู้มีส่วนได้เสียกลุ่มต่างๆ ดังนี้



**ผู้ถือหุ้น :** บริษัทฯ มุ่งมั่นในการสร้างความเติบโตและผลตอบแทนที่ดีให้ผู้ถือหุ้นอย่างต่อเนื่อง โดยคำนึงถึงสถานะความเสี่ยงในปัจจุบันและอนาคต เพื่อให้เกิดการเพิ่มมูลค่าให้แก่ผู้ถือหุ้นในระยะยาว รวมไปถึงการให้ข้อมูลที่ถูกต้อง และการปฏิบัติต่อผู้ถือหุ้นอย่างเท่าเทียม



**พนักงาน :** บริษัทฯ มุ่งมั่นในการปฏิบัติต่อพนักงานและลูกจ้างอย่างเป็นธรรมและเคารพสิทธิมนุษยชน เพื่อให้พนักงานได้รับผลตอบแทนที่ยุติธรรมและสวัสดิการที่เหมาะสมไม่น้อยกว่าที่กฎหมายกำหนด มีการอบรมให้ความรู้ พัฒนาศักยภาพอย่างสม่ำเสมอ มีคุณภาพชีวิตที่ดี มีการดูแลสุขอนามัยและความปลอดภัยในการทำงาน



**ลูกค้า :** บริษัทฯ มุ่งมั่นในการพัฒนาคุณภาพสินค้าและบริการอย่างต่อเนื่อง เพื่อให้มั่นใจว่าสินค้ามีคุณภาพ ได้มาตรฐาน ในระดับราคาที่เหมาะสม เพื่อให้ลูกค้ามีความพึงพอใจอย่างสูงสุด ตลอดจนมุ่งพัฒนาและรักษาสัมพันธภาพที่ยั่งยืน มีการติดตามวัดผลความพึงพอใจของลูกค้าเพื่อการพัฒนาปรับปรุงสินค้าและบริการ รวมทั้งยังจัดให้มีระบบการควบคุมดูแลการปฏิบัติตามข้อตกลงที่ได้ให้ไว้กับลูกค้าอย่างเคร่งครัด และปฏิบัติต่อลูกค้าด้วยความซื่อสัตย์สุจริต



**คู่ค้า :** บริษัทฯ มุ่งมั่นในการปฏิบัติต่อคู่ค้าอย่างยุติธรรมและเสมอภาค เพื่อสร้างความน่าเชื่อถือซึ่งกันและกัน รวมถึงมีกระบวนการและข้อตกลงที่เป็นธรรม และจัดให้มีระบบการควบคุมดูแลให้มีการนำข้อมูลของคู่ค้าไปเปิดเผยหรือนำไปใช้เพื่อดำเนินธุรกิจโดยวิธีที่ผิดกฎหมาย รวมถึงการคัดเลือกคู่ค้าที่มีความโปร่งใส เป็นธรรม โดยพิจารณาจากการวางกลยุทธ์ทางธุรกิจของคู่ค้าที่สอดคล้องกับกลยุทธ์ทางธุรกิจของบริษัทฯ มีการชี้แจงและดูแลให้คู่ค้าเคารพสิทธิมนุษยชนและปฏิบัติตามแรงงานตนเองอย่างเป็นธรรม รับผิดชอบต่อสังคมและสิ่งแวดล้อม



**เจ้าหน้าที่ :** บริษัทฯ มุ่งมั่นในการปฏิบัติตามเงื่อนไข ข้อกำหนดของสัญญา และพันธะทางการเงินอย่างเคร่งครัด ทั้งในเรื่องการชำระคืนหนี้ เงินกู้ยืม ดอกเบี้ย โดยเฉพาะเรื่องเงื่อนไขค้ำประกันต่างๆ รวมถึงกรณีที่เกิดการผิดนัดชำระหนี้



**คู่แข่ง :** บริษัทฯ มุ่งมั่นในการประกอบธุรกิจอย่างเปิดเผย โปร่งใส และไม่สร้างความได้เปรียบทางการแข่งขันอย่างไม่เป็นธรรม ปฏิบัติตามกรอบกติกาการแข่งขันสากล สนับสนุนและส่งเสริมการแข่งขันทางการค้าอย่างเสรี ไม่กระทำการผิดกฎหมายหรือขัดต่อจริยธรรมธุรกิจ และจะไม่กล่าวหาคู่ค้าในทางเสื่อมเสียโดยไม่มีข้อมูลจริง



**ชุมชน สังคม และสิ่งแวดล้อม :** บริษัทฯ มุ่งมั่นในการดำเนินธุรกิจที่เป็นประโยชน์ต่อเศรษฐกิจและสังคม เป็นมิตรต่อสิ่งแวดล้อม ควบคู่กับการเติบโตของบริษัทฯ อย่างยั่งยืน โดยป้องกัน ลด จัดการและดูแลให้มั่นใจว่าบริษัทฯ จะไม่สร้างหรือก่อให้เกิดผลกระทบในทางลบต่อสิ่งแวดล้อม อีกทั้งยังส่งเสริมให้คนในองค์กรตระหนักถึงการดูแล พัฒนา สร้างจิตสำนึก และรับผิดชอบต่อชุมชน สังคม และสิ่งแวดล้อม รวมถึงการร่วมกิจกรรม และการเปิดรับฟังความคิดเห็นและข้อเสนอแนะต่างๆ จากภาคประชาสังคมในทุกๆ ส่วน เพื่อให้เกิดแนวทางร่วมกันในการดำเนินธุรกิจที่ยั่งยืนเคียงคู่ไปกับการพัฒนาชุมชน สังคม และสิ่งแวดล้อม

ทั้งนี้ ข้อมูลการดำเนินการ การปฏิบัติต่อผู้มีส่วนได้เสีย เรื่องการศึกษาความสัมพันธ์ระหว่างองค์กรและผู้มีส่วนได้เสียกลุ่มต่างๆ ของบริษัทฯ ในปี 2560 ที่ผ่านมา ปรากฏดังรายงานแห่งความยั่งยืน ซึ่งเปิดเผยบนเว็บไซต์ของบริษัท (www.gfpt.co.th) หัวข้อ การกำกับดูแลกิจการ

### 3.2 ช่องทางการแจ้งเบาะแสการกระทำผิด หรือข้อร้องเรียน

คณะกรรมการบริษัท จัดให้มีกระบวนการจัดการและช่องทางในการรับแจ้งเบาะแส และ/หรือข้อร้องเรียน ทุกรูปแบบ จากผู้มีส่วนได้เสียของบริษัทฯ ทุกกลุ่ม โดยผ่านช่องทางต่างๆ ดังนี้

#### ติดต่อกรรมการอิสระ:

ทางอีเมล : independentdirectors@gfpt.co.th  
 โทรศัพท์ : 0 2473 8398  
 ทางไปรษณีย์ : กรรมการอิสระ  
 บริษัท จีเอฟพีที จำกัด (มหาชน)  
 อาคารจีเอฟพีที ชั้น 18  
 312 ถนนพระรามที่ 2 แขวงบางมด  
 เขตจอมทอง กรุงเทพฯ 10150

#### ติดต่อกรรมการบริษัท

ทางอีเมล : bod@gfpt.co.th  
 โทรศัพท์ : 0 2473 8398  
 ทางไปรษณีย์ : กรรมการบริษัท  
 บริษัท จีเอฟพีที จำกัด (มหาชน)  
 อาคารจีเอฟพีที ชั้น 18  
 312 ถนนพระรามที่ 2 แขวงบางมด  
 เขตจอมทอง กรุงเทพฯ 10150

#### ติดต่อคณะกรรมการกำกับดูแลกิจการ

ทางอีเมล : cg@gfpt.co.th  
 โทรศัพท์ : 0 2473 8398  
 ทางไปรษณีย์ : คณะกรรมการกำกับดูแลกิจการ  
 บริษัท จีเอฟพีที จำกัด (มหาชน)  
 อาคารจีเอฟพีที ชั้น 18  
 312 ถนนพระรามที่ 2 แขวงบางมด  
 เขตจอมทอง กรุงเทพฯ 10150

โดยเมื่อกรรมการอิสระ กรรมการบริษัท คณะกรรมการกำกับดูแลกิจการ หรือช่องทางอื่นใด ที่ได้รับแจ้งเบาะแส หรือรับเรื่องร้องเรียนต่างๆ จากผู้มีส่วนได้เสียของบริษัทฯ บริษัทฯ จะทำการพิจารณาเบื้องต้นว่า เรื่องที่ได้รับร้องเรียนเข้าข่ายประเภทใด หากเรื่องที่ร้องเรียนเกี่ยวข้องกับหลักธรรมาภิบาล และจริยธรรมการดำเนินธุรกิจของบริษัทฯ หน่วยงานที่รับเรื่องร้องเรียน จะดำเนินการรวบรวมข้อมูลเพื่อนำเสนอต่อคณะกรรมการกำกับดูแลกิจการพิจารณาดำเนินการรวบรวมหลักฐาน สืบค้นข้อมูล และพิจารณาตัดสินเรื่องนั้นๆ ต่อไป หรือหากข้อร้องเรียนดังกล่าวเข้าข่ายการกระทำผิด ทูจริต (Fraud) หรือ คอร์รัปชัน (Corruption) หน่วยงานที่รับเรื่องจะดำเนินการประสาน เสนอเรื่องให้หน่วยงานตรวจสอบภายในร่วมดำเนินการ และนำเสนอแก่คณะกรรมการตรวจสอบพิจารณาต่อไป

สำหรับข้อร้องเรียน และ/หรือการแจ้งเบาะแสของพนักงานบริษัท มีกระบวนการในการจัดการกับเรื่องที่พนักงานร้องเรียน โดยพิจารณาว่าเรื่องที่พนักงานร้องเรียนเข้าข่ายเป็นเรื่องที่อาจเป็นการกระทำผิดหรือไม่ และอยู่ในความผิดระดับไหน เพื่อที่จะได้กำหนดบทลงโทษสำหรับการกระทำผิดนั้นๆ ได้อย่างเป็นธรรมและถูกต้อง โดยเพื่อเป็นการสร้างความเชื่อมั่นในมาตรการคุ้มครองและรักษาความลับของผู้ร้องเรียน พนักงานสามารถแจ้งเบาะแสหรือเสนอข้อคิดเห็นได้หลากหลายช่องทาง เช่น ผ่านกล่องแสดงความคิดเห็น ผ่านระบบ Online Intranet ของบริษัทฯ หรือแจ้งโดยตรงผ่านทางอีเมล หรือส่งเป็นจดหมายผ่านไปรษณีย์ไปยังหน่วยงานที่บริษัทฯ กำหนดความรับผิดชอบ ทั้งฝ่ายทรัพยากรบุคคล และ/หรือฝ่ายตรวจสอบภายใน ซึ่งมีรายละเอียดกำหนดภายในคู่มือจริยธรรมธุรกิจของบริษัทฯ ซึ่งพนักงานทุกคนมีหน้าที่ต้องรับทราบตั้งแต่การปฐมนิเทศเข้าเป็นพนักงานใหม่แล้ว

บริษัทฯ ได้เปิดเผยกระบวนการ และช่องทางในเว็บไซต์และรายงานประจำปีของบริษัทฯ เพื่อสร้างความมั่นใจให้แก่ผู้ร้องเรียนหรือผู้ที่แจ้งเบาะแส รวมถึงผู้ที่ให้ความร่วมมือในการตรวจสอบข้อเท็จจริงว่า บริษัทฯ ให้ความสำคัญกับการเก็บข้อมูลของผู้ร้องเรียน และ/หรือผู้แจ้งเบาะแส และ/หรือผู้ที่ให้ความร่วมมือในการตรวจสอบข้อเท็จจริง รวมถึงเรื่องที่ร้องเรียนเป็นความลับ และได้กำหนดขั้นตอนการรับเรื่องและการสอบสวน ซึ่งเรื่องร้องเรียนดังกล่าวจะรับรู้เฉพาะในกลุ่มบุคคลที่เกี่ยวข้องด้วยเท่านั้น

ในปี 2560 ที่ผ่านมา บริษัทฯ ไม่ได้รับเรื่องร้องเรียนการกระทำผิด ทูจริต (Fraud) หรือการคอร์รัปชัน (Corruption) หรือการกระทำผิดจริยธรรม หรือเกิดกรณีเกี่ยวกับชื่อเสียงในทางลบของบริษัทฯ อันเนื่องมาจากการบริหารงานของคณะกรรมการ รวมถึงไม่มีกรณีที่เกิดจากการที่ไม่เป็นผู้บริหารลาออกอันเนื่องมาจากการกำกับดูแลกิจการที่ผิดพลาดของบริษัทฯ ตลอดจนไม่มีกรณีพิพาททางกฎหมายทั้งในเรื่องแรงงาน สิทธิของผู้บริโภค และการดำเนินธุรกิจการค้าแต่ประการใด

## หมวดที่ 4 การเปิดเผยข้อมูลและความโปร่งใส

### 4.1 นโยบายการเปิดเผยข้อมูล

คณะกรรมการบริษัทดูแลให้มีการเปิดเผยข้อมูลสำคัญของบริษัทฯ ทั้งข้อมูลทางการเงินและข้อมูลที่ไม่ใช่ทางการเงิน<sup>6</sup> อย่างถูกต้อง ครบถ้วน ทันเวลา และโปร่งใส ตามข้อกำหนดของสำนักงานคณะกรรมการกำกับหลักทรัพย์และตลาดหลักทรัพย์ (ก.ล.ต.) และข้อบังคับตลาดหลักทรัพย์แห่งประเทศไทย เรื่อง หลักเกณฑ์ เงื่อนไข และวิธีการเกี่ยวกับการเปิดเผยสารสนเทศ และการปฏิบัติการใดๆ ของบริษัทจดทะเบียน รวมถึงแนวทางปฏิบัติเกี่ยวกับการเปิดเผยสารสนเทศของบริษัทจดทะเบียน ของประกาศตลาดหลักทรัพย์แห่งประเทศไทย และหน่วยงานอื่นของรัฐ

โดยในปี 2560 ที่ผ่านมา บริษัทฯ ได้ปฏิบัติตามหลักการกำกับดูแลกิจการที่ดีครบถ้วน ไม่มีประวัติการส่งรายงาน ตามมาตรา 56 ทั้งแบบ 56-1 และแบบ 56-2 และรายงานทางการเงินทั้งรายไตรมาสและรายปีล่าช้า

### 4.2 ช่องทางการเปิดเผยข้อมูล

บริษัทฯ จัดให้มีช่องทางในการเผยแพร่ข้อมูลอย่างหลากหลาย เพื่อให้ผู้ใช้อย่างสามารถเข้าถึงข้อมูลได้อย่างเท่าเทียมกัน โดยเผยแพร่ข้อมูลทั้งในรูปแบบภาษาไทยและภาษาอังกฤษ ผ่านช่องทางต่างๆ ดังนี้

- 1) ระบบข่าวของตลาดหลักทรัพย์ฯ
- 2) รายงานประจำปี (Annual Report) และแบบแสดงรายการข้อมูลประจำปี (แบบ 56-1)
- 3) เว็บไซต์ของบริษัทฯ (www.gfpt.co.th) ซึ่งบริษัทฯ ได้จัดให้มีช่องทาง “Subscribe to our news” ภายในเว็บไซต์ของบริษัทฯ เพื่อให้ผู้ถือหุ้นและนักลงทุนทั่วไปสามารถรับข้อมูลข่าวสารที่บริษัทฯ มีการอัปเดตอย่างสม่ำเสมอ

### 4.3 นโยบายการให้ข้อมูลข่าวสาร หรือให้สัมภาษณ์ต่อสื่อมวลชน หรือต่อสาธารณชน

บริษัทฯ มีนโยบายให้ข้อมูลข่าวสาร สื่อโฆษณา หรือสื่อประชาสัมพันธ์ อย่างถูกต้อง ชัดเจน เป็นธรรม ไม่บิดเบือนความจริง โดยมุ่งเน้นการสื่อสารและสร้างความเข้าใจที่ถูกต้องเกี่ยวกับบริษัทฯ ให้แก่ผู้มีส่วนได้เสียทุกฝ่ายอย่างครบถ้วน ทันเวลา และเท่าเทียมกัน

### 4.4 หน่วยงานนักลงทุนสัมพันธ์

บริษัทฯ จัดตั้งหน่วยงานนักลงทุนสัมพันธ์ (Investor Relations) เพื่อเป็นตัวแทนของบริษัทฯ ทำหน้าที่รับผิดชอบในการเปิดเผยข้อมูลและข่าวสารกิจกรรมต่างๆ ของบริษัทฯ กับผู้ถือหุ้น นักลงทุน นักวิเคราะห์ และประชาชนทั่วไป ผ่านช่องทางต่างๆ เช่น เว็บไซต์ของบริษัทฯ การประชุม แลกเปลี่ยนข้อมูลผลการดำเนินงานในแต่ละไตรมาส การประชุมร่วมนักวิเคราะห์ การประชุมทางโทรศัพท์ การทำโรดโชว์ในประเทศและต่างประเทศ เป็นต้น อีกทั้ง บริษัทฯ ได้จัดทำคำอธิบายและวิเคราะห์ของฝ่ายจัดการ (Management Discussion and Analysis : MD&A) เป็นรายไตรมาส และวารสารนักลงทุน เผยแพร่ผ่านเว็บไซต์ตลาดหลักทรัพย์แห่งประเทศไทย และเว็บไซต์บริษัทฯ เพื่อให้บุคคลทั่วไปได้รับทราบข้อมูล และเข้าใจผลประกอบการได้ดียิ่งขึ้น ซึ่งการให้ข้อมูลใดๆ เกี่ยวกับบริษัทฯ ต้องอยู่บนพื้นฐานข้อมูลที่เป็นจริง ถูกต้อง และปฏิบัติด้วยความระมัดระวัง ผู้ที่ไม่มีหน้าที่เกี่ยวข้องหรือไม่ได้รับมอบหมาย ไม่สามารถให้ข้อมูลข่าวสารหรือให้สัมภาษณ์ต่อสื่อมวลชนหรือต่อสาธารณชนใดๆ เกี่ยวกับหรือพาดพิงบริษัทฯ ไม่ว่าในทางใด อันอาจส่งผลกระทบต่อชื่อเสียง และการดำเนินธุรกิจของบริษัทฯ

ทั้งนี้ ผู้ลงทุนสามารถติดต่อหน่วยงานนักลงทุนสัมพันธ์ ได้ที่ โทรศัพท์ 0 2473 8000 หรือที่ www.gfpt.co.th หรือที่อีเมล ir@gfpt.co.th

<sup>6</sup> ข้อมูลขั้นต้นของบริษัทฯ ที่ระบุในหลักการกำกับดูแลกิจการที่ดีสำหรับบริษัทจดทะเบียน ปี 2555 หมวดที่ 4 ข้อ 2



ในปี 2560 บริษัทฯ มีการจัดกิจกรรมนักลงทุนสัมพันธ์เพื่อเปิดเผยข้อมูลของบริษัทฯ ให้แก่นักลงทุนอย่างต่อเนื่องตลอดทั้งปี และจัดให้มีการประเมินประสิทธิภาพของกระบวนการเปิดเผยข้อมูล ซึ่งได้รับการประเมินจากนักวิเคราะห์หลักทรัพย์ที่เข้าร่วมประชุมนักวิเคราะห์ โดยผลการประเมินอยู่ในระดับดี ทั้งนี้ กิจกรรมนักลงทุนสัมพันธ์ของบริษัทฯ ปี 2560 สรุปได้ดังนี้

กิจกรรมนักลงทุนสัมพันธ์ ปี 2560	จำนวนครั้ง
การประชุมนักวิเคราะห์ (Analyst Meeting)	4
การเยี่ยมชมกิจการ (Plant / Company Visit)	1
การพบปะนักลงทุนต่างประเทศ (Roadshow)	4
การพบปะนักลงทุนในประเทศ (Local Roadshow)	3
การสัมภาษณ์แบบตัวต่อตัว (One on One Meeting)	32

และเพื่อให้สอดคล้องกับพระราชบัญญัติหลักทรัพย์และตลาดหลักทรัพย์ พ.ศ. 2535 แก้ไขเพิ่มเติม โดยพระราชบัญญัติหลักทรัพย์และตลาดหลักทรัพย์ (ฉบับที่ 5) พ.ศ. 2559 มาตรา 240, 241, 242, 243, 244 และ 296 ซึ่งประกาศใช้เมื่อวันที่ 11 ธันวาคม 2559 ที่ผ่านมา ที่ประชุมคณะกรรมการบริษัท ครั้งที่ 9/2559 ลว. 15 ธ.ค. 59 ได้ขอให้คณะกรรมการ ผู้บริหาร หน่วยงานนักลงทุนสัมพันธ์ ผู้มีอำนาจหน้าที่ในการเปิดเผยสารสนเทศ และพนักงานผู้ที่มีความเกี่ยวข้องทั้งหมด ทำการศึกษา รับทราบและปฏิบัติงานตามข้อกำหนดที่มีการปรับปรุงใหม่ดังกล่าวนี้ ให้สอดคล้องกับนโยบายการเปิดเผยข้อมูลและนโยบายการให้ข้อมูลข่าวสาร หรือให้สัมภาษณ์ต่อสื่อมวลชน หรือต่อสาธารณชน ให้เป็นไปตามข้อกำหนดต่างๆ ของหน่วยงานทางการที่กำลังดูแลในปัจจุบัน



## หมวดที่ 5 ความรับผิดชอบของคณะกรรมการ

คณะกรรมการบริษัท มีบทบาทสำคัญในการกำกับดูแลกิจการเพื่อประโยชน์สูงสุดของบริษัทฯ โดยบริษัทฯ ได้กำหนดแนวทางปฏิบัติไว้ดังต่อไปนี้

### 5.1 โครงสร้างคณะกรรมการ

#### 5.1.1 องค์ประกอบของคณะกรรมการบริษัท

- 1) คณะกรรมการบริษัทต้องมีจำนวนอย่างน้อยห้า (5) คน และไม่เกินสิบสอง (12) คน
- 2) คณะกรรมการบริษัทต้องมีจำนวนกรรมการไม่น้อยกว่ากึ่งหนึ่งของจำนวนกรรมการทั้งหมดจะต้องมีถิ่นที่อยู่ในราชอาณาจักรไทย
- 3) คณะกรรมการบริษัทต้องมีกรรมการอิสระไม่น้อยกว่า 3 คน และมีสัดส่วนไม่น้อยกว่า 1 ใน 3 ของคณะกรรมการทั้งคณะ (ตามหลักเกณฑ์ที่กำหนดไว้ในประกาศที่ ทจ.4/2552)
- 4) คณะกรรมการบริษัทต้องมีความหลากหลายของทักษะ ประสบการณ์ ความรู้ ความสามารถเฉพาะด้านที่เป็นประโยชน์ต่อบริษัทฯ โดยประกอบด้วย ผู้ทรงคุณวุฒิในธุรกิจของบริษัทฯ อย่างน้อย 3 ท่าน ผู้ทรงคุณวุฒิด้านกฎหมายอย่างน้อย 1 ท่าน ผู้ทรงคุณวุฒิด้านบัญชีและการเงินอย่างน้อย 1 ท่าน และกรรมการที่ไม่เป็นผู้บริหารอย่างน้อย 1 ท่าน เป็นผู้มีความรู้หรือประสบการณ์ในธุรกิจหรืออุตสาหกรรมหลักของบริษัทฯ ดำเนินการอยู่ โดยไม่จำกัดเพศ เชื้อชาติ ศาสนา อายุ หรือคุณสมบัติเฉพาะด้านอื่นๆ
- 5) ประธานกรรมการบริษัทต้องไม่ดำรงตำแหน่งเป็นประธาน หรือสมาชิกในคณะกรรมการชุดย่อย และไม่เป็นบุคคลเดียวกับกรรมการผู้จัดการ

ณ 31 ธันวาคม 2560 บริษัท จีเอฟพีที จำกัด (มหาชน) มีกรรมการจำนวนทั้งหมด 9 ท่าน ประกอบด้วย

- กรรมการที่ไม่เป็นผู้บริหาร 3 ท่าน (คิดเป็นร้อยละ 33.33 ของจำนวนคณะกรรมการบริษัท)
- กรรมการที่เป็นผู้บริหาร 3 ท่าน (คิดเป็นร้อยละ 33.33 ของจำนวนคณะกรรมการบริษัท)
- กรรมการอิสระ 3 ท่าน (คิดเป็นร้อยละ 33.33 ของจำนวนคณะกรรมการบริษัท)

#### 5.1.2 คุณสมบัติและหลักเกณฑ์การคัดเลือกกรรมการบริษัท

- 1) กรรมการบริษัท ต้องมีคุณสมบัติ และไม่มีลักษณะต้องห้ามตามที่กำหนดใน มาตรา 68 แห่งพระราชบัญญัติบริษัทมหาชนจำกัด พ.ศ. 2535; มาตรา 89/3 แห่งพระราชบัญญัติหลักทรัพย์และตลาดหลักทรัพย์แห่งประเทศไทย พ.ศ. 2535 แก้ไขเพิ่มเติมโดยพระราชบัญญัติหลักทรัพย์และตลาดหลักทรัพย์ (ฉบับที่ 4) พ.ศ. 2551; ข้อกำหนดของประกาศคณะกรรมการกำกับหลักทรัพย์และตลาดหลักทรัพย์ที่ กจ. 8/2553 เรื่อง การกำหนดลักษณะขาดความน่าไว้วางใจของกรรมการและผู้บริหารของบริษัท และข้อบังคับของบริษัทฯ
- 2) กรรมการบริษัทต้องเป็นผู้มีความรู้ ความสามารถ และความเข้าใจในลักษณะการดำเนินธุรกิจของบริษัทฯ และอุตสาหกรรมที่บริษัทฯ ดำเนินกิจการอยู่ อีกทั้งมีประวัติการทำงานดี มีความซื่อสัตย์ สุจริต และจริยธรรมที่งดงาม
- 3) กรรมการบริษัท (รวมถึงกรรมการผู้จัดการซึ่งเป็นผู้บริหารสูงสุด) ต้องไม่ดำรงตำแหน่งกรรมการหรือตำแหน่งผู้บริหารระดับสูงสุดในบริษัทมหาชน ที่เป็นบริษัทจดทะเบียนไทยเกิน 3 บริษัท
- 4) กรณีที่กรรมการบริษัทมีการดำรงตำแหน่งเป็นกรรมการ หรือผู้บริหารในบริษัทอื่นที่มีใบบริษัทย่อย หรือบริษัทร่วม จะต้องรายงานข้อมูลการดำรงตำแหน่งให้บริษัทฯ ทราบด้วย

#### 5.1.3 คุณสมบัติตำแหน่งประธานคณะกรรมการ

บริษัทฯ กำหนดนโยบายให้ประธานคณะกรรมการมีคุณสมบัติ ดังนี้

- 1) เป็นผู้มีความรู้
- 2) เป็นผู้มีความรู้ ความเข้าใจในอุตสาหกรรมของบริษัทฯ
- 3) เป็นที่ยอมรับของกรรมการ



#### 5.1.4 คุณสมบัติของกรรมการอิสระ

กรรมการอิสระของบริษัทฯ ต้องมีคุณสมบัติตามที่กำหนดในประกาศคณะกรรมการกำกับตลาดทุน และประกาศแก้ไขเพิ่มเติมซึ่งอาจมีในอนาคต โดยกำหนดให้เข้มข้นกว่าข้อกำหนดของนิยามกรรมการอิสระ ของ ก.ล.ต. ในเรื่องสัดส่วนการถือหุ้น (ก.ล.ต. กำหนดร้อยละ 1)

- 1) ถือหุ้นไม่เกินร้อยละ 0.5 ของจำนวนหุ้นที่มีสิทธิออกเสียงทั้งหมดของบริษัทฯ บริษัทใหญ่ บริษัทย่อย บริษัทร่วม หรือนิติบุคคลที่อาจมีความขัดแย้ง โดยให้นับรวมหุ้นที่ถือโดยผู้ที่เกี่ยวข้องด้วย
- 2) ไม่เป็นกรรมการที่มีส่วนร่วมบริหารงาน พนักงาน ลูกจ้าง ที่ปรึกษาที่ได้รับเงินเดือนประจำ หรือผู้มีอำนาจควบคุมของบริษัทฯ บริษัทใหญ่ บริษัทย่อย บริษัทร่วม บริษัทย่อยลำดับเดียวกัน หรือนิติบุคคลที่อาจมีความขัดแย้งกับบริษัทฯ ทั้งในปัจจุบันและก่อนได้รับการแต่งตั้งเป็นกรรมการอิสระไม่น้อยกว่า 2 ปี
- 3) ไม่มีความสัมพันธ์ทางสายโลหิต หรือโดยการจดทะเบียนในลักษณะที่เป็นบิดามารดา คู่สมรส พี่น้อง และบุตร รวมทั้งคู่สมรสของบุตร กับผู้บริหาร ผู้ถือหุ้นรายใหญ่ ผู้มีอำนาจควบคุม หรือบุคคลที่จะได้รับการเสนอให้เป็นผู้บริหาร หรือผู้มีอำนาจควบคุมของบริษัทฯ หรือบริษัทย่อย
- 4) ไม่มีความสัมพันธ์ทางธุรกิจกับบริษัทฯ บริษัทใหญ่ บริษัทย่อย บริษัทร่วม ผู้ถือหุ้นรายใหญ่ หรือผู้มีอำนาจควบคุมของบริษัทฯ ในลักษณะที่อาจเป็นการขัดขวางการใช้วิจารณญาณอย่างอิสระ รวมทั้งไม่เป็นผู้ถือหุ้นที่มีนัย หรือผู้มีอำนาจควบคุมของผู้ที่มีความสัมพันธ์ทางธุรกิจกับบริษัทฯ บริษัทใหญ่ บริษัทย่อย บริษัทร่วม ผู้ถือหุ้นรายใหญ่หรือผู้มีอำนาจควบคุมของบริษัทฯ ทั้งในปัจจุบันและก่อนได้รับการแต่งตั้งเป็นกรรมการอิสระไม่น้อยกว่า 2 ปี โดยความสัมพันธ์ทางธุรกิจดังกล่าว รวมถึงการทำรายการทางการค้าที่กระทำเป็นปกติเพื่อประกอบกิจการ การเช่าหรือให้
- 5) ไม่เป็นผู้สอบบัญชีของบริษัทฯ บริษัทใหญ่ บริษัทย่อย บริษัทร่วม หรือนิติบุคคลที่อาจมีความขัดแย้งกับบริษัทฯ และไม่เป็นผู้ถือหุ้นที่มีนัย (ถือหุ้นเกินกว่าร้อยละ 10 ของจำนวนหุ้นที่มีสิทธิออกเสียงทั้งหมดของบริษัทฯ โดยนับรวมผู้ที่เกี่ยวข้องด้วย) ผู้มีอำนาจควบคุม หรือหุ้นส่วน ของสำนักงานสอบบัญชี ซึ่งมีผู้สอบบัญชีของบริษัทฯ บริษัทใหญ่ บริษัทย่อย บริษัทร่วม ผู้ถือหุ้นรายใหญ่ หรือผู้มีอำนาจควบคุมของบริษัทฯ สังกัดอยู่ ทั้งในปัจจุบันและก่อนได้รับการแต่งตั้งเป็นกรรมการอิสระไม่น้อยกว่า 2 ปี
- 6) ไม่เป็นผู้ให้บริการทางวิชาชีพใดๆ รวมถึงการให้บริการเป็นที่ปรึกษากฎหมาย ที่ปรึกษาทางการเงิน หรือผู้ประเมินราคาทรัพย์สิน ซึ่งได้รับค่าบริการเกินกว่า 2 ล้านบาทต่อปี จากบริษัทฯ บริษัทใหญ่ บริษัทย่อย บริษัทร่วม ผู้ถือหุ้นรายใหญ่ หรือผู้มีอำนาจควบคุมของบริษัทฯ และไม่เป็นผู้ถือหุ้นที่มีนัย ผู้มีอำนาจควบคุม หรือหุ้นส่วนของผู้ให้บริการทางวิชาชีพนั้นด้วยทั้งในปัจจุบันและก่อนได้รับการแต่งตั้งเป็นกรรมการอิสระไม่น้อยกว่า 2 ปี
- 7) ไม่เป็นกรรมการที่ได้รับการแต่งตั้งขึ้นเพื่อเป็นตัวแทนของกรรมการของบริษัทฯ ผู้ถือหุ้นรายใหญ่ หรือผู้ถือหุ้นซึ่งเป็นผู้ที่เกี่ยวข้องกับผู้ถือหุ้นรายใหญ่ของบริษัทฯ



- 8) ไม่ประกอบกิจการที่มีสภาพอย่างเดียวกัน และเป็นการแข่งขันที่มิใช่กับกิจการของบริษัทฯ หรือบริษัทย่อย หรือไม่เป็นหุ้นส่วนที่มิใช่ ในห้างหุ้นส่วน หรือเป็นกรรมการที่มีส่วนร่วมบริหารงาน ลูกจ้าง พนักงาน ที่ปรึกษาที่ได้รับเงินเดือนประจำ หรือถือหุ้นเกินร้อยละ 1 ของจำนวนหุ้นที่มีสิทธิออกเสียงทั้งหมดของบริษัทอื่น ซึ่งประกอบกิจการที่มีสภาพอย่างเดียวกัน และเป็นการแข่งขันที่มิใช่กับกิจการของบริษัทฯ หรือบริษัทย่อย
- 9) ไม่มีลักษณะอื่นใดที่ทำให้ไม่สามารถให้ความเห็นอย่างเป็นอิสระเกี่ยวกับการดำเนินงานของบริษัทฯ

ภายหลังได้รับการแต่งตั้งให้เป็นกรรมการอิสระของบริษัทฯ แล้ว กรรมการอิสระอาจได้รับมอบหมายจากคณะกรรมการบริษัท ให้ตัดสินใจในการดำเนินกิจการของบริษัทฯ บริษัทใหญ่ บริษัทย่อย บริษัทร่วม บริษัทย่อยลำดับเดียวกัน ผู้ถือหุ้นรายใหญ่ หรือผู้มีส่วนได้เสียของบริษัทฯ โดยมีการตัดสินใจในรูปแบบขององค์คณะ (Collective decision) ได้ โดยไม่ถือว่ากรรมการอิสระนั้นเป็นกรรมการที่มีส่วนร่วมในการบริหารงาน เพื่อเป็นการให้กรรมการอิสระสามารถทำงานร่วมกับคณะกรรมการทั้งหมดได้อย่างมีประสิทธิภาพ และแสดงความเห็นได้อย่างอิสระ

### 5.1.5 วาระการดำรงตำแหน่งและการเลือกตั้งกรรมการบริษัท

ในการประชุมสามัญผู้ถือหุ้นประจำปีทุกครั้ง ให้กรรมการซึ่งอยู่ในตำแหน่งนานที่สุดออกจากตำแหน่งจำนวน 1 ใน 3 ของจำนวนกรรมการทั้งหมด ถ้าจำนวนกรรมการแบ่งออกให้ตรงเป็นสามส่วนไม่ได้ ก็ให้ออกโดยจำนวนที่ใกล้ที่สุดกับส่วน 1 ใน 3 ทั้งนี้ กรรมการที่พ้นจากตำแหน่งตามวาระดังกล่าวอาจได้รับการแต่งตั้งจากที่ประชุมผู้ถือหุ้นให้กลับเข้าดำรงตำแหน่งต่อไปได้

โดยการแต่งตั้งกรรมการบริษัท ผู้ที่ได้รับการเสนอพิจารณาแต่งตั้งจะต้องผ่านกระบวนการพิจารณาสรรหาจากคณะกรรมการสรรหา และพิจารณาคำตอบแทน ซึ่งประกอบด้วย กรรมการอิสระจำนวน 3 ราย จากจำนวนคณะกรรมการสรรหา 5 ราย โดยคณะกรรมการสรรหา จะเสนอรายชื่อผู้ที่มีคุณสมบัติเหมาะสมต่อที่ประชุมคณะกรรมการบริษัทเป็นจำนวนไม่น้อยกว่าจำนวนกรรมการที่ครบกำหนดวาระ และคณะกรรมการบริษัทจะพิจารณานำเสนอให้ที่ประชุมผู้ถือหุ้นเป็นผู้พิจารณาแต่งตั้ง โดยบริษัทฯ มีการเสนอให้ผู้ถือหุ้นสามารถลงคะแนนเสียงแต่งตั้งกรรมการบริษัทเป็นรายบุคคล โดยบุคคลที่ได้รับคะแนนเสียงสูงสุดเรียงตามลำดับ จะเป็นผู้ได้รับแต่งตั้งเป็นกรรมการบริษัท โดยจะแต่งตั้งเท่าจำนวนกรรมการที่จะพึงเลือกตั้งในครั้งนั้น ในกรณีที่บุคคลซึ่งได้รับเลือกตั้งในลำดับถัดลงมา มีคะแนนเสียงเท่ากันเกินจำนวนกรรมการที่จะพึงมี ให้ประธานที่ประชุมออกเสียงได้เพิ่มขึ้นอีกหนึ่งเสียงเป็นเสียงชี้ขาด

ในกรณีที่ตำแหน่งกรรมการว่างลงเพราะเหตุอื่น นอกจากถึงคราวออกตามวาระให้คณะกรรมการเลือกบุคคล ซึ่งมีคุณสมบัติและไม่ต้องห้ามตามกฎหมายเข้าเป็นกรรมการแทน เว้นแต่วาระของกรรมการจะเหลือน้อยกว่าสองเดือน โดยกรรมการที่ได้รับแต่งตั้งใหม่จะมีวาระการดำรงตำแหน่งเพียงเท่าวาระที่ยังเหลืออยู่ของกรรมการซึ่งตนแทน ทั้งนี้ การแต่งตั้งดังกล่าวต้องผ่านมติของคณะกรรมการด้วย คะแนนเสียงไม่น้อยกว่า 3 ใน 4 ของจำนวนกรรมการที่ยังเหลืออยู่

### 5.1.6 การแบ่งแยกบทบาทหน้าที่ความรับผิดชอบระหว่างคณะกรรมการและฝ่ายจัดการ

บริษัทฯ ได้แบ่งแยกหน้าที่ความรับผิดชอบระหว่างคณะกรรมการและฝ่ายจัดการอย่างชัดเจน ดังนี้

- 1) คณะกรรมการมีหน้าที่ในการกำหนดนโยบายและกำกับดูแลการดำเนินงานของผู้บริหารในระดับนโยบาย
- 2) ฝ่ายจัดการมีหน้าที่บริหารงานของบริษัทฯ ในด้านต่างๆ โดยมีกรรมการผู้จัดการ เป็นหัวหน้าและผู้นำคณะผู้บริหารของบริษัทฯ ในการบริหารจัดการ ให้เป็นไปตามนโยบายที่กำหนด โดยครอบคลุมเรื่องต่างๆ ดังนี้
  - บริหารจัดการและควบคุมการดำเนินงานที่เกี่ยวข้องกับการบริหารงานทั่วไปของบริษัทฯ เพื่อให้เป็นไปตามวัตถุประสงค์ นโยบาย ระเบียบและข้อบังคับของบริษัทฯ
  - พิจารณาแผนการลงทุนในธุรกิจต่างๆ นำเสนอต่อคณะกรรมการบริหาร และคณะกรรมการบริษัท เพื่อพิจารณาอนุมัติต่อไป
  - มีอำนาจในการทำนิติกรรมผูกพันบริษัทฯ ตามขอบเขตที่กำหนดไว้ในนโยบายและระเบียบวิธีปฏิบัติของบริษัทฯ เรื่องอำนาจอนุมัติดำเนินการ
  - การดำเนินการใดๆ ที่ได้รับมอบหมายตามมติที่ประชุมคณะกรรมการและ/หรือ มติที่ประชุมผู้ถือหุ้นของบริษัทฯ

การมอบหมายอำนาจหน้าที่และความรับผิดชอบให้กรรมการผู้จัดการนั้น จะไม่มีลักษณะเป็นการมอบอำนาจ หรือมอบอำนาจช่วงที่ทำให้กรรมการผู้จัดการ หรือผู้รับมอบอำนาจจากกรรมการผู้จัดการสามารถอนุมัติรายการที่ตนหรือบุคคลที่อาจมีความขัดแย้ง มีส่วนได้เสีย หรืออาจมีความขัดแย้งทางผลประโยชน์ ในลักษณะอื่นใดกับทางบริษัทฯ หรือบริษัทย่อยของบริษัทฯ ยกเว้นเป็นการอนุมัติรายการที่เป็นไปตามนโยบาย และหลักเกณฑ์ที่คณะกรรมการบริษัท พิจารณาอนุมัติไว้ โดยการอนุมัติรายการดังกล่าวจะต้องเสนอต่อที่ประชุมคณะกรรมการบริษัท และ/หรือที่ประชุมผู้ถือหุ้นเพื่อพิจารณาและอนุมัติรายการดังกล่าวตามข้อกำหนดของตลาดหลักทรัพย์ฯ ก.ล.ต. หรือกฎหมายที่เกี่ยวข้อง

### 5.1.7 การแบ่งแยกบทบาทหน้าที่ความรับผิดชอบระหว่างประธานกรรมการและกรรมการผู้จัดการ

บริษัทฯ กำหนดให้มีการแยกตำแหน่งระหว่างประธานกรรมการและกรรมการผู้จัดการออกจากกัน ดังนี้

- 1) ประธานกรรมการ
  - เป็นผู้นำของคณะกรรมการบริษัทในการกำหนดนโยบายทิศทางการดำเนินธุรกิจของบริษัทฯ รวมถึงกำกับดูแลการบริหารงานของคณะกรรมการบริหาร และคณะกรรมการอื่น ๆ ให้บรรลุวัตถุประสงค์ตามแผนงานที่กำหนดไว้
  - เป็นประธานการประชุมคณะกรรมการ และประชุมผู้ถือหุ้นของบริษัทฯ
  - เป็นผู้ลงคะแนนเสียงชี้ขาดในกรณีที่ประชุมคณะกรรมการบริษัทมีการลงคะแนนเสียง และลงคะแนนเสียง 2 ฝ่ายเท่ากัน
- 2) กรรมการผู้จัดการมีหน้าที่รับนโยบายจากคณะกรรมการบริษัทนำมาปฏิบัติให้สัมฤทธิ์ผล

ดังนั้น ประธานกรรมการ และกรรมการผู้จัดการ จึงเป็นบุคคลคนละคนกัน โดยทั้งสองตำแหน่งต้องผ่านการคัดเลือกจากคณะกรรมการบริษัท เพื่อให้ได้บุคคลที่มีความเหมาะสมที่สุด

### 5.2 บทบาท หน้าที่ และความรับผิดชอบของคณะกรรมการบริษัท

บทบาท หน้าที่ และความรับผิดชอบของคณะกรรมการให้ครอบคลุมในเรื่องดังต่อไปนี้

- 1) ดูแลและจัดการให้การดำเนินการของบริษัทฯ เป็นไปตามกฎหมาย วัตถุประสงค์ ข้อบังคับของบริษัทฯ และมติที่ประชุมผู้ถือหุ้นด้วยความซื่อสัตย์สุจริต (Duty of Loyalty) ระมัดระวัง (Duty of Care) มีความรับผิดชอบ (Accountability) และมีจริยธรรม (Ethic) รักษาผลประโยชน์สูงสุดของบริษัทฯ บนหลักการกำกับดูแลกิจการที่ดี โดยคำนึงถึงประโยชน์ของผู้ถือหุ้นทุกรายอย่างเท่าเทียมกัน
- 2) พิจารณาและให้ความเห็นชอบในเรื่องที่สำคัญเกี่ยวกับการดำเนินงานของบริษัทฯ เช่น วิสัยทัศน์ พันธกิจ กลยุทธ์ เป้าหมายธุรกิจ แผนธุรกิจ แผนการเงินและการระดมทุน ความเสี่ยง แผนงานและงบประมาณ เป็นต้น และจัดให้มีการทบทวนความเหมาะสมเป็นประจำทุกปี
- 3) กำหนดทิศทางการดำเนินงานของบริษัทฯ รวมถึง การระดมทุน การบริหารเงินทุน การบริหารความเสี่ยงของบริษัทฯ และกำกับดูแล
- 4) ติดตามและดูแลให้ฝ่ายจัดการดำเนินการตามนโยบายและแผนที่กำหนดไว้อย่างมีประสิทธิภาพและประสิทธิผล

- 5) พิจารณานุมัติหรือให้ความเห็นชอบต่อรายการที่มีสาระสำคัญ เช่น การอนุมัติใช้วงเงินสินเชื่อจากสถาบันการเงิน การกู้ยืม การค้าประกัน โครงการลงทุนใหม่ การได้มาและจำหน่ายไปซึ่งทรัพย์สิน รายการที่เกี่ยวข้องกัน และรายการที่อาจมีความขัดแย้งทางผลประโยชน์ของบริษัทฯ และบริษัทย่อย เป็นต้น โดยให้เป็นไปตามกฎระเบียบข้อบังคับของสำนักงานคณะกรรมการกำกับหลักทรัพย์และตลาดหลักทรัพย์ ตลาดหลักทรัพย์แห่งประเทศไทย ตามกฎหมาย และข้อบังคับหรือระเบียบปฏิบัติของบริษัทฯ
- 6) พิจารณานุมัติงบประมาณการเงินก่อนนำส่งตลาดหลักทรัพย์แห่งประเทศไทย
- 7) จัดให้มีระบบบัญชี และการรายงานทางการเงินและการสอบบัญชีที่เชื่อถือได้
- 8) จัดให้มีระบบการควบคุมภายในและการบริหารความเสี่ยง ทั้งด้านการดำเนินงานและการรายงานทางการเงิน ที่เพียงพอและมีประสิทธิภาพ ซึ่งสามารถประเมิน ติดตาม และบริหารความเสี่ยงที่สำคัญได้
- 9) กำกับดูแลให้มีการรายงานข้อมูลทางการเงินและเปิดเผยข้อมูลที่สำคัญ อย่างครบถ้วน ถูกต้อง และเพียงพอ และจัดให้มีช่องทางการสื่อสารกับผู้ถือหุ้นแต่ละกลุ่มและผู้มีส่วนได้ส่วนเสียของบริษัทฯ อย่างเหมาะสม
- 10) พิจารณาแต่งตั้งคณะกรรมการชุดย่อยของบริษัทฯ ได้แก่ คณะกรรมการตรวจสอบ คณะกรรมการสรรหาและพิจารณาค่าตอบแทน คณะกรรมการบริหารความเสี่ยง คณะกรรมการกำกับดูแลกิจการ คณะกรรมการบริหาร ฝ่ายจัดการ และกำหนดแบ่งแยกบทบาทหน้าที่ และความรับผิดชอบของคณะกรรมการชุดย่อยต่างๆ อย่างชัดเจน เพื่อช่วยในการกำกับดูแลกิจการให้บรรลุวัตถุประสงค์ที่ได้กำหนดไว้ ทั้งนี้สมาชิกของคณะกรรมการชุดย่อยประกอบด้วยกรรมการอิสระเป็นส่วนใหญ่
- 11) ประเมินผลการปฏิบัติตามนโยบายการกำกับดูแลกิจการที่ดีของบริษัทฯ และให้มีการทบทวนอย่างสม่ำเสมอ
- 12) จัดให้มีแผนงานการสืบทอดงาน (Succession Plan) และแผนงานการพัฒนาบุคลากร ทั้งพนักงาน กรรมการ และผู้บริหารอย่างต่อเนื่อง
- 13) คณะกรรมการมีอำนาจกำหนด และแก้ไขเปลี่ยนแปลงชื่อกรรมการ ซึ่งมีอำนาจลงนามผูกพันบริษัทฯ ได้
- 14) คณะกรรมการมีอำนาจที่จะมอบหมายให้กรรมการคนหนึ่ง หรือหลายคน หรือบุคคลอื่นใดปฏิบัติภารกิจอย่างใดอย่างหนึ่งแทนคณะกรรมการได้ โดยในการมอบอำนาจนั้นจะต้องอยู่ในภายใต้ขอบเขตแห่งอำนาจของคณะกรรมการ และกำหนดหน้าที่ความรับผิดชอบของผู้รับมอบอำนาจไว้อย่างชัดเจน

### 5.3 คณะกรรมการชุดย่อย

คณะกรรมการบริษัท ได้พิจารณาแต่งตั้งคณะกรรมการชุดย่อย เพื่อช่วยศึกษาถ่วงดุล โดยเฉพาะเรื่องที่ต้องอาศัยความเป็นกลาง ในการวินิจฉัย อีกทั้งได้กำหนดขอบเขตอำนาจหน้าที่และความรับผิดชอบ ของคณะกรรมการในแต่ละชุด โดยกำหนดให้สมาชิกส่วนใหญ่ของ คณะกรรมการชุดย่อยเป็นกรรมการอิสระ และประธานคณะกรรมการ ชุดย่อยเป็นกรรมการอิสระอีกด้วย

ปัจจุบัน บริษัท จีเอฟพีที จำกัด (มหาชน) ได้แต่งตั้งคณะกรรมการ ชุดย่อย จำนวน 5 ชุด คือ

- 1) คณะกรรมการตรวจสอบ
- 2) คณะกรรมการสรรหาและพิจารณาค่าตอบแทน
- 3) คณะกรรมการกำกับดูแลกิจการ
- 4) คณะกรรมการบริหารความเสี่ยง
- 5) คณะกรรมการบริหาร

#### 5.3.1 คณะกรรมการตรวจสอบ

##### องค์ประกอบและคุณสมบัติ

- 1) คณะกรรมการบริษัท เป็นผู้แต่งตั้งคณะกรรมการตรวจสอบ
- 2) คณะกรรมการตรวจสอบ ประกอบด้วย กรรมการอิสระจำนวน 3 ท่าน โดยกรรมการอย่างน้อย 1 ท่าน ต้องมีความรู้ด้านบัญชี และการเงิน
- 3) คณะกรรมการบริษัท แต่งตั้งกรรมการอิสระ 1 ท่าน เป็นประธาน คณะกรรมการตรวจสอบ
- 4) คณะกรรมการตรวจสอบ สามารถแต่งตั้งพนักงานของบริษัทฯ จำนวน 1 คน ทำหน้าที่เป็นเลขานุการคณะกรรมการตรวจสอบ

##### วาระการดำรงตำแหน่ง

- 1) คณะกรรมการตรวจสอบ มีวาระการดำรงตำแหน่งคราวละ 3 ปี โดยกรรมการตรวจสอบที่พ้นตำแหน่งตามวาระ อาจได้รับการแต่งตั้งจากคณะกรรมการบริษัทอีกได้
- 2) คณะกรรมการตรวจสอบ มีวาระการดำรงตำแหน่งเท่ากับระยะเวลาการดำรงตำแหน่งกรรมการบริษัท โดยจะครบวาระการดำรงตำแหน่งในการประชุมสามัญประจำปีผู้ถือหุ้น พร้อมกับการครบ วาระการดำรงตำแหน่งกรรมการบริษัท
- 3) กรณีที่ตำแหน่งกรรมการตรวจสอบว่างลง ให้คณะกรรมการ บริษัท เลือกกรรมการที่มีคุณสมบัติและไม่มีลักษณะต้องห้าม เข้าเป็นกรรมการตรวจสอบ โดยกรรมการตรวจสอบที่เข้าดำรง ตำแหน่งแทนนั้นจะอยู่ในตำแหน่งได้เพียงเท่าวาระที่ยังเหลืออยู่ ของกรรมการซึ่งตนแทน

### ขอบเขตและอำนาจหน้าที่ของคณะกรรมการตรวจสอบ

#### ด้านการรายงานทางการเงิน การเปิดเผยข้อมูล และการสอบบัญชี

- 1) สอบทานรายงานทางการเงินของบริษัทฯ ให้มีความถูกต้อง ครบถ้วน เชื่อถือได้ เป็นไปตามมาตรฐานการบัญชี กฎหมาย และ มาตรฐานที่เกี่ยวข้อง
- 2) พิจารณาการเปิดเผยข้อมูลของบริษัทฯ ในกรณีที่เกิดรายการที่ เกี่ยวโยงกัน หรือรายการที่อาจมีความขัดแย้งทางผลประโยชน์ ให้มีความถูกต้องครบถ้วน และเป็นไปตามข้อกำหนดของตลาด หลักทรัพย์ฯ เพื่อให้มั่นใจว่า รายการดังกล่าวสมเหตุสมผลและเป็น ประโยชน์สูงสุดต่อบริษัทฯ และดูแลการบันทึกบัญชีให้มีความ ถูกต้องครบถ้วน และโปร่งใส
- 3) จัดทำรายงานของคณะกรรมการตรวจสอบในรายงานประจำปี ของบริษัทฯ และให้ความเห็นในหัวข้อต่างๆ เช่น
  - ความเห็นเกี่ยวกับความถูกต้อง ครบถ้วน เป็นที่เชื่อถือได้ของ รายงานทางการเงินของบริษัทฯ
  - ความเห็นเกี่ยวกับความเพียงพอของระบบควบคุมภายใน ของบริษัทฯ และระบบบริหารความเสี่ยง
  - ความเห็นเกี่ยวกับความเหมาะสมของผู้สอบบัญชี
  - ความเห็นเกี่ยวกับการปฏิบัติตามกฎหมายว่าด้วยหลักทรัพย์ และตลาดหลักทรัพย์ฯ ข้อกำหนดของตลาดหลักทรัพย์ฯ หรือ กฎหมายที่เกี่ยวข้องกับธุรกิจของบริษัทฯ
  - ความเห็นเกี่ยวกับรายการที่อาจมีความขัดแย้งทางผลประโยชน์และการทำรายการระหว่างกัน
  - ความเห็นหรือข้อสังเกตโดยรวมที่คณะกรรมการตรวจสอบได้ รับจากการปฏิบัติหน้าที่ตามกฎหมาย
  - ความเห็นเกี่ยวกับรายการอื่นที่เห็นว่าผู้ถือหุ้นและผู้ลงทุน ทั่วไปควรทราบ ภายใต้ขอบเขตหน้าที่ และความรับผิดชอบที่ ได้รับมอบหมายจากคณะกรรมการบริษัท
- 4) พิจารณาคัดเลือกและเสนอแต่งตั้งบุคคล ที่มีความเป็นอิสระ เพียงพอ เพื่อทำหน้าที่ผู้สอบบัญชีของบริษัทฯ รวมถึงการเสนอ เลิกจ้างผู้สอบบัญชีได้
- 5) พิจารณาเสนอค่าตอบแทนผู้สอบบัญชีของบริษัทฯ
- 6) ส่งเสริมความเป็นอิสระและไม่มีข้อจำกัดในการปฏิบัติงานของ ผู้สอบบัญชี



### ด้านการตรวจสอบภายใน

- 1) สอบทานให้บริษัทฯ มีระบบควบคุมภายใน (Internal Control) และระบบการตรวจสอบภายใน (Internal Audit) ที่เพียงพอเหมาะสม และมีประสิทธิภาพ
- 2) กำกับดูแลนโยบายและมาตรการต่อต้านการทุจริตคอร์รัปชัน กำหนดแนวทางของระบบตรวจสอบภายใน (Internal Audit) เพื่อให้มั่นใจว่าการดำเนินงานของบริษัทฯ มีความรัดกุมเหมาะสม และมีประสิทธิภาพ
- 3) กำกับดูแลการปฏิบัติงานของหน่วยงานตรวจสอบภายใน ทั้งในระดับนโยบาย และระดับการปฏิบัติงาน โดยพิจารณาให้ความเห็นชอบ กฎบัตร ความเป็นอิสระ รวมทั้งขอบเขตและแผนการตรวจสอบของหน่วยงานตรวจสอบภายใน
- 4) จัดให้มีการสอบถามประสิทธิภาพของระบบการตรวจสอบภายใน โดยผู้ประเมินอิสระจากภายนอกองค์กร (Independent Quality Assessment Review) อย่างน้อยในทุก 5 ปี
- 5) พิจารณานุมัติแผนการตรวจสอบภายในประจำปี และงบประมาณที่ใช้ในกระบวนการตรวจสอบภายใน เพื่อมุ่งไปสู่ประสิทธิภาพและประสิทธิผลของกิจกรรมต่างๆ
- 6) พิจารณาคัดเลือกบุคคลที่มีความเหมาะสมทำหน้าที่ผู้ตรวจสอบภายใน รวมถึงการพิจารณาโยกย้าย เลิกจ้างผู้ตรวจสอบภายในได้

### ด้านการบริหารความเสี่ยง

- 1) พิจารณาเรื่องที่มีความเสี่ยงสูงที่อาจนำไปสู่เรื่องทุจริตคอร์รัปชัน และกำหนดมาตรการป้องกันไว้ชัดเจน
- 2) ให้ความเห็นเกี่ยวกับนโยบายการบริหารความเสี่ยง และแนวทางการจัดการความเสี่ยงของบริษัทฯ ต่อคณะกรรมการบริษัท
- 3) สอบทานการควบคุม ติดตาม และประเมินผลการบริหารความเสี่ยง ตามนโยบายบริหารความเสี่ยงที่กำหนด
- 4) พิจารณาผลการทบทวนความเพียงพอของนโยบายและระบบการจัดการความเสี่ยง รวมถึงความมีประสิทธิภาพของระบบและการปฏิบัติตามนโยบายที่กำหนด

### ด้านอื่นๆ

- 1) ทบทวนและแก้ไขกฎบัตรคณะกรรมการตรวจสอบ เพื่อให้ทันสมัย และเหมาะสมกับสภาพแวดล้อมขององค์กร และนำเสนอคณะกรรมการบริษัทพิจารณาอนุมัติ
- 2) สอบทานให้บริษัทฯ ปฏิบัติตามกฎหมายว่าด้วยหลักทรัพย์และตลาดหลักทรัพย์ฯ ข้อกำหนดของตลาดหลักทรัพย์ฯ และกฎหมายที่เกี่ยวข้องกับธุรกิจของบริษัทฯ
- 3) สอบทานให้บริษัทฯ ปฏิบัติตามแนวทางการกำกับดูแลกิจการ และคู่มือจริยธรรมธุรกิจ รวมถึงติดตามกระบวนการรับแจ้งเบาะแส (Whistle Blowing) จากช่องทางต่างๆ รวมถึงเรื่องทุจริตคอร์รัปชันด้วย



- 4) สอบทานความถูกต้องของแบบประเมินตนเอง และเอกสารอ้างอิงเกี่ยวกับมาตรการต่อต้านการคอร์รัปชันของกิจการตามโครงการแนวร่วมปฏิบัติของภาคเอกชนไทยในการต่อต้านการทุจริต
- 5) ปฏิบัติการอื่นใดตามที่คณะกรรมการบริษัทมอบหมายให้เป็นคราวๆ ไป

**การประชุม :** อย่างน้อยปีละ 4 ครั้ง

### 5.3.2 คณะกรรมการสรรหาและพิจารณาค่าตอบแทน

#### องค์ประกอบและคุณสมบัติ

- 1) คณะกรรมการบริษัท เป็นผู้แต่งตั้งคณะกรรมการสรรหาและพิจารณาค่าตอบแทน
- 2) คณะกรรมการสรรหาและพิจารณาค่าตอบแทน ประกอบด้วย กรรมการบริษัท จำนวนไม่น้อยกว่า 5 คน และอย่างน้อย 3 คน ต้องเป็นกรรมการอิสระ
- 3) คณะกรรมการบริษัท แต่งตั้งกรรมการอิสระ 1 ท่าน เป็นประธานคณะกรรมการสรรหาและพิจารณาค่าตอบแทน
- 4) คณะกรรมการสรรหาและพิจารณาค่าตอบแทน สามารถแต่งตั้งพนักงานของบริษัทฯ จำนวน 1 คน ทำหน้าที่เป็นเลขานุการคณะกรรมการสรรหาและพิจารณาค่าตอบแทน

#### วาระการดำรงตำแหน่ง

- 1) คณะกรรมการสรรหาและพิจารณาค่าตอบแทน มีวาระการดำรงตำแหน่งคราวละ 3 ปี โดยกรรมการสรรหาและพิจารณาค่าตอบแทนที่พ้นตำแหน่งตามวาระ อาจได้รับการแต่งตั้งจากคณะกรรมการบริษัทอีกได้



- 2) คณะกรรมการสรรหาและพิจารณาคำตอบแทน มีวาระการดำรงตำแหน่งเท่ากับระยะเวลาการดำรงตำแหน่งกรรมการบริษัท โดยจะครบวาระการดำรงตำแหน่งในการประชุมสามัญประจำปีผู้ถือหุ้นพร้อมกับการครบวาระการดำรงตำแหน่งกรรมการบริษัท
- 3) กรณีที่ตำแหน่งกรรมการสรรหาและพิจารณาคำตอบแทนว่างลง ให้คณะกรรมการบริษัท เลือกกรรมการที่มีคุณสมบัติและไม่มีลักษณะต้องห้ามเข้าเป็นกรรมการสรรหาและพิจารณาคำตอบแทน โดยกรรมการสรรหาและพิจารณาคำตอบแทนที่เข้าดำรงตำแหน่งแทนนั้นจะอยู่ในตำแหน่งได้เพียงเท่าวาระที่ยังเหลืออยู่ของกรรมการซึ่งตนแทน

#### ขอบเขตและอำนาจหน้าที่ของคณะกรรมการสรรหาและพิจารณาคำตอบแทน

##### ด้านการสรรหา

- 1) ทบทวนโครงสร้างของคณะกรรมการให้มีความเหมาะสมกับความจำเป็นเชิงกลยุทธ์ของบริษัทฯ
- 2) กำหนดหลักเกณฑ์ และวิธีการสรรหาและคัดเลือกให้ดำรงตำแหน่งกรรมการบริษัท กรรมการในคณะกรรมการชุดย่อย กรรมการผู้จัดการ ผู้บริหารระดับสูง และเลขานุการบริษัท เพื่อเสนอต่อคณะกรรมการบริษัท และ/หรือเสนอขออนุมัติต่อที่ประชุมผู้ถือหุ้นแล้วแต่กรณี
- 3) พิจารณาสรรหา คัดเลือก และกลั่นกรองรายชื่อและประวัติของผู้ที่จะเสนอชื่อเป็นกรรมการ กรรมการในคณะกรรมการชุดย่อย กรรมการผู้จัดการ ผู้บริหารระดับสูง และเลขานุการบริษัท ในกรณีที่มิได้ว่างลง เพื่อนำเสนอต่อที่ประชุมคณะกรรมการบริษัทพิจารณาอนุมัติ ตามหลักเกณฑ์การสรรหา ประกอบกับการใช้เครื่องมือช่วยตรวจหาคุณสมบัติ หรือทักษะที่จำเป็นที่ยังขาดอยู่ของคณะกรรมการ (Board Skill Matrix) ร่วมกับการใช้ฐานข้อมูลต่างๆ ที่มีความน่าเชื่อถือ เช่น ระบบข้อมูลรายชื่อกรรมการและผู้บริหารบริษัทที่ออกหลักทรัพย์ บนเว็บไซต์สำนักงานคณะกรรมการกำกับหลักทรัพย์และตลาดหลักทรัพย์ (ก.ล.ต.), ทำเนียบกรรมการ-กรรมการอาชีพในทำเนียบ IOD (IOD Chartered Director) บนเว็บไซต์สมาคมส่งเสริมสถาบันกรรมการบริษัทไทย (IOD) เป็นต้น หากมีการเสนอรายชื่อเดิมในกรณีที่ครบวาระการดำรงตำแหน่ง จะมีการคำนึงถึงผลการปฏิบัติงานของตำแหน่งนั้นๆ
- 4) เปิดเผยนโยบาย และรายละเอียดของกระบวนการสรรหาในรายงานประจำปีของบริษัทฯ
- 5) กำหนดหลักเกณฑ์ในการสืบทอดตำแหน่งผู้บริหาร เพื่อเสนอให้คณะกรรมการบริษัทพิจารณาอนุมัติ
- 6) จัดทำแผนการสืบทอดตำแหน่ง และความต่อเนื่องในการบริหารที่เหมาะสม สำหรับตำแหน่งประธานกรรมการบริหาร กรรมการผู้จัดการใหญ่ ผู้มีอำนาจในการจัดการ และผู้บริหารระดับสูง เพื่อนำเสนอต่อที่ประชุมคณะกรรมการบริษัทพิจารณาอนุมัติ
- 7) กำหนดหลักเกณฑ์ และประเมินผลการปฏิบัติงานของคณะกรรมการบริษัทเป็นประจำทุกปี เพื่อรายงานต่อคณะกรรมการบริษัท
- 8) จัดให้มีการประเมินผลการปฏิบัติงานของคณะกรรมการบริษัท และประธานกรรมการบริหารเป็นประจำทุกปี และรายงานผลการประเมินต่อคณะกรรมการบริษัท
- 9) จัดให้มีการประเมินผลการปฏิบัติหน้าที่ของคณะกรรมการสรรหาและพิจารณาคำตอบแทนด้วยตนเองเป็นประจำทุกปี และรายงานผลการประเมินต่อคณะกรรมการบริษัท
- 10) ปฏิบัติการอื่นใดที่เกี่ยวกับการสรรหาตามที่คณะกรรมการบริษัทมอบหมาย



### ด้านการพิจารณาคำตอบแทน

- 1) กำหนดนโยบายและหลักเกณฑ์การจ่ายค่าตอบแทนและผลประโยชน์อื่นของคณะกรรมการบริษัท คณะกรรมการชุดย่อย และผู้บริหาร โดยมีหลักเกณฑ์ที่ชัดเจน โปร่งใส และนำเสนอต่อที่ประชุมคณะกรรมการบริษัท และ/หรือที่ประชุมผู้ถือหุ้น เพื่อพิจารณาอนุมัติ แล้วแต่กรณี
- 2) เสนอแนะค่าตอบแทนของคณะกรรมการบริษัท และคณะกรรมการชุดย่อย และผู้บริหาร ให้มีผลตอบแทนที่เหมาะสมกับหน้าที่และความรับผิดชอบ
- 3) เปิดเผยนโยบายเกี่ยวกับการกำหนดค่าตอบแทนและเปิดเผยค่าตอบแทนในรูปแบบต่างๆ และจัดทำรายงานการกำหนดค่าตอบแทนไว้ในรายงานประจำปีของบริษัทฯ
- 4) ปฏิบัติการอื่นใดที่เกี่ยวกับการพิจารณาค่าตอบแทนตามที่คณะกรรมการบริษัทมอบหมาย

การประชุม : อย่างน้อยปีละ 2 ครั้ง

### 5.3.3 คณะกรรมการกำกับดูแลกิจการ

#### องค์ประกอบและคุณสมบัติ

- 1) คณะกรรมการบริษัท เป็นผู้แต่งตั้งคณะกรรมการกำกับดูแลกิจการ
- 2) คณะกรรมการกำกับดูแลกิจการ จำนวน 7 คน ประกอบด้วยกรรมการบริษัทอย่างน้อย 3 คน
- 3) คณะกรรมการบริษัท แต่งตั้งกรรมการอิสระ 1 ท่าน เป็นประธานคณะกรรมการกำกับดูแลกิจการ
- 4) คณะกรรมการกำกับดูแลกิจการสามารถแต่งตั้งพนักงานของบริษัทฯ จำนวน 1 คน ทำหน้าที่เป็นเลขานุการคณะกรรมการกำกับดูแลกิจการ

#### วาระการดำรงตำแหน่ง

- 1) คณะกรรมการกำกับดูแลกิจการ มีวาระการดำรงตำแหน่งคราวละ 3 ปี โดยกรรมการกำกับดูแลกิจการ ที่พ้นตำแหน่งตามวาระ อาจได้รับการแต่งตั้งจากคณะกรรมการบริษัทอีกได้
- 2) กรรมการกำกับดูแลกิจการ มีวาระการดำรงตำแหน่งเท่ากับระยะเวลาการดำรงตำแหน่งกรรมการบริษัท โดยจะครบวาระการดำรงตำแหน่งในการประชุมสามัญประจำปีผู้ถือหุ้นพร้อมกับการครบวาระการดำรงตำแหน่งกรรมการบริษัท
- 3) กรณีที่ตำแหน่งกรรมการกำกับดูแลกิจการว่างลง ให้คณะกรรมการบริษัทเลือกกรรมการที่มีคุณสมบัติและไม่มีลักษณะต้องห้ามเข้าเป็นกรรมการกำกับดูแลกิจการ โดยกรรมการกำกับดูแลกิจการที่เข้าดำรงตำแหน่งแทนนั้น จะอยู่ในตำแหน่งได้เพียงเท่าวาระที่ยังเหลืออยู่ของกรรมการซึ่งตนแทน

### ขอบเขตและอำนาจหน้าที่ของคณะกรรมการกำกับดูแลกิจการ

#### ด้านการกำกับดูแลกิจการ

- 1) กำหนดนโยบายการกำกับดูแลกิจการของบริษัทฯ เพื่อนำเสนอต่อที่ประชุมคณะกรรมการบริษัทเพื่อพิจารณาอนุมัติ
- 2) กำกับดูแล ให้คำปรึกษา ติดตามให้มีการปฏิบัติตามนโยบายกำกับดูแลกิจการของบริษัทฯ และคู่มือจริยธรรมธุรกิจ และกฎหมายที่เกี่ยวข้อง
- 3) ทบทวนและปรับปรุงนโยบายการกำกับดูแลกิจการ ให้มีความเหมาะสมอย่างสม่ำเสมอ
- 4) เสนอแนะข้อกำหนดที่เกี่ยวกับหลักการกำกับดูแลกิจการในการดำเนินธุรกิจ แก่กรรมการ ผู้บริหาร และพนักงาน
- 5) จัดให้มีการประชาสัมพันธ์เรื่องนโยบายการกำกับดูแลกิจการและแนวปฏิบัติที่ดีให้พนักงานในองค์กรทราบ
- 6) จัดทำรายงานการกำกับดูแลกิจการของบริษัทฯ เป็นประจำทุกปี

#### ด้านจรรยาบรรณธุรกิจ

- 1) จัดทำคู่มือจริยธรรมธุรกิจ เพื่อนำเสนอต่อที่ประชุมคณะกรรมการบริษัทเพื่อพิจารณาอนุมัติ
- 2) กำกับดูแล ให้คำปรึกษา ติดตามให้มีการปฏิบัติตามคู่มือจริยธรรมธุรกิจ และกฎหมายที่เกี่ยวข้อง
- 3) ทบทวนและปรับปรุงคู่มือจริยธรรมธุรกิจ ให้มีความเหมาะสมอย่างสม่ำเสมอ
- 4) เสนอแนะข้อกำหนดที่เกี่ยวกับหลักจรรยาบรรณในการดำเนินธุรกิจ แก่กรรมการ ผู้บริหาร และพนักงาน
- 5) รับเรื่องร้องเรียนการกระทำที่อาจจะฝ่าฝืนจริยธรรมธุรกิจ รวมทั้งดำเนินการสอบสวนข้อเท็จจริง ชี้แจงข้อซักถามและตีความในกรณีที่มีข้อสงสัย
- 6) ดูแลการสร้างจิตสำนึก และการอบรมพนักงาน ให้มีความรู้ความเข้าใจจริยธรรมธุรกิจ และเสริมสร้างให้พนักงานทุกคนยึดถือและปฏิบัติ
- 7) รายงานเกี่ยวกับจริยธรรมธุรกิจของบริษัทฯ ต่อคณะกรรมการเพื่อทราบเป็นประจำทุกปี เพื่อให้คณะกรรมการพิจารณา ในกรณีที่มีเรื่องสำคัญ ซึ่งกระทบต่อบริษัทฯ อย่างมีนัยสำคัญ รวมทั้งให้ความเห็นในแนวปฏิบัติและข้อเสนอแนะ เพื่อปรับปรุงแก้ไขตามความเหมาะสม

การประชุม : อย่างน้อยปีละ 2 ครั้ง





#### 5.3.4 คณะกรรมการบริหารความเสี่ยง

##### องค์ประกอบและคุณสมบัติ

- 1) คณะกรรมการบริษัท เป็นผู้แต่งตั้งคณะกรรมการบริหารความเสี่ยง
- 2) คณะกรรมการบริหารความเสี่ยง จำนวน 5 ท่าน ประกอบด้วย กรรมการอิสระจำนวน 1 ท่าน กรรมการบริษัท และ/หรือผู้บริหาร จำนวน 4 ท่าน (รวมกรรมการผู้จัดการ หรือ ประธานกรรมการบริหาร เข้าไว้ด้วย)
- 3) คณะกรรมการบริษัท แต่งตั้งกรรมการอิสระ 1 ท่าน เป็นประธานคณะกรรมการบริหารความเสี่ยง
- 4) คณะกรรมการบริหารความเสี่ยง สามารถแต่งตั้งพนักงานของบริษัทฯ จำนวน 1 คน ทำหน้าที่เป็นเลขานุการคณะกรรมการบริหารความเสี่ยง

##### วาระการดำรงตำแหน่ง

- 1) คณะกรรมการบริหารความเสี่ยง มีวาระการดำรงตำแหน่งคราวละ 3 ปี โดยกรรมการบริหารความเสี่ยงที่พ้นตำแหน่งตามวาระอาจได้รับการแต่งตั้งจากคณะกรรมการบริษัทอีกได้
- 2) คณะกรรมการบริหารความเสี่ยง มีวาระการดำรงตำแหน่งเท่ากับระยะเวลาการดำรงตำแหน่งกรรมการบริษัท โดยจะครบวาระการดำรงตำแหน่งในการประชุมสามัญประจำปีผู้ถือหุ้นพร้อมกับการครบวาระการดำรงตำแหน่งกรรมการบริษัท
- 3) กรณีที่ตำแหน่งกรรมการบริหารความเสี่ยงว่างลง ให้คณะกรรมการบริษัทเลือกกรรมการที่มีคุณสมบัติและไม่มีลักษณะต้องห้ามเข้าเป็นกรรมการบริหารความเสี่ยง โดยกรรมการบริหารความเสี่ยงที่เข้าดำรงตำแหน่งแทนนั้นจะอยู่ในตำแหน่งได้เพียงเท่าวาระที่ยังเหลืออยู่ของกรรมการซึ่งตนแทน

##### ขอบเขตและอำนาจหน้าที่ของคณะกรรมการบริหารความเสี่ยง

- 1) พิจารณากำหนดกรอบนโยบายการบริหารความเสี่ยง ระดับความเสี่ยงที่ยอมรับได้ (Risk Appetite) ความเปราะบางของระดับความเสี่ยงที่ยอมรับได้ (Risk Tolerance) พร้อมจัดทำคู่มือแนวทางการจัดการบริหารความเสี่ยง
- 2) สื่อสารนโยบาย และแนวทางการจัดการบริหารความเสี่ยง แก่ทุกหน่วยงานในองค์กร ในฐานะ Risk Owner พร้อมจัดให้มีการประเมินความเสี่ยง (Risk Assessment) ประกอบตัวชี้วัดด้านความเสี่ยง (Key Risk Indicators)
- 3) ติดตาม ควบคุมและประเมินผลการบริหารความเสี่ยงของแต่ละหน่วยงานในองค์กร พร้อมเสนอแนวทางป้องกัน และวิธีลดระดับความเสี่ยงให้อยู่ในระดับที่ยอมรับได้
- 4) ทบทวนความเพียงพอของนโยบายการบริหารความเสี่ยง และระบบการจัดการบริหารความเสี่ยง รวมถึงความมีประสิทธิภาพของระบบและแผนการปฏิบัติ โดยให้รายงานต่อคณะกรรมการตรวจสอบอย่างสม่ำเสมอ
- 5) ทบทวนและแก้ไขคู่มือการบริหารจัดการความเสี่ยง ให้ทันสมัย และเหมาะสมกับสภาพแวดล้อมทางธุรกิจ เป็นประจำทุกปี

**การประชุม :** อย่างน้อยปีละ 1 ครั้ง

### 5.3.5 คณะกรรมการบริหาร

#### องค์ประกอบและคุณสมบัติ

- 1) คณะกรรมการบริษัท เป็นผู้แต่งตั้งคณะกรรมการบริหาร
- 2) คณะกรรมการบริหาร ประกอบด้วย กรรมการบริษัท กรรมการผู้จัดการ รองกรรมการผู้จัดการ ผู้บริหารของบริษัทฯ และผู้ทรงคุณวุฒิภายนอก

#### วาระการดำรงตำแหน่ง

- 1) คณะกรรมการบริหาร มีวาระการดำรงตำแหน่งคราวละ 3 ปี โดยกรรมการบริหารที่พ้นตำแหน่งตามวาระ อาจได้รับการแต่งตั้งจากคณะกรรมการบริษัท

#### ขอบเขตและอำนาจหน้าที่ของคณะกรรมการบริหาร

- 1) กำหนดเป้าหมาย แผนนโยบายในด้านต่างๆ เพื่อนำเสนอคณะกรรมการบริษัทพิจารณา
- 2) พิจารณากลับรองงานทุกประเภทที่จะเสนอคณะกรรมการบริษัทพิจารณา ยกเว้น งานที่อยู่ภายใต้หน้าที่ความรับผิดชอบและ/หรือเป็นอำนาจของคณะกรรมการชุดย่อยอื่นๆ โดยตรง
- 3) ดำเนินการตามแผนนโยบายที่ได้รับจากคณะกรรมการบริษัท พร้อมมีอำนาจสั่งการ ถ่ายทอด วางแผน และดำเนินกิจการของบริษัทฯ ให้เป็นไปตามนโยบายที่คณะกรรมการบริษัทกำหนด
- 4) มีอำนาจในการพิจารณาเรื่องเกี่ยวกับการดำเนินงานของบริษัทฯ และมีอำนาจแต่งตั้ง หรือมอบหมายให้บุคคลอื่น กระทำการอย่างหนึ่งอย่างใดแทนคณะกรรมการบริหารตามที่เห็นสมควรได้
- 5) มีอำนาจในการพิจารณาปรับแผนงาน / งบประมาณ ในการดำเนินกิจการต่างๆ ของบริษัทฯ ได้
- 6) มีอำนาจในการพิจารณากำหนดข้อปฏิบัติ ข้อบังคับ ระเบียบหลักเกณฑ์เกี่ยวกับการดำเนินงานของบริษัทฯ
- 7) มีอำนาจในการติดตามผลงานของหน่วยงานต่างๆ ของบริษัทฯ ให้เป็นไปตามเป้าหมายและแผนงานที่กำหนด
- 8) ให้ข้อเสนอแนะ คำปรึกษา แผนนโยบายต่อกรรมการผู้จัดการ และคณะทำงานต่างๆ ที่ได้มอบหมาย
- 9) ดำเนินการด้านต่างๆ ตามที่คณะกรรมการบริษัทมอบหมาย

**การประชุม :** อย่างน้อยปีละ 12 ครั้ง









## 5.4 การจัดประชุมคณะกรรมการ

### 5.4.1 การเข้าร่วมประชุม

คณะกรรมการบริษัทกำหนดให้มีการประชุมเป็นประจำทุกเดือน โดยมีการกำหนดตารางการประชุมไว้ล่วงหน้าตั้งแต่เดือนมกราคมของทุกปี และกำหนดให้เป็นวันหยุดที่สืบทอดของทุกเดือน (แต่ต้องไม่น้อยกว่า 6 ครั้งต่อปี) โดยหน่วยงานเลขานุการบริษัทได้จัดส่งกำหนดการและวาระการประชุมคณะกรรมการเป็นการล่วงหน้า อย่างไรก็ตาม การกำหนดวัน เวลาประชุมอาจมีการเปลี่ยนแปลงตามความเหมาะสม ขึ้นอยู่กับความสำคัญของวาระการประชุมที่จะต้องนำเข้าพิจารณา

ทั้งนี้ บริษัทฯ จะส่งรายงานผลการดำเนินงานให้คณะกรรมการทราบในเดือนที่ไม่ได้มีการประชุม เพื่อให้คณะกรรมการสามารถกำกับควบคุมและดูแลการปฏิบัติงานของฝ่ายจัดการได้อย่างต่อเนื่องและทันการณ์

### 5.4.2 การพิจารณากำหนดวาระการประชุม

ประธานกรรมการ ประธานกรรมการบริหาร และกรรมการผู้จัดการ ร่วมกันพิจารณาเลือกเรื่องเข้าวาระการประชุมคณะกรรมการ โดยดูให้แน่ใจว่าเรื่องที่สำคัญได้นำเข้าร่วมไว้แล้ว โดยเปิดโอกาสให้กรรมการแต่ละคนมีอิสระที่จะเสนอเรื่องที่เป็นประโยชน์ต่อบริษัทฯ เข้าสู่วาระการประชุม

### 5.4.3 เอกสารการประชุม

คณะกรรมการบริษัทได้มอบหมายให้ฝ่ายเลขานุการบริษัทเป็นผู้จัดเตรียมเอกสารประกอบการประชุม และข้อมูลที่จำเป็นต่อการตัดสินใจในแต่ละวาระ และจัดส่งให้กรรมการเป็นการล่วงหน้าอย่างน้อย 5 วันทำการก่อนการประชุม เพื่อให้กรรมการพิจารณาเป็นการล่วงหน้า และมีเวลาเพียงพอในการศึกษาข้อมูล

### 5.4.4 การดำเนินการประชุม

ประธานกรรมการเป็นผู้จัดสรรเวลาอย่างเพียงพอในการพิจารณาในแต่ละวาระของการดำเนินการประชุม ซึ่งขณะดำเนินการประชุมจะส่งเสริมให้กรรมการมีการใช้ดุลยพินิจที่รอบคอบ และให้ความเห็นอย่างเป็นอิสระ

### 5.4.5 การนับองค์ประชุม

การนับองค์ประชุม กรณีเริ่มดำเนินการประชุม ให้ถือปฏิบัติตามข้อบังคับบริษัท ข้อ 27 การประชุมคณะกรรมการ ต้องมีกรรมการเข้าร่วมการประชุมไม่น้อยกว่ากึ่งหนึ่งจึงเป็นองค์ประชุม สำหรับการนับองค์ประชุม กรณีที่คณะกรรมการจะลงมติในที่ประชุม กำหนดให้ต้องมีจำนวนองค์ประชุมขั้นต่ำ ในขณะที่จะมีการลงมติของแต่ละวาระ ให้มีกรรมการอยู่ไม่น้อยกว่า 2 ใน 3 ของจำนวนกรรมการที่เข้าประชุม

### 5.4.6 การเชิญฝ่ายจัดการเข้าร่วมประชุม

คณะกรรมการบริษัทส่งเสริมให้มีการเชิญฝ่ายจัดการระดับสูงเข้าร่วมประชุมคณะกรรมการ เพื่อให้รายละเอียดเพิ่มเติมในสถานะที่เกี่ยวข้องกับปัญหาโดยตรง และเพื่อมีโอกาสรู้จักผู้บริหารระดับสูงสำหรับใช้ประกอบการพิจารณาแผนสืบทอดงาน

### 5.4.7 การเข้าถึงสารสนเทศ

คณะกรรมการบริษัทสามารถเข้าถึงสารสนเทศที่จำเป็นเพิ่มเติมได้จากกรรมการผู้จัดการ เลขานุการบริษัท ผู้บริหารอื่นๆ ที่ได้รับมอบหมายไว้ ภายในขอบเขตนโยบายที่กำหนด และในกรณีที่จำเป็น คณะกรรมการอาจจัดให้มีการเห็นอิสระจากที่ปรึกษาหรือผู้ประกอบวิชาชีพภายนอก โดยถือเป็นค่าใช้จ่ายของบริษัทฯ

### 5.4.8 การประชุมของกรรมการที่ไม่เป็นผู้บริหาร

คณะกรรมการบริษัทสนับสนุนให้กรรมการที่ไม่ได้เป็นผู้บริหารได้มีโอกาสประชุมระหว่างกันเองตามความจำเป็น เพื่ออภิปรายปัญหาต่างๆ เกี่ยวกับการจัดการที่อยู่ในความสนใจ โดยไม่มีฝ่ายจัดการร่วมด้วย และควรแจ้งให้กรรมการผู้จัดการทราบถึงผลการประชุมด้วย (ไม่น้อยกว่าปีละ 3 ครั้ง) ซึ่งในปีที่ผ่านมา กรรมการที่ไม่เป็นผู้บริหารได้มีการประชุมระหว่างกัน โดยไม่มีฝ่ายจัดการเข้าร่วม จำนวน 4 ครั้ง



ในปี 2560 ที่ผ่านมา กรรมการได้เข้าร่วมประชุมคณะกรรมการ คณะกรรมการชุดย่อย และการประชุมผู้ถือหุ้น ดังนี้

รายชื่อกรรมการ	ตำแหน่ง		คณะกรรมการบริษัท	คณะกรรมการตรวจสอบ	คณะกรรมการสรรหาและพิจารณา คำตอบแทน	คณะกรรมการกำกับดูแลกิจการ	คณะกรรมการบริหารความเสี่ยง	คณะกรรมการบริหาร	ประชุมสามัญผู้ถือหุ้น
			10 ครั้ง	5 ครั้ง	2 ครั้ง	2 ครั้ง	1 ครั้ง	9 ครั้ง	1 ครั้ง
1. นายประสิทธิ์ ศิริมงคลเกษม	ประธานกรรมการบริษัท		9/10	-	-	-	-	-	1/1
2. นายวิรัช ศิริมงคลเกษม	รองประธานกรรมการบริษัท กรรมการบริหาร		10/10	-	-	-	-	9/9	1/1
3. นพ.อนันต์ ศิริมงคลเกษม	กรรมการบริษัท ประธานกรรมการบริหาร กรรมการสรรหาและพิจารณา คำตอบแทน กรรมการกำกับดูแลกิจการ กรรมการบริหารความเสี่ยง		10/10	-	2/2	2/2	1/1	9/9	1/1
4. นพ.สาธิต กรณิศ	กรรมการอิสระ ประธานคณะกรรมการตรวจสอบ ประธานคณะกรรมการสรรหาและ พิจารณาคำตอบแทน ประธานคณะกรรมการกำกับดูแลกิจการ		10/10	5/5	2/2	2/2	-	-	1/1
5. นายปารเมศ เหตระกูล	กรรมการอิสระ ประธานคณะกรรมการบริหารความเสี่ยง กรรมการตรวจสอบ กรรมการสรรหาและพิจารณา คำตอบแทน		8/10	5/5	2/2	-	1/1	-	1/1
6. นายธนาธิป พิเศษฐวณิชยโชค	กรรมการอิสระ กรรมการตรวจสอบ กรรมการสรรหาและพิจารณา คำตอบแทน		10/10	5/5	2/2	-	-	-	1/1
7. นางสมลรี อิงโพธิ์ชัย	กรรมการบริษัท กรรมการบริหารความเสี่ยง กรรมการบริหาร		10/10	-	-	-	1/1	9/9	1/1
8. น.ส.วรรณิ ศิริมงคลเกษม	กรรมการบริษัท กรรมการบริหารความเสี่ยง		10/10	-	-	-	1/1	-	1/1
9. นายสุจิน ศิริมงคลเกษม	กรรมการบริษัท กรรมการสรรหาและพิจารณา คำตอบแทน กรรมการกำกับดูแลกิจการ กรรมการบริหารความเสี่ยง กรรมการบริหาร		10/10	-	2/2	2/2	1/1	9/9	1/1

## 5.5 ค่าตอบแทนกรรมการและผู้บริหาร

### 5.5.1 ค่าตอบแทนกรรมการ

คณะกรรมการบริษัท ได้กำหนดให้คณะกรรมการสรรหาและพิจารณาค่าตอบแทน เป็นผู้พิจารณาความเหมาะสมของค่าตอบแทนกรรมการในแต่ละปี และเสนอค่าตอบแทนกรรมการบริษัท ต่อคณะกรรมการบริษัท เพื่อขออนุมัติจากที่ประชุมผู้ถือหุ้น โดยกำหนดเป็นวาระการประชุมในการประชุมสามัญประจำปีผู้ถือหุ้น

คณะกรรมการสรรหาและพิจารณาค่าตอบแทน กำหนดนโยบายและหลักเกณฑ์ของค่าตอบแทนกรรมการ ให้อยู่ในลักษณะที่เปรียบเทียบได้กับระดับที่ปฏิบัติอยู่ในอุตสาหกรรม ประสิทธิภาพภาระหน้าที่ ขอบเขตของบทบาทและความรับผิดชอบ (Accountability and Responsibility) มีความเป็นธรรม และสอดคล้องกับผลการดำเนินงาน

คณะกรรมการสรรหาและพิจารณาค่าตอบแทน พิจารณาทบทวนค่าตอบแทนกรรมการ โดยใช้ข้อมูลผลสำรวจค่าตอบแทนกรรมการที่มีการจัดทำขึ้น ประกอบการพิจารณาเพื่อให้ข้อเสนอแนะค่าตอบแทนที่เหมาะสมและเทียบเคียงได้

ในปี 2560 บริษัทฯ ได้มีการจ่ายค่าตอบแทนกรรมการ จำนวน 9 ท่าน เป็นจำนวนเงินรวม 5,395,000 บาท ในรูปของค่าตอบแทนรายเดือนและค่าตอบแทนพิเศษตามอัตราซึ่งได้รับอนุมัติจากที่ประชุมสามัญผู้ถือหุ้น นอกจากนี้ กรรมการบางท่านยังได้รับค่าตอบแทนในฐานะดำรงตำแหน่งเป็นกรรมการของบริษัทย่อย จำนวน 650,000 บาท โดยค่าตอบแทนของกรรมการแต่ละท่านมีรายละเอียด ดังนี้

### 5.5.2 ค่าตอบแทนผู้บริหาร

คณะกรรมการบริษัท ได้กำหนดให้คณะกรรมการสรรหาและพิจารณาค่าตอบแทน เป็นผู้พิจารณา ความเหมาะสมของค่าตอบแทนผู้บริหารในแต่ละปี และเสนอค่าตอบแทนผู้บริหารต่อคณะกรรมการบริษัท เพื่อพิจารณาให้ความเห็นชอบในการกำหนดค่าตอบแทนที่เหมาะสม ตามประสบการณ์ ภาระหน้าที่ ขอบเขตของบทบาทความรับผิดชอบของตำแหน่งงาน สอดคล้องกับผลการดำเนินงานของบริษัทฯ ผลการปฏิบัติงานรายบุคคล ภายใต้หลักเกณฑ์ที่โปร่งใส และเปรียบเทียบได้กับระดับที่ปฏิบัติอยู่ในอุตสาหกรรมเกษตรและอาหาร และบริษัทชั้นนำในประเทศไทย โดยใช้ข้อมูลผลสำรวจค่าตอบแทนผู้บริหารที่มีการจัดทำขึ้น

ในปี 2560 บริษัทฯ ได้จ่ายค่าตอบแทน ประกอบด้วย เงินเดือน โบนัส และผลตอบแทนอื่น ให้กับผู้บริหาร จำนวน 10 ท่าน รวมทั้งสิ้น 47,788,357 บาท (ไม่รวมผู้จัดการอาวุโสฝ่ายบัญชี)

## ค่าตอบแทนของกรรมการแต่ละท่านมีรายละเอียด ดังนี้

ค่าตอบแทนกรรมการ (บาท)				
ชื่อ - นามสกุล		กรรมการและกรรมการอิสระ บมจ. จีเอฟพีที	กรรมการ บริษัทย่อย	รวม
1. นายประสิทธิ์	ศิริมงคลเกษม	650,000	130,000	780,000
2. นายวิรัช	ศิริมงคลเกษม	585,000	130,000	715,000
3. นพ.อนันต์	ศิริมงคลเกษม	585,000	130,000	715,000
4. นพ.สาธิต	กรณยศ	650,000	-	650,000
5. นายปารเมศ	เหตระกูล	585,000	-	585,000
6. นายธนาธิป	พิเชษฐวณิชโยช	585,000	-	585,000
7. นางสมลรี	อิงโพธิ์ชัย	585,000	130,000	715,000
8. น.ส.วรรณิ	ศิริมงคลเกษม	585,000	-	585,000
9. นายสุจิน	ศิริมงคลเกษม	585,000	130,000	715,000



## 5.6 การประเมินผลการปฏิบัติงานคณะกรรมการ คณะกรรมการชุดย่อย และประธานกรรมการบริหาร

คณะกรรมการสรรหาและพิจารณาคำตอบแทน จัดให้มีการประเมินคณะกรรมการบริษัท คณะกรรมการชุดย่อย และประธานกรรมการบริหาร อย่างน้อยปีละ 1 ครั้ง และให้เปิดเผยหลักเกณฑ์ ขั้นตอน และผลการประเมินในภาพรวมไว้ในรายงานประจำปี

### 5.6.1 การประเมินผลการปฏิบัติงานคณะกรรมการ

#### หลักเกณฑ์

คณะกรรมการสรรหาและพิจารณาคำตอบแทน จัดให้มีการประเมินผลการปฏิบัติงานคณะกรรมการบริษัท ทั้งรูปแบบประเมินรายคณะและรายบุคคล (ประเมินตนเอง) เป็นประจำทุกปี อย่างน้อยปีละ 1 ครั้ง โดยใช้แนวทางการประเมินตนเองของคณะกรรมการ จากตลาดหลักทรัพย์แห่งประเทศไทย<sup>7</sup> มาปรับใช้ให้เหมาะสมกับลักษณะและโครงสร้างของคณะกรรมการ เพื่อใช้เป็นกรอบในการตรวจสอบการปฏิบัติงานในหน้าที่ของคณะกรรมการบริษัท และส่งเสริมให้มีการร่วมกันพิจารณาผลงานและปัญหา ในประเด็นต่างๆ ที่เกี่ยวข้องกับการดำเนินงานของบริษัท และการกำกับดูแลกิจการที่ดี และให้เปิดเผยหลักเกณฑ์ ขั้นตอน และผลการประเมินในภาพรวมไว้ในรายงานประจำปี

หัวข้อในการประเมินผลการปฏิบัติหน้าที่ของคณะกรรมการรายคณะ มีดังนี้

- 1) โครงสร้างและคุณสมบัติของคณะกรรมการ
- 2) บทบาท หน้าที่ และความรับผิดชอบของคณะกรรมการ
- 3) การประชุมคณะกรรมการ
- 4) การทำหน้าที่ของกรรมการ
- 5) ความสัมพันธ์กับฝ่ายจัดการ
- 6) การพัฒนาตนเองของกรรมการและการพัฒนาผู้บริหาร
- 7) ผลการประเมินการกำกับดูแลกิจการบริษัทจดทะเบียนของบริษัทฯ โดยสมาคมส่งเสริมสถาบันกรรมการบริษัทไทย

หัวข้อในการประเมินผลการปฏิบัติหน้าที่ของคณะกรรมการรายบุคคล (ประเมินตนเอง) มีดังนี้

- 1) โครงสร้างและคุณสมบัติของคณะกรรมการ
- 2) การประชุมของคณะกรรมการ
- 3) บทบาท หน้าที่ และความรับผิดชอบของคณะกรรมการ

#### ขั้นตอน

บริษัทฯ จัดให้มีการประเมินผลการปฏิบัติงานของคณะกรรมการเป็นประจำทุกปี เพื่อประเมินถึงการดำเนินงานในปีที่ผ่านมา โดยเลขานุการบริษัทจะจัดส่งแบบการประเมินดังกล่าวให้กรรมการแต่ละท่านดำเนินการประเมินทั้งรูปแบบรายคณะ และรายบุคคล (ประเมินตนเอง) และรวบรวมเสนอต่อคณะกรรมการสรรหาและพิจารณาคำตอบแทน เพื่อทำการประเมินผลการปฏิบัติงาน และนำผลการประเมินไปหารือในที่ประชุมคณะกรรมการ ทั้งนี้สำหรับข้อเสนอแนะต่างๆ ที่ได้รับการประเมินผลการปฏิบัติงานของคณะกรรมการบริษัท จะนำมาใช้ในการปรับปรุงประสิทธิภาพการทำงานของคณะกรรมการ เพื่อให้เกิดประโยชน์สูงสุดในการกำกับดูแลกิจการ

### 5.6.2 การประเมินผลการปฏิบัติงานคณะกรรมการชุดย่อย

#### หลักเกณฑ์

คณะกรรมการบริษัท จัดให้มีการประเมินผลการปฏิบัติงานของคณะกรรมการชุดย่อยแต่ละคณะ เป็นประจำทุกปี อย่างน้อยปีละ 1 ครั้ง โดยใช้แนวทางการประเมินตนเองของคณะกรรมการ จากตลาดหลักทรัพย์แห่งประเทศไทย<sup>8</sup> ซึ่งมีหัวข้อเกี่ยวกับ โครงสร้างและคุณสมบัติของแต่ละคณะกรรมการชุดย่อย ที่มีความเหมาะสม การประชุมคณะกรรมการชุดย่อย และบทบาท หน้าที่ และความรับผิดชอบของแต่ละคณะกรรมการชุดย่อย ได้ให้ความสำคัญ ใช้เวลาในการพิจารณา ทบทวนและปฏิบัติตามในเรื่องต่างๆ อย่างเพียงพอ

#### ขั้นตอน

บริษัทฯ จัดให้มีการประเมินผลการปฏิบัติงานของคณะกรรมการชุดย่อยแต่ละคณะเป็นประจำทุกปี เพื่อประเมินถึงการดำเนินงานในปีที่ผ่านมา โดยเลขานุการบริษัทจะจัดส่งแบบการประเมินให้ประธานกรรมการบริหารทำการประเมินผลการปฏิบัติงานของคณะกรรมการชุดย่อยแต่ละคณะ และนำผลการประเมินไปหารือในที่ประชุมคณะกรรมการ

### 5.6.3 การประเมินผลการปฏิบัติงานประธานกรรมการบริหาร

#### หลักเกณฑ์

คณะกรรมการบริษัท จัดให้มีการประเมินผลการปฏิบัติงานของประธานกรรมการบริหาร เป็นประจำทุกปี อย่างน้อยปีละ 1 ครั้ง ในหัวข้อเกี่ยวกับ ความเป็นผู้นำ การกำหนดและปฏิบัติตามแผนกลยุทธ์ การวางแผนและผลปฏิบัติงานทางการเงิน ความสัมพันธ์กับคณะกรรมการ ความสัมพันธ์กับภายนอก การบริหารงานและความสัมพันธ์กับบุคลากร การสืบทอดตำแหน่ง ความรู้ด้านผลิตภัณฑ์และบริการ การบริหารความเสี่ยงและการควบคุมภายใน การกำกับดูแลกิจการ และคุณลักษณะส่วนตัว โดยใช้แนวทางการประเมินจากตลาดหลักทรัพย์แห่งประเทศไทย<sup>9</sup>

<sup>7</sup> แบบประเมินตนเองของคณะกรรมการฝ่ายพัฒนาธรรมาภิบาลเพื่อตลาดทุน, กุมภาพันธ์ 2558 ( เอกสารชุดที่ 1 และชุดที่ 4 )

<sup>8</sup> แบบประเมินตนเองของคณะกรรมการฝ่ายพัฒนาธรรมาภิบาลเพื่อตลาดทุน, กุมภาพันธ์ 2558 ( เอกสารชุดที่ 3 )

<sup>9</sup> แบบประเมินผลงานของ CEO ศูนย์พัฒนาการกำกับดูแลกิจการบริษัทจดทะเบียน, 2554

## ขั้นตอน

บริษัทฯ จัดให้มีการประเมินผลการปฏิบัติงานของประธานกรรมการบริหารเป็นประจำทุกปี เพื่อประเมินถึงการดำเนินงานในปีที่ผ่านมา โดยเลขานุการบริษัทจะจัดส่งแบบการประเมินดังกล่าวให้กรรมการอิสระของบริษัทฯ หรือ กรรมการที่ไม่เป็นผู้บริหารทั้งหมด หรือ คณะกรรมการสรรหาและพิจารณาคำตอบแทน เพื่อทำการประเมินผลการปฏิบัติงาน และนำผลการประเมินไปหารือในที่ประชุมคณะกรรมการ และกำหนดความเหมาะสมของคำตอบต่อไป

สำหรับการดำเนินงานในรอบปี 2560 ที่ผ่านมา บริษัทฯ ได้จัดให้มีการประเมินผลการปฏิบัติงานของคณะกรรมการบริษัท แบบทั้งองค์คณะ และแบบรายบุคคล รวมถึงการประเมินผลการปฏิบัติงานของคณะกรรมการชุดย่อยทุกชุด และการประเมินผลการปฏิบัติงานของประธานกรรมการบริหาร โดยผลการประเมินทุกรูปแบบข้างต้น ได้รับคะแนนการประเมินที่มากกว่าร้อยละ 90 ทุกรูปแบบ แสดงให้เห็นถึงความพอใจในผลการปฏิบัติงานในช่วงปีที่ผ่านมา ในภาพรวมจึงได้มีการรายงานสรุปผล ทบทวนประเด็นปัญหา และอุปสรรคต่างๆ ต่อที่ประชุมคณะกรรมการบริษัท ครั้งที่ 1/2561 เมื่อวันที่ 18 มกราคม 2561 ที่ผ่านมา เพื่อเพิ่มประสิทธิภาพการปฏิบัติงานของคณะกรรมการให้ดียิ่งขึ้น

## 5.7 การพัฒนากรรมการและผู้บริหาร

### 5.7.1 ความรู้ความเข้าใจในการปฏิบัติหน้าที่

บริษัทฯ กำหนดให้มีการปฐมนิเทศกรรมการใหม่ทุกครั้งที่มีการแต่งตั้งกรรมการใหม่<sup>10</sup> โดยจัดให้มีคู่มือกรรมการ เอกสารและข้อมูลที่เป็นประโยชน์ต่อการปฏิบัติหน้าที่ของกรรมการใหม่ รวมถึงการจัดแนะนำลักษณะธุรกิจ และแนวทางการดำเนินธุรกิจของบริษัทฯ และได้มอบหมายให้เลขานุการบริษัทเป็นผู้แนะนำกรรมการใหม่ให้ทราบถึงภาระหน้าที่และความรับผิดชอบของกรรมการ

นอกจากนี้ยังให้ฝ่ายจัดการเป็นผู้ให้คำแนะนำเกี่ยวกับลักษณะธุรกิจและแนวทางการดำเนินธุรกิจของบริษัทฯ

### 5.7.2 แผนการสืบทอดตำแหน่งและการพัฒนาผู้บริหาร

- 1) คณะกรรมการบริษัทได้กำหนดให้ฝ่ายบริหารเป็นผู้รับผิดชอบในการวางแผนการพัฒนาและสืบทอดตำแหน่งเพื่อเตรียมความพร้อม เพื่อให้การดำเนินธุรกิจเป็นไปอย่างต่อเนื่อง ในกรณีที่ผู้บริหารระดับสูงไม่สามารถปฏิบัติหน้าที่ได้
- 2) ประธานกรรมการบริหาร มีหน้าที่รายงานให้คณะกรรมการบริษัททราบเป็นประจำถึงแผนสืบทอดตำแหน่ง เพื่อให้มั่นใจได้ว่าบริษัทฯ มีระบบการคิดสรรบุคลากรที่จะเข้ามารับผิดชอบในตำแหน่งงานบริหารที่สำคัญทุกระดับอย่างเหมาะสม
- 3) คณะกรรมการบริษัทสนับสนุนให้มีโครงการสำหรับพัฒนาผู้บริหารเป็นประจำทุกปี โดยส่งเสริมและอำนวยความสะดวกให้มีการฝึกอบรมและให้ความรู้แก่กรรมการ กรรมการตรวจสอบ ผู้บริหาร เลขานุการบริษัท ตลอดจนผู้บริหารระดับสูงอื่นๆ ในเรื่อง

หลักการกำกับดูแลกิจการ การปฏิบัติหน้าที่ และการพัฒนาความรู้ด้านต่างๆ เพื่อเสริมสร้างประสิทธิภาพในการดำเนินงานและพัฒนาการปฏิบัติงานอย่างต่อเนื่อง

โดยในปี 2560 ที่ผ่านมา บริษัทฯ ได้มีการจัดอบรม โดยเชิญวิทยากรจากภายนอก มาบรรยายในหัวข้อ การบริหารความเสี่ยงขององค์กร (Enterprise Risk Management) ในวันที่ 19-20 มิถุนายน 2560 โดยได้สนับสนุนให้กรรมการ ผู้บริหารระดับสูง และพนักงาน เข้าร่วมอบรม เพื่อเป็นการเสริมสร้างความรู้ ความเข้าใจ และสามารถนำมาประยุกต์ใช้วางแผนในการทำงานได้อย่างมีประสิทธิภาพ

## 5.8 ฝ่ายตรวจสอบภายใน

คณะกรรมการบริษัท ได้มีการจัดตั้งฝ่ายตรวจสอบภายในเพื่อทำหน้าที่ในการดูแลและควบคุมระบบการตรวจสอบภายในของบริษัทฯ โดยมีสายการรายงานขึ้นตรงต่อคณะกรรมการตรวจสอบ โดยกำหนดให้ฝ่ายตรวจสอบภายในและผู้สอบบัญชีของบริษัทฯ ประชุมร่วมกับคณะกรรมการตรวจสอบอย่างน้อยปีละ 4 ครั้ง เพื่อรายงานผลการสอบทานระบบการควบคุมภายใน การทำรายการระหว่างกัน การพิจารณาเสนอแต่งตั้งผู้สอบบัญชี การสอบทานรายงานทางการเงิน การดูแลด้านการปฏิบัติตามกฎระเบียบ และนโยบาย รวมทั้งข้อสรุป/ความเห็นของคณะกรรมการตรวจสอบต่อการดำเนินการในด้านต่างๆ โดยรวมให้แก่คณะกรรมการบริษัท

คณะกรรมการตรวจสอบได้แต่งตั้ง นายธีระศักดิ์ เปี่ยมสุภักพงศ์ ดำรงตำแหน่งผู้อำนวยการฝ่ายตรวจสอบภายใน โดยมีหน้าที่และความรับผิดชอบ ดังนี้

- 1) รายงานผลการสอบทานระบบการควบคุมภายในและการทำรายการระหว่างกันของบริษัทฯ
- 2) พิจารณาเสนอแต่งตั้งผู้สอบบัญชีที่เป็นอิสระ และมีคุณสมบัติผ่านความเห็นชอบจากสำนักงาน ก.ล.ต.
- 3) สอบทานรายงานทางการเงิน
- 4) ดูแลด้านการปฏิบัติตามกฎระเบียบและนโยบายบริษัทฯ
- 5) จัดทำแผนการตรวจสอบภายในทั้งแผนระยะสั้นและระยะยาว
- 6) ควบคุมงานตรวจสอบภายในให้เป็นไปตามแผนงานและมาตรฐาน
- 7) สอบทานแผนการตรวจสอบภายใน
- 8) จัดทำหรือสอบทานงบประมาณประจำปีของหน่วยงานตรวจสอบภายใน
- 9) ฝึกอบรมพนักงานหน่วยงานตรวจสอบภายใน
- 10) ปฏิบัติงานอื่นที่ได้รับมอบหมาย

**หมายเหตุ :** ข้อมูลของผู้อำนวยการฝ่ายตรวจสอบภายใน ปรากฏในเอกสารแนบ 3 ของรายงาน 56-1 ประจำปี 2560

<sup>10</sup> แนวทางการปฐมนิเทศกรรมการเข้าใหม่ (Board Orientation Guideline) 2556, ตลาดหลักทรัพย์แห่งประเทศไทย



### 5.9 เลขานุการบริษัท

คณะกรรมการบริษัท ได้มีการแต่งตั้ง น.ส.จุฑามาส อิงโพธิ์ชัย ซึ่งได้จบการศึกษาระดับปริญญาเอก สาขาบริหารธุรกิจดุซงญอ บัณฑิต และผ่านการอบรมหลักสูตรเกี่ยวข้องกับการปฏิบัติหน้าที่ของเลขานุการ (หลักสูตรประกาศนียบัตรสำหรับเลขานุการบริษัท และหลักสูตรผู้ปฏิบัติงานเลขานุการบริษัท) เป็นเลขานุการบริษัท ตามมาตรา 89/15 ของพระราชบัญญัติหลักทรัพย์และตลาดหลักทรัพย์ พ.ศ. 2535 แก้ไขโดย พระราชบัญญัติหลักทรัพย์และตลาดหลักทรัพย์ ฉบับที่ 4 พ.ศ. 2551 โดยเริ่มปฏิบัติหน้าที่ตั้งแต่วันที่ 16 ตุลาคม 2551 มีหน้าที่และความรับผิดชอบหลัก ดังนี้

- 1) ให้คำแนะนำเบื้องต้นแก่กรรมการเกี่ยวกับข้อบังคับของบริษัทฯ ข้อกฎหมาย และกฎระเบียบต่างๆ ของหน่วยงานที่เกี่ยวข้อง ซึ่งคณะกรรมการจะต้องทราบและปฏิบัติ
- 2) จัดการและประสานงานการประชุมคณะกรรมการบริษัท คณะอนุกรรมการบริษัท และการประชุมผู้ถือหุ้น ให้เป็นไปตามวัตถุประสงค์ ข้อบังคับของบริษัทฯ มติคณะกรรมการบริษัท มติที่ประชุมผู้ถือหุ้น ตลอดจนข้อกำหนดทางด้านกฎหมายและกฎระเบียบอื่นๆ ที่เกี่ยวข้อง
- 3) จัดทำรายงานการประชุมผู้ถือหุ้นและรายงานการประชุมคณะกรรมการบริษัท และติดตามให้มีการปฏิบัติอย่างถูกต้องตามมติที่ประชุม
- 4) จัดทำและเก็บรักษาเอกสารของบริษัทฯ ต่างๆ ได้แก่ ทะเบียนกรรมการ หนังสือนัดประชุมและรายงานการประชุมคณะกรรมการ/ผู้ถือหุ้น และรายงานประจำปีของบริษัทฯ
- 5) เก็บรักษารายงานการมีส่วนได้เสีย ซึ่งจัดทำโดยกรรมการและผู้บริหาร และรายงานให้ประธานกรรมการและประธานกรรมการตรวจสอบทราบภายใน 7 วันทำการ นับแต่วันที่บริษัทฯ ได้รับรายงานนั้น
- 6) ดูแลให้มีการเปิดเผยข้อมูลและรายงานสารสนเทศต่อหน่วยงานที่กำกับดูแลให้เป็นไปตามกฎหมายและกฎระเบียบ
- 7) จัดอบรมและให้ข้อมูลที่จำเป็นต่อการปฏิบัติหน้าที่แก่กรรมการบริษัทที่ได้รับแต่งตั้งใหม่
- 8) เป็นที่ปรึกษาและประสานงานกับเลขานุการของคณะกรรมการชุดต่างๆ
- 9) ดำเนินการอื่นใดตามที่คณะกรรมการกำกับตลาดทุนประกาศกำหนด หรือตามที่คณะกรรมการบริษัทมอบหมาย

**หมายเหตุ :** ข้อมูลของเลขานุการบริษัท ปรากฏในเอกสารแนบ 1 ของรายงาน 56-1 ประจำปี 2560





# RESPONSIVE TO CUSTOMERS' SATISFACTION

ใส่ใจต่อความพึงพอใจของลูกค้า









# Internal Control

## การควบคุมภายใน

คณะกรรมการและผู้บริหารของบริษัทฯ ให้ความสำคัญต่อระบบควบคุมภายใน เพราะเป็นสิ่งสำคัญที่จะสร้างความมั่นใจต่อฝ่ายบริหารในการป้องกันความเสียหายที่จะเกิดขึ้นกับบริษัทฯ โดยรวม บริษัทฯ ได้กำหนดเป้าหมายและแผนการดำเนินงาน เพื่อเป็นแนวทางในการปฏิบัติงานและสามารถวัดผลได้ มีการจัดโครงสร้างองค์กรที่จะช่วยให้ฝ่ายบริหารสามารถดำเนินงานได้อย่างมีประสิทธิภาพและมีประสิทธิผลเป็นไปตามระเบียบ ข้อบังคับ และมุ่งเน้นให้มีการพัฒนาอย่างต่อเนื่อง

นอกจากนี้บริษัทฯ มอบหมายให้คณะกรรมการตรวจสอบทำหน้าที่ดูแลระบบควบคุมภายในให้มีความเหมาะสม โดยมีการทบทวนงานของฝ่ายตรวจสอบภายใน และผู้สอบบัญชีให้ปฏิบัติตามอย่างต่อเนื่อง ติดตามการดำเนินงานของบริษัทฯ และบริษัทย่อยเพื่อไม่ให้เกิดความขัดแย้งทางผลประโยชน์ ตลอดจนการทำรายการเกี่ยวโยงเพื่อช่วยป้องกันทรัพย์สินไม่ให้รั่วไหล พิจารณาทบทวนประสิทธิภาพในการควบคุมการปฏิบัติงานภายในของบริษัทฯ ในด้านต่างๆ อย่างต่อเนื่อง โดยบริษัทฯ จัดให้มีสายงานตรวจสอบภายในที่มีอิสระในการตรวจสอบ และประเมินประสิทธิภาพการดำเนินงาน ความเพียงพอของระบบการควบคุมภายใน

### สาระสำคัญของระบบควบคุมภายในของบริษัทฯ ที่ได้กำหนดไว้ดังนี้

1. บริษัทฯ ได้กำหนดภาระหน้าที่อำนาจการดำเนินการของผู้บริหาร ผู้ปฏิบัติงาน ว่าเป็นลายลักษณ์อักษรอย่างชัดเจน มีการแบ่งแยกหน้าที่ผู้ปฏิบัติงาน ผู้ติดตามควบคุม และการประเมินผลออกจากกันเพื่อให้เกิดการตรวจสอบกันอย่างเหมาะสม ทั้งยังทำให้เกิดความโปร่งใสในการปฏิบัติงาน และป้องกันการกระทำที่ไม่สุจริต กำหนดขั้นตอนการปฏิบัติงานในแต่ละธุรกรรม โดยคำนึงถึงผลประโยชน์ของบริษัทฯ เป็นหลัก
2. บริษัทฯ ได้เล็งเห็นความสำคัญในการพัฒนาระบบสารสนเทศและนโยบายการรักษาความปลอดภัย ด้าน IT (Information Technology) เพื่อให้ข้อมูลของบริษัทฯ มีความถูกต้อง สมบูรณ์ ทันสมัย และมีข้อมูลอย่างเพียงพอต่อการตัดสินใจของผู้บริหารและคณะกรรมการบริษัท
3. บริษัทฯ ได้ติดตามผลการดำเนินงานเปรียบเทียบกับเป้าหมายที่กำหนดไว้เป็นประจำทุกไตรมาส ในกรณีที่ผลการดำเนินงานต่างจากเป้าหมายที่กำหนดไว้อย่างมีนัยสำคัญ ทางผู้บริหารจะมอบหมายให้ฝ่ายตรวจสอบภายในดำเนินการตรวจสอบหาสาเหตุที่ทำให้ผลการดำเนินงานต่ำกว่าเป้าหมายและจัดทำข้อเสนอแนะ เพื่อหาแนวทางแก้ไข และรายงานให้คณะกรรมการบริษัททราบต่อไป

### คณะกรรมการตรวจสอบ

กิจกรรมสำคัญที่คณะกรรมการตรวจสอบได้ดำเนินการไปในช่วงปี 2560 ภายใต้ขอบเขตหน้าที่และความรับผิดชอบที่ได้รับมอบหมายจากคณะกรรมการบริษัท สรุปได้ดังนี้

1. สอบทานงบการเงินรายไตรมาสและงบการเงินประจำงวดบัญชี ซึ่งครอบคลุมถึงการสอบทานการปฏิบัติตามมาตรฐานการบัญชี การเลือกใช้นโยบายการบัญชี และการเปิดเผยข้อมูลในงบการเงิน
2. สอบทานการเข้าทำรายการและการเปิดเผยข้อมูลเกี่ยวกับรายการระหว่างกันที่มีกับบุคคลที่อาจมีความขัดแย้งทางผลประโยชน์ ในรอบปี 2560
3. สอบทานความเป็นอิสระของสำนักตรวจสอบภายใน และผลการปฏิบัติงานการตรวจสอบภายใน ซึ่งสำนักตรวจสอบภายในได้ดำเนินการไปในช่วงปี รวมถึงการสอบทานความเพียงพอและเหมาะสมของระบบการควบคุมภายใน
4. สอบทานการปฏิบัติตามกฎหมายว่าด้วยหลักทรัพย์และตลาดหลักทรัพย์ ข้อกำหนดของตลาดหลักทรัพย์ฯ และกฎหมายที่เกี่ยวข้องกับธุรกิจของบริษัทฯ
5. สอบทานการเข้าทำรายการและการเปิดเผยข้อมูลเกี่ยวกับรายการที่มีกับบุคคลที่อาจมีความขัดแย้งทางผลประโยชน์ของบริษัทฯ ในรอบปี 2560 ว่าเหมาะสม โดยคำนึงถึงผู้มีส่วนได้เสียของบริษัทฯ ความสมเหตุสมผล และเป็นไปตามหลักเกณฑ์ที่คณะกรรมการกำกับตลาดทุนประกาศไว้
6. สอบทานนโยบายและแนวปฏิบัติของบริษัทฯ เพื่อให้แน่ใจว่าสอดคล้องกับหลักการกำกับดูแลกิจการที่ดีของบริษัทฯ ตามที่ตลาดหลักทรัพย์แห่งประเทศไทย ได้กำหนดไว้
7. สอบทานนโยบายและมาตรการต่อต้านการทุจริตคอร์รัปชัน รวมทั้งกำหนดแนวทางของระบบตรวจสอบภายใน (Internal Audit) เพื่อให้มั่นใจว่าการดำเนินงานของบริษัทฯ มีความรัดกุม เหมาะสม และมีประสิทธิภาพ







8. สอบทานความเป็นอิสระ ผลการปฏิบัติงานการสอบบัญชีและความเห็นของผู้สอบบัญชี และเสนอแต่งตั้งผู้สอบบัญชีของบริษัทฯ รวมทั้งค่าสอบบัญชี ต่อคณะกรรมการบริษัทเพื่อนำเสนอที่ประชุมผู้ถือหุ้นต่อไป
9. ประชุมร่วมกับผู้สอบบัญชีโดยไม่มีผู้บริหารของบริษัทฯ เพื่อให้ผู้สอบบัญชีสามารถรายงานเหตุการณ์และข้อมูลเกี่ยวกับบริษัทฯ ได้อย่างอิสระ และสามารถแลกเปลี่ยนความคิดเห็นกันได้อย่างเต็มที่ รวมทั้งความเห็นต่อระบบการควบคุมภายในที่มีอยู่ของบริษัทฯ
10. สอบทานกฎบัตรของฝ่ายตรวจสอบภายในให้สอดคล้องกับแนวปฏิบัติและกฎหมายที่เกี่ยวข้อง โดยมีความถี่ในการสอบทานกฎบัตรปีละ 1 ครั้ง

จากการสอบทานตามที่กล่าวมาข้างต้น คณะกรรมการตรวจสอบมีความเห็นว่า บริษัทฯ และบริษัทย่อย ได้จัดให้มีและดำรงรักษาไว้ซึ่งระบบการควบคุมภายในที่เหมาะสมและมีประสิทธิภาพ ซึ่งสามารถสร้างความเชื่อมั่นอย่างมีเหตุผลว่า งบการเงินของบริษัทฯ มีความน่าเชื่อถือ และได้จัดทำขึ้นโดยถูกต้องตามที่ควรในสาระสำคัญ การเข้าทำรายการที่อาจมีความขัดแย้งทางผลประโยชน์ มีความสมเหตุสมผล สำหรับรายการธุรกิจปกติหรือสนับสนุนธุรกิจปกติเป็นรายการที่มีเงื่อนไขการค้าโดยทั่วไป เป็นไปตามหลักการที่อนุมัติโดยคณะกรรมการบริษัท ส่วนธุรกรรมระหว่างกันที่มีใช้ธุรกิจปกติหรือที่สนับสนุนธุรกิจปกติได้มีการปฏิบัติตามหลักเกณฑ์ที่คณะกรรมการกำกับตลาดทุนประกาศกำหนด โดยมีการเปิดเผยข้อมูลของรายการเหล่านี้ไว้ในหมายเหตุประกอบงบการเงินระหว่างกาลและงบการเงินประจำปี การปฏิบัติตามกฎหมายต่างๆ ไม่พบว่ามีกรณีฝ่าฝืนหรือไม่ปฏิบัติตามที่เป็นสาระสำคัญ โดยในการปฏิบัติหน้าที่ตามที่ได้รับมอบหมายนั้น คณะกรรมการตรวจสอบสามารถปฏิบัติหน้าที่ได้อย่างเป็นอิสระ

## ขอบเขตระบบการควบคุมภายใน ดังนี้

- การควบคุมสภาพแวดล้อม** บริษัทฯ ได้กำหนดให้มีสภาพแวดล้อมของการควบคุมภายในที่ดี โดยมีโครงสร้างองค์กรและสายงานที่ชัดเจนเหมาะสม รวมทั้งกำหนดเป้าหมายทางธุรกิจและดัชนีชี้วัดผลสำเร็จ (Key Performance Indicators : KPI) เพื่อใช้ในการประเมินประสิทธิภาพในการปฏิบัติงานสอดคล้องกับเป้าหมายของบริษัทฯ กำหนดให้มีคู่มือในการปฏิบัติงานของทุกระบบอย่างเป็นลายลักษณ์อักษร เพื่อใช้เป็นแนวทางในการปฏิบัติงาน นอกจากนี้ บริษัทฯ ยังปลูกฝังให้ผู้บริหารและพนักงานทุกคนของบริษัทฯ และบริษัทในเครือ ตระหนักถึงการกำกับดูแลกิจการที่ดี โดยกำหนดให้มีจริยธรรมทางธุรกิจ และจรรยาบรรณของกรรมการ ผู้บริหาร และพนักงานของบริษัทฯ รวมทั้งส่งเสริมให้มีการต่อต้านการทุจริตและคอร์รัปชัน มีการอบรมให้ความรู้แก่พนักงานเป็นประจำทุกปี เพื่อให้การปฏิบัติงานมีความโปร่งใสเป็นธรรม ต่อผู้มีส่วนได้เสียทุกกลุ่ม
- กิจกรรมการควบคุม** บริษัทฯ ได้มีการแบ่งแยกหน้าที่ความรับผิดชอบของแต่ละตำแหน่งงานอย่างชัดเจน และมีคู่มือ/ขั้นตอนการปฏิบัติงานให้เหมาะสมกับโครงสร้างของบริษัทฯ และการปฏิบัติงานในปัจจุบัน รวมทั้งมีการสอบทานผลการปฏิบัติงานให้เป็นไปตามกฎระเบียบ ข้อบังคับ คู่มืออำนาจดำเนินการและคู่มือการปฏิบัติงานต่างๆ อย่างสม่ำเสมอ เพื่อให้มั่นใจว่าการปฏิบัติงานมีระบบการควบคุมภายในที่เพียงพอ เหมาะสม และการปฏิบัติงานมีประสิทธิภาพ
- ระบบสารสนเทศ และการสื่อสาร** บริษัทฯ ได้ให้ความสำคัญต่อระบบสารสนเทศและการสื่อสารข้อมูล ส่งเสริมและสนับสนุนให้มีการพัฒนาระบบอย่างต่อเนื่อง มีการรักษาความปลอดภัยอย่างรัดกุมและมีมาตรฐาน เพื่อให้ข้อมูลต่างๆ มีความถูกต้อง และเป็นปัจจุบัน โดยบริษัทฯ ได้นำเทคโนโลยีสารสนเทศที่ทันสมัย และมีประสิทธิภาพ รวมทั้งมีความปลอดภัยของข้อมูล เพื่อให้การปฏิบัติงาน และการนำข้อมูลที่สำคัญไปใช้ในการบริหารจัดการ ข้อมูลของผู้บริหาร หรือผู้มีส่วนได้เสียต่างๆ มีความครบถ้วนถูกต้องอย่างเพียงพอภายในเวลาที่เหมาะสม เพื่อใช้ในการตัดสินใจทางธุรกิจ รวมทั้งมีการจัดให้มีระบบ Intranet เพื่อเป็นช่องทางการสื่อสารภายในบริษัทฯ ในการเผยแพร่นโยบาย กฎระเบียบ คำสั่ง และคู่มือการปฏิบัติงาน รวมทั้งข่าวสารต่างๆ ได้อย่างทั่วถึง
- การติดตามประเมินผล** คณะกรรมการบริษัท ได้จัดให้มีระบบการควบคุมภายในที่ครอบคลุมทุกด้าน เช่น ด้านบัญชีและการเงิน การปฏิบัติงาน การปฏิบัติตามกฎหมาย กฎระเบียบ เทคโนโลยีสารสนเทศ และการดูแลทรัพย์สิน โดยมอบหมายให้หน่วยงานตรวจสอบภายในเป็นผู้ดูแลรับผิดชอบ

- การตรวจสอบภายในของบริษัท** บริษัทฯ มีการตรวจสอบ และวัดผลประสิทธิภาพการควบคุมภายในของหน่วยงานต่างๆ รวมทั้งมีการตรวจสอบเพื่อให้เกิดความโปร่งใสในการปฏิบัติงาน และป้องกันการประทุพผิตมีขอบหรือการทุจริตคอร์รัปชัน มีการยกตัวอย่างพร้อมคำอธิบายกรณีเรื่องที่มีความเสี่ยงสูงที่อาจนำไปสู่เรื่องทุจริตคอร์รัปชัน และกำหนดมาตรการป้องกันไว้ชัดเจน นอกจากนี้ในแต่ละหน่วยงาน จะมีที่ปรึกษาด้านการควบคุมของหน่วยงาน เพื่อทำการตรวจประเมินภายในของหน่วยงานเอง โดยผลการประเมินของหน่วยงาน จะมีการรายงานอย่างเป็นทางการต่อฝ่ายบริหารของหน่วยงานนั้น เพื่อพิจารณาดำเนินการปรับปรุงแก้ไข และติดตามผลการปฏิบัติงานต่อไป

จากขอบเขตระบบการควบคุมภายในข้างต้นนี้ คณะกรรมการตรวจสอบ ได้มีการนำเสนอให้ที่ประชุมคณะกรรมการบริษัท ครั้งที่ 1/2560 เมื่อวันที่ 26 ม.ค. 60 ที่ผ่านมา พิจารณาประเมินระบบการควบคุมภายในบริษัทฯ ซึ่งที่ประชุมคณะกรรมการบริษัทได้มีการประเมินระบบการควบคุมภายในร่วมกับการสอบทานข้อมูลจากฝ่ายบริหารแล้ว มีความเห็นตรงกับคณะกรรมการตรวจสอบว่า ระบบการควบคุมภายในของบริษัทฯ และบริษัทย่อยมีความเพียงพอ และเหมาะสมกับการดำเนินธุรกิจของบริษัทฯ โดยบริษัทฯ ได้จัดให้มีบุคลากรอย่างเพียงพอที่จะดำเนินการตามระบบได้อย่างมีประสิทธิภาพ รวมทั้งมีประสิทธิผลเพียงพอที่จะช่วยป้องกันทรัพย์สินของบริษัทฯ จากการที่ผู้บริหารนำไปใช้โดยมิชอบ หรือโดยไม่เหมาะสม มีแนวทางการบริหารทรัพยากรบุคคล ที่สอดคล้องกับมาตรการป้องกันการทุจริตคอร์รัปชัน มีมาตรการการควบคุมภายในเพื่อป้องกันการให้สินบนเจ้าหน้าที่รัฐ รวมถึงการทํารุกร่วมกับบุคคลที่อาจมีความขัดแย้ง บุคคลที่เกี่ยวข้องกัน หรือบุคคลที่อาจมีความสัมพันธ์ทางธุรกิจอย่างเพียงพอแล้ว เนื่องจากมีการตรวจสอบและประเมินผลความเพียงพอของระบบการควบคุมภายในเป็นประจำทุกปี ตามรูปแบบและข้อกำหนดที่สำนักงานคณะกรรมการกำกับหลักทรัพย์และตลาดหลักทรัพย์ (ก.ล.ต.) ได้กำหนดไว้ รวมถึงตามมาตรา 123/5 แห่งพระราชบัญญัติประกอบรัฐธรรมนูญ ว่าด้วยการป้องกันและปราบปรามการทุจริต พ.ศ. 2542 (แก้ไขเพิ่มเติม (ฉบับที่ 3) พ.ศ. 2558) ทั้งนี้ ในการปฏิบัติงานตรวจสอบภายใน สำนักตรวจสอบภายในได้มีการสอบทานและประเมินผลการปฏิบัติงานของหน่วยงานต่างๆ ของบริษัทฯ เพื่อให้มั่นใจว่าหน่วยงานเหล่านั้นมีการปฏิบัติตามระบบการควบคุมภายในที่บริษัทฯ ได้กำหนดไว้ และในกรณีพบข้อบกพร่องที่มีสาระสำคัญจะมีการรายงานให้คณะกรรมการบริหาร คณะกรรมการตรวจสอบ และคณะกรรมการบริหารความเสี่ยงทราบและพิจารณาสั่งการแก้ไข



นอกจากนี้ ผู้สอบบัญชีของบริษัท สำนักงาน เอ เอ็ม ซี จำกัด ซึ่งเป็นผู้ตรวจสอบงบการเงินรายไตรมาสและประจำปี 2560 ได้ทำการประเมินและให้ความเห็นเกี่ยวกับบริษัทฯ และบริษัทย่อย โดยในรอบปี 2560 ไม่พบข้อบกพร่องที่เป็นสาระสำคัญซึ่งจะมีผลกระทบต่อผลการดำเนินงานของบริษัทฯ

ทั้งนี้ คณะกรรมการบริษัท ได้มีการแต่งตั้ง นายธีระศักดิ์ เปี่ยมสุภคพงศ์ ให้ดำรงตำแหน่งผู้อำนวยการฝ่ายตรวจสอบภายในของบริษัทฯ ตั้งแต่วันที่ 1 มกราคม 2554 เนื่องจากมีประสบการณ์ในการปฏิบัติงานด้านการตรวจสอบภายใน ในธุรกิจมาเป็นระยะเวลานาน อีกทั้งเคยเข้ารับการอบรมในหลักสูตรที่เกี่ยวข้องกับการปฏิบัติงานด้านการตรวจสอบภายใน จึงมีความเข้าใจในกิจกรรมและการดำเนินงานของบริษัทฯ เป็นอย่างดี รวมถึงการผ่านขั้นตอนการพิจารณาคัดเลือกผู้ที่มีความเหมาะสมทำหน้าที่ผู้ตรวจสอบภายในจากคณะกรรมการตรวจสอบแล้ว จึงเห็นว่ามีความเหมาะสมที่จะปฏิบัติหน้าที่ดังกล่าวได้เป็นอย่างดี

อย่างไรก็ตาม บริษัทฯ ยังคงให้ความสำคัญต่อข้อเสนอแนะ ข้อคิดเห็นจากผู้สอบบัญชี และคณะกรรมการตรวจสอบเพื่อพัฒนาระบบการควบคุมภายใน ให้มีประสิทธิภาพและประสิทธิผลเพิ่มขึ้น เพื่อให้บรรลุเป้าหมายของบริษัทฯ อย่างมีคุณภาพ









# Risk Management

## การบริหารจัดการความเสี่ยง

**คณะกรรมการและผู้บริหารของบริษัทฯ ให้ความสำคัญต่อการจัดการบริหารความเสี่ยงเป็นอย่างยิ่ง เพราะเป็นสิ่งสำคัญที่จะสร้างความมั่นใจต่อฝ่ายบริหารในการช่วยลดความเสี่ยงที่จะเกิดขึ้นกับบริษัทฯ โดยรวม**

บริษัทฯ ได้กำหนดเป้าหมายและแผนการดำเนินงาน เพื่อเป็นแนวทางในการปฏิบัติงานและสามารถวัดผลได้ มีการจัดโครงสร้างองค์กรที่จะช่วยให้ฝ่ายบริหารสามารถดำเนินงานได้อย่างมีประสิทธิภาพและมีประสิทธิผลเป็นไปตามระเบียบ ข้อบังคับ และมุ่งเน้นให้มีการพัฒนาอย่างต่อเนื่อง โดยมีการจัดแบ่งสายงาน โดยมีกรรมการผู้จัดการเป็นผู้รับผิดชอบดูแล มีการจัดทำนโยบายและระเบียบวิธีปฏิบัติไว้เป็นลายลักษณ์อักษร มีระบบการจัดการฝึกอบรมให้ความรู้ทักษะในการปฏิบัติงานแก่พนักงานเพื่อให้พนักงานได้เกิดความเข้าใจและสามารถปฏิบัติได้อย่างถูกต้องและมีประสิทธิภาพ ทั้งยังจัดให้มีคู่มือพนักงาน กำหนดระเบียบวินัยของพนักงาน ทั้งนี้ เพื่อให้การปฏิบัติงานของพนักงานมีประสิทธิภาพสูงสุด

บริษัทฯ ได้ให้ความสำคัญต่อการบริหารและจัดการความเสี่ยง โดยฝ่ายบริหารเป็นผู้วิเคราะห์ และประเมินความเสี่ยงให้แก่ฝ่ายงานทราบถึงวัตถุประสงค์ นโยบายและการจัดการความเสี่ยงไว้อย่างชัดเจน ทั้งนี้ เพื่อให้ฝ่ายต่างๆ ใช้เป็นแนวทางในการประเมินจุดเสี่ยง การระบุประเภทความเสี่ยง การวัดความเสี่ยง การควบคุม การลดความเสี่ยงรวมทั้งติดตามและประเมินผล เพื่อให้บริษัทฯ สามารถบริหารความเสี่ยงได้อย่างมีประสิทธิภาพยิ่งขึ้น ผลการปฏิบัติงานบรรลุตามวัตถุประสงค์ที่กำหนดไว้อย่างมีประสิทธิภาพ โดยมีการบริหารทรัพยากรของบริษัทฯ อย่างมีประสิทธิภาพคุ้มค่า

นอกจากนี้บริษัทฯ มอบหมายให้คณะกรรมการบริหารความเสี่ยงทำหน้าที่ดูแลการบริหารความเสี่ยงของบริษัทฯ และบริษัทย่อย ให้มีความเหมาะสม โดยมีการทบทวนงานของฝ่ายบริหารความเสี่ยง ให้ปฏิบัติตามอย่างต่อเนื่อง ติดตามการดำเนินงานของบริษัทฯ และบริษัทย่อย และประเมินประสิทธิภาพการดำเนินงาน การจัดการบริหารความเสี่ยง โดยนำกรอบแนวทางของ COSO-ERM (The Committee of Sponsoring Organizations of the Treadway Commission-Enterprise Risk Management) และกรอบการบริหารความเสี่ยงทั่วทั้งองค์กร มาประยุกต์ใช้เพื่อให้บริษัทฯ เกิดประสิทธิภาพในการดำเนินงานมากที่สุด



### คณะกรรมการบริหารความเสี่ยง

กิจกรรมสำคัญที่คณะกรรมการบริหารความเสี่ยงได้ดำเนินการไปในระหว่างปี 2560 ภายใต้ขอบเขตหน้าที่และความรับผิดชอบที่ได้รับมอบหมายจากคณะกรรมการบริษัท สรุปได้ดังนี้

1. พิจารณากำหนดกรอบนโยบายการบริหารความเสี่ยง ระดับความเสี่ยงที่ยอมรับได้ (Risk Appetite) ความเปี่ยงเบนของระดับความเสี่ยงที่ยอมรับได้ (Risk Tolerance) พร้อมจัดทำกฎบัตรการบริหารความเสี่ยง
2. สื่อสารนโยบายและแนวทางการจัดการบริหารความเสี่ยงและมาตรการต่อต้านการทุจริตคอร์รัปชันแก่ทุกหน่วยงานในองค์กร ในฐานะ Risk Owner พร้อมจัดให้มีการประเมินความเสี่ยง (Risk Assessment) ประกอบตัวชี้วัดด้านความเสี่ยง (Key Risk Indicators)
3. ติดตาม ควบคุมและประเมินผลการบริหารความเสี่ยงของแต่ละหน่วยงานในองค์กร พร้อมเสนอแนวทางป้องกันและวิธีลดระดับความเสี่ยงให้อยู่ในระดับที่ยอมรับได้
4. ทบทวนความเพียงพอของนโยบายการบริหารความเสี่ยง และระบบการจัดการบริหารความเสี่ยง รวมถึงความมีประสิทธิภาพของระบบและแผนการปฏิบัติ โดยให้รายงานต่อคณะกรรมการบริหารความเสี่ยงอย่างสม่ำเสมอ
5. ทบทวนและแก้ไขกฎบัตรการบริหารความเสี่ยง ให้ทันสมัยและเหมาะสมกับสภาพแวดล้อมทางธุรกิจ เป็นประจำทุกปี





## สำหรับประเภทความเสี่ยงในทุกระดับขององค์กร ได้แบ่งความเสี่ยงที่อาจส่งผลกระทบต่อ การดำเนินธุรกิจโดยตรง ออกเป็น 7 ด้าน ได้แก่

### 1. ความเสี่ยงด้านกลยุทธ์ (Strategic Risk)

เป็นความเสี่ยงในเชิงกลยุทธ์และนโยบายที่สำคัญของบริษัทฯ ซึ่งอาจเกิดจากการกำหนดแผนกลยุทธ์และการปฏิบัติตามแผนกลยุทธ์อย่างไม่เหมาะสม รวมถึงความไม่สอดคล้องกันระหว่างนโยบายเป้าหมาย กลยุทธ์ โครงสร้างองค์กร ภาวะการแข่งขัน ทรัพยากร การปฏิบัติตามแผน และสภาพแวดล้อม ทั้งนี้ บริษัทฯ ได้มีการติดตามในด้านกลยุทธ์ และนโยบายต่างๆ ที่สำคัญ ซึ่งอาจส่งผลกระทบต่อการทำงานขององค์กรอย่างสม่ำเสมอ เพื่อให้องค์กรบรรลุเป้าหมายในเชิงกลยุทธ์ที่วางไว้

### 2. ความเสี่ยงด้านการดำเนินงาน (Operational Risk)

เป็นความเสี่ยงที่เกิดจากการปฏิบัติงานทุกๆ ขั้นตอน โดยครอบคลุมถึงปัจจัยที่เกี่ยวข้องกับกระบวนการ อุปกรณ์ เทคโนโลยีสารสนเทศ บุคลากรในการปฏิบัติงาน ซึ่งอาจส่งผลกระทบต่อการทำงานขององค์กรได้ ทั้งนี้ บริษัทฯ ได้มีการกำหนดขั้นตอนการดำเนินงานที่ชัดเจน รวมถึงมีมาตรการในการดูแลการดำเนินงานของหน่วยงานต่างๆ ที่อาจก่อให้เกิดความเสียหายต่อองค์กรได้อย่างต่อเนื่อง เพื่อให้การปฏิบัติงานเป็นไปอย่างถูกต้องและเหมาะสม

### 3. ความเสี่ยงด้านการเงิน (Financial Risk)

เป็นความเสี่ยงที่เกิดจากความไม่พร้อมในเรื่องงบประมาณ ปัญหาทางการเงิน รวมทั้งความเสี่ยงที่ส่งผลกระทบต่อผลการดำเนินงานและฐานะการเงินขององค์กร โดยบริษัทฯ ได้คำนึงถึงการจัดหาแหล่งเงินทุน ให้เพียงพอและทันเวลาอยู่เสมอ เพื่อลดความเสี่ยงที่อาจกระทบต่อการลงทุนต่างๆ ของบริษัทฯ ได้ และความเสี่ยงที่เกิดจากการผันผวนของอัตราแลกเปลี่ยนเงินตราต่างประเทศ บริษัทฯ มีธุรกรรมทางการเงินทั้งในรูปของสกุลเงินท้องถิ่น และเงินตราต่างประเทศ โดยบริษัทฯ มีการวางแผนทางการเงินสำหรับรองรับสถานการณ์ต่างๆ เพื่อป้องกันความเสี่ยงจากผลกระทบที่จะเกิดขึ้น รวมทั้งยังใช้เครื่องมือทางการเงินในการป้องกันความเสี่ยง เช่น Forward Contract และอื่นๆ

### 4. ความเสี่ยงด้านการปฏิบัติตามกฎระเบียบ (Compliance Risk)

เป็นความเสี่ยงที่เกิดจากการไม่สามารถปฏิบัติตามกฎระเบียบหรือกฎหมายที่เกี่ยวข้องได้ หรือกฎระเบียบ หรือกฎหมายที่มีอยู่ไม่เหมาะสม หรือเป็นอุปสรรคต่อการปฏิบัติงาน ทั้งนี้ บริษัทฯ ได้คำนึงถึงการปฏิบัติตามกฎระเบียบ ทั้งภายในและภายนอกองค์กร รวมถึงกฎหมายต่างๆ ที่สำคัญ โดยได้มีการดูแลและตรวจสอบให้มีการดำเนินการให้สอดคล้องและเป็นไปในแนวทางตามกฎระเบียบและกฎหมายต่างๆ ที่เกี่ยวข้องอย่างเคร่งครัด

### 5. ความเสี่ยงด้านความปลอดภัย (Hazard Risk)

เป็นความเสี่ยงที่อาจส่งผลกระทบต่อในด้านความปลอดภัยในชีวิตของพนักงาน และทรัพย์สินขององค์กร ซึ่งอาจมีสาเหตุจากปัจจัยภายในและปัจจัยภายนอก ซึ่งบริษัทฯ ได้มีนโยบายและมาตรการด้านการรักษาความปลอดภัยอย่างเข้มงวด เพื่อป้องกันความเสี่ยงดังกล่าว ซึ่งอาจส่งผลกระทบต่อบริษัทฯ ได้

### 6. ความเสี่ยงด้านการทุจริตคอร์รัปชัน (Corruption Risk)

นับเป็นปัญหาและอุปสรรคที่สำคัญที่ก่อให้เกิดความเสียหายต่อทรัพย์สินและผลประโยชน์ต่างๆ ของบริษัทฯ ดังนั้น บริษัทฯ จึงให้ความสำคัญต่อการส่งเสริมวัฒนธรรมองค์กร ในเรื่องความซื่อสัตย์สุจริตควบคู่กับแนวทางการบริหาร การพัฒนาการเรียนรู้และเข้าใจถึงปัจจัยที่เป็นต้นเหตุของการทุจริต ได้แก่ ความไม่ซื่อสัตย์ โอกาส และแรงจูงใจภายในบริษัทฯ เพื่อเข้าถึงแนวทางการป้องกันและตรวจสอบ

### 7. ความเสี่ยงด้านเทคโนโลยีสารสนเทศ (IT Risk Management)

เป็นความเสี่ยงที่ส่งผลกระทบต่อเชิงลบต่อการปฏิบัติงาน อันส่งผลต่อองค์กร ที่บริษัทฯ ให้ความสำคัญต่อระบบการบริหารความเสี่ยงด้าน IT โดยให้มีการรักษาความปลอดภัยอย่างรัดกุมและมีมาตรฐาน รวมถึงมีความพร้อมในการรับมือกับความเสี่ยงด้านภัยคุกคามทางไซเบอร์ จึงได้มีแผนสำรองฉุกเฉินระบบเทคโนโลยีสารสนเทศ (IT Contingency Plan) และการกระตุ้นให้พนักงานมีความรู้เรื่องภัยคุกคามและมีความระมัดระวังการใช้งานอย่างต่อเนื่อง เพื่อป้องกันความเสี่ยงดังกล่าว

จากความเสี่ยงตามทีกล่าวมาข้างต้น คณะกรรมการบริหารความเสี่ยง มีความเห็นว่า บริษัทฯ และบริษัทย่อย ได้จัดให้มีและดำรงรักษาไว้ซึ่งการจัดการบริหารความเสี่ยงที่เหมาะสมและมีประสิทธิภาพ ซึ่งสามารถสร้างความเชื่อมั่นอย่างมีเหตุผลว่า งบการเงินของบริษัทฯ มีความน่าเชื่อถือ และได้จัดทำขึ้นโดยถูกต้องตามที่ควรในสาระสำคัญ สำหรับในด้านการลงทุนในโครงการต่างๆ ของบริษัทฯ และบริษัทย่อย คณะกรรมการบริหารความเสี่ยง ได้มีการวิเคราะห์ความเสี่ยงประกอบการขออนุมัติจากคณะกรรมการที่เกี่ยวข้องทุกครั้ง ทั้งนี้ เพื่อเป็นการป้องกันความเสี่ยงในด้านการลงทุนต่างๆ ของบริษัทฯ อย่างไรก็ตาม บริษัทฯ ยังคงมีการติดตามการดำเนินงานบริหารความเสี่ยงอย่างต่อเนื่องและสม่ำเสมอ โดยในทุกระดับจะมีการรายงานผลการบริหารความเสี่ยงเป็นประจำ เพื่อให้ระดับความเสี่ยงลดลงอยู่ในระดับที่ยอมรับได้ รวมทั้งกำหนดให้มีการทบทวนความเสี่ยงให้สอดคล้องกับสถานการณ์เป็นประจำทุกปี

นอกจากนี้ คณะกรรมการบริหารความเสี่ยงมีความเห็นว่า จากการปฏิบัติงานด้วยความมุ่งมั่นอย่างเต็มที่ของผู้บริหารระดับสูงและพนักงานทั้งหมดของบริษัทฯ บริษัทฯ จะสามารถเจริญเติบโตอย่างน่าพอใจ อันจะทำให้ผู้มีส่วนได้เสียที่เกี่ยวข้องได้รับผลตอบแทนที่ดีอย่างยั่งยืน

ความรับผิดชอบต่อสังคม

# SUSTAINABLE DEVELOPMENT

CORPORATE SOCIAL RESPONSIBILITY



SD REPORT 2017





GFPT จัดทำรายงานความรับผิดชอบต่อสังคม เพื่อแสดงถึงโครงการกิจกรรมด้านความยั่งยืน โดยอ้างอิงแนวทางการจัดทำรายงานการพัฒนายั่งยืนตามหลักสากลของ Global Reporting Initiatives Guideline (GRI) Version 4 หรือ G4 โดยมีขอบเขตการรายงานข้อมูลเป็นรายปี ครอบคลุมตั้งแต่วันที่ 1 มกราคม 2560 ถึงวันที่ 31 ธันวาคม 2560 เพื่อนำเสนอข้อมูลการดำเนินงานของบริษัท จีเอฟพีที จำกัด (มหาชน) อย่างมีความรับผิดชอบต่อผู้มีส่วนได้เสีย ครอบคลุมทั้งทางด้านเศรษฐกิจ สังคม และสิ่งแวดล้อม

บริษัทฯ มีนโยบายการดำเนินธุรกิจด้วยความคำนึงถึงผู้มีส่วนได้เสียทุกกลุ่ม GFPT ยึดมั่นในหลักการกำกับดูแลกิจการที่ดีขององค์กร จริยธรรมธุรกิจ การปฏิบัติตามกฎหมาย และข้อกำหนดทางต่างๆ บริษัทฯ เปิดโอกาสสร้างการรับรู้ ความเข้าใจในความต้องการและความคาดหวังของกลุ่มผู้มีส่วนได้เสียทุกกลุ่ม เพื่อสร้างความสมดุลระหว่างองค์กรและผู้มีส่วนได้เสียให้สามารถอยู่ร่วมกันได้ให้เกิดดุลยภาพทั้งในด้านเศรษฐกิจ สังคม และสิ่งแวดล้อม

จากการดำเนินงานในปี 2560 ที่ผ่านมา บริษัทฯ ตระหนักถึงการสร้างรากฐานความยั่งยืน จากการสร้างความเข้าใจในแผนการพัฒนามาความยั่งยืนให้แก่พนักงานและผู้บริหารของบริษัทฯ ซึ่งนับเป็นการสร้างรากฐานความยั่งยืนจากทุกๆ หน่วยงานภายในองค์กร ขยายไปสู่การผลิตสินค้าและการดำเนินธุรกิจให้เป็นที่ยอมรับแก่หน่วยงานหรือบุคคลภายนอกองค์กร โดยรายงานแห่งความยั่งยืน ประจำปี 2560 สามารถดาวน์โหลดได้ที่ [http://www.gfpt.co.th/cg\\_sustainability.php?lang=th](http://www.gfpt.co.th/cg_sustainability.php?lang=th)



# | Sustainable Management

## การบริหารความยั่งยืน

จากผลการวิเคราะห์ประเด็นสำคัญของผู้มีส่วนได้เสีย ประกอบกับแผนการบริหารความเสี่ยงธุรกิจผนวกกับพันธกิจและกลยุทธ์ที่องค์กรกำหนดไว้ สามารถช่วยให้บริษัทฯ เกิดการพัฒนา ปรับปรุงแนวทางการบริหารจัดการธุรกิจของบริษัทฯ ให้มีการตระหนักถึงความสำคัญของผู้มีส่วนได้เสียทุกกลุ่ม ทั้งกลุ่มลูกค้า พนักงาน ผู้ถือหุ้น คู่ค้า ชุมชนสังคม และสิ่งแวดล้อม ให้บรรลุเป้าหมายธุรกิจตามที่ได้ตั้งไว้ และนำไปสู่การพัฒนางานอย่างยั่งยืน ทั้งทางด้านเศรษฐกิจ สังคม และสิ่งแวดล้อม

อีกทั้ง ยังทำให้บริษัทฯ เกิดความมุ่งมั่นในการส่งมอบคุณค่าและความรับผิดชอบต่อที่มี ด้วยคุณภาพที่หลากหลาย เป็นคำตอบที่สร้างคุณค่าต่อผู้มีส่วนได้เสียทุกกลุ่ม “GFPT is the answer for quality”



### การส่งมอบคุณค่าและความรับผิดชอบต่อองค์กร





การทดสอบคุณภาพทั้งทางกายภาพและชีวภาพในแต่ละกระบวนการผลิต ตั้งแต่การคัดเลือกวัตถุดิบอาหารสัตว์ ฟาร์มเลี้ยงไก่ และกระบวนการผลิต

## 1. เป็นผู้ผลิตสินค้าคุณภาพที่ลูกค้าให้การยอมรับและเชื่อมั่น

### การผลิตสินค้า

ธุรกิจหลักของบริษัทฯ คือ การผลิตสินค้าอาหารแปรรูปจากเนื้อไก่ ดังนั้น บริษัทฯ จึงเชื่อว่าการส่งมอบสินค้าที่ดีมีคุณภาพได้มาตรฐาน สามารถตอบสนองความต้องการของลูกค้า ถือเป็นหัวใจสำคัญและเป็นพื้นฐานในการพัฒนาธุรกิจอย่างยั่งยืน ตลอดระยะการดำเนินงานกว่า 30 ปี บริษัทฯ ได้พัฒนาการผลิตสินค้าเนื้อไก่แปรรูปในหลายมิติ ทั้งการขยายฐานการผลิตสู่ต้นน้ำเพื่อเป็นผู้ผลิตเนื้อไก่แปรรูปแบบครบวงจร การใช้เครื่องจักรที่ทันสมัยในกระบวนการผลิตเพื่อเพิ่มประสิทธิภาพในการผลิตเนื้อไก่แปรรูป การใช้วัตถุดิบอาหารสัตว์ที่มีคุณภาพเพื่อให้ได้เนื้อไก่ที่มีค่าโภชนาการที่ดี การพัฒนาสูตรอาหารไก่และมีระบบการเลี้ยงไก่เนื้อที่มีประสิทธิภาพเพื่อให้ได้ต้นทุนการเลี้ยงไก่ที่ต่ำลง การตรวจรับรองมาตรฐานการบริหารคุณภาพการผลิตเนื้อไก่แปรรูปในทุกขั้นตอนการผลิต มีระบบตรวจสอบย้อนกลับตั้งแต่แหล่งที่มาของวัตถุดิบจนถึงมือผู้บริโภคเพื่อให้ผู้บริโภคมีความมั่นใจในมาตรฐานคุณภาพสินค้าเนื้อไก่ของบริษัทฯ ในทุกกระบวนการผลิต การพัฒนาของบริษัทฯ ที่ผ่านมานั้น มุ่งเน้นการสร้างเชื่อมั่นให้แก่ลูกค้าและผู้บริโภค ว่าสินค้าเนื้อไก่แปรรูปปรุงสุกของบริษัทฯ มีคุณภาพดี มีความปลอดภัยทางด้านอาหารและเป็นมิตรต่อสิ่งแวดล้อม

### ความรับผิดชอบต่อผู้บริโภค

ในฐานะผู้นำธุรกิจกลุ่มอุตสาหกรรมการผลิต และแปรรูป สินค้าปศุสัตว์และเกษตรอย่างครบวงจรจีเอฟพีที จึงให้ความสำคัญในเรื่องของการควบคุมคุณภาพความปลอดภัยตลอดห่วงโซ่อาหาร บริษัทฯ ตระหนักดีว่า “คุณภาพและความปลอดภัยทางด้านอาหาร” เป็นพื้นฐานสำคัญยิ่งของการดำเนินธุรกิจตลอดจนความพร้อมของบุคลากรที่มีคุณภาพ ควบคู่ไปกับมาตรการเข้มงวดในการประกันคุณภาพตลอดห่วงโซ่อาหาร ตั้งแต่วัตถุดิบต้นทางไปจนถึงผลผลิตปลายทาง และสื่อสารด้วยความรับผิดชอบต่อผู้บริโภค เสริมความรู้ในเรื่องการบริโภคอย่างถูกสุขอนามัยตามหลักโภชนาการที่ดี โดยยึดหลักในการดำเนินงาน ดังนี้

## ประกันคุณภาพและความปลอดภัยตลอดห่วงโซ่อาหาร

บริษัทฯ ให้ความสำคัญกับคุณภาพและความปลอดภัยในวัตถุดิบและผลิตภัณฑ์ทุกชนิด จึงได้เชื่อมกระบวนการผลิตเนื้อไก่แปรรูปแบบครบวงจร ตั้งแต่ธุรกิจอาหารสัตว์ ฟาร์มเลี้ยงไก่ ธุรกิจชำแหละและแปรรูปผลิตภัณฑ์จากเนื้อไก่ เข้ากับระบบควบคุมคุณภาพแบบครบวงจรจากฟาร์มสู่ผู้บริโภค และให้มีการทดสอบคุณภาพทั้งทางกายภาพและชีวภาพในแต่ละกระบวนการผลิต ตั้งแต่การคัดเลือกวัตถุดิบผู้ผลิต กระบวนการผลิต การขนส่งและการจำหน่าย เพื่อให้เนื้อไก่และผลิตภัณฑ์อาหารจากเนื้อไก่ของบริษัทฯ มีความปลอดภัยทางอาหาร โดยจัดให้มีการดำเนินงานในการควบคุมคุณภาพในแต่ละขั้นตอนการผลิตเนื้อไก่แปรรูปแบบครบวงจรของบริษัทฯ ที่สำคัญ ดังนี้

### โรงงานผลิตอาหารสัตว์

โรงงานผลิตอาหารสัตว์เป็นจุดเริ่มต้นของคุณภาพความปลอดภัย บริษัทฯ จัดให้มี “ห้องปฏิบัติการอาหารสัตว์” ที่โรงงานอาหารสัตว์ของบริษัทฯ ทั้ง 2 แห่ง เพื่อทำหน้าที่ทดสอบคุณภาพและรับรองวัตถุดิบ กระบวนการผลิต และผลิตภัณฑ์อาหารสัตว์ เพื่อควบคุมคุณภาพสินค้าให้ได้ตามมาตรฐาน ตรวจสอบค่าโภชนาการให้อยู่ในระดับที่เพียงพอเหมาะสม ตรวจสอบสารพิษหรือสารตกค้างต่างๆ ที่มีผลต่อคุณภาพสัตว์ ให้เป็นไปตามระเบียบข้อบังคับของหน่วยงานภาครัฐ ทั้งนี้ ห้องปฏิบัติการอาหารสัตว์ของบริษัทฯ มีความทันสมัย ถูกต้อง มีความแม่นยำ และได้ผ่านการรับรองความสามารถตามมาตรฐานห้องปฏิบัติการ ISO 17025 (General requirements for the competence of testing and calibration laboratories) จากกรมวิทยาศาสตร์บริการ กระทรวงวิทยาศาสตร์และเทคโนโลยี



โรงงานผลิตอาหารสัตว์ได้รับการรับรองมาตรฐานสากลด้านคุณภาพและความปลอดภัยอาหาร

- ✓ GMP
- ✓ HACCP
- ✓ ISO 9001
- ✓ ISO 17025

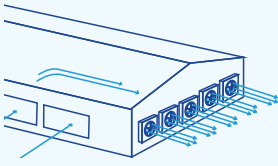


ISO 17025 : ข้อกำหนดทั่วไปว่าด้วยความสามารถของห้องปฏิบัติการทดสอบและสอบเทียบ





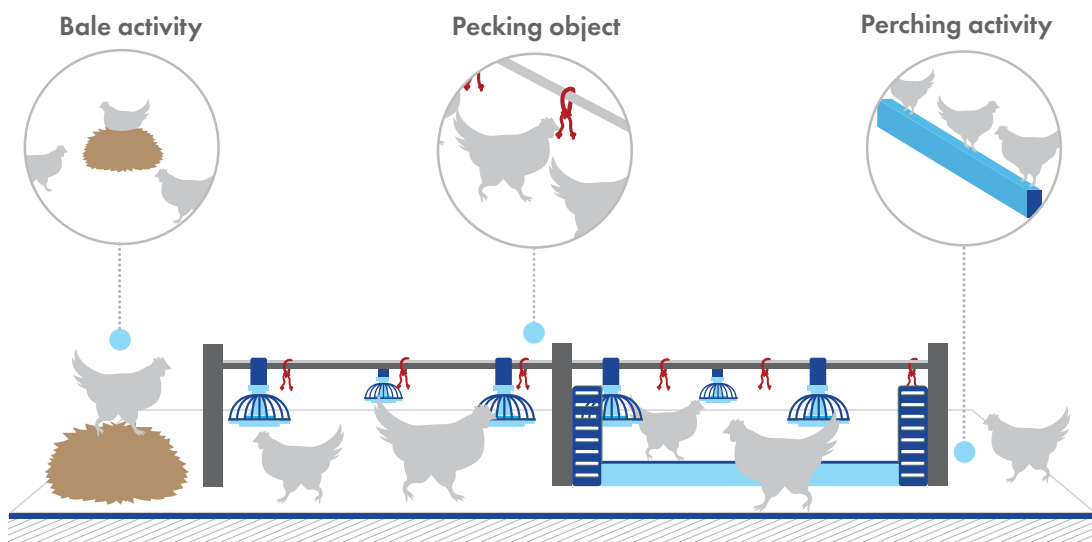
เทคโนโลยีโรงเรือนระบบปิด  
ปรับอากาศ เป็นการควบคุม  
ด้วยระบบการให้อาหารและน้ำ  
อัตโนมัติ มีระบบการระบายอากาศ  
และสามารถป้องกันสัตว์พาหะ  
นำโรคต่างๆ



### ฟาร์มเลี้ยงไก่

ฟาร์มเลี้ยงไก่เนื้อเป็นกระบวนการหลักในการผลิตไก่เนื้อแบบครบวงจร เนื่องจากไก่เนื้อมีชีวิต เป็นทรัพยากรที่มีความสำคัญอย่างมาก ไก่เนื้อของบริษัทฯ ได้รับอาหารที่มีโภชนาการ มีน้ำอย่างเพียงพอ ได้รับการดูแลตามหลักสวัสดิภาพสัตว์ อยู่ในสภาวะแวดล้อมที่เหมาะสม (Environmental Enrichment) และปลอดภัยจากโรค อีกทั้ง บริษัทฯ ยังจัดให้มี “ฝ่ายวิชาการสัตว์บก” เพื่อทำหน้าที่ในการดูแลสุขภาพสัตว์ วางมาตรการป้องกันโรคกำหนดและควบคุมการใช้ยาวัคซีนและเคมีภัณฑ์ระหว่างการเลี้ยงไก่เนื้ออย่างถูกต้องตามกฎหมายและมาตรฐานสากล โดยมีทีมสัตวแพทย์ขึ้นทะเบียนกับกรมปศุสัตว์ ประสานงานกับฝ่ายผลิตในการวางแผนการจัดการด้านสุขภาพสัตว์ รวมถึงการถ่ายทอดความรู้ด้านสุขภาพสัตว์และการป้องกันโรคแก่บุคลากรที่เกี่ยวข้อง

### Environmental Enrichment



**Environmental Enrichment** ในการเลี้ยงไก่ คือ การเสริมสร้างสวัสดิภาพสัตว์ให้กับไก่ โดยการเสริมสภาพแวดล้อมที่ดี เสริมอุปกรณ์เพื่อให้ไก่แสดงพฤติกรรมตามธรรมชาติและสัญชาตญาณของสัตว์ เช่น จัดหากรงฟางหรือหญ้าให้ไก่ได้เดิน นอน หรือ จิกกรงฟาง เพื่อสร้างกิจกรรมให้ไก่กระตุ้นความแข็งแรงของร่างกาย ลดความเครียด และความกลัวในไก่ได้



### โรงงานแปรรูปเนื้อไก่

โรงงานแปรรูปเนื้อไก่มีความสำคัญมากเนื่องจากเป็นปลายทางในการผลิตเพื่อส่งมอบให้แก่ลูกค้าและผู้บริโภค ดังนั้น ความปลอดภัยอาหารและคุณภาพเนื้อไก่จึงได้รับการควบคุมดูแลอย่างเข้มงวดในทุกขั้นตอนการผลิตก่อนส่งผลิตภัณฑ์ไปยังลูกค้าและผู้บริโภค นอกจากนี้การมีระบบควบคุมคุณภาพด้วยมาตรฐานการผลิตอาหารสากล เช่น GMP HACCP ฯลฯ บริษัทฯ จัดให้มีฝ่ายห้องปฏิบัติการ ซึ่งประกอบด้วย “ห้องปฏิบัติการทางเคมี” เพื่อทดสอบสารตกค้าง ยาฆ่าแมลง คุณค่าทางโภชนาการและสารเคมีต่างๆ และ “ห้องปฏิบัติการทางจุลชีววิทยา” เพื่อทดสอบเชื้อจุลินทรีย์ที่ก่อโรคและจุลินทรีย์ที่บ่งชี้ถึงสุขลักษณะของผลิตภัณฑ์และสายการผลิต การตกค้างของยาปฏิชีวนะ เพื่อสร้างความมั่นใจแก่ลูกค้าและผู้บริโภคถึงคุณภาพและความปลอดภัย โดยฝ่ายห้องปฏิบัติการได้รับการรับรองมาตรฐาน ISO/IEC 17025: 2005 ซึ่งเป็นมาตรฐานสากลที่ใช้ในการรับรองความสามารถของห้องปฏิบัติการทดสอบและสอบเทียบ โดยได้รับครั้งแรกเมื่อปี พ.ศ. 2547 จากนั้นได้มีการขยายงาน และขยายขอบข่ายการรับรองเพิ่มขึ้นเรื่อยมา ซึ่งเมื่อปี 2559 ฝ่ายห้องปฏิบัติการของบริษัทฯ ได้รับการรับรองความสามารถรวมทั้งสิ้น 78 วิธีการทดสอบ ใน 20 ประเภทตัวอย่าง โดยเป็นการมุ่งเน้นในวิธีการทดสอบที่ให้ผลการทดสอบที่รวดเร็ว เพื่อช่วยลดระยะเวลาที่ต้องจัดเก็บสินค้า และยังได้มีการพัฒนาวิธีการทดสอบขึ้นใหม่ที่ลดการใช้สารเคมี เพื่อลดภาระการจัดการสารเคมี และลดปัญหาสิ่งแวดล้อมแต่ยังคงไว้ซึ่งผลการทดสอบที่ถูกต้อง แม่นยำเช่นเดิม

นอกจากนี้ บริษัทฯ ยังได้รับการขึ้นทะเบียนห้องปฏิบัติการที่มีความสามารถตามข้อกำหนดคุณภาพตามมาตรฐานสากล ISO/IEC 17025: 2005 ของสำนักงานมาตรฐานสินค้าเกษตรและอาหารแห่งชาติ (มกอช.) และได้รับการขึ้นทะเบียนเป็นห้องปฏิบัติการที่รับการถ่ายโอนภารกิจด้านการวิเคราะห์สินค้าปศุสัตว์ ของกรมปศุสัตว์ กระทรวงเกษตรและสหกรณ์ ทำให้บริษัทฯ สามารถใช้ผลการทดสอบสินค้าที่

ออกโดยห้องปฏิบัติการเพื่อประกอบการขอ Health Certificate จากกรมปศุสัตว์ได้ รวมถึงที่ผ่านมาบริษัทฯ ยังได้รับประกาศเกียรติคุณและรางวัลความสำเร็จต่างๆ อันได้แก่

- ประกาศเกียรติคุณ ความเป็นเลิศด้านคุณภาพห้องปฏิบัติการทางการแพทย์และสาธารณสุข ประจำปี 2554 “ระดับเงิน” จากกรมวิทยาศาสตร์การแพทย์ กระทรวงสาธารณสุข
- ประกาศเกียรติคุณ ความเป็นเลิศด้านคุณภาพห้องปฏิบัติการทางการแพทย์และสาธารณสุข ประจำปี 2556 “ระดับทอง” จากกรมวิทยาศาสตร์การแพทย์ กระทรวงสาธารณสุข
- ประกาศเกียรติคุณ ห้องปฏิบัติการร่วมมือการทดสอบทางการแพทย์และสาธารณสุข ประจำปี 2556 จากกรมวิทยาศาสตร์การแพทย์ กระทรวงสาธารณสุข
- โล่ประกาศเกียรติคุณ ห้องปฏิบัติการทดสอบสินค้าเกษตรและอาหารดีเด่น ประจำปี 2556 จากสำนักงานมาตรฐานสินค้าเกษตรและอาหารแห่งชาติ (มกอช.)

ซึ่งรางวัลแห่งความสำเร็จทั้งหมดนี้ได้แสดงถึงการพัฒนาและการรักษามาตรฐาน และทำให้เกิดการไว้วางใจจากลูกค้า และผู้บริโภคมามากมายต่อเนื่อง




รางวัลห้องปฏิบัติการดีเด่น จากมกอช. และรางวัลความเป็นเลิศด้านคุณภาพห้องปฏิบัติการทางการแพทย์และสาธารณสุข

บริษัทฯ ได้รับการรับรองมาตรฐาน ซึ่งเป็นการรับรองคุณภาพการผลิตเนื้อไก่แปรรูปในทุกๆ ขั้นตอนการผลิตของบริษัทฯ

- ✓ **GMP**
- ✓ **HACCP**
- ✓ **BRC**
- ✓ **ISO 9001**
- ✓ **ISO 14001**
- ✓ **ISO 17025**
- ✓ **Genesis GAP**
- ✓ **HALAL**
- ✓ **RSPO**

### สามารถตรวจสอบย้อนกลับได้จากแหล่งที่มา



### มาตรฐานการบริหารคุณภาพ

ในแต่ละปี บริษัทฯ ได้มีการตรวจรับรองคุณภาพการผลิตเนื้อไก่แปรรูปในทุกๆ ขั้นตอนการผลิต โดยทั้งที่เป็นการตรวจรับรองภายใน การตรวจรับรองโดยลูกค้า และการตรวจรับรองโดยผู้ตรวจรับรองอิสระ เพื่อสร้างความมั่นใจให้แก่ลูกค้าและผู้บริโภคว่าสินค้าของบริษัทฯ ทั้งอาหารสัตว์ ไก่มีชีวิต สันคั่วเนื้อไก่สด และสันคั่วไก่แปรรูปปรุงสุก จะเปี่ยมไปด้วยความเชื่อมั่นในคุณภาพ ซึ่งผ่านการรับรองมาตรฐานระดับสากลจากหน่วยงานให้การรับรองและกรมปศุสัตว์ ต่างๆ ดังนี้

- GMP (Good Manufacturing Practice)
- HACCP (Hazard Analysis Critical Control Point)
- BRC Global Food Safety Standard: The British Retail Consortium
- ISO 9001 (Quality Management System)
- ISO 14001 (Environmental Management System)
- ISO 17025 (Competence of Testing and Calibration Laboratories)
- Genesis GAP
- HALAL (Food Permitted under the Islamic Law)
- RSPO Supply Chain Certification Systems

### ตรวจสอบย้อนกลับได้จากแหล่งที่มาจนถึงมือผู้บริโภค

ระบบการตรวจสอบย้อนกลับ เป็นกลไกที่สำคัญในการตอบสนองความคาดหวังของลูกค้าและผู้บริโภคถึงผลิตภัณฑ์และบริการที่มีคุณภาพและปลอดภัย รวมถึงเป็นเครื่องยืนยันขีดความสามารถของการดำเนินธุรกิจในระดับสากล โดยผลิตภัณฑ์ของบริษัทฯ สามารถตรวจสอบย้อนกลับได้ในทุกขั้นตอน (Traceability) ด้วยการเชื่อมโยงข้อมูลจากเทคโนโลยีการผลิตของโรงงานอาหารสัตว์เข้ากับการจัดการฟาร์มที่ทันสมัย และผสมผสานต่อการผลิตของโรงงานอาหารแปรรูปที่ได้มาตรฐานสากล ทำให้สามารถตรวจสอบย้อนกลับได้จากผลิตภัณฑ์ไปยังกระบวนการผลิตจนถึงต้นทางแหล่งที่มาของวัตถุดิบ

ขณะเดียวกัน บริษัทฯ ยังได้นำระบบเทคโนโลยีสารสนเทศเชื่อมโยงผลิตภัณฑ์จากโรงงาน เข้ากับกระบวนการขนส่งและกระจายสินค้าสู่ลูกค้า และผู้บริโภค จึงทำให้สามารถติดตามสถานะการผลิต ณ จุดใดๆ ในห่วงโซ่อุปทาน โดยหากพบว่ามีปัญหาใดๆ เกิดขึ้นกับลูกค้าและผู้บริโภค อันมีสาเหตุมาจากผลิตภัณฑ์ของบริษัทฯ ทางบริษัทฯ จะทำการเรียกคืนผลิตภัณฑ์ได้อย่างเป็นระบบ ถูกต้อง และรวดเร็ว ผู้บริโภคจึงมั่นใจได้ว่าผลิตภัณฑ์มีความปลอดภัยต่อการบริโภค 100%

### ประกันคุณภาพและความปลอดภัย





### หลักสวัสดิภาพสัตว์

บริษัทฯ ให้ความสำคัญในเรื่องสวัสดิภาพสัตว์ในการดำเนินธุรกิจอย่างต่อเนื่อง ฟาร์มเลี้ยงไก่ของบริษัทฯ ได้ปฏิบัติตามมาตรฐานการปฏิบัติทางการเกษตรที่ดีสำหรับสัตว์ (Good Agriculture Practices : GAP) ตลอดจนมาตรฐานสินค้าเกษตรที่เกี่ยวกับการปฏิบัติที่ดีทางด้านสวัสดิภาพสัตว์ การขนส่งสัตว์ทางบกของสำนักงานมาตรฐานสินค้าเกษตรและอาหารแห่งชาติ กระทรวงเกษตรและสหกรณ์

บริษัทฯ ยังได้รับการรับรองระบบการจัดการสวัสดิภาพสัตว์ปีกสำหรับการผลิตไก่เพื่อส่งออกตามมาตรฐาน Genesis GAP ซึ่งเป็นมาตรฐานของกลุ่มสหภาพยุโรป และมาตรฐานคู่ค้าสำหรับการผลิตเนื้อไก่เพื่อการส่งออกตลอดห่วงโซ่อุปทาน ภายใต้มาตรฐานดังกล่าว ซึ่งบริษัทฯ ได้ดำเนินการทุกขั้นตอนโดยคำนึงถึงความสุขของไก่ตลอดระยะเวลาการเลี้ยง เป็นต้นว่า ไก่ที่เลี้ยงจะต้องมีอิสระจากความหิวและกระหาย (มีระบบการเลี้ยงที่ให้อาหารและน้ำเพียงพอ) มีอิสระจากความอึดอัด (สภาพแวดล้อมโรงเรือนมีความเหมาะสม กว้างขวาง) มีอิสระจากความเจ็บปวด บาดเจ็บ หรือเป็นโรค (มีระบบการป้องกันโรคที่ดี การจับไก่แต่ละครั้งเป็นไปอย่างนุ่มนวล) มีอิสระในการเป็นอยู่อย่างธรรมชาติ มีอิสระจากความกลัวและกังวล (ด้วยสภาวะการเลี้ยงดูที่ไม่ทำให้เกิดความทุกข์ทรมานทางจิตใจ เช่น ระหว่างการจับไก่ก่อนเข้าโรงเชือด)

จากการปฏิบัติตามกฎระเบียบและมาตรฐานการปฏิบัติของกรมปศุสัตว์ กระทรวงเกษตรและสหกรณ์ รวมถึงกฎระเบียบและมาตรฐานสากลด้านสวัสดิภาพสัตว์อย่างเคร่งครัด ซึ่งมีหลักเกณฑ์ครอบคลุมตั้งแต่การเลือกสถานที่การจัดการเลี้ยงอาหารและการให้อาหาร การจัดการสุขภาพและการป้องกันโรค การจับหรือการเก็บเกี่ยวผลผลิต การขนส่งสุขอนามัยฟาร์ม การจัดบันทึกข้อมูลและการฝึกอบรมพนักงานนั้น บริษัทฯ จึงมั่นใจและรับรองได้ว่าผลิตภัณฑ์ของบริษัทฯ มาจากฟาร์มที่มีคุณภาพ ถูกสุขอนามัย ปราศจากยาปฏิชีวนะและสารตกค้าง ไม่มีการใช้ฮอร์โมนเร่งการเจริญเติบโต ปลอดภัยต่อผู้บริโภคทั้งในและต่างประเทศ

บริษัทฯ ได้รับการรับรอง  
มาตรฐานฟาร์มเลี้ยงไก่

✓ **Good Agriculture  
Practices : GAP**  
✓ **Genesis GAP**

### 5 FREEDOMS



ปราศจากความหิว  
และกระหาย



ปราศจากความอึดอัด  
และความทุกข์ทรมาน



ปราศจากความเจ็บปวด  
บาดเจ็บ และโรคภัย



ปราศจากความ  
ไม่สะดวกสบาย



มีอิสระที่จะแสดงออก  
ตามพฤติกรรม  
ของธรรมชาติ



### ระบบความปลอดภัยทางชีวภาพ

บริษัทฯ ให้ความสำคัญเรื่องระบบความปลอดภัยทางชีวภาพเพื่อใช้เป็นมาตรการป้องกันโรคระบาดสัตว์ โดยจัดให้มีการบริหารจัดการสุขอนามัยอย่างเข้มงวดในทุกขั้นตอน อาทิเช่น

- **อาหารไก่ :** บริษัทฯ มีผู้เชี่ยวชาญด้านโภชนาการอาหารสัตว์ เพื่อทำการวิจัยและพัฒนาสูตรอาหารสัตว์ มีระบบการผลิตอาหารสัตว์ที่ทันสมัย ควบคุมด้วยคอมพิวเตอร์ ผลผลิตภัณฑ์อาหารสัตว์จึงมีคุณภาพตรงตามความต้องการและความปลอดภัยต่อสัตว์ในแต่ละช่วงอายุ
- **การเลี้ยงไก่เนื้อ :** บริษัทฯ ใช้เทคโนโลยีโรงเรือนปิดปรับอากาศ (Evaporative Cooling System) มีระบบการให้อาหารและน้ำอัตโนมัติ มีระบบการระบายอากาศและสามารถป้องกันสัตว์พาหะนำโรคต่างๆ ตลอดจนนำระบบกล้องวงจรปิดเข้ามาใช้ในการดูแลความเป็นอยู่ของไก่เนื้อ
- **บุคลและยานพาหนะ :** บริษัทฯ ได้กำหนดระเบียบข้อบังคับอย่างเข้มงวดสำหรับการเข้าฟาร์มของบุคลากรและยานพาหนะ ซึ่งอนุญาตให้เข้า-ออกได้เฉพาะบุคลากรและยานพาหนะที่เกี่ยวข้องกับการเลี้ยงไก่และพื้นที่ที่เลี้ยงไก่เท่านั้น โดยบุคลากรที่จะเข้าฟาร์มเลี้ยงไก่จะต้องผ่านน้ำยาฆ่าเชื้ออาบนํ้าสระผม และเปลี่ยนชุดที่ทางฟาร์มจัดเตรียมไว้ ส่วนยานพาหนะต้องผ่านการฆ่าเชื้อเช่นเดียวกัน เพื่อมั่นใจได้ว่าจะไม่มีพาหะนำโรค ฝุ่นละออง และสิ่งปนเปื้อนจากภายนอกเข้าไปทำอันตราย และก่อให้เกิดโรคกับสัตว์เลี้ยงภายในฟาร์ม

### ระบบคอมพาร์กเมนต์

เพื่อเป็นการป้องกันความเสี่ยงในการเกิดไข้หวัดนก บริษัทฯ ได้ปฏิบัติตามประกาศของกรมปศุสัตว์เรื่องระบบคอมพาร์กเมนต์ในอุตสาหกรรมสัตว์ปีกไทย พ.ศ. 2554 ดังนี้

- จัดให้มีมาตรฐานการจัดการด้านความปลอดภัยทางชีวภาพ (Biosecurity Management) ตามหลักการวิเคราะห์อันตรายและจุดวิกฤตที่ต้องควบคุมหรือ HACCP สำหรับโรคไข้หวัดนก
- มีการเฝ้าระวังโรคไข้หวัดนกในฟาร์ม และพื้นที่กันชนในรัศมี 1 กิโลเมตรรอบฟาร์ม (Surveillance)
- มีการควบคุมโรคไข้หวัดนกในฟาร์ม และพื้นที่กันชนในรัศมี 1 กิโลเมตรรอบฟาร์ม
- จัดให้มีระบบการตรวจสอบย้อนกลับ (Traceability)

จากความตั้งใจ เอาใจใส่ทุกขั้นตอนกระบวนการผลิตให้ได้มาตรฐานสากล ในปี 2560 ที่ผ่านมา บริษัทฯ ได้รับการตอบรับที่ดีจากลูกค้าทั้งในและต่างประเทศมาโดยตลอด ประกอบกับระดับความพึงพอใจของลูกค้าที่อยู่ในระดับสูง รวมถึงปริมาณข้อร้องเรียนจากลูกค้าที่ลดลงต่อหน่วยการผลิต (พันตัน) ดังนี้

#### ปริมาณข้อร้องเรียนจากลูกค้า

(ฉบับ / ปริมาณการผลิต 1,000 ตัน)



3.85% — 1.26% — 1.74%

5.85% — 7.03% — 5.39%

2558

2559

2560

■ ข้อร้องเรียนผลิตกับที่เนื้อไก่แปรรูป

■ ข้อร้องเรียนเนื้อไก่สดแช่แข็ง

#### ผลสำรวจความพึงพอใจของลูกค้า ในประเทศและลูกค้าต่างประเทศเฉลี่ย



93% — 94% — 93%

2558

2559

2560





## 2. เป็นที่ทำงานคุณภาพที่พนักงานเกิดความมั่นคงและความไว้วางใจในอนาคต

### นโยบายด้านแรงงานสัมพันธ์

บริษัทฯ จะปฏิบัติต่อพนักงานโดยเท่าเทียมกันโดยไม่มีข้อยกเว้น และจัดสภาพการทำงานของพนักงานให้เหมาะสม ดูแลผลประโยชน์ตอบแทนให้กับพนักงานทุกคนอย่างเหมาะสม ให้ความสำคัญต่อพนักงานทุกระดับ ผู้บังคับบัญชาต้องเป็นที่พึ่งและเป็นตัวอย่างที่ดีของพนักงาน รวมถึงการส่งเสริมกิจกรรมพนักงาน เพื่อสร้างสัมพันธ์ภาพที่ดี

### การปฏิบัติต่อแรงงานอย่างเป็นธรรม

บริษัทฯ มีนโยบายและข้อปฏิบัติต่อพนักงานโดยเท่าเทียมกันโดยไม่มีข้อยกเว้น และให้ความสำคัญต่อพนักงานทุกระดับ ทั้งในเรื่องของการกำหนดค่าตอบแทน การโอนและการโยกย้ายพนักงาน การฝึกอบรม การพัฒนาฝีมือแรงงาน สุขภาพอาชีวอนามัย ความปลอดภัย ความก้าวหน้าทางการงาน รวมถึงการคุ้มครองแรงงาน และจัดให้มีฝ่ายแรงงานสัมพันธ์ ซึ่งจะรับผิดชอบในการจัดทำแผนการดำเนินงาน ดูแล ควบคุม ประเมินผล การจัดกิจกรรมแรงงานสัมพันธ์ประสานงานกับหน่วยงานที่เกี่ยวข้อง

### นโยบายการไม่ละเมิดสิทธิมนุษยชน

บริษัทฯ มีนโยบายสนับสนุนและเคารพการปกป้องสิทธิมนุษยชน โดยจัดให้มีการดูแลไม่ให้อิทธิพลของบริษัทฯ เข้าไปมีส่วนเกี่ยวข้องกับการล่วงละเมิดสิทธิมนุษยชน เช่น ไม่สนับสนุนการบังคับใช้แรงงาน (Forced Labour)ต่อต้านการใช้แรงงานเด็ก (Child Labour) ให้ความสำคัญเคารพสิทธิและปฏิบัติต่อผู้มีส่วนได้เสียทุกฝ่ายด้วยความเป็นธรรมบนพื้นฐานของศักดิ์ศรีความเป็นมนุษย์ ไม่เลือกปฏิบัติ ไม่แบ่งแยกถิ่นกำเนิด เชื้อชาติ เพศ อายุ สีดวง ศาสนา สภาพร่างกาย ฐานะ ชาติตระกูล ตลอดจนส่งเสริมให้มีการเฝ้าระวังการปฏิบัติตามข้อกำหนดด้านสิทธิมนุษยชนภายในบริษัทฯ และส่งเสริมให้บริษัทย่อย ผู้ร่วมทุน คู่ค้า และผู้มีส่วนได้เสียทุกฝ่าย ปฏิบัติตามหลักการสิทธิมนุษยชนตามมาตรฐานสากล คุ้มครองสิทธิของผู้มีส่วนได้เสียที่ได้รับความเสียหายจากการละเมิดสิทธิอันเกิดจากการดำเนินธุรกิจของบริษัทฯ โดยพิจารณาชดเชยค่าเสียหายให้ไม่ต่ำกว่าอัตราที่กฎหมายกำหนด เป็นต้น

### นโยบาย Social Accountability

บริษัทฯ ได้ยอมรับและไว้วางใจให้กลุ่มพันธมิตรดำเนินธุรกิจต่อจากบริษัทฯ ในการปฏิบัติให้เป็นไปตามข้อกำหนดในมาตรฐานสากล “เรื่องจริยธรรมของผู้ประกอบการต่อพนักงานในสถานที่ทำงานในระบบ Social Accountability” โดยมีการกำหนดนโยบาย Social Accountability ไว้คือ “ปฏิบัติตามหลักสิทธิมนุษยชนตามข้อกำหนดมาตรฐานสากล กฎหมายและจริยธรรมของผู้ประกอบการต่อพนักงาน”

โดยกำหนดแนวทางดำเนินการให้บริษัทฯ ดำเนินการปฏิบัติกิจกรรมต่างๆ ตามหลักปรัชญาสากลว่าด้วยหลักสิทธิมนุษยชน ปฏิบัติงานให้เป็นไปตามข้อกำหนดมาตรฐานสากล กฎหมายและจริยธรรมของผู้ประกอบการต่อพนักงานในสถานที่ทำงาน ส่งเสริมให้มีการสร้างมาตรฐานในการทำงานที่ดี มีความปลอดภัย มีความรับผิดชอบต่อสังคมและสิ่งแวดล้อมตามที่เป็นไปได้ และจัดให้มีการอบรม การสื่อสาร การตรวจติดตาม การทบทวนอย่างต่อเนื่อง

ในปี 2560 ที่ผ่านมา บริษัทฯ ได้รับการรับรองและประกาศตนว่าเป็นโรงงานที่ได้รับมาตรฐานด้านแรงงานที่ดี (Good Labour Practices: GLP) และได้รับการรับรองจากกระทรวงแรงงานว่าเป็นโรงงานที่ได้มาตรฐานแรงงานไทย เป็นเครื่องหมายยืนยันจากหน่วยงานทางการภายนอก แสดงถึงการที่บริษัทฯ ปฏิบัติต่อแรงงานและบุคลากรทุกระดับอย่างเป็นธรรม เท่าเทียมกัน ไม่มีเหตุการณ์การเลือกปฏิบัติ อีกทั้ง บริษัทฯ ไม่ได้รับเรื่องร้องเรียนเกี่ยวกับการละเมิดสิทธิมนุษยชน อันเนื่องมาจากการดำเนินธุรกิจของบริษัทฯ ทั้งจากหน่วยงานภายในและภายนอกองค์กร ตลอดจนบริษัทฯ ไม่มีกรณีพิพาททางกฎหมายทั้งในเรื่องแรงงาน การบังคับใช้แรงงานหรือแรงงานทาส การใช้แรงงานเด็ก สิทธิของผู้บริโภค และการดำเนินธุรกิจการค้าแต่ประการใด



**GOOD  
LABOUR PRACTICES**



มรท. ๘๐๐๑-๒๕๕๓  
TLS 8001-2010

ได้รับการรับรองและประกาศตนว่าเป็นโรงงานที่ได้รับมาตรฐานด้านแรงงานที่ดี (Good Labour Practices: GLP)

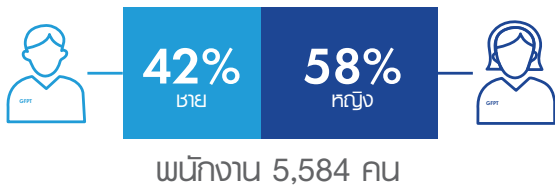
ได้รับการรับรองจากกระทรวงแรงงานว่าเป็นโรงงานที่ได้มาตรฐานแรงงานไทย



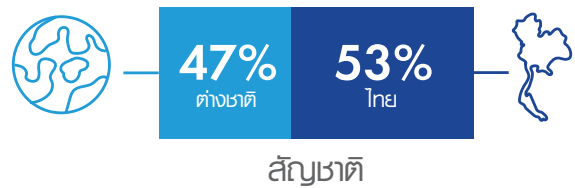
## การจ้างงาน

บริษัทฯ มีนโยบายการจ้างงานที่มุ่งเน้นการให้ความเท่าเทียมกัน ไม่จำกัดหรือกีดกันในเรื่องของเพศ เชื้อชาติ ศาสนา และวัฒนธรรม ในปี 2560 บริษัท จีเอฟพีที จำกัด (มหาชน) มีพนักงานทั้งหมด จำนวน 5,584 คน โดยมีช่วงอายุ เพศ ระดับการศึกษา และลักษณะการปฏิบัติงานที่หลากหลาย

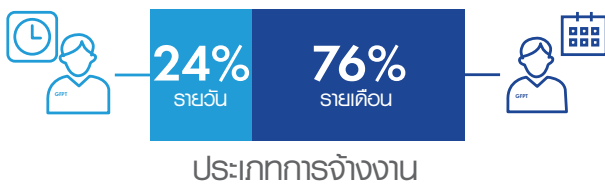
### สัดส่วนพนักงานแยกตามเพศ



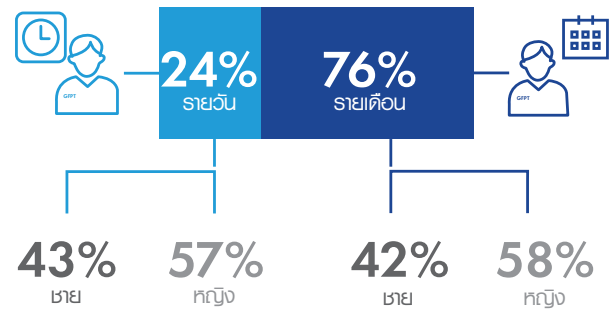
### สัดส่วนพนักงานแยกตามสัญชาติ



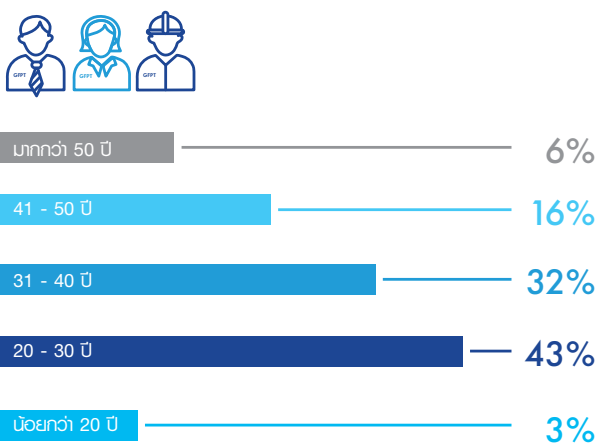
### สัดส่วนพนักงานแยกตามประเภทการจ้างงาน



### สัดส่วนพนักงานแยกตามเพศ และประเภทการจ้างงาน



### สัดส่วนพนักงานแยกตามอายุพนักงาน



### สัดส่วนพนักงานแยกตามอายุการทำงาน



### อัตราการคงอยู่ของพนักงานหลังการใช้สิทธิลาคลอด

ในปี 2560 พนักงานหญิงจำนวน 3,222 คน มีพนักงานหญิงใช้สิทธิลาคลอด 105 คน ซึ่งภายหลังจากการใช้สิทธิก็กลับเข้าทำงานตามปกติจำนวน 87 คน คิดเป็น อัตราการคงอยู่ของพนักงาน หลังการใช้สิทธิลาคลอดร้อยละ 83 ของพนักงานหญิงใช้สิทธิลาคลอด



### การส่งเสริมและพัฒนาคุณภาพชีวิตคนพิการ (คน)

48

2558

52

2559

58

2560



#### นโยบายการส่งเสริมผู้พิการ

บริษัทฯ ได้เห็นถึง การยกระดับการพัฒนาคุณภาพชีวิตคนพิการ ให้ดีขึ้น และเพื่อเป็นการส่งเสริมให้คนพิการได้มีโอกาสแสดงความสามารถ ซึ่งก่อให้เกิดการมีรายได้ พึ่งพาตนเองได้ และลดภาระของครอบครัวและสังคมที่ต้องให้การอุปการะเลี้ยงดู รวมทั้งเป็นการส่งเสริมให้คนพิการเป็นพลังสำคัญในการเสริมสร้างทางเศรษฐกิจของครอบครัวและประเทศต่อไป โดยเฉพาะกลุ่มคนพิการที่อยู่ในกลุ่มวัยแรงงาน ทั้งนี้ ตามพระราชบัญญัติส่งเสริมและพัฒนาคุณภาพชีวิตคนพิการ พ.ศ.2550 มีวัตถุประสงค์เพื่อส่งเสริมและพัฒนาคุณภาพชีวิตคนพิการ ซึ่งมีบทบัญญัติเพื่อกำหนดมาตรการสำคัญเกี่ยวกับการส่งเสริมอาชีพและคุ้มครองการมีงานทำของคนพิการ

ในปี 2560 บริษัทฯ ได้ดำเนินการตาม พ.ร.บ. ส่งเสริมและพัฒนาคุณภาพชีวิตคนพิการ พ.ศ.2550 มาตรา 33 และมาตรา 35 โดยมีการรับผู้พิการเข้าทำงานในแผนกต่างๆ ร่วมกับการให้สัมปทานจัดสถานที่จำหน่ายสินค้า จ้างเหมาบริการล่ามภาษามือ และผู้ดูแลคนพิการ รวมจำนวน 58 คน คิดเป็นอัตราส่วนระหว่างคนปกติกับคนพิการที่ 1 ต่อ 100 คน ตามที่กฎหมายกำหนด

#### นโยบายความปลอดภัยและอาชีวอนามัย

บริษัทฯ กำหนดนโยบายที่สนับสนุนให้พนักงานปฏิบัติงานได้อย่างปลอดภัย และมีสุขอนามัยในสถานที่ทำงานที่ดี บริษัทฯ มุ่งเน้นการป้องกันอุบัติเหตุที่อาจเกิดขึ้นได้อย่างเต็มความสามารถ และจะเสริมสร้างให้พนักงานมีจิตสำนึกด้านความปลอดภัย อีกทั้งมีการให้ความรู้ผ่านการฝึกอบรม และส่งเสริมให้พนักงานมีสุขภาพอนามัยที่ดี (และไม่ทำการใดที่เป็นผลร้ายต่อสุขภาพอนามัยแก่ลูกจ้าง) รวมถึง ดูแลสถานที่ทำงานให้ถูกสุขลักษณะ และมีความปลอดภัยอยู่เสมอ

#### การป้องกันโรคร้ายแรง

บริษัทฯ ได้ดำเนินการในการป้องกันเกี่ยวกับโรคร้ายแรงต่างๆ โดยการให้ความรู้ การให้คำปรึกษา การฝึกอบรมจากบุคลากรเชี่ยวชาญ พร้อมทั้งการประชาสัมพันธ์ผ่านสื่อและกิจกรรมให้แก่พนักงาน และชุมชน รวมถึงการดำเนินแผนป้องกันโรคระบาดโดยการฉีดวัคซีนให้แก่พนักงานเป็นประจำทุกปีอีกด้วย

## การป้องกันอุบัติเหตุจากการปฏิบัติงาน

บริษัทฯ ส่งเสริมให้พนักงานทุกคนมีจิตสำนึกด้านความปลอดภัย ทั้งด้วยการให้ความรู้และการฝึกอบรมและส่งเสริมให้พนักงานทุกคนมีส่วนร่วมในการวิเคราะห์และประเมินความเสี่ยงจากการทำงาน เพื่อจัดทำแผนป้องกันอุบัติเหตุจากการปฏิบัติงาน ตลอดจนให้มีการค้นหาสาเหตุเพื่อป้องกันมิให้เกิดอุบัติเหตุซ้ำ และมีการรณรงค์ให้ดำเนินโครงการสร้างจิตสำนึกด้านความปลอดภัยอย่างต่อเนื่อง

### 1) โครงการ NEAR MISS

บริษัทฯ ได้จัดทำแผนป้องกันอุบัติเหตุจากการปฏิบัติงาน เน้นการค้นหาสาเหตุป้องกันมิให้เกิดอุบัติเหตุซ้ำ และส่งเสริมให้พนักงานทุกคนมีส่วนร่วมในการวิเคราะห์และประเมินความเสี่ยงจากการทำงาน

### 2) โครงการกิจกรรม 5ส.

บริษัทฯ ได้จัดให้พนักงานทุกฝ่ายมีส่วนร่วมในการรักษาความสะอาด ความเป็นระเบียบของสำนักงาน และบริเวณที่ปฏิบัติงาน

### 3) โครงการสัปดาห์ความปลอดภัยในการทำงาน

บริษัทฯ ได้จัดให้มีการจัดกิจกรรมประชาสัมพันธ์เรื่องความปลอดภัยเป็นประจำทุกปี เพื่อให้ความรู้และเป็นการกระตุ้นพนักงานให้ตระหนักถึงอุบัติเหตุในการปฏิบัติงาน เช่น นิทรรศการสัปดาห์ความปลอดภัยในการทำงาน ครั้งที่ 17 ซึ่งจัดขึ้นเมื่อวันที่ 15-16 พฤศจิกายน 2560

### 4) โครงการจัดฝึกอบรมด้านความปลอดภัย

บริษัทฯ ได้จัดให้มีการฝึกอบรมด้านความปลอดภัย มุ่งเน้นการให้ความรู้เกี่ยวกับการใช้อุปกรณ์ในการปฏิบัติงานและวิธีปฏิบัติในกรณีที่เกิดเหตุการณ์ไม่คาดฝัน

### 5) โครงการวารสาร สานความรู้ความปลอดภัย

บริษัทฯ จัดให้มีการทาวารสาร เพื่อประชาสัมพันธ์ถึงมาตรฐานความปลอดภัยที่ควรรู้ วิธีการป้องกันเหตุการณ์ที่ไม่พึงประสงค์ โดยจะจัดทำขึ้นเป็นประจำทุกเดือน มีการสื่อสารผ่านทาง Intranet ของบริษัทฯ และยังจัดทำเป็นวารสารแจกให้กับพนักงานทั่วไป



การอบรมผู้ปฏิบัติงานไฟฟ้าภายในอาคาร, การอบรมเจ้าหน้าที่ความปลอดภัยในการทำงาน ระดับหัวหน้างาน, อบรมขับขีรถโฟล์คลิฟท์



โครงการสัปดาห์ความปลอดภัย ประจำปี 2560



ฝึกซ้อมแผนฉุกเฉินอัคคีภัยและอพยพหนีไฟ ประจำปี 2560

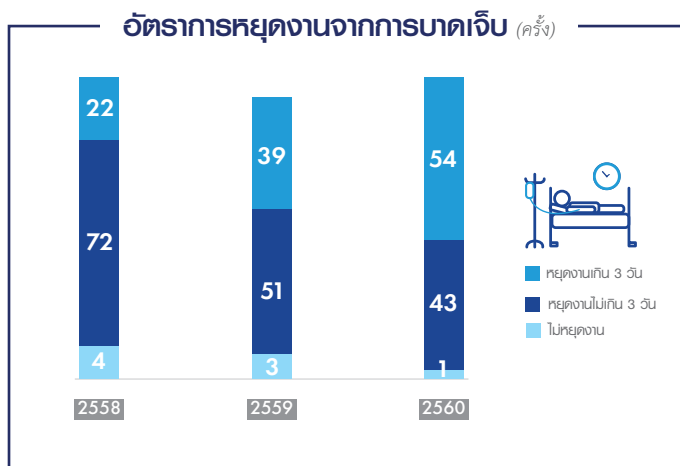
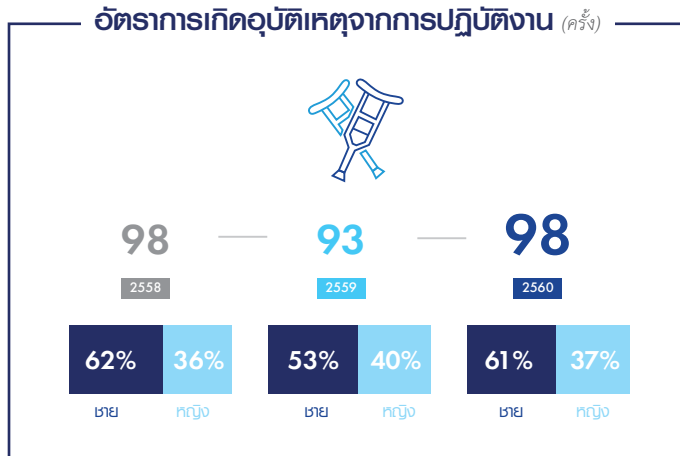


ฝึกอบรมดับเพลิงขั้นต้น



### อัตราการหยุดงานจากการบาดเจ็บ

ในปี 2560 อัตราการเกิดอุบัติเหตุ และอัตราการหยุดงานจากการบาดเจ็บเพิ่มขึ้นเพียงเล็กน้อย โดยบริษัทฯ ได้มีการวิเคราะห์สาเหตุการเกิดอุบัติเหตุ และนำมาป้องกันและแก้ไขเพื่อลดอัตราการเกิดอุบัติเหตุ รวมถึงลดอัตราการหยุดงานจากการบาดเจ็บด้วย



### อัตราการหยุดงานจากการบาดเจ็บ (ครั้ง)

	ไม่หยุดงาน			หยุดงาน ไม่เกิน 3 วัน			หยุดงาน เกิน 3 วัน		
	ชาย	หญิง	รวม	ชาย	หญิง	รวม	ชาย	หญิง	รวม
2558	2	2	4	46	26	72	14	8	22
2559	1	2	3	34	17	51	18	21	39
2560	1	0	1	27	16	43	33	21	54

### ช่องทางการร้องเรียนและกระบวนการจัดการข้อร้องเรียนของพนักงาน

บริษัทฯ จัดให้มีช่องทางรับเรื่องร้องเรียนของพนักงาน และกระบวนการดำเนินการเมื่อได้รับข้อร้องเรียน อีกทั้งยังได้กำหนดมาตรการคุ้มครองและรักษาความลับของผู้ร้องเรียน ดังนี้

#### ช่องทางการรับเรื่อง

ผู้ร้องเรียนสามารถแจ้งข้อร้องเรียน โดยระบุรายละเอียดของเรื่องที่ร้องเรียน พร้อมชื่อ ที่อยู่และหมายเลขโทรศัพท์ที่สามารถติดต่อได้ และส่งมายังคณะกรรมการตรวจสอบได้ 2 ช่องทาง คือ

- 1) **ผู้รับข้อร้องเรียนที่ติดตั้งอยู่ภายในโรงงาน**
- 2) **หน้าเว็บไซต์ภายในของบริษัทฯ**  
ซึ่งข้อมูลการร้องเรียนจะส่งมายังฝ่ายบุคคลของบริษัทฯ โดยตรงเพื่อส่งต่อไปยังคณะกรรมการตรวจสอบต่อไป

#### การดำเนินการเมื่อได้รับเรื่องร้องเรียน

คณะกรรมการตรวจสอบจะเป็นผู้พิจารณาเรื่องร้องเรียนที่ได้รับและแจ้งให้หน่วยงานที่เกี่ยวข้องดำเนินการสอบสวนข้อเท็จจริงเกี่ยวกับเรื่องที่ได้รับการร้องเรียนและดำเนินการแก้ไขอย่างเหมาะสม โดยคณะกรรมการตรวจสอบจะติดตามผลความคืบหน้าเป็นระยะ ซึ่งหน่วยงานที่เกี่ยวข้องจะแจ้งผลการดำเนินงานภายในระยะเวลาที่เหมาะสมให้แก่ผู้ร้องเรียนทราบ และคณะกรรมการตรวจสอบจะรายงานให้คณะกรรมการบริษัททราบ

#### มาตรการคุ้มครองและรักษาความลับของผู้ร้องเรียน

เพื่อเป็นการคุ้มครองสิทธิของผู้ร้องเรียนและผู้ให้ข้อมูลที่ทำให้กระทำโดยเจตนาสุจริต บริษัทฯ จะปกปิด ชื่อ ที่อยู่ หรือข้อมูลใดๆ ที่สามารถระบุตัวผู้ร้องเรียนหรือผู้ให้ข้อมูลได้ และเก็บรักษาข้อมูลของผู้ร้องเรียนและผู้ให้ข้อมูลไว้เป็นความลับ โดยจำกัดเฉพาะผู้รับผิดชอบในการดำเนินการตรวจสอบเรื่องร้องเรียนเท่านั้นที่จะเข้าถึงข้อมูลดังกล่าวได้ ทั้งนี้ ผู้ได้รับข้อมูลจากการปฏิบัติหน้าที่ที่เกี่ยวข้องกับเรื่องร้องเรียนมีหน้าที่เก็บรักษาข้อมูล ข้อร้องเรียน และเอกสารหลักฐานของผู้ร้องเรียนและผู้ให้ข้อมูลไว้เป็นความลับ ห้ามเปิดเผยข้อมูลแก่บุคคลอื่นที่ไม่มีหน้าที่เกี่ยวข้อง เว้นแต่เป็นการเปิดเผยตามหน้าที่ที่กฎหมายกำหนด



### การจ่ายค่าตอบแทนและสวัสดิการแก่พนักงาน


บริษัทฯ มีนโยบายการจ่ายค่าตอบแทนที่เป็นธรรม รวมถึงสร้างความมั่นคงในสายอาชีพและมีโอกาสก้าวหน้าในอาชีพอย่างเป็นธรรม และจัดให้มีสวัสดิการด้านต่างๆ สำหรับพนักงานของบริษัทฯ ตามที่กฎหมายกำหนด เช่น ประกันสังคม และนอกเหนือจากที่กฎหมายกำหนด เช่น มีประกันสุขภาพและอุบัติเหตุให้แก่พนักงานขาย พนักงานสารสนเทศ รวมทั้งพนักงานที่ปฏิบัติงานต่างจังหวัด ให้การช่วยเหลือสำหรับชุดฟอร์มพนักงาน รวมทั้งเงินช่วยเหลือประเภทต่างๆ เช่น เงินช่วยเหลือพนักงานสำหรับค่าพินิจาปนกิจบิดามารดาที่เสียชีวิตของพนักงาน ทุนการศึกษาสำหรับบุตรพนักงาน เป็นต้น

นอกจากนี้ การคำนึงเรื่องความเป็นอยู่ของพนักงาน นอกเหนือเวลาการปฏิบัติงาน ก็เป็นสิ่งสำคัญที่บริษัทฯ ตระหนักถึง โดยบริษัทฯ จัดให้มีสวัสดิการช่วยเหลือที่พักอาศัยบริเวณใกล้ที่ทำงานจำนวนรวม 3 โครงการ 22 อาคาร ประกอบด้วยห้องพักมากกว่า 1,750 ห้องพัก พร้อมด้วยความสะดวก ปลอดภัย และสาธารณูปโภคต่างๆ อย่างครบครัน รวมถึงได้จัดให้มีสถานรับเลี้ยงเด็ก ที่มีมาตรฐานได้รับใบอนุญาตจัดตั้งสถานรับเลี้ยงเด็ก เพื่อรองรับบุตรหลานของพนักงาน ในขณะที่พนักงานปฏิบัติงานด้วย

### การพัฒนาศักยภาพของพนักงาน

บริษัทฯ มีนโยบายส่งเสริมการพัฒนาบุคลากร โดยสนับสนุนให้พนักงานมีการพัฒนาความรู้ ความสามารถ ศักยภาพ มีทัศนคติที่ดี มีคุณธรรมและจริยธรรม และการทำงานเป็นทีม โดยผ่านกระบวนการฝึกอบรม การสัมมนา การดูงาน เพื่อให้พนักงานได้รับการพัฒนาอย่างมีประสิทธิภาพ อีกทั้ง บริษัทฯ เน้นการเลื่อนตำแหน่งจากภายใน และมีการประเมินผลการทำงาน ซึ่งเป็นปัจจัยที่สำคัญสำหรับการเติบโตของธุรกิจอย่างมั่นคงและแข็งแกร่ง

ทั้งนี้ บริษัทฯ ยังได้สนับสนุนการพัฒนางานองค์กรและทรัพยากรบุคคล โดยเน้นกระบวนการทำงานที่มีประสิทธิภาพ การกำหนดบทบาทหน้าที่ของพนักงานให้ชัดเจน การกำหนดผลตอบแทนที่เหมาะสมและปรับปรุงโครงสร้างเงินเดือนให้ทันสมัยอยู่เสมอ การพัฒนาระบบการประเมินและเพิ่มสมรรถนะการทำงานของพนักงานที่ผ่านมา บริษัทฯ ได้จัดการฝึกอบรมหลักสูตรต่างๆ อาทิ ปฐมนิเทศพนักงานใหม่ ภาวะผู้นำหลักสูตร หลักสูตรระบบบริหารคุณภาพ เป็นต้น



## การฝึกอบรม

บริษัทฯ ได้ออกแบบและปรับปรุงหลักสูตรการฝึกอบรมอย่างต่อเนื่องเพื่อตอบสนองต่อเป้าหมาย และทิศทางขององค์กรทั้งในระยะสั้นและระยะยาว และเพื่อพัฒนาความรู้ ทักษะ ประสบการณ์ของบุคลากร ให้มีความรู้เฉพาะทาง ความรู้ด้านเทคนิค ความรู้ด้านบริหาร และความรู้เพื่อรองรับธุรกิจใหม่ที่จะเกิดขึ้นในอนาคต นอกเหนือจากนั้น บริษัทฯ ได้มีการจัดอบรมให้ความรู้ที่เกี่ยวข้องด้านการเคารพสิทธิมนุษยชน อาทิ พระราชบัญญัติคุ้มครองแรงงาน พ.ศ. 2551 (ฉบับปรับปรุงใหม่) มาตรา 11/1 การเปลี่ยนแผน นโยบาย กฎหมายแรงงานให้แก่พนักงาน ตลอดจนสนับสนุนให้มีการสัมมนา อบรม เพื่อให้พนักงานได้มีโอกาสแลกเปลี่ยนความรู้และประสบการณ์กับองค์กรอื่นๆ และนำมาประยุกต์ใช้เพื่อพัฒนาองค์กร

ในปี 2560 บริษัทฯ มีจำนวนชั่วโมงการอบรมพนักงานทั้งหมด 840,882 ชั่วโมง ซึ่งคิดเป็นชั่วโมงการอบรมพนักงานเฉลี่ยอยู่ที่ 123 ชั่วโมงต่อคนต่อปี หลักสูตรอบรมที่มีความหลากหลายครอบคลุมทักษะที่จำเป็น เช่น หลักสูตรการพัฒนาในระดับผู้บริหาร (Executive Development Program), ผู้บริหารอาวุโส (Senior Executive Program), ความปลอดภัยในการทำงาน ระดับหัวหน้างาน, Defensive Driving, การบริหารความรับผิดชอบต่อสังคมเพื่อการพัฒนาที่ยั่งยืน และหลักการกำกับดูแลกิจการ (CG), การบริหารความเสี่ยง, หลักสูตรด้านความปลอดภัย อาชีวอนามัย และสิ่งแวดล้อม เป็นต้น

## ชั่วโมงการอบรมพนักงานเฉลี่ย

(ชั่วโมง / คน / ปี)



## จำนวนชั่วโมงในการอบรม

	2558*	2559	2560
จำนวนชั่วโมงในการอบรม	549,175	653,676	840,882

หมายเหตุ : \* มีการปรับปรุงตัวเลข ปี 2558 ตามระบบการจัดการฐานข้อมูลปัจจุบัน

## 3. เป็นหลักทรัพย์คุณภาพที่ผู้ถือหุ้นรับทราบถึงธรรมาภิบาล และเป็นผู้ประกอบธุรกิจคุณภาพที่คู่ค้าเชื่อถือในจริยธรรม

### นโยบายการประกอบธุรกิจด้วยความเป็นธรรม

บริษัทฯ ได้กำหนดแนวทางในการดูแลผู้มีส่วนได้ส่วนเสียในคู่มือจรรยาบรรณทางธุรกิจ โดยคำนึงถึงความรับผิดชอบต่อผู้มีส่วนได้ส่วนเสีย ตั้งแต่ผู้ถือหุ้น พนักงาน ลูกค้า คู่ค้า คู่สัญญา ชุมชน สังคม และสิ่งแวดล้อม ทั้งยังส่งเสริมการแข่งขันทางการค้าอย่างเสรี หลีกเลี่ยงการดำเนินการที่อาจก่อให้เกิดความขัดแย้งทางผลประโยชน์และการละเมิดทรัพย์สินทางปัญญา ต่อด้านการทุจริตทุกรูปแบบ รวมถึงส่งเสริมความรับผิดชอบต่อสังคมในห่วงโซ่อุปทานทุกชั้นตอน (Business Chain) (รายละเอียดอยู่ในคู่มือจริยธรรมทางธุรกิจ)

### นโยบายการกำกับดูแลกิจการ

บริษัทฯ จีเอฟพีที จำกัด (มหาชน) ตระหนักถึงความสำคัญของการกำกับดูแลกิจการที่ดี และเชื่อมั่นว่าระบบการบริหารจัดการที่ดี การมีคณะกรรมการและผู้บริหารที่มีวิสัยทัศน์และมีความรับผิดชอบต่อหน้าที่ มีกลไกการควบคุมและการถ่วงดุลอำนาจ เพื่อให้การบริหารงานเป็นไปอย่างโปร่งใสและตรวจสอบได้ การเคารพสิทธิความเท่าเทียมกันของผู้ถือหุ้นและมีความรับผิดชอบต่อผู้มีส่วนได้ส่วนเสีย จะเป็นปัจจัยสำคัญในการเพิ่มมูลค่าและผลตอบแทนสูงสุดให้แก่ผู้ถือหุ้นของบริษัทฯ ในระยะยาว

บริษัทฯ ได้กำหนดนโยบายการกำกับดูแลกิจการที่ดี ภายใต้หลักเกณฑ์ของตลาดหลักทรัพย์แห่งประเทศไทย และข้อกำหนดขององค์การเพื่อความร่วมมือทางเศรษฐกิจและการพัฒนา (OECD) เพื่อใช้เป็นแนวทางในการดำเนินธุรกิจสำหรับกรรมการ ผู้บริหาร และพนักงานของบริษัทฯ และกำหนดให้มีการทบทวนนโยบายและแนวปฏิบัติเป็นประจำทุกปี เพื่อให้เหมาะสมกับการเปลี่ยนแปลงซึ่งอาจเกิดจากการดำเนินธุรกิจ สภาพแวดล้อม สถานการณ์ หรือกฎหมาย

บริษัทฯ ได้รับการประเมินจาก  
โครงการ CGR ในปี 2560 ระดับ  
“ดีเลิศ”

Companies with  
Excellent CG Scoring  
by alphabetical order



ได้รับการคัดเลือกให้อยู่ในรายชื่อหุ้น  
ยั่งยืน ประจำปี 2560 (Thailand  
Sustainability Investment:  
THSI) จากตลาดหลักทรัพย์แห่งประเทศไทย





ทำให้ในปี 2560 บริษัทฯ ได้รับผลการประเมินการกำกับดูแลกิจการ ตามโครงการ Corporate Governance Report of Thai Listed Companies (CGR) ระดับ “ดีเลิศ” ได้รับสัญลักษณ์ของคณะกรรมการบริษัทภิบาลแห่งชาติ จำนวน 5 ดวง ด้วยคะแนน 91% จากสมาคมส่งเสริมสถาบันกรรมการบริษัทไทย (IOD) ร่วมกับ ตลาดหลักทรัพย์แห่งประเทศไทย และสำนักงานคณะกรรมการ ก.ล.ต. และได้รับผลการประเมินคุณภาพการจัดประชุมสามัญผู้ถือหุ้น ประจำปี 2560 จัดโดยสมาคมส่งเสริมผู้ลงทุนไทย, สมาคมบริษัทจดทะเบียน และสำนักงานคณะกรรมการกำกับหลักทรัพย์และตลาดหลักทรัพย์ ด้วยคะแนนเต็ม 100 คะแนนเป็นเวลา 6 ปี ต่อเนื่อง (2555 - 2560)

นอกจากนี้บริษัทฯ ได้รับรางวัลจากงาน SET Awards 2017 จำนวน 2 ประเภทรางวัล ได้แก่ รางวัลบริษัทจดทะเบียนด้านผลการดำเนินงานดีเด่น และรางวัลบริษัทจดทะเบียนด้านนักลงทุนสัมพันธ์ดีเด่น ในบริษัทจดทะเบียนฯ ที่มีมูลค่าหลักทรัพย์ตามราคาตลาดระหว่าง 10,000-30,000 ล้านบาท

### นโยบายกำกับดูแลการปฏิบัติตามกฎหมาย ระเบียบ และข้อบังคับ

บริษัทฯ ให้ความสำคัญกับการปฏิบัติตามกฎหมาย กฎระเบียบที่เกี่ยวข้อง และที่เกี่ยวข้องเนื่องกับการปฏิบัติตามจรรยาบรรณธุรกิจที่เป็นสากล โดยกำหนดให้กรรมการ ผู้บริหาร และพนักงาน ต้องปฏิบัติตามให้อยู่ในกรอบของกฎหมาย ระเบียบ ข้อบังคับ และต้องไม่มีส่วนรู้เห็นช่วยเหลือ หรือกระทำการใดๆ อันเป็นการละเมิด ฝ่าฝืนกฎหมาย กฎระเบียบอื่นๆ ที่เกี่ยวข้อง

โดยในปี 2560 ที่ผ่านมา บริษัทฯ ไม่ได้กระทำความผิด หรือกระทำการใดๆ ในลักษณะฝ่าฝืนกฎหมาย พระราชบัญญัติบริษัทมหาชนจำกัด และกฎระเบียบของหน่วยงานทางการที่กำกับดูแล อาทิเช่น สำนักงาน ก.ล.ต. และตลาดหลักทรัพย์ฯ แต่อย่างใด

### นโยบายจริยธรรมธุรกิจ

บริษัทฯ จีเอฟพีที จำกัด (มหาชน) ยึดหลักการดำเนินธุรกิจอย่างซื่อสัตย์ สุจริต มีคุณธรรมและจริยธรรม ตลอดจนปฏิบัติตามกฎหมาย กฎระเบียบ และข้อบังคับที่เกี่ยวข้อง โดยคำนึงถึงสิทธิของผู้มีส่วนได้เสีย ได้แก่ ผู้ถือหุ้น พนักงาน ลูกค้า คู่ค้า เจ้าหนี้ คู่แข่ง ชุมชน สังคม และสิ่งแวดล้อม อย่างเท่าเทียมกัน โดยกำหนดและเปิดเผยแนวทางการส่งเสริมให้กรรมการ ผู้บริหาร พนักงาน เกิดการปฏิบัติตามไว้ในคู่มือจริยธรรมธุรกิจ ดังนี้

#### การจัดการและการรักษาจริยธรรมธุรกิจ

- กรรมการ ผู้บริหาร และพนักงานทุกคน ต้องรับทราบทำความเข้าใจ และปฏิบัติตามจริยธรรมธุรกิจอย่างเคร่งครัด หากพบว่ามีการฝ่าฝืนหรือกระทำการใดๆ ที่ขัดต่อจริยธรรมธุรกิจ บริษัทฯ จะพิจารณาและดำเนินการตามความเหมาะสม และในกรณีที่การกระทำดังกล่าวขัดต่อระเบียบ และข้อบังคับการทำงานด้วยแล้ว บริษัทฯ จะพิจารณาลงโทษตามลักษณะแห่งความผิดตามควรแก่กรณี
- กรรมการ ผู้บริหาร และพนักงานทุกคน มีหน้าที่ลงนามรับทราบจริยธรรมธุรกิจนี้ เมื่อเข้าเป็นพนักงานและเมื่อมีการเปลี่ยนแปลง
- ผู้บริหารและผู้บังคับบัญชา ต้องเป็นแบบอย่างที่ดีในการปฏิบัติตามจริยธรรมธุรกิจ และมีหน้าที่ในการสอดส่องดูแล และส่งเสริมผู้ใต้บังคับบัญชา ให้ปฏิบัติตามจริยธรรมธุรกิจที่กำหนด

ได้รับรางวัลจากงาน SET Awards 2017 จำนวน 2 ประเภทรางวัล ได้แก่ รางวัลบริษัทจดทะเบียนด้านผลการดำเนินงานดีเด่น



รางวัลบริษัทจดทะเบียนด้านนักลงทุนสัมพันธ์ดีเด่น



- คณะกรรมการกำกับดูแลกิจการที่ได้รับการแต่งตั้งจากคณะกรรมการบริษัท มีหน้าที่ทบทวน แก้ไข ปรับปรุง คู่มือจริยธรรมธุรกิจ ให้สอดคล้องกับการดำเนินธุรกิจของบริษัทฯ ตลอดจนกฎหมายและกฎระเบียบที่เกี่ยวข้อง คณะกรรมการกำกับดูแลกิจการจะต้องจัดให้มีการประชุมอย่างน้อยปีละ 2 ครั้ง และรายงานสรุปผลการประชุมให้คณะกรรมการบริษัทได้รับทราบ

#### การรายงานการไม่ปฏิบัติตามจริยธรรมธุรกิจ

- กรรมการ ผู้บริหาร และพนักงาน มีหน้าที่ต้องรายงานการปฏิบัติที่อาจขัดต่อจริยธรรมธุรกิจ ในกรณีที่พบเห็นหรือถูกกดดัน/บังคับให้กระทำการใดๆ ที่เป็นการขัดต่อจริยธรรมธุรกิจ ให้รายงานต่อผู้บังคับบัญชา หรือผู้บริหารระดับสูง หรือคณะกรรมการกำกับดูแลกิจการ แล้วแต่กรณี
- บริษัทฯ มีนโยบายที่จะรักษาข้อมูลความลับและคุ้มครองผู้ที่รายงานเป็นอย่างดี และผู้รายงานไม่ต้องรับโทษใดๆ หากกระทำด้วยเจตนาดี

## นโยบายการปกป้องดูแลทรัพย์สินของบริษัท

ทรัพย์สินของบริษัท หมายถึง ทรัพย์สินที่มีตัวตน และไม่มีตัวตน เช่น ลิขสิทธิ์ สิทธิบัตร ลิขสิทธิ์ สูตรการผลิต เอกสารสิทธิ ลิขสิทธิ์ ลิขสิทธิ์ ตลอดจนข้อมูลที่เป็นความลับของบริษัท ที่ไม่ได้เปิดเผยต่อสาธารณชน ได้แก่ แผนธุรกิจ ประมาณการทางการเงิน ข้อมูลด้านทรัพยากรบุคคล

กรรมการ ผู้บริหาร และพนักงานทุกระดับ มีหน้าที่และความรับผิดชอบในการดูแลทรัพย์สินของบริษัท ไม่ให้เสื่อมเสีย สูญหาย และใช้ทรัพย์สินของกลุ่มบริษัท อย่างมีประสิทธิภาพเพื่อประโยชน์สูงสุดของบริษัท และไม่นำทรัพย์สินของบริษัท ไปใช้เพื่อประโยชน์ของตนเองหรือผู้อื่น

กรรมการ ผู้บริหาร พนักงานทุกคน พึงหลีกเลี่ยงการเปิดเผยข้อมูลที่มีสาระสำคัญและยังมิได้เปิดเผยสู่สาธารณชน หรือการใช้ประโยชน์จากข้อมูลที่เป็นความลับของบริษัท อย่างเด็ดขาด

## นโยบายการไม่ล่วงละเมิดทรัพย์สินทางปัญญาหรือลิขสิทธิ์

บริษัท มีนโยบายให้บุคลากรปฏิบัติตามกฎหมายหรือข้อกำหนดที่เกี่ยวกับสิทธิในทรัพย์สินทางปัญญาไม่ว่าจะเป็นเครื่องหมายการค้า ลิขสิทธิ์ ลิขสิทธิ์ ความลับทางการค้า และทรัพย์สินทางปัญญาด้านอื่นที่กฎหมายกำหนด อาทิเช่น การใช้โปรแกรมคอมพิวเตอร์ที่มีลิขสิทธิ์ถูกต้องตามกฎหมาย โดยโปรแกรมคอมพิวเตอร์ทุกชนิดจะต้องผ่านการตรวจสอบและลงโปรแกรมโดยฝ่ายเทคโนโลยีสารสนเทศเท่านั้น การส่งเสริมให้พนักงานตรวจสอบผลงานหรือข้อมูลที่ใช้ในการปฏิบัติงานว่าไม่เป็นการละเมิดทรัพย์สินทางปัญญาของผู้อื่น เป็นต้น

## การต่อต้านการทุจริตคอร์รัปชัน

บริษัท ได้รับการรับรองเป็นสมาชิกโครงการ Collective Action Coalition: CAC ของภาคเอกชนไทยในการต่อต้านทุจริต บริษัท มีการจัดการบริหารความเสี่ยง ในเรื่องการทุจริต คอร์รัปชัน และกำหนดนโยบายต่อต้านการทุจริตและคอร์รัปชัน เสนอให้คณะกรรมการบริษัทพิจารณาประกาศใช้ โดยมีกำหนดสื่อสารให้แก่พนักงานทุกระดับ ตั้งแต่ขั้นตอนการปฐมนิเทศพนักงานใหม่ ตลอดจนมีการวางแผนพัฒนาการณรงค์เรื่องการปฏิบัติ

การต่อต้านการทุจริตคอร์รัปชันไปยังองค์กรผู้ที่เกี่ยวข้องกับบริษัท ในอนาคตตามลำดับด้วย ซึ่งปัจจุบันบริษัท ได้เริ่มดำเนินการรณรงค์ ส่งเสริมให้บริษัทย่อย บริษัทร่วม ในกลุ่มบริษัท จีเอฟพีที ร่วมปฏิบัติตามนโยบายการต่อต้านทุจริตของบริษัท ก่อนดำเนินการส่งเสริมให้คู่ค้า และผู้ที่มีส่วนเกี่ยวข้องกับบริษัท รายอื่นๆ ร่วมปฏิบัติตามโครงการ Collective Action Coalition: CAC ของภาคเอกชนไทยในการต่อต้านทุจริตและคอร์รัปชันเป็นลำดับต่อไป

## นโยบายการต่อต้านการทุจริตคอร์รัปชัน

“ห้ามคณะกรรมการ ผู้บริหาร และพนักงานของบริษัท จีเอฟพีที จำกัด (มหาชน) และบริษัทย่อย ดำเนินการหรือยอมรับการทุจริตและการคอร์รัปชันในทุกรูปแบบทั้งทางตรงและทางอ้อม เพื่อหาประโยชน์ให้กับตนเอง ครอบครัว เพื่อน คนรู้จัก ไม่ว่าจะอยู่ในฐานะเป็นผู้รับ ผู้ให้ หรือผู้เสนอให้สินบน ทั้งที่เป็นตัวเงิน และไม่เป็นตัวเงิน โดยนโยบายการต่อต้านการทุจริตและการคอร์รัปชันนี้ครอบคลุมถึงทุกธุรกิจและทุกหน่วยงานทั้งภายในและภายนอกที่เกี่ยวข้องกับบริษัท จีเอฟพีที จำกัด (มหาชน) และบริษัทย่อย และจะให้มีการประเมินผลการปฏิบัติตามนโยบายการต่อต้านการทุจริตและการคอร์รัปชันนี้อย่างสม่ำเสมอ ตลอดจนทบทวนแนวทางการปฏิบัติ และข้อกำหนดในการดำเนินการเพื่อให้สอดคล้องกับการเปลี่ยนแปลงของธุรกิจ ระเบียบ ข้อบังคับ ของทางบริษัท และข้อกำหนดของกฎหมาย”

โดยรายละเอียด คำนิยาม ข้อพึงปฏิบัติ ช่องทางการแจ้ง และการรับเรื่องร้องเรียนการทุจริต และการคอร์รัปชัน ปรากฏบนเว็บไซต์บริษัท ([www.gfpt.co.th](http://www.gfpt.co.th))

ในปี 2560 บริษัท ไม่พบประเด็นปัญหาหรือข้อบกพร่องที่เป็นสาระสำคัญเกี่ยวกับการดำเนินคดีที่เกี่ยวข้องกับการต่อต้านการแข่งขัน การทำลายความน่าเชื่อถือ การผูกขาดทางการค้า เหตุการณ์เลือกปฏิบัติ เหตุทุจริตคอร์รัปชัน ตลอดจนไม่มีคำปรับหรือการถูกลงโทษที่ไม่ใช่การปรับ อันเนื่องจากการดำเนินงานไม่สอดคล้องกับกฎหมายหรือข้อกำหนดที่เกี่ยวข้อง และการละเมิดจรรยาบรรณในการดำเนินธุรกิจแต่อย่างใด

การรับรองเป็นสมาชิกโครงการ  
แนวร่วมปฏิบัติของภาคเอกชน  
ไทยในการต่อต้านการทุจริต  
(Collective Action Coalition:  
CAC)



## 4. เป็นผู้ประกอบการคุณภาพที่ชุมชนสามารถพึ่งพิง

### นโยบายด้านความรับผิดชอบต่อสังคม

บริษัท จีเอฟพีที จำกัด (มหาชน) มีนโยบายดำเนินธุรกิจด้านความรับผิดชอบต่อสังคม (Corporate Social Responsibility: CSR) ภายใต้หลักพื้นฐานทางจริยธรรม เพื่อให้เกิดความเป็นธรรมต่อผู้มีส่วนได้ส่วนเสียทุกฝ่ายที่เกี่ยวข้อง พร้อมทั้งนำหลักการกำกับดูแลกิจการที่ดีมาเป็นแนวทาง เพื่อรักษาคุณภาพของการดำเนินงานทั้งทางด้านเศรษฐกิจ ชุมชน สังคม และสิ่งแวดล้อม อันนำไปสู่การพัฒนาธุรกิจที่ประสบความสำเร็จอย่างยั่งยืน

### ช่องทางการแจ้งเบาะแสการกระทำผิด หรือข้อร้องเรียน

คณะกรรมการบริษัท จัดให้มีกระบวนการจัดการและช่องทางในการรับแจ้งเบาะแส และ/หรือข้อร้องเรียน ทุกรูปแบบ จากผู้มีส่วนได้เสียของบริษัทฯ ทุกกลุ่ม โดยผ่านช่องทางต่างๆ ดังนี้

#### ติดต่อกรรมการอิสระ

ทางอีเมล : independentdirectors@gfpt.co.th  
 โทรศัพท์ : 0 2473 8398  
 ทางไปรษณีย์ : กรรมการอิสระ  
 บริษัท จีเอฟพีที จำกัด (มหาชน)  
 อาคารจีเอฟพีที ชั้น 18  
 312 ถนนพระรามที่ 2 แขวงบางมด  
 เขตจอมทอง กรุงเทพฯ 10150

#### ติดต่อกรรมการบริษัท

ทางอีเมล : bod@gfpt.co.th  
 โทรศัพท์ : 0 2473 8398  
 ทางไปรษณีย์ : กรรมการบริษัท  
 บริษัท จีเอฟพีที จำกัด (มหาชน)  
 อาคารจีเอฟพีที ชั้น 18  
 312 ถนนพระรามที่ 2 แขวงบางมด  
 เขตจอมทอง กรุงเทพฯ 10150

#### ติดต่อคณะกรรมการกำกับดูแลกิจการ

ทางอีเมล : cg@gfpt.co.th  
 โทรศัพท์ : 0 2473 8398  
 ทางไปรษณีย์ : คณะกรรมการกำกับดูแลกิจการ  
 บริษัท จีเอฟพีที จำกัด (มหาชน)  
 อาคารจีเอฟพีที ชั้น 18  
 312 ถนนพระรามที่ 2 แขวงบางมด  
 เขตจอมทอง กรุงเทพฯ 10150

โดยเมื่อ กรรมการอิสระ กรรมการบริษัท คณะกรรมการกำกับดูแลกิจการ หรือช่องทางอื่นใดที่ได้รับแจ้งเบาะแส หรือรับเรื่องร้องเรียนต่างๆ จากผู้มีส่วนได้เสีย บริษัทฯ จะทำการพิจารณาเบื้องต้นว่า เรื่องที่ได้รับร้องเรียนเข้าข่ายประเภทใด หากเรื่องที่ร้องเรียนเกี่ยวข้องกับหลักธรรมาภิบาล และจริยธรรมการดำเนินธุรกิจของบริษัทฯ หน่วยงานที่รับเรื่องร้องเรียน จะดำเนินการรวบรวมข้อมูลเพื่อนำเสนอต่อคณะกรรมการกำกับดูแลกิจการพิจารณาดำเนินการ รวบรวมหลักฐาน สืบค้นข้อมูล และพิจารณาตัดสินเรื่องนั้นๆ ต่อไป หรือหากข้อร้องเรียนดังกล่าวเข้าข่ายการกระทำผิด ทูจจริต (Fraud) หรือ คอร์รัปชัน (Corruption) หน่วยงานที่รับเรื่องจะดำเนินการประสาน เสนอเรื่องให้หน่วยงานตรวจสอบภายในร่วมดำเนินการ และนำเสนอแก่คณะกรรมการตรวจสอบพิจารณาต่อไป





## การมีส่วนร่วมพัฒนาเยาวชน ชุมชน และสังคม

ในปี 2560 บริษัทฯ ได้ดำเนินโครงการและกิจกรรมเพื่อชุมชนและสังคม สรุปได้ดังนี้

### 1. ส่งเสริมเยาวชน เพื่อสังคมที่ดี มีคุณภาพ

บริษัทฯ เชื่อว่า “เยาวชนที่ดี จะเป็นเสาหลักของสังคมที่ดีในวันหน้า” ดังนั้น บริษัทฯ จึงตระหนักถึงความสำคัญของเด็กและเยาวชน นอกจากการสนับสนุนค่าใช้จ่ายและผลิตภัณฑ์สินค้าอุปโภคบริโภคของบริษัทฯ และการมอบทุน พร้อมอุปกรณ์ทางการศึกษาให้แก่เยาวชนอย่างต่อเนื่อง ดังเช่นโครงการสนับสนุนเพื่ออาหารกลางวันเลี้ยงเด็กนักเรียน โรงเรียนละมุลรอดศิริ จ.สมุทรปราการ เพื่อส่งเสริมคุณภาพชีวิตนักเรียนระดับประถมศึกษาในพื้นที่ใกล้เคียง และโครงการสนับสนุนทุนการศึกษาแก่บุตรพนักงานกลุ่มบริษัทจีเอฟพีที เพื่อสร้างขวัญและกำลังใจให้แก่พนักงานที่ดียิ่งแล้ว บริษัทฯ ยังส่งเสริมกิจกรรมทางด้านสังคมทั้งชุมชนโดยรอบและชุมชนที่ห่างไกล โดยมุ่งเน้นเรื่องการพัฒนาความรู้ของเยาวชนให้เป็นบุคคลที่มีคุณภาพทางสังคม ตลอดจนสนับสนุนให้เยาวชนกล้าแสดงออกอย่างสร้างสรรค์ ผ่านโครงการต่างๆ รวมจำนวนทั้งสิ้น 59 กิจกรรม ดังเช่น กิจกรรมวันเด็กแห่งชาติ ณ ชุมชนและโรงเรียนต่างๆ รวม 27 แห่ง และกิจกรรมส่งเสริมคุณภาพชีวิตแก่เยาวชนด้านต่างๆ เช่น โครงการ “สองล้อสร้างอนาคต จาก GFPT สู่น้อง ปั่นฝัน ปั่นไปโรงเรียน”-โรงเรียนละมุลรอดศิริ, กิจกรรมเพื่อการศึกษา คณะเภสัชศาสตร์มหาวิทยาลัยมหิดล, กิจกรรมการทำอาหารเลี้ยงเด็ก-สถานรับเลี้ยงเด็กมามา, บริจาคอุปกรณ์ติดตั้งปั้มน้ำให้โรงเรียนบ้านหนองหญ้าอ.นางรอง จ.บุรีรัมย์ ที่ประสบภัยน้ำท่วม, บริจาคเพื่อสมทบทุนสร้างอาคารเวทีถาวรเพื่อประโยชน์ทางการศึกษา โรงเรียนป้อทองวงศ์ จันทบุรีวิทยา เป็นต้น

### 2. สร้างสังคมที่ดี หนึ่งในภารกิจที่สำคัญ

บริษัทฯ มีนโยบายสนับสนุนผู้ด้อยโอกาสทางสังคมในถิ่นชนบทและทุรกันดาร และผู้ที่ได้รับผลกระทบจากภัยพิบัติต่างๆ และมีนโยบายส่งเสริมให้คุณภาพชีวิตชุมชน ทั้งชุมชนโดยรอบและชุมชนห่างไกล มีความเป็นอยู่ที่ดี มีการอนุรักษ์สิ่งแวดล้อม จึงมีการดำเนินการต่างๆ ผ่านกิจกรรมที่บริษัทฯ จัดทำขึ้นเอง และ/หรือ ผ่านหน่วยงานภาครัฐ องค์กรการกุศลและองค์กรเอกชน ซึ่งการจัดกิจกรรมที่บริษัทฯ มีส่วนร่วมกับชุมชนนั้น มีการพูดคุยและรับฟังความคิดเห็นจากชุมชน เพื่อให้เข้าใจถึงความต้องการและผลกระทบที่ชุมชนได้รับการดำเนินงานของบริษัทฯ นอกจากนี้ยังมีการจัดกิจกรรมที่เป็นการอนุรักษ์สิ่งแวดล้อมที่ได้ทำร่วมกับชุมชน เพื่อให้ชุมชนและสังคมมีสภาพแวดล้อมที่ดีขึ้น โดยในปี 2560 บริษัทฯ มีการจัดกิจกรรมรวมทั้งสิ้น 66 กิจกรรม ดังเช่น ร่วมกิจกรรมปลูกป่า, สมทบทุนและบริจาครถเข็น “โครงการล้อเลื่อนเพื่อคนพิการ” เพื่อช่วยเหลือคนพิการที่ด้อยโอกาส-มูลนิธิคนพิการไทย, สนับสนุนโครงการจัดการผักตบชวาริมคลองลำโรง ร่วมกับประธานชมรมอนุรักษ์ธรรมชาติและสิ่งแวดล้อมริมคลองลำโรง, กิจกรรมบริจาคโลหิต เป็นต้น

### 3. ทำนุบำรุงศาสนา และวัฒนธรรมไทย

ศาสนาและวัฒนธรรมเป็นสถาบันทางสังคมที่สำคัญซึ่งมีอิทธิพลในการกำหนดความเชื่อ ค่านิยม และพฤติกรรมอันเป็นแบบวิถีชีวิตของบุคคลในสังคม บริษัทฯ ตระหนักดีว่าสังคมไทยมีศาสนาเป็นศูนย์รวมและเป็นที่ยึดเหนี่ยวทางจิตใจ จึงให้ความสำคัญกับการมุ่งมั่นส่งเสริมและทำนุบำรุงพุทธศาสนา ตลอดจนสนับสนุนศิลปวัฒนธรรมไทยอย่างต่อเนื่อง ซึ่งบริษัทฯ ได้จัดกิจกรรมเพื่อสังคมด้านทำนุบำรุงศาสนา และวัฒนธรรมไทย และร่วมกิจกรรมผ่านหน่วยงานภาครัฐ องค์กรการกุศล และองค์กรเอกชนต่างๆ รวมทั้งสิ้น 49 กิจกรรม



เช่น กิจกรรมวันเด็ก, กิจกรรมประจำปีของพนักงานที่ร่วมกันบริจาคโลหิต, การประชุมร่วมกันระหว่างผู้ประกอบการและชุมชน, กิจกรรมปลูกป่า, การบริจาคเงินและช่วยเหลือผู้ประสบภัยพิบัติต่างๆ และกิจกรรมด้านทำนุบำรุงศาสนา

ระบบมาตรฐานการจัดการ  
ด้านสิ่งแวดล้อม

ISO 9001  
Quality



ISO 14001  
Environment



## 5. เป็นธุรกิจคุณภาพที่มีการดำเนินงานที่เป็นมิตรต่อสิ่งแวดล้อม

### นโยบายสิ่งแวดล้อม

บริษัทฯ มีนโยบายที่จะปฏิบัติเพื่อให้บรรลุถึงปรัชญา บริษัทฯ มุ่งเน้นผลิตและบริการอย่างมีคุณภาพ ตระหนักถึงความสำคัญของการใช้ทรัพยากรธรรมชาติตลอดจนผลกระทบต่อสิ่งแวดล้อม ภายใต้บริบทของบริษัทฯ จึงแสดงเจตจำนงที่จะบริหารจัดการด้านสิ่งแวดล้อมไว้ ดังนี้ “ลดการใช้ทรัพยากร ปกป้องสิ่งแวดล้อม ปฏิบัติตามข้อผูกมัดบังคับ ร่วมสร้างจิตสำนึกรักษ์สิ่งแวดล้อม และรับผิดชอบต่อสังคม”

### นโยบายการส่งเสริมให้มีการใช้ทรัพยากรอย่างมีประสิทธิภาพ

บริษัทฯ ส่งเสริมให้ กรรมการ ผู้บริหาร และพนักงานทุกระดับในองค์กร ใช้ทรัพยากรอย่างมีประสิทธิภาพ เหมาะสมและเพียงพอ และเกิดประโยชน์สูงสุด รวมถึงสื่อสาร ให้ความรู้ สนับสนุน และสร้างจิตสำนึกแก่พนักงาน รวมถึงผู้ที่เกี่ยวข้องทุกฝ่าย ในการบริหารการใช้ทรัพยากรที่มีอยู่ให้เกิดประโยชน์สูงสุดแก่องค์กร

นอกจากนี้ บริษัทฯ ยังได้กำหนดโครงสร้างการบริหารงานด้านสิ่งแวดล้อม เพื่อผลักดันการดำเนินการตามนโยบายอย่างมีประสิทธิภาพ กำหนดให้ทุกหน่วยงานต้องดำเนินงานตามบทบาทหน้าที่และตามกฎหมายกำหนด จากนโยบายสู่การปฏิบัติด้านสิ่งแวดล้อม

บริษัทฯ ได้รับการรับรองระบบมาตรฐานการจัดการด้านสิ่งแวดล้อม ISO 14001 โดยบริษัทฯ ตรวจประเมินอิสระด้านการจัดการพลังงานตามระบบมาตรฐานสากล และสนับสนุนให้มีการสื่อสารถึงการดำเนินธุรกิจภายใต้มาตรฐานสิ่งแวดล้อมผ่านช่องทางการสื่อสารต่างๆ ทั้งภายในองค์กรและสู่สาธารณชนภายนอก

ในปี 2560 บริษัทฯ ได้ดำเนินกิจกรรมและโครงการที่เกี่ยวกับการจัดการด้านสิ่งแวดล้อม ดังนี้

### การจัดการทรัพยากรและสิ่งแวดล้อม

บริษัทฯ มุ่งเน้นให้มีการใช้ทรัพยากรอย่างมีประสิทธิภาพและให้เกิดประโยชน์สูงสุด เพราะถือเป็นต้นทุนและต้นทุนที่สำคัญของกระบวนการผลิตแบบครบวงจร ขณะเดียวกันเพื่อร่วมบรรเทาผลกระทบต่อสิ่งแวดล้อม และการเปลี่ยนแปลงสภาพภูมิอากาศของโลกด้วย ดังเช่น โครงการลดปริมาณขยะจากถุงพลาสติก ซึ่งเป็นโครงการรณรงค์ให้เกิดความระมัดระวัง ลดความผิดพลาดในการปฏิบัติงานขั้นตอนการบรรจุสินค้า เพื่อลดต้นทุนที่สิ้นเปลืองและปริมาณขยะจากถุงพลาสติกได้ โดยในปี 2560 บริษัทฯ มีการปรับแผนการผลิต จึงส่งผลให้ปริมาณขยะถุงพลาสติกที่ใช้ในกระบวนการผลิตเพิ่มขึ้น

จำนวนขยะถุงพลาสติกต่อปริมาณผลผลิตสินค้า (ใบ / ปริมาณผลผลิตสินค้า (กิโลกรัม))

0.89% — 0.98% — 1.67%

2558\*

2559

2560



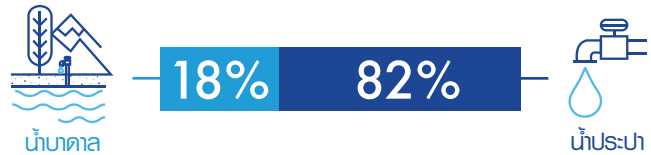
หมายเหตุ : \* มีการปรับปรุงตัวเลขปี 2558 ตามระบบการจัดการฐานข้อมูลปัจจุบัน

## ทรัพยากรน้ำ

ทรัพยากรน้ำเป็นสิ่งสำคัญในกระบวนการผลิตเนื้อไก่แปรรูป บริษัทฯ ได้มีแบบแผนการกำหนดปริมาณการใช้น้ำอย่างเหมาะสมในทุกขั้นตอนการผลิต มีระบบการจัดเก็บข้อมูลปริมาณการใช้น้ำเพื่อนำมาวิเคราะห์และวางแผนควบคุมการใช้น้ำอย่างต่อเนื่องรวมถึงการปรับปรุงกระบวนการผลิต ควบคู่ไปกับการวิจัยและพัฒนาวิธีการ ระบบ หรือเทคโนโลยีการผลิต เพื่อลดปริมาณการใช้น้ำ หรือเพิ่มประสิทธิภาพการใช้น้ำให้คุ้มค่าที่สุดที่สุด

โดยในการใช้น้ำเพื่อการผลิตและการอุปโภคของบริษัทฯ มีการใช้น้ำทั้งจากน้ำประปาและน้ำบาดาล โดยบริษัทฯ ได้รับใบอนุญาตใช้น้ำบาดาลจากสำนักควบคุมกิจการน้ำบาดาล กรมทรัพยากรน้ำบาดาล เพื่อประกอบธุรกิจอุตสาหกรรม ในปริมาณรวมวันละไม่เกิน 3,360 ลูกบาศก์เมตร สามารถแสดงเป็นสัดส่วนการใช้น้ำจากแหล่งน้ำต่างๆ ประจำปี 2560 ดังนี้

### สัดส่วนการใช้น้ำจากแหล่งน้ำต่างๆ และปริมาณการใช้น้ำประปาและน้ำบาดาล ประจำปี 2560



### ปริมาณการใช้น้ำ (ล้านลูกบาศก์เมตร)

1.801

2558

1.768

2559

2.006

2560



ในปี 2560 บริษัทฯ มีปริมาณการใช้น้ำจำนวน 2.006 ล้านลูกบาศก์เมตร ซึ่งเพิ่มขึ้นร้อยละ 13.49 จากปีก่อน เนื่องจากมีปริมาณผลผลิตที่เพิ่มขึ้น ทำให้มีการใช้น้ำในกระบวนการผลิตที่เพิ่มขึ้นตามไปด้วย

## พลังงาน

บริษัทฯ ให้ความสำคัญกับการใช้พลังงานอย่างมีประสิทธิภาพและการอนุรักษ์พลังงานมาอย่างต่อเนื่องมีระบบการจัดเก็บข้อมูลการใช้พลังงานของกระบวนการผลิตเพื่อการวิเคราะห์และวางแผนการควบคุมการใช้พลังงาน ขณะเดียวกันยังได้ออกแบบเครื่องจักรอุปกรณ์และกระบวนการผลิตให้มีประสิทธิภาพสูงสุดและใช้พลังงานน้อยที่สุด

นอกจากนี้ บริษัทฯ ได้รณรงค์และส่งเสริมการประหยัดพลังงานทางอ้อม อาทิ การใช้หลอด LED 120 วัตต์ ทดแทนหลอดเมทัลฮาไลด์ 250 วัตต์ ในห้องเก็บสินค้าและในสายการผลิต, เปลี่ยน Compressor Mycom N160LUD เป็นรุ่น Mycom N160VLD เพื่อให้ระบบทำความเย็นมีประสิทธิภาพสูงขึ้น, การใช้ระบบประชุมทางไกลทางจอภาพ (หรือ VDO Conference) และมีการควบคุมปริมาณการใช้ไฟฟ้าในกระบวนการผลิต โดยการลดค่าไฟฟ้าในโรงงาน ซึ่งจะช่วยประหยัดพลังงานไฟฟ้าและค่าใช้จ่าย รวมถึงลดผลกระทบทางด้านสิ่งแวดล้อมที่เกิดจากการเดินทางอีกด้วย

### ปริมาณการใช้ไฟฟ้า (ล้านกิโลวัตต์/ปี)

58.65

2558\*

61.48

2559

63.74

2560





### สัดส่วนการใช้พลังงานไฟฟ้าแยกตามระบบ ประจำปี 2560



ในปี 2560 บริษัทฯ มีปริมาณการใช้ไฟฟ้าจำนวน 63.74 ล้านกิโลวัตต์ เพิ่มขึ้นร้อยละ 3.67 จากปีก่อน ซึ่งปริมาณการใช้ไฟฟ้าเพิ่มขึ้นเนื่องจากมีปริมาณการผลิตที่เพิ่มขึ้น ทำให้ปริมาณการใช้ไฟฟ้าในระบบการทำความเย็นและกระบวนการผลิตเพิ่มขึ้นตามไปด้วย ซึ่งร้อยละ 71 ใช้ในระบบทำความเย็น เพื่อเก็บรักษาสินค้า และร้อยละ 17 ใช้ในกระบวนการผลิต โดยบริษัทฯ ได้ดำเนินโครงการเปลี่ยน Compressor จากรุ่น N160LUD เป็นรุ่น Mycom N160VLD เนื่องจาก Compressor รุ่น N160LUD มีการใช้งานมา 25 ปี ประสิทธิภาพการทำงานจึงลดลง ส่งผลให้การใช้พลังงานไฟฟ้าเพิ่มขึ้น เมื่อทำการเปลี่ยน Compressor Mycom N160VLD ทำให้ประสิทธิภาพการทำงานสูงขึ้น ซึ่งจะช่วยให้การใช้พลังงานไฟฟ้าในระบบทำความเย็นในปีต่อไปลดลง

#### การอนุรักษ์พลังงาน

บริษัทฯ ได้กำหนดนโยบายอนุรักษ์พลังงาน เพื่อใช้เป็นแนวทางในการดำเนินงานด้านพลังงาน เพื่อให้เกิดประสิทธิภาพ และประโยชน์สูงสุด โดยกำหนดให้การอนุรักษ์พลังงานเป็นส่วนหนึ่งของการดำเนินงาน บริษัทฯ ดำเนินการปรับปรุงประสิทธิภาพการใช้ทรัพยากรอย่างต่อเนื่องให้เหมาะสมกับธุรกิจ กำหนดแผนเป้าหมายและมาตรการอนุรักษ์พลังงานในแต่ละปี และสื่อสารให้พนักงานทุกคนเข้าใจและปฏิบัติได้อย่างถูกต้อง โดยถือว่าการอนุรักษ์พลังงานเป็นความรับผิดชอบของผู้บริหารและพนักงานทุกคน ที่ต้องร่วมกันกำหนดมาตรการ และให้ความร่วมมือในการปฏิบัติตาม ตลอดจนมีการติดตามและรายงานผลต่อคณะกรรมการด้านการจัดการพลังงาน อีกทั้ง บริษัทฯ ให้การสนับสนุนทรัพยากรด้านบุคลากร ด้านงบประมาณ ด้านฝึกอบรม และอื่นๆ ตามความเหมาะสม เพื่อปรับปรุงพัฒนางานด้านการจัดการพลังงาน และให้มีการทบทวนปรับปรุงนโยบาย เป้าหมาย และแผนดำเนินงานด้านพลังงานเป็นประจำทุกปี



## การจัดการมลพิษและของเสีย

### มลพิษทางอากาศ

บริษัทฯ มีระบบกำจัดมลพิษก่อนปล่อยออกสู่ภายนอกโรงงานและมีการติดตามเฝ้าระวังผลการตรวจวัดค่าที่ปล่อยออกสู่ภายนอกให้เป็นไปตามที่กฎหมายกำหนด โดยผู้ที่รับอนุญาตจากกรมโรงงานอุตสาหกรรมจะทำการตรวจวัด ปีละ 2 ครั้ง โดยในปี 2560 ผลการตรวจวัดปริมาณการปล่อยสารเจือปนในอากาศทั้งปริมาณฝุ่น ไนโตรเจนออกไซด์ ซัลเฟอร์ไดออกไซด์ คาร์บอนมอนอกไซด์ และค่าความทึบแสงของทุกสายงานพบว่าปริมาณต่ำกว่าค่ามาตรฐานที่กฎหมายกำหนดไว้ทั้งหมด

#### ผลการทดสอบคุณภาพอากาศจากปล่องระบายอากาศ ณ จุดการตรวจสอบต่างๆ

ผลทดสอบ	ค่ามาตรฐาน
TSP ปริมาณฝุ่น (mg/m <sup>3</sup> )	2.674 – 128.983
SO <sub>2</sub> ซัลเฟอร์ไดออกไซด์ (ppm)	2.845 – 5.083
NO <sub>2</sub> ไนโตรเจนออกไซด์ (ppm)	10.523 – 38.592
CO <sub>2</sub> คาร์บอนมอนอกไซด์ (ppm)	0.709 – 471.698
ค่าความทึบแสง (%)	5.9 – 6.4
	10.00

### มลพิษทางน้ำ

บริษัทฯ มีการควบคุมระบบบำบัดน้ำเสียให้มีประสิทธิภาพตามเกณฑ์มาตรฐานของกฎหมายกำหนด รวมถึงมีเทคโนโลยีที่เหมาะสมและมีประสิทธิภาพสูงในการบำบัดน้ำเสีย และมีการติดตามและวัดผลคุณภาพน้ำทั้งก่อนปล่อยออกสู่ภายนอก โดยมีการใช้ระบบการบำบัดน้ำเสียคือ Upflow Anaerobic Sludge Blanket (UASB) และ Activated Sludge (AS) เพื่อให้ได้คุณภาพน้ำทิ้งที่เป็นไปตามกฎหมายกำหนดและไม่ส่งผลกระทบต่อระบบนิเวศโดยรวม นอกจากนี้ ยังให้ความสำคัญกับการนำน้ำเสียที่ผ่านการบำบัดแล้วหมุนเวียนกลับมาใช้ใหม่ แต่เนื่องด้วยมีกฎหมายเกี่ยวกับคุณภาพและความปลอดภัยของอาหาร และข้อกำหนดของลูกค้า จึงทำให้มีขีดจำกัดในการนำน้ำกลับมาใช้ใหม่ โดยปริมาณน้ำเสียที่เกิดจากกระบวนการผลิต และการอุปโภคบริโภคต่อวันเฉลี่ยอยู่ที่ 3,500 ลูกบาศก์เมตร / วัน ซึ่งระบบบำบัดน้ำเสียที่บริษัทฯ มีอยู่มีความสามารถรองรับน้ำเสียที่เกิดขึ้นต่อวันได้ถึง 7,000 ลูกบาศก์เมตร / วัน โดยปริมาณน้ำทิ้งที่ผ่านการบำบัดและผ่านเกณฑ์มาตรฐานน้ำทิ้งจะถูกปล่อยออกเป็นปริมาณเฉลี่ย 3,000 - 3,500 ลูกบาศก์เมตร / วัน และปริมาณน้ำทิ้งที่นำกลับมาใช้ใหม่เฉลี่ย 100 - 200 ลูกบาศก์เมตร / วัน

### มลพิษทางเสียง

บริษัทฯ มีการตรวจวัดคุณภาพเสียงในบรรยากาศ (Ambient noise measurement) เพื่อวัดระดับความดังเสียงจากโรงงานเฉลี่ย 24 ชั่วโมง และวัดระดับเสียงรบกวน โดยระดับความดังเสียงที่ปล่อยออกสู่ภายนอกให้เป็นไปตามที่กฎหมายกำหนด ดำเนินการตรวจวัดโดยผู้รับอนุญาตจากกรมโรงงานอุตสาหกรรม โดยในปี 2560 ผลการตรวจวัดระดับความดังเสียงจากโรงงานเฉลี่ย 24 ชั่วโมง และระดับเสียงรบกวน พบว่าทุกจุดตรวจวัดมีค่าอยู่ในเกณฑ์มาตรฐานที่กฎหมายกำหนดไว้ทั้งหมด

#### ผลการตรวจวัดระดับความดังเสียงจากโรงงานเฉลี่ย 24 ชั่วโมง และระดับเสียงรบกวน

	ระดับความดังเสียง เฉลี่ย 24 ชม. (Leq)	ค่ามาตรฐาน	ระดับเสียงรบกวน (dBA)	ค่ามาตรฐาน
บริเวณหน้าโรงงาน	67.0	70.0	9.7	10.0
บริเวณหลังโรงงาน	65.1	70.0	6.6	10.0

## ของเสีย

บริษัทฯ มีการจัดการของเสียแยกตามประเภทของเสียตามที่กฎหมายกำหนด และมีระบบป้องกันการปนเปื้อนสิ่งแวดล้อมตั้งแต่การจัดเก็บ การขนส่ง และการกำจัด อีกทั้งมีระบบบริหารจัดการของเสียอันตราย การคัดแยกของเสียในแต่ละประเภท ซึ่งรวมถึงการจัดทำระบบการจัดการภายใน บัญชีปริมาณของเสียที่เกิดขึ้นในแต่ละเดือน การรวบรวมจัดเก็บอย่างถูกวิธี การส่งไปกำจัดโดยผู้ที่ได้รับอนุญาตจากกรมโรงงานอุตสาหกรรม กระทรวงอุตสาหกรรม ซึ่งสามารถตรวจสอบย้อนกลับได้ทั้งระบบงาน อาทิ

- **ขยะอันตราย** ได้แก่ Solvent ใช้แล้ว, หลอดไฟเสื่อมสภาพ, ภาชนะปนเปื้อน และน้ำมันหล่อลื่นใช้แล้ว ส่งกำจัดกับบริษัทที่ได้รับอนุญาตตามกฎหมาย
- **ขยะทั่วไป** (ไม่อันตราย) เช่น ถูพลาสติก, กระดาษ, เศษเหล็ก และเศษสแตนเลส ส่งกำจัดกับบริษัทที่ได้รับอนุญาตตามกฎหมาย เพื่อนำไปรีไซเคิล

สรุปปริมาณน้ำหนักรวมของขยะ: สิ่งปฏิกูล ของเสียอันตราย และที่ไม่อันตราย สำหรับปี 2560

รายการ	ปริมาณ (ตัน)
กากแป้ง, แป้งเสื่อม	292.50
เศษเหล็ก	4.68
เศษสแตนเลส	67.88
เศษวัสดุเหลือใช้ประเภทกระดาษ	590.91
ถูพลาสติกใช้แล้ว (ใส่เศษไก่ )	1,157.83
น้ำมันพืชเก่า	928.40
กากตะกอนจากระบบบำบัดน้ำเสีย	19,243.93
น้ำมันหล่อลื่นพร้อมภาชนะบรรจุ	20.80
Lab Waste	0.61
ภาชนะปนเปื้อน	2.02
หลอดไฟเสื่อมสภาพ	0.47

ในปี 2560 ที่ผ่านมา บริษัทฯ ไม่มีกรณีพิพาททางกฎหมายในเรื่องการปล่อยมลพิษและของเสีย หรือการเกิดผลกระทบต่อสิ่งแวดล้อมจากการดำเนินธุรกิจ รวมถึงไม่ได้ต้องโทษปรับจากการละเมิดกฎหมายและข้อบังคับด้านสิ่งแวดล้อมแต่อย่างใด









# FOOD SAFETY

ประสิทธิภาพสูงสุด ในการผลิตไก่เนื้อคุณภาพ



# Report of Audit Committee

รายงานจากคณะกรรมการตรวจสอบ

## เรียน ท่านผู้ถือหุ้น

คณะกรรมการตรวจสอบของบริษัท จีเอฟพีที จำกัด (มหาชน) ประกอบด้วยกรรมการอิสระจำนวน 3 ท่าน ซึ่งเป็นผู้ทรงคุณวุฒิด้านการเงิน การบัญชี กฎหมาย และการบริหารจัดการ โดยคณะกรรมการตรวจสอบมีความเป็นอิสระ ประกอบด้วย นพ.สาธิต กรณิศ ประธานคณะกรรมการตรวจสอบ นายปารเมศ เหตระกุล กรรมการตรวจสอบ และ นายธนาธิป พิเศษฐณชัยโชค กรรมการตรวจสอบ คณะกรรมการตรวจสอบทุกท่าน มีคุณสมบัติครบถ้วนตามกฎหมาย กฎระเบียบที่ได้กำหนดไว้ ซึ่งสอดคล้องกับข้อกำหนดและแนวทางปฏิบัติที่ดีสำหรับคณะกรรมการตรวจสอบของตลาดหลักทรัพย์แห่งประเทศไทย โดยเฉพาะอย่างยิ่ง คณะกรรมการตรวจสอบไม่ได้แต่งตั้งเพื่อรักษาผลประโยชน์ของกรรมการ หรือผู้ถือหุ้นรายใหญ่เป็นการเฉพาะ

คณะกรรมการตรวจสอบได้ปฏิบัติตามหน้าที่ ตามขอบเขตความรับผิดชอบที่ได้รับมอบหมายจากคณะกรรมการบริษัท อาทิ การกำกับดูแลการดำเนินงานของบริษัทฯ รวมถึงการเงินเฉพาะกิจการ และงบการเงินรวม เพื่อสอดคล้องกับมาตรฐานบัญชี ข้อกำหนดของตลาดหลักทรัพย์ฯ และกฎหมายอื่นๆ ที่เกี่ยวข้อง นอกจากนี้คณะกรรมการตรวจสอบได้มีการกำกับดูแลระบบงานตรวจสอบ ทั้งด้านการตรวจสอบการจัดการทางการเงิน การปฏิบัติการและการจัดระบบควบคุมภายในให้เหมาะสมและมีประสิทธิภาพในการปฏิบัติงานมากยิ่งขึ้น เพื่อให้มั่นใจว่าผู้บริหารและกรรมการบริหาร ปฏิบัติหน้าที่อันจะพึงมีต่อผู้ถือหุ้นของบริษัทฯ ด้วยความซื่อสัตย์สุจริต ความรับผิดชอบ และได้บริหารกิจการตามนโยบายของบริษัทฯ

ในรอบปี 2560 คณะกรรมการตรวจสอบ ได้มีการจัดประชุมทั้งสิ้นจำนวน 4 ครั้ง ซึ่งคณะกรรมการตรวจสอบได้เข้าร่วมประชุมทุกครั้ง โดยได้มีการหารือและแลกเปลี่ยนข้อคิดเห็นกับผู้บริหาร ฝ่ายตรวจสอบภายใน และผู้สอบบัญชีในเรื่องที่เกี่ยวข้อง ประกอบด้วยเรื่องต่างๆ โดยสรุป ดังนี้

### 1. การสอบทานความถูกต้อง ครบถ้วน เชื่อถือได้ของรายงานทางการเงินของบริษัทฯ

คณะกรรมการตรวจสอบ ได้สอบทานงบการเงินประจำไตรมาส และงบการเงิน ประจำปี 2560 ของทั้งในส่วนงบการเงินเฉพาะกิจการ และงบการเงินรวม ร่วมกับผู้สอบบัญชี ฝ่ายตรวจสอบภายในและฝ่ายจัดการ ทั้งในประเด็นความถูกต้องเชื่อถือได้ และความเหมาะสมก่อนจะมีการนำเสนองบการเงินเพื่อขออนุมัติจากที่ประชุมคณะกรรมการบริษัท โดยการสอบทานจะมุ่งเน้นรายการบัญชีที่สำคัญ รายการที่มี

การเปลี่ยนแปลงอย่างมีนัยสำคัญ รายการปรับปรุง รายการสำรองทางบัญชี ประมาณการทางบัญชี การปฏิบัติตามมาตรฐานการบัญชี ตลอดจนการเปิดเผยข้อมูลที่มีความสำคัญ พร้อมฟังการชี้แจงและซักถามผู้สอบบัญชีจนเป็นที่พอใจว่างบการเงินดังกล่าวถูกต้องตามที่ควร และได้จัดทำตามหลักการบัญชีที่รับรองทั่วไป คณะกรรมการตรวจสอบมีความเห็นว่า งบการเงินในปี 2560 ทั้งในส่วนงบการเงินเฉพาะกิจการ และงบการเงินรวม มีความถูกต้อง ครบถ้วน เชื่อถือได้ และเป็นไปตามมาตรฐานการบัญชีที่รับรองทั่วไป ตลอดจนการเปิดเผยข้อมูลที่สำคัญ เพื่อให้มั่นใจได้ว่าว่างบการเงินได้แสดงรายการอย่างเหมาะสม ชัดเจน เพียงพอ ทันเวลา และเป็นประโยชน์อย่างแท้จริงต่อนักลงทุน และบุคคลอื่นๆ ที่ใช้ประโยชน์จากงบการเงิน

### 2. รายการเกี่ยวโยงหรือรายการที่อาจมีความขัดแย้งทางผลประโยชน์

คณะกรรมการตรวจสอบได้พิจารณาและให้ความเห็นเกี่ยวกับรายการเกี่ยวโยงกัน หรือรายการที่อาจมีความขัดแย้งทางผลประโยชน์ของบริษัทฯ และบริษัทย่อย โดยยึดหลักความระมัดระวัง ความสมเหตุสมผล และคำนึงถึงประโยชน์ของผู้มีส่วนได้เสียของบริษัทฯ รวมทั้งการเปิดเผยข้อมูลอย่างเพียงพอ ตามเงื่อนไขที่ตลาดหลักทรัพย์ฯ กำหนด

### 3. การสอบทานระบบควบคุมภายในของบริษัทฯ

คณะกรรมการตรวจสอบได้สอบทานและทบทวนระบบควบคุมภายในร่วมกับผู้สอบบัญชีและฝ่ายตรวจสอบภายในของบริษัทฯ อย่างสม่ำเสมอ ซึ่งเป็นไปอย่างอิสระ เพียงพอ และมีประสิทธิผล รวมทั้งมีการพัฒนาคุณภาพการตรวจสอบทั้งในด้านบุคลากร และการปฏิบัติงานตรวจสอบให้สอดคล้องกับมาตรฐานวิชาชีพอย่างต่อเนื่อง โดยพิจารณาจากรายงานผลการตรวจสอบภายใน ประจำปี 2560 ของฝ่ายตรวจสอบภายใน นอกจากนี้ คณะกรรมการตรวจสอบได้เยี่ยมชมการปฏิบัติงานจริง เพื่อให้เกิดความเข้าใจในระบบงานของบริษัทฯ รวมทั้งได้ให้ข้อเสนอแนะที่เป็นประโยชน์ต่อระบบการควบคุมภายในให้ มีประสิทธิภาพยิ่งขึ้น โดยคณะกรรมการตรวจสอบจะรายงานประเด็นข้อบกพร่องที่สำคัญ พร้อมทั้งแนวทางแก้ไขไปยังคณะกรรมการบริษัท ด้วยเสมอ วิธีการนี้จะเป็นการส่งเสริมให้ผู้บริหารของบริษัทฯ จัดให้มีระบบควบคุมภายในที่เพียงพอและมีประสิทธิภาพต่อการบริหารธุรกิจอย่างบรรลุผล มีระบบปฏิบัติงานที่มีประสิทธิภาพ ตลอดจนมีการดูแลรักษาทรัพย์สิน และการบริหารบุคลากรที่มีประสิทธิผล นอกจากนี้



ยังได้ประเมินระบบการควบคุมภายในทางด้านการบริหาร ด้านการบัญชีและการเงิน การปฏิบัติตามกฎหมาย กฎระเบียบและความปลอดภัย การทุจริตคอร์รัปชันและด้านเทคโนโลยีสารสนเทศ ตามแนวทางที่กำหนดโดยสำนักงานคณะกรรมการกำกับหลักทรัพย์และตลาดหลักทรัพย์ ทั้งนี้ ไม่พบจุดอ่อนหรือข้อบกพร่องที่เป็นสาระสำคัญ ซึ่งสอดคล้องกับผลการประเมินของผู้สอบบัญชี ดังนั้น คณะกรรมการตรวจสอบมีความเห็นว่า โดยรวมแล้วบริษัทฯ และบริษัทย่อย มีระบบควบคุมภายในที่เหมาะสม เพียงพอ และมีประสิทธิผล

#### 4. การปฏิบัติตามกฎหมาย และกฎระเบียบของสำนักงาน ก.ล.ต. ตลาดหลักทรัพย์ฯ และกฎหมายที่เกี่ยวข้องกับธุรกิจของบริษัทฯ

บริษัทฯ จัดให้มีการติดตาม วิเคราะห์ และรายงานการเปลี่ยนแปลงของกฎหมาย กฎระเบียบต่างๆ ที่เกี่ยวข้องกับบริษัทฯ และดำเนินการให้บริษัทฯ ถือปฏิบัติตามกฎหมาย กฎระเบียบต่างๆ นั้นอย่างถูกต้อง และคณะกรรมการตรวจสอบได้เฝ้าติดตามจากการสอบทานงานต่างๆ เพื่อให้มั่นใจว่า บริษัทฯ ได้ถือปฏิบัติตามข้อกำหนดต่างๆ ที่เกี่ยวข้องทั้ง พ.ร.บ. หลักทรัพย์ และตลาดหลักทรัพย์ ประกาศข้อกำหนดของคณะกรรมการกำกับตลาดทุน สำนักงาน ก.ล.ต. และตลาดหลักทรัพย์แห่งประเทศไทย ตลอดจนของหน่วยงานที่เกี่ยวข้องกับการดำเนินธุรกิจของบริษัทฯ ทั้งนี้ คณะกรรมการตรวจสอบ พบว่า บริษัทฯ ได้ถือปฏิบัติตามกฎหมาย และกฎระเบียบที่บังคับใช้กับบริษัทฯ และมีผลในปี 2560 แล้ว

#### 5. การกำกับดูแลงานตรวจสอบภายใน

คณะกรรมการตรวจสอบได้กำกับดูแลงานตรวจสอบภายใน เพื่อให้มั่นใจว่า การดำเนินกิจกรรมตรวจสอบภายในเป็นไปอย่างมีประสิทธิภาพ และมีประสิทธิผลเพื่อประโยชน์สูงสุดแก่บริษัทฯ และผู้ถือหุ้น โดยได้สอบทานภารกิจ ขอบเขตการปฏิบัติงาน และภาระหน้าที่ ความรับผิดชอบของหน่วยงานตรวจสอบภายใน รวมถึงสอบทานและอนุมัติแผนการตรวจสอบภายในประจำปีของฝ่ายตรวจสอบภายใน ซึ่งครอบคลุมทั้งในส่วนของบริษัทฯ และบริษัทย่อย ซึ่งในการสอบทานนั้น คณะกรรมการตรวจสอบได้พิจารณาถึงความเพียงพอของอัตรากำลัง ผลการตรวจสอบตามฐานความเสี่ยง ความเป็นอิสระของการตรวจสอบภายใน และได้ให้คำแนะนำอย่างสร้างสรรค์เพื่อการพัฒนาอย่างต่อเนื่อง นอกจากนี้ คณะกรรมการตรวจสอบยังได้เน้นบทบาทของหน่วยงานตรวจสอบภายในโดยใช้หลักการดำเนินงาน ได้แก่ การทำงานเป็นระบบและในลักษณะเชิงป้องกัน บุคลากรตรวจสอบภายในต้องก้าวทันต่อการเปลี่ยนแปลงทางธุรกิจ และเน้นการพัฒนาตนเองอย่างต่อเนื่อง เพื่อรองรับต่อทิศทางการดำเนินงานขององค์กร

#### 6. ความเหมาะสมของผู้สอบบัญชี

คณะกรรมการตรวจสอบได้พิจารณาความเหมาะสมของผู้สอบบัญชี โดยพิจารณาถึงทักษะ ความรู้ ความสามารถ ความน่าเชื่อถือ และประสบการณ์ในการตรวจสอบ รวมถึงผลการประเมินความเป็นอิสระและคุณภาพของผู้สอบบัญชี ซึ่งจะทำให้ได้รับทราบถึงผลการสอบบัญชี และสภาพแวดล้อมของการควบคุมภายในอย่างเป็นอิสระ นอกจากนี้ ยังพิจารณาถึงขอบเขตความรับผิดชอบของผู้สอบบัญชี รวมถึงความเหมาะสมของอัตราค่าตอบแทนของผู้สอบบัญชี และของผู้สอบบัญชีสำนักงานอื่นที่เทียบได้ รวมถึงผลการปฏิบัติงานของผู้สอบบัญชีในรอบระยะเวลาบัญชีปีที่ผ่านมา ดังนั้น คณะกรรมการตรวจสอบมีความเห็นเสนอพิจารณาคัดเลือกผู้สอบบัญชีจาก บริษัทฯ สำนักงาน เอ เอ็ม ซี จำกัด เป็นผู้สอบบัญชี ของบริษัทฯ ประจำปี 2561 รวมทั้งพิจารณาอัตราค่าตอบแทนที่เหมาะสมเสนอต่อคณะกรรมการบริษัทฯ เพื่อนำเสนอต่อที่ประชุมผู้ถือหุ้นเพื่อพิจารณาแต่งตั้ง

#### 7. การประเมินตนเองของคณะกรรมการตรวจสอบ

คณะกรรมการตรวจสอบได้ประเมินขอบเขตการปฏิบัติงานจริงของตนเอง เกี่ยวกับองค์ประกอบของคณะกรรมการตรวจสอบ การประชุม ผลงาน ความสัมพันธ์ระหว่างผู้บริหารและผู้สอบบัญชีภายนอก ตามแนวทางการปฏิบัติที่ดีของตลาดหลักทรัพย์แห่งประเทศไทย และกฎบัตรของคณะกรรมการตรวจสอบ ผลการประเมินพบว่า คณะกรรมการตรวจสอบ มีขอบเขตและผลการปฏิบัติหน้าที่สอดคล้องตามแนวทางการปฏิบัติที่ดี และกฎบัตรคณะกรรมการตรวจสอบ อันมีส่วนช่วยเสริมสร้างการกำกับดูแลกิจการที่ดีได้อย่างมีประสิทธิภาพ โดยคณะกรรมการตรวจสอบ มีความเห็นว่า คณะกรรมการตรวจสอบได้มีการปฏิบัติตามหน้าที่ และความรับผิดชอบที่ได้รับมอบหมาย โดยใช้ความรู้ ความสามารถประกอบกับความรอบคอบ และมีความเป็นอิสระอย่างเพียงพอ โดยไม่มีข้อจำกัดในการได้รับข้อมูลทั้งจากผู้บริหาร พนักงาน และผู้ที่เกี่ยวข้อง ตลอดจนได้ให้ความเห็นและข้อเสนอแนะต่างๆ เพื่อประโยชน์ต่อผู้มีส่วนได้เสียทุกฝ่ายอย่างเท่าเทียมกัน

โดยสรุปภาพรวมแล้ว คณะกรรมการตรวจสอบเห็นว่า คณะกรรมการบริษัทฯ ตลอดจนผู้บริหาร และกรรมการบริหารของบริษัทฯ มีจริยธรรม และความมุ่งมั่นในการปฏิบัติหน้าที่ เพื่อให้บรรลุเป้าหมายของบริษัทฯ อย่างมีคุณภาพ อีกทั้งได้ให้ความสำคัญอย่างยิ่งต่อการดำเนินงานภายใต้ระบบการกำกับดูแลกิจการที่มีประสิทธิภาพ โปร่งใส และเชื่อถือได้ รวมทั้งมีระบบควบคุมภายในที่เหมาะสมเพียงพอ อีกทั้งมีรายงานทางการเงินที่เป็นไปตามมาตรฐานการบัญชีที่รับรองทั่วไป และกฎหมาย กฎระเบียบที่เกี่ยวข้อง



อ.ว.สาธิต กอนสม  
ประธานคณะกรรมการตรวจสอบ



นายไชยพร เกตุรงค์  
กรรมการตรวจสอบ



นายณัฐ พิเชษฐวณิชไชย  
กรรมการตรวจสอบ

# Report of Risk Management Committee

รายงานจากคณะกรรมการบริหารความเสี่ยง

## เรียน ท่านผู้ถือหุ้น

คณะกรรมการบริหารความเสี่ยงของบริษัท จีเอฟพีที จำกัด (มหาชน) มีจำนวน 5 ท่าน ประกอบด้วย กรรมการอิสระ จำนวน 1 ท่าน คือ นายปารเมศ หุตระกุล ดำรงตำแหน่งประธานคณะกรรมการบริหารความเสี่ยง และกรรมการบริษัทหรือผู้บริหาร ซึ่งดำรงตำแหน่ง กรรมการบริหารความเสี่ยง จำนวน 4 ท่าน คือ นายแพทย์อนันต์ ศิริมงคลเกษม นางสมลรี อิงโพธิ์ชัย นางสาววรรณิ ศิริมงคลเกษม และนายสุจิน ศิริมงคลเกษม โดยคณะกรรมการบริหารความเสี่ยง ทุกท่าน มีคุณสมบัติครบถ้วนตามกฎหมาย และกฎระเบียบทางการต่างๆ ที่ได้กำหนดไว้ โดยเฉพาะอย่างยิ่งคณะกรรมการบริหารความเสี่ยงไม่ได้แต่งตั้งเพื่อรักษาผลประโยชน์ของกรรมการ หรือผู้ถือหุ้น รายใดรายหนึ่งเป็นการเฉพาะ

คณะกรรมการบริหารความเสี่ยงได้ปฏิบัติตามหน้าที่ ตามขอบเขต ความรับผิดชอบที่ได้รับมอบหมายจากคณะกรรมการบริษัทฯ อาทิ การ กำกับดูแลและติดตามประสิทธิภาพการทำงานของฝ่ายบริหารความเสี่ยง ทบทวนนโยบายและติดตามกรอบการบริหารความเสี่ยง และ แผนจัดการความเสี่ยง การบ่งชี้การประเมินการบริหารความเสี่ยง และ รายงานผลของประสิทธิภาพและประสิทธิผลของบริหารความเสี่ยง เพื่อให้มั่นใจว่า ผู้บริหารและกรรมการบริหาร ปฏิบัติหน้าที่อันจะพึงมี ต่อผู้ถือหุ้นของบริษัทฯ ด้วยความซื่อสัตย์สุจริต ความรับผิดชอบ และได้บริหารกิจการตามนโยบายของบริษัทฯ

ในรอบปี 2560 คณะกรรมการบริหารความเสี่ยง ได้มีการจัด ประชุมทั้งสิ้นจำนวน 1 ครั้ง ซึ่งคณะกรรมการบริหารความเสี่ยงได้ เข้าร่วมประชุม โดยได้มีการหารือ แลกเปลี่ยนข้อคิดเห็นกับผู้บริหาร ฝ่ายตรวจสอบภายใน และผู้สอบบัญชีในเรื่องที่เกี่ยวข้อง ประกอบด้วยเรื่องต่างๆ โดยสรุป ดังนี้

## 1. การบริหารความเสี่ยงของบริษัทฯ

คณะกรรมการบริษัทได้มีการแต่งตั้ง คณะกรรมการบริหาร ความเสี่ยง (Risk Management Committee : RMC) เพื่อช่วย กลั่นกรองงานด้านการบริหารความเสี่ยงให้แก่คณะกรรมการตรวจสอบ เป็นการถ่วงดุลอำนาจการดำเนินงานของทุกหน่วยงานในองค์กร (Business Unit) ให้สามารถบริหารจัดการความเสี่ยง ซึ่งเป็นเหตุการณ์ ความไม่แน่นอน อันจะนำไปสู่ “โอกาส” หรือ “อุปสรรค” ทางธุรกิจ ได้อย่างมีประสิทธิภาพยิ่งขึ้น โดยคณะกรรมการบริหารความเสี่ยง ติดตามและรายงานประเด็นความเสี่ยงได้อย่างเหมาะสม ทันท่วงที เหตุการณ์ ช่วยหลีกเลี่ยงการปฏิบัติที่ผิดพลาด ลดผลกระทบที่ไม่อาจ คาดหมายต่อองค์กร พร้อมส่งเสริมให้ระบบการกำกับดูแลกิจการที่ดีมี ความโปร่งใส และมีประสิทธิภาพมากยิ่งขึ้น

## 2. กิจกรรม และหน้าที่ความรับผิดชอบ

คณะกรรมการบริหารความเสี่ยงพิจารณาและกำหนดกรอบ นโยบายการบริหารความเสี่ยง ระดับความเสี่ยงที่ยอมรับได้ (Risk Appetite) ความเบี่ยงเบนของระดับความเสี่ยงที่ยอมรับได้ (Risk Tolerance) พร้อมจัดทำกฎบัตรและพิจารณาทบทวนกฎบัตรการบริหาร ความเสี่ยง สื่อสารนโยบาย และแนวทางการจัดการบริหาร ความเสี่ยงแก่ทุกหน่วยงานในองค์กร ในฐานะ Risk Owner เพื่อให้ สอดคล้อง เหมาะสม และเพื่อสนับสนุนให้การบริหารความเสี่ยงมี ประสิทธิภาพและประสิทธิผล พร้อมจัดให้มีการประเมินความเสี่ยง (Risk Assessment) ประกอบด้วยชี้วัดด้านความเสี่ยง (Key Risk Indicators) และติดตามควบคุมพร้อมทั้งประเมินผลการบริหารความ เสี่ยงของแต่ละหน่วยงานในองค์กร พร้อมเสนอแนวทางป้องกัน และ วิธีลดระดับความเสี่ยงให้อยู่ในระดับที่ยอมรับได้



### 3. การสอบทานการบริหารความเสี่ยง

คณะกรรมการบริหารความเสี่ยงได้พิจารณานโยบายการบริหารความเสี่ยง แผนงานและแนวทางการบริหารจัดการความเสี่ยงที่อาจเกิดขึ้น รวมถึงสอบทานการบริหารจัดการความเสี่ยงอันเกิดจากปัจจัยภายใน ได้แก่ ความเสี่ยงด้านการปฏิบัติการ ความเสี่ยงด้านการทุจริตคอร์รัปชัน และความเสี่ยงจากปัจจัยภายนอกองค์กร เช่น ความเสี่ยงด้านการผันผวนของราคาวัตถุดิบ ความผันผวนของค่าเงิน และความเสี่ยงด้านการเงิน เป็นต้น โดยมีการประชุมหารือและแลกเปลี่ยนความคิดเห็นประเด็นและขอบเขตความเสี่ยงร่วมกับฝ่ายจัดการของบริษัทฯ รวมทั้งพิจารณาและสอบทานประสิทธิภาพและความเหมาะสมของกระบวนการบริหารความเสี่ยงอย่างสม่ำเสมอทุกไตรมาส พร้อมทั้งให้ข้อเสนอแนะเพื่อนำไปปรับปรุงให้ดียิ่งขึ้น

### 4. การประเมินตนเองของคณะกรรมการบริหารความเสี่ยง

คณะกรรมการบริหารความเสี่ยงได้ประเมินขอบเขตการปฏิบัติงานจริงของตนเอง เกี่ยวกับองค์ประกอบของคณะกรรมการบริหารความเสี่ยง การประชุม ผลงาน ความสัมพันธ์ระหว่างผู้บริหารและผู้สอบบัญชีภายนอก ตามแนวทางการปฏิบัติที่ดีของตลาดหลักทรัพย์แห่งประเทศไทย และกฎบัตรของคณะกรรมการบริหารความเสี่ยง ผลการประเมินพบว่า คณะกรรมการบริหารความเสี่ยง มีขอบเขตและผลการปฏิบัติหน้าที่สอดคล้องตามแนวทางการปฏิบัติที่ดี และกฎบัตรคณะกรรมการบริหารความเสี่ยง อันมีส่วนช่วยเสริมสร้างการกำกับดูแลกิจการที่ดีได้อย่างมีประสิทธิภาพ โดยคณะกรรมการบริหารความเสี่ยง มีความเห็นว่า คณะกรรมการบริหารความเสี่ยงได้มีการปฏิบัติ

หน้าที่ตามหน้าที่ และความรับผิดชอบที่ได้รับมอบหมาย โดยใช้ความรู้ความสามารถประกอบกับความรอบคอบ และมีความเป็นอิสระอย่างเพียงพอ โดยไม่มีข้อจำกัดในการได้รับข้อมูลทั้งจากผู้บริหาร พนักงาน และผู้ที่เกี่ยวข้อง ตลอดจนได้ให้ความเห็นและข้อเสนอแนะต่างๆ เพื่อประโยชน์ต่อผู้มีส่วนได้เสียทุกฝ่ายอย่างเท่าเทียมกัน

จากการดำเนินงานข้างต้น คณะกรรมการบริหารความเสี่ยงได้ปฏิบัติตามที่ได้รับมอบหมายจากคณะกรรมการบริษัทฯ และได้มีการติดตามผลสำเร็จของการบริหารความเสี่ยงอย่างสม่ำเสมอ โดยมีความมุ่งมั่นที่จะดำเนินการบริหารความเสี่ยงของบริษัทฯ ให้มีความต่อเนื่องและมีประสิทธิภาพ สอดคล้องกับแนวทางปฏิบัติในการกำกับดูแลกิจการที่ดี รวมถึงระบบการควบคุมภายในที่เพียงพอและเหมาะสมกับธุรกิจ การปฏิบัติตามกฎหมาย และระเบียบข้อบังคับที่เกี่ยวข้องกับการดำเนินธุรกิจอย่างถูกต้องและครบถ้วน

นายปาริเมศ เกตุระกฐา

ประธานคณะกรรมการบริหารความเสี่ยง



# Report of BOD Responsibilities for Financial Statements

รายงานความรับผิดชอบของคณะกรรมการ  
ต่อรายงานทางการเงิน



คณะกรรมการบริษัท จีเอฟพีที จำกัด (มหาชน) เป็นผู้รับผิดชอบต่อการเงินเฉพาะกิจการ และการเงินรวมของบริษัทฯ และบริษัทย่อย รวมถึงข้อมูลสารสนเทศทางการเงินที่แสดงในรายงานประจำปี โดยงบการเงินดังกล่าว ได้จัดทำขึ้นตามมาตรฐานการบัญชี มาตรฐานการรายงานทางการเงิน รวมถึงการตีความและแนวปฏิบัติทางบัญชีที่ประกาศใช้โดยสภาวิชาชีพบัญชี กฎระเบียบและประกาศคณะกรรมการกำกับหลักทรัพย์และตลาดหลักทรัพย์ที่เกี่ยวข้อง และตามหลักการบัญชีที่รับรองทั่วไปของประเทศไทย ซึ่งถือปฏิบัติอย่างสม่ำเสมอและใช้ดุลยพินิจอย่างระมัดระวังและประมาณการที่ดีที่สุดในการจัดทำ รวมทั้งมีการเปิดเผยข้อมูลที่สำคัญอย่างเพียงพอในหมายเหตุประกอบงบการเงิน เพื่อให้เป็นประโยชน์ต่อผู้ถือหุ้นและนักลงทุนทั่วไปอย่างโปร่งใส

คณะกรรมการบริษัท ได้จัดให้มีและดำรงรักษาไว้ซึ่งความสำคัญของระบบควบคุมภายในที่เหมาะสมและมีประสิทธิภาพเพียงพอ เพื่อให้มั่นใจได้อย่างมีเหตุผลว่า การบันทึกข้อมูลทางบัญชีมีความถูกต้อง ครบถ้วน และเพียงพอที่จะดำรงรักษาไว้ซึ่งสินทรัพย์ และเพื่อให้ทราบจุดอ่อนเพื่อป้องกันไม่ให้เกิดการทุจริตหรือการดำเนินการที่ผิดปกติดังมีสาระสำคัญ รวมถึงการให้ความสำคัญต่อความซื่อสัตย์สุจริตและจริยธรรมในการดำเนินธุรกิจ อีกทั้งพิจารณาหรือไต่สวนและวิเคราะห์ผลกระทบความเสี่ยงนั้นๆ เพื่อกำหนดมาตรการจัดการลดความเสี่ยงให้อยู่ระดับที่เหมาะสม และติดตามผลอย่างสม่ำเสมอ

ในการนี้ คณะกรรมการบริษัท ได้มีการแต่งตั้งคณะกรรมการตรวจสอบ เพื่อทำหน้าที่สอบทานนโยบายการบัญชี และคุณภาพของรายงานทางการเงิน สอบทานระบบการควบคุมภายใน การตรวจสอบภายใน ตลอดจนพิจารณาการเปิดเผยข้อมูลรายการเกี่ยวโยงกัน และรายการที่อาจมีความขัดแย้งทางผลประโยชน์ โดยความเห็นของคณะกรรมการตรวจสอบ ได้ให้ความเห็นเกี่ยวกับเรื่องดังกล่าวปรากฏในรายงานของคณะกรรมการตรวจสอบ ซึ่งได้แสดงไว้ในรายงานประจำปีแล้ว

งบการเงินเฉพาะกิจการ และการเงินรวมของบริษัทฯ และบริษัทย่อย ได้รับการตรวจสอบโดยผู้สอบบัญชีของบริษัท คือ บริษัทสำนักงาน เอ เอ็ม ซี จำกัด ในการตรวจสอบนั้น ทางคณะกรรมการตรวจสอบ ได้สนับสนุนข้อมูลและเอกสารต่างๆ เพื่อให้ผู้สอบบัญชีสามารถตรวจสอบและแสดงความเห็นได้ตามมาตรฐานการสอบบัญชี โดยความเห็นของผู้สอบบัญชีในรายงานของผู้สอบบัญชี ซึ่งแสดงไว้ในรายงานประจำปีแล้ว

คณะกรรมการบริษัท จีเอฟพีที จำกัด (มหาชน) มีความเห็นว่าระบบการควบคุมภายในของบริษัทฯ โดยรวมมีประสิทธิภาพอย่างเพียงพอ สามารถสร้างความเชื่อมั่นอย่างมีเหตุผลได้ว่า งบการเงินของบริษัท จีเอฟพีที จำกัด (มหาชน) และงบการเงินรวมของบริษัทฯ และบริษัทย่อย สำหรับปีสิ้นสุดวันที่ 31 ธันวาคม 2560 มีความน่าเชื่อถือได้ โดยถือปฏิบัติตามมาตรฐานการบัญชีที่รับรองทั่วไป และปฏิบัติตามถูกต้องตามกฎหมายและกฎระเบียบที่เกี่ยวข้อง



นายแพทย์อนันต์ ศิริมงคลเกษม

ประธานคณะกรรมการบริหาร



นายวิรัช ศิริมงคลเกษม

กรรมการผู้จัดการ









# Audit Fee

## ค่าตอบแทนของผู้สอบบัญชี

ผู้สอบบัญชีของบริษัทฯ และบริษัทย่อย ในรอบปีบัญชี 2560 ได้แก่ นายอำพล จานงค์วัฒน์ ทะเบียนผู้สอบบัญชีรับอนุญาตเลขที่ 4663 จากบริษัท สำนักงาน เอ เอ็ม ซี จำกัด

สำหรับในรอบปีบัญชี 2560 ค่าตอบแทนที่บริษัทฯ และบริษัทย่อย จ่ายให้แก่ บริษัท สำนักงาน เอ เอ็ม ซี จำกัด มีรายละเอียดดังต่อไปนี้


### 1. ค่าตอบแทนจากการสอบบัญชี (Audit fee)

บริษัทฯ และบริษัทย่อยจ่ายค่าตอบแทนการสอบบัญชีในรอบปีบัญชี 2560 จำนวนเงินรวม 2,715,000.00 บาท ดังนี้

	ค่าตอบแทน (บาท)
ค่าสอบบัญชีของบริษัทฯ	870,000.00
ค่าสอบบัญชีของบริษัทย่อย 5 บริษัท	1,845,000.00

### 2. ค่าบริการอื่น (Non-Audit fee)

บริษัทฯ และบริษัทย่อย ไม่มีการจ่ายค่าตอบแทนของงานบริการอื่นให้แก่สำนักงานสอบบัญชี ในรอบปีบัญชี 2560



**GFPT Public Company Limited**

งบการเงินประจำปี 2560 บริษัท จีเอฟพีที จำกัด (มหาชน)

# **FINANCIAL STATEMENTS 2017**





# Auditor's Report

รายงานของผู้สอบบัญชีรับอนุญาต

เสนอ ผู้ถือหุ้นและคณะกรรมการ บริษัท จีเอฟพีที จำกัด (มหาชน)

## ความเห็น

ข้าพเจ้าได้ตรวจสอบงบการเงินรวมและงบการเงินเฉพาะกิจการของบริษัท จีเอฟพีที จำกัด (มหาชน) และบริษัทย่อย (กลุ่มบริษัท) และของเฉพาะบริษัท จีเอฟพีที จำกัด (มหาชน) ตามลำดับ ซึ่งประกอบด้วยงบแสดงฐานะการเงินรวมและงบแสดงฐานะการเงินเฉพาะกิจการ ณ วันที่ 31 ธันวาคม 2560 งบกำไรขาดทุนเบ็ดเสร็จรวมและงบกำไรขาดทุนเบ็ดเสร็จเฉพาะกิจการ งบแสดงการเปลี่ยนแปลงส่วนของผู้ถือหุ้นรวมและงบแสดงการเปลี่ยนแปลงส่วนของผู้ถือหุ้นเฉพาะกิจการ และงบกระแสเงินสดรวมและงบกระแสเงินสดเฉพาะกิจการสำหรับปีสิ้นสุดวันเดียวกัน และหมายเหตุประกอบงบการเงินรวมและหมายเหตุประกอบงบการเงินเฉพาะกิจการ รวมถึงหมายเหตุสรุปนโยบายการบัญชีที่สำคัญ และหมายเหตุเรื่องอื่นๆ

ข้าพเจ้าเห็นว่า งบการเงินรวมและงบการเงินเฉพาะกิจการข้างต้นนี้แสดงฐานะการเงินรวมและฐานะการเงินเฉพาะกิจการของบริษัท จีเอฟพีที จำกัด (มหาชน) และบริษัทย่อย และของบริษั จีเอฟพีที จำกัด (มหาชน) ณ วันที่ 31 ธันวาคม 2560 และผลการดำเนินงานรวมและผลการดำเนินงานเฉพาะกิจการและกระแสเงินสดรวมและกระแสเงินสดเฉพาะกิจการ สำหรับปีสิ้นสุดวันเดียวกันโดยถูกต้องตามที่ควรในสาระสำคัญตามมาตรฐานการรายงานทางการเงิน

## เกณฑ์ในการแสดงความเห็น

ข้าพเจ้าได้ปฏิบัติตามตรวจสอบตามมาตรฐานการสอบบัญชี ความรับผิดชอบของข้าพเจ้าได้กล่าวไว้ในวรรคความรับผิดชอบของผู้สอบบัญชีต่อการตรวจสอบงบการเงินรวมและงบการเงินเฉพาะกิจการ ในรายงานของข้าพเจ้า ข้าพเจ้ามีความเป็นอิสระจากกลุ่มบริษัทตามข้อกำหนดจรรยาบรรณของผู้ประกอบวิชาชีพบัญชีที่กำหนดโดยสภาวิชาชีพบัญชี ในส่วนที่เกี่ยวข้องกับการตรวจสอบงบการเงินรวมและงบการเงินเฉพาะกิจการ และข้าพเจ้าได้ปฏิบัติตามความรับผิดชอบด้านจรรยาบรรณอื่นๆ ซึ่งเป็นไปตามข้อกำหนดเหล่านี้ ข้าพเจ้าเชื่อว่าการหลักฐานการสอบบัญชีที่ข้าพเจ้าได้รับเพียงพอและเหมาะสมเพื่อใช้เป็นเกณฑ์ในการแสดงความเห็นของข้าพเจ้า

## เรื่องสำคัญในการตรวจสอบ

เรื่องสำคัญในการตรวจสอบคือเรื่องต่างๆ ที่มีนัยสำคัญที่สุดตามดุลยพินิจของผู้ประกอบวิชาชีพของข้าพเจ้าในการตรวจสอบงบการเงินรวมและงบการเงินเฉพาะกิจการสำหรับงวดปัจจุบัน ข้าพเจ้าได้นำเรื่องเหล่านี้มาพิจารณาในบริบทของการตรวจสอบงบการเงินรวมและงบการเงินเฉพาะกิจการ โดยรวมและในการแสดงความเห็นของข้าพเจ้า ทั้งนี้ข้าพเจ้าไม่ได้แสดงความเห็นแยกต่างหากสำหรับเรื่องเหล่านี้

### 1. ค่าเผ่อนับสงสัยจะสูญ

กลุ่มบริษัทมีลูกหนี้การค้าและลูกหนี้อื่นจำนวน 1,013.26 ล้านบาท และตั้งค่าเผ่อนับสงสัยจะสูญจำนวน 34.58 ล้านบาท ณ วันที่ 31 ธันวาคม 2560 ตามหมายเหตุประกอบงบการเงินข้อที่ 6 ลูกหนี้การค้าและลูกหนี้อื่นแสดงมูลค่าตามราคาทุนสุทธิจากค่าเผ่อนับสงสัยจะสูญ ซึ่งผู้บริหารต้องใช้ดุลยพินิจในการพิจารณาจำนวนค่าเผ่อนับสงสัยจะสูญที่เหมาะสม โดยลูกหนี้ที่คาดว่าจะได้รับชำระสุทธิพิจารณาจากประวัติการชำระหนี้ อายุหนี้ที่ค้างชำระ การจ่ายชำระหนี้ภายหลังวันที่ในงบการเงิน ผลการติดตามทวงถามและความสามารถในการจ่ายชำระหนี้ของลูกหนี้ภายหลังวันที่ในงบการเงินที่คาดการณ์ว่าจะเกิดขึ้น

## การตอบสนองความเสี่ยงโดยผู้สอบบัญชี

ข้าพเจ้าได้รับความเชื่อมั่นเกี่ยวกับความเหมาะสมของสมมติฐานที่ผู้บริหารใช้ในการคำนวณค่าเผ่อนับสงสัยจะสูญโดยทดสอบการคำนวณการแยกอายุหนี้ในบัญชีวิเคราะห์อายุลูกหนี้ สอบถามฝ่ายบริหาร และตรวจสอบเอกสารที่เกี่ยวข้อง พิจารณาสาเหตุของลูกหนี้ที่มีการค้างชำระ ผลการติดตามหนี้ ตรวจสอบการรับชำระหนี้ภายหลังวันสิ้นงวด ตรวจสอบการเปรียบเทียบจำนวนลูกหนี้ที่มีความเสี่ยงที่อาจจะไม่ได้รับชำระหรือค้างชำระเป็นเวลานานเปรียบเทียบกับมูลหนี้ที่กลุ่มบริษัทบันทึกค่าเผ่อนับสงสัยจะสูญว่ามีความเหมาะสมหรือไม่

## 2. กำเพื่อการลดมูลค่าสินค้าคงเหลือ

กลุ่มบริษัทมีสินค้าคงเหลือจำนวน 3,608.19 ล้านบาท ณ วันที่ 31 ธันวาคม 2560 ตามหมายเหตุประกอบงบการเงินข้อที่ 7 สินค้าคงเหลือแสดงมูลค่าตามราคาทุนหรือมูลค่าสุทธิที่คาดว่าจะได้รับสุทธิแล้ว แต่ราคาใดจะต่ำกว่า ซึ่งผู้บริหารต้องใช้ดุลยพินิจในการพิจารณาจำนวนค่าเผื่อการลดมูลค่าสินค้าคงเหลือที่เหมาะสม โดยมูลค่าที่คาดว่าจะได้รับสุทธิพิจารณาจากราคาขายหลังวันที่ในงบการเงินและราคาขายที่คาดการณ์ว่าจะเกิดขึ้น

### การตอบสนองความเสี่ยงโดยผู้สอบบัญชี

ข้าพเจ้าได้รับความเชื่อมั่นเกี่ยวกับความเหมาะสมของสมมติฐานที่ผู้บริหารใช้ในการคำนวณค่าเผื่อการลดมูลค่าโดย การเข้าร่วมสังเกตการณ์ ตรวจนับสินค้าที่คลังเก็บสินค้าหลายแห่ง สุ่มทดสอบราคาทุนของสินค้าเพื่อให้มั่นใจว่าต้นทุนที่บันทึกในบัญชีตรงกับกำกับบัญชี และมีการปันส่วนค่าใช้จ่ายที่เกี่ยวข้องกับสินค้าเป็นไปตามข้อกำหนดของมาตรฐานการรายงานทางการเงิน ตรวจสอบการเปรียบเทียบต้นทุนสินค้ากับมูลค่าที่คาดว่าจะได้รับสุทธิ ซึ่งคำนวณจากราคาขายสินค้าภายหลังวันสิ้นงวดสำหรับสินค้าที่มีการขายหลังวันสิ้นงวด ส่วนสินค้าที่มีการรับคำสั่งซื้อแล้วคำนวณกับราคาที่กำหนดในใบสั่งซื้อ และสินค้าที่ยังไม่มีใบสั่งซื้อคำนวณกับรายละเอียดราคาขายที่มีการอนุมัติโดยผู้บริหาร วิเคราะห์ปริมาณสินค้าคงเหลือและการเคลื่อนไหวของสินค้า เพื่อระบุสินค้าที่มีการหมุนเวียนต่ำหรือค้างนาน ส่งหนังสือยืนยันยอดและร่วมสังเกตการณ์ ตรวจนับสินค้าคงเหลือที่กลุ่มบริษัทมีการฝากสินค้าไว้กับคลังสินค้าภายนอกกลุ่มกิจการ

### ข้อมูลอื่น

ผู้บริหารเป็นผู้รับผิดชอบต่อข้อมูลอื่น ข้อมูลอื่นประกอบด้วย ข้อมูลซึ่งรวมอยู่ในรายงานประจำปี แต่ไม่รวมถึงงบการเงินรวมและงบการเงินเฉพาะกิจการและรายงานของผู้สอบบัญชีที่อยู่ในรายงานประจำปีนั้น ข้าพเจ้าคาดว่าข้าพเจ้าจะได้รับรายงานประจำปีภายหลังวันที่ในรายงานของผู้สอบบัญชีนี้

ความเห็นของข้าพเจ้าต่อการเงินรวมและงบการเงินเฉพาะกิจการไม่ครอบคลุมถึงข้อมูลอื่นและข้าพเจ้าไม่ได้ให้ความเชื่อมั่นต่อข้อมูลอื่น

ความรับผิดชอบของข้าพเจ้าที่เกี่ยวข้องกับการตรวจสอบงบการเงินรวมและงบการเงินเฉพาะกิจการ คือ การอ่านและพิจารณาว่าข้อมูลอื่นมีความขัดแย้งที่มีสาระสำคัญกับงบการเงินรวมและงบการเงินเฉพาะกิจการหรือกับความรู้ที่ได้รับจากการตรวจสอบของข้าพเจ้า หรือปรากฏว่าข้อมูลอื่นมีการแสดงข้อมูลที่ขัดต่อข้อเท็จจริงอันเป็นสาระสำคัญหรือไม่

เมื่อข้าพเจ้าได้อ่านรายงานประจำปีของกลุ่มบริษัท หากข้าพเจ้าสรุปได้ว่ามีการแสดงข้อมูลที่ขัดต่อข้อเท็จจริงอันเป็นสาระสำคัญ ข้าพเจ้าต้องสื่อสารเรื่องดังกล่าวกับผู้มีหน้าที่ในการกำกับดูแลเพื่อให้ผู้มีหน้าที่ในการกำกับดูแลดำเนินการแก้ไขข้อมูลที่แสดงขัดต่อข้อเท็จจริง

## ความรับผิดชอบของผู้บริหารและผู้มีหน้าที่ในการกำกับดูแลต่อการเงิน

ผู้บริหารมีหน้าที่รับผิดชอบในการจัดทำและนำเสนองบการเงินรวมและงบการเงินเฉพาะกิจการเหล่านี้ โดยถูกต้องตามที่ควรตามมาตรฐานการรายงานทางการเงิน และรับผิดชอบเกี่ยวกับการควบคุมภายในที่ผู้บริหารพิจารณาว่าจำเป็นเพื่อให้สามารถจัดทำงบการเงินรวมและงบการเงินเฉพาะกิจการที่ปราศจากการแสดงข้อมูลที่ขัดต่อข้อเท็จจริงอันเป็นสาระสำคัญไม่ว่าจะเกิดจากการทุจริตหรือข้อผิดพลาด

ในการจัดทำงบการเงินรวมและงบการเงินเฉพาะกิจการ ผู้บริหารรับผิดชอบในการประเมินความสามารถของกลุ่มบริษัทในการดำเนินงานต่อเนื่อง เปิดเผยเรื่องที่เกี่ยวข้องกับการดำเนินงานต่อเนื่อง (ตามความเหมาะสม) และการใช้เกณฑ์การบัญชีสำหรับการดำเนินการต่อเนื่องเว้นแต่ผู้บริหารมีความตั้งใจที่จะเลิกกลุ่มบริษัทหรือหยุดดำเนินงานหรือไม่สามารถดำเนินงานต่อเนื่องต่อไปได้

ผู้มีหน้าที่ในการกำกับดูแลมีหน้าที่ในการสอดส่องดูแลกระบวนการในการจัดทำรายงานทางการเงินของกลุ่มบริษัท

## ความรับผิดชอบของผู้สอบบัญชีต่อการตรวจสอบงบการเงิน

การตรวจสอบของข้าพเจ้ามีวัตถุประสงค์เพื่อให้ได้ความเชื่อมั่นอย่างสมเหตุสมผลว่า งบการเงินรวมและงบการเงินเฉพาะกิจการโดยรวมปราศจากการแสดงข้อมูลที่ขัดต่อข้อเท็จจริง อันเป็นสาระสำคัญหรือไม่ ไม่ว่าจะเกิดจากการทุจริตหรือข้อผิดพลาด และเสนอรายงานของผู้สอบบัญชี ซึ่งรวมความเห็นของข้าพเจ้าอยู่ด้วย ความเชื่อมั่นอย่างสมเหตุสมผลคือความเชื่อมั่นในระดับสูงแต่ไม่ได้เป็นการรับประกันว่าการปฏิบัติงานตรวจสอบตามมาตรฐานการสอบบัญชีจะสามารถตรวจพบข้อมูลที่ขัดต่อข้อเท็จจริงอันเป็นสาระสำคัญที่มีอยู่ได้เสมอไป

ข้อมูลที่ขัดต่อข้อเท็จจริงอาจเกิดจากการทุจริตหรือข้อผิดพลาด และถือว่ามีความสำคัญเมื่อคาดการณ์อย่างสมเหตุสมผลได้ว่ารายการที่ขัดต่อข้อเท็จจริงแต่ละรายการหรือทุกรายการรวมกันจะมีผลต่อการตัดสินใจทางเศรษฐกิจของผู้ใช้งบการเงินรวมและงบการเงินเฉพาะกิจการจากการใช้งบการเงินรวมและงบการเงินเฉพาะกิจการเหล่านี้

ในการตรวจสอบของข้าพเจ้าตามมาตรฐานการสอบบัญชี ข้าพเจ้าใช้ดุลยพินิจและการสังเกตและสงสัยเยี่ยงผู้ประกอบวิชาชีพตลอดการตรวจสอบ การปฏิบัติงานของข้าพเจ้ารวมถึง

- ระบุและประเมินความเสี่ยงจากการแสดงข้อมูลที่ขัดต่อข้อเท็จจริงอันเป็นสาระสำคัญในงบการเงินรวมและงบการเงินเฉพาะกิจการ ไม่ว่าจะเกิดจากการทุจริตหรือข้อผิดพลาด ออกแบบและปฏิบัติงานตามวิธีการตรวจสอบเพื่อตอบสนองต่อความเสี่ยงเหล่านั้น และได้หลักฐานการสอบบัญชีที่เพียงพอและเหมาะสม เพื่อเป็นเกณฑ์ในการแสดงความเห็นของข้าพเจ้า ความเสี่ยงที่ไม่พบข้อมูลที่ขัดต่อข้อเท็จจริงอันเป็นสาระสำคัญ ซึ่งเป็นผลมาจากการทุจริตจะสูงกว่าความเสี่ยงที่เกิดจากข้อผิดพลาด เนื่องจากการทุจริตอาจเกี่ยวกับการสมรู้ร่วมคิด การปลอมแปลงเอกสารหลักฐาน การตั้งใจละเว้นการแสดงผล การแสดงข้อมูลที่ผิดตรงตามข้อเท็จจริงหรือการแทรกแซงการควบคุมภายใน

- ทำความเข้าใจในระบบการควบคุมภายในที่เกี่ยวข้องกับการตรวจสอบ เพื่อออกแบบวิธีการตรวจสอบที่เหมาะสมกับสถานการณ์ แต่ไม่ใช่เพื่อวัตถุประสงค์ในการแสดงความเห็นต่อความมีประสิทธิภาพของการควบคุมภายในของกลุ่มบริษัท
- ประเมินความเหมาะสมของนโยบายการบัญชีที่ผู้บริหารใช้ และความสมเหตุสมผลของประมาณการทางบัญชีและการเปิดเผยข้อมูลที่เกี่ยวข้องซึ่งจัดทำขึ้นโดยผู้บริหาร
- สรุปร่วมกับความเหมาะสมของการใช้เกณฑ์การบัญชีสำหรับการดำเนินงานต่อเนื่องของผู้บริหารและจากหลักฐานการสอบบัญชีที่ได้รับ สรุปว่ามีความไม่แน่นอนที่มีสาระสำคัญที่เกี่ยวกับเหตุการณ์หรือสถานการณ์ที่อาจเป็นเหตุให้เกิดข้อสงสัยอย่างมีนัยสำคัญต่อความสามารถของกลุ่มบริษัทในการดำเนินงานต่อเนื่องหรือไม่ ถ้าข้าพเจ้าได้ข้อสรุปว่ามีความไม่แน่นอนที่มีสาระสำคัญ ข้าพเจ้าต้องกล่าวไว้ในรายงานของผู้สอบบัญชีของข้าพเจ้าโดยให้ข้อสังเกตถึงการเปิดเผยข้อมูลในงบการเงินที่เกี่ยวข้อง หรือถ้าการเปิดเผยดังกล่าวไม่เพียงพอความเห็นของข้าพเจ้าจะเปลี่ยนแปลงไป ข้อสรุปของข้าพเจ้าขึ้นอยู่กับหลักฐานการสอบบัญชีที่ได้รับจนถึงวันที่ในรายงานของผู้สอบบัญชีของข้าพเจ้า อย่างไรก็ตาม เหตุการณ์หรือสถานการณ์ในอนาคตอาจเป็นเหตุให้กลุ่มบริษัทต้องหยุดการดำเนินงานต่อเนื่อง
- ประเมินการนำเสนอ โครงสร้างและเนื้อหาของงบการเงินรวมและงบการเงินเฉพาะกิจการโดยรวม รวมถึงการเปิดเผยข้อมูลว่างงบการเงินรวมและงบการเงินเฉพาะกิจการแสดงรายการและเหตุการณ์ที่ทำให้มีการนำเสนอข้อมูลโดยถูกต้องตามที่ควรหรือไม่
- ได้รับหลักฐานการสอบบัญชีที่เหมาะสมอย่างเพียงพอเกี่ยวกับข้อมูลทางการเงินของกิจการภายในกลุ่มหรือกิจกรรมทางธุรกิจภายในกลุ่มบริษัทเพื่อแสดงความเห็นต่องบการเงินรวม ข้าพเจ้ารับผิดชอบต่อการกำหนดแนวทาง การควบคุมดูแล และการปฏิบัติงานตรวจสอบกลุ่มบริษัท ข้าพเจ้าเป็นผู้รับผิดชอบแต่เพียงผู้เดียวต่อความเห็นของข้าพเจ้า


ข้าพเจ้าได้สื่อสารกับผู้มีหน้าที่ในการกำกับดูแลในเรื่องต่างๆ ที่สำคัญซึ่งรวมถึงขอบเขตและช่วงเวลาของการตรวจสอบตามที่ได้วางแผนไว้ ประเด็นที่มีนัยสำคัญที่พบจากการตรวจสอบรวมถึงข้อบกพร่องที่มีนัยสำคัญในระบบการควบคุมภายใน หากข้าพเจ้าได้พบในระหว่างการตรวจสอบของข้าพเจ้า

ข้าพเจ้าได้ให้คำรับรองแก่ผู้มีหน้าที่ในการกำกับดูแลว่าข้าพเจ้าได้ปฏิบัติตามข้อกำหนดจรรยาบรรณที่เกี่ยวข้องกับความเป็นอิสระ และได้สื่อสารกับผู้มีหน้าที่ในการกำกับดูแลเกี่ยวกับความสัมพันธ์ทั้งหมดตลอดจนเรื่องอื่น ซึ่งข้าพเจ้าเชื่อว่ามีเหตุผลที่บุคคลภายนอกอาจพิจารณาว่ากระทบต่อความเป็นอิสระของข้าพเจ้าและมาตรการที่ข้าพเจ้าใช้เพื่อป้องกันไม่ให้ข้าพเจ้าขาดความเป็นอิสระ

จากเรื่องที่ได้สื่อสารกับผู้มีหน้าที่ในการกำกับดูแล ข้าพเจ้าได้พิจารณาเรื่องต่างๆ ที่มีนัยสำคัญมากที่สุดในการตรวจสอบงบการเงินรวมและงบการเงินเฉพาะกิจการในงวดปัจจุบันและกำหนดเป็นเรื่องสำคัญในการตรวจสอบ ข้าพเจ้าได้อธิบายเรื่องเหล่านี้ในรายงานของผู้สอบบัญชีเว้นแต่กฎหมายหรือข้อบังคับไม่ให้เปิดเผยต่อสาธารณะเกี่ยวกับเรื่องดังกล่าว หรือในสถานการณ์ที่ยากที่จะเกิดขึ้น ข้าพเจ้าพิจารณาว่าไม่ควรสื่อสารเรื่องดังกล่าวในรายงานของข้าพเจ้าเพราะการกระทำดังกล่าวสามารถคาดการณ์ได้อย่างสมเหตุสมผลว่าจะมีผลกระทบในทางลบมากกว่าผลประโยชน์ต่อส่วนได้เสียสาธารณะจากการสื่อสารดังกล่าว

ผู้สอบบัญชีที่รับผิดชอบงานสอบบัญชีและการนำเสนอรายงานฉบับนี้คือ

บริษัท สำนักงาน เอ เอ็ม ซี จำกัด



นายอำพล จานงค์วัฒน์

ผู้สอบบัญชีรับอนุญาต เลขที่ 4663  
กรุงเทพมหานคร

วันที่ 13 กุมภาพันธ์ 2561



## บริษัท จีเอฟพีที จำกัด (มหาชน) และบริษัทย่อย

## งบแสดงฐานะการเงิน

(หน่วย : บาท)

หมายเหตุ	งบการเงินรวม ณ วันที่		งบการเงินเฉพาะกิจการ ณ วันที่	
	31 ธันวาคม 2560	31 ธันวาคม 2559	31 ธันวาคม 2560	31 ธันวาคม 2559
<b>สินทรัพย์</b>				
<b>สินทรัพย์หมุนเวียน</b>				
เงินสดและรายการเทียบเท่าเงินสด	736,263,528.75	310,868,408.45	93,764,922.19	81,653,300.42
ลูกหนี้การค้าและลูกหนี้อื่น	5.1 และ 6 1,013,265,022.54	932,660,420.06	563,982,312.79	511,396,894.04
สินค้าคงเหลือ	7 3,608,193,679.40	3,653,328,881.59	326,911,983.44	321,704,130.80
สินทรัพย์หมุนเวียนอื่น	14,095,811.11	18,145,778.85	6,827,603.05	12,377,703.19
รวมสินทรัพย์หมุนเวียน	5,371,818,041.80	4,915,003,488.95	991,486,821.47	927,132,028.45
<b>สินทรัพย์ไม่หมุนเวียน</b>				
เงินลงทุนในบริษัทร่วม	8 2,671,769,574.04	2,448,748,669.49	1,525,859,700.00	1,525,859,700.00
เงินลงทุนในบริษัทย่อย	9 -	-	1,786,496,542.35	1,666,496,542.35
สินทรัพย์ชีวภาพส่วนที่ไม่หมุนเวียน				
ไถ่เช่าพันธุ์	10.1 110,826,344.26	121,184,960.30	-	-
ไถ่พ่อแม่พันธุ์	10.2 366,222,087.25	406,779,435.67	-	-
งานระหว่างเพาะปลูกต้นยางพารา	10.3 5,153,915.92	687,902.85	-	-
อสังหาริมทรัพย์เพื่อการลงทุน	11 354,067,919.50	360,420,779.10	196,480,539.98	201,821,365.98
ที่ดิน อาคารและอุปกรณ์	12 8,012,603,206.98	7,430,751,974.91	1,217,328,279.87	1,299,323,104.15
สินทรัพย์ภายใต้การควบคุม	13 383,794,053.02	373,544,776.17	315,603,821.27	310,794,352.32
สินทรัพย์ไม่มีตัวตน	14 21,110,531.73	26,193,469.06	11,891,663.05	13,529,943.67
ค่าความนิยม	1,294,911.36	1,294,911.36	-	-
สินทรัพย์ไม่หมุนเวียนอื่น	66,902,359.84	75,717,889.78	12,787,571.60	54,573,499.81
รวมสินทรัพย์ไม่หมุนเวียน	11,993,744,903.90	11,245,324,768.69	5,066,448,118.12	5,072,398,508.28
รวมสินทรัพย์	17,365,562,945.70	16,160,328,257.64	6,057,934,939.59	5,999,530,536.73

หมายเหตุประกอบงบการเงินเป็นส่วนหนึ่งของงบการเงินนี้

## บริษัท จีเอฟพีที จำกัด (มหาชน) และบริษัทย่อย

## งบแสดงฐานะการเงิน

(หน่วย : บาท)

		งบการเงินรวม ณ วันที่		งบการเงินเฉพาะกิจการ ณ วันที่	
	หมายเหตุ	31 ธันวาคม 2560	31 ธันวาคม 2559	31 ธันวาคม 2560	31 ธันวาคม 2559
<b>หนี้สินและส่วนของผู้ถือหุ้น</b>					
<b>หนี้สินหมุนเวียน</b>					
เงินกู้ยืมระยะสั้นจากสถาบันการเงิน	15 และ 16	1,650,000,000.00	1,931,375,562.72	1,650,000,000.00	1,530,000,000.00
เงินกู้ยืมระยะสั้นจากบริษัทย่อย	5.1	-	-	-	40,000,000.00
เงินกู้ยืมระยะสั้นจากบุคคลที่เกี่ยวข้องกัน	5.1	160,000,000.00	-	-	-
เจ้าหนี้การค้าและเจ้าหนี้อื่น	5.1 และ 17	925,342,677.22	886,469,538.73	559,036,841.82	624,943,752.41
ส่วนของรายได้ค่าเช่ารับล่วงหน้าบริษัทร่วม					
ที่ถึงกำหนดครบรู้ในหนึ่งปี	5.1	7,850,000.00	7,850,000.00	7,850,000.00	7,850,000.00
ส่วนของเงินกู้ยืมระยะยาวจากสถาบันการเงิน					
ที่ถึงกำหนดชำระในหนึ่งปี	15 และ 18	66,700,000.00	208,320,000.00	66,700,000.00	208,320,000.00
ภาษีเงินได้ค้างจ่าย		134,843,046.46	127,761,568.48	-	-
หนี้สินหมุนเวียนอื่น		30,542,312.58	36,595,521.40	11,803,305.71	14,809,522.23
รวมหนี้สินหมุนเวียน		2,975,278,036.26	3,198,372,191.33	2,295,390,147.53	2,425,923,274.64
<b>หนี้สินไม่หมุนเวียน</b>					
เงินกู้ยืมระยะยาวจากสถาบันการเงิน	15 และ 18	-	66,700,000.00	-	66,700,000.00
เงินกู้ยืมระยะยาวจากบุคคลที่เกี่ยวข้องกัน	5.1	1,700,000,000.00	1,600,000,000.00	806,600,000.00	578,900,000.00
ภาระผูกพันผลประโยชน์พนักงาน	19	384,967,033.00	365,940,471.00	157,445,945.00	151,735,172.00
รายได้ค่าเช่ารับล่วงหน้าบริษัทร่วม	5.1	91,583,333.20	99,433,333.20	91,583,333.20	99,433,333.20
หนี้สินไม่หมุนเวียนอื่น	20	52,748,486.84	50,798,122.49	12,611,497.12	12,840,135.23
รวมหนี้สินไม่หมุนเวียน		2,229,298,853.04	2,182,871,926.69	1,068,240,775.32	909,608,640.43
รวมหนี้สิน		5,204,576,889.30	5,381,244,118.02	3,363,630,922.85	3,335,531,915.07

หมายเหตุประกอบงบการเงินเป็นส่วนหนึ่งของงบการเงินนี้

## บริษัท จีเอฟพีที จำกัด (มหาชน) และบริษัทย่อย

## งบแสดงฐานะการเงิน

(หน่วย : บาท)

หมายเหตุ	งบการเงินรวม ณ วันที่		งบการเงินเฉพาะกิจการ ณ วันที่	
	31 ธันวาคม 2560	31 ธันวาคม 2559	31 ธันวาคม 2560	31 ธันวาคม 2559
ส่วนของผู้ถือหุ้น				
ทุนเรือนหุ้น	21			
ทุนจดทะเบียน				
หุ้นสามัญ 1,400,000,000 หุ้น มูลค่าหุ้นละ 1.00 บาท	1,400,000,000.00	1,400,000,000.00	1,400,000,000.00	1,400,000,000.00
ทุนที่ออกและชำระแล้ว				
หุ้นสามัญ 1,253,821,000 หุ้น มูลค่าหุ้นละ 1.00 บาท	1,253,821,000.00	1,253,821,000.00	1,253,821,000.00	1,253,821,000.00
ส่วนเกินมูลค่าหุ้น	22			
กำไรสะสม				
จัดสรรแล้ว				
ทุนสำรองตามกฎหมาย	22			
ยังไม่ได้จัดสรร	10,102,303,391.11	8,729,977,327.42	775,483,016.74	745,177,621.66
องค์ประกอบอื่นของส่วนของผู้ถือหุ้น	8,969,047.14	8,969,047.14	-	-
รวมส่วนของผู้ถือหุ้นของบริษัทใหญ่	12,030,093,438.25	10,657,767,374.56	2,694,304,016.74	2,663,998,621.66
ส่วนได้เสียที่ไม่มีอำนาจควบคุม	130,892,618.15	121,316,765.06	-	-
รวมส่วนของผู้ถือหุ้น	12,160,986,056.40	10,779,084,139.62	2,694,304,016.74	2,663,998,621.66
รวมหนี้สินและส่วนของผู้ถือหุ้น	17,365,562,945.70	16,160,328,257.64	6,057,934,939.59	5,999,530,536.73

หมายเหตุประกอบงบการเงินเป็นส่วนหนึ่งของงบการเงินนี้



## บริษัท จีเอฟพีที จำกัด (มหาชน) และบริษัทย่อย

## งบกำไรขาดทุนเบ็ดเสร็จ

สำหรับปีสิ้นสุดวันที่ 31 ธันวาคม 2560

(หน่วย : บาท)

หมายเหตุ	งบการเงินรวม		งบการเงินเฉพาะกิจการ	
	2560	2559	2560	2559
รายได้จากการขาย	16,928,470,590.83	16,693,024,163.05	8,059,019,366.77	7,767,817,046.46
ต้นทุนขาย	7 (14,150,914,763.88)	(14,191,279,495.29)	(7,415,248,859.54)	(7,332,956,447.64)
กำไรขั้นต้น	2,777,555,826.95	2,501,744,667.76	643,770,507.23	434,860,598.82
รายได้เงินปันผลรับจากเงินลงทุนในบริษัทย่อย	9 -	-	-	294,292,665.00
รายได้เงินปันผลรับจากเงินลงทุนในบริษัทร่วม	8 -	-	48,999,900.00	48,999,900.00
กำไรจากอัตราแลกเปลี่ยน	130,144.04	49,562,384.97	38,422,158.75	31,218,571.57
รายได้อื่น	318,107,079.34	280,334,728.75	132,834,713.50	137,977,258.19
ค่าใช้จ่ายในการขาย	(526,454,867.77)	(505,629,174.39)	(121,947,014.10)	(116,793,604.39)
ค่าใช้จ่ายในการบริหาร	(789,746,009.65)	(737,013,884.32)	(280,172,548.66)	(284,078,805.78)
ส่วนแบ่งกำไรจากเงินลงทุนในบริษัทร่วม	272,020,804.55	371,193,161.02	-	-
ต้นทุนทางการเงิน	(74,362,329.42)	(98,032,065.68)	(60,386,990.59)	(66,549,788.09)
กำไรก่อนภาษีเงินได้	1,977,250,648.04	1,862,159,818.11	401,520,726.13	479,926,795.32
(ค่าใช้จ่าย)รายได้ภาษีเงินได้	26 (219,323,931.26)	(205,694,865.74)	4,809,468.95	32,659,817.61
กำไรสำหรับปี	1,757,926,716.78	1,656,464,952.37	406,330,195.08	512,586,612.93
การแบ่งปันกำไร				
ส่วนที่เป็นของผู้ถือหุ้นของบริษัท จีเอฟพีที จำกัด (มหาชน)	1,748,350,863.69	1,643,696,279.56		
ส่วนที่เป็นของส่วนได้เสียที่ไม่มีอำนาจควบคุม	9,575,853.09	12,768,672.81		
	1,757,926,716.78	1,656,464,952.37		
กำไรต่อหุ้นขั้นพื้นฐาน	27			
ส่วนของบริษัท จีเอฟพีที จำกัด (มหาชน) (หน่วย : บาท)	1.39	1.31	0.32	0.41

หมายเหตุประกอบงบการเงินเป็นส่วนหนึ่งของงบการเงินนี้

บริษัท จีเอฟพีที จำกัด (มหาชน) และบริษัทย่อย  
งบแสดงการเปลี่ยนแปลงส่วนของผู้ถือหุ้น  
สำหรับปีสิ้นสุดวันที่ 31 ธันวาคม 2560

งบการเงินรวม								(หน่วย : บาท)
หมายเหตุ	ทุนที่ออก และชำระแล้ว	ส่วนเกิน มูลค่าหุ้น	กำไรสะสม		องค์ประกอบอื่นของส่วนของผู้ถือหุ้น			
			จัดสรรแล้ว	ยังไม่ได้จัดสรร	ส่วนค่าจากการซื้อเงินลงทุนในบริษัทย่อยภายใต้การควบคุมเดียวกัน	รวม	ส่วนได้เสียที่ไม่มีอำนาจควบคุม	
								รวม
ขดลงเหลือ ณ วันที่ 1 มกราคม 2559 กำไรสำหรับปี กำไรขาดทุนเบ็ดเสร็จอื่นสำหรับปี กำไรขาดทุนเบ็ดเสร็จรวมสำหรับปี ส่วนค่าจากการซื้อเงินลงทุนในบริษัทย่อย ส่วนได้เสียที่ไม่มีอำนาจควบคุมของบริษัทย่อยลดลง 24.2	1,253,821,000.00	525,000,000.00	140,000,000.00	7,399,599,172.86	8,319,880.06	9,326,740,052.92	116,509,594.33	9,443,249,647.25
	-	-	-	1,643,696,279.56	-	1,643,696,279.56	12,768,672.81	1,656,464,952.37
	-	-	-	-	-	-	-	-
	-	-	-	1,643,696,279.56	-	1,643,696,279.56	12,768,672.81	1,656,464,952.37
	-	-	-	-	-	-	-	-
ขดลงเหลือ ณ วันที่ 31 ธันวาคม 2559 กำไรสำหรับปี กำไรขาดทุนเบ็ดเสร็จอื่นสำหรับปี กำไรขาดทุนเบ็ดเสร็จรวมสำหรับปี เงินปันผลจ่าย 24.1	1,253,821,000.00	525,000,000.00	140,000,000.00	8,729,977,327.42	8,969,047.14	10,657,767,374.56	121,316,765.06	10,779,084,139.62
	-	-	-	1,748,350,863.69	-	1,748,350,863.69	9,575,853.09	1,757,926,716.78
	-	-	-	-	-	-	-	-
	-	-	-	-	-	-	-	-
	-	-	-	1,748,350,863.69	-	1,748,350,863.69	9,575,853.09	1,757,926,716.78
ขดลงเหลือ ณ วันที่ 31 ธันวาคม 2560	1,253,821,000.00	525,000,000.00	140,000,000.00	10,102,303,391.11	8,969,047.14	12,030,093,438.25	130,892,618.15	12,160,986,056.40
	-	-	-	(376,024,800.00)	-	(376,024,800.00)	-	(376,024,800.00)
	-	-	-	-	-	-	-	-
	-	-	-	-	-	-	-	-
	-	-	-	-	-	-	-	-

หมายเหตุประกอบงบการเงินเป็นส่วนหนึ่งของงบการเงินนี้

บริษัท จีเอฟพีที จำกัด (มหาชน) และบริษัทย่อย  
งบแสดงการเปลี่ยนแปลงส่วนของผู้ถือหุ้น  
สำหรับปีสิ้นสุดวันที่ 31 ธันวาคม 2560

งบการเงินเฉพาะกิจการ

หมายเหตุ	ทุนที่ออก และชำระแล้ว	ส่วนเกิน มูลค่าหุ้น	กำไรสะสม			รวม
			จัดสรรแล้ว	ยังไม่ได้ จัดสรร	ยังไม่ได้ จัดสรร	
ยอดคงเหลือ ณ วันที่ 1 มกราคม 2559	1,253,821,000.00	525,000,000.00	140,000,000.00	545,909,133.73	2,464,730,133.73	
กำไรสำหรับปี	-	-	-	512,586,612.93	512,586,612.93	
กำไรขาดทุนเบ็ดเสร็จอื่นสำหรับปี	-	-	-	-	-	
กำไรขาดทุนเบ็ดเสร็จรวมสำหรับปี	-	-	-	512,586,612.93	512,586,612.93	
เงินปันผลจ่าย	-	-	-	-	-	
ยอดคงเหลือ ณ วันที่ 31 ธันวาคม 2559	1,253,821,000.00	525,000,000.00	140,000,000.00	745,177,621.66	2,663,998,621.66	
กำไรสำหรับปี	-	-	-	406,330,195.08	406,330,195.08	
กำไรขาดทุนเบ็ดเสร็จอื่นสำหรับปี	-	-	-	-	-	
กำไรขาดทุนเบ็ดเสร็จรวมสำหรับปี	-	-	-	406,330,195.08	406,330,195.08	
เงินปันผลจ่าย	-	-	-	-	-	
ยอดคงเหลือ ณ วันที่ 31 ธันวาคม 2560	1,253,821,000.00	525,000,000.00	140,000,000.00	775,483,016.74	2,694,304,016.74	

(หน่วย : บาท)

หมายเหตุประกอบงบการเงินเป็นส่วนหนึ่งของงบการเงินนี้



## บริษัท จีเอฟพีที จำกัด (มหาชน) และบริษัทย่อย

## งบกระแสเงินสด

สำหรับปีสิ้นสุดวันที่ 31 ธันวาคม 2560

(หน่วย : บาท)

	งบการเงินรวม		งบการเงินเฉพาะกิจการ	
	2560	2559	2560	2559
กระแสเงินสดจากกิจกรรมดำเนินงาน				
กำไรก่อนภาษีเงินได้	1,977,250,648.04	1,862,159,818.11	401,520,726.13	479,926,795.32
ปรับรายการกระทบกำไรก่อนภาษีเงินได้เป็นเงินสดรับ(จ่าย)จากการดำเนินงาน				
ค่าเสื่อมพันธุ์ไปป์ไลน์	142,851,071.95	112,198,386.48	-	-
ค่าเสื่อมพันธุ์ไปป์ไลน์แม่พิมพ์	427,056,681.47	426,250,166.16	-	-
ค่าเสื่อมราคา-อสังหาริมทรัพย์เพื่อการลงทุน	6,352,859.60	5,539,058.19	5,340,826.00	5,340,825.72
ค่าเสื่อมราคา	639,948,924.93	587,115,655.93	129,416,137.71	139,052,643.58
ค่าใช้จ่ายค้ำจ่าย	8,549,406.02	5,723,855.85	5,104,749.31	5,436,800.83
ขาดทุนจากการตัดจำหน่ายสินทรัพย์เสื่อมสภาพ	1,528,719.03	3,226,068.60	5,347.28	-
หนี้สงสัยจะสูญ-ลูกหนี้การค้าและลูกหนี้อื่น	1,011,890.45	7,321,461.34	-	-
ขาดทุนจากการจำหน่ายไปป์ไลน์รูปผลระวาง	2,691,014.60	416,986.38	-	-
(กำไร)ขาดทุนจากการจำหน่ายไปป์ไลน์รูปผลระวาง	22,932,309.15	(7,064,891.37)	-	-
ขาดทุนจากมูลค่าการทำลายลูกไก่	6,449,841.28	4,194,709.83	-	-
(โอนกลับ)ขาดทุนจากมูลค่าสินค้าคงเหลือลดลง	2,032,078.08	(14,160,851.81)	2,423,560.81	(3,158,098.30)
กำไรจากการจำหน่ายที่ดิน อาคารและอุปกรณ์	(1,466,210.65)	(1,350,379.14)	(20,856.69)	(86,324.73)
(กำไร)ขาดทุนจากอัตราแลกเปลี่ยนที่ยังไม่เกิดขึ้นจริง	(1,009,080.74)	284,190.63	(476,228.40)	(181,960.82)
เงินปันผลรับจากบริษัทย่อย	-	-	-	(294,292,665.00)
เงินปันผลรับจากบริษัทร่วม	-	-	(48,999,900.00)	(48,999,900.00)
ค่าใช้จ่ายผลประโยชน์พนักงาน	33,894,652.00	37,132,166.00	15,014,985.00	15,176,179.00
รายได้ค่าเช่ารับล่วงหน้า	(7,850,000.00)	(7,850,000.00)	(7,850,000.00)	(7,850,000.00)
ค่าสิทธิการเช่ารับรู้เป็นรายได้	(1,323,147.54)	(1,323,147.54)	-	-
โอนกลับภาษีเงินได้ค้างจ่าย	(605,858.79)	-	-	-
ดอกเบี้ยรับ	(2,123,941.73)	(1,356,693.70)	(467,764.60)	(318,469.04)
ดอกเบี้ยจ่าย	74,362,329.42	98,032,065.68	54,707,401.52	60,459,214.31
ส่วนแบ่งกำไรจากเงินลงทุนในบริษัทร่วม	(272,020,804.55)	(371,193,161.02)	-	-
กำไรจากการดำเนินงานก่อนการเปลี่ยนแปลงในสินทรัพย์และหนี้สินดำเนินงาน	3,060,513,382.02	2,745,295,464.60	555,718,984.07	350,505,040.87

หมายเหตุประกอบงบการเงินเป็นส่วนหนึ่งของงบการเงินนี้

## บริษัท จีเอฟพีที จำกัด (มหาชน) และบริษัทย่อย

## งบกระแสเงินสด

สำหรับปีสิ้นสุดวันที่ 31 ธันวาคม 2560

(หน่วย : บาท)

	งบการเงินรวม		งบการเงินเฉพาะกิจการ	
	2560	2559	2560	2559
<b>กระแสเงินสดจากกิจกรรมดำเนินงาน(ต่อ)</b>				
สินทรัพย์ดำเนินงาน(เพิ่มขึ้น)ลดลง				
ลูกหนี้การค้าและลูกหนี้อื่น	(77,662,500.50)	86,843,586.85	(52,142,174.90)	(14,441,950.50)
สินค้าคงเหลือ	(246,271,008.10)	(633,462,167.94)	(7,564,496.92)	85,803,210.78
สินทรัพย์หมุนเวียนอื่น	3,800,857.29	(2,238,574.49)	5,550,100.14	(974,227.63)
สินทรัพย์ไม่หมุนเวียนอื่น	231,587.39	7,741,763.91	6,246,800.52	(4,978,255.52)
หนี้สินดำเนินงานเพิ่มขึ้น(ลดลง)				
เจ้าหนี้การค้าและเจ้าหนี้อื่น	(44,029,008.43)	15,592,106.92	(79,829,518.79)	56,675,662.79
หนี้สินหมุนเวียนอื่น	(6,053,208.82)	5,465,244.28	(3,006,216.52)	2,516,968.53
ภาระผูกพันผลประโยชน์พนักงาน	(14,868,090.00)	(10,074,052.00)	(9,304,212.00)	(6,515,656.00)
หนี้สินไม่หมุนเวียนอื่น	3,273,511.89	(7,201,000.10)	(228,638.11)	(2,429,935.10)
เงินสดรับจากกิจกรรมดำเนินงาน	2,678,935,522.74	2,207,962,372.03	415,440,627.49	466,160,858.22
เงินสดรับดอกเบี้ย	2,123,941.73	1,356,693.70	467,764.60	318,469.04
เงินสดรับภาษีเงินได้	225,613.88	5,139,756.53	-	2,303,670.13
เงินสดจ่ายภาษีเงินได้	(225,548,407.84)	(125,936,661.38)	(3,662,536.50)	(3,000,161.85)
เงินสดสุทธิได้มาจากกิจกรรมดำเนินงาน	2,455,736,670.51	2,088,522,160.88	412,245,855.59	465,782,835.54
<b>กระแสเงินสดจากกิจกรรมลงทุน</b>				
เงินสดรับจากเงินปันผลรับจากเงินลงทุนในบริษัทย่อย	-	-	-	294,292,665.00
เงินสดรับจากเงินปันผลรับจากเงินลงทุนในบริษัทร่วม	48,999,900.00	48,999,900.00	48,999,900.00	48,999,900.00
เงินสดจ่ายในเงินลงทุนในบริษัทย่อย	-	(1,605,000.00)	(120,000,000.00)	(1,605,000.00)
เงินสดรับจากการจำหน่ายไปป์อย่าพันธุ์ปลดระวาง	7,074,575.20	9,846,927.46	-	-
เงินสดจ่ายลงทุนในไปป์อย่าพันธุ์	(130,183,344.71)	(132,325,911.51)	-	-
เงินสดรับจากการจำหน่ายไปป์อย่าพันธุ์ปลดระวาง	87,652,311.00	94,551,120.88	-	-
เงินสดจ่ายลงทุนในไปป์อย่าพันธุ์	(406,071,655.25)	(451,949,272.24)	-	-
เงินสดจ่ายลงทุนในงานระหว่างเพาะปลูก-คันขางพารา	(916,838.73)	(52,089.00)	-	-
เงินสดรับจากการจำหน่ายที่ดิน อาคารและอุปกรณ์	9,100,327.68	24,880,714.68	142,463,901.24	2,807,564.36
เงินสดจ่ายในการซื้อที่ดิน อาคารและอุปกรณ์	(911,855,145.74)	(1,144,540,960.57)	(165,580,009.61)	(104,432,286.16)
เงินสดจ่ายในการซื้อสินทรัพย์ไม่มีตัวตน	(3,466,468.69)	(19,162,307.67)	(3,466,468.69)	(6,211,727.26)
เงินสดรับจากการจำหน่ายสินทรัพย์ไม่มีตัวตนรอการติดตั้ง	-	-	43,463,202.02	-
เงินสดจ่ายในการซื้อสินทรัพย์ไม่มีตัวตนรอการติดตั้ง	(4,261,537.83)	(5,779,500.37)	(4,261,537.83)	(5,779,500.37)
เงินสดจ่ายในดอกเบี้ยจ่ายบันทึกเข้าต้นทุนสินทรัพย์	(46,214,054.71)	(35,676,633.33)	(10,324,986.29)	(9,873,197.77)
เงินสดสุทธิได้มาจาก(ใช้ไปใน)กิจกรรมลงทุน	(1,350,141,931.78)	(1,612,813,011.67)	(68,705,999.16)	218,198,417.80

หมายเหตุประกอบงบการเงินเป็นส่วนหนึ่งของงบการเงินนี้

## บริษัท จีเอฟพีที จำกัด (มหาชน) และบริษัทย่อย

## งบกระแสเงินสด

สำหรับปีสิ้นสุดวันที่ 31 ธันวาคม 2560

(หน่วย : บาท)

	งบการเงินรวม		งบการเงินเฉพาะกิจการ	
	2560	2559	2560	2559
<b>กระแสเงินสดจากกิจกรรมจัดหาเงิน</b>				
เพิ่มขึ้น(ลดลง)ในเจ้าหนี้การค้า	(131,375,562.72)	129,210,152.59	-	-
เงินสละรับจากเงินกู้ยืมระยะสั้นจากสถาบันการเงิน	9,730,000,000.00	11,620,000,000.00	7,790,000,000.00	8,110,000,000.00
เงินสละจ่ายในเงินกู้ยืมระยะสั้นจากสถาบันการเงิน	(9,880,000,000.00)	(11,605,000,000.00)	(7,670,000,000.00)	(8,060,000,000.00)
เงินสละรับจากเงินกู้ยืมระยะสั้นจากบุคคลที่เกี่ยวข้องกัน	160,000,000.00	-	-	-
เงินสละรับจากเงินกู้ยืมระยะสั้นจากบริษัทย่อย	-	-	5,000,000.00	20,000,000.00
เงินสละจ่ายในเงินกู้ยืมระยะสั้นจากบริษัทย่อย	-	-	(45,000,000.00)	-
เงินสละจ่ายในเงินกู้ยืมระยะยาวจากสถาบันการเงิน	(208,320,000.00)	(283,320,000.00)	(208,320,000.00)	(283,320,000.00)
เงินสละรับจากเงินกู้ยืมระยะยาวจากบุคคลที่เกี่ยวข้องกัน	300,000,000.00	-	300,000,000.00	-
เงินสละจ่ายในเงินกู้ยืมระยะยาวจากบุคคลที่เกี่ยวข้องกัน	(200,000,000.00)	(200,000,000.00)	(72,300,000.00)	(72,300,000.00)
เงินสละจ่ายในดอกเบี้ยจ่าย	(74,479,255.71)	(99,197,429.91)	(54,783,434.66)	(61,611,521.00)
จ่ายเงินปันผล	(376,024,800.00)	(313,318,125.00)	(376,024,800.00)	(313,318,125.00)
ส่วนได้เสียที่ไม่มีอำนาจควบคุมในเงินปันผล	-	(5,707,335.00)	-	-
<b>เงินสดสุทธิที่ใช้ไปในกิจกรรมจัดหาเงิน</b>	<b>(680,199,618.43)</b>	<b>(757,332,737.32)</b>	<b>(331,428,234.66)</b>	<b>(660,549,646.00)</b>
<b>เงินสดและรายการเทียบเท่าเงินสดเพิ่มขึ้น(ลดลง)สุทธิ</b>				
เงินสดและรายการเทียบเท่าเงินสดเพิ่มขึ้น(ลดลง)สุทธิ	425,395,120.30	(281,623,588.11)	12,111,621.77	23,431,607.34
เงินสดและรายการเทียบเท่าเงินสดต้นปี	310,868,408.45	592,491,996.56	81,653,300.42	58,221,693.08
<b>เงินสดและรายการเทียบเท่าเงินสดปลายปี</b>	<b>736,263,528.75</b>	<b>310,868,408.45</b>	<b>93,764,922.19</b>	<b>81,653,300.42</b>

ข้อมูลเพิ่มเติมประกอบกระแสเงินสด

## 1. รายการที่ไม่กระทบกระแสเงินสด มีดังนี้

- คัดจำหน่ายค่าเผื่อนี้สงสยจะสูญกับการค้า	385,816.00	7,307,893.50	-	-
- ซื้อลูกไก่พ่อแม่พันธุ์ซึ่งยังไม่ได้จ่ายชำระ	64,298,240.00	45,104,000.00	-	-
- จำหน่ายลูกไก่พ่อแม่พันธุ์ซึ่งยังไม่ได้รับชำระ	3,466,961.00	-	-	-
- ค่าเสื่อมราคาสำหรับส่วนที่โอนเป็นต้นทุนของไก่พ่อแม่พันธุ์	12,074,701.00	12,497,502.87	-	-
- ค่าเสื่อมราคาสำหรับส่วนที่โอนเป็นต้นทุนของไก่พ่อแม่พันธุ์	30,181,018.95	36,570,266.97	-	-
- โอนสินค้าคงเหลือเป็นต้นทุนงานระหว่างเพาะปลูกดินยางพารา	3,549,174.34	635,813.85	-	-
- โอนสินค้าคงเหลือเป็นที่ดิน อาคารและอุปกรณ์	291,264,559.79	174,024,298.36	66,916.53	-
- โอนสินทรัพย์หมุนเวียนอื่นเป็นที่ดิน อาคารและอุปกรณ์	249,110.45	363,457.29	-	-
- โอนสินทรัพย์ไม่หมุนเวียนอื่นเป็นที่ดิน อาคารและอุปกรณ์	16,282,403.00	2,815,170.01	-	-
- โอนที่ดิน อาคารและอุปกรณ์เป็นลูกหนี้การค้าและลูกหนี้อื่น	43,787.58	-	-	-
- โอนที่ดิน อาคารและอุปกรณ์เป็นค่าใช้จ่าย	11,889,443.20	11,063,660.12	66,916.53	-
- ซื้อที่ดิน อาคารและอุปกรณ์ซึ่งยังไม่ได้จ่ายชำระ	19,286,670.10	12,993,513.85	14,031,625.89	7,524,666.42

## 2. เงินสดและรายการเทียบเท่าเงินสด ประกอบด้วย

- เงินสด	522,000.00	547,000.00	55,000.00	52,000.00
- เช็คในมือ	4,611,241.00	5,019,485.50	-	-
- เงินฝากธนาคาร	731,130,287.75	305,301,922.95	93,709,922.19	81,601,300.42
	<b>736,263,528.75</b>	<b>310,868,408.45</b>	<b>93,764,922.19</b>	<b>81,653,300.42</b>

หมายเหตุประกอบงบการเงินเป็นส่วนหนึ่งของงบการเงินนี้



## บริษัท จีเอฟพีที จำกัด (มหาชน) และบริษัทย่อย

### หมายเหตุประกอบงบการเงิน

สำหรับปีสิ้นสุดวันที่ 31 ธันวาคม 2560

#### 1. ข้อมูลทั่วไป

บริษัท จีเอฟพีที จำกัด (มหาชน) (บริษัท) จัดทะเบียนเป็นนิติบุคคลประเภทบริษัทจำกัด ตามประมวลกฎหมายแพ่งและพาณิชย์ทะเบียนนิติบุคคลเลขที่ 0107537001471 เมื่อวันที่ 25 พฤศจิกายน 2524 และแปรสภาพเป็นบริษัทมหาชน เมื่อวันที่ 10 พฤษภาคม 2537 สำนักงานใหญ่ตั้งอยู่เลขที่ 312 ถนนพระรามที่ 2 แขวงบางมด เขตจอมทอง กรุงเทพมหานคร ประเทศไทย

บริษัทและบริษัทย่อย (รวมกันเรียกว่า “กลุ่มบริษัท”) ดำเนินธุรกิจผลิตและจำหน่ายไก่สดชำแหละแช่แข็งและไก่แปรรูป ธุรกิจฟาร์มเลี้ยงไก่และธุรกิจผลิตและจำหน่ายอาหารสัตว์

#### 2. หลักเกณฑ์ในการจัดทำงบการเงิน

2.1 งบการเงินนี้นำเสนอเพื่อวัตถุประสงค์ของการรายงานเพื่อใช้ในประเทศไทย และจัดทำเป็นภาษาไทย งบการเงินฉบับภาษาอังกฤษได้จัดทำขึ้นเพื่อความสะดวกของผู้อ่านงบการเงินที่ไม่คุ้นเคยกับภาษาไทย

งบการเงินรวมและงบการเงินเฉพาะกิจการได้จัดทำขึ้นตามหลักการบัญชีที่รับรองทั่วไป ภายใต้พระราชบัญญัติการบัญชี พ.ศ. 2543 ซึ่งหมายถึงถึงมาตรฐานการบัญชีและมาตรฐานการรายงานทางการเงินรวมถึงการตีความและแนวปฏิบัติทางการบัญชีที่กำหนดโดยสภาวิชาชีพบัญชี ซึ่งจัดตั้งตามพระราชบัญญัติวิชาชีพบัญชี พ.ศ. 2547 ได้มีมติให้ประกาศใช้แล้ว และตามข้อกำหนดของสำนักงานคณะกรรมการกำกับหลักทรัพย์และตลาดหลักทรัพย์ว่าด้วยการจัดทำและนำเสนอรายงานทางการเงิน

การแสดงรายการในงบการเงินเป็นไปตามข้อกำหนดในประกาศกรมพัฒนาธุรกิจการค้า ลงวันที่ 28 กันยายน 2554 ออกตามความในพระราชบัญญัติการบัญชี พ.ศ. 2543

งบการเงินนี้ได้จัดทำขึ้นโดยใช้เกณฑ์ราคาทุนเดิม เว้นแต่จะได้เปิดเผยเป็นอย่างอื่นในนโยบายการบัญชี

## 2.2 มาตรฐานการรายงานทางการเงินใหม่

### 2.2.1 มาตรฐานการรายงานทางการเงินที่ออกและปรับปรุงที่มีผลบังคับใช้ในงวดบัญชีปัจจุบัน

ในระหว่างปีกลุ่มบริษัทได้นำมาตรฐานการบัญชี มาตรฐานการรายงานทางการเงิน การตีความมาตรฐานการบัญชี และการตีความมาตรฐานการรายงานทางการเงินฉบับปรับปรุง และฉบับใหม่ที่ออกโดยสภาวิชาชีพบัญชี ซึ่งมีผลบังคับใช้สำหรับรอบระยะเวลาบัญชีที่เริ่มในหรือหลังวันที่ 1 มกราคม 2560 มาถือปฏิบัติ ดังนี้

#### อ้างอิงมาตรฐาน

#### เรื่อง

#### มาตรฐานการบัญชี

ฉบับที่ 1 (ปรับปรุง 2559)	การนำเสนองบการเงิน
ฉบับที่ 2 (ปรับปรุง 2559)	สินค้าคงเหลือ
ฉบับที่ 7 (ปรับปรุง 2559)	งบกระแสเงินสด
ฉบับที่ 8 (ปรับปรุง 2559)	นโยบายการบัญชี การเปลี่ยนแปลงประมาณการทางบัญชีและข้อผิดพลาด
ฉบับที่ 10 (ปรับปรุง 2559)	เหตุการณ์ภายหลังรอบระยะเวลารายงาน
ฉบับที่ 11 (ปรับปรุง 2559)	สัญญาก่อสร้าง
ฉบับที่ 12 (ปรับปรุง 2559)	ภาษีเงินได้
ฉบับที่ 16 (ปรับปรุง 2559)	ที่ดิน อาคารและอุปกรณ์
ฉบับที่ 17 (ปรับปรุง 2559)	สัญญาเช่า
ฉบับที่ 18 (ปรับปรุง 2559)	รายได้
ฉบับที่ 19 (ปรับปรุง 2559)	ผลประโยชน์ของพนักงาน
ฉบับที่ 20 (ปรับปรุง 2559)	การบัญชีสำหรับเงินอุดหนุนจากรัฐบาลและการเปิดเผยข้อมูลเกี่ยวกับความช่วยเหลือจากรัฐบาล
ฉบับที่ 21 (ปรับปรุง 2559)	ผลกระทบจากการเปลี่ยนแปลงของอัตราแลกเปลี่ยนเงินตราต่างประเทศ
ฉบับที่ 23 (ปรับปรุง 2559)	ต้นทุนการกู้ยืม
ฉบับที่ 24 (ปรับปรุง 2559)	การเปิดเผยข้อมูลเกี่ยวกับบุคคล หรือกิจการที่เกี่ยวข้องกัน
ฉบับที่ 26 (ปรับปรุง 2559)	การบัญชีและการรายงานโครงการผลประโยชน์เมื่อออกจากงาน
ฉบับที่ 27 (ปรับปรุง 2559)	งบการเงินเฉพาะกิจการ
ฉบับที่ 28 (ปรับปรุง 2559)	เงินลงทุนในบริษัทร่วมและการร่วมค้า
ฉบับที่ 29 (ปรับปรุง 2559)	การรายงานทางการเงินในสภาพเศรษฐกิจที่เงินเฟ้อรุนแรง
ฉบับที่ 33 (ปรับปรุง 2559)	กำไรต่อหุ้น
ฉบับที่ 34 (ปรับปรุง 2559)	การรายงานทางการเงินระหว่างกาล
ฉบับที่ 36 (ปรับปรุง 2559)	การด้อยค่าของสินทรัพย์
ฉบับที่ 37 (ปรับปรุง 2559)	ประมาณการหนี้สิน หนี้สินที่อาจเกิดขึ้น และสินทรัพย์ที่อาจเกิดขึ้น
ฉบับที่ 38 (ปรับปรุง 2559)	สินทรัพย์ไม่มีตัวตน
ฉบับที่ 40 (ปรับปรุง 2559)	อสังหาริมทรัพย์เพื่อการลงทุน

อ้างอิงมาตรฐานเรื่องมาตรฐานการบัญชี (ต่อ)

ฉบับที่ 41 (ปรับปรุง 2559)	เกษตรกรรม
ฉบับที่ 104 (ปรับปรุง 2559)	การบัญชีสำหรับการปรับโครงสร้างหนี้ที่มีปัญหา
ฉบับที่ 105 (ปรับปรุง 2559)	การบัญชีสำหรับเงินลงทุนในตราสารหนี้และตราสารทุน
ฉบับที่ 107 (ปรับปรุง 2559)	การแสดงรายการและการเปิดเผยข้อมูลสำหรับเครื่องมือทางการเงิน

มาตรฐานการรายงานทางการเงิน

ฉบับที่ 2 (ปรับปรุง 2559)	การจ่ายโดยใช้หุ้นเป็นเกณฑ์
ฉบับที่ 3 (ปรับปรุง 2559)	การรวมธุรกิจ
ฉบับที่ 4 (ปรับปรุง 2559)	สัญญาประกันภัย
ฉบับที่ 5 (ปรับปรุง 2559)	สินทรัพย์ไม่หมุนเวียนที่ถือไว้เพื่อขายและการดำเนินงานที่ยกเลิก
ฉบับที่ 6 (ปรับปรุง 2559)	การสำรวจและประเมินค่าแหล่งทรัพยากรแร่
ฉบับที่ 8 (ปรับปรุง 2559)	ส่วนงานดำเนินงาน
ฉบับที่ 10 (ปรับปรุง 2559)	งบการเงินรวม
ฉบับที่ 11 (ปรับปรุง 2559)	การร่วมกิจการ
ฉบับที่ 12 (ปรับปรุง 2559)	การเปิดเผยข้อมูลเกี่ยวกับส่วนได้เสียในกิจการอื่น
ฉบับที่ 13 (ปรับปรุง 2559)	การวัดมูลค่ายุติธรรม

การตีความมาตรฐานการบัญชี

ฉบับที่ 10 (ปรับปรุง 2559)	ความช่วยเหลือจากรัฐบาล-กรณีที่ไม่มีความเกี่ยวข้องอย่างเฉพาะเจาะจงกับกิจกรรมดำเนินงาน
ฉบับที่ 15 (ปรับปรุง 2559)	สัญญาเช่าดำเนินงาน-สิ่งจูงใจที่ให้แก่ผู้เช่า
ฉบับที่ 25 (ปรับปรุง 2559)	ภาษีเงินได้-การเปลี่ยนแปลงสถานภาพทางภาษีของกิจการหรือของผู้ถือหุ้น
ฉบับที่ 27 (ปรับปรุง 2559)	การประเมินเนื้อหาสัญญาเช่าที่เพิ่มขึ้นตามรูปแบบกฎหมาย
ฉบับที่ 29 (ปรับปรุง 2559)	การเปิดเผยข้อมูลของข้อตกลงสัมปทานบริการ
ฉบับที่ 31 (ปรับปรุง 2559)	รายได้-รายการแลกเปลี่ยนเกี่ยวกับบริการโฆษณา
ฉบับที่ 32 (ปรับปรุง 2559)	สินทรัพย์ไม่มีตัวตน-ต้นทุนเว็บไซต์

การตีความมาตรฐานการรายงานทางการเงิน

ฉบับที่ 1 (ปรับปรุง 2559)	การเปลี่ยนแปลงในหนี้สินที่เกิดขึ้นจากการรื้อถอน การบูรณะ และหนี้สินที่มีลักษณะคล้ายคลึงกัน
ฉบับที่ 4 (ปรับปรุง 2559)	การประเมินว่าข้อตกลงประกอบด้วยสัญญาเช่าหรือไม่
ฉบับที่ 5 (ปรับปรุง 2559)	สิทธิในส่วนได้เสียจากกองทุนการรื้อถอน การบูรณะและการปรับปรุงสภาพแวดล้อม
ฉบับที่ 7 (ปรับปรุง 2559)	การปรับปรุงย้อนหลังภายใต้มาตรฐานการบัญชีฉบับที่ 29 (ปรับปรุง 2559) เรื่อง การรายงานทางการเงินในสภาพเศรษฐกิจที่เงินเฟ้อรุนแรง



อ้างอิงมาตรฐานเรื่องการตีความมาตรฐานการรายงานทางการเงิน (ต่อ)

ฉบับที่ 10 (ปรับปรุง 2559)	การรายงานทางการเงินระหว่างกาลและการด้อยค่า
ฉบับที่ 12 (ปรับปรุง 2559)	ข้อตกลงสัมปทานบริการ
ฉบับที่ 13 (ปรับปรุง 2559)	โปรแกรมสิทธิพิเศษแก่ลูกค้า
ฉบับที่ 14 (ปรับปรุง 2559)	ข้อจำกัดสินทรัพย์ตามโครงการผลประโยชน์ ข้อกำหนดเงินทุนขั้นต่ำ และปฏิสัมพันธ์ของรายการเหล่านี้ สำหรับมาตรฐานการบัญชีฉบับที่ 19 (ปรับปรุง 2559) เรื่อง ผลประโยชน์ของพนักงาน
ฉบับที่ 15 (ปรับปรุง 2559)	สัญญาสำหรับการก่อสร้างอสังหาริมทรัพย์
ฉบับที่ 17 (ปรับปรุง 2559)	การจ่ายสินทรัพย์ที่ไม่ใช่เงินสดให้เจ้าของ
ฉบับที่ 18 (ปรับปรุง 2559)	การโอนสินทรัพย์จากลูกค้า
ฉบับที่ 20 (ปรับปรุง 2559)	ต้นทุนการเปิดหน้าดินในช่วงการผลิตสำหรับเหมืองผิวดิน
ฉบับที่ 21 (ปรับปรุง 2559)	เงินที่นำส่งรัฐ

## 2.2.2 มาตรฐานการรายงานทางการเงินที่ออกและปรับปรุงใหม่ที่ยังไม่มีผลบังคับใช้

สภาวิชาชีพบัญชีได้ประกาศมาตรฐานการบัญชี มาตรฐานการรายงานทางการเงิน การตีความมาตรฐานการบัญชี และการตีความมาตรฐานการรายงานทางการเงินใหม่ ซึ่งจะมีผลบังคับใช้สำหรับรอบระยะเวลาบัญชีที่เริ่มต้นในหรือหลังวันที่ 1 มกราคม 2561 กลุ่มบริษัท ไม่ได้นำมาตราฐานที่ปรับปรุงใหม่ดังกล่าวมาถือปฏิบัติก่อนวันที่มีผลบังคับใช้ ซึ่งมีดังต่อไปนี้

อ้างอิงมาตรฐานเรื่องมาตรฐานการบัญชี

ฉบับที่ 1 (ปรับปรุง 2560)	การนำเสนองบการเงิน
ฉบับที่ 2 (ปรับปรุง 2560)	สินค้าคงเหลือ
ฉบับที่ 7 (ปรับปรุง 2560)	งบกระแสเงินสด
ฉบับที่ 8 (ปรับปรุง 2560)	นโยบายการบัญชี การเปลี่ยนแปลงประมาณการทางบัญชีและข้อผิดพลาด
ฉบับที่ 10 (ปรับปรุง 2560)	เหตุการณ์ภายหลังรอบระยะเวลารายงาน
ฉบับที่ 11 (ปรับปรุง 2560)	สัญญาก่อสร้าง
ฉบับที่ 12 (ปรับปรุง 2560)	ภาษีเงินได้
ฉบับที่ 16 (ปรับปรุง 2560)	ที่ดิน อาคารและอุปกรณ์
ฉบับที่ 17 (ปรับปรุง 2560)	สัญญาเช่า
ฉบับที่ 18 (ปรับปรุง 2560)	รายได้
ฉบับที่ 19 (ปรับปรุง 2560)	ผลประโยชน์ของพนักงาน
ฉบับที่ 20 (ปรับปรุง 2560)	การบัญชีสำหรับเงินอุดหนุนจากรัฐบาลและการเปิดเผยข้อมูลเกี่ยวกับความช่วยเหลือจากรัฐบาล

อ้างอิงมาตรฐานเรื่องมาตรฐานการบัญชี (ต่อ)

ฉบับที่ 21 (ปรับปรุง 2560)	ผลกระทบจากการเปลี่ยนแปลงของอัตราแลกเปลี่ยนเงินตราต่างประเทศ
ฉบับที่ 23 (ปรับปรุง 2560)	ต้นทุนการกู้ยืม
ฉบับที่ 24 (ปรับปรุง 2560)	การเปิดเผยข้อมูลเกี่ยวกับบุคคล หรือกิจการที่เกี่ยวข้องกัน
ฉบับที่ 26 (ปรับปรุง 2560)	การบัญชีและการรายงาน โครงการผลประโยชน์เมื่อออกจากงาน
ฉบับที่ 27 (ปรับปรุง 2560)	งบการเงินเฉพาะกิจการ
ฉบับที่ 28 (ปรับปรุง 2560)	เงินลงทุนในบริษัทร่วมและการร่วมค้า
ฉบับที่ 29 (ปรับปรุง 2560)	การรายงานทางการเงินในสภาพเศรษฐกิจที่เงินเฟ้อรุนแรง
ฉบับที่ 33 (ปรับปรุง 2560)	กำไรต่อหุ้น
ฉบับที่ 34 (ปรับปรุง 2560)	การรายงานทางการเงินระหว่างกาล
ฉบับที่ 36 (ปรับปรุง 2560)	การค้ำของสินทรัพย์
ฉบับที่ 37 (ปรับปรุง 2560)	ประมาณการหนี้สิน หนี้สินที่อาจเกิดขึ้น และสินทรัพย์ที่อาจเกิดขึ้น
ฉบับที่ 38 (ปรับปรุง 2560)	สินทรัพย์ไม่มีตัวตน
ฉบับที่ 40 (ปรับปรุง 2560)	อสังหาริมทรัพย์เพื่อการลงทุน
ฉบับที่ 41 (ปรับปรุง 2560)	เกษตรกรรม

มาตรฐานการรายงานทางการเงิน

ฉบับที่ 2 (ปรับปรุง 2560)	การจ่ายโดยใช้หุ้นเป็นเกณฑ์
ฉบับที่ 3 (ปรับปรุง 2560)	การรวมธุรกิจ
ฉบับที่ 4 (ปรับปรุง 2560)	สัญญาประกันภัย
ฉบับที่ 5 (ปรับปรุง 2560)	สินทรัพย์ไม่มีหมุนเวียนที่ถือไว้เพื่อขายและการดำเนินงานที่ยกเลิก
ฉบับที่ 6 (ปรับปรุง 2560)	การสำรวจและประเมินค่าแหล่งทรัพยากรแร่
ฉบับที่ 8 (ปรับปรุง 2560)	ส่วนงานดำเนินงาน
ฉบับที่ 10 (ปรับปรุง 2560)	งบการเงินรวม
ฉบับที่ 11 (ปรับปรุง 2560)	การร่วมการงาน
ฉบับที่ 12 (ปรับปรุง 2560)	การเปิดเผยข้อมูลเกี่ยวกับส่วนได้เสียในกิจการอื่น
ฉบับที่ 13 (ปรับปรุง 2560)	การวัดมูลค่ายุติธรรม

การตีความมาตรฐานการบัญชี

ฉบับที่ 10 (ปรับปรุง 2560)	ความช่วยเหลือจากรัฐบาล-กรณีที่ไม่มีความเกี่ยวข้องอย่างเฉพาะเจาะจงกับกิจกรรมดำเนินงาน
ฉบับที่ 15 (ปรับปรุง 2560)	สัญญาเช่าดำเนินงาน-สิ่งจูงใจที่ให้แก่ผู้เช่า
ฉบับที่ 25 (ปรับปรุง 2560)	ภาษีเงินได้-การเปลี่ยนแปลงสถานภาพทางภาษีของกิจการหรือของผู้ถือหุ้น
ฉบับที่ 27 (ปรับปรุง 2560)	การประเมินเนื้อหาสัญญาเช่าที่เพิ่มขึ้นตามรูปแบบกฎหมาย
ฉบับที่ 29 (ปรับปรุง 2560)	การเปิดเผยข้อมูลของข้อตกลงสัมปทานบริการ
ฉบับที่ 31 (ปรับปรุง 2560)	รายได้-รายการแลกเปลี่ยนเกี่ยวกับบริการโฆษณา
ฉบับที่ 32 (ปรับปรุง 2560)	สินทรัพย์ไม่มีตัวตน-ต้นทุนเว็บไซต์

อ้างอิงมาตรฐานเรื่องการตีความมาตรฐานการรายงานทางการเงิน

ฉบับที่ 1 (ปรับปรุง 2560)	การเปลี่ยนแปลงในหนี้สินที่เกิดขึ้นจากการรื้อถอน การบูรณะ และหนี้สินที่มีลักษณะคล้ายคลึงกัน
ฉบับที่ 4 (ปรับปรุง 2560)	การประเมินว่าข้อตกลงประกอบด้วยสัญญาเช่าหรือไม่
ฉบับที่ 5 (ปรับปรุง 2560)	สิทธิในส่วนได้เสียจากกองทุนการรื้อถอน การบูรณะและการปรับปรุงสภาพแวดล้อม
ฉบับที่ 7 (ปรับปรุง 2560)	การปรับปรุงย้อนหลังภายใต้มาตรฐานการบัญชีฉบับที่ 29 (ปรับปรุง 2560) เรื่อง การรายงานทางการเงินในสภาพเศรษฐกิจที่เงินเฟ้อรุนแรง
ฉบับที่ 10 (ปรับปรุง 2560)	การรายงานทางการเงินระหว่างกาลและการด้อยค่า
ฉบับที่ 12 (ปรับปรุง 2560)	ข้อตกลงสัมปทานบริการ
ฉบับที่ 13 (ปรับปรุง 2560)	โปรแกรมสิทธิพิเศษแก่ลูกค้า
ฉบับที่ 14 (ปรับปรุง 2560)	ข้อจำกัดสินทรัพย์ตามโครงการผลประโยชน์ ข้อกำหนดเงินทุนขั้นต่ำ และปฏิสัมพันธ์ของรายการเหล่านี้ สำหรับมาตรฐานการบัญชีฉบับที่ 19 (ปรับปรุง 2560) เรื่อง ผลประโยชน์ของพนักงาน
ฉบับที่ 15 (ปรับปรุง 2560)	สัญญาสำหรับการก่อสร้างอสังหาริมทรัพย์
ฉบับที่ 17 (ปรับปรุง 2560)	การจ่ายสินทรัพย์ที่ไม่ใช่เงินสดให้แก่เจ้าของ
ฉบับที่ 18 (ปรับปรุง 2560)	การโอนสินทรัพย์จากลูกค้า
ฉบับที่ 20 (ปรับปรุง 2560)	ต้นทุนการเปิดหน้าดินในช่วงการผลิตสำหรับเหมืองผิวดิน
ฉบับที่ 21 (ปรับปรุง 2560)	เงินที่นำส่งรัฐ

ฝ่ายบริหารของกลุ่มบริษัท เชื่อว่ามาตรฐานการรายงานทางการเงินข้างต้นจะไม่มีผลกระทบต่อการเงินอย่างเป็นสาระสำคัญต่อการเงินเมื่อนำมาถือปฏิบัติในปีที่มีผลบังคับใช้

- 2.3 ในการจัดทำงบการเงินให้เป็นไปตามหลักการบัญชีที่รับรองทั่วไป ผู้บริหารต้องใช้ดุลยพินิจ การประมาณการและข้อสมมติฐานหลายประการ ซึ่งมีผลกระทบต่อการกำหนดนโยบายและการรายงานจำนวนเงินที่เกี่ยวข้องกับสินทรัพย์ หนี้สิน รายได้ และค่าใช้จ่าย การประมาณและข้อสมมติฐานมาจากประสบการณ์และปัจจัยต่างๆ ที่ผู้บริหารมีความเชื่อมั่นอย่างสมเหตุสมผลภายใต้สถานการณ์แวดล้อมนั้น ดังนั้น ผลที่เกิดขึ้นจริงอาจแตกต่างจากที่ประมาณไว้



ประมาณการและข้อสมมติฐานที่ใช้ในการจัดทำงบการเงินจะได้รับการทบทวนอย่างสม่ำเสมอ การปรับประมาณการทางบัญชีจะบันทึกในงวดบัญชีที่ประมาณการดังกล่าวได้รับการทบทวน และในงวดอนาคตที่ได้รับผลกระทบ การใช้ดุลยพินิจและประมาณการที่สำคัญมีดังนี้

#### สัญญาเช่า

ในการพิจารณาประเภทของสัญญาเช่าว่าเป็นสัญญาเช่าดำเนินงานหรือสัญญาเช่าทางการเงิน ฝ่ายบริหารได้ใช้ดุลยพินิจในการประเมินเงื่อนไขและรายละเอียดของสัญญาเพื่อพิจารณาว่า กลุ่มบริษัทได้โอนหรือรับโอนความเสี่ยงและผลประโยชน์ในสินทรัพย์ที่เช่าดังกล่าวแล้วหรือไม่

#### ค่าเผื่อนี้สงฆ์จะสูญของลูกหนี้

ในการประมาณค่าเผื่อนี้สงฆ์จะสูญของลูกหนี้ ฝ่ายบริหารจำเป็นต้องใช้ดุลยพินิจ ในการประมาณการผลขาดทุนที่คาดว่าจะเกิดขึ้นจากลูกหนี้แต่ละราย โดยคำนึงถึงประสบการณ์ การเก็บเงินในอดีต อายุของหนี้ที่ค้างค้างและสถานะเศรษฐกิจที่เป็นอยู่ในขณะนั้น เป็นต้น

#### การปรับลดสินค้าคงเหลือเป็นมูลค่าสุทธิที่จะได้รับ

ในการประมาณรายการปรับลดสินค้าคงเหลือเป็นมูลค่าสุทธิที่จะได้รับ ฝ่ายบริหารได้ใช้ดุลยพินิจในการประมาณมูลค่าสุทธิที่จะได้รับของสินค้าคงเหลือ โดยจำนวนเงินที่คาดว่าจะได้รับ จากสินค้าคงเหลือพิจารณาจากการเปลี่ยนแปลงของราคาขายหรือต้นทุนที่เกี่ยวข้องโดยตรงกับ เหตุการณ์ที่เกิดขึ้นภายหลังรอบระยะเวลารายงาน

#### ค่าเผื่อมูลค่าสินค้าลดลงในสินค้าเสื่อมสภาพและสินค้าไม่เคลื่อนไหว

ค่าเผื่อมูลค่าสินค้าลดลงในสินค้าเสื่อมสภาพและสินค้าไม่เคลื่อนไหว ประมาณจากสินค้าแต่ละชนิดที่เสื่อมสภาพและสินค้าไม่เคลื่อนไหว

#### ไถ่กู้ยืมพันธบัตรและไถ่กู้แม่พันธบัตรและค่าเสื่อมพันธบัตร

ในการคำนวณค่าเสื่อมพันธบัตร ฝ่ายบริหารจำเป็นต้องทำการประมาณมาตรฐานผลผลิตที่คาดว่าจะได้รับและมูลค่าคงเหลือเมื่อครบกำหนดอายุการให้ผลผลิตของไถ่กู้ยืมพันธบัตรและไถ่กู้แม่พันธบัตร และต้องทบทวนมูลค่าคงเหลือใหม่หากมีการเปลี่ยนแปลงเกิดขึ้น โดยฝ่ายบริหารจำเป็นต้อง สอบทานมูลค่าคงเหลือของไถ่กู้ยืมพันธบัตรและไถ่กู้แม่พันธบัตรที่มีการกำหนดมูลค่าคงเหลือ ณ วันเริ่มให้ผลผลิตของไถ่กู้ยืมพันธบัตรและไถ่กู้แม่พันธบัตรกับมูลค่าคงเหลือ ณ วันสิ้นรอบระยะเวลารายงาน หากมูลค่าคงเหลือมีการเปลี่ยนแปลงเกินกว่าระดับที่กำหนดไว้ต้องมีการเปลี่ยนมูลค่าคงเหลือใหม่ ในการนำมาคำนวณค่าเสื่อมพันธบัตรของไถ่กู้ยืมพันธบัตรและไถ่กู้แม่พันธบัตร ในการนี้ฝ่ายบริหารจำเป็นต้องใช้ดุลยพินิจที่เกี่ยวข้องกับการคาดการณ์รายได้และค่าใช้จ่ายในอนาคตซึ่งเกี่ยวเนื่องกับไถ่กู้ยืมพันธบัตรและไถ่กู้แม่พันธบัตร

### อสังหาริมทรัพย์เพื่อการลงทุน ที่ดิน อาคารและอุปกรณ์ และค่าเสื่อมราคา

ในการคำนวณค่าเสื่อมราคาของอสังหาริมทรัพย์เพื่อการลงทุน ที่ดิน อาคารและอุปกรณ์ ฝ่ายบริหารจำเป็นต้องทำการประมาณอายุการให้ประโยชน์และมูลค่าคงเหลือเมื่อเลิกใช้งานของอสังหาริมทรัพย์เพื่อการลงทุน ที่ดิน อาคารและอุปกรณ์ และต้องทบทวนอายุการให้ประโยชน์และมูลค่าคงเหลือใหม่หากมีการเปลี่ยนแปลงเกิดขึ้น

นอกจากนี้ ฝ่ายบริหารจำเป็นต้องสอบทานการด้อยค่าของอสังหาริมทรัพย์เพื่อการลงทุน ที่ดิน อาคารและอุปกรณ์ในแต่ละช่วงเวลาและบันทึกขาดทุนจากการด้อยค่าหากคาดว่ามูลค่าที่คาดว่าจะได้รับคืนต่ำกว่ามูลค่าตามบัญชีของสินทรัพย์นั้น ในการนี้ฝ่ายบริหารจำเป็นต้องใช้ดุลยพินิจที่เกี่ยวข้องกับการคาดการณ์รายได้และค่าใช้จ่ายในอนาคตซึ่งเกี่ยวข้องกับสินทรัพย์นั้น

### สินทรัพย์ภาษีเงินได้รอการตัดบัญชี

กลุ่มบริษัทจะรับรู้สินทรัพย์ภาษีเงินได้รอการตัดบัญชีสำหรับผลแตกต่างชั่วคราวที่ใช้หักภาษีและขาดทุนทางภาษีที่ไม่ได้ใช้เมื่อมีความเป็นไปได้ค่อนข้างแน่ว่ากลุ่มบริษัทจะมีกำไรทางภาษีในอนาคตเพียงพอที่จะใช้ประโยชน์จากผลแตกต่างชั่วคราวและขาดทุนนั้น ในการนี้ฝ่ายบริหารจำเป็นต้องประมาณการว่ากลุ่มบริษัทควรรับรู้จำนวนสินทรัพย์ภาษีเงินได้รอการตัดบัญชีเป็นจำนวนเท่าใด โดยพิจารณาถึงจำนวนกำไรทางภาษีที่คาดว่าจะเกิดในอนาคตในแต่ละช่วงเวลา

### ประมาณการภาระผูกพันผลประโยชน์พนักงาน

ภาระผูกพันตามโครงการผลประโยชน์หลังออกจากงานของพนักงานประมาณขึ้นตามหลักคณิตศาสตร์ประกันภัย ซึ่งต้องอาศัยข้อสมมติฐานต่าง ๆ ในการประมาณการนั้น เช่น อัตราคิดลด อัตราการขึ้นเงินเดือนในอนาคต และอัตราการเปลี่ยนแปลงในจำนวนพนักงาน เป็นต้น

การประมาณการในเรื่องอื่น ๆ ได้ถูกเปิดเผยในแต่ละส่วนที่เกี่ยวข้องของหมายเหตุประกอบงบการเงิน

### ค่าความนิยม

ในการทดสอบการด้อยค่าค่าความนิยมในภายหลังจะมีการทดสอบการด้อยค่าทุกปี โดยไม่คำนึงว่าจะมีข้อบ่งชี้ของการด้อยค่าเกิดขึ้นหรือไม่ โดยการเปรียบเทียบมูลค่าตามบัญชีกับมูลค่าที่คาดว่าจะได้รับคืน

### 3. เกณฑ์การจัดทำงบการเงินรวม

- 3.1 งบการเงินรวมนี้จัดทำขึ้นโดยรวมงบการเงินของบริษัท และบริษัทย่อย 5 แห่ง (รวมกันเรียกว่า “กลุ่มบริษัท”) โดยมีสัดส่วนโครงสร้างของกลุ่มบริษัท ดังนี้

ชื่อบริษัท	จัดตั้งขึ้นใน ประเทศ	ประเภทกิจการ	อัตราร้อยละ ของการถือหุ้น	
			2560	2559
บริษัท เอ็ม.เค.เอส.ฟาร์ม จำกัด	ไทย	ธุรกิจฟาร์มเลี้ยงไก่เนื้อ	99.9999	99.9999
บริษัท ฟาร์มกรุงไทย จำกัด	ไทย	ธุรกิจเลี้ยงไก่พ่อแม่พันธุ์และจำหน่ายลูกไก่	99.9999	99.9999
บริษัท กรุงไทยอาหาร จำกัด (มหาชน)	ไทย	ธุรกิจผลิตและจำหน่ายอาหารสัตว์และเลี้ยงไก่พ่อแม่พันธุ์	98.1011	98.1011
บริษัท จีเอฟ ฟู้ดส์ จำกัด	ไทย	ธุรกิจผลิตและจำหน่ายผลิตภัณฑ์และอาหารแปรรูป	99.9999	99.9999
บริษัท จีพี บริดจ์ จำกัด	ไทย	ธุรกิจเลี้ยงไก่ปู่ย่าพันธุ์	99.9999	99.9999

- 3.2 บริษัทย่อย เป็นกิจการที่อยู่ภายใต้การควบคุมของบริษัท การควบคุมเกิดขึ้นเมื่อบริษัท มีอำนาจควบคุมทั้งทางตรงและทางอ้อมในการกำหนดนโยบายทางการเงินและการดำเนินงานของบริษัทนั้น เพื่อให้ได้มาซึ่งประโยชน์จากกิจกรรมของบริษัทย่อย งบการเงินของบริษัทย่อยได้รวมอยู่ในงบการเงินรวมของกลุ่มบริษัท นับแต่วันที่ที่มีการควบคุมจนถึงวันที่การควบคุมสิ้นสุดลง

- 3.3 งบการเงินรวมจัดทำขึ้นโดยใช้นโยบายการบัญชีเดียวกันสำหรับรายการบัญชีที่เหมือนกันหรือเหตุการณ์การบัญชีที่คล้ายคลึงกัน

- 3.4 รอบระยะเวลาบัญชีของบริษัทย่อยสิ้นสุดวันเดียวกันกับบริษัท จีเอฟพีที จำกัด (มหาชน)

- 3.5 งบการเงินรวมได้รวมรายการบัญชีของกลุ่มบริษัท หลังจากตัดรายการระหว่างกัน ซึ่งยอดคงค้างระหว่างกลุ่มบริษัท รายการค้าระหว่างกันที่มีสาระสำคัญและเงินลงทุนในบริษัทย่อยของบริษัท และส่วนของผู้ถือหุ้นของบริษัทย่อยได้ตัดออกในขั้นตอนการจัดทำงบการเงินรวมแล้ว

### 4. สรุปนโยบายการบัญชีที่สำคัญ

นโยบายการบัญชีที่สำคัญของกลุ่มบริษัทมีดังนี้

- 4.1 เงินสดและรายการเทียบเท่าเงินสด

เงินสดและรายการเทียบเท่าเงินสดรวมเงินฝากธนาคารประเภทกระแสรายวัน ออมทรัพย์ และประจำไม่เกิน 3 เดือน ที่ไม่ติดภาระค้ำประกันและเงินลงทุนระยะสั้นซึ่งถึงกำหนดจ่ายคืนในระยะเวลาไม่เกิน 3 เดือน ซึ่งปราศจากภาระผูกพัน



#### 4.2 ลูกหนี้การค้าและลูกหนี้อื่น

ลูกหนี้การค้าและลูกหนี้อื่นแสดงด้วยมูลค่าสุทธิที่จะได้รับชำระ โดยค่าเผื่อนี้สงฆ์จะสูญประเมินโดยการวิเคราะห์ประวัติการชำระหนี้ และคาดการณ์เกี่ยวกับการรับชำระหนี้ในอนาคตจากลูกหนี้แต่ละรายที่คาดว่าจะไม่ได้รับชำระ และลูกหนี้จะถูกตัดจำหน่ายออกจากบัญชีเมื่อทราบว่าเป็นหนี้สูญ

#### 4.3 สินค้าคงเหลือ

สินค้าคงเหลือแสดงตามราคาทุนหรือมูลค่าสุทธิที่จะได้รับแล้วแต่อย่างใดจะต่ำกว่า โดยราคาทุนคำนวณ ดังนี้

- สินค้าสำเร็จรูปประเภทไก่แปรรูป แสดงตามราคาทุนวิธีถัวเฉลี่ย
- สินค้าสำเร็จรูปประเภทอาหารสัตว์ แสดงตามราคาทุนวิธีเข้าก่อนออกก่อน
- วัตถุดิบ วัสดุหีบห่อ และวัสดุสิ้นเปลือง แสดงตามราคาทุนวิธีถัวเฉลี่ย
- สินค้าระหว่างผลิต แสดงตามราคาทุนที่เกิดขึ้นจริง

#### 4.4 เงินลงทุน

##### เงินลงทุนในบริษัทย่อย

ตามงบการเงินเฉพาะกิจการเงินลงทุนในบริษัทย่อยบันทึกด้วยวิธีราคาทุน และหักด้วยค่าเพื่อการด้อยค่า

##### เงินลงทุนในบริษัทร่วม

ตามงบการเงินเฉพาะกิจการเงินลงทุนในบริษัทร่วมบันทึกด้วยวิธีราคาทุน และหักด้วยค่าเพื่อการด้อยค่า และตามงบการเงินรวมเงินลงทุนในบริษัทร่วมบันทึกด้วยวิธีส่วนได้ส่วนเสีย

#### 4.5 สินทรัพย์ชีวภาพ

สินทรัพย์ชีวภาพวัดมูลค่าด้วยมูลค่ายุติธรรมหักต้นทุนในการขาย (ต้นทุนส่วนเพิ่มที่เกี่ยวข้องโดยตรงกับการจำหน่ายสินทรัพย์ชีวภาพ) ผลกำไรหรือขาดทุนที่เกิดจากการเปลี่ยนแปลงในมูลค่ายุติธรรมหักต้นทุนในการขายบันทึกในกำไรหรือขาดทุน เว้นแต่กรณีที่ไม่สามารถวัดมูลค่ายุติธรรมได้อย่างน่าเชื่อถือ ให้วัดมูลค่า ดังนี้

- สินทรัพย์ชีวภาพส่วนที่หมุนเวียน ได้แก่ สินค้าสำเร็จรูปประเภท ไก่เชื้อ งานระหว่างฟัก และงานระหว่างเลี้ยงไก่เนื้อ ซึ่งแสดงไว้ภายใต้หมวดสินค้าคงเหลือแสดงด้วยราคาทุนตามวิธีเข้าก่อน-ออกก่อนหรือมูลค่าสุทธิที่คาดว่าจะได้รับแล้วแต่อย่างใดจะต่ำกว่า เนื่องจากมีวงจรการเลี้ยงสั้น

- สินทรัพย์ชีวภาพส่วนที่ไม่หมุนเวียน

สินทรัพย์ชีวภาพประเภทสัตว์บก ได้แก่ ไก่ปู่ย่าพันธุ์และไก่พ่อแม่พันธุ์ งานระหว่างเลี้ยงไก่ปู่ย่าพันธุ์เล็กรุ่นและงานระหว่างเลี้ยงไก่พ่อแม่พันธุ์เล็กรุ่น โดยไก่ปู่ย่าพันธุ์และไก่พ่อแม่พันธุ์แสดงด้วยราคาทุนหักค่าเสื่อมพันธุ์สะสมและค่าเผื่อการด้อยค่าสะสม (ถ้ามี) และงานระหว่างเลี้ยงไก่ปู่ย่าพันธุ์เล็กรุ่นและงานระหว่างเลี้ยงไก่พ่อแม่พันธุ์เล็กรุ่นแสดงด้วยราคาทุนรวมค่าใช้จ่ายที่เกิดขึ้นระหว่างที่ไก่ปู่ย่าพันธุ์เล็กรุ่นและไก่พ่อแม่พันธุ์เล็กรุ่นยังไม่ให้ผลผลิตหักค่าเผื่อการด้อยค่าสะสม (ถ้ามี) เนื่องจากสินทรัพย์ชีวภาพเหล่านี้มีวงจรการเลี้ยงสั้น

ต้นทุนของสินทรัพย์ชีวภาพประกอบด้วยต้นทุนทั้งหมดที่เกิดขึ้นตั้งแต่ได้มาซึ่งสินทรัพย์ชีวภาพ และในช่วงการเจริญเติบโต เช่น ต้นทุนลูกสัตว์ ค่าอาหารสัตว์ และต้นทุนการเลี้ยงอื่น เป็นต้น

ในการคำนวณค่าเสื่อมพันธุ์ ฝ่ายบริหารจำเป็นต้องทำการประมาณมาตรฐานผลผลิตที่คาดว่าจะได้รับและมูลค่าคงเหลือเมื่อครบกำหนดอายุการให้ผลผลิตของไก่ปู่ย่าพันธุ์และไก่พ่อแม่พันธุ์ และต้องทบทวนมูลค่าคงเหลือใหม่หากมีการเปลี่ยนแปลงเกิดขึ้น โดยฝ่ายบริหารจำเป็นต้องสอบทานมูลค่าคงเหลือของไก่ปู่ย่าพันธุ์และไก่พ่อแม่พันธุ์ที่มีการกำหนดมูลค่าคงเหลือ ณ วันเริ่มให้ผลผลิตของไก่ปู่ย่าพันธุ์และไก่พ่อแม่พันธุ์กับมูลค่าคงเหลือ ณ วันสิ้นรอบระยะเวลารายงาน หากมูลค่าคงเหลือมีการเปลี่ยนแปลงเกินกว่าระดับที่กำหนดไว้ต้องมีการเปลี่ยนมูลค่าคงเหลือใหม่ ในการนำมาคำนวณค่าเสื่อมพันธุ์ของไก่ปู่ย่าพันธุ์และไก่พ่อแม่พันธุ์ ในการนี้ฝ่ายบริหารจำเป็นต้องใช้ดุลยพินิจที่เกี่ยวข้องกับการคาดการณ์รายได้และค่าใช้จ่ายในอนาคต ซึ่งเกี่ยวเนื่องกับไก่ปู่ย่าพันธุ์และไก่พ่อแม่พันธุ์

สินทรัพย์ชีวภาพประเภทพืชระหว่างเตรียมการเพาะปลูก ประกอบด้วย ต้นทุนทั้งหมดตั้งแต่เกิดขึ้นตั้งแต่ได้มาซึ่งสินทรัพย์ชีวภาพและในช่วงการเจริญเติบโต เช่น ค่าใช้จ่ายในการปรับพื้นดินในการเพาะปลูก และต้นทุนการเพาะปลูกอื่น เป็นต้น

#### 4.6 อสังหาริมทรัพย์เพื่อการลงทุน

อสังหาริมทรัพย์เพื่อการลงทุนของกลุ่มบริษัท เป็นที่ดินและอาคารที่กลุ่มบริษัทถือครองไว้ โดยที่ปัจจุบันยังมิได้ระบุวัตถุประสงค์ของการใช้งานในอนาคตและ/หรือมิไว้เพื่อหาประโยชน์จากรายได้ค่าเช่า หรือจากการเพิ่มมูลค่าของสินทรัพย์ กลุ่มบริษัทวัดมูลค่าอสังหาริมทรัพย์เพื่อการลงทุนตามราคาทุนหักค่าเสื่อมราคาสะสม และค่าเผื่อผลขาดทุนจากการด้อยค่า (ถ้ามี) และคำนวณค่าเสื่อมราคาตามวิธีเส้นตรงตามอายุการใช้งานโดยประมาณ ดังนี้

อาคารเช่าไก่	20 ปี
อาคารชุด	20 ปี
อาคารโรงงาน	20 ปี

#### 4.7 ที่ดิน อาคาร และอุปกรณ์

ที่ดิน ณ วันเริ่มรายการบันทึกบัญชีตามราคาทุน อาคารและอุปกรณ์ ณ วันเริ่มรายการบันทึกบัญชีตามราคาทุนหักด้วยค่าเสื่อมราคาสะสม และคำนวณค่าเสื่อมราคาตามวิธีเส้นตรงตามอายุการใช้งานโดยประมาณ ดังนี้

ส่วนปรับปรุงที่ดิน	20 ปี
อาคารสิ่งปลูกสร้าง และส่วนปรับปรุง	20 ปี
เครื่องจักรและอุปกรณ์	5 ปี และ 10 ปี
เครื่องมือเครื่องใช้	5 ปี
เครื่องใช้สำนักงาน	5 ปี
ยานพาหนะ	5 ปี
สินทรัพย์ถาวรอื่น	5 ปี

ค่าเสื่อมราคาของสินทรัพย์ที่เกิดขึ้นในงวดระยะเวลาที่นำมาใช้ผลิตสินทรัพย์ถาวรอื่น นำมารวมคำนวณเป็นส่วนหนึ่งของราคาทุนของสินทรัพย์ชนิดอื่นนั้น โดยจะหยุดบันทึกเมื่อสินทรัพย์ถาวรอื่นนั้นพร้อมใช้งาน

กลุ่มบริษัทไม่คิดค่าเสื่อมราคาสำหรับที่ดิน และสินทรัพย์ที่อยู่ระหว่างก่อสร้าง

กำไรหรือขาดทุนจากการจำหน่ายที่ดิน อาคารและอุปกรณ์ คำนวณผลต่างระหว่างเงินสดรับสุทธิกับราคาตามบัญชีและรับรู้เป็นรายได้อื่น หรือค่าใช้จ่ายอื่นในงบกำไรขาดทุนเบ็ดเสร็จ

#### 4.8 สินทรัพย์ไม่มีตัวตน

ลิขสิทธิ์โปรแกรมสำเร็จรูปแสดงในราคาทุน ณ วันเริ่มรายการหักค่าตัดจำหน่ายสะสม ค่าตัดจำหน่ายคำนวณโดยวิธีเส้นตรงตามอายุการให้ประโยชน์โดยประมาณ 5 ปี

#### 4.9 เงินอุดหนุนจากรัฐบาล

เงินอุดหนุนรัฐบาล แสดงเป็นรายได้อื่นในงบกำไรขาดทุนเบ็ดเสร็จสุทธิจากค่าใช้จ่ายที่เกี่ยวข้องกับต้นทุนซึ่งเงินอุดหนุนนั้นจ่ายให้เพื่อเป็นการชดเชย โดยรับรู้เมื่อดำเนินการตามเงื่อนไขในสัญญาแล้วเสร็จ

#### 4.10 ต้นทุนการกู้ยืม

ดอกเบี้ยจ่ายที่ถือเป็นต้นทุน เป็นดอกเบี้ยจ่ายที่เกิดจากการกู้ยืมเพื่อให้ได้มาซึ่งสินทรัพย์ที่ก่อสร้างโครงการต่างๆ กลุ่มบริษัทจะบันทึกดอกเบี้ยจ่ายถือเป็นส่วนหนึ่งของทรัพย์สินที่ก่อสร้างโครงการต่างๆ โดยจะหยุดบันทึกเมื่อการก่อสร้างเสร็จสมบูรณ์



#### 4.11 ค่าความนิยม

ค่าความนิยมเกิดจากส่วนเกินของต้นทุนการซื้อธุรกิจที่สูงกว่าส่วนได้เสียของผู้ซื้อในมูลค่ายุติธรรมของสินทรัพย์และหนี้สินที่ระบุได้ ณ วันที่ซื้อ และค่าความนิยมทดสอบการด้อยค่าทุกปี โดยแสดงด้วยราคาทุนหักค่าเผื่อขาดทุนจากการด้อยค่าสะสม และขาดทุนจากการด้อยค่าในค่าความนิยมไม่สามารถโอนกลับได้

#### 4.12 การด้อยค่า

มูลค่าตามบัญชีของสินทรัพย์ได้รับการประเมิน ณ ทุกวันสิ้นรอบระยะเวลารายงานว่ามีข้อบ่งชี้ของการด้อยค่าเกิดขึ้นหรือไม่ ในกรณีที่มีข้อบ่งชี้ จะทำการประมาณมูลค่าที่คาดว่าจะได้รับคืนของสินทรัพย์นั้นหรือหน่วยสินทรัพย์ที่ก่อให้เกิดเงินสดที่มีสินทรัพย์ที่กำลังพิจารณานั้นรวมอยู่ โดยรับรู้ผลขาดทุนจากการด้อยค่าเมื่อมูลค่าที่คาดว่าจะได้รับคืนต่ำกว่ามูลค่าตามบัญชีของสินทรัพย์หรือหน่วยสินทรัพย์ที่ก่อให้เกิดเงินสดนั้น

ค่าความนิยม สินทรัพย์ไม่มีตัวตนอื่น ๆ ที่มีอายุการใช้งานไม่ทราบแน่นอน และสินทรัพย์ที่ไม่มีตัวตน ซึ่งยังไม่พร้อมใช้จะมีการทดสอบการด้อยค่าทุกปี โดยไม่คำนึงว่าจะมีข้อบ่งชี้ของการด้อยค่าเกิดขึ้นหรือไม่

ผลขาดทุนจากการด้อยค่ารับรู้เป็นค่าใช้จ่ายในกำไรหรือขาดทุนทันที

##### การคำนวณมูลค่าที่คาดว่าจะได้รับคืน

- มูลค่าที่คาดว่าจะได้รับคืน หมายถึง มูลค่ายุติธรรมหักต้นทุนในการขายของสินทรัพย์หรือหน่วยสินทรัพย์ที่ก่อให้เกิดเงินสด หรือมูลค่าจากการใช้ของสินทรัพย์นั้น แล้วแต่จำนวนใดจะสูงกว่า
- ในการประเมินมูลค่าจากการใช้ของสินทรัพย์ ประมาณการกระแสเงินสดในอนาคตที่คาดว่าจะได้รับจากสินทรัพย์จะถูกคิดลดเป็นมูลค่าปัจจุบันโดยใช้อัตราคิดลดที่เป็นอัตราก่อนภาษีเงินได้ที่สะท้อนมูลค่าที่อาจประเมินได้ในตลาดปัจจุบันซึ่งแปรไปตามเวลาและความเสี่ยงที่มีต่อสินทรัพย์
- สินทรัพย์ที่ไม่ก่อให้เกิดเงินสดซึ่งส่วนใหญ่เป็นหน่วยอิสระแยกจากสินทรัพย์อื่น ๆ จะพิจารณามูลค่าที่คาดว่าจะได้รับคืนให้สอดคล้องกับหน่วยสินทรัพย์ที่ก่อให้เกิดเงินสดที่สินทรัพย์นั้นมีความเกี่ยวข้องด้วย

#### การกลับรายการผลขาดทุนจากการด้อยค่า

- ผลขาดทุนจากการด้อยค่าของสินทรัพย์ที่รับรู้ในงวดก่อนจะถูกกลับรายการ หากประมาณการที่ใช้ในการกำหนดมูลค่าที่คาดว่าจะได้รับคืนได้เปลี่ยนแปลงไปภายหลังจากรับรู้ผลขาดทุนจากการด้อยค่าครั้งสุดท้ายแล้ว เพียงเพื่อให้มูลค่าตามบัญชีของสินทรัพย์ไม่เกินกว่ามูลค่าตามบัญชีที่ควรเป็น (สุทธิจากค่าเสื่อมราคาหรือค่าตัดจำหน่าย) หากไม่เคยรับรู้ผลขาดทุนจากการด้อยค่าของสินทรัพย์นั้นมาก่อน
- การกลับรายการผลขาดทุนจากการด้อยค่าจะถูกรับรู้เป็นรายได้ในกำไรหรือขาดทุนทันที

#### 4.13 เจ้าหนี้การค้าและเจ้าหนี้อื่น

เจ้าหนี้การค้าและเจ้าหนี้อื่นแสดงด้วยราคาทุน

#### 4.14 ผลประโยชน์พนักงาน

##### ผลประโยชน์ระยะสั้น

- กลุ่มบริษัท บันทึกเงินเดือน ค่าจ้าง โบนัส และเงินสมทบกองทุนประกันสังคมเป็นค่าใช้จ่ายเมื่อเกิดรายการ

##### ผลประโยชน์ระยะยาว

- กลุ่มบริษัทมีภาระสำหรับเงินชดเชยที่ต้องจ่ายให้แก่พนักงานเมื่อออกจากงานตามกฎหมายแรงงาน ซึ่งกลุ่มบริษัทถือว่าเงินชดเชยดังกล่าวเป็นโครงการผลประโยชน์หลังออกจากงานสำหรับพนักงาน
- กลุ่มบริษัทคำนวณหนี้สินตามโครงการผลประโยชน์หลังออกจากงานของพนักงาน โดยใช้วิธีคิดลดแต่ละหน่วยที่ประมาณการไว้ (Projected Unit Credit Method) โดยผู้เชี่ยวชาญอิสระได้ทำการประเมินภาระผูกพันดังกล่าวตามหลักคณิตศาสตร์ประกันภัย ซึ่งหลักการประมาณการดังกล่าวต้องใช้ข้อสมมติที่หลากหลาย รวมถึงข้อสมมติเกี่ยวกับอัตราคิดลด อัตราการขึ้นเงินเดือนในอนาคต อัตราการหมุนเวียนพนักงาน อัตราการมรณะ และอัตราเงินเฟ้อ
- ผลกำไรหรือขาดทุนจากการประมาณการตามหลักคณิตศาสตร์ประกันภัย (Actuarial gains and losses) สำหรับโครงการผลประโยชน์หลังออกจากงานของพนักงานจะรับรู้ทันทีในส่วนของกำไรหรือขาดทุน

#### 4.15 ประมวลการหนี้สิน

กลุ่มบริษัท จะบันทึกประมวลการหนี้สินเมื่อมีความเป็นไปได้ก่อนข้างแน่นของการเกิดภาระผูกพันในปัจจุบันตามกฎหมายหรือจากการอนุมานอันเป็นผลสืบเนื่องมาจากเหตุการณ์ในอดีต ภาระผูกพันดังกล่าวคาดว่าจะส่งผลให้ต้องเกิดการไหลออกของทรัพยากรเพื่อชำระภาระผูกพัน และจำนวนที่ต้องจ่ายสามารถประมาณการได้อย่างน่าเชื่อถือ รายจ่ายที่จะได้รับคืนบันทึกเป็นสินทรัพย์แยกต่างหาก ก็ต่อเมื่อการได้รับคืนคาดว่าจะได้รับอย่างแน่นอนและเมื่อได้ชำระประมวลการหนี้สินไปแล้ว

#### 4.16 การจัดสรรกำไรสะสม

การจัดสรรกำไรสะสมเป็นไปตามพระราชบัญญัติบริษัทมหาชน จำกัด พ.ศ. 2535 โดยบริษัท จะจัดสรรสำรองตามกฎหมายเมื่อได้รับอนุมัติจากที่ประชุมผู้ถือหุ้น

#### 4.17 การรับรู้รายได้

- รายได้จากการขาย รับรู้เมื่อส่งมอบสินค้าแก่ลูกค้าแล้ว
- รายได้จากการให้บริการ รับรู้เมื่อได้ให้บริการแก่ลูกค้าแล้ว
- รายได้ค่าเช่า รับรู้ตามระยะเวลาเช่าตลอดอายุของสัญญาเช่า
- รายได้จากดอกเบี้ยรับ รับรู้ตามระยะเวลาพึงรับ โดยคำนวณจากยอดเงินต้นคงค้าง
- รายได้จากการรับคืนภาษีอากร รับรู้เมื่อได้รับคืนภาษีอากร
- รายได้เงินปันผลรับถือเป็นรายได้เมื่อมีสิทธิในการรับเงินปันผล

#### 4.18 การรับรู้ค่าใช้จ่าย

- ค่าใช้จ่ายรับรู้ตามเกณฑ์คงค้าง
- รายจ่ายภายใต้สัญญาเช่าดำเนินงานรับรู้เป็นค่าใช้จ่าย โดยวิธีเส้นตรงตลอดอายุสัญญาเช่า

#### 4.19 ภาษีเงินได้

ภาษีเงินได้ประกอบด้วย ภาษีเงินได้ปัจจุบันและภาษีเงินได้รอการตัดบัญชี ภาษีเงินได้รับรู้ในกำไรหรือขาดทุน เว้นแต่ภาษีเงินได้ที่เกี่ยวข้องกับรายการที่รับรู้ในกำไรขาดทุนเบ็ดเสร็จอื่นหรือรับรู้โดยตรงในส่วนของผู้ถือหุ้นซึ่งจะรับรู้ในกำไรขาดทุนเบ็ดเสร็จอื่นหรือรับรู้โดยตรงในส่วนของผู้ถือหุ้นเช่นเดียวกัน

##### ภาษีเงินได้ปัจจุบัน

กลุ่มบริษัทบันทึกภาษีเงินได้ปัจจุบันตามจำนวนที่คาดว่าจะจ่ายให้กับหน่วยงานจัดเก็บภาษีของรัฐโดยคำนวณจากกำไรทางภาษีตามหลักเกณฑ์ที่กำหนดในกฎหมายภาษีอากร



### ภาษีเงินได้รอการตัดบัญชี

กลุ่มบริษัทบันทึกภาษีเงินได้รอการตัดบัญชีของผลแตกต่างชั่วคราวระหว่างราคาตามบัญชีของสินทรัพย์และหนี้สิน ณ วันสิ้นรอบระยะเวลารายงานกับฐานภาษีของสินทรัพย์และหนี้สินที่เกี่ยวข้องนั้น โดยใช้อัตราภาษีที่มีผลบังคับใช้ ณ วันสิ้นรอบระยะเวลารายงาน

กลุ่มบริษัทรับรู้หนี้สินภาษีเงินได้รอการตัดบัญชีของผลแตกต่างชั่วคราวที่ต้องเสียภาษีทุกรายการ แต่รับรู้สินทรัพย์ภาษีเงินได้รอการตัดบัญชีสำหรับผลแตกต่างชั่วคราวที่ใช้หักภาษีรวมทั้งผลขาดทุนทางภาษีที่ยังไม่ได้ใช้ในจำนวนเท่าที่มีความเป็นไปได้ค่อนข้างแน่ที่กลุ่มบริษัทจะมีกำไรทางภาษีในอนาคตเพียงพอที่จะใช้ประโยชน์จากผลแตกต่างชั่วคราวที่ใช้หักภาษีและผลขาดทุนทางภาษีที่ยังไม่ได้ใช้นั้น

กลุ่มบริษัทจะทบทวนมูลค่าตามบัญชีของสินทรัพย์ภาษีเงินได้รอการตัดบัญชีทุกวันสิ้นรอบระยะเวลาที่รายงานและจะทำการปรับลดมูลค่าตามบัญชีดังกล่าวหากมีความเป็นไปได้ค่อนข้างแน่ว่ากลุ่มบริษัทจะไม่มีกำไรทางภาษีเพียงพอต่อการนำสินทรัพย์ภาษีเงินได้รอการตัดบัญชีทั้งหมดหรือบางส่วนมาใช้ประโยชน์

#### 4.20 กำไร(ขาดทุน)ต่อหุ้น

การคำนวณกำไร(ขาดทุน)ต่อหุ้นขึ้นพื้นฐานคำนวณโดยการหารกำไร(ขาดทุน)สุทธิด้วยจำนวนถัวเฉลี่ยถ่วงน้ำหนักของหุ้นสามัญที่ออกและเรียกชำระแล้ว ซึ่งไม่ได้คำนวณกำไรต่อหุ้นปรับลดเนื่องจากบริษัท ไม่มีหุ้นสามัญเทียบเท่า

#### 4.21 บุคคลหรือกิจการที่เกี่ยวข้องกัน

บุคคลหรือกิจการที่เกี่ยวข้องกันกับกลุ่มบริษัทหมายถึง บุคคลหรือกิจการที่มีอำนาจควบคุมกลุ่มบริษัทหรือถูกควบคุมโดยกลุ่มบริษัทไม่ว่าจะเป็นโดยตรงหรือทางอ้อม หรืออยู่ภายใต้การควบคุมเดียวกันกับกลุ่มบริษัท นอกจากนี้บุคคลหรือกิจการที่เกี่ยวข้องกันยังหมายรวมถึงบริษัทร่วมและบุคคลซึ่งถือหุ้นที่มีสิทธิออกเสียงไม่ว่าทางตรงหรือทางอ้อม และมีอิทธิพลอย่างเป็นสาระสำคัญกับกลุ่มบริษัท ผู้บริหารที่สำคัญ กรรมการหรือพนักงานของกลุ่มบริษัทที่มีอำนาจในการวางแผนและควบคุมการดำเนินงานของกลุ่มบริษัท ตลอดจนทั้งสมาชิกในครอบครัวที่ใกล้ชิดกับบุคคลดังกล่าวซึ่งมีอำนาจชักจูงหรืออาจชักจูงให้ปฏิบัติตามบุคคลดังกล่าว และกิจการที่บุคคลดังกล่าวมีอำนาจควบคุมหรือมีอิทธิพลอย่างเป็นสาระสำคัญไม่ว่าโดยตรงหรือทางอ้อม

#### 4.22 เงินตราต่างประเทศ

รายการที่เป็นเงินตราต่างประเทศบันทึกรายการโดยการแปลงค่าเป็นเงินบาทตามอัตราแลกเปลี่ยน ณ วันที่เกิดรายการ ยอดคงเหลือของสินทรัพย์และหนี้สินที่เป็นเงินตราต่างประเทศ ณ วันสิ้นปี แปลงค่าเป็นเงินบาทตามอัตราปิด ณ วันสิ้นปี ผลกำไร(ขาดทุน) จากการแปลงค่านี้แสดงเป็นรายได้หรือค่าใช้จ่ายในงบกำไร (ขาดทุน) สุทธิของปีนั้น

#### 4.23 เครื่องมือทางการเงิน

เครื่องมือทางการเงิน สินทรัพย์ทางการเงินที่แสดงในงบแสดงฐานะการเงินประกอบด้วย เงินสดและรายการเทียบเท่าเงินสด ลูกหนี้การค้าและลูกหนี้อื่น หนี้สินทางการเงินที่แสดงใน งบแสดงฐานะการเงิน ประกอบด้วย เจ้าหนี้การค้าและเจ้าหนี้อื่น ซึ่งนโยบายการบัญชีเฉพาะ สำหรับรายการแต่ละรายการได้เปิดเผยแยกไว้แต่ละหัวข้อที่เกี่ยวข้อง

#### 4.24 การวัดมูลค่ายุติธรรม

มูลค่ายุติธรรม หมายถึง ราคาที่คาดว่าจะได้รับจากการขายสินทรัพย์หรือเป็นราคาที่จะต้องจ่าย เพื่อโอนหนี้สินให้ผู้อื่นโดยรายการดังกล่าวเป็นรายการที่เกิดขึ้นในสภาพปกติระหว่างผู้ซื้อและผู้ขาย (ผู้ร่วมในตลาด) ณ วันที่วัดมูลค่า กลุ่มบริษัทใช้ราคาเสนอซื้อขายในตลาดที่มีสภาพคล่อง ในการวัดมูลค่ายุติธรรมของสินทรัพย์และหนี้สินซึ่งมาตรฐานการรายงานทางการเงินที่เกี่ยวข้อง กำหนดให้ต้องวัดมูลค่าด้วยมูลค่ายุติธรรม ยกเว้นในกรณีที่ไม่มีตลาดที่มีสภาพคล่องสำหรับ สินทรัพย์หรือหนี้สินที่มีลักษณะเดียวกันหรือไม่สามารถหาราคาเสนอซื้อขายในตลาดที่มีสภาพ คล่องได้ กลุ่มบริษัทจะประมาณมูลค่ายุติธรรมโดยใช้เทคนิคการประเมินมูลค่า ที่เหมาะสมกับ แต่ละสถานการณ์ และพยายามใช้ข้อมูลที่สามารถสังเกตได้ที่เกี่ยวข้องกับสินทรัพย์หรือหนี้สิน ที่จะวัดมูลค่ายุติธรรมนั้นให้มากที่สุด

ลำดับชั้นของมูลค่ายุติธรรมที่ใช้วัดมูลค่าและเปิดเผยมูลค่ายุติธรรมของสินทรัพย์และหนี้สิน ในงบการเงินแบ่งออกเป็นสามระดับตามประเภทของข้อมูลที่ใช้ในการวัดมูลค่ายุติธรรม ดังนี้

ระดับ 1 ใช้ข้อมูลราคาเสนอซื้อขายของสินทรัพย์หรือหนี้สินอย่างเดียวกันในตลาดที่มีสภาพคล่อง

ระดับ 2 ใช้ข้อมูลอื่นที่สามารถสังเกตได้ของสินทรัพย์หรือหนี้สิน ไม่ว่าจะเป็นข้อมูลทางตรงหรือ ทางอ้อม

ระดับ 3 ใช้ข้อมูลที่ไม่สามารถสังเกตได้ เช่น ข้อมูลเกี่ยวกับกระแสเงินในอนาคตที่กิจการประมาณขึ้น

ทุกวันสิ้นรอบระยะเวลารายงาน กลุ่มบริษัทจะประเมินความจำเป็นในการโอนรายการ ระหว่างลำดับชั้นของมูลค่ายุติธรรมสำหรับสินทรัพย์และหนี้สินที่ถืออยู่ ณ วันสิ้นรอบระยะเวลา รายงานที่มีการวัดมูลค่ายุติธรรมแบบเกิดขึ้นประจำ

## 5. รายการธุรกิจกับกิจการที่เกี่ยวข้องกัน

บริษัทมีรายการบัญชีที่เกิดขึ้นกับบริษัทย่อยและกิจการที่เกี่ยวข้องกัน โดยมีผู้ถือหุ้นกลุ่มเดียวกัน หรือมีกรรมการหรือผู้บริหารร่วมกัน ยอดคงเหลือและรายการระหว่างกันที่สำคัญระหว่างบริษัทกับบริษัทย่อยและกิจการที่เกี่ยวข้องกัน มีดังนี้

### 5.1 สินทรัพย์และหนี้สินระหว่างกัน

	(หน่วย : บาท)			
	งบการเงินรวม		งบการเงินเฉพาะกิจการ	
	ณ วันที่ 31 ธันวาคม		ณ วันที่ 31 ธันวาคม	
	2560	2559	2560	2559
<b>ลูกหนี้การค้า</b>				
บริษัทย่อย				
บริษัท กรุงไทยอาหาร จำกัด (มหาชน)	-	-	1,405,575.00	1,259,495.52
บริษัท จีเอฟ ฟู้ดส์ จำกัด	-	-	7,915,486.80	35,163,877.83
บริษัท ฟาร์มกรุงไทย จำกัด	-	-	5,039.87	-
บริษัทรวม				
บริษัท แมคคีย์ ฟู้ด เซอร์วิสเชส (ประเทศไทย) จำกัด	215,561,431.50	105,923,508.00	215,561,431.50	105,923,508.00
บริษัท จีเอฟฟิที นิธิเร (ประเทศไทย) จำกัด	251,481,404.08	212,348,510.00	-	-
บริษัทที่เกี่ยวข้องกัน				
NICHIREI FOODS INC.	111,668,795.29	122,666,422.37	111,668,795.29	122,666,422.37
KEYSTONE FOODS (AP) LIMITED	92,517,722.93	92,798,433.64	92,517,722.93	92,798,433.64
บริษัท สุรพลฟู้ดส์ จำกัด (มหาชน)	124,800.00	124,200.00	124,800.00	124,200.00
บริษัท ป.เจริญพันธุ์อาหารสัตว์ จำกัด	-	12,738,076.00	-	-
รวม	671,354,153.80	546,599,150.01	429,198,851.39	357,935,937.36
<b>ลูกหนี้อื่น</b>				
บริษัทย่อย				
บริษัท กรุงไทยอาหาร จำกัด (มหาชน)	-	-	104,774.40	196,083.60
บริษัท เอ็ม.เค.เอส.ฟาร์ม จำกัด	-	-	262,518.08	121,466.40
บริษัท ฟาร์มกรุงไทย จำกัด	-	-	195,563.90	491,874.39
บริษัท จีพี บริดจ์ จำกัด	-	-	208,757.00	233,270.70
บริษัท จีเอฟ ฟู้ดส์ จำกัด	-	-	270,845.89	362,606.95
บริษัทรวม				
บริษัท แมคคีย์ ฟู้ด เซอร์วิสเชส (ประเทศไทย) จำกัด	11,062,258.22	10,116,668.32	9,866,063.12	9,472,563.27
บริษัท จีเอฟฟิที นิธิเร (ประเทศไทย) จำกัด	4,488,747.50	3,590,678.60	299,228.50	290,566.00
บริษัทที่เกี่ยวข้องกัน				
บริษัท เอ็ม.เค.เอส.คอนโดทาวน์ จำกัด	115,671.61	82,164.51	115,671.61	82,164.51
บริษัท ป.เจริญพันธุ์อาหารสัตว์ จำกัด	126,589.67	768,108.72	51,736.64	11,386.94
รวม	15,793,267.00	14,557,620.15	11,375,159.14	11,261,982.76



(หน่วย : บาท)				
	งบการเงินรวม		งบการเงินเฉพาะกิจการ	
	ณ วันที่ 31 ธันวาคม		ณ วันที่ 31 ธันวาคม	
	2560	2559	2560	2559
<b>เงินทดรองจ่าย</b>				
<b>บริษัทย่อย</b>				
บริษัท จีเอฟ ฟู้ดส์ จำกัด	-	-	1,746,645.42	1,757,932.47
<b>บริษัทที่เกี่ยวข้องกัน</b>				
บริษัท ป.เจริญพันธุ์อาหารสัตว์ จำกัด	62,700.08	5,207.75	-	-
บริษัท ป.เจริญพันธุ์จีพี ฟาร์ม จำกัด	47,423.71	-	-	-
<b>รวม</b>	<b>110,123.79</b>	<b>5,207.75</b>	<b>1,746,645.42</b>	<b>1,757,932.47</b>
<b>ค่าใช้จ่ายจ่ายล่วงหน้า</b>				
<b>บริษัทที่เกี่ยวข้องกัน</b>				
บริษัท ป.เจริญพันธุ์โปรตีน จำกัด	654,550.19	654,550.19	654,550.19	654,550.19
<b>เงินมัดจำจ่าย</b>				
<b>บริษัทที่เกี่ยวข้องกัน</b>				
บริษัท ป.เจริญพันธุ์อาหารสัตว์ จำกัด	2,084,400.00	2,084,400.00	891,000.00	891,000.00
บริษัท ป.เจริญพันธุ์โปรตีน จำกัด	125,000.00	125,000.00	-	-
บริษัท เอ็ม.เค.เอส.คอนโดทาวน์ จำกัด	117,600.00	115,400.00	117,600.00	115,400.00
<b>รวม</b>	<b>2,327,000.00</b>	<b>2,324,800.00</b>	<b>1,008,600.00</b>	<b>1,006,400.00</b>
<b>เจ้าหนี้การค้าและตัวเงินจ่าย</b>				
<b>บริษัทย่อย</b>				
บริษัท เอ็ม.เค.เอส.ฟาร์ม จำกัด	-	-	289,229,145.70	385,618,755.70
บริษัท จีเอฟ ฟู้ดส์ จำกัด	-	-	225,986.00	442,694.00
<b>บริษัทร่วม</b>				
บริษัท จีเอฟฟิที นิธิเร (ประเทศไทย) จำกัด	951,270.00	636,480.00	529,800.00	-
<b>บริษัทที่เกี่ยวข้องกัน</b>				
บริษัท ป.เจริญพันธุ์อาหารสัตว์ จำกัด	41,411.52	56,865,101.65	-	-
<b>รวม</b>	<b>992,681.52</b>	<b>57,501,581.65</b>	<b>289,984,931.70</b>	<b>386,061,449.70</b>
<b>ค่าใช้จ่ายค้างจ่าย</b>				
<b>บริษัทย่อย</b>				
บริษัท กรุงไทยอาหาร จำกัด (มหาชน)	-	-	476,506.85	448,019.11
บริษัท เอ็ม.เค.เอส.ฟาร์ม จำกัด	-	-	19,073.99	-
บริษัท ฟาร์มกรุงไทย จำกัด	-	-	7,631.10	1,300.10
<b>บริษัทร่วม</b>				
บริษัท แมคคีย์ ฟู้ด เซอร์วิสเชส (ประเทศไทย) จำกัด	1,143,432.67	-	-	-
บริษัท จีเอฟฟิที นิธิเร (ประเทศไทย) จำกัด	8,658,240.91	-	-	-
<b>บริษัทที่เกี่ยวข้องกัน</b>				
บริษัท ป.เจริญพันธุ์อาหารสัตว์ จำกัด	3,552,788.43	4,901,452.67	139,788.13	152,303.92
<b>รวม</b>	<b>13,354,462.01</b>	<b>4,901,452.67</b>	<b>643,000.07</b>	<b>601,623.13</b>

(หน่วย : บาท)				
	งบการเงินรวม		งบการเงินเฉพาะกิจการ	
	ณ วันที่ 31 ธันวาคม		ณ วันที่ 31 ธันวาคม	
	2560	2559	2560	2559
<b>เจ้าหนี้อื่น</b>				
บริษัทย่อย				
บริษัท ไทยอาหาร จำกัด (มหาชน)	-	-	199,907.99	82,143.44
บริษัท ฟาร์มกรุ้งไทย จำกัด	-	-	4,636.00	1,303.00
รวม	-	-	204,543.99	83,446.44
<b>เงินมัดจำรับ</b>				
บริษัทย่อย				
บริษัท ไทยอาหาร จำกัด (มหาชน)	-	-	-	25,000.00
บริษัท ฟาร์มกรุ้งไทย จำกัด	-	-	25,000.00	-
บริษัท เอ็ม.เค.เอส.ฟาร์ม จำกัด	-	-	140,000.00	140,000.00
บริษัทที่เกี่ยวข้องกัน				
บริษัท ป.เจริญพันธ์อาหารสัตว์ จำกัด	50,000.00	50,000.00	-	-
รวม	50,000.00	50,000.00	165,000.00	165,000.00
<b>รายได้ค่าเช่ารับล่วงหน้า</b>				
บริษัทย่อย				
บริษัท เอ็ม.เค.เอส.ฟาร์ม จำกัด	-	-	25,000.00	25,000.00
บริษัทร่วม				
บริษัท แมคคีย์ ฟู้ด เซอร์วิสเชส (ประเทศไทย) จำกัด				
ยอดคงเหลือต้นปี	99,433,333.20	107,283,333.20	99,433,333.20	107,283,333.20
ส่วนที่ถึงกำหนดรับรู้ภายในหนึ่งปีต้นปี	7,850,000.00	7,850,000.00	7,850,000.00	7,850,000.00
หัก ส่วนที่รับรู้ระหว่างปี	(7,850,000.00)	(7,850,000.00)	(7,850,000.00)	(7,850,000.00)
ส่วนที่ถึงกำหนดรับรู้ภายในหนึ่งปี	(7,850,000.00)	(7,850,000.00)	(7,850,000.00)	(7,850,000.00)
ยอดคงเหลือปลายปี	91,583,333.20	99,433,333.20	91,583,333.20	99,433,333.20
รวม	91,583,333.20	99,433,333.20	91,608,333.20	99,458,333.20
<b>เงินกู้ยืมระยะสั้น</b>				
บริษัทย่อย				
ยอดคงเหลือต้นปี	-	-	40,000,000.00	20,000,000.00
เพิ่มขึ้น	-	-	5,000,000.00	20,000,000.00
ลดลง	-	-	(45,000,000.00)	-
ยอดคงเหลือปลายปี	-	-	-	40,000,000.00
<b>กรรมการในบริษัทย่อย</b>				
ยอดคงเหลือต้นปี	-	-	-	-
เพิ่มขึ้น	103,000,000.00	-	-	-
ลดลง	-	-	-	-
ยอดคงเหลือปลายปี	103,000,000.00	-	-	-

(หน่วย : บาท)

	งบการเงินรวม		งบการเงินเฉพาะกิจการ	
	ณ วันที่ 31 ธันวาคม		ณ วันที่ 31 ธันวาคม	
	2560	2559	2560	2559
<b>บุคคลที่เกี่ยวข้องกันในบริษัทย่อย</b>				
ยอดคงเหลือต้นปี	-	-	-	-
เพิ่มขึ้น	57,000,000.00	-	-	-
ลดลง	-	-	-	-
ยอดคงเหลือปลายปี	57,000,000.00	-	-	-
รวม	160,000,000.00	-	-	-
<b>เงินกู้ยืมระยะยาว</b>				
<b>กรรมการในบริษัทใหญ่</b>				
ยอดคงเหลือต้นปี	578,900,000.00	651,200,000.00	578,900,000.00	651,200,000.00
เพิ่มขึ้น	300,000,000.00	-	300,000,000.00	-
ลดลง	(72,300,000.00)	(72,300,000.00)	(72,300,000.00)	(72,300,000.00)
ยอดคงเหลือปลายปี	806,600,000.00	578,900,000.00	806,600,000.00	578,900,000.00
<b>กรรมการในบริษัทย่อย</b>				
ยอดคงเหลือต้นปี	158,200,000.00	181,400,000.00	-	-
เพิ่มขึ้น	-	-	-	-
ลดลง	(21,300,000.00)	(23,200,000.00)	-	-
ยอดคงเหลือปลายปี	136,900,000.00	158,200,000.00	-	-
<b>บุคคลที่เกี่ยวข้องกันในบริษัทย่อย</b>				
ยอดคงเหลือต้นปี	862,900,000.00	967,400,000.00	-	-
เพิ่มขึ้น	-	-	-	-
ลดลง	(106,400,000.00)	(104,500,000.00)	-	-
ยอดคงเหลือปลายปี	756,500,000.00	862,900,000.00	-	-
รวม	1,700,000,000.00	1,600,000,000.00	806,600,000.00	578,900,000.00

ณ วันที่ 31 ธันวาคม 2559 เงินกู้ยืมระยะสั้นจากบริษัทย่อยทั้งจำนวน เป็นการกู้ยืมในรูปแบบตั๋วสัญญาใช้เงินชนิดจ่ายคืนเมื่อทวงถาม คิดดอกเบี้ยในอัตราร้อยละ 1.75 ต่อปี

ณ วันที่ 31 ธันวาคม 2560 เงินกู้ยืมระยะสั้นจากบุคคลที่เกี่ยวข้องกันทั้งจำนวน เป็นการกู้ยืมในรูปแบบตั๋วสัญญาใช้เงิน ครบกำหนดภายใน 1 ปี คิดดอกเบี้ยในอัตราร้อยละ 1.75 ต่อปี

ณ วันที่ 31 ธันวาคม 2560 และ 2559 เงินกู้ยืมระยะยาวจากบุคคลที่เกี่ยวข้องกันทั้งจำนวน เป็นการกู้ยืมในรูปแบบตั๋วสัญญาใช้เงิน ครบกำหนดภายในปี 2567 คิดดอกเบี้ยในอัตราร้อยละ 3.25 และ 5.50 ต่อปี และอัตราดอกเบี้ยร้อยละ 5.50 ต่อปีตามลำดับ



ตามรายงานการประชุมวิสามัญผู้ถือหุ้น ครั้งที่ 1/2556 เมื่อวันที่ 12 ธันวาคม 2556 มีมติอนุมัติให้บริษัท จีเอฟพีที จำกัด (มหาชน) และบริษัทย่อยรับความช่วยเหลือทางการเงินจากบุคคลที่เกี่ยวข้องเพื่อเสริมสภาพคล่องให้กับบริษัท ในการขยายกิจการในวงเงินกู้ยืมไม่เกิน 2,000.00 ล้านบาท อัตราดอกเบี้ยไม่เกินร้อยละ 5.50 ต่อปี โดยมีระยะเวลาการกู้ยืมไม่เกิน 10 ปี เริ่มตั้งแต่วันที่ 1 กุมภาพันธ์ 2557 ถึงวันที่ 31 มกราคม 2567 ชำระดอกเบี้ยทุกเดือนและไม่มีหลักทรัพย์ค้ำประกัน

## 5.2 รายได้และค่าใช้จ่ายระหว่างกัน

		(หน่วย : บาท)			
		งบการเงินรวม		งบการเงินเฉพาะกิจการ	
	นโยบายการ	สำหรับปีสิ้นสุดวันที่ 31 ธันวาคม			
	กำหนดราคา	2560	2559	2560	2559
รายการธุรกิจกับบริษัทย่อย					
(คัดออกจากงบการเงินรวมแล้ว)					
ขายสินค้า	ราคาที่ตกลงร่วมกันโดยอิงราคาตลาด	-	-	504,885,635.11	558,446,313.94
ซื้อสินค้า	ราคาที่ตกลงร่วมกันโดยอิงราคาตลาด	-	-	4,547,169,521.67	4,669,468,415.64
รายได้ค่าเช่า	ราคาตามสัญญา	-	-	2,340,000.00	2,340,000.00
รายได้อื่น	ราคาทุนและราคาที่ตกลงร่วมกัน	-	-	22,557,601.61	41,417,816.78
เงินปันผลรับ	ตามมติที่ประชุมสามัญผู้ถือหุ้น	-	-	-	294,292,665.00
ค่าใช้จ่ายอื่น	ราคาทุน	-	-	6,294,483.12	7,138,370.01
ดอกเบี้ยจ่ายส่วนที่โอนเข้า					
งบกำไรขาดทุนเบ็ดเสร็จ	อัตราร้อยละ 1.70-1.75 ต่อปี	-	-	419,616.47	500,301.39
รายการธุรกิจกับบริษัทร่วม					
ขายสินค้า	ราคาที่ตกลงร่วมกันโดยอิงราคาตลาด	5,736,200,664.09	5,361,683,866.12	1,296,476,541.00	1,204,430,686.60
ซื้อสินค้า	ราคาที่ตกลงร่วมกันโดยอิงราคาตลาด	56,991,516.68	47,882,445.00	12,414,899.00	6,474,455.00
รายได้ค่าเช่า	ราคาตามสัญญา	18,917,077.04	19,879,190.96	15,889,986.99	16,347,585.91
รายได้อื่น	ราคาทุนและราคาตลาด	159,263,784.18	143,099,748.47	115,844,354.98	104,929,068.47
เงินปันผลรับ	ตามมติที่ประชุมสามัญผู้ถือหุ้น	48,999,900.00	48,999,900.00	48,999,900.00	48,999,900.00
ค่าใช้จ่ายอื่น	ราคาทุน	948,380.00	1,019,893.57	916,380.00	1,019,893.57
รายการธุรกิจกับบริษัทที่เกี่ยวข้องกัน					
ขายสินค้า	ราคาที่ตกลงร่วมกันโดยอิงราคาตลาด	2,950,637,863.79	2,520,184,696.25	2,420,244,463.09	1,950,417,935.55
ซื้อสินค้า	ราคาที่ตกลงร่วมกันโดยอิงราคาตลาด	2,789,197,814.88	2,172,110,885.68	-	-
รายได้ค่าเช่า	ราคาตามสัญญา	600,000.00	450,000.00	-	-
รายได้อื่น	ราคาทุนและราคาตลาด	23,581,092.76	40,210,625.94	1,776,232.64	4,215,278.88
ค่าเช่า	ราคาตามสัญญา	21,285,686.00	21,300,916.75	9,405,686.00	9,420,916.75
ค่าใช้จ่ายอื่น	ราคาทุนและราคาตลาด	75,512,928.85	79,226,201.16	2,163,926.85	2,501,432.40
รายการบุคคลที่เกี่ยวข้องกัน					
ดอกเบี้ยจ่ายส่วนที่โอนเข้า					
งบกำไรขาดทุนเบ็ดเสร็จ	อัตราร้อยละ 3.25, 5.50 ต่อปี	45,241,943.04	58,800,283.17	30,040,635.25	27,105,708.19
ดอกเบี้ยจ่ายส่วนที่โอนเข้าต้นทุน					
สินทรัพย์งานระหว่างก่อสร้าง	อัตราร้อยละ 1.75, 5.50 ต่อปี	40,972,009.64	30,375,060.08	5,452,561.11	5,158,753.91

## 5.3 ค่าตอบแทนผู้บริหารที่สำคัญ

(หน่วย :บาท)

	งบการเงินรวม		งบการเงินเฉพาะกิจการ	
	สำหรับปีสิ้นสุดวันที่ 31 ธันวาคม			
	2560	2559	2560	2559
ผลประโยชน์ระยะสั้น	124,724,077.00	118,090,567.00	52,578,916.00	49,988,767.00
ผลประโยชน์หลังออกจากงาน	745,292.00	2,096,399.00	604,441.00	1,403,914.00
รวม	125,469,369.00	120,186,966.00	53,183,357.00	51,392,681.00

ค่าตอบแทนผู้บริหารนี้เป็นผลประโยชน์ที่จ่ายให้แก่ผู้บริหารและกรรมการของบริษัท ประกอบด้วย ค่าตอบแทนที่เป็นตัวเงิน ได้แก่ เงินเดือน ผลประโยชน์ที่เกี่ยวข้อง และค่าตอบแทนกรรมการรวมไปถึงผลประโยชน์ตอบแทนในรูปแบบอื่น ทั้งนี้ผู้บริหารของบริษัท หมายถึงบุคคลที่กำหนดตามกฎหมายว่าด้วยหลักทรัพย์และตลาดหลักทรัพย์

## 5.4 ลักษณะความสัมพันธ์ของบริษัท

## ประกอบด้วย

ชื่อบริษัท	ลักษณะความสัมพันธ์
บริษัท ฟาร์มกรุงไทย จำกัด	บริษัทย่อย โดยการถือหุ้น และมีผู้บริหารร่วมกัน
บริษัท เอ็ม.เค.เอส.ฟาร์ม จำกัด	บริษัทย่อย โดยการถือหุ้น และมีผู้บริหารร่วมกัน
บริษัท จีเอฟ ฟู้ดส์ จำกัด	บริษัทย่อย โดยการถือหุ้น และมีผู้บริหารร่วมกัน
บริษัท กรุงไทยอาหาร จำกัด (มหาชน)	บริษัทย่อย โดยการถือหุ้น และมีผู้บริหารร่วมกัน
บริษัท จีพี บริดจ์ จำกัด	บริษัทย่อย โดยการถือหุ้น และมีผู้บริหารร่วมกัน
บริษัท แมคคีย์ ฟู้ด เซอร์วิส (ประเทศไทย) จำกัด	บริษัทร่วม โดยการถือหุ้น
บริษัท จีเอฟฟิที นิธิเร (ประเทศไทย) จำกัด	บริษัทร่วม โดยการถือหุ้น
บริษัท เอ็ม.เค.เอส.คอนโคทาวน์ จำกัด	บริษัทที่เกี่ยวข้องกัน โดยมีผู้บริหารร่วมกัน
บริษัท ป.เจริญพันธ์อาหารสัตว์ จำกัด	บริษัทที่เกี่ยวข้องกัน โดยมีผู้บริหารร่วมกัน
บริษัท ป.เจริญพันธ์ โปรตีน จำกัด	บริษัทที่เกี่ยวข้องกัน โดยมีผู้บริหารร่วมกัน
บริษัท กรุงไทยเพาะเลี้ยงสัตว์น้ำ จำกัด	บริษัทที่เกี่ยวข้องกัน โดยมีผู้บริหารร่วมกัน
NICHIREI FOODS INC.	บริษัทที่เกี่ยวข้องกัน โดยเป็นผู้ถือหุ้นรายใหญ่ของบริษัทร่วม
KEYSTONE FOODS (AP) LIMITED	บริษัทที่เกี่ยวข้องกันกับบริษัทร่วม โดยมีบริษัทใหญ่ร่วมกับบริษัทร่วม
บริษัท สุรพลนิธิเรฟู้ดส์ จำกัด	บริษัทที่เกี่ยวข้องกันกับบริษัทร่วม โดยมีบริษัทใหญ่ร่วมกับบริษัทร่วม
บริษัท สุรพลฟู้ดส์ จำกัด (มหาชน)	บริษัทที่เกี่ยวข้องกันกับบริษัทร่วม โดยเป็นผู้ถือหุ้นของ
	บริษัท สุรพลนิธิเรฟู้ดส์ จำกัด
บุคคลที่เกี่ยวข้องกัน	กรรมการและผู้ถือหุ้นและบุคคลซึ่งมีความเกี่ยวข้องกับกรรมการและผู้ถือหุ้น

## 6. ลูกหนี้การค้าและลูกหนี้อื่น

## ประกอบด้วย

	(หน่วย : บาท)			
	งบการเงินรวม		งบการเงินเฉพาะกิจการ	
	ณ วันที่ 31 ธันวาคม		ณ วันที่ 31 ธันวาคม	
	2560	2559	2560	2559
ลูกหนี้การค้าบุคคลหรือกิจการที่เกี่ยวข้องกัน	671,354,153.80	546,599,150.01	429,198,851.39	357,935,937.36
ลูกหนี้การค้าบุคคลหรือกิจการอื่น	255,784,452.92	314,207,081.97	103,146,674.75	131,499,877.35
ตั๋วเงินรับบุคคลหรือกิจการอื่น	57,757,994.87	58,438,792.67	-	-
รวมลูกหนี้การค้าและตั๋วเงินรับ	984,896,601.59	919,245,024.65	532,345,526.14	489,435,814.71
หัก ค่าเผื่อนี้สงสัยจะสูญ	(34,406,662.27)	(33,780,587.82)	-	-
รวมลูกหนี้การค้าและตั๋วเงินรับ-สุทธิ	950,489,939.32	885,464,436.83	532,345,526.14	489,435,814.71
ลูกหนี้อื่นบุคคลหรือกิจการที่เกี่ยวข้องกัน	15,793,267.00	14,557,620.15	11,375,159.14	11,261,982.76
ลูกหนี้อื่นบุคคลหรือกิจการอื่น	7,542,540.95	818,968.05	1,341,408.81	105,639.50
เงินทดรองจ่ายบุคคลหรือกิจการที่เกี่ยวข้องกัน	110,123.79	5,207.75	1,746,645.42	1,757,932.47
เงินทดรองจ่ายบุคคลหรือกิจการอื่น	5,680,826.93	7,464,621.71	85,300.00	63,300.00
ค่าใช้จ่ายจ่ายล่วงหน้าบุคคลหรือกิจการที่เกี่ยวข้องกัน	654,550.19	654,550.19	654,550.19	654,550.19
ค่าใช้จ่ายจ่ายล่วงหน้าบุคคลหรือกิจการอื่น	29,323,861.86	19,504,913.81	14,614,868.93	6,147,620.28
รายได้ค้างรับบุคคลหรือกิจการอื่น	3,839,912.50	4,360,101.57	1,818,854.16	1,970,054.13
รวมลูกหนี้อื่น	62,945,083.22	47,365,983.23	31,636,786.65	21,961,079.33
หัก ค่าเผื่อนี้สงสัยจะสูญ	(170,000.00)	(170,000.00)	-	-
รวมลูกหนี้อื่น-สุทธิ	62,775,083.22	47,195,983.23	31,636,786.65	21,961,079.33
รวมลูกหนี้การค้าและลูกหนี้อื่น-สุทธิ	1,013,265,022.54	932,660,420.06	563,982,312.79	511,396,894.04

## ลูกหนี้การค้าและตั๋วเงินรับ แยกตามอายุได้ดังนี้

## 6.1 ลูกหนี้การค้าบุคคลหรือกิจการที่เกี่ยวข้องกัน

	(หน่วย : บาท)			
	งบการเงินรวม		งบการเงินเฉพาะกิจการ	
	ณ วันที่ 31 ธันวาคม		ณ วันที่ 31 ธันวาคม	
	2560	2559	2560	2559
ลูกหนี้การค้าและตั๋วเงินรับ				
อยู่ในกำหนดชำระ	465,038,392.08	485,963,361.81	276,472,801.15	328,655,946.84
เกินกำหนดชำระ				
- ไม่เกิน 3 เดือน	206,315,761.72	60,635,788.20	152,726,050.24	29,279,990.52
รวม	671,354,153.80	546,599,150.01	429,198,851.39	357,935,937.36

โดยปกติระยะเวลาการให้สินเชื่อแก่ลูกค้าของกลุ่มบริษัทมีระยะเวลาประมาณ 1-180 วัน



## 6.2 ลูกหนี้การค้าบุคคลหรือกิจการอื่น

(หน่วย : บาท)

	งบการเงินรวม		งบการเงินเฉพาะกิจการ	
	ณ วันที่ 31 ธันวาคม		ณ วันที่ 31 ธันวาคม	
	2560	2559	2560	2559
ลูกหนี้การค้าและตัวเงินรับ				
อยู่ในกำหนดชำระ	220,120,979.92	276,372,482.07	81,530,469.38	116,108,408.41
เกินกำหนดชำระ				
- ไม่เกิน 3 เดือน	53,066,184.10	51,171,725.57	19,870,550.37	13,294,136.54
- มากกว่า 3 เดือน	40,355,283.77	45,101,667.00	1,745,655.00	2,097,332.40
รวม	313,542,447.79	372,645,874.64	103,146,674.75	131,499,877.35
หัก ค่าเผื่อหนี้สงสัยจะสูญ	(34,406,662.27)	(33,780,587.82)	-	-
สุทธิ	279,135,785.52	338,865,286.82	103,146,674.75	131,499,877.35

โดยปกติระยะเวลาการให้สินเชื่อแก่ลูกค้าของกลุ่มบริษัทมีระยะเวลาประมาณ 1-60 วัน

รายการเคลื่อนไหวของค่าเผื่อหนี้สงสัยจะสูญ-ลูกหนี้การค้าและลูกหนี้อื่นกิจการอื่น สำหรับปีสิ้นสุดวันที่ 31 ธันวาคม 2560 และ 2559 มีดังนี้

(หน่วย : บาท)

	งบการเงินรวม		งบการเงินเฉพาะกิจการ	
	ณ วันที่ 31 ธันวาคม		ณ วันที่ 31 ธันวาคม	
	2560	2559	2560	2559
ยอดคงเหลือต้นปี	33,950,587.82	33,937,019.98	-	-
ตั้งเพิ่มในระหว่างปี	3,089,434.75	14,272,695.56	-	-
ได้รับชำระคืนในระหว่างปี	(2,077,544.30)	(6,951,234.22)	-	-
ตัดจำหน่ายในระหว่างปี	(385,816.00)	(7,307,893.50)	-	-
ยอดคงเหลือปลายปี	34,576,662.27	33,950,587.82	-	-

ฝ่ายบริหารของบริษัท เชื่อว่าค่าเผื่อหนี้สงสัยจะสูญตามที่บันทึกไว้เพียงพอในสถานการณ์ปัจจุบันแล้ว

7. สินค้ายคงเหลือ

## ประกอบด้วย

(หน่วย : บาท)

	<u>งบการเงินรวม</u>		<u>งบการเงินเฉพาะกิจการ</u>	
	<u>ณ วันที่ 31 ธันวาคม</u>		<u>ณ วันที่ 31 ธันวาคม</u>	
	<u>2560</u>	<u>2559</u>	<u>2560</u>	<u>2559</u>
สินค้าสำเร็จรูปประเภทไก่แปรรูป	139,232,123.08	127,643,111.42	136,796,120.65	129,073,910.31
สินค้าสำเร็จรูปประเภทอาหารสัตว์	67,606,775.00	65,555,885.43	-	-
วัตถุดิบและเวชภัณฑ์	1,753,832,275.15	1,926,022,870.42	22,883,143.53	23,365,092.03
วัตถุดิบระหว่างทาง	404,334,229.27	467,800,382.58	-	-
สินค้าระหว่างผลิต	84,910,604.91	108,815,760.29	82,043,048.40	103,108,086.37
สินค้าชีวภาพส่วนที่หมุนเวียน				
ไข่เชื้อและงานระหว่างฟัก	97,087,525.14	95,027,839.50	-	-
งานระหว่างเลี้ยงไก่เนื้อ	478,990,913.42	371,958,610.86	-	-
วัสดุสิ้นเปลือง และอื่น ๆ	595,091,183.26	501,364,292.84	96,699,215.77	75,243,026.19
รวม	3,621,085,629.23	3,664,188,753.34	338,421,528.35	330,790,114.90
หัก ค่าเผื่อมูลค่าสินค้ายคงเหลือ ไม่เคลื่อนไหว	(2,878,872.85)	(2,878,872.85)	(2,878,872.85)	(2,878,872.85)
ค่าเผื่อมูลค่าสินค้ายคงเหลือลดลง	(10,013,076.98)	(7,980,998.90)	(8,630,672.06)	(6,207,111.25)
สุทธิ	3,608,193,679.40	3,653,328,881.59	326,911,983.44	321,704,130.80

(หน่วย : บาท)

	<u>งบการเงินรวม</u>		<u>งบการเงินเฉพาะกิจการ</u>	
	<u>สำหรับปีสิ้นสุดวันที่ 31 ธันวาคม</u>			
	<u>2560</u>	<u>2559</u>	<u>2560</u>	<u>2559</u>
ต้นทุนของสินค้ายคงเหลือที่บันทึกเป็นค่าใช้จ่าย				
และได้รวมในบัญชีต้นทุนขาย				
- ต้นทุนขาย	14,148,882,685.80	14,205,440,347.10	7,412,825,298.73	7,336,114,545.94
- การปรับลดมูลค่าเป็นมูลค่าสุทธิที่คาดว่าจะได้รับ (โอนกลับรายการ)	2,032,078.08	(14,160,851.81)	2,423,560.81	(3,158,098.30)
สุทธิ	14,150,914,763.88	14,191,279,495.29	7,415,248,859.54	7,332,956,447.64

สำหรับปีสิ้นสุดวันที่ 31 ธันวาคม 2560 และ 2559 ค่าเพื่อมูลค่าสินค้านี้คงเหลือไม่เคลื่อนไหว และค่าเพื่อมูลค่าสินค้านี้คงเหลือลดลงมีรายการเคลื่อนไหวดังนี้

(หน่วย : บาท)

	งบการเงินรวม		งบการเงินเฉพาะกิจการ	
	สำหรับปีสิ้นสุดวันที่ 31 ธันวาคม			
	2560	2559	2560	2559
ค่าเพื่อมูลค่าสินค้านี้คงเหลือไม่เคลื่อนไหว-ต้นปี	(2,878,872.85)	(2,878,872.85)	(2,878,872.85)	(2,878,872.85)
โอนกลับ/จำหน่ายระหว่างปี	-	-	-	-
ค่าเพื่อมูลค่าสินค้านี้คงเหลือไม่เคลื่อนไหว-ปลายปี	(2,878,872.85)	(2,878,872.85)	(2,878,872.85)	(2,878,872.85)
ค่าเพื่อมูลค่าสินค้านี้คงเหลือลดลง-ต้นปี	(7,980,998.90)	(22,141,850.71)	(6,207,111.25)	(9,365,209.55)
เพิ่มขึ้นระหว่างปี	(2,423,560.81)	-	(2,423,560.81)	-
โอนกลับ/จำหน่ายระหว่างปี	391,482.73	14,160,851.81	-	3,158,098.30
ค่าเพื่อมูลค่าสินค้านี้คงเหลือลดลง-ปลายปี	(10,013,076.98)	(7,980,998.90)	(8,630,672.06)	(6,207,111.25)

## 8. เงินลงทุนในบริษัทร่วม

ณ วันที่ 31 ธันวาคม 2560 และ 2559 บริษัทถือหุ้นในบริษัทร่วมโดยมีอัตราส่วนดังนี้

(หน่วย : บาท)

ชื่อบริษัท	ทุน		สัดส่วนร้อยละ		งบการเงินรวม		งบการเงินเฉพาะกิจการ	
	ชำระแล้ว		การลงทุน		วิธีส่วนได้เสีย		วิธีราคาทุน	
	2560	2559	2560	2559	ณ วันที่ 31 ธันวาคม	ณ วันที่ 31 ธันวาคม	2560	2559
เงินลงทุนในบริษัทร่วม								
- บริษัท แมคคีย์ ฟู้ด เซอร์วิสเชส (ประเทศไทย) จำกัด	100,000,000.00	100,000,000.00	49.00	49.00	948,642,195.38	825,690,512.36	49,000,000.00	49,000,000.00
- บริษัท จีเอฟพีที นิธิเร (ประเทศไทย) จำกัด	3,014,000,000.00	3,014,000,000.00	49.00	49.00	1,723,127,378.66	1,623,058,157.13	1,476,859,700.00	1,476,859,700.00
รวม					2,671,769,574.04	2,448,748,669.49	1,525,859,700.00	1,525,859,700.00

## ข้อมูลทางการเงินของบริษัทร่วม

ข้อมูลทางการเงินตามที่แสดงอยู่ในงบการเงินของบริษัทร่วมโดยสรุปมีดังนี้

(หน่วย : บาท)

ณ วันที่ 31 ธันวาคม

2560

2559

## บริษัท แมคคีย์ ฟู๊ด เซอร์วิสเซส (ประเทศไทย) จำกัด

สินทรัพย์หมุนเวียน	1,192,391,478.28	1,385,710,521.13
สินทรัพย์ไม่หมุนเวียน	1,968,814,868.08	1,013,421,859.33
หนี้สินหมุนเวียน	(802,972,821.91)	(684,424,003.82)
หนี้สินไม่หมุนเวียน	(421,243,666.35)	(28,788,933.00)
สินทรัพย์สุทธิ	1,936,989,858.10	1,685,919,443.64

## บริษัท จีเอฟพีที นิซเร (ประเทศไทย) จำกัด

สินทรัพย์หมุนเวียน	1,828,416,954.73	1,556,949,910.42
สินทรัพย์ไม่หมุนเวียน	2,243,256,937.43	2,204,638,345.73
หนี้สินหมุนเวียน	(499,268,727.08)	(406,935,424.21)
หนี้สินไม่หมุนเวียน	(40,134,865.56)	(36,117,982.57)
สินทรัพย์สุทธิ	3,532,270,299.52	3,318,534,849.37

(หน่วย : บาท)

สำหรับปีสิ้นสุดวันที่ 31 ธันวาคม

2560

2559

## บริษัท แมคคีย์ ฟู๊ด เซอร์วิสเซส (ประเทศไทย) จำกัด

รายได้	4,888,430,540.60	4,246,955,679.32
กำไรจากการดำเนินงานต่อเนื่อง	351,070,414.46	481,232,716.83
กำไร(ขาดทุน)ก่อนภาษีจากการดำเนินงานที่ยกเลิก	-	-
กำไรสำหรับปี	351,070,414.46	481,232,716.83
กำไรขาดทุนเบ็ดเสร็จอื่น	-	-
กำไรขาดทุนเบ็ดเสร็จรวมสำหรับปี	351,070,414.46	481,232,716.83
เงินปันผลรับจากบริษัทร่วมระหว่างปี	48,999,900.00	48,999,900.00

## บริษัท จีเอฟพีที นิซเร (ประเทศไทย) จำกัด

รายได้	7,826,814,040.67	7,620,057,893.05
กำไรจากการดำเนินงานต่อเนื่อง	213,735,450.15	277,853,375.86
กำไร(ขาดทุน)ก่อนภาษีจากการดำเนินงานที่ยกเลิก	-	-
กำไรสำหรับปี	213,735,450.15	277,853,375.86
กำไรขาดทุนเบ็ดเสร็จอื่น	-	-
กำไรขาดทุนเบ็ดเสร็จรวมสำหรับปี	213,735,450.15	277,853,375.86
เงินปันผลรับจากบริษัทร่วมระหว่างปี	-	-



กระทบยอดข้อมูลทางการเงินข้างต้นกับมูลค่าตามบัญชีของส่วนได้เสียของบริษัทร่วมที่รับรู้  
ในการเงินรวม

(หน่วย : บาท)

ณ วันที่ 31 ธันวาคม

2560

2559

บริษัท แมคคีย์ ฟู๊ด เซอร์วิสเชส (ประเทศไทย) จำกัด

สินทรัพย์สุทธิของบริษัทร่วม	1,936,989,858.10	1,685,919,443.64
สัดส่วนการถือหุ้นของบริษัท (ร้อยละ)	49.00	49.00
	949,125,030.47	826,100,527.38
การปรับมูลค่ายุติธรรม ณ วันซื้อ	-	-
รายการปรับปรุงอื่น	(482,835.09)	(410,015.02)
มูลค่าตามบัญชีของบริษัทในบริษัทร่วม	948,642,195.38	825,690,512.36

บริษัท จีเอฟพีที นิธิเร (ประเทศไทย) จำกัด

สินทรัพย์สุทธิของบริษัทร่วม	3,532,270,299.52	3,318,534,849.37
สัดส่วนการถือหุ้นของบริษัท (ร้อยละ)	49.00	49.00
	1,730,812,446.76	1,626,082,076.19
การปรับมูลค่ายุติธรรม ณ วันซื้อ	-	-
รายการปรับปรุงอื่น	(7,685,068.10)	(3,023,919.06)
มูลค่าตามบัญชีของบริษัทในบริษัทร่วม	1,723,127,378.66	1,623,058,157.13
รวมมูลค่าตามบัญชีของบริษัทในบริษัทร่วม	2,671,769,574.04	2,448,748,669.49

## 9. เงินลงทุนในบริษัทย่อย

ณ วันที่ 31 ธันวาคม 2560 และ 2559 บริษัทถือหุ้นในบริษัทย่อยโดยมีอัตราส่วนดังนี้

(หน่วย : บาท)

ชื่อบริษัท	ทุน		สัดส่วนร้อยละ		งบการเงินเฉพาะกิจการ			
					วิธีการลงทุน		เงินปันผล	
	ชำระแล้ว		การลงทุน		ณ วันที่ 31 ธันวาคม		สำหรับปีสิ้นสุดวันที่ 31 ธันวาคม	
	2560	2559	2560	2559	2560	2559	2560	2559
<b>เงินลงทุนในบริษัทย่อย</b>								
- บริษัท เอ็ม.เค.เอส.ฟาร์ม จำกัด	550,000,000.00	550,000,000.00	99.99	99.99	549,999,910.00	549,999,910.00	-	-
- บริษัท ฟาร์มกรุงไทย จำกัด	350,000,000.00	350,000,000.00	99.99	99.99	349,999,910.00	349,999,910.00	-	-
- บริษัท กรุงไทยอาหาร จำกัด (มหาชน)	400,000,000.00	400,000,000.00	98.1011	98.1011	525,997,727.35	525,997,727.35	-	294,292,665.00
- บริษัท จีเอฟ ฟู๊ดส์ จำกัด	160,000,000.00	40,000,000.00	99.99	99.99	159,999,100.00	39,999,100.00	-	-
- บริษัท จีพี บริดจ์ จำกัด	200,000,000.00	200,000,000.00	99.99	99.99	200,499,895.00	200,499,895.00	-	-
รวม					1,786,496,542.35	1,666,496,542.35	-	294,292,665.00

ตามมติที่ประชุมคณะกรรมการบริษัทครั้งที่ 5/2560 เมื่อวันที่ 28 มิถุนายน 2560 มีมติอนุมัติให้เพิ่มทุนจดทะเบียนของบริษัท จีเอฟ ฟูดส์ จำกัด(ซึ่งเป็นบริษัทย่อย) จำนวน 1,200,000 หุ้น มูลค่าหุ้นละ 100.00 บาท เป็นจำนวนเงิน 120.00 ล้านบาท ด้วยวิธีการเสนอสิทธิเพิ่มทุนให้แก่บริษัท ซึ่งเป็นผู้ถือหุ้นรายใหญ่เดิมเพียงรายเดียว ทั้งนี้บริษัทย่อยดังกล่าวได้ดำเนินการจดทะเบียนเพิ่มทุนแล้วเมื่อวันที่ 26 กันยายน 2560

สำหรับปีสิ้นสุดวันที่ 31 ธันวาคม 2559 บริษัทมีการลงทุนเพิ่มในบริษัท กรุงไทยอาหาร จำกัด (มหาชน) ซึ่งเป็นบริษัทย่อยจำนวน 15,400 หุ้น จำนวน 1.61 ล้านบาท โดยสัดส่วนการถือหุ้นเพิ่มขึ้นจากอัตราร้อยละ 98.0626 เป็นอัตราร้อยละ 98.1011 ซึ่งเป็นการซื้อในราคาต่ำกว่าราคาตามบัญชี ส่งผลให้เกิดส่วนต่ำจากการซื้อเงินลงทุน จำนวน 0.65 ล้านบาท แสดงในส่วนของผู้ถือหุ้น เนื่องจากถือเป็นการเปลี่ยนแปลงของผู้ถือหุ้นหลังจากการควบคุมในบริษัทย่อยดังกล่าวแล้ว

## 10. สินทรัพย์ชีวภาพส่วนที่ไม่หมุนเวียน

### 10.1 ไก่ปุ๋ยพันธุ์

#### ประกอบด้วย

(หน่วย : บาท)

	งบการเงินรวม		
	ไก่ปุ๋ยพันธุ์	งานระหว่างเลี้ยงไก่ ปุ๋ยพันธุ์เล็กรุ่น	รวม
<b>ราคาทุน :-</b>			
ณ วันที่ 1 มกราคม 2559	107,158,349.16	44,751,256.20	151,909,605.36
ซื้อเพิ่ม	-	132,325,911.51	132,325,911.51
รับโอน	111,054,123.70	-	111,054,123.70
ค่าเสื่อมราคาที่ยังเป็นต้นทุนงานระหว่างเลี้ยง	-	12,497,502.87	12,497,502.87
จำหน่าย	(124,498,992.25)	-	(124,498,992.25)
โอนออก	-	(111,054,123.70)	(111,054,123.70)
ณ วันที่ 31 ธันวาคม 2559	93,713,480.61	78,520,546.88	172,234,027.49
ซื้อเพิ่ม	-	130,183,344.71	130,183,344.71
รับโอน	181,441,388.10	-	181,441,388.10
ค่าเสื่อมราคาที่ยังเป็นต้นทุนงานระหว่างเลี้ยง	-	12,074,701.00	12,074,701.00
จำหน่าย	(139,393,287.83)	-	(139,393,287.83)
โอนออก	-	(181,441,388.10)	(181,441,388.10)
ณ วันที่ 31 ธันวาคม 2560	135,761,580.88	39,337,204.49	175,098,785.37

(หน่วย : บาท)

	งบการเงินรวม		
	กำไรสุทธิ	งานระหว่างเสียกำไรสุทธิ	รวม
<b>กำไรสุทธิสะสม :-</b>			
ณ วันที่ 1 มกราคม 2559	(53,085,759.12)	-	(53,085,759.12)
กำไรสุทธิประจำปี	(112,198,386.48)	-	(112,198,386.48)
กำไรสุทธิสำหรับส่วนที่จำหน่าย/ปลดระวาง	114,235,078.41	-	114,235,078.41
ณ วันที่ 31 ธันวาคม 2559	(51,049,067.19)	-	(51,049,067.19)
กำไรสุทธิประจำปี	(142,851,071.95)	-	(142,851,071.95)
กำไรสุทธิสำหรับส่วนที่จำหน่าย/ปลดระวาง	129,627,698.03	-	129,627,698.03
ณ วันที่ 31 ธันวาคม 2560	(64,272,441.11)	-	(64,272,441.11)
<b>มูลค่าสุทธิตามบัญชี :-</b>			
ณ วันที่ 31 ธันวาคม 2559	42,664,413.42	78,520,546.88	121,184,960.30
ณ วันที่ 31 ธันวาคม 2560	71,489,139.77	39,337,204.49	110,826,344.26
<b>กำไรสุทธิที่แสดงอยู่ในงบกำไรขาดทุนเบ็ดเสร็จสำหรับปี</b>			
สิ้นสุดวันที่ 31 ธันวาคม 2559			112,198,386.48
สิ้นสุดวันที่ 31 ธันวาคม 2560			142,851,071.95

## 10.2 กำไรสุทธิ

## ประกอบด้วย

(หน่วย : บาท)

	งบการเงินรวม		
	กำไรสุทธิ	งานระหว่างเสียกำไรสุทธิ	รวม
<b>กำไรสุทธิ</b>			
ณ วันที่ 1 มกราคม 2559	363,460,803.65	176,651,120.74	540,111,924.39
ซื้อเพิ่ม	-	497,053,272.24	497,053,272.24
รับโอน	502,722,902.85	-	502,722,902.85
กำไรสุทธิที่บันทึกเป็นต้นทุนงานระหว่างเสีย	-	36,570,266.97	36,570,266.97
จำหน่าย	(490,359,233.98)	-	(490,359,233.98)
โอนออก	-	(502,722,902.85)	(502,722,902.85)
ณ วันที่ 31 ธันวาคม 2559	375,824,472.52	207,551,757.10	583,376,229.62
ซื้อเพิ่ม	-	470,369,895.25	470,369,895.25
รับโอน	497,384,158.00	-	497,384,158.00
กำไรสุทธิที่บันทึกเป็นต้นทุนงานระหว่างเสีย	-	30,181,018.95	30,181,018.95
จำหน่าย	(540,347,183.76)	-	(540,347,183.76)
โอนออก	-	(497,384,158.00)	(497,384,158.00)
ณ วันที่ 31 ธันวาคม 2560	332,861,446.76	210,718,513.30	543,579,960.06

(หน่วย : บาท)

	งบการเงินรวม		
	ไก่พ่อแม่พันธุ์	งานระหว่างเลี้ยงไก่พ่อแม่พันธุ์เล็กรุ่น	รวม
<b>ค่าเสื่อมพันธุ์สะสม :-</b>			
ณ วันที่ 1 มกราคม 2559	(153,219,632.26)	-	(153,219,632.26)
ค่าเสื่อมพันธุ์ประจำปี	(426,250,166.16)	-	(426,250,166.16)
ค่าเสื่อมพันธุ์สำหรับส่วนที่จำหน่าย/ปลดระวาง	402,873,004.47	-	402,873,004.47
ณ วันที่ 31 ธันวาคม 2559	(176,596,793.95)	-	(176,596,793.95)
ค่าเสื่อมพันธุ์ประจำปี	(427,056,681.47)	-	(427,056,681.47)
ค่าเสื่อมพันธุ์สำหรับส่วนที่จำหน่าย/ปลดระวาง	426,295,602.61	-	426,295,602.61
ณ วันที่ 31 ธันวาคม 2560	(177,357,872.81)	-	(177,357,872.81)
<b>มูลค่าสุทธิตามบัญชี :-</b>			
ณ วันที่ 31 ธันวาคม 2559	199,227,678.57	207,551,757.10	406,779,435.67
ณ วันที่ 31 ธันวาคม 2560	155,503,573.95	210,718,513.30	366,222,087.25
<b>ค่าเสื่อมพันธุ์ที่แสดงอยู่ในงบกำไรขาดทุนเบ็ดเสร็จสำหรับปี</b>			
สิ้นสุดวันที่ 31 ธันวาคม 2559			426,250,166.16
สิ้นสุดวันที่ 31 ธันวาคม 2560			427,056,681.47

### 10.3 งานระหว่างเพาะปลูกต้นยางพารา

ประกอบด้วย

(หน่วย : บาท)

งบการเงินรวม

ราคาทุน :-

ณ วันที่ 1 มกราคม 2559	-
ซื้อเพิ่ม	52,089.00
รับโอน	635,813.85
ณ วันที่ 31 ธันวาคม 2559	687,902.85
ซื้อเพิ่ม	916,838.73
รับโอน	3,549,174.34
ณ วันที่ 31 ธันวาคม 2560	5,153,915.92

มูลค่าสุทธิตามบัญชี :-

ณ วันที่ 31 ธันวาคม 2559	687,902.85
ณ วันที่ 31 ธันวาคม 2560	5,153,915.92



11. อสังหาริมทรัพย์เพื่อการลงทุน

ประกอบด้วย

(หน่วย : บาท)

	งบการเงินรวม		
	ที่ดินและ ส่วนปรับปรุงที่ดิน	อาคาร	รวม
<b>ราคาทุน :-</b>			
ณ วันที่ 1 มกราคม 2559	264,645,714.80	111,682,219.42	376,327,934.22
รับโอน	602,100.00	18,628,273.56	19,230,373.56
ณ วันที่ 31 ธันวาคม 2559	265,247,814.80	130,310,492.98	395,558,307.78
ณ วันที่ 31 ธันวาคม 2560	265,247,814.80	130,310,492.98	395,558,307.78
<b>ค่าเสื่อมราคาสะสม :-</b>			
ณ วันที่ 1 มกราคม 2559	(188,952.65)	(28,535,562.74)	(28,724,515.39)
ค่าเสื่อมราคาประจำปี	(48,495.00)	(5,490,563.19)	(5,539,058.19)
ณ วันที่ 31 ธันวาคม 2559	(237,447.65)	(34,026,125.93)	(34,263,573.58)
ค่าเสื่อมราคาประจำปี	(48,497.55)	(6,304,362.05)	(6,352,859.60)
ณ วันที่ 31 ธันวาคม 2560	(285,945.20)	(40,330,487.98)	(40,616,433.18)
<b>ค่าเผื่อการด้อยค่าของสินทรัพย์ :-</b>			
ณ วันที่ 1 มกราคม 2559	(850,146.00)	(23,809.10)	(873,955.10)
ณ วันที่ 31 ธันวาคม 2559	(850,146.00)	(23,809.10)	(873,955.10)
ณ วันที่ 31 ธันวาคม 2560	(850,146.00)	(23,809.10)	(873,955.10)
<b>มูลค่าสุทธิตามบัญชี :-</b>			
ณ วันที่ 31 ธันวาคม 2559	264,160,221.15	96,260,557.95	360,420,779.10
ณ วันที่ 31 ธันวาคม 2560	264,111,723.60	89,956,195.90	354,067,919.50
<b>ค่าเสื่อมราคาทีแสดงอยู่ในงบกำไรขาดทุนเบ็ดเสร็จสำหรับปี</b>			
สิ้นสุดวันที่ 31 ธันวาคม 2559			5,539,058.19
สิ้นสุดวันที่ 31 ธันวาคม 2560			6,352,859.60

(หน่วย : บาท)

	งบการเงินเฉพาะกิจการ		
	ที่ดินและ ส่วนปรับปรุงที่ดิน	อาคาร	รวม
<b>ราคาทุน :-</b>			
ณ วันที่ 1 มกราคม 2559	125,553,808.57	275,258,202.97	400,812,011.54
ณ วันที่ 31 ธันวาคม 2559	125,553,808.57	275,258,202.97	400,812,011.54
ณ วันที่ 31 ธันวาคม 2560	125,553,808.57	275,258,202.97	400,812,011.54
<b>ค่าเสื่อมราคาสะสม :-</b>			
ณ วันที่ 1 มกราคม 2559	(188,952.65)	(193,418,467.19)	(193,607,419.84)
ค่าเสื่อมราคาประจำปี	(48,495.00)	(5,292,330.72)	(5,340,825.72)
ณ วันที่ 31 ธันวาคม 2559	(237,447.65)	(198,710,797.91)	(198,948,245.56)
ค่าเสื่อมราคาประจำปี	(48,497.55)	(5,292,328.45)	(5,340,826.00)
ณ วันที่ 31 ธันวาคม 2560	(285,945.20)	(204,003,126.36)	(204,289,071.56)
<b>ค่าเพื่อการด้อยค่าของสินทรัพย์ :-</b>			
ณ วันที่ 1 มกราคม 2559	(42,400.00)	-	(42,400.00)
ณ วันที่ 31 ธันวาคม 2559	(42,400.00)	-	(42,400.00)
ณ วันที่ 31 ธันวาคม 2560	(42,400.00)	-	(42,400.00)
<b>มูลค่าสุทธิตามบัญชี :-</b>			
ณ วันที่ 31 ธันวาคม 2559	125,273,960.92	76,547,405.06	201,821,365.98
ณ วันที่ 31 ธันวาคม 2560	125,225,463.37	71,255,076.61	196,480,539.98
<b>ค่าเสื่อมราคาที่จะแสดงอยู่ในงบกำไรขาดทุนเบ็ดเสร็จสำหรับปี</b>			
สิ้นสุดวันที่ 31 ธันวาคม 2559			5,340,825.72
สิ้นสุดวันที่ 31 ธันวาคม 2560			5,340,826.00

- งบการเงินรวม

ณ วันที่ 31 ธันวาคม 2560 และ 2559 บริษัทย่อยสองแห่งได้นำอสังหาริมทรัพย์เพื่อการลงทุนมูลค่าราคาทุนจำนวน 20.11 ล้านบาท มูลค่าตามบัญชีจำนวน 19.10 ล้านบาท และมูลค่าราคาทุนจำนวน 20.11 ล้านบาท มูลค่าตามบัญชีจำนวน 20.03 ล้านบาท ตามลำดับ เป็นหลักทรัพย์ค้ำประกันสินเชื่อที่กลุ่มบริษัทได้รับจากธนาคารพาณิชย์และสถาบันการเงินตามหมายเหตุประกอบงบการเงินข้อที่ 15

- งบการเงินเฉพาะกิจการ

ณ วันที่ 31 ธันวาคม 2560 และ 2559 บริษัทได้นำอสังหาริมทรัพย์เพื่อการลงทุนมูลค่าราคาทุนจำนวน 265.50 ล้านบาท เท่ากันทั้งสองปีเป็นหลักทรัพย์ค้ำประกันสินเชื่อที่กลุ่มบริษัทได้รับจากธนาคารพาณิชย์และสถาบันการเงิน ตามหมายเหตุประกอบงบการเงินข้อที่ 15

- งบการเงินรวม

ณ วันที่ 31 ธันวาคม 2560 และ 2559 อสังหาริมทรัพย์เพื่อการลงทุนของกลุ่มบริษัทเป็นที่ดินและอาคารที่กลุ่มบริษัทถือครองไว้โดยที่ปัจจุบันยังมีได้ระบุวัตถุประสงค์ของการใช้งานในอนาคตและมีไว้เพื่อหาประโยชน์จากรายได้ค่าเช่า ทั้งนี้อสังหาริมทรัพย์เพื่อการลงทุนมีมูลค่ายุติธรรมซึ่งประเมินโดยผู้ประเมินราคาอิสระ โดยได้ประเมินมูลค่ายุติธรรมตามวิธีเปรียบเทียบราคาตลาดสำหรับที่ดินและวิธีคิดจากต้นทุนสำหรับอาคาร โดยมีมูลค่ายุติธรรมรวมตามรายงานการประเมินราคาจำนวน 1,118.00 ล้านบาท และ 1,089.19 ล้านบาท ตามลำดับ

- งบการเงินเฉพาะกิจการ

ณ วันที่ 31 ธันวาคม 2560 และ 2559 อสังหาริมทรัพย์เพื่อการลงทุนของบริษัท เป็นที่ดินและอาคารที่บริษัทถือครองไว้โดยที่ปัจจุบันยังมีได้ระบุวัตถุประสงค์ของการใช้งานในอนาคตและมีไว้เพื่อหาประโยชน์จากรายได้ค่าเช่า ทั้งนี้อสังหาริมทรัพย์เพื่อการลงทุนมีมูลค่ายุติธรรมซึ่งประเมินโดยผู้ประเมินราคาอิสระ โดยได้ประเมินมูลค่ายุติธรรมตามวิธีเปรียบเทียบราคาตลาดสำหรับที่ดินและวิธีคิดจากต้นทุนสำหรับอาคาร โดยมีมูลค่ายุติธรรมรวมตามรายงานการประเมินราคาจำนวน 955.27 ล้านบาท เท่ากันทั้งสองปี





(หน่วย : บาท)

## งบการเงินเฉพาะกิจการ

ที่ดินและ ส่วนปรับปรุงที่ดิน	อาคารสิ่งปลูกสร้าง และส่วนปรับปรุง	เครื่องจักร และอุปกรณ์	เครื่องมือ เครื่องใช้	เครื่องใช้ สำนักงาน	ยานพาหนะ	งานระหว่างก่อสร้าง และงานระหว่างประกอบ	สินทรัพย์ ระหว่างทาง	รวม
177,518,230.12	917,615,933.25	1,258,211,971.60	162,377,636.68	193,607,007.38	142,557,590.10	304,764,648.66	-	3,156,653,017.79
-	163,200.00	1,943,668.09	4,540,615.66	5,087,917.48	13,636,146.00	82,880,564.59	3,704,840.76	111,956,952.58
-	2,033,384.67	4,351,667.42	554,610.05	53,180.89	-	13,550,037.41	9,113.27	20,551,993.71
-	-	(13,375.00)	(8,071.00)	(1,574,449.56)	(5,805,450.00)	-	-	(7,401,345.56)
-	-	-	-	-	-	(6,992,843.03)	(3,685,952.91)	(10,678,795.94)
177,518,230.12	919,812,517.92	1,264,493,932.11	167,464,791.39	197,173,656.19	150,388,286.10	394,202,407.63	28,001.12	3,271,081,822.58
66,740.24	2,416,230.19	10,057,225.07	2,301,783.56	7,050,891.26	5,313,354.00	126,371,328.98	26,034,082.20	179,611,635.50
1,222,752.29	232,254,738.38	118,975,674.06	1,885,939.40	4,899,742.35	-	54,601,396.15	92,981.09	413,933,223.72
-	-	-	(325,123.93)	(5,033,693.75)	-	(142,366,706.40)	-	(147,725,524.08)
-	-	-	-	-	-	(377,526,872.01)	(26,148,281.95)	(403,675,153.96)
178,807,722.65	1,154,483,486.49	1,393,526,831.24	171,327,390.42	204,090,596.05	155,701,640.10	55,281,554.35	6,782.46	3,313,226,003.76
(27,974,103.72)	(499,267,805.27)	(877,252,017.63)	(144,291,470.62)	(172,847,618.56)	(115,753,164.98)	-	-	(1,837,386,180.78)
(2,432,968.24)	(30,237,913.97)	(78,491,268.87)	(7,690,195.78)	(9,998,232.05)	(10,202,064.67)	-	-	(139,052,643.58)
-	-	13,374.00	8,069.00	1,465,656.28	3,193,006.65	-	-	4,680,105.93
(30,407,071.96)	(529,505,719.24)	(955,729,912.50)	(151,973,597.40)	(181,380,194.33)	(122,762,223.00)	-	-	(1,971,758,718.43)
(2,404,985.90)	(30,171,238.21)	(72,896,943.16)	(6,297,437.54)	(7,655,860.86)	(9,989,672.04)	-	-	(129,416,137.71)
-	-	-	317,091.24	4,960,041.01	-	-	-	5,277,132.25
(32,812,057.86)	(559,676,957.45)	(1,028,626,855.66)	(157,953,943.70)	(184,076,014.18)	(132,751,895.04)	-	-	(2,095,897,723.89)
147,111,158.16	390,306,798.68	308,764,019.61	15,491,193.99	15,793,461.86	27,626,063.10	394,202,407.63	28,001.12	1,299,323,104.15
145,995,664.79	594,806,529.04	364,899,975.58	13,373,446.72	20,014,581.87	22,949,745.06	55,281,554.35	6,782.46	1,217,328,279.87

## รายการ :-

ณ วันที่ 1 มกราคม 2559

## ซื้อเพิ่ม

โอนเข้า

จำหน่าย/ตัดจำหน่าย

## โอนออก

ณ วันที่ 31 ธันวาคม 2559

## ซื้อเพิ่ม

โอนเข้า

จำหน่าย/ตัดจำหน่าย

## โอนออก

ณ วันที่ 31 ธันวาคม 2560

## ค่าเสื่อมราคาสะสม :-

ณ วันที่ 1 มกราคม 2559

## ค่าเสื่อมราคาประจำปี

ค่าเสื่อมราคาสำหรับส่วนที่จำหน่าย/ตัดจำหน่าย

ณ วันที่ 31 ธันวาคม 2559

## ค่าเสื่อมราคาประจำปี

ค่าเสื่อมราคาสำหรับส่วนที่จำหน่าย/ตัดจำหน่าย

ณ วันที่ 31 ธันวาคม 2560

## มูลค่าสุทธิตามบัญชี :-

ณ วันที่ 31 ธันวาคม 2559

ณ วันที่ 31 ธันวาคม 2560

## ค่าเสื่อมราคาที่อยู่ในงบกำไรขาดทุนเบ็ดเสร็จสำหรับปี

สิ้นสุดวันที่ 31 ธันวาคม 2559

สิ้นสุดวันที่ 31 ธันวาคม 2560

139,052,643.58

129,416,137.71

- งบการเงินรวม

สำหรับปีสิ้นสุดวันที่ 31 ธันวาคม 2560 และ 2559 บริษัทย่อยสี่แห่งได้รวมต้นทุนการกู้ยืมเข้าเป็นราคาทุนของงานระหว่างก่อสร้างจำนวน 35.89 ล้านบาท และ 25.81 ล้านบาท ตามลำดับ ซึ่งเป็นต้นทุนการกู้ยืมที่เกิดจากเงินกู้ที่กู้มาเพื่อวัตถุประสงค์ทั่วไป โดยคำนวณจากอัตราการจัดตั้งขึ้นเป็นทุน ซึ่งเป็นอัตราดอกเบี้ยถัวเฉลี่ยถ่วงน้ำหนักแต่ละเดือนของเงินกู้ทั้งสิ้นที่กู้มาเพื่อวัตถุประสงค์ทั่วไป อัตราดอกเบี้ยร้อยละ 1.73-5.50 ต่อปี เท่ากันทั้งสองปี

ณ วันที่ 31 ธันวาคม 2560 และ 2559 บริษัทย่อยสามแห่งมีที่ดินพร้อมสิ่งปลูกสร้างและเครื่องจักร ที่มีอยู่แล้ว ราคาทุนจำนวน 1,665.26 ล้านบาท มูลค่าตามบัญชีจำนวน 858.08 ล้านบาท และราคาทุนจำนวน 1,171.63 ล้านบาท มูลค่าตามบัญชีจำนวน 402.96 ล้านบาท ตามลำดับ และที่จะมีขึ้นในภายหน้าเป็นหลักทรัพย์ค้ำประกันสินเชื่อที่กลุ่มบริษัทได้รับจากธนาคารพาณิชย์และสถาบันการเงิน ตามหมายเหตุประกอบงบการเงินข้อที่ 15

ณ วันที่ 31 ธันวาคม 2560 และ 2559 บริษัทย่อยห้าแห่งมีสินทรัพย์ที่คำนวณค่าเสื่อมราคาหมดแล้วแต่ยังใช้งานอยู่ โดยมีราคาทุนจำนวน 3,112.24 ล้านบาท มูลค่าตามบัญชีจำนวน 374,605.00 บาท และราคาทุนจำนวน 2,882.72 ล้านบาท มูลค่าตามบัญชีจำนวน 370,433.00 บาท ตามลำดับ

- งบการเงินเฉพาะกิจการ

สำหรับปีสิ้นสุดวันที่ 31 ธันวาคม 2560 และ 2559 บริษัท ได้รวมต้นทุนการกู้ยืมเข้าเป็นราคาทุนของงานระหว่างก่อสร้างจำนวน 10.32 ล้านบาท และ 9.87 ล้านบาท ตามลำดับ ซึ่งเป็นต้นทุนการกู้ยืมที่เกิดจากเงินกู้ที่กู้มาเพื่อวัตถุประสงค์ทั่วไป โดยคำนวณจากอัตราการจัดตั้งขึ้นเป็นทุน ซึ่งเป็นอัตราดอกเบี้ยถัวเฉลี่ยถ่วงน้ำหนักแต่ละเดือนของเงินกู้ทั้งสิ้นที่กู้มาเพื่อวัตถุประสงค์ทั่วไปอัตราดอกเบี้ยร้อยละ 1.68-5.50 ต่อปีและ 1.70-5.50 ต่อปี ตามลำดับ

ณ วันที่ 31 ธันวาคม 2560 และ 2559 บริษัทได้นำที่ดิน พร้อมอาคาร และส่วนปรับปรุงอาคาร ที่มีอยู่แล้ว ราคาทุนจำนวน 874.68 ล้านบาท และ 638.93 ล้านบาท ตามลำดับ มูลค่าตามบัญชีจำนวน 457.86 ล้านบาท และ 245.00 ล้านบาท ตามลำดับ และที่จะมีขึ้นในอนาคตไปค้ำประกันสินเชื่อที่บริษัทได้รับจากธนาคารพาณิชย์และสถาบันการเงิน ตามหมายเหตุประกอบงบการเงิน ข้อที่ 15

ณ วันที่ 31 ธันวาคม 2560 และ 2559 บริษัทมีสินทรัพย์ที่คำนวณค่าเสื่อมราคาหมดแล้วแต่ยังใช้งานอยู่ โดยมีราคาทุนจำนวน 1,532.52 ล้านบาท มูลค่าตามบัญชีจำนวน 15,258.00 บาท และราคาทุนจำนวน 1,368.38 ล้านบาท มูลค่าตามบัญชีจำนวน 13,870.00 บาท ตามลำดับ

## 13. สินทรัพย์ภายใต้การตัดบัญชี

สินทรัพย์และหนี้สินภายใต้การตัดบัญชี ณ วันที่ 31 ธันวาคม 2560 และ 2559 มีดังนี้

(หน่วย : บาท)

	งบการเงินรวม		งบการเงินเฉพาะกิจการ	
	ณ วันที่ 31 ธันวาคม		ณ วันที่ 31 ธันวาคม	
	2560	2559	2560	2559
สินทรัพย์ภายใต้การตัดบัญชี	383,894,853.02	373,645,576.17	315,603,821.27	310,794,352.32
หนี้สินภายใต้การตัดบัญชี	(100,800.00)	(100,800.00)	-	-
สุทธิ	383,794,053.02	373,544,776.17	315,603,821.27	310,794,352.32

รายการเคลื่อนไหวของสินทรัพย์และหนี้สินภายใต้การตัดบัญชีที่เกิดขึ้นในระหว่างปีสิ้นสุดวันที่ 31 ธันวาคม 2560 และ 2559 มีดังนี้

(หน่วย : บาท)

	งบการเงินรวม			งบการเงินเฉพาะกิจการ		
	ณ วันที่	บันทึกเป็น	ณ วันที่	ณ วันที่	บันทึกเป็น	ณ วันที่
	1 มกราคม 2560	รายได้หรือ ค่าใช้จ่ายใน กำไรขาดทุน (หมายเหตุฯ 26)	31 ธันวาคม 2560	1 มกราคม 2560	รายได้หรือ ค่าใช้จ่ายใน กำไรขาดทุน (หมายเหตุฯ 26)	31 ธันวาคม 2560
สินทรัพย์ภายใต้การตัดบัญชี						
ลูกหนี้การค้าและลูกหนี้อื่น	6,252,126.28	(25,251.01)	6,226,875.27	-	-	-
สินค้าคงเหลือ	1,749,384.44	44,193.05	1,793,577.49	1,484,661.92	39,967.10	1,524,629.02
เงินลงทุนในบริษัทย่อย	16,785,536.90	-	16,785,536.90	16,785,536.90	-	16,785,536.90
ไปรษณีย์ภัณฑ์	3,451,115.91	819,496.60	4,270,612.51	-	-	-
ไปรษณีย์ภัณฑ์	12,864,832.50	3,089,717.95	15,954,550.45	-	-	-
ที่ดิน อาคารและอุปกรณ์	90,962.84	(22,739.50)	68,223.34	-	-	-
ภาระผูกพันผลประโยชน์พนักงาน	64,893,888.84	2,096,968.46	66,990,857.30	24,966,425.04	522,610.55	25,489,035.59
ขาดทุนภายใต้การตัดบัญชี	267,557,728.46	4,246,891.30	271,804,619.76	267,557,728.46	4,246,891.30	271,804,619.76
รวม	373,645,576.17	10,249,276.85	383,894,853.02	310,794,352.32	4,809,468.95	315,603,821.27
หนี้สินภายใต้การตัดบัญชี						
เจ้าหนี้การค้าและเจ้าหนี้อื่น	(100,800.00)	-	(100,800.00)	-	-	-
รวม	(100,800.00)	-	(100,800.00)	-	-	-
สุทธิ	373,544,776.17	10,249,276.85	383,794,053.02	310,794,352.32	4,809,468.95	315,603,821.27

(หน่วย : บาท)

	งบการเงินรวม			งบการเงินเฉพาะกิจการ		
	ณ วันที่ 1 มกราคม 2559	บันทึกเป็น รายได้หรือ ค่าใช้จ่ายใน กำไรขาดทุน (หมายเหตุฯ 26)	ณ วันที่ 31 ธันวาคม 2559	ณ วันที่ 1 มกราคม 2559	บันทึกเป็น รายได้หรือ ค่าใช้จ่ายใน กำไรขาดทุน (หมายเหตุฯ 26)	ณ วันที่ 31 ธันวาคม 2559
สินทรัพย์ถาวรที่ได้รับการตัดบัญชี						
ลูกหนี้การค้าและลูกหนี้อื่น	4,622,298.62	1,629,827.66	6,252,126.28	-	-	-
สินค้าคงเหลือ	2,310,644.63	(561,260.19)	1,749,384.44	10,205,987	(568,325.18)	1,484,661.92
เงินลงทุนในบริษัทย่อย	16,785,536.90	-	16,785,536.90	16,785,536.90	-	16,785,536.90
ไปรษณีย์ภัณฑ์	1,399,097.43	2,052,018.48	3,451,115.91	-	-	-
ไปรษณีย์แม่พันธุ์	15,242,357.75	(2,377,525.25)	12,864,832.50	-	-	-
ที่ดิน อาคารและอุปกรณ์	176,430.67	(85,467.83)	90,962.84	-	-	-
ภาระผูกพันผลประโยชน์พนักงาน	60,810,419.28	4,083,469.56	64,893,888.84	24,036,847.05	929,577.99	24,966,425.04
ขาดทุนภายหลังกำไรไม่เกิน 5 ปี	256,923,822.50	10,633,905.96	267,557,728.46	235,259,163.66	32,298,564.80	267,557,728.46
รวม	358,270,607.78	15,374,968.39	373,645,576.17	278,134,534.71	32,659,817.61	310,794,352.32
หนี้สินถาวรที่ได้รับการตัดบัญชี						
เจ้าหนี้การค้าและเจ้าหนี้อื่น	(100,800.00)	-	(100,800.00)	-	-	-
รวม	(100,800.00)	-	(100,800.00)	-	-	-
สุทธิ	358,169,807.78	15,374,968.39	373,544,776.17	278,134,534.71	32,659,817.61	310,794,352.32

## 14. สินทรัพย์ไม่มีตัวตน

## ประกอบด้วย

(หน่วย : บาท)

	งบการเงินรวม	งบการเงินเฉพาะกิจการ
	ลิขสิทธิ์โปรแกรมสำเร็จรูป	ลิขสิทธิ์โปรแกรมสำเร็จรูป
ราคาทุน :-		
ณ วันที่ 1 มกราคม 2559	34,375,892.18	34,375,892.18
ซื้อเพิ่ม	19,162,307.67	6,211,727.26
ณ วันที่ 31 ธันวาคม 2559	53,538,199.85	40,587,619.44
ซื้อเพิ่ม	3,466,468.69	3,466,468.69
ณ วันที่ 31 ธันวาคม 2560	57,004,668.54	44,054,088.13
ค่าตัดจำหน่ายสะสม :-		
ณ วันที่ 1 มกราคม 2559	(21,620,874.94)	(21,620,874.94)
ค่าตัดจำหน่ายสำหรับปี	(5,723,855.85)	(5,436,800.83)
ณ วันที่ 31 ธันวาคม 2559	(27,344,730.79)	(27,057,675.77)
ค่าตัดจำหน่ายสำหรับปี	(8,549,406.02)	(5,104,749.31)
ณ วันที่ 31 ธันวาคม 2560	(35,894,136.81)	(32,162,425.08)
มูลค่าสุทธิตามบัญชี :-		
ณ วันที่ 31 ธันวาคม 2559	26,193,469.06	13,529,943.67
ณ วันที่ 31 ธันวาคม 2560	21,110,531.73	11,891,663.05
ค่าตัดจำหน่ายที่อยู่ในงบกำไรขาดทุนเบ็ดเสร็จ		
สำหรับปีสิ้นสุดวันที่ 31 ธันวาคม 2559	5,723,855.85	5,436,800.83
สำหรับปีสิ้นสุดวันที่ 31 ธันวาคม 2560	8,549,406.02	5,104,749.31



## 15. สินเชื่อและการค้ำประกันจากสถาบันการเงิน

วงเงินเบิกเกินบัญชี เงินกู้ยืมระยะสั้นและเงินกู้ยืมระยะยาวจากสถาบันการเงิน เพื่อค้ำประกันและเจ้าหน้าที่ทรัพย์สินของกลุ่มบริษัท ตามหมายเหตุประกอบงบการเงินข้อที่ 30.1 ซึ่งค้ำประกันโดยที่ดินพร้อมสิ่งปลูกสร้างโรงงาน อาคารชุดเพื่อเช่า เครื่องจักรและอุปกรณ์ที่มีอยู่และที่จะมีขึ้นในอนาคตของกลุ่มบริษัท และได้โอนผลประโยชน์จากการประกันภัยในทรัพย์สินของกลุ่มบริษัทให้กับสถาบันการเงิน

ณ วันที่ 31 ธันวาคม 2560 และ 2559 กลุ่มบริษัทได้รับสินเชื่อในรูปของวงเงินกู้ระยะยาวจากบุคคลที่เกี่ยวข้องกันวงเงินรวมจำนวน 2,000.00 ล้านบาท โดยมีอัตราดอกเบี้ยไม่เกินร้อยละ 5.50 ต่อปี และมีระยะเวลาการกู้ยืมไม่เกิน 10 ปี เริ่มตั้งแต่วันที่ 1 กุมภาพันธ์ 2557 ถึงวันที่ 31 มกราคม 2567 โดยไม่มีหลักทรัพย์ค้ำประกัน

## 16. เงินกู้ยืมระยะสั้นจากสถาบันการเงิน

ประกอบด้วย

(หน่วย : บาท)

	งบการเงินรวม		งบการเงินเฉพาะกิจการ	
	ณ วันที่ 31 ธันวาคม		ณ วันที่ 31 ธันวาคม	
	2560	2559	2560	2559
เงินกู้ยืมระยะสั้นจากสถาบันการเงิน	1,650,000,000.00	1,800,000,000.00	1,650,000,000.00	1,530,000,000.00
เจ้าหน้าที่ทรัพย์สิน	-	131,375,562.72	-	-
รวม	1,650,000,000.00	1,931,375,562.72	1,650,000,000.00	1,530,000,000.00

### 16.1 เงินกู้ยืมระยะสั้นจากสถาบันการเงินมีเงื่อนไขดังนี้

#### - งบการเงินรวม

ณ วันที่ 31 ธันวาคม 2559 บริษัทย่อยแห่งหนึ่งมีเงินกู้ยืมระยะสั้นจากสถาบันการเงินจำนวน 270.00 ล้านบาท เป็นเงินกู้ยืมจากธนาคารพาณิชย์ในรูปตั๋วสัญญาใช้เงินอายุ 1 เดือน โดยมีการคิดดอกเบี้ยในอัตราร้อยละ 1.73 ต่อปี

#### - งบการเงินเฉพาะกิจการ

ณ วันที่ 31 ธันวาคม 2560 และ 2559 เงินกู้ยืมระยะสั้นจากสถาบันการเงินจำนวน 1,650.00 ล้านบาท และ 1,530.00 ล้านบาท ตามลำดับ เป็นเงินกู้ยืมจากธนาคารพาณิชย์หลายแห่งในรูปตั๋วสัญญาใช้เงินอายุ 1 เดือน และเมื่อทวงถาม โดยมีการคิดดอกเบี้ยในอัตราร้อยละ 1.68-1.71 ต่อปี และ 1.70-1.76 ต่อปี ตามลำดับ

## 16.2 เจ้าหนี้ทรัสต์รีซีท

ตามงบการเงินรวม ณ วันที่ 31 ธันวาคม 2559 เจ้าหนี้ทรัสต์รีซีทภายใต้เงื่อนไขสัญญาทรัสต์รีซีท กลุ่มบริษัทได้รับสินค้าที่ส่งเข้ามาโดยการให้สินเชื่อของสถาบันการเงิน ดังนั้น กลุ่มบริษัทจึงมีภาระผูกพันต่อสถาบันการเงินสำหรับค่าสินค้าดังกล่าวทั้งที่เก็บไว้หรือจำหน่ายไป

หลักทรัพย์ค้ำประกัน เงินเบิกเกินบัญชีและเงินกู้ยืมระยะสั้นจากสถาบันการเงินดูหมายเหตุประกอบงบการเงินข้อที่ 15

## 17. เจ้าหนี้การค้าและเจ้าหนี้อื่น

## ประกอบด้วย

(หน่วย : บาท)

	งบการเงินรวม		งบการเงินเฉพาะกิจการ	
	ณ วันที่ 31 ธันวาคม		ณ วันที่ 31 ธันวาคม	
	2560	2559	2560	2559
เจ้าหนี้การค้าบุคคลหรือกิจการที่เกี่ยวข้องกัน	992,681.52	57,501,581.65	289,984,931.70	386,061,449.70
เจ้าหนี้การค้าบุคคลหรือกิจการอื่น	698,161,525.78	628,983,528.41	159,943,509.36	149,196,272.92
รวมเจ้าหนี้การค้า	699,154,207.30	686,485,110.06	449,928,441.06	535,257,722.62
เจ้าหนี้อื่นบุคคลหรือกิจการที่เกี่ยวข้องกัน	-	-	204,543.99	83,446.44
เจ้าหนี้อื่นบุคคลหรือกิจการอื่น	40,022,482.22	37,732,979.38	16,220,866.32	11,449,865.49
เจ้าหนี้ค่าทรัพย์สิน	19,648,304.02	16,894,719.42	14,452,695.31	7,945,735.84
ค่าใช้จ่ายค้างจ่ายบุคคลหรือกิจการที่เกี่ยวข้องกัน	13,354,462.01	4,901,452.67	643,000.07	601,623.13
ค่าใช้จ่ายค้างจ่ายบุคคลหรือกิจการอื่น	142,167,812.18	129,681,552.59	73,276,121.01	65,046,808.32
เงินรับล่วงหน้าบุคคลหรือกิจการที่เกี่ยวข้องกัน	-	-	25,000.00	25,000.00
เงินรับล่วงหน้าบุคคลหรือกิจการอื่น	10,995,409.49	10,773,724.61	4,286,174.06	4,533,550.57
รวมเจ้าหนี้อื่น	226,188,469.92	199,984,428.67	109,108,400.76	89,686,029.79
รวมเจ้าหนี้การค้าและเจ้าหนี้อื่น	925,342,677.22	886,469,538.73	559,036,841.82	624,943,752.41

## 18. เงินกู้ยืมระยะยาวจากสถาบันการเงิน

## ประกอบด้วย

(หน่วย : บาท)

	งบการเงินรวม/งบการเงินเฉพาะกิจการ	
	ณ วันที่ 31 ธันวาคม	
	2560	2559
เงินกู้ยืมระยะยาวจากสถาบันการเงิน	66,700,000.00	275,020,000.00
หัก ส่วนของเงินกู้ยืมระยะยาวที่ถึงกำหนดชำระในปี	(66,700,000.00)	(208,320,000.00)
สุทธิ	-	66,700,000.00

การเปลี่ยนแปลงของเงินกู้ยืมระยะยาว สำหรับปีสิ้นสุดวันที่ 31 ธันวาคม 2560 และ 2559 มีดังนี้

	(หน่วย : บาท)	
	งบการเงินรวม/งบการเงินเฉพาะกิจการ	
	สำหรับปีสิ้นสุดวันที่ 31 ธันวาคม	
	2560	2559
ยอดคงเหลือต้นปี	275,020,000.00	558,340,000.00
กู้เพิ่มระหว่างปี	-	-
จ่ายคืนระหว่างปี	(208,320,000.00)	(283,320,000.00)
ยอดคงเหลือปลายปี	66,700,000.00	275,020,000.00

ณ วันที่ 31 ธันวาคม 2560 และ 2559 เงินกู้ยืมระยะยาวเป็นเงินกู้ยืมจากสถาบันการเงินดังนี้

- วงเงินที่ 1 วงเงิน 450.00 ล้านบาท ณ วันที่ 31 ธันวาคม 2559 มียอดคงเหลือ 75.00 ล้านบาท ซึ่งมีกำหนดจ่ายคืนเงินต้นและดอกเบี้ย ทุก 3 เดือน จำนวน 12 งวด งวดละ 37.50 ล้านบาท เริ่มชำระงวดแรกในเดือนกรกฎาคม 2557 โดยมีอัตราดอกเบี้ยร้อยละ 3.71 ต่อปี
- วงเงินที่ 2 วงเงิน 400.00 ล้านบาท ณ วันที่ 31 ธันวาคม 2560 และ 2559 มียอดคงเหลือจำนวน 66.70 ล้านบาท และ 200.02 ล้านบาท ตามลำดับ ซึ่งมีกำหนดจ่ายคืนเงินต้น และดอกเบี้ย ทุก 3 เดือน จำนวน 12 งวด งวดละ 33.33 ล้านบาท และในงวดสุดท้ายตกลงชำระเท่ากับจำนวนเงินต้นและดอกเบี้ยที่ยังคงค้างตามสัญญาให้ครบถ้วน เริ่มชำระงวดแรกในเดือนกรกฎาคม 2558 โดยมีอัตราดอกเบี้ยร้อยละ 3.25 ต่อปี

#### 19. ภาระผูกพันผลประโยชน์พนักงาน

ภาระผูกพันผลประโยชน์พนักงานมีรายละเอียดดังนี้

	(หน่วย : บาท)			
	งบการเงินรวม		งบการเงินเฉพาะกิจการ	
	ณ วันที่ 31 ธันวาคม		ณ วันที่ 31 ธันวาคม	
	2560	2559	2560	2559
มูลค่าปัจจุบันของภาระผูกพันต้นปี	365,940,471.00	338,882,357.00	151,735,172.00	143,074,649.00
ต้นทุนการให้บริการปัจจุบัน	27,216,758.00	28,506,164.00	11,851,229.00	11,522,885.00
ดอกเบี้ยจ่าย	6,677,894.00	8,626,002.00	3,163,756.00	3,653,294.00
หัก ผลประโยชน์จ่ายระหว่างปี	(14,868,090.00)	(10,074,052.00)	(9,304,212.00)	(6,515,656.00)
มูลค่าปัจจุบันของภาระผูกพันปลายปี	384,967,033.00	365,940,471.00	157,445,945.00	151,735,172.00

ค่าใช้จ่ายที่รับรู้ในงบกำไรขาดทุนเบ็ดเสร็จสำหรับปีสิ้นสุดวันที่ 31 ธันวาคม 2560 และ 2559 มีดังนี้

(หน่วย : บาท)

	<u>งบการเงินรวม</u>		<u>งบการเงินเฉพาะกิจการ</u>	
	<u>สำหรับปีสิ้นสุดวันที่ 31 ธันวาคม</u>			
	<u>2560</u>	<u>2559</u>	<u>2560</u>	<u>2559</u>
<u>รับรู้ในกำไรหรือขาดทุน</u>				
ต้นทุนขาย	27,049,784.59	26,444,686.68	12,521,651.00	11,526,666.00
ค่าใช้จ่ายในการบริหาร	6,844,867.41	10,687,479.32	2,493,334.00	3,649,513.00
รวม	33,894,652.00	37,132,166.00	15,014,985.00	15,176,179.00

ข้อสมมติฐานจากการประมาณการตามหลักคณิตศาสตร์ประกันภัยที่ใช้คำนวณประมาณการหนี้สินผลประโยชน์พนักงานสิ้นสุดวันที่ 31 ธันวาคม 2560 และ 2559 มีดังนี้

อัตราคิดลด	ร้อยละ 2.60
อัตราการขึ้นเงินเดือนโดยเฉลี่ย	ร้อยละ 5.00
อัตราการหมุนเวียนพนักงาน	ตามช่วงอายุของพนักงาน
อายุเกษียณ	55 ปี

#### การวิเคราะห์ความอ่อนไหว

การเปลี่ยนแปลงในแต่ละข้อสมมติฐานที่เกี่ยวข้องในการประมาณการตามหลักคณิตศาสตร์ประกันภัยที่อาจเป็นไปได้อย่างสมเหตุสมผล ณ วันที่รายงาน โดยถือว่าข้อสมมติฐานอื่นๆ คงที่ จะมีผลกระทบต่อภาระผูกพันผลประโยชน์ที่กำหนดไว้เป็นจำนวนเงินสำหรับปีสิ้นสุดวันที่ 31 ธันวาคม 2560 และ 2559 มีดังนี้

(หน่วย : บาท)

	งบการเงินรวม		งบการเงินเฉพาะกิจการ	
	ณ วันที่ 31 ธันวาคม			
	2560	2559	2560	2559
อัตราคิดลด เพิ่มขึ้นร้อยละ 1.00	(19,339,443.00)	(18,912,175.00)	(9,296,420.00)	(9,146,662.00)
อัตราคิดลด ลดลงร้อยละ 1.00	21,863,966.00	21,410,789.00	10,518,794.00	10,365,659.00
อัตราการขึ้นเงินเดือน เพิ่มขึ้นร้อยละ 1.00	26,811,955.00	23,797,522.00	12,857,515.00	11,375,642.00
อัตราการขึ้นเงินเดือน ลดลงร้อยละ 1.00	(23,990,245.00)	(21,418,002.00)	(11,493,081.00)	(10,214,716.00)
อัตราการหมุนเวียนของพนักงาน เพิ่มขึ้นร้อยละ 20.00	(23,588,426.00)	(20,362,217.00)	(11,406,534.00)	(9,945,398.00)
อัตราการหมุนเวียนของพนักงาน ลดลงร้อยละ 20.00	29,929,653.00	25,549,876.00	14,494,733.00	12,494,097.00



## 20. หนี้สินไม่หมุนเวียนอื่น

ประกอบด้วย

(หน่วย : บาท)

	งบการเงินรวม		งบการเงินเฉพาะกิจการ	
	ณ วันที่ 31 ธันวาคม		ณ วันที่ 31 ธันวาคม	
	2560	2559	2560	2559
ค่าตอบแทนสิทธิการเช่ารถการตัดบัญชี	34,842,885.26	36,166,032.80	-	-
หัก ค่าตอบแทนสิทธิการเช่ารถการตัดบัญชีภายในหนึ่งปี	(1,323,147.54)	(1,323,147.54)	-	-
สุทธิ	33,519,737.72	34,842,885.26	-	-
เงินค่าประกัน	19,228,749.12	15,955,237.23	12,611,497.12	12,840,135.23
รวม	52,748,486.84	50,798,122.49	12,611,497.12	12,840,135.23

การเปลี่ยนแปลงของค่าตอบแทนสิทธิการเช่ารถการตัดบัญชีสำหรับปีสิ้นสุดวันที่ 31 ธันวาคม 2560 และ 2559 มีดังนี้

(หน่วย : บาท)

	งบการเงินรวม	
	สำหรับปีสิ้นสุดวันที่ 31 ธันวาคม	
	2560	2559
ค่าตอบแทนสิทธิการเช่ารถการตัดบัญชีต้นปี	36,166,032.80	37,489,180.34
หัก สิทธิการเช่าที่รับรู้เป็นรายได้ในระหว่างปี	(1,323,147.54)	(1,323,147.54)
ค่าตอบแทนสิทธิการเช่ารถการตัดบัญชีปลายปี	34,842,885.26	36,166,032.80

ณ วันที่ 31 ธันวาคม 2560 และ 2559 ค่าตอบแทนสิทธิการเช่ารถการตัดบัญชีของบริษัทย่อยแห่งหนึ่ง เป็นค่าตอบแทนจากสัญญาเช่าที่ดินกับบริษัทแห่งหนึ่ง มีกำหนดระยะเวลาเช่า 30 ปี โดยให้เริ่มนับตั้งแต่วันที่ครบกำหนด 6 เดือน หลังจากวันที่จดทะเบียนสิทธิการเช่า ณ สำนักงานที่ดินแล้วเสร็จเป็นต้นไป (“เป็นวันเริ่มต้นการเช่า”) ซึ่งรับรู้รายได้ค่าเช่าจากสัญญาเช่าที่ดินดังกล่าวตามวิธีเส้นตรง นับตั้งแต่วันที่สัญญาเช่าที่ดินเริ่มมีผลบังคับในวันที่ 31 ตุลาคม 2556 โดยมีมูลค่าที่จะได้รับชำระจนสิ้นสุดสัญญาดังนี้

(หน่วย : ล้านบาท)

	งบการเงินรวม	
	ณ วันที่ 31 ธันวาคม	
	2560	2559
ภายใน 1 ปี	1.51	1.51
เกินกว่า 1 ปี แต่ไม่เกิน 5 ปี	6.65	6.50
เกินกว่า 5 ปี	44.12	45.78
รวม	52.28	53.79

21. ทุนเรือนหุ้น

การเปลี่ยนแปลงของทุนเรือนหุ้นสำหรับปีสิ้นสุดวันที่ 31 ธันวาคม 2560 มีดังนี้

	จำนวนหุ้น (หน่วย : หุ้น)	หุ้นสามัญ (หน่วย : บาท)
ทุนจดทะเบียน(มูลค่าหุ้นละ 1.00 บาท)		
ณ วันที่ 1 มกราคม 2560	1,400,000,000	1,400,000,000
ออกหุ้นเพิ่มระหว่างปี	-	-
ณ วันที่ 31 ธันวาคม 2560	1,400,000,000	1,400,000,000
ทุนที่ออกและเรียกชำระแล้ว(มูลค่าหุ้นละ 1.00 บาท)		
ณ วันที่ 1 มกราคม 2560	1,253,821,000	1,253,821,000
ออกหุ้นเพิ่มระหว่างปี	-	-
ณ วันที่ 31 ธันวาคม 2560	1,253,821,000	1,253,821,000

การจัดการความเสี่ยงในหุ้น

วัตถุประสงค์ของกลุ่มบริษัทในการบริหารทางการเงิน คือ การดำรงไว้ซึ่งความสามารถในการดำเนินงานอย่างต่อเนื่อง การดำรงไว้ซึ่งโครงสร้างของทุนที่เหมาะสมและการรักษาอัตราส่วนหนี้สินต่อทุนไม่ให้เกินข้อกำหนดของสัญญาเงินกู้ยืม

ณ วันที่ 31 ธันวาคม 2560 และ 2559 งบการเงินรวมแสดงอัตราส่วนหนี้สินต่อทุนเป็น 0.43 : 1 และ 0.50 : 1 ตามลำดับ และงบการเงินเฉพาะกิจการแสดงอัตราส่วนหนี้สินต่อทุนเป็น 1.25 : 1 เท่ากันทั้งสองปี

22. ส่วนเกินทุนและสำรองตามกฎหมายส่วนเกินมูลค่าหุ้น

ตามบทบัญญัติแห่งพระราชบัญญัติบริษัทมหาชนจำกัด พ.ศ. 2535 มาตรา 51 ในกรณีที่บริษัทเสนอขายหุ้นสูงกว่ามูลค่าหุ้นที่จดทะเบียนไว้ บริษัทต้องนำค่าหุ้นส่วนเกินนี้ตั้งเป็นทุนสำรอง (“ส่วนเกินมูลค่าหุ้น”) ส่วนเกินมูลค่าหุ้นนี้จะนำไปจ่ายเป็นเงินปันผลไม่ได้

สำรองตามกฎหมาย

ตามบทบัญญัติแห่งพระราชบัญญัติบริษัทมหาชนจำกัด พ.ศ. 2535 มาตรา 116 บริษัทจะต้องจัดสรรทุนสำรอง (“สำรองตามกฎหมาย”) อย่างน้อยร้อยละ 5 ของกำไรสุทธิประจำปีหลังจากหักขาดทุนสะสมยกมา (ถ้ามี) จนกว่าทุนสำรองดังกล่าวมีจำนวนไม่น้อยกว่าร้อยละ 10 ของทุนจดทะเบียน เงินสำรองนี้จะนำไปจ่ายเป็นเงินปันผลไม่ได้ทั้งนี้บริษัทได้จัดสรรทุนสำรองตามกฎหมายครบร้อยละ 10 ของทุนจดทะเบียนตามที่กฎหมายกำหนดแล้ว

### 23. เงินสนับสนุนจากรัฐบาล

ตามงบการเงินรวม ณ วันที่ 31 ธันวาคม 2560 บริษัทย่อยแห่งหนึ่งได้รับเงินสนับสนุนจากสถาบันวิจัยและพัฒนาพลังงานมหาวิทยาลัยเชียงใหม่ (มช.) ตามสัญญาการดำเนินงานเพื่อการก่อสร้างและติดตั้งระบบก๊าซชีวภาพในโครงการส่งเสริมการผลิตก๊าซชีวภาพ สนับสนุนโดย กองทุนเพื่อส่งเสริมการอนุรักษ์พลังงาน สำนักงานนโยบายและแผนพลังงาน ลงวันที่ 30 ธันวาคม 2557 จำนวน 6.03 ล้านบาท โดยแบ่งจ่ายเป็นงวด ดังนี้

งวดที่	จำนวนเงิน ล้านบาท	เงื่อนไขการจ่ายเงิน
1	0.90	- เมื่อทำสัญญากับ มช.แล้วเสร็จสมบูรณ์
2	1.81	- เมื่อดำเนินการก่อสร้างและติดตั้งเสร็จรวมไม่น้อยกว่าร้อยละ 60
3	1.21	- เมื่อดำเนินการก่อสร้างและติดตั้งแล้วเสร็จทั้งหมด
4	1.51	- เริ่มต้นเดินระบบฯ และสามารถผลิตก๊าซชีวภาพได้ และมีการนำก๊าซชีวภาพที่ผลิตได้ไปใช้เพื่อผลิตเป็นพลังงานทดแทนคิดเป็นค่าพลังงานเทียบเท่าไม่น้อยกว่าร้อยละ 80
5	0.60	- เมื่อดำเนินการเดินระบบผลิตก๊าซชีวภาพครบ 12 เดือน
รวม	6.03	

ทั้งนี้บริษัทย่อยต้องดำเนินการก่อสร้างและติดตั้งระบบให้แล้วเสร็จภายใน 24 เดือน นับตั้งแต่วันที่ลงนามในสัญญา กรณีที่บริษัทไม่สามารถดำเนินการได้ภายในระยะเวลาที่กำหนด มช. มีสิทธิบอกเลิกสัญญาหรือยกเลิกการจ่ายเงินสนับสนุนแก่บริษัทที่ยังคงเหลือทั้งหมดหรือบางส่วนและมีสิทธิริบหลักค่าประกันตามสัญญานี้ เป็นเบี้ยปรับทั้งหมดหรือบางส่วน รวมทั้งมีสิทธิเรียกร้องค่าเสียหายอื่นๆ (ถ้ามี) จากบริษัท เพื่อเป็นการชดเชยค่าเสียหายในการดำเนินงานของ มช. เว้นแต่งานล่าช้าจากเหตุสุดวิสัย และบริษัทยังมีภาระผูกพันจากสัญญาว่าจ้างที่ปรึกษาในโครงการดังกล่าว ซึ่งบริษัทจะต้องชำระค่าที่ปรึกษาในอัตราร้อยละ 50 ของมูลค่าที่ได้รับตามสัญญาการดำเนินงานเพื่อการก่อสร้างและติดตั้งระบบก๊าซชีวภาพ โดยจ่ายชำระค่าที่ปรึกษาดังกล่าวตามเงื่อนไขการจ่ายเงินข้างต้น

สำหรับปีสิ้นสุดวันที่ 31 ธันวาคม 2560 และ 2559 บริษัทย่อยรับรู้เงินอุดหนุนจากรัฐบาลเป็นรายได้อื่นในงบกำไรขาดทุนเบ็ดเสร็จ จำนวน 1.66 ล้านบาท และ 0.90 ล้านบาท ตามลำดับ

### 24. การจ่ายเงินปันผล

24.1 ตามรายงานการประชุมสามัญผู้ถือหุ้นประจำปี 2560 ของบริษัท เมื่อวันที่ 5 เมษายน 2560 มีมติเป็นเอกฉันท์อนุมัติให้มีการจ่ายเงินปันผลจากกำไรสะสมที่ยังไม่ได้จัดสรรที่ได้รับสิทธิยกเว้นภาษีเงินได้นิติบุคคล โดยเสนอจ่ายเงินปันผลหุ้นละ 0.30 บาท จำนวนหุ้นสามัญที่มีสิทธิได้รับเงินปันผลมีจำนวน 1,253,821,000 หุ้น เป็นจำนวน 376.15 ล้านบาท (จ่ายจริงจำนวน 376.02 ล้านบาท) ปัจจุบันจ่ายเงินปันผลแล้วทั้งจำนวน

24.2 ตามรายงานการประชุมสามัญผู้ถือหุ้นประจำปี 2559 ของบริษัท เมื่อวันที่ 8 เมษายน 2559 มีมติเป็นเอกฉันท์อนุมัติให้มีการจ่ายเงินปันผลจากกำไรสะสมที่ยังไม่ได้จัดสรรที่ได้รับสิทธิยกเว้นภาษีเงินได้นิติบุคคล โดยเสนอจ่ายเงินปันผลหุ้นละ 0.25 บาท จำนวนหุ้นสามัญที่มีสิทธิได้รับเงินปันผลมีจำนวน 1,253,821,000 หุ้น เป็นจำนวน 313.46 ล้านบาท (จ่ายจริงจำนวน 313.32 ล้านบาท) ปัจจุบันจ่ายเงินปันผลแล้วทั้งจำนวน

24.3 ตามรายงานการประชุมสามัญผู้ถือหุ้นประจำปี 2558 ของบริษัท กรุงไทยอาหาร จำกัด (มหาชน) เมื่อวันที่ 8 เมษายน 2559 มีมติเป็นเอกฉันท์อนุมัติให้มีการจ่ายเงินปันผลจากการดำเนินงานของปี 2558 โดยเสนอจ่ายเงินปันผลหุ้นละ 7.50 บาท จำนวนหุ้นสามัญที่มีสิทธิได้รับเงินปันผลมีจำนวน 40,000,000 หุ้น เป็นจำนวน 300.00 ล้านบาท ปัจจุบันจ่ายเงินปันผลแล้วทั้งจำนวน

## 25. ค่าใช้จ่ายตามลักษณะ

### ประกอบด้วย

(หน่วย : บาท)

	งบการเงินรวม		งบการเงินเฉพาะกิจการ	
	สำหรับปีสิ้นสุดวันที่ 31 ธันวาคม		สำหรับปีสิ้นสุดวันที่ 31 ธันวาคม	
	2560	2559	2560	2559
การเปลี่ยนแปลงในสินค้าสำเร็จรูปและงานระหว่างทำ	(91,142,581.26)	114,998,928.53	13,342,827.63	100,176,813.74
วัตถุดิบใช้ไปและค่าใช้จ่ายการผลิตอื่น	10,521,213,122.28	10,639,097,633.84	5,952,797,987.51	5,864,183,272.64
(โอนกลับ)ขาดทุนจากมูลค่าสินค้าคงเหลือลดลง	2,032,078.08	(14,160,851.81)	2,423,560.81	(3,158,098.30)
ค่าใช้จ่ายพนักงาน	2,392,771,965.80	2,214,756,587.76	1,241,405,693.20	1,163,911,138.33
ค่าตอบแทนผู้บริหาร	125,469,369.00	120,186,966.00	53,183,357.00	51,392,681.00
ค่าเสื่อมราคา	646,301,784.53	592,654,714.12	134,756,963.71	144,393,469.30
ค่าเสื่อมพันธุ์	569,907,753.42	538,448,552.64	-	-
ค่าใช้จ่ายตัดจ่าย	8,549,406.02	5,723,855.85	5,104,749.31	5,436,800.83
ค่าขนส่ง	321,577,264.78	285,255,435.74	97,959,831.78	94,239,071.60
ค่าเช่าตามสัญญาเช่าดำเนินงาน	26,549,301.75	25,251,103.60	9,420,086.00	9,543,716.75
ค่าสาธารณูปโภค	662,772,431.49	636,397,418.56	240,570,353.62	231,615,190.73
ค่าธรรมเนียม	13,171,081.60	16,466,884.90	4,013,496.01	3,261,782.20
ค่าใช้จ่ายในการเดินทาง	41,430,191.98	32,127,614.19	10,409,268.93	6,948,343.42
ค่าส่งเสริมการขาย	21,577,468.61	19,158,987.68	754,512.43	1,166,170.36
ขาดทุนจากการขายไก่ปุ๋ยผ่านร้านค้าปลีก	2,691,014.60	416,986.38	-	-
ขาดทุนจากการขายไก่พ่อแม่พันธุ์ปลีก	22,932,309.15	-	-	-
ค่าใช้จ่ายอื่น	179,311,679.47	207,141,736.02	51,225,734.36	60,718,505.21
รวม	15,467,115,641.30	15,433,922,554.00	7,817,368,422.30	7,733,828,857.81



## 26. ค่าใช้จ่าย(รายได้)ภาษีเงินได้

(หน่วย : บาท)

	งบการเงินรวม		งบการเงินเฉพาะกิจการ	
	สำหรับปีสิ้นสุดวันที่ 31 ธันวาคม			
	2560	2559	2560	2559
ค่าใช้จ่ายภาษีเงินได้ของปีปัจจุบัน	229,573,208.11	221,069,834.13	-	-
ภาษีเงินได้รอการตัดบัญชี (หมายเหตุ 13)				
การเปลี่ยนแปลงของผลต่างชั่วคราว	(10,249,276.85)	(15,374,968.39)	(4,809,468.95)	(32,659,817.61)
ค่าใช้จ่าย(รายได้)ภาษีเงินได้	219,323,931.26	205,694,865.74	(4,809,468.95)	(32,659,817.61)

รายการกระทบยอดจำนวนเงินระหว่างค่าใช้จ่ายภาษีเงินได้กับผลคูณของกำไรทางบัญชีกับอัตราภาษีที่ใช้สำหรับปีสิ้นสุดวันที่ 31 ธันวาคม 2560 และ 2559 สามารถแสดงได้ดังนี้

(หน่วย : บาท)

	งบการเงินเฉพาะกิจการ			
	2560		2559	
กำไรทางบัญชีก่อนภาษีเงินได้นิติบุคคล	378,529,419.46	22,991,306.67	300,042,306.91	179,884,488.41
อัตราภาษีเงินได้นิติบุคคล	ร้อยละ 0	ร้อยละ 20	ร้อยละ 0	ร้อยละ 20
กำไรทางบัญชีก่อนภาษีเงินได้นิติบุคคลคูณอัตราภาษี	-	4,598,261.33	-	35,976,897.68
ผลกระทบทางภาษีของรายได้และค่าใช้จ่ายที่ไม่ถือเป็นรายได้หรือค่าใช้จ่ายทางภาษี ดังนี้				
ค่าเสื่อมราคารถยนต์ที่มีมูลค่าเกิน 1 ล้านบาท	-	726,354.79	-	606,011.76
โอนกลับ(ขาดทุน)จากมูลค่าสินค้าคงเหลือลดลง	-	39,967.10	-	(568,325.18)
ภาระผูกพันผลประโยชน์พนักงาน	-	522,610.55	-	929,577.99
เงินปันผลรับ	-	(9,799,980.00)	-	(68,658,513.00)
ขาดทุนทางภาษียกมา	-	(267,557,728.46)	-	(235,347,891.93)
ขาดทุนทางภาษีที่ยังไม่ได้ใช้	-	271,804,619.76	-	267,557,728.46
อื่นๆ	-	(334,105.07)	-	(495,485.78)
รวม	-	-	-	-
การเปลี่ยนแปลงของผลแตกต่างชั่วคราว	-	4,809,468.95	-	32,659,817.61
รายได้ภาษีเงินได้ที่แสดงอยู่ในงบกำไรขาดทุนเบ็ดเสร็จ	-	4,809,468.95	-	32,659,817.61

กลุ่มบริษัทใช้อัตรากำไรเงินได้ที่ลดลงเหลือร้อยละ 20 ในการวัดมูลค่าสินทรัพย์และหนี้สินภาษีเงินได้รอการตัดบัญชี ณ วันที่ 31 ธันวาคม 2560 และ 2559 ตามคำชี้แจงของสภาวิชาชีพบัญชีที่ออกในปี 2555



สำหรับปีสิ้นสุดวันที่ 31 ธันวาคม 2560 กลุ่มบริษัทมีลูกค้ารายใหญ่ที่มูลค่าการขายสูงกว่าร้อยละ 10 ของรายได้จากการขายจำนวน 1 ราย ซึ่งเป็นบริษัทที่เกี่ยวข้องกัน มูลค่าการขายรวม 4,439.20 ล้านบาท

(หน่วย : ล้านบาท)

งบการเงินรวม								
สำหรับปี สิ้นสุดวันที่ 31 ธันวาคม 2559								
	ส่วนงาน ธุรกิจ ข้าวและไก่	ส่วนงาน ธุรกิจฟาร์ม เลี้ยงไก่เนื้อ	ส่วนงาน ธุรกิจ อาหารสัตว์	ส่วนงาน ธุรกิจ ไก่พ่อแม่พันธุ์	ส่วนงาน ธุรกิจ จำหน่ายลูกไก่	ส่วนงาน ธุรกิจผลิตภัณฑ์ อาหารแปรรูป	ส่วนงาน ธุรกิจ ไก่ปุ๋ยพันธุ์	รวม
รายได้จากการขาย-ลูกค้าทั่วไป	7,209.37	4,196.45	3,907.83	145.01	166.21	896.28	171.87	16,693.02
- ไอนระหว่างส่วนงาน	558.45	4,663.29	5,823.57	1,433.97	-	6.18	159.01	-
	7,767.82	8,859.74	9,731.40	1,578.98	166.21	902.46	330.88	16,693.02
กำไรจากการดำเนินงาน	196.49	254.30	825.55	191.53	3.20	10.40	107.53	1,589.00
ส่วนแบ่งกำไรจากเงินลงทุนในบริษัทร่วม								371.19
ต้นทุนทางการเงิน								(98.03)
ค่าใช้จ่ายภาษีเงินได้								(205.69)
กำไรสำหรับปี								1,656.47
กำไรเบ็ดเสร็จส่วนที่เป็นของส่วนได้เสียที่ไม่มีอำนาจควบคุม								(12.77)
กำไรเบ็ดเสร็จส่วนที่เป็นของบริษัท จีเอฟพีที จำกัด (มหาชน)								1,643.70
สินทรัพย์ตามส่วนงาน								
- สินทรัพย์ถาวร	1,102.66	3,095.92	1,489.33	1,027.74	-	37.86	405.96	7,159.47
- สินทรัพย์ถาวรส่วนกลาง	196.66	-	74.63	-	-	-	-	271.29
- สินทรัพย์อื่น ๆ	1,261.38	887.22	2,710.14	613.06	7.12	65.95	202.24	5,747.11
สินทรัพย์ที่ไม่ได้เป็นส่วน								2,982.46
สินทรัพย์รวม								16,160.33

สำหรับปีสิ้นสุดวันที่ 31 ธันวาคม 2559 กลุ่มบริษัทมีลูกค้ารายใหญ่ที่มูลค่าการขายสูงกว่าร้อยละ 10 ของรายได้จากการขายจำนวน 1 ราย ซึ่งเป็นบริษัทที่เกี่ยวข้องกัน มูลค่าการขายรวม 4,157.25 ล้านบาท

เกณฑ์ในการกำหนดราคาไอนระหว่างส่วนงานของบริษัทกับบริษัทย่อยและบริษัทร่วม (แสดงไว้ในหมายเหตุ 5.2)

ส่วนเกณฑ์ในการกำหนดราคาไอนระหว่างส่วนงานของบริษัทย่อยและบริษัทร่วมที่เกิดขึ้นระหว่างกันที่มีสาระสำคัญ มีดังนี้

รายการ	นโยบายการกำหนดราคา
ขายสินค้า	ราคาที่ตกลงร่วมกันโดยอิงราคาตลาด
ซื้อสินค้า	ราคาที่ตกลงร่วมกันโดยอิงราคาตลาด
รายได้อื่น	ราคาทุนและราคาตลาด และราคาที่ตกลงร่วมกันตามสัญญา

สำหรับปีสิ้นสุดวันที่ 31 ธันวาคม 2560 และ 2559 กลุ่มบริษัทมียอดขายสุทธิในประเทศ และต่างประเทศต่อยอดขายสุทธิรวม ดังนี้

(หน่วย : ร้อยละต่อยอดขายสุทธิรวม)

	ตามงบการเงินรวม	
	สำหรับปีสิ้นสุดวันที่ 31 ธันวาคม	
	2560	2559
ยอดขายสุทธิในประเทศ	75.47	76.84
ยอดขายสุทธิต่างประเทศ	24.53	23.16

## 29. เครื่องมือทางการเงิน

### 29.1 นโยบายการบริหารความเสี่ยงทางการเงิน

กลุ่มบริษัทมีนโยบายในการลดความเสี่ยงทางการเงินโดยใช้เครื่องมือทางการเงินเกี่ยวกับการทำสัญญาซื้อขายเงินตราต่างประเทศล่วงหน้า (Forward Contract) และการทำสัญญาใช้อัตราดอกเบี้ยคงที่แทนการใช้อัตราตลาด (Floating Interest Rate) อย่างไรก็ตามกลุ่มบริษัทไม่มีนโยบายที่จะใช้เครื่องมือทางการเงินดังกล่าวเพื่อการเก็งกำไรหรือเพื่อการค้า

### 29.2 ความเสี่ยงจากอัตราดอกเบี้ย

ความเสี่ยงด้านอัตราดอกเบี้ยเกิดจากการเปลี่ยนแปลงของอัตราดอกเบี้ยในอนาคต ซึ่งจะมีผลกระทบต่อการดำเนินงานและกระแสเงินสดของกลุ่มบริษัท โดยกลุ่มบริษัทมีสินทรัพย์และหนี้สินที่มีความเสี่ยงจากอัตราดอกเบี้ยดังนี้

(หน่วย : บาท)

งบการเงินรวม							
ณ วันที่ 31 ธันวาคม 2560							
อัตราดอกเบี้ยคงที่			อัตราดอกเบี้ย			อัตราดอกเบี้ย	(ร้อยละต่อปี)
ภายใน 1 ปี	ภายใน 1 ถึง 5 ปี	มากกว่า 5 ปี	ปรับขึ้นลงตามราคาตลาด	ไม่มีดอกเบี้ย	รวม		
สินทรัพย์ทางการเงิน							
เงินสดและรายการเทียบเท่าเงินสด	-	-	-	488,741,907.12	247,521,621.63	736,263,528.75	0.00-0.625
ลูกหนี้การค้าและลูกหนี้อื่น	-	-	-	-	1,013,265,022.54	1,013,265,022.54	-
	-	-	-	488,741,907.12	1,260,786,644.17	1,749,528,551.29	
หนี้สินทางการเงิน							
เงินกู้ยืมระยะสั้นจากสถาบันการเงิน	1,650,000,000.00	-	-	-	-	1,650,000,000.00	1.68-1.71
เงินกู้ยืมระยะสั้นจากบุคคลที่เกี่ยวข้องกัน	160,000,000.00	-	-	-	-	160,000,000.00	1.75
เจ้าหนี้การค้าและเจ้าหนี้อื่น	-	-	-	-	925,342,677.22	925,342,677.22	-
เงินกู้ยืมระยะยาวจากสถาบันการเงิน	66,700,000.00	-	-	-	-	66,700,000.00	3.25
เงินกู้ยืมระยะยาวจากบุคคลที่เกี่ยวข้องกัน	-	300,000,000.00	1,400,000,000.00	-	-	1,700,000,000.00	3.25,5.50
ประมาณการหนี้สินหมุนเวียนอื่น	1,541,684.25	-	-	-	-	1,541,684.25	7.50
	1,878,241,684.25	300,000,000.00	1,400,000,000.00	-	925,342,677.22	4,503,584,361.47	





### 29.3 ความเสี่ยงจากอัตราแลกเปลี่ยน

กลุ่มบริษัทมีนโยบายป้องกันความเสี่ยงด้านอัตราแลกเปลี่ยนทั้งหมดที่เกิดจากการรับชำระค่าสินค้าและจ่ายชำระค่าสินค้าในสกุลเงินตราต่างประเทศโดยการทำสัญญาซื้อ-ขายเงินตราต่างประเทศล่วงหน้ากับสถาบันการเงินหลายแห่งสำหรับการรับและจ่ายชำระค่าสินค้าและวัตถุดิบ ดังนี้

	งบการเงินรวม		งบการเงินเฉพาะกิจการ	
	ณ วันที่ 31 ธันวาคม		ณ วันที่ 31 ธันวาคม	
	2560	2559	2560	2559
<b>สินทรัพย์</b>				
มูลค่าตามสัญญาซื้อขายเงินตราต่างประเทศล่วงหน้า				
(ล้านดอลลาร์สหรัฐอเมริกา)	3.76	33.74	3.76	33.74
(ล้านยูโร)	0.19	0.49	0.19	0.49
มูลค่าตามสัญญาซื้อขายเงินตราต่างประเทศ (ล้านบาท)	130.42	1,223.48	130.42	1,223.48
มูลค่ายุติธรรมของมูลค่าซื้อขายเงินตราต่างประเทศ (ล้านบาท)	129.40	1,227.00	129.40	1,227.00
<b>หนี้สิน</b>				
มูลค่าตามสัญญาซื้อขายเงินตราต่างประเทศล่วงหน้า				
(ล้านดอลลาร์สหรัฐอเมริกา)	25.67	16.25	-	-
(ล้านยูโร)	0.16	-	0.15	-
มูลค่าตามสัญญาซื้อขายเงินตราต่างประเทศ (ล้านบาท)	864.29	566.80	5.13	0.11
มูลค่ายุติธรรมของมูลค่าซื้อขายเงินตราต่างประเทศ (ล้านบาท)	840.05	582.70	5.06	0.10

มูลค่ายุติธรรมของสัญญาซื้อขายเงินตราต่างประเทศล่วงหน้าคำนวณโดยใช้อัตราที่กำหนดโดยธนาคารคู่สัญญาเหล่านั้น ณ วันที่ในงบแสดงฐานะการเงิน

นอกเหนือจากรายการที่ได้ทำการป้องกันความเสี่ยงไว้แล้ว กลุ่มบริษัทมีหนี้สินที่ไม่ได้ป้องกันความเสี่ยง โดยมีรายละเอียดดังนี้

	งบการเงินรวม		งบการเงินเฉพาะกิจการ	
	ณ วันที่ 31 ธันวาคม		ณ วันที่ 31 ธันวาคม	
	2560	2559	2560	2559
สินทรัพย์ที่ไม่ได้ป้องกันความเสี่ยง				
(ล้านดอลลาร์สหรัฐอเมริกา)	2.19	-	2.19	-
(ล้านยูโร)	0.39	-	0.39	-
(ล้านเยน)	12.04	-	12.04	-
หนี้สินที่ไม่ได้ป้องกันความเสี่ยง				
(ล้านดอลลาร์สหรัฐอเมริกา)	0.04	0.39	-	0.06
(ล้านยูโร)	0.39	-	0.11	-

#### 29.4 ความเสี่ยงด้านการให้สินเชื่อ

บริษัทมีความเสี่ยงด้านการให้สินเชื่อไม่มากนัก เนื่องจากในส่วนที่เป็นการส่งออก บริษัทให้ลูกค้าโอนเงินให้บริษัทก่อนจึงจะส่งมอบสินค้า และลูกค้าอีกส่วนหนึ่งจะเปิดเลตเตอร์ออฟเครดิตมาให้กับบริษัท และเมื่อทำการส่งมอบสินค้า บริษัทสามารถขายตัวกับธนาคารได้ทันทีส่วนลูกค้าที่เป็นการขายในประเทศ ลูกค้าที่เป็นผู้ซื้อรายย่อยทั่วไปจะซื้อสินค้าเป็นเงินสด ส่วนลูกค้าที่เป็นผู้ส่งออกรายใหญ่ บริษัทจะพิจารณาการให้วงเงินสินเชื่อเป็นราย ๆ ไป ทั้งนี้ขึ้นอยู่กับปริมาณการซื้อสินค้าและความสามารถในการชำระหนี้ของลูกค้า นั้น สำหรับบริษัทย่อยมีความเสี่ยงด้านการให้สินเชื่อจากการไม่ได้รับชำระหนี้จากลูกหนี้การค้าทั่วไป โดยมีการพิจารณาความสามารถในการจ่ายชำระหนี้ของลูกหนี้การค้าทั่วไปแต่ละรายในการพิจารณาให้สินเชื่อและพิจารณาให้ลูกหนี้การค้านำหลักทรัพย์มาค้ำประกันด้วย สำหรับลูกหนี้การค้าที่คาดว่าจะไม่ได้รับชำระหนี้ได้พิจารณาตั้งค่าเผื่อหนี้สงสัยจะสูญไว้อย่างเพียงพอแล้ว ส่วนลูกหนี้การค้าบริษัทที่เกี่ยวข้องกัน กลุ่มบริษัทเชื่อว่าไม่มีความเสี่ยงจากการที่ลูกหนี้การค้าบริษัทที่เกี่ยวข้องกันจะไม่ชำระหนี้ เนื่องจากลูกหนี้มีการค้างชำระอยู่ในเครดิตทอมปกติ มีสภาพคล่องทางการเงินดี และมีความสามารถในการจ่ายชำระหนี้ได้

#### 29.5 มูลค่ายุติธรรม

เนื่องจากสินทรัพย์ทางการเงินและหนี้สินทางการเงินส่วนใหญ่จัดอยู่ในประเภทระยะสั้นและเงินกู้ยืมระยะยาว มีอัตราดอกเบี้ยใกล้เคียงกับอัตราในตลาด กลุ่มบริษัทจึงเชื่อว่ามูลค่าตามบัญชีของสินทรัพย์และหนี้สินทางการเงินดังกล่าว แสดงมูลค่าไม่แตกต่างจากมูลค่ายุติธรรมอย่างมีสาระสำคัญ

### 30. ภาระผูกพันและหนี้สินที่อาจจะเกิดขึ้น

นอกจากหนี้สินตามที่ปรากฏในงบแสดงฐานะการเงิน ณ วันที่ 31 ธันวาคม 2560 และ 2559 กลุ่มบริษัทยังมีภาระผูกพันอื่นดังนี้

#### 30.1 ภาระผูกพันจากวงเงินสินเชื่อระยะสั้นจากสถาบันการเงิน

		งบการเงินรวม					
		ณ วันที่ 31 ธันวาคม					
		2560			2559		
	สกุลเงิน (หน่วย : ล้านบาท)	วงเงิน ทั้งสิ้น	วงเงิน ใช้ไป	วงเงิน คงเหลือ	วงเงิน ทั้งสิ้น	วงเงิน ใช้ไป	วงเงิน คงเหลือ
<b>วงเงินเฉพาะของบริษัทฯ</b>							
หนังสือค้ำประกัน	บาท	374.00	59.52	314.48	281.00	64.41	216.59
เงินเบิกเกินบัญชี	บาท	242.00	-	242.00	242.00	-	242.00
เงินกู้ยืมระยะสั้น เลตเตอร์ออฟเครดิต ทรัสต์รีซีท แพคเกจเครดิต และสัญญาซื้อขายเงินตราต่างประเทศล่วงหน้า	บาท	10,114.50	2,017.05	8,097.45	10,116.59	3,176.00	6,940.59
เงินกู้ยืมระยะสั้น เลตเตอร์ออฟเครดิต ทรัสต์รีซีท และสัญญาซื้อขายเงินตราต่างประเทศล่วงหน้า	ดอลลาร์สหรัฐ	118.50	3.32	115.18	118.50	20.58	97.92
เงินกู้ยืมระยะยาว	บาท	66.70	66.70	-	275.02	275.02	-
บัตรเครดิตน้ำมัน	บาท	28.70	0.05	28.65	28.70	0.05	28.65
เช็กระยะเก็บล่วงหน้า	บาท	30.00	-	30.00	-	-	-
<b>วงเงินร่วมกับบริษัทในกลุ่มเดียวกัน</b>							
หนังสือค้ำประกัน	(1) บาท	120.00	51.69	68.31	60.00	51.69	8.31
เงินกู้ยืมระยะสั้น เลตเตอร์ออฟเครดิต ทรัสต์รีซีท แพคเกจเครดิต ซิปป์การันตีและสัญญาซื้อขายเงินตราต่างประเทศล่วงหน้า	(2) บาท	1,200.00	860.85	339.15	1,200.00	634.01	565.99
เงินเบิกเกินบัญชี เงินกู้ยืมระยะสั้น หนังสือค้ำประกัน เลตเตอร์ออฟเครดิต ทรัสต์รีซีท และสัญญาซื้อขายเงินตราต่างประเทศล่วงหน้า	(3) ดอลลาร์สหรัฐ	6.50	1.33	5.17	6.50	1.07	5.43
เงินกู้ยืมระยะสั้น	(4) บาท	200.00	-	200.00	200.00	-	200.00
เลตเตอร์ออฟเครดิต และสัญญาซื้อขายเงินตราต่างประเทศล่วงหน้า	(5) บาท	62.88	1.21	61.67	62.88	-	62.88
สัญญาซื้อขายเงินตราต่างประเทศล่วงหน้า	(6) บาท	900.00	115.25	784.75	900.00	53.21	846.79
บัตรเครดิตน้ำมัน	(7) บาท	50.00	-	50.00	50.00	-	50.00



		งบการเงินเฉพาะกิจการ					
		ณ วันที่ 31 ธันวาคม					
		2560			2559		
	สกุลเงิน (หน่วย : ล้านบาท)	วงเงิน ทั้งสิ้น	วงเงิน ใช้ไป	วงเงิน คงเหลือ	วงเงิน ทั้งสิ้น	วงเงิน ใช้ไป	วงเงิน คงเหลือ
<b>วงเงินเฉพาะของบริษัทฯ</b>							
เงินเบิกเกินบัญชี	บาท	96.00	-	96.00	96.00	-	96.00
เงินกู้ยืมระยะสั้น เลตเตอร์ออฟเครดิต ทรัสต์รีซีท แฟกคิงเครดิตและสัญญาซื้อขายเงินตรา ต่างประเทศล่วงหน้า	บาท	3,494.93	1,453.68	2,041.25	3,344.93	1,569.97	1,774.96
เลตเตอร์ออฟเครดิต ทรัสต์รีซีท และสัญญาซื้อขาย เงินตราต่างประเทศล่วงหน้า	ดอลลาร์สหรัฐ	68.00	2.31	65.69	68.00	19.49	48.51
เงินกู้ยืมระยะยาว	บาท	66.70	66.70	-	275.02	275.02	-
บัตรเครดิตน้ำมัน	บาท	0.50	0.02	0.48	0.50	0.02	0.48
<b>วงเงินร่วมกับบริษัทในกลุ่มเดียวกัน</b>							
หนังสือค้ำประกัน	(1) บาท	120.00	51.69	68.31	60.00	51.69	8.31
เงินกู้ยืมระยะสั้น เลตเตอร์ออฟเครดิต ทรัสต์รีซีท แฟกคิงเครดิต ชิปปิงการันตีและสัญญาซื้อขาย เงินตราต่างประเทศล่วงหน้า	(2) บาท	1,200.00	860.85	339.15	1,200.00	634.01	565.99
เงินเบิกเกินบัญชี เงินกู้ยืมระยะสั้น หนังสือค้ำประกัน เลตเตอร์ออฟเครดิต ทรัสต์รีซีท และสัญญาซื้อขาย เงินตราต่างประเทศล่วงหน้า	(3) ดอลลาร์สหรัฐ	6.50	1.33	5.17	6.50	1.07	5.43
บัตรเครดิตน้ำมัน	(7) บาท	50.00	-	50.00	50.00	-	50.00

- (1) ณ วันที่ 31 ธันวาคม 2560 และ 2559 บริษัทฯ ได้รับสินเชื่อกับบริษัทย่อยแห่งหนึ่งในรูปของหนังสือค้ำประกันจำนวน 120.00 ล้านบาท และ 60.00 ล้านบาท ตามลำดับ
- (2) ณ วันที่ 31 ธันวาคม 2560 และ 2559 บริษัทฯ ได้รับสินเชื่อกับบริษัทย่อยสามแห่งในรูปของวงเงินสินเชื่อเงินกู้ยืมระยะสั้น เลตเตอร์ออฟเครดิต ทรัสต์รีซีท แฟกคิงเครดิต ชิปปิงการันตี และสัญญาซื้อขายเงินตราต่างประเทศล่วงหน้าจำนวน 1,200.00 ล้านบาท เท่ากันทั้งสองปี
- (3) ณ วันที่ 31 ธันวาคม 2560 และ 2559 บริษัทฯ ได้รับสินเชื่อกับบริษัทย่อยสามแห่งในรูปของวงเงินสินเชื่อเงินเบิกเกินบัญชีจำนวน 30.00 ล้านบาท หนังสือค้ำประกันจำนวน 80.00 ล้านบาท เท่ากันทั้งสองปี เงินกู้ยืมระยะสั้นจำนวน 200.00 ล้านบาทและ 40.00 ล้านบาทตามลำดับ ส่วนที่เหลือใช้เป็นวงเงินสินเชื่อ เลตเตอร์ออฟเครดิต ทรัสต์รีซีท และสัญญาซื้อขายเงินตราต่างประเทศล่วงหน้า
- (4) ณ วันที่ 31 ธันวาคม 2560 และ 2559 บริษัทย่อยสองแห่งได้รับสินเชื่อกันในรูปของวงเงินกู้ยืมระยะสั้นจำนวน 200.00 ล้านบาท เท่ากันทั้งสองปี

(5) ณ วันที่ 31 ธันวาคม 2560 และ 2559 บริษัทย่อยสองแห่งได้รับสินเชื่อร่วมกันในรูปของวงเงินสินเชื่อเลตเตอร์ออฟเครดิตจำนวน 10.00 ล้านบาท และสัญญาซื้อขายเงินตราต่างประเทศล่วงหน้าจำนวน 52.88 ล้านบาท เท่ากันทั้งสองปี

(6) ณ วันที่ 31 ธันวาคม 2560 และ 2559 บริษัทย่อยห้าแห่งได้รับสินเชื่อร่วมกันในรูปของวงเงินสัญญาซื้อขายเงินตราต่างประเทศล่วงหน้าจำนวน 900.00 ล้านบาท เท่ากันทั้งสองปี

(7) ณ วันที่ 31 ธันวาคม 2560 และ 2559 บริษัทได้รับสินเชื่อร่วมกับบริษัทย่อยสี่แห่ง ในรูปของวงเงินสินเชื่อบัตรเครดิตน้ำมันจำนวน 50.00 ล้านบาท เท่ากันทั้งสองปี

30.2 กลุ่มบริษัทมีภาระผูกพันกับบริษัทที่เกี่ยวข้องกัน บุคคล และบริษัทอื่น เกี่ยวกับสัญญาต่างๆ ที่มีสาระสำคัญ ดังนี้

	(หน่วย : ล้านบาท)			
	งบการเงินรวม		งบการเงินเฉพาะกิจการ	
	ณ วันที่ 31 ธันวาคม		ณ วันที่ 31 ธันวาคม	
	2560	2559	2560	2559
ค่าบริการสัญญาณความเร็วสูง				
ภายใน 1 ปี	3.46	2.85	-	-
1-5 ปี	3.89	5.44	-	-
รวมค่าบริการ	7.35	8.29	-	-
ค่าเช่า :-				
ภายใน 1 ปี	17.25	25.36	5.86	9.16
1-5 ปี	12.81	24.36	5.06	9.67
เกินกว่า 5 ปี	5.43	7.15	5.07	6.31
รวมค่าเช่า	35.49	56.87	15.99	25.14

30.3 บริษัทมีภาระผูกพันเกี่ยวกับรายจ่ายฝ่ายทุนที่มีสาระสำคัญ ดังนี้

	(หน่วย : ล้านบาท)			
	งบการเงินรวม		งบการเงินเฉพาะกิจการ	
	ณ วันที่ 31 ธันวาคม		ณ วันที่ 31 ธันวาคม	
	2560	2559	2560	2559
ภาระผูกพันเกี่ยวกับรายจ่ายฝ่ายทุน	22.98	91.87	10.06	56.65

## 31. การวัดมูลค่ายุติธรรม

มูลค่ายุติธรรม คือ ราคาที่คาดว่าจะได้รับจากการขายสินทรัพย์หรือราคาที่ต้องจ่ายเพื่อโอนหนี้สินให้แก่ผู้อื่น โดยเป็นรายการที่เกิดขึ้นในสภาพปกติระหว่างผู้ร่วมตลาด ณ วันที่วัดมูลค่า

กลุ่มบริษัทใช้วิธีราคาตลาดในการวัดมูลค่ายุติธรรมของสินทรัพย์และหนี้สิน ซึ่งมาตรฐานการรายงานทางการเงินกำหนดให้ต้องวัดมูลค่าด้วยมูลค่ายุติธรรม ยกเว้นในกรณีที่ไม่มีตลาดที่มีสภาพคล่องหรือไม่สามารถหาราคาเสนอซื้อขายในตลาดที่มีสภาพคล่องได้ บริษัทจะใช้วิธีราคาทุนหรือวิธีรายได้ในการวัดมูลค่ายุติธรรมของสินทรัพย์และหนี้สินดังกล่าวแทน

## ลำดับชั้นของมูลค่ายุติธรรม

ณ วันที่ 31 ธันวาคม 2560 และ 2559 กลุ่มบริษัทมีสินทรัพย์บางรายการที่วัดมูลค่าด้วยมูลค่ายุติธรรมหรือเปิดเผยมูลค่ายุติธรรมไว้แยกแสดงตามระดับของข้อมูลที่ใช้ในการวัดมูลค่ายุติธรรม ได้ดังนี้

(หน่วย : ล้านบาท)

	งบการเงินรวม							
	ณ วันที่ 31 ธันวาคม 2560				ณ วันที่ 31 ธันวาคม 2559			
	ระดับ 1	ระดับ 2	ระดับ 3	รวม	ระดับ 1	ระดับ 2	ระดับ 3	รวม
<u>สินทรัพย์ที่เปิดเผยมูลค่ายุติธรรม</u>								
อสังหาริมทรัพย์เพื่อการลงทุน (หมายเหตุ 11)	-	-	1,118.00	1,118.00	-	-	1,089.19	1,089.19
สัญญาซื้อขายเงินตราต่างประเทศล่วงหน้า (หมายเหตุ 29.3)	-	129.40	-	129.40	-	1,227.00	-	1,227.00
<u>หนี้สินที่เปิดเผยมูลค่ายุติธรรม</u>								
สัญญาซื้อขายเงินตราต่างประเทศล่วงหน้า (หมายเหตุ 29.3)	-	840.05	-	840.05	-	582.70	-	582.70

(หน่วย : ล้านบาท)

	งบการเงินเฉพาะกิจการ							
	ณ วันที่ 31 ธันวาคม 2560				ณ วันที่ 31 ธันวาคม 2559			
	ระดับ 1	ระดับ 2	ระดับ 3	รวม	ระดับ 1	ระดับ 2	ระดับ 3	รวม
<u>สินทรัพย์ที่เปิดเผยมูลค่ายุติธรรม</u>								
อสังหาริมทรัพย์เพื่อการลงทุน (หมายเหตุ 11)	-	-	955.27	955.27	-	-	955.27	955.27
สัญญาซื้อขายเงินตราต่างประเทศล่วงหน้า (หมายเหตุ 29.3)	-	129.40	-	129.40	-	1,227.00	-	1,227.00
<u>หนี้สินที่เปิดเผยมูลค่ายุติธรรม</u>								
สัญญาซื้อขายเงินตราต่างประเทศล่วงหน้า (หมายเหตุ 29.3)	-	5.06	-	5.06	-	0.10	-	0.10

### 32. ประโยชน์จากการส่งเสริมการลงทุน

กลุ่มบริษัทได้รับบัตรส่งเสริมการลงทุนจากคณะกรรมการส่งเสริมการลงทุน โดยได้รับสิทธิประโยชน์ตามพระราชบัญญัติส่งเสริมการลงทุน พ.ศ. 2520 ตามมาตรา 25, 26, 28, 31วรรค 1, 31 วรรค 2, 31 วรรค 3, 31 วรรค 4, 34, 36(1), 36(2) และมาตรา 37 สิทธิประโยชน์ที่ได้รับรวมทั้งการได้รับยกเว้นอากรขาเข้าสำหรับเครื่องจักรตามที่อนุมัติ ยกเว้นภาษีเงินได้นิติบุคคลสำหรับกำไรสุทธิเป็นระยะเวลา 8 ปี และให้ได้รับยกเว้นภาษีเงินได้นิติบุคคลสำหรับกำไรสุทธิที่ได้จากการประกอบกิจการที่ได้รับการส่งเสริมรวมกันไม่เกินร้อยละ 100 ของเงินลงทุนไม่รวมค่าที่ดินและทุนหมุนเวียนมีกำหนดเวลา 8 ปี นับแต่วันที่เริ่มมีรายได้จากการประกอบกิจการตามรายละเอียดดังนี้

#### ส่วนของบริษัท

ลำดับ	บัตรส่งเสริมเลขที่	ลงวันที่	ประเภทกิจการที่ส่งเสริม	วันที่เริ่มมีรายได้	วันหมดอายุ
1.	1329(2)/2552	24 เมษายน 2552	ผลิตไก่ชำแหละ	1 กรกฎาคม 2554	30 มิถุนายน 2562
2.	1051(3)/2553	18 มกราคม 2553	ผลิตอาหารสำเร็จรูปจากเนื้อไก่	15 มกราคม 2554	14 มกราคม 2562

#### ส่วนของบริษัทย่อย

ลำดับ	บัตรส่งเสริมเลขที่	ลงวันที่	ประเภทกิจการที่ส่งเสริม	วันที่เริ่มมีรายได้	วันหมดอายุ
1.	1233(2)/2557	25 กุมภาพันธ์ 2557	ผลิตลูกไก่พ่อแม่พันธุ์เนื้อ	1 ธันวาคม 2557	30 พฤศจิกายน 2565
2.	1571(2)/2551	6 มิถุนายน 2551	เลี้ยงไก่เนื้อ	17 เมษายน 2553	16 เมษายน 2561
3.	2085(2)/2551	19 พฤศจิกายน 2551	เลี้ยงไก่เนื้อ	8 ตุลาคม 2553	7 ตุลาคม 2561
4.	1341(2)/2552	28 เมษายน 2552	เลี้ยงไก่เนื้อ	9 มิถุนายน 2554	8 มิถุนายน 2562
5.	1470(2)/2552	5 มิถุนายน 2552	เลี้ยงไก่เนื้อ	5 มิถุนายน 2554	4 มิถุนายน 2562
6.	1591(2)/2553	8 มิถุนายน 2553	ผลิตลูกไก่	22 สิงหาคม 2556	21 สิงหาคม 2564
7.	1897(2)/2553	24 สิงหาคม 2553	เลี้ยงไก่เนื้อ	25 ตุลาคม 2554	24 ตุลาคม 2562
8.	1898(2)/2553	24 สิงหาคม 2553	เลี้ยงไก่เนื้อ	30 สิงหาคม 2557	29 สิงหาคม 2565
9.	2106(2)/2553	19 ตุลาคม 2553	เลี้ยงไก่เนื้อ	23 กุมภาพันธ์ 2559	22 กุมภาพันธ์ 2567
10.	2108(2)/2553	19 ตุลาคม 2553	เลี้ยงไก่เนื้อ	28 สิงหาคม 2557	27 สิงหาคม 2565
11.	1674(2)/2554	9 มิถุนายน 2554	เลี้ยงไก่เนื้อ	23 ธันวาคม 2557	22 ธันวาคม 2565
12.	1022(2)/2555	12 มกราคม 2555	เลี้ยงไก่เนื้อ	21 กุมภาพันธ์ 2559	20 กุมภาพันธ์ 2567
13.	2084(2)/2557	3 กันยายน 2557	เลี้ยงไก่เนื้อ	25 กรกฎาคม 2558	24 กรกฎาคม 2566
14.	1187(2)/2553	24 กุมภาพันธ์ 2553	ผลิตลูกไก่	ยังไม่มีรายได้	-
15.	2107(2)/2553	19 ตุลาคม 2553	เลี้ยงไก่เนื้อ	7 เมษายน 2560	6 เมษายน 2568
16.	2083(2)/2557	3 กันยายน 2557	เลี้ยงไก่เนื้อ	ยังไม่มีรายได้	-
17.	2085(2)/2557	3 กันยายน 2557	เลี้ยงไก่เนื้อ	10 เมษายน 2560	9 เมษายน 2568
18.	2086(2)/2557	3 กันยายน 2557	เลี้ยงไก่เนื้อ	ยังไม่มีรายได้	-
19.	2576(2)/2557	26 ธันวาคม 2557	เลี้ยงไก่เนื้อ	ยังไม่มีรายได้	-
20.	2577(2)/2557	26 ธันวาคม 2557	เลี้ยงไก่เนื้อ	ยังไม่มีรายได้	-
21.	2578(2)/2557	26 ธันวาคม 2557	เลี้ยงไก่เนื้อ	ยังไม่มีรายได้	-



(หน่วย : บาท)

งบการเงินเฉพาะกิจการ			
สำหรับปีสิ้นสุดวันที่ 31 ธันวาคม 2560			
	กิจการที่ได้รับ	กิจการที่ไม่ได้รับ	รวม
	การส่งเสริมการลงทุน	การส่งเสริมการลงทุน	
รายได้จากการขาย	3,780,488,719.26	4,278,530,647.51	8,059,019,366.77
ต้นทุนขาย	(3,235,988,017.41)	(4,179,260,842.13)	(7,415,248,859.54)
กำไรขั้นต้น	544,500,701.85	99,269,805.38	643,770,507.23
กำไรจากอัตราแลกเปลี่ยน	31,258,378.84	7,163,779.91	38,422,158.75
รายได้อื่น	16,943,542.94	164,891,070.56	181,834,613.50
ค่าใช้จ่ายในการขาย	(75,530,181.97)	(46,416,832.13)	(121,947,014.10)
ค่าใช้จ่ายในการบริหาร	(110,954,570.02)	(169,217,978.64)	(280,172,548.66)
ต้นทุนทางการเงิน	(27,688,452.18)	(32,698,538.41)	(60,386,990.59)
กำไรก่อนภาษีเงินได้	378,529,419.46	22,991,306.67	401,520,726.13
รายได้ภาษีเงินได้	-	4,809,468.95	4,809,468.95
กำไรขาดทุนเบ็ดเสร็จรวมสำหรับปี	378,529,419.46	27,800,775.62	406,330,195.08

(หน่วย : บาท)

งบการเงินเฉพาะกิจการ			
สำหรับปีสิ้นสุดวันที่ 31 ธันวาคม 2559			
	กิจการที่ได้รับ	กิจการที่ไม่ได้รับ	รวม
	การส่งเสริมการลงทุน	การส่งเสริมการลงทุน	
รายได้จากการขาย	4,102,738,822.00	3,665,078,224.46	7,767,817,046.46
ต้นทุนขาย	(3,599,246,023.05)	(3,733,710,424.59)	(7,332,956,447.64)
กำไร(ขาดทุน)ขั้นต้น	503,492,798.95	(68,632,200.13)	434,860,598.82
กำไรจากอัตราแลกเปลี่ยน	28,887,889.47	2,330,682.10	31,218,571.57
รายได้อื่น	11,485,563.45	469,784,259.74	481,269,823.19
ค่าใช้จ่ายในการขาย	(82,239,947.44)	(34,553,656.95)	(116,793,604.39)
ค่าใช้จ่ายในการบริหาร	(127,567,995.24)	(156,510,810.54)	(284,078,805.78)
ต้นทุนทางการเงิน	(34,016,002.28)	(32,533,785.81)	(66,549,788.09)
กำไรก่อนภาษีเงินได้	300,042,306.91	179,884,488.41	479,926,795.32
รายได้ภาษีเงินได้	-	32,659,817.61	32,659,817.61
กำไรขาดทุนเบ็ดเสร็จรวมสำหรับปี	300,042,306.91	212,544,306.02	512,586,612.93

### 33. คดีความฟ้องร้อง

เมื่อวันที่ 18 ธันวาคม 2558 บริษัทย่อยสองแห่งถูกบุคคลภายนอกฟ้องละเมิดและเรียกค่าเสียหายจากสัญญาประนีประนอมยอมความ ต่อมาเมื่อวันที่ 7 ธันวาคม 2559 ศาลชั้นต้นพิพากษาให้มีคำสั่งให้เพิกถอนหมายบังคับคดี นับตั้งแต่วันที่ 21 ธันวาคม 2558 และต่อมาเมื่อวันที่ 7 กุมภาพันธ์ 2560 โจทก์ได้ยื่นอุทธรณ์ และศาลอุทธรณ์พิพากษาให้บริษัทย่อยดังกล่าวได้ชำระหนี้ให้แก่บุคคลภายนอกจำนวน 1.88 ล้านบาท พร้อมดอกเบี้ยอัตราร้อยละ 7.50 ต่อปี นับแต่วันที่ 28 พฤศจิกายน 2558 เป็นต้นไป

ต่อมาเมื่อวันที่ 27 กันยายน 2560 บริษัทย่อยสองแห่งได้ยื่นฎีกาต่อศาลจนถึงวันที่ 13 กุมภาพันธ์ 2561 ซึ่งอยู่ระหว่างการพิจารณาของศาลยังไม่ทราบผลที่แน่นอน อย่างไรก็ตาม ณ วันที่ 31 ธันวาคม 2560 บริษัทย่อยแห่งหนึ่งเป็นผู้รับผิดชอบค่าเสียหายเพียงผู้เดียวและเป็นผู้บันทึกประมาณการหนี้สินที่อาจเกิดขึ้นจากคดีดังกล่าวไว้แล้วจำนวน 1.54 ล้านบาท (รวมดอกเบี้ย) โดยเป็นยอดหลังจากหักเงินที่จ่ายส่วนแรกในสัญญาประนีประนอมยอมความแล้ว

### 34. การอนุมัติงบการเงิน

กรรมการผู้มีอำนาจอนุมัติของบริษัท จีเอฟพีที จำกัด (มหาชน) ได้อนุมัติให้ออกงบการเงินแล้วเมื่อวันที่ 13 กุมภาพันธ์ 2561









บริษัท จีเอฟพีที จำกัด (มหาชน)

312 ถนนพระรามที่ 2 บางนา  
จอนทอง กรุงเทพมหานคร 10150

โทรศัพท์ 0-2473-8000

โทรสาร 0-2473-8398

[www.gfpt.co.th](http://www.gfpt.co.th)

