

รายงานประจำปี 2554

Annual Report 2011

บริษัท โรงพิมพ์ตะวันออก จำกัด (มหาชน)



โครงการโรงไฟฟ้าพลังงานแสงอาทิตย์



สารบัญ/Contents

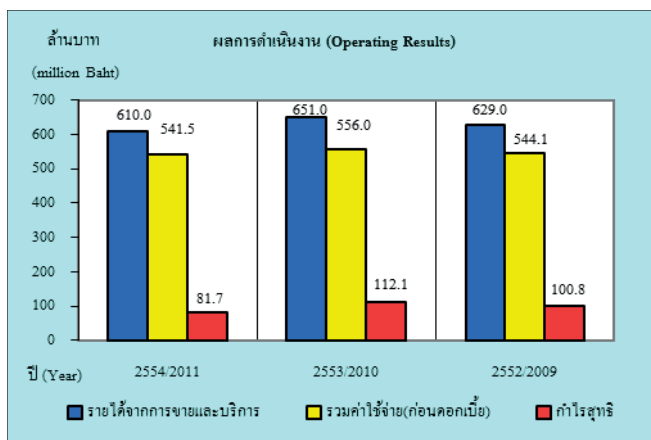
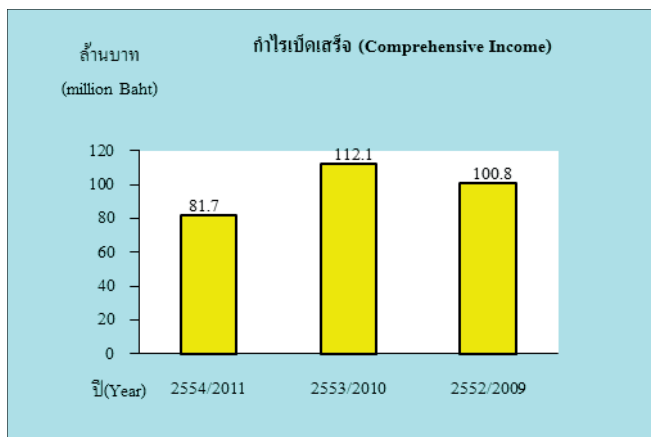
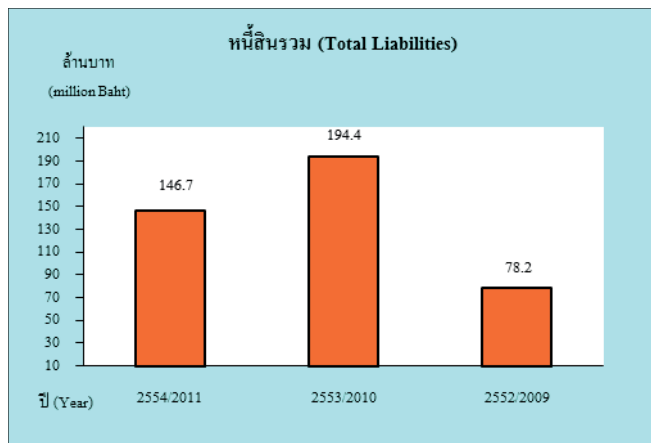
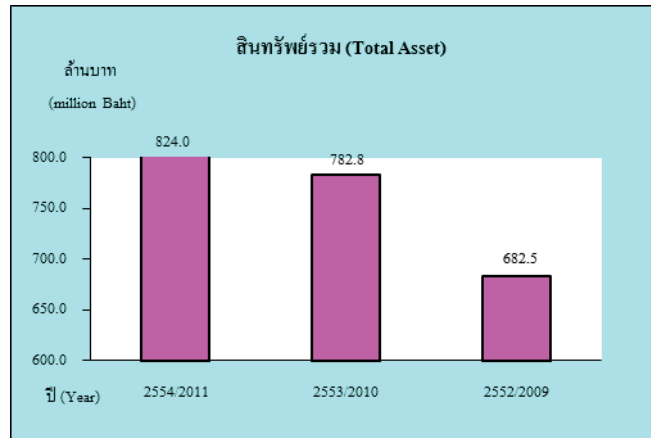
	หน้า/Page
ข้อมูลทางการเงิน (2009 Financial Figures)	1
สารจากประธานกรรมการ (Message from the Chairman)	3
โครงสร้างการจัดการ (Management Structure)	7
ข้อมูลทั่วไป (Company Profile)	8
ลักษณะการประกอบธุรกิจ (Nature of Business)	10
ปัจจัยความเสี่ยง (Risk Factors)	16
โครงสร้างการถือหุ้น (Major Shareholders and Management Structure)	19
การจัดการ (Management)	20
รายละเอียดเกี่ยวกับคณะกรรมการบริษัทและผู้บริหาร (Board of Directors and Management)	28
ค่าตอบแทนคณะกรรมการและผู้บริหาร (Remuneration of the Board and Executive)	36
การกำกับดูแลกิจการ (Corporate Governance)	39
การดูแลเรื่องการใช้ข้อมูลภายใน (Supervision on the Use of Internal Information)	44
การควบคุมภายใน (Internal Control)	45
นโยบายการจ่ายเงินปันผล (Dividend Policy)	46
รายการระหว่างกัน (Connected Transactions)	47
การวิเคราะห์ฐานะทางการเงินและผลการดำเนินงาน (Management Discussion and Analysis)	48
รายงานความรับผิดชอบของคณะกรรมการต่อรายงานทางการเงิน (Report of the Board of Directors' Responsibility in the Finance Statement)	55
รายงานของคณะกรรมการตรวจสอบ (Report of the Audit Committee)	56
งบการเงิน (Financial Statement)	
แผนที่แสดงที่ตั้งของบริษัท (Map of The Company)	

ข้อมูลทางการเงิน
Financial Highlights

หน่วย : ล้านบาท / Unit : Million Baht

	2554 2011	2553 2010	2552 2009
งบดุล Balance sheets			
สินทรัพย์รวม / Total Assets	824.0	782.8	682.5
หนี้สินรวม / Total Liabilities	146.7	194.4	78.2
ส่วนของผู้ถือหุ้น / Total Shareholders' Equity	677.3	588.4	604.3
งบกำไรขาดทุนเบ็ดเสร็จ / Statements of Comprehensive Income			
รวมรายได้ / Total revenues	634.9	668.9	645.5
รวมค่าใช้จ่าย / Total Expenses	541.5	556.1	544.7
กำไรเบ็ดเสร็จ / Comprehensive Income	81.7	112.1	100.8
งบกระแสเงินสด / Statement of Cash Flow			
กระแสเงินสดจากกิจกรรมดำเนินงาน / Cash Flow from operating activities	161.7	130.8	114.9
กระแสเงินสดจากกิจกรรมลงทุน / Cash Flow from investing activities	(109.0)	(62.0)	(23.2)
กระแสเงินสดจากกิจกรรมจัดหาเงิน / Cash Flow from financing activities	(58.6)	(58.7)	(95.7)
เงินสดและรายการเทียบเท่าเงินสดสิ้นปี / Cash and Cash equivalents at end of year	15.3	21.1	(4.0)
อัตราส่วนทางการเงินที่สำคัญ / Financial Ratios			
อัตราส่วนสภาพคล่อง (เท่า) / Current Ratio (times)	4.80	2.80	9.76
ระยะเวลาเก็บหนี้เฉลี่ย (วัน) / Account Receivable Turnover (days)	85	89	83
ระยะเวลาขายสินค้าเฉลี่ย (วัน) / Inventory Turnover (days)	54	49	45
ระยะเวลาชำระหนี้ (วัน) / Account Payable Turnover (days)	22	19	20
อัตรากำไรสุทธิต่อรายได้รวม (%) / Net Profit Ratio to Total Revenues (%)	12.87	16.77	15.62
อัตราผลตอบแทนจากสินทรัพย์ (%) / Return on Total Assets (%)	10.17	15.31	14.75
อัตราส่วนหนี้สินต่อส่วนของผู้ถือหุ้น (เท่า) / Debt to Equity Ratio (time)	0.22	0.33	0.13
อัตราการจ่ายเงินปันผลต่อกำไรสุทธิ (%) / Dividend Per Earning (%)	97.76	99.36	91.72

สรุปผลการดำเนินงาน (Operating Results)





บริษัท โรงพิมพ์ตะวันออก จำกัด (มหาชน) บมจ.157

EASTERN PRINTING PUBLIC COMPANY LIMITED PCL.157

51/29, 51/61 Moo 3, Soi Siammakee, Wiphawadee Rangsit Road, Talad Bangkhen, Laksi, Bangkok. 10210
Tel. + 66 (0) 2551-0533-44 Fax + 66 (0) 2551-0532, 552-0905

Email: epco904@csloxinfo.com, epcomkt@truemail.co.th, www.epco.co.th



สารจากประธานกรรมการ

เรียน ท่านผู้ถือหุ้น

ในรอบปี 2554 บริษัทมีรายได้รวมลดลง จำนวน 40.50 ล้านบาท คิดเป็นร้อยละ 6.22 จากปี 2553 เนื่องจากบริษัทประมุลงานนิตยสาร อ.ส.ท. ไม่ได้ และ ไม่ได้รับงานจากหน่วยงานบางแห่ง ทำให้รายได้จาก 2 งานนี้ หายไปประมาณ 52 ล้านบาท ประกอบกับการเปลี่ยนแปลงเทคโนโลยี การสื่อสารจากสื่อสิ่งพิมพ์สู่สื่อดิจิทัล เช่น E-Book, E-Magazine, ข่าว SMS และ Website ข่าวต่าง ๆ โดยเฉพาะช่วงไตรมาสที่ 4 ภัยพิบัติจากมหาอุทกภัยน้ำท่วม ทำให้สื่อสิ่งพิมพ์ประสบปัญหาจัดส่งสู่ผู้บริโภคได้ทันเวลาและทั่วถึง ส่งผลให้ยอดขายสิ่งพิมพ์ลดลง และยกเลิกบางช่วง นอกเหนือจากรายได้ที่ลดลงการแข่งขันที่รุนแรงและกำลังการซื้อที่ซบถัว ทำให้บริษัทมีกำไรสุทธิก่อนภาษี ลดลง 19.35 ล้านบาท คิดเป็นร้อยละ 17 จากปี 2553

อนึ่ง เป้าหมายการดำเนินธุรกิจของบริษัท นอกจากการพัฒนาศักยภาพของธุรกิจสิ่งพิมพ์แล้ว บริษัทได้มีการลงทุนในธุรกิจรูปแบบใหม่ ๆ เพื่อเป็นการกระจายความเสี่ยงจากธุรกิจสิ่งพิมพ์ ดังนั้นในช่วงปลายปี 2554 บริษัทจึงได้ลงทุนธุรกิจพลังงานทดแทน โดยลงทุนสร้างโรงไฟฟ้าพลังงานแสงอาทิตย์ ซึ่งเป็นธุรกิจที่มีอนาคตและผลตอบแทนที่ดีสม่ำเสมอ พร้อมได้รับการส่งเสริมการลงทุนและสนับสนุนจากภาครัฐ ฉะนั้น ตั้งแต่เดือนกรกฎาคม 2555 จะมีรายได้จากโรงไฟฟ้าพลังงานแสงอาทิตย์ที่มั่นคงให้แก่บริษัท ตลอดจนสร้างผลตอบแทนที่ดีให้แก่ผู้ถือหุ้นของบริษัท

สำหรับปี 2555 แม้ว่าไตรมาส 1 ยังมีผลกระทบจากมหาอุทกภัยอยู่บ้าง แต่บริษัทคาดว่าเศรษฐกิจในปี 2555 จะมีการเติบโตเพิ่มจาก 2554 ประมาณ 5% ส่งผลให้มีการใช้งานพิมพ์เพิ่มขึ้น ซึ่งบริษัทคาดว่าจะมียอดขายเพิ่มขึ้น 7% จากปี 2554 และมีกำไรสุทธิเพิ่มขึ้นด้วย

ท้ายนี้ คณะกรรมการบริษัทฯ ขอขอบคุณผู้ถือหุ้นทุกท่าน ตลอดจนลูกค้า และพันธมิตรทางธุรกิจที่ให้การสนับสนุนบริษัทด้วยดีตลอดมา พร้อมทั้งขอบคุณพนักงานทุกท่านที่ทุ่มเทแรงกายแรงใจ สติปัญญา และความสามารถ ในการปฏิบัติหน้าที่ด้วยความรับผิดชอบอย่างเข้มแข็ง ช่วยให้ธุรกิจของบริษัทสามารถก้าวข้ามอุปสรรคในปีที่ผ่านมาและคาดหวังว่า ผู้บริหารและพนักงานทุกท่านจะช่วยกันปฏิบัติหน้าที่ เพื่อสร้างผลกำไรให้กับบริษัทอย่างเต็มความสามารถต่อไป

บริษัท โรงพิมพ์ตะวันออก จำกัด (มหาชน)
EASTERN PRINTING PUBLIC COMPANY LIMITED


(นายยุทธ ชินสุกกุล)
ประธานกรรมการ



บริษัท โรงพิมพ์ตะวันออก จำกัด (มหาชน) บมจ.157

EASTERN PRINTING PUBLIC COMPANY LIMITED PCL.157

51/29, 51/61 Moo 3, Soi Siammakee, Wiphawadee Rangsit Road, Talad Bangkhen, Laksi, Bangkok. 10210

Tel. + 66 (0) 2551-0533-44 Fax + 66 (0) 2551-0532, 552-0905

Email: epco904@csloxinfo.com, epcomkt@truemail.co.th, www.epco.co.th



Message from the Chairman

To : The Shareholders

In 2011, Sale Revenue decreased by Baht 40.5 million or 6.22% as compared with 2010 mainly due to loss of one magazine contract and loss of one quasi-government account (not willing to comply with requested terms) totalling about Baht 52 million. In addition communication technology developments from print media to E-Book, E-Mag, SMS news alert and News Websites etc. especially during the 4th quarter major flooding period, caused print media distribution and timing problems; resulted in cancellation and/or lower print-runs. Besides decrease in Sales revenue, severe competitions and lower purchasing power all contributed to Profit before tax decreased by Baht 19.35 million or 17% from 2010.

In order to spread out risk from printing business, the Company not only continues to develop its printing business but also invested in new ventures. At the end of 2011, the Company invested in alternate energy namely the Solar Power Plants, which will give good and consistent yields with B.O.I. promotion privileges and government support. From July 2012 awards income stream from Solar Power Plants will increase company profit and contribute better returns to the Shareholders.

For 2012, despite still suffering from the flood impact during the 1st quarter, the Company expects GDP would grow by 5% which would result in about 7% increase in Sales Revenue and increase in profit.

In conclusion, the Board of Directors wishes to thank all the Shareholders, all customers and business alliances whom have given their full support to the Company all along. In addition, special thanks to all colleagues who had devoted themselves to overcome difficult tasks of the past year and expects the management and employees to fully perform their functions in order to yield better profits for the Company.



(Mr. Yuth Chinsupakul)

Chairman of the Board

คณะกรรมการบริษัท Board of Director



นายยุทธ ชินสุภักกุล
Mr. Yuth Chinsupakul
ประธานกรรมการและ
ประธานกรรมการบริหาร
Chairman and Chairman of Executive Board



ดร. ธรรมบุญ อานันท์ไทย
Mr. Thamanoon Ananthothai, Ph.D.
กรรมการและประธานกรรมการตรวจสอบ
Director and Chairman of Audit Committee



นายชัยวัฒน์ อัครวิมลทรงกูร
Mr. Chaiwat Atsawintarakun
กรรมการและกรรมการตรวจสอบ
Director and Audit Committee Member



นายคมล รัตนไชย
Mr. Kamol Ratanachai
กรรมการและกรรมการตรวจสอบ
Director and Audit Committee Member



นายวีระ เหล่าวิฑูร
Mr. Weera Louwitawat
กรรมการและกรรมการบริหาร
Director and Executive Director



นางสุนลี อ่องจรัส
Mrs. Sumalee Ongcharit
กรรมการและกรรมการบริหาร
Director and Executive Director



นายแดน ชินสุภักกุล
Mr. Dan Chinsupakul
กรรมการและกรรมการบริหาร
Director and Executive Director



นางชวนพิศ ฉายหมื่นวงศ์
Mrs. Chuanpis Chaimueanvong
กรรมการและกรรมการบริหาร
Director and Executive Director



นางสาวรุ่งระวี เอี่ยมพงษ์ไพฑูรย์
Miss. Roongrawee Iampongpaiboon
กรรมการ
Director

คณะบริหาร Managements Team



นายวีระ เหล่าวิวัฒน์
Mr. Weera Louwitawat
ประธานเจ้าหน้าที่บริหาร
Chief Executive Officer



นางอาภรณ์ ประจักษ์พิณสุกุล
Mrs. Arporn Prachayathipsakul
ผู้อำนวยการฝ่ายการตลาด
Marketing Director



นายอุทิศ สิรินันทน์กุล
Mr. Uthit Sirinunnaput
รักษาการ ผู้จัดการโรงงาน
Asst. Factory Manager



นางสาวสุนันตา เอนกสินทรัพย์
Miss Sunanta Anegsinsub
ผู้จัดการฝ่ายขาย
Sales Manager



นางสาวลัดดาวัลย์ สู่ประดับ
Miss Laddawan Suwpradub
ผู้จัดการฝ่ายบัญชี และเลขานุการคณะกรรมการ
Account Manager and Secretary of Board



นายนคร ชื่นสม
Mr. Nakorn Chuensom
ผู้จัดการฝ่ายบุคคลและธุรการ
Human resource and Admin. Manager

โครงสร้างการจัดการ

Management structure



ข้อมูลทั่วไป

ชื่อบริษัท	บริษัท โรงพิมพ์ตะวันออก จำกัด (มหาชน)
ชื่อย่อ	EPCO
เลขทะเบียนบริษัท	0107536000838
ประเภทธุรกิจ	ประกอบธุรกิจเป็นผู้ผลิตสิ่งพิมพ์ที่ดำเนินธุรกิจโรงพิมพ์ในลักษณะครบวงจรโดยให้บริการตั้งแต่วางแผนการผลิตจนกระทั่งเข้าเล่มเป็นสิ่งพิมพ์สำเร็จรูป
สถานที่ตั้ง	51/29, 51/61 หมู่ที่ 3 ถนนวิภาวดีรังสิต แขวงตลาดบางเขน เขตหลักสี่ กรุงเทพฯ 10210
โทรศัพท์	0-2551-0541-4 โทรสาร 0-2552-0905, 0-2551-0532
เว็บไซต์	www.epco.co.th
ทุนจดทะเบียน	หุ้นสามัญ 644,262,751 หุ้น มูลค่าหุ้นละ 1 บาท รวม 644,262,751 บาท
ทุนชำระแล้ว	หุ้นสามัญ 515,410,201 หุ้น มูลค่าหุ้นละ 1 บาท รวม 515,410,201 บาท
บุคคลอ้างอิง	
นายทะเบียนหุ้น:	บริษัทศูนย์รับฝากหลักทรัพย์ (ประเทศไทย) จำกัด
ที่ตั้ง:	ชั้น 1 อาคารตลาดหลักทรัพย์แห่งประเทศไทย เลขที่ 62 ถนนรัชดาภิเษก แขวงคลองเตย เขตคลองเตย กรุงเทพฯ 10110
โทรศัพท์:	0-2229-2800
โทรสาร:	0-2359-1259
เว็บไซต์:	www.tsd.co.th
ผู้สอบบัญชี	สำนักงาน ปิติเสวี
ที่ตั้ง:	เลขที่ 8/4 ชั้น 1,3 ซอยวิภาวดีรังสิต 44 เขตจตุจักร กรุงเทพฯ 10900
โทรศัพท์:	0-29413584-6, 0-29413656-7
โทรสาร:	0-29413658
E-mail :	webmaster@pitisevi.com
เว็บไซต์:	www.pitisevi.com

Company Profile

Company name Eastern Printing Public Company Limited

Initial EPCO

Public Company Registration 0107536000838

Business Commercial Printing with full in-house Capabilities.

Head Office 51/29,51/61 Moo 3 Viphawadee-Rangsit Road, Taladbangkhen,
Luksi, Bangkok 10210
Tel. 0-2551-0541-4 Fax 0-2552-0905, 0-2551-0532

Website www.epco.co.th

Registered Capital Baht 644,262,751

Paid-up share capital Baht 515,410,201 as at December 31, 2011

Other Reference Persons

Securities Registrar : Thailand Securities Depository Co.,Ltd.

Address: 62 The Stock Exchange of Thailand Building,
1st Floors, Ratchadapisek Road, Klong Toey,
Bangkok Thailand 10110

Tel. : 0-2229-2800

Fax : 0-2359-1259

Website: www.tsd.co.th

Auditors **PITISEVI & COMPANY**

Address: Viphavadee-Rangsit Rd., Ladyao,
Chatuchak, Bangkok 10900

Tel. : 0-2634-2484-6

Fax : 0-2634-2668

E-mail : webmaster@pitisevi.com

Website: www.pitisevi.com

ลักษณะการประกอบธุรกิจ

การประกอบธุรกิจของบริษัท

บริษัทฯ ประกอบธุรกิจหลักประเภทรับจ้างพิมพ์ โดยถือเป็นผู้ผลิตสิ่งพิมพ์ที่ดำเนินธุรกิจโรงพิมพ์ในลักษณะครบวงจร โดยให้บริการเริ่มตั้งแต่วางแผนการผลิต จัดหน้า แยกสี ถ่ายภาพขาวดำ ทำแบบ ทำเพลท ทำรูปพิมพ์ม้วน พิมพ์ ใสกาบ จนกระทั่งเข้าเล่มเป็นสิ่งพิมพ์สำเร็จรูป หรือตามแนวคิดแบบ One Stop Printing Facility

ลักษณะผลิตภัณฑ์และบริการ

บริษัทฯ ทำการผลิตตามแบบและคำสั่งซื้อของลูกค้าซึ่งสามารถแบ่งประเภทวัตถุประสงค์ของงานได้ดังนี้

1. งานพิมพ์เพื่อการศึกษา การสื่อสารและการบันเทิง เช่น การพิมพ์หนังสือ สมุดตำราเรียน วารสาร ต่าง ๆ ทั้งรายวัน รายสัปดาห์ รายเดือน ตลอดจนนิตยสารเพื่อความรู้และความบันเทิง
2. งานพิมพ์เพื่อการโฆษณา เช่น โปสเตอร์ ใบปลิว ฯลฯ
3. งานพิมพ์สำหรับการผลิตหนังสือพิมพ์รายวันหรือรายสัปดาห์ แบบป้อนกระดาษม้วน

งานพิมพ์ดังกล่าวสามารถจัดแบ่งตามประเภทของผลิตภัณฑ์ออกเป็นประเภท หนังสือพิมพ์ นิตยสาร หนังสือ ปฏิทิน โบว์ชัวร์ แค็ตตาล็อก อื่นๆ โดยมีโครงสร้างรายละเอียดของรายได้ดังนี้

โครงสร้างรายได้

หน่วย : พันบาท

	ปี 2554	%	ปี 2553	%	ปี 2552	%
ในประเทศ:-						
หนังสือพิมพ์	75,666	12.40	78,315	12.03	85,952	13.67
นิตยสาร	156,425	25.63	173,355	26.64	155,671	24.75
หนังสือ	119,113	19.52	122,938	18.89	86,777	13.80
โบว์ชัวร์, แค็ตตาล็อก อื่น ๆ	241,991	39.65	220,601	33.90	233,887	37.18
ปฏิทิน	8,567	1.40	16,072	2.47	7,887	1.25
รวม	601,762	98.60	611,281	93.93	570,174	90.65
ต่างประเทศ:-						
หนังสือพิมพ์	4,404	0.72	4,319	0.66	5,459	0.87
นิตยสาร	-	-	8,803	1.35	844	0.13
หนังสือ	3,634	0.60	21,316	3.28	20,982	3.34
โบว์ชัวร์, แค็ตตาล็อก อื่น ๆ	482	0.08	1,485	0.23	31,410	4.99
ปฏิทิน	-	-	3,574	0.55	123	0.02
รวม	8,519	-	39,497	6.07	58,819	9.35
รวมทั้งสิ้น	610,282	100.00	650,778	100.00	628,993	100.00

วิสัยทัศน์ (Vision)

มุ่งสู่การเป็นผู้ให้บริการด้านงานพิมพ์คุณภาพ ที่ตอบสนองความต้องการของลูกค้าครบวงจร

พันธกิจ (Mission)

- ก้าวไปสู่ความเป็นผู้นำด้านสิ่งพิมพ์ในประเทศ
- พัฒนาฝึกอบรมบุคลากรอย่างยั่งยืนและถาวร
- สร้างความเชื่อมั่นในการให้บริการแก่ลูกค้า เพื่อบรรลุความพึงพอใจสูงสุด
- พัฒนาเทคโนโลยีให้มีความทันสมัยอยู่เสมอ เพื่อเพิ่มศักยภาพในการแข่งขัน
- สร้างผลตอบแทนสูงสุดแก่ผู้ถือหุ้นอย่างต่อเนื่อง
- ยึดมั่นในความเป็นองค์กรที่ดี มีคุณธรรมและจริยธรรม

เป้าหมายการดำเนินการธุรกิจ

บริษัทฯ มีความมุ่งมั่นในการสร้างสรรค์ผลงานและปรับปรุงคุณภาพงานพิมพ์อย่างต่อเนื่อง เพื่อความพึงพอใจของลูกค้า ซึ่งเป็นเป้าหมายสูงสุด และพัฒนาประสิทธิภาพในการทำงาน เพื่อให้บริษัทฯ มีรายได้สูงขึ้น เพื่อประโยชน์ของผู้ถือหุ้น

โดยสรุปบริษัทมีเป้าหมายดำเนินการดังนี้

- 1) พัฒนาคุณภาพ และประสิทธิภาพในการทำงาน
- 2) รักษาความเป็นผู้นำในวงการพิมพ์ โดยพยายามอยู่ในอันดับแรกของประเทศไทย
- 3) มุ่งเน้นสินค้าที่มีคุณภาพและเพิ่มขึ้นตอนเพื่อให้ได้ผลกำไรสูงขึ้น

การประกอบธุรกิจของแต่ละสายผลิตภัณฑ์

ลักษณะผลิตภัณฑ์และบริการ

บริษัท โรงพิมพ์ตะวันออก จำกัด (มหาชน) เป็นบริษัทฯ รับพิมพ์งานทุกชนิดบนกระดาษ ทั้งในประเทศและต่างประเทศ ดังรายละเอียดต่อไปนี้

1) ประเภทหนังสือพิมพ์

บริษัทฯ เป็นเพียงบริษัทเดียวในประเทศไทยที่ให้บริการพิมพ์หนังสือพิมพ์ โดยที่ไม่มีหัวหนังสือของบริษัท จึงเป็นจุดเด่นในการให้บริการพิมพ์หนังสือพิมพ์ หนังสือพิมพ์รายวันที่ให้บริการ เช่น หนังสือพิมพ์เอสทีวีผู้จัดการ, หนังสือพิมพ์ทันหุ้นรายวัน, หนังสือพิมพ์ต่างประเทศ เช่น International Herald Tribune Newspaper, Nikkei Newspaper

2) ประเภทแมกกาซีนรายเดือน, รายสัปดาห์ และรายปักษ์

บริษัทฯ ได้ให้บริการพิมพ์หนังสือแมกกาซีน แก่บริษัทเจ้าของหนังสือหลายบริษัท โดยหนังสือรายเดือนและรายปักษ์ รวมเกือบ 30 เล่ม เช่น ผู้จัดการ 360° รายสัปดาห์, ผู้จัดการ 360° รายเดือน, นิตยสาร LIPS รายปักษ์, นิตยสาร MARS รายเดือน, นิตยสาร POSITIONING รายเดือน, HIP รายเดือน, นิตยสาร ค คน รายเดือน, วิช 106 รายเดือน ฯลฯ

3) หนังสือประเภทคู่มือและพ็อกเก็ตบุ๊ก

ในช่วงต้นปีธุรกิจต่างๆ ยังคงเป็นไปด้วยดี โดยบริษัทฯ สามารถเปิดตลาดใหม่ประเภทหนังสือคู่มือเครื่องใช้ไฟฟ้าและกล้องถ่ายรูป เช่น คู่มือกล้อง NIKON แต่ช่วงปลายปีภาวะเศรษฐกิจเริ่มดีขึ้นให้ยอดขายสิ่งพิมพ์คู่มือมี ยอดพิมพ์ที่สูงขึ้น และหวังว่าปี 2554 จะมียอดขายสิ่งพิมพ์ประเภทนี้มากขึ้น

4) ประเภทปฏิทิน และไคอารี่

บริษัทฯ ยังคงได้รับงานมากขึ้น เพราะแต่ละบริษัทยังคงมีงบประมาณการพิมพ์ปฏิทินเพื่อแจกปลายปี และปฏิทินเพื่อการส่งออก เช่น ประเทศลาวที่มีมากขึ้น

ลักษณะของลูกค้า

ลักษณะลูกค้าสำคัญของบริษัทแบ่งได้ดังนี้

1. ลูกค้าที่มีการเซ็นสัญญาระยะเวลามากกว่า 1 ปีขึ้นไป มียอดขายเท่ากับ 20% ของยอดขายปี 2554
2. ลูกค้าที่มีการเซ็นสัญญาระยะเวลา 1 ปี โดยมีการต่อสัญญาทุกปี มียอดขาย 20% ของยอดขาย ปี 2554
3. ลูกค้าที่มีการส่งงานประจำโดยไม่มีการเซ็นสัญญา ในแต่ละปีจะมียอดขาย 40% ของยอดขาย ปี 2554
4. ลูกค้าอื่น ๆ ที่มีเข้ามาอีก 20% ของยอดขายปี 2554

บริษัทคาดว่าตลาดปี 2555 จะขายเพิ่มขึ้นจากปี 2554 หรือขยายตัวประมาณ 10%

การตลาดและภาวะการแข่งขัน

ในปี 2554 เป็นปีที่มีความลำบากมากโดยได้รับผลกระทบจากวิกฤตเศรษฐกิจโลกและปัญหาน้ำท่วมใหญ่ของประเทศไทย ที่มีปัญหาอย่างมาก ทำให้ภาวะตลาดหดตัว ทำให้เกิดการแข่งขันรุนแรงมากเพื่อให้ได้งานมา ประกอบธุรกิจ ธุรกิจโฆษณาหดตัวซึ่งเป็นผลกระทบโดยตรงต่อธุรกิจการพิมพ์ แต่ธุรกิจการศึกษายังคงไปได้ดี เนื่องจากรัฐบาลส่งเสริมการเรียนฟรี ซึ่งมีงบในการซื้อหนังสือให้นักเรียน

บริษัทได้จัดแบ่งตลาดและกลุ่มเป้าหมายลูกค้าไว้ ดังนี้

1) ตลาดหนังสือพิมพ์

ในช่วงต้นปีราคากระดาษหนังสือพิมพ์ขึ้นสูงมากทำให้ลูกค้าลดยอดการพิมพ์ และ ช่วงกลางปีไปราคากระดาษได้ลดราคาลงทำให้ยอดขายเป็นจำนวนเงินก็ลดลงจากปี 2553 ประมาณ 10%

2) ตลาดสิ่งพิมพ์สำหรับธุรกิจขายตรง

เนื่องจากภาวะเศรษฐกิจโลกหดตัวทำให้มีคนตกงานมากขึ้น จึงหันไปทำธุรกิจขายตรงเพื่อหางานใหม่ จึงทำธุรกิจขายตรงไม่หดตัวมากนัก แต่บริษัทก็มียอดขายให้กับบริษัทขายตรง เพิ่มขึ้นประมาณ 15% จากปี 2553 และคาดว่าธุรกิจขายตรงจะเพิ่มยอดขายได้อีกมาก ทำให้สิ่งพิมพ์ก็เพิ่มขึ้นด้วยโดยตลาดรวมคาดว่าประมาณ 700 ล้าน โดยบริษัทพยายามรักษาสัดส่วนแบ่งตลาด 25% ในปี 2554

3) ตลาดสิ่งพิมพ์สำหรับธุรกิจขายปลีก และขายส่งขนาดใหญ่

ตลาดสิ่งพิมพ์สำหรับธุรกิจขายปลีก และขายส่งขนาดใหญ่จากปัญหาภาวะเศรษฐกิจตกต่ำตั้งแต่ปี 2551 และปัญหาการเมืองปี 2553 ทำให้มีการปรับตัวในด้านสิ่งพิมพ์โดยบริษัทขนาดใหญ่ ธุรกิจขายปลีกและขายส่ง เปลี่ยนวิธีจากพิมพ์ใบปลิวจำนวนมากไปลงโฆษณาทางด้านหนังสือพิมพ์มากขึ้น และปัญหาปลายปีคือปลายไตรมาสที่ 3 ถึงไตรมาสที่ 4 เกิดภาวะน้ำท่วมใหญ่ในเขตจังหวัดภาคกลาง และกรุงเทพฯ ในบางส่วนทำให้ปัญหาการจราจร ถูกตัดขาด ทำให้ลดยอดการพิมพ์ไปมาก โดยประมาณงานพิมพ์ลดลงเหลือประมาณ 100 ล้านบาท แต่คาดว่าจะในปี 2555 จะเพิ่มขึ้นเป็น 150 ล้านบาท

4) ตลาดสิ่งพิมพ์เพื่อการศึกษา

ตลาดสิ่งพิมพ์เพื่อการศึกษา เช่น ตำราเรียนในปี 2555 เป็นปีที่รัฐบาลส่งเสริมเพื่อให้นักเรียนเรียนฟรีต่อเนื่อง โดยรัฐเป็นผู้ชำระค่าตำราเรียน ทำให้บริษัทที่เป็นผู้จัดพิมพ์มีการขยายตัวมากและเป็นตลาดที่ใหญ่มาก แต่ปัญหาคือ มีเวลาที่สั้นมากในการผลิต ทางบริษัทได้พยายามหาตลาดสิ่งพิมพ์เพื่อการศึกษาทั้งในและต่างประเทศ โดยคาดการณ์ว่าจะมีงานประเภทการศึกษาเข้ามาประมาณ 150 ล้านบาท ในปี 2555

5) ตลาดสิ่งพิมพ์นิตยสาร

โดยปี 2554 บริษัทรักษาสัดส่วนทางการตลาดเพิ่มขึ้นเล็กน้อย และมียอดขายเพิ่มขึ้นบ้างตามราคาดาวเคราะห์ที่เพิ่มขึ้น จะมีรายได้เพิ่มขึ้นในหมวดนี้ประมาณ 10% ในปี 2555

6) ตลาดสิ่งพิมพ์ประเภทคู่มือ

เนื่องจากภาวะน้ำท่วมใหญ่ภาคกลาง ทำให้โรงงานผลิตจำนวนมาก ได้รับผลกระทบจากน้ำท่วมทำให้หยุดการดำเนินการไปไม่น้อยกว่า 6 เดือน โดยเริ่ม ก.ย. 2554 ถึง มี.ค. 2555 ทำให้มียอดขายจากธุรกิจนี้หดตัวลงในปี 2554 ประมาณ 30% และจะฟื้นตัวเริ่มไตรมาส 2 ของปี 2555

7) ตลาดสิ่งพิมพ์ในภาคธุรกิจและสถาบันการเงิน/ธนาคาร

ตลาดโดยรวมทั่วไปในปี 2555 สามารถรักษาระดับยอดขายเท่าปี 2554 ประมาณ 500 ล้านบาท บริษัทมีเป้าหมายที่จะได้งานจากธุรกิจนี้ประมาณ 20%

สถานะตลาดและแนวโน้มการเติบโต, การแข่งขัน และปัจจัยภายนอกที่กระทบต่ออุตสาหกรรมการพิมพ์

ในช่วงตลอดปี 2554 มีปัจจัยจากต่างประเทศมีปัญหาทางด้านยุโรป แต่ช่วงต้นปีมีปัญหาต่อเนื่องจากน้ำท่วม 2554 โดยช่วงกลางปีมาก็ปรับตัวดีขึ้น ส่งผลให้สามารถเพิ่มยอดขายได้เล็กน้อย และในปี 2555 คาดว่าเศรษฐกิจจะดีขึ้น ธุรกิจการพิมพ์จะมีการเติบโตขึ้นประมาณ 10% ซึ่งคาดว่าบริษัทจะสามารถเติบโตขึ้นได้ประมาณ 10% จากปี 2554

การผลิตหรือการจัดหาผลิตภัณฑ์เพื่อจำหน่าย

ที่ตั้งโรงงาน บริษัท โรงพิมพ์ตะวันออก จำกัด (มหาชน)
เลขที่ 51/29 หมู่ 3 ซอยสยามสามัคคี ถนนวิภาวดีรังสิต
แขวงตลาดบางเขน เขตหลักสี่ กรุงเทพฯ 10210

ก) กำลังการผลิต และปริมาณการผลิต

กำลังการผลิตและปริมาณการผลิตของโรงพิมพ์ตะวันออก

กำลังการผลิต/ปริมาณการผลิต * 1000

รายการ	2554	2553	2552
1. หนังสือพิมพ์ ฉบับ/ปี	36,500/12,500	36,500/12,500	24,000/17,500
2. หนังสือปกอ่อน เชื้อบลวด	30,000/18,600	30,000/18,600	31,000/18,600
3. หนังสือปกอ่อน ไสกาว	33,000/48,000	31,000/38,000	37,500/16,800
4. หนังสือปกแข็ง	3,000/200	3,000/200	3,000/250
5. ใบปลิวแผ่นพับ	150,000/90,000	150,000/90,000	100,000/70,000

ข) อัตราการใช้กำลังการผลิต

เนื่องจากธุรกิจการพิมพ์ยังเป็นธุรกิจบริการซึ่งจะขึ้นอยู่กับฤดูกาล และโอกาสพิเศษต่าง ๆ ในรอบปี จึงทำให้การใช้กำลังการผลิตไม่สม่ำเสมอและคาดการณ์ลำบาก เพราะบางช่วงในฤดูกาลกำลังการผลิตไม่เพียงพอ แต่บางช่วงเวลาก็มีกำลังการผลิตเกินงานที่มีอยู่ ซึ่งถ้าเฉลี่ยการใช้กำลังการผลิต จะประมาณ 80% ต่อปี โดยการพิมพ์ม้วนของหนังสือพิมพ์ยังสามารถรับงานได้อีกมาก

ค) อัตราเพิ่มของปริมาณการผลิตตามจำนวนหน่วย

อัตราเพิ่มของปริมาณการผลิต บริษัทฯ ยังสามารถจะพิมพ์ เช่น หนังสือพิมพ์ได้อีก 2 ล้านฉบับต่อเดือนแต่เนื่องจากผลกระทบทางเศรษฐกิจจึงไม่มีงานเพียงพอ

ง) จำนวนกะที่ผลิตได้ จำนวนกะที่ผลิตจริง

จำนวนกะที่ทำงานอยู่ 2 กะ โดยจำนวนกะที่ผลิตได้จริง 2 กะ

วัตถุดิบและผู้จำหน่ายวัตถุดิบ (Supplier)

วัตถุดิบ

วัตถุดิบหลักของบริษัทฯ ประกอบด้วย กระดาษ, ฟิล์ม, เพลท, หมึก, น้ำยาเคมี ต่าง ๆ

แหล่งที่มาของวัตถุดิบ

- | | |
|-------------------|---------------------------------|
| - กระดาษ | มาจากทั้งในประเทศ และต่างประเทศ |
| - ฟิล์ม | มาจากผู้แทนจำหน่ายในประเทศ |
| - เพลท | มาจากผู้แทนจำหน่ายในประเทศ |
| - หมึก | มาจากผู้แทนจำหน่ายในประเทศ |
| - น้ำยาเคมีต่าง ๆ | มาจากผู้แทนจำหน่ายในประเทศ |

ต้นทุนวัตถุดิบที่มากกว่า 45% คือกระดาษ เป็นวัตถุดิบที่ใช้ในการผลิต ซึ่งมีการเปลี่ยนแปลงราคาตามสภาวะเศรษฐกิจ

สภาพปัญหาเกี่ยวกับวัตถุดิบ

ในช่วงปลายปี 2554 ราคาเยื่อกระดาษมีการปรับตัวเพิ่มขึ้นโดยคาดว่าราคาดกระดาษในประเทศไทยจะเริ่มปรับตัวสูงขึ้นตั้งแต่ไตรมาส 2 เป็นต้นไป และมีปัญหาที่อิหร่านซึ่งทำให้น้ำมันมีราคาปรับตัวเพิ่มขึ้นอาจทำให้ราคากระดาษในประเทศไทยมีการปรับตัวสูงขึ้นเช่นกัน

ผู้จำหน่ายวัตถุดิบ (Supplier)

ในประเทศ

ผู้จำหน่ายกระดาษ ประกอบด้วย :-

1. บริษัท ผลิตภัณฑ์กระดาษไทย จำกัด
2. บริษัท ฟินิกซ์ พัลป์ แอนด์ เพเพอร์ จำกัด (มหาชน)
3. บริษัท ซี.เอ.เอส. เปเปอร์ จำกัด
4. บริษัท คืบเบิ้ล เอ (1991) จำกัด (มหาชน)
5. บริษัท แอ็ดวานซ์ อะโกร จำกัด (มหาชน)
6. บริษัท 99 กรุป เทรดดิ้ง เซ็นเตอร์ จำกัด
7. บริษัท ร็อคเชล (ไทยแลนด์) จำกัด
8. บริษัท สยามกมลเอก จำกัด
9. บริษัท สยามนิวิสพรินท์ จำกัด

ผู้จำหน่ายฟิล์ม และเพลท ประกอบด้วย :-

1. บริษัท ไดนามิก กราฟิกส์ จำกัด
2. บริษัท เนชั่นไวด์ จำกัด
3. บริษัท ท็อปเทค มิเลนเนียม จำกัด

ผู้จำหน่ายหมึกพิมพ์ ประกอบด้วย :-

1. บริษัท โตโยอิงค์ (ประเทศไทย) จำกัด
2. บริษัท อินเตอร์อิงค์ จำกัด
3. บริษัท พาโนรามา จำกัด
4. บริษัท คีค อินเตอร์เนชั่นแนล (ประเทศไทย) จำกัด

ต่างประเทศ

ผู้จำหน่ายกระดาษ ประกอบด้วย :-

1. UPM-Kymmene Asia Pacific Ptd Ltd.
2. GOLDEN MARINE INC
3. NP TRADING CO.,LTD.
4. P.T. ASPEX KUMBONG

ในการจัดหาวัตถุดิบของบริษัทฯ 3 ปีที่ผ่านมา ไม่มีการจัดหาจากรายใด > 30% ติดต่อกัน

ปัจจัยความเสี่ยง

ความเสี่ยงจากการพึ่งพิงลูกค้ารายใหญ่

ปัจจุบันรายได้หลักทั้งหมดของบริษัทมาจากธุรกิจรับจ้างพิมพ์ โดยบริษัทเป็นผู้ผลิตสิ่งพิมพ์ในลักษณะการให้บริการด้านการพิมพ์ครบวงจร และมีลูกค้ารายใหญ่ ซึ่งรายแรก 5 ราย มีสัดส่วนรายได้เกินกว่า ร้อยละ 50 ของรายได้รวมของบริษัท ซึ่งนับเป็นความเสี่ยงอย่างมาก หากบริษัทต้องเสียลูกค้ารายใหญ่รายใดรายหนึ่งให้กับคู่แข่ง จะส่งผลกระทบต่อรายได้ อาจจะลดลงอย่างมีนัยสำคัญ อย่างไรก็ตาม บริษัทมีความสัมพันธ์อันดีกับลูกค้ารายใหญ่อ้างว่ามาเป็นระยะเวลามากกว่า 10 ปี โดยตลอดระยะเวลาที่ผ่านมาบริษัทได้รับงานพิมพ์จากลูกค้ารายใหญ่เพิ่มขึ้นอย่างต่อเนื่อง โดยบริษัทสามารถตอบสนองความต้องการของลูกค้าได้เป็นอย่างดี ทั้งในด้านคุณภาพ ราคา การส่งมอบตรงตามกำหนดเวลาตลอดจนการให้บริการทั้งก่อนและหลังการพิมพ์งานอย่างมีประสิทธิภาพ ทำให้ลูกค้ามีความเชื่อมั่นต่อบริษัทและจากการให้บริการที่ดีเสมอมา บริษัทสามารถรักษาลูกค้าประจำ 20 รายแรกได้สม่ำเสมอ และเนื่องด้วยบริษัทได้ใบประกาศมาตรฐาน ISO 9001-2008 ซึ่งให้ความเชื่อมั่นต่อลูกค้าของบริษัทมากยิ่งขึ้น

ความเสี่ยงในเรื่องราคาวัตถุดิบ และความผันผวนของราคาวัตถุดิบ

ในการดำเนินธุรกิจตามปกติของบริษัทฯ จำเป็นต้องมีการสำรองวัตถุดิบให้เพียงพอกับความต้องการของลูกค้า วัตถุดิบหลักของบริษัทฯ คือกระดาษ ซึ่งคิดเป็นต้นทุนประมาณร้อยละ 40-50 ของยอดขาย เนื่องจากภาวะปัจจุบัน สินค้าประเภท Commodity มีราคาผันผวนมากซึ่งสินค้ากระดาษก็จัดเป็น Commodity ประเภทหนึ่งซึ่งในปี

2552 ได้มีการขึ้นสูงมากแต่ในปี 2553 มีการอ่อนตัวลง แต่เป็นที่กังวลเพราะราคาน้ำมันและสินค้าโภคภัณฑ์อื่นๆ มีการปรับราคาขึ้นซึ่งคาดว่าในปี 2554 กระจายซึ่งนับเป็นวัตถุดิบสำคัญในการพิมพ์ที่มีการปรับราคาขึ้นแล้วตั้งแต่ปลายปี 2553 โดยคาดว่าจะปรับขึ้นราคาสูงสุดประมาณไตรมาส 3 ของปี 2554

อย่างไรก็ดี ทีมผู้บริหารซึ่งมีประสบการณ์ในธุรกิจสิ่งพิมพ์มานานกว่า 20 ปี ได้มีการวิเคราะห์สถานการณ์และติดตามภาวะตลาดของวัตถุดิบในตลาดโลกและตลาดในประเทศอย่างสม่ำเสมอ เพื่อวางแผนในการสั่งซื้อ และวิธีป้องกันความเสี่ยงโดยบริษัทอาจจำเป็นต้องสต็อก วัตถุดิบสำหรับลูกค้าที่มีสัญญาไว้และลูกค้าประจำส่วนหนึ่งเพื่อสามารถรักษาราคาวัตถุดิบที่ได้ตกลงกับลูกค้าไว้ พร้อมกับชี้แจงให้ลูกค้าทราบและเข้าใจถึงสถานการณ์ของวัตถุดิบ รวมถึงความจำเป็นในการปรับราคา ต้องพยายามปรับราคาขายขึ้นตามราคาวัตถุดิบที่เพิ่มขึ้น

ความเสี่ยงด้านความสามารถในการชำระหนี้ของลูกค้า

บริษัทฯ ดำเนินธุรกิจสิ่งพิมพ์ และลูกค้าของบริษัทฯ ส่วนมากจะดำเนินธุรกิจเกี่ยวกับหนังสือ นิตยสาร แผ่นพับ, ใบปลิว ปฏิทิน ฯลฯ ดังนั้นรายได้ส่วนใหญ่มาจากการขายหนังสือ และโฆษณา ถ้าให้จัดเป็นประเภทสินค้าที่เป็นสินค้าที่ไม่จำเป็นต่อการดำรงชีพ ซึ่งถ้าในช่วงเศรษฐกิจตกต่ำก็จะส่งผลกระทบต่อลูกค้าของบริษัทฯ และการจ่ายชำระหนี้ของลูกค้า แต่บริษัทฯ มีนโยบายในการให้เครดิตแก่ลูกค้า บริษัทฯ จะพิจารณาจากชื่อเสียง สถานะทางการเงิน ประวัติการชำระเงิน และสภาพธุรกิจของลูกค้า โดยวางเงื่อนไขในการชำระเงินอยู่ระหว่าง 30-90 วัน หรืออาจต้องเก็บเงินล่วงหน้าในกรณีที่ลูกค้ารายใหม่ บริษัทฯ ได้กำหนดนโยบายและวางระเบียบปฏิบัติเกี่ยวกับการควบคุมสินเชื่อ การติดตามและเร่งรัดการชำระหนี้จากลูกค้า บริษัทฯ ได้วางนโยบายการตั้งสำรองหนี้สูญโดยพิจารณาจากความสามารถในการชำระหนี้ของลูกค้าเป็นรายๆ ไป และในทุกๆ ไตรมาส บริษัทฯ จะทบทวน บัญชีลูกหนี้และจะพิจารณาตั้งสำรองหนี้สูญตามข้อเท็จจริงที่ปรากฏ

ความเสี่ยงจากการเปลี่ยนแปลงอัตราแลกเปลี่ยน

บริษัทฯ ซื้อวัตถุดิบหลักคือกระดาษซึ่งนำเข้าจากต่างประเทศ และจ่ายชำระหนี้เครื่องจักรที่เป็นเงินตราต่างประเทศบริษัทจึงมีความเสี่ยงเปลี่ยนแปลงของค่าเงินบาท โดยจะชำระค่าสินค้าเป็น USD เป็นการเปิด L/C และทำทรัสต์รีซีพ (Trust Receipt) ระยะเวลา 90 วัน อย่างไรก็ตาม บริษัทฯ จะเลือกชำระเงินในช่วงเวลาที่เห็นว่าอัตราแลกเปลี่ยนเป็นอัตราที่เหมาะสม หรือทำสัญญาซื้อขายเงินตราต่างประเทศล่วงหน้า เพื่อลดความเสี่ยงจากอัตราแลกเปลี่ยน

ความเสี่ยงด้านการเปลี่ยนแปลงเทคโนโลยี

ตามที่ทราบในโลกปัจจุบัน มีการพัฒนาเทคโนโลยีใหม่ ๆ ซึ่งมีส่วนเกี่ยวข้องในการพิมพ์ โดยเทคโนโลยีคอมพิวเตอร์ ทำให้การทำต้นฉบับของการพิมพ์ดีขึ้น และเร็วขึ้น แต่บางเทคโนโลยี เช่น สื่อ INTERNET, E-BOOK, และ MAGAZINE ON LINE มีผลกระทบกับธุรกิจการพิมพ์บ้าง และมีผลกระทบมากในประเทศที่มีการพัฒนาสูง เช่น อเมริกา และประเทศในยุโรป ในอเมริกาทำให้บริษัทด้านหนังสือพิมพ์ต้องปิดตัวไป และหนังสือพิมพ์ระดับใหญ่ต้องปรับลดบุคลากรเพื่อลดค่าใช้จ่ายลง ทำให้ธุรกิจยังคงดำเนินการได้ ส่วนในประเทศไทย เริ่มนำเทคโนโลยีใหม่เข้ามาแล้วโดยสำนักพิมพ์ MAGAZINE ชัยนาในประเศได้ลดจำนวนพิมพ์หนังสือ MAGAZINE ลงและใช้บางบางส่วนไปทำ Electronic Magazine (E-Magazine) โดยปัจจุบันบริษัท ยังไม่ได้รับผลกระทบมาก อย่างไรก็ตาม

บริษัท ได้พยายามดูแลให้ใกล้ชิดและศึกษาเพื่อพัฒนาไปสู่เทคโนโลยีใหม่ ๆ และเตรียมเทคโนโลยีใหม่ ๆ เพื่อรองรับความต้องการของลูกค้า

ความเสี่ยงที่เกิดจากหนี้สินจากการค้ำประกัน

ในระหว่างปี 2546 ขณะนั้นบริษัทอยู่ในระหว่างแผนฟื้นฟูกิจการและผู้บริหารแผนของบริษัทฯ มีมติให้บันทึกประมาณการหนี้สินที่อาจจะเกิดขึ้นจากการค้ำประกันตัวสัญญาใช้เงินที่ออกโดย บริษัท แมเนเจอร์ มีเดีย กรุ๊ป จำกัด (มหาชน) จำนวน 200 ล้านบาท ต่อธนาคารแห่งหนึ่ง โดยบริษัทฯ บันทึกเป็นค่าใช้จ่ายทั้งจำนวน เนื่องจากบริษัทที่เกี่ยวข้องดังกล่าวไม่สามารถปฏิบัติตามแผนฟื้นฟูกิจการในขณะนั้นได้ต่อมาบริษัทที่เกี่ยวข้องกันดังกล่าวได้ปฏิบัติตามแผนฟื้นฟูกิจการครั้งที่ 2 ที่ได้ผ่านความเห็นชอบจากศาลแล้วเมื่อวันที่ 17 กุมภาพันธ์ 2547 และเมื่อวันที่ 28 มิถุนายน 2550 ศาลมีมติเห็นชอบด้วยกับข้อเสนอแก้ไขแผนฟื้นฟูกิจการของบริษัทที่เกี่ยวข้องดังกล่าว

ในระหว่างปี 2548 บริษัท แมเนเจอร์ มีเดีย กรุ๊ป จำกัด (มหาชน) ได้ชำระคืนเจ้าหนี้บางส่วนโดยการให้เจ้าหนี้แปลงหนี้เป็นหุ้นสามัญ และให้เจ้าหนี้แปลงสภาพหุ้นกู้แปลงสภาพเป็นหุ้นสามัญ ซึ่งนายทะเบียนหุ้นสามัญของบริษัท แมเนเจอร์ มีเดีย กรุ๊ป จำกัด (มหาชน) ได้มอบหุ้นสามัญของบริษัทดังกล่าวให้แก่เจ้าหนี้แล้ว ตามแผนฟื้นฟูกิจการครั้งที่ 2 ตามที่กล่าวข้างต้น ทำให้บริษัทดังกล่าวมีหนี้สินในส่วนที่บริษัทฯ ค้ำประกันคงเหลือเป็นจำนวนเงิน 46.21 ล้านบาท ทั้งนี้บริษัทฯ ไม่มีการคิดค่าธรรมเนียมการค้ำประกันกับบริษัทดังกล่าว

เมื่อวันที่ 18 พฤศจิกายน 2551 ศาลแพ่งแผนกคดีล้มละลายได้มีคำสั่งพิทักษ์ทรัพย์เด็ดขาด บริษัท แมเนเจอร์ มีเดีย กรุ๊ป จำกัด (มหาชน) ตามพระราชบัญญัติล้มละลาย ทั้งนี้ภาระหนี้สินในส่วนที่บริษัทฯ ค้ำประกันยังคงมีอยู่เช่นเดิม ตามแผนฟื้นฟูกิจการของบริษัทฯ ซึ่งกำหนดแนวทางในการชำระหนี้โดยแปลงหนี้เป็นหุ้นสามัญในราคาหุ้นละ 4 บาท ในขณะนั้น ทั้งนี้ปัจจุบัน บริษัทฯ ได้ดำเนินการลดทุนหุ้นสามัญ อัตรา 3 ต่อ 1 มูลค่าหุ้นละ 1 บาท แต่บริษัทฯ ยังไม่ได้ดำเนินการปรับค่าเผื่อหนี้สินจากการค้ำประกัน เนื่องจากบริษัทฯ ยังไม่ได้รับการเรียกร้องจากธนาคารแห่งหนึ่งให้จ่ายชำระหนี้จำนวนดังกล่าว แทนบริษัท แมเนเจอร์ มีเดีย กรุ๊ป จำกัด (มหาชน)

โครงสร้างเงินทุน

หลักทรัพย์ของบริษัท

บริษัทฯ มีทุนจดทะเบียนจำนวน 644,262,751 หุ้น ทุนชำระแล้วเท่ากับ 515,410,201 หุ้น โดยแบ่งออกเป็นหุ้นสามัญจำนวน 644,262,751 หุ้น มูลค่าที่ตราไว้หุ้นละ 1 บาท ดังนั้น จำนวนหุ้นที่มีสิทธิออกเสียงจำนวนเท่ากับ 515,410,201 หุ้น

โครงสร้างการถือหุ้น

ผู้ถือหุ้นรายใหญ่ 10 รายแรก ณ วันปิดสมุดทะเบียน วันที่ 31 มกราคม 2555 ดังนี้

ลำดับ	ผู้ถือหุ้น	จำนวนหุ้น	เทียบกับ ทุน ที่ชำระแล้ว
1	กลุ่มบริษัท พี พลัส พี จำกัด (มหาชน) ^{1/} ประกอบด้วย	231,713,070	44.95
	บริษัท พี พลัส พี จำกัด (มหาชน)	160,669,070	31.17
	บริษัท อควา คอร์ปอเรชั่น จำกัด (มหาชน)	38,773,000	7.52
	บริษัท มันทรา แอสเซ็ท จำกัด	32,271,000	6.26
2	กลุ่มชินสุภักกุล ประกอบด้วย	88,398,410	17.15
	น.ส. มาลินี ชินสุภักกุล	35,915,468	6.97
	นายยอด ชินสุภักกุล	19,890,934	3.86
	นางมารีสา ณ นคร	16,375,707	3.18
	นายยุทธ ชินสุภักกุล	10,447,001	2.03
	นายฉาย บุณนาค	5,269,300	1.02
	นางนางมาลีรัตน์ ชินสุภักกุล	500,000	0.10
3	นายวิสูตร เอื้อวิจิตรกุล	24,000,000	4.66
4	น.ส. สิตา พิบูลจินดา	18,353,121	3.56
5	นางวรรณวิมล ปริญญาสุรณ	9,214,100	1.79
6	นางวนิดา จิระกัญญา	8,085,100	1.57
7	นายอดิสรณ์ ว่องเพิ่มผล	6,701,934	1.30
8	นายประสิทธิ์ เล็กรุ่งเรืองกิจ	6,557,334	1.27
9	บริษัท แมเนเจอร์ มีเดีย กรุ๊ป จำกัด (มหาชน)	3,316,669	0.64
10	นางอุไร ว่องไว	3,005,600	0.58
รวมผู้ถือหุ้น 10 อันดับ		399,345,338	77.48
ผู้ถือหุ้นรายอื่น		116,064,863	22.52
จำนวนหุ้นรวมทั้งสิ้น		515,410,201	100.00

รายชื่อผู้ถือหุ้นจาก : บริษัท ศูนย์รับฝากหลักทรัพย์ (ประเทศไทย) จำกัด

^{1/} บริษัท พี พลัส พี จำกัด (มหาชน) ประกอบธุรกิจหลักในการจำหน่ายและให้เช่าซื้อเครื่องใช้ไฟฟ้า โทรศัพท์มือถือ รถจักรยานยนต์ รถยนต์และสินค้าอื่น ๆ

การจัดการ

คณะกรรมการของบริษัทประกอบด้วย คณะกรรมการ 5 ชุด ได้แก่ คณะกรรมการบริษัท, คณะกรรมการตรวจสอบ, คณะกรรมการบริหาร, คณะอนุกรรมการพิจารณาคำตอบแทน และคณะอนุกรรมการสรรหา โดยมีรายชื่อและขอบเขตอำนาจหน้าที่ดังนี้

1. คณะกรรมการบริษัท

คณะกรรมการบริษัท มีจำนวน 9 ท่าน ประกอบด้วย

ชื่อ – นามสกุล		ตำแหน่ง
1	นายยุทธ ชินสุภักกุล	ประธานกรรมการและประธานกรรมการบริหาร
2	นายวีระ เหล่าวิวัฒน์	กรรมการบริหารและกรรมการผู้จัดการ
3	นายแดน ชินสุภักกุล	กรรมการบริหาร
4	นางสุมาลี อ่องจิริต	กรรมการบริหาร
5	นางชวนพิศ ฉายเหมือนวงศ์	กรรมการบริหาร
6	นางสาวรุ่งระวี เขียมพงษ์ไพฑูรย์	กรรมการ
7	ดร. ธรรมบุญ อานันโทไทย	ประธานกรรมการตรวจสอบและกรรมการอิสระ
8	นายชัยวัฒน์ อิศวินทรากูร	กรรมการตรวจสอบและกรรมการอิสระ
9	นายกมล รัตนไชย	กรรมการตรวจสอบและกรรมการอิสระ

กรรมการผู้ที่มีอำนาจลงนามแทนบริษัทฯ คือ นายยุทธ ชินสุภักกุล, นายวีระ เหล่าวิวัฒน์, นางสุมาลี อ่องจิริต นายแดน ชินสุภักกุล และนางชวนพิศ ฉายเหมือนวงศ์ ลงลายมือชื่อร่วมกันสองคนและประทับตราสำคัญของบริษัทฯ

อำนาจหน้าที่ของคณะกรรมการบริษัทฯ

คณะกรรมการบริษัทฯ มีอำนาจและหน้าที่จัดการบริษัทฯ ให้เป็นไปตามกฎหมาย วัตถุประสงค์ และข้อบังคับของบริษัทฯ ตลอดจนมติของที่ประชุมผู้ถือหุ้นที่ชอบด้วยกฎหมาย ด้วยความสุจริต และระมัดระวังรักษาผลประโยชน์ของบริษัทฯ รวมทั้งกำหนด เป้าหมาย แนวทาง นโยบาย แผนงานและงบประมาณของบริษัทฯ ควบคุมกำกับดูแลการบริหาร และการจัดการของคณะกรรมการบริหารให้เป็นไปตามนโยบายที่ได้รับมอบหมาย เว้นแต่ในเรื่องดังต่อไปนี้ซึ่งคณะกรรมการต้องได้รับอนุมัติจากที่ประชุมผู้ถือหุ้นก่อนการดำเนินการ ได้แก่ เรื่องที่กฎหมายกำหนดให้ต้องได้รับมติอนุมัติของที่ประชุมผู้ถือหุ้น เช่น การเพิ่มทุน การลดทุน การออกหุ้นกู้ การขายหรือโอนกิจการของบริษัทฯ ทั้งหมดหรือบางส่วนที่สำคัญให้แก่บุคคลอื่น หรือการซื้อหรือรับโอนกิจการของบริษัทอื่นมาเป็นของบริษัทฯ การแก้ไขหนังสือบริคณห์สนธิหรือข้อบังคับ รวมถึงการทำรายการที่เกี่ยวข้องกันและการซื้อและขายสินทรัพย์ที่สำคัญตามกฎหมายเกณฑ์ของตลาดหลักทรัพย์แห่งประเทศไทย หรือตามที่หน่วยงานราชการอื่น ๆ กำหนด

กรรมการอิสระ

คณะกรรมการบริษัทชุดปัจจุบันประกอบด้วยกรรมการอิสระ 3 ท่าน ซึ่งนับเป็น 1 ใน 3 ของจำนวนกรรมการทั้งหมด

คำนิยามของ กรรมการอิสระ

1. ถือหุ้นไม่เกินร้อยละ 0.5 ของทุนชำระแล้วของบริษัท บริษัทในเครือ บริษัทร่วม หรือบริษัทที่เกี่ยวข้อง ทั้งนี้ให้นับรวมหุ้นที่ถือโดยผู้ที่เกี่ยวข้องด้วย
2. เป็นกรรมการที่ไม่มีส่วนร่วมในการบริหารงานในบริษัท บริษัทในเครือ บริษัทร่วม บริษัทที่เกี่ยวข้อง หรือผู้ถือหุ้นรายใหญ่ของบริษัท รวมทั้งไม่เป็นลูกจ้าง พนักงาน หรือที่ปรึกษาที่ได้รับเงินเดือนประจำจากบริษัท บริษัทในเครือ บริษัทร่วม บริษัทที่เกี่ยวข้อง หรือผู้ถือหุ้นรายใหญ่ของบริษัท
3. เป็นกรรมการที่ไม่มีผลประโยชน์หรือส่วนได้เสียไม่ว่าทางตรงหรือทางอ้อมทั้งในด้านการเงินและบริหารงานของบริษัท บริษัทในเครือ บริษัทร่วม หรือผู้ถือหุ้นรายใหญ่ของบริษัท และรวมถึงไม่มีผลประโยชน์หรือส่วนได้เสียในลักษณะดังกล่าวมาก่อนในระยะเวลา 1 ปี ก่อนได้รับการแต่งตั้งเป็นกรรมการตรวจสอบ เว้นแต่คณะกรรมการบริษัทได้พิจารณาอย่างรอบคอบแล้ว เห็นว่าการเคยมีผลประโยชน์หรือส่วนได้เสียนั้นจะไม่มีผลกระทบต่อการปฏิบัติหน้าที่และการให้ความเห็นที่เป็นอิสระ
4. เป็นกรรมการที่ไม่ใช่เป็นผู้ที่เกี่ยวข้องหรือญาติสนิทของผู้บริหารหรือผู้ถือหุ้นรายใหญ่ของบริษัท
5. เป็นกรรมการที่ไม่ได้รับการแต่งตั้งขึ้นเป็นตัวแทนเพื่อรักษาผลประโยชน์ของกรรมการบริษัท ผู้ถือหุ้นรายใหญ่ หรือผู้ถือหุ้นซึ่งเป็นผู้ที่เกี่ยวข้องกับผู้ถือหุ้นรายใหญ่ของบริษัท

สามารถปฏิบัติหน้าที่แสดงความคิดเห็นหรือรายงานผลการปฏิบัติงานตามหน้าที่ที่ได้รับมอบหมายจากคณะกรรมการบริษัท โดยไม่อยู่ภายใต้การควบคุมของผู้บริหารหรือผู้ถือหุ้นรายใหญ่ของบริษัท รวมทั้งผู้ที่เกี่ยวข้องหรือญาติสนิทของบุคคลดังกล่าว

2. คณะกรรมการตรวจสอบ

คณะกรรมการตรวจสอบ มีจำนวน 3 ท่าน ประกอบด้วย

ชื่อ – นามสกุล		ตำแหน่ง
1	ดร. ธรรมบุญ อานันโทไทย	ประธานกรรมการตรวจสอบและกรรมการอิสระ
2	นายชัยวัฒน์ อัสวินทรากูร	กรรมการตรวจสอบและกรรมการอิสระ
3	นายกมล รัตนไชย	กรรมการตรวจสอบและกรรมการอิสระ

หมายเหตุฯ กรรมการตรวจสอบทั้ง 3 ท่าน เป็นผู้มีความรู้และประสบการณ์เพียงพอที่จะทำหน้าที่ในการสอบทานความน่าเชื่อถือของงบการเงิน

เลขานุการคณะกรรมการตรวจสอบ คือ นางสาว ยัมกริม

อำนาจหน้าที่ของคณะกรรมการตรวจสอบ

- (1) สอบทานให้บริษัทมีการรายงานทางการเงินอย่างถูกต้องและเพียงพอ
- (2) สอบทานให้บริษัทมีระบบการควบคุมภายใน (internal control) และระบบการตรวจสอบภายใน (internal audit) ที่เหมาะสมและมีประสิทธิภาพ และพิจารณาความเป็นอิสระของหน่วยงานตรวจสอบภายใน ตลอดจนให้ความเห็นชอบในการพิจารณาแต่งตั้งโยกย้าย เลิกจ้างหัวหน้าหน่วยงานตรวจสอบภายใน หรือหน่วยงานอื่นใดที่รับผิดชอบเกี่ยวกับการตรวจสอบภายใน
- (3) สอบทานให้บริษัทปฏิบัติตามกฎหมายว่าด้วยหลักทรัพย์และตลาดหลักทรัพย์ข้อกำหนดของตลาดหลักทรัพย์ และกฎหมายที่เกี่ยวข้องกับธุรกิจของบริษัท
- (4) พิจารณา คัดเลือก เสนอแต่งตั้งบุคคลซึ่งมีความเป็นอิสระเพื่อทำหน้าที่เป็นผู้สอบบัญชีของบริษัท และเสนอคำตอบแทนของบุคคลดังกล่าว รวมทั้งเข้าร่วมประชุมกับผู้สอบบัญชีโดยไม่มีฝ่ายจัดการเข้าร่วมประชุมด้วยอย่างน้อยปีละ 1 ครั้ง
- (5) พิจารณารายการที่เกี่ยวข้องกันหรือรายการที่อาจมีความขัดแย้งทางผลประโยชน์ ให้เป็นไปตามกฎหมาย และข้อกำหนดของตลาดหลักทรัพย์ ทั้งนี้ เพื่อให้มั่นใจว่ารายการดังกล่าวสมเหตุสมผลและเป็นประโยชน์สูงสุดต่อบริษัท
- (6) จัดทำรายงานของคณะกรรมการตรวจสอบโดยเปิดเผยไว้ในรายงานประจำปีของบริษัท ซึ่งรายงานดังกล่าวต้องลงนามโดยประธานคณะกรรมการตรวจสอบและต้องประกอบด้วยข้อมูลดังต่อไปนี้
 - (ก) ความเห็นเกี่ยวกับความถูกต้อง ครบถ้วน เป็นที่เชื่อถือได้ของรายงานทางการเงินของบริษัท
 - (ข) ความเห็นเกี่ยวกับความเพียงพอของระบบควบคุมภายในของบริษัท
 - (ค) ความเห็นเกี่ยวกับการปฏิบัติตามกฎหมายว่าด้วยหลักทรัพย์และตลาดหลักทรัพย์ ข้อกำหนดของตลาดหลักทรัพย์ หรือกฎหมายที่เกี่ยวข้องกับธุรกิจของบริษัท
 - (ง) ความเห็นเกี่ยวกับความเหมาะสมของผู้สอบบัญชี
 - (จ) ความเห็นเกี่ยวกับรายการที่อาจมีความขัดแย้งทางผลประโยชน์
 - (ฉ) จำนวนการประชุมคณะกรรมการตรวจสอบ และการเข้าร่วมประชุมของกรรมการตรวจสอบแต่ละท่าน
 - (ช) ความเห็นหรือข้อสังเกตโดยรวมที่คณะกรรมการตรวจสอบได้รับจากการปฏิบัติหน้าที่ตามกฎหมาย (charter)
 - (ซ) รายการอื่นที่เห็นว่าผู้ถือหุ้นและผู้ลงทุนทั่วไปควรทราบภายใต้ขอบเขตหน้าที่และความรับผิดชอบที่ได้รับมอบหมายจากคณะกรรมการบริษัท
- (7) ปฏิบัติการอื่นใดตามที่คณะกรรมการของบริษัทมอบหมายด้วยความเห็นชอบจากคณะกรรมการตรวจสอบ

ทั้งนี้ คณะกรรมการตรวจสอบทุกท่านเป็นกรรมการที่มีความเป็นอิสระ ไม่ได้เป็นเจ้าหน้าที่หรือลูกจ้างของบริษัทฯ และในการปฏิบัติหน้าที่ของคณะกรรมการตรวจสอบดังที่กล่าวมานี้ คณะกรรมการตรวจสอบมีความรับผิดชอบต่อบุคคลภายนอก

3. คณะกรรมการบริหาร

คณะกรรมการบริหาร มีจำนวน 5 ท่าน ประกอบด้วย

ชื่อ – นามสกุล		ตำแหน่ง
1	นายยุทธ ชินสุภักกุล	ประธานกรรมการบริหาร
2	นายวีระ เหล่าวิฑู	กรรมการบริหาร
3	นางสุมาลี อ่องจิริ	กรรมการบริหาร
4	นายแดน ชินสุภักกุล	กรรมการบริหาร
5	นางชวนพิศ ฉายเหมือนวงศ์	กรรมการบริหาร

อำนาจหน้าที่ของคณะกรรมการบริหาร

1. กำหนดนโยบาย ทิศทาง กลยุทธ์ และหลักในการดำเนินธุรกิจให้สอดคล้องกับเป้าหมายที่ได้รับมอบหมายจากคณะกรรมการบริษัท
2. จัดทำโครงสร้างองค์กร อำนาจบริหารองค์กร โดยให้ครอบคลุมทุกรายละเอียดการคัดเลือก การว่าจ้าง การโยกย้าย การฝึกอบรม และการเลิกจ้างพนักงานบริษัท ยกเว้นตำแหน่งประธานเจ้าหน้าที่บริหาร
3. พิจารณาการจัดสรรงบประมาณประจำปีที่ประธานเจ้าหน้าที่บริหารนำเสนอ เพื่อกลั่นกรองก่อนนำเสนอคณะกรรมการบริษัทพิจารณาอนุมัติ
4. ตรวจสอบ ติดตามการดำเนินนโยบาย และแนวทางบริหารงานต่าง ๆ ของบริษัทฯ ที่กำหนดเอาไว้ให้เป็นไปอย่างมีประสิทธิภาพ
5. มีอำนาจพิจารณา กลั่นกรอง การลงทุนในธุรกิจที่เกี่ยวข้องกับธุรกิจหลักหรือธุรกิจที่ไม่เกี่ยวข้องกับธุรกิจหลักก่อนนำเสนอคณะกรรมการบริษัทพิจารณาอนุมัติ
6. มีอำนาจพิจารณาอนุมัติการลงทุนในตราสารทางการเงินที่เข้าด้วยกฎหมายทางการเงิน กฎหมายหลักทรัพย์ตลาดเงิน ตลาดทุน , พิจารณาอนุมัติการขอสินเชื่อเงินกู้ยืม แต่ละคราวไม่เกิน 50 ล้านบาท โดยการก่อหนี้ดังกล่าวจะต้องไม่ทำให้บริษัทมีอัตราหนี้สินต่อส่วนของผู้ถือหุ้นเกิน 1:1 ในแต่ละงวดบัญชี และให้แจ้งต่อคณะกรรมการเพื่อรับทราบ
7. มีอำนาจในการจัดซื้อสินทรัพย์ทุน (Capital Expenditure) ซึ่งเป็นรายการนอกเหนือจากงบประมาณประจำปีที่ได้รับอนุมัติแล้วในวงเงินรวมกัน ไม่เกิน 20 ล้านบาทต่อปี
8. มีอำนาจพิจารณาจัดสรรเงินบำเหน็จ เงินรางวัล หรือผลตอบแทนต่าง ๆ ที่ได้รับอนุมัติจากคณะกรรมการบริษัท ยกเว้นตำแหน่งประธานเจ้าหน้าที่บริหาร
9. ปฏิบัติหน้าที่อื่น ๆ ตามที่ได้รับมอบหมายในแต่ละช่วงเวลาจากคณะกรรมการบริษัท

ทั้งนี้ คณะกรรมการบริหารอาจมอบอำนาจช่วงให้พนักงานระดับบริหารของบริษัทมีอำนาจในการกระทำการเรื่องใดเรื่องหนึ่งหรือหลายเรื่องตามที่คณะกรรมการบริหารพิจารณาเห็นสมควร หรือมอบอำนาจ

ให้บุคคลใดบุคคลหนึ่งเป็นผู้มีอำนาจกระทำการแทนบริษัทเป็นการทั่วไป ในการลงนามเอกสาร นิติกรรม สัญญาใดๆ ที่เกี่ยวข้องในการดำเนินงานอันเป็นธุรกรรมทางการค้าโดยปกติ รวมถึงการติดต่อกับหน่วยงานราชการไทย

อนึ่ง การอนุมัติรายการใด ๆ ข้างต้น จะต้องไม่มีลักษณะเป็นการอนุมัติรายการที่ทำให้คณะกรรมการบริหารสามารถอนุมัติรายการที่ตนหรือบุคคลที่อาจมีความขัดแย้ง มีส่วนได้เสีย หรืออาจมีความขัดแย้งทางผลประโยชน์อื่นใด (ตามข้อบังคับบริษัทฯ และตามที่สำนักงานคณะกรรมการกำกับหลักทรัพย์และตลาดหลักทรัพย์กำหนด) ทำกับบริษัทฯ หรือบริษัทย่อย ยกเว้นเป็นการอนุมัติรายการที่เป็นไปตามปกติธุรกิจที่มีการกำหนดขอบเขตชัดเจน

4. คณะอนุกรรมการสรรหา

คณะอนุกรรมการสรรหา มีจำนวน 3 ท่าน ประกอบด้วย

ชื่อ – นามสกุล		ตำแหน่ง
1	นายแดน ชินสุภักกุล	ประธานอนุกรรมการสรรหา
2	นายชัยวัฒน์ อัครวิทรางกูร	อนุกรรมการสรรหา
3	นางชวนพิศ ฉายเหมือนวงศ์	อนุกรรมการสรรหา

อำนาจ – หน้าที่ของคณะอนุกรรมการสรรหา

- กำหนดนโยบาย หลักเกณฑ์ และวิธีการในการสรรหา ตลอดจนคัดเลือก กรรมการและผู้บริหารระดับสูง ให้คณะกรรมการและที่ประชุมผู้ถือหุ้นพิจารณาและ แต่งตั้ง
- จัดทำหลักเกณฑ์คุณสมบัติของคณะกรรมการบริษัท
- เสนอชื่อผู้ที่มีความเหมาะสมให้คณะกรรมการบริษัทพิจารณาแต่งตั้งในกรณีตำแหน่งกรรมการว่างลงจากเหตุอื่นที่ไม่ใช่การพ้นตำแหน่งตามวาระ
- ปฏิบัติการอื่นใดตามที่คณะกรรมการของบริษัทได้มอบหมาย

5. คณะอนุกรรมการพิจารณาคำตอบแทน

คณะอนุกรรมการพิจารณาคำตอบแทน มีจำนวน 3 ท่าน ประกอบด้วย

ชื่อ – นามสกุล		ตำแหน่ง
1	ดร. ชรรณบุญ อานันโทไทย	ประธานอนุกรรมการและกรรมการ
2	นางสุมาลี อ่องจรีต	อนุกรรมการพิจารณาคำตอบแทน
3	นายกมล รัตนไชย	อนุกรรมการพิจารณาคำตอบแทน

อำนาจ – หน้าที่ของคณะอนุกรรมการพิจารณาคำตอบแทน

1. กำหนดนโยบายและแนวทางปฏิบัติในการกำหนดคำตอบแทนและผลประโยชน์อื่น ๆ สำหรับ คณะกรรมการบริษัท คณะกรรมการทุกชุดของบริษัท
2. พิจารณากำหนดคำตอบแทนของคณะกรรมการทุกชุดที่คณะกรรมการบริษัทแต่งตั้งให้สอดคล้องกับ ผลการดำเนินงานของบริษัท พร้อมนำเสนอที่ประชุมคณะกรรมการบริษัทเพื่อพิจารณาอนุมัติต่อไป
3. ปฏิบัติตามพระราชบัญญัติบริษัทมหาชนจำกัดและข้อบังคับของบริษัทที่กำหนดให้ผู้ถือหุ้นเป็นผู้ พิจารณากำหนดวงเงินคำตอบแทนของกรรมการบริษัท ทั้งนี้คณะอนุกรรมการพิจารณาคำตอบแทน อาจ กำหนดเป็นจำนวนแน่นอนหรือวางเป็นหลักเกณฑ์ และกำหนดเป็นคราวๆ ไป หรือให้มีผลตลอดไป จนกว่าจะมีการเปลี่ยนแปลงก็ได้
4. ปฏิบัติการอื่นใดตามที่คณะกรรมการของบริษัทได้มอบหมาย

ผู้บริหาร

ผู้บริหาร ประกอบด้วย

ชื่อ – นามสกุล		ตำแหน่ง
1	นายวีระ เหล่าวิทวัส	ประธานเจ้าหน้าที่บริหาร
2	นางอารณ์ ปรัชญาทิพย์สกุล	ผู้อำนวยการฝ่ายการตลาด
3	นายอุทิศ สิรินันท์นภัส	รักษาการ ผู้จัดการ โรงงาน
4	นางสาวลัดดาวัลย์ สุวะประดับ	ผู้จัดการฝ่ายบัญชีและการเงิน
5	นางสาวสุนันทา เอนกสินทรัพย์	ผู้จัดการฝ่ายขาย
6	นายนคร ชื่นสม	ผู้จัดการแผนกบุคคลและธุรการ

อำนาจหน้าที่ของประธานเจ้าหน้าที่บริหาร

1. มีอำนาจควบคุมการบริหารงานของบริษัทฯ ให้เป็นไปตามนโยบายที่คณะกรรมการบริหารกำหนดไว้ และรายงานผลการดำเนินงานต่อคณะกรรมการบริหาร

2. พิจารณาการจัดสรรงบประมาณประจำปีที่ผ่านมาเพื่อให้นำเสนอให้คณะกรรมการบริหารพิจารณาอนุมัติ รวมทั้งควบคุมการใช้จ่ายงบประมาณประจำปีของแต่ละหน่วยงาน
3. พิจารณาประเมินการดำเนินงานของบริษัทฯ อย่างสม่ำเสมอ เพื่อป้องกันความเสี่ยงจากปัจจัยต่างๆ ไม่ว่าจากภายในหรือภายนอกบริษัทฯ
4. มีอำนาจสั่งการ ออกระเบียบ ประกาศ บันทึก เพื่อให้การปฏิบัติงานเป็นไปตามนโยบายหรือผลประโยชน์ของบริษัทฯ
5. พิจารณาการเข้าทำสัญญาเกี่ยวกับธุรกิจของบริษัทฯ และสัญญาต่างๆ ซึ่งเป็นผลประโยชน์ในกิจการของบริษัทฯ รวมทั้งกำหนดขั้นตอนและวิธีการจัดทำสัญญาดังกล่าวโดยให้นำเสนอกรรมการบริหารและกรรมการบริษัทเพื่อทราบด้วย
6. พิจารณาการนำสิทธิและทรัพย์สินของบริษัทฯ ไปก่อภาระผูกพันใดกับบุคคล บริษัท ห้างร้าน หรือสถาบันการเงิน เพื่อนำเสนอคณะกรรมการบริหารอนุมัติ
7. พิจารณาผลกำไรและขาดทุนของบริษัทฯ การเสนอจ่ายเงินปันผลระหว่างกาลหรือเงินปันผลประจำปี เพื่อเสนอคณะกรรมการบริหารอนุมัติ
8. ดำเนินการใดๆ เพื่อสนับสนุนการดำเนินงานของบริษัทฯ ตามการให้อำนาจจากคณะกรรมการบริษัท ซึ่งอยู่ภายใต้นโยบายของคณะกรรมการ

ทั้งนี้ อำนาจหน้าที่ของประธานเจ้าหน้าที่บริหารดังกล่าวข้างต้น จะไม่รวมถึงอำนาจที่ทำให้ประธานเจ้าหน้าที่บริหารสามารถอนุมัติรายการที่ตน หรือบุคคลที่อาจมีความขัดแย้ง มีส่วนได้เสีย หรืออาจมีความขัดแย้งทางผลประโยชน์อื่นใด (ตามข้อบังคับบริษัทและตามที่สำนักงานคณะกรรมการกำกับหลักทรัพย์และตลาดหลักทรัพย์กำหนด) ทำกับบริษัทฯ ยกเว้นเป็นการอนุมัติรายการที่เป็นไปตามปกติธุรกิจที่มีการกำหนดขอบเขตชัดเจน

การสรรหากรรมการและผู้บริหาร

คณะอนุกรรมการสรรหาเป็นผู้ทำหน้าที่สรรหากรรมการเพื่อทดแทนกรรมการที่ครบวาระหรือทดแทนตำแหน่งที่ว่างลงด้วยเหตุอื่น ขั้นตอนการดำเนินการประกอบด้วย

1. ทบทวนพิจารณาทบทวนโครงสร้างและองค์ประกอบที่เหมาะสมของคณะกรรมการบริษัททั้งคณะ เพื่อเสริมสร้างความเข้มแข็งให้กับคณะกรรมการบริษัท
2. ทบทวนคุณสมบัติทั่วไป คุณสมบัติเฉพาะ คุณสมบัติของกรรมการอิสระ และกำหนดเพิ่มเติมหลักเกณฑ์ในการสรรหาและคัดเลือกเพื่อให้ตรงกับสถานการณ์และความต้องการของบริษัทฯ และให้เป็นไปตามข้อกำหนดของตลาดหลักทรัพย์แห่งประเทศไทย เมื่อผ่านการพิจารณาสรรหาแล้ว คณะอนุกรรมการสรรหาจะนำเสนอต่อคณะกรรมการบริษัทเพื่อให้ความเห็นชอบ และเสนอต่อที่ประชุมสามัญผู้ถือหุ้น เพื่อลงมติแต่งตั้งเป็นกรรมการแทนต่อไป

สำหรับการสรรหาคัดเลือกบุคคลเข้าดำรงตำแหน่งผู้บริหาร คณะอนุกรรมการสรรหา จัดให้มีแผนการสืบทอดตำแหน่งที่ครอบคลุมตำแหน่งประธานเจ้าหน้าที่บริหาร และผู้บริหารระดับสูง เพื่อให้มั่นใจว่าบริษัทฯ มีผู้บริหารที่มีความรู้ ความสามารถ สามารถสืบทอดตำแหน่งที่สำคัญต่อไปในอนาคต

จำนวนครั้งการประชุมกรรมการ

ชื่อ-นามสกุล	คณะกรรมการ บริษัท	คณะกรรมการ ตรวจสอบ	คณะกรรมการ บริหาร	คณะอนุกรรมการ สรรหา	คณะอนุกรรมการ สรรหา
1. นายยุทธ ชินสุภักกุล	10/10		12/12		
2. นายวีระ เหล่าวิทวัส	10/10		12/12		
3. นายแดน ชินสุภักกุล	10/10		12/12	1/1	
4. นางสาวลลิต อ่องจิริต	10/10		12/12		1/1
5. นางชวนพิศ ฉายเหมือนวงศ์	9/10		12/12	1/1	
6. นางสาวรุ่งระวี เอี่ยมพงษ์ไพฑูรย์ ได้รับการแต่งตั้งเมื่อ 27 เม.ย. 54	6/8				
7. ดร. ธรรมบุญ อานันท์ไทย	8/10	3/4			1/1
8. นายชัยวัฒน์ อัครินทรากูร	10/10	4/4		1/1	
9. นายกมล รัตนไชย ได้รับการแต่งตั้งเมื่อ 27 เม.ย. 54	7/8	3/3			1/1
10. นางสาวทวิรัตน์ จารุพัฒนาพงศ์ (ลาออกเมื่อ 16 มี.ค. 54)	1/1	1/1			

การประชุมของกรรมการที่ไม่เป็นผู้บริหาร

คณะกรรมการบริษัทมีนโยบายเปิดโอกาสให้กรรมการที่ไม่เป็นผู้บริหาร ได้ประชุมระหว่างกันเองเพื่อเปิดโอกาสให้อภิปรายปัญหาต่าง ๆ ทั้งที่เกี่ยวกับธุรกิจของบริษัทฯ และเรื่องที่อยู่ในความสนใจ โดยไม่มีฝ่ายบริหารร่วมด้วย และรายงานผลให้คณะกรรมการบริษัทรับทราบ

การประเมินผลการปฏิบัติงานของคณะกรรมการ

คณะกรรมการกำหนดให้มีการจัดทำแบบประเมินผลการปฏิบัติงานอย่างน้อยปีละ 1 ครั้ง ทั้งในรูปแบบของการประเมินตนเองรายบุคคล หรือรายบุคคล และการประเมินผลตนเองรายคณะ เพื่อใช้เป็นกรอบในการตรวจสอบและแก้ไขปรับปรุงการปฏิบัติงานในหน้าที่ของคณะกรรมการ โดยผลการประเมินการปฏิบัติงานของกรรมการนั้นฝ่ายบริหารจะสรุปผลให้คณะกรรมการรับทราบ และเผยแพร่ผลสรุปการประเมินคณะกรรมการในแต่ละราย

คณะกรรมการได้จัดให้มีบรรทัดฐานการปฏิบัติงานของคณะกรรมการอย่างมีหลักเกณฑ์ และทำการประเมินผลการปฏิบัติงานเปรียบเทียบกับบรรทัดฐานเป็นระยะ ๆ ตามที่กำหนด

เลขานุการคณะกรรมการและเลขานุการบริษัท

ที่ประชุมคณะกรรมการบริษัทมีมติแต่งตั้ง นางสาวลัดดาวัลย์ สุวะประดับ ดำรงตำแหน่งเลขานุการคณะกรรมการ เพื่อทำหน้าที่เป็นที่ปรึกษาให้คำแนะนำแก่กรรมการในด้านการปฏิบัติตามกฎหมายเกี่ยวกับหน้าที่ความรับผิดชอบต่าง ๆ ของกรรมการ จัดทำรายงานการประชุมคณะกรรมการบริษัท จัดประชุมคณะอนุกรรมการต่าง ๆ รายงานการประชุมผู้ถือหุ้น รายงานประจำปี ตลอดจนจัดเก็บเอกสารตามที่กฎหมายกำหนด และเข้าร่วมประชุมคณะกรรมการบริษัททุกครั้งโดยเลขานุการคณะกรรมการที่คณะกรรมการแต่งตั้งขึ้นเป็นผู้ที่คณะกรรมการเห็นว่ามีความเหมาะสม มีความรู้ ความสามารถ ที่จะช่วยให้คำแนะนำแก่กรรมการในการปฏิบัติตามกฎหมายระเบียบ ข้อบังคับต่าง ๆ ตลอดจนด้านบรรษัทภิบาลได้อย่างถูกต้อง

รายละเอียดเกี่ยวกับคณะกรรมการบริษัทและผู้บริหาร

1) นายยุทธ ชินสุภักกุล	ตำแหน่ง	ประธานกรรมการ ประธานกรรมการบริหาร กรรมการผู้มีอำนาจลงนาม บริษัท โรงพิมพ์ตะวันออก จำกัด (มหาชน)
	อายุ	68 ปี
	การศึกษา และการอบรม	- ปริญญาโท วิศวกรรมศาสตร์ สาขาไฟฟ้า GEORGE WASHINGTON UNIVERSITY - ปริญญาตรี คณิตศาสตร์ UNIVERSITY OF OREGON - Director Accreditation Program (DAP) ปี 2547 สมาคมส่งเสริมสถาบันกรรมการบริษัทไทย
	ตำแหน่งอื่นใน ปัจจุบัน	พ.ศ. 2537 – ปัจจุบัน ประธานกรรมการบริหาร บมจ. เอส. แพ็ค แอนด์ พรินท์ พ.ศ. 2540 – ปัจจุบัน ประธานกรรมการ บจก. สหกิจบรรจุภัณฑ์
	ความสัมพันธ์ทางครอบครัว ไม่มี	
	การถือหุ้นในบริษัท 10,447,001 หุ้น	
2) นายวีระ เหล่าวิฑิต	ตำแหน่ง	กรรมการบริหาร กรรมการผู้มีอำนาจลงนาม บริษัท โรงพิมพ์ตะวันออก จำกัด (มหาชน)
	อายุ	57 ปี
	การศึกษา และการอบรม	- ปริญญาตรี วิทยาศาสตร์ สาขาวิทยาศาสตร์ภาพถ่ายและการพิมพ์ จุฬาลงกรณ์มหาวิทยาลัย - Director Accreditation Program (DAP) ปี 2546 สมาคมส่งเสริมสถาบันกรรมการบริษัทไทย
	ประสบการณ์ทำงาน ในระยะเวลา 5 ปี	พ.ศ. 2537-2554 กรรมการ บมจ. เอส. แพ็ค แอนด์ พรินท์
	ความสัมพันธ์ทางครอบครัว ไม่มี	
	การถือหุ้นในบริษัท 918 หุ้น	

3) นางสุมาลี อ่องจรีต	ตำแหน่ง	กรรมการบริหาร กรรมการผู้มีอำนาจลงนาม บริษัท โรงพิมพ์ตะวันออก จำกัด (มหาชน)
	อายุ	48 ปี
	การศึกษา และการอบรม	- ปริญญาโทด้านบริหารธุรกิจ (การเงิน) มหาวิทยาลัยธรรมศาสตร์ - ปริญญาตรีด้านการตลาด, มหาวิทยาลัยรามคำแหง - ปริญญาตรีวิทยาศาสตร์ (เทคโนโลยีชีวภาพ) มหาวิทยาลัยเกษตรศาสตร์ - Director Certification Program (DCP) ปี 2547 สมาคมส่งเสริมสถาบันกรรมการบริษัทไทย
	ตำแหน่งอื่น- ในปัจจุบัน	- กรรมการ บริษัท ไทยพัฒนาโรงงานอุตสาหกรรม จำกัด (มหาชน) บริษัท แคปปิตอล อัลไลแอนซ์ จำกัด บริษัท ซี ค็อก อินเตอร์เนชั่นแนล จำกัด บริษัท เพอกาสา โฮลดิ้ง จำกัด บริษัท ซีเซลส์สยาม จำกัด บริษัท ดรูนรักษ์ จำกัด บริษัท ศิริธารา จำกัด
	ประสบการณ์ ที่ผ่านมา	2548-2554 กรรมการ บริษัท เอ พลัส แพลนเนอร์ จำกัด 2549-2550 กรรมการ บริษัท ระบบขนส่งมวลชนกรุงเทพ จำกัด (มหาชน)
	ความสัมพันธ์ทางครอบครัว	ไม่มี
	การถือหุ้นในบริษัท	ไม่มี

5) นางชวนพิศ ฉายเหมือนวงศ์	ตำแหน่ง	กรรมการบริหาร บริษัท โรงพิมพ์ตะวันออก จำกัด (มหาชน)
	อายุ	64 ปี
	การศึกษา	- ปริญญาโท เศรษฐศาสตรบัณฑิต ม.ธรรมศาสตร์ - ปริญญาตรี เศรษฐศาสตรบัณฑิต ม.ธรรมศาสตร์ - ปริญญาตรี นิติศาสตร์ ม.รามคำแหง - Director Accreditation Program (DAP) รุ่น 53/2006
	ตำแหน่งอื่นในปัจจุบัน	2553 – ปัจจุบัน กรรมการ/กรรมการผู้จัดการ บริษัท พี พลัส พี จำกัด (มหาชน) 2553 – ปัจจุบัน กรรมการ/กรรมการผู้จัดการ บริษัท มันทรา แอสเซ็ส จำกัด 2554 – ปัจจุบัน กรรมการ บริษัท เพน พับลิชชิง จำกัด 2554 – ปัจจุบัน กรรมการ บริษัท มีเดีย แพลนเนอร์ คอนซัลแทนท์ จำกัด 2554 – ปัจจุบัน กรรมการ บริษัท ลิฟวิ่งแลนด์ แคปิตอล จำกัด (มหาชน) 2551 – พ.ศ. 53 กรรมการอิสระ บริษัท เจเนอรัล เอนจิเนียริง จำกัด (มหาชน) 2551 – ปัจจุบัน กรรมการอิสระ บริษัท สตาร์ ซานิทารีแวร์ จำกัด (มหาชน) 2553 – ปัจจุบัน กรรมการอิสระ บริษัท นวนคร จำกัด (มหาชน) 2550 – 2553 กรรมการ บริษัท นวนคร จำกัด (มหาชน) 2549 – 2551 สมาชิกสภานิติบัญญัติแห่งชาติ รัฐสภา
	ความสัมพันธ์ทางครอบครัว	ไม่มี
	การถือหุ้นในบริษัท	ไม่มี

6) ดร.ธรรมนุญ อานันท์ไทย	ตำแหน่ง	ประธานกรรมการตรวจสอบ บริษัท โรงพิมพ์ตะวันออก จำกัด (มหาชน)
	อายุ	54 ปี
	การศึกษา และการอบรม	<ul style="list-style-type: none"> - Ph.D.,International Management (1987) Walden University, Naple, Florida, USA. - A.C.A, Certificate(1987)American Accreditation Council for Accountancy, USA. - M.B.A. Management (1983) The University of Sarasota-Sarasota, Florida, USA. - B.A. Accountancy & Management (1980) Eckerd College – St. Petersburg, Florida, USA. - Director Accreditation Program (DAP-48/2005) ปี 2548 - Audit Committee Program (ACP-10/2005) ปี 2548 - Director Certification Program (DCP-70/2006) ปี 2549 - The Role of the Chairman Program (RCP-14/2006) ปี 2549 - Understanding the Fundamental of Financial Statements (UFS 7/2007) ปี 2550 สมาคมส่งเสริมสถาบันกรรมการบริษัทไทย
	ตำแหน่งอื่น ในปัจจุบัน	<ul style="list-style-type: none"> - Independent Thai Union Frozen Products Public Co.,Ltd. - Chairman of Audit Committee & Director IFS-Capital (Thailand) Plc. (A Part of IFS Group of Singapore) - Chairman of Audit Committee & Vice Chairman Better World Green Plc. (BWG) - Chairman of the Board of Directors Vintage Engineering Public Co.,Ltd. - Director & Audit Committee Property Perfect Public Co.,Ltd. (PF) - Executive Director & Chief Economist Merchant Partners Securities Plc. - Audit Committee-Board of Trustees Bangkok University, Bangkok-Thailand - กรรมการ ในคณะกรรมการบริหารการลงทุน กองทุน ประกันสังคม ตามมาตรา 16 แห่ง พรบ. ประกันสังคม พ.ศ. 2533 (ธันวาคม 2544 – ปัจจุบัน) - รองประธานคณะกรรมการส่งเสริมการลงทุน การปรับโครงสร้าง หนี้ และพัฒนาตลาดทุน สภาอุตสาหกรรมแห่งประเทศไทย (รับตำแหน่งตั้งแต่ พ.ศ. 2545) - Executive Board & อนุกรรมการสำนักงานหักบัญชี ใน คณะกรรมการตลาดสินค้าเกษตรล่วงหน้าแห่งประเทศไทย ภายใต้ พรบ. การซื้อขายสินค้าเกษตรล่วงหน้า พ.ศ. 2542 (พ.ศ. 2544-ปัจจุบัน)
	ความสัมพันธ์ทางครอบครัว	ไม่มี
	การถือหุ้นในบริษัท	ไม่มี

7) นายชัยวัฒน์ อัสวินทรานกูร	ตำแหน่ง	กรรมการตรวจสอบ บริษัท โรงพิมพ์ตะวันออก จำกัด (มหาชน)
	อายุ	59 ปี
	การศึกษา และการอบรม	<ul style="list-style-type: none"> - ปริญญาโท บริหารธุรกิจ มหาวิทยาลัยธรรมศาสตร์ - Master of Education (Curriculum in Teaching Methodology) Beijing Languages and Cultural University - เนติบัณฑิตไทย สำนักเนติบัณฑิตสภา - ปริญญาตรี บริหารธุรกิจ มหาวิทยาลัยรามคำแหง - ปริญญาตรี นิติศาสตร์ มหาวิทยาลัยรามคำแหง - สมาคมส่งเสริมสถาบันกรรมการบริษัทไทย DAP รุ่น 24/2004, DCP รุ่น 81/2006, ACP รุ่น 12/2006
	ตำแหน่งอื่น ในปัจจุบัน	กรรมการและประธานกรรมการตรวจสอบ 2550 – ปัจจุบัน บมจ. หลักทรัพย์เมอร์ชั่น พาร์ทเนอร์ 2548 – ปัจจุบัน บมจ. แนเชอรัล พาร์ค 2547-ปัจจุบัน บมจ. กรุงไทยคาร์เร้นท์ แอนด์ ลีส บมจ. ชินเท็ค คอนสตรัคชั่น กรรมการ 2548-ปัจจุบัน บจก. โป๊ปเฮาส์ หัวหิน 2547-ปัจจุบัน บจก. อันดามัน ลองบีช รีสอร์ท 2546-ปัจจุบัน บจก. กระบี่ เซาเทอร์น บีช บจก. เชียงใหม่ อีโอสปริง Executive Partner 2540-ปัจจุบัน บจก. พรอสเพก คอนซัลตติ้ง
	ความสัมพันธ์ทางครอบครัว	ไม่มี
	การถือหุ้นในบริษัท	ไม่มี

8) นายกมล รัตนไชย	ตำแหน่ง	กรรมการตรวจสอบและกรรมการอิสระ บริษัท โรงพิมพ์ตะวันออก จำกัด (มหาชน)
	อายุ	46 ปี
	การศึกษา	- ปริญญาโท สาขาบริหารธุรกิจ มหาวิทยาลัยกรุงเทพ - ปริญญาตรี สาขาบัญชี มหาวิทยาลัยกรุงเทพ - ผู้ตรวจสอบภavnับอนุญาติสากล (CIA) The Institute of Internal Auditors USA.
	การอบรม	- Audit Committee Program (ACP), The Thai Institute of Director Association (IOD) - Director Accreditation Program (DAP), The Thai Institute of Director Association (IOD)
	ตำแหน่งอื่น ในปัจจุบัน	2554-ปัจจุบัน - กรรมการอิสระ บมจ.ศรีราชาคอนสตรัคชั่น 2553-ปัจจุบัน - กรรมการตรวจสอบและกรรมการอิสระ บมจ.แม่ทิงค์ แม็กซิไมซ์ โซลูชั่น - ผู้อำนวยการฝ่ายตรวจสอบภายใน บริษัทตลาดรองสินเชื่อบุคคล
	ประสบการณ์ ทำงานในระยะ 5 ปี ย้อนหลัง	2544 – 2552 ผู้อำนวยการฝ่ายตรวจสอบภายใน บมจ. หลักทรัพย์เพื่อธุรกิจหลักทรัพย์
	ความล้มพันธ์ทางครอบครัว	ไม่มี
	การถือหุ้นในบริษัท	ไม่มี

9) นางสาวรุ่งระวี เอี่ยมพงษ์ไพฑูรย์	ตำแหน่ง	กรรมการ บริษัท โรงพิมพ์ตะวันออก จำกัด (มหาชน)
	อายุ	43 ปี
	การศึกษา และการอบรม	- ปริญญาโท บัณฑิตมหาบัณฑิต ม.ธรรมศาสตร์ ประกาศนียบัตรชั้นสูงทางการสอบบัญชี ม.ธรรมศาสตร์ - ปริญญาตรี บัณฑิตบัณฑิต (เกียรตินิยม) ม.ธรรมศาสตร์ - Director Accreditation Program (DAP) ปี 2546 สมาคมส่งเสริมสถาบันกรรมการบริษัทไทย
	ตำแหน่งอื่น ในปัจจุบัน	2552-ปัจจุบัน บจก. ไมค้ำ โฮเทล แอนด์ รีสอร์ท 2548-ปัจจุบัน บมจ.ไมค้ำ แอสเซต 2547-ปัจจุบัน บมจ.ไมค้ำ ลิซซิ่ง
	ความสัมพันธ์ทางครอบครัว	ไม่มี
	การถือหุ้นในบริษัท	ไม่มี
10) นางสาววิรัตน์ จารุพัฒนาพงศ์ (ลาออกเมื่อ 16 มี.ค. 54)	ตำแหน่ง	กรรมการตรวจสอบ บริษัท โรงพิมพ์ตะวันออก จำกัด (มหาชน)
	อายุ	52 ปี
	การศึกษา และการอบรม	- ปริญญาตรี สาขาเศรษฐศาสตร์ และการเงิน จุฬาลงกรณ์มหาวิทยาลัย - ปริญญาโท สาขาธุรกิจทั่วไป Tarleton State University, Texas, USA. - Director Accreditation Program (DAP) ปี 2549 สมาคมส่งเสริมสถาบันกรรมการบริษัทไทย
	ตำแหน่งอื่น ในปัจจุบัน	- Chief Financial Officer Onyx Hospitality Group
	ประสบการณ์ ที่ผ่านมา	- 2551-2553 รองผู้อำนวยการฝ่ายการเงิน Minor food Group - 2549-2550 ผู้อำนวยการฝ่ายการเงิน และพัฒนาธุรกิจ Mc Thai Co.,Ltd. - 2547-2548 ผู้อำนวยการฝ่ายพัฒนา Royal Orchid Sheraton Hotel - 2545-2547 รองผู้อำนวยการฝ่ายปฏิบัติการ Challenge Group - 2544-2547 ผู้ช่วยผู้อำนวยการฝ่าย Hospitality SC Asset Group
	ความสัมพันธ์ทางครอบครัว	ไม่มี
	การถือหุ้นในบริษัท	ไม่มี

ค่าตอบแทนของคณะกรรมการและผู้บริหารของบริษัท ปี 2554

1. ค่าตอบแทนของคณะกรรมการและคณะกรรมการชุดย่อย สำหรับปีสิ้นสุดวันที่ 31 ธันวาคม 2554

คณะกรรมการกำหนดค่าตอบแทน เป็นผู้พิจารณากำหนดค่าตอบแทนที่จำเป็นและเหมาะสมที่เป็นตัวเงิน ให้แก่ กรรมการบริษัท กรรมการชุดย่อย โดยนำเสนอขออนุมัติจากที่ประชุมคณะกรรมการ และที่ประชุมผู้ถือหุ้นในการประชุมสามัญประจำปี ค่าตอบแทนรวม ที่เป็นตัวเงินของคณะกรรมการบริษัทในรูปของเบี้ยประชุมและบำเหน็จกรรมการ เป็นจำนวนเงินทั้งสิ้น 2,162,500 บาท รายละเอียด ดังนี้

หน่วย : บาท

ชื่อ-นามสกุล	คณะกรรมการบริษัท	คณะกรรมการตรวจสอบ	คณะกรรมการบริหาร	บำเหน็จกรรมการ	ค่าตอบแทนรวม
1. นายยุทธ ชินสุภักกุล	120,000		60,000	112,000	292,000
2. นายวิระ เหล่าวิทวัส	120,000		60,000	112,000	292,000
3. นายแดน ชินสุภักกุล	120,000		60,000	56,000	236,000
4. นางสุมาลี อ่องจรีต	120,000		60,000	56,000	236,000
5. นางชนนพิศ ฉายเหมือนวงศ์	120,000		32,500	16,333	168,833
6. ดร. ธรรมบุญ อานันโทไทย	120,000	60,000		56,000	236,000
7. นายชัยวัฒน์ อัสวินทรากูร	120,000	60,000		56,000	236,000
8. นายกมล รัตนไชย*	70,000	45,000		-	115,000
9. นางสาวรุ่งระวี เอี่ยมพงษ์ไพฑูรย์*	70,000			-	70,000
10. นางสาวทวิรัตน์ จารุพัฒนาพงศ์*	35,000	15,000		45,000	230,000

หมายเหตุ :

1. เบี้ยประชุมกรรมการ 10,000 บาท/เดือน
2. เบี้ยประชุมประธานกรรมการตรวจสอบ 20,000 บาท/ครั้ง
3. เบี้ยประชุมกรรมการตรวจสอบ 15,000 บาท/ครั้ง
4. เบี้ยประชุมกรรมการบริหาร 5,000 บาท/เดือน
5. บำเหน็จกรรมการ จ่ายวงเงินไม่เกิน 560,000 บาท หรือคิดเป็นร้อยละ 0.50 ของกำไรสุทธิในปี 2553

* นายกมล รัตนไชย ดำรงตำแหน่ง เมื่อวันที่ 27 เมษายน 2554

* นางสาวรุ่งระวี เอี่ยมพงษ์ไพฑูรย์ ดำรงตำแหน่ง เมื่อวันที่ 27 เมษายน 2554

*นางสาวทวิรัตน์ จารุพัฒนาพงศ์ ลาออก เมื่อ 16 มี.ค. 54

2. ค่าตอบแทนผู้บริหารของบริษัท

ค่าตอบแทนผู้บริหารของบริษัท ที่ได้รับในรูปเงินเดือน และผลตอบแทนอื่น ๆ เช่น โบนัส เงินสมทบกองทุนสำรองเลี้ยงชีพ สำหรับงวดสิ้นปีบัญชีสิ้นสุด ณ วันที่ 31 ธันวาคม 2554 จำนวน 6 ท่าน ได้แก่

ลำดับ	ชื่อ นามสกุล	ตำแหน่ง
1	นายวิระ เหล่าวิทวัส	กรรมการบริหารและประธานเจ้าหน้าที่บริหาร
2	นางอาภรณ์ ปรัชญาทิพย์สกุล	ผู้อำนวยการฝ่ายการตลาด
3	นายอุทิศ สิรินันทนัส	รักษาการผู้จัดการโรงงาน
4	นางสาวลัดดาวัลย์ สุวะประดับ	ผู้จัดการฝ่ายบัญชี
5	นางสาวสุนันทา เอนกสินทรัพย์	ผู้จัดการฝ่ายขาย
6	นายนคร ชื่นสม	ผู้จัดการแผนกบุคคลและธุรการ

บริษัทฯ มีการจ่ายค่าตอบแทนผู้บริหาร รายละเอียด ดังนี้

หน่วย : บาท

ค่าตอบแทนผู้บริหาร	ปี 2554 จำนวนเงิน (บาท)	ปี 2553 จำนวนเงิน (บาท)
เงินเดือน	6,194,960	5,876,500
โบนัส	927,500	1,202,780
เงินสมทบกองทุนสำรองเลี้ยงชีพ, อื่น ๆ	1,283,752	347,825
รวม	8,406,212	7,427,105

บุคลากร

บุคลากร ของบริษัท ซึ่ง ณ วันที่ 31 ธ.ค. 2554 มีจำนวนทั้งสิ้น 386 ราย และ ณ วันที่ 31 ธ.ค. 2553 มีจำนวนทั้งสิ้น 406 ราย ค่าตอบแทนของบุคลากรซึ่งเป็นค่าตอบแทนของพนักงานและผู้บริหารของบริษัท มีดังนี้

หน่วย : บาท

ค่าตอบแทน	ปี 2554 จำนวนเงิน (บาท)	ปี 2553 จำนวนเงิน (บาท)
เงินเดือน	55,331,995	58,935,642
โบนัส	7,608,600	9,633,120
ค่าล่วงเวลา	11,586,561	12,950,980
เงินสมทบกองทุนสำรองเลี้ยงชีพ, อื่น ๆ	14,150,425	9,408,253
รวม	88,677,581	90,927,995

นโยบายในการพัฒนาพนักงาน

บริษัทตระหนักในคุณค่าของบุคลากร และเชื่อมั่นว่า บุคลากรเป็นปัจจัยที่สำคัญที่สุดในการประกอบธุรกิจ จึงให้ความสำคัญในการดูแลพนักงานให้ได้รับการส่งเสริมและพัฒนาอย่างต่อเนื่อง ได้รับผลตอบแทนและสวัสดิการที่เหมาะสม และได้รับโอกาสในการก้าวหน้าในอาชีพ ดังนี้

1. บริษัทกำหนดแผนการฝึกอบรมและพัฒนาบุคลากร รวมทั้งจัดสรรงบประมาณที่พอเพียงเพื่อให้พนักงานจะได้รับโอกาสในการเพิ่มพูนความรู้ ความสามารถ และพัฒนาศักยภาพของพนักงาน ทั้งในส่วนของความสามารถหลักขององค์กร ความสามารถในการปฏิบัติงานที่รับผิดชอบตลอดจนความสามารถในเชิงบริหาร เพื่อสร้างคุณค่าต่อพนักงานและบริษัท และความเป็นเลิศในธุรกิจ
2. บริษัทให้ความสำคัญในการจัดสิ่งแวดล้อมในการทำงานให้เหมาะสม โดยคำนึงถึงอนามัย ความปลอดภัย โดยจัดตั้งคณะกรรมการความปลอดภัย อาชีวอนามัยและสิ่งแวดล้อม เพื่อดำเนินงานเกี่ยวกับความปลอดภัย และอนามัยที่ดี บริษัทจัดให้มีการตรวจสอบความปลอดภัยของสถานที่ทำงานอย่างสม่ำเสมอ และจัดเครื่องมือ เครื่องใช้และอุปกรณ์ ด้านความปลอดภัยต่าง ๆ ให้แก่พนักงาน และดูแลให้พนักงานใช้เครื่องมือ ป้องกันอุบัติเหตุอย่างเคร่งครัด
3. บริษัทส่งเสริมให้พนักงานมีสุขภาพอนามัยที่แข็งแรง โดยจัดให้มีการตรวจสุขภาพเป็นประจำทุก ๆ ปีแก่พนักงาน
4. บริษัทจัดให้มีคณะกรรมการสวัสดิการ เพื่อร่วมปรึกษาหารือ และให้ข้อเสนอแนะในการจัดสวัสดิการที่เป็นประโยชน์ต่อพนักงาน
5. บริษัทฯ ได้จัดตั้งกองทุนสำรองเลี้ยงชีพให้แก่พนักงาน เริ่มตั้งแต่งวดเดือนกันยายน 2546 เป็นต้นมา โดยพนักงานจะจ่ายเงินสะสมในอัตราร้อยละ 3-5 ของค่าจ้างทุก ๆ เดือน ในขณะที่บริษัทฯ จะจ่ายเงินสมทบในอัตราเท่ากันกับที่พนักงานจ่ายเงินสะสม เงินกองทุนสำรองเลี้ยงชีพนี้ได้มอบหมายให้สถาบันการเงินแห่งหนึ่งเป็นผู้จัดการกองทุน เพื่อประโยชน์แก่พนักงานโดยเฉพาะ

การกำกับดูแลกิจการ

คณะกรรมการบริษัทได้ร่วมกันกำหนดแนวทางการกำกับดูแลกิจการของบริษัทฯซึ่งเป็นไปตามข้อพึงปฏิบัติที่ดีตามแนวทางของตลาดหลักทรัพย์ และกรรมการของบริษัทฯ ซึ่งจะสามารถสรุปได้ดังนี้

นโยบายเกี่ยวกับการกำกับดูแลกิจการ

บริษัทฯ กำหนดแนวนโยบายเกี่ยวกับการกำกับดูแลกิจการดังนี้

1. ให้ความสำคัญต่อผู้ถือหุ้นและปฏิบัติต่อผู้ถือหุ้นอย่างเท่าเทียมกัน
2. จัดโครงสร้างคณะกรรมการแบ่งตามหน้าที่ ความรับผิดชอบ โดยนอกจากคณะกรรมการบริษัทแล้ว อาจมีการแต่งตั้งคณะกรรมการคณะอื่นได้ นอกจากนี้ ให้มีการกำหนดบทบาท หน้าที่ และความรับผิดชอบของคณะกรรมการแต่ละคณะอย่างชัดเจน
3. ดำเนินธุรกิจด้วยความโปร่งใส และให้ความสำคัญต่อการเปิดเผยข้อมูลอย่างชัดเจนและเพียงพอในเวลาที่เหมาะสม
4. ดำเนินธุรกิจด้วยความระมัดระวัง โดยเฉพาะอย่างยิ่งในด้านความเสี่ยง ให้มีการประเมิน วางกลยุทธ์ แก้ไข และติดตามบริหารความเสี่ยงอย่างเหมาะสมและสม่ำเสมอ
5. สร้างสำนึกในการปฏิบัติงานอย่างมีจริยธรรมและถูกต้องชอบธรรมให้แก่ผู้บริหารและพนักงาน

บริษัทฯ ได้ดำเนินนโยบายการกำกับดูแลกิจการ ตามแนวทางที่ตลาดหลักทรัพย์แห่งประเทศไทย โดยแบ่งออกเป็น 5 หมวด ได้แก่

1. สิทธิของผู้ถือหุ้น
2. การปฏิบัติต่อผู้ถือหุ้นอย่างเท่าเทียมกัน
3. สิทธิของผู้มีส่วนได้เสีย
4. การเปิดเผยข้อมูลและความโปร่งใส
5. ความรับผิดชอบต่อคณะกรรมการ

1. สิทธิของผู้ถือหุ้น

บริษัทฯ ให้ความสำคัญเกี่ยวกับสิทธิของผู้ถือหุ้นทุก ๆ คน อย่างเท่าเทียมกัน โดยผู้ถือหุ้นมีสิทธิในการรับทราบข้อมูลผลการดำเนินงานและนโยบายการบริหารงาน มีสิทธิในการรับส่วนแบ่งกำไรและสิทธิการเข้าร่วมประชุมผู้ถือหุ้น นอกจากนี้ ผู้ถือหุ้นทุกรายยังได้รับสิทธิอย่างเท่าเทียมตามที่กำหนดไว้ในข้อบังคับของบริษัทฯ และกฎหมายที่เกี่ยวข้อง และเพื่อเป็นการให้ความมั่นใจว่าผู้ถือหุ้นทุกรายมีสิทธิเท่าเทียมกัน บริษัทฯ ได้จัดให้มีกระบวนการประชุมผู้ถือหุ้นที่โปร่งใสและมีประสิทธิภาพ มีมาตรการดูแลการใช้ข้อมูลภายใน มีการควบคุมและดูแลการทำรายการระหว่างกันรวมทั้งมีการเปิดเผยข้อมูลที่เพียงพอ

ในการประชุมผู้ถือหุ้นทุกคราว บริษัทฯ จะจัดส่งหนังสือเชิญประชุมพร้อมทั้งข้อมูลประกอบการประชุมในวาระต่าง ๆ อย่างเพียงพอให้ผู้ถือหุ้นทราบในทันทีที่เสร็จ หรือจัดส่งหนังสือเชิญล่วงหน้าไม่น้อยกว่า 14 วัน ก่อนวันประชุมผู้ถือหุ้น

หนังสือเชิญประชุมจะแจ้งรายละเอียดให้ผู้ถือหุ้น นำเอกสารหลักฐานที่จำเป็นมาให้ครบถ้วนในวันประชุมผู้ถือหุ้น เพื่อรักษาสิทธิในการเข้าร่วมประชุมของผู้ถือหุ้น ส่วนในวันประชุม ผู้ถือหุ้นสามารถลงทะเบียนเข้าประชุมล่วงหน้าได้ก่อนการประชุม 1 ชั่วโมง

การประชุมผู้ถือหุ้นทุกครั้ง ผู้ถือหุ้นที่ไม่สามารถเข้าร่วมประชุมได้ด้วยตนเองสามารถแต่งตั้งกรรมการอิสระอย่างน้อย 1 ท่านเป็นผู้รับมอบอำนาจเข้าร่วมประชุมแทนซึ่งได้แจ้งข้อความไว้ในหนังสือเชิญประชุม

นอกจากนี้ บริษัทฯ ยังได้อำนวยความสะดวกให้แก่ผู้ถือหุ้นในการมาร่วมประชุมผู้ถือหุ้น โดยจัดเตรียมห้องประชุมที่เข้าถึงได้สะดวกและมีขนาดเหมาะสมรองรับผู้เข้าร่วมประชุมได้อย่างเพียงพอ และในกรณีที่ผู้ถือหุ้นไม่สามารถมาร่วมประชุมด้วยตนเอง ก็สามารถมอบอำนาจให้ผู้อื่นเข้าประชุมและลงมติแทนได้

ในการประชุมผู้ถือหุ้น บริษัทฯ ได้กำหนดให้กรรมการบริษัททุกท่าน โดยเฉพาะอย่างยิ่งประธานกรรมการบริษัท และประธานกรรมการชุดย่อยเข้าร่วมประชุมเพื่อตอบคำถามต่อที่ประชุมทุกคราว นอกจากนี้ ในการประชุมผู้ถือหุ้นทุกครั้งจะมีคณะกรรมการตรวจสอบซึ่งเป็นกรรมการอิสระร่วมอยู่ด้วย โดยประธานที่ประชุมหรือบุคคลที่ได้รับมอบหมายจากประธานที่ประชุมมีหน้าที่จัดสรรเวลาให้เหมาะสม ส่งเสริมให้มีการแสดงความเห็นและซักถามในที่ประชุม เปิดโอกาสให้ผู้ถือหุ้นมีสิทธิเท่าเทียมกันในการตรวจสอบการดำเนินงานของบริษัทฯ ให้แสดงความคิดเห็นและข้อเสนอแนะต่าง ๆ รวมทั้งมีการบันทึกประเด็นซักถามและข้อคิดเห็นที่สำคัญไว้ในรายงานการประชุม

ในปี 2554 บริษัทฯ ได้จัดให้มีการประชุมสามัญผู้ถือหุ้น ประจำปี 2554 เมื่อวันที่ 27 เมษายน 2554 ณ โรงแรมเอป็น่า เฮาส์ ห้องชนกนันท์ เลขที่ 73/39 ซอยวิภาวดี 64 ถนนวิภาวดีรังสิต เขตบางเขน กรุงเทพฯ มีกรรมการเข้าร่วมจำนวน 7 ท่าน ดังนี้ :-

นายยุทธ	ชินสุภักกุล	ตำแหน่ง	ประธานกรรมการบริษัท
ดร.ธรรมบุญ	อานันท์ไทย	”	ประธานกรรมการตรวจสอบและกรรมการอิสระ
นายวิระ	เหล่าวีทวัส	”	กรรมการบริหาร/ประธานเจ้าหน้าที่บริหาร
นายแดน	ชินสุภักกุล	”	กรรมการบริหาร
นางสุมาลี	อ่องจรีต	”	กรรมการบริหาร
นายชัยวัฒน์	อัสทวินทรางกูร	”	กรรมการตรวจสอบและกรรมการอิสระ
นางชวนพิศ	ฉายเหมือนวงศ์	”	กรรมการบริหาร

ซึ่งมีการพิจารณาลงคะแนนเสียงเรียงลำดับตามวาระที่กำหนดไว้ และได้รับความเห็นชอบจากผู้ถือหุ้นทุกวาระ

2. การปฏิบัติต่อผู้ถือหุ้นอย่างเท่าเทียมกัน

บริษัทฯ ได้ปฏิบัติตามแนวทางที่ดีต่อสิทธิของผู้ถือหุ้นอย่างครบถ้วน โดยเฉพาะการดำเนินการให้ผู้ถือหุ้นส่วนน้อยสามารถเสนอซื้อบุคคลที่ผู้ถือหุ้นส่วนน้อยเห็นว่ามีความสมบัติเหมาะสมที่จะเป็นกรรมการ และเสนอใน

วาระการประชุมสามัญผู้ถือหุ้น ซึ่งถือว่าเป็นการปฏิบัติต่อผู้ถือหุ้นทุกรายอย่างเป็นธรรมและเท่าเทียมกัน สำหรับการปฏิบัติ บริษัทฯ ยังอยู่ระหว่างศึกษาแนวทางปฏิบัติ

การประชุมสามัญผู้ถือหุ้น ประจำปี 2554 เมื่อวันที่ 27 เมษายน 2554 ไม่มีการเปลี่ยนแปลงลำดับระเบียบวาระและไม่มีการขอให้ที่ประชุมพิจารณาเรื่องอื่นที่ไม่ได้กำหนดไว้ในที่ประชุมอย่างใด

3. สิทธิของผู้มีส่วนได้เสีย

บริษัทฯ ให้ความสำคัญต่อสิทธิของผู้มีส่วนได้เสียทุกกลุ่มที่เกี่ยวข้องดังนี้

1. **พนักงาน** บริษัทฯ ปฏิบัติต่อพนักงานทุกคนอย่างเท่าเทียม เป็นธรรม และให้ผลตอบแทนที่เหมาะสม ตลอดจนมีการพัฒนาศักยภาพในการทำงานโดยการจัดฝึกอบรมให้บุคลากรอย่างสม่ำเสมอ และดูแลรักษาสภาพแวดล้อมในการทำงาน ให้มีความปลอดภัยต่อชีวิตและทรัพย์สินของพนักงาน บริษัทฯ ได้จัดให้มีการตรวจสอบสุขภาพทุก ๆ ปี และ จัดให้มีคณะกรรมการสวัสดิการ เพื่อร่วมกันปรึกษาหารือ และให้ข้อเสนอแนะในการจัดสวัสดิการที่เป็นประโยชน์ต่อพนักงาน บริษัทฯ ได้จัดตั้งกองทุนสำรองเลี้ยงชีพให้แก่พนักงาน เพื่อประโยชน์แก่พนักงานโดยเฉพาะ
2. **ลูกค้าและเจ้าหนี้** บริษัทฯ ปฏิบัติต่อลูกค้าและเจ้าหนี้อย่าง เป็นธรรม เป็นไปตามเงื่อนไขทางการค้า และ/หรือ ข้อตกลงในสัญญาที่ทำร่วมกัน
3. **ลูกค้า** บริษัทฯ ผลิตสินค้าที่มีคุณภาพและตอบสนองความต้องการของลูกค้า โดยให้ความสำคัญกับการบริการและความตรงต่อเวลาควบคู่กันไป
4. **คู่แข่ง** บริษัทฯ ประพฤติตามกติกการแข่งขันที่ดี และหลีกเลี่ยงวิธีการไม่สุจริตเพื่อทำลายคู่แข่ง
5. **ด้านสิ่งแวดล้อม** จากการที่บริษัทเป็นผู้ผลิตสิ่งพิมพ์ต่าง ๆ จึงมีการดูแลสิ่งแวดล้อมจากการประกอบธุรกิจเพื่อไม่ให้เกิดผลกระทบต่อสิ่งแวดล้อม โดยการทำบ่อน้ำบาดน้ำเสียขึ้นภายในบริษัทฯ
6. **ด้านสังคมและชุมชน** กว่า 10 ปีแล้ว ที่บริษัทฯ ได้ร่วมสนับสนุนโครงการช่วยเหลือต่างๆ ในถิ่นทุรกันดารในจังหวัดต่างๆ โดยบริษัทฯ ได้ร่วมกับคณะผู้บริหาร, พนักงาน และผู้ใจบุญมากมาย ในการร่วมกันบริจาคอุปกรณ์ด้านการศึกษา อุปกรณ์กีฬา เครื่องมือทางการแพทย์ ยารักษาโรค ข้าวสารอาหารแห้ง ทุนอาหารกลางวัน ตลอดจนสิ่งของเครื่องใช้ต่างๆ เป็นประจำทุกปี โดยได้รับการอาสาจากพนักงานของบริษัทฯ และผู้ใจบุญ ในการเดินทางนำไปมอบให้กับน้องๆ ที่ยากไร้ในถิ่นทุรกันดารด้วยตนเอง ทั้งนี้เพื่อเป็นการเพิ่มโอกาส และพัฒนาสังคมในด้านการศึกษาให้กับน้องๆ

นอกจากนี้บริษัทฯ ยังได้ร่วมทำบุญทางด้านศาสนา เป็นประจำทุกๆ ปี โดยทางคณะผู้บริหาร, พนักงาน และผู้มีจิตศรัทธา ได้ร่วมกันเป็นเจ้าภาพถวายผ้าป่าสามัคคี เพื่อเจริญพระพุทธศาสนา โดยคณะผู้บริหาร และพนักงานของบริษัทฯ จะร่วมเดินทางไปถวายผ้าป่าร่วมกัน ที่วัดต่างๆ ในต่างจังหวัด ทั้งนี้เพื่อให้เกิดความสามัคคี ร่วมกันในทุกหมู่คณะ และได้มีโอกาสทำบุญร่วมกันตามประเพณี

ทั้งนี้บริษัทฯ ได้จัดให้มีผู้แสดงความคิดเห็น และข้อร้องเรียน ซึ่งอยู่ภายในบริษัทฯ หลายจุดเพื่อให้ผู้ที่พบเห็นสิ่งผิดปกติหรือพบว่ามีทุจริตในองค์กร สามารถส่งเอกสารแจ้งฝ่ายบุคคลเพื่อทำการตรวจสอบข้อเท็จจริงได้ตลอดเวลา

4. การเปิดเผยข้อมูลและความโปร่งใส

บริษัทฯ ให้ความสำคัญการเปิดเผยข้อมูลที่มีความถูกต้อง ครบถ้วน โปร่งใส ทัวถึงและทันเวลา และเท่าเทียมทั้งข้อมูลทางการเงิน ผลการดำเนินงาน และข้อมูลอื่นใด เพื่อให้นักลงทุนและผู้ที่เกี่ยวข้องทั้งที่เป็นผู้ถือหุ้นและผู้ที่ไม่ใช่ผู้ถือหุ้นในอนาคตได้ใช้ประกอบการตัดสินใจลงทุน โดยผ่านช่องทางและสื่อการเผยแพร่ข้อมูลต่าง ๆ ของตลาดหลักทรัพย์แห่งประเทศไทย ตลอดจนผ่านเว็บไซต์ของบริษัทที่ www.epco.co.th พร้อมทั้งมีหน่วยงานนักลงทุนสัมพันธ์ ทำหน้าที่สื่อสาร ประชาสัมพันธ์ข้อมูลที่เป็นประโยชน์ให้แก่ผู้ถือหุ้น นักลงทุน และผู้ที่เกี่ยวข้องสามารถติดต่อขอข้อมูลต่างๆ จากหน่วยงานนักลงทุนสัมพันธ์ได้ที่ โทรศัพท์หมายเลข 02-551-0541-4 หรือ Email: epcoaccount@csloxinfo.com

5. ความรับผิดชอบของคณะกรรมการ

5.1 ภาวะผู้นำและวิสัยทัศน์

คณะกรรมการของบริษัทมีส่วนร่วมในการกำหนดวิสัยทัศน์ นโยบาย ทิศทางการดำเนินงานของบริษัทฯ และมีความเป็นอิสระในการตัดสินใจ เพื่อประโยชน์สูงสุดของบริษัทฯ และผู้ถือหุ้นโดยรวม ตลอดจนกำกับดูแลฝ่ายจัดการดำเนินการให้เป็นไปตามแผนธุรกิจและงบประมาณที่กำหนดไว้อย่างมีประสิทธิภาพ และประสิทธิผล มีการแบ่งแยกบทบาทหน้าที่ความรับผิดชอบระหว่างคณะกรรมการ กับฝ่ายบริหาร และแบ่งแยกหน้าที่ระหว่างคณะกรรมการกับผู้ถือหุ้นอย่างชัดเจน รวมทั้งดูแลให้มีกระบวนการประเมินความมีประสิทธิภาพของระบบควบคุมภายใน ระบบกำกับดูแลกิจการ การตรวจสอบภายใน การบริหารความเสี่ยง การรายงานทางการเงิน และคณะกรรมการได้จัดให้มีกลไกในการกำกับดูแลติดตาม และประเมินผลการปฏิบัติงานของฝ่ายบริหารให้บรรลุตามนโยบายที่คณะกรรมการได้กำหนดไว้ ตลอดจนการประเมินผลการปฏิบัติงานของคณะกรรมการบริษัทเองเป็นประจำ มีกรรมการบริษัทที่ผ่านการอบรมหลักสูตรของสถาบันกรรมการบริษัทไทย

หน้าที่ความรับผิดชอบของคณะกรรมการบริษัท

1. ต้องปฏิบัติหน้าที่ให้เป็นไปตามกฎหมาย วัตถุประสงค์ และข้อบังคับของบริษัทฯ ตลอดจนมติที่ประชุมผู้ถือหุ้นด้วยความซื่อสัตย์ สุจริต และระมัดระวังรักษาผลประโยชน์ของบริษัทฯ
2. กำหนดนโยบายและทิศทางการดำเนินงานของบริษัทฯ และกำกับดูแลให้ฝ่ายบริหารดำเนินการเป็นไปตามนโยบายที่กำหนดไว้อย่างมีประสิทธิภาพ และมีประสิทธิผล เพื่อเพิ่มมูลค่าให้สูงสุดให้แก่บริษัทฯ และผู้ถือหุ้น
3. ทบทวนและให้ความเห็นชอบในการดำเนินการใด ๆ ที่กฎหมายกำหนด
4. กำหนดวิสัยทัศน์ของกิจการ และรับผิดชอบต่อผลประกอบการและการปฏิบัติงานของฝ่ายบริหาร โดยให้มีความตั้งใจและความระมัดระวัง
5. จัดให้มีระบบบัญชี การรายงานทางการเงินและการสอบบัญชีที่เชื่อถือได้ รวมทั้งดูแลให้มีระบบการในการประเมินความเหมาะสมของการควบคุมภายในและการตรวจสอบภายในให้มีประสิทธิภาพและประสิทธิผล การบริหารจัดการความเสี่ยงการรายงานทางการเงิน และการติดตามผล
6. ดูแลไม่ให้เกิดปัญหาความขัดแย้งทางผลประโยชน์ระหว่างผู้มีส่วนได้เสียของบริษัทฯ
7. กำกับดูแลกิจการให้มีการปฏิบัติงานอย่างมีจริยธรรม

วาระดำรงตำแหน่งของกรรมการ

บริษัทฯ กำหนดเป็นนโยบายให้กรรมการอิสระมีวาระการดำรงตำแหน่งติดต่อกันได้ไม่เกิน 3 ปี กรรมการอิสระที่ดำรงตำแหน่งอยู่ในคณะกรรมการกำหนดค่าตอบแทน หรือคณะกรรมการสรรหา แล้วแต่กรณี จะมีวาระการดำรงตำแหน่งในคณะกรรมการแต่ละคณะเท่าวาระที่กรรมการอิสระแต่ละท่านมีอยู่

การดำรงตำแหน่งกรรมการที่บริษัทจดทะเบียนอื่น

โดยที่หลักการกำกับดูแลกิจการที่ดีได้เสนอแนะให้กรรมการรายใดรายหนึ่งควรดำรงตำแหน่งกรรมการบริษัทจดทะเบียนไม่เกิน 5 บริษัท ปรากฏว่าในปี 2554 ไม่มีกรรมการท่านใดดำรงตำแหน่งกรรมการบริษัทจดทะเบียนเกิน 5 บริษัท

5.2 ความขัดแย้งทางผลประโยชน์

เพื่อป้องกันความขัดแย้งทางผลประโยชน์ คณะกรรมการได้ดูแลอย่างรอบคอบเมื่อเกิดรายการที่อาจมีความขัดแย้งทางผลประโยชน์ โดยกำหนดนโยบายและขั้นตอนการอนุมัติรายการที่เกี่ยวข้องกันก่อนทำรายการไว้เป็นลายลักษณ์อักษร รวมทั้งกำหนดนโยบายและวิธีการดูแลไม่ให้ผู้บริหาร และผู้เกี่ยวข้องนำข้อมูลภายในของบริษัทฯ ไปใช้เพื่อประโยชน์ส่วนตน ในเรื่องรายการที่มีความขัดแย้งทางผลประโยชน์และรายการที่เกี่ยวข้องกัน คณะกรรมการได้พิจารณาความเหมาะสมอย่างรอบคอบทุกครั้ง โดยคำนึงถึงผลประโยชน์สูงสุดของบริษัทฯ เป็นสำคัญ รวมทั้งมีการปฏิบัติตามหลักเกณฑ์ของตลาดหลักทรัพย์ฯ โดยราคา และเงื่อนไขเสมือนทำรายการกับบุคคลภายนอก และได้เปิดเผยรายละเอียดมูลค่ารายการ คู่สัญญา เหตุผล ความจำเป็น ไว้ในรายงานงบการเงิน รายงานประจำปี และแบบ 56-1

5.3 จริยธรรมธุรกิจ

บริษัทฯ กำหนดปรัชญาและจรรยาบรรณธุรกิจไว้เป็นลายลักษณ์อักษรอย่างชัดเจน ให้กรรมการผู้บริหาร และพนักงาน ทุกระดับ ยึดถือและนำไปปฏิบัติในแนวทางเดียวกัน เพื่อให้การปฏิบัติหน้าที่ตามภารกิจของบริษัทฯ เป็นไปด้วยความซื่อสัตย์ สุจริต และเที่ยงธรรม ทั้งการปฏิบัติต่อบริษัทฯ และผู้มีส่วนได้เสียทุกกลุ่ม รวมทั้งสาธารณชน และสังคม รวมถึงกำหนดบทลงโทษทางวินัยไว้ด้วย

โดยบริษัทฯ จะนำคู่มือจริยธรรมธุรกิจประกาศในระบบ INTERNET ของบริษัทฯ ในโอกาสต่อไป

5.4 การถ่วงดุลของกรรมการที่ไม่เป็นผู้บริหาร

การแต่งตั้งคณะกรรมการบริษัทเป็นไปตามกฎหมายและข้อบังคับของบริษัทฯ ตลอดจนเป็นไปตามข้อตกลงของผู้ถือหุ้นที่กำหนดให้กรรมการบริษัทฯ เป็นตัวแทนจากผู้ถือหุ้น ซึ่งตามข้อบังคับบริษัทฯ กำหนดให้คณะกรรมการบริษัทประกอบด้วยกรรมการอย่างน้อย 5 ท่าน โดย ณ วันที่ 31 ธันวาคม 2554 คณะกรรมการของบริษัทฯ ประกอบด้วยกรรมการจำนวน 9 คน เป็นกรรมการที่ไม่ได้เป็นลูกจ้างของบริษัทฯ จำนวน 9 คน โดยเป็นกรรมการตรวจสอบ จำนวน 3 ท่าน หรือคิดเป็น 1 ใน 3 ของจำนวนกรรมการทั้งหมด

5.5 การรวมหรือแยกตำแหน่ง

ในปัจจุบัน ประธานคณะกรรมการบริษัทฯ ไม่เป็นบุคคลเดียวกับประธานเจ้าหน้าที่บริหาร ไม่เป็นลูกจ้างของบริษัทฯ ดังนั้นจึงมีความเป็นอิสระในการปฏิบัติหน้าที่อย่างเต็มที่ และการที่นายยุทธ ชินสุภักกุล ดำรงตำแหน่งประธานคณะกรรมการบริษัทและประธานกรรมการบริหารควบคู่กันไปในั้น เป็นไปเพื่อประโยชน์ในการ

ดำเนินธุรกิจเป็นสำคัญ อย่างไรก็ตามคณะกรรมการบริษัทได้กำหนดบทบาทและหน้าที่ของทั้งสองตำแหน่งดังกล่าว แยกไว้อย่างชัดเจน นอกจากนี้ บริษัทฯ มีการแต่งตั้งคณะกรรมการตรวจสอบซึ่งประกอบด้วยกรรมการที่มีความเป็นอิสระจำนวน 3 ท่าน ทำหน้าที่ในการถ่วงดุลและตรวจทานการบริหารงานของบริษัทอีกด้วย

การดูแลเรื่องการใช้ข้อมูลภายใน

บริษัทฯ ให้ความสำคัญกับการเปิดเผยข้อมูลและโปร่งใสในการเปิดเผยสารสนเทศทางการเงิน และอื่น ๆ ที่เกี่ยวกับธุรกิจและผลประกอบการของบริษัทฯ เพื่อความถูกต้อง ครบถ้วน เพียงพอ เชื่อถือได้ และทันเวลาให้กับผู้ถือหุ้น และนักลงทุน ตลอดจนบุคคลทั่วไป บริษัทจึงดูแลเรื่องการใช้ข้อมูลภายในของบริษัทฯ โดยมีมาตรการป้องกันข้อมูลภายใน บริษัทได้กำหนดเป็นข้อปฏิบัติไว้ในคู่มือจริยธรรมธุรกิจ ซึ่งบริษัทฯ ถือว่าเป็นความรับผิดชอบของกรรมการ ผู้บริหาร และพนักงานที่จะต้องเก็บรักษาข้อมูลความลับของบริษัทฯ อย่างเคร่งครัด โดยเฉพาะอย่างยิ่งข้อมูลภายในที่ยังไม่ได้เปิดเผยต่อสาธารณะ หรือข้อมูลที่มีผลกระทบต่อการดำเนินธุรกิจหรือราคาหุ้น ซึ่งมีนโยบายและวิธีการดูแลผู้บริหารในการนำข้อมูลของบริษัทฯ ไปใช้เพื่อประโยชน์ส่วนตน รวมทั้งเพื่อการซื้อขายหลักทรัพย์ ดังนี้

1. ให้ความรู้แก่กรรมการรวมทั้งผู้บริหารฝ่ายต่างๆ เกี่ยวกับหน้าที่ที่ต้องรายงานการถือครองหลักทรัพย์ของตน คู่สมรส และบุตรที่ยังไม่บรรลุนิติภาวะ และบทกำหนดโทษตามพระราชบัญญัติหลักทรัพย์และตลาดหลักทรัพย์ พ.ศ. 2535 และตามข้อกำหนดของตลาดหลักทรัพย์แห่งประเทศไทย
2. บริษัทฯ กำหนดให้กรรมการ และผู้บริหารรายงานการเปลี่ยนแปลงการถือครองหลักทรัพย์ต่อสำนักงานคณะกรรมการกำกับหลักทรัพย์และตลาดหลักทรัพย์ ตามมาตรา 59 แห่งพระราชบัญญัติหลักทรัพย์และตลาดหลักทรัพย์ พ.ศ. 2535 และจัดส่งสำเนารายงานนี้ให้แก่บริษัทฯ ในวันเดียวกับวันที่ส่งรายงานต่อสำนักงานคณะกรรมการกำกับหลักทรัพย์และตลาดหลักทรัพย์
3. บริษัทฯ จะดำเนินการส่งหนังสือเวียนแจ้งให้ผู้บริหารทราบว่า ผู้บริหารที่ได้รับข้อมูลภายในที่เป็นสาระสำคัญ ซึ่งมีผลต่อการเปลี่ยนแปลงราคาหลักทรัพย์ จะต้องระงับการซื้อขายหลักทรัพย์ของบริษัทฯ ในช่วง 1 เดือน ก่อนที่งบการเงินหรือข้อมูลภายในนั้นจะเปิดเผยต่อสาธารณชน และห้ามเปิดเผยข้อมูลที่เป็นสาระสำคัญนั้นต่อบุคคลอื่น โดยบริษัทฯ ได้วางมาตรการลงโทษสำหรับกรณีที่ผู้บริหารฝ่าฝืนนโยบายการนำข้อมูลภายในไปใช้ โดยบทลงโทษจะขึ้นอยู่กับความรุนแรงของการนำข้อมูลภายในไปใช้ เริ่มจากการตักเตือนด้วยวาจา ด้วยลายลักษณ์อักษร และออกจากงาน ตามลำดับ
4. บริษัทฯ ได้กำหนดในข้อบังคับเกี่ยวกับการทำงานของพนักงาน สำหรับการไม่เปิดเผยหรือใช้ประโยชน์จากข่าวสารใด ๆ ที่เป็นความลับของบริษัทฯ การระมัดระวังรักษาข้อมูลให้เป็นความลับ และการไม่ใช้ตำแหน่งหน้าที่ในบริษัทฯ หรือข้อมูลที่ได้รับระหว่างปฏิบัติงานในบริษัทฯ ไปแสวงหาผลประโยชน์ในทางมิชอบ หรือทำให้ประโยชน์ของบริษัทฯ ลดลง โดยบริษัทฯ จะใช้บทลงโทษสูงสุดหากพบว่าพนักงานได้ใช้ข้อมูลภายใน หรือมีความประพฤติที่ต่อไปในทางที่จะทำให้บริษัทฯ ได้รับความเสื่อมเสียหรือเสียหาย

การควบคุมภายในของบริษัท

คณะกรรมการบริษัทฯ ตระหนักถึงหน้าที่และความรับผิดชอบในฐานะกรรมการของบริษัทจดทะเบียนในการกำกับดูแลให้รายงานทางการเงินของบริษัทฯ ที่จัดทำขึ้นมีข้อมูลทางบัญชีที่ถูกต้องครบถ้วนในสาระสำคัญ โปร่งใส เปิดเผยอย่างเพียงพอที่จะดำรงรักษาไว้ซึ่งทรัพย์สินของบริษัทฯ ป้องกันการทุจริตและการดำเนินการที่ผิดปกติ รายการที่เกี่ยวข้องซึ่งอาจทำให้เกิดความขัดแย้งทางผลประโยชน์ซึ่งเป็นรายการทางการเงินที่เข้าเป็นธุรกิจปกติทั่วไป รวมทั้งได้ถือปฏิบัติตามมาตรฐานการบัญชีที่รับรองโดยทั่วไป ใช้นโยบายบัญชีที่เหมาะสมและถือปฏิบัติโดยสม่ำเสมอ ตลอดจนมีการพิจารณาถึงความสมเหตุสมผล ประโยชน์สูงสุด การปฏิบัติตามกฎหมายและกฎเกณฑ์ที่เกี่ยวข้อง ความรอบคอบระมัดระวังในการจัดทำงบการเงินและงบการเงินรวมของบริษัทฯ และบริษัทย่อย รวมถึงข้อมูลสารสนเทศทางการเงินที่ปรากฏในรายงานประจำปีของบริษัทฯ

ดังนั้นเพื่อให้ผู้มีส่วนได้เสียเกิดความเชื่อมั่นต่อรายงานทางการเงินของบริษัทฯ คณะกรรมการบริษัทฯ จึงได้แต่งตั้งคณะกรรมการตรวจสอบ ประกอบด้วย กรรมการอิสระผู้ซึ่งมีคุณสมบัติครบถ้วนตามข้อกำหนดของตลาดหลักทรัพย์แห่งประเทศไทย และตามประกาศของคณะกรรมการกำกับตลาดทุน ทำหน้าที่สอบทานให้บริษัทฯ มีการรายงานทางการเงิน และการดำเนินงานอย่างถูกต้องเพียงพอ มีการเปิดเผยข้อมูลรายการที่เกี่ยวข้องกันหรือรายการที่อาจมีความขัดแย้งทางผลประโยชน์ให้มีความโปร่งใสถูกต้องและครบถ้วน รวมทั้งให้ความเพียงพอของระบบบริหารความเสี่ยง การควบคุมภายใน การตรวจสอบภายใน และการกำกับดูแลของบริษัทฯ ที่เหมาะสมและมีประสิทธิผล ตลอดจนมีความครบถ้วนเพียงพอ และเหมาะสมของกระบวนการติดตามการปฏิบัติตามกฎหมายระเบียบ ข้อบังคับ นโยบายต่าง ๆ ที่เกี่ยวข้อง และข้อกำหนดของตลาดหลักทรัพย์แห่งประเทศไทยและประกาศของคณะกรรมการกำกับตลาดทุน

ในปี 2554 คณะกรรมการตรวจสอบได้ประชุมร่วมกัน 4 ครั้ง เพื่อปฏิบัติหน้าที่ตามที่ได้ระบุไว้ในกฎบัตรของคณะกรรมการตรวจสอบ กรรมการตรวจสอบทั้ง 3 ท่าน คือ ดร.ธรรมนุญ อานันท์ไทย ตำแหน่ง ประธานคณะกรรมการตรวจสอบ นายชัยวัฒน์ อัสวินทรากูร และ นายกมล รัตนไชย ตำแหน่ง คณะกรรมการตรวจสอบ ได้ร่วมประชุมพร้อมกันทุกครั้ง นอกจากนี้ยังมีวาระการประชุมร่วมกับผู้สอบบัญชี รวมถึงได้ประชุมกับผู้บริหารระดับสูงของบริษัทในวาระที่เกี่ยวข้อง จากการปฏิบัติหน้าที่ดังกล่าวคณะกรรมการตรวจสอบมีความเห็นว่า งบการเงินประจำปี 2554 ของบริษัทมีความเหมาะสมและไม่พบรายการใดที่อาจมีผลกระทบอันเป็นสาระสำคัญต่องบการเงิน ระบบควบคุมภายในของบริษัทมีความเหมาะสม เพียงพอ และมีประสิทธิภาพ ผู้สอบบัญชี ประจำปี 2554 ของบริษัท เป็นบุคคลที่เหมาะสมเพราะมีความเป็นอิสระและมีประสบการณ์ในการสอบบัญชีมาเป็นเวลานาน

นโยบายการจ่ายเงินปันผล

บริษัทฯ มีนโยบายจ่ายเงินปันผลในอัตราไม่ต่ำกว่าร้อยละ 50 ของกำไรสุทธิหลังหักภาษี โดยขึ้นอยู่กับภาวะเศรษฐกิจและสถานการณ์ดำเนินธุรกิจในอนาคตของบริษัทฯ

ซึ่งที่ผ่านมาได้มีการจ่ายเงินปันผล ปี 2552 จ่ายเงินปันผลคิดเป็นอัตราร้อยละ 91.72 ปี 2553 จ่ายเงินปันผลคิดเป็นอัตราร้อยละ 99.36 และปี 2554 บริษัทฯ ได้จ่ายเงินปันผลระหว่างกาลไปแล้ว จากผลการดำเนินงานตั้งแต่เดือนมกราคม – มิถุนายน 2554 ในอัตราหุ้นละ 0.10 บาท เมื่อวันที่ 7 กันยายน 2554 และจะจ่ายเงินปันผลงวดสุดท้ายอีก 0.055 บาท ซึ่งรอการอนุมัติจากที่ประชุมสามัญผู้ถือหุ้น ประจำปี 2555 ในวันที่ 2 เมษายน 2555 หากที่ประชุมสามัญผู้ถือหุ้น มีมติอนุมัติจ่ายเงินปันผลตามที่เสนอตามวาระ จะคิดเป็นร้อยละ 97.76 ของกำไรสุทธิ

รายการระหว่างกัน

มาตรการหรือขั้นตอนการอนุมัติการทำรายการระหว่างกัน

เพื่อเป็นการคุ้มครองผู้ลงทุนในกรณีที่มีการทำรายการระหว่างกันกับบุคคลที่อาจมีความขัดแย้งในอนาคต บริษัทฯ จะเสนอให้แก่ว່การประชุมคณะกรรมการพิจารณาและอนุมัติรายการระหว่างกัน โดยต้องมีคณะกรรมการตรวจสอบเข้าร่วมประชุมเพื่อพิจารณาดูแลให้รายการระหว่างกันเป็นไปอย่างสมเหตุสมผล ยุติธรรม และมีนโยบายการกำหนดราคาที่เหมาะสม โดยกรรมการผู้มีส่วนได้เสียไม่มีสิทธิออกเสียงในรายการดังกล่าว

นโยบายหรือแนวโน้มนำการทำรายการระหว่างกันในอนาคต

ที่ประชุมคณะกรรมการบริษัทครั้งที่ 1/2549 วันที่ 14 มีนาคม 2549 มีมติกำหนดมาตรการอนุมัติรายการระหว่างกัน โดยพิจารณารายการระหว่างกันที่อาจเกิดขึ้นในอนาคตเป็น 2 ประเภท ได้แก่ รายการที่เกิดขึ้นเป็นปกติและต่อเนื่องและรายการพิเศษที่เกิดขึ้นเป็นครั้งคราว โดยมีขั้นตอนการอนุมัติรายการระหว่างกันเป็นดังนี้

1. รายการที่เกิดขึ้นเป็นปกติ

รายการค้าที่เป็นปกติธุรกิจ เช่น การจ้างพิมพ์หนังสือ การขายวัตถุดิบ เป็นรายการที่จะยังคงเกิดขึ้นอย่างต่อเนื่องในอนาคต เนื่องจากเป็นรายการค้าปกติธุรกิจ ดังนั้น บริษัทฯ ได้กำหนดหลักเกณฑ์และแนวทางในการปฏิบัติสำหรับรายการดังกล่าว โดยระบุเงื่อนไขการทำรายการให้เป็นไปตามเงื่อนไขการค้าโดยทั่วไป ในราคาตลาดที่เหมาะสมและยุติธรรม สมเหตุสมผลและสามารถตรวจสอบได้ โดยนำเสนอให้คณะกรรมการตรวจสอบเป็นผู้พิจารณาอนุมัติในหลักเกณฑ์และแนวทางในการปฏิบัติดังกล่าว นอกจากนั้น คณะกรรมการตรวจสอบจะทำการตรวจสอบว่ารายการดังกล่าวได้ปฏิบัติตามนโยบายที่คณะกรรมการตรวจสอบได้อนุมัติไว้

2. รายการพิเศษที่เกิดขึ้นเป็นครั้งคราว

รายการพิเศษที่เกิดขึ้นเป็นครั้งคราว เช่น การขายเครื่องจักร เป็นต้น บริษัทฯ จะจัดให้คณะกรรมการตรวจสอบเป็นผู้ให้ความเห็นเกี่ยวกับความสมเหตุสมผลของรายการ และเป็นไปตามเงื่อนไขราคาที่เหมาะสม หากคณะกรรมการตรวจสอบไม่มีความชำนาญในการพิจารณารายการระหว่างกันนั้น บริษัทฯ จะจัดให้มีผู้เชี่ยวชาญอิสระหรือผู้สอบบัญชีของบริษัทฯ พิจารณาตรวจสอบรายการดังกล่าว ความเห็นของคณะกรรมการตรวจสอบหรือผู้เชี่ยวชาญอิสระจะนำไปใช้ประกอบการพิจารณาอนุมัติการทำรายการของคณะกรรมการหรือผู้ถือหุ้นแล้วแต่กรณีตามแต่กฎระเบียบที่เกี่ยวข้อง

รายการระหว่างกันบริษัทได้เปิดเผยไว้ในงบการเงิน ส่วนหมายเหตุประกอบงบการเงิน ข้อ 7. หน้า 18 จาก 32 หน้า และนโยบายในการกำหนดราคาบริษัทที่เกี่ยวข้องกัน ดังนี้

นโยบายการกำหนดราคา

บริษัท เอส.แพ็ค แอนด์ พรินท์ จำกัด (มหาชน)	* และ ****
บริษัท สหกิจบรรจุกภัณฑ์ จำกัด	*** และ ****
บริษัท พี พลัส พี จำกัด (มหาชน)	***
บริษัท มันทรา แอสเซ็ท จำกัด	***
บริษัท อควา คอร์ปอเรชั่น จำกัด (มหาชน)	***

- * คิตรายขายต่ำกว่าลูกค้าประจำทั่วไปประมาณร้อยละ 1 ถึง 5
- ** คิตรายขายต่ำกว่ากลุ่มลูกค้าประจำชั้นดีประมาณร้อยละ 3 ถึง 10 เนื่องจากไม่มีความเสี่ยงในการเรียกเก็บหนี้จากลูกหนี้
- *** ตามอัตราที่ตกลงร่วมกัน
- **** ต้นทุนบวกกำไรประมาณร้อยละ 3 ถึง 10

ค่าตอบแทนของผู้สอบบัญชี (audit fee)

ผู้สอบบัญชีสำหรับงบการเงินของบริษัทงวดบัญชีสิ้นสุด ณ วันที่ 31 ธันวาคม 2554 ตรวจสอบโดย นางสาวชานา วิวัฒน์พนชาติ ผู้สอบบัญชีรับอนุญาต เลขทะเบียน 4712 แห่งสำนักงาน ปิติเสวี เป็นผู้ลงลายมือชื่อในงบการเงินปีนี้เป็นปีสอง และสำหรับงวดบัญชี วันที่ 31 ธันวาคม 2553 และ 2552 ตรวจสอบโดย นายเสวี วิวัฒน์พนชาติ ผู้สอบบัญชีรับอนุญาต เลขทะเบียน 2219 แห่งสำนักงาน ปิติเสวี ค่าตอบแทนจากการสอบบัญชีของผู้สอบบัญชี ในปี พ.ศ. 2552-2553 เป็นจำนวนเงินทั้งสิ้น 620,000 บาท และ ในปี 2554 เป็นจำนวนเงินทั้งสิ้น 660,000 บาท ทั้งนี้ สำนักงานปิติเสวีและผู้สอบบัญชีตามรายชื่อที่เสนอข้างต้นไม่มีความสัมพันธ์ หรือส่วนได้เสีย กับบริษัทฯ/ผู้บริหาร/ผู้ถือหุ้นรายใหญ่ หรือผู้ที่เกี่ยวข้องกับบุคคลดังกล่าว

ข้อมูลทางการเงินและผลการดำเนินงาน

ผลการดำเนินงานและฐานะทางการเงิน

ฐานะการเงิน

งบแสดงฐานะการเงินของบริษัท สิ้นสุด ณ วันที่ 31 ธันวาคม ปี 2552 2553 และ 2554

	31 ธ.ค. 2554		31 ธ.ค. 2553		31 ธ.ค. 2552	
	ล้านบาท	%	ล้านบาท	%	ล้านบาท	%
สินทรัพย์หมุนเวียน						
เงินสดและรายการเทียบเท่าเงินสด	15.30	1.86%	21.15	2.70%	5.42	0.79%
เงินลงทุนชั่วคราว-สุทธิ	150.07	18.21%	150.25	19.19%	89.71	13.14%
ลูกหนี้การค้าและลูกหนี้อื่น	114.14	13.85%	150.98	19.29%	148.93	21.82%
สินค้าคงเหลือ-สุทธิ	72.32	8.78%	75.61	9.66%	62.65	9.18%
มัดจำสัญญาซื้อขายหุ้น	100.00	12.14%	-	-	-	-
เงินหุ้นกู้ยืมแก่พนักงาน						
- ส่วนที่จะครบกำหนดใน 1 ปี	2.15	0.26%	1.87	0.24%	-	-
สินทรัพย์หมุนเวียนอื่น	3.27	0.40%	16.59	2.12%	5.43	0.80%
รวมสินทรัพย์หมุนเวียน	457.25	55.23%	416.46	52.96%	312.14	45.73%
สินทรัพย์ไม่หมุนเวียน						
เงินลงทุนระยะยาว-สุทธิ	0.30	0.04%	-	-	-	-
เงินลงทุนในบริษัทย่อย	25.00	3.03%	-	-	-	-
เงินให้กู้ยืมแก่พนักงาน	1.86	0.23%	1.41	0.18%	3.96	0.58%
ที่ดิน อาคารและอุปกรณ์ - สุทธิ	324.56	39.39%	343.69	43.90%	339.10	49.68%
สินทรัพย์รอการขาย - สุทธิ	-	-	-	-	2.63	0.38%
สินทรัพย์ไม่หมุนเวียนอื่น	14.99	1.82%	21.26	2.72%	24.69	3.62%
รวมสินทรัพย์ไม่หมุนเวียน	366.72	44.51%	366.36	58.79%	370.37	57.73%
รวมสินทรัพย์	823.98	100.00%	782.83	100.00%	682.51	100.00%
หนี้สินหมุนเวียน						
เจ้าหนี้การค้า-สุทธิ	41.77	5.07%	45.86	5.86%	-	-
เจ้าหนี้การค้าและเจ้าหนี้อื่น	26.87	3.26%	39.86	5.09%	31.25	4.59%
เงินกู้ยืมระยะสั้นจากบริษัทย่อย	25.00	3.03%	-	-	-	-
เงินปันผลค้างจ่าย	1.56	0.19%	62.45	7.98%	0.73	0.11%
รวมหนี้สินหมุนเวียน	95.20	11.55%	148.17	18.93%	31.98	4.70%
หนี้สินไม่หมุนเวียน						
ภาระผูกพันของผลประโยชน์พนักงาน	5.27	0.64%	-	-	-	-
ค่าเผื่อนี้สินจากภาระค่าประกัน	46.21	5.61%	46.21	5.90%	46.21	6.79%
รวมหนี้สินไม่หมุนเวียน	51.48	6.25%	46.21	5.90%	46.21	6.79%
รวมหนี้สิน	146.68	17.80%	194.38	24.83%	78.19	11.48%
ส่วนของผู้ถือหุ้น						
ทุนเรือนหุ้น						
ทุนจดทะเบียน :-						
หุ้นสามัญ 644,262,751 หุ้น ในปี 2554 และ						
หุ้นสามัญ 515,410,201 หุ้น ในปี 2553						
มูลค่าหุ้นละ 1.00 บาท	644.26	78.19%	515.41	65.84%	515.41	75.68%

	31 ธ.ค. 2554		31 ธ.ค. 2553		31 ธ.ค. 2552	
	ล้านบาท	%	ล้านบาท	%	ล้านบาท	%
ทุนที่ออกและเรียกชำระเต็มมูลค่าแล้ว						
หุ้นสามัญ 515,410,201 หุ้น มูลค่าหุ้นละ 1.00 บาท	515.41	62.55%	515.41	65.84%	515.41	75.68%
หุ้นทุนซื้อคืน – หุ้นสามัญ	-	-	(74.00)	(9.45%)	(74.00)	(10.87%)
ส่วนเกินทุนหุ้นทุนซื้อคืน	6.02	0.73%	-	-	-	-
กำไรสะสม						
กำไรสะสม						
จัดสรรแล้ว						
สำรองตามกฎหมาย	51.54	6.26%	51.54	6.58%	51.54	7.57%
สำรองหุ้นทุนซื้อคืน	-	-	74.00	9.45%	74.00	10.87%
ที่ยังไม่ได้จัดสรร	104.33	12.66%	21.49	2.75%	35.86	5.27%
รวมส่วนของผู้ถือหุ้น	677.29	82.20%	588.44	75.17%	602.81	88.52%
รวมหนี้สินและส่วนของผู้ถือหุ้น	823.97	100.00%	782.83	100.00%	681.00	100.00%

ผลการดำเนินงาน

งบกำไรขาดทุนของบริษัท สำหรับปี 2552 – 2554

	2554		2553		2552	
	ล้านบาท	%	ล้านบาท	%	ล้านบาท	%
รายได้จากการขายและบริการ	610.28	100.00%	650.78	100.00%	628.99	100.00%
รายได้อื่น	24.63	4.04%	18.10	2.78%	16.50	2.62%
รวมรายได้	634.91	104.04%	668.88	102.78%	645.49	102.62%
ต้นทุนขายและบริการ	496.12	81.29%	508.33	78.11%	499.67	79.44%
ค่าใช้จ่ายในการขาย	8.18	1.34%	7.20	1.11%	10.09	1.60%
ค่าใช้จ่ายในการบริหาร	37.20	6.09%	37.85	5.82%	34.31	5.45%
ขาดทุนจากการทำลายสินทรัพย์รอการขาย	-	-	2.63	0.40%	-	-
รวมค่าใช้จ่าย	541.50	88.73%	556.01	85.44%	544.07	86.50%
กำไรก่อนต้นทุนทางการเงินและภาษีเงินได้	93.41	15.31%	112.87	17.34%	101.43	16.13
ต้นทุนทางการเงิน	(0.62)	(0.10%)	(0.72)	(0.11%)	(0.62)	(0.10%)
กำไรก่อนภาษีเงินได้	92.80	15.21%	112.15	17.23%	100.81	16.03%
ภาษีเงินได้	(11.08)	(1.82%)	-	-	-	-
กำไรสุทธิ	81.72	13.39%	112.15	17.23%	100.81	16.03%
กำไรต่อหุ้น (บาท/หุ้น)	0.16		0.24		0.21	

งบกระแสเงินสดของบริษัท สำหรับปี 2552 – 2554

	ปี 2554	ปี 2553	ปี 2552
กระแสเงินสดได้มา(ใช้ไป)ในกิจกรรมดำเนินงาน	161.73	130.78	114.89
กระแสเงินสดได้มา(ใช้ไป)ในกิจกรรมลงทุน	(109.00)	(61.96)	(23.23)
กระแสเงินสดได้มา(ใช้ไป)ในกิจกรรมจัดหาเงิน	(58.61)	(58.70)	(95.68)
เงินสดเพิ่มขึ้น(ลดลง)สุทธิ	(5.85)	10.12	(4.03)
เงินสดและรายการเทียบเท่าเงินสด ณ วันต้นงวด	21.15	11.03	9.45
เงินสดและรายการเทียบเท่าเงินสด ณ วันสิ้นงวด	15.30	21.15	5.42

อัตราส่วนทางการเงินที่สำคัญ

อัตราส่วนทางการเงิน	ปี 2554	2553	2552
อัตราส่วนสภาพคล่อง			
อัตราส่วนสภาพคล่อง (เท่า)	4.80	2.80	9.76
อัตราส่วนสภาพคล่องหมุนเร็ว (เท่า)	4.04	2.17	7.63
อัตราส่วนสภาพคล่องกระแสเงินสด (เท่า)	1.33	1.32	3.00
อัตราส่วนหมุนเวียนลูกหนี้การค้า (เท่า)	4.32	4.10	4.33
ระยะเวลาเก็บหนี้เฉลี่ย (วัน)	85	88	83
อัตราส่วนหมุนเวียนสินค้าคงเหลือ (เท่า)	6.71	7.35	7.96
ระยะเวลาขายสินค้าเฉลี่ย (วัน)	54	49	45
อัตราส่วนหมุนเวียนเจ้าหนี้ (เท่า)	16.93	18.63	18.43
ระยะเวลาชำระหนี้ (วัน)	22	19	20
วงจรเงินสด (วัน)	117	119	109
อัตราส่วนแสดงความสามารถในการหาทำกำไร			
อัตรากำไรขั้นต้น (ร้อยละ)	18.71	21.89	20.56
อัตรากำไรจากการดำเนินงาน (ร้อยละ)	15.31	14.56	13.50
อัตราส่วนเงินสดต่อการทำกำไร (ร้อยละ)		125.16	135.28
อัตรากำไรสุทธิ (ร้อยละ)	13.39	16.77	15.62
อัตราผลตอบแทนผู้ถือหุ้น (ร้อยละ)	12.07	18.80	16.83
อัตราส่วนแสดงประสิทธิภาพในการดำเนินงาน			
อัตราผลตอบแทนจากสินทรัพย์ (ร้อยละ)	10.17	15.31	14.75
อัตราผลตอบแทนจากสินทรัพย์ถาวร (ร้อยละ)	52.23	44.44	39.54
อัตราการหมุนของสินทรัพย์ (เท่า)	0.79	0.91	0.94
อัตราส่วนวิเคราะห์นโยบายทางการเงิน			
อัตราส่วนหนี้สินต่อส่วนของผู้ถือหุ้น (เท่า)	0.22	0.33	0.13
อัตราส่วนความสามารถชำระดอกเบี้ย (เท่า)	151.64	157.06	164.36
อัตราการจ่ายเงินปันผล (ร้อยละ)	97.76	99.36	91.72

คำอธิบายและวิเคราะห์ฐานะทางการเงินและผลการดำเนินงาน

ภาพรวมผลการดำเนินงานของบริษัท

รายได้

- ในปี 2552 บริษัทมีรายได้จากการขายและบริการ 628.99 ล้านบาท หรือลดลงจากปี 2551 คิดเป็นร้อยละ 5.95 และมีรายได้อื่นจำนวน 16.50 ล้านบาท คิดเป็นร้อยละ 2.56 ของรายได้รวม
- ในปี 2553 บริษัทมีรายได้จากการขายและบริการ เพิ่มขึ้นเป็น 650.78 ล้านบาท หรือเพิ่มขึ้นจากปี 2552 คิดเป็นร้อยละ 3.46 และมีรายได้อื่นจำนวน 18.10 ล้านบาท คิดเป็นร้อยละ 2.71 ของรายได้รวม
- ในปี 2554 มีรายได้จากการขายและบริการ 610.28 ล้านบาท ลดลงจากปี 2553 จำนวน 40.50 ล้านบาท หรือ ลดลงร้อยละ 6.22

ทางบริษัทพิจารณาว่า แนวโน้มการแข่งขันในธุรกิจผู้ผลิตสิ่งพิมพ์ให้แก่โรงพิมพ์มีแนวโน้มทรงตัวถึงเติบโตขึ้นเล็กน้อย เนื่องจากมีทั้งปัจจัยบวกและปัจจัยลบที่อาจจะมีผลกระทบต่อภาคอุตสาหกรรมเยื่อกระดาษ กระดาษและสิ่งพิมพ์รวมทั้งอุตสาหกรรมต่อเนื่องอื่นๆ โดยมีปัจจัยลบทั้งในประเทศและต่างประเทศ แต่ก็มีแนวโน้มการแข่งขันที่รุนแรงขึ้นมากขึ้นเช่นกัน นอกจากนี้การเปลี่ยนแปลงของเทคโนโลยีที่ทันสมัยมากขึ้น ส่งผลให้ปัจจุบันสิ่งพิมพ์ที่เป็นรูปเล่ม เช่น หนังสือ หรือ นิตยสาร ถูกเปลี่ยนมาใช้เป็น E-Book หรือ E-Magazine มากขึ้น ซึ่งมีผลกระทบต่อส่วนแบ่งการตลาดนิตยสารโดยรวม แต่อย่างไรก็ตามจากประสบการณ์ด้านสิ่งพิมพ์ของบริษัท คาดว่า จะสามารถรักษาลูกค้าเดิมไว้รวมถึงจัดหาลูกค้ารายใหม่ ๆ ที่มีงานพิมพ์อย่างต่อเนื่อง

ต้นทุนขายและบริการ

- ในปี 2552 บริษัทมีต้นทุนขายและบริการ 499.67 ล้านบาท คิดเป็นร้อยละ 79.44 ของรายได้จากการขายและบริการ ซึ่งสาเหตุเกิดจากการที่ราคากระดาษที่เป็นวัตถุดิบหลักปรับตัวสูงขึ้นโดยที่กิจการไม่สามารถปรับราคาขายให้เพิ่มสูงขึ้นได้
- ในปี 2553 บริษัทมีต้นทุนขายและบริการ 508.33 ล้านบาท คิดเป็นร้อยละ 78.11 ของรายได้จากการขายและบริการ ซึ่งลดลงจากปี 2552 เนื่องจากราคาวัตถุดิบได้มีการปรับตัวลงซึ่งเป็นผลมาจากราคากระดาษที่ลดลงตั้งแต่ปลายปี 2552 และการปรับปรุงประสิทธิภาพการผลิตเพื่อลดการสูญเสียของงานพิมพ์
- ในปี 2554 ลดลง 12.21 ล้านบาท คิดเป็นร้อยละ 2.40 ของรายได้จากการขายและบริการ ทำให้อัตรากำไรขั้นต้นลดลง จาก 21.89% เป็น 18.71%

ค่าใช้จ่ายในการขายและบริหาร

- ในปี 2552 บริษัทมีค่าใช้จ่ายในการขายและบริหารเท่ากับ 44.39 ล้านบาท คิดเป็นร้อยละ 7.06 ของรายได้จากการขายและบริการ ซึ่งสาเหตุเกิดจากบริษัทมีค่าใช้จ่ายในการส่งออกเพิ่มขึ้นเนื่องจากได้จำหน่ายสินค้าบางส่วนไปยังลูกค้าที่สาธารณรัฐประชาธิปไตยประชาชนลาวจึงทำให้ มีค่าใช้จ่ายในการส่งออกเท่ากับ 3.71 ล้านบาท
- ในปี 2553 บริษัทมีค่าใช้จ่ายในการขายและบริหารเท่ากับ 45.06 ล้านบาท คิดเป็นร้อยละ 6.92 ของรายได้จากการขายและบริการ นอกจากนี้บริษัทได้ทำลายเครื่องจักรที่ล้าสมัยในช่วงไตรมาสที่ 3 ทำให้ต้องรับรู้รายการขาดทุนจากการทำลายสินทรัพย์สุทธิจำนวน 2.63 ล้านบาท
- ในปี 2554 บริษัทมีค่าใช้จ่ายในการขายและบริหารเท่ากับ 37.20 ล้านบาท คิดเป็นร้อยละ 6.09 ของรายได้จากการขายและบริการ เนื่องจากบริษัทมีการบันทึกค่าใช้จ่ายภาระผูกพันของผลประโยชน์พนักงาน จำนวน 5.27 ล้านบาท ตามมาตรฐานการบัญชี ฉบับที่ 19 เรื่องผลประโยชน์พนักงานเป็นครั้งแรก

กำไรสุทธิ

- ในปี 2552 บริษัทมีกำไรสุทธิ 100.81 ล้านบาท หรือคิดเป็นร้อยละ 15.62 ของรายได้รวม เนื่องจากราคาต้นทุนกระดาษและค่าใช้จ่ายในการขายและบริการที่ปรับตัวสูงขึ้น

- ในปี 2553 บริษัทมีกำไรสุทธิ 112.15 ล้านบาท หรือคิดเป็นร้อยละ 16.77 ของรายได้รวม ซึ่งเพิ่มขึ้นจากปีก่อน ด้วยสาเหตุที่สำคัญมาจากราคากระดาษได้ปรับตัวลดลงตั้งแต่ปลายปี 2552 ทำให้บริษัทสามารถบริหารจัดการต้นทุนการผลิตได้ดีขึ้น
- ในปี 2554 บริษัทมีกำไรสุทธิเท่ากับ 81.72 ล้านบาท หรือคิดเป็นร้อยละ 12.87 ของรายได้รวม ซึ่งเกิดจากต้นทุนขายและค่าใช้จ่ายในการขายและบริหารที่สูงขึ้น นอกจากนี้บริษัทยังมีค่าใช้จ่ายภาษีเงินได้นิติบุคคลจำนวน 11.08 ล้านบาท เนื่องจากบริษัทใช้ยอดขาดทุนสะสมทางภาษีหมดแล้ว ซึ่งแตกต่างจากปี 2551 – 2553 ที่บริษัทไม่เสียภาษีเงินได้นิติบุคคล เนื่องจากปีที่ผ่านมาบริษัทมียอดขาดทุนสะสมทางภาษี

ฐานะทางการเงิน

สินทรัพย์

- ณ วันที่ 31 ธันวาคม 2552 บริษัทมีสินทรัพย์รวมทั้งสิ้น 682.51 ล้านบาท ลดลงจากปี 2551 ร้อยละ 0.29 จากการลดลงของมูลค่าตามบัญชีของที่ดิน อาคารและอุปกรณ์
- ณ วันที่ 31 ธันวาคม 2553 บริษัทมีสินทรัพย์รวมทั้งสิ้นเพิ่มขึ้นเป็น 782.83 ล้านบาท เพิ่มขึ้นจากปี 2552 ประมาณร้อยละ 14.70 โดยมีสาเหตุหลักมาจากการเพิ่มขึ้นของเงินลงทุนชั่วคราวในตราสารหนี้จำนวน 60.55 ล้านบาท และการเพิ่มขึ้นของลูกหนี้การค้า จำนวน 19.53 ล้านบาท อย่างไรก็ตาม บริษัทมีสินทรัพย์ไม่หมุนเวียน จำนวนเงิน 368.24 ล้านบาท ลดลงจากปี 2552 จำนวน 2.13 ล้านบาท ซึ่งมีสาเหตุมาจากการลดลงของมูลค่าตามบัญชีของที่ดิน อาคาร และอุปกรณ์จากการคิดค่าเสื่อมราคาจำนวนเงิน 39.57 ล้านบาท และบริษัทได้ซื้อเครื่องจักรจำนวนเงิน 49.18 ล้านบาท เพื่อทดแทนเครื่องจักรเดิม และได้มีการทำลายเครื่องจักรที่ล้าสมัยและชำรุด โดยรับรู้ผลขาดทุนจากการทำลายจำนวน 2.63 ล้านบาท
- ในปี 2554 บริษัทมีสินทรัพย์รวมทั้งสิ้น 823.98 ล้านบาท เพิ่มขึ้นจากสิ้นปี 2553 ร้อยละ 5.25 เนื่องจาก เงินลงทุนในบริษัทย่อยเพิ่มขึ้น 25 ล้านบาท ลูกหนี้การค้าลดลงจำนวน 36.84 ล้านบาท สาเหตุที่ลูกหนี้ลดลงเนื่องจากการเก็บชำระหนี้ของลูกหนี้ที่เกิดขึ้นในช่วงปลายปีจากงานพิมพ์ปฏิทิน ไดออรี่ และการลดลงของมูลค่าตามบัญชีของที่ดิน อาคาร และอุปกรณ์จากการคิดค่าเสื่อมราคาจำนวนเงิน 38.55 ล้านบาท และบริษัทได้ซื้อสินทรัพย์ถาวรจำนวนเงิน 18.17 ล้านบาท

หนี้สิน

- ณ วันที่ 31 ธันวาคม 2552 บริษัทมีหนี้สินรวมทั้งสิ้น 78.19 ล้านบาท ลดลงจากปี 2551 ร้อยละ 13.97 สาเหตุหลักเนื่องมาจากเจ้าหนี้การค้าและตัวเงินจ่ายลดลง จำนวน 7.69 ล้านบาท
- ณ วันที่ 31 ธันวาคม 2553 บริษัทมีหนี้สินรวมทั้งสิ้น 194.38 ล้านบาท เพิ่มขึ้นจากปี 2552 ร้อยละ 148.60 เนื่องจาก เงินปันผลค้างจ่ายเพิ่มขึ้นจำนวน 61.72 ล้านบาท เจ้าหนี้ตรีสตรีชีทเพิ่มขึ้นจำนวน 45.86 ล้านบาทซึ่งเกิดจากการที่บริษัทได้สั่งซื้อเครื่องจักรจากต่างประเทศเพื่อทดแทนเครื่องจักรเดิมที่เสื่อมสภาพลง และเจ้าหนี้การค้าและตัวเงินจ่ายเพิ่มขึ้นจำนวน 8.04 ล้านบาท

- ณ วันที่ 31 ธันวาคม 2554 บริษัทมีหนี้สินรวมทั้งสิ้น 146.68 ล้านบาท ลดลงจากปี 2553 ร้อยละ 47.70 สาเหตุหลักเนื่องจาก เงินปันผลค้างจ่ายลดลงจำนวน 60.89 ล้านบาท เจ้าหนี้ทรัสต์รีชีเทล ลดลงจำนวน 4.10 ล้านบาท เจ้าหนี้การค้าและตัวเงินจ่ายลดลง จำนวน 13.99 ล้านบาท เงินกู้ยืมระยะสั้นจากบริษัทย่อย 25 ล้านบาท และมีการบันทึกภาระผูกพันของผลประโยชน์พนักงาน จำนวน 5.27 ล้านบาท ซึ่งบริษัทได้ปฏิบัติตามมาตรฐานการบัญชี เรื่องผลประโยชน์พนักงานเป็นครั้งแรก โดยเลือกทยอยรับรู้ต้นทุนบริการในอดีตเป็นค่าใช้จ่ายตามวิธีเส้นตรงภายในระยะเวลา 5 ปี

ส่วนของผู้ถือหุ้น

- ณ วันที่ 31 ธันวาคม 2552 บริษัทมีส่วนของผู้ถือหุ้นรวมทั้งสิ้น 604.32 ล้านบาท เพิ่มขึ้นจากปี 2551 ร้อยละ 1.81 จากการเพิ่มขึ้นของกำไรสะสม
- ณ วันที่ 31 ธันวาคม 2553 บริษัทมีส่วนของผู้ถือหุ้นรวมทั้งสิ้น 584.44 ล้านบาท ลดลงจากปี 2552 ร้อยละ 2.63
- ณ วันที่ 31 ธันวาคม 2554 บริษัทมีส่วนของผู้ถือหุ้นรวมทั้งสิ้น 677.29 ล้านบาท เพิ่มขึ้นจากปี 2553 ร้อยละ 15.10 จำนวน 88.85 ล้านบาท เพิ่มขึ้นจากกำไรสุทธิของปี 2554 81.72 ล้านบาท ลดลงจากการจ่ายเงินปันผล 72.88 ล้านบาท และเกิดจากที่ประชุมคณะกรรมการ ครั้งที่ 3/2554 เมื่อวันที่ 11 พฤษภาคม 2554 ได้อนุมัติให้จำหน่ายหุ้นทุนซื้อคืนของบริษัทจำนวน 41.233 ล้านหุ้น ราคาหุ้น 74 ล้านบาท ซึ่งบริษัทได้จำหน่ายหุ้นทุนซื้อคืนทั้งหมดเมื่อวันที่ 30 พฤษภาคม 2554 ในราคาขายรวม 80.01 ล้านบาท บริษัทจึงบันทึกผลต่างของราคาขายที่สูงกว่าราคาซื้อของหุ้นทุนซื้อคืนจำนวน ประมาณ 6.01 ล้านบาท ในส่วนเกินทุนหุ้นทุนซื้อคืนในส่วนของผู้ถือหุ้นและ โอนกลับสำรองหุ้นทุนซื้อคืนไปยังกำไรสะสมที่ยังไม่ได้จัดสรร

สภาพคล่อง

- ในปี 2552 บริษัทมีกระแสเงินสดจากการดำเนินงานเท่ากับ 114.89 ล้านบาท กระแสเงินสดจากการลงทุน (23.23) ล้านบาท และกระแสเงินสดจากการจัดหาเงิน (95.68) ล้านบาท โดยบริษัทมีการจ่ายเงินปันผล 89.97 ล้านบาท
- ในปี 2553 บริษัทมี กระแสเงินสดจากการดำเนินงานเท่ากับ 130.78 ล้านบาท กระแสเงินสดจากการลงทุน (61.96) ล้านบาท และกระแสเงินสดจากการจัดหาเงิน (58.70) ล้านบาท โดยบริษัทมีการจ่ายเงินปันผล 66.31 ล้านบาท
- ในปี 2554 บริษัทมีกระแสเงินสดจากการดำเนินงานเท่ากับ 161.73 ล้านบาท กระแสเงินสดจากการลงทุน (108.98) ล้านบาท เนื่องจากบริษัทมีเงินจ่ายซื้อเงินลงทุนชั่วคราวเพิ่มขึ้น และมีเงินจ่ายซื้อสินทรัพย์ถาวรเพิ่มขึ้น และกระแสเงินสดจากการจัดหาเงิน (58.61) ล้านบาท โดยบริษัทมีการจ่ายเงินปันผล 133.69 ล้านบาท

อัตราส่วนแสดงความสามารถทำกำไร

ในปี 2554 อัตรากำไรขั้นต้นของบริษัทปรับตัวลดลงจากร้อยละ 21.89 จากปี 2553 เป็นร้อยละ 18.71 อัตรากำไรจากการดำเนินงานปรับตัวเพิ่มขึ้นจากร้อยละ 14.56 จากปี 2553 เป็นร้อยละ 15.31 อัตรากำไรสุทธิปรับตัวลดลงจาก 16.77 จากปี 2553 เป็น ร้อยละ 13.39 และอัตราผลตอบแทนผู้ถือหุ้นปรับตัวลดลงจากร้อยละ 18.80 จากปี 2553 เป็นร้อยละ 12.07 อัตราที่ปรับตัวเพิ่มขึ้นเล็กน้อยจากปี 2554 เนื่องจากภาวะวิกฤติเศรษฐกิจและการแข่งขันทางด้านราคา อย่างไรก็ตาม บริษัท สามารถควบคุมต้นทุนขาย บริหารจัดการต้นทุนสินค้าที่มีประสิทธิภาพ ทำให้ยังสามารถควบคุมอัตราส่วนที่อยู่ในระดับน่าพอใจ

อัตราส่วนแสดงประสิทธิภาพในการดำเนินงาน

จากกำไรสุทธิในปี 2554 ของบริษัท ลดลงเมื่อเทียบกับปี 2553 ส่งผลให้อัตรากำไรสุทธิปรับตัวลดลงจากร้อยละ 15.31 เป็นร้อยละ 10.17 อัตราผลตอบแทนจากสินทรัพย์ถาวรปรับตัวเพิ่มขึ้นจากร้อยละ 44.44 เป็นร้อยละ 52.23 ส่วนอัตรากำไรสุทธิของสินทรัพย์ปรับตัวลดลงเล็กน้อยจากร้อยละ 0.91 เป็นร้อยละ 0.79

อัตราส่วนวิเคราะห์นโยบายทางการเงิน

เนื่องจากที่ผ่านมา บริษัทไม่มีแผนการขยายธุรกิจที่ต้องใช้เงินทุนจำนวนมาก จึงไม่มีการก่อหนี้ ทำให้อัตราส่วนหนี้สินต่อส่วนของผู้ถือหุ้นตั้งแต่ปี 2552 อยู่ที่ระดับต่ำคือ 0.13 เท่า 0.33 เท่าในปี 2553 และ 0.22 เท่า ในปี 2554 ตามลำดับ

รายงานความรับผิดชอบของคณะกรรมการต่อรายงานทางการเงิน

คณะกรรมการบริษัทเป็นผู้รับผิดชอบต่อการเงินของบริษัทฯ ประจำปีสิ้นสุดวันที่ 31 ธันวาคม 2554 ตามหลักการบัญชีที่รับรองทั่วไป โดยใช้นโยบายการบัญชีที่มีความเหมาะสม ตามหลักความระมัดระวัง และถือปฏิบัติอย่างสม่ำเสมอ มีความถูกต้องและมีการเปิดเผยข้อมูลในหมายเหตุประกอบงบการเงินอย่างเพียงพอ

เพื่อให้การดำเนินการเป็นไปอย่างมีประสิทธิภาพ โปร่งใส และน่าเชื่อถือ คณะกรรมการบริษัทได้แต่งตั้งคณะกรรมการตรวจสอบ ซึ่งประกอบด้วยกรรมการอิสระจำนวน 3 ท่าน ที่ไม่ได้ดำรงตำแหน่งในคณะกรรมการบริหารเป็นผู้รับผิดชอบสอบทานรายงานทางการเงิน ระบบควบคุมภายใน เพื่อให้ความมั่นใจอย่างสมเหตุสมผลว่า การบันทึกข้อมูลทางบัญชีมีความถูกต้องครบถ้วนและเพียงพอที่จะดำรงและรักษาไว้ซึ่งทรัพย์สินของบริษัทฯ รวมทั้งป้องกันการทุจริตและการดำเนินการที่ผิดปกติดังมีสาระสำคัญ โดยคณะกรรมการตรวจสอบ ได้แสดงความเห็นดังกล่าวไว้ในรายงานคณะกรรมการตรวจสอบ ซึ่งแสดงไว้ในรายงานประจำปีแล้ว


ทั้งนี้ ผู้สอบบัญชีของบริษัทได้แสดงความเห็นอย่างไม่มีเงื่อนไขว่างบการเงินของบริษัท แสดงฐานะการเงิน ณ วันที่ 31 ธันวาคม 2554 ผลการดำเนินงาน และงบกระแสเงินสด สำหรับปีสิ้นสุดวันเดียวกัน มีความถูกต้องตามที่ควรในสาระสำคัญตามหลักการบัญชีที่รับรองทั่วไป

บริษัท โรงพิมพ์ตะวันออก จำกัด (มหาชน)
EASTERN PRINTING PUBLIC COMPANY LIMITED



(นายชุต ชินสุภัคกุล)

ประธานกรรมการ



(นายวีระ เหล่าวิทวัส)

ประธานเจ้าหน้าที่บริหาร

รายงานของคณะกรรมการตรวจสอบ

คณะกรรมการตรวจสอบของบริษัทประกอบด้วยกรรมการที่เป็นอิสระจากการบริหารงานรวมสามท่าน คือ ดร. ธรรมบุญ อานันโทไทย เป็นประธานคณะกรรมการตรวจสอบ นายชัยวัฒน์ อิศวรินทร์กร และ นายกมลรัตน์ไชย เป็นกรรมการตรวจสอบ โดยมีหน้าที่และความรับผิดชอบที่สำคัญ คือ การสอบทานให้บริษัทมีรายงานทางการเงินอย่างถูกต้องและเพียงพอ มีระบบการควบคุมภายในและการตรวจสอบภายในอย่างเหมาะสมและมีประสิทธิภาพ ดูแลให้บริษัทปฏิบัติตามข้อกำหนดและกฎหมายที่เกี่ยวข้อง มีการเปิดเผยข้อมูลอย่างเพียงพอ พิจารณาคัดเลือกและเสนอแต่งตั้ง ผู้สอบบัญชีและค่าตอบแทน

ในรอบปี 2554 คณะกรรมการตรวจสอบได้มีการประชุมรวม 4 ครั้ง โดยมีประเด็นที่เป็นสาระสำคัญ คือ

1. สอบทานงบการเงินรายไตรมาสและงบการเงินประจำปี รวมทั้งงบการเงินรวมของบริษัทและบริษัทย่อย ก่อนนำเสนอต่อคณะกรรมการบริษัท สำนักงานคณะกรรมการกำกับหลักทรัพย์และตลาดหลักทรัพย์ และตลาดหลักทรัพย์แห่งประเทศไทย ซึ่งผลจากการสอบทานงบการเงินประกอบกับคำชี้แจงของผู้สอบบัญชีและฝ่ายบริหาร คณะกรรมการตรวจสอบเชื่อว่างบการเงินดังกล่าวได้จัดทำขึ้นตามมาตรฐานการบัญชีโดย มีความถูกต้อง และมีการเปิดเผยข้อมูลอย่างเพียงพอ
2. สอบทานการเปิดเผยข้อมูลของบริษัทโดยเฉพาะรายการที่เกี่ยวข้องกัน หรือรายการอื่นที่อาจมีความขัดแย้งทางผลประโยชน์
3. สอบทานการปฏิบัติตามระเบียบข้อกำหนดและกฎหมายที่เกี่ยวข้อง ตลอดจนติดตามผลการปฏิบัติงานตามระบบงานที่ได้มีการปรับปรุงและพัฒนาแล้ว
4. ประเมินความเพียงพอและความเหมาะสมของระบบการควบคุมภายใน และการตรวจสอบของผู้สอบบัญชี ได้ประชุมหารือกับผู้สอบบัญชี เพื่อพิจารณาประเด็นข้อเสนอนี้ที่สำคัญเพื่อเพิ่มประสิทธิภาพการดำเนินงานและการควบคุมภายในให้แก่ฝ่ายบริหารและคณะกรรมการบริษัทคณะกรรมการตรวจสอบเชื่อว่าระบบการควบคุมภายในของบริษัทมีความเหมาะสมและเพียงพอ
5. คณะกรรมการตรวจสอบได้รายงานผลการปฏิบัติงาน รวมทั้งข้อเสนอนี้ให้แก่คณะกรรมการบริษัททราบทุกครั้งที่มีการประชุมคณะกรรมการบริษัท

สำหรับรอบปีบัญชี 2555 คณะกรรมการตรวจสอบได้เสนอต่อคณะกรรมการบริษัท ว่าเห็นสมควรเสนอต่อที่ประชุมผู้ถือหุ้นเพื่อให้แต่งตั้ง นางสาวชนา วิวัฒน์พนชาติ ผู้สอบบัญชีรับอนุญาตเลขที่ 4712 หรือนายเสวี วิวัฒน์พนชาติ ผู้สอบบัญชีรับอนุญาต เลขที่ 2219 ของ สำนักงานปิติเสวี เป็นผู้สอบบัญชีของบริษัท

(ดร. ธรรมบุญ อานันโทไทย)

ประธานคณะกรรมการตรวจสอบ

ในนามคณะกรรมการตรวจสอบ

Audit Committee's Report


To. The Shareholders

The Company's Audit Committee comprises three independent non-executives directors, namely Mr. Thamanoon Ananthothai, ph.D. as Chairman, and Mr. Chaiwat Atsawintarangkn and Mr. Kamol Ratanachai committee members. Their main duties and responsibilities, as assigned by the Board of Directors are to review the accuracy and sufficiency of the Company's financial reports, to ensure adequacy and effectiveness of the Company's internal audit and internal control system, to ensure the Company's compliance with related laws and regulations, to ensure sufficient transparency of the Company's disclosure, and to select and recommend the appointment of the Company's external auditors and their fees.

During the year 2011, the Audit Committee held four meetings. The following major issues were discussed:

1. Review of the quarterly financial statements as well as the annual financial statements and consolidated financial statements of the Company and its subsidiaries, prior to submission to the Board of Directors, the Securities Exchange Commission and the Stock Exchange of Thailand. After due consideration and discussions with the external auditors and management, it is the opinion of the Committee that the above-mentioned financial statements are presented fairly in accordance with generally accepted accounting principles and sufficiently disclosed.
2. Review of the disclosure of the transactions with related parties or other transactions which may involve conflict of interest.
3. Review of the compliance of relevant rules, regulations and laws; and follow up the compliance of the internal process and systems which have also been modified and improved.
4. Evaluation of the sufficiency and adequacy of the Company's internal control system and the audit of the external auditors. Discussions with the external auditors on findings and recommendations that would help enhance the internal control system and the efficiency of the Company's operations. The committee believes that the Company's internal control system is adequate and appropriate.
5. Review of the appropriation of the organization, scope of duties and responsibilities as well as the charter of the internal audit office and the internal auditor's audit plan.
6. Conclusion on the Audit Committee reports and recommended to be presented to the Board of Directors at every meeting of the Board.

For the year 2012, the Audit Committee has recommended to the Board of Directors to nominate Mrs.Chaovana Viwatpanachati or Mr.Savee Viwatpanachati of PITISEVI & COMPANY to be reappointed by the shareholders as the Company's auditors.



Thamanoon Ananthothai, Ph.D
Chairman of the Audit Committee
On behalf of the Audit Committee

บริษัท โรงพิมพ์ตะวันออก จำกัด (มหาชน)

รายงานและงบการเงิน

สำหรับแต่ละปี สิ้นสุดวันที่ 31 ธันวาคม 2554 และ 2553

รายงานของผู้สอบบัญชีรับอนุญาต

เสนอ ผู้ถือหุ้นของบริษัท โรงพิมพ์ตะวันออก จำกัด (มหาชน)

ข้าพเจ้าได้ตรวจสอบงบแสดงฐานะการเงินรวม ณ วันที่ 31 ธันวาคม 2554 งบกำไรขาดทุนเบ็ดเสร็จรวมงบแสดงการเปลี่ยนแปลงในส่วนของผู้ถือหุ้นรวม และงบกระแสเงินสดรวม สำหรับปีสิ้นสุดวันเดียวกันของ บริษัท โรงพิมพ์ตะวันออก จำกัด (มหาชน) และบริษัทย่อย และได้ตรวจสอบงบการเงินเฉพาะกิจการของ บริษัท โรงพิมพ์ตะวันออก จำกัด (มหาชน) สำหรับแต่ละปีสิ้นสุดวันที่ 31 ธันวาคม 2554 และ 2553 ซึ่งผู้บริหารของบริษัทฯ เป็นผู้รับผิดชอบต่อความถูกต้องและครบถ้วนของข้อมูลในงบการเงินเหล่านี้ ส่วนข้าพเจ้าเป็นผู้รับผิดชอบในการแสดงความเห็นต่องบการเงินดังกล่าว จากผลการตรวจสอบของข้าพเจ้า

ข้าพเจ้าได้ปฏิบัติตามตรวจสอบตามมาตรฐานการสอบบัญชีที่รับรองทั่วไป ซึ่งกำหนดให้ข้าพเจ้าต้องวางแผนและปฏิบัติงาน เพื่อให้ได้ความเชื่อมั่นอย่างมีเหตุผลว่างบการเงินแสดงข้อมูลที่ขัดต่อข้อเท็จจริงอันเป็นสาระสำคัญหรือไม่ การตรวจสอบรวมถึงการใช้วิธีการทดสอบหลักฐานประกอบรายการทั้งที่เป็นจำนวนเงินและการเปิดเผยข้อมูลในงบการเงิน การประเมินความเหมาะสมของหลักการบัญชีที่บริษัทฯ ใช้และประมาณการเกี่ยวกับรายการทางการเงินที่เป็นสาระสำคัญ ซึ่งผู้บริหารเป็นผู้จัดทำขึ้น ตลอดจนการประเมินถึงความเหมาะสมของการแสดงรายการที่นำเสนอในงบการเงินโดยรวม ข้าพเจ้าเชื่อว่าการตรวจสอบดังกล่าวให้ข้อสรุปที่เป็นเกณฑ์อย่างเหมาะสมในการแสดงความเห็นของข้าพเจ้า

ข้าพเจ้าเห็นว่างบการเงินข้างต้นนี้แสดงฐานะการเงินรวม ณ วันที่ 31 ธันวาคม 2554 ผลการดำเนินงานรวมและกระแสเงินสดรวม สำหรับปีสิ้นสุดวันเดียวกัน ของ บริษัท โรงพิมพ์ตะวันออก จำกัด (มหาชน) และบริษัทย่อย และฐานะการเงิน ณ วันที่ 31 ธันวาคม 2554 และ 2553 ผลการดำเนินงานและกระแสเงินสด สำหรับแต่ละปีสิ้นสุดวันเดียวกัน ของ บริษัท โรงพิมพ์ตะวันออก จำกัด (มหาชน) โดยถูกต้องตามที่ควรในสาระสำคัญตามหลักการบัญชีที่รับรองทั่วไป

ตามที่กล่าวในหมายเหตุประกอบงบการเงินข้อ 3 ข้อ 4 และข้อ 5 ในระหว่างปีสิ้นสุดวันที่ 31 ธันวาคม 2554 บริษัทฯ และบริษัทย่อย ได้ใช้มาตรฐานการบัญชีฉบับปรับปรุงและมาตรฐานการบัญชีใหม่ซึ่งออกโดยสภาวิชาชีพบัญชี ที่กำหนดให้ถือปฏิบัติกับงบการเงินสำหรับรอบระยะเวลาบัญชีที่เริ่มในหรือหลังวันที่ 1 มกราคม 2554 เป็นต้นไป เพื่อจัดทำและนำเสนองบการเงินนี้ ทั้งนี้งบการเงินสำหรับปีสิ้นสุดวันที่ 31 ธันวาคม 2553 ที่นำมาแสดงเปรียบเทียบได้แสดงตามรูปแบบใหม่เพื่อให้สอดคล้องกับงบการเงินสำหรับปีสิ้นสุดวันที่ 31 ธันวาคม 2554 แล้ว



(นางสาวชวนา วิวัฒน์พนชาติ)

ผู้สอบบัญชีรับอนุญาตเลขทะเบียน 4712

สำนักงานปิติเสวี

8/4 ชั้น 1,3 ซอยวิภาวดี 44

เขตจตุจักร กรุงเทพมหานคร

วันที่ 23 กุมภาพันธ์ 2555

บริษัท โรงพิมพ์ตะวันออก จำกัด (มหาชน) และบริษัทย่อย

งบแสดงฐานะการเงิน

ณ วันที่ 31 ธันวาคม 2554 และ 2553

สินทรัพย์	หมายเหตุ	หน่วย : บาท		
		งบการเงินรวม	งบการเงินเฉพาะกิจการ	
		ปี 2554	ปี 2554	ปี 2553
สินทรัพย์หมุนเวียน				
เงินสดและรายการเทียบเท่าเงินสด	8	15,307,130.03	15,296,130.03	21,147,628.76
เงินลงทุนชั่วคราว	9	150,069,774.62	150,069,774.62	150,253,983.68
ลูกหนี้การค้าและลูกหนี้อื่น	7 และ 10	113,852,816.14	114,141,226.14	150,983,851.08
สินค้าคงเหลือ	11	72,324,568.19	72,324,568.19	75,613,299.76
เงินมัดจำซื้อหุ้น	12	100,000,000.00	100,000,000.00	-
เงินให้กู้ยืมแก่พนักงาน				
- ส่วนที่จะครบกำหนดใน 1 ปี	14	2,147,567.80	2,147,567.80	1,873,688.74
สินทรัพย์หมุนเวียนอื่น	7	3,270,733.60	3,270,733.60	16,590,311.58
รวมสินทรัพย์หมุนเวียน		456,972,590.38	457,250,000.38	416,462,763.60
สินทรัพย์ไม่หมุนเวียน				
เงินลงทุนระยะยาว - สุทธิ		304,865.00	304,865.00	-
เงินลงทุนในบริษัทย่อย	13	-	25,000,000.00	-
เงินให้กู้ยืมระยะยาวแก่พนักงาน	14	1,857,602.30	1,857,602.30	1,406,521.16
ที่ดิน อาคารและอุปกรณ์ - สุทธิ	15	324,564,462.36	324,564,462.36	343,694,261.65
สินทรัพย์ไม่หมุนเวียนอื่น		14,994,557.37	14,994,557.37	21,263,656.51
รวมสินทรัพย์ไม่หมุนเวียน		341,721,487.03	366,721,487.03	366,364,439.32
รวมสินทรัพย์		798,694,077.41	823,971,487.41	782,827,202.92

บริษัท โรงพิมพ์ตะวันออก จำกัด (มหาชน) และบริษัทย่อย

งบแสดงฐานะการเงิน (ต่อ)

ณ วันที่ 31 ธันวาคม 2554 และ 2553

หน่วย : บาท

หนี้สินและส่วนของผู้ถือหุ้น	หมายเหตุ	งบการเงินรวม		
		งบการเงินเฉพาะกิจการ		
		ปี 2554	ปี 2554	ปี 2553
หนี้สินหมุนเวียน				
เจ้าหนี้การค้า		41,770,930.82	41,770,930.82	45,863,280.17
เจ้าหนี้การค้าและเจ้าหนี้อื่น	7 และ 16	26,891,734.84	26,871,734.84	39,862,740.31
เงินกู้ยืมระยะสั้นจากบริษัทย่อย	7 และ 17	-	25,000,000.00	-
เงินปันผลค้างจ่าย	7	1,555,266.86	1,555,266.86	62,445,295.05
รวมหนี้สินหมุนเวียน		70,217,932.52	95,197,932.52	148,171,315.53
หนี้สินไม่หมุนเวียน				
ภาระผูกพันผลประโยชน์พนักงาน	7 และ 18	5,265,776.48	5,265,776.48	-
ค่าเผื่อหนี้สินจากภาระค้ำประกัน	19	46,213,539.72	46,213,539.72	46,213,539.72
รวมหนี้สินไม่หมุนเวียน		51,479,316.20	51,479,316.20	46,213,539.72
รวมหนี้สิน		121,697,248.72	146,677,248.72	194,384,855.25
หนี้สินและส่วนของผู้ถือหุ้น (ต่อ)				
ส่วนของผู้ถือหุ้น				
ทุนเรือนหุ้น				
ทุนจดทะเบียน	20.1			
หุ้นสามัญ 644,262,751 หุ้น ในปี 2554 และ				
หุ้นสามัญ 515,410,201 หุ้น ในปี 2553				
มูลค่าหุ้นละ 1.00 บาท		644,262,751.00	644,262,751.00	515,410,201.00
ทุนที่ออกและเรียกชำระเต็มมูลค่าแล้ว				
หุ้นสามัญ 515,410,201 หุ้น มูลค่าหุ้นละ 1.00 บาท		515,410,201.00	515,410,201.00	515,410,201.00
หุ้นทุนซื้อคืน - หุ้นสามัญ	20.2	-	-	(73,997,759.10)
ส่วนเกินทุนหุ้นทุนซื้อคืน	20.2	6,017,138.90	6,017,138.90	-
กำไรสะสม				
จัดสรรแล้ว				
สำรองตามกฎหมาย		51,541,020.00	51,541,020.00	51,541,020.00
สำรองหุ้นทุนซื้อคืน	20.2	-	-	73,997,759.10
ที่ยังไม่ได้จัดสรร		104,028,468.79	104,325,878.79	21,491,126.67
รวมส่วนของผู้ถือหุ้นบริษัทใหญ่		676,996,828.69	677,294,238.69	588,442,347.67
ส่วนได้เสียที่ไม่มีอำนาจควบคุม		-	-	-
รวมส่วนของผู้ถือหุ้น		676,996,828.69	677,294,238.69	588,442,347.67
รวมหนี้สินและส่วนของผู้ถือหุ้น		798,694,077.41	823,971,487.41	782,827,202.92

หมายเหตุประกอบงบการเงินเป็นส่วนหนึ่งของงบการเงินนี้

หน้า 2 จาก 30 หน้า

บริษัท โรงพิมพ์ตะวันออก จำกัด (มหาชน) และบริษัทย่อย

งบกำไรขาดทุนเบ็ดเสร็จ

สำหรับแต่ละปี สิ้นสุดวันที่ 31 ธันวาคม 2554 และ 2553

หน่วย : บาท

หมายเหตุ	งบการเงินรวม			งบการเงินเฉพาะกิจการ	
	ปี 2554	ปี 2554	ปี 2553	ปี 2554	ปี 2553
รายได้					
รายได้จากการขายและบริการ	7	610,281,596.00	610,281,596.00	650,777,684.50	
รายได้อื่น	7	24,628,903.47	24,628,903.47	18,099,027.88	
รวมรายได้		634,910,499.47	634,910,499.47	668,876,712.38	
ค่าใช้จ่าย					
ต้นทุนขายและบริการ	7	496,116,553.56	496,116,553.56	508,327,607.76	
ค่าใช้จ่ายในการขาย		8,184,854.49	8,184,854.49	7,201,831.45	
ค่าใช้จ่ายในการบริหาร		37,493,288.77	37,195,878.77	37,854,261.10	
ขาดทุนจากการทำลายสินทรัพย์รอการขาย		-	-	2,627,000.00	
รวมค่าใช้จ่าย		541,794,696.82	541,497,286.82	556,010,700.31	
กำไรก่อนต้นทุนทางการเงินและภาษีเงินได้		93,115,802.65	93,413,212.65	112,866,012.07	
ต้นทุนทางการเงิน		(616,009.39)	(616,009.39)	(718,618.84)	
กำไรก่อนภาษีเงินได้		92,499,793.26	92,797,203.26	112,147,393.23	
ภาษีเงินได้		(11,081,207.09)	(11,081,207.09)	-	
กำไรสุทธิสำหรับปี		81,418,586.17	81,715,996.17	112,147,393.23	
กำไร (ขาดทุน) เบ็ดเสร็จอื่น		-	-	-	
กำไรเบ็ดเสร็จสำหรับปี		81,418,586.17	81,715,996.17	112,147,393.23	
การแบ่งกำไร					
ส่วนที่เป็นของบริษัทใหญ่		81,418,586.17			
ส่วนที่เป็นของส่วนได้เสียที่ไม่มีอำนาจควบคุม		-			
กำไรสุทธิสำหรับปี		81,418,586.17			
การแบ่งกำไรรวมเบ็ดเสร็จ					
ส่วนที่เป็นของบริษัทใหญ่		81,418,586.17			
ส่วนที่เป็นของส่วนได้เสียที่ไม่มีอำนาจควบคุม		-			
กำไรเบ็ดเสร็จสำหรับปี		81,418,586.17			
กำไรต่อหุ้นขั้นพื้นฐาน					
กำไรสุทธิส่วนที่เป็นของบริษัทใหญ่		<u>0.16</u>	<u>0.16</u>	<u>0.24</u>	

บริษัท โรงพิมพ์ตะวันออก จำกัด (มหาชน) และบริษัทย่อย
งบแสดงการเปลี่ยนแปลงในส่วนของผู้ถือหุ้น
สำหรับแต่ละปี สิ้นสุดวันที่ 31 ธันวาคม 2554

หมายเหตุ	หน่วย : บาท						
	งบการเงินรวม						
	ทุนเรือนหุ้น ที่ออกและ ชำระแล้ว	หุ้นกู้ - หุ้นสามัญ	ส่วนเกินจาก การจำหน่าย หุ้นกู้	กำไรสะสม		ยังไม่ ได้จัดสรร	รวม
				จัดสรรแล้ว	สำรอง		
ยอดคงเหลือต้นงวด ณ วันที่ 1 มกราคม 2554	515,410,201.00	(73,997,759.10)	-	51,541,020.00	73,997,759.10	21,491,126.67	588,442,347.67
เงินปันผลจ่าย	6 และ 21.1 และ 21.2	-	-	-	-	(72,879,003.15)	(72,879,003.15)
โอนกลับสำรองหุ้นกู้คืน	20.2	-	73,997,759.10	-	-	(73,997,759.10)	73,997,759.10
ส่วนเกินจากการจำหน่ายหุ้นกู้คืน	20.2	-	-	6,017,138.90	-	-	6,017,138.90
กำไรเบ็ดเสร็จสำหรับปี	-	-	-	-	-	81,418,586.17	81,418,586.17
ยอดคงเหลือปลายงวด ณ วันที่ 31 ธันวาคม 2554	515,410,201.00	-	6,017,138.90	51,541,020.00	-	104,028,468.79	676,996,828.69

บริษัท โรงพิมพ์ตะวันออก จำกัด (มหาชน) และบริษัทย่อย
 งบแสดงการเปลี่ยนแปลงในส่วนของผู้ถือหุ้น
 สำหรับแต่ละปี สิ้นสุดวันที่ 31 ธันวาคม 2554 และ 2553

หน่วย : บาท									
งบการเงินเฉพาะกิจการ									
หมายเหตุ	ทุนเรือนหุ้น ที่ออกและ ชำระแล้ว	หุ้นทุนซื้อคืน - หุ้นสามัญ	ส่วนเกินจาก การจำหน่าย หุ้นทุนซื้อคืน	กำไรสะสม			ยังไม่ได้จัดสรร	รวม	ส่วนของผู้ถือหุ้น
				จัดสรรแล้ว	สำรอง	หุ้นทุนซื้อคืน			
				ตามกฎหมาย					
ยอดคงเหลือต้นงวด ณ วันที่ 1 มกราคม 2553	515,410,201.00	(73,997,759.10)	-	47,372,720.00	73,997,759.10	41,539,931.71	604,322,852.71		
สำรองตามกฎหมาย	-	-	-	4,168,300.00	-	(4,168,300.00)	-		
6 และ 21.2 และ 21.3	-	-	-	-	-	(128,027,898.27)	(128,027,898.27)		
กำไรเบ็ดเสร็จสำหรับปี	-	-	-	-	-	112,147,393.23	112,147,393.23		
ยอดคงเหลือปลายงวด ณ วันที่ 31 ธันวาคม 2553	515,410,201.00	(73,997,759.10)	-	51,541,020.00	73,997,759.10	21,491,126.67	588,442,347.67		
เงินปันผลจ่าย	-	-	-	-	-	(72,879,003.15)	(72,879,003.15)		
6 และ 21.1 และ 21.2	-	-	-	-	-	73,997,759.10	73,997,759.10		
โอนกลับสำรองหุ้นทุนซื้อคืน	-	73,997,759.10	-	-	(73,997,759.10)	-	-		
20.2	-	-	-	-	-	-	-		
ส่วนเกินจากการจำหน่ายหุ้นทุนซื้อคืน	-	-	6,017,138.90	-	-	-	6,017,138.90		
20.2	-	-	-	-	-	-	-		
กำไรเบ็ดเสร็จสำหรับปี	-	-	-	-	-	81,715,996.17	81,715,996.17		
ยอดคงเหลือปลายงวด ณ วันที่ 31 ธันวาคม 2554	515,410,201.00	-	6,017,138.90	51,541,020.00	-	104,325,878.79	677,294,238.69		

หมายเหตุประกอบงบการเงินเป็นส่วนหนึ่งของการงบการเงินนี้

บริษัท โรงพิมพ์ตะวันออก จำกัด (มหาชน) และบริษัทย่อย

งบกระแสเงินสด

สำหรับแต่ละปี สิ้นสุดวันที่ 31 ธันวาคม 2554 และ 2553

หมายเหตุ	หน่วย : บาท		
	งบการเงินรวม		งบการเงินเฉพาะกิจการ
	ปี 2554	ปี 2554	ปี 2553
กระแสเงินสดจากกิจกรรมดำเนินงาน			
กำไรก่อนภาษีเงินได้	92,499,793.26	92,797,203.26	112,147,393.23
รายการปรับปรุงกระทบกำไรสุทธิเป็น			
เงินสดรับ (จ่าย) จากกิจกรรมดำเนินงาน			
ค่าเสื่อมราคา	15	38,547,956.33	38,547,956.33
หนี้สูญ		-	-
หนี้สงสัยจะสูญ	10	921,252.16	921,252.16
ค่าเผื่อหนี้สงสัยจะสูญ (โอนกลับ)	10	-	-
ค่าเผื่อการด้อยค่าของอาคาร			
และอุปกรณ์ (โอนกลับ)	15	(2,804,047.93)	(2,804,047.93)
ค่าเผื่อการด้อยค่าของเงินลงทุนระยะยาว (โอนกลับ)		(304,865.00)	(304,865.00)
ขาดทุน (กำไร) จากการขายเงินลงทุนชั่วคราว		(2,735,847.66)	(2,735,847.66)
ขาดทุน (กำไร) จากการปรับมูลค่า			
เงินลงทุนที่ยังไม่เกิดขึ้น		(31,395.36)	(31,395.36)
ขาดทุน (กำไร) จากการขายสินทรัพย์ถาวร		(2,447,097.48)	(2,447,097.48)
ขาดทุน (กำไร) จากอัตราแลกเปลี่ยนที่ยังไม่เกิดขึ้น		758,957.48	758,957.48
ตัดจ่ายสินทรัพย์รอการขาย		-	-
ประมาณการหนี้สินผลประโยชน์พนักงาน	18	5,265,776.48	5,265,776.48
ภาษีถูกหัก ณ ที่จ่ายตัดจ่าย		873,803.91	873,803.91
รายได้ดอกเบี้ย		(1,066,983.92)	(1,066,983.92)
ค่าใช้จ่ายดอกเบี้ย		616,009.39	616,009.39
กำไรจากการดำเนินงานก่อนการเปลี่ยนแปลง			
ในสินทรัพย์และหนี้สินดำเนินงาน		130,093,311.66	130,390,721.66
สินทรัพย์ดำเนินงานลดลง (เพิ่มขึ้น) :-			
ลูกหนี้การค้าและลูกหนี้อื่น		36,201,597.32	35,913,187.32
สินค้าคงเหลือ		3,288,731.57	3,288,731.57
สินทรัพย์หมุนเวียนอื่น		13,319,577.98	13,319,577.98
สินทรัพย์ไม่หมุนเวียนอื่น		180,513.00	180,513.00
หนี้สินดำเนินงานเพิ่มขึ้น (ลดลง) :-			
เจ้าหนี้การค้า		(14,862,837.95)	(14,882,837.95)
เงินสดได้มาจากกิจกรรมดำเนินงาน		168,220,893.58	168,209,893.58
			128,675,360.25

หมายเหตุประกอบงบการเงินเป็นส่วนหนึ่งของงบการเงินนี้

หน้า 6 จาก 30 หน้า

บริษัท โรงพิมพ์ตะวันออก จำกัด (มหาชน) และบริษัทย่อย

หมายเหตุประกอบงบการเงิน

ณ วันที่ 31 ธันวาคม 2554 และ 2553

1. ข้อมูลทั่วไป

1.1 บริษัท จดทะเบียนจัดตั้งบริษัทเป็นนิติบุคคลตามกฎหมายว่าด้วยบริษัทมหาชน จำกัด เมื่อวันที่ 13 สิงหาคม 2536 สำนักงานใหญ่ตั้งอยู่เลขที่ 51/29 หมู่ 3 ซอยสยามสามัคคี ถนนวิภาวดีรังสิต แขวงตลาดบางเขน เขตหลักสี่ กรุงเทพมหานคร บริษัท ดำเนินธุรกิจเกี่ยวกับการรับจ้างพิมพ์สิ่งพิมพ์ประเภทหนังสือและนิตยสาร

ในระหว่างปี 2554 บริษัท พี พลัส พี จำกัด (มหาชน) ผู้ถือหุ้นรายใหญ่ของบริษัท ได้ซื้อหุ้นสามัญของบริษัท ต่อจากบริษัทย่อยทั้งหมด ภายหลังการซื้อหุ้นดังกล่าวทำให้ บริษัท พี พลัส พี จำกัด (มหาชน) ถือหุ้นของบริษัท รวมจำนวน 231.71 ล้านหุ้น คิดเป็นสัดส่วนร้อยละ 44.96 ของหุ้นของบริษัท ทั้งหมด

1.2 ในไตรมาสที่ 4 ของปี 2554 บริษัท ได้จัดตั้ง บริษัท เอ็ปโก้ กรีน พาวเวอร์ พลัส จำกัด ซึ่งเป็นบริษัทย่อย เพื่อดำเนินธุรกิจเกี่ยวกับการผลิตไฟฟ้าด้วยเซลล์แสงอาทิตย์ บริษัทย่อย ตั้งอยู่ที่อยู่เดียวกับบริษัท

2. เกณฑ์การจัดทำงานการเงินและหลักการจัดทำงานการเงินรวม

2.1 เกณฑ์การจัดทำงานการเงิน

งบการเงินนี้ จัดทำขึ้นตามกฎหมายเป็นภาษาไทย งบการเงินฉบับภาษาอังกฤษได้จัดทำขึ้นเพื่อความสะดวกของผู้อ่าน งบการเงินที่ไม่คุ้นเคยกับภาษาไทย

งบการเงินรวมและงบการเงินเฉพาะกิจการ ได้จัดทำขึ้นตามมาตรฐานการรายงานทางการเงินของประเทศไทยภายใต้พระราชบัญญัติการบัญชี พ.ศ. 2543 ซึ่งหมายความว่า มาตรฐานการบัญชีที่ออกภายใต้พระราชบัญญัติวิชาชีพบัญชี พ.ศ. 2547 รวมถึงการตีความและแนวปฏิบัติทางการบัญชีที่ประกาศใช้โดยสภาวิชาชีพบัญชีในพระบรมราชูปถัมภ์

งบการเงินรวมและงบการเงินเฉพาะกิจการ นำเสนอตามเกณฑ์ที่กำหนดในมาตรฐานการบัญชีไทย ฉบับที่ 1 (ปรับปรุง 2552) เรื่อง "การนำเสนองบการเงิน" และแสดงรายการตามข้อกำหนดในประกาศกรมพัฒนาธุรกิจการค้า เรื่อง "กำหนดรายการย่อที่ต้องมีในงบการเงิน พ.ศ. 2554" ลงวันที่ 28 กันยายน 2554 ออกตามความในพระราชบัญญัติการบัญชี พ.ศ. 2543 ซึ่งมีผลใช้บังคับสำหรับการจัดทำของบริษัทมหาชนจำกัด ตั้งแต่รอบระยะเวลาบัญชีที่เริ่มในหรือหลังวันที่ 1 มกราคม 2554 เป็นต้นไป

งบการเงินนี้ แสดงหน่วยเงินตราเป็นเงินบาท

งบการเงินรวม และงบการเงินเฉพาะกิจการ ได้จัดทำขึ้นโดยถือหลักเกณฑ์การบันทึกตามราคาทุนเดิม ในการวัดมูลค่าขององค์ประกอบงบการเงิน ยกเว้นตามที่กล่าวไว้ในนโยบายการบัญชี

2.2 หลักการจัดทำงานการเงินรวม

บริษัทย่อย หมายถึง บริษัทที่บริษัทใหญ่ในกลุ่มบริษัทมีสิทธิออกเสียงทั้งทางตรง และทางอ้อมมากกว่ากึ่งหนึ่งของสิทธิในการลงคะแนนเสียงในที่ประชุมผู้ถือหุ้น และที่คาดว่าจะเป็นไปได้ในปัจจุบันที่จะใช้สิทธิแปลงสภาพ ที่จะใช้สิทธิออกเสียงดังกล่าว หรือมีอำนาจในการควบคุมนโยบายการเงิน และการดำเนินงานของบริษัทย่อย งบการเงินของบริษัทย่อยได้ถูกนำมารวมในการจัดทำงบการเงิน โดยเริ่มตั้งแต่วันที่บริษัทใหญ่มีอำนาจควบคุมดังกล่าวจนถึงวันที่การควบคุมสิ้นสุดลง

บริษัท จัดทำงานการเงินรวม โดยรวมบริษัทย่อยทั้งหมดในงบการเงินรวม ตั้งแต่วันที่ได้มา ซึ่งเป็นวันที่บริษัท มีอำนาจในการควบคุมบริษัทย่อย จนถึงวันที่บริษัท สิ้นสุดการควบคุมในบริษัทย่อยนั้น

งบการเงินรวมได้จัดทำขึ้นโดยรวมงบการเงินของบริษัท และบริษัทย่อย คือ บริษัท เอ็ปโก้ กรีน พาวเวอร์ พลัส จำกัด ซึ่งประกอบธุรกิจ เกี่ยวกับการผลิตไฟฟ้าด้วยเซลล์แสงอาทิตย์ โซล่าเซลล์ พลังงาน และพลังงานทดแทนอื่น ๆ โดยมีอัตราส่วนการถือหุ้นร้อยละ 99.99 ของทุนจดทะเบียน

งบการเงินของบริษัทย่อยมีสินทรัพย์ ณ วันที่ 31 ธันวาคม 2554 จำนวน 0.01 ล้านบาท คิดเป็นร้อยละ 0.001 ของสินทรัพย์รวม

งบการเงินของบริษัทย่อย จัดทำขึ้นโดยมีวันที่ในงบการเงินเช่นเดียวกันกับบริษัท และใช้นโยบายการบัญชีที่สำคัญเช่นเดียวกัน

หมายเหตุประกอบงบการเงิน (ต่อ)

ยอดคงค้างระหว่างบริษัท และบริษัทย่อย รายการค้าระหว่างกันที่มีสาระสำคัญ เงินลงทุนในบริษัทย่อยของบริษัท และส่วนได้เสียที่ไม่มีอำนาจควบคุมของบริษัทย่อย ได้ตัดออกจากงบการเงินรวมนี้แล้ว

ส่วนได้เสียที่ไม่มีอำนาจควบคุม คือ ส่วนของกำไรหรือขาดทุนและสินทรัพย์สุทธิของบริษัทย่อยส่วนที่เป็นส่วนได้เสียที่ไม่ได้เป็นของบริษัทใหญ่ ส่วนได้เสียที่ไม่มีอำนาจควบคุมแสดงเป็นรายการแยกต่างหากในงบกำไรขาดทุนเบ็ดเสร็จรวม และแสดงในส่วนของผู้ถือหุ้นในงบแสดงฐานะการเงินรวม โดยแสดงแยกต่างหากจากส่วนของผู้ถือหุ้นของบริษัทใหญ่

2.3 หลักการจัดทำงบการเงินเฉพาะกิจการ

บริษัท ได้จัดทำงบการเงินเฉพาะกิจการเพื่อประโยชน์ต่อสาธารณะ ซึ่งแสดงเงินลงทุนในบริษัทย่อยตามวิธีราคาทุน

3. การปฏิบัติตามมาตรฐานการบัญชีใหม่

ในระหว่างปีปัจจุบัน บริษัท และบริษัทย่อยได้ปฏิบัติตามมาตรฐานการบัญชี มาตรฐานการรายงานทางการเงิน และการตีความมาตรฐานการรายงานทางการเงิน ฉบับปรับปรุงและออกใหม่โดยสภาวิชาชีพบัญชี ดังนี้

3.1 การปฏิบัติตามมาตรฐานการบัญชีใหม่ในระหว่างปี

มาตรฐานการบัญชี

- ฉบับที่ 1 (ปรับปรุง 2552) การนำเสนองบการเงิน
- ฉบับที่ 2 (ปรับปรุง 2552) สินค้าคงเหลือ
- ฉบับที่ 7 (ปรับปรุง 2552) งบกระแสเงินสด
- ฉบับที่ 8 (ปรับปรุง 2552) นโยบายการบัญชี การเปลี่ยนแปลงประมาณการทางบัญชีและข้อผิดพลาด
- ฉบับที่ 10 (ปรับปรุง 2552) เหตุการณ์ภายหลังรอบระยะเวลารายงาน
- ฉบับที่ 11 (ปรับปรุง 2552) สัญญาก่อสร้าง
- ฉบับที่ 16 (ปรับปรุง 2552) ที่ดิน อาคารและอุปกรณ์
- ฉบับที่ 17 (ปรับปรุง 2552) สัญญาเช่า
- ฉบับที่ 18 (ปรับปรุง 2552) รายได้
- ฉบับที่ 19 ผลประโยชน์ของพนักงาน
- ฉบับที่ 23 (ปรับปรุง 2552) ต้นทุนกู้ยืม
- ฉบับที่ 24 (ปรับปรุง 2552) การเปิดเผยข้อมูลเกี่ยวกับบุคคลหรือกิจการที่เกี่ยวข้องกัน
- ฉบับที่ 26 การบัญชีและการรายงานโครงการผลประโยชน์เมื่อออกจากงาน
- ฉบับที่ 27 (ปรับปรุง 2552) งบการเงินรวมและงบการเงินเฉพาะกิจการ
- ฉบับที่ 28 (ปรับปรุง 2552) เงินลงทุนในบริษัทร่วม
- ฉบับที่ 29 การรายงานทางการเงินในสภาพเศรษฐกิจที่เงินเฟ้อรุนแรง
- ฉบับที่ 31 (ปรับปรุง 2552) ส่วนได้เสียในการร่วมค้า
- ฉบับที่ 33 (ปรับปรุง 2552) กำไรต่อหุ้น
- ฉบับที่ 34 (ปรับปรุง 2552) งบการเงินระหว่างกาล
- ฉบับที่ 36 (ปรับปรุง 2552) การด้อยค่าของสินทรัพย์
- ฉบับที่ 37 (ปรับปรุง 2552) ประมาณการหนี้สิน หนี้สินที่อาจเกิดขึ้น และสินทรัพย์ที่อาจเกิดขึ้น
- ฉบับที่ 38 (ปรับปรุง 2552) สินทรัพย์ไม่มีตัวตน
- ฉบับที่ 40 (ปรับปรุง 2552) อสังหาริมทรัพย์เพื่อการลงทุน

มาตรฐานการรายงานทางการเงิน

- ฉบับที่ 2 การจ่ายโดยใช้หุ้นเป็นเกณฑ์
- ฉบับที่ 3 (ปรับปรุง 2552) การรวมธุรกิจ
- ฉบับที่ 5 (ปรับปรุง 2552) สินทรัพย์ไม่หมุนเวียนที่ถือไว้เพื่อขาย และการดำเนินงานที่ยกเลิก

ฉบับที่ 6	การสำรวจและประเมินค่าแหล่งทรัพยากรแร่
การตีความมาตรฐานการรายงานทางการเงิน	
ฉบับที่ 15	สัญญาการก่อสร้างอสังหาริมทรัพย์
การตีความมาตรฐานการบัญชี	
ฉบับที่ 31	รายได้ - รายการแลกเปลี่ยนเกี่ยวกับโฆษณา

มาตรฐานการบัญชี มาตรฐานการรายงานทางการเงิน การตีความมาตรฐานการรายงานทางการเงิน และการตีความมาตรฐานการบัญชีที่ปรับปรุงและออกใหม่ดังกล่าว ไม่มีผลกระทบอย่างเป็นสาระสำคัญต่องบการเงินสำหรับปีปัจจุบันที่เร้นนำมาถือปฏิบัติ ยกเว้นมาตรฐานการบัญชี ดังต่อไปนี้

มาตรฐานการบัญชี ฉบับที่ 1 (ปรับปรุง 2552) กำหนดให้กิจการต้องแสดงรายการรายได้และค่าใช้จ่ายทั้งหมดที่รับรู้ในงวดในงบการเงินเดียว (งบกำไรขาดทุนเบ็ดเสร็จ) หรือในงบการเงินสองงบ (งบเฉพาะกำไรขาดทุนและงบกำไรขาดทุนเบ็ดเสร็จ) รวมทั้งกำหนดให้กิจการต้องนำเสนองบแสดงฐานะการเงิน ณ วันต้นงวดของงวดที่นำมาเปรียบเทียบกับล่าสุดในงบการเงินเมื่อกิจการมีการปรับปรุงงบการเงินย้อนหลังหรือมีการจัดประเภทรายการในงบการเงินใหม่ งบการเงินสำหรับปีสิ้นสุดวันที่ 31 ธันวาคม 2554 บริษัทฯ เลือกที่จะแสดงงบแสดงฐานะการเงินเพียงสองงบ โดยไม่แสดงงบแสดงฐานะการเงิน ณ วันต้นงวดของงวดที่นำมาเปรียบเทียบ และแสดงรายได้และค่าใช้จ่ายทั้งหมดที่รับรู้ในงวดในงบการเงินเดียว (งบกำไรขาดทุนเบ็ดเสร็จ)

มาตรฐานการบัญชี ฉบับที่ 16 (ปรับปรุง 2552) กำหนดให้กิจการต้องรวมต้นทุนที่ประมาณในเบื้องต้น สำหรับการซื้อ การขนย้าย และการบูรณะสถานที่ตั้งของสินทรัพย์ ซึ่งเป็นภาระผูกพันของกิจการเป็นส่วนหนึ่งของราคาทุนของที่ดิน อาคารและอุปกรณ์ และกำหนดให้กิจการต้องคิดค่าเสื่อมราคาสำหรับส่วนประกอบของที่ดินอาคารและอุปกรณ์ แต่ละส่วนแยกต่างหากจากกัน เมื่อส่วนประกอบแต่ละส่วนนั้นมีต้นทุนที่มีนัยสำคัญเมื่อเทียบกับต้นทุนทั้งหมดของสินทรัพย์นั้น นอกจากนี้ มาตรฐานการบัญชีฉบับปรับปรุงใหม่กำหนดให้กิจการต้องทบทวนอายุการให้ประโยชน์ มูลค่าคงเหลือ และวิธีการคิดค่าเสื่อมราคาอย่างน้อยที่สุดทุกสิ้นรอบปีบัญชี

ในรอบระยะเวลาบัญชีสำหรับปีสิ้นสุดวันที่ 31 ธันวาคม 2554 บริษัทฯ ได้มีการทบทวนอายุการให้ประโยชน์ของอาคาร และอุปกรณ์ใหม่ ซึ่งถือเป็นการเปลี่ยนแปลงประมาณการทางบัญชีตามที่ได้อธิบายไว้ในหมายเหตุประกอบงบการเงินข้อ 5

มาตรฐานการบัญชี ฉบับที่ 19 กำหนดให้กิจการรับรู้ผลประโยชน์ที่ให้กับพนักงานเป็นค่าใช้จ่ายเมื่อกิจการได้รับบริการจ้างงานจากพนักงานแล้ว โดยเฉพาะอย่างยิ่งกิจการจะต้องประเมินและบันทึกหนี้สินเกี่ยวกับผลประโยชน์ของพนักงานเนื่องจากเกษียณอายุ โดยใช้การคำนวณตามหลักคณิตศาสตร์ประกันภัย ซึ่งในปัจจุบันบริษัทฯ ได้เริ่มปฏิบัติตามมาตรฐานการบัญชีแล้ว ตามที่กล่าวไว้ในหมายเหตุประกอบงบการเงินข้อ 4

มาตรฐานการบัญชี ฉบับที่ 24 (ปรับปรุง 2552) ได้มีการเพิ่มเติมคำจำกัดความของบุคคลหรือกิจการที่เกี่ยวข้องกัน โดยให้รวมถึงบุคคลหรือกิจการที่มีอำนาจควบคุมร่วมในกิจการ การร่วมค้าที่กิจการเป็นผู้ร่วมค้า และโครงการผลประโยชน์ตอบแทนหลังจากงานของพนักงานของกิจการ มาตรฐานการบัญชีฉบับปรับปรุงใหม่นี้จะมีผลกระทบเฉพาะการเปิดเผยข้อมูลในหมายเหตุประกอบงบการเงินเท่านั้น

3.2 มาตรฐานการบัญชีใหม่ที่ออกในระหว่างปีแต่ยังไม่มีผลบังคับใช้

ในระหว่างปีปัจจุบัน สภาวิชาชีพบัญชี ได้ออกประกาศเกี่ยวกับมาตรฐานการบัญชีใหม่ ซึ่งให้ถือปฏิบัติกับงบการเงินสำหรับรอบระยะเวลาที่เริ่มในหรือหลังวันที่ 1 มกราคม 2556

การตีความมาตรฐานการบัญชี

ฉบับที่ 10	ความช่วยเหลือจากรัฐบาล - กรณีที่ไม่มีความเกี่ยวข้องอย่างเฉพาะเจาะจงกับกิจกรรมดำเนินงาน
ฉบับที่ 21	ภาษีเงินได้ - กรณีได้รับประโยชน์จากสินทรัพย์ที่ไม่ได้คิดค่าเสื่อมราคาที่ดีใหม่
ฉบับที่ 25	ภาษีเงินได้ - การเปลี่ยนแปลงสถานภาพทางภาษีของกิจการหรือของผู้ถือหุ้น

หมายเหตุประกอบงบการเงิน (ต่อ)

4. ผลกระทบจากการนำมาตรฐานการรายงานทางการเงินมาใช้เป็นครั้งแรก

ในงวดบัญชีปัจจุบัน บริษัทฯ ได้นำมาตรฐานการบัญชีใหม่มาถือปฏิบัติ ดังนี้

ผลประโยชน์พนักงาน

ผลประโยชน์หลังจากออกจากงานของพนักงาน (โครงการผลประโยชน์)

บริษัทฯ มีการสำรองเงินชดเชยที่ต้องจ่ายให้แก่พนักงานเมื่อออกจากงานตามกฎหมายแรงงาน ซึ่งบริษัทฯ ถือว่าเงินชดเชยดังกล่าวเป็นโครงการผลประโยชน์หลังจากออกจากงานสำหรับพนักงาน

หนี้สินตามโครงการผลประโยชน์หลังจากออกจากงานของพนักงาน คำนวณโดยใช้วิธีคิดลดแต่ละหน่วยที่ประมาณการไว้ (Projected Unit Credit Method) โดยผู้เชี่ยวชาญอิสระได้ทำการประเมินภาระผูกพันดังกล่าวตามหลักคณิตศาสตร์ประกันภัย ซึ่งหลักการประมาณการดังกล่าวต้องใช้ข้อสมมติที่หลากหลาย รวมถึงข้อสมมติเกี่ยวกับอัตราคิดลด อัตราการขึ้นเงินเดือนในอนาคต อัตราการเปลี่ยนแปลงในจำนวนพนักงาน อัตราการมรณะ และอัตราเงินเฟ้อ

ผลกำไรหรือขาดทุนจากการประมาณการตามหลักคณิตศาสตร์ประกันภัย (Actuarial gains and losses) สำหรับโครงการผลประโยชน์หลังจากออกจากงานของพนักงานจะรับรู้ทันทีในงบกำไรหรือขาดทุน

ในการปฏิบัติตามมาตรฐานการบัญชี ฉบับที่ 19 เรื่องผลประโยชน์พนักงานเป็นครั้งแรก บริษัทฯ และบริษัทย่อย เลือกรับรู้ต้นทุนบริการในอดีตเป็นค่าใช้จ่ายตามวิธีเส้นตรงภายใน 5 ปี นับจากวันที่นำมาตรฐานดังกล่าวมาใช้ (ดูหมายเหตุประกอบงบการเงินข้อ 18 ประกอบ)

5. การเปลี่ยนแปลงประมาณการทางบัญชี

ในงวดบัญชีปัจจุบัน บริษัทฯ และบริษัทย่อย ได้ทบทวนประมาณการอายุการให้ประโยชน์ของอาคารและอุปกรณ์ใหม่ เพื่อให้สอดคล้องกับประโยชน์เชิงเศรษฐกิจที่คาดว่าจะได้รับในอนาคต ดังนี้

	เดิม	ใหม่
อาคาร	20 ปี	30 ปี
เครื่องจักร	15 - 20 ปี	5 - 23 ปี

บริษัทฯ และบริษัทย่อย รับรู้ผลกระทบของการเปลี่ยนแปลงประมาณการอายุการใช้งานดังกล่าวโดยวิธีเปลี่ยนทันที โดยที่การเปลี่ยนแปลงประมาณการอายุการให้ประโยชน์ดังกล่าว มีผลทำให้บัญชีอาคารและอุปกรณ์ - สุทธิ ที่แสดงอยู่ในงบแสดงฐานะการเงิน ณ วันที่ 31 ธันวาคม 2554 ลดลง 0.05 ล้านบาท และค่าเสื่อมราคาแสดงในงบกำไรขาดทุนสำหรับ ปีสิ้นสุดวันที่ 31 ธันวาคม 2554 เพิ่มขึ้น จำนวน 0.05 ล้านบาท ซึ่งมีผลทำให้กำไรสุทธิสำหรับปี ลดลงด้วยจำนวนเดียวกัน ทั้งนี้ ค่าเสื่อมราคาเพิ่มขึ้นมีรายละเอียดดังนี้

	หน่วย : ล้านบาท	
	งบการเงินรวม	เฉพาะกิจการ
ค่าเสื่อมราคาอาคารลดลง	(4.55)	(4.55)
ค่าเสื่อมราคาอุปกรณ์เพิ่มขึ้น	4.60	4.60
ค่าเสื่อมราคาเพิ่มขึ้น - สุทธิ	0.05	0.05

6. สรุปนโยบายการบัญชีที่สำคัญ

6.1 การรับรู้รายได้

บริษัทฯ และบริษัทย่อย รับรู้รายได้เมื่อมีความเป็นไปได้ค่อนข้างแน่ที่ประโยชน์เชิงเศรษฐกิจที่เกี่ยวข้องกับรายการบัญชีจะเข้าสู่กิจการและสามารถวัดมูลค่าของจำนวนรายได้ ได้อย่างน่าเชื่อถือ

รายได้จากการขายสินค้ารับรู้เมื่อมีการส่งมอบโอนความเสี่ยงและผลตอบแทนของความเป็นเจ้าของในสินค้าให้แก่ผู้ซื้อแล้ว

รายได้จากการให้บริการบันทึกเมื่อได้ให้บริการแก่ลูกค้าแล้ว

หมายเหตุประกอบงบการเงิน (ต่อ)

6.2 เงินสดและรายการเทียบเท่าเงินสด

เงินสดและรายการเทียบเท่าเงินสด หมายถึง เงินสด เงินฝากสถาบันการเงินประเภทเผื่อเรียกและเงินลงทุนระยะสั้นที่มีสภาพคล่องสูง ซึ่งพร้อมที่จะเปลี่ยนเป็นเงินสดในจำนวนที่ทราบได้ และมีความเสี่ยงต่อการเปลี่ยนแปลงในมูลค่าน้อยไม่มีนัยสำคัญ แต่ไม่รวมถึงเงินฝากที่ต้องจ่ายคืนเมื่อสิ้นรอบระยะเวลาที่กำหนดเกินกว่าสามเดือน (เงินฝากประจำ)

เงินฝากประจำเกินกว่าสามเดือน แต่ไม่เกินสิบสองเดือน บริษัทฯ บันทึกเป็นเงินลงทุนชั่วคราว (ถ้ามี)

6.3 ลูกหนี้การค้า ลูกหนี้อื่น และค่าเผื่อนี้สงสัยจะสูญ

ลูกหนี้การค้าและลูกหนี้อื่น แสดงตามจำนวนมูลค่าสุทธิที่จะได้รับ ซึ่งสุทธิจากค่าเผื่อนี้สงสัยจะสูญ บริษัทฯ ประเมินค่าเผื่อนี้สงสัยจะสูญสำหรับผลขาดทุนโดยประมาณที่อาจเกิดขึ้นจากการเก็บเงินจากลูกหนี้ไม่ได้ ซึ่งโดยทั่วไปพิจารณาจากประสบการณ์ในการเก็บหนี้ การวิเคราะห์อายุหนี้ และสถานะการเงินปัจจุบันของลูกหนี้

6.4 สินค้าคงเหลือ

สินค้าคงเหลือ แสดงตามราคาทุนหรือมูลค่าสุทธิที่จะได้รับแล้วแต่ราคาใดต่ำกว่า โดยวิธีเข้าก่อนออกก่อน ยกเว้นงานระหว่างทำบันทึกด้วยอัตราส่วนของงานที่ทำเสร็จ

มูลค่าสุทธิที่จะได้รับประมาณจากราคาที่คาดว่าจะขายได้ตามปกติของธุรกิจหักด้วยค่าใช้จ่ายที่จำเป็น เพื่อให้สินค้าพร้อมขายและค่าใช้จ่ายในการขาย

6.5 เงินลงทุน

6.5.1 เงินลงทุนชั่วคราวที่จัดประเภทเป็นหลักทรัพย์เพื่อค้าและเพื่อขาย

ตราสารหนี้ ตราสารทุนและหน่วยลงทุนที่อยู่ในความต้องการของตลาดที่จัดประเภทเป็นหลักทรัพย์เพื่อค้า หรือเพื่อขาย แสดงในงบแสดงฐานะการเงินด้วยมูลค่ายุติธรรม ซึ่งคำนวณโดยอ้างอิงจากราคาเสนอซื้อขายตราสารดังกล่าวขณะปิดทำการ ณ วันที่ในงบการเงิน บริษัทฯ บันทึกกำไรขาดทุนที่ยังไม่เกิดขึ้นจากการปรับปรุงมูลค่ายุติธรรมของหลักทรัพย์เพื่อค้าเป็นรายการกำไรหรือขาดทุนสุทธิในงบกำไรขาดทุนงวดนั้นทันที และบันทึกกำไรขาดทุนที่ยังไม่เกิดขึ้นจากการปรับปรุงมูลค่ายุติธรรมของหลักทรัพย์เพื่อขายส่วนของผู้ถือหุ้น โดยบริษัทฯ จะบันทึกผลกำไรขาดทุนในงบกำไรขาดทุนเมื่อตราสารดังกล่าว ได้มีการจำหน่ายออกไป

เงินลงทุนในตราสารหนี้ที่จัดประเภทเป็นตราสารหนี้ที่จะถือจนครบกำหนด แสดงในงบแสดงฐานะการเงินด้วยราคาทุนตัดจำหน่าย

ราคาทุนของหลักทรัพย์ที่จำหน่ายระหว่างปี คำนวณตามวิธีเข้าก่อนออกก่อน มูลค่ายุติธรรม หมายถึง ราคาปิดของหลักทรัพย์ ณ วันสิ้นงวด ตามรายงานของตลาดหลักทรัพย์แห่งประเทศไทย

6.5.2 เงินลงทุนในบริษัทย่อย

6.5.2.1 เงินลงทุนในบริษัทย่อยในงบการเงินเฉพาะกิจการ แสดงมูลค่าตามวิธีราคาทุน

6.5.2.2 เงินลงทุนในบริษัทย่อย แสดงในงบการเงินรวม ตามวิธีส่วนได้เสีย กล่าวคือ บริษัทฯ จะบันทึกเงินลงทุนครั้งแรกในราคาทุนที่ลงทุน เงินลงทุนนี้จะถูกปรับด้วยส่วนแบ่งผลกำไรหรือขาดทุนที่เกิดจากการดำเนินงานของบริษัทย่อยตามอัตราส่วนของการลงทุน และบริษัทฯ รับรู้ส่วนแบ่งกำไรหรือขาดทุนดังกล่าวในงบกำไรขาดทุน

6.6 ที่ดิน อาคาร และอุปกรณ์

ที่ดิน แสดงมูลค่าตามราคาทุนสุทธิจากค่าเผื่อผลขาดทุนจากการด้อยค่า (ถ้ามี)

อาคาร และอุปกรณ์ แสดงด้วยราคาทุนสุทธิจากด้วยค่าเสื่อมราคาสะสม และค่าเผื่อผลขาดทุนการด้อยค่าของสินทรัพย์ (ถ้ามี)

ราคาทุนรวมถึงต้นทุนทางตรง ที่เกี่ยวข้องกับการได้มาของสินทรัพย์ ต้นทุนของการก่อสร้างสินทรัพย์ที่กิจการก่อสร้างเอง รวมถึงต้นทุนของวัสดุ แรงงานทางตรง และต้นทุนทางตรงอื่น ๆ ที่เกี่ยวข้องกับการจัดหาสินทรัพย์เพื่อให้สินทรัพย์นั้นอยู่ในสภาพที่พร้อมจะใช้งานได้ตามความประสงค์ ต้นทุนในการรื้อถอน การขนย้าย การบูรณะสถานที่ตั้งของสินทรัพย์และต้นทุนการกู้ยืม

รายจ่ายในการซื้อสินทรัพย์ถาวรเพิ่มหรือทดแทน และรายจ่ายในการปรับปรุงสินทรัพย์ถาวรให้ดีขึ้นถือเป็นรายจ่ายฝ่ายทุน ส่วนค่าซ่อมแซมและบำรุงรักษาสินทรัพย์ถาวรถือเป็นค่าใช้จ่ายเมื่อเกิดขึ้น

หมายเหตุประกอบงบการเงิน (ต่อ)

บริษัท และบริษัทย่อย ตัดรายการที่ดิน อาคารและอุปกรณ์ออกจากบัญชีเมื่อจำหน่ายสินทรัพย์หรือคาดว่าจะไม่ได้รับประโยชน์เชิงเศรษฐกิจในอนาคตจากการใช้หรือการจำหน่ายสินทรัพย์ รายการผลกำไรหรือขาดทุนจากการจำหน่ายสินทรัพย์ (ผลต่างระหว่างสิ่งตอบแทนสุทธิที่ได้รับจากการจำหน่ายสินทรัพย์กับมูลค่าตามบัญชีของสินทรัพย์นั้น) จะรับรู้ในงบกำไรขาดทุนเมื่อบริษัท ตัดรายการสินทรัพย์นั้นออกจากบัญชี

บริษัท และบริษัทย่อย คำนวณค่าเสื่อมราคาสำหรับสินทรัพย์ทุกประเภทหลังจากหักมูลค่าคงเหลือของสินทรัพย์ โดยวิธีทางตรงตามอายุการให้ประโยชน์ โดยประมาณของสินทรัพย์ ดังนี้

อาคาร	30 ปี
เครื่องจักรและอุปกรณ์	5 - 23 ปี
เครื่องมือเครื่องใช้	5 ปี
เครื่องตกแต่งและอุปกรณ์	5 ปี
ยานพาหนะ	5 ปี

บริษัท และบริษัทย่อย ไม่มีการคิดค่าเสื่อมราคาสำหรับที่ดิน และสินทรัพย์ระหว่างติดตั้ง

บริษัท และบริษัทย่อย บันทึกค่าเสื่อมราคาเป็นค่าใช้จ่ายประจำปี และเมื่อบริษัท และบริษัทย่อย จำหน่ายสินทรัพย์ออกจากบัญชี บริษัท และบริษัทย่อย จะบันทึกตัดสินทรัพย์และค่าเสื่อมราคาสะสมของสินทรัพย์นั้นออกจากบัญชี พร้อมกับบันทึกผลกำไรขาดทุนจากการจำหน่ายไว้ในงบกำไรขาดทุน

6.7 ผลประโยชน์พนักงาน

บริษัท รับรู้ เงินเดือน ค่าจ้าง โบนัส เงินสมทบกองทุนประกันสังคม กองทุนสำรองเลี้ยงชีพ เป็นค่าใช้จ่ายเมื่อเกิดรายการภาระหนี้สินตามโครงการสมทบเงินกองทุนสำรองเลี้ยงชีพจะบันทึกเป็นค่าใช้จ่ายในงบกำไรขาดทุนเมื่อเกิดขึ้น

ผลประโยชน์เมื่อเกษียณอายุ คือ ผลประโยชน์ที่พนักงานจะได้รับตามกฎหมายแรงงานไทยเมื่อเกษียณอายุซึ่งขึ้นอยู่กับอายุและจำนวนปีที่ทำงาน

หนี้สินผลประโยชน์เมื่อเกษียณอายุจะถูกรับรู้ในงบแสดงฐานะการเงินของบริษัท โดยคิดจากมูลค่าปัจจุบันของภาระผูกพัน ณ วันที่ในงบแสดงฐานะการเงิน และต้นทุนบริการในอดีต ผลประโยชน์เมื่อเกษียณอายุถูกคำนวณขึ้นทุกปีโดยผู้ชำนาญทางสถิติอิสระโดยใช้วิธีคิดลดแต่ละหน่วยที่ประมาณการไว้ มูลค่าปัจจุบันของภาระผูกพันผลประโยชน์เมื่อเกษียณอายุคำนวณจากการคิดลดกระแสเงินสดที่เข้ามาในอนาคต โดยใช้อัตราดอกเบี้ยตามพันธบัตรรัฐบาลที่ใช้สกุลเงินเดียวกับสกุลเงินของภาระผูกพันและมีอายุการครบกำหนดชำระใกล้เคียงกับระยะเวลาที่ต้องจ่ายผลประโยชน์เมื่อเกษียณอายุ กำไรขาดทุนทางสถิติที่เกิดจากการปรับปรุงจากประสบการณ์ และการเปลี่ยนสมมติฐานทางสถิติถูกบันทึกเข้างบกำไรขาดทุนเบ็ดเสร็จ

6.8 หุ้นหุ้นซื้อคืน

6.8.1 หุ้นหุ้นซื้อคืน เป็นหุ้นสามัญของบริษัท ซึ่งบริษัท ซื้อกลับคืนมา โดยมีวัตถุประสงค์เพื่อการบริหารทางการเงิน

6.8.2 บริษัท และบริษัทย่อย บันทึกหุ้นหุ้นซื้อคืนด้วยวิธีราคาทุนถัวเฉลี่ยถ่วงน้ำหนัก โดยบริษัท และบริษัทย่อย มีกำหนดระยะเวลาในการจำหน่ายหุ้นหุ้นซื้อคืนภายหลังหกเดือนนับแต่การซื้อหุ้นคืนเสร็จสิ้นแต่ไม่เกินสามปี หากพ้นกำหนดระยะเวลาดังกล่าวแล้ว บริษัท และบริษัทย่อย ต้องลดทุนที่ชำระแล้วโดยตัดหุ้นหุ้นซื้อคืนมาที่จำหน่ายไม่หมดภายในระยะเวลาดังกล่าว

6.9 รายการที่เป็นเงินตราต่างประเทศ

บริษัท และบริษัทย่อย บันทึกรายการสินทรัพย์และหนี้สินที่มีค่าเป็นเงินตราต่างประเทศ เป็นเงินบาทในอัตราแลกเปลี่ยน ณ วันเกิดรายการ ยอดคงเหลือของบัญชีที่เป็นเงินตราต่างประเทศ ณ วันที่ในงบแสดงฐานะการเงิน แปลงค่าเป็นเงินบาทด้วยอัตราแลกเปลี่ยน ณ วันนั้น กำไรขาดทุนที่เกิดจากการแปลงค่าได้บันทึกเป็นรายได้หรือค่าใช้จ่ายของรอบระยะเวลาบัญชี

6.10 ประมาณการหนี้สิน

ประมาณการหนี้สินจะรับรู้ในงบแสดงฐานะการเงินก็ต่อเมื่อบริษัท มีภาระหนี้สินตามกฎหมายที่เกิดขึ้นในปัจจุบัน ซึ่งเป็นผลมาจากเหตุการณ์ในอดีตได้เกิดขึ้นแล้ว และมีความเป็นไปได้ค่อนข้างแน่นอนว่าประโยชน์เชิงเศรษฐกิจจะต้องถูกจ่ายไปเพื่อชำระภาระหนี้สินดังกล่าวและสามารถประมาณจำนวนภาระหนี้สินได้อย่างน่าเชื่อถือ

6.11 ภาษีเงินได้

ภาษีเงินได้บันทึกตามจำนวนที่ต้องจ่ายและตั้งค้างจ่ายไว้สำหรับปี โดยคำนวณจากกำไรสุทธิปรับปรุงด้วยรายการที่ไม่ถือเป็นรายได้และค่าใช้จ่ายทางภาษีตามประมวลรัษฎากร

6.12 กำไรต่อหุ้นขั้นพื้นฐาน

กำไรต่อหุ้นขั้นพื้นฐาน คำนวณโดยการหารกำไรสุทธิสำหรับปี ด้วยจำนวนหุ้นสามัญถ่วงน้ำหนักที่ออกจำหน่ายและคงมีอยู่ ณ วันสิ้นงวดบัญชีหักด้วยจำนวนหุ้นสามัญซื้อคืน

6.13 เครื่องมือทางการเงิน

สินทรัพย์ทางการเงินที่แสดงในงบแสดงฐานะการเงิน ประกอบด้วยเงินสดและรายการเทียบเท่าเงินสด เงินลงทุน ลูกหนี้การค้าและลูกหนี้อื่น และเงินให้กู้ยืม หนี้สินทางการเงินที่แสดงอยู่ในงบแสดงฐานะการเงิน ประกอบด้วยเจ้าหนี้การค้าและเจ้าหนี้อื่น เงินกู้ยืม และค่าใช้จ่ายค้างจ่ายและนโยบายการบัญชีเฉพาะสำหรับรายการแต่ละรายการได้เปิดเผยแยกไว้ในแต่ละหัวข้อที่เกี่ยวข้อง

6.14 การด้อยค่าของสินทรัพย์

บริษัท และบริษัทย่อย ประเมินการด้อยค่าของที่ดิน อาคาร และอุปกรณ์ และสินทรัพย์ไม่มีตัวตน เมื่อมีเหตุการณ์หรือข้อบ่งชี้ว่ามูลค่าที่จะได้รับคืนของสินทรัพย์ต่ำกว่าราคาตามบัญชี มูลค่าที่จะได้รับคืนของสินทรัพย์คือราคาขายสุทธิของสินทรัพย์หรือมูลค่าจากการใช้สินทรัพย์นั้น แล้วแต่จำนวนใดจะสูงกว่า มูลค่าที่จะได้รับคืนของสินทรัพย์จะประมาณจากสินทรัพย์แต่ละรายการหรือหน่วยสินทรัพย์ที่ก่อให้เกิดเงินสดแล้วแต่กรณี

ในกรณีที่ราคาตามบัญชีของสินทรัพย์สูงกว่ามูลค่าที่คาดว่าจะได้รับคืน บริษัท และบริษัทย่อย จะรับรู้ผลขาดทุนจากการด้อยค่าในงบกำไรขาดทุนเบ็ดเสร็จในงวดที่เกิดขึ้น บริษัท และบริษัทย่อย จะบันทึกกลับรายการขาดทุนจากการด้อยค่าเมื่อมีข้อบ่งชี้ว่าการด้อยค่าดังกล่าวไม่มีอยู่อีกต่อไป หรือยังคงมีอยู่แต่เป็นไปในทางที่ลดลง โดยบันทึกไว้ในงบกำไรขาดทุนเบ็ดเสร็จในงวดที่เกิดขึ้น

6.15 สัญญาเช่าดำเนินงาน

บริษัท แสดงสินทรัพย์ที่ให้เช่าภายใต้สัญญาเช่าดำเนินงานในงบดุลตามประเภทของสินทรัพย์ รายได้ค่าเช่าจากสัญญาเช่าดำเนินงานบันทึกตามระยะเวลาที่ให้เช่า

6.16 การใช้ดุลยพินิจและประมาณการทางบัญชีที่สำคัญ

ในการจัดทำงบการเงินให้เป็นไปตามมาตรฐานการรายงานทางการเงิน ฝ่ายบริหารต้องใช้ดุลยพินิจ การประมาณการ และข้อสมมติฐานหลายประการ ซึ่งมีผลกระทบต่อข้อกำหนดนโยบายและการรายงานจำนวนเงินที่เกี่ยวกับ สินทรัพย์ หนี้สิน รายได้ และค่าใช้จ่าย การประมาณและข้อสมมติฐานมาจากประสบการณ์ในอดีต และปัจจัยต่าง ๆ ที่ผู้บริหารมีความเชื่อมั่นอย่างสมเหตุสมผลภายใต้สภาวะการณ์แวดล้อมนั้น ดังนั้น ผลที่เกิดขึ้นจริงต่อมูลค่าตามบัญชีของสินทรัพย์และหนี้สินอาจแตกต่างไปจากที่ประมาณและตั้งข้อสมมติฐานไว้

ประมาณการและข้อสมมติฐานที่ใช้ในการจัดทำงบการเงินจะได้รับการทบทวนอย่างต่อเนื่อง การปรับประมาณการทางบัญชีจะบันทึกในงวดบัญชีที่ประมาณการดังกล่าวได้รับการทบทวนและในงวดอนาคตที่ได้รับผลกระทบ

6.16.1 อาคาร และอุปกรณ์ และ ค่าเสื่อมราคา

ในการคำนวณค่าเสื่อมราคาของอาคารและอุปกรณ์ ฝ่ายบริหารใช้การประมาณอายุการให้ประโยชน์และมูลค่าคงเหลือของสินทรัพย์เมื่อเลิกใช้งานของอาคารและอุปกรณ์ และได้มีการทบทวนอายุการให้ประโยชน์และมูลค่าคงเหลือของสินทรัพย์ หากมีการเปลี่ยนแปลง

6.16.2 การด้อยค่าของที่ดิน อาคาร และอุปกรณ์

ฝ่ายบริหารจำเป็นต้องสอบทานการด้อยค่าของที่ดิน อาคาร และอุปกรณ์ในแต่ละช่วงเวลาและบันทึกขาดทุนจากการด้อยค่าหากคาดว่ามูลค่าที่คาดว่าจะได้รับคืนต่ำกว่ามูลค่าตามบัญชีของสินทรัพย์นั้น ในการนี้ ฝ่ายบริหารจำเป็นต้องใช้ดุลยพินิจที่เกี่ยวข้องกับการคาดการณ์รายได้และค่าใช้จ่ายในอนาคตซึ่งเกี่ยวเนื่องกับสินทรัพย์นั้น

6.16.3 ภาระผูกพันผลประโยชน์พนักงาน

ในการประมาณการภาระผูกพันผลประโยชน์พนักงานเมื่อเกษียณอายุ ฝ่ายบริหารจำเป็นต้องใช้ดุลยพินิจในการประมาณการถึงความเป็นที่พนักงานจะทำงานจนครบเกษียณอายุ โดยคำนึงถึงข้อมูลในอดีต ซึ่งจะทบทวนทุกปี สมมุติฐานที่ใช้ในการคำนวณจะคำนึงถึงต้นทุนบริการในอดีต ตลอดจนอายุการให้ประโยชน์ของพนักงาน ซึ่งจะถูกลดลงทุกปี

6.16.4 ในการพิจารณาประเภทของสัญญาเช่าว่าเป็นสัญญาเช่าดำเนินงานหรือสัญญาเช่าทางการเงิน ฝ่ายบริหารได้ใช้ดุลยพินิจในการประเมินเงื่อนไขและรายละเอียดของสัญญา เพื่อพิจารณาว่า บริษัทฯ และบริษัทย่อย ได้โอนหรือรับโอนความเสี่ยงและผลประโยชน์ในสินทรัพย์ที่เช่าดังกล่าวแล้วหรือไม่

7. รายการระหว่างบุคคลและกิจการที่เกี่ยวข้องกัน

บุคคลหรือกิจการที่เกี่ยวข้องกันกับบริษัทฯ หมายถึง บุคคลหรือกิจการที่มีอำนาจควบคุมบริษัทฯ หรือถูกควบคุมโดยบริษัทฯ ไม่ว่าจะเป็นโดยตรงหรือทางอ้อม หรืออยู่ภายใต้การควบคุมเดียวกันกับบริษัทฯ

นอกจากนี้ บุคคลหรือกิจการที่เกี่ยวข้องกัน ยังหมายรวมถึง บริษัทและบุคคลซึ่งมีอิทธิพลอย่างเป็นสาระสำคัญกับบริษัทฯ ผู้บริหารสำคัญ กรรมการหรือพนักงานของบริษัทฯ ที่มีอำนาจในการวางแผนและควบคุมการดำเนินงานของบริษัทฯ

บริษัทฯ มีรายการบัญชีกับบุคคลและกิจการที่เกี่ยวข้องกัน สินทรัพย์ หนี้สิน รายได้ ต้นทุน และ ค่าใช้จ่ายส่วนหนึ่งของบริษัทฯ เป็นรายการที่เกิดขึ้นกับบริษัทที่เกี่ยวข้องกันดังกล่าว บริษัทเหล่านี้เกี่ยวข้องกันโดยการถือหุ้นและ/หรือ กรรมการร่วมกัน โดยมีรายละเอียดดังนี้.-

บริษัท	ลักษณะความสัมพันธ์	ธุรกิจ
บริษัท เอส.แพ็ค แอนด์ พรีนซ์ จำกัด (มหาชน)	1	รับจ้างพิมพ์/บรรจุภัณฑ์
บริษัท สหกิจบรรจุภัณฑ์ จำกัด	2	รับจ้างพิมพ์/บรรจุภัณฑ์
บริษัท แปซิฟิค ไอ ที จำกัด	3	นิตยสาร(IT.Soft)
บริษัท แมเนเจอร์ มีเดีย กรุ๊ป จำกัด (มหาชน)	4	ผลิตและจำหน่ายสิ่งพิมพ์
บริษัท พี พลัส พี จำกัด (มหาชน) (เดิมชื่อ บริษัท ชันโซน คอร์ปอเรชั่น จำกัด (มหาชน)	5	บริการด้านการเงินเพื่อการเช่าซื้อ
บริษัท มันทรา แอสเซ็ท จำกัด (เดิมชื่อ บริษัท ชันโซน อินเตอร์เนชั่นแนล บิสซิเนส จำกัด)	6	ขายและให้เช่าซื้อเครื่องใช้ไฟฟ้า และรถยนต์
บริษัท อควา คอร์ปอเรชั่น จำกัด (มหาชน)	6	ให้บริการเช่าโครงข่ายเพื่อติดตั้งโฆษณา
บริษัท เอ็มโก้ กรีน พาวเวอร์ พลัส จำกัด	7	พัฒนาโครงการผลิตพลังงานไฟฟ้า ด้วยเซลล์แสงอาทิตย์

- 1 บริษัทฯ เป็นบริษัทร่วมจนถึงวันที่ 16 สิงหาคม 2553 และมีผู้บริหารร่วมกัน (ภายหลังวันที่ 16 สิงหาคม 2553)
- 2 ผู้บริหารร่วมกัน
- 3 บริษัทร่วม (ในอดีต)
- 4 สถานะเป็นผู้ถือหุ้นรายใหญ่ในอดีตและบริษัทฯ คำประกันหนี้สินให้ตามหมายเหตุประกอบงบการเงินข้อ 19
- 5 เป็นผู้ถือหุ้นและมีผู้บริหารร่วมกันภายหลังวันที่ 16 สิงหาคม 2553
- 6 มีผู้ถือหุ้นร่วมกันภายหลังวันที่ 10 ตุลาคม 2554
- 7 เป็นบริษัทย่อย ตั้งแต่วันที่ 21 พฤศจิกายน 2554

หมายเหตุประกอบงบการเงิน (ต่อ)

ยอดคงเหลือของรายการระหว่างบริษัทฯ กับบริษัทย่อย และบริษัทที่เกี่ยวข้องกันที่อยู่ในงบแสดงฐานะการเงิน ณ วันที่ 31 ธันวาคม 2554 และ 2553 มีดังนี้-

	หน่วย : บาท		
	งบการเงินรวม	งบการเงินเฉพาะกิจการ	
	ปี 2554	ปี 2554	ปี 2553
<u>ลูกหนี้การค้าและลูกหนี้อื่น</u>			
<u>ลูกหนี้การค้าบริษัทที่เกี่ยวข้องกัน</u>			
บริษัท เอส.แพ็ค แอนด์ พรินท์ จำกัด (มหาชน)	32,807,922.80	32,811,770.80	21,348,475.37
บริษัท แมเนเจอร์ มีเดีย กรุ๊ป จำกัด (มหาชน)	13,336,485.72	13,336,485.72	13,336,485.72
บริษัท สหกิจบรรจภัณฑ์ จำกัด	84,241.10	84,241.10	41,911.90
<u>หัก</u> ภาษีขายที่ยังไม่ครบกำหนดชำระ	(2,950,544.12)	(2,950,544.12)	(2,099,217.98)
รวม	43,278,105.50	43,281,953.50	32,627,655.01
<u>หัก</u> ค่าเผื่อหนี้สงสัยจะสูญ บริษัท แมเนเจอร์ มีเดีย กรุ๊ป จำกัด (มหาชน)	(12,464,005.35)	(12,464,005.35)	(12,464,005.35)
รวมลูกหนี้การค้าบริษัทที่เกี่ยวข้องกัน	30,814,100.15	30,817,948.15	20,163,649.66
<u>ลูกหนี้อื่น - บริษัทย่อย</u>			
บริษัท เอ็มโก้ กรีน พาวเวอร์ พลัส จำกัด	-	288,410.00	-
รวมลูกหนี้การค้าและลูกหนี้อื่น	30,814,100.15	31,106,358.15	20,163,649.66
<u>สินทรัพย์หมุนเวียนอื่น</u>			
<u>บริษัทที่เกี่ยวข้องกัน</u>			
บริษัท แมเนเจอร์ มีเดีย กรุ๊ป จำกัด (มหาชน)	85,779.70	85,779.70	85,779.70
<u>เจ้าหนี้การค้าและตัวเงินจ่าย</u>			
<u>บริษัทที่เกี่ยวข้องกัน</u>			
บริษัท สหกิจบรรจภัณฑ์ จำกัด	173,686.16	173,686.16	719,394.42
<u>เงินกู้ยืมระยะสั้น</u>			
<u>บริษัทย่อย</u>			
บริษัท เอ็มโก้ กรีน พาวเวอร์ พลัส จำกัด	-	25,000,000.00	-
<u>เงินปันผลค้างจ่าย</u>			
<u>บริษัทที่เกี่ยวข้องกัน</u>			
บริษัท พี พลัส พี จำกัด (มหาชน)	-	-	13,456,005.42
บริษัท มันทรา แอสเซ็ท จำกัด	-	-	4,195,230.00
บริษัท อควา คอร์ปอเรชั่น จำกัด (มหาชน)	-	-	5,040,490.00
รวม	-	-	22,691,725.42
<u>ภาระผูกพันผลประโยชน์พนักงาน</u>			
ค่าตอบแทนผู้บริหาร	1,022,337.40	1,022,337.40	-

หมายเหตุประกอบงบการเงิน (ต่อ)

รายการบัญชีระหว่างบริษัทฯ กับบริษัทย่อย และบริษัทที่เกี่ยวข้องกันที่มีสาระสำคัญที่เกิดขึ้นในงบกำไรขาดทุนเบ็ดเสร็จ สำหรับแต่ละปี สิ้นสุดวันที่ 31 ธันวาคม 2554 และ 2553 มีดังนี้.-

	นโยบายการ กำหนดราคา	หน่วย : บาท		
		งบการเงินรวม	งบการเงินเฉพาะกิจการ	
		ปี 2554	ปี 2554	ปี 2553
<u>บริษัทที่เกี่ยวข้องกัน</u>				
รายได้จากการขายและบริการ	* และ **	119,362,480.45	119,362,480.45	102,157,444.48
รายได้ค่าเช่า	***	120,000.00	120,000.00	120,000.00
ซื้อสินค้า	****	909,029.30	909,029.30	1,452,936.83

ค่าตอบแทนผู้บริหาร

สำหรับปี สิ้นสุดวันที่ 31 ธันวาคม 2554 และ 2553 บริษัทฯ มีค่าใช้จ่ายสำหรับเงินเดือน โบนัส ค่าเบี้ยประชุม เงินสมทบกองทุนประกันสังคม กองทุนสำรองเลี้ยงชีพ สวัสดิการอื่น และผลประโยชน์พนักงานหลังออกจากงาน ให้แก่กรรมการและผู้บริหาร โดยสามารถสรุปค่าตอบแทนกรรมการและผู้บริหาร ได้ดังนี้.-

	หน่วย : บาท		
	งบการเงินรวม	งบการเงินเฉพาะกิจการ	
	ปี 2554	ปี 2554	ปี 2553
ผลประโยชน์ระยะสั้น	10,473,430.09	10,473,430.09	9,447,105.00
ผลประโยชน์ระยะยาวหลังออกจากงาน	1,022,337.40	1,022,337.40	-
รวม	11,495,767.49	11,495,767.49	9,447,105.00

นโยบายการกำหนดราคา

- * คิตราขายต่ำกว่าลูกค้ำประจำทั่วไปประมาณร้อยละ 1 ถึง 5
- ** คิตราขายต่ำกว่ากลุ่มลูกค้ำประจำชั้นดีประมาณร้อยละ 3 ถึง 10 เนื่องจากไม่มีความเสี่ยงในการเรียกเก็บหนี้จากลูกหนี้
- *** ตามอัตราที่ตกลงร่วมกัน
- **** ต้นทุนบวกกำไรประมาณร้อยละ 3 ถึง 10

8. เงินสดและรายการเทียบเท่าเงินสด

ณ วันที่ 31 ธันวาคม 2554 และ 2553 มีเงินสดและรายการเทียบเท่าเงินสด ประกอบด้วย.-

	หน่วย : บาท		
	งบการเงินรวม	งบการเงินเฉพาะกิจการ	
	ปี 2554	ปี 2554	ปี 2553
เงินสด	83,000.00	83,000.00	83,000.00
เช็คที่ถึงกำหนดชำระ - สุทธิ	11,871,311.69	11,871,311.69	17,781,221.63
เงินฝากธนาคาร			
- บัญชีกระแสรายวัน	402,989.35	392,989.35	262,510.24
- บัญชีออมทรัพย์	2,949,828.99	2,948,828.99	3,020,896.89
รวม	15,307,130.03	15,296,130.03	21,147,628.76

หมายเหตุประกอบงบการเงิน (ต่อ)

9. เงินลงทุนชั่วคราว

ณ วันที่ 31 ธันวาคม 2554 และ 2553 เงินลงทุนชั่วคราว ประกอบด้วย.-

	หน่วย : บาท		
	งบการเงินรวม	งบการเงินเฉพาะกิจการ	
	ปี 2554	ปี 2554	ปี 2553
เงินลงทุนชั่วคราวในกองทุนเปิด			
ไทยพาณิชย์สะสมทรัพย์	-	-	13,833,385.57
รวมชั่วคราวสารหนี้	38,850,166.12	38,850,166.12	67,324,822.32
เค ตลาดเงิน	48,983,660.02	48,983,660.02	53,445,979.83
ไทยพาณิชย์ตราสารรัฐตลาดเงิน	41,513,176.79	41,513,176.79	14,694,740.67
เงินลงทุนระยะสั้นในหลักทรัพย์เพื่อค้า	20,539,100.00	20,539,100.00	-
รวมเงินลงทุน - ราคาทุน	149,886,102.93	149,886,102.93	149,298,928.39
<u>หัก</u> กำไร (ขาดทุน) ที่ยังไม่เกิดขึ้น			
จากการปรับมูลค่าเงินลงทุน	183,671.69	183,671.69	955,055.29
รวม	150,069,774.62	150,069,774.62	150,253,983.68

เงินลงทุนชั่วคราว เป็นเงินลงทุนในบริษัทจดทะเบียน กองทุนเปิดและกองทุนรวมอสังหาริมทรัพย์ที่บริษัทฯ มีวัตถุประสงค์ที่จะขายในอนาคตอันใกล้ เพื่อหากำไรจากการเปลี่ยนแปลงราคาของหลักทรัพย์ กำไรที่ยังไม่เกิดขึ้นจากการปรับมูลค่าเงินลงทุนดังกล่าวแสดงเป็นรายได้อื่นในงบกำไรขาดทุน

10. ลูกหนี้การค้าและลูกหนี้อื่น

ณ วันที่ 31 ธันวาคม 2554 และ 2553 ลูกหนี้การค้าและลูกหนี้อื่น ประกอบด้วย.-

	หน่วย : บาท		
	งบการเงินรวม	งบการเงินเฉพาะกิจการ	
	ปี 2554	ปี 2554	ปี 2553
ลูกหนี้การค้า - บริษัทอื่น	106,260,710.81	106,260,710.81	159,958,050.39
- บริษัทที่เกี่ยวข้องกัน	45,247,050.62	45,247,050.62	32,164,884.73
รายได้อื่น ๆ ค้างรับ - บริษัทอื่น	1,833,335.35	1,833,335.35	189,560.00
- บริษัทที่เกี่ยวข้องกัน	985,447.00	985,447.00	-
รวม	154,326,543.78	154,326,543.78	192,312,495.12
<u>หัก</u> ภาษีขายที่ยังไม่ครบกำหนดชำระ	(9,123,304.68)	(9,123,304.68)	(10,331,948.51)
รวมลูกหนี้การค้า	145,203,239.10	145,203,239.10	181,980,546.61
ลูกหนี้อื่น - บริษัทย่อย	-	288,410.00	-
- บริษัทอื่น	159,917.08	159,917.08	124,929.08
ค่าใช้จ่ายจ่ายล่วงหน้า	112,865.07	112,865.07	109,538.43
ดอกเบี้ยค้างรับ	-	-	33,341.91
เงินทดรองจ่าย	594,552.00	594,552.00	32,000.00
รวมลูกหนี้การค้าและลูกหนี้อื่น	146,070,573.25	146,358,983.25	182,280,356.03
<u>หัก</u> ค่าเผื่อหนี้สงสัยจะสูญ	(32,217,757.11)	(32,217,757.11)	(31,296,504.95)
รวมลูกหนี้การค้าและลูกหนี้อื่น - สุทธิ	113,852,816.14	114,141,226.14	150,983,851.08

หมายเหตุประกอบงบการเงิน (ต่อ)

ณ วันที่ 31 ธันวาคม 2554 และ 2553 มีลูกหนี้การค้า (ไม่รวมภาษีขายที่ยังไม่ครบกำหนดชำระ) ซึ่งมียอดคงเหลือแยกตามอายุหนี้ที่ค้างชำระได้ดังนี้.-

	หน่วย : บาท		
	งบการเงินรวม	งบการเงินเฉพาะกิจการ	
	ปี 2554	ปี 2554	ปี 2553
ลูกหนี้การค้าที่อยู่ในกำหนดชำระ	86,235,605.15	86,235,605.15	80,872,698.70
ลูกหนี้การค้าที่เกินกำหนดชำระดังนี้			
ไม่เกินกว่า 3 เดือน	31,204,710.33	31,204,710.33	38,320,653.87
เกินกว่า 3 เดือน ถึง 6 เดือน	1,282,878.35	1,282,878.35	17,186,725.28
เกินกว่า 6 เดือน ถึง 12 เดือน	1,597,069.28	1,597,069.28	24,101,861.04
เกินกว่า 12 เดือน	31,187,498.32	31,187,498.32	31,640,996.23
รวม	151,507,761.43	151,507,761.43	192,122,935.12
<u>หัก</u> ค่าเผื่อหนี้สงสัยจะสูญ	(32,217,757.11)	(32,217,757.11)	(31,296,504.95)
ลูกหนี้การค้า - สุทธิ	119,290,004.32	119,290,004.32	160,826,430.17

ณ วันที่ 31 ธันวาคม 2554 และ 2553 ค่าเผื่อหนี้สงสัยจะสูญ มีรายละเอียดดังนี้.-

	หน่วย : บาท		
	งบการเงินรวม	งบการเงินเฉพาะกิจการ	
	ปี 2554	ปี 2554	ปี 2553
ยอดคงเหลือต้นปี	31,296,504.95	31,296,504.95	29,583,527.14
<u>บวก</u> ตั้งเพิ่มในระหว่างปี	921,252.16	921,252.16	1,806,427.81
<u>หัก</u> ตัดลูกหนี้เป็นหนี้สูญ	-	-	(93,450.00)
ยอดคงเหลือปลายปี	32,217,757.11	32,217,757.11	31,296,504.95

11. สินค้าคงเหลือ

ณ วันที่ 31 ธันวาคม 2554 และ 2553 สินค้าคงเหลือ ประกอบด้วย.-

	หน่วย : บาท		
	งบการเงินรวม	งบการเงินเฉพาะกิจการ	
	ปี 2554	ปี 2554	ปี 2553
วัตถุดิบ	57,415,520.55	57,415,520.55	54,305,605.57
งานระหว่างทำ	12,163,852.10	12,163,852.10	18,794,003.39
วัสดุสิ้นเปลือง	2,647,767.92	2,647,767.92	2,409,946.03
อะไหล่	97,427.62	97,427.62	103,744.77
รวม	72,324,568.19	72,324,568.19	75,613,299.76

12. เงินมัดจำซื้อหุ้น

เมื่อวันที่ 20 ธันวาคม 2554 บริษัทฯ ได้ทำสัญญาซื้อขายหุ้นของ บริษัท ไอเฟค กรีน เพาเวอร์พลัส จำกัด บริษัท เจเคอาร์ พลังงาน จำกัด และ บริษัท อาร์พีวี พลังงาน จำกัด จาก บริษัท อินเตอร์ ฟาร์อีสท์ วิศวกร จำกัด (มหาชน) และรับโอนสิทธิเรียกร้องหนี้ที่ บริษัท อินเตอร์ ฟาร์อีสท์ วิศวกร จำกัด (มหาชน) มีต่อบริษัท ไอเฟค กรีน เพาเวอร์พลัส จำกัด รวมเป็นจำนวนเงินทั้งสิ้น 230 ล้านบาท โดยแบ่งเป็นจำนวนเงินในการซื้อหุ้น 9,999,996 หุ้น เป็นเงิน 194.375 ล้านบาท และจำนวนเงินค่าตอบแทนตามสัญญาโอนสิทธิเรียกร้องจำนวนเงิน 35.625 ล้านบาท โดยบริษัทฯ จ่ายเงินมัดจำจำนวน 100 ล้านบาท ในวันทำสัญญา

13. เงินลงทุนในบริษัทย่อย

เงินลงทุนในบริษัทย่อย ณ วันที่ 31 ธันวาคม 2554 ประกอบด้วย-

บริษัท	ทุนที่ออกและเรียกชำระแล้ว (ล้านบาท)	สัดส่วนร้อยละของเงินลงทุน	หน่วย : ล้านบาท	
			ปี 2554	
			งบการเงินรวม	งบการเงินเฉพาะกิจการ
			วิธีส่วนได้เสีย	วิธีราคาทุน
บริษัท เอ็มโก้ กรีน พาวเวอร์ พลัส จำกัด	25.00	99.99	24.70	25.00

เมื่อวันที่ 21 พฤศจิกายน 2554 ที่ประชุมคณะกรรมการของบริษัทฯ ครั้งที่ 9/2554 อนุมัติให้ลงทุนใน บริษัท เอ็มโก้ กรีน พาวเวอร์ พลัส จำกัด ซึ่งจัดตั้งขึ้นใหม่และได้จดทะเบียนจัดตั้งเป็นบริษัท จำกัด ตามประมวลกฎหมายแพ่งและพาณิชย์ เมื่อวันที่ 9 ธันวาคม 2554 โดยมีทุนจดทะเบียน 100 ล้านบาท แบ่งเป็นหุ้นสามัญ จำนวน 10 ล้านหุ้น มูลค่าหุ้นละ 10 บาท ทุนที่ออกและเรียกชำระแล้ว มูลค่าหุ้นละ 2.50 บาท เพื่อประกอบธุรกิจผลิตไฟฟ้าด้วยเซลล์แสงอาทิตย์

14. เงินให้กู้ยืมระยะยาวแก่พนักงาน

ณ วันที่ 31 ธันวาคม 2554 และ 2553 เงินให้กู้ยืมระยะยาวแก่พนักงาน มีรายการเคลื่อนไหวดังนี้-

	หน่วย : บาท		
	งบการเงินรวม	งบการเงินเฉพาะกิจการ	
	ปี 2554	ปี 2554	ปี 2553
ยอดคงเหลือต้นปี	3,280,209.90	3,280,209.90	3,959,613.97
<u>บวก</u> ให้กู้เพิ่มระหว่างปี	3,135,395.80	3,135,395.80	1,569,200.00
รวม	6,415,605.70	6,415,605.70	5,528,813.97
<u>หัก</u> รับคืนระหว่างปี	(2,410,435.60)	(2,410,435.60)	(2,248,604.07)
ยอดคงเหลือปลายปี	4,005,170.10	4,005,170.10	3,280,209.90
<u>หัก</u> ส่วนที่ครบกำหนดชำระใน 1 ปี	(2,147,567.80)	(2,147,567.80)	(1,873,688.74)
ยอดคงเหลือปลายปี - สุทธิ	1,857,602.30	1,857,602.30	1,406,521.16

บริษัทฯ มีเงินให้กู้ยืมแก่พนักงานในรูปสัญญาเงินกู้ ค่าประกันโดยพนักงานของบริษัทฯ คิดดอกเบี้ยในอัตราร้อยละ MLR+1.5 ต่อปี

หมายเหตุประกอบงบการเงิน (ต่อ)

15. ที่ดิน อาคารและอุปกรณ์ - สุทธิ

บริษัทฯ และบริษัทย่อย มีที่ดิน อาคารและอุปกรณ์ ประกอบด้วย:-

หน่วย : บาท						
งบการเงินรวมและงบการเงินเฉพาะกิจการ						
ราคาทุน	ที่ดิน	อาคารและ สิ่งปลูกสร้าง	เครื่องจักรและ อุปกรณ์	เครื่องมือ		รวม
				เครื่องใช้โรงงาน	เครื่องใช้และ เครื่องตกแต่ง	
ณ วันที่ 31 ธันวาคม 2553	97,002,972.90	142,510,504.23	579,085,957.09	8,812,767.44	27,328,349.08	855,141,051.74
ซื้อ/รับโอนระหว่างปี	-	-	17,113,960.72	589,753.25	464,512.61	18,168,226.58
จำหน่าย/โอนระหว่างปี	-	-	(21,093,165.74)	(277,000.00)	-	(21,370,165.74)
ณ วันที่ 31 ธันวาคม 2554	97,002,972.90	142,510,504.23	575,106,752.07	9,125,520.69	27,792,861.69	851,939,112.58
ค่าเสื่อมราคาสะสม						
ณ วันที่ 31 ธันวาคม 2553	-	118,388,498.11	343,568,905.05	7,565,516.52	25,856,697.30	495,777,916.73
ค่าเสื่อมราคาสำหรับปี	-	2,567,796.24	34,972,796.46	393,341.30	614,022.33	38,547,956.33
ค่าเสื่อมราคา - จำหน่าย	-	-	(19,539,049.27)	(276,999.00)	-	(19,816,048.27)
ณ วันที่ 31 ธันวาคม 2554	-	120,956,294.35	359,002,652.24	7,681,858.82	26,470,719.63	514,509,824.79
ค่าเผื่อการด้อยค่า						
ณ วันที่ 31 ธันวาคม 2553	927,972.90	-	14,740,900.46	-	-	15,668,873.36
โอนกลับระหว่างปี	(927,972.90)	-	(1,876,075.03)	-	-	(2,804,047.93)
ณ วันที่ 31 ธันวาคม 2554	-	-	12,864,825.43	-	-	12,864,825.43
มูลค่าตามบัญชี - สุทธิ						
ณ วันที่ 31 ธันวาคม 2553	96,075,000.00	24,122,006.12	220,776,151.58	1,247,250.92	1,471,651.78	343,694,261.65
ณ วันที่ 31 ธันวาคม 2554	97,002,972.90	21,554,209.88	203,239,274.40	1,443,661.87	1,322,142.06	324,564,462.36

ค่าเสื่อมราคาตัดจ่ายที่อยู่ในงบกำไรขาดทุน

	ต้นทุนขาย	ค่าใช้จ่ายบริหาร	รวม
ปี 2553	37,740,497.01	1,829,696.09	39,570,193.10
ปี 2554	37,740,238.08	807,718.25	38,547,956.33

หมายเหตุประกอบงบการเงิน (ต่อ)

15. ที่ดิน อาคารและอุปกรณ์ - สุทธิ (ต่อ)

ณ วันที่ 31 ธันวาคม 2554 และ 2553 บริษัทฯ ได้ซื้ออาคาร เครื่องจักรและอุปกรณ์ในราคาทุนจำนวนเงิน 18.17 ล้านบาท และ 49.18 ล้านบาท ตามลำดับ โดยจ่ายซื้อเป็นเงินสด จำนวนเงิน 14.85 ล้านบาท และ 10.96 ล้านบาท ตามลำดับ

ณ วันที่ 31 ธันวาคม 2554 และ 2553 ที่ดิน อาคารทั้งหมด เครื่องจักรและอุปกรณ์บางส่วนของบริษัทฯ คิดเป็นราคาทุน 424.78 ล้านบาท และ 434.60 ล้านบาท (มูลค่าสุทธิทางบัญชีหลังหักค่าเผื่อการด้อยค่าจำนวน 151.79 ล้านบาท และ 153.24 ล้านบาท ตามลำดับ) ได้จัดจำนองไว้กับธนาคารเพื่อค้ำประกันวงเงินสินเชื่อต่าง ๆ กับธนาคารพาณิชย์แห่งหนึ่ง ตามหมายเหตุประกอบงบการเงินข้อ 26

16. เจ้าหนี้การค้าและเจ้าหนี้อื่น

ณ วันที่ 31 ธันวาคม 2554 และ 2553 มีเจ้าหนี้การค้าและเจ้าหนี้อื่น ประกอบด้วย.-

	หน่วย : บาท		
	งบการเงินรวม	งบการเงินเฉพาะกิจการ	
	ปี 2554	ปี 2554	ปี 2553
เจ้าหนี้การค้า			
บริษัทที่เกี่ยวข้องกัน	173,686.16	173,686.16	719,394.42
บริษัทอื่น	16,448,605.68	16,448,605.68	30,592,699.54
เจ้าหนี้อื่น	4,142,353.74	4,142,353.74	1,659,529.22
ค่าใช้จ่ายค้างจ่าย	4,867,544.70	4,847,544.70	6,308,717.13
รายได้รับล่วงหน้า	1,259,544.56	1,259,544.56	582,400.00
รวม	26,891,734.84	26,871,734.84	39,862,740.31

17. เงินกู้ยืมระยะสั้นจากบริษัทย่อย

เงินกู้ยืมระยะสั้นจากบริษัทย่อย เป็นเงินกู้ยืมโดยไม่มีหลักประกันในรูปตัวสัญญาใช้เงิน ครอบคลุมเมื่อทวงถาม คิดดอกเบี้ยในอัตราร้อยละ 3 ต่อปี

18. การระงับผลประโยชน์พนักงาน

ในปี 2554 บริษัทฯ ถือปฏิบัติตามมาตรฐานการบัญชี ฉบับที่ 19 เรื่องผลประโยชน์พนักงาน ซึ่งมีผลบังคับใช้ตั้งแต่วันที่ 1 มกราคม 2554 ทั้งนี้ บริษัทฯ มีการระงับผลประโยชน์พนักงานหลังออกจากงาน ณ วันที่ 1 มกราคม 2554 (ต้นทุนบริการในอดีต) จำนวน 17,786,252.00 บาท ซึ่งบริษัทฯ เลือกทยอยรับรู้เป็นค่าใช้จ่ายตามวิธีเส้นตรงเป็นระยะเวลา 5 ปี นับจากวันที่นำมามาตรฐานดังกล่าวมาใช้

การระงับผลประโยชน์พนักงานหลังออกจากงานที่รับรู้เป็นหนี้สิน ณ วันที่ 31 ธันวาคม 2554 ประกอบด้วย

	หน่วย : บาท
ต้นทุนบริการในอดีต	3,557,250.48
ผลประโยชน์พนักงานหลังออกจากงานสำหรับปี	2,472,054.00
หัก ผลประโยชน์ที่จ่ายจริงสำหรับปี	(763,528.00)
รวม ผลประโยชน์สิ้นปี	5,265,776.48

ณ วันที่ 31 ธันวาคม 2554 บริษัทฯ ยังมีการระงับผลประโยชน์พนักงานหลังออกจากงาน ณ วันที่ 1 มกราคม 2554 (ต้นทุนในอดีต) ที่ยังไม่รับรู้เป็นหนี้สินจำนวน 14,229,001.52 บาท

หมายเหตุประกอบงบการเงิน (ต่อ)

ข้อสมมติฐานในการประมาณการตามหลักคณิตศาสตร์ประกันภัย ณ วันที่รายงาน ประกอบด้วย

อัตราคิดลด	4.25%
อัตราการเพิ่มขึ้นของเงินเดือน	5%
* อัตราการหมุนเวียนพนักงาน	0% - 34%
** อัตราการมรณะ	TMO1997

* ขึ้นอยู่กับระยะเวลาการทำงานของพนักงาน

** อ้างอิงตามตารางมรณะไทย 2540 ประเภทสามัญ (TMO1997 : Thai Mortality Ordinary Table of 1997)

19. ค่าเผื่อหนี้สินจากการค้าประกัน

ในระหว่างปี 2546 ผู้บริหารแผนของบริษัทฯ มีมติให้บันทึกประมาณการหนี้สินที่อาจจะเกิดขึ้นจากการค้าประกันตัวสัญญาใช้เงินที่ออกโดยบริษัท แมเนเจอร์ มีเดีย กรุ๊ป จำกัด (มหาชน) จำนวน 200 ล้านบาท ต่อธนาคารแห่งหนึ่ง โดยบริษัท บันทึกเป็นค่าใช้จ่ายทั้งจำนวน เนื่องจากบริษัทที่เกี่ยวข้องดังกล่าวไม่สามารถปฏิบัติตามแผนฟื้นฟูกิจการในขณะนั้นได้ ต่อมาบริษัทที่เกี่ยวข้องกันดังกล่าว ได้ปฏิบัติตามแผนฟื้นฟูกิจการครั้งที่ 2 ที่ได้ผ่านความเห็นชอบจากศาลแล้วเมื่อวันที่ 17 กุมภาพันธ์ 2547 และเมื่อวันที่ 28 มิถุนายน 2550 ศาลมีมติเห็นชอบด้วยกับข้อเสนอแก้ไขแผนฟื้นฟูกิจการของบริษัทที่เกี่ยวข้องดังกล่าว

ในระหว่างปี 2548 บริษัท แมเนเจอร์ มีเดีย กรุ๊ป จำกัด (มหาชน) ได้ชำระคืนเจ้าหนี้บางส่วนโดยการให้เจ้าหนี้แปลงหนี้เป็นหุ้นสามัญ และให้เจ้าหนี้แปลงสภาพหุ้นกู้แปลงสภาพเป็นหุ้นสามัญ ซึ่งนายทะเบียนหุ้นสามัญของบริษัท แมเนเจอร์ มีเดีย กรุ๊ป จำกัด (มหาชน) ได้มอบหุ้นสามัญของบริษัทดังกล่าวให้แก่เจ้าหนี้แล้ว ตามแผนฟื้นฟูกิจการครั้งที่ 2 ตามที่กล่าวข้างต้น ทำให้บริษัทดังกล่าวมีหนี้สินในส่วนที่บริษัทฯ ค่าประกันคงเหลือเป็นจำนวนเงิน 46.21 ล้านบาท ทั้งนี้บริษัทฯ ไม่มีการคิดค่าธรรมเนียมการค้าประกันกับบริษัทดังกล่าว

เมื่อวันที่ 18 พฤศจิกายน 2551 ศาลแพ่งแผนกคดีล้มละลายได้มีคำสั่งพิทักษ์ทรัพย์เด็ดขาด บริษัท แมเนเจอร์ มีเดีย กรุ๊ป จำกัด (มหาชน) ตามพระราชบัญญัติล้มละลาย ทั้งนี้ภาระหนี้สินในส่วนที่บริษัทฯ ค่าประกันยังคงมีอยู่เช่นเดิม ตามแผนฟื้นฟูกิจการของบริษัทฯ ซึ่งกำหนดแนวทางในการชำระหนี้โดยแปลงหนี้เป็นหุ้นสามัญในราคาหุ้นละ 4 บาท ในขณะนั้น ทั้งนี้ปัจจุบันบริษัทฯ ได้ดำเนินการลดทุน - หุ้นสามัญ อัตรา 3 ต่อ 1 มูลค่าหุ้นละ 1 บาท แต่บริษัทฯ ยังไม่ได้ดำเนินการปรับค่าเผื่อหนี้สินจากการค้าประกัน เนื่องจากบริษัทฯ ยังไม่ได้รับการเรียกร้องจากธนาคารแห่งหนึ่งให้จ่ายชำระหนี้จำนวนดังกล่าว แทนบริษัท แมเนเจอร์ มีเดีย กรุ๊ป จำกัด (มหาชน)

เมื่อวันที่ 16 ธันวาคม 2553 ศาลแพ่งแผนกคดีล้มละลายได้มีคำพิพากษาให้ บริษัท แมเนเจอร์ มีเดีย กรุ๊ป เป็นบุคคลล้มละลาย ตามรายงานของเจ้าพนักงานพิทักษ์ทรัพย์จากมติการประชุมเจ้าหนี้ครั้งแรก

20. ทุนเรือนหุ้น

20.1 หุ้นสามัญ

ที่ประชุมวิสามัญผู้ถือหุ้น ครั้งที่ 1/2554 เมื่อวันที่ 5 ตุลาคม 2554 อนุมัติการออกและจัดสรรใบสำคัญแสดงสิทธิที่จะซื้อหุ้นสามัญของบริษัทฯ ครั้งที่ 1 (EPCO-W1) ไม่เกิน จำนวน 128,852,550 หน่วย ให้แก่ผู้ถือหุ้นเดิมในอัตราส่วน 4 หุ้นสามัญเดิมต่อใบสำคัญแสดงสิทธิ 1 หน่วย โดยไม่คิดมูลค่า กรณีมีเศษของใบสำคัญแสดงสิทธิเหลือจากการคำนวณตามอัตราส่วนการจัดสรรใบสำคัญแสดงสิทธิดังกล่าวให้ตัดเศษดังกล่าวทิ้งทั้งจำนวน ทั้งนี้ ใบสำคัญแสดงสิทธิ 1 หน่วยสามารถใช้สิทธิซื้อหุ้นสามัญได้ 1 หุ้น ใน ราคาหุ้นละ 2.30 บาท กำหนดวันที่ออกใบสำคัญแสดงสิทธิในวันที่ 21 ตุลาคม 2554 อายุของใบสำคัญแสดงสิทธิไม่เกิน 3 ปี นับจากวันที่ออกและเสนอขายใบสำคัญแสดงสิทธิ นอกจากนี้ที่ประชุมได้มีมติอนุมัติการจัดทะเบียนเพิ่มทุนหุ้นสามัญของบริษัทฯ จำนวน 128,852,550 หุ้น เพื่อวัตถุประสงค์การรองรับการใช้สิทธิตามใบสำคัญแสดงสิทธิที่จะซื้อหุ้นสามัญของบริษัทฯ ทั้งนี้ ณ วันที่ 31 ธันวาคม 2554 ยังไม่มีผู้มาใช้สิทธิดังกล่าว

20.2 หุ้นหุ้นซื้อคืน สำหรับหุ้นซื้อคืน และส่วนเกินหุ้นหุ้นซื้อคืน

ที่ประชุมคณะกรรมการ ครั้งที่ 3/2554 เมื่อวันที่ 11 พฤษภาคม 2554 ได้อนุมัติให้จำหน่ายหุ้นหุ้นซื้อคืนของบริษัท จำนวน 41.233 ล้านหุ้น ราคาหุ้น 74 ล้านบาท โดยกำหนดราคาจำหน่ายหุ้นที่ซื้อคืนต้องไม่น้อยกว่าราคาปิดของหุ้นสามัญของบริษัท เฉลี่ยถ่วงน้ำหนัก 5 วันทำการซื้อขายก่อนหน้านั้นหักด้วยร้อยละ 15 ของราคาปิดเฉลี่ยดังกล่าว และไม่ต่ำกว่าราคาหุ้นเฉลี่ยหุ้นละ 1.79 บาท ซึ่งบริษัท ได้จำหน่ายหุ้นหุ้นซื้อคืนทั้งหมดเมื่อวันที่ 30 พฤษภาคม 2554 ในราคาขายรวม 80.01 ล้านบาท การจำหน่ายหุ้นหุ้นซื้อคืนดังกล่าวได้ดำเนินการผ่านบริษัทหลักทรัพย์ฟินัสเซีย ไชรัส จำกัด (มหาชน) และขายในตลาดหลักทรัพย์แห่งประเทศไทย โดยกำหนดราคาจำหน่ายหุ้นหุ้นซื้อคืนจากราคาตลาดของหุ้น ณ วันที่ขาย ทั้งนี้ บริษัท ได้บันทึกผลต่างของราคาขายที่สูงกว่าราคาซื้อของหุ้นหุ้นซื้อคืนจำนวนเงินประมาณ 6.01 ล้านบาท ใน "ส่วนเกินหุ้นหุ้นซื้อคืน" ในส่วนของผู้ถือหุ้นและโอนกลับสำรองหุ้นหุ้นซื้อคืนไปยังกำไรสะสมที่ยังไม่ได้จัดสรร

21. เงินปันผลจ่าย

21.1 ที่ประชุมคณะกรรมการ ครั้งที่ 5/2554 เมื่อวันที่ 10 สิงหาคม 2554 อนุมัติการจ่ายเงินปันผลระหว่างกาลจากการดำเนินงานตั้งแต่เดือนมกราคม - มิถุนายน 2554 ในอัตราหุ้นละ 0.10 บาท รวมเป็นเงินปันผลทั้งสิ้น 51.54 ล้านบาท ซึ่งได้มีการจ่ายเงินปันผลแล้วในวันที่ 7 กันยายน 2554

21.2 ที่ประชุมสามัญผู้ถือหุ้น ประจำปี 2554 เมื่อวันที่ 27 เมษายน 2554 อนุมัติการจ่ายเงินปันผลระหว่างกาลจากการดำเนินงานตั้งแต่เดือนมกราคม - มีนาคม 2553 ในอัตราหุ้นละ 0.06 บาท รวมเป็นเงินปันผลทั้งสิ้น 28.45 ล้านบาท ซึ่งได้มีการจ่ายเงินปันผลแล้วในวันที่ 9 กรกฎาคม 2553 และอนุมัติการจ่ายเงินปันผลจากผลการดำเนินงานตั้งแต่เดือนเมษายน - กันยายน 2553 ในอัตราหุ้นละ 0.13 บาท รวมเป็นเงินปันผลทั้งสิ้น 61.64 ล้านบาท ซึ่งได้มีการจ่ายเงินปันผลแล้วในวันที่ 20 มกราคม 2554 และอนุมัติการจ่ายเงินปันผลจากผลการดำเนินงานตั้งแต่เดือนตุลาคม - ธันวาคม 2553 ในอัตราหุ้นละ 0.045 บาท รวมเป็นเงินปันผลทั้งสิ้น 21.34 ล้านบาท ซึ่งได้มีการจ่ายเงินปันผลแล้วในวันที่ 25 พฤษภาคม 2554

21.3 ที่ประชุมสามัญผู้ถือหุ้น ประจำปี 2553 เมื่อวันที่ 28 เมษายน 2553 อนุมัติการจ่ายเงินปันผลระหว่างกาลจากการดำเนินงานตั้งแต่เดือนมกราคม - มิถุนายน 2552 ในอัตราหุ้นละ 0.115 บาท รวมเป็นเงินปันผลทั้งสิ้น 54.53 ล้านบาท ซึ่งได้มีการจ่ายเงินปันผลแล้วในวันที่ 3 กันยายน 2552 และอนุมัติการจ่ายเงินปันผลจากผลการดำเนินงานตั้งแต่เดือนกรกฎาคม - ธันวาคม 2552 ในอัตราหุ้นละ 0.08 บาท รวมเป็นเงินปันผลทั้งสิ้น 37.93 ล้านบาท ซึ่งได้มีการจ่ายเงินปันผลแล้วในวันที่ 18 พฤษภาคม 2553

22. กองทุนสำรองเลี้ยงชีพพนักงาน

บริษัท และพนักงานของบริษัท ได้ร่วมกันจัดตั้งกองทุนสำรองเลี้ยงชีพขึ้นตามพระราชบัญญัติกองทุนสำรองเลี้ยงชีพ พ.ศ. 2530 โดยบริษัท และพนักงานจะจ่ายสมทบเข้ากองทุนเป็นรายเดือนในอัตราร้อยละ 3 - 5 ของเงินเดือน กองทุนสำรองเลี้ยงชีพนี้ บริหารโดยบริษัท หลักทรัพย์จัดการกองทุนกรุงไทย จำกัด (มหาชน) และจะจ่ายให้แก่พนักงานเมื่อพนักงานนั้นออกจากงานตามระเบียบว่าด้วยกองทุนของบริษัท สำหรับปีสิ้นสุดวันที่ 31 ธันวาคม 2554 และ 2553 บริษัท ได้จ่ายเงินสมทบกองทุนเป็นจำนวนเงิน 2.68 ล้านบาท และ 2 ล้านบาท ตามลำดับ

23. การเสนอข้อมูลทางการเงินจำแนกตามส่วนงาน

บริษัท และบริษัทย่อยดำเนินกิจการในส่วนงานธุรกิจ คือ รับจ้างพิมพ์และประกอบธุรกิจผลิตไฟฟ้าด้วยเซลล์แสงอาทิตย์ ซึ่งดำเนินธุรกิจในส่วนงานทางภูมิศาสตร์ในประเทศไทย อย่างไรก็ตามปัจจุบันบริษัทย่อยยังมิได้เริ่มดำเนินธุรกิจแต่อย่างใด

ข้อมูลเกี่ยวกับการดำเนินงานตามประเภทส่วนงานทางธุรกิจของบริษัท และบริษัทสำหรับปีสิ้นสุดวันที่ 31 ธันวาคม 2554 มีดังนี้-

	หน่วย : พันบาท			
	งบการเงินรวม			
	รายได้จากการขายกระดาษ	รายได้จากการขายสินค้าสำเร็จรูป	รายได้จากการรับจ้างพิมพ์	รวม
รายได้	31,243	7,081	571,958	610,282
ต้นทุนขาย	(27,473)	(6,827)	(461,817)	(496,117)
ค่าใช้จ่ายในการขายและบริหาร				(45,678)
กำไรจากการดำเนินงาน				68,487
ดอกเบี้ยรับ				1,067
รายได้อื่น				23,562
ต้นทุนทางการเงิน				(616)
ภาษีเงินได้				(11,081)
กำไรสุทธิสำหรับปี				81,419
ณ วันที่ 31 ธันวาคม 2554				
ที่ดิน อาคาร และอุปกรณ์ - สุทธิ				324,564
สินทรัพย์อื่นๆ				474,130
รวมสินทรัพย์				798,694

สำหรับปีสิ้นสุดวันที่ 31 ธันวาคม 2553 บริษัท ดำเนินกิจการในส่วนงานธุรกิจเดียว คือรับจ้างพิมพ์เพียงประเภทเดียว ดังนั้น รายได้ กำไร และสินทรัพย์ทั้งหมด ที่แสดงในงบการเงินจึงเกี่ยวข้องกับส่วนงานทางธุรกิจและส่วนงานทางภูมิศาสตร์ดังกล่าว

24. ค่าใช้จ่ายจำแนกตามลักษณะ

บริษัท และบริษัทย่อยมีค่าใช้จ่ายจำแนกตามลักษณะของค่าใช้จ่ายที่สำคัญสำหรับแต่ละปีสิ้นสุดวันที่ 31 ธันวาคม 2554 และ 2553 ประกอบด้วย :-

	หน่วย : บาท		
	งบการเงินรวม		งบการเงินเฉพาะกิจการ
	ปี 2554	ปี 2554	ปี 2553
การเปลี่ยนแปลงในงานระหว่างทำ	6,630,151.29	6,630,151.29	(4,397,314.69)
วัตถุดิบและวัสดุสิ้นเปลืองใช้ไป	315,281,833.83	315,281,833.83	352,186,559.66
ซื้อสินค้าสำเร็จรูป	25,311,464.80	25,311,464.80	-
ค่าใช้จ่ายเกี่ยวกับพนักงาน	88,265,203.04	88,265,203.04	84,051,418.54
ค่าเสื่อมราคา	38,547,956.33	38,547,956.33	39,570,193.10
ค่าสาธารณูปโภค	14,152,080.32	14,152,080.32	15,267,712.27

25. การเปิดเผยข้อมูลเกี่ยวกับเครื่องมือทางการเงิน

บริษัท และบริษัทย่อยได้ปฏิบัติตามแนวทางในการเปิดเผยข้อมูลเกี่ยวกับเครื่องมือทางการเงิน ซึ่งอ้างอิงตามมาตรฐานการบัญชีฉบับที่ 32 เรื่อง การแสดงรายการและการเปิดเผยข้อมูลสำหรับเครื่องมือทางการเงิน บริษัท และบริษัทย่อย มีข้อมูลเกี่ยวกับเครื่องมือทางการเงินทั้งในงบแสดงฐานะการเงินและนอกงบแสดงฐานะการเงิน ดังนี้

25.1 นโยบายการบัญชี

นโยบายการบัญชีที่เกี่ยวข้องได้เปิดเผยไว้ในหมายเหตุประกอบงบการเงินข้อ 6

บริษัท และบริษัทย่อยไม่มีนโยบายที่จะประกอบธุรกรรมตราสารทางการเงินที่เป็นตราสารอนุพันธ์ เพื่อการเก็งกำไรหรือเพื่อการค้า

25.2 ความเสี่ยงด้านการให้สินเชื่อ

บริษัท และบริษัทย่อยมีความเสี่ยงจากการให้สินเชื่ออันเกิดจากการที่คู่สัญญาไม่ปฏิบัติตามข้อกำหนดในสัญญา ซึ่งก่อให้เกิดความเสียหายแก่บริษัท และบริษัทย่อยความเสี่ยงเกี่ยวกับสินเชื่อ เพื่อป้องกันความเสี่ยงบริษัท และบริษัทย่อยได้มีการควบคุมการให้สินเชื่อจากนี้ลูกหนี้ของบริษัท และบริษัทย่อยยังกระจายออกไปในธุรกิจประเภทที่แตกต่างกัน ฝ่ายบริหารจึงเชื่อว่าจะไม่มีความเสี่ยงด้านการให้สินเชื่อเกินกว่าที่ได้ตั้งค่าเผื่อนี้สงสัยจะสูญเสีย

สำหรับสินทรัพย์ทางการเงินที่แสดงในงบแสดงฐานะการเงิน ราคาตามบัญชีของสินทรัพย์หลังจากหักค่าเผื่อนี้สงสัยจะสูญเสียถือเป็นมูลค่าสูงสุดของความเสี่ยงที่เกิดจากการไม่ปฏิบัติตามสัญญา

25.3 ความเสี่ยงจากอัตราดอกเบี้ย

บริษัท และบริษัทย่อยมีความเสี่ยงจากอัตราดอกเบี้ยที่สำคัญอันเกี่ยวเนื่องกับเงินฝากสถาบันการเงิน เงินให้กู้ยืมเงินกู้ยืมระยะสั้นจากสถาบันการเงิน อย่างไรก็ตาม เนื่องจากสินทรัพย์ทางการเงินและหนี้สินทางการเงินส่วนใหญ่มีอัตราดอกเบี้ยที่ปรับขึ้นลงตามอัตราตลาด หรือมีอัตราดอกเบี้ยคงที่ซึ่งใกล้เคียงกับอัตราตลาดในปัจจุบัน ดังนั้น ฝ่ายบริหารของบริษัท และบริษัทย่อยมี เชื่อว่าความเสี่ยงจากอัตราดอกเบี้ยของบริษัท และบริษัทย่อยจะอยู่ในระดับต่ำ จึงมิได้ใช้ตราสารอนุพันธ์ทางการเงินเพื่อป้องกันความเสี่ยงดังกล่าว

ณ วันที่ 31 ธันวาคม 2554 สินทรัพย์และหนี้สินทางการเงินของบริษัท และบริษัทย่อยมีความเสี่ยงจากอัตราดอกเบี้ยดังนี้-

	หน่วย : พันบาท						
	งบการเงินรวม						
	อัตราดอกเบี้ยคงที่		อัตราดอกเบี้ย		ไม่มีอัตรา		อัตรา
	ภายใน 1 ปี	มากกว่า 1 ปี	ปรับขึ้นลง	ดอกเบี้ย	รวม	ดอกเบี้ย	
	1 - 5 ปี	5 ปี	ตามราคาตลาด				ร้อยละ (ต่อปี)
สินทรัพย์ทางการเงิน							
เงินสดและรายการเทียบเท่าเงินสด	-	-	-	2,950	12,357	15,307	0.25
เงินลงทุนชั่วคราว	-	-	-	-	150,070	150,070	2.70 - 3.35
ลูกหนี้การค้าและลูกหนี้อื่น	-	-	-	-	113,853	113,853	-
เงินลงทุนระยะยาว	-	-	-	-	305	305	-
เงินให้กู้ยืมระยะยาวแก่พนักงาน	-	-	-	4,005	-	4,005	MLR+1.5
หนี้สินทางการเงิน							
เจ้าหนี้การค้า	-	-	-	41,770	-	41,770	2.27 - 2.85
เจ้าหนี้การค้าและเจ้าหนี้อื่น	-	-	-	-	26,892	26,892	-

หมายเหตุประกอบงบการเงิน (ต่อ)

หน่วย : พันบาท

	งบการเงินเฉพาะกิจการ						
	อัตราดอกเบี้ยคงที่			อัตราดอกเบี้ย	ไม่มีอัตรา	รวม	อัตรา
	ภายใน 1 ปี	มากกว่า	มากกว่า	ปรับขึ้นลง	ดอกเบีย		ดอกเบีย
	1 - 5 ปี	5 ปี	ตามราคาตลาด		ร้อยละ (ต่อปี)		
สินทรัพย์ทางการเงิน							
เงินสดและรายการเทียบเท่าเงินสด	-	-	-	2,949	12,347	15,296	0.25
เงินลงทุนชั่วคราว	-	-	-	-	150,069	150,069	2.70 - 3.35
ลูกหนี้การค้าและลูกหนี้อื่น	-	-	-	-	114,141	114,141	-
เงินลงทุนระยะยาว	-	-	-	-	305	305	-
เงินให้กู้ยืมแก่พนักงาน	-	-	-	4,005	-	4,005	MLR+1.5
หนี้สินทางการเงิน							
เจ้าหนี้ทรัสต์รีซีท	-	-	-	41,770	-	41,770	2.27 - 2.85
เงินกู้ยืมจากบริษัทย่อย	25,000	-	-	-	-	25,000	3.00
เจ้าหนี้การค้าและเจ้าหนี้อื่น	-	-	-	-	26,872	26,872	-

ณ วันที่ 31 ธันวาคม 2553 สินทรัพย์และหนี้สินทางการเงินของบริษัทฯ มีความเสี่ยงจากอัตราดอกเบี้ย ดังนี้-

	หน่วย : พันบาท						
	งบการเงินเฉพาะกิจการ						
	อัตราดอกเบี้ยคงที่			อัตราดอกเบี้ย	ไม่มีอัตราดอกเบี้ย	รวม	อัตราดอกเบี้ยร้อยละ (ต่อปี)
	ภายใน 1 ปี	มากกว่า 1 - 5 ปี	มากกว่า 5 ปี	ปรับขึ้นลงตามราคาตลาด			
สินทรัพย์ทางการเงิน							
เงินสดและรายการเทียบเท่าเงินสด	-	-	-	3,021	18,127	21,148	0.25
เงินลงทุนชั่วคราว	-	-	-	-	150,254	150,254	-
ลูกหนี้การค้าและลูกหนี้อื่น	-	-	-	-	150,984	150,984	-
เงินให้กู้ยืมแก่พนักงาน	-	-	-	3,280	-	3,280	MLR+1.5
หนี้สินทางการเงิน							
เจ้าหนี้ทรัสต์รีซีท	-	-	-	45,863	-	45,863	2.15 - 2.22
เจ้าหนี้การค้า	-	-	-	-	39,863	39,863	-

หมายเหตุประกอบงบการเงิน (ต่อ)

25.4 ความเสี่ยงด้านอัตราแลกเปลี่ยน

ณ วันที่ 31 ธันวาคม 2554 และ 2553 บริษัทฯ และบริษัทย่อยมีสินทรัพย์และหนี้สินที่เป็นเงินตราต่างประเทศประกอบด้วย:-

สินทรัพย์	งบการเงินรวม	งบการเงินเฉพาะกิจการ	
	ปี 2554	ปี 2554	ปี 2553
เงินฝากธนาคาร			
ดอลลาร์สหรัฐ	-	-	1.60
ลูกหนี้การค้า			
ดอลลาร์สหรัฐ	-	-	614.00
ก๊ีบ	-	-	504,601,227.00
หนี้สิน			
เจ้าหนี้การค้า			
ดอลลาร์สหรัฐ	1,318,943.19	1,318,943.19	222,533.70
เยน	-	-	104,651,720.00

26. วงเงินสินเชื่อ

ณ วันที่ 31 ธันวาคม 2554 และ 2553 บริษัทฯ และบริษัทย่อยมีวงเงินสินเชื่อและสินทรัพย์ที่ใช้เป็นหลักประกัน และวงเงินที่ยังไม่ได้ใช้กับธนาคารพาณิชย์ ดังนี้:-

	หน่วย : บาท		
	งบการเงินรวม	งบการเงินเฉพาะกิจการ	
	ปี 2554	ปี 2554	ปี 2553
วงเงินเบิกเกินบัญชี			
- วงเงินสินเชื่อ 20 ล้านบาท	20	20	20
วงเงินกู้ เพื่อชำระค่าเครื่องจักร (ใช้ร่วมกับวงเงิน LC/TR)			
- วงเงินสินเชื่อ 60 ล้านบาท	-	-	22.25
วงเงินค้ำประกัน			
- วงเงินสินเชื่อ 20 ล้านบาท (วงเงิน 10 ล้านบาท ในปี 2553)	12.05	12.05	4.67
วงเงิน LC / TR			
- วงเงินสินเชื่อ 60 ล้านบาท (วงเงิน 40 ล้านบาท ในปี 2553)	5.69	5.69	16.52
วงเงินตัวสัญญาใช้เงิน			
- วงเงินสินเชื่อ 70 ล้านบาท (วงเงิน 100 ล้านบาท ในปี 2553)	70	70	100

วงเงินสินเชื่อดังกล่าวค้ำประกันโดยที่ดิน อาคารทั้งหมด เครื่องจักรและอุปกรณ์บางส่วนของบริษัทฯ และบริษัทย่อย (ตามหมายเหตุประกอบงบการเงินข้อ 15) และต้องปฏิบัติตามเงื่อนไขและข้อกำหนดอื่นๆ ที่ระบุไว้ในสัญญา

วงเงินกู้ เพื่อชำระค่าเครื่องจักร (ใช้ร่วมกับวงเงิน LC/TR) ได้สิ้นสุดระยะเวลาประกันแล้วในระหว่างไตรมาสที่ 2 ของปี

2554

หมายเหตุประกอบงบการเงิน (ต่อ)

27. การผูกพันและหนี้สินที่อาจจะเกิดขึ้น

27.1 บริษัท และบริษัทย่อยมีการผูกพันจากการออกเลตเตอร์ออฟเครดิตกับของธนาคารแห่งหนึ่ง ดังนี้-

สกุลเงิน	ปี 2554		ปี 2553	
	งบการเงินรวมและงบการเงินเฉพาะกิจการ		งบการเงินเฉพาะกิจการ	
	เงินต่างประเทศ	บาท	เงินต่างประเทศ	บาท
ดอลลาร์สหรัฐ	1,014,171.00	32,118,820.27	516,220.41	15,584,694.18
เยน	-	-	123,480.00	45,872.82

27.2 บริษัท และบริษัทย่อยมีการผูกพันตามหนังสือค้ำประกันของธนาคารแห่งหนึ่ง ดังนี้-

	หน่วย : บาท		
	งบการเงินรวม		งบการเงินเฉพาะกิจการ
	ปี 2554	ปี 2554	ปี 2553
การใช้ไฟฟ้า	2,630,400.00	2,630,400.00	2,630,400.00
สัญญาจ้างพิมพ์	5,350,789.83	5,350,789.83	2,199,278.00
หลักประกันการสั่งซื้อสินค้า	500,000.00	500,000.00	500,000.00
รวม	8,481,189.83	8,481,189.83	5,329,678.00

27.3 ณ วันที่ 31 ธันวาคม 2554 บริษัท มีการผูกพันที่จะต้องจ่ายซื้อหุ้นตามสัญญาซื้อขายหุ้นและสิทธิเรียกร้องในขนาดตามสัญญาสุทธิจากเงินมัดจำเป็นจำนวนเงิน 130 ล้านบาท

28. คดีฟ้องร้อง

เมื่อวันที่ 24 พฤษภาคม 2553 บริษัท ถูกฟ้องร้องต่อศาลแพ่งในคดีหมิ่นประมาทร่วมกับบริษัทอื่น 2 รายและบุคคลอื่น 1 รายบริษัท ตกเป็นจำเลยที่ 3 ในฐานะผู้รับจ้างพิมพ์ โดยโจทก์ฟ้องร้องคิดค่าสินไหมทดแทนความเสียหายเป็นจำนวนเงิน 50 ล้านบาท พร้อมดอกเบี้ยในอัตราร้อยละ 7 ต่อปี นับจากวันฟ้อง

เมื่อวันที่ 28 ตุลาคม 2553 บริษัท ได้ยื่นคำร้องขอจำหน่ายคดีชั่วคราว เนื่องจากโจทก์ได้ฟ้องร้องบุคคลและบริษัทอื่น รายหนึ่งต่อศาลอาญาในประเด็นเดียวกัน และใช้พยานหลักฐานชุดเดียวกัน บริษัท จึงขอจำหน่ายคดีเป็นการชั่วคราวจนกว่า ผลของคดีอาญาจะถึงที่สุด ซึ่งศาลเห็นชอบต่อคำร้องขอดังกล่าว

ฝ่ายบริหารเชื่อมั่นว่าบริษัท จะไม่ได้รับความเสียหายจากคดี บริษัท และบริษัทย่อยมีจึงยังมีได้บันทึกรายการดังกล่าว

29. เหตุการณ์ภายหลังวันที่ในงบการเงิน

29.1 ตามที่กล่าวไว้ในหมายเหตุประกอบงบการเงิน ข้อ 12 บริษัท ได้ทำสัญญาซื้อขายหุ้นและสิทธิเรียกร้องหนี้ ของบริษัท ไอเฟค กรีนเพาเวอร์พลัส จำกัด และบริษัทย่อย คือ บริษัท เจเคอาร์ พลังงาน จำกัด และ บริษัท อาร์พีวี พลังงาน จำกัด จากบริษัท ฟาร์อีสท์ วิศวกรรม จำกัด (มหาชน) ต่อมาเมื่อวันที่ 6 มกราคม 2555 บริษัท ได้ดำเนินการตามเงื่อนไขในสัญญาและได้ชำระราคาซื้อหุ้นสามัญและสิทธิเรียกร้อง จำนวนเงินรวมทั้งสิ้น 230 ล้านบาท ครบถ้วนเรียบร้อยแล้ว

29.2 เมื่อวันที่ 13 มกราคม 2555 ที่ประชุมคณะกรรมการของบริษัท ครั้งที่ 1/2555 อนุมัติให้บริษัท เข้าร่วมทุนกับบริษัท เซลติก สแควร์ จำกัด โดยขายหุ้นสามัญและสิทธิเรียกร้องที่มีต่อ บริษัท ไอเฟค กรีน เพาเวอร์ พลัส จำกัด ในสัดส่วนร้อยละ 24 ของเงินลงทุนรวมเป็นเงินทั้งสิ้น 65.20 ล้านบาท โดยแบ่งเป็นหุ้นสามัญจำนวน 2.40 ล้านหุ้น ในราคาหุ้นละ 23.6042 บาท คิดเป็นจำนวนเงิน 56.65 ล้านบาท และสิทธิเรียกร้องหนี้ จำนวนเงิน 8.55 ล้านบาท รวมเป็นเงินทั้งสิ้น 65.20 ล้านบาท

29.3 เมื่อวันที่ 23 กุมภาพันธ์ 2555 ที่ประชุมวิสามัญผู้ถือหุ้นครั้งที่ 1/2555 อนุมัติให้บริษัท ลงทุนก่อสร้างโรงงานไฟฟ้า พลังงานแสงอาทิตย์ ผ่านบริษัทย่อย บริษัท ไอเฟค กรีน เพาเวอร์พลัส จำกัด รวมมูลค่าทั้งสิ้น 1,010 ล้านบาท

30. การบริหารจัดการทุน

วัตถุประสงค์ในการบริหารทางการเงินของบริษัท และบริษัทย่อย คือ การดำรงไว้ซึ่งความสามารถในการดำเนินงานอย่างต่อเนื่องและการดำรงไว้ซึ่งโครงสร้างของทุนที่เหมาะสม

ณ วันที่ 31 ธันวาคม 2554 ในงบการเงินรวม แสดงอัตราส่วนหนี้สินต่อทุนเป็น 0.18 : 1

ณ วันที่ 31 ธันวาคม 2554 และ 2553 ในงบการเงินเฉพาะกิจการเป็น 0.22 : 1 และ 0.33 : 1 ตามลำดับ

31. การจัดประเภทรายการในงบการเงิน

บริษัทฯ ได้มีการจัดประเภทรายการบัญชีบางรายการในงบแสดงฐานะการเงิน ณ วันที่ 31 ธันวาคม 2553 ใหม่ ซึ่งรวมอยู่ในงบการเงินเพื่อให้สอดคล้องกับการนำเสนอในงบการเงินปี 2554 การจัดประเภทเหล่านี้เป็นผลจากการใช้มาตรฐานการรายงานทางการเงินที่ออกและปรับปรุงใหม่ ดังที่กล่าวไว้ในหมายเหตุประกอบงบการเงินข้อ 3 และได้จัดประเภทรายการในงบกำไรขาดทุนเบ็ดเสร็จ สำหรับปี สิ้นสุดวันที่ 31 ธันวาคม 2553 ใหม่ เพื่อให้สอดคล้องกับการแสดงรายการในงบกำไรขาดทุนเบ็ดเสร็จ สำหรับปี สิ้นสุดวันที่ 31 ธันวาคม 2554 โดยไม่มีผลต่อผลการดำเนินงาน สำหรับปี การจัดประเภทรายการใหม่มีดังต่อไปนี้

	หน่วย : บาท		
	การจัดประเภท รายการใหม่	เพิ่มขึ้น (ลดลง)	ตามที่เคย รายงานไว้
เงินสดและรายการเทียบเท่าเงินสด	21,147,628.76	17,781,221.63	3,366,407.13
ลูกหนี้การค้าและตัวเงินรับบริษัทที่เกี่ยวข้องกัน - สุทธิ	-	(20,163,649.66)	20,163,649.66
ลูกหนี้การค้าและตัวเงินรับบริษัทอื่น - สุทธิ	-	(148,301,613.63)	148,301,613.63
สินทรัพย์หมุนเวียนอื่น	16,590,311.58	(299,809.42)	16,890,121.00
ลูกหนี้การค้าและลูกหนี้อื่น	150,983,851.08	150,983,851.08	-
ภาษีผูกหัก ณ ที่จ่ายรอเรียกคืน	-	(21,032,316.51)	21,032,316.51
เงินมัดจำและอื่น ๆ	-	(231,340.00)	231,340.00
สินทรัพย์ไม่หมุนเวียนอื่น	21,263,656.51	21,263,656.51	-
เงินให้กู้ยืมแก่พนักงาน - ส่วนที่จะครบกำหนดใน 1 ปี	1,873,688.74	1,873,688.74	-
เงินให้กู้ยืมระยะยาวแก่พนักงาน	1,406,521.16	(1,873,688.74)	3,280,209.90
เจ้าหนี้การค้าและตัวเงินจ่ายบริษัทที่เกี่ยวข้องกัน	-	(719,394.42)	719,394.42
เจ้าหนี้การค้าและตัวเงินจ่ายบริษัทอื่น	-	(30,592,699.54)	30,592,699.54
เจ้าหนี้ค่าเครื่องจักร	-	(1,433,800.00)	1,433,800.00
หนี้สินหมุนเวียนอื่น	-	(7,116,846.35)	7,116,846.35
เจ้าหนี้การค้าและเจ้าหนี้อื่น	39,862,740.31	39,862,740.31	-
ค่าใช้จ่ายในการบริหาร	37,854,261.10	9,447,105.00	28,407,156.10
ค่าตอบแทนผู้บริหาร	-	(9,447,105.00)	9,447,105.00

32. การอนุมัติงบการเงิน

งบการเงินนี้ได้รับอนุมัติให้ออกโดยคณะกรรมการบริษัท เมื่อวันที่ 23 กุมภาพันธ์ 2555

EASTERN PRINTING PUBLIC COMPANY LIMITED
AUDITOR'S REPORT AND FINANCIAL STATEMENTS
FOR THE YEARS ENDED DECEMBER 31, 2011 AND 2010

INDEPENDENT AUDITOR'S REPORT

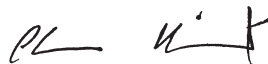
To The Shareholders of Eastern Printing Public Company Limited

I have audited the accompanying consolidated statement of financial position as at December 31, 2011, the related consolidated statement of comprehensive income, change in shareholders' equity, and cash flow for the year then ended of Eastern Printing Public Company Limited and its subsidiary and also audited the separate financial statements of Eastern Printing Public Company Limited of the years then ended December 31, 2011 and 2010. The accuracy and thoroughness of these financial statement are the responsibility of the Company's management. My responsibility is to express an opinion on these financial statement based on my audit.

I conducted my audit in accordance with generally accepted auditing standards. Those standards require that I plan and perform the audit to obtain reasonable assurance about whether the financial statements are free of material misstatement. An audit includes examining, on a test basis, evidence supporting the amounts and disclosures in the financial statements. An audit also includes assessing the accounting principles used and significant estimates made by management, as well as evaluation of the overall financial statement presentation. I believe that my audits provide a reasonable basis for my opinion.

In my opinion, the financial statements referred to above present fairly, in all material respects, the consolidated financial positions as at December 31, 2011, the consolidated results of their operations, and their consolidated cash flows for the year then ended of Eastern Printing Public Company Limited and its subsidiary and the financial positions as at December 31 2011 and 2010, and the results of its operations and its cash flows for the year then ended of Eastern Printing Public in conformity with generally accepted accounting principles.

As described in Notes 3, 4 and 5 to the financial statements for the year ended December 31, 2011, the Company and its subsidiary have adopted certain revised and newly issued financial accounting standards as announced by the Federation of Accounting Professions which are effective for the preparation of financial statements for the fiscal years beginning on or after January 1, 2011. Accordingly, the comparative consolidated and separate financial statements for the year ended December 31, 2010 have been presented in accordance with the consolidated and separate financial statements for the year ended December 31, 2011.



(Chaovana Viwatpanachati)

Certified Public Accountant (Thailand) No. 4712

PITISEVI & COMPANY

8/4 Floor 1st, 3rd Soi Viphavadee 44

Chatuchak Bangkok

February 23, 2012

EASTERN PRINTING PUBLIC COMPANY LIMITED AND SUBSIDIARY

STATEMENTS OF FINANCIAL POSITION

AS AT DECEMBER 31, 2011 AND 2010

		UNIT : BAHT		
<u>ASSETS</u>	Note	Consolidated	Separate	
		2011	2011	2010
CURRENT ASSETS				
Cash and cash equivalents	8	15,307,130.03	15,296,130.03	21,147,628.76
Temporary investments	9	150,069,774.62	150,069,774.62	150,253,983.68
Trade and other accounts receivable - net	7,10	113,852,816.14	114,141,226.14	150,983,851.08
Inventories	11	72,324,568.19	72,324,568.19	75,613,299.76
Deposits for shares purchase	12	100,000,000.00	100,000,000.00	-
Current portion of long - term loans to employees	14	2,147,567.80	2,147,567.80	1,873,688.74
Other current assets	7	3,270,733.60	3,270,733.60	16,590,311.58
Total current assets		456,972,590.38	457,250,000.38	416,462,763.60
NON-CURRENT ASSETS				
Long - term investments - net		304,865.00	304,865.00	-
Investment in subsidiary		-	25,000,000.00	-
Long - term loans to employees	13	1,857,602.30	1,857,602.30	1,406,521.16
Property, plant and equipment - net	14	324,564,462.36	324,564,462.36	343,694,261.65
Other non - current assets	15	14,994,557.37	14,994,557.37	21,263,656.51
Total non-current assets		341,721,487.03	366,721,487.03	366,364,439.32
TOTAL ASSETS		798,694,077.41	823,971,487.41	782,827,202.92

EASTERN PRINTING PUBLIC COMPANY LIMITED AND SUBSIDIARY

STATEMENTS OF FINANCIAL POSITION (CONT.)

AS AT DECEMBER 31, 2011 AND 2010

		UNIT : BAHT		
		Consolidated	Separate	
<u>LIABILITIES AND SHAREHOLDERS' EQUITY</u>	Note	2011	2011	2010
CURRENT LIABILITIES				
Trust receipts payable		41,770,930.82	41,770,930.82	45,863,280.17
Trade and other accounts payable	7,16	26,891,734.84	26,871,734.84	39,862,740.31
Short - term loan from subsidiary	7,17	-	25,000,000.00	-
Accrued dividend	7	1,555,266.86	1,555,266.86	62,445,295.05
Total current liabilities		<u>70,217,932.52</u>	<u>95,197,932.52</u>	<u>148,171,315.53</u>
NON - CURRENT LIABILITIES				
Employee benefit obligations	7,18	5,265,776.48	5,265,776.48	-
Provision for liabilities from commitment	19	46,213,539.72	46,213,539.72	46,213,539.72
		<u>51,479,316.20</u>	<u>51,479,316.20</u>	<u>46,213,539.72</u>
TOTAL LIABILITIES		<u>121,697,248.72</u>	<u>146,677,248.72</u>	<u>194,384,855.25</u>
SHAREHOLDER'S EQUITY				
Share capital				
Authorized share capital	20.1			
644,262,751 common shares in 2011 and				
515,410,201 common shares in 2010 of Baht 1.00 each		644,262,751.00	644,262,751.00	515,410,201.00
Issued and paid - up share capital				
515,410,201 common shares of Baht 1.00 each		515,410,201.00	515,410,201.00	515,410,201.00
Treasury shares - common share	20.2	-	-	(73,997,759.10)
share premium - treasury shares	20.2	6,017,138.90	6,017,138.90	-
Retained earnings				
Appropriated				
Legal reserve		51,541,020.00	51,541,020.00	51,541,020.00
Reserve for treasury shares	20.2	-	-	73,997,759.10
Unappropriated		104,028,468.79	104,325,878.79	21,491,126.67
Total shareholders' equity		<u>676,996,828.69</u>	<u>677,294,238.69</u>	<u>588,442,347.67</u>
Non-controlling interests		-	-	-
Total shareholders' equity		<u>676,996,828.69</u>	<u>677,294,238.69</u>	<u>588,442,347.67</u>
TOTAL LIABILITIES AND SHAREHOLDERS' EQUITY		<u><u>798,694,077.41</u></u>	<u><u>823,971,487.41</u></u>	<u><u>782,827,202.92</u></u>

EASTERN PRINTING PUBLIC COMPANY LIMITED AND SUBSIDIARY

STATEMENTS OF COMPREHENSIVE INCOME

FOR THE YEARS ENDED DECEMBER 31, 2011 AND 2010

		UNIT : BAHT		
		Consolidated	Separate	
	Note	2011	2011	2010
REVENUES				
Revenues from sales and services	7	610,281,596.00	610,281,596.00	650,777,684.50
Other incomes	7	24,628,903.47	24,628,903.47	18,099,027.88
Total revenues		634,910,499.47	634,910,499.47	668,876,712.38
EXPENSE				
Cost of the sales and services	7	496,116,553.56	496,116,553.56	508,327,607.76
Selling expenses		8,184,854.49	8,184,854.49	7,201,831.45
Administrative expenses		37,493,288.77	37,195,878.77	37,854,261.10
Loss from demolition of asset foreclosed		-	-	2,627,000.00
Total expenses		541,794,696.82	541,497,286.82	556,010,700.31
PROFIT BEFORE FINANCE COST AND INCOME TAX		93,115,802.65	93,413,212.65	112,866,012.07
Finance cost		(616,009.39)	(616,009.39)	(718,618.84)
PROFIT BEFORE INCOME TAX		92,499,793.26	92,797,203.26	112,147,393.23
INCOME TAX		(11,081,207.09)	(11,081,207.09)	-
NET PROFIT		81,418,586.17	81,715,996.17	112,147,393.23
OTHER COMPREHENSIVE INCOME		-	-	-
COMPREHENSIVE INCOME		81,418,586.17	81,715,996.17	112,147,393.23
Net profit attributable to:				
Owners of the Company		81,418,586.17		
Non - controlling interersts		-		
Net profit for the period		81,418,586.17		
Comprehensive income attributable to :				
Owners of the Company		81,418,586.17		
Non - controlling interersts		-		
Comprehensive income for the year		81,418,586.17		
Earnings per share (baht : shares)				
Equity holders of the parent company		<u>0.16</u>	<u>0.16</u>	<u>0.24</u>

EASTERN PRINTING PUBLIC COMPANY LIMITED AND SUBSIDIARY
STATEMENTS OF CHANGES IN SHAREHOLDERS' EQUITY
FOR THE YEARS ENDED DECEMBER 31, 2011 AND 2010

UNIT : BAHT

	Note	Consolidated					
		Issued and paid - up share capital	Treasury shares - common share	Share premium - treasury shares	Retained earnings		Total Shareholder's equity
					Appropriated legal reserve	Treasury share reserve	
Balance as at January 1, 2011		515,410,201.00	(73,997,759.10)	-	51,541,020.00	73,997,759.10	21,491,126.67
Dividend paid	6,21.1,21.2	-	-	-	-	-	(72,879,003.15)
Reversal of treasury share reserve	20.2	-	73,997,759.10	-	-	(73,997,759.10)	73,997,759.10
Share premium on disposal of treasury shares	20.2	-	-	6,017,138.90	-	-	6,017,138.90
Comprehensive income for the year		-	-	-	-	-	81,418,586.17
Balance as at December 31, 2011		515,410,201.00	-	6,017,138.90	51,541,020.00	-	104,028,468.79
							676,996,828.69

Notes to financial statements are an integral part of these financial statements.

EASTERN PRINTING PUBLIC COMPANY LIMITED AND SUBSIDIARY AND SUBSIDIARY

STATEMENTS OF CHANGES IN SHAREHOLDERS' EQUITY

FOR THE YEARS ENDED DECEMBER 31, 2011 AND 2010

UNIT : BAHT

Separate						
Note	Issued and paid - up share capital	Treasury shares - common share	Share premium - treasury shares	Retained earnings		Total
				Appropriated Legal reserve	Treasury share reserve	
Balance as at January 1, 2010	515,410,201.00	(73,997,759.10)	-	47,372,720.00	73,997,759.10	41,539,931.71
Legal reserve	-	-	-	4,168,300.00	-	(4,168,300.00)
Dividend paid	-	-	-	-	-	(128,027,898.27)
Comprehensive income for the year	-	-	-	-	-	112,147,393.23
Balance as at December 31, 2010	515,410,201.00	(73,997,759.10)	-	51,541,020.00	73,997,759.10	21,491,126.67
Dividend paid	-	-	-	-	-	(72,879,003.15)
Reversal of treasury share reserve	-	73,997,759.10	-	-	(73,997,759.10)	73,997,759.10
Share premium on disposal of treasury shares	-	-	6,017,138.90	-	-	-
Comprehensive income for the year	-	-	-	-	-	81,715,996.17
Balance as at December 31, 2011	515,410,201.00	-	6,017,138.90	51,541,020.00	-	104,325,878.79
						677,294,238.69

Notes to financial statements are an integral part of these financial statements.

EASTERN PRINTING PUBLIC COMPANY LIMITED AND SUBSIDIARY

STATEMENTS OF CASH FLOWS

FOR THE YEARS ENDED DECEMBER 31, 2011 AND 2010

		UNIT : BAHT		
		Consolidated	Separate	
	Note	2011	2011	2010
CASH FLOWS FROM OPERATING ACTIVITIES				
Net profit before tax		92,499,793.26	92,797,203.26	112,147,393.23
Reconciliation of net profit to net cash provided by (used in) operating activities:				
Depreciation	15	38,547,956.33	38,547,956.33	39,570,193.10
Bad debts		-	-	274,205.61
Allowances for doubtful accounts	10	921,252.16	921,252.16	1,806,427.81
Allowances for doubtful accounts (recovery)	10	-	-	(93,450.00)
Provision for impairment of plant and equipment (recovery)	15	(2,804,047.93)	(2,804,047.93)	(35,072,772.07)
Provision for impairment of long - term investment (recovery)		(304,865.00)	(304,865.00)	-
Loss (gain) on disposal of investments		(2,735,847.66)	(2,735,847.66)	(444,077.17)
Unrealized loss (gain) on investments incremental value		(31,395.36)	(31,395.36)	(372,457.38)
Loss (Gain) from disposal of fixed assets		(2,447,097.48)	(2,447,097.48)	(2,706,776.39)
Unrealized loss (gain) from exchange rate		758,957.48	758,957.48	1,415,073.88
Assets foreclosed written - off		-	-	37,699,772.07
Provision for employee benefits	18	5,265,776.48	5,265,776.48	-
Refundable withholding tax written - off		873,803.91	873,803.91	26,142.60
Interest earned		(1,066,983.92)	(1,066,983.92)	(314,345.64)
Interest expenses		616,009.39	616,009.39	718,618.84
Profit provided by operating activities before changes in operating assets and liabilities		130,093,311.66	130,390,721.66	154,653,948.49
Decrease (Increase) in operating assets:-				
Trade accounts receivable		36,201,597.32	35,913,187.32	(9,251,506.35)
Inventories		3,288,731.57	3,288,731.57	(12,967,706.11)
Other current assets		13,319,577.98	13,319,577.98	(11,561,760.98)
Other non - current assets		180,513.00	180,513.00	581,255.75
Increase (Decrease) in operating liabilities:-				
Trade accounts payable		(14,862,837.95)	(14,882,837.95)	7,221,129.45
Cash provided by operating activities		168,220,893.58	168,209,893.58	128,675,360.25

EASTERN PRINTING PUBLIC COMPANY LIMITED AND SUBSIDIARY

STATEMENTS OF CASH FLOWS (CONT.)

FOR THE YEARS ENDED DECEMBER 31, 2011 AND 2010

		UNIT : BAHT		
		Consolidated	Separate	
	Note	2011	2011	2010
Income tax refunded		9,253,735.61	9,253,735.61	13,719,479.05
Interest paid		(610,376.91)	(610,376.91)	(705,421.60)
Income tax paid		(15,120,160.47)	(15,120,160.47)	(10,904,776.99)
Net cash provided by operating activities		161,744,091.81	161,733,091.81	130,784,640.71
CASH FLOWS FROM INVESTING ACTIVITIES				
Long - term loans to employees	14	(3,135,395.80)	(3,135,395.80)	(1,569,200.00)
Receipt of long - term loans to employees	14	2,410,435.60	2,410,435.60	2,248,604.07
Cash received from sales of temporary investments		662,567,034.74	662,567,034.74	224,404,471.86
Cash paid for purchase of temporary investments		(659,615,582.66)	(659,615,582.66)	(284,134,740.67)
Deposits for shares purchase		(100,000,000.00)	(100,000,000.00)	-
Receipt from receivable from disposal of assets		4,001,214.95	4,001,214.95	7,722,149.54
Repayments of assets payable		(1,433,800.00)	(1,433,800.00)	-
Cash paid for purchase of fixed assets		(14,848,226.58)	(14,848,226.58)	(10,960,316.96)
Interest received		1,075,169.38	1,075,169.38	324,873.57
Net cash provided by (used in) investing activities		(108,979,150.37)	(108,979,150.37)	(61,964,158.59)
CASH FLOWS FROM FINANCING ACTIVITIES				
Decrease (Increase) in trust receipts payable		(4,851,306.83)	(4,851,306.83)	7,607,475.81
Dividend paid		(133,769,031.34)	(133,769,031.34)	(66,310,618.43)
Receipt from disposal of treasury shares	20.2	80,014,898.00	80,014,898.00	-
Net cash used in financing activities		(58,605,440.17)	(58,605,440.17)	(58,703,142.62)
Net increase (decrease) in cash and cash equivalents		(5,840,498.73)	(5,851,498.73)	10,117,339.50
Cash and cash equivalents, at beginning of period		21,147,628.76	21,147,628.76	11,030,289.26
Cash and cash equivalents, at end of period		15,307,130.03	15,296,130.03	21,147,628.76

Supplemental disclosures of cash flows information

		UNIT : MILLON BAHT		
		2011	2010	
1. Non - cash items				
Purchased fixed assets on credit				
Short - term loan from financial institutions		-	-	36.88
Payable from acquisition of fixed assets		3.32	3.32	1.34
2. Unutilized credit facilities for future working capital	26	107.74	107.74	163.44

EASTERN PRINTING PUBLIC COMPANY LIMITED AND SUBSIDIARY

NOTES TO THE FINANCIAL STATEMENTS

DECEMBER 31, 2011 AND 2010

1. GENERAL INFORMATION

1.1 The Company's was established as juristic person in accordance with the Public Company Act on August 13, 1993. The Head Office is located at 51/29 Moo 3 Soi Siammakee, Wiphawadee Rangsit Road, Talad Bangkhen, Laksi, Bangkok, Thailand. The Company is engaged in printing business.

1.2 In the year 2011, P Plus P Public Company Limited, the major shareholder of the Company, has acquired additional shares from its subsidiaries. Subsequent to the acquisition, P Plus P Public Company Limited has held the Company's shares totaling 231.71 million shares accounting for 44.96% of the Company's total shares.

1.3 In the fourth quarter of 2011, the Company has established a subsidiary EPCO Green Power Plus Company Limited to engage in solar power plant. The subsidiary is situated at the Company's address.

2. BASIS OF FINANCIAL STATEMENT PREPARATION AND PRINCIPLES OF CONSOLIDATION

2.1 Basis of preparation of financial statements.

The statutory financial statements are prepared in Thai language. This English translation of the financial statements has been prepared for the convenience of readers not conversant with the Thai language.

The consolidated and separate financial statements have been prepared in accordance with Thai Financial Reporting Standards under the Accounting Act B.E. 2543 (2000) being those Thai Accounting Standards issued under the Accounting Profession Act B.E. 2547 (2004), including related interpretations and guidelines promulgated by the Federation of Accounting Professions under The Royal Patronage of His Majesty the King ("FAP").

The financial statements have been presented in accordance with Thai Accounting Standards No. 1 (Revised 2009) subject : "Presentation of Financial Statements" and the requirements of The Department of Business Development announcement subject : The mandatory items, have to be presented in the financial statements, B.E. 2554 date September 28, 2011 under the Accounting Act B.E. 2543 which is effective for the preparation of financial statements of the public company limited for the accounting period commencing on or after January 1, 2011.

The financial statements are presented in Thai Baht.

The consolidated and the separate financial statements are prepared on the historical cost basis in measuring the value of the component of financial statements except as described in the following accounting policies.

2.2 Basis of preparation of consolidation financial statements

Subsidiary undertaking are defined as those companies which the parent company in the Group directly or indirectly, has an interest of more than one half of the voting rights or otherwise has power to exercise control over the financial and operating policies, including potential voting rights that are presently exercisable or presently convertible. The financial statement of these companies have been consolidated from the date on which effective control is transferred to the Group and are no longer consolidated from the date of such control ceases.

Subsidiaries are fully consolidated from the date of acquisition, being the date on which the Company obtains control, and continue to be consolidated until the date that such control ceases.

The consolidated financial statements included the accounts of the Company and its subsidiary, EPCO Green Power Plus Company Limited, which operates in solar power energy, solar cells, energy and other renewable energy with the shareholding of 99.99% of the authorized share capital.

The subsidiary's financial statements showed its total assets as at December 31, 2011 amounted to Baht 0.01 millions representing 0.001% of total assets.

The financial statements of the subsidiary are prepared for the same reporting period as the parent company, using consistent significant accounting policies.

Non-controlling interest represent the portion of income or loss and net assets that is not held by the Company and are presented separately in the consolidated statement of comprehensive income and within equity in the consolidated financial position, separately from parent equity.

2.3 Basis of preparation of separate financial statements

The separate financial statements, which present investments in subsidiaries presented under the cost method, have been prepared solely for the benefit of the public.

3. ADOPTION OF NEW ACCOUNTING STANDARDS

In current year, the Company and its subsidiary has applied revised and newly issued Thai Accounting Standards, Thai Financial Reporting Standards and Thai Financial Reporting Interpretations Committee as announced by the Federation of Accounting Professions as follows :-

3.1 Adoption of new accounting standards effective in the current year

Thai Accounting Standards

TAS 1 (Revised 2009)	Presentation of Financial Statements
TAS 2 (Revised 2009)	Inventories
TAS 7 (Revised 2009)	Statement of Cash Flows
TAS 8 (Revised 2009)	Accounting Policies, Changes in Accounting Estimates and Errors
TAS 10 (Revised 2009)	Events after the Reporting Period
TAS 11 (Revised 2009)	Construction Contracts
TAS 16 (Revised 2009)	Property, Plant and Equipment
TAS 17 (Revised 2009)	Leases
TAS 18 (Revised 2009)	Revenue
TAS 19	Employee Benefits
TAS 23 (Revised 2009)	Borrowing Costs
TAS 24 (Revised 2009)	Related Party Disclosures
TAS 26	Accounting and Reporting by Retirement Benefit Plans
TAS 27 (Revised 2009)	Consolidated and Separate Financial Statements
TAS 28 (Revised 2009)	Investments in Associates
TAS 29	Financial Reporting in Hyperinflationary Economics
TAS 31 (Revised 2009)	Interests in Joint Venture
TAS 33 (Revised 2009)	Earnings per Share
TAS 34 (Revised 2009)	Interim Financial Reporting

TAS 36 (Revised 2009)	Impairment of Assets
TAS 37 (Revised 2009)	Provisions, Contingent Liabilities and Contingent Assets
TAS 38 (Revised 2009)	Intangible Assets
TAS 40 (Revised 2009)	Investment Property

Thai Financial Reporting Standards

TFRS 2	Share - Based Payment
TFRS 3 (Revised 2009)	Business Combinations
TFRS 5 (Revised 2009)	Non-current Assets Held for Sale and Discontinued Operations
TFRS 6	Exploration for and Evaluation of Mineral Resources

Thai Financial Reporting Interpretations

TFRIC 15	Agreements for the Construction of Real Estate
----------	--

Accounting Standard Interpretations

SIC 31	Revenue - Barter Transactions Involving Advertising
--------	---

The above - mentioned Thai accounting standards, Thai financial reporting standards, Thai financial reporting interpretations committee and Accounting Standard Interpretations do not have any significant impact on the Company's financial statements in this year of initial application except the following accounting standards :

TAS 1 (Revised 2009) states that an entity shall present all items income and expense recognised in a period in a single statement (the statement of comprehensive income) or in two statements (the separate income statement and statement of comprehensive income). In addition, this revised standard requires an entity to present a statement of financial position as at the beginning of the earliest comparative period in a complete set of financial statements when the entity makes a retrospective restatement or reclassifies items in the financial statements. For the financial statements of the year ended December 31, 2011, the Company choose to present the statement of financial position only two statements without the statement of financial position as at the beginning comparative period and choose to present all items income and expense recognized in a period in a single statement (the statement of comperhensive income).

TAS 16 (Revised 2009) requires that the cost of an item of property, plant and equipment includes the costs of its dismantlement, removal or restoration, the obligation for which an entity incurs as a consequence of installing the item. Each significant component of property, plant and equipment is required to be separately identified and depreciated if the useful life of each significant component differs from other components. In addition, useful lives and residual values of the property, plant and equipment are required to be reviewed and adjusted, if appropriate, at least annually.

In the year ended December 31, 2011, the Company has reviewed and adjusted useful lives of plant and equipment which is considered as changes in accounting estimation as explained in Note 5 to financial statements.

NOTES TO FINANCIAL STATEMENTS (Cont.)

TAS 19 requires employee benefits to be recognised as expense in the period in which the service is performed by the employee. In particular, an entity has to evaluate and make a provision for post-employment benefits using actuarial techniques. Currently, In the current period, the Company has applied the standard as disclosed in Note 4 to financial statements.

TAS 24 (Revised 2009) expands the definition of related party to include parties with joint control over the entity, joint venture in which the entity is a venturer and post - employment benefit plan for the benefit of employees of an entity. This revised accounting standard may affect only to the disclosure of related party information in the notes to financial statements.

3.2 The new Thai Accounting Standards announced during the year not yet adopted

During the year, the Federation of Accounting Professions has issued Notification regarding the new Thai Accounting Standards which will become effective for the financial statements for fiscal years beginning on or after January 1, 2013.

Accounting Standards Interpretations

SIC 10	Assistance - No specific Relation to Operating Activities
SIC 21	Income taxes - Recovery of Revalued Non - Depreciable Assets
SIC 25	Income taxes - Changes in Tax Status of and Enterprise or its Shareholders.

4. EFFECT FROM FIRST TIME ADOPTION OF FINANCIAL REPORTING STANDARD

In the current year, the Company has adopted the new Thai Accounting Standard as follows.-

Employee Benefits

Retirement Employee Benefits (Retirement Benefit Plans)

The Company has obligations in respect of the severance payments it must make to employees upon retirement under labor law. The Company treats these severance payment obligations as a defined benefit plan.

The obligation under the defined benefit plan is determined by a professionally qualified independent actuary, using the Projected Unit Credit Method. Such determination is made based on various assumptions, including discount rate, future salary increase rate, staff turnover rate, mortality rate, and inflation rates.

Actuarial gains and losses arising from defined benefit plans recognized in statement of income.

For the first - time adoption of TAS 19, Employee Benefits, the Company chose to recognized past service cost as expenses on the straight - line method over 5 years from the effective date of the standard (see Note 18 to financial statements).

5. CHANGE IN ACCOUNTING ESTIMATES

In the current the Company and its subsidiary period has changed the estimated useful lives of its plant and equipment to reflect their future economic benefits as follows:-

	<u>Original</u>	<u>Revised</u>
Buildings	20 year	30 year
Machinery	15 - 20 year	5 - 23 year

The Company and its subsidiary recognized the effect of the changes in the estimate of the useful lives of the abovementioned assets prospectively. Such changes in the estimate resulted the net value of buildings and machinery as at December 31, 2011 to decrease by the amount of Baht 0.05 million, the total depreciation for the year end December 31, 2011 increased amounting to Baht 0.05 million and Baht 0.37 million. In effect, the net profit for the said periods are decreased by the same amount. The increased depreciation consist of:-

	Unit : Million baht	
	Consolidated	Separate
Decrease in depreciation of buildings	(4.55)	(4.55)
Increase in depreciation of machinery	4.60	4.60
Increase in depreciation - net	0.05	0.05

6. SUMMARY OF SIGNIFICANT ACCOUNTING POLICIES

6.1 Revenue recognition

The Company and its subsidiary recognizes revenues when it is probable that the economic associated with the transaction will flow to the enterprise and the amount of the revenue can be measured reliably.

Sales income recognizes are when goods are delivered and risks and rewards of the ownership are transferred to customers.

Proceeds from services are recognized when services are rendered.

6.2 Cash and cash equivalents

Cash and cash equivalents include cash on hand, demand deposits, and highly liquid short - term investments that are readily convertible to known amount or that are subject to an insignificant risk of change in value, but not include time deposits with maturity exceed three-month period (fixed deposits).

Time deposits with maturity exceed three-month period but less than twelve-month period are recorded as current investment (if any).

6.3 Trade and other account receivables and allowance of doubtful account

Trade and other accounts receivable are stated at the net realisable value net from the allowance of doubtful accounts. Allowance for doubtful accounts is provided for the estimated losses that may be incurred in collection of receivables. The allowance is generally based on collection experiences, the analysis of debt aging and its current financial position.

6.4 Inventories

Inventories are presented at the lower of cost or net realizable value, cost being determined on the first-in first-out method whenever consumed in progress are except for work recorded by the percentage of completed work.

Net realisable value is the estimate of the selling price in the ordinary course of business, less the costs of completion and selling expenses.

6.5 Investment

6.5.1 Temporary Investment in securities classified as security for sales

Marketable debt securities, equity securities and open - end funds which are classified as for sale or available-for-sale securities are carried at fair values. Fair values is calculated by referring to prices bidding in the markets, those securities traded, at their closing time on the accounting date. Unrealized gains/losses from adjusting the fair value of securities for sale are recorded in the statement of income on the period that they occurred. Unrealized gains/losses from adjusting fair value of the available-for-sale securities are recorded in the shareholders' equity and it will be realized as gain or loss from selling of securities in statements of income when the securities are sold.

Investment in debt securities, which are classified as held-to-maturity securities, are carried at amortised cost.

Cost of securities, sold during the year are calculated by first-in first-out method. The fair value of investment is determined by the closing price from the SET's report at the end of the period.

6.5.2 Investments in subsidiary

6.5.2.1 Investments in the subsidiary company in the separate financial statement are stated at cost method.

6.5.2.2 Investment in subsidiary is accounted for in the consolidated financial statements by the equity method. Under the equity method, the investment is initially recorded at cost and subsequently adjusted by equity gain (loss) in net income (loss) of subsidiary according to the ratio of investment. The Company recognizes equity gain (loss) in net income (loss) of subsidiary in the statement of comprehensive income.

6.6 Property, plant and equipment

Land are stated at cost less provision for impairment of assets (if any).

Property, plant and equipment are stated at the net from accumulated depreciation and provision for impairment of assets (if any).

Cost includes expenditure that is directly attributable to the acquisition of the asset. The cost of self-constructed assets includes the cost of materials and direct labour, any other costs directly attributable to bringing the assets to a working condition for their intended use, the costs of dismantling and removing the items and restoring the site on which they are located, and capitalised borrowing costs.

Expenditure for additions, renewals and betterment are capitalized. Repair and maintenance costs are recognized as expenses when incurred.

An item of property, plant and equipment is derecognised upon disposal or when no future economic benefits are expected from its use or disposal. Any gain or loss arising on disposal of an asset (calculated as the difference between the net disposal proceeds and the carrying amount of the asset) is included in the statement of comprehensive when the asset is derecognised.

The Company and its subsidiary calculates depreciation for all assets, after deducting residual value, on the straight - line basis over the estimated useful lives as follows:

Buildings	30 years
Machinery and equipment	5 - 23 years
Tools and equipment	5 years
Fixtures and equipment	5 years
Vehicles	5 years

The Company and its subsidiary No depreciation is provided for land and assets in progress

The Company and its subsidiary records depreciation as expense for the year. When property, plant or equipment are disposed, the Company will write - off both the asset account and its related accumulated depreciation, and will recognize any gain or loss from disposal of the asset in the statement of comprehensive income.

6.7 Employee benefit obligations

The Company and its subsidiary recognize salary, wages, bonuses and contributions to the social security fund and provident fund are recognized as expenses when incurred.

Obligations for contributions to defined contribution pension plans are recognized as an expense in the statement of income as incurred.

The retirement benefit is a defined benefit plan that an employee will receive on retirement according to Thai Labor Law depending on age and years of service.

The liability of retirement benefit is recognized in the statement of financial position using the present value of the obligation at the balance sheet date and past service costs. The retirement benefit is calculated annually by an independent actuary using the projected unit credit method. The present value of the benefit obligations is determined by discounting the estimated future cash outflows using interest rates of referred government bonds that are denominated in the currency in which the benefits will be paid and that have terms to maturity approximating to the terms of the related retirement liability. Actuarial gains and losses arising from experience adjustments and changes in actuarial assumptions are charged or credited to the statements of income.

6.8 Treasury shares

6.8.1 Treasury share is the Company's own common share that has been issued, subsequently reacquired by itself. Used as a tool of financial management.

6.8.2 The Company and its subsidiary recognize treasury share is presented at cost calculated by weighted-average method. After 6 months of silent period the Company has condition to resold its treasury shares within 3 years unless the Company must reduce its paid - in capital by retiring its unsold treasury shares.

6.9 Foreign currencies translation

The Company and its subsidiary converts transactions in foreign currencies into Baht at the rates of exchange on the transactions date. Outstanding monetary assets and monetary liabilities denominated in foreign currencies at the statement of financial position date are converted into Baht at the exchange rate on the statement of financial position date, the differences are recognized as unrealized gain or loss in the income statement.

6.10 Provision

A provision is recognized in the statement of financial position when the Company has a present legal or constructive obligation as a result of a past event, and it is probable that an outflow of economic benefits will be required to settle the obligation and a reliable estimate can be made of the amount of the obligation.

6.11 Income tax

Corporate income tax is based on tax paid and accrued for the year which is calculated from net profit after adjusting non-taxable expenses and reserves.

6.12 Basic earnings per share

Basic earnings per share is calculated by dividing the net profit attributable to shareholders by the weighted average number of paid-up ordinary shares in issue during the year less treasury shares.

6.13 Financial instruments

Financial assets carried on the statement of financial position include cash and cash equivalents, investments, receivables, loan receivable and financial liabilities carried on the statement of financial position include creditor payable and other current liabilities. The particular recognition methods adopted are disclosed in the individual policy statements associated with each item.

6.14 Impairment of assets

The Company and its subsidiary reviews impairment loss on property, plant, equipment, and intangible asset, whenever circumstances indicate that the recoverable amount of assets is lower than the carrying amount. The recoverable amount is the higher of an asset's selling price or its value in use. Recoverable amount is determined on individual assets or for a cash-generating unit.

In case that the book value of an asset exceeds its net realizable value, the Company and its subsidiary will recognize loss from impairment in the statements of comprehensive income in the realized period, the Company will reverse loss from impairment whenever there is an indication that there is no longer impairment or reduction in impairment by recording in the statement of comprehensive income for the year.

6.15 Leases

The Company presents assets for lease under operating lease contract in the balance sheets according to the nature of the assets. Income from operating lease is recognized as income over the lease term.

6.16 Significant accounting judgments and estimates

The preparation of financial statements in conformity with TAS requires management to make judgments, estimates and assumptions that affect the application of policies and reported amounts of assets, liabilities, income and expenses. The estimates and associated assumptions are based on historical experience and various other factors that are believed to be reasonable under the circumstances, the results of which form the basis of making the judgments about carrying amounts of assets and liabilities that are not readily apparent from other sources.

Estimates and underlying assumptions are reviewed on an ongoing basis. Revisions to accounting estimates are recognized in the period in which estimates are revised and in any future periods affected.

6.16.1 Property plant and equipment and Depreciation

In calculating depreciation on building and equipment, the management estimates useful lives and salvage values of the Company's building and equipment and reviews estimated useful lives and salvage values if there are any changes.

6.16.2 Impairment of property plant and equipment

The management is required to review property, plant and equipment for impairment on a periodical basis and record impairment losses in the period when it is determined that their recoverable amount is lower than the carrying amount. This requires judgments regarding forecast of future revenues and expenses relating to the assets subject to the review.

6.16.3 Provision for employee benefit

In providing retirement employee benefit, the management is required to use judgment to determine the probability that its employee will work until retired by considering the past information which will be revised annually. The assumptions applied in the annual calculation are based on cost of service in the past and terms of employment benefit.

6.16.4 Leases

In determining whether a lease is to be classified as an operating lease or finance lease, the management is required to use judgment regarding whether significant risk and rewards of ownership of the leased asset has been transferred, taking into consideration terms and conditions of the arrangement.

7. TRANSACTIONS WITH RELATED PERSONS AND PARTIES

Related parties comprise enterprises and individuals that control, or are controlled by, the Company, whether directly or indirectly, or which are under common control with the Company.

They also include associated companies and individuals which directly or indirectly own a voting interest in the Company that gives them significant influence over the Company, key management personnel, directors and officers with authority in the planning and direction of the Company's operations.

The Company have transactions with related persons and parties. These companies are related through shareholderships and/or directorships, and are able to participate in stiputaiion of assets, liabilities, revenues, costs and expenses' policy of the Company as follows:-

Name of companies	Relationship	Business
S. Pack & Print Public Company Limited	1	Printing/Packaging
Sahakij Packaging Company Limited	2	Printing/Packaging
Pacific I.T. Company Limited	3	Magazine(IT.Soft)
Manager Media Group Public Company Limited	4	Printing
P Plus P Public Company Limited (Former name : Sunshine Corporation Public Company Limited)	5	Finance lease
Mantra Assets Company Limited (Former name : Sunshine International Business Co., Ltd.)	6	Sale and lease of electronic appliances and vehicles
Aqua Corporation Public Company Limited	6	Rental of sign post for advertising media
Epc Green Power Plus Company Limited	7	solar power energy and renewable energy

NOTES TO FINANCIAL STATEMENTS (Cont.)

- 1 The Company is an associated company until August 16, 2010 and having management in common (post August 16, 2010)
- 2 Having management in common
- 3 Subsidiary Company (former)
- 4 Former - major shareholder and debt guaranteed by the Company as stated in Note 19 to financial statements.
- 5 A shareholder and having management in common post August 16, 2010
- 6 A shareholder post August 16, 2010
- 7 Subsidiary Company from November 21, 2011.

The outstanding balance of account with related companies in the statements of financial position as at December 31, 2011 and 2010, were as follows :-

UNIT : BAHT			
	Consolidated	Separate	
	2011	2011	2010
<u>Trade and other accounts receivable</u>			
Trade account receivable related companies			
S. Pack & Print Public Company Limited	32,807,922.80	32,811,770.80	21,348,475.37
Manager Media Group Public Company Limited	13,336,485.72	13,336,485.72	13,336,485.72
Sahakij Packaging Company Limited	84,241.10	84,241.10	41,911.90
<u>Less</u> Out put value added tax undued	(2,950,544.12)	(2,950,544.12)	(2,099,217.98)
Total	43,278,105.50	43,281,953.50	32,627,655.01
<u>Less</u> Allowance for doubtful debt			
Manager Media Group Public Company Limited	(12,464,005.35)	(12,464,005.35)	(12,464,005.35)
Total Trade and other accounts receivable	30,814,100.15	30,817,948.15	20,163,649.66
Other account receivable			
Epco Green Power Plus Company Limited	-	288,410.00	-
Trade and other accounts receivable - net	30,814,100.15	31,106,358.15	20,163,649.66
<u>Other current assets</u>			
Related companies			
Manager Media Group Public Company Limited	85,779.70	85,779.70	85,779.70
<u>Trade accounts and notes payable</u>			
Related companies			
Sahakij Packaging Company Limited	173,686.16	173,686.16	719,394.42
<u>Short - term loan from subsidiary</u>			
Subsidiary			
Epco Green Power Plus Company Limited	-	25,000,000.00	-

NOTES TO FINANCIAL STATEMENTS (Cont.)

		UNIT : BAHT		
<u>Accrued dividend</u>		Consolidated	Separate	
Related companies		2011	2011	2010
P Plus P Public Company Limited		-	-	13,456,005.42
Mantra Assets Company Limited		-	-	4,195,230.00
Aqua Corporation Public Company Limited		-	-	5,040,490.00
Total		-	-	22,691,725.42
<u>Employee benefit obligations</u>				
Management benefit expenses		1,022,337.40	1,022,337.40	-

Significant transactions between the Company, its subsidiary and related companies in the statements of comprehensive income for year ended December 31, 2011 and 2010 are as follows.-

		Unit : Baht		
		Consolidated	Separate	
Pricing policies		2011	2011	2010
Related companies				
Sales and services income	*, **	119,362,480.45	119,362,480.45	102,157,444.48
Rental Income	***	120,000.00	120,000.00	120,000.00
Purchase of goods	****	909,029.30	909,029.30	1,452,936.83

Management benefit expenses

For the year ended December 31, 2011 and 2010, the Company have paid salaries, bonus, meeting allowances, contributions to the social security fund, provident funds, other welfare and post - employment benefits to their directors and management recognized as expenses as follows:

		Unit : Baht		
		Consolidated	Separate	
		2011	2011	2010
Short - term benefits		10,473,430.09	10,473,430.09	9,447,105.00
Post employment benefits		1,022,337.40	1,022,337.40	-
Total		11,495,767.49	11,495,767.49	9,447,105.00

Pricing policies

- * Selling price is lower than selling price for general customer group by approximately 1% to 5%.
- ** Selling price is lower than selling price for prime customer group by approximately 3% to 10%, based on risk - free on debt collection consideration
- *** Mutually agreed rate
- **** Cost plus margin of 3% to 10%

8. CASH AND CASH EQUIVALENTS

As at December 31, 2011 and 2010, cash and cash equivalent consist of:-

	Unit : Baht		
	Consolidated	Separate	
	2011	2011	2010
Cash on hand	83,000.00	83,000.00	83,000.00
Post dated cheques	11,871,311.69	11,871,311.69	17,781,221.63
Bank deposits			
- Current account	402,989.35	392,989.35	262,510.24
- Saving account	2,949,828.99	2,948,828.99	3,020,896.89
Total	15,307,130.03	15,296,130.03	21,147,628.76

9. TEMPORARY INVESTMENTS - NET

As at December 31, 2011 and 2010, temporary investments consist of:-

	Unit : Baht		
	Consolidated	Separate	
	2011	2011	2010
Temporary investments in opened - end fund			
SCB Savings Fixed Income Open End Fund	-	-	13,833,385.57
The Ruang Khao Fixed Income Class	38,850,166.12	38,850,166.12	67,324,822.32
The K-Money Fund	48,983,660.02	48,983,660.02	53,445,979.83
SCB Treasury Money Open End Fund	41,513,176.79	41,513,176.79	14,694,740.67
Temporary investments in property funds	20,539,100.00	20,539,100.00	-
Total investments - at cost	149,886,102.93	149,886,102.93	149,298,928.39
Add Unrealized gain on investment incremental value	183,671.69	183,671.69	955,055.29
Total	150,069,774.62	150,069,774.62	150,253,983.68

The temporary investments are investments in equity securities, opened - end funds and property funds for short - term profit - taking purpose. Unrealized gain from adjusting fair value of investments are recorded as other income in the statements of comprehensive income.

10. TRADE AND OTHER ACCOUNTS RECEIVABLE

As at December 31, 2011 and 2010, trade and other accounts and receivable consist of:-

	Unit : Baht		
	Consolidated	Separate	
	2011	2011	2010
Accounts receivable - other company	106,260,710.81	106,260,710.81	159,958,050.39
- related company	45,247,050.62	45,247,050.62	32,164,884.73
Accrued income - other company	1,833,335.35	1,833,335.35	189,560.00
- related company	985,447.00	985,447.00	-
Total	154,326,543.78	154,326,543.78	192,312,495.12
<u>Less</u> Out put value added tax undued	(9,123,304.68)	(9,123,304.68)	(10,331,948.51)
Total accounts receivable	145,203,239.10	145,203,239.10	181,980,546.61
Other receivable - subsidiary	-	288,410.00	-
- other company	159,917.08	159,917.08	124,929.08
Prepaid expense	112,865.07	112,865.07	109,538.43
Accrued interest income	-	-	33,341.91
Advance payment	594,552.00	594,552.00	32,000.00
Total Trade and other accounts receivable	146,070,573.25	146,358,983.25	182,280,356.03
<u>Less</u> Allowance for doubtful debts	(32,217,757.11)	(32,217,757.11)	(31,296,504.95)
Trade accounts and other			
accounts receivable - net	113,852,816.14	114,141,226.14	150,983,851.08

As at December 31, 2011 and 2010, outstanding balance of account receivables other companies (excluded out put tax undued) aged by number of days are as follows:

	Unit : Baht		
	Consolidated	Separate	
	2011	2011	2010
Current	86,235,605.15	86,235,605.15	80,872,698.70
Over due			
Less than 3 months	31,204,710.33	31,204,710.33	38,320,653.87
Over 3 months to 6 months	1,282,878.35	1,282,878.35	17,186,725.28
Over 6 months to 12 months	1,597,069.28	1,597,069.28	24,101,861.04
Over 12 months	31,187,498.32	31,187,498.32	31,640,996.23
Total	151,507,761.43	151,507,761.43	192,122,935.12
<u>Less</u> Allowance for doubtful accounts	(32,217,757.11)	(32,217,757.11)	(31,296,504.95)
Accounts receivable - net	119,290,004.32	119,290,004.32	160,826,430.17

NOTES TO FINANCIAL STATEMENTS (Cont.)

As at December 31, 2011 and 2010, Allowance for doubtful accounts consist of :-

	Unit : Baht		
	Consolidated	Separate	
	2011	2011	2010
Beginning balance for the year	31,296,504.95	31,296,504.95	29,583,527.14
<u>Add</u> during the year	921,252.16	921,252.16	1,806,427.81
<u>Less</u> Bad debt written - off	-	-	(93,450.00)
Ending balance for the year	32,217,757.11	32,217,757.11	31,296,504.95

11. INVENTORIES

As at December 31, 2011 and 2010, inventories consist of.-

	Unit : Baht		
	Consolidated	Separate	
	2011	2011	2010
Raw materials	57,415,520.55	57,415,520.55	54,305,605.57
Work in progress	12,163,852.10	12,163,852.10	18,794,003.39
Supplies	2,647,767.92	2,647,767.92	2,409,946.03
Spare parts	97,427.62	97,427.62	103,744.77
Total	72,324,568.19	72,324,568.19	75,613,299.76

12. DEPOSIT FOR SHARES PURCHASE

On December 20, 2011, the Company has entered into a purchase agreement with Inter Far East Engineering Plc. for the acquisition of its common shares of IFEC Green Power Plus Co., Ltd., JKR Power Co., Ltd and RPV Power Co., Ltd. and its debt claims over IFEC Green Power Plus Co.,Ltd. at the value of Baht 230 million consisting of payment for 9,999,996 shares amounting to Baht 194.375 million and payment for the debt claims amounting to Baht 35.625 million. The Company has paid a deposit of Baht 100 million at the agreement date.

13. INVESTMENTS IN SUBSIDIARY

Investments in subsidiaries as at December 31 2011, are as follows.-

Company	Registered share capital and paid call (Million Baht)	Investment ownership (%)	Unit : Million Baht	
			2011	
			Consolidated	Separate
			Equity method	Cost method
EPCO Green Power Plus Co., Ltd.	25.00	99.99	24.70	25.00

On November 21, 2011, the Company's Board of Directors Meeting No.9/2011 resolved to invest in EPCO Green Power Plus Co., Ltd. newly registered as a company limited on December 9, 2011, with the registered shares of Baht 100 million of 10 million common shares at Baht 10.00 each and issued and paid - up shares at Baht 2.50 to engage in solar power plant.

14. LONG - TERM LOANS TO EMPLOYEES

As at December 31, 2011 and 2010, the movement of long - term loan to employees are as follows.-

	Unit : Baht		
	Consolidated	Separate	
	2011	2011	2010
Beginning balance for the year	3,280,209.90	3,280,209.90	3,959,613.97
<u>Add</u> Increase during the year	3,135,395.80	3,135,395.80	1,569,200.00
Total	6,415,605.70	6,415,605.70	5,528,813.97
<u>Less</u> Received during the year	(2,410,435.60)	(2,410,435.60)	(2,248,604.07)
Ending balance for the year	4,005,170.10	4,005,170.10	3,280,209.90
<u>Less</u> Current portion	(2,147,567.80)	(2,147,567.80)	(1,873,688.74)
Ending balance for the year - net	1,857,602.30	1,857,602.30	1,406,521.16

The Company has granted loans to employees in respect of loan agreements secured by personal guarantor of another employee and charged interest at MLR+1.5%.

15. PROPERTY, PLANT AND EQUIPMENT - NET

(See Note to financial page 23)

As at December 31, 2011 and 2010, the Company acquired equipment at a cost of Baht 18.17 million and Baht 49.18 million respectively, of which cash payment Baht 14.85 million and Baht 10.96 million respectively.

As at December 31, 2011 and 2010, the Company's land, building and part of machinery and equipment at cost of Baht 424.78 million and Baht 434.60 million respectively (the net book value from provision for impairment amounting to Baht 151.79 million and Baht 153.24 million respectively) had been mortgaged with a commercial bank as collaterals for facilities from such bank as described in Note 26 to the financial statement.

16. TRADE AND OTHER ACCOUNTS PAYABLE

As at December 31, 2011 and 2010, trade and other accounts payable consist of.-

	Unit : Baht		
	Consolidated	Separate	
	2011	2011	2010
Trade accounts payable			
Related company	173,686.16	173,686.16	719,394.42
Other company	16,448,605.68	16,448,605.68	30,592,699.54
Other payables	4,142,353.74	4,142,353.74	1,659,529.22
Accrued expenses	4,867,544.70	4,847,544.70	6,308,717.13
Advance receivable	1,259,544.56	1,259,544.56	582,400.00
Total	26,891,734.84	26,871,734.84	39,862,740.31

NOTES TO FINANCIAL STATEMENTS (Cont.)

15. PROPERTY, PLANT AND EQUIPMENT - NET (Cont.)

Property plant and equipment consist of:-

Unit : Baht							
Consolidated and Separate							
	Land	Buildings improvement	Machineries and equipments	Factory tools	Furniture, fixtures and equipments	Vehicles	Total
Cost							
As at December 31, 2010	97,002,972.90	142,510,504.23	579,085,957.09	8,812,767.44	27,328,349.08	400,501.00	855,141,051.74
Acquired/Transferred in during the year	-	-	17,113,960.72	589,753.25	464,512.61	-	18,168,226.58
written-off/Transferred out during the year	-	-	(21,093,165.74)	(277,000.00)	-	-	(21,370,165.74)
As at December 31, 2011	97,002,972.90	142,510,504.23	575,106,752.07	9,125,520.69	27,792,861.69	400,501.00	851,939,112.58
Accumulated depreciation							
As at December 31, 2010	-	118,388,498.11	343,568,905.05	7,565,516.52	25,856,697.30	398,299.75	495,777,916.73
Depreciation for the year	-	2,567,796.24	34,972,796.46	393,341.30	614,022.33	-	38,547,956.33
Depreciation - disposals	-	-	(19,539,049.27)	(276,999.00)	-	-	(19,816,048.27)
As at December 31, 2011	-	120,956,294.35	359,002,652.24	7,681,858.82	26,470,719.63	398,299.75	514,509,824.79
Provision for impairment							
As at December 31, 2010	927,972.90	-	14,740,900.46	-	-	-	15,668,873.36
Reversal	(927,972.90)	-	(1,876,075.03)	-	-	-	(2,804,047.93)
As at December 31, 2011	-	-	12,864,825.43	-	-	-	12,864,825.43
Net Book Value							
As at December 31, 2010	96,075,000.00	24,122,006.12	220,776,151.58	1,247,250.92	1,471,651.78	2,201.25	343,694,261.65
As at December 31, 2011	97,002,972.90	21,554,209.88	203,239,274.40	1,443,661.87	1,322,142.06	2,201.25	324,564,462.36
Depreciation in the statements of income for the year							
					Cost of sales	Administrative	Total
Year 2010					37,740,497.01	1,829,696.09	39,570,193.10
Year 2011					37,740,238.08	807,718.25	38,547,956.33

17. SHORT - TEAM LOAN FROM SUBSIDIARY

Short - team loan from subsidiary was granted without collateral by issuing on demand promissory note, charging interest at the rates of 3% per annum.

18. EMPLOYEE BENEFIT OBLIGATIONS

In 2011, the Company has adopted TAS 19 Employee Benefits which is effective from January 1, 2011. The Company had obligation in respect of post employment benefit as at January 1, 2011 (past service cost) amounting to Baht 17,786,252.00 which the Company recognised by the straight-line method over 5 years from the effective date.

Post employment benefit obligation recognised as liability as at December 31, 2011, consist of :

	Unit : Baht
Past service cost	3,557,250.48
Post employment benefit recognised for the period	2,472,054.00
<u>Less</u> Employment benefit paid during the year	<u>(763,528.00)</u>
Total benefit period end	<u><u>5,265,776.48</u></u>

As at December 31, 2011, and the Company had unrecognised post employment benefit obligations as at January 1, 2011 (past service cost) as liability amounting to Baht 14,229,001.52 .

Principal actuarial assumptions at the reporting date are as follows :

	Discount rate	4.25%
	Salary increase rate	5%
*	Employee turnover rate	0% - 34%
**	Mortality rate	TMO1997

* Upon the length of service

** Reference from TMO 1997: Thai Mortality Ordinary Table 1997

19. PROVISION FOR LIABILITIES FROM COMMITMENT

During the year 2003, the Company's rehabilitation administrator passed a resolution to estimate the contingent liability from being a guarantor for the principal of Baht 200 million on the promissory notes issued by Manager Media Group Public Company Limited to a local bank. The contingent liability was recorded as an expense in full since the related company failed to meet the obligations in the rehabilitation plan. On February 17, 2004, the court ordered to approve the second rehabilitation plan of the related company and on June 28, 2007 the related company is processing under the rehabilitation plan at present.

During the year 2005, Manager Media Group Public Company Limited repaid part of its debt to such bank by issuing its common shares for the debt conversion to the capital and for conversion of convertible debenture and its registrar had already sent the share certificates to such bank, in accordance with the second rehabilitation plan mentioned above. The remaining balance of liabilities of such company to the bank amounted to Baht 46.21 million. The Company had not charged any fee to the related company for the guarantee.

On November 18, 2008, the Civil Court, Bankruptcy Department, ordered to hold Manager Media Group Public Company Limited's assets under absolute receivership under the Bankruptcy Act. However, the Company's liability as the guarantor continues to exist under the Company's rehabilitation plan, which the Company perform this debt by converting it into common shares at Baht 4.- each at the time. At present, the Company has decreased its common shares to a proportion of 3 shares to 1 share at Baht 1.- each, but the Company did not adjust its provision for liabilities from this commitment as it has not been requested by the bank to perform the debt on behalf of Manager Media Group Public Company Limited.

On December 16, 2010, the Civil Court, Bankruptcy Department, has ordered Manager Media Group Public Company Limited to be bankrupted in accordance with the report of the official receiver as a result of the resolution of the first meeting of the creditors.

20. SHARE CAPITAL

20.1 Common shares

The Extraordinary Shareholders' Meeting No. 1/2011 held on October 5, 2011, has approved the issuance and allotment of warrants to buy common shares of the Company (EPCO-W1) amounted of 128,852,550 units to the existing shareholders at the ratio of 4 shares to 1 unit with no consideration. Any fragment of the warrants from the calculation base on the ratio shall be discharged. Each warrant unit shall be entitled to buy one common shares at the exercise price of Baht 2.30 per share. The warrants shall be issued on October 21, 2011 and expired within 3 years from the issuance date. In addition, it was approved to registered the increase in common shares of 128,852,550 shares reserved for the exercise of the rights to buy shares of the warrants.

20.2 Treasury shares, reserve for treasury shares and share premium

At the Board of Directors's meeting No. 3/2011 held on May 11, 2011, it was resolved to dispose of its treasury shares amounting to 41.233 million shares with the cost of Baht 74 million. The minimum price for disposition was set as the weighted-average closing price of 5 previous trading days less 15% of such weighted-average closing price and the disposition price must not less than the average acquisition cost Baht 1.79 per share. The Company disposed all treasury shares on May 30, 2011 at totaling price of Baht 80.01 million. The disposal of the treasury shares was made through broken finansia syrus securities Plc., in the stock exchange of Thailand at prevailing market prices at the time of sale. The Company realized Baht 6.01 million as a gain on the aforesaid shares which has been presented as "Share premium - treasury shares" in the shareholders' equity, and reversed treasury share reserve to unappropriated retained earnings.

21. DIVIDEND PAYMENT

21.1 At the Board of Directors's meeting No. 5/2011 held on August 10, 2011, it was resolved to pay interim dividend from its operation between January to June 2011 at Baht 0.10 per share, amounting to Baht 51.54 million which was paid on September 7, 2011.

21.2 At the Annual General Shareholders' Meeting of 2011 held on April 27, 2011, it was approved the interim dividend payment from its operation from January to March 2010 at Baht 0.06 per share, amounting to Baht 28.45 million which was paid on July 9, 2010, and approved to pay dividend from its operation between April - September 2010, at Baht 0.13 per share, amounting to Baht 61.64 million which was paid on January 20, 2011, and approved to pay dividend from its operation from October to December 2010, at Baht 0.045 per share, amounting to Baht 21.34 million which was paid on May 25, 2011.

21.3 At the Annual General Shareholders' Meeting of 2010 held on April 28, 2010, its was approved the interim dividend payment from its operation from January to June 2009 at Baht 0.115 per share, amounting to Baht 54.53 million which was paid on September 3, 2009, and approved to pay dividend from its operation from July to December 2009 at Baht 0.08 per share, amounting to Baht 37.93 million which was paid on May 18, 2010.

22. PROVIDENT FUND

The Company, and its employees have jointly established a provident fund in accordance with the Provident Fund Act B.E. 2530 (1987). The Company, and its employees contributed to the fund monthly at the rate of 3 - 5 percent of their basic salary. The fund, which is managed by Krung Thai Asset Management Pcl and will be paid to employees upon termination in accordance with the fund rules. For the year ended December 31, 2011 and 2010, the Company contributed to the fund amounting to Baht 2.68 million and Baht 2.00 million respectively.

23. FINANCIAL INFORMATION BY SEGMENT

The Company and its subsidiary operates in business sectors of printing business and solar power plant in one geographical area in Thailand. However, at present the subsidiary still does not operate.

Segment information of the Company for the year ended December 31, 2011 are as follows:-

	Unit : Thousands baht			
	Consolidated			
	Sales paper	Sales finish good	Printing	Total
Sales income	31,243	7,081	571,958	610,282
Cost of sales	(27,473)	(6,827)	(461,817)	(496,117)
Selling and administrative expenses				(45,678)
Operating profit				68,487
Interest income				1,067
Other income				23,562
Finance cost				(616)
Income tax				(11,081)
Net profit for the year				81,419
As at December 31, 2011				
Property, plant and equipment - net				324,564
Others				474,130
Total Assets				798,694

For the year ended December 31, 2010, the Company operates solely in one business sector of printing business and operates in one geographical area in Thailand. As a result, income, profit and total assets shown in the financial statements are related to the referred business sector and geographical area.

24. EXPENSES BY NATURE

Significant expenses classified by nature for the years ended December 31, 2011 and 2010, consist of.-

	Unit : Baht		
	Consolidated	Separate	
	2011	2011	2010
Changes in inventories of work in process	6,630,151.29	6,630,151.29	(4,397,314.69)
Raw material and consumables used	315,281,833.83	315,281,833.83	352,186,559.66
Purchase finish goods	25,311,464.80	25,311,464.80	-
Employee expenses	88,265,203.04	88,265,203.04	84,051,418.54
Depreciation expense	38,547,956.33	38,547,956.33	39,570,193.10
Public utility	14,152,080.32	14,152,080.32	15,267,712.27

25. FINANCIAL INSTRUMENT

The Company and its subsidiary complied with the Thai Accounting Standard No. 32 "Presentations and Disclosure of Financial Instruments" as a guidance to disclose about the financial instruments as follows :

25.1 Accounting policies

The related accounting policies are disclosed in the notes to financial statements No. 6

The Company and its subsidiary did not speculate or engage in the trading of any derivative financial instrument.

25.2 Credit risk

Credit risk refers to the risk from non performance of contractual obligations by counter, parties resulting in a financial loss to the Company and its subsidiary. To prevent the risk, the Company and its subsidiary has a policy to control the credit line. In addition their trade accounts receivable are diversified into different businesses. The Management believe that the credit risk will not be in excess of the provided allowance for doubtful debt.

For the financial assets, the carrying amount of assets recorded in the Balance Sheet, net of a allowance for doubtful accounts, represents the company maximum exposure to credit risk.

25.3 Interest rate risk

The Company and its subsidiary exposure to interest rate risk relates primarily to its deposits with financial institutions, loan receivable and short - terms loans from financial institutions and financial lease. Since interest rates of the majority of these financial assets and liabilities are moved according to market rates or are fixed and closed to market rates. The Company's management consider their interest risk at low level, the Company do not usederivative financial instruments to hedge such risk.

NOTES TO FINANCIAL STATEMENTS (Cont.)

As at December 31, 2011 , financial assets and financial liabilities of the Company and its subsidiary had interest rate risk as follows:

	Unit : Thousand baht						
	Consolidated						Interest rate (% p.a.)
	Fixed interest rates			Floating interest rate	Non-interest bearing	Total	
	within 1 year	1 - 5 years	Over 5 years				
Financial assets							
Cash and cash equivalents	-	-	-	2,950	12,357	15,307	0.25
Temporary investments	-	-	-	-	150,070	150,070	2.70 - 3.35
Trade and other accounts receivable	-	-	-	-	113,853	113,853	-
Long - term investments	-	-	-	-	305	305	-
Long - term loans to employees	-	-	-	4,005	-	4,005	MLR+1.5
Financial liabilities							
Trust receipts payable	-	-	-	41,770	-	41,770	2.27 - 2.85
Trade and other accounts payable	-	-	-	-	26,892	26,892	-

	Unit : Thousand baht						
	Separate						
	Fixed interest rates			Floating	Non-		Interest
	within	1 - 5	Over	interest	interest	Total	rate
	1 year	years	5 years	rate	bearing		(% p.a.)
Financial assets							
Cash and cash equivalents	-	-	-	2,949	12,347	15,296	0.25
Temporary investments		-	-	-	150,069	150,069	2.70 - 3.35
Trade and other accounts receivable	-	-	-	-	114,141	114,141	-
Long - term investments				-	305	305	-
Long - term loans to employees	-	-	-	4,005	-	4,005	MLR+1.5
Financial liabilities							
Trust receipts payable	-	-	-	41,770	-	41,770	2.27 - 2.85
Loans from subsidiary	25,000	-	-	-	-	25,000	3.00
Trade and other accounts payable	-	-	-	-	26,872	26,872	-

NOTES TO FINANCIAL STATEMENTS (Cont.)

As at December 31, 2010 , financial assets and financial liabilities of the Company had interest rate risk as follows:

	Unit : Thousand baht						
	Separate						
	Fixed interest rates			Floating	Non-		Interest
	within	1 - 5	Over	interest	interest	Total	rate
	1 year	years	5 years	rate	bearing		(% p.a.)
Financial assets							
Cash and cash equivalents	-	-	-	3,021	18,127	21,148	0.25
Temporary investments		-	-	-	150,254	150,254	2.70 - 3.35
Trade and other accounts receivable	-	-	-	-	150,984	150,984	-
Long - term loans to employees	-	-	-	3,280	-	3,280	MLR+1.5
Financial liabilities							
Trust receipts payable	-	-	-	45,863	-	45,863	2.15 - 2.22
Trade and other accounts payable	-	-	-	-	39,863	39,863	-

25.4 Exchange rate risk

As at December 31, 2011 and 2010, assets and liabilities denominated in foreign currencies consist of:-

	Amount		
	Consolidated	Separate	
	2011	2011	2010
Asset			
Bank Deposits			
Us Dollars	-	-	1.60
Trade accounts receivable			
Us Dollars	-	-	614.00
LAK	-	-	504,601,227.00
Liabilities			
Trust receipts payable			
Us Dollars	1,318,943.19	1,318,943.19	222,533.70
Yen	-	-	104,651,720.00

26. CREDIT FACILITIES

As at December 31, 2011 and 2010, the Company was in possession of credit facilities, assets pledged and unutilized facilities with commercial banks as follows:-

	Unit : Baht		
	Consolidated	Separate	
	2011	2011	2010
Bank Over draft			
- Credit facility amount of Baht 20 million	20	20	20
Loan for machinery (joint facility with LC/TR)			
- Credit facility amount of Baht 60 million		-	22.25
Letter of Guarantee			
- Credit facility amount of Baht 20 million	12.05	12.05	4.67
(Baht 10 million in the year 2010)			
Letters of Credit / Trust receipts			
- Credit facility amount of Baht 60 million	5.69	5.69	16.52
(Baht 40 million in the year 2010)			
Promissory note			
- Credit facility amount of Baht 70 million	70	70	100
(Baht 100 million in the year 2010)			

The above credit facilities are secured by the mortgage of the Company's land and building and certain machinery and equipment (see Notes 15 to financial statement). In addition, the Company is restricted to certain covenants pertaining in the loan agreement.

Loan facility for machinery's (joint facility with LC/TR) withdrawal term has ended in the second quarter of 2011.

27. OBLIGATIONS AND CONTINGENT LIABILITIES

27.1 The Company and its subsidiary was in possession of unutilized letters of credit with a commercial bank as follows:-

Currency	2011		2010	
	Consolidated and Separate		Separate	
	Foreign	Baht	Foreign	Baht
Us Dollars	1,014,171.00	32,118,820.27	516,220.41	15,584,694.18
Yen	-	-	123,480.00	45,872.82

27.2 The Company and its subsidiary had commitment in respect of letter of guarantee issuance by a commercial bank as follows:

	Unit : Baht		
	Consolidated	Separate	
	2011	2011	2010
Electricity usage	2,630,400.00	2,630,400.00	2,630,400.00
Printing contract	5,350,789.83	5,350,789.83	2,199,278.00
Purchasing goods	500,000.00	500,000.00	500,000.00
Total	8,481,189.83	8,481,189.83	5,329,678.00

27.3 As at December 31, 2011, the Company was in possession of commitment from the share purchase agreement for future payment of shares net of the deposit amounting to Baht 130 million.

28. LITIGATIONS

On May 24, 2010, the Company was sued in the Civil Court for a libel case together with 2 other companies and another person which the Company was the third defendant as the printing company. The total damage claim was Baht 50 million with interest at the rate of 7% per annum from the sued date.

On October 28, 2010, the Company has filed a request to temporarily dispose the case. As the prosecutor has brought the same issue and used the same evidences against to another person and other company in the Criminal Court, the Company filed a request to temporarily dispose the case until the criminal case has come to an end which the judge agreed with the request.

However, the management of the Company's believe that the Company may not face any losses on the litigations so that.

29. EVENT AFTER REPORTING PERIOD

29.1 As described in Note 12 to the financial statements, the Company has entered into a purchase agreement for the acquisition of IFEC Green Power Plus Co., Ltd. and its subsidiaries, JKR Power Co., Ltd and RPV Power Co., Ltd. from Inter Far East Engineering Plc. Subsequently on January 6, 2012, the Company has been fully complied with the purchase agreement and has made a full payment for the shares and debt claims of Baht 230 million.

29.2 On January 13, 2012, at the Board of Directors meeting No.1/2012, it was resolved to jointly invest with Cletic Square Co., Ltd. by dispose its common shares and debt claims of IFEC Green Power Plus Co., Ltd. at 24% of its investment totalling Baht 65.20 million consisting of 2.4 million common shares at Baht 23.6042 per share amounting to Baht 56.65 and debt claims amounting to Baht 8.55 million.

29.3 On February 23, 2012, at the Extraordinary Shareholders' meeting No.1/2012, it was approved to construct a solar power plant through its subsidiary IFEC Green Power Plus Co., Ltd. at total value of Baht 1,010 million

30. CAPITAL MANAGEMENT

The primary objectives of the Company and subsidiaries' capital management are to maintain their ability to continue as a going concern and to maintain an appropriate capital structure.

As at December 31, 2011, debt-to-equity ratio in the consolidated financial statements was 0.18 : 1

As at December 31, 2011 and 2010, debt-to-equity ratio in the separate financial statements was 0.22 : 1 and 0.33 : 1 respectively.

31. RECLASSIFICATION OF ACCOUNTS

The Company have reclassified certain accounts in the statement of financial position as at December 31, 2010 for comparative purposes to conform to the presentation in the 2011 interim financial statements. These reclassifications have consequent to the adoption of new and revised TFRS as disclosed in Note 3 to the financial statements and reclassified certain accounts in the statement of comprehensive income for the year ended December 31, 2010 to conform with the presentation in the statement of comprehensive income for the year ended December 31, 2011.

The significant reclassifications are as follows :

		Unit : Baht	
	Reclassified	Increase (Decrease)	Previously reported
Cash and cash equivalents	21,147,628.76	17,781,221.63	3,366,407.13
Trade and other accounts receivable - net	-	(20,163,649.66)	20,163,649.66
Trade accounts and notes receivable - net	-	(148,301,613.63)	148,301,613.63
Other current assets	16,590,311.58	(299,809.42)	16,890,121.00
Trade and other accounts receivable	150,983,851.08	150,983,851.08	-
Refundable withholding tax	-	(21,032,316.51)	21,032,316.51
Deposits and others	-	(231,340.00)	231,340.00
Other non - current assets	21,263,656.51	21,263,656.51	-
Current portion of loans to employees	1,873,688.74	1,873,688.74	-
Loans to employees	1,406,521.16	(1,873,688.74)	3,280,209.90
Trade accounts and notes payable Related companies	-	(719,394.42)	719,394.42
Trade accounts and notes payable Other companies	-	(30,592,699.54)	30,592,699.54
Payable from acquisition of machinery	-	(1,433,800.00)	1,433,800.00
Other current liabilities	-	(7,116,846.35)	7,116,846.35
Trade and other accounts payable	39,862,740.31	39,862,740.31	-
Administrative expenses	37,854,261.10	9,447,105.00	28,407,156.10
Management benefit expenses	-	(9,447,105.00)	9,447,105.00

32. APPROVAL OF FINANCIAL STATEMENTS

These financial statements have been approved by the Company 's Board of Directors on February 23, 2012.

The map illustrates a city layout with the following details:

- Top Section:**
 - Left:** Miracle Grand Hotel, Jurapom Research Institute, Lakki Railway Station.
 - Center:** Wiphawadee-Rangsit Road (Wiphawadee-Rangsit Road).
 - Right:** Don Muang Railway Station, Bangkok Airport.
- Middle Section:**
 - Left:** Don Muang Railway Line (Don Muang Railway Station).
 - Center:** Bangkok Bank, Rachapal University, Ramintra Road.
 - Right:** Bangkok Bank, Rachapal University, Ramintra Road.
- Bottom Section:**
 - Left:** Miracle Grand Hotel, Jurapom Research Institute, Lakki Railway Station.
 - Center:** Wiphawadee-Rangsit Road (Wiphawadee-Rangsit Road).
 - Right:** Don Muang Railway Station, Bangkok Airport.

บริษัท โรงพิมพ์ตะวันออก จำกัด (มหาชน)
Eastern Printing PCL.

51/29, 51/61 หมู่ 3 ซอยสยามสามัคคี ถนนภาวนาคังสีจิต แขวงตลาดบางเขน เขตหลักสี่ กรุงเทพฯ 10210
โทร +66 2 551 0533 ถึง 44 แฟกซ์ +66 2 551 0532, +66 2 552 0905 อีเมล epco904@csloxinfo.com
51/29 Moo 3 Soi Siammakee, Wiphawadee-Rangsit Road, Laksi, Bangkok 10210 THAILAND
Tel. +66 2 551 0533 to 44 Fax +66 2 551 0532, +66 2 552 0905 email: epco904@csloxinfo.com



4th Thai Print Awards 2009



5th Thai Print Awards 2010

ร่วมแรงร่วมใจพัฒนาชุมชน





51/29,51/61 หมู่ 3 ซอยสยามสามัคคี ถนนวิภาวดีรังสิต แขวงตลาดบางเขน เขตหลักสี่ กรุงเทพฯ 10210

โทร. 0-2551-0533-44 โทรสาร: 0-2552-0905, 0-2551-0532

www.epco.co.th

