


รายงานประจำปี 2557  
**Annual Report 2014**



**Sustainable Business Growth**  
Through  
**Core Value Practices**



Transparency



Ethic & Integrity



Social Responsibility



บริษัท ซีเฟรชอินดัสตรี จำกัด (มหาชน)

**Seafresh Industry Public Company Limited**



**Mr. Narit Chia-apar**  
Chairman of The Board and President

1

**Mrs. Tassanee Youngmeevithya**  
Director and Senior Vice President Administration and Finance

2

**Mr. Narongrit Chiarawongvanit**  
Director

3

**Dr. Kamales Santivejkul**  
Independent Director and Chairman of Audit Committee

4

**Dr. Sorachai Bhisalbutra**  
Independent Director and Member of Audit Committee

5

**Dr. Worapong Leewattanakit**  
Independent Director and Member of Audit Committee

6

**Mrs. Supanee Punnasri**  
Independent Director

7

## บริษัท ซีเฟรชอินดัสตรี จำกัด (มหาชน)

### สารบัญ

สารจากประธานกรรมการ	1
คณะกรรมการบริษัทและผู้บริหาร	2
นโยบายและภาพรวมการประกอบธุรกิจ	5
ลักษณะการประกอบธุรกิจ	8
ปัจจัยความเสี่ยง	15
ข้อมูลทั่วไปและข้อมูลสำคัญอื่น	19
ผู้ถือหุ้น	22
นโยบายจ่ายเงินปันผล	23
โครงสร้างการจัดการ	24
การกำกับดูแลกิจการ	34
ความรับผิดชอบต่อสังคม	46
การควบคุมภายในและการบริหารจัดการความเสี่ยง	47
รายการระหว่างกัน	48
ข้อมูลทางการเงินที่สำคัญ	49
คำอธิบายและการวิเคราะห์ฐานะการเงินและผลการดำเนินงานของฝ่ายจัดการ	50
ความรับผิดชอบต่อคณะกรรมการต่อรายงานทางการเงิน	54
รายงานคณะกรรมการตรวจสอบ	55
รายงานผู้สอบบัญชีรับอนุญาต	57
งบการเงิน	59


## สารจากประธานกรรมการ

ปี 2557 ที่ผ่านมา ประเทศไทยยังไม่ฟื้นตัวจากวิกฤตโรคตายด่วน (EMS : Early Mortality Syndrome) ทำให้ปริมาณผลผลิตกุ้งของไทย ลดลงประมาณ 15% เมื่อเทียบกับปีก่อนและถือเป็นการลดลงอย่างต่อเนื่องกันเป็นปีที่ 4 ส่งผลให้ปริมาณการส่งออกกุ้งไทยลดลงและทำให้ไทยสูญเสียตำแหน่งผู้นำการส่งออกกุ้งในตลาดโลก

แม้ว่าปริมาณการส่งออกกุ้งของไทยจะลดลง แต่บริษัทมีมูลค่าการขายมากกว่า 8,000 ล้านบาทในปี 2557 หรือเพิ่มขึ้นประมาณ 22% เมื่อเทียบกับปี 2556 ทั้งนี้มีสาเหตุหลักเกิดจากการที่บริษัทฯ ได้ขยายการลงทุนโดยการจัดตั้งบริษัทย่อยในต่างประเทศ ซึ่งเป็นการเพิ่มช่องทางให้ใกล้ชิดผู้บริโภคมากขึ้น ส่งผลให้บริษัทมีกำไรมากกว่า 400 ล้านบาท

สำหรับแนวโน้มธุรกิจในปี 2558 คาดว่าอุตสาหกรรมกุ้งของไทยจะเริ่มฟื้นตัวดีขึ้น โดยคาดการณ์ว่าสถานการณ์โรคตายด่วนจะเริ่มคลี่คลายได้ จากการที่ภาครัฐและเอกชนได้ร่วมมือกันเพื่อแก้ไขปัญหาด้วยวิธีการต่าง ๆ เช่น การคัดเลือกพ่อแม่พันธุ์ และการเน้นวิธีการเลี้ยงโดยการอนุบาลให้ลูกกุ้งแข็งแรง ซึ่งน่าจะเริ่มเห็นการฟื้นตัวได้ในช่วงไตรมาส 2 ปี 2558 และคาดว่าผลผลิตกุ้งจะกลับเข้าสู่ภาวะปกติในปี 2558 ซึ่งจะเป็นผลทำให้บริษัทมียอดขายที่เติบโตขึ้น ขึ้น

ท้ายที่สุดนี้ บริษัทฯ ขอขอบคุณผู้ถือหุ้น ลูกค้า คู่ค้า และพนักงานทุกท่านที่ไว้วางใจและให้การสนับสนุนการดำเนินงานของบริษัทฯ ด้วยดีเสมอมา บริษัทฯ ขอยืนยันว่าบริษัทฯ จะยังคงมุ่งมั่นที่จะสร้างความได้เปรียบในการแข่งขัน โดยพัฒนาคุณภาพสินค้าและบริการ ควบคุมและบริหารต้นทุนอย่างมีประสิทธิภาพ พัฒนาบุคลากรให้มีความพร้อม ยึดมั่นในการรักษาจริยธรรมทางธุรกิจภายใต้แนวทางการกำกับดูแลกิจการที่ดี มุ่งเน้นการดำเนินธุรกิจที่คำนึงถึงผู้มีส่วนได้เสีย และรักษาสีเขียวสิ่งแวดล้อม เพื่อให้บริษัทฯ สามารถดำเนินธุรกิจได้อย่างยั่งยืน



(นายณฤทธิ์ เจียอาภา)

ประธานกรรมการ

## คณะกรรมการบริษัทและผู้บริหาร

นายณฤทธิ์ เจียวกา	ประธานกรรมการและประธานเจ้าหน้าที่บริหาร	
คุณวุฒิการศึกษา	วิทยาลัย ประเทศมาเลเซีย	
ประสบการณ์	พ.ศ. 2525 - ปัจจุบัน	บริษัท ซีเฟรชอินดัสตรี จำกัด (มหาชน)
วันที่ได้รับแต่งตั้งเป็นกรรมการ	29 พฤศจิกายน 2525	

นางทัศนีย์ ยังมีวิทยา	กรรมการและรองประธานเจ้าหน้าที่บริหาร	
คุณวุฒิการศึกษา	เศรษฐศาสตร์บัณฑิต	
ประสบการณ์	พ.ศ. 2525 - ปัจจุบัน	บริษัท ซีเฟรชอินดัสตรี จำกัด (มหาชน)
วันที่ได้รับแต่งตั้งเป็นกรรมการ	29 พฤศจิกายน 2525	

หมายเหตุ คณะกรรมการบริษัทฯ ได้มีมติแต่งตั้ง นางทัศนีย์ ยังมีวิทยา จากเดิมดำรงตำแหน่ง รองประธานอาวุโสสายงานบริหารและการเงิน ให้ดำรงตำแหน่ง รองประธานเจ้าหน้าที่บริหาร โดยมีผลตั้งแต่วันที่ 1 มกราคม 2558 เป็นต้นไป

นายณรงค์ฤทธิ์ เจียรวงศ์วานิช	กรรมการ	
คุณวุฒิการศึกษา	วิทยาลัย ประเทศมาเลเซีย	
ประสบการณ์	พ.ศ. 2525 - ปัจจุบัน	บริษัท ซีเฟรชอินดัสตรี จำกัด (มหาชน)
วันที่ได้รับแต่งตั้งเป็นกรรมการ	27 กรกฎาคม 2536	

ดร. กมลรัตน์ สันติเวชกุล	กรรมการอิสระและประธานกรรมการตรวจสอบ	
คุณวุฒิการศึกษา	Ph.D (Business Admin.) Oklahoma State University, USA	
ประสบการณ์	พ.ศ. 2555 – ปัจจุบัน	ผู้อำนวยการศูนย์คอมพิวเตอร์
		คณะพาณิชยศาสตร์และการบัญชี จุฬาลงกรณ์มหาวิทยาลัย
	พ.ศ. 2551 - 2555	รองศาสตราจารย์ภาควิชาการธนาคารและการเงิน
		คณะพาณิชยศาสตร์และการบัญชี จุฬาลงกรณ์มหาวิทยาลัย
	พ.ศ. 2547 - 2551	รองอธิการบดี & CIO จุฬาลงกรณ์มหาวิทยาลัย
	พ.ศ. 2531 - 2550	ผู้ช่วยศาสตราจารย์ภาควิชาการธนาคารและการเงิน
		คณะพาณิชยศาสตร์และการบัญชี จุฬาลงกรณ์มหาวิทยาลัย
	พ.ศ. 2538 - 2546	ผู้อำนวยการสถาบันวิทยบริการจุฬาลงกรณ์มหาวิทยาลัย
	พ.ศ. 2540 - 2543	ผู้อำนวยการสำนักเทคโนโลยีสารสนเทศ
		จุฬาลงกรณ์มหาวิทยาลัย
	พ.ศ. 2529 - 2547	ผู้อำนวยการศูนย์คอมพิวเตอร์ คณะพาณิชยศาสตร์และการบัญชี
		จุฬาลงกรณ์มหาวิทยาลัย
วันที่ได้รับแต่งตั้งเป็นกรรมการ	27 กรกฎาคม 2536	

### คณะกรรมการบริษัทและผู้บริหาร(ต่อ)

ดร. สรชัย พิศาลบุตร	กรรมการอิสระและกรรมการตรวจสอบ	
คุณวุฒิการศึกษา	Ph.D (Statistics) Oklahoma State University, USA	
ประสบการณ์	พ.ศ. 2548 - ปัจจุบัน	ที่ปรึกษารองอธิการบดีฝ่ายวิจัยมหาวิทยาลัยธุรกิจบัณฑิต
	พ.ศ. 2542 - 2548	รองอธิการบดีฝ่ายวิจัยและพัฒนา มหาวิทยาลัยธุรกิจบัณฑิต
	พ.ศ. 2534 - 2541	ผู้อำนวยการศูนย์วิจัยและบริการธุรกิจ คณะพาณิชยศาสตร์และการบัญชี จุฬาลงกรณ์มหาวิทยาลัย
	พ.ศ. 2534 - 2541	รองคณบดีฝ่ายวิจัย คณะพาณิชยศาสตร์และการบัญชี จุฬาลงกรณ์มหาวิทยาลัย
	พ.ศ. 2538 - 2540	นายกสมาคมสถิติแห่งประเทศไทย
วันที่ได้รับแต่งตั้งเป็นกรรมการ	27 กรกฎาคม 2536	
ดร. วรพงษ์ ลีวัฒนกิจ	กรรมการอิสระและกรรมการตรวจสอบ	
คุณวุฒิการศึกษา	Ph.D (Computer Science), Vienna University of Technology, Austria	
ประสบการณ์	พ.ศ. 2539 - ปัจจุบัน	อาจารย์ประจำคณะพาณิชยศาสตร์และการบัญชี จุฬาลงกรณ์มหาวิทยาลัย
	พ.ศ. 2548 - 2551	ผู้อำนวยการสำนักเทคโนโลยีและสารสนเทศ จุฬาลงกรณ์มหาวิทยาลัย
วันที่ได้รับแต่งตั้งเป็นกรรมการ	28 กรกฎาคม 2548	
พ.ญ.สุพรรณิ ปุณศรี	กรรมการอิสระ	
คุณวุฒิการศึกษา	แพทยศาสตรบัณฑิต (วุฒิปัตตราพยาศศาสตร์)	
ประสบการณ์	พ.ศ. 2542 - 2555	กรรมการ บริษัท อุตสาหกรรมยางตะวันออก จำกัด
	พ.ศ. 2527 - 2535	แพทย์หญิง โรงพยาบาลสมุย โรงพยาบาลเชียงราย และโรงพยาบาลจุฬาลงกรณ์
วันที่ได้รับแต่งตั้งเป็นกรรมการ	28 เมษายน 2549	
นายชัยสิทธิ์ ชื่นชูวิทย์	เลขานุการบริษัท	
คุณวุฒิการศึกษา	บริหารธุรกิจมหาบัณฑิต	มหาวิทยาลัยรามคำแหง
	บริหารธุรกิจบัณฑิต	มหาวิทยาลัยเกษตรศาสตร์
	บัญชีบัณฑิต	มหาวิทยาลัยรามคำแหง
ประสบการณ์	พ.ศ. 2549 - ปัจจุบัน	บริษัท ซีเฟรชอินดัสตรี จำกัด (มหาชน)

กรรมการผู้มีอำนาจลงนามผูกพันบริษัทฯ คือ นายณฤทธิ์ เจียอาภา ประธานกรรมการลงลายมือชื่อและประทับตราสำคัญของ บริษัทฯ หรือ นางทัศนีย์ ยังมีวิทยา และนายณรงค์ฤทธิ์ เจียรวงษ์วานิช สองคนลงลายมือชื่อร่วมกันและประทับตรา สำคัญของ บริษัทฯ

คณะกรรมการบริษัทฯ ได้มีมติแต่งตั้งผู้บริหารเพิ่มเติม โดยมีผลตั้งแต่วันที่ 1 มกราคม 2558 เป็นต้นไป ซึ่งมีรายชื่อ ดังนี้

นายชินทัต เจียอาภา	รองประธานสายงานกิจการต่างประเทศ	
คุณวุฒิการศึกษา	วิทยาศาสตร์มหาบัณฑิต	
ประสบการณ์	พ.ศ. 2554 - ปัจจุบัน	บริษัท ซีเฟรชอินดัสตรี จำกัด (มหาชน)
นายชัยสิทธิ์ ชื่นชูวิทย์	รองประธานสายงานการเงิน	
คุณวุฒิการศึกษา	บริหารธุรกิจมหาบัณฑิต	
ประสบการณ์	พ.ศ. 2549 - ปัจจุบัน	บริษัท ซีเฟรชอินดัสตรี จำกัด (มหาชน)
นายบุญเลิศ ฟูวรรณลักษณ์	รองประธานสายงานธุรกิจ	
คุณวุฒิการศึกษา	บริหารธุรกิจบัณฑิต	
ประสบการณ์	พ.ศ. 2539 - ปัจจุบัน	บริษัท ซีเฟรชอินดัสตรี จำกัด (มหาชน)
นายไพโรจน์ ขางทอง	รองประธานสายงานปฏิบัติการ	
คุณวุฒิการศึกษา	บริหารธุรกิจมหาบัณฑิต	
ประสบการณ์	พ.ศ. 2537 - ปัจจุบัน	บริษัท ซีเฟรชอินดัสตรี จำกัด (มหาชน)
นางผ่องศรี นัทธิโพธิ์	ผู้จัดการฝ่ายบัญชี	
คุณวุฒิการศึกษา	บัญชีบัณฑิต	
ประสบการณ์	พ.ศ. 2551 - ปัจจุบัน	บริษัท ซีเฟรชอินดัสตรี จำกัด (มหาชน)

## 1. นโยบายและภาพรวมการประกอบธุรกิจ

บริษัท ซีเฟรชอินดัสตรี จำกัด (มหาชน) (“CFRESH”) เป็นหนึ่งในผู้นำด้านผลิตภัณฑ์กึ่งแช่เยือกแข็ง ดำเนินธุรกิจมายาวนานกว่า 30 ปี จำหน่ายสินค้าไปยังทุกภูมิภาคทั่วโลก ได้แก่ ทวีปอเมริกาเหนือ ยุโรป เอเชีย แอฟริกา และโอเชียเนีย มีกำลังการผลิตสูงถึง 30,000 ตันต่อปี ด้วยกระบวนการผลิตที่ทันสมัยและได้มาตรฐาน โรงงานตั้งอยู่ใกล้แหล่งวัตถุดิบขนาดใหญ่ มีผลิตภัณฑ์ดังต่อไปนี้ ผลิตภัณฑ์กึ่งสดแช่เยือกแข็ง ผลิตภัณฑ์กึ่งต้มแช่เยือกแข็ง ผลิตภัณฑ์กึ่งต้มมูลค่าเพิ่มแช่เยือกแข็ง และผลิตภัณฑ์กึ่งสดมูลค่าเพิ่มแช่เยือกแข็ง โดยดำเนินการผลิตตามหลักการจัดการความปลอดภัยของอาหารด้วยเครื่องจักรและเทคโนโลยีที่ทันสมัย มีระบบการตรวจสอบย้อนกลับที่เชื่อถือได้ และมุ่งมั่นในระบบพัฒนาคุณภาพอย่างต่อเนื่อง จนได้รับการรับรองมาตรฐานในระดับสากลมากมาย เช่น GMP, HACCP, ISO 9001, ISO 14001, ISO 22000, BRC, BAP ซึ่งในปัจจุบันบริษัทได้ขยายการลงทุนไปยังต่างประเทศ โดยมีบริษัทย่อยอยู่ในประเทศอังกฤษทั้งหมด 4 บริษัท ในประเทศสหรัฐอเมริกา 1 บริษัท และมีบริษัทร่วมอยู่ในประเทศเบลิจ 1 บริษัท ซึ่งเป็นการเพิ่มช่องทางให้ใกล้ชิดผู้บริโภคมากยิ่งขึ้น และยังเป็นการเสริมความแข็งแกร่งในการบริหาร supply chain ของบริษัทอีกด้วย

### 1.1 นโยบายในการดำเนินงานของบริษัทในภาพรวมตามที่คณะกรรมการกำหนด

#### พันธกิจ

- บริษัทที่ดีที่สุด

#### วิสัยทัศน์

- บริหารธุรกิจให้เติบโตอย่างยั่งยืน ให้เป็นไปตามค่านิยมหลักของบริษัท

#### ค่านิยมหลัก

- 1) รับผิดชอบต่อสังคม
- 2) มีจริยธรรมและคุณธรรม
- 3) โปร่งใส ตรวจสอบได้

#### นโยบายในการดำเนินธุรกิจ

S-Shareholders (ผู้ถือหุ้น)	: สร้างมูลค่าเพิ่มทางธุรกิจ ภายใต้หลักธรรมาภิบาล เพื่อรักษาผลประโยชน์ของผู้ถือหุ้น
U-Ultimate Results (ผลสัมฤทธิ์)	: บริหารจัดการแบบมุ่งผลสัมฤทธิ์ โดยทุกหน่วยงานต้องบรรลุเป้าหมายการดำเนินงานตามแผนกลยุทธ์และแผนธุรกิจ
C-Customers (ลูกค้า)	: สร้างความพึงพอใจแก่ลูกค้า โดยผลิตสินค้าตรงตามข้อตกลง มีคุณภาพ มีความปลอดภัยทางอาหารและส่งมอบตรงตามเวลาที่กำหนด
C-Corporate Risk Management (การจัดการความเสี่ยงองค์กร)	: จัดการความเสี่ยงทางธุรกิจ ด้านต่างๆ ตามมาตรฐานอันเป็นที่ยอมรับโดยทั่วไป
E-Employees (ทรัพยากรบุคคล)	: บริหารทรัพยากรบุคคลอย่างมีประสิทธิภาพและเป็นธรรม เพื่อเสริมสร้างสภาพแวดล้อมและคุณภาพชีวิตในการทำงานที่ดีสามารถสร้างผลผลิต ได้เต็มศักยภาพ
S-Suppliers (ผู้ขาย/ผู้ส่งมอบ)	: คัดเลือกผู้ขายที่มีความพร้อมด้านการบริหารจัดการ มีแนวทางที่สอดคล้องกับนโยบายบริษัท เสริมสร้างความสัมพันธ์ความร่วมมือเชิงยุทธศาสตร์เพื่อประโยชน์ทางธุรกิจสูงสุดร่วมกัน
S-Society and Environment (สังคมและสิ่งแวดล้อม)	: ดำเนินธุรกิจอย่างเป็นธรรมโดยคำนึงถึงความรับผิดชอบต่อสังคม ชุมชน และเกษตรกรผู้เกี่ยวข้องเพื่อให้สามารถเติบโตอย่างยั่งยืน รวมทั้งปฏิบัติตามกฎหมายและข้อบังคับด้านสิ่งแวดล้อมอย่างเคร่งครัด



## 1.2 การเปลี่ยนแปลงและพัฒนาการที่สำคัญ

ในเดือนตุลาคม 2554 บริษัทฯ ได้จัดตั้งบริษัทย่อยแห่งใหม่ Seafresh Industry Invest Limited (“SII”) จดทะเบียนในประเทศอังกฤษ โดยบริษัทฯ ถือหุ้นร้อยละ 51 ของทุนจดทะเบียนชำระแล้ว วัตถุประสงค์เพื่อลงทุนในกิจการที่เกี่ยวข้องกับการผลิตและจำหน่ายผลิตภัณฑ์อาหารแปรรูป

และในเดือนเดียวกัน บริษัทฯ และ SII เข้าลงทุนใน Blue Earth Foods Limited (“BEF”) ซึ่งประกอบธุรกิจจัดหา ผลิต และจัดจำหน่ายผลิตภัณฑ์อาหารแช่แข็ง จัดตั้งอยู่ในประเทศอังกฤษ โดยบริษัทฯ และ SII เข้าถือหุ้นในสัดส่วนร้อยละ 25 และ ร้อยละ 75 ของทุนจดทะเบียนชำระแล้ว ตามลำดับ รวมทั้ง SII เข้าซื้อหุ้นบุริมสิทธิชนิดไร้ถิ่นจำนวน 3,750,000 หุ้น มูลค่าที่ตราไว้หุ้นละ £1

ในเดือนพฤศจิกายน 2554 SII ได้จัดตั้งบริษัทย่อยแห่งใหม่ชื่อ Sea Farms Limited (“SF”) โดยจดทะเบียนในประเทศอังกฤษ และ SII ถือหุ้นร้อยละ 100 ของทุนจดทะเบียนชำระแล้ว วัตถุประสงค์เพื่อดำเนินธุรกิจซื้อและจำหน่ายไป (Trading) ในผลิตภัณฑ์อาหาร รวมถึงการนำเข้าผลิตภัณฑ์อาหารจาก CFRESH และผู้จัดจำหน่ายรายอื่นๆ เพื่อจัดจำหน่ายผลิตภัณฑ์ใน อังกฤษและประเทศในแถบยุโรป

ในเดือนสิงหาคม 2555 SII เข้าลงทุนใน Belize Aquaculture Limited (“BAL”) ประกอบธุรกิจฟาร์มกุ้งครบวงจรที่ประเทศเบลีซ ซึ่งมีตั้งแต่เพาะพันธุ์ลูกกุ้ง ฟาร์มกุ้ง จนถึงโรงงานแปรรูป โดย SII เข้าถือหุ้นในสัดส่วนร้อยละ 50 ของทุนจดทะเบียนชำระแล้ว

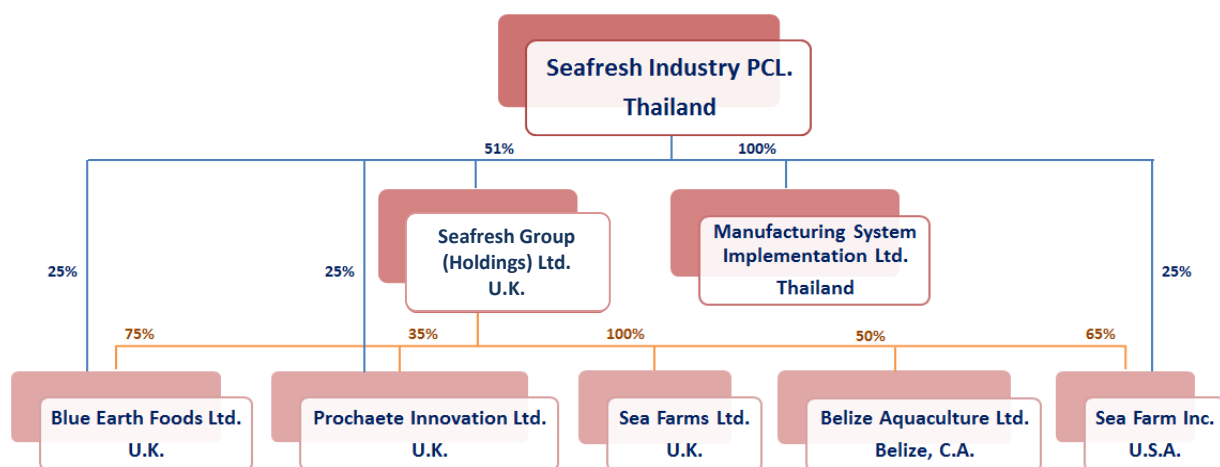
ในเดือนมกราคม 2556 บริษัทฯ ได้เข้าลงทุนใน บริษัท แมนูแฟกเจอร์ริง ซิสเต็ม อิมพลีเม้นเทชั่น จำกัด (“MSI”) ซึ่งตั้งอยู่ในประเทศไทย ประกอบธุรกิจที่ปรึกษาและวางแผนระบบคอมพิวเตอร์อย่างครบวงจรโดยมีผลิตภัณฑ์หลักคือ Oracle application โดยบริษัทฯ ถือหุ้นในสัดส่วนร้อยละ 100 ของทุนจดทะเบียนชำระแล้ว

ในเดือนกุมภาพันธ์ 2556 บริษัทฯ และ SII ได้จัดตั้งบริษัทย่อยแห่งใหม่ Sea Farms, Inc (“SFI”) ซึ่งประกอบธุรกิจซื้อและจัดจำหน่ายผลิตภัณฑ์อาหารแช่แข็ง โดยจดทะเบียนในประเทศสหรัฐอเมริกา บริษัทฯ และ SII เข้าถือหุ้นในสัดส่วนร้อยละ 25 และ 65 ของทุนจดทะเบียนชำระแล้ว ตามลำดับ

ในเดือนมีนาคม 2556 บริษัทฯ และ SII ได้จัดตั้งบริษัทย่อยแห่งใหม่ Prochaete Innovations Limited (“PCI”) ซึ่งประกอบธุรกิจค้นคว้าและผลิตผลิตภัณฑ์ทดแทนปลาป่น โดยจดทะเบียนในประเทศอังกฤษ บริษัทฯ และ SII เข้าถือหุ้นในสัดส่วนร้อยละ 25 และ 35 ของทุนจดทะเบียนชำระแล้ว ตามลำดับ

ในเดือนพฤศจิกายน 2557 SII ได้เปลี่ยนชื่อบริษัทเป็น Seafresh Group (Holdings) Limited (“SGH”)

### 1.3 โครงสร้างการถือหุ้นของกลุ่มบริษัท



#### ชื่อและสัดส่วนการถือหุ้นของผู้ร่วมทุน

1. Temchu Limited และ Mr. David Hall ถือหุ้นใน SGH 49%
  2. Mike & David's Fish Company ถือหุ้นใน SFI 10%
  3. Blue Aqua Consultancy Limited และ Valemare Limited ถือหุ้นใน PCI 40%
  4. The Estate of Sir Barry M. Bowen และ Bowen & Bowen Limited ถือหุ้นใน BAL 50%
- ผู้ร่วมทุนทั้งหมดไม่เป็นบุคคลที่มีความเกี่ยวข้องกับบริษัทฯ

### 1.4 ความสัมพันธ์กับกลุ่มธุรกิจของผู้ถือหุ้นใหญ่

บริษัทฯ และบริษัทในเครือไม่มีความสัมพันธ์ที่ต้องพึ่งพิงหรือแข่งขันกับธุรกิจอื่นในกลุ่มธุรกิจของผู้ถือหุ้นใหญ่อย่างมีนัยสำคัญ

## 2. ลักษณะการประกอบธุรกิจ

### โครงสร้างรายได้

โครงสร้างรายได้ <sup>(1)</sup>	2557		2556		2555	
	ล้านบาท	%	ล้านบาท	%	ล้านบาท	%
กิจการประเทศไทย						
กุ้งแช่แข็ง <sup>(2)</sup>	1,864	22	2,874	41	2,964	47
รายได้จากการบริการ <sup>(3)</sup>	11	0	17	0	0	0
รวมรายได้จากกิจการในประเทศไทย	1,875	22	2,891	41	2,964	47
กิจการต่างประเทศ <sup>(4)</sup>						
อาหารทะเลแช่เย็นและแช่แข็ง	6,516	77	3,998	57	3,112	49
รวมรายได้จากกิจการต่างประเทศ	6,516	77	3,998	57	3,112	49
รายได้จากการขายและการบริการ	8,391	99	6,889	99	6,076	96
รายได้อื่น	113	1	81	1	267	4
รวม	8,504	100	6,970	100	6,343	100

หมายเหตุ: <sup>(1)</sup> เป็นการแบ่งโครงสร้างรายได้ หลังจากหักรายการระหว่างกันออกแล้ว โดยเป็นการขายสินค้าของ CFRESH ให้บริษัทย่อย 2,282 ล้านบาท

<sup>(2)</sup> ดำเนินงาน โดย CFRESH

<sup>(3)</sup> ดำเนินงาน โดย, MSI

<sup>(4)</sup> ดำเนินงาน โดย BEF, SF, SFI, PCI

### 2.1 ลักษณะผลิตภัณฑ์หรือบริการ

ผลิตภัณฑ์หลักของบริษัท ซีเฟรชอินเตอร์ จำกัด (มหาชน) และบริษัทย่อย มี 2 กลุ่ม โดยกลุ่มแรก คือ ผลิตภัณฑ์กุ้งแช่แข็ง โดยลักษณะสินค้าเป็นทั้งกุ้งสด กุ้งต้ม กุ้งชุบแป้ง กุ้งซูชิ เป็นต้น และกลุ่มที่สอง คือ ผลิตภัณฑ์อาหารทะเลแช่เย็น โดยลักษณะสินค้าเป็นทั้งอาหารทะเลสด และอาหารทะเลแปรรูปพร้อมรับประทาน ผลิตภัณฑ์หลักทั้ง 2 กลุ่ม เกือบทั้งหมดส่งออกจำหน่ายไปยังต่างประเทศภายใต้เครื่องหมายการค้าของบริษัทฯ ได้แก่ Seafresh, Sea Angel, Phoenix, Thai Chia, Go Go, Ultra และเครื่องหมายการค้าของลูกค้า

### สิทธิในการประกอบธุรกิจ

บริษัทได้รับสิทธิประโยชน์จากการส่งเสริมการลงทุนตามพระราชบัญญัติส่งเสริมการลงทุน พ.ศ. 2520 โดยการอนุมัติของคณะกรรมการส่งเสริมการลงทุนในแต่ละบัตรส่งเสริม รายละเอียดตามแต่ละบัตรส่งเสริมมีดังนี้

เลขที่บัตร	วันที่บัตร	ธุรกิจที่ได้รับการส่งเสริม	วันที่เริ่มมีรายได้ตาม บัตรส่งเสริม
1498/2543	23 สิงหาคม 2543	ผลิตสัตว์น้ำแช่แข็ง อาหารกึ่งสำเร็จรูปและสำเร็จรูปแช่แข็ง และสัตว์น้ำอบแห้ง	7 กรกฎาคม 2546
1739(3)/2550	4 มิถุนายน 2550	ผลิตอาหารพร้อมรับประทานหรือกึ่งพร้อมรับประทาน	1 กรกฎาคม 2554
1740(2)/2550	20 มิถุนายน 2550	ผลิตสัตว์น้ำแช่แข็ง	1 กรกฎาคม 2554
1070(2)/2557	9 มกราคม 2557	ผลิตสัตว์น้ำแช่แข็ง	ปัจจุบันยังไม่มีรายได้
1075(3)/2557	10 มกราคม 2557	ผลิตอาหารกึ่งสำเร็จรูปและสำเร็จรูปแช่แข็ง	ปัจจุบันยังไม่มีรายได้

ทั้งนี้ภายใต้เงื่อนไขที่กำหนดบางประการ สิทธิประโยชน์ดังกล่าวประกอบด้วย

- ก) ได้รับอนุญาตให้ถือกรรมสิทธิ์ในที่ดินเพื่อใช้ประกอบกิจการที่ได้รับการส่งเสริมตามที่คณะกรรมการพิจารณาเห็นสมควร
- ข) ได้รับยกเว้นอากรขาเข้าสำหรับเครื่องจักรตามที่คณะกรรมการพิจารณาอนุมัติ
- ค) ได้รับยกเว้นภาษีเงินได้นิติบุคคลสำหรับกำไรสุทธิเป็นระยะเวลาแปดปีนับแต่วันที่เริ่มมีรายได้จากการประกอบกิจการนั้น (ยกเว้นบัตร 1740(2)/2550 และบัตร 1070(2)/2557 ได้รับยกเว้นไม่เกินร้อยละ 100 ของเงินลงทุน)
- ง) ได้รับยกเว้นไม่ต้องนำเงินปันผลจากกิจการที่ได้รับการส่งเสริมไปรวมคำนวณเพื่อเสียภาษีเงินได้เป็นระยะเวลาแปดปี
- จ) ได้รับอนุญาตให้หักเงินลงทุนในการติดตั้งหรือก่อสร้างสิ่งอำนวยความสะดวกร้อยละยี่สิบห้าของเงินลงทุนนอกเหนือจากการหักค่าเสื่อมราคาตามปกติ
- ฉ) ได้รับลดหย่อนภาษีเงินได้นิติบุคคลสำหรับกำไรสุทธิในอัตราร้อยละห้าสิบของอัตราปกติเป็นระยะเวลาห้าปีนับจากวันที่พ้นกำหนดระยะเวลาได้รับการยกเว้นภาษีเงินได้นิติบุคคลตามข้อ ค) (เฉพาะบัตร 1498/2543)

สิทธิอื่น

สิทธิบัตร , สัมปทาน , ลิขสิทธิ์ , เครื่องหมายการค้า , สิทธิพิเศษอื่นๆ

- ไม่มี -

ข้อจำกัดในการประกอบธุรกิจ

- ไม่มี -

## 2.2 การตลาดและการแข่งขัน

### กลยุทธ์ทางการตลาด

1. บริษัท ซีเฟรชอินดัสตรี จำกัด (มหาชน) ตั้งโรงงานอยู่ที่จังหวัดชุมพร ซึ่งเป็นแหล่งที่สามารถจัดหาวัตถุดิบในด้านกุ้งที่เหมาะสม เนื่องจากอยู่ใกล้พื้นที่ที่มีฟาร์มเพาะเลี้ยงกุ้งที่มีคุณภาพเป็นจำนวนมาก ส่งผลให้บริษัทฯ สามารถจัดหาวัตถุดิบที่มีคุณภาพสูงปริมาณมากได้ตลอดทั้งปี และประหยัดค่าใช้จ่ายในการขนส่งวัตถุดิบอีกทางหนึ่ง

2. บริษัทฯ มีตลาดส่งออกที่สำคัญคือ กลุ่มประชาคมยุโรป ญี่ปุ่น สหรัฐอเมริกา แคนาดา ออสเตรเลีย และอื่นๆ ซึ่งบริษัทฯ มีนโยบายที่กระจายการส่งออกไปในแต่ละประเทศในสัดส่วนที่เหมาะสม เพื่อเป็นการลดความเสี่ยงต่อการพึ่งพาเพียงตลาดเดียว

3. บริษัทฯ มีกลยุทธ์ที่จะรักษารฐานลูกค้าไว้ คือ การขนส่งที่มีประสิทธิภาพรวดเร็ว ตรงต่อเวลา และความซื่อสัตย์ต่อลูกค้า และมีนโยบายการขายที่ต้องการให้ลูกค้าพอใจสูงสุด โดยเน้นในด้านคุณภาพสินค้าและบริการที่ประทับใจ

4. บริษัทฯ มุ่งเน้นในผลิตภัณฑ์กึ่งเพียงอย่างเดียว ทำให้บริษัทฯ มีความชำนาญในด้านกึ่ง สามารถทุ่มเทพยายามในการพัฒนาผลิตภัณฑ์ให้มีคุณภาพสูง รวมถึงทักษะแรงงานที่มีความชำนาญในด้านกึ่งมายาวนาน ส่งผลให้การดำเนินงานของบริษัทฯ เป็นไปอย่างราบรื่นและมีประสิทธิภาพ

5. บริษัทฯ มีนโยบายในการเก็บสต็อกวัตถุดิบในปริมาณและราคาที่เหมาะสม เพื่อสำรองไว้ใช้ในการผลิตในช่วงเวลาที่คาดว่าจะวัตถุดิบเกิดการขาดแคลน ซึ่งเกิดจากปัญหาโรคระบาดในกึ่งปัญหาสภาพดินฟ้าอากาศ ปริมาณการเพาะเลี้ยง ฯลฯ นอกจากนี้บริษัทฯ และบริษัทย่อยยังมีการประมาณการค่าเผื่อลดมูลค่าสำหรับสินค้า โดยการประมาณการนั้นจะพิจารณาจากการหมุนเวียนของสินค้าคงเหลือประเภทต่างๆ

6. บริษัทฯ มุ่งเน้นการทำธุรกิจแบบยั่งยืน กับลูกค้าของบริษัทฯ และเป็นมิตรกับสภาพแวดล้อม

## นโยบายการตลาด

บริษัทฯ มีนโยบายการขายที่ต้องการให้ลูกค้ามีความพึงพอใจสูงสุด บริษัทฯ จึงได้มีการกำหนดให้ความพึงพอใจของลูกค้าเป็นตัวชี้วัดหลักของการดำเนินงานของบริษัทฯ เพื่อนำมาพัฒนาและปรับปรุงคุณภาพของสินค้าและบริการให้ดียิ่งขึ้นไป โดยในปี 2557 บริษัทฯ ได้รับคะแนนความพึงพอใจจากลูกค้าร้อยละ 92

นอกจากนี้บริษัทฯ ยังมีนโยบายในการผลิตสินค้าให้มีคุณภาพและมาตรฐานสูง ด้วยเทคโนโลยีการผลิตที่ทันสมัยและมีประสิทธิภาพสูง มีระบบการตรวจสอบคุณภาพสินค้าทุกขั้นตอน ทำให้สินค้าของบริษัทฯ ได้รับการรับรองมาตรฐานคุณภาพระดับโลก ดังนี้

- ISO9001:2008 จาก “SGS (Thailand Company Limited)” เป็นมาตรฐานสากลที่องค์กรธุรกิจทั่วโลกให้ความสำคัญ เพื่อความเป็นเลิศทางด้านคุณภาพ และควมมีประสิทธิภาพของการดำเนินงานภายในองค์กร

- Good Manufacturing Practice (GMP) จากกรมประมง, “SGS (Thailand Company Limited)” เป็นมาตรฐานการจัดการสุขลักษณะที่ดีในการผลิต ที่ครอบคลุมเนื้อหาการจัดการปัจจัยพื้นฐานในการผลิตที่ส่งผลต่อสุขลักษณะที่ดีในการผลิต รวมถึงความปลอดภัยของอาหาร

- Hazard Analysis Critical Control Point (HACCP) จากกรมประมง, “SGS (Thailand Company Limited)” เป็นมาตรฐานการจัดการด้านความปลอดภัยของอาหาร มุ่งเน้นการจัดการกระบวนการผลิต เพื่อผลิตผลิตภัณฑ์อาหารอย่างปลอดภัย

- ISO22000:2005 จาก “SGS (Thailand Company Limited)” เป็นระบบการจัดการที่เกี่ยวข้องโดยตรงกับผู้ประกอบกิจการในอุตสาหกรรมอาหารและห่วงโซ่อาหาร จะครอบคลุมทั้งข้อกำหนดของ GMP, HACCP และข้อกำหนดสำหรับระบบการจัดการในองค์กร

- BRC Global Standard (BRC-British Retail Consortium) จาก “SGS (Thailand Company Limited)” เป็นมาตรฐานที่ใช้ในการรับรองระบบการผลิตที่ครอบคลุมเนื้อหาการจัดการด้านคุณภาพของผลิตภัณฑ์ สุขลักษณะในการผลิต ความปลอดภัยของอาหารของบริษัทผู้ผลิตที่ผลิตอาหารและบรรจุภัณฑ์ต่างๆ ให้กับร้านค้าปลีกต่างๆ (Retail) ในประเทศอังกฤษและบางประเทศในสหภาพยุโรป

- ISO/IEC 17025:2005 จากสำนักมาตรฐานห้องปฏิบัติการ (Bureau of Laboratory Quality Standards), กระทรวงสาธารณสุข (Ministry of Public Health) เป็นการรับรองระบบของห้องปฏิบัติการ (Laboratory)

- BAP Standard จาก Aquaculture Certification Council (ACC) ซึ่งเป็นมาตรฐานการรับรองระบบการผลิต ผลิตภัณฑ์อาหารทะเล โดยเป็นมาตรฐานร้านค้าปลีกของ USA

- ISO14001 จาก “SGS (Thailand Company Limited)” เป็นระบบการจัดการสิ่งแวดล้อม เพื่อให้เกิดการพัฒนาสิ่งแวดล้อมควบคู่กับการพัฒนาธุรกิจ โดยมุ่งเน้นการป้องกันมลพิษ และการปรับปรุงให้ดีขึ้นอย่างต่อเนื่อง ผู้บริโภคสามารถใช้สินค้าด้วยความมั่นใจว่าจะไม่มีส่วนในการทำลายสิ่งแวดล้อม

- มาตรฐานอาหารฮาลาล จากสำนักงานคณะกรรมการกลางอิสลามแห่งประเทศไทย เป็นระบบเชิงบูรณาการกระบวนการผลิต ตั้งแต่เริ่มต้นถึงสิ้นสุด ตลอด “สายโซ่การผลิต” จะต้อง “ฮาลาล” คือถูกต้องตาม บัญญัติศาสนาอิสลาม เพื่อให้ได้ผลิตภัณฑ์อาหารที่ดี ถูกสุขอนามัย มีคุณค่าอาหาร เป็นประโยชน์ต่อสุขภาพ

- Q Mark จากกรมประมง เป็นใบรับรองว่า บมจ. ซีเฟรชอินดัสตรี มีระบบคุณภาพและสินค้าได้มาตรฐานตามเกณฑ์กำหนดของ Q Mark.

- The International Featured Standard (IFS) จาก “TUV SUD Management Service GmbH” มาตรฐานนี้ประยุกต์ใช้กับผู้ผลิตและบรรจอาหาร ใบรับรองมาตรฐานดังกล่าวแสดงถึงกระบวนการดำเนินงานที่มีประสิทธิภาพและผลิตภัณฑ์ที่มีคุณภาพของบริษัท

#### ลักษณะของลูกค้า

ลักษณะของลูกค้าแบ่งออกเป็น 4 ประเภทดังนี้

- ผู้นำเข้า (IMPORTER) โดยนำเข้าเพื่อจำหน่ายให้แก่ผู้ค้าส่งและภัตตาคาร
- ผู้ค้าส่ง (WHOLESALE) เป็นผู้ค้าส่งรายใหญ่ที่นำเข้าเองเพื่อจำหน่ายให้แก่ร้านค้าปลีกและภัตตาคาร
- ผู้ขายปลีก (RETAILER) ซึ่งนำเข้าเพื่อกระจายสินค้าให้แก่ร้านในเครือข่าย (CHAIN) ต่อไป โดยขายตรงให้แก่ผู้บริโภคย่อย
- โรงงานแปรรูป (REPROCESSOR) นำเข้าสินค้าประเภทกุ้งสดหรือกุ้งต้มปรุงสุกไปทำการแปรรูปเพิ่มมูลค่าหรือผลิตอีกทอดหนึ่ง

#### การจำหน่ายและช่องทางการจำหน่าย

ผลิตภัณฑ์ของ บริษัท ซีเฟรชอินดัสตรี จำกัด (มหาชน) ส่งออกจำหน่ายไปยังต่างประเทศประมาณร้อยละ 98 ของยอดขายรวม ภายใต้เครื่องหมายการค้าของบริษัทฯ และเครื่องหมายการค้าของลูกค้า โดยดำเนินการติดต่อกับลูกค้าโดยตรงทั้งหมด ซึ่งลูกค้าเหล่านี้เป็นผู้นำเข้ารายใหญ่ของตลาดส่งออกนั้นๆ ส่วนใหญ่เป็นลูกค้าที่เป็นพันธมิตรกับบริษัทฯ มาเป็นระยะเวลาอันยาวนาน ปัจจุบันบริษัทฯ มีลูกค้าทั้งหมดประมาณ 50 ราย กระจายอยู่ทั่วโลก

## สัดส่วนมูลค่าการจำหน่ายแยกตามภูมิภาค

สัดส่วนมูลค่าการจำหน่ายแยกตามภูมิภาคเฉพาะของบริษัท ซีเฟรชอินดัสตรี จำกัด (มหาชน) ไม่รวมบริษัทย่อย

รายละเอียด	ปี 2555 (%)	ปี 2556 (%)	ปี 2557 (%)
1. สหภาพยุโรป	55	66	60
2. เอเชีย	30	23	25
3. อเมริกาและแคนาดา	10	7	11
4. ออสเตรเลีย, นิวซีแลนด์ และอื่นๆ	5	4	4
รวม	100	100	100

สำหรับบริษัทย่อย เนื่องจากบริษัทย่อยส่วนใหญ่ ตั้งอยู่ในประเทศอังกฤษ ดังนั้นรายได้เกือบทั้งหมดจึงมาจากการขายสินค้าในประเทศอังกฤษ

การขายสินค้าให้ลูกค้ารายใดเกินร้อยละ 30 ของยอดขายเป็นเวลา 3 ปี ติดต่อกัน

- ไม่มี -

## สภาพการแข่งขัน

ในปี พ.ศ. 2557 ประเทศไทยยังเผชิญการระบาดของโรค EMS ในกุ้ง ส่งผลให้ผลผลิตกุ้งทั้งประเทศของไทยต่ำกว่าปีก่อน 15% ขณะที่ราคากุ้งในตลาดยังสูงกว่าปีก่อนเล็กน้อย

## การส่งออกกุ้งของบริษัทฯ ในปี 2557

### ตลาดญี่ปุ่น

ประเทศญี่ปุ่นประสบปัญหาเศรษฐกิจถดถอย มีการเพิ่มภาษีมูลค่าเพิ่ม รวมถึงค่าเงินเยนที่ลดค่าเมื่อเทียบกับเงินสกุลอื่น ส่งผลให้ปริมาณการนำเข้าสินค้ากุ้งของทั้งประเทศลดลงเมื่อเทียบกับปีก่อน อย่างไรก็ตามบริษัทฯ สามารถขยายตลาด และรักษาฐานของตลาดนี้ได้ โดยมูลค่าการส่งออกของบริษัทฯ ไปยังประเทศญี่ปุ่นเพิ่มขึ้นเมื่อเทียบกับปีก่อน

### ตลาดยุโรป

สหภาพยุโรปตัดสินใจ GSP สินค้ากุ้งแปรรูปแช่เยือกแข็ง ทำให้อัตราภยานำเข้าเพิ่มขึ้นจาก 7% เป็น 20% และสินค้ากุ้งสดแช่เยือกแข็งได้รับสิทธิ GSP ที่อัตราภาษี 4.2% ถึงสิ้นปี 2557 หลังจากนั้นอัตราภาษีกุ้งสดจะปรับเป็น 12% ด้วยฐานด้านการตลาดที่แข็งแกร่งของบริษัทฯ และ บริษัทฯ ลูกในประเทศอังกฤษ บริษัทฯ สามารถรักษาสัดส่วนตลาดของยุโรปไว้ได้ โดยมูลค่าการส่งออกของบริษัทฯ ใกล้เคียงกับปีก่อน ในขณะที่ตัวเลขภาพรวมการนำเข้ากุ้งของสหภาพยุโรปลดลงจากปีก่อนมาก

### ตลาดสหรัฐอเมริกา

ประเทศไทยถูกกระทรวงการต่างประเทศสหรัฐฯ จัดอันดับให้ไทยอยู่ในบัญชีรายชื่อกลุ่มที่ 3 (Tier 3) ในรายงานประจำปีเรื่องสถานการณ์การค้ามนุษย์ (Trafficking in Persons Report หรือ TIP Report) ประจำปี 2557 ตามกฎหมาย Trafficking Victims Protection Act of 2000 หรือ TVPA อย่างไรก็ตาม มาตรการดังกล่าวข้างต้น ไม่ได้มีผลกระทบต่อการขายตลาดของบริษัทฯ ในภูมิภาคนี้ ซึ่งบริษัทฯ สามารถเพิ่มมูลค่าการส่งออกไปยังสหรัฐฯ ได้มากขึ้นเมื่อเทียบกับปีก่อน

สำหรับเรื่องมาตรการป้องกันการทุ่มตลาดของสหรัฐ ในรอบปี 2557 กระทรวงพาณิชย์ของสหรัฐอเมริกาได้ประกาศผลการทบทวนอัตราภาษีทุ่มตลาดขั้นสุดท้ายสำหรับรอบการนำเข้าที่ 8 หรือช่วงการนำเข้าสินค้ากุ้งแช่แข็งระหว่างวันที่ 1 กุมภาพันธ์ 2555 ถึงวันที่ 31 มกราคม 2556 ของประเทศไทยในอัตราร้อยละ 1.10 หรือเพิ่มขึ้นจากอัตราร้อยละ 0.00 ของรอบการนำเข้าที่ 7 นอกจากนี้ ผู้ส่งออกกุ้งแช่แข็งไทยยังได้บรรลุข้อตกลงในการยกเว้นการทบทวนอัตราภาษีทุ่มตลาดสำหรับรอบการนำเข้าที่ 9 หรือช่วงการนำเข้าสินค้ากุ้งแช่แข็งระหว่างวันที่ 1 กุมภาพันธ์ 2555 ถึงวันที่ 31 มกราคม 2556 มีผลให้อัตราภาษีทุ่มตลาดของรอบนำเข้าที่ 8 มีผลครอบคลุมไปยังรอบการนำเข้าที่ 9 ซึ่งถือว่าเป็นผลดีที่ช่วยคงความแน่นอนของอัตราภาษีได้เพิ่มอีก 1 ปี

เนื่องจากวันที่ 31 มกราคม 2558 เป็นวันสิ้นสุดรอบการนำเข้าที่ 10 ดังนั้นทางคณะกรรมการการค้าระหว่างประเทศ (International Trade Commission) และกระทรวงพาณิชย์สหรัฐฯ (Department of Commerce) จะทำการทบทวนการคงไว้หรือยกเลิกมาตรการภาษีทุ่มตลาดของสินค้ากุ้งแช่แข็งจากไทยหากมีผู้มีส่วนได้เสียเสนอให้ทำการทบทวน ขบวนการทบทวนดังกล่าวจะเริ่มในปี 2559

## 2.3 การจัดหาผลิตภัณฑ์หรือบริการ

### การผลิต

บริษัท ซีเฟรชอินเตอร์ จำกัด (มหาชน) มีโรงงานตั้งอยู่ที่จังหวัดชุมพร และ บริษัท Blue Earth Foods Limited ซึ่งเป็นบริษัทย่อย มีโรงงานตั้งอยู่ในประเทศอังกฤษ โดยมีกำลังการผลิตรวมสำหรับผลิตภัณฑ์ที่สำคัญในปี 2555-2557 ดังนี้

กำลังการผลิตและปริมาณการผลิตจริง (รวมบริษัทย่อย)

กำลังการผลิต (ตัน)	2555	2556	2557
กำลังการผลิตเต็มที่	30,000	30,000	30,000
ปริมาณการผลิตจริง			
ผลิตภัณฑ์อาหารทะเลแช่เย็นและแช่แข็ง	19,071	14,789	14,394
การใช้กำลังการผลิต (%)	63.57	49.30	47.98
อัตราการเพิ่ม (ลด) ของปริมาณการผลิต (%)	61.10	(22.45)	(2.67)

นโยบายการผลิตของบริษัทฯ ขึ้นอยู่กับเป้าหมายของยอดขายของบริษัทฯ ซึ่งจะมีการประมาณการในทุกๆ ปี

### วัตถุดิบ และผู้จำหน่ายวัตถุดิบ

วัตถุดิบที่สำคัญในการผลิตคือกุ้งสด ได้แก่ กุ้งขาว กุ้งกุลาดำ เป็นต้น โดยแหล่งที่มาของวัตถุดิบ คือ กุ้งจากฟาร์ม ซึ่งจะครอบคลุมพื้นที่ในเขตจังหวัดที่มีการทำฟาร์มเลี้ยงกุ้ง ได้แก่ ชุมพร สุราษฎร์ธานี ระนอง ประจวบคีรีขันธ์ เป็นต้น วัตถุดิบทั้งหมดจะซื้อจากในประเทศ โดยบริษัทฯ จะซื้อวัตถุดิบจากผู้จำหน่าย 2 ลักษณะ ดังนี้

1. จากเจ้าของฟาร์มเลี้ยงกุ้ง โดยซื้อจากผู้จำหน่ายประมาณ 400 ราย
2. จากนายหน้าตัวแทน โดยซื้อจากผู้จำหน่ายประมาณ 10 ราย

การซื้อวัตถุดิบจากผู้จำหน่ายรายใดเกินกว่าร้อยละ 30 ของมูลค่าการสั่งซื้อวัตถุดิบทั้งหมด

- ไม่มี -



### สภาพปัญหาของวัตถุดิบ

วัตถุดิบกึ่งมีปริมาณไม่สม่ำเสมอและคาดเดาได้ยาก เนื่องจากเป็นสินค้าเกษตร โดยราคาครึ่งจะแปรผันไปตามกลไกราคาของตลาด ซึ่งขึ้นอยู่กับปริมาณการเพาะเลี้ยง ปัญหาสภาพดิน ฟ้า อากาศ ปัญหาโรคกุ้ง ราคาอาหารกุ้ง และอัตราแลกเปลี่ยนเงินตราต่างประเทศ

### ผลกระทบต่อสิ่งแวดล้อม

กระบวนการผลิตของบริษัทฯ ไม่มีผลกระทบต่อสิ่งแวดล้อม ตามการดำเนินงานระบบการจัดการด้านสิ่งแวดล้อม ISO14001 ทั้งด้านการจัดการทรัพยากร อย่างคุ้มค่า การใช้พลังงานอย่างยั่งยืนและการจัดการวัตถุดิบเหลือใช้จากการผลิตด้วยการนำออกจำหน่ายในรูปของเศษวัสดุ สำหรับในด้านมลภาวะจากกระบวนการผลิตในรูปแบบ ของเสียง อากาศเสียง น้ำเสีย บริษัทฯ ได้มีระบบการตรวจติดตามผลการดำเนินงานและติดตั้งระบบบำบัดน้ำเสีย โดยอยู่ในความควบคุมดูแลของสำนักงานอุตสาหกรรมจังหวัดเป็นไปตามกฎหมายกำหนด มีระบบการจัดการสอดคล้องตามมาตรฐานและพัฒนาอย่างต่อเนื่อง บริษัทฯ มีค่าใช้จ่ายในการควบคุมดูแลระบบบำบัดน้ำเสียในปี 2556 และ ปี 2557 เป็นเงินประมาณ 176,472บาท และ 206,069 บาท ตามลำดับ

### 3. ปัจจัยความเสี่ยง

#### 3.1 ความเสี่ยงด้านการดำเนินงาน

##### 3.1.1 ความเสี่ยงจากการผันผวนของราคาและปริมาณของวัตถุดิบ

กุ้งเป็นวัตถุดิบหลักของบริษัทฯ ซึ่งมีสัดส่วนร้อยละ 70-80 ของต้นทุนทั้งหมด ดังนั้นการจัดหาวัตถุดิบจึงเป็นปัจจัยสำคัญต่อต้นทุนการขายและผลกำไรของบริษัท เนื่องจากบริษัทฯ มีผลิตภัณฑ์ส่วนใหญ่เป็นกุ้ง หากวัตถุดิบกุ้งเกิดความผันผวนทั้งทางด้านราคาและปริมาณ อันเนื่องมาจากโรคระบาดในกุ้ง ฤดูกาล สภาพดินฟ้าอากาศ ภัยธรรมชาติ หรือเกษตรกรผู้เลี้ยงกุ้งมีจำนวนลดลง ทั้งหลายเหล่านี้ล้วนส่งผลกระทบต่อการประกอบธุรกิจของบริษัทฯ

ราคาวัตถุดิบ (กุ้งวานาไม) โดยเฉลี่ยต่อกิโลกรัม ปี 2557

เดือน	ม.ค.	ก.พ.	มี.ค.	เม.ย.	พ.ค.	มิ.ย.	ก.ค.	ส.ค.	ก.ย.	ต.ค.	พ.ย.	ธ.ค.
ราคา (บาท)	266	272	258	234	204	201	216	228	220	205	207	181

##### การบริหารความเสี่ยง

บริษัทฯ ได้มีการบริหารความเสี่ยงในเรื่องดังกล่าว ดังนี้

- มีการจัดเก็บวัตถุดิบเพื่อสำรองไว้ใช้ในการผลิตในปริมาณและราคาที่เหมาะสม โดยบริษัทฯ มีพื้นที่ของห้องเย็นที่ใช้ในการจัดเก็บเพียงพอ
- มีนโยบายรับซื้อวัตถุดิบโดยตรงจากเกษตรกรในหลายๆ พื้นที่
- มีการรักษาความสัมพันธ์ที่ดีกับเกษตรกร
- มีการจัดส่งบุคลากรที่มีความรู้ความชำนาญเข้าไปดูแล และให้ความรู้คำแนะนำกับเกษตรกรในด้านการเลี้ยงกุ้ง
- มีการกระจายการลงทุนไปยังต่างประเทศ ทำให้ลดการพึ่งพิงวัตถุดิบจากประเทศไทย

##### 3.1.2 ความเสี่ยงจากการแข่งขันในด้านผลิตภัณฑ์และการตลาด

ผลิตภัณฑ์ส่วนใหญ่ของบริษัทฯ ใช้กุ้งเป็นวัตถุดิบหลัก

##### การบริหารความเสี่ยง

บริษัทฯ ได้มีการบริหารความเสี่ยงในเรื่องดังกล่าว ดังนี้

- กระจายความเสี่ยงด้านผลิตภัณฑ์ด้วยการพัฒนาคุณภาพและประเภทของผลิตภัณฑ์ให้ได้ตามความต้องการของลูกค้า โดยบริษัทฯ ได้มุ่งเน้นในการวิจัยและพัฒนาผลิตภัณฑ์ใหม่ๆ ที่มีมูลค่าเพิ่ม (Value Added Product) ให้มีความหลากหลายและมีความโดดเด่นที่แตกต่างจากคู่แข่ง รวมถึงปรับปรุงพัฒนากระบวนการผลิตเพื่อลดต้นทุนให้สามารถแข่งขันได้ และเพื่อเป็นการสร้างความมั่นใจให้กับลูกค้า บริษัทฯ ได้พัฒนาระบบการจัดการด้านกระบวนการผลิต การจัดการความปลอดภัยของอาหาร การจัดการด้านสิ่งแวดล้อม และการสอบย้อนกลับ (Traceability) จนได้มาซึ่งมาตรฐานสากล ต่าง ๆ เช่น HACCP (Hazard Analysis Critical Point), GMP, BRC GLOBAL STANDARD, ISO9001 : 2008, ISO22000, ISO/IEC17025, BAP Standard, มาตรฐานฮาลาล เป็นต้น
- สร้างฐานลูกค้าในประเทศที่มีกำลังซื้อสูง เช่น กลุ่มประเทศสหภาพยุโรป ประเทศญี่ปุ่น อเมริกา มาตั้งแต่เริ่มดำเนินการและรักษาสัมพันธ์ที่ดีกับลูกค้าเดิมให้คงอยู่ต่อไป ทำให้โอกาสที่บริษัทฯ จะถูกคู่แข่งแย่งตลาดไปจึงมีน้อยมาก

- มีการกระจายการลงทุนไปยังต่างประเทศ ซึ่งมีส่วนช่วยเสริมให้บริษัทฯ สามารถกระจายสินค้าผ่านช่องทางการจัดจำหน่ายในตลาดได้มากขึ้น
- ตั้งสำรองค่าเผื่อการลดลงของมูลค่าสินค้า ในกรณีที่มูลค่าสุทธิที่จะได้รับต่ำกว่ามูลค่าตามราคาทุน โดยมีการตั้งสำรองดังกล่าวมูลค่า 40.48 ล้านบาท และ 41.16 ล้านบาท ในปี 2556 และ 2557 ตามลำดับ

### 3.1.3 ความเสี่ยงจากการกีดกันทางการค้าจากประเทศผู้นำเข้า

เนื่องจากบริษัทฯ ส่งผลิตภัณฑ์กุ้งแช่แข็งออกไปจำหน่ายในต่างประเทศเกือบทั้งสิ้น ทำให้ได้รับผลกระทบจากมาตรการต่างๆ ทางการค้าจากประเทศผู้นำเข้า เช่น การตัดสิทธิพิเศษประเทศไทยในเรื่องภาษีศุลกากรของทวีปยุโรป (Generalized System of Preferences: GSP) ประเด็นเรื่องการใช้แรงงานเด็กและแรงงานบังคับ มาตรการเรียกเก็บภาษีตอบโต้การทุ่มตลาด (AD) ของประเทศสหรัฐอเมริกา ซึ่งมาตรการดังกล่าวเหล่านี้ล้วนส่งผลกระทบต่อผลการดำเนินงานของบริษัทฯ

#### การบริหารความเสี่ยง

บริษัทฯ ได้มีการบริหารความเสี่ยงในเรื่องดังกล่าว ดังนี้

- บริษัทฯ ได้มีการติดตามข้อมูลทางการค้าของประเทศผู้นำเข้าอย่างใกล้ชิดศึกษาผลกระทบ ที่อาจเกิดขึ้นกับบริษัทฯ เพื่อเตรียมการป้องกันแก้ไขให้ทันกับเหตุการณ์
- ขยายเครือข่ายลูกค้าออกไปในหลายประเทศ ทำให้ไม่จำเป็นต้องพึ่งพตลาดใดตลาดหนึ่งโดยเฉพาะ นอกจากนี้ บริษัทฯ ยังมีการขยายการลงทุนไปยังต่างประเทศ ทำให้บริษัทฯ สามารถกระจายความเสี่ยงในเรื่องดังกล่าวได้
- ในด้านการบริหารทรัพยากรบุคคล บริษัทฯ มีการบริหารจัดการตามมาตรฐานแรงงานไทยที่กำหนดอย่างสม่ำเสมอ บริษัทฯ ได้รับการรับรองตามมาตรฐานแรงงานไทย (มรท.8001-2553) และบริษัทฯ ยังให้ความสำคัญในการจัดการอาชีวอนามัยและความปลอดภัย โดยได้รับการรับรองตามมาตรฐาน OHSAS 18001 นอกจากนี้บริษัทฯ ยังได้รับการรับรองว่าเป็นสถานประกอบการดีเด่นด้านความปลอดภัย อาชีวอนามัยและสภาพแวดล้อมในการทำงาน
- กำหนดข้อบังคับให้ผู้ชาย ผู้รับจ้างและผู้ส่งมอบในห่วงโซ่อุปทาน มิให้ใช้แรงงานเด็กที่มีอายุต่ำกว่า 18 ปี ไม่ใช้แรงงานหญิงมีครรภ์ในงานที่อาจเป็นอันตราย ไม่ใช้แรงงานบังคับ หรือการใช้งานที่แรงงานไม่สมัครใจ

### 3.1.4 ความเสี่ยงจากการลงทุนในต่างประเทศ

บริษัทฯ มีการลงทุนในต่างประเทศ จึงอาจก่อให้เกิดความเสี่ยงในการควบคุมดูแลการดำเนินการ ความเสี่ยงจากปัจจัยทางด้านการเมือง กฎหมาย หรือภาวะเศรษฐกิจของต่างประเทศที่อาจมีการเปลี่ยนแปลง

#### การบริหารความเสี่ยง

บริษัทฯ ได้มีการบริหารความเสี่ยงในเรื่องดังกล่าว ดังนี้

- แต่งตั้งกรรมการเข้าไปดูแลการดำเนินงานในบริษัทย่อย และจัดตั้งคณะกรรมการควบคุมภายในเพื่อทบทวนการดำเนินงานของบริษัทย่อย
- ติดตามผลการดำเนินงานของบริษัทต่างๆ ในกลุ่มอย่างใกล้ชิด และมีการประชุมที่จัดขึ้นอย่างน้อยทุกเดือน รวมทั้งร่วมกันวางแผนทั้งในส่วนของการดำเนินงานประจำปี การขยายงาน หรือการลงทุนเพิ่ม
- ว่าจ้างที่ปรึกษาชั้นนำในการทบทวนและให้คำแนะนำ
- สร้างระบบสารสนเทศและระบบการวางแผนทรัพยากรทางธุรกิจขององค์กรที่สอดคล้องกันระหว่างบริษัทและบริษัทย่อยในต่างประเทศ ทำให้สามารถเข้าถึงและทบทวนข้อมูลได้ทันที

- จัดส่งบุคลากรจากหน่วยงานต่างๆ เช่น จัดซื้อ ผลิต ประกันคุณภาพ วิศวกรรม ตรวจสอบภายใน วางแผนกลยุทธ์ และการลงทุน บัญชีการเงิน และเทคโนโลยีสารสนเทศ ไปปฏิบัติงานในบริษัทต่างๆ ของกลุ่มในต่างประเทศทั้งแบบชั่วคราวและแบบประจำ

### 3.2 ความเสี่ยงทางการบริหารเงิน

#### 3.2.1 ความเสี่ยงจากอัตราแลกเปลี่ยนเงินตราต่างประเทศ

จากการที่บริษัทฯ ได้ส่งออกสินค้าจำหน่ายไปยังต่างประเทศเกือบทั้งหมด นอกจากนี้บริษัทยังมีส่วนใหญ่ตั้งอยู่ในต่างประเทศ ทำให้บริษัทมีรายได้ส่วนใหญ่เป็นเงินตราสกุลต่างประเทศ ในกรณีที่อัตราแลกเปลี่ยนมีความผันผวนมาก จะส่งผลกระทบต่อรายได้ ซึ่งอาจทำให้บริษัทฯ ประสบกับผลขาดทุนจากอัตราแลกเปลี่ยนได้

จากที่ผ่านมา กลุ่มบริษัทมีผลกำไร (ขาดทุน) จากอัตราแลกเปลี่ยน ดังนี้

	ปี 2557	ปี 2556
ผลกำไร (ขาดทุน) จากอัตราแลกเปลี่ยน (ล้านบาท)	28.22	(34.15)

#### การบริหารความเสี่ยง

บริษัทฯ ได้มีการบริหารความเสี่ยงในเรื่องดังกล่าว ดังนี้

- จัดตั้งคณะกรรมการอัตราแลกเปลี่ยนเงินตราต่างประเทศ เพื่อพิจารณาแนวทางและติดตามการดำเนินการ เพื่อลดความเสี่ยงและกระจายความเสี่ยงจากการเปลี่ยนแปลงอัตราแลกเปลี่ยนเงินตราต่างประเทศ
- ติดตามข่าวสารอย่างใกล้ชิด โดยบริษัทฯ มีการใช้เครื่องมือทางการเงิน (Derivatives) เพื่อป้องกันความเสี่ยงจากอัตราแลกเปลี่ยนอย่างเหมาะสมในแต่ละช่วงเวลา
- มีการขายเป็นสกุลเงินปอนด์สเตอร์ลิงและสกุลดอลลาร์สหรัฐ เพื่อลดการพึ่งพิงอัตราแลกเปลี่ยนเพียงสกุลเดียว
- มีการทำการป้องกันความเสี่ยงแบบ Natural hedge โดยมีการกู้เงินเป็นสกุลเงินตราต่างประเทศ เพื่อเป็นการสร้างสมดุล ซึ่งจะช่วยลดความเสี่ยงจากอัตราแลกเปลี่ยนและยังเป็นการประหยัดต้นทุนในการจัดการความเสี่ยง

#### 3.2.2 ความเสี่ยงจากอัตราดอกเบี้ย

บริษัทฯ มีเงินกู้ที่มีอัตราดอกเบี้ยลอยตัว ซึ่งทำให้บริษัทมีความเสี่ยงจากอัตราดอกเบี้ยที่เกิดจากการเปลี่ยนแปลงของอัตราดอกเบี้ยในท้องตลาด ซึ่งจะส่งผลกระทบต่อผลการดำเนินงาน และกระแสเงินสดของบริษัท

#### การบริหารความเสี่ยง

บริษัทฯ มีการบริหารความเสี่ยง ดังนี้

- ติดตามความเคลื่อนไหวในตลาดเงินและแนวโน้มของอัตราดอกเบี้ยในท้องตลาด เพื่อใช้ในการพิจารณาบริหารจัดการความเสี่ยงที่เกิดจากการเปลี่ยนแปลงอัตราดอกเบี้ย
- สำหรับการกู้ยืมเงินในส่วนที่มีอัตราดอกเบี้ยลอยตัว มีการใช้เครื่องมือทางการเงินประเภทตราสารอนุพันธ์ เช่น สัญญาแลกเปลี่ยนอัตราดอกเบี้ย (Interest Rate Swap) ในการบริหารจัดการรายการกู้ยืมเงินที่มีนัยสำคัญ เพื่อให้บริษัทมีต้นทุนทางการเงินให้เหมาะสมตามสภาวะตลาด ณ ขณะนั้น

### 3.3 ความเสี่ยงต่อการลงทุนของผู้ถือหุ้นหลักทรัพย์

บริษัทฯ มีผู้ถือหุ้นกลุ่มเจียอาภาและผู้ที่เกี่ยวข้องถือหุ้นในบริษัทฯ ร้อยละ 66.68 ของจำนวนหุ้นที่จำหน่ายได้แล้วทั้งหมดของบริษัทฯ จึงทำให้สามารถควบคุมมติที่ประชุมผู้ถือหุ้นได้เกือบทั้งหมด ยกเว้นเรื่องที่กฎหมายกำหนดให้ต้องได้รับเสียง 3 ใน 4 ของที่ประชุมผู้ถือหุ้น ดังนั้นผู้ถือหุ้นรายอื่นจึงอาจไม่สามารถรวบรวมคะแนนเสียง เพื่อถ่วงดุลเรื่องที่ผู้ถือหุ้นใหญ่เสนอได้

#### การบริหารความเสี่ยง

ในการพิจารณาตัดสินใจเรื่องสำคัญต่างๆ บริษัทฯ กำหนดให้ต้องผ่านความเห็นชอบจากคณะกรรมการทั้งหมด โดยเฉพาะคณะกรรมการอิสระซึ่งมีมากกว่า 1 ใน 3 ของคณะกรรมการทั้งหมด จะมีบทบาทสำคัญในการแสดงความคิดเห็นที่เป็นประโยชน์ต่อผู้ถือหุ้นรายย่อย และเป็นอิสระจากกลุ่มผู้ถือหุ้นรายใหญ่ ซึ่งจะทำให้เกิดการถ่วงดุลได้เป็นอย่างดี

#### 4. ข้อมูลทั่วไปและข้อมูลสำคัญอื่น

##### 4.1 ข้อมูลทั่วไป

ชื่อบริษัท	บริษัท ซีเฟรชอินดัสตรี จำกัด (มหาชน) หรือ CFRESH
ทะเบียนเลขที่	0107537000751
ที่ตั้งสำนักงานใหญ่	402 หมู่ 8 ถนนชุมพร-ปากน้ำ ต.ปากน้ำ อ.เมือง จ.ชุมพร 86120 ประเทศไทย โทรศัพท์ : +66 7752 1321-3 โทรสาร : +66 7752 1007
ที่ตั้งสำนักงานสาขา	152/25 อาคารชาร์เตอร์สแควร์ ชั้น 31 ถนนสาทรเหนือ แขวงสีลม เขตบางรัก กรุงเทพฯ 10500 ประเทศไทย โทรศัพท์ : +66 2637 8888 โทรสาร : +66 2637 8801 Homepage : <a href="http://www.seafresh.com">www.seafresh.com</a> E-mail : <a href="mailto:seafresh@seafresh.com">seafresh@seafresh.com</a>
ประเภทธุรกิจ	ผลิตและจำหน่ายกุ้งสดแช่แข็ง กุ้งต้มแช่แข็ง และกุ้งมูลค่าเพิ่มแช่แข็ง
จำนวน, ชนิดของหุ้น	หุ้นสามัญจำนวน 463,549,600 หุ้น มูลค่าหุ้นละ 1 บาท
ที่จำหน่ายได้แล้วทั้งหมด	

##### นิติบุคคลที่บริษัทถือหุ้นอยู่ตั้งแต่ร้อยละ 10 ขึ้นไป

###### 1. Seafresh Group (Holdings) Limited

ที่ตั้งสำนักงานใหญ่	Atlantic House, Oxleasow Road, East Moons Moat, Redditch, Worcestershire United Kingdom B98 ORE โทร: +44 1527 460 460 โทรสาร: +44 1527 460 461
ประเภทธุรกิจ	ลงทุนในกิจการที่เกี่ยวข้องกับการผลิตและจำหน่ายผลิตภัณฑ์อาหารแปรรูป
จำนวน, ชนิดของหุ้นที่	หุ้นสามัญจำนวน 20,000 หุ้น มูลค่าหุ้นละ 0.50 ปอนด์สเตอร์ลิง
จำหน่ายได้แล้วทั้งหมด	
สัดส่วนการถือหุ้นของ CFRESH	ร้อยละ 51

###### 2. Blue Earth Foods Limited

ที่ตั้งสำนักงานใหญ่	Ocean House, Oxleasow Road, East Moons Moat, Redditch, Worcestershire United Kingdom B98 ORE โทร: +44 1527 519 900 โทรสาร: +44 1527 519 901
ประเภทธุรกิจ	ผลิตและจัดจำหน่ายผลิตภัณฑ์อาหารทะเลแช่เย็น
จำนวน, ชนิดของหุ้นที่	หุ้นสามัญจำนวน 30,000 หุ้น มูลค่าหุ้นละ 0.10 ปอนด์สเตอร์ลิง
จำหน่ายได้แล้วทั้งหมด	
สัดส่วนการถือหุ้นของ CFRESH	ร้อยละ 63.25 (ถือหุ้นโดยบริษัทฯ ร้อยละ 25 และถือหุ้นโดย Seafresh Group (Holdings) Limited ร้อยละ 75)

### 3. Sea Farms Limited

ที่ตั้งสำนักงานใหญ่	Atlantic House, Oxleasow Road, East Moons Moat, Redditch, Worcestershire United Kingdom B98 ORE โทร: +44 1527 460 460 โทรสาร: +44 1527 460 461
ประเภทธุรกิจ	นำเข้าและจัดจำหน่ายผลิตภัณฑ์อาหารทะเล
จำนวน ชนิดของหุ้นที่ จำหน่ายได้ทั้งหมด	หุ้นสามัญจำนวน 1 หุ้น มูลค่าหุ้นละ 1 ปอนด์สเตอร์ลิง
สัดส่วนการถือหุ้นของ CFRESH	ร้อยละ 51 (ถือหุ้นโดย Seafresh Group (Holdings) Limited ร้อยละ 100)

### 4. Belize Aquaculture Limited

ที่ตั้งสำนักงานใหญ่	Mile 4, Placencia, Stann Creek District, Belize, Central America โทร: +501 521 2100 โทรสาร +501 521 2190
ประเภทธุรกิจ	ทำธุรกิจฟาร์มกุ้งอย่างครบวงจร
จำนวนชนิดของหุ้นที่ จำหน่ายได้ทั้งหมด	หุ้นสามัญจำนวน 13,750,188 หุ้น มูลค่าหุ้นละ 1 ดอลลาร์เบลีซ
สัดส่วนการถือหุ้นของ CFRESH	ร้อยละ 25.50 (ถือหุ้นโดย Seafresh Group (Holdings) Limited ร้อยละ 50)

### 5. บริษัท แมนูแฟลเจอร์ริง ซิสเต็ม อิมพลีเมนเทชั่น จำกัด

ที่ตั้งสำนักงานใหญ่	152 อาคารชาร์เตอร์สแควร์ ชั้น 12A ถนนสาทรเหนือ แขวงสีลม เขตบางรัก กรุงเทพฯ 10500 ประเทศไทย โทร +66 2637 8453 โทรสาร +66 2637 8456
ประเภทธุรกิจ	ที่ปรึกษาและวางระบบคอมพิวเตอร์
จำนวนชนิดของหุ้นที่ จำหน่ายได้ทั้งหมด	หุ้นสามัญ 50,000 หุ้น มูลค่าหุ้นละ 60 บาท
สัดส่วนการถือหุ้นของ CFRESH	ร้อยละ 100

### 6. Sea Farms, Inc

ที่ตั้งสำนักงานใหญ่	2288 W Commodore Way, Seattle, WA 98199, United States โทร +1 206 403 1417 โทรสาร +1 206 432 9940
ประเภทธุรกิจ	นำเข้าและจัดจำหน่ายผลิตภัณฑ์อาหารทะเล
จำนวนชนิดของหุ้นที่ จำหน่ายได้ทั้งหมด	หุ้นสามัญ 10,000 หุ้น มูลค่าหุ้นละ 1 ดอลลาร์สหรัฐ
สัดส่วนการถือหุ้นของ CFRESH	ร้อยละ 58.15 (ถือหุ้นโดยบริษัทร้อยละ 25 และถือหุ้นโดย Seafresh Group (Holdings) Limited ร้อยละ 65)

## 7. Prochaete Innovations Limited

ที่ตั้งสำนักงานใหญ่	Ocean House, Oxleasow Road, East Moons Moat, Redditch, Worcestershire United Kingdom B98 ORE โทร: +44 1527 460 460
ประเภทธุรกิจ	ค้นคว้าวิจัยและผลิตผลิตภัณฑ์ทดแทนปลาป่น
จำนวนชนิดของหุ้นที่ จำหน่ายได้แล้วทั้งหมด	หุ้นสามัญ 100 หุ้น มูลค่าหุ้นละ 1 ปอนด์สเตอร์ลิง
สัดส่วนการถือหุ้นของ CFRESH	ร้อยละ 42.85 (ถือหุ้นโดยบริษัทฯ ร้อยละ 25 และถือหุ้นโดย Seafresh Group (Holdings) Limited ร้อยละ 35)

### บุคคลอ้างอิงอื่นๆ

#### ผู้สอบบัญชี

บริษัท แกรนท์ ธอนด์ จำกัด  
อาคารแคปปิตอล ทาวเวอร์ ออลซีซั่นเพลส ชั้น 18 เลขที่ 87/1  
ถนนวิทยุ แขวงลุมพินี เขตปทุมวัน กรุงเทพมหานคร 10330  
โทรศัพท์ : +66 2205 8222  
โทรสาร : +66 2654 3339

#### นายทะเบียนหลักทรัพย์

บริษัท ศูนย์รับฝากหลักทรัพย์ (แห่งประเทศไทย) จำกัด  
62 อาคารตลาดหลักทรัพย์แห่งประเทศไทย ชั้น 4, 6-7  
ถนนรัชดาภิเษก แขวงคลองเตย เขตคลองเตย กทม. 10110  
โทรศัพท์ : +66 2229 2800  
โทรสาร : +66 2359 1259

## 4.2 ข้อมูลสำคัญอื่น

ผู้ลงทุนสามารถศึกษาข้อมูลของบริษัทฯ เพิ่มเติมได้จากแบบแสดงรายการข้อมูลประจำปี (แบบ 56-1) ของบริษัทฯ ที่  
แสดงไว้ใน [www.sec.or.th](http://www.sec.or.th)



## 5. ผู้ถือหุ้น

### รายชื่อผู้ถือหุ้นรายใหญ่ 10 รายแรก

ณ วันปิดสมุดทะเบียนผู้ถือหุ้น เมื่อวันที่ 13 มีนาคม 2558

ชื่อผู้ถือหุ้น		จำนวนหุ้น	ร้อยละ
1.	กลุ่มเจียอาภา	200,322,700	43.21%
2.	นางทัศนีย์ ยังมีวิทยา	106,200,000	22.91%
3.	นายวิฑิต พงศ์พิโรดม	13,830,000	2.98%
4.	นายชาดิชย ตั้งศรีเจริญพร	11,898,800	2.57%
5.	บริษัท ไทยเอ็นวีดีอาร์ จำกัด	7,695,000	1.66%
6.	นายณรงค์ ตั้งศรีเจริญพร	5,278,000	1.14%
7.	นางวิจิณี หาริกุล	5,000,000	1.08%
8.	นางจรัสศรี พงศ์พิโรดม	3,650,000	0.79%
9.	นายกฤษณพันธุ์ สุพรรณโรจน์	3,333,000	0.72%
10.	นายณรงค์ฤทธิ์ เจียรวงศ์วานิช	2,593,800	0.56%

**หมายเหตุ** กลุ่มเจียอาภา ประกอบด้วย

1. นายณฤทธิ์ เจียอาภา
2. นายชินทัต เจียอาภา
3. นางสาวชาญฤต เจียอาภา

บุคคลที่เกี่ยวข้อง

1. นางทัศนีย์ ยังมีวิทยา
2. นายณรงค์ฤทธิ์ เจียรวงศ์วานิช

ผู้ลงทุนสามารถดูข้อมูลผู้ถือหุ้นที่เป็นปัจจุบันได้ที่ [www.seafresh.com/investor](http://www.seafresh.com/investor) ก่อนการประชุมสามัญผู้ถือหุ้นประจำปี

### การออกหลักทรัพย์อื่น

ในปี 2554 บริษัทฯ ได้จัดสรรใบสำคัญแสดงสิทธิที่จะซื้อหุ้นสามัญ (ESOP ครั้งที่ 2) ให้กับกรรมการและพนักงานทั้งหมดจำนวน 22,145,000 หน่วย ราคาต่อหน่วย 0 บาท อายุ 4 ปี ราคาการใช้สิทธิหุ้นละ 6.00 บาท ซึ่งเป็นราคาที่สูงกว่าราคาตลาด ณ ขณะนั้น ทั้งนี้ ไม่มีกรรมการหรือพนักงานท่านใดได้รับการจัดสรรใบสำคัญแสดงสิทธิเกินกว่าร้อยละ 5 ของจำนวนใบสำคัญแสดงสิทธิที่จะเสนอขายให้กับกรรมการและพนักงาน ณ สิ้นปี 2557 มีใบสำคัญแสดงสิทธิคงเหลือ 3,144,400 หน่วย ซึ่งไม่สามารถใช้สิทธิได้อีกแล้ว

## 6. นโยบายการจ่ายเงินปันผล

บริษัทฯ มีนโยบายจ่ายเงินปันผลให้แก่ผู้ถือหุ้นในอัตราไม่น้อยกว่าร้อยละ 40 ของกำไรสุทธิหลังหักภาษีและหักเงินสำรองทุกประเภทตามที่กฎหมายกำหนด ทั้งนี้อัตราเงินปันผลดังกล่าว อาจเปลี่ยนแปลงได้ขึ้นอยู่กับผลการดำเนินงาน กระแสเงินสด แผนการลงทุนต่างๆ รวมทั้งภาวะเศรษฐกิจ โดยการจ่ายเงินปันผลต้องได้รับอนุมัติจากที่ประชุมผู้ถือหุ้น

บริษัทย่อยมีนโยบายจ่ายปันผลให้กับผู้ถือหุ้นของบริษัทย่อย ในอัตราไม่น้อยกว่าร้อยละ 50 ของกำไรสุทธิหลังหักภาษีและหักเงินสำรองทุกประเภทตามที่กฎหมายกำหนด ทั้งนี้อัตราเงินปันผลดังกล่าว อาจเปลี่ยนแปลงได้ขึ้นอยู่กับผลการดำเนินงาน กระแสเงินสด แผนการลงทุนต่างๆ รวมทั้งภาวะเศรษฐกิจ โดยการจ่ายเงินปันผลต้องได้รับอนุมัติจากที่ประชุมผู้ถือหุ้นบริษัทย่อย

## 7. โครงสร้างการจัดการ

### 7.1 คณะกรรมการบริษัท

รายชื่อกรรมการ	ตำแหน่ง	การเข้าร่วมประชุม/ การประชุมทั้งหมด (ครั้ง)
1. นายณฤทธิ์ เจียอาภา	ประธานกรรมการ	10/10
2. นางทัศนีย์ ชังมีวิทยา	กรรมการ	10/10
3. นายณรงค์ฤทธิ์ เจียรวงค์วานิช	กรรมการ	10/10
4. ดร. กมลศน์ สันติเวชกุล	ประธานกรรมการตรวจสอบ/กรรมการอิสระ	10/10
5. ดร. สรชัย พิศาลบุตร	กรรมการตรวจสอบ/กรรมการอิสระ	10/10
6. ดร. วรพงษ์ ลีวัฒนกิจ	กรรมการตรวจสอบ/กรรมการอิสระ	10/10
7. นางสุพรรณิ ปุณศรี*	กรรมการอิสระ	10/10

\*กรรมการอิสระที่มีประสบการณ์ทำงานที่เกี่ยวข้องกับธุรกิจของบริษัท

### อำนาจหน้าที่ของคณะกรรมการบริษัท

- กำหนดนโยบายหลักในการประกอบธุรกิจ และทิศทางการดำเนินงานของบริษัท
- พิจารณาอนุมัติงบประมาณประจำปีการลงทุน
- พิจารณาอนุมัติการกู้ยืมเงิน และการให้กู้ยืมเงินกับบริษัทย่อยและบริษัทร่วม
- พิจารณาอนุมัติรายการที่เกี่ยวข้องกันโดยต้องได้รับเสียงข้างมากไม่น้อยกว่า 3 ใน 4 ของคณะกรรมการทั้งหมด โดยปฏิบัติตามหลักเกณฑ์และวิธีการที่ประกาศของตลาดหลักทรัพย์แห่งประเทศไทย ที่ใช้บังคับกับการทำรายการที่เกี่ยวข้องกันของบริษัทจดทะเบียน
- พิจารณาอนุมัติการจ่ายเงินปันผลเฉพาะกาล
- มีหน้าที่จัดการบริษัทฯ ให้ดำเนินธุรกิจเป็นไปตามวัตถุประสงค์ข้อบังคับของบริษัทฯ และมติที่ประชุมผู้ถือหุ้นด้วยความซื่อสัตย์สุจริต และระมัดระวังรักษาผลประโยชน์บริษัทฯ

สัดส่วนกรรมการที่เป็นตัวแทนผู้ถือหุ้น

- ไม่มี -

กรรมการผู้มีอำนาจลงนามผูกพันบริษัทฯ คือ นายณฤทธิ์ เจียอาภา ประธานกรรมการลงลายมือชื่อและประทับตราสำคัญของบริษัทฯ หรือนางทัศนีย์ ชังมีวิทยา และนายณรงค์ฤทธิ์ เจียรวงค์วานิช สองคนลงลายมือชื่อร่วมกันและประทับตราสำคัญของบริษัทฯ

คณะกรรมการมีอำนาจกำหนดชื่อกรรมการผู้มีอำนาจลงนามผูกพันบริษัทฯ พร้อมประทับตราสำคัญของบริษัทฯ

ทั้งนี้ กรณีที่คณะกรรมการบริษัทฯ ได้มอบอำนาจให้บุคคลอื่นทำหน้าที่แทนในเรื่องเกี่ยวกับการดำเนินงานตามปกติของธุรกิจ โดยเป็นไปตามมติของที่ประชุมคณะกรรมการบริษัทฯ และมีการกำหนดขอบเขต อำนาจ หน้าที่ และความรับผิดชอบที่ได้รับมอบอำนาจไว้อย่างชัดเจน และไม่ถือเป็นการมอบอำนาจที่ทำให้ผู้รับมอบอำนาจสามารถอนุมัติรายการที่บุคคลดังกล่าว

หรือบุคคลที่อาจมีความขัดแย้งมีส่วนได้เสีย หรืออาจมีความขัดแย้งทางผลประโยชน์ในลักษณะอื่นกับบริษัทผู้มอบอำนาจหรือบริษัทย่อย

คณะกรรมการของบริษัทฯ มีจำนวน 7 ท่าน ประกอบด้วยกรรมการที่เป็นผู้บริหาร 2 ท่าน กรรมการที่มีใช้ผู้บริหาร 1 ท่าน และกรรมการอิสระ 4 ท่าน ซึ่งคิดเป็นร้อยละ 57.14 ของกรรมการทั้งหมด

#### คุณสมบัติของกรรมการอิสระ

คณะกรรมการได้กำหนดคุณสมบัติของกรรมการอิสระ ตามกฎระเบียบ ข้อบังคับของตลาดหลักทรัพย์และสำนักงานคณะกรรมการกำกับหลักทรัพย์และตลาดหลักทรัพย์ ดังนี้

1. ถือหุ้นไม่เกินร้อยละ 1 ของจำนวนหุ้นที่มีสิทธิออกเสียงทั้งหมดของบริษัท บริษัทย่อย บริษัทร่วม หรือนิติบุคคลที่อาจมีความขัดแย้ง ทั้งนี้ ให้นับรวมการถือหุ้นของผู้ที่เกี่ยวข้องของกรรมการอิสระรายนั้นๆ ด้วย
2. ไม่เป็นหรือเคยเป็นกรรมการที่มีส่วนร่วมในการบริหารงาน ลูกจ้าง พนักงาน ที่ปรึกษาที่ได้รับเงินเดือนประจำ หรือผู้มีอำนาจควบคุมของบริษัท บริษัทย่อย บริษัทร่วม บริษัทย่อยลำดับเดียวกัน ผู้ถือหุ้นรายใหญ่ หรือผู้มีอำนาจควบคุมของบริษัท หรือนิติบุคคลที่อาจมีความขัดแย้ง เว้นแต่จะได้พ้นจากการมีลักษณะดังกล่าวมาแล้วไม่น้อยกว่า 2 ปีก่อนได้รับการแต่งตั้งเป็นกรรมการ
3. ไม่เป็นบุคคลที่มีความสัมพันธ์ทางสายโลหิต หรือโดยการจดทะเบียนตามกฎหมายในลักษณะที่เป็น บิดามารดา คู่สมรส พี่น้อง และบุตร รวมทั้งคู่สมรสของบุตร ของผู้บริหาร ผู้ถือหุ้นรายใหญ่ ผู้มีอำนาจควบคุม หรือบุคคลที่จะได้รับการเสนอให้เป็นผู้บริหารหรือผู้มีอำนาจควบคุมของบริษัทหรือบริษัทย่อย
4. ไม่มีหรือเคยมีความสัมพันธ์ทางธุรกิจ กับบริษัท บริษัทย่อย บริษัทร่วม หรือนิติบุคคลที่อาจมีความขัดแย้ง รวมถึงความสัมพันธ์ในลักษณะของการให้บริการทางวิชาชีพ และทางการค้า / ทางธุรกิจ ตามที่ ก.ล.ต. กำหนด ทั้งในปัจจุบันและ 2 ปีก่อนได้รับการแต่งตั้ง
5. ไม่เป็นกรรมการที่ได้รับการแต่งตั้งขึ้นเพื่อเป็นตัวแทนของกรรมการของบริษัท ผู้ถือหุ้นรายใหญ่ หรือผู้ถือหุ้นซึ่งเป็นผู้ที่เกี่ยวข้องกับผู้ถือหุ้นรายใหญ่
6. ไม่ประกอบกิจการที่มีสภาพอย่างเดียวกันและเป็นการแข่งขันที่มีนัยกับกิจการของบริษัทหรือบริษัทย่อย หรือไม่เป็นหุ้นส่วนที่มีนัยในหุ้นส่วน หรือเป็นกรรมการที่มีส่วนร่วมบริหารงาน ลูกจ้าง พนักงาน ที่ปรึกษาที่รับเงินเดือนประจำหรือถือหุ้นเกินร้อยละหนึ่งของจำนวนหุ้นที่มีสิทธิออกเสียงทั้งหมดของบริษัทอื่น ซึ่งประกอบกิจการที่มีสภาพอย่างเดียวกันและเป็นการแข่งขันที่มีนัยกับกิจการของผู้มอบอำนาจหรือบริษัทย่อย
7. ไม่มีลักษณะอื่นใดที่ทำให้ไม่สามารถให้ความเห็นอย่างเป็นอิสระเกี่ยวกับการดำเนินงานของบริษัท

นอกจากนี้ยังมีการกำหนดนโยบายในการดำรงตำแหน่งของกรรมการ ดังนี้

1. จำกัดจำนวนบริษัทจดทะเบียนที่กรรมการแต่ละคนจะดำรงตำแหน่งได้ไม่เกิน 3 แห่ง
2. ห้ามมิให้กรรมการ (ซึ่งรวมถึงกรรมการผู้จัดการ) ประกอบกิจการ เข้าเป็นหุ้นส่วนหรือเข้าเป็นกรรมการในนิติบุคคลอื่นที่มีสภาพอย่างเดียวกัน และเป็นการแข่งขันกับกิจการของบริษัท เว้นแต่จะแจ้งให้ประชุมผู้ถือหุ้นทราบก่อนที่จะมีมติแต่งตั้ง

## การประเมินผลงานคณะกรรมการ

คณะกรรมการได้มีการประเมินผลการปฏิบัติงานของคณะกรรมการทั้งคณะตามแนวทางของตลาดหลักทรัพย์แห่งประเทศไทย และกำหนดให้คณะกรรมการมีการประเมินผลดังกล่าวเป็นประจำทุกปี โดยแบ่งเป็นการประเมินผลแบบทั้งคณะและรายบุคคล

หัวข้อการประเมินทั้งคณะ มีดังนี้

- 1) โครงสร้างและคุณสมบัติของคณะกรรมการ
- 2) บทบาท หน้าที่และความรับผิดชอบของคณะกรรมการ
- 3) การประชุมคณะกรรมการ
- 4) การทำหน้าที่ของกรรมการ
- 5) ความสัมพันธ์กับฝ่ายจัดการ
- 6) การพัฒนาตนเองของกรรมการและการพัฒนาผู้บริหาร

หัวข้อการประเมินรายบุคคล มีดังนี้

1. บทบาท หน้าที่และความรับผิดชอบของคณะกรรมการ
2. การประชุมคณะกรรมการ
3. การทำหน้าที่ของกรรมการ
4. ความสัมพันธ์กับฝ่ายจัดการ
5. การพัฒนาตนเองของกรรมการและการพัฒนาผู้บริหาร

ผลการประเมินการปฏิบัติงานของคณะกรรมการทั้งแบบคณะและแบบรายบุคคล ประจำปี 2557 โดยภาพรวมอยู่ในเกณฑ์ดีมาก โดยคณะกรรมการบริษัทฯ จะนำผลการประเมินมาปรับปรุงและพัฒนาให้ดีขึ้นต่อไป

คณะกรรมการยังได้มีการจัดให้มีการประเมินผลการปฏิบัติงานของ CEO ซึ่งเป็นไปตามแนวทางของตลาดหลักทรัพย์แห่งประเทศไทย โดยได้มีการจัดส่งแบบประเมินดังกล่าวให้กับคณะกรรมการเพื่อการประเมินผล ซึ่งประกอบด้วยหัวข้อประเมินดังนี้

1. ความเป็นผู้นำ
2. การกำหนดกลยุทธ์
3. การปฏิบัติตามกลยุทธ์
4. การวางแผนและผลปฏิบัติทางการเงิน
5. ความสัมพันธ์กับคณะกรรมการ
6. ความสัมพันธ์กับภายนอก
7. การบริหารงานและความสัมพันธ์กับบุคลากร
8. การสืบทอดตำแหน่ง
9. ความรู้ด้านผลิตภัณฑ์และบริการ
10. คุณลักษณะส่วนตัว

ผลการประเมิน CEO ในรอบปี 2557 ซึ่งประเมินโดยกรรมการบริษัททั้งหมด 6 ท่าน (ไม่รวม CEO) ในภาพรวมทั้ง 10 หัวข้อถือว่าอยู่ในระดับดีเยี่ยม

คณะกรรมการยังได้จัดให้มีการประเมินผลงานประจำปีของของคณะกรรมการชุดย่อยแต่ละชุด ได้แก่ คณะกรรมการตรวจสอบ คณะกรรมการบริหารความเสี่ยง และคณะกรรมการบรรษัทภิบาลด้วย โดยผลการประเมินการปฏิบัติงานของคณะกรรมการชุดย่อยแต่ละชุด โดยภาพรวมอยู่ในเกณฑ์ดีมาก

## 7.2 ผู้บริหาร

รายชื่อผู้บริหาร	ตำแหน่ง
1. นายณฤทธิ์ เจียอาภา	ประธานเจ้าหน้าที่บริหาร
2. นางทัศนีย์ ชัยมีวิทยา	รองประธานเจ้าหน้าที่บริหาร
3. นายณฤทธิ์ เจียอาภา	รองประธานอาวุโสสายงานจัดซื้อวัตถุดิบ
4. นายณฤทธิ์ เจียอาภา	รองประธานสายงานโรงงาน
5. นายณฤทธิ์ เจียอาภา	รองประธานสายงานการตลาดและขาย

คณะกรรมการบริษัทฯ ได้มีการปรับโครงสร้างองค์กรใหม่และมีมติแต่งตั้งผู้บริหารเพิ่มเติม โดยมีผลตั้งแต่วันที่ 1 มกราคม 2558 เป็นต้นไป โดยมีผู้บริหารทั้งสิ้น ดังนี้

รายชื่อผู้บริหาร	ตำแหน่ง
1. นายณฤทธิ์ เจียอาภา	ประธานเจ้าหน้าที่บริหาร
2. นางทัศนีย์ ชัยมีวิทยา	รองประธานเจ้าหน้าที่บริหาร
3. นายชินทัต เจียอาภา	รองประธานสายงานกิจการต่างประเทศ
4. นายชัยสิทธิ์ ชื่นชูวิทย์	รองประธานสายงานการเงิน
5. บุญเลิศ ผ่องวรรณลักษณ์	รองประธานสายงานธุรกิจ
6. นายไพโรจน์ ยางทอง	รองประธานสายงานปฏิบัติการ
7. นางผ่องศรี นัทธีโพธิ์	ผู้จัดการฝ่ายบัญชี

### อำนาจหน้าที่ของผู้บริหาร

- กำหนดนโยบายต่างๆ ของบริษัทฯ ร่วมกับคณะกรรมการบริษัทฯ
- บริหารกิจกรรมภายในของบริษัทฯ รวมทั้งกำหนดระบบการบริหารงานด้านต่างๆ ของบริษัทฯ
- กำหนดโครงสร้างในการบริหารองค์กรร่วมกับคณะกรรมการบริษัทฯ
- วางแผนและกำหนดโครงการด้านต่างๆ ของบริษัทฯ
- บังคับบัญชา ประสานงาน ติดตามการปฏิบัติการ การกำหนดหน่วยงานและกำหนดตำแหน่งหน้าที่ กำหนดความรับผิดชอบ และมอบหมายหน้าที่การบริหารงาน โดยคำนึงถึงความเหมาะสม และมีประสิทธิภาพ
- กำหนดแนวทางสำหรับการควบคุมการบริหารที่รัดกุมและเหมาะสม เพื่อให้เกิดการปฏิบัติการบรรลุเป้าหมายอย่างมีประสิทธิภาพ และเป็นไปตามนโยบายบริษัทฯ

รายละเอียดเกี่ยวกับกรรมการ ผู้บริหาร ผู้มีอำนาจควบคุม และเลขานุการบริษัท							
ชื่อ – สกุล / ตำแหน่ง	อายุ (ปี)	คุณวุฒิทางการศึกษา	สัดส่วนการถือหุ้น ในบริษัท (ร้อยละ) 13/03/58	ความสัมพันธ์ทาง ครอบครัว ระหว่างผู้บริหาร	ประสบการณ์ทำงานในระยะ 5 ปี ย้อนหลัง		
					ช่วงเวลา	ตำแหน่ง	ชื่อหน่วยงาน / บริษัท / ประเภทธุรกิจ
นายณฤทธิ์ เจียอาภา/ ประธานกรรมการ และประธานเจ้าหน้าที่ บริหาร	57	วิทยาลัย ประเทศมาเลเซีย ผ่านการอบรม หลักสูตร DCP	23.26%	เป็นสามี นางทัศนีย์ ชัยมีวิทยา	พ.ศ. 2525 - ปัจจุบัน	ประธานกรรมการ และประธานเจ้าหน้าที่ บริหาร	บริษัท ซีเฟรซอินดัสตรี จำกัด (มหาชน)
นางทัศนีย์ ชัยมีวิทยา / กรรมการ และรองประธานเจ้าหน้าที่บริหาร	60	เศรษฐศาสตร์บัณฑิต ผ่านการอบรม หลักสูตร DCP	22.91%	เป็นภรรยา นายณฤทธิ์ เจียอาภา	พ.ศ. 2525 - ปัจจุบัน	กรรมการ และรองประธานเจ้าหน้าที่บริหาร	บริษัท ซีเฟรซอินดัสตรี จำกัด (มหาชน)
นายณรงค์ฤทธิ์ เจียรวงษ์วิเศษ / กรรมการ	62	วิทยาลัย ประเทศมาเลเซีย ผ่านการอบรม หลักสูตร DAP	0.56%	เป็นญาติ นายณฤทธิ์ เจียอาภา	พ.ศ. 2525 - ปัจจุบัน	กรรมการ	บริษัท ซีเฟรซอินดัสตรี จำกัด (มหาชน)
ดร. กมลรัตน์ สันติเวชกุล / กรรมการอิสระ และประธานกรรมการ ตรวจสอบ	64	Ph.D (Business Adm.) Oklahoma State University ผ่านการอบรม หลักสูตร DCP	0.22%	ไม่มี	พ.ศ. 2555 - ปัจจุบัน  พ.ศ. 2551 -2555	ผู้อำนวยการศูนย์คอมพิวเตอร์ คณะพาณิชยศาสตร์และบัญชี รองศาสตราจารย์ภาควิชาการธนาคารและ การเงิน คณะพาณิชยศาสตร์และบัญชี	จุฬาลงกรณ์มหาวิทยาลัย  จุฬาลงกรณ์มหาวิทยาลัย
ดร. สรชัย พิศาลบุตร / กรรมการอิสระ และกรรมการตรวจสอบ	74	Ph.D (Statistics) Oklahoma State University ผ่านการอบรม หลักสูตร DAP	0.47%	ไม่มี	พ.ศ. 2548 - ปัจจุบัน พ.ศ. 2542 - 2548	ที่ปรึกษารองอธิการบดีฝ่ายวิจัย รองอธิการบดีฝ่ายวิจัยและพัฒนา	มหาวิทยาลัยธุรกิจบัณฑิต มหาวิทยาลัยธุรกิจบัณฑิต
ดร. วรพงษ์ ลิ่วพัฒนกิจ / กรรมการอิสระ และกรรมการตรวจสอบ	44	Ph.D (Computer Science), Vienna University Of Technology ผ่านการอบรม หลักสูตร DAP	0.11%	ไม่มี	พ.ศ. 2539 - ปัจจุบัน พ.ศ. 2548 - 2551	อาจารย์ประจำคณะพาณิชยศาสตร์และบัญชี ผู้อำนวยการสำนักเทคโนโลยีสารสนเทศ	จุฬาลงกรณ์มหาวิทยาลัย จุฬาลงกรณ์มหาวิทยาลัย
พ.ญ. สุพรรณิ ปุณศรี / กรรมการอิสระ	55	แพทยศาสตรบัณฑิต (วุฒิปริญญาบัตร) ผ่านการอบรม หลักสูตร DAP	0.18%	ไม่มี	พ.ศ. 2542 - 2555  พ.ศ. 2527 - 2535	กรรมการ  แพทย์หญิง	บริษัท อุตสาหกรรมยาง ตะวันออก จำกัด โรงพยาบาล สมุย, เชียงราย, จุฬาลงกรณ์
นายชัยสิทธิ์ ชื่นชูวิทย์ / เลขานุการบริษัท	37	บริหารธุรกิจมหาบัณฑิต มหาวิทยาลัยรามคำแหง	0.00%	ไม่มี	พ.ศ. 2553 – ปัจจุบัน พ.ศ. 2549 – ปัจจุบัน	เลขานุการบริษัท ผู้จัดการฝ่ายวางแผนกลยุทธ์และการลงทุน	บริษัท ซีเฟรซอินดัสตรี จำกัด (มหาชน)

รายงานการถือหลักทรัพย์ของกรรมการและผู้บริหารของบริษัทฯ						
ชื่อ – สกุล / ตำแหน่ง	ตำแหน่ง	การถือหุ้นบริษัท* ณ วันที่ 14/03/57		จำนวนหุ้นเพิ่ม (ลด) ระหว่างปี	การถือหุ้นบริษัท* ณ วันที่ 13/03/58	
		หุ้น	ร้อยละ	หุ้น	หุ้น	ร้อยละ
นายณฤทธิ์ เจียอาภา	ประธานกรรมการและประธานเจ้าหน้าที่บริหาร	107,469,600	23.50	333,400**	107,803,000	23.26
นางทัศนีย์ ยงมีวิทยา	กรรมการ และรองประธานเจ้าหน้าที่บริหาร	105,966,600	23.17	233,400**	106,200,000	22.91
นายณรงค์ฤทธิ์ เจียรวงศ์วานิช	กรรมการ	2,623,800	0.57	(30,000)	2,593,800	0.56
ดร. กมลรัตน์ สันติเวชกุล	กรรมการอิสระ และประธานกรรมการตรวจสอบ	833,300	0.18	166,700**	1,000,000	0.22
ดร. สรชัย พิศาลบุตร	กรรมการอิสระและกรรมการตรวจสอบ	2,064,800	0.45	133,400**	2,198,200	0.47
ดร. วรพงษ์ ลีวัฒนกิจ	กรรมการอิสระและกรรมการตรวจสอบ	400,000	0.09	100,000**	500,000	0.11
พ.ญ. สุพรรณิ ปุณศรี	กรรมการอิสระ	841,900	0.18	0	841,900	0.18

หมายเหตุ: การถือหุ้นดังกล่าวรวมทั้งการถือหุ้นด้วยตนเอง คู่สมรส และบุตรที่ยังไม่บรรลุนิติภาวะของกรรมการและผู้บริหาร

\*\*จำนวนหุ้นเพิ่มขึ้นจากการใช้สิทธิตามใบสำคัญแสดงสิทธิครั้งที่ 2 (ESOP ครั้งที่ 2)



รายละเอียดเกี่ยวกับกรรมการของบริษัทย่อย						
	Seafresh Group (Holdings) Limited	Blue Earth Foods Limited	Sea Farms Limited	บริษัท แมนูแฟคเจอร์ริง ซิสเต็ม อิมพลีเม้นเทชัน จำกัด	Sea Farms, Inc	Prochaete Innovations Limited
1. นายณฤทธิ์ เจียอาภา	X			X		
2. นางทัศนีย์ ชัยมณีวิทยา	I			I		
3. Mr. Lasse Bo Hansen	II	X	X		X	X
4. Mr. David Arthur Hall	II	II	II		II	II
5. Mr. Phillip Albert Kent		II				
6. นายชัยสิทธิ์ ชื่นชูวิทย์		I	I		I	
7. นายชินทัต เจียอาภา		I	I		I	
8. Mr. Michael Girton					II	
9. Mr. David Broberg					II	
10. Mr. Oddgeir Oddsen						II

หมายเหตุ      X      =      ประธานกรรมการ  
                      II      =      กรรมการบริหาร  
                      I      =      กรรมการ

### 7.3 เลขานุการบริษัท

คณะกรรมการบริษัทได้แต่งตั้งนายชัยสิทธิ์ ชื่นชูวิทย์ เป็นเลขานุการบริษัท ตั้งแต่วันที่ 8 ตุลาคม 2553 โดยคุณสมบัติของผู้ดำรงตำแหน่งเป็นเลขานุการบริษัทปรากฏในแบบแสดงรายการข้อมูล 56-1 เอกสารแนบ 1

### 7.4 ค่าตอบแทนกรรมการและผู้บริหาร

#### ค่าตอบแทนกรรมการ

บริษัทมีหลักเกณฑ์ในการเสนอค่าตอบแทนของกรรมการ ดังนี้

- ค่าตอบแทนของกรรมการต้องอยู่ในระดับที่เหมาะสมเทียบเคียงได้กับอุตสาหกรรมลักษณะเดียวกัน และเหมาะสมกับภาระหน้าที่และความรับผิดชอบที่ได้รับมอบหมาย
- กรรมการที่มีใช้ผู้บริหารจะได้รับค่าตอบแทนที่เป็นตัวเงินเป็นเบี้ยประชุมเท่านั้นตามจำนวนครั้งที่เข้าร่วมประชุม และหากได้รับมอบหมายหน้าที่และความรับผิดชอบเพิ่มขึ้นในคณะกรรมการชุดย่อยต่าง ๆ จะได้รับค่าเบี้ยประชุมเพิ่มขึ้นตาม จำนวนครั้งที่เข้าร่วมประชุมในคณะกรรมการชุดย่อยนั้น ๆ
- กรรมการที่เป็นผู้บริหารจะไม่มีค่าเบี้ยประชุม

คณะกรรมการสรรหาและกำหนดค่าตอบแทนจะเป็นผู้พิจารณาค่าตอบแทนในเบื้องต้น แล้วนำข้อมูลที่ได้เสนอต่อที่ประชุมคณะกรรมการบริษัทเพื่อพิจารณาก่อนนำเสนอต่อที่ประชุมผู้ถือหุ้นเพื่ออนุมัติ โดยค่าตอบแทนกรรมการและกรรมการชุดย่อยสำหรับปี 2557 ที่ได้รับอนุมัติจากผู้ถือหุ้น เป็นวงเงินรวมไม่เกิน 1,300,000 บาท

#### ค่าตอบแทนผู้บริหาร

คณะกรรมการบริษัทเป็นผู้พิจารณากำหนดค่าตอบแทนกรรมการผู้จัดการและผู้บริหารระดับสูง โดยคำนึงถึงผลการดำเนินงานของบริษัทฯ และผลงานของผู้บริหารแต่ละท่าน

ในปี 2557 บริษัทฯ ได้จ่ายค่าตอบแทนต่างๆ ให้แก่กรรมการและผู้บริหารดังนี้

#### ค่าตอบแทนที่เป็นตัวเงิน

ค่าตอบแทนกรรมการรวมในปี 2557 เป็นเงิน 1,188,889 บาท โดยเป็นค่าเบี้ยประชุม ที่บริษัทฯ มอบแทนให้กรรมการที่ไม่ใช่ผู้บริหาร ทั้งหมด 4 ท่าน ดังนี้

ชื่อ-นามสกุล		ตำแหน่ง	รวมค่าเบี้ยประชุมที่ได้รับทั้งปี (บาท)
1. ดร.กมลศน์ สันติเวชกุล		กรรมการอิสระ	144,444
		ประธานกรรมการตรวจสอบ	155,556
		ประธานกรรมการสรรหาและกำหนดค่าตอบแทน	11,111
2. ดร.สรชัย พิศาลบุตร		กรรมการอิสระ	144,444
		กรรมการตรวจสอบ	155,556
		กรรมการสรรหาและกำหนดค่าตอบแทน	11,111
3. ดร.วรพงษ์ ลีวัฒนกิจ		กรรมการอิสระ	144,444
		กรรมการตรวจสอบ	155,556
		กรรมการสรรหาและกำหนดค่าตอบแทน	11,111
4. นางสุพรรณิ ปุณศรี		กรรมการอิสระ	127,778
5. นายณรงค์ฤทธิ์ เกียรรวงศ์วานิช		กรรมการ	127,778
- ค่าตอบแทนผู้บริหาร รวมเป็นเงิน 8.17 ล้านบาท ซึ่งประกอบด้วยเงินเดือนและโบนัส			

- ไม่มีกรรมการท่านใดได้รับค่าตอบแทนจากการเป็นกรรมการในบริษัทย่อย

#### ค่าตอบแทนอื่น

ในปี 2554 บริษัทฯ ได้จัดสรรใบสำคัญแสดงสิทธิที่จะซื้อหุ้นสามัญ (ESOP ครั้งที่ 2) ให้กรรมการจำนวน 3,600,000 หน่วย คิดเป็นร้อยละ 16.26 ของจำนวนใบสำคัญแสดงสิทธิที่จะเสนอขายให้กับกรรมการและพนักงาน ทั้งหมดจำนวน 22,145,000 หน่วย ราคาต่อหน่วย 0 บาท อายุ 4 ปี ราคาการใช้สิทธิหุ้นละ 6.00 บาท ซึ่งเป็นราคาที่สูงกว่าราคาตลาด ณ ขณะนั้น ทั้งนี้ ไม่มีกรรมการหรือพนักงานท่านใดได้รับการจัดสรรใบสำคัญแสดงสิทธิเกินกว่าร้อยละ 5 ของจำนวนใบสำคัญแสดงสิทธิที่จะเสนอขายให้กับกรรมการและพนักงาน

#### รายชื่อกรรมการที่ได้รับการจัดสรร

ชื่อ – สกุล	ตำแหน่ง	จำนวนใบสำคัญแสดงสิทธิ (หน่วย)	ร้อยละของจำนวนใบสำคัญแสดงสิทธิ
1. นายณฤทธิ์ เกียอาภา	ประธานกรรมการ	1,000,000	4.52
2. นางทัศนีย์ ยังมณีวิทยา	กรรมการ	700,000	3.16
3. นายณรงค์ฤทธิ์ เกียรรวงศ์วานิช	กรรมการ	500,000	2.26
4. ดร. กมลรัตน์ สันติเวชกุล	กรรมการอิสระ ประธานกรรมการตรวจสอบ	500,000	2.26
5. ดร. สรชัย พิศาลบุตร	กรรมการอิสระ, กรรมการตรวจสอบ	400,000	1.81
6. ดร. วรพงษ์ ลีวัฒนกิจ	กรรมการอิสระ, กรรมการตรวจสอบ	300,000	1.35
7. นางสุพรรณิ ปุณศรี	กรรมการอิสระ	200,000	0.90
<b>รวม</b>		<b>3,600,000</b>	<b>16.26</b>

#### 7.5 บุคลากร

บริษัทฯ และบริษัทย่อยมีจำนวนพนักงานทั้งหมด 3,675 คน แบ่งเป็นสายงานการผลิต 3,250 คน สายงานด้านบริหาร 178 คน สายงานการขาย 247 คน

ในด้านผลตอบแทนและสวัสดิการต่างๆ ผลตอบแทนรวม (เงินเดือน ค่าแรง เบี้ยเลี้ยง โบนัส เงินสมทบกองทุนสำรองเลี้ยงชีพ) เป็นเงินประมาณ 903,198,000 บาท บริษัทฯ ได้มีมติจัดตั้งกองทุนสำรองเลี้ยงชีพ เมื่อวันที่ 10 เมษายน 2549 ภายใต้พระราชบัญญัติกองทุนสำรองเลี้ยงชีพ พ.ศ. 2530 และฉบับแก้ไขเพิ่มเติมพระราชบัญญัติหลักทรัพย์และตลาดหลักทรัพย์ พ.ศ. 2535 และ ที่แก้ไขเพิ่มเติม รวมทั้งกฎหมายอื่นที่เกี่ยวข้อง เพื่อเป็นสวัสดิการแก่พนักงานของบริษัทฯ โดยเริ่มสะสมและสมทบตั้งแต่งวดการจ่ายค่าจ้างของเดือนพฤษภาคม 2549 เป็นต้นไป นอกจากนี้บริษัทฯ ยังมีสวัสดิการในด้านต่างๆ เช่น การประกันอุบัติเหตุและสุขภาพ หอพักพนักงาน ศูนย์ออกกำลังกาย ศูนย์สันทนาการ เป็นต้น

บริษัทมีการบริหารจัดการสภาพการจ้าง สภาพการทำงาน และสวัสดิการต่างๆ ภายใต้กฎหมายแรงงานและข้อกำหนดมาตรฐานแรงงานไทย โดยยึดหลักความยุติธรรม จริยธรรม และความโปร่งใส ทำให้บริษัทฯ ได้รับการรับรองตามมาตรฐานแรงงานไทย (มรท.8001-2553) ระดับสมบูรณ์ ขั้นสูงสุด นอกจากนี้บริษัทฯ ยังให้ความสำคัญกับการสรรหา คัดเลือก ว่าจ้าง และบรรจุบุคคลเข้าทำงาน โดยพิจารณา ความรู้ ความสามารถ ประสบการณ์ที่เหมาะสมกับตำแหน่งตามที่บริษัทกำหนด พร้อมกับการพิจารณาให้ค่าตอบแทนและการเลื่อนตำแหน่ง โดยใช้หลักเกณฑ์การประเมินผลการปฏิบัติงานตาม KPI ที่บริษัทกำหนด ผ่านแนวคิดของ Balanced Scorecard

บริษัทฯ มีนโยบายและมีการบริหารจัดการด้านความปลอดภัย อาชีวอนามัย และสภาพแวดล้อมในการอย่างมีประสิทธิภาพและ สอดคล้องตามข้อกำหนด กฎหมาย ผู้บริหารทุกระดับมีหน้าที่ดูแลรับผิดชอบ ด้านความปลอดภัย อาชีวอนามัย และสภาพแวดล้อมในการทำงาน โดยที่พนักงานทุกคนมีหน้าที่รับผิดชอบในการปฏิบัติตามกฎระเบียบที่เกี่ยวข้องอย่างเคร่งครัด บริษัทฯสนับสนุน งบประมาณ เวลา บุคลากร และทรัพยากรอื่นๆ อย่างเหมาะสมเพียงพอ เพื่อให้การดำเนินงานด้านความปลอดภัย อาชีวอนามัย และสภาพแวดล้อมในการทำงาน บรรลุตามเป้าหมายที่กำหนด และพัฒนาอย่างต่อเนื่อง รวมทั้งส่งเสริมให้พนักงานตระหนักถึงความปลอดภัยในการทำงาน โดยจัดอบรมให้ความรู้ การฝึกซ้อม และการจัดกิจกรรมอย่างต่อเนื่อง โดยในปี 2557 มีสถิติความถี่ของอุบัติเหตุจากการทำงานเท่ากับ 1 ครั้ง/1 ล้านชั่วโมงทำงาน นอกจากนี้ บริษัทฯ ยังได้รับการรับรองสถานประกอบการดีเด่นด้านความปลอดภัย อาชีวอนามัยและสภาพแวดล้อมในการทำงานระดับประเทศ ติดต่อกันเป็นปีที่ 4

ในด้านการพัฒนาบุคลากร บริษัทฯ ได้กำหนดนโยบายให้พนักงานทุกระดับได้รับการฝึกอบรมและพัฒนาอย่างต่อเนื่อง โดยมีชั่วโมงเฉลี่ยของการฝึกอบรมของพนักงานเท่ากับ 20 ชั่วโมงต่อปี ตัวอย่างหลักสูตรกิจกรรมการฝึกอบรมบุคลากร อาทิเช่น วัฒนธรรมองค์กร (Corporate Culture) จรรยาบรรณทางธุรกิจ (Code of Conduct) การเพิ่มแรงบันดาลใจ (Boost up Inspiration) การพัฒนาภาวะผู้นำ (Leadership Development) ทักษะการสอนงาน (Coaching) จิตสำนึกด้านคุณภาพความปลอดภัยของอาหาร (Food Safety Awareness) หลักปฏิบัติสุขอนามัยที่ดี (GHP) เป็นต้น

ในด้านสิทธิมนุษยชน (Human Rights) และการปฏิบัติต่อแรงงานอย่างเป็นธรรม บริษัทฯให้ความสำคัญกับการคุ้มครองศักดิ์ศรีความเป็นมนุษย์ สิทธิและเสรีภาพของบุคคล โดยได้มีการดูแลการดำเนินงานของบริษัทฯไม่ให้มีส่วนเกี่ยวข้องกับการละเมิด สิทธิมนุษยชน รวมทั้งปฏิบัติต่อพนักงานทุกคนด้วยความเท่าเทียมกัน เปิดโอกาสให้พนักงานสามารถร้องทุกข์เป็นลายลักษณ์อักษรเสนอต่อผู้บังคับบัญชา

## 8. การกำกับดูแลกิจการ

### 8.1 นโยบายการกำกับดูแลกิจการ

คณะกรรมการบริษัทฯ ได้กำหนดให้มีนโยบายการกำกับดูแลกิจการที่ดีของบริษัทฯ อย่างเป็นลายลักษณ์อักษร โดยเป็นไปตามแนวทางของตลาดหลักทรัพย์ฯ โดยประกาศให้ทุกคนรับทราบและยึดถือปฏิบัติ ซึ่งมีผลทำให้กระบวนการบริหารและตัดสินใจมีระบบและ โปร่งใส ซึ่งเป็นวิถีทางแห่งการบริหารแบบมืออาชีพที่เป็นสากล

คณะกรรมการบริษัทฯ ต้องปฏิบัติตามหลักการกำกับดูแลกิจการที่ดี โดยครอบคลุมหลักสำคัญ 5 หมวด ดังนี้

#### 1. สิทธิของผู้ถือหุ้น

คณะกรรมการบริษัทฯ ปฏิบัติหน้าที่บริหารงานบริษัทฯ ด้วยความระมัดระวังและมีความรับผิดชอบ โดยคำนึงถึงสิทธิและความเท่าเทียมกันของผู้ถือหุ้นและรักษาผลประโยชน์ของผู้ถือหุ้นเป็นสำคัญ โดยบริษัทฯ ส่งเสริมให้ผู้ถือหุ้นใช้สิทธิขั้นพื้นฐานของผู้ถือหุ้น ดังนี้

- สิทธิในการซื้อขายหรือโอนหุ้น
- สิทธิในส่วนแบ่งกำไรของกิจการ
- สิทธิในการได้รับสารสนเทศของบริษัทอย่างเพียงพอและทันเวลา
- สิทธิในการเข้าร่วมประชุมผู้ถือหุ้นและใช้สิทธิออกเสียง ลงคะแนนเพื่อแต่งตั้งหรือถอดถอนกรรมการ แต่งตั้งผู้สอบบัญชี และเรื่องที่มีผลกระทบต่อบริษัทฯ รวมทั้ง ไม่กระทำการใดๆ อันเป็นการละเมิดหรือรบกวนสิทธิของผู้ถือหุ้น

#### 2. การปฏิบัติต่อผู้ถือหุ้นอย่างเท่าเทียมกัน

คณะกรรมการบริษัทฯ มีการกำกับดูแลให้ผู้ถือหุ้นได้รับการปฏิบัติ และป้องกันสิทธิขั้นพื้นฐานอย่างเท่าเทียมกัน ดังนี้

- เปิดโอกาสให้ผู้ถือหุ้นเสนอวาระการประชุมเป็นการล่วงหน้าก่อนวันประชุมผู้ถือหุ้นประจำปีและเปิดโอกาสให้ผู้ถือหุ้นส่วนน้อยเสนอชื่อบุคคลเพื่อเข้าดำรงตำแหน่งกรรมการตามเกณฑ์ที่กำหนด
- กำหนดให้มีการมอบฉันทะให้ผู้อื่นมาประชุมแทนในกรณีที่ไม่สามารถประชุมด้วยตนเองได้
- ไม่มีการเพิ่มวาระการประชุมใหม่ โดยไม่แจ้งให้ผู้ถือหุ้นทราบล่วงหน้า
- กำหนดมาตรการป้องกันการนำข้อมูลภายในไปใช้เพื่อหาผล ประโยชน์ให้แก่ตนเองหรือผู้อื่นในทางมิชอบ ซึ่งก่อให้เกิดความเสียหายต่อผู้ถือหุ้นโดยรวม
- กำหนดให้กรรมการต้องเปิดเผยข้อมูลเกี่ยวกับส่วนได้เสียของตนและผู้ที่เกี่ยวข้อง

#### 3. การปฏิบัติต่อผู้มีส่วนได้เสีย

คณะกรรมการบริษัทฯ ต้องไม่กระทำการใดๆ ที่เป็นการละเมิดสิทธิของผู้มีส่วนได้เสีย ส่งเสริมให้เกิดความร่วมมือที่ดีระหว่างบริษัทฯ และผู้มีส่วนได้เสียกลุ่มต่างๆ รวมทั้ง มีการกำหนดนโยบายและแนวทางปฏิบัติต่อผู้มีส่วนได้เสียต่างๆ โดยยึดหลักพื้นฐานความเป็นธรรมของการดำเนินธุรกิจ

#### 4. การเปิดเผยข้อมูลและความโปร่งใส

คณะกรรมการบริษัทฯ ต้องเปิดเผยข้อมูลทางการเงิน และข้อมูลอื่นๆ ที่สำคัญให้ถูกต้อง ครบถ้วน ทันเวลา และโปร่งใส ตามระเบียบที่เกี่ยวข้องกับการเปิดเผยข้อมูลของตลาดหลักทรัพย์แห่งประเทศไทย และสำนักงานคณะกรรมการกำกับหลักทรัพย์และตลาดหลักทรัพย์ โดยผ่านช่องทางที่เข้าถึงข้อมูลได้ง่าย มีความเท่าเทียมกัน และน่าเชื่อถือ รวมถึงจัดให้มีหน่วยงานนักลงทุนสัมพันธ์ เพื่อสื่อสารกับผู้ถือหุ้น ผู้ลงทุน และนักวิเคราะห์ อย่างเท่าเทียมและเป็นธรรม

## งานนักลงทุนสัมพันธ์

บริษัทฯ มีหน่วยงานที่รับผิดชอบงานเกี่ยวกับนักลงทุนสัมพันธ์ ทั้งนี้ผู้ลงทุนสามารถติดต่อได้ที่ คุณสุภาวดี ปัญญาพิสุทธิกุล ผู้จัดการส่วนนักลงทุนสัมพันธ์ โทรศัพท์หมายเลข 02-637-8888 หรือที่ E-mail Address: investor@seafresh.com และเพื่อให้ผู้บริหารระดับสูงได้ให้ข้อมูลต่างๆ แก่ผู้ลงทุน บริษัทฯ ได้จัดกิจกรรมพบนักวิเคราะห์หลักทรัพย์ทุกไตรมาส

### 5. บทบาทหน้าที่และความรับผิดชอบของคณะกรรมการบริษัทฯ

คณะกรรมการบริษัทฯ เป็นผู้รับผิดชอบในการกำกับดูแลกิจการ และการปฏิบัติหน้าที่ต่อผู้ถือหุ้น โดยปฏิบัติหน้าที่ด้วยความซื่อสัตย์สุจริต ระวังระวังและรอบคอบ เป็นอิสระจากฝ่ายจัดการ ดำเนินถึงประโยชน์สูงสุดของบริษัทฯ และเป็นธรรมต่อผู้ถือหุ้นทุกคน อุทิศเวลาให้เพียงพอเพื่อปฏิบัติหน้าที่ตามความรับผิดชอบอย่างเต็มที่ มีระบบการควบคุมภายในที่ดีและครอบคลุมทุกด้าน มีการควบคุมและบริหารความเสี่ยงที่เหมาะสม จัดทำคู่มือจรรยาบรรณพนักงาน เพื่อให้ผู้บริหารและพนักงานยึดถือเป็นแนวทางในการปฏิบัติ รวมถึงติดตามดูแลให้มีการปฏิบัติตามจรรยาบรรณพนักงาน

นอกจากนี้คณะกรรมการได้มีการทบทวนนโยบายรวมทั้งประเมินผลการปฏิบัติตามนโยบายดังกล่าวอย่างสม่ำเสมอ และจากผลสำรวจตามโครงการสำรวจการกำกับดูแลกิจการบริษัทจดทะเบียนไทย ประจำปี 2557 บริษัทฯ ได้คะแนนอยู่ในระดับ “ดีมาก” และอยู่ใน Top Quartile ของกลุ่ม Market Capitalization 3,000 – 3,999 ล้านบาท

## 8.2 คณะกรรมการชุดย่อย

คณะกรรมการบริษัทฯ ได้แต่งตั้งคณะกรรมการชุดย่อย 4 ชุด เพื่อช่วยในการกำกับดูแลกิจการของบริษัทฯ ได้แก่ คณะกรรมการตรวจสอบ คณะกรรมการบริหารความเสี่ยง คณะกรรมการบรรษัทภิบาล คณะกรรมการสรรหาและกำหนดค่าตอบแทน โดยมีรายละเอียดดังนี้

### คณะกรรมการตรวจสอบ

คณะกรรมการตรวจสอบ จัดตั้งขึ้นเมื่อวันที่ 21 ธันวาคม 2542 มีวาระการดำรงตำแหน่ง 2 ปี ซึ่งกรรมการตรวจสอบทุกท่านเป็นกรรมการอิสระที่มีคุณสมบัติตามเกณฑ์ของสำนักงานคณะกรรมการกำกับหลักทรัพย์และตลาดหลักทรัพย์ คณะกรรมการตรวจสอบได้มีการจัดประชุมสม่ำเสมอ และรายงานต่อคณะกรรมการบริษัทฯ

ชื่อ-นามสกุล	วาระการดำรงตำแหน่ง	การเข้าร่วมประชุม/ การประชุมทั้งหมด (ครั้ง)
1. ดร. กมลเศร์น สันติเวชกุล	ประธานกรรมการตรวจสอบ	13/13
2. ดร. สรชัย พิศาลบุตร	กรรมการตรวจสอบ	13/13
3. ดร. วรพงษ์ ลีวัฒนกิจ	กรรมการตรวจสอบ	13/13

หมายเหตุ ดร. กมลเศร์น สันติเวชกุล เป็นกรรมการตรวจสอบที่มีความรู้และประสบการณ์ในการสอบทานงบการเงิน

### คุณสมบัติของกรรมการตรวจสอบ

- กรรมการตรวจสอบต้องได้รับการแต่งตั้งจากคณะกรรมการบริษัท และ/หรือ ที่ประชุมผู้ถือหุ้น
- กรรมการตรวจสอบทุกคนต้องเป็นกรรมการอิสระ โดยมีคุณสมบัติครบถ้วนตามประกาศของสำนักงาน ก.ล.ต.
- ไม่เป็นกรรมการที่ได้รับมอบหมายจากคณะกรรมการบริษัท ให้ตัดสินใจในการดำเนินกิจการของบริษัท บริษัทใหญ่ บริษัทย่อย บริษัทร่วม บริษัทย่อยลำดับเดียวกัน ผู้ถือหุ้นรายใหญ่ หรือผู้มีอำนาจควบคุมของบริษัท

4. ไม่เป็นกรรมการของบริษัทใหญ่ บริษัทย่อย และบริษัทย่อยลำดับเดียวกัน เฉพาะที่เป็นบริษัทจดทะเบียน
5. มีความรู้และประสบการณ์เพียงพอที่จะสามารถทำหน้าที่ในฐานะกรรมการตรวจสอบตามภารกิจที่ได้รับมอบหมาย โดยกรรมการตรวจสอบต้องสามารถอุทธรณ์ข้อเท็จจริงอย่างเพียงพอในการดำเนินงานของคณะกรรมการตรวจสอบ

#### อำนาจหน้าที่ของคณะกรรมการตรวจสอบ

1. สอบทานให้บริษัทฯ มีรายงานทางการเงินอย่างถูกต้องและเพียงพอ
2. สอบทานให้บริษัทฯ มีระบบการควบคุมภายในและระบบการตรวจสอบภายในที่เหมาะสม และมีประสิทธิผล และพิจารณาความเป็นอิสระของหน่วยงานตรวจสอบภายใน ตลอดจนให้ความเห็นชอบในการพิจารณาแต่งตั้งโยกย้าย เลิกจ้างหัวหน้าหน่วยงานตรวจสอบภายใน หรือหน่วยงานอื่นใดที่รับผิดชอบเกี่ยวกับการตรวจสอบภายใน
3. สอบทานให้บริษัทฯ ปฏิบัติตามกฎหมายว่าด้วยหลักทรัพย์และตลาดหลักทรัพย์ ข้อกำหนดของตลาดหลักทรัพย์ และกฎหมายที่เกี่ยวข้องกับธุรกิจของบริษัทฯ
4. เสนอแต่งตั้งหรือเลิกจ้างผู้สอบบัญชีของบริษัทฯ และเสนอคำตอบแทนของผู้สอบบัญชี รวมทั้งเข้าร่วมประชุมกับผู้สอบบัญชีโดยไม่มีฝ่ายจัดการเข้าร่วมประชุมด้วยอย่างน้อยปีละ 1 ครั้ง
5. พิจารณารายการเกี่ยวโยงหรือรายการที่อาจมีความขัดแย้งทางผลประโยชน์ให้เป็นไปตามกฎหมายและข้อกำหนดของตลาดหลักทรัพย์ เพื่อให้มั่นใจว่ารายการดังกล่าวสมเหตุสมผลและเป็นประโยชน์สูงสุดต่อบริษัทฯ
6. จัดทำรายงานกิจกรรมคณะกรรมการตรวจสอบ โดยเปิดเผยไว้ในรายงานประจำปีของบริษัทฯ ซึ่งรายงานดังกล่าวต้องลงนามโดยประธานคณะกรรมการตรวจสอบประกอบด้วยข้อมูล ดังต่อไปนี้
  - (1) ความเห็นเกี่ยวกับความถูกต้องครบถ้วนเป็นที่เชื่อถือได้ของรายงานทางการเงินของบริษัท
  - (2) ความเห็นเกี่ยวกับความเพียงพอของระบบควบคุมภายในและการบริหารความเสี่ยงของบริษัท
  - (3) ความเห็นเกี่ยวกับการปฏิบัติตามกฎหมายว่าด้วยหลักทรัพย์และตลาดหลักทรัพย์ ข้อกำหนดของตลาดหลักทรัพย์ หรือกฎหมายที่เกี่ยวข้องกับธุรกิจของบริษัท
  - (4) ความเห็นเกี่ยวกับความเหมาะสมของผู้สอบบัญชี
  - (5) ความเห็นเกี่ยวกับรายการที่อาจมีความขัดแย้งทางผลประโยชน์
  - (6) จำนวนการประชุมคณะกรรมการตรวจสอบและการเข้าร่วมประชุมของกรรมการตรวจสอบ
  - (7) ความเห็นหรือข้อสังเกตโดยรวมที่คณะกรรมการตรวจสอบ ได้รับจากการปฏิบัติหน้าที่ตามกฎหมาย (Charter)
  - (8) รายการอื่นที่เห็นว่าผู้ถือหุ้นและผู้ลงทุนทั่วไปควรทราบภายใต้ขอบเขตหน้าที่และความรับผิดชอบที่ได้รับมอบหมายจากคณะกรรมการบริษัท
7. ปฏิบัติภารกิจอื่นใดตามที่คณะกรรมการบริษัทฯ มอบหมาย ด้วยความเห็นชอบจากคณะกรรมการตรวจสอบ

#### คณะกรรมการบริหารความเสี่ยง

- |                 |             |   |
|-----------------|-------------|---|
| 1. นางทัศนีย์   | ยังมีวิทยา  | ประธานกรรมการบริหารความเสี่ยง                                 |
| 2. นายชัยสิทธิ์ | ชินชูวิทย์  | กรรมการบริหารความเสี่ยง                                       |
| 3. นายกฤษดา     | มโนธีรวัฒน์ | กรรมการบริหารความเสี่ยงและเลขานุการคณะกรรมการบริหารความเสี่ยง |

บริษัทฯ ได้มีการจัดตั้งคณะกรรมการบริหารความเสี่ยงขึ้นในปี 2554 คณะกรรมการชุดดังกล่าวได้มีการจัดประชุมอย่างสม่ำเสมอ โดยในปี 2557 มีการประชุมทั้งสิ้น 8 ครั้ง ซึ่งกรรมการทุกท่านเข้าประชุมครบทุกครั้ง และเนื่องจากกรรมการทุกท่าน

เป็นผู้บริหารระดับสูงและระดับกลางของบริษัทฯ ดังนั้นจึงไม่มีกรรมการท่านใดได้รับค่าตอบแทนจากการเป็นกรรมการบริหารความเสี่ยง

อำนาจหน้าที่ของคณะกรรมการบริหารความเสี่ยง

1. พิจารณาและอนุมัตินโยบายและแผนงานด้านการบริหารความเสี่ยง
2. กำกับ ดูแล และติดตามกระบวนการบ่งชี้และประเมินความเสี่ยง
3. ประเมินและอนุมัติแผนการตอบสนองความเสี่ยง
4. ติดตามผลการดำเนินการ การปรับปรุงแก้ไขและพัฒนาการจัดการความเสี่ยง
5. รายงานต่อคณะกรรมการถึงการดำเนินการ
6. สื่อสารกับคณะกรรมการตรวจสอบเกี่ยวกับความเสี่ยงที่สำคัญ

ผลงานการบริหารความเสี่ยงในรอบปีที่ผ่านมา

คณะกรรมการได้กำหนดให้หน่วยงานที่เกี่ยวข้องดำเนินการบริหารความเสี่ยงต่างๆ ซึ่งประกอบด้วยความเสี่ยงทางด้านต่างๆ เช่น ด้านกลยุทธ์ ด้านการเงิน ด้านการดำเนินงาน ด้านการปฏิบัติตามกฎระเบียบ รวมทั้งทางด้านภัยพิบัติ โดยกำหนดให้ทุกฝ่ายในบริษัทฯ ดำเนินการจัดการความเสี่ยงให้อยู่ในระดับความเสี่ยงที่บริษัทยอมรับได้ ทั้งนี้เพื่อเป็นการสนับสนุนให้สามารถบรรลุเป้าประสงค์รวมขององค์กรที่วางไว้ รวมทั้งได้มีการฝึกซ้อมแผนรองรับการดำเนินธุรกิจอย่างต่อเนื่อง ขยายแผนรองรับการดำเนินธุรกิจอย่างต่อเนื่องให้ครอบคลุมอุบัติภัยเพิ่มขึ้น

#### คณะกรรมการบรรษัทภิบาล

- |                             |   |
|-----------------------------|---|
| 1. นางทัศนีย์ ยังมณีวิทยา   | ประธานกรรมการบรรษัทภิบาล                            |
| 2. นายชัยสิทธิ์ ชื่นชูวิทย์ | กรรมการบรรษัทภิบาล                                  |
| 3. นายกฤษดา มโนธีรวัฒน์     | กรรมการบรรษัทภิบาลและเลขานุการคณะกรรมการบรรษัทภิบาล |

บริษัทฯ ได้มีการจัดตั้งคณะกรรมการบรรษัทภิบาลขึ้นในปี 2555 โดยในปี 2557 มีการประชุม 1 ครั้ง ซึ่งกรรมการทุกท่านเข้าประชุมครบ และเนื่องจากกรรมการทุกท่านเป็นผู้บริหารระดับสูงและระดับกลางของบริษัทฯ ดังนั้นจึงไม่มีกรรมการท่านใดได้รับค่าตอบแทนจากการเป็นกรรมการบรรษัทภิบาล

อำนาจหน้าที่ของคณะกรรมการบรรษัทภิบาล

1. กำหนดแนวทางเกี่ยวกับเรื่องนโยบายต่างๆ ของบริษัท เพื่อให้ฝ่ายต่างๆ จัดทำนโยบายที่เกี่ยวข้องและสอดคล้องกับการดำเนินธุรกิจของบริษัทตามหลักการกำกับดูแลกิจการที่ดี
2. กลั่นกรอง พิจารณา และให้ความเห็นชอบนโยบายของบริษัท โดยยึดหลักการกำกับดูแลกิจการที่ดี
3. เสนอนโยบายบริษัทที่ผ่านความเห็นชอบแล้วให้คณะกรรมการบริษัทพิจารณาเพื่ออนุมัติ
4. ทบทวนความเหมาะสมของนโยบายบริษัทอย่างน้อยปีละ 1 ครั้ง
5. รายงานคณะกรรมการตรวจสอบเกี่ยวกับการดำเนินการที่เกี่ยวข้องกับนโยบายด้านการกำกับดูแลกิจการที่ดี

ผลงานในรอบปีที่ผ่านมา

คณะกรรมการบรรษัทภิบาลได้ทบทวนนโยบายของบริษัทเพื่อให้ครอบคลุมและรองรับข้อกำหนดต่างๆ ที่เปลี่ยนแปลงและเพิ่มขึ้น



### คณะกรรมการสรรหาและกำหนดค่าตอบแทน

- |                             |                                     |
|-----------------------------|-------------------------------------|
| 1. ดร. กมลรัตน์ สันติเวชกุล | ประธานกรรมการสรรหาและกำหนดค่าตอบแทน |
| 2. ดร. สรชัย พิศาลบุตร      | กรรมการสรรหาและกำหนดค่าตอบแทน       |
| 3. ดร. วรพงษ์ ลีวัฒนกิจ     | กรรมการสรรหาและกำหนดค่าตอบแทน       |
| 4. นางทัศนีย์ ชัยมิตีวิทยา  | กรรมการสรรหาและกำหนดค่าตอบแทน       |

คณะกรรมการสรรหาและพิจารณาค่าตอบแทน มีจำนวน 4 ท่าน ประกอบด้วยกรรมการที่เป็นผู้บริหาร 1 ท่าน และกรรมการอิสระ 3 ท่าน ซึ่งคิดเป็นร้อยละ 75 ของคณะกรรมการทั้งคณะ นอกจากนี้ประธานกรรมการสรรหาและพิจารณาค่าตอบแทนยังเป็นกรรมการอิสระ

#### อำนาจหน้าที่ของคณะกรรมการสรรหาและกำหนดค่าตอบแทน

1. พิจารณาความเหมาะสมของโครงสร้างและองค์ประกอบของคณะกรรมการบริษัท
2. กำหนดคุณสมบัติที่เหมาะสมของกรรมการและผู้บริหารระดับสูงและหลักเกณฑ์ในการสรรหาเพื่อดำรงตำแหน่งกรรมการและผู้บริหารระดับสูง
3. พิจารณาทบทวนคุณสมบัติของกรรมการ และการประเมินผลการปฏิบัติงานของกรรมการที่ครบกำหนดวาระ และผู้บริหารระดับสูง
4. กำหนดวิธีการและกระบวนการในการเตรียมบุคลากรที่มีคุณสมบัติเหมาะสมในการดำรง ตำแหน่ง กรรมการ และผู้บริหารระดับสูง
5. กำหนดหลักเกณฑ์และทบทวนโครงสร้างค่าตอบแทนของคณะกรรมการบริษัท ผู้บริหารระดับสูง โดยนำเสนอคณะกรรมการบริษัทเป็นผู้อนุมัติค่าตอบแทนของผู้บริหารระดับสูง ส่วนคณะกรรมการบริษัทให้นำเสนอต่อที่ประชุมผู้ถือหุ้น เพื่ออนุมัติ
6. กำหนดหลักเกณฑ์ในการพิจารณาเงื่อนไขการเสนอขายหลักทรัพย์ใหม่ให้แก่กรรมการและผู้บริหารระดับสูง ในกรณีที่บริษัทมีการเสนอขายหลักทรัพย์ที่ออกใหม่ต่อกรรมการหรือพนักงาน
7. ทำหน้าที่ชี้แจงตอบคำถามเกี่ยวกับค่าตอบแทนของกรรมการในที่ประชุมผู้ถือหุ้น
8. จัดทำรายงานการปฏิบัติงานเสนอคณะกรรมการบริษัทเป็นประจำทุกปี

### 8.3 การสรรหากรรมการและผู้บริหารระดับสูงของบริษัท

#### หลักเกณฑ์ในการคัดเลือกกรรมการอิสระ

สำหรับการคัดเลือกกรรมการอิสระ คณะกรรมการสรรหาและกำหนดค่าตอบแทนจะดำเนินการสรรหา คัดเลือก บุคคลที่มีคุณสมบัติครบถ้วนตามคุณสมบัติของกรรมการอิสระที่คณะกรรมการบริษัทได้กำหนดไว้ ซึ่งสอดคล้องกับกฎระเบียบของตลาดหลักทรัพย์ฯ และ ก.ล.ต. เข้ามาดำรงตำแหน่งกรรมการอิสระ แล้วนำเสนอต่อคณะกรรมการบริษัท และ/หรือ ผู้ถือหุ้นเพื่อพิจารณาอนุมัติต่อไป

#### การสรรหากรรมการและผู้บริหาร

ในการแต่งตั้งกรรมการ คณะกรรมการสรรหาและกำหนดค่าตอบแทน ซึ่งประกอบด้วยกรรมการอิสระจำนวน 3 ราย จากจำนวนคณะกรรมการสรรหาทั้งหมด 4 ราย มีหน้าที่รับผิดชอบในการพิจารณาคัดเลือกและกลั่นกรองบุคคลที่มีคุณสมบัติตามข้อบังคับของบริษัท

นอกจากนี้บริษัทฯ ยังคำนึงถึงสิทธิของผู้ลงทุนรายย่อยในการแต่งตั้งกรรมการ บริษัทฯ จึงเปิดโอกาสให้ผู้ถือหุ้นเสนอชื่อบุคคลที่มีความรู้ ความสามารถ และมีคุณสมบัติที่เหมาะสม เพื่อรับการพิจารณาแต่งตั้งเป็นกรรมการบริษัทล่วงหน้าก่อนการประชุมสามัญผู้ถือหุ้นผ่านทาง E-mail Address : investor@seafresh.com หรือทางโทรสารหมายเลข 0-2637-8801 โดยบริษัทฯ ได้กำหนดหลักเกณฑ์ และวิธีปฏิบัติในการเสนอแต่งตั้งกรรมการ รวมถึงแนวทางการพิจารณาของคณะกรรมการไว้ที่ <http://www.seafresh.com/investor> และได้เผยแพร่จดหมายถึงผู้ถือหุ้นผ่านระบบของตลาดหลักทรัพย์อย่างน้อย 3 เดือนก่อนวันสิ้นรอบปีบัญชี อย่างไรก็ตามการสรรหากรรมการประจำปี 2557 ไม่มีผู้ถือหุ้นท่านใดเสนอบุคคลเพื่อแต่งตั้งให้เป็นกรรมการ

หลังจากนั้นคณะกรรมการสรรหาและกำหนดค่าตอบแทนจะเป็นผู้เสนอชื่อผู้ที่มีคุณสมบัติเหมาะสมเพื่อให้ได้กรรมการมืออาชีพและความหลากหลาย (Board Diversity) โดยพิจารณาจากโครงสร้าง ขนาด และองค์ประกอบของคณะกรรมการ โดยจำนวนที่เสนอจะเท่ากับจำนวนกรรมการที่ครบวาระ และเสนอความเห็นต่อคณะกรรมการบริษัท เพื่อขอความเห็นชอบจากกรรมการ จากนั้นจะนำเสนอรายชื่อกรรมการดังกล่าวต่อที่ประชุมผู้ถือหุ้นเป็นผู้แต่งตั้งกรรมการตามหลักเกณฑ์ต่อไป

หลังจากคัดเลือกได้แล้ว จึงนำเสนอให้ที่ประชุมผู้ถือหุ้นเลือกตั้งกรรมการตามหลักเกณฑ์และวิธีการดังต่อไปนี้

1. ผู้ถือหุ้นคนหนึ่งจะมีคะแนนเสียงเท่ากับจำนวนหุ้นที่ตนถือ
2. ผู้ถือหุ้นแต่ละคนจะใช้คะแนนเสียงที่มีอยู่ทั้งหมดตามข้อ 1 เลือกตั้งบุคคลคนเดียวหรือหลายคนเป็นกรรมการก็ได้ แต่จะแบ่งคะแนนเสียงให้แก่ผู้ใดมากที่สุดเพียงคนเดียวได้
3. บุคคลซึ่งได้รับคะแนนเสียงสูงสุดตามลำดับลงมา เป็นผู้ที่ได้รับการเลือกตั้งเป็นกรรมการเท่ากับจำนวนกรรมการที่จะพึงมีหรือจะพึงเลือกตั้งในครั้งนั้น ในกรณีที่บุคคลซึ่งได้รับการเลือกตั้งในลำดับถัดลงมา มีคะแนนเสียงเท่ากันเกินกว่าจำนวนกรรมการที่จะพึงมีหรือจะพึงเลือกตั้งในครั้งนั้น ให้ประธานที่ประชุมเป็นผู้ชี้ขาด
4. ในการประชุมสามัญประจำปีทุกครั้ง ให้กรรมการออกจากตำแหน่ง 1 ใน 3 เป็นอัตราโดยให้กรรมการที่อยู่ในตำแหน่งนานที่สุดเป็นผู้ออกจากตำแหน่งก่อน ถ้าจำนวนกรรมการที่ออกไปอาจแบ่งให้ตรงเป็น 3 ส่วนได้ก็ให้ออกโดยจำนวนใกล้เคียงที่สุดกับส่วน 1 ใน 3 กรรมการซึ่งพ้นจากตำแหน่งแล้วอาจได้รับเลือกเข้ารับตำแหน่งอีกก็ได้
5. นอกจากพ้นจากตำแหน่งตามวาระแล้ว กรรมการจะต้องพ้นจากตำแหน่งเมื่อ
  - 5.1 ตาย
  - 5.2 ลาออก
  - 5.3 ขาดคุณสมบัติ หรือมีลักษณะต้องห้าม ตามมาตรา 68 แห่งพระราชบัญญัติบริษัทมหาชนจำกัด พ.ศ. 2535
  - 5.4 ประชุมผู้ถือหุ้นลงมติให้กรรมการคนใดออกจากตำแหน่งก่อนถึงคราวออกตามวาระได้ ด้วยคะแนนเสียงไม่น้อยกว่า 3 ใน 4 ของจำนวนผู้ถือหุ้นที่มาประชุมและมีสิทธิออกเสียง และมีหุ้นนับรวมกันได้ไม่น้อยกว่ากึ่งหนึ่งของจำนวนหุ้นที่ถือโดยผู้ถือหุ้นที่มาประชุมและมีสิทธิออกเสียง

### การสรรหาผู้บริหารระดับสูงสุด

ในการสรรหาผู้ดำรงตำแหน่งประธานบริษัท คณะกรรมการบริหารจะเป็นผู้พิจารณาเบื้องต้น ในการกลั่นกรองสรรหาบุคคลที่มีคุณสมบัติครบถ้วนเหมาะสม มีความรู้ความสามารถ ทักษะ และประสบการณ์ที่เป็นประโยชน์ต่อการดำเนินงานของบริษัทและเข้าใจในธุรกิจของบริษัทเป็นอย่างดี และสามารถบริหารงานให้บรรลุวัตถุประสงค์ เป้าหมายที่คณะกรรมการบริษัทกำหนดไว้ได้ และนำเสนอต่อคณะกรรมการสรรหาและกำหนดค่าตอบแทนพิจารณาอนุมัติ และเสนอต่อคณะกรรมการบริษัทพิจารณาอนุมัติต่อไป

#### 8.4 การกำกับดูแลการดำเนินงานของบริษัทย่อยและบริษัทร่วม

คณะกรรมการบริษัทมีกลไกในการกำกับดูแลที่ทำให้สามารถควบคุม ดูแลการจัดการและรับผิดชอบการดำเนินงานของบริษัทย่อยและบริษัทร่วม เพื่อดูแลรักษาผลประโยชน์ใน เงินลงทุนของบริษัท โดยมีการส่งบุคคลเพื่อเป็นตัวแทนของบริษัทไปเป็นกรรมการในบริษัทดังกล่าวอย่างน้อยตามสัดส่วนการถือหุ้น โดยตัวแทนดังกล่าวจะต้องได้รับมติเห็นชอบจากที่ประชุมคณะกรรมการบริษัท

ขอบเขตอำนาจหน้าที่และความรับผิดชอบของกรรมการที่เป็นตัวแทนของบริษัท

- มีส่วนร่วมในการกำหนดนโยบายที่สำคัญต่อการดำเนินธุรกิจ
- กำกับดูแลให้การเปิดเผยข้อมูลฐานะการเงินและผลการดำเนินงาน การทำรายการระหว่างบริษัทดังกล่าวกับบุคคลที่เกี่ยวข้อง การได้มาหรือจำหน่ายไปซึ่งสินทรัพย์ หรือการทำรายการสำคัญอื่นใดของบริษัทดังกล่าว ให้ครบถ้วนถูกต้องตามหลักเกณฑ์ของบริษัท
- กำหนดระบบการควบคุมภายในและกลไกอื่นในการกำกับดูแลบริษัทย่อยที่เหมาะสมและรัดกุมเพียงพอในบริษัทย่อย

#### 8.5 การดูแลเรื่องการใช้ข้อมูลภายใน

บริษัทฯ กำหนดมาตรการการดูแลข้อมูลภายใน เพื่อป้องกันการนำไปใช้เพื่อประโยชน์ส่วนตนในทางมิชอบ ดังนี้

- กำหนดให้กรรมการและผู้บริหารรายงานการเปลี่ยนแปลงการถือครองหลักทรัพย์ของบริษัทฯ ทุกครั้งทันทีที่มีการเปลี่ยนแปลง และรายงานการเปลี่ยนแปลงการถือครองหลักทรัพย์ของกรรมการและผู้บริหารดังกล่าวในการประชุมคณะกรรมการบริษัท
- กำหนดให้กรรมการและผู้บริหารที่ได้รับทราบข้อมูลภายใน ไม่ซื้อขายหลักทรัพย์ของบริษัทฯ ในช่วง 1 เดือนก่อนที่งบการเงินเผยแพร่ต่อสาธารณะชน
- กำหนดมาตรการการลงโทษทางวินัยหากผู้ใดฝ่าฝืนนำข้อมูลภายในไปใช้เพื่อประโยชน์ส่วนตน เช่น การให้พ้นสภาพเป็นกรรมการหรือพนักงาน

#### 8.6 ค่าตอบแทนของผู้สอบบัญชี

(1) ค่าตอบแทนจากการสอบบัญชี (Audit Fee)

บริษัทฯ และบริษัทย่อยจ่ายค่าตอบแทนการสอบบัญชีให้แก่

- ผู้สอบบัญชีของบริษัท ในรอบปีบัญชีที่ผ่านมา มีจำนวนเงินรวม 2.15 ล้านบาท เพื่อเป็นค่าสอบบัญชีของบริษัทฯ และบริษัทย่อยในประเทศ
- สำนักงานสอบบัญชีที่ผู้สอบบัญชีสังกัด บุคคลหรือกิจการที่เกี่ยวข้องกับผู้สอบบัญชีและสำนักงานสอบบัญชีที่ผู้สอบบัญชีสังกัด ในรอบปีบัญชีที่ผ่านมา มีจำนวนเงินรวม 5.48 ล้านบาท เพื่อเป็นค่าสอบบัญชีบริษัทย่อยซึ่งตั้งอยู่ในต่างประเทศ

(2) ค่าบริการอื่นๆ (Non-Audit Fee)

บริษัทและบริษัทย่อย จ่ายค่าตอบแทนของงานบริการอื่น ให้แก่ สำนักงานสอบบัญชีที่ผู้สอบบัญชีสังกัด บุคคลหรือกิจการที่เกี่ยวข้องกับผู้สอบบัญชีและสำนักงานบัญชีดังกล่าว ในรอบปีบัญชีที่ผ่านมา มีจำนวนเงินรวม 2.78 ล้านบาท และจะต้องจ่ายในอนาคตอันเกิดจากการตกลงที่ยังให้บริการไม่แล้วเสร็จในรอบปีบัญชีที่ผ่านมา มีจำนวนเงินรวม 0.98 ล้านบาท

## 8.7 การปฏิบัติตามหลักการกำกับดูแลกิจการที่ดีในเรื่องอื่นๆ

บริษัทฯ ได้นำหลักการกำกับดูแลกิจการที่ดีสำหรับบริษัทจดทะเบียนมาใช้ตั้งแต่ปี 2550 เป็นต้นมา และได้มีการพัฒนาและปฏิบัติให้สอดคล้องกับหลักการที่ได้มีการปรับปรุงใหม่อยู่เสมอ ซึ่งประกอบด้วยหลักการและแนวปฏิบัติที่ดีเกี่ยวกับการกำกับดูแลกิจการ ซึ่งแบ่งเป็น 5 หมวด ดังนี้

- 1) สิทธิของผู้ถือหุ้น
- 2) การปฏิบัติต่อผู้ถือหุ้นอย่างเท่าเทียมกัน
- 3) บทบาทของผู้มีส่วนได้เสีย
- 4) การเปิดเผยข้อมูลและความโปร่งใส
- 5) ความรับผิดชอบของคณะกรรมการบริษัท

### 1) สิทธิของผู้ถือหุ้น

บริษัทฯ กำหนดนโยบายโดยคำนึงถึงสิทธิของผู้ถือหุ้น ส่งเสริมให้ผู้ถือหุ้นใช้สิทธิในความเป็นเจ้าของโดยการควบคุมบริษัทฯ ผ่านการแต่งตั้งคณะกรรมการให้ทำหน้าที่แทนตนและมีสิทธิในการตัดสินใจเกี่ยวกับการเปลี่ยนแปลงที่สำคัญของบริษัท

ในการจัดประชุมผู้ถือหุ้น บริษัทฯ ได้คำนึงถึงการให้สิทธิออกเสียงในที่ประชุม เพื่อร่วมกันตัดสินใจในเรื่องสำคัญๆ หนังสือเชิญประชุมและเอกสารประกอบการประชุมจะมีรายละเอียดครบถ้วนเพียงพอ รวมทั้งมีความเห็นของคณะกรรมการในทุกวาระ มีการบันทึกรายงานการประชุมถูกต้องครบถ้วน เพื่อให้ผู้ถือหุ้นสามารถตรวจสอบได้ บริษัทฯ ได้มอบหมายให้บริษัท ศูนย์รับฝากหลักทรัพย์ (ประเทศไทย) จำกัด ซึ่งเป็นนายทะเบียนหุ้นของบริษัทฯ เป็นผู้ส่งหนังสือเชิญประชุมให้แก่ผู้ถือหุ้นล่วงหน้าก่อนวันประชุม 21 วัน

ทั้งนี้บริษัทฯ ได้เผยแพร่หนังสือเชิญประชุมในเว็บไซต์ของบริษัทฯ ที่ [www.seafresh.com/investor](http://www.seafresh.com/investor) ก่อนวันประชุม 30 วัน นอกจากนี้ผู้ถือหุ้นยังสามารถสอบถามข้อมูลหรือตั้งคำถามในการประชุมผู้ถือหุ้นล่วงหน้ามาได้ที่ E-mail Address : [investor@seafresh.com](mailto:investor@seafresh.com)

การดำเนินการประชุมเป็นไปอย่างโปร่งใสโดยประธานที่ประชุมเปิดโอกาสให้ผู้ถือหุ้นทุกท่านซักถามข้อสงสัย และเสนอแนะข้อคิดเห็นต่างๆ ของวาระการประชุมทุกวาระที่เสนอในที่ประชุมผู้ถือหุ้น รวมทั้งได้บันทึกข้อคิดเห็นต่างๆ ไว้ในรายงานการประชุมและได้นำรายงานการประชุมผู้ถือหุ้นไปเผยแพร่ที่ <http://www.seafresh.com/investor> หลังวันประชุม 7 วัน นอกจากนี้บริษัทฯ ยังมีการนำเทคโนโลยีมาใช้ในการประชุม ทั้งการลงทะเบียน การนับคะแนน และการแสดงผล เพื่อให้การดำเนินการประชุมสามารถทำให้อำนวยความสะดวก แม่นยำ ซึ่งทำให้สมาคมส่งเสริมผู้ลงทุนไทยได้ประเมินคุณภาพการจัดประชุมผู้ถือหุ้นสามัญประจำปี 2557 ของบริษัทฯ ว่าอยู่ในระดับดีเลิศ โดยได้รับคะแนนเต็ม 100 คะแนน

### 2) การปฏิบัติต่อผู้ถือหุ้นอย่างเท่าเทียมกัน

เพื่อให้ผู้ถือหุ้นทุกรายได้รับการปฏิบัติอย่างเท่าเทียมกัน บริษัทฯ จึงเปิดโอกาสให้ผู้ถือหุ้นที่ไม่สามารถเข้าประชุมด้วยตนเองมอบฉันทะให้ผู้อื่นมาประชุมแทน หรือสามารถเลือกกรรมการอิสระท่านใดท่านหนึ่งเข้าประชุมแทน โดยใช้หนังสือมอบฉันทะในรูปแบบที่ผู้ถือหุ้นสามารถกำหนดทิศทางการลงคะแนนได้ และได้ดำเนินการจัดการประชุมผู้ถือหุ้น โดยมีแนวปฏิบัติดังนี้

2.1) เปิดโอกาสให้ผู้ถือหุ้นเสนอวาระการประชุมล่วงหน้าก่อนการประชุมสามัญผู้ถือหุ้นผ่านทาง E-mail Address : [investor@seafresh.com](mailto:investor@seafresh.com) หรือทางโทรสารหมายเลข 0-2637-8801 โดยบริษัทฯ ได้กำหนดหลักเกณฑ์ และวิธีปฏิบัติในการเสนอวาระการประชุม รวมถึงแนวทางการพิจารณาของคณะกรรมการไว้ที่ <http://www.seafresh.com/investor> และได้เผยแพร่จดหมายถึงผู้

ถือหุ้นผ่านระบบของตลาดหลักทรัพย์ อย่างน้อย 3 เดือนก่อนวันสิ้นรอบปีบัญชี อย่างไรก็ตามสำหรับการประชุมสามัญผู้ถือหุ้นประจำปี 2557 ไม่มีผู้ถือหุ้นท่านใดเสนอวาระการประชุมล่วงหน้า

2.2) ในการพิจารณาระเบียบวาระการประชุม เจ้าหน้าที่ของบริษัทฯ จะนำบัตรลงคะแนนให้ผู้ถือหุ้นหรือผู้รับมอบฉันทะ ที่ต้องการลงคะแนนเสียงไม่เห็นด้วย หรือต้องการงดออกเสียง โดยเลขที่ประชุมจะแจ้งวิธีปฏิบัติในการลงคะแนนเสียงก่อนจะเริ่มพิจารณาระเบียบวาระการประชุม และในวาระเลือกตั้งกรรมการบริษัทฯ เปิดโอกาสให้ผู้ถือหุ้นใช้สิทธิออกเสียงเลือกตั้งกรรมการเป็นรายบุคคล

2.3) เลขที่ประชุมดำเนินการประชุมเรียงตามวาระที่ระบุไว้ในหนังสือนัดประชุม และไม่มีการเพิ่มวาระการประชุมเพื่อพิจารณาออกนอกเหนือจากที่ระบุไว้ในหนังสือนัดประชุม

### 3) บทบาทต่อผู้มีส่วนได้เสีย

คณะกรรมการได้ตระหนักถึงสิทธิของผู้มีส่วนได้เสียที่เกี่ยวข้องทุกกลุ่ม ได้แก่ พนักงาน ลูกค้า คู่ค้า เจ้าหนี้ คู่แข่ง ชุมชนและผลกระทบต่อสิ่งแวดล้อม คณะกรรมการจึงได้มีการกำหนดนโยบายที่จะสนับสนุนให้เกิดการร่วมมือระหว่าง บริษัทฯ กับผู้มีส่วนได้เสียกลุ่มต่างๆ

#### บุคลากร

โปรดดูในหัวข้อใหญ่: โครงสร้างการจัดการ หัวข้อย่อย: บุคลากร

#### ลูกค้า

บริษัทฯ มุ่งเน้นที่จะผลิตสินค้าที่มีคุณภาพมีมาตรฐานสูง มีการควบคุมการผลิตที่เป็นมาตรฐานสากลและปลอดภัยเนื่องจากบริษัทฯ มีนโยบายการขายที่ต้องการให้ลูกค้าพอใจสูงสุด โดยบริษัทฯ ได้มีการจัดทำแบบสำรวจ ความพึงพอใจ ของลูกค้า ซึ่งเป็นหนึ่งในตัวชี้วัดผลการดำเนินงานของบริษัท เพื่อนำมาพัฒนาและปรับปรุงคุณภาพของสินค้าและการบริการให้ดีที่สุด รวมถึงบริษัทฯ ยังมียุทธศาสตร์ในการเก็บรักษาความลับของลูกค้า โดยแจ้งให้พนักงานทุกคนที่เกี่ยวข้องทราบ

#### คู่ค้า

บริษัทฯ มีนโยบายให้พนักงานปฏิบัติตามเงื่อนไขและข้อตกลงที่ทำไว้กับผู้ขายสินค้าหรือบริการให้กับบริษัทฯ ด้วยความซื่อสัตย์ตรงไปตรงมา และโปร่งใส นอกจากนี้เพื่อให้มั่นใจว่าคู่ค้ามีการดำเนินธุรกิจที่เป็นมิตรต่อสิ่งแวดล้อมและส่งเสริมการพัฒนาอย่างยั่งยืน ในการคัดเลือกผู้ขายสินค้า บริษัทฯ มีทีมงานที่ทำหน้าที่คัดเลือกผู้ขายสินค้า โดยมีการตรวจสอบก่อนการซื้อว่าผู้ขายสินค้ามีการคำนึงถึงสิ่งแวดล้อมและมีการปฏิบัติตามกฎหมายที่เกี่ยวข้อง รวมทั้งยังมีการติดตามผลในเรื่องดังกล่าวอย่างสม่ำเสมอ

#### เจ้าหนี้

บริษัทฯ ปฏิบัติตามเงื่อนไขข้อตกลง พันธะสัญญาที่มีต่อเจ้าหนี้การค้าและเจ้าหนี้สถาบันการเงินทุกรายอย่างเคร่งครัดตามเงื่อนไขข้อกำหนดของสัญญา เช่น เงื่อนไขการบริหารเงินทุน การค้าประกัน (ถ้ามี) มีความรับผิดชอบและโปร่งใส ไม่ปกปิดข้อมูลหรือข้อเท็จจริงอันจะทำให้เจ้าหนี้เกิดความเสียหาย และในกรณีที่ไม่สามารถปฏิบัติตามเงื่อนไข บริษัทฯ จะแจ้งเจ้าหนี้ทันที เพื่อหาแนวทางแก้ไขปัญหาร่วมกัน

#### คู่แข่ง

บริษัทฯ มีจริยธรรมในการดำเนินธุรกิจ จะไม่ดำเนินการใดๆ ที่ไม่สุจริตเพื่อทำลายคู่แข่ง และบริษัทฯ ไม่เคยมีข้อพิพาทใดๆ ในเรื่องเกี่ยวกับคู่แข่งทางการค้า

## **ทรัพย์สินทางปัญญาและลิขสิทธิ์**

บริษัทมีนโยบายในการปฏิบัติเกี่ยวกับการไม่ละเมิดทรัพย์สินทางปัญญาหรือลิขสิทธิ์ โดยบริษัทมีแนวทางในการดำเนินการเกี่ยวกับเรื่องดังกล่าว อาทิ พนักงานทุกคนจะต้องลงนามในบันทึกข้อตกลงการไม่กระทำความผิดเกี่ยวกับคอมพิวเตอร์และการไม่ละเมิดทรัพย์สินทางปัญญา บริษัทมีการกำหนดนโยบายการใช้งานระบบเทคโนโลยีสารสนเทศและกระบวนการเพื่อป้องกันการใช้ซอฟต์แวร์ที่ละเมิดลิขสิทธิ์ หรือไม่เกี่ยวข้องกับการทำงาน

## **สังคม ชุมชน และสิ่งแวดล้อม**

บริษัทฯ ได้กำหนดนโยบายในการดูแลสิ่งแวดล้อมและสังคมไว้อย่างชัดเจน เพื่อรักษาสังแวดล้อมของชุมชนและสังคม รวมทั้งส่งเสริมให้มีการใช้ทรัพยากรอย่างมีประสิทธิภาพ โดยควบคุมกระบวนการผลิตและวัตถุดิบเหลือใช้ของบริษัทฯ ไม่ให้มีผลกระทบต่อสิ่งแวดล้อม นำวัตถุดิบที่เหลือใช้จากการผลิตออกจำหน่ายในรูปเศษวัสดุ สำหรับของเสียจากกระบวนการผลิต ได้นำเข้าสู่ระบบบำบัดน้ำเสีย และอยู่ในการควบคุม ดูแลจากสำนักงานอุตสาหกรรมจังหวัด จัดทำและพัฒนากระบวนการบริหารคุณภาพมาตรฐาน ISO 9001:2008 มาตรฐานการจัดการสิ่งแวดล้อม ISO 14001 คำนึงถึงผลกระทบต่อสิ่งแวดล้อม การดำรงรักษาทรัพยากร และ สิ่งแวดล้อม การปฏิบัติงานของพนักงาน การปฏิบัติต่อชุมชนที่ดี นอกจากนี้คณะกรรมการยังส่งเสริมให้มีการให้ความรู้และฝึกอบรมพนักงานในเรื่องสิ่งแวดล้อม โดยในปี 2557 ได้มีการจัดอบรมให้กับพนักงานในหัวข้อ ISO14001

## **การต่อต้านการทุจริตและห้ามจ่ายสินบน**

โปรดดูในหัวข้อใหญ่: ความรับผิดชอบต่อสังคม หัวข้อย่อย: การป้องกันการมีส่วนเกี่ยวข้องกับการคอร์รัปชัน

## **การแจ้งเรื่องร้องเรียน**

คณะกรรมการได้จัดให้มีช่องทางที่ผู้มีส่วนได้เสียสามารถติดต่อร้องเรียนในเรื่องที่อาจทำให้เกิดความเสียหายต่อบริษัทได้ที่ E-mail Address: investor@seafresh.com โดยเลขานุการบริษัทจะส่งเรื่องดังกล่าวให้คณะกรรมการตรวจสอบเป็นผู้พิจารณา ทั้งนี้ บริษัทมีนโยบายในการคุ้มครองผู้ส่งความคิดเห็นหรือข้อเสนอแนะ โดยจะเก็บรักษาข้อมูลของบุคคลดังกล่าวไว้เป็นความลับ

## **4) การเปิดเผยข้อมูลและความโปร่งใส**

คณะกรรมการบริษัทฯ ได้ให้ความสำคัญกับการเปิดเผยข้อมูลที่มีผลต่อการตัดสินใจของผู้ลงทุน และผู้ที่มีส่วนได้เสียกับบริษัทฯ โดยข้อมูลทั้งหมดที่เปิดเผยจะต้องถูกต้องครบถ้วน โปร่งใส ไม่ว่าจะเป็นข้อมูลทางการเงินหรือข้อมูลทั่วไป บริษัทฯ ได้เผยแพร่ข้อมูลต่างๆทั้งภาษาไทยและภาษาอังกฤษ ในสื่อการเผยแพร่ของตลาดหลักทรัพย์และเว็บไซต์ของบริษัทฯ ผู้ลงทุนสามารถติดต่อเพื่อรับข้อมูล และข่าวสารกิจกรรมต่างๆ ของบริษัทฯ ได้ที่ [www.seafresh.com/investor](http://www.seafresh.com/investor) หรือ E-mail Address : investor@seafresh.com

## **การเปิดเผยข้อมูลส่วนได้เสีย**

คณะกรรมการกำหนดให้กรรมการบริษัทและผู้บริหารเปิดเผยข้อมูลเกี่ยวกับส่วนได้เสียของตน และผู้ที่เกี่ยวข้องต่อคณะกรรมการ โดยกรรมการและผู้บริหารที่มีส่วนได้เสียกับธุรกรรมที่ทำกับบริษัทฯ จะไม่มีส่วนร่วมในการตัดสินใจทำธุรกรรมดังกล่าว

## **การเปิดเผยข้อมูลการถือหุ้นของกรรมการและผู้บริหาร**

บริษัทฯ ได้เปิดเผยข้อมูลการถือหุ้นของกรรมการและผู้บริหารในรายงานประจำปีและกำหนดนโยบายให้กรรมการและผู้บริหารรายงานการเปลี่ยนแปลงการถือครองหลักทรัพย์ภายใน 3 วันทำการนับแต่วันที่มีการซื้อ ขาย โอน หรือรับโอน โดยหน่วยงานเลขานุการบริษัทจะเป็นผู้ประสานงานในการจัดส่งรายงานดังกล่าวต่อตลาดหลักทรัพย์ฯ และ ก.ล.ต. นอกจากนั้นยัง

กำหนดให้มีการรายงานการเปลี่ยนแปลงการถือครองหลักทรัพย์ของกรรมการและผู้บริหารดังกล่าวในการประชุมคณะกรรมการบริษัท

### 5) บทบาทหน้าที่และความรับผิดชอบของคณะกรรมการ

#### 5.1) ขอบเขตอำนาจหน้าที่คณะกรรมการ

คณะกรรมการมีส่วนร่วมในการกำหนดนโยบายหลักในการดำเนินธุรกิจ วิสัยทัศน์ กลยุทธ์ และเป้าหมายของบริษัท รวมทั้งมีการพิจารณาทบทวนและอนุมัติวิสัยทัศน์ของบริษัทฯ ทุก 5 ปี นอกจากนี้คณะกรรมการยังทำหน้าที่ควบคุมดูแลฝ่ายจัดการให้ดำเนินงานเป็นไปตามนโยบาย และบรรลุเป้าหมายที่กำหนดไว้อย่างมีประสิทธิภาพ และประสิทธิผล เพื่อประโยชน์สูงสุดของบริษัทฯ และผู้ถือหุ้นโดยรวม พิจารณาแยกบทบาทหน้าที่และความรับผิดชอบระหว่างคณะกรรมการ คณะกรรมการบริหาร และคณะกรรมการตรวจสอบ ดังรายละเอียดในหัวข้อการจัดการ รวมถึงการดูแลให้คณะกรรมการบริหารดำเนินการตามนโยบายที่กำหนดไว้ กำหนดงบประมาณ และวงเงินในการอนุมัติการลงทุนและค่าใช้จ่ายต่างๆ

สำหรับหน้าที่ของคณะกรรมการบริษัท และคณะกรรมการบริหารดูได้ที่หัวข้อโครงสร้างการจัดการ เรื่องอำนาจหน้าที่ของคณะกรรมการบริษัท และอำนาจหน้าที่ของผู้บริหาร

#### 5.2) นโยบายการกำกับดูแลกิจการที่ดี

คณะกรรมการบริษัทฯ ได้กำหนดให้มีนโยบายการกำกับดูแลกิจการที่ดีของบริษัทฯ อย่างเป็นลายลักษณ์อักษร โดยเป็นไปตามแนวทางของตลาดหลักทรัพย์ฯ โดยประกาศให้ทุกคนรับทราบและยึดถือปฏิบัติ ซึ่งมีผลทำให้กระบวนการบริหารและตัดสินใจมีระบบและโปร่งใส ซึ่งเป็นวิถีทางแห่งการบริหารแบบมืออาชีพที่เป็นสากล นอกจากนี้คณะกรรมการได้มีการทบทวนนโยบายรวมทั้งประเมินผลการปฏิบัติตามคู่มือนโยบายดังกล่าวอย่างสม่ำเสมอ

#### 5.3) จรรยาบรรณธุรกิจ

คณะกรรมการได้กำหนด ข้อพึงปฏิบัติเกี่ยวกับจรรยาบรรณอย่างเป็นลายลักษณ์อักษร เพื่อเป็นแนวทางแก่ กรรมการฝ่ายจัดการ พนักงาน และประกาศให้ทุกคนรับทราบและถือปฏิบัติ เพื่อให้พนักงานทุกท่านปฏิบัติหน้าที่ด้วยความซื่อสัตย์ สุจริต มีความโปร่งใส ถูกต้องตามกฎหมาย และจริยธรรมที่ดี โดยคณะกรรมการได้มีการติดตามการปฏิบัติตามแนวทางดังกล่าว และได้มีการเปิดเผยคู่มือจรรยาบรรณธุรกิจในเว็บไซต์ของบริษัทฯ ที่ <http://www.seafresh.com/investor>

#### 5.4) ความขัดแย้งของผลประโยชน์

คณะกรรมการได้มีการกำหนดนโยบาย และขั้นตอนการอนุมัติรายการที่ขัดแย้งทางผลประโยชน์ หรือรายการที่เกี่ยวข้องกัน และถือปฏิบัติตามหลักเกณฑ์ของตลาดหลักทรัพย์ฯ โดยจะมีการพิจารณาความเหมาะสมทุกครั้ง ผู้ที่มีส่วนได้เสียจะไม่มีส่วนร่วมในการตัดสินใจ และได้มีการเปิดเผยข้อมูลอย่างชัดเจนในหมายเหตุประกอบงบการเงิน

#### 5.5) ระบบการควบคุมภายในและระบบบริหารความเสี่ยง

คณะกรรมการเล็งเห็นความสำคัญของระบบการควบคุมภายในทุกๆ ระดับ จึงมีการกำหนดอำนาจหน้าที่และความรับผิดชอบในการปฏิบัติงานของผู้บริหาร และพนักงานทุกระดับไว้เป็นลายลักษณ์อักษรอย่างชัดเจน รวมถึงการกำหนดวงเงินในการอนุมัติในการขอซื้อ การสั่งซื้อ และการอนุมัติค่าใช้จ่ายต่างๆ และมีการวางระบบงานเพื่อให้เกิดการถ่วงดุล และตรวจสอบระหว่างกันได้ มีการควบคุมดูแลการใช้ทรัพย์สินของบริษัทฯ ให้เกิดประโยชน์สูงสุด การควบคุมระบบการเงิน การพิจารณาความเสี่ยงที่ได้มีการกำหนดและประเมินความเสี่ยงของกิจการและมาตรการการป้องกัน

บริษัทฯ มีฝ่ายตรวจสอบภายในเพื่อทำหน้าที่ในการตรวจสอบระบบงานต่างๆ รวมถึงระบบทางการเงินว่าได้ดำเนินการตามแนวปฏิบัติที่ได้กำหนดไว้หรือไม่ รวมถึงการปฏิบัติตามกฎหมายและข้อกำหนดที่เกี่ยวข้องกับบริษัทฯ และกำหนดให้ฝ่ายตรวจสอบภายในรายงานผลการตรวจสอบโดยตรงต่อคณะกรรมการตรวจสอบ



คณะกรรมการตรวจสอบได้ทำการประเมินระบบการควบคุมภายในของบริษัทฯ โดยการทบทวนและซักถามข้อมูลจากฝ่ายบริหาร ใน 5 องค์ประกอบ คือ องค์กรและสภาพแวดล้อม การบริหารความเสี่ยง การควบคุมการปฏิบัติงานของฝ่ายบริหาร ระบบสารสนเทศและการสื่อสารข้อมูล รวมทั้งระบบการติดตาม คณะกรรมการเห็นว่าบริษัทฯ มีระบบการควบคุมภายในที่เพียงพอเหมาะสม และมีประสิทธิภาพ รวมทั้งไม่พบประเด็นความผิดพลาดที่เป็นสาระสำคัญ

#### 5.6) การประชุมคณะกรรมการ

ตามข้อบังคับบริษัทฯ กำหนดให้จำนวนองค์ประชุมขั้นต่ำต้องไม่น้อยกว่ากึ่งหนึ่ง อย่างไรก็ตามเพื่อให้สนับสนุนให้บริษัทฯ ดำเนินการตามหลักการกำกับดูแลกิจการที่ดี คณะกรรมการได้มีการกำหนดแนวปฏิบัติร่วมกันว่าองค์ประชุมขั้นต่ำต้องไม่น้อยกว่า 2 ใน 3 ของจำนวนกรรมการทั้งหมด

คณะกรรมการมีการกำหนดตารางการประชุมล่วงหน้าทุกปี แต่อาจมีการเปลี่ยนแปลงตามความเหมาะสม คณะกรรมการได้รับเอกสารประกอบการประชุมคณะกรรมการล่วงหน้าก่อนวันประชุมคณะกรรมการอย่างน้อย 7 วัน โดยเลขานุการบริษัท เป็นผู้ทำหน้าที่เลขานุการการประชุม โดยปกติการประชุมแต่ละครั้งจะใช้เวลาประมาณ 3 ชั่วโมง โดยประธานกรรมการได้จัดสรรเวลาอย่างเพียงพอ เพื่อให้ผู้บริหารระดับสูงได้นำเสนอข้อมูล รวมทั้งชี้แจงเรื่องต่างๆ ที่สำคัญ และให้กรรมการแสดงความคิดเห็นอย่างเป็นอิสระ โดยกรรมการสามารถขอข้อมูลที่จำเป็นเพิ่มเติมเพื่อประกอบการตัดสินใจ ภายในขอบเขตนโยบายที่กำหนดไว้

คณะกรรมการอิสระ สามารถจัดประชุมระหว่างกันเองได้ตามความจำเป็น เพื่ออภิปรายปัญหาต่างๆ ที่เกี่ยวกับการจัดการที่อยู่ในความสนใจ โดยไม่มีฝ่ายจัดการเข้าร่วมด้วย และต้องรายงานผลของการประชุมให้ประธานกรรมการทราบด้วย สำหรับปี 2557 ไม่มีการจัดประชุมระหว่างกันเองของกรรมการอิสระ

#### 5.7) การพัฒนากรรมการและผู้บริหาร

##### 5.7.1) กรรมการของบริษัทฯ ทุกท่าน ได้ผ่านการอบรมของสถาบันกรรมการไทย (IOD) ดังนี้

ชื่อ-นามสกุล		หลักสูตรที่ผ่านการอบรม
1. นายณฤทธิ์	เจียอาภา	Director Certification Program (DCP)
2. นางทัศนีย์	ยังมีวิทยา	Director Certification Program (DCP)
3. ดร.กมลศน์	สันติเวชกุล	Director Certification Program (DCP)
4. นายณรงค์ฤทธิ์	เจียรวงค์วานิช	Director Accreditation Program (DAP)
5. ดร.สรชัย	พิศาลบุตร	Director Accreditation Program (DAP)
6. ดร.วรพงษ์	ลิ่วพัฒนกิจ	Director Accreditation Program (DAP)
7. นางสุพรรณิ	ปทุมศรี	Director Accreditation Program (DAP)

5.7.2) คณะกรรมการได้กำหนดให้ฝ่ายจัดการของบริษัทฯ มีหน้าที่ในการจัดเตรียมเอกสารที่เป็นประโยชน์ต่อการปฏิบัติหน้าที่กรรมการ และแนะนำลักษณะและแนวทางในการดำเนินธุรกิจของบริษัทฯ ให้แก่กรรมการใหม่

5.7.3) คณะกรรมการยังสนับสนุนกรรมการให้เพิ่มพูนความรู้ในการปฏิบัติงานอย่างต่อเนื่อง ตัวอย่างเช่น ในปี 2557 คุณทัศนีย์ ยังมีวิทยา ได้เข้ารับการอบรมในหลักสูตร Leadership Development และ หลักสูตร Coaching

5.7.4) สำหรับแนวปฏิบัติในกรณีที่มีการเปลี่ยนแปลงกรรมการ บริษัทฯ กำหนดให้มีการปฐมนิเทศกรรมการใหม่ โดยกำหนดให้ต้องศึกษาคู่มือกรรมการ เอกสารและข้อมูลที่เป็นประโยชน์ต่อการปฏิบัติหน้าที่ของกรรมการใหม่ เพื่อเตรียมความพร้อมในการปฏิบัติหน้าที่ของกรรมการ โดยมีเลขานุการบริษัท เป็นผู้ประสานงานในเรื่องต่างๆ



## 9. ความรับผิดชอบต่อสังคม

### 9.1 นโยบายภาพรวม

### 9.2 การดำเนินงานและการจัดทำรายงาน

### 9.3 การดำเนินธุรกิจที่มีผลกระทบต่อ CSR

### 9.4 กิจกรรมเพื่อประโยชน์ต่อสังคมและสิ่งแวดล้อม (CSR after process)

หัวข้อ 9.1 – 9.4 โปรดดูรายละเอียดในเว็บไซต์ของบริษัท [www.seafresh.com/investor](http://www.seafresh.com/investor) ภายใต้หัวข้อรายงานความยั่งยืน

### 9.5 การป้องกันการมีส่วนเกี่ยวข้องกับการคอร์รัปชัน

บริษัทได้มีการดำเนินการเพื่อป้องกันการมีส่วนเกี่ยวข้องกับการทุจริตและคอร์รัปชัน ดังนี้

- 1) บริษัทมีนโยบายในการดำเนินการต่อต้านการทุจริตคอร์รัปชัน โดยได้จัดทำแนวทางการปฏิบัติเป็นลายลักษณ์อักษรไว้รวมทั้งยังถือเป็นส่วนหนึ่งในจรรยาบรรณของบริษัทด้วย ซึ่งได้ผ่านการอนุมัติจากคณะกรรมการบริษัทแล้ว ทั้งนี้รายละเอียดของนโยบายและการดำเนินการที่เกี่ยวข้องกับการป้องกันการมีส่วนเกี่ยวข้องกับการทุจริตคอร์รัปชันได้เปิดเผยไว้ในเว็บไซต์ของบริษัท [www.seafresh.com/investor](http://www.seafresh.com/investor) ภายใต้หัวข้อการกำกับดูแลกิจการ
- 2) บริษัทมีกระบวนการในการประเมินความเสี่ยงจากการทุจริตและกำหนดแนวทางในการติดตามประเมินผลการปฏิบัติตามนโยบายการต่อต้านการทุจริต
- 3) บริษัทได้สื่อสารไปทุกระดับกรรมการ ผู้บริหารและพนักงาน โดยกำหนดให้การดำเนินการทุกกระบวนการอยู่ในขอบข่ายกฎหมายอย่างเคร่งครัด หรือถ้า เกิดข้อผิดพลาดในกระบวนการดำเนินงาน เนื่องจากความประมาทรู้เท่าไม่ถึงการณ์ ก็ได้รับโทษจากภาครัฐโดยไม่มีการวิ่งเต้นให้พ้นผิด นอกจากนี้บริษัทฯ ยังมีการฝึกอบรมในเรื่องจรรยาบรรณให้แก่พนักงานเพื่อให้ความรู้เกี่ยวกับนโยบายและแนวปฏิบัติในการต่อต้านการทุจริต
- 4) บริษัทจัดให้มีช่องทางในการรายงานหากมีการพบเห็นการฝ่าฝืนหรือพบเห็นการกระทำทุจริตคอร์รัปชัน และมีมาตรการคุ้มครองให้กับผู้รายงาน
- 5) บริษัทได้แสดงเจตนารมณ์เข้าร่วมกับโครงการแนวร่วมปฏิบัติของภาคเอกชนไทยในการต่อต้านการทุจริต โดยบริษัทได้ร่วมให้สัตยาบรรณเพื่อรับทราบข้อตกลงตามคำประกาศเจตนารมณ์ของแนวร่วมดังกล่าวในการต่อต้านการทุจริตคอร์รัปชันทุกรูปแบบ

บริษัทฯ กำหนดให้มีแนวทางในการติดตามประเมินผลการปฏิบัติตามแนวทางปฏิบัติในการป้องกันการมีส่วนเกี่ยวข้องกับการคอร์รัปชัน ดังนี้

1. บริษัทจัดให้มีฝ่ายตรวจสอบภายใน ทำหน้าที่ตรวจสอบระบบการควบคุมภายใน การบริหารความเสี่ยง การกำกับดูแลกิจการ และให้ข้อเสนอแนะอย่างต่อเนื่อง โดยดำเนินการตรวจสอบตามแผนการตรวจสอบประจำปีที่ได้รับความเห็นชอบจากคณะกรรมการตรวจสอบ และรายงานผลการตรวจสอบที่มีนัยสำคัญและข้อเสนอแนะต่อคณะกรรมการตรวจสอบ
2. หากการสืบสวนข้อเท็จจริงแล้วพบว่า ข้อมูลจากการตรวจสอบ หรือข้อร้องเรียน มีหลักฐานที่มีเหตุอันควรให้เชื่อว่ามีรายการ หรือการกระทำซึ่งอาจมีผลกระทบอย่างมีนัยสำคัญต่อฐานะการเงิน และผลการดำเนินงานของบริษัทฯ รวมถึงการฝ่าฝืนการกระทำผิดกฎหมายหรือจรรยาบรรณธุรกิจของบริษัทฯ หรือข้อสงสัยในรายงานทางการเงิน หรือระบบการควบคุมภายใน คณะกรรมการตรวจสอบจะรายงานต่อคณะกรรมการบริษัท เพื่อดำเนินการปรับปรุงแก้ไขภายในระยะเวลาที่คณะกรรมการตรวจสอบเห็นสมควร

## 10. การควบคุมภายในและการบริหารจัดการความเสี่ยง

### 10.1 สรุปความเห็นของคณะกรรมการบริษัท

ในการประชุมคณะกรรมการครั้งที่ 1/2558 เมื่อวันที่ 27 มกราคม 2558 คณะกรรมการได้ประเมินระบบการควบคุมภายในจากรายงานผลการประเมินของคณะกรรมการตรวจสอบแล้วสรุปได้ว่าจากการประเมินระบบการควบคุมภายในของบริษัทในด้านต่าง ๆ 5 องค์ประกอบคือ การควบคุมภายในองค์กร การประเมินความเสี่ยง การควบคุมการปฏิบัติงาน ระบบสารสนเทศและการสื่อสารข้อมูล และระบบการติดตาม คณะกรรมการเห็นว่าบริษัทมีระบบการควบคุมภายในในเรื่องการทำธุรกรรมกับผู้ถือหุ้นรายใหญ่ กรรมการ ผู้บริหาร หรือผู้ที่เกี่ยวข้องกับบุคคลดังกล่าว (ตามข้อที่ 10.1-10.4 และข้อที่ 12.1-12.4 ของแบบประเมินฯ) อย่างเพียงพอแล้ว สำหรับการควบคุมภายในในหัวข้ออื่น คณะกรรมการเห็นว่าบริษัทมีการควบคุมภายในที่เพียงพอแล้วเช่นกัน

### 10.2 ความเห็นของคณะกรรมการตรวจสอบที่ต่างจากความเห็นของคณะกรรมการบริษัท

-ไม่มี-

### 10.3 ข้อมูลหัวหน้างานตรวจสอบภายใน

ในการประชุมคณะกรรมการตรวจสอบเมื่อวันที่ 25 ตุลาคม 2555 ครั้งที่ 10/2555 ได้แต่งตั้ง นายชัยสิทธิ์ ชื่นชูวิทย์ ให้ดำรงตำแหน่งผู้จัดการฝ่ายตรวจสอบภายในของบริษัทตั้งแต่วันที่ 25 ตุลาคม 2555 เนื่องจากมีประสบการณ์และมีความเข้าใจในกิจกรรมและการดำเนินงานของบริษัทเป็นอย่างดี โดยได้เข้าร่วมงานกับบริษัทในงานด้านการวางแผนมาเป็นระยะเวลา 7 ปี นอกจากนี้ยังเคยเข้ารับการอบรมในหลักสูตรที่เกี่ยวข้องกับการปฏิบัติงานด้านตรวจสอบภายใน ได้แก่ การตรวจสอบภายใน การบริหารความเสี่ยง การกำกับดูแลกิจการที่ดี การจัดทำบัญชีตามมาตรฐานการบัญชีฉบับใหม่ และการนำเสนอรายงานทางการเงินตามมาตรฐานการรายงานทางการเงินระหว่างประเทศ คณะกรรมการตรวจสอบจึงเห็นว่า มีความเหมาะสมที่จะปฏิบัติหน้าที่ดังกล่าวได้อย่างเหมาะสมเพียงพอ

ทั้งนี้ การพิจารณาและอนุมัติ แต่งตั้ง ถอดถอน โยกย้ายผู้ดำรงตำแหน่งผู้จัดการฝ่ายตรวจสอบภายในของบริษัทจะต้องได้รับความเห็นชอบจากคณะกรรมการตรวจสอบโดยคุณสมบัติของผู้ดำรงตำแหน่งหัวหน้างานตรวจสอบภายในปรากฏในแบบแสดงรายการข้อมูล 56-1 เอกสารแนบ 3

## 11. รายการระหว่างกัน

ชื่อและลักษณะ ความสัมพันธ์	ลักษณะ รายการ	มูลค่ารายการ (ล้านบาท)		ความจำเป็นและความสมเหตุสมผล และความเห็นคณะกรรมการตรวจสอบ
		ปี 2556	ปี 2557	
บริษัท ชาร์เตอร์ สแควร์ โฮลดิ้ง จำกัด ผู้ถือหุ้นและกรรมการ ร่วมกัน คือ (1) นายณฤทธิ์ เจีย อาภา เป็น กรรมการและผู้ถือหุ้นร้อยละ 53.24 (2) นางทัศนีย์ ชังมี วิทยา เป็น กรรมการและผู้ถือหุ้นร้อยละ 46.75	เช่า อาคาร	8.49	8.49	บริษัทฯ และบริษัทย่อยเช่าพื้นที่สำนักงานจากอาคารของบริษัท ชาร์เตอร์ สแควร์ โฮลดิ้ง จำกัด เพื่อใช้เป็นสำนักงานในการขาย การติดต่อประสานงานกับลูกค้า การจัดทำเอกสาร ใช้เป็นศูนย์ ควบคุมด้านการเงิน จัดหาวัสดุภัณฑ์ที่ใช้ในการดำเนินธุรกิจ เป็น ต้น บริษัทฯ และบริษัทย่อยเช่าพื้นที่ในชั้นที่ 12A, และ ชั้นที่ 31 คิด เป็นค่าเช่าและค่าบริการต่อเดือนรวม 707,000 บาท ซึ่งเป็นอัตราที่ บริษัท ชาร์เตอร์ สแควร์ โฮลดิ้ง จำกัด คิดกับลูกค้าทั่วไป โดย สัญญาเช่าล่าสุดมีอายุ 30 เดือน ตั้งแต่ 1 กรกฎาคม 2557 – 31 ธันวาคม 2559 ทั้งนี้ กรรมการตรวจสอบมีความเห็นว่าการทำรายการดังกล่าวมี ความเหมาะสม เนื่องจากบริษัทจำเป็นต้องมีสำนักงานเพื่อใช้ในการ ขายสินค้าและปฏิบัติงานอื่นๆ ที่เกี่ยวกับการขายสินค้า ซึ่งราคา ค่าเช่าและบริการอยู่ในเกณฑ์ที่คิดกับลูกค้าทั่วไปเสมือนรายการที่ ทำกับบุคคลอื่น
Belize Aquaculture Limited เป็นบริษัทร่วม ทุน ซึ่งถือหุ้นร้อยละ 50% โดย SGH (บริษัท ย่อยของ CFRESH)	ให้กู้เงิน	346.24	451.71	SGH ให้เงินกู้ในอัตราดอกเบี้ยร้อยละ 8 กำหนดชำระคืนไม่เกิน 1 ตุลาคม 2558 โดยการให้เงินกู้ยืมดังกล่าวเป็นไปตามเงื่อนไขใน การเข้าร่วมทุนซึ่งได้รับอนุมัติจากที่ประชุมคณะกรรมการ บริษัท ซีเฟรชอินดัสตรี จำกัด (มหาชน) CFRESH ครั้งที่ 4/2555 เมื่อวันที่ 19 เมษายน 2555 โดยคณะกรรมการบริษัทมีความเห็นว่าการทำ รายการดังกล่าวมีความเหมาะสม เพราะทำให้ CFRESH สามารถ ขยายตลาดในประเทศสหรัฐอเมริกาและประเทศในแถบทวีปยุโรป ซึ่งเป็นการสร้างมูลค่าเพิ่มให้แก่บริษัทและผู้ถือหุ้น

### นโยบายหรือแนวโน้มการทำรายการระหว่างกันในอนาคต

รายการระหว่างกันของบริษัทฯ ทั้งที่เกิดขึ้นแล้วและที่อาจเกิดขึ้นต่อไปในอนาคต จะเป็นรายการที่ดำเนินการทาง  
ธุรกิจตามปกติ โดยไม่มีการถ่ายเทผลประโยชน์ระหว่างบริษัทฯ บริษัทย่อย กับบุคคลที่อาจมีความขัดแย้ง โดยบริษัทฯ จะให้  
คณะกรรมการตรวจสอบพิจารณาให้ความเห็นความเหมาะสมของการทำรายการดังกล่าว พร้อมทั้งเปิดเผยข้อมูลตามข้อกำหนด  
ของสำนักงานคณะกรรมการกำกับหลักทรัพย์และตลาดหลักทรัพย์ (ก.ล.ด.) และตลาดหลักทรัพย์แห่งประเทศไทยโดยเคร่งครัด

## 12. ข้อมูลทางการเงินที่สำคัญ

ข้อมูลจากงบการเงินรวม (หน่วย: พันบาท)	31 ธันวาคม		
	2555	2556	2557
สินทรัพย์รวม	3,214,632	3,804,003	4,229,610
หนี้สินรวม	1,394,943	2,586,262	2,545,633
ส่วนของผู้ถือหุ้นรวม	1,819,689	1,217,741	1,683,977
ยอดขาย	6,076,423	6,871,784	8,379,078
รายได้รวม	6,343,219	6,969,590	8,503,705
กำไรก่อนต้นทุนทางการเงินและภาษีเงินได้	627,732	-278,555	556,201
กำไรสุทธิส่วนที่เป็นของบริษัท	510,452	-335,473	409,572
ค่าเผื่อการลดมูลค่าของราคาทุนของสินค้า	43,757	40,476	41,162

อัตราส่วนทางการเงิน	31 ธันวาคม		
	2555	2556	2557
<b>อัตราส่วนสภาพคล่อง / Liquidity Ratio</b>			
อัตราส่วนสภาพคล่อง (เท่า)	2.24	1.30	1.39
อัตราส่วนสภาพคล่องหมุนเร็ว (เท่า)	0.83	0.47	0.54
อัตราส่วนสภาพคล่องกระแสเงินสด (เท่า)	0.32	-0.05	0.13
อัตราส่วนหมุนเวียนลูกหนี้การค้า (เท่า)	15.75	13.33	12.69
ระยะเวลาเก็บหนี้เฉลี่ย (วัน)	23	27	28
อัตราส่วนหมุนเวียนสินค้าคงเหลือ (เท่า)	5.71	5.76	6.06
ระยะเวลาขายสินค้าเฉลี่ย (วัน)	63	62	59
อัตราส่วนหมุนเวียนเจ้าหนี้ (เท่า)	19.33	13.57	13.80
ระยะเวลาชำระหนี้ (วัน)	19	27	26
Cash Cycle (วัน)	67	63	62
<b>อัตราส่วนแสดงความสามารถในการทำกำไร / Profitability Ratio</b>			
อัตรากำไรขั้นต้น (%)	14.34%	3.02%	12.08%
อัตรากำไรจากการดำเนินงาน (%)	10.78%	-3.44%	6.97%
อัตรากำไรอื่น (%)	2.98%	0.00%	0.00%
อัตราส่วนเงินสดต่อการทำกำไร (%)	35.31%	N/A.	40.93%
อัตรากำไรสุทธิ (%)	9.40%	-4.86%	5.43%
อัตราผลตอบแทนผู้ถือหุ้น (%)	36.83%	-22.30%	31.85%
<b>อัตราส่วนแสดงประสิทธิภาพในการดำเนินงาน / Efficiency Ratio</b>			
อัตราผลตอบแทนจากสินทรัพย์ (%)	22.57%	-9.65%	11.50%
อัตราผลตอบแทนจากสินทรัพย์ถาวร (%)	77.72%	-17.59%	55.61%
อัตราการหมุนของสินทรัพย์ (เท่า)	2.40	1.99	2.12
<b>อัตราส่วนวิเคราะห์นโยบายทางการเงิน / Financial Policy Ratio</b>			
อัตราส่วนหนี้สินต่อส่วนของผู้ถือหุ้น (เท่า)	0.77	2.12	1.51
อัตราส่วนความสามารถชำระดอกเบี้ย (เท่า)	14.65	-0.52	5.72
อัตราส่วนความสามารถชำระภาระผูกพัน (เท่า)	0.53	-0.08	0.52
อัตราการจ่ายเงินปันผล (%)	74.17%	N/A	N/A

### 13. คำอธิบายและการวิเคราะห์ฐานะการเงินและผลการดำเนินงานของฝ่ายจัดการ

#### 1) ภาพรวม

รายได้จากการขายของบริษัทฯ และบริษัทย่อยสำหรับปี 2557 เท่ากับ 8,379.08 ล้านบาท เพิ่มขึ้น 1,507.29 ล้านบาท หรือ 21.93 % เมื่อเทียบกับปีก่อน โดยเป็นผลมาจากการเพิ่มขึ้นของยอดขายของบริษัทย่อยซึ่งอยู่ในต่างประเทศ 1,096.33 ล้านบาท และของบริษัทฯ 410.96 ล้านบาท

ในส่วนของกำไรสุทธิ จากงบการเงินรวมสำหรับปี 2557 บริษัทฯ กลับมาพลิกมีกำไรสุทธิส่วนที่เป็นของบริษัทฯ เท่ากับ 409.57 ล้านบาท ในขณะที่ช่วงเดียวกันของปีก่อน มีขาดทุนสุทธิส่วนที่เป็นของบริษัทฯ เท่ากับ 335.47 ล้านบาท โดยมีสาเหตุหลัก

- 1) บริษัทฯ และบริษัทย่อย มีอัตรากำไรขั้นต้นเพิ่มขึ้นจาก 3.02 % มาเป็น 12.08% เนื่องจากสถานการณ์ของการระบาดของโรคซัดรอน (EMS: Early Morality Syndrome) เริ่มบรรเทาดีขึ้น ประกอบกับทางบริษัทฯ สามารถต่อรองกับผู้ซื้อเพื่อปรับราคาขายได้ เพื่อให้สอดคล้องกับต้นทุนค่าวัตถุดิบที่เพิ่มสูงขึ้น
- 2) บริษัทฯ และบริษัทย่อย มีกำไรจากอัตราแลกเปลี่ยนสำหรับปี 2557 เท่ากับ 28.22 ล้านบาท ขณะที่ปี 2556 ขาดทุนจากอัตราแลกเปลี่ยนเท่ากับ 34.15 ล้านบาท เนื่องจากปี 2557 อัตราแลกเปลี่ยนเงินบาทเมื่อเทียบกับสกุลเงินตราต่างประเทศอ่อนค่าลงเมื่อเทียบกับปี 2556

กิจการในประเทศไทยซึ่งผลิตและจำหน่ายกุ้งแช่แข็ง

ดำเนินธุรกิจโดยบริษัทซีเฟรชอินเตอร์ จำกัด (มหาชน) โดยในปี 2557 บริษัทฯ มียอดขายเพิ่มขึ้น 410.96 ล้านบาท โดยเป็นการเพิ่มขึ้นจากการขายสินค้าให้แก่บริษัทย่อยในเครือซึ่งตั้งอยู่ในต่างประเทศ เพื่อนำไปผลิตและจำหน่ายต่อให้แก่ลูกค้าในต่างประเทศ ซึ่งเป็นไปตามกลยุทธ์ของบริษัทที่เน้นการเพิ่มช่องทางให้ใกล้ชิดผู้บริโภคมากขึ้น

อย่างไรก็ดีตามหลักการบัญชี รายการดังกล่าวจะถือรายการระหว่างกันที่ไม่ถูกนับรวมเป็นยอดขายในงบการเงินรวม ทำให้สัดส่วนรายได้จากกุ้งแช่แข็งของกิจการในประเทศไทยให้แก่ลูกค้าทั่วไปต่อรายได้รวม ลดลงเมื่อเทียบกับปี 2556 จาก 41% เป็น 22%

กิจการในต่างประเทศซึ่งผลิตและจำหน่ายอาหารทะเลแช่เย็นและแช่แข็ง

ดำเนินธุรกิจโดยบริษัทย่อยซึ่งตั้งอยู่ในต่างประเทศ มีการเติบโตที่ดี ทำให้สามารถซื้อสินค้าจากบริษัทแม่เพื่อนำไปผลิตและจำหน่ายได้มากขึ้น รวมทั้งสามารถปรับราคาขายเพื่อให้สอดคล้องกับต้นทุนวัตถุดิบที่สูงขึ้นได้ ส่งผลให้สัดส่วนรายได้จากอาหารทะเลแช่เย็นและแช่แข็งของกิจการในต่างประเทศต่อรายได้รวม เพิ่มขึ้นเมื่อเทียบกับปี 2556 จาก 57% เป็น 77%

สำหรับรายละเอียดเพิ่มเติมในเรื่องโครงสร้างรายได้ สภาพตลาดและการแข่งขัน โปรดดูที่หัวข้อ ลักษณะการประกอบธุรกิจ

#### 2) ผลการดำเนินงานและความสามารถในการทำกำไร

##### 2.1) รายได้จากการขาย

รายได้จากการขายของบริษัทฯ และบริษัทย่อยสำหรับปี 2557 เท่ากับ 8,379.08 ล้านบาท เพิ่มขึ้น 1,507.29 ล้านบาท หรือ 21.93% เมื่อเทียบกับปีก่อน โดยเป็นผลมาจากการเพิ่มขึ้นของยอดขายของบริษัทย่อยซึ่งอยู่ในต่างประเทศ 1,096.33 ล้านบาท และของบริษัทฯ 410.96 ล้านบาท

## 2.2) ต้นทุนและค่าใช้จ่ายในการขายและบริหาร

บริษัทฯ และบริษัทย่อย มีอัตรากำไรขั้นต้นเพิ่มขึ้นจาก 3.02% มาเป็น 12.08% เนื่องจากสถานการณ์ของการระบาดของโรคโควิด-19 (EMS: Early Mortality Syndrome) เริ่มบรรเทาดีขึ้น ประกอบกับทางบริษัทฯ สามารถต่อรองกับผู้ซื้อเพื่อปรับราคาขายได้ เพื่อให้สอดคล้องกับต้นทุนค่าวัตถุดิบที่เพิ่มสูงขึ้น

บริษัทฯ และบริษัทย่อยมีค่าใช้จ่ายในการขายและบริหารเท่ากับ 545.04 ล้านบาท เพิ่มขึ้น 9.11% เมื่อเทียบกับปีก่อน ทั้งนี้หากเปรียบเทียบกับรายได้จากการขายและบริหารจะมีสัดส่วนเท่ากับ 6.50% ซึ่งลดลงจากปีก่อนซึ่งอยู่ที่ 7.25% เนื่องจากมีความสามารถในการบริหารค่าใช้จ่ายได้ดีขึ้น

## 2.3) กำไร

ในส่วนของกำไรสุทธิ จากงบการเงินรวมสำหรับปี 2557 บริษัทฯ มีกำไรสุทธิส่วนที่เป็นของบริษัทฯ เท่ากับ 409.57 ล้านบาท ในขณะที่ช่วงเดียวกันของปีก่อน มีผลขาดทุนสุทธิส่วนที่เป็นของบริษัทฯ เท่ากับ 335.47 ล้านบาท โดยมีสาเหตุหลักมาจากการปรับตัวเพิ่มขึ้นของรายได้และอัตรากำไรเพิ่มขึ้น

## 2.4) อัตราผลตอบแทนต่อส่วนผู้ถือหุ้นและการจ่ายเงินปันผล

อัตราผลตอบแทนต่อส่วนผู้ถือหุ้น ในปี 2557 เท่ากับ 31.85% เพิ่มขึ้นเมื่อเทียบกับของปีก่อน ซึ่งเท่ากับ -22.30% เนื่องจากบริษัทฯ มีผลกำไรจากการดำเนินงานธุรกิจ ขณะที่ปี 2556 มีผลขาดทุน

สำหรับเรื่องการจ่ายเงินปันผล เมื่อวันที่ 26 กุมภาพันธ์ 2558 คณะกรรมการบริษัทได้มีมติงดจ่ายเงินปันผลจากผลการดำเนินงานของปี 2557 เนื่องจากบริษัทฯ เห็นควรต้องสำรองกระแสเงินสดไว้สำหรับขยายกิจการในอนาคต

## 3) ความสามารถในการบริหารทรัพย์สิน

### 3.1) ส่วนประกอบของสินทรัพย์

บริษัทฯ และบริษัทย่อย มีสินทรัพย์รวม 4,230 ล้านบาท เพิ่มขึ้น 425.61 ล้านบาท เมื่อเทียบกับปี 2556 หรือคิดเป็น 11.19% ซึ่งสาเหตุหลักเกิดจากเงินให้กู้ยืมระยะยาวแก่บริษัทที่เกี่ยวข้องกันเพิ่มขึ้น 105.47 ล้านบาท สินค้าคงเหลือเพิ่มขึ้น 90.12 ล้านบาท เงินสดและรายการเทียบเท่าเงินสดเพิ่มขึ้น 70.94 ล้านบาท และลูกหนี้การค้า-บริษัทที่เกี่ยวข้องกันเพิ่มขึ้น 70.93 ล้านบาท

### 3.2) ลูกหนี้

ณ วันที่ 31 ธันวาคม 2557 บริษัทฯ และบริษัทย่อย มีลูกหนี้การค้าสุทธิเท่ากับ 707.30 ล้านบาท เพิ่มขึ้น 94.14 ล้านบาท เมื่อเทียบกับปี 2556 ลูกหนี้คงค้างส่วนใหญ่เป็นลูกหนี้ที่ยังไม่ถึงกำหนดชำระ และมีลูกหนี้ที่ค้างชำระ มากกว่า 12 เดือน เพียง 18.32 ล้านบาท และบริษัทฯ ได้มีการตั้งค่าเผื่อหนี้สงสัยจะสูญไว้เป็นจำนวน 19.59 ล้านบาท โดยพิจารณาตั้งค่าเผื่อหนี้สงสัยจะสูญจากประสบการณ์ในการเก็บหนี้และตามสถานะปัจจุบันของลูกหนี้คงค้าง ณ วันที่ 31 ธันวาคม 2557 ในงบดุล

### 3.3) สินค้าคงเหลือ

ณ วันที่ 31 ธันวาคม 2557 สินค้าสำเร็จรูปคงเหลือของบริษัทฯ และบริษัทย่อยเท่ากับ 1,268.64 เพิ่มขึ้น 105.19 ล้านบาท หรือเท่ากับเพิ่มขึ้น 9.04% ซึ่งสินค้าสำเร็จรูปที่เพิ่มขึ้น เป็นสินค้าที่บริษัทฯ และบริษัทย่อยสำรองเพิ่มขึ้นเพื่อรองรับยอดขายของกลุ่มฯ ที่จะเพิ่มสูงขึ้นในปี 2558 นอกจากนี้บริษัทฯ ได้มีการตั้งสำรองค่าเผื่อการลดลงของมูลค่าสินค้าจำนวน 41.16 ล้านบาท ฝ่ายบริหารฯ เชื่อมั่นว่าจำนวนค่าเผื่อการลดลงของมูลค่าสินค้าที่ตั้งไว้เหมาะสมและเพียงพอแล้ว เนื่องจากบริษัทฯ มีมาตรการในการจัดเก็บสินค้าที่มีมาตรฐานสูง

#### 3.4) เงินลงทุน

ณ วันที่ 31 ธันวาคม 2557 บริษัทฯ มีเงินลงทุนในบริษัทร่วมค้า 95.37 ล้านบาท ลดลง 26.42 ล้านบาท เมื่อเทียบกับช่วงเดียวกันของปีก่อนหน้า ซึ่งสาเหตุหลักเกิดจากการที่บริษัทร่วมค้าดังกล่าวมีผลขาดทุน

#### 3.5) ส่วนประกอบสำคัญของทรัพย์สินอื่น

สินทรัพย์หมุนเวียนอื่น ณ วันที่ 31 ธันวาคม 2557 มีมูลค่า 37.07 ล้านบาท ในขณะที่ปี 2556 ที่มีมูลค่า 52.38 ล้านบาท (ลดลง 15.31 ล้านบาท) ซึ่งส่วนใหญ่เป็นค่าใช้จ่ายล่วงหน้า ซึ่งมีมูลค่า 22.66 ล้านบาท ลดลงจากปี 2556 ที่มีมูลค่า 37.10 ล้านบาท หรือลดลง 14.44 ล้านบาท

ที่ดิน อาคาร และอุปกรณ์ มีมูลค่าสุทธิ ณ วันที่ 31 ธันวาคม 2557 เท่ากับ 1,066.75 ล้านบาท ในขณะที่ปี 2556 มีมูลค่าสุทธิ 1,013.16 ล้านบาท ซึ่งส่วนใหญ่เป็นการเพิ่มขึ้นของเครื่องจักรและอุปกรณ์โรงงานของบริษัทย่อยในประเทศอังกฤษ

### 4) สภาพคล่องและความเพียงพอของเงินทุน

#### 4.1) กระแสเงินสด

บริษัทฯ และบริษัทย่อย มีกระแสเงินสดจากการดำเนินงานเป็นบวกเท่ากับ 238.96 ล้านบาท เพิ่มขึ้นจากปีก่อน ซึ่งคิดลบเท่ากับ 65.20 ล้านบาท โดยสาเหตุหลักเกิดจากบริษัทฯ และบริษัทย่อย มีผลกำไรก่อนภาษีเงินได้ 495.90 ล้านบาท ในขณะที่ปี 2556 บริษัทฯ และบริษัทย่อยมีผลขาดทุนก่อนภาษีเงินได้ 321.82 ล้านบาท ส่วนกระแสเงินสดจากการลงทุนติดลบ 298.26 ล้านบาท ซึ่งสาเหตุหลักเกิดจาก บริษัทฯ จ่ายเงินเพื่อซื้อสินทรัพย์ถาวร 205.70 ล้านบาท และเงินสดจ่ายสำหรับเงินให้กู้ยืมระยะยาวแก่บริษัทที่เกี่ยวข้องกัน 94.40 ล้านบาท ส่วนกระแสเงินสดในกิจกรรมจัดหาเงินเป็นบวกเท่ากับ 162.42 ล้านบาท เนื่องจาก บริษัทฯ มีการเบิกจ่ายเงินเบิกเกินบัญชีและเงินกู้ยืมระยะสั้นจากสถาบันการเงินเพิ่มขึ้น 280.12 ล้านบาท

#### 4.2) อัตราส่วนสภาพคล่อง

ในปี 2557 บริษัทฯ และบริษัทย่อย มีอัตราส่วนสภาพคล่องเท่ากับ 1.39 เท่า เพิ่มขึ้นจากปี 2556 ซึ่งมีอัตราส่วนเท่ากับ 1.30 เท่า และมีอัตราส่วนสภาพคล่องหมุนเร็ว 0.54 เท่า เพิ่มขึ้นจากปี 2557 ซึ่งมีอัตราส่วนเท่ากับ 0.47 เท่า ซึ่งสาเหตุหลักเกิดจากการที่บริษัทฯ และบริษัทย่อยมีสินทรัพย์หมุนเวียนเพิ่มขึ้น 317.05 ล้านบาท แม้ว่าหนี้สินหมุนเวียนจะเพิ่มขึ้น 122.11 ล้านบาท แต่การเพิ่มขึ้นของสินทรัพย์หมุนเวียนมีสัดส่วนสูงกว่าหนี้สินหมุนเวียนที่เพิ่มขึ้น

#### 4.3) ความสามารถในการชำระหนี้

สัญญาเงินกู้ยืมระยะยาวของบริษัทฯ มีระยะเวลา 7 ปี โดยกำหนดชำระคืนเป็นรายไตรมาส ส่วนเงินกู้ยืมของบริษัทย่อยมีระยะเวลา 15 ปี ชำระคืนเป็นรายเดือน ค่าประกันโดยการจำนองที่ดินพร้อมสิ่งปลูกสร้างและสินทรัพย์ที่มีอยู่ของบริษัทย่อยปัจจุบันบริษัทฯ และบริษัทย่อยยังคงสามารถชำระหนี้ได้ตามเงื่อนไขการกู้ยืม ณ 31 ธันวาคม 2557 บริษัทฯ และบริษัทย่อย มีหนี้สินตามสัญญาเช่าการเงินและเงินกู้ยืมระยะยาวที่ถึงกำหนดชำระภายในหนึ่งปีเท่ากับ 219.38 ล้านบาท

#### 4.4) รายจ่ายลงทุน

ในปี 2557 บริษัทฯ จ่ายเงินสำหรับซื้อสินทรัพย์ถาวร 205.70 ล้านบาท และเงินให้กู้ยืมระยะยาวแก่บริษัทที่เกี่ยวข้องกัน 94.40 ล้านบาท

4.5) แหล่งที่มาของเงินทุนและโครงสร้างเงินทุน

บริษัทฯ และบริษัทย่อย มีอัตราส่วนหนี้สินต่อส่วนของผู้ถือหุ้น 1.51 เท่า ซึ่งลดลงจากปี 2556 ซึ่งเท่ากับ 2.12 เท่า อย่างไรก็ตาม วันที่ 31 ธันวาคม 2557 บริษัทฯ และบริษัทย่อยมีวงเงินสินเชื่อระยะสั้นที่ยังไม่ได้เบิกใช้เป็น จำนวนเงิน 1,210 ล้านบาท และ 0.25 ล้านดอลลาร์

5) ภาระผูกพันด้านหนี้สินและการบริหารจัดการภาระนอกงบดุลที่สำคัญ

ณ วันที่ 31 ธันวาคม 2557 บริษัทฯ มีภาระผูกพันรายจ่ายฝ่ายทุนเกี่ยวกับการซื้อเครื่องจักรและอุปกรณ์เป็นจำนวนเงิน 18.90 ล้านบาท

6) ปัจจัยที่มีผลกระทบต่อผลการดำเนินงานในอนาคต

โปรดดูที่หัวข้อปัจจัยความเสี่ยง

7) ปัจจัยที่มีผลกระทบต่อผลการดำเนินงานในอนาคต


โปรดดูที่หัวข้อปัจจัยความเสี่ยง



## ความรับผิดชอบของคณะกรรมการต่อรายงานทางการเงิน

คณะกรรมการของบริษัทฯ เป็นผู้รับผิดชอบต่อรายงานทางการเงินของบริษัทฯ การนำเสนอรายงานทางการเงินของบริษัทฯ ได้จัดทำขึ้นตามมาตรฐานการบัญชีที่รับรองโดยทั่วไป โดยถือปฏิบัติตามมาตรฐานการบัญชีที่กำหนดโดยสมาคมนักบัญชี และผู้สอบบัญชีรับอนุญาตแห่งประเทศไทย โดยใช้นโยบายทางบัญชีที่เหมาะสมและถือปฏิบัติโดยสม่ำเสมอในการบันทึกบัญชี เพื่อให้ข้อมูลทางบัญชีถูกต้องครบถ้วนเพียงพอที่จะดำรงรักษาทรัพย์สินของบริษัทฯ และป้องกันรายการผิดปกติที่อาจจะเกิดขึ้น

คณะกรรมการบริษัทฯ ได้มอบหมายให้คณะกรรมการตรวจสอบ ซึ่งประกอบด้วยกรรมการบริษัทฯ 3 ท่าน ที่ไม่เป็นผู้บริหารของบริษัทฯ เป็นผู้ดูแลรับผิดชอบรายงานทางการเงินได้ตรงต่อความจริง ครบถ้วน เพียงพอ และเชื่อถือได้ รวมถึงดูแลระบบการควบคุมภายในที่เหมาะสมและมีประสิทธิภาพ คณะกรรมการบริษัทฯ เห็นว่าระบบการควบคุมภายใน โดยทั่วไปของบริษัทฯ มีประสิทธิภาพเพียงพอและเหมาะสม ให้ความเชื่อถือถึงความน่าเชื่อถือได้ของงบการเงิน ณ วันที่ 31 ธันวาคม 2557



(นายณฤทธิ์ เจียอาภา)

ประธานกรรมการ

## รายงานคณะกรรมการตรวจสอบ

เรียน ท่านผู้ถือหุ้น บริษัท ซีเฟรชอินดัสตรี จำกัด (มหาชน)

คณะกรรมการบริษัท ซีเฟรชอินดัสตรี จำกัด (มหาชน) ประกอบด้วยกรรมการอิสระจำนวน 3 ท่าน ที่มีคุณสมบัติครบถ้วนตามข้อกำหนดและแนวทางปฏิบัติที่ดีของคณะกรรมการตรวจสอบของตลาดหลักทรัพย์แห่งประเทศไทย ปัจจุบันคณะกรรมการตรวจสอบของบริษัท ประกอบด้วย ดร.กมลเส็น สันติเวชกุล เป็นประธานกรรมการตรวจสอบ ดร.สรชัย พิศาลบุตร และ ดร.วรพงษ์ ลีวัฒนกิจ เป็นกรรมการตรวจสอบ โดยมีผู้จัดการฝ่ายตรวจสอบภายใน เป็นเลขานุการคณะกรรมการตรวจสอบ

คณะกรรมการตรวจสอบได้ปฏิบัติหน้าที่ตามขอบเขต หน้าที่และความรับผิดชอบที่ได้รับมอบหมายจากคณะกรรมการบริษัท ซึ่งสอดคล้องกับข้อกำหนดของตลาดหลักทรัพย์แห่งประเทศไทย โดยในรอบปีบัญชี 2557 คณะกรรมการตรวจสอบได้ปฏิบัติหน้าที่ตามข้อกำหนดดังกล่าว ซึ่งสรุปสาระสำคัญได้ดังนี้

### 1. สอบทานงบการเงินรายไตรมาสและงบการเงินประจำปี

พิจารณาสอบทานงบการเงินของบริษัท โดยได้สอบถาม รับฟังคำชี้แจงจากผู้บริหารและผู้สอบบัญชี ในเรื่องความถูกต้อง ครบถ้วนและเชื่อถือได้ของงบการเงิน และความเพียงพอในการเปิดเผยข้อมูล ซึ่งคณะกรรมการตรวจสอบมีความเห็นสอดคล้องกับผู้สอบบัญชีว่า งบการเงินดังกล่าวมีความถูกต้องตามที่ควรในสาระสำคัญตามมาตรฐานการบัญชีที่รับรองทั่วไป

### 2. สอบทานข้อมูลการดำเนินงาน ระบบควบคุมภายใน และระบบการบริหารความเสี่ยง

พิจารณาจากรายงานตรวจสอบภายใน ตามแผนงานที่ได้รับอนุมัติ ซึ่งครอบคลุมระบบงานที่สำคัญของบริษัทฯ โดยมีวัตถุประสงค์เพื่อประเมินความเพียงพอ เหมาะสมและประสิทธิผลของระบบควบคุมภายในและระบบการบริหารความเสี่ยง อันจะช่วยส่งเสริมให้การดำเนินงานบรรลุตามเป้าหมายที่กำหนดไว้ ทั้งนี้คณะกรรมการตรวจสอบมีความเห็นว่าบริษัทฯ มีระบบการควบคุมภายในที่เหมาะสมเพียงพอและไม่มีจุดบกพร่องที่มีสาระสำคัญ มีการดูแลรักษาทรัพย์สินที่เหมาะสม และมีการเปิดเผยข้อมูลอย่างถูกต้อง ครบถ้วนและเชื่อถือได้

### 3. สอบทานการปฏิบัติตามกฎหมายว่าด้วยหลักทรัพย์และตลาดหลักทรัพย์ ข้อกำหนดของตลาดหลักทรัพย์แห่งประเทศไทยและกฎหมายที่เกี่ยวข้องกับธุรกิจของบริษัทฯ

คณะกรรมการตรวจสอบมีความเห็นว่าบริษัทฯ ได้ปฏิบัติตามกฎหมายและกฎระเบียบที่เกี่ยวข้องต่าง ๆ ต่อการดำเนินธุรกิจอย่างถูกต้องและไม่พบประเด็นที่เป็นสาระสำคัญ

### 4. พิจารณาคัดเลือก เสนอแต่งตั้งและเสนอค่าตอบแทนผู้สอบบัญชี

คณะกรรมการตรวจสอบได้มีการพิจารณาคัดเลือก เสนอแต่งตั้งและเสนอค่าตอบแทนผู้สอบบัญชีประจำปี เพื่อนำเสนอต่อคณะกรรมการบริษัทฯ ให้ขออนุมัติจากที่ประชุมผู้ถือหุ้นประจำปี 2558 ซึ่งคณะกรรมการตรวจสอบได้พิจารณาคุณสมบัติ ความเป็นอิสระ ผลการปฏิบัติงานและความเหมาะสมของค่าตอบแทนแล้ว เห็นควรเสนอแต่งตั้งผู้สอบบัญชี จากบริษัท ไพรซ์วอเตอร์เฮาส์คูเปอร์ส เอพีแอส จำกัด เป็นผู้สอบบัญชีของบริษัทฯ และบริษัทย่อย สำหรับรอบระยะเวลาบัญชีสำหรับปี 2558 ซึ่งประกอบด้วยรายชื่อ ดังต่อไปนี้

นางสาวสุษุมารณ์ วงศ์อริยาพร (ผู้สอบบัญชีรับอนุญาตเลขที่ 4843)

นางสาววราภรณ์ วรธิตกุล (ผู้สอบบัญชีรับอนุญาตเลขที่ 4474)

นายวิเชียร กิ่งมนตรี (ผู้สอบบัญชีรับอนุญาตเลขที่ 3977)

ทั้งนี้ คณะกรรมการตรวจสอบมีความเห็นเกี่ยวกับการเสนอแต่งตั้งผู้สอบบัญชีดังกล่าว ดังนี้

- ผู้สอบบัญชีเป็นผู้ที่มีความรู้ ความสามารถในการวิชาชีพ ความเชี่ยวชาญ และมีประสบการณ์ด้านการตรวจสอบบัญชีมาเป็นเวลานาน รวมทั้งมีความเป็นอิสระในการปฏิบัติงาน
- ค่าตอบแทนผู้สอบบัญชีเป็นอัตราที่เหมาะสม โดยได้เสนอค่าตอบแทนผู้สอบบัญชีในปี 2558 ภายในวงเงินไม่เกิน 2,050,000 บาทต่อปี
- บริษัทผู้สอบบัญชี มีการปฏิบัติสอดคล้องกับข้อกำหนดของสำนักงานคณะกรรมการกำกับหลักทรัพย์และตลาดหลักทรัพย์
- ผู้สอบบัญชีไม่มีความสัมพันธ์ใด ๆ กับบริษัทฯ และบริษัทย่อย

5. สอบทานและให้ความเห็นต่อรายการที่เกี่ยวข้องกันหรือรายการที่อาจมีความขัดแย้งทางผลประโยชน์ รวมถึงการเปิดเผยข้อมูลของรายการดังกล่าว

ทั้งนี้ เพื่อให้บริษัทมีการปฏิบัติตามข้อกำหนดของตลาดหลักทรัพย์แห่งประเทศไทยและสำนักงานคณะกรรมการกำกับหลักทรัพย์และตลาดหลักทรัพย์ ซึ่งผู้สอบบัญชีมีความเห็นว่ารายการค้ากับบริษัทที่เกี่ยวข้องกันที่มีสาระสำคัญ ได้เปิดเผยและแสดงรายการในงบการเงินและหมายเหตุประกอบงบการเงินแล้ว และคณะกรรมการตรวจสอบมีความเห็นสอดคล้องกับผู้สอบบัญชี รวมทั้งมีความเห็นว่า รายการดังกล่าวเป็นรายการที่สมเหตุสมผลและเป็นประโยชน์สูงสุดต่อการดำเนินธุรกิจของบริษัทฯ รวมทั้งมีการเปิดเผยข้อมูลอย่างถูกต้องและครบถ้วน

6. สอบทานรายงานการกำกับดูแลกิจการ

คณะกรรมการตรวจสอบได้สอบทาน รายงานการปฏิบัติตามหลักการกำกับดูแลกิจการที่ดีสำหรับบริษัทจดทะเบียนตามแนวทางที่ตลาดหลักทรัพย์แห่งประเทศไทยกำหนด

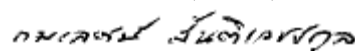
โดยคณะกรรมการตรวจสอบมีความเห็นว่า ในปี 2557 บริษัทฯ มีการปฏิบัติตามหลักการกำกับดูแลกิจการที่ดี ตามแนวทางที่ตลาดหลักทรัพย์แห่งประเทศไทยกำหนดอย่างเหมาะสมและได้เปิดเผยในรายงานประจำปีฉบับนี้

7. การประชุมคณะกรรมการตรวจสอบ

การประชุมคณะกรรมการตรวจสอบ กำหนดขึ้นเดือนละ 1 ครั้ง ก่อนการประชุมคณะกรรมการบริษัทฯ ทั้งนี้เพื่อให้คณะกรรมการตรวจสอบชี้แจงผลการประชุมต่อคณะกรรมการบริษัท เพื่อรับทราบและรับคำแนะนำต่าง ๆ ในปี 2557 ได้มีการประชุมคณะกรรมการตรวจสอบตามวาระปกติจำนวน 12 ครั้ง โดยมีการประชุมตามวาระพิเศษ 1 ครั้ง

โดยสรุปในภาพรวมแล้ว คณะกรรมการตรวจสอบได้ปฏิบัติหน้าที่ครบถ้วนตามข้อกำหนดของตลาดหลักทรัพย์แห่งประเทศไทย และมีความเห็นว่า บริษัทฯ มีการรายงานข้อมูลทางการเงินและการดำเนินงานอย่างถูกต้อง มีระบบควบคุมภายใน การตรวจสอบภายใน การบริหารความเสี่ยงที่เหมาะสมและมีประสิทธิผล มีการปฏิบัติตามกฎหมาย กฎระเบียบที่เกี่ยวข้อง ข้อกำหนดและข้อผูกพันต่างๆ มีการเปิดเผยรายการที่เกี่ยวข้องกันอย่างถูกต้อง มีการปฏิบัติงานที่สอดคล้องกับหลักการกำกับดูแลกิจการที่ดีอย่างเพียงพอ โปร่งใสและเชื่อถือได้ รวมทั้งมีการพัฒนาปรับปรุงระบบการปฏิบัติงานให้มีคุณภาพดีขึ้น และเหมาะสมกับสภาพแวดล้อมทางธุรกิจอย่างต่อเนื่อง

ในนามคณะกรรมการตรวจสอบ  
ของบริษัท ซีเฟรชอินดัสตรี จำกัด (มหาชน)

  
(ดร.กมลเส็น สันติเวชกุล)

ประธานคณะกรรมการตรวจสอบ

## รายงานของผู้สอบบัญชีรับอนุญาต

เสนอ ผู้ถือหุ้นของบริษัท ซีเฟรชอินดัสตรี จำกัด (มหาชน)

ข้าพเจ้าได้ตรวจสอบงบการเงินรวมของบริษัท ซีเฟรชอินดัสตรี จำกัด (มหาชน) และบริษัทย่อย ซึ่งประกอบด้วย งบแสดงฐานะการเงินรวม ณ วันที่ 31 ธันวาคม 2557 งบกำไรขาดทุนเบ็ดเสร็จรวม งบแสดงการเปลี่ยนแปลงในส่วนของผู้ถือหุ้นรวม และงบกระแสเงินสดรวม สำหรับปีสิ้นสุดวันเดียวกัน และหมายเหตุสรุปนโยบายการบัญชีที่สำคัญและหมายเหตุเรื่องอื่นๆ และข้าพเจ้าได้ตรวจสอบงบการเงินเฉพาะของบริษัท ซีเฟรชอินดัสตรี จำกัด (มหาชน) ซึ่งประกอบด้วย งบแสดงฐานะการเงิน ณ วันที่ 31 ธันวาคม 2557 งบกำไรขาดทุนเบ็ดเสร็จ งบแสดงการเปลี่ยนแปลงในส่วนของผู้ถือหุ้น และงบกระแสเงินสด สำหรับปีสิ้นสุดวันเดียวกัน และหมายเหตุสรุปนโยบายการบัญชีที่สำคัญและหมายเหตุเรื่องอื่นๆ

## ความรับผิดชอบของผู้บริหารต่องบการเงิน

ผู้บริหารของบริษัทเป็นผู้รับผิดชอบในการจัดทำและนำเสนองบการเงินเหล่านี้ โดยถูกต้องตามที่ควรตามมาตรฐานการรายงานทางการเงินของไทย และรับผิดชอบเกี่ยวกับการควบคุมภายในที่ผู้บริหารพิจารณาว่าจำเป็นเพื่อให้สามารถจัดทำงบการเงินที่ปราศจากการแสดงข้อมูลที่ขัดต่อข้อเท็จจริงอันเป็นสาระสำคัญ ไม่ว่าจะเกิดจากการทุจริตหรือข้อผิดพลาด

## ความรับผิดชอบของผู้สอบบัญชี

ข้าพเจ้าเป็นผู้รับผิดชอบในการแสดงความเห็นต่องบการเงินดังกล่าวจากผลการตรวจสอบของข้าพเจ้า โดยได้ปฏิบัติตามตรวจสอบตามมาตรฐานการสอบบัญชีของไทย ซึ่งกำหนดให้ข้าพเจ้าปฏิบัติตามข้อกำหนดด้านจรรยาบรรณ รวมถึงวางแผนและปฏิบัติตามตรวจสอบเพื่อให้ได้ความเชื่อมั่นอย่างสมเหตุสมผลว่างบการเงินปราศจากการแสดงข้อมูลที่ขัดต่อข้อเท็จจริงอันเป็นสาระสำคัญหรือไม่

การตรวจสอบรวมถึงการใช้วิธีการตรวจสอบเพื่อให้ได้มาซึ่งหลักฐานการสอบบัญชีเกี่ยวกับจำนวนเงินและการเปิดเผยข้อมูลในงบการเงิน วิธีการตรวจสอบที่เลือกใช้นั้นขึ้นอยู่กับดุลพินิจของผู้สอบบัญชี ซึ่งรวมถึงการประเมินความเสี่ยงจากการแสดงข้อมูลที่ขัดต่อข้อเท็จจริงอันเป็นสาระสำคัญของงบการเงิน ไม่ว่าจะเกิดจากการทุจริตหรือข้อผิดพลาด ในการประเมินความเสี่ยงดังกล่าว ผู้สอบบัญชีพิจารณาการควบคุมภายในที่เกี่ยวข้องกับการจัดทำและการนำเสนองบการเงิน โดยถูกต้องตามที่ควรของบริษัท เพื่อออกแบบวิธีการตรวจสอบที่เหมาะสมกับสถานการณ์ แต่ไม่ใช่เพื่อวัตถุประสงค์ในการแสดงความเห็นต่อประสิทธิภาพของการควบคุมภายในของบริษัท การตรวจสอบรวมถึงการประเมินความเหมาะสมของนโยบายการบัญชีที่ผู้บริหารใช้และความสมเหตุสมผลของประมาณการทางบัญชีที่จัดทำขึ้นโดยผู้บริหาร รวมทั้งการประเมินการนำเสนองบการเงินโดยรวม

ข้าพเจ้าเชื่อว่าหลักฐานการสอบบัญชีที่ข้าพเจ้าได้รวบรวมมานั้นเพียงพอและเหมาะสมเพื่อใช้เป็นเกณฑ์ในการแสดงความเห็นของข้าพเจ้า

## ความเห็น

ข้าพเจ้าเห็นว่า งบการเงินดังกล่าวข้างต้นแสดงฐานะการเงินรวมของบริษัท ซีเฟรชอินดัสตรี จำกัด (มหาชน) และบริษัทย่อย ณ วันที่ 31 ธันวาคม 2557 และผลการดำเนินงานรวมและกระแสเงินสดรวม สำหรับปีสิ้นสุดวันเดียวกัน และแสดงฐานะการเงินเฉพาะของบริษัท ซีเฟรชอินดัสตรี จำกัด (มหาชน) ณ วันที่ 31 ธันวาคม 2557 และผลการดำเนินงานและกระแสเงินสด สำหรับปีสิ้นสุดวันเดียวกัน โดยถูกต้องตามที่ควรในสาระสำคัญตามมาตรฐานการรายงานทางการเงินของไทย

นางสุมาลี โชคดีอนันต์

ผู้สอบบัญชีรับอนุญาต

ทะเบียนเลขที่ 3322

กรุงเทพมหานคร 26 กุมภาพันธ์ 2558

## บริษัท ซีเฟรชอินดัสตรี จำกัด (มหาชน) และบริษัทย่อย

## งบแสดงฐานะการเงิน

		(หน่วย : บาท)			
		งบการเงินรวม		งบการเงินเฉพาะของบริษัท	
หมายเหตุ		31 ธันวาคม 2557	31 ธันวาคม 2556	31 ธันวาคม 2557	31 ธันวาคม 2556
<b>สินทรัพย์</b>					
<b>สินทรัพย์หมุนเวียน</b>					
เงินสดและรายการเทียบเท่าเงินสด	6	261,757,572	190,814,342	99,254,015	35,596,208
เงินฝากระยะยาวกับสถาบันการเงินที่ครบกำหนดภายในหนึ่งปี	12	20,000,000	-	20,000,000	-
ลูกหนี้การค้า - ลูกค้าทั่วไป - สุทธิ	7	634,780,654	611,570,487	85,928,103	237,692,233
- บริษัทที่เกี่ยวข้องกัน	5, 7	72,523,073	1,592,954	640,822,656	439,508,264
ลูกหนี้อื่น - ทั่วไป		13,394,699	3,954,347	48,179	72,381
- บริษัทที่เกี่ยวข้องกัน	5	3,580,115	459,171	12,031,958	13,573,954
ดอกเบี้ยค้างรับ - บริษัทที่เกี่ยวข้องกัน	5	48,910,218	23,543,768	40,889,063	27,563,511
สินค้าคงเหลือ - สุทธิ	8	1,437,690,452	1,347,574,671	482,791,232	467,635,510
ภาษีมูลค่าเพิ่มรอเรียกคืน		34,737,313	30,995,657	4,345,711	1,441,512
ลูกหนี้ตามสัญญาซื้อขายเงินตราต่างประเทศล่วงหน้า - สุทธิ	9.1	15,486,914	-	1,374,934	-
สินทรัพย์หมุนเวียนอื่น	10	37,073,689	52,378,996	10,536,298	19,023,131
<b>รวมสินทรัพย์หมุนเวียน</b>		<b>2,579,934,699</b>	<b>2,262,884,393</b>	<b>1,398,022,149</b>	<b>1,242,106,704</b>
<b>สินทรัพย์ไม่หมุนเวียน</b>					
เงินฝากธนาคารที่มีภาระค้ำประกัน	11	15,285,032	9,314,374	15,285,032	9,314,374
เงินฝากระยะยาวกับสถาบันการเงิน	12	-	20,000,000	-	20,000,000
เงินให้กู้ยืมระยะยาวแก่บริษัทที่เกี่ยวข้องกัน	5	451,713,903	346,242,621	961,541,283	989,843,528
เงินลงทุนในบริษัทย่อย	13	-	-	3,882,843	3,882,843
เงินลงทุนในกิจการร่วมค้า	14	95,373,894	121,798,208	-	-
ที่ดิน อาคาร และอุปกรณ์ - สุทธิ	15	1,066,750,843	1,013,157,873	543,507,571	503,616,587
สินทรัพย์ไม่มีตัวตน - สุทธิ	16	16,042,205	27,857,989	4,716,478	5,235,336
สินทรัพย์ไม่หมุนเวียนอื่น		4,509,366	2,747,180	3,604,154	1,800,913
<b>รวมสินทรัพย์ไม่หมุนเวียน</b>		<b>1,649,675,243</b>	<b>1,541,118,245</b>	<b>1,532,537,361</b>	<b>1,533,693,581</b>
<b>รวมสินทรัพย์</b>		<b>4,229,609,942</b>	<b>3,804,002,638</b>	<b>2,930,559,510</b>	<b>2,775,800,285</b>

หมายเหตุประกอบงบการเงินเป็นส่วนหนึ่งของงบการเงินนี้

บริษัท ซีเฟรชอินดัสตรี จำกัด (มหาชน) และบริษัทย่อย  
งบแสดงฐานะการเงิน

		(หน่วย : บาท)			
		งบการเงินรวม		งบการเงินเฉพาะของบริษัท	
หมายเหตุ		31 ธันวาคม 2557	31 ธันวาคม 2556	31 ธันวาคม 2557	31 ธันวาคม 2556
<b>หนี้สินและส่วนของผู้ถือหุ้น</b>					
<b>หนี้สินหมุนเวียน</b>					
เงินเบิกเกินบัญชีและเงินกู้ยืมระยะสั้น					
จากสถาบันการเงิน	17	933,960,348	653,836,766	657,700,000	633,312,271
เจ้าหนี้การค้า - ผู้ค้าทั่วไป		472,294,092	541,682,789	11,325,544	24,537,535
- บริษัทที่เกี่ยวข้องกัน	5	24,400,197	29,172,588	-	-
เจ้าหนี้อื่น - ทั่วไป		42,522,278	67,214,234	9,322,200	35,296,753
- บริษัทที่เกี่ยวข้องกัน	5	30,863,678	-	-	-
เจ้าหนี้ค่าสินทรัพย์		6,996,763	16,885,792	6,996,763	16,885,792
ค่าใช้จ่ายค้างจ่าย	18	82,573,277	97,163,311	44,082,875	26,807,440
เงินกู้ยืมระยะยาวที่ถึงกำหนดชำระ					
ภายในหนึ่งปี	19	216,880,609	182,365,021	211,202,992	177,299,864
หนี้สินตามสัญญาเช่าการเงินที่ถึงกำหนด					
ชำระภายในหนึ่งปี	20	2,503,164	5,564,637	-	-
เจ้าหนี้ตามสัญญาซื้อขายเงินตรา					
ต่างประเทศล่วงหน้า - สุทธิ	9.2	-	109,162,282	-	103,694,372
ภาษีเงินได้ค้างจ่าย		28,960,193	13,928,172	-	-
หนี้สินหมุนเวียนอื่น		14,237,430	17,109,236	2,994,015	5,463,593
<b>รวมหนี้สินหมุนเวียน</b>		<b>1,856,192,029</b>	<b>1,734,084,828</b>	<b>943,624,389</b>	<b>1,023,297,620</b>
<b>หนี้สินไม่หมุนเวียน</b>					
เงินกู้ยืมระยะยาวจากสถาบันการเงิน - สุทธิ	19	578,168,609	714,476,183	500,919,928	626,637,140
หนี้สินจากตราสารอนุพันธ์					
เพื่อป้องกันความเสี่ยงของเงินกู้ยืมระยะยาว	9.3	26,063,330	54,285,337	26,063,330	38,617,613
หนี้สินตามสัญญาเช่าการเงิน - สุทธิ	20	-	1,801,033	-	-
สำรองหนี้สินผลประโยชน์พนักงาน	21	30,401,321	28,226,729	30,401,321	28,021,946
หนี้สินภาษีเงินได้รอการตัดบัญชี - สุทธิ	22.1	50,520,405	51,307,745	-	-
หนี้สินไม่หมุนเวียนอื่น		4,287,401	2,080,022	4,287,401	2,080,023
<b>รวมหนี้สินไม่หมุนเวียน</b>		<b>689,441,066</b>	<b>852,177,049</b>	<b>561,671,980</b>	<b>695,356,722</b>
<b>รวมหนี้สิน</b>		<b>2,545,633,095</b>	<b>2,586,261,877</b>	<b>1,505,296,369</b>	<b>1,718,654,342</b>

หมายเหตุประกอบงบการเงินเป็นส่วนหนึ่งของงบการเงินนี้

บริษัท ซีเฟรชอินดัสตรี จำกัด (มหาชน) และบริษัทย่อย  
งบแสดงฐานะการเงิน

		(หน่วย : บาท)			
		งบการเงินรวม		งบการเงินเฉพาะของบริษัท	
หมายเหตุ		31 ธันวาคม 2557	31 ธันวาคม 2556	31 ธันวาคม 2557	31 ธันวาคม 2556
<b>ส่วนของผู้ถือหุ้น</b>					
ทุนเรือนหุ้น - หุ้นสามัญ มูลค่าหุ้นละ 1 บาท					
- ทุนจดทะเบียน 466,694,000 หุ้น		466,694,000	466,694,000	466,694,000	466,694,000
- ทุนเรือนหุ้นที่ออกและรับชำระแล้ว					
463,549,600 หุ้น (2556 : 456,504,000 หุ้น)	23	463,549,600	456,504,000	463,549,600	456,504,000
ส่วนเกินมูลค่าหุ้นสามัญ	23	799,228,000	764,000,000	799,228,000	764,000,000
ส่วนเกินทุนหุ้นทุนซื้อคืน		12,902,865	12,902,865	12,902,865	12,902,865
กำไร (ขาดทุน) สะสม					
- จัดสรรเพื่อสำรองตามกฎหมาย	24	46,669,400	46,669,400	46,669,400	46,669,400
- ยังไม่ได้จัดสรร	25	275,903,507	(133,668,391)	102,913,276	(222,930,322)
องค์ประกอบอื่นของผู้ถือหุ้น		(19,249,268)	173,613	-	-
<b>รวมส่วนของผู้ถือหุ้นของบริษัท</b>		<b>1,579,004,104</b>	<b>1,146,581,487</b>	<b>1,425,263,141</b>	<b>1,057,145,943</b>
ส่วนได้เสียที่ไม่อยู่ในอำนาจควบคุม		104,972,743	71,159,274	-	-
<b>รวมส่วนของผู้ถือหุ้น</b>		<b>1,683,976,847</b>	<b>1,217,740,761</b>	<b>1,425,263,141</b>	<b>1,057,145,943</b>
<b>รวมหนี้สินและส่วนของผู้ถือหุ้น</b>					
		<b>4,229,609,942</b>	<b>3,804,002,638</b>	<b>2,930,559,510</b>	<b>2,775,800,285</b>

หมายเหตุประกอบงบการเงินเป็นส่วนหนึ่งของงบการเงินนี้



บริษัท ซีเฟรชอินดัสตรี จำกัด (มหาชน) และบริษัทย่อย

งบกำไรขาดทุนเบ็ดเสร็จ

สำหรับปีสิ้นสุดวันที่ 31 ธันวาคม

(หน่วย : บาท)

หมายเหตุ	งบการเงินรวม		งบการเงินเฉพาะของบริษัท	
	2557	2556	2557	2556
<b>รายได้</b>				
รายได้จากการขาย	8,379,077,783	6,871,783,833	4,142,092,095	3,731,130,444
รายได้จากการบริการ	11,493,464	17,275,349	-	-
รายได้อื่น	84,917,765	80,530,907	209,681,769	159,056,516
กำไรจากอัตราแลกเปลี่ยน	28,216,438	-	-	-
<b>รวมรายได้</b>	<b>8,503,705,450</b>	<b>6,969,590,089</b>	<b>4,351,773,864</b>	<b>3,890,186,960</b>
<b>ค่าใช้จ่าย</b>				
ต้นทุนขาย	(7,367,018,299)	(6,664,396,304)	(3,690,835,755)	(3,986,562,336)
ต้นทุนจากการบริการ	(7,901,711)	(8,246,810)	-	-
ค่าใช้จ่ายในการขาย	(261,114,622)	(254,547,369)	(146,653,749)	(138,926,672)
ค่าใช้จ่ายในการบริหาร	(283,924,400)	(244,976,599)	(96,898,302)	(84,335,790)
ขาดทุนจากอัตราแลกเปลี่ยน	-	(34,145,245)	(40,918,680)	(913,740)
<b>รวมค่าใช้จ่าย</b>	<b>(7,919,959,032)</b>	<b>(7,206,312,327)</b>	<b>(3,975,306,486)</b>	<b>(4,210,738,538)</b>
<b>กำไร (ขาดทุน) ก่อนส่วนแบ่งกำไร (ขาดทุน) จากเงินลงทุน</b>				
<b>ในกิจการร่วมค้า ต้นทุนทางการเงิน และภาษีเงินได้</b>				
ส่วนแบ่งขาดทุนจากเงินลงทุนในกิจการร่วมค้า	14	(27,545,363)	(41,832,738)	-
กำไร (ขาดทุน) ก่อนต้นทุนทางการเงินและภาษีเงินได้		556,201,055	(278,554,976)	376,467,378
ต้นทุนทางการเงิน		(60,301,316)	(43,267,167)	(50,623,780)
กำไร (ขาดทุน) ก่อนภาษีเงินได้		495,899,739	(321,822,143)	325,843,598
ค่าใช้จ่ายภาษีเงินได้	22.2	(33,853,172)	(16,792,087)	-
<b>กำไร (ขาดทุน) สุทธิสำหรับปี</b>		<b>462,046,567</b>	<b>325,843,598</b>	<b>(354,586,189)</b>
<b>กำไร (ขาดทุน) เบ็ดเสร็จอื่น :</b>				
<b>ผลต่างของอัตราแลกเปลี่ยนจากการแปลงค่าทางการเงิน</b>				
ที่เป็นเงินตราต่างประเทศ		(38,084,081)	14,215,047	-
<b>กำไร (ขาดทุน) เบ็ดเสร็จอื่นสำหรับปี</b>		<b>(38,084,081)</b>	<b>14,215,047</b>	<b>-</b>
<b>รวมกำไร (ขาดทุน) เบ็ดเสร็จสำหรับปี</b>		<b>423,962,486</b>	<b>325,843,598</b>	<b>(354,586,189)</b>

หมายเหตุประกอบงบการเงินเป็นส่วนหนึ่งของงบการเงินนี้

บริษัท ซีเฟรชอินดัสตรี จำกัด (มหาชน) และบริษัทย่อย  
งบกำไรขาดทุนเบ็ดเสร็จ (ต่อ)  
สำหรับปีสิ้นสุดวันที่ 31 ธันวาคม

(หน่วย : บาท)

หมายเหตุ	งบการเงินรวม		งบการเงินเฉพาะของบริษัท	
	2557	2556	2557	2556
การแบ่งปันกำไร (ขาดทุน) สุทธิ				
ส่วนที่เป็นของบริษัท	409,571,898	(335,472,681)	325,843,598	(354,586,189)
ส่วนที่เป็นของส่วนได้เสียที่ไม่อยู่ในอำนาจควบคุม	52,474,669	(3,141,549)	-	-
	462,046,567	(338,614,230)	325,843,598	(354,586,189)
การแบ่งปันกำไร (ขาดทุน) เบ็ดเสร็จ				
ส่วนที่เป็นของบริษัท	390,149,017	(328,223,007)	325,843,598	(354,586,189)
ส่วนที่เป็นของส่วนได้เสียที่ไม่อยู่ในอำนาจควบคุม	33,813,469	3,823,824	-	-
	423,962,486	(324,399,183)	325,843,598	(354,586,189)
กำไร (ขาดทุน) ต่อหุ้น	31			
กำไร (ขาดทุน) ต่อหุ้นขั้นพื้นฐาน				
กำไร (ขาดทุน) สุทธิส่วนที่เป็นของบริษัท (บาทต่อหุ้น)	0.89	(0.74)	0.71	(0.78)
กำไร (ขาดทุน) ต่อหุ้นปรับลด				
กำไร (ขาดทุน) สุทธิส่วนที่เป็นของบริษัท (บาทต่อหุ้น)	0.89	(0.73)	0.71	(0.77)

หมายเหตุประกอบงบการเงินเป็นส่วนหนึ่งของงบการเงินนี้

บริษัท ซีเฟรชอินดัสตรี จำกัด (มหาชน) และบริษัทย่อย  
งบแสดงการเปลี่ยนแปลงในส่วนของผู้ถือหุ้น  
สำหรับปีสิ้นสุดวันที่ 31 ธันวาคม

(หน่วย : บาท)

ส่วนของผู้ถือหุ้นของบริษัท												
องค์ประกอบอื่นของส่วนของผู้ถือหุ้น												
หมายเหตุ	ทุนเรือนหุ้นที่ รับชำระแล้ว	ส่วนเกิน มูลค่าหุ้น	ส่วนเกินทุน หุ้นทุนซื้อคืน	กำไร (ขาดทุน) สะสม		กำไรขาดทุนเบ็ดเสร็จอื่น		ส่วนเกินจากการลงทุน ในบริษัทที่อยู่ ภายใต้การควบคุมเดียวกัน	รวม องค์ประกอบอื่น ของส่วนของผู้ถือหุ้น	รวม ส่วนของผู้ถือหุ้น ของบริษัท	ส่วนได้เสีย ที่ไม่มี อำนาจควบคุม	รวม ส่วนของ ผู้ถือหุ้น
				จัดสรรเพื่อ	ยังไม่ได้	ผลต่างจากการ						
				สำรองตาม กฎหมาย	จัดสรร	แปลงค่างบการเงิน ที่เป็นเงินตราต่างประเทศ						
<b>งบการเงินรวม</b>												
ยอดคงเหลือ ณ วันที่ 31 ธันวาคม 2555	450,078,200	731,871,000	12,902,865	46,669,400	520,234,640	(9,274,194)	-	(9,274,194)	1,752,481,911	67,207,685	1,819,689,596	
เพิ่มทุนหุ้นสามัญจากการใช้สิทธิตามใบสำคัญแสดงสิทธิ	23 6,425,800	32,129,000	-	-	-	-	-	-	38,554,800	-	38,554,800	
การลงทุนเพิ่มของผู้ถือหุ้นที่ไม่มีอำนาจควบคุม	-	-	-	-	-	-	-	-	-	127,765	127,765	
ส่วนเกินจากการลงทุนในบริษัทภายใต้การควบคุมเดียวกัน	-	-	-	-	-	-	2,198,133	2,198,133	2,198,133	-	2,198,133	
จ่ายเงินปันผล	25 -	-	-	-	(318,430,350)	-	-	-	(318,430,350)	-	(318,430,350)	
กำไร (ขาดทุน) เบ็ดเสร็จสุทธิสำหรับปี	-	-	-	-	(335,472,681)	7,249,674	-	7,249,674	(328,223,007)	3,823,824	(324,399,183)	
ยอดคงเหลือ ณ วันที่ 31 ธันวาคม 2556	456,504,000	764,000,000	12,902,865	46,669,400	(133,668,391)	(2,024,520)	2,198,133	173,613	1,146,581,487	71,159,274	1,217,740,761	
เพิ่มทุนหุ้นสามัญจากการใช้สิทธิตามใบสำคัญแสดงสิทธิ	23 7,045,600	35,228,000	-	-	-	-	-	-	42,273,600	-	42,273,600	
กำไร (ขาดทุน) เบ็ดเสร็จสุทธิสำหรับปี	-	-	-	-	409,571,898	(19,422,881)	-	(19,422,881)	390,149,017	33,813,469	423,962,486	
ยอดคงเหลือ ณ วันที่ 31 ธันวาคม 2557	463,549,600	799,228,000	12,902,865	46,669,400	275,903,507	(21,447,401)	2,198,133	(19,249,268)	1,579,004,104	104,972,743	1,683,976,847	

หมายเหตุประกอบงบการเงินเป็นส่วนหนึ่งของงบการเงินนี้

บริษัท ซีเฟรชอินดัสตรี จำกัด (มหาชน) และบริษัทย่อย  
 งบแสดงการเปลี่ยนแปลงในส่วนของผู้ถือหุ้น (ต่อ)  
 สำหรับปีสิ้นสุดวันที่ 31 ธันวาคม

(หน่วย : บาท)

หมายเหตุ	ทุนเรือนหุ้นที่ รับชำระแล้ว	ส่วนเกิน มูลค่าหุ้น สามัญ	ส่วนเกินทุน หุ้นทุนซื้อคืน	กำไร (ขาดทุน) สะสม		รวม
				จัดสรรเพื่อ	ยังไม่ได้	
				สำรองตาม กฎหมาย	จัดสรร	
<b>งบการเงินเฉพาะของบริษัท</b>						
ยอดคงเหลือ ณ วันที่ 31 ธันวาคม 2555	450,078,200	731,871,000	12,902,865	46,669,400	450,086,217	1,691,607,682
เพิ่มทุนหุ้นสามัญจากการใช้สิทธิตามใบสำคัญแสดงสิทธิ	23 6,425,800	32,129,000	-	-	-	38,554,800
จ่ายเงินปันผล	25 -	-	-	-	(318,430,350)	(318,430,350)
ขาดทุนเบ็ดเสร็จสำหรับปี	-	-	-	-	(354,586,189)	(354,586,189)
ยอดคงเหลือ ณ วันที่ 31 ธันวาคม 2556	456,504,000	764,000,000	12,902,865	46,669,400	(222,930,322)	1,057,145,943
เพิ่มทุนหุ้นสามัญจากการใช้สิทธิตามใบสำคัญแสดงสิทธิ	23 7,045,600	35,228,000	-	-	-	42,273,600
กำไรเบ็ดเสร็จสำหรับปี	-	-	-	-	325,843,598	325,843,598
ยอดคงเหลือ ณ วันที่ 31 ธันวาคม 2557	463,549,600	799,228,000	12,902,865	46,669,400	102,913,276	1,425,263,141

หมายเหตุประกอบงบการเงินเป็นส่วนหนึ่งของงบการเงินนี้

บริษัท ซีเฟรชอินดัสตรี จำกัด (มหาชน) และบริษัทย่อย

งบกระแสเงินสด

สำหรับปีสิ้นสุดวันที่ 31 ธันวาคม

(หน่วย : บาท)

	งบการเงินรวม		งบการเงินเฉพาะของบริษัท	
	2557	2556	2557	2556
<b>กระแสเงินสดจากกิจกรรมดำเนินงาน</b>				
กำไร (ขาดทุน) ก่อนภาษีเงินได้	495,899,739	(321,822,143)	325,843,598	(354,586,189)
<b>ปรับปรุงกำไร (ขาดทุน) ก่อนภาษีเงินได้เป็นเงินสดรับ (จ่าย)</b>				
<b>จากกิจกรรมดำเนินงาน-</b>				
ค่าเสื่อมราคาและค่าตัดจำหน่าย	131,417,536	112,378,626	70,814,590	68,764,130
ค่าเผื่อการลดมูลค่าของสินค้าคงเหลือ (กลับรายการ)	2,373,074	(5,537,113)	(14,000,000)	(7,000,000)
กลับรายการประมาณการเงินชดเชยแก่พนักงานที่อาจเกิดขึ้น	-	(7,742,104)	-	-
กำไรจากการจำหน่ายอุปกรณ์	(860,564)	(2,460,520)	(860,564)	(2,460,520)
ตัดจำหน่ายอุปกรณ์	1,874,454	197,650	440,182	197,650
ส่วนแบ่งขาดทุนจากเงินลงทุนในกิจการร่วมค้า	27,545,363	41,832,738	-	-
ขาดทุน (กำไร) ที่ยังไม่เกิดขึ้นจากตราสารอนุพันธ์	(28,222,007)	28,872,250	(12,554,283)	38,617,613
ขาดทุน (กำไร) จากอัตราแลกเปลี่ยนเงินตราต่างประเทศที่ยังไม่เกิดขึ้น	1,397,240	40,023,036	37,994,695	(100,765,947)
สำรองหนี้สินผลประโยชน์พนักงาน	6,920,992	7,409,359	7,125,775	7,409,359
ดอกเบี้ยรับ	(34,991,843)	(23,335,307)	(83,504,487)	(68,526,638)
ดอกเบี้ยจ่าย	54,819,750	41,021,308	50,277,316	33,813,678
<b>กระแสเงินสดได้มาจาก (ใช้ไปใน) การดำเนินงานก่อนการเปลี่ยนแปลง</b>				
<b>ในส่วนของสินทรัพย์และหนี้สินดำเนินงาน</b>	658,173,734	(89,162,220)	381,576,822	(384,536,864)
<b>สินทรัพย์ดำเนินงานลดลง (เพิ่มขึ้น)</b>				
ลูกหนี้การค้าและลูกหนี้อื่น	(107,111,365)	(177,980,790)	(55,046,589)	(245,503,496)
สินค้าคงเหลือ	(90,801,747)	(29,200,171)	(1,155,722)	261,345,296
สินทรัพย์หมุนเวียนอื่น	11,563,651	(28,497,298)	5,582,634	(712,467)
สินทรัพย์ไม่หมุนเวียนอื่น	(1,762,186)	64,323	(1,803,241)	141,829
<b>หนี้สินดำเนินงานเพิ่มขึ้น (ลดลง)</b>				
เจ้าหนี้การค้าและเจ้าหนี้อื่น	(81,438,424)	167,620,556	(20,770,134)	240,907
เจ้าหนี้ตามสัญญาซื้อขายเงินตราต่างประเทศล่วงหน้า	(124,649,196)	101,052,970	(105,069,306)	124,457,310
หนี้สินหมุนเวียนอื่น	(2,871,806)	(1,477,076)	(2,469,577)	4,725,106
จ่ายหนี้สินผลประโยชน์พนักงาน	(4,746,400)	(2,753,334)	(4,746,400)	(2,753,334)
หนี้สินไม่หมุนเวียนอื่น	2,207,379	(1,823,516)	2,207,377	(1,823,514)
<b>เงินสดรับจาก (จ่ายใน) การดำเนินงาน</b>	258,563,640	(62,156,556)	198,305,864	(244,419,227)
จ่ายภาษีเงินได้	(19,608,491)	(3,041,525)	-	-
<b>เงินสดสุทธิได้มาจาก (ใช้ไปใน) กิจกรรมดำเนินงาน</b>	238,955,149	(65,198,081)	198,305,864	(244,419,227)

หมายเหตุประกอบงบการเงินเป็นส่วนหนึ่งของงบการเงินนี้

บริษัท ซีพีเอฟอินดัสทรี จำกัด (มหาชน) และบริษัทย่อย

งบกระแสเงินสด (ต่อ)

สำหรับปีสิ้นสุดวันที่ 31 ธันวาคม

(หน่วย : บาท)

	งบการเงินรวม		งบการเงินเฉพาะของบริษัท	
	2557	2556	2557	2556
<b>กระแสเงินสดจากกิจกรรมลงทุน</b>				
เงินฝากธนาคารที่มีภาวะต่ำประกันลดลง (เพิ่มขึ้น)	(5,970,658)	32,998,392	(5,970,658)	32,998,392
เงินสดรับคืนจากเงินให้กู้ยืมระยะสั้นกับบริษัทที่เกี่ยวข้องกัน	-	-	-	45,728,550
เงินสดจ่ายสำหรับเงินให้กู้ยืมระยะยาวกับบริษัทที่เกี่ยวข้องกัน	(94,398,857)	(172,723,889)	-	(229,390,015)
เงินสดจ่ายซื้อสินทรัพย์ถาวร	(205,700,138)	(303,415,849)	(118,912,715)	(114,490,402)
เงินสดจ่ายซื้อสินทรัพย์ไม่มีตัวตน	(3,958,420)	(21,092,858)	(1,681,900)	(3,920,600)
เงินสดรับจากการจำหน่ายอุปกรณ์	939,252	3,157,009	939,252	3,157,008
เงินสดรับ (จ่าย) จากการซื้อเงินลงทุนในบริษัทย่อย - สุทธิ	-	546,787	-	(3,599,193)
เงินสดรับจากดอกเบี้ยรับ	10,824,282	3,235,136	68,536,467	70,140,402
<b>เงินสดสุทธิใช้ไปในกิจกรรมลงทุน</b>	<b>(298,264,539)</b>	<b>(457,295,272)</b>	<b>(57,089,554)</b>	<b>(199,375,858)</b>
<b>กระแสเงินสดจากกิจกรรมจัดหาเงิน</b>				
เงินสดจ่ายสำหรับดอกเบี้ย	(55,943,537)	(41,021,308)	(51,401,102)	(33,813,678)
เงินเบิกเกินบัญชีและเงินกู้ยืมระยะสั้นจากสถาบันการเงินเพิ่มขึ้น	280,123,582	335,791,791	24,387,729	315,267,296
รับเงินจากส่วนได้เสียที่ไม่อยู่ในอำนาจควบคุม	-	127,765	-	-
จ่ายชำระหนี้สินตามสัญญาเช่าการเงิน	(4,862,506)	(2,791,522)	-	-
เงินสดรับจากเงินกู้ยืมระยะยาว	102,909,139	597,588,717	100,000,000	597,588,717
ชำระคืนเงินกู้ยืมระยะยาว	(202,079,868)	(125,694,976)	(193,959,864)	(122,036,616)
เงินสดรับค่าหุ้นสามัญเพิ่มทุน	42,273,600	38,554,800	42,273,600	38,554,800
เงินปันผลจ่าย	-	(318,430,350)	-	(318,430,350)
<b>เงินสดสุทธิได้มาจากกิจกรรมจัดหาเงิน</b>	<b>162,420,410</b>	<b>484,124,917</b>	<b>(78,699,637)</b>	<b>477,130,169</b>
ผลต่างจากการแปลงค่างบการเงิน	(33,308,924)	18,397,508	-	-
<b>เงินสดและรายการเทียบเท่าเงินสดเพิ่มขึ้น (ลดลง) - สุทธิ</b>	<b>69,802,096</b>	<b>(19,970,928)</b>	<b>62,516,673</b>	<b>33,335,084</b>
<b>เงินสดและรายการเทียบเท่าเงินสด ณ วันต้นปี</b>	<b>190,814,342</b>	<b>210,832,499</b>	<b>35,596,208</b>	<b>2,308,353</b>
ผลกระทบจากอัตราแลกเปลี่ยนของเงินตราต่างประเทศคงเหลือสั้นงวด	1,141,134	(47,229)	1,141,134	(47,229)
<b>เงินสดและรายการเทียบเท่าเงินสด ณ วันสิ้นปี</b>	<b>261,757,572</b>	<b>190,814,342</b>	<b>99,254,015</b>	<b>35,596,208</b>

หมายเหตุประกอบงบการเงินเป็นส่วนหนึ่งของงบการเงินนี้

บริษัท ซีเฟรชอินดัสตรี จำกัด (มหาชน) และบริษัทย่อย

งบกระแสเงินสด (ต่อ)

สำหรับปีสิ้นสุดวันที่ 31 ธันวาคม

	(หน่วย : บาท)			
	งบการเงินรวม		งบการเงินเฉพาะของบริษัท	
	2557	2556	2557	2556
ข้อมูลกระแสเงินสดเปิดเผยเพิ่มเติม				
เงินสดจ่ายซื้อสินทรัพย์ถาวร				
ซื้อสินทรัพย์ถาวร	(195,811,109)	(294,432,515)	(102,026,923)	(105,507,068)
จำหน่ายสินทรัพย์เพิ่มขึ้น (ลดลง)	(9,889,029)	(8,983,334)	(16,885,792)	(8,983,334)
เงินสดจ่ายซื้อสินทรัพย์ถาวร	(205,700,138)	(303,415,849)	(118,912,715)	(114,490,402)

รายการที่ไม่ใช่เงินสด

รายการรับโอนสินทรัพย์สุทธิจากการลงทุนในบริษัท แม่นูแพคเจอร์ริง

	พันบาท
ซิสเต็ม อิมพลีเม้นเทชั่น จำกัด ณ วันที่ลงทุน	
เงินสดและรายการเทียบเท่าเงินสด	4,068
ลูกหนี้การค้า	11,148
สินทรัพย์หมุนเวียนอื่น	2,474
ที่ดิน อาคาร และอุปกรณ์ - สุทธิ	111
สินทรัพย์ไม่หมุนเวียนอื่น	869
เจ้าหนี้การค้าและเจ้าหนี้อื่น	(9,456)
หนี้สินหมุนเวียนอื่น	(3,289)
สำรองผลประโยชน์พนักงาน	(205)
สินทรัพย์สุทธิ	5,720
ราคาซื้อเงินลงทุนในบริษัทย่อย	(3,521)
ส่วนเกินจากการลงทุนในบริษัทภายใต้การควบคุมเดียวกัน	2,199
รายการกระทบบยอดเงินสดรับจากการซื้อธุรกิจ	
ราคาซื้อเงินลงทุนในบริษัทย่อย	(3,521)
หัก เงินสดและรายการเทียบเท่าเงินสด	4,068
เงินสดที่ได้รับเพิ่มจากการซื้อเงินลงทุนในบริษัทย่อย - สุทธิ	547

หมายเหตุประกอบงบการเงินเป็นส่วนหนึ่งของงบการเงินนี้

บริษัท ซีเฟรชอินดัสตรี จำกัด (มหาชน) และบริษัทย่อย

หมายเหตุประกอบงบการเงิน

วันที่ 31 ธันวาคม 2557 และ 2556

1. ข้อมูลทั่วไป

บริษัท ซีเฟรชอินดัสตรี จำกัด (มหาชน) (“บริษัท”) เป็นบริษัทมหาชนซึ่งจัดตั้งและมีภูมิลำเนาในประเทศไทย ธุรกิจหลักของบริษัทคือการผลิตและจำหน่ายผลิตภัณฑ์กึ่งแช่แข็ง ที่อยู่ตามที่จดทะเบียนของบริษัท ซึ่งเป็นสำนักงานใหญ่อยู่เลขที่ 402 หมู่ที่ 8 ถนนชุมพรปากน้ำ ตำบลปากน้ำ อำเภอเมืองชุมพร จังหวัดชุมพร 86120 และสาขาอยู่ที่เลขที่ 152/25 อาคารชาร์เตอร์สแควร์ ชั้น 31 ถนนสาทรเหนือ บางรัก กรุงเทพฯ 10500

2. เกณฑ์ในการจัดทำงบการเงินและนำเสนองบการเงินรวม

2.1 เกณฑ์ในการจัดทำงบการเงิน

งบการเงินนี้ได้จัดทำขึ้นตามหลักการบัญชีที่รับรองทั่วไปภายใต้พระราชบัญญัติการบัญชี พ.ศ. 2543 และมาตรฐานการบัญชีที่ออกภายใต้พระราชบัญญัติวิชาชีพบัญชี พ.ศ. 2547 และตามข้อกำหนดของคณะกรรมการกำกับหลักทรัพย์และตลาดหลักทรัพย์ว่าด้วยการจัดทำและนำเสนอรายงานทางการเงินภายใต้พระราชบัญญัติหลักทรัพย์และตลาดหลักทรัพย์ พ.ศ. 2535 โดยใช้เกณฑ์ราคาทุนเดิม เว้นแต่จะได้เปิดเผยเป็นอย่างอื่นเป็นการเฉพาะ

งบการเงินฉบับนี้จัดทำขึ้นเป็นภาษาไทยตามมาตรฐานการบัญชีที่กำหนดในพระราชบัญญัติวิชาชีพบัญชี พ.ศ. 2547 ซึ่งถือเป็นรายงานทางการเงินที่เป็นทางการตามกฎหมาย การแปลงงบการเงินฉบับนี้เป็นภาษาอื่นให้ยึดถืองบการเงินฉบับภาษาไทย

2.2 มาตรฐานการบัญชีที่มีการปรับปรุงซึ่งมีผลบังคับใช้ ณ วันที่ 1 มกราคม พ.ศ. 2557 โดยเกี่ยวข้องและมีผลกระทบต่อบริษัท มีดังนี้

มาตรฐานการบัญชี

ฉบับที่ 1 (ปรับปรุง 2555)	การนำเสนองบการเงิน
ฉบับที่ 7 (ปรับปรุง 2555)	งบกระแสเงินสด
ฉบับที่ 12 (ปรับปรุง 2555)	ภาษีเงินได้
ฉบับที่ 17 (ปรับปรุง 2555)	สัญญาเช่า
ฉบับที่ 18 (ปรับปรุง 2555)	รายได้
ฉบับที่ 19 (ปรับปรุง 2555)	ผลประโยชน์ของพนักงาน
ฉบับที่ 21 (ปรับปรุง 2555)	ผลกระทบจากการเปลี่ยนแปลงของอัตราแลกเปลี่ยนเงินตราต่างประเทศ
ฉบับที่ 24 (ปรับปรุง 2555)	การเปิดเผยข้อมูลเกี่ยวกับบุคคลหรือกิจการที่เกี่ยวข้องกัน
ฉบับที่ 28 (ปรับปรุง 2555)	เงินลงทุนในบริษัทร่วม
ฉบับที่ 31 (ปรับปรุง 2555)	ส่วนได้เสียในการร่วมค้า



#### มาตรฐานการบัญชี (ต่อ)

ฉบับที่ 34 (ปรับปรุง 2555)	งบการเงินระหว่างกาล
ฉบับที่ 36 (ปรับปรุง 2555)	การด้อยค่าของสินทรัพย์
ฉบับที่ 38 (ปรับปรุง 2555)	สินทรัพย์ไม่มีตัวตน

#### มาตรฐานการรายงานทางการเงิน

ฉบับที่ 2 (ปรับปรุง 2555)	การจ่ายโดยใช้หุ้นเป็นเกณฑ์
ฉบับที่ 3 (ปรับปรุง 2555)	การรวมธุรกิจ
ฉบับที่ 5 (ปรับปรุง 2555)	สินทรัพย์ไม่หมุนเวียนที่ถือไว้เพื่อขายและการดำเนินงานที่ยกเลิก
ฉบับที่ 8 (ปรับปรุง 2555)	ส่วนงานดำเนินงาน

#### การตีความมาตรฐานการบัญชี

ฉบับที่ 15	สัญญาเช่าดำเนินงาน - สิ่งสูงใจที่ให้แก่ผู้เช่า
ฉบับที่ 27	การประเมินเนื้อหาสัญญาเช่าที่สร้างขึ้นตามรูปแบบกฎหมาย
ฉบับที่ 29	การเปิดเผยข้อมูลของข้อตกลงสัมปทานบริการ
ฉบับที่ 32	สินทรัพย์ไม่มีตัวตน - ต้นทุนเว็บไซต์

#### การตีความมาตรฐานการรายงานทางการเงิน

ฉบับที่ 1	การเปลี่ยนแปลงในหนี้สินที่เกิดขึ้นจากการรื้อถอน การบูรณะ และหนี้สินที่มีลักษณะคล้ายคลึงกัน
ฉบับที่ 4	การประเมินว่าข้อตกลงประกอบด้วยสัญญาเช่าหรือไม่
ฉบับที่ 5	สิทธิในส่วนได้เสียจากกองทุนการรื้อถอน การบูรณะและการปรับปรุงสภาพแวดล้อม
ฉบับที่ 7	การปรับปรุงย้อนหลังภายใต้มาตรฐานการบัญชี ฉบับที่ 29 เรื่อง การรายงานทางการเงินในสภาพเศรษฐกิจที่มีภาวะเงินเฟ้อรุนแรง
ฉบับที่ 10	งบการเงินระหว่างกาลและการด้อยค่า
ฉบับที่ 12	ข้อตกลงสัมปทานบริการ
ฉบับที่ 13	โปรแกรมสิทธิพิเศษแก่ลูกค้า
ฉบับที่ 17	การจ่ายสินทรัพย์ที่ไม่ใช่เงินสดให้เจ้าของ
ฉบับที่ 18	การโอนสินทรัพย์จากลูกค้า

#### แนวปฏิบัติทางการบัญชีสำหรับการบันทึกบัญชีหุ้นปันผล

มาตรฐานการบัญชีตามที่กล่าวข้างต้นได้รับการปรับปรุงและจัดให้มีขึ้นเพื่อให้มีเนื้อหาเท่าเทียมกับมาตรฐานการรายงานทางการเงินระหว่างประเทศ ซึ่งโดยส่วนใหญ่เป็นการปรับปรุงถ้อยคำและคำศัพท์ การตีความและการให้

แนวปฏิบัติทางการบัญชีกับผู้ใช้มาตรฐาน มาตรฐานการบัญชีดังกล่าวไม่มีผลกระทบอย่างเป็นทางการเป็นสาระสำคัญต่อการเงิน

## 2.3 มาตรฐานการบัญชีที่จะมีผลบังคับในอนาคต

สภาวิชาชีพบัญชีได้ออกมาตรฐานการบัญชีฉบับปรับปรุงและฉบับใหม่เป็นจำนวนมาก ซึ่งมีผลบังคับใช้สำหรับรอบระยะเวลาบัญชีที่เริ่มในหรือหลังวันที่ 1 มกราคม 2558 มาตรฐานการบัญชีดังกล่าวได้รับการปรับปรุงหรือจัดให้มีขึ้นเพื่อให้มีเนื้อหาเท่าเทียมกับมาตรฐานการรายงานทางการเงินระหว่างประเทศโดยการเปลี่ยนแปลงมาตรฐานการบัญชีในครั้งนี้ส่วนใหญ่เป็นการปรับปรุงถ้อยคำและคำศัพท์ การตีความและการให้แนวปฏิบัติทางการบัญชีกับผู้ใช้มาตรฐาน ฝ่ายบริหารของบริษัทเชื่อว่าไม่มีผลกระทบอย่างเป็นทางการเป็นสาระสำคัญต่อการเงินในปีที่นำมาตราฐานดังกล่าวมาถือปฏิบัติ อย่างไรก็ตาม มาตรฐานการบัญชีตามที่กล่าวข้างต้นบางฉบับเป็นมาตรฐานการบัญชีที่มีการเปลี่ยนแปลงหลักการสำคัญและมีผลกระทบต่อการเงินของบริษัท ซึ่งประกอบด้วยมาตรฐานดังต่อไปนี้

### มาตรฐานการบัญชี ฉบับที่ 19 (ปรับปรุง 2557) เรื่อง ผลประโยชน์ของพนักงาน

มาตรฐานฉบับปรับปรุงนี้กำหนดให้กิจการต้องรับรู้รายการกำไรขาดทุนจากการประมาณการตามหลักคณิตศาสตร์ ประกันภัยทันทีในกำไรขาดทุนเบ็ดเสร็จอื่น ในขณะที่มาตรฐานฉบับเดิมอนุญาตให้กิจการเลือกรับรู้รายการดังกล่าวทันทีในกำไรขาดทุน หรือในกำไรขาดทุนเบ็ดเสร็จอื่น หรือทยอยรับรู้ในกำไรขาดทุนก็ได้

### มาตรฐานการรายงานทางการเงิน ฉบับที่ 13 เรื่อง การวัดมูลค่ายุติธรรม

มาตรฐานฉบับนี้กำหนดแนวทางเกี่ยวกับการวัดมูลค่ายุติธรรมและการเปิดเผยข้อมูลที่เกี่ยวข้องกับการวัดมูลค่ายุติธรรม กล่าวคือ หากกิจการต้องวัดมูลค่ายุติธรรมของสินทรัพย์หรือหนี้สินใดตามข้อกำหนดของมาตรฐานที่เกี่ยวข้องอื่น กิจการจะต้องวัดมูลค่ายุติธรรมนั้นตามหลักการของมาตรฐานฉบับนี้ และใช้วิธีเปลี่ยนทันทีเป็นต้นไปในการรับรู้ผลกระทบจากการเริ่มใช้มาตรฐานนี้

### มาตรฐานการรายงานทางการเงิน ฉบับที่ 10 เรื่อง งบการเงินรวม

มาตรฐานฉบับนี้ กำหนดหลักเกณฑ์เกี่ยวกับการจัดทำงบการเงินรวม โดยใช้แทนเนื้อหาเกี่ยวกับการบัญชีสำหรับการเงินรวมที่เดิมกำหนดอยู่ในมาตรฐานการบัญชี ฉบับที่ 27 เรื่อง งบการเงินรวมและงบการเงินเฉพาะกิจการ มาตรฐานฉบับนี้เปลี่ยนแปลงหลักการเกี่ยวกับการพิจารณาว่าผู้ลงทุนมีอำนาจการควบคุมหรือไม่ กล่าวคือ ภายใต้มาตรฐานฉบับนี้ผู้ลงทุนจะถือว่าตนควบคุมกิจการที่เข้าไปลงทุนได้ หากตนมีสิทธิได้รับหรือมีส่วนได้เสียในผลตอบแทนของกิจการที่เข้าไปลงทุน และตนสามารถใช้อำนาจในการสั่งการกิจกรรมที่ส่งผลกระทบต่อจำนวนเงินผลตอบแทนนั้นได้ ถึงแม้ว่าตนจะมีสัดส่วนการถือหุ้นหรือสิทธิในการออกเสียงโดยรวมน้อยกว่าถึงหนึ่งก็ตาม การเปลี่ยนแปลงที่สำคัญนี้ส่งผลให้ฝ่ายบริหารต้องใช้ดุลยพินิจอย่างมากในการทบทวนว่าบริษัทและบริษัทย่อยมีอำนาจควบคุมในกิจการที่เข้าไปลงทุนหรือไม่และจะต้องนำบริษัทใดในกลุ่มกิจการมาจัดทำงบการเงินรวมบ้าง

จากการประเมินเบื้องต้น ฝ่ายบริหารของบริษัทเชื่อว่ามาตรฐานข้างต้นจะไม่มีผลกระทบอย่างเป็นทางการเป็นสาระสำคัญต่อการเงิน

## 2.4 เกณฑ์ในการจัดทำงบการเงินรวม

งบการเงินรวมนี้ได้จัดทำขึ้นตามมาตรฐานการบัญชี ฉบับที่ 27 เรื่อง งบการเงินรวมและงบการเงินเฉพาะกิจการ โดยรวมงบการเงินของบริษัท ซีเฟรชอินดัสตรี จำกัด (มหาชน) และบริษัทย่อยที่บริษัท ซีเฟรชอินดัสตรี จำกัด (มหาชน) ถือหุ้นดังต่อไปนี้

ชื่อบริษัท	ลักษณะธุรกิจ	จัดตั้งขึ้นใน ประเทศ	อัตราร้อยละ ของการถือหุ้น (รวมทั้งทางตรง และทางอ้อม)	
			2557 (ร้อยละ)	2556 (ร้อยละ)
Seafresh Group (Holdings) Limited	ลงทุนในกิจการที่เกี่ยวข้อง กับการผลิตและจำหน่าย ผลิตภัณฑ์อาหารแปรรูป ในทวีปยุโรป	อังกฤษ	51.00	51.00
Sea Farms Limited (ถือหุ้น โดย Seafresh Group (Holdings) Limited ร้อยละ 100)	นำเข้าและจัดจำหน่าย ผลิตภัณฑ์อาหารทะเล	อังกฤษ	51.00	51.00
Blue Earth Foods Limited (ถือหุ้น โดยบริษัทร้อยละ 25 และถือหุ้น โดย Seafresh Group (Holdings) Limited ร้อยละ 75)	จัดหา ผลิตและจัดจำหน่าย ผลิตภัณฑ์อาหารทะเล	อังกฤษ	63.25	63.25
บริษัท แมนนูแฟคเจอร์ริง ซิสเต็ม อิมพลีเม้น เทชั่น จำกัด	ที่ปรึกษาและวางระบบ คอมพิวเตอร์	ไทย	100.00	100.00
Sea Farms, Inc. (ถือหุ้น โดยบริษัทร้อยละ 25 และถือหุ้น โดย Seafresh Group (Holdings) Limited ร้อยละ 65)	นำเข้าและจัดจำหน่าย ผลิตภัณฑ์อาหารทะเล	สหรัฐอเมริกา	58.15	58.15
Prochaete Innovation Limited (ถือหุ้น โดยบริษัทร้อยละ 25 และถือหุ้น โดย Seafresh Group (Holdings) Limited ร้อยละ 35)	ค้นคว้าวิจัยและผลิต ผลิตภัณฑ์ทดแทนปลาป่น	อังกฤษ	42.85	42.85

บริษัทลงทุนใน Prochaete Innovation Limited เพียงร้อยละ 42.85 แต่นำมารวมในการจัดทำงบการเงินรวม เนื่องจากบริษัทมีอำนาจในการกำหนดนโยบายทางการเงินและการดำเนินงานของบริษัทย่อยโดยผ่านคณะกรรมการด้วยสิทธิการออกเสียงมากกว่าร้อยละ 50

อัตราส่วนของสินทรัพย์และรายได้ของบริษัทย่อย ซึ่งรวมอยู่ในงบการเงินรวม ณ วันที่ 31 ธันวาคม 2557 และ 2556 และสำหรับปีสิ้นสุดวันที่ 31 ธันวาคม 2557 และ 2556 ได้รวมรายได้ของบริษัทและบริษัทย่อย สรุปได้ดังนี้

	งบการเงินรวม	
	สินทรัพย์รวมของบริษัทย่อย	
	คิดเป็นอัตราร้อยละของสินทรัพย์รวม	
	2557	2556
<u>บริษัทย่อย</u>		
Seafresh Group (Holdings) Limited	14.36	9.14
Sea Farms Limited	23.48	21.65
Blue Earth Foods Limited	25.37	26.94
บริษัท แมนนูแฟกเจอร์ริง ซิสเต็ม อิมพลีเมนเทชั่น จำกัด	0.24	0.36
Sea Farms, Inc.	5.60	3.89
Prochaete Innovation Limited	0.49	0.69

	สำหรับปีสิ้นสุดวันที่ 31 ธันวาคม	
	รายได้รวมของบริษัทย่อย	
	คิดเป็นอัตราร้อยละของรายได้รวม	
	2557	2556
<u>บริษัทย่อย</u>		
Seafresh Group (Holdings) Limited	0.43	0.21
Sea Farms Limited	30.71	15.89
Blue Earth Foods Limited	40.47	39.44
บริษัท แมนนูแฟกเจอร์ริง ซิสเต็ม อิมพลีเมนเทชั่น จำกัด	0.17	0.33
Sea Farms, Inc.	5.79	1.84
Prochaete Innovation Limited	0.03	0.02

บริษัทย่อยมีกำไรสุทธิ สำหรับปีสิ้นสุดวันที่ 31 ธันวาคม 2557 และ 2556 จำนวน 127.96 ล้านบาท และ 3.84 ล้านบาท ตามลำดับ ซึ่งรวมอยู่ในงบการเงินรวม

รายการบัญชีกับบริษัทย่อยที่มีสาระสำคัญได้ถูกหักออกจากงบการเงินรวมแล้ว

งบการเงินรวมนี้ได้จัดทำขึ้นโดยใช้นโยบายการบัญชีเดียวกันสำหรับรายการบัญชีที่เหมือนกันสำหรับการจัดทำงบการเงินเฉพาะของบริษัทหรือเหตุการณ์ทางบัญชีที่คล้ายคลึงกัน

### 3. นโยบายการบัญชีที่สำคัญ

#### 3.1 การรับรู้รายได้และค่าใช้จ่าย

##### ขายสินค้า

รายได้จากการขายสินค้ารับรู้เมื่อบริษัทและบริษัทย่อยได้โอนความเสี่ยงและผลตอบแทนที่มีนัยสำคัญของความเป็นเจ้าของสินค้าให้กับผู้ซื้อแล้ว รายได้จากการขายแสดงมูลค่าตามราคาในใบกำกับสินค้าโดยไม่รวมภาษีมูลค่าเพิ่มสำหรับสินค้าที่ได้ส่งมอบหลังจากหักส่วนลดแล้ว

##### รายได้อื่น

รายได้อื่นรับรู้ตามเกณฑ์คงค้างซึ่งเป็นไปตามเนื้อหาและความเป็นจริงเชิงเศรษฐกิจและข้อตกลงที่เกี่ยวข้อง

##### ดอกเบี้ยรับ

ดอกเบี้ยรับถือเป็นรายได้ตามเกณฑ์คงค้างโดยคำนึงถึงอัตราผลตอบแทนที่แท้จริง

##### เงินชดเชยค่าภาษีอากรสินค้าส่งออก

เงินชดเชยค่าภาษีอากรสินค้าส่งออกที่ได้รับจากกระทรวงการคลังในรูปแบบตราภาษีจะถือเป็นรายได้เมื่อบริษัทได้รับหนังสือแจ้งอนุมัติให้ได้รับบัตรภาษี

##### ค่าใช้จ่าย

ค่าใช้จ่ายบันทึกตามเกณฑ์คงค้าง

#### 3.2 เงินสดและรายการเทียบเท่าเงินสด

เงินสดและรายการเทียบเท่าเงินสด หมายถึง เงินสดในมือและเงินฝากธนาคารทุกประเภท ที่มีสภาพคล่องสูง (ซึ่งไม่มีข้อจำกัดในการใช้) และพร้อมที่จะเปลี่ยนเป็นเงินสดที่แน่นอนเมื่อครบกำหนด ซึ่งมีความเสี่ยงในการเปลี่ยนแปลงในมูลค่าน้อย

#### 3.3 ลูกหนี้การค้า

ลูกหนี้การค้าแสดงมูลค่าตามจำนวนมูลค่าสุทธิที่จะได้รับ บริษัทและบริษัทย่อยบันทึกค่าเผื่อนี้สงสัยจะสูญสำหรับผลขาดทุนโดยประมาณที่อาจเกิดขึ้นจากการเก็บเงินลูกหนี้ไม่ได้ ค่าเผื่อนี้สงสัยจะสูญตั้งขึ้นโดยพิจารณาจากประสบการณ์ในการเก็บหนี้และความสามารถในการชำระหนี้ของลูกหนี้ ณ วันสิ้นปี ประกอบกับพิจารณาความเสี่ยงพอของค่าเผื่อนี้สงสัยจะสูญโดยการประเมินจากหนี้ที่ค้างเกินกำหนดชำระของลูกหนี้ แต่ละราย

#### 3.4 สินค้าคงเหลือ

สินค้าคงเหลือแสดงมูลค่าตามราคาทุน (วิธีต้นทุนถัวเฉลี่ย) หรือมูลค่าสุทธิที่จะได้รับแล้วแต่อย่างใดจะต่ำกว่าต้นทุนของสินค้าสำเร็จรูปและสินค้านี้อาจผลิตได้รวมวัตถุดิบทางตรง ค่าแรงทางตรงและค่าใช้จ่ายการผลิตซึ่ง บัน

ส่วนตามอัตราส่วนของระดับการผลิตปกติ มูลค่าสุทธิที่จะได้รับถือตามราคาขายโดยประมาณหักต้นทุนที่คาดว่าจะเกิดขึ้นจากการทำให้สินค้าเสร็จสมบูรณ์และขายได้

วัตถุดิบทางอ้อมและวัสดุอื่นแสดงมูลค่าตามราคาทุน (วิธีต้นทุนถัวเฉลี่ย) หรือมูลค่าสุทธิที่จะได้รับแล้วแต่ อย่างไรก็ดี จะต่ำกว่า และจะถือเป็นส่วนหนึ่งของต้นทุนการผลิตเมื่อมีการเบิกใช้

บริษัทย่อยในต่างประเทศใช้วิธีการบันทึกราคาทุนของสินค้าคงเหลือโดยวิธีเข้าก่อน-ออกก่อน ผลจากการใช้นโยบายการบัญชีที่แตกต่างกันดังกล่าวไม่เป็นสาระสำคัญต่อส่วนของกำไรหรือขาดทุนและมูลค่าตามบัญชีของสินค้าคงเหลือในงบการเงินรวม

### 3.5 เงินลงทุน

ก) เงินลงทุนในการร่วมค้าที่แสดงอยู่ในงบการเงินรวมแสดงมูลค่าตามวิธีส่วนได้ส่วนเสีย

ข) เงินลงทุนในบริษัทย่อยที่แสดงอยู่ในงบการเงินเฉพาะกิจการแสดงมูลค่าตามวิธีราคาทุน

### 3.6 ที่ดิน อาคาร และอุปกรณ์ และค่าเสื่อมราคา

ที่ดินแสดงมูลค่าตามราคาทุน อาคารและอุปกรณ์แสดงมูลค่าตามราคาทุนหักค่าเสื่อมราคาสะสม และค่าเผื่อ การด้อยค่าของสินทรัพย์

ค่าเสื่อมราคาของอาคารและอุปกรณ์คำนวณจากราคาทุนของสินทรัพย์โดยวิธีเส้นตรงตามอายุการให้ประโยชน์โดยประมาณดังนี้

อาคารและสิ่งปลูกสร้าง	20 - 50 ปี
ส่วนปรับปรุงอาคารและสิ่งปลูกสร้าง	3 - 10 ปี
เครื่องจักรและอุปกรณ์โรงงาน	5 - 10 ปี
เครื่องใช้และอุปกรณ์สำนักงาน	5 ปี
ยานพาหนะ	5 - 10 ปี

ค่าเสื่อมราคารวมอยู่ในการคำนวณผลการดำเนินงาน

ไม่มีการคิดค่าเสื่อมราคาสำหรับที่ดินและสินทรัพย์ระหว่างก่อสร้าง

การซ่อมแซมและบำรุงรักษาจะรับรู้ในส่วนของกำไรหรือขาดทุนในระหว่างปีบัญชีที่เกิดรายการขึ้น ต้นทุนของการปรับปรุงให้ดีขึ้นอย่างสำคัญจะถูกรวมไว้ในราคาตามบัญชีของสินทรัพย์เมื่อมีความเป็นไปได้ค่อนข้างแน่ที่ประโยชน์เชิงเศรษฐกิจในอนาคตที่จะได้รับอันเป็นผลจากการปรับปรุงสินทรัพย์จะมีมูลค่าสูงเกินกว่าการให้ประโยชน์ของสินทรัพย์ที่มีอยู่เดิม ต้นทุนการปรับปรุงหลักจะถูกตัดค่าเสื่อมราคาตลอดอายุการให้ประโยชน์ที่เหลืออยู่ของสินทรัพย์ที่เกี่ยวข้อง

บริษัทและบริษัทย่อยคัดรายการที่ดิน อาคาร และอุปกรณ์ออกจากบัญชีเมื่อจำหน่ายสินทรัพย์หรือคาดว่าจะไม่ได้รับประโยชน์เชิงเศรษฐกิจในอนาคตจากการใช้หรือการจำหน่ายสินทรัพย์ รายการผลกำไรหรือขาดทุนจากการจำหน่ายสินทรัพย์จะรับรู้ในส่วนของกำไรหรือขาดทุนเมื่อบริษัทและบริษัทย่อยคัดรายการสินทรัพย์นั้นออกจากบัญชี

### 3.7 สินทรัพย์ไม่มีตัวตน

บริษัทและบริษัทย่อยบันทึกต้นทุนเริ่มแรกของสินทรัพย์ไม่มีตัวตนที่ได้มาจากการรวมธุรกิจตามมูลค่ายุติธรรมของสินทรัพย์นั้น ณ วันที่ซื้อธุรกิจ ส่วนสินทรัพย์ไม่มีตัวตนที่ได้มาจากการอื่น บริษัทและบริษัทย่อยจะบันทึกต้นทุนเริ่มแรกของสินทรัพย์นั้นตามราคาทุน ภายหลังการรับรู้รายการเริ่มแรก สินทรัพย์ไม่มีตัวตนแสดงมูลค่าตามราคาทุนหักค่าตัดจำหน่ายสะสมและค่าเผื่อการด้อยค่าสะสม (ถ้ามี) ของสินทรัพย์นั้น

บริษัทและบริษัทย่อยตัดจำหน่ายสินทรัพย์ไม่มีตัวตนที่มีอายุการให้ประโยชน์จำกัดอย่างมีระบบตลอดอายุ การให้ประโยชน์เชิงเศรษฐกิจของสินทรัพย์นั้น และจะประเมินการด้อยค่าของสินทรัพย์ดังกล่าวเมื่อมีข้อบ่งชี้ว่าสินทรัพย์นั้นเกิดการด้อยค่า บริษัทและบริษัทย่อยจะทบทวนระยะเวลาการตัดจำหน่ายและวิธีการตัดจำหน่ายของสินทรัพย์ไม่มีตัวตนดังกล่าวทุกสิ้นปีเป็นอย่างน้อย ค่าตัดจำหน่ายรับรู้เป็นค่าใช้จ่ายในส่วนของกำไรหรือขาดทุน

สินทรัพย์ไม่มีตัวตนที่มีอายุการให้ประโยชน์จำกัดมีดังนี้

คอมพิวเตอร์ซอฟต์แวร์	5 ปี
ความสัมพันธ์กับลูกค้า	3 ปี

### 3.8 การรวมธุรกิจ

บริษัทและบริษัทย่อยบันทึกบัญชีสำหรับการรวมธุรกิจโดยถือปฏิบัติตามวิธีซื้อ บริษัทและบริษัทย่อย (ผู้ซื้อ) วัดมูลค่าต้นทุนการซื้อธุรกิจด้วยผลรวมของสิ่งตอบแทนที่โอนให้ซึ่งวัดมูลค่าด้วยมูลค่ายุติธรรม ณ วันที่ซื้อ และจำนวนของส่วนของผู้ที่ไม่มีอำนาจควบคุมในผู้ถูกซื้อ ในการรวมธุรกิจแต่ละครั้ง ผู้ซื้อจะวัดมูลค่าส่วนของ ผู้ที่ไม่มีอำนาจควบคุม (ถ้ามี) ในผู้ถูกซื้อด้วยมูลค่ายุติธรรมหรือมูลค่าของสินทรัพย์สุทธิที่ระบุได้ของผู้ถูกซื้อตามสัดส่วนของหุ้นที่ถือโดยผู้ที่ไม่มีอำนาจควบคุมนั้น

บริษัทและบริษัทย่อยบันทึกต้นทุนที่เกี่ยวข้องกับการซื้อธุรกิจเป็นค่าใช้จ่ายในปีที่ต้นทุนดังกล่าวเกิดขึ้นและเมื่อได้รับบริการ

### 3.9 รายการธุรกิจกับบุคคลหรือกิจการที่เกี่ยวข้องกัน

บุคคลหรือกิจการที่เกี่ยวข้องกันกับบริษัท หมายถึง บุคคลหรือกิจการที่มีอำนาจควบคุมบริษัท หรือถูกควบคุมโดยบริษัทไม่ว่าจะเป็นโดยทางตรงหรือทางอ้อม หรืออยู่ภายใต้การควบคุมเดียวกันกับบริษัท นอกจากนี้บุคคลหรือกิจการที่เกี่ยวข้องกันยังหมายรวมถึงบริษัทร่วมและบุคคลซึ่งมีอิทธิพลอย่างเป็นสาระสำคัญทั้งทางตรงและทางอ้อมกับบริษัท ผู้บริหารสำคัญ กรรมการหรือพนักงานของบริษัท ที่มีอำนาจในการกำหนดทิศทางการดำเนินงานของบริษัท

### 3.10 สัญญาเช่า - กรณีที่บริษัทและบริษัทย่อยเป็นผู้เช่า

การเช่าสินทรัพย์ ซึ่งพิจารณาว่าความเสี่ยงและผลตอบแทนของความเป็นเจ้าของทั้งหมดได้โอนให้บริษัทและบริษัทย่อยแล้วเป็นสัญญาเช่าการเงิน บริษัทและบริษัทย่อยจะบันทึกมูลค่าของสินทรัพย์เป็นรายจ่ายฝ่ายทุนตามมูลค่ายุติธรรมสุทธิของสินทรัพย์ที่เช่าหรือมูลค่าปัจจุบันสุทธิของจำนวนเงินที่ต้องจ่ายตามสัญญาเช่า แล้วแต่จำนวนใดจะต่ำกว่า โดยจำนวนเงินที่ต้องจ่ายจะแบ่งเป็นส่วนของหนี้สินและค่าใช้จ่ายทางการเงิน เพื่อให้จำนวนเงินที่ต้องจ่ายในแต่ละปีมีจำนวนคงที่ ค่าเช่าซึ่งต้องจ่ายตามภาระผูกพันหักกับค่าใช้จ่ายทางการเงินจะบันทึกเป็นหนี้สินภายใต้สัญญาเช่าการเงิน ส่วนค่าใช้จ่ายทางการเงินจะบันทึกในงบกำไรขาดทุนเบ็ดเสร็จตลอดอายุของสัญญาเช่า สินทรัพย์ภายใต้สัญญาเช่าการเงิน จะคิดค่าเสื่อมราคาตลอดอายุของ การใช้งานของสินทรัพย์นั้น

การเช่าสินทรัพย์ โดยที่ความเสี่ยงและผลตอบแทนของความเป็นเจ้าของตกอยู่กับผู้ให้เช่า จะถูกจัดเป็นสัญญาเช่าดำเนินงาน การชำระเงินภายใต้สัญญาเช่าดำเนินงาน จะถูกบันทึกเป็นค่าใช้จ่ายในงบกำไรขาดทุนเบ็ดเสร็จโดยวิธีเส้นตรงตลอดอายุสัญญาเช่า ค่าใช้จ่ายที่เกิดขึ้นจากการยกเลิกสัญญาเช่าดำเนินงานก่อนหมดอายุ การเช่า เช่น เบี้ยปรับที่ต้องจ่ายให้ผู้ให้เช่า จะถูกบันทึกเป็นค่าใช้จ่ายในรอบระยะเวลาบัญชีที่มีการยกเลิกสัญญา

### 3.11 เงินตราต่างประเทศ

บริษัทและบริษัทย่อยแปลงค่ารายการที่เป็นเงินตราต่างประเทศที่เกิดขึ้นให้เป็นเงินบาทเพื่อการบันทึกบัญชีโดยใช้อัตราแลกเปลี่ยน ณ วันที่เกิดรายการ สินทรัพย์และหนี้สินที่เป็นตัวเงินที่มีค่าเป็นเงินตราต่างประเทศ และมียอดคงเหลือ ณ วันสิ้นปี แปลงค่าเป็นเงินบาทโดยใช้อัตราแลกเปลี่ยน ณ วันนั้น กำไรและขาดทุนที่เกิดจากการรับหรือจ่ายชำระเงินตราต่างประเทศและที่เกิดจากการแปลงค่าสินทรัพย์และหนี้สินที่เป็นตัวเงินดังกล่าว รับรู้เป็นกำไรหรือขาดทุนในงบกำไรขาดทุนเบ็ดเสร็จ

งบการเงินของบริษัทย่อยในต่างประเทศที่แสดงมูลค่าเป็นเงินตราต่างประเทศแปลงค่าเป็นเงินบาทเพื่อ การจัดทำงบการเงินรวมโดยใช้อัตราแลกเปลี่ยนดังต่อไปนี้

สินทรัพย์และหนี้สิน	- อัตราแลกเปลี่ยน ณ วันสิ้นรอบระยะเวลารายงาน
ทุนเรือนหุ้น	- อัตราแลกเปลี่ยน ณ วันที่เกิดรายการ
รายได้และค่าใช้จ่าย	- อัตราแลกเปลี่ยนถัวเฉลี่ยระหว่างปี

ผลสะสมจากการแปลงค่างบการเงินบันทึกในกำไรขาดทุนเบ็ดเสร็จอื่น และแสดงเป็นรายการองค์ประกอบอื่นของ ส่วนของผู้ถือหุ้นในงบการเงินรวม จนกว่ามีการจำหน่ายเงินลงทุนนั้นออกไป

ทั้งนี้มิได้หมายความว่า สินทรัพย์ หนี้สิน รายได้ และค่าใช้จ่ายของบริษัทย่อยในต่างประเทศจะเปลี่ยนเป็นเงินได้ตามอัตราที่ใช้ในการแปลงค่าดังกล่าว



### 3.12 การด้อยค่าของสินทรัพย์

บริษัทและบริษัทย่อยประเมินการด้อยค่าของที่ดิน อาคาร และอุปกรณ์ และสินทรัพย์ไม่หมุนเวียนอื่น เมื่อมีเหตุการณ์หรือมีการเปลี่ยนแปลงสภาพการณ์ที่ทำให้เกิดข้อบ่งชี้ว่ามูลค่าที่คาดว่าจะได้รับคืนของสินทรัพย์มีจำนวนต่ำกว่ามูลค่าที่บันทึกบัญชีไว้ ขาดทุนจากการด้อยค่าบันทึกเป็นค่าใช้จ่ายในงบกำไรขาดทุนเบ็ดเสร็จ สำหรับสินทรัพย์ที่บันทึกในราคาทุน หรือถือเป็นรายการหักจากส่วนเกินทุนจากการตีราคาใหม่ ในกรณีที่สินทรัพย์นั้นแสดงในราคาที่ต่ำใหม่ โดยขาดทุนจากการด้อยค่าที่นำมาหักนั้นต้องไม่เกินจำนวนที่บันทึกอยู่ในส่วนเกินทุนจากการตีราคาสินทรัพย์สำหรับสินทรัพย์รายการเดียวกัน บริษัทและบริษัทย่อยจะบันทึกกลับรายการขาดทุนจากการด้อยค่าของสินทรัพย์ เป็นรายได้หรือถือเป็นรายการเพิ่มส่วนเกินทุนจากการตีราคาใหม่ เมื่อข้อบ่งชี้เกี่ยวกับการด้อยค่าของสินทรัพย์ไม่มีอยู่อีกต่อไปหรือขาดทุนจากการด้อยค่ามีจำนวนลดลง จำนวนเงินที่กลับรายการจะต้องไม่สูงกว่ามูลค่าตามบัญชี (สุทธิจากค่าเสื่อมราคาหรือค่าตัดจำหน่าย) ที่ควรเป็นหากบริษัทและบริษัทย่อยไม่เคยรับรู้ผลขาดทุนจากการด้อยค่าของสินทรัพย์นั้นในปีก่อน

### 3.13 ส่วนเกินทุนหุ้นซื้อคืน

บริษัทจะรับรู้ผลต่างระหว่างราคาขายของหุ้นทุนซื้อคืนที่สูงกว่าราคาซื้อของหุ้นทุนซื้อคืนเข้าบัญชีส่วนเกินทุนหุ้นซื้อคืนและหากราคาขายของหุ้นทุนซื้อคืนต่ำกว่าราคาซื้อของหุ้นทุนซื้อคืน บริษัทจะนำผลต่างหักจากส่วนเกินทุนหุ้นทุนซื้อคืนให้หมดไปก่อน แล้วจึงนำผลต่างที่เหลืออยู่ไปหักจากบัญชีกำไรสะสม

### 3.14 ผลประโยชน์พนักงาน

#### *ผลประโยชน์ระยะสั้นของพนักงาน*

เงินเดือน ค่าจ้าง โบนัส เงินสมทบกองทุนประกันสังคมและเงินกองทุนสำรองเลี้ยงชีพรับรู้เป็นค่าใช้จ่ายเมื่อเกิดรายการ

#### *ผลประโยชน์หลังออกจากงานของพนักงาน*

##### โครงการสมทบเงิน

บริษัทและบริษัทย่อยและพนักงานบริษัทได้ร่วมกันจัดตั้งกองทุนสำรองเลี้ยงชีพ ซึ่งประกอบด้วยเงินที่พนักงานจ่ายสะสมและเงินที่บริษัทและบริษัทย่อยจ่ายสมทบให้เป็นรายเดือน สินทรัพย์ของกองทุนสำรองเลี้ยงชีพได้แยกออกจากสินทรัพย์ของบริษัทและบริษัทย่อย เงินที่บริษัทและบริษัทย่อยจ่ายสมทบกองทุนสำรองเลี้ยงชีพบันทึกเป็นค่าใช้จ่ายในปีที่เกิดรายการ

##### โครงการผลประโยชน์หลังออกจากงาน

บริษัทมีภาระสำหรับเงินชดเชยที่ต้องจ่ายให้แก่พนักงานเมื่อออกจากงานตามกฎหมายแรงงาน ซึ่งบริษัทถือว่าเงินชดเชยดังกล่าวเป็นโครงการผลประโยชน์หลังออกจากงานสำหรับพนักงาน

บริษัทคำนวณหนี้สินตามโครงการผลประโยชน์หลังออกจากงานของพนักงาน โดยใช้วิธีคิดลดแต่ละหน่วยที่ประมาณการไว้ (Projected Unit Credit Method) โดยผู้เชี่ยวชาญอิสระได้ทำการประเมินภาระผูกพันดังกล่าวตามหลักคณิตศาสตร์ประกันภัย

ผลกำไรหรือขาดทุนจากการประมาณการตามหลักคณิตศาสตร์ประกันภัยสำหรับโครงการผลประโยชน์หลังออกจากงานของพนักงานจะรับรู้ทันทีในกำไรขาดทุนเบ็ดเสร็จอื่น

หนี้สินของโครงการผลประโยชน์หลังออกจากงานของพนักงาน ประกอบด้วย มูลค่าปัจจุบันของภาระผูกพันตามโครงการผลประโยชน์ หักด้วย ต้นทุนบริการในอดีตที่ยังไม่ได้รับรู้ และผลกำไรขาดทุนจากการประมาณการตามหลักคณิตศาสตร์ประกันภัยที่ยังไม่ได้รับรู้

ในการปฏิบัติตามมาตรฐานการบัญชีฉบับที่ 19 เรื่อง ผลประโยชน์ของพนักงานเป็นครั้งแรกในปี 2554 บริษัทเลือกรับรู้หนี้สินในช่วงการเปลี่ยนแปลงที่มากกว่าหนี้สินที่รับรู้ ณ วันเดียวกันตามนโยบายการบัญชีเดิม โดยบันทึกเป็นค่าใช้จ่ายตามวิธีเส้นตรงภายในระยะเวลา 5 ปีนับจากวันที่นำมาตรฐานการบัญชีนี้มาถือปฏิบัติ

### 3.15 ภาษีเงินได้

ค่าใช้จ่ายภาษีเงินได้สำหรับปี ประกอบด้วย ภาษีเงินได้ปัจจุบันตามประมวลรัษฎากร บวกหรือหักภาษีเงินได้รอการตัดบัญชีที่คำนวณจากรายการรายได้หรือค่าใช้จ่ายที่ประมวลรัษฎากรอนุญาตให้รับรู้ได้ในเวลาที่แตกต่างจากทางบัญชี ค่าใช้จ่ายภาษีเงินได้รับรู้ในกำไรหรือขาดทุน เว้นแต่ในส่วนที่เกี่ยวกับรายการที่รับรู้โดยตรงในส่วนของเจ้าของหรือกำไรขาดทุนเบ็ดเสร็จอื่น

#### ภาษีเงินได้ปัจจุบัน

ภาษีเงินได้ปัจจุบัน ได้แก่ ภาษีที่คาดว่าจะจ่ายชำระหรือได้รับประโยชน์จากการประกอบธุรกิจ โดยคำนวณจากกำไรหรือขาดทุนประจำปีด้วยอัตราภาษีที่ประกาศใช้หรือที่คาดว่าจะมีผลบังคับใช้ ณ วันสิ้นรอบระยะเวลาที่จัดทำรายงาน ตลอดจนการปรับปรุงทางภาษีที่เกี่ยวกับรายการในปีก่อนๆ

#### ภาษีเงินได้รอการตัดบัญชี

ภาษีเงินได้รอการตัดบัญชีบันทึกโดยคำนวณจากผลแตกต่างชั่วคราวที่เกิดขึ้นระหว่างมูลค่าตามบัญชีของสินทรัพย์และหนี้สินและจำนวนที่ใช้เพื่อการคำนวณทางภาษี ภาษีเงินได้รอการตัดบัญชีจะไม่ถูกรับรู้เมื่อเกิดจากผลแตกต่างชั่วคราวที่เกี่ยวกับการรับรู้ค่าความนิยมในครั้งแรก การรับรู้สินทรัพย์หรือหนี้สินในครั้งแรกซึ่งเป็นรายการที่ไม่ใช่การรวมธุรกิจและรายการนั้นไม่มีผลกระทบต่อกำไรขาดทุนทางบัญชีหรือทางภาษี และ ผลแตกต่างที่เกี่ยวข้องกับเงินลงทุนในบริษัทย่อยและกิจการที่ควบคุมร่วมกันหากเป็นไปได้ว่าจะไม่กลับรายการในอนาคตอันใกล้ ภาษีเงินได้รอการตัดบัญชีวัดมูลค่าโดยใช้อัตราภาษีที่คาดว่าจะใช้กับผลแตกต่างชั่วคราวเมื่อมีการกลับรายการโดยใช้อัตราภาษีที่ประกาศใช้หรือที่คาดว่าจะมีผลบังคับใช้ ณ วันสิ้นรอบระยะเวลารายงาน

สินทรัพย์ภาษีเงินได้รอการตัดบัญชีจะบันทึกต่อเมื่อมีความเป็นไปได้ค่อนข้างแน่นอนว่ากำไรที่ต้องเสียภาษีในอนาคตจะมีจำนวนเพียงพอกับการใช้ประโยชน์จากผลแตกต่างชั่วคราวดังกล่าว สินทรัพย์ภาษีเงินได้รอการตัดบัญชีจะถูกทบทวน ณ ทุกวันสิ้นรอบระยะเวลาที่จัดทำรายงานและจะถูกปรับลดลงเท่าที่ประโยชน์ทางภาษีจะมีโอกาสถูกใช้จริง

### 3.16 ข้อมูลทางการเงินจำแนกตามส่วนงาน

บริษัทและบริษัทย่อยนำเสนอส่วนงานตามภูมิศาสตร์เป็นรูปแบบหลักในการรายงาน โดยพิจารณาจากระบบการบริหารจัดการ และโครงสร้างการรายงานทางการเงินของบริษัทเป็นเกณฑ์ในการกำหนดส่วนงาน

### 3.17 คราสารอนุพันธ์

*สัญญาซื้อขายเงินตราต่างประเทศล่วงหน้า (Forward Contracts)*

ลูกหนี้และเจ้าหนี้ตามสัญญาซื้อขายเงินตราต่างประเทศล่วงหน้าบันทึกตามคำสั่งกรมสรรพากร ที่ ป. 68/2541 โดย ณ วันที่ทำสัญญา บริษัทและบริษัทย่อยจะบันทึกลูกหนี้และเจ้าหนี้ตามสัญญาซื้อขายเงินตราต่างประเทศล่วงหน้าด้วยอัตราแลกเปลี่ยน ณ วันที่เกิดรายการ ส่วนเกินหรือส่วนลดยที่เกิดขึ้นจะถูกตัดจำหน่ายในส่วนของกำไรหรือขาดทุนด้วยวิธีเส้นตรงตามอายุของสัญญา ซึ่ง ณ วันสิ้นรอบระยะเวลารายงาน ลูกหนี้และเจ้าหนี้นี้ดังกล่าวจะถูกแปลงค่าตามอัตราแลกเปลี่ยน ณ วันสิ้นรอบระยะเวลารายงาน กำไรขาดทุนที่ยังไม่เกิดขึ้นจากการแปลงค่าเงินตราต่างประเทศ และกำไรขาดทุนที่เกิดขึ้นจริง จะถูกบันทึกในส่วนของกำไรหรือขาดทุน ณ วันที่เกิดรายการ

*สัญญาแลกเปลี่ยนอัตราดอกเบี้ยและเงินตราต่างประเทศ (Interest Rate and Currency Swap Contracts)*

บริษัทและบริษัทย่อยรับรู้เจ้าหนี้ตามสัญญาแลกเปลี่ยนอัตราดอกเบี้ยและเงินตราต่างประเทศด้วยมูลค่ายุติธรรม ณ วันสิ้นรอบระยะเวลารายงาน และบันทึกการเปลี่ยนแปลงของมูลค่ายุติธรรมดังกล่าวในส่วนของกำไรหรือขาดทุน กำไรขาดทุนที่เกิดขึ้นจริง จะถูกบันทึกในส่วนของกำไรหรือขาดทุน ณ วันที่เกิดรายการ

*สัญญาใช้สิทธิเลือกซื้อขายเงินตราต่างประเทศ (Currency Option Contracts)*

บริษัทและบริษัทย่อยรับรู้รายการกำไรหรือขาดทุนตามสัญญาใช้สิทธิเลือกซื้อขายเงินตราต่างประเทศ ณ วันที่ใช้สิทธิ (ถ้ามี) โดยบริษัทไม่ได้บันทึกรายการกำไรขาดทุนที่เกิดจากการเปลี่ยนแปลงของมูลค่ายุติธรรมในงบการเงิน

### 3.18 การใช้ประมาณการทางการเงินบัญชี

ในการจัดทำงบการเงินเพื่อให้เป็นไปตามหลักการบัญชีที่รับรองทั่วไป ผู้บริหารต้องใช้การประมาณการและข้อสมมติฐานหลายประการ ซึ่งมีผลกระทบต่อจำนวนเงินที่เกี่ยวข้องรายได้ ค่าใช้จ่าย สินทรัพย์ หนี้สิน และ การเปิดเผยข้อมูลเกี่ยวกับสินทรัพย์และหนี้สินที่อาจเกิดขึ้น ซึ่งผลที่เกิดขึ้นจริงอาจแตกต่างจากจำนวนที่ได้ประมาณการไว้

### 3.19 ประมาณการหนี้สินและค่าใช้จ่าย และสินทรัพย์ที่อาจเกิดขึ้น

บริษัทและบริษัทย่อยจะบันทึกประมาณการหนี้สินและค่าใช้จ่ายไว้ในงบการเงิน เมื่อบริษัทและบริษัทย่อยมีภาระผูกพันตามกฎหมายหรือเป็นภาระผูกพันที่ค่อนข้างแน่นอนที่มีผลสืบเนื่องจากเหตุการณ์ในอดีต ซึ่งอาจทำให้บริษัทต้องชำระหรือชดเชยตามภาระผูกพันนั้น และจำนวนที่ต้องชดเชยดังกล่าวสามารถประมาณได้อย่างสมเหตุสมผล สินทรัพย์ที่อาจเกิดขึ้นจะถูกรับรู้เป็นสินทรัพย์แยกต่างหาก เมื่อมีปัจจัยสนับสนุนว่าจะได้รับคืนแน่นอน

#### 4. ประมาณการทางบัญชีที่สำคัญ ข้อสมมติฐาน การใช้ดุลยพินิจ และการจัดการความเสี่ยงในส่วนของทุน

##### 4.1 ประมาณการทางบัญชีที่สำคัญ ข้อสมมติฐาน และการใช้ดุลยพินิจ

###### ก. การด้อยค่าของลูกหนี้การค้า

บริษัทและบริษัทย่อยบันทึกค่าเผื่อนี้สงสัยจะสูญเพื่อให้สะท้อนถึงการด้อยค่าของลูกหนี้การค้าอันเกิดมาจากการที่ลูกค้าไม่มีความสามารถในการชำระหนี้ ค่าเผื่อนี้สงสัยจะสูญนั้นเป็นการประเมินบนพื้นฐานเกี่ยวกับประสบการณ์ในอดีตของการติดตามทวงถามควบคู่กับการสอบทานอายุของลูกหนี้คงเหลือ ณ วันสิ้นปี

###### ข. ค่าเผื่อลดมูลค่าสำหรับสินค้าเก่า ล้าสมัย และเสื่อมคุณภาพ

บริษัทและบริษัทย่อยประมาณการค่าเผื่อลดมูลค่าสำหรับสินค้าเก่า ล้าสมัย และเสื่อมคุณภาพเพื่อให้สะท้อนถึงการด้อยค่าของสินค้าคงเหลือ โดยการประมาณการนั้นจะพิจารณาจากการหมุนเวียนและ การเสื่อมสภาพของสินค้าคงเหลือประเภทต่างๆ

###### ค. ที่ดิน อาคาร และอุปกรณ์ และสินทรัพย์ไม่มีตัวตน

ฝ่ายบริหารเป็นผู้ประมาณการวิธีการคิดค่าเสื่อมราคาและค่าตัดจำหน่าย อายุการให้ประโยชน์และมูลค่าคงเหลือของอาคารและอุปกรณ์ และโปรแกรมคอมพิวเตอร์ของบริษัท ทุกสิ้นปีจะทบทวนและเปลี่ยนการคิดค่าเสื่อมราคาและค่าตัดจำหน่ายเมื่อวิธีการคิดค่าเสื่อมราคาและค่าตัดจำหน่าย อายุการให้ประโยชน์และมูลค่าคงเหลือมีความแตกต่างไปจากการประมาณการในปีก่อน หรือมีการตัดจำหน่ายสินทรัพย์ที่เสื่อมสภาพหรือไม่ได้ใช้งานอีกต่อไป

###### ง. ค่าเผื่อการด้อยค่าของสินทรัพย์

บริษัทและบริษัทย่อยพิจารณาค่าเผื่อการด้อยค่าของสินทรัพย์ เมื่อพบว่ามูลค่ายุติธรรมของสินทรัพย์ดังกล่าวลดลงอย่างมีสาระสำคัญ หรือเป็นระยะเวลานาน ซึ่งความมีสาระสำคัญและระยะเวลานั้นขึ้นอยู่กับดุลยพินิจของฝ่ายบริหาร

###### จ. ผลประโยชน์หลังออกจากรางงานของพนักงานตามโครงการผลประโยชน์

หนี้สินตามโครงการผลประโยชน์หลังออกจากรางงานของพนักงานประมาณการตามหลักคณิตศาสตร์ประกันภัย ซึ่งข้อสมมติฐานในการประมาณการดังกล่าวประกอบด้วย อัตราคิดลด จำนวนเงินเดือนที่คาดว่าจะเพิ่มขึ้นในอนาคต อัตราภาระและปัจจัยที่เกี่ยวข้องในเชิงประชากรศาสตร์ ในการกำหนดอัตราคิดลดฝ่ายบริหารได้พิจารณาถึงอัตราดอกเบี้ยที่สะท้อนถึงสภาพการณ์ทางเศรษฐกิจในปัจจุบัน ส่วนอัตราภาระใช้ข้อมูลตารางอัตราภาระที่เปิดเผยทั่วไปในประเทศ อย่างไรก็ตามผลประโยชน์หลังการเลิกจ้างงานที่เกิดขึ้นจริงนั้นอาจแตกต่างไปจากที่ประมาณไว้

สมมติฐานที่สำคัญในการประมาณการตามหลักคณิตศาสตร์ประกันภัย ณ วันประเมินสรุปได้ดังนี้

อัตราคิดลด (ร้อยละต่อปี)

3.8

อัตราการขึ้นเงินเดือนในอนาคต (ขึ้นกับช่วงอายุ) (ร้อยละต่อปี)

4.0 - 12.0

อัตราการเปลี่ยนแปลงในจำนวนพนักงาน (ร้อยละต่อปี)	0 - 40.0
จำนวนพนักงาน (คน)	1,091

ฉ. สัญญาเช่า

ในการพิจารณาประเภทของสัญญาเช่าว่าเป็นสัญญาเช่าดำเนินงานหรือสัญญาเช่าการเงิน ฝ่ายบริหารใช้ดุลยพินิจในการประเมินเงื่อนไขและรายละเอียดของสัญญาเพื่อพิจารณาว่าได้อ่อนหรือรับโอนความเสี่ยงและผลประโยชน์ในสินทรัพย์ที่เช่าดังกล่าวแล้วหรือไม่

4.2 การจัดการความเสี่ยงในส่วนกองทุน

วัตถุประสงค์ของบริษัทในการบริหารทุนของบริษัทนั้นเพื่อดำรงไว้ซึ่งความสามารถในการดำเนินงานอย่างต่อเนื่องของบริษัท เพื่อสร้างผลตอบแทนต่อผู้ถือหุ้นและเป็นประโยชน์ต่อผู้ที่มีส่วนได้เสียอื่น และเพื่อดำรงไว้ซึ่งโครงสร้างของทุนที่เหมาะสม เพื่อลดต้นทุนทางการเงินของทุน ในการดำรงไว้หรือปรับโครงสร้างของทุน บริษัทอาจปรับนโยบายการจ่ายเงินปันผลหรือออกหุ้นใหม่หรือออกหุ้นกู้เพื่อปรับโครงสร้างหนี้ หรือการขายทรัพย์สินเพื่อลดภาระหนี้

5. รายการบัญชีกับบุคคลและกิจการที่เกี่ยวข้องกัน

บริษัทมีรายการธุรกิจกับบุคคลและกิจการที่เกี่ยวข้อง (เกี่ยวข้องกัน โดยการมีผู้ถือหุ้นและ/หรือกรรมการและการบริหารร่วมกัน) รายการธุรกิจดังกล่าวเป็นไปตามเงื่อนไขและเกณฑ์ที่ตกลงร่วมกันระหว่างบริษัทกับบุคคลและกิจการที่เกี่ยวข้องกันเหล่านั้น โดยมีข้อมูลดังนี้

ลักษณะความสัมพันธ์ระหว่างบริษัทและกิจการที่เกี่ยวข้องกันสามารถสรุปได้ ดังนี้

รายชื่อ	ลักษณะความสัมพันธ์
Seafresh Group (Holdings) Limited (SGH)	บริษัทย่อย
Sea Farms Limited	บริษัทย่อยของ SGH
Blue Earth Foods Limited	บริษัทย่อยของ SGH
Sea Farms Inc.	บริษัทย่อยของ SGH
Prochaete Innovation Limited	บริษัทย่อยของ SGH
บริษัท แมนนูแฟคเจอร์ริง ซิสเต็ม อิมพลีเมนเทชั่น จำกัด	บริษัทย่อย
บริษัท ชาร์เตอร์ สเตอว์ โฮลดิ้ง จำกัด	กรรมการร่วมกัน
บริษัท ไทย เค บอยเลอร์ จำกัด	กรรมการร่วมกัน
Temchu Limited	ผู้ถือหุ้นของ SGH
Belize Aquaculture Limited	บริษัทร่วมทุนของ SGH
Mike & David's Fish Company	ผู้ถือหุ้นของ Sea Farms, Inc.
Bowen & Bowen Limited	ผู้ถือหุ้นของบริษัทร่วมค้า

รายชื่อ	ลักษณะความสัมพันธ์
The Estate of Sir Barry M. Bowen	ผู้ถือหุ้นของบริษัทร่วมค้า
Blue Aqua Consultancy Limited	ผู้ถือหุ้นของ Prochaete Innovation Limited
Valemare Limited	ผู้ถือหุ้นของ Prochaete Innovation Limited

รายการทางบัญชีที่เกิดขึ้นกับบุคคลและกิจการที่เกี่ยวข้องกันสำหรับปีสิ้นสุดวันที่ 31 ธันวาคม 2557 และ 2556 มีดังนี้

(หน่วย : พันบาท)

กิจการที่เกี่ยวข้องกัน และรายการธุรกิจ	นโยบาย การกำหนดราคา	งบการเงินรวม		งบการเงินเฉพาะของบริษัท	
		สำหรับปีสิ้นสุดวันที่ 31 ธันวาคม			
		2557	2556	2557	2556
<u>บริษัทย่อย</u>					
ขายสินค้า	ราคาทุนบวกกำไรส่วนเพิ่ม	-	-	2,281,984	863,128
ดอกเบี้ยรับ	ร้อยละ 8 ต่อปี	-	-	82,351	59,575
รายได้อื่น	ราคาทุนบวกกำไรส่วนเพิ่ม	-	-	853	-
รายได้อื่น	ร้อยละ 1 ต่อเดือน				
(ดอกเบี้ยจากการขายเงินเชื่อ)		-	-	74,693	35,539
ค่าบริการรับ	ราคาทุนบวกกำไรส่วนเพิ่ม	-	-	1,560	1,560
<u>กิจการร่วมค้า</u>					
ซื้อสินค้า	ราคาทุนบวกกำไรส่วนเพิ่ม	348,386	24,805	52,617	24,805
ขายสินค้า	ราคาทุนบวกกำไรส่วนเพิ่ม	74,901	-	-	-
ดอกเบี้ยรับ	ร้อยละ 8 ต่อปี	33,911	7,835	95	7,835
รายได้อื่น	ราคาทุนบวกกำไรส่วนเพิ่ม	1,176	-	1,176	-
รายได้อื่น	ร้อยละ 1 ต่อเดือน				
(ดอกเบี้ยจากการขายเงินเชื่อ)		638	4,052	638	4,052
ค่าบริการ	ราคาทุนบวกกำไรส่วนเพิ่ม	32,279	-	-	-
<u>บริษัทที่เกี่ยวข้องกัน</u>					
ซื้อสินค้า	ราคาทุนบวกกำไรส่วนเพิ่ม	5	39	5	39
ค่าเช่าและค่าบริการสำนักงาน	ราคาทุนบวกกำไรส่วนเพิ่ม	8,485	8,489	7,780	7,804
ค่าบริการ	ราคาทุนบวกกำไรส่วนเพิ่ม	48	43	48	43
<u>ค่าตอบแทนผู้บริหารสำคัญ</u>					
ผลประโยชน์ปัจจุบัน		54,429	51,414	8,172	8,412
ผลประโยชน์หลังออกจากการ		-	500	-	500
รวม		54,429	51,914	8,172	8,912

ยอดคงเหลือที่สำคัญกับบุคคลและกิจการที่เกี่ยวข้องกัน ณ วันที่ 31 ธันวาคม 2557 และ 2556 มีดังนี้

(หน่วย : พันบาท)

	งบการเงินรวม		งบการเงินเฉพาะของบริษัท	
	2557	2556	2557	2556
<b>ลูกหนี้การค้า</b>				
บริษัทย่อย				
Sea Farms Limited	-	-	535,373	418,475
Blue Earth Foods Limited	-	-	-	23
Sea Farms, Inc.	-	-	105,449	21,010
กิจการร่วมค้า				
Belize Aquaculture Limited	72,523	1,593	-	-
รวม	72,523	1,593	640,822	439,508
<b>ลูกหนี้อื่น</b>				
บริษัทย่อย				
บริษัท แมนนูแฟคเจอร์ริง ซิสเต็ม อิมพลีเม้นเทชั่น จำกัด	-	-	-	1,560
กิจการร่วมค้า				
Belize Aquaculture Limited	3,579	459	1,919	113
รวม	3,579	459	1,919	1,673
<b>ดอกเบี้ยการค้าค้างรับ</b>				
บริษัทย่อย				
Sea Farms Limited	-	-	7,804	11,901
Sea Farms Inc.	-	-	2,308	-
กิจการร่วมค้า				
Belize Aquaculture Limited	1	-	1	-
รวม	1	-	10,113	11,901
<b>รวมลูกหนี้อื่น</b>	3,580	459	12,032	13,574
<b>เจ้าหนี้การค้า</b>				
กิจการร่วมค้า				
Belize Aquaculture Limited	24,400	29,172	-	-
<b>เจ้าหนี้อื่น</b>				
กิจการร่วมค้า				
Belize Aquaculture Limited	30,864	-	-	-
<b>ค่าตอบแทนผู้บริหารสำคัญ</b>				
สำรองหนี้สินผลประโยชน์พนักงาน	-	3,200	-	3,200

เงินให้กู้ยืมระยะยาวและดอกเบี้ยค้างรับแก่บริษัทที่เกี่ยวข้องกัน

ยอดคงเหลือของเงินให้กู้ยืมระยะยาวและดอกเบี้ยค้างรับแก่บริษัทที่เกี่ยวข้องกัน ณ วันที่ 31 ธันวาคม 2557 และ 2556 และรายการเคลื่อนไหวระหว่างปี มีรายละเอียดดังนี้

(หน่วย : พันบาท)

ผู้กู้ยืม	อัตราดอกเบี้ย (ร้อยละต่อปี)	เงินต้น (พัน ดอลลาร์ สหรัฐ)	กำหนดชำระคืน	งบการเงินรวม				
				31	เพิ่มขึ้น ระหว่างปี	ลดลง ระหว่างปี	ผลต่างจากการ แปลงค่าเงิน	31
				ธันวาคม 2556				ธันวาคม 2557
Belize								
Aquaculture		13,966	3 มีนาคม 58 -					
Limited	8		1 ตุลาคม 58	346,243	239,294	(144,895)	11,072	451,714

(หน่วย : พันบาท)

ผู้กู้ยืม	อัตรา ดอกเบี้ย (ร้อยละต่อ ปี)	เงินต้น (พัน ดอลลาร์ สหรัฐ)	กำหนดชำระคืน	งบการเงินเฉพาะของบริษัท				
				31	เพิ่มขึ้น ระหว่างปี	ลดลง ระหว่างปี	ขาดทุนจาก อัตรา แลกเปลี่ยนที่ยัง ไม่เกิดขึ้นจริง	31
				ธันวาคม 2556				ธันวาคม 2557
Seafresh Group								
(Holdings)	8	29,360	2 มกราคม 58 -	681,129	308,715	-	(28,303)	961,541
Limited			15 กุมภาพันธ์ 59					
Sea Farms Limited	8	5,013	28 กุมภาพันธ์ 58	163,820	-	(163,820)	-	-
Belize Aquaculture			6 พฤษภาคม 57 -					
Limited	8	4,434	21 กุมภาพันธ์ 58	144,895	-	(144,895)	-	-
รวม				989,844	308,715	(308,715)	(28,303)	961,541



ดอกเบี้ยค้างรับ - บริษัทที่เกี่ยวข้องกัน

(หน่วย : พันบาท)

ผู้กู้ยืม	งบการเงินรวม				31 ธันวาคม 2557
	31 ธันวาคม 2556	เพิ่มขึ้นระหว่างปี	ลดลงระหว่างปี	ผลต่างจาก การแปลง ค่าเงิน	
Belize Aquaculture Limited	23,544	31,048	(6,880)	1,198	48,910

(หน่วย : พันบาท)

ผู้กู้ยืม	งบการเงินเฉพาะของบริษัท				31 ธันวาคม 2557
	31 ธันวาคม 2556	เพิ่มขึ้นระหว่างปี	ลดลงระหว่างปี	ขาดทุนจาก อัตรา แลกเปลี่ยนที่ ยังไม่เกิดขึ้น	
				จริง	
Seafresh Group (Holdings) Limited	19,686	82,281	(59,436)	(1,642)	40,889
Sea Farms Limited	1,092	71	(1,163)	-	-
Belize Aquaculture Limited	6,785	95	(6,880)	-	-
รวม	27,563	82,447	(67,479)	(1,642)	40,889

6. เงินสดและรายการเทียบเท่าเงินสด

(หน่วย : พันบาท)

	งบการเงินรวม		งบการเงินเฉพาะของบริษัท	
	2557	2556	2557	2556
เงินสด	7,705	437	7,683	90
เงินฝากธนาคาร	254,053	190,377	91,571	35,506
รวม	261,758	190,814	99,254	35,596

ณ วันที่ 31 ธันวาคม 2557 บริษัทมีเงินฝากธนาคารซึ่งมีอัตราดอกเบี้ยระหว่างร้อยละ 0.37 ถึง 0.50 ต่อปี (2556 : ร้อยละ 0.50 ถึง 0.65 ต่อปี)

## 7. ลูกหนี้การค้า - สุทธิ

ยอดคงเหลือ ณ วันที่ 31 ธันวาคม 2557 และ 2556 แสดงแยกตามอายุหนี้ที่ค้างชำระ ได้ดังนี้

	(หน่วย : พันบาท)			
	งบการเงินรวม		งบการเงินเฉพาะของบริษัท	
	2557	2556	2557	2556
<b>ลูกหนี้การค้า - ลูกค้าทั่วไป</b>				
ยังไม่ถึงกำหนดชำระ	488,854	475,141	59,656	176,671
เกินกำหนดชำระ				
ไม่เกิน 3 เดือน	143,605	92,284	25,951	60,775
มากกว่า 3 แต่ไม่เกิน 6 เดือน	893	92	-	-
มากกว่า 6 แต่ไม่เกิน 12 เดือน	1,585	1,118	-	-
มากกว่า 12 เดือน	18,321	18,347	18,321	18,246
รวม	653,258	586,982	103,928	255,692
หัก ค่าเผื่อหนี้สงสัยจะสูญ	(19,585)	(18,000)	(18,000)	(18,000)
สุทธิ	633,673	568,982	85,928	237,692
รายได้ค้างรับ	1,108	42,588	-	-
รวมลูกหนี้การค้า - ลูกค้าทั่วไป - สุทธิ	634,781	611,570	85,928	237,692
 <b>ลูกหนี้การค้า - บริษัทที่เกี่ยวข้องกัน</b>				
ยังไม่ถึงกำหนดชำระ	10,083	-	507,201	220,190
เกินกำหนดชำระ				
ไม่เกิน 3 เดือน	62,440	1,593	133,622	219,318
รวมลูกหนี้การค้า - บริษัทที่เกี่ยวข้องกัน	72,523	1,593	640,823	439,508
 รวมลูกหนี้การค้า - สุทธิ	707,304	613,163	726,751	677,200

## 8. สินค้าคงเหลือ – สุทธิ

	(หน่วย : พันบาท)			
	งบการเงินรวม		งบการเงินเฉพาะของบริษัท	
	2557	2556	2557	2556
วัตถุดิบ	164,054	143,466	18,306	7,669
วัตถุดิบทางอ้อม	13,355	3,213	5,739	3,213
วัสดุบรรจุหีบห่อ	29,174	29,054	12,663	13,171
สินค้าระหว่างทาง	-	42,816	-	42,816
สินค้าระหว่างผลิต	3,628	6,047	154	10
สินค้าสำเร็จรูป	1,268,641	1,163,455	455,729	424,557
รวม	1,478,852	1,388,051	492,591	491,436
หัก ค่าเผื่อการลดมูลค่าของราคาทุนของสินค้า	(41,162)	(40,476)	(9,800)	(23,800)
สุทธิ	1,437,690	1,347,575	482,791	467,636

ในระหว่างปี บริษัทมีรายการเคลื่อนไหวของค่าเผื่อการลดมูลค่าของราคาทุนของสินค้านำดังต่อไปนี้

	(หน่วย : พันบาท)	
	งบการเงินรวม	งบการเงินเฉพาะของบริษัท
ยอดคงเหลือ ณ วันที่ 31 ธันวาคม 2556	40,476	23,800
บวก ค่าเผื่อฯ เพิ่มขึ้นระหว่างปี	18,964	-
หัก กลับรายการค่าเผื่อฯ	(16,591)	(14,000)
ผลต่างจากการแปลงค่างบการเงิน	(1,687)	-
ยอดคงเหลือ ณ วันที่ 31 ธันวาคม 2557	41,162	9,800

## 9. สินทรัพย์และหนี้สินจากตราสารอนุพันธ์

สินทรัพย์และหนี้สินจากตราสารอนุพันธ์ที่รับรู้รายการในงบการเงินมีดังนี้

### 9.1 ลูกหนี้ตามสัญญาซื้อขายเงินตราต่างประเทศล่วงหน้า - สุทธิ

	(หน่วย : พันบาท)			
	งบการเงินรวม		งบการเงินเฉพาะของบริษัท	
	2557	2556	2557	2556
มูลค่าสัญญาซื้อขายล่วงหน้า ณ วันทำสัญญา	23,488	-	1,665	-
หัก ส่วนลดรอรับรู้รายการ	(8,001)	-	(290)	-
สุทธิ	15,487	-	1,375	-
มูลค่ายุติธรรม	22,208	-	1,041	-

### 9.2 เจ้าหนี้ตามสัญญาซื้อขายเงินตราต่างประเทศล่วงหน้า - สุทธิ

	(หน่วย : พันบาท)			
	งบการเงินรวม		งบการเงินเฉพาะของบริษัท	
	2557	2556	2557	2556
มูลค่าสัญญาซื้อขายล่วงหน้า ณ วันทำสัญญา	-	156,762	-	145,275
หัก ส่วนเพิ่มรอรับรู้รายการ	-	(47,600)	-	(41,581)
สุทธิ	-	109,162	-	103,694
มูลค่ายุติธรรม	-	174,187	-	161,640

บริษัททำสัญญาซื้อขายเงินตราต่างประเทศล่วงหน้ากับสถาบันการเงิน 3 แห่ง เพื่อช่วยในการบริหาร ความเสี่ยงที่เกิดจากการผันผวนของอัตราแลกเปลี่ยนเงินตราต่างประเทศ วันครบกำหนดชำระเงินของสัญญาซื้อขายเงินตราต่างประเทศล่วงหน้าที่เปิดสถานะไว้มีอายุประมาณ 3 - 6 เดือน

### 9.3 หักสินจากตราสารอนุพันธ์เพื่อป้องกันความเสี่ยงของเงินกู้ยืมระยะยาว

	(หน่วย : พันบาท)			
	งบการเงินรวม		งบการเงินเฉพาะของบริษัท	
	2557	2556	2557	2556
สัญญาแลกเปลี่ยนอัตราดอกเบี้ยแบบช่วง	-	15,667	-	-
สัญญาแลกเปลี่ยนอัตราดอกเบี้ย	2,143	3,974	2,143	3,974
สัญญาแลกเปลี่ยนเงินตราต่างประเทศ	23,920	34,644	23,920	34,644
รวม	26,063	54,285	26,063	38,618

ณ วันที่ 31 ธันวาคม 2557 และ 2556 บริษัทและบริษัทย่อยมีหนี้สินจากตราสารอนุพันธ์เพื่อเป็นเครื่องมือบริหาร ความเสี่ยงจากเงินกู้ระยะยาวที่มีอัตราดอกเบี้ยปรับขึ้นลงตามอัตราตลาด (หมายเหตุประกอบงบการเงินข้อ 19) โดย ณ วันครบกำหนดจ่ายดอกเบี้ยแต่ละงวด บริษัทและบริษัทย่อยจะจ่ายดอกเบี้ยให้แก่ธนาคารด้วยอัตราดอกเบี้ยคงที่ โดยมีเงื่อนไขอื่นๆ ตามที่ระบุในสัญญา

### 10. สินทรัพย์หมุนเวียนอื่น

	(หน่วย : พันบาท)			
	งบการเงินรวม		งบการเงินเฉพาะของบริษัท	
	2557	2556	2557	2556
ค่าใช้จ่ายล่วงหน้า	22,658	37,100	2,198	7,922
พัสดุกู้ยืมหักเหลือ	3,129	3,359	3,129	3,359
เงินทดรองจ่าย	1,818	3,489	1,818	3,489
บัตรภาษี	1,713	1,894	1,713	1,894
อื่นๆ	7,756	6,536	1,678	2,359
รวม	37,074	52,378	10,536	19,023

11. เงินฝากธนาคารที่มีภาระค้ำประกัน

การผูกพัน	(หน่วย : พันบาท)			
	งบการเงินรวม		งบการเงินเฉพาะของบริษัท	
	2557	2556	2557	2556
ค้ำประกันวงเงินสินเชื่อ				
(ตามหมายเหตุประกอบงบการเงินข้อ 17)	15,000	9,000	15,000	9,000
เงินค้ำประกันของพนักงาน	285	314	285	314
รวม	15,285	9,314	15,285	9,314

12. เงินฝากระยะยาวกับสถาบันการเงิน

ทั้งจำนวนเป็นเงินฝากธนาคารออมสินในรูปของสลากออมสินพิเศษอายุ 5 ปี จะครบกำหนดวันที่ 28 มกราคม 2558 ซึ่งมีอัตราดอกเบี้ยคงที่ร้อยละ 1.50 ต่อปี อย่างไรก็ตาม ณ วันที่ 31 ธันวาคม 2557 บริษัทได้จัดประเภทเงินฝากธนาคารเป็นสินทรัพย์หมุนเวียน เนื่องจากกำหนดไถ่ถอนคงเหลือน้อยกว่า 1 ปี

13. เงินลงทุนในบริษัทย่อย

						(หน่วย : พันบาท)	
						งบการเงินเฉพาะของบริษัท	
สกุลเงินของ		ทุนชำระแล้ว		อัตราส่วนการถือหุ้น (ร้อยละ)		วิธีราคาทุน	
เงินทุน		2557	2556	2557	2556	2557	2556
Seafresh Group (Holdings)							
Limited	ปอนด์สเตอร์ลิง	10,000	10,000	51.00	51.00	248	248
Blue Earth Foods Limited	ปอนด์สเตอร์ลิง	3,000	3,000	25.00	25.00	36	36
Sea Farms, Inc.	ดอลลาร์สหรัฐ	10,000	10,000	25.00	25.00	77	77
Prochaete Innovation Limited	ปอนด์สเตอร์ลิง	100	100	25.00	25.00	1	1
บริษัท แมนนูแฟคเจอร์ริง ซิส							
เต็ม อิมพลีเม้นเทชั่น จำกัด	พันบาท	3,000	3,000	100.00	100.00	3,521	3,521
รวมเงินลงทุนในบริษัทย่อย						3,883	3,883

#### 14. เงินลงทุนในกิจการร่วมค้า

(หน่วย : พันบาท)

	ประเภท กิจการ	ประเทศ ที่ตั้ง	ทุนชำระแล้ว	สัดส่วนเงินลงทุน (ร้อยละ)		งบการเงินรวม			
				(ร้อยละ)		วิธีส่วนได้เสีย		ราคาทุน	
				2557	2556	2557	2556	2557	2556
Belize Aquaculture Limited	ฟาร์มกุ้ง	เบลีซ	13.75 ล้าน เบลีซ	50.00	50.00	95,374	121,798	9,663	9,663

ในระหว่างปีสิ้นสุดวันที่ 31 ธันวาคม 2557 และ 2556 บริษัทมีรายการเคลื่อนไหวของเงินลงทุนในกิจการร่วมค้าดังต่อไปนี้

(หน่วย : พันบาท)

	งบการเงินรวม	
	2557	2556
ราคาตามบัญชีต้นปี	121,798	158,499
ส่วนแบ่งขาดทุนจากเงินลงทุนตามวิธีส่วนได้เสีย	(27,545)	(41,833)
ผลต่างจากการแปลงค่างบการเงิน	1,121	5,132
ราคาตามบัญชีสิ้นปี	95,374	121,798

ข้อมูลทางการเงิน โดยสรุปของ Belize Aquaculture Limited

จำนวนรวมของส่วนได้เสียในสินทรัพย์ หนี้สิน รายได้และค่าใช้จ่ายที่บริษัทมีอยู่ใน Belize Aquaculture Limited คิดตามสัดส่วนของการร่วมทุนเป็นดังนี้

(หน่วย : พันบาท)

	2557	2556
เงินสดและรายการเทียบเท่าเงินสด	1,653	4,851
ลูกหนี้การค้าและลูกหนี้อื่น	19,164	49,448
สินค้าคงเหลือ	110,425	39,351
ที่ดิน อาคาร และอุปกรณ์	316,854	255,366
สินทรัพย์ไม่หมุนเวียนอื่น	-	1,868
รวมสินทรัพย์	448,096	350,884
เจ้าหนี้การค้าและเจ้าหนี้อื่น	104,630	43,868
เงินกู้ยืม	248,092	185,218
รวมหนี้สิน	352,722	229,086
สินทรัพย์สุทธิของกิจการร่วมค้าตามสัดส่วนของการร่วมทุน	95,374	121,798

	(หน่วย : พันบาท)	
	สำหรับปีสิ้นสุดวันที่ 31 ธันวาคม	
	2557	2556
รายได้	256,179	242,901
ต้นทุนขาย	(169,649)	(174,136)
ค่าใช้จ่ายในการขายและบริหาร	(114,075)	(110,598)
ขาดทุนก่อนค่าใช้จ่ายภาษีเงินได้	(27,545)	(41,833)
ค่าใช้จ่ายภาษีเงินได้	-	-
ขาดทุนสุทธิสำหรับปี	(27,545)	(41,833)

15. ที่ดิน อาคาร และอุปกรณ์ - สุทธิ

	(หน่วย : พันบาท)					
	งบการเงินรวม					
	2556	เพิ่มขึ้น	ลดลง	โอนเข้า (ออก)	ผลต่างจาก การแปลงค่า งบการเงิน	2557
<b>ราคาทุน</b>						
ที่ดิน	134,211	1,790	-	29,155	(1,576)	163,580
อาคารและสิ่งปลูกสร้าง	888,686	21,106	(21,163)	42,366	(14,315)	916,680
เครื่องจักรและอุปกรณ์โรงงาน	743,498	43,685	(21,161)	5,037	(13,037)	758,022
เครื่องใช้และอุปกรณ์สำนักงาน	111,487	25,015	(7,456)	406	(3,632)	125,820
ยานพาหนะ	84,904	2,851	(3,311)	1,290	-	85,734
สินทรัพย์ระหว่างก่อสร้าง	38,646	101,364	-	(78,254)	-	61,756
รวม	2,001,432	195,811	(53,091)	-	(32,560)	2,111,592
<b>ค่าเสื่อมราคาสะสม</b>						
อาคารและสิ่งปลูกสร้าง	499,093	27,850	(20,614)	-	(1,287)	505,042
เครื่องจักรและอุปกรณ์โรงงาน	361,894	67,143	(19,776)	-	(5,306)	403,955
เครื่องใช้และอุปกรณ์สำนักงาน	69,622	12,988	(7,438)	-	(1,930)	73,242
ยานพาหนะ	43,210	8,254	(3,311)	-	(6)	48,147
รวม	973,819	116,235	(51,139)	-	(8,529)	1,030,386
<b>หัก ค่าเผื่อจากการด้อยค่าในอาคาร และเครื่องจักร</b>	(14,455)	-	-	-	-	(14,455)
<b>มูลค่าสุทธิตามบัญชี</b>	1,013,158					1,066,751
<b>ค่าเสื่อมราคาสำหรับปี</b>						
ต้นทุนขาย	89,458					102,443
ค่าใช้จ่ายในการขายและบริหาร	12,445					13,792
รวม	101,903					116,235

(หน่วย : พันบาท)

	งบการเงินเฉพาะของบริษัท				
	2556	เพิ่มขึ้น	ลดลง	โอนเข้า (ออก)	2557
<b>ราคาทุน</b>					
ที่ดิน	103,479	-	-	-	103,479
อาคารและสิ่งปลูกสร้าง	600,195	1,321	(20,951)	71,521	652,086
เครื่องจักรและอุปกรณ์โรงงาน	490,248	1,779	(19,784)	5,037	477,280
เครื่องใช้และอุปกรณ์สำนักงาน	55,872	2,382	(7,364)	406	51,296
ยานพาหนะ	84,904	2,255	(3,311)	1,290	85,138
สินทรัพย์ระหว่างก่อสร้าง	38,646	101,364	-	(78,254)	61,756
รวม	1,373,344	109,101	(51,410)	-	1,431,035
<b>ค่าเสื่อมราคาสะสม</b>					
อาคารและสิ่งปลูกสร้าง	472,400	26,369	(20,596)	-	478,173
เครื่องจักรและอุปกรณ์โรงงาน	290,810	31,810	(19,561)	-	303,059
เครื่องใช้และอุปกรณ์สำนักงาน	48,853	2,324	(7,346)	-	43,831
ยานพาหนะ	43,210	8,111	(3,311)	-	48,010
รวม	855,273	68,614	(50,814)	-	873,073
<b>หัก ค่าเผื่อจากการด้อยค่าในอาคาร และเครื่องจักร</b>	(14,455)	-	-	-	(14,455)
<b>มูลค่าสุทธิตามบัญชี</b>	<u>503,616</u>				<u>543,507</u>
<b>ค่าเสื่อมราคาสำหรับปี</b>					
ต้นทุนขาย	54,714				57,573
ค่าใช้จ่ายในการขายและบริหาร	12,212				11,041
รวม	<u>66,926</u>				<u>68,614</u>

ณ วันที่ 31 ธันวาคม 2557 และ 2556 บริษัทขอยได้นำสินทรัพย์ซึ่งมีมูลค่าสุทธิตามบัญชีจำนวนเงิน 185 ล้านบาท และ 198 ล้านบาท ตามลำดับ ไปค้ำประกันวงเงินสินเชื่อที่ได้รับจากสถาบันการเงิน

ณ วันที่ 31 ธันวาคม 2557 และ 2556 บริษัทขอยมียอดคงเหลือของเครื่องจักรและอุปกรณ์ซึ่งได้มาภายใต้สัญญาเช่าการเงิน โดยมีมูลค่าสุทธิตามบัญชีเป็นจำนวนเงิน 22 ล้านบาท และ 26 ล้านบาท ตามลำดับ



ณ วันที่ 31 ธันวาคม 2557 และ 2556 บริษัทและบริษัทย่อยมีอาคารและอุปกรณ์จำนวนหนึ่งซึ่งตัดค่าเสื่อมราคาหมดแล้ว แต่ยังใช้งานอยู่ มูลค่าตามบัญชีก่อนหักค่าเสื่อมราคาสะสมและค่าเผื่อการด้อยค่าของสินทรัพย์ดังกล่าวมีจำนวนเงิน 542 ล้านบาท และ 561 ล้านบาท ตามลำดับ (งบการเงินเฉพาะของบริษัท : 508 ล้านบาท และ 540 ล้านบาท ตามลำดับ)

16. สินทรัพย์ไม่มีตัวตน - สุทธิ

(หน่วย : พันบาท)					
งบการเงินรวม					
	2556	เพิ่มขึ้น	ลดลง	ผลต่างจากการ แปลงค่างบ การเงิน	2557
<b>ราคาทุน</b>					
ความสัมพันธ์กับลูกค้า	25,341	-	-	(1,300)	24,041
โปรแกรมคอมพิวเตอร์	28,051	3,958	-	(881)	31,128
รวม	53,392	3,958	-	(2,181)	55,169
<b>ค่าตัดจำหน่ายสะสม</b>					
ความสัมพันธ์กับลูกค้า	18,654	6,635	-	(1,248)	24,041
โปรแกรมคอมพิวเตอร์	6,880	8,548	-	(342)	15,086
รวม	25,534	15,183	-	(1,590)	39,127
<b>มูลค่าสุทธิตามบัญชี</b>	<u>27,858</u>				<u>16,042</u>
<b>ค่าตัดจำหน่ายสำหรับปี</b>					
ค่าใช้จ่ายในการขายและบริหาร	<u>10,475</u>				<u>15,183</u>
(หน่วย : พันบาท)					
งบการเงินเฉพาะของบริษัท					
	2556	เพิ่มขึ้น	ลดลง	โอนเข้า (ออก)	2557
<b>ราคาทุน</b>					
โปรแกรมคอมพิวเตอร์	10,879	1,682	-	-	12,561
รวม	<u>10,879</u>	<u>1,682</u>	<u>-</u>	<u>-</u>	<u>12,561</u>
<b>ค่าตัดจำหน่ายสะสม</b>					
โปรแกรมคอมพิวเตอร์	5,644	2,201	-	-	7,845
รวม	<u>5,644</u>	<u>2,201</u>	<u>-</u>	<u>-</u>	<u>7,845</u>
<b>มูลค่าสุทธิตามบัญชี</b>	<u>5,235</u>				<u>4,716</u>
<b>ค่าตัดจำหน่ายสำหรับปี</b>					
ค่าใช้จ่ายในการขายและบริหาร	<u>1,839</u>				<u>2,201</u>

17. เงินเบิกเกินบัญชีและเงินกู้ยืมระยะสั้นจากสถาบันการเงิน

	(หน่วย : พันบาท)			
	งบการเงินรวม		งบการเงินเฉพาะของบริษัท	
	2557	2556	2557	2556
เงินเบิกเกินบัญชีธนาคาร	6,538	20,837	-	312
เงินกู้ยืมระยะสั้นจากสถาบันการเงิน	927,422	633,000	657,700	633,000
รวม	933,960	653,837	657,700	633,312

วงเงินเบิกเกินบัญชีและเงินกู้ยืมระยะสั้นมีอัตราดอกเบี้ยร้อยละ 2.25 - 3.00 และค้ำประกัน โดยบัญชีเงินฝากธนาคารของบริษัทตามที่กล่าวในหมายเหตุประกอบงบการเงินข้อ 11

ณ วันที่ 31 ธันวาคม 2557 บริษัทและบริษัทย่อยมีวงเงินสินเชื่อระยะสั้นที่ยังไม่ได้เบิกใช้เป็น จำนวนเงิน 1,210 ล้านบาท (2556 : 700 ล้านบาท และ 0.25 ล้านปอนด์สเตอร์ลิง)

18. ค่าใช้จ่ายค้างจ่าย

	(หน่วย : พันบาท)			
	งบการเงินรวม		งบการเงินเฉพาะของบริษัท	
	2557	2556	2557	2556
เงินเดือนและโบนัสค้างจ่าย	37,451	11,614	27,246	9,422
ค่าที่ปรึกษาค้างจ่าย	10,378	27,956	1,448	1,210
ค่าสาธารณูปโภคค้างจ่าย	6,717	5,667	6,717	5,667
ค่าขนส่งและค่าจัดเก็บสินค้าค้างจ่าย	4,596	19,320	-	-
ค่าส่งเสริมการขายค้างจ่าย	3,130	7,299	-	-
ค่าประกันค้างจ่าย	25	2,717	25	-
ค่าใช้จ่ายในการนำเข้าค้างจ่าย	-	1,265	-	-
อื่นๆ	20,276	21,325	8,647	10,508
รวม	82,573	97,163	44,083	26,807

19. เงินกู้ยืมระยะยาวจากสถาบันการเงิน - สุทธิ

					(หน่วย : พันบาท)			
เงินกู้	เงินต้น	ระยะ		การชำระคืน	งบการเงินรวม		งบการเงินเฉพาะของ	
		เวลา	ครบกำหนด		บริษัท			
					2557	2556	2557	2556
1	1.8 ล้านดอลลาร์สเตอร์ลิง	15	กุมภาพันธ์ 2571	ชำระคืนเป็นรายเดือน 13,229 ปอนด์สเตอร์ลิง	82,926	92,904	-	-
2	10 ล้านดอลลาร์สหรัฐ	7	ตุลาคม 2561	ชำระคืนเป็นราย 3 เดือน 0.39 ล้านดอลลาร์สหรัฐ	201,991	252,392	201,991	252,392
3	10 ล้านดอลลาร์สหรัฐ	5	เมษายน 2561	ชำระคืนเป็นราย 3 เดือน 0.5 ล้านดอลลาร์สหรัฐ	231,792	296,545	231,792	296,545
4	300 ล้านบาท	5	มีนาคม 2561	ชำระคืนเป็นรายไตรมาส 15 ล้านบาท	195,000	255,000	195,000	255,000
5	100 ล้านบาท	3	เมษายน 2560	ชำระคืนเป็นราย 3 เดือน 8.33 ล้านบาท	83,340	-	83,340	-
รวม					795,049	896,841	712,123	803,937
หัก ส่วนที่ถึงกำหนดชำระภายในหนึ่งปี					(216,881)	(182,365)	(211,203)	(177,300)
ส่วนที่ถึงกำหนดชำระเกินกว่าหนึ่งปี					578,168	714,476	500,920	626,637

เงินกู้ยืมมีอัตราดอกเบี้ยร้อยละ 4 ถึงอัตราดอกเบี้ย LIBOR บวกร้อยละ 3.15 ต่อปี โดยบริษัทและบริษัทย่อยจะต้องปฏิบัติตามข้อกำหนดต่างๆ ที่ระบุในสัญญา

เงินกู้ยืมของบริษัทย่อยมีอัตราดอกเบี้ยฐานปอนด์สเตอร์ลิง บวกร้อยละ 3 ถ้าประกันโดยการจำนองที่ดินพร้อมสิ่งปลูกสร้างและสินทรัพย์

การเปลี่ยนแปลงของบัญชีเงินกู้ยืมระยะยาว มีรายละเอียดดังนี้

	(หน่วย : พันบาท)			
	งบการเงินรวม		งบการเงินเฉพาะของบริษัท	
	สำหรับปีสิ้นสุดวันที่ 31 ธันวาคม			
	2557	2556	2557	2556
ยอดคงเหลือต้นปี	896,841	372,134	803,937	283,769
บวก กู้เพิ่มเติม	102,909	597,589	100,000	597,589
หัก จ่ายคืนเงินกู้	(202,080)	(125,695)	(193,960)	(122,037)
ขาดทุนจากอัตราแลกเปลี่ยน				
ที่ยังไม่เกิดขึ้น	2,146	44,616	2,146	44,616
ผลต่างจากการแปลงค่าบการเงิน	(4,767)	8,197	-	-
ยอดคงเหลือสิ้นปี	795,049	896,841	712,123	803,937

20. หนี้สินตามสัญญาเช่าการเงิน - สุทธิ

(หน่วย : พันบาท)

	งบการเงินรวม	
	2557	2556
หนี้สินตามสัญญาเช่าการเงิน	2,639	7,861
หัก ดอกเบี้ยรอกการตัดจำหน่าย	(136)	(495)
มูลค่าปัจจุบันของหนี้สินตามสัญญาเช่าการเงิน	2,503	7,366
หัก ส่วนที่ถึงกำหนดชำระภายในหนึ่งปี	(2,503)	(5,565)
ส่วนที่ถึงกำหนดชำระเกินกว่าหนึ่งปี	-	1,801

บริษัทย่อยได้ทำสัญญาเช่าการเงินกับบริษัทอิสระซึ่งเพื่อเช่าเครื่องจักรและอุปกรณ์ใช้ในการดำเนินงานของกิจการ โดยมีกำหนดการชำระค่าเช่าเป็นรายเดือน อายุของสัญญามีระยะเวลาโดยเฉลี่ยประมาณ 2 ถึง 5 ปี

บริษัทย่อยมีภาระผูกพันที่จะต้องจ่ายค่าเช่าขั้นต่ำตามสัญญาเช่าการเงินดังนี้

(หน่วย : พันบาท)

	ณ วันที่ 31 ธันวาคม 2557		
	ไม่เกิน 1 ปี	1 - 5 ปี	รวม
ผลรวมของจำนวนเงินขั้นต่ำที่ต้องจ่ายทั้งสิ้นตามสัญญาเช่า	2,639	-	2,639
ดอกเบี้ยตามสัญญาเช่าการเงินรอกการตัดบัญชี	(136)	-	(136)
มูลค่าปัจจุบันของจำนวนเงินขั้นต่ำที่ต้องจ่ายทั้งสิ้นตามสัญญาเช่า	2,503	-	2,503

(หน่วย : พันบาท)

	ณ วันที่ 31 ธันวาคม 2556		
	ไม่เกิน 1 ปี	1 - 5 ปี	รวม
ผลรวมของจำนวนเงินขั้นต่ำที่ต้องจ่ายทั้งสิ้นตามสัญญาเช่า	5,924	1,937	7,861
ดอกเบี้ยตามสัญญาเช่าการเงินรอกการตัดบัญชี	(359)	(136)	(495)
มูลค่าปัจจุบันของจำนวนเงินขั้นต่ำที่ต้องจ่ายทั้งสิ้นตามสัญญาเช่า	5,565	1,801	7,366

## 21. สำรองหนี้สินผลประโยชน์พนักงาน

จำนวนเงินสำรองผลประโยชน์ระยะยาวของพนักงานซึ่งเป็นเงินชดเชยพนักงานเมื่อออกจากงานแสดงได้ ดังนี้

(หน่วย : พันบาท)

	งบการเงินรวม		งบการเงินเฉพาะของบริษัท	
	2557	2556	2557	2556
ภาระผูกพันตามโครงการผลประโยชน์ต้นปี	34,386	32,604	34,181	32,604
เพิ่มขึ้นจากสำรองผลประโยชน์พนักงานของบริษัทย่อย	-	205	-	-
ต้นทุนบริการในปัจจุบัน	2,808	3,004	2,808	3,004
ต้นทุนดอกเบี้ย	1,238	1,326	1,238	1,326
ผลประโยชน์ที่จ่ายในระหว่างปี	(4,747)	(2,753)	(4,747)	(2,753)
หัก กลับรายการสำรองฯ	(205)	-	-	-
ภาระผูกพันตามโครงการผลประโยชน์สิ้นปี	33,480	34,386	33,480	34,181
ต้นทุนบริการในอดีตรอการรับรู้	(3,079)	(6,159)	(3,079)	(6,159)
สำรองหนี้สินผลประโยชน์ของพนักงานสิ้นปี	30,401	28,227	30,401	28,022

สำหรับปีสิ้นสุดวันที่ 31 ธันวาคม 2557 และ 2556 มีค่าใช้จ่ายเกี่ยวกับผลประโยชน์ระยะยาวของพนักงานรวมอยู่ในส่วนของกำไรหรือขาดทุนแสดงได้ ดังนี้

(หน่วย : พันบาท)

	งบการเงินรวม		งบการเงินเฉพาะของบริษัท	
	สำหรับปีสิ้นสุดวันที่ 31 ธันวาคม			
	2557	2556	2557	2556
ต้นทุนบริการในปัจจุบัน	2,808	3,004	2,808	3,004
ต้นทุนดอกเบี้ย	1,238	1,326	1,238	1,326
ต้นทุนบริการในอดีตที่รับรู้ระหว่างปี	3,079	3,079	3,079	3,079
หัก กลับรายการสำรองฯ ระหว่างปี	(205)	-	-	-
รวมค่าใช้จ่ายที่รับรู้ในส่วนของกำไรหรือขาดทุน	6,920	7,409	7,125	7,409

ต้นทุนบริการในอดีตที่ทยอยรับรู้รายการภายใน 5 ปี มีรายละเอียดดังนี้

	(หน่วย : พันบาท)			
	งบการเงินรวม		งบการเงินเฉพาะของบริษัท	
	สำหรับปีสิ้นสุดวันที่ 31 ธันวาคม			
	2557	2556	2557	2556
ต้นทุนบริการในอดีต ณ วันที่ 1 มกราคม 2554	15,397	15,397	15,397	15,397
ต้นทุนบริการในอดีตที่รับรู้สะสมในงวดก่อน	(9,239)	(6,159)	(9,239)	(6,159)
ต้นทุนบริการในอดีตที่รับรู้ในระหว่างปี	(3,079)	(3,079)	(3,079)	(3,079)
คงเหลือต้นทุนบริการในอดีตที่รับรู้ ณ วันสิ้นปี	3,079	6,159	3,079	6,159

จำนวนเงินภาระผูกพันตามโครงการผลประโยชน์สำหรับปีปัจจุบันและสองปีย้อนหลังแสดงได้ดังนี้

	(หน่วย : พันบาท)			
	ภาระผูกพันตามโครงการ ผลประโยชน์		การปรับปรุงตามประสบการณ์ ที่เกิดจากหนี้สินโครงการ	
	งบการเงินเฉพาะ		งบการเงินเฉพาะ	
	งบการเงินรวม	กิจการ	งบการเงินรวม	กิจการ
ปี 2557	33,480	33,480	-	-
ปี 2556	34,386	34,181	-	-
ปี 2555	32,604	32,604	2,077	2,077

## 22. ภาษีเงินได้

กลุ่มบริษัทเสียภาษีเงินได้ตามรายละเอียด ดังนี้

	อัตราร้อยละ
ภาษีเงินได้ตามประมวลรัษฎากรของบริษัทและบริษัทย่อยในประเทศไทย	20
ภาษีเงินได้นิติบุคคลในต่างประเทศ	20 - 24

22.1 สินทรัพย์และหนี้สินภายใต้การตัดบัญชี ณ วันที่ 31 ธันวาคม 2557 และ 2556 มีดังนี้

	(หน่วย : พันบาท)			
	งบการเงินรวม		งบการเงินเฉพาะของบริษัท	
	2557	2556	2557	2556
<b>สินทรัพย์ภายใต้การตัดบัญชี</b>				
จากหนี้สินจากตราสารอนุพันธ์เพื่อป้องกัน				
ความเสี่ยงของอัตราดอกเบี้ย	-	3,133	-	-
<b>รวม</b>	<b>-</b>	<b>3,133</b>	<b>-</b>	<b>-</b>
<b>หนี้สินภายใต้การตัดบัญชี</b>				
จากส่วนเกินมูลค่าที่ดินและอาคารก่อนการซื้อธุรกิจ	(21,994)	(36,987)	-	-
จากความสัมพันธ์กับลูกค้าจากการซื้อธุรกิจ	-	(1,337)	-	-
จากสัญญาซื้อเงินตราต่างประเทศล่วงหน้า	(4,233)	-	-	-
จากผลต่างจากอัตราค่าเสื่อมราคาสินทรัพย์	(24,293)	(16,117)	-	-
<b>รวม</b>	<b>(50,520)</b>	<b>(54,441)</b>	<b>-</b>	<b>-</b>
<b>สุทธิ</b>	<b>(50,520)</b>	<b>(51,308)</b>	<b>-</b>	<b>-</b>

การใช้ประโยชน์จากสินทรัพย์ภายใต้การตัดบัญชีในอนาคต ขึ้นอยู่กับกำไรทางภาษีในอนาคตที่สูงกว่าจำนวนกำไรที่เกิดจากการกลักรายการของผลแตกต่างชั่วคราวที่ต้องเสียภาษี

การเปลี่ยนแปลงในสินทรัพย์และหนี้สินภายใต้การตัดบัญชี มีรายละเอียดดังนี้

	(หน่วย : พันบาท)				
	งบการเงินรวม				
	บันทึกเป็นรายได้				
	(ค่าใช้จ่าย)				
	2556	งบกำไร ขาดทุน	ส่วนของ ผู้ถือหุ้น	ผลต่างจากการ แปลงค่า	2557
สินทรัพย์ภายใต้การตัดบัญชี					
จากหนี้สินจากตราสารอนุพันธ์	3,133	(3,109)	-	(24)	-
รวม	3,133	(3,109)	-	(24)	-

(หน่วย : พันบาท)

	งบการเงินรวม				
	บันทึกเป็นรายได้ (ค่าใช้จ่าย)			ผลต่างจากการ	
	งบกำไร	ส่วนของ			
2556	ขาดทุน	ผู้ถือหุ้น	แปลงค่า	2557	
หนี้สินภายใต้รอตัดบัญชี :					
จากส่วนเกินมูลค่าที่ดินและอาคาร	(36,987)	13,695	-	1,298	(21,994)
จากความสัมพันธ์กับลูกค้า	(1,337)	1,327	-	10	-
จากสัญญาซื้อเงินตราต่างประเทศล่วงหน้า	-	(4,427)	-	194	(4,233)
จากผลต่างจากอัตราค่าเสื่อมราคา	(16,117)	(9,416)	-	1,240	(24,293)
รวม	(54,441)	1,179	-	2,742	(50,520)
สุทธิ	(51,308)	(1,930)	-	2,718	(50,520)

(หน่วย : พันบาท)

	งบการเงินรวม				
	บันทึกเป็นรายได้ (ค่าใช้จ่าย)				
	งบกำไร ขาดทุน	ส่วนของ ผู้ถือหุ้น	ผลต่างจากการ แปลงค่า		
	2555			2556	
สินทรัพย์ภายใต้รอการตัดบัญชี					
จากผลขาดทุนยกมา	5,268	(7,248)	-	1,980	-
จากหนี้สินจากตราสารอนุพันธ์	6,099	(991)	-	(1,975)	3,133
จากประมาณการเงินชดเชยแก่พนักงาน	1,907	(901)	-	(1,006)	-
รวม	13,274	(9,140)	-	(1,001)	3,133
หนี้สินภายใต้รอตัดบัญชี :					
จากส่วนเกินมูลค่าที่ดินและอาคาร	(37,163)	4,996	-	(4,820)	(36,987)
จากความสัมพันธ์กับลูกค้า	(3,324)	2,421	-	(434)	(1,337)
จากผลต่างจากอัตราค่าเสื่อมราคา	(10,344)	1,766	-	(7,539)	(16,117)
รวม	(50,831)	9,183	-	(12,793)	(54,441)
สุทธิ	(37,557)	43	-	(13,794)	(51,308)



22.2 ภาษีเงินได้ที่รับรู้ในงบกำไรขาดทุน สำหรับปีสิ้นสุดวันที่ 31 ธันวาคม 2557 และ 2556

	(หน่วย : พันบาท)			
	งบการเงินรวม		งบการเงินเฉพาะของบริษัท	
	สำหรับปีสิ้นสุดวันที่ 31 ธันวาคม			
	2557	2556	2557	2556
ภาษีเงินได้ปัจจุบัน	31,923	16,835	-	-
ภาษีเงินได้รอการตัดบัญชี				
การเปลี่ยนแปลงของผลแตกต่างชั่วคราว	1,930	6,056	-	-
การลดอัตราภาษีเงินได้จากร้อยละ 25 เป็นร้อยละ 20	-	(6,099)	-	-
รวม	33,853	16,792	-	-

23. ทุนเรือนหุ้น

รายการเปลี่ยนแปลงจำนวนหุ้นสามัญที่ออกและชำระแล้ว ทุนที่ออกและชำระแล้ว และส่วนเกินมูลค่าหุ้นสามัญในระหว่างปีสิ้นสุดวันที่ 31 ธันวาคม 2557 สรุปได้ดังนี้

	จำนวนหุ้นที่ออก และชำระแล้ว (พันหุ้น)	ทุนที่ออกและ ชำระแล้ว (พันบาท)	ส่วนเกินมูลค่าหุ้น สามัญ (พันบาท)
ยอดคงเหลือ ณ วันที่ 31 ธันวาคม 2556	456,504	456,504	764,000
เพิ่มขึ้นจากการใช้สิทธิตามใบสำคัญแสดงสิทธิ	7,046	7,046	35,228
ยอดคงเหลือ ณ วันที่ 31 ธันวาคม 2557	463,550	463,550	799,228

ใบสำคัญแสดงสิทธิที่จะซื้อหุ้นสามัญของบริษัทในระหว่างปีสิ้นสุดวันที่ 31 ธันวาคม 2557 มีการเปลี่ยนแปลงดังนี้

	(หน่วย : พันหน่วย)	
	2557	2556
ยอดคงเหลือ ณ วันที่ 31 ธันวาคม	10,156	16,582
จำนวนที่มีการใช้สิทธิในระหว่างปี	(7,046)	(6,426)
จำนวนที่ไม่สามารถใช้สิทธิได้เนื่องจากผู้ถือใบสำคัญแสดงสิทธิพ้นสภาพจากการเป็น กรรมการและพนักงานของบริษัทในระหว่างปี	(3,110)	-
ยอดคงเหลือ ณ วันที่ 31 ธันวาคม	-	10,156

24. สำรองตามกฎหมาย

สำรองตามกฎหมายเป็นบัญชีเงินสำรองที่บริษัทจัดสรรสะสมตามพระราชบัญญัติกฎหมายมหาชน พ.ศ. 2535 ซึ่งกำหนดให้บริษัทจัดสรรทุนสำรองอย่างน้อยร้อยละ 5 ของกำไรสุทธิสำหรับปีหลังจากหักยอดขาดทุนสะสมต้นปี (ถ้ามี) จนกว่าทุนสำรองตามกฎหมายจะมียอดเป็นร้อยละ 10 ของทุนจดทะเบียนของบริษัททุนสำรองดังกล่าวจะนำไปจ่ายเงินปันผลไม่ได้

25. เงินปันผลจ่าย

เงินปันผล	อนุมัติโดย	เงินปันผลจ่าย (พันบาท)	เงินปันผลจ่ายต่อหุ้น (บาท)
เงินปันผลประจำปี 2555	ที่ประชุมสามัญผู้ถือหุ้นเมื่อวันที่ 29 เมษายน 2556	318,430	0.70

26. รายได้อื่น

	(หน่วย : พันบาท)			
	งบการเงินรวม		งบการเงินเฉพาะของบริษัท	
	สำหรับปีสิ้นสุดวันที่ 31 ธันวาคม			
	2557	2556	2557	2556
ดอกเบี้ยรับ	34,992	23,336	83,504	68,527
รายได้จากการขายผลิตภัณฑ์พลอยได้	14,705	13,390	14,705	13,390
เงินรับคืนค่าภาษีมูลค่าเพิ่ม	12,688	8,903	12,688	8,903
เงินชดเชยค่าภาษีอากรสินค้าส่งออก	4,346	5,366	4,346	5,366
ดอกเบี้ยจากการขายเงินเชื่อ	3,185	5,193	77,879	40,732
รายได้จากการขายเศษซาก	1,625	1,868	1,625	1,868
กำไรจากการจำหน่ายอุปกรณ์	862	2,460	862	2,460
อื่นๆ	12,515	20,015	14,073	17,810
รวม	84,918	80,531	209,682	159,056

## 27. ค่าใช้จ่ายตามลักษณะ

รายการค่าใช้จ่ายตามลักษณะที่สำคัญได้แก่

	(หน่วย : พันบาท)			
	งบการเงินรวม		งบการเงินเฉพาะของบริษัท	
	สำหรับปีสิ้นสุดวันที่ 31 ธันวาคม			
	2557	2556	2557	2556
เงินเดือน ค่าแรง และผลประโยชน์อื่นของพนักงาน	903,198	956,334	475,544	423,334
ค่าเสื่อมราคาและค่าตัดจำหน่าย	131,418	112,378	70,815	68,764
วัตถุดิบและวัสดุสิ้นเปลืองใช้ไป	6,007,152	5,442,913	3,142,575	3,190,643
ค่าขนส่ง	144,259	167,141	58,926	62,312
ค่าสาธารณูปโภค	113,383	114,966	78,322	75,457
ค่าฝากสินค้า	21,045	1,543	-	1,543
ค่าซ่อมแซม	41,997	56,532	21,822	34,793
ค่าเช่าจ่ายตามสัญญาเช่าดำเนินงาน	9,254	9,876	7,185	7,464
การเปลี่ยนแปลงในสินค้าสำเร็จรูปและสินค้าระหว่างผลิต	102,766	(9,310)	31,316	291,400
กลับรายการสำรองการลดมูลค่าราคาทุนของสินค้า	2,373	(5,537)	(14,000)	(7,000)
ขาดทุน (กำไร) จากอัตราแลกเปลี่ยนและตราสารอนุพันธ์	(28,201)	34,145	40,919	914

## 28. กองทุนสำรองเลี้ยงชีพ

บริษัทและพนักงานบริษัทได้ร่วมกันจัดตั้งกองทุนสำรองเลี้ยงชีพขึ้นตามพระราชบัญญัติกองทุนสำรองเลี้ยงชีพ พ.ศ. 2530 โดยพนักงานจ่ายสมทบเข้ากองทุนเป็นรายเดือนในอัตราร้อยละ 3 ของเงินเดือนและบริษัทจ่ายสมทบให้เป็นรายเดือนในอัตราร้อยละ 5 ของเงินเดือน กองทุนสำรองเลี้ยงชีพนี้นี้บริหารโดยธนาคารกรุงศรีอยุธยา จำกัด (มหาชน) และจะจ่ายให้แก่พนักงานเมื่อพนักงานนั้นออกจากงานตามระเบียบว่าด้วยกองทุนของบริษัท ในระหว่างปี 2557 และ 2556 บริษัทได้จ่ายเงินสมทบกองทุนเป็นจำนวนเงิน 4.9 ล้านบาท และ 5.2 ล้านบาท ตามลำดับ

## 29. การส่งเสริมการลงทุน

บริษัทได้รับสิทธิประโยชน์จากการส่งเสริมการลงทุนตามพระราชบัญญัติส่งเสริมการลงทุน พ.ศ. 2520 โดยการอนุมัติของคณะกรรมการส่งเสริมการลงทุนตามแต่ละบัตรส่งเสริม รายละเอียดตามแต่ละบัตรส่งเสริมมีดังนี้

เลขที่บัตร	วันที่บัตร	ธุรกิจที่ได้รับการส่งเสริม	วันที่เริ่มมีรายได้ตามบัตรส่งเสริม
1498/2543	23 สิงหาคม 2543	ผลิตสัตว์น้ำแช่แข็ง อาหารกึ่งสำเร็จรูปและสำเร็จรูปแช่แข็ง และสัตว์น้ำอบแห้ง	7 กรกฎาคม 2546
1739(3)/2550	4 มิถุนายน 2550	ผลิตอาหารพร้อมรับประทานหรือกึ่งพร้อมรับประทาน	1 กรกฎาคม 2554
1740(2)/2550	20 มิถุนายน 2550	ผลิตสัตว์น้ำแช่แข็ง	1 กรกฎาคม 2554
1070(2)/2557	9 มกราคม 2557	ผลิตสัตว์น้ำแช่แข็ง	ปัจจุบันยังไม่มีรายได้
1075(3)/2557	10 มกราคม 2557	ผลิตอาหารกึ่งสำเร็จรูปและสำเร็จรูปแช่แข็ง	ปัจจุบันยังไม่มีรายได้

ทั้งนี้ภายใต้เงื่อนไขที่กำหนดบางประการ สิทธิประโยชน์ดังกล่าวประกอบด้วย

- ข) ได้รับอนุญาตให้ถือกรรมสิทธิ์ในที่ดินเพื่อใช้ประกอบกิจการที่ได้รับการส่งเสริมตามที่คณะกรรมการพิจารณาเห็นสมควร
- ค) ได้รับยกเว้นอากรขาเข้าสำหรับเครื่องจักรตามที่คณะกรรมการพิจารณาอนุมัติ
- ง) ได้รับยกเว้นภาษีเงินได้นิติบุคคลสำหรับกำไรสุทธิเป็นระยะเวลาแปดปีนับแต่วันที่เริ่มมีรายได้จากการประกอบกิจการนั้น (ยกเว้นบัตร 1740(2)/2550 และบัตร 1070(2)/2557 ได้รับยกเว้นไม่เกินร้อยละ 100 ของเงินลงทุน)
- จ) ได้รับยกเว้นไม่ต้องนำเงินปันผลจากกิจการที่ได้รับการส่งเสริมไปรวมคำนวณเพื่อเสียภาษีเงินได้เป็นระยะเวลาแปดปี
- ฉ) ได้รับอนุญาตให้หักเงินลงทุนในการติดตั้งหรือก่อสร้างสิ่งอำนวยความสะดวกร้อยละสี่สิบห้าของเงินลงทุนนอกเหนือจากการหักค่าเสื่อมราคาตามปกติ
- ช) ได้รับลดหย่อนภาษีเงินได้นิติบุคคลสำหรับกำไรสุทธิในอัตราร้อยละห้าสิบของอัตราปกติเป็นระยะเวลาห้าปีนับจากวันที่พ้นกำหนดระยะเวลาได้รับการยกเว้นภาษีเงินได้นิติบุคคลตามข้อ ค) (เฉพาะบัตร 1498/2543)

บริษัทมีรายได้สำหรับปีสิ้นสุดวันที่ 31 ธันวาคม 2557 และ 2556 จำแนกตามกิจการที่ได้รับการส่งเสริมการลงทุนและ  
ไม่ได้รับการส่งเสริมการลงทุนสรุปได้ดังนี้

	(หน่วย : พันบาท)		
	กิจการที่ได้รับ การส่งเสริม	กิจการที่ไม่ได้รับการ ส่งเสริม	รวม
<b>2557</b>			
รายได้จากการขาย			
รายได้จากการขายในประเทศ	2,957	5,465	8,422
รายได้จากการส่งออก	3,770,851	362,819	4,133,670
รายได้จากการขาย	3,773,808	368,284	4,142,092
<b>2556</b>			
รายได้จากการขาย			
รายได้จากการขายในประเทศ	3,693	11,774	15,467
รายได้จากการส่งออก	3,691,750	23,913	3,715,663
รายได้จากการขาย	3,695,443	35,687	3,731,130

### 30. ข้อมูลทางการเงินจำแนกตามส่วนงาน

ข้อมูลทางการเงินจำแนกตามภูมิศาสตร์ต่างประเทศและในประเทศ สำหรับปีสิ้นสุดวันที่ 31 ธันวาคม 2557 และ 2556 มี  
ดังนี้

	(หน่วย : พันบาท)							
	งบการเงินรวม							
	สำหรับปีสิ้นสุดวันที่ 31 ธันวาคม							
	กิจการในต่างประเทศ		กิจการในประเทศไทย		รายการตัดบัญชี		รวม	
	2557	2556	2557	2556	2557	2556	2557	2556
รายได้จากการขายและบริการ ให้ลูกค้าทั่วไป	6,515,809	3,998,308	1,874,762	2,890,751	-	-	8,390,571	6,889,059
รายได้ระหว่างกิจการ	-	-	2,281,984	863,128	(2,281,984)	(863,128)	-	-
รวมรายได้	6,515,809	3,998,308	4,156,746	3,753,879	(2,281,984)	(863,128)	8,390,571	6,889,059
ดอกเบี้ยรับ	33,816	14,384	83,527	68,526	(82,351)	(59,575)	34,992	23,335
ดอกเบี้ยจ่าย	165,526	98,510	50,277	33,814	(160,983)	(91,303)	54,820	41,021
ค่าเสื่อมราคาและค่าใช้จ่ายตัดจ่าย	60,572	43,537	70,846	68,841	-	-	131,418	112,378
กำไร(ขาดทุน)ก่อนภาษี ของส่วนงาน	127,963	3,838	326,075	(354,414)	41,862	28,754	495,900	(321,822)
สินทรัพย์ของส่วนงาน	2,944,959	2,337,422	2,940,599	2,789,275	(1,655,948)	(1,322,694)	4,229,610	3,804,003
การเพิ่มขึ้น (ลดลง) ของสินทรัพย์ ไม่หมุนเวียนของส่วนงาน	258,376	472,448	(1,190)	366,921	(148,629)	(312,964)	108,557	526,405
หนี้สินของส่วนงาน	2,646,432	2,113,426	1,511,679	1,728,567	(1,612,478)	(1,255,731)	2,545,633	2,586,262

### 31. กำไรต่อหุ้น

กำไรต่อหุ้นขั้นพื้นฐานคำนวณโดยหารกำไรสำหรับปีที่เป็นของผู้ถือหุ้นของบริษัท (ไม่รวมกำไรขาดทุนเบ็ดเสร็จอื่น) ด้วยจำนวนถัวเฉลี่ยถ่วงน้ำหนักของหุ้นสามัญที่ออกอยู่ในระหว่างปี

กำไรต่อหุ้นปรับลดคำนวณโดยหารกำไรสำหรับปีที่เป็นของผู้ถือหุ้นของบริษัท (ไม่รวมกำไรขาดทุนเบ็ดเสร็จอื่น) ด้วยผลรวมของจำนวนถัวเฉลี่ยถ่วงน้ำหนักของหุ้นสามัญที่ออกอยู่ในระหว่างปีกับจำนวนถัวเฉลี่ยถ่วงน้ำหนักของหุ้นสามัญที่บริษัทอาจต้องออกเพื่อแปลงหุ้นสามัญเทียบเท่าปรับลดทั้งสิ้นให้เป็นหุ้นสามัญ โดยสมมติว่าได้มีการแปลงเป็นหุ้นสามัญ ณ วันต้นปีหรือ ณ วันออกหุ้นสามัญเทียบเท่า

กำไรต่อหุ้นขั้นพื้นฐานและกำไรต่อหุ้นปรับลดแสดงการคำนวณได้ดังนี้

		งบการเงินรวม					
		จำนวนหุ้นสามัญ					
		กำไร (ขาดทุน) สำหรับปี		ถัวเฉลี่ยถ่วงน้ำหนัก		กำไร (ขาดทุน) ต่อหุ้น	
		2557	2556	2557	2556	2557	2556
		(พันบาท)	(พันบาท)	(พันหุ้น)	(พันหุ้น)	(บาท)	(บาท)
<b>กำไร (ขาดทุน) ต่อหุ้นขั้นพื้นฐาน</b>							
กำไร (ขาดทุน) ส่วนที่เป็นของผู้ถือหุ้นของบริษัท							
ใหญ่		409,572	(335,472)	460,533	456,147	0.89	(0.74)
<b>ผลกระทบของหุ้นสามัญเทียบเท่าปรับลด</b>							
ใบสำคัญแสดงสิทธิที่จะซื้อหุ้นสามัญของบริษัท		-	-	-	3,814		
<b>กำไร (ขาดทุน) ต่อหุ้นปรับลด</b>							
กำไร (ขาดทุน) ที่เป็นผู้ถือหุ้นสามัญสมมติว่ามี							
การใช้สิทธิซื้อหุ้นสามัญจากใบสำคัญแสดงสิทธิ		409,572	(335,472)	460,533	459,961	0.89	(0.73)
		งบการเงินเฉพาะกิจการ					
		จำนวนหุ้นสามัญ					
		กำไร (ขาดทุน) สำหรับปี		ถัวเฉลี่ยถ่วงน้ำหนัก		กำไร (ขาดทุน) ต่อหุ้น	
		2557	2556	2557	2556	2557	2556
		(พันบาท)	(พันบาท)	(พันหุ้น)	(พันหุ้น)	(บาท)	(บาท)
<b>กำไร (ขาดทุน) ต่อหุ้นขั้นพื้นฐาน</b>							
กำไร (ขาดทุน) ส่วนที่เป็นของผู้ถือหุ้นของบริษัท							
ใหญ่		325,844	(354,586)	460,533	456,147	0.71	(0.78)
<b>ผลกระทบของหุ้นสามัญเทียบเท่าปรับลด</b>							
ใบสำคัญแสดงสิทธิที่จะซื้อหุ้นสามัญของบริษัท		-	-	-	3,814		
<b>กำไร (ขาดทุน) ต่อหุ้นปรับลด</b>							
กำไร (ขาดทุน) ที่เป็นผู้ถือหุ้นสามัญสมมติว่ามี		325,844	(354,586)	460,533	459,961	0.71	(0.77)

### 32. การเปิดเผยข้อมูลทางการเงิน

#### นโยบายการบริหารความเสี่ยง

เครื่องมือทางการเงินที่สำคัญของบริษัทและบริษัทย่อยตามที่นิยามอยู่ในมาตรฐานการบัญชี ฉบับที่ 107 “การแสดงรายการและการเปิดเผยข้อมูลสำหรับเครื่องมือทางการเงิน” ประกอบด้วย เงินสดและรายการเทียบเท่าเงินสด ลูกหนี้และเจ้าหนี้เงินให้กู้ยืมและเงินกู้ยืม บริษัทและบริษัทย่อยมีความเสี่ยงที่เกี่ยวข้องกับเครื่องมือทางการเงินดังกล่าว และมีนโยบายการบริหารความเสี่ยงดังนี้

#### ความเสี่ยงด้านการให้สินเชื่อ

บริษัทและบริษัทย่อยมีความเสี่ยงด้านการให้สินเชื่อที่เกี่ยวข้องกับลูกหนี้การค้าและลูกหนี้อื่น และเงินให้กู้ยืม ฝ่ายบริหารควบคุมความเสี่ยงนี้โดยการกำหนดให้มีนโยบายและวิธีการในการควบคุมสินเชื่อที่เหมาะสม ดังนั้น บริษัทและบริษัทย่อยจึงไม่คาดว่าจะได้รับความเสียหายที่เป็นสาระสำคัญจากการให้สินเชื่อ จำนวนเงินสูงสุดที่บริษัทและบริษัทย่อยอาจต้องสูญเสียจากการให้สินเชื่อคือ มูลค่าตามบัญชีของลูกหนี้และเงินให้กู้ยืมที่แสดงอยู่ในงบแสดงฐานะการเงิน

#### ความเสี่ยงจากอัตราดอกเบี้ย

บริษัทและบริษัทย่อยมีความเสี่ยงจากอัตราดอกเบี้ยที่สำคัญอันเกี่ยวเนื่องกับเงินฝากสถาบันการเงิน เงินให้กู้ยืม เงินเบิกเกินบัญชี เงินกู้ยืมระยะสั้นและระยะยาวที่มีดอกเบี้ย สินทรัพย์และหนี้สินทางการเงินส่วนใหญ่มีอัตราดอกเบี้ยที่ปรับขึ้นลงตามอัตราตลาด หรือมีอัตราดอกเบี้ยคงที่ซึ่งใกล้เคียงกับอัตราตลาดในปัจจุบัน ดังนั้นความเสี่ยงจากอัตราดอกเบี้ยคาดว่าจะอยู่ในระดับต่ำ

สินทรัพย์และหนี้สินทางการเงินที่สำคัญสามารถจัดตามประเภทอัตราดอกเบี้ย และสำหรับสินทรัพย์และหนี้สินทางการเงินที่มีอัตราดอกเบี้ยคงที่สามารถแยกตามวันที่ครบกำหนด หรือ วันที่มีการกำหนดอัตราดอกเบี้ยใหม่ (หากวันที่มีการกำหนดอัตราดอกเบี้ยใหม่ถึงก่อน) ได้ดังนี้

(หน่วย : ล้านบาท)

งบการเงินรวม					
ณ วันที่ 31 ธันวาคม 2557					
อัตราดอกเบี้ยคงที่		อัตราดอกเบี้ย	ไม่มี		
ภายใน	มากกว่า 1	ปรับขึ้นลง	อัตรา		อัตรา
1 ปี	ถึง 5 ปี	ตามราคาตลาด	ดอกเบี้ย	รวม	ดอกเบี้ย
					ที่แท้จริง

(ร้อยละต่อปี)

#### สินทรัพย์ทางการเงิน

เงินสดและรายการเทียบเท่าเงินสด

- - 228 34 262 0.37 - 0.50

	งบการเงินรวม					
	ณ วันที่ 31 ธันวาคม 2557					
	อัตราดอกเบี้ยคงที่		อัตราดอกเบี้ย	ไม่มี	รวม	อัตราดอกเบี้ยที่แท้จริง
	ภายใน 1 ปี	มากกว่า 1 ถึง 5 ปี	ปรับขึ้นลงตามราคาดลาด	อัตราดอกเบี้ย		
เงินฝากระยะยาวกับสถาบันการเงินที่ครบกำหนดภายในหนึ่งปี	20	-	-	-	20	1.50
ลูกหนี้การค้าและลูกหนี้อื่น	-	-	-	724	724	-
เงินฝากธนาคารที่มีภาระค้ำประกัน	-	15	-	-	15	2.00 - 3.00
เงินให้กู้ยืมระยะยาวแก่กิจการที่เกี่ยวข้องกัน	-	452	-	-	452	8.00
	20	467	228	758	1,473	

#### หนี้สินทางการเงิน

เงินเบิกเกินบัญชีและเงินกู้ยืมระยะสั้นจาก

สถาบันการเงิน	658	-	276	-	934	2.90
เจ้าหนี้การค้าและเจ้าหนี้อื่น	-	-	-	570	570	-
เงินกู้ยืมระยะยาว	-	-	795	-	795	3.33 - 4.55
หนี้สินตามสัญญาเช่าการเงิน	3	-	-	-	3	4.00
	661	-	1,071	570	2,302	

(หน่วย : ล้านบาท)

	งบการเงินรวม					
	ณ วันที่ 31 ธันวาคม 2556					
	อัตราดอกเบี้ยคงที่		อัตราดอกเบี้ย	ไม่มี	รวม	อัตราดอกเบี้ยที่แท้จริง
	ภายใน 1 ปี	มากกว่า 1 ถึง 5 ปี	ปรับขึ้นลงตามราคาดลาด	อัตราดอกเบี้ย		
						(ร้อยละ ต่อปี)

#### สินทรัพย์ทางการเงิน

เงินสดและรายการเทียบเท่าเงินสด	-	-	36	155	191	0.25 - 0.65
ลูกหนี้การค้าและลูกหนี้อื่น	-	-	-	617	617	-
เงินฝากธนาคารที่มีภาระค้ำประกัน	-	9	-	-	9	1.45 - 2.25
เงินฝากระยะยาวกับสถาบันการเงิน	-	20	-	-	20	1.50
เงินให้กู้ยืมระยะยาวแก่กิจการที่เกี่ยวข้องกัน	-	363	-	-	363	8.00
	-	392	36	772	1,200	

#### หนี้สินทางการเงิน

เงินเบิกเกินบัญชีและเงินกู้ยืมระยะสั้นจาก

สถาบันการเงิน	653	-	-	-	653	4.00 - 4.50
---------------	-----	---	---	---	-----	-------------



งบการเงินรวม						
ณ วันที่ 31 ธันวาคม 2556						
	อัตราดอกเบี้ยคงที่		อัตราดอกเบี้ย ปรับขึ้นลง ตามราคาดลาด	ไม่มี อัตรา ดอกเบี้ย		อัตรา ดอกเบี้ย ที่แท้จริง
	ภายใน 1 ปี	มากกว่า 1 ถึง 5 ปี		รวม	รวม	
เจ้าหนี้การค้าและเจ้าหนี้อื่น	-	-	-	638	638	-
เงินกู้ยืมระยะยาว	-	-	897	-	897	4.00 - 4.50
หนี้สินตามสัญญาเช่าการเงิน	5	2	-	-	7	2.85 - 6.00
	658	2	897	638	2,195	

(หน่วย: ล้านบาท)

งบการเงินเฉพาะกิจการ						
ณ วันที่ 31 ธันวาคม 2557						
	อัตราดอกเบี้ยคงที่		อัตราดอกเบี้ย ปรับขึ้นลง ตามราคาดลาด	ไม่มี อัตรา ดอกเบี้ย		อัตรา ดอกเบี้ย ที่แท้จริง
	ภายใน 1 ปี	มากกว่า 1 ถึง 5 ปี		รวม	รวม	
สินทรัพย์ทางการเงิน						(ร้อยละต่อปี)
เงินสดและรายการเทียบเท่าเงินสด	-	-	66	33	99	0.37 - 0.50
เงินฝากระยะยาวกับสถาบันการเงินที่ครบกำหนด						
ภายในหนึ่งปี	20	-	-	-	20	1.50
ลูกหนี้การค้าและลูกหนี้อื่น	-	-	-	739	739	-
เงินฝากธนาคารที่มีภาระค้ำประกัน	-	15	-	-	15	2.00 - 3.00
เงินให้กู้ยืมระยะยาวแก่กิจการที่เกี่ยวข้องกัน	-	962	-	-	962	8.00
	20	977	66	772	1,835	

หนี้สินทางการเงิน						
เงินเบิกเกินบัญชีและเงินกู้ยืมระยะสั้นจากสถาบันการเงิน	658	-	-	-	658	2.90
เจ้าหนี้การค้าและเจ้าหนี้อื่น	-	-	-	21	21	-
เงินกู้ยืมระยะยาว	-	-	712	-	712	3.33 - 4.55
	658	-	712	21	1,391	

(หน่วย: ล้านบาท)

	งบการเงินเฉพาะกิจการ					อัตราดอกเบี้ยที่แท้จริง (ร้อยละต่อปี)
	ณ วันที่ 31 ธันวาคม 2556					
	อัตราดอกเบี้ยคงที่		อัตราดอกเบี้ย ปรับขึ้นลง ตามราคาดาลด	ไม่มี อัตรา ดอกเบี้ย	รวม	
	ภายใน 1 ปี	มากกว่า 1 ถึง 5 ปี				
	ภายใน 1 ปี	มากกว่า 1 ถึง 5 ปี	อัตราดอกเบี้ย	รวม	อัตราดอกเบี้ยที่แท้จริง	
<b>สินทรัพย์ทางการเงิน</b>						
เงินสดและรายการเทียบเท่าเงินสด	-	-	36	-	36	0.25 - 0.65
ลูกหนี้การค้าและลูกหนี้อื่น	-	-	-	691	691	-
เงินฝากธนาคารที่มีภาระค้ำประกัน	9	-	-	-	9	1.45 - 2.25
เงินฝากระยะยาวกับสถาบันการเงิน	-	20	-	-	20	1.50
เงินให้กู้ยืมระยะยาวแก่กิจการที่เกี่ยวข้องกัน	-	990	-	-	990	8.00
	9	1,010	36	691	1,746	
<b>หนี้สินทางการเงิน</b>						
เงินเบิกเกินบัญชีและเงินกู้ยืมระยะสั้นจาก						
สถาบันการเงิน	633	-	-	-	633	2.96 - 3.20
เจ้าหนี้การค้าและเจ้าหนี้อื่น	-	-	-	60	60	-
เงินกู้ยืมระยะยาว	-	-	804	-	804	3.33 - 4.80
	633	-	804	60	1,497	

**ความเสี่ยงจากอัตราแลกเปลี่ยน**

บริษัทมีความเสี่ยงจากอัตราแลกเปลี่ยนที่สำคัญอันเกี่ยวเนื่องจากการซื้อหรือขายสินค้า และการกู้ยืมหรือให้กู้ยืมเงินเป็นเงินตราต่างประเทศ บริษัทได้ตกลงทำสัญญาซื้อขายเงินตราต่างประเทศล่วงหน้า ซึ่งส่วนใหญ่มีอายุสัญญาไม่เกินหนึ่งปี เพื่อใช้เป็นเครื่องมือในการบริหารความเสี่ยง

รายการสินทรัพย์และหนี้สินทางการเงินที่เป็นสกุลเงินตราต่างประเทศมีขอลดเหลือ ดังนี้

	จำนวนเงินตราต่างประเทศ ('000)			
	งบการเงินรวม		งบการเงินเฉพาะของบริษัท	
	2557	2556	2557	2556
<b>สินทรัพย์หมุนเวียน</b>				
<b>เงินฝากธนาคาร</b>				
ดอลลาร์สหรัฐ	2,674	750	1,962	31
ปอนด์สเตอร์ลิง	2,628	2,058	1	1
<b>ลูกหนี้การค้า</b>				
ดอลลาร์สหรัฐ	7,528	3,808	6,355	3,808

	จำนวนเงินตราต่างประเทศ ('000)			
	งบการเงินรวม		งบการเงินเฉพาะของบริษัท	
	2557	2556	2557	2556
ปอนด์สเตอร์ลิง	21,850	11,948	10,540	5,676
เงินให้กู้ยืม				
ดอลลาร์สหรัฐ	13,966	12,898	12,592	12,898
ปอนด์สเตอร์ลิง	10,795	15,170	10,795	11,123
หนี้สินหมุนเวียน				
เจ้าหนี้การค้า				
ดอลลาร์สหรัฐ	19	-	-	-
ปอนด์สเตอร์ลิง	9,356	7,982	-	-
เงินกู้ยืม				
ดอลลาร์สหรัฐ	13,100	16,660	13,100	16,660
ปอนด์สเตอร์ลิง	1,621	1,723	-	-

สินทรัพย์และหนี้สินทางการเงินที่เป็นสกุลเงินตราต่างประเทศข้างต้นบางส่วนมีการทำสัญญาซื้อขายเงินตราต่างประเทศล่วงหน้าเพื่อป้องกันความเสี่ยง ตามหมายเหตุประกอบงบการเงินข้อ 9

#### มูลค่ายุติธรรมของเครื่องมือทางการเงิน

เนื่องจากเครื่องมือทางการเงินส่วนใหญ่ของบริษัทและบริษัทย่อยจัดอยู่ในประเภทระยะสั้น เงินให้กู้ยืมและเงินกู้ยืมมีอัตราดอกเบี้ยใกล้เคียงกับอัตราดอกเบี้ยในตลาด บริษัทและบริษัทย่อยจึงประมาณมูลค่ายุติธรรมของสินทรัพย์และหนี้สินทางการเงินใกล้เคียงกับมูลค่าตามบัญชีที่แสดงในงบแสดงฐานะการเงิน

มูลค่ายุติธรรม หมายถึง จำนวนเงินที่ผู้ซื้อและผู้ขายตกลงแลกเปลี่ยนสินทรัพย์กันหรือจ่ายชำระหนี้สินในขณะที่ ทั้งสองฝ่ายมีความรอบรู้ และเต็มใจในการแลกเปลี่ยนและสามารถต่อรองราคากันได้อย่างเป็นอิสระในลักษณะที่ไม่มีความเกี่ยวข้องกัน วิธีการกำหนดมูลค่ายุติธรรมขึ้นอยู่กับลักษณะของเครื่องมือทางการเงิน มูลค่ายุติธรรมจะกำหนดจากราคาตลาดล่าสุด หรือกำหนดขึ้นโดยใช้เกณฑ์การวัดมูลค่าที่เหมาะสม

บริษัทและบริษัทย่อยลงทุนในตราสารอนุพันธ์เพื่อป้องกันความเสี่ยงที่เกิดจากความผันผวนของอัตราแลกเปลี่ยนหรืออัตราดอกเบี้ยในอนาคตที่สินทรัพย์และหนี้สินที่เกี่ยวข้องจะได้รับหรือต้องจ่ายชำระ ซึ่งบริษัทและบริษัทย่อยยังไม่ได้รับรู้รายการสัญญาใช้สิทธิเลือกซื้อขายเงินตราต่างประเทศในงบการเงิน

มูลค่าธุรกรรมของสัญญาใช้สิทธิเลือกซื้อขายเงินตราต่างประเทศคงเหลือ มีกำไร (ขาดทุน) ดังนี้

	(หน่วย : พันบาท)			
	งบการเงินรวม		งบการเงินเฉพาะของบริษัท	
	2557	2556	2557	2556
สัญญาใช้สิทธิเลือกซื้อขายเงินตราต่างประเทศ	-	(7,229)	-	(2,443)

### 33. ภาระผูกพัน

#### 33.1 ภาระผูกพันเกี่ยวกับสัญญาเช่าดำเนินงาน

บริษัทได้เข้าทำสัญญาเช่าดำเนินงานที่เกี่ยวข้องกับการเช่าพื้นที่ในอาคารและอุปกรณ์ อายุของสัญญามีระยะเวลาตั้งแต่ 1 ถึง 2.5 ปี จำนวนเงินขั้นต่ำที่ต้องจ่ายในอนาคตทั้งสิ้นภายใต้สัญญาเช่าดำเนินงานที่บอกเลิกไม่ได้ มีดังนี้

จ่ายชำระ	(หน่วย : ล้านบาท)	
	2557	2556
ภายใน 1 ปี	7.1	3.4
มากกว่า 1 ปี แต่ไม่เกิน 3 ปี	6.9	0.1

บริษัทย่อยได้เข้าทำสัญญาเช่าดำเนินงานที่เกี่ยวข้องกับการเช่าพื้นที่ในอาคารและอุปกรณ์ อายุของสัญญามีระยะเวลาตั้งแต่ 1 ถึง 5 ปี จำนวนเงินขั้นต่ำที่ต้องจ่ายในอนาคตทั้งสิ้นภายใต้สัญญาเช่าดำเนินงานที่บอกเลิกไม่ได้ มีดังนี้

จ่ายชำระ	(หน่วย : พันปอนด์สเตอร์ลิง)	
	2557	2556
ภายใน 1 ปี	49	103
มากกว่า 1 ปี แต่ไม่เกิน 5 ปี	-	33

#### 33.2 ภาระผูกพันเกี่ยวกับรายจ่ายฝ่ายทุน

ณ วันที่ 31 ธันวาคม 2557 บริษัทมีภาระผูกพันรายจ่ายฝ่ายทุนเกี่ยวกับการซื้อเครื่องจักรและอุปกรณ์เป็นจำนวนเงิน 18.9 ล้านบาท

### 33.3 หนังสือค้ำประกันธนาคาร

	2557	2556
บริษัท		
ค้ำประกันภยานำเข้ากรมศุลกากรของประเทศ	0.5 ล้านดอลลาร์	0.5 ล้านดอลลาร์
สหรัฐอเมริกา	สหรัฐ	สหรัฐ
ค้ำประกัน ไฟฟ้า	7.2 ล้านบาท	7.2 ล้านบาท
ค้ำประกันสำนักงาน โฆษและแผนพลังงาน	1.9 ล้านบาท	1.9 ล้านบาท
ค้ำประกันผู้นำเข้าส่งออก - กรมศุลกากร	1.0 ล้านบาท	1.0 ล้านบาท

### 34. การอนุมัติงบการเงิน

งบการเงินนี้ได้รับอนุมัติจากคณะกรรมการของบริษัทแล้ว เมื่อวันที่ 26 กุมภาพันธ์ 2558



**SET AWARDS 2014  
Outstanding Corporate Social  
Responsibility Awards**



**Very Good CG Scoring  
Top Quartile by Market Capitalization  
3,000-3,999 MB**



**Thai Labor Standard:  
Thai Corporate Social  
Responsibility  
2010-2014**



**Safety, Occupational Health and  
Working Environment Award  
in National Level  
2011-2014**



บริษัท ซีเฟรชอินดัสตรี จำกัด (มหาชน)

**Seafresh Industry Public Company Limited**



# Sustainable Business Growth



โรงงาน: 402 หมู่ 8 ถนนชุมพร-ปากน้ำ  
ตำบลปากน้ำ อำเภอมือง จังหวัดชุมพร 86120 ประเทศไทย  
โทรศัพท์: 0 7752 1321-3 โทรสาร: 0 7752 1007  
สำนักงาน: 152/25 อาคารชาร์เตอร์สแควร์ ชั้น 31  
ถนนสาทรเหนือ แขวงสีลม เขตบางรัก  
กรุงเทพฯ 10500 ประเทศไทย  
โทรศัพท์: 0 2637 8888 โทรสาร: 0 2637 8801



**Factory:** 402 Moo 8, Chumphon-Paknam Road,  
Paknam, Muang, Chumphon 86120 Thailand  
Tel: +66 7752 1321-3 Fax: +66 7752 1007  
**Office:** 152/25 Chartered Square Bldg., 31<sup>st</sup> Fl.,  
North Sathon Road, Silom, Bangrak,  
Bangkok 10500 Thailand  
Tel: +66 2637 8888 Fax: +66 2637 8801