



Seafresh Industry Public Company Limited
บริษัท ซีเฟรชอินดัสตรี จำกัด (มหาชน)

ANNUAL REPORT 2017
รายงานประจำปี 2560

Sustainable Business Growth
Through Core Value Practices

Social Responsibility

Ethic & Integrity

Transparency



BOARD OF DIRECTORS



Mrs. Supanee Punnasri

Independent Director

Mr. Narit Chia-apar

Chairman of the Board and
Chief Executive Officer

Dr. Kamales Santivejkul

Independent Director and Chairman
of Audit Committee

Mr. Chintat Chia-apar

Director and Chief Overseas
Business Officer

Dr. Worapong Leewattanakit

Independent Director and Member
of Audit Committee

Dr. Sorachai Bhisalbutra

Independent Director and
Member of Audit Committee

Mrs. Tassanee Youngmeevithya

Director and Deputy Chief
Executive Officer

Mr. Narongrit Chiarawongvanit

Director

สารบัญ

	หน้า
สารจากประธานกรรมการ	1
คณะกรรมการบริษัทและผู้บริหาร	2
นโยบายและภาพรวมการประกอบธุรกิจ	9
ลักษณะการประกอบธุรกิจ	12
ปัจจัยความเสี่ยง	20
ข้อมูลทั่วไปและข้อมูลสำคัญอื่น	26
ผู้ถือหุ้น	29
นโยบายการจ่ายเงินปันผล	32
โครงสร้างการจัดการ	33
การกำกับดูแลกิจการ	45
ความรับผิดชอบต่อสังคม	60
การควบคุมภายในและการบริหารจัดการความเสี่ยง	61
รายการระหว่างกัน	62
ข้อมูลทางการเงินที่สำคัญ	63
คำอธิบายและการวิเคราะห์ฐานะการเงินและผลการดำเนินงานของฝ่ายจัดการ	64
ความรับผิดชอบต่อคณะกรรมการต่อรายงานทางการเงิน	68
รายงานคณะกรรมการตรวจสอบ	69
รายงานคณะกรรมการบริหารความเสี่ยง	72
รายงานคณะกรรมการบรรษัทภิบาล	74
รายงานคณะกรรมการสรรหาและกำหนดค่าตอบแทน	76
รายงานคณะกรรมการบริหาร	78
รายงานของผู้สอบบัญชีรับอนุญาต	79
งบการเงิน	85

สารจากประธานกรรมการ

ปี 2560 ผลผลิตกุ้งโดยรวมอยู่ที่ประมาณ 300,000 ตัน ใกล้เคียงกับปีก่อน ซึ่งต่ำกว่าที่คาดการณ์ไว้ ทั้งนี้เป็นผลมาจากสภาพอากาศที่แปรปรวน และน้ำท่วมในหลายพื้นที่ โดยเฉพาะในบริเวณภาคใต้ ซึ่งเป็นแหล่งเลี้ยงกุ้งหลักของประเทศ ส่งผลให้ราคาวัตถุดิบทรงตัวในระดับเดียวกันกับปีก่อน ในขณะที่ค่าเงินบาทแข็งค่าขึ้นอย่างต่อเนื่องเมื่อเทียบกับค่าเงินดอลลาร์ โดยแข็งค่าขึ้นประมาณ 9% จากต้นปีจนถึงสิ้นปี และแข็งค่ากว่าประเทศคู่แข่ง

นอกจากนี้ผลจากการทำประชามติของอังกฤษที่ได้ตัดสินใจที่จะออกจากการเป็นสมาชิกของสหภาพยุโรป (BREXIT) ตั้งแต่กลางปี 2559 ยังส่งผลให้ในปี 2560 ค่าเงินปอนด์สเตอร์ลิงอ่อนค่าลงประมาณ 9% เมื่อเทียบกับปีก่อน ประกอบกับการชะลอการเจรจาข้อตกลงทางการค้าระหว่างไทยและสหภาพยุโรป ทำให้อัตราภาษีในการนำเข้ากุ้งไทยเข้ายุโรปมีอัตราสูงกว่าประเทศคู่แข่ง

แม้จะได้รับผลกระทบจากปัจจัยต่าง ๆ ดังกล่าว กลุ่มกิจการยังมียอดขายใกล้เคียงปีก่อน อย่างไรก็ตาม ไรต์คือได้ตรึงราคาไว้ขึ้นต้นที่ลดลงจาก 14.36% เป็น 12.13% ประกอบกับการขาดทุนจากอัตราแลกเปลี่ยนประมาณ 146 ล้านบาท ส่งผลให้บริษัทมีผลขาดทุนประมาณ 8 ล้านบาท

ท่ามกลางปัจจัยลบต่าง ๆ ดังกล่าว ซีเฟรชยังคงมุ่งเน้นการผลิตสินค้าที่มีคุณภาพ ปลอดภัย มีระบบการตรวจสอบย้อนกลับ (Food Traceability) ส่งมอบสินค้าตรงเวลา เน้นการควบคุมต้นทุนเพื่อให้ราคาแข่งขันได้ ให้ความสำคัญกับการบริหารห่วงโซ่อุปทาน (Supply Chain Management) รวมทั้งเสริมสร้างความสัมพันธ์และความร่วมมือเชิงยุทธศาสตร์กับคู่ค้า เพื่อให้บริษัทสามารถดำเนินธุรกิจได้อย่างยั่งยืน ได้รับความเชื่อมั่นจากลูกค้าทั่วโลก นอกจากนี้ยังส่งผลให้บริษัทได้รับรางวัล The Best Sustainability Award จากตลาดหลักทรัพย์ฯ ต่อเนื่องเป็นปีที่สอง ซึ่งถือเป็นส่วนหนึ่งแห่งความภาคภูมิใจ

สำหรับแนวโน้มธุรกิจในปี 2561 คาดว่าผลผลิตกุ้งไทยน่าจะเพิ่มขึ้นได้ เนื่องจากการที่ภาครัฐและเอกชนได้ร่วมมือกันเพื่อพัฒนาการเลี้ยงกุ้งให้มีประสิทธิภาพยิ่งขึ้น ประกอบกับการฟื้นตัวอย่างต่อเนื่องของเศรษฐกิจโลก

ท้ายที่สุดนี้ บริษัทขอขอบคุณผู้ถือหุ้น ลูกค้า คู่ค้า และพนักงานทุกคนที่ไว้วางใจและให้การสนับสนุนการดำเนินงานของบริษัทด้วยดีเสมอมา



(นายณฤทธิ์ เจียอาภา)

ประธานกรรมการ

คณะกรรมการบริษัทและผู้บริหาร

นายณฤทธิ์ เจียอาภา	ประธานกรรมการ ประธานเจ้าหน้าที่บริหาร ประธานกรรมการบริหาร
อายุ	59 ปี
วันที่ได้รับแต่งตั้งเป็นกรรมการ	29 พฤศจิกายน 2525
คุณวุฒิการศึกษา	วิทยาลัย ประเทศมาเลเซีย
การผ่านหลักสูตรอบรม	DCP : Director Certification Program จากสมาคมส่งเสริมสถาบันกรรมการบริษัทไทย
ประสบการณ์ทำงาน	พ.ศ. 2525 – ปัจจุบัน บริษัท ซีเฟรชอินดัสตรี จำกัด (มหาชน)
การดำรงตำแหน่งกรรมการ/ผู้บริหารในบริษัทอื่น	<ul style="list-style-type: none"> - บริษัทย่อยที่ถือหุ้นโดย บมจ. ซีเฟรชอินดัสตรี : 3 บริษัท - บริษัทจดทะเบียนในตลาดหลักทรัพย์ฯ : ไม่มี - บริษัทที่ไม่ใช่บริษัทจดทะเบียนในตลาดหลักทรัพย์ฯ : 2 บริษัท - บริษัทอื่นที่อาจทำให้เกิดความขัดแย้งทางผลประโยชน์ต่อบริษัท : ไม่มี
ความสัมพันธ์ทางครอบครัวระหว่างผู้บริหาร	เป็นสามีของ นางทัศนีย์ ยังมีวิทยา และเป็นบิดาของ นายชินทัต เจียอาภา
สัดส่วนการถือหุ้น ¹	<div style="display: flex; justify-content: space-between;"> <div>โดยนายณฤทธิ์ เจียอาภา</div> <div>23.26%</div> </div> <div style="display: flex; justify-content: space-between;"> <div>โดยนางทัศนีย์ ยังมีวิทยา (คู่สมรส)</div> <div>22.91%</div> </div>

นางทัศนีย์ ยังมีวิทยา	กรรมการ รองประธานเจ้าหน้าที่บริหาร ประธานกรรมการบริหารความเสี่ยง ประธานกรรมการบรรษัทภิบาล กรรมการสรรหาและกำหนดค่าตอบแทน รองประธานกรรมการบริหาร
อายุ	63 ปี
วันที่ได้รับแต่งตั้งเป็นกรรมการ	29 พฤศจิกายน 2525
คุณวุฒิการศึกษา	เศรษฐศาสตรบัณฑิต
การผ่านหลักสูตรอบรม	DCP : Director Certification Program จากสมาคมส่งเสริมสถาบันกรรมการบริษัทไทย
ประสบการณ์การทำงาน	พ.ศ. 2525 – ปัจจุบัน บริษัท ซีเฟรชอินดัสตรี จำกัด (มหาชน)
การดำรงตำแหน่งกรรมการ/ผู้บริหารในบริษัทอื่น	<ul style="list-style-type: none"> - บริษัทย่อยที่ถือหุ้นโดย บมจ. ซีเฟรชอินดัสตรี : 3 บริษัท - บริษัทจดทะเบียนในตลาดหลักทรัพย์ฯ : ไม่มี - บริษัทที่ไม่ใช่บริษัทจดทะเบียนในตลาดหลักทรัพย์ฯ : 2 บริษัท - บริษัทอื่นที่อาจทำให้เกิดความขัดแย้งทางผลประโยชน์ต่อบริษัท : ไม่มี
ความสัมพันธ์ทางครอบครัวระหว่างผู้บริหาร	เป็นภรรยาของ นายณฤทธิ์ เจียอาภา และเป็นมารดาของ นายชินทัต เจียอาภา
สัดส่วนการถือหุ้น ¹	<div style="display: flex; justify-content: space-between;"> <div>โดยนางทัศนีย์ ยังมีวิทยา</div> <div>22.91%</div> </div> <div style="display: flex; justify-content: space-between;"> <div>โดยนายณฤทธิ์ เจียอาภา (คู่สมรส)</div> <div>23.26%</div> </div>

คณะกรรมการบริษัทและผู้บริหาร (ต่อ)

นายชินทัต เจียอาภา

กรรมการ

กรรมการบริหารความเสี่ยง

กรรมการบรรษัทภิบาล

กรรมการบริหาร

รองประธานสายงานกิจการต่างประเทศ

อายุ

33 ปี

วันที่ได้รับแต่งตั้งเป็นกรรมการ

28 เมษายน 2558

คุณวุฒิการศึกษา

Management MSc Brunel University, UK

Finance and Investment MSc BPP University Business School, UK

เศรษฐศาสตรบัณฑิต มหาวิทยาลัยศรีนครินทรวิโรฒ

การผ่านหลักสูตรอบรม

DAP: Director Accreditation Program

จากสมาคมส่งเสริมสถาบันกรรมการบริษัทไทย

ประสบการณ์ทำงาน

พ.ศ. 2554 – ปัจจุบัน บริษัท ซีเฟรชอินคัสตรี จำกัด (มหาชน)

การดำรงตำแหน่งกรรมการ/ผู้บริหารในบริษัทอื่น

- บริษัทย่อยที่ถือหุ้นโดย บมจ. ซีเฟรชอินคัสตรี : 4 บริษัท
- บริษัทจดทะเบียนในตลาดหลักทรัพย์ฯ : ไม่มี
- บริษัทที่ไม่ใช่บริษัทจดทะเบียนในตลาดหลักทรัพย์ฯ : 1 บริษัท
- บริษัทอื่นที่อาจทำให้เกิดความขัดแย้งทางผลประโยชน์ต่อบริษัท : ไม่มี

ความสัมพันธ์ทางครอบครัวระหว่างผู้บริหาร เป็นบุตรของนายณฤทธิ์ เจียอาภา และนางทัศนีย์ ยังมีวิทยา

สัดส่วนการถือหุ้น¹

โดยนายชินทัต เจียอาภา

14.47%

โดยคู่สมรส หรือบุตรที่ยังไม่บรรลุนิติภาวะ

- ไม่มี -

ดร. กมลรัตน์ สันติเวชกุล

กรรมการอิสระ

ประธานกรรมการตรวจสอบ

ประธานกรรมการสรรหาและกำหนดค่าตอบแทน

อายุ

66 ปี

วันที่ได้รับแต่งตั้งเป็นกรรมการ

27 กรกฎาคม 2536

คุณวุฒิการศึกษา

Ph.D (Business Admin.) Oklahoma State University, USA

การผ่านหลักสูตรอบรม

DCP : Director Certification Program

จากสมาคมส่งเสริมสถาบันกรรมการบริษัทไทย

ประสบการณ์การทำงาน

- พ.ศ. 2558 – ปัจจุบัน ที่ปรึกษาศูนย์คอมพิวเตอร์ คณะพาณิชยศาสตร์และการบัญชี จุฬาลงกรณ์มหาวิทยาลัย
- พ.ศ. 2555 – 2558 ผู้อำนวยการศูนย์คอมพิวเตอร์ คณะพาณิชยศาสตร์และการบัญชี จุฬาลงกรณ์มหาวิทยาลัย
- พ.ศ. 2551 - 2555 รองศาสตราจารย์ภาควิชาการธนาคารและการเงิน คณะพาณิชยศาสตร์และการบัญชี จุฬาลงกรณ์มหาวิทยาลัย
- พ.ศ. 2547 - 2551 รองอธิการบดี & CIO จุฬาลงกรณ์มหาวิทยาลัย

คณะกรรมการบริษัทและผู้บริหาร (ต่อ)

พ.ศ. 2531 - 2550	ผู้ช่วยศาสตราจารย์ภาควิชาการธนาคารและการเงิน คณะพาณิชยศาสตร์และการบัญชี จุฬาลงกรณ์มหาวิทยาลัย
พ.ศ. 2538 - 2546	ผู้อำนวยการสถาบันวิทยบริการจุฬาลงกรณ์มหาวิทยาลัย
พ.ศ. 2540 - 2543	ผู้อำนวยการสำนักเทคโนโลยีสารสนเทศ จุฬาลงกรณ์มหาวิทยาลัย
พ.ศ. 2529 - 2547	ผู้อำนวยการศูนย์คอมพิวเตอร์ คณะพาณิชยศาสตร์และ การบัญชี จุฬาลงกรณ์มหาวิทยาลัย

การดำรงตำแหน่งกรรมการ/ผู้บริหารในบริษัทอื่น

- บริษัทย่อยที่ถือหุ้นโดย บมจ. ซีเฟรชอินดัสตรี : ไม่มี
- บริษัทจดทะเบียนในตลาดหลักทรัพย์ฯ : 2 บริษัท
- บริษัทที่ไม่ใช่บริษัทจดทะเบียนในตลาดหลักทรัพย์ฯ : 2 บริษัท
- บริษัทอื่นที่อาจทำให้เกิดความขัดแย้งทางผลประโยชน์ต่อบริษัท : ไม่มี

ความสัมพันธ์ทางครอบครัวระหว่างผู้บริหาร : ไม่มี

สัดส่วนการถือหุ้น ¹	โดย ดร. กมลสันต์ สันติเวชกุล	0.22%
	โดยคู่สมรส หรือบุตรที่ยังไม่บรรลุนิติภาวะ	- ไม่มี -

ดร. สรชัย พิตาบุตร

กรรมการอิสระ

กรรมการตรวจสอบ

กรรมการสรรหาและกำหนดค่าตอบแทน

อายุ

77 ปี

วันที่ได้รับแต่งตั้งเป็นกรรมการ

27 กรกฎาคม 2536

คุณวุฒิการศึกษา

Ph.D (Statistics) Oklahoma State University, USA

การผ่านหลักสูตรอบรม

DAP: Director Accreditation Program

จากสมาคมส่งเสริมสถาบันกรรมการบริษัทไทย

ประสบการณ์ทำงาน

พ.ศ. 2548 – 2559 ที่ปรึกษาอธิการบดีและรองอธิการบดีฝ่ายวิจัย

มหาวิทยาลัยธุรกิจบัณฑิตย์

พ.ศ. 2542 – 2548

รองอธิการบดีฝ่ายวิจัยและพัฒนา

มหาวิทยาลัยธุรกิจบัณฑิตย์

พ.ศ. 2534 - 2541

ผู้อำนวยการศูนย์วิจัยและบริการธุรกิจ คณะพาณิชยศาสตร์
และการบัญชี จุฬาลงกรณ์มหาวิทยาลัย

พ.ศ. 2534 - 2541

รองคณบดีฝ่ายวิจัย คณะพาณิชยศาสตร์และการบัญชี
จุฬาลงกรณ์มหาวิทยาลัย

พ.ศ. 2538 - 2540

นายกสมาคมสถิติแห่งประเทศไทย

คณะกรรมการบริษัทและผู้บริหาร (ต่อ)

การดำรงตำแหน่งกรรมการ/ผู้บริหารในบริษัทอื่น

- บริษัทย่อยที่ถือหุ้นโดย บมจ. ซีเฟรชอินดัสตรี : ไม่มี
- บริษัทจดทะเบียนในตลาดหลักทรัพย์ฯ : ไม่มี
- บริษัทที่ไม่ใช่บริษัทจดทะเบียนในตลาดหลักทรัพย์ฯ : ไม่มี
- บริษัทอื่นที่อาจทำให้เกิดความขัดแย้งทางผลประโยชน์ต่อบริษัท : ไม่มี

ความสัมพันธ์ทางครอบครัวระหว่างผู้บริหาร : ไม่มี

สัดส่วนการถือหุ้น ¹	โดย ดร. สรชัย พิศาลบุตร	0.20%
	โดยคู่สมรส หรือบุตรที่ยังไม่บรรลุนิติภาวะ	0.27%

ดร. วรพงษ์ ลีวัฒนกิจ

กรรมการอิสระ

กรรมการตรวจสอบ

กรรมการสรรหาและกำหนดค่าตอบแทน

อายุ

47 ปี

วันที่ได้รับแต่งตั้งเป็นกรรมการ

28 กรกฎาคม 2548

คุณวุฒิการศึกษา

Ph.D (Computer Science), Vienna University of Technology, Austria

การผ่านหลักสูตรอบรม

DAP: Director Accreditation Program

จากสมาคมส่งเสริมสถาบันกรรมการบริษัทไทย

ประสบการณ์ทำงาน

พ.ศ. 2539 – ปัจจุบัน อาจารย์ประจำคณะพาณิชยศาสตร์และการบัญชี
จุฬาลงกรณ์มหาวิทยาลัย
พ.ศ. 2548 - 2551 ผู้อำนวยการสำนักเทคโนโลยีและสารสนเทศ
จุฬาลงกรณ์มหาวิทยาลัย

การดำรงตำแหน่งกรรมการ/ผู้บริหารในบริษัทอื่น

- บริษัทย่อยที่ถือหุ้นโดย บมจ. ซีเฟรชอินดัสตรี : ไม่มี
- บริษัทจดทะเบียนในตลาดหลักทรัพย์ฯ : ไม่มี
- บริษัทที่ไม่ใช่บริษัทจดทะเบียนในตลาดหลักทรัพย์ฯ : ไม่มี
- บริษัทอื่นที่อาจทำให้เกิดความขัดแย้งทางผลประโยชน์ต่อบริษัท : ไม่มี

ความสัมพันธ์ทางครอบครัวระหว่างผู้บริหาร : ไม่มี

สัดส่วนการถือหุ้น ¹	โดย ดร. วรพงษ์ ลีวัฒนกิจ	0.11%
	โดยคู่สมรส หรือบุตรที่ยังไม่บรรลุนิติภาวะ	- ไม่มี -

คณะกรรมการบริษัทและผู้บริหาร (ต่อ)

พ.ญ.สุพรรณิ ปุณศรี	กรรมการอิสระ
อายุ	58 ปี
วันที่ได้รับแต่งตั้งเป็นกรรมการ	28 เมษายน 2549
คุณวุฒิการศึกษา	แพทยศาสตรบัณฑิต (วุฒิปริญญาบัตรวิทยาศาสตร)
การผ่านหลักสูตรอบรม	DAP: Director Accreditation Program จากสมาคมส่งเสริมสถาบันกรรมการบริษัทไทย
ประสบการณ์ทำงาน	พ.ศ. 2542 – 2555 กรรมการ บริษัท อุตสาหกรรมยางตะวันออก จำกัด พ.ศ. 2527 – 2535 แพทย์หญิงโรงพยาบาลสมุย โรงพยาบาลเชียงราย และ โรงพยาบาลจุฬาลงกรณ์

การดำรงตำแหน่งกรรมการ/ผู้บริหารในบริษัทอื่น

- บริษัทย่อยที่ถือหุ้นโดย บมจ. ซีเฟรชอินดัสตรี : ไม่มี
- บริษัทจดทะเบียนในตลาดหลักทรัพย์ฯ : ไม่มี
- บริษัทที่ไม่ใช่บริษัทจดทะเบียนในตลาดหลักทรัพย์ฯ : ไม่มี
- บริษัทอื่นที่อาจทำให้เกิดความขัดแย้งทางผลประโยชน์ต่อบริษัท : ไม่มี

ความสัมพันธ์ทางครอบครัวระหว่างผู้บริหาร : ไม่มี

สัดส่วนการถือหุ้น ¹	โดย พ.ญ.สุพรรณิ ปุณศรี	0.12%
	โดยคู่สมรส หรือบุตรที่ยังไม่บรรลุนิติภาวะ	0.06%

นายณรงค์ฤทธิ์ เจียรวงศ์วานิช	กรรมการ
อายุ	64 ปี
วันที่ได้รับแต่งตั้งเป็นกรรมการ	27 กรกฎาคม 2536
คุณวุฒิการศึกษา	วิทยาลัย ประเทศมาเลเซีย
การผ่านหลักสูตรอบรม	DAP: Director Accreditation Program จากสมาคมส่งเสริมสถาบันกรรมการบริษัทไทย
ประสบการณ์การทำงาน	พ.ศ. 2525 – ปัจจุบัน บริษัท ซีเฟรชอินดัสตรี จำกัด (มหาชน)

การดำรงตำแหน่งกรรมการ/ผู้บริหารในบริษัทอื่น

- บริษัทย่อยที่ถือหุ้นโดย บมจ. ซีเฟรชอินดัสตรี : ไม่มี
- บริษัทจดทะเบียนในตลาดหลักทรัพย์ฯ : ไม่มี
- บริษัทที่ไม่ใช่บริษัทจดทะเบียนในตลาดหลักทรัพย์ฯ : ไม่มี
- บริษัทอื่นที่อาจทำให้เกิดความขัดแย้งทางผลประโยชน์ต่อบริษัท : ไม่มี

ความสัมพันธ์ทางครอบครัวระหว่างผู้บริหาร เป็นญาติของนายณรงค์ฤทธิ์ เจียรวงศ์วานิช

สัดส่วนการถือหุ้น ¹	โดย นายณรงค์ฤทธิ์ เจียรวงศ์วานิช	0.56%
	โดยคู่สมรส หรือบุตรที่ยังไม่บรรลุนิติภาวะ	0.12%

คณะกรรมการบริษัทและผู้บริหาร (ต่อ)

นายชัยสิทธิ์ ชื่นชูวิทย์	รองประธานสายงานการเงิน กรรมการบริหารความเสี่ยง กรรมการบรรษัทภิบาล เลขานุการบริษัท	
อายุ	39 ปี	
คุณวุฒิการศึกษา	บริหารธุรกิจมหาบัณฑิต บริหารธุรกิจบัณฑิต บัญชีบัณฑิต	
ประสบการณ์ทำงาน	พ.ศ. 2558 – ปัจจุบัน	รองประธานสายงานการเงิน บริษัท ซีเฟรชอินดัสตรี จำกัด (มหาชน)
	พ.ศ. 2553 - ปัจจุบัน	เลขานุการบริษัท บริษัท ซีเฟรชอินดัสตรี จำกัด (มหาชน)
	พ.ศ. 2549 - ปัจจุบัน	ผู้จัดการฝ่ายวางแผนกลยุทธ์และการลงทุน บริษัท ซีเฟรชอินดัสตรี จำกัด (มหาชน)
ความสัมพันธ์ทางครอบครัวระหว่างผู้บริหาร	ไม่มี	
สัดส่วนการถือหุ้น ¹	โดย นายชัยสิทธิ์ ชื่นชูวิทย์	- ไม่มี -
	โดยคู่สมรส หรือบุตรที่ยังไม่บรรลุนิติภาวะ	- ไม่มี -
นายบุญเลิศ ฝูงวรรณลักษณ์	รองประธานสายงานธุรกิจ	
อายุ	46 ปี	
คุณวุฒิการศึกษา	บริหารธุรกิจบัณฑิต	
ประสบการณ์	พ.ศ. 2539 - ปัจจุบัน	บริษัท ซีเฟรชอินดัสตรี จำกัด (มหาชน)
ความสัมพันธ์ทางครอบครัวระหว่างผู้บริหาร	ไม่มี	
สัดส่วนการถือหุ้น ¹	โดย นายบุญเลิศ ฝูงวรรณลักษณ์	0.05%
	โดยคู่สมรส หรือบุตรที่ยังไม่บรรลุนิติภาวะ	- ไม่มี -
นายไพโรจน์ ยางทอง	รองประธานสายงานปฏิบัติการ	
อายุ	47 ปี	
คุณวุฒิการศึกษา	บริหารธุรกิจมหาบัณฑิต	
ประสบการณ์	พ.ศ. 2537 - ปัจจุบัน	บริษัท ซีเฟรชอินดัสตรี จำกัด (มหาชน)
ความสัมพันธ์ทางครอบครัวระหว่างผู้บริหาร	ไม่มี	
สัดส่วนการถือหุ้น ¹	โดย นายไพโรจน์ ยางทอง	0.01%
	โดยคู่สมรส หรือบุตรที่ยังไม่บรรลุนิติภาวะ	0.004%

คณะกรรมการบริษัทและผู้บริหาร (ต่อ)

นางผ่องศรี นัทธิโพธิ์	ผู้จัดการฝ่ายบัญชี
อายุ	52 ปี
คุณวุฒิการศึกษา	บัญชีบัณฑิต
ประสบการณ์	พ.ศ. 2551 - ปัจจุบัน บริษัท ซีเฟรชอินดัสตรี จำกัด (มหาชน)
ความสัมพันธ์ทางครอบครัวระหว่างผู้บริหาร	ไม่มี
สัดส่วนการถือหุ้น ¹	โดย นางผ่องศรี นัทธิโพธิ์ 0.001%
	โดยคู่สมรส หรือบุตรที่ยังไม่บรรลุนิติภาวะ - ไม่มี -

¹ สัดส่วนการถือหุ้นในบริษัทฯ ณ วันที่ 13 มีนาคม 2561

1. นโยบายและภาพรวมการประกอบธุรกิจ

บริษัท ซีเฟรชอินดัสตรี จำกัด (มหาชน) (“CFRESH”) เป็นหนึ่งในผู้นำด้านผลิตภัณฑ์กึ่งแช่แข็ง ดำเนินธุรกิจมายาวนานกว่า 30 ปี จำหน่ายสินค้าไปยังทุกภูมิภาคทั่วโลก ได้แก่ ทวีปอเมริกาเหนือ, ยุโรป, เอเชีย, แอฟริกา และโอเชียเนีย โดยมีกำลังการผลิต 30,000 ตันต่อปี ภายใต้กระบวนการผลิตที่ทันสมัย และได้มาตรฐาน ซึ่งโรงงานมีจุดเด่นด้านทำเลที่ตั้ง คือ ตั้งอยู่ใกล้แหล่งวัตถุดิบขนาดใหญ่ สำหรับผลิตภัณฑ์ ได้แก่ ผลิตภัณฑ์กึ่งสดแช่แข็ง, ผลิตภัณฑ์กึ่งต้มแช่แข็ง และผลิตภัณฑ์กึ่งมูลค่าเพิ่ม โดยดำเนินการผลิตตามหลักการจัดการความปลอดภัยของอาหารด้วยเครื่องจักรและเทคโนโลยีที่ทันสมัย อีกทั้งยังมีระบบการตรวจสอบย้อนกลับที่น่าเชื่อถือ ซึ่งบริษัทมุ่งมั่นในระบบพัฒนาคุณภาพอย่างต่อเนื่อง จนได้รับการรับรองมาตรฐานในระดับสากลเป็นจำนวนมาก อาทิเช่น GMP, HACCP, ISO9001, ISO14001, ISO50001, FSSC:22000, BRC และ BAP เป็นต้น ทั้งนี้ปัจจุบันบริษัทได้มีการทำฟาร์มเพาะเลี้ยงกุ้งเป็นของตนเอง เพื่อยกยอกิจการให้ครบวงจรตั้งแต่ต้นน้ำถึงปลายน้ำ ตามหลักการการดำเนินการธุรกิจของบริษัทฯ ที่เน้นการเติบโตของธุรกิจอย่างยั่งยืน นอกจากนี้บริษัทยังได้ขยายการลงทุนไปยังต่างประเทศ โดยมีบริษัทย่อยอยู่ในประเทศอังกฤษทั้งสิ้น 5 บริษัท, ประเทศสหรัฐอเมริกา 1 บริษัท และมีบริษัทร่วมอยู่ในประเทศเบลิจ 1 บริษัท ซึ่งถือเป็นกลยุทธ์การเพิ่มช่องทางการตลาดให้ใกล้ชิดผู้บริโภคมากยิ่งขึ้น อีกทั้งยังเป็นการเพิ่มความแข็งแกร่งในการบริหารห่วงโซ่อุปทาน (Supply Chain) ของบริษัทอีกด้วย

1.1 นโยบายในการดำเนินงานของบริษัทในภาพรวมตามที่คณะกรรมการบริษัทกำหนด

1) พันธกิจ

บริษัทกึ่งที่ดีที่สุด

2) วิสัยทัศน์

บริหารธุรกิจให้เติบโตอย่างยั่งยืน ให้เป็นไปตามค่านิยมหลักของบริษัท

3) ค่านิยมหลัก

- รับผิดชอบต่อสังคม
- มีจริยธรรมและคุณธรรม
- โปร่งใส ตรวจสอบได้

4) นโยบายในการดำเนินธุรกิจ

S Shareholders (ผู้ถือหุ้น)	: สร้างมูลค่าเพิ่มทางธุรกิจภายใต้หลักธรรมาภิบาลเพื่อรักษาผลประโยชน์ของผู้ถือหุ้น
U Ultimate Results (ผลสัมฤทธิ์)	: บริหารจัดการแบบมุ่งผลสัมฤทธิ์ โดยทุกหน่วยงานต้องบรรลุเป้าหมายการดำเนินงานตามแผนกลยุทธ์และแผนธุรกิจ
C Customers (ลูกค้า)	: สร้างความพึงพอใจแก่ลูกค้า โดยผลิตสินค้าที่มีคุณภาพและส่งมอบตรงตามเวลาที่กำหนด
C Corporate Risk Management (การจัดการความเสี่ยงองค์กร)	: จัดการความเสี่ยงทางธุรกิจ ด้านต่างๆ ตามมาตรฐานอันเป็นที่ยอมรับโดยทั่วไป
E Employees (ทรัพยากรบุคคล)	: บริหารทรัพยากรมนุษย์อย่างมีประสิทธิภาพและเป็นธรรม เสริมสร้างสภาพแวดล้อมและคุณภาพชีวิตในการทำงานที่ดี เพื่อให้สามารถสร้างผลผลิตได้เต็มศักยภาพ
S Suppliers (ผู้ขาย/ผู้ส่งมอบ)	: คัดเลือกผู้ขายที่มีความพร้อมด้านการบริหารจัดการ มีแนวทางที่สอดคล้องกับนโยบายบริษัท เสริมสร้างความสัมพันธ์ ความร่วมมือเชิงยุทธศาสตร์เพื่อประโยชน์ทางธุรกิจสูงสุดร่วมกัน

: ดำเนินธุรกิจโดยคำนึงถึงความรับผิดชอบต่อสังคม ชุมชน และปฏิบัติตามกฎหมายและ
ข้อบังคับด้านสิ่งแวดล้อมอย่างเคร่งครัด

1.2 การเปลี่ยนแปลงและพัฒนาการที่สำคัญ

ในเดือนตุลาคม 2554 บริษัทฯ ได้จัดตั้งบริษัทย่อยแห่งใหม่ คือ Seafresh Industry Invest Limited (“SII”) ซึ่งจดทะเบียน
ในประเทศอังกฤษ มีวัตถุประสงค์เพื่อลงทุนในกิจการที่เกี่ยวข้องกับการผลิตและจำหน่ายผลิตภัณฑ์อาหารแปรรูป โดยบริษัทฯ
ถือหุ้นร้อยละ 51 ของทุนจดทะเบียนชำระแล้ว

และในเดือนเดียวกัน บริษัทฯ และ SII เข้าลงทุนใน Blue Earth Foods Limited (“BEF”) จัดตั้งอยู่ในประเทศอังกฤษ ซึ่ง
ประกอบธุรกิจจัดหา พร้อมทั้งผลิตและจัดจำหน่ายผลิตภัณฑ์อาหารแช่แข็ง โดยบริษัทฯ และ SII เข้าถือหุ้นในสัดส่วนร้อยละ 25
และร้อยละ 75 ของทุนจดทะเบียนชำระแล้ว ตามลำดับ รวมทั้ง SII เข้าซื้อหุ้นบริษัทย่อยชนิดได้กินจำนวน 3,750,000 หุ้น มูลค่าที่
ตราไว้หุ้นละ 1 ปอนด์สเตอร์ลิง (Pound Sterling)

ในเดือนพฤศจิกายน 2554 SII ได้จัดตั้งบริษัทย่อยแห่งใหม่ชื่อ Sea Farms Limited (“SF”) โดยจดทะเบียนในประเทศ
อังกฤษ มีวัตถุประสงค์เพื่อดำเนินธุรกิจซื้อและจำหน่ายไป (Trading) ในผลิตภัณฑ์อาหาร รวมถึงการนำเข้าผลิตภัณฑ์อาหาร
จาก CFRESH และผู้จัดจำหน่ายรายอื่นๆ เพื่อจำหน่ายผลิตภัณฑ์ในอังกฤษและประเทศในแถบยุโรป ซึ่ง SII ถือหุ้นร้อยละ 100
ของทุนจดทะเบียนชำระแล้ว

ในเดือนสิงหาคม 2555 SII เข้าลงทุนใน Belize Aquaculture Limited (“BAL”) ประกอบธุรกิจฟาร์มกุ้งครบวงจรที่
ประเทศเบลิซ ซึ่งมีตั้งแต่เพาะพ่อแม่พันธุ์กุ้ง, เพาะพันธุ์ลูกกุ้ง, ฟาร์มกุ้ง ตลอดจนถึงโรงงานแปรรูป โดย SII เข้าถือหุ้นในสัดส่วน
ร้อยละ 50 ของทุนจดทะเบียนชำระแล้ว

ในเดือนมกราคม 2556 บริษัทฯ ได้เข้าลงทุนใน บริษัท แมนูแฟกเจอร์ริง ซิสเต็ม อิมพลีเมนเทชั่น จำกัด (“MSI”) ซึ่ง
ตั้งอยู่ในประเทศไทย ประกอบธุรกิจที่ปรึกษา และวางแผนระบบคอมพิวเตอร์อย่างครบวงจร โดยมีผลิตภัณฑ์หลัก คือ Oracle
Application ซึ่งบริษัทเข้าถือหุ้นในสัดส่วนร้อยละ 100 ของทุนจดทะเบียนชำระแล้ว

ในเดือนกุมภาพันธ์ 2556 บริษัทฯ และ SII ได้จัดตั้งบริษัทย่อยแห่งใหม่ คือ Sea Farms, Inc (“SFI”) โดยจดทะเบียนใน
ประเทศสหรัฐอเมริกา ประกอบธุรกิจซื้อและจัดจำหน่ายผลิตภัณฑ์อาหารแช่แข็ง ซึ่งบริษัทฯ และ SII เข้าถือหุ้นในสัดส่วน
ร้อยละ 25 และ 65 ของทุนจดทะเบียนชำระแล้ว ตามลำดับ

ในเดือนมีนาคม 2556 บริษัทฯ และ SII ได้จัดตั้งบริษัทย่อยแห่งใหม่ Prochaete Innovations Limited (“PCI”) โดยจด
ทะเบียนในประเทศอังกฤษ ประกอบธุรกิจค้นคว้า และผลิตผลิตภัณฑ์ทดแทนปลาป่น ซึ่งบริษัทฯ และ SII เข้าถือหุ้นในสัดส่วน
ร้อยละ 25 และ 35 ของทุนจดทะเบียนชำระแล้ว ตามลำดับ

ในเดือนพฤศจิกายน 2557 SII ได้เปลี่ยนชื่อบริษัทเป็น Seafresh Group (Holdings) Limited (“SGH”)

ในเดือนสิงหาคม 2558 บริษัทฯ ได้จัดตั้งบริษัทย่อยแห่งใหม่ชื่อ บริษัท ซีเฟรชไอเอชคิว จำกัด (“SIHQ”) ซึ่งตั้งอยู่ใน
ประเทศไทย ประกอบธุรกิจให้บริการด้านการบริหาร ด้านเทคนิค ด้านการให้บริการสนับสนุน และการบริหารเงินให้กับบริษัท
ในกลุ่ม โดยบริษัทฯ เข้าถือหุ้นในสัดส่วนร้อยละ 100 ของทุนจดทะเบียนชำระแล้ว

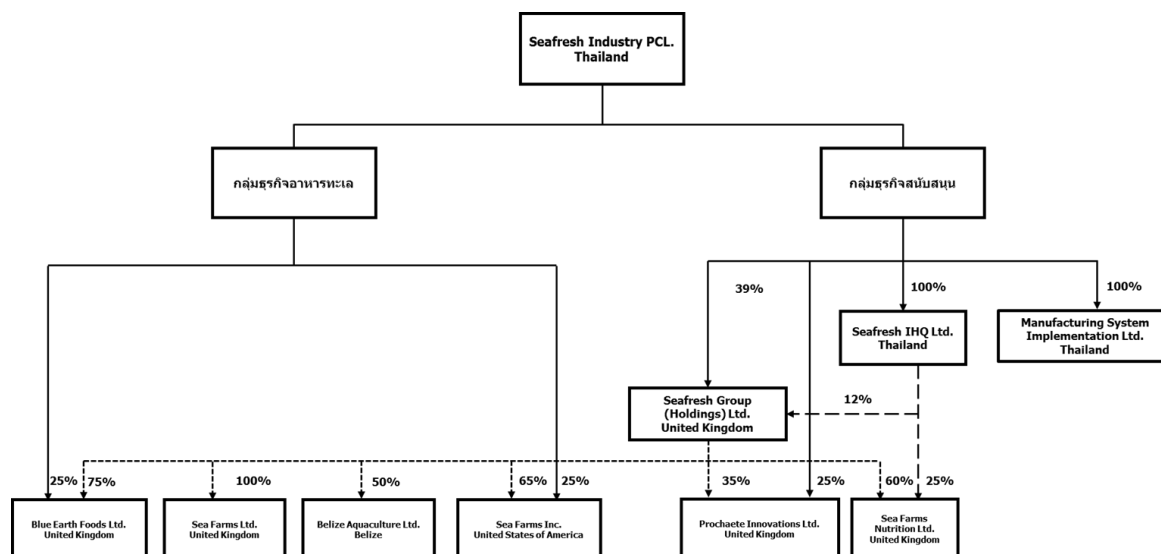
ในเดือนมกราคม 2559 บริษัท ซีเฟรชไอเอชคิว จำกัด (“SIHQ”) เพิ่มทุนจดทะเบียนอีกจำนวน 890 ล้านบาท จากเดิม 10
ล้านบาท รวมเป็นทุนจดทะเบียนทั้งสิ้น 900 ล้านบาท

และในช่วงกลางปี 2559 บริษัทฯ ได้เริ่มดำเนินการฟาร์มเลี้ยงกุ้งแบบที่สอดคล้องต่อข้อกำหนดและมาตรฐานสากล
อันหลากหลาย เพื่อผลิตกุ้งที่มีคุณภาพขั้นสูงที่สามารถตอบสนองความต้องการของตลาดระดับบน

ในเดือนกันยายน 2559 กลุ่มฯ ได้จัดตั้งบริษัทย่อยแห่งใหม่ คือ Sea Farms Nutrition Limited (“SFN”) โดยจดทะเบียนในประเทศไทย ประกอบธุรกิจผลิต และจำหน่ายอาหารสัตว์ และอาหารเสริมสำหรับสัตว์ โดย SGH และ SIHQ เข้าถือหุ้นในสัดส่วนร้อยละ 60 และ 25 ของทุนจดทะเบียนชำระแล้ว ตามลำดับ

ในเดือนธันวาคม 2560 บริษัทฯ ได้ปรับโครงสร้างของกลุ่มกิจการ โดยจำหน่ายหุ้นสามัญของ Seafresh Group (Holdings) Limited ที่ถือโดยบริษัท ให้กับบริษัท ซีเฟรชไอเอชคิว จำกัด จำนวนร้อยละ 12 ของทุนจดทะเบียนที่ชำระแล้ว (หมายเหตุ ในเดือนธันวาคม 2560 บริษัทฯ ได้มีมติอนุมัติการปรับโครงสร้างของกลุ่มกิจการ โดยให้บริษัท ซีเฟรชไอเอชคิว จำกัด ซื้อหุ้นสามัญของ Seafresh Group (Holdings) Limited ที่ถือโดยผู้ถือหุ้นรายอื่น ร้อยละ 16.55 ของทุนจดทะเบียนที่ชำระแล้ว โดยกรรมสิทธิ์ในหุ้นดังกล่าวได้ถูกโอนเรียบร้อยแล้วในเดือนมกราคม 2561)

1.3 โครงสร้างการถือหุ้นของกลุ่มบริษัท



ชื่อและสัดส่วนการถือหุ้นของผู้ร่วมทุน

1. Temchu Limited และ Mr. David Hall ถือหุ้นใน SGH สัดส่วนรวม 49%
2. Mike & David's Fish Company ถือหุ้นใน SFI สัดส่วน 10%
3. Blue Aqua Consultancy Limited และ Valemare Limited ถือหุ้นใน PCI สัดส่วน 40%
4. The Estate of Sir Barry M. Bowen และ Bowen & Bowen Limited ถือหุ้นใน BAL สัดส่วนรวม 50% โดยผู้ร่วมทุนทั้งหมดไม่เป็นบุคคลที่มีความเกี่ยวข้องกันกับบริษัทฯ
5. Valemare Limited ถือหุ้นใน SFN สัดส่วน 15%

1.4 ความสัมพันธ์กับกลุ่มธุรกิจของผู้ถือหุ้นใหญ่

บริษัทฯ และบริษัทในเครือไม่มีความสัมพันธ์ที่ต้องพึงพิงหรือแข่งขันกับธุรกิจอื่นในกลุ่มธุรกิจของผู้ถือหุ้นใหญ่นัยสำคัญ

2. ลักษณะการประกอบธุรกิจ

โครงสร้างรายได้

โครงสร้างรายได้ ⁽¹⁾	2560		2559		2558	
	ล้านบาท	%	ล้านบาท	%	ล้านบาท	%
กุ้งสดแช่แข็ง ⁽²⁾	1,429	19	1,801	24	1,293	16
กุ้งต้มแช่แข็ง ⁽²⁾	1,109	15	980	13	1,265	16
กุ้งมูลค่าเพิ่ม ⁽³⁾	4,226	56	4,005	53	4,490	57
ผลิตภัณฑ์อาหารทะเลอื่น ⁽⁴⁾	698	9	787	10	754	10
รายได้จากการขายและบริการอื่น ⁽⁵⁾	33	1	13	0	15	0
รายได้อื่น	27	0	32	0	72	1
รายได้รวม ⁽⁶⁾	7,522	100	7,618	100	7,889	100

หมายเหตุ:

- (1) เป็นการแบ่งโครงสร้างรายได้ หลังจากหักรายการระหว่างกันเรียบร้อยแล้ว
- (2) ดำเนินงานโดย CFRESH, SF, SFI
- (3) ดำเนินงานโดย CFRESH, BEF, SFI
- (4) ดำเนินงานโดย CFRESH, BEF, SF, PCI, SFN
- (5) ดำเนินงานโดย MSI, SIHQ
- (6) รายได้รวม ไม่รวมกำไรจากอัตราแลกเปลี่ยน

2.1 ลักษณะผลิตภัณฑ์หรือบริการ

ผลิตภัณฑ์หลักของ บริษัท ซีเฟรชอินดัสตรี จำกัด (มหาชน) และบริษัทย่อย มี 4 กลุ่ม โดยกลุ่มแรก คือ ผลิตภัณฑ์กุ้งสดแช่แข็ง กลุ่มที่สอง คือ กุ้งต้มแช่แข็ง กลุ่มที่สาม คือ กุ้งมูลค่าเพิ่ม เช่น กุ้งชุบเกล็ดขนมปัง, กุ้งชุบแป้ง, กุ้งชุบ เป็นต้น และกลุ่มที่สี่ คือ ผลิตภัณฑ์อาหารทะเลอื่นๆ โดยลักษณะสินค้าเป็นทั้งอาหารทะเลสด และอาหารทะเลแปรรูปพร้อมรับประทาน ผลิตภัณฑ์หลักทั้ง 4 กลุ่ม จำหน่ายในต่างประเทศเกือบทั้งหมดภายใต้เครื่องหมายการค้าของบริษัทฯ ได้แก่ Seafresh, Sea Angel, Phoenix, Thai Chia, Go Go, Ultra และเครื่องหมายการค้าของลูกค้า

1) สิทธิในการประกอบธุรกิจ

1.1) สิทธิประโยชน์จากการส่งเสริมการลงทุน

บริษัทฯ ได้รับสิทธิประโยชน์จากการส่งเสริมการลงทุนตามพระราชบัญญัติส่งเสริมการลงทุน พ.ศ. 2520 โดยการอนุมัติของคณะกรรมการส่งเสริมการลงทุน รายละเอียดตามแต่ละบัตรส่งเสริมมีดังนี้

เลขที่บัตร	วันที่บัตร	ธุรกิจที่ได้รับการส่งเสริม	วันที่เริ่มมีรายได้ตาม บัตรส่งเสริม
1739(3)/2550	4 มิถุนายน 2550	ผลิตอาหารพร้อมรับประทานหรือกึ่งพร้อม รับประทาน	1 กรกฎาคม 2554
1740(2)/2550	20 มิถุนายน 2550	ผลิตสัตว์น้ำแช่แข็ง	1 กรกฎาคม 2554
1070(2)/2557	9 มกราคม 2557	ผลิตสัตว์น้ำแช่แข็ง	ปัจจุบันยังไม่มีรายได้
1075(3)/2557	10 มกราคม 2557	ผลิตอาหารกึ่งสำเร็จรูปและสำเร็จรูปแช่แข็ง	ปัจจุบันยังไม่มีรายได้

ทั้งนี้ภายใต้เงื่อนไขที่กำหนดบางประการ สิทธิประโยชน์ดังกล่าวประกอบด้วย

- ก) ได้รับอนุญาตให้ถือกรรมสิทธิ์ในที่ดินเพื่อใช้ประกอบกิจการที่ได้รับการส่งเสริมตามที่คณะกรรมการพิจารณาเห็นสมควร
- ข) ได้รับยกเว้นอากรขาเข้าสำหรับเครื่องจักรตามที่คณะกรรมการพิจารณาอนุมัติ
- ค) ได้รับยกเว้นภาษีเงินได้นิติบุคคลสำหรับกำไรสุทธิเป็นระยะเวลาแปดปีนับแต่วันที่เริ่มมีรายได้จากการประกอบกิจการนั้น (ยกเว้นบัตร 1740(2)/2550 และบัตร 1070(2)/2557 ได้รับยกเว้นไม่เกินร้อยละ 100 ของเงินลงทุน)
- ง) ได้รับยกเว้นไม่ต้องนำเงินปันผลจากกิจการที่ได้รับการส่งเสริมไปรวมคำนวณเพื่อเสียภาษีเงินได้เป็นระยะเวลาแปดปี
- จ) ได้รับอนุญาตให้หักเงินลงทุนในการติดตั้งหรือก่อสร้างสิ่งอำนวยความสะดวกร้อยละยี่สิบห้าของเงินลงทุนนอกเหนือจากการหักค่าเสื่อมราคาตามปกติ

1.2) สิทธิประโยชน์ทางภาษีอื่น

บริษัท ซีเฟรชไอเอชคิว จำกัด ได้รับอนุมัติจากกรมสรรพากรให้เป็น สำนักงานใหญ่ข้ามประเทศ (International Headquarters: IHQ) โดยได้รับสิทธิประโยชน์ทางภาษี 15 รอบระยะเวลาบัญชี เริ่มตั้งแต่ 1 มกราคม 2559 ทั้งนี้ สิทธิประโยชน์ทางภาษีที่ได้รับมีรายละเอียดดังต่อไปนี้

1. ยกเว้นภาษีเงินได้นิติบุคคล สำหรับรายได้ดังต่อไปนี้

- 1.1 รายได้จากการให้บริการด้านการบริหารหรือด้านเทคนิค การให้บริการสนับสนุน หรือการบริหารเงินแก่วิสาหกิจในเครือที่ตั้งขึ้นตามกฎหมายต่างประเทศ
- 1.2 ค่าสิทธิที่ได้รับจากวิสาหกิจในเครือที่ตั้งขึ้นตามกฎหมายต่างประเทศ
- 1.3 เงินปันผลที่ได้รับจากวิสาหกิจในเครือที่ตั้งขึ้นตามกฎหมายต่างประเทศ
- 1.4 รายได้จากการโอนหุ้นของวิสาหกิจในเครือที่ตั้งขึ้นตามกฎหมายต่างประเทศ ทั้งนี้เฉพาะการโอนหุ้นที่ตราเป็นเงินได้เกินกว่าที่ลงทุน
- 1.5 รายได้จากการจัดซื้อ และขายสินค้าในต่างประเทศ โดยสินค้าดังกล่าวมิได้ถูกนำเข้ามาในประเทศไทย หรือเข้ามาในประเทศไทยในลักษณะการผ่านแดนหรือการถ่ายลำตามกฎหมายว่าด้วยศุลกากร และรายได้จากการให้บริการที่เกี่ยวข้องกับการค้าระหว่างประเทศแก่นิติบุคคล ที่ตั้งขึ้นตามกฎหมายต่างประเทศที่ได้รับจากหรือในต่างประเทศ

2. ลดอัตราภาษีเงินได้นิติบุคคลจากร้อยละ 20 ของกำไรสุทธิเหลือร้อยละ 10 ของกำไรสุทธิ สำหรับรายได้ดังต่อไปนี้ เฉพาะที่มีจำนวนรวมกันไม่เกินกว่ารายได้ซึ่งได้รับยกเว้นภาษีเงินได้นิติบุคคลตาม 1.1 และ 1.2

- 2.1 รายได้จากการให้บริการด้านการบริหารหรือด้านเทคนิค การให้บริการสนับสนุน หรือการบริหารเงินแก่วิสาหกิจในเครือที่ตั้งขึ้นตามกฎหมายไทย
- 2.2 ค่าสิทธิที่ได้รับจากวิสาหกิจในเครือที่ตั้งขึ้นตามกฎหมายไทย
3. ยกเว้นภาษีธุรกิจเฉพาะสำหรับรายรับจากการให้กู้ยืมแก่วิสาหกิจในเครือ ทั้งนี้เฉพาะการให้กู้ยืมที่เป็นการบริหารเงิน
4. ลดอัตราภาษีเงินได้บุคคลธรรมดาให้แก่คนต่างด้าวซึ่งทำงานประจำ IHQ เหลือร้อยละ 15 ของเงินได้พึงประเมิน
5. ยกเว้นภาษีเงินได้นิติบุคคลให้แก่บริษัทหรือห้างหุ้นส่วนนิติบุคคลที่ตั้งขึ้นตามกฎหมายต่างประเทศ และมีได้ประกอบกิจการในประเทศไทย สำหรับรายได้ที่ได้รับจาก IHQ ดังต่อไปนี้
 - 5.1 เงินปันผล ทั้งนี้ เฉพาะเงินปันผลที่จ่ายจากรายได้ที่ได้รับยกเว้นภาษีเงินได้นิติบุคคลตาม 1.
 - 5.2 ดอกเบี้ย ทั้งนี้ เฉพาะดอกเบี้ยจากเงินกู้ยืมที่ IHQ ได้กู้มาเพื่อให่วิสาหกิจในเครือที่เป็นการบริหารเงิน

1.3) สิทธิอื่น

สิทธิบัตร , สัมปทาน , ลิขสิทธิ์ , สิทธิพิเศษอื่นๆ

- ไม่มี -

2) ข้อจำกัดในการประกอบธุรกิจ

- ไม่มี -

2.2 การตลาดและการแข่งขัน

1) กลยุทธ์ทางการตลาด

1. บริษัทฯ ตั้งโรงงานอยู่ที่จังหวัดชุมพร ซึ่งเป็นแหล่งที่สามารถจัดหาวัตถุดิบกุ้งได้อย่างเหมาะสม เนื่องจากอยู่ใกล้พื้นที่ที่มีฟาร์มเพาะเลี้ยงกุ้งที่มีคุณภาพเป็นจำนวนมาก ส่งผลให้บริษัทฯ สามารถจัดหาวัตถุดิบที่มีคุณภาพสูงปริมาณมากได้ตลอดทั้งปี และประหยัดค่าใช้จ่ายในการขนส่งวัตถุดิบอีกทางหนึ่ง
2. บริษัทฯ มีตลาดส่งออกที่สำคัญ คือ กลุ่มประชาคมยุโรป, ญี่ปุ่น, สหรัฐอเมริกา, แคนาดา, ออสเตรเลีย และอื่นๆ ซึ่งบริษัทฯ มีนโยบายกระจายการส่งออกไปในแต่ละประเทศในสัดส่วนที่เหมาะสม เพื่อเป็นการลดความเสี่ยงต่อการพึ่งพาเพียงตลาดเดียว
3. บริษัทฯ มีกลยุทธ์ที่จะรักษาลูกค้าไว้ คือ การขนส่งที่มีประสิทธิภาพ รวดเร็ว ตรงต่อเวลา และความซื่อสัตย์ต่อลูกค้า รวมทั้งมีนโยบายการขายที่ต้องการให้ลูกค้าพึงพอใจสูงสุด โดยเน้นในด้านคุณภาพสินค้าและบริการที่ประทับใจ
4. บริษัทฯ มุ่งเน้นในผลิตภัณฑ์กุ้ง ทำให้บริษัทฯ มีความชำนาญในด้านกุ้ง สามารถทุ่มเททรัพยากรในการพัฒนาผลิตภัณฑ์ให้มีคุณภาพสูง รวมถึงมีทักษะแรงงานที่มีความชำนาญในด้านกุ้งมายาวนาน ส่งผลให้การดำเนินงานของบริษัทฯ เป็นไปอย่างราบรื่น และมีประสิทธิภาพ
5. บริษัทฯ มีนโยบายในการเก็บสต็อกวัตถุดิบในปริมาณและราคาที่เหมาะสม เพื่อสำรองไว้ใช้ผลิตในช่วงเวลาที่คาดว่าวัตถุดิบเกิดการขาดแคลน ซึ่งเกิดจากปัญหาโรคระบาดในกุ้ง ปัญหาสภาพดินฟ้าอากาศ หรือปริมาณการเพาะเลี้ยง ฯลฯ นอกจากนี้บริษัทฯ และบริษัทย่อยยังมีการประมาณการค่าเผื่อลดมูลค่าสำหรับสินค้า โดยการประมาณการนั้นจะพิจารณาจากการหมุนเวียนของสินค้าคงเหลือประเภทต่างๆ
6. บริษัทฯ มุ่งเน้นการทำธุรกิจแบบยั่งยืน กับลูกค้าของบริษัทฯ และเป็นมิตรกับสภาพแวดล้อม
7. บริษัทฯ ได้มีการทำฟาร์มเพาะเลี้ยงกุ้งเป็นของตนเอง เพื่อขยายกิจการให้ครบวงจรตั้งแต่ต้นน้ำถึงปลายน้ำ ตามหลักการการดำเนินการธุรกิจของบริษัทฯ ที่เน้นการเติบโตของธุรกิจอย่างยั่งยืน นอกจากนี้ฟาร์มดังกล่าวยังถือเป็นฟาร์มต้นแบบ

ที่ได้รับมาตรฐานระดับสูงตามความต้องการของลูกค้า เพื่อเป็นแนวทางให้กับผู้ประกอบการเลี้ยงกุ้งรายอื่นๆ ได้ศึกษา และใช้เป็นแนวทางในการพัฒนาฟาร์มเพาะเลี้ยงกุ้งของตนเองต่อไป

2) นโยบายการตลาด

บริษัทฯ มีนโยบายการขายที่ต้องการให้ลูกค้ามีความพึงพอใจสูงสุด ดังนั้นบริษัทฯ จึงได้มีการกำหนดให้ความพึงพอใจของลูกค้าเป็นตัวชี้วัดหลักของการดำเนินงานของบริษัท เพื่อนำมาพัฒนาและปรับปรุงคุณภาพของสินค้าและการบริการให้ดียิ่งๆ ขึ้นไป โดยในปี 2560 บริษัทฯ ได้รับคะแนนความพึงพอใจจากลูกค้าร้อยละ 87

นอกจากนี้บริษัทฯ ยังมีนโยบายในการผลิตสินค้าให้มีคุณภาพ และมาตรฐานสูง ด้วยเทคโนโลยีการผลิตที่ทันสมัยและมีประสิทธิภาพสูง โดยบริษัทฯ ให้ความสำคัญต่อการลงทุนเครื่องจักรในกระบวนการผลิต และเน้นการพัฒนาอย่างต่อเนื่อง รวมทั้งมีระบบการตรวจสอบคุณภาพสินค้าทุกขั้นตอน ทำให้สินค้าของบริษัทฯ ได้รับการรับรองระบบมาตรฐานคุณภาพและความปลอดภัยอาหาร(Quality and Food Safety System) ระดับโลก ดังนี้

- **Good Manufacturing Practice (GMP)** หรือ หลักเกณฑ์และวิธีการที่ดีในการผลิตจากกรมประมง และ GMP Codex Alimentarius จากสำนักงานมาตรฐานสินค้าเกษตรและอาหารแห่งชาติ (ACFS) กระทรวงเกษตรและสหกรณ์เป็นมาตรฐานการจัดการสุขลักษณะที่ดีในการผลิตที่ครอบคลุมเนื้อหาการจัดการปัจจัยพื้นฐานในการผลิตที่ส่งผลต่อสุขลักษณะที่ดีในการผลิต รวมถึงความปลอดภัยของอาหาร
- **Hazard Analysis Critical Control Point (HACCP)** หรือ ระบบการวิเคราะห์อันตรายและจุดควบคุมที่สำคัญในการผลิตอาหาร จากกรมประมง และ HACCP Codex Alimentarius จากสำนักงานมาตรฐานสินค้าเกษตรและอาหารแห่งชาติ (ACFS) กระทรวงเกษตรและสหกรณ์ เป็นมาตรฐานการจัดการด้านความปลอดภัยของอาหาร มุ่งเน้นการจัดการกระบวนการผลิต เพื่อผลิตผลิตภัณฑ์อาหารอย่างปลอดภัยต่อผู้บริโภค
- **Q Mark** จากกรมประมง เป็นใบรับรองว่า บริษัทฯ มีระบบคุณภาพและสินค้าได้มาตรฐานตามเกณฑ์กำหนดของ Q-Mark.
- **ISO9001** จาก United Kingdom Accreditation Service(UKAS) เป็นมาตรฐานสากลที่องค์กรธุรกิจทั่วโลกให้ความสำคัญ เพื่อความเป็นเลิศทางด้านคุณภาพ และควมมีประสิทธิภาพของการดำเนินงานภายในองค์กร
- **FSSC22000** จาก United Kingdom Accreditation Service(UKAS) เป็นโปรแกรมการรับรองระบบการจัดการความปลอดภัยทางอาหารโดยสมบูรณ์ โดยอยู่บนพื้นฐานของมาตรฐานระบบต่างๆ ที่มีอยู่ ณ ปัจจุบัน นั่นคือ ISO22000 และ PAS 220 โปรแกรมที่จำเป็นต้องมี ว่าด้วยความปลอดภัยทางอาหารสำหรับการผลิตอาหาร
- **BAP Standard** จาก Global Aquaculture Alliance ซึ่งเป็นมาตรฐานการรับรองระบบการผลิต ผลิตภัณฑ์อาหารทะเลโดยเป็นมาตรฐานที่ต้องการของลูกค้าหลายๆ ประเทศทั่วโลก โดยข้อกำหนดมาตรฐาน BAP นั้นจะครอบคลุมทั้งด้านความปลอดภัยอาหาร การตรวจสอบย้อนกลับได้ตลอดสายโซ่การผลิต การจัดการด้านความปลอดภัยและอาชีวอนามัย และการจัดการด้านสิ่งแวดล้อม
- **Global Standard for Food Safety (BRC) Standard** จาก German Accreditation Body (DAKKS) เป็นมาตรฐานที่ใช้ในการรับรองระบบการผลิตที่ครอบคลุมเนื้อหาการจัดการด้านคุณภาพของผลิตภัณฑ์ สุขลักษณะในการผลิต ความปลอดภัยของอาหารของบริษัทผู้ผลิตที่ผลิตอาหารและบรรจุภัณฑ์ต่างๆ ให้กับร้านค้าปลีกต่างๆ (Retail) ในประเทศอังกฤษและบางประเทศในสหภาพยุโรป
- **Aquaculture Stewardship Council (ASC) Chain of Custody Standard** จาก Accreditation Services International (ASI) เป็นมาตรฐานรับรองการผลิตอาหารทะเลจากวัตถุดิบที่เพาะเลี้ยงอย่างยั่งยืน สามารถตรวจสอบย้อนกลับถึงที่มาของอาหารทะเลได้ทุกขั้นตอนตั้งแต่ต้นทางจนถึงมือผู้บริโภค

- **มาตรฐานอาหารฮาลาล** จากสำนักงานคณะกรรมการกลางอิสลามแห่งประเทศไทย เป็นระบบเชิงบูรณาการ กระบวนการผลิต ตั้งแต่เริ่มต้นถึงสิ้นสุด ตลอด “สายโซ่การผลิต” จะต้อง “ฮาลาล” คือ ถูกต้องตามบัญญัติศาสนาอิสลาม
- **ISO/IEC 17025** จากสำนักมาตรฐานห้องปฏิบัติการ (Bureau of Laboratory Quality Standards), กระทรวงสาธารณสุข (Ministry of Public Health) เป็นการรับรองระบบคุณภาพของห้องปฏิบัติการ (laboratory)

ลักษณะของลูกค้า

ลักษณะของลูกค้าแบ่งออกเป็น 4 ประเภทดังนี้

- ผู้นำเข้า (IMPORTER) โดยนำเข้าเพื่อจำหน่ายให้แก่ผู้ค้าส่งและภัตตาคาร
- ผู้ค้าส่ง (WHOLESALER) เป็นผู้ค้าส่งรายใหญ่ที่นำเข้าเองเพื่อจำหน่ายให้แก่ร้านค้าปลีกและภัตตาคาร
- ผู้ขายปลีก (RETAILER) โดยนำเข้าเพื่อกระจายสินค้าให้แก่ร้านในเครือข่าย (CHAIN) ต่อไป โดยขายตรงให้แก่ผู้บริโภครายย่อย
- โรงงานแปรรูป (REPROCESSOR) นำเข้าสินค้าประเภทกุ้งสดหรือกุ้งต้มปรุงสุกไปทำการแปรรูปเพิ่มมูลค่าหรือผลิตอีกทอดหนึ่ง

การจำหน่ายและช่องทางการจำหน่าย

ผลิตภัณฑ์ของ บริษัท ซีเฟรชอินดัสตรี จำกัด (มหาชน) และบริษัทย่อยเกือบทั้งหมดจำหน่ายในต่างประเทศ ภายใต้เครื่องหมายการค้าของบริษัทฯ และเครื่องหมายการค้าของลูกค้า โดยดำเนินการติดต่อกับลูกค้าโดยตรงทั้งหมด ซึ่งลูกค้าเหล่านี้เป็นผู้นำเข้ารายใหญ่ของตลาดส่งออกนั้นๆ ส่วนใหญ่เป็นลูกค้าที่เป็นพันธมิตรกับบริษัทฯ มาเป็นระยะเวลาอันยาวนาน ปัจจุบันบริษัทฯ มีลูกค้าทั้งหมดประมาณ 100 ราย กระจายอยู่ทั่วโลก

สัดส่วนมูลค่าการจำหน่ายแยกตามภูมิภาค

สัดส่วนมูลค่าการจัดจำหน่ายแยกตามภูมิภาคของทั้งกลุ่ม

รายละเอียด	ปี 2560 (%)	ปี 2559 (%)	ปี 2558 (%)
1. สหภาพยุโรป	69	72	74
2. อเมริกา และแคนาดา	16	15	13
3. เอเชีย	14	12	12
4. ออสเตรเลีย, นิวซีแลนด์ และอื่นๆ	1	1	1
รวม	100	100	100

เนื่องจาก มีบริษัทย่อยตั้งอยู่ในอังกฤษ ทำให้สัดส่วนมูลค่าการจำหน่ายในสหภาพยุโรปจะสูงกว่าภูมิภาคอื่นๆ แต่ผลิตภัณฑ์ที่จำหน่ายในสหภาพยุโรปนั้นมีการกระจายต้นกำเนิดจากแหล่งวัตถุดิบในหลายภูมิภาค โดยในปี 2560 สัดส่วนการส่งออกของบริษัทฯ จากประเทศไทยไปยังสหภาพยุโรปคิดเป็นเพียง 13% ของมูลค่าการจัดจำหน่ายทั้งหมด ทำให้เป็นการลดความเสี่ยงหากสหภาพยุโรปมีการประกาศมาตรการทางการค้าที่ส่งผลกระทบต่อ การส่งออกสินค้าจากประเทศไทย

สภาพการแข่งขัน

ในปี พ.ศ. 2560 ผลผลิตกุ้งทั่วโลกอยู่ที่ประมาณ 2.8 ล้านตัน เพิ่มขึ้นเล็กน้อยเมื่อเทียบกับปีก่อน เนื่องจากผลผลิตกุ้งของประเทศผู้ผลิตรายใหญ่ เช่น อินเดีย เอกวาดอร์ เวียดนาม และจีน เพิ่มขึ้นจากปีก่อน ขณะที่สถานการณ์ในประเทศไทย เกษตรกรสามารถควบคุมการระบาดของ โรคกุ้งตายด่วน (Early Mortality Syndrome: EMS) ด้วยการปรับปรุงฟาร์มและการจัดการการเลี้ยงที่มีประสิทธิภาพ นอกจากนี้ได้มีการพัฒนาปรับปรุงสายพันธุ์กุ้งให้มีคุณภาพและการเจริญเติบโตที่ดีขึ้น รวมถึงมีการตรวจคุณภาพและตรวจโรคลูกกุ้งเพื่อให้ลูกกุ้งแข็งแรงก่อนปล่อยลงบ่อเลี้ยง ส่งผลให้ผลผลิตกุ้งของประเทศไทยอยู่ที่ประมาณ 300,000 ตันใกล้เคียงกับปีที่ผ่านมา แม้ว่าจะมีปัญหามาจากสภาพอากาศแปรปรวน ฝนตกชุก น้ำท่วมในแหล่งพื้นที่ที่มีการเลี้ยงกุ้ง และโรคระบาดต่างๆ ส่งผลให้ราคาวัตถุดิบกุ้งภายในประเทศทรงตัวในระดับเดียวกับปีที่ผ่านมา

ภาพรวมของอุตสาหกรรมกุ้งในตลาดโลกในปี 2560 มีการแข่งขันสูง โดยมีประเทศคู่แข่งที่สำคัญคือ อินเดีย เวียดนาม อินโดนีเซีย เอกวาดอร์ จีน เป็นต้น อย่างไรก็ตามประเทศไทยได้เปรียบคู่แข่งในเรื่องเทคนิคการเลี้ยงกุ้งที่ได้มาตรฐาน วัตถุดิบกุ้งไม่มีสารตกค้าง แรงงานฝีมือผลิตสินค้าได้คุณภาพ แม้อาจจะเสียเปรียบคู่แข่งในด้านแรงงาน ต้นทุนวัตถุดิบ และสิทธิทางการค้า ในปี 2560 ปริมาณการส่งออกกุ้งแช่แข็งของประเทศไทยยังคงลดลงประมาณ 6% เมื่อเทียบกับปีก่อนซึ่งมีตลาดหลักคือ สหรัฐอเมริกา ญี่ปุ่น เวียดนาม แคนาดา ออสเตรเลีย และจีน

การส่งออกกุ้งของบริษัทฯ ในปี 2560

ตลาดญี่ปุ่น

ปี 2560 ปริมาณการนำเข้าสินค้ากุ้งของประเทศญี่ปุ่นจากทั่วโลก เพิ่มขึ้นประมาณ 5% เทียบกับปีก่อน เป็นการเพิ่มขึ้นของปริมาณการนำเข้าสินค้ากุ้งต่อเนื่อง 2 ปี แสดงถึงการฟื้นตัวของการบริโภคสินค้ากุ้งในประเทศญี่ปุ่น ซึ่งสินค้าของบริษัทที่ส่งออกไปยังประเทศญี่ปุ่นคือสินค้ากุ้งมูลค่าเพิ่ม (Value Added) โดยมีปริมาณการส่งออกเพิ่มขึ้นไปในทิศทางเดียวกัน แสดงให้เห็นถึงความสามารถในการรักษาส่วนแบ่งทางการตลาดแม้ว่าตลาดญี่ปุ่นจะมีภาวะการแข่งขันที่สูงในปีที่ผ่านมาก็ตาม

ตลาดยุโรป

ปริมาณการนำเข้าสินค้ากุ้งของประเทศกลุ่มสหภาพยุโรป (EU28) จากทั่วโลกเพิ่มขึ้นประมาณ 3% เมื่อเทียบกับปีที่ผ่านมา โดยประเทศไทยถูกกลุ่มสหภาพยุโรปตัดสินสิทธิ GSP (สินค้ากุ้งแปรรูปแช่แข็ง อัตราภาษีนำเข้าเพิ่มขึ้นจาก 7% เป็น 20% เริ่มในปี พ.ศ. 2557 และสินค้ากุ้งสดแช่แข็ง อัตราภาษีนำเข้าจาก 4.2% เพิ่มขึ้นเป็น 12% เริ่มในปี พ.ศ. 2558) ทำให้ผู้ส่งออกจากประเทศไทยสูญเสียความสามารถในการแข่งขันกับประเทศคู่แข่งรายอื่นที่ยังคงได้รับสิทธิ GSP หรือมีสนธิสัญญา FTA กับกลุ่มสหภาพยุโรป ประกอบกับกลุ่มสหภาพยุโรปให้คงสถานะใบเหลืองกรณี IUU fishing กับประเทศไทยอีก 1 ปี ส่งผลให้ปริมาณนำเข้าสินค้ากุ้งของกลุ่มสหภาพยุโรปจากประเทศไทยลดลงประมาณ 15% เมื่อเทียบกับปีก่อน

ในส่วนของบริษัทฯ ในปี 2560 ปริมาณการส่งออกสินค้ากุ้งของบริษัทฯในตลาดกลุ่มสหภาพยุโรปลดลงในทิศทางเดียวกัน เนื่องจากปัจจัยภายนอกของประเทศไทยที่ถูกตัดสินสิทธิ GSP และไม่มีสนธิสัญญา FTA กับกลุ่มสหภาพยุโรป อย่างไรก็ตามเนื่องจากนโยบายการดำเนินงานของบริษัทที่ผ่านมาเป็นไปตามเงื่อนไขของลูกค้ายาวนานโดยตลอดช่วง 10 ปี เช่น การดำเนินงานเน้นความยั่งยืนตลอดห่วงโซ่อุปทาน และ บริษัทฯ ไม่มีนโยบายใช้แรงงานผิดกฎหมายตลอดห่วงโซ่อุปทาน ทำให้บริษัทฯสามารถรักษาลูกค้าเก่าที่มีการซื้อขายกันมานาน และนอกจากนี้ บริษัทฯ ได้ติดตามสถานการณ์ IUU Fishing, การกลับมาเจรจาการค้า FTA ไทยกับกลุ่มสหภาพยุโรป รวมถึงความชัดเจนในการทำ Brexit ของสหราชอาณาจักรอย่างใกล้ชิดเพื่อกำหนดกลยุทธ์ในตลาดต่อไป

ตลาดสหรัฐอเมริกา

กระทรวงพาณิชย์ของประเทศไทยได้ประกาศผลการทบทวนอัตราภาษีมูลค่าเพิ่มตลาดขึ้นสุดท้ายสำหรับช่วงการนำเข้าสินค้ากุ้งแช่แข็งระหว่างวันที่ 1 กุมภาพันธ์ 2558 ถึงวันที่ 31 มกราคม 2559 ของประเทศไทยเป็นร้อยละ 0.81 ลดลงจากร้อยละ 1.36 เมื่อปีก่อน ส่งผลให้ประเทศไทยมีความสามารถในการแข่งขันในตลาดสหรัฐอเมริกามากยิ่งขึ้น แม้ว่ากระทรวงการต่างประเทศสหรัฐอเมริกา คงอันดับให้ไทยอยู่กลุ่มที่ 2 เฝ้าระวัง (Tier 2 watch list) ในรายงานประจำปีเรื่องสถานการณ์การค้ามนุษย์ (Trafficking in Persons Report หรือ TIP Report) ประจำปี 2560 ตามกฎหมาย Trafficking Victims Protection Act of 2000 หรือ TVPA ก็ตาม อย่างไรก็ตามรัฐบาลไทยมีการแก้ไขปัญหาอย่างต่อเนื่องและรายงานความคืบหน้าให้กระทรวงต่างประเทศสหรัฐอเมริกา รัฐบาลไทยคาดหวังว่าปัญหาดังกล่าวจะได้รับการแก้ไขในไม่ช้า

ปี 2560 ปริมาณการนำเข้าสินค้ากุ้งของประเทศไทยจากทั่วโลกเพิ่มขึ้น 10% เทียบกับปีก่อน ในขณะที่ปริมาณการส่งออกสินค้าของบริษัทไปประเทศสหรัฐอเมริกาเพิ่มขึ้นถึง 75% เทียบกับปีก่อน โดยมีปัจจัยสนับสนุนจากการที่บริษัทฯ มีบริษัทย่อยเป็นช่องทางการจัดจำหน่ายในประเทศสหรัฐอเมริกา ประกอบกับบริษัทฯ สามารถเพิ่มยอดขายจากลูกค้ารายเดิม และสร้างฐานลูกค้ารายใหม่ โดยอาศัยกลยุทธ์การนำเสนอด้านคุณภาพ และมาตรฐานของสินค้าที่แตกต่างจากคู่แข่งในราคาที่เป็นธรรม

ตลาดอื่นๆ

บริษัทฯ ได้ขยายฐานลูกค้าใหม่ในตลาดอื่น เพื่อเปิดตลาดใหม่ในภูมิภาคอื่น และสร้างฐานลูกค้ารายใหม่เพิ่ม โดยอาศัยกลยุทธ์การนำเสนอด้านคุณภาพและมาตรฐานสินค้าให้ตรงตามความต้องการของลูกค้าในราคาที่เหมาะสมและเป็นธรรม ทั้งนี้ ตลาดเป้าหมายหลักของบริษัทดำเนินการอยู่ คือ จีน, ไต้หวัน, เกาหลีใต้, สิงคโปร์ และโอเชียเนีย ซึ่งปริมาณการบริโภคและนำเข้ากุ้งในประเทศดังกล่าวสูง โดยในปี 2560 บริษัทฯ ส่งออกสินค้าไปตลาดอื่น ๆ มีปริมาณเพิ่มขึ้น 98% เมื่อเทียบกับปีก่อน

โดยภาพรวมในปี 2560 แม้ว่าปริมาณการส่งออกของบริษัทฯ ไปยังตลาดสหภาพยุโรปลดลง แต่บริษัทฯ ยังสามารถเติบโตในตลาดสหรัฐอเมริกาได้เป็นอย่างดี และสามารถรักษาตลาดญี่ปุ่นไว้ได้ รวมถึงสามารถขยายตลาดใหม่ในภูมิภาคอื่นๆ ได้มากขึ้น ทำให้ภาพรวมปริมาณการส่งออกของบริษัทฯ ยังเพิ่มขึ้นจากปีก่อน

2.3 การจัดหาผลิตภัณฑ์หรือบริการ

การผลิต

บริษัท ซีเฟรชอินดัสตรี จำกัด (มหาชน) มีโรงงานตั้งอยู่ที่จังหวัดชุมพร และ Blue Earth Foods Limited ซึ่งเป็นบริษัทย่อย และมีโรงงานตั้งอยู่ในประเทศอังกฤษ โดยมีกำลังการผลิตรวมสำหรับผลิตภัณฑ์ที่สำคัญในปี 2558-2560 ดังนี้

กำลังการผลิตและปริมาณการผลิตจริง (รวมบริษัทย่อย)

กำลังการผลิต (ตัน)	2560	2559	2558
กำลังการผลิตเต็มที่	30,000	30,000	30,000
ปริมาณการผลิตจริง			
ผลิตภัณฑ์อาหารทะเลแช่เย็นและแช่แข็ง	15,092	13,653	13,328
การใช้กำลังการผลิต (%)	50.31	45.51	44.43
อัตรากำไรเพิ่ม (ลด) ของปริมาณการผลิต (%)	10.54	2.44	(7.41)

นโยบายการผลิตของบริษัทฯ ขึ้นอยู่กับเป้าหมายของยอดขายของบริษัทฯ ซึ่งจะมีการประมาณการในทุกๆ ปี

วัตถุดิบ และผู้จำหน่ายวัตถุดิบ

สินค้าของบริษัท และบริษัทย่อยมีต้นกำเนิดจากแหล่งวัตถุดิบในหลายประเทศทั้งจากทวีปอเมริกา และเอเชีย อย่างไรก็ตาม วัตถุดิบหลักยังคงเป็นกึ่งจากประเทศไทย โดยมีสัดส่วนประมาณร้อยละ 40 ของวัตถุดิบที่ใช้ทั้งหมด

สำหรับผลิตภัณฑ์กึ่งจากประเทศไทย วัตถุดิบมากกว่าร้อยละ 98 ซื้อมาในประเทศ โดยวัตถุดิบกึ่งสด คือ กึ่งขาว โดยแหล่งที่มา คือ กึ่งจากฟาร์ม ซึ่งจะครอบคลุมพื้นที่ในเขตจังหวัดที่มีการทำฟาร์มเลี้ยงกึ่ง ได้แก่ ชุมพร, สุราษฎร์ธานี, ระนอง และประจวบคีรีขันธ์ เป็นต้น โดยบริษัทฯ จะซื้อวัตถุดิบจากผู้จำหน่ายจากเจ้าของฟาร์มเลี้ยงกึ่งเกือบ 400 ราย

ปัจจุบันบริษัทได้มีการทำฟาร์มเพาะเลี้ยงกึ่งเป็นของตนเอง เพื่อขยายกิจการให้ครบวงจรตั้งแต่ต้นน้ำถึงปลายน้ำ นอกจากนี้ฟาร์มดังกล่าวยังถือเป็นฟาร์มต้นแบบที่ได้รับมาตรฐานระดับสูงตามความต้องการของลูกค้า

การซื้อวัตถุดิบจากผู้จำหน่ายรายใดเกินกว่าร้อยละ 30 ของมูลค่าการสั่งซื้อวัตถุดิบทั้งหมด

- ไม่มี -

ราคาวัตถุดิบ (กึ่งแวนนาไม) โดยเฉลี่ยต่อกิโลกรัม ปี 2560

เดือน	ม.ค.	ก.พ.	มี.ค.	เม.ย.	พ.ค.	มิ.ย.	ก.ค.	ส.ค.	ก.ย.	ต.ค.	พ.ย.	ธ.ค.
ราคา/บาท	230	241	247	195	176	205	190	216	215	202	197	198

สถานการณ์วัตถุดิบ

ในปี 2560 ปริมาณผลผลิตกึ่งขาวโดยรวมของประเทศไทยลดลงประมาณ 2% เมื่อเทียบกับปีก่อนซึ่งเป็นผลมาจากสภาพอากาศไม่เอื้ออำนวยจากภาวะเอลนีโญ เช่น ฝนตก น้ำท่วม โดยครอบคลุมเกือบทั่วทุกพื้นที่ภาคใต้ของประเทศไทย ซึ่งเป็นแหล่งที่มีผลผลิตกึ่งมาก รวมทั้งมีการรายงานการพบโรคไมโครสปอริเดีย (Enterocytozoon hepatopenaei -EHP) ซึ่งถือเป็นโรคใหม่ที่ทางเกษตรกรต้องรับมือ อย่างไรก็ตามหากพิจารณาในด้านผลผลิตต่อไร่แล้วพบว่า เกษตรกรไทยสามารถเลี้ยงกึ่งได้ผลผลิตต่อไร่สูงขึ้น ซึ่งแสดงให้เห็นถึงความสามารถในการรับมือโรค EMS และโรค EHP ได้ดีขึ้นโดยการนำเทคโนโลยีการเลี้ยงมาช่วยให้กึ่งของเกษตรกรมีอัตราการรอดและมีขนาดใหญ่ขึ้น ทั้งนี้จากการพัฒนาระบบการเลี้ยงให้มีประสิทธิภาพมากขึ้น ของกลุ่มเกษตรกร ส่งผลให้สภาพโดยรวมของวัตถุดิบอยู่ในระดับที่ใกล้เคียงกับปีก่อน และมีราคาเฉลี่ยของกึ่งขาวค่อนข้างคงที่ตลอดปี

ผลกระทบต่อสิ่งแวดล้อม

กระบวนการผลิตของบริษัทฯ ไม่มีผลกระทบต่อสิ่งแวดล้อม ตามการดำเนินงานระบบการจัดการด้านสิ่งแวดล้อม ISO14001 ทั้งในด้านการจัดการทรัพยากรอย่างคุ้มค่า การใช้พลังงานอย่างยั่งยืน และการจัดการวัตถุดิบเหลือใช้จากการผลิตด้วยการนำออกจำหน่ายในรูปของเศษวัสดุ สำหรับในด้านมลภาวะจากกระบวนการผลิตในรูปแบบ ของเสีย อากาศเสีย น้ำเสีย บริษัทฯ ได้มีระบบการตรวจติดตามผลการดำเนินงาน และติดตั้งระบบบำบัดน้ำเสีย โดยอยู่ในความควบคุมดูแลของสำนักงานอุตสาหกรรมจังหวัด เป็นไปตามกฎหมายกำหนด มีระบบการจัดการสอดคล้องตามมาตรฐานและพัฒนาอย่างต่อเนื่อง ทั้งนี้บริษัทฯ มีค่าใช้จ่ายในการควบคุมดูแลระบบบำบัดน้ำเสียในปี 2559 และปี 2560 เป็นเงินประมาณ 237,019 บาท และ 284,174 บาท ตามลำดับ

3. ปัจจัยความเสี่ยง

ปัจจัยความเสี่ยงที่ได้รับการชี้แจงในหมวดนี้ เป็นเหตุการณ์ความไม่แน่นอนที่อาจส่งผลกระทบต่ออย่างมีนัยต่อการบรรลุวัตถุประสงค์ทั้งในระยะสั้นและระยะยาวของบริษัทฯ ซึ่งรวมไปถึงความสามารถในการแข่งขัน ชื่อเสียงความน่าเชื่อถือ สถานะทางการเงิน ผลประกอบการ เป็นต้น อย่างไรก็ตาม ยังมีความเสี่ยงและความไม่แน่นอนอื่นในอนาคตที่ยังไม่อาจเป็นที่ล่วงรู้หรือที่ยังไม่เป็นนัยในปัจจุบัน ซึ่งอาจส่งผลกระทบต่อกิจการและสถานะทางการเงินได้เช่นกัน

ปัจจัยความเสี่ยงหลักในปี 2560 ยังไม่มีการเปลี่ยนแปลงไปจากปีก่อนหน้านี้ตามที่จะได้รายงานในหัวข้อด้านล่างนี้ แต่ปีที่ผ่านมามีความเสี่ยงด้านภัยไซเบอร์ที่จัดอยู่ในกลุ่มความเสี่ยงเกิดใหม่ (emerging risks) ในระดับเฝ้าระวัง ถึงแม้บริษัทฯ จะมีมาตรการจัดการและติดตามรองรับไว้ก็ตาม แต่ความเสี่ยงเกิดใหม่นี้ก็อาจยกระดับความสำคัญขึ้นเป็นความเสี่ยงหลักขององค์กรในอนาคตได้

3.1 ความเสี่ยงด้านกลยุทธ์

1) การแข่งขันทางการตลาด

ตลาดกุ้งแช่แข็งโลกโดยรวมยังคงมีการเติบโตต่อเนื่องในปีที่ผ่านมา ประเทศผู้ซื้อรายใหญ่ออย่าง เช่น สหรัฐอเมริกาก็ได้มีการนำเข้าในปริมาณที่สูงกว่าที่เคย เป็นที่น่าเสียดายที่ตำแหน่งประเทศผู้ส่งออกกุ้งแช่แข็งรายใหญ่เช่นประเทศไทยได้กลับกลายเป็นอดีตไปแล้วกว่า 5 ปี โดยมีประเทศคู่แข่งอย่างเช่น ประเทศอินเดีย และอินโดนีเซีย ที่ได้พัฒนาเพิ่มผลผลิตของตนได้เป็นอย่างมาก จนสามารถก้าวขึ้นมาเป็นประเทศผู้ส่งออกกุ้งแช่แข็งแซงหน้าประเทศไทย นอกจากนี้ความก้าวหน้าทางเทคโนโลยีและนวัตกรรมต่างๆ ก็เข้ามามีบทบาทต่อการแข่งขันทางการตลาดของอุตสาหกรรมนี้ ไม่ว่าจะเป็น ต้นทุนการผลิต การกระจายสินค้า การจัดจำหน่าย พฤติกรรมผู้บริโภค/ผู้บริโภค หรือผลิตภัณฑ์และการบริการที่ต้องปรับเปลี่ยนให้เท่าทันกัน

ถึงแม้การแข่งขันในตลาดโลกจะมีความรุนแรงเข้มข้นก็ตาม บริษัทฯ ก็ยังมั่นใจถึงความสามารถในการแข่งขันทางการตลาดระดับประเทศนี้ ด้วยการประเมินความเสี่ยงและปรับกลยุทธ์ให้เหมาะสมกับกับปัจจัยการเปลี่ยนแปลงอยู่เสมอ

การบริหารความเสี่ยง

บริษัทฯ ได้มีการบริหารความเสี่ยงในเรื่องดังกล่าว ดังนี้

- สร้างและรักษาความเชื่อมั่นของลูกค้าและผู้มีส่วนได้ส่วนเสีย ต่อกระบวนการผลิต การจัดการความปลอดภัยอาหาร การจัดการสิ่งแวดล้อม การปฏิบัติงานด้านแรงงาน และการสอบย้อนกลับ (Traceability) ของบริษัทฯ ซึ่งได้รับการรับรองตามหลักมาตรฐานสากล เช่น HACCP (Hazard Analysis Critical Control Point), GMP, BRC Global Standard, BAP (Best Aquaculture Practices), Q Mark, ฮาลาล, ISO9001:2015, FSSC22000, ISO/IEC17025, ISO 14001, ISO50001, OHSAS 18001, CSR-DIW เป็นต้น
- มีความยืดหยุ่นในการตอบสนองความต้องการของลูกค้าแต่ละรายที่มีความหลากหลายทั้งด้านผลิตภัณฑ์ และการบริการ
- สร้างเอกลักษณ์จำเพาะของผลิตภัณฑ์บริษัทฯ ที่มีความโดดเด่นแตกต่างจากผลิตภัณฑ์ในตลาดอย่างชัดเจน โดยเฉพาะทางด้านคุณภาพและความสด
- บริหารความสัมพันธ์ระหว่างบริษัทฯ กับลูกค้าให้แน่นแฟ้น
- ปรับปรุงพัฒนาเครื่องจักร อุปกรณ์ และกระบวนการผลิตอย่างต่อเนื่องเพื่อเพิ่มประสิทธิภาพการผลิตและการควบคุมต้นทุนผลิตภัณฑ์ให้สามารถแข่งขันได้
- พัฒนาและขยายตลาดในต่างประเทศร่วมกับบริษัทในเครือในสหภาพยุโรปและสหรัฐอเมริกา ซึ่งช่วยให้สามารถตอบสนองความต้องการของลูกค้าได้อย่างมีประสิทธิภาพ รวมทั้งสามารถเข้าถึงกลุ่มตลาดที่ยากจะเข้าถึงหากดำเนินการจากประเทศไทยโดยลำพัง

- ดำเนินการฟาร์มเลี้ยงกุ้งที่สอดคล้องต่อข้อกำหนดและมาตรฐานสากลอันหลากหลาย เพื่อผลิตกุ้งที่มีคุณภาพขั้นสูงที่สามารถตอบสนองความต้องการของตลาดระดับบน ในปีที่ผ่านมา ฟาร์มเพาะเลี้ยงกุ้งของบริษัทฯ อยู่ในขบวนการขอรับการรับรองมาตรฐานจาก Aquaculture Stewardship Council (ASC) ซึ่งเป็นมาตรฐานของทางยุโรปที่มีข้อกำหนดอันเข้มงวด มุ่งเน้นการเพาะเลี้ยงสัตว์น้ำอย่างมีความรับผิดชอบต่อสังคมและสิ่งแวดล้อมให้น้อยที่สุด

2) การลงทุนในต่างประเทศ

การเข้าลงทุนในกิจการในประเทศต่างๆ ตั้งแต่ปี 2554 เป็นต้นมา (ดังรายละเอียดที่ได้เปิดเผยไว้ในหัวข้อ 1.2 การเปลี่ยนแปลงและพัฒนากิจการที่สำคัญ) เป็นกลยุทธ์การเสริมสร้างความยั่งยืนทางธุรกิจที่นอกเหนือการส่งออกสินค้ากุ้งเพียงด้านเดียว ช่วยให้บริษัทฯ สามารถขยายการค้าไปยังตลาดที่ยากจะเข้าถึง รวมทั้งสามารถตอบสนองความต้องการของลูกค้าได้ดีขึ้นด้วยผลิตภัณฑ์และการบริการที่กิจการในต่างประเทศเหล่านี้เท่านั้นที่ช่วยให้เกิดขึ้นได้

ผลการดำเนินงานโดยรวมจากการลงทุนในต่างประเทศมีการเติบโตอย่างเหมาะสมต่อเนื่องทุกปี ภายใต้การบริหารจัดการความเสี่ยงต่างๆ ที่หากเกิดขึ้นแล้ว อาจส่งผลให้ผลตอบแทนจากการลงทุนมิได้เป็นไปตามที่คาดหวังไว้

การบริหารความเสี่ยง

บริษัทฯ ได้มีการบริหารความเสี่ยงในเรื่องดังกล่าว ดังนี้

- แต่งตั้งกรรมการเข้าไปดูแลการดำเนินงานในบริษัทย่อย และจัดตั้งคณะกรรมการเพื่อทบทวนการดำเนินงานของบริษัทต่างๆ ในกลุ่มอย่างใกล้ชิด เป็นประจำอย่างน้อยเดือนละ 1 ครั้ง
- สร้างระบบสารสนเทศและระบบการวางแผนทางธุรกิจขององค์กรที่เชื่อมถึงกันระหว่างบริษัทฯ และบริษัทย่อยในต่างประเทศ ทำให้สามารถเข้าถึงและทบทวนข้อมูลได้ทันที
- จัดส่งบุคลากรจากหน่วยงานต่างๆ ไปปฏิบัติงานในบริษัทต่างๆ ของกลุ่มในต่างประเทศเป็นระยะ
- มีการประชุมร่วมกันระหว่างผู้บริหารระดับสูงของบริษัทฯ และบริษัทย่อย ประมาณ เดือนละ 1 ครั้ง รวมทั้งมีการกำหนดกลยุทธ์ทางธุรกิจและการวางแผนการดำเนินงานประจำปีร่วมกันทั้งกลุ่มบริษัทฯ อย่างน้อยปีละ 1 ครั้ง

3.2 ความเสี่ยงด้านการดำเนินงาน

1) ความผันผวนของราคาและปริมาณของวัตถุดิบ

วัตถุดิบกุ้งเป็นผลผลิตทางการเกษตร ปริมาณและราคาจึงมีการแปรผันตามฤดูกาล ดินฟ้าอากาศ โรคกุ้ง และความสามารถในการจัดการของเกษตรกร เป็นต้น ปัจจัยความเสี่ยงเหล่านี้ ทั้งจากในประเทศไทยเองและจากประเทศผู้เลี้ยงกุ้งรายอื่นของโลก เป็นเรื่องอ่อนไหวที่ต้องได้รับการติดตามและบริหารจัดการอย่างใกล้ชิดตลอดเวลา ในปีที่ผ่านมาเป็นตัวอย่างหนึ่งที่ผลผลิตจากการเลี้ยงกุ้งในประเทศไทยมีปริมาณใกล้เคียงกับปี 2559 แต่ราคากุ้งทั้งในประเทศไทยและประเทศผู้นำเข้าก็ยังคงมีความผันผวนอันเนื่องมาจากผลผลิตของประเทศผู้เลี้ยงกุ้งรายใหญ่ของโลกรายอื่นที่เพิ่มมากขึ้นอย่างมีนัย

การบริหารความเสี่ยง

บริษัทฯ ได้มีการบริหารความเสี่ยงในเรื่องดังกล่าว ดังนี้

- ดำรงวัตถุดิบล่วงหน้าสำหรับใช้ในการผลิตเพื่อส่งมอบให้ลูกค้าในช่วงนอกฤดูกาลของวัตถุดิบ
- มีทีมบุคลากรที่สามารถเข้าถึงและรับซื้อวัตถุดิบโดยตรงจากเกษตรกรในหลายๆ พื้นที่
- มีการรักษาความสัมพันธ์ที่ดีกับเกษตรกร

- ขยายเครือข่ายเกษตรกรให้ได้รับการรับรองมาตรฐาน BAP (Best Aquaculture Practice) เพื่อเพิ่มปริมาณของแหล่งวัตถุดิบคุณภาพ โดยบริษัทฯ ได้ให้การสนับสนุนทั้งด้านบุคลากร การอบรม คำแนะนำ และค่าใช้จ่าย
- จัดทำระบบข้อมูลการเพาะเลี้ยงกุ้งของเกษตรกร เพื่อช่วยให้สามารถประเมินปริมาณผลผลิตและวางแผนการจัดซื้อในขนาด ปริมาณ ราคา และเวลาที่เหมาะสม
- ปรับปรุงพัฒนาการดำเนินงานฟาร์มเลี้ยงกุ้งบริษัทฯ อย่างต่อเนื่องเพื่อเป็นแหล่งเสริมวัตถุดิบระดับคุณภาพสูง
- บริษัทยังมีการกระจายการซื้อวัตถุดิบซึ่งมีแหล่งกำเนิดจากประเทศอื่นๆ เพิ่มเติม เช่น นำเข้าจากประเทศในทวีปอเมริกา และเอเชีย โดยสัดส่วนของวัตถุดิบจากประเทศต่างๆ ดังกล่าว คิดเป็น 60% ของมูลค่าวัตถุดิบรวม
- บริษัทยังมีการขายผลิตภัณฑ์อาหารทะเลอื่นๆ นอกจากกุ้ง โดยปัจจุบันคิดเป็น 9% ของรายได้รวม

2) การกระจุกตัวของประเทศคู่ค้า

การลงทุนในกิจการต่างประเทศได้สร้างความเติบโตของผลประกอบการโดยรวมให้แก่บริษัทฯ ตามกลยุทธ์ที่วางไว้ แต่การขยายตลาดที่มากขึ้นนี้ได้ก่อให้เกิดการกระจุกตัวของประเทศคู่ค้าในกลุ่มสหภาพยุโรปตามมา ดังนั้นการเปลี่ยนแปลงใดๆ ทางด้านเศรษฐกิจ สังคม การเมือง นโยบายการค้า และอื่นๆ ในกลุ่มสหภาพยุโรป อาจส่งผลกระทบต่อผลประกอบการของบริษัทฯ ทั้งด้านบวกและลบ ปัจจัยเหล่านี้ถือเป็นสิ่งที่ท้าทายที่บริษัทฯ ต้องบริหารจัดการเพื่อลดผลกระทบของความเสี่ยงที่อาจเกิดขึ้น หรือสร้างประโยชน์จากโอกาสที่เป็นไปได้

การบริหารความเสี่ยง

- ขยายปริมาณการส่งออกจากไทยไปยังประเทศต่างๆ นอกสหภาพยุโรปอย่างต่อเนื่องโดยเฉพาะภูมิภาคเอเชียแปซิฟิกที่มีการเติบโตดี และหลังจากที่ได้พยายามมาเป็นเวลาหลายปี สัดส่วนการนำเข้าของประเทศคู่ค้าหลักในปีที่ผ่านมาได้กลับมาอยู่ในอัตราอันเป็นที่น่าพอใจที่ไม่เป็นการกระจุกตัว
- ในปี 2560 รายได้จากการส่งออกของบริษัทฯ จากประเทศไทยไปยังสหภาพยุโรปคิดเป็นเพียง 13% ของมูลค่าจัดจำหน่ายทั้งหมด ซึ่งเป็นการลดผลกระทบหากสหภาพยุโรปมีการประกาศมาตรการทางการค้าที่ส่งผลกระทบต่อการค้าส่งออกสินค้าจากประเทศไทย
- พัฒนาตลาดในประเทศเป็นการเพิ่มเติม จากเดิมที่ผลิตสินค้าเพื่อส่งออกเกือบทั้งหมด

3.3 ความเสี่ยงด้านการบริหารการเงิน

1) ความผันผวนของอัตราแลกเปลี่ยนเงินตราต่างประเทศ

ธุรกรรมการค้าของกลุ่มบริษัทฯ ทั้งในประเทศและต่างประเทศ ล้วนอยู่ในรูปของสกุลเงินเหรียญสหรัฐและปอนด์สเตอร์ลิงเป็นหลัก ความผันผวนของอัตราแลกเปลี่ยนเงินตราต่างประเทศดังกล่าว จึงคงเป็นปัจจัยความเสี่ยงสำคัญที่มีอิทธิพลต่อการบริหารการเงินและผลประกอบการของบริษัทฯ

ในปี 2560 กลุ่มบริษัทฯ สามารถสร้างรายได้เพิ่มขึ้นในสกุลเงินต่างประเทศเมื่อเทียบกับปี 2559 แต่ยอดดังกล่าวกลับลดลงเมื่อแปลงมาเป็นสกุลเงินบาทอันเนื่องมาจาก

- ค่าเงินปอนด์สเตอร์ลิงที่อ่อนค่าลงประมาณ 9% ในปี 2560 เมื่อเทียบกับปีก่อน ซึ่งเป็นผลต่อเนื่องมาจากการทำประชามติของอังกฤษที่ได้ตัดสินใจที่จะออกจากการเป็นสมาชิกของสหภาพยุโรป (BREXIT) ตั้งแต่กลางปี 2559
- ค่าเงินบาทที่แข็งค่าขึ้นจากการปรับขึ้นอัตราดอกเบี้ยที่ต่ำซ้ำของสหรัฐอเมริกา และการเพิ่มขึ้นของ GDP ของประเทศไทย

การบริหารความเสี่ยง

บริษัทฯ ได้มีการบริหารความเสี่ยงในเรื่องดังกล่าว ดังนี้

- จัดตั้งคณะกรรมการอัตราแลกเปลี่ยนเงินตราต่างประเทศ เพื่อพิจารณาแนวทางและติดตามการดำเนินการ
- ใช้อนุพันธ์ทางการเงิน (Derivatives) ตามความเหมาะสมในแต่ละช่วงเวลา เช่น การเลือกใช้สัญญาซื้อขายเงินตราต่างประเทศล่วงหน้า เพื่อจัดการความเสี่ยงจากอัตราแลกเปลี่ยนของรายได้ที่เกิดจากการส่งออกตามสัดส่วนของยอดขายได้ที่กำหนดไว้ หรือการเลือกใช้ในการแลกเปลี่ยนภาระผูกพันสกุลเงิน (Currency Swap) เพื่อจัดการความเสี่ยงจากอัตราแลกเปลี่ยนที่เกิดจากการกู้ยืมหรือการลงทุนตามสัดส่วนร้อยละของธุรกรรมที่กำหนดไว้
- ทำ Natural Hedge หรือสร้างสมดุลระหว่างรายรับ เช่น รายได้จากการส่งออกสินค้า กับรายจ่ายต่างๆ เช่น เงินกู้ยืม ที่เป็นเงินตราต่างประเทศ ให้อยู่ในเงินตราสกุลเดียวกันในช่วงเวลาที่สอดคล้อง

2) ความผันผวนของอัตราดอกเบี้ย

อัตราดอกเบี้ยนับได้ว่าเป็นความเสี่ยงน้อยกว่าหากเทียบกับอัตราแลกเปลี่ยนเงินตราต่างประเทศ การเปลี่ยนแปลงอัตราดอกเบี้ยในปีที่ผ่านมาอาจแตกต่างจากที่นักวิเคราะห์ในแวดวงการเงินการธนาคารได้คาดการณ์ไปบ้างแต่บริษัทฯ ก็สามารถวางแผนการจัดการได้อย่างเพียงพอเหมาะสม อย่างไรก็ดี เนื่องจากบริษัทฯ ยังคงมีเงินกู้ที่มีอัตราดอกเบี้ยลอยตัว ความผันผวนของอัตราดอกเบี้ยจึงยังจะเป็นความเสี่ยงที่อาจลดทอนผลประโยชน์ของการของบริษัทฯ หากมีการบริหารจัดการได้ไม่ดีพอ

การบริหารความเสี่ยง

บริษัทฯ มีการบริหารความเสี่ยง ดังนี้

- ติดตามความเคลื่อนไหวในตลาดเงินและแนวโน้มของอัตราดอกเบี้ยในตลาดอย่างใกล้ชิด เพื่อประกอบการพิจารณาเลือกใช้เครื่องมือทางการเงินที่เหมาะสมในการจัดการความเสี่ยงที่เกิดจากการเปลี่ยนแปลงอัตราดอกเบี้ย
- สำหรับการกู้ยืมเงินในส่วนที่มีอัตราดอกเบี้ยลอยตัว มีการใช้เครื่องมือทางการเงินประเภทตราสารอนุพันธ์ เช่น สัญญาแลกเปลี่ยนอัตราดอกเบี้ย (Interest Rate Swap) ในการบริหารจัดการรายการกู้ยืมเงินที่มีนัยสำคัญ เพื่อให้บริษัทมีต้นทุนทางการเงินที่เหมาะสมตามสภาวะตลาด ณ ขณะนั้น
- ออกหุ้นกู้ระยะยาว ซึ่งมีอัตราดอกเบี้ยคงที่ เพื่อลดความผันผวนของอัตราดอกเบี้ยในระยะยาว

3.4 ความเสี่ยงด้านกฎหมายและกฎระเบียบข้อบังคับ

1) ความสอดคล้องต่อกฎระเบียบข้อกำหนดด้านความปลอดภัยอาหาร

กฎระเบียบด้านความปลอดภัยอาหารถือเป็นมาตรการที่ดี ในปัจจุบันทั้งประเทศไทยเองและประเทศผู้นำเข้าต่างมีกฎระเบียบข้อกำหนดด้านความปลอดภัยอาหารอยู่มากมาย มีความเกี่ยวข้องตั้งแต่ที่มาของวัตถุดิบ ส่วนผสม ขั้นตอนการผลิต บุคลากร เครื่องจักรอุปกรณ์ สถานที่ สภาพแวดล้อม บรรจุภัณฑ์ การจัดเก็บ ไปจนถึงการขนส่ง การส่งมอบ การสอบย้อนกลับ เป็นต้น ถึงแม้บริษัทฯ จะมีความเชี่ยวชาญในการดำเนินการที่สอดคล้องกับข้อกำหนดด้านความปลอดภัยอาหารเป็นอย่างดีเสมอมา แต่ก็ไม่สามารถประมาทต่อความเสี่ยงจากกฎระเบียบที่จะเกิดขึ้นใหม่หรือถูกปรับเปลี่ยนไปอย่างรวดเร็วและความเข้มงวดมากยิ่งขึ้น

การบริหารความเสี่ยง

บริษัทฯ มีการบริหารความเสี่ยง ดังนี้

- ผ่านการรับรองมาตรฐานสากลต่างๆ ที่เกี่ยวข้องกับด้านการผลิตอาหาร ความปลอดภัยอาหาร การจัดการคุณภาพ แรงงาน พลังงาน สิ่งแวดล้อม เป็นต้น เช่น HACCP (Hazard Analysis Critical Control Point), GMP, BRC Global Standard, ISO9001:2015, FSSC22000, ISO/IEC17025, ISO14001, ISO50001, BAP (Best Aquaculture Practices) Standard, OHSAS 18001, Q Mark, มาตรฐานอาหารฮาลาล และ CSR-DIW เป็นต้น นอกจากนี้ยังได้รับการทวนสอบตามมาตรฐานของกลุ่มค้าจากประเทศต่างๆ อย่างต่อเนื่องตลอดปี
- มีระบบติดตามแจ้งเตือนข้อมูลกฎระเบียบที่จะเปลี่ยนแปลงหรือเกิดใหม่ รวมถึงระบบสื่อสารให้ผู้เกี่ยวข้องรับทราบเพื่อการเตรียมการรองรับ

2) มาตรการต่างๆ ทางการค้าจากประเทศผู้นำเข้า

ประเทศผู้นำเข้าผลิตภัณฑ์กุ้งแช่เยือกแข็งรายใหญ่ของโลกและของบริษัทฯ ต่างมีการบังคับใช้มาตรการทางการค้าต่างๆ ทั้งในรูปแบบของภาษีนำเข้าและที่มีใช้ภาษีโดยตรง ซึ่งเป็นอุปสรรคต่อการส่งออกสินค้ากุ้งแช่เยือกแข็งของไทย อาทิเช่น

- กฎระเบียบว่าด้วยการประมงที่ผิดกฎหมาย ขาดการรายงาน และไร้การควบคุม (IUU: Illegal, Unreported and Unregulated) เป็นมาตรการจากทางสหภาพยุโรปที่เน้นด้านการอนุรักษ์ความยั่งยืนของทรัพยากรสัตว์น้ำ และความหลากหลายทางชีวภาพของทรัพยากรทางทะเล ซึ่งทางกรมการทูตยุโรปยังคงสถานะใบเหลืองแก่ประเทศไทยในปีที่ผ่านมา หากการปรับปรุงแก้ไขของประเทศไทยยังไม่สอดคล้องกับข้อกำหนด ก็มีโอกาที่จะได้ใบแดงอันอาจนำไปสู่การระงับนำเข้าสินค้าสัตว์น้ำและผลิตภัณฑ์อาหารทะเลแช่แข็งต่างๆ จากกลุ่มสหภาพยุโรป
- การตอบโต้การทุ่มตลาด เป็นมาตรการที่สหรัฐอเมริกาได้นำมาบังคับใช้ต่อสินค้ากุ้งแช่เยือกแข็งจากประเทศไทยมาเป็นระยะเวลาที่ยาวนานกว่า 13 ปี และยังคงดำเนินต่อเนื่องไปอีกอย่างน้อย 3 ปี ผู้ส่งออกไทยจึงจำต้องเผชิญกับผลกระทบจากความผันผวนของอัตราภาษีทุ่มตลาดเป็นประจำทุกปีอันเนื่องมาจากการกระบวนการทบทวนอัตราภาษีที่ถูกกำหนดไว้เป็นแบบปีต่อปี
- การจัดระดับในรายงานการค้ามนุษย์ (Trafficking in Persons Report) เป็นอีกหนึ่งมาตรการของทางสหรัฐอเมริกาที่ส่งผลกระทบอย่างมีนัยต่อชื่อเสียงของประเทศ ในรายงานประจำปี 2017 ประเทศไทยยังคงถูกจัดอันดับให้อยู่ที่ Tier 2 Watch List ติดต่อกันเป็นปีที่ 2 หากการประเมินในครั้งต่อไปถูกปรับลดระดับไปสู่ Tier 3 ก็จะส่งผลกระทบต่อภาพลักษณ์ของสินค้าไทยและก่อให้เกิดความเสี่ยงต่อภาคการส่งออกของหลากหลายอุตสาหกรรม ทั้งทางตรงและทางอ้อม
- Trade Enforcement and Trade Facilitation Act (TFTEA) เป็นกฎหมายของสหรัฐอเมริกาที่ห้ามนำเข้าสินค้าจากต่างประเทศ ที่ผลิตโดยแรงงานบังคับ แรงงานเด็ก แรงงานที่ผลิตโดยนักโทษ และแรงงานขัดหนี้ โดยกำหนดให้ผู้นำเข้ามีการตรวจสอบและรับรองว่าสินค้านำเข้ามิได้ผลิตโดยแรงงานที่ไม่ถูกต้องตลอดห่วงโซ่อุปทาน เพื่อหลีกเลี่ยงการถูกกักกันหรือปฏิเสธการนำเข้าสินค้า

มาตรการข้างต้นเป็นเพียงส่วนหนึ่งของอีกหลายมาตรการที่ล้วนอยู่นอกเหนือการควบคุมของบริษัทฯ และส่งผลกระทบต่อความได้เปรียบเสียเปรียบทางการแข่งขันเมื่อเทียบกับคู่แข่งจากประเทศต่างๆ รวมทั้งผู้ประกอบการในประเทศผู้นำเข้าเอง

การบริหารความเสี่ยง

บริษัทฯ ได้มีการบริหารความเสี่ยงในเรื่องดังกล่าว ดังนี้

- ติดตามข้อมูลทางการค้าของประเทศผู้นำเข้าอย่างใกล้ชิด ศึกษาผลกระทบที่อาจเกิดขึ้นกับ บริษัทฯ เพื่อเตรียมการป้องกันแก้ไขให้ทันกับเหตุการณ์
- ขยายตลาดออกไปในหลายประเทศ ทำให้ไม่จำเป็นต้องพึ่งพาดตลาดใดตลาดหนึ่งโดยเฉพาะ นอกจากนี้บริษัทฯ ยังมีการขยายการลงทุนไปยังต่างประเทศ ทำให้บริษัทฯ สามารถกระจายความเสี่ยงในเรื่องดังกล่าวได้
- บริหารจัดการด้านทรัพยากรบุคคลให้ได้รับการรับรองมาตรฐานแรงงานไทย (มรท.8001-2553) ระดับสมบูรณ์ขั้นสูงสุด ให้ความสำคัญในการจัดการอาชีวอนามัยและความปลอดภัย โดยได้รับการรับรองมาตรฐาน OHSAS 18001 และได้รับการรับรองว่าเป็นสถานประกอบการดีเด่นระดับประเทศในด้านความปลอดภัย อาชีวอนามัย และสภาพแวดล้อมในการทำงาน
- กำหนดข้อบังคับให้ผู้ชาย ผู้รับจ้างและผู้ส่งมอบในห่วงโซ่อุปทาน มิให้ใช้แรงงานเด็กที่มีอายุต่ำกว่า 18 ปี ไม่ใช้แรงงานหญิงมีครรภ์ในงานที่อาจเป็นอันตราย ไม่ใช้แรงงานบังคับ หรือไม่ใช้งานที่แรงงานที่ไม่สมัครใจ
- ให้ความร่วมมือและสนับสนุนองค์กร/สถาบันต่างๆ ในการจัดหาและปฏิบัติต่อแรงงานอย่างถูกต้องและมีจริยธรรม
- แปรรูปผลิตภัณฑ์จากวัตถุดิบกุ้งที่มาจากทะเลเลี้ยงเท่านั้น เพื่อป้องกันการละเมิดกฎระเบียบว่าด้วยการประมงที่ผิดกฎหมาย ขาดการรายงาน และไร้การควบคุม

3.5 ความเสี่ยงต่อการลงทุนของผู้ถือหุ้นหลักทรัพย์

บริษัทฯ มีผู้ถือหุ้นกลุ่มเจ้าอาภาและผู้ที่เกี่ยวข้องถือหุ้นในบริษัทฯ ร้อยละ 66.68 ของจำนวนหุ้นที่จำหน่ายได้แล้วทั้งหมด จึงทำให้สามารถควบคุมมติที่ประชุมผู้ถือหุ้นได้เกือบทั้งหมด ยกเว้นเรื่องที่ถูกกฎหมายกำหนดให้ต้องได้รับ เสียง 3 ใน 4 ของที่ประชุมผู้ถือหุ้น ดังนั้นผู้ถือหุ้นรายอื่นจึง ไม่อาจสามารถรวบรวมคะแนนเสียง เพื่อถ่วงดุลเรื่องที่ผู้ถือหุ้นใหญ่เสนอได้

การบริหารความเสี่ยง

ในการพิจารณาตัดสินใจเรื่องสำคัญต่างๆ บริษัทฯ กำหนดให้ต้องผ่านความเห็นชอบจากคณะกรรมการทั้งหมด โดยเฉพาะคณะกรรมการอิสระซึ่งมีไม่น้อยกว่ากึ่งหนึ่งของคณะกรรมการทั้งหมด ซึ่งมีบทบาทสำคัญในการแสดงความคิดเห็นที่เป็นประโยชน์ต่อผู้ถือหุ้นรายย่อย และเป็นอิสระจากกลุ่มผู้ถือหุ้นรายใหญ่ มีผลทำให้เกิดการถ่วงดุลได้เป็นอย่างดี

4. ข้อมูลทั่วไปและข้อมูลสำคัญอื่น

4.1 ข้อมูลทั่วไป

ชื่อบริษัท	บริษัท ซีเฟรชอินดัสตรี จำกัด (มหาชน) หรือ CFRESH
ทะเบียนเลขที่	0107537000751
ที่ตั้งสำนักงานใหญ่	402 หมู่ 8 ถนนชุมพร-ปากน้ำ ต.ปากน้ำ อ.เมือง จ.ชุมพร 86120 ประเทศไทย
	โทรศัพท์ : +66 7752 1321-3 โทรสาร : +66 7752 1007
ที่ตั้งสำนักงานสาขา	152/25 อาคารชาร์เตอร์สแควร์ ชั้น 31 ถนนสาทรเหนือ แขวงสีลม เขตบางรัก กรุงเทพฯ 10500 ประเทศไทย
	โทรศัพท์ : +66 2637 8888 โทรสาร : +66 2637 8801
Homepage	www.seafresh.com
E-mail	seafresh@seafresh.com
ประเภทธุรกิจ	ผลิตและจำหน่ายกุ้งสดแช่แข็ง กุ้งต้มแช่แข็ง และกุ้งมูลค่าเพิ่มแช่แข็ง
จำนวน, ชนิดของหุ้น	หุ้นสามัญจำนวน 463,549,600 หุ้น มูลค่าหุ้นละ 1 บาท
ที่จำหน่ายได้แล้วทั้งหมด	

4.2 นิติบุคคลที่บริษัทถือหุ้นอยู่ตั้งแต่ร้อยละ 10 ขึ้นไป

1. Seafresh Group (Holdings) Limited

ที่ตั้งสำนักงานใหญ่	Atlantic House, Oxleasow Road, East Moons Moat, Redditch, Worcestershire United Kingdom B98 0RE
	โทรศัพท์: +44 1527 460 460 โทรสาร: +44 1527 460 461
ประเภทธุรกิจ	ลงทุนในกิจการที่เกี่ยวข้องกับการผลิตและจำหน่ายผลิตภัณฑ์อาหารแปรรูป
จำนวน, ชนิดของหุ้นที่ จำหน่ายได้แล้วทั้งหมด	หุ้นสามัญจำนวน 20,000 หุ้น มูลค่าหุ้นละ 0.50 ปอนด์สเตอร์ลิง
สัดส่วนการถือหุ้นของ CFRESH	ร้อยละ 51 (ถือหุ้นโดยบริษัทฯ ร้อยละ 39 และถือหุ้นโดยบริษัท ซีเฟรชไอเอชคิว จำกัด ร้อยละ 12)

2. Blue Earth Foods Limited

ที่ตั้งสำนักงานใหญ่	Ocean House, Oxleasow Road, East Moons Moat, Redditch, Worcestershire United Kingdom B98 0RE
	โทรศัพท์: +44 1527 519 900 โทรสาร: +44 1527 519 901
ประเภทธุรกิจ	ผลิตและจัดจำหน่ายผลิตภัณฑ์อาหารทะเลแช่เย็น
จำนวน, ชนิดของหุ้นที่ จำหน่ายได้แล้วทั้งหมด	หุ้นสามัญจำนวน 30,000 หุ้น มูลค่าหุ้นละ 0.10 ปอนด์สเตอร์ลิง
สัดส่วนการถือหุ้นของ CFRESH	ร้อยละ 63.25 (ถือหุ้นโดยบริษัทฯ ร้อยละ 25 และถือหุ้นโดย Seafresh Group (Holdings) Limited ร้อยละ 75)

3. Sea Farms Limited

ที่ตั้งสำนักงานใหญ่	Atlantic House, Oxleasow Road, East Moons Moat, Redditch, Worcestershire United Kingdom B98 0RE โทรศัพท์: +44 1527 460 460 โทรสาร: +44 1527 460 461
ประเภทธุรกิจ	นำเข้าและจัดจำหน่ายผลิตภัณฑ์อาหารทะเล
จำนวน ชนิดของหุ้นที่ จำหน่ายได้แล้วทั้งหมด	หุ้นสามัญจำนวน 1 หุ้น มูลค่าหุ้นละ 1 ปอนด์สเตอร์ลิง
สัดส่วนการถือหุ้นของ CFRESH	ร้อยละ 51 (ถือหุ้นโดย Seafresh Group (Holdings) Limited ร้อยละ 100)

4. Prochaete Innovations Limited

ที่ตั้งสำนักงานใหญ่	Ocean House, Oxleasow Road, East Moons Moat, Redditch, Worcestershire United Kingdom B98 0RE โทรศัพท์: +44 1527 460 460
ประเภทธุรกิจ	ค้นคว้าวิจัยและผลิตผลิตภัณฑ์ทดแทนปลาป่น
จำนวนชนิดของหุ้นที่ จำหน่ายได้แล้วทั้งหมด	หุ้นสามัญ 100 หุ้น มูลค่าหุ้นละ 1 ปอนด์สเตอร์ลิง
สัดส่วนการถือหุ้นของ CFRESH	ร้อยละ 42.85 (ถือหุ้นโดยบริษัทฯ ร้อยละ 25 และถือหุ้นโดย Seafresh Group (Holdings) Limited ร้อยละ 35)

5. Belize Aquaculture Limited

ที่ตั้งสำนักงานใหญ่	Mile 4, Placencia Road, Stann Creek District, Belize, Central America โทรศัพท์: +501 521 2100 โทรสาร: +501 521 2190
ประเภทธุรกิจ	ทำธุรกิจฟาร์มกุ้งอย่างครบวงจร
จำนวนชนิดของหุ้นที่ จำหน่ายได้แล้วทั้งหมด	หุ้นสามัญจำนวน 13,750,188 หุ้น มูลค่าหุ้นละ 1 ดอลลาร์เบลีซ
สัดส่วนการถือหุ้นของ CFRESH	ร้อยละ 25.50 (ถือหุ้นโดย Seafresh Group (Holdings) Limited ร้อยละ 50)

6. Sea Farms, Inc

ที่ตั้งสำนักงานใหญ่	2288 West Commodore Way, Suite # 110, Seattle, WA 98199, United States โทรศัพท์: +1 206 403 1417 โทรสาร: +1 206 432 9940
ประเภทธุรกิจ	นำเข้าและจัดจำหน่ายผลิตภัณฑ์อาหารทะเล
จำนวนชนิดของหุ้นที่ จำหน่ายได้แล้วทั้งหมด	หุ้นสามัญ 10,000 หุ้น มูลค่าหุ้นละ 1 ดอลลาร์สหรัฐ
สัดส่วนการถือหุ้นของ CFRESH	ร้อยละ 58.15 (ถือหุ้นโดยบริษัทฯ ร้อยละ 25 และถือหุ้นโดย Seafresh Group (Holdings) Limited ร้อยละ 65)

7. บริษัท แมนูแฟคเจอร์ริง ซิสเต็ม อิมพลีเม้นเทชัน จำกัด

ที่ตั้งสำนักงานใหญ่	152 อาคารชาร์เตอร์สแควร์ ชั้น 12A ถนนสาทรเหนือ แขวงสีลม เขตบางรัก กรุงเทพฯ 10500 ประเทศไทย
	โทรศัพท์: +66 2637 8453-5 โทรสาร: +66 2637 8456
ประเภทธุรกิจ	ที่ปรึกษาและวางระบบคอมพิวเตอร์
จำนวนชนิดของหุ้นที่	หุ้นสามัญ 50,000 หุ้น มูลค่าหุ้นละ 60 บาท
จำหน่ายได้แล้วทั้งหมด	
สัดส่วนการถือหุ้นของ CFRESH	ร้อยละ 100

8. บริษัท ซีเฟรชไอเอชคิว จำกัด

ที่ตั้งสำนักงานใหญ่	152/25 อาคารชาร์เตอร์สแควร์ ชั้น 31 ถนนสาทรเหนือ แขวงสีลม เขตบางรัก กรุงเทพฯ 10500 ประเทศไทย
	โทรศัพท์: +66 2637 8888 โทรสาร: +66 2637 8801-2
ประเภทธุรกิจ	ให้บริการด้านการบริหาร ด้านเทคนิค ด้านการให้บริการสนับสนุนและการบริหารเงินให้แก่บริษัทในกลุ่ม
จำนวนชนิดของหุ้นที่	หุ้นสามัญ 180,000,000 หุ้น มูลค่าหุ้นละ 5 บาท
จำหน่ายได้แล้วทั้งหมด	
สัดส่วนการถือหุ้นของ CFRESH	ร้อยละ 100

9. Sea Farms Nutrition Limited

ที่ตั้งสำนักงานใหญ่	Atlantic House, Oxleasow Road, East Moons Moat, Redditch, Worcestershire United Kingdom B98 0RE
	โทรศัพท์: +44 1527 460 460 โทรสาร: +44 1527 460 461
ประเภทธุรกิจ	ผลิตและจำหน่ายอาหารสัตว์ และอาหารเสริมสำหรับสัตว์
จำนวนชนิดของหุ้นที่	หุ้นสามัญ 10,000 หุ้น มูลค่าหุ้นละ 1 ปอนด์สเตอร์ลิง
จำหน่ายได้แล้วทั้งหมด	
สัดส่วนการถือหุ้นของ CFRESH	ร้อยละ 55.6 (ถือหุ้นโดย Seafresh Group (Holdings) Limited ร้อยละ 60 และถือหุ้นโดยบริษัท ซีเฟรชไอเอชคิว จำกัด ร้อยละ 25)

บุคคลอ้างอิงอื่นๆ

ผู้สอบบัญชี

บริษัท แกรนท์ ธอนตัน จำกัด
อาคารแคปปิตอล ทาวเวอร์ ออฟ ซีซั่นส์ เฟลส ชั้น 18
87/1 ถนนวิทย์ แขวงลุมพินี เขตปทุมวัน กทม. 10330
โทรศัพท์ : +66 2205 8222
โทรสาร : +66 2654 3339

นายทะเบียนหลักทรัพย์

บริษัท ศูนย์รับฝากหลักทรัพย์ (ประเทศไทย) จำกัด
93 ชั้น 14 อาคารตลาดหลักทรัพย์แห่งประเทศไทย
ถนนรัชดาภิเษก แขวงดินแดง เขตดินแดง กทม. 10400
โทรศัพท์ : +66 2009 9000
โทรสาร : +66 2009 9991

4.3 ข้อมูลสำคัญอื่น

ผู้ลงทุนสามารถศึกษาข้อมูลของบริษัทฯ เพิ่มเติมได้จากแบบแสดงรายการข้อมูลประจำปี (แบบ 56-1) ของบริษัทฯ ที่แสดงไว้ในเว็บไซต์ของสำนักงานคณะกรรมการกำกับหลักทรัพย์ และตลาดหลักทรัพย์ หรือ www.sec.or.th

5. ผู้ถือหุ้น

รายชื่อผู้ถือหุ้นรายใหญ่ 10 รายแรก

ณ วันปิดสมุดทะเบียนผู้ถือหุ้น เมื่อวันที่ 13 มีนาคม 2561

ชื่อผู้ถือหุ้น		จำนวนหุ้น	ร้อยละ
1.	กลุ่มเจียอาภา	200,322,700	43.21%
2.	นางทัศนีย์ ยังมีวิทยา	106,200,000	22.91%
3.	บริษัท ไทยเอ็นวีดีอาร์ จำกัด	21,189,550	4.57%
4.	นายชาติชาย ตั้งศรีเจริญพร	15,563,500	3.36%
5.	นางวิจารณ์ี หารีกุล	4,900,000	1.06%
6.	นายปิว อภิรติกุล	3,680,000	0.79%
7.	นายเกษณพันธุ์ สุพรรณโรจน์	3,333,000	0.72%
8.	นายณรงค์ฤทธิ์ เจียรวงส์วานิช	2,593,800	0.56%
9.	นางสาวเมตตา วัฒนะสวัสดิ์วงศ์	2,150,000	0.46%
10.	นางสาวสุชาดา มงคลชัยภักดิ์	2,000,000	0.43%

หมายเหตุ กลุ่มเจียอาภา ประกอบด้วย

1. นายณฤทธิ์ เจียอาภา
2. นายชินทัต เจียอาภา
3. นางสาวชาญเขตต์ เจียอาภา

บุคคลที่เกี่ยวข้อง

1. นางทัศนีย์ ยังมีวิทยา
2. นายณรงค์ฤทธิ์ เจียรวงส์วานิช

ผู้ลงทุนสามารถดูข้อมูลผู้ถือหุ้นที่เป็นปัจจุบันได้ที่ www.seafresh.com/investor ก่อนการประชุมสามัญผู้ถือหุ้นประจำปี

การออกหลักทรัพย์อื่น

1. ใบสำคัญแสดงสิทธิ

ในปี 2558 บริษัทฯ ได้จัดสรรใบสำคัญแสดงสิทธิที่จะซื้อหุ้นสามัญ (ESOP ครั้งที่ 3) ให้กับกรรมการและพนักงานทั้งหมดจำนวน 22,145,000 หน่วย ราคาต่อหน่วย 0 บาท อายุ 4 ปี ราคาการใช้สิทธิหุ้นละ 12.00 บาท ซึ่งเป็นราคาที่สูงกว่าราคาตลาด ณ ขณะนั้น ทั้งนี้ ไม่มีกรรมการหรือพนักงานท่านใดได้รับการจัดสรรใบสำคัญแสดงสิทธิเกินกว่าร้อยละ 5 ของจำนวนใบสำคัญแสดงสิทธิที่จะเสนอขายให้กับกรรมการและพนักงาน

2. หุ้นกู้

2.1 หุ้นกู้บริษัท ซีพีเอฟอินดัสทรี จำกัด (มหาชน) ครั้งที่ 1/2559 ครบกำหนดไถ่ถอนปี พ.ศ. 2564

ประเภทของตราสาร	:	หุ้นกู้ชนิดระบุชื่อผู้ถือ ประเภทไม่ค้ำยสิทธิ ไม่มีประกัน และไม่มีผู้แทนผู้ถือหุ้นกู้
การเสนอขาย	:	เสนอขายให้แก่ผู้ลงทุนสถาบัน และ/หรือ ผู้ลงทุนรายใหญ่
จำนวนหุ้นกู้ที่เสนอขาย	:	ไม่เกิน 500,000 หน่วย
มูลค่าของหุ้นกู้ที่เสนอขาย	:	ไม่เกิน 500,000,000 บาท
มูลค่าที่ตราไว้ต่อหน่วย	:	1,000 บาท
ราคาเสนอขายต่อหน่วย	:	1,000 บาท
อัตราดอกเบี้ย	:	มีอัตราดอกเบี้ยคงที่ร้อยละ 4.30 ต่อปี
การชำระดอกเบี้ย	:	ผู้ออกหุ้นกู้จะชำระดอกเบี้ยหุ้นกู้ทุกๆ 6 เดือน ในวันครบกำหนดชำระดอกเบี้ย
อายุของหุ้นกู้	:	มีอายุ 5 ปี นับจากวันออกหุ้นกู้
วันออกหุ้นกู้	:	วันที่ 27 พฤษภาคม พ.ศ. 2559
วันครบกำหนดไถ่ถอนหุ้นกู้	:	วันที่ 27 พฤษภาคม พ.ศ. 2564
การไถ่ถอนหุ้นกู้ก่อนครบกำหนด (call/put option)	:	ไม่มี โดยผู้ออกหุ้นกู้ไม่มีสิทธิไถ่ถอนหุ้นกู้ก่อนวันครบกำหนดไถ่ถอนหุ้นกู้ เว้นแต่การซื้อคืนหุ้นกู้ตามที่กำหนดไว้ในข้อกำหนดสิทธิ และผู้ถือหุ้นกู้ไม่มีสิทธิเรียกให้ผู้ออกหุ้นกู้ทำการไถ่ถอนหุ้นกู้ก่อนวันครบกำหนดไถ่ถอนหุ้นกู้
สถานะของหุ้นกู้	:	หุ้นกู้เป็นหนี้ของผู้ออกหุ้นกู้ซึ่งมีสถานะทางกฎหมายเท่าเทียมกันทุกหน่วย และผู้ถือหุ้นกู้จะมีสิทธิได้รับชำระหนี้ไม่ด้อยกว่าสิทธิได้รับชำระหนี้ของเจ้าหนี้สามัญทั้งในปัจจุบันและในอนาคตของผู้ออกหุ้นกู้ เว้นแต่บรรดาหนี้ที่มีกฎหมายคุ้มครองให้ได้รับชำระหนี้ก่อน
นายทะเบียนหุ้นกู้	:	ธนาคารไทยพาณิชย์ จำกัด (มหาชน) หรือผู้ที่ได้รับแต่งตั้งโดยชอบให้ทำหน้าที่เป็นนายทะเบียนหุ้นกู้แทน
การจัดอันดับความน่าเชื่อถือ	:	ผู้ออกหุ้นกู้ได้รับการจัดอันดับความน่าเชื่อถือองค์กร "BBB" แนวโน้มมั่นคงเครดิต "คงที่" โดยบริษัท ทริสเรตติ้ง จำกัด เมื่อวันที่ 26 เมษายน พ.ศ. 2559 โดยผู้ออกหุ้นกู้จะจัดให้มีการจัดอันดับความน่าเชื่อถือองค์กรของผู้ออกหุ้นกู้จากสถาบันจัดอันดับความน่าเชื่อถือที่สำนักงาน ก.ล.ต. ให้ความเห็นชอบตลอดอายุของหุ้นกู้

2.2 หุ้นกู้บริษัท ซีเฟรชอินดัสตรี จำกัด (มหาชน) ครั้งที่ 1/2560 ครบกำหนดไถ่ถอนปี พ.ศ. 2563

ประเภทของตราสาร	: หุ้นกู้ชนิดระบุชื่อผู้ถือ ประเภทไม่ด้อยสิทธิ ไม่มีประกัน และไม่มีผู้แทนผู้ถือหุ้นกู้
การเสนอขาย	: เสนอขายให้แก่ผู้ลงทุนสถาบัน และ/หรือ ผู้ลงทุนรายใหญ่
จำนวนหุ้นกู้ที่เสนอขาย	: 500,000 หน่วย
มูลค่าของหุ้นกู้ที่เสนอขาย	: 500,000,000 บาท
มูลค่าที่ตราไว้ต่อหน่วย	: 1,000 บาท
ราคาเสนอขายต่อหน่วย	: 1,000 บาท
อัตราดอกเบี้ย	: มีอัตราดอกเบี้ยคงที่ร้อยละ 3.60 ต่อปี
การชำระดอกเบี้ย	: ผู้ออกหุ้นกู้จะชำระดอกเบี้ยหุ้นกู้ทุกๆ 6 เดือน ในวันครบกำหนดชำระดอกเบี้ย
อายุของหุ้นกู้	: มีอายุ 3 ปี นับจากวันออกหุ้นกู้
วันออกหุ้นกู้	: วันที่ 9 พฤศจิกายน พ.ศ. 2560
วันครบกำหนดไถ่ถอนหุ้นกู้	: วันที่ 9 พฤศจิกายน พ.ศ. 2563
การไถ่ถอนหุ้นกู้ก่อนครบกำหนด (call/put option)	: ไม่มี โดยผู้ออกหุ้นกู้ไม่มีสิทธิไถ่ถอนหุ้นกู้ก่อนวันครบกำหนดไถ่ถอนหุ้นกู้ เว้นแต่การซื้อคืนหุ้นกู้ตามที่กำหนดไว้ในข้อกำหนดสิทธิ และผู้ถือหุ้นกู้ไม่มีสิทธิเรียกให้ผู้ออกหุ้นกู้ทำการไถ่ถอนหุ้นกู้ก่อนวันครบกำหนดไถ่ถอนหุ้นกู้
สถานะของหุ้นกู้	: หุ้นกู้เป็นหนี้ของผู้ออกหุ้นกู้ซึ่งมีสถานะทางกฎหมายเท่าเทียมกันทุกหน่วย และผู้ถือหุ้นกู้จะมีสิทธิได้รับชำระหนี้ไม่ด้อยกว่าสิทธิได้รับชำระหนี้ของเจ้าหนี้สามัญทั้งในปัจจุบันและในอนาคตของผู้ออกหุ้นกู้ เว้นแต่บรรดาหนี้ที่มีกฎหมายคุ้มครองให้ได้รับชำระหนี้ก่อน
นายทะเบียนหุ้นกู้	: ธนาคารไทยพาณิชย์ จำกัด (มหาชน) หรือผู้ที่ได้รับแต่งตั้งโดยชอบให้ทำหน้าที่เป็นนายทะเบียนหุ้นกู้แทน
การจัดอันดับความน่าเชื่อถือ	: ผู้ออกหุ้นกู้ได้รับการจัดอันดับความน่าเชื่อถือองค์กร "BBB" แนวโน้มมั่นคงเครดิต "คงที่" โดยบริษัท ทริสเรตติ้ง จำกัด เมื่อวันที่ 7 เมษายน พ.ศ. 2560 โดยผู้ออกหุ้นกู้จะจัดให้มีการจัดอันดับความน่าเชื่อถือองค์กรของผู้ออกหุ้นกู้จากสถาบันจัดอันดับความน่าเชื่อถือที่สำนักงาน ก.ล.ต. ให้ความเห็นชอบตลอดอายุของหุ้นกู้

6. นโยบายการจ่ายเงินปันผล

บริษัทฯ มีนโยบายจ่ายเงินปันผลให้แก่ผู้ถือหุ้นในอัตราไม่น้อยกว่าร้อยละ 40 ของกำไรสุทธิหลังหักภาษี และหักเงินสำรองทุกประเภทตามที่กฎหมายกำหนด ทั้งนี้อัตราเงินปันผลดังกล่าว อาจเปลี่ยนแปลงได้ขึ้นอยู่กับผลการดำเนินงาน กระแสเงินสด แผนการลงทุนต่างๆ รวมทั้งภาวะเศรษฐกิจ โดยการจ่ายเงินปันผลต้องได้รับอนุมัติจากที่ประชุมผู้ถือหุ้น

บริษัทย่อยมีนโยบายจ่ายปันผลให้กับผู้ถือหุ้นของบริษัทย่อย ในอัตราไม่น้อยกว่าร้อยละ 50 ของกำไรสุทธิหลังหักภาษีและหักเงินสำรองทุกประเภทตามที่กฎหมายกำหนด ทั้งนี้อัตราเงินปันผลดังกล่าว อาจเปลี่ยนแปลงได้ขึ้นอยู่กับผลการดำเนินงาน กระแสเงินสด แผนการลงทุนต่างๆ รวมทั้งภาวะเศรษฐกิจ โดยการจ่ายเงินปันผลต้องได้รับอนุมัติจากที่ประชุมผู้ถือหุ้นบริษัทย่อย

7. โครงสร้างการจัดการ

7.1 คณะกรรมการบริษัท

รายชื่อกรรมการ	ตำแหน่ง	การเข้าร่วมประชุม/ การประชุมทั้งหมด (ครั้ง)
1. นายณฤทธิ์ เจียอาภา	ประธานกรรมการ/ประธานเจ้าหน้าที่บริหาร/ประธาน กรรมการบริหาร	10/10
2. นางทัศนีย์ ชัยมีวิทยา	กรรมการ/รองประธานเจ้าหน้าที่บริหาร/ประธาน กรรมการบริหารความเสี่ยง/ประธานกรรมการ บรรษัทภิบาล/กรรมการสรรหาและกำหนด ค่าตอบแทน/รองประธานกรรมการบริหาร	8/10
3. นายณรงค์ฤทธิ์ เจียรวงศ์วานิช	กรรมการ	10/10
4. ดร. กมลเสถียร สันติเวชกุล	กรรมการอิสระ/ประธานกรรมการตรวจสอบ/ ประธานกรรมการสรรหาและกำหนดค่าตอบแทน	10/10
5. ดร. สรชัย พิศาลบุตร	กรรมการอิสระ/กรรมการตรวจสอบ/กรรมการสรรหา และกำหนดค่าตอบแทน	10/10
6. ดร. วรพงษ์ สิวพัฒนกิจ	กรรมการอิสระ/กรรมการตรวจสอบ/กรรมการสรรหา และกำหนดค่าตอบแทน	10/10
7. นางสุพรรณิ ปุณศรี*	กรรมการอิสระ	9/10
8. นายชินทัต เจียอาภา	กรรมการ/กรรมการบริหารความเสี่ยง/ กรรมการบรรษัทภิบาล/กรรมการบริหาร/ รองประธานสายงานกิจการต่างประเทศ	9/10

*กรรมการอิสระที่มีประสบการณ์ทำงานที่เกี่ยวข้องกับธุรกิจของบริษัทฯ

1) อำนาจหน้าที่ของคณะกรรมการบริษัท

- กำกับดูแลให้ห้องปฏิบัติการบริหารจัดการที่ดี มีการกำหนดวัตถุประสงค์ เป้าหมาย กลยุทธ์ นโยบายการดำเนินงาน การจัดสรรทรัพยากร รวมไปถึงการติดตาม ประเมินผล และดูแลการรายงานผลการดำเนินงาน โดยสนับสนุนการนำนวัตกรรมและเทคโนโลยีมาใช้เพื่อเพิ่มคุณค่าให้แก่กิจการ รวมทั้งการกำกับดูแลด้านเทคโนโลยีสารสนเทศ
- กำกับดูแลกิจการให้สามารถแข่งขันได้ และมีผลประโยชน์ที่ดี ประกอบธุรกิจอย่างมีจริยธรรม เคารพสิทธิและมีความรับผิดชอบต่อผู้ถือหุ้นและผู้มีส่วนได้เสีย เป็นประโยชน์ต่อสังคม พัฒนาหรือลดผลกระทบด้านลบต่อสิ่งแวดล้อม และสามารถปรับตัวได้ภายใต้ปัจจัยการเปลี่ยนแปลง รวมทั้งสร้างวัฒนธรรมองค์กรที่ยึดมั่นในจริยธรรมพร้อมทั้งประพฤติตนเป็นต้นแบบ
- ดูแลให้กรรมการทุกคนและผู้บริหารปฏิบัติหน้าที่ด้วยความรับผิดชอบระมัดระวัง (duty of care) และซื่อสัตย์สุจริตต่อองค์กร (duty of loyalty) และดูแลให้การดำเนินงานเป็นไปตามกฎหมาย ข้อบังคับและมติที่ประชุมผู้ถือหุ้น

4. กำหนดค่าตอบแทนให้สอดคล้องกับหน้าที่และความรับผิดชอบของกรรมการ และกำหนดค่าตอบแทนของประธานเจ้าหน้าที่บริหารให้สอดคล้องกับผลการปฏิบัติงานที่ รวมทั้งกำหนดโครงสร้างค่าตอบแทนที่เป็นเครื่องจูงใจให้บุคลากรปฏิบัติงานให้สอดคล้องกับวัตถุประสงค์ เป้าหมายหลักขององค์กร
5. กำกับดูแลให้มีกรอบและกลไกในการกำกับดูแลนโยบายและการดำเนินงานของบริษัทย่อยและกิจการอื่นที่บริษัทไปลงทุนอย่างมีนัยสำคัญ ในระดับที่เหมาะสมกับกิจการแต่ละแห่ง รวมทั้งบริษัทย่อยและกิจการอื่นที่บริษัทไปลงทุนมีความเข้าใจถูกต้องตรงกันด้วย
6. กำกับดูแลให้มั่นใจว่าบริษัทฯ มีระบบการควบคุมภายในที่ดีและครอบคลุมทุกด้าน และมีระบบบริหารความเสี่ยงที่เหมาะสม
7. กำกับดูแลให้มีการจัดทำนโยบายและแนวปฏิบัติด้านการต่อต้านคอร์รัปชันที่ชัดเจนและสื่อสารในทุกระดับขององค์กรและต่อคนนอกเพื่อให้เกิดการนำไปปฏิบัติได้จริง
8. ดูแลการเปิดเผยข้อมูลทางการเงินและข้อมูลที่ไม่ใช่การเงินร่วมกับฝ่ายจัดการ เพื่อให้ข้อมูลดังกล่าวมีความน่าเชื่อถือ
9. ติดตามดูแลความเพียงพอของสภาพคล่องทางการเงินและความสามารถในการชำระหนี้ และกลไกที่จะสามารถรองรับฐานะการดำเนินงานได้ในกรณีกิจการประสบปัญหาทางการเงิน ตลอดจนดูแลให้พนักงานมีความรู้ความเข้าใจในการบริหารจัดการเงิน

2) หน้าที่ของประธานกรรมการ

1. ดูแลให้คณะกรรมการบริษัทมีการปฏิบัติหน้าที่ได้อย่างมีประสิทธิภาพ
2. ดูแลให้กรรมการทุกท่านมีส่วนร่วมในการส่งเสริมให้เกิดวัฒนธรรมองค์กรที่มีจริยธรรมและการกำกับดูแลกิจการที่ดี
3. พิจารณากำหนดวาระการประชุมคณะกรรมการร่วมกับตัวแทนกรรมการอิสระที่ได้รับการแต่งตั้งจากคณะกรรมการ และมอบหมายเลขานุการบริษัทส่งหนังสือเชิญประชุมให้แก่กรรมการบริษัท
4. ทำให้มั่นใจว่ากรรมการทุกท่านได้รับข้อมูลที่จำเป็นเพื่อพิจารณาหารือในแต่ละวาระในเวลาที่เหมาะสม
5. จัดสรรเวลาไว้อย่างเพียงพอที่ฝ่ายจัดการจะเสนอเรื่องและให้เวลาแก่กรรมการมากพอที่จะอภิปรายประเด็นได้อย่างรอบคอบ สอบถามและแสดงความคิดเห็นได้อย่างอิสระ
6. ส่งเสริมให้เกิดความสัมพันธ์ที่สร้างสรรค์ ทั้งระหว่างกรรมการ และคณะกรรมการบริษัทกับฝ่ายบริหาร
7. ทำให้มั่นใจว่ามีการสื่อสารกับผู้ถือหุ้นอย่างมีประสิทธิภาพ

3) สัดส่วนกรรมการที่เป็นตัวแทนผู้ถือหุ้น

- ไม่มี -

คณะกรรมการบริษัทมีจำนวนทั้งหมด 8 ท่าน ประกอบด้วย กรรมการที่เป็นผู้บริหาร 3 ท่าน กรรมการที่ไม่ใช่ผู้บริหาร 1 ท่าน และกรรมการอิสระ 4 ท่าน ซึ่งสัดส่วนของกรรมการอิสระคิดเป็นร้อยละ 50 ของกรรมการทั้งหมด

คณะกรรมการบริษัทมีอำนาจกำหนดชื่อกรรมการผู้มีอำนาจลงนามผูกพันบริษัทฯ พร้อมประทับตราสำคัญบริษัทฯ

กรรมการผู้มีอำนาจลงลายมือชื่อผูกพันบริษัท คือ นายณฤทธิ์ เจียอาภา ประธานกรรมการลงลายมือชื่อและประทับตราสำคัญของบริษัท หรือนางทัศนีย์ ยังมีวิทยา และนายชินทัต เจียอาภา สองคนลงลายมือชื่อร่วมกัน และประทับตราสำคัญของบริษัท เว้นแต่ เรื่องเกี่ยวกับการรับรองสำเนาถูกต้องหรือภาพถ่ายสรรพเอกสารของบริษัทหรือเกี่ยวกับบริษัท งบการเงิน สัญญา

ซื้อ-ขายและบริการต่างๆ เอกสารที่เกี่ยวข้องกับการนำเข้าและส่งออก สัญญาจ้างพนักงาน ให้กรรมการคนใดคนหนึ่งลงลายมือชื่อ พร้อมประทับตราสำคัญบริษัท

ทั้งนี้ กรณีที่คณะกรรมการบริษัทได้มอบอำนาจให้บุคคลอื่นทำหน้าที่แทนในเรื่องเกี่ยวกับการดำเนินงานตามปกติของธุรกิจ โดยเป็นไปตามมติของที่ประชุมคณะกรรมการบริษัทและมีการกำหนดขอบเขต อำนาจ หน้าที่ และความรับผิดชอบที่ได้รับมอบอำนาจไว้อย่างชัดเจน และไม่ถือเป็นการมอบอำนาจที่ทำให้ผู้รับมอบอำนาจสามารถอนุมัติรายการที่บุคคลดังกล่าว หรือบุคคลที่อาจมีความขัดแย้งมีส่วนได้เสีย หรืออาจมีความขัดแย้งทางผลประโยชน์ในลักษณะอื่นกับบริษัท ผู้มอบอำนาจหรือบริษัทย่อย

4) คุณสมบัติของกรรมการอิสระ

คณะกรรมการบริษัทได้กำหนดคุณสมบัติของกรรมการอิสระ ตามกฎระเบียบ ข้อบังคับของตลาดหลักทรัพย์และนิยามความเป็นอิสระของกรรมการอิสระ ตามสำนักงานคณะกรรมการกำกับหลักทรัพย์และตลาดหลักทรัพย์ ดังนี้

1. ถือหุ้นไม่เกินร้อยละ 1 ของจำนวนหุ้นที่มีสิทธิออกเสียงทั้งหมดของบริษัทฯ บริษัทย่อย บริษัทร่วม หรือนิติบุคคลที่อาจมีความขัดแย้ง ทั้งนี้ให้นับรวมการถือหุ้นของผู้ที่เกี่ยวข้องของกรรมการอิสระรายนั้นๆ ด้วย
2. ไม่เป็นหรือเคยเป็นกรรมการที่มีส่วนร่วมในการบริหารงาน ลูกจ้าง พนักงาน ที่ปรึกษาที่ได้เงินเดือนประจำ หรือผู้มีอำนาจควบคุมของบริษัทฯ บริษัทย่อย บริษัทร่วม บริษัทย่อยลำดับเดียวกัน ผู้ถือหุ้นรายใหญ่ หรือผู้มีอำนาจควบคุมของบริษัท หรือนิติบุคคลที่อาจมีความขัดแย้ง เว้นแต่จะได้พ้นจากการมีลักษณะดังกล่าวมาแล้ว ไม่น้อยกว่า 2 ปีก่อนได้รับการแต่งตั้งเป็นกรรมการ
3. ไม่เป็นบุคคลที่มีความสัมพันธ์ทางสายโลหิต หรือโดยการจดทะเบียนตามกฎหมายในลักษณะที่เป็น บิดามารดา คู่สมรส พี่น้อง และบุตร รวมทั้งคู่สมรสของบุตรของกรรมการ ผู้บริหาร ผู้ถือหุ้นรายใหญ่ ผู้มีอำนาจควบคุม หรือบุคคลที่จะได้รับการเสนอให้เป็นกรรมการ ผู้บริหารหรือผู้มีอำนาจควบคุมของบริษัทฯ หรือบริษัทย่อย
4. ไม่มีหรือเคยมีความสัมพันธ์ทางธุรกิจ กับบริษัท บริษัทย่อย บริษัทร่วม ผู้ถือหุ้นรายใหญ่ ผู้มีอำนาจควบคุม หรือนิติบุคคลที่อาจมีความขัดแย้ง รวมถึงความสัมพันธ์ในลักษณะของการให้บริการทางวิชาชีพ และทางการค้า / ทางธุรกิจ ตามที่ ก.ล.ต. กำหนด ทั้งในปัจจุบันและ 2 ปีก่อนได้รับการแต่งตั้งเป็นกรรมการ
5. ไม่เป็นหรือเคยเป็นผู้สอบบัญชีของบริษัทฯ บริษัทย่อย บริษัทร่วม ผู้ถือหุ้นรายใหญ่ หรือผู้มีอำนาจควบคุม และไม่เป็นผู้ถือหุ้นที่มีนัย ผู้มีอำนาจควบคุม หรือหุ้นส่วนของสำนักงานสอบบัญชี ซึ่งมีผู้สอบบัญชีของบริษัท บริษัทย่อย บริษัทร่วม ผู้ถือหุ้นรายใหญ่ หรือผู้มีอำนาจควบคุม เว้นแต่จะได้พ้นจากการมีลักษณะดังกล่าวมาแล้ว ไม่น้อยกว่า 2 ปีก่อนวันได้รับการแต่งตั้งเป็นกรรมการ
6. ไม่เป็นหรือเคยเป็นผู้ให้บริการทางวิชาชีพใด ๆ ซึ่งรวมถึงการให้บริการเป็นที่ปรึกษากฎหมายหรือที่ปรึกษาทางการเงิน ซึ่งได้รับค่าบริการเกินกว่า 2 ล้านบาทต่อปีจากบริษัท บริษัทย่อย บริษัทร่วม ผู้ถือหุ้นรายใหญ่ หรือผู้มีอำนาจควบคุมของบริษัท และไม่เป็นผู้ถือหุ้นที่มีนัย ผู้มีอำนาจควบคุม หรือหุ้นส่วนของผู้ให้บริการทางวิชาชีพนั้นด้วย เว้นแต่จะได้พ้นจากการมีลักษณะดังกล่าวมาแล้ว ไม่น้อยกว่า 2 ปีก่อนวันได้รับการแต่งตั้งเป็นกรรมการ
7. ไม่เป็นกรรมการที่ได้รับการแต่งตั้งขึ้นเพื่อเป็นตัวแทนของกรรมการของบริษัทฯ ผู้ถือหุ้นรายใหญ่ หรือผู้ถือหุ้น ซึ่งเป็นผู้ที่เกี่ยวข้องกับผู้ถือหุ้นรายใหญ่
8. ไม่ประกอบกิจการที่มีสภาพอย่างเดียวกันและเป็นการแข่งขันที่มีนัยกับกิจการของบริษัทฯ หรือบริษัทย่อย หรือไม่เป็นหุ้นส่วนที่มีนัยในห้างหุ้นส่วน หรือเป็นกรรมการที่มีส่วนร่วมบริหารงาน ลูกจ้าง พนักงาน ที่ปรึกษา ที่รับเงินเดือนประจำหรือถือหุ้นเกินร้อยละ 1 ของจำนวนหุ้นที่มีสิทธิออกเสียงทั้งหมดของบริษัทอื่น ซึ่ง

ประกอบกิจการที่มีสภาพอย่างเดียวกันและเป็นการแข่งขันที่มีนัยกับกิจการของบริษัทฯ บริษัทย่อย หรือ บริษัทร่วม

9. ไม่มีลักษณะอื่นใดที่ทำให้ไม่สามารถให้ความเห็นอย่างเป็นอิสระเกี่ยวกับการดำเนินงานของบริษัทฯ

5) การประเมินผลงานคณะกรรมการบริษัท

คณะกรรมการบริษัทได้มีการประเมินผลการปฏิบัติงานของคณะกรรมการทั้งคณะตามแนวทางของตลาดหลักทรัพย์แห่งประเทศไทย และกำหนดให้คณะกรรมการบริษัทมีการประเมินผลงานดังกล่าวเป็นประจำทุกปี โดยสามารถแบ่งหลักการประเมินผลงานเป็นกลุ่มต่างๆ ได้ดังต่อไปนี้

5.1) การประเมินผลงานคณะกรรมการทั้งคณะ ตามหัวข้อการประเมินดังต่อไปนี้

1. โครงสร้างและคุณสมบัติของคณะกรรมการ
2. บทบาท หน้าที่และความรับผิดชอบของคณะกรรมการ
3. การประชุมคณะกรรมการ
4. การทำหน้าที่ของกรรมการ
5. ความสัมพันธ์กับฝ่ายจัดการ
6. การพัฒนาตนเองของกรรมการและการพัฒนาผู้บริหาร

5.2) การประเมินผลงานคณะกรรมการโดยตนเอง เป็นรายบุคคล ตามหัวข้อการประเมินดังต่อไปนี้

1. บทบาท หน้าที่และความรับผิดชอบของคณะกรรมการ
2. การประชุมคณะกรรมการ
3. การทำหน้าที่ของกรรมการ
4. ความสัมพันธ์กับฝ่ายจัดการ
5. การพัฒนาตนเองของกรรมการและการพัฒนาผู้บริหาร

สำหรับผลการประเมินการปฏิบัติงานของคณะกรรมการทั้งแบบคณะและแบบรายบุคคล ประจำปี 2560 โดยภาพรวมอยู่ในเกณฑ์ดีมาก โดยคณะกรรมการบริษัทจะนำผลการประเมินมาปรับปรุงและพัฒนาให้ดีขึ้นต่อไป

5.3) การประเมินผลการปฏิบัติงานประจำปีของประธานเจ้าหน้าที่บริหาร

คณะกรรมการบริษัทยังได้มีการจัดให้มีการประเมินผลการปฏิบัติงานประจำปีของประธานเจ้าหน้าที่บริหาร ซึ่งเป็นไปตามแนวทางของตลาดหลักทรัพย์แห่งประเทศไทย โดยได้มีการจัดส่งแบบประเมินดังกล่าวให้กับคณะกรรมการบริษัทเพื่อการประเมินผล ซึ่งประกอบด้วยหัวข้อประเมินดังนี้

1. ความเป็นผู้นำ
2. การกำหนดกลยุทธ์
3. การปฏิบัติตามกลยุทธ์
4. การวางแผนและผลปฏิบัติทางการเงิน
5. ความสัมพันธ์กับคณะกรรมการ
6. ความสัมพันธ์กับภายนอก
7. การบริหารงานและความสัมพันธ์กับบุคลากร
8. การสืบทอดตำแหน่ง
9. ความรู้ด้านผลิตภัณฑ์และบริการ

10. คุณลักษณะส่วนตัว

ผลการประเมินประธานเจ้าหน้าที่บริหาร ในรอบปี 2560 ซึ่งประเมิน โดยกรรมการบริษัททั้งหมด 7 ท่าน (ไม่รวมประธานเจ้าหน้าที่บริหาร) ในภาพรวมทั้ง 10 หัวข้อ ถือว่าอยู่ในระดับดีเยี่ยม

5.4) การประเมินผลงานประจำปีของของคณะกรรมการชุดย่อยแต่ละชุด

คณะกรรมการยังได้จัดให้มีการประเมินผลงานประจำปีของของคณะกรรมการชุดย่อยแต่ละชุด ได้แก่ คณะกรรมการตรวจสอบ คณะกรรมการบริหารความเสี่ยง, คณะกรรมการบรรษัทภิบาล, คณะกรรมการสรรหาและกำหนดค่าตอบแทน และ คณะกรรมการบริหารด้วย โดยผลการประเมินการปฏิบัติงานของคณะกรรมการชุดย่อยแต่ละชุด โดยภาพรวมอยู่ในระดับดีมาก

7.2 ผู้บริหาร

รายชื่อผู้บริหาร		ตำแหน่ง
1. นายณฤทธิ์	เจียอาภา	ประธานเจ้าหน้าที่บริหาร
2. นางทัศนีย์	ยังมีวิทยา	รองประธานเจ้าหน้าที่บริหาร
3. นายชินทัต	เจียอาภา	รองประธานสายงานกิจการต่างประเทศ
4. นายชัยสิทธิ์	ชื่นชูวิทย์	รองประธานสายงานการเงิน
5. นายบุญเลิศ	ผู้วรรณลักษณ์	รองประธานสายงานธุรกิจ
6. นายไพโรจน์	ยางทอง	รองประธานสายงานปฏิบัติการ
7. นางผ่องศรี	นัทธิโพธิ์	ผู้จัดการฝ่ายบัญชี

1) อำนาจหน้าที่ของผู้บริหาร

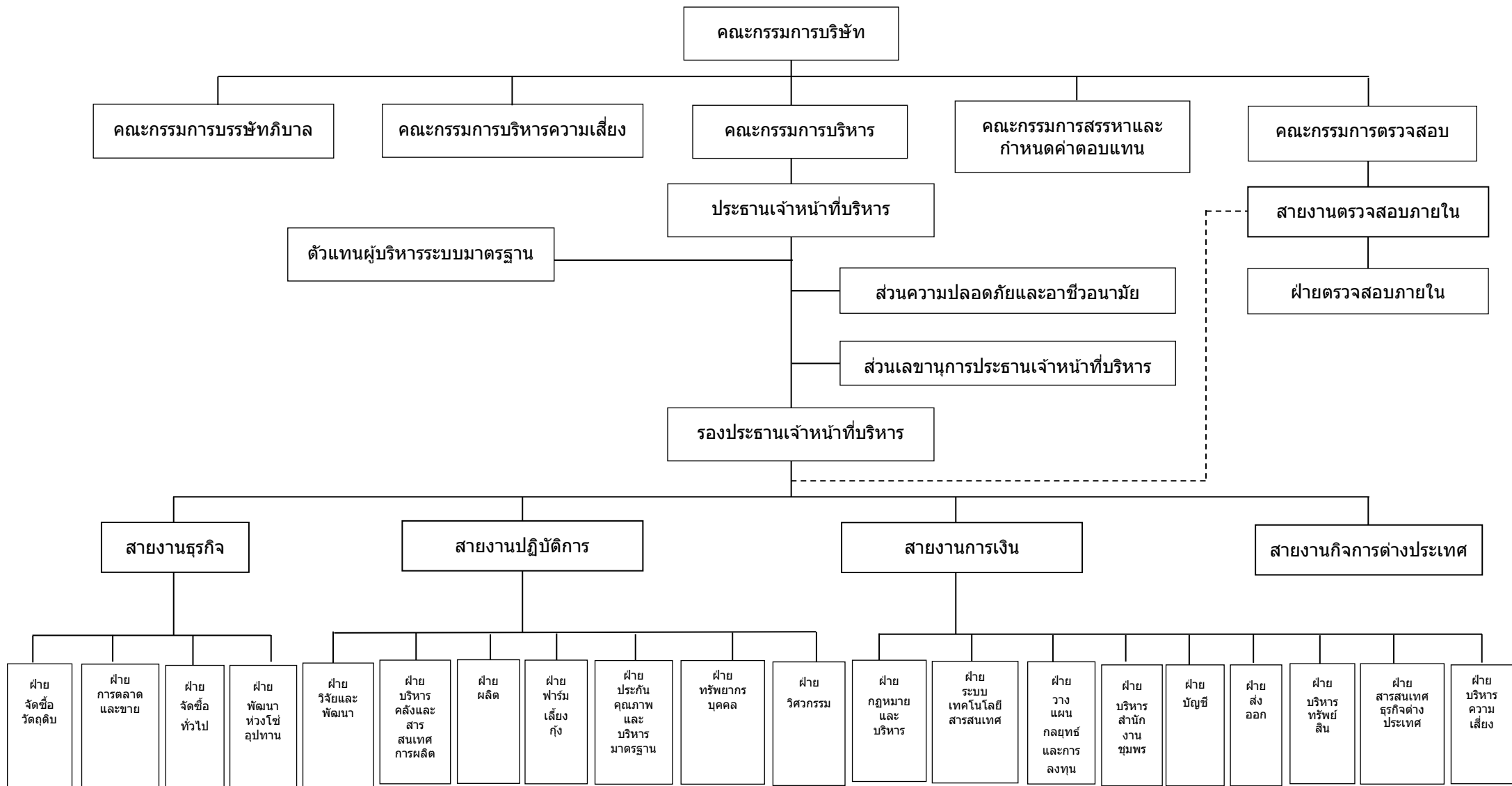
- กำหนดนโยบายต่างๆ ของบริษัทฯ ร่วมกับคณะกรรมการบริษัท
- บริหารกิจกรรมภายในของบริษัทฯ รวมทั้งกำหนดระบบการบริหารงานด้านต่างๆ ของบริษัทฯ
- กำหนดโครงสร้างในการบริหารองค์กรร่วมกับคณะกรรมการบริษัท
- วางแผนและกำหนดโครงการด้านต่างๆ ของบริษัทฯ
- บังคับบัญชา ประสานงาน ติดตามการปฏิบัติการ การกำหนดหน่วยงานและกำหนดตำแหน่งหน้าที่ กำหนดความรับผิดชอบ และมอบหมายหน้าที่การบริหารงาน โดยคำนึงถึงความเหมาะสม และมีประสิทธิภาพ
- กำหนดแนวทางสำหรับการควบคุมการบริหารที่รัดกุมและเหมาะสม เพื่อให้การปฏิบัติงานบรรลุเป้าหมายอย่างมีประสิทธิภาพ และเป็นไปตามนโยบายบริษัทฯ

2) การสืบทอดตำแหน่งของผู้บริหาร

คณะกรรมการบริษัทได้ตระหนักและให้ความสำคัญด้านทรัพยากรมนุษย์ของบริษัทฯ เป็นอย่างยิ่ง และเพื่อการดำเนินธุรกิจอย่างยั่งยืนของบริษัทฯ จึงได้กำหนดให้มีการดำเนินการ ดังนี้

- มีการจัดการอบรมเพื่อเสริมศักยภาพให้แก่ผู้บริหารในระดับผู้จัดการส่วนขึ้นไป เช่น หลักสูตร การบริหารความเสี่ยงเพื่อรองรับการเติบโตอย่างยั่งยืน เพื่อเสริมความเข้าใจในเรื่องการบริหารความเสี่ยงอย่างยั่งยืนขององค์กร และ Innovative Thinking เพื่อเสริมแนวคิดใหม่เพิ่มเติมในการทำงาน
- มีการจัดสรรลักษณะงานใหม่ที่มีความท้าทาย รวมถึงหมุนเวียนตำแหน่งงานใหม่ เพื่อเพิ่มขอบเขตความรู้ให้รอบด้านมากขึ้น ซึ่งเป็นปัจจัยที่สำคัญในการนำไปสู่การเติบโตในสาขาอาชีพ
- การพิจารณาให้ค่าตอบแทนและการเลื่อนตำแหน่ง โดยใช้หลักเกณฑ์การประเมินผลการปฏิบัติงานตาม KPI ที่บริษัทฯ กำหนด ผ่านแนวคิดของ Balanced Scorecard

ผังองค์กร บริษัท ซีเฟรชอินดัสตรี จำกัด (มหาชน)



รายงานการถือหลักทรัพย์ของกรรมการและผู้บริหารของบริษัทฯ							
ชื่อ – สกุล / ตำแหน่ง	ตำแหน่ง	การถือหุ้นบริษัท* ณ วันที่ 14/03/60		จำนวนหุ้นเพิ่ม (ลด) ระหว่างปี	การถือหุ้นบริษัท* ณ วันที่ 13/03/61		
		หุ้น	ร้อยละ		หุ้น	ร้อยละ	
นายณฤทธิ์	เจียอาภา	ประธานกรรมการ/ประธานเจ้าหน้าที่บริหาร/ ประธานกรรมการบริหาร	107,803,000	23.26	-	107,803,000	23.26
นางทัศนีย์	ยังมีวิทยา	กรรมการ/รองประธานเจ้าหน้าที่บริหาร/ประธาน กรรมการบริหารความเสี่ยง/ประธานกรรมการ บรรษัทภิบาล/กรรมการสรรหาและกำหนด ค่าตอบแทน/รองประธานกรรมการบริหาร	106,200,000	22.91	-	106,200,000	22.91
นายชินทัต	เจียอาภา	กรรมการ/กรรมการบริหารความเสี่ยง/ กรรมการบรรษัทภิบาล/ กรรมการบริหาร/ รองประธานสายงานกิจการต่างประเทศ	67,053,500	14.47	-	67,053,500	14.47
นายณรงค์ฤทธิ์	เจียรวงศ์วานิช	กรรมการ	3,128,200	0.68	-	3,128,200	0.68
ดร. กมลศัน	สันติเวชกุล	กรรมการอิสระ/ประธานกรรมการตรวจสอบ/ ประธานกรรมการสรรหาและกำหนดค่าตอบแทน	1,000,000	0.22	-	1,000,000	0.22
ดร. สรชัย	พิศาลบุตร	กรรมการอิสระ/กรรมการตรวจสอบ/ กรรมการสรรหาและกำหนดค่าตอบแทน	2,198,200	0.47	-	2,198,200	0.47
ดร. วรพงษ์	ลิวัตเนกิจ	กรรมการอิสระ/กรรมการตรวจสอบ/ กรรมการสรรหาและกำหนดค่าตอบแทน	500,000	0.11	-	500,000	0.11
พ.ญ. สุพรรณิ	ปุ่นศรี	กรรมการอิสระ	841,900	0.18	-	841,900	0.18

รายงานการถือหลักทรัพย์ของกรรมการและผู้บริหารของบริษัทฯ (ต่อ)							
ชื่อ – สกุล / ตำแหน่ง	ตำแหน่ง	การถือหุ้นบริษัท*		จำนวนหุ้นเพิ่ม (ลด) ระหว่างปี	การถือหุ้นบริษัท*		
		ณ วันที่ 14/03/60			ณ วันที่ 13/03/61		
		หุ้น	ร้อยละ	หุ้น	หุ้น	ร้อยละ	
นายชัยสิทธิ์ ชื่นชูวิทย์	รองประธานสายงานการเงิน	-	-	-	-	-	
นายบุญเลิศ ฟูงวรรณลักษณ์	รองประธานสายงานธุรกิจ	230,000	0.05	-	230,000	0.05	
นายไพโรจน์ ยางทอง	รองประธานสายงานปฏิบัติการ	69,000	0.01	-	69,000	0.01	
นางผ่องศรี นัทธิโพธิ์	ผู้จัดการฝ่ายบัญชี	5,000	0.001	-	5,000	0.001	

หมายเหตุ: *การถือหุ้นดังกล่าวรวมทั้งการถือหุ้นด้วยตนเอง คู่สมรส และบุตรที่ยังไม่บรรลุนิติภาวะของกรรมการและผู้บริหาร

รายละเอียดเกี่ยวกับกรรมการของบริษัทย่อย

	Seafresh Group (Holdings) Limited	Blue Earth Foods Limited	Sea Farms Limited	บริษัท แมนนูแฟค เจอร์ริง ซิสเต็ม อิม พลีเมนท์ชั่น จำกัด	Sea Farms, Inc	Prochaete Innovations Limited	บริษัท ซีเฟรชไอเอชคิว จำกัด	Sea Farms Nutrition Limited
1. นายณฤทธิ์ เจียอากา	X			X			X	
2. นางทัศนีย์ ชัยมีวิทยา	I			II			II	
3. Mr. Lasse Bo Hansen	II	X	X		X	X		X
4. Mr. David Arthur Hall*	I	I	I		I	I		
5. Mr. Phillip Albert Kent		II						
6. นายชัยสิทธิ์ ชื่นชูวิทย์		I	I		I			I
7. นายชินพัทธ์ เจียอากา		I	I		I			I
8. Mr. Michael H Girton					II			
9. Mr. David Leroy Broberg					II			
10. Mr. Odd Geir Oddsen						II		II
11. Mr. David Stuart Mathers								II

* Mr. David Arthur Hall ได้สิ้นสุดการดำรงตำแหน่งกรรมการบริษัทย่อยทุกแห่งในเดือนมกราคม 2561

หมายเหตุ X = ประธานกรรมการ
 II = กรรมการบริหาร
 I = กรรมการ

7.3 เลขานุการบริษัท

คณะกรรมการบริษัทได้แต่งตั้งนายชัยสิทธิ์ ชื่นชูวิทย์ เป็นเลขานุการบริษัท ตั้งแต่วันที่ 8 ตุลาคม 2553 โดยคุณสมบัติของผู้ดำรงตำแหน่งเป็นเลขานุการบริษัทปรากฏในแบบแสดงรายการข้อมูล 56-1 เอกสารแนบ 1 หัวข้อ “เลขานุการบริษัท”

7.4 ค่าตอบแทนกรรมการและผู้บริหาร

1) ค่าตอบแทนกรรมการ

บริษัทมีหลักเกณฑ์ในการเสนอค่าตอบแทนของกรรมการ ดังนี้

- ค่าตอบแทนของกรรมการต้องอยู่ในระดับที่เหมาะสมเทียบเคียงได้กับอุตสาหกรรมลักษณะเดียวกัน และเหมาะสมกับภาระหน้าที่และความรับผิดชอบที่ได้รับมอบหมาย
- กรรมการที่มีผู้บริหารจะได้รับค่าตอบแทนที่เป็นตัวเงินเป็นเบี้ยประชุมเท่านั้น ตามจำนวนครั้งที่เข้าร่วมประชุม และหากได้รับมอบหมายหน้าที่และความรับผิดชอบเพิ่มขึ้นในคณะกรรมการชุดย่อยต่างๆ จะได้รับค่าเบี้ยประชุมเพิ่มขึ้นตาม จำนวนครั้งที่เข้าร่วมประชุมในคณะกรรมการชุดย่อยนั้นๆ
- กรรมการที่เป็นผู้บริหารจะไม่มีค่าเบี้ยประชุม

คณะกรรมการสรรหาและกำหนดค่าตอบแทนจะเป็นผู้พิจารณาค่าตอบแทนในเบื้องต้น แล้วนำข้อมูลที่ได้เสนอต่อที่ประชุมคณะกรรมการบริษัทเพื่อพิจารณาก่อนนำเสนอต่อที่ประชุมผู้ถือหุ้นเพื่ออนุมัติ โดยค่าตอบแทนกรรมการและกรรมการชุดย่อยสำหรับปี 2560 ที่ได้รับอนุมัติจากผู้ถือหุ้น เป็นวงเงินรวมไม่เกิน 1,580,000 บาท

2) ค่าตอบแทนผู้บริหาร

คณะกรรมการบริษัทเป็นผู้พิจารณากำหนดค่าตอบแทนกรรมการผู้จัดการและผู้บริหารระดับสูง โดยคำนึงถึงผลการดำเนินงานของบริษัทฯ และผลงานของผู้บริหารแต่ละท่าน

โดยในปี 2560 บริษัทฯ ได้จ่ายค่าตอบแทนต่างๆ ให้แก่กรรมการและผู้บริหารดังนี้

3) ค่าตอบแทนที่เป็นตัวเงิน

ค่าตอบแทนกรรมการรวมในปี 2560 เป็นเงิน 1,424,444 บาท โดยเป็นค่าเบี้ยประชุม ที่บริษัทฯ มอบแทนให้กรรมการที่ไม่ใช่ผู้บริหาร ทั้งหมด 5 ท่าน ดังนี้

ชื่อ-นามสกุล	ตำแหน่ง	รวมค่าเบี้ยประชุมที่ได้รับทั้งปี (บาท)
1. ดร.กมลเด่น สันติเวชกุล	กรรมการอิสระ	166,667
	ประธานกรรมการตรวจสอบ	200,000
	ประธานกรรมการสรรหาและกำหนดค่าตอบแทน	13,333
2. ดร.สรชัย พิศาลบุตร	กรรมการอิสระ	166,667
	กรรมการตรวจสอบ	200,000
	กรรมการสรรหาและกำหนดค่าตอบแทน	13,333
3. ดร.วรพงษ์ ลีวัฒนกิจ	กรรมการอิสระ	166,667
	กรรมการตรวจสอบ	200,000
	กรรมการสรรหาและกำหนดค่าตอบแทน	13,333
4. นางสุพรรณิ ปุณศรี	กรรมการอิสระ	134,444
5. นายณรงค์ฤทธิ์ เขียวรวงศ์วานิช	กรรมการ	150,000
- ไม่มีกรรมการท่านใดได้รับค่าตอบแทนจากการเป็นกรรมการในบริษัทย่อย		
- ค่าตอบแทนผู้บริหาร รวมเป็นเงิน 17.53 ล้านบาท ซึ่งประกอบด้วยเงินเดือนและโบนัส		

4) ค่าตอบแทนอื่น

ในปี 2558 บริษัทฯ ได้จัดสรรใบสำคัญแสดงสิทธิที่จะซื้อหุ้นสามัญ (ESOP ครั้งที่ 3) ให้กับกรรมการและพนักงานทั้งหมดจำนวน 22,145,000 หน่วย ราคาต่อหน่วย 0 บาท อายุ 4 ปี ราคาการใช้สิทธิหุ้นละ 12.00 บาท ซึ่งเป็นราคาที่สูงกว่าราคาตลาด ณ ขณะนั้น ทั้งนี้ ไม่มีกรรมการหรือพนักงานท่านใดได้รับการจัดสรรใบสำคัญแสดงสิทธิเกินกว่าร้อยละ 5 ของจำนวนใบสำคัญแสดงสิทธิที่จะเสนอขายให้กับกรรมการและพนักงาน

รายชื่อกรรมการที่ได้รับการจัดสรร

ลำดับ	ชื่อ – สกุล	ตำแหน่ง	จำนวนใบสำคัญแสดงสิทธิ (หน่วย)	ร้อยละของจำนวนใบสำคัญแสดงสิทธิ
1	นายณฤทธิ์ เจียอาภา	ประธานกรรมการ	1,000,000	4.52
2	นางทัศนีย์ ชัยมีวิทยา	กรรมการ	1,000,000	4.52
3	นายชินทัต เจียอาภา	กรรมการ	500,000	2.26
4	ดร. กมลเสถียร สันติเวชกุล	กรรมการอิสระและประธานกรรมการตรวจสอบ	500,000	2.26
5	ดร. สรชัย พิศาลบุตร	กรรมการอิสระ, กรรมการตรวจสอบ	400,000	1.81
6	ดร. วรพงษ์ ลีวัฒนกิจ	กรรมการอิสระ, กรรมการตรวจสอบ	300,000	1.35
7	นางสุพรรณิ ปุณศรี	กรรมการอิสระ	200,000	0.90
8	นายณรงค์ฤทธิ์ เจียรวงศ์วานิช	กรรมการ	200,000	0.90
รวม			4,100,000	18.51

ผู้บริหารที่มีใช้กรรมการบริษัทได้รับการจัดสรรใบสำคัญแสดงสิทธิรวม 3,300,000 หน่วย

ในปี 2559-2560 บริษัทฯ ไม่มีการจัดสรรค่าตอบแทนอื่นที่ไม่ใช่ตัวเงินให้กับกรรมการและผู้บริหาร

7.5 บุคลากร

บริษัทฯ และบริษัทย่อยมีพนักงาน ทั้งหมด 3,405 คน แบ่งเป็นสายงานการผลิต 2,932 คน สายงานด้านบริหาร 311 คน สายงานการขาย 162 คน ในด้านผลตอบแทนและสวัสดิการต่างๆ (เงินเดือน ค่าแรง เบี้ยเลี้ยง โบนัส เงินสมทบกองทุนสำรองเลี้ยงชีพ) มีมูลค่ารวมเป็นเงิน 983.69 ล้านบาท บริษัทฯ ได้มีมติจัดตั้งกองทุนสำรองเลี้ยงชีพ เมื่อวันที่ 10 เมษายน 2549 ภายใต้พระราชบัญญัติกองทุนสำรองเลี้ยงชีพ พ.ศ. 2530 และฉบับแก้ไขเพิ่มเติมพระราชบัญญัติหลักทรัพย์และตลาดหลักทรัพย์ พ.ศ. 2535 และที่แก้ไขเพิ่มเติม รวมทั้งกฎหมายอื่นที่เกี่ยวข้อง เพื่อเป็นสวัสดิการแก่พนักงานของบริษัทฯ โดยเริ่มสะสมและสมทบตั้งแต่งวดการจ่ายค่าจ้างของเดือนพฤษภาคม 2549 เป็นต้นไป นอกจากนี้ บริษัทฯ ยังมีสวัสดิการอื่นๆ อาทิ ประกันสุขภาพ ประกันอุบัติเหตุ หอพักพนักงาน ศูนย์ออกกำลังกาย ศูนย์สนันทนาการ รวมถึงมีการฝึกอบรมเรียนรู้เพื่อยกระดับความสามารถบุคลากรอย่างต่อเนื่อง

บริษัทฯ มีการบริหารจัดการสภาพการจ้าง สภาพการทำงาน และสวัสดิการต่างๆ ภายใต้กฎหมายแรงงานและข้อกำหนดมาตรฐานแรงงานไทย โดยยึดหลักความยุติธรรม จริยธรรม และความโปร่งใส ทำให้บริษัทฯ ได้รับการรับรองตามมาตรฐานแรงงานไทย (มรท.8001-2553) ระดับสมบูรณ์ขั้นสูงสุด โดยบริษัทฯ ได้รับเลือกเป็นสถานประกอบการเพียง 1 ใน 5 ของประเทศที่สามารถธำรงรักษาระบบมาตรฐานแรงงานไทยอย่างต่อเนื่อง 10 ปีขึ้นไป นอกจากนี้บริษัทฯ ยังให้ความสำคัญกับการสรรหาคัดเลือก ว่าจ้าง และบรรจุบุคคลเข้าทำงาน โดยพิจารณาจากความรู้ ความสามารถ ประสบการณ์ที่เหมาะสมกับตำแหน่งตามที่

บริษัทฯ กำหนด พร้อมกับการพิจารณาให้ค่าตอบแทนและการเลื่อนตำแหน่ง โดยใช้หลักเกณฑ์การประเมินผลการปฏิบัติงานตาม KPI ที่บริษัทฯ กำหนด ผ่านแนวคิดของ Balanced Scorecard

บริษัทฯ มีนโยบายและมีการบริหารจัดการด้านความปลอดภัย อาชีวอนามัย และสภาพแวดล้อมในการทำงานอย่างมีประสิทธิภาพ และสอดคล้องตามข้อกำหนด กฎหมาย ทั้งนี้ผู้บริหารทุกระดับมีหน้าที่ดูแลรับผิดชอบ ด้านความปลอดภัย อาชีวอนามัย และสภาพแวดล้อมในการทำงาน โดยพนักงานทุกคนมีหน้าที่รับผิดชอบในการปฏิบัติตามกฎระเบียบที่เกี่ยวข้องอย่างเคร่งครัด บริษัทฯ มีการสนับสนุนงบประมาณ เวลา บุคลากร และทรัพยากรอื่นๆ อย่างเหมาะสมเพียงพอ เพื่อให้การดำเนินงานด้านความปลอดภัย อาชีวอนามัย และสภาพแวดล้อมในการทำงาน ให้บรรลุตามเป้าหมายที่กำหนด และพัฒนาอย่างต่อเนื่อง รวมทั้งส่งเสริมให้พนักงานตระหนักถึงความปลอดภัยในการทำงาน โดยจัดอบรมให้ความรู้ การฝึกซ้อม และการจัดกิจกรรมอย่างต่อเนื่อง โดยในปี 2560 มีสถิติความถี่ของอุบัติเหตุจากการทำงานเท่ากับ 0.87 ครั้ง/1 ล้านชั่วโมงทำงาน ลดลงจากปีที่ผ่านมาที่เท่ากับ 0.02 ครั้ง/1 ล้านชั่วโมงทำงาน นอกจากนี้บริษัทฯ ยังได้รับรางวัลสถานประกอบการต้นแบบดีเด่นด้านความปลอดภัย และอาชีวอนามัย ต่อเนื่องตั้งแต่ 5-9 ปี ระดับเพชร รวมถึงเรื่องการจัดการด้านสิ่งแวดล้อม ความปลอดภัยและอาชีวอนามัย อีกทั้งบริษัทฯ สมักร่วมโครงการ “ปลอดโรค ปลอดภัย ใจเป็นสุข” โดยมีทีมประเมินโครงการจากภาครัฐ ได้ตรวจประเมินและให้คะแนนมากกว่าร้อยละเก้าสิบ

ด้านการพัฒนาบุคลากร บริษัทฯ มีความมุ่งมั่นที่จะยกระดับความสามารถของพนักงานทุกระดับอย่างต่อเนื่อง โดยในปี 2560 บริษัทฯ ได้จัดให้มีการฝึกอบรมพนักงานทั้งภายในและภายนอกเฉลี่ย 20 ชั่วโมงต่อคน ตามเป้าประสงค์ 6 ประการ ดังนี้

1. เพื่อความสอดคล้องตามกฎหมาย
2. เพื่อความจำเป็นในการปฏิบัติงาน
3. เพื่อส่งเสริมการบริหารระบบมาตรฐาน
4. เพื่อยกระดับความสามารถของพนักงาน
5. เพื่อพัฒนาองค์กร
6. Self-Learning

ทั้งนี้ในปี 2560 มีหลักสูตรให้พนักงานสามารถเข้าอบรมได้ รวมทั้งสิ้น 83 หลักสูตร อาทิเช่น Risk Management and Corporate Culture, Innovative Thinking, ผู้ปฏิบัติงานประจำระบบบำบัดมลพิษน้ำ, ความรู้เบื้องต้นเกี่ยวกับระบบมาตรฐาน และความปลอดภัยในการทำงาน อนุรักษ์พลังงาน CSR-DIW, Requirements and Implementation of BRC (Issue 7), การส่งเสริมศักยภาพด้านมาตรฐานความรับผิดชอบต่อสังคมของผู้ส่งออกไทย, โครงการส่งเสริมโรงงานอุตสาหกรรมให้มีความรับผิดชอบต่อสังคมและชุมชนอย่างยั่งยืน ปี 2560, ASC (Aquaculture Stewardship Council) Shrimp COC Awareness, การประเมินคาร์บอนฟุตพริ้นท์ขององค์กร, การบริหารความรับผิดชอบต่อสังคมเพื่อการพัฒนาอย่างยั่งยืน, การบริหารเงินสัไดล์มนุษย์เงินเดือน เป็นต้น

ด้านการบริหารมาตรฐาน บริษัทฯ มีความมุ่งมั่นและใส่ใจความปลอดภัยทางด้านอาหาร สุขอนามัยการผลิต ใส่ใจต่อพนักงานและผู้มีส่วนได้เสีย มีมาตรการป้องกันผลกระทบสิ่งแวดล้อม รู้จักใช้ทรัพยากรและพลังงานอย่างมีประสิทธิภาพ อีกทั้งดูแลความปลอดภัยและสภาพแวดล้อมในการทำงาน ทำให้ได้รับการรับรองมาตรฐานในระดับสากลได้แก่ GMP, HACCP, ISO9001, ISO/IEC17025, FSSC:22000, BRC, BAP, HALAL, ISO14001, ISO50001 และ OHSAS18001 เป็นต้น

ด้านสิทธิมนุษยชน (Human Rights) และการปฏิบัติต่อแรงงานอย่างเป็นธรรม บริษัทฯ ได้ให้ความสำคัญและความเคารพต่อสิทธิมนุษยชน ซึ่งถือเป็นสิทธิขั้นพื้นฐานที่ทุกคนมีศักดิ์ศรีความเป็นมนุษย์เท่าเทียมกันโดยไม่แบ่งแยกและเลือกปฏิบัติ ครอบคลุมไปถึงผู้มีส่วนได้ส่วนเสียหรือผู้ที่เกี่ยวข้องหรือสัมพันธ์กับองค์กร โดยมีการกำกับดูแลการดำเนินงานไม่ให้มีส่วนเกี่ยวข้องกับการละเมิดสิทธิมนุษยชน เปิดโอกาสให้พนักงานแสดงความคิดเห็น คำแนะนำ หรือ ขอร้องเรียน รวมทั้งมีการปฏิบัติต่อพนักงานทุกคนด้วยความเสมอภาคเท่าเทียมกัน โดยมีการบริหารจัดการผ่าน ทีมใส่ใจพนักงาน (Employee caring Team) และคณะกรรมการตัวแทนพนักงาน (Employee Representative Committee)

8. การกำกับดูแลกิจการ

8.1 นโยบายการกำกับดูแลกิจการ

คณะกรรมการบริษัทได้กำหนดให้มีนโยบายการกำกับดูแลกิจการที่ดีของบริษัทฯ เป็นลายลักษณ์อักษร โดยเป็นไปตามแนวทางของตลาดหลักทรัพย์แห่งประเทศไทย และประกาศให้พนักงานทุกคนรับทราบและยึดถือปฏิบัติ ซึ่งมีผลทำให้กระบวนการบริหารและตัดสินใจมีระบบและโปร่งใส ซึ่งเป็นวิถีทางแห่งการบริหารแบบมีอาชีพที่เป็นสากล

คณะกรรมการบริษัทต้องปฏิบัติตามหลักการกำกับดูแลกิจการที่ดี โดยครอบคลุมหลักสำคัญ 5 หมวด ดังนี้

1. สิทธิของผู้ถือหุ้น

คณะกรรมการบริษัทปฏิบัติหน้าที่บริหารงานบริษัทฯ ด้วยความระมัดระวังและมีความรับผิดชอบ โดยคำนึงถึงสิทธิและความเท่าเทียมกันของผู้ถือหุ้น รวมทั้งรักษาผลประโยชน์ของผู้ถือหุ้นเป็นสำคัญ โดยบริษัทฯ ส่งเสริมให้ผู้ถือหุ้นใช้สิทธิขั้นพื้นฐานของผู้ถือหุ้น ดังนี้

- สิทธิในการซื้อขายหรือโอนหุ้น
- สิทธิในส่วนแบ่งกำไรของกิจการ
- สิทธิในการได้รับสารสนเทศของบริษัทฯ อย่างเพียงพอและทันเวลา
- สิทธิในการเข้าร่วมประชุมผู้ถือหุ้นและใช้สิทธิออกเสียงลงคะแนน เพื่อแต่งตั้งหรือถอดถอนกรรมการ แต่งตั้งผู้สอบบัญชี และเรื่องสำคัญที่มีผลกระทบต่อบริษัทฯ รวมทั้ง ไม่กระทำการใดๆ อันเป็นการละเมิดหรือรบกวนสิทธิของผู้ถือหุ้น

2. การปฏิบัติต่อผู้ถือหุ้นอย่างเท่าเทียมกัน

คณะกรรมการบริษัทมีการกำกับดูแลให้ผู้ถือหุ้นได้รับการปฏิบัติ และป้องกันสิทธิขั้นพื้นฐานอย่างเท่าเทียมกัน ดังนี้

- เปิดโอกาสให้ผู้ถือหุ้นเสนอวาระการประชุมเป็นการล่วงหน้าก่อนวันประชุมผู้ถือหุ้นประจำปีและเปิดโอกาสให้ผู้ถือหุ้นส่วนน้อยเสนอชื่อบุคคลเพื่อเข้าดำรงตำแหน่งกรรมการตามเกณฑ์ที่กำหนด
- กำหนดให้มีการมอบฉันทะให้ผู้อื่นมาประชุมแทน ในกรณีที่ไม่สามารถมาเข้าร่วมประชุมด้วยตนเองได้
- ไม่มีการเพิ่มวาระการประชุมใหม่ โดยไม่แจ้งให้ผู้ถือหุ้นทราบล่วงหน้า
- กำหนดมาตรการป้องกันการนำข้อมูลภายในไปใช้ เพื่อหาผลประโยชน์ให้แก่ตนเองหรือผู้อื่นในทางมิชอบ ซึ่งก่อให้เกิดความเสียหายต่อผู้ถือหุ้นโดยรวม
- กำหนดให้กรรมการต้องเปิดเผยข้อมูลเกี่ยวกับส่วนได้เสียของตนและผู้ที่เกี่ยวข้อง

3. การปฏิบัติต่อผู้มีส่วนได้เสีย

คณะกรรมการบริษัทต้องไม่กระทำการใดๆ ที่เป็นการละเมิดสิทธิของผู้มีส่วนได้เสีย ส่งเสริมให้เกิดความร่วมมือที่ดีระหว่างบริษัทฯ และผู้มีส่วนได้เสียกลุ่มต่างๆ รวมทั้งมีการกำหนดนโยบาย และแนวทางปฏิบัติต่อผู้มีส่วนได้เสียต่างๆ โดยยึดหลักพื้นฐานความเป็นธรรมของการดำเนินธุรกิจ

4. การเปิดเผยข้อมูลและความโปร่งใส

คณะกรรมการบริษัทต้องเปิดเผยข้อมูลทางการเงิน และข้อมูลอื่นๆ ที่สำคัญให้ถูกต้อง ครบถ้วน ทันเวลา และโปร่งใส ตามระเบียบที่เกี่ยวข้องกับการเปิดเผยข้อมูลของตลาดหลักทรัพย์แห่งประเทศไทย และสำนักงานคณะกรรมการกำกับหลักทรัพย์และตลาดหลักทรัพย์ โดยผ่านช่องทางที่สามารถเข้าถึงข้อมูลได้ง่าย มีความเท่าเทียมกัน และน่าเชื่อถือ รวมถึงจัดให้มีหน่วยงานนักลงทุนสัมพันธ์ เพื่อสื่อสารกับผู้ถือหุ้น ผู้ลงทุน และนักวิเคราะห์ อย่างเท่าเทียมและเป็นธรรม

5. บทบาทหน้าที่และความรับผิดชอบของคณะกรรมการบริษัท

คณะกรรมการบริษัทเป็นผู้รับผิดชอบในการกำกับดูแลกิจการ และการปฏิบัติหน้าที่ต่อผู้ถือหุ้นดังนี้

- กำกับดูแลให้องค์กรมีการบริหารจัดการที่ดี มีการกำหนดวัตถุประสงค์ เป้าหมาย กลยุทธ์ นโยบายการดำเนินงาน การจัดสรรทรัพยากร รวมไปถึงการติดตาม ประเมินผล และดูแลการรายงานผลการดำเนินงาน โดยสนับสนุนการนำนวัตกรรมและเทคโนโลยีมาใช้เพื่อเพิ่มคุณค่าให้แก่กิจการ รวมทั้งการกำกับดูแลด้านเทคโนโลยีสารสนเทศ
- กำกับดูแลกิจการให้สามารถแข่งขันได้ และมีผลประโยชน์ที่ดี ประกอบธุรกิจอย่างมีจริยธรรม เคารพสิทธิและมีความรับผิดชอบต่อผู้ถือหุ้นและผู้มีส่วนได้เสีย เป็นประโยชน์ต่อสังคม พัฒนาหรือลดผลกระทบด้านลบต่อสิ่งแวดล้อม และสามารถปรับตัวได้ภายใต้ปัจจัยการเปลี่ยนแปลง
- กำกับดูแลให้มีการจัดทำนโยบายและแนวปฏิบัติด้านการต่อต้านคอร์รัปชันที่ชัดเจนและสื่อสารในทุกระดับขององค์กรและต่อคนนอกเพื่อให้เกิดการนำไปปฏิบัติได้จริง
- กำกับดูแลให้กรอบและกลไกในการกำกับดูแลนโยบายและการดำเนินงานของบริษัทย่อยและกิจการอื่นที่บริษัทไปลงทุนอย่างมีนัยสำคัญ ในระดับที่เหมาะสมกับกิจการแต่ละแห่ง รวมทั้งบริษัทย่อยและกิจการอื่นที่บริษัทไปลงทุนมีความเข้าใจถูกต้องตรงกันด้วย
- ดูแลให้กรรมการทุกคนและผู้บริหารปฏิบัติหน้าที่ด้วยความรับผิดชอบระมัดระวัง (duty of care) และซื่อสัตย์สุจริต ต่อองค์กร (duty of loyalty) และดูแลให้การดำเนินงานเป็นไปตามกฎหมาย ข้อบังคับ และมติที่ประชุมผู้ถือหุ้น
- เข้าใจในโครงสร้างและความสัมพันธ์ของผู้ถือหุ้นที่อาจมีผลกระทบต่อการบริหารและการดำเนินงานของกิจการ รวมถึงมีความเป็นอิสระจากฝ่ายจัดการ โดยมีการแบ่งแยกหน้าที่ระหว่างคณะกรรมการและฝ่ายจัดการอย่างชัดเจน
- อุทิศเวลาให้เพียงพอเพื่อปฏิบัติหน้าที่ตามความรับผิดชอบอย่างเต็มที่ และห้ามมิให้กรรมการ (ซึ่งรวมถึงประธานเจ้าหน้าที่บริหาร) ประกอบกิจการ หรือเข้าเป็นกรรมการในนิติบุคคลอื่นที่มีสภาพอย่างเดียวกัน และเป็นการแข่งขันกับกิจการของบริษัท เว้นแต่จะแจ้งให้ที่ประชุมผู้ถือหุ้นทราบก่อนที่จะมีมติแต่งตั้ง และจำกัดจำนวนบริษัทจดทะเบียนที่กรรมการแต่ละคนจะดำรงตำแหน่งได้ไม่เกิน 3 แห่ง
- มีระบบควบคุมภายในที่ดีและครอบคลุมทุกด้าน มีการควบคุมและบริหารความเสี่ยงที่เหมาะสม
- ติดตามดูแลความเพียงพอของสภาพคล่องทางการเงินและความสามารถในการชำระหนี้ และกลไกที่จะสามารถกอบกู้ฐานะการดำเนินงานได้ในกรณีกิจการประสบปัญหาทางการเงิน ตลอดจนดูแลให้พนักงานมีความรู้ความเข้าใจในการบริหารจัดการเงิน
- กำหนดค่าตอบแทนให้สอดคล้องกับหน้าที่และความรับผิดชอบของกรรมการ และกำหนดค่าตอบแทนของประธานเจ้าหน้าที่บริหารให้สอดคล้องกับผลการปฏิบัติหน้าที่
- ดูแลให้คณะกรรมการประกอบด้วยกรรมการที่มีคุณสมบัติหลากหลายทั้งในด้านทักษะประสบการณ์ ความสามารถและคุณลักษณะเฉพาะด้าน ตลอดจนเพศและอายุ ที่จำเป็นต่อการบรรลุวัตถุประสงค์และเป้าหมายหลักขององค์กร

นอกจากนี้คณะกรรมการบริษัทมีกรอบนโยบายรวมทั้งประเมินผลการปฏิบัติตามนโยบายดังกล่าวอย่างสม่ำเสมอ ทำให้ในปี 2560 บริษัทฯ ได้คะแนนอยู่ในระดับ “ดีเลิศ” อีกทั้งได้ถูกจัดอยู่ใน Top Quartile ของกลุ่ม Market Capitalization 3,000 – 9,999 ล้านบาท ตามโครงการสำรวจการกำกับดูแลกิจการบริษัทจดทะเบียนไทย

8.2 คณะกรรมการชุดย่อย

คณะกรรมการบริษัทได้แต่งตั้งคณะกรรมการชุดย่อย 5 ชุด เพื่อช่วยในการกำกับดูแลกิจการของบริษัทฯ ได้แก่ คณะกรรมการตรวจสอบ คณะกรรมการบริหารความเสี่ยง คณะกรรมการบรรษัทภิบาล คณะกรรมการสรรหาและกำหนดค่าตอบแทน และคณะกรรมการบริหาร โดยมีรายละเอียดดังนี้

1) คณะกรรมการตรวจสอบ

คณะกรรมการบริษัทได้จัดตั้งคณะกรรมการตรวจสอบขึ้นเมื่อวันที่ 21 ธันวาคม 2542 โดยคณะกรรมการตรวจสอบทุกท่านเป็นกรรมการอิสระที่มีคุณสมบัติตามเกณฑ์ของสำนักงานคณะกรรมการกำกับหลักทรัพย์และตลาดหลักทรัพย์ ซึ่งมีการดำรงตำแหน่งไม่เกิน 2 ปี ทั้งนี้ คณะกรรมการตรวจสอบได้มีการจัดประชุมอย่างสม่ำเสมอ และเสนอรายงานการปฏิบัติงานต่อคณะกรรมการบริษัท

ชื่อ-นามสกุล	วาระการดำรงตำแหน่ง	การเข้าร่วมประชุม/ การประชุมทั้งหมด (ครั้ง)
1. ดร. กมลเศษฐ์ สันติเวชกุล*	ประธานกรรมการตรวจสอบ	13/13
2. ดร. สรชัย พิศาลบุตร	กรรมการตรวจสอบ	13/13
3. ดร. วรพงษ์ ลีวัฒนกิจ	กรรมการตรวจสอบ	13/13

หมายเหตุ* ดร. กมลเศษฐ์ สันติเวชกุล เป็นกรรมการตรวจสอบที่มีความรู้และประสบการณ์ในการสอบทานงบการเงิน

องค์ประกอบ และคุณสมบัติของกรรมการตรวจสอบ

- กรรมการตรวจสอบต้องได้รับการแต่งตั้งจากคณะกรรมการบริษัทและ/หรือ ที่ประชุมผู้ถือหุ้น
- กรรมการตรวจสอบทุกคนต้องเป็นกรรมการอิสระ โดยมีคุณสมบัติครบถ้วนตามประกาศของสำนักงานคณะกรรมการกำกับหลักทรัพย์และตลาดหลักทรัพย์ (ก.ล.ต.)
- ไม่เป็นกรรมการที่ได้รับมอบหมายจากคณะกรรมการบริษัทให้ตัดสินใจในการดำเนินกิจการของบริษัทใหญ่ บริษัทย่อย บริษัทร่วม บริษัทย่อยลำดับเดียวกัน ผู้ถือหุ้นรายใหญ่ หรือผู้มีอำนาจควบคุมของบริษัทฯ
- ไม่เป็นกรรมการของบริษัทใหญ่ บริษัทย่อย และบริษัทย่อยลำดับเดียวกัน เฉพาะที่เป็นบริษัทจดทะเบียน
- มีความรู้และประสบการณ์เพียงพอที่จะสามารถทำหน้าที่ในฐานะกรรมการตรวจสอบตามภารกิจที่ได้รับมอบหมาย โดยกรรมการตรวจสอบต้องสามารถอุทิศเวลาอย่างเพียงพอในการดำเนินงานของคณะกรรมการตรวจสอบ

อำนาจหน้าที่ของคณะกรรมการตรวจสอบ

- สอบทานให้บริษัทมีการรายงานทางการเงินอย่างถูกต้องและเปิดเผยข้อมูลอย่างเพียงพอ
- สอบทานให้บริษัทมีระบบการควบคุมภายใน การบริหารความเสี่ยง และการตรวจสอบภายในที่มีความเหมาะสมและมีประสิทธิผล รวมถึงพิจารณาความเป็นอิสระของหน่วยงานตรวจสอบภายใน ตลอดจนให้ความเห็นชอบในการพิจารณาแต่งตั้ง โยกย้าย เลิกจ้างหัวหน้าหน่วยงานตรวจสอบภายใน หรือหน่วยงานอื่นใดที่รับผิดชอบเกี่ยวกับการตรวจสอบภายใน
- สอบทานการปฏิบัติงานของบริษัทให้เป็นไปตามกฎหมายว่าด้วยหลักทรัพย์และตลาดหลักทรัพย์ ข้อกำหนดของตลาดหลักทรัพย์ หรือกฎหมายที่เกี่ยวข้องกับธุรกิจของบริษัทฯ
- พิจารณาคัดเลือก เสนอแต่งตั้งบุคคลซึ่งมีความเป็นอิสระเพื่อทำหน้าที่เป็นผู้สอบบัญชีของบริษัทฯ หรือเลิกจ้างผู้สอบบัญชีของบริษัทฯ และเสนอค่าตอบแทนผู้สอบบัญชีของบริษัทฯ ต่อคณะกรรมการบริษัทเพื่อเสนอขออนุมัติต่อผู้ถือหุ้น
- พิจารณาการเปิดเผยรายการเกี่ยวโยงกันหรือรายการที่อาจมีความขัดแย้งทางผลประโยชน์ให้เป็นไปตามกฎหมาย และข้อกำหนดของตลาดหลักทรัพย์ ทั้งนี้เพื่อให้มั่นใจว่ารายการดังกล่าวเหมาะสมและเป็นประโยชน์สูงสุดต่อบริษัทฯ

6. จัดทำรายงานคณะกรรมการตรวจสอบ โดยเปิดเผยไว้ในรายงานประจำปีของบริษัทฯ ซึ่งรายงานดังกล่าวลงนามโดยประธานกรรมการตรวจสอบ และรายงานดังกล่าวควรประกอบด้วยข้อมูลดังต่อไปนี้
 - (1) ความเห็นเกี่ยวกับความถูกต้องครบถ้วนเป็นที่เชื่อถือได้ของรายงานทางการเงินของบริษัทฯ
 - (2) ความเห็นเกี่ยวกับความเพียงพอของระบบควบคุมภายในและการบริหารความเสี่ยงของบริษัทฯ
 - (3) ความเห็นเกี่ยวกับการปฏิบัติตามกฎหมายว่าด้วยหลักทรัพย์และตลาดหลักทรัพย์ ข้อกำหนดของตลาดหลักทรัพย์ หรือกฎหมายที่เกี่ยวข้องกับธุรกิจของบริษัทฯ
 - (4) ความเห็นเกี่ยวกับความเหมาะสมของผู้สอบบัญชี
 - (5) ความเห็นเกี่ยวกับรายการที่อาจมีความขัดแย้งทางผลประโยชน์
 - (6) จำนวนการประชุมคณะกรรมการตรวจสอบและการเข้าร่วมประชุมของกรรมการตรวจสอบ
 - (7) ความเห็นหรือข้อสังเกตโดยรวมที่คณะกรรมการตรวจสอบได้รับจากการปฏิบัติหน้าที่ตามกฎหมาย (Charter)
 - (8) รายการอื่นใดที่เห็นว่าผู้ถือหุ้นและผู้ลงทุนทั่วไปควรทราบ ภายใต้อขอบเขตหน้าที่และความรับผิดชอบที่ได้รับมอบหมายจากคณะกรรมการบริษัท
7. ตรวจสอบข้อเท็จจริงเบื้องต้น กรณีที่ได้รับแจ้งพฤติการณ์อันควรสงสัยจากผู้สอบบัญชี ในเรื่องเกี่ยวกับการทุจริตหรือฝ่าฝืนกฎหมายที่เกี่ยวข้องกับการทำหน้าที่ของกรรมการและผู้บริหาร และแจ้งผลการตรวจสอบดังกล่าวต่อสำนักงานคณะกรรมการกำกับหลักทรัพย์และตลาดหลักทรัพย์ (ก.ล.ต.) และผู้สอบบัญชี ภายใน 30 วัน นับจากวันที่ได้รับแจ้งจากผู้สอบบัญชี
8. สอบทานแบบประเมินตนเองเกี่ยวกับมาตรการต่อต้านคอร์รัปชันเพื่อให้มั่นใจว่าบริษัทมีระบบควบคุมที่มีความเหมาะสมต่อความเสี่ยงด้านคอร์รัปชัน
9. พิจารณาบททวนเพื่อปรับปรุงกฎบัตรคณะกรรมการตรวจสอบ อย่างน้อยปีละ 1 ครั้ง ตามความจำเป็นและเหมาะสม เพื่อให้สอดคล้องกับขอบเขตความรับผิดชอบในการดำเนินงานของบริษัทฯ
10. ปฏิบัติภารกิจอื่นใดตามที่คณะกรรมการบริษัทมอบหมาย และด้วยความเห็นชอบจากคณะกรรมการตรวจสอบ

ผลงานคณะกรรมการตรวจสอบในรอบปีที่ผ่านมา

โปรดดูที่หัวข้อรายงานคณะกรรมการตรวจสอบ

2) คณะกรรมการบริหารความเสี่ยง

- | | | | |
|----|--------------|-------------|--|
| 1. | นางทัศนีย์ | ยังมีวิทยา | ประธานกรรมการบริหารความเสี่ยง |
| 2. | นายชินทัต | เจียอาภา | กรรมการบริหารความเสี่ยง (เริ่มดำรงตำแหน่งตั้งแต่เดือนธันวาคม 2560) |
| 3. | นายชัยสิทธิ์ | ชื่นชูวิทย์ | กรรมการบริหารความเสี่ยง |
| 4. | นายกฤษฎดา | มโนธีรวัฒน์ | กรรมการบริหารความเสี่ยงและเลขานุการคณะกรรมการบริหารความเสี่ยง |

บริษัทฯ ได้จัดตั้งคณะกรรมการบริหารความเสี่ยงขึ้นในปี 2554 โดยคณะกรรมการชุดดังกล่าว ได้มีการจัดประชุมอย่างสม่ำเสมอ โดยในปี 2560 มีการประชุมทั้งสิ้น 13 ครั้ง ซึ่งกรรมการบริหารความเสี่ยงทุกท่านเข้าร่วมประชุมครบถ้วนทุกการประชุมยกเว้น นายชินทัต เจียอาภา เข้าร่วมประชุม 1 ครั้ง เนื่องจากเริ่มดำรงตำแหน่งตั้งแต่เดือนธันวาคม 2560 โดยกรรมการทุกท่านเป็นผู้บริหารระดับสูงและระดับกลางของบริษัทฯ จึงไม่มีกรรมการบริหารความเสี่ยงท่านใดได้รับค่าตอบแทนจากการเป็นกรรมการบริหารความเสี่ยง

อำนาจหน้าที่ของคณะกรรมการบริหารความเสี่ยง

1. พิจารณาร่างนโยบายและกรอบการบริหารความเสี่ยงองค์กร ตามหลักการบริหารความเสี่ยงองค์กรที่เป็นสากล แล้วนำเสนอต่อคณะกรรมการบริษัทเพื่อพิจารณาให้ความเห็นและอนุมัติ
2. กำกับดูแลให้หน่วยงานต่างๆ ในองค์กรดำเนินการจัดทำ

- การประเมินความเสี่ยงประเภทต่างๆ เช่น ความเสี่ยงด้านกลยุทธ์ ด้านการดำเนินการ ด้านการเงินการรายงาน ด้านการปฏิบัติตามข้อกำหนดกฎหมาย ด้านการทุจริตคอร์รัปชัน ด้านการหยุดชะงักทางธุรกิจ เป็นต้น ที่เกี่ยวข้องกับการดำเนินธุรกิจขององค์กร ภายใต้อิทธิพลของหน่วยงานต้น
- มาตรการจัดการความเสี่ยง
- แผนปฏิบัติการเพื่อจัดการความเสี่ยงให้อยู่ในระดับที่ยอมรับได้

ทั้งนี้เพื่อให้มั่นใจว่ากลุ่มบริษัทฯ มีการบริหารความเสี่ยงที่เพียงพอและเหมาะสม

3. ติดตามแผนการดำเนินงานจัดการความเสี่ยงของหน่วยงานต่างๆ ในองค์กรตามวรรคข้างต้น เพื่อลดความเสี่ยงให้อยู่ในระดับที่ยอมรับได้ และ/หรือเหมาะสมกับสถานะการดำเนินธุรกิจ
4. ดูแลให้มีการปรับปรุง และพัฒนาระบบการบริหารความเสี่ยงภายในองค์กรอย่างต่อเนื่องและสม่ำเสมอ เพื่อให้มั่นใจว่าการบริหารความเสี่ยงเป็นไปอย่างมีประสิทธิภาพ
5. ทบทวนนโยบายและกรอบการบริหารความเสี่ยงองค์กรเป็นประจำอย่างน้อยทุกปี เพื่อให้แน่ใจว่านโยบายและกรอบการบริหารความเสี่ยงดังกล่าวยังสอดคล้องและเหมาะสมกับสภาพการดำเนินธุรกิจ
6. รายงานความเสี่ยงที่สำคัญขององค์กร รวมถึงสถานะของความเสี่ยง แนวทางในการจัดการความเสี่ยง ความถี่หน้า และผลของการบริหารความเสี่ยงให้แก่ คณะกรรมการบริษัท คณะกรรมการตรวจสอบ และคณะผู้บริหาร เพื่อรับทราบเป็นประจำ และเปิดเผยไว้ในรายงานประจำปีของบริษัทฯ

ผลงานคณะกรรมการบริหารความเสี่ยงในรอบปีที่ผ่านมา

โปรดดูที่หัวข้อรายงานคณะกรรมการบริหารความเสี่ยง

3) คณะกรรมการบรรษัทภิบาล

1. นางทัศนีย์ ยังมีวิทยา ประธานกรรมการบรรษัทภิบาล
2. นายชินทัต เจืออาภา กรรมการบรรษัทภิบาล (เริ่มดำรงตำแหน่งตั้งแต่เดือนธันวาคม 2560)
3. นายชัยสิทธิ์ ชื่นชูวิทย์ กรรมการบรรษัทภิบาล
4. นายกฤษดา มโนธีรวัฒน์ กรรมการบรรษัทภิบาลและเลขานุการคณะกรรมการบรรษัทภิบาล

บริษัทฯ ได้มีการจัดตั้งคณะกรรมการบรรษัทภิบาลขึ้นในปี 2555 โดยในปี 2560 มีการประชุม 8 ครั้ง ซึ่งกรรมการทุกท่านเข้าประชุมครบถ้วนทุกการประชุม ยกเว้น นายชินทัต เจืออาภา เข้าร่วมประชุม 1 ครั้ง เนื่องจากเริ่มดำรงตำแหน่งตั้งแต่เดือนธันวาคม 2560 โดยกรรมการทุกท่านเป็นผู้บริหารระดับสูงและระดับกลางของบริษัทฯ ดังนั้นจึงไม่มีกรรมการท่านใดได้รับค่าตอบแทนจากการเป็นกรรมการบรรษัทภิบาล

อำนาจหน้าที่ของคณะกรรมการบรรษัทภิบาล

1. เสนอแนวปฏิบัติด้านการกำกับดูแลกิจการที่ดีต่อคณะกรรมการบริษัท
2. กำกับดูแลการปฏิบัติงานของคณะกรรมการบริษัทและฝ่ายจัดการเพื่อให้เป็นไปตามหลักการกำกับดูแลกิจการที่ดี
3. ทบทวนแนวปฏิบัติด้านการกำกับดูแลกิจการที่ดีโดยเปรียบเทียบกับมาตรฐานสากลและเสนอแนะต่อคณะกรรมการบริษัทเพื่อพิจารณาปรับปรุงให้ทันสมัยอย่างต่อเนื่อง
4. กำกับดูแลให้มั่นนโยบายต่อต้านคอร์รัปชันที่เหมาะสมเพียงพอต่อการดำเนินธุรกิจ
5. กำหนดแนวทางเกี่ยวกับนโยบายต่างๆ ของบริษัทฯ เพื่อให้ฝ่ายต่างๆ จัดทำนโยบายที่เกี่ยวข้องและสอดคล้องกับการดำเนินธุรกิจของบริษัทฯตามหลักการกำกับดูแลกิจการที่ดี
6. กลั่นกรอง พิจารณา และให้ความเห็นชอบนโยบายของบริษัทฯ โดยยึดหลักการกำกับดูแลกิจการที่ดี
7. เสนอนโยบายบริษัทที่ผ่านความเห็นชอบแล้วให้คณะกรรมการบริษัทพิจารณาเพื่ออนุมัติ
8. ทบทวนความเหมาะสมของนโยบายบริษัทฯ อย่างน้อยปีละ 1 ครั้ง
9. รายงานคณะกรรมการตรวจสอบ เกี่ยวกับการดำเนินการที่เกี่ยวข้องกับนโยบายด้านการกำกับดูแลกิจการที่ดี

10. ประเมินผลการปฏิบัติงานของคณะกรรมการบริษัทเป็นประจำปี โดยประเมินการปฏิบัติงานของคณะกรรมการบริษัท

ผลงานคณะกรรมการบริษัทในรอบปีที่ผ่านมา

โปรดดูที่หัวข้อรายงานคณะกรรมการบริษัท

4) คณะกรรมการสรรหาและกำหนดค่าตอบแทน

- | | | |
|-----------------|-------------|-------------------------------------|
| 1. ดร. กมลเศกน์ | สันติเวชกุล | ประธานกรรมการสรรหาและกำหนดค่าตอบแทน |
| 2. นางทัศนีย์ | ยังมีวิทยา | กรรมการสรรหาและกำหนดค่าตอบแทน |
| 3. ดร. สรชัย | พิศาลบุตร | กรรมการสรรหาและกำหนดค่าตอบแทน |
| 4. ดร. วรพงษ์ | ลิ่วพัฒนกิจ | กรรมการสรรหาและกำหนดค่าตอบแทน |

คณะกรรมการสรรหาและกำหนดค่าตอบแทน มีจำนวน 4 ท่าน ประกอบด้วย กรรมการที่เป็นผู้บริหาร 1 ท่าน และกรรมการอิสระ 3 ท่าน ซึ่งคิดเป็นร้อยละ 75 ของคณะกรรมการทั้งคณะ นอกจากนี้ประธานกรรมการสรรหาและกำหนดค่าตอบแทนยังเป็นกรรมการอิสระ ซึ่งในปี 2560 มีการประชุม 1 ครั้ง และกรรมการทุกท่านเข้าร่วมประชุมครบทุกท่าน

อำนาจหน้าที่ของคณะกรรมการสรรหาและกำหนดค่าตอบแทน

1. พิจารณาความเหมาะสมของโครงสร้างและองค์ประกอบของคณะกรรมการบริษัท
2. กำหนดคุณสมบัติที่เหมาะสมของกรรมการบริษัทและผู้บริหารระดับสูง และหลักเกณฑ์ในการสรรหาบุคคลเพื่อดำรงตำแหน่งกรรมการบริษัทและผู้บริหารระดับสูง
3. พิจารณาทบทวนคุณสมบัติของกรรมการบริษัท และการประเมินผลการปฏิบัติงานของกรรมการบริษัทที่ครบกำหนดวาระ และผู้บริหารระดับสูง
4. กำหนดวิธีการและกระบวนการในการเตรียมบุคคลที่มีคุณสมบัติเหมาะสมในการดำรง ตำแหน่งกรรมการบริษัทและผู้บริหารระดับสูง
5. พิจารณารูปแบบและหลักเกณฑ์การจ่ายค่าตอบแทนที่เหมาะสมแก่คณะกรรมการบริษัท และผู้บริหารระดับสูง โดยนำเสนอค่าตอบแทนกรรมการบริษัท ให้คณะกรรมการบริษัทพิจารณา และคณะกรรมการบริษัทนำเสนอต่อที่ประชุมผู้ถือหุ้น เพื่ออนุมัติ
6. กำหนดหลักเกณฑ์ในการพิจารณาเงื่อนไขการเสนอขายหลักทรัพย์ใหม่ให้แก่กรรมการบริษัทและผู้บริหารระดับสูง ในกรณีที่บริษัทมีการเสนอขายหลักทรัพย์ที่ออกใหม่แก่กรรมการบริษัทหรือพนักงาน
7. ชี้แจงตอบคำถามเกี่ยวกับค่าตอบแทนของกรรมการบริษัทในที่ประชุมผู้ถือหุ้น
8. จัดทำรายงานการปฏิบัติงานเสนอคณะกรรมการบริษัทเป็นประจำปี

ผลงานคณะกรรมการสรรหาและกำหนดค่าตอบแทนในรอบปีที่ผ่านมา

โปรดดูที่หัวข้อรายงานคณะกรรมการสรรหาและกำหนดค่าตอบแทน

5) คณะกรรมการบริหาร

- | | | |
|---------------|------------|------------------------|
| 1. นายณฤทธิ์ | เจียอาภา | ประธานกรรมการบริหาร |
| 2. นางทัศนีย์ | ยังมีวิทยา | รองประธานกรรมการบริหาร |
| 3. นายชินทัต | เจียอาภา | กรรมการบริหาร |

คณะกรรมการบริหาร มีจำนวน 3 ท่าน ประกอบด้วย โดยทุกท่านเป็นกรรมการที่เป็นผู้บริหาร ซึ่งคิดเป็นร้อยละ 100 ของคณะกรรมการทั้งคณะ ซึ่งในปี 2560 มีการประชุม 13 ครั้ง และกรรมการทุกท่านเข้าร่วมประชุมครบทุกท่าน

อำนาจหน้าที่ของคณะกรรมการบริหาร

1. พิจารณากำหนด กลยุทธ์และแผนการดำเนินงาน รวมถึง โครงสร้างการบริหารงาน และอำนาจบริหารต่างๆ ของบริษัท เพื่อเสนอให้คณะกรรมการบริษัทพิจารณาต่อไป
2. ตรวจสอบ ติดตาม และดำเนินนโยบาย และแนวทางบริหารงานด้านต่างๆ ของบริษัทที่ได้กำหนดไว้ให้เป็นไปตามที่คณะกรรมการบริษัทมอบหมายอย่างมีประสิทธิภาพ
3. สนับสนุนการดำเนินการที่สำคัญในการจัดทำและปรับใช้มาตรการควบคุมภายในให้สอดคล้องกับนโยบายและแนวทางปฏิบัติด้านการคอร์รัปชันของบริษัท ฯ
4. พิจารณา และให้ความเห็นชอบงบประมาณประจำปี และการลงทุนของบริษัทก่อนเสนอคณะกรรมการบริษัทเพื่อพิจารณาอนุมัติต่อไป
5. พิจารณากำหนดนโยบายอัตราค่าตอบแทน และ โครงสร้างเงินเดือนของพนักงาน
6. มีอำนาจในการทำนิติกรรมผูกพันบริษัท ตามขอบเขตที่กำหนดไว้ในนโยบายและระเบียบวิธีปฏิบัติของบริษัท เรื่องอำนาจอนุมัติดำเนินการ
7. ดำเนินการอื่นๆ ตามที่คณะกรรมการบริษัทมอบหมายการมอบหมายอำนาจหน้าที่และความรับผิดชอบให้คณะกรรมการบริหารนั้น จะไม่มีลักษณะเป็นการมอบอำนาจ หรือมอบอำนาจช่วงที่ทำให้คณะกรรมการบริหาร หรือผู้รับมอบอำนาจจากคณะกรรมการบริหารสามารถอนุมัติรายการที่ตนหรือบุคคลที่อาจมีความขัดแย้ง มีส่วนได้เสีย หรืออาจมีความขัดแย้งทางผลประโยชน์ในลักษณะอื่นใดกับบริษัทหรือบริษัทย่อยของบริษัท ยกเว้นเป็นการอนุมัติรายการที่เป็นไปตามนโยบาย และหลักเกณฑ์ที่คณะกรรมการบริษัทพิจารณาอนุมัติไว้โดยการอนุมัติรายการดังกล่าวจะต้องเสนอต่อที่ประชุม คณะกรรมการบริษัทและ/หรือที่ประชุมผู้ถือหุ้นเพื่อพิจารณาและอนุมัติรายการดังกล่าวตามข้อกำหนดของตลาดหลักทรัพย์แห่งประเทศไทย สำนักงานคณะกรรมการกำกับหลักทรัพย์และตลาดหลักทรัพย์ (ก.ล.ต.) หรือกฎหมายที่เกี่ยวข้อง

ผลงานคณะกรรมการบริหารในรอบปีที่ผ่านมา

โปรดดูที่หัวข้อรายงานคณะกรรมการบริหาร

8.3 การสรรหากรรมการและผู้บริหารระดับสูงสุดของบริษัท

1) หลักเกณฑ์ในการคัดเลือกกรรมการอิสระ

สำหรับการคัดเลือกกรรมการอิสระ คณะกรรมการสรรหาและกำหนดค่าตอบแทนจะดำเนินการสรรหา คัดเลือก บุคคลที่มีคุณสมบัติครบถ้วนตามคุณสมบัติของกรรมการอิสระที่คณะกรรมการบริษัทได้กำหนดไว้ ซึ่งสอดคล้องกับกฎระเบียบของตลาดหลักทรัพย์ฯ และ ก.ล.ต. เข้ามาดำรงตำแหน่งกรรมการอิสระ แล้วนำเสนอต่อคณะกรรมการบริษัท และ/หรือ ผู้ถือหุ้นเพื่อพิจารณาอนุมัติต่อไป

2) การสรรหากรรมการ

ในการแต่งตั้งกรรมการ คณะกรรมการสรรหาและกำหนดค่าตอบแทน ซึ่งประกอบด้วยกรรมการอิสระจำนวน 3 ราย จากจำนวนคณะกรรมการสรรหาทั้งหมด 4 ราย มีหน้าที่รับผิดชอบในการพิจารณาคัดเลือกและกลั่นกรองบุคคลที่มีคุณสมบัติตามข้อบังคับของบริษัท และให้สอดคล้องกับกลยุทธ์ในการดำเนินธุรกิจของบริษัทฯ

นอกจากนี้บริษัทฯ ยังคำนึงถึงสิทธิของผู้ลงทุนรายย่อยในการแต่งตั้งกรรมการ บริษัทฯ จึงเปิดโอกาสให้ผู้ถือหุ้นเสนอชื่อบุคคลที่มีความรู้ ความสามารถ และมีคุณสมบัติที่เหมาะสม เพื่อรับการพิจารณาแต่งตั้งเป็นกรรมการบริษัทล่วงหน้าก่อนการประชุมสามัญผู้ถือหุ้นผ่านทาง E-mail Address : investor@seafresh.com หรือทางโทรสารหมายเลข 0-2637-8801 โดยบริษัทฯ ได้กำหนดหลักเกณฑ์ และวิธีปฏิบัติในการเสนอแต่งตั้งกรรมการ รวมถึงแนวทางการพิจารณาของคณะกรรมการไว้ที่

<http://www.seafresh.com/investor> และได้เผยแพร่จดหมายถึงผู้ถือหุ้นผ่านระบบของตลาดหลักทรัพย์อย่างน้อย 3 เดือนก่อนวันสิ้นรอบปีบัญชี อย่างไรก็ตามก็ดีสำหรับการสรรหากรรมการประจำปี 2560 ไม่มีผู้ถือหุ้นท่านใดเสนอบุคคลเพื่อแต่งตั้งให้เป็นกรรมการ

หลังจากนั้นคณะกรรมการสรรหาและกำหนดค่าตอบแทนจะเป็นผู้เสนอชื่อผู้ที่มีคุณสมบัติเหมาะสมเพื่อให้ได้กรรมการมืออาชีพและมีความหลากหลาย (Board Diversity) โดยพิจารณาจากโครงสร้าง ขนาด และองค์ประกอบของคณะกรรมการ ในมิติต่าง ๆ เช่น ด้านทักษะวิชาการ ความเชี่ยวชาญ เพศ เป็นต้น โดยจำนวนที่เสนอจะเท่ากับจำนวนกรรมการที่ครบวาระ และเสนอความเห็นต่อคณะกรรมการบริษัทเพื่อขอความเห็นชอบจากกรรมการ จากนั้นจะนำเสนอรายชื่อกรรมการดังกล่าวต่อที่ประชุมผู้ถือหุ้นเป็นผู้แต่งตั้งกรรมการตามหลักเกณฑ์ต่อไป

หลังจากคัดเลือกได้แล้ว จึงนำเสนอให้ที่ประชุมผู้ถือหุ้นเลือกตั้งกรรมการตามหลักเกณฑ์และวิธีการดังต่อไปนี้

1. ผู้ถือหุ้นคนหนึ่งมีคะแนนเสียงเท่ากับจำนวนหุ้นที่ตนถือ
2. ผู้ถือหุ้นแต่ละคนจะใช้คะแนนเสียงที่มีอยู่ทั้งหมดตามข้อ 1 เลือกตั้งบุคคลคนเดียวหรือหลายคนเป็นกรรมการก็ได้ แต่จะแบ่งคะแนนเสียงให้แก่ผู้ใดมากน้อยเพียงใดไม่ได้
3. บุคคลซึ่งได้รับคะแนนเสียงสูงสุดตามลำดับลงมา เป็นผู้ที่ได้รับการเลือกตั้งเป็นกรรมการเท่ากับจำนวนกรรมการที่จะพึงมีหรือจะพึงเลือกตั้งในครั้งนั้น ในกรณีที่บุคคลซึ่งได้รับการเลือกตั้งในลำดับถัดลงมามีคะแนนเสียงเท่ากันเกินกว่าจำนวนกรรมการที่จะพึงมีหรือจะพึงเลือกตั้งในครั้งนั้น ให้ประธานที่ประชุมเป็นผู้ชี้ขาด
4. ในการประชุมสามัญประจำปีทุกครั้ง ให้กรรมการออกจากตำแหน่ง 1 ใน 3 เป็นอัตราโดยให้กรรมการที่อยู่ในตำแหน่งนานที่สุดเป็นผู้ออกจากตำแหน่งก่อน ถ้าจำนวนกรรมการที่ออกไปอาจแบ่งให้ตรงเป็น 3 ส่วนได้ก็ให้ออกโดยจำนวนใกล้เคียงที่สุดกับส่วน 1 ใน 3 กรรมการซึ่งพ้นจากตำแหน่งแล้วอาจได้รับเลือกเข้ารับตำแหน่งอีกก็ได้
5. นอกจากพ้นจากตำแหน่งตามวาระแล้ว กรรมการจะต้องพ้นจากตำแหน่งเมื่อ
 - 5.1 ตาย
 - 5.2 ลาออก
 - 5.3 ขาดคุณสมบัติ หรือมีลักษณะต้องห้าม ตามมาตรา 68 แห่งพระราชบัญญัติบริษัทมหาชนจำกัด พ.ศ. 2535
 - 5.4 ประชุมผู้ถือหุ้นลงมติให้กรรมการคนใดออกจากตำแหน่งก่อนถึงคราวออกตามวาระได้ ด้วยคะแนนเสียงไม่น้อยกว่า 3 ใน 4 ของจำนวนผู้ถือหุ้นที่มาประชุมและมีสิทธิออกเสียง และมีหุ้นนับรวมกันได้ไม่น้อยกว่ากึ่งหนึ่งของจำนวนหุ้นที่ถือโดยผู้ถือหุ้นที่มาประชุมและมีสิทธิออกเสียง

3) การสรรหาผู้บริหารระดับสูงสุด

ในการสรรหาผู้มาดำรงตำแหน่งประธานเจ้าหน้าที่บริหาร คณะกรรมการบริหารจะเป็นผู้พิจารณาเบื้องต้น ในการกลั่นกรองสรรหาคณะที่มีคุณสมบัติครบถ้วนเหมาะสม มีความรู้ความสามารถ ทักษะ และประสบการณ์ที่เป็นประโยชน์ต่อการดำเนินงานของบริษัทและเข้าใจในธุรกิจของบริษัทเป็นอย่างดี และสามารถบริหารงานให้บรรลุวัตถุประสงค์ เป้าหมายที่คณะกรรมการบริษัทกำหนดไว้ได้ และนำเสนอต่อคณะกรรมการสรรหาและกำหนดค่าตอบแทนพิจารณาอนุมัติ และเสนอต่อคณะกรรมการบริษัทพิจารณาอนุมัติต่อไป

8.4 การกำกับดูแลการดำเนินงานของบริษัทย่อยและบริษัทร่วม

คณะกรรมการบริษัทมีกลไกในการกำกับดูแลที่ทำให้สามารถควบคุม ดูแลการจัดการและรับผิดชอบการดำเนินงานของบริษัทย่อยและบริษัทร่วม เพื่อดูแลรักษาผลประโยชน์ใน เงินลงทุนของบริษัท โดยมีการส่งบุคคลเพื่อเป็นตัวแทนของบริษัทฯ ไปเป็นกรรมการในบริษัทดังกล่าวอย่างน้อยตามสัดส่วนการถือหุ้น โดยตัวแทนดังกล่าวจะต้องได้รับมติเห็นชอบจากที่ประชุมคณะกรรมการบริษัท

ขอบเขตอำนาจหน้าที่และความรับผิดชอบของกรรมการที่เป็นตัวแทนของบริษัทฯ

- มีส่วนร่วมในการกำหนดนโยบายที่สำคัญต่อการดำเนินธุรกิจ
- กำกับดูแลให้การเปิดเผยข้อมูลฐานะการเงินและผลการดำเนินงาน การทำรายการระหว่างบริษัทดังกล่าวกับบุคคลที่เกี่ยวข้อง การได้มาหรือจำหน่ายไปซึ่งสินทรัพย์ หรือการทำรายการสำคัญอื่นใดของบริษัทดังกล่าว ให้ครบถ้วนถูกต้องตามหลักเกณฑ์ของบริษัท
- กำหนดระบบการควบคุมภายในและกลไกอื่นในการกำกับดูแลบริษัทย่อยที่เหมาะสมและรัดกุมเพียงพอในบริษัทย่อย

8.5 การดูแลเรื่องการใช้จ่ายมูลภายใน

บริษัทฯ กำหนดมาตรการการดูแลข้อมูลภายใน เพื่อป้องกันการนำไปใช้เพื่อประโยชน์ส่วนตนในทางมิชอบ ดังนี้

- กำหนดให้กรรมการและผู้บริหารรายงานการเปลี่ยนแปลงการถือครองหลักทรัพย์ของบริษัทฯ ทุกครั้งทันทีที่มีการเปลี่ยนแปลง และรายงานการเปลี่ยนแปลงการถือครองหลักทรัพย์ของกรรมการและผู้บริหารดังกล่าวในการประชุมคณะกรรมการบริษัท
- กำหนดให้กรรมการและผู้บริหารที่ได้รับทราบข้อมูลภายใน ไม่ซื้อขายหลักทรัพย์ของบริษัทฯ ในช่วง 1 เดือนก่อนที่งบการเงินเผยแพร่ต่อสาธารณะชน
- กำหนดมาตรการการลงโทษทางวินัยหากผู้ใดฝ่าฝืนนำข้อมูลภายในไปใช้เพื่อประโยชน์ส่วนตน เช่น การให้พ้นสภาพเป็นกรรมการหรือพนักงาน

8.6 การกำกับดูแลและการบริหารจัดการเทคโนโลยีสารสนเทศ

บริษัทฯ ได้จัดให้มีนโยบายการจัดการระบบเทคโนโลยีสารสนเทศเพื่อเป็นกรอบการกำกับดูแลและการบริหารจัดการเทคโนโลยีสารสนเทศระดับองค์กร โดยมีเนื้อหาของนโยบายดังนี้

- 1) บริหารจัดการระบบเครือข่ายคอมพิวเตอร์ของบริษัทฯ ให้มีประสิทธิภาพและมีประสิทธิภาพ รวมถึงควบคุม ดูแล บำรุงรักษาอุปกรณ์คอมพิวเตอร์และอุปกรณ์สื่อสารให้มีจำนวนและสภาพพร้อมใช้งานตลอดเวลา
- 2) พัฒนาระบบสารสนเทศ (การจัดฐานข้อมูล การประมวลผล การจัดเก็บ การแสดงผล การเผยแพร่) เพื่อนำไปใช้ในการบริหารและการตัดสินใจอย่างมีประสิทธิภาพ
- 3) ส่งเสริมและพัฒนาบุคลากรให้มีความรู้ และทักษะ ในการใช้งานระบบสารสนเทศอย่างต่อเนื่อง
- 4) จัดหาเทคโนโลยีสารสนเทศที่ทันสมัยเพื่อสนับสนุนการทำงานอย่างมีประสิทธิภาพ โดยคำนึงถึงต้นทุนและประโยชน์สูงสุด
- 5) จัดให้มีการบริหารความเสี่ยงด้านความมั่นคงปลอดภัยของระบบเครือข่ายคอมพิวเตอร์และระบบสารสนเทศ
- 6) ไม่ละเมิดลิขสิทธิ์ซอฟต์แวร์
- 7) ปฏิบัติตามกฎหมายและระเบียบต่าง ๆ ที่เกี่ยวข้องกับการใช้เทคโนโลยีสารสนเทศ
- 8) บริหารจัดการการเข้าถึงสื่อเครือข่ายสังคมออนไลน์ทุกประเภท รวมถึงการเผยแพร่ข้อความ ภาพนิ่ง ภาพเคลื่อนไหว เสียง ข้อมูลใดๆ ให้มีความมั่นคงปลอดภัยในการใช้ประโยชน์จากสื่อสังคมออนไลน์

8.7 ค่าตอบแทนของผู้สอบบัญชี

1) ค่าตอบแทนจากการสอบบัญชี (Audit Fee)

บริษัทฯ และบริษัทย่อยจ่ายค่าตอบแทนการสอบบัญชีให้แก่

- ผู้สอบบัญชีของบริษัทฯ ในรอบปีบัญชีที่ผ่านมา มีจำนวนเงินรวม 2.62 ล้านบาท เพื่อเป็นค่าสอบบัญชีของบริษัทฯ และบริษัทย่อยในประเทศ

- สำนักงานสอบบัญชีที่ผู้สอบบัญชีสังกัด บุคคลหรือกิจการที่เกี่ยวข้องกับผู้สอบบัญชีและสำนักงานสอบบัญชีที่ผู้สอบบัญชีสังกัด ในรอบปีบัญชีที่ผ่านมา มีจำนวนเงินรวม 4.37 ล้านบาท เพื่อเป็นค่าสอบบัญชีบริษัทย่อยซึ่งตั้งอยู่ในต่างประเทศ

2) ค่าบริการอื่นๆ (Non-Audit Fee)

ในรอบปีบัญชีที่ผ่านมา ทางบริษัทฯ และบริษัทย่อยไม่ได้ใช้บริการอื่นกับสำนักงานสอบบัญชีที่ผู้สอบบัญชีสังกัด บุคคลหรือกิจการที่เกี่ยวข้องกับผู้สอบบัญชีและสำนักงานบัญชีดังกล่าว จึงไม่มีการจ่ายค่าตอบแทนของงานบริการดังกล่าว

8.8 การปฏิบัติตามหลักการกำกับดูแลกิจการที่ดีในเรื่องอื่นๆ

บริษัทฯ ได้นำหลักการกำกับดูแลกิจการที่ดีสำหรับบริษัทจดทะเบียนมาใช้ตั้งแต่ปี 2550 เป็นต้นมา และได้มีการพัฒนาและปฏิบัติให้สอดคล้องกับหลักการที่ได้มีการปรับปรุงใหม่อยู่เสมอ ซึ่งประกอบด้วยหลักการและแนวปฏิบัติที่ดีเกี่ยวกับการกำกับดูแลกิจการ ซึ่งแบ่งเป็น 5 หมวด ดังนี้

- 1) สิทธิของผู้ถือหุ้น
- 2) การปฏิบัติต่อผู้ถือหุ้นอย่างเท่าเทียมกัน
- 3) บทบาทของผู้มีส่วนได้เสีย
- 4) การเปิดเผยข้อมูลและความโปร่งใส
- 5) ความรับผิดชอบของคณะกรรมการบริษัท

1) สิทธิของผู้ถือหุ้น

บริษัทฯ กำหนดนโยบายโดยคำนึงถึงสิทธิของผู้ถือหุ้น ส่งเสริมให้ผู้ถือหุ้นใช้สิทธิในความเป็นเจ้าของโดยการควบคุมบริษัทฯ ผ่านการแต่งตั้งคณะกรรมการให้ทำหน้าที่แทนตน และมีสิทธิในการตัดสินใจเกี่ยวกับการเปลี่ยนแปลงที่สำคัญของ บริษัท

ในการจัดประชุมผู้ถือหุ้น บริษัทฯ ได้คำนึงถึงการให้สิทธิออกเสียงในที่ประชุม เพื่อร่วมกันตัดสินใจในเรื่องสำคัญๆ หนังสือเชิญประชุมและเอกสารประกอบการประชุมจะมีรายละเอียดครบถ้วนเพียงพอ รวมทั้งมีความเห็นของคณะกรรมการในทุกวาระ มีการบันทึกรายงานการประชุมถูกต้องครบถ้วน เพื่อให้ผู้ถือหุ้นสามารถตรวจสอบได้ บริษัทฯ ได้มอบหมายให้บริษัท ศูนย์รับฝากหลักทรัพย์ (ประเทศไทย) จำกัด ซึ่งเป็นนายทะเบียนหุ้นของบริษัทฯ เป็นผู้ส่งหนังสือเชิญประชุมให้แก่ผู้ถือหุ้นล่วงหน้าก่อนวันประชุม 21 วัน

ทั้งนี้บริษัทฯ ได้เผยแพร่หนังสือเชิญประชุมในเว็บไซต์ของบริษัทฯ ที่ www.seafresh.com/investor ก่อนวันประชุม 30 วัน นอกจากนี้ผู้ถือหุ้นยังสามารถสอบถามข้อมูลหรือตั้งคำถามในการประชุมผู้ถือหุ้นล่วงหน้ามาได้ ที่ E-mail Address : investor@seafresh.com

การดำเนินการประชุมเป็นไปอย่างโปร่งใสโดยประธานที่ประชุมเปิดโอกาสให้ผู้ถือหุ้นทุกท่านซักถามข้อสงสัย และเสนอแนะข้อคิดเห็นต่างๆ ของวาระการประชุมทุกวาระที่เสนอในที่ประชุมผู้ถือหุ้น รวมทั้งได้บันทึกข้อคิดเห็นต่างๆ ไว้ในรายงานการประชุมและได้นำรายงานการประชุมผู้ถือหุ้นไปเผยแพร่ที่ <http://www.seafresh.com/investor> หลังวันประชุม 7 วัน นอกจากนี้ บริษัทฯ ยังมีการนำเทคโนโลยีมาใช้ในการประชุม ทั้งการลงทะเบียน การนับคะแนน และการแสดงผล เพื่อให้การดำเนินการประชุมสามารถทำได้รวดเร็ว ถูกต้อง แม่นยำ

2) การปฏิบัติต่อผู้ถือหุ้นอย่างเท่าเทียมกัน

เพื่อให้ผู้ถือหุ้นทุกรายได้รับการปฏิบัติอย่างเท่าเทียมกัน บริษัทฯ จึงเปิดโอกาสให้ผู้ถือหุ้นที่ไม่สามารถเข้าประชุมด้วยตนเองมอบฉันทะให้ผู้อื่นมาประชุมแทน หรือสามารถเลือกกรรมการอิสระท่านใดท่านหนึ่งเข้าประชุมแทน โดยใช้หนังสือมอบ

กันในรูปแบบที่ผู้ถือหุ้นสามารถกำหนดทิศทางการลงคะแนนได้ และได้ดำเนินการจัดการประชุมผู้ถือหุ้น โดยมีแนวปฏิบัติดังนี้

2.1) เปิดโอกาสให้ผู้ถือหุ้นเสนอวาระการประชุมล่วงหน้าก่อนการประชุมสามัญผู้ถือหุ้นผ่านทาง E-mail Address : investor@seafresh.com หรือทางโทรสารหมายเลข 0-2637-8801 โดยบริษัทฯ ได้กำหนดหลักเกณฑ์ และวิธีปฏิบัติในการเสนอวาระการประชุม รวมถึงแนวทางการพิจารณาของคณะกรรมการไว้ที่ <http://www.seafresh.com/investor> และได้เผยแพร่จดหมายถึงผู้ถือหุ้นผ่านระบบของตลาดหลักทรัพย์ อย่างน้อย 3 เดือนก่อนวันสิ้นรอบปีบัญชี อย่างไรก็ตามสำหรับการประชุมสามัญผู้ถือหุ้นประจำปี 2560 ไม่มีผู้ถือหุ้นท่านใดเสนอวาระการประชุมล่วงหน้า

2.2) ในการพิจารณาระเบียบวาระการประชุม เจ้าหน้าที่ของบริษัทฯ จะนำบัตรลงคะแนนให้ผู้ถือหุ้นหรือผู้รับมอบฉันทะ ที่ต้องการลงคะแนนเสียงไม่เห็นด้วย หรือต้องการงดออกเสียง โดยเลขที่ประชุมจะแจ้งวิธีปฏิบัติในการลงคะแนนเสียงก่อนจะเริ่มพิจารณาระเบียบวาระการประชุม และในวาระเลือกตั้งกรรมการบริษัทฯ เปิดโอกาสให้ผู้ถือหุ้นใช้สิทธิออกเสียงเลือกตั้งกรรมการเป็นรายบุคคล

2.3) เลขที่ประชุมดำเนินการประชุมเรียงตามวาระที่ระบุไว้ในหนังสือนัดประชุม และไม่มีการเพิ่มวาระการประชุมเพื่อพิจารณานอกเหนือจากที่ระบุไว้ในหนังสือเชิญประชุม

3) บทบาทต่อผู้มีส่วนได้เสีย

คณะกรรมการได้ตระหนักถึงสิทธิของผู้มีส่วนได้เสียที่เกี่ยวข้องทุกกลุ่ม ได้แก่ บุคลากร ลูกค้า คู่ค้า สถาบันการเงิน ผู้ถือหุ้น คู่แข่ง สังคม ชุมชนและผลกระทบต่อสิ่งแวดล้อม คณะกรรมการจึงได้มีการกำหนดนโยบายที่จะสนับสนุนให้เกิดการร่วมมือระหว่างบริษัทฯ กับผู้มีส่วนได้เสียกลุ่มต่างๆ

บุคลากร

โปรดดูในหัวข้อใหญ่: โครงสร้างการจัดการ หัวข้อย่อย: บุคลากร

ลูกค้า

บริษัทฯ มุ่งเน้นที่จะผลิตสินค้าที่มีคุณภาพมีมาตรฐานสูง มีการควบคุมการผลิตที่เป็นมาตรฐานสากลและปลอดภัยเนื่องจากบริษัทฯ มีนโยบายการขายที่ต้องการให้ลูกค้าพอใจสูงสุด โดยบริษัทฯ ได้มีการจัดทำแบบสำรวจความพึงพอใจ ของลูกค้า ซึ่งเป็นหนึ่งในตัวชี้วัดผลการดำเนินงานของบริษัท เพื่อนำมาพัฒนาและปรับปรุงคุณภาพของสินค้าและการบริการให้ได้ที่สุด รวมถึงบริษัทฯ ยังมียุทธศาสตร์ในการเก็บรักษาความลับของลูกค้า โดยแจ้งให้พนักงานทุกคนที่เกี่ยวข้องทราบ

คู่ค้า

บริษัทฯ มีนโยบายให้พนักงานปฏิบัติตามเงื่อนไขและข้อตกลงที่ทำไว้กับคู่ค้า อันได้แก่ ผู้รับจ้างช่วง, General Supplier และผู้ส่งมอบวัตถุดิบ ด้วยความซื่อสัตย์ตรงไปตรงมา และโปร่งใส นอกจากนี้เพื่อให้มั่นใจว่าคู่ค้ามีการดำเนินธุรกิจที่เป็นมิตรต่อสิ่งแวดล้อมและส่งเสริมการพัฒนาอย่างยั่งยืน ในการคัดเลือกผู้ขายสินค้า บริษัทฯ จึงมีทีมงานที่ทำหน้าที่คัดเลือกคู่ค้า โดยมีการตรวจสอบก่อนการเชื่อว่าคู่ค้ามีการคำนึงถึงสิ่งแวดล้อมและมีการปฏิบัติตามกฎหมายที่เกี่ยวข้อง รวมทั้งยังมีการติดตามผลในเรื่องดังกล่าวอย่างสม่ำเสมอ ทั้งนี้ให้รวมไปถึงการปฏิบัติตามเงื่อนไขในกรณีที่คู่ค้านั้นเป็นเจ้าหนี้การค้าด้วย

สถาบันการเงิน

บริษัทฯ ปฏิบัติตามเงื่อนไขข้อตกลง พันธะสัญญาที่มีต่อเจ้าหนี้สถาบันการเงินทุกรายอย่างเคร่งครัด ตามเงื่อนไขข้อกำหนดของสัญญา เช่น เงื่อนไขการบริหารเงินทุน การค้าประกัน (ถ้ามี) มีความรับผิดชอบและโปร่งใส ไม่ปกปิดข้อมูลหรือข้อเท็จจริงอันจะทำให้เจ้าหนี้เกิดความเสียหาย และในกรณีที่ไม่สามารถปฏิบัติตามเงื่อนไข บริษัทฯ จะแจ้งเจ้าหนี้ทันที เพื่อหาแนวทางแก้ไขปัญหาร่วมกัน

ผู้ถือหุ้น

บริษัทฯ ได้ให้ความสำคัญและตระหนักว่า ผู้ถือหุ้น คือ เจ้าของกิจการและมีสิทธิในความเป็นเจ้าของอย่างแท้จริง ดังนั้น บริษัทฯ จึงมีนโยบายการกำกับดูแลกิจการที่ดีตามที่ได้อ้างไว้ในเรื่องสิทธิของผู้ถือหุ้น และการปฏิบัติต่อผู้ถือหุ้นอย่างเท่าเทียมกัน

คู่แข่ง

บริษัทฯ มีจริยธรรมในการดำเนินธุรกิจ จะไม่ดำเนินการใดๆ ที่ไม่สุจริตเพื่อทำลายคู่แข่ง และบริษัทฯ ไม่เคยมีข้อพิพาทใดๆ ในเรื่องที่เกี่ยวข้องกับคู่แข่งทางการค้า

สังคม ชุมชน และสิ่งแวดล้อม

บริษัทฯ ได้กำหนดนโยบายในการดูแลสิ่งแวดล้อมและสังคมไว้อย่างชัดเจน เพื่อรักษาสีเขียวของชุมชนและสังคม รวมทั้งส่งเสริมให้มีการใช้ทรัพยากรอย่างมีประสิทธิภาพ โดยควบคุมกระบวนการผลิตและวัตถุดิบเหลือใช้ของบริษัทฯ ไม่ให้มีผลกระทบต่อสิ่งแวดล้อม นำวัตถุดิบที่เหลือใช้จากการผลิตออกจำหน่ายในรูปเศษวัสดุ สำหรับของเสียจากกระบวนการผลิต ได้นำเข้าสู่ระบบบำบัดน้ำเสีย และอยู่ในการควบคุม ดูแลจากสำนักงานอุตสาหกรรมจังหวัด จัดทำและพัฒนาระบบบริหารคุณภาพมาตรฐาน ISO9001 มาตรฐานการจัดการสิ่งแวดล้อม ISO14001 ดำเนินถึงผลกระทบต่อสิ่งแวดล้อม การดำรงรักษาทรัพยากรและสิ่งแวดล้อม การปฏิบัติงานของพนักงาน การปฏิบัติต่อชุมชนที่ดี นอกจากนี้คณะกรรมการยังส่งเสริมให้มีการให้ความรู้และฝึกอบรมพนักงานในเรื่องสิ่งแวดล้อม

ทรัพย์สินทางปัญญาและลิขสิทธิ์

บริษัทมีนโยบายในการปฏิบัติเกี่ยวกับการไม่ละเมิดทรัพย์สินทางปัญญาและลิขสิทธิ์ โดยบริษัทมีแนวทางในการดำเนินการเกี่ยวกับเรื่องดังกล่าว อาทิเช่น พนักงานทุกคนจะต้องลงนามในบันทึกข้อตกลงการไม่กระทำความผิดเกี่ยวกับคอมพิวเตอร์ และการไม่ละเมิดทรัพย์สินทางปัญญา บริษัทมีการกำหนดนโยบายการใช้งานระบบเทคโนโลยีสารสนเทศและกระบวนการเพื่อป้องกันการใช้ซอฟต์แวร์ที่ละเมิดลิขสิทธิ์ หรือไม่เกี่ยวข้องกับการทำงาน

การต่อต้านการทุจริตและห้ามจ่ายสินบน

โปรดดูในหัวข้อใหญ่: ความรับผิดชอบต่อสังคม หัวข้อย่อย: การป้องกันการมีส่วนเกี่ยวข้องกับการคอร์รัปชัน

การแจ้งเรื่องร้องเรียน

คณะกรรมการได้จัดให้มีช่องทางที่ผู้มีส่วนได้เสียสามารถติดต่อร้องเรียนในเรื่องที่อาจทำให้เกิดความเสียหายต่อบริษัทได้ที่ E-mail Address: cg@seafresh.com โดยประธานกรรมการบริษัทจะส่งเรื่องดังกล่าวให้คณะกรรมการตรวจสอบเป็นผู้พิจารณา ทั้งนี้บริษัทมีนโยบายในการคุ้มครองผู้ส่งความคิดเห็นหรือข้อเสนอแนะ โดยจะเก็บรักษาข้อมูลของบุคคลดังกล่าวไว้เป็นความลับ

4) การเปิดเผยข้อมูลและความโปร่งใส

คณะกรรมการบริษัทได้ให้ความสำคัญกับการเปิดเผยข้อมูลที่มีผลต่อการตัดสินใจของผู้ลงทุน และผู้ที่มีส่วนได้เสียกับบริษัทฯ โดยข้อมูลทั้งหมดที่เปิดเผยจะต้องถูกต้องครบถ้วน โปร่งใส ไม่ว่าจะเป็นข้อมูลทางการเงินหรือข้อมูลทั่วไป บริษัทฯ ได้เผยแพร่ข้อมูลต่างๆ ทั้งภาษาไทยและภาษาอังกฤษ ในสื่อการเผยแพร่ของตลาดหลักทรัพย์ฯ และเว็บไซต์ของบริษัทฯ ผู้ลงทุนสามารถติดต่อเพื่อรับข้อมูล และข่าวสารกิจกรรมต่างๆ ของบริษัทฯ ได้ที่ www.seafresh.com/investor หรือ E-mail Address : investor@seafresh.com

งานนักลงทุนสัมพันธ์

บริษัทฯ มีหน่วยงานที่รับผิดชอบงานเกี่ยวกับนักลงทุนสัมพันธ์ ทั้งนี้ผู้ลงทุนสามารถติดต่อได้ที่ส่วนการลงทุนและนักลงทุนสัมพันธ์ โทรศัพท์หมายเลข 02-637-8888 ต่อ 505 หรือที่ E-mail Address: investor@seafresh.com

ในปี 2560 เพื่อให้ผู้บริหารระดับสูงได้ให้ข้อมูลต่างๆ แก่ผู้ลงทุน บริษัทฯ ได้จัดกิจกรรมพบนักวิเคราะห์หลักทรัพย์ 4 ครั้ง (ไตรมาสละ 1 ครั้ง)

การเปิดเผยข้อมูลส่วนได้เสีย

คณะกรรมการกำหนดให้กรรมการบริษัทและผู้บริหารเปิดเผยข้อมูลเกี่ยวกับส่วนได้เสียของตน และผู้ที่เกี่ยวข้องต่อคณะกรรมการ โดยกรรมการและผู้บริหารที่มีส่วนได้เสียกับธุรกรรมที่ทำกับบริษัทฯ จะไม่มีส่วนร่วมในการตัดสินใจทำธุรกรรมดังกล่าว

การเปิดเผยข้อมูลการถือหุ้นของกรรมการและผู้บริหาร

บริษัทฯ ได้เปิดเผยข้อมูลการถือหุ้นของกรรมการและผู้บริหารในรายงานประจำปีและกำหนดนโยบายให้กรรมการและผู้บริหารรายงานการเปลี่ยนแปลงการถือครองหลักทรัพย์ภายใน 3 วันทำการนับแต่วันที่มีการซื้อ ขาย โอน หรือรับโอน โดยหน่วยงานเลขานุการบริษัทจะเป็นผู้ประสานงานในการจัดส่งรายงานดังกล่าวต่อตลาดหลักทรัพย์ฯ และ ก.ล.ต. นอกจากนี้ยังกำหนดให้มีการรายงานการเปลี่ยนแปลงการถือครองหลักทรัพย์ของกรรมการและผู้บริหารดังกล่าวในการประชุมคณะกรรมการบริษัท

5) บทบาทหน้าที่และความรับผิดชอบของคณะกรรมการ

5.1) ขอบเขตอำนาจหน้าที่คณะกรรมการ

คณะกรรมการมีส่วนร่วมในการกำหนดนโยบายหลักในการดำเนินธุรกิจ วิสัยทัศน์ กลยุทธ์ และเป้าหมายของบริษัทฯ รวมทั้งมีการพิจารณาทบทวนและอนุมัติวิสัยทัศน์ของบริษัทฯ ในรอบปีที่ผ่านมา นอกจากนี้คณะกรรมการยังทำหน้าที่ควบคุมดูแลฝ่ายจัดการให้ดำเนินงานเป็นไปตามกลยุทธ์ นโยบายและบรรลุมเป้าหมายที่กำหนดไว้อย่างมีประสิทธิภาพ และประสิทธิผล เพื่อประโยชน์สูงสุดของบริษัทฯ และผู้ถือหุ้นโดยรวม ซึ่งพิจารณาแยกบทบาทหน้าที่และความรับผิดชอบระหว่างคณะกรรมการ, คณะกรรมการตรวจสอบ, คณะกรรมการบริษัทกิตติคุณ, คณะกรรมการบริหารความเสี่ยง, คณะกรรมการสรรหาและกำหนดค่าตอบแทน, คณะกรรมการบริหาร ดังรายละเอียดในหัวข้อการจัดการ รวมถึงการดูแลให้บริษัทฯ ดำเนินการตามนโยบายที่กำหนดไว้ รวมทั้งกำหนดงบประมาณ และวงเงินในการอนุมัติการลงทุนและค่าใช้จ่ายต่างๆ

สำหรับหน้าที่ของคณะกรรมการบริษัท ดูได้ที่หัวข้อโครงสร้างการจัดการ เรื่องอำนาจหน้าที่ของคณะกรรมการบริษัท และเรื่องคณะกรรมการบริหาร

5.2) นโยบายการกำกับดูแลกิจการที่ดี

คณะกรรมการได้กำหนดให้มีนโยบายการกำกับดูแลกิจการที่ดีของบริษัทฯ อย่างเป็นลายลักษณ์อักษร โดยเป็นไปตามแนวทางของตลาดหลักทรัพย์ฯ และประกาศให้ทุกคนรับทราบและยึดถือปฏิบัติ ซึ่งมีผลทำให้กระบวนการบริหารและตัดสินใจมีระบบและโปร่งใส ซึ่งเป็นวิธิต่างแห่งการบริหารแบบมืออาชีพที่เป็นสากล นอกจากนี้คณะกรรมการได้มีการทบทวนนโยบายรวมทั้งประเมินผลการปฏิบัติตามคู่มือนโยบายดังกล่าวอย่างสม่ำเสมอ

5.3) จรรยาบรรณธุรกิจ

คณะกรรมการได้กำหนด ข้อพึงปฏิบัติเกี่ยวกับจรรยาบรรณอย่างเป็นลายลักษณ์อักษร เพื่อเป็นแนวทางแก่ กรรมการ ฝ่ายจัดการ พนักงาน และประกาศให้ทุกคนรับทราบและยึดถือปฏิบัติ เพื่อให้พนักงานทุกท่านปฏิบัติหน้าที่ด้วยความซื่อสัตย์ สุจริต มีความโปร่งใส ถูกต้องตามกฎหมาย และจริยธรรมที่ดี โดยคณะกรรมการได้มีการติดตามการปฏิบัติตามแนวทางดังกล่าว และได้มีการเปิดเผยคู่มือจรรยาบรรณธุรกิจในเว็บไซต์ของบริษัทฯ ที่ <http://www.seafresh.com/investor>

คณะกรรมการบริษัทได้กำหนดให้ผู้บริหารมีหน้าที่ในการรายงานสรุปผลการดำเนินงานประจำปีให้คณะกรรมการทราบอย่างน้อยปีละ 1 ครั้ง และในกรณีที่ร้ายแรงให้รายงานทันที

5.4) ความขัดแย้งของผลประโยชน์

คณะกรรมการได้กำหนดนโยบาย และขั้นตอนการอนุมัติรายการที่ขัดแย้งทางผลประโยชน์ หรือรายการที่เกี่ยวข้องกัน และถือปฏิบัติตามหลักเกณฑ์ของตลาดหลักทรัพย์ฯ โดยจะมีการพิจารณาความเหมาะสมทุกครั้ง ผู้ที่มีส่วนได้เสียจะไม่มีส่วนร่วมในการตัดสินใจ และได้มีการเปิดเผยข้อมูลอย่างชัดเจนในหมายเหตุประกอบงบการเงิน

5.5) ระบบการควบคุมภายในและระบบบริหารความเสี่ยง

คณะกรรมการเล็งเห็นความสำคัญของระบบการควบคุมภายในทุกๆ ระดับ จึงมีการกำหนดอำนาจหน้าที่และความรับผิดชอบในการปฏิบัติงานของผู้บริหาร และพนักงานทุกระดับไว้เป็นลายลักษณ์อักษรอย่างชัดเจน รวมถึงการกำหนดวงเงินในการอนุมัติในการขอซื้อ การสั่งซื้อ และการอนุมัติค่าใช้จ่ายต่างๆ และมีการวางระบบงานเพื่อให้เกิดการถ่วงดุล และตรวจสอบระหว่างกันได้ มีการควบคุมดูแลการใช้ทรัพย์สินของบริษัทฯ ให้เกิดประโยชน์สูงสุด การควบคุมระบบการเงิน การพิจารณาความเสี่ยงที่ได้มีการกำหนดและประเมินความเสี่ยงของกิจการและมาตรการการป้องกัน

บริษัทฯ มีฝ่ายตรวจสอบภายในเพื่อทำหน้าที่ในการตรวจสอบระบบงานต่างๆ รวมถึงระบบทางการเงินว่าได้ดำเนินการตามแนวปฏิบัติที่ได้กำหนดไว้หรือไม่ รวมถึงการปฏิบัติตามกฎหมายและข้อกำหนดที่เกี่ยวข้องกับบริษัทฯ และกำหนดให้ฝ่ายตรวจสอบภายในรายงานผลการตรวจสอบโดยตรงต่อคณะกรรมการตรวจสอบ

คณะกรรมการตรวจสอบได้ทำการประเมินระบบการควบคุมภายในของบริษัทฯ โดยการทบทวนและซักถามข้อมูลจากฝ่ายบริหาร ใน 5 องค์ประกอบ คือ การควบคุมภายในองค์กร การประเมินความเสี่ยง การควบคุมการปฏิบัติงาน ระบบสารสนเทศและการสื่อสารข้อมูล และระบบการติดตาม คณะกรรมการเห็นว่าบริษัทฯ มีระบบการควบคุมภายในที่เพียงพอเหมาะสม และมีประสิทธิภาพ รวมทั้งไม่พบประเด็นความผิดพลาดที่เป็นสาระสำคัญ

5.6) การประชุมคณะกรรมการ

ตามข้อบังคับบริษัทฯ กำหนดให้จำนวนองค์ประชุมขั้นต่ำต้องไม่น้อยกว่ากึ่งหนึ่ง อย่างไรก็ตามเพื่อสนับสนุนให้บริษัทฯ ดำเนินการตามหลักการกำกับดูแลกิจการที่ดี คณะกรรมการได้มีการกำหนดแนวปฏิบัติร่วมกันว่าองค์ประชุมขั้นต่ำต้องไม่น้อยกว่า 2 ใน 3 ของจำนวนกรรมการทั้งหมด

คณะกรรมการมีการกำหนดตารางการประชุมล่วงหน้าทุกปี แต่อาจมีการเปลี่ยนแปลงตามความเหมาะสม และมีการแต่งตั้งกรรมการอิสระคนหนึ่งร่วมพิจารณากำหนดวาระการประชุม รวมถึงคณะกรรมการได้รับเอกสารประกอบการประชุม คณะกรรมการล่วงหน้าก่อนวันประชุมคณะกรรมการอย่างน้อย 7 วัน โดยเลขานุการบริษัท เป็นผู้ทำหน้าที่เลขที่ประชุม โดยปกติการประชุมแต่ละครั้งจะใช้เวลาประมาณ 3 ชั่วโมง โดยประธานกรรมการได้จัดสรรเวลาอย่างเพียงพอ เพื่อให้ผู้บริหารระดับสูงได้นำเสนอข้อมูล รวมทั้งชี้แจงเรื่องต่างๆ ที่สำคัญ และให้กรรมการแสดงความคิดเห็นอย่างเป็นอิสระ โดยกรรมการสามารถขอข้อมูลที่จำเป็นเพิ่มเติมเพื่อประกอบการตัดสินใจ ภายในขอบเขตนโยบายที่กำหนดไว้

คณะกรรมการอิสระ สามารถจัดประชุมระหว่างกันเองได้ตามความจำเป็น เพื่ออภิปรายปัญหาต่างๆ ที่เกี่ยวกับการจัดการที่อยู่ในความสนใจโดยไม่มีฝ่ายจัดการเข้าร่วมด้วย และต้องรายงานผลของการประชุมให้ประธานกรรมการทราบด้วย สำหรับปี 2560 ไม่มีการจัดประชุมระหว่างกันเองของกรรมการอิสระ

5.7) การพัฒนากรรมการและผู้บริหาร

กรรมการของบริษัทฯ ทุกคน ได้ผ่านการอบรมของสมาคมส่งเสริมสถาบันกรรมการบริษัทไทย (IOD) ดังนี้

<u>ชื่อ-นามสกุล</u>		<u>หลักสูตรที่ผ่านการอบรม</u>
1. นายณฤทธิ์	เจียอาภา	Director Certification Program (DCP)
2. นางทัศนีย์	ยังมีวิทยา	Director Certification Program (DCP)
3. ดร.กมลรัตน์	สันติเวชกุล	Director Certification Program (DCP)
4. นายณรงค์ฤทธิ์	เจียรวงค์วานิช	Director Accreditation Program (DAP)
5. ดร.สรชัย	พิศาลบุตร	Director Accreditation Program (DAP)
6. ดร.วรพงษ์	ลิ่วพัฒนกิจ	Director Accreditation Program (DAP)
7. นางสุพรรณิ	ปูลศรี	Director Accreditation Program (DAP)
8. นายชินทัต	เจียอาภา	Director Accreditation Program (DAP)

คณะกรรมการได้กำหนดให้ฝ่ายจัดการของบริษัทฯ มีหน้าที่ในการจัดเตรียมเอกสารที่เป็นประโยชน์ต่อการปฏิบัติหน้าที่กรรมการ และแนะนำลักษณะและแนวทางในการดำเนินธุรกิจของบริษัทฯ ให้แก่กรรมการใหม่

คณะกรรมการยังสนับสนุนกรรมการให้เพิ่มพูนความรู้ในการปฏิบัติงานอย่างต่อเนื่อง ตัวอย่างเช่น ในปี 2560 คุณชินทัต เจียอาภา ได้เข้ารับการอบรมในหลักสูตร Innovative Thinking เพื่อเสริมความเข้าใจขบวนการสู่การสร้างสรรค์นวัตกรรมใหม่ๆ หรือการเปลี่ยนแปลงใหม่ๆ ของธุรกิจ หรือในการปฏิบัติงานจากปัจจุบันสู่อนาคต

สำหรับแนวปฏิบัติในกรณีที่มีการเปลี่ยนแปลงกรรมการ บริษัทฯ กำหนดให้มีการปฐมนิเทศกรรมการใหม่ โดยกำหนดให้ต้องศึกษากฎมือกรรมการ เอกสารและข้อมูลที่เป็นประโยชน์ต่อการปฏิบัติหน้าที่ของกรรมการใหม่ เพื่อเตรียมความพร้อมในการปฏิบัติหน้าที่ของกรรมการ โดยมีเลขานุการบริษัทเป็นผู้ประสานงานในเรื่องต่างๆ

5.8) นโยบายในการดำรงตำแหน่งของกรรมการ

บริษัทฯ ได้กำหนดนโยบายในการดำรงตำแหน่งของกรรมการ ดังนี้

1. จำกัดจำนวนบริษัทจดทะเบียนที่กรรมการแต่ละคนจะดำรงตำแหน่งได้ไม่เกิน 3 แห่ง
2. ห้ามมิให้กรรมการ (ซึ่งรวมถึงกรรมการผู้จัดการ) ประกอบกิจการ เข้าเป็นหุ้นส่วนหรือเข้าเป็นกรรมการในนิติบุคคลอื่นที่มีสภาพอย่างเดียวกัน และเป็นการแข่งขันกับกิจการของบริษัท เว้นแต่จะแจ้งให้ที่ประชุมผู้ถือหุ้นทราบก่อนที่จะมีมติแต่งตั้ง

9. ความรับผิดชอบต่อสังคม

9.1 นโยบายภาพรวม

9.2 การดำเนินงานและการจัดทำรายงาน

9.3 การดำเนินธุรกิจที่มีผลกระทบต่อ CSR

9.4 กิจกรรมเพื่อประโยชน์ต่อสังคมและสิ่งแวดล้อม (CSR after process)

หัวข้อ 9.1 – 9.4 โปรดดูรายละเอียดจากรายงานความยั่งยืนในเว็บไซต์ของบริษัท www.seafresh.com/investor ภายใต้หัวข้อรายงานความยั่งยืน

9.5 การป้องกันการมีส่วนร่วมเกี่ยวกับการคอร์รัปชัน

บริษัทฯ ได้มีการดำเนินการเพื่อป้องกันการมีส่วนร่วมเกี่ยวกับการคอร์รัปชัน ดังนี้

1. บริษัทมีนโยบายต่อต้านการคอร์รัปชันที่ได้รับการอนุมัติโดยคณะกรรมการบริษัท โดยได้กำหนดคำนิยาม ขอบเขต หน้าที่ ความรับผิดชอบ แนวทางการปฏิบัติ และบทลงโทษไว้เป็นลายลักษณ์อักษร รวมทั้งยังถือเป็นส่วนหนึ่งในจรรยาบรรณของบริษัท ทั้งนี้รายละเอียดของนโยบายและการดำเนินการที่เกี่ยวข้องกับการป้องกันการมีส่วนร่วมเกี่ยวกับการคอร์รัปชันได้เปิดเผยไว้ในเว็บไซต์ของบริษัท www.seafresh.com/investor ภายใต้หัวข้อการกำกับดูแลกิจการ
2. บริษัทกำหนดหน้าที่ตามนโยบายต่อต้านการคอร์รัปชันไว้ในกฎบัตรของคณะกรรมการชุดต่างๆ เช่น คณะกรรมการบริษัท คณะกรรมการบริหาร คณะกรรมการตรวจสอบ คณะกรรมการบริษัทภิบาล และคณะกรรมการบริหารความเสี่ยง
3. บริษัทมีกระบวนการในการประเมินความเสี่ยงด้านคอร์รัปชัน รวมทั้งระบบควบคุมภายใน
4. บริษัทได้สื่อสารไปทุกระดับกรรมการ ผู้บริหารและพนักงาน โดยกำหนดให้การดำเนินการทุกกระบวนการอยู่ในขอบข่ายกฎหมายอย่างเคร่งครัด นอกจากนี้บริษัทฯ ยังมีการฝึกอบรมในเรื่องจรรยาบรรณให้แก่พนักงานเพื่อให้ความรู้เกี่ยวกับนโยบายและแนวปฏิบัติในการต่อต้านการคอร์รัปชัน
5. บริษัทได้รับการรับรองเข้าเป็นสมาชิกแนวร่วมปฏิบัติของภาคเอกชนไทยในการต่อต้านการทุจริต และได้ดำเนินการตามหลักเกณฑ์และแนวทางปฏิบัติที่กำหนดไว้ นอกจากนี้ยังได้เชิญชวนให้ลูกค้าเข้าร่วมโครงการแนวร่วมปฏิบัติเช่นเดียวกับบริษัท เพื่อเป็นการส่งเสริมและขยายเครือข่ายการประกอบธุรกิจที่สะอาด ปราศจากการผูกขาดหรือซื้อความได้เปรียบจากเงินสินบน
6. บริษัทจัดให้มีช่องทางที่ปลอดภัยในการรายงานสำหรับพนักงานบริษัทและบุคคลทั่วไปหากมีการพบเห็นการฝ่าฝืนหรือพบเห็นการกระทำคอร์รัปชัน และมีมาตรการคุ้มครองให้กับผู้รายงาน
7. บริษัทระบุข้อกำหนดไว้ในสัญญาซื้อ/ขาย/จ้างเหมา ถึงข้อห้ามการให้หรือเสนอให้ทรัพย์สินหรือประโยชน์อื่นใดแก่พนักงานหรือตัวแทนบริษัท รวมถึงช่องทางการรายงานพฤติกรรมในกรณีที่ผู้ขาย/ผู้รับจ้างถูกเรียกร้องสิ่งตอบแทนจากพนักงานหรือตัวแทนบริษัท

บริษัทฯ กำหนดให้มีแนวทางในการติดตามประเมินผลการปฏิบัติตามแนวทางปฏิบัติในการป้องกันการมีส่วนร่วมเกี่ยวกับการคอร์รัปชัน ดังนี้

1. บริษัทจัดให้มีฝ่ายตรวจสอบภายใน ทำหน้าที่ตรวจสอบระบบการควบคุมภายใน การบริหารความเสี่ยง การกำกับดูแลกิจการ และให้ข้อเสนอแนะอย่างต่อเนื่อง โดยดำเนินการตรวจสอบตามแผนการตรวจสอบประจำปีที่ได้รับความเห็นชอบจากคณะกรรมการตรวจสอบ และรายงานผลการตรวจสอบที่มีนัยสำคัญและข้อเสนอแนะต่อคณะกรรมการตรวจสอบ
2. หากการสืบสวนข้อเท็จจริงแล้วพบว่า ข้อมูลจากการตรวจสอบ หรือข้อร้องเรียน มีหลักฐานที่มีเหตุอันควรให้เชื่อว่ามีรายการ หรือการกระทำซึ่งอาจมีผลกระทบอย่างมีนัยสำคัญต่อฐานะการเงิน และผลการดำเนินงานของบริษัท รวมถึงการฝ่าฝืน การกระทำผิดกฎหมาย หรือข้อสงสัยในรายงานทางการเงิน หรือระบบการควบคุมภายใน คณะกรรมการตรวจสอบจะรายงานต่อคณะกรรมการบริษัทเพื่อดำเนินการปรับปรุงแก้ไขภายในระยะเวลาที่คณะกรรมการตรวจสอบเห็นสมควร

10. การควบคุมภายในและการบริหารจัดการความเสี่ยง

10.1 สรุปความเห็นของคณะกรรมการบริษัท

ในการประชุมคณะกรรมการครั้งที่ 2/2561 เมื่อวันที่ 27 กุมภาพันธ์ 2561 คณะกรรมการบริษัทได้ประเมินระบบการควบคุมภายในจากการอนุมัติแบบประเมินที่ฝ่ายตรวจสอบภายในจัดทำและรายงานของคณะกรรมการตรวจสอบแล้วสรุปได้ว่าการประเมินระบบการควบคุมภายในของบริษัทในด้านต่าง ๆ 5 องค์ประกอบคือ การควบคุมภายในองค์กร การประเมินความเสี่ยง การควบคุมการปฏิบัติงาน ระบบสารสนเทศและการสื่อสารข้อมูล และระบบการติดตาม คณะกรรมการบริษัทเห็นว่าบริษัทฯ มีระบบควบคุมภายในที่เพียงพอและเหมาะสม โดยจัดให้มีบุคลากรอย่างเพียงพอที่จะดำเนินการตามระบบได้อย่างมีประสิทธิภาพ รวมทั้งมีระบบควบคุมภายในในเรื่องการติดตามควบคุมดูแลการดำเนินงานของบริษัทช่วยให้ สามารถป้องกันทรัพย์สินของบริษัทฯ และบริษัทย่อยจากการที่กรรมการหรือผู้บริหารนำไปใช้โดยมิชอบหรือโดยไม่มีอำนาจ รวมถึงการทำธุรกรรมกับบุคคลที่อาจมีความขัดแย้งและบุคคลที่เกี่ยวข้องกัน อย่างเพียงพอแล้ว สำหรับการควบคุมภายในในหัวข้ออื่น คณะกรรมการบริษัทเห็นว่าบริษัทฯ มีการควบคุมภายในที่เพียงพอแล้วเช่นกัน

10.2 ความเห็นของคณะกรรมการตรวจสอบที่ต่างจากความเห็นของคณะกรรมการบริษัท

-ไม่มี-

10.3 ข้อมูลหัวหน้างานตรวจสอบภายใน

คณะกรรมการตรวจสอบพิจารณาเห็นชอบให้แต่งตั้ง นางสาวเยาวลักษณ์ ตั้งสงวนนุช เป็นหัวหน้างานตรวจสอบภายในจากการประชุมเมื่อวันที่ 11 สิงหาคม 2558 ครั้งที่ 8/2558 โดยมีผลบังคับใช้ตั้งแต่วันที่ 1 กันยายน 2558 เป็นต้นไป เนื่องจากมีความรู้และคุณสมบัติที่เพียงพอ ประสบการณ์ในงานบัญชีการเงิน จึงเห็นว่ามีความเหมาะสมที่จะปฏิบัติหน้าที่ดังกล่าว

ทั้งนี้ การพิจารณาอนุมัติ แต่งตั้ง โยกย้าย เลิกจ้าง ผู้ดำรงตำแหน่งหัวหน้างานตรวจสอบภายในของบริษัท จะต้องได้รับความเห็นชอบจากคณะกรรมการตรวจสอบ โดยคุณสมบัติของผู้ดำรงตำแหน่งหัวหน้างานตรวจสอบภายใน ปรากฏในเอกสารแนบ 3 ของแบบ 56-1

11. รายการระหว่างกัน

ชื่อและลักษณะความสัมพันธ์	รายการ	มูลค่ารายการ (ล้านบาท)		ลักษณะเงื่อนไขของรายการ
		ปี 2560	ปี 2559	
บริษัท ชาร์เตอร์ สแควร์ โฮลดิ้ง จำกัด ซึ่งมีผู้ถือหุ้นและกรรมการร่วมกัน โดย นายณฤทธิ์ เจียอาภา, นางทัศนีย์ ชัยมิวทิยา และนายชินทัต เจียอาภา เป็นกรรมการและกลุ่มเจียอาภา ถือหุ้นร้อยละ 100	- เช่าอาคารและค่าบริการสำนักงาน - ค่าบริการและอุปกรณ์ - ขายสินค้า - รายได้จากการบริการ - รายได้อื่น - เจ้าหนี้อื่น	9.05 0.04 - 1.25 - 0.21	8.57 0.01 0.66 0.41 0.09 0.26	เช่าพื้นที่อาคารสำหรับเป็นสำนักงานของบริษัทฯ และบริษัทย่อย บริษัทย่อยขายอุปกรณ์คอมพิวเตอร์ บริษัทย่อยมีรายได้จากการให้บริการด้านเทคโนโลยีสารสนเทศและอื่นๆ บริษัทย่อยรับค่าสินไหมทดแทน
บริษัท ไทยเค.บอยเลอร์ จำกัด ซึ่งมีผู้ถือหุ้นและกรรมการร่วมกัน โดย นายณฤทธิ์ เจียอาภา, นางทัศนีย์ ชัยมิวทิยา เป็นกรรมการและกลุ่มเจียอาภา ถือหุ้นร้อยละ 100	- ซื้อสินทรัพย์ - ค่าบริการและอุปกรณ์ - รายได้จากการบริการ	0.11 0.05 0.14	- 0.90 0.13	บริษัทฯ ซื้ออุปกรณ์สำหรับใช้ในเครื่องจักร ค่าตรวจสอบรับรองความปลอดภัยหม้อไอน้ำและ บริการอื่นๆ บริษัทย่อยมีรายได้จากการให้บริการฝึกอบรม
Belize Aquaculture Limited (BAL) เป็นบริษัทร่วมทุน ซึ่งถือหุ้นร้อยละ 50 โดย SGH (บริษัทย่อยของ CFRESH) และอีกร้อยละ 50 ถือโดยบุคคลอื่นที่ไม่มีความเกี่ยวข้องกัน	- ซื้อวัตถุดิบ - ซื้อสินค้า - ขายสินค้า - ลูกหนี้การค้า - เงินให้กู้ยืม - ดอกเบี้ยค้างรับ	31.84 95.21 3.00 334.69 348.01 80.99	16.76 - - 227.23 439.46 89.44	บริษัทฯ ซื้อวัตถุดิบเพื่อใช้ในการผลิต บริษัทย่อยซื้อสินค้าเพื่อนำไปขาย บริษัทย่อยขายเครื่องจักรและอุปกรณ์ บริษัทย่อยให้เงินกู้ในอัตราดอกเบี้ยร้อยละ 8 กำหนดชำระคืนไม่เกิน 13 เมษายน 2561 โดยการให้เงินกู้ยืมดังกล่าวเป็นไปตามเงื่อนไขในการเข้าร่วมทุนซึ่งได้รับอนุมัติจากที่ประชุมคณะกรรมการบริษัท ครั้งที่ 4/2555 เมื่อวันที่ 19 เมษายน 2555

ความจำเป็นและความสมเหตุสมผลของรายการ

ในปี 2560 บริษัท ซีเฟรชอินดัสตรี จำกัด (มหาชน) และบริษัทย่อย (บริษัท) มีรายการธุรกิจกับบุคคลและกิจการที่เกี่ยวข้องกันซึ่งเป็นไปตามเงื่อนไขและเกณฑ์ที่ตกลงร่วมกันระหว่างบริษัทกับบุคคลและกิจการที่เกี่ยวข้องกันเหล่านั้น ทั้งนี้รายการดังกล่าวได้มีการกำหนดราคาและเงื่อนไขไม่แตกต่างจากการทำรายการกับบุคคลภายนอก ตามที่ได้แสดงไว้ในหมายเหตุประกอบงบการเงิน ข้อ 8 ของงบการเงินประจำปี 2560 ที่ได้ผ่านการตรวจสอบแล้วโดยผู้สอบบัญชี

ความเห็นของคณะกรรมการตรวจสอบ

คณะกรรมการตรวจสอบมีความเห็นสอดคล้องกับผู้สอบบัญชี รวมทั้งมีความเห็นว่า รายการดังกล่าวเป็นรายการที่สมเหตุสมผลและเป็นประโยชน์สูงสุดต่อการดำเนินธุรกิจของบริษัทฯ รวมทั้งมีการเปิดเผยข้อมูลอย่างถูกต้องและครบถ้วน

นโยบายหรือแนวโน้มการทำรายการระหว่างกันในอนาคต

รายการระหว่างกันของบริษัทฯ ทั้งที่เกิดขึ้นแล้วและที่อาจเกิดขึ้นต่อไปในอนาคต จะเป็นรายการที่ดำเนินการทางธุรกิจตามปกติ โดยไม่มีการถ่ายเทผลประโยชน์ระหว่างบริษัทฯ บริษัทย่อย กับบุคคลที่อาจมีความขัดแย้ง โดยบริษัทฯ จะให้คณะกรรมการตรวจสอบพิจารณาให้ความเห็นความเหมาะสมของการทำรายการดังกล่าว พร้อมทั้งเปิดเผยข้อมูลตามข้อกำหนดของสำนักงานคณะกรรมการกำกับหลักทรัพย์และตลาดหลักทรัพย์ (ก.ล.ต.) และตลาดหลักทรัพย์แห่งประเทศไทยโดยเคร่งครัด

12. ข้อมูลทางการเงินที่สำคัญ

ข้อมูลจากงบการเงินรวม (หน่วย: พันบาท)	31 ธันวาคม		
	2560	2559	2558
สินทรัพย์รวม	5,615,648	5,001,147	5,264,342
หนี้สินรวม	3,448,960	2,754,795	3,032,342
ส่วนของผู้ถือหุ้นรวม	2,166,689	2,246,352	2,232,001
ยอดขาย	7,482,564	7,578,893	7,806,477
รายได้รวม	7,521,946	7,618,534	7,889,509
กำไรก่อนต้นทุนทางการเงินและภาษีเงินได้	193,129	585,489	597,637
กำไร (ขาดทุน) สุทธิส่วนที่เป็นของบริษัท	(8,139)	257,809	458,577
ค่าเผื่อการลดมูลค่าของราคาทุนของสินค้า	13,728	26,531	80,322

อัตราส่วนทางการเงิน	31 ธันวาคม		
	2560	2559	2558
อัตราส่วนสภาพคล่อง / Liquidity Ratio			
อัตราส่วนสภาพคล่อง (เท่า)	1.84	1.78	1.49
อัตราส่วนสภาพคล่องหมุนเร็ว (เท่า)	0.62	0.62	0.41
อัตราส่วนสภาพคล่องกระแสเงินสด (เท่า)	-0.08	0.22	-0.1
อัตราส่วนหมุนเวียนลูกหนี้การค้า (เท่า)	6.81	9.05	11.64
ระยะเวลาเก็บหนี้เฉลี่ย (วัน)	53	40	31
อัตราส่วนหมุนเวียนสินค้าคงเหลือ (เท่า)	2.93	2.98	3.7
ระยะเวลาขายสินค้าเฉลี่ย (วัน)	123	121	97
อัตราส่วนหมุนเวียนเจ้าหนี้ (เท่า)	14.69	15.46	14.01
ระยะเวลารับหนี้ (วัน)	25	23	26
Cash Cycle (วัน)	151	137	103
อัตราส่วนแสดงความสามารถในการหากำไร / Profitability Ratio			
อัตรากำไรขั้นต้น (%)	12.13%	14.36%	13.93%
อัตรากำไรจากการดำเนินงาน (%)	1.47%	6.53%	8.11%
อัตรากำไรอื่น (%)	0.00%	0.00%	0.00%
อัตราส่วนเงินสดต่อการทำกำไร (%)	-149.10%	92.45%	-32.85%
อัตรากำไรสุทธิ (%)	0.80%	5.15%	6.42%
อัตราผลตอบแทนผู้ถือหุ้น (%)	2.71%	17.53%	25.89%
อัตราส่วนแสดงประสิทธิภาพในการดำเนินงาน / Efficiency Ratio			
อัตราผลตอบแทนจากสินทรัพย์ (%)	1.13%	7.65%	10.68%
อัตราผลตอบแทนจากสินทรัพย์ถาวร (%)	17.89%	47.43%	58.50%
อัตราการหมุนของสินทรัพย์ (เท่า)	1.42	1.48	1.66
อัตราส่วนวิเคราะห์นโยบายทางการเงิน / Financial Policy Ratio			
อัตราส่วนหนี้สินต่อส่วนของผู้ถือหุ้น (เท่า)	1.59	1.23	1.36
อัตราส่วนความสามารถชำระดอกเบี้ย (เท่า)	-0.21	6.72	-1.35
อัตราส่วนความสามารถชำระภาระผูกพัน (เท่า)	-0.25	0.44	-0.49
อัตราการจ่ายเงินปันผล (%)	N/A	197.55%	60.46%

*หมายเหตุ: ข้อมูลอัตราส่วนทางการเงินอาจมีการเปลี่ยนแปลงในกรณีที่มีการจัดประเภทรายการใหม่

13. คำอธิบายและการวิเคราะห์ฐานะการเงินและผลการดำเนินงานของฝ่ายจัดการ

13.1 ภาพรวม

บริษัท ซีเฟรชอินดัสตรี จำกัด (มหาชน) และบริษัทย่อย มีรายได้จากการขายและบริการรวมในปี 2560 จำนวน 7,494.72 ล้านบาท ลดลง 92.13 ล้านบาท หรือ 1.21% เมื่อเทียบกับปีก่อน แม้ว่าบริษัทย่อยในประเทศอังกฤษจะมียอดขายเป็นสกุลเงินปอนด์สเตอร์ลิงเพิ่มขึ้น แต่เนื่องจากค่าเงินปอนด์สเตอร์ลิงอ่อนค่าลงประมาณ 9% เมื่อเทียบกับช่วงเดียวกันของปีก่อน จึงทำให้รายได้จากการขายเมื่อแปลงเป็นเงินบาทลดลง

ในส่วนของการกำไรสุทธิ จากงบการเงินรวมสำหรับปี 2560 บริษัทมีขาดทุนสุทธิส่วนที่เป็นของบริษัทฯ เท่ากับ 8.14 ล้านบาท ในขณะที่ช่วงเดียวกันของปีก่อน มีกำไรสุทธิส่วนที่เป็นของบริษัทฯ เท่ากับ 257.81 ล้านบาท เนื่องจาก

1. บริษัทฯและบริษัทย่อย มีอัตรากำไรขั้นต้นลดลงจาก 14.36% มาเป็น 12.13% โดยสาเหตุหลักมาจากกำไรขั้นต้นของบริษัทฯลดลงจาก 7.63% เป็น 4.66% ซึ่งเป็นผลมาจากผลผลิตกุ้งภายในประเทศต่ำกว่าที่บริษัทฯคาดการณ์ไว้ เนื่องจากสภาพอากาศแปรปรวน และน้ำท่วมในหลายพื้นที่ โดยเฉพาะบริเวณภาคใต้ในช่วงต้นปี ในขณะที่ค่าเงินบาทแข็งค่าขึ้นอย่างต่อเนื่องเมื่อเทียบกับค่าเงินดอลลาร์โดยแข็งค่าขึ้นประมาณ 9% จากต้นปีจนถึงสิ้นปี
2. บริษัทฯและบริษัทย่อย มีผลขาดทุนจากอัตราแลกเปลี่ยนสำหรับปี 146.22 ล้านบาท ในขณะที่ปีก่อนมีกำไรจากอัตราแลกเปลี่ยนเท่ากับ 90.25 ล้านบาท

สำหรับโครงสร้างรายได้ สภาพตลาดและการแข่งขัน โปรดดูที่หัวข้อ ลักษณะการประกอบธุรกิจ สำหรับข้อมูลและเหตุการณ์อื่นๆ ที่ควรทราบ มีดังนี้

สินทรัพย์ภายใต้การควบคุม

ณ วันที่ 31 ธันวาคม 2560 บริษัทฯ และบริษัทย่อยมีสินทรัพย์ภายใต้การควบคุมจำนวน 14 ล้านบาท และจำนวน 6.41 ล้านบาท ตามลำดับ สำหรับผลขาดทุนสะสมทางภาษียกมา โดยบริษัทฯ และบริษัทย่อย จะรับรู้สินทรัพย์ภายใต้การควบคุมสำหรับผลขาดทุนสะสมทางภาษีเมื่อมีความเป็นไปได้ก่อนข้างต้นว่าจะมีกำไรทางภาษีในอนาคตที่สามารถนำผลขาดทุนทางภาษีดังกล่าวมาใช้ประโยชน์ทางภาษีได้แน่นอน โดยผู้สอบบัญชีได้ประเมินความเพียงพอและความเหมาะสมของหลักฐานการสอบบัญชี และกำกับผู้สอบบัญชีของกิจการภายในกลุ่มแล้ว รายละเอียดตามหมายเหตุประกอบงบการเงินข้อ 24.1

มูลค่าที่ได้รับคืนของลูกหนี้ระหว่างกิจการที่เกี่ยวข้อง

ณ วันที่ 31 ธันวาคม 2560 กลุ่มบริษัทมียอดคงเหลือของลูกหนี้จาก Belize Aquaculture Limited (BAL) (การร่วมค้าของกลุ่มกิจการ) รวมจำนวน 863 ล้านบาท ตามที่เปิดเผยในหมายเหตุประกอบงบการเงินข้อ 8 กลุ่มกิจการบันทึกค่าเผื่อนี้สงสัยจะสูญไว้จำนวนทั้งสิ้น 99.92 ล้านบาท ผู้บริหารประเมินว่ามูลค่าที่ได้รับคืนของลูกหนี้ขึ้นอยู่กับมูลค่ายุติธรรมหักต้นทุนในการขายของที่ดิน อาคารและอุปกรณ์รวมถึงมูลค่าที่คาดว่าจะได้รับของสินทรัพย์สุทธิของ BAL (ไม่รวมยอดคงเหลือภายในกลุ่ม) โดยผู้สอบบัญชีของกิจการภายในกลุ่มได้ประเมินความเหมาะสมและความเพียงพอของหลักฐานการสอบบัญชีแล้ว

13.2 ผลการดำเนินงานและความสามารถในการทำกำไร

1) รายได้จากการขาย

บริษัท ซีเฟรชอินดัสตรี จำกัด (มหาชน) และบริษัทย่อย มีรายได้จากการขายและบริการรวมในปี 2560 จำนวน 7,494.72 ล้านบาท ลดลง 92.13 ล้านบาท หรือ 1.21% เมื่อเทียบกับปีก่อน โดยเป็นผลมาจากค่าเงินปอนด์สเตอร์ลิงอ่อนค่าลงประมาณ 9% เมื่อเทียบกับช่วงเดียวกันของปีก่อน แม้ว่าบริษัทย่อยในประเทศอังกฤษจะมียอดขายเป็นสกุลเงินปอนด์สเตอร์ลิงเพิ่มขึ้นก็ตาม

2) ต้นทุนและค่าใช้จ่ายในการขายและบริหาร

บริษัทฯ และบริษัทย่อย มีอัตรากำไรขั้นต้นลดลงจาก 14.36% มาเป็น 12.13% โดยสาเหตุหลักมาจากกำไรขั้นต้นของบริษัทฯ ลดลงจาก 7.63% เป็น 4.66% ซึ่งเป็นผลมาจากผลผลิตกึ่งภายในประเทศต่ำกว่าที่บริษัทฯ คาดการณ์ไว้ เนื่องจากสภาพอากาศแปรปรวน และน้ำท่วมในหลายพื้นที่ โดยเฉพาะบริเวณภาคใต้ในช่วงต้นปี ในขณะที่ค่าเงินบาทแข็งค่าขึ้นอย่างต่อเนื่องเมื่อเทียบกับค่าเงินดอลลาร์ โดยแข็งค่าขึ้นประมาณ 9% จากต้นปีจนถึงสิ้นปี

บริษัทฯ และบริษัทย่อยมีค่าใช้จ่ายในการขายและบริหารเท่ากับ 599.96 ล้านบาท ลดลง 4.12% เมื่อเทียบกับปีก่อน โดยมีรายการหลักมาจากการลดลงของค่าที่ปรึกษา ค่าเพื่อหนี้สงสัยจะสูญ และค่าใช้จ่ายด้านกฎหมายและผู้เชี่ยวชาญ

3) กำไร (ขาดทุน)

ในส่วนของกำไร (ขาดทุน) จากงบการเงินรวมสำหรับปี 2560 บริษัทฯ ขาดทุนสุทธิส่วนที่เป็นของผู้ถือหุ้นของบริษัทฯ เท่ากับ 8.14 ล้านบาท ลดลงจำนวน 265.95 ล้านบาท เมื่อเทียบกับปีก่อน ซึ่งมีกำไรสุทธิส่วนที่เป็นของผู้ถือหุ้นของบริษัทฯ เท่ากับ 257.81 ล้านบาท โดยมีสาเหตุหลักมาจากผลขาดทุนจากอัตราแลกเปลี่ยน 146.22 ล้านบาท ในขณะที่ปีก่อนมีกำไรจากอัตราแลกเปลี่ยนเท่ากับ 90.25 ล้านบาท

4) อัตราผลตอบแทนต่อส่วนผู้ถือหุ้นและการจ่ายเงินปันผล

อัตราผลตอบแทนต่อส่วนผู้ถือหุ้นในปี 2560 เท่ากับ 2.71% ลดลงเมื่อเทียบกับของปีก่อน ซึ่งเท่ากับ 17.53% โดยมีสาเหตุหลักมาจากบริษัทฯ และบริษัทย่อย มีกำไรสุทธิเท่ากับ 59.82 ล้านบาท ซึ่งลดลงจำนวน 332.61 ล้านบาท

ในที่ประชุมคณะกรรมการบริษัท เมื่อวันที่ 27 กุมภาพันธ์ 2561 คณะกรรมการบริษัท ได้มีมติงดจ่ายเงินปันผลจากผลการดำเนินงานของปี 2560 เนื่องจากบริษัทฯ เห็นควรต้องสำรองกระแสเงินสดไว้สำหรับขยายกิจการในอนาคต

13.3 ความสามารถในการบริหารทรัพย์สิน

1) ส่วนประกอบของสินทรัพย์

บริษัทฯ และบริษัทย่อย มีสินทรัพย์รวม 5,615.65 ล้านบาท เพิ่มขึ้น 614.50 ล้านบาท เมื่อเทียบกับปีก่อน หรือคิดเป็น 12.29% ซึ่งสาเหตุหลักเกิดจากสินค้าคงเหลือสุทธิเพิ่มขึ้น 537.26 ล้านบาท เงินสดและรายการเทียบเท่าเงินสดเพิ่มขึ้น 143.98 ล้านบาท

2) ลูกหนี้

ณ วันที่ 31 ธันวาคม 2560 บริษัทฯ และบริษัทย่อย มีลูกหนี้การค้าสุทธิเท่ากับ 1,123.93 ล้านบาท เพิ่มขึ้น 81.44 ล้านบาท เมื่อเทียบกับปีก่อน โดยลูกหนี้การค้าส่วนใหญ่เป็นลูกหนี้ที่ยังไม่ถึงกำหนดชำระ และลูกหนี้ที่ค้างชำระมากกว่า 12 เดือน จำนวน 142.69 ล้านบาท ซึ่งส่วนใหญ่เป็นลูกหนี้การค้าจากกิจการที่เกี่ยวข้องกัน บริษัทฯ และบริษัทย่อย ได้พิจารณาตั้งค่าเพื่อหนี้สงสัยจะสูญจากประสบการณ์ในการเรียกเก็บหนี้ และตามสถานะปัจจุบันของลูกหนี้ค้างค้าง ณ วันที่ 31 ธันวาคม 2560 ในงบแสดงฐานะทางการเงินไว้เป็นจำนวน 15.23 ล้านบาท

3) สินค้าคงเหลือ

ณ วันที่ 31 ธันวาคม 2560 สินค้าคงเหลือสุทธิของบริษัทฯ และบริษัทย่อยเท่ากับ 2,580.41 ล้านบาท เพิ่มขึ้น 537.26 ล้านบาท หรือ 26.30% เมื่อเทียบกับปีก่อน ซึ่งเป็นผลมาจากการสำรองสินค้าเพื่อขายนอกฤดูกาล นอกจากนี้บริษัทฯ และบริษัทย่อยได้มีการตั้งสำรองค่าเผื่อการลดลงของมูลค่าสินค้าจำนวน 13.73 ล้านบาท โดยฝ่ายบริหารฯ เชื่อมั่นว่าจำนวนค่าเผื่อการลดลงของมูลค่าที่ตั้งไว้มีความเหมาะสมและเพียงพอ เนื่องจากบริษัทฯ และบริษัทย่อย มีมาตรการในการจัดเก็บสินค้าที่มีมาตรฐานสูง

ทั้งนี้สินค้าคงเหลือของบริษัทฯ และบริษัทย่อย ในปัจจุบันส่วนใหญ่มีอายุระหว่าง 1 - 18 เดือน โดยฝ่ายบริหารฯ ได้พยายามผลักดันที่จะขายสินค้าคงเหลือที่มีอายุมากกว่า 12 เดือน ออกไปให้ได้มากที่สุด ในราคาที่เหมาะสมตามสถานการณ์ตลาด พร้อมทั้ง

มุ่งเน้นการบริหารสินค้ำคงเหลือให้มีประสิทธิภาพและอยู่ในระดับที่เหมาะสมที่สุด สามารถรองรับความต้องการของลูกค้าได้อย่างรวดเร็ว

4) เงินลงทุน

ณ วันที่ 31 ธันวาคม 2560 บริษัทฯ และบริษัทย่อย ไม่มีรายการเงินลงทุนในบริษัทร่วมค้า เนื่องจากบริษัทย่อยได้รับรู้ส่วนแบ่งขาดทุนจากการดำเนินงานของเงินลงทุนตามวิธีส่วนได้เสียเต็มจำนวนแล้ว

5) ส่วนประกอบสำคัญของสินทรัพย์อื่น

ที่ดิน อาคาร และอุปกรณ์ มีมูลค่าสุทธิ ณ วันที่ 31 ธันวาคม 2560 เท่ากับ 1,111.52 ล้านบาท ในขณะที่ปี 2559 มีมูลค่าเท่ากับ 1,100.21 ล้านบาท เพิ่มขึ้นจำนวน 11.31 ล้านบาท โดยสาเหตุหลักเพิ่มขึ้นจากรายการเครื่องจักรและอุปกรณ์ของบริษัทย่อยในสหราชอาณาจักร

13.4 สภาพคล่องและความเพียงพอของเงินทุน

1) กระแสเงินสด

บริษัทฯ และบริษัทย่อย มีกระแสเงินสดจากการดำเนินงานเป็นลบเท่ากับ 163.86 ล้านบาท ลดลงจากปีก่อน ซึ่งเป็นบวกเท่ากับ 457.69 ล้านบาท โดยสาเหตุหลักเกิดจากปี 2560 บริษัทฯ และบริษัทย่อย มีสินค้ำคงเหลือเพิ่มขึ้นจำนวน 524.56 ล้านบาท ในขณะที่ปีก่อนสินค้ำคงเหลือลดลง 450.48 ล้านบาท ส่วนกระแสเงินสดจากการลงทุนติดลบเท่ากับ 161.06 ล้านบาท ซึ่งรายการหลักเกิดจากกลุ่มกิจการจ่ายเงินเพื่อซื้อสินทรัพย์ถาวรจำนวน 157.29 ล้านบาท ส่วนกระแสเงินสดในกิจกรรมจัดหาเงินเป็นบวกเท่ากับ 479.03 ล้านบาท เนื่องจากกลุ่มกิจการได้รับเงินสดจากการออกหุ้นกู้จำนวน 498.55 ล้านบาท และจากการรายการเงินเบิกเกินบัญชีและเงินกู้ยืมระยะสั้นจากสถาบันการเงินเพิ่มขึ้นจำนวน 405.08 ล้านบาท ในขณะที่มีการชำระหนี้ระยะยาวกับสถาบันการเงินจำนวน 291.95 ล้านบาท และจ่ายเงินปันผลจำนวน 129.72 ล้านบาท

2) อัตราส่วนสภาพคล่อง

ในปี 2560 บริษัทฯ และบริษัทย่อย มีอัตราส่วนสภาพคล่องเท่ากับ 1.84 เท่า เพิ่มขึ้นจากปี 2559 ซึ่งมีอัตราส่วนเท่ากับ 1.78 เท่า ในขณะที่อัตราส่วนสภาพคล่องหมุนเร็วเท่ากับ 0.62 เท่า เท่ากันกับปี 2559 ซึ่งสาเหตุหลักเกิดจากกลุ่มกิจการมีสินค้ำคงเหลือสุทธิเพิ่มขึ้น 537.26 ล้านบาท และเงินสดเพิ่มขึ้น 143.98 ล้านบาท

3) ความสามารถในการชำระหนี้

สัญญาเงินกู้ยืมระยะยาวของบริษัทฯ มีระยะเวลา 3 - 5 ปี โดยกำหนดชำระคืนเป็นราย 3 เดือน ส่วนเงินกู้ยืมของบริษัทย่อยมีระยะเวลา 4 - 5 ปี ชำระคืนเป็นรายเดือนและค้ำประกันโดยการจำนองที่ดินพร้อมสิ่งปลูกสร้างและสินทรัพย์ของบริษัทย่อย โดยกลุ่มกิจการจะต้องปฏิบัติตามข้อกำหนดต่างๆ ที่ระบุในสัญญา อย่างไรก็ตามในระหว่างปีบริษัทย่อยบางแห่งได้รับการผ่อนผันข้อกำหนดดังกล่าวจากธนาคาร กลุ่มกิจการจึงจัดประเภทเงินกู้ยืมระยะยาวตามเงื่อนไขปกติ

ทั้งนี้ ณ วันที่ 31 ธันวาคม 2560 บริษัทฯ และบริษัทย่อย มีหนี้สินตามสัญญาเช่าการเงินและเงินกู้ยืมระยะยาวที่ถึงกำหนดชำระภายในหนึ่งปีเท่ากับ 106.81 ล้านบาท

4) รายจ่ายลงทุน

ในปี 2560 บริษัทฯ และบริษัทย่อยมีรายจ่ายจากการลงทุนเป็นจำนวน 157.29 ล้านบาท ซึ่งรายจ่ายการลงทุนส่วนใหญ่จะเป็นการลงทุนในสินทรัพย์ถาวร โดยรายการหลัก คือ เครื่องจักรและอุปกรณ์โรงงาน 93.45 ล้านบาท งานระหว่างก่อสร้าง 34.83 ล้านบาท และเครื่องใช้และอุปกรณ์สำนักงาน 17.97 ล้านบาท

5) แหล่งที่มาของเงินทุนและโครงสร้างเงินทุน

บริษัทฯ และบริษัทย่อย มีอัตราส่วนหนี้สินต่อส่วนของผู้ถือหุ้นเท่ากับ 1.59 เท่า เพิ่มขึ้นจากปี 2559 ซึ่งเท่ากับ 1.23 เท่า ซึ่งสาเหตุหลักเกิดจากบริษัทฯ ได้มีการออกและเสนอขายหุ้นกู้ไม่ด้อยสิทธิ ไม่มีหลักประกันเพิ่มเติมในปี 2560 จำนวน 500 ล้านบาท

มูลค่าที่ตราไว้และราคาที่เสนอขายต่อหน่วย 1,000 บาท มีอายุ 3 ปี อัตราดอกเบี้ยคงที่ร้อยละ 3.60 ต่อปี กำหนดจ่ายดอกเบี้ยทุก 6 เดือน และมีการใช้เงินเบิกเกินบัญชีและเงินกู้ยืมระยะสั้นจากสถาบันการเงินเพิ่มขึ้น 405.08 ล้านบาท

ณ วันที่ 31 ธันวาคม 2560 กลุ่มกิจการมีวงเงินสินเชื่อระยะสั้นที่ยังไม่ได้เบิกใช้เป็นจำนวนเงิน 1,816 ล้านบาท

6) ภาระผูกพันด้านหนี้สินและการบริหารจัดการภาระนอกงบดุลที่สำคัญ

ณ วันที่ 31 ธันวาคม 2560 บริษัทฯ มีภาระผูกพันรายจ่ายฝ่ายทุนเกี่ยวกับการซื้อเครื่องจักรและอุปกรณ์เป็นจำนวนเงิน 3.50 ล้านบาท

13.5 ปัจจัยที่มีผลกระทบต่อผลการดำเนินงานในอนาคต

โปรดดูที่หัวข้อปัจจัยความเสี่ยง


13.6 อื่น ๆ

ในปี 2560 บริษัทฯ และบริษัทย่อย มีรายจ่ายเพื่อทำการวิจัยและพัฒนาเทคโนโลยีและนวัตกรรม จำนวนทั้งสิ้น 33.33 ล้านบาท

ความรับผิดชอบของคณะกรรมการต่อรายงานทางการเงิน

คณะกรรมการของบริษัทฯ เป็นผู้รับผิดชอบต่อรายงานทางการเงิน การนำเสนอรายงานทางการเงินนี้จัดทำขึ้นตามมาตรฐานการบัญชี มาตรฐานรายงานทางการเงิน รวมถึงการตีความและแนวปฏิบัติทางบัญชีที่ประกาศใช้โดยสภาวิชาชีพบัญชี โดยใช้นโยบายทางบัญชีที่เหมาะสมและถือปฏิบัติอย่างสม่ำเสมอ เพื่อให้การบันทึกข้อมูลทางบัญชีมีความถูกต้อง ครบถ้วน และเพียงพอที่จะดำรงไว้ซึ่งรักษาทรัพย์สินของบริษัทฯ และป้องกันรายการผิดปกติที่อาจจะเกิดขึ้น

คณะกรรมการบริษัท ได้มอบหมายให้คณะกรรมการตรวจสอบ ซึ่งประกอบด้วยกรรมการบริษัท 3 ท่านที่ไม่เป็นผู้บริหารของบริษัทฯ เป็นผู้ดูแลรับผิดชอบเกี่ยวกับคุณภาพของงบการเงิน รวมถึงดูแลระบบการควบคุมภายในที่เหมาะสมและมีประสิทธิภาพ คณะกรรมการบริษัท เห็นว่าระบบการควบคุมภายใน โดยทั่วไปของบริษัทฯ มีประสิทธิภาพเพียงพอและเหมาะสม ให้ความเชื่อมั่นอย่างมีเหตุผลต่อความเชื่อถือได้ของงบการเงิน ณ วันที่ 31 ธันวาคม 2560



(นายณณฤทธิ์ เจียอาภา)

ประธานกรรมการ

รายงานคณะกรรมการตรวจสอบ

เรียน ท่านผู้ถือหุ้น บริษัท ซีเฟรชอินดัสตรี จำกัด (มหาชน)

คณะกรรมการตรวจสอบบริษัท ซีเฟรชอินดัสตรี จำกัด (มหาชน) ประกอบด้วยกรรมการอิสระ จำนวน 3 ท่าน ที่มีคุณสมบัติครบถ้วนตามข้อกำหนดและแนวทางปฏิบัติที่ดีของคณะกรรมการตรวจสอบของตลาดหลักทรัพย์แห่งประเทศไทย ปัจจุบันคณะกรรมการตรวจสอบของบริษัทฯ ประกอบด้วย ดร.กมลเสณีย์ สันติเวชกุล เป็นประธานกรรมการตรวจสอบ ดร.สรชัย พิศาลบุตร และ ดร.วรพงษ์ ลีวัฒนกิจ เป็นกรรมการตรวจสอบ โดยมีหัวหน้าหน่วยงานตรวจสอบภายใน เป็นเลขานุการคณะกรรมการตรวจสอบ

คณะกรรมการตรวจสอบได้ปฏิบัติหน้าที่ตามขอบเขต หน้าที่และความรับผิดชอบที่ได้รับมอบหมายจากคณะกรรมการบริษัทฯ ซึ่งสอดคล้องกับข้อกำหนดของตลาดหลักทรัพย์แห่งประเทศไทย โดยในรอบปีบัญชี 2560 คณะกรรมการตรวจสอบได้ปฏิบัติหน้าที่ตามข้อกำหนดดังกล่าว ซึ่งสรุปสาระสำคัญได้ดังนี้

1. สอบทานงบการเงินรายไตรมาสและงบการเงินประจำปี

พิจารณาสอบทานงบการเงินของบริษัทฯ โดยได้สอบถาม รับฟังคำชี้แจงจากผู้บริหารและผู้สอบบัญชี ในเรื่องความถูกต้อง ครบถ้วนและเชื่อถือได้ของงบการเงิน เรื่องสำคัญในการตรวจสอบและความเพียงพอในการเปิดเผยข้อมูล ซึ่งคณะกรรมการตรวจสอบมีความเห็นสอดคล้องกับผู้สอบบัญชีว่า งบการเงินดังกล่าวมีความถูกต้องตามที่ควรในสาระสำคัญ ตามมาตรฐานการรายงานทางการเงิน

2. สอบทานข้อมูลการดำเนินงาน ระบบควบคุมภายใน และระบบการบริหารความเสี่ยง

พิจารณาจากรายงานตรวจสอบภายในตามแผนงานที่ได้รับอนุมัติ ซึ่งครอบคลุมระบบงานที่สำคัญของบริษัทฯ โดยมีวัตถุประสงค์เพื่อประเมินความเพียงพอเหมาะสมและประสิทธิผลของระบบควบคุมภายใน และระบบการบริหารความเสี่ยง อันจะช่วยส่งเสริมให้การดำเนินงานบรรลุตามเป้าหมายที่กำหนดไว้ ทั้งนี้ คณะกรรมการตรวจสอบมีความเห็นว่า บริษัทฯ มีระบบการควบคุมภายในที่เหมาะสมเพียงพอและไม่มีจุดบกพร่องที่มีสาระสำคัญ มีการดูแลรักษาทรัพย์สินที่เหมาะสม และมีการเปิดเผยข้อมูลอย่างถูกต้อง ครบถ้วนและเชื่อถือได้

3. สอบทานการปฏิบัติตามกฎหมายว่าด้วยหลักทรัพย์และตลาดหลักทรัพย์ ข้อกำหนดของตลาดหลักทรัพย์แห่งประเทศไทยและกฎหมายที่เกี่ยวข้องกับธุรกิจของบริษัทฯ

คณะกรรมการตรวจสอบ มีความเห็นว่า บริษัทฯ ได้ปฏิบัติตามกฎหมายและกฎระเบียบที่เกี่ยวข้องต่างๆ ต่อการดำเนินธุรกิจอย่างถูกต้องและไม่พบประเด็นที่เป็นสาระสำคัญ

4. พิจารณาคัดเลือก เสนอแต่งตั้งและเสนอค่าตอบแทนผู้สอบบัญชี

คณะกรรมการตรวจสอบได้มีการพิจารณาคัดเลือก เสนอแต่งตั้ง และเสนอค่าตอบแทนผู้สอบบัญชีประจำปี เพื่อนำเสนอต่อคณะกรรมการบริษัทให้ขออนุมัติจากที่ประชุมผู้ถือหุ้นประจำปี 2561 ซึ่งคณะกรรมการตรวจสอบได้พิจารณาคุณสมบัติ ความเป็นอิสระ ผลการปฏิบัติงานและความเหมาะสมของค่าตอบแทนแล้ว เห็นควรเสนอแต่งตั้งผู้สอบบัญชี จากบริษัท แกรนท์ ธอนตัน จำกัด เป็นผู้สอบบัญชีของบริษัทฯ และบริษัทย่อย สำหรับรอบระยะเวลาบัญชี สำหรับปี 2561 ซึ่งประกอบด้วยรายชื่อ ดังต่อไปนี้

- | | |
|----------------------------------|-----------------------------------|
| 1. นายสมคิด เตียตระกูล | (ผู้สอบบัญชีรับอนุญาตเลขที่ 2785) |
| 2. นางสาวกัญญาณัฐ ศรีรัตนัชชาลัย | (ผู้สอบบัญชีรับอนุญาตเลขที่ 6549) |
| 3. นายธีรศักดิ์ ท้วศรีสกุล | (ผู้สอบบัญชีรับอนุญาตเลขที่ 6624) |

ทั้งนี้ คณะกรรมการตรวจสอบมีความเห็นเกี่ยวกับการเสนอแต่งตั้งผู้สอบบัญชีดังกล่าว ดังนี้

- ผู้สอบบัญชีเป็นผู้ที่มีความรู้ ความสามารถในวิชาชีพ ความเชี่ยวชาญ และมีประสบการณ์ด้านการตรวจสอบบัญชีมาเป็นเวลานาน รวมทั้งมีความเป็นอิสระในการปฏิบัติงาน
- ค่าตอบแทนผู้สอบบัญชีเป็นอัตราที่เหมาะสม โดยได้เสนอค่าตอบแทนผู้สอบบัญชีในปี 2561 ของบริษัทฯ ภายในวงเงินไม่เกิน 2,470,000 บาทต่อปี
- บริษัทผู้สอบบัญชี มีการปฏิบัติสอดคล้องกับข้อกำหนดของสำนักงานคณะกรรมการกำกับหลักทรัพย์และตลาดหลักทรัพย์
- ผู้สอบบัญชีไม่มีความสัมพันธ์ใดๆ กับบริษัทฯ และบริษัทย่อย

5. สอบทานและให้ความเห็นต่อรายการที่เกี่ยวข้องกันหรือรายการที่อาจมีความขัดแย้งทางผลประโยชน์ รวมถึงการเปิดเผยข้อมูลของรายการดังกล่าว

ทั้งนี้ เพื่อให้บริษัทฯ มีการปฏิบัติตามข้อกำหนดของตลาดหลักทรัพย์แห่งประเทศไทยและสำนักงานคณะกรรมการกำกับหลักทรัพย์และตลาดหลักทรัพย์ ซึ่งผู้สอบบัญชีมีความเห็นว่ารายการค้ากับบริษัทที่เกี่ยวข้องกันที่มีสาระสำคัญ ได้เปิดเผยและแสดงรายการในงบการเงินและหมายเหตุประกอบงบการเงินแล้ว และคณะกรรมการตรวจสอบมีความเห็นสอดคล้องกับผู้สอบบัญชี รวมทั้งมีความเห็นว่า รายการดังกล่าวเป็นรายการที่สมเหตุสมผลและเป็นประโยชน์สูงสุดต่อการดำเนินธุรกิจของบริษัทฯ รวมทั้งมีการเปิดเผยข้อมูลอย่างถูกต้องและครบถ้วน

6. สอบทานรายงานการกำกับดูแลกิจการ

คณะกรรมการตรวจสอบได้สอบทานรายงานการปฏิบัติตามหลักการกำกับดูแลกิจการที่ดีสำหรับบริษัทจดทะเบียนตามแนวทางที่ตลาดหลักทรัพย์แห่งประเทศไทยกำหนด

โดยคณะกรรมการตรวจสอบ มีความเห็นว่า ในปี 2560 บริษัทฯ มีการปฏิบัติตามหลักการกำกับดูแลกิจการที่ดี ตามแนวทางที่ตลาดหลักทรัพย์แห่งประเทศไทยกำหนดอย่างเหมาะสมและได้เปิดเผยในรายงานประจำปีฉบับนี้

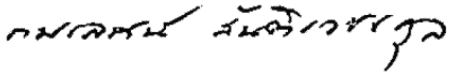
7. การประชุมคณะกรรมการตรวจสอบ

การประชุมคณะกรรมการตรวจสอบ กำหนดขึ้นเดือนละ 1 ครั้ง ก่อนการประชุมคณะกรรมการบริษัททั้งนี้เพื่อให้คณะกรรมการตรวจสอบ ชี้แจงผลการประชุมต่อคณะกรรมการบริษัทเพื่อรับทราบและรับคำแนะนำต่างๆ ในปี 2560 ได้มีการประชุมคณะกรรมการตรวจสอบตามวาระปกติจำนวน 12 ครั้ง โดยมีการประชุมตามวาระพิเศษ 1 ครั้ง

8. กฎบัตรคณะกรรมการตรวจสอบ

ทบทวนกฎบัตรคณะกรรมการตรวจสอบ และมีมติให้ปรับปรุงกฎบัตรคณะกรรมการตรวจสอบโดยเพิ่มหน้าที่และความรับผิดชอบในการสอบทานแบบประเมินตนเองเกี่ยวกับมาตรการต่อต้านคอร์รัปชันเพื่อให้มั่นใจว่าบริษัทมีระบบการควบคุมที่มีความเหมาะสมต่อความเสี่ยงด้านคอร์รัปชัน ซึ่งกฎบัตรฯ ดังกล่าวได้รับการอนุมัติจากคณะกรรมการบริษัทเมื่อวันที่ 27 กุมภาพันธ์ 2561

คณะกรรมการตรวจสอบมีความเห็นว่า บริษัทฯ ได้จัดทำงบการเงินขึ้นอย่างเหมาะสมตามหลักการบัญชีที่รับรองทั่วไป มีการเปิดเผยข้อมูลระหว่างกันอย่างเพียงพอ และบริษัทฯ ได้ดำเนินธุรกิจสอดคล้องกับกฎระเบียบว่าด้วยหลักทรัพย์และตลาดหลักทรัพย์ ข้อกำหนดของตลาดหลักทรัพย์แห่งประเทศไทยและกฎหมายอื่นที่เกี่ยวข้อง โดยมีระบบการตรวจสอบภายใน ระบบควบคุมภายใน และการบริหารจัดการความเสี่ยงที่เหมาะสมกับธุรกิจ ทำให้มั่นใจได้ว่า ข้อมูลทางการเงินมีความครบถ้วน ถูกต้อง เชื่อถือได้ และมีการเปิดเผยอย่างเพียงพอ

ในนามคณะกรรมการตรวจสอบ
ของบริษัท ซีเฟรชินด์สตรี้ จำกัด (มหาชน)

(ดร.กมลเศษฐ์ สันติเวชกุล)
ประธานคณะกรรมการตรวจสอบ

รายงานคณะกรรมการบริหารความเสี่ยง

เรียนคณะกรรมการบริษัทและผู้ถือหุ้น

การบริหารจัดการความเสี่ยงองค์กร ถูกจัดให้เป็นหนึ่งในองค์ประกอบหลักของนโยบายการดำเนินธุรกิจของบริษัท ซีเฟรชอินดัสตรี จำกัด (มหาชน) เนื่องจากเป็นกระบวนการสำคัญที่จะสร้างความเชื่อมั่นให้กับผู้บริหารและผู้มีส่วนได้ส่วนเสีย ว่าเหตุการณ์สำคัญทั้งจากปัจจัยภายในและปัจจัยภายนอกที่อาจเกิดขึ้นแล้วส่งผลกระทบต่อการบริหารวัตถุประสงค์และวิสัยทัศน์ ของบริษัทนั้น ได้ถูกประเมินและจัดการโดยผู้เกี่ยวข้องทั่วองค์กรให้อยู่ในระดับที่ยอมรับได้

คณะกรรมการบริหารความเสี่ยงจึงถูกจัดตั้งขึ้นตั้งแต่ปี 2554 เพื่อกำกับดูแลให้กระบวนการจัดการความเสี่ยงขององค์กรเป็นไปอย่างมีประสิทธิภาพและประสิทธิผลตามหลักการมาตรฐานสากล ในปีที่ผ่านมา คณะกรรมการบริษัทเห็นชอบให้แต่งตั้งสมาชิกในคณะกรรมการบริหารความเสี่ยงเพิ่มขึ้นจากเดิมอีก 1 ท่าน รวมเป็น 4 ท่าน ปัจจุบันคณะกรรมการบริหารความเสี่ยงประกอบด้วย กรรมการบริษัท ผู้บริหารระดับสูง และผู้บริหารจากฝ่ายบริหารความเสี่ยง ซึ่งทุกท่านมีความรู้ ความสามารถ จริยธรรม และประสบการณ์ในกิจการบริษัทเป็นอย่างดี

ในปี 2560 คณะกรรมการบริหารความเสี่ยงได้มีการประชุมรวมกันทั้งสิ้น 13 ครั้ง โดยมีรายงานผู้เข้าร่วมประชุมทุกท่านดังนี้


- | | |
|-----------------------------|--|
| 1. นางทัศนีย์ ชัยมีวิทยา | กรรมการ และรองประธานเจ้าหน้าที่บริหาร
ประธานกรรมการบริหารความเสี่ยง
เข้าร่วมประชุม 13/13 ครั้ง |
| 2. นายชินทัต เจียอาภา | กรรมการ และรองประธานสายงานกิจการต่างประเทศ
กรรมการบริหารความเสี่ยง
เข้าร่วมประชุม 1/1 ครั้ง (เริ่มดำรงตำแหน่งตั้งแต่เดือนธันวาคม 2560) |
| 3. นายชัยสิทธิ์ ชื่นชูวิทย์ | รองประธานสายงานการเงิน
กรรมการบริหารความเสี่ยง
เข้าร่วมประชุม 13/13 ครั้ง |
| 4. นายกฤษดา มโนธีรวัฒน์ | ผู้จัดการฝ่ายบริหารความเสี่ยง
กรรมการบริหารความเสี่ยง และเลขานุการคณะกรรมการบริหารความเสี่ยง
เข้าร่วมประชุม 13/13 ครั้ง |

การปฏิบัติตามบทบาทและหน้าที่ของคณะกรรมการบริหารความเสี่ยงในปี 2560 สามารถสรุปได้ดังนี้

1. รายงานผลการบริหารความเสี่ยงต่อคณะกรรมการตรวจสอบซึ่งเป็นกรรมการอิสระทุกท่าน จำนวน 4 ครั้ง
2. จัดทำกฎบัตรคณะกรรมการบริหารความเสี่ยงให้มีความชัดเจนมากขึ้น

3. กำหนดแนวทาง ดูแลควบคุม และติดตามการบริหารความเสี่ยงของทุกหน่วยงานทั้งในระดับปฏิบัติการ และระดับองค์กร ที่ครอบคลุมความเสี่ยงทางด้านต่างๆเช่น ความเสี่ยงกลยุทธ์ ด้านการดำเนินการ ด้านการเงินการรายงาน การปฏิบัติตามกฎระเบียบข้อบังคับ เป็นต้น อย่างต่อเนื่อง
4. จัดการอบรมเรื่อง “การบริหารความเสี่ยงเพื่อรองรับการเติบโตอย่างยั่งยืน” ให้แก่นักงานบริษัทโดย วิทยากรอิสระ
5. ปรับเปลี่ยนการจัดทำการประเมินความเสี่ยงและตอบสนองความเสี่ยงของทุกหน่วยงาน ให้มาอยู่บนระบบ ERP
6. ให้แนวทางและติดตามการบริหารความเสี่ยงของบริษัทย่อยในต่างประเทศ

ในนามคณะกรรมการบริหารความเสี่ยง
บริษัท ซีเฟรชอินดัสตรี จำกัด (มหาชน)



นางทัศนีย์ ชัยมีวิทยา
ประธานคณะกรรมการบริหารความเสี่ยง

รายงานคณะกรรมการบริษัท

เรียนคณะกรรมการบริษัทและผู้ถือหุ้น

คณะกรรมการบริษัทถูกจัดตั้งขึ้นตั้งแต่ปี 2555 เพื่อกำกับดูแลให้กิจการมีผลประกอบการที่ดีโดยคำนึงถึงผลกระทบในระยะยาว มีจริยธรรม มีความรับผิดชอบต่อผู้ถือหุ้นและผู้มีส่วนได้เสีย และเป็นประโยชน์ต่อสังคม

ในปีที่ผ่านมา คณะกรรมการบริษัทเห็นชอบให้แต่งตั้งสมาชิกในคณะกรรมการบริษัทเพิ่มขึ้นจากเดิมอีก 1 ท่าน รวมเป็น 4 ท่าน ปัจจุบันคณะกรรมการบริษัทประกอบด้วย กรรมการบริษัท ผู้บริหารระดับสูง และผู้บริหารจากฝ่ายบริหารความเสี่ยง ซึ่งทุกท่านมีความรู้ ความสามารถ จริยธรรม และประสบการณ์ในกิจการบริษัทเป็นอย่างดี

ในปี 2560 คณะกรรมการบริษัทได้มีการประชุมรวมกันทั้งสิ้น 8 ครั้ง โดยมีรายงานผู้เข้าร่วมประชุมทุกท่านดังนี้

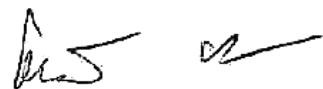
- | | |
|-----------------------------|---|
| 1. นางทัศนีย์ ชัยมีวิทยา | กรรมการ และรองประธานเจ้าหน้าที่บริหาร
ประธานกรรมการบริษัท
เข้าร่วมประชุม 8/8 ครั้ง |
| 2. นายชินทัต เจียอาภา | กรรมการ และรองประธานสายงานกิจการต่างประเทศ
กรรมการบริษัท
เข้าร่วมประชุม 1/1 ครั้ง (เริ่มดำรงตำแหน่งตั้งแต่ธันวาคม 2560) |
| 3. นายชัยสิทธิ์ ชื่นชูวิทย์ | รองประธานสายงานการเงิน
กรรมการบริษัท
เข้าร่วมประชุม 8/8 ครั้ง |
| 4. นายกฤษดา มโนธีรวัฒน์ | ผู้จัดการฝ่ายบริหารความเสี่ยง
กรรมการบริษัท และเลขานุการคณะกรรมการบริษัท
เข้าร่วมประชุม 8/8 ครั้ง |

ผลงานที่สำคัญของคณะกรรมการบริษัทในปี 2560 สามารถสรุปได้ดังนี้

1. ทบทวนและปรับปรุงนโยบายบริษัทเป็นจำนวนทั้งสิ้น 36 นโยบาย
2. ทบทวนและปรับปรุงจรรยาบรรณพนักงานทั้งฉบับ
3. จัดทำ/ปรับปรุง นโยบาย กฎบัตรคณะกรรมการชุดต่างๆ แนวทางปฏิบัติที่เกี่ยวข้อง เพื่อให้สอดคล้องกับหลักการกำกับดูแลกิจการที่ดีสำหรับบริษัทจดทะเบียน ปี 2560 ของสำนักงานคณะกรรมการกำกับหลักทรัพย์และตลาดหลักทรัพย์ และแนวทางการต่อต้านการคอร์รัปชัน
4. พิจารณากรณีละเมิดจรรยาบรรณพนักงานซึ่งในปีที่ผ่านมาได้รับการแจ้งเบาะแสหรือพบการละเมิดจรรยาบรรณในระดับรุนแรง

5. ดูแลให้มีการอบรมพนักงานด้านวัฒนธรรมองค์กรและจรรยาบรรณพนักงานอย่างต่อเนื่อง
6. ให้ดำเนินการเพิ่มหัวข้อการได้เข้าร่วมเครือข่ายในการต่อต้านทุจริตและคอร์รัปชัน หรือได้การรับรองเป็นสมาชิกแนวร่วมปฏิบัติของภาคเอกชนไทยในการต่อต้านการทุจริต ในเกณฑ์การคัดเลือกประเมินผู้ขาย/ผู้รับจ้างภายนอก/ผู้ให้บริการ
7. เชิญชวนคู่ค้าให้เข้าร่วมโครงการแนวร่วมปฏิบัติของภาคเอกชนไทยในการต่อต้านการทุจริต และส่งเสริมการแจ้งเบาะแสการทุจริตต่อคณะกรรมการตามช่องทางที่ให้ไว้

ในนามคณะกรรมการบริษัทภิบาล
บริษัท ซีเฟรชอินดัสตรี จำกัด (มหาชน)



นางทัศนีย์ ชังมีวิทยา
ประธานคณะกรรมการบริษัทภิบาล

รายงานคณะกรรมการสรรหาและกำหนดค่าตอบแทน

เรียน ท่านผู้ถือหุ้น บริษัท ซีเฟรชอินดัสตรี จำกัด (มหาชน)

คณะกรรมการสรรหาและกำหนดค่าตอบแทน บริษัท ซีเฟรชอินดัสตรี จำกัด (มหาชน) มีจำนวน 4 ท่าน ประกอบด้วย กรรมการที่เป็นผู้บริหาร 1 ท่าน และกรรมการอิสระ 3 ท่าน ซึ่งคิดเป็นร้อยละ 75 ของคณะกรรมการทั้งคณะ นอกจากนี้ประธานกรรมการสรรหาและกำหนดค่าตอบแทนยังเป็นกรรมการอิสระ ซึ่งได้ปฏิบัติหน้าที่ตามขอบเขต หน้าที่และความรับผิดชอบที่ได้รับมอบหมายจากคณะกรรมการบริษัท

โดยในรอบปี 2560 ได้มีการจัดประชุมจำนวน 1 ครั้ง โดยมีผู้เข้าร่วมประชุมดังนี้

- | | |
|---------------------------|--|
| 1. นายกมลเด่น สันติเวชกุล | กรรมการอิสระ และ ประธานกรรมการตรวจสอบ
ประธานกรรมการสรรหาและกำหนดค่าตอบแทน
เข้าร่วมประชุม 1/1 ครั้ง |
| 2. นายสรชัย พิศาลบุตร | กรรมการอิสระ และ กรรมการตรวจสอบ
กรรมการสรรหาและกำหนดค่าตอบแทน
เข้าร่วมประชุม 1/1 ครั้ง |
| 3. นายวรพงษ์ ลีวัฒนกิจ | กรรมการอิสระ และ กรรมการตรวจสอบ
กรรมการสรรหาและกำหนดค่าตอบแทน
เข้าร่วมประชุม 1/1 ครั้ง |
| 4. นางทัศนีย์ ยังมิวิทยา | กรรมการ และ รองประธานเจ้าหน้าที่บริหาร
กรรมการสรรหาและกำหนดค่าตอบแทน
เข้าร่วมประชุม 1/1 ครั้ง |

ทั้งนี้ผลงานที่สำคัญของคณะกรรมการสรรหาและกำหนดค่าตอบแทนในปี 2560 สามารถสรุปได้ดังนี้

1. พิจารณาเสนอแต่งตั้งกรรมการใหม่แทนกรรมการที่ครบกำหนดออกตามวาระและเสนอแต่งตั้งกรรมการ

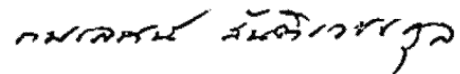
เปิดโอกาสให้ผู้ถือหุ้นเสนอชื่อบุคคลที่มีความรู้ ความสามารถ และมีคุณสมบัติที่เหมาะสม เพื่อรับการพิจารณาแต่งตั้งเป็นกรรมการบริษัทล่วงหน้าก่อนการประชุมสามัญผู้ถือหุ้น โดยได้แจ้งข่าวให้ผู้ถือหุ้นผ่านระบบของตลาดหลักทรัพย์ฯ ล่วงหน้า 3 เดือนก่อนวันสิ้นรอบปีบัญชี พร้อมเปิดเผยหลักเกณฑ์ และวิธีปฏิบัติในการเสนอแต่งตั้งกรรมการ รวมถึงแนวทางการพิจารณาไว้ที่เว็บไซต์ของบริษัทฯ อย่างไรก็ดีสำหรับการสรรหากรรมการประจำปี 2560 พบว่า ไม่มีผู้ถือหุ้นท่านใดเสนอบุคคลเพื่อแต่งตั้งให้เป็นกรรมการ

หลังจากนั้นคณะกรรมการสรรหาและกำหนดค่าตอบแทนเป็นผู้เสนอชื่อผู้ที่มีคุณสมบัติเหมาะสมเพื่อให้ได้กรรมการมีอาชีพและความหลากหลาย (Board Diversity) โดยพิจารณาจากโครงสร้าง ขนาด และองค์ประกอบของคณะกรรมการ ในมิติต่าง ๆ เช่น ด้านทักษะวิชาการ ความเชี่ยวชาญ เพศ เป็นต้น โดยจำนวนที่เสนอจะเท่ากับจำนวนกรรมการที่ครบวาระ และเสนอความเห็นต่อคณะกรรมการบริษัทเพื่อพิจารณา จากนั้นคณะกรรมการบริษัทได้นำเสนอวาระดังกล่าวต่อที่ประชุมผู้ถือหุ้นเพื่ออนุมัติแต่งตั้งกรรมการตามหลักเกณฑ์ที่กำหนดไว้

2. พิจารณากำหนดค่าตอบแทนกรรมการประจำปี 2560

พิจารณาค่าตอบแทนของกรรมการบริษัทฯ และคณะกรรมการชุดย่อย ก่อนเสนอต่อคณะกรรมการบริษัทและผู้ถือหุ้นในการประชุมสามัญผู้ถือหุ้นประจำปี เพื่อพิจารณาอนุมัติ โดยคำนึงถึงหลักเกณฑ์และผลประโยชน์ของบริษัท รวมทั้งได้เทียบเคียงค่าตอบแทนของกรรมการกับอุตสาหกรรมลักษณะเดียวกัน ซึ่งกรรมการจะได้รับค่าตอบแทนที่เหมาะสมกับภาระหน้าที่และความรับผิดชอบที่ได้รับมอบหมาย

ในนามคณะกรรมการสรรหาและกำหนดค่าตอบแทน
บริษัท ซีเฟรชอินดัสตรี จำกัด (มหาชน)



(ดร.กมลวรรณ สันติเวชกุล)

ประธานคณะกรรมการสรรหาและกำหนดค่าตอบแทน

รายงานคณะกรรมการบริหาร

เรียน ท่านผู้ถือหุ้น บริษัท ซีเฟรชอินดัสตรี จำกัด (มหาชน)

คณะกรรมการบริหาร บริษัท ซีเฟรชอินดัสตรี จำกัด (มหาชน) มีจำนวน 3 ท่าน ประกอบด้วย กรรมการที่เป็นผู้บริหารทั้งหมด ซึ่งคิดเป็นร้อยละ 100 ของคณะกรรมการทั้งคณะ ซึ่งได้ปฏิบัติหน้าที่ตามขอบเขต หน้าที่และความรับผิดชอบที่ได้รับมอบหมายจากคณะกรรมการบริษัท

ในปี 2560 คณะกรรมการบริหารได้มีการประชุมรวมกันทั้งสิ้น 13 ครั้ง โดยมีผู้เข้าร่วมประชุมดังนี้

- | | |
|--------------------------|--|
| 1. นายณฤทธิ์ เจียอาภา | ประธานกรรมการและประธานเจ้าหน้าที่บริหาร
ประธานกรรมการบริหาร
เข้าร่วมประชุม 13/13 ครั้ง |
| 2. นางทัศนีย์ ชัยมีวิทยา | กรรมการ และ รองประธานเจ้าหน้าที่บริหาร
รองประธานกรรมการบริหาร
เข้าร่วมประชุม 13/13 ครั้ง |
| 3. นายชินทัต เจียอาภา | กรรมการ และ รองประธานสายงานกิจการต่างประเทศ
กรรมการบริหาร
เข้าร่วมประชุม 13/13 ครั้ง |

ผลงานที่สำคัญของคณะกรรมการบริหารในปี 2560 สามารถสรุปได้ดังนี้

1. กำหนดกลยุทธ์และแผนการดำเนินงานรวมทั้งการเติบโตอย่างยั่งยืน ก่อนนำเสนอให้คณะกรรมการบริษัทพิจารณา
2. ตรวจสอบและติดตามผลการดำเนินงานรวมทั้งการบริหารความเสี่ยงของบริษัทฯ และบริษัทย่อย
3. พิจารณางบประมาณและงบลงทุนประจำปี 2561 ก่อนนำเสนอคณะกรรมการบริษัท
4. ควบคุมและติดตามการใช้งบประมาณและงบลงทุนของบริษัทฯ

ในนามคณะกรรมการบริหาร
บริษัท ซีเฟรชอินดัสตรี จำกัด (มหาชน)



(นายณฤทธิ์ เจียอาภา)
ประธานคณะกรรมการบริหาร

รายงานของผู้สอบบัญชีรับอนุญาต

เสนอ ผู้ถือหุ้นบริษัท ซีเฟรชอินดัสตรี จำกัด (มหาชน)

ความเห็น

ข้าพเจ้าได้ตรวจสอบงบการเงินรวมของบริษัท ซีเฟรชอินดัสตรี จำกัด (มหาชน) และบริษัทย่อย (กลุ่มกิจการ) ซึ่งประกอบด้วยงบแสดงฐานะการเงินรวม ณ วันที่ 31 ธันวาคม พ.ศ. 2560 งบกำไรขาดทุนรวมและงบกำไรขาดทุนเบ็ดเสร็จอื่นรวม งบแสดงการเปลี่ยนแปลงส่วนของผู้ถือหุ้นรวม และงบกระแสเงินสดรวมสำหรับปีสิ้นสุดวันเดียวกัน และหมายเหตุประกอบงบการเงินรวม รวมถึงหมายเหตุสรุปนโยบายการบัญชีที่สำคัญ และข้าพเจ้าได้ตรวจสอบงบการเงินของบริษัท ซีเฟรชอินดัสตรี จำกัด (มหาชน) (กิจการ) ซึ่งประกอบด้วย งบแสดงฐานะการเงิน ณ วันที่ 31 ธันวาคม 2560 งบกำไรขาดทุนและงบกำไรขาดทุนเบ็ดเสร็จอื่น งบแสดงการเปลี่ยนแปลงส่วนของผู้ถือหุ้นและงบกระแสเงินสดสำหรับปีสิ้นสุดวันเดียวกันและหมายเหตุประกอบงบการเงิน รวมถึงหมายเหตุสรุปนโยบายการบัญชีที่สำคัญ

ข้าพเจ้าเห็นว่า งบการเงินรวมและงบการเงินเฉพาะของกิจการข้างต้นนี้แสดงฐานะการเงินรวมของกลุ่มกิจการ ณ วันที่ 31 ธันวาคม 2560 และผลการดำเนินงานรวมและกระแสเงินสดรวมสำหรับปีสิ้นสุดวันเดียวกัน และแสดงฐานะการเงินของกิจการ ณ วันที่ 31 ธันวาคม 2560 และผลการดำเนินงานและกระแสเงินสดเฉพาะของกิจการสำหรับปีสิ้นสุดวันเดียวกัน โดยถูกต้องตามที่ควรในสาระสำคัญตามมาตรฐานการรายงานทางการเงิน

เกณฑ์ในการแสดงความเห็น

ข้าพเจ้าได้ปฏิบัติตามตรวจสอบตามมาตรฐานการสอบบัญชี โดยได้ระบุนความรับผิดชอบของข้าพเจ้าไว้ในวรรคความรับผิดชอบของผู้สอบบัญชีในการตรวจสอบงบการเงินรวมและงบการเงินเฉพาะของกิจการในรายงานนี้ ทั้งนี้ ข้าพเจ้ามีความเป็นอิสระจากกลุ่มกิจการตามข้อกำหนดจรรยาบรรณของผู้ประกอบวิชาชีพบัญชีที่กำหนดโดยสภาวิชาชีพบัญชี ในส่วนที่เกี่ยวข้องกับการตรวจสอบงบการเงินรวมและงบการเงินเฉพาะของกิจการ และข้าพเจ้าได้ปฏิบัติตามความรับผิดชอบด้านจรรยาบรรณอื่นๆ ซึ่งเป็นไปตามข้อกำหนดดังกล่าว ข้าพเจ้าเชื่อว่าหลักฐานการสอบบัญชีที่ข้าพเจ้าได้รวบรวมมานั้นเพียงพอและเหมาะสมเพื่อใช้เป็นเกณฑ์ในการแสดงความเห็นของข้าพเจ้า

เรื่องสำคัญในการตรวจสอบ

เรื่องสำคัญในการตรวจสอบคือเรื่องต่าง ๆ ที่มีนัยสำคัญที่สุดตามดุลยพินิจของผู้ประกอบวิชาชีพของข้าพเจ้าในการตรวจสอบงบการเงินรวมและงบการเงินเฉพาะกิจการสำหรับปีปัจจุบัน ข้าพเจ้าได้นำเรื่องเหล่านี้มาพิจารณาในบริบทของการตรวจสอบงบการเงินรวมและงบการเงินเฉพาะกิจการโดยรวม และในการแสดงความเห็นของข้าพเจ้า ทั้งนี้ ข้าพเจ้าไม่ได้แสดงความเห็นแยกต่างหากสำหรับเรื่องเหล่านี้

เรื่องสำคัญในการตรวจสอบ	การตอบสนองความเสี่ยงโดยผู้สอบบัญชี
<p>สินทรัพย์ภาษีเงินได้รอการตัดบัญชี</p> <p>ณ วันที่ 31 ธันวาคม 2560 กลุ่มกิจการและกิจการมีสินทรัพย์ภาษีเงินได้รอการตัดบัญชีจำนวน 6.41 ล้านบาท และ จำนวน 14 ล้านบาท ตามลำดับ สำหรับผลขาดทุนสะสมทางภาษียกมา โดยมีส่วนที่ยังไม่ได้รับรู้เป็นสินทรัพย์ภาษีเงินได้รอการตัดบัญชีจำนวน 53 ล้านบาท จากผลขาดทุนสะสมทางภาษี ซึ่งกลุ่มกิจการและกิจการจะรับรู้สินทรัพย์ภาษีเงินได้รอการตัดบัญชีสำหรับผลขาดทุนสะสมทางภาษีเมื่อมีความเป็นไปได้ค่อนข้างแน่ที่จะมีกำไรทางภาษีในอนาคตที่สามารถนำผลขาดทุนทางภาษีดังกล่าวมาใช้ประโยชน์ทางภาษีได้แน่นอน</p> <p>ในการคำนวณมูลค่าของสินทรัพย์ภาษีเงินได้รอการตัดบัญชีที่รับรู้จากผลขาดทุนสะสมทางภาษี ผู้บริหารต้องใช้ดุลยพินิจที่เกี่ยวข้องกับจัดทำประมาณการกำไรทางภาษีในอนาคตให้มีความน่าเชื่อถือ ซึ่งปัจจัยดังกล่าวสามารถเปลี่ยนแปลงตามสภาวะทางเศรษฐกิจและสถานการณ์ตลาดในอนาคต</p> <p>ข้าพเจ้าให้ความสำคัญในประเด็นนี้ เนื่องจากการตรวจสอบรายการดังกล่าวต้องใช้ดุลยพินิจในการพิจารณาเป็นอย่างมาก เพราะผลที่จะเกิดขึ้นจริง ขึ้นอยู่กับความไม่แน่นอนทางเศรษฐกิจและการตลาดในอนาคตอย่างมาก</p> <p>กลุ่มกิจการและกิจการได้เปิดเผยข้อมูลเกี่ยวกับภาษีเงินได้รอการตัดบัญชีในหมายเหตุประกอบงบการเงินข้อ 24.1</p>	<p>ข้าพเจ้าได้ประเมินความเสี่ยงพอและความเหมาะสมของหลักฐานการสอบบัญชี และกำกับผู้สอบบัญชีของกิจการภายในกลุ่ม โดย</p> <ul style="list-style-type: none"> - ประเมินวิธีการที่ผู้บริหารใช้ในการจัดทำประมาณการรายได้ ค่าใช้จ่ายและผลการดำเนินงานในอนาคต -หารือกับผู้บริหารเพื่อให้เข้าใจถึงแผนการดำเนินธุรกิจและสมมติฐานที่ผู้บริหารใช้ - ประเมินความสมเหตุสมผลของสมมติฐานที่ผู้บริหารใช้ในการจัดทำประมาณการ โดยการเปรียบเทียบผลของการจัดทำประมาณในอดีตและอัตราการเจริญเติบโตของกลุ่มธุรกิจ ในสภาวะการณ์ปกติ รวมถึงการวิเคราะห์แนวโน้มของตลาดและธุรกิจที่อยู่ในกลุ่มเดียวกัน - ทดสอบความถูกต้องของวิธีการคำนวณประมาณการทางธุรกิจ - ทดสอบความเหมาะสมในการคำนวณสินทรัพย์ภาษีเงินได้รอการตัดบัญชี โดยเปรียบเทียบผลประโยชน์ทางภาษีที่กิจการจะได้รับในอนาคตกับประมาณการดังกล่าว - ประเมินความเสี่ยงพอของการเปิดเผยข้อมูลเกี่ยวกับภาษีเงินได้รอการตัดบัญชี

เรื่องสำคัญในการตรวจสอบ	การตอบสนองความเสี่ยงโดยผู้สอบบัญชี
<p>มูลค่าที่จะได้รับคืนของลูกหนี้ระหว่างกิจการที่เกี่ยวข้อง</p> <p>ณ วันที่ 31 ธันวาคม 2560 กลุ่มบริษัทมียอดคงเหลือของลูกหนี้จาก Belize Aquaculture Limited (BAL) (การร่วมค้า) (ของกลุ่มกิจการรวมจำนวน 863 ล้านบาท และ ณ วันที่ 31 ธันวาคม 2560 BAL ยังคงมีผลขาดทุนจากประกอบการอย่างต่อเนื่อง รวมถึงมีหนี้สินหมุนเวียนสูงกว่าสินทรัพย์หมุนเวียน</p> <p>ตามที่เปิดเผยในหมายเหตุประกอบงบการเงินข้อ 8 กลุ่มกิจการบันทึกค่าเผื่อหนี้สงสัยจะสูญไว้จำนวนทั้งสิ้น 99.92 ล้านบาท ผู้บริหารประเมินว่ามูลค่าที่จะได้รับคืนของลูกหนี้ขึ้นอยู่กับมูลค่ายุติธรรมหักต้นทุนในการขายของที่ดิน อาคาร และอุปกรณ์รวมถึงมูลค่าที่คาดว่าจะได้รับของสินทรัพย์สุทธิของ BAL (ภายในกลุ่มไม่รวมยอดคงเหลือ)</p> <p>ยอดคงเหลือลูกหนี้ระหว่างกิจการที่เกี่ยวข้องมีสาระสำคัญและกลุ่มบริษัทต้องประเมินมูลค่าที่คาดว่าจะได้รับคืนในอนาคต รวมถึงการใช้ดุลยพินิจในการประเมินข้อสมมติฐานที่ผู้บริหารใช้ในการคำนวณมูลค่าดังกล่าว ซึ่งมีความเสี่ยงที่จะเกิดการด้อยค่า ดังนั้นข้าพเจ้าจึงพิจารณาเรื่องดังกล่าวเป็นเรื่องสำคัญจากการตรวจสอบ</p>	<p>ผู้สอบบัญชีของกิจการภายในกลุ่มเป็นผู้ตรวจสอบประเด็นดังกล่าว ข้าพเจ้าเข้าใจและประเมินผลงานของผู้สอบบัญชีของกิจการภายในกลุ่มเพื่อประเมินความเหมาะสมและความเพียงพอของหลักฐานการสอบบัญชี</p> <p>ผู้สอบบัญชีของกิจการภายในกลุ่มมีวิธีการตรวจสอบมูลค่าของที่ดิน อาคารและอุปกรณ์ของการร่วมค้าดังต่อไปนี้</p> <ul style="list-style-type: none"> - สอบทานวิธีที่ผู้บริหารใช้ในการประเมินมูลค่าที่จะได้รับคืนของลูกหนี้ - ทารือกับผู้บริหารเกี่ยวกับแผนการของการร่วมค้าในอนาคต รวมถึงโอกาสที่จะสามารถขายที่ดิน อาคารและอุปกรณ์ และสถานะของตลาดอสังหาริมทรัพย์ในประเทศเบลีซ - ประเมินความเป็นกลางและความเป็นอิสระของผู้ประเมินราคาทรัพย์สินภายนอก - ประเมินความสมเหตุสมผลของปัจจัยการเพิ่มขึ้นของราคาทรัพย์สินที่ใช้ในการประเมินมูลค่าในปี 2557 โดยใช้ข้อมูลที่เปิดเผยต่อสาธารณชน เพื่อพิจารณาการเปลี่ยนแปลงราคาทรัพย์สินโดยเฉลี่ยซึ่งได้ผลสอดคล้องกับจำนวนเงินตามการประเมินมูลค่าทรัพย์สินเริ่มแรกฉบับล่าสุดที่ได้รับในเดือนกุมภาพันธ์ 2561 - สอบทานกระดาดษาทำการปีก่อนเพื่อให้ได้ความมั่นใจต่อความเพียงพอของการปฏิบัติงานที่จะสรุปว่าการประเมินมูลค่าในปี 2557 นั้นน่าเชื่อถือ

เรื่องอื่น

งบการเงินรวมของบริษัท ซีเฟรชอินดัสตรี จำกัด (มหาชน) และบริษัทย่อย และงบการเงินเฉพาะของบริษัท ซีเฟรชอินดัสตรี จำกัด (มหาชน) สำหรับปีสิ้นสุดวันที่ 31 ธันวาคม 2559 ที่แสดงเป็นข้อมูลเปรียบเทียบกับตรวจสอบโดยผู้สอบบัญชีอื่น ซึ่งได้เสนอรายงานการตรวจสอบลงวันที่ 27 กุมภาพันธ์ 2560 แสดงความเห็นอย่างไม่มีเงื่อนไข

ข้อมูลอื่น

ผู้บริหารของกิจการเป็นผู้รับผิดชอบเกี่ยวกับข้อมูลอื่น ข้อมูลอื่นประกอบด้วย ข้อมูลซึ่งรวมอยู่ในรายงานประจำปี ซึ่งไม่รวมถึงงบการเงินรวมและงบการเงินเฉพาะของกิจการและรายงานของผู้สอบบัญชี ที่อยู่ในรายงานนั้น ข้าพเจ้าคาดว่าข้าพเจ้าจะได้รับรายงานประจำปีภายหลังวันที่ในรายงานของผู้สอบบัญชีนี้

ความเห็นของข้าพเจ้าต่องบการเงินรวมและงบการเงินเฉพาะของกิจการไม่ครอบคลุมถึงข้อมูลอื่น และข้าพเจ้าไม่ได้ให้ความเชื่อมั่นต่อข้อมูลอื่น

ความรับผิดชอบของข้าพเจ้าที่เกี่ยวข้องกับการตรวจสอบงบการเงินรวมและงบการเงินเฉพาะ ของกิจการ คือ การอ่านเนื้อหาและพิจารณาว่าข้อมูลอื่นมีความขัดแย้งที่มีสาระสำคัญกับงบการเงินรวมและงบการเงินเฉพาะของกิจการหรือกับความเข้าใจในข้อมูลที่ได้รับจากการตรวจสอบของข้าพเจ้า หรือปรากฏว่าข้อมูลอื่นมีการแสดงข้อมูลที่ขัดต่อข้อเท็จจริงอันเป็นสาระสำคัญหรือไม่

เมื่อข้าพเจ้าได้อ่านรายงานประจำปี หากข้าพเจ้าสรุปได้ว่าการแสดงข้อมูลที่ขัดต่อข้อเท็จจริงอันเป็นสาระสำคัญ ข้าพเจ้าต้องสื่อสารเรื่องดังกล่าวกับผู้มีหน้าที่ในการกำกับดูแลเพื่อดำเนินการแก้ไขข้อมูลที่แสดงขัดแย้งกับข้อเท็จจริง

ความรับผิดชอบของผู้บริหารและผู้มีหน้าที่ในการกำกับดูแลการจัดทำงบการเงินรวมและงบการเงินเฉพาะของกิจการ

ผู้บริหารมีหน้าที่รับผิดชอบในการจัดทำและนำเสนองบการเงินเหล่านี้โดยถูกต้องตามที่ควรตามมาตรฐานการรายงานทางการเงิน และรับผิดชอบเกี่ยวกับการควบคุมภายในที่ผู้บริหารพิจารณาว่าจำเป็นเพื่อให้สามารถจัดทำงบการเงินที่ปราศจากการแสดงข้อมูลที่ขัดต่อข้อเท็จจริงอันเป็นสาระสำคัญ ไม่ว่าจะเกิดจากการทุจริตหรือข้อผิดพลาด

ในการจัดทำงบการเงินรวมและงบการเงินเฉพาะของกิจการ ผู้บริหารรับผิดชอบในการประเมินความสามารถของกลุ่มกิจการในการดำเนินงานต่อเนื่อง เปิดเผยเรื่องที่เกี่ยวข้องกับการดำเนินงานต่อเนื่อง (ตามความเหมาะสม) และการใช้เกณฑ์การบัญชีสำหรับการดำเนินงานต่อเนื่อง เว้นแต่ผู้บริหารมีความตั้งใจที่จะเลิกกลุ่มกิจการหรือหยุดดำเนินงานหรือไม่สามารถดำเนินงานต่อเนื่องต่อไปได้

ผู้มีหน้าที่ในการกำกับดูแลมีหน้าที่ในการสอดส่องดูแลกระบวนการในการจัดทำรายงานทางการเงินของกลุ่มกิจการ

ความรับผิดชอบของผู้สอบบัญชีในการตรวจสอบงบการเงินรวมและงบการเงินเฉพาะของกิจการ

การตรวจสอบของข้าพเจ้ามีวัตถุประสงค์เพื่อให้ได้ความเชื่อมั่นอย่างสมเหตุสมผลว่างบการเงินรวมและงบการเงินเฉพาะของกิจการโดยรวม ปราศจากการแสดงข้อมูลที่ขัดต่อข้อเท็จจริงอันเป็นสาระสำคัญหรือไม่ ไม่ว่าจะเกิดจากการทุจริตหรือข้อผิดพลาด และเสนอรายงานการสอบบัญชีเพื่อแสดงความเห็นของข้าพเจ้า ทั้งนี้ ความเชื่อมั่นอย่างสมเหตุสมผลคือความเชื่อมั่นในระดับสูง แต่ไม่ได้เป็นการรับประกันว่าการปฏิบัติงานตรวจสอบตามมาตรฐานการ

สอบบัญชีจะสามารถตรวจพบข้อมูลที่ขัดต่อข้อเท็จจริงอันเป็นสาระสำคัญที่มีอยู่ได้เสมอไป ข้อมูลที่ขัดต่อข้อเท็จจริง อาจเกิดจากการทุจริตหรือข้อผิดพลาดและถือว่ามีสาระสำคัญเมื่อคาดการณ์ได้อย่างสมเหตุสมผลว่ารายการที่ขัดต่อ ข้อเท็จจริงแต่ละรายการหรือทุกรายการรวมกันจะมีผลต่อการตัดสินใจเชิงเศรษฐกิจของผู้ใช้งบการเงินจากการใช้งบการเงินเหล่านี้

ในการตรวจสอบบัญชีตามมาตรฐานการสอบบัญชี ข้าพเจ้าได้ใช้ดุลยพินิจ การตั้งข้อสังเกตและข้อสงสัยเกี่ยวกับ ประกอบวิชาชีพตลอดกระบวนการตรวจสอบ การปฏิบัติงานของข้าพเจ้า รวมถึง

- การพิจารณาและประเมินความเสี่ยงจากการแสดงข้อมูลที่ขัดต่อข้อเท็จจริงอันเป็นสาระสำคัญในงบการเงินรวม และงบการเงินเฉพาะของกิจการ ไม่ว่าจะเป็นเกิดจากการทุจริตหรือข้อผิดพลาด การออกแบบและปฏิบัติงานตาม วิธีการตรวจสอบเพื่อตอบสนองต่อความเสี่ยงเหล่านั้น และรวบรวมหลักฐานการสอบบัญชีที่เพียงพอและ เหมาะสมเพื่อเป็นเกณฑ์ในการแสดงความเห็นของข้าพเจ้า ความเสี่ยงที่ไม่พบข้อมูลที่ขัดต่อข้อเท็จจริงอันเป็น สาระสำคัญซึ่งเป็นผลมาจากการทุจริตจะสูงกว่าความเสี่ยงที่เกิดจากข้อผิดพลาด เนื่องจากการทุจริตอาจ เกี่ยวกับการสมรู้ร่วมคิด การปลอมแปลงเอกสารหลักฐาน การตั้งใจละเว้นการแสดงข้อมูล การแสดงข้อมูลที่ไม่ ตรงตามข้อเท็จจริงหรือการแทรกแซงการควบคุมภายใน
- การทำความเข้าใจในระบบการควบคุมภายในที่เกี่ยวข้องกับการตรวจสอบ เพื่อออกแบบวิธีการตรวจสอบที่ เหมาะสมกับสถานการณ์ แต่ไม่ใช่เพื่อวัตถุประสงค์ในการแสดงความเห็นต่อความมีประสิทธิภาพของการควบคุม ภายในของกลุ่มกิจการ
- การประเมินความเหมาะสมของนโยบายการบัญชีที่ผู้บริหารใช้และความสมเหตุสมผลของประมาณการทาง บัญชีและการเปิดเผยข้อมูลที่เกี่ยวข้องซึ่งจัดทำขึ้นโดยผู้บริหาร
- การจัดทำสรุปเกี่ยวกับความเหมาะสมของการใช้เกณฑ์การบัญชีสำหรับการดำเนินงานต่อเนื่องของผู้บริหาร และจากหลักฐานการสอบบัญชีที่ได้รวบรวมมา สรุปว่ามีความไม่แน่นอนที่มีสาระสำคัญเกี่ยวกับเหตุการณ์ หรือสถานการณ์ที่อาจเป็นเหตุให้เกิดข้อสงสัยอย่างมีนัยสำคัญต่อความสามารถของกลุ่มกิจการในการ ดำเนินงานต่อเนื่องหรือไม่ ถ้าข้าพเจ้าได้ข้อสรุปว่ามีความไม่แน่นอนที่มีนัยสำคัญ ข้าพเจ้าต้องกล่าวไว้ใน รายงานของผู้สอบบัญชีของข้าพเจ้าโดยให้ข้อสังเกตถึงการเปิดเผยข้อมูลที่เกี่ยวข้องในงบการเงินรวมและงบ การเงินเฉพาะของกิจการ หรือถ้าการเปิดเผยข้อมูลดังกล่าวไม่เพียงพอ ความเห็นของข้าพเจ้าจะเปลี่ยนแปลง ไป ข้อสรุปของข้าพเจ้าขึ้นอยู่กับหลักฐานการสอบบัญชีที่ได้รวบรวมมาจนถึงวันที่ในรายงานของผู้สอบบัญชี ของข้าพเจ้า อย่างไรก็ตาม เหตุการณ์หรือสถานการณ์ในอนาคตอาจเป็นเหตุให้กลุ่มกิจการต้องหยุดการ ดำเนินงานต่อเนื่อง
- การประเมินการนำเสนอโครงสร้างและเนื้อหาของงบการเงินรวมและงบการเงินเฉพาะของกิจการโดยรวม ซึ่ง รวมถึงการเปิดเผยข้อมูลว่างบการเงินรวมและงบการเงินเฉพาะของกิจการแสดงรายการและเหตุการณ์ใน รูปแบบที่ทำให้มีการนำเสนอข้อมูลโดยถูกต้องตามที่ควรหรือไม่
- การรวบรวมหลักฐานการสอบบัญชีที่เหมาะสมอย่างเพียงพอเกี่ยวกับข้อมูลทางการเงินของกิจการภายในกลุ่ม หรือกิจกรรมทางธุรกิจภายในกลุ่มกิจการเพื่อแสดงความเห็นต่องบการเงินรวม โดยข้าพเจ้ารับผิดชอบในการ กำหนดแนวทาง การควบคุมดูแล และการปฏิบัติงานตรวจสอบกลุ่มกิจการ ทั้งนี้ ข้าพเจ้าเป็นผู้รับผิดชอบแต่ เพียงผู้เดียวเกี่ยวกับความเห็นของข้าพเจ้า

ข้าพเจ้าได้สื่อสารกับผู้มีหน้าที่ในการกำกับดูแลในเรื่องต่างๆที่สำคัญ ซึ่งรวมถึงขอบเขตและช่วงเวลาของการตรวจสอบตามที่ได้วางแผนไว้ ประเด็นที่มีนัยสำคัญที่พบจากการตรวจสอบรวมถึงข้อบกพร่องที่มีนัยสำคัญในระบบการควบคุมภายในหากข้าพเจ้าได้พบในระหว่างการตรวจสอบของข้าพเจ้า

ข้าพเจ้าได้ให้คำรับรองแก่ผู้มีหน้าที่ในการกำกับดูแลว่าข้าพเจ้าได้ปฏิบัติตามข้อกำหนดจรรยาบรรณที่เกี่ยวข้องกับความเป็นอิสระและได้สื่อสารกับผู้มีหน้าที่ในการกำกับดูแลเกี่ยวกับความสัมพันธ์ทั้งหมดตลอดจนเรื่องอื่นซึ่งข้าพเจ้าเชื่อว่ามีเหตุผลที่บุคคลภายนอกอาจพิจารณาว่ากระทบต่อความเป็นอิสระของข้าพเจ้าและมาตรการที่ข้าพเจ้าใช้เพื่อป้องกันไม่ให้ข้าพเจ้าขาดความเป็นอิสระ

จากเรื่อง que สื่อสารกับผู้มีหน้าที่ในการกำกับดูแล ข้าพเจ้าได้พิจารณาเรื่องต่าง ๆ ที่มีนัยสำคัญมากที่สุดในการตรวจสอบงบการเงินรวมและงบการเงินเฉพาะของกิจการสำหรับปีปัจจุบัน และกำหนดเป็นเรื่องสำคัญในการตรวจสอบ ข้าพเจ้าได้อธิบายเรื่องเหล่านี้ในรายงานของผู้สอบบัญชี เว้นแต่กฎหมายหรือข้อบังคับไม่ให้เปิดเผยต่อสาธารณะเกี่ยวกับเรื่องดังกล่าว หรือในสถานการณ์ที่ยากที่จะเกิดขึ้น ซึ่งข้าพเจ้าพิจารณาว่าไม่ควรสื่อสารเรื่องดังกล่าวในรายงานของข้าพเจ้าเพราะการกระทำดังกล่าวสามารถคาดการณ์ได้อย่างสมเหตุสมผลว่าจะมีผลกระทบในทางลบมากกว่าผลประโยชน์ต่อส่วนได้เสียสาธารณะจากการสื่อสารดังกล่าว

นายสมคิด เตียตระกูล

ผู้สอบบัญชีรับอนุญาต

ทะเบียนเลขที่ 2785

บริษัท แกรนท์ ธอนตัน จำกัด

กรุงเทพมหานคร

27 กุมภาพันธ์ 2561

บริษัท ซีเฟรชอินดัสตรี จำกัด (มหาชน) และบริษัทย่อย
งบแสดงฐานะการเงิน

(หน่วย : บาท)

	หมายเหตุ	งบการเงินรวม		งบการเงินเฉพาะกิจการ	
		31 ธันวาคม 2560	31 ธันวาคม 2559	31 ธันวาคม 2560	31 ธันวาคม 2559
สินทรัพย์					
สินทรัพย์หมุนเวียน					
เงินสดและรายการเทียบเท่าเงินสด	9	236,658,405	92,682,434	8,375,843	56,270,200
ลูกหนี้การค้า - สุทธิ	10	1,123,933,348	1,042,492,433	609,275,064	505,023,713
ลูกหนี้อื่น		469,309	34,103	13,863,158	8,786,183
เงินให้กู้ยืมระยะสั้นและดอกเบี้ยค้างรับแก่กิจการที่เกี่ยวข้องกัน	8	-	-	5,003,466	-
สินค้าคงเหลือ - สุทธิ	11	2,580,408,654	2,043,149,988	954,929,933	773,964,021
สินทรัพย์ชีวภาพ		6,223,828	3,138,747	6,223,828	3,138,747
ภาษีมูลค่าเพิ่มรอเรียกคืน		25,816,792	23,292,238	4,235,556	4,445,492
ลูกหนี้ตามสัญญาซื้อขายเงินตราต่างประเทศ					
ล่วงหน้า - สุทธิ	12.1	-	-	3,053,328	605,056
สินทรัพย์หมุนเวียนอื่น	13	46,734,838	46,320,348	14,479,206	8,442,947
รวมสินทรัพย์หมุนเวียน		4,020,245,174	3,251,110,291	1,619,439,382	1,360,676,359
สินทรัพย์ไม่หมุนเวียน					
เงินฝากธนาคารที่มีภาระค้ำประกัน	14	15,000,000	15,000,000	15,000,000	15,000,000
เงินให้กู้ยืมระยะยาวแก่กิจการที่เกี่ยวข้องกัน	8	348,011,124	439,461,448	-	-
ดอกเบี้ยค้างรับระยะยาว - กิจการที่เกี่ยวข้องกัน	8	80,990,170	89,439,141	-	-
เงินลงทุนในบริษัทย่อย	15	-	-	903,824,450	903,882,828
เงินลงทุนในการร่วมค้า	16	-	-	-	-
ที่ดิน อาคาร และอุปกรณ์ - สุทธิ	17	1,111,521,090	1,100,210,742	614,017,514	648,444,639
สินทรัพย์ไม่มีตัวตน - สุทธิ	18	15,005,945	11,843,768	3,238,844	5,000,761
สินทรัพย์ภาษีเงินได้รอการตัดบัญชี	24.1	14,000,000	14,000,000	14,000,000	14,000,000
สินทรัพย์จากตราสารอนุพันธ์เพื่อป้องกัน					
ความเสี่ยงของหุ้นกู้	12.3	-	73,970,307	-	73,970,307
สินทรัพย์จากตราสารอนุพันธ์เพื่อป้องกัน					
ความเสี่ยงของเงินกู้ระยะยาว	12.4	672,142	-	672,142	-
สินทรัพย์ไม่หมุนเวียนอื่น		10,202,839	6,111,590	5,114,298	3,203,396
รวมสินทรัพย์ไม่หมุนเวียน		1,595,403,310	1,750,036,996	1,555,867,248	1,663,501,931
รวมสินทรัพย์		5,615,648,484	5,001,147,287	3,175,306,630	3,024,178,290

หมายเหตุประกอบงบการเงินเป็นส่วนหนึ่งของการงบการเงินนี้

บริษัท ซีเฟรชอินดัสตรี จำกัด (มหาชน) และบริษัทย่อย
งบแสดงฐานะการเงิน

(หน่วย : บาท)

หมายเหตุ	งบการเงินรวม		งบการเงินเฉพาะกิจการ	
	31 ธันวาคม 2560	31 ธันวาคม 2559	31 ธันวาคม 2560	31 ธันวาคม 2559
หนี้สินและส่วนของผู้ถือหุ้น				
หนี้สินหมุนเวียน				
เงินเบิกเกินบัญชีและเงินกู้ยืมระยะสั้นจากสถาบันการเงิน	19	1,372,862,292	967,785,357	409,516,463
เจ้าหนี้การค้า		518,418,584	376,868,003	12,664,969
เจ้าหนี้อื่น		34,488,227	14,916,082	12,611,184
เจ้าหนี้ค่าสินทรัพย์ถาวร		803,105	6,162,637	803,105
ค่าใช้จ่ายค้างจ่าย	20	91,282,220	110,352,996	32,702,097
ส่วนที่ถึงกำหนดชำระภายในหนึ่งปี				
- เงินกู้ยืมระยะยาวจากสถาบันการเงิน	21	104,876,996	238,637,671	55,000,000
- หนี้สินจากตราสารอนุพันธ์เพื่อป้องกันความเสี่ยงของเงินกู้ระยะยาว	12.5	1,107,954	14,015,745	1,107,954
- หนี้สินตามสัญญาเช่าการเงิน		1,931,887	894,099	-
เงินกู้ยืมระยะสั้นจากกิจการที่เกี่ยวข้องกัน	8	-	-	25,000,000
ภาษีเงินได้ค้างจ่าย		39,304,928	73,479,037	-
เจ้าหนี้ตามสัญญาซื้อขายเงินตราต่างประเทศ				
ล่วงหน้า - สุทธิ	12.2	3,153,573	1,700,671	-
หนี้สินหมุนเวียนอื่น		21,891,760	22,294,318	2,120,212
รวมหนี้สินหมุนเวียน		2,190,121,526	1,827,106,616	526,525,984
หนี้สินไม่หมุนเวียน				
เงินกู้ยืมระยะยาวจากสถาบันการเงิน - สุทธิ	21	184,833,819	343,295,044	60,000,000
หุ้นกู้ - สุทธิ	22	997,887,181	498,728,587	997,887,181
หนี้สินจากตราสารอนุพันธ์เพื่อป้องกันความเสี่ยงของเงินกู้ระยะยาว	12.5	-	6,723,147	-
หนี้สินตามสัญญาเช่าการเงิน - สุทธิ		-	2,000,317	-
ภาระผูกพันผลประโยชน์พนักงาน	23	53,065,196	47,657,864	51,118,263
หนี้สินภาษีเงินได้รอการตัดบัญชี	24.1	22,615,194	28,674,751	-
หนี้สินไม่หมุนเวียนอื่น		436,835	608,910	436,835
รวมหนี้สินไม่หมุนเวียน		1,258,838,225	927,688,620	1,109,442,279
รวมหนี้สิน		3,448,959,751	2,754,795,236	1,635,968,263

หมายเหตุประกอบงบการเงินเป็นส่วนหนึ่งของงบการเงินนี้

บริษัท ซีเฟรชอินดัสตรี จำกัด (มหาชน) และบริษัทย่อย
งบแสดงฐานะการเงิน

(หน่วย : บาท)

หมายเหตุ	งบการเงินรวม		งบการเงินเฉพาะกิจการ	
	31 ธันวาคม 2560	31 ธันวาคม 2559	31 ธันวาคม 2560	31 ธันวาคม 2559
หนี้สินและส่วนของผู้ถือหุ้น (ต่อ)				
ส่วนของผู้ถือหุ้น				
ทุนเรือนหุ้น - หุ้นสามัญ มูลค่าหุ้นละ 1 บาท				
- ทุนจดทะเบียน 485,694,600 หุ้น	29	485,694,600	485,694,600	485,694,600
- ทุนเรือนหุ้นที่ออกและรับชำระแล้ว				
463,549,600 หุ้น	29	463,549,600	463,549,600	463,549,600
ส่วนเกินมูลค่าหุ้นสามัญ	29	799,228,000	799,228,000	799,228,000
ส่วนเกินทุนหุ้นที่ซื้อคืน		12,902,865	12,902,865	12,902,865
ส่วนเกินจากการลงทุนในบริษัทที่อยู่ภายใต้				
การควบคุมเดียวกัน		2,198,133	-	-
กำไรสะสม				
- จัดสรรเพื่อสำรองตามกฎหมาย	30	48,569,460	48,569,460	48,569,460
- ยังไม่ได้จัดสรร		593,290,872	215,088,442	329,037,953
องค์ประกอบอื่นของส่วนของผู้ถือหุ้น		(49,958,853)	-	-
รวมส่วนของผู้ถือหุ้นของบริษัท		1,869,780,077	1,539,338,367	1,653,287,878
ส่วนได้เสียที่ไม่มีอำนาจควบคุม		296,908,656	-	-
รวมส่วนของผู้ถือหุ้น		2,166,688,733	1,539,338,367	1,653,287,878
รวมหนี้สินและส่วนของผู้ถือหุ้น		5,615,648,484	3,175,306,630	3,024,178,290

หมายเหตุประกอบงบการเงินเป็นส่วนหนึ่งของงบการเงินนี้

บริษัท ซีเฟรชอินเตอร์สตีร์ จำกัด (มหาชน) และบริษัทย่อย
งบกำไรขาดทุนและกำไรขาดทุนเบ็ดเสร็จอื่น
สำหรับปีสิ้นสุดวันที่ 31 ธันวาคม

(หน่วย : บาท)

หมายเหตุ	งบการเงินรวม		งบการเงินเฉพาะกิจการ		
	2560	2559	2560	2559	
รายได้					
รายได้จากการขาย	33	7,482,563,856	7,578,892,812	3,079,810,310	3,047,297,317
รายได้จากการบริการ		12,155,697	7,952,082	-	-
รายได้อื่น	25	27,226,848	31,689,048	199,843,558	135,897,825
กำไรจากอัตราแลกเปลี่ยน - สุทธิ		-	90,249,554	-	10,275,680
รวมรายได้		7,521,946,401	7,708,783,496	3,279,653,868	3,193,470,822
ค่าใช้จ่าย					
ต้นทุนขาย	11	(6,574,597,284)	(6,490,856,285)	(2,936,228,956)	(2,814,826,424)
ต้นทุนการบริการ		(8,040,449)	(6,686,898)	-	-
ค่าใช้จ่ายในการขาย		(289,064,810)	(302,118,619)	(146,750,468)	(144,922,167)
ค่าใช้จ่ายในการบริหาร		(310,899,360)	(323,632,903)	(118,316,404)	(112,016,234)
ขาดทุนจากอัตราแลกเปลี่ยน - สุทธิ		(146,215,272)	-	(15,088,204)	-
ต้นทุนทางการเงิน		(83,229,050)	(90,410,062)	(47,637,139)	(56,005,311)
รวมค่าใช้จ่าย		(7,412,046,225)	(7,213,704,767)	(3,264,021,171)	(3,127,770,136)
กำไรก่อนภาษีเงินได้		109,900,176	495,078,729	15,632,697	65,700,686
ค่าใช้จ่ายภาษีเงินได้	24.2	(50,075,440)	(102,644,839)	-	-
กำไรสำหรับปี		59,824,736	392,433,890	15,632,697	65,700,686
กำไรขาดทุนเบ็ดเสร็จอื่น :					
รายการที่จะไม่มีการจัดประเภทรายการใหม่เข้าไปไว้ใน					
กำไรหรือขาดทุนในภายหลัง					
การวัดมูลค่าใหม่ของการผูกพันผลประโยชน์พนักงาน					
หลังออกจากงาน - สุทธิจากภาษี	23	-	(4,509,577)	-	(4,509,577)
รายการที่จะมีการจัดประเภทรายการใหม่เข้าไปไว้ใน					
กำไรหรือขาดทุนในภายหลัง					
ผลต่างจากการแปลงค่างบการเงิน					
ที่เป็นเงินตราต่างประเทศ - สุทธิจากภาษี		6,127,947	(107,892,843)	-	-
กำไรขาดทุนเบ็ดเสร็จอื่นสำหรับปี		6,127,947	(112,402,420)	-	(4,509,577)
กำไรขาดทุนเบ็ดเสร็จรวมสำหรับปี		65,952,683	280,031,470	15,632,697	61,191,109
หมายเหตุประกอบงบการเงินเป็นส่วนหนึ่งของงบการเงินนี้					

บริษัท ซีเฟรชอินดัสตรี จำกัด (มหาชน) และบริษัทย่อย
งบกำไรขาดทุนและกำไรขาดทุนเบ็ดเสร็จอื่น (ต่อ)
สำหรับปีสิ้นสุดวันที่ 31 ธันวาคม

		(หน่วย : บาท)			
		งบการเงินรวม		งบการเงินเฉพาะกิจการ	
หมายเหตุ		2560	2559	2560	2559
การแบ่งปันกำไร (ขาดทุน)					
	ส่วนที่เป็นของผู้ถือหุ้นของบริษัท	(8,138,581)	257,809,248	15,632,697	65,700,686
	ส่วนที่เป็นของส่วนได้เสียที่ไม่มีอำนาจควบคุม	67,963,317	134,624,642	-	-
		59,824,736	392,433,890	15,632,697	65,700,686
การแบ่งปันกำไรขาดทุนเบ็ดเสร็จรวม					
	ส่วนที่เป็นของผู้ถือหุ้นของบริษัท	(5,083,408)	198,274,321	15,632,697	61,191,109
	ส่วนที่เป็นของส่วนได้เสียที่ไม่มีอำนาจควบคุม	71,036,091	81,757,149	-	-
		65,952,683	280,031,470	15,632,697	61,191,109
กำไรต่อหุ้นขั้นพื้นฐาน / ปรับลด					
	กำไร (ขาดทุน) (บาทต่อหุ้น)	28	(0.02)	0.03	0.14
หมายเหตุประกอบงบการเงินเป็นส่วนหนึ่งของงบการเงินนี้					

บริษัท ซีเฟรชอินดัสตรี จำกัด (มหาชน) และบริษัทย่อย
งบแสดงการเปลี่ยนแปลงส่วนของผู้ถือหุ้น
สำหรับปีสิ้นสุดวันที่ 31 ธันวาคม

(หน่วย : บาท)											
ส่วนของผู้ถือหุ้นของบริษัท											
หมายเหตุ	ทุนเรือนหุ้นที่ออก และรับชำระแล้ว	ส่วนเกิน มูลค่าหุ้นสามัญ	ส่วนเกินทุน หุ้นทุนซื้อคืน	ส่วนเกินจากการลงทุน ในบริษัทที่อยู่ ภายใต้การควบคุมเดียวกัน	กำไรสะสม		องค์ประกอบอื่นของส่วนของผู้ถือหุ้น		รวม ส่วนของผู้ถือหุ้น ของบริษัท	ส่วนได้เสีย ที่ไม่มี อำนาจควบคุม	รวม ส่วนของ ผู้ถือหุ้น
					จัดสรรเพื่อ สำรองตาม กฎหมาย	ยังไม่ได้ จัดสรร	กำไรขาดทุนเบ็ดเสร็จอื่น	ผลต่างจากการ แปลงค่างบการเงิน ที่เป็นเงินตราต่างประเทศ			
งบการเงินรวม											
ยอดคงเหลือ ณ วันที่ 1 มกราคม 2559	463,549,600	799,228,000	12,902,865	2,198,133	48,569,460	732,580,120	2,011,324	2,061,039,502	170,961,004	2,232,000,506	
31 จ่ายเงินปันผล	-	-	-	-	-	(254,868,130)	-	(254,868,130)	-	(254,868,130)	
จ่ายเงินปันผลโดยบริษัทย่อย	-	-	-	-	-	-	-	-	(11,015,996)	(11,015,996)	
ส่วนของผู้มีส่วนได้เสียที่ไม่มีอำนาจควบคุม ของบริษัทย่อยเพิ่มขึ้น	-	-	-	-	-	-	-	-	204,201	204,201	
กำไรขาดทุนเบ็ดเสร็จรวมสำหรับปี	-	-	-	-	-	253,299,671	(55,025,350)	198,274,321	81,757,149	280,031,470	
ยอดคงเหลือ ณ วันที่ 31 ธันวาคม 2559	463,549,600	799,228,000	12,902,865	2,198,133	48,569,460	731,011,661	(53,014,026)	2,004,445,693	241,906,358	2,246,352,051	
ยอดคงเหลือ ณ วันที่ 1 มกราคม 2560	463,549,600	799,228,000	12,902,865	2,198,133	48,569,460	731,011,661	(53,014,026)	2,004,445,693	241,906,358	2,246,352,051	
31 จ่ายเงินปันผล	-	-	-	-	-	(129,582,208)	-	(129,582,208)	-	(129,582,208)	
จ่ายเงินปันผลโดยบริษัทย่อย	-	-	-	-	-	-	-	-	(16,033,793)	(16,033,793)	
กำไรขาดทุนเบ็ดเสร็จรวมสำหรับปี	-	-	-	-	-	(8,138,581)	3,055,173	(5,083,408)	71,036,091	65,952,683	
ยอดคงเหลือ ณ วันที่ 31 ธันวาคม 2560	463,549,600	799,228,000	12,902,865	2,198,133	48,569,460	593,290,872	(49,958,853)	1,869,780,077	296,908,656	2,166,688,733	

หมายเหตุประกอบงบการเงินเป็นส่วนหนึ่งของงบการเงินนี้

บริษัท ซีเฟรชอินดัสตรี จำกัด (มหาชน) และบริษัทย่อย
 งบแสดงการเปลี่ยนแปลงส่วนของผู้ถือหุ้น (ต่อ)
 สำหรับปีสิ้นสุดวันที่ 31 ธันวาคม

(หน่วย : บาท)						
หมายเหตุ	ทุนเรือนหุ้นที่ออก และรับชำระแล้ว	ส่วนเกิน มูลค่าหุ้น สามัญ	ส่วนเกินทุน หุ้นทุนซื้อคืน	กำไรสะสม		รวม
				จัดสรรเพื่อ สำรองตาม กฎหมาย	ยังไม่ได้ จัดสรร	
งบการเงินเฉพาะกิจการ						
ยอดคงเหลือ ณ วันที่ 1 มกราคม 2559	463,549,600	799,228,000	12,902,865	48,569,460	522,714,974	1,846,964,899
จ่ายเงินปันผล	31 -	-	-	-	(254,868,130)	(254,868,130)
กำไรขาดทุนเบ็ดเสร็จรวมสำหรับปี	-	-	-	-	61,191,109	61,191,109
ยอดคงเหลือ ณ วันที่ 31 ธันวาคม 2559	463,549,600	799,228,000	12,902,865	48,569,460	329,037,953	1,653,287,878
ยอดคงเหลือ ณ วันที่ 1 มกราคม 2560	463,549,600	799,228,000	12,902,865	48,569,460	329,037,953	1,653,287,878
จ่ายเงินปันผล	31 -	-	-	-	(129,582,208)	(129,582,208)
กำไรขาดทุนเบ็ดเสร็จรวมสำหรับปี	-	-	-	-	15,632,697	15,632,697
ยอดคงเหลือ ณ วันที่ 31 ธันวาคม 2560	463,549,600	799,228,000	12,902,865	48,569,460	215,088,442	1,539,338,367
หมายเหตุประกอบงบการเงินเป็นส่วนหนึ่งของงบการเงินนี้						

บริษัท ซีพีเอฟ จำกัด (มหาชน) และบริษัทย่อย

งบกระแสเงินสด

สำหรับปีสิ้นสุดวันที่ 31 ธันวาคม

(หน่วย : บาท)

	งบการเงินรวม		งบการเงินเฉพาะกิจการ	
	2560	2559	2560	2559
กระแสเงินสดจากกิจกรรมดำเนินงาน				
กำไรก่อนภาษีเงินได้	109,900,176	495,078,729	15,632,697	65,700,686
ปรับปรุงกำไรก่อนภาษีเงินได้เป็นเงินสดรับ (จ่าย)				
จากกิจกรรมดำเนินงาน				
ค่าเสื่อมราคาและค่าตัดจำหน่าย	140,967,819	139,943,392	93,656,096	78,016,494
กลับรายการสำรองค่าเผื่อการลดมูลค่าของสินค้าคงเหลือ	(12,714,206)	(45,565,219)	(2,400,000)	(10,000,000)
ค่าธรรมเนียมการออกหุ้นกู้ตัดบัญชี	608,304	789,190	608,304	789,190
กำไรจากการจำหน่ายสินทรัพย์ถาวร	(413,814)	(4,039,416)	(413,814)	(4,038,619)
กำไรจากการจำหน่ายเงินลงทุนในบริษัทย่อย	-	-	(76,903,569)	-
ตัดจำหน่ายอุปกรณ์	117,229	1,101,292	117,229	1,101,292
ค่าเผื่อ (กลับรายการสำรองค่าเผื่อ) หนี้สงสัยจะสูญ	47,595,705	53,559,456	(2,011,000)	(760,000)
กำไรจากตราสารอนุพันธ์ที่ยังไม่เกิดขึ้นจริง	(17,879,871)	(76,105,015)	(21,781,046)	(90,674,325)
ขาดทุน (กำไร) จากอัตราแลกเปลี่ยนเงินตราต่างประเทศที่ยังไม่เกิดขึ้นจริง	67,781,395	(62,496,070)	26,965,770	18,617,389
ประมาณการหนี้สินผลประโยชน์พนักงาน	7,005,332	12,051,129	6,665,879	10,443,649
เงินปันผลรับ	-	-	(33,153,402)	(11,029,393)
ดอกเบี้ยรับ	(271,533)	(567,719)	(629,591)	(27,031,409)
ดอกเบี้ยจ่าย	60,841,112	90,117,760	47,407,856	55,825,832
กระแสเงินสดได้มาจากการดำเนินงานก่อนการเปลี่ยนแปลง				
ในส่วนของสินทรัพย์และหนี้สินดำเนินงาน	403,537,648	603,867,509	53,761,409	86,960,786
สินทรัพย์ดำเนินงานลดลง (เพิ่มขึ้น)				
ลูกหนี้การค้าและลูกหนี้อื่น	(80,600,569)	(446,027,100)	(117,124,938)	164,694,674
สินค้าคงเหลือ	(524,557,487)	450,478,778	(178,565,913)	180,740,372
สินทรัพย์ชีวภาพ	(3,085,081)	(3,138,747)	(3,085,081)	(3,138,747)
สินทรัพย์หมุนเวียนอื่น	(2,939,088)	19,405,681	(5,826,324)	7,637,333
สินทรัพย์ไม่หมุนเวียนอื่น	(4,091,249)	(1,898,559)	(133,026)	406,614
หนี้สินดำเนินงานเพิ่มขึ้น (ลดลง)				
เจ้าหนี้การค้าและเจ้าหนี้อื่น	140,147,980	(98,552,035)	(6,799,688)	3,491,019
หนี้สินหมุนเวียนอื่น	(402,558)	(2,836,466)	(1,263,926)	(3,242,899)
หนี้สินไม่หมุนเวียนอื่น	(33,750)	(4,842,134)	(33,750)	(4,842,134)
จ่ายผลประโยชน์พนักงาน	(1,598,000)	(953,800)	(1,598,000)	(953,800)
เงินสดรับ (จ่าย) จากการดำเนินงาน				
จ่ายภาษีเงินได้	(73,622,154)	515,503,127	(260,669,237)	431,753,218
เงินสดสุทธิได้มาจาก (ใช้ไปใน) กิจกรรมดำเนินงาน				
	(163,863,406)	457,689,716	(262,447,113)	431,753,218

หมายเหตุประกอบงบการเงินเป็นส่วนหนึ่งของงบการเงินนี้

บริษัท ซีเฟรชอินดัสตรี จำกัด (มหาชน) และบริษัทย่อย

งบกระแสเงินสด (ต่อ)

สำหรับปีสิ้นสุดวันที่ 31 ธันวาคม

(หน่วย : บาท)

	งบการเงินรวม		งบการเงินเฉพาะกิจการ	
	2560	2559	2560	2559
กระแสเงินสดจากกิจกรรมลงทุน				
เงินฝากธนาคารที่มีภาระค้ำประกันลดลง	-	250,000	-	-
เงินสตรรับจากเงินให้กู้ยืมระยะสั้นแก่กิจการที่เกี่ยวข้องกัน	-	-	-	1,208,264,085
เงินให้กู้ยืมระยะสั้นแก่กิจการที่เกี่ยวข้องกัน	-	-	(5,000,000)	(8,000,000)
เงินสดจ่ายเพื่อลงทุนในบริษัทย่อย	-	-	-	(897,499,989)
เงินสดจ่ายเพื่อซื้อสินทรัพย์ถาวร	(157,289,494)	(217,176,636)	(63,667,940)	(174,333,530)
เงินสดจ่ายซื้อสินทรัพย์ไม่มีตัวตน	(6,173,664)	(6,783,223)	(265,800)	(233,500)
เงินสตรรับจากการจำหน่ายสินทรัพย์ถาวร	2,135,058	4,107,259	1,403,738	4,106,458
รับเงินปันผล	-	-	33,153,402	11,029,393
รับดอกเบี้ย	271,577	567,675	626,125	111,706,425
เงินสดสุทธิได้มาจาก (ใช้ไปใน) กิจกรรมลงทุน	(161,056,523)	(219,034,925)	(33,750,475)	255,039,342
กระแสเงินสดจากกิจกรรมจัดหาเงิน				
จ่ายดอกเบี้ย	(58,925,606)	(86,314,145)	(44,737,909)	(55,112,349)
เงินสตรรับจากตราสารอนุพันธ์เพื่อป้องกันความเสี่ยงของหุ้นกู้	73,000,000	-	73,000,000	-
เงินเบิกเกินบัญชีและเงินกู้ยืมระยะสั้น				
จากสถาบันการเงินเพิ่มขึ้น (ลดลง)	405,076,935	(495,695,620)	41,126,630	(633,959,511)
รับเงินกู้ยืมระยะสั้นจากกิจการที่เกี่ยวข้องกัน	-	-	67,200,000	25,000,000
จ่ายชำระคืนเงินกู้ยืมระยะสั้นแก่กิจการที่เกี่ยวข้องกัน	-	-	(15,238,053)	-
เงินสตรรับจากเงินกู้ยืมระยะยาวจากสถาบันการเงิน	-	287,687,980	-	-
จ่ายชำระคืนเงินกู้ยืมระยะยาวจากสถาบันการเงิน	(291,951,818)	(462,720,363)	(224,707,500)	(370,419,852)
หนี้สินตามสัญญาเช่าการเงินลดลง	(962,529)	(267,373)	-	-
เงินสตรรับจากการออกหุ้นกู้ - สุทธิ	498,550,290	497,939,397	498,550,290	497,939,397
เงินสตรรับจากการออกหุ้นสามัญ	-	11	-	-
จ่ายเงินปันผล	(129,720,533)	(254,333,470)	(129,720,533)	(254,333,470)
จ่ายเงินปันผลให้แก่ส่วนได้เสียที่ไม่มีอำนาจควบคุม	(16,033,793)	(11,015,996)	-	-
เงินสดสุทธิได้มาจาก (ใช้ไปใน) กิจกรรมจัดหาเงิน	479,032,946	(524,719,579)	265,472,925	(790,885,785)
ผลต่างจากการแปลงค่าบการเงินที่เป็นเงินตราต่างประเทศ	7,546,954	32,219,432	-	-
เงินสดและรายการเทียบเท่าเงินสดเพิ่มขึ้น (ลดลง) - สุทธิ	161,659,971	(253,845,356)	(30,724,663)	(104,093,225)
เงินสดและรายการเทียบเท่าเงินสด ณ วันต้นปี	92,682,434	380,217,107	56,270,200	194,052,742
ผลกระทบจากอัตราแลกเปลี่ยนของเงินตราต่างประเทศคงเหลือสิ้นปี	(17,684,000)	(33,689,317)	(17,169,694)	(33,689,317)
เงินสดและรายการเทียบเท่าเงินสด ณ วันสิ้นปี	236,658,405	92,682,434	8,375,843	56,270,200
ข้อมูลกระแสเงินสดเปิดเผยเพิ่มเติม				
รายการที่ไม่ใช่เงินสด				
หักลบเงินกู้ยืมระยะสั้นจากกิจการที่เกี่ยวข้องกันกับ				
เงินรับจากการขายเงินลงทุนในบริษัทย่อย	-	-	76,961,947	-

หมายเหตุประกอบงบการเงินเป็นส่วนหนึ่งของงบการเงินนี้

บริษัท ซีเฟรชอินดัสตรี จำกัด (มหาชน) และบริษัทย่อย

หมายเหตุประกอบงบการเงิน

ณ วันที่ 31 ธันวาคม 2560

1. ลักษณะการดำเนินงานและข้อมูลทั่วไป

บริษัท ซีเฟรชอินดัสตรี จำกัด (มหาชน) (“บริษัท”) เป็นบริษัทมหาชนจำกัด ซึ่งจัดตั้งขึ้นและดำเนินกิจการในประเทศไทย และเป็นบริษัทจดทะเบียนในตลาดหลักทรัพย์แห่งประเทศไทย และมีที่อยู่จดทะเบียนของสำนักงานใหญ่และสาขาดังนี้

สำนักงานใหญ่ เลขที่ 402 หมู่ที่ 8 ถนนชุมพรปากน้ำ ตำบลปากน้ำ อำเภอเมืองชุมพร จังหวัดชุมพร 86120

สาขา 2 แห่ง เลขที่ 152/25 อาคารชาร์เตอร์สแควร์ ชั้น 31 ถนนสาทรเหนือ แขวงสีลม เขตบางรัก กรุงเทพมหานคร 10500 และ เลขที่ 52 หมู่ที่ 2 ตำบลทุ่งคา อำเภอเมืองชุมพร จังหวัดชุมพร 86100

บริษัทดำเนินธุรกิจหลักเกี่ยวกับการผลิตและจำหน่ายผลิตภัณฑ์กุ้งสดแช่แข็งและกุ้งแปรรูป

2. เกณฑ์ในการจัดทำงบการเงิน

2.1 เกณฑ์ในการจัดทำงบการเงิน

งบการเงินนี้ได้จัดทำขึ้นตามพระราชบัญญัติการบัญชี พ.ศ. 2543 และตามมาตรฐานการรายงานทางการเงินที่ออกภายใต้พระราชบัญญัติวิชาชีพบัญชี พ.ศ. 2547 และตามข้อกำหนดของคณะกรรมการกำกับหลักทรัพย์และตลาดหลักทรัพย์ว่าด้วยการจัดทำและนำเสนอรายงานทางการเงินภายใต้พระราชบัญญัติหลักทรัพย์และตลาดหลักทรัพย์ พ.ศ.2535 โดยจัดทำเป็นทางการเป็นภาษาไทย การแปลงงบการเงินฉบับนี้เป็นภาษาอื่น ให้ยึดถืองบการเงินที่จัดทำขึ้นเป็นภาษาไทยเป็นเกณฑ์

งบการเงินรวมและงบการเงินเฉพาะกิจการได้จัดทำขึ้นโดยใช้เกณฑ์ราคาทุนเดิมในการวัดมูลค่าขององค์ประกอบของงบการเงิน

การจัดทำงบการเงินให้สอดคล้องกับมาตรฐานการรายงานทางการเงิน กำหนดให้ใช้ประมาณการทางบัญชีที่สำคัญและการใช้ดุลยพินิจของผู้บริหารซึ่งจัดทำขึ้นตามกระบวนการในการนำนโยบายการบัญชีของกลุ่มกิจการไปถือปฏิบัติ การเปิดเผยเรื่องการใช้ดุลยพินิจของผู้บริหาร หรือความซับซ้อน หรือข้อสมมติฐานและประมาณการที่มีนัยสำคัญต่องบการเงินรวมได้เปิดเผยในหมายเหตุประกอบงบการเงินข้อ 4

งบการเงินรวมและงบการเงินเฉพาะกิจการฉบับภาษาอังกฤษจัดทำขึ้นจากงบการเงินตามกฎหมายที่เป็นภาษาไทย ในกรณีที่มีความขัดแย้งกันหรือมีการตีความในสองภาษาแตกต่างกัน ให้ใช้งบการเงินตามกฎหมายฉบับภาษาไทยเป็นหลัก

2.2 เกณฑ์ในการจัดทำงบการเงินรวม

งบการเงินรวมนี้ประกอบด้วยงบการเงินของบริษัท ซีเฟรชอินดัสตรี จำกัด (มหาชน) และบริษัทย่อยที่บริษัทมีอำนาจควบคุมหรือถือหุ้นเกินกว่าร้อยละ 50 ของหุ้นที่มีสิทธิออกเสียง ดังต่อไปนี้

		สัดส่วนในการถือหุ้น (ร้อยละ)		ลักษณะธุรกิจ
		ประเทศที่จัดตั้ง	2560	
บริษัทย่อย				
Seafresh Group (Holdings) Limited (SGH) (ถือหุ้นโดยบริษัท ร้อยละ 39 และ ถือหุ้นโดย SIHQ ร้อยละ 12)	อังกฤษ	51.00	51.00	ลงทุนในบริษัทที่ดำเนินธุรกิจเกี่ยวกับ อาหารทะเลและธุรกิจอื่นที่เกี่ยวข้อง
Sea Farms Limited (ถือหุ้นโดย SGH ร้อยละ 100)	อังกฤษ	51.00	51.00	นำเข้าและจัดจำหน่ายผลิตภัณฑ์ อาหารทะเล
Blue Earth Foods Limited (ถือหุ้นโดยบริษัท ร้อยละ 25 และ ถือหุ้นโดย SGH ร้อยละ 75)	อังกฤษ	63.25	63.25	จัดหา ผลิตและจัดจำหน่ายผลิตภัณฑ์ อาหารทะเล
Sea Farms, Inc. (ถือหุ้นโดยบริษัท ร้อยละ 25 และ ถือหุ้นโดย SGH ร้อยละ 65)	สหรัฐอเมริกา	58.15	58.15	นำเข้าและจัดจำหน่ายผลิตภัณฑ์ อาหารทะเล
Prochaete Innovation Limited (ถือหุ้นโดยบริษัท ร้อยละ 25 และ ถือหุ้นโดย SGH ร้อยละ 35)	อังกฤษ	42.85	42.85	ค้นคว้าวิจัยและผลิตผลิตภัณฑ์ ทดแทนปลาป่น
Sea Farms Nutrition Limited (ถือหุ้นโดย SGH ร้อยละ 60 และ ถือหุ้นโดย SIHQ ร้อยละ 25)	อังกฤษ	55.60	55.60	ผลิตและจำหน่ายอาหารสัตว์ และ อาหารเสริมสำหรับสัตว์
บริษัท แมนนูปแลคเจอร์ ซิสเต็ม อิมพลีเม้นเทชั่น จำกัด	ไทย	100.00	100.00	ปรึกษาและวางระบบคอมพิวเตอร์
บริษัท ซีเฟรชไอเอชคิว จำกัด (SIHQ)	ไทย	100.00	100.00	ให้บริการด้านการบริหารด้านเทคนิค ด้านการให้บริการสนับสนุน และ การบริหารเงินให้แก่บริษัทในเครือ
การร่วมค้า				
Belize Aquaculture Limited (ถือหุ้นโดย SGH ร้อยละ 50)	เบลีซ	50.00	50.00	ฟาร์มกุ้ง

รายการบัญชีระหว่างบริษัทกับบริษัทย่อยที่มีสาระสำคัญได้ถูกตัดรายการในการทำงบการเงินรวมแล้ว

งบการเงินรวมนี้ได้จัดทำขึ้นโดยใช้นโยบายการบัญชีเดียวกันสำหรับรายการบัญชีที่เหมือนกันหรือเหตุการณ์ทางบัญชีที่คล้ายคลึงกันสำหรับการจัดทำงบการเงินของบริษัท

2.3 มาตรฐานการรายงานทางการเงินใหม่และมาตรฐานการรายงานทางการเงินที่มีการปรับปรุง

สภาวิชาชีพบัญชีได้ปรับปรุงและออกมาตรฐานการรายงานทางการเงินฉบับใหม่ การตีความ รวมถึงแนวปฏิบัติทางบัญชี ซึ่งมีผลบังคับใช้สำหรับรอบระยะเวลาบัญชีที่เริ่มในหรือหลังวันที่ 1 มกราคม 2560 การปรับปรุงมาตรฐานรายงานทางการเงินดังกล่าวมีขึ้นเพื่อให้มีเนื้อหาเท่าเทียมกับมาตรฐานรายงานทางการเงินระหว่างประเทศ ซึ่งส่วนใหญ่เป็นการปรับปรุงถ้อยคำและคำศัพท์ การตีความและการให้แนวปฏิบัติทางบัญชีกับผู้ใช้มาตรฐาน การนำมาตรฐานการรายงานทางการเงินดังกล่าวมาถือปฏิบัตินี้ไม่มีผลกระทบอย่างเป็นสาระสำคัญต่อการเงินของบริษัท

นอกจากนี้ สภาวิชาชีพบัญชีได้ออกประกาศและปรับปรุงมาตรฐานรายงานทางการเงิน การตีความและแนวปฏิบัติทางบัญชี ที่มีผลบังคับใช้สำหรับรอบระยะเวลาบัญชีที่เริ่มในหรือหลังวันที่ 1 มกราคม 2561 เป็นต้นไป การปรับปรุงมาตรฐานรายงานทางการเงินดังกล่าวมีขึ้นเพื่อให้มีเนื้อหาเท่าเทียมกับมาตรฐานรายงานทางการเงินระหว่างประเทศ ซึ่งส่วนใหญ่เป็นการปรับปรุงถ้อยคำและคำศัพท์ การตีความและการให้แนวปฏิบัติทางการบัญชีกับผู้ใช้มาตรฐาน บริษัทไม่มีแผนนำมาตรฐานดังกล่าวมาปรับใช้ก่อน บริษัทได้ประเมินเบื้องต้นถึงผลกระทบต่องบการเงินในการนำมาตรฐานรายงานทางการเงินใหม่และที่ปรับปรุงข้างต้นมาถือปฏิบัติ และคาดว่าไม่มีผลกระทบอย่างเป็นสาระสำคัญต่อการเงินของบริษัทในงวดที่เริ่มถือปฏิบัติ

3. นโยบายการบัญชีที่สำคัญ

3.1 เงินลงทุนในบริษัทย่อย และการร่วมค้า

ก) บริษัทย่อย

บริษัทย่อย หมายถึง กิจการ (ซึ่งรวมถึงกิจการเฉพาะกิจ) ที่กลุ่มกิจการควบคุม กลุ่มกิจการควบคุมกิจการเมื่อกลุ่มกิจการมีการเปิดรับหรือมีสิทธิในผลตอบแทนผันแปรจากการเกี่ยวข้องกับผู้ที่ได้รับการลงทุน และมีความสามารถที่จะทำให้เกิดผลกระทบต่อผลตอบแทนนั้นจากการมีอำนาจเหนือผู้ที่ได้รับการควบคุม กลุ่มกิจการรวมงบการเงินของบริษัทย่อยไว้ในงบการเงินรวมตั้งแต่วันที่กลุ่มกิจการมีอำนาจในการควบคุมบริษัทย่อย กลุ่มกิจการจะไม่นำงบการเงินของบริษัทย่อยมารวมไว้ในงบการเงินรวมนับจากวันที่กลุ่มกิจการสูญเสียอำนาจควบคุม

กลุ่มกิจการบันทึกบัญชีการรวมธุรกิจโดยถือปฏิบัติตามวิธีซื้อ สิ่งตอบแทนที่โอนให้สำหรับการซื้อบริษัทย่อย ประกอบด้วยมูลค่ายุติธรรมของสินทรัพย์ที่ผู้ซื้อโอนให้และหนี้สินที่ก่อขึ้นเพื่อจ่ายชำระให้แก่เจ้าของเดิมของผู้ถูกซื้อและส่วนได้เสียในส่วนของผู้ถือหุ้นที่ออกโดยกลุ่มกิจการ สิ่งตอบแทนที่โอนให้รวมถึงมูลค่ายุติธรรมของสินทรัพย์ หรือหนี้สินที่ผู้ซื้อคาดว่าจะต้องจ่ายชำระตามข้อตกลง ต้นทุนที่เกี่ยวข้องกับการซื้อจะรับรู้เป็นค่าใช้จ่ายเมื่อเกิดขึ้น มูลค่าเริ่มแรกของสินทรัพย์ที่ระบุได้ที่ได้มาและหนี้สินและหนี้สินที่อาจเกิดขึ้นที่รับมาจากการรวมธุรกิจจะถูกวัดมูลค่าด้วยมูลค่ายุติธรรม ณ วันที่ซื้อ ในการรวมธุรกิจแต่ละครั้ง กลุ่มกิจการวัดมูลค่าของส่วนได้เสียที่ไม่มีอำนาจควบคุมในผู้ถูกซื้อด้วยมูลค่ายุติธรรม หรือ มูลค่าของสินทรัพย์สุทธิที่ระบุได้ของผู้ถูกซื้อตามสัดส่วนของหุ้นที่ถือโดยส่วนได้เสียที่ไม่มีอำนาจควบคุม

ในการรวมธุรกิจที่ดำเนินการสำเร็จจากการทยอยซื้อ ผู้ซื้อต้องวัดมูลค่าส่วนได้เสียที่ผู้ซื้อถืออยู่ในผู้ถูกซื้อ ก่อนหน้าการรวมธุรกิจใหม่โดยใช้มูลค่ายุติธรรม ณ วันที่ซื้อ และรับรู้ผลกำไรหรือขาดทุนที่เกิดขึ้นจากการวัดมูลค่าใหม่นั้นในกำไรหรือขาดทุน

สิ่งตอบแทนที่คาดว่าจะต้องจ่ายออกไปโดยกลุ่มกิจการ รับรู้ด้วยมูลค่ายุติธรรม ณ วันที่ซื้อ การเปลี่ยนแปลงในมูลค่ายุติธรรมของสิ่งตอบแทนที่คาดว่าจะต้องจ่ายที่รับรู้ภายหลังวันที่ซื้อซึ่งจัดประเภทเป็นสินทรัพย์หรือหนี้สินให้รับรู้ในกำไรหรือขาดทุน สิ่งตอบแทนที่คาดว่าจะต้องจ่ายซึ่งจัดประเภทเป็นส่วนของผู้ถือหุ้นต้องไม่มีการวัดมูลค่าใหม่ และให้บันทึกการจ่ายชำระในภายหลังไว้ในส่วนของผู้ถือหุ้น

ส่วนเกินของมูลค่าสิ่งตอบแทนที่โอนให้ มูลค่าส่วนได้เสียที่ไม่มีอำนาจควบคุมในผู้ถูกซื้อ และมูลค่ายุติธรรม ณ วันที่ซื้อธุรกิจของส่วนได้เสียในส่วนของผู้ถือหุ้นของผู้ถูกซื้อที่ผู้ซื้อถืออยู่ก่อนการรวมธุรกิจ ที่มากกว่ามูลค่ายุติธรรมสุทธิ ณ วันที่ซื้อของสินทรัพย์สุทธิที่ระบุได้ที่ได้มา ต้องรับรู้เป็นค่าความนิยม หากมูลค่าของมูลค่าสิ่งตอบแทนที่โอนให้ มูลค่าส่วนได้เสียที่ไม่มีอำนาจควบคุมในผู้ถูกซื้อ และมูลค่ายุติธรรม ณ วันที่ซื้อธุรกิจของส่วนได้เสียในส่วนของผู้ถือหุ้นของผู้ถูกซื้อที่ผู้ซื้อถืออยู่ก่อนการรวมธุรกิจ น้อยกว่ามูลค่ายุติธรรมของสินทรัพย์สุทธิของบริษัทย่อยที่ได้มาเนื่องจากการซื้อในราคาต่ำกว่ามูลค่ายุติธรรม จะรับรู้ส่วนต่างโดยตรงไปยังกำไรหรือขาดทุน

กิจการจะตัดรายการบัญชีระหว่างกัน ยอดคงเหลือ และกำไรที่ยังไม่ได้เกิดขึ้นจริงระหว่างกันในกลุ่มกิจการ ขาดทุนที่ยังไม่เกิดขึ้นจริงก็จะตัดรายการในทำนองเดียวกัน นโยบายการบัญชีของบริษัทย่อยได้ถูกปรับปรุงเพื่อให้สอดคล้องกับนโยบายการบัญชีของกลุ่มกิจการ

ในงบการเงินเฉพาะกิจการ เงินลงทุนในบริษัทย่อยจะบันทึกบัญชีด้วยราคาทุนหักค่าเผื่อการด้อยค่า ต้นทุนจะมีการปรับเพื่อสะท้อนการเปลี่ยนแปลงสิ่งตอบแทนที่เกิดขึ้นจากสิ่งตอบแทนที่คาดว่าจะต้องจ่าย ต้นทุนนั้นจะรวมต้นทุนทางตรงที่เกี่ยวข้องกับการได้มาของเงินลงทุนดังกล่าว

ข) การร่วมกิจการ

เงินลงทุนในการร่วมงานจะถูกจัดประเภทเป็นการดำเนินงานร่วมกันหรือการร่วมค้าโดยขึ้นอยู่กับสิทธิและภาระผูกพันตามสัญญาของผู้ร่วมลงทุนแต่ละราย กลุ่มกิจการได้ประเมินพิจารณาลักษณะของการร่วมกิจการและพิจารณาว่าเป็นการร่วมค้า จึงบันทึกเงินลงทุนในการร่วมค้าโดยใช้วิธีส่วนได้เสีย

ตามวิธีส่วนได้เสีย ส่วนได้เสียเงินลงทุนในการร่วมค้าบันทึกบัญชีเมื่อเริ่มแรกด้วยราคาทุนและปรับปรุงมูลค่าตามบัญชีของเงินลงทุนเมื่อรับรู้ส่วนแบ่งกำไรหรือขาดทุนและการเปลี่ยนแปลงในกำไรขาดทุน เบ็ดเสร็จอื่นของผู้ได้รับการลงทุนตามสัดส่วนที่กลุ่มกิจการมีส่วนได้เสีย หากส่วนแบ่งขาดทุนของกลุ่มกิจการในการร่วมค้ามีมูลค่าเท่ากับหรือสูงกว่ามูลค่าส่วนได้เสียของกลุ่มกิจการในการร่วมค่านั้น (ซึ่งรวมถึงส่วนได้เสียระยะยาวใดๆ ซึ่งโดยเนื้อหาแล้วถือเป็นส่วนหนึ่งของเงินลงทุนสุทธิของกิจการในการ

ร่วมค้ำนั้น) กลุ่มกิจการจะไม่รับรู้ส่วนแบ่งขาดทุนที่เกินกว่าส่วนได้เสียของตนในการร่วมค้ำนั้น นอกจากนี้ กลุ่มกิจการมีภาระผูกพันหรือได้จ่ายเงินเพื่อชำระภาระผูกพันแทนการร่วมค้ำไปแล้ว

รายการกำไรที่ยังไม่ได้เกิดขึ้นจริงระหว่างกลุ่มกิจการกับการร่วมค้ำจะตัดบัญชีเท่าที่กลุ่มกิจการมีส่วนได้เสียในการร่วมค้ำนั้น รายการขาดทุนที่ยังไม่ได้เกิดขึ้นจริงก็จะตัดบัญชีในทำนองเดียวกัน เว้นแต่รายการนั้นมีหลักฐานว่าสินทรัพย์ที่โอนระหว่างกันเกิดการด้อยค่า การร่วมค้ำจะเปลี่ยนนโยบายการบัญชีเท่าที่จำเป็นเพื่อให้สอดคล้องกับนโยบายการบัญชีของกลุ่มกิจการ

ในงบการเงินเฉพาะกิจการ เงินลงทุนในการร่วมค้ำจะบันทึกบัญชีด้วยราคาทุนหักค่าเผื่อการด้อยค่า

3.2 การแปลงค่าเงินตราต่างประเทศ

1) สกุลเงินที่ใช้ในการดำเนินงานและสกุลเงินที่ใช้นำเสนองบการเงิน

รายการที่รวมในงบการเงินของแต่ละบริษัทในกลุ่มกิจการถูกวัดมูลค่าโดยใช้สกุลเงินของสภาพแวดล้อมทางเศรษฐกิจหลักที่บริษัทดำเนินงานอยู่ (สกุลเงินที่ใช้ในการดำเนินงาน) งบการเงินรวมแสดงในสกุลเงินบาท ซึ่งเป็นสกุลเงินที่ใช้ในการดำเนินงานและสกุลเงินที่ใช้นำเสนองบการเงินของบริษัท

2) รายการและยอดคงเหลือ

รายการที่เป็นสกุลเงินตราต่างประเทศแปลงค่าเป็นสกุลเงินที่ใช้ในการดำเนินงานโดยใช้อัตราแลกเปลี่ยน ณ วันที่เกิดรายการหรือวันที่ตีราคาหากรายการนั้นถูกวัดมูลค่าใหม่ รายการกำไรและรายการขาดทุนที่เกิดจากการรับหรือจ่ายชำระที่เป็นเงินตราต่างประเทศ และที่เกิดจากการแปลงค่าสินทรัพย์และหนี้สินที่เป็นตัวเงินซึ่งเป็นเงินตราต่างประเทศด้วยอัตราแลกเปลี่ยน ณ วันสิ้นปี ได้บันทึกไว้ในกำไรหรือขาดทุน

เมื่อมีการรับรู้รายการกำไรหรือขาดทุนของรายการที่ไม่เป็นตัวเงินไว้ในกำไรขาดทุนเบ็ดเสร็จอื่น องค์ประกอบของอัตราแลกเปลี่ยนทั้งหมดของกำไรหรือขาดทุนนั้นจะรับรู้ไว้ในกำไรขาดทุนเบ็ดเสร็จอื่นด้วย ในทางตรงข้ามการรับรู้กำไรหรือขาดทุนของรายการที่ไม่เป็นตัวเงินไว้ในกำไรหรือขาดทุนเบ็ดเสร็จอื่น องค์ประกอบของอัตราแลกเปลี่ยนทั้งหมดของกำไรหรือขาดทุนนั้นจะรับรู้ไว้ในกำไรหรือขาดทุนด้วย

3) กลุ่มกิจการ

ผลการดำเนินงานและฐานะการเงินของบริษัทในกลุ่มกิจการ (ที่มีใช้สกุลเงินของเศรษฐกิจที่มีภาวะเงินเฟ้อรุนแรง) ซึ่งมีสกุลเงินที่ใช้ในการดำเนินงานแตกต่างจากสกุลเงินที่ใช้นำเสนองบการเงินได้ถูกแปลงค่าเป็นสกุลเงินที่ใช้นำเสนองบการเงินดังนี้

- สินทรัพย์และหนี้สินที่แสดงอยู่ในงบแสดงฐานะการเงินแต่ละงวดแปลงค่าด้วยอัตราปิด ณ วันที่ของแต่ละงบแสดงฐานะการเงินนั้น
- รายได้และค่าใช้จ่ายในงบกำไรขาดทุนเบ็ดเสร็จ แปลงค่าด้วยอัตราถัวเฉลี่ย และ

- ผลต่างของอัตราแลกเปลี่ยนทั้งหมดรับรู้ในกำไรขาดทุนเบ็ดเสร็จอื่น

ค่าความนิยมและการปรับมูลค่าธุรกรรมที่เกิดจากการซื้อหน่วยงานในต่างประเทศถือเป็นสินทรัพย์และหนี้สินของหน่วยงานในต่างประเทศนั้นและแปลงค่าด้วยอัตราปิด

3.3 เงินสดและรายการเทียบเท่าเงินสด

เงินสดและรายการเทียบเท่าเงินสดรวมถึงเงินสดในมือ เงินฝากธนาคารประเภทจ่ายคืนเมื่อทวงถามและเงินลงทุนระยะสั้นอื่นที่มีสภาพคล่องสูงซึ่งมีอายุไม่เกินสามเดือนนับจากวันที่ได้มา เงินเบิกเกินบัญชีจะแสดงไว้ในส่วนของหนี้สินหมุนเวียนในงบแสดงฐานะการเงิน

3.4 ลูกหนี้การค้า

ลูกหนี้การค้ารับรู้เริ่มแรกด้วยมูลค่าตามใบแจ้งหนี้ และจะวัดมูลค่าต่อมาด้วยจำนวนเงินที่เหลืออยู่หักด้วยค่าเผื่อหนี้สงสัยจะสูญซึ่งประมาณจากการสอบทานยอดคงเหลือ ณ วันสิ้นปี ค่าเผื่อหนี้สงสัยจะสูญ หมายถึงผลต่างระหว่างราคาตามบัญชีของลูกหนี้การค้าเปรียบเทียบกับมูลค่าที่คาดว่าจะได้รับจากลูกหนี้การค้า หนี้สูญที่เกิดขึ้นจะรับรู้ไว้ในกำไรหรือขาดทุนโดยถือเป็นส่วนหนึ่งของค่าใช้จ่ายในการบริหาร

3.5 สินค้าคงเหลือ

สินค้าคงเหลือแสดงด้วยราคาทุนหรือมูลค่าสุทธิที่คาดว่าจะได้รับแล้วแต่ราคาใดจะต่ำกว่า ราคาทุนของสินค้าคำนวณโดยวิธีต้นทุนถ่วงเฉลี่ย ต้นทุนของการซื้อประกอบด้วยราคาซื้อ และค่าใช้จ่ายที่เกี่ยวข้องโดยตรงกับการซื้อสินค้านั้น เช่น ค่าอากรขาเข้าและค่าขนส่ง หักด้วยส่วนลดที่เกี่ยวข้องทั้งหมด และรายการอื่นๆ ที่คล้ายคลึงกัน ต้นทุนของสินค้าสำเร็จรูปและงานระหว่างทำประกอบด้วย ค่าวัตถุดิบ ค่าแรงทางตรง ค่าใช้จ่ายอื่นทางตรง และค่าสูญหายในการผลิตซึ่งปันส่วนตามเกณฑ์การดำเนินงานตามปกติ แต่ไม่รวมต้นทุนการกักขังมูลค่าสุทธิที่คาดว่าจะได้รับประมาณจากราคาปกติที่คาดว่าจะขายได้ตามปกติธุรกิจหักด้วยค่าใช้จ่ายที่จำเป็นเพื่อให้สินค้านั้นสำเร็จรูปรวมถึงค่าใช้จ่ายในการขาย กลุ่มกิจการบันทึกบัญชีค่าเผื่อการลดมูลค่าของสินค้าเก่าล้าสมัย หรือเสื่อมคุณภาพเท่าที่จำเป็น

3.6 สินทรัพย์ชีวภาพ

สินทรัพย์ชีวภาพ ประกอบด้วยต้นทุนของกึ่งเลี้ยงในบ่อ หักค่าเผื่อด้อยค่า (ถ้ามี) เนื่องจากเป็นสินทรัพย์ชีวภาพที่มีวงจรการเลี้ยงสั้นประมาณ 3 เดือน ต้นทุนของสินทรัพย์ชีวภาพ ประกอบด้วยต้นทุนทั้งหมด ตั้งแต่ต้นทุนในการซื้อลูกกุ้งและต้นทุนในการเลี้ยง

3.7 ที่ดิน อาคาร และอุปกรณ์

ที่ดินวัดมูลค่าด้วยราคาทุนและไม่คิดค่าเสื่อมราคา

อาคาร และอุปกรณ์อื่นทั้งหมดวัดมูลค่าด้วยราคาทุนหักด้วยค่าเสื่อมราคาสะสมและค่าเผื่อการด้อยค่าของสินทรัพย์ (ถ้ามี) ต้นทุนเริ่มแรกจะรวมต้นทุนทางตรงอื่น ๆ ที่เกี่ยวข้องกับการซื้อสินทรัพย์นั้น รวมถึงต้นทุนที่ประมาณไว้เบื้องต้นสำหรับการรื้อ การขนย้าย และการบูรณะสถานที่ตั้งของสินทรัพย์ซึ่งเป็นภาระผูกพันของกิจการเป็นส่วนหนึ่งของราคาทุนของสินทรัพย์

ต้นทุนที่เกิดขึ้นภายหลังจะรวมอยู่ในมูลค่าตามบัญชีของสินทรัพย์หรือรับรู้แยกเป็นอีกสินทรัพย์หนึ่งตามความเหมาะสม เมื่อต้นทุนนั้นเกิดขึ้นและคาดว่าจะให้ประโยชน์เชิงเศรษฐกิจในอนาคตแก่กลุ่มกิจการและต้นทุนดังกล่าวสามารถวัดมูลค่าได้อย่างน่าเชื่อถือ และจะตัดมูลค่าตามบัญชีของชิ้นส่วนที่ถูกเปลี่ยนแทนออกสำหรับค่าซ่อมแซมและบำรุงรักษาอื่นๆ กลุ่มกิจการจะรับรู้ต้นทุนดังกล่าวเป็นค่าใช้จ่ายในงบกำไรหรือขาดทุนเมื่อเกิดขึ้น

ค่าเสื่อมราคาของสินทรัพย์อื่นคำนวณโดยใช้วิธีเส้นตรง ตลอดอายุการให้ประโยชน์ที่ได้ประมาณการไว้ดังต่อไปนี้

อาคาร	20 - 50 ปี
ส่วนปรับปรุงอาคาร	5 - 10 ปี
เครื่องจักร และอุปกรณ์โรงงาน	3 - 10 ปี
เครื่องใช้และอุปกรณ์สำนักงาน	3 - 10 ปี
ยานพาหนะ	5 - 10 ปี

ทุกสิ้นรอบระยะเวลารายงาน จะมีการทบทวนและปรับปรุงมูลค่าคงเหลือและอายุการให้ประโยชน์ของสินทรัพย์ให้เหมาะสม

ในกรณีที่ราคาตามบัญชีสูงกว่ามูลค่าที่คาดว่าจะได้รับคืน ราคาตามบัญชีจะถูกปรับลดให้เท่ากับมูลค่าที่คาดว่าจะได้รับคืนทันที

ผลกำไรหรือขาดทุนที่เกิดจากการจำหน่ายที่ดิน อาคารและอุปกรณ์ คำนวณโดยเปรียบเทียบจากสิ่งตอบแทนสุทธิที่ได้รับจากการจำหน่ายสินทรัพย์กับมูลค่าตามบัญชีของสินทรัพย์ และจะรับรู้บัญชีผลกำไรหรือขาดทุนสุทธิในกำไรหรือขาดทุน

ดอกเบี้ยจากการกู้ยืมเงินเพื่อใช้ในการให้ได้มาซึ่งที่ดิน อาคาร และอุปกรณ์ได้บันทึกเป็นส่วนหนึ่งของต้นทุนของสินทรัพย์นั้น ตลอดช่วงเวลาก่อสร้างและเตรียมสินทรัพย์นั้นให้อยู่ในสภาพพร้อมที่จะใช้ได้ตามประสงค์ ต้นทุนการกู้ยืมอื่นรับรู้เป็นค่าใช้จ่าย

3.8 สินทรัพย์ไม่มีตัวตน

กลุ่มกิจการบันทึกต้นทุนเริ่มแรกของสินทรัพย์ไม่มีตัวตนที่ได้มาจากการรวมธุรกิจตามมูลค่ายุติธรรมของสินทรัพย์นั้น ณ วันที่ซื้อธุรกิจ ส่วนสินทรัพย์ไม่มีตัวตนที่ได้มาจากการอื่น กลุ่มกิจการจะบันทึกต้นทุนเริ่มแรกของสินทรัพย์นั้นตามราคาทุน ภายหลังการรับรู้รายการเริ่มแรก สินทรัพย์ไม่มีตัวตนแสดงมูลค่าตามราคาทุนหักค่าตัดจำหน่ายสะสมและค่าเผื่อการด้อยค่าสะสม (ถ้ามี) ของสินทรัพย์นั้น

กลุ่มกิจการตัดจำหน่ายสินทรัพย์ไม่มีตัวตนที่มีอายุการให้ประโยชน์จำกัดอย่างมีระบบตลอดอายุการให้ประโยชน์เชิงเศรษฐกิจของสินทรัพย์นั้น และจะประเมินการด้อยค่าของสินทรัพย์ดังกล่าวเมื่อมีข้อบ่งชี้ว่าสินทรัพย์นั้นเกิดการด้อยค่า กลุ่มกิจการจะทบทวนระยะเวลาการตัดจำหน่ายและวิธีการตัดจำหน่ายของสินทรัพย์ไม่มีตัวตนดังกล่าวทุกสิ้นปีเป็นอย่างน้อย ค่าตัดจำหน่ายรับรู้เป็นค่าใช้จ่ายในกำไรหรือขาดทุน

สินทรัพย์ไม่มีตัวตนที่มีอายุการให้ประโยชน์จำกัดมีดังนี้

คอมพิวเตอร์ซอฟต์แวร์	3 ปี
ความสัมพันธ์กับลูกค้า	3 ปี

3.9 การด้อยค่าของสินทรัพย์

สินทรัพย์ที่มีอายุการให้ประโยชน์ไม่ทราบแน่ชัด ซึ่งไม่มีการตัดจำหน่ายจะถูกทดสอบการด้อยค่าเป็นประจำทุกปี สินทรัพย์อื่นที่มีการตัดจำหน่ายจะมีการทบทวนการด้อยค่า เมื่อมีเหตุการณ์หรือสถานการณ์บ่งชี้ว่าราคาตามบัญชีอาจสูงกว่ามูลค่าที่คาดว่าจะได้รับคืน รายการขาดทุนจากการด้อยค่าจะรับรู้เมื่อราคาตามบัญชีของสินทรัพย์สูงกว่ามูลค่าสุทธิที่คาดว่าจะได้รับคืน ซึ่งหมายถึงจำนวนที่สูงกว่าระหว่างมูลค่ายุติธรรมหักต้นทุนในการขายเทียบกับมูลค่าจากการใช้ สินทรัพย์จะถูกจัดเป็นหน่วยที่เล็กที่สุดที่สามารถแยกออกมาได้เพื่อวัตถุประสงค์ของการประเมินการด้อยค่า สินทรัพย์ที่ไม่ใช่สินทรัพย์ทางการเงินนอกเหนือจากค่าความนิยมซึ่งรับรู้รายการขาดทุนจากการด้อยค่าไปแล้ว จะถูกประเมินความเป็นไปได้ที่จะกลับรายการขาดทุนจากการด้อยค่า ณ วันสิ้นรอบระยะเวลารายงาน

3.10 สัญญาเช่าระยะยาว - กรณีที่กลุ่มกิจการเป็นผู้เช่า

สัญญาเช่าระยะยาวเพื่อเช่าสินทรัพย์ซึ่งผู้ให้เช่าเป็นผู้รับความเสี่ยงและผลตอบแทนของความเป็นเจ้าของเป็นส่วนใหญ่ สัญญาเช่านั้นถือเป็นสัญญาเช่าดำเนินงาน เงินที่ต้องจ่ายภายใต้สัญญาเช่าดังกล่าว (สุทธิจากสิ่งตอบแทนจูงใจที่ได้รับจากผู้ให้เช่า) จะบันทึกในกำไรหรือขาดทุนโดยใช้วิธีเส้นตรงตลอดอายุของสัญญาเช่านั้น

สัญญาเช่าที่ดิน อาคาร และอุปกรณ์ซึ่งผู้เช่าเป็นผู้รับความเสี่ยงและผลตอบแทนของความเป็นเจ้าของเกือบทั้งหมดถือเป็นสัญญาเช่าการเงิน ซึ่งจะบันทึกเป็นรายจ่ายฝ่ายทุนด้วยมูลค่ายุติธรรมของสินทรัพย์ที่เช่า หรือมูลค่าปัจจุบันสุทธิของจำนวนเงินที่ต้องจ่ายตามสัญญาเช่า แล้วแต่มูลค่าใดจะต่ำกว่า

จำนวนเงินที่ต้องจ่ายดังกล่าวจะบันทึกส่วนระหว่างหนี้สินและค่าใช้จ่ายทางการเงินเพื่อให้ได้อัตรดอกเบี้ยคงที่ต่อหนี้สินคงค้างอยู่ โดยพิจารณาแยกแต่ละสัญญา ภาระผูกพันตามสัญญาเช่าหักค่าใช้จ่ายทางการเงินจะบันทึกเป็นหนี้สินระยะยาว ส่วนดอกเบี้ยจ่ายจะบันทึกในกำไรหรือขาดทุนตลอดอายุของสัญญาเช่าเพื่อให้ได้อัตรดอกเบี้ยแต่ละงวดเป็นอัตราคงที่สำหรับยอดคงเหลือของหนี้สินที่เหลืออยู่ สินทรัพย์ที่ได้มาตามสัญญา

เช่าการเงินจะคิดค่าเสื่อมราคาตลอดอายุการใช้งานของสินทรัพย์ที่เช่าหรืออายุของสัญญาเช่า แล้วแต่ระยะเวลาใดจะน้อยกว่า

3.11 เงินกู้ยืม

เงินกู้ยืมรับรู้เริ่มแรกด้วยมูลค่ายุติธรรมของสิ่งตอบแทนที่ได้รับหักด้วยต้นทุนการจัดทำรายการที่เกิดขึ้น เงินกู้ยืมวัดมูลค่าในเวลาต่อมาด้วยวิธีราคาทุนตัดจำหน่าย ผลต่างระหว่างเงินที่ได้รับ (หักด้วยต้นทุนการจัดทำรายการที่เกิดขึ้น) เมื่อเทียบกับมูลค่าที่จ่ายคืนเพื่อชำระหนี้นั้นจะรับรู้ในกำไรหรือขาดทุนตลอดช่วงเวลากการกู้ยืม

เงินกู้ยืม จัดประเภทเป็นหนี้สินหมุนเวียนเว้นแต่กลุ่มกิจการจะมีสิทธิที่จะเลื่อนการชำระหนี้ออกไปอีกเป็นเวลาไม่น้อยกว่า 12 เดือนโดยไม่มีเงื่อนไข นับจากวันสิ้นรอบระยะเวลารายงาน

ต้นทุนการกู้ยืมที่เกี่ยวข้องโดยตรงกับการได้มา การก่อสร้าง หรือการผลิตสินทรัพย์ที่เข้าเงื่อนไขต้องนำมาเป็นส่วนหนึ่งของราคาทุนของสินทรัพย์นั้น โดยสินทรัพย์ที่เข้าเงื่อนไขคือสินทรัพย์ที่จำเป็นต้องใช้ระยะเวลาในการเตรียมสินทรัพย์นั้นให้อยู่ในสภาพพร้อมที่จะใช้ได้ตามประสงค์หรือพร้อมที่จะขาย การรวมต้นทุนการกู้ยืมเป็นราคาทุนของสินทรัพย์ต้องหยุดลงเมื่อการดำเนินการส่วนใหญ่ ที่จำเป็นในการเตรียมสินทรัพย์ที่เข้าเงื่อนไขให้อยู่ในสภาพพร้อมที่จะใช้ได้ตามประสงค์หรือพร้อมที่จะขายได้เสร็จสิ้นลง

รายได้จากการลงทุนที่เกิดจากการนำเงินกู้ยืมที่กู้มาโดยเฉพาะ ที่ยังไม่ได้นำไปเป็นรายจ่ายของสินทรัพย์ที่เข้าเงื่อนไขไปลงทุนเป็นการชั่วคราวก่อน ต้องนำมาหักจากต้นทุนการกู้ยืมที่เข้าเงื่อนไขที่ให้บันทึกเป็นต้นทุนของสินทรัพย์

ต้นทุนการกู้ยืมอื่นๆ ถือเป็นค่าใช้จ่ายในงวดที่เกิดขึ้น

3.12 ภาษีเงินได้งวดปัจจุบันและภาษีเงินได้รอการตัดบัญชี

ค่าใช้จ่ายภาษีเงินได้สำหรับงวดประกอบด้วย ภาษีเงินได้ของงวดปัจจุบันและภาษีเงินได้รอการตัดบัญชี ภาษีเงินได้จะรับรู้ในกำไรหรือขาดทุน ยกเว้นส่วนภาษีเงินได้ที่เกี่ยวข้องกับรายการที่รับรู้ในกำไรขาดทุนเบ็ดเสร็จอื่น หรือรายการที่รับรู้โดยตรงไปยังส่วนของผู้ถือหุ้น ในกรณีนี้ภาษีเงินได้ต้องรับรู้ในกำไรขาดทุนเบ็ดเสร็จอื่นหรือโดยตรงไปยังส่วนของผู้ถือหุ้นตามลำดับ

ภาษีเงินได้ของงวดปัจจุบันคำนวณจากอัตราภาษีตามกฎหมายภาษีที่มีผลบังคับใช้อยู่ หรือที่คาดได้ค่อนข้างแน่ว่าจะมีผลบังคับใช้ภายในสิ้นรอบระยะเวลารายงานในประเทศที่บริษัทและบริษัทย่อยต้องดำเนินงานอยู่ และเกิดรายได้เพื่อเสียภาษี ผู้บริหารจะประเมินสถานะของการยื่นแบบแสดงรายการภาษีเป็นงวดๆ ในกรณีที่มิใช่สถานการณ์ที่การนำกฎหมายภาษีไปปฏิบัติขึ้นอยู่กับความดีความ และจะตั้งประมาณการค่าใช้จ่ายภาษีที่เหมาะสมจากจำนวนที่คาดว่าจะต้องจ่ายชำระภาษีแก่หน่วยงานจัดเก็บ

ภาษีเงินได้รอการตัดบัญชีรับรู้ตามวิธีนี้สิน เมื่อเกิดผลต่างชั่วคราวระหว่างฐานภาษีของสินทรัพย์และหนี้สิน และราคาตามบัญชีที่แสดงอยู่ในงบการเงิน

อย่างไรก็ตามกลุ่มกิจการจะไม่รับรู้ภาษีเงินได้รอการตัดบัญชีที่เกิดจากการรับรู้เริ่มแรกของรายการสินทรัพย์ หรือรายการหนี้สินที่เกิดจากรายการที่ไม่ใช่การรวมธุรกิจ และ ณ วันที่เกิดรายการ รายการนั้นไม่มีผลกระทบ ต่อกำไรหรือขาดทุนทั้งทางบัญชีหรือทางภาษี ภาษีเงินได้รอการตัดบัญชีคำนวณจากอัตราภาษี (และ กฎหมายภาษีอากร) ที่มีผลบังคับใช้อยู่ หรือที่คาดว่าจะมีผลบังคับใช้ภายในสิ้นรอบระยะเวลา รายงาน และคาดว่าจะอัตราภาษีดังกล่าวจะนำไปใช้เมื่อสินทรัพย์ภาษีเงินได้รอตัดบัญชีที่เกี่ยวข้องได้ใช้ ประโยชน์ หรือหนี้สินภาษีเงินได้รอตัดบัญชีได้มีการจ่ายชำระ

สินทรัพย์ภาษีเงินได้รอตัดบัญชีจะรับรู้หากมีความเป็นไปได้ค่อนข้างแน่ว่ากลุ่มกิจการจะมีกำไรทางภาษีเพียงพอที่จะนำจำนวนผลต่างชั่วคราวนั้นมาใช้ประโยชน์ กลุ่มกิจการได้ตั้งภาษีเงินได้รอตัดบัญชีโดยพิจารณาจาก ผลต่างชั่วคราวของเงินลงทุนในบริษัทร่วม และส่วนได้เสียในการร่วมค้าที่ต้องเสียภาษีวันแต่กลุ่มกิจการ สามารถควบคุมจังหวะเวลาของการกลับรายการผลต่างชั่วคราวและการกลับรายการผลต่างชั่วคราวมีความ เป็นไปได้ค่อนข้างแน่ว่าจะไม่เกิดขึ้นได้ภายในระยะเวลาที่คาดการณ์ได้ในอนาคต

สินทรัพย์ภาษีเงินได้รอการตัดบัญชีและหนี้สินภาษีเงินได้รอการตัดบัญชีจะแสดงหักกลบกกันก็ต่อเมื่อกิจการมี สิทธิตามกฎหมายที่จะนำสินทรัพย์ภาษีเงินได้ของงวดปัจจุบันมาหักกลบกกับหนี้สินภาษีเงินได้ของงวดปัจจุบัน และทั้งสินทรัพย์ภาษีเงินได้รอการตัดบัญชีและหนี้สินภาษีเงินได้รอการตัดบัญชีเกี่ยวข้องกับภาษีเงินได้ที่ ประเมินโดยหน่วยงานจัดเก็บภาษีหน่วยงานเดียวกันโดยการเรียกเก็บเป็นหน่วยภาษีเดียวกันหรือหน่วยภาษี ต่างกันซึ่งตั้งใจจะจ่ายหนี้สินและสินทรัพย์ภาษีเงินได้ของงวดปัจจุบันด้วยยอดสุทธิ

3.13 ผลประโยชน์พนักงาน

กองทุนสำรองเลี้ยงชีพ

กลุ่มกิจการและพนักงานบริษัทได้ร่วมกันจัดตั้งกองทุนสำรองเลี้ยงชีพขึ้นตามพระราชบัญญัติกองทุนสำรอง เลี้ยงชีพ พ.ศ. 2530 โดยพนักงานจ่ายสมทบเข้ากองทุนเป็นรายเดือนในอัตราร้อยละ 3 ของเงินเดือนและ บริษัทจ่ายสมทบให้เป็นรายเดือนในอัตราร้อยละ 5 ของเงินเดือน และจะจ่ายให้แก่พนักงานเมื่อพนักงานนั้น ออกจากงานตามระเบียบว่าด้วยกองทุนของกลุ่มกิจการ สินทรัพย์ของกองทุนสำรองเลี้ยงชีพได้แยกออกจาก สินทรัพย์ของกลุ่มกิจการ เงินที่กลุ่มกิจการสมทบกองทุนสำรองเลี้ยงชีพบันทึกเป็นค่าใช้จ่ายในปีที่เกิดรายการ

โครงการผลประโยชน์หลังออกจากงาน

กลุ่มกิจการมีภาระสำหรับเงินชดเชยที่ต้องจ่ายให้แก่พนักงานเมื่อออกจากงานตามกฎหมายแรงงาน

หนี้สินสำหรับโครงการผลประโยชน์จะรับรู้ในงบแสดงฐานะการเงินด้วยมูลค่าปัจจุบันของภาระผูกพัน ณ วันที่ สิ้นรอบระยะเวลารายงานหักด้วยมูลค่ายุติธรรมของสินทรัพย์โครงการ ภาระผูกพันนี้คำนวณโดยนัก คณิตศาสตร์ประกันภัยอิสระทุกปี ด้วยวิธีคิดลดแต่ละหน่วยที่ประมาณการไว้ ซึ่งมูลค่าปัจจุบันของโครงการ

ผลประโยชน์จะประมาณโดยการคิดลดกระแสเงินสดออกในอนาคต โดยใช้อัตราผลตอบแทนของพันธบัตรรัฐบาล ซึ่งเป็นสกุลเงินเดียวกับสกุลเงินที่จะจ่ายภาระผูกพัน และมีวันครบกำหนดใกล้เคียงกับระยะเวลาที่ต้องชำระภาระผูกพันกองทุนบำเหน็จบำนาญ

การวัดมูลค่าใหม่ที่เกิดขึ้นจากการปรับปรุงจากประสบการณ์หรือการเปลี่ยนแปลงในข้อสมมติฐานจะรับรู้ในส่วนของผู้ถือหุ้นผ่านกำไรขาดทุนเบ็ดเสร็จอื่นในงวดที่เกิดขึ้น

3.14 ประเมินการหนี้สิน

กลุ่มกิจการจะบันทึกประมาณการหนี้สิน อันเป็นภาระผูกพันในปัจจุบันตามกฎหมายหรือตามข้อตกลงที่จัดทำไว้ อันเป็นผลสืบเนื่องมาจากเหตุการณ์ในอดีตซึ่งการชำระภาระผูกพันนั้นมีความเป็นไปได้ค่อนข้างแน่นอนว่าจะส่งผลให้บริษัทต้องสูญเสียทรัพยากรออกไป และตามประมาณการจำนวนที่ต้องจ่ายได้อย่างน่าเชื่อถือ ประมาณการหนี้สินเพื่อการปรับโครงสร้างประกอบด้วย การเช่า ค่าเบี้ยปรับจากการยกเลิกสัญญาเช่าและค่าชดเชยการเลิกจ้างพนักงาน ประมาณการหนี้สินจะไม่มีการรับรู้สำหรับขาดทุนจากการดำเนินงานในอนาคต

ในกรณีที่มีภาระผูกพันที่คล้ายคลึงกันหลายรายการ กลุ่มกิจการกำหนดความน่าจะเป็นที่กิจการจะสูญเสียทรัพยากรเพื่อจ่ายชำระภาระผูกพันเหล่านั้น โดยพิจารณาจากความน่าจะเป็นโดยรวมของภาระผูกพันทั้งประเภท แม้ว่าความเป็นไปได้ค่อนข้างแน่ที่กิจการจะสูญเสียทรัพยากรเพื่อชำระภาระผูกพันบางรายการที่จัดอยู่ในประเภทเดียวกันจะมีระดับต่ำ

กลุ่มกิจการจะวัดมูลค่าของจำนวนประมาณการหนี้สิน โดยใช้มูลค่าปัจจุบันของรายจ่ายที่คาดว่าจะต้องนำมาจ่ายชำระภาระผูกพัน โดยใช้อัตราก่อนภาษีซึ่งสะท้อนถึงการประเมินสถานการณ์ตลาดในปัจจุบันของมูลค่าของเงินตามเวลาและความเสี่ยงเฉพาะของหนี้สินที่กำลังพิจารณาอยู่ การเพิ่มขึ้นของประมาณการหนี้สินเนื่องจากมูลค่าของเงินตามเวลา จะรับรู้เป็นดอกเบี้ยจ่าย

3.15 ตราสารอนุพันธ์

สัญญาซื้อขายเงินตราต่างประเทศล่วงหน้า (Forward Contracts)

ลูกหนี้และเจ้าหนี้ตามสัญญาซื้อขายเงินตราต่างประเทศล่วงหน้าบันทึก ณ วันที่ทำสัญญา กลุ่มกิจการจะบันทึกลูกหนี้และเจ้าหนี้ตามสัญญาซื้อขายเงินตราต่างประเทศล่วงหน้าด้วยอัตราแลกเปลี่ยน ณ วันที่เกิดรายการ ส่วนเพิ่มหรือส่วนลดที่เกิดขึ้นจะถูกตัดจำหน่ายในส่วนของกำไรหรือขาดทุนด้วยวิธีเส้นตรงตามอายุของสัญญา ซึ่ง ณ วันสิ้นรอบระยะเวลารายงาน ลูกหนี้และเจ้าหนี้ดังกล่าวจะถูกแปลงค่าตามอัตราแลกเปลี่ยน ณ วันสิ้นรอบระยะเวลารายงาน กำไรขาดทุนที่ยังไม่เกิดขึ้นจริงจากการแปลงค่าเงินตราต่างประเทศ และกำไรขาดทุนที่เกิดขึ้นจริง จะถูกบันทึกในส่วนของกำไรหรือขาดทุน

สัญญาแลกเปลี่ยนอัตราดอกเบี้ยและเงินตราต่างประเทศ (Interest Rate and Currency Swap Contracts)

กลุ่มกิจการรับรู้สินทรัพย์และหนี้สินตามสัญญาแลกเปลี่ยนอัตราดอกเบี้ยและเงินตราต่างประเทศด้วยอัตราแลกเปลี่ยน ณ วันที่เกิดรายการและรับรู้ดอกเบี้ยด้วยอัตราดอกเบี้ยตามสัญญาแลกเปลี่ยนอัตราดอกเบี้ย ณ วันสิ้นรอบระยะเวลารายงาน สินทรัพย์และหนี้สินดังกล่าวจะถูกแปลงค่าตามอัตราแลกเปลี่ยน ณ วันสิ้นรอบระยะเวลารายงาน กำไรขาดทุนที่ยังไม่เกิดขึ้นจริงจากการแปลงค่าเงินตราต่างประเทศ และกำไรขาดทุนที่เกิดขึ้นจริง จะถูกบันทึกในส่วนของกำไรหรือขาดทุน

3.16 ทุนเรือนหุ้น

หุ้นสามัญจะจัดประเภทไว้เป็นส่วนของผู้ถือหุ้น ต้นทุนที่เพิ่มขึ้นเกี่ยวกับการออกหุ้นใหม่หรือสิทธิในการซื้อหุ้นซึ่งสิทธิจากภาษีจะถูกแสดงในส่วนของผู้ถือหุ้น โดยนำไปหักจากสิ่งตอบแทนที่ได้รับจากการออกตราสารทุนดังกล่าว

ในกรณีที่บริษัทใดก็ตามภายในกลุ่มกิจการซื้อคืนหุ้นสามัญของบริษัทกลับคืน (หุ้นทุนซื้อคืน) สิ่งตอบแทนที่จ่ายออกไปรวมถึงต้นทุนเพิ่มเติมที่เกี่ยวข้องโดยตรงสุทธิจากภาษีเงินได้ จะรับรู้เป็นหุ้นทุนซื้อคืนและแสดงเป็นรายการหักจากยอดรวมของส่วนของผู้ถือหุ้นของบริษัทจนกว่าหุ้นทุนซื้อคืนดังกล่าวจะถูกยกเลิกไปหรือจำหน่ายใหม่เมื่อมีการจำหน่ายหุ้นทุนซื้อคืนออกไปใหม่ สิ่งตอบแทนใดๆ ที่ได้รับการขายหรือนำหุ้นทุนซื้อคืนออกจำหน่ายใหม่สุทธิจากต้นทุนเพิ่มเติมที่จ่ายออกไปภายนอกโดยตรงสุทธิจากของภาษีเงินได้ที่เกี่ยวข้องจะแสดงรวมไว้ในส่วนของผู้ถือหุ้น

3.17 ส่วนเกินทุนหุ้นทุนซื้อคืน

บริษัทจะรับรู้ผลต่างระหว่างราคาขายของหุ้นทุนซื้อคืนที่สูงกว่าราคาซื้อของหุ้นทุนซื้อคืนเข้าบัญชีส่วนเกินทุนหุ้นทุนซื้อคืนและหารราคาขายของหุ้นทุนซื้อคืนต่ำกว่าราคาซื้อของหุ้นทุนซื้อคืน บริษัทจะนำผลต่างหักจากส่วนเกินทุนหุ้นทุนซื้อคืนให้หมดไปก่อน แล้วจึงนำผลต่างที่เหลืออยู่ไปหักจากบัญชีกำไรสะสม

3.18 การรับรู้รายได้

รายได้ประกอบด้วยมูลค่ายุติธรรมที่จะได้รับการขายสินค้าและบริการซึ่งเกิดขึ้นจากกิจกรรมตามปกติของกลุ่มกิจการ รายได้จะแสดงด้วยจำนวนเงินสุทธิจากภาษีขาย การรับคืน เงินคืนและส่วนลด โดยไม่รวมรายการขายภายในกลุ่มกิจการสำหรับงบการเงินรวม รายได้จากการขายสินทรัพย์เมื่อผู้ซื้อรับโอนความเสี่ยงและผลตอบแทนที่เป็นสาระสำคัญของความเป็นเจ้าของสินค้า รายได้จากการให้บริการรับรู้เป็นรายได้เมื่อได้ให้บริการแก่ลูกค้าแล้ว

รายได้อื่นรับรู้ตามเกณฑ์คงค้างซึ่งเป็นไปตามเนื้อหาและความเป็นจริงเชิงเศรษฐกิจและข้อตกลงที่เกี่ยวข้อง

รายได้ดอกเบี้ยรับรู้ตามเกณฑ์คงค้างด้วยอัตราผลตอบแทนที่แท้จริง

เงินชดเชยค่าภาษีอากรสินค้าส่งออกที่ได้รับจากกระทรวงการคลังในรูปของบัตรภาษีจะถือเป็นรายได้เมื่อบริษัทได้รับหนังสือแจ้งอนุมัติให้ได้รับบัตรภาษี

3.19 การจ่ายเงินปันผล

เงินปันผลที่จ่ายไปยังผู้ถือหุ้นของบริษัทจะรับรู้ในด้านหนี้สินในงบการเงินของกลุ่มกิจการในรอบระยะเวลาบัญชีซึ่งที่ประชุมผู้ถือหุ้นของบริษัทได้อนุมัติการจ่ายเงินปันผล

3.20 ข้อมูลจำแนกตามส่วนงาน

ส่วนงานดำเนินงานได้ถูกรายงานในลักษณะเดียวกับรายงานภายในที่นำเสนอให้ผู้มีอำนาจตัดสินใจสูงสุดด้านการดำเนินงาน ผู้มีอำนาจตัดสินใจสูงสุดด้านการดำเนินงานหมายถึงบุคคลที่มีหน้าที่ในการจัดสรรทรัพยากรและประเมินผลการปฏิบัติงานของส่วนงานดำเนินงาน ซึ่งพิจารณาว่าคือ คณะกรรมการบริหารของบริษัทผู้ทำการตัดสินใจเชิงกลยุทธ์

3.21 รายการกับบุคคลหรือกิจการที่เกี่ยวข้องกัน

บุคคลและกิจการที่มีความสัมพันธ์กับบริษัทไม่ว่าทางตรงหรือทางอ้อมโดยผ่านกิจการอื่นแห่งหนึ่งหรือมากกว่าหนึ่งแห่งโดยที่บุคคลหรือกิจการนั้นมีอำนาจควบคุมบริษัทหรือถูกควบคุมโดยบริษัทหรืออยู่ภายใต้การควบคุมเดียวกับบริษัทรวมถึงบริษัทที่ดำเนินธุรกิจการลงทุน บริษัทย่อยและบริษัทย่อยในเครือเดียวกันถือเป็นกิจการที่เกี่ยวข้องกับบริษัท บริษัทรวมและบุคคลที่เป็นเจ้าของส่วนได้เสียในสิทธิหรือความเสี่ยงของบริษัทซึ่งมีอิทธิพลอย่างเป็นสาระสำคัญเหนือกิจการ ผู้บริหารสำคัญรวมทั้งกรรมการและพนักงานของบริษัท ตลอดจนสมาชิกในครอบครัวที่ใกล้ชิดกับบุคคลเหล่านั้น บุคคลและกิจการทั้งหมดถือเป็นบุคคลหรือกิจการที่เกี่ยวข้องกับบริษัท

ในการพิจารณาความสัมพันธ์ระหว่างบุคคลหรือกิจการที่เกี่ยวข้องกันซึ่งอาจมีขึ้นได้ต้องคำนึงถึงรายละเอียดของความสัมพันธ์มากกว่ารูปแบบความสัมพันธ์ตามกฎหมาย

4. ประมาณการทางบัญชีที่สำคัญ ข้อสมมติฐานและการใช้ดุลยพินิจ

ในการจัดทำงบการเงิน ผู้บริหารต้องใช้การประมาณการและข้อสมมติฐานหลายประการ ซึ่งมีผลกระทบต่อจำนวนเงินที่เกี่ยวกับรายได้ ค่าใช้จ่าย สินทรัพย์ หนี้สิน และการเปิดเผยข้อมูลเกี่ยวกับสินทรัพย์และหนี้สินที่อาจเกิดขึ้น ซึ่งผลที่เกิดขึ้นจริงอาจแตกต่างจากจำนวนที่ได้ประมาณการไว้

ประมาณการทางบัญชีที่สำคัญ ข้อสมมติฐาน และการใช้ดุลยพินิจ มีดังนี้

4.1 อาคาร และอุปกรณ์ และสินทรัพย์ไม่มีตัวตน

ฝ่ายบริหารเป็นผู้กำหนดประมาณการอายุการใช้งานและมูลค่าคงเหลือ สำหรับอาคาร อุปกรณ์ และสินทรัพย์ไม่มีตัวตนของกลุ่มกิจการ โดยฝ่ายบริหารจะมีการทบทวนการคำนวณค่าเสื่อมราคาและค่าตัดจำหน่ายเมื่ออายุการใช้งานและมูลค่าคงเหลือมีความแตกต่างไปจากการประมาณการในงวดก่อน หรือมีการตัดจำหน่ายสินทรัพย์ที่เสื่อมสภาพหรือไม่ได้ใช้งานโดยการขายหรือเลิกใช้

4.2 ประมาณการภาระผูกพันผลประโยชน์พนักงาน

มูลค่าปัจจุบันของภาระผูกพันผลประโยชน์พนักงานจ่ายเมื่อเกษียณอายุขึ้นอยู่กับหลายปัจจัยที่ใช้ในการคำนวณตามหลักคณิตศาสตร์ประกันภัยโดยมีหลายข้อสมมติฐาน รวมถึงข้อสมมติฐานเกี่ยวกับอัตราคิดลด การเปลี่ยนแปลงของข้อสมมติฐานเหล่านี้จะส่งผลกระทบต่อมูลค่าของภาระผูกพันผลประโยชน์พนักงาน

กลุ่มกิจการได้พิจารณาอัตราคิดลดที่เหมาะสมในแต่ละปี ซึ่งได้แก่ อัตราดอกเบี้ยที่ควรจะใช้ในการกำหนดมูลค่าปัจจุบันของประมาณการกระแสเงินสดที่คาดว่าจะต้องจ่ายภาระผูกพันผลประโยชน์พนักงาน ในการพิจารณาอัตราคิดลดที่เหมาะสม กลุ่มกิจการพิจารณาใช้อัตราผลตอบแทนในตลาดของพันธบัตรรัฐบาล ซึ่งเป็นสกุลเงินเดียวกับสกุลเงินที่ต้องจ่ายชำระผลประโยชน์เมื่อเกษียณอายุ และมีอายุครบกำหนดใกล้เคียงกับระยะเวลาที่ต้องจ่ายชำระภาระผูกพันผลประโยชน์พนักงานที่เกี่ยวข้อง

4.3 ค่าเผื่อหนี้สงสัยจะสูญ

กลุ่มกิจการกำหนดค่าเผื่อหนี้สงสัยจะสูญโดยใช้สมมติฐานและดุลยพินิจหลายประการในการประมาณการโดยผู้บริหาร ซึ่งรวมถึงการใช้ดุลยพินิจในการประมาณจำนวนหนี้ที่คาดว่าจะเก็บเงินไม่ได้ การประมาณดังกล่าวอาศัยประสบการณ์ของกลุ่มกิจการในการเก็บเงินจากลูกหนี้ประกอบกับการพิจารณาฐานะการเงินของลูกหนี้ด้วย ฝ่ายบริหารมีการทบทวนประมาณการและข้อสมมติฐานต่างๆ อย่างสม่ำเสมอ

4.4 ค่าเผื่อลดมูลค่าสำหรับสินค้าเก่า ล้าสมัย และเสื่อมคุณภาพ

กลุ่มกิจการประมาณการค่าเผื่อลดมูลค่าสำหรับสินค้าเก่า ล้าสมัย และเสื่อมคุณภาพเพื่อให้สะท้อนถึงการตัดยาลงของสินค้าคงเหลือ โดยการประมาณการนั้นจะพิจารณาจากการหมุนเวียนและ การเสื่อมสภาพของสินค้าคงเหลือประเภทต่างๆ

4.5 สินทรัพย์ภาษีเงินได้รอการตัดบัญชี

สินทรัพย์ภาษีเงินได้รอการตัดบัญชีรับรู้โดยการประมาณการในการประเมินความสามารถในการทำกำไรทางภาษีในอนาคตของบริษัทที่นำมาหักกับผลแตกต่างชั่วคราวที่สามารถใช้ประโยชน์ได้ นอกจากนั้น ผู้บริหารต้องใช้ดุลยพินิจในการประเมินผลกระทบของกฎหมายหรือข้อจำกัดทางด้านเศรษฐกิจหรือความไม่แน่นอนของกฎหมายภาษีอากร

5. การจัดการความเสี่ยงในส่วนลงทุน

วัตถุประสงค์ของกลุ่มกิจการในการบริหารทุนของกลุ่มกิจการนั้นเพื่อดำรงไว้ซึ่งความสามารถในการดำเนินงานอย่างต่อเนื่องของกลุ่มกิจการเพื่อสร้างผลตอบแทนต่อผู้ถือหุ้นและเป็นประโยชน์ต่อผู้ที่มีส่วนได้เสียอื่น และเพื่อดำรงไว้ซึ่งโครงสร้างของทุนที่เหมาะสม

6. การจัดการความเสี่ยงทางการเงิน

กลุ่มกิจการมีความเสี่ยงที่เกี่ยวข้องกับเครื่องมือทางการเงินและมีนโยบายการบริหารความเสี่ยงดังนี้

ความเสี่ยงด้านการให้สินเชื่อ

กลุ่มกิจการมีความเสี่ยงด้านการให้สินเชื่อกับลูกหนี้การค้าและลูกหนี้อื่น และเงินให้กู้ยืม ฝ่ายบริหารควบคุมความเสี่ยงนี้โดยการกำหนดให้มีนโยบายและวิธีการในการควบคุมสินเชื่อที่เหมาะสม ดังนั้น กลุ่มกิจการจึงไม่คาดว่าจะได้รับความเสียหายที่เป็นสาระสำคัญจากการให้สินเชื่อ จำนวนเงินสูงสุดที่กลุ่มกิจการอาจต้องสูญเสียจากการให้สินเชื่อคือ มูลค่าตามบัญชีของลูกหนี้และเงินให้กู้ยืมที่แสดงอยู่ในงบแสดงฐานะการเงิน

ความเสี่ยงจากอัตราดอกเบี้ย

กลุ่มกิจการมีความเสี่ยงจากอัตราดอกเบี้ยที่สำคัญอันเกี่ยวข้องกับเงินฝากสถาบันการเงิน เงินให้กู้ยืม เงินเบิกเกินบัญชี เงินกู้ยืมระยะสั้นและระยะยาวที่มีดอกเบี้ย สินทรัพย์และหนี้สินทางการเงินส่วนใหญ่มีอัตราดอกเบี้ยที่ปรับขึ้นลงตามอัตราตลาด หรือมีอัตราดอกเบี้ยคงที่ซึ่งใกล้เคียงกับอัตราตลาดในปัจจุบัน ดังนั้นความเสี่ยงจากอัตราดอกเบี้ยคาดว่าจะอยู่ในระดับต่ำ

กลุ่มกิจการมีการกู้ยืมแบบอัตราดอกเบี้ยคงที่และอัตราดอกเบี้ยลอยตัว ทั้งนี้ กลุ่มกิจการได้ทำสัญญาป้องกันความเสี่ยงไว้บางส่วน เนื่องจากผู้บริหารต้องการลดผลกระทบของการเปลี่ยนแปลงอัตราดอกเบี้ยที่อาจเกิดขึ้นและอาจมีผลกระทบอย่างเป็นสาระสำคัญต่องบการเงินของกลุ่มกิจการ

ความเสี่ยงจากอัตราแลกเปลี่ยน

กลุ่มกิจการมีความเสี่ยงจากอัตราแลกเปลี่ยนที่สำคัญอันเนื่องจากการซื้อหรือขายสินค้า และการกู้ยืมหรือให้กู้ยืมเงินเป็นเงินตราต่างประเทศ กลุ่มกิจการได้ตกลงทำสัญญาซื้อขายเงินตราต่างประเทศล่วงหน้า ซึ่งส่วนใหญ่มีอายุสัญญาไม่เกินหนึ่งปีเพื่อใช้เป็นเครื่องมือในการบริหารความเสี่ยง

สินทรัพย์และหนี้สินทางการเงินที่เป็นสกุลเงินตราต่างประเทศบางส่วนมีการทำสัญญาซื้อขายเงินตราต่างประเทศล่วงหน้าเพื่อป้องกันความเสี่ยง ตามหมายเหตุประกอบงบการเงินข้อ 12

ความเสี่ยงด้านสภาพคล่อง

กลุ่มกิจการมีการควบคุมความเสี่ยงจากการขาดสภาพคล่องโดยการรักษาระดับของเงินสดและรายการเทียบเท่าเงินสดให้เพียงพอต่อการดำเนินงานของกิจการและเพื่อให้ผลกระทบจากความผันผวนของกระแสเงินสดลดลง

7. การประมาณมูลค่ายุติธรรม

ราคาตามบัญชีของสินทรัพย์และหนี้สินทางการเงินมีมูลค่าใกล้เคียงกับมูลค่ายุติธรรม ยกเว้นเงินกู้ยืมระยะยาวจากสถาบันการเงินและหุ้นกู้ที่มีอัตราดอกเบี้ยคงที่ และอนุพันธ์ทางการเงิน ส่วนเงินกู้ยืมระยะยาวจากสถาบันการเงินที่มีอัตราดอกเบี้ยลอยตัว มีมูลค่ายุติธรรมใกล้เคียงกับมูลค่าตามสัญญา

กลุ่มกิจการเปิดเผยมูลค่ายุติธรรมจำแนกตามวิธีการประมาณมูลค่า ความแตกต่างของระดับข้อมูลสามารถแสดงได้ดังนี้

- ข้อมูลระดับ 1 ราคาเสนอซื้อขาย (ไม่ต้องปรับปรุง) ในตลาดที่มีสภาพคล่องสำหรับสินทรัพย์หรือหนี้สินอย่างเดียวกัน
- ข้อมูลระดับ 2 ข้อมูลอื่นนอกเหนือจากราคาเสนอซื้อขายซึ่งรวมอยู่ในข้อมูลระดับ 1 ทั้งที่สามารถสังเกตได้โดยตรงได้แก่ ข้อมูลราคา หรือโดยอ้อม ได้แก่ ข้อมูลที่คำนวณจากราคา สำหรับสินทรัพย์นั้นหรือหนี้สินนั้น
- ข้อมูลระดับ 3 ข้อมูลสำหรับสินทรัพย์หรือหนี้สินซึ่งไม่ได้มาจากข้อมูลที่สามารถสังเกตได้จากตลาด (ข้อมูลที่ไม่สามารถสังเกตได้)

กลุ่มกิจการได้เปิดเผยมูลค่ายุติธรรมของเครื่องมือทางการเงินไว้ในหมายเหตุประกอบงบการเงินดังต่อไปนี้

เงินกู้ยืมระยะยาวจากสถาบันการเงินที่มีอัตราดอกเบี้ยคงที่	หมายเหตุประกอบงบการเงินข้อ 21
หุ้นกู้ที่มีอัตราดอกเบี้ยคงที่	หมายเหตุประกอบงบการเงินข้อ 22
อนุพันธ์ทางการเงิน	หมายเหตุประกอบงบการเงินข้อ 12.6

8. รายการบัญชีกับบุคคลและกิจการที่เกี่ยวข้องกัน

ณ วันที่ 31 ธันวาคม 2560 และ 2559 ผู้ถือหุ้นรายใหญ่ของบริษัท คือ ผู้ถือหุ้นในกลุ่มตระกูลเจียอาภา ซึ่งถือหุ้นในอัตราร้อยละ 66.68 ของหุ้นสามัญทั้งหมดของบริษัท

บริษัทมีรายการธุรกิจกับบุคคลและกิจการที่เกี่ยวข้อง (เกี่ยวข้องกันโดยการมีผู้ถือหุ้นและ/หรือกรรมการและการบริหารร่วมกัน) รายการธุรกิจดังกล่าวเป็นไปตามเงื่อนไขและเกณฑ์ที่ตกลงร่วมกันระหว่างบริษัทกับบุคคลและกิจการที่เกี่ยวข้องกันเหล่านั้น

ลักษณะความสัมพันธ์ระหว่างบริษัทและกิจการที่เกี่ยวข้องกันสามารถสรุปได้ ดังนี้

รายชื่อ	ลักษณะความสัมพันธ์
Seafresh Group (Holdings) Limited (SGH)	บริษัทย่อย
Sea Farms Limited	บริษัทย่อยของ SGH
Blue Earth Foods Limited	บริษัทย่อยของ SGH
Sea Farms, Inc.	บริษัทย่อยของ SGH
Prochaete Innovation Limited	บริษัทย่อยของ SGH
Sea Farms Nutrition Limited	บริษัทย่อยของ SGH
บริษัท แมนนูแฟคเจอร์ริง ซิสเต็ม อิมพลีเม้นเทชัน จำกัด	บริษัทย่อย
บริษัท ซีเฟรชไอเอชคิว จำกัด	บริษัทย่อย
Belize Aquaculture Limited	การร่วมค้าของ SGH
บริษัท ชาร์เตอร์ สแควร์ โฮลดิ้ง จำกัด	กรรมการร่วมกัน
บริษัท ไทย เค บอยเลอร์ จำกัด	กรรมการร่วมกัน

รายการธุรกิจ	นโยบายการกำหนดราคา
ขายสินค้า	ราคาทุนบวกกำไรส่วนเพิ่ม
ซื้อสินค้า	ราคาทุนบวกกำไรส่วนเพิ่ม
ดอกเบี้ยรับ	ร้อยละ 2.3 และ 8 ต่อปี
รายได้อื่น	ราคาทุนบวกกำไรส่วนเพิ่ม
ดอกเบี้ยจากการขายเงินเชื่อ	ร้อยละ 1 ต่อเดือน
ค่าบริการ	ราคาทุนบวกกำไรส่วนเพิ่ม
ค่าเช่าและค่าบริการสำนักงาน	ราคาทุนบวกกำไรส่วนเพิ่ม
ดอกเบี้ยจ่ายเงินกู้ยืมระยะสั้น	ร้อยละ 0.8 - 0.9 ต่อปี
ซื้อสินทรัพย์	ราคาที่ตกลงร่วมกัน

รายการที่สำคัญกับบุคคลและกิจการที่เกี่ยวข้องกันสำหรับปีสิ้นสุดวันที่ 31 ธันวาคม 2560 และ 2559 มีดังนี้

รายการธุรกิจกับกิจการที่เกี่ยวข้องกัน	(หน่วย : พันบาท)			
	งบการเงินรวม		งบการเงินเฉพาะกิจการ	
	2560	2559	2560	2559
<u>บริษัทย่อย</u>				
ขายสินค้า	-	-	1,606,630	1,538,029
ดอกเบี้ยรับ	-	-	397	26,535
รายได้อื่น - ดอกเบี้ยจากการขายเงินเชื่อ	-	-	60,878	66,462
รายได้เงินปันผล	-	-	33,153	11,029
กำไรจากการจำหน่ายเงินลงทุนในบริษัทย่อย	-	-	76,904	-
ค่าบริการจ่าย	-	-	10,154	9,081
ค่าเช่าและค่าบริการสำนักงาน	-	-	6,256	5,927
ดอกเบี้ยจ่าย	-	-	270	362
ซื้อวัตถุดิบ	-	-	6,401	-
<u>การร่วมค้า</u>				
ซื้อวัตถุดิบ	31,837	16,763	31,837	16,763
ซื้อสินค้า	95,206	-	-	-
ขายสินค้า	3,006	-	-	-
<u>กิจการที่เกี่ยวข้องกัน</u>				
ขายสินค้า	-	660	-	-
รายได้จากการบริการ	1,390	536	-	-
รายได้อื่น	-	88	-	-
ค่าเช่าและค่าบริการสำนักงาน	9,051	8,570	-	-
ค่าบริการและอุปกรณ์	86	908	61	898
ซื้อสินทรัพย์	101	-	101	-
<u>ค่าตอบแทนผู้บริหารสำคัญ</u>				
ผลประโยชน์ระยะสั้น	54,798	56,453	18,957	19,619
ผลประโยชน์หลังออกจากงาน	404	383	404	383

ยอดคงเหลือที่สำคัญกับบุคคลและกิจการที่เกี่ยวข้องกัน ณ วันที่ 31 ธันวาคม 2560 และ 2559 มีดังนี้

	(หน่วย : พันบาท)			
	งบการเงินรวม		งบการเงินเฉพาะกิจการ	
	2560	2559	2560	2559
ลูกหนี้การค้า				
บริษัทย่อย	-	-	533,771	461,132
การร่วมค้า	334,688	227,227	-	34
รวม	334,688	227,227	533,771	461,166
ลูกหนี้อื่น - ดอกเบี้ยการค้าค้างรับ				
บริษัทย่อย	-	-	13,828	8,752
สินทรัพย์หมุนเวียนอื่น				
บริษัทย่อย	-	-	534	445
ดอกเบี้ยค้างรับ				
ระยะสั้น				
บริษัทย่อย	-	-	3	-
ระยะยาว				
การร่วมค้า	80,990	89,439	-	-
เจ้าหนี้การค้า				
การร่วมค้า	6,664	9,386	-	5,186
เจ้าหนี้อื่น				
บริษัทย่อย	-	-	299	108
กิจการที่เกี่ยวข้องกัน	211	256	-	106
รวม	211	256	299	214

เงินให้กู้ยืมระยะสั้นแก่กิจการที่เกี่ยวข้องกัน

ยอดคงเหลือของเงินให้กู้ยืมระยะสั้นแก่บริษัทย่อย และรายการเคลื่อนไหวระหว่างปี มีรายละเอียดดังนี้

(หน่วย : พันบาท)

ผู้กู้ยืม	อัตราดอกเบี้ย (ร้อยละต่อปี)	สกุลเงิน	เงินต้น	กำหนดชำระคืน	งบการเงินเฉพาะกิจการ			
					31 ธันวาคม 2559	เพิ่มขึ้น	ลดลง	31 ธันวาคม 2560
บริษัท ซีเฟรชไอเอชคิว จำกัด	2.30	พันบาท	5,000	20 มีนาคม 2561	-	5,000	-	5,000

เงินให้กู้ยืมระยะยาวแก่กิจการที่เกี่ยวข้องกัน

ยอดคงเหลือของเงินให้กู้ยืมระยะยาวแก่การร่วมค้า และรายการเคลื่อนไหวระหว่างปี มีรายละเอียดดังนี้

(หน่วย : พันบาท)

ผู้กู้ยืม	อัตราดอกเบี้ย (ร้อยละต่อปี)	เงินต้น (พันดอลลาร์สหรัฐ)	กำหนดชำระคืน	งบการเงินรวม						
				2559	เพิ่มขึ้น	ลดลง	ขาดทุนจากอัตรา แลกเปลี่ยนที่ ยังไม่เกิดขึ้นจริง	ผลต่างจาก การแปลงค่า งบการเงิน	ค่าเผื่อ หนี้สงสัยจะสูญ	2560
Belize Aquaculture Limited	8	13,966	13 เมษายน 2561	439,461	-	-	(41,024)	(819)	(49,607)	348,011

เงินให้กู้ยืมแก่การร่วมค้า ถูกจัดประเภทเป็นเงินให้กู้ยืมระยะยาวเนื่องจากบริษัทผู้ให้กู้ (บริษัทย่อย) มีความประสงค์จะต่อสัญญาเงินให้กู้ยืมดังกล่าวให้มีกำหนดชำระเกินกว่า 1 ปี

ณ วันที่ 31 ธันวาคม 2560 บริษัทย่อยมีค่าเผื่อหนี้สงสัยจะสูญสำหรับเงินให้กู้ยืมดังกล่าว จำนวน 99.92 ล้านบาท (2559 : 54.32 ล้านบาท)

บริษัทย่อยได้หยุดรับรู้รายได้ดอกเบี้ยจากเงินให้กู้ยืมแก่การร่วมค้า ตั้งแต่วันที่ 1 มกราคม 2559 จนกว่าจะได้รับชำระเงินกู้จากการร่วมค้าดังกล่าว

เงินกู้ยืมระยะสั้นจากกิจการที่เกี่ยวข้องกัน

ยอดคงเหลือของเงินกู้ยืมระยะสั้นจากบริษัทย่อย และรายการเคลื่อนไหวระหว่างปี มีรายละเอียดดังนี้

					(หน่วย : พันบาท)			
ผู้ให้กู้ยืม	อัตราดอกเบี้ย (ร้อยละต่อปี)	สกุลเงิน	เงินต้น	กำหนดชำระคืน	งบการเงินเฉพาะกิจการ			
					31 ธันวาคม			31 ธันวาคม
					2559	เพิ่มขึ้น	ลดลง	2560
บริษัท ซีเฟรชไอเอชคิว จำกัด	0.90	พันบาท	92,200	เมื่อทวงถาม	25,000	67,200	(92,200)	-

9. เงินสดและรายการเทียบเท่าเงินสด

	(หน่วย : พันบาท)			
	งบการเงินรวม		งบการเงินเฉพาะกิจการ	
	2560	2559	2560	2559
เงินสดในมือ	124	118	90	90
เงินฝากธนาคารประเภทจ่ายคืนเมื่อทวงถาม	236,534	92,564	8,286	56,180
รวม	236,658	92,682	8,376	56,270

เงินฝากธนาคารประเภทจ่ายคืนเมื่อทวงถามมีอัตราดอกเบี้ยเฉลี่ยอยู่ที่ร้อยละ 0.04 ถึง 0.90 ต่อปี (2559 : ร้อยละ 0.04 ถึง 0.90 ต่อปี)

10. ลูกหนี้การค้า - สุทธิ

	(หน่วย : พันบาท)			
	งบการเงินรวม		งบการเงินเฉพาะกิจการ	
	2560	2559	2560	2559
ลูกหนี้การค้าทั่วไป	804,474	832,505	90,733	61,098
หัก ค่าเผื่อหนี้สงสัยจะสูญ	(15,229)	(17,240)	(15,229)	(17,240)
ลูกหนี้การค้าทั่วไป - สุทธิ	789,245	815,265	75,504	43,858
ลูกหนี้การค้า - กิจการที่เกี่ยวข้องกัน	334,688	227,227	533,771	461,166
สุทธิ	1,123,933	1,042,492	609,275	505,024

ลูกหนี้การค้า สามารถวิเคราะห์ตามอายุหนี้ที่ค้างชำระได้ดังนี้

	(หน่วย : พันบาท)			
	งบการเงินรวม		งบการเงินเฉพาะกิจการ	
	2560	2559	2560	2559
<u>ลูกหนี้การค้าทั่วไป</u>				
ยังไม่ถึงกำหนดชำระ	667,564	492,906	42,377	38,417
ไม่เกิน 3 เดือน	121,125	309,918	33,127	5,440
3 - 6 เดือน	390	12,388	-	5
6 - 12 เดือน	134	23	-	-
เกินกว่า 12 เดือน	15,261	17,270	15,229	17,236
รวม	804,474	832,505	90,733	61,098
<u>หัก</u> ค่าเผื่อหนี้สงสัยจะสูญ	(15,229)	(17,240)	(15,229)	(17,240)
สุทธิ	789,245	815,265	75,504	43,858
<u>ลูกหนี้การค้า - กิจการที่เกี่ยวข้องกัน</u>				
ยังไม่ถึงกำหนดชำระ	41,076	227,193	105,751	303,759
ไม่เกิน 3 เดือน	61,841	34	317,844	157,407
3 - 6 เดือน	66,018	-	110,176	-
6 - 12 เดือน	38,323	-	-	-
เกินกว่า 12 เดือน	127,430	-	-	-
รวม	334,688	227,227	533,771	461,166
รวมลูกหนี้การค้า - สุทธิ	1,123,933	1,042,492	609,275	505,024

11. สินค้ำคงเหลือ - สุทธิ

	(หน่วย : พันบาท)			
	งบการเงินรวม		งบการเงินเฉพาะกิจการ	
	2560	2559	2560	2559
สินค้าสำเร็จรูป	2,505,544	1,987,477	932,799	753,328
สินค้ำระหว่างผลิต	768	11	768	11
สินค้ำระหว่างทาง	-	5,213	-	5,213
วัตถุดิบและวัสดุบรรจุกึ่งห้บห้	85,868	75,884	25,006	22,316
เคมีภัณฑ์และอื่่นๆ	1,957	1,096	1,957	1,096
รวม	2,594,137	2,069,681	960,530	781,964
หัก ค้ำเผื่อการลดมูลค้ำของสินค้ำคงเหลือ	(13,728)	(26,531)	(5,600)	(8,000)
สุทธิ	2,580,409	2,043,150	954,930	773,964

ในระหว่างปี รายการเคลื่อนไหวของค้ำเผื่อการลดมูลค้ำของราคาทุ่ของสินค้ำคงเหลือ มีดังต่อไปนี้

	(หน่วย : พันบาท)			
	งบการเงินรวม		งบการเงินเฉพาะกิจการ	
	2560	2559	2560	2559
ยอดคงเหลือต้นปี	26,531	80,322	8,000	18,000
เพิ่มขึ้น	11,673	1,300	6,600	1,300
ลดลง	(24,489)	(44,063)	(9,000)	(11,300)
ผลต่างจากการแปลงค้ำงบการเงิน	13	(11,028)	-	-
ยอดคงเหลือสิ้นปี	13,728	26,531	5,600	8,000

	(หน่วย : พันบาท)			
	งบการเงินรวม		งบการเงินเฉพาะกิจการ	
	2560	2559	2560	2559
ต้นทุนขายสินค้ำ	6,587,311	6,536,421	2,938,629	2,824,826
ค้ำเผื่อลดลง	(12,714)	(45,565)	(2,400)	(10,000)
รวมต้นทุนขาย	6,574,597	6,490,856	2,936,229	2,814,826

12. สินทรัพย์และหนี้สินจากตราสารอนุพันธ์

สินทรัพย์และหนี้สินจากตราสารอนุพันธ์ที่รับรู้รายการในงบการเงินมีดังนี้

12.1 ลูกหนี้ตามสัญญาซื้อขายเงินตราต่างประเทศล่วงหน้า - สุทธิ

			(หน่วย : พันบาท)	
	งบการเงินรวม		งบการเงินเฉพาะกิจการ	
	2560	2559	2560	2559
สัญญาซื้อขายเงินตราต่างประเทศล่วงหน้า	-	-	4,751	1,645
ส่วนลดรอรับรู้รายการ	-	-	(1,698)	(1,040)
สุทธิ	-	-	3,053	605

12.2 เจ้าหนี้ตามสัญญาซื้อขายเงินตราต่างประเทศล่วงหน้า - สุทธิ

			(หน่วย : พันบาท)	
	งบการเงินรวม		งบการเงินเฉพาะกิจการ	
	2560	2559	2560	2559
สัญญาซื้อขายเงินตราต่างประเทศล่วงหน้า	420	6,108	-	-
ส่วนเพิ่ม (ส่วนลด) รอรับรู้รายการ	2,734	(4,407)	-	-
สุทธิ	3,154	1,701	-	-

12.3 สินทรัพย์จากตราสารอนุพันธ์เพื่อป้องกันความเสี่ยงของหุ้นกู้

			(หน่วย : พันบาท)	
	งบการเงินรวม		งบการเงินเฉพาะกิจการ	
	2560	2559	2560	2559
สัญญาแลกเปลี่ยนเงินตราต่างประเทศ	-	73,970	-	73,970

12.4 สินทรัพย์จากตราสารอนุพันธ์เพื่อป้องกันความเสี่ยงของเงินกู้ระยะยาว

	(หน่วย : พันบาท)			
	งบการเงินรวม		งบการเงินเฉพาะกิจการ	
	2560	2559	2560	2559
ส่วนที่ถึงกำหนดเกินกว่าหนึ่งปี				
สัญญาแลกเปลี่ยนเงินตราต่างประเทศ	672	-	672	-

12.5 หักสินจากตราสารอนุพันธ์เพื่อป้องกันความเสี่ยงของเงินกู้ระยะยาว

	(หน่วย : พันบาท)			
	งบการเงินรวม		งบการเงินเฉพาะกิจการ	
	2560	2559	2560	2559
ส่วนที่ถึงกำหนดภายในหนึ่งปี				
สัญญาแลกเปลี่ยนเงินตราต่างประเทศ	1,108	14,016	1,108	14,016
ส่วนที่ถึงกำหนดเกินกว่าหนึ่งปี				
สัญญาแลกเปลี่ยนอัตราดอกเบี้ย	-	1	-	1
สัญญาแลกเปลี่ยนเงินตราต่างประเทศ	-	6,722	-	6,722
รวม	-	6,723	-	6,723

12.6 มูลค่ายุติธรรมสุทธิของอนุพันธ์ทางการเงิน

	(หน่วย : พันบาท)			
	งบการเงินรวม		งบการเงินเฉพาะกิจการ	
	2560	2559	2560	2559
<u>สัญญาที่มีมูลค่ายุติธรรมเชิงบวก</u>				
ลูกหนี้ตามสัญญาซื้อขายเงินตรา				
ต่างประเทศล่วงหน้า	-	-	4,271	669
สินทรัพย์จากตราสารอนุพันธ์เพื่อป้องกัน				
ความเสี่ยงของหุ้นกู้				
- สัญญาแลกเปลี่ยนเงินตราต่างประเทศ	-	70,767	-	70,767
รวม	-	70,767	4,271	71,436
<u>สัญญาที่มีมูลค่ายุติธรรมเชิงลบ</u>				
เจ้าหนี้ตามสัญญาซื้อขายเงินตรา				
ต่างประเทศล่วงหน้า	689	3,971	-	-
หนี้สินจากตราสารอนุพันธ์เพื่อป้องกัน				
ความเสี่ยงของเงินกู้ระยะยาว				
- สัญญาแลกเปลี่ยนอัตราดอกเบี้ย	-	38	-	38
- สัญญาแลกเปลี่ยนเงินตราต่างประเทศ	128	21,230	128	21,230
รวม	817	25,239	128	21,268

มูลค่ายุติธรรมของอนุพันธ์ทางการเงินเป็นมูลค่ายุติธรรมที่คำนวณโดยใช้อัตราที่กำหนดโดยสถาบันการเงินที่กลุ่มกิจการใช้ด้วยการพิจารณาเงื่อนไขในตลาดที่มีอยู่ ณ วันที่ 31 ธันวาคม 2560 และอยู่ในข้อมูลระดับ 2 ของลำดับชั้นมูลค่ายุติธรรม

13. สินทรัพย์หมุนเวียนอื่น

	(หน่วย : พันบาท)			
	งบการเงินรวม		งบการเงินเฉพาะกิจการ	
	2560	2559	2560	2559
ค่าใช้จ่ายล่วงหน้า	39,711	38,134	3,977	1,779
พัสดุภัณฑ์	3,344	3,915	3,344	3,915
เงินทดรองจ่าย	694	822	671	805
บัตรภาษี	775	1,563	775	1,563
อื่นๆ	2,211	1,887	5,712	381
รวม	46,735	46,321	14,479	8,443

14. เงินฝากธนาคารที่มีภาระค้ำประกัน

เงินฝากธนาคารที่มีภาระค้ำประกันเป็นเงินฝากประจำประเภท 3 เดือนและ 12 เดือน ที่ใช้ค้ำประกันวงเงินเบิกเกินบัญชีและเงินกู้ยืมระยะสั้นจากสถาบันการเงิน

15. เงินลงทุนในบริษัทย่อย

		งบการเงินเฉพาะกิจการ									
		ทุนที่ชำระแล้ว		อัตราส่วนการถือหุ้นทางตรง (ร้อยละ)		อัตราส่วนการถือหุ้น ทางตรงและทางอ้อม (ร้อยละ)		วิธีราคาทุน (พันบาท)		เงินปันผลรับ (พันบาท)	
สกุลเงิน ของเงินทุน		31 ธันวาคม 2560	31 ธันวาคม 2559	31 ธันวาคม 2560	31 ธันวาคม 2559	31 ธันวาคม 2560	31 ธันวาคม 2559	31 ธันวาคม 2560	31 ธันวาคม 2559	31 ธันวาคม 2560	31 ธันวาคม 2559
Seafresh Group (Holdings) Limited	ปอนด์สเตอร์ลิง	10,000	10,000	39.00	51.00	51.00	51.00	190	248	22,353	11,029
Sea Farms Limited	ปอนด์สเตอร์ลิง	1	1	-	-	51.00	51.00	-	-	-	-
Blue Earth Foods Limited	ปอนด์สเตอร์ลิง	3,000	3,000	25.00	25.00	63.25	63.25	36	36	-	-
Sea Farms, Inc.	ดอลลาร์สหรัฐ	10,000	10,000	25.00	25.00	58.15	58.15	77	77	-	-
Prochaete Innovation Limited	ปอนด์สเตอร์ลิง	100	100	25.00	25.00	42.85	42.85	1	1	-	-
Sea Farms Nutrition Limited	ปอนด์สเตอร์ลิง	10,000	10,000	-	-	55.60	55.60	-	-	-	-
บริษัท แมนนูแฟคเจอร์ริง ซิสเต็ม อิมพลีเม้นเทชั่น จำกัด	พันบาท	3,000	3,000	100.00	100.00	100.00	100.00	3,521	3,521	-	-
บริษัท ซีเฟรชไอเอชคิว จำกัด	พันบาท	900,000	900,000	100.00	100.00	100.00	100.00	900,000	900,000	10,800	-
รวม								903,825	903,883	33,153	11,029

- 1) สัดส่วนของสิทธิในการออกเสียงในบริษัทย่อยที่ถือโดยบริษัทใหญ่ไม่แตกต่างจากสัดส่วนที่ถือหุ้นสามัญ ยกเว้น Prochaete Innovation Limited ที่บริษัทถือหุ้นเพียงร้อยละ 42.85 แต่นำมารวมในการจัดทำงบการเงินรวม เนื่องจากบริษัทมีอำนาจในการกำหนดนโยบายทางการเงินและการดำเนินงานของบริษัทย่อยดังกล่าวโดยผ่านคณะกรรมการด้วยสิทธิการออกเสียงมากกว่าร้อยละ 50
- 2) เมื่อวันที่ 13 มกราคม 2559 บริษัท ซีเฟรชไอเอชคิว จำกัด ได้จดทะเบียนเพิ่มทุนจากเดิม 2 ล้านหุ้นเป็น 180 ล้านหุ้น หรือ 10 ล้านบาท เป็น 900 ล้านบาท โดยบริษัทได้ลงทุนในหุ้นสามัญเพิ่มทุนจำนวน 178 ล้านหุ้น มูลค่าตราไว้หุ้นละ 5 บาท ซึ่งบริษัทได้ชำระค่าหุ้นเต็มมูลค่าแล้ว
- 3) เมื่อวันที่ 19 กันยายน 2559 Sea Farms Nutrition Limited ได้จัดตั้งและจดทะเบียนในประเทศอังกฤษมีจำนวนหุ้นสามัญ 10,000 หุ้น มูลค่าหุ้นละ 1 ปอนด์สเตอร์ลิง ถือหุ้นโดย Seafresh Group (Holdings) Limited และบริษัท ซีเฟรชไอเอชคิว จำกัด ในสัดส่วนร้อยละ 60 และร้อยละ 25 ตามลำดับ
- 4) เมื่อวันที่ 14 ธันวาคม 2560 ที่ประชุมคณะกรรมการครั้งที่ 10/2560 ได้มีมติอนุมัติการปรับโครงสร้างของกลุ่มกิจการโดย

(ก) จำหน่ายหุ้นสามัญของ Seafresh Group (Holdings) Limited ที่ถือโดยบริษัท ให้กับบริษัท ซีเฟรชไอเอชคิว จำกัด จำนวน 2,400 หุ้น ในราคาหุ้นละ 730.202 ปอนด์สเตอร์ลิง รวมเป็นจำนวนเงิน 1.75 ล้านปอนด์สเตอร์ลิง รายการดังกล่าว ดำเนินการเสร็จสิ้นแล้วเมื่อวันที่ 29 ธันวาคม 2560

(ข) ให้บริษัท ซีเฟรชไอเอชคิว จำกัด ซื้อหุ้นสามัญของ Seafresh Group (Holdings) Limited ที่ถือโดยผู้ถือหุ้นรายอื่น จำนวน 3,310 หุ้น (คิดเป็นร้อยละ 16.55 ของทุนจดทะเบียนที่ชำระแล้ว) ในราคาหุ้นละ 730.202 ปอนด์สเตอร์ลิง รวมเป็นจำนวนเงิน 2.42 ล้านปอนด์สเตอร์ลิง โดยมีเงื่อนไขในการแบ่งชำระเงินต้นเป็น 4 งวด รวมดอกเบี้ยที่อัตราร้อยละ 2 ต่อปี ภายในเดือนธันวาคม 2562 อย่างไรก็ตามกรรมสิทธิ์ในหุ้นดังกล่าวได้ถูกโอนเรียบร้อยแล้วเมื่อวันที่ 30 มกราคม 2561

ยอดรวมของส่วนได้เสียที่ไม่มีอำนาจควบคุม ณ วันที่ 31 ธันวาคม 2560 มีจำนวน 296.91 ล้านบาท (2559 : 241.91 ล้านบาท) โดยจำนวน 292.53 ล้านบาท (2559 : 227.85 บาท) เป็นของ Sea Farms Limited ซึ่งเป็นส่วนได้เสียที่ไม่มีอำนาจควบคุมที่มีสาระสำคัญต่อกลุ่มกิจการ รายละเอียดแสดงข้อมูลทางการเงินโดยสรุปของบริษัทย่อยดังกล่าว มีดังต่อไปนี้

งบแสดงฐานะการเงินโดยสรุป ณ วันที่ 31 ธันวาคม 2560 และ 2559

	(หน่วย : ล้านบาท)	
	Sea Farms Limited	
	2560	2559
<u>สินทรัพย์</u>		
สินทรัพย์หมุนเวียน	2,090	1,791
สินทรัพย์ไม่หมุนเวียน	10	11
รวมสินทรัพย์	2,100	1,802
<u>หนี้สิน</u>		
หนี้สินหมุนเวียน	1,499	1,165
หนี้สินไม่หมุนเวียน	4	172
รวมหนี้สิน	1,503	1,337
สินทรัพย์สุทธิ	597	465

งบกำไรขาดทุนเบ็ดเสร็จโดยสรุปสำหรับปีสิ้นสุดวันที่ 31 ธันวาคม 2560 และ 2559

	(หน่วย : ล้านบาท)	
	Sea Farms Limited	
	2560	2559
รายได้	3,964	3,980
กำไรก่อนภาษี	261	357
ค่าใช้จ่ายภาษีเงินได้	43	73
กำไรหลังภาษี	201	284
กำไรขาดทุนเบ็ดเสร็จอื่น	-	-
กำไรขาดทุนเบ็ดเสร็จรวม	201	284
กำไรขาดทุนเบ็ดเสร็จส่วนที่เป็นของส่วนได้เสียที่ไม่มีอำนาจควบคุม	98	139
เงินปันผลจ่ายให้กับส่วนได้เสียที่ไม่มีอำนาจควบคุม	16	11

	(หน่วย : ล้านบาท)	
	Sea Farms Limited	
	2560	2559
เงินสดสุทธิได้มาจากกิจกรรมดำเนินงาน	308	221
เงินสดสุทธิใช้ไปในกิจกรรมการลงทุน	(12)	(125)
เงินสดสุทธิใช้ไปในกิจกรรมจัดหาเงิน	(287)	(420)
เงินสดรับ (จ่าย) - สุทธิ	9	(324)

ข้อมูลข้างต้นแสดงด้วยจำนวนก่อนการตัดรายการระหว่างกัน

16. เงินลงทุนในการร่วมค้า

	ทุนที่ชำระแล้ว	งบการเงินรวม					
		สัดส่วนเงินลงทุน (ร้อยละ)		วิธีส่วนได้เสีย (พันบาท)		ราคาทุน (พันบาท)	
		2560	2559	2560	2559	2560	2559
Belize Aquaculture Limited	13.75 ล้านเบลีซ	50.00	50.00	-	-	9,663	9,663

กลุ่มกิจการไม่มีหนี้สินที่อาจเกิดขึ้นซึ่งเกี่ยวข้องกับส่วนได้เสียในการร่วมค้า

ไม่มีรายการเคลื่อนไหวของเงินลงทุนในการร่วมค้า เนื่องจากบริษัทย่อยได้รับรู้ส่วนแบ่งขาดทุนจากการดำเนินงานของเงินลงทุนตามวิธีส่วนได้เสียเต็มจำนวนแล้ว

งบการเงินโดยสรุปของการร่วมค้าตามสัดส่วนของการร่วมทุน มีดังต่อไปนี้

	(หน่วย : พันบาท)	
	Belize Aquaculture Limited	
	2560	2559
เงินสดและรายการเทียบเท่าเงินสด	2,374	7,967
ลูกหนี้การค้าและลูกหนี้อื่น	5,135	12,874
สินค้าคงเหลือ	22,257	36,812
ที่ดิน อาคาร และอุปกรณ์	337,869	362,695
สินทรัพย์ไม่หมุนเวียนอื่น	987	1,314
รวมสินทรัพย์	368,622	421,662
เจ้าหนี้การค้าและเจ้าหนี้อื่น	246,697	234,041
เงินกู้ยืม	242,930	265,464
รวมหนี้สิน	489,627	499,505
สินทรัพย์สุทธิ	(121,005)	(77,843)
รายได้	84,689	121,304
ต้นทุนขาย	(53,866)	(77,853)
ค่าใช้จ่ายในการขายและบริหาร	(80,430)	(97,770)
ขาดทุนก่อนค่าใช้จ่ายภาษีเงินได้	(49,607)	(54,319)
ค่าใช้จ่ายภาษีเงินได้	-	-
ขาดทุนสำหรับปี	(49,607)	(54,319)

ณ วันที่ 31 ธันวาคม 2560 กลุ่มกิจการไม่ได้รับรู้หนี้สินส่วนเกินเงินลงทุนในการร่วมค้าจำนวน 121 ล้านบาท (2559 : 77.80 ล้านบาท) ในงบการเงิน เนื่องจากกลุ่มกิจการไม่มีภาระผูกพันในหนี้สินส่วนเกินจากเงินลงทุนดังกล่าว

17. ที่ดิน อาคารและอุปกรณ์ - สุทธิ

(หน่วย : พันบาท)

	งบการเงินรวม						รวม
	ที่ดิน	อาคารและ ส่วนปรับปรุงอาคาร	เครื่องจักรและ อุปกรณ์โรงงาน	เครื่องใช้และ อุปกรณ์สำนักงาน	ยานพาหนะ	งานระหว่าง ก่อสร้าง	
ณ วันที่ 1 มกราคม 2559							
ราคาตามบัญชีต้นปี - สุทธิ	172,073	445,100	363,752	64,826	39,518	32,332	1,117,601
ซื้อสินทรัพย์	-	1,799	22,313	13,259	22,158	152,473	212,002
โอนสินทรัพย์	-	76,774	70,096	1,172	10,719	(158,761)	-
จำหน่ายสินทรัพย์ - สุทธิ	-	-	-	-	(68)	-	(68)
ตัดจำหน่ายสินทรัพย์ - สุทธิ	-	(107)	(966)	(4)	(24)	-	(1,101)
ค่าเสื่อมราคา	-	(30,796)	(73,782)	(15,226)	(13,667)	-	(133,471)
ผลต่างจากการแปลงค่างบการเงิน	(12,138)	(43,150)	(30,956)	(8,753)	245	-	(94,752)
ราคาตามบัญชีสิ้นปี - สุทธิ	159,935	449,620	350,457	55,274	58,881	26,044	1,100,211
ณ วันที่ 31 ธันวาคม 2559							
ราคาทุน	159,935	989,043	858,450	147,299	106,847	26,044	2,287,618
หัก ค่าเสื่อมราคาสะสม	-	(539,423)	(507,993)	(92,025)	(47,966)	-	(1,187,407)
ราคาตามบัญชี - สุทธิ	159,935	449,620	350,457	55,274	58,881	26,044	1,100,211

(หน่วย : พันบาท)

	งบการเงินรวม						
ที่ดิน	อาคารและ ส่วนปรับปรุงอาคาร	เครื่องจักรและ อุปกรณ์โรงงาน	เครื่องใช้และ อุปกรณ์สำนักงาน	ยานพาหนะ	งานระหว่าง ก่อสร้าง	รวม	
ณ วันที่ 1 มกราคม 2560							
ราคาตามบัญชีต้นปี - สุทธิ	159,935	449,620	350,457	55,274	58,881	26,044	1,100,211
ซื้อสินทรัพย์	-	2,532	93,450	17,969	3,147	34,832	151,930
โอนสินทรัพย์	-	7,540	41,425	442	3,499	(52,906)	-
จำหน่ายสินทรัพย์ - สุทธิ	-	(433)	(1,281)	(7)	-	-	(1,721)
ตัดจำหน่ายสินทรัพย์ - สุทธิ	-	-	(77)	(40)	-	-	(117)
ค่าเสื่อมราคา	-	(33,281)	(75,540)	(13,424)	(15,726)	-	(137,971)
ผลต่างจากการแปลงค่างบการเงิน	(63)	(254)	(346)	(110)	(38)	-	(811)
ราคาตามบัญชีสิ้นปี - สุทธิ	159,872	425,724	408,088	60,104	49,763	7,970	1,111,521
ณ วันที่ 31 ธันวาคม 2560							
ราคาทุน	159,872	997,885	941,290	162,420	110,816	7,970	2,380,253
หัก ค่าเสื่อมราคาสะสม	-	(572,161)	(533,202)	(102,316)	(61,053)	-	(1,268,732)
ราคาตามบัญชี - สุทธิ	159,872	425,724	408,088	60,104	49,763	7,970	1,111,521

ที่ดินและสิ่งปลูกสร้างของบริษัทย่อยบางส่วนได้นำไปจำนองค้ำประกันเงินกู้ยืมจากสถาบันการเงินของบริษัทย่อยตามหมายเหตุประกอบงบการเงินข้อ 21

(หน่วย: พันบาท)

งบการเงินเฉพาะกิจการ							
ที่ดิน	อาคารและ ส่วนปรับปรุงอาคาร	เครื่องจักรและ อุปกรณ์โรงงาน	เครื่องใช้และ อุปกรณ์สำนักงาน	ยานพาหนะ	งานระหว่าง ก่อสร้าง	รวม	
ณ วันที่ 1 มกราคม 2559							
ราคาตามบัญชีต้นปี - สุทธิ	103,479	198,792	172,536	10,157	39,193	32,332	556,489
ซื้อสินทรัพย์	-	1,520	3,523	3,122	8,522	152,473	169,160
โอนสินทรัพย์	-	76,774	70,096	1,172	10,719	(158,761)	-
จำหน่ายสินทรัพย์ - สุทธิ	-	-	-	-	(68)	-	(68)
ตัดจำหน่ายสินทรัพย์ - สุทธิ	-	(107)	(966)	(4)	(24)	-	(1,101)
ค่าเสื่อมราคา	-	(25,269)	(37,210)	(3,730)	(9,827)	-	(76,036)
ราคาตามบัญชีสิ้นปี - สุทธิ	103,479	251,710	207,979	10,717	48,515	26,044	648,444
ณ วันที่ 31 ธันวาคม 2559							
ราคาทุน	103,479	758,918	561,525	56,526	92,698	26,044	1,599,190
หัก ค่าเสื่อมราคาสะสม	-	(507,208)	(353,546)	(45,809)	(44,183)	-	(950,746)
ราคาตามบัญชี - สุทธิ	103,479	251,710	207,979	10,717	48,515	26,044	648,444

(หน่วย: พันบาท)

	งบการเงินเฉพาะกิจการ						รวม
	ที่ดิน	อาคารและ ส่วนปรับปรุงอาคาร	เครื่องจักรและ อุปกรณ์โรงงาน	เครื่องใช้และ อุปกรณ์สำนักงาน	ยานพาหนะ	งานระหว่าง ก่อสร้าง	
ณ วันที่ 1 มกราคม 2560							
ราคาตามบัญชีต้นปี - สุทธิ	103,479	251,710	207,979	10,717	48,515	26,044	648,444
ซื้อสินทรัพย์	-	2,533	14,521	3,275	3,147	34,832	58,308
โอนสินทรัพย์	-	7,540	41,425	442	3,499	(52,906)	-
จำหน่ายสินทรัพย์ - สุทธิ	-	(433)	(557)	-	-	-	(990)
ตัดจำหน่ายสินทรัพย์ - สุทธิ	-	-	(77)	(40)	-	-	(117)
ค่าเสื่อมราคา	-	(28,321)	(47,321)	(4,167)	(11,819)	-	(91,628)
ราคาตามบัญชีสิ้นปี - สุทธิ	103,479	233,029	215,970	10,227	43,342	7,970	614,017
ณ วันที่ 31 ธันวาคม 2560							
ราคาทุน	103,479	768,017	566,891	57,088	96,682	7,970	1,600,127
หัก ค่าเสื่อมราคาสะสม	-	(534,988)	(350,921)	(46,861)	(53,340)	-	(986,110)
ราคาตามบัญชี - สุทธิ	103,479	233,029	215,970	10,227	43,342	7,970	614,017

18. สินทรัพย์ไม่มีตัวตน - สุทธิ

(หน่วย : พันบาท)

	งบการเงินรวม		
	ความสัมพันธ์กับ	คอมพิวเตอร์	รวม
	ลูกค้า	ซอฟต์แวร์	
ณ วันที่ 1 มกราคม 2559			
ราคาตามบัญชีต้นปี - สุทธิ	-	12,130	12,130
ซื้อสินทรัพย์	-	6,783	6,783
ค่าตัดจำหน่าย	-	(6,473)	(6,473)
ผลต่างจากการแปลงค่าทางการเงิน	-	(596)	(596)
ราคาตามบัญชีสิ้นปี - สุทธิ	-	11,844	11,844
ณ วันที่ 31 ธันวาคม 2559			
ราคาทุน	20,697	39,348	60,045
หัก ค่าตัดจำหน่ายสะสม	(20,697)	(27,504)	(48,201)
ราคาตามบัญชี - สุทธิ	-	11,844	11,844
ณ วันที่ 1 มกราคม 2560			
ราคาตามบัญชีต้นปี - สุทธิ	-	11,844	11,844
ซื้อสินทรัพย์	-	6,173	6,173
ค่าตัดจำหน่าย	-	(2,997)	(2,997)
ผลต่างจากการแปลงค่าทางการเงิน	-	(14)	(14)
ราคาตามบัญชีสิ้นปี - สุทธิ	-	15,006	15,006
ณ วันที่ 31 ธันวาคม 2560			
ราคาทุน	20,674	45,496	66,170
หัก ค่าตัดจำหน่ายสะสม	(20,674)	(30,490)	(51,164)
ราคาตามบัญชี - สุทธิ	-	15,006	15,006

(หน่วย : พันบาท)

งบการเงินเฉพาะกิจการ

คอมพิวเตอร์ซอฟต์แวร์

ณ วันที่ 1 มกราคม 2559

ราคาตามบัญชีต้นปี - สุทธิ	6,748
ซื้อสินทรัพย์	234
ค่าตัดจำหน่าย	(1,981)
ราคาตามบัญชีสิ้นปี - สุทธิ	5,001

ณ วันที่ 31 ธันวาคม 2559

ราคาทุน	16,795
หัก ค่าตัดจำหน่ายสะสม	(11,794)
ราคาตามบัญชี - สุทธิ	5,001

ณ วันที่ 1 มกราคม 2560

ราคาตามบัญชีต้นปี - สุทธิ	5,001
ซื้อสินทรัพย์	266
ค่าตัดจำหน่าย	(2,028)
ราคาตามบัญชีสิ้นปี - สุทธิ	3,239

ณ วันที่ 31 ธันวาคม 2560

ราคาทุน	17,060
หัก ค่าตัดจำหน่ายสะสม	(13,821)
ราคาตามบัญชี - สุทธิ	3,239

19. เงินเบิกเกินบัญชีและเงินกู้ยืมระยะสั้นจากสถาบันการเงิน

	(หน่วย : พันบาท)			
	งบการเงินรวม		งบการเงินเฉพาะกิจการ	
	2560	2559	2560	2559
เงินเบิกเกินบัญชีธนาคาร	26,240	1,702	4,316	1,590
เงินกู้ยืมระยะสั้นจากสถาบันการเงิน	1,346,622	966,083	405,200	366,800
รวม	1,372,862	967,785	409,516	368,390

วงเงินเบิกเกินบัญชีและเงินกู้ยืมระยะสั้นมีอัตราดอกเบี้ยร้อยละ 2.0 ถึง 2.8 ต่อปี และค้ำประกันโดยบัญชีเงินฝากธนาคารของกิจการตามที่กล่าวไว้ในหมายเหตุประกอบงบการเงินข้อ 14

ณ วันที่ 31 ธันวาคม 2560 กลุ่มกิจการมีวงเงินสินเชื่อระยะสั้นที่ยังไม่ได้เบิกใช้เป็นจำนวนเงิน 1,816 ล้านบาท (2559 : 1,917 ล้านบาท)

20. ค่าใช้จ่ายค้างจ่าย

	(หน่วย : พันบาท)			
	งบการเงินรวม		งบการเงินเฉพาะกิจการ	
	2560	2559	2560	2559
เงินเดือนและโบนัสค้างจ่าย	19,844	26,610	13,217	13,102
ค่าที่ปรึกษาค้างจ่าย	2,420	2,500	207	1,303
ค่าสาธารณูปโภคค้างจ่าย	6,594	5,230	6,647	5,230
ค่าขนส่งและค่าจัดเก็บสินค้าค้างจ่าย	9,275	9,803	1,582	1,211
ค่าส่งเสริมการขายค้างจ่าย	669	11,242	-	15
ค่าใช้จ่ายในการพัฒนาสินค้าค้างจ่าย	-	562	-	562
อื่นๆ	52,480	54,406	11,049	5,207
รวม	91,282	110,353	32,702	26,630

21. เงินกู้ยืมระยะยาวจากสถาบันการเงิน

					(หน่วย : พันบาท)			
เงินกู้	เงินต้น	ระยะเวลา(ปี)	ครบกำหนด	การชำระคืน	งบการเงินรวม		งบการเงินเฉพาะกิจการ	
					2560	2559	2560	2559
1	10 ล้านดอลลาร์สหรัฐ	5	เมษายน 2561	ชำระคืนเป็นราย 3 เดือน 0.5 ล้านดอลลาร์สหรัฐ	-	108,008	-	108,008
2	300 ล้านบาท	5	มีนาคม 2561	ชำระคืนเป็นรายไตรมาส 15 ล้านบาท	15,000	75,000	15,000	75,000
3	100 ล้านบาท	3	เมษายน 2560	ชำระคืนเป็นราย 3 เดือน 8.33 ล้านบาท	-	16,700	-	16,700
4	200 ล้านบาท	5	กรกฎาคม 2563	ชำระคืนเป็นรายไตรมาส 10 ล้านบาท	100,000	140,000	100,000	140,000
5	3 ล้านปอนด์สเตอร์ลิง	4	กรกฎาคม 2563	ชำระคืนเป็นรายเดือน 62,500 ปอนด์สเตอร์ลิง	65,870	116,020	-	-
6	2.2 ล้านปอนด์สเตอร์ลิง	5	กรกฎาคม 2564	ชำระคืนเป็นรายเดือน 18,313 ปอนด์สเตอร์ลิง	82,899	92,994	-	-
7	0.8 ล้านปอนด์สเตอร์ลิง	5	กรกฎาคม 2564	ชำระคืนเป็นรายเดือน 13,680 ปอนด์สเตอร์ลิง	25,942	33,211	-	-
รวม					289,711	581,933	115,000	339,708
หัก ส่วนที่ถึงกำหนดชำระภายในหนึ่งปี					(104,877)	(238,638)	(55,000)	(188,705)
ส่วนที่ถึงกำหนดชำระเกินกว่าหนึ่งปี					184,834	343,295	60,000	151,003

เงินกู้ยืมของบริษัทมีอัตราดอกเบี้ยร้อยละ 4 ถึงอัตราดอกเบี้ย LIBOR บวกร้อยละ 3.15 ต่อปี และบริษัทย่อยมีอัตราดอกเบี้ยพื้นฐานบวกร้อยละ 2.5 ถึง 4.0 ต่อปี โดยกลุ่มกิจการจะต้องปฏิบัติตามข้อกำหนดต่างๆ ที่ระบุในสัญญา

อย่างไรก็ตาม ในระหว่างปี บริษัทย่อยบางแห่งได้รับการผ่อนผันข้อกำหนดดังกล่าวจากธนาคาร กลุ่มกิจการจึงจัดประเภทเงินกู้ยืมระยะยาวตามเงื่อนไขปกติ

เงินกู้ยืมของบริษัทย่อยค้ำประกันโดยการจำนองที่ดินพร้อมสิ่งปลูกสร้างและสินทรัพย์ของบริษัทย่อย

การเปลี่ยนแปลงของบัญชีเงินกู้ยืมระยะยาวมีรายละเอียดดังนี้

	(หน่วย : พันบาท)			
	งบการเงินรวม		งบการเงินเฉพาะกิจการ	
	2560	2559	2560	2559
ยอดคงเหลือต้นปี	581,933	792,134	339,708	710,881
<u>บวก</u> กู้เพิ่ม	-	287,688	-	-
ดอกเบี่ยค้างจ่าย	-	2,856	-	-
<u>หัก</u> จ่ายคืนเงินกู้	(291,952)	(462,720)	(224,708)	(370,420)
กำไรจากอัตราแลกเปลี่ยนที่ยัง ไม่เกิดขึ้นจริง	-	(753)	-	(753)
ผลต่างจากการแปลงค่างบการเงิน	(270)	(37,272)	-	-
ยอดคงเหลือสิ้นปี	289,711	581,933	115,000	339,708

ความเสี่ยงจากอัตราดอกเบี้ยของเงินกู้ยืมมีดังต่อไปนี้

	(หน่วย : พันบาท)			
	งบการเงินรวม		งบการเงินเฉพาะกิจการ	
	2560	2559	2560	2559
เงินกู้ยืม				
อัตราดอกเบี้ยคงที่	-	16,700	-	16,700
อัตราดอกเบี้ยลอยตัว	289,711	565,233	115,000	323,008
รวมเงินกู้ยืม	289,711	581,933	115,000	339,708

ราคาตามบัญชีและมูลค่ายุติธรรมของเงินกู้ยืมระยะยาว มีดังต่อไปนี้

	(หน่วย : พันบาท)			
	งบการเงินรวม		งบการเงินเฉพาะกิจการ	
	2560	2559	2560	2559
ราคาตามบัญชี	289,711	581,933	115,000	339,708
มูลค่ายุติธรรม	289,711	581,933	115,000	339,708

มูลค่ายุติธรรมของเงินกู้ยืมส่วนที่หมุนเวียนมีมูลค่าเท่ากับราคาตามบัญชี เนื่องจากผลกระทบของอัตราคิดลดไม่มีสาระสำคัญ

มูลค่ายุติธรรมของเงินกู้ยืมระยะยาวจากสถาบันการเงินที่มีอัตราดอกเบี้ยคงที่คำนวณจากมูลค่าปัจจุบันของกระแสเงินสดในอนาคตคิดลดด้วยอัตราดอกเบี้ยเงินกู้ยืมในตลาดที่มีความเสี่ยงใกล้เคียงกับเงินกู้ยืมของกลุ่มกิจการและอยู่ในข้อมูลระดับ 2 ของลำดับชั้นมูลค่ายุติธรรม ตามหมายเหตุประกอบงบการเงินข้อ 7

ระยะเวลาครบกำหนดของเงินกู้ยืมระยะยาว มีดังต่อไปนี้

	(หน่วย : พันบาท)			
	งบการเงินรวม		งบการเงินเฉพาะกิจการ	
	2560	2559	2560	2559
ครบกำหนดภายใน 1 ปีแต่ไม่เกิน 2 ปี	194,644	379,573	95,000	279,708
ครบกำหนดภายใน 2 ปีแต่ไม่เกิน 5 ปี	95,067	202,360	20,000	60,000
	<u>289,711</u>	<u>581,933</u>	<u>115,000</u>	<u>339,708</u>

22. หุ้นกู้ - สุทธิ

	(หน่วย : พันบาท)			
	งบการเงินรวม		งบการเงินเฉพาะกิจการ	
	2560	2559	2560	2559
หุ้นกู้	1,000,000	500,000	1,000,000	500,000
หัก ค่าธรรมเนียมในการออกหุ้นกู้	(2,113)	(1,271)	(2,113)	(1,271)
หุ้นกู้ - สุทธิ	<u>997,887</u>	<u>498,729</u>	<u>997,887</u>	<u>498,729</u>

การเปลี่ยนแปลงของหุ้นกู้มีรายละเอียด ดังนี้

	(หน่วย : พันบาท)			
	งบการเงินรวม		งบการเงินเฉพาะกิจการ	
	2560	2559	2560	2559
ยอดคงเหลือต้นปี	498,729	-	498,729	-
ออกหุ้นกู้	500,000	500,000	500,000	500,000
ค่าธรรมเนียมในการออกหุ้นกู้	(1,450)	(2,061)	(1,450)	(2,061)
ค่าธรรมเนียมในการออกหุ้นกู้ตัดบัญชี	608	790	608	790
ยอดคงเหลือสิ้นปี	<u>997,887</u>	<u>498,729</u>	<u>997,887</u>	<u>498,729</u>

รายละเอียดของหุ้นกู้ มีดังนี้

วันที่ออกหุ้นกู้	ประเภทของหุ้นกู้	จำนวนเงิน (ล้านบาท)	มูลค่าที่ตราไว้และ ราคาเสนอขายต่อหน่วย	อายุ (ปี)	อัตราดอกเบี้ย* (ร้อยละ / ต่อปี)
1. 24 - 26 พฤษภาคม 2559	หุ้นกู้ไม่ด้อยสิทธิและ ไม่มีหลักประกัน	500	1,000 บาท	5	4.30
2. 9 พฤศจิกายน 2560	หุ้นกู้ไม่ด้อยสิทธิและ ไม่มีหลักประกัน	500	1,000 บาท	3	3.60

* มีกำหนดจ่ายดอกเบี้ยทุก 6 เดือน

โดยหุ้นกู้ดังกล่าวมีข้อจำกัดต่างๆ เป็นการทั่วไป ซึ่งรวมถึงการดำรงอัตราส่วนทางการเงินตามงบการเงินรวมของบริษัท ณ วันสิ้นงวดบัญชีของแต่ละปี

กลุ่มกิจการได้เปิดเผยมูลค่ายุติธรรมของหุ้นกู้ที่มีอัตราดอกเบี้ยคงที่ ราคาตามบัญชีและมูลค่ายุติธรรมของหุ้นกู้ มีดังต่อไปนี้

	(หน่วย : พันบาท)			
	งบการเงินรวม		งบการเงินเฉพาะกิจการ	
	2560	2559	2560	2559
ราคาตามบัญชี	997,887	498,729	997,887	498,729
มูลค่ายุติธรรม	1,005,555	497,307	1,005,555	497,307

มูลค่ายุติธรรมของหุ้นกู้ที่มีอัตราดอกเบี้ยคงที่คำนวณจากมูลค่าปัจจุบันของกระแสเงินสดในอนาคตคิดลดด้วยอัตราดอกเบี้ยของตลาด ณ วันที่ในงบการเงิน ซึ่งมีอัตราร้อยละ 3.54 ถึง 4.42 ต่อปี และอยู่ในข้อมูลระดับ 2

23. ภาระผูกพันผลประโยชน์พนักงาน

รายการเคลื่อนไหวภาระผูกพันผลประโยชน์พนักงาน สำหรับปีสิ้นสุดวันที่ 31 ธันวาคม 2560 และ 2559 มีดังนี้

			(หน่วย : พันบาท)	
	งบการเงินรวม		งบการเงินเฉพาะกิจการ	
	2560	2559	2560	2559
ภาระผูกพันผลประโยชน์พนักงานต้นปี	47,658	32,051	46,050	32,051
ต้นทุนบริการปีปัจจุบัน	5,712	10,870	5,417	10,386
ต้นทุนดอกเบี้ย	1,293	1,181	1,249	1,145
ขาดทุนจากการวัดมูลค่าใหม่ของภาระผูกพันผลประโยชน์หลังออกจากรางาน	-	4,510	-	4,510
ผลประโยชน์ที่จ่ายในระหว่างปี	(1,598)	(954)	(1,598)	(954)
โอนหนี้สินผลประโยชน์พนักงานไปยังบริษัทย่อย	-	-	-	(1,088)
ภาระผูกพันผลประโยชน์พนักงานสิ้นปี	53,065	47,658	51,118	46,050

สมมติฐานที่สำคัญในการประมาณการตามหลักคณิตศาสตร์ประกันภัย ณ วันประเมินสรุปได้ดังนี้

	งบการเงินรวม และ งบการเงินเฉพาะกิจการ	
	2560	2559
อัตราคิดลด (ร้อยละต่อปี)	2.8	2.8
อัตราเงินเฟ้อ (ร้อยละต่อปี)	3.0	3.0
อัตราการขึ้นเงินเดือนในอนาคต (ขึ้นกับช่วงอายุ) (ร้อยละต่อปี)	4.0 - 12.0	4.0 - 12.0

สำหรับปีสิ้นสุดวันที่ 31 ธันวาคม 2560 และ 2559 มีค่าใช้จ่ายเกี่ยวกับผลประโยชน์ระยะยาวของพนักงานรวมอยู่ในส่วนของกำไรหรือขาดทุน ดังนี้

			(หน่วย : พันบาท)	
	งบการเงินรวม		งบการเงินเฉพาะกิจการ	
	2560	2559	2560	2559
ต้นทุนบริการปีปัจจุบัน	5,712	10,870	5,417	10,386
ต้นทุนดอกเบี้ย	1,293	1,181	1,249	1,145
รวมค่าใช้จ่ายที่รับรู้ในส่วนของกำไรหรือขาดทุน	7,005	12,051	6,666	11,531

ผลขาดทุนในกำไรขาดทุนเบ็ดเสร็จอื่นที่เกี่ยวข้องกับผลประโยชน์ของกลุ่มมีดังนี้

	(หน่วย : พันบาท)	
	งบการเงินรวม และ	
	งบการเงินเฉพาะกิจการ	
	2560	2559
ผลขาดทุนจากการวัดมูลค่าใหม่ของภาระผูกพันผลประโยชน์		
หลังจากออกจากงาน		
- เปลี่ยนแปลงสมมติฐานด้านประชากรศาสตร์	-	299
- เปลี่ยนแปลงของข้อสมมติฐานทางการเงิน	-	3,415
- การปรับปรุงจากประสบการณ์	-	796
รวมค่าใช้จ่ายที่รับรู้ในกำไรขาดทุนเบ็ดเสร็จอื่น	-	4,510

ค่าใช้จ่ายทั้งหมดข้างต้นจะถูกรวมอยู่ในรายการที่จะไม่ถูกจัดประเภทเป็นรายการใหม่ในภายหลังในการทำกำไรหรือขาดทุนในงบกำไรขาดทุนและงบกำไรขาดทุนเบ็ดเสร็จอื่น

การวิเคราะห์ความอ่อนไหว

การเปลี่ยนแปลงในแต่ละข้อสมมติฐานที่เกี่ยวข้องในการประมาณการตามหลักคณิตศาสตร์ประกันภัยที่อาจเป็นไปได้อย่างสมเหตุสมผล ณ วันที่รายงาน โดยถือว่าข้อสมมติฐานอื่นๆ คงที่ จะมีผลกระทบต่อภาระผูกพันผลประโยชน์ที่กำหนดไว้เป็นจำนวนเงินดังต่อไปนี้

		(หน่วย : พันบาท)	
		งบการเงินรวม	งบการเงินเฉพาะกิจการ
		2560	2560
		เพิ่มขึ้น ร้อยละ 1	ลดลง ร้อยละ 1
		ร้อยละ 1	ร้อยละ 1
อัตราคิดลด			
การเพิ่มขึ้น (ลดลง) ของภาระผูกพัน			
ผลประโยชน์พนักงาน		(3,716)	4,213
อัตราการเพิ่มขึ้นของเงินเดือน			
การเพิ่มขึ้น (ลดลง) ของภาระผูกพัน			
ผลประโยชน์พนักงาน		5,156	(4,600)
		เพิ่มขึ้น ร้อยละ 20	เพิ่มขึ้น ร้อยละ 20
		ร้อยละ 20	ร้อยละ 20
อัตราการหมุนเวียนพนักงาน			
การเพิ่มขึ้น (ลดลง) ของภาระผูกพัน			
ผลประโยชน์พนักงาน		(3,728)	4,506

		(หน่วย : พันบาท)	
		งบการเงินรวม	งบการเงินเฉพาะกิจการ
		2559	2559
		เพิ่มขึ้น ร้อยละ 1	ลดลง ร้อยละ 1
		เพิ่มขึ้น ร้อยละ 1	ลดลง ร้อยละ 1
อัตราคิดลด			
การเพิ่มขึ้น (ลดลง) ของภาระผูกพัน			
ผลประโยชน์พนักงาน		(3,587)	4,072
อัตราการเพิ่มขึ้นของเงินเดือน			
การเพิ่มขึ้น (ลดลง) ของภาระผูกพัน			
ผลประโยชน์พนักงาน		4,442	(3,977)
		เพิ่มขึ้น ร้อยละ 20	ลดลง ร้อยละ 20
		เพิ่มขึ้น ร้อยละ 20	ลดลง ร้อยละ 20
อัตราการหมุนเวียนพนักงาน			
การเพิ่มขึ้น (ลดลง) ของภาระผูกพัน			
ผลประโยชน์พนักงาน		(3,253)	3,891

ณ วันที่ 31 ธันวาคม 2560 ผลประโยชน์พนักงานที่คาดว่าจะจ่ายก่อนคิดลด มีดังนี้

		(หน่วย : พันบาท)	
		งบการเงินรวม	งบการเงินเฉพาะกิจการ
ภายใน 1 ปี		5,046	5,046
ระหว่าง 2 - 5 ปี		18,883	18,883
ระหว่าง 6 - 10 ปี		103,437	103,437
รวม		127,366	127,366

จำนวนเงินภาระผูกพันตามโครงการผลประโยชน์สำหรับปีปัจจุบันและสองปีย้อนหลังแสดงได้ดังนี้

		(หน่วย : พันบาท)	
		งบการเงินรวม	งบการเงินเฉพาะกิจการ
ปี 2560		53,065	51,118
ปี 2559		47,658	46,050
ปี 2558		32,051	32,051

24. ภาษีเงินได้

กลุ่มกิจการเสียภาษีเงินได้ตามรายละเอียด ดังนี้

	อัตราร้อยละ	
	2560	2559
ภาษีเงินได้ตามประมวลรัษฎากรของบริษัทและบริษัทย่อยในประเทศไทย	10, 20	10, 20
ภาษีเงินได้นิติบุคคลในต่างประเทศ	19.25	20

24.1 สินทรัพย์และหนี้สินภาษีเงินได้รอการตัดบัญชี

	(หน่วย : พันบาท)			
	งบการเงินรวม		งบการเงินเฉพาะกิจการ	
	2560	2559	2560	2559
สินทรัพย์ภาษีเงินได้รอการตัดบัญชี	21,505	14,392	14,000	14,000
หนี้สินภาษีเงินได้รอการตัดบัญชี	(30,120)	(29,067)	-	-
สุทธิ	(8,615)	(14,675)	14,000	14,000

การเปลี่ยนแปลงของสินทรัพย์และหนี้สินภาษีเงินได้รอการตัดบัญชี มีรายละเอียดดังนี้

	(หน่วย : พันบาท)				
	งบการเงินรวม			ผลต่างจากการ	
	1 มกราคม 2560	งบกำไร ขาดทุน	ส่วนของผู้ถือ หุ้น	แปลงค่า งบการเงิน	31 ธันวาคม 2560
บริษัทใหญ่					
<u>สินทรัพย์ภาษีเงินได้รอการตัดบัญชี</u>					
จากผลขาดทุนยกมา	14,000	-	-	-	14,000
บริษัทย่อย					
<u>สินทรัพย์ภาษีเงินได้รอการตัดบัญชี</u>					
จากสัญญาซื้อขายเงินตราต่างประเทศ					
ล่วงหน้า	392	663	-	-	1,055
จากผลขาดทุนยกมา	-	6,408	-	42	6,450
รวม	392	7,071	-	42	7,505
<u>หนี้สินภาษีเงินได้รอการตัดบัญชี</u>					
จากผลต่างของอัตราค่าเสื่อมราคา	(29,067)	(1,079)	-	26	(30,120)
สุทธิ - บริษัทย่อย	(28,675)	5,992	-	68	(22,615)
สุทธิ	(14,675)	5,992	-	68	(8,615)

(หน่วย : พันบาท)

	งบการเงินรวม			
	1 มกราคม 2559	งบกำไร ขาดทุน	ส่วนของผู้ถือ หุ้น	ผลต่างจากการ แปลงค่า งบการเงิน 31 ธันวาคม 2559
บริษัทใหญ่				
<u>สินทรัพย์ภายใต้การควบคุม</u>				
จากผลขาดทุนยกมา	14,000	-	-	-
บริษัทย่อย				
<u>สินทรัพย์ภายใต้การควบคุม</u>				
จากสัญญาซื้อขายเงินตราต่างประเทศ				
ล่วงหน้า	-	392	-	-
<u>หนี้สินภายใต้การควบคุม</u>				
จากผลต่างของอัตราค่าเสื่อมราคา	(36,933)	1,444	-	6,422
สุทธิ - บริษัทย่อย	(36,933)	1,836	-	6,422
สุทธิ	(22,933)	1,836	-	6,422

สินทรัพย์ภายใต้การควบคุมสำหรับรายการขาดทุนทางภาษีที่ยังไม่ได้ใช้ยกไปจะรับรู้ไม่เกินจำนวนที่เป็นไปได้ค่อนข้างแน่นอนว่ามีกำไรทางภาษีในอนาคตเพียงพอที่จะใช้ประโยชน์ทางภาษีนั้นสินทรัพย์ภายใต้การควบคุมเงินได้ที่ไม่ได้รับรู้ในงบการเงินรวมและงบการเงินเฉพาะกิจการมีจำนวน 53 ล้านบาท

24.2 ภาษีเงินได้ที่รับรู้ในงบกำไรขาดทุน สำหรับปีสิ้นสุดวันที่ 31 ธันวาคม 2560 และ 2559 มีดังนี้

	งบการเงินรวม		งบการเงินเฉพาะกิจการ	
	2560	2559	2560	2559
ภาษีเงินได้ปัจจุบัน	50,738	103,037	-	-
ภาษีเงินได้รอการตัดบัญชี	(663)	(392)	-	-
รวม	50,075	102,645	-	-

ภาษีเงินได้สำหรับกำไรก่อนหักภาษีของกลุ่มกิจการมียอดจำนวนเงินที่แตกต่างจากการคำนวณกำไรทางบัญชีคู่กับภาษีของประเทศที่บริษัทใหญ่ตั้งอยู่ โดยมีรายละเอียดดังนี้

	งบการเงินรวม		งบการเงินเฉพาะกิจการ	
	2560	2559	2560	2559
กำไรก่อนภาษี	109,900	495,079	15,633	65,701
ภาษีคำนวณจากอัตราภาษีร้อยละ 20 (2559 : ร้อยละ 20)	21,980	99,016	3,126	13,140
ผลกระทบ				
กำไรจากกิจการที่ได้รับยกเว้นภาษี	-	(17,894)	-	(13,415)
รายได้ที่ได้รับยกเว้นภาษีเงินได้และ รายจ่ายที่มีสิทธิหักได้เพิ่มขึ้น	(15,588)	(643)	(6,670)	(198)
ผลกระทบจากรายการระหว่างกัน	31,749	9,142	-	-
ผลกระทบของการเปลี่ยนอัตราภาษี	(2,849)	(1,872)	-	-
ผลแตกต่างชั่วคราวที่ไม่รับรู้ภาษีเงินได้				
รอดัดบัญชี	1,600	(5,436)	1,562	(5,570)
ค่าใช้จ่ายที่ไม่สามารถหักภาษี	9,366	10,059	47	58
ใช้ผลขาดทุนสะสมทางภาษีในงวดก่อน	(14,007)	-	(13,592)	-
ปรับปรุงภาษีเงินได้ในงวดปัจจุบันของปีก่อน	(7,201)	1,956	-	-
ผลขาดทุนทางภาษีในงวดปัจจุบันที่ไม่ได้ รับรู้เป็นสินทรัพย์ภาษีเงินได้	25,025	8,317	15,527	5,985
ภาษีเงินได้	50,075	102,645	-	-

25. รายได้อื่น

	งบการเงินรวม		งบการเงินเฉพาะกิจการ	
	2560	2559	2560	2559
ดอกเบี้ยรับ	272	568	630	27,031
เงินปันผลรับ	-	-	33,153	11,029
รายได้จากการขายผลิตภัณฑ์พลอยได้	13,051	11,300	13,051	11,300
เงินชดเชยค่าภาษีอากรสินค้าส่งออก	1,916	4,574	1,916	4,574
ดอกเบี้ยจากการขายเงินเชื่อ	-	-	60,878	66,462
รายได้จากการขายเศษซาก	2,469	1,058	2,469	1,058
กำไรจากการจำหน่ายอุปกรณ์	414	4,039	414	4,039
กำไรจากการจำหน่ายเงินลงทุนในบริษัทย่อย	-	-	76,904	-
อื่นๆ	9,105	10,150	10,428	10,405
รวม	27,227	31,689	199,843	135,898

26. ค่าใช้จ่ายตามลักษณะ

ค่าใช้จ่ายตามลักษณะที่มีสาระสำคัญ มีดังนี้

	งบการเงินรวม		(หน่วย : พันบาท)	
			งบการเงินเฉพาะกิจการ	
	2560	2559	2560	2559
เงินเดือน ค่าแรง และผลประโยชน์อื่นของพนักงาน	983,690	986,954	519,835	465,968
ค่าเสื่อมราคาและค่าตัดจำหน่าย	140,968	139,943	93,656	78,016
วัตถุดิบและวัสดุสิ้นเปลืองใช้ไป	5,862,799	4,903,824	2,569,392	2,129,207
ค่าขนส่ง	132,477	148,233	52,908	53,352
ค่าสาธารณูปโภค	120,966	108,083	92,383	73,086
ค่าฝากสินค้า	67,034	48,466	3,064	3,952
ค่าซ่อมแซม	55,172	49,384	34,823	27,183
ค่าเช่าจ่ายตามสัญญาเช่าดำเนินงาน	26,254	11,654	9,016	7,622
การเปลี่ยนแปลงในสินค้าสำเร็จรูปและสินค้าระหว่างผลิต	(518,824)	379,009	(180,228)	171,938
กลับรายการการลดมูลค่าราคาทุนของสินค้า	(12,714)	(46,325)	(2,400)	(10,760)

27. ส่วนงานดำเนินงาน

กลุ่มกิจการนำเสนอข้อมูลทางการเงินจำแนกตามส่วนงานตามเขตภูมิศาสตร์ โดยส่วนงานดำเนินงานได้ถูกรายงานในลักษณะเดียวกับรายงานภายในที่นำเสนอให้ผู้มีอำนาจตัดสินใจสูงสุดด้านการดำเนินงาน ผู้มีอำนาจในการตัดสินใจด้านการดำเนินงาน คือ คณะกรรมการบริหารของบริษัทซึ่งมีหน้าที่ในการสอบทานรายงานของกลุ่มกิจการอย่างสม่ำเสมอ เพื่อประเมินผลการดำเนินงานและเพื่อการจัดสรรทรัพยากรอย่างเหมาะสม คณะกรรมการบริหารของบริษัทประเมินผลการดำเนินงานโดยพิจารณาจากผลกำไรแยกตามส่วนงานก่อนภาษีเงินได้ ซึ่งใช้มาตรฐานในการวัดผลการดำเนินงานเช่นเดียวกับการจัดทำข้อมูลทางการเงินรวม

การดำเนินงานแยกตามส่วนงานเป็นองค์ประกอบหนึ่งของกลุ่มกิจการซึ่งข้อมูลทางการเงินในแต่ละส่วนงานได้มีการประเมินโดยคณะกรรมการบริหารของบริษัทอย่างสม่ำเสมอ

ข้อมูลส่วนงานดำเนินงาน สำหรับปีสิ้นสุดวันที่ 31 ธันวาคม 2560 และ 2559 มีดังนี้

(หน่วย : พันบาท)

	งบการเงินรวม							
	กิจการในต่างประเทศ		กิจการในประเทศไทย		รายการตัดบัญชี		รวม	
	2560	2559	2560	2559	2560	2559	2560	2559
รายได้จากการขายและบริการ								
ให้ลูกค้าทั่วไป	5,988,795	6,064,232	1,505,924	1,522,613	-	-	7,494,719	7,586,845
รายได้ระหว่างกิจการ	6,401	-	1,674,560	1,600,718	(1,680,961)	(1,600,718)	-	-
รวมรายได้	5,995,196	6,064,232	3,180,484	3,123,331	(1,680,961)	(1,600,718)	7,494,719	7,586,845
ดอกเบี้ยรับ	-	11	272	27,065	-	(26,508)	272	568
ดอกเบี้ยจ่าย	144,371	165,468	47,138	55,464	(130,668)	(130,814)	60,841	90,118
ค่าเสื่อมราคาและค่าตัดจำหน่าย	47,215	61,847	93,753	78,096	-	-	140,968	139,943
กำไรของส่วนงานก่อนภาษีเงินได้	207,788	414,252	(72,884)	89,407	(25,004)	(8,580)	109,900	495,079
สินทรัพย์รวม	3,900,946	3,349,435	3,120,381	3,032,930	(1,405,678)	(1,381,218)	5,615,649	5,001,147
การเพิ่มขึ้น (ลดลง) ของสินทรัพย์								
ไม่หมุนเวียนของส่วนงาน	(49,323)	(74,772)	(105,311)	165,935	-	(115)	(154,634)	91,048
หนี้สินรวม	3,197,915	2,768,891	1,644,545	1,354,448	(1,393,500)	(1,368,544)	3,448,960	2,754,795

ลูกค้ารายใหญ่

สำหรับปีสิ้นสุดวันที่ 31 ธันวาคม 2560 กลุ่มกิจการมีรายได้จากการจำหน่ายผลิตภัณฑ์จากลูกค้ารายใหญ่ที่เป็นบุคคลภายนอก จำนวน 1,883.97 ล้านบาท

28. กำไรต่อหุ้น

กำไรต่อหุ้นขั้นพื้นฐานคำนวณโดยหารกำไรสำหรับปีที่เป็นของผู้ถือหุ้นของบริษัท (ไม่รวมกำไรขาดทุนเบ็ดเสร็จอื่น) ด้วยจำนวนถัวเฉลี่ยถ่วงน้ำหนักของหุ้นสามัญที่มีอยู่ระหว่างปี

กำไรต่อหุ้นปรับลดคำนวณโดยหารกำไรสำหรับปีที่เป็นของผู้ถือหุ้นของบริษัท (ไม่รวมกำไรขาดทุนเบ็ดเสร็จอื่น) ด้วยผลรวมของจำนวนถัวเฉลี่ยถ่วงน้ำหนักของหุ้นสามัญที่ออกอยู่ในระหว่างปีกับจำนวนถัวเฉลี่ยถ่วงน้ำหนักของหุ้นสามัญที่บริษัทอาจต้องออกเพื่อแปลงหุ้นสามัญเทียบเท่าปรับลดทั้งสิ้นให้เป็นหุ้นสามัญ โดยสมมติว่าได้มีการแปลงเป็นหุ้นสามัญ ณ วันต้นปีหรือ ณ วันออกหุ้นสามัญเทียบเท่า

กำไรต่อหุ้นขั้นพื้นฐานและกำไรต่อหุ้นปรับลดแสดงการคำนวณได้ ดังนี้

	งบการเงินรวม					
	กำไรสำหรับปี (พันบาท)		จำนวนหุ้นสามัญ ถัวเฉลี่ยถ่วงน้ำหนัก (พันหุ้น)		กำไรต่อหุ้น (บาท)	
			2560	2559		
กำไรต่อหุ้นขั้นพื้นฐาน						
กำไร (ขาดทุน) ส่วนที่เป็นของผู้ถือหุ้นของบริษัทใหญ่	(8,138)	257,810	463,550	463,550	(0.02)	0.56
ผลกระทบของหุ้นสามัญเทียบเท่าปรับลด						
ใบสำคัญแสดงสิทธิที่จะซื้อหุ้นสามัญของบริษัท	-	-	-	-		
กำไรต่อหุ้นปรับลด						
กำไร (ขาดทุน) ที่เป็นผู้ถือหุ้นสามัญสมมติว่ามีการใช้สิทธิซื้อหุ้นสามัญจากใบสำคัญแสดงสิทธิ	(8,138)	257,810	463,550	463,550	(0.02)	0.56
	งบการเงินเฉพาะกิจการ					
	กำไรสำหรับปี (พันบาท)		จำนวนหุ้นสามัญ ถัวเฉลี่ยถ่วงน้ำหนัก (พันหุ้น)		กำไรต่อหุ้น (บาท)	
			2560	2559		
กำไรต่อหุ้นขั้นพื้นฐาน						
กำไรส่วนที่เป็นของผู้ถือหุ้นของบริษัทใหญ่	15,633	65,701	463,550	463,550	0.03	0.14
ผลกระทบของหุ้นสามัญเทียบเท่าปรับลด						
ใบสำคัญแสดงสิทธิที่จะซื้อหุ้นสามัญของบริษัท	-	-	-	-		
กำไรต่อหุ้นปรับลด						
กำไรที่เป็นของผู้ถือหุ้นสามัญสมมติว่ามีการใช้สิทธิซื้อหุ้นสามัญจากใบสำคัญแสดงสิทธิ	15,633	65,701	463,550	463,550	0.03	0.14

29. ทุนเรือนหุ้น

ณ วันที่ 31 ธันวาคม 2560 หุ้นสามัญจดทะเบียนทั้งหมดมีจำนวน 485.695 ล้านหุ้น ซึ่งรวมใบสำคัญแสดงสิทธิที่จะซื้อหุ้นสามัญของบริษัท (ESOP ครั้งที่ 3) จำนวน 22.145 ล้านหน่วย มีราคามูลค่าที่ตราไว้หุ้นละ 1 บาท (2559 : จำนวน 485.695 ล้านหุ้น ซึ่งมีราคามูลค่าที่ตราไว้หุ้นละ 1 บาท) หุ้นจำนวน 463.550 ล้านหุ้นได้ออกและชำระเต็มมูลค่าแล้ว โดยมีส่วนเกินมูลค่าหุ้น 799.228 ล้านบาท

ใบสำคัญแสดงสิทธิซื้อหุ้นสามัญ

เมื่อวันที่ 2 กรกฎาคม 2558 บริษัทได้ออกใบสำคัญแสดงสิทธิที่จะซื้อหุ้นสามัญของบริษัท (ESOP ครั้งที่ 3) จำนวน 22,145,000 หน่วย ให้แก่กรรมการและพนักงานของบริษัท ใบสำคัญแสดงสิทธิดังกล่าวมีอายุ 4 ปี สิ้นสุดวันที่ 2 กรกฎาคม 2562 โดยมีอัตราการใช้สิทธิคือ ใบสำคัญแสดงสิทธิ 1 หน่วย มีสิทธิซื้อหุ้นสามัญใหม่ได้ 1 หุ้น ในราคาใช้สิทธิ 12 บาทต่อ 1 หุ้นสามัญ โดยกำหนดให้ใช้สิทธิครั้งแรกวันที่ 2 กรกฎาคม 2559

ผู้ถือใบสำคัญแสดงสิทธิแต่ละรายสามารถทยอยใช้สิทธิซื้อหุ้นสามัญได้ตามรายละเอียดดังนี้

- เดือนที่ 1 - เดือนที่ 12 กรรมการและพนักงานไม่สามารถใช้สิทธิได้
- เดือนที่ 13 - เดือนที่ 24 จำนวนไม่เกิน 1 ใน 3 ของใบสำคัญแสดงสิทธิทั้งหมดที่แต่ละคนได้รับจัดสรร
- เดือนที่ 25 - เดือนที่ 36 จำนวนอีกไม่เกิน 2 ใน 3 ของใบสำคัญแสดงสิทธิทั้งหมดที่แต่ละคนได้รับจัดสรร
- เดือนที่ 37 - เดือนที่ 48 สามารถใช้สิทธิซื้อหุ้นสามัญได้ในจำนวนที่เหลือทั้งหมด

ใบสำคัญแสดงสิทธิดังกล่าวยังไม่ได้จดทะเบียนเป็นหลักทรัพย์จดทะเบียนในตลาดหลักทรัพย์แห่งประเทศไทย

30. สำรองตามกฎหมาย

สำรองตามกฎหมายเป็นบัญชีเงินสำรองที่บริษัทจัดสรรสะสมตามพระราชบัญญัติกฎหมายมหาชน พ.ศ. 2535 ซึ่งกำหนดให้บริษัทจัดสรรทุนสำรองอย่างน้อยร้อยละ 5 ของกำไรสุทธิสำหรับปีหลังจากหักยอดขาดทุนสะสมต้นปี (ถ้ามี) จนกว่าทุนสำรองตามกฎหมายจะมียอดเป็นร้อยละ 10 ของทุนจดทะเบียนของบริษัททุนสำรองดังกล่าวจะนำไปจ่ายเงินปันผลไม่ได้

31. เงินปันผลจ่าย

ในที่ประชุมสามัญผู้ถือหุ้นประจำปี 2560 เมื่อวันที่ 27 เมษายน 2560 ผู้ถือหุ้นได้มีมติอนุมัติการจ่ายเงินปันผลในอัตราหุ้นละ 0.28 บาท รวมเป็นเงิน 129.58 ล้านบาท โดยมีการจ่ายเงินปันผลในวันที่ 17 พฤษภาคม 2560

ในที่ประชุมสามัญผู้ถือหุ้นประจำปี 2559 เมื่อวันที่ 28 เมษายน 2559 ผู้ถือหุ้นได้มีมติอนุมัติการจ่ายเงินปันผลในอัตราหุ้นละ 0.55 บาท รวมเป็นเงิน 254.87 ล้านบาท โดยมีการจ่ายเงินปันผลในวันที่ 17 พฤษภาคม 2559

32. ภาระผูกพันและหนี้สินที่อาจเกิดขึ้น

32.1 ภาระผูกพันเกี่ยวกับสัญญาเช่าดำเนินงาน

บริษัทได้เข้าทำสัญญาเช่าดำเนินงานที่เกี่ยวข้องกับการเช่าพื้นที่ในอาคารและอุปกรณ์ อายุของสัญญา มีระยะเวลาตั้งแต่ 1 ถึง 3 ปี จำนวนเงินขั้นต่ำที่ต้องจ่ายในอนาคตทั้งสิ้นภายใต้สัญญาเช่าดำเนินงานที่บอกเลิกไม่ได้ มีดังนี้

	(หน่วย : ล้านบาท)	
	2560	2559
ภายใน 1 ปี	15	16
มากกว่า 1 ปี แต่ไม่เกิน 3 ปี	5	4

บริษัทย่อยได้เข้าทำสัญญาเช่าดำเนินงานที่เกี่ยวข้องกับการเช่าพื้นที่ในอาคารและอุปกรณ์ อายุของสัญญา มีระยะเวลาตั้งแต่ 1 ถึง 5 ปี จำนวนเงินขั้นต่ำที่ต้องจ่ายในอนาคตทั้งสิ้นภายใต้สัญญาเช่าดำเนินงานที่บอกเลิกไม่ได้ มีดังนี้

	(หน่วย : พันปอนด์สเตอร์ลิง)	
	2560	2559
ภายใน 1 ปี	156	150
มากกว่า 1 ปี แต่ไม่เกิน 5 ปี	188	263

32.2 ภาระผูกพันเกี่ยวกับรายจ่ายฝ่ายทุน

ณ วันที่ 31 ธันวาคม 2560 มีภาระผูกพันรายจ่ายฝ่ายทุนเกี่ยวกับการซื้อเครื่องจักรและอุปกรณ์เป็นจำนวนเงิน 3.5 ล้านบาท (2559 : จำนวนเงิน 1.80 ล้านบาท)

32.3 หนังสือค้ำประกันธนาคาร

	งบการเงินรวมและงบการเงินเฉพาะกิจการ	
	2560	2559
ค้ำประกันภาษีนำเข้ากรมศุลกากรของประเทศ		
สหรัฐอเมริกา	0.3 ล้านดอลลาร์สหรัฐ	0.2 ล้านดอลลาร์สหรัฐ
ค้ำประกันไฟฟ้า	8.3 ล้านบาท	8.3 ล้านบาท
ค้ำประกันการซื้อวัตถุดิบ	-	10 ล้านบาท
ค้ำประกันผู้นำเข้าส่งออก - กรมศุลกากร	1 ล้านบาท	1 ล้านบาท

33. การส่งเสริมการลงทุน

บริษัทได้รับสิทธิประโยชน์จากการส่งเสริมการลงทุนตามพระราชบัญญัติส่งเสริมการลงทุน พ.ศ. 2520 โดยการอนุมัติของคณะกรรมการส่งเสริมการลงทุนตามแต่ละบัตรส่งเสริม รายละเอียดตามแต่ละบัตรส่งเสริมมีดังนี้

เลขที่บัตร	วันที่บัตร	ธุรกิจที่ได้รับการส่งเสริม	วันที่เริ่มมีรายได้ตามบัตรส่งเสริม
1739(3)/2550	4 มิถุนายน 2550	ผลิตอาหารพร้อมรับประทานหรือ กึ่งพร้อมรับประทาน	1 กรกฎาคม 2554
1740(2)/2550	20 มิถุนายน 2550	ผลิตสัตว์น้ำแช่แข็ง	1 กรกฎาคม 2554
1070(2)/2557	9 มกราคม 2557	ผลิตสัตว์น้ำแช่แข็ง	ปัจจุบันยังไม่มีรายได้
1075(3)/2557	10 มกราคม 2557	ผลิตอาหารกึ่งสำเร็จรูปและสำเร็จรูปแช่แข็ง	ปัจจุบันยังไม่มีรายได้

ทั้งนี้ภายใต้เงื่อนไขที่กำหนดบางประการ สิทธิประโยชน์ดังกล่าวประกอบด้วย

- ก) ได้รับอนุญาตให้ถือกรรมสิทธิ์ในที่ดินเพื่อใช้ประกอบกิจการที่ได้รับการส่งเสริมตามที่คณะกรรมการพิจารณาเห็นสมควร
- ข) ได้รับยกเว้นอากรขาเข้าสำหรับเครื่องจักรที่ใช้ในการผลิตตามที่คณะกรรมการพิจารณาอนุมัติ
- ค) ได้รับยกเว้นภาษีเงินได้นิติบุคคลสำหรับกำไรสุทธิเป็นระยะเวลาแปดปีนับแต่วันที่เริ่มมีรายได้จากการประกอบกิจการนั้น (ยกเว้นบัตร 1740(2)/2550 และบัตร 1070(2)/2557 ได้รับยกเว้นไม่เกินร้อยละ 100 ของเงินลงทุน)
- ง) ได้รับยกเว้นไม่ต้องนำเงินปันผลจากกิจการที่ได้รับการส่งเสริมไปรวมคำนวณเพื่อเสียภาษีเงินได้เป็นระยะเวลาแปดปี
- จ) ได้รับอนุญาตให้หักเงินลงทุนในการติดตั้งหรือก่อสร้างสิ่งอำนวยความสะดวกร้อยละสิบห้าของเงินลงทุนนอกเหนือจากการหักค่าเสื่อมราคาตามปกติ

บริษัทมีรายได้สำหรับปีสิ้นสุดวันที่ 31 ธันวาคม 2560 และ 2559 จำแนกตามกิจการที่ได้รับการส่งเสริมการลงทุนและไม่ได้รับการส่งเสริมการลงทุนสรุปได้ดังนี้

(หน่วย : พันบาท)			
	กิจการที่ได้รับ การส่งเสริม	กิจการที่ไม่ได้ รับการส่งเสริม	รวม
2560			
รายได้จากการขาย			
รายได้จากการขายในประเทศ	5,260	19,059	24,319
รายได้จากการส่งออก	2,901,852	153,639	3,055,491
รวมรายได้จากการขาย	2,907,112	172,698	3,079,810
2559			
รายได้จากการขาย			
รายได้จากการขายในประเทศ	9,449	6,260	15,709
รายได้จากการส่งออก	2,814,339	217,249	3,031,588
รวมรายได้จากการขาย	2,823,788	223,509	3,047,297

34. การอนุมัติงบการเงิน

งบการเงินได้รับอนุมัติจากคณะกรรมการบริษัทเมื่อวันที่ 27 กุมภาพันธ์ 2561



Awards and Prestigious Prizes



SET Sustainability Awards

The Best Sustainability Awards 2016-2017

Market Capitalization 3,000-10,000 Million Baht



Excellent CG Scoring 2017

Top Quartile in Market Capitalization

3,000-9,999 Million Baht



The Excellent Establishment Awards

on Labour Relations and Welfare 2017

National Level



The Outstanding Establishment Awards

in Labour Skill Development

for 5 consecutive years



Seafresh Industry Public Company Limited

บริษัท ซีเฟรชอินดัสตรี จำกัด (มหาชน)



“The Best Shrimp Company”

โรงงาน: 402 หมู่ 8 ถนนชุมพร-ปากน้ำ ตำบลปากน้ำ
อำเภอเมือง จังหวัดชุมพร 86120 ประเทศไทย
โทรศัพท์: 0 7752 1321-3 โทรสาร 0 7752 1007
สำนักงาน: 152/25 อาคารชาร์เตอร์สแควร์ ชั้น 31
ถนนสาทรเหนือ แขวงสีลม เขตบางรัก กรุงเทพฯ
10500 ประเทศไทย
โทรศัพท์: 0 2637 8888 โทรสาร: 0 2637 8801

Factory: 402 Moo 8, Chumphon-Paknam Road,
Paknam, Muang, Chumphon 86120 Thailand
Tel: +66 7752 1321-3 **Fax:** +66 7752 1007
Office: 152/25 Chartered Square Bldg., 31st Fl.,
North Sathon Road, Silom, Bangrak,
Bangkok 10500 Thailand
Tel: +66 2637 8888 **Fax:** +66 2637 8801

