



Seafresh Industry Public Company Limited

บริษัท ซีเฟรชอินดัสตรี จำกัด (มหาชน)

Annual Report 2018

รายงานประจำปี 2561



**Sustainable Business Growth
Through Core Value Practices**

Social Responsibility

Ethic & Integrity

Transparency

BOARD OF DIRECTORS



Mr. Narit Chia-apar

Chairman of the Board and
Chief Executive Officer



Dr. Kamales Santivejkul

Independent Director and
Chairman of Audit Committee

Mrs. Tassanee Youngmeevithya

Director and Deputy Chief
Executive Officer



Dr. Sorachai Bhisalbutra

Independent Director and
Member of Audit Committee

Mr. Chintat Chia-apar

Director and Chief Overseas
Business Officer



Dr. Worapong Leewattanakit

Independent Director and
Member of Audit Committee

Mr. Narongrit Chiarawongvanit

Director



Mrs. Supanee Punnasri

Independent Director

สารบัญ

	หน้า
สารจากประธานกรรมการ	1
คณะกรรมการบริษัทและผู้บริหาร	2
นโยบายและภาพรวมการประกอบธุรกิจ	9
ลักษณะการประกอบธุรกิจ	13
ปัจจัยความเสี่ยง	21
ข้อมูลทั่วไปและข้อมูลสำคัญอื่น	29
ผู้ถือหุ้น	33
นโยบายการจ่ายเงินปันผล	36
โครงสร้างการจัดการ	37
การกำกับดูแลกิจการ	51
ความรับผิดชอบต่อสังคม	67
การควบคุมภายในและการบริหารจัดการความเสี่ยง	69
รายการระหว่างกัน	70
ข้อมูลทางการเงินที่สำคัญ	71
คำอธิบายและการวิเคราะห์ฐานะการเงินและผลการดำเนินงานของฝ่ายจัดการ	72
ความรับผิดชอบของคณะกรรมการต่อรายงานทางการเงิน	76
รายงานคณะกรรมการตรวจสอบ	77
รายงานคณะกรรมการบริหารความเสี่ยง	80
รายงานคณะกรรมการบรรษัทภิบาล	82
รายงานคณะกรรมการสรรหาและกำหนดค่าตอบแทน	84
รายงานคณะกรรมการบริหาร	86
รายงานของผู้สอบบัญชีรับอนุญาต	87
งบการเงิน	94

สารจากประธานกรรมการ

ปี 2561 ผลผลิตกุ้งของไทยโดยรวมมีปริมาณใกล้เคียงกับปีก่อน ซึ่งเป็นผลมาจากสภาพอากาศที่แปรปรวนทำให้เกิดโรคกุ้งตามมา ในขณะที่ผลผลิตกุ้งทั่วโลก เพิ่มขึ้นประมาณร้อยละ 15 เนื่องจากประเทศผู้ผลิตกุ้งหลายประเทศมีผลผลิตกุ้งเพิ่มขึ้น ส่งผลให้ราคาต้นทุนวัตถุดิบของไทยมีราคาสูงกว่าประเทศคู่แข่งมาก ประกอบกับค่าเงินบาทแข็งค่าขึ้นประมาณร้อยละ 5 เมื่อเทียบกับช่วงเดียวกันของปีก่อน และแข็งค่ากว่าประเทศคู่แข่ง เป็นผลให้ปริมาณการส่งออกกุ้งประเทศไทยลดลงประมาณร้อยละ 14

นอกจากนี้ตลาดยุโรปซึ่งเป็นตลาดหลักของกลุ่มกิจการซีเฟรชยังได้รับผลกระทบจากความไม่ชัดเจนในเรื่องการแยกตัวของอังกฤษออกจากสหภาพยุโรป (Brexit) และการชะลอการเจรจาข้อตกลงทางการค้าระหว่างไทยและสหภาพยุโรป ซึ่งทำให้อัตรากำไรในการนำเข้ากุ้งไทยเข้าสู่ยุโรปมีอัตราสูงกว่าประเทศคู่แข่ง

จากปัจจัยดังกล่าวส่งผลให้บริษัทฯ มียอดขายลดลงร้อยละ 23 และมีขาดทุนสุทธิ 127 ล้านบาท อย่างไรก็ตาม บริษัทฯ ย่อยในต่างประเทศได้รับคำสั่งซื้อจากลูกค้ามากขึ้น ทำให้ยอดขายของกลุ่มกิจการเพิ่มขึ้นร้อยละ 6 และมีกำไรจากงบการเงินรวมประมาณ 20 ล้านบาท ในขณะที่ปีก่อนมีผลขาดทุนประมาณ 8 ล้านบาท

ท่ามกลางปัจจัยลบต่างๆ ซีเฟรชยังคงมุ่งเน้นการผลิตสินค้าที่มีคุณภาพ ปลอดภัย มีระบบการตรวจสอบย้อนกลับ (Food Traceability) ส่งมอบสินค้าตรงเวลา เน้นการควบคุมต้นทุนเพื่อให้ราคาแข่งขันได้ ให้ความสำคัญกับการบริหารห่วงโซ่อุปทาน (Supply Chain Management) รวมทั้งเสริมสร้างความสัมพันธ์และความร่วมมือเชิงยุทธศาสตร์กับคู่ค้า เพื่อให้บริษัทฯ สามารถดำเนินธุรกิจได้อย่างยั่งยืน ได้รับความเชื่อมั่นจากลูกค้าทั่วโลก ส่งผลให้บริษัทฯ ได้รับรางวัลเกียรติยศบริษัทจดทะเบียนด้านความยั่งยืน (Sustainability Awards of Honor) จากตลาดหลักทรัพย์ฯ ซึ่งเป็นรางวัลที่มอบให้กับบริษัทจดทะเบียนที่ได้รับรางวัลบริษัทจดทะเบียนด้านความยั่งยืนยอดเยี่ยมติดต่อกันตั้งแต่ 3 ปีขึ้นไป ถือเป็นส่วนหนึ่งแห่งความภาคภูมิใจ

สำหรับแนวโน้มธุรกิจในปี 2562 คาดว่าผลผลิตกุ้งไทยน่าจะเพิ่มขึ้นได้ เนื่องจากการที่ภาครัฐและเอกชนได้ร่วมมือกันเพื่อพัฒนาการเลี้ยงกุ้งให้มีประสิทธิภาพยิ่งขึ้น ประกอบกับการคาดการณ์ว่าสถานการณ์ต่างๆ เป็นไปในทิศทางที่ดีขึ้น เช่น การค้าโลกที่น่าจะลดความตึงเครียดลง ความชัดเจนของ Brexit รวมทั้งการเลือกตั้งในประเทศไทย

ท้ายที่สุดนี้ บริษัทฯ ขอขอบคุณผู้ถือหุ้น ลูกค้า คู่ค้า และพนักงานทุกคนที่ไว้วางใจและให้การสนับสนุนการดำเนินงานของบริษัทฯ ด้วยดีเสมอมา



(นายณฤทธิ์ เจียอาภา)
ประธานกรรมการ

คณะกรรมการบริษัทและผู้บริหาร

นายณฤทธิ์ เจียอาภา	ประธานกรรมการ ประธานเจ้าหน้าที่บริหาร ประธานกรรมการบริหาร
อายุ	60 ปี
วันที่ได้รับแต่งตั้งเป็นกรรมการ	29 พฤศจิกายน 2525
คุณวุฒิการศึกษา	วิทยาลัย ประเทศมาเลเซีย
การผ่านหลักสูตรอบรม	DCP : Director Certification Program จากสมาคมส่งเสริมสถาบันกรรมการบริษัทไทย
ประสบการณ์ทำงาน	พ.ศ. 2525 - ปัจจุบัน บริษัท ซีเฟรชอินดัสตรี จำกัด (มหาชน)
การดำรงตำแหน่งกรรมการ/ผู้บริหารในบริษัทอื่น	<ul style="list-style-type: none"> - บริษัทย่อยที่ถือหุ้นโดย บมจ. ซีเฟรชอินดัสตรี : 4 บริษัท - บริษัทจดทะเบียนในตลาดหลักทรัพย์ฯ : ไม่มี - บริษัทที่ไม่ใช่บริษัทจดทะเบียนในตลาดหลักทรัพย์ฯ : 2 บริษัท - บริษัทอื่นที่อาจทำให้เกิดความขัดแย้งทางผลประโยชน์ต่อบริษัท : ไม่มี
ความสัมพันธ์ทางครอบครัวระหว่างผู้บริหาร	เป็นสามีของ นางทัศนีย์ ยังมีวิทยา และเป็นบิดาของ นายชินทัต เจียอาภา
สัดส่วนการถือหุ้น ¹	<div style="display: flex; justify-content: space-between;"> <div>โดยนายณฤทธิ์ เจียอาภา</div> <div>23.26%</div> </div> <div style="display: flex; justify-content: space-between;"> <div>โดยนางทัศนีย์ ยังมีวิทยา (คู่สมรส)</div> <div>22.91%</div> </div>

นางทัศนีย์ ยังมีวิทยา	กรรมการ รองประธานเจ้าหน้าที่บริหาร ประธานกรรมการบริหารความเสี่ยง ประธานกรรมการบรรษัทภิบาล กรรมการสรรหาและกำหนดค่าตอบแทน รองประธานกรรมการบริหาร
อายุ	63 ปี
วันที่ได้รับแต่งตั้งเป็นกรรมการ	29 พฤศจิกายน 2525
คุณวุฒิการศึกษา	เศรษฐศาสตรบัณฑิต
การผ่านหลักสูตรอบรม	DCP : Director Certification Program จากสมาคมส่งเสริมสถาบันกรรมการบริษัทไทย
ประสบการณ์การทำงาน	พ.ศ. 2525 - ปัจจุบัน บริษัท ซีเฟรชอินดัสตรี จำกัด (มหาชน)
การดำรงตำแหน่งกรรมการ/ผู้บริหารในบริษัทอื่น	<ul style="list-style-type: none"> - บริษัทย่อยที่ถือหุ้นโดย บมจ. ซีเฟรชอินดัสตรี : 4 บริษัท - บริษัทจดทะเบียนในตลาดหลักทรัพย์ฯ : ไม่มี - บริษัทที่ไม่ใช่บริษัทจดทะเบียนในตลาดหลักทรัพย์ฯ : 2 บริษัท - บริษัทอื่นที่อาจทำให้เกิดความขัดแย้งทางผลประโยชน์ต่อบริษัท : ไม่มี
ความสัมพันธ์ทางครอบครัวระหว่างผู้บริหาร	เป็นภรรยาของ นายณฤทธิ์ เจียอาภา และเป็นมารดาของ นายชินทัต เจียอาภา
สัดส่วนการถือหุ้น ¹	<div style="display: flex; justify-content: space-between;"> <div>โดยนางทัศนีย์ ยังมีวิทยา</div> <div>22.91%</div> </div> <div style="display: flex; justify-content: space-between;"> <div>โดยนายณฤทธิ์ เจียอาภา (คู่สมรส)</div> <div>23.26%</div> </div>

คณะกรรมการบริษัทและผู้บริหาร (ต่อ)

นายชินทัต เจียอาภา

กรรมการ

กรรมการบริหารความเสี่ยง

กรรมการบรรษัทภิบาล

กรรมการบริหาร

รองประธานสายงานกิจการต่างประเทศ

อายุ

34 ปี

วันที่ได้รับแต่งตั้งเป็นกรรมการ

28 เมษายน 2558

คุณวุฒิการศึกษา

Management MSc Brunel University, UK

Finance and Investment MSc BPP University Business School, UK

เศรษฐศาสตรบัณฑิต มหาวิทยาลัยศรีนครินทรวิโรฒ

การผ่านหลักสูตรอบรม

DAP: Director Accreditation Program

จากสมาคมส่งเสริมสถาบันกรรมการบริษัทไทย

ประสบการณ์ทำงาน

พ.ศ. 2554 - ปัจจุบัน บริษัท ซีเฟรชอินดัสตรี จำกัด (มหาชน)

การดำรงตำแหน่งกรรมการ/ผู้บริหารในบริษัทอื่น

- บริษัทย่อยที่ถือหุ้นโดย บมจ. ซีเฟรชอินดัสตรี : 5 บริษัท
- บริษัทจดทะเบียนในตลาดหลักทรัพย์ฯ : ไม่มี
- บริษัทที่ไม่ใช่บริษัทจดทะเบียนในตลาดหลักทรัพย์ฯ : 1 บริษัท
- บริษัทอื่นที่อาจทำให้เกิดความขัดแย้งทางผลประโยชน์ต่อบริษัท : ไม่มี

ความสัมพันธ์ทางครอบครัวระหว่างผู้บริหาร เป็นบุตรของนายณฤทธิ์ เจียอาภา และนางทัศนีย์ ยังมีวิทยา

สัดส่วนการถือหุ้น¹

โดยนายชินทัต เจียอาภา

14.47%

โดยคู่สมรส หรือบุตรที่ยังไม่บรรลุนิติภาวะ

- ไม่มี -

ดร. กมลรัตน์ สันติเวชกุล

กรรมการอิสระ

ประธานกรรมการตรวจสอบ

ประธานกรรมการสรรหาและกำหนดค่าตอบแทน

อายุ

67 ปี

วันที่ได้รับแต่งตั้งเป็นกรรมการ

27 กรกฎาคม 2536

คุณวุฒิการศึกษา

Ph.D (Business Admin.) Oklahoma State University, USA

การผ่านหลักสูตรอบรม

DCP : Director Certification Program

จากสมาคมส่งเสริมสถาบันกรรมการบริษัทไทย

ประสบการณ์การทำงาน

พ.ศ. 2558 - ปัจจุบัน

ที่ปรึกษาศูนย์คอมพิวเตอร์ คณะพาณิชยศาสตร์และการบัญชี
จุฬาลงกรณ์มหาวิทยาลัย

พ.ศ. 2555 - 2558

ผู้อำนวยการศูนย์คอมพิวเตอร์ คณะพาณิชยศาสตร์และการบัญชี
จุฬาลงกรณ์มหาวิทยาลัย

พ.ศ. 2551 - 2555

รองศาสตราจารย์ภาควิชาการธนาคารและการเงิน
คณะพาณิชยศาสตร์และการบัญชี จุฬาลงกรณ์มหาวิทยาลัย

พ.ศ. 2547 - 2551

รองอธิการบดี & CIO จุฬาลงกรณ์มหาวิทยาลัย

คณะกรรมการบริษัทและผู้บริหาร (ต่อ)

พ.ศ. 2531 - 2550	ผู้ช่วยศาสตราจารย์ภาควิชาการธนาคารและการเงิน คณะพาณิชยศาสตร์และการบัญชี จุฬาลงกรณ์มหาวิทยาลัย
พ.ศ. 2538 - 2546	ผู้อำนวยการสถาบันวิทยบริการจุฬาลงกรณ์มหาวิทยาลัย
พ.ศ. 2540 - 2543	ผู้อำนวยการสำนักเทคโนโลยีสารสนเทศ จุฬาลงกรณ์มหาวิทยาลัย
พ.ศ. 2529 - 2547	ผู้อำนวยการศูนย์คอมพิวเตอร์ คณะพาณิชยศาสตร์และ การบัญชี จุฬาลงกรณ์มหาวิทยาลัย

การดำรงตำแหน่งกรรมการ/ผู้บริหารในบริษัทอื่น

- บริษัทย่อยที่ถือหุ้น โดย บมจ. ซีเฟรชอินดัสตรี : ไม่มี
- บริษัทจดทะเบียนในตลาดหลักทรัพย์ฯ : 2 บริษัท
- บริษัทที่ไม่ใช่บริษัทจดทะเบียนในตลาดหลักทรัพย์ฯ : 2 บริษัท
- บริษัทอื่นที่อาจทำให้เกิดความขัดแย้งทางผลประโยชน์ต่อบริษัท : ไม่มี

ความสัมพันธ์ทางครอบครัวระหว่างผู้บริหาร : ไม่มี

สัดส่วนการถือหุ้น ¹	โดย ดร. กมลสันต์ สันติเวชกุล	0.22%
	โดยคู่สมรส หรือบุตรที่ยังไม่บรรลุนิติภาวะ	- ไม่มี -

ดร. สรชัย พิตาณบุตร

กรรมการอิสระ

กรรมการตรวจสอบ

กรรมการสรรหาและกำหนดค่าตอบแทน

อายุ

77 ปี

วันที่ได้รับแต่งตั้งเป็นกรรมการ

27 กรกฎาคม 2536

คุณวุฒิการศึกษา

Ph.D (Statistics) Oklahoma State University, USA

การผ่านหลักสูตรอบรม

DAP: Director Accreditation Program
จากสมาคมส่งเสริมสถาบันกรรมการบริษัทไทย

ประสบการณ์ทำงาน

พ.ศ. 2548 - 2559	ที่ปรึกษาอธิการบดีและรองอธิการบดีฝ่ายวิจัย มหาวิทยาลัยธุรกิจบัณฑิตย์
พ.ศ. 2542 - 2548	รองอธิการบดีฝ่ายวิจัยและพัฒนา มหาวิทยาลัยธุรกิจบัณฑิตย์
พ.ศ. 2534 - 2541	ผู้อำนวยการศูนย์วิจัยและบริการธุรกิจ คณะพาณิชยศาสตร์ และการบัญชี จุฬาลงกรณ์มหาวิทยาลัย
พ.ศ. 2534 - 2541	รองคณบดีฝ่ายวิจัย คณะพาณิชยศาสตร์และการบัญชี จุฬาลงกรณ์มหาวิทยาลัย
พ.ศ. 2538 - 2540	นายกสมาคมสถิติแห่งประเทศไทย

คณะกรรมการบริษัทและผู้บริหาร (ต่อ)

การดำรงตำแหน่งกรรมการ/ผู้บริหารในบริษัทอื่น

- บริษัทย่อยที่ถือหุ้นโดย บมจ. ซีเฟรชอินดัสตรี : ไม่มี
- บริษัทจดทะเบียนในตลาดหลักทรัพย์ฯ : ไม่มี
- บริษัทที่ไม่ใช่บริษัทจดทะเบียนในตลาดหลักทรัพย์ฯ : ไม่มี
- บริษัทอื่นที่อาจทำให้เกิดความขัดแย้งทางผลประโยชน์ต่อบริษัท : ไม่มี

ความสัมพันธ์ทางครอบครัวระหว่างผู้บริหาร ไม่มี

สัดส่วนการถือหุ้น ¹	โดย ดร. สรชัย พิศาลบุตร	0.20%
	โดยคู่สมรส หรือบุตรที่ยังไม่บรรลุนิติภาวะ	0.27%

ดร. วรพงษ์ ลีวัฒนกิจ

กรรมการอิสระ

กรรมการตรวจสอบ

กรรมการสรรหาและกำหนดค่าตอบแทน

อายุ

48 ปี

วันที่ได้รับแต่งตั้งเป็นกรรมการ

28 กรกฎาคม 2548

คุณวุฒิการศึกษา

Ph.D (Computer Science), Vienna University of Technology, Austria

การผ่านหลักสูตรอบรม

DAP: Director Accreditation Program

จากสมาคมส่งเสริมสถาบันกรรมการบริษัทไทย

ประสบการณ์ทำงาน

พ.ศ. 2539 - ปัจจุบัน

อาจารย์ประจำคณะพาณิชยศาสตร์และการบัญชี

จุฬาลงกรณ์มหาวิทยาลัย

พ.ศ. 2548 - 2551

ผู้อำนวยการสำนักเทคโนโลยีและสารสนเทศ

จุฬาลงกรณ์มหาวิทยาลัย

การดำรงตำแหน่งกรรมการ/ผู้บริหารในบริษัทอื่น

- บริษัทย่อยที่ถือหุ้นโดย บมจ. ซีเฟรชอินดัสตรี : ไม่มี
- บริษัทจดทะเบียนในตลาดหลักทรัพย์ฯ : ไม่มี
- บริษัทที่ไม่ใช่บริษัทจดทะเบียนในตลาดหลักทรัพย์ฯ : ไม่มี
- บริษัทอื่นที่อาจทำให้เกิดความขัดแย้งทางผลประโยชน์ต่อบริษัท : ไม่มี

ความสัมพันธ์ทางครอบครัวระหว่างผู้บริหาร ไม่มี

สัดส่วนการถือหุ้น ¹	โดย ดร. วรพงษ์ ลีวัฒนกิจ	0.11%
	โดยคู่สมรส หรือบุตรที่ยังไม่บรรลุนิติภาวะ	- ไม่มี -

คณะกรรมการบริษัทและผู้บริหาร (ต่อ)

พ.ญ.สุพรรณิ ปุณศรี	กรรมการอิสระ
อายุ	59 ปี
วันที่ได้รับแต่งตั้งเป็นกรรมการ	28 เมษายน 2549
คุณวุฒิการศึกษา	แพทยศาสตรบัณฑิต (วุฒิปริญญาบัตร)
การผ่านหลักสูตรอบรม	DAP: Director Accreditation Program จากสมาคมส่งเสริมสถาบันกรรมการบริษัทไทย
ประสบการณ์ทำงาน	พ.ศ. 2542 - 2555 กรรมการ บริษัท อุตสาหกรรมยางตะวันออก จำกัด พ.ศ. 2527 - 2535 แพทย์หญิงโรงพยาบาลสมุย โรงพยาบาลเชียงราย และ โรงพยาบาลจุฬาลงกรณ์

การดำรงตำแหน่งกรรมการ/ผู้บริหารในบริษัทอื่น

- บริษัทย่อยที่ถือหุ้นโดย บมจ. ซีเฟรชอินดัสตรี : ไม่มี
- บริษัทจดทะเบียนในตลาดหลักทรัพย์ฯ : ไม่มี
- บริษัทที่ไม่ใช่บริษัทจดทะเบียนในตลาดหลักทรัพย์ฯ : ไม่มี
- บริษัทอื่นที่อาจทำให้เกิดความขัดแย้งทางผลประโยชน์ต่อบริษัท : ไม่มี

ความสัมพันธ์ทางครอบครัวระหว่างผู้บริหาร : ไม่มี

สัดส่วนการถือหุ้น ¹	โดย พ.ญ.สุพรรณิ ปุณศรี	0.12%
	โดยคู่สมรส หรือบุตรที่ยังไม่บรรลุนิติภาวะ	0.06%

นายณรงค์ฤทธิ์ เจียรวงศ์วานิช	กรรมการ
อายุ	65 ปี
วันที่ได้รับแต่งตั้งเป็นกรรมการ	27 กรกฎาคม 2536
คุณวุฒิการศึกษา	วิทยาลัย ประเทศมาเลเซีย
การผ่านหลักสูตรอบรม	DAP: Director Accreditation Program จากสมาคมส่งเสริมสถาบันกรรมการบริษัทไทย
ประสบการณ์การทำงาน	พ.ศ. 2525 - ปัจจุบัน บริษัท ซีเฟรชอินดัสตรี จำกัด (มหาชน)

การดำรงตำแหน่งกรรมการ/ผู้บริหารในบริษัทอื่น

- บริษัทย่อยที่ถือหุ้นโดย บมจ. ซีเฟรชอินดัสตรี : ไม่มี
- บริษัทจดทะเบียนในตลาดหลักทรัพย์ฯ : ไม่มี
- บริษัทที่ไม่ใช่บริษัทจดทะเบียนในตลาดหลักทรัพย์ฯ : ไม่มี
- บริษัทอื่นที่อาจทำให้เกิดความขัดแย้งทางผลประโยชน์ต่อบริษัท : ไม่มี

ความสัมพันธ์ทางครอบครัวระหว่างผู้บริหาร : เป็นญาติของนายณรงค์ฤทธิ์ เจียรวงศ์วานิช

สัดส่วนการถือหุ้น ¹	โดยนายณรงค์ฤทธิ์ เจียรวงศ์วานิช	0.56%
	โดยคู่สมรส หรือบุตรที่ยังไม่บรรลุนิติภาวะ	0.12%

คณะกรรมการบริษัทและผู้บริหาร (ต่อ)

นายชัยสิทธิ์ ชื่นชูวิทย์	รองประธานสายงานการเงิน กรรมการบริหารความเสี่ยง กรรมการบรรษัทภิบาล เลขานุการบริษัท	
อายุ	40 ปี	
คุณวุฒิการศึกษา	บริหารธุรกิจมหาบัณฑิต บริหารธุรกิจบัณฑิต บัญชีบัณฑิต	
ประสบการณ์ทำงาน	พ.ศ. 2558 - ปัจจุบัน	รองประธานสายงานการเงิน บริษัท ซีเฟรชอินดัสตรี จำกัด (มหาชน)
	พ.ศ. 2553 - ปัจจุบัน	เลขานุการบริษัท บริษัท ซีเฟรชอินดัสตรี จำกัด (มหาชน)
	พ.ศ. 2549 - ปัจจุบัน	ผู้จัดการฝ่ายวางแผนกลยุทธ์และการลงทุน บริษัท ซีเฟรชอินดัสตรี จำกัด (มหาชน)
ความสัมพันธ์ทางครอบครัวระหว่างผู้บริหาร	ไม่มี	
สัดส่วนการถือหุ้น ¹	โดยนายชัยสิทธิ์ ชื่นชูวิทย์	- ไม่มี -
	โดยคู่สมรส หรือบุตรที่ยังไม่บรรลุนิติภาวะ	- ไม่มี -
นายบุญเลิศ ฝูวรรณลักษณ์	รองประธานสายงานธุรกิจ กรรมการบริหารความเสี่ยง	
อายุ	47 ปี	
คุณวุฒิการศึกษา	บริหารธุรกิจบัณฑิต	
ประสบการณ์	พ.ศ. 2539 - ปัจจุบัน	บริษัท ซีเฟรชอินดัสตรี จำกัด (มหาชน)
ความสัมพันธ์ทางครอบครัวระหว่างผู้บริหาร	ไม่มี	
สัดส่วนการถือหุ้น ¹	โดยนายบุญเลิศ ฝูวรรณลักษณ์	0.05%
	โดยคู่สมรส หรือบุตรที่ยังไม่บรรลุนิติภาวะ	- ไม่มี -
นายไพโรจน์ ยางทอง	รองประธานสายงานปฏิบัติการ กรรมการบรรษัทภิบาล	
อายุ	48 ปี	
คุณวุฒิการศึกษา	บริหารธุรกิจมหาบัณฑิต	
ประสบการณ์	พ.ศ. 2537 - ปัจจุบัน	บริษัท ซีเฟรชอินดัสตรี จำกัด (มหาชน)
ความสัมพันธ์ทางครอบครัวระหว่างผู้บริหาร	ไม่มี	
สัดส่วนการถือหุ้น ¹	โดยนายไพโรจน์ ยางทอง	0.01%
	โดยคู่สมรส หรือบุตรที่ยังไม่บรรลุนิติภาวะ	0.004%

คณะกรรมการบริษัทและผู้บริหาร (ต่อ)

นางผ่องศรี นัทธีโพธิ์	ผู้จัดการฝ่ายบัญชี	
อายุ	53 ปี	
คุณวุฒิการศึกษา	บัญชีบัณฑิต	
ประสบการณ์	พ.ศ. 2551 - ปัจจุบัน	บริษัท ซีเฟรชอินดัสตรี จำกัด (มหาชน)
ความสัมพันธ์ทางครอบครัวระหว่างผู้บริหาร	ไม่มี	
สัดส่วนการถือหุ้น ¹	โดยนางผ่องศรี นัทธีโพธิ์	0.001%
	โดยคู่สมรส หรือบุตรที่ยังไม่บรรลุนิติภาวะ	- ไม่มี -

¹ สัดส่วนการถือหุ้นในบริษัทฯ ณ วันที่ 12 มีนาคม 2562

1. นโยบายและภาพรวมการประกอบธุรกิจ

บริษัท ซีเฟรชอินดัสตรี จำกัด (มหาชน) (“CFRESH”) เป็นหนึ่งในผู้นำด้านผลิตภัณฑ์กุ้งแช่แข็ง ดำเนินธุรกิจมายาวนานกว่า 30 ปี จำหน่ายสินค้าไปยังทุกภูมิภาคทั่วโลก ได้แก่ ทวีปอเมริกาเหนือ, ยุโรป, เอเชีย, แอฟริกา และโอเชียเนีย โดยมีกำลังการผลิต 30,000 ตันต่อปี ภายใต้กระบวนการผลิตที่ทันสมัย และได้มาตรฐาน ซึ่งโรงงานมีจุดเด่นด้านทำเลที่ตั้ง คือ ตั้งอยู่ใกล้แหล่งวัตถุดิบขนาดใหญ่ สำหรับผลิตภัณฑ์ ได้แก่ ผลิตภัณฑ์กุ้งสดแช่แข็ง, ผลิตภัณฑ์กุ้งต้มแช่แข็ง, ผลิตภัณฑ์กุ้งมูลค่าเพิ่ม และผลิตภัณฑ์อาหารทะเลอื่นและผลิตภัณฑ์อื่นที่เกี่ยวข้อง โดยดำเนินการผลิตตามหลักการจัดการความปลอดภัยของอาหารด้วยเครื่องจักรและเทคโนโลยีที่ทันสมัย อีกทั้งยังมีระบบการตรวจสอบย้อนกลับที่น่าเชื่อถือ ซึ่งบริษัทฯ มุ่งมั่นในระบบพัฒนาคุณภาพอย่างต่อเนื่อง จนได้รับการรับรองมาตรฐานในระดับสากลเป็นจำนวนมาก อาทิเช่น GMP, HACCP, ISO 9001, ISO 14001, ISO 50001, FSSC 22000, BRC, BAP และ ASC เป็นต้น ทั้งนี้ปัจจุบันบริษัทฯ ได้มีการทำฟาร์มเพาะเลี้ยงกุ้งเป็นของตนเอง เพื่อขยายกิจการให้ครบวงจรตั้งแต่ต้นน้ำถึงปลายน้ำ ตามหลักการการดำเนินการธุรกิจของบริษัทฯ ที่เน้นการเติบโตของธุรกิจอย่างยั่งยืน นอกจากนี้บริษัทฯ ยังได้ขยายการลงทุนไปยังต่างประเทศ โดยมีบริษัทย่อยอยู่ในประเทศอังกฤษทั้งสิ้น 5 บริษัท, ประเทศสหรัฐอเมริกา 2 บริษัท และมีบริษัทร่วมอยู่ในประเทศเบลีซ 1 บริษัท ซึ่งถือเป็นกลยุทธ์การเพิ่มช่องทางการตลาดให้ใกล้ชิดผู้บริโภคมากยิ่งขึ้น อีกทั้งยังเป็นการเพิ่มความแข็งแกร่งในการบริหารห่วงโซ่อุปทาน (Supply Chain) ของบริษัทฯ อีกด้วย

1.1 นโยบายในการดำเนินงานของบริษัทฯ ในภาพรวมตามที่คณะกรรมการบริษัทกำหนด

1) พันธกิจ

บริษัทกึ่งที่ดีที่สุด

2) วิสัยทัศน์

บริหารธุรกิจให้เติบโตอย่างยั่งยืน ให้เป็นไปตามค่านิยมหลักของบริษัทฯ

3) ค่านิยมหลัก

- รับผิดชอบต่อสังคม
- มีจริยธรรมและคุณธรรม
- โปร่งใส ตรวจสอบได้

4) นโยบายในการดำเนินธุรกิจ

S Shareholders (ผู้ถือหุ้น)	: สร้างมูลค่าเพิ่มทางธุรกิจภายใต้หลักธรรมาภิบาลเพื่อรักษาผลประโยชน์ของผู้ถือหุ้น
U Ultimate Results (ผลสัมฤทธิ์)	: บริหารจัดการแบบมุ่งผลสัมฤทธิ์ โดยทุกหน่วยงานต้องบรรลุเป้าหมายการดำเนินงานตามแผนกลยุทธ์และแผนธุรกิจ
C Customers (ลูกค้า)	: สร้างความพึงพอใจแก่ลูกค้า โดยผลิตสินค้าที่มีคุณภาพและส่งมอบตรงตามเวลาที่กำหนด
C Corporate Risk Management (การจัดการความเสี่ยงองค์กร)	: จัดการความเสี่ยงทางธุรกิจ ด้านต่างๆ ตามมาตรฐานอันเป็นที่ยอมรับโดยทั่วไป
E Employees (ทรัพยากรบุคคล)	: บริหารทรัพยากรมนุษย์อย่างมีประสิทธิภาพและเป็นธรรม เสริมสร้างสภาพแวดล้อมและคุณภาพชีวิตในการทำงานที่ดี เพื่อให้สามารถสร้างผลผลิตได้เต็มศักยภาพ
S Suppliers (ผู้ขาย/ผู้ส่งมอบ)	: คัดเลือกผู้ขายที่มีความพร้อมด้านการบริหารจัดการ มีแนวทางที่สอดคล้องกับนโยบายบริษัทฯ เสริมสร้างความสัมพันธ์ ความร่วมมือเชิงยุทธศาสตร์เพื่อประโยชน์ทางธุรกิจสูงสุดร่วมกัน

S Society and Environment (สังคมและสิ่งแวดล้อม)

: ดำเนินธุรกิจโดยคำนึงถึงความรับผิดชอบต่อสังคม ชุมชน และปฏิบัติตามกฎหมายและ
ข้อบังคับด้านสิ่งแวดล้อมอย่างเคร่งครัด

5) กลยุทธ์หลักในการขับเคลื่อนองค์กรสู่ความยั่งยืน

S - Sales Turnover and Revenue Growth with Sustainability

บริษัทฯ ได้วางเป้าหมายให้มียอดขายและรายได้เติบโตอย่างต่อเนื่อง โดยมุ่งเน้นผลิตภัณฑ์ที่มีความสดและมีความปลอดภัยทางอาหารในระดับสูง ซึ่งถือเป็นข้อได้เปรียบของบริษัทฯ รวมทั้งการขยายตลาดและธุรกิจใหม่ไปยังต่างประเทศ

H - Homeproud of Quality and Food Safety

บริษัทฯ ได้ดำเนินการผลิตตามหลักการจัดการความปลอดภัยทางอาหารด้วยเครื่องจักรและเทคโนโลยีที่ทันสมัย อีกทั้งยังมีระบบการตรวจสอบย้อนกลับที่น่าเชื่อถือ จนได้รับการรับรองมาตรฐานในระดับสากลเป็นจำนวนมาก

R - Risk Management, Social Responsibility and Corporate Governance for Sustainability

บริษัทฯ เชื่อว่าการให้ความสำคัญกับการบริหารความเสี่ยง ความรับผิดชอบต่อสังคม และการกำกับดูแลกิจการที่ดี จะเป็นหนทางสำคัญนำไปสู่การดำเนินธุรกิจแบบยั่งยืน รวมทั้งให้ความสำคัญกับการบริหารห่วงโซ่อุปทาน (Supply Chain Management) และเสริมสร้างความสัมพันธ์และความร่วมมือเชิงยุทธศาสตร์กับคู่ค้า

I - Information Technology and Innovation to Improve Business Process and Strategic Decision Making

บริษัทฯ ให้ความสำคัญในการพัฒนาระบบเทคโนโลยีสารสนเทศและนวัตกรรม ซึ่งนำไปสู่การพัฒนากระบวนการทางธุรกิจและการตัดสินใจเชิงกลยุทธ์

M - Margin Management through Cost per Unit Reduction

บริษัทฯ เน้นการควบคุมต้นทุนเพื่อให้ราคาแข่งขันได้ โดยผ่านการลดของเสียในกระบวนการผลิตและลดระยะเวลาในการผลิต (Lead Time)

P - People and Organizational Development

บริษัทฯ ให้ความสำคัญในเรื่องสิทธิมนุษยชน และมุ่งมั่นที่จะยกระดับความสามารถของพนักงานทุกระดับอย่างต่อเนื่อง เสริมสร้างทัศนคติที่ดีในการใช้ชีวิตและการทำงาน รวมทั้งมุ่งเน้นการสร้างวัฒนธรรมองค์กรที่เข้มแข็งและการปฏิบัติตามจรรยาบรรณของบริษัทฯ

1.2 การเปลี่ยนแปลงและพัฒนาการที่สำคัญ

ในเดือนตุลาคม 2554 บริษัทฯ ได้จัดตั้งบริษัทย่อยแห่งใหม่ คือ Seafresh Industry Invest Limited (“SII”) ซึ่งจดทะเบียนในประเทศอังกฤษ มีวัตถุประสงค์เพื่อลงทุนในกิจการที่เกี่ยวข้องกับการผลิตและจำหน่ายผลิตภัณฑ์อาหารแปรรูป โดยบริษัทฯ ถือหุ้นร้อยละ 51 ของทุนจดทะเบียนชำระแล้ว

และในเดือนเดียวกัน บริษัทฯ และ SII เข้าลงทุนใน Blue Earth Foods Limited (“BEF”) จัดตั้งอยู่ในประเทศอังกฤษ ซึ่งประกอบธุรกิจจัดหา พร้อมทั้งผลิตและจัดจำหน่ายผลิตภัณฑ์อาหารแช่แข็ง โดยบริษัทฯ และ SII เข้าถือหุ้นในสัดส่วนร้อยละ 25 และร้อยละ 75 ของทุนจดทะเบียนชำระแล้ว ตามลำดับ รวมทั้ง SII เข้าซื้อหุ้นบุริมสิทธิชนิดใดก็ได้จำนวน 3,750,000 หุ้น มูลค่าที่ตราไว้หุ้นละ 1 ปอนด์สเตอร์ลิง (Pound Sterling)

ในเดือนพฤศจิกายน 2554 SII ได้จัดตั้งบริษัทย่อยแห่งใหม่ชื่อ Sea Farms Limited (“SF”) โดยจดทะเบียนในประเทศอังกฤษ มีวัตถุประสงค์เพื่อดำเนินธุรกิจซื้อและจำหน่ายไป (Trading) ในผลิตภัณฑ์อาหาร รวมถึงการนำเข้าผลิตภัณฑ์อาหารจาก CFRESH และผู้จัดจำหน่ายรายอื่นๆ เพื่อจำหน่ายผลิตภัณฑ์ในอังกฤษและประเทศในแถบยุโรป ซึ่ง SII ถือหุ้นร้อยละ 100 ของทุนจดทะเบียนชำระแล้ว

ในเดือนสิงหาคม 2555 SII เข้าลงทุนใน Belize Aquaculture Limited (“BAL”) ประกอบธุรกิจฟาร์มกุ้งครบวงจรที่ประเทศเบลีซ ซึ่งมีตั้งแต่เพาะพ่อแม่พันธุ์กุ้ง, เพาะพันธุ์ลูกกุ้ง, ฟาร์มกุ้ง ตลอดจนถึงโรงงานแปรรูป โดย SII เข้าถือหุ้นในสัดส่วนร้อยละ 50 ของทุนจดทะเบียนชำระแล้ว

ในเดือนมกราคม 2556 บริษัทฯ ได้เข้าลงทุนใน บริษัท แมนูแฟกเจอร์ริง ซิสเต็ม อิมพลีเมนเทชั่น จำกัด (“MSI”) ซึ่งตั้งอยู่ในประเทศไทย ประกอบธุรกิจที่ปรึกษา และวางแผนระบบคอมพิวเตอร์อย่างครบวงจรโดยมีผลิตภัณฑ์หลัก คือ Oracle Application ซึ่งบริษัทฯ เข้าถือหุ้นในสัดส่วนร้อยละ 100 ของทุนจดทะเบียนชำระแล้ว

ในเดือนกุมภาพันธ์ 2556 บริษัทฯ และ SII ได้จัดตั้งบริษัทย่อยแห่งใหม่ คือ Sea Farms, Inc (“SFI”) โดยจดทะเบียนในประเทศสหรัฐอเมริกา ประกอบธุรกิจซื้อและจัดจำหน่ายผลิตภัณฑ์อาหารแช่แข็ง ซึ่งบริษัทฯ และ SII เข้าถือหุ้นในสัดส่วนร้อยละ 25 และ 65 ของทุนจดทะเบียนชำระแล้ว ตามลำดับ

ในเดือนมีนาคม 2556 บริษัทฯ และ SII ได้จัดตั้งบริษัทย่อยแห่งใหม่ Prochaete Innovations Limited (“PCI”) โดยจดทะเบียนในประเทศอังกฤษ ประกอบธุรกิจคั้นคว่ำ และผลิตผลิตภัณฑ์ทดแทนปลาป่น ซึ่งบริษัทฯ และ SII เข้าถือหุ้นในสัดส่วนร้อยละ 25 และ 35 ของทุนจดทะเบียนชำระแล้ว ตามลำดับ

ในเดือนพฤศจิกายน 2557 SII ได้เปลี่ยนชื่อบริษัทเป็น Seafresh Group (Holdings) Limited (“SGH”)

ในเดือนสิงหาคม 2558 บริษัทฯ ได้จัดตั้งบริษัทย่อยแห่งใหม่ชื่อ บริษัท ซีเฟรชไอเอชคิว จำกัด (“SIHQ”) ซึ่งตั้งอยู่ในประเทศไทย ประกอบธุรกิจให้บริการด้านการบริหาร ด้านเทคนิค ด้านการให้บริการสนับสนุน และการบริหารเงินให้กับบริษัทในกลุ่ม โดยบริษัทฯ เข้าถือหุ้นในสัดส่วนร้อยละ 100 ของทุนจดทะเบียนชำระแล้ว

ในเดือนมกราคม 2559 บริษัท ซีเฟรชไอเอชคิว จำกัด (“SIHQ”) เพิ่มทุนจดทะเบียนอีกจำนวน 890 ล้านบาท จากเดิม 10 ล้านบาท รวมเป็นทุนจดทะเบียนทั้งสิ้น 900 ล้านบาท

และในช่วงกลางปี 2559 บริษัทฯ ได้เริ่มดำเนินการฟาร์มเลี้ยงกุ้งต้นแบบที่สอดคล้องต่อข้อกำหนดและมาตรฐานสากลอันหลากหลาย เพื่อผลิตกุ้งที่มีคุณภาพขั้นสูงที่สามารถตอบสนองความต้องการของตลาดระดับบน

ในเดือนกันยายน 2559 กลุ่มฯ ได้จัดตั้งบริษัทย่อยแห่งใหม่ คือ Sea Farms Nutrition Limited (“SFN”) โดยจดทะเบียนในประเทศอังกฤษ ประกอบธุรกิจผลิต และจำหน่ายอาหารสัตว์ และอาหารเสริมสำหรับสัตว์ โดย SGH และ SIHQ เข้าถือหุ้นในสัดส่วนร้อยละ 60 และ 25 ของทุนจดทะเบียนชำระแล้ว ตามลำดับ

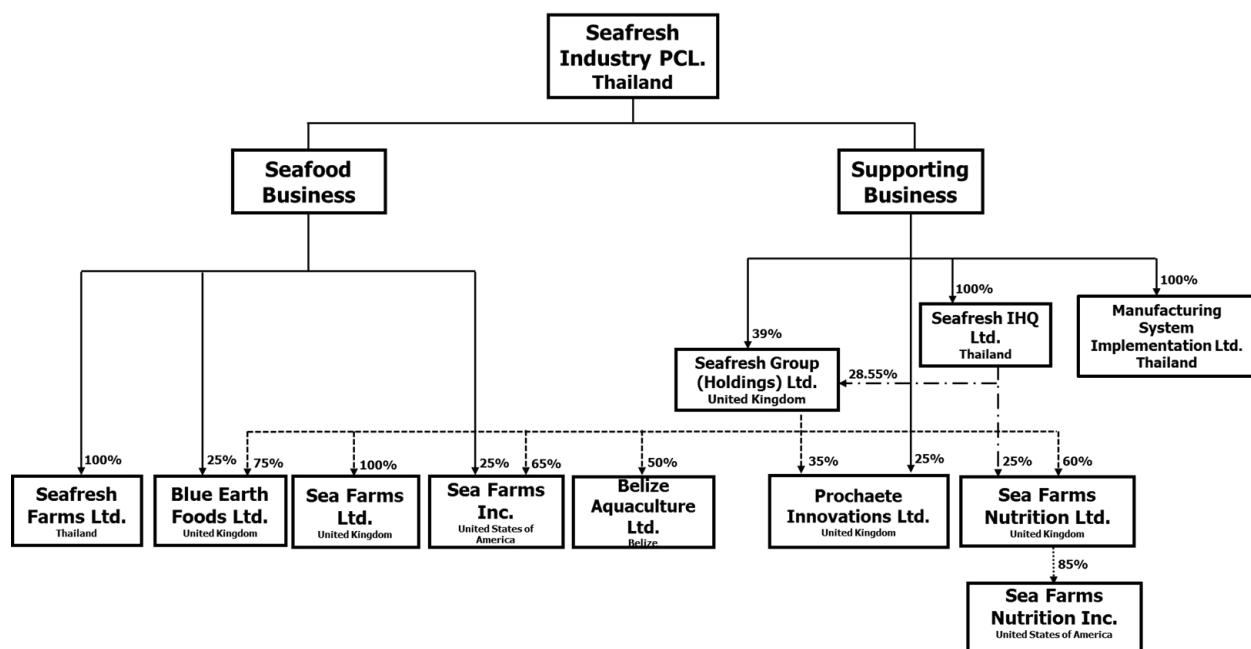
ในเดือนธันวาคม 2560 บริษัทฯ ได้ปรับโครงสร้างของกลุ่มกิจการ โดยจำหน่ายหุ้นสามัญของ SGH ที่ถือโดยบริษัทให้แก่ SIHQ จำนวนร้อยละ 12 ของทุนจดทะเบียนที่ชำระแล้ว

ในเดือนมกราคม 2561 บริษัท ซีเฟรชไอเอชคิว จำกัด ได้ซื้อหุ้นสามัญของ SGH ที่ถือโดยผู้ถือหุ้นรายอื่น ร้อยละ 16.55 ของทุนจดทะเบียนที่ชำระแล้ว

ในช่วงต้นปี 2561 บริษัทฯ ได้เริ่มเข้าไปดำเนินการธุรกิจจำหน่ายอาหารสัตว์และอาหารเสริมสำหรับสัตว์ในประเทศสหรัฐอเมริกา ผ่านบริษัท Sea Farms Nutrition, Inc. (SFNI) ซึ่งถือหุ้นโดย SFN ร้อยละ 85

ในเดือนพฤษภาคม 2561 บริษัทฯ ได้จัดตั้งบริษัทย่อยแห่งใหม่ คือ บริษัท ซีเฟรชฟาร์ม จำกัด ซึ่งตั้งอยู่ในประเทศไทย เพื่อทำธุรกิจเพาะเลี้ยงสัตว์น้ำสำหรับใช้เป็นวัตถุดิบในการผลิตให้แก่บริษัทฯ โดยบริษัทฯ เข้าถือหุ้นในสัดส่วนร้อยละ 100 ของทุนจดทะเบียนชำระแล้ว

1.3 โครงสร้างการถือหุ้นของกลุ่มบริษัท



ชื่อและสัดส่วนการถือหุ้นของผู้ร่วมทุน

1. Temchu Limited ถือหุ้นใน SGH สัดส่วนรวม 32.45%
2. Mike & David's Fish Company ถือหุ้นใน SFI สัดส่วน 10%
3. Blue Aqua Consultancy Limited และ Valemare Limited ถือหุ้นใน PCI สัดส่วน 40%
4. The Estate of Sir Barry M. Bowen และ Bowen & Bowen Limited ถือหุ้นใน BAL สัดส่วนรวม 50% โดยผู้ร่วมทุนทั้งหมดไม่เป็นบุคคลที่มีความเกี่ยวข้องกับบริษัทฯ
5. Valemare Limited ถือหุ้นใน SFN สัดส่วน 15%

1.4 ความสัมพันธ์กับกลุ่มธุรกิจของผู้ถือหุ้นใหญ่

บริษัทฯ และบริษัทในเครือไม่มีความสัมพันธ์ที่ต้องพึงพิงหรือแข่งขันกับธุรกิจอื่นในกลุ่มธุรกิจของผู้ถือหุ้นใหญ่อย่างมีนัยสำคัญ

2. ลักษณะการประกอบธุรกิจ

โครงสร้างรายได้

โครงสร้างรายได้ ⁽¹⁾	2561		2560		2559	
	ล้านบาท	%	ล้านบาท	%	ล้านบาท	%
กุ้งสดแช่แข็ง ⁽²⁾	1,260	16	1,429	19	1,801	24
กุ้งต้มแช่แข็ง ⁽²⁾	1,237	16	1,109	15	980	13
กุ้งมูลค่าเพิ่ม ⁽³⁾	4,427	56	4,226	56	4,005	53
ผลิตภัณฑ์อาหารทะเลอื่นและผลิตภัณฑ์อื่นที่เกี่ยวข้อง ⁽⁴⁾	987	12	698	9	787	10
รายได้จากการขายและบริการอื่น ⁽⁵⁾	21	0	33	1	13	0
รายได้อื่น	27	0	27	0	32	0
รายได้รวม ⁽⁶⁾	7,959	100	7,522	100	7,618	100

หมายเหตุ:

- (1) เป็นการแบ่งโครงสร้างรายได้ หลังจากหักรายการระหว่างกันเรียบร้อยแล้ว
- (2) ดำเนินงานโดย CFRESH, SF, SFI
- (3) ดำเนินงานโดย CFRESH, BEF, SFI
- (4) ดำเนินงานโดย CFRESH, BEF, SF, PCI, SFN, SFNI
- (5) ดำเนินงานโดย MSI, SIHQ
- (6) รายได้รวม ไม่รวมกำไรจากอัตราแลกเปลี่ยน

2.1 ลักษณะผลิตภัณฑ์หรือบริการ

ผลิตภัณฑ์หลักของ บริษัท ซีเฟรชอินดัสตรี จำกัด (มหาชน) และบริษัทย่อย มี 4 กลุ่ม โดยกลุ่มแรก คือ ผลิตภัณฑ์กุ้งสดแช่แข็ง กลุ่มที่สอง คือ กุ้งต้มแช่แข็ง กลุ่มที่สาม คือ กุ้งมูลค่าเพิ่ม เช่น กุ้งชุบเกล็ดขนมปัง, กุ้งชุบแป้ง, กุ้งชุบ เป็นต้น และกลุ่มที่สี่ คือ ผลิตภัณฑ์อาหารทะเลอื่นๆ โดยลักษณะสินค้าเป็นทั้งอาหารทะเลสด และอาหารทะเลแปรรูปพร้อมรับประทาน ผลิตภัณฑ์หลักทั้ง 4 กลุ่ม จำหน่ายในต่างประเทศเกือบทั้งหมดภายใต้เครื่องหมายการค้าของบริษัทฯ ได้แก่ Seafresh, Sea Angel, Phoenix, Thai Chia, Go Go, Ultra และเครื่องหมายการค้าของลูกค้า

1) สิทธิในการประกอบธุรกิจ

1.1) สิทธิประโยชน์จากการส่งเสริมการลงทุน

บริษัทฯ ได้รับสิทธิประโยชน์จากการส่งเสริมการลงทุนตามพระราชบัญญัติส่งเสริมการลงทุน พ.ศ. 2520 โดยการอนุมัติของคณะกรรมการส่งเสริมการลงทุน รายละเอียดตามแต่ละบัตรส่งเสริมมีดังนี้

เลขที่บัตร	วันที่บัตร	ธุรกิจที่ได้รับการส่งเสริม	วันที่เริ่มมีรายได้ตาม บัตรส่งเสริม
1739(3)/2550	4 มิถุนายน 2550	ผลิตอาหารพร้อมรับประทานหรือ กึ่งพร้อมรับประทาน	1 กรกฎาคม 2554
1740(2)/2550	20 มิถุนายน 2550	ผลิตสัตว์น้ำแช่แข็ง	1 กรกฎาคม 2554
1070(2)/2557	9 มกราคม 2557	ผลิตสัตว์น้ำแช่แข็ง	ปัจจุบันยังไม่มีรายได้
1075(3)/2557	10 มกราคม 2557	ผลิตอาหารกึ่งสำเร็จรูปและสำเร็จรูปแช่แข็ง	ปัจจุบันยังไม่มีรายได้

ทั้งนี้ภายใต้เงื่อนไขที่กำหนดบางประการ สิทธิประโยชน์ดังกล่าวประกอบด้วย

- ก) ได้รับอนุญาตให้ถือกรรมสิทธิ์ในที่ดินเพื่อใช้ประกอบกิจการที่ได้รับการส่งเสริมตามที่คณะกรรมการพิจารณาเห็นสมควร
- ข) ได้รับยกเว้นอากรขาเข้าสำหรับเครื่องจักรตามที่คณะกรรมการพิจารณาอนุมัติ
- ค) ได้รับยกเว้นภาษีเงินได้นิติบุคคลสำหรับกำไรสุทธิเป็นระยะเวลาแปดปีนับแต่วันที่เริ่มมีรายได้จากการประกอบกิจการนั้น (ยกเว้นบัตร 1740(2)/2550 และบัตร 1070(2)/2557 ได้รับยกเว้นไม่เกินร้อยละ 100 ของเงินลงทุน)
- ง) ได้รับยกเว้นไม่ต้องนำเงินปันผลจากกิจการที่ได้รับการส่งเสริมไปรวมคำนวณเพื่อเสียภาษีเงินได้เป็นระยะเวลาแปดปี
- จ) ได้รับอนุญาตให้หักเงินลงทุนในการติดตั้งหรือก่อสร้างสิ่งอำนวยความสะดวก ร้อยละยี่สิบห้าของเงินลงทุนนอกเหนือจากการหักค่าเสื่อมราคาตามปกติ

1.2) สิทธิประโยชน์ทางภาษีอื่น

บริษัท ซีเฟรชไอเอชคิว จำกัด ได้รับอนุมัติจากกรมสรรพากรให้เป็นสำนักงานใหญ่ข้ามประเทศ (International Headquarters: IHQ) โดยได้รับสิทธิประโยชน์ทางภาษี 15 รอบระยะเวลาบัญชี เริ่มตั้งแต่ 1 มกราคม 2559 ทั้งนี้สิทธิประโยชน์ทางภาษีที่ได้รับมีรายละเอียด ดังต่อไปนี้

1. ยกเว้นภาษีเงินได้นิติบุคคล สำหรับรายได้ ดังต่อไปนี้

- 1.1 รายได้จากการให้บริการด้านการบริหารหรือด้านเทคนิค การให้บริการสนับสนุน หรือการบริหารเงินแก่วิสาหกิจในเครือที่ตั้งขึ้นตามกฎหมายต่างประเทศ
- 1.2 ค่าสิทธิที่ได้รับจากวิสาหกิจในเครือที่ตั้งขึ้นตามกฎหมายต่างประเทศ
- 1.3 เงินปันผลที่ได้รับจากวิสาหกิจในเครือที่ตั้งขึ้นตามกฎหมายต่างประเทศ
- 1.4 รายได้จากการโอนหุ้นของวิสาหกิจในเครือที่ตั้งขึ้นตามกฎหมายต่างประเทศ ทั้งนี้เฉพาะการโอนหุ้นที่ตราเป็นเงินได้เกินกว่าที่ลงทุน
- 1.5 รายได้จากการจัดซื้อ และขายสินค้าในต่างประเทศ โดยสินค้านี้ได้ถูกนำเข้ามาในประเทศไทย หรือเข้ามาในประเทศไทยในลักษณะการผ่านแดนหรือการถ่ายลำตามกฎหมายว่าด้วยศุลกากร และรายได้จากการให้บริการที่เกี่ยวข้องกับการค้าระหว่างประเทศแก่นิติบุคคล ที่ตั้งขึ้นตามกฎหมายต่างประเทศที่ได้รับจากหรือในต่างประเทศ

2. ลดอัตราภาษีเงินได้นิติบุคคลจากร้อยละ 20 ของกำไรสุทธิเหลือร้อยละ 10 ของกำไรสุทธิ สำหรับรายได้ดังต่อไปนี้ เฉพาะที่มีจำนวนรวมกันไม่เกินกว่ารายได้ซึ่งได้รับยกเว้นภาษีเงินได้นิติบุคคลตาม 1.1 และ 1.2

- 2.1 รายได้จากการให้บริการด้านการบริหารหรือด้านเทคนิค การให้บริการสนับสนุน หรือการบริหารเงินแก่วิสาหกิจในเครือที่ตั้งขึ้นตามกฎหมายไทย
- 2.2 ค่าสิทธิที่ได้รับจากวิสาหกิจในเครือที่ตั้งขึ้นตามกฎหมายไทย

3. ยกเว้นภาษีธุรกิจเฉพาะสำหรับรายรับจากการให้กู้ยืมแก่วิสาหกิจในเครือ ทั้งนี้เฉพาะการให้กู้ยืมที่เป็นการบริหารเงิน
4. ลดอัตราภาษีเงินได้บุคคลธรรมดาให้แก่คนต่างด้าวซึ่งทำงานประจำ IHQ เหลือร้อยละ 15 ของเงินได้พึงประเมิน
5. ยกเว้นภาษีเงินได้นิติบุคคลให้แก่บริษัทหรือห้างหุ้นส่วนนิติบุคคลที่ตั้งขึ้นตามกฎหมายต่างประเทศ และมีได้ประกอบกิจการในประเทศไทย สำหรับรายได้ที่ได้รับจาก IHQ ดังต่อไปนี้

- 5.1 เงินปันผล ทั้งนี้ เฉพาะเงินปันผลที่จ่ายจากรายได้ที่ได้รับยกเว้นภาษีเงินได้นิติบุคคลตาม 1.
- 5.2 ดอกเบี้ย ทั้งนี้ เฉพาะดอกเบี้ยจากเงินกู้ยืมที่ IHQ ได้กู้มาเพื่อให่วิสาหกิจในเครือที่เป็นการบริหารเงิน

1.3) สิทธิอื่น

สิทธิบัตร , สัมปทาน , ลิขสิทธิ์ , สิทธิพิเศษอื่นๆ

- ไม่มี -

2) ข้อจำกัดในการประกอบธุรกิจ

- ไม่มี -

2.2 การตลาดและการแข่งขัน

1) กลยุทธ์ทางการตลาด

1. บริษัทฯ ตั้งโรงงานอยู่ที่จังหวัดชุมพร ซึ่งเป็นแหล่งที่สามารถจัดหาวัตถุดิบกุ้งได้อย่างเหมาะสม เนื่องจากอยู่ใกล้พื้นที่ที่มีฟาร์มเพาะเลี้ยงกุ้งที่มีคุณภาพเป็นจำนวนมาก ส่งผลให้บริษัทฯ สามารถจัดหาวัตถุดิบที่มีคุณภาพสูงปริมาณมากได้ตลอดทั้งปี และประหยัดค่าใช้จ่ายในการขนส่งวัตถุดิบอีกทางหนึ่ง

2. บริษัทฯ มีตลาดส่งออกที่สำคัญ คือ กลุ่มประชาคมยุโรป, ญี่ปุ่น, สหรัฐอเมริกา, แคนาดา, ออสเตรเลีย และอื่นๆ ซึ่งบริษัทฯ มีนโยบายกระจายการส่งออกไปในแต่ละประเทศในสัดส่วนที่เหมาะสม เพื่อเป็นการลดความเสี่ยงต่อการพึ่งพาเพียงตลาดเดียว

3. บริษัทฯ มีกลยุทธ์ที่จะรักษาสถานะลูกค้าไว้ คือ การขนส่งที่มีประสิทธิภาพ รวดเร็ว ตรงต่อเวลา และความซื่อสัตย์ต่อลูกค้า รวมทั้งมีนโยบายการขายที่ต้องการให้ลูกค้าพึงพอใจสูงสุด โดยเน้นในด้านคุณภาพสินค้าและบริการที่ประทับใจ

4. บริษัทฯ มุ่งเน้นในผลิตภัณฑ์กุ้ง ทำให้บริษัทฯ มีความชำนาญในด้านกุ้ง สามารถทุ่มเทพยายามในการพัฒนาผลิตภัณฑ์ให้มีคุณภาพสูง รวมถึงมีทักษะแรงงานที่มีความชำนาญในด้านกุ้งมาชวานาน ส่งผลให้การดำเนินงานของบริษัทฯ เป็นไปอย่างราบรื่น และมีประสิทธิภาพ

5. บริษัทฯ มุ่งเน้นการทำธุรกิจแบบยั่งยืน กับลูกค้าของบริษัทฯ และเป็นมิตรกับสภาพแวดล้อม

6. บริษัทฯ ได้มีการทำฟาร์มเพาะเลี้ยงกุ้งเป็นของตนเอง เพื่อขยายกิจการให้ครบวงจรตั้งแต่ต้นน้ำถึงปลายน้ำ ตามหลักการการดำเนินการธุรกิจของบริษัทฯ ที่เน้นการเติบโตของธุรกิจอย่างยั่งยืน นอกจากนี้ฟาร์มดังกล่าวยังถือเป็นฟาร์มต้นแบบที่ได้รับมาตรฐานระดับสูงตามความต้องการของลูกค้า เพื่อเป็นแนวทางให้กับผู้ประกอบการเลี้ยงกุ้งรายอื่นๆ ได้ศึกษา และใช้เป็นแนวทางในการพัฒนาฟาร์มเพาะเลี้ยงกุ้งของตนเองให้ได้มาตรฐานระดับโลกต่อไป

7. บริษัทฯ ได้มีการขยายการลงทุนไปยังต่างประเทศ เพื่อเพิ่มช่องทางการตลาดให้ใกล้ชิดผู้บริโภคมากยิ่งขึ้น และเป็นการเพิ่มความแข็งแกร่งในการบริหารห่วงโซ่อุปทาน

2) นโยบายการตลาด

บริษัทฯ มีนโยบายการขายที่ต้องการให้ลูกค้ามีความพึงพอใจสูงสุด ดังนั้นบริษัทฯ จึงได้มีการกำหนดให้ความพึงพอใจของลูกค้าเป็นตัวชี้วัดหลักของการดำเนินงานของบริษัทฯ เพื่อนำมาพัฒนาและปรับปรุงคุณภาพของสินค้าและการบริการให้ดียิ่งๆ ขึ้นไป โดยในปี 2561 บริษัทฯ ได้รับคะแนนความพึงพอใจจากลูกค้าร้อยละ 91

นอกจากนี้บริษัทฯ ยังมีนโยบายในการผลิตสินค้าให้มีคุณภาพ และมาตรฐานสูง ด้วยเทคโนโลยีการผลิตที่ทันสมัยและมีประสิทธิภาพสูง โดยบริษัทฯ ให้ความสำคัญต่อการลงทุนเครื่องจักรในกระบวนการผลิต และเน้นการพัฒนาอย่างต่อเนื่อง รวมทั้งมีระบบการตรวจสอบคุณภาพสินค้าทุกขั้นตอน ทำให้สินค้าของบริษัทฯ ได้รับการรับรองระบบมาตรฐานคุณภาพและความปลอดภัยอาหาร (Quality and Food Safety System) ระดับสากลและระดับประเทศ ดังนี้

- **Global Standard for Food Safety (BRC) Standard** เป็นมาตรฐานที่ใช้ในการรับรองระบบการผลิตที่ครอบคลุมเนื้อหาการจัดการด้านคุณภาพของผลิตภัณฑ์ สุขลักษณะในการผลิต ความปลอดภัยของอาหารของบริษัทผู้ผลิตที่ผลิตอาหารและบรรจุภัณฑ์ต่างๆ ให้กับร้านค้าปลีกต่างๆ (Retail) ในประเทศอังกฤษและบางประเทศในสหภาพยุโรป
- **FSSC 22000** จาก United Kingdom Accreditation Service (UKAS) เป็นโปรแกรมการรับรองระบบการจัดการความปลอดภัยทางอาหารโดยสมบูรณ์ โดยอยู่บนพื้นฐานของมาตรฐานระบบต่างๆ ที่มีอยู่ ณ ปัจจุบัน นั่นคือ ISO 22000 และ PAS 220 ที่จำเป็นต้องมีว่าด้วยความปลอดภัยทางอาหารสำหรับการผลิตอาหาร
- **Best Aquaculture Practices (BAP) Standard** จาก Global Aquaculture Alliance ซึ่งเป็นมาตรฐานการรับรองระบบการผลิตผลิตภัณฑ์อาหารทะเลโดยเป็นมาตรฐานที่ต้องการของลูกค้าหลายๆ ประเทศทั่วโลก โดยข้อกำหนดมาตรฐาน BAP นั้นจะครอบคลุมทั้งด้านความปลอดภัยอาหาร การตรวจสอบย้อนกลับได้ตลอดห่วงโซ่การผลิต การจัดการด้านความปลอดภัยและอาชีวอนามัย และการจัดการด้านสิ่งแวดล้อม
- **Aquaculture Stewardship Council (ASC) Chain of Custody Standard** จาก Accreditation Services International (ASI) เป็นมาตรฐานรับรองการผลิตอาหารทะเลจากวัตถุดิบที่เพาะเลี้ยงอย่างยั่งยืน สามารถตรวจสอบย้อนกลับถึงที่มาของอาหารทะเลได้ทุกขั้นตอนตั้งแต่ต้นทางจนถึงมือผู้บริโภค
- **Good Manufacturing Practice (GMP)** หรือ หลักเกณฑ์และวิธีการที่ดีในการผลิตจากกรมประมง และ GMP Codex Alimentarius จากสำนักงานมาตรฐานสินค้าเกษตรและอาหารแห่งชาติ (ACFS) กระทรวงเกษตรและสหกรณ์ เป็นมาตรฐานการจัดการสุขลักษณะที่ดีในการผลิตที่ครอบคลุมเนื้อหาการจัดการปัจจัยพื้นฐานในการผลิตที่ส่งผลต่อสุขลักษณะที่ดีในการผลิต รวมถึงความปลอดภัยของอาหาร
- **Hazard Analysis Critical Control Point (HACCP)** หรือ ระบบการวิเคราะห์อันตรายและจุดควบคุมที่สำคัญในการผลิตอาหาร จากกรมประมง และ HACCP Codex Alimentarius จากสำนักงานมาตรฐานสินค้าเกษตรและอาหารแห่งชาติ (ACFS) กระทรวงเกษตรและสหกรณ์ เป็นมาตรฐานการจัดการด้านความปลอดภัยของอาหาร มุ่งเน้นการจัดการกระบวนการผลิต เพื่อผลิตผลิตภัณฑ์อาหารอย่างปลอดภัยต่อผู้บริโภค
- **Q-Mark** จากกรมประมง เป็นใบรับรองว่า บริษัทฯ มีระบบคุณภาพและสินค้าได้มาตรฐานตามเกณฑ์กำหนดของ Q-Mark.
- **ISO 9001** จาก United Kingdom Accreditation Service (UKAS) เป็นมาตรฐานสากลที่องค์กรธุรกิจทั่วโลกให้ความสำคัญเพื่อความเป็นเลิศทางด้านคุณภาพ และควมมีประสิทธิภาพของการดำเนินงานภายในองค์กร
- **มาตรฐานอาหารฮาลาล** จากสำนักงานคณะกรรมการกลางอิสลามแห่งประเทศไทย เป็นระบบเชิงบูรณาการทางด้านกระบวนการผลิต ตั้งแต่เริ่มต้นถึงสิ้นสุดตลอด “สายโซ่การผลิต” จะต้อง “ฮาลาล” คือ ถูกต้องตามบัญญัติศาสนาอิสลาม
- **ISO/IEC 17025** จากสำนักงานมาตรฐานห้องปฏิบัติการ (Bureau of Laboratory Quality Standards), กระทรวงสาธารณสุข (Ministry of Public Health) เป็นการรับรองระบบคุณภาพของห้องปฏิบัติการ (laboratory)

ลักษณะของลูกค้า

ลักษณะของลูกค้าแบ่งออกเป็น 4 ประเภทดังนี้

- ผู้นำเข้า (IMPORTER) โดยนำเข้าเพื่อจำหน่ายให้แก่ผู้ค้าส่งและภัตตาคาร
- ผู้ค้าส่ง (WHOLESALE) เป็นผู้ค้าส่งรายใหญ่ที่นำเข้าเองเพื่อจำหน่ายให้แก่ร้านค้าปลีกและภัตตาคาร
- ผู้ขายปลีก (RETAILER) โดยนำเข้าเพื่อกระจายสินค้าให้แก่ร้านในเครือข่าย (CHAIN) ต่อไป โดยขายตรงให้แก่ผู้บริโภครายย่อย
- โรงงานแปรรูป (REPROCESSOR) นำเข้าสินค้าประเภทกุ้งสดหรือกุ้งต้มปรุงสุกไปทำการแปรรูปเพิ่มมูลค่าหรือผลิตอีกทอดหนึ่ง

การจำหน่ายและช่องทางการจำหน่าย

ผลิตภัณฑ์ของ บริษัท ซีเฟรชอินเตอร์ จำกัด (มหาชน) และบริษัทย่อยเกือบทั้งหมดจำหน่ายในต่างประเทศ ภายใต้เครื่องหมายการค้าของบริษัทฯ และเครื่องหมายการค้าของลูกค้า โดยดำเนินการติดต่อกับลูกค้าโดยตรงทั้งหมด ซึ่งลูกค้าเหล่านี้เป็นผู้นำเข้ารายใหญ่ของตลาดส่งออกนั้นๆ ส่วนใหญ่เป็นลูกค้าที่เป็นพันธมิตรกับบริษัทฯ มาเป็นระยะเวลาอันยาวนาน ปัจจุบันบริษัทฯ มีลูกค้าทั้งหมดประมาณ 100 ราย กระจายอยู่ทั่วโลก

สัดส่วนมูลค่าการจำหน่ายแยกตามภูมิภาค

สัดส่วนมูลค่าการจัดจำหน่ายแยกตามภูมิภาคของทั้งกลุ่ม

รายละเอียด	ปี 2561 (%)	ปี 2560 (%)	ปี 2559 (%)
1. สหภาพยุโรป	68	69	72
2. อเมริกา และแคนาดา	17	16	15
3. เอเชีย	15	14	12
4. ออสเตรเลีย, นิวซีแลนด์ และอื่นๆ	0	1	1
รวม	100	100	100

เนื่องจาก มีบริษัทย่อยตั้งอยู่ในอังกฤษ ทำให้สัดส่วนมูลค่าการจำหน่ายในสหภาพยุโรปจะสูงกว่าภูมิภาคอื่นๆ แต่ผลิตภัณฑ์ที่จำหน่ายในสหภาพยุโรปนั้นมีการกระจายต้นกำเนิดจากแหล่งวัตถุดิบในหลายภูมิภาค โดยในปี 2561 สัดส่วนการส่งออกของบริษัทฯ จากประเทศไทยไปยังสหภาพยุโรปคิดเป็นเพียง 6% ของมูลค่าการจัดจำหน่ายทั้งหมด ทำให้เป็นการลดความเสี่ยงหากสหภาพยุโรปมีการประกาศมาตรการทางการค้าที่ส่งผลกระทบต่อส่งออกสินค้าจากประเทศไทย

สภาพการแข่งขัน

ปริมาณผลผลิตกุ้งในปี พ.ศ. 2561 (อ้างอิงจาก GOAL : the Global Aquaculture Alliance) จากประเทศผู้ผลิตรายใหญ่ๆ มีปริมาณเพิ่มขึ้นมาก เมื่อเทียบกับปีที่แล้ว อินเดียมีผลผลิตประมาณ 600,000 ตัน, เวียดนาม อยู่ที่ 600,000 ตัน, อินโดนีเซีย อยู่ที่ 550,000 ตัน และเอกวาดอร์ อยู่ที่ 500,000 ตัน ขณะที่ผลผลิตของไทยมีปริมาณใกล้เคียงกับปีก่อน ซึ่งเป็นผลมาจากการที่เกษตรกรไทยลดปริมาณการเลี้ยงกุ้งในช่วงกลางปี 2561 เนื่องมาจากราคาที่ลดลงในช่วงครึ่งปีแรกไม่จูงใจให้เกษตรกรขยายการเลี้ยงกุ้ง และการที่ผลผลิตในประเทศไทยไม่ได้เพิ่มขึ้น ในขณะที่อุปทานกุ้งทั่วโลกเพิ่มขึ้น ส่งผลให้ราคาวัตถุดิบของไทยมีราคาสูงกว่าประเทศอื่น ทำให้ผู้ส่งออกพยายามที่จะขอให้รัฐบาลทบทวน การอนุญาตให้นำเข้ากุ้งจากต่างประเทศ แต่ก็ยังไม่ได้รับการอนุมัติ

ในภาพรวมของอุตสาหกรรมกุ้ง ของปี 2561 ยังมีการแข่งขันสูง โดยคู่แข่งหลัก ยังคงเป็นอินเดีย เวียดนาม อินโดนีเซีย เอกวาดอร์ โดยตลาดนำเข้าหลัก คือ จีน อเมริกา ญี่ปุ่น แคนาดา เกาหลี

การส่งออกกุ้งของบริษัทฯ ในปี 2561

ตลาดยุโรป

ปริมาณการนำเข้ากุ้งของสหภาพยุโรป (EU) ทั่วโลกมีปริมาณเพิ่มขึ้นเล็กน้อยแต่มูลค่าการส่งออกลดลง เนื่องจากราคาขายมีแนวโน้มลดลง โดยสหภาพยุโรปนำเข้าจากเวียดนามเป็นหลัก ส่วนการนำเข้าจากประเทศไทยมีสัดส่วนอยู่ที่ 1% ลดลงจากปี 2560 เนื่องจากประเทศไทยยังคงถูกกลุ่มสหภาพยุโรปตัดสิทธิ Generalized System of Preferences : GSP (สินค้ากุ้งแปรรูปแช่แข็ง อัตราภาษีนำเข้าเพิ่มขึ้นจาก 7% เป็น 20% เริ่มในปี 2557 และสินค้ากุ้งสดแช่แข็ง อัตราภาษีนำเข้าจาก 4.2% เพิ่มขึ้นเป็น 12% เริ่มในปี 2558) ทำให้ผู้ส่งออกจากประเทศไทยสูญเสียความสามารถในการแข่งขันกับประเทศคู่แข่งรายอื่นที่ยังคงได้รับสิทธิ GSP หรือมีสนธิสัญญา Free Trade Area : FTA กับสหภาพยุโรป และในช่วงปีที่ผ่านมา ประเทศไทยยังคงอยู่ในสถานะใบเหลืองกรณี การทำประมงที่ผิดกฎหมาย (Illegal Unreported and Unregulated Fishing: IUU Fishing) ทำให้มูลค่าการส่งออกของไทยลดลง

ในส่วนของบริษัทฯ ปริมาณการส่งออกสินค้าของบริษัทฯ ในตลาดกลุ่มสหภาพยุโรปลดลงในทิศทางเดียวกัน อย่างไรก็ตาม บริษัทฯ ได้ดำเนินงานตามนโยบาย และเงื่อนไขของลูกค้าย่างสม่ำเสมอ โดยมุ่งเน้นการทำธุรกิจแบบยั่งยืนตลอดห่วงโซ่อุปทาน รวมทั้งผลจากการที่บริษัทฯ ได้ขยายการลงทุนโดยไปจัดตั้งบริษัทย่อยอยู่ในประเทศอังกฤษ ยังเป็นการช่วยสร้างความเข้มแข็งในช่องทางการจัดจำหน่ายทำให้ใกล้ชิดผู้บริโภคได้มากขึ้น ส่งผลให้กลุ่มกิจการมียอดขายในตลาดยุโรปเพิ่มขึ้นประมาณ 14%

สำหรับแนวโน้มในปี 2562 ประเทศไทยได้รับการยกเลิกใบเหลือง IUU Fishing ซึ่งเป็นการช่วยส่งเสริมภาพลักษณ์ของประเทศไทยให้ดีขึ้น นอกจากนี้หลังจากที่ประเทศไทยมีการเลือกตั้งน่าจะเป็นโอกาสที่ดีในการนำไปสู่การเจรจาการค้า FTA ของไทยกับกลุ่มสหภาพยุโรป อย่างไรก็ตามยังคงต้องติดตามความคืบหน้าในเรื่องการถอนตัวออกจากสหภาพยุโรปของสหราชอาณาจักร (Brexit)

ตลาดสหรัฐอเมริกา

สถานการณ์การผลิตกุ้งในตลาดโลกมีปริมาณเพิ่มขึ้น การแข่งขันในตลาดกุ้งขาวก็สูงขึ้นตามไปด้วย โดยเฉพาะในตลาดสหรัฐฯ ความต้องการกุ้งในตลาดสหรัฐฯ มีแนวโน้มสูงขึ้น และมียอดการนำเข้าเพิ่มขึ้นประมาณ 5% โดยอินเดียยังคงกลายเป็นผู้ส่งออกรายใหญ่สุดไปยังตลาดสหรัฐฯ และมีการส่งออกไปยังสหรัฐฯ เพิ่มขึ้น 36% รองลงมาได้แก่ อินโดนีเซีย, เอกวาดอร์, เวียดนาม, จีน ตามลำดับ โดยทุกชาติมียอดส่งออกเพิ่มขึ้น ในขณะที่ไทยเป็นอันดับที่ 6 มียอดส่งออกลดลง 36% ซึ่งเป็นผลมาจากที่ราคาคัดค้านของไทยสูงกว่าประเทศอื่น

สำหรับเรื่องมาตรการตอบโต้การทุ่มตลาดของสหรัฐฯ ในปี 2561 สหรัฐฯ ได้กำหนดอัตราตอบโต้การทุ่มตลาดจากอินเดียเพิ่มขึ้น จากเดิม 0.84% เป็น 2.34% ในขณะที่ไทยยังคงอัตราเดิม ที่ 0.81% ซึ่งอัตราดังกล่าวไม่ได้มีผลกระทบต่อการส่งกุ้งจากอินเดีย ไปสหรัฐฯ แต่อย่างใด

อย่างไรก็ดีกระทรวงการต่างประเทศของสหรัฐฯ ได้เผยแพร่รายงานสถานการณ์การค้ำมนุษย์ (Tip Report) ประจำปี 2561 เมื่อวันที่ 28 มิถุนายน 2561 สหรัฐฯ ได้ปรับสถานะของประเทศไทยขึ้นจากระดับที่ 2 แบบเฝ้าระวัง (Tier 2 Watch List) มาเป็นระดับที่ 2 (Tier 2 หรือประเทศที่มีความพยายามอย่างเห็นได้ชัดอย่างมีนัยสำคัญที่จะจัดการกับปัญหาการค้ำมนุษย์ภายในประเทศให้พัฒนาถึงระดับมาตรฐาน) และจากการที่บริษัทฯ ยังคงเน้นเรื่องสินค้าที่มีคุณภาพตามมาตรฐานสากล รวมทั้งผลจากการที่บริษัทฯ ได้ขยายการลงทุนโดยไปจัดตั้งบริษัทย่อยอยู่ในสหรัฐฯ ยังเป็นการช่วยสร้างความเข้มแข็งในช่องทางการจัดจำหน่ายทำให้ใกล้ชิดผู้บริโภคได้มากขึ้น ส่งผลให้กลุ่มกิจการมียอดขายในตลาดสหรัฐฯ เพิ่มขึ้นประมาณ 10%

สำหรับในปี 2562 บริษัทฯ ยังคงต้องติดตามความคืบหน้าของสงครามการค้าว่าจะมีผลกระทบกับการส่งออกกุ้งไทยไปสหรัฐฯ หรือไม่

ตลาดเอเชีย

การบริโภคกุ้งของประเทศญี่ปุ่นยังคงเป็นไปตามเทศกาล ถึงแม้จะมีราคาถูกลง แต่ปริมาณความต้องการก็ไม่ได้เพิ่มมากขึ้น การเกิดแผ่นดินไหวในฮอกไกโด และพายุไต้ฝุ่นในโอซาก้า ก็เป็นอีกปัจจัยที่ทำให้การบริโภคลดลง ดังนั้นตัวเลขการนำเข้าของญี่ปุ่นในปี 2561 ได้มีการปรับตัวลดลง 4.4% เมื่อเทียบกับปี 2560 ซึ่งมูลค่าการส่งออกของบริษัทฯ ก็ลดลงไปในทิศทางเดียวกัน เมื่อเทียบกับปี 2560 สินค้าที่ยังคงขายมากที่สุดไปตลาดญี่ปุ่น ยังเป็นสินค้าในกลุ่มกุ้งมูลค่าเพิ่ม (value added)

ปี 2561 บริษัทฯ ยังคงขยายฐานลูกค้าใหม่ในทวีปเอเชียเพิ่มขึ้น โดยอาศัยกลยุทธ์การนำเสนอด้านคุณภาพและมาตรฐานสินค้าให้ตรงตามความต้องการของลูกค้าในราคาที่เหมาะสมและเป็นธรรม ทั้งนี้ตลาดเป้าหมายหลักของบริษัทฯ ดำเนินการอยู่คือ จีน, ไต้หวัน, เกาหลีใต้ และสิงคโปร์ ซึ่งปริมาณการบริโภคและนำเข้ากุ้งในประเทศดังกล่าวสูง โดยในปี 2561 บริษัทฯ ส่งออกสินค้าไปตลาดอื่นๆ มีปริมาณเพิ่มขึ้น 95.5% เมื่อเทียบกับปีก่อน

ตลาดอื่นๆ

ปี 2561 บริษัทฯ ยังคงขยายฐานลูกค้าใหม่ในตลาดอื่น เพื่อเปิดตลาดใหม่ในภูมิภาคอื่น และสร้างฐานลูกค้ารายใหม่เพิ่ม โดยอาศัยกลยุทธ์การนำเสนอด้านคุณภาพและมาตรฐานสินค้าให้ตรงตามความต้องการของลูกค้าในราคาที่เหมาะสมและเป็นธรรม

2.3 การจัดหาผลิตภัณฑ์หรือบริการ

การผลิต

บริษัท ซีเฟรชอินเตอร์ จำกัด (มหาชน) มีโรงงานตั้งอยู่ที่จังหวัดชุมพร และ Blue Earth Foods Limited ซึ่งเป็นบริษัทย่อย และมีโรงงานตั้งอยู่ในประเทศอังกฤษ โดยมีกำลังการผลิตรวมสำหรับผลิตภัณฑ์ที่สำคัญในปี 2559 - 2561 ดังนี้

กำลังการผลิตและปริมาณการผลิตจริง (รวมบริษัทย่อย)

กำลังการผลิต (ตัน)	2561	2560	2559
กำลังการผลิตเต็มที่	30,000	30,000	30,000
ปริมาณการผลิตจริง ผลิตภัณฑ์อาหารทะเลแช่เย็นและแช่แข็ง	14,450	15,092	13,653
การใช้กำลังการผลิต (%)	48.17	50.31	45.51
อัตราการเพิ่ม (ลด) ของปริมาณการผลิต (%)	(4.25)	10.54	2.44

นโยบายการผลิตของบริษัทฯ ขึ้นอยู่กับเป้าหมายของยอดขายของบริษัทฯ ซึ่งจะมีการประมาณการในทุกๆ ปี

วัตถุดิบ และผู้จำหน่ายวัตถุดิบ

สินค้าของบริษัทฯ และบริษัทย่อยมีต้นกำเนิดจากแหล่งวัตถุดิบในหลายประเทศทั้งจากทวีปอเมริกา และเอเชีย อย่างไรก็ตาม วัตถุดิบหลักยังคงเป็นกุ้งจากประเทศไทย โดยมีสัดส่วนประมาณ 1 ใน 3 ของวัตถุดิบที่ใช้ทั้งหมด

สำหรับผลิตภัณฑ์กุ้งจากประเทศไทย วัตถุดิบมากกว่าร้อยละ 99 ซื้อจากในประเทศ โดยวัตถุดิบกุ้งสด คือ กุ้งขาว โดยแหล่งที่มา คือ กุ้งจากฟาร์ม ซึ่งจะครอบคลุมพื้นที่จังหวัดใกล้เคียงโรงงานในเขตจังหวัดที่มีการทำฟาร์มเลี้ยงกุ้ง ได้แก่ ชุมพร, สุราษฎร์ธานี, ระนอง และประจวบคีรีขันธ์ เป็นต้น โดยบริษัทฯ จะซื้อวัตถุดิบจากผู้จำหน่ายจากเจ้าของฟาร์มเลี้ยงกุ้งเกือบ 400 ราย

ปัจจุบันบริษัทฯ ได้มีการทำฟาร์มเพาะเลี้ยงกุ้งเป็นของตนเอง เพื่อขยายกิจการให้ครบวงจรตั้งแต่ต้นน้ำถึงปลายน้ำ นอกจากนี้ฟาร์มดังกล่าวยังถือเป็นฟาร์มต้นแบบที่ได้รับมาตรฐานระดับสูงเป็นที่ยอมรับของตลาดโลก ตามความต้องการของลูกค้า

การซื้อวัตถุดิบจากผู้จำหน่ายรายใดเกินกว่าร้อยละ 30 ของมูลค่าการสั่งซื้อวัตถุดิบทั้งหมด

- ไม่มี -

ราคาวัตถุดิบ (กึ่งแวนนาไม) โดยเฉลี่ยต่อกิโลกรัม ปี 2561

เดือน	ม.ค.	ก.พ.	มี.ค.	เม.ย.	พ.ค.	มิ.ย.	ก.ค.	ส.ค.	ก.ย.	ต.ค.	พ.ย.	ธ.ค.
ราคา/บาท	230	215	219	166	145	148	172	164	167	165	153	162

สถานการณ์วัตถุดิบ

ผลผลิตกึ่งของประเทศอื่นๆ ที่ส่งออกกึ่งเป็นหลัก อาทิเช่น อินเดีย เอกวาดอร์ฯ เพิ่มขึ้น ทำให้ราคากึ่งในตลาดโลก ตกต่ำลงมากเนื่องจากอุปทานมากกว่าอุปสงค์ แม้ราคากึ่งไทยจะสูงกว่าประเทศอื่นๆ มากก็ตาม แต่ราคาไม่จูงใจให้เกษตรกรไทย ลงปลูกกึ่งเพิ่มตามแผนการเลี้ยง ทำให้ผลผลิตกึ่งไทยมีปริมาณใกล้เคียงกับปีก่อน อย่างไรก็ตาม เกษตรกรมีการปรับปรุงด้านการเลี้ยงอย่างต่อเนื่อง เพื่อให้ได้อัตรารอดสูง และลดความเสี่ยงต่อการเกิดโรค คาดการณ์ว่าปี 2562 ผลผลิตจะเพิ่มขึ้นมากกว่าปี 2561

ผลกระทบต่อสิ่งแวดล้อม

กระบวนการผลิตของบริษัทฯ ไม่มีผลกระทบต่อสิ่งแวดล้อม ตามการดำเนินงานระบบการจัดการด้านสิ่งแวดล้อม ISO 14001 ทั้งในด้านการจัดการทรัพยากรอย่างคุ้มค่า การใช้พลังงานอย่างยั่งยืน และการจัดการวัตถุดิบเหลือใช้จากการผลิตด้วยการนำออกจำหน่ายในรูปของเศษวัสดุ สำหรับในด้านมลภาวะจากกระบวนการผลิตในรูปแบบ ของเสีย อากาศเสีย น้ำเสีย บริษัทฯ ได้มีระบบการตรวจติดตามผลการดำเนินงาน และติดตั้งระบบบำบัดน้ำเสีย โดยอยู่ในความควบคุมดูแลของสำนักงานอุตสาหกรรม จังหวัด เป็นไปตามกฎหมายกำหนด มีระบบการจัดการสอดคล้องตามมาตรฐานและพัฒนาอย่างต่อเนื่อง ทั้งนี้บริษัทฯ มีค่าใช้จ่ายในการควบคุมดูแลระบบบำบัดน้ำเสียในปี 2560 และปี 2561 เป็นเงินประมาณ 284,174 บาท และ 227,536 บาท ตามลำดับ

3. ปัจจัยความเสี่ยง

บริษัทฯ ตระหนักถึงความสำคัญของความเสี่ยงจากปัจจัยอันหลากหลายที่อาจเกิดขึ้นได้ทุกเมื่อ ไม่ว่าจะเป็นอยู่ภายใต้หรือนอกเหนือการคาดการณ์และการควบคุมของบริษัทฯ ซึ่งอาจส่งผลกระทบต่อการบรรลุเป้าหมายและวัตถุประสงค์ในการดำเนินธุรกิจทั้งในระยะสั้นและระยะยาว โดยบริษัทฯ ทำระบบและการดำเนินการบริหารความเสี่ยงในระดับองค์กรและระดับปฏิบัติการ ผนวกการบริหารความเสี่ยงเข้ากับกลยุทธ์ขององค์กร โดยทำงานเชื่อมโยงกันระหว่าง หน่วยงานเจ้าของความเสี่ยง (Risk owner) ส่วนบริหารความเสี่ยง และคณะกรรมการบริหารความเสี่ยง

ในปี 2561 บริษัทฯ ได้จัดประเภทความเสี่ยงใหม่โดยเพิ่มประเภทความเสี่ยงที่เกี่ยวข้องกับสิ่งแวดล้อม สังคม และบรรษัทภิบาล ซึ่งเป็นประเด็นความเสี่ยงความสำคัญที่ส่งผลกระทบต่อความยั่งยืนขององค์กร เพื่อให้เกิดการจัดการความเสี่ยงอย่างมีประสิทธิภาพพร้อมในการรับมือป้องกันและปรับตัวรับความเสี่ยงต่างๆ

3.1 ความเสี่ยงด้านกลยุทธ์

1) การแข่งขันทางการตลาด

ในปี 2561 ประเทศไทยได้รับผลกระทบจากการที่ปริมาณผลผลิตกุ้งทั่วโลกเพิ่มขึ้น ในขณะที่ไทยยังคงประสบปัญหาจากโรคกุ้ง ทำให้ราคากุ้งไทยสูงราคาของประเทศคู่แข่งอย่างเช่น เอกวาดอร์ เวียดนาม อินโดนีเซีย อินเดีย และประเทศคู่แข่งยังได้เปรียบในเรื่องอัตราแลกเปลี่ยน และภยานำเข้าสินค้าไปยังสหภาพยุโรป นอกจากนี้ความก้าวหน้าทางเทคโนโลยีและนวัตกรรมต่างๆ ก็เข้ามามีบทบาทต่อการแข่งขันทางการตลาดของอุตสาหกรรมนี้ ไม่ว่าจะเป็น ต้นทุนการผลิต การกระจายสินค้า การจัดจำหน่าย พฤติกรรมผู้บริโภค/ผู้บริโภค หรือผลิตภัณฑ์และการบริการที่ต้องปรับเปลี่ยนให้เท่าทันกัน

ถึงแม้การแข่งขันในตลาดโลกจะมีความรุนแรงเข้มข้นก็ตาม บริษัทฯ ก็ยังมั่นใจถึงความสามารถในการแข่งขันทางการตลาดระดับประเทศนี้ ด้วยการประเมินความเสี่ยงและปรับกลยุทธ์ให้เหมาะสมกับกับปัจจัยการเปลี่ยนแปลงอยู่เสมอ

การบริหารความเสี่ยง

บริษัทฯ ได้มีการบริหารความเสี่ยงในเรื่องดังกล่าว ดังนี้

- สร้างและรักษาความเชื่อมั่นของลูกค้าและผู้มีส่วนได้ส่วนเสีย ต่อกระบวนการผลิต การจัดการความปลอดภัยอาหาร การจัดการสิ่งแวดล้อม การปฏิบัติด้านแรงงาน และการสอบย้อนกลับ (Traceability) ของบริษัทฯ ซึ่งได้รับการรับรองตามหลักมาตรฐานสากล เช่น HACCP (Hazard Analysis Critical Control Point), GMP, BRC Global Standard, BAP (Best Aquaculture Practices), Q-Mark, Halal, ISO 9001, FSSC 22000, ISO/IEC 17025, ISO 14001, ISO 50001, OHSAS 18001 และ CSR-DIW เป็นต้น
- มีความยืดหยุ่นในการตอบสนองความต้องการของลูกค้าแต่ละรายที่มีความหลากหลายทั้งด้านผลิตภัณฑ์ และการบริการ
- สร้างเอกลักษณ์จำเพาะของผลิตภัณฑ์บริษัทฯ ที่มีความโดดเด่นแตกต่างจากผลิตภัณฑ์ในตลาดอย่างชัดเจน โดยเฉพาะทางด้านคุณภาพและความสด
- บริหารความสัมพันธ์ระหว่างบริษัทฯ กับลูกค้าให้แน่นแฟ้น
- ปรับปรุงพัฒนาเครื่องจักร อุปกรณ์ และกระบวนการผลิตอย่างต่อเนื่องเพื่อเพิ่มประสิทธิภาพการผลิตและการควบคุมต้นทุนผลิตภัณฑ์ให้สามารถแข่งขันได้
- พัฒนาและขยายตลาดในต่างประเทศร่วมกับบริษัทย่อยในสหภาพยุโรปและสหรัฐอเมริกา ซึ่งช่วยให้สามารถตอบสนองความต้องการของลูกค้าได้อย่างมีประสิทธิภาพ รวมทั้งสามารถเข้าถึงกลุ่มตลาดไปยังตลาดที่สำคัญ

และขยายการลงทุนไปยังต่างประเทศ เพื่อเพิ่มช่องทางการตลาดให้ใกล้ชิดผู้บริโภคมากขึ้น และเป็นการเพิ่มความแข็งแกร่งในการบริหารห่วงโซ่อุปทาน

- ดำเนินการฟาร์มเลี้ยงกุ้งที่สอดคล้องต่อข้อกำหนดและมาตรฐานสากลอันหลากหลาย เพื่อผลิตกุ้งที่มีคุณภาพขั้นสูงที่สามารถตอบสนองความต้องการของลูกค้าซึ่งให้ความสำคัญกับเรื่องสิ่งแวดล้อม ในปีที่ผ่านมา ฟาร์มเพาะเลี้ยงกุ้งของบริษัทฯ ผ่านการรับรองมาตรฐานจาก ASC (Aquaculture Stewardship Council) ซึ่งเป็นมาตรฐานระดับสากลที่มีข้อกำหนดอันเข้มงวด มุ่งเน้นการเพาะเลี้ยงสัตว์น้ำอย่างมีความรับผิดชอบต่อผลกระทบต่อสิ่งแวดล้อม

2) การลงทุนในต่างประเทศ

บริษัทฯ ได้ร่วมลงทุนในกิจการในประเทศต่างๆ ตั้งแต่ปี 2554 เป็นต้นมา เป็นกลยุทธ์การเสริมสร้างความยั่งยืนทางธุรกิจที่นอกเหนือการส่งออกสินค้ากุ้งเพียงด้านเดียว ช่วยให้บริษัทฯ สามารถขยายและเสริมสร้างการค้าไปยังตลาดที่สำคัญผ่านความสัมพันธ์ระยะยาวบนพื้นฐานของห่วงโซ่อุปทานแบบบูรณาการตั้งแต่ฟาร์มจนถึงการค้าปลีก รวมทั้งสามารถตอบสนองความต้องการของลูกค้าได้ขึ้นด้วยผลิตภัณฑ์และบริการที่กิจการในต่างประเทศเหล่านี้เท่านั้นที่ช่วยให้เกิดขึ้นได้ และถือเป็นการกระจายความเสี่ยงอย่างหนึ่ง เพื่อรองรับสถานการณ์ที่บริษัทฯ ไม่สามารถควบคุมได้

อย่างไรก็ดีการดำเนินงานภายหลังการตัดสินใจลงทุนของกิจการในแต่ละประเทศ อาจมีผลกระทบมาจากหลายปัจจัยที่มีการเปลี่ยนแปลงในแต่ละช่วงเวลา ทั้งภาวะเศรษฐกิจ นโยบายการเมือง นโยบายการคลังและการเงิน นโยบายกีดกันทางการค้า วัฒนธรรม ประเด็นด้านประชากรศาสตร์ การเปลี่ยนแปลงทางธรรมชาติ การก่อการร้าย โรคระบาด เป็นต้น

ผลการดำเนินงานโดยรวมจากการลงทุนในต่างประเทศมีการเติบโตเป็นที่น่าพอใจ โดยในปี 2561 กิจการในต่างประเทศมีรายได้ 6,490 ล้านบาท

การบริหารความเสี่ยง

บริษัทฯ ได้มีการบริหารความเสี่ยงในเรื่องดังกล่าว ดังนี้

- แต่งตั้งกรรมการเข้าไปดูแลการดำเนินงานในบริษัทย่อย และจัดตั้งคณะกรรมการเพื่อทบทวนการดำเนินงานของบริษัทฯ ต่างๆ ในกลุ่มอย่างใกล้ชิด เป็นประจำอย่างน้อยเดือนละ 1 ครั้ง
- สร้างระบบสารสนเทศและระบบการวางแผนทางธุรกิจขององค์กรที่เชื่อมถึงกันระหว่างบริษัทฯ และบริษัทย่อยในต่างประเทศ ทำให้สามารถเข้าถึงและทบทวนข้อมูลได้ทันที
- จัดส่งบุคลากรจากหน่วยงานต่างๆ ไปปฏิบัติงานในบริษัทต่างๆ ของกลุ่มในต่างประเทศเป็นระยะ
- มีการประชุมร่วมกันระหว่างผู้บริหารระดับสูงของบริษัทฯ และบริษัทย่อยเฉลี่ยเดือนละ 1 ครั้ง รวมทั้งมีการกำหนดกลยุทธ์ทางธุรกิจและการวางแผนการดำเนินงานประจำปีร่วมกันทั้งกลุ่มบริษัทฯ อย่างน้อยปีละ 1 ครั้ง
- ติดตามสถานการณ์การทำประชามติของอังกฤษที่ได้ตัดสินใจที่จะออกจากความเป็นสมาชิกของสหภาพยุโรป (Brexit) รวมทั้งการทำสงครามการค้าอย่างใกล้ชิด
- ว่าจ้างที่ปรึกษาที่มีความเชี่ยวชาญ เช่น นักกฎหมาย ผู้สอบบัญชี เพื่อมั่นใจว่าบริษัทย่อยให้ดำเนินการตามที่คาดหวังและปฏิบัติงานสอดคล้องกับกฎหมายที่เกี่ยวข้อง

3.2 ความเสี่ยงด้านการดำเนินงาน

1) ความผันผวนของราคาและปริมาณของวัตถุดิบ

ในปี 2561 ในขณะที่ผลผลิตของประเทศผู้เลี้ยงกุ้งรายใหญ่ของโลกเพิ่มขึ้น อย่างเช่น เอกวาดอร์ เวียดนาม อินโดนีเซีย อินเดีย แต่ผลผลิตจากการเลี้ยงกุ้งในประเทศไทยมีปริมาณใกล้เคียงปีก่อน เป็นผลมาจากสภาพอากาศ โรคกุ้ง ทำให้เกษตรกรหยุดหรือชะลอการเลี้ยง รวมทั้งมีการลดพื้นที่และความหนาแน่นในการเลี้ยง

การบริหารความเสี่ยง

บริษัทฯ ได้มีการบริหารความเสี่ยงในเรื่องดังกล่าว ดังนี้

- ติดตามเรื่องราคาราวัตถุดิบกุ้งอย่างใกล้ชิด ทำให้จัดซื้อวัตถุดิบได้ตามเวลาที่กำหนด โดยพิจารณาตามการผลิต ฤดูเพาะเลี้ยงและรอบการจับขาย
- ดำรงวัตถุดิบล่วงหน้าสำหรับใช้ในการผลิตเพื่อส่งมอบให้ลูกค้าในช่วงนอกฤดูกาลของวัตถุดิบ
- มีทีมบุคลากรที่สามารถเข้าถึงและรับซื้อวัตถุดิบโดยตรงจากเกษตรกรในหลายๆ พื้นที่
- มีการรักษาความสัมพันธ์ที่ดีกับเกษตรกร
- ขยายเครือข่ายเกษตรกรให้ได้รับการรับรองมาตรฐาน BAP (Best Aquaculture Practice) เพื่อเพิ่มปริมาณของแหล่งวัตถุดิบคุณภาพที่ตอบสนองความต้องการของตลาดในต่างประเทศ โดยบริษัทฯ ได้ให้การสนับสนุนทั้งด้านบุคลากร การอบรม คำแนะนำ และค่าใช้จ่าย
- จัดทำระบบข้อมูลการเพาะเลี้ยงกุ้งของเกษตรกร เพื่อช่วยให้สามารถประเมินปริมาณผลผลิตและวางแผนการจัดซื้อในขนาด ปริมาณ ราคา และเวลาที่เหมาะสม
- เพิ่มฟาร์มเลี้ยงกุ้ง และปรับปรุงพัฒนาการดำเนินงานฟาร์มเลี้ยงกุ้งบริษัทฯ อย่างต่อเนื่องเพื่อเป็นแหล่งเสริมวัตถุดิบระดับคุณภาพสูง
- บริษัทฯ มีการกระจายการซื้อวัตถุดิบซึ่งมีแหล่งกำเนิดจากประเทศอื่นๆ เพิ่มเติม เช่น นำเข้าจากประเทศในทวีปอเมริกาและเอเชียโดยสัดส่วนของวัตถุดิบจากประเทศต่างๆ ดังกล่าว คิดเป็น 70% ของมูลค่าวัตถุดิบรวม
- บริษัทฯ มีการขายผลิตภัณฑ์อาหารทะเลอื่นๆ นอกจากกุ้ง โดยปัจจุบันคิดเป็น 12% ของรายได้รวม

2) การกระจุกตัวของประเทศคู่ค้า

บริษัทฯ ได้มีการลงทุนจัดตั้งบริษัทย่อยอยู่ในประเทศอังกฤษ ทำให้กลุ่มบริษัทฯ มีฐานลูกค้าส่วนใหญ่อยู่ในสหภาพยุโรป ดังนั้นหากเกิดการเปลี่ยนแปลงใดๆ ทางด้านเศรษฐกิจ สังคม การเมือง นโยบายการค้า และอื่นๆ ในกลุ่มสหภาพยุโรป อาจส่งผลกระทบต่อผลประกอบการของบริษัทฯ ทั้งด้านบวกและลบ ปัจจัยเหล่านี้ถือเป็นสิ่งที่ท้าทายที่บริษัทฯ ต้องบริหารจัดการเพื่อลดผลกระทบของความเสี่ยงที่อาจเกิดขึ้น หรือสร้างประโยชน์จากโอกาสที่เป็นไปได้

การบริหารความเสี่ยง

- ขยายตลาดใหม่ไปยังประเทศต่างๆ นอกสหภาพยุโรปอย่างต่อเนื่อง โดยเฉพาะภูมิภาคเอเชียแปซิฟิกที่มีการเติบโตดี
- ในปี 2561 รายได้จากการส่งออกของบริษัทฯ จากประเทศไทยไปยังสหภาพยุโรปคิดเป็นเพียง 6% ของมูลค่าจัดจำหน่ายทั้งหมด ซึ่งเป็นการลดผลกระทบหากสหภาพยุโรปมีการประกาศมาตรการทางการค้าที่ส่งผลกระทบต่อ การส่งออกสินค้าจากประเทศไทย
- พัฒนาตลาดในประเทศเป็นการเพิ่มเติม จากเดิมที่ผลิตสินค้าเพื่อส่งออกเกือบทั้งหมด

3.3 ความเสี่ยงด้านการบริหารการเงิน

1) ความผันผวนของอัตราแลกเปลี่ยนเงินตราต่างประเทศ

ธุรกรรมการค้าของกลุ่มบริษัทฯ ทั้งในประเทศและต่างประเทศ ส่วนอยู่ในรูปของสกุลเงินเหรียญสหรัฐและปอนด์สเตอร์ลิงเป็นหลัก ความผันผวนของอัตราแลกเปลี่ยนเงินตราต่างประเทศดังกล่าว จึงคงเป็นปัจจัยความเสี่ยงสำคัญที่มีอิทธิพลต่อการบริหารการเงินและผลประกอบการของบริษัทฯ

ในปี 2561 กลุ่มบริษัทฯ ได้รับผลกระทบในเรื่องความผันผวนของอัตราแลกเปลี่ยนโดยมีสาเหตุมาจาก

- ค่าเงินบาทเทียบกับดอลลาร์สหรัฐแข็งค่าประมาณ 5% เมื่อเทียบกับปีก่อน ซึ่งเป็นผลมาจากการปรับเปลี่ยนมุมมองในเรื่องอัตราดอกเบี้ยของธนาคารกลางสหรัฐ และสงครามการค้า
- ค่าเงินปอนด์สเตอร์ลิงที่ผันผวน ซึ่งเป็นผลต่อเนื่องมาจากการทำประชามติของอังกฤษที่ได้ตัดสินใจที่จะออกจากการเป็นสมาชิกของสหภาพยุโรป (Brexit) ตั้งแต่กลางปี 2559

การบริหารความเสี่ยง

บริษัทฯ ได้มีการบริหารความเสี่ยงในเรื่องดังกล่าว ดังนี้

- จัดตั้งคณะกรรมการอัตราแลกเปลี่ยนเงินตราต่างประเทศ เพื่อพิจารณาแนวทางและติดตามการดำเนินการ
- ใช้อนุพันธ์ทางการเงิน (Derivatives) ตามความเหมาะสมในแต่ละช่วงเวลา เช่น การเลือกใช้สัญญาซื้อขายเงินตราต่างประเทศล่วงหน้า เพื่อป้องกันความเสี่ยงที่จะส่งผลกระทบต่อธุรกิจ มิใช่เพื่อเก็งกำไร หรือการเลือกใช้การแลกเปลี่ยนภาระผูกพันสกุลเงิน (Currency Swap) เพื่อจัดการความเสี่ยงจากอัตราแลกเปลี่ยนที่เกิดจากการกู้ยืมหรือการลงทุนตามสัดส่วนร้อยละของธุรกรรมที่กำหนดไว้
- มีการทำการป้องกันความเสี่ยงแบบ Natural hedge โดยมีหนี้สินบางส่วนเป็นสกุลเงินตราต่างประเทศ เพื่อเป็นการสร้างสมดุล ซึ่งจะช่วยลดความเสี่ยงจากอัตราแลกเปลี่ยน และยังเป็นการประหยัดต้นทุนในการจัดการความเสี่ยง
- ติดตามความผันผวนของอัตราแลกเปลี่ยน สถานการณ์ Brexit รวมทั้งการทำสงครามการค้าอย่างใกล้ชิด

2) ความผันผวนของอัตราดอกเบี้ย

ในปี 2561 อัตราแลกเปลี่ยนมีแนวโน้มเป็นขาขึ้น เนื่องจากธนาคารกลางสหรัฐได้ขึ้นอัตราดอกเบี้ย รวมทั้งหมด 4 ครั้ง อย่างไรก็ตามบริษัทฯ ได้วางแผนการจัดการได้อย่างเพียงพอเหมาะสม โดยบริษัทฯ ยังคงมีเงินกู้บางส่วนที่มีอัตราดอกเบี้ยลอยตัว ความผันผวนของอัตราดอกเบี้ยจึงยังเป็นความเสี่ยงที่อาจลดทอนผลประกอบการของบริษัทฯ หากมีการบริหารจัดการได้ไม่ดีพอ

การบริหารความเสี่ยง

บริษัทฯ ได้มีการบริหารความเสี่ยงในเรื่องดังกล่าว ดังนี้

- ติดตามความเคลื่อนไหวในตลาดเงินและแนวโน้มของอัตราดอกเบี้ยในตลาดอย่างใกล้ชิด เพื่อประกอบการพิจารณาเลือกใช้เครื่องมือทางการเงินที่เหมาะสมในการจัดการความเสี่ยงที่เกิดจากการเปลี่ยนแปลงอัตราดอกเบี้ย
- ออกหุ้นกู้ระยะยาว ซึ่งมีอัตราดอกเบี้ยคงที่ เพื่อลดความผันผวนของอัตราดอกเบี้ยในระยะยาว
- พิจารณาการลงทุนต่าง ๆ อย่างระมัดระวังและรอบคอบ รวมทั้งรักษาอัตราส่วนทางการเงินต่าง ๆ เช่น อัตราหนี้สินต่อทุน อัตราส่วนสภาพคล่อง ให้อยู่ในระดับที่เหมาะสม เพื่อให้กิจการมีฐานะการเงินที่มั่นคง

3.4 ความเสี่ยงด้านกฎหมายและกฎระเบียบข้อบังคับ

1) ความสอดคล้องต่อกฎระเบียบข้อกำหนดด้านความปลอดภัยอาหาร

ในปัจจุบันทั้งประเทศไทยเองและประเทศผู้นำเข้าต่างมีกฎระเบียบข้อกำหนดด้านความปลอดภัยอาหารอยู่มากมาย มีความเกี่ยวข้องตั้งแต่ที่มาของวัตถุดิบ ส่วนผสม ขั้นตอนการผลิต บุคลากร เครื่องจักรอุปกรณ์ สถานที่ สภาพแวดล้อม บรรจุภัณฑ์ การจัดเก็บ ไปจนถึงการขนส่ง การส่งมอบ การสอบย้อนกลับ เป็นต้น

ถึงแม้บริษัทฯ จะให้ความสำคัญในเรื่องความปลอดภัยอาหาร และมีความเชี่ยวชาญในการดำเนินการที่สอดคล้องกับข้อกำหนดด้านความปลอดภัยอาหารเป็นอย่างดีเสมอมา แต่ก็ไม่สามารถประมาทต่อความเสี่ยงจากกฎระเบียบที่จะเกิดขึ้นใหม่หรือถูกปรับเปลี่ยนไปอย่างรวดเร็วและเพิ่มความเข้มงวดมากยิ่งขึ้น

การบริหารความเสี่ยง

บริษัทฯ ได้มีการบริหารความเสี่ยงในเรื่องดังกล่าว ดังนี้

- ผ่านการรับรองมาตรฐานสากลต่างๆ ที่เกี่ยวข้องกับด้านการผลิตอาหาร ความปลอดภัยอาหาร การจัดการคุณภาพ แรงงาน พลังงาน สิ่งแวดล้อม เป็นต้น เช่น HACCP (Hazard Analysis Critical Control Point), GMP, BRC Global Standard, BAP (Best Aquaculture Practices), Q-Mark, Halal, ISO 9001, FSSC 22000, ISO/IEC 17025, ISO 14001, ISO 50001, OHSAS 18001, CSR-DIW เป็นต้น นอกจากนี้ยังได้รับการทวนสอบตามมาตรฐานของคู่ค้าจากประเทศต่างๆ อย่างต่อเนื่องตลอดปี
- ติดตามการเปลี่ยนแปลงกฎหมายและกฎระเบียบอย่างสม่ำเสมอ โดยบริษัทฯ มีระบบติดตามแจ้งเตือนข้อมูลกฎระเบียบที่จะเปลี่ยนแปลงหรือเกิดใหม่ รวมถึงระบบสื่อสารให้ผู้เกี่ยวข้องรับทราบเพื่อเตรียมการรองรับ

2) มาตรการต่างๆ ทางการค้าจากประเทศผู้นำเข้า

ประเทศผู้นำเข้าผลิตภัณฑ์กุ้งแช่เยือกแข็งรายใหญ่ของโลกและของบริษัทฯ ต่างมีการบังคับใช้มาตรการทางการค้าต่างๆ ทั้งในรูปแบบของภาษ้นำเข้าและที่มิใช่ภาษีโดยตรง ซึ่งเป็นอุปสรรคต่อการส่งออกสินค้ากุ้งแช่เยือกแข็งของไทย อาทิเช่น

- กฎระเบียบว่าด้วยการประมงที่ผิดกฎหมาย ขาดการรายงาน และไร้การควบคุม (IUU: Illegal, Unreported and Unregulated) เป็นมาตรการจากทางสหภาพยุโรปที่เน้นด้านการอนุรักษ์ความยั่งยืนของทรัพยากรสัตว์น้ำ และความหลากหลายทางชีวภาพของทรัพยากรทางทะเล
- การตอบโต้การทุ่มตลาด เป็นมาตรการที่สหรัฐอเมริกาได้นำมาบังคับใช้ต่อสินค้ากุ้งแช่เยือกแข็งจากประเทศไทยมาเป็นระยะเวลาที่ยาวนานกว่า 13 ปี และยังคงดำเนินต่อเนื่องไปอีกอย่างน้อย 3 ปี ผู้ส่งออกไทยจึงต้องเผชิญกับผลกระทบจากความผันผวนของอัตราภาษีทุ่มตลาดเป็นประจำทุกปีอันเนื่องมาจากการกระบวนการทบทวนอัตราภาษีที่ถูกกำหนดไว้เป็นแบบปีต่อปี

มาตรการข้างต้นเป็นเพียงส่วนหนึ่งของอีกหลายมาตรการที่ล้วนอยู่นอกเหนือการควบคุมของบริษัทฯ และส่งผลกระทบต่อความได้เปรียบเสียเปรียบทางการแข่งขันเมื่อเทียบกับคู่แข่งจากประเทศต่างๆ รวมทั้งผู้ประกอบการในประเทศผู้นำเข้าเอง

การบริหารความเสี่ยง

บริษัทฯ ได้มีการบริหารความเสี่ยงในเรื่องดังกล่าว ดังนี้

- ติดตามข้อมูลทางการค้าของประเทศผู้นำเข้าอย่างใกล้ชิด ศึกษาผลกระทบที่อาจเกิดขึ้นกับ บริษัทฯ เพื่อเตรียมการป้องกันแก้ไขให้ทันกับเหตุการณ์
- ขยายตลาดออกไปในหลายประเทศ ทำให้ไม่จำเป็นต้องพึ่งพาสหรัฐอเมริกาเพียงประเทศเดียว โดยเฉพาะ นอกจากนี้บริษัทฯ ยังมีการขยายการลงทุนไปยังต่างประเทศ ทำให้บริษัทฯ สามารถกระจายความเสี่ยงในเรื่องดังกล่าวได้

- ให้ความร่วมมือและสนับสนุนองค์กร/สถาบันต่างๆ ในการจัดหาและปฏิบัติต่อแรงงานอย่างถูกต้องและมีจริยธรรม
- แปรรูปผลิตภัณฑ์จากวัตถุดิบกุ้งที่มาจากการเพาะเลี้ยงเท่านั้น และทำงานร่วมกับองค์กรที่แก้ไขปัญหาเรื่อง การประมง (ในส่วนที่เกี่ยวข้องกับวัตถุดิบจากทะเลเพื่อผลิตอาหารกุ้ง) เพื่อป้องกันการละเมิดกฎระเบียบว่าด้วยการประมงที่ผิดกฎหมาย ขาดการรายงาน และไร้การควบคุม (IUU)

3.5 ความเสี่ยงที่เกี่ยวข้องกับสิ่งแวดล้อม สังคม และบรรษัทภิบาล

1) โรคระบาดในกุ้ง

ด้วยปัจจุบันเกิดโรคระบาดในกุ้งเช่น การเกิดโรคกุ้งตายด่วน (Early Mortality Syndrome : EMS) โรคไมโครสปอริดิโอซิสในกุ้ง (Enterocytozoon Hepatopenaei: EHP) ส่งผลกระทบต่อผลผลิตและต้นทุนในการเพาะเลี้ยงกุ้ง ซึ่งมีปัจจัยหลายอย่างที่ทำให้เกิดโรคในกุ้งทั้งความแปรปรวนของสภาพดินฟ้าอากาศ คุณภาพของลูกกุ้งและน้ำ การบริหารจัดการฟาร์ม ซึ่งทางบริษัทฯ ได้พยายามพัฒนาและปรับปรุงการเลี้ยงกุ้งอย่างต่อเนื่อง เพื่อลดความเสี่ยงดังกล่าว

การบริหารความเสี่ยง

ในด้านการจัดการฟาร์มกุ้ง บริษัทฯ ได้มีการบริหารความเสี่ยงในเรื่องดังกล่าว ดังนี้

- มีบ่อสำหรับอนุบาลลูกกุ้ง (Nursery ponds) เพื่อเพิ่มความแข็งแรงและอัตราการรอดของลูกกุ้งในช่วง 2 - 3 สัปดาห์แรกของ การเลี้ยงกุ้ง
- บ่อเลี้ยงกุ้งแต่ละบ่อมีขนาดประมาณ 2.5 - 3 ไร่ เพื่อให้จัดการการเลี้ยงได้ง่ายขึ้นและลดความเสี่ยงในการเกิดโรค
- ใช้เครื่องมือที่ทันสมัยในการตรวจวิเคราะห์เชื้อ รวมทั้งปรึกษากับนักวิชาการจากสถาบันภายนอกเพื่อพัฒนาความรู้เรื่องโรคกุ้งให้แก่ทีมงาน
- บริษัทฯ ให้ความสำคัญในเรื่องระบบความปลอดภัยทางชีวภาพ (Biosecurity) เพื่อป้องกันการนำเชื้อโรคเข้าสู่ระบบเพาะเลี้ยงกุ้ง และป้องกันการระบาดของโรค
- มีความรับผิดชอบต่อสังคมและสิ่งแวดล้อม โดยมีการบำบัดน้ำก่อนปล่อยออกสู่แหล่งน้ำสาธารณะ เพื่อป้องกันการระบาดของโรคไปสู่ภายนอกฟาร์ม

2) การเปลี่ยนแปลงสภาพอากาศ (Climate change)

การเปลี่ยนแปลงสภาพอากาศซึ่งเกิดจากพื้นผิวโลกมีอุณหภูมิสูงขึ้น ส่งผลให้เกิดภัยแล้งที่รุนแรงไปจนถึงพายุ โดยความถี่ของการเกิดภัยธรรมชาติมากขึ้นเรื่อยๆ การเปลี่ยนแปลงทางสภาพภูมิอากาศยังส่งผลกระทบต่อภาคเศรษฐกิจและสังคมอีกด้วย ยกตัวอย่างเช่น การขาดแคลนอาหารจนนำไปสู่การต่อสู้แย่งชิงทรัพยากร การอพยพย้ายถิ่นของประชาชนเนื่องจากระดับน้ำทะเลที่สูงขึ้นเพราะการละลายของน้ำแข็งขั้วโลก ดังนั้นหากเกิดการเปลี่ยนแปลงสภาพอากาศอย่างเช่น น้ำท่วม พายุ ภัยแล้ง อาจส่งผลกระทบต่อห่วงโซ่อุปทานของบริษัทฯ ทั้งในโรงงาน พนักงาน การขนส่ง ฟาร์มกุ้ง ฯลฯ

การบริหารความเสี่ยง

บริษัทฯ ได้มีการบริหารความเสี่ยงในเรื่องดังกล่าว ดังนี้

- ดำเนินธุรกิจโดยคำนึงถึงสิ่งแวดล้อมและสังคม และส่งเสริมให้เกิดการปฏิบัติอย่างมีจริยธรรมด้านสิ่งแวดล้อมอย่างจริงจัง
- ให้ความสำคัญในการพัฒนาระบบการจัดการด้านห่วงโซ่อุปทานอย่างยั่งยืน โดยบริษัทฯ ได้มีการจัดตั้งทีมงานพัฒนาห่วงโซ่อุปทาน (Supply Chain Development) เพื่อถ่ายทอดองค์ความรู้ที่บริษัทฯ มีความรู้ความชำนาญสู่เกษตรกร เพื่อให้เกษตรกรสามารถผลิตผลผลิตที่มีคุณภาพได้ตามมาตรฐานสากล และเป็นมิตรต่อสิ่งแวดล้อม

รวมทั้งทีมงานดังกล่าวยังทำหน้าที่ตรวจสอบการปฏิบัติในเรื่องต่าง ๆ ดังกล่าวอย่างต่อเนื่อง เพื่อให้มั่นใจว่าตลอดห่วงโซ่อุปทานของบริษัทฯ มีความรับผิดชอบต่อสังคม

- ให้ความสำคัญอย่างต่อเนื่องในการลดการปล่อยก๊าซเรือนกระจก อนุรักษ์ทรัพยากรธรรมชาติและสิ่งแวดล้อม รวมถึงการใช้พลังงานอย่างคุ้มค่า ตามมาตรฐานการจัดการสิ่งแวดล้อม ISO 14001 และมาตรฐานการจัดการพลังงาน ISO 50001 เช่น มีการลงทุนและปรับปรุงเครื่องจักรเพื่อเพิ่มประสิทธิภาพการใช้พลังงานอย่างต่อเนื่อง ใช้สารทำความเย็น R717 ซึ่งเป็นมิตรกับสิ่งแวดล้อมและไม่ทำลายชั้นบรรยากาศ (ไม่มี CFC) นำระบบไบโอแก๊สมาใช้ร่วมกับระบบ Reverse Osmosis ในการบำบัดน้ำเสีย ซึ่งเป็นระบบที่มีประสิทธิภาพในการลดผลกระทบชุมชนในด้านการใช้ทรัพยากรน้ำประปา รวมถึงมลภาวะทั้งทางน้ำและอากาศ
- ดำเนินการทำการฟาร์มเลี้ยงกุ้งที่สอดคล้องต่อข้อกำหนดและมาตรฐานสากลอันหลากหลาย เพื่อผลิตกุ้งที่มีคุณภาพสูงที่สามารถตอบสนองความต้องการของลูกค้าซึ่งให้ความสำคัญกับเรื่องสิ่งแวดล้อม ในปีที่ผ่านมา ฟาร์มเพาะเลี้ยงกุ้งของบริษัทฯ ผ่านการรับรองมาตรฐานจาก Aquaculture Stewardship Council (ASC) และ Best Aquaculture Practices (BAP)
- เพื่อลดความเสี่ยงจากการขาดแคลนวัตถุดิบซึ่งเป็นผลมาจากสภาพอากาศที่แปรปรวน บริษัทฯ มีการสำรองวัตถุดิบล่วงหน้าสำหรับใช้ในการผลิตเพื่อส่งมอบให้ลูกค้า รวมทั้งบริษัทฯ ยังมีการกระจายการซื้อวัตถุดิบซึ่งมีแหล่งกำเนิดจากประเทศอื่นๆ เพิ่มเติม เช่น นำเข้าจากประเทศในทวีปอเมริกาและเอเชียโดยสัดส่วนของวัตถุดิบจากประเทศต่างๆ ดังกล่าว คิดเป็น 70% ของมูลค่าวัตถุดิบรวม

3) สิทธิมนุษยชน (Human Rights)

ความเคารพต่อสิทธิมนุษยชน ซึ่งถือเป็นสิทธิขั้นพื้นฐานที่มนุษย์ทุกคนมีศักดิ์ศรี มีสิทธิ เสรีภาพ และเสมอภาค โดยปราศจากทั้งความคิดและการกระทำที่ล่วงละเมิดต่อกัน มาตรการต่างๆ เป็นอุปสรรคต่อการส่งออกสินค้ากุ้งแช่เยือกแข็งของไทย อาทิเช่น

- การจัดระดับในรายงานการค้ามนุษย์ (Trafficking in Persons Report) เป็นอีกหนึ่งมาตรการของทางสหรัฐอเมริกาที่ส่งผลกระทบต่อชื่อเสียงของประเทศ แม้ในรายงานประจำปี 2561 ได้ประกาศยกระดับให้ประเทศไทย อยู่ในกลุ่ม “Tier 2” ปรับอันดับดีขึ้นจาก Tier 2 Watch List แต่หากการประเมินในครั้งถัดไปไทยถูกปรับลดระดับลง ก็จะส่งผลกระทบต่อภาพลักษณ์ของสินค้าไทยและก่อให้เกิดความเสี่ยงต่อการส่งออกของหลากหลายอุตสาหกรรม ทั้งทางตรงและทางอ้อม
- Trade Enforcement and Trade Facilitation Act (TFTEA) เป็นกฎหมายของสหรัฐอเมริกาที่ห้ามนำเข้าสินค้าจากต่างประเทศ ที่ผลิตโดยแรงงานบังคับ แรงงานเด็ก แรงงานที่ผลิตโดยนักโทษ และแรงงานขูดรีด โดยกำหนดให้ผู้นำเข้ามีการตรวจสอบและรับรองว่าสินค้าที่นำเข้ามิได้ผลิตโดยแรงงานที่ไม่ถูกต้องตลอดห่วงโซ่อุปทานเพื่อหลีกเลี่ยงการถูกกักกันหรือปฏิเสธการนำเข้าสินค้า
- กฎหมายต่อต้านการค้ามนุษย์และแรงงานทาสของสหราชอาณาจักร (2558) (The UK Modern Slavery Act (2015) กำหนดให้บริษัทต่างๆ รวมถึงบริษัทย่อยในสหราชอาณาจักร มีจัดการกับความเสี่ยงด้านสิทธิมนุษยชนในห่วงโซ่อุปทาน

ปัจจุบันด้านสิทธิมนุษยชนนับเป็นประเด็นที่ได้รับความสนใจจากสื่อและผู้บริโภคอย่างกว้างขวาง และประเด็นดังกล่าวสามารถส่งผลได้ทั้งเชิงบวกหรือเชิงลบต่อภาพลักษณ์และชื่อเสียงขององค์กร โดยขึ้นอยู่กับความรับผิดชอบและความโปร่งใสของบริษัทฯ ต่อหน่วยงานราชการ องค์กรไม่แสวงหาผลกำไร (NGOs) และลูกค้า

การบริหารความเสี่ยง

บริษัทฯ ได้มีการบริหารความเสี่ยงในเรื่องดังกล่าว ดังนี้

- ให้ความสำคัญและความเคารพต่อสิทธิมนุษยชนของพนักงานและครอบคลุมไปถึงผู้มีส่วนได้ส่วนเสียหรือผู้ที่เกี่ยวข้องหรือสัมพันธ์กับองค์กร โดยมีการกำกับดูแลการดำเนินงานไม่ให้มีส่วนเกี่ยวข้องกับการละเมิดสิทธิมนุษยชน และกำหนดข้อบังคับให้ผู้ชาย ผู้รับจ้างและผู้ส่งมอบในห่วงโซ่อุปทานไม่ให้ใช้แรงงานเด็กที่มีอายุต่ำกว่า 18 ปี ไม่ใช้แรงงานหญิงมีครรภ์ในงานที่อาจเป็นอันตราย ไม่ใช้แรงงานบังคับ หรือไม่ใช้งานที่แรงงานที่ไม่สมัครใจ
- มีความเคารพในเสรีภาพในการรวมกลุ่มและเจรจาต่อรองของพนักงาน ด้วยการเปิดพื้นที่ให้พนักงานสามารถร้องเรียนเรื่องราวเกี่ยวกับการละเมิดสิทธิมนุษยชนและสิทธิแรงงานต่อผู้บริหารได้ โดยไม่ต้องหวั่นเกรงการถูกลงโทษ โดยพนักงานสามารถแสดงความคิดเห็นได้ผ่านคณะกรรมการสวัสดิการและคณะกรรมการความปลอดภัย หรือผ่านช่องทางรับเรื่องร้องเรียนอื่นๆ เช่น กล่องแสดงความคิดเห็น สายด่วน อีเมล เป็นต้น
- ผ่านการตรวจประเมินในด้านการจัดการแรงงาน ด้านสิทธิมนุษยชน รวมถึงมาตรฐานด้านความรับผิดชอบต่อสังคม ทั้งจากลูกค้าโดยตรง องค์กรไม่แสวงหาผลกำไร (NGOs) หรือจากผู้ตรวจประเมินที่เป็นบุคคลที่สาม
- มีนโยบายให้ทุกคนมีเสรีภาพในการเลือกนายจ้างได้อย่างอิสระ และบริษัทฯ มีกระบวนการในการสรรหาพนักงานอย่างมีความรับผิดชอบ (Responsible Recruitment) สำหรับพนักงานรายวันของบริษัทฯ ซึ่งบางส่วนเป็นแรงงานจากต่างชาติ บริษัทฯ มีการคัดเลือกตัวแทนจัดหาแรงงาน ซึ่งต้องมีใบอนุญาตในการจัดหาแรงงานและต้องปฏิบัติตามกฎหมายแรงงานของทั้งประเทศต้นทางและประเทศไทยอย่างเคร่งครัด รวมทั้งบริษัทฯ จะส่งทีมงานไปประเทศต้นทางเพื่อให้ข้อมูลของบริษัทฯ เช่น ลักษณะงาน สวัสดิการ กฎระเบียบของบริษัทฯ แก่แรงงานที่สนใจจะมาทำงานกับบริษัทฯ เพื่อเป็นข้อมูลในการพิจารณาประกอบการตัดสินใจก่อนการเข้าร่วมงานกับบริษัทฯ
- มีการบริหารจัดการด้านแรงงาน โดยยึดหลักยุติธรรม จริยธรรม และโปร่งใส ทำให้บริษัทฯ ได้รับรางวัลที่สำคัญต่างๆ อาทิ เช่น การได้รับการรับรองตามมาตรฐานแรงงานไทย โดยเป็น 1 ใน 5 บริษัทฯ ของประเทศที่สามารถชำระระบบมาตรฐานแรงงานไทยได้อย่างต่อเนื่อง 10 ปีขึ้นไป การได้รับรางวัลสถานประกอบการดีเด่นด้านแรงงานสัมพันธ์และสวัสดิการแรงงานระดับประเทศ
- บริษัทฯ มีการลงทุนอย่างต่อเนื่องในการพัฒนาความรู้ขั้นสูงในด้านแรงงานและการจัดการด้านสิทธิมนุษยชน โดยร่วมมือกับองค์กรไม่แสวงหาผลกำไร (NGOs) ภาคอุตสาหกรรมและภาครัฐ ในปีพ.ศ. 2561 ได้รับการยอมรับจากกระทรวงการค้าและ Amfori BSCI

4) การลงทุนของผู้ถือหุ้นหลักทรัพย์

บริษัทฯ มีผู้ถือหุ้นกลุ่มเฉี่ยอาภาและผู้ที่เกี่ยวข้องถือหุ้นในบริษัทฯ ร้อยละ 66.68 ของจำนวนหุ้นที่จำหน่ายได้แล้วทั้งหมด จึงทำให้สามารถควบคุมมติที่ประชุมผู้ถือหุ้นได้เกือบทั้งหมด ยกเว้นเรื่องที่ถูกกฎหมายกำหนดให้ต้องได้รับเสียง 3 ใน 4 ของที่ประชุมผู้ถือหุ้น ดังนั้นผู้ถือหุ้นรายอื่นจึงไม่อาจสามารถรวบรวมคะแนนเสียง เพื่อถ่วงดุลเรื่องที่ผู้ถือหุ้นใหญ่เสนอได้

การบริหารความเสี่ยง

ในการพิจารณาตัดสินใจเรื่องสำคัญต่างๆ บริษัทฯ กำหนดให้ต้องผ่านความเห็นชอบจากคณะกรรมการทั้งหมด โดยเฉพาะคณะกรรมการอิสระซึ่งมีไม่น้อยกว่ากึ่งหนึ่งของคณะกรรมการทั้งหมด ซึ่งมีบทบาทสำคัญในการแสดงความคิดเห็นที่เป็นประโยชน์ต่อผู้ถือหุ้นรายย่อย และเป็นอิสระจากกลุ่มผู้ถือหุ้นรายใหญ่ มีผลทำให้เกิดการถ่วงดุลได้เป็นอย่างดี

4. ข้อมูลทั่วไปและข้อมูลสำคัญอื่น

4.1 ข้อมูลทั่วไป

ชื่อบริษัท	บริษัท ซีเฟรชอินดัสตรี จำกัด (มหาชน) หรือ CFRESH
ทะเบียนเลขที่	0107537000751
ที่ตั้งสำนักงานใหญ่	402 หมู่ 8 ถนนชุมพร-ปากน้ำ ตำบลปากน้ำ อำเภอเมือง จังหวัดชุมพร 86120 ประเทศไทย โทรศัพท์ : +66 7752 1321-3 โทรสาร : +66 7752 1007
ที่ตั้งสำนักงานสาขา	152/25 อาคารชาร์เตอร์สแควร์ ชั้น 31 ถนนสาทรเหนือ แขวงสีลม เขตบางรัก กรุงเทพฯ 10500 ประเทศไทย โทรศัพท์ : +66 2637 8888 โทรสาร : +66 2637 8801
Homepage	www.seafresh.com
E-mail	seafresh@seafresh.com
ประเภทธุรกิจ	ผลิตและจำหน่ายกุ้งสดแช่แข็ง กุ้งต้มแช่แข็ง และกุ้งมูลค่าเพิ่มแช่แข็ง
จำนวน, ชนิดของหุ้น	หุ้นสามัญจำนวน 463,549,600 หุ้น มูลค่าหุ้นละ 1 บาท
ที่จำหน่ายได้แล้วทั้งหมด	

4.2 นิติบุคคลที่บริษัทถือหุ้นอยู่ตั้งแต่ร้อยละ 10 ขึ้นไป

1. Seafresh Group (Holdings) Limited

ที่ตั้งสำนักงานใหญ่	Atlantic House, Oxleasow Road, East Moons Moat, Redditch, Worcestershire United Kingdom B98 0RE โทรศัพท์: +44 1527 460 460 โทรสาร: +44 1527 460 461
ประเภทธุรกิจ	ลงทุนในกิจการที่เกี่ยวข้องกับการผลิตและจำหน่ายผลิตภัณฑ์อาหารแปรรูป
จำนวน, ชนิดของหุ้นที่	หุ้นสามัญจำนวน 20,000 หุ้น มูลค่าหุ้นละ 0.50 ปอนด์สเตอร์ลิง
จำหน่ายได้แล้วทั้งหมด	
สัดส่วนการถือหุ้นของ CFRESH	ร้อยละ 67.55 (ถือหุ้นโดยบริษัทฯ ร้อยละ 39 และถือหุ้นโดยบริษัท ซีเฟรชไอบีเอชคิว จำกัด ร้อยละ 28.55)

2. Blue Earth Foods Limited

ที่ตั้งสำนักงานใหญ่	Ocean House, Oxleasow Road, East Moons Moat, Redditch, Worcestershire United Kingdom B98 0RE โทรศัพท์: +44 1527 519 900 โทรสาร: +44 1527 519 901
ประเภทธุรกิจ	ผลิตและจัดจำหน่ายผลิตภัณฑ์อาหารทะเลแช่เย็น
จำนวน, ชนิดของหุ้นที่	หุ้นสามัญจำนวน 30,000 หุ้น มูลค่าหุ้นละ 0.10 ปอนด์สเตอร์ลิง
จำหน่ายได้แล้วทั้งหมด	
สัดส่วนการถือหุ้นของ CFRESH	ร้อยละ 75.66 (ถือหุ้นโดยบริษัทฯ ร้อยละ 25 และถือหุ้นโดย Seafresh Group (Holdings) Limited ร้อยละ 75)

3. Sea Farms Limited

ที่ตั้งสำนักงานใหญ่	Atlantic House, Oxleasow Road, East Moons Moat, Redditch, Worcestershire United Kingdom B98 0RE โทรศัพท์: +44 1527 460 460 โทรสาร: +44 1527 460 461
ประเภทธุรกิจ	นำเข้าและจัดจำหน่ายผลิตภัณฑ์อาหารทะเล
จำนวน, ชนิดของหุ้นที่ จำหน่ายได้แล้วทั้งหมด	หุ้นสามัญจำนวน 1 หุ้น มูลค่าหุ้นละ 1 ปอนด์สเตอร์ลิง
สัดส่วนการถือหุ้นของ CFRESH	ร้อยละ 67.55 (ถือหุ้นโดย Seafresh Group (Holdings) Limited ร้อยละ 100)

4. Prochaete Innovations Limited

ที่ตั้งสำนักงานใหญ่	Ocean House, Oxleasow Road, East Moons Moat, Redditch, Worcestershire United Kingdom B98 0RE โทรศัพท์: +44 1527 460 460
ประเภทธุรกิจ	ค้นคว้าวิจัยและผลิตผลิตภัณฑ์ทดแทนปลาป่น
จำนวน, ชนิดของหุ้นที่ จำหน่ายได้แล้วทั้งหมด	หุ้นสามัญ 100 หุ้น มูลค่าหุ้นละ 1 ปอนด์สเตอร์ลิง
สัดส่วนการถือหุ้นของ CFRESH	ร้อยละ 48.64 (ถือหุ้นโดยบริษัทฯ ร้อยละ 25 และถือหุ้นโดย Seafresh Group (Holdings) Limited ร้อยละ 35)

5. Belize Aquaculture Limited

ที่ตั้งสำนักงานใหญ่	Mile 4, Placencia Road, Stann Creek District, Belize, Central America โทรศัพท์: +501 521 2100 โทรสาร: +501 521 2190
ประเภทธุรกิจ	ทำธุรกิจฟาร์มกุ้งอย่างครบวงจร
จำนวน, ชนิดของหุ้นที่ จำหน่ายได้แล้วทั้งหมด	หุ้นสามัญจำนวน 13,750,188 หุ้น มูลค่าหุ้นละ 1 ดอลลาร์เบลีซ
สัดส่วนการถือหุ้นของ CFRESH	ร้อยละ 50 (ถือหุ้นโดย Seafresh Group (Holdings) Limited ร้อยละ 50)

6. Sea Farms, Inc

ที่ตั้งสำนักงานใหญ่	2288 West Commodore Way, Suite # 110, Seattle, WA 98199, United States โทรศัพท์: +1 206 403 1417 โทรสาร: +1 206 432 9940
ประเภทธุรกิจ	นำเข้าและจัดจำหน่ายผลิตภัณฑ์อาหารทะเล
จำนวน, ชนิดของหุ้นที่ จำหน่ายได้แล้วทั้งหมด	หุ้นสามัญ 10,000 หุ้น มูลค่าหุ้นละ 1 ดอลลาร์สหรัฐ
สัดส่วนการถือหุ้นของ CFRESH	ร้อยละ 68.91 (ถือหุ้นโดยบริษัทฯ ร้อยละ 25 และถือหุ้นโดย Seafresh Group (Holdings) Limited ร้อยละ 65)

7. บริษัท แมนยูแฟลเจอร์ริง ซิสเต็ม อิมพลีเม้นเทชัน จำกัด

ที่ตั้งสำนักงานใหญ่	152 อาคารชาร์เตอร์สแควร์ ชั้น 12A ถนนสาทรเหนือ แขวงสีลม เขตบางรัก กรุงเทพฯ 10500 ประเทศไทย
	โทรศัพท์: +66 2637 8453-5 โทรสาร: +66 2637 8456
ประเภทธุรกิจ	ที่ปรึกษาและวางระบบคอมพิวเตอร์
จำนวน, ชนิดของหุ้นที่	หุ้นสามัญ 50,000 หุ้น มูลค่าหุ้นละ 60 บาท
จำหน่ายได้แล้วทั้งหมด	
สัดส่วนการถือหุ้นของ CFRESH	ร้อยละ 100

8. บริษัท ซีเฟรชไอเอชคิว จำกัด

ที่ตั้งสำนักงานใหญ่	152/25 อาคารชาร์เตอร์สแควร์ ชั้น 31 ถนนสาทรเหนือ แขวงสีลม เขตบางรัก กรุงเทพฯ 10500 ประเทศไทย
	โทรศัพท์: +66 2637 8888 โทรสาร: +66 2637 8801-2
ประเภทธุรกิจ	ให้บริการด้านการบริหาร ด้านเทคนิค ด้านการให้บริการสนับสนุนและการบริหารเงินให้แก่บริษัทในกลุ่ม
จำนวน, ชนิดของหุ้นที่	หุ้นสามัญ 180,000,000 หุ้น มูลค่าหุ้นละ 5 บาท
จำหน่ายได้แล้วทั้งหมด	
สัดส่วนการถือหุ้นของ CFRESH	ร้อยละ 100

9. Sea Farms Nutrition Limited

ที่ตั้งสำนักงานใหญ่	Atlantic House, Oxleasow Road, East Moons Moat, Redditch, Worcestershire United Kingdom B98 0RE
	โทรศัพท์: +44 1527 460 460 โทรสาร: +44 1527 460 461
ประเภทธุรกิจ	ผลิตและจำหน่ายอาหารสัตว์ และอาหารเสริมสำหรับสัตว์
จำนวน, ชนิดของหุ้นที่	หุ้นสามัญ 10,000 หุ้น มูลค่าหุ้นละ 1 ปอนด์สเตอร์ลิง
จำหน่ายได้แล้วทั้งหมด	
สัดส่วนการถือหุ้นของ CFRESH	ร้อยละ 65.53 (ถือหุ้นโดย Seafresh Group (Holdings) Limited ร้อยละ 60 และถือหุ้นโดยบริษัท ซีเฟรชไอเอชคิว จำกัด ร้อยละ 25)

10. บริษัท ซีเฟรชฟาร์ม จำกัด

ที่ตั้งสำนักงานใหญ่	402 หมู่ 8 ถนนชุมพร-ปากน้ำ ตำบลปากน้ำ อำเภอเมือง จังหวัดชุมพร 86120 ประเทศไทย
	โทรศัพท์: +66 7752 1321-3 โทรสาร: +66 7752 1007
ประเภทธุรกิจ	ประกอบกิจการเพาะเลี้ยงสัตว์น้ำ
จำนวน, ชนิดของหุ้นที่	หุ้นสามัญ 6,000,000 หุ้น มูลค่าหุ้นละ 5 บาท
จำหน่ายได้แล้วทั้งหมด	
สัดส่วนการถือหุ้นของ CFRESH	ร้อยละ 100

11. Sea Farms Nutrition, Inc

ที่ตั้งสำนักงานใหญ่	13321 SW 135 th Ave Tamiami Professional Centre, Miami, Florida - 33186, USA
	โทรศัพท์: +1 305 479 2854 โทรสาร: +1 305 228 0388
ประเภทธุรกิจ	จำหน่ายอาหารสัตว์ และอาหารเสริมสำหรับสัตว์
จำนวน, ชนิดของหุ้นที่ จำหน่ายได้ทั้งหมด	หุ้นสามัญ 1,000 หุ้น มูลค่าหุ้นละ 0.001 ดอลลาร์สหรัฐ
สัดส่วนการถือหุ้นของ CFRESH	ร้อยละ 55.70 (ถือหุ้นโดย Sea Farms Nutrition Limited ร้อยละ 85)

บุคคลอ้างอิงอื่นๆ

ผู้สอบบัญชี

บริษัท แกรนท์ ธอนด์ จำกัด
อาคารแคปปิตอล ทาวเวอร์ ออล ซีซั่นสเพลส ชั้น 18
87/1 ถนนวิทย์ แขวงลุมพินี เขตปทุมวัน กรุงเทพฯ 10330
โทรศัพท์ : +66 2205 8222
โทรสาร : +66 2654 3339

นายทะเบียนหลักทรัพย์

บริษัท ศูนย์รับฝากหลักทรัพย์ (ประเทศไทย) จำกัด
93 ชั้น 14 อาคารตลาดหลักทรัพย์แห่งประเทศไทย
ถนนรัชดาภิเษก แขวงดินแดง เขตดินแดง กรุงเทพฯ 10400
โทรศัพท์ : +66 2009 9000
โทรสาร : +66 2009 9991

4.3 ข้อมูลสำคัญอื่น

ผู้ลงทุนสามารถศึกษาข้อมูลของบริษัทฯ เพิ่มเติมได้จากแบบแสดงรายการข้อมูลประจำปี (แบบ 56-1) ของบริษัทฯ ที่
แสดงไว้ในเว็บไซต์ของสำนักงานคณะกรรมการกำกับหลักทรัพย์ และตลาดหลักทรัพย์ หรือ www.sec.or.th

5. ผู้ถือหุ้น

รายชื่อผู้ถือหุ้นรายใหญ่ 10 รายแรก

ณ วันปิดสมุดทะเบียนผู้ถือหุ้น เมื่อวันที่ 12 มีนาคม 2562

	ชื่อผู้ถือหุ้น	จำนวนหุ้น	ร้อยละ
1.	กลุ่มเจียอาภา	200,322,700	43.21%
2.	นางทัศนีย์ ยังมีวิทยา	106,200,000	22.91%
3.	บริษัท ไทยเอ็นวีดีอาร์ จำกัด	20,855,750	4.50%
4.	นายชาติชาย ตั้งศรีเจริญพร	18,203,500	3.93%
5.	นางวิจารณ์ิ หาริกุล	4,600,000	0.99%
6.	นายปวี อภริติกุล	3,920,500	0.85%
7.	นายกฤษณพันธ์ สุพรรณโรจน์	3,333,000	0.72%
8.	นายณรงค์ฤทธิ์ เจียรวงส์วานิช	2,593,800	0.56%
9.	นางสาวเมตตา วัฒนะสวัสดิ์วงศ์	2,250,000	0.49%
10.	นายเสริมเกียรติ หล่อลักษณ์	2,110,000	0.46%

หมายเหตุ กลุ่มเจียอาภา ประกอบด้วย

1. นายณฤทธิ์ เจียอาภา
2. นายชินทัต เจียอาภา
3. นางสาวชาญฤศ เจียอาภา

บุคคลที่เกี่ยวข้อง

1. นางทัศนีย์ ยังมีวิทยา
2. นายณรงค์ฤทธิ์ เจียรวงส์วานิช

ผู้ลงทุนสามารถดูข้อมูลผู้ถือหุ้นที่เป็นปัจจุบันได้ที่ www.seafresh.com/investor ก่อนการประชุมสามัญผู้ถือหุ้นประจำปี

การออกหลักทรัพย์อื่น

1. ใบสำคัญแสดงสิทธิ

ในปี 2558 บริษัทฯ ได้จัดสรรใบสำคัญแสดงสิทธิที่จะซื้อหุ้นสามัญ (ESOP ครั้งที่ 3) ให้กับกรรมการและพนักงานทั้งหมดจำนวน 22,145,000 หน่วย ราคาต่อหน่วย 0 บาท อายุ 4 ปี ราคาการใช้สิทธิหุ้นละ 12.00 บาท ซึ่งเป็นราคาที่สูงกว่าราคาตลาด ณ ขณะนั้น ทั้งนี้ ไม่มีกรรมการหรือพนักงานท่านใดได้รับการจัดสรรใบสำคัญแสดงสิทธิเกินกว่าร้อยละ 5 ของจำนวนใบสำคัญแสดงสิทธิที่จะเสนอขายให้กับกรรมการและพนักงาน

2. หุ้นกู้

2.1 หุ้นกู้บริษัท ซีพีเอฟอินดัสทรี จำกัด (มหาชน) ครั้งที่ 1/2559 ครบกำหนดไถ่ถอนปี พ.ศ. 2564

ประเภทของตราสาร	: หุ้นกู้ชนิดระบุชื่อผู้ถือ ประเภทไม่ค้ำยสิทธิ์ ไม่มีประกัน และไม่มีผู้แทนผู้ถือหุ้นกู้
การเสนอขาย	: เสนอขายให้แก่ผู้ลงทุนสถาบัน และ/หรือ ผู้ลงทุนรายใหญ่
จำนวนหุ้นกู้ที่เสนอขาย	: ไม่เกิน 500,000 หน่วย
มูลค่าของหุ้นกู้ที่เสนอขาย	: ไม่เกิน 500,000,000 บาท
มูลค่าที่ตราไว้ต่อหน่วย	: 1,000 บาท
ราคาเสนอขายต่อหน่วย	: 1,000 บาท
อัตราดอกเบี้ย	: มีอัตราดอกเบี้ยคงที่ร้อยละ 4.30 ต่อปี
การชำระดอกเบี้ย	: ผู้ออกหุ้นกู้จะชำระดอกเบี้ยหุ้นกู้ทุกๆ 6 เดือน ในวันครบกำหนดชำระดอกเบี้ย
อายุของหุ้นกู้	: มีอายุ 5 ปี นับจากวันออกหุ้นกู้
วันออกหุ้นกู้	: วันที่ 27 พฤษภาคม พ.ศ. 2559
วันครบกำหนดไถ่ถอนหุ้นกู้	: วันที่ 27 พฤษภาคม พ.ศ. 2564
การไถ่ถอนหุ้นกู้ก่อนครบกำหนด (call/put option)	: ไม่มี โดยผู้ออกหุ้นกู้ไม่มีสิทธิไถ่ถอนหุ้นกู้ก่อนวันครบกำหนดไถ่ถอนหุ้นกู้ เว้นแต่การซื้อคืนหุ้นกู้ตามที่กำหนดไว้ในข้อกำหนดสิทธิ และผู้ถือหุ้นกู้ไม่มีสิทธิเรียกให้ผู้ออกหุ้นกู้ทำการไถ่ถอนหุ้นกู้ก่อนวันครบกำหนดไถ่ถอนหุ้นกู้
สถานะของหุ้นกู้	: หุ้นกู้เป็นหนี้ของผู้ออกหุ้นกู้ซึ่งมีสถานะทางกฎหมายเท่าเทียมกันทุกหน่วย และผู้ถือหุ้นกู้จะมีสิทธิได้รับชำระหนี้ไม่ด้อยกว่าสิทธิได้รับชำระหนี้ของเจ้าหนี้สามัญทั้งในปัจจุบันและในอนาคตของผู้ออกหุ้นกู้ เว้นแต่บรรดาหนี้ที่มีกฎหมายคุ้มครองให้ได้รับชำระหนี้ก่อน
นายทะเบียนหุ้นกู้	: ธนาคารไทยพาณิชย์ จำกัด (มหาชน) หรือผู้ที่ได้รับแต่งตั้งโดยชอบให้ทำหน้าที่เป็นนายทะเบียนหุ้นกู้แทน
การจัดอันดับความน่าเชื่อถือ	: ผู้ออกหุ้นกู้ได้รับการจัดอันดับความน่าเชื่อถือองค์กร "BBB" แนวโน้มมั่นคง เครดิต "คงที่" โดยบริษัท ทริสเรทติ้ง จำกัด เมื่อวันที่ 26 เมษายน พ.ศ. 2559 โดยผู้ ออกหุ้นกู้จะจัดให้มีการจัดอันดับความน่าเชื่อถือองค์กรของผู้ออกหุ้นกู้จาก สถาบันจัดอันดับความน่าเชื่อถือที่สำนักงาน ก.ล.ต. ให้ความเห็นชอบตลอดอายุ ของหุ้นกู้

2.2 หุ้นกู้บริษัท ซีเฟรชอินดัสตรี จำกัด (มหาชน) ครั้งที่ 1/2560 ครบกำหนดไถ่ถอนปี พ.ศ. 2563

ประเภทของตราสาร	: หุ้นกู้ชนิดระบุชื่อผู้ถือ ประเภทไม่ด้อยสิทธิ ไม่มีประกัน และไม่มีผู้แทนผู้ถือหุ้นกู้
การเสนอขาย	: เสนอขายให้แก่ผู้ลงทุนสถาบัน และ/หรือ ผู้ลงทุนรายใหญ่
จำนวนหุ้นกู้ที่เสนอขาย	: 500,000 หน่วย
มูลค่าของหุ้นกู้ที่เสนอขาย	: 500,000,000 บาท
มูลค่าที่ตราไว้ต่อหน่วย	: 1,000 บาท
ราคาเสนอขายต่อหน่วย	: 1,000 บาท
อัตราดอกเบี้ย	: มีอัตราดอกเบี้ยคงที่ร้อยละ 3.60 ต่อปี
การชำระดอกเบี้ย	: ผู้ออกหุ้นกู้จะชำระดอกเบี้ยหุ้นกู้ทุกๆ 6 เดือน ในวันครบกำหนดชำระดอกเบี้ย
อายุของหุ้นกู้	: มีอายุ 3 ปี นับจากวันออกหุ้นกู้
วันออกหุ้นกู้	: วันที่ 9 พฤศจิกายน พ.ศ. 2560
วันครบกำหนดไถ่ถอนหุ้นกู้	: วันที่ 9 พฤศจิกายน พ.ศ. 2563
การไถ่ถอนหุ้นกู้ก่อนครบกำหนด (call/put option)	: ไม่มี โดยผู้ออกหุ้นกู้ไม่มีสิทธิไถ่ถอนหุ้นกู้ก่อนวันครบกำหนดไถ่ถอนหุ้นกู้ เว้นแต่การซื้อคืนหุ้นกู้ตามที่กำหนดไว้ในข้อกำหนดสิทธิ และผู้ถือหุ้นกู้ไม่มีสิทธิเรียกให้ผู้ออกหุ้นกู้ทำการไถ่ถอนหุ้นกู้ก่อนวันครบกำหนดไถ่ถอนหุ้นกู้
สถานะของหุ้นกู้	: หุ้นกู้เป็นหนี้ของผู้ออกหุ้นกู้ซึ่งมีสถานะทางกฎหมายเท่าเทียมกันทุกหน่วย และผู้ถือหุ้นกู้จะมีสิทธิได้รับชำระหนี้ไม่ด้อยกว่าสิทธิได้รับชำระหนี้ของเจ้าหนี้สามัญทั้งในปัจจุบันและในอนาคตของผู้ออกหุ้นกู้ เว้นแต่บรรดาหนี้ที่มีกฎหมายคุ้มครองให้ได้รับชำระหนี้ก่อน
นายทะเบียนหุ้นกู้	: ธนาคารไทยพาณิชย์ จำกัด (มหาชน) หรือผู้ที่ได้รับแต่งตั้งโดยชอบให้ทำหน้าที่เป็นนายทะเบียนหุ้นกู้แทน
การจัดอันดับความน่าเชื่อถือ	: ผู้ออกหุ้นกู้ได้รับการจัดอันดับความน่าเชื่อถือองค์กร "BBB" แนวโน้มมั่นคงเครดิต "คงที่" โดยบริษัท ทริสเรตติ้ง จำกัด เมื่อวันที่ 7 เมษายน พ.ศ. 2560 โดยผู้ออกหุ้นกู้จะจัดให้มีการจัดอันดับความน่าเชื่อถือองค์กรของผู้ออกหุ้นกู้จากสถาบันจัดอันดับความน่าเชื่อถือที่สำนักงาน ก.ล.ต. ให้ความเห็นชอบตลอดอายุของหุ้นกู้

6. นโยบายการจ่ายเงินปันผล

บริษัทฯ มีนโยบายจ่ายเงินปันผลให้แก่ผู้ถือหุ้นในอัตราไม่น้อยกว่าร้อยละ 40 ของกำไรสุทธิหลังหักภาษี และหักเงินสำรองทุกประเภทตามที่กฎหมายกำหนด ทั้งนี้อัตราเงินปันผลดังกล่าว อาจเปลี่ยนแปลงได้ขึ้นอยู่กับผลการดำเนินงาน กระแสเงินสด แผนการลงทุนต่างๆ รวมทั้งภาวะเศรษฐกิจ โดยการจ่ายเงินปันผลต้องได้รับอนุมัติจากที่ประชุมผู้ถือหุ้น

บริษัทย่อยมีนโยบายจ่ายปันผลให้กับผู้ถือหุ้นของบริษัทย่อย ในอัตราไม่น้อยกว่าร้อยละ 50 ของกำไรสุทธิหลังหักภาษีและหักเงินสำรองทุกประเภทตามที่กฎหมายกำหนด ทั้งนี้อัตราเงินปันผลดังกล่าว อาจเปลี่ยนแปลงได้ขึ้นอยู่กับผลการดำเนินงาน กระแสเงินสด แผนการลงทุนต่างๆ รวมทั้งภาวะเศรษฐกิจ โดยการจ่ายเงินปันผลต้องได้รับอนุมัติจากที่ประชุมผู้ถือหุ้นบริษัทย่อย

7. โครงสร้างการจัดการ

7.1 คณะกรรมการบริษัท

รายชื่อกรรมการ	ตำแหน่ง	การเข้าร่วมประชุม/ การประชุมทั้งหมด (ครั้ง)
1. นายณฤทธิ์ เจียอาภา	ประธานกรรมการ/ประธานเจ้าหน้าที่บริหาร/ ประธานกรรมการบริหาร	10/10
2. นางทัศนีย์ ชังมีวิทยา	กรรมการ/รองประธานเจ้าหน้าที่บริหาร/ประธาน กรรมการบริหารความเสี่ยง/ประธานกรรมการ บรรษัทภิบาล/กรรมการสรรหาและกำหนด ค่าตอบแทน/รองประธานกรรมการบริหาร	10/10
3. นายณรงค์ฤทธิ์ เจียรวงศ์วานิช	กรรมการ	10/10
4. ดร. กมลเสถียร สันติเวชกุล	กรรมการอิสระ/ประธานกรรมการตรวจสอบ/ ประธานกรรมการสรรหาและกำหนดค่าตอบแทน	10/10
5. ดร. สรชัย พิศาลบุตร	กรรมการอิสระ/กรรมการตรวจสอบ/กรรมการสรรหา และกำหนดค่าตอบแทน	10/10
6. ดร. วรพงษ์ ลีวัฒนกิจ	กรรมการอิสระ/กรรมการตรวจสอบ/กรรมการสรรหา และกำหนดค่าตอบแทน	10/10
7. นางสุพรรณิ ปุณศรี*	กรรมการอิสระ	10/10
8. นายชินทัต เจียอาภา	กรรมการ/กรรมการบริหารความเสี่ยง/กรรมการ บรรษัทภิบาล/กรรมการบริหาร/รองประธานสายงาน กิจการต่างประเทศ	9/10

*กรรมการอิสระที่มีประสบการณ์ทำงานที่เกี่ยวข้องกับธุรกิจของบริษัทฯ

1) อำนาจหน้าที่ของคณะกรรมการบริษัท

- กำกับดูแลให้ห้องกรรมการบริหารจัดการที่ดี มีการกำหนดวัตถุประสงค์ เป้าหมาย กลยุทธ์ นโยบายการดำเนินงาน การจัดสรรทรัพยากร รวมไปถึงการติดตาม ประเมินผล และดูแลการรายงานผลการดำเนินงาน โดยสนับสนุนการนำนวัตกรรมและเทคโนโลยีมาใช้เพื่อเพิ่มคุณค่าให้แก่กิจการ รวมทั้งการกำกับดูแลด้านเทคโนโลยีสารสนเทศ
- พิจารณา และอนุมัติกฎบัตรของคณะกรรมการบริษัท กฎบัตรของคณะกรรมการชุดย่อย นโยบายของบริษัทฯ และอื่นๆ ที่เห็นสมควรให้คณะกรรมการบริษัทอนุมัติ โดยยึดหลักการกำกับดูแลกิจการที่ดี
- แต่งตั้งเลขานุการบริษัท เพื่อทำหน้าที่ให้คำแนะนำด้านกฎเกณฑ์ต่างๆ ที่คณะกรรมการจะต้องทราบ และปฏิบัติหน้าที่ในการดูแลกิจกรรมของคณะกรรมการบริษัท รวมถึงการประสานงานให้มีการปฏิบัติตามมติของคณะกรรมการ
- แต่งตั้งคณะกรรมการตรวจสอบ โดยมีคุณสมบัติตามที่กฎหมายว่าด้วยหลักทรัพย์และตลาดหลักทรัพย์ ประกาศคณะกรรมการกำกับตลาดทุน รวมถึงประกาศข้อบังคับ และ/หรือระเบียบของตลาดหลักทรัพย์ฯ

5. แต่งตั้งคณะกรรมการบริหารความเสี่ยง คณะกรรมการบรรษัทภิบาล คณะกรรมการสรรหาและกำหนดค่าตอบแทน เพื่อช่วยปฏิบัติงานตามความรับผิดชอบของคณะกรรมการบริษัท
6. แต่งตั้งประธานเจ้าหน้าที่บริหาร ตามที่ได้คัดสรรมาจากคณะกรรมการสรรหาและกำหนดค่าตอบแทน
7. กำกับดูแลกิจการให้สามารถแข่งขันได้ และมีผลประโยชน์ที่ดี ประกอบธุรกิจอย่างมีจริยธรรม เคารพสิทธิและมีความรับผิดชอบต่อผู้ถือหุ้นและผู้มีส่วนได้เสีย เป็นประโยชน์ต่อสังคม พัฒนาหรือลดผลกระทบด้านลบต่อสิ่งแวดล้อม และสามารถปรับตัวได้ภายใต้ปัจจัยการเปลี่ยนแปลง รวมทั้งสร้างวัฒนธรรมองค์กรที่ยึดมั่นในจริยธรรมพร้อมทั้งประพฤติตนเป็นต้นแบบ
8. ดูแลให้กรรมการทุกคนและผู้บริหารปฏิบัติหน้าที่ด้วยความรับผิดชอบระมัดระวัง (duty of care) และซื่อสัตย์สุจริต ต่อองค์กร (duty of loyalty) และดูแลให้การดำเนินงานเป็นไปตามกฎหมาย ข้อบังคับและมติที่ประชุมผู้ถือหุ้น
9. กำหนดค่าตอบแทนให้สอดคล้องกับหน้าที่และความรับผิดชอบของกรรมการ และกำหนดค่าตอบแทนของประธานเจ้าหน้าที่บริหารให้สอดคล้องกับผลการปฏิบัติหน้าที่ รวมทั้งกำหนดโครงสร้างค่าตอบแทนที่เป็นเครื่องจูงใจให้บุคลากรปฏิบัติงานให้สอดคล้องกับวัตถุประสงค์ เป้าหมายหลักขององค์กร
10. กำกับดูแลให้มีกรอบและกลไกในการกำกับดูแลนโยบาย และการดำเนินงานของบริษัทย่อย และกิจการอื่นที่บริษัทฯ ไปลงทุนอย่างมีนัยสำคัญ ในระดับที่เหมาะสมกับกิจการแต่ละแห่ง รวมทั้งบริษัทย่อยและกิจการอื่นที่บริษัทฯ ไปลงทุนมีความเข้าใจถูกต้องตรงกันด้วย
11. กำกับดูแลให้มั่นใจว่าบริษัทฯ มีระบบการควบคุมภายในที่ดีและครอบคลุมทุกด้าน และมีระบบบริหารความเสี่ยงที่เหมาะสม
12. กำกับดูแลให้มีการจัดทำนโยบายและแนวปฏิบัติด้านการต่อต้านคอร์รัปชันที่ชัดเจนและสื่อสารในทุกระดับขององค์กรและต่อคนนอกเพื่อให้เกิดการนำไปปฏิบัติได้จริง
13. ดูแลการเปิดเผยข้อมูลทางการเงินและข้อมูลที่ไม่ใช่การเงินร่วมกับผู้บริหารตั้งแต่ระดับผู้จัดการฝ่ายขึ้นไป เพื่อให้ข้อมูลดังกล่าวมีความน่าเชื่อถือ
14. ติดตามดูแลความเพียงพอของสภาพคล่องทางการเงินและความสามารถในการชำระหนี้ และกลไกที่จะสามารถกอบกู้ฐานะการดำเนินงานได้ในกรณีกิจการประสบปัญหาทางการเงิน ตลอดจนดูแลให้พนักงานมีความรู้ความเข้าใจในการบริหารจัดการเงิน
15. พิจารณออนุมัติการทำรายการได้มาหรือจำหน่ายไปซึ่งสินทรัพย์ เว้นแต่รายการดังกล่าวจะต้องได้รับอนุมัติจากที่ประชุมผู้ถือหุ้น ทั้งนี้ในการพิจารณาอนุมัติดังกล่าวจะเป็นไปตามประกาศคณะกรรมการกำกับตลาดทุน และ/หรือ ประกาศ ข้อบังคับ และ/หรือระเบียบที่เกี่ยวข้องของตลาดหลักทรัพย์ฯ
16. อนุมัติการทำรายการที่เกี่ยวข้องกัน เว้นแต่รายการดังกล่าวจะต้องได้รับอนุมัติจากที่ประชุมผู้ถือหุ้น ทั้งนี้ในการพิจารณาอนุมัติดังกล่าวจะเป็นไปตามประกาศคณะกรรมการกำกับตลาดทุน และ/หรือ ประกาศ ข้อบังคับและ/หรือระเบียบที่เกี่ยวข้องของตลาดหลักทรัพย์ฯ
17. อนุมัติงบประมาณสำหรับการดำเนินงานและการลงทุนประจำปี
18. พิจารณออนุมัติการจ่ายเงินปันผลระหว่างกาลให้แก่ผู้ถือหุ้น เมื่อเห็นว่าบริษัทฯ มีกำไรพอสมควรที่จะทำเช่นนั้น และรายงานการจ่ายเงินปันผลดังกล่าวให้ที่ประชุมผู้ถือหุ้นทราบในการประชุมผู้ถือหุ้นคราวต่อไป

2) หน้าที่ของประธานกรรมการ

1. ดูแลให้คณะกรรมการบริษัทมีการปฏิบัติหน้าที่ได้อย่างมีประสิทธิภาพ
2. ดูแลให้กรรมการทุกท่านมีส่วนร่วมในการส่งเสริมให้เกิดวัฒนธรรมองค์กรที่มีจริยธรรมและการกำกับดูแลกิจการที่ดี
3. พิจารณากำหนดวาระการประชุมคณะกรรมการร่วมกับตัวแทนกรรมการอิสระที่ได้รับการแต่งตั้งจากคณะกรรมการและมอบหมายเลขานุการบริษัทส่งหนังสือเชิญประชุมให้แก่กรรมการบริษัท
4. ทำให้มั่นใจว่ากรรมการทุกท่านได้รับข้อมูลที่จำเป็นเพื่อพิจารณาหรือในแต่ละวาระในเวลาที่เหมาะสม
5. จัดสรรเวลาไว้อย่างเพียงพอที่ผู้บริหารระดับตั้งแต่ผู้จัดการฝ่ายทั่วไปจะเสนอเรื่องและใช้เวลาแก่กรรมการมากพอที่จะอภิปรายประเด็นได้อย่างรอบคอบ สอบถามและแสดงความคิดเห็นได้อย่างอิสระ
6. ส่งเสริมให้เกิดความสัมพันธ์ที่สร้างสรรค์ ทั้งระหว่างกรรมการ และคณะกรรมการบริษัทกับฝ่ายบริหาร
7. ทำให้มั่นใจว่ามีการสื่อสารกับผู้ถือหุ้นอย่างมีประสิทธิภาพ

3) สัดส่วนกรรมการที่เป็นตัวแทนผู้ถือหุ้น

- ไม่มี -

คณะกรรมการบริษัทมีจำนวนทั้งหมด 8 ท่าน ประกอบด้วย กรรมการที่เป็นผู้บริหาร 3 ท่าน กรรมการที่มิใช่ผู้บริหาร 1 ท่าน และกรรมการอิสระ 4 ท่าน ซึ่งสัดส่วนของกรรมการอิสระคิดเป็นร้อยละ 50 ของกรรมการทั้งคณะ

คณะกรรมการบริษัทมีอำนาจกำหนดชื่อกรรมการผู้มีอำนาจลงนามผูกพันบริษัทฯ พร้อมประทับตราสำคัญบริษัทฯ

กรรมการผู้มีอำนาจลงลายมือชื่อผูกพันบริษัทฯ คือ นายณฤทธิ์ เจียอาภา ประธานกรรมการลงลายมือชื่อและประทับตราสำคัญของบริษัทฯ หรือนางทัศนีย์ ยังมีวิทยา และนายชินทัต เจียอาภา สองคนลงลายมือชื่อร่วมกัน และประทับตราสำคัญของบริษัทฯ เว้นแต่เรื่องเกี่ยวกับการรับรองสำเนาถูกต้องหรือภาพถ่ายสรรพเอกสารของบริษัทฯ หรือเกี่ยวกับบริษัทฯ งบการเงิน สัญญาซื้อ-ขายและบริการต่างๆ เอกสารที่เกี่ยวกับการนำเข้าและส่งออก สัญญาจ้างพนักงาน ให้กรรมการคนใดคนหนึ่งลงลายมือชื่อพร้อมประทับตราสำคัญบริษัทฯ

ทั้งนี้ กรณีที่คณะกรรมการบริษัทได้มอบอำนาจให้บุคคลอื่นทำหน้าที่แทนในเรื่องเกี่ยวกับการดำเนินงานตามปกติของธุรกิจ โดยเป็นไปตามมติของที่ประชุมคณะกรรมการบริษัทและมีการกำหนดขอบเขต อำนาจ หน้าที่ และความรับผิดชอบที่ได้รับมอบอำนาจไว้อย่างชัดเจน และไม่ถือเป็นการมอบอำนาจที่ทำให้ผู้รับมอบอำนาจสามารถอนุมัติรายการที่บุคคลดังกล่าว หรือบุคคลที่อาจมีความขัดแย้งมีส่วนได้เสีย หรืออาจมีความขัดแย้งทางผลประโยชน์ในลักษณะอื่นกับบริษัทฯ ผู้มอบอำนาจหรือบริษัทย่อย

4) คุณสมบัติของกรรมการอิสระ

คณะกรรมการบริษัทได้กำหนดคุณสมบัติของกรรมการอิสระ ตามกฎระเบียบ ข้อบังคับของตลาดหลักทรัพย์และนิยามความเป็นอิสระของกรรมการอิสระ ตามสำนักงานคณะกรรมการกำกับหลักทรัพย์และตลาดหลักทรัพย์ ดังนี้

1. ถือหุ้นไม่เกินร้อยละ 1 ของจำนวนหุ้นที่มีสิทธิออกเสียงทั้งหมดของบริษัทฯ บริษัทย่อย บริษัทร่วม หรือนิติบุคคลที่อาจมีความขัดแย้ง ทั้งนี้ให้นับรวมการถือหุ้นของผู้ที่เกี่ยวข้องของกรรมการอิสระรายนั้นๆ ด้วย
2. ไม่เป็นหรือเคยเป็นกรรมการที่มีส่วนร่วมในการบริหารงาน ลูกจ้าง พนักงาน ที่ปรึกษาที่ได้เงินเดือนประจำ หรือผู้มีอำนาจควบคุมของบริษัทฯ บริษัทย่อย บริษัทร่วม บริษัทย่อยลำดับเดียวกัน ผู้ถือหุ้นรายใหญ่ หรือผู้มีอำนาจควบคุมของบริษัทฯ หรือนิติบุคคลที่อาจมีความขัดแย้ง เว้นแต่จะได้พ้นจากการมีลักษณะดังกล่าวมาแล้วไม่น้อยกว่า 2 ปีก่อนได้รับการแต่งตั้งเป็นกรรมการ

3. ไม่เป็นบุคคลที่มีความสัมพันธ์ทางสายโลหิต หรือโดยการจดทะเบียนตามกฎหมายในลักษณะที่เป็น บิดามารดา คู่สมรส พี่น้อง และบุตร รวมทั้งคู่สมรสของบุตรของกรรมการ ผู้บริหาร ผู้ถือหุ้นรายใหญ่ ผู้มีอำนาจควบคุม หรือบุคคลที่จะได้รับการเสนอให้เป็นกรรมการ ผู้บริหารหรือผู้มีอำนาจควบคุมของบริษัทฯ หรือบริษัทย่อย
4. ไม่มีหรือเคยมีความสัมพันธ์ทางธุรกิจ กับบริษัทฯ บริษัทย่อย บริษัทร่วม ผู้ถือหุ้นรายใหญ่ ผู้มีอำนาจควบคุมของบริษัทฯ หรือนิติบุคคลที่อาจมีความขัดแย้ง รวมถึงความสัมพันธ์ในลักษณะของการให้บริการทางวิชาชีพ และทางการค้า/ทางธุรกิจ ตามที่ ก.ล.ด. กำหนด เว้นแต่จะได้พ้นจากลักษณะดังกล่าวมาแล้วไม่น้อยกว่า 2 ปีก่อนได้รับการแต่งตั้งเป็นกรรมการ
5. ไม่เป็นหรือเคยเป็นผู้สอบบัญชีของบริษัทฯ บริษัทย่อย บริษัทร่วม ผู้ถือหุ้นรายใหญ่ หรือผู้มีอำนาจควบคุมของบริษัทฯ และไม่เป็นผู้ถือหุ้นที่มีนัย ผู้มีอำนาจควบคุม หรือหุ้นส่วนของสำนักงานสอบบัญชี ซึ่งมีผู้สอบบัญชีของบริษัทฯ บริษัทย่อย บริษัทร่วม ผู้ถือหุ้นรายใหญ่ หรือผู้มีอำนาจควบคุม เว้นแต่จะได้พ้นจากการมีลักษณะดังกล่าวมาแล้วไม่น้อยกว่า 2 ปีก่อนวันได้รับการแต่งตั้งเป็นกรรมการ
6. ไม่เป็นหรือเคยเป็นผู้ให้บริการทางวิชาชีพใดๆ ซึ่งรวมถึงการให้บริการเป็นที่ปรึกษากฎหมายหรือที่ปรึกษาทางการเงิน ซึ่งได้รับค่าบริการเกินกว่า 2 ล้านบาทต่อปีจากบริษัทฯ บริษัทย่อย บริษัทร่วม ผู้ถือหุ้นรายใหญ่ หรือผู้มีอำนาจควบคุมของบริษัทฯ และไม่เป็นผู้ถือหุ้นที่มีนัย ผู้มีอำนาจควบคุม หรือหุ้นส่วนของผู้ให้บริการทางวิชาชีพนั้นด้วย เว้นแต่จะได้พ้นจากการมีลักษณะดังกล่าวมาแล้วไม่น้อยกว่า 2 ปีก่อนวัน ได้รับการแต่งตั้งเป็นกรรมการ
7. ไม่เป็นกรรมการที่ได้รับการแต่งตั้งขึ้นเพื่อเป็นตัวแทนของกรรมการของบริษัทฯ ผู้ถือหุ้นรายใหญ่ หรือผู้ถือหุ้น ซึ่งเป็นผู้ที่เกี่ยวข้องกับผู้ถือหุ้นรายใหญ่
8. ไม่ประกอบกิจการที่มีสภาพอย่างเดียวกันและเป็นการแข่งขันที่มีนัยกับกิจการของบริษัทฯ หรือบริษัทย่อย หรือไม่เป็นหุ้นส่วนที่มีนัยในห้างหุ้นส่วน หรือเป็นกรรมการที่มีส่วนร่วมบริหารงาน ลูกจ้าง พนักงาน ที่ปรึกษา ที่รับเงินเดือนประจำหรือถือหุ้นเกินร้อยละ 1 ของจำนวนหุ้นที่มีสิทธิออกเสียงทั้งหมดของบริษัทอื่น ซึ่งประกอบกิจการที่มีสภาพอย่างเดียวกันและเป็นการแข่งขันที่มีนัยกับกิจการของบริษัทฯ บริษัทย่อย หรือบริษัทร่วม
9. ไม่มีลักษณะอื่นใดที่ทำให้ไม่สามารถให้ความเห็นอย่างเป็นอิสระเกี่ยวกับการดำเนินงานของบริษัทฯ

5) การประเมินผลงานคณะกรรมการบริษัท

คณะกรรมการบริษัทได้มีการประเมินผลการปฏิบัติงานของคณะกรรมการทั้งคณะตามแนวทางของตลาดหลักทรัพย์แห่งประเทศไทย และกำหนดให้คณะกรรมการบริษัทมีการประเมินผลงานดังกล่าวเป็นประจำทุกปี โดยมีกระบวนการและหลักเกณฑ์ในการประเมินผลงาน ดังนี้

5.1 คณะกรรมการบริษัทและคณะกรรมการชุดย่อยทุกชุด ซึ่งแต่ละชุด ได้แก่ คณะกรรมการตรวจสอบ คณะกรรมการบริหารความเสี่ยง คณะกรรมการบรรษัทภิบาล คณะกรรมการสรรหาและกำหนดค่าตอบแทน และคณะกรรมการบริหาร ทำการประเมินผลงาน โดยสามารถแบ่งหลักการประเมินผลงานเป็นรูปแบบต่างๆ ได้ดังต่อไปนี้

5.1.1 การประเมินผลงานคณะกรรมการทั้งคณะ ตามหัวข้อการประเมินดังต่อไปนี้

1. โครงสร้างและคุณสมบัติของคณะกรรมการ
2. บทบาท หน้าที่และความรับผิดชอบของคณะกรรมการ
3. การประชุมคณะกรรมการ
4. การทำหน้าที่ของกรรมการ
5. ความสัมพันธ์กับฝ่ายจัดการ
6. การพัฒนาตนเองของกรรมการและการพัฒนาผู้บริหาร

5.1.2 การประเมินผลงานคณะกรรมการ โดยตนเอง เป็นรายบุคคล ตามหัวข้อการประเมินดังต่อไปนี้

1. โครงสร้างและคุณสมบัติของคณะกรรมการ
2. บทบาท หน้าที่และความรับผิดชอบของคณะกรรมการ
3. การประชุมคณะกรรมการ

5.1.3 การประเมินผลงานคณะกรรมการชุดย่อยทั้งคณะ ตามหัวข้อการประเมินดังต่อไปนี้

1. โครงสร้างและคุณสมบัติของคณะกรรมการ
2. บทบาท หน้าที่และความรับผิดชอบของคณะกรรมการ
3. การประชุมคณะกรรมการ
4. การทำหน้าที่ของกรรมการ
5. ความสัมพันธ์กับฝ่ายจัดการ
6. การพัฒนาตนเองของกรรมการ

5.1.4 การประเมินผลงานคณะกรรมการชุดย่อยโดยตนเอง เป็นรายบุคคล ตามหัวข้อการประเมินดังต่อไปนี้

1. โครงสร้างและคุณสมบัติของคณะกรรมการ
2. บทบาท หน้าที่และความรับผิดชอบของคณะกรรมการ
3. การประชุมคณะกรรมการ

5.2 คณะกรรมการทุกชุดรวบรวมผลการประเมินผลงานแบบทั้งคณะและรายบุคคลนำเสนอแก่คณะกรรมการบริษัท เพื่อพิจารณาและนำไปใช้เป็นแนวทางในการพัฒนาการดำเนินงานของคณะกรรมการให้มีประสิทธิภาพยิ่งขึ้น รวมทั้งพัฒนา ศักยภาพของกรรมการรายบุคคลต่อไป

สำหรับผลการประเมินการปฏิบัติงานของคณะกรรมการบริษัทและคณะกรรมการชุดย่อยทั้งแบบคณะและแบบรายบุคคล ประจำปี 2561 โดยภาพรวมอยู่ในเกณฑ์ดีถึงดีมาก โดยคณะกรรมการบริษัทจะนำผลการประเมินมาปรับปรุงและพัฒนาให้ดีขึ้นต่อไป

6) การประเมินผลการปฏิบัติงานประจำปีของประธานเจ้าหน้าที่บริหาร

คณะกรรมการบริษัทยังได้มีการจัดให้มีการประเมินผลการปฏิบัติงานประจำปีของประธานเจ้าหน้าที่บริหาร ซึ่งเป็นไปตามแนวทางของตลาดหลักทรัพย์แห่งประเทศไทย โดยได้มีการจัดส่งแบบประเมินดังกล่าวให้กับคณะกรรมการบริษัทเพื่อการประเมินผล ซึ่งประกอบด้วยหัวข้อประเมินดังนี้

1. ความเป็นผู้นำ
2. การกำหนดกลยุทธ์
3. การปฏิบัติตามกลยุทธ์
4. การวางแผนและผลปฏิบัติทางการเงิน
5. ความสัมพันธ์กับคณะกรรมการ
6. ความสัมพันธ์กับภายนอก
7. การบริหารงานและความสัมพันธ์กับบุคลากร
8. การสืบทอดตำแหน่ง
9. ความรู้ด้านผลิตภัณฑ์และบริการ
10. คุณลักษณะส่วนตัว

ผลการประเมินประธานเจ้าหน้าที่บริหาร ในรอบปี 2561 ซึ่งประเมินโดยกรรมการบริษัททั้งหมด 7 ท่าน (ไม่รวมประธานเจ้าหน้าที่บริหาร) ในภาพรวมทั้ง 10 หัวข้อ ถือว่าอยู่ในระดับดีเยี่ยม

7.2 ผู้บริหาร

รายชื่อผู้บริหาร		ตำแหน่ง
1. นายณฤทธิ์	เจียอาภา	ประธานเจ้าหน้าที่บริหาร
2. นางทัศนีย์	ยังมีวิทยา	รองประธานเจ้าหน้าที่บริหาร
3. นายชินทัต	เจียอาภา	รองประธานสายงานกิจการต่างประเทศ
4. นายชัยสิทธิ์	ชื่นชูวิทย์	รองประธานสายงานการเงิน
5. นายบุญเลิศ	ผ่องวรรณลักษณ์	รองประธานสายงานธุรกิจ
6. นายไพโรจน์	ยางทอง	รองประธานสายงานปฏิบัติการ
7. นางผ่องศรี	นัทธิโพธิ์	ผู้จัดการฝ่ายบัญชี

1) อำนาจหน้าที่ของผู้บริหาร

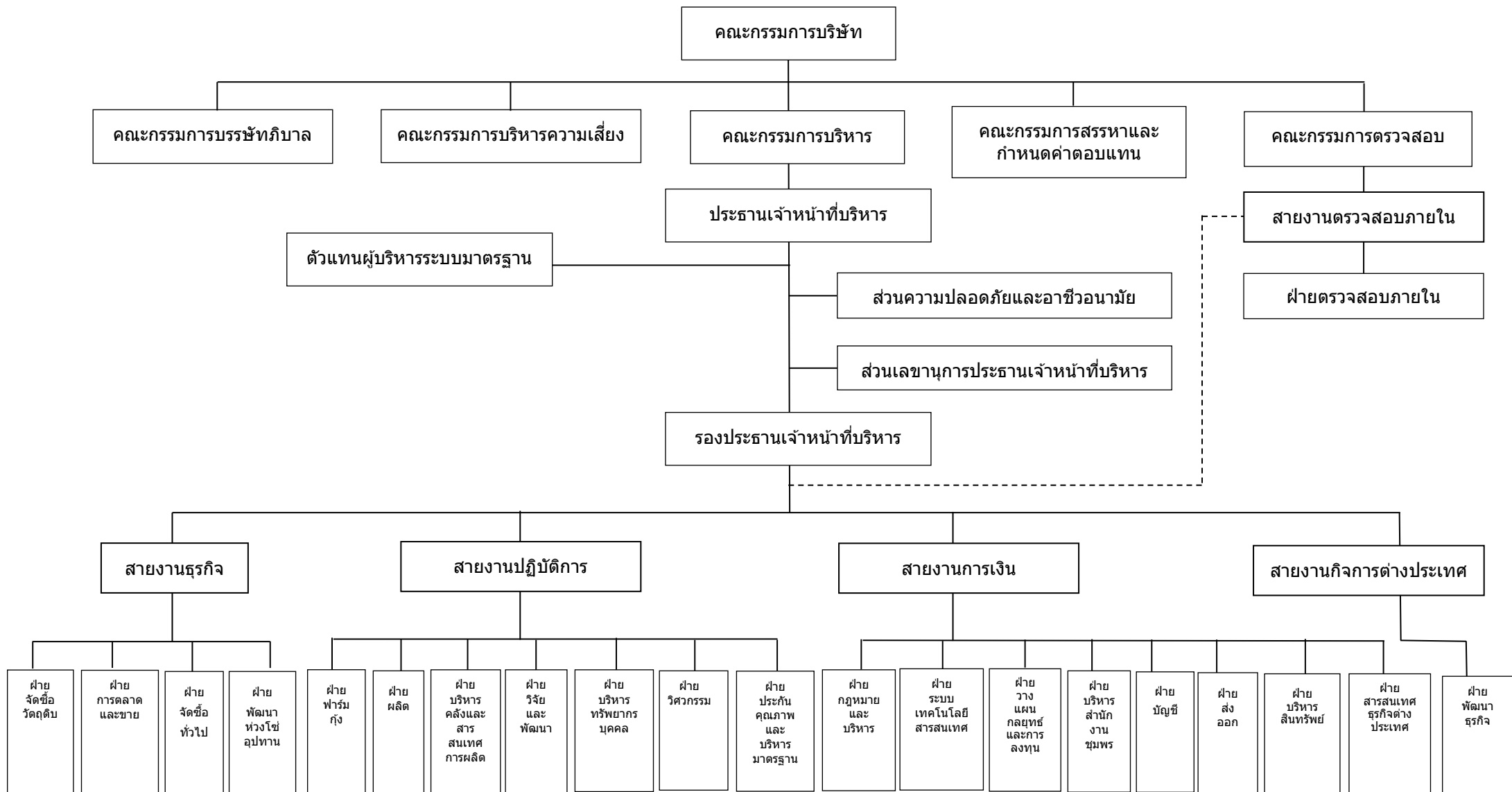
1. พิจารณากำหนด กลยุทธ์และแผนการดำเนินงาน รวมถึงโครงสร้างการบริหารงาน และอำนาจบริหารต่างๆ ของบริษัทฯ เพื่อเสนอให้คณะกรรมการบริษัทพิจารณาต่อไป
2. ตรวจสอบ ติดตาม และดำเนินนโยบาย และแนวทางบริหารงานด้านต่างๆ ของบริษัทฯ ที่ได้กำหนดไว้ให้เป็นไปตามที่คณะกรรมการบริษัทมอบหมายอย่างมีประสิทธิภาพ
3. สนับสนุนการดำเนินการที่สำคัญในการจัดทำและปรับใช้มาตรการควบคุมภายในให้สอดคล้องกับนโยบายและแนวทางปฏิบัติด้านต่อต้านการคอร์รัปชันของบริษัทฯ
4. พิจารณา และให้ความเห็นชอบงบประมาณประจำปี และการลงทุนของบริษัทฯ ก่อนเสนอคณะกรรมการบริษัทเพื่อพิจารณาอนุมัติต่อไป
5. พิจารณากำหนดนโยบายอัตราค่าตอบแทน และโครงสร้างเงินเดือนของพนักงาน
6. มีอำนาจในการทำนิติกรรมผูกพันบริษัทฯ ตามขอบเขตที่กำหนดไว้ในนโยบายและระเบียบวิธีปฏิบัติของบริษัทฯ เรื่องอำนาจอนุมัติดำเนินการ
7. ดำเนินการอื่นๆ ตามที่คณะกรรมการบริษัทมอบหมายการมอบหมายอำนาจหน้าที่และความรับผิดชอบให้คณะกรรมการบริหารนั้น จะไม่มีลักษณะเป็นการมอบอำนาจ หรือมอบอำนาจช่วงที่ทำให้คณะกรรมการบริหาร หรือผู้รับมอบอำนาจจากคณะกรรมการบริหารสามารถอนุมัติรายการที่ตนหรือบุคคลที่อาจมีความขัดแย้ง มีส่วนได้เสีย หรืออาจมีความขัดแย้งทางผลประโยชน์ในลักษณะอื่นใดกับบริษัทฯ หรือบริษัทย่อยของบริษัทฯ ยกเว้นเป็นการอนุมัติรายการที่เป็นไปตามนโยบาย และหลักเกณฑ์ที่คณะกรรมการบริษัทพิจารณาอนุมัติไว้โดยการอนุมัติรายการดังกล่าวจะต้องเสนอต่อที่ประชุม คณะกรรมการบริษัทและ/หรือที่ประชุมผู้ถือหุ้นเพื่อพิจารณาและอนุมัติรายการดังกล่าวตามข้อกำหนดของตลาดหลักทรัพย์แห่งประเทศไทย สำนักงานคณะกรรมการกำกับหลักทรัพย์และตลาดหลักทรัพย์ (ก.ล.ต.) หรือกฎหมายที่เกี่ยวข้องกำหนด

2) การสืบทอดตำแหน่งของผู้บริหาร

คณะกรรมการบริษัทได้ตระหนักและให้ความสำคัญด้านทรัพยากรมนุษย์ของบริษัทฯ เป็นอย่างยิ่ง และเพื่อการดำเนินธุรกิจอย่างยั่งยืนของบริษัทฯ จึงได้กำหนดให้มีการดำเนินการ ดังนี้

1. มีการจัดการอบรมเพื่อเสริมศักยภาพให้แก่ผู้บริหารในระดับผู้จัดการส่วนขึ้นไป เช่น หลักสูตรแนวปฏิบัติการบริหารความเสี่ยงเพื่อสร้างมูลค่าแก่กิจการ
2. มีการจัดสรรลักษณะงานใหม่ที่มีความท้าทาย รวมถึงหมุนเวียนตำแหน่งงานใหม่ เพื่อเพิ่มขอบเขตความรู้ให้รอบด้านมากขึ้น ซึ่งเป็นปัจจัยที่สำคัญในการนำไปสู่การเติบโตในสาขาอาชีพ
3. การพิจารณาให้ค่าตอบแทนและการเลื่อนตำแหน่ง โดยใช้หลักเกณฑ์การประเมินผลการปฏิบัติงานตาม KPI ที่บริษัทฯ กำหนด ผ่านแนวคิดของ Balanced Scorecard

ผังองค์กร บริษัท ซีเฟรชอินดัสตรี จำกัด (มหาชน)



รายงานการถือหลักทรัพย์ของกรรมการและผู้บริหารของบริษัทฯ								
ชื่อ - สกุล / ตำแหน่ง	ตำแหน่ง	การถือหุ้นบริษัท* ณ วันที่ 13/03/61		จำนวนหุ้นเพิ่ม (ลด) ระหว่างปี	การถือหุ้นบริษัท* ณ วันที่ 12/03/62			
		หุ้น	ร้อยละ		หุ้น	ร้อยละ		
นายณฤทธิ์	เจียอาภา	ประธานกรรมการ/ประธานเจ้าหน้าที่บริหาร/ ประธานกรรมการบริหาร		107,803,000	23.26	-	107,803,000	23.26
นางทัศนีย์	ยังมีวิทยา	กรรมการ/รองประธานเจ้าหน้าที่บริหาร/ประธาน กรรมการบริหารความเสี่ยง/ประธานกรรมการ บรรษัทภิบาล/กรรมการสรรหาและกำหนด ค่าตอบแทน/รองประธานกรรมการบริหาร		106,200,000	22.91	-	106,200,000	22.91
นายชินทัต	เจียอาภา	กรรมการ/กรรมการบริหารความเสี่ยง/ กรรมการบรรษัทภิบาล/ กรรมการบริหาร/ รองประธานสายงานกิจการต่างประเทศ		67,053,500	14.47	-	67,053,500	14.47
นายณรงค์ฤทธิ์	เจียรวงศ์วานิช	กรรมการ		3,128,200	0.68	-	3,128,200	0.68
ดร. กมลรัตน์	สันติเวชกุล	กรรมการอิสระ/ประธานกรรมการตรวจสอบ/ ประธานกรรมการสรรหาและกำหนดค่าตอบแทน		1,000,000	0.22	-	1,000,000	0.22
ดร. สรชัย	พิศาลบุตร	กรรมการอิสระ/กรรมการตรวจสอบ/ กรรมการสรรหาและกำหนดค่าตอบแทน		2,198,200	0.47	-	2,198,200	0.47
ดร. วรพงษ์	ลิ่วदनกิจ	กรรมการอิสระ/กรรมการตรวจสอบ/ กรรมการสรรหาและกำหนดค่าตอบแทน		500,000	0.11	-	500,000	0.11
พ.ญ. สุพรรณิ	ปุ่นศรี	กรรมการอิสระ		841,900	0.18	-	841,900	0.18

รายงานการถือหลักทรัพย์ของกรรมการและผู้บริหารของบริษัทฯ (ต่อ)							
ชื่อ - สกุล / ตำแหน่ง	ตำแหน่ง	การถือหุ้นบริษัท*		จำนวนหุ้นเพิ่ม (ลด) ระหว่างปี	การถือหุ้นบริษัท*		
		ณ วันที่ 13/03/61			ณ วันที่ 12/03/62		
		หุ้น	ร้อยละ	หุ้น	หุ้น	ร้อยละ	
นายชัยสิทธิ์ ชื่นชูวิทย์	รองประธานสายงานการเงิน	-	-	-	-	-	
นายบุญเลิศ ผูกวรรณลักษณ์	รองประธานสายงานธุรกิจ	230,000	0.05	-	230,000	0.05	
นายไพโรจน์ ขางทอง	รองประธานสายงานปฏิบัติการ	69,000	0.01	-	69,000	0.01	
นางผ่องศรี นันทิโพธิ์	ผู้จัดการฝ่ายบัญชี	5,000	0.001	-	5,000	0.001	

หมายเหตุ: *การถือหุ้นดังกล่าวรวมทั้งการถือหุ้นด้วยตนเอง คู่สมรส และบุตรที่ยังไม่บรรลุนิติภาวะของกรรมการและผู้บริหาร

รายละเอียดเกี่ยวกับการกรรมการของบริษัทย่อย

	Seafresh Group (Holdings) Limited	Blue Earth Foods Limited	Sea Farms Limited	บริษัท แมนนู แฟลคเจอร์ริง ซิสเต็ม อิมพลี เมนเทชั่น จำกัด	Sea Farms, Inc	Prochaete Innovations Limited	บริษัท ซีเฟรช ไอเอชคิว จำกัด	Sea Farms Nutrition Limited	Sea Farms Nutrition Inc.	บริษัท ซีเฟรช ฟาร์ม จำกัด
1. นายณฤทธิ์ เจียอาภา	X			X			X			X
2. นางทัศนีย์ ชังมีวิทยา	I			II			II			II
3. Mr. Lasse Bo Hansen	II	X	X		X	X		X	X	
4. Mr. Phillip Albert Kent		II								
5. นายชัยสิทธิ์ ชื่นชูวิทย์		I	I		I			I	I	
6. นายชินพัทธ์ เจียอาภา		I	I		I			I	I	
7. Mr. Michael H Girton					II					
8. Mr. David Leroy Broberg					II					
9. Mr. Odd Geir Oddsen						II		II	II	
10. Mr. David Stuart Mathers								II	II	
11. Mr. Pablo Vinent									I	

หมายเหตุ X = ประธานกรรมการ
II = กรรมการบริหาร
I = กรรมการ

7.3 เลขานุการบริษัท

คณะกรรมการบริษัทได้แต่งตั้งนายชัยสิทธิ์ ชื่นชูวิทย์ เป็นเลขานุการบริษัท ตั้งแต่วันที่ 8 ตุลาคม 2553 โดยคุณสมบัติของผู้ดำรงตำแหน่งเป็นเลขานุการบริษัทปรากฏในแบบแสดงรายการข้อมูล 56-1 เอกสารแนบ 1 หัวข้อ “เลขานุการบริษัท”

7.4 ค่าตอบแทนกรรมการและผู้บริหาร

1) ค่าตอบแทนกรรมการ

บริษัทฯ มีหลักเกณฑ์ในการเสนอค่าตอบแทนของกรรมการ ดังนี้

- ค่าตอบแทนของกรรมการต้องอยู่ในระดับที่เหมาะสมเทียบเคียงได้กับอุตสาหกรรมลักษณะเดียวกัน และเหมาะสมกับภาระหน้าที่และความรับผิดชอบที่ได้รับมอบหมาย
- กรรมการที่มิใช่ผู้บริหารจะได้รับค่าตอบแทนที่เป็นตัวเงินเป็นเบี้ยประชุมเท่านั้น ตามจำนวนครั้งที่เข้าร่วมประชุม และหากได้รับมอบหมายหน้าที่และความรับผิดชอบเพิ่มขึ้นในคณะกรรมการชุดย่อยต่างๆ จะได้รับค่าเบี้ยประชุมเพิ่มขึ้นตาม จำนวนครั้งที่เข้าร่วมประชุมในคณะกรรมการชุดย่อยนั้นๆ
- กรรมการที่เป็นผู้บริหารจะไม่มีค่าเบี้ยประชุม

คณะกรรมการสรรหาและกำหนดค่าตอบแทนจะเป็นผู้พิจารณาค่าตอบแทนในเบื้องต้น แล้วนำข้อมูลที่ได้เสนอต่อที่ประชุมคณะกรรมการบริษัทเพื่อพิจารณาก่อนนำเสนอต่อที่ประชุมผู้ถือหุ้นเพื่ออนุมัติ โดยค่าตอบแทนกรรมการและกรรมการชุดย่อยสำหรับปี 2561 ที่ได้รับอนุมัติจากผู้ถือหุ้น เป็นวงเงินรวมไม่เกิน 1,620,000 บาท

2) ค่าตอบแทนผู้บริหาร

คณะกรรมการบริษัทเป็นผู้พิจารณากำหนดค่าตอบแทนกรรมการผู้จัดการและผู้บริหารระดับสูง โดยคำนึงถึงผลการดำเนินงานของบริษัทฯ และผลงานของผู้บริหารแต่ละท่าน

โดยในปี 2561 บริษัทฯ ได้จ่ายค่าตอบแทนต่างๆ ให้แก่กรรมการและผู้บริหารดังนี้

3) ค่าตอบแทนที่เป็นตัวเงิน

ค่าตอบแทนกรรมการรวมในปี 2561 เป็นเงิน 1,440,000 บาท โดยเป็นค่าเบี้ยประชุม ที่บริษัทฯ ตอบแทนให้กรรมการที่ไม่ใช่ผู้บริหาร ทั้งหมด 5 ท่าน ดังนี้

ชื่อ-นามสกุล		ตำแหน่ง	รวมค่าเบี้ยประชุมที่ได้รับทั้งปี (บาท)
1. ดร.กมลศน์ สันติเวชกุล		กรรมการอิสระ	166,667
		ประธานกรรมการตรวจสอบ	200,000
		ประธานกรรมการสรรหาและกำหนดค่าตอบแทน	13,333
2. ดร.สรชัย พิศาลบุตร		กรรมการอิสระ	166,667
		กรรมการตรวจสอบ	200,000
		กรรมการสรรหาและกำหนดค่าตอบแทน	13,333
3. ดร.วรพงษ์ ลีวัฒนกิจ		กรรมการอิสระ	166,667
		กรรมการตรวจสอบ	200,000
		กรรมการสรรหาและกำหนดค่าตอบแทน	13,333
4. นางสุพรรณิ ปุณศรี		กรรมการอิสระ	150,000
5. นายณรงค์ฤทธิ์ เกียรรวงศ์วานิช		กรรมการ	150,000

- ไม่มีกรรมการท่านใดได้รับค่าตอบแทนจากการเป็นกรรมการในบริษัทย่อย
- ค่าตอบแทนผู้บริหาร รวมเป็นเงิน 16.97 ล้านบาท ซึ่งประกอบด้วยเงินเดือน

4) ค่าตอบแทนอื่น

ในปี 2558 บริษัทฯ ได้จัดสรรใบสำคัญแสดงสิทธิที่จะซื้อหุ้นสามัญ (ESOP ครั้งที่ 3) ให้กับกรรมการและพนักงานทั้งหมดจำนวน 22,145,000 หน่วย ราคาต่อหน่วย 0 บาท อายุ 4 ปี ราคาการใช้สิทธิหุ้นละ 12.00 บาท ซึ่งเป็นราคาที่สูงกว่าราคาตลาด ณ ขณะนั้น ทั้งนี้ ไม่มีกรรมการหรือพนักงานท่านใดได้รับการจัดสรรใบสำคัญแสดงสิทธิเกินกว่าร้อยละ 5 ของจำนวนใบสำคัญแสดงสิทธิที่จะเสนอขายให้กับกรรมการและพนักงาน

รายชื่อกรรมการที่ได้รับการจัดสรร

ลำดับ	ชื่อ - สกุล	ตำแหน่ง	จำนวนใบสำคัญแสดงสิทธิ (หน่วย)	ร้อยละของจำนวนใบสำคัญแสดงสิทธิ
1	นายณฤทธิ์ เจียอาภา	ประธานกรรมการ	1,000,000	4.52
2	นางทัศนีย์ ยังมีวิทยา	กรรมการ	1,000,000	4.52
3	นายชินทัต เจียอาภา	กรรมการ	500,000	2.26
4	ดร. กมลศน์ สันติเวชกุล	กรรมการอิสระและประธานกรรมการตรวจสอบ	500,000	2.26
5	ดร. สรชัย พิศาลบุตร	กรรมการอิสระและกรรมการตรวจสอบ	400,000	1.81
6	ดร. วรพงษ์ ลีวัฒนกิจ	กรรมการอิสระและกรรมการตรวจสอบ	300,000	1.35
7	นางสุพรรณิ ปุณศรี	กรรมการอิสระ	200,000	0.90
8	นายณรงก์ฤทธิ์ เจียรวงศ์วานิช	กรรมการ	200,000	0.90
รวม			4,100,000	18.51

ผู้บริหารที่มีใช้กรรมการบริษัทได้รับการจัดสรรใบสำคัญแสดงสิทธิรวม 3,300,000 หน่วย

ในปี 2561 บริษัทฯ ไม่มีการจัดสรรค่าตอบแทนอื่นที่ไม่ใช่ตัวเงินให้กับกรรมการและผู้บริหาร

7.5 บุคลากร

บริษัทฯ และบริษัทย่อยมีพนักงานทั้งหมด 3,196 คน แบ่งเป็นสายงานการผลิต 2,550 คน สายงานด้านบริหาร 534 คน สายงานการขาย 112 คน ในด้านผลตอบแทนและสวัสดิการต่างๆ (เงินเดือน ค่าแรง เบี้ยเลี้ยง โบนัส เงินสมทบกองทุนสำรองเลี้ยงชีพ) มีมูลค่ารวมเป็นเงิน 1,099.22 ล้านบาท บริษัทฯ ได้มีมติจัดตั้งกองทุนสำรองเลี้ยงชีพ เมื่อวันที่ 10 เมษายน 2549 ภายใต้พระราชบัญญัติกองทุนสำรองเลี้ยงชีพ พ.ศ. 2530 และฉบับแก้ไขเพิ่มเติมพระราชบัญญัติหลักทรัพย์และตลาดหลักทรัพย์ พ.ศ. 2535 และที่แก้ไขเพิ่มเติม รวมทั้งกฎหมายอื่นที่เกี่ยวข้อง เพื่อเป็นสวัสดิการแก่พนักงานของบริษัทฯ โดยเริ่มสะสมและสมทบตั้งแต่งวดการจ่ายค่าจ้างของเดือนพฤษภาคม 2549 เป็นต้นไป นอกจากนี้ บริษัทฯ ยังมีสวัสดิการอื่นๆ อาทิ ประกันสุขภาพ ประกันอุบัติเหตุ หอพักพนักงาน ศูนย์ออกกำลังกาย ศูนย์ันทนาการ รวมถึงมีการฝึกอบรมเรียนรู้เพื่อยกระดับความสามารถบุคลากรอย่างต่อเนื่อง

บริษัทฯ มีการบริหารจัดการสภาพการจ้าง สภาพการทำงาน และสวัสดิการต่างๆ ภายใต้กฎหมายแรงงานและข้อกำหนดมาตรฐานแรงงานไทย โดยยึดหลักความยุติธรรม จริยธรรม และความโปร่งใส ทำให้บริษัทฯ ได้รับการรับรองตามมาตรฐานแรงงานไทย (มรท.8001-2553) ระดับสมบูรณ์ขั้นสูงสุด โดยบริษัทฯ ได้รับเลือกเป็นสถานประกอบการเพียง 1 ใน 5 ของประเทศที่สามารถธำรงรักษาระบบมาตรฐานแรงงานไทยอย่างต่อเนื่อง 10 ปีขึ้นไป นอกจากนี้บริษัทฯ ยังให้ความสำคัญกับการสรรหา

คัดเลือก ว่าจ้าง และบรรจุบุคคลเข้าทำงาน โดยพิจารณาจากความรู้ ความสามารถ ประสบการณ์ที่เหมาะสมกับตำแหน่งตามที่ บริษัทฯ กำหนด พร้อมกับการพิจารณาให้ค่าตอบแทนและการเลื่อนตำแหน่ง โดยใช้หลักเกณฑ์การประเมินผลการปฏิบัติงาน ตาม KPI ที่บริษัทฯ กำหนด ผ่านแนวคิดของ Balanced Scorecard

บริษัทฯ มีนโยบายและมีการบริหารจัดการด้านความปลอดภัย อาชีวอนามัย และสภาพแวดล้อมในการทำงานอย่างมีประสิทธิภาพ และสอดคล้องตามข้อกำหนด กฎหมาย และมาตรฐานด้านความปลอดภัย ทั้งนี้ผู้บริหารทุกระดับมีหน้าที่ดูแลรับผิดชอบ ด้านความปลอดภัย อาชีวอนามัย และสภาพแวดล้อมในการทำงาน โดยพนักงานทุกคนมีหน้าที่รับผิดชอบในการ ปฏิบัติตามกฎระเบียบที่เกี่ยวข้องอย่างเคร่งครัด บริษัทฯ มีการสนับสนุนงบประมาณ เวลา บุคลากร และทรัพยากรอื่นๆ อย่างเหมาะสมเพียงพอ เพื่อให้การดำเนินงานด้านความปลอดภัย อาชีวอนามัย และสภาพแวดล้อมในการทำงาน ให้บรรลุตาม เป้าหมายที่กำหนด และพัฒนาอย่างต่อเนื่อง รวมทั้งส่งเสริมให้พนักงานตระหนักถึงความปลอดภัยในการทำงาน โดยจัดอบรมให้ ความรู้ การฝึกซ้อม และการจัดกิจกรรมอย่างต่อเนื่อง

ข้อมูลสถิติด้านอุบัติเหตุ	หน่วย	2561	2560	2559
ความถี่ของอุบัติเหตุ (Frequency Rate: FR)	ครั้ง/ล้านชั่วโมงทำงาน	0.63	0.87	0.89
อัตราความรุนแรงของอุบัติเหตุ (Severity Rate: SR)	วัน/ล้านชั่วโมงการทำงาน	1.41	2.62	5.21

โดยในปี 2561 บริษัทฯ มีความถี่ของอุบัติเหตุ (Frequency Rate: FR) เท่ากับ 0.63 ครั้ง/หนึ่งล้านชั่วโมงทำงาน ลดลงจากปี ที่ผ่านมามีเท่ากับ 0.24 ครั้ง/ล้านชั่วโมงทำงาน และอัตราความรุนแรงของอุบัติเหตุ (Severity Rate: SR) เท่ากับ 1.41 วัน/ล้านชั่วโมง การทำงาน ลดลงจากปีที่ผ่านมาที่เท่ากับ 2.62 วัน/หนึ่งล้านชั่วโมงทำงาน ซึ่งลดลงอย่างต่อเนื่อง เมื่อเทียบกับสามปีที่ผ่านมา

นอกจากนี้บริษัทฯ ยังได้รับรางวัลสถานประกอบการต้นแบบดีเด่นด้านความปลอดภัยและอาชีวอนามัย ต่อเนื่อง 9 ปี รวมถึงเรื่องการจัดการด้านสิ่งแวดล้อม ความปลอดภัยและอาชีวอนามัยจากกระทรวงแรงงาน อีกทั้งบริษัทฯ ยังได้รับรางวัลสถาน ประกอบ “ปลอดภัย ปลอดโรค ปลอดภัย ปลอดภัย ปลอดภัย” ระดับประเทศ ระดับทอง จากการตรวจประเมินโดยสำนักโรคจากการประกอบ อาชีพและสิ่งแวดล้อม

ด้านการพัฒนาบุคลากร บริษัทฯ มีความมุ่งมั่นที่จะยกระดับความสามารถของพนักงานทุกระดับอย่างต่อเนื่อง โดยในปี 2561 บริษัทฯ ได้จัดให้มีการฝึกอบรมพนักงานทั้งภายในและภายนอกเฉลี่ย 15 ชั่วโมงต่อคน ตามเป้าประสงค์ 6 ประการ ดังนี้

1. เพื่อความสอดคล้องตามกฎหมาย
2. เพื่อความจำเป็นในการปฏิบัติงาน
3. เพื่อส่งเสริมการบริหารระบบมาตรฐาน
4. เพื่อยกระดับความสามารถของพนักงาน
5. เพื่อพัฒนาองค์กร
6. Self-Learning

ข้อมูลสถิติด้านการอบรมพนักงาน	2561	2560	2559
จำนวนชั่วโมงอบรมเฉลี่ยต่อคน	15	20	17
จำนวนหลักสูตร	66	83	94

ทั้งนี้ในปี 2561 มีหลักสูตรให้พนักงานสามารถเข้าอบรมได้ รวมทั้งสิ้น 66 หลักสูตร อาทิเช่น Competency Management System, Process Innovation Coaching Program, Creative Thinking & Innovation, แนวปฏิบัติการบริหารความเสี่ยงเพื่อสร้าง มูลค่าแก่กิจการ, Labor Management, Lean Production, การจำลองโมเดลสายการผลิตเพื่อเพิ่มประสิทธิภาพด้วยโปรแกรม Plant Simulation, การอบรมเชิงปฏิบัติการ Machine Vision, จรรยาบรรณพนักงานและนโยบายต่อต้านคอร์รัปชัน เป็นต้น

ด้านการบริหารมาตรฐาน บริษัทฯ มีความมุ่งมั่นและใส่ใจความปลอดภัยทางด้านอาหาร สุขอนามัยการผลิต ใส่ใจต่อพนักงานและผู้มีส่วนได้เสีย มีมาตรการป้องกันผลกระทบสิ่งแวดล้อม รู้จักใช้ทรัพยากรและพลังงานอย่างมีประสิทธิภาพ อีกทั้งดูแลความปลอดภัยและสภาพแวดล้อมในการทำงาน ทำให้ได้รับการรับรองมาตรฐานในระดับสากลได้แก่ GMP, HACCP, ISO 9001, ISO/IEC 17025, FSSC 22000, BRC, BAP, HALAL, ISO 14001, ISO 50001 และ OHSAS 18001 เป็นต้น

ด้านสิทธิมนุษยชน (Human Rights) และการปฏิบัติต่อแรงงานอย่างเป็นธรรม บริษัทฯ ได้ให้ความสำคัญและความเคารพต่อสิทธิมนุษยชน ซึ่งถือเป็นสิทธิขั้นพื้นฐานที่ทุกคนมีศักดิ์ศรีความเป็นมนุษย์เท่าเทียมกันโดยไม่แบ่งแยกและเลือกปฏิบัติ ครอบคลุมไปถึงผู้มีส่วนได้ส่วนเสียหรือผู้ที่เกี่ยวข้องหรือสัมพันธ์กับองค์กร โดยมีการกำกับดูแลการดำเนินงานไม่ให้มีส่วนเกี่ยวข้องกับการละเมิดสิทธิมนุษยชน เปิดโอกาสให้พนักงานแสดงความคิดเห็น คำแนะนำ หรือ ขอร้องเรียน รวมทั้งมีการปฏิบัติต่อพนักงานทุกคนด้วยความเสมอภาคเท่าเทียมกัน โดยมีการบริหารจัดการผ่านทีมใส่ใจพนักงาน (Employee caring Team) และคณะกรรมการตัวแทนพนักงาน (Employee Representative Committee)

8. การกำกับดูแลกิจการ

8.1 นโยบายการกำกับดูแลกิจการ

คณะกรรมการบริษัทได้กำหนดให้มีนโยบายการกำกับดูแลกิจการที่ดีของบริษัทฯ เป็นลายลักษณ์อักษร โดยเป็นไปตามหลักการกำกับดูแลกิจการที่ดีสำหรับบริษัทจดทะเบียน (Corporate Governance Code : CG Code) ของสำนักงานคณะกรรมการกำกับหลักทรัพย์และตลาดหลักทรัพย์ (กลต.) และแนวทางของตลาดหลักทรัพย์แห่งประเทศไทย (ตลท.) โดยได้ประกาศให้พนักงานทุกคนรับทราบและยึดถือปฏิบัติ ซึ่งมีผลทำให้กระบวนการบริหารและตัดสินใจมีระบบและโปร่งใส ซึ่งเป็นวิถีทางแห่งการบริหารแบบมืออาชีพที่เป็นสากล

คณะกรรมการบริษัทต้องปฏิบัติตามกระบวนการกำกับดูแลกิจการที่ดี โดยครอบคลุมหลักสำคัญ 5 หมวด ดังนี้

1. สิทธิของผู้ถือหุ้น

คณะกรรมการบริษัทปฏิบัติหน้าที่บริหารงานบริษัทฯ ด้วยความระมัดระวังและมีความรับผิดชอบ โดยคำนึงถึงสิทธิและความเท่าเทียมกันของผู้ถือหุ้นและรักษาผลประโยชน์ของผู้ถือหุ้นเป็นสำคัญ โดยบริษัทฯ ส่งเสริมให้ผู้ถือหุ้นใช้สิทธิขั้นพื้นฐานของผู้ถือหุ้น ดังนี้

- สิทธิในการซื้อขายหรือโอนหุ้น
- สิทธิในส่วนแบ่งกำไรของกิจการ
- สิทธิในการได้รับสารสนเทศของบริษัทฯ อย่างเพียงพอและทันเวลา
- สิทธิในการเข้าร่วมประชุมผู้ถือหุ้นและใช้สิทธิออกเสียงลงคะแนน เพื่อแต่งตั้งหรือถอดถอนกรรมการ แต่งตั้งผู้สอบบัญชี และเรื่องสำคัญที่มีผลกระทบต่อบริษัทฯ รวมทั้งไม่กระทำการใดๆ อันเป็นการละเมิดหรือรบกวนสิทธิของผู้ถือหุ้น

2. การปฏิบัติต่อผู้ถือหุ้นอย่างเท่าเทียมกัน

คณะกรรมการบริษัทมีการกำกับดูแลให้ผู้ถือหุ้นได้รับการปฏิบัติ และป้องกันสิทธิขั้นพื้นฐานอย่างเท่าเทียมกัน ดังนี้

- เปิดโอกาสให้ผู้ถือหุ้นเสนอวาระการประชุมเป็นการล่วงหน้าก่อนวันประชุมผู้ถือหุ้นประจำปีและเปิดโอกาสให้ผู้ถือหุ้นส่วนน้อยเสนอชื่อบุคคลเพื่อเข้าดำรงตำแหน่งกรรมการตามเกณฑ์ที่กำหนด
- กำหนดให้มีการมอบฉันทะให้ผู้อื่นมาประชุมแทน ในกรณีที่ผู้ถือหุ้นไม่สามารถมาเข้าร่วมประชุมด้วยตนเองได้
- ไม่มีการเพิ่มวาระการประชุมใหม่ โดยไม่แจ้งให้ผู้ถือหุ้นทราบล่วงหน้า
- กำหนดมาตรการป้องกันการนำข้อมูลภายในไปใช้ เพื่อหาผลประโยชน์ให้แก่ตนเองหรือผู้อื่นในทางมิชอบ ซึ่งก่อให้เกิดความเสียหายต่อผู้ถือหุ้นโดยรวม
- กำหนดให้กรรมการต้องเปิดเผยข้อมูลเกี่ยวกับส่วนได้เสียของตนและผู้ที่เกี่ยวข้อง

3. การปฏิบัติต่อผู้มีส่วนได้เสีย

คณะกรรมการบริษัทต้องไม่กระทำการใดๆ ที่เป็นการละเมิดสิทธิของผู้มีส่วนได้เสีย ส่งเสริมให้เกิดความร่วมมือที่ดีระหว่างบริษัทฯ และผู้มีส่วนได้เสียกลุ่มต่างๆ รวมทั้งมีการกำหนดนโยบาย และแนวทางปฏิบัติต่อผู้มีส่วนได้เสียต่างๆ โดยยึดหลักพื้นฐานความเป็นธรรมของการดำเนินธุรกิจ

4. การเปิดเผยข้อมูลและความโปร่งใส

คณะกรรมการบริษัทต้องเปิดเผยข้อมูลทางการเงิน และข้อมูลอื่นๆ ที่สำคัญให้ถูกต้อง ครบถ้วน ทันเวลา และโปร่งใส ตามระเบียบที่เกี่ยวข้องกับการเปิดเผยข้อมูลของตลาดหลักทรัพย์แห่งประเทศไทย และสำนักงานคณะกรรมการกำกับหลักทรัพย์และตลาดหลักทรัพย์ โดยผ่านช่องทางที่สามารถเข้าถึงข้อมูลได้ง่าย มีความเท่าเทียมกัน และน่าเชื่อถือ

รวมถึงจัดให้มีหน่วยงานนักลงทุนสัมพันธ์ เพื่อสื่อสารกับผู้ถือหุ้น ผู้ลงทุน และนักวิเคราะห์ อย่างเท่าเทียมและเป็นธรรม

5. บทบาทหน้าที่และความรับผิดชอบของคณะกรรมการบริษัท

คณะกรรมการบริษัทเป็นผู้รับผิดชอบในการกำกับดูแลกิจการ และการปฏิบัติหน้าที่ต่อผู้ถือหุ้นดังนี้

- กำกับดูแลให้องค์กรมีการบริหารจัดการที่ดี มีการกำหนดวัตถุประสงค์ เป้าหมาย กลยุทธ์ นโยบายการดำเนินงาน การจัดสรรทรัพยากร รวมไปถึงการติดตาม ประเมินผล และดูแลการรายงานผลการดำเนินงาน โดยสนับสนุนการนำนวัตกรรมและเทคโนโลยีมาใช้เพื่อเพิ่มคุณค่าให้แก่กิจการ รวมทั้งการกำกับดูแลด้านเทคโนโลยีสารสนเทศ
- กำกับดูแลกิจการให้สามารถแข่งขันได้ และมีผลประโยชน์ที่ดี ประกอบธุรกิจอย่างมีจริยธรรม เคารพสิทธิและมีความรับผิดชอบต่อผู้ถือหุ้นและผู้มีส่วนได้เสีย เป็นประโยชน์ต่อสังคม พัฒนาหรือลดผลกระทบด้านลบต่อสิ่งแวดล้อม และสามารถปรับตัวได้ภายใต้ปัจจัยการเปลี่ยนแปลง
- กำกับดูแลให้มีการจัดทำนโยบายและแนวปฏิบัติด้านการต่อต้านคอร์รัปชันที่ชัดเจนและสื่อสารในทุกระดับขององค์กรและต่อคนนอกเพื่อให้เกิดการนำไปปฏิบัติได้จริง
- กำกับดูแลให้มีการรอบและกลไกในการกำกับดูแลนโยบายและการดำเนินงานของบริษัทย่อย และกิจการอื่นที่บริษัทฯ ไปลงทุนอย่างมีนัยสำคัญ ในระดับที่เหมาะสมกับกิจการแต่ละแห่ง รวมทั้งบริษัทย่อยและกิจการอื่นที่บริษัทฯ ไปลงทุนมีความเข้าใจถูกต้องตรงกันด้วย
- ดูแลให้กรรมการทุกคนและผู้บริหารปฏิบัติหน้าที่ด้วยความรับผิดชอบระมัดระวัง (duty of care) และซื่อสัตย์สุจริต ต่อองค์กร (duty of loyalty) และดูแลให้การดำเนินงานเป็นไปตามกฎหมาย ข้อบังคับ และมติที่ประชุมผู้ถือหุ้น
- เข้าใจในโครงสร้างและความสัมพันธ์ของผู้ถือหุ้นที่อาจมีผลกระทบต่อการบริหารและการดำเนินงานของกิจการ รวมถึงมีความเป็นอิสระจากผู้บริหารตั้งแต่ระดับผู้จัดการฝ่ายขึ้นไป โดยมีการแบ่งแยกหน้าที่ระหว่างคณะกรรมการและผู้บริหารตั้งแต่ระดับผู้จัดการฝ่ายขึ้นไป อย่างชัดเจน
- อุทิศเวลาให้เพียงพอเพื่อปฏิบัติหน้าที่ตามความรับผิดชอบอย่างเต็มที่ และห้ามมิให้กรรมการ (ซึ่งรวมถึงประธานเจ้าหน้าที่บริหาร) ประกอบกิจการ หรือเข้าเป็นกรรมการในนิติบุคคลอื่นที่มีสภาพอย่างเดียวกัน และเป็นการแข่งขันกับกิจการของบริษัทฯ เว้นแต่จะแจ้งให้ที่ประชุมผู้ถือหุ้นทราบก่อนที่จะมีมติแต่งตั้ง และจำกัดจำนวนบริษัทจดทะเบียนที่กรรมการแต่ละคนจะดำรงตำแหน่งได้ไม่เกิน 3 แห่ง
- มีระบบการควบคุมภายในที่ดีและครอบคลุมทุกด้าน มีการควบคุมและบริหารความเสี่ยงที่เหมาะสม
- ติดตามดูแลความเพียงพอของสภาพคล่องทางการเงินและความสามารถในการชำระหนี้ และกลไกที่จะสามารถกอบกู้ฐานะการดำเนินงานได้ในกรณีกิจการประสบปัญหาทางการเงิน ตลอดจนดูแลให้พนักงานมีความรู้ความเข้าใจในการบริหารจัดการเงิน
- กำหนดค่าตอบแทนให้สอดคล้องกับหน้าที่และความรับผิดชอบของกรรมการ และกำหนดค่าตอบแทนของประธานเจ้าหน้าที่บริหารให้สอดคล้องกับผลการปฏิบัติหน้าที่
- ดูแลให้คณะกรรมการประกอบด้วยกรรมการที่มีคุณสมบัติหลากหลายทั้งในด้านทักษะประสบการณ์ ความสามารถ และคุณลักษณะเฉพาะด้าน ตลอดจนเพศและอายุ ที่จำเป็นต่อการบรรลุวัตถุประสงค์และเป้าหมายหลักขององค์กร

นอกจากนี้คณะกรรมการบริษัทมีกรอบทบทวนนโยบายรวมทั้งประเมินผลการปฏิบัติตามนโยบายดังกล่าวอย่างสม่ำเสมอ ทำให้ในปี 2560 - 2561 บริษัทฯ ได้คะแนนอยู่ในระดับ “ดีเลิศ” อีกทั้งได้ถูกจัดอยู่ใน Top Quartile ของกลุ่ม Market Capitalization 3,000 - 9,999 ล้านบาท ตามโครงการสำรวจการกำกับดูแลกิจการบริษัทจดทะเบียนไทย

8.2 คณะกรรมการชุดย่อย

คณะกรรมการบริษัทได้แต่งตั้งคณะกรรมการชุดย่อย 5 ชุด เพื่อช่วยในการกำกับดูแลกิจการของบริษัทฯ ได้แก่ คณะกรรมการตรวจสอบ คณะกรรมการบริหารความเสี่ยง คณะกรรมการบรรษัทภิบาล คณะกรรมการสรรหาและกำหนดค่าตอบแทน และคณะกรรมการบริหาร โดยมีรายละเอียดดังนี้

1) คณะกรรมการตรวจสอบ

คณะกรรมการบริษัทได้จัดตั้งคณะกรรมการตรวจสอบขึ้นเมื่อวันที่ 21 ธันวาคม 2542 โดยคณะกรรมการตรวจสอบทุกท่านเป็นกรรมการอิสระที่มีคุณสมบัติตามเกณฑ์ของสำนักงานคณะกรรมการกำกับหลักทรัพย์และตลาดหลักทรัพย์ซึ่งมีวาระการดำรงตำแหน่งไม่เกิน 2 ปี ทั้งนี้ คณะกรรมการตรวจสอบได้มีการจัดประชุมอย่างสม่ำเสมอ และเสนอรายงานการปฏิบัติงานต่อคณะกรรมการบริษัท

ชื่อ-นามสกุล	วาระการดำรงตำแหน่ง	การเข้าร่วมประชุม/ การประชุมทั้งหมด (ครั้ง)
1. ดร. กมลเศร์น สันติเวชกุล*	ประธานกรรมการตรวจสอบ	13/13
2. ดร. สรชัย พิศาลบุตร	กรรมการตรวจสอบ	13/13
3. ดร. วรพงษ์ ลีวัฒนกิจ	กรรมการตรวจสอบ	13/13

หมายเหตุ* ดร. กมลเศร์น สันติเวชกุล เป็นกรรมการตรวจสอบที่มีความรู้และประสบการณ์ในการสอบทานงบการเงิน

องค์ประกอบ และคุณสมบัติของกรรมการตรวจสอบ

- กรรมการตรวจสอบต้องได้รับการแต่งตั้งจากคณะกรรมการบริษัทและ/หรือ ที่ประชุมผู้ถือหุ้น
- กรรมการตรวจสอบทุกคนต้องเป็นกรรมการอิสระ โดยมีคุณสมบัติครบถ้วนตามประกาศของสำนักงานคณะกรรมการกำกับหลักทรัพย์และตลาดหลักทรัพย์ (ก.ล.ต.)
- ไม่เป็นกรรมการที่ได้รับมอบหมายจากคณะกรรมการบริษัทให้ตัดสินใจในการดำเนินกิจการของบริษัทใหญ่ บริษัทย่อย บริษัทร่วม บริษัทย่อยลำดับเดียวกัน ผู้ถือหุ้นรายใหญ่ หรือผู้มีอำนาจควบคุมของบริษัทฯ
- ไม่เป็นกรรมการของบริษัทใหญ่ บริษัทย่อย และบริษัทย่อยลำดับเดียวกัน เฉพาะที่เป็นบริษัทจดทะเบียน
- มีความรู้และประสบการณ์เพียงพอที่จะสามารถทำหน้าที่ในฐานะกรรมการตรวจสอบตามภารกิจที่ได้รับมอบหมาย โดยกรรมการตรวจสอบต้องสามารถอุทธรณ์อย่างเพียงพอในการดำเนินงานของคณะกรรมการตรวจสอบ

อำนาจหน้าที่ของคณะกรรมการตรวจสอบ

- สอบทานให้บริษัทฯ มีการรายงานทางการเงินอย่างถูกต้องและเปิดเผยข้อมูลอย่างเพียงพอ
- สอบทานให้บริษัทฯ มีระบบการควบคุมภายใน การบริหารความเสี่ยง และการตรวจสอบภายในที่มีความเหมาะสมและมีประสิทธิผล รวมถึงพิจารณาความเป็นอิสระของหน่วยงานตรวจสอบภายใน ตลอดจนให้ความเห็นชอบในการพิจารณาแต่งตั้ง โยกย้าย เลิกจ้างหัวหน้าหน่วยงานตรวจสอบภายใน หรือหน่วยงานอื่นใดที่รับผิดชอบเกี่ยวกับการตรวจสอบภายใน
- สอบทานการปฏิบัติงานของบริษัทฯ ให้เป็นไปตามกฎหมายว่าด้วยหลักทรัพย์และตลาดหลักทรัพย์ ข้อกำหนดของตลาดหลักทรัพย์ หรือกฎหมายที่เกี่ยวข้องกับธุรกิจของบริษัทฯ

4. พิจารณาคัดเลือก เสนอแต่งตั้งบุคคลซึ่งมีความเป็นอิสระเพื่อทำหน้าที่เป็นผู้สอบบัญชีของบริษัทฯ หรือ เลิกจ้างผู้สอบบัญชีของบริษัทฯ และเสนอคำตอบแทนผู้สอบบัญชีของบริษัทฯ ต่อคณะกรรมการบริษัทเพื่อ เสนอขออนุมัติต่อผู้ถือหุ้น
5. พิจารณาการเปิดเผยรายการเกี่ยวโยงกันหรือรายการที่อาจมีความขัดแย้งทางผลประโยชน์ให้เป็นไปตาม กฎหมายและข้อกำหนดของตลาดหลักทรัพย์ ทั้งนี้เพื่อให้มั่นใจว่ารายการดังกล่าวสมเหตุสมผลและ เป็นประโยชน์สูงสุดต่อบริษัท
6. จัดทำรายงานคณะกรรมการตรวจสอบ โดยเปิดเผยไว้ในรายงานประจำปีของบริษัทฯ ซึ่งรายงานดังกล่าว ลงนามโดยประธานกรรมการตรวจสอบ และรายงานดังกล่าวควรประกอบด้วยข้อมูลดังต่อไปนี้
 - (1) ความเห็นเกี่ยวกับความถูกต้องครบถ้วนเป็นที่เชื่อถือได้ของรายงานทางการเงินของบริษัทฯ
 - (2) ความเห็นเกี่ยวกับความเพียงพอของระบบควบคุมภายในและการบริหารความเสี่ยงของบริษัทฯ
 - (3) ความเห็นเกี่ยวกับการปฏิบัติตามกฎหมายว่าด้วยหลักทรัพย์และตลาดหลักทรัพย์ ข้อกำหนดของตลาด หลักทรัพย์ หรือกฎหมายที่เกี่ยวข้องกับธุรกิจของบริษัทฯ
 - (4) ความเห็นเกี่ยวกับความเหมาะสมของผู้สอบบัญชี
 - (5) ความเห็นเกี่ยวกับรายการที่อาจมีความขัดแย้งทางผลประโยชน์
 - (6) จำนวนการประชุมคณะกรรมการตรวจสอบและการเข้าร่วมประชุมของกรรมการตรวจสอบ
 - (7) ความเห็นหรือข้อสังเกตโดยรวมที่คณะกรรมการตรวจสอบได้จากการปฏิบัติหน้าที่ตามกฎบัตร (Charter)
 - (8) รายการอื่นใดที่เห็นว่าผู้ถือหุ้นและผู้ลงทุนทั่วไปควรทราบ ภายใต้ขอบเขตหน้าที่และความรับผิดชอบที่ ได้รับมอบหมายจากคณะกรรมการบริษัท
7. ตรวจสอบข้อเท็จจริงเบื้องต้น กรณีที่ได้รับแจ้งพฤติการณ์อันควรสงสัยจากผู้สอบบัญชี ในเรื่องเกี่ยวกับการทุจริต หรือฝ่าฝืนกฎหมายที่เกี่ยวข้องกับการทำหน้าที่ของกรรมการและผู้บริหาร และแจ้งผลการตรวจสอบ ดังกล่าวต่อสำนักงานคณะกรรมการกำกับหลักทรัพย์และตลาดหลักทรัพย์ (ก.ล.ต.) และผู้สอบบัญชี ภายใน 30 วัน นับจากวันที่ได้รับแจ้งจากผู้สอบบัญชี
8. สอบทานแบบประเมินตนเองเกี่ยวกับมาตรการต่อต้านคอร์รัปชันเพื่อให้มั่นใจว่าบริษัทฯ มีระบบควบคุมที่มี ความเหมาะสมต่อความเสี่ยงด้านคอร์รัปชัน
9. พิจารณาทบทวนเพื่อปรับปรุงกฎบัตรคณะกรรมการตรวจสอบ อย่างน้อยปีละ 1 ครั้ง ตามความจำเป็นและ เหมาะสม เพื่อให้สอดคล้องกับขอบเขตความรับผิดชอบในการดำเนินงานของบริษัทฯ
10. ปฏิบัติภารกิจอื่นใดตามที่คณะกรรมการบริษัทมอบหมาย และด้วยความเห็นชอบจากคณะกรรมการ ตรวจสอบ

ผลงานคณะกรรมการตรวจสอบในรอบปีที่ผ่านมา

โปรดดูที่หัวข้อรายงานคณะกรรมการตรวจสอบ

2) คณะกรรมการบริหารความเสี่ยง

คณะกรรมการบริษัทได้จัดตั้งคณะกรรมการบริหารความเสี่ยงขึ้นในปี 2554 โดยคณะกรรมการชุดดังกล่าว ได้มีการ จัดประชุมอย่างสม่ำเสมอ โดยในปี 2561 มีการประชุมทั้งสิ้น 13 ครั้ง โดยกรรมการทุกท่านเป็นผู้บริหารระดับสูงและ ระดับกลางของบริษัทฯ จึงไม่มีกรรมการบริหารความเสี่ยงท่านใดได้รับคำตอบแทนจากการเป็นกรรมการบริหาร ความเสี่ยง

ชื่อ-นามสกุล	วาระการดำรงตำแหน่ง	การเข้าร่วมประชุม/ การประชุมทั้งหมด (ครั้ง)
1. นางทัศนีย์ ยังมณีวิทยา	ประธานกรรมการบริหารความเสี่ยง	13/13
2. นายชินทัต เจียอาภา	กรรมการบริหารความเสี่ยง	11/13
3. นายชัยสิทธิ์ ชื่นชูวิทย์	กรรมการบริหารความเสี่ยง	13/13
4. นายบุญเลิศ ฝูงวรรณลักษณ์	กรรมการบริหารความเสี่ยง (เริ่มดำรงตำแหน่งตั้งแต่เดือนพฤษภาคม 2561)	8/8
5. นายกฤษดา มโนธีรวัฒน์	กรรมการบริหารความเสี่ยงและเลขานุการ คณะกรรมการบริหารความเสี่ยง (สิ้นสุดการดำรงตำแหน่งในเดือนพฤษภาคม 2561)	5/5

อำนาจหน้าที่ของคณะกรรมการบริหารความเสี่ยง

- พิจารณาร่างนโยบายและกรอบการบริหารความเสี่ยงองค์กร ตามหลักการบริหารความเสี่ยงองค์กรที่เป็นสากล แล้วนำเสนอต่อคณะกรรมการบริษัทเพื่อพิจารณาให้ความเห็นและอนุมัติ
- กำกับดูแลให้หน่วยงานต่างๆ ในองค์กรดำเนินการจัดทำ
 - การประเมินความเสี่ยงประเภทต่างๆ เช่น ความเสี่ยงด้านกลยุทธ์ ด้านการดำเนินการ ด้านการเงินการรายงาน ด้านการปฏิบัติตามข้อกำหนดกฎหมาย ด้านการทุจริตคอร์รัปชัน ด้านการหยุดชะงักทางธุรกิจ เป็นต้น ที่เกี่ยวข้องกับการดำเนินธุรกิจขององค์กร ภายใต้อำนาจรับผิดชอบของหน่วยงานตน
 - มาตรการจัดการความเสี่ยง
 - แผนปฏิบัติการเพื่อจัดการความเสี่ยงให้อยู่ในระดับที่ยอมรับได้
 ทั้งนี้เพื่อให้มั่นใจว่ากลุ่มบริษัทฯ มีการบริหารความเสี่ยงที่เพียงพอและเหมาะสม
- ติดตามแผนการดำเนินงานจัดการความเสี่ยงของหน่วยงานต่างๆ ในองค์กรตามวรรคข้างต้น เพื่อลดความเสี่ยงให้อยู่ในระดับที่ยอมรับได้ และ/หรือเหมาะสมกับสถานะการดำเนินธุรกิจ
- ดูแลให้มีการปรับปรุง และพัฒนาระบบการบริหารความเสี่ยงภายในองค์กรอย่างต่อเนื่องและสม่ำเสมอ เพื่อให้มั่นใจว่าการบริหารความเสี่ยงเป็นไปอย่างมีประสิทธิภาพ
- ทบทวนนโยบายและกรอบการบริหารความเสี่ยงองค์กรเป็นประจำอย่างน้อยทุกปี เพื่อให้แน่ใจว่านโยบายและกรอบการบริหารความเสี่ยงดังกล่าวยังคงสอดคล้องและเหมาะสมกับสภาพการดำเนินธุรกิจ
- รายงานความเสี่ยงที่สำคัญขององค์กร รวมถึงสถานะของความเสี่ยง แนวทางในการจัดการความเสี่ยง ความคืบหน้า และผลของการบริหารความเสี่ยงให้แก่ คณะกรรมการบริษัท คณะกรรมการตรวจสอบ และคณะผู้บริหาร เพื่อรับทราบเป็นประจำ และเปิดเผยไว้ในรายงานประจำปีของบริษัทฯ

ผลงานคณะกรรมการบริหารความเสี่ยงในรอบปีที่ผ่านมา

โปรดดูที่หัวข้อรายงานคณะกรรมการบริหารความเสี่ยง

3) คณะกรรมการบรรษัทภิบาล

คณะกรรมการบริษัทได้จัดตั้งคณะกรรมการบรรษัทภิบาลขึ้นในปี 2555 โดยคณะกรรมการชุดดังกล่าว ได้มีการจัดประชุมอย่างสม่ำเสมอ โดยในปี 2561 มีการประชุมทั้งสิ้น 13 ครั้ง โดยกรรมการทุกท่านเป็นผู้บริหารระดับสูงและระดับกลางของบริษัทฯ จึงไม่มีกรรมการบรรษัทภิบาลท่านใดได้รับค่าตอบแทนจากการเป็นกรรมการบรรษัทภิบาล

ชื่อ-นามสกุล	วาระการดำรงตำแหน่ง	การเข้าร่วมประชุม/ การประชุมทั้งหมด (ครั้ง)
1. นางทัศนีย์ ยังมณีวิทยา	ประธานกรรมการบรรษัทภิบาล	13/13
2. นายชินทัต เจืออาภา	กรรมการบรรษัทภิบาล	13/13
3. นายชัยสิทธิ์ ชื่นชูวิทย์	กรรมการบรรษัทภิบาล	13/13
4. นายไพโรจน์ ยางทอง	กรรมการบรรษัทภิบาล (เริ่มดำรงตำแหน่งตั้งแต่เดือนพฤษภาคม 2561)	8/8
5. นายกฤษดา มโนธีรวัฒน์	กรรมการบรรษัทภิบาลและเลขานุการ คณะกรรมการบรรษัทภิบาล (สิ้นสุดการดำรงตำแหน่งในเดือนพฤษภาคม 2561)	5/5

อำนาจหน้าที่ของคณะกรรมการบรรษัทภิบาล

- เสนอแนวปฏิบัติด้านการกำกับดูแลกิจการที่ดีต่อคณะกรรมการบริษัท
- กำกับดูแลการปฏิบัติงานของคณะกรรมการบริษัทและฝ่ายจัดการเพื่อให้เป็นไปตามหลักการกำกับดูแลกิจการที่ดี
- ทบทวนแนวปฏิบัติด้านการกำกับดูแลกิจการที่ดีโดยเปรียบเทียบกับมาตรฐานสากลและเสนอแนะต่อคณะกรรมการบริษัทเพื่อพิจารณาปรับปรุงให้ทันสมัยอย่างต่อเนื่อง
- กำกับดูแลให้มั่นนโยบายต่อต้านคอร์รัปชันที่เหมาะสมเพียงพอต่อการดำเนินธุรกิจ
- กำหนดแนวทางเกี่ยวกับนโยบายต่างๆ ของบริษัทฯ เพื่อให้ฝ่ายต่างๆ จัดทำนโยบายที่เกี่ยวข้องและสอดคล้องกับการดำเนินธุรกิจของบริษัทฯ ตามหลักการกำกับดูแลกิจการที่ดี
- กลั่นกรอง พิจารณา และให้ความเห็นชอบนโยบายของบริษัทฯ โดยยึดหลักการกำกับดูแลกิจการที่ดี
- เสนอแนะนโยบายบริษัทฯ ที่ผ่านความเห็นชอบแล้วให้คณะกรรมการบริษัทพิจารณาเพื่ออนุมัติ
- ทบทวนความเหมาะสมของนโยบายบริษัทฯ อย่างน้อยปีละ 1 ครั้ง
- รายงานคณะกรรมการตรวจสอบ เกี่ยวกับการดำเนินการที่เกี่ยวข้องกับนโยบายด้านการกำกับดูแลกิจการที่ดี
- ประเมินผลการปฏิบัติงานของคณะกรรมการบรรษัทภิบาลเป็นประจำทุกปี โดยประเมินการปฏิบัติงานของคณะกรรมการบรรษัทภิบาล

ผลงานคณะกรรมการบรรษัทภิบาลในรอบปีที่ผ่านมา

โปรดดูที่หัวข้อรายงานคณะกรรมการบรรษัทภิบาล

4) คณะกรรมการสรรหาและกำหนดค่าตอบแทน

- | | | |
|-----------------|--------------|-------------------------------------|
| 1. ดร. กมลรัตน์ | สันติเวชชกุล | ประธานกรรมการสรรหาและกำหนดค่าตอบแทน |
| 2. นางทัศนีย์ | ยังมณีวิทยา | กรรมการสรรหาและกำหนดค่าตอบแทน |
| 3. ดร. สรชัย | พิศาลบุตร | กรรมการสรรหาและกำหนดค่าตอบแทน |
| 4. ดร. วรพงษ์ | ลิ่วฉนกิจ | กรรมการสรรหาและกำหนดค่าตอบแทน |

คณะกรรมการสรรหาและกำหนดค่าตอบแทน มีจำนวน 4 ท่าน ประกอบด้วย กรรมการที่เป็นผู้บริหาร 1 ท่าน และกรรมการอิสระ 3 ท่าน ซึ่งคิดเป็นร้อยละ 75 ของคณะกรรมการทั้งคณะ นอกจากนี้ประธานกรรมการสรรหาและกำหนดค่าตอบแทนยังเป็นกรรมการอิสระ ซึ่งในปี 2561 มีการประชุม 1 ครั้ง และกรรมการทุกท่านเข้าร่วมประชุมครบทุกท่าน

อำนาจหน้าที่ของคณะกรรมการสรรหาและกำหนดค่าตอบแทน

1. พิจารณาความเหมาะสมของโครงสร้างและองค์ประกอบของคณะกรรมการบริษัท
2. กำหนดคุณสมบัติที่เหมาะสมของกรรมการบริษัทและผู้บริหารระดับสูง และหลักเกณฑ์ในการสรรหาบุคคลเพื่อดำรงตำแหน่งกรรมการบริษัทและผู้บริหารระดับสูง
3. พิจารณาทบทวนคุณสมบัติของกรรมการบริษัท และการประเมินผลการปฏิบัติงานของกรรมการบริษัทที่ครบกำหนดวาระ และผู้บริหารระดับสูง
4. กำหนดวิธีการและกระบวนการในการเตรียมบุคคลมีคุณสมบัติเหมาะสมในการดำรง ตำแหน่งกรรมการบริษัทและผู้บริหารระดับสูง
5. พิจารณารูปแบบและหลักเกณฑ์การจ่ายค่าตอบแทนที่เหมาะสมแก่คณะกรรมการบริษัท และผู้บริหารระดับสูง โดยนำเสนอค่าตอบแทนกรรมการบริษัท ให้คณะกรรมการบริษัทพิจารณา และคณะกรรมการบริษัทนำเสนอต่อที่ประชุมผู้ถือหุ้น เพื่ออนุมัติ
6. กำหนดหลักเกณฑ์ในการพิจารณาเงื่อนไขการเสนอขายหลักทรัพย์ใหม่ให้แก่กรรมการบริษัทและผู้บริหารระดับสูง ในกรณีที่บริษัทฯ มีการเสนอขายหลักทรัพย์ที่ออกใหม่แก่กรรมการบริษัทหรือพนักงาน
7. ชี้แจงตอบคำถามเกี่ยวกับค่าตอบแทนของกรรมการบริษัทในที่ประชุมผู้ถือหุ้น
8. จัดทำรายงานการปฏิบัติงานเสนอคณะกรรมการบริษัทเป็นประจำทุกปี

ผลงานคณะกรรมการสรรหาและกำหนดค่าตอบแทนในรอบปีที่ผ่านมา

โปรดดูที่หัวข้อรายงานคณะกรรมการสรรหาและกำหนดค่าตอบแทน

5) คณะกรรมการบริหาร

- | | | |
|---------------|------------|------------------------|
| 1. นายณฤทธิ์ | เจียอาภา | ประธานกรรมการบริหาร |
| 2. นางทัศนีย์ | ยังมีวิทยา | รองประธานกรรมการบริหาร |
| 3. นายชินทัต | เจียอาภา | กรรมการบริหาร |

คณะกรรมการบริหาร มีจำนวน 3 ท่าน ประกอบด้วย โดยทุกท่านเป็นกรรมการที่เป็นผู้บริหาร ซึ่งคิดเป็นร้อยละ 100 ของคณะกรรมการทั้งคณะ ซึ่งในปี 2561 มีการประชุม 13 ครั้ง และกรรมการทุกท่านเข้าร่วมประชุมครบทุกท่าน

อำนาจหน้าที่ของคณะกรรมการบริหาร

1. พิจารณากำหนด กลยุทธ์และแผนการดำเนินธุรกิจ รวมถึงโครงสร้างการบริหารงาน และอำนาจบริหารต่างๆ ของบริษัทฯ เพื่อเสนอให้คณะกรรมการบริษัทพิจารณาต่อไป
2. ตรวจสอบ ติดตาม และดำเนินนโยบาย และแนวทางบริหารงานด้านต่างๆ ของบริษัทฯ ที่ได้กำหนดไว้ให้เป็นไปตามที่คณะกรรมการบริษัทมอบหมายอย่างมีประสิทธิภาพ
3. สนับสนุนการดำเนินการที่สำคัญในการจัดทำและปรับใช้มาตรการควบคุมภายในให้สอดคล้องกับนโยบาย และแนวทางปฏิบัติด้านต่อต้านการคอร์รัปชันของบริษัทฯ
4. พิจารณา และให้ความเห็นชอบงบประมาณประจำปี และการลงทุนของบริษัทฯ ก่อนเสนอคณะกรรมการบริษัทเพื่อพิจารณาอนุมัติต่อไป
5. พิจารณากำหนดนโยบายอัตราค่าตอบแทน และโครงสร้างเงินเดือนของพนักงาน
6. มีอำนาจในการทำนิติกรรมผูกพันบริษัทฯ ตามขอบเขตที่กำหนดไว้ในนโยบายและระเบียบวิธีปฏิบัติของ บริษัทฯ เรื่องอำนาจอนุมัติดำเนินการ

7. ดำเนินการอื่นๆ ตามที่คณะกรรมการบริษัทมอบหมายการมอบหมายอำนาจหน้าที่และความรับผิดชอบให้คณะกรรมการบริหารนั้น จะไม่มีลักษณะเป็นการมอบอำนาจ หรือมอบอำนาจช่วงที่ทำให้คณะกรรมการบริหาร หรือผู้รับมอบอำนาจจากคณะกรรมการบริหารสามารถอนุมัติรายการที่ตนหรือบุคคลที่อาจมีความขัดแย้ง มีส่วนได้เสีย หรืออาจมีความขัดแย้งทางผลประโยชน์ในลักษณะอื่นใดกับบริษัทฯ หรือบริษัทย่อยของบริษัทฯ ยกเว้นเป็นการอนุมัติรายการที่เป็นไปตามนโยบาย และหลักเกณฑ์ที่คณะกรรมการบริษัทพิจารณาอนุมัติไว้โดยการอนุมัติรายการดังกล่าวจะต้องเสนอต่อที่ประชุม คณะกรรมการบริษัทและ/หรือที่ประชุมผู้ถือหุ้นเพื่อพิจารณาและอนุมัติรายการดังกล่าวตามข้อกำหนดของตลาดหลักทรัพย์แห่งประเทศไทย สำนักงานคณะกรรมการกำกับหลักทรัพย์และตลาดหลักทรัพย์ (ก.ล.ต.) หรือกฎหมายที่เกี่ยวข้อง

ผลงานคณะกรรมการบริหารในรอบปีที่ผ่านมา

โปรดดูที่หัวข้อรายงานคณะกรรมการบริหาร

8.3 การสรรหากรรมการและผู้บริหารระดับสูงสุดของบริษัทฯ

1) หลักเกณฑ์ในการคัดเลือกกรรมการอิสระ

สำหรับการคัดเลือกกรรมการอิสระ คณะกรรมการสรรหาและกำหนดค่าตอบแทนจะดำเนินการสรรหา คัดเลือก บุคคลที่มีคุณสมบัติครบถ้วนตามคุณสมบัติของกรรมการอิสระที่คณะกรรมการบริษัทได้กำหนดไว้ ซึ่งสอดคล้องกับกฎระเบียบของตลาดหลักทรัพย์ฯ และ ก.ล.ต. เข้ามาดำรงตำแหน่งกรรมการอิสระ แล้วนำเสนอต่อคณะกรรมการบริษัท และ/หรือ ผู้ถือหุ้นเพื่อพิจารณาอนุมัติต่อไป

2) การสรรหากรรมการ

ในการแต่งตั้งกรรมการ คณะกรรมการสรรหาและกำหนดค่าตอบแทน ซึ่งประกอบด้วยกรรมการอิสระจำนวน 3 ราย จากจำนวนคณะกรรมการสรรหาทั้งหมด 4 ราย มีหน้าที่รับผิดชอบในการพิจารณาคัดเลือกและกลั่นกรองบุคคลที่มีคุณสมบัติตามข้อบังคับของบริษัทฯ และให้สอดคล้องกับกลยุทธ์ในการดำเนินธุรกิจของบริษัทฯ

นอกจากนี้บริษัทฯ ยังคำนึงถึงสิทธิของผู้ลงทุนรายย่อยในการแต่งตั้งกรรมการ บริษัทฯ จึงเปิดโอกาสให้ผู้ถือหุ้นเสนอชื่อบุคคลที่มีความรู้ ความสามารถ และมีคุณสมบัติที่เหมาะสม เพื่อรับการพิจารณาแต่งตั้งเป็นกรรมการบริษัทล่วงหน้าก่อนการประชุมสามัญผู้ถือหุ้นผ่านทาง E-mail Address : investor@seafresh.com หรือทางโทรสารหมายเลข 0-2637-8801 โดยบริษัทฯ ได้กำหนดหลักเกณฑ์ และวิธีปฏิบัติในการเสนอแต่งตั้งกรรมการ รวมถึงแนวทางการพิจารณาของคณะกรรมการไว้ที่ <http://www.seafresh.com/investor> และได้เผยแพร่จดหมายถึงผู้ถือหุ้นผ่านระบบของตลาดหลักทรัพย์อย่างน้อย 3 เดือนก่อนวันสิ้นรอบปีบัญชี อย่างไรก็ตามก็ดีสำหรับการสรรหากรรมการประจำปี 2561 ไม่มีผู้ถือหุ้นท่านใดเสนอบุคคลเพื่อแต่งตั้งให้เป็นกรรมการ

หลังจากนั้นคณะกรรมการสรรหาและกำหนดค่าตอบแทนจะเป็นผู้เสนอชื่อผู้ที่มีคุณสมบัติเหมาะสมเพื่อให้ได้กรรมการมืออาชีพและความหลากหลาย (Board Diversity) โดยพิจารณาจากโครงสร้าง ขนาด และองค์ประกอบของคณะกรรมการ ในมิติต่างๆ เช่น ด้านทักษะวิชาการ ความเชี่ยวชาญ เพศ เป็นต้น โดยจำนวนที่เสนอจะเท่ากับจำนวนกรรมการที่ครบวาระ และเสนอความเห็นต่อคณะกรรมการบริษัทเพื่อขอความเห็นชอบจากกรรมการ จากนั้นจะนำเสนอรายชื่อกรรมการดังกล่าวต่อที่ประชุมผู้ถือหุ้นเป็นผู้แต่งตั้งกรรมการตามหลักเกณฑ์ต่อไป

หลังจากคัดเลือกได้แล้ว จึงนำเสนอให้ที่ประชุมผู้ถือหุ้นเลือกตั้งกรรมการตามหลักเกณฑ์และวิธีการดังต่อไปนี้

1. ผู้ถือหุ้นคนหนึ่งมีคะแนนเสียงเท่ากับจำนวนหุ้นที่ตนถือ
2. ผู้ถือหุ้นแต่ละคนจะใช้คะแนนเสียงที่มีอยู่ทั้งหมดตามข้อ 1 เลือกตั้งบุคคลคนเดียวหรือหลายคนเป็นกรรมการก็ได้ แต่จะแบ่งคะแนนเสียงให้แก่ผู้ใดมากที่สุดเพียงคนเดียวไม่ได้

3. บุคคลซึ่งได้รับคะแนนเสียงสูงสุดตามลำดับลงมา เป็นผู้ที่ได้รับการเลือกตั้งเป็นกรรมการเท่ากับจำนวนกรรมการที่จะพึงมีหรือจะพึงเลือกตั้งในครั้งนั้น ในกรณีที่บุคคลซึ่งได้รับการเลือกตั้งในลำดับถัดลงมา มีคะแนนเสียงเท่ากันเกินกว่าจำนวนกรรมการที่จะพึงมีหรือจะพึงเลือกตั้งในครั้งนั้น ให้ประธานที่ประชุมเป็นผู้ชี้ขาด
4. ในการประชุมสามัญประจำปีทุกครั้ง ให้กรรมการออกจากตำแหน่ง 1 ใน 3 เป็นอัตราโดยให้กรรมการที่อยู่ในตำแหน่งนานที่สุดเป็นผู้ออกจากตำแหน่งก่อน ถ้าจำนวนกรรมการที่ออกไปอาจแบ่งให้ตรงเป็น 3 ส่วน ได้ก็ให้ออกโดยจำนวนใกล้เคียงที่สุดกับส่วน 1 ใน 3 กรรมการซึ่งพ้นจากตำแหน่งแล้วอาจได้รับเลือกเข้ารับตำแหน่งอีกก็ได้
5. นอกจากพ้นจากตำแหน่งตามวาระแล้ว กรรมการจะต้องพ้นจากตำแหน่งเมื่อ
 - 5.1 ตาย
 - 5.2 ลาออก
 - 5.3 ขาดคุณสมบัติ หรือมีลักษณะต้องห้าม ตามมาตรา 68 แห่งพระราชบัญญัติบริษัทมหาชนจำกัด พ.ศ. 2535
 - 5.4 ประชุมผู้ถือหุ้นลงมติให้กรรมการคนใดออกจากตำแหน่งก่อนถึงคราวออกตามวาระได้ ด้วยคะแนนเสียงไม่น้อยกว่า 3 ใน 4 ของจำนวนผู้ถือหุ้นที่มาประชุมและมีสิทธิออกเสียง และมีหุ้นนับรวมกันได้ไม่น้อยกว่ากึ่งหนึ่งของจำนวนหุ้นที่ถือโดยผู้ถือหุ้นที่มาประชุมและมีสิทธิออกเสียง

3) การสรรหาผู้บริหารระดับสูงสุด

ในการสรรหาผู้มาดำรงตำแหน่งประธานเจ้าหน้าที่บริหาร คณะกรรมการบริหารจะเป็นผู้พิจารณาเบื้องต้น ในการกลั่นกรองสรรหาบุคคลที่มีคุณสมบัติครบถ้วนเหมาะสม มีความรู้ความสามารถ ทักษะ และประสบการณ์ที่เป็นประโยชน์ต่อการดำเนินงานของบริษัทฯ และเข้าใจในธุรกิจของบริษัทฯ เป็นอย่างดี และสามารถบริหารงานให้บรรลุวัตถุประสงค์ เป้าหมายที่คณะกรรมการบริษัทกำหนดไว้ได้ และนำเสนอต่อคณะกรรมการสรรหาและกำหนดค่าตอบแทนพิจารณาอนุมัติ และเสนอต่อคณะกรรมการบริษัทพิจารณาอนุมัติต่อไป

8.4 การกำกับดูแลการดำเนินงานของบริษัทย่อยและบริษัทร่วม

คณะกรรมการบริษัทมีกลไกในการกำกับดูแลที่ทำให้สามารถควบคุม ดูแลการจัดการและรับผิดชอบการดำเนินงานของบริษัทย่อยและบริษัทร่วม เพื่อดูแลรักษาผลประโยชน์ใน เงินลงทุนของบริษัทฯ โดยมีการส่งบุคคลเพื่อเป็นตัวแทนของบริษัทฯ ไปเป็นกรรมการในบริษัทดังกล่าวอย่างน้อยตามสัดส่วนการถือหุ้น โดยตัวแทนดังกล่าวจะต้องได้รับมติเห็นชอบจากที่ประชุมคณะกรรมการบริษัท

ขอบเขตอำนาจหน้าที่และความรับผิดชอบของกรรมการที่เป็นตัวแทนของบริษัทฯ

- มีส่วนร่วมในการกำหนดนโยบายที่สำคัญต่อการดำเนินธุรกิจ
- กำกับดูแลให้การเปิดเผยข้อมูลฐานะการเงินและผลการดำเนินงาน การทำรายการระหว่างบริษัทดังกล่าวกับบุคคลที่เกี่ยวข้อง การได้มาหรือจำหน่ายไปซึ่งสินทรัพย์ หรือการทำรายการสำคัญอื่นใดของบริษัทดังกล่าว ให้ครบถ้วนถูกต้องตามหลักเกณฑ์ของบริษัทฯ
- กำหนดระบบการควบคุมภายในและกลไกอื่นในการกำกับดูแลบริษัทย่อยที่เหมาะสมและรัดกุมเพียงพอในบริษัทย่อย

8.5 การดูแลเรื่องการใช้อข้อมูลภายใน

บริษัทฯ กำหนดมาตรการการดูแลข้อมูลภายใน เพื่อป้องกันการนำไปใช้เพื่อประโยชน์ส่วนตนในทางมิชอบ ดังนี้

- กำหนดให้กรรมการและผู้บริหารรายงานการเปลี่ยนแปลงการถือครองหลักทรัพย์ของบริษัทฯ ทุกครั้งทันทีที่มีการเปลี่ยนแปลง และรายงานการเปลี่ยนแปลงการถือครองหลักทรัพย์ของกรรมการและผู้บริหารดังกล่าวในการประชุมคณะกรรมการบริษัท
- กำหนดให้กรรมการและผู้บริหารที่ได้รับทราบข้อมูลภายใน ไม่ซื้อขายหลักทรัพย์ของบริษัทฯ ในช่วง 1 เดือน ก่อนที่งบการเงินเผยแพร่ต่อสาธารณะชน
- กำหนดมาตรการการลงโทษทางวินัยหากผู้ใดฝ่าฝืนนำข้อมูลภายในไปใช้เพื่อประโยชน์ส่วนตน เช่น การให้พ้นสภาพเป็นกรรมการหรือพนักงาน

8.6 การกำกับดูแลและการบริหารจัดการเทคโนโลยีสารสนเทศ

บริษัทฯ ได้จัดให้มีนโยบายการจัดการระบบเทคโนโลยีสารสนเทศเพื่อเป็นกรอบการกำกับดูแลและการบริหารจัดการเทคโนโลยีสารสนเทศระดับองค์กร โดยมีเนื้อหาของนโยบาย ดังนี้

- 1) บริหารจัดการระบบเครือข่ายคอมพิวเตอร์ของบริษัทฯ ให้มีประสิทธิภาพและมีประสิทธิภาพ รวมถึงควบคุม ดูแล บำรุงรักษาอุปกรณ์คอมพิวเตอร์และอุปกรณ์สื่อสารให้มีจำนวนและสภาพพร้อมใช้งานตลอดเวลา
- 2) พัฒนาระบบสารสนเทศ (การจัดฐานข้อมูล การประมวลผล การจัดเก็บ การแสดงผล การเผยแพร่) เพื่อนำไปใช้ในการบริหารและการตัดสินใจอย่างมีประสิทธิภาพ
- 3) ส่งเสริมและพัฒนาบุคลากรให้มีความรู้ และทักษะในการใช้งานระบบสารสนเทศอย่างต่อเนื่อง
- 4) จัดหาเทคโนโลยีสารสนเทศที่ทันสมัยเพื่อสนับสนุนการทำงานอย่างมีประสิทธิภาพ โดยคำนึงถึงต้นทุนและประโยชน์สูงสุด
- 5) จัดให้มีการบริหารความเสี่ยงด้านความมั่นคงปลอดภัยของระบบเครือข่ายคอมพิวเตอร์และระบบสารสนเทศ
- 6) ไม่ละเมิดลิขสิทธิ์ซอฟต์แวร์
- 7) ปฏิบัติตามกฎหมายและระเบียบต่างๆ ที่เกี่ยวข้องกับการใช้เทคโนโลยีสารสนเทศ
- 8) บริหารจัดการการเข้าถึงสื่อเครือข่ายสังคมออนไลน์ทุกประเภท รวมถึงการเผยแพร่ข้อความ ภาพนิ่ง ภาพเคลื่อนไหว เสียง ข้อมูลใดๆ ให้มีความมั่นคงปลอดภัยในการใช้ประโยชน์จากสื่อสังคมออนไลน์

8.7 ค่าตอบแทนของผู้สอบบัญชี

1) ค่าตอบแทนจากการสอบบัญชี (Audit Fee)

บริษัทฯ และบริษัทย่อยจ่ายค่าตอบแทนการสอบบัญชีให้แก่

- ผู้สอบบัญชีของบริษัทฯ ในรอบปีบัญชีที่ผ่านมา มีจำนวนเงินรวม 2.83 ล้านบาท เพื่อเป็นค่าสอบบัญชีของบริษัทฯ และบริษัทย่อยในประเทศ
- สำนักงานสอบบัญชีที่ผู้สอบบัญชีสังกัด บุคคลหรือกิจการที่เกี่ยวข้องกับผู้สอบบัญชีและสำนักงานสอบบัญชีที่ผู้สอบบัญชีสังกัด ในรอบปีบัญชีที่ผ่านมา มีจำนวนเงินรวม 4.44 ล้านบาท เพื่อเป็นค่าสอบบัญชีบริษัทย่อยซึ่งตั้งอยู่ในต่างประเทศ

2) ค่าบริการอื่นๆ (Non-Audit Fee)

ในรอบปีบัญชีที่ผ่านมา ทางบริษัทฯ และบริษัทย่อยไม่ได้ใช้บริการอื่นกับสำนักงานสอบบัญชีที่ผู้สอบบัญชีสังกัด บุคคลหรือกิจการที่เกี่ยวข้องกับผู้สอบบัญชีและสำนักงานบัญชีดังกล่าว จึงไม่มีการจ่ายค่าตอบแทนของงานบริการดังกล่าว

8.8 การปฏิบัติตามหลักการกำกับดูแลกิจการที่ดีในเรื่องอื่นๆ

บริษัทฯ ได้นำแนวทางของตลาดหลักทรัพย์แห่งประเทศไทย (ตลท.) มาใช้ตั้งแต่ปี 2550 เป็นต้นมา และได้มีการพัฒนาและปฏิบัติให้สอดคล้องกับหลักการที่มีการปรับปรุงใหม่อยู่เสมออย่างน้อยปีละ 1 ครั้ง รวมถึงหลักการกำกับดูแลกิจการที่ดีสำหรับบริษัทจดทะเบียน (Corporate Governance Code : CG Code) ของสำนักงานคณะกรรมการกำกับหลักทรัพย์และตลาดหลักทรัพย์ (กลต.) โดยบริษัทฯ ปฏิบัติตามหลักการและแนวปฏิบัติที่ดีเกี่ยวกับการกำกับดูแลกิจการ ซึ่งแบ่งเป็น 5 หมวด ดังนี้

- 1) สิทธิของผู้ถือหุ้น
- 2) การปฏิบัติต่อผู้ถือหุ้นอย่างเท่าเทียมกัน
- 3) บทบาทของผู้มีส่วนได้เสีย
- 4) การเปิดเผยข้อมูลและความโปร่งใส
- 5) ความรับผิดชอบของคณะกรรมการบริษัท

1) สิทธิของผู้ถือหุ้น

บริษัทฯ กำหนดนโยบายโดยคำนึงถึงสิทธิของผู้ถือหุ้น ส่งเสริมให้ผู้ถือหุ้นใช้สิทธิในความเป็นเจ้าของโดยการควบคุมบริษัทฯ ผ่านการแต่งตั้งคณะกรรมการให้ทำหน้าที่แทนตน และมีสิทธิในการตัดสินใจเกี่ยวกับการเปลี่ยนแปลงที่สำคัญของบริษัทฯ

ในการจัดประชุมผู้ถือหุ้น บริษัทฯ ได้คำนึงถึงการใช้สิทธิออกเสียงในที่ประชุม เพื่อร่วมกันตัดสินใจในเรื่องสำคัญๆ หนังสือเชิญประชุมและเอกสารประกอบการประชุมจะมีรายละเอียดครบถ้วนเพียงพอ รวมทั้งมีความเห็นของคณะกรรมการในทุกวาระ มีการบันทึกรายงานการประชุมถูกต้องครบถ้วน เพื่อให้ผู้ถือหุ้นสามารถตรวจสอบได้ บริษัทฯ ได้มอบหมายให้บริษัท ศูนย์รับฝากหลักทรัพย์ (ประเทศไทย) จำกัด ซึ่งเป็นนายทะเบียนหุ้นของบริษัทฯ เป็นผู้ส่งหนังสือเชิญประชุมให้แก่ผู้ถือหุ้นล่วงหน้าก่อนวันประชุม 21 วัน

ทั้งนี้บริษัทฯ ได้เผยแพร่หนังสือเชิญประชุมในเว็บไซต์ของบริษัทฯ ที่ www.seafresh.com/investor ก่อนวันประชุม 30 วัน นอกจากนี้ผู้ถือหุ้นยังสามารถสอบถามข้อมูลหรือตั้งคำถามในการประชุมผู้ถือหุ้นล่วงหน้ามาได้ ที่ E-mail Address : investor@seafresh.com

การดำเนินการประชุมเป็นไปอย่างโปร่งใสโดยประธานที่ประชุมเปิดโอกาสให้ผู้ถือหุ้นทุกท่านซักถามข้อสงสัย และเสนอแนะข้อคิดเห็นต่างๆ ของวาระการประชุมทุกวาระที่เสนอในที่ประชุมผู้ถือหุ้น รวมทั้งได้บันทึกข้อคิดเห็นต่างๆ ไว้ในรายงานการประชุมและได้นำรายงานการประชุมผู้ถือหุ้นไปเผยแพร่ที่ <http://www.seafresh.com/investor> หลังวันประชุม 7 วัน นอกจากนี้ บริษัทฯ ยังมีการนำเทคโนโลยีมาใช้ในการประชุม ทั้งการลงทะเบียน การนับคะแนน และการแสดงผล เพื่อให้การดำเนินการประชุมสามารถทำได้รวดเร็ว ถูกต้อง แม่นยำ

2) การปฏิบัติต่อผู้ถือหุ้นอย่างเท่าเทียมกัน

เพื่อให้ผู้ถือหุ้นทุกรายได้รับการปฏิบัติอย่างเท่าเทียมกัน บริษัทฯ จึงเปิดโอกาสให้ผู้ถือหุ้นที่ไม่สามารถเข้าประชุมด้วยตนเองมอบฉันทะให้ผู้อื่นมาประชุมแทน หรือสามารถเลือกกรรมการอิสระท่านใดท่านหนึ่งเข้าประชุมแทน โดยใช้หนังสือมอบฉันทะในรูปแบบที่ผู้ถือหุ้นสามารถกำหนดทิศทางลงคะแนนได้ และได้ดำเนินการจัดการประชุมผู้ถือหุ้น โดยมีแนวปฏิบัติ ดังนี้

2.1 เปิดโอกาสให้ผู้ถือหุ้นเสนอวาระการประชุมล่วงหน้าก่อนการประชุมสามัญผู้ถือหุ้นผ่านทาง E-mail Address : investor@seafresh.com หรือทางโทรสารหมายเลข 0-2637-8801 โดยบริษัทฯ ได้กำหนดหลักเกณฑ์ และวิธีปฏิบัติในการเสนอวาระการประชุม รวมถึงแนวทางการพิจารณาของคณะกรรมการไว้ที่ <http://www.seafresh.com/investor> และได้เผยแพร่จดหมายถึงผู้ถือหุ้นผ่านระบบของตลาดหลักทรัพย์ อย่างน้อย 3 เดือนก่อนวันสิ้นรอบปีบัญชี อย่างไรก็ตามสำหรับการประชุมสามัญผู้ถือหุ้นประจำปี 2560 ไม่มีผู้ถือหุ้นท่านใดเสนอวาระการประชุมล่วงหน้า

2.2 ในการพิจารณาระเบียบวาระการประชุม เจ้าหน้าที่ของบริษัทฯ จะนำบัตรลงคะแนนให้ผู้ถือหุ้นหรือผู้รับมอบฉันทะ ที่ต้องการลงคะแนนเสียงไม่เห็นด้วย หรือต้องการออกเสียง โดยเลขที่ประชุมจะแจ้งวิธีปฏิบัติในการลงคะแนนเสียงก่อนจะเริ่มพิจารณาระเบียบวาระการประชุม และในวาระเลือกตั้งกรรมการบริษัทฯ เปิดโอกาสให้ผู้ถือหุ้นใช้สิทธิออกเสียงเลือกตั้งกรรมการเป็นรายบุคคล

2.3 เลขที่ประชุมดำเนินการประชุมเรียงตามวาระที่ระบุไว้ในหนังสือนัดประชุม และไม่มีการเพิ่มวาระการประชุมเพื่อพิจารณาออกเหนือจากที่ระบุไว้ในหนังสือเชิญประชุม

3) บทบาทต่อผู้มีส่วนได้เสีย

คณะกรรมการได้ตระหนักถึงสิทธิของผู้มีส่วนได้เสียที่เกี่ยวข้องทุกกลุ่ม ได้แก่ บุคลากร ลูกค้า คู่ค้า สถาบันการเงิน ผู้ถือหุ้น คู่แข่ง สังคม ชุมชนและผลกระทบต่อสิ่งแวดล้อม คณะกรรมการจึงได้มีการกำหนดนโยบายที่จะสนับสนุนให้เกิดการร่วมมือระหว่างบริษัทฯ กับผู้มีส่วนได้เสียกลุ่มต่างๆ

บุคลากร

โปรดดูในหัวข้อใหญ่: โครงสร้างการจัดการ หัวข้อย่อย: บุคลากร

ลูกค้า

บริษัทฯ มุ่งเน้นที่จะผลิตสินค้าที่มีคุณภาพมีมาตรฐานสูง มีการควบคุมการผลิตที่เป็นมาตรฐานสากลและปลอดภัย เนื่องจากบริษัทฯ มีนโยบายการขายที่ต้องการให้ลูกค้าพอใจสูงสุด โดยบริษัทฯ ได้มีการจัดทำแบบสำรวจความพึงพอใจ ของลูกค้า ซึ่งเป็นหนึ่งในตัวชี้วัดผลการดำเนินงานของบริษัทฯ เพื่อนำมาพัฒนาและปรับปรุงคุณภาพของสินค้าและการบริการให้ดีที่สุด รวมถึงบริษัทฯ ยังมียุทธศาสตร์ในการเก็บรักษาความลับของลูกค้า โดยแจ้งให้พนักงานทุกคนที่เกี่ยวข้องทราบ

คู่ค้า

บริษัทฯ มีนโยบายให้พนักงานปฏิบัติตามเงื่อนไขและข้อตกลงที่ทำไว้กับคู่ค้า อันได้แก่ ผู้รับจ้างช่วง, General Supplier และผู้ส่งมอบวัตถุดิบ ด้วยความซื่อสัตย์ตรงไปตรงมา และโปร่งใส นอกจากนี้เพื่อให้มั่นใจว่าคู่ค้ามีการดำเนินธุรกิจที่เป็นมิตรต่อสิ่งแวดล้อมและส่งเสริมการพัฒนาอย่างยั่งยืน ในการคัดเลือกผู้ขายสินค้า บริษัทฯ จึงมีทีมงานที่ทำหน้าที่คัดเลือกคู่ค้า โดยมีการตรวจสอบก่อนการซื้อว่าคู่ค้ามีการคำนึงถึงสิ่งแวดล้อมและมีการปฏิบัติตามกฎหมายที่เกี่ยวข้อง รวมทั้งยังมีการติดตามผลในเรื่องดังกล่าวอย่างสม่ำเสมอ ทั้งนี้ให้รวมไปถึงการปฏิบัติตามเงื่อนไขในกรณีที่คู่ค้านั้นเป็นเจ้าหนี้การค้าด้วย

สถาบันการเงิน

บริษัทฯ ปฏิบัติตามเงื่อนไขข้อตกลง พันธะสัญญาที่มีต่อเจ้าหนี้สถาบันการเงินทุกรายอย่างเคร่งครัด ตามเงื่อนไขข้อกำหนดของสัญญา เช่น เงื่อนไขการบริหารเงินทุน การค้าประกัน (ถ้ามี) มีความรับผิดชอบและโปร่งใส ไม่ปกปิดข้อมูลหรือข้อเท็จจริงอันจะทำให้เจ้าหนี้เกิดความเสียหาย และในกรณีที่ไม่สามารถปฏิบัติตามเงื่อนไข บริษัทฯ จะแจ้งเจ้าหนี้ทันที เพื่อหาแนวทางแก้ไขปัญหาร่วมกัน

ผู้ถือหุ้น

บริษัทฯ ได้ให้ความสำคัญและตระหนักว่า ผู้ถือหุ้น คือ เจ้าของกิจการและมีสิทธิในความเป็นเจ้าของอย่างแท้จริง ดังนั้น บริษัทฯ จึงมีนโยบายการกำกับดูแลกิจการที่ดีตามที่ได้กล่าวไว้ในเรื่องสิทธิของผู้ถือหุ้น และการปฏิบัติต่อผู้ถือหุ้นอย่างเท่าเทียมกัน

คู่แข่ง

บริษัทฯ มีจริยธรรมในการดำเนินธุรกิจ จะไม่ดำเนินการใดๆ ที่ไม่สุจริตเพื่อทำลายคู่แข่ง และบริษัทฯ ไม่เคยมีข้อพิพาทใดๆ ในเรื่องที่เกี่ยวข้องกับคู่แข่งทางการค้า

สังคม ชุมชน และสิ่งแวดล้อม

บริษัทฯ ได้กำหนดนโยบายในการดูแลสิ่งแวดล้อมและสังคมไว้อย่างชัดเจน เพื่อรักษาสิ่งแวดล้อมของชุมชนและสังคม รวมทั้งส่งเสริมให้มีการใช้ทรัพยากรอย่างมีประสิทธิภาพ โดยควบคุมกระบวนการผลิตและวัตถุดิบเหลือใช้ของบริษัทฯ ไม่ให้มีผลกระทบต่อสิ่งแวดล้อม นำวัตถุดิบที่เหลือใช้จากการผลิตออกจำหน่ายในรูปเศษวัสดุ สำหรับของเสียจากกระบวนการผลิต ได้นำเข้าสู่ระบบบำบัดน้ำเสีย และอยู่ในการควบคุม ดูแลจากสำนักงานอุตสาหกรรมจังหวัด จัดทำและพัฒนาระบบบริหารคุณภาพมาตรฐาน ISO 9001 มาตรฐานการจัดการสิ่งแวดล้อม ISO 14001 คำนึงถึงผลกระทบต่อสิ่งแวดล้อม การดำรงรักษาทรัพยากร และ สิ่งแวดล้อม การปฏิบัติงานของพนักงาน การปฏิบัติต่อชุมชนที่ดี นอกจากนี้คณะกรรมการยังส่งเสริมให้มีการให้ความรู้และฝึกอบรมพนักงานในเรื่องสิ่งแวดล้อม

ทรัพย์สินทางปัญญาและลิขสิทธิ์

บริษัทฯ มีนโยบายในการปฏิบัติเกี่ยวกับการไม่ละเมิดทรัพย์สินทางปัญญาและลิขสิทธิ์ โดยบริษัทฯ มีแนวทางในการดำเนินการเกี่ยวกับเรื่องดังกล่าว อาทิเช่น พนักงานทุกคนจะต้องลงนามในบันทึกข้อตกลงการไม่กระทำความผิดเกี่ยวกับคอมพิวเตอร์ และการไม่ละเมิดทรัพย์สินทางปัญญา บริษัทฯ มีการกำหนดนโยบายการใช้งานระบบเทคโนโลยีสารสนเทศและกระบวนการเพื่อป้องกันการใช้ซอฟต์แวร์ที่ละเมิดลิขสิทธิ์ หรือไม่เกี่ยวข้องกับการทำงาน

การต่อต้านการทุจริตและห้ามจ่ายสินบน

โปรดดูในหัวข้อใหญ่: ความรับผิดชอบต่อสังคม หัวข้อย่อย: การป้องกันการมีส่วนเกี่ยวข้องกับการคอร์รัปชัน

การแจ้งเรื่องร้องเรียน

คณะกรรมการได้จัดให้มีช่องทางที่ผู้มีส่วนได้เสีย สามารถติดต่อร้องเรียนในเรื่องที่อาจทำให้เกิดความเสียหายต่อบริษัทฯ ได้ที่ E-mail Address: cg@seafresh.com โดยประธานกรรมการบริษัทกิบาลจะส่งเรื่องดังกล่าวให้คณะกรรมการตรวจสอบเป็นผู้พิจารณา ทั้งนี้บริษัทฯ มีนโยบายในการคุ้มครองผู้ส่งความคิดเห็นหรือข้อเสนอแนะ โดยจะเก็บรักษาข้อมูลของบุคคลดังกล่าวไว้เป็นความลับ

4) การเปิดเผยข้อมูลและความโปร่งใส

คณะกรรมการบริษัทได้ให้ความสำคัญกับการเปิดเผยข้อมูลที่มีผลต่อการตัดสินใจของผู้ลงทุน และผู้ที่มีส่วนได้เสียกับบริษัทฯ โดยข้อมูลทั้งหมดที่เปิดเผยจะต้องถูกต้องครบถ้วน โปร่งใส ไม่ว่าจะเป็นข้อมูลทางการเงินหรือข้อมูลทั่วไป บริษัทฯ ได้เผยแพร่ข้อมูลต่างๆ ทั้งภาษาไทยและภาษาอังกฤษ ในสื่อการเผยแพร่ของตลาดหลักทรัพย์ฯ และเว็บไซต์ของบริษัทฯ ผู้ลงทุนสามารถติดต่อเพื่อรับข้อมูล และข่าวสารกิจกรรมต่างๆ ของบริษัทฯ ได้ที่ www.seafresh.com/investor หรือ E-mail Address : investor@seafresh.com

งานนักลงทุนสัมพันธ์

บริษัทฯ มีหน่วยงานที่รับผิดชอบงานเกี่ยวกับนักลงทุนสัมพันธ์ ทั้งนี้ผู้ลงทุนสามารถติดต่อได้ที่ส่วนการลงทุนและนักลงทุนสัมพันธ์ โทรศัพท์หมายเลข 02-637-8888 ต่อ 505 หรือที่ E-mail Address: investor@seafresh.com

ในปี 2561 เพื่อให้ผู้บริหารระดับสูงได้ให้ข้อมูลต่างๆ แก่ผู้ลงทุน บริษัทฯ ได้จัดกิจกรรมพบนักวิเคราะห์หลักทรัพย์ 4 ครั้ง (ไตรมาสละ 1 ครั้ง)

การเปิดเผยข้อมูลส่วนได้เสีย

คณะกรรมการกำหนดให้กรรมการบริษัทและผู้บริหารเปิดเผยข้อมูลเกี่ยวกับส่วนได้เสียของตน และผู้ที่เกี่ยวข้องต่อคณะกรรมการ โดยกรรมการและผู้บริหารที่มีส่วนได้เสียกับธุรกรรมที่ทำกับบริษัทฯ จะไม่มีส่วนร่วมในการตัดสินใจทำธุรกรรมดังกล่าว

การเปิดเผยข้อมูลการถือหุ้นของกรรมการและผู้บริหาร

บริษัทฯ ได้เปิดเผยข้อมูลการถือหุ้นของกรรมการและผู้บริหารในรายงานประจำปีและกำหนดนโยบายให้กรรมการและผู้บริหารรายงานการเปลี่ยนแปลงการถือครองหลักทรัพย์ภายใน 3 วันทำการนับแต่วันที่มีการซื้อ ขาย โอน หรือรับโอน โดยหน่วยงานเลขานุการบริษัทจะเป็นผู้ประสานงานในการจัดส่งรายงานดังกล่าวต่อตลาดหลักทรัพย์ฯ และ ก.ล.ด. นอกจากนั้นยังกำหนดให้มีการรายงานการเปลี่ยนแปลงการถือครองหลักทรัพย์ของกรรมการและผู้บริหารดังกล่าวในการประชุมคณะกรรมการบริษัท

5) บทบาทหน้าที่และความรับผิดชอบของคณะกรรมการ

5.1 ขอบเขตอำนาจหน้าที่คณะกรรมการ

คณะกรรมการมีส่วนร่วมในการกำหนดนโยบายหลักในการดำเนินธุรกิจ วิสัยทัศน์ กลยุทธ์ และเป้าหมายของบริษัทฯ รวมทั้งมีการพิจารณาทบทวนและอนุมัติวิสัยทัศน์ของบริษัทฯ ในรอบปีที่ผ่านมา นอกจากนี้คณะกรรมการยังทำหน้าที่ควบคุมดูแลฝ่ายจัดการให้ดำเนินงานเป็นไปตามกลยุทธ์ นโยบายและบรรลุเป้าหมายที่กำหนดไว้อย่างมีประสิทธิภาพ และประสิทธิผล เพื่อประโยชน์สูงสุดของบริษัทฯ และผู้ถือหุ้นโดยรวม ซึ่งพิจารณาแยกบทบาทหน้าที่และความรับผิดชอบระหว่างคณะกรรมการ, คณะกรรมการตรวจสอบ, คณะกรรมการบริษัทภิบาล, คณะกรรมการบริหารความเสี่ยง, คณะกรรมการสรรหาและกำหนดค่าตอบแทน, คณะกรรมการบริหาร ดังรายละเอียดในหัวข้อการจัดการ รวมถึงการดูแลให้บริษัทฯ ดำเนินการตามนโยบายที่กำหนดไว้ รวมทั้งกำหนดงบประมาณ และวงเงินในการอนุมัติการลงทุนและค่าใช้จ่ายต่างๆ

สำหรับหน้าที่ของคณะกรรมการบริษัท ดูได้ที่หัวข้อโครงสร้างการจัดการ เรื่องอำนาจหน้าที่ของคณะกรรมการบริษัท และเรื่องคณะกรรมการบริหาร

5.2 นโยบายการกำกับดูแลกิจการที่ดี

คณะกรรมการได้กำหนดให้มั่นนโยบายการกำกับดูแลกิจการที่ดีของบริษัทฯ อย่างเป็นลายลักษณ์อักษร ทั้งนี้เป็นไปตามแนวทางของตลาดหลักทรัพย์ฯ โดยประกาศให้ทุกคนรับทราบพร้อมทั้งยึดถือปฏิบัติ ซึ่งมีผลทำให้กระบวนการบริหาร และตัดสินใจมีระบบและโปร่งใส ซึ่งเป็นวิถีทางแห่งการบริหารแบบมืออาชีพที่เป็นสากล นอกจากนี้คณะกรรมการได้มีการทบทวนนโยบายรวมทั้งประเมินผลการปฏิบัติตามคู่มือนโยบายดังกล่าวอย่างสม่ำเสมอ

5.3 จรรยาบรรณธุรกิจ

คณะกรรมการได้กำหนด ข้อพึงปฏิบัติเกี่ยวกับจรรยาบรรณอย่างเป็นลายลักษณ์อักษร เพื่อเป็นแนวทางแก่ กรรมการ ฝ่ายจัดการ พนักงาน และประกาศให้ทุกคนรับทราบและถือปฏิบัติ เพื่อให้พนักงานทุกท่านปฏิบัติหน้าที่ด้วยความซื่อสัตย์ สุจริต มีความโปร่งใส ถูกต้องตามกฎหมาย และจริยธรรมที่ดี โดยคณะกรรมการได้มีการติดตามการปฏิบัติตามแนวทางดังกล่าว และได้มีการเปิดเผยคู่มือจรรยาบรรณธุรกิจในเว็บไซต์ของบริษัทฯ ที่ <http://www.seafresh.com/investor>

คณะกรรมการบริษัทได้กำหนดให้ผู้บริหารมีหน้าที่ในการรายงานสรุปผลการฝ่าฝืนจรรยาบรรณให้คณะกรรมการทราบอย่างน้อยปีละ 1 ครั้ง และในกรณีที่ร้ายแรงให้รายงานทันที

5.4 ความขัดแย้งของผลประโยชน์

คณะกรรมการได้กำหนดนโยบาย และขั้นตอนการอนุมัติรายการที่ขัดแย้งทางผลประโยชน์ หรือรายการที่เกี่ยวข้องกัน และถือปฏิบัติตามหลักเกณฑ์ของตลาดหลักทรัพย์ฯ โดยจะมีการพิจารณาความเหมาะสมทุกครั้ง ผู้ที่มีส่วนได้เสียจะไม่มีส่วนร่วมในการตัดสินใจ และได้มีการเปิดเผยข้อมูลอย่างชัดเจนในหมายเหตุประกอบงบการเงิน

5.5 ระบบการควบคุมภายในและระบบบริหารความเสี่ยง

คณะกรรมการได้เห็นความสำคัญของระบบการควบคุมภายในทุกๆ ระดับ จึงมีการกำหนดอำนาจหน้าที่และความรับผิดชอบในการปฏิบัติงานของผู้บริหาร และพนักงานทุกระดับไว้เป็นลายลักษณ์อักษรอย่างชัดเจน รวมถึงการกำหนดวงเงินในการอนุมัติในการขอซื้อ การสั่งซื้อ และการอนุมัติค่าใช้จ่ายต่างๆ และมีการวางระบบงานเพื่อให้เกิดการถ่วงดุล และตรวจสอบระหว่างกันได้ มีการควบคุมดูแลการใช้ทรัพย์สินของบริษัทฯ ให้เกิดประโยชน์สูงสุด การควบคุมระบบการเงิน การพิจารณาความเสี่ยงที่ได้มีการกำหนดและประเมินความเสี่ยงของกิจการและมาตรการการป้องกัน

บริษัทฯ มีฝ่ายตรวจสอบภายในเพื่อทำหน้าที่ในการตรวจสอบระบบงานต่างๆ รวมถึงระบบทางการเงินว่าได้ดำเนินการตามแนวปฏิบัติที่ได้กำหนดไว้หรือไม่ รวมถึงการปฏิบัติตามกฎหมายและข้อกำหนดที่เกี่ยวข้องกับบริษัทฯ และกำหนดให้ฝ่ายตรวจสอบภายในรายงานผลการตรวจสอบโดยตรงต่อคณะกรรมการตรวจสอบ

คณะกรรมการตรวจสอบได้ทำการประเมินระบบการควบคุมภายในของบริษัทฯ โดยการทบทวนและซักถามข้อมูลจากฝ่ายบริหาร ใน 5 องค์ประกอบ คือ การควบคุมภายในองค์กร การประเมินความเสี่ยง การควบคุมการปฏิบัติงาน ระบบสารสนเทศและการสื่อสารข้อมูล และระบบการติดตาม คณะกรรมการเห็นว่าบริษัทฯ มีระบบการควบคุมภายในที่เพียงพอเหมาะสม และมีประสิทธิภาพ รวมทั้งไม่พบประเด็นความผิดพลาดที่เป็นสาระสำคัญ

5.6 การประชุมคณะกรรมการ

ตามข้อบังคับบริษัทฯ กำหนดให้จำนวนองค์ประชุมขั้นต่ำต้องไม่น้อยกว่ากึ่งหนึ่ง อย่างไรก็ตามเพื่อสนับสนุนให้บริษัทฯ ดำเนินการตามหลักการกำกับดูแลกิจการที่ดี คณะกรรมการได้มีการกำหนดแนวปฏิบัติร่วมกันว่าองค์ประชุมขั้นต่ำต้องไม่น้อยกว่า 2 ใน 3 ของจำนวนกรรมการทั้งหมด

คณะกรรมการมีการกำหนดตารางการประชุมล่วงหน้าทุกปี แต่อาจมีการเปลี่ยนแปลงตามความเหมาะสม และมีการแต่งตั้งกรรมการอิสระคนหนึ่งร่วมพิจารณากำหนดวาระการประชุม รวมถึงคณะกรรมการได้รับเอกสารประกอบการประชุม คณะกรรมการล่วงหน้าก่อนวันประชุมคณะกรรมการอย่างน้อย 7 วัน โดยเลขานุการบริษัท เป็นผู้ทำหน้าที่เลขที่ประชุม โดยปกติการประชุมแต่ละครั้งจะใช้เวลาประมาณ 3 ชั่วโมง โดยประธานกรรมการได้จัดสรรเวลาอย่างเพียงพอ เพื่อให้ผู้บริหารระดับสูงได้นำเสนอข้อมูล รวมทั้งชี้แจงเรื่องต่างๆ ที่สำคัญ และให้กรรมการแสดงความคิดเห็นอย่างเป็นอิสระ โดยกรรมการสามารถขอข้อมูลที่จำเป็นเพิ่มเติมเพื่อประกอบการตัดสินใจ ภายในขอบเขตนโยบายที่กำหนดไว้

คณะกรรมการอิสระ สามารถจัดประชุมระหว่างกันเองได้ตามความจำเป็น เพื่ออภิปรายปัญหาต่างๆ ที่เกี่ยวกับการจัดการที่อยู่ในความสนใจโดยไม่มีฝ่ายจัดการเข้าร่วมด้วย และต้องรายงานผลของการประชุมให้ประธานกรรมการทราบด้วย สำหรับปี 2561 ไม่มีการจัดประชุมระหว่างกันเองของกรรมการอิสระ

5.7 การพัฒนากรรมการและผู้บริหาร

กรรมการของบริษัทฯทุกท่าน ได้ผ่านการอบรมของสมาคมส่งเสริมสถาบันกรรมการบริษัทไทย (IOD) ดังนี้

ชื่อ-นามสกุล		หลักสูตรที่ผ่านการอบรม
1. นายณฤทธิ์	เจียอาภา	Director Certification Program (DCP)
2. นางทัศนีย์	ยังมีวิทยา	Director Certification Program (DCP)
3. ดร.กมลศน์	สันติเวชกุล	Director Certification Program (DCP)
4. นายณรงค์ฤทธิ์	เจียรวงค์วานิช	Director Accreditation Program (DAP)
5. ดร.สรชัย	พิศาลบุตร	Director Accreditation Program (DAP)
6. ดร.วรพงษ์	ลิ่วพัฒนกิจ	Director Accreditation Program (DAP)
7. นางสุพรรณิ	ปุ่นศรี	Director Accreditation Program (DAP)
8. นายชินทัต	เจียอาภา	Director Accreditation Program (DAP)

คณะกรรมการได้กำหนดให้ฝ่ายจัดการของบริษัทฯ มีหน้าที่ในการจัดเตรียมเอกสารที่เป็นประโยชน์ต่อการปฏิบัติหน้าที่กรรมการ และแนะนำลักษณะและแนวทางในการดำเนินธุรกิจของบริษัทฯ ให้แก่กรรมการใหม่

คณะกรรมการยังสนับสนุนกรรมการให้เพิ่มพูนความรู้ในการปฏิบัติงานอย่างต่อเนื่อง ตัวอย่างเช่น ในปี 2561 คุณชินทัต เจียอาภา ได้เข้ารับการอบรมในหลักสูตร แนวปฏิบัติการบริหารความเสี่ยงเพื่อสร้างมูลค่าแก่กิจการ

สำหรับแนวปฏิบัติในกรณีที่มีการเปลี่ยนแปลงกรรมการ บริษัทฯ กำหนดให้มีการปฐมนิเทศกรรมการใหม่ โดยกำหนดให้ต้องศึกษาคู่มือกรรมการ เอกสารและข้อมูลที่เป็นประโยชน์ต่อการปฏิบัติหน้าที่ของกรรมการใหม่ เพื่อเตรียมความพร้อมในการปฏิบัติหน้าที่ของกรรมการ โดยมีเลขานุการบริษัทเป็นผู้ประสานงานในเรื่องต่างๆ

5.8 นโยบายในการดำรงตำแหน่งของกรรมการ

บริษัทฯ ได้กำหนดนโยบายในการดำรงตำแหน่งของกรรมการ ดังนี้

1. จำกัดจำนวนบริษัทจดทะเบียนที่กรรมการแต่ละคนจะดำรงตำแหน่งได้ไม่เกิน 3 แห่ง
2. ห้ามมิให้กรรมการ (ซึ่งรวมถึงกรรมการผู้จัดการ) ประกอบกิจการ เข้าเป็นหุ้นส่วนหรือเข้าเป็นกรรมการในนิติบุคคลอื่นที่มีสภาพอย่างเดียวกัน และเป็นการแข่งขันกับกิจการของบริษัทฯ เว้นแต่จะแจ้งให้ที่ประชุมผู้ถือหุ้นทราบก่อนที่จะมีมติแต่งตั้ง

9. ความรับผิดชอบต่อสังคม

9.1 นโยบายภาพรวม

9.2 การดำเนินงานและการจัดทำรายงาน

9.3 การดำเนินธุรกิจที่มีผลกระทบต่อ CSR

9.4 กิจกรรมเพื่อประโยชน์ต่อสังคมและสิ่งแวดล้อม (CSR after process)

หัวข้อ 9.1 - 9.4 โปรดดูรายละเอียดจากรายงานความยั่งยืนในเว็บไซต์ของบริษัทฯ www.seafresh.com/investor ภายใต้อัฒติรายงานความยั่งยืน

9.5 การป้องกันการมีส่วนเกี่ยวข้องกับการคอร์รัปชัน

บริษัทฯ ได้มีการดำเนินการเพื่อป้องกันการมีส่วนเกี่ยวข้องกับการคอร์รัปชัน ดังนี้

1. บริษัทฯ ทบทวนนโยบายต่อต้านการคอร์รัปชันเป็นประจำทุกปี และต้องเสนอคณะกรรมการบริษัทพิจารณาอนุมัติ หากมีการปรับปรุงแก้ไข นโยบายดังกล่าวจะระบุคำนิยาม ขอบเขต หน้าที่ความรับผิดชอบ แนวทางการปฏิบัติ และ บทลงโทษไว้เป็นลายลักษณ์อักษร รวมทั้งยังถือเป็นส่วนหนึ่งในจรรยาบรรณของบริษัทฯ ทั้งนี้รายละเอียดของ นโยบายและการดำเนินการที่เกี่ยวข้องกับการป้องกันการมีส่วนเกี่ยวข้องกับการคอร์รัปชัน ได้เปิดเผยไว้ใน เว็บไซต์ของบริษัทฯ www.seafresh.com/investor ภายใต้อัฒติการกำกับดูแลกิจการ
2. บริษัทฯ กำหนดหน้าที่ตามนโยบายต่อต้านการคอร์รัปชันไว้ในกฎบัตรของคณะกรรมการชุดต่างๆ เช่น คณะกรรมการ บริษัท คณะกรรมการบริหาร คณะกรรมการตรวจสอบ คณะกรรมการบรรษัทภิบาล และคณะกรรมการบริหาร ความเสี่ยง
3. บริษัทฯ จัดให้มีการประเมินความเสี่ยงด้านคอร์รัปชันของหน่วยงานต่างๆ รวมทั้งตัวแทนและคนกลางที่บริษัทฯ ว่าจ้าง ที่เกี่ยวข้องกับการประกอบธุรกิจหลักของบริษัทฯ รวมทั้งมีการทบทวนและปรับปรุงแก้ไขมาตรการป้องกัน และควบคุมภายในที่สอดคล้องเชื่อมโยงกัน
4. บริษัทฯ ได้สื่อสารไปยังระดับกรรมการ ผู้บริหารและพนักงาน รวมถึงบริษัทย่อยในต่างประเทศ โดยกำหนดให้ การดำเนินการทุกกระบวนการอยู่ในขอบข่ายกฎหมายอย่างเคร่งครัด นอกจากนี้บริษัทฯ ยังมีการฝึกอบรมในเรื่อง จรรยาบรรณ นโยบายต่อต้านการคอร์รัปชัน และการบริหารความเสี่ยงด้านคอร์รัปชันให้แก่พนักงานเพื่อให้ความรู้ เกี่ยวกับนโยบายและแนวปฏิบัติในการต่อต้านการคอร์รัปชัน
5. บริษัทฯ ได้รับการรับรองเข้าเป็นสมาชิกแนวร่วมปฏิบัติของภาคเอกชนไทยในการต่อต้านการทุจริต และได้ ดำเนินการตามหลักเกณฑ์และแนวทางปฏิบัติที่กำหนดไว้ นอกจากนี้ยังได้เชิญชวนให้ลูกค้าเข้าร่วมโครงการแนว ร่วมปฏิบัติเช่นเดียวกับบริษัทฯ เพื่อเป็นการส่งเสริมและขยายเครือข่ายการประกอบธุรกิจที่สะอาด ปราศจากการ ผูกขาดหรือซื้อความได้เปรียบจากเงินสินบน
6. บริษัทฯ จัดให้มีช่องทางที่ปลอดภัยในการรายงานสำหรับพนักงานบริษัทฯ และบุคคลทั่วไปหากมีการพบเห็นการ ฝ่าฝืนหรือพบเห็นการกระทำคอร์รัปชัน และมีมาตรการคุ้มครองให้กับผู้รายงาน
7. บริษัทฯ ระบุข้อกำหนดไว้ในสัญญาซื้อ/ขาย/จ้างเหมา ถึงข้อห้ามการให้หรือเสนอให้ทรัพย์สินหรือประโยชน์อื่นใดแก่พนักงานหรือตัวแทนบริษัทฯ รวมถึงช่องทางการรายงานพฤติกรรมในกรณีที่ผู้ขาย/ผู้รับจ้างถูกเรียกร้องสิ่ง ตอบแทนจากพนักงานหรือตัวแทนบริษัทฯ

บริษัทฯ กำหนดให้มีแนวทางในการติดตามประเมินผลการปฏิบัติตามแนวทางปฏิบัติในการป้องกันการมีส่วนเกี่ยวข้องกับการคอร์รัปชัน ดังนี้

1. บริษัทฯ จัดให้มีฝ่ายตรวจสอบภายใน ทำหน้าที่ตรวจสอบระบบการควบคุมภายใน การบริหารความเสี่ยง การกำกับดูแลกิจการ และให้ข้อเสนอแนะอย่างต่อเนื่อง โดยดำเนินการตรวจสอบตามแผนการตรวจสอบประจำปี ที่ได้รับความเห็นชอบจากคณะกรรมการตรวจสอบ และรายงานผลการตรวจสอบที่มีนัยสำคัญและข้อเสนอแนะต่อ คณะกรรมการตรวจสอบ
2. หากการสืบสวนข้อเท็จจริงแล้วพบว่า ข้อมูลจากการตรวจสอบ หรือข้อร้องเรียน มีหลักฐานที่มีเหตุอันควรให้เชื่อ ว่ามีรายการ หรือการกระทำซึ่งอาจมีผลกระทบอย่างมีนัยสำคัญต่อฐานะการเงิน และผลการดำเนินงานของบริษัทฯ รวมถึงการฝ่าฝืน การกระทำผิดกฎหมาย หรือข้อสงสัยในรายงานทางการเงิน หรือระบบการควบคุมภายใน คณะกรรมการตรวจสอบจะรายงานต่อคณะกรรมการบริษัทเพื่อดำเนินการปรับปรุงแก้ไขภายในระยะเวลาที่ คณะกรรมการตรวจสอบเห็นสมควร

10. การควบคุมภายในและการบริหารจัดการความเสี่ยง

10.1 สรุปความเห็นของคณะกรรมการบริษัท

ในการประชุมคณะกรรมการครั้งที่ 2/2562 เมื่อวันที่ 26 กุมภาพันธ์ 2562 คณะกรรมการบริษัทได้ประเมินระบบการควบคุมภายในจากการอนุมัติแบบประเมินที่ฝ่ายตรวจสอบภายในจัดทำและรายงานของคณะกรรมการตรวจสอบแล้วสรุปได้ว่าการประเมินระบบการควบคุมภายในของบริษัทฯในด้านต่างๆ 5 องค์ประกอบคือ การควบคุมภายในองค์กร การประเมินความเสี่ยง การควบคุมการปฏิบัติงาน ระบบสารสนเทศและการสื่อสารข้อมูล และระบบการติดตาม คณะกรรมการบริษัทเห็นว่าบริษัทฯ มีระบบควบคุมภายในที่เพียงพอและเหมาะสม โดยจัดให้มีบุคลากรอย่างเพียงพอที่จะดำเนินการตามระบบได้อย่างมีประสิทธิภาพ รวมทั้งมีระบบควบคุมภายในในเรื่องการติดตามควบคุมดูแลการดำเนินงานของบริษัทฯให้สามารถป้องกันทรัพย์สินของบริษัทฯ และบริษัทฯ ย่อยจากการที่กรรมการหรือผู้บริหารนำไปใช้โดยมิชอบหรือโดยไม่มีอำนาจ รวมถึงการทำธุรกรรมกับบุคคลที่อาจมีความขัดแย้งและบุคคลที่เกี่ยวข้องกัน อย่างเพียงพอแล้ว สำหรับการควบคุมภายในในหัวข้ออื่น คณะกรรมการบริษัทเห็นว่าบริษัทฯ มีการควบคุมภายในที่เพียงพอแล้วเช่นกัน

10.2 ความเห็นของคณะกรรมการตรวจสอบที่ต่างจากความเห็นของคณะกรรมการบริษัท

- ไม่มี -

10.3 ข้อมูลหัวหน้างานตรวจสอบภายใน

คณะกรรมการตรวจสอบพิจารณาเห็นชอบให้แต่งตั้ง นางสาวเยาวลักษณ์ ตั้งสงวนนุช เป็นหัวหน้างานตรวจสอบภายในจากการประชุมเมื่อวันที่ 11 สิงหาคม 2558 ครั้งที่ 8/2558 โดยมีผลบังคับใช้ตั้งแต่วันที่ 1 กันยายน 2558 เป็นต้นไป เนื่องจากมีความรู้และคุณสมบัติที่เพียงพอ ประสบการณ์ในงานบัญชีการเงิน จึงเห็นว่ามีคุณสมบัติที่เหมาะสมที่จะปฏิบัติหน้าที่ดังกล่าว

ทั้งนี้ การพิจารณาอนุมัติ แต่งตั้ง โยกย้าย เลิกจ้าง ผู้ดำรงตำแหน่งหัวหน้างานตรวจสอบภายในของบริษัทฯ จะต้องได้รับความเห็นชอบจากคณะกรรมการตรวจสอบ โดยคุณสมบัติของผู้ดำรงตำแหน่งหัวหน้างานตรวจสอบภายใน ปรากฏในเอกสารแนบ 3 ของแบบ 56-1

11. รายการระหว่างกัน

ชื่อและลักษณะความสัมพันธ์	รายการ	มูลค่ารายการ		ลักษณะเงื่อนไขของรายการ
		(ล้านบาท)		
		ปี 2561	ปี 2560	
บริษัท ชาร์เตอร์ สแควร์ โฮลดิ้ง จำกัด ซึ่งมีผู้ถือหุ้นและกรรมการร่วมกัน โดย นายณฤทธิ์ เจียอาภา, นางทัศนีย์ ยังมีวิทยา และนายชินทัต เจียอาภา เป็นกรรมการและกลุ่มเจียอาภา ถือหุ้นร้อยละ 100	- เช่าอาคารและค่าบริการสำนักงาน	9.05	9.05	เช่าพื้นที่อาคารสำหรับเป็นสำนักงานของบริษัทฯ และบริษัทย่อย บริษัทฯ ขายสินค้ากึ่ง บริษัทย่อยมีรายได้จากการให้บริการด้านเทคโนโลยีสารสนเทศและอื่นๆ ค่าสินค้ากึ่ง
	- ค่าบริการและอุปกรณ์	0.02	0.04	
	- ขายสินค้า	0.06	-	
	- รายได้จากการบริการ	0.44	1.25	
	- ลูกหนี้การค้า	0.01	-	
	- เจ้าหนี้อื่น	0.16	0.21	
	บริษัท ไทยเค.บอยเลอร์ จำกัด ซึ่งมีผู้ถือหุ้นและกรรมการร่วมกัน โดย นายณฤทธิ์ เจียอาภา, นางทัศนีย์ ยังมีวิทยา เป็นกรรมการและกลุ่มเจียอาภา ถือหุ้นร้อยละ 100	- ซื้อสินทรัพย์	-	
- ค่าบริการและอุปกรณ์		0.12	0.05	
- รายได้จากการบริการ		0.14	0.14	
Belize Aquaculture Limited (BAL) เป็นบริษัทร่วมทุน ซึ่งถือหุ้นร้อยละ 50 โดย SGH (บริษัทย่อยของ CFRESH) และอีกร้อยละ 50 ถือโดยบุคคลอื่นที่ไม่มีความเกี่ยวข้องกัน	- ซื้อวัตถุดิบ	-	31.84	บริษัทฯ ซื้อวัตถุดิบเพื่อใช้ในการผลิต บริษัทย่อยซื้อสินค้าเพื่อนำไปขาย บริษัทย่อยขายเครื่องจักรและอุปกรณ์ บริษัทย่อยให้เงินกู้ในอัตราดอกเบี้ยร้อยละ 8 กำหนดชำระคืนไม่เกิน 13 มกราคม 2562 โดยการให้เงินกู้ยืมดังกล่าวเป็นไปตามเงื่อนไขในการเข้าร่วมทุนซึ่งได้รับอนุมัติจากที่ประชุมคณะกรรมการบริษัท ครั้งที่ 4/2555 เมื่อวันที่ 19 เมษายน 2555
	- ซื้อสินค้า	-	95.21	
	- ขายสินค้า	-	3.00	
	- ลูกหนี้อื่น	378.26	334.69	
	- เงินให้กู้ยืม	326.61	348.01	
	- ดอกเบี้ยค้างรับ	71.42	80.99	

ความจำเป็นและความสมเหตุสมผลของรายการ

ในปี 2561 บริษัท ซีเฟรชอินดัสตรี จำกัด (มหาชน) และบริษัทย่อย (บริษัทฯ) มีรายการธุรกิจกับบุคคลและกิจการที่เกี่ยวข้องกันซึ่งเป็นไปตามเงื่อนไขและเกณฑ์ที่ตกลงร่วมกันระหว่างบริษัทฯ กับบุคคลและกิจการที่เกี่ยวข้องกันเหล่านั้น ทั้งนี้ รายการดังกล่าวได้มีการกำหนดราคาและเงื่อนไขไม่แตกต่างจากการทำรายการกับบุคคลภายนอก ตามที่ได้แสดงไว้ในหมายเหตุประกอบงบการเงิน ข้อ 8 ของงบการเงินประจำปี 2561 ที่ได้ผ่านการตรวจสอบแล้วโดยผู้สอบบัญชี

ความเห็นของคณะกรรมการตรวจสอบ

คณะกรรมการตรวจสอบมีความเห็นสอดคล้องกับผู้สอบบัญชี รวมทั้งมีความเห็นว่า รายการดังกล่าวเป็นรายการที่สมเหตุสมผลและเป็นประโยชน์สูงสุดต่อการดำเนินธุรกิจของบริษัทฯ รวมทั้งมีการเปิดเผยข้อมูลอย่างถูกต้องและครบถ้วน

นโยบายหรือแนวโน้มนการทำรายการระหว่างกันในอนาคต

รายการระหว่างกันของบริษัทฯ ทั้งที่เกิดขึ้นแล้วและที่อาจเกิดขึ้นต่อไปในอนาคต จะเป็นรายการที่ดำเนินการทางธุรกิจตามปกติ โดยไม่มีการถ่ายเทผลประโยชน์ระหว่างบริษัทฯ บริษัทย่อย กับบุคคลที่อาจมีความขัดแย้ง โดยบริษัทฯ จะให้คณะกรรมการตรวจสอบพิจารณาให้ความเห็นความเหมาะสมของการทำรายการดังกล่าว พร้อมทั้งเปิดเผยข้อมูลตามข้อกำหนดของสำนักงานคณะกรรมการกำกับหลักทรัพย์และตลาดหลักทรัพย์ (ก.ล.ต.) และตลาดหลักทรัพย์แห่งประเทศไทย (ตลท.) โดยเคร่งครัด

12. ข้อมูลทางการเงินที่สำคัญ

ข้อมูลจากงบการเงินรวม (หน่วย: พันบาท)	31 ธันวาคม		
	2561	2560	2559
สินทรัพย์รวม	4,800,287	5,615,648	5,001,147
หนี้สินรวม	2,731,417	3,448,960	2,754,795
ส่วนของผู้ถือหุ้นรวม	2,068,871	2,166,689	2,246,352
ยอดขาย	7,911,094	7,482,564	7,578,893
รายได้รวม	8,000,468	7,521,946	7,618,534
กำไรก่อนต้นทุนทางการเงินและภาษีเงินได้	263,542	193,129	585,489
กำไร (ขาดทุน) สุทธิส่วนที่เป็นของบริษัทฯ	19,696	(8,139)	257,809
ค่าเพื่อการลดมูลค่าของราคาทุนของสินค้า	92,273	13,728	26,531

อัตราส่วนทางการเงิน	31 ธันวาคม		
	2561	2560	2559
<u>อัตราส่วนสภาพคล่อง / Liquidity Ratio</u>			
อัตราส่วนสภาพคล่อง (เท่า)	1.82	1.84	1.78
อัตราส่วนสภาพคล่องหมุนเร็ว (เท่า)	0.60	0.62	0.62
อัตราส่วนสภาพคล่องกระแสเงินสด (เท่า)	0.54	-0.08	0.22
อัตราส่วนหมุนเวียนลูกหนี้การค้า (เท่า)	11.86	9.14	11.08
ระยะเวลาเก็บหนี้เฉลี่ย (วัน)	30	53	40
อัตราส่วนหมุนเวียนสินค้าคงเหลือ (เท่า)	3.27	2.93	2.98
ระยะเวลาขายสินค้าเฉลี่ย (วัน)	110	123	121
อัตราส่วนหมุนเวียนเจ้าหนี้ (เท่า)	15.64	14.69	15.46
ระยะเวลาชำระหนี้ (วัน)	23	25	23
Cash Cycle (วัน)	117	151	137
<u>อัตราส่วนแสดงความสามารถในการหากำไร / Profitability Ratio</u>			
อัตรากำไรขั้นต้น (%)	9.82%	12.13%	14.36%
อัตรากำไรจากการดำเนินงาน (%)	3.33%	1.47%	6.53%
อัตรากำไรอื่น (%)	0.00%	0.00%	0.00%
อัตราส่วนเงินสดต่อการทำกำไร (%)	393.73%	-149.10%	92.45%
อัตรากำไรสุทธิ (%)	1.12%	0.80%	5.15%
อัตราผลตอบแทนผู้ถือหุ้น (%)	4.25%	2.71%	17.53%
<u>อัตราส่วนแสดงประสิทธิภาพในการดำเนินงาน / Efficiency Ratio</u>			
อัตราผลตอบแทนจากสินทรัพย์ (%)	1.73%	1.13%	7.65%
อัตราผลตอบแทนจากสินทรัพย์ถาวร (%)	18.79%	17.89%	47.43%
อัตราการหมุนของสินทรัพย์ (เท่า)	1.54	1.42	1.48
<u>อัตราส่วนวิเคราะห์นโยบายทางการเงิน / Financial Policy Ratio</u>			
อัตราส่วนหนี้สินต่อส่วนของผู้ถือหุ้น (เท่า)	1.32	1.59	1.23
อัตราส่วนความสามารถชำระดอกเบี้ย (เท่า)	14.14	-0.21	6.72
อัตราส่วนความสามารถชำระภาระผูกพัน (เท่า)	1.50	-0.25	0.44
อัตราการจ่ายเงินปันผล (%)	N/A	N/A	197.55%

หมายเหตุ: ข้อมูลอัตราส่วนทางการเงินอาจมีการเปลี่ยนแปลงในกรณีที่มีการจัดประเภทรายการใหม่

13. คำอธิบายและการวิเคราะห์ฐานะการเงินและผลการดำเนินงานของฝ่ายจัดการ

13.1 ภาพรวม

บริษัท ซีเฟรชอินดัสตรี จำกัด (มหาชน) ได้รับผลกระทบจากต้นทุนวัตถุดิบที่สูงกว่าประเทศคู่แข่งมาก ประกอบกับค่าเงินบาทเมื่อเทียบกับเงินดอลลาร์สหรัฐฯ แข็งค่าขึ้นประมาณ 5% เมื่อเทียบกับปีก่อน จึงทำให้ยอดขายของบริษัทฯ ลดลง 710.64 ล้านบาท หรือ 23.07% อย่างไรก็ตาม บริษัทฯ ย่อยในต่างประเทศได้รับคำสั่งซื้อจากลูกค้ามากขึ้น จึงทำให้ยอดขายของกลุ่มกิจการเพิ่มขึ้นจาก 7,482.56 ล้านบาท เป็น 7,911.09 ล้านบาท หรือเพิ่มขึ้น 5.73% เมื่อเทียบกับช่วงเดียวกันของปีก่อน

ในส่วนของการทำไรสุทธิตามงบการเงินเฉพาะกิจการ บริษัทฯ มีขาดทุนสุทธิเท่ากับ 126.94 ล้านบาท ในขณะที่ปีก่อนมีกำไรสุทธิ 15.63 ล้านบาท และจากงบการเงินรวม บริษัทฯ มีกำไรสุทธิส่วนที่เป็นของบริษัทฯ เท่ากับ 19.70 ล้านบาท ในขณะที่ปีก่อน มีขาดทุนสุทธิส่วนที่เป็นของบริษัทฯ เท่ากับ 8.14 ล้านบาท โดยมีประเด็นที่สำคัญ ดังนี้

1. กลุ่มกิจการ มีกำไรจากอัตราแลกเปลี่ยน 41.78 ล้านบาท ในขณะที่ปีก่อน มีขาดทุนจากอัตราแลกเปลี่ยน 146.22 ล้านบาท
2. กลุ่มกิจการ ได้ตั้งสำรองค่าเผื่อการลดมูลค่าของสินค้าคงเหลือเพิ่มขึ้นเป็นจำนวนเงินเท่ากับ 80.36 ล้านบาท ในขณะที่ปีก่อนมีการบวกกลับรายการดังกล่าวเป็นจำนวนเงินเท่ากับ 12.71 ล้านบาท

สำหรับโครงสร้างรายได้ สภาพตลาดและการแข่งขัน โปรดดูที่หัวข้อ ลักษณะการประกอบธุรกิจ

สำหรับข้อมูลและเหตุการณ์อื่นๆ ที่ควรทราบ มีดังนี้

มูลค่าของสินค้าคงเหลือ

ณ วันที่ 31 ธันวาคม 2561 กลุ่มกิจการและกิจการมีสินค้าคงเหลือ จำนวน 1,840 ล้านบาท และ 844 ล้านบาท และค่าเผื่อการลดมูลค่าของสินค้าจำนวน 92 ล้านบาท และ 65 ล้านบาท ในงบการเงินรวมและงบการเงินเฉพาะกิจการ ตามลำดับ สินค้าคงเหลือแสดงมูลค่าในงบการเงินด้วยราคาทุนหรือมูลค่าสุทธิที่คาดว่าจะได้รับแล้วแต่ราคาใดจะต่ำกว่า ซึ่งผู้บริหารของกลุ่มกิจการและกิจการประมาณการมูลค่าสุทธิที่คาดว่าจะได้รับจากประมาณการราคาขายหักด้วยค่าใช้จ่ายในการขาย รวมถึงผู้บริหารพิจารณารายการสินค้าเสื่อมสภาพและเคลื่อนไหวช้า ซึ่งได้เปิดเผยนโยบายและรายละเอียดเกี่ยวกับสินค้าคงเหลือไว้ในหมายเหตุประกอบงบการเงินข้อ 3.5 และ 11 ทั้งนี้ ผู้สอบบัญชีได้ประเมินความเพียงพอและความเหมาะสมของหลักฐานการสอบบัญชีและกำกับผู้สอบบัญชีของกิจการภายในกลุ่มแล้ว

สินทรัพย์ภายในได้รับการตัดบัญชี

ณ วันที่ 31 ธันวาคม 2561 กลุ่มกิจการและกิจการมีสินทรัพย์ภายในได้รับการตัดบัญชีจำนวน 3.86 ล้านบาท และจำนวน 14 ล้านบาท ตามลำดับ สำหรับผลขาดทุนสะสมทางภาษียกมา โดยบริษัทฯ และบริษัทย่อยจะรับรู้สินทรัพย์ภายในที่ได้รับการตัดบัญชีสำหรับผลขาดทุนสะสมทางภาษีเมื่อมีความเป็นไปได้ค่อนข้างแน่ที่จะมีกำไรทางภาษีในอนาคตที่สามารถนำผลขาดทุนทางภาษีดังกล่าวมาใช้ประโยชน์ทางภาษีได้แน่นอน รายละเอียดตามหมายเหตุประกอบงบการเงินข้อ 25.1 ทั้งนี้ ผู้สอบบัญชีได้ประเมินความเพียงพอและความเหมาะสมของหลักฐานการสอบบัญชี และกำกับผู้สอบบัญชีของกิจการภายในกลุ่มแล้ว

มูลค่าที่จะได้รับคืนของลูกหนี้ระหว่างกิจการที่เกี่ยวข้อง

ณ วันที่ 31 ธันวาคม 2561 กลุ่มกิจการมียอดคงเหลือของเงินให้กู้ยืมและลูกหนี้จาก Belize Aquaculture Limited (BAL) (การร่วมค้าของกลุ่มกิจการ) รวมจำนวน 901 ล้านบาท ตามที่เปิดเผยในหมายเหตุประกอบงบการเงินข้อ 8 กลุ่มกิจการบันทึกค่าเผื่อนี้สงสัยจะสูญไว้จำนวนทั้งสิ้น 124 ล้านบาท ผู้บริหารประเมินว่ามูลค่าที่จะได้รับคืนของเงินให้กู้ยืมและลูกหนี้ขึ้นอยู่กับมูลค่าที่คาดว่าจะได้รับของสินทรัพย์สุทธิของ BAL (ไม่รวมยอดคงเหลือภายในกลุ่ม) โดยผู้สอบบัญชีของกิจการภายในกลุ่มได้ประเมินความเหมาะสมและความเพียงพอของหลักฐานการสอบบัญชีแล้ว

13.2 ผลการดำเนินงานและความสามารถในการทำกำไร

1) รายได้จากการขาย

บริษัท ซีเฟรชอินดัสตรี จำกัด (มหาชน) ได้รับผลกระทบจากต้นทุนวัตถุดิบที่สูงกว่าประเทศคู่แข่งมาก ประกอบกับค่าเงินบาทเมื่อเทียบกับเงินดอลลาร์สหรัฐฯ แข็งค่าขึ้นประมาณ 5% เมื่อเทียบกับปีก่อน จึงทำให้ยอดขายของบริษัทฯ ลดลง 710.64 ล้านบาท หรือ 23.07% อย่างไรก็ตามบริษัทขยายในต่างประเทศได้รับคำสั่งซื้อจากลูกค้ามากขึ้น จึงทำให้ยอดขายของกลุ่มกิจการเพิ่มขึ้นจาก 7,482.56 ล้านบาท เป็น 7,911.09 ล้านบาท หรือเพิ่มขึ้น 5.73% เมื่อเทียบกับช่วงเดียวกันของปีก่อน

2) ต้นทุนและค่าใช้จ่ายในการขายและบริหาร

บริษัทฯ และบริษัทย่อย มีอัตรากำไรขั้นต้นลดลงจาก 12.13% เป็น 9.82% โดยสาเหตุหลักมาจากกลุ่มกิจการได้ตั้งสำรองค่าเผื่อการลดมูลค่าของสินค้าคงเหลือเพิ่มขึ้นเป็นจำนวนเงินเท่ากับ 80.36 ล้านบาท ในขณะที่ปีก่อนมีการบวกกลับรายการดังกล่าวเป็นจำนวนเงินเท่ากับ 12.71 ล้านบาท

บริษัทฯ และบริษัทย่อยมีค่าใช้จ่ายในการขายและบริหารเท่ากับ 588.84 ล้านบาท ลดลง 1.85% เมื่อเทียบกับปีก่อน โดยมีรายการหลักมาจากการลดลงของค่าเผื่อนี้สงสัยจะสูญ

3) กำไร (ขาดทุน)

กลุ่มกิจการ มีกำไรจากอัตราแลกเปลี่ยน 41.78 ล้านบาท ในขณะที่ปีก่อน มีขาดทุนจากอัตราแลกเปลี่ยน 146.22 ล้านบาท ในส่วนของกำไรสุทธิ จากงบการเงินเฉพาะกิจการ บริษัทฯ มีขาดทุนสุทธิเท่ากับ 126.94 ล้านบาท ในขณะที่ปีก่อนมีกำไรสุทธิ 15.63 ล้านบาท และจากงบการเงินรวม บริษัทฯ มีกำไรสุทธิส่วนที่เป็นของบริษัทฯ เท่ากับ 19.70 ล้านบาท ในขณะที่ปีก่อน มีขาดทุนสุทธิส่วนที่เป็นของบริษัทฯ เท่ากับ 8.14 ล้านบาท

4) อัตราผลตอบแทนต่อส่วนผู้ถือหุ้นและการจ่ายเงินปันผล

อัตราผลตอบแทนต่อส่วนผู้ถือหุ้นในปี 2561 เท่ากับ 4.25% เพิ่มขึ้นเมื่อเทียบกับของปีก่อนซึ่งเท่ากับ 2.71% โดยมีสาเหตุหลักมาจากบริษัทฯ และบริษัทย่อย มีกำไรสุทธิเท่ากับ 89.92 ล้านบาท ในขณะที่ปีก่อนมีกำไรเท่ากับ 59.82 ล้านบาท

ในที่ประชุมคณะกรรมการบริษัท เมื่อวันที่ 26 กุมภาพันธ์ 2562 คณะกรรมการบริษัทได้มีมติจ่ายเงินปันผลจากการดำเนินงานของปี 2561 เนื่องจากบริษัทฯ เห็นควรต้องสำรองกระแสเงินสดไว้สำหรับขยายกิจการในอนาคต

13.3 ความสามารถในการบริหารทรัพย์สิน

1) ส่วนประกอบของสินทรัพย์

บริษัทฯ และบริษัทย่อย มีสินทรัพย์รวม 4,800.29 ล้านบาท ลดลง 815.36 ล้านบาท เมื่อเทียบกับปีก่อน หรือคิดเป็น 14.52% ซึ่งสาเหตุหลักเกิดจากสินค้าคงเหลือสุทธิลดลง 740.14 ล้านบาท ลูกหนี้การค้าและลูกหนี้อื่นสุทธิลดลง 216.64 ล้านบาท

2) ลูกหนี้

ณ วันที่ 31 ธันวาคม 2561 บริษัทฯ และบริษัทย่อย มีลูกหนี้การค้าและลูกหนี้อื่นสุทธิเท่ากับ 907.76 ล้านบาท ในขณะที่ปีก่อนมียอดเท่ากับ 1,124.40 ล้านบาท โดยลูกหนี้การค้าส่วนใหญ่เป็นลูกหนี้ที่ยังไม่ถึงกำหนดชำระ และลูกหนี้การค้าที่ค้างชำระมากกว่า 12 เดือน มีจำนวนเท่ากับ 0.19 ล้านบาท บริษัทฯ และบริษัทย่อยได้พิจารณาตั้งค่าเผื่อนี้สงสัยจะสูญจากประสบการณ์ในการเรียกเก็บหนี้ สำหรับลูกหนี้อื่นส่วนใหญ่เป็นลูกหนี้จากกิจการร่วมค้า

3) สินค้าคงเหลือ

ณ วันที่ 31 ธันวาคม 2561 สินค้าคงเหลือสุทธิของบริษัทฯ และบริษัทย่อยเท่ากับ 1,840.27 ล้านบาท ในขณะที่ปีก่อนมียอดเท่ากับ 2,580.41 ล้านบาท หรือลดลง 28.68% เมื่อเทียบกับปีก่อน ซึ่งเป็นผลมาจากการบริหารสินค้าคงคลังที่ดีขึ้น นอกจากนี้บริษัทฯ และบริษัทย่อยได้มีการตั้งสำรองค่าเผื่อการลดลงของมูลค่าสินค้าจำนวน 92.27 ล้านบาท โดยฝ่ายบริหารฯ เชื่อมั่นว่าจำนวนค่าเผื่อการลดลงของมูลค่าที่ตั้งไว้มีความเหมาะสมและเพียงพอ เนื่องจากบริษัทฯ และบริษัทย่อย มีมาตรการในการจัดเก็บสินค้าที่มีมาตรฐานสูง

ทั้งนี้สินค้ายางเหลือของบริษัทฯ และบริษัทย่อย ในปัจจุบันส่วนใหญ่มีอายุระหว่าง 1 - 18 เดือน โดยฝ่ายบริหารได้พยายามผลักดันที่จะขายสินค้ายางเหลือที่มีอายุมากกว่า 12 เดือน ออกไปให้ได้มากที่สุด ในราคาที่เหมาะสมตามสถานการณ์ตลาด พร้อมทั้งมุ่งเน้นการบริหารสินค้ายางเหลือให้มีประสิทธิภาพและอยู่ในระดับที่เหมาะสมที่สุด สามารถรองรับความต้องการของลูกค้าได้อย่างรวดเร็ว

4) เงินลงทุน

ณ วันที่ 31 ธันวาคม 2561 บริษัทฯ และบริษัทย่อย ไม่มีรายการเงินลงทุนในบริษัทร่วมค้า เนื่องจากบริษัทย่อยได้รับรู้ส่วนแบ่งขาดทุนจากการดำเนินงานของเงินลงทุนตามวิธีส่วนได้เสียเต็มจำนวนแล้ว

5) ส่วนประกอบสำคัญของสินทรัพย์อื่น

ที่ดิน อาคาร และอุปกรณ์ มีมูลค่าสุทธิ ณ วันที่ 31 ธันวาคม 2561 เท่ากับ 1,399.88 ล้านบาท ในขณะที่ปี 2560 มีมูลค่าเท่ากับ 1,111.52 ล้านบาท เพิ่มขึ้นจำนวน 288.36 ล้านบาท โดยสาเหตุหลักเพิ่มขึ้นจากการซื้อที่ดินสำหรับทำฟาร์มกุ้งของบริษัท ซีเฟรชฟาร์ม จำกัด และการซื้ออาคารของบริษัทย่อยในสหราชอาณาจักร

13.4 สภาพคล่องและความเพียงพอของเงินทุน

1) กระแสเงินสด

บริษัทฯ และบริษัทย่อย มีกระแสเงินสดจากการดำเนินงานเป็นบวกเท่ากับ 1,037.65 ล้านบาท ในขณะที่ปีก่อนกระแสเงินสดเป็นลบเท่ากับ 163.86 ล้านบาท โดยสาเหตุหลักเกิดจากปี 2561 บริษัทฯ และบริษัทย่อย มีสินค้ายางเหลือลดลง 661.59 ล้านบาท ในขณะที่ปีก่อนสินค้ายางเหลือเพิ่มขึ้น 524.56 ล้านบาท

ส่วนกระแสเงินสดจากการลงทุนติดลบเท่ากับ 476.39 ล้านบาท ซึ่งรายการหลักเกิดจากกลุ่มกิจการจ่ายเงินเพื่อซื้อสินทรัพย์ถาวรจำนวน 456.20 ล้านบาท

ส่วนกระแสเงินสดในกิจกรรมจัดหาเงินเป็นลบเท่ากับ 701.78 ล้านบาท ซึ่งสาเหตุหลักเกิดจากการที่กลุ่มกิจการได้ชำระคืนเงินเบิกเกินบัญชีและเงินกู้ยืมจากสถาบันการเงินพร้อมดอกเบี้ย

2) อัตราส่วนสภาพคล่อง

ในปี 2561 บริษัทฯ และบริษัทย่อย มีอัตราส่วนสภาพคล่องเท่ากับ 1.82 เท่า ลดลงจากปี 2560 ซึ่งมีอัตราส่วนเท่ากับ 1.84 เท่า ในขณะที่อัตราส่วนสภาพคล่องหมุนเร็วเท่ากับ 0.60 เท่า ลดลงจากปี 2560 ซึ่งเท่ากับ 0.62 เท่า ซึ่งสาเหตุหลักเกิดจากกลุ่มกิจการมีสินทรัพย์หมุนเวียนลดลง 1,074.09 ล้านบาท ในขณะที่หนี้สินหมุนเวียนลดลง 578.75 ล้านบาท

3) ความสามารถในการชำระหนี้

สัญญาเงินกู้ยืมระยะยาวของบริษัทฯ มีระยะเวลา 5 ปี โดยกำหนดชำระคืนเป็นราย 3 เดือน ส่วนหุ้นกู้ของบริษัทฯ มีอายุ 3 - 5 ปี จ่ายดอกเบี้ยทุก 6 เดือน

เงินกู้ยืมของบริษัทย่อย มีระยะเวลา 4 - 5 ปี ชำระคืนเป็นรายเดือนและค่าประกันโดยการจำนองที่ดินพร้อมสิ่งปลูกสร้างและสินทรัพย์ของบริษัทย่อย

กลุ่มกิจการจะต้องปฏิบัติตามข้อกำหนดต่างๆ ที่ระบุในสัญญา ทั้งนี้ ณ วันที่ 31 ธันวาคม 2561 บริษัทฯ และบริษัทย่อย มีเงินกู้ยืมระยะยาวที่กำหนดชำระภายในหนึ่งปีเท่ากับ 55.77 ล้านบาท และมีเงินกู้ยืมระยะยาว จำนวน 70.36 ล้านบาท ถูกจัดประเภทเป็นหนี้สินระยะสั้น เนื่องจากบริษัทย่อยแห่งหนึ่งไม่สามารถปฏิบัติตามข้อตกลงบางประการของการให้สินเชื่อ ทั้งนี้ การที่ไม่สามารถปฏิบัติตามข้อตกลงดังกล่าวไม่มีผลกระทบต่อเกี่ยวกับการจ่ายชำระหนี้เงินกู้ยืม อย่างไรก็ตาม สถาบันการเงินยังคงให้บริษัทย่อยเบิกใช้สินเชื่อได้ตามปกติ ปัจจุบันบริษัทย่อยอยู่ระหว่างการเจรจาเกี่ยวกับสินเชื่อดังกล่าว จากการเจรจา บริษัทย่อยเชื่อมั่นว่าการไม่สามารถปฏิบัติตามข้อตกลงจะได้รับการแก้ไขให้เสร็จสิ้นภายในวันที่ 31 มีนาคม 2562

4) รายจ่ายลงทุน

ในปี 2561 บริษัทฯ และบริษัทย่อยมีรายจ่ายจากการลงทุนเป็นจำนวน 456.20 ล้านบาท ซึ่งรายจ่ายการลงทุนส่วนใหญ่จะเป็นการลงทุนในสินทรัพย์ถาวรโดยรายการหลัก คือ ที่ดิน 195.42 ล้านบาท อาคารและส่วนปรับปรุงอาคาร 195.22 ล้านบาท

5) แหล่งที่มาของเงินทุนและโครงสร้างเงินทุน

บริษัทฯ และบริษัทย่อย มีอัตราส่วนหนี้สินต่อส่วนของผู้ถือหุ้นเท่ากับ 1.32 เท่า ลดลงจากปี 2560 ซึ่งเท่ากับ 1.59 เท่า ซึ่งสาเหตุหลักเกิดจากการที่กลุ่มกิจการได้ชำระคืนเงินเบิกเกินบัญชีและเงินกู้ยืมจากสถาบันการเงินเป็นจำนวน 602.09 ล้านบาท

ณ วันที่ 31 ธันวาคม 2561 กลุ่มกิจการมีวงเงินสินเชื่อระยะสั้นที่ยังไม่ได้เบิกใช้เป็นจำนวนเงิน 2,425 ล้านบาท

6) ภาวะผูกพันด้านหนี้สินและการบริหารจัดการภาระนอกงบดุลที่สำคัญ

ณ วันที่ 31 ธันวาคม 2561 บริษัทย่อยแห่งหนึ่งมีภาวะผูกพันจากการทำสัญญาซื้อขายที่ดินเป็นจำนวนเงิน 34.89 ล้านบาท

กลุ่มกิจการมีภาวะผูกพันผลประโยชน์พนักงานเป็นจำนวนเงินเท่ากับ 57.12 ล้านบาท และเมื่อพระราชบัญญัติคุ้มครองแรงงานฉบับใหม่มีผลบังคับใช้ ซึ่งกำหนดให้นายจ้างต้องจ่ายค่าชดเชย หากลูกจ้างทำงานติดต่อกันครบ 20 ปีขึ้นไป ลูกจ้างมีสิทธิได้รับค่าชดเชยไม่น้อยกว่าค่าจ้างอัตราสุดท้าย 400 วัน กลุ่มกิจการจะรับรู้ประมาณการหนี้สินผลประโยชน์พนักงานรวมถึงต้นทุนบริการในอดีตเพิ่มขึ้นจำนวน 15.65 ล้านบาท ในงบการเงินรวม และ 15.00 ล้านบาท ในงบการเงินเฉพาะกิจการ โดยกลุ่มกิจการเลือกบันทึกบัญชีเพื่อรับรู้ผลกระทบดังกล่าวในปี 2562

13.5 ปัจจัยที่มีผลกระทบต่อผลการดำเนินงานในอนาคต

โปรดดูที่หัวข้อปัจจัยความเสี่ยง

13.6 อื่น ๆ

ในปี 2561 บริษัทฯ และบริษัทย่อย มีรายจ่ายเพื่อทำการวิจัยและพัฒนาเทคโนโลยีและนวัตกรรม จำนวนทั้งสิ้น 33.25 ล้านบาท

ความรับผิดชอบของคณะกรรมการต่อรายงานทางการเงิน

คณะกรรมการของบริษัทฯ เป็นผู้รับผิดชอบต่อรายงานทางการเงิน การนำเสนอรายงานทางการเงินนี้ได้จัดทำขึ้นตามมาตรฐานการบัญชี มาตรฐานรายงานทางการเงิน รวมถึงการตีความและแนวปฏิบัติทางบัญชีที่ประกาศใช้โดยสภาวิชาชีพบัญชี โดยใช้นโยบายทางบัญชีที่เหมาะสมและถือปฏิบัติอย่างสม่ำเสมอ เพื่อให้การบันทึกข้อมูลทางบัญชีมีความถูกต้อง ครบถ้วน และเพียงพอที่จะดำรงไว้ซึ่งรักษาทรัพย์สินของบริษัทฯ และป้องกันรายการผิดปกติที่อาจจะเกิดขึ้น

คณะกรรมการบริษัท ได้มอบหมายให้คณะกรรมการตรวจสอบ ซึ่งประกอบด้วยกรรมการบริษัทฯ 3 ท่าน ที่ไม่เป็นผู้บริหารของบริษัทฯ เป็นผู้ดูแลรับผิดชอบเกี่ยวกับคุณภาพของงบการเงิน รวมถึงดูแลระบบการควบคุมภายในที่เหมาะสมและมีประสิทธิภาพ คณะกรรมการบริษัท เห็นว่าระบบการควบคุมภายใน โดยทั่วไปของบริษัทฯ มีประสิทธิภาพเพียงพอและเหมาะสมให้ความเชื่อมั่นอย่างมีเหตุผลต่อความเชื่อถือได้ของงบการเงิน ณ วันที่ 31 ธันวาคม 2561



(นายณฤทธิ์ เจียอาภา)

ประธานกรรมการ

รายงานคณะกรรมการตรวจสอบ

เรียน ท่านผู้ถือหุ้น บริษัท ซีเฟรชอินดัสตรี จำกัด (มหาชน)

คณะกรรมการตรวจสอบบริษัท ซีเฟรชอินดัสตรี จำกัด (มหาชน) ประกอบด้วยกรรมการอิสระ จำนวน 3 ท่าน ที่มีคุณสมบัติเหมาะสมตามข้อกำหนดของสำนักงานคณะกรรมการกำกับหลักทรัพย์และตลาดหลักทรัพย์ (ก.ล.ต.) และตลาดหลักทรัพย์แห่งประเทศไทย (ตลท.) โดยมี ดร.กมลเสณ สันติเวชกุล เป็นประธานกรรมการตรวจสอบ ดร.สรชัย พิศาลบุตร และ ดร.วรพงษ์ ลีวัฒนกิจ เป็นกรรมการตรวจสอบ อีกทั้งหัวหน้าหน่วยงานตรวจสอบภายใน เป็นเลขานุการคณะกรรมการตรวจสอบ

คณะกรรมการตรวจสอบปฏิบัติหน้าที่ตามขอบเขต หน้าที่และความรับผิดชอบที่ได้รับมอบหมายจากคณะกรรมการบริษัทฯ ซึ่งระบุไว้ในกฎบัตรคณะกรรมการตรวจสอบ บริษัท ซีเฟรชอินดัสตรี จำกัด (มหาชน) โดยสอดคล้องกับข้อกำหนดของ ก.ล.ต. และ ตลท. ทั้งนี้ ในรอบปีบัญชี 2561 คณะกรรมการตรวจสอบได้ปฏิบัติหน้าที่ตามข้อกำหนดดังกล่าว ซึ่งสรุปสาระสำคัญได้ดังนี้

1. สอบทานงบการเงินรายไตรมาสและงบการเงินประจำปี

พิจารณาสอบทานงบการเงินของบริษัทฯ โดยได้สอบถาม รับฟังคำชี้แจงจากผู้บริหารและผู้สอบบัญชี ในเรื่องความถูกต้อง ครบถ้วนและเชื่อถือได้ของงบการเงิน เรื่องสำคัญในการตรวจสอบและความเพียงพอในการเปิดเผยข้อมูล ซึ่งคณะกรรมการตรวจสอบมีความเห็นสอดคล้องกับผู้สอบบัญชีว่า งบการเงินดังกล่าวมีความถูกต้องตามที่ควรในสาระสำคัญ ตามมาตรฐานการรายงานทางการเงิน

2. สอบทานข้อมูลการดำเนินงาน ระบบควบคุมภายใน และระบบการบริหารความเสี่ยง

พิจารณาจากรายงานตรวจสอบภายในตามแผนงานที่ได้รับอนุมัติ ซึ่งครอบคลุมระบบงานที่สำคัญของบริษัทฯ โดยมีวัตถุประสงค์เพื่อประเมินความเพียงพอเหมาะสมและประสิทธิผลของระบบควบคุมภายใน และระบบการบริหารความเสี่ยง อันจะช่วยส่งเสริมให้การดำเนินงานบรรลุตามเป้าหมายที่กำหนดไว้ ทั้งนี้ คณะกรรมการตรวจสอบมีความเห็นว่า บริษัทฯ มีระบบการควบคุมภายในที่เหมาะสมเพียงพอและไม่มีจุดบกพร่องที่มีสาระสำคัญ มีการดูแลรักษาทรัพย์สินที่เหมาะสม และมีการเปิดเผยข้อมูลอย่างถูกต้อง ครบถ้วนและเชื่อถือได้

3. สอบทานการปฏิบัติตามกฎหมายว่าด้วยหลักทรัพย์และตลาดหลักทรัพย์ ข้อกำหนดของตลาดหลักทรัพย์แห่งประเทศไทยและกฎหมายที่เกี่ยวข้องกับธุรกิจของบริษัทฯ

คณะกรรมการตรวจสอบ มีความเห็นว่า บริษัทฯ ได้ปฏิบัติตามกฎหมายและกฎระเบียบที่เกี่ยวข้องต่างๆ ต่อการดำเนินธุรกิจอย่างถูกต้องและไม่พบประเด็นที่เป็นสาระสำคัญ

4. พิจารณาคัดเลือก เสนอแต่งตั้งและเสนอคำตอบแทนผู้สอบบัญชี

คณะกรรมการตรวจสอบได้มีการพิจารณาคัดเลือก เสนอแต่งตั้ง และเสนอคำตอบแทนผู้สอบบัญชีประจำปี เพื่อนำเสนอต่อคณะกรรมการบริษัทฯ ให้ขออนุมัติจากที่ประชุมผู้ถือหุ้นประจำปี 2562 ซึ่งคณะกรรมการตรวจสอบได้พิจารณาคุณสมบัติ ความเป็นอิสระ ผลการปฏิบัติงานและความเหมาะสมของคำตอบแทนแล้ว เห็นควรเสนอแต่งตั้งผู้สอบบัญชี จากบริษัท แกรนท์ ธอนตัน จำกัด เป็นผู้สอบบัญชีของบริษัทฯ และบริษัทย่อย สำหรับรอบระยะเวลาบัญชี สำหรับปี 2562 ซึ่งประกอบด้วยรายชื่อ ดังต่อไปนี้

- | | |
|-----------------------------------|-----------------------------------|
| 1. นายสมคิด เตียตระกูล | (ผู้สอบบัญชีรับอนุญาตเลขที่ 2785) |
| 2. นางสาวกัญญาณัฐ ศรีรัตนชัยวาลย์ | (ผู้สอบบัญชีรับอนุญาตเลขที่ 6549) |
| 3. นายธีรศักดิ์ นวัศศรีสกุล | (ผู้สอบบัญชีรับอนุญาตเลขที่ 6624) |

ทั้งนี้ คณะกรรมการตรวจสอบมีความเห็นเกี่ยวกับการเสนอแต่งตั้งผู้สอบบัญชีดังกล่าว ดังนี้

- ผู้สอบบัญชีเป็นผู้ที่มีความรู้ ความสามารถในวิชาชีพ ความเชี่ยวชาญ และมีประสบการณ์ด้านการตรวจสอบบัญชีมาเป็นเวลานาน รวมทั้งมีความเป็นอิสระในการปฏิบัติงาน
- ค่าตอบแทนผู้สอบบัญชีเป็นอัตราที่เหมาะสม โดยได้เสนอค่าตอบแทนผู้สอบบัญชีในปี 2562 ของบริษัทฯ ภายในวงเงินไม่เกิน 2,500,000 บาทต่อปี
- บริษัทผู้สอบบัญชี มีการปฏิบัติตามสอดคล้องกับข้อกำหนดของสำนักงานคณะกรรมการกำกับหลักทรัพย์และตลาดหลักทรัพย์ (ก.ล.ต.)
- ผู้สอบบัญชีไม่มีความสัมพันธ์ใดๆ กับบริษัทฯ และบริษัทย่อย

5. สอบทานและให้ความเห็นต่อรายการที่เกี่ยวข้องกันหรือรายการที่อาจมีความขัดแย้งทางผลประโยชน์ รวมถึงการเปิดเผยข้อมูลของรายการดังกล่าว

ทั้งนี้ เพื่อให้บริษัทฯ มีการปฏิบัติตามข้อกำหนดของตลาดหลักทรัพย์แห่งประเทศไทยและสำนักงานคณะกรรมการกำกับหลักทรัพย์และตลาดหลักทรัพย์ ซึ่งผู้สอบบัญชีมีความเห็นว่ารายการค้ากับบริษัทที่เกี่ยวข้องกันที่มีสาระสำคัญ ได้เปิดเผยและแสดงรายการในงบการเงินและหมายเหตุประกอบงบการเงินแล้ว และคณะกรรมการตรวจสอบมีความเห็นสอดคล้องกับผู้สอบบัญชี รวมทั้งมีความเห็นว่า รายการดังกล่าวเป็นรายการที่สมเหตุสมผลและเป็นประโยชน์สูงสุดต่อการดำเนินธุรกิจของบริษัทฯ รวมทั้งมีการเปิดเผยข้อมูลอย่างถูกต้องและครบถ้วน

6. สอบทานรายงานการกำกับดูแลกิจการ

คณะกรรมการตรวจสอบได้สอบทานรายงานการปฏิบัติตามหลักการกำกับดูแลกิจการที่ดีสำหรับบริษัทจดทะเบียนตามแนวทางที่ตลาดหลักทรัพย์แห่งประเทศไทยกำหนด

โดยคณะกรรมการตรวจสอบ มีความเห็นว่า ในปี 2561 บริษัทฯ มีการปฏิบัติตามหลักการกำกับดูแลกิจการที่ดี ตามแนวทางที่ตลาดหลักทรัพย์แห่งประเทศไทยกำหนดอย่างเหมาะสมและได้เปิดเผยในรายงานประจำปีฉบับนี้

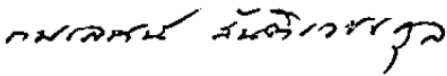
7. การประชุมคณะกรรมการตรวจสอบ

การประชุมคณะกรรมการตรวจสอบ กำหนดขึ้นเดือนละ 1 ครั้ง ก่อนการประชุมคณะกรรมการบริษัทฯ ทั้งนี้เพื่อให้คณะกรรมการตรวจสอบ ชี้แจงผลการประชุมต่อคณะกรรมการบริษัทฯ เพื่อรับทราบและรับคำแนะนำต่างๆ ในปี 2561 ได้มีการประชุมคณะกรรมการตรวจสอบตามวาระปกติจำนวน 12 ครั้ง และมีการประชุมตามวาระพิเศษ 1 ครั้ง

8. กฎบัตรคณะกรรมการตรวจสอบ

บทวนกฎบัตรคณะกรรมการตรวจสอบ และมีมติให้ปรับปรุงกฎบัตรคณะกรรมการตรวจสอบ เพื่อให้สอดคล้องกับพระราชบัญญัติหลักทรัพย์และตลาดหลักทรัพย์ พ.ศ. 2535 แก้ไขเพิ่มเติมโดยพระราชบัญญัติหลักทรัพย์และตลาดหลักทรัพย์ (ฉบับที่ 4) พ.ศ. 2551 ระเบียบและประกาศของคณะกรรมการกำกับหลักทรัพย์และตลาดหลักทรัพย์คณะกรรมการกำกับตลาดทุนและตลาดหลักทรัพย์แห่งประเทศไทย และแนวทางปฏิบัติที่ดีของคณะกรรมการตรวจสอบ ซึ่งกฎบัตรฯ ดังกล่าวได้รับการอนุมัติจากคณะกรรมการบริษัทฯ เมื่อวันที่ 22 มกราคม 2562

โดยสรุป คณะกรรมการตรวจสอบได้ปฏิบัติตามหน้าที่และความรับผิดชอบที่ได้ระบุไว้ในกฎบัตรคณะกรรมการตรวจสอบที่ได้รับอนุมัติจากคณะกรรมการบริษัทฯ โดยใช้ความรู้ความสามารถ และความระมัดระวัง รอบคอบ มีความเป็นอิสระอย่างเพียงพอ ตลอดจนให้ความเห็นและข้อเสนอแนะต่างๆ เพื่อประโยชน์ต่อผู้มีส่วนได้เสียอย่างเท่าเทียมกัน คณะกรรมการตรวจสอบมีความเห็นว่ารายงานข้อมูลทางการเงินของบริษัทฯ จัดทำขึ้นอย่างเหมาะสมตามมาตรฐานการบัญชีที่รับรองทั่วไป บริษัทฯ มีการปฏิบัติงานที่สอดคล้องตามระบบการกำกับดูแลกิจการที่ดี มีการปฏิบัติตามกฎหมาย ข้อกำหนดข้อผูกพันต่างๆ ที่เกี่ยวข้องกับการดำเนินธุรกิจของบริษัทฯ รวมถึงมีการบริหารจัดการความเสี่ยงอย่างเพียงพอ มีระบบควบคุมภายใน การตรวจสอบภายในที่เหมาะสมและมีประสิทธิภาพ

ในนามคณะกรรมการตรวจสอบ
ของบริษัท ซีเฟรชอินดัสตรี จำกัด (มหาชน)

(ดร.กมลเศษฐ์ สันติเวชกุล)
ประธานคณะกรรมการตรวจสอบ

รายงานคณะกรรมการบริหารความเสี่ยง

เรียน คณะกรรมการบริษัทและผู้ถือหุ้น

การบริหารจัดการความเสี่ยงองค์กร ถูกจัดให้เป็นหนึ่งในองค์ประกอบหลักของนโยบายการดำเนินธุรกิจของบริษัท ซีเฟรชอินดัสตรี จำกัด (มหาชน) เนื่องจากเป็นกระบวนการสำคัญที่จะสร้างความเชื่อมั่นให้กับผู้บริหารและผู้มีส่วนได้ส่วนเสีย ว่าเหตุการณ์สำคัญทั้งจากปัจจัยภายในและปัจจัยภายนอกที่อาจเกิดขึ้นแล้วส่งผลกระทบต่อการบรรลุวัตถุประสงค์และวิสัยทัศน์ ของบริษัทฯ นั้น ได้ถูกประเมินและจัดการโดยผู้เกี่ยวข้องทั่วองค์กรให้อยู่ในระดับที่ยอมรับได้

คณะกรรมการบริหารความเสี่ยงจึงถูกจัดตั้งขึ้นตั้งแต่ปี 2554 เพื่อกำกับดูแลให้กระบวนการจัดการความเสี่ยงขององค์กรเป็นไปอย่างมีประสิทธิภาพและประสิทธิผลตามหลักการมาตรฐานสากล ปัจจุบันคณะกรรมการบริหารความเสี่ยงประกอบด้วย กรรมการบริษัท ผู้บริหารระดับสูง ซึ่งทุกท่านมีความรู้ ความสามารถ จริยธรรม และประสบการณ์ในกิจการบริษัทฯ เป็นอย่างดี

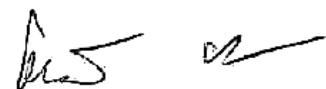
ในปี 2561 คณะกรรมการบริหารความเสี่ยงได้มีการประชุมรวมกันทั้งสิ้น 13 ครั้ง โดยมีรายงานผู้เข้าร่วมประชุมทุกท่านดังนี้

- | | |
|-----------------------------|--|
| 1. นางทัศนีย์ ชังมีวิทยา | กรรมการและรองประธานเจ้าหน้าที่บริหาร
ประธานกรรมการบริหารความเสี่ยง
เข้าร่วมประชุม 13/13 ครั้ง |
| 2. นายชินทัต เจียอาภา | กรรมการและรองประธานสายงานกิจการต่างประเทศ
กรรมการบริหารความเสี่ยง
เข้าร่วมประชุม 11/13 ครั้ง |
| 3. นายชัยสิทธิ์ ชื่นชูวิทย์ | รองประธานสายงานการเงิน
กรรมการบริหารความเสี่ยง
เข้าร่วมประชุม 13/13 ครั้ง |
| 4. นายบุญเลิศ ฟูวรรณลักษณ์ | รองประธานสายงานธุรกิจ
กรรมการบริหารความเสี่ยง
เข้าร่วมประชุม 8/8 ครั้ง (เริ่มดำรงตำแหน่งตั้งแต่เดือนพฤษภาคม 2561) |
| 5. นายกฤษดา มโนธีรวัฒน์ | ผู้จัดการฝ่ายบริหารความเสี่ยง
กรรมการบริหารความเสี่ยง และเลขานุการคณะกรรมการบริหารความเสี่ยง
เข้าร่วมประชุม 5/5 ครั้ง (สิ้นสุดการดำรงตำแหน่งในเดือนพฤษภาคม 2561) |

การปฏิบัติตามบทบาทและหน้าที่ของคณะกรรมการบริหารความเสี่ยงในปี 2561 สามารถสรุปได้ดังนี้

1. รายงานผลการบริหารความเสี่ยงต่อคณะกรรมการตรวจสอบ จำนวน 4 ครั้ง
2. ทบทวนนโยบายการบริหารความเสี่ยงและนโยบายการบริหารความต่อเนื่องทางธุรกิจ
3. ทบทวนกฎบัตรคณะกรรมการบริหารความเสี่ยง
4. จัดให้มีระบบและการดำเนินการบริหารความเสี่ยงในระดับองค์กรและระดับปฏิบัติการ โดยเชื่อมโยงการบริหารความเสี่ยงเข้ากับกลยุทธ์ขององค์กรเข้าด้วยกัน ซึ่งครอบคลุมความเสี่ยงด้านกลยุทธ์ ด้านการดำเนินการ ด้านการเงิน ด้านการรายงาน ด้านการปฏิบัติตามข้อกำหนดกฎหมาย ด้านการทุจริตคอร์รัปชัน ด้านการหยุดชะงักทางธุรกิจ เป็นต้น ที่อาจส่งผลกระทบต่อการบริหารวัดดูประสิทธิผลขององค์กรและหน่วยงาน รวมถึงความเสี่ยงที่เกี่ยวข้องกับประเด็นด้านสิ่งแวดล้อม สังคมและบรรษัทภิบาล ที่อาจส่งผลกระทบต่อความยั่งยืนขององค์กร
5. กำกับดูแลให้มีการดำเนินการบริหารความเสี่ยงที่สอดคล้องกับมาตรการต่อต้านการคอร์รัปชัน ตามโครงการแนวร่วมปฏิบัติของภาคเอกชนไทยในการต่อต้านการทุจริต หรือ Private Sector Collective Action Coalition Against Corruption (CAC)
6. พัฒนาปรับปรุงการวิเคราะห์ผลการบริหารความเสี่ยงโดยใช้ระบบ ERP
7. ทบทวนแผนงานที่เกี่ยวข้องกับการบริหารความต่อเนื่องทางธุรกิจ
8. จัดการอบรมเรื่อง “แนวปฏิบัติการบริหารความเสี่ยงเพื่อสร้างมูลค่าแก่กิจการ” ให้แก่พนักงานบริษัทฯ โดยวิทยากรอิสระ

ในนามคณะกรรมการบริหารความเสี่ยง
ของบริษัท ซีเฟรชอินดัสตรี จำกัด (มหาชน)



(นางทัศนีย์ ยังมิวิทยา)

ประธานคณะกรรมการบริหารความเสี่ยง

รายงานคณะกรรมการบริษัท

เรียน คณะกรรมการบริษัทและผู้ถือหุ้น

คณะกรรมการบริษัทถูกจัดตั้งขึ้นตั้งแต่ปี 2555 เพื่อกำกับดูแลให้กิจการมีผลประกอบการที่ดี มีความถูกต้อง โปร่งใส และเที่ยงธรรมโดยคำนึงถึงผลกระทบในระยะยาว ถูกต้องตามกฎหมาย มีจริยธรรม มีความรับผิดชอบต่อผู้ถือหุ้นและผู้มีส่วนได้เสีย และเป็นประโยชน์ต่อสังคม

ในปีที่ผ่านมา คณะกรรมการบริษัทเห็นชอบให้แต่งตั้งสมาชิกในคณะกรรมการบริษัทโดยแต่งตั้ง “รองประธานสายงานปฏิบัติการ” เข้าเป็นกรรมการแทนที่ “ผู้จัดการฝ่ายบริหารความเสี่ยง” รวมเป็น 4 ท่าน ปัจจุบันคณะกรรมการบริษัทประกอบด้วย กรรมการบริษัท และผู้บริหารระดับสูง ซึ่งทุกท่านมีความรู้ ความสามารถ จริยธรรม และประสบการณ์ในกิจการบริษัทฯ เป็นอย่างดี

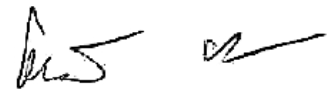
ในปี 2561 คณะกรรมการบริษัทได้มีการประชุม รวมกันทั้งสิ้น 13 ครั้ง โดยมีรายงานผู้เข้าร่วมประชุมทุกท่าน ดังนี้

- | | |
|-----------------------------|---|
| 1. นางทัศนีย์ ยังมีวิทยา | กรรมการและรองประธานเจ้าหน้าที่บริหาร
ประธานกรรมการบริษัท
เข้าร่วมประชุม 13/13 ครั้ง |
| 2. นายชินทัต เจียอาภา | กรรมการและรองประธานสายงานกิจการต่างประเทศ
กรรมการบริษัท
เข้าร่วมประชุม 13/13 ครั้ง |
| 3. นายชัยสิทธิ์ ชื่นชูวิทย์ | รองประธานสายงานการเงิน
กรรมการบริษัท
เข้าร่วมประชุม 13/13 ครั้ง |
| 4. นายไพโรจน์ ยางทอง | รองประธานสายงานปฏิบัติการ
กรรมการบริษัท
เข้าร่วมประชุม 8/8 ครั้ง (เริ่มดำรงตำแหน่งตั้งแต่เดือนพฤษภาคม 2561) |
| 5. นายกฤษดา มโนธีรวัฒน์ | ผู้จัดการฝ่ายบริหารความเสี่ยง
กรรมการบริษัทและเลขานุการคณะกรรมการ
เข้าร่วมประชุม 5/5 ครั้ง (สิ้นสุดการดำรงตำแหน่งในเดือนพฤษภาคม 2561) |

ผลงานที่สำคัญของคณะกรรมการบริษัทภิบาลในปี 2561 สามารถสรุปได้ดังนี้

1. ทบทวนและปรับปรุงนโยบายและกฎบัตรคณะกรรมการชุดต่างๆ แนวทางปฏิบัติที่เกี่ยวข้อง เพื่อให้สอดคล้องกับหลักการกำกับดูแลกิจการที่ดีสำหรับบริษัทจดทะเบียน ปี 2560 ของสำนักงานคณะกรรมการกำกับหลักทรัพย์และตลาดหลักทรัพย์ และแนวทางการต่อต้านการคอร์รัปชัน
2. ทบทวนและปรับปรุงจรรยาบรรณพนักงาน
3. ทบทวนและปรับปรุงระเบียบการให้หรือรับของขวัญหรือสิ่งตอบแทน
4. พิจารณากรณีละเมิดจรรยาบรรณพนักงาน ซึ่งในปีที่ผ่านมาไม่ได้รับแจ้งเบาะแสหรือพบการละเมิดจรรยาบรรณในระดับรุนแรง
5. ดูแลให้มีการอบรมพนักงานด้านวัฒนธรรมองค์กรและจรรยาบรรณพนักงานอย่างต่อเนื่อง
6. เชิญชวนคู่ค้าให้เข้าร่วมโครงการแนวร่วมปฏิบัติของภาคเอกชนไทยในการต่อต้านการทุจริต และส่งเสริมการแจ้งเบาะแสการทุจริตต่อคณะกรรมการตามช่องทางที่ให้ไว้อย่างต่อเนื่อง
7. ดำเนินการยื่นต่ออายุการรับรองสถานะสมาชิกโครงการแนวร่วมปฏิบัติของภาคเอกชนไทยในการต่อต้านการทุจริต

ในนามคณะกรรมการบริษัทภิบาล
ของบริษัท ซีเฟรชอินดัสตรี จำกัด (มหาชน)



(นางทัศนีย์ ยังมิวิทยา)

ประธานคณะกรรมการบริษัทภิบาล

รายงานคณะกรรมการสรรหาและกำหนดค่าตอบแทน

เรียน ท่านผู้ถือหุ้น บริษัท ซีเฟรชอินดัสตรี จำกัด (มหาชน)

คณะกรรมการสรรหาและกำหนดค่าตอบแทน บริษัท ซีเฟรชอินดัสตรี จำกัด (มหาชน) มีจำนวน 4 ท่าน ประกอบด้วย กรรมการที่เป็นผู้บริหาร 1 ท่าน และกรรมการอิสระ 3 ท่าน ซึ่งคิดเป็นร้อยละ 75 ของคณะกรรมการทั้งคณะ นอกจากนี้ประธานกรรมการสรรหาและกำหนดค่าตอบแทนยังเป็นกรรมการอิสระ ซึ่งได้ปฏิบัติหน้าที่ตามขอบเขตหน้าที่และความรับผิดชอบที่ได้รับมอบหมายจากคณะกรรมการบริษัท

โดยในรอบปี 2561 ได้มีการจัดประชุมจำนวน 1 ครั้ง โดยมีผู้เข้าร่วมประชุมดังนี้

1. นายกมลเศษฐ์ สันติเวชกุล กรรมการอิสระและประธานกรรมการตรวจสอบ
ประธานกรรมการสรรหาและกำหนดค่าตอบแทน
เข้าร่วมประชุม 1/1 ครั้ง
2. นายสรชัย พิศาลบุตร กรรมการอิสระและกรรมการตรวจสอบ
กรรมการสรรหาและกำหนดค่าตอบแทน
เข้าร่วมประชุม 1/1 ครั้ง
3. นายวรพงษ์ ลีวัฒนกิจ กรรมการอิสระและกรรมการตรวจสอบ
กรรมการสรรหาและกำหนดค่าตอบแทน
เข้าร่วมประชุม 1/1 ครั้ง
4. นางทัศนีย์ ยังมีวิทยา กรรมการและรองประธานเจ้าหน้าที่บริหาร
กรรมการสรรหาและกำหนดค่าตอบแทน
เข้าร่วมประชุม 1/1 ครั้ง

ทั้งนี้ผลงานที่สำคัญของคณะกรรมการสรรหาและกำหนดค่าตอบแทนในปี 2561 สามารถสรุปได้ดังนี้

1. พิจารณาเสนอแต่งตั้งกรรมการใหม่แทนกรรมการที่ครบกำหนดออกตามวาระและเสนอแต่งตั้งกรรมการ

เปิดโอกาสให้ผู้ถือหุ้นเสนอชื่อบุคคลที่มีความรู้ ความสามารถ และมีคุณสมบัติที่เหมาะสม เพื่อรับการพิจารณาแต่งตั้งเป็นกรรมการบริษัทล่วงหน้าก่อนการประชุมสามัญผู้ถือหุ้น โดยได้แจ้งข่าวให้ผู้ถือหุ้นผ่านระบบของตลาดหลักทรัพย์ฯ ล่วงหน้า 3 เดือนก่อนวันสิ้นรอบปีบัญชี พร้อมเปิดเผยหลักเกณฑ์ และวิธีปฏิบัติในการเสนอแต่งตั้งกรรมการ รวมถึงแนวทางการพิจารณาไว้ที่เว็บไซต์ของบริษัทฯ อย่างไรก็ตามสำหรับการสรรหากรรมการประจำปี 2561 พบว่าไม่มีผู้ถือหุ้นท่านใดเสนอบุคคลเพื่อแต่งตั้งให้เป็นกรรมการ

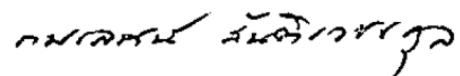
หลังจากนั้นคณะกรรมการสรรหาและกำหนดค่าตอบแทนเป็นผู้เสนอชื่อผู้ที่มีคุณสมบัติเหมาะสมเพื่อให้ได้กรรมการมีอาชีพและความหลากหลาย (Board Diversity) โดยพิจารณาจากโครงสร้าง ขนาด และองค์ประกอบของคณะกรรมการ ในมิติต่างๆ เช่น ด้านทักษะวิชาการ ความเชี่ยวชาญ เพศ เป็นต้น โดยจำนวนที่เสนอจะเท่ากับจำนวน

กรรมการที่ครบวาระ และเสนอความเห็นต่อคณะกรรมการบริษัทเพื่อพิจารณา จากนั้นคณะกรรมการบริษัทได้นำเสนอ
วาระดังกล่าวต่อที่ประชุมผู้ถือหุ้นเพื่ออนุมัติแต่งตั้งกรรมการตามหลักเกณฑ์ที่กำหนดไว้

2. พิจารณากำหนดค่าตอบแทนกรรมการประจำปี 2561

พิจารณาค่าตอบแทนของกรรมการบริษัทฯ และคณะกรรมการชุดย่อย ก่อนเสนอต่อคณะกรรมการบริษัทและ
ผู้ถือหุ้นในการประชุมสามัญผู้ถือหุ้นประจำปี เพื่อพิจารณาอนุมัติ โดยคำนึงถึงหลักเกณฑ์และผลประกอบการของ
บริษัทฯ รวมทั้งได้เทียบเคียงค่าตอบแทนของกรรมการกับอุตสาหกรรมลักษณะเดียวกัน ซึ่งกรรมการจะได้รับ
ค่าตอบแทนที่เหมาะสมกับภาระหน้าที่และความรับผิดชอบที่ได้รับมอบหมาย

ในนามคณะกรรมการสรรหาและกำหนดค่าตอบแทน
บริษัท ซีเฟรชอินดัสตรี จำกัด (มหาชน)



(ดร.กมลวณ สันติเวชกุล)

ประธานคณะกรรมการสรรหาและกำหนดค่าตอบแทน

รายงานคณะกรรมการบริหาร

เรียน ท่านผู้ถือหุ้น บริษัท ซีเฟรชอินดัสตรี จำกัด (มหาชน)

คณะกรรมการบริหาร บริษัท ซีเฟรชอินดัสตรี จำกัด (มหาชน) มีจำนวน 3 ท่าน ประกอบด้วย กรรมการที่เป็นผู้บริหารทั้งหมด ซึ่งคิดเป็นร้อยละ 100 ของคณะกรรมการทั้งคณะ ซึ่งได้ปฏิบัติหน้าที่ตามขอบเขต หน้าที่และความรับผิดชอบที่ได้รับมอบหมายจากคณะกรรมการบริษัท

ในปี 2561 คณะกรรมการบริหารได้มีการประชุมรวมกันทั้งสิ้น 13 ครั้ง โดยมีผู้เข้าร่วมประชุมดังนี้

- | | |
|--------------------------|--|
| 1. นายณฤทธิ์ เจียอาภา | ประธานกรรมการและประธานเจ้าหน้าที่บริหาร
ประธานกรรมการบริหาร
เข้าร่วมประชุม 13/13 ครั้ง |
| 2. นางทัศนีย์ ยังมีวิทยา | กรรมการและรองประธานเจ้าหน้าที่บริหาร
รองประธานกรรมการบริหาร
เข้าร่วมประชุม 13/13 ครั้ง |
| 3. นายชินทัต เจียอาภา | กรรมการและรองประธานสายงานกิจการต่างประเทศ
กรรมการบริหาร
เข้าร่วมประชุม 13/13 ครั้ง |

ผลงานที่สำคัญของคณะกรรมการบริหารในปี 2561 สามารถสรุปได้ดังนี้

1. กำหนดกลยุทธ์และแผนการดำเนินงานรวมทั้งการเติบโตอย่างยั่งยืน ก่อนนำเสนอให้คณะกรรมการบริษัทพิจารณา
2. ตรวจสอบและติดตามผลการดำเนินงานรวมทั้งการบริหารความเสี่ยงของบริษัทฯ และบริษัทย่อย
3. พิจารณางบประมาณและงบลงทุนประจำปี 2562 ก่อนนำเสนอคณะกรรมการบริษัท
4. ควบคุมและติดตามการใช้งบประมาณและงบลงทุนของบริษัทฯ

ในนามคณะกรรมการบริหาร
บริษัท ซีเฟรชอินดัสตรี จำกัด (มหาชน)



(นายณฤทธิ์ เจียอาภา)
ประธานคณะกรรมการบริหาร

รายงานของผู้สอบบัญชีรับอนุญาต

เสนอ ผู้ถือหุ้นบริษัท ซีเฟรชอินดัสตรี จำกัด (มหาชน)

ความเห็น

ข้าพเจ้าได้ตรวจสอบงบการเงินรวมของบริษัท ซีเฟรชอินดัสตรี จำกัด (มหาชน) และบริษัทย่อย (“กลุ่มกิจการ”) ซึ่งประกอบด้วยงบแสดงฐานะการเงินรวม ณ วันที่ 31 ธันวาคม 2561 งบกำไรขาดทุนและงบกำไรขาดทุนเบ็ดเสร็จอื่นรวม งบแสดงการเปลี่ยนแปลงส่วนของผู้ถือหุ้นรวม และงบกระแสเงินสดรวม สำหรับปีสิ้นสุดวันเดียวกัน และหมายเหตุประกอบงบการเงิน รวมถึงหมายเหตุสรุปนโยบายการบัญชีที่สำคัญ และข้าพเจ้าได้ตรวจสอบงบการเงินเฉพาะของกิจการ ซีเฟรชอินดัสตรี จำกัด (มหาชน) (“กิจการ”) ซึ่งประกอบด้วย งบแสดงฐานะการเงิน ณ วันที่ 31 ธันวาคม 2561 งบกำไรขาดทุนและงบกำไรขาดทุนเบ็ดเสร็จอื่น งบแสดงการเปลี่ยนแปลงส่วนของผู้ถือหุ้น และงบกระแสเงินสดสำหรับปีสิ้นสุดวันเดียวกันเฉพาะของกิจการ และหมายเหตุประกอบงบการเงิน รวมถึงหมายเหตุสรุปนโยบายการบัญชีที่สำคัญ

ข้าพเจ้าเห็นว่า งบการเงินรวมและงบการเงินเฉพาะของกิจการดังกล่าวข้างต้น แสดงฐานะการเงินรวมของกลุ่มกิจการ ณ วันที่ 31 ธันวาคม 2561 ผลการดำเนินงานรวม และกระแสเงินสดรวม สำหรับปีสิ้นสุดวันเดียวกัน และแสดงฐานะการเงินเฉพาะของกิจการ ณ วันที่ 31 ธันวาคม 2561 ผลการดำเนินงาน และกระแสเงินสดเฉพาะของกิจการ สำหรับปีสิ้นสุดวันเดียวกันโดยถูกต้องตามที่ควร ในสาระสำคัญตามมาตรฐานการรายงานทางการเงิน

เกณฑ์ในการแสดงความเห็น

ข้าพเจ้าได้ปฏิบัติงานตรวจสอบตามมาตรฐานการสอบบัญชี โดยได้ระบุนความรับผิดชอบของข้าพเจ้าไว้ในรายงานของข้าพเจ้า ในวรรคความรับผิดชอบของผู้สอบบัญชีในการตรวจสอบงบการเงินของกิจการ ทั้งนี้ ข้าพเจ้ามีความเป็นอิสระจากกลุ่มกิจการตามข้อกำหนดจรรยาบรรณของผู้ประกอบวิชาชีพบัญชีที่กำหนดโดยสภาวิชาชีพบัญชี ในส่วนที่เกี่ยวข้องกับการตรวจสอบงบการเงินของกิจการ และข้าพเจ้าได้ปฏิบัติตามความรับผิดชอบด้านจรรยาบรรณอื่น ๆ ซึ่งเป็นไปตามข้อกำหนดเหล่านี้ ข้าพเจ้าเชื่อว่าหลักฐานการสอบบัญชีที่ข้าพเจ้าได้รวบรวมมานั้นเพียงพอและเหมาะสมเพื่อใช้เป็นเกณฑ์ในการแสดงความเห็นของข้าพเจ้า

เรื่องสำคัญในการตรวจสอบ

เรื่องสำคัญในการตรวจสอบคือเรื่องต่างๆ ที่มีนัยสำคัญที่สุดตามดุลยพินิจของผู้ประกอบวิชาชีพของข้าพเจ้าในการตรวจสอบงบการเงินของกิจการสำหรับงวดปัจจุบัน ข้าพเจ้าได้นำเรื่องเหล่านี้มาพิจารณาในบริบทของการตรวจสอบงบการเงินของกิจการโดยรวมและในการแสดงความเห็นของข้าพเจ้า ทั้งนี้ข้าพเจ้าไม่ได้แสดงความเห็นแยกต่างหากสำหรับเรื่องเหล่านี้

เรื่องสำคัญจากการตรวจสอบ	การตอบสนองความเสี่ยงโดยผู้สอบบัญชี
<p>มูลค่าของสินค้าคงเหลือ</p> <p>ณ วันที่ 31 ธันวาคม 2561 กลุ่มกิจการและกิจการมีสินค้าคงเหลือ จำนวน 1,840 ล้านบาท และ 844 ล้านบาท และค่าเผื่อการลดมูลค่าของสินค้าจำนวน 92 ล้านบาท และ 65 ล้านบาท ในงบการเงินรวมและงบการเงินเฉพาะกิจการ ตามลำดับ</p> <p>สินค้าคงเหลือแสดงมูลค่าในงบการเงินด้วยราคาทุนหรือมูลค่าสุทธิที่คาดว่าจะได้รับแล้วแต่ราคาใดจะต่ำกว่า ซึ่งผู้บริหารของกลุ่มกิจการและกิจการประมาณการมูลค่าสุทธิที่คาดว่าจะได้รับจากประมาณการราคาขายหักด้วยค่าใช้จ่ายในการขาย รวมถึงผู้บริหารพิจารณารายการสินค้าเสื่อมสภาพและเคลื่อนไหวช้า ข้าพเจ้าให้ความสำคัญกับรายการดังกล่าวเนื่องจากค่าเผื่อมูลค่าลดลงของสินค้านั้นต้องใช้ดุลยพินิจของผู้บริหารในการพิจารณา โดยมีปัจจัยหลายอย่างที่มากระทบต่อการประมาณการ</p> <p>กลุ่มกิจการและกิจการได้เปิดเผยนโยบายและรายละเอียดเกี่ยวกับสินค้าคงเหลือไว้ในหมายเหตุประกอบงบการเงินข้อ 3.5 และ 11</p>	<p>วิธีการตรวจสอบของข้าพเจ้าประกอบด้วย</p> <ul style="list-style-type: none"> - ทำความเข้าใจในกระบวนการกำหนดมูลค่าสุทธิที่คาดว่าจะได้รับจากสินค้าคงเหลือโดยการสอบถามผู้บริหารของกลุ่มกิจการและกิจการ - ประเมินความมีประสิทธิภาพของการออกแบบระบบการควบคุมภายใน - ตรวจสอบเนื้อหาสาระของมูลค่าสุทธิที่คาดว่าจะได้รับจากสินค้าโดยการเลือกกลุ่มตัวอย่าง - สอบทานผลที่เกิดขึ้นจริงในระหว่างปีกับประมาณการในอดีตของค่าเผื่อการลดมูลค่าของสินค้าคงเหลือและแผนการดำเนินงานในอนาคตเพื่อประเมินความเหมาะสมของการประมาณการของผู้บริหารเกี่ยวกับมูลค่าของสินค้าคงเหลือ - พิจารณาความเพียงพอของการเปิดเผยข้อมูลของกลุ่มกิจการและกิจการตามมาตรฐานการรายงานทางการเงิน - สำหรับการดำเนินงานในต่างประเทศ การตรวจสอบจัดทำโดยผู้สอบบัญชีของกิจการภายในกลุ่ม ข้าพเจ้าเข้าใจและประเมินผลงานของผู้สอบบัญชีของกิจการภายในกลุ่มเพื่อประเมินความเหมาะสมและความเพียงพอของหลักฐานการสอบบัญชี

เรื่องสำคัญจากการตรวจสอบ	การตอบสนองความเสี่ยงโดยผู้สอบบัญชี
<p>สินทรัพย์ภาษีเงินได้รอการตัดบัญชี</p> <p>ณ วันที่ 31 ธันวาคม 2561 กลุ่มกิจการและกิจการมีสินทรัพย์ภาษีเงินได้รอการตัดบัญชีจำนวน 3.86 ล้านบาท และ จำนวน 14 ล้านบาท ตามลำดับ สำหรับผลขาดทุนสะสมทางภาษียกมา โดยมีส่วนที่ยังไม่ได้รับรู้เป็นสินทรัพย์ภาษีเงินได้รอการตัดบัญชีจำนวน 76 ล้านบาทจากผลขาดทุนสะสมทางภาษี ซึ่งกลุ่มกิจการและกิจการจะรับรู้สินทรัพย์ภาษีเงินได้รอการตัดบัญชีสำหรับผลขาดทุนสะสมทางภาษีเมื่อมีความเป็นไปได้ค่อนข้างแน่ว่าจะมีกำไรทางภาษีในอนาคตที่สามารถนำผลขาดทุนทางภาษีดังกล่าวมาใช้ประโยชน์ทางภาษีได้แน่นอน</p> <p>ในการคำนวณมูลค่าของสินทรัพย์ภาษีเงินได้รอการตัดบัญชีที่รับรู้จากผลขาดทุนสะสมทางภาษี ผู้บริหารต้องใช้ดุลยพินิจที่เกี่ยวข้องกับจัดทำประมาณการกำไรทางภาษีในอนาคตให้มีความน่าเชื่อถือ</p> <p>ข้าพเจ้าให้ความสำคัญในประเด็นนี้ เนื่องจากการตรวจสอบรายการดังกล่าวต้องใช้ดุลยพินิจในการพิจารณาเป็นอย่างมากเพราะผลที่จะเกิดขึ้นจริง ขึ้นอยู่กับความไม่แน่นอนของการเติบโตทางเศรษฐกิจและการตลาดในอนาคตอย่างมาก</p> <p>กลุ่มกิจการและกิจการได้เปิดเผยข้อมูลเกี่ยวกับภาษีเงินได้รอการตัดบัญชีในหมายเหตุประกอบงบการเงินข้อ 25.1</p>	<p>ข้าพเจ้าได้ประเมินความเสี่ยงพอและความเหมาะสมของหลักฐานการสอบบัญชี และกำกับผู้สอบบัญชีของกิจการภายในกลุ่ม โดย</p> <ul style="list-style-type: none"> - ประเมินวิธีการที่ผู้บริหารใช้ในการจัดทำประมาณการรายได้ ค่าใช้จ่ายและผลการดำเนินงานในอนาคต -หารือกับผู้บริหารเพื่อให้เข้าใจถึงแผนการดำเนินธุรกิจและสมมติฐานที่ผู้บริหารใช้ - ประเมินความสมเหตุสมผลของสมมติฐานที่ผู้บริหารใช้ในการจัดทำประมาณการ โดยการเปรียบเทียบผลของการจัดทำประมาณการในอดีตและอัตราการเจริญเติบโตของกลุ่มธุรกิจในสภาวะการณปกติ รวมถึงการวิเคราะห์แนวโน้มของตลาดและธุรกิจที่อยู่ในกลุ่มเดียวกัน - ทดสอบความถูกต้องของวิธีการคำนวณประมาณการทางธุรกิจ - ทดสอบความเหมาะสมในการคำนวณสินทรัพย์ภาษีเงินได้รอการตัดบัญชี โดยเปรียบเทียบผลประโยชน์ทางภาษีที่กิจการจะได้รับในอนาคตกับประมาณการดังกล่าว - ประเมินความเสี่ยงพอของการเปิดเผยข้อมูลเกี่ยวกับภาษีเงินได้รอการตัดบัญชี

เรื่องสำคัญจากการตรวจสอบ	การตอบสนองความเสี่ยงโดยผู้สอบบัญชี
<p>มูลค่าที่จะได้รับคืนของลูกหนี้ระหว่างกิจการที่เกี่ยวข้อง</p> <p>ณ วันที่ 31 ธันวาคม 2561 กลุ่มกิจการมียอดคงเหลือของเงินให้กู้ยืมและลูกหนี้จาก Belize Aquaculture Limited (BAL) (การร่วมค้าของกลุ่มกิจการ) รวมจำนวน 901 ล้านบาท และ ณ วันที่ 31 ธันวาคม 2561 BAL ยังคงมีผลขาดทุนจากประกอบการอย่างต่อเนื่อง รวมถึงมีหนี้สินหมุนเวียนสูงกว่าสินทรัพย์หมุนเวียน</p> <p>ตามที่เปิดเผยในหมายเหตุประกอบงบการเงินข้อ 8 กลุ่มกิจการบันทึกค่าเผื่อหนี้สงสัยจะสูญไว้จำนวนทั้งสิ้น 124 ล้านบาท ผู้บริหารประเมินว่ามูลค่าที่จะได้รับคืนของเงินให้กู้ยืมและลูกหนี้ขึ้นอยู่กับมูลค่าที่คาดว่าจะได้รับของสินทรัพย์สุทธิของ BAL (ไม่รวมยอดคงเหลือภายในกลุ่ม)</p> <p>ข้าพเจ้าให้ความสำคัญกับเรื่องนี้เนื่องจากต้องใช้ดุลยพินิจในการประเมินข้อสมมติฐานที่ผู้บริหารใช้ในการคำนวณมูลค่าที่คาดว่าจะได้รับคืนและมูลค่ายุติธรรมของสินทรัพย์สุทธิของ BAL</p> <p>กลุ่มกิจการได้เปิดเผยรายละเอียดไว้ในหมายเหตุประกอบงบการเงินข้อ 8</p>	<p>ผู้สอบบัญชีของกิจการภายในกลุ่มเป็นผู้ตรวจสอบประเด็นดังกล่าว ข้าพเจ้าเข้าใจและประเมินผลงานของผู้สอบบัญชีของกิจการภายในกลุ่มเพื่อประเมินความเหมาะสมและความเพียงพอของหลักฐานการสอบบัญชี</p> <p>ผู้สอบบัญชีของกิจการภายในกลุ่มมีวิธีการตรวจสอบมูลค่าของที่ดิน อาคารและอุปกรณ์ของการร่วมค้าดังต่อไปนี้</p> <ul style="list-style-type: none"> - สอบทานวิธีที่ผู้บริหารใช้ในการประเมินมูลค่าที่จะได้รับคืนของลูกหนี้ -หารือกับผู้บริหารเกี่ยวกับแผนการของการร่วมค้าในอนาคต รวมถึงโอกาสที่จะสามารถขายที่ดิน อาคารและอุปกรณ์ และสถานะของตลาดอสังหาริมทรัพย์ในประเทศเบลีซ - ประเมินความเป็นกลางและความเป็นอิสระของผู้ประเมินราคาทรัพย์สินภายนอก - ทำความเข้าใจรายงานที่จัดทำขึ้นโดยผู้ประเมินราคาโดยการตรวจสอบรายงานที่จัดทำขึ้นในเดือนกุมภาพันธ์ 2561 เพื่อพิจารณาถึงความเหมาะสมของลักษณะ ขอบเขต และ วัตถุประสงค์ในการจัดทำ - ประเมินมูลค่าใหม่ที่อาจมีการเปลี่ยนแปลงในระหว่างเดือนกุมภาพันธ์ 2561 และเดือนธันวาคม 2561 โดยใช้ข้อมูลที่เปิดเผยต่อสาธารณชน - ประเมินมูลค่าสินทรัพย์สุทธิที่ว่าเพียงพอต่อมูลค่าที่ของเงินให้กู้ยืมและลูกหนี้จาก BAL ที่กลุ่มกิจการคาดว่าจะได้รับคืน

ข้อมูลอื่น

ผู้บริหารเป็นผู้รับผิดชอบต่อข้อมูลอื่น ข้อมูลอื่นประกอบด้วยข้อมูลซึ่งรวมอยู่ในรายงานประจำปี นอกเหนือจากงบการเงินของกิจการและรายงานของผู้สอบบัญชีที่อยู่ในรายงานนั้น ซึ่งคาดว่ารายงานประจำปีจะถูกจัดเตรียมให้ข้าพเจ้าได้สอบทานภายหลังวันที่ในรายงานของผู้สอบบัญชีนี้

ความเห็นของข้าพเจ้าต้องบการเงินของกิจการไม่ครอบคลุมถึงข้อมูลอื่นและข้าพเจ้าไม่ได้ให้ความเชื่อมั่นต่อข้อมูลอื่น

ความรับผิดชอบของข้าพเจ้าที่เกี่ยวข้องกับการตรวจสอบงบการเงินรวมและงบการเงินเฉพาะของกิจการ คือ การอ่านข้อมูลอื่นตามที่ระบุข้างต้นเมื่อจัดทำแล้ว และพิจารณาว่าข้อมูลอื่นมีความขัดแย้งที่มีสาระสำคัญกับงบการเงินของกิจการหรือกับข้อมูลที่ข้าพเจ้าได้รับทราบจากการตรวจสอบ หรือปรากฏว่าข้อมูลอื่นมีการแสดงข้อมูลที่ขัดต่อข้อเท็จจริงอันเป็นสาระสำคัญหรือไม่

เมื่อข้าพเจ้าได้อ่านรายงานประจำปี หากข้าพเจ้าสรุปได้ว่าการแสดงข้อมูลที่ขัดต่อข้อเท็จจริงอันเป็นสาระสำคัญ ข้าพเจ้าต้องสื่อสารเรื่องดังกล่าวกับผู้มีหน้าที่ในการกำกับดูแลเพื่อให้ผู้มีหน้าที่ในการกำกับดูแลดำเนินการแก้ไขข้อมูลที่แสดงขัดต่อข้อเท็จจริง

ความรับผิดชอบของผู้บริหารและผู้มีหน้าที่ในการกำกับดูแลในการจัดทำงบการเงินของกิจการ

ผู้บริหารมีหน้าที่รับผิดชอบในการจัดทำและนำเสนองบการเงินรวมและงบการเงินเฉพาะของกิจการโดยถูกต้องตามที่ควรตามมาตรฐานการรายงานทางการเงิน และรับผิดชอบเกี่ยวกับการควบคุมภายในที่ผู้บริหารพิจารณาว่าจำเป็นเพื่อให้สามารถจัดทำงบการเงินของกิจการที่ปราศจากการแสดงข้อมูลที่ขัดต่อข้อเท็จจริงอันเป็นสาระสำคัญไม่ว่าจะเกิดจากการทุจริตหรือข้อผิดพลาด

ในการจัดทำงบการเงินรวมและงบการเงินเฉพาะของกิจการ ผู้บริหารรับผิดชอบในการประเมินความสามารถของกลุ่มกิจการในการดำเนินงานต่อเนื่อง การเปิดเผยเรื่องเกี่ยวกับการดำเนินงานต่อเนื่องในกรณีที่มีเรื่องดังกล่าวและการใช้เกณฑ์การบัญชีสำหรับการดำเนินงานต่อเนื่องเว้นแต่ผู้บริหารมีความตั้งใจที่จะเลิกกลุ่มกิจการ หรือหยุดดำเนินงานหรือไม่สามารถดำเนินงานต่อเนื่องต่อไปได้

ผู้มีหน้าที่ในการกำกับดูแลมีหน้าที่ในการสอดส่องดูแลกระบวนการในการจัดทำรายงานทางการเงินของกลุ่มกิจการ

ความรับผิดชอบของผู้สอบบัญชีในการตรวจสอบงบการเงินของกิจการ

การตรวจสอบของข้าพเจ้ามีวัตถุประสงค์เพื่อให้ได้ความเชื่อมั่นอย่างสมเหตุสมผลว่างบการเงินของกิจการโดยรวมปราศจากการแสดงข้อมูลที่ขัดต่อข้อเท็จจริงอันเป็นสาระสำคัญหรือไม่ ไม่ว่าจะเกิดจากการทุจริตหรือข้อผิดพลาด และเสนอรายงานของผู้สอบบัญชีเพื่อแสดงความเห็นของข้าพเจ้า ความเชื่อมั่นอย่างสมเหตุสมผลคือความเชื่อมั่นในระดับสูงแต่ไม่ได้เป็นการรับประกันว่าการปฏิบัติงานตรวจสอบตามมาตรฐานการสอบบัญชีจะสามารถตรวจพบข้อมูลที่ขัดต่อข้อเท็จจริงอันเป็นสาระสำคัญที่มีอยู่ได้เสมอไป ข้อมูลที่ขัดต่อข้อเท็จจริงอาจเกิดจากการทุจริตหรือข้อผิดพลาดและถือว่ามีสาระสำคัญเมื่อคาดการณ์ได้อย่างสมเหตุสมผลว่ารายการที่ขัดต่อข้อเท็จจริงแต่ละรายการหรือทุกรายการรวมกันจะมีผลต่อการตัดสินใจเชิงเศรษฐกิจของผู้ใช้งบการเงินจากการใช้งบการเงินของกิจการ

ในการตรวจสอบของข้าพเจ้าตามมาตรฐานการสอบบัญชี ข้าพเจ้าได้ใช้ดุลยพินิจและการสังเกตและตั้งข้อสงสัยเยี่ยงผู้ประกอบวิชาชีพตลอดการตรวจสอบ การปฏิบัติงานของข้าพเจ้ารวมถึง

- ระบุและประเมินความเสี่ยงจากการแสดงข้อมูลที่ขัดต่อข้อเท็จจริงอันเป็นสาระสำคัญในงบการเงินรวมและงบการเงินเฉพาะของกิจการ ไม่ว่าจะเกิดจากการทุจริตหรือข้อผิดพลาด ออกแบบและปฏิบัติงานตามวิธีการตรวจสอบเพื่อตอบสนองต่อความเสี่ยงเหล่านั้น และรวบรวมหลักฐานการสอบบัญชีที่เพียงพอและเหมาะสมเพื่อเป็นเกณฑ์ในการแสดงความเห็นของข้าพเจ้า ความเสี่ยงที่ไม่พบข้อมูลที่ขัดต่อข้อเท็จจริงอันเป็นสาระสำคัญซึ่งเป็นผลมาจากการทุจริตจะสูงกว่าความเสี่ยงที่เกิดจากข้อผิดพลาด เนื่องจากการทุจริตอาจเกี่ยวกับการสมรู้ร่วมคิด การปลอมแปลงเอกสารหลักฐาน การตั้งใจละเว้นการแสดงข้อมูล การแสดงข้อมูลที่ไมตรงตามข้อเท็จจริงหรือการแทรกแซงการควบคุมภายใน
- ทำความเข้าใจในระบบการควบคุมภายในที่เกี่ยวข้องกับการตรวจสอบ เพื่อออกแบบวิธีการตรวจสอบที่เหมาะสมกับสถานการณ์ แต่ไม่ใช่เพื่อวัตถุประสงค์ในการแสดงความเห็นต่อความมีประสิทธิภาพของการควบคุมภายในของกลุ่มกิจการ
- ประเมินความเหมาะสมของนโยบายการบัญชีที่ผู้บริหารใช้และความสมเหตุสมผลของประมาณการทางบัญชีและการเปิดเผยข้อมูลที่เกี่ยวข้องซึ่งจัดทำขึ้นโดยผู้บริหาร
- สรุปร่วมกับความเหมาะสมของการใช้เกณฑ์การบัญชีสำหรับการดำเนินงานต่อเนื่องของผู้บริหารและจากหลักฐานการสอบบัญชีที่ได้รวบรวมมา สรุปว่ามีความไม่แน่นอนที่มีสาระสำคัญเกี่ยวกับเหตุการณ์หรือสถานการณ์ที่อาจเป็นเหตุให้เกิดข้อสงสัยอย่างมีนัยสำคัญต่อความสามารถของกลุ่มกิจการในการดำเนินงานต่อเนื่องหรือไม่ ถ้าข้าพเจ้าได้ข้อสรุปว่ามีความไม่แน่นอนที่มีสาระสำคัญ ข้าพเจ้าต้องกล่าวไว้ในรายงานของผู้สอบบัญชีของข้าพเจ้าโดยให้ข้อสังเกตถึงการเปิดเผยข้อมูลในงบการเงินของกิจการที่เกี่ยวข้อง หรือถ้าการเปิดเผยข้อมูลดังกล่าวไม่เพียงพอ ความเห็นของข้าพเจ้าจะเปลี่ยนแปลงไป ข้อสรุปของข้าพเจ้าขึ้นอยู่กับหลักฐานการสอบบัญชีที่ได้รวบรวมมาจนถึงวันที่ในรายงานของผู้สอบบัญชีของข้าพเจ้า อย่างไรก็ตาม เหตุการณ์หรือสถานการณ์ในอนาคตอาจเป็นเหตุให้กลุ่มกิจการต้องหยุดการดำเนินงานต่อเนื่อง
- ประเมินการนำเสนอโครงสร้างและเนื้อหาของงบการเงินของกิจการโดยรวม รวมถึงการเปิดเผยข้อมูลว่างบการเงินรวมและงบการเงินเฉพาะของกิจการแสดงรายการและเหตุการณ์ในรูปแบบที่ทำให้มีการนำเสนอข้อมูลโดยถูกต้องตามที่ควรหรือไม่
- รวบรวมหลักฐานการสอบบัญชีที่เหมาะสมอย่างเพียงพอเกี่ยวกับข้อมูลทางการเงินของกิจการภายในกลุ่มหรือกิจกรรมทางธุรกิจภายในกลุ่มกิจการเพื่อแสดงความเห็นต่องบการเงิน ข้าพเจ้ารับผิดชอบต่อการกำหนดแนวทาง การควบคุมดูแล และการปฏิบัติงานตรวจสอบกลุ่มกิจการ ข้าพเจ้าเป็นผู้รับผิดชอบแต่เพียงผู้เดียวต่อความเห็นของข้าพเจ้า

ข้าพเจ้าได้สื่อสารกับผู้มีส่วนได้ส่วนเสียในการกำกับดูแลในเรื่องต่างๆ ที่สำคัญซึ่งรวมถึงขอบเขตและช่วงเวลาของการตรวจสอบตามที่ได้วางแผนไว้ ประเด็นที่มีนัยสำคัญที่พบจากการตรวจสอบ รวมถึงข้อบกพร่องที่มีนัยสำคัญในระบบการควบคุมภายในหากข้าพเจ้าได้พบในระหว่างการตรวจสอบของข้าพเจ้า

ข้าพเจ้าได้ให้คำรับรองแก่ผู้มีส่วนได้ส่วนเสียในการกำกับดูแลว่าข้าพเจ้าได้ปฏิบัติตามข้อกำหนดจรรยาบรรณที่เกี่ยวข้องกับความเป็นอิสระและได้สื่อสารกับผู้มีส่วนได้ส่วนเสียในการกำกับดูแลเกี่ยวกับความสัมพันธ์ทั้งหมดตลอดจนเรื่องอื่นซึ่งข้าพเจ้าเชื่อว่ามีเหตุผลที่บุคคลภายนอกอาจพิจารณาว่ากระทบต่อความเป็นอิสระของข้าพเจ้าและมาตรการที่ข้าพเจ้าใช้เพื่อป้องกันไม่ให้ข้าพเจ้าขาดความเป็นอิสระ

จากเรื่อง que สื่อบสารกัเบผู้มีหน้าที่ในการกำกัเบดูแล ข้าพเจ้าได้พิจารณาเรื่องต่างๆ ที่มึนัยสำคัญมากที่สุด ในการตรวจสอบงบการเงินของลุ่มกิจการในงวดปัจจุบันและกำหนดเป็นเรื่องสำคัญ ในการตรวจสอบ ข้าพเจ้าได้อธิบายเรื่องเหล่านี้ในรายงานของผู้สอบบัญชีไว้แต่กฎหมายหรือข้อบังคับไม่ให้เปิดเผยต่อสาธารณะเกี่ยวกับเรื่องดังกล่าว หรือในสถานการณ์ที่ยากที่จะเกิดขึ้น หากข้าพเจ้าพิจารณาว่าไม่ควรสื่อสารเรื่องดังกล่าวในรายงานของข้าพเจ้า เพราะการกระทำดังกล่าวสามารถคาดการณ์ได้อย่างสมเหตุสมผลว่าจะมีผลกระทบในทางลบมากกว่าผลประโยชน์ต่อส่วนได้เสียสาธารณะจากการสื่อสารดังกล่าว

นายสมคิด เตียตระกูล

ผู้สอบบัญชีรับอนุญาต

ทะเบียนเลขที่ 2785

บริษัท แกรนท์ ธอนตัน จำกัด

กรุงเทพมหานคร

26 กุมภาพันธ์ 2562

บริษัท ซีเฟรชอินดัสตรี จำกัด (มหาชน) และบริษัทย่อย
งบแสดงฐานะการเงิน

					(หน่วย : บาท)	
หมายเหตุ	งบการเงินรวม		งบการเงินเฉพาะกิจการ			
	31 ธันวาคม 2561	31 ธันวาคม 2560	31 ธันวาคม 2561	31 ธันวาคม 2560		
สินทรัพย์						
สินทรัพย์หมุนเวียน						
เงินสดและรายการเทียบเท่าเงินสด	9	69,179,087	236,658,405	6,313,778	8,375,843	
ลูกหนี้การค้าและลูกหนี้อื่น - สุทธิ	10	907,760,063	1,124,402,657	371,784,477	623,138,222	
เงินให้กู้ยืมระยะสั้นและดอกเบี้ยค้างรับแก่กิจการที่เกี่ยวข้องกัน	8	-	-	158,498,864	5,003,466	
สินค้าคงเหลือ - สุทธิ	11	1,840,269,584	2,580,408,654	843,934,749	954,929,933	
สินทรัพย์ชีวภาพ		14,920,672	6,223,828	14,920,672	6,223,828	
ภาษีมูลค่าเพิ่มรอเรียกคืน		26,856,414	25,816,792	4,990,191	4,235,556	
ลูกหนี้ตามสัญญาซื้อขายเงินตราต่างประเทศ						
ล่วงหน้า - สุทธิ	12.1	18,836,396	-	8,607,254	3,053,328	
สินทรัพย์จากตราสารอนุพันธ์เพื่อป้องกันความเสี่ยง						
ของเงินกู้ระยะยาวที่ถึงกำหนดชำระภายในหนึ่งปี	12.3	586,427	-	586,427	-	
สินทรัพย์หมุนเวียนอื่น	13	67,744,545	46,734,838	11,180,616	14,479,206	
รวมสินทรัพย์หมุนเวียน		2,946,153,188	4,020,245,174	1,420,817,028	1,619,439,382	
สินทรัพย์ไม่หมุนเวียน						
เงินฝากธนาคารที่มีภาระค้ำประกัน	14	20,032,503	15,000,000	20,032,503	15,000,000	
เงินให้กู้ยืมระยะยาวแก่กิจการที่เกี่ยวข้องกัน	8	326,608,889	348,011,124	-	-	
ดอกเบี้ยค้างรับระยะยาว - กิจการที่เกี่ยวข้องกัน	8	71,416,309	80,990,170	-	-	
เงินลงทุนในบริษัทย่อย	15	-	-	933,824,435	903,824,450	
เงินลงทุนในการร่วมค้า	16	-	-	-	-	
ที่ดิน อาคาร และอุปกรณ์ - สุทธิ	17	1,399,883,771	1,111,521,090	559,174,721	614,017,514	
สินทรัพย์ไม่มีตัวตน - สุทธิ	18	10,241,688	15,005,945	1,843,574	3,238,844	
สินทรัพย์ภาษีเงินได้รอการตัดบัญชี	25.1	14,000,000	14,000,000	14,000,000	14,000,000	
สินทรัพย์จากตราสารอนุพันธ์เพื่อป้องกัน						
ความเสี่ยงของเงินกู้ระยะยาว - สุทธิ	12.3	293,214	672,142	293,214	672,142	
สินทรัพย์ไม่หมุนเวียนอื่น		11,657,471	10,202,839	6,373,371	5,114,298	
รวมสินทรัพย์ไม่หมุนเวียน		1,854,133,845	1,595,403,310	1,535,541,818	1,555,867,248	
รวมสินทรัพย์		4,800,287,033	5,615,648,484	2,956,358,846	3,175,306,630	

หมายเหตุประกอบงบการเงินเป็นส่วนหนึ่งของงบการเงินนี้

บริษัท ซีเฟรชอินดัสตรี จำกัด (มหาชน) และบริษัทย่อย
งบแสดงฐานะการเงิน

					(หน่วย : บาท)	
		งบการเงินรวม		งบการเงินเฉพาะกิจการ		
หมายเหตุ		31 ธันวาคม 2561	31 ธันวาคม 2560	31 ธันวาคม 2561	31 ธันวาคม 2560	
หนี้สินและส่วนของผู้ถือหุ้น						
หนี้สินหมุนเวียน						
เงินเบิกเกินบัญชีและเงินกู้ยืมระยะสั้นจาก						
	สถาบันการเงิน	19	902,761,997	1,372,862,292	373,026,353	409,516,463
	เจ้าหนี้การค้าและเจ้าหนี้อื่น		359,220,497	552,906,811	33,623,308	25,276,153
	เจ้าหนี้ค่าสินทรัพย์ถาวร		11,842,369	803,105	2,182,369	803,105
	ค่าใช้จ่ายค้างจ่าย	20	81,225,340	91,282,220	19,849,834	32,702,097
ส่วนที่ถึงกำหนดชำระภายในหนึ่งปี						
	- เงินกู้ยืมระยะยาวจากสถาบันการเงิน	21	126,119,965	104,876,996	40,000,000	55,000,000
	- เจ้าหนี้ค่าหุ้น	15	50,178,210	-	-	-
	- หนี้สินจากตราสารอนุพันธ์เพื่อป้องกัน					
	ความเสี่ยงของเงินกู้ระยะยาว	12.4	-	1,107,954	-	1,107,954
	- หนี้สินตามสัญญาเช่าการเงิน		-	1,931,887	-	-
	- ภาระผูกพันผลประโยชน์พนักงาน	23	9,643,512	5,045,819	9,643,512	5,045,819
	ภาษีเงินได้ค้างจ่าย		43,325,057	39,304,928	-	-
	เจ้าหนี้ตามสัญญาซื้อขายเงินตราต่างประเทศ					
	ล่วงหน้า - สุทธิ	12.2	-	3,153,573	-	-
	หนี้สินหมุนเวียนอื่น		32,101,893	21,891,760	1,472,877	2,120,212
รวมหนี้สินหมุนเวียน			1,616,418,840	2,195,167,345	479,798,253	531,571,803
หนี้สินไม่หมุนเวียน						
	เงินกู้ยืมระยะยาวจากสถาบันการเงิน - สุทธิ	21	20,000,000	184,833,819	20,000,000	60,000,000
	เจ้าหนี้ค่าหุ้น	15	25,089,105	-	-	-
	หุ้นกู้ - สุทธิ	22	998,585,698	997,887,181	998,585,698	997,887,181
	ภาระผูกพันผลประโยชน์พนักงาน	23	47,471,738	48,019,377	43,661,880	46,072,444
	หนี้สินภาษีเงินได้รอการตัดบัญชี	25.1	23,430,796	22,615,194	-	-
	หนี้สินไม่หมุนเวียนอื่น		420,335	436,835	420,335	436,835
รวมหนี้สินไม่หมุนเวียน			1,114,997,672	1,253,792,406	1,062,667,913	1,104,396,460
รวมหนี้สิน			2,731,416,512	3,448,959,751	1,542,466,166	1,635,968,263
หมายเหตุประกอบงบการเงินเป็นส่วนหนึ่งของงบการเงินนี้						

บริษัท ซีเฟรชอินดัสตรี จำกัด (มหาชน) และบริษัทย่อย
งบแสดงฐานะการเงิน

		(หน่วย : บาท)			
		งบการเงินรวม		งบการเงินเฉพาะกิจการ	
หมายเหตุ		31 ธันวาคม 2561	31 ธันวาคม 2560	31 ธันวาคม 2561	31 ธันวาคม 2560
หนี้สินและส่วนของผู้ถือหุ้น (ต่อ)					
ส่วนของผู้ถือหุ้น					
ทุนเรือนหุ้น - หุ้นสามัญ มูลค่าหุ้นละ 1 บาท					
- ทุนจดทะเบียน 485,694,600 หุ้น	30	485,694,600	485,694,600	485,694,600	485,694,600
- ทุนเรือนหุ้นที่ออกและรับชำระแล้ว					
463,549,600 หุ้น	30	463,549,600	463,549,600	463,549,600	463,549,600
ส่วนเกินมูลค่าหุ้นสามัญ	30	799,228,000	799,228,000	799,228,000	799,228,000
ส่วนเกินทุนหุ้นซื้อคืน		12,902,865	12,902,865	12,902,865	12,902,865
กำไรสะสม					
- จัดสรรเพื่อสำรองตามกฎหมาย	31	48,569,460	48,569,460	48,569,460	48,569,460
- ยังไม่ได้จัดสรร		612,976,659	593,290,872	89,642,755	215,088,442
องค์ประกอบอื่นของส่วนของผู้ถือหุ้น		(88,420,723)	(47,760,720)	-	-
รวมส่วนของผู้ถือหุ้นของบริษัท		1,848,805,861	1,869,780,077	1,413,892,680	1,539,338,367
ส่วนได้เสียที่ไม่มีอำนาจควบคุม		220,064,660	296,908,656	-	-
รวมส่วนของผู้ถือหุ้น		2,068,870,521	2,166,688,733	1,413,892,680	1,539,338,367
รวมหนี้สินและส่วนของผู้ถือหุ้น					
		4,800,287,033	5,615,648,484	2,956,358,846	3,175,306,630
หมายเหตุประกอบงบการเงินเป็นส่วนหนึ่งของงบการเงินนี้					

บริษัท ซีเฟรชอินดัสตรี จำกัด (มหาชน) และบริษัทย่อย
งบกำไรขาดทุนและกำไรขาดทุนเบ็ดเสร็จอื่น
สำหรับปีสิ้นสุดวันที่ 31 ธันวาคม

(หน่วย : บาท)					
หมายเหตุ	งบการเงินรวม		งบการเงินเฉพาะกิจการ		
	2561	2560	2561	2560	
รายได้					
รายได้จากการขาย	34	7,911,093,533	7,482,563,856	2,369,174,397	3,079,810,310
รายได้จากการบริการ		20,846,057	12,155,697	-	-
รายได้อื่น	26	26,743,732	27,226,848	128,233,409	199,843,558
กำไรจากอัตราแลกเปลี่ยน - สุทธิ		41,784,962	-	-	-
รวมรายได้		8,000,468,284	7,521,946,401	2,497,407,806	3,279,653,868
ค่าใช้จ่าย					
ต้นทุนขาย	11	(7,134,402,765)	(6,574,597,284)	(2,304,647,395)	(2,936,228,956)
ต้นทุนการบริการ		(13,682,064)	(8,040,449)	-	-
ค่าใช้จ่ายในการขาย		(252,355,263)	(289,064,810)	(131,030,741)	(146,750,468)
ค่าใช้จ่ายในการบริหาร		(336,485,893)	(310,899,360)	(118,992,829)	(118,316,404)
ขาดทุนจากอัตราแลกเปลี่ยน - สุทธิ		-	(146,215,272)	(20,899,724)	(15,088,204)
ต้นทุนทางการเงิน		(89,166,579)	(83,229,050)	(48,775,895)	(47,637,139)
รวมค่าใช้จ่าย		(7,826,092,564)	(7,412,046,225)	(2,624,346,584)	(3,264,021,171)
กำไร (ขาดทุน) ก่อนภาษีเงินได้					
กำไร (ขาดทุน) ก่อนภาษีเงินได้		174,375,720	109,900,176	(126,938,778)	15,632,697
ค่าใช้จ่ายภาษีเงินได้	25.2	(84,459,763)	(50,075,440)	-	-
กำไร (ขาดทุน) สำหรับปี		89,915,957	59,824,736	(126,938,778)	15,632,697
กำไรขาดทุนเบ็ดเสร็จอื่น					
รายการที่จะไม่มีการจัดประเภทรายการใหม่เข้าไปไว้ใน					
กำไรหรือขาดทุนในภายหลัง					
การวัดมูลค่าใหม่ของการผูกพันผลประโยชน์พนักงาน					
หลังจากออกจากงาน - สุทธิจากภาษี	23	(9,819)	-	1,493,091	-
รายการที่จะมีการจัดประเภทรายการใหม่เข้าไปไว้ใน					
กำไรหรือขาดทุนในภายหลัง					
ผลต่างจากการแปลงค่างบการเงิน					
ที่เป็นเงินตราต่างประเทศ - สุทธิจากภาษี					
		(66,658,716)	6,127,947	-	-
กำไรขาดทุนเบ็ดเสร็จอื่นสำหรับปี		(66,668,535)	6,127,947	1,493,091	-
รวมกำไรขาดทุนเบ็ดเสร็จสำหรับปี					
		23,247,422	65,952,683	(125,445,687)	15,632,697
หมายเหตุประกอบงบการเงินเป็นส่วนหนึ่งของงบการเงินนี้					

บริษัท ซีเฟรชอินดัสตรี จำกัด (มหาชน) และบริษัทย่อย
งบกำไรขาดทุนและกำไรขาดทุนเบ็ดเสร็จอื่น (ต่อ)
สำหรับปีสิ้นสุดวันที่ 31 ธันวาคม

(หน่วย : บาท)				
หมายเหตุ	งบการเงินรวม		งบการเงินเฉพาะกิจการ	
	2561	2560	2561	2560
การแบ่งปันกำไร (ขาดทุน)				
ส่วนที่เป็นของผู้ถือหุ้นของบริษัท	19,695,606	(8,138,581)	(126,938,778)	15,632,697
ส่วนที่เป็นของส่วนได้เสียที่ไม่มีอำนาจควบคุม	70,220,351	67,963,317	-	-
	<u>89,915,957</u>	<u>59,824,736</u>	<u>(126,938,778)</u>	<u>15,632,697</u>
การแบ่งปันกำไรขาดทุนเบ็ดเสร็จ				
ส่วนที่เป็นของผู้ถือหุ้นของบริษัท	(26,049,394)	(5,083,408)	(125,445,687)	15,632,697
ส่วนที่เป็นของส่วนได้เสียที่ไม่มีอำนาจควบคุม	49,296,816	71,036,091	-	-
	<u>23,247,422</u>	<u>65,952,683</u>	<u>(125,445,687)</u>	<u>15,632,697</u>
กำไรต่อหุ้นขั้นพื้นฐาน / ปรับลด				
กำไร (ขาดทุน) (บาทต่อหุ้น)	29	0.04	(0.02)	0.03

หมายเหตุประกอบงบการเงินเป็นส่วนหนึ่งของงบการเงินนี้

บริษัท ซีเฟรชอินดัสตรี จำกัด (มหาชน) และบริษัทย่อย
งบแสดงการเปลี่ยนแปลงส่วนของผู้ถือหุ้น
สำหรับปีสิ้นสุดวันที่ 31 ธันวาคม

(หน่วย : บาท)

ส่วนของผู้ถือหุ้นของบริษัท													
หมายเหตุ	ทุนเรือนหุ้น ที่ออกและ รับชำระแล้ว	ส่วนเกิน มูลค่าหุ้น สามัญ	ส่วนเกินทุน หุ้นทุนซื้อคืน	กำไรสะสม		องค์ประกอบอื่นของส่วนของผู้ถือหุ้น			รวม	รวมส่วนของ ผู้ถือหุ้นของ บริษัท	ส่วนได้เสีย ที่ไม่มีอำนาจ ควบคุม	รวมส่วนของ ผู้ถือหุ้น	
				จัดสรรเพื่อ สำรองตาม กฎหมาย	ยังไม่ได้ จัดสรร	กำไรขาดทุนเบ็ดเสร็จอื่น	ผลต่างจากการ แปลงค่าบ การเงินที่เป็น เงินตราต่างประเทศ	ส่วนเกินจากการ ลงทุนในบริษัทที่ อยู่ภายใต้การ ควบคุมเดียวกัน					ส่วนเกินจากการ เปลี่ยนแปลง สัดส่วนการลงทุน ในบริษัทย่อย
งบการเงินรวม													
ยอดคงเหลือ ณ วันที่ 1 มกราคม 2560		463,549,600	799,228,000	12,902,865	48,569,460	731,011,661	(53,014,026)	2,198,133	-	(50,815,893)	2,004,445,693	241,906,358	2,246,352,051
จ่ายเงินปันผล	32	-	-	-	-	(129,582,208)	-	-	-	-	(129,582,208)	-	(129,582,208)
จ่ายเงินปันผลโดยบริษัทย่อย		-	-	-	-	-	-	-	-	-	-	(16,033,793)	(16,033,793)
รวมกำไรขาดทุนเบ็ดเสร็จสำหรับปี		-	-	-	-	(8,138,581)	3,055,173	-	-	3,055,173	(5,083,408)	71,036,091	65,952,683
ยอดคงเหลือ ณ วันที่ 31 ธันวาคม 2560		463,549,600	799,228,000	12,902,865	48,569,460	593,290,872	(49,958,853)	2,198,133	-	(47,760,720)	1,869,780,077	296,908,656	2,166,688,733
ยอดคงเหลือ ณ วันที่ 1 มกราคม 2561		463,549,600	799,228,000	12,902,865	48,569,460	593,290,872	(49,958,853)	2,198,133	-	(47,760,720)	1,869,780,077	296,908,656	2,166,688,733
ส่วนเกินจากการเปลี่ยนแปลงสัดส่วน													
การลงทุนในบริษัทย่อย	15	-	-	-	-	-	(15,412,098)	-	20,487,276	5,075,178	5,075,178	(113,032,240)	(107,957,062)
ส่วนได้เสียที่ไม่มีอำนาจควบคุมของ บริษัทย่อยเพิ่มขึ้น		-	-	-	-	-	-	-	-	-	-	34	34
จ่ายเงินปันผลโดยบริษัทย่อย		-	-	-	-	-	-	-	-	-	-	(13,108,606)	(13,108,606)
รวมกำไรขาดทุนเบ็ดเสร็จสำหรับปี		-	-	-	-	19,685,787	(45,735,181)	-	-	(45,735,181)	(26,049,394)	49,296,816	23,247,422
ยอดคงเหลือ ณ วันที่ 31 ธันวาคม 2561		463,549,600	799,228,000	12,902,865	48,569,460	612,976,659	(111,106,132)	2,198,133	20,487,276	(88,420,723)	1,848,805,861	220,064,660	2,068,870,521

หมายเหตุประกอบงบการเงินเป็นส่วนหนึ่งของงบการเงินนี้

บริษัท ซีเฟรชอินดัสตรี จำกัด (มหาชน) และบริษัทย่อย
งบแสดงการเปลี่ยนแปลงส่วนของผู้ถือหุ้น (ต่อ)
สำหรับปีสิ้นสุดวันที่ 31 ธันวาคม

(หน่วย : บาท)						
หมายเหตุ	ทุนเรือนหุ้นที่ออก และรับชำระแล้ว	ส่วนเกิน มูลค่าหุ้น สามัญ	ส่วนเกินทุน หุ้นทุนซื้อคืน	กำไรสะสม		รวม
				จัดสรรเพื่อ สำรองตาม กฎหมาย	ยังไม่ได้ จัดสรร	
งบการเงินเฉพาะกิจการ						
ยอดคงเหลือ ณ วันที่ 1 มกราคม 2560	463,549,600	799,228,000	12,902,865	48,569,460	329,037,953	1,653,287,878
จ่ายเงินปันผล	32 -	-	-	-	(129,582,208)	(129,582,208)
รวมกำไรขาดทุนเบ็ดเสร็จสำหรับปี	-	-	-	-	15,632,697	15,632,697
ยอดคงเหลือ ณ วันที่ 31 ธันวาคม 2560	463,549,600	799,228,000	12,902,865	48,569,460	215,088,442	1,539,338,367
ยอดคงเหลือ ณ วันที่ 1 มกราคม 2561	463,549,600	799,228,000	12,902,865	48,569,460	215,088,442	1,539,338,367
รวมกำไรขาดทุนเบ็ดเสร็จสำหรับปี	-	-	-	-	(125,445,687)	(125,445,687)
ยอดคงเหลือ ณ วันที่ 31 ธันวาคม 2561	463,549,600	799,228,000	12,902,865	48,569,460	89,642,755	1,413,892,680

หมายเหตุประกอบงบการเงินเป็นส่วนหนึ่งของงบการเงินนี้

บริษัท ซีเฟรชอินดัสตรี จำกัด (มหาชน) และบริษัทย่อย

งบกระแสเงินสด

สำหรับปีสิ้นสุดวันที่ 31 ธันวาคม

(หน่วย : บาท)

	งบการเงินรวม		งบการเงินเฉพาะกิจการ	
	2561	2560	2561	2560
กระแสเงินสดจากกิจกรรมดำเนินงาน				
กำไร (ขาดทุน) ก่อนภาษีเงินได้	174,375,720	109,900,176	(126,938,778)	15,632,697
ปรับปรุงกำไร (ขาดทุน) ก่อนภาษีเงินได้เป็นเงินสดรับ (จ่าย)				
จากกิจกรรมดำเนินงาน				
ค่าเสื่อมราคาและค่าตัดจำหน่าย	151,939,003	140,967,819	94,520,574	93,656,096
ค่าเผื่อ (กลับรายการค่าเผื่อ) การลดมูลค่าของสินค้าคงเหลือ	80,362,214	(12,714,206)	59,300,000	(2,400,000)
ค่าธรรมเนียมการออกหุ้นกู้ดัดบัญชี	698,517	608,304	698,517	608,304
กำไรจากการจำหน่ายสินทรัพย์ถาวร	(116,356)	(413,814)	(112,629)	(413,814)
กำไรจากการจำหน่ายเงินลงทุนในบริษัทย่อย	-	-	-	(76,903,569)
ตัดจำหน่ายสินทรัพย์ถาวร	950,656	117,229	950,656	117,229
ค่าเผื่อ (กลับรายการค่าเผื่อ) หนี้สงสัยจะสูญ	32,276,881	47,595,705	-	(2,011,000)
กำไรจากตราสารอนุพันธ์ที่ยังไม่เกิดขึ้นจริง	(23,305,422)	(17,879,871)	(6,869,378)	(21,781,046)
ขาดทุน (กำไร) จากอัตราแลกเปลี่ยนเงินตราต่างประเทศที่ยังไม่เกิดขึ้นจริง	(42,337,488)	67,781,395	8,079,416	26,965,770
ประมาณการหนี้สินผลประโยชน์พนักงาน	7,663,719	7,005,332	7,303,704	6,665,879
เงินปันผลรับ	-	-	(55,761,345)	(33,153,402)
ดอกเบี้ยรับ	(217,722)	(271,533)	(1,625,599)	(629,591)
ดอกเบี้ยจ่าย	84,901,400	60,841,112	48,536,352	47,407,856
กระแสเงินสดได้มาจากการดำเนินงานก่อนการเปลี่ยนแปลง				
ในส่วนของสินทรัพย์และหนี้สินดำเนินงาน	467,191,122	403,537,648	28,081,490	53,761,409
สินทรัพย์ดำเนินงานลดลง (เพิ่มขึ้น)				
ลูกหนี้การค้าและลูกหนี้อื่น	216,561,294	(80,600,569)	247,002,326	(117,124,938)
สินค้าคงเหลือ	661,593,846	(524,557,487)	51,695,184	(178,565,913)
สินทรัพย์ชีวภาพ	(8,696,844)	(3,085,081)	(8,696,844)	(3,085,081)
สินทรัพย์หมุนเวียนอื่น	(22,043,063)	(2,939,088)	2,550,219	(5,826,324)
สินทรัพย์ไม่หมุนเวียนอื่น	(1,454,632)	(4,091,249)	56,229	(133,026)
หนี้สินดำเนินงานเพิ่มขึ้น (ลดลง)				
เจ้าหนี้การค้าและเจ้าหนี้อื่น	(204,010,307)	140,147,980	(4,583,758)	(6,799,688)
หนี้สินหมุนเวียนอื่น	10,210,133	(402,558)	(647,335)	(1,263,926)
หนี้สินไม่หมุนเวียนอื่น	-	(33,750)	-	(33,750)
จ่ายผลประโยชน์พนักงาน	(3,623,484)	(1,598,000)	(3,623,484)	(1,598,000)
เงินสดรับ (จ่าย) จากการดำเนินงาน	1,115,728,065	(73,622,154)	311,834,027	(260,669,237)
จ่ายภาษีเงินได้	(78,073,346)	(90,241,252)	(1,315,302)	(1,777,876)
เงินสดสุทธิได้มาจาก (ใช้ไปใน) กิจกรรมดำเนินงาน	1,037,654,719	(163,863,406)	310,518,725	(262,447,113)

หมายเหตุประกอบงบการเงินเป็นส่วนหนึ่งของงบการเงินนี้

บริษัท ซีเฟรชอินดัสตรี จำกัด (มหาชน) และบริษัทย่อย

งบกระแสเงินสด (ต่อ)

สำหรับปีสิ้นสุดวันที่ 31 ธันวาคม

	(หน่วย : บาท)			
	งบการเงินรวม		งบการเงินเฉพาะกิจการ	
	2561	2560	2561	2560
กระแสเงินสดจากกิจกรรมลงทุน				
เงินฝากธนาคารที่มีระยะค้ำประกันเพิ่มขึ้น	(5,032,503)	-	(5,032,503)	-
รับคืนจากเงินให้กู้ยืมระยะสั้นแก่กิจการที่เกี่ยวข้องกัน	-	-	25,056,653	-
เงินให้กู้ยืมระยะสั้นแก่กิจการที่เกี่ยวข้องกัน	-	-	(178,188,498)	(5,000,000)
จ่ายเพื่อลงทุนในบริษัทย่อย	(26,989,265)	-	(29,999,985)	-
จ่ายเพื่อซื้อสินทรัพย์ถาวร	(456,199,428)	(157,289,494)	(37,528,307)	(63,667,940)
จ่ายเพื่อซื้อสินทรัพย์ที่ไม่มีตัวตน	(1,677,810)	(6,173,664)	(325,600)	(265,800)
รับจากการจำหน่ายสินทรัพย์ถาวร	1,507,084	2,135,058	112,633	1,403,738
รับเงินปันผล	-	-	55,761,345	33,153,402
รับดอกเบี้ย	11,997,345	271,577	1,255,780	626,125
เงินสดสุทธิใช้ไปในกิจกรรมลงทุน	(476,394,577)	(161,056,523)	(168,888,482)	(33,750,475)
กระแสเงินสดจากกิจกรรมจัดหาเงิน				
จ่ายดอกเบี้ย	(84,631,020)	(58,925,606)	(48,454,434)	(44,737,909)
รับจากตราสารอนุพันธ์เพื่อป้องกันความเสี่ยงของหุ้นกู้	-	73,000,000	-	73,000,000
เงินเบิกเกินบัญชีและเงินกู้ยืมระยะสั้น				
จากสถาบันการเงินเพิ่มขึ้น (ลดลง)	(470,100,295)	405,076,935	(36,490,110)	41,126,630
รับเงินกู้ยืมระยะสั้นจากกิจการที่เกี่ยวข้องกัน	-	-	-	67,200,000
จ่ายชำระคืนเงินกู้ยืมระยะสั้นแก่กิจการที่เกี่ยวข้องกัน	-	-	-	(15,238,053)
จ่ายชำระคืนเงินกู้ยืมระยะยาวจากสถาบันการเงิน	(131,993,649)	(291,951,818)	(55,000,000)	(224,707,500)
หนี้สินตามสัญญาเช่าการเงินลดลง	(1,931,887)	(962,529)	-	-
รับจากการออกหุ้นกู้ - สุทธิ	-	498,550,290	-	498,550,290
รับจากการออกหุ้นสามัญ	34	-	-	-
จ่ายเงินปันผล	(16,500)	(129,720,533)	(16,500)	(129,720,533)
จ่ายเงินปันผลให้แก่ส่วนได้เสียที่ไม่มีอำนาจควบคุม	(13,108,606)	(16,033,793)	-	-
เงินสดสุทธิได้มาจาก (ใช้ไปใน) กิจกรรมจัดหาเงิน	(701,781,923)	479,032,946	(139,961,044)	265,472,925
ผลต่างจากการแปลงค่างบการเงินที่เป็นเงินตราต่างประเทศ	(23,667,685)	7,546,954	-	-
เงินสดและรายการเทียบเท่าเงินสดเพิ่มขึ้น (ลดลง) - สุทธิ	(164,189,466)	161,659,971	1,669,199	(30,724,663)
เงินสดและรายการเทียบเท่าเงินสด ณ วันต้นปี	236,658,405	92,682,434	8,375,843	56,270,200
ผลกระทบจากอัตราแลกเปลี่ยนของเงินตราต่างประเทศคงเหลือสิ้นปี	(3,289,852)	(17,684,000)	(3,731,264)	(17,169,694)
เงินสดและรายการเทียบเท่าเงินสด ณ วันสิ้นปี	69,179,087	236,658,405	6,313,778	8,375,843
ข้อมูลกระแสเงินสดเปิดเผยเพิ่มเติม				
รายการที่ไม่ใช่เงินสด				
หักกลับเงินกู้ยืมระยะสั้นจากกิจการที่เกี่ยวข้องกันกับ				
เงินรับจากการขายเงินลงทุนในบริษัทย่อย	-	-	-	76,961,947
เจ้าหน้าที่ค่าเงินลงทุนในบริษัทที่เกี่ยวข้อง	80,967,797	-	-	-
เจ้าหน้าที่ค่าซื้อสินทรัพย์ถาวร	11,842,369	803,105	2,182,369	803,105

หมายเหตุประกอบงบการเงินเป็นส่วนหนึ่งของการเงิน

บริษัท ซีเฟรชอินดัสตรี จำกัด (มหาชน) และบริษัทย่อย

หมายเหตุประกอบงบการเงิน

ณ วันที่ 31 ธันวาคม 2561

1. ลักษณะการดำเนินงานและข้อมูลทั่วไป

บริษัท ซีเฟรชอินดัสตรี จำกัด (มหาชน) (“บริษัท”) เป็นบริษัทมหาชนจำกัด ซึ่งจัดตั้งขึ้นและดำเนินกิจการในประเทศไทยและเป็นบริษัทจดทะเบียนในตลาดหลักทรัพย์แห่งประเทศไทย บริษัทมีที่อยู่จดทะเบียนของสำนักงานใหญ่และสาขาดังนี้

สำนักงานใหญ่ เลขที่ 402 หมู่ที่ 8 ถนนชุมพรปากน้ำ ตำบลปากน้ำ อำเภอเมืองชุมพร จังหวัดชุมพร 86120

สาขา 2 แห่ง เลขที่ 152/25 อาคารชาร์เตอร์สแควร์ ชั้น 31 ถนนสาทรเหนือ แขวงสีลม เขตบางรัก กรุงเทพมหานคร 10500 และ เลขที่ 52 หมู่ที่ 2 ตำบลทุ่งคา อำเภอเมืองชุมพร จังหวัดชุมพร 86100

กลุ่มกิจการดำเนินธุรกิจหลักเกี่ยวกับการผลิตและจำหน่ายผลิตภัณฑ์กึ่งสดแช่แข็ง กึ่งแปรรูป ผลิตภัณฑ์อาหารทะเลอื่นๆ รวมถึงให้บริการอื่นๆ

2. เกณฑ์ในการจัดทำงานการเงิน

2.1 เกณฑ์ในการจัดทำงานการเงิน

งบการเงินนี้ได้จัดทำขึ้นตามพระราชบัญญัติการบัญชี พ.ศ. 2543 และตามมาตรฐานการรายงานทางการเงินที่ออกภายใต้พระราชบัญญัติวิชาชีพบัญชี พ.ศ. 2547 และตามข้อกำหนดของคณะกรรมการกำกับหลักทรัพย์และตลาดหลักทรัพย์ว่าด้วยการจัดทำและนำเสนอรายงานทางการเงินภายใต้พระราชบัญญัติหลักทรัพย์และตลาดหลักทรัพย์ พ.ศ. 2535 โดยจัดทำเป็นทางการเป็นภาษาไทย การแปลงงบการเงินฉบับนี้เป็นภาษาอื่นให้ยึดถืองบการเงินที่จัดทำขึ้นเป็นภาษาไทยเป็นเกณฑ์

งบการเงินรวมและงบการเงินเฉพาะกิจการได้จัดทำขึ้นโดยใช้เกณฑ์ราคาทุนเดิมในการวัดมูลค่าขององค์ประกอบของงบการเงิน

การจัดทำงานการเงินให้สอดคล้องกับมาตรฐานการรายงานทางการเงิน กำหนดให้ใช้ประมาณการทางบัญชีที่สำคัญและการใช้ดุลยพินิจของผู้บริหารซึ่งจัดทำขึ้นตามกระบวนการในการนำนโยบายการบัญชีของกลุ่มกิจการไปถือปฏิบัติ การเปิดเผยเรื่องการใช้ดุลยพินิจของผู้บริหาร หรือความซับซ้อน หรือข้อสมมติฐานและประมาณการที่มีนัยสำคัญต่องบการเงินรวมได้เปิดเผยในหมายเหตุประกอบงบการเงินข้อ 4

2.2 เกณฑ์ในการจัดทำงบการเงินรวม

งบการเงินรวมนี้ประกอบด้วยงบการเงินของบริษัท ซีเฟรชอินดัสตรี จำกัด (มหาชน) และบริษัทย่อยที่บริษัท มีอำนาจควบคุมหรือถือหุ้นเกินกว่าร้อยละ 50 ของหุ้นที่มีสิทธิออกเสียง ดังต่อไปนี้

	ประเทศที่จัดตั้ง	สัดส่วนในการถือหุ้น (ร้อยละ)		ลักษณะธุรกิจ
		2561	2560	
บริษัทย่อย				
Seafresh Group (Holdings) Limited (SGH) (2561 : ถือหุ้นโดยบริษัท ร้อยละ 39 และ ถือหุ้นโดย SIHQ ร้อยละ 28.55 2560 : ถือหุ้นโดยบริษัท ร้อยละ 39 และถือหุ้นโดย SIHQ ร้อยละ 12)	อังกฤษ	67.55	51.00	ลงทุนในบริษัทที่ดำเนินธุรกิจเกี่ยวกับ อาหารทะเลและธุรกิจอื่นที่เกี่ยวข้อง
Sea Farms Limited (ถือหุ้นโดย SGH ร้อยละ 100)	อังกฤษ	67.55	51.00	นำเข้าและจัดจำหน่ายผลิตภัณฑ์ อาหารทะเล
Blue Earth Foods Limited (ถือหุ้นโดยบริษัท ร้อยละ 25 และ ถือหุ้นโดย SGH ร้อยละ 75)	อังกฤษ	75.66	63.25	จัดหา ผลิตและจัดจำหน่ายผลิตภัณฑ์ อาหารทะเล
Sea Farms, Inc. (ถือหุ้นโดยบริษัท ร้อยละ 25 และ ถือหุ้นโดย SGH ร้อยละ 65)	สหรัฐอเมริกา	68.91	58.15	นำเข้าและจัดจำหน่ายผลิตภัณฑ์ อาหารทะเล
Prochaete Innovation Limited (ถือหุ้นโดยบริษัท ร้อยละ 25 และ ถือหุ้นโดย SGH ร้อยละ 35)	อังกฤษ	48.64	42.85	ค้นคว้าวิจัยและผลิตผลิตภัณฑ์ ทดแทนปลาป่น
Sea Farms Nutrition Limited (SFN) (ถือหุ้นโดย SGH ร้อยละ 60 และ ถือหุ้นโดย SIHQ ร้อยละ 25)	อังกฤษ	65.53	55.60	ผลิตและจำหน่ายอาหารสัตว์ และ อาหารเสริมสำหรับสัตว์
Sea Farms Nutrition, Inc. (ถือหุ้นโดย SFN ร้อยละ 85)	สหรัฐอเมริกา	55.70	-	จำหน่ายอาหารสัตว์ และ อาหารเสริมสำหรับสัตว์
บริษัท แมนนูแฟคเจอร์ริง ซิสเต็ม อิมพลีเม้นเทชั่น จำกัด	ไทย	100.00	100.00	ปรึกษาและวางระบบคอมพิวเตอร์
บริษัท ซีเฟรชไอเอชคิว จำกัด (SIHQ)	ไทย	100.00	100.00	ให้บริการด้านการบริหารด้านเทคนิค ด้านการ ให้บริการสนับสนุน และ การบริหารเงินให้แก่บริษัทในเครือ
บริษัท ซีเฟรชฟาร์ม จำกัด	ไทย	100.00	-	ฟาร์มกุ้ง
การร่วมค้า				
Belize Aquaculture Limited (ถือหุ้นโดย SGH ร้อยละ 50)	เบลีซ	50.00	50.00	ฟาร์มกุ้ง

รายการบัญชีระหว่างบริษัทกับบริษัทย่อยที่มีสาระสำคัญได้ถูกตัดรายการในการทำงบการเงินรวมแล้ว

งบการเงินรวมนี้ได้จัดทำขึ้นโดยใช้นโยบายการบัญชีเดียวกันสำหรับรายการบัญชีที่เหมือนกันหรือเหตุการณ์ทางบัญชีที่คล้ายคลึงกันสำหรับการจัดทำงบการเงินของบริษัท

2.3 มาตรฐานการรายงานทางการเงิน การตีความมาตรฐานและแนวปฏิบัติทางบัญชีที่ประกาศใช้ใหม่และมีการเปลี่ยนแปลง

2.3.1 การเปลี่ยนแปลงและการตีความมาตรฐานที่มีผลบังคับใช้สำหรับรอบระยะเวลาบัญชีที่เริ่มในหรือหลังวันที่ 1 มกราคม 2561 เป็นต้นไป

สภาวิชาชีพบัญชีได้ปรับปรุงมาตรฐานรายงานทางการเงิน การตีความและแนวปฏิบัติทางบัญชี ที่มีผลบังคับใช้สำหรับรอบระยะเวลาบัญชีที่เริ่มในหรือหลังวันที่ 1 มกราคม 2561 เป็นต้นไป การปรับปรุงมาตรฐานรายงานทางการเงินดังกล่าวมีขึ้นเพื่อให้มีเนื้อหาเท่าเทียมกับมาตรฐานรายงานทางการเงินระหว่างประเทศ ซึ่งส่วนใหญ่เป็นการปรับปรุงถ้อยคำและคำศัพท์ การตีความและการให้แนวปฏิบัติทางการบัญชี

การนำมาตรฐานที่ปรับปรุงข้างต้นมาถือปฏิบัติ ไม่มีผลกระทบต่องบการเงินรวมและงบการเงินเฉพาะกิจการอย่างเป็นสาระสำคัญ ยกเว้นการเปิดเผยข้อมูลเพิ่มเติมตามมาตรฐานการบัญชีฉบับที่ 7 (ตามหมายเหตุประกอบงบการเงินข้อ 24)

2.3.2 มาตรฐานใหม่ที่มีผลบังคับใช้สำหรับรอบระยะเวลาบัญชีที่เริ่มในหรือหลังวันที่ 1 มกราคม 2562 เป็นต้นไป

ในระหว่างปี สภาวิชาชีพบัญชีได้เผยแพร่มาตรฐานการรายงานทางการเงิน ฉบับที่ 15 เรื่อง “รายได้จากสัญญาที่ทำกับลูกค้า” (IFRS 15) มาตรฐานการรายงานทางการเงิน ฉบับที่ 15 มีผลบังคับใช้สำหรับรอบระยะเวลาบัญชีที่เริ่มในหรือหลังวันที่ 1 มกราคม 2562 ซึ่งมีการกำหนดหลักในการรับรู้รายได้ใหม่ แทนการใช้มาตรฐานการบัญชี ฉบับที่ 18 เรื่อง “รายได้” มาตรฐานการบัญชี ฉบับที่ 11 “สัญญาก่อสร้าง” รวมถึงการตีความมาตรฐานที่เกี่ยวข้องกับรายได้อีกหลายฉบับ มาตรฐานฉบับใหม่ได้มีการกำหนดหลักเกณฑ์ให้ผู้ขายหรือผู้ให้บริการต้องคำนึงถึงภาระที่ต้องปฏิบัติในการรับรู้รายได้ และให้แนวปฏิบัติทางบัญชีเพิ่มเติมในหลายเรื่อง ซึ่งมีข้อจำกัดในรายละเอียดในมาตรฐานการรายงานทางการเงินที่ใช้ในปัจจุบัน

ผู้บริหารของกลุ่มกิจการได้ประเมินผลกระทบต่องบการเงินเมื่อนำมาตรฐานมาถือปฏิบัติว่าไม่มีผลกระทบอย่างเป็นสาระสำคัญต่อรายได้และรายการทางบัญชีอื่นที่เกี่ยวข้อง

2.3.3 มาตรฐานใหม่ที่มีผลบังคับใช้สำหรับรอบระยะเวลาบัญชีที่เริ่มในหรือหลังวันที่ 1 มกราคม 2563 เป็นต้นไป

ในระหว่างปี สภาวิชาชีพบัญชีได้เผยแพร่มาตรฐานการรายงานทางการเงินสำหรับเครื่องมือทางการเงิน ซึ่งประกอบด้วย IFRS 9 “เครื่องมือทางการเงิน” TAS 32 “การแสดงรายการสำหรับเครื่องมือทางการเงิน” IFRS 7 “การเปิดเผยข้อมูลสำหรับเครื่องมือทางการเงิน” IFRIC 16 “การป้องกันความเสี่ยงของเงินลงทุนสุทธิในหน่วยงานต่างประเทศ” และ IFRIC 19 “การชำระหนี้สินทางการเงินด้วยตราสารทุน” มีผลบังคับใช้สำหรับรอบระยะเวลาบัญชีที่เริ่มในหรือหลังวันที่ 1 มกราคม 2563 ซึ่งมี

ข้อกำหนดใหม่เกี่ยวกับนิยาม การรับรู้รายการ การจัดประเภทรายการ การวัดมูลค่า และการตัดยค่าของสินทรัพย์และหนี้สิน รวมถึงให้แนวทางปฏิบัติเกี่ยวกับการบัญชีป้องกันความเสี่ยง

กลุ่มกิจการจะนำมาตรฐานฉบับใหม่นี้มาถือปฏิบัติเมื่อมีผลบังคับใช้ ทั้งนี้ ฝ่ายบริหารอยู่ในระหว่างการประเมินผลกระทบต่อการเงินในงวดที่เริ่มใช้มาตรฐานนี้

3. นโยบายการบัญชีที่สำคัญ

3.1 เงินลงทุนในบริษัทย่อย และการร่วมค้า

ก) บริษัทย่อย

บริษัทย่อย หมายถึง กิจการ (ซึ่งรวมถึงกิจการเฉพาะกิจ) ที่กลุ่มกิจการควบคุม กลุ่มกิจการควบคุมกิจการเมื่อกลุ่มกิจการมีการเปิดรับหรือมีสิทธิในผลตอบแทนผันแปรจากการเกี่ยวข้องกับผู้ที่ได้รับการลงทุน และมีความสามารถที่จะทำให้เกิดผลกระทบต่อผลตอบแทนนั้นจากการมีอำนาจเหนือผู้ที่ได้รับการควบคุม กลุ่มกิจการรวมงบการเงินของบริษัทย่อยไว้ในงบการเงินรวมตั้งแต่วันที่กลุ่มกิจการมีอำนาจในการควบคุมบริษัทย่อย กลุ่มกิจการจะไม่นำงบการเงินของบริษัทย่อยมารวมไว้ในงบการเงินรวมนับจากวันที่กลุ่มกิจการสูญเสียอำนาจควบคุม

กลุ่มกิจการบันทึกบัญชีการรวมธุรกิจโดยถือปฏิบัติตามวิธีซื้อ สิ่งตอบแทนที่โอนให้สำหรับการซื้อบริษัทย่อย ประกอบด้วยมูลค่ายุติธรรมของสินทรัพย์ที่ผู้ซื้อโอนให้และหนี้สินที่ก่อขึ้นเพื่อจ่ายชำระให้แก่เจ้าของเดิมของผู้ถูกซื้อและส่วนได้เสียในส่วนของผู้ถือหุ้นที่ออกโดยกลุ่มกิจการ สิ่งตอบแทนที่โอนให้รวมถึงมูลค่ายุติธรรมของสินทรัพย์ หรือหนี้สินที่ผู้ซื้อคาดว่าจะต้องจ่ายชำระตามข้อตกลง ต้นทุนที่เกี่ยวข้องกับการซื้อจะรับรู้เป็นค่าใช้จ่ายเมื่อเกิดขึ้น มูลค่าเริ่มแรกของสินทรัพย์ที่ระบุได้ที่ได้มาและหนี้สินและหนี้สินที่อาจเกิดขึ้นที่รับมาจากการรวมธุรกิจจะถูกวัดมูลค่าด้วยมูลค่ายุติธรรม ณ วันที่ซื้อในการรวมธุรกิจแต่ละครั้ง กลุ่มกิจการวัดมูลค่าของส่วนได้เสียที่ไม่มีอำนาจควบคุมในผู้ถูกซื้อด้วยมูลค่ายุติธรรม หรือ มูลค่าของสินทรัพย์สุทธิที่ระบุได้ของผู้ถูกซื้อตามสัดส่วนของหุ้นที่ถือโดยส่วนได้เสียที่ไม่มีอำนาจควบคุม

ในการรวมธุรกิจที่ดำเนินการสำเร็จจากการทยอยซื้อ ผู้ซื้อต้องวัดมูลค่าส่วนได้เสียที่ผู้ซื้อถืออยู่ในผู้ถูกซื้อก่อนหน้าการรวมธุรกิจใหม่โดยใช้มูลค่ายุติธรรม ณ วันที่ซื้อ และรับรู้ผลกำไรหรือขาดทุนที่เกิดขึ้นจากการวัดมูลค่าใหม่นั้นในกำไรหรือขาดทุน

สิ่งตอบแทนที่คาดว่าจะต้องจ่ายออกไปโดยกลุ่มกิจการ รับรู้ด้วยมูลค่ายุติธรรม ณ วันที่ซื้อ การเปลี่ยนแปลงในมูลค่ายุติธรรมของสิ่งตอบแทนที่คาดว่าจะต้องจ่ายที่รับรู้ภายหลังวันที่ซื้อซึ่งจัดประเภทเป็นสินทรัพย์หรือหนี้สินให้รับรู้ในกำไรหรือขาดทุน สิ่งตอบแทนที่คาดว่าจะต้องจ่ายซึ่งจัดประเภทเป็นส่วนของผู้ถือหุ้นต้องไม่มีการวัดมูลค่าใหม่ และให้บันทึกการจ่ายชำระในภายหลังไว้ในส่วนของผู้ถือหุ้น

ส่วนเกินของมูลค่าสิ่งตอบแทนที่โอนให้ มูลค่าส่วนได้เสียที่ไม่มีอำนาจควบคุมในผู้ถูกซื้อ และมูลค่า ยุติธรรม ณ วันซื้อธุรกิจของส่วนได้เสียในส่วนของผู้ถือหุ้นของผู้ถูกซื้อที่ผู้ซื้อถืออยู่ก่อนการรวมธุรกิจ ที่มากกว่ามูลค่ายุติธรรมสุทธิ ณ วันที่ซื้อของสินทรัพย์สุทธิที่ระบุได้ที่ได้มา ต้องรับรู้เป็นค่าความนิยม หากมูลค่าของมูลค่าสิ่งตอบแทนที่โอนให้ มูลค่าส่วนได้เสียที่ไม่มีอำนาจควบคุมในผู้ถูกซื้อ และมูลค่า ยุติธรรม ณ วันซื้อธุรกิจของส่วนได้เสียในส่วนของผู้ถือหุ้นของผู้ถูกซื้อที่ผู้ซื้อถืออยู่ก่อนการรวมธุรกิจ น้อยกว่ามูลค่ายุติธรรมของสินทรัพย์สุทธิของบริษัทย่อยที่ได้มาเนื่องจากการซื้อในราคาต่ำกว่ามูลค่า ยุติธรรม จะรับรู้ส่วนต่างโดยตรงไปยังกำไรหรือขาดทุน

กิจการจะตัดรายการบัญชีระหว่างกัน ยอดคงเหลือ และกำไรที่ยังไม่ได้เกิดขึ้นจริงระหว่างกันในกลุ่ม กิจการ ขาดทุนที่ยังไม่ได้เกิดขึ้นจริงก็จะตัดรายการในทำนองเดียวกัน นโยบายการบัญชีของบริษัทย่อยได้ ถูกปรับปรุงเพื่อให้สอดคล้องกับนโยบายการบัญชีของกลุ่มกิจการ

ในงบการเงินเฉพาะกิจการ เงินลงทุนในบริษัทย่อยจะบันทึกบัญชีด้วยราคาทุนหักค่าเผื่อการด้อยค่า ต้นทุนจะมีการปรับเพื่อสะท้อนการเปลี่ยนแปลงสิ่งตอบแทนที่เกิดขึ้นจากสิ่งตอบแทนที่คาดว่าจะ ต้องจ่าย ต้นทุนนั้นจะรวมต้นทุนทางตรงที่เกี่ยวข้องกับการได้มาของเงินลงทุนดังกล่าว

ข) การร่วมกิจการ

เงินลงทุนในการร่วมกิจการจะถูกจัดประเภทเป็นการดำเนินงานร่วมกันหรือการร่วมค้าโดยขึ้นอยู่กับ สิทธิและการะผูกพันตามสัญญาของผู้ร่วมลงทุนแต่ละราย กลุ่มกิจการได้ประเมินพิจารณาลักษณะของ การร่วมกิจการและพิจารณาว่าเป็นการร่วมค้า จึงบันทึกเงินลงทุนในการร่วมค้าโดยใช้วิธีส่วนได้เสีย

ตามวิธีส่วนได้เสีย ส่วนได้เสียเงินลงทุนในการร่วมค้าบันทึกบัญชีเมื่อเริ่มแรกด้วยราคาทุนและปรับปรุง มูลค่าตามบัญชีของเงินลงทุนเมื่อรับรู้ส่วนแบ่งกำไรหรือขาดทุนและการเปลี่ยนแปลงในกำไรขาดทุน เบ็ดเสร็จอื่นของผู้ได้รับการลงทุนตามสัดส่วนที่กลุ่มกิจการมีส่วนได้เสีย หากส่วนแบ่งขาดทุนของกลุ่ม กิจการในการร่วมค้ามีมูลค่าเท่ากับหรือสูงกว่ามูลค่าส่วนได้เสียของกลุ่มกิจการในการร่วมค้านั้น (ซึ่งรวมถึงส่วนได้เสียระยะยาวใดๆ ซึ่งโดยเนื้อหาแล้วถือเป็นส่วนหนึ่งของเงินลงทุนสุทธิของกิจการใน การร่วมค้านั้น) กลุ่มกิจการจะไม่รับรู้ส่วนแบ่งขาดทุนที่เกินกว่าส่วนได้เสียของตนในการร่วมค้านั้น นอกจากว่ากลุ่มกิจการมีการะผูกพันหรือได้จ่ายเงินเพื่อชำระการะผูกพันแทนการร่วมค้าไปแล้ว

รายการกำไรที่ยังไม่ได้เกิดขึ้นจริงระหว่างกลุ่มกิจการกับการร่วมค้าจะตัดบัญชีเท่าที่กลุ่มกิจการมีส่วนได้ เสียในการร่วมค้านั้น รายการขาดทุนที่ยังไม่ได้เกิดขึ้นจริงก็จะตัดบัญชีในทำนองเดียวกัน เว้นแต่รายการ นั้นมีหลักฐานว่าสินทรัพย์ที่โอนระหว่างกันเกิดการด้อยค่า การร่วมค้าจะเปลี่ยนนโยบายการบัญชีเท่าที่ จำเป็นเพื่อให้สอดคล้องกับนโยบายการบัญชีของกลุ่มกิจการ

ในงบการเงินเฉพาะกิจการ เงินลงทุนในการร่วมค้าจะบันทึกบัญชีด้วยราคาทุนหักค่าเผื่อการด้อยค่า

3.2 การแปลงค่าเงินตราต่างประเทศ

1) สกุลเงินที่ใช้ในการดำเนินงานและสกุลเงินที่ใช้นำเสนองบการเงิน

รายการที่รวมในงบการเงินของแต่ละบริษัทในกลุ่มกิจการถูกวัดมูลค่าโดยใช้สกุลเงินของสภาพแวดล้อมทางเศรษฐกิจหลักที่บริษัทดำเนินงานอยู่ (สกุลเงินที่ใช้ในการดำเนินงาน) งบการเงินรวมแสดงในสกุลเงินบาท ซึ่งเป็นสกุลเงินที่ใช้ในการดำเนินงานและสกุลเงินที่ใช้นำเสนองบการเงินของบริษัท

2) รายการและยอดคงเหลือ

รายการที่เป็นสกุลเงินตราต่างประเทศแปลงค่าเป็นสกุลเงินที่ใช้ในการดำเนินงานโดยใช้อัตราแลกเปลี่ยน ณ วันที่เกิดรายการหรือวันที่ตีราคาหากรายการนั้นถูกวัดมูลค่าใหม่ รายการกำไรและรายการขาดทุนที่เกิดจากการรับหรือจ่ายชำระที่เป็นเงินตราต่างประเทศ และที่เกิดจากการแปลงค่าสินทรัพย์และหนี้สินที่เป็นตัวเงินซึ่งเป็นเงินตราต่างประเทศด้วยอัตราแลกเปลี่ยน ณ วันสิ้นปี ได้บันทึกไว้ในกำไรหรือขาดทุน

เมื่อมีการรับรู้รายการกำไรหรือขาดทุนของรายการที่ไม่เป็นตัวเงินไว้ในกำไรขาดทุนเบ็ดเสร็จอื่น องค์ประกอบของอัตราแลกเปลี่ยนทั้งหมดของกำไรหรือขาดทุนนั้นจะรับรู้ไว้ในกำไรขาดทุนเบ็ดเสร็จอื่นด้วย ในทางตรงข้ามการรับรู้กำไรหรือขาดทุนของรายการที่ไม่เป็นตัวเงินไว้ในกำไรหรือขาดทุนเบ็ดเสร็จอื่น องค์ประกอบของอัตราแลกเปลี่ยนทั้งหมดของกำไรหรือขาดทุนนั้นจะรับรู้ไว้ในกำไรหรือขาดทุนด้วย

3) กลุ่มกิจการ

ผลการดำเนินงานและฐานะการเงินของบริษัทในกลุ่มกิจการ (ที่มีใช้สกุลเงินของเศรษฐกิจที่มีภาวะเงินเฟ้อรุนแรง) ซึ่งมีสกุลเงินที่ใช้ในการดำเนินงานแตกต่างจากสกุลเงินที่ใช้นำเสนองบการเงินได้ถูกแปลงค่าเป็นสกุลเงินที่ใช้นำเสนองบการเงินดังนี้

- สินทรัพย์และหนี้สินที่แสดงอยู่ในงบแสดงฐานะการเงินแต่ละงวดแปลงค่าด้วยอัตราปิด ณ วันที่ของแต่ละงบแสดงฐานะการเงินนั้น
- รายได้และค่าใช้จ่ายในงบกำไรขาดทุนเบ็ดเสร็จ แปลงค่าด้วยอัตราถัวเฉลี่ย และ
- ผลต่างของอัตราแลกเปลี่ยนทั้งหมดรับรู้ในกำไรขาดทุนเบ็ดเสร็จอื่น

ค่าความนิยมและการปรับมูลค่ายุติธรรมที่เกิดจากการซื้อหน่วยงานในต่างประเทศถือเป็นสินทรัพย์และหนี้สินของหน่วยงานในต่างประเทศนั้นและแปลงค่าด้วยอัตราปิด

3.3 เงินสดและรายการเทียบเท่าเงินสด

เงินสดและรายการเทียบเท่าเงินสดรวมถึงเงินสดในมือ เงินฝากธนาคารประเภทจ่ายคืนเมื่อทวงถาม และเงินลงทุนระยะสั้นอื่นที่มีสภาพคล่องสูงซึ่งมีอายุไม่เกินสามเดือนนับจากวันที่ได้มา เงินเบิกเกินบัญชีจะแสดงไว้ในส่วนของหนี้สินหมุนเวียนในงบแสดงฐานะการเงิน

เงินฝากธนาคารที่มีข้อจำกัดในการเบิกใช้ได้แยกแสดงไว้ในบัญชี “เงินฝากธนาคารที่มีภาระค้ำประกัน” ภายใต้สินทรัพย์ไม่หมุนเวียนในงบแสดงฐานะการเงิน

3.4 ลูกหนี้การค้า

ลูกหนี้การค้ารับรู้เริ่มแรกด้วยมูลค่าตามใบแจ้งหนี้ และจะวัดมูลค่าต่อมาด้วยจำนวนเงินที่เหลืออยู่หักด้วยค่าเผื่อหนี้สงสัยจะสูญซึ่งประมาณจากการสอบทานยอดคงเหลือ ณ วันสิ้นปี ค่าเผื่อหนี้สงสัยจะสูญ หมายถึงผลต่างระหว่างราคาตามบัญชีของลูกหนี้การค้าเปรียบเทียบกับมูลค่าที่คาดว่าจะได้รับจากลูกหนี้การค้า หนี้สูญที่เกิดขึ้นจะรับรู้ไว้ในกำไรหรือขาดทุนโดยถือเป็นส่วนหนึ่งของค่าใช้จ่ายในการบริหาร

3.5 สินค้าคงเหลือ

สินค้าคงเหลือแสดงด้วยราคาทุนหรือมูลค่าสุทธิที่คาดว่าจะได้รับแล้วแต่ราคาใดจะต่ำกว่า ราคาทุนของสินค้าคำนวณโดยวิธีต้นทุนถัวเฉลี่ย ต้นทุนของการซื้อประกอบด้วยราคาซื้อ และค่าใช้จ่ายที่เกี่ยวข้องโดยตรงกับการซื้อสินค้านั้น เช่น ค่าอากรขาเข้าและค่าขนส่ง หักด้วยส่วนลดที่เกี่ยวข้องทั้งหมด และรายการอื่นๆ ที่คล้ายคลึงกัน ต้นทุนของสินค้าสำเร็จรูปและงานระหว่างทำประกอบด้วย ค่าวัตถุดิบ ค่าแรงทางตรง ค่าใช้จ่ายอื่นทางตรง และค่าสูญหายในการผลิตซึ่งปันส่วนตามเกณฑ์การดำเนินงานตามปกติ แต่ไม่รวมต้นทุนการกักขังมูลค่าสุทธิที่คาดว่าจะได้รับประมาณจากราคาปกติที่คาดว่าจะขายได้ตามปกติธุรกิจหักด้วยค่าใช้จ่ายที่จำเป็นเพื่อให้สินค้านั้นสำเร็จรูปรวมถึงค่าใช้จ่ายในการขาย กลุ่มกิจการบันทึกบัญชีค่าเผื่อการลดมูลค่าของสินค้าเก่าล้าสมัย หรือเสื่อมคุณภาพเท่าที่จำเป็น

3.6 สินทรัพย์ชีวภาพ

สินทรัพย์ชีวภาพ ประกอบด้วยต้นทุนของungskิ่งเลี้ยงในบ่อ หักค่าเผื่อด้อยค่า (ถ้ามี) เนื่องจากเป็นสินทรัพย์ชีวภาพที่มีวงจรการเลี้ยงสั้นประมาณ 3 เดือน ต้นทุนของสินทรัพย์ชีวภาพ ประกอบด้วยต้นทุนทั้งหมด ตั้งแต่ต้นทุนในการซื้อลูกกุ้งและต้นทุนในการเลี้ยง

3.7 ที่ดิน อาคาร และอุปกรณ์

ที่ดินวัดมูลค่าด้วยราคาทุนและไม่คิดค่าเสื่อมราคา

อาคาร และอุปกรณ์อื่นทั้งหมดวัดมูลค่าด้วยราคาทุนหักด้วยค่าเสื่อมราคาสะสมและค่าเผื่อการด้อยค่าของสินทรัพย์ (ถ้ามี) ต้นทุนเริ่มแรกจะรวมต้นทุนทางตรงอื่น ๆ ที่เกี่ยวข้องกับการซื้อสินทรัพย์นั้น รวมถึงต้นทุนที่ประมาณไว้เบื้องต้นสำหรับการรื้อ การขนย้าย และการบูรณะสถานที่ตั้งของสินทรัพย์ซึ่งเป็นภาระผูกพันของกิจการเป็นส่วนหนึ่งของราคาทุนของสินทรัพย์

ต้นทุนที่เกิดขึ้นภายหลังจะรวมอยู่ในมูลค่าตามบัญชีของสินทรัพย์หรือรับรู้แยกเป็นอีกสินทรัพย์หนึ่งตามความเหมาะสม เมื่อต้นทุนนั้นเกิดขึ้นและคาดว่าจะให้ประโยชน์เชิงเศรษฐกิจในอนาคตแก่กลุ่มกิจการและต้นทุนดังกล่าวสามารถวัดมูลค่าได้อย่างน่าเชื่อถือ และจะตัดมูลค่าตามบัญชีของชิ้นส่วนที่ถูกเปลี่ยนแทนออกสำหรับค่าซ่อมแซมและบำรุงรักษาอื่นๆ กลุ่มกิจการจะรับรู้ต้นทุนดังกล่าวเป็นค่าใช้จ่ายในงบกำไรหรือขาดทุนเมื่อเกิดขึ้น

ค่าเสื่อมราคาของสินทรัพย์อื่นคำนวณโดยใช้วิธีเส้นตรง ตลอดอายุการให้ประโยชน์ที่ได้ประมาณการไว้ดังต่อไปนี้

อาคาร	20 - 50 ปี
ส่วนปรับปรุงอาคาร	5 - 10 ปี
เครื่องจักร และอุปกรณ์โรงงาน	3 - 10 ปี
เครื่องใช้และอุปกรณ์สำนักงาน	3 - 10 ปี
ยานพาหนะ	5 - 10 ปี

ทุกสิ้นรอบระยะเวลารายงาน จะมีการทบทวนและปรับปรุงมูลค่าคงเหลือและอายุการให้ประโยชน์ของสินทรัพย์ให้เหมาะสม

ในกรณีที่ราคาตามบัญชีสูงกว่ามูลค่าที่คาดว่าจะได้รับคืน มูลค่าตามบัญชีจะถูกปรับลดให้เท่ากับมูลค่าที่คาดว่าจะได้รับคืนทันที

กำไรหรือขาดทุนที่เกิดจากการจำหน่ายที่ดิน อาคารและอุปกรณ์ คำนวณโดยเปรียบเทียบจากสิ่งตอบแทนสุทธิที่ได้รับจากการจำหน่ายสินทรัพย์กับมูลค่าตามบัญชีของสินทรัพย์ และจะรับรู้บัญชีผลกำไรหรือขาดทุนสุทธิในกำไรหรือขาดทุน

ดอกเบี้ยจากการกู้ยืมเงินเพื่อใช้ในการให้ได้มาซึ่งที่ดิน อาคาร และอุปกรณ์ได้บันทึกเป็นส่วนหนึ่งของต้นทุนของสินทรัพย์นั้น ตลอดช่วงเวลาการก่อสร้างและเตรียมสินทรัพย์นั้นให้อยู่ในสภาพพร้อมที่จะใช้ได้ตามประสงค์ ต้นทุนการกู้ยืมอื่นรับรู้เป็นค่าใช้จ่าย

3.8 สินทรัพย์ไม่มีตัวตน

กลุ่มกิจการบันทึกต้นทุนเริ่มแรกของสินทรัพย์ไม่มีตัวตนที่ได้มาจากการรวมธุรกิจตามมูลค่ายุติธรรมของสินทรัพย์นั้น ณ วันที่ซื้อธุรกิจ ส่วนสินทรัพย์ไม่มีตัวตนที่ได้มาจากการอื่น กลุ่มกิจการจะบันทึกต้นทุนเริ่มแรกของสินทรัพย์นั้นตามราคาทุน ภายหลังการรับรู้รายการเริ่มแรก สินทรัพย์ไม่มีตัวตนแสดงมูลค่าตามราคาทุนหักค่าตัดจำหน่ายสะสมและค่าเผื่อการด้อยค่าสะสม (ถ้ามี) ของสินทรัพย์นั้น

กลุ่มกิจการตัดจำหน่ายสินทรัพย์ไม่มีตัวตนที่มีอายุการให้ประโยชน์จำกัดอย่างมีระบบตลอดอายุการให้ประโยชน์เชิงเศรษฐกิจของสินทรัพย์นั้น และจะประเมินการด้อยค่าของสินทรัพย์ดังกล่าวเมื่อมีข้อบ่งชี้ว่าสินทรัพย์นั้นเกิดการด้อยค่า กลุ่มกิจการจะทบทวนระยะเวลาการตัดจำหน่ายและวิธีการตัดจำหน่ายของสินทรัพย์ไม่มีตัวตนดังกล่าวทุกสิ้นปีเป็นอย่างน้อย ค่าตัดจำหน่ายรับรู้เป็นค่าใช้จ่ายในกำไรหรือขาดทุน

สินทรัพย์ไม่มีตัวตนที่มีอายุการให้ประโยชน์จำกัดมีดังนี้

คอมพิวเตอร်ซอฟต์แวร์	3 ปี
ความสัมพันธ์กับลูกค้า	3 ปี

3.9 การด้อยค่าของสินทรัพย์

สินทรัพย์ที่มีอายุการให้ประโยชน์ไม่ทราบแน่ชัด ซึ่งไม่มีการตัดจำหน่ายจะถูกทดสอบการด้อยค่าเป็นประจำทุกปี สินทรัพย์อื่นที่มีการตัดจำหน่ายจะมีการทบทวนการด้อยค่า เมื่อมีเหตุการณ์หรือสถานการณ์บ่งชี้ว่าราคาตามบัญชีอาจสูงกว่ามูลค่าที่คาดว่าจะได้รับคืน รายการขาดทุนจากการด้อยค่าจะรับรู้เมื่อราคาตามบัญชีของสินทรัพย์สูงกว่ามูลค่าสุทธิที่คาดว่าจะได้รับคืน ซึ่งหมายถึงจำนวนที่สูงกว่าระหว่างมูลค่ายุติธรรมหักต้นทุนในการขายเทียบกับมูลค่าจากการใช้ สินทรัพย์จะถูกจัดเป็นหน่วยที่เล็กที่สุดที่สามารถแยกออกมาได้เพื่อวัตถุประสงค์ของการประเมินการด้อยค่า สินทรัพย์ที่ไม่ใช่สินทรัพย์ทางการเงินนอกเหนือจากค่าความนิยมซึ่งรับรู้รายการขาดทุนจากการด้อยค่าไปแล้ว จะถูกประเมินความเป็นไปได้ที่จะกลับรายการขาดทุนจากการด้อยค่า ณ วันสิ้นรอบระยะเวลารายงาน

3.10 สัญญาเช่าระยะยาว - กรณีที่กลุ่มกิจการเป็นผู้เช่า

สัญญาเช่าระยะยาวเพื่อเช่าสินทรัพย์ซึ่งผู้ให้เช่าเป็นผู้รับความเสี่ยงและผลตอบแทนของความเป็นเจ้าของเป็นส่วนใหญ่ สัญญาเช่านั้นถือเป็นสัญญาเช่าดำเนินงาน เงินที่ต้องจ่ายภายใต้สัญญาเช่าดังกล่าว (สุทธิจากสิ่งตอบแทนจูงใจที่ได้รับจากผู้ให้เช่า) จะบันทึกในกำไรหรือขาดทุนโดยใช้วิธีเส้นตรงตลอดอายุของสัญญาเช่านั้น

สัญญาเช่าที่ดิน อาคาร และอุปกรณ์ซึ่งผู้เช่าเป็นผู้รับความเสี่ยงและผลตอบแทนของความเป็นเจ้าของเกือบทั้งหมดถือเป็นสัญญาเช่าการเงิน ซึ่งจะบันทึกเป็นรายจ่ายฝ่ายทุนด้วยมูลค่ายุติธรรมของสินทรัพย์ที่เช่า หรือมูลค่าปัจจุบันสุทธิของจำนวนเงินที่ต้องจ่ายตามสัญญาเช่า แล้วแต่มูลค่าใดจะต่ำกว่า

จำนวนเงินที่ต้องจ่ายดังกล่าวจะปันส่วนระหว่างหนี้สินและค่าใช้จ่ายทางการเงินเพื่อให้ได้อัตราดอกเบี้ยคงที่ต่อหนี้สินคงค้างอยู่ โดยพิจารณาแยกแต่ละสัญญา ภาระผูกพันตามสัญญาเช่าหักค่าใช้จ่ายทางการเงินจะบันทึกเป็นหนี้สินระยะยาว ส่วนดอกเบี้ยจ่ายจะบันทึกในกำไรหรือขาดทุนตลอดอายุของสัญญาเช่าเพื่อให้อัตราดอกเบี้ยแต่ละงวดเป็นอัตราคงที่สำหรับยอดคงเหลือของหนี้สินที่เหลืออยู่ สินทรัพย์ที่ได้มาตามสัญญาเช่าการเงินจะคิดค่าเสื่อมราคาตลอดอายุการใช้งานของสินทรัพย์ที่เช่าหรืออายุของสัญญาเช่า แล้วแต่ระยะเวลาใดจะน้อยกว่า

3.11 เงินกู้ยืม

เงินกู้ยืมรับรู้เริ่มแรกด้วยมูลค่ายุติธรรมของสิ่งตอบแทนที่ได้รับหักด้วยต้นทุนการจัดทำรายการที่เกิดขึ้น เงินกู้ยืมวัดมูลค่าในเวลาต่อมาด้วยวิธีราคาทุนตัดจำหน่าย ผลต่างระหว่างเงินที่ได้รับ (หักด้วยต้นทุนการจัดทำรายการที่เกิดขึ้น) เมื่อเทียบกับมูลค่าที่จ่ายคืนเพื่อชำระหนี้จะรับรู้ในกำไรหรือขาดทุนตลอดช่วงระยะเวลาการกู้ยืม

เงินกู้ยืมจัดประเภทเป็นหนี้สินหมุนเวียนเว้นแต่กลุ่มกิจการจะมีสิทธิที่จะเลื่อนการชำระหนี้ออกไปอีกเป็นเวลานานไม่น้อยกว่า 12 เดือนโดยไม่มีเงื่อนไข นับจากวันสิ้นรอบระยะเวลารายงาน

ต้นทุนการกู้ยืมที่เกี่ยวข้องโดยตรงกับการได้มา การก่อสร้าง หรือการผลิตสินทรัพย์ที่เข้าเงื่อนไขต้องนำมาเป็นส่วนหนึ่งของราคาทุนของสินทรัพย์นั้น โดยสินทรัพย์ที่เข้าเงื่อนไขคือสินทรัพย์ที่จำเป็นต้องใช้ระยะเวลานานในการเตรียมสินทรัพย์นั้นให้อยู่ในสภาพพร้อมที่จะใช้ได้ตามประสงค์หรือพร้อมที่จะขาย การรวมต้นทุนการกู้ยืมเป็นราคาทุนของสินทรัพย์ต้องหยุดลงเมื่อการดำเนินการส่วนใหญ่ ที่จำเป็นในการเตรียมสินทรัพย์ที่เข้าเงื่อนไขให้อยู่ในสภาพพร้อมที่จะใช้ได้ตามประสงค์หรือพร้อมที่จะขายได้เสร็จสิ้นลง

รายได้จากการลงทุนที่เกิดจากการนำเงินกู้ยืมที่กู้มาโดยเฉพาะ ที่ยังไม่ได้นำไปเป็นรายจ่ายของสินทรัพย์ที่เข้าเงื่อนไขไปลงทุนเป็นการชั่วคราวก่อน ต้องนำมาหักจากต้นทุนการกู้ยืมที่เข้าเงื่อนไขที่ให้บันทึกเป็นต้นทุนของสินทรัพย์

ต้นทุนการกู้ยืมอื่นๆ ถือเป็นค่าใช้จ่ายในงวดที่เกิดขึ้น

3.12 ภาษีเงินได้งวดปัจจุบันและภาษีเงินได้รอการตัดบัญชี

ค่าใช้จ่ายภาษีเงินได้สำหรับงวดประกอบด้วย ภาษีเงินได้ของงวดปัจจุบันและภาษีเงินได้รอการตัดบัญชี ภาษีเงินได้จะรับรู้ในกำไรหรือขาดทุน ยกเว้นส่วนภาษีเงินได้ที่เกี่ยวข้องกับรายการที่รับรู้ในกำไรขาดทุนเบ็ดเสร็จอื่น หรือรายการที่รับรู้โดยตรงไปยังส่วนของผู้ถือหุ้น ในกรณีนี้ภาษีเงินได้ต้องรับรู้ในกำไรขาดทุนเบ็ดเสร็จอื่นหรือโดยตรงไปยังส่วนของผู้ถือหุ้นตามลำดับ

ภาษีเงินได้ของงวดปัจจุบันคำนวณจากอัตราภาษีตามกฎหมายภาษีที่มีผลบังคับใช้อยู่ หรือที่คาดได้ค่อนข้างแน่ว่าจะมีผลบังคับใช้ภายในสิ้นรอบระยะเวลารายงานในประเทศที่บริษัทและบริษัทย่อยต้องดำเนินงานอยู่ และเกิดรายได้เพื่อเสียภาษี ผู้บริหารจะประเมินสถานะของการยื่นแบบแสดงรายการภาษีเป็นงวดๆ ในกรณีที่มีสถานการณ์ที่การนำกฎหมายภาษีไปปฏิบัติขึ้นอยู่กับความดีความ และจะตั้งประมาณการค่าใช้จ่ายภาษีที่เหมาะสมจากจำนวนที่คาดว่าจะต้องจ่ายชำระภาษีแก่หน่วยงานจัดเก็บ

ภาษีเงินได้รอการตัดบัญชีรับรู้ตามวิธีหนี้สิน เมื่อเกิดผลต่างชั่วคราวระหว่างฐานภาษีของสินทรัพย์และหนี้สิน และมูลค่าตามบัญชีที่แสดงอยู่ในงบการเงิน

อย่างไรก็ตาม กลุ่มกิจการจะไม่รับรู้ภาษีเงินได้รอการตัดบัญชีที่เกิดจากการรับรู้เริ่มแรกของรายการสินทรัพย์หรือรายการหนี้สินที่เกิดจากรายการที่ไม่ใช่การรวมธุรกิจ และ ณ วันที่เกิดรายการ รายการนั้นไม่มีผลกระทบต่อกำไรหรือขาดทุนทั้งทางบัญชีหรือทางภาษี ภาษีเงินได้รอการตัดบัญชีคำนวณจากอัตราภาษี (และกฎหมายภาษีอากร) ที่มีผลบังคับใช้อยู่ หรือที่คาดได้ค่อนข้างแน่ว่าจะมีผลบังคับใช้ภายในสิ้นรอบระยะเวลารายงาน และคาดว่าอัตราภาษีดังกล่าวจะนำไปใช้เมื่อสินทรัพย์ภาษีเงินได้รอการตัดบัญชีที่เกี่ยวข้องได้ใช้ประโยชน์ หรือหนี้สินภาษีเงินได้รอการตัดบัญชีได้มีการจ่ายชำระ

สินทรัพย์ภาษีเงินได้รอการตัดบัญชีจะรับรู้หากมีความเป็นไปได้ค่อนข้างแน่ว่ากลุ่มกิจการจะมีกำไรทางภาษีเพียงพอที่จะนำจำนวนผลต่างชั่วคราวนั้นมาใช้ประโยชน์ กลุ่มกิจการได้ตั้งภาษีเงินได้รอการตัดบัญชีโดยพิจารณาจากผลต่างชั่วคราวของเงินลงทุนในบริษัทรวม และส่วนได้เสียในการร่วมค้าที่ต้องเสียภาษีเว้นแต่กลุ่มกิจการสามารถควบคุมจังหวะเวลาของการกลับรายการผลต่างชั่วคราวและการกลับรายการผลต่างชั่วคราวมีความเป็นไปได้ค่อนข้างแน่ว่าจะไม่เกิดขึ้นได้ภายในระยะเวลาที่คาดการณ์ได้ในอนาคต

สินทรัพย์ภาษีเงินได้รอการตัดบัญชีและหนี้สินภาษีเงินได้รอการตัดบัญชีจะแสดงหักกลบกันก็ต่อเมื่อกิจการมีสิทธิตามกฎหมายที่จะนำสินทรัพย์ภาษีเงินได้ของงวดปัจจุบันมาหักกลบกับหนี้สินภาษีเงินได้ของงวดปัจจุบัน และทั้งสินทรัพย์ภาษีเงินได้รอการตัดบัญชีและหนี้สินภาษีเงินได้รอการตัดบัญชีเกี่ยวข้องกับภาษีเงินได้ที่ประเมินโดยหน่วยงานจัดเก็บภาษีหน่วยงานเดียวกันโดยการเรียกเก็บเป็นหน่วยภาษีเดียวกันหรือหน่วยภาษีต่างกันซึ่งตั้งใจจะจ่ายหนี้สินและสินทรัพย์ภาษีเงินได้ของงวดปัจจุบันด้วยยอดสุทธิ

3.13 ผลประโยชน์พนักงาน

กองทุนสำรองเลี้ยงชีพ

กลุ่มกิจการและพนักงานบริษัทที่อยู่ในประเทศไทยได้ร่วมกันจัดตั้งกองทุนสำรองเลี้ยงชีพขึ้นตามพระราชบัญญัติกองทุนสำรองเลี้ยงชีพ พ.ศ. 2530 โดยพนักงานจ่ายสมทบเข้ากองทุนเป็นรายเดือนในอัตราร้อยละ 3 ของเงินเดือนและบริษัทจ่ายสมทบให้เป็นรายเดือนในอัตราร้อยละ 5 ของเงินเดือน และจะจ่ายให้แก่พนักงานเมื่อพนักงานนั้นออกจากงานตามระเบียบว่าด้วยกองทุนของกลุ่มกิจการ สินทรัพย์ของกองทุนสำรองเลี้ยงชีพได้แยกออกจากสินทรัพย์ของกลุ่มกิจการ เงินที่กลุ่มกิจการสมทบกองทุนสำรองเลี้ยงชีพบันทึกเป็นค่าใช้จ่ายในปีที่เกิดรายการ

โครงการผลประโยชน์หลังออกจากงาน

กลุ่มกิจการมีภาระสำหรับเงินชดเชยที่ต้องจ่ายให้แก่พนักงานเมื่อออกจากงานตามกฎหมายแรงงาน

หนี้สินสำหรับโครงการผลประโยชน์จะรับรู้ในงบแสดงฐานะการเงินด้วยมูลค่าปัจจุบันของภาระผูกพัน ณ วันที่สิ้นรอบระยะเวลารายงานหักด้วยมูลค่ายุติธรรมของสินทรัพย์โครงการ ภาระผูกพันนี้คำนวณโดยนักคณิตศาสตร์ประกันภัยอิสระทุกปี ด้วยวิธีคิดลดแต่ละหน่วยที่ประมาณการไว้ ซึ่งมูลค่าปัจจุบันของโครงการผลประโยชน์จะประมาณโดยการคิดลดกระแสเงินสดออกในอนาคต โดยใช้อัตราผลตอบแทนของพันธบัตรรัฐบาล ซึ่งเป็นสกุลเงินเดียวกับสกุลเงินที่จะจ่ายภาระผูกพัน และมีวันครบกำหนดใกล้เคียงกับระยะเวลาที่ต้องชำระภาระผูกพันกองทุนบำเหน็จบำนาญ

การวัดมูลค่าใหม่ที่เกิดขึ้นจากการปรับปรุงจากประสบการณ์หรือการเปลี่ยนแปลงในข้อสมมติฐานจะรับรู้ในส่วนของผู้ถือหุ้นผ่านกำไรขาดทุนเบ็ดเสร็จอื่นในงวดที่เกิดขึ้น

3.14 ประมาณการหนี้สิน

กลุ่มกิจการจะบันทึกประมาณการหนี้สิน อันเป็นภาระผูกพันในปัจจุบันตามกฎหมายหรือตามข้อตกลงที่จัดทำไว้ อันเป็นผลสืบเนื่องมาจากเหตุการณ์ในอดีตซึ่งการชำระภาระผูกพันนั้นมีความเป็นไปได้ค่อนข้างแน่นอนว่าจะส่งผลให้บริษัทต้องสูญเสียทรัพยากรออกไป และตามประมาณการจำนวนที่ต้องจ่ายได้อย่างน่าเชื่อถือ ประมาณการหนี้สินเพื่อการปรับโครงสร้างประกอบด้วย การเช่า ค่าเบี้ยปรับจากการยกเลิกสัญญาเช่าและค่าชดเชยการเลิกจ้างพนักงาน ประมาณการหนี้สินจะไม่มีการรับรู้สำหรับขาดทุนจากการดำเนินงานในอนาคต

ในกรณีที่มีภาระผูกพันที่คล้ายคลึงกันหลายรายการ กลุ่มกิจการกำหนดความน่าจะเป็นที่กิจการจะสูญเสียทรัพยากรเพื่อจ่ายชำระภาระผูกพันเหล่านั้น โดยพิจารณาจากความน่าจะเป็นโดยรวมของภาระผูกพันทั้งประเภท แม้ว่าความเป็นไปได้ค่อนข้างแน่ที่กิจการจะสูญเสียทรัพยากรเพื่อชำระภาระผูกพันบางรายการที่จัดอยู่ในประเภทเดียวกันจะมีระดับต่ำ

กลุ่มกิจการจะวัดมูลค่าของจำนวนประมาณการหนี้สิน โดยใช้มูลค่าปัจจุบันของรายจ่ายที่คาดว่าจะต้องนำมาจ่ายชำระภาระผูกพัน โดยใช้อัตราก่อนภาษีซึ่งสะท้อนถึงการประเมินสถานการณ์ตลาดในปัจจุบันของมูลค่าของเงินตามเวลาและความเสี่ยงเฉพาะของหนี้สินที่กำลังพิจารณาอยู่ การเพิ่มขึ้นของประมาณการหนี้สินเนื่องจากมูลค่าของเงินตามเวลา จะรับรู้เป็นดอกเบี้ยจ่าย

3.15 ตราสารอนุพันธ์

สัญญาซื้อขายเงินตราต่างประเทศล่วงหน้า (Forward Contracts)

ลูกหนี้และเจ้าหนี้ตามสัญญาซื้อขายเงินตราต่างประเทศล่วงหน้าบันทึก ณ วันที่ทำสัญญา กลุ่มกิจการจะบันทึกลูกหนี้และเจ้าหนี้ตามสัญญาซื้อขายเงินตราต่างประเทศล่วงหน้าด้วยอัตราแลกเปลี่ยน ณ วันที่เกิดรายการ ส่วนเพิ่มหรือส่วนลดที่เกิดขึ้นจะถูกตัดจำหน่ายในส่วนของการกำไรหรือขาดทุนด้วยวิธีเส้นตรงตามอายุของสัญญา ซึ่ง ณ วันสิ้นรอบระยะเวลารายงาน ลูกหนี้และเจ้าหนี้ดังกล่าวจะถูกแปลงค่าตามอัตราแลกเปลี่ยน ณ วันสิ้นรอบระยะเวลารายงาน กำไรขาดทุนที่ยังไม่เกิดขึ้นจริงจากการแปลงค่าเงินตราต่างประเทศ และกำไรขาดทุนที่เกิดขึ้นจริง จะถูกบันทึกในส่วนของการกำไรขาดทุน

สัญญาแลกเปลี่ยนอัตราดอกเบี้ยและเงินตราต่างประเทศ (Interest Rate and Currency Swap Contracts)

กลุ่มกิจการรับรู้สินทรัพย์และหนี้สินตามสัญญาแลกเปลี่ยนอัตราดอกเบี้ยและเงินตราต่างประเทศด้วยอัตราแลกเปลี่ยน ณ วันที่เกิดรายการและรับรู้ดอกเบี้ยด้วยอัตราดอกเบี้ยตามสัญญาแลกเปลี่ยนอัตราดอกเบี้ย ณ วันสิ้นรอบระยะเวลารายงาน สินทรัพย์และหนี้สินดังกล่าวจะถูกแปลงค่าตามอัตราแลกเปลี่ยน ณ วันสิ้นรอบระยะเวลารายงาน กำไรขาดทุนที่ยังไม่เกิดขึ้นจริงจากการแปลงค่าเงินตราต่างประเทศ และกำไรขาดทุนที่เกิดขึ้นจริง จะถูกบันทึกในส่วนของการกำไรขาดทุน

3.16 ทุนเรือนหุ้น

หุ้นสามัญจะจัดประเภทไว้เป็นส่วนของผู้ถือหุ้น ต้นทุนที่เพิ่มขึ้นเกี่ยวกับการออกหุ้นใหม่หรือสิทธิในการซื้อหุ้นซึ่งสิทธิจากภาษีจะถูกแสดงในส่วนของผู้ถือหุ้น โดยนำไปหักจากสิ่งตอบแทนที่ได้รับจากการออกตราสารทุนดังกล่าว

ในกรณีที่บริษัทได้ปฏิบัติตามภายในกลุ่มกิจการซื้อคืนหุ้นสามัญของบริษัทกลับคืน (หุ้นทุนซื้อคืน) สิ่งตอบแทนที่จ่ายออกไปรวมถึงต้นทุนเพิ่มเติมที่เกี่ยวข้องโดยตรงสุทธิจากภาษีเงินได้ จะรับรู้เป็นหุ้นทุนซื้อคืนและแสดงเป็นรายการหักจากยอดรวมของส่วนของผู้ถือหุ้นของบริษัทจนกว่าหุ้นทุนซื้อคืนดังกล่าวจะถูกยกเลิกไปหรือจำหน่ายใหม่เมื่อมีการจำหน่ายหุ้นทุนซื้อคืนออกไปใหม่ สิ่งตอบแทนใดๆ ที่ได้รับการขายหรือนำหุ้นทุนซื้อคืนออกจำหน่ายใหม่สุทธิจากต้นทุนเพิ่มเติมที่จ่ายออกไปภายนอกโดยตรงสุทธิจากของภาษีเงินได้ที่เกี่ยวข้องจะแสดงรวมไว้ในส่วนของผู้ถือหุ้น

3.17 ส่วนเกินทุนหุ้นทุนซื้อคืน

บริษัทจะรับรู้ผลต่างระหว่างราคาขายของหุ้นทุนซื้อคืนที่สูงกว่าราคาซื้อของหุ้นทุนซื้อคืนเข้าบัญชีส่วนเกินทุนหุ้นทุนซื้อคืนและหากราคาขายของหุ้นทุนซื้อคืนต่ำกว่าราคาซื้อของหุ้นทุนซื้อคืน บริษัทจะนำผลต่างหักจากส่วนเกินทุนหุ้นทุนซื้อคืนให้หมดไปก่อน แล้วจึงนำผลต่างที่เหลืออยู่ไปหักจากบัญชีกำไรสะสม

3.18 การรับรู้รายได้

รายได้ประกอบด้วยมูลค่าธุรกรรมที่จะได้รับการขายสินค้าและบริการซึ่งเกิดขึ้นจากกิจกรรมตามปกติของกลุ่มกิจการ รายได้จะแสดงด้วยจำนวนเงินสุทธิจากภาษีขาย การรับคืน เงินคืนและส่วนลด โดยไม่รวมรายการขายภายในกลุ่มกิจการสำหรับการเงินรวม รายได้จากการขายสินค้ารับรู้เมื่อผู้ซื้อโอนความเสี่ยงและผลตอบแทนที่เป็นสาระสำคัญของความเป็นเจ้าของสินค้า รายได้จากการให้บริการรับรู้เป็นรายได้เมื่อได้ให้บริการแก่ลูกค้าแล้ว

รายได้รับรู้ตามเกณฑ์คงค้างซึ่งเป็นไปตามเนื้อหาและความเป็นจริงเชิงเศรษฐกิจและข้อตกลงที่เกี่ยวข้อง

รายได้ดอกเบี้ยรับรู้ตามเกณฑ์คงค้างด้วยอัตราผลตอบแทนที่แท้จริง

เงินชดเชยค่าภาษีอากรสินค้าส่งออกที่ได้รับจากกระทรวงการคลังในรูปของบัตรภาษีจะถือเป็นรายได้เมื่อบริษัทได้รับหนังสือแจ้งอนุมัติให้ได้รับบัตรภาษี

3.19 การจ่ายเงินปันผล

เงินปันผลที่จ่ายไปยังผู้ถือหุ้นของบริษัทจะรับรู้เป็นหนี้สินในงบการเงินของกลุ่มกิจการในรอบระยะเวลาบัญชีที่ประชุมผู้ถือหุ้นของบริษัทได้อนุมัติการจ่ายเงินปันผล

3.20 ส่วนงานดำเนินงาน

ส่วนงานดำเนินงานได้ถูกรายงานในลักษณะเดียวกับรายงานภายในที่นำเสนอให้ผู้มีอำนาจตัดสินใจสูงสุดด้านการดำเนินงาน ผู้มีอำนาจตัดสินใจสูงสุดด้านการดำเนินงานหมายถึงบุคคลที่มีหน้าที่ในการจัดสรรทรัพยากรและประเมินผลการปฏิบัติงานของส่วนงานดำเนินงาน ซึ่งพิจารณาว่าคือ คณะกรรมการบริหารของบริษัทผู้ทำการตัดสินใจเชิงกลยุทธ์

3.21 รายการกับบุคคลหรือกิจการที่เกี่ยวข้องกัน

บุคคลและกิจการที่มีความสัมพันธ์กับบริษัทไม่ว่าทางตรงหรือทางอ้อมโดยผ่านกิจการอื่นแห่งหนึ่งหรือมากกว่าหนึ่งแห่งโดยที่บุคคลหรือกิจการนั้นมีอำนาจควบคุมบริษัทหรือถูกควบคุมโดยบริษัทหรืออยู่ภายใต้การควบคุมเดียวกับบริษัทรวมถึงบริษัทที่ดำเนินธุรกิจการลงทุน บริษัทย่อยและบริษัทย่อยในเครือเดียวกันถือเป็นกิจการที่เกี่ยวข้องกับบริษัท บริษัทร่วมและบุคคลที่เป็นเจ้าของส่วนได้เสียในสิทธิหรือความเสี่ยงของบริษัทซึ่งมีอิทธิพลอย่างเป็นสาระสำคัญเหนือกิจการ ผู้บริหารสำคัญรวมทั้งกรรมการและพนักงานของบริษัทตลอดจนสมาชิกในครอบครัวที่ใกล้ชิดกับบุคคลเหล่านั้น บุคคลและกิจการทั้งหมดถือเป็นบุคคลหรือกิจการที่เกี่ยวข้องกับบริษัท

ในการพิจารณาความสัมพันธ์ระหว่างบุคคลหรือกิจการที่เกี่ยวข้องกันซึ่งอาจมีขึ้นได้ต้องคำนึงถึงรายละเอียดของความสัมพันธ์มากกว่ารูปแบบความสัมพันธ์ตามกฎหมาย

4. ประมาณการทางบัญชีที่สำคัญ ข้อสมมติฐานและการใช้ดุลยพินิจ

ในการจัดทำงบการเงิน ผู้บริหารต้องใช้การประมาณการและข้อสมมติฐานหลายประการ ซึ่งมีผลกระทบต่อจำนวนเงินที่เกี่ยวกับรายได้ ค่าใช้จ่าย สินทรัพย์ หนี้สิน และการเปิดเผยข้อมูลเกี่ยวกับสินทรัพย์และหนี้สินที่อาจเกิดขึ้น ซึ่งผลที่เกิดขึ้นจริงอาจแตกต่างจากจำนวนที่ได้ประมาณการไว้

ประมาณการทางบัญชีที่สำคัญ ข้อสมมติฐาน และการใช้ดุลยพินิจ มีดังนี้

4.1 อาคาร และอุปกรณ์ และสินทรัพย์ไม่มีตัวตน

ฝ่ายบริหารเป็นผู้กำหนดประมาณการอายุการใช้งานและมูลค่าคงเหลือ สำหรับอาคาร อุปกรณ์ และสินทรัพย์ไม่มีตัวตนของกลุ่มกิจการ โดยฝ่ายบริหารจะมีการทบทวนการคำนวณค่าเสื่อมราคาและค่าตัดจำหน่ายเมื่ออายุการใช้งานและมูลค่าคงเหลือมีความแตกต่างไปจากการประมาณการในงวดก่อน หรือมีการตัดจำหน่ายสินทรัพย์ที่เสื่อมสภาพหรือไม่ได้ใช้งานโดยการขายหรือเลิกใช้

4.2 ประมาณการภาระผูกพันผลประโยชน์พนักงาน

มูลค่าปัจจุบันของภาระผูกพันผลประโยชน์พนักงานจ่ายเมื่อเกษียณอายุขึ้นอยู่กับหลายปัจจัยที่ใช้ในการคำนวณตามหลักคณิตศาสตร์ประกันภัยโดยมีหลายข้อสมมติฐาน รวมถึงข้อสมมติฐานเกี่ยวกับอัตราคิดลด การเปลี่ยนแปลงของข้อสมมติฐานเหล่านี้จะส่งผลกระทบต่อมูลค่าของภาระผูกพันผลประโยชน์พนักงาน

กลุ่มกิจการได้พิจารณาอัตราคิดลดที่เหมาะสมในแต่ละปี ซึ่งได้แก่ อัตราดอกเบี้ยที่ควรจะใช้ในการกำหนดมูลค่าปัจจุบันของประมาณการกระแสเงินสดที่คาดว่าจะต้องจ่ายภาระผูกพันผลประโยชน์พนักงาน ในการพิจารณาอัตราคิดลดที่เหมาะสม กลุ่มกิจการพิจารณาใช้อัตราผลตอบแทนในตลาดของพันธบัตรรัฐบาล ซึ่งเป็นสกุลเงินเดียวกับสกุลเงินที่ต้องจ่ายชำระผลประโยชน์เมื่อเกษียณอายุ และมีอายุครบกำหนดใกล้เคียงกับระยะเวลาที่ต้องจ่ายชำระภาระผูกพันผลประโยชน์พนักงานที่เกี่ยวข้อง

4.3 ค่าเผื่อหนี้สงสัยจะสูญ

กลุ่มกิจการกำหนดค่าเผื่อหนี้สงสัยจะสูญโดยใช้สมมติฐานและดุลยพินิจหลายประการในการประมาณการโดยผู้บริหาร ซึ่งรวมถึงการใช้ดุลยพินิจในการประมาณจำนวนหนี้ที่คาดว่าจะเก็บเงินไม่ได้ การประมาณดังกล่าวอาศัยประสบการณ์ของกลุ่มกิจการในการเก็บเงินจากลูกหนี้ประกอบกับการพิจารณาฐานะการเงินของลูกหนี้ด้วย ฝ่ายบริหารมีการทบทวนประมาณการและข้อสมมติฐานต่างๆ อย่างสม่ำเสมอ

4.4 ค่าเผื่อลดมูลค่าสำหรับสินค้า

กลุ่มกิจการประมาณการค่าเผื่อลดมูลค่าสำหรับสินค้าเก่า ล้าสมัย และเสื่อมคุณภาพเพื่อให้สะท้อนถึงการด้อยค่าลงของสินค้าคงเหลือ โดยการประมาณการนี้จะพิจารณาจากการหมุนเวียนและการเสื่อมสภาพของสินค้าคงเหลือประเภทต่างๆ

4.5 มูลค่าที่จะได้รับคืนจากยอดคงเหลือกับการร่วมค้า

กลุ่มบริษัทได้ทำการค้าและให้เงินกู้ยืมแก่การร่วมค้า Belize Aquaculture Limited ซึ่งตั้งอยู่ในประเทศเบลีซ โดยฝ่ายบริหารได้ประเมินมูลค่าที่คาดว่าจะได้รับคืนจากยอดคงเหลือเป็นประจำทุกปี ในการประเมินความเสี่ยงจากการด้อยค่านั้น ฝ่ายบริหารประมาณการโดยพิจารณาจากส่วนแบ่งของสินทรัพย์สุทธิ สถานะการซื้อขายที่มีอยู่ และมูลค่าประมาณการที่คาดว่าจะเกิดขึ้นจริง ความไม่แน่นอนของการประมาณการนั้นเกิดขึ้นจากสมมติฐานต่างๆที่เกี่ยวข้อง ในระหว่างปี การประมาณการค่าเผื่อการด้อยค่าที่เพิ่มขึ้นนั้นสะท้อนถึงการขาดทุนอย่างต่อเนื่องและสถานะหนี้สินของการร่วมค้า นอกจากนี้ ฝ่ายบริหารยังคำนึงถึงความไม่แน่นอนของการประมาณการซึ่งอยู่ในระดับสูงอย่างต่อเนื่องของมูลค่าที่คาดว่าจะได้รับคืนจากยอดคงเหลือเหล่านี้

4.6 สินทรัพย์ภาษีเงินได้รอการตัดบัญชี

สินทรัพย์ภาษีเงินได้รอการตัดบัญชีรับรู้โดยการประมาณการในการประเมินความสามารถในการทำกำไรทางภาษีในอนาคตของบริษัทที่นำมาหักกับผลแตกต่างชั่วคราวที่สามารถใช้ประโยชน์ได้ นอกจากนั้น ผู้บริหารต้องใช้ดุลยพินิจในการประเมินผลกระทบของกฎหมายหรือข้อจำกัดทางด้านเศรษฐกิจหรือความไม่แน่นอนของกฎหมายภาษีอากร

4.7 การด้อยค่าเงินลงทุน

บริษัทพิจารณาค่าเผื่อการด้อยค่าของเงินลงทุน เมื่อพบว่ามูลค่ายุติธรรมของเงินลงทุนดังกล่าวลดลงอย่างมีสาระสำคัญและเป็นระยะเวลานาน ซึ่งความมีสาระสำคัญและระยะเวลายาวนานขึ้นอยู่กับดุลยพินิจของฝ่ายบริหาร

5. การจัดการความเสี่ยงในส่วนลงทุน

วัตถุประสงค์ของกลุ่มกิจการในการบริหารทุนของกลุ่มกิจการนั้นเพื่อดำรงไว้ซึ่งความสามารถในการดำเนินงานอย่างต่อเนื่องของกลุ่มกิจการเพื่อสร้างผลตอบแทนต่อผู้ถือหุ้นและเป็นประโยชน์ต่อผู้ที่มีส่วนได้เสียอื่น และเพื่อดำรงไว้ซึ่งโครงสร้างของทุนที่เหมาะสม

6. การจัดการความเสี่ยงทางการเงิน

กลุ่มกิจการมีความเสี่ยงที่เกี่ยวข้องกับเครื่องมือทางการเงินและมีนโยบายการบริหารความเสี่ยงดังนี้

ความเสี่ยงด้านการให้สินเชื่อ

กลุ่มกิจการมีความเสี่ยงด้านการให้สินเชื่อกับลูกหนี้การค้าและลูกหนี้อื่น และเงินให้กู้ยืม ฝ่ายบริหารควบคุมความเสี่ยงนี้โดยการกำหนดให้มีนโยบายและวิธีการในการควบคุมสินเชื่อที่เหมาะสม ดังนั้น กลุ่มกิจการจึงไม่คาดว่าจะได้รับความเสียหายที่เป็นสาระสำคัญจากการให้สินเชื่อ จำนวนเงินสูงสุดที่กลุ่มกิจการอาจต้องสูญเสียจากการให้สินเชื่อคือ มูลค่าตามบัญชีของลูกหนี้และเงินให้กู้ยืมที่แสดงอยู่ในงบแสดงฐานะการเงิน

ความเสี่ยงจากอัตราดอกเบี้ย

กลุ่มกิจการมีความเสี่ยงจากอัตราดอกเบี้ยที่สำคัญอันเกี่ยวเนื่องกับเงินฝากสถาบันการเงิน เงินให้กู้ยืม เงินเบิกเกินบัญชี เงินกู้ยืมระยะสั้นและระยะยาวที่มีดอกเบี้ย สินทรัพย์และหนี้สินทางการเงินส่วนใหญ่มีอัตราดอกเบี้ยที่ปรับขึ้นลงตามอัตราตลาด หรือมีอัตราดอกเบี้ยคงที่ซึ่งใกล้เคียงกับอัตราตลาดในปัจจุบัน ดังนั้นความเสี่ยงจากอัตราดอกเบี้ยคาดว่าจะอยู่ในระดับต่ำ

กลุ่มกิจการมีการกู้ยืมแบบอัตราดอกเบี้ยคงที่และอัตราดอกเบี้ยลอยตัว ทั้งนี้ กลุ่มกิจการได้ทำสัญญาป้องกันความเสี่ยงไว้บางส่วน เนื่องจากผู้บริหารต้องการลดผลกระทบของการเปลี่ยนแปลงอัตราดอกเบี้ยที่อาจเกิดขึ้นและอาจมีผลกระทบอย่างเป็นสาระสำคัญต่องบการเงินของกลุ่มกิจการ

ความเสี่ยงจากอัตราแลกเปลี่ยน

กลุ่มกิจการมีความเสี่ยงจากอัตราแลกเปลี่ยนที่สำคัญอันเกี่ยวเนื่องจากการซื้อหรือขายสินค้า และการกู้ยืมหรือให้กู้ยืมเงินเป็นเงินตราต่างประเทศ กลุ่มกิจการได้ตกลงทำสัญญาซื้อขายเงินตราต่างประเทศล่วงหน้า ซึ่งส่วนใหญ่มีอายุสัญญาไม่เกินหนึ่งปีเพื่อใช้เป็นเครื่องมือในการบริหารความเสี่ยง

สินทรัพย์และหนี้สินทางการเงินที่เป็นสกุลเงินตราต่างประเทศบางส่วนมีการทำสัญญาซื้อขายเงินตราต่างประเทศล่วงหน้าเพื่อป้องกันความเสี่ยง ตามหมายเหตุประกอบงบการเงินข้อ 12

ความเสี่ยงด้านสภาพคล่อง

กลุ่มกิจการมีการควบคุมความเสี่ยงจากการขาดสภาพคล่องโดยการรักษาระดับของเงินสดและรายการเทียบเท่าเงินสดให้เพียงพอต่อการดำเนินงานของกิจการและเพื่อให้ผลกระทบจากความผันผวนของกระแสเงินสดลดลง

7. การประมาณมูลค่ายุติธรรม

มูลค่าตามบัญชีของสินทรัพย์และหนี้สินทางการเงินมีมูลค่าใกล้เคียงกับมูลค่ายุติธรรม ยกเว้นเงินกู้ยืมระยะยาวจากสถาบันการเงินและหุ้นกู้ที่มีอัตราดอกเบี้ยคงที่ และอนุพันธ์ทางการเงิน ส่วนเงินกู้ยืมระยะยาวจากสถาบันการเงินที่มีอัตราดอกเบี้ยลอยตัว มีมูลค่ายุติธรรมใกล้เคียงกับมูลค่าตามสัญญา

กลุ่มกิจการเปิดเผยมูลค่ายุติธรรมจำแนกตามวิธีการประมาณมูลค่า ความแตกต่างของระดับข้อมูลสามารถแสดงได้ดังนี้

- ข้อมูลระดับ 1 ราคาเสนอซื้อขาย (ไม่ต้องปรับปรุง) ในตลาดที่มีสภาพคล่องสำหรับสินทรัพย์หรือหนี้สินอย่างเดียวกัน
- ข้อมูลระดับ 2 ข้อมูลอื่นนอกเหนือจากราคาเสนอซื้อขายซึ่งรวมอยู่ในข้อมูลระดับ 1 ทั้งที่สามารถสังเกตได้โดยตรง ได้แก่ ข้อมูลราคา หรือโดยอ้อม ได้แก่ ข้อมูลที่คำนวณมาจากราคา สำหรับสินทรัพย์นั้นหรือหนี้สินนั้น
- ข้อมูลระดับ 3 ข้อมูลสำหรับสินทรัพย์หรือหนี้สินซึ่งไม่ได้มาจากข้อมูลที่สามารถสังเกตได้จากตลาด (ข้อมูลที่ไม่สามารถสังเกตได้)

กลุ่มกิจการได้เปิดเผยมูลค่ายุติธรรมของเครื่องมือทางการเงินไว้ในหมายเหตุประกอบงบการเงินดังต่อไปนี้

หุ้นกู้ที่มีอัตราดอกเบี้ยคงที่
อนุพันธ์ทางการเงิน

หมายเหตุประกอบงบการเงินข้อ 22
หมายเหตุประกอบงบการเงินข้อ 12.5

8. รายการบัญชีกับบุคคลและกิจการที่เกี่ยวข้องกัน

ณ วันที่ 31 ธันวาคม 2561 และ 2560 ผู้ถือหุ้นรายใหญ่ของบริษัท คือ ผู้ถือหุ้นในกลุ่มตระกูลเจียอาภาและบุคคลที่เกี่ยวข้อง ซึ่งถือหุ้นในอัตราร้อยละ 66.68 ของหุ้นสามัญทั้งหมดของบริษัท

บริษัทมีรายการธุรกิจกับบุคคลและกิจการที่เกี่ยวข้อง (เกี่ยวข้องกันโดยการมีผู้ถือหุ้นและ/หรือกรรมการและการบริหารร่วมกัน) รายการธุรกิจดังกล่าวเป็นไปตามเงื่อนไขและเกณฑ์ที่ตกลงร่วมกันระหว่างบริษัทกับบุคคลและกิจการที่เกี่ยวข้องกันเหล่านั้น

ลักษณะความสัมพันธ์ระหว่างบริษัทและกิจการที่เกี่ยวข้องกันสามารถสรุปได้ ดังนี้

รายชื่อ	ลักษณะความสัมพันธ์
Seafresh Group (Holdings) Limited (SGH)	บริษัทย่อย
Sea Farms Limited	บริษัทย่อยของ SGH
Blue Earth Foods Limited	บริษัทย่อยของ SGH
Sea Farms, Inc.	บริษัทย่อยของ SGH
Prochaete Innovation Limited	บริษัทย่อยของ SGH
Sea Farms Nutrition Limited (SFN)	บริษัทย่อยของ SGH
Sea Farms Nutrition, Inc.	บริษัทย่อยของ SFN
บริษัท แมนนูแฟคเจอร์ริง ซิสเต็ม อิมพลีเมนเทชัน จำกัด	บริษัทย่อย
บริษัท ซีเฟรชไอเอชคิว จำกัด	บริษัทย่อย
บริษัท ซีเฟรชฟาร์ม จำกัด	บริษัทย่อย
Belize Aquaculture Limited	การร่วมค้าของ SGH
บริษัท ชาร์เตอร์ สแควร์ โฮลดิ้ง จำกัด	กรรมการร่วมกัน
บริษัท ไทย เค บอยเลอร์ จำกัด	กรรมการร่วมกัน
รายการธุรกิจ	นโยบายการกำหนดราคา
ขายสินค้า	ราคาทุนบวกกำไรส่วนเพิ่ม
ซื้อสินค้า	ราคาทุนบวกกำไรส่วนเพิ่ม
ดอกเบี้ยรับ	ร้อยละ 2.5 และ 8.0 ต่อปี
รายได้อื่น	ราคาทุนบวกกำไรส่วนเพิ่ม

รายการธุรกิจ	นโยบายการกำหนดราคา
รายได้เงินปันผล	อัตราที่ประกาศจ่าย
ดอกเบี้ยจากการขายเงินเชื่อ	ร้อยละ 1.0 ต่อเดือน
ค่าบริการจ่าย	ราคาทุนบวกกำไรส่วนเพิ่ม
ค่าเช่าและค่าบริการสำนักงาน	ราคาทุนบวกกำไรส่วนเพิ่ม
ค่าบริการและอุปกรณ์	ราคาทุนบวกกำไรส่วนเพิ่ม
ดอกเบี้ยจ่าย - เงินกู้ยืมระยะสั้น	ร้อยละ 0.9 ต่อปี
ซื้อสินทรัพย์	ราคาที่ได้ตกลงร่วมกัน

รายการที่สำคัญกับบุคคลและกิจการที่เกี่ยวข้องกันสำหรับปีสิ้นสุดวันที่ 31 ธันวาคม 2561 และ 2560 มีดังนี้

กิจการที่เกี่ยวข้องกันและรายการธุรกิจ	(หน่วย : พันบาท)			
	งบการเงินรวม		งบการเงินเฉพาะกิจการ	
	2561	2560	2561	2560
<u>บริษัทย่อย</u>				
ขายสินค้า	-	-	947,376	1,606,630
ดอกเบี้ยรับ	-	-	1,449	397
รายได้อื่น - ดอกเบี้ยจากการขายเงินเชื่อ	-	-	45,788	60,878
รายได้เงินปันผล	-	-	55,761	33,153
กำไรจากการจำหน่ายเงินลงทุนในบริษัทย่อย	-	-	-	76,904
ค่าบริการจ่าย	-	-	11,596	10,154
ค่าเช่าและค่าบริการสำนักงาน	-	-	6,255	6,256
ดอกเบี้ยจ่าย	-	-	-	270
ซื้อวัตถุดิบ	-	-	427	6,401
<u>การร่วมค้า</u>				
ซื้อวัตถุดิบ	-	31,837	-	31,837
ซื้อสินค้า	-	95,206	-	-
ขายสินค้า	-	3,006	-	-
<u>กิจการที่เกี่ยวข้องกัน</u>				
ขายสินค้า	62	-	62	-
รายได้จากการบริการ	584	1,390	-	-
ค่าเช่าและค่าบริการสำนักงาน	9,052	9,051	-	-
ค่าบริการและอุปกรณ์	139	86	139	61
ซื้อสินทรัพย์	-	101	-	101
<u>ค่าตอบแทนผู้บริหารสำคัญ</u>				
ผลประโยชน์ระยะสั้น	46,108	54,798	18,406	18,957
ผลประโยชน์หลังออกจากงาน	423	404	423	404

ยอดคงเหลือที่สำคัญกับบุคคลและกิจการที่เกี่ยวข้องกัน ณ วันที่ 31 ธันวาคม 2561 และ 2560 มีดังนี้

(หน่วย : พันบาท)

	งบการเงินรวม		งบการเงินเฉพาะกิจการ	
	2561	2560	2561	2560
ลูกหนี้การค้า				
บริษัทย่อย	-	-	327,609	533,771
กิจการที่เกี่ยวข้องกัน	9	-	9	-
รวม	9	-	327,618	533,771
ลูกหนี้อื่น				
บริษัทย่อย	-	-	4,799	13,828
การร่วมค้า	378,263	334,688	-	-
รวม	378,263	334,688	4,799	13,828
สินทรัพย์หมุนเวียนอื่น				
บริษัทย่อย	-	-	468	534
ดอกเบี้ยค้างรับ				
ระยะสั้น				
บริษัทย่อย	-	-	367	3
ระยะยาว				
การร่วมค้า	71,416	80,990	-	-
เจ้าหนี้การค้า				
การร่วมค้า	-	6,664	-	-
เจ้าหนี้อื่น				
บริษัทย่อย	-	-	124	299
กิจการที่เกี่ยวข้องกัน	158	211	-	-
รวม	158	211	124	299

เงินให้กู้ยืมระยะสั้นแก่กิจการที่เกี่ยวข้องกัน

ยอดคงเหลือของเงินให้กู้ยืมระยะสั้นแก่บริษัทย่อย และรายการเคลื่อนไหวระหว่างปี มีรายละเอียดดังนี้

(หน่วย : พันบาท)

ผู้กู้ยืม	อัตราดอกเบี้ย (ร้อยละต่อปี)	สกุลเงิน	เงินต้น (พันบาท)	กำหนดชำระคืน	งบการเงินเฉพาะกิจการ			
					2560	เพิ่มขึ้น	ลดลง	2561
บริษัท แมนนูแฟคเจอร์ริง ซิสเต็ม อิมพลีเม้นเทชัน จำกัด	2.50	บาท	4,000	เมื่อทวงถาม	-	4,000	(4,000)	-
บริษัท ซีเฟรชโอเอชคิว จำกัด	2.50	บาท	600	เมื่อทวงถาม	5,000	16,657	(21,057)	600
บริษัท ซีเฟรชฟาร์ม จำกัด	2.50	บาท	157,532	เมื่อทวงถาม	-	157,532	-	157,532
รวม					5,000	178,189	(25,057)	158,132

เงินให้กู้ยืมระยะยาวแก่กิจการที่เกี่ยวข้องกัน

ยอดคงเหลือของเงินให้กู้ยืมระยะยาวแก่การร่วมค้า และรายการเคลื่อนไหวระหว่างปี มีรายละเอียดดังนี้

(หน่วย : พันบาท)

ผู้กู้ยืม	อัตราดอกเบี้ย (ร้อยละต่อปี)	เงินต้น (พันดอลลาร์สหรัฐ)	กำหนดชำระคืน	งบการเงินรวม						
				2560	เพิ่มขึ้น	ลดลง	กำไรจากอัตรา แลกเปลี่ยนที่ ยังไม่เกิดขึ้นจริง	ผลต่างจาก การแปลงค่า งบการเงิน	ค่าเผื่อ หนี้สงสัยจะสูญ	2561
Belize Aquaculture Limited	8	13,966	13 มกราคม 2562	348,011	-	-	32,606	(21,542)	(32,466)	326,609

เงินให้กู้ยืมระยะสั้น ถูกจัดประเภทเป็นเงินให้กู้ยืมระยะยาวเนื่องจากบริษัทผู้ให้กู้ (บริษัทย่อย) มีความประสงค์ที่จะต่อสัญญาเงินให้กู้ยืมดังกล่าวให้มีกำหนดชำระเกินกว่า 1 ปี
ณ วันที่ 31 ธันวาคม 2561 บริษัทย่อยมีค่าเผื่อหนี้สงสัยจะสูญสำหรับเงินให้กู้ยืมดังกล่าว จำนวน 124.19 ล้านบาท (2560 : 99.92 ล้านบาท)
บริษัทย่อยได้หยุดรับรู้รายได้ดอกเบี้ยจากเงินให้กู้ยืมแก่การร่วมค้า ตั้งแต่วันที่ 1 มกราคม 2559 จนกว่าจะได้รับชำระเงินกู้จากการร่วมค้าดังกล่าว

กลุ่มกิจการมียอดคงเหลือกับการร่วมค้ารวม 777 ล้านบาท ซึ่งประกอบด้วย ลูกหนี้อื่น จำนวน 378 ล้านบาท ดอกเบี้ยค้างรับ จำนวน 72 ล้านบาท และเงินให้กู้ยืมระยะยาว จำนวน 327 ล้านบาท บริษัทเชื่อว่าจะสามารถเรียกเก็บหนี้จำนวนดังกล่าวได้ เนื่องจากมูลค่าของสินทรัพย์ที่ถือโดยการร่วมค้าจะมีมูลค่าที่มากกว่า ยอดคงเหลือทั้งหมด ทรัพย์สินหลักของการร่วมค้ามีมูลค่ายุติธรรมประมาณ 51.25 ล้านเหรียญสหรัฐ (คิดเป็นเงินไทยประมาณ 1,663.05 ล้านบาท ณ วันที่ 31 ธันวาคม 2561) จากการประเมินมูลค่าโดยผู้ประเมินราคาอิสระในเดือนกุมภาพันธ์ 2561 ซึ่งมูลค่ายุติธรรมดังกล่าวอยู่ในระดับ 2

9. เงินสดและรายการเทียบเท่าเงินสด

	(หน่วย : พันบาท)			
	งบการเงินรวม		งบการเงินเฉพาะกิจการ	
	2561	2560	2561	2560
เงินสดในมือ	97	124	90	90
เงินฝากธนาคารประเภทจ่ายคืนเมื่อทวงถาม	69,082	236,534	6,224	8,286
รวม	69,179	236,658	6,314	8,376

เงินฝากธนาคารประเภทจ่ายคืนเมื่อทวงถามมีอัตราดอกเบี้ยเฉลี่ยอยู่ที่ร้อยละ 0.01 ถึง 0.90 ต่อปี (2560 : ร้อยละ 0.04 ถึง 0.90 ต่อปี)

10. ลูกหนี้การค้าและลูกหนี้อื่น - สุทธิ

	(หน่วย : พันบาท)			
	งบการเงินรวม		งบการเงินเฉพาะกิจการ	
	2561	2560	2561	2560
ลูกหนี้การค้าทั่วไป	529,444	804,474	39,323	90,733
หัก ค่าเผื่อหนี้สงสัยจะสูญ	-	(15,229)	-	(15,229)
ลูกหนี้การค้าทั่วไป - สุทธิ	529,444	789,245	39,323	75,504
ลูกหนี้การค้า - กิจการที่เกี่ยวข้องกัน	9	-	327,618	533,771
ลูกหนี้อื่น - กิจการอื่น	44	469	44	35
ลูกหนี้อื่น - กิจการที่เกี่ยวข้องกัน	378,263	334,688	4,799	13,828
สุทธิ	907,760	1,124,402	371,784	623,138

ลูกหนี้การค้า สามารถวิเคราะห์ตามอายุหนี้ที่ค้างชำระได้ดังนี้

	(หน่วย : พันบาท)			
	งบการเงินรวม		งบการเงินเฉพาะกิจการ	
	2561	2560	2561	2560
<u>ลูกหนี้การค้าทั่วไป</u>				
ยังไม่ถึงกำหนดชำระ	458,615	667,564	26,955	42,377
ไม่เกิน 3 เดือน	67,452	121,125	12,367	33,127
3 - 6 เดือน	1,676	390	-	-
6 - 12 เดือน	1,514	134	-	-
เกินกว่า 12 เดือน	187	15,261	1	15,229
รวม	529,444	804,474	39,323	90,733
<u>หัก ค่าเผื่อหนี้สงสัยจะสูญ</u>	-	(15,229)	-	(15,229)
สุทธิ	529,444	789,245	39,323	75,504
<u>ลูกหนี้การค้า - กิจการที่เกี่ยวข้องกัน</u>				
ยังไม่ถึงกำหนดชำระ	9	-	246,078	105,751
ไม่เกิน 3 เดือน	-	-	49,604	317,844
3 - 6 เดือน	-	-	31,936	110,176
รวม	9	-	327,618	533,771

ยอดลูกหนี้การค้าและลูกหนี้อื่นคงเหลือของปีก่อนได้ถูกจัดประเภทรวมกัน

ในระหว่างปี รายการเคลื่อนไหวของค่าเผื่อหนี้สงสัยจะสูญ มีดังต่อไปนี้

	(หน่วย : พันบาท)	
	งบการเงินรวมและงบการเงินเฉพาะกิจการ	
	2561	2560
ยอดยกมาต้นปี	15,299	17,240
ลดลง	(15,299)	(2,011)
ยอดคงเหลือสิ้นปี	-	15,299

11. สินค้ำคงเหลือ - สุทธิ

	(หน่วย : พันบาท)			
	งบการเงินรวม		งบการเงินเฉพาะกิจการ	
	2561	2560	2561	2560
สินค้ำสำเร็จรูป	1,857,513	2,505,544	893,208	932,799
สินค้ำระหว่างผลิต	1,535	768	524	768
วัตถุดิบและวัสดุบรรจุกึ่งห้บห้	70,535	85,868	12,143	25,006
เคมีภัณฑ์และอื่น ๆ	2,960	1,957	2,960	1,957
รวม	1,932,543	2,594,137	908,835	960,530
หัก ค่าเผื่อการลดมูลค้ำของสินค้ำคงเหลือ	(92,273)	(13,728)	(64,900)	(5,600)
สุทธิ	1,840,270	2,580,409	843,935	954,930

ค่าเผื่อการลดมูลค้ำของสินค้ำคงเหลือของกิจการเพิ่มขึ้นโดยผลกระทบจากการลดลงของประมาณการราคาขายเนื่องจากการแข็งค้ำของเงินบาทเมื่อเทียบกับดอลลาร์สหรัฐ ซึ่งเป็นสกุลเงินหลักที่ใช้ในการส่งออก รวมถึงการบันทึกสำรองค่าเผื่อสินค้ำคงเหลือที่เคลื่อนไหวซ้ำของการดำเนินงานในต่างประเทศ

ในระหว่างปี รายการเคลื่อนไหวของค่าเผื่อการลดมูลค้ำของราคาทุนของสินค้ำคงเหลือ มีดังต่อไปนี้

	(หน่วย : พันบาท)			
	งบการเงินรวม		งบการเงินเฉพาะกิจการ	
	2561	2560	2561	2560
ยอดคงเหลือต้นปี	13,728	26,531	5,600	8,000
เพิ่มขึ้น	100,115	11,673	77,100	6,600
ลดลง	(19,753)	(24,489)	(17,800)	(9,000)
ผลต่างจากการแปลงค้ำงบการเงิน	(1,817)	13	-	-
ยอดคงเหลือสิ้นปี	92,273	13,728	64,900	5,600

	(หน่วย : พันบาท)			
	งบการเงินรวม		งบการเงินเฉพาะกิจการ	
	2561	2560	2561	2560
ต้นทุนขายสินค้ำ	7,054,041	6,587,311	2,245,347	2,938,629
ค่าเผื่อเพิ่มขึ้น (ลดลง)	80,362	(12,714)	59,300	(2,400)
รวมต้นทุนขาย	7,134,403	6,574,597	2,304,647	2,936,229

12. สินทรัพย์และหนี้สินจากตราสารอนุพันธ์

สินทรัพย์และหนี้สินจากตราสารอนุพันธ์ที่รับรู้รายการในงบการเงินมีดังนี้

12.1 ลูกหนี้ตามสัญญาซื้อขายเงินตราต่างประเทศล่วงหน้า - สุทธิ

	งบการเงินรวม		งบการเงินเฉพาะกิจการ	
	(หน่วย : พันบาท)			
	2561	2560	2561	2560
สัญญาซื้อขายเงินตราต่างประเทศล่วงหน้า	18,592	-	7,571	4,751
ส่วนเพิ่ม (ส่วนลด) รอรับรู้รายการ	244	-	1,036	(1,698)
สุทธิ	18,836	-	8,607	3,053

12.2 เจ้าหนี้ตามสัญญาซื้อขายเงินตราต่างประเทศล่วงหน้า - สุทธิ

	งบการเงินรวม		งบการเงินเฉพาะกิจการ	
	(หน่วย : พันบาท)			
	2561	2560	2561	2560
สัญญาซื้อขายเงินตราต่างประเทศล่วงหน้า	-	420	-	-
ส่วนเพิ่มรอรับรู้รายการ	-	2,734	-	-
สุทธิ	-	3,154	-	-

12.3 สินทรัพย์จากตราสารอนุพันธ์เพื่อป้องกันความเสี่ยงของเงินกู้ระยะยาว - สุทธิ

	งบการเงินรวม		งบการเงินเฉพาะกิจการ	
	(หน่วย : พันบาท)			
	2561	2560	2561	2560
สัญญาแลกเปลี่ยนเงินตราต่างประเทศ	880	672	880	672
หัก ส่วนที่ถึงกำหนดชำระภายในหนึ่งปี	(586)	-	(586)	-
สุทธิ	294	672	294	672

12.4 หนี้สินจากตราสารอนุพันธ์เพื่อป้องกันความเสี่ยงของเงินกู้ยืมระยะยาว

	(หน่วย : พันบาท)			
	งบการเงินรวม		งบการเงินเฉพาะกิจการ	
	2561	2560	2561	2560
ส่วนที่ถึงกำหนดภายในหนึ่งปี				
สัญญาแลกเปลี่ยนเงินตราต่างประเทศ	-	1,108	-	1,108

12.5 มูลค่ายุติธรรมสุทธิของอนุพันธ์ทางการเงิน

	(หน่วย : พันบาท)			
	งบการเงินรวม		งบการเงินเฉพาะกิจการ	
	2561	2560	2561	2560
<u>สัญญาที่มีมูลค่ายุติธรรมเชิงบวก</u>				
ลูกหนี้ตามสัญญาซื้อขายเงินตรา				
ต่างประเทศล่วงหน้า	14,944	-	5,682	4,271
สินทรัพย์จากตราสารอนุพันธ์เพื่อป้องกัน				
ความเสี่ยงของเงินกู้ระยะยาว				
- สัญญาแลกเปลี่ยนเงินตราต่างประเทศ	738	-	738	-
รวม	15,682	-	6,420	4,271
<u>สัญญาที่มีมูลค่ายุติธรรมเชิงลบ</u>				
เจ้าหนี้ตามสัญญาซื้อขายเงินตรา				
ต่างประเทศล่วงหน้า	-	689	-	-
หนี้สินจากตราสารอนุพันธ์เพื่อป้องกัน				
ความเสี่ยงของเงินกู้ระยะยาว				
- สัญญาแลกเปลี่ยนเงินตราต่างประเทศ	-	128	-	128
รวม	-	817	-	128

มูลค่ายุติธรรมของอนุพันธ์ทางการเงินเป็นมูลค่ายุติธรรมที่คำนวณโดยใช้อัตราที่กำหนดโดยสถาบันการเงินที่กลุ่มกิจการใช้ โดยพิจารณาเงื่อนไขในตลาดที่มีอยู่ ณ วันที่ 31 ธันวาคม 2561 และ 2560 และอยู่ในข้อมูลระดับ 2 ของลำดับชั้นมูลค่ายุติธรรม

13. สินทรัพย์หมุนเวียนอื่น

	(หน่วย : พันบาท)			
	งบการเงินรวม		งบการเงินเฉพาะกิจการ	
	2561	2560	2561	2560
ค่าใช้จ่ายจ่ายล่วงหน้า	41,704	39,711	4,896	3,977
พัสดุภัณฑ์	3,642	3,344	3,642	3,344
บัตรภาษี	1,359	775	1,359	775
เงินทดรองจ่าย	539	694	589	671
อื่นๆ	20,501	2,211	695	5,712
รวม	67,745	46,735	11,181	14,479

14. เงินฝากธนาคารที่มีภาระค้ำประกัน

เงินฝากธนาคารที่มีภาระค้ำประกันเป็นเงินฝากประจำประเภท 3 เดือน 6 เดือนและ 12 เดือน ที่ใช้ค้ำประกันวงเงินเบิกเกินบัญชีและเงินกู้ยืมระยะสั้นจากสถาบันการเงิน

15. เงินลงทุนในบริษัทย่อย

		งบการเงินเฉพาะกิจการ									
		อัตรส่วนการถือหุ้นทางตรง				อัตรส่วนการถือหุ้นทางตรงและทางอ้อม		วิธีราคาทุน		เงินปันผลรับ	
		ทุนที่ชำระแล้ว		(ร้อยละ)		(ร้อยละ)		(พันบาท)		(พันบาท)	
สกุลเงิน		31 ธันวาคม	31 ธันวาคม	31 ธันวาคม	31 ธันวาคม	31 ธันวาคม	31 ธันวาคม	31 ธันวาคม	31 ธันวาคม	31 ธันวาคม	31 ธันวาคม
ของเงินทุน		2561	2560	2561	2560	2561	2560	2561	2560	2561	2560
Seafresh Group (Holdings) Limited	ปอนด์สเตอร์ลิง	10,000	10,000	39.00	39.00	67.55	51.00	190	190	15,747	22,353
Sea Farms Limited	ปอนด์สเตอร์ลิง	1	1	-	-	67.55	51.00	-	-	-	-
Blue Earth Foods Limited	ปอนด์สเตอร์ลิง	3,000	3,000	25.00	25.00	75.66	63.25	36	36	-	-
Sea Farms, Inc.	ดอลลาร์สหรัฐ	10,000	10,000	25.00	25.00	68.91	58.15	77	77	-	-
Prochaete Innovation Limited	ปอนด์สเตอร์ลิง	100	100	25.00	25.00	48.64	42.85	1	1	-	-
Sea Farms Nutrition Limited	ปอนด์สเตอร์ลิง	10,000	10,000	-	-	65.53	55.60	-	-	-	-
Sea Farms Nutrition, Inc.	ดอลลาร์สหรัฐ	10,000	-	-	-	55.70	-	-	-	-	-
บริษัท แมนนูแฟคเจอร์ริง ซิสเต็ม											
อิมพลีเม้นเทชั่น จำกัด	พันบาท	3,000	3,000	100.00	100.00	100.00	100.00	3,521	3,521	-	-
บริษัท ซีเฟรชไอเอชคิว จำกัด	พันบาท	900,000	900,000	100.00	100.00	100.00	100.00	900,000	900,000	40,014	10,800
บริษัท ซีเฟรชฟาร์ม จำกัด	พันบาท	30,000	-	100.00	-	100.00	-	30,000	-	-	-
รวม								933,825	903,825	55,761	33,153

- 1) สัดส่วนของสิทธิในการออกเสียงในบริษัทย่อยที่ถือโดยบริษัทใหญ่ไม่แตกต่างจากสัดส่วนที่ถือหุ้นสามัญ ยกเว้น Prochaete Innovation Limited ที่บริษัทถือหุ้นเพียงร้อยละ 48.64 แต่นำมารวมในการจัดทำงบการเงินรวม เนื่องจากบริษัทมีอำนาจในการกำหนดนโยบายทางการเงินและการดำเนินงานของบริษัทย่อยดังกล่าวโดยผ่านคณะกรรมการด้วยสิทธิการออกเสียงมากกว่าร้อยละ 50
- 2) เมื่อวันที่ 14 ธันวาคม 2560 ที่ประชุมคณะกรรมการครั้งที่ 10/2560 ได้มีมติอนุมัติการปรับโครงสร้างของกลุ่มกิจการโดย
 - (ก) จำหน่ายหุ้นสามัญของ Seafresh Group (Holdings) Limited ที่ถือโดยบริษัท ให้กับบริษัท ซีเฟรชไอเอชคิว จำกัด จำนวน 2,400 หุ้น ในราคาหุ้นละ 730.202 ปอนด์สเตอร์ลิง รวมเป็นจำนวนเงิน 1.75 ล้านปอนด์สเตอร์ลิง รายการดังกล่าว ดำเนินการเสร็จสิ้นแล้วเมื่อวันที่ 29 ธันวาคม 2560
 - (ข) ให้บริษัท ซีเฟรชไอเอชคิว จำกัด ซื้อหุ้นสามัญของ Seafresh Group (Holdings) Limited ที่ถือโดยผู้ถือหุ้นรายอื่น จำนวน 3,310 หุ้น (คิดเป็นร้อยละ 16.55 ของทุนจดทะเบียนที่ชำระแล้ว) ในราคาหุ้นละ 730.202 ปอนด์สเตอร์ลิง รวมเป็นจำนวนเงิน 2.42 ล้านปอนด์สเตอร์ลิง โดยมีเงื่อนไขในการแบ่งชำระเงินต้นเป็น 4 งวด รวมดอกเบี้ยที่อัตราร้อยละ 2 ต่อปี ภายในเดือนธันวาคม 2562 อย่างไรก็ตามกรรมสิทธิ์ในหุ้นดังกล่าวได้ถูกโอนเรียบร้อยแล้วเมื่อวันที่ 30 มกราคม 2561

จากการปรับโครงสร้างดังกล่าว ทำให้เกิดผลต่างที่เกิดขึ้นจากการเปลี่ยนสัดส่วนการลงทุนในบริษัทย่อยจำนวน 20.49 ล้านบาท ในงบแสดงการเปลี่ยนแปลงส่วนของผู้ถือหุ้น

ณ วันที่ 31 ธันวาคม 2561 บริษัท ซีเฟรชไอเอชคิว จำกัด ยังไม่ได้จ่ายชำระค่าหุ้นสามัญดังกล่าวจำนวน 1.81 ล้านปอนด์สเตอร์ลิง

- 3) วันที่ 15 พฤษภาคม 2561 ที่ประชุมคณะกรรมการบริษัทมีมติอนุมัติการจัดทะเบียนจัดตั้งบริษัท ซีเฟรชฟาร์ม จำกัด โดยมีทุนจดทะเบียน 30 ล้านบาท

ยอดรวมของส่วนได้เสียที่ไม่มีอำนาจควบคุม ณ วันที่ 31 ธันวาคม 2561 มีจำนวน 220.06 ล้านบาท (2560 : 296.91 ล้านบาท) โดยจำนวน 284.72 ล้านบาท (2560 : 292.53 ล้านบาท) เป็นของ Sea Farms Limited ซึ่งเป็นส่วนได้เสียที่ไม่มีอำนาจควบคุมที่มีสาระสำคัญต่อกลุ่มกิจการ รายละเอียดแสดงข้อมูลทางการเงินโดยสรุปของบริษัทย่อยดังกล่าว มีดังต่อไปนี้

งบแสดงฐานะการเงินโดยสรุป ณ วันที่ 31 ธันวาคม 2561 และ 2560

	(หน่วย : ล้านบาท)	
	Sea Farms Limited	
	2561	2560
<u>สินทรัพย์</u>		
สินทรัพย์หมุนเวียน	1,327	2,090
สินทรัพย์ไม่หมุนเวียน	8	10
รวมสินทรัพย์	1,335	2,100
<u>หนี้สิน</u>		
หนี้สินหมุนเวียน	737	1,499
หนี้สินไม่หมุนเวียน	2	4
รวมหนี้สิน	739	1,503
สินทรัพย์สุทธิ	596	597

งบกำไรขาดทุนเบ็ดเสร็จโดยสรุปสำหรับปีสิ้นสุดวันที่ 31 ธันวาคม 2561 และ 2560

	(หน่วย : ล้านบาท)	
	Sea Farms Limited	
	2561	2560
รายได้	4,113	3,964
กำไรก่อนภาษี	432	241
ค่าใช้จ่ายภาษีเงินได้	73	40
กำไรหลังภาษี	359	201
กำไรขาดทุนเบ็ดเสร็จอื่น	-	-
กำไรขาดทุนเบ็ดเสร็จรวม	359	201
กำไรขาดทุนเบ็ดเสร็จส่วนที่เป็นของส่วนได้เสียที่ไม่มีอำนาจควบคุม	115	98
เงินปันผลจ่ายให้กับส่วนได้เสียที่ไม่มีอำนาจควบคุม	13	16

(หน่วย : ล้านบาท)

Sea Farms Limited

	2561	2560
เงินสดสุทธิได้มาจากกิจกรรมดำเนินงาน	543	308
เงินสดสุทธิใช้ไปในกิจกรรมการลงทุน	(1)	(12)
เงินสดสุทธิใช้ไปในกิจกรรมจัดหาเงิน	(352)	(287)
เงินสดรับ - สุทธิ	190	9

ข้อมูลข้างต้นแสดงด้วยจำนวนก่อนการตัดรายการระหว่างกัน

16. เงินลงทุนในการร่วมค้า

		งบการเงินรวม					
		สัดส่วนเงินลงทุน (ร้อยละ)		วิธีส่วนได้เสีย (พันบาท)		ราคาทุน (พันบาท)	
ทุนที่ชำระแล้ว		2561	2560	2561	2560	2561	2560
Belize Aquaculture Limited	13.75 ล้านเบลีซ	50.00	50.00	-	-	9,663	9,663

กลุ่มกิจการไม่มีหนี้สินที่อาจเกิดขึ้นซึ่งเกี่ยวข้องกับส่วนได้เสียในการร่วมค้า

ไม่มีรายการเคลื่อนไหวของเงินลงทุนในการร่วมค้า เนื่องจากบริษัทย่อยได้รับรู้ส่วนแบ่งขาดทุนจากการดำเนินงานของเงินลงทุนตามวิธีส่วนได้เสียเต็มจำนวนแล้ว

งบการเงินโดยสรุปของการร่วมค้าตามสัดส่วนของการร่วมทุน มีดังต่อไปนี้

	(หน่วย : พันบาท)	
	Belize Aquaculture Limited	
	2561	2560
เงินสดและรายการเทียบเท่าเงินสด	185	2,374
ลูกหนี้การค้าและลูกหนี้อื่น	2,673	5,135
สินค้าคงเหลือ	18,215	22,257
ที่ดิน อาคาร และอุปกรณ์	340,280	337,869
สินทรัพย์ไม่หมุนเวียนอื่น	767	987
รวมสินทรัพย์	362,120	368,622
เจ้าหนี้การค้าและเจ้าหนี้อื่น	266,977	246,697
เงินกู้ยืม	241,398	242,930
รวมหนี้สิน	508,375	489,627
สินทรัพย์สุทธิ	(146,255)	(121,005)
รายได้	11,160	84,689
ต้นทุนขาย	(9,716)	(53,866)
ค่าใช้จ่ายในการขายและบริหาร	(28,747)	(80,430)
ขาดทุนก่อนค่าใช้จ่ายภาษีเงินได้	(27,303)	(49,607)
ค่าใช้จ่ายภาษีเงินได้	-	-
ขาดทุนสำหรับปี	(27,303)	(49,607)

ณ วันที่ 31 ธันวาคม 2561 กลุ่มกิจการไม่ได้รับรู้หนี้สินส่วนเกินเงินลงทุนในการร่วมค้าจำนวน 146 ล้านบาท (2560 : 121 ล้านบาท) ในงบการเงิน เนื่องจากกลุ่มกิจการไม่มีภาระผูกพันในหนี้สินส่วนเกินจากเงินลงทุนดังกล่าว

17. ที่ดิน อาคารและอุปกรณ์ - สุทธิ

(หน่วย : พันบาท)

	งบการเงินรวม						รวม
	ที่ดิน	อาคารและ ส่วนปรับปรุงอาคาร	เครื่องจักรและ อุปกรณ์โรงงาน	เครื่องใช้และ อุปกรณ์สำนักงาน	ยานพาหนะ	งานระหว่าง ก่อสร้าง	
ณ วันที่ 1 มกราคม 2560							
ราคาตามบัญชีต้นปี - สุทธิ	159,935	449,620	350,457	55,274	58,881	26,044	1,100,211
ซื้อสินทรัพย์	-	2,532	93,450	17,969	3,147	34,832	151,930
โอนสินทรัพย์	-	7,540	41,425	442	3,499	(52,906)	-
จำหน่ายสินทรัพย์ - สุทธิ	-	(433)	(1,281)	(7)	-	-	(1,721)
ตัดจำหน่ายสินทรัพย์ - สุทธิ	-	-	(77)	(40)	-	-	(117)
ค่าเสื่อมราคา	-	(33,281)	(75,540)	(13,424)	(15,726)	-	(137,971)
ผลต่างจากการแปลงค่างบการเงิน	(63)	(254)	(346)	(110)	(38)	-	(811)
ราคาตามบัญชีสิ้นปี - สุทธิ	159,872	425,724	408,088	60,104	49,763	7,970	1,111,521
ณ วันที่ 31 ธันวาคม 2560							
ราคาทุน	159,872	997,885	941,290	162,420	110,816	7,970	2,380,253
หัก ค่าเสื่อมราคาสะสม	-	(572,161)	(533,202)	(102,316)	(61,053)	-	(1,268,732)
ราคาตามบัญชี - สุทธิ	159,872	425,724	408,088	60,104	49,763	7,970	1,111,521

(หน่วย : พันบาท)

	งบการเงินรวม						รวม
	ที่ดิน	อาคารและ ส่วนปรับปรุงอาคาร	เครื่องจักรและ อุปกรณ์โรงงาน	เครื่องใช้และ อุปกรณ์สำนักงาน	ยานพาหนะ	งานระหว่าง ก่อสร้าง	
ณ วันที่ 1 มกราคม 2561							
ราคาตามบัญชีต้นปี - สุทธิ	159,872	425,724	408,088	60,104	49,763	7,970	1,111,521
ซื้อสินทรัพย์	195,416	195,219	40,633	5,676	4,407	25,888	467,239
โอนสินทรัพย์	49	(1,943)	16,711	182	3,470	(18,469)	-
จำหน่ายสินทรัพย์ - สุทธิ	-	-	(11)	-	(1,380)	-	(1,391)
ตัดจำหน่ายสินทรัพย์ - สุทธิ	-	(4)	(942)	(2)	(3)	-	(951)
ค่าเสื่อมราคา	-	(35,396)	(83,452)	(12,758)	(14,473)	-	(146,079)
ผลต่างจากการแปลงค่าทางการเงิน	(3,743)	(12,460)	(11,063)	(2,897)	(292)	-	(30,455)
ราคาตามบัญชีสิ้นปี - สุทธิ	351,594	571,140	369,964	50,305	41,492	15,389	1,399,884
ณ วันที่ 31 ธันวาคม 2561							
ราคาทุน	351,594	1,174,439	962,948	158,471	114,685	15,389	2,777,526
หัก ค่าเสื่อมราคาสะสม	-	(603,299)	(592,984)	(108,166)	(73,193)	-	(1,377,642)
ราคาตามบัญชี - สุทธิ	351,594	571,140	369,964	50,305	41,492	15,389	1,399,884

ที่ดินและสิ่งปลูกสร้างของบริษัทย่อยบางส่วนได้นำไปจำนองค้ำประกันเงินกู้ยืมจากสถาบันการเงินของบริษัทย่อยตามหมายเหตุประกอบงบการเงินข้อ 21

(หน่วย: พันบาท)

	งบการเงินเฉพาะกิจการ						รวม
	ที่ดิน	อาคารและ ส่วนปรับปรุงอาคาร	เครื่องจักรและ อุปกรณ์โรงงาน	เครื่องใช้และ อุปกรณ์สำนักงาน	ยานพาหนะ	งานระหว่าง ก่อสร้าง	
ณ วันที่ 1 มกราคม 2560							
ราคาตามบัญชีต้นปี - สุทธิ	103,479	251,710	207,979	10,717	48,515	26,044	648,444
ซื้อสินทรัพย์	-	2,533	14,521	3,275	3,147	34,832	58,308
โอนสินทรัพย์	-	7,540	41,425	442	3,499	(52,906)	-
จำหน่ายสินทรัพย์ - สุทธิ	-	(433)	(557)	-	-	-	(990)
ตัดจำหน่ายสินทรัพย์ - สุทธิ	-	-	(77)	(40)	-	-	(117)
ค่าเสื่อมราคา	-	(28,321)	(47,321)	(4,167)	(11,819)	-	(91,628)
ราคาตามบัญชีสิ้นปี - สุทธิ	103,479	233,029	215,970	10,227	43,342	7,970	614,017
ณ วันที่ 31 ธันวาคม 2560							
ราคาทุน	103,479	768,017	566,891	57,088	96,682	7,970	1,600,127
หัก ค่าเสื่อมราคาสะสม	-	(534,988)	(350,921)	(46,861)	(53,340)	-	(986,110)
ราคาตามบัญชี - สุทธิ	103,479	233,029	215,970	10,227	43,342	7,970	614,017

(หน่วย: พันบาท)

	งบการเงินเฉพาะกิจการ						รวม
	ที่ดิน	อาคารและ ส่วนปรับปรุงอาคาร	เครื่องจักรและ อุปกรณ์โรงงาน	เครื่องใช้และ อุปกรณ์สำนักงาน	ยานพาหนะ	งานระหว่าง ก่อสร้าง	
ณ วันที่ 1 มกราคม 2561							
ราคาตามบัญชีต้นปี - สุทธิ	103,479	233,029	215,970	10,227	43,342	7,970	614,017
ซื้อสินทรัพย์	-	2,283	4,348	1,985	4,407	25,885	38,908
โอนสินทรัพย์	-	5,334	9,485	179	3,470	(18,468)	-
จำหน่ายสินทรัพย์ - สุทธิ	-	-	-	-	-	-	-
ตัดจำหน่ายสินทรัพย์ - สุทธิ	-	(4)	(942)	(2)	(3)	-	(951)
ค่าเสื่อมราคา	-	(28,510)	(48,249)	(4,343)	(11,698)	-	(92,800)
ราคาตามบัญชีสิ้นปี - สุทธิ	103,479	212,132	180,612	8,046	39,518	15,387	559,174
ณ วันที่ 31 ธันวาคม 2561							
ราคาทุน	103,479	771,262	572,157	57,512	104,555	15,387	1,624,352
หัก ค่าเสื่อมราคาสะสม	-	(559,130)	(391,545)	(49,466)	(65,037)	-	(1,065,178)
ราคาตามบัญชี - สุทธิ	103,479	212,132	180,612	8,046	39,518	15,387	559,174

18. สินทรัพย์ไม่มีตัวตน - สุทธิ

(หน่วย : พันบาท)

	งบการเงินรวม		
	ความสัมพันธ์กับ ลูกค้า	คอมพิวเตอร์ ซอฟต์แวร์	รวม
ณ วันที่ 1 มกราคม 2560			
ราคาตามบัญชีต้นปี - สุทธิ	-	11,844	11,844
ซื้อสินทรัพย์	-	6,173	6,173
ค่าตัดจำหน่าย	-	(2,997)	(2,997)
ผลต่างจากการแปลงค่างบการเงิน	-	(14)	(14)
ราคาตามบัญชีสิ้นปี - สุทธิ	-	15,006	15,006
ณ วันที่ 31 ธันวาคม 2560			
ราคาทุน	20,674	45,496	66,170
หัก ค่าตัดจำหน่ายสะสม	(20,674)	(30,490)	(51,164)
ราคาตามบัญชี - สุทธิ	-	15,006	15,006
ณ วันที่ 1 มกราคม 2561			
ราคาตามบัญชีต้นปี - สุทธิ	-	15,006	15,006
ซื้อสินทรัพย์	-	1,678	1,678
ค่าตัดจำหน่าย	-	(5,860)	(5,860)
ผลต่างจากการแปลงค่างบการเงิน	-	(582)	(582)
ราคาตามบัญชีสิ้นปี - สุทธิ	-	10,242	10,242
ณ วันที่ 31 ธันวาคม 2561			
ราคาทุน	19,301	45,288	64,589
หัก ค่าตัดจำหน่ายสะสม	(19,301)	(35,046)	(54,347)
ราคาตามบัญชี - สุทธิ	-	10,242	10,242

	(หน่วย : พันบาท)
	งบการเงินเฉพาะกิจการ
	คอมพิวเตอร์ซอฟต์แวร์
ณ วันที่ 1 มกราคม 2560	
ราคาตามบัญชีต้นปี - สุทธิ	5,001
ข้อสินทรัพย์	266
ค่าตัดจำหน่าย	(2,028)
ราคาตามบัญชีสิ้นปี - สุทธิ	3,239
ณ วันที่ 31 ธันวาคม 2560	
ราคาทุน	17,060
หัก ค่าตัดจำหน่ายสะสม	(13,821)
ราคาตามบัญชี - สุทธิ	3,239
ณ วันที่ 1 มกราคม 2561	
ราคาตามบัญชีต้นปี - สุทธิ	3,239
ข้อสินทรัพย์	325
ค่าตัดจำหน่าย	(1,721)
ราคาตามบัญชีสิ้นปี - สุทธิ	1,843
ณ วันที่ 31 ธันวาคม 2561	
ราคาทุน	17,385
หัก ค่าตัดจำหน่ายสะสม	(15,542)
ราคาตามบัญชี - สุทธิ	1,843

19. เงินเบิกเกินบัญชีและเงินกู้ยืมระยะสั้นจากสถาบันการเงิน

			(หน่วย : พันบาท)
	งบการเงินรวม	งบการเงินเฉพาะกิจการ	
	2561	2560	2561 2560
เงินเบิกเกินบัญชีธนาคาร	8,026	26,240	8,026 4,316
เงินกู้ยืมระยะสั้นจากสถาบันการเงิน	894,736	1,346,622	365,000 405,200
รวม	902,762	1,372,862	373,026 409,516

วงเงินเบิกเกินบัญชีและเงินกู้ยืมระยะสั้นมีอัตราดอกเบี้ยร้อยละ 1.8 ถึง 2.8 ต่อปี และค้ำประกันโดยบัญชีเงินฝากธนาคารของกิจการตามที่กล่าวไว้ในหมายเหตุประกอบงบการเงินข้อ 14

ณ วันที่ 31 ธันวาคม 2561 กลุ่มกิจการมีวงเงินสินเชื่อระยะสั้นที่ยังไม่ได้เบิกใช้เป็นจำนวนเงิน 2,425 ล้านบาท (2560 : 1,816 ล้านบาท)

20. ค่าใช้จ่ายค้างจ่าย

	(หน่วย : พันบาท)			
	งบการเงินรวม		งบการเงินเฉพาะกิจการ	
	2561	2560	2561	2560
เงินเดือนและโบนัสค้างจ่าย	8,993	19,844	223	13,217
ค่าขนส่งและค่าจัดเก็บสินค้าค้างจ่าย	15,334	9,275	159	1,582
ค่าสาธารณูปโภคค้างจ่าย	6,973	6,594	7,023	6,647
ค่าที่ปรึกษาค้างจ่าย	1,182	2,420	-	207
ค่าส่งเสริมการขายค้างจ่าย	1,857	669	-	-
อื่นๆ	46,886	52,480	12,445	11,049
รวม	81,225	91,282	19,850	32,702

21. เงินกู้ยืมระยะยาวจากสถาบันการเงิน - สุทธิ

					(หน่วย : พันบาท)			
เงินกู้	เงินต้น	ระยะเวลา(ปี)	ครบกำหนด	การชำระคืน	งบการเงินรวม		งบการเงินเฉพาะกิจการ	
					2561	2560	2561	2560
1	300 ล้านบาท	5	มีนาคม 2561	ชำระคืนเป็นรายไตรมาส 15 ล้านบาท	-	15,000	-	15,000
2	200 ล้านบาท	5	กรกฎาคม 2563	ชำระคืนเป็นรายไตรมาส 10 ล้านบาท	60,000	100,000	60,000	100,000
3	3 ล้านปอนด์สเตอร์ลิง	4	กรกฎาคม 2563	ชำระคืนเป็นรายเดือน 62,500 ปอนด์สเตอร์ลิง	-	65,870	-	-
4	2.2 ล้านปอนด์สเตอร์ลิง	5	กรกฎาคม 2564	ชำระคืนเป็นรายเดือน 18,313 ปอนด์สเตอร์ลิง	68,655	82,899	-	-
5	0.8 ล้านปอนด์สเตอร์ลิง	5	กรกฎาคม 2564	ชำระคืนเป็นรายเดือน 13,680 ปอนด์สเตอร์ลิง	17,465	25,942	-	-
รวม					146,120	289,711	60,000	115,000
หัก ส่วนที่ถึงกำหนดชำระภายในหนึ่งปี					(55,766)	(104,877)	(40,000)	(55,000)
ส่วนที่ถึงกำหนดชำระเกินกว่าหนึ่งปีที่ถูกจัดประเภทเป็นหนี้สินระยะสั้น					(70,354)	-	-	-
ส่วนที่ถึงกำหนดชำระเกินกว่าหนึ่งปี					20,000	184,834	20,000	60,000

เงินกู้ยืมของบริษัทที่มีอัตราดอกเบี้ยร้อยละ 4 ถึงอัตราดอกเบี้ย LIBOR 3M บวกร้อยละ 3.50 ต่อปี และบริษัทย่อยที่มีอัตราดอกเบี้ยพื้นฐานบวกร้อยละ 2.5 ถึง 3.0 ต่อปี โดยกลุ่มกิจการจะต้องปฏิบัติตามข้อกำหนดต่างๆ ที่ระบุในสัญญา

ณ วันที่ 31 ธันวาคม 2561 เงินกู้ยืมระยะยาว จำนวน 70.36 ล้านบาท ถูกจัดประเภทเป็นหนี้สินระยะสั้น เนื่องจากบริษัทย่อยแห่งหนึ่งไม่สามารถปฏิบัติตามข้อตกลงบางประการของการให้สินเชื่อ ทั้งนี้ การที่ไม่สามารถปฏิบัติตามข้อตกลงดังกล่าวไม่มีผลกระทบเกี่ยวกับการจ่ายชำระเงินกู้ยืม อย่างไรก็ตาม สถาบันการเงินยังคงให้บริษัทย่อยเบิกใช้สินเชื่อได้ตามปกติ ปัจจุบันบริษัทย่อยอยู่ระหว่างการเจรจาเกี่ยวกับสินเชื่อดังกล่าว จากการเจรจา บริษัทย่อยเชื่อมั่นว่าการไม่สามารถปฏิบัติตามข้อตกลงจะได้รับการแก้ไขให้เสร็จสิ้นภายในวันที่ 31 มีนาคม 2562

เงินกู้ยืมของบริษัทย่อยค้ำประกันโดยการจำนองที่ดินพร้อมสิ่งปลูกสร้างและสินทรัพย์ของบริษัทย่อย

การเปลี่ยนแปลงของบัญชีเงินกู้ยืมระยะยาวมีรายละเอียดดังนี้

	(หน่วย : พันบาท)			
	งบการเงินรวม		งบการเงินเฉพาะกิจการ	
	2561	2560	2561	2560
ยอดคงเหลือต้นปี	289,711	581,933	115,000	339,708
<u>หัก</u> จ่ายคืนเงินกู้	(131,994)	(291,952)	(55,000)	(224,708)
ผลต่างจากการแปลงค่างบการเงิน	(11,597)	(270)	-	-
ยอดคงเหลือสิ้นปี	146,120	289,711	60,000	115,000

ความเสี่ยงจากอัตราดอกเบี้ยของเงินกู้ยืมมีดังต่อไปนี้

	(หน่วย : พันบาท)			
	งบการเงินรวม		งบการเงินเฉพาะกิจการ	
	2561	2560	2561	2560
เงินกู้ยืม				
อัตราดอกเบี้ยลอยตัว	146,120	289,711	60,000	115,000

ระยะเวลาครบกำหนดของเงินกู้ยืมระยะยาว มีดังต่อไปนี้

	(หน่วย : พันบาท)			
	งบการเงินรวม		งบการเงินเฉพาะกิจการ	
	2561	2560	2561	2560
ครบกำหนดภายใน 1 ปีแต่ไม่เกิน 2 ปี	146,120	194,644	60,000	95,000
ครบกำหนดภายใน 2 ปีแต่ไม่เกิน 5 ปี	-	95,067	-	20,000
	146,120	289,711	60,000	115,000

22. หุ้นกู้ - สุทธิ

	(หน่วย : พันบาท)			
	งบการเงินรวม		งบการเงินเฉพาะกิจการ	
	2561	2560	2561	2560
หุ้นกู้	1,000,000	1,000,000	1,000,000	1,000,000
<u>หัก</u> ค่าธรรมเนียมในการออกหุ้นกู้	(1,414)	(2,113)	(1,414)	(2,113)
หุ้นกู้ - สุทธิ	998,586	997,887	998,586	997,887
การเปลี่ยนแปลงของหุ้นกู้มีรายละเอียด ดังนี้				

	(หน่วย : พันบาท)			
	งบการเงินรวม		งบการเงินเฉพาะกิจการ	
	2561	2560	2561	2560
ยอดคงเหลือต้นปี	997,887	498,729	997,887	498,729
ออกหุ้นกู้	-	500,000	-	500,000
ค่าธรรมเนียมในการออกหุ้นกู้	-	(1,450)	-	(1,450)
ค่าธรรมเนียมในการออกหุ้นกู้ตัดบัญชี	699	608	699	608
ยอดคงเหลือสิ้นปี	998,586	997,887	998,586	997,887

รายละเอียดของหุ้นกู้ มีดังนี้

วันที่ออกหุ้นกู้	ประเภทของหุ้นกู้	จำนวนเงิน (ล้านบาท)	มูลค่าที่ตราไว้และ ราคาที่เสนอขายต่อหน่วย	อายุ (ปี)	อัตราดอกเบี้ย* (ร้อยละ/ต่อปี)
1. 24 - 26 พฤษภาคม 2559	หุ้นกู้ไม่ด้อยสิทธิและ ไม่มีหลักประกัน	500	1,000 บาท	5	4.30
2. 9 พฤศจิกายน 2560	หุ้นกู้ไม่ด้อยสิทธิและ ไม่มีหลักประกัน	500	1,000 บาท	3	3.60

* มีกำหนดจ่ายดอกเบี้ยทุก 6 เดือน

โดยหุ้นกูดังกล่าวมีข้อกำหนดต่าง ๆ เป็นการทั่วไป ซึ่งรวมถึงการดำรงอัตราส่วนทางการเงินตามงบการเงินรวมของบริษัท ณ วันสิ้นสุดบัญชีของแต่ละปี

กลุ่มกิจการได้เปิดเผยมูลค่ายุติธรรมของหุ้นกู้ที่มีอัตราดอกเบี้ยคงที่ ราคาตามบัญชีและมูลค่ายุติธรรมของหุ้นกูรมีดังต่อไปนี้

	(หน่วย : พันบาท)			
	งบการเงินรวม		งบการเงินเฉพาะกิจการ	
	2561	2560	2561	2560
ราคาตามบัญชี	998,586	997,887	998,586	997,887
มูลค่ายุติธรรม	999,701	1,005,555	999,701	1,005,555

มูลค่ายุติธรรมของหุ้นกู้ที่มีอัตราดอกเบี้ยคงที่คำนวณจากมูลค่าปัจจุบันของกระแสเงินสดในอนาคตคิดลดด้วยอัตราดอกเบี้ยหุ้นกู้ของตลาด ณ วันที่ในงบการเงิน ซึ่งมีอัตราร้อยละ 3.83 ถึง 4.16 ต่อปี และอยู่ในข้อมูลระดับ 2

23. ภาระผูกพันผลประโยชน์พนักงาน

รายการเคลื่อนไหวภาระผูกพันผลประโยชน์พนักงาน สำหรับปีสิ้นสุดวันที่ 31 ธันวาคม 2561 และ 2560 มีดังนี้

	(หน่วย : พันบาท)			
	งบการเงินรวม		งบการเงินเฉพาะกิจการ	
	2561	2560	2561	2560
ภาระผูกพันผลประโยชน์พนักงานต้นปี	53,065	47,658	51,118	46,050
ต้นทุนบริการปัจจุบัน	6,256	5,712	5,950	5,417
ต้นทุนดอกเบี้ย	1,408	1,293	1,353	1,249
(กำไร) ขาดทุนจากการวัดมูลค่าใหม่ของ ภาระ				
ผูกพันผลประโยชน์หลังออกจากงาน	9	-	(1,493)	-
ผลประโยชน์ที่จ่ายในระหว่างปี	(3,623)	(1,598)	(3,623)	(1,598)
ภาระผูกพันผลประโยชน์พนักงานสิ้นปี	57,115	53,065	53,305	51,118
<u>หัก</u> ส่วนที่ถึงกำหนดชำระภายในหนึ่งปี	(9,643)	(5,046)	(9,643)	(5,046)
สุทธิ	47,472	48,019	43,662	46,072

สมมติฐานที่สำคัญในการประมาณการตามหลักคณิตศาสตร์ประกันภัย ณ วันประเมินสรุปได้ดังนี้

	งบการเงินรวม และ งบการเงินเฉพาะกิจการ	
	2561	2560
อัตราคิดลด (ร้อยละต่อปี)	2.5 - 2.7	2.8
อัตราเงินเฟ้อ (ร้อยละต่อปี)	2.8	3.0
อัตราการขึ้นเงินเดือนในอนาคต (ขึ้นกับช่วงอายุ) (ร้อยละต่อปี)	5.0	4.0 - 12.0

สำหรับปีสิ้นสุดวันที่ 31 ธันวาคม 2561 และ 2560 มีค่าใช้จ่ายเกี่ยวกับผลประโยชน์ระยะยาวของพนักงานรวมอยู่ในส่วนของกำไรหรือขาดทุน ดังนี้

	(หน่วย : พันบาท)			
	งบการเงินรวม		งบการเงินเฉพาะกิจการ	
	2561	2560	2561	2560
ต้นทุนบริการปัจจุบัน	6,256	5,712	5,950	5,417
ต้นทุนดอกเบี้ย	1,408	1,293	1,353	1,249
รวมค่าใช้จ่ายที่รับรู้ในส่วนของกำไรหรือขาดทุน	7,664	7,005	7,303	6,666

จำนวนที่รับรู้ในกำไรขาดทุนเบ็ดเสร็จอื่นที่เกี่ยวข้องกับผลประโยชน์ของกลุ่มมีดังนี้

	(หน่วย : พันบาท)			
	งบการเงินรวม		งบการเงินเฉพาะกิจการ	
	2561	2560	2561	2560
ผลกำไร (ขาดทุน) จากการวัดมูลค่าใหม่				
ของภาระผูกพันผลประโยชน์หลังออกจากงาน				
- เปลี่ยนแปลงสมมติฐานด้านประชากรศาสตร์	(3,365)	-	(3,180)	-
- เปลี่ยนแปลงของข้อสมมติฐานทางการเงิน	(650)	-	(560)	-
- การปรับปรุงจากประสบการณ์	4,024	-	2,247	-
รวม (รายได้) ค่าใช้จ่ายที่รับรู้ใน				
กำไรขาดทุนเบ็ดเสร็จอื่น	9	-	(1,493)	-

(รายได้) ค่าใช้จ่ายทั้งหมดข้างต้นจะถูกรวมอยู่ในรายการที่จะไม่ถูกจัดประเภทเป็นรายการใหม่ในภายหลังในการทำกำไรหรือขาดทุนในงบกำไรขาดทุนและงบกำไรขาดทุนเบ็ดเสร็จอื่น

การวิเคราะห์ความอ่อนไหว

การเปลี่ยนแปลงในแต่ละข้อสมมติฐานที่เกี่ยวข้องในการประมาณการตามหลักคณิตศาสตร์ประกันภัยที่อาจเป็นไปได้ อย่างสมเหตุสมผล ณ วันที่รายงาน โดยถือว่าข้อสมมติฐานอื่นๆ คงที่ จะมีผลกระทบต่อภาระผูกพันผลประโยชน์ที่กำหนดไว้เป็นจำนวนเงินดังต่อไปนี้

		(หน่วย : พันบาท)	
		งบการเงินรวม	งบการเงินเฉพาะกิจการ
		2561	2561
		เพิ่มขึ้น ร้อยละ 1	ลดลง ร้อยละ 1
		เพิ่มขึ้น ร้อยละ 1	ลดลง ร้อยละ 1
อัตราคิดลด			
การเพิ่มขึ้น (ลดลง) ของภาระผูกพัน ผลประโยชน์พนักงาน		(3,422)	3,838
อัตราการเพิ่มขึ้นของเงินเดือน			
การเพิ่มขึ้น (ลดลง) ของภาระผูกพัน ผลประโยชน์พนักงาน		3,704	(3,376)
		เพิ่มขึ้น ร้อยละ 20	ลดลง ร้อยละ 20
		เพิ่มขึ้น ร้อยละ 20	ลดลง ร้อยละ 20
อัตราการหมุนเวียนพนักงาน			
การเพิ่มขึ้น (ลดลง) ของภาระผูกพัน ผลประโยชน์พนักงาน		(3,376)	3,952
		(3,234)	3,796

(หน่วย : พันบาท)			
	งบการเงินรวม		งบการเงินเฉพาะกิจการ
	2560		2560
	เพิ่มขึ้น	ลดลง	เพิ่มขึ้น
	ร้อยละ 1	ร้อยละ 1	ร้อยละ 1
อัตราคิดลด			
การเพิ่มขึ้น (ลดลง) ของภาระผูกพัน			
ผลประโยชน์พนักงาน	(3,716)	4,213	(3,716) 4,213
อัตราการเพิ่มขึ้นของเงินเดือน			
การเพิ่มขึ้น (ลดลง) ของภาระผูกพัน			
ผลประโยชน์พนักงาน	5,156	(4,600)	5,156 (4,600)
อัตราการหมุนเวียนพนักงาน			
การเพิ่มขึ้น (ลดลง) ของภาระผูกพัน			
ผลประโยชน์พนักงาน	(3,728)	4,506	(3,728) 4,506
ณ วันที่ 31 ธันวาคม 2561 ผลประโยชน์พนักงานที่คาดว่าจะจ่ายก่อนคิดลด มีดังนี้			

(หน่วย : พันบาท)		
	งบการเงินรวม	งบการเงินเฉพาะกิจการ
ภายใน 1 ปี	9,591	9,591
ระหว่าง 2 - 5 ปี	19,402	17,009
ระหว่าง 6 - 10 ปี	38,681	36,547
รวม	67,674	63,147

จำนวนเงินภาระผูกพันตามโครงการผลประโยชน์สำหรับปีปัจจุบันและสองปีย้อนหลังแสดงได้ดังนี้

(หน่วย : พันบาท)		
	งบการเงินรวม	งบการเงินเฉพาะกิจการ
ปี 2561	57,115	53,305
ปี 2560	53,065	51,118
ปี 2559	47,658	46,050

เมื่อวันที่ 13 ธันวาคม 2561 สภานิติบัญญัติแห่งชาติได้เห็นชอบพระราชบัญญัติคุ้มครองแรงงาน และจะมีผลใช้บังคับเมื่อพ้น 30 วันนับแต่วันที่ประกาศในราชกิจจานุเบกษา ซึ่งกำหนดให้นายจ้างต้องจ่ายค่าชดเชย หากลูกจ้างทำงานติดต่อกันครบ 20 ปีขึ้นไป ลูกจ้างมีสิทธิได้รับค่าชดเชยไม่น้อยกว่าค่าจ้างอัตราสุดท้าย 400 วัน หากกฎหมายดังกล่าวมีผลบังคับใช้ กลุ่มกิจการจะรับรู้ประมาณการหนี้สินผลประโยชน์พนักงานรวมถึงต้นทุนบริการในอดีตเพิ่มขึ้นจำนวน 15.65 ล้านบาท ในงบการเงินรวม และ 15.00 ล้านบาท ในงบการเงินเฉพาะกิจการ โดยกลุ่มกิจการเลือกบันทึกบัญชีเพื่อรับรู้ผลกระทบดังกล่าวในปี 2562

24. การปรับกระทบหนี้สินที่เกิดขึ้นจากกิจกรรมจัดหาเงิน

การเปลี่ยนแปลงในมาตรฐานการบัญชีฉบับที่ 7 ซึ่งมีผลบังคับใช้ตั้งแต่วันที่ 1 มกราคม 2561 กำหนดให้กลุ่มกิจการต้องเปิดเผยข้อมูลเกี่ยวกับการเปลี่ยนแปลงในหนี้สินที่เกิดขึ้นจากกิจกรรมจัดหาเงิน กลุ่มกิจการจัดประเภทการเปลี่ยนแปลงเป็นการเปลี่ยนแปลงที่เกิดขึ้นจากกระแสเงินสดและการเปลี่ยนแปลงที่ไม่ใช่กระแสเงินสดพร้อมหมวดย่อยเพิ่มเติมตามที่กำหนดในมาตรฐานการบัญชีฉบับที่ 7

การเปลี่ยนแปลงต่อหนี้สินที่เกิดขึ้นจากกิจกรรมจัดหาเงินของกลุ่มกิจการมีดังนี้

(หน่วย : พันบาท)

	งบการเงินรวม					
	หนี้สินตามสัญญาเช่าทางการเงิน	เงินกู้ยืมระยะสั้นจากกิจการที่เกี่ยวข้อง	เงินเบิกเกินบัญชีและเงินกู้ยืมระยะสั้นจากสถาบันการเงิน	หุ้นกู้	เงินกู้ยืมระยะยาวจากสถาบันการเงิน	รวม
1 มกราคม 2560	2,894	-	967,785	498,729	581,933	2,051,341
รายการที่เกิดขึ้นจาก						
กระแสเงินสด:						
การจ่ายเงิน	(962)	-	-	-	(291,952)	(292,914)
เงินสตรับ	-	-	405,077	498,550	-	903,627
รายการที่ไม่ใช่						
กระแสเงินสด:						
ค่าธรรมเนียมจัดบัญชี	-	-	-	608	-	608
ผลต่างจากการแปลงค่าทางการเงิน	-	-	-	-	(270)	(270)
31 ธันวาคม 2560	1,932	-	1,372,862	997,887	289,711	2,662,392
รายการที่เกิดขึ้นจาก						
กระแสเงินสด:						
การจ่ายเงิน	(1,932)	-	(470,100)	-	(131,994)	(604,026)
รายการที่ไม่ใช่						
กระแสเงินสด:						
ค่าธรรมเนียมจัดบัญชี	-	-	-	699	-	699
ผลต่างจากการแปลงค่าทางการเงิน	-	-	-	-	(11,597)	(11,597)
31 ธันวาคม 2561	-	-	902,762	998,586	146,120	2,047,468

(หน่วย : พันบาท)

งบการเงินเฉพาะกิจการ						
	หนี้สินตามสัญญาเช่าทางการเงิน	เงินกู้ยืมระยะสั้นจากกิจการที่เกี่ยวข้อง	เงินเบิกเกินบัญชีและเงินกู้ยืมระยะสั้นจากสถาบันการเงิน	หุ้นกู้	เงินกู้ยืมระยะยาวจากสถาบันการเงิน	รวม
1 มกราคม 2560	-	25,000	368,390	498,729	339,708	1,231,827
รายการที่เกิดขึ้นจาก						
กระแสเงินสด:						
การจ่ายเงิน	-	(15,238)	-	-	(224,708)	(239,946)
เงินสตรับ	-	67,200	41,126	498,550	-	606,876
รายการที่ไม่ใช่						
กระแสเงินสด:						
ค่าธรรมเนียมตัดบัญชีหักกลับกับเงินรับจากการขายเงินลงทุน	-	(76,962)	-	-	-	(76,962)
31 ธันวาคม 2560	-	-	409,516	997,887	115,000	1,522,403
รายการที่เกิดขึ้นจาก						
กระแสเงินสด:						
การจ่ายเงิน	-	-	(36,490)	-	(55,000)	(91,490)
รายการที่ไม่ใช่						
กระแสเงินสด:						
ค่าธรรมเนียมตัดบัญชี	-	-	-	699	-	699
31 ธันวาคม 2561	-	-	373,026	998,586	60,000	1,431,412

25. ภาษีเงินได้

กลุ่มกิจการเสียภาษีเงินได้ตามรายละเอียด ดังนี้

	อัตราร้อยละ	
	2561	2560
ภาษีเงินได้ตามประมวลรัษฎากรของบริษัทและบริษัทย่อยในประเทศไทย	10, 20	10, 20
ภาษีเงินได้นิติบุคคลในต่างประเทศ	19	19.25

25.1 สินทรัพย์และหนี้สินภาษีเงินได้รอการตัดบัญชี

	(หน่วย : พันบาท)			
	งบการเงินรวม		งบการเงินเฉพาะกิจการ	
	2561	2560	2561	2560
สินทรัพย์ภาษีเงินได้รอการตัดบัญชี	17,855	21,505	14,000	14,000
หนี้สินภาษีเงินได้รอการตัดบัญชี	(27,286)	(30,120)	-	-
สุทธิ	(9,431)	(8,615)	14,000	14,000

การเปลี่ยนแปลงของสินทรัพย์และหนี้สินภายใต้การตัดบัญชี มีรายละเอียดดังนี้

(หน่วย : พันบาท)

	งบการเงินรวม			
			ผลต่างจากการ	
	1 มกราคม 2561	งบกำไร ขาดทุน	ส่วนของผู้ถือหุ้น	แปลงค่า งบการเงิน
บริษัทใหญ่				31 ธันวาคม 2561
<u>สินทรัพย์ภายใต้การตัดบัญชี</u>				
จากผลขาดทุนยกมา	14,000	-	-	-
บริษัทย่อย				
<u>สินทรัพย์ภายใต้การตัดบัญชี</u>				
จากผลขาดทุนยกมา	6,450	(2,276)	-	(319)
<u>หนี้สินภายใต้การตัดบัญชี</u>				
จากสัญญาซื้อขายเงินตราต่างประเทศ				
ล่วงหน้า	1,055	(2,794)	-	-
จากผลต่างของอัตราค่าเสื่อมราคา	(30,120)	2,704	-	1,869
รวม	(29,065)	(90)	-	1,869
สุทธิ - บริษัทย่อย	(22,615)	(2,366)	-	1,550
สุทธิ	(8,615)	(2,366)	-	1,550

(หน่วย : พันบาท)

	งบการเงินรวม			
			ผลต่างจากการ	
	1 มกราคม 2560	งบกำไร ขาดทุน	ส่วนของผู้ถือหุ้น	แปลงค่า งบการเงิน
บริษัทใหญ่				31 ธันวาคม 2560
<u>สินทรัพย์ภายใต้การตัดบัญชี</u>				
จากผลขาดทุนยกมา	14,000	-	-	-
บริษัทย่อย				
<u>สินทรัพย์ภายใต้การตัดบัญชี</u>				
จากสัญญาซื้อขายเงินตราต่างประเทศ				
ล่วงหน้า	392	663	-	-
จากผลขาดทุนยกมา	-	6,408	-	42
รวม	392	7,071	-	42
<u>หนี้สินภายใต้การตัดบัญชี</u>				
จากผลต่างของอัตราค่าเสื่อมราคา	(29,067)	(1,079)	-	26
สุทธิ - บริษัทย่อย	(28,675)	5,992	-	68
สุทธิ	(14,675)	5,992	-	68

สินทรัพย์ภาษีเงินได้รอการตัดบัญชีสำหรับรายการขาดทุนทางภาษีที่ยังไม่ได้ใช้ยกไปจะรับรู้ไม่เกินจำนวนที่เป็นไปได้ค่อนข้างแน่นอนว่ามีกำไรทางภาษีในอนาคตเพียงพอที่จะใช้ประโยชน์ทางภาษีนั้น สินทรัพย์ภาษีเงินได้ ที่ไม่ได้รับรู้ในงบการเงินรวมและงบการเงินเฉพาะกิจการมีจำนวน 76.11 ล้านบาท

25.2 ภาษีเงินได้ที่รับรู้ในงบกำไรขาดทุน สำหรับปีสิ้นสุดวันที่ 31 ธันวาคม 2561 และ 2560 มีดังนี้

	(หน่วย : พันบาท)			
	งบการเงินรวม		งบการเงินเฉพาะกิจการ	
	2561	2560	2561	2560
ภาษีเงินได้ปัจจุบัน	82,094	56,067	-	-
ภาษีเงินได้รอการตัดบัญชี	2,366	(5,992)	-	-
รวม	84,460	50,075	-	-

ภาษีเงินได้สำหรับกำไรก่อนหักภาษีของกลุ่มกิจการมียอดจำนวนเงินที่แตกต่างจากการคำนวณกำไรทางบัญชีคู่กับภาษีของประเทศที่บริษัทใหญ่ตั้งอยู่ โดยมีรายละเอียดดังนี้

	(หน่วย : พันบาท)			
	งบการเงินรวม		งบการเงินเฉพาะกิจการ	
	2561	2560	2561	2560
กำไรก่อนภาษี	174,376	109,900	(126,939)	15,633
ภาษีคำนวณจากอัตราภาษีร้อยละ 20				
(2560 : ร้อยละ 20)	34,875	21,980	(25,388)	3,126
ผลกระทบ				
รายได้ที่ได้รับยกเว้นภาษีเงินได้และ				
รายการที่มีสิทธิหักได้เพิ่มขึ้น	(21,338)	(15,588)	(11,182)	(6,670)
ผลกระทบจากรายการระหว่างกัน	20,142	31,749	-	-
ผลกระทบของการเปลี่ยนอัตราภาษี	(4,140)	(2,849)	-	-
ผลแตกต่างชั่วคราวที่ไม่รับรู้ภาษีเงินได้				
รอตัดบัญชี	600	1,600	560	1,562
ค่าใช้จ่ายที่ไม่สามารถหักภาษี	3,191	9,366	166	47
ใช้ผลขาดทุนสะสมทางภาษีในงวดก่อน	(53)	(14,007)	-	(13,592)
ปรับปรุงภาษีเงินได้ในงวดปัจจุบันของปีก่อน	781	(7,201)	-	-
ผลขาดทุนทางภาษีในงวดปัจจุบันที่ไม่ได้				
รับรู้เป็นสินทรัพย์ภาษีเงินได้	50,402	25,025	35,844	15,527
ภาษีเงินได้	84,460	50,075	-	-

26. รายได้อื่น

	(หน่วย : พันบาท)			
	งบการเงินรวม		งบการเงินเฉพาะกิจการ	
	2561	2560	2561	2560
ดอกเบี้ยรับ	218	272	1,626	630
เงินปันผลรับ	-	-	55,761	33,153
รายได้จากการขายผลิตภัณฑ์พลอยได้	7,719	13,051	7,719	13,051
เงินชดเชยค่าภาษีอากรสินค้าส่งออก	4,395	1,916	4,395	1,916
ดอกเบี้ยจากการขายเงินเชื่อ	-	-	45,788	60,878
รายได้จากการขายเศษซาก	2,127	2,469	2,127	2,469
กำไรจากการจำหน่ายทรัพย์สิน	116	414	113	414
กำไรจากการจำหน่ายเงินลงทุนในบริษัทย่อย	-	-	-	76,904
อื่นๆ	12,169	9,105	10,705	10,428
รวม	26,744	27,227	128,234	199,843

27. ค่าใช้จ่ายตามลักษณะ

ค่าใช้จ่ายตามลักษณะที่มีสาระสำคัญ มีดังนี้

	(หน่วย : พันบาท)			
	งบการเงินรวม		งบการเงินเฉพาะกิจการ	
	2561	2560	2561	2560
เงินเดือน ค่าแรง และผลประโยชน์อื่น				
ของพนักงาน	1,099,215	983,690	511,624	519,835
ค่าเสื่อมราคาและค่าตัดจำหน่าย	151,939	140,968	94,521	93,656
วัตถุดิบและวัสดุสิ้นเปลืองใช้ไป	5,018,799	5,862,799	1,666,028	2,569,392
ค่าขนส่ง	151,514	132,477	41,505	52,908
ค่าสาธารณูปโภค	124,071	120,966	98,977	92,383
ค่าฝากสินค้า	75,767	67,034	1,910	3,064
ค่าซ่อมแซม	54,090	55,172	29,048	34,823
ค่าเช่าจ่ายตามสัญญาเช่าดำเนินงาน	13,591	26,254	9,010	9,016
การเปลี่ยนแปลงในสินค้าสำเร็จรูปและ				
สินค้าระหว่างผลิต	647,264	(518,824)	39,834	(180,228)
สำรอง (กลับรายการสำรอง) การลดมูลค่า				
ราคาทุนของสินค้า	80,362	(12,714)	59,300	(2,400)

28. ส่วนงานดำเนินงาน

กลุ่มกิจการนำเสนอข้อมูลทางการเงินจำแนกตามส่วนงานตามเขตภูมิศาสตร์ โดยส่วนงานดำเนินงานได้ถูกรายงานในลักษณะเดียวกับรายงานภายในที่นำเสนอให้ผู้มีอำนาจตัดสินใจสูงสุดด้านการดำเนินงาน ผู้มีอำนาจในการตัดสินใจด้านการดำเนินงาน คือ คณะกรรมการบริหารของบริษัทซึ่งมีหน้าที่ในการสอบทานรายงานของกลุ่มกิจการอย่างสม่ำเสมอ เพื่อประเมินผลการดำเนินงานและเพื่อการจัดสรรทรัพยากรอย่างเหมาะสม คณะกรรมการบริหารของบริษัทประเมินผลการดำเนินงานโดยพิจารณาจากผลกำไรแยกตามส่วนงานก่อนภาษีเงินได้ ซึ่งใช้มาตรฐานในการวัดผลการดำเนินงานเช่นเดียวกับการจัดทำข้อมูลทางการเงินรวม

การดำเนินงานแยกตามส่วนงานเป็นองค์ประกอบหนึ่งของกลุ่มกิจการซึ่งข้อมูลทางการเงินในแต่ละส่วนงาน ได้มีการประเมินโดยคณะกรรมการบริหารของบริษัทอย่างสม่ำเสมอ

ข้อมูลส่วนงานดำเนินงาน สำหรับปีสิ้นสุดวันที่ 31 ธันวาคม 2561 และ 2560 มีดังนี้

(หน่วย : พันบาท)

	งบการเงินรวม							
	กิจการในต่างประเทศ		กิจการในประเทศไทย		รายการตัดบัญชี		รวม	
	2561	2560	2561	2560	2561	2560	2561	2560
รายได้จากการขายและบริการ								
ให้ลูกค้าทั่วไป	6,489,260	5,988,795	1,442,680	1,505,924	-	-	7,931,940	7,494,719
รายได้ระหว่างกิจการ	427	6,401	1,012,593	1,674,560	(1,013,020)	(1,680,961)	-	-
รวมรายได้	6,489,687	5,995,196	2,455,273	3,180,484	(1,013,020)	(1,680,961)	7,931,940	7,494,719
ดอกเบี้ยรับ	-	-	218	272	-	-	218	272
ดอกเบี้ยจ่าย	145,730	144,371	50,532	47,138	(111,361)	(130,668)	84,901	60,841
ค่าเสื่อมราคาและค่าตัดจำหน่าย	57,350	47,215	94,589	93,753	-	-	151,939	140,968
กำไร (ขาดทุน) ของส่วนงานก่อนภาษี	301,360	207,788	(110,237)	(72,884)	(16,747)	(25,004)	174,376	109,900
สินทรัพย์ของส่วนงาน	3,063,232	3,900,946	3,004,570	3,120,381	(1,267,515)	(1,405,678)	4,800,287	5,615,649
การเพิ่มขึ้น (ลดลง) ของสินทรัพย์								
ไม่หมุนเวียนของส่วนงาน	113,450	(49,323)	253,238	(105,311)	(107,957)	-	258,731	(154,634)
หนี้สินของส่วนงาน	2,240,840	3,197,915	1,639,553	1,644,545	(1,148,976)	(1,393,500)	2,731,417	3,448,960

ลูกค้ารายใหญ่

สำหรับปีสิ้นสุดวันที่ 31 ธันวาคม 2561 กลุ่มกิจการมีรายได้จากการจำหน่ายผลิตภัณฑ์จากกลุ่มลูกค้ารายใหญ่ที่เป็นบุคคลภายนอก จำนวน 3,886.25 ล้านบาท

29. กำไรต่อหุ้น

กำไรต่อหุ้นขั้นพื้นฐานคำนวณโดยหารกำไรสำหรับปีที่เป็นของผู้ถือหุ้นของบริษัท (ไม่รวมกำไรขาดทุนเบ็ดเสร็จอื่น) ด้วยจำนวนถัวเฉลี่ยถ่วงน้ำหนักของหุ้นสามัญที่มีอยู่ระหว่างปี

กำไรต่อหุ้นปรับลดคำนวณโดยหารกำไรสำหรับปีที่เป็นของผู้ถือหุ้นของบริษัท (ไม่รวมกำไรขาดทุนเบ็ดเสร็จอื่น) ด้วยผลรวมของจำนวนถัวเฉลี่ยถ่วงน้ำหนักของหุ้นสามัญที่ออกอยู่ในระหว่างปีกับจำนวนถัวเฉลี่ยถ่วงน้ำหนักของหุ้นสามัญที่บริษัทอาจต้องออกเพื่อแปลงหุ้นสามัญเทียบเท่าปรับลดทั้งสิ้นให้เป็นหุ้นสามัญ โดยสมมติว่าได้มีการแปลงเป็นหุ้นสามัญ ณ วันต้นปีหรือ ณ วันออกหุ้นสามัญเทียบเท่า

กำไรต่อหุ้นขั้นพื้นฐานและกำไรต่อหุ้นปรับลดแสดงการคำนวณได้ ดังนี้

		งบการเงินรวม			
		กำไร (ขาดทุน) สำหรับปี (พันบาท)		จำนวนหุ้นสามัญ ถัวเฉลี่ยถ่วงน้ำหนัก (พันหุ้น)	กำไร (ขาดทุน) ต่อหุ้น (บาท)
		2561	2560	2561	2560
กำไรต่อหุ้นขั้นพื้นฐาน					
กำไร (ขาดทุน) ส่วนที่เป็นของผู้ถือหุ้นของบริษัทใหญ่		19,696	(8,138)	463,550	463,550
ผลกระทบของหุ้นสามัญเทียบเท่าปรับลด					
ใบสำคัญแสดงสิทธิที่จะซื้อหุ้นสามัญของบริษัท		-	-	-	-
กำไรต่อหุ้นปรับลด					
กำไร (ขาดทุน) ที่เป็นผู้ถือหุ้นสามัญสมมติว่า มีการใช้สิทธิซื้อหุ้นสามัญจากใบสำคัญแสดงสิทธิ		19,696	(8,138)	463,550	463,550
		งบการเงินเฉพาะกิจการ			
		กำไร (ขาดทุน) สำหรับปี (พันบาท)		จำนวนหุ้นสามัญ ถัวเฉลี่ยถ่วงน้ำหนัก (พันหุ้น)	กำไร (ขาดทุน) ต่อหุ้น (บาท)
		2561	2560	2561	2560
กำไรต่อหุ้นขั้นพื้นฐาน					
กำไร (ขาดทุน) ส่วนที่เป็นของผู้ถือหุ้นของบริษัทใหญ่		(126,939)	15,633	463,550	463,550
ผลกระทบของหุ้นสามัญเทียบเท่าปรับลด					
ใบสำคัญแสดงสิทธิที่จะซื้อหุ้นสามัญของบริษัท		-	-	-	-
กำไรต่อหุ้นปรับลด					
กำไร (ขาดทุน) ที่เป็นผู้ถือหุ้นสามัญสมมติว่า มีการใช้สิทธิซื้อหุ้นสามัญจากใบสำคัญแสดงสิทธิ		(126,939)	15,633	463,550	463,550

30. ทุนเรือนหุ้น

ณ วันที่ 31 ธันวาคม 2561 หุ้นสามัญจดทะเบียนทั้งหมดมีจำนวน 485.695 ล้านหุ้น ซึ่งรวมใบสำคัญแสดงสิทธิที่จะซื้อหุ้นสามัญของบริษัท (ESOP ครั้งที่ 3) จำนวน 22.145 ล้านหน่วย มีราคามูลค่าที่ตราไว้หุ้นละ 1 บาท (2560 : จำนวน 485.695 ล้านหุ้น ซึ่งมีราคามูลค่าที่ตราไว้หุ้นละ 1 บาท) หุ้นจำนวน 463.550 ล้านหุ้น ได้ออกและชำระเต็มมูลค่าแล้ว โดยมีส่วนเกินมูลค่าหุ้น 799.228 ล้านบาท

ใบสำคัญแสดงสิทธิซื้อหุ้นสามัญ

เมื่อวันที่ 2 กรกฎาคม 2558 บริษัทได้ออกใบสำคัญแสดงสิทธิที่จะซื้อหุ้นสามัญของบริษัท (ESOP ครั้งที่ 3) จำนวน 22,145,000 หน่วย ให้แก่กรรมการและพนักงานของบริษัท ใบสำคัญแสดงสิทธิดังกล่าวมีอายุ 4 ปี สิ้นสุดวันที่ 2 กรกฎาคม 2562 โดยมีอัตราการใช้สิทธิคือ ใบสำคัญแสดงสิทธิ 1 หน่วย มีสิทธิซื้อหุ้นสามัญใหม่ได้ 1 หุ้น ในราคาใช้สิทธิ 12 บาทต่อ 1 หุ้นสามัญ โดยกำหนดให้ใช้สิทธิครั้งแรกวันที่ 2 กรกฎาคม 2559

ผู้ถือใบสำคัญแสดงสิทธิแต่ละรายสามารถทยอยใช้สิทธิซื้อหุ้นสามัญได้ตามรายละเอียดดังนี้

- เดือนที่ 1 - เดือนที่ 12 กรรมการและพนักงานไม่สามารถใช้สิทธิได้
- เดือนที่ 13 - เดือนที่ 24 จำนวนไม่เกิน 1 ใน 3 ของใบสำคัญแสดงสิทธิทั้งหมดที่แต่ละคนได้รับจัดสรร
- เดือนที่ 25 - เดือนที่ 36 จำนวนอีกไม่เกิน 2 ใน 3 ของใบสำคัญแสดงสิทธิทั้งหมดที่แต่ละคนได้รับจัดสรร
- เดือนที่ 37 - เดือนที่ 48 สามารถใช้สิทธิซื้อหุ้นสามัญได้ในจำนวนที่เหลือทั้งหมด

ใบสำคัญแสดงสิทธิดังกล่าวยังไม่ได้จดทะเบียนเป็นหลักทรัพย์จดทะเบียนในตลาดหลักทรัพย์แห่งประเทศไทย

31. สำรองตามกฎหมาย

สำรองตามกฎหมายเป็นบัญชีเงินสำรองที่บริษัทจัดสรรสะสมตามพระราชบัญญัติกฎหมายมหาชน พ.ศ. 2535 ซึ่งกำหนดให้บริษัทจัดสรรทุนสำรองอย่างน้อยร้อยละ 5 ของกำไรสุทธิสำหรับปีหลังจากหักยอดขาดทุนสะสมต้นปี (ถ้ามี) จนกว่าทุนสำรองตามกฎหมายจะมียอดเป็นร้อยละ 10 ของทุนจดทะเบียนของบริษัททุนสำรองดังกล่าวจะนำไปจ่ายเงินปันผลไม่ได้

32. เงินปันผลจ่าย

ในที่ประชุมสามัญผู้ถือหุ้นประจำปี 2560 เมื่อวันที่ 27 เมษายน 2560 ผู้ถือหุ้นได้มีมติอนุมัติการจ่ายเงินปันผลในอัตราหุ้นละ 0.28 บาท รวมเป็นเงิน 129.58 ล้านบาท โดยมีการจ่ายเงินปันผลในวันที่ 17 พฤษภาคม 2560

33. ภาระผูกพันและหนี้สินที่อาจจะเกิดขึ้น

33.1 ภาระผูกพันเกี่ยวกับสัญญาเช่าดำเนินงาน

บริษัทได้เข้าทำสัญญาเช่าดำเนินงานที่เกี่ยวข้องกับการเช่าพื้นที่ในอาคารและอุปกรณ์ อายุของสัญญา มีระยะเวลาตั้งแต่ 1 ถึง 3 ปี จำนวนเงินขั้นต่ำที่ต้องจ่ายในอนาคตทั้งสิ้นภายใต้สัญญาเช่าดำเนินงานที่บอกเลิกไม่ได้ มีดังนี้

	(หน่วย : ล้านบาท)	
กำหนดจ่ายชำระ	2561	2560
ภายใน 1 ปี	3	15
มากกว่า 1 ปี แต่ไม่เกิน 3 ปี	-	5

บริษัทย่อยได้เข้าทำสัญญาเช่าดำเนินงานที่เกี่ยวข้องกับการเช่าพื้นที่ในอาคารและอุปกรณ์ อายุของสัญญา มีระยะเวลาตั้งแต่ 1 ถึง 5 ปี จำนวนเงินขั้นต่ำที่ต้องจ่ายในอนาคตทั้งสิ้นภายใต้สัญญาเช่าดำเนินงานที่บอกเลิกไม่ได้ มีดังนี้

	(หน่วย : พันปอนด์สเตอร์ลิง)	
กำหนดจ่ายชำระ	2561	2560
ภายใน 1 ปี	81	156
มากกว่า 1 ปี แต่ไม่เกิน 5 ปี	133	188

33.2 ภาระผูกพันเกี่ยวกับรายจ่ายฝ่ายทุน

ณ วันที่ 31 ธันวาคม 2561

- บริษัทมีภาระผูกพันรายจ่ายฝ่ายทุนเกี่ยวกับการซื้อเครื่องจักรและอุปกรณ์เป็นจำนวนเงิน 1.04 ล้านบาท (31 ธันวาคม 2560 : 3.54 ล้านบาท)
- บริษัทย่อยแห่งหนึ่งมีภาระผูกพันจากการทำสัญญาซื้อขายที่ดินเป็นจำนวนเงิน 34.89 ล้านบาท

33.3 หนังสือคำประกันธนาคาร

	งบการเงินรวมและงบการเงินเฉพาะกิจการ	
	2561	2560
คำประกันภานำเข้ากรมศุลกากรของประเทศ		
สหรัฐอเมริกา	0.4 ล้านดอลลาร์สหรัฐ	0.3 ล้านดอลลาร์สหรัฐ
คำประกันไฟฟ้า	8.3 ล้านบาท	8.3 ล้านบาท
คำประกันผู้นำเข้าส่งออก - กรมศุลกากร	1 ล้านบาท	1 ล้านบาท

34. การส่งเสริมการลงทุน

บริษัทได้รับสิทธิประโยชน์จากการส่งเสริมการลงทุนตามพระราชบัญญัติส่งเสริมการลงทุน พ.ศ. 2520 โดยการอนุมัติของคณะกรรมการส่งเสริมการลงทุนในแต่ละบัตรส่งเสริม รายละเอียดตามแต่ละบัตรส่งเสริมมีดังนี้

เลขที่บัตร	วันที่บัตร	ธุรกิจที่ได้รับการส่งเสริม	วันที่เริ่มมีรายได้ตามบัตรส่งเสริม
1739(3)/2550	4 มิถุนายน 2550	ผลิตอาหารพร้อมรับประทานหรือกึ่งพร้อมรับประทาน	1 กรกฎาคม 2554
1740(2)/2550	20 มิถุนายน 2550	ผลิตสัตว์น้ำแช่แข็ง	1 กรกฎาคม 2554
1070(2)/2557	9 มกราคม 2557	ผลิตสัตว์น้ำแช่แข็ง	ปัจจุบันยังไม่มีรายได้
1075(3)/2557	10 มกราคม 2557	ผลิตอาหารกึ่งสำเร็จรูปและสำเร็จรูปแช่แข็ง	ปัจจุบันยังไม่มีรายได้

ทั้งนี้ภายใต้เงื่อนไขที่กำหนดบางประการ สิทธิประโยชน์ดังกล่าวประกอบด้วย

- ก) ได้รับอนุญาตให้ถือกรรมสิทธิ์ในที่ดินเพื่อใช้ประกอบกิจการที่ได้รับการส่งเสริมตามที่คณะกรรมการพิจารณาเห็นสมควร
- ข) ได้รับยกเว้นอากรขาเข้าสำหรับเครื่องจักรที่ใช้ในการผลิตตามที่คณะกรรมการพิจารณาอนุมัติ
- ค) ได้รับยกเว้นภาษีเงินได้นิติบุคคลสำหรับกำไรสุทธิเป็นระยะเวลาแปดปีนับแต่วันที่เริ่มมีรายได้จากการประกอบกิจการนั้น (ยกเว้นบัตร 1740(2)/2550 และบัตร 1070(2)/2557 ได้รับยกเว้นไม่เกินร้อยละ 100 ของเงินลงทุน)
- ง) ได้รับยกเว้นไม่ต้องนำเงินปันผลจากกิจการที่ได้รับการส่งเสริมไปรวมคำนวณเพื่อเสียภาษีเงินได้เป็นระยะเวลาแปดปี
- จ) ได้รับอนุญาตให้หักเงินลงทุนในการติดตั้งหรือก่อสร้างสิ่งอำนวยความสะดวกร้อยละสิบห้าของเงินลงทุนนอกเหนือจากการหักค่าเสื่อมราคาตามปกติ

บริษัทมีรายได้สำหรับปีสิ้นสุดวันที่ 31 ธันวาคม 2561 และ 2560 จำแนกตามกิจการที่ได้รับการส่งเสริมการลงทุนและ
ไม่ได้รับการส่งเสริมการลงทุนสรุปได้ดังนี้

	(หน่วย : พันบาท)		
	กิจการที่ได้รับ การส่งเสริม	กิจการที่ไม่ได้ รับการส่งเสริม	รวม
2561			
รายได้จากการขาย			
รายได้จากการขายในประเทศ	9,377	23,805	33,182
รายได้จากการส่งออก	2,259,638	76,353	2,335,991
รวมรายได้จากการขาย	2,269,015	100,158	2,369,173
2560			
รายได้จากการขาย			
รายได้จากการขายในประเทศ	5,260	19,059	24,319
รายได้จากการส่งออก	2,901,852	153,639	3,055,491
รวมรายได้จากการขาย	2,907,112	172,698	3,079,810

35. เหตุการณ์ภายหลังรอบระยะเวลารายงาน

เมื่อวันที่ 28 มกราคม 2562 เกิดเหตุเพลิงไหม้โรงงานของ Belize Aquaculture Limited (BAL) ซึ่งเป็นการร่วมค้าของกลุ่มกิจการ มูลค่าความเสียหายประมาณ 6.4 ล้านดอลลาร์สหรัฐ อย่างไรก็ตาม บริษัทย่อยได้รับรู้ส่วนแบ่งขาดทุนจากการดำเนินงานในการร่วมค้าเต็มจำนวนแล้ว บริษัทเชื่อว่าเหตุการณ์ดังกล่าวจะไม่ส่งผลกระทบต่อการเรียกชำระเงินกู้ยืมและลูกหนี้ เนื่องจากมูลค่าของของสินทรัพย์ที่ถือโดยการร่วมค้าจะมีมูลค่ามากกว่ายอดคงเหลือทั้งหมด ตามที่เปิดเผยในหมายเหตุประกอบงบการเงินข้อ 8

36. การอนุมัติงบการเงิน

งบการเงินได้รับอนุมัติจากคณะกรรมการบริษัทเมื่อวันที่ 26 กุมภาพันธ์ 2562



Awards and Prestigious Prizes



**Sustainability Awards Of Honor 2018
by The Stock Exchange of Thailand (SET)**



**Excellent CG Scoring 2017 -2018
Top Quartile in Market Capitalization
3,000-9,999 Million Baht**



**The Excellent Establishment Awards
on Labour Relations and Welfare 2017-2018**



Commitment to Progress Sustainability Awards 2018



Seafresh Industry Public Company Limited

บริษัท ซีเฟรชอินดัสตรี จำกัด (มหาชน)

THE BEST SHRIMP COMPANY



โรงงาน: 402 หมู่ 8 ถนนชุมพร-ปากน้ำ ตำบลปากน้ำ
อำเภอเมือง จังหวัดชุมพร 86120 ประเทศไทย

โทรศัพท์: 0 7752 1321-3 **โทรสาร** 0 7752 1007

สำนักงาน: 152/25 อาคารชาร์เตอร์ด์สแควร์ ชั้น 31
ถนนสาทรเหนือ แขวงสีลม เขตบางรัก กรุงเทพฯ
10500 ประเทศไทย

โทรศัพท์: 0 2637 8888 **โทรสาร:** 0 2637 8801

Factory: 402 Moo 8, Chumphon-Paknam Road,
Paknam, Muang, Chumphon 86120 Thailand

Tel: +66 7752 1321-3 **Fax:** +66 7752 1007

Office: 152/25 Chartered Square Bldg., 31 st Fl.,
North Sathon Road, Silom, Bangrak, Bangkok
10500 Thailand

Tel: +66 2637 8888 **Fax:** +66 2637 8801



Website: www.seafresh.com/investor

Email: investor@seafresh.com