



Annual Report 2013
รายงานประจำปี 2556



บริษัท ชุมพรอุตสาหกรรมน้ำมันปาล์ม จำกัด (มหาชน)
CHUMPNORN PALM OIL INDUSTRY PUBLIC COMPANY LIMITED

สารบัญ

| | | | |
|----|--------------------------------|----|--|
| 02 | สารจากประธานกรรมการ | 19 | นโยบายการจ่ายเงินปันผล |
| 04 | จุดเด่นทางการเงิน | 20 | โครงสร้างการจัดการ |
| 06 | คณะกรรมการและผู้บริหาร | 29 | ข้อมูลเกี่ยวกับคณะกรรมการและผู้บริหาร |
| 08 | นโยบายและภาพรวมการประกอบธุรกิจ | 44 | การกำกับดูแลกิจการ |
| 10 | ลักษณะการประกอบธุรกิจ | 49 | ความรับผิดชอบต่อสังคม Corporate Social Responsibilities CSR |
| 12 | ปัจจัยความเสี่ยง | 51 | การควบคุมภายในและการบริหารจัดการความเสี่ยง |
| 15 | ข้อมูลทั่วไปและข้อมูลสำคัญอื่น | 51 | รายการระหว่างกัน |
| 18 | โครงสร้างผู้ถือหุ้น | 52 | รายงานความรับผิดชอบต่อคณะกรรมการบริษัทต่อ รายงานทางการเงิน |
| | | 53 | รายงานคณะกรรมการตรวจสอบ |
| | | 54 | ข้อมูลทางการเงินที่สำคัญ |
| | | 55 | การวิเคราะห์และคำอธิบายของฝ่ายจัดการ |
| | | 59 | รายงานของผู้สอบบัญชีรับอนุญาต และงบการเงิน |



สารจากประธานกรรมการ

เรียนท่านผู้ถือหุ้น

ในรอบปี 2556 อัตราความเจริญเติบโตของเศรษฐกิจไทยได้ชะลอตัวลง โดยมีการขยายตัวเพียงร้อยละ 2.9 จากผลของการที่การส่งออก การบริโภคในครัวเรือน การลงทุน และการใช้จ่ายของรัฐบาลขยายตัวต่ำกว่าประมาณการที่ตั้งไว้ อย่างไรก็ตาม ภาคธุรกิจการท่องเที่ยวยังขยายตัวค่อนข้างสูงในอัตราร้อยละ 20 ถึงแม้ว่าการขยายตัวจะชะลอตัวลงในช่วงไตรมาสสุดท้ายของปี ส่วนอัตราเงินเฟ้อยังอยู่ในระดับต่ำที่ร้อยละ 2.18 ใกล้เคียงกับอัตราเงินเฟ้อในตลาดโลก

อย่างไรก็ตามเป็นที่คาดการณ์ว่า เศรษฐกิจไทยจะขยายตัวขึ้นประมาณร้อยละ 4 ในปีหน้าอันเนื่องมาจากการฟื้นตัวของเศรษฐกิจโลกที่จะทำให้การส่งออกของไทยขยายตัวเพิ่มขึ้น

ภาวะอุตสาหกรรมน้ำมันปาล์มในประเทศ

ภาพรวมในอุตสาหกรรมการผลิตน้ำมันปาล์มปี 2556 มีการขยายตัวในอัตราร้อยละ 12.8 เปรียบเทียบกับช่วงเวลาเดียวกันของปีก่อน โดยในปี 2556 ปริมาณการผลิตน้ำมันปาล์มดิบอยู่ที่ 2.27 ล้านตัน และปริมาณการบริโภคน้ำมันปาล์มอยู่ที่ 2.29 ล้านตันตามลำดับ โดยในจำนวนนี้ ร้อยละ 41.7 ถูกใช้ในอุตสาหกรรมอาหารและการบริโภค ร้อยละ 33.7 ถูกใช้ในอุตสาหกรรมไบโอดีเซล ส่วนที่เหลือเป็นการส่งออก

ปัจจัยหลักที่ทำให้ราคาน้ำมันปาล์มดิบอยู่ในราคาที่ต่ำในช่วงครึ่งปีแรก เกิดจากปริมาณสต็อกน้ำมันปาล์มดิบยกมาจากปลายปี พ.ศ.2555 มีปริมาณสูง ทำให้ปริมาณสต็อกช่วงต้นปี 2556 จนถึงเดือนกรกฎาคมปีเดียวกัน อยู่ในระดับสูง อย่างไรก็ตาม การเพิ่มขึ้นของความต้องการในการส่งออกผนวกกับนโยบายของรัฐบาลในการใช้น้ำมันไบโอดีเซล (บี5) ทำให้ระดับสต็อกน้ำมันปาล์มดิบค่อยๆ ปรับตัวลดลงตั้งแต่เดือนสิงหาคมจนถึงปลายปี จึงทำให้ราคาน้ำมันปาล์มมีการปรับตัวเพิ่มสูงขึ้นในไตรมาสสุดท้ายของปี 2556 โดยราคาซื้อน้ำมันปาล์มดิบเฉลี่ยของปี 2556 อยู่ที่ 25.24 บาทต่อกิโลกรัม เปรียบเทียบกับปี 2555 อยู่ที่ 30.86 บาทต่อกิโลกรัม

ผลประกอบการของบริษัทฯ

ในช่วงครึ่งปีแรกของปี 2556 ผลประกอบการของบริษัทฯ ต่ำกว่าเป้าหมายที่ได้ตั้งไว้ เพราะมีปริมาณน้ำมันปาล์มดิบในสต็อกค่อนข้างสูง ในขณะที่ราคาขายในตลาดต่ำอันเนื่องมาจากการแข่งขันอย่างเข้มข้นในตลาดผู้บริโภค ซึ่งทำให้กำไรขั้นต้นต่ำกว่าที่ได้ประมาณการไว้ ทำให้บริษัทฯ มีผลประกอบการขาดทุนในครึ่งแรกของปี

อย่างไรก็ตามผลประกอบการของบริษัทฯ ในครึ่งหลังของปีได้กลับมามีกำไรอีกครั้งหนึ่ง เนื่องจากการปรับระดับปริมาณน้ำมันปาล์มดิบในสต็อกให้อยู่ในระดับที่เหมาะสม และได้มีการลดต้นทุนการผลิตลง ประกอบกับราคาน้ำมันปาล์มดิบในตลาดได้ปรับตัวสูงขึ้นในช่วงไตรมาสสุดท้ายของปี 2556 จึงทำให้บริษัทฯ สามารถปรับราคาขายให้สูงขึ้น ทำให้กำไรขั้นต้นสูงขึ้นในทุกกลุ่มธุรกิจที่บริษัทฯ จัดจำหน่าย

อีกสาเหตุหนึ่งที่ทำให้กำไรของบริษัทฯ ลดลง ได้แก่ การที่บริษัทฯ อยู่ในระหว่างการลงทุนพัฒนาสวนปาล์มของบริษัทฯ โดยการล้มต้นปาล์มเก่าที่มีอายุมากเพื่อปลูกใหม่ ทำให้ผลผลิตผลปาล์มสดจากสวนปาล์มของบริษัทฯ ลดลง ทั้งบริษัทย่อยของบริษัทฯ คือบริษัท “ซีพีโอ อะโกรเทค จำกัด” ยังมีผลประกอบการขาดทุนเนื่องจากเพิ่งเริ่มดำเนินกิจการ ส่งผลกระทบลบต่อผลการดำเนินงานของบริษัทฯ เช่นเดียวกัน

ด้วยเหตุดังกล่าว ทำให้ผลกำไรจากการประกอบธุรกิจในการเงินรวมของบริษัทฯ ลดลงจาก 40.02 ล้านบาท ในปี 2555 เหลือ 9.05 ล้านบาทในปี 2556



มุมมองธุรกิจในปี 2557

จากภาวะการเปลี่ยนแปลงในสภาพอากาศที่แห้งแล้งในหลายจังหวัดในประเทศตั้งแต่ต้นปี 2557 และ ปริมาณสินค้าคงเหลือในน้ำมันปาล์มดิบในประเทศที่อยู่ในระดับต่ำ รัฐบาลได้ตัดสินใจเลื่อนการใช้น้ำมันไบโอดีเซล ปี7 ในช่วงไตรมาสแรก ด้วยเหตุนี้จึงทำให้ราคาน้ำมันปาล์มดิบสูงขึ้นโดยประมาณในอัตราร้อยละ 40 เมื่อเปรียบเทียบกับปีที่แล้ว และจากสถานการณ์โลกของน้ำมันปาล์มปี 2557 นักวิเคราะห์ได้พยากรณ์ว่า น้ำมันปาล์มอยู่ในช่วงขาขึ้น ซึ่งมีสาเหตุหลักจากการเปลี่ยนแปลงในสภาวะอากาศและการใช้น้ำมันปาล์มในอุตสาหกรรมไบโอดีเซลในประเทศอินโดนีเซีย ซึ่งสอดคล้องกับฝ่ายบริหารที่คาดว่าราคาน้ำมันปาล์มดิบจะปรับตัวสูงขึ้นในปี 2557

ฝ่ายบริหารของบริษัทฯ จะยังคงเฝ้าระวังความเสี่ยงที่อาจกระทบถึงราคาของผลิตภัณฑ์น้ำมันปาล์มอย่างใกล้ชิด เพื่อลดผลกระทบที่ตามมา และจะเร่งปรับปรุงประสิทธิภาพการผลิตในโรงงาน รวมทั้งการบรรจุผลิตภัณฑ์เพื่อสร้างผลกำไร ซึ่งคาดว่าจะเกิดจากการที่ปริมาณอุปสงค์เพิ่มมากขึ้น

คณะกรรมการบริษัทฯ และคณะผู้บริหาร ไคร์ขอขอบพระคุณท่านผู้ถือหุ้นที่ให้ความสนับสนุนกิจการของบริษัทฯ ด้วยดีเสมอมา และตระหนักดีถึงหน้าที่ที่จะต้องบริหารกิจการของบริษัทฯ ให้มีประสิทธิภาพยิ่งขึ้น ถึงแม้ว่าปี 2556 ที่ผ่านมาจะเป็นปีที่ยากลำบากในการดำเนินงานอีกปีหนึ่ง

นายสมชาย สุกสุวรรรัตน์

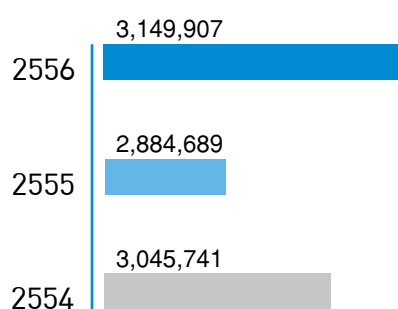
ประธานกรรมการ

จุดเด่นทางการเงิน

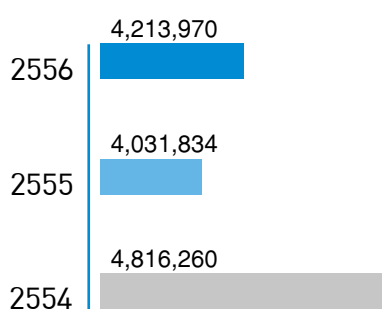
(หน่วย: ล้านบาท)

| | 2556 | 2555 (ปรับปรุงใหม่) | 2554 |
|---------------------------------------|-----------|------------------------|-----------|
| รวมสินทรัพย์ | 3,149,907 | 2,884,689 | 3,045,741 |
| รวมหนี้สิน | 1,560,321 | 1,416,487 | 1,446,509 |
| รวมส่วนของผู้ถือหุ้น | 1,589,586 | 1,468,202 | 1,599,232 |
| รายได้จากการขาย | 4,190,860 | 4,025,806 | 4,764,861 |
| รวมรายได้ | 4,213,970 | 4,031,834 | 4,816,260 |
| กำไรสุทธิ | 9,055 | 40,023 | 164,876 |
| อัตรากำไรสุทธิต่อรายได้รวม (%) | 0.21 | 0.99 | 3.42 |
| อัตราผลตอบแทนจากส่วนของผู้ถือหุ้น (%) | 0.57 | 2.73 | 10.31 |
| อัตราผลตอบแทนจากสินทรัพย์รวม (%) | 0.29 | 1.39 | 5.41 |
| กำไรต่อหุ้น (บาท) | 0.02 | 0.07 | 0.29 |
| มูลค่าตามบัญชีต่อหุ้น (บาท) | 2.84 | 5.24 | 5.71 |
| เงินปันผลต่อหุ้น (บาท) | 0.03 | 0.24 | 0.13 |
| หุ้นปันผลจ่ายต่อหุ้น (บาท) | - | 1 | - |

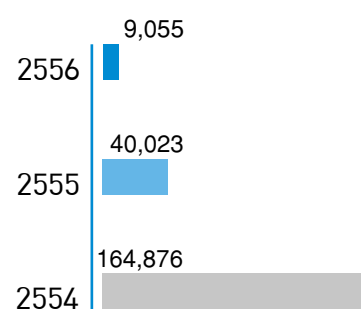
รวมสินทรัพย์



รวมรายได้



กำไรสุทธิ





SATISFACTION AND **SAFE FOOD**
TO OUR **CUSTOMERS**



คณะกรรมการและผู้บริหาร

คณะกรรมการ



นายสมชาย สุกุลสุวรรณ์
ประธานกรรมการ /
ประธานกรรมการสรรหา
และกำหนดค่าตอบแทน



นายสุเทพ วงศ์วรเศรษฐ์
กรรมการอิสระ /
ประธานกรรมการตรวจสอบ



รศ.ดร.นินนาท โอพาราวุฒิ
กรรมการอิสระ /
กรรมการตรวจสอบ



นายสาธิต ชาญเชาว์กุล
กรรมการอิสระ /
กรรมการตรวจสอบ



พล ร.อธิพันธ์ เกยานนท์
กรรมการอิสระ / กรรมการสรรหา
และกำหนดค่าตอบแทน



นายเอก ฤทธิเดชทรัพย์
กรรมการ /
ประธานกรรมการบริหาร



นายสุศักดิ์ ประชุมวงศ์ปรีชา
กรรมการ / กรรมการบริหาร /
กรรมการสรรหา
และกำหนดค่าตอบแทน



นายวรวิทย์ โรจนพิธาตา
กรรมการ / กรรมการบริหาร
ขอลาออกจากการดำรงตำแหน่งกรรมการ
ตั้งแต่วันที่ 24 กุมภาพันธ์ 2557



นายรัชฎา ฤทธิเดชทรัพย์
กรรมการ
ได้รับการแต่งตั้งเป็นกรรมการ
ตั้งแต่วันที่ 24 กุมภาพันธ์ 2557



นายการุญ นันทสิพงษ์
กรรมการ



นายกิตติ ฉัตรเลขาวิช
กรรมการ



นายทองฤทธิ์ นิวัติชัยวงศ์
กรรมการ

คณะกรรมการและผู้บริหาร

คณะผู้บริหาร



นายเตียว เซ็ง เหลียง
ประธานเจ้าหน้าที่บริหาร
ขอลาออกจากการดำรงตำแหน่งประธาน
เจ้าหน้าที่บริหาร ตั้งแต่วันที่ 1 เมษายน 2557



นายกรณู นันทิลีพงศ์
กรรมการผู้จัดการ
ขอลาออกจากการดำรงตำแหน่งกรรมการ
ผู้จัดการ ตั้งแต่วันที่ 1 มกราคม 2557



นายสุกสิทธ์ ช่อเรืองศักดิ์
รองกรรมการผู้จัดการ
และรักษาการกรรมการผู้จัดการ



นายรักกิตี ตั้งล้ำเลิศ
Chief Financial Officer

นโยบายและภาพรวมการประกอบธุรกิจ

บริษัท ชุมพรอุตสาหกรรมน้ำมันปาล์ม จำกัด (มหาชน) และบริษัทย่อย ประกอบธุรกิจผลิตและจำหน่ายเมล็ดพันธุ์ปาล์ม ต้นกล้าปาล์ม รวมถึงผลิตภัณฑ์น้ำมันปาล์ม โดยจดทะเบียนจัดตั้งเป็นบริษัทจำกัด ตามประมวลกฎหมายแพ่งและพาณิชย์ เมื่อวันที่ 7 พฤศจิกายน 2522 มีทุนจดทะเบียนเริ่มแรก 20,000,000 บาท และแปรสภาพเป็นบริษัทมหาชนจำกัด เมื่อปี 2536 มีทุนจดทะเบียน 210,000,000 บาท แบ่งเป็นหุ้นสามัญทั้งหมดจำนวน 21,000,000 หุ้น มูลค่าที่ตราไว้หุ้นละ 10 บาท

ปัจจุบันทุนจดทะเบียนของบริษัทฯ มีจำนวน 775,424,053 บาท ทุนชำระแล้วจำนวน 560,568,040 บาท ทั้งหมดเป็นหุ้นสามัญ มูลค่าที่ตราไว้หุ้นละ 1 บาท

บริษัท ชุมพรอุตสาหกรรมน้ำมันปาล์ม จำกัด (มหาชน) ดำเนินธุรกิจและจำหน่ายผลิตภัณฑ์ ดังนี้

(1) ผลิตภัณฑ์น้ำมันดิบ

- น้ำมันปาล์มดิบ (Crude Palm Oil : CPO)
- น้ำมันเมล็ดในปาล์ม (Crude Palm Kernel Oil : KO)

(2) ผลิตภัณฑ์น้ำมันบริสุทธิ์

- น้ำมันปาล์มบริสุทธิ์ (RBD Palm Oil : RPO)
- น้ำมันเมล็ดในปาล์มบริสุทธิ์ (RBD Palm Kernel Oil : RKO)
- น้ำมันปาล์มโอเลอิน (RBD Palm Olein : ROL)
- น้ำมันปาล์มโอเลอินผ่านกรรมวิธีบรรจุขวดตรา “ลีลา” และรับจ้างผลิตตรา “บิ๊กซี”
- น้ำมันปาล์มโอเลอินผ่านกรรมวิธีบรรจุปีปตรา “ลีลา” และรับจ้างผลิตตรา “เอโร”
- น้ำมันปาล์มโอเลอินผ่านกรรมวิธีบรรจุถุงตรา “ลีลา” และรับจ้างผลิตตรา “เอโร”
- น้ำมันปาล์มโอเลอินผ่านกรรมวิธีบรรจุกลลอนตรา “ลีลา”

(3) ผลิตภัณฑ์ผลพลอยได้

- ไขปาล์มบริสุทธิ์ (RBD Palm Stearin : RHST)
- กรดไขมันปาล์ม (Palm Fatty Acid Distillate : PFAD)
- กรดไขมันเมล็ดในปาล์ม (Palm Kernel Fatty Acid Distillate : KFAD)
- กากเมล็ดในปาล์ม (Kernel Meal : KM)

ผลิตภัณฑ์ของบริษัทย่อย

บริษัท ซีพีไอ อะโกรเทค จำกัด ดำเนินธุรกิจและจำหน่ายผลิตภัณฑ์ ดังนี้

- ต้นกล้าปาล์ม
- เมล็ดพันธุ์ปาล์ม

วิสัยทัศน์ พันธกิจ และนโยบายของบริษัทฯ

วิสัยทัศน์

เป็นผู้นำอุตสาหกรรมน้ำมันพืชอย่างครบวงจรในประเทศ

พันธกิจ

เป็นผู้ประกอบการในอุตสาหกรรมน้ำมันพืชและอุตสาหกรรมต่อเนื่องเพื่อรองรับความต้องการทั้งในและต่างประเทศ เน้นการผลิต ผลิตภัณฑ์จากกระบวนการผลิตน้ำมันปาล์มอย่างครบวงจร โดยเสริมสร้างประสิทธิภาพในการบริหารจัดการ ควบคู่ไปกับการพัฒนาบุคลากร และสร้างความพึงพอใจที่มีคุณค่าต่อผู้มีส่วนได้ส่วนเสียอย่างเป็นธรรม

นโยบาย

บริษัทฯ มี “นโยบายการบริหารจัดการ” ในทุกระดับดังนี้

1. ให้มีประสิทธิภาพ และเกิดประโยชน์โดยรวมแก่บริษัทฯ
2. ยุติธรรม และเป็นธรรมต่อ Stakeholder
3. โปร่งใส และสามารถตรวจสอบได้
4. ปฏิบัติตามกฎหมาย และให้ความร่วมมือแก่รัฐบาลของประเทศไทย ได้ประกอบธุรกรรม

ลักษณะการประกอบธุรกิจ

การเปลี่ยนแปลงและพัฒนาการที่สำคัญของบริษัทฯ

- ปี 2554 จัดตั้งบริษัทย่อย บริษัท ซีพีไอ อะโกรเทค จำกัด เพื่อผลิตและจำหน่ายเมล็ดพันธุ์ปาล์มและกล้าปาล์ม ให้เกษตรกรผู้ปลูกปาล์ม
- ปี 2554 ได้รับรางวัล “สถานประกอบการดีเด่นด้านการพัฒนาฝีมือแรงงานประจำปี 2553” ที่จังหวัดชุมพร
- ปี 2555 ได้รับรางวัล “สถานประกอบการดีเด่นระดับประเทศ ปี 2555” ด้านความปลอดภัยชีวอนามัยและสภาพแวดล้อมในการทำงาน ในงานสัปดาห์ความปลอดภัยในการทำงานภาคใต้ ประจำปี 2555
- ปี 2555 จัดตั้งบริษัท ซีพีไอ พาวเวอร์ แพลนท์ จำกัด เพื่อรองรับโครงการขายไฟในอนาคต
- ปี 2555 ได้รับเกียรติบัตรธรรมาภิบาลสิ่งแวดล้อม ประจำปี 2555 จากกระทรวงอุตสาหกรรม
- ปี 2556 ได้รับรางวัล “สถานประกอบการดีเด่นระดับประเทศ ปี 2556” ด้านความปลอดภัยชีวอนามัยและสภาพแวดล้อมในการทำงาน ในงานสัปดาห์ความปลอดภัยในการทำงานภาคใต้ ประจำปี 2556 ได้รับรางวัล 2 ปีซ้อน
- ปี 2556 บริษัทฯ ได้จดทะเบียนเพิ่มทุนจำนวน 280,289,020 บาท เป็นหุ้นสามัญ 280,289,020 หุ้น มูลค่าที่ตราไว้หุ้นละ 1 บาท เพื่อจ่ายเป็นหุ้นปันผลในสัดส่วนหุ้นสามัญ 1 หุ้น ต่อหุ้นปันผล 1 หุ้น มูลค่าที่ตราไว้หุ้นละ 1 บาท จากทุนจดทะเบียนเดิม 280,289,020 บาท เป็นทุนจดทะเบียนใหม่ 560,578,040 บาท
- ปี 2556 เสนอขายใบสำคัญแสดงสิทธิที่จะซื้อหุ้นสามัญของบริษัทฯ ครั้งที่ 1 (CPI-W1) ให้แก่ผู้ถือหุ้นเดิมทุกรายตามสัดส่วนการถือหุ้น จำนวนไม่เกิน 186,856,013 หน่วย ราคาเสนอขาย 0.50 บาทต่อหน่วย โดยมีอัตราการจัดสรรเท่ากับ หุ้นสามัญ 3 หุ้น ต่อใบสำคัญแสดงสิทธิ 1 หน่วย (กรณีที่มีเศษให้ปัดทิ้ง) ใบสำคัญแสดงสิทธิ มีอายุ 2 ปี นับจากวันที่ได้ออกใบสำคัญแสดงสิทธิ และอัตราการใช้สิทธิใบสำคัญแสดงสิทธิ 1 หน่วยต่อหุ้นสามัญ 1 หุ้น ราคาที่ใช้สิทธิ 2.25 บาทต่อหุ้น เพื่อขยายกำลังการผลิต
- ปี 2556 เสนอขายใบสำคัญแสดงสิทธิที่จะซื้อหุ้นสามัญของบริษัทฯ ให้แก่กรรมการ และพนักงานของบริษัทฯ และบริษัทย่อย โครงการ 1 (ESOP#1) จำนวนไม่เกิน 28,000,000 หน่วย มีอายุ 5 ปี นับจากวันที่ได้ออกใบสำคัญแสดงสิทธิ โดยอัตราการใช้สิทธิใบสำคัญแสดงสิทธิ 1 หน่วยต่อหุ้นสามัญ 1 หุ้น ราคาที่ใช้สิทธิ 2.75 บาทต่อหุ้น เพื่อเป็นแรงจูงใจและตอบแทนการปฏิบัติงานของกรรมการและพนักงาน เพื่อสร้างขวัญกำลังใจในการทำงาน ก่อให้เกิดประโยชน์สูงสุดแก่บริษัทฯ และผู้ถือหุ้น รวมถึงเป็นการจูงใจให้พนักงานทำงานกับบริษัทฯ ต่อไปในระยะยาว ซึ่งจะส่งผลดีต่อการปฏิบัติงานและการดำเนินธุรกิจของบริษัทฯ ในอนาคต
- ปี 2556 บริษัทฯ จดทะเบียนเพิ่มทุนจำนวน 214,856,013 บาท โดยการเพิ่มทุนจดทะเบียนบริษัทฯ จากเดิม 560,568,040 บาท เป็นทุนจดทะเบียนใหม่ 775,424,053 บาท โดยการออกหุ้นสามัญจำนวน 214,856,013 หุ้น มูลค่าที่ตราไว้หุ้นละ 1 บาท เพื่อรองรับการใช้สิทธิตามใบสำคัญแสดงสิทธิ
- ปี 2556 ได้รับ “เกียรติบัตร CSR DIW for Beginner AWARDS 2556” จากกรมโรงงานอุตสาหกรรม กระทรวงอุตสาหกรรม



โครงสร้างรายได้

หน่วย : ล้านบาท

| ผลิตภัณฑ์ | ดำเนินการโดย | % การ ถือหุ้นของ บริษัทฯ | ปี 2554 | | ปี 2555 | | ปี 2556 | |
|-------------------------|--------------------------------|--------------------------------|----------|--------|----------|--------|----------|--------|
| | | | รายได้ | % | รายได้ | % | รายได้ | % |
| ต้นกล้าปาล์ม | บริษัท ซีพีโอ อะโกรเทค จำกัด | 100 | - | - | - | - | 8.00 | 100.00 |
| รายได้ในประเทศ | | | | | | | | |
| น้ำมันดิบ | บมจ.ชุมพรอุตสาหกรรมน้ำมันปาล์ม | | 84.83 | 1.76 | 36.63 | 0.91 | 244.99 | 5.82 |
| น้ำมันบริสุทธิ์ | บมจ.ชุมพรอุตสาหกรรมน้ำมันปาล์ม | | 3,493.28 | 72.53 | 2,917.88 | 72.33 | 3,115.29 | 74.04 |
| ผลิตภัณฑ์อื่นๆ | บมจ.ชุมพรอุตสาหกรรมน้ำมันปาล์ม | | 866.93 | 18.00 | 734.62 | 18.21 | 567.11 | 13.48 |
| | | | 4,445.04 | 92.29 | 3,689.13 | 91.45 | 3,927.39 | 93.34 |
| รายได้ต่างประเทศ | | | | | | | | |
| น้ำมันดิบ | บมจ.ชุมพรอุตสาหกรรมน้ำมันปาล์ม | | 203.97 | 4.24 | 174.04 | 4.31 | 91.43 | 2.17 |
| น้ำมันบริสุทธิ์ | บมจ.ชุมพรอุตสาหกรรมน้ำมันปาล์ม | | 48.11 | 1.00 | 26.69 | 0.66 | 38.96 | 0.93 |
| ผลิตภัณฑ์อื่นๆ | บมจ.ชุมพรอุตสาหกรรมน้ำมันปาล์ม | | 119.13 | 2.47 | 144.52 | 3.58 | 149.94 | 3.56 |
| | | | 371.21 | 7.71 | 345.25 | 8.55 | 280.33 | 6.66 |
| รวมรายได้ | | | 4,816.25 | 100.00 | 4,034.38 | 100.00 | 4,207.72 | 100.00 |

ปัจจัยความเสี่ยง

ปัจจัยความเสี่ยงของผู้ประกอบการในอุตสาหกรรมน้ำมันปาล์ม (Sectoral Risk) มีดังนี้

1) ความไม่แน่นอนเกี่ยวกับอุปทานน้ำมันปาล์มของประเทศผู้ผลิตรายใหญ่ของโลกและอุปสงค์ตลาดโลกต่อน้ำมันปาล์ม

คาดการณ์ปริมาณผลผลิตน้ำมันปาล์มดิบของประเทศมาเลเซียปี 2557 อยู่ที่ 19.6 ล้านตัน เพิ่มขึ้นจากปี 2556 ร้อยละ 2.1 ในขณะที่คาดการณ์ปริมาณผลผลิตน้ำมันปาล์มดิบของประเทศอินโดนีเซียปี 2557 อยู่ที่ 28.5 ล้านตัน เพิ่มขึ้นจากปี 2556 ร้อยละ 5.6¹ ทั้งนี้ ปริมาณผลผลิตน้ำมันปาล์มดิบของมาเลเซียและอินโดนีเซียรวมกันคิดเป็นร้อยละ 87 ของปริมาณผลผลิตน้ำมันปาล์มดิบโลก (โดยประมาณ) ปริมาณผลผลิตน้ำมันปาล์มดิบ ที่เพิ่มขึ้นนี้เป็นปัจจัยลบในฝั่งอุปทาน ซึ่งอาจกดดันราคาของน้ำมันปาล์มดิบในตลาดโลก อย่างไรก็ตาม เมื่อพิจารณาด้านอุปสงค์ ปริมาณความต้องการน้ำมันปาล์มเพื่อใช้ผลิตไบโอดีเซลและเพื่อใช้ในอุตสาหกรรมที่เกี่ยวข้องกับอาหารก็มีแนวโน้มเพิ่มขึ้นทุกปีเช่นกัน ด้วยเหตุนี้ ผลกระทบต่อราคาในแต่ละช่วงเวลาจึงขึ้นกับผลสุทธิตระหว่งอุปสงค์และอุปทานในขณะนั้น

2) ความไม่แน่นอนเกี่ยวกับอุปสงค์และอุปทานน้ำมันปาล์มภายในประเทศ

ปริมาณผลผลิตน้ำมันปาล์มดิบปี 2557 คาดการณ์โดย สำนักงานเศรษฐกิจการเกษตร อยู่ที่ 2.36 ล้านตัน² เพิ่มขึ้นจากปี 2556 ร้อยละ 10 ในขณะที่ปริมาณผลผลิตน้ำมันปาล์มดิบปี 2556 อยู่ที่ 2.15 ล้านตัน (โดยประมาณ) เพิ่มขึ้นจากปี 2555 คิดเป็นร้อยละ 13.8 หากปริมาณผลผลิตน้ำมันปาล์มดิบในประเทศในปีนี้เป็นไปตามที่สำนักงานเศรษฐกิจการเกษตรคาดการณ์ อุปทานของผลผลิตที่เพิ่มขึ้นอย่างต่อเนื่องจะเป็นปัจจัยลบต่อราคาน้ำมันปาล์มดิบ อย่างไรก็ตาม เมื่อพิจารณาด้านอุปสงค์ พบว่าปริมาณส่งออกน้ำมันปาล์มดิบเป็นตัวแปรสำคัญที่กำหนดปริมาณสต็อกภายในประเทศในแต่ละช่วงเวลา และอีกปัจจัยหนึ่งคือ ปริมาณการใช้น้ำมันปาล์มเพื่อผลิตเป็นไบโอดีเซล ซึ่งที่ผ่านมามีการปรับขึ้น ปรับลง ตามปริมาณผลผลิตภายในประเทศและแผนด้านพลังงานทดแทนระยะยาวที่รัฐได้วางไว้

3) การจัดหาวัตถุดิบปาล์มดิบของบริษัท

แม้ว่าบริษัท มีโรงสกัดน้ำมันปาล์มดิบ ซึ่งทำหน้าที่ผลิตน้ำมันปาล์มดิบป้อนให้กับโรงกลั่นน้ำมันปาล์มบริษัท อย่างไรก็ตาม บริษัท ยังคงต้องซื้อน้ำมันปาล์มดิบจากภายนอกเข้ามาด้วยเช่นกัน จากข้อมูลของกรมการค้าภายในและในส่วนของบริษัท พบว่าในปี 2555 มีกำลังการผลิตเพิ่มขึ้นจากปี 2550 ประมาณ 43% (หรือเพิ่มขึ้นเฉลี่ย 7% ต่อปี) โดยปี 2556 อยู่ที่ประมาณ 3,283 ตัน FFB/ชม.³ ซึ่งหากสถานการณ์ปริมาณผลปาล์มสดในปีนั้นกลับน้อย⁴ อาจทำให้ราคาผลปาล์มสดสูงขึ้นและ Utilization Rate ของโรงสกัดอาจลดลง ส่งผลให้ต้นทุนการผลิตสูงขึ้นได้ โดยประการหนึ่ง การที่สามารถส่งออกน้ำมันปาล์มในรูปแบบต่างๆ ได้ อย่างเสรี แต่การนำเข้าไม่สามารถทำได้โดยเสรี (อยู่ภายใต้การบริหารการนำเข้า) มีผลทำให้ในช่วงที่สถานการณ์สต็อกอยู่ในระดับต่ำ (น้อยกว่า 0.2 ล้านตัน) ถึงแม้ว่าราคาต่างประเทศจะมีทิศทางปรับตัวลง ราคาในประเทศจะไม่ลงตาม แต่จะปรับตัวสูงขึ้นแรง และเร็วกว่าราคาต่างประเทศอย่างมาก ในทางกลับกัน ในช่วงที่สต็อกในประเทศอยู่ในระดับสูง หากราคาต่างประเทศมีทิศทางปรับตัวขึ้น ราคาในประเทศจะปรับตัวสูงขึ้นตาม (แม้ปริมาณสต็อกอยู่ในระดับสูง) เนื่องจากสามารถส่งออกได้โดยเสรี

1 ข้อมูลคาดการณ์ปริมาณผลผลิตน้ำมันปาล์มดิบของมาเลเซียและอินโดนีเซียเป็นข้อมูลเบื้องต้น ซึ่งเผยแพร่บนอินเทอร์เน็ต ฉะนั้น อาจมีการเปลี่ยนแปลงได้ สำหรับข้อมูลคาดการณ์ปริมาณผลผลิตน้ำมันปาล์มดิบของมาเลเซียปี 2557 อย่างเป็นทางการ สามารถติดตามได้จากเว็บไซต์ของ MPOB (Malaysian Palm Oil Board) ได้โดยปกติจะเผยแพร่ช่วง ก.พ.-มี.ค.

2 บริษัท ใช้อัตราการแปรสภาพ (%น้ำมัน) ที่ 17% ในการแปลงข้อมูลปริมาณผลปาล์มสดปี 2557 ที่พยากรณ์โดยสำนักงานเศรษฐกิจการเกษตร ให้เป็นปริมาณน้ำมันปาล์มดิบ

3 กรมการค้าภายในเป็นผู้จัดทำตัวเลขกำลังการผลิตอย่างเป็นทางการ ซึ่งหากกรมการค้าภายในได้ปรับปรุงข้อมูลให้เป็นปัจจุบัน บริษัท จะทำการปรับปรุงข้อมูลเหล่านี้ตามในครั้งต่อไป

4 ปัจจัยที่อาจจำกัดปริมาณผลปาล์มสดออกสู่ตลาดมีหลายปัจจัย อาทิ พื้นที่เพาะปลูกในประเทศมีอยู่อย่างจำกัด (ระยะยาว) สภาพภูมิอากาศไม่เอื้ออำนวย (แล้ง หรือน้ำท่วมหนัก) ราคาน้ำมันปรับตัวสูงทำให้ผู้ปลูกใช้น้ำมันน้อยลงผลผลิตจึงลดลงตาม เป็นต้น

4) การแข่งขันระหว่างผู้ประกอบการในอุตสาหกรรมโรงกลั่นน้ำมันปาล์มบริสุทธิ์

จากข้อมูลของกรมการค้าภายในและของบริษัทฯ พบว่า ในปี 2555 กำลังการผลิตรวมโรงกลั่นเพิ่มขึ้นจากปี 2550 ประมาณ 84% (หรือเพิ่มขึ้นเฉลี่ยปีละ 14%) โดยอยู่ที่ประมาณ 7,660 ตัน CPO/วัน โดยปีที่ผ่านมา กำลังการผลิตคาดว่าจะยังทรงตัว ซึ่งอาจเป็นผลมาจากระดับการแข่งขันในอุตสาหกรรมที่สูงและอัตรากำไรสุทธิเฉลี่ยที่ไม่สูง ประกอบกับอุตสาหกรรมนี้มีการลงทุนเริ่มแรกด้วยต้นทุนคงที่ค่อนข้างสูง ทำให้ภาระผูกพันในการดำเนินงานสูงตามด้วย

5) สินค้าสำเร็จรูปและวัตถุดิบทางตรงของอุตสาหกรรมเป็นสินค้าควบคุมราคา

น้ำมันปาล์มโอเลอินบริสุทธิ์ 1 ลิตร เป็นสินค้าที่อยู่ในการควบคุมดูแลของกรมการค้าภายใน ปัจจุบันขวด 1 ลิตรมีราคาเพดาน (Price Ceiling) อยู่ที่ 42 บาท เนื่องจากเป็นสินค้าพื้นฐานต่อการดำรงชีพของประชาชนส่วนมาก ทำให้ในบางช่วงแม้ว่าราคาน้ำมันปาล์มดิบได้ปรับตัวสูงขึ้นแล้วก็ตาม ผู้ประกอบการโรงกลั่นหลายรายไม่สามารถขึ้นราคาขายเพื่อให้สอดคล้องกับต้นทุนการผลิตได้ นอกจากนี้ ในช่วงต้นเดือน มกราคม 2556 คณะกรรมการกลางว่าด้วยราคา (กรร.) ได้มีมติให้ ผลปาล์มสด (วัตถุดิบทางตรงในการผลิตน้ำมันปาล์มดิบ) เป็นสินค้าควบคุมรายการที่ 43 โดยกำหนด ราคารับซื้อ (Price Floor) ระหว่าง 4-4.30 บาท ตามเปอร์เซ็นต์น้ำมัน

6) ความเสี่ยงจากความผันผวนของราคาน้ำมันปาล์มโลก

ปัจจัยหลักที่มีผลต่อราคาน้ำมันปาล์มในประเทศ คือ สต็อก ผลผลิตภายในประเทศ นโยบายด้านพลังงาน และปริมาณการส่งออก ทั้งนี้ปริมาณการส่งออกเกี่ยวข้องกับโดยตรงกับราคาน้ำมันปาล์มดิบมาเลเซีย (ซึ่งเป็นราคาอ้างอิงหลักสำหรับตลาดน้ำมันปาล์มโลก) ทั้งนี้ ราคาน้ำมันปาล์มดิบมาเลเซียเองก็ขึ้นต่อปัจจัยหลายอย่างด้วยกัน อาทิ อุปสงค์ต่อน้ำมันปาล์มของโลก ราคาน้ำมันปิโตรเลียม (Crude Oil) ราคาน้ำมันถั่วเหลือง (ซึ่งเป็นสินค้าทดแทนกันได้ในระดับหนึ่ง) สต็อกน้ำมันปาล์มมาเลเซีย และการคาดการณ์เกี่ยวกับสภาพดินฟ้า อากาศ เป็นต้น ซึ่งปัจจัยที่กล่าวมา มีความสัมพันธ์กันอย่างซับซ้อน ผันผวน ทำให้คาดการณ์ได้ยาก

7) ความผันผวนของปริมาณผลปาล์มสดออกสู่ตลาด

ปาล์มน้ำมันจัดเป็นพืชยืนต้น ที่ไม่มีฤดูกาลเก็บเกี่ยวที่แน่นอน (ผลผลิตออกทั้งปี โดยบางช่วงออกมาก บางช่วงออกน้อย) นอกจากนี้ ปริมาณผลผลิตยังผันแปรไปตามสภาพภูมิอากาศ ความอุดมสมบูรณ์ของแร่ธาตุในดิน ทำให้การคาดคะเนปริมาณผลปาล์มสดที่ออกสู่ตลาด มีความเสี่ยงต่อการคลาดเคลื่อนได้

8) มาตรฐานการปลูกปาล์มอย่างยั่งยืน (RSPO)

ตลาดต่างประเทศ โดยเฉพาะยุโรป เริ่มให้ความสำคัญต่อน้ำมันปาล์ม ที่ได้รับการรับรอง RSPO มากขึ้น ตรงจุดนี้ อาจกลายเป็นข้อกีดกันทางการค้า และจำกัดการส่งออกน้ำมันปาล์มจากประเทศไทยได้ในอนาคต หากยังไม่มีเตรียมความพร้อมในด้านนี้

9) การเข้าสู่ประชาคมเศรษฐกิจอาเซียน หรือ AEC (ASEAN Economic Community) ในปลายปี 2558

การเข้าสู่ประชาคมเศรษฐกิจอาเซียน (AEC) ทำให้เกิดการเคลื่อนย้ายสินค้าได้อย่างเสรี นั่นหมายถึง โรงกลั่นน้ำมันปาล์มบริสุทธิ์ อาจจะได้รับประโยชน์ ในแง่ที่ทำให้มีวัตถุดิบน้ำมันปาล์มดิบที่ราคาถูกกว่าป้อนโรงงาน

เกี่ยวกับการดำเนินการเพื่อลดความเสี่ยงดังกล่าว

ส่วนของข้อ 1) - 5) บริษัทฯ ได้มีการประชุมติดตามข่าวสาร ความเคลื่อนไหวต่างๆ รวมถึงการเข้าไปมีส่วนร่วมในฐานะของสมาชิกของสมาคมต่างๆ (อาทิ สมาคมโรงกลั่นน้ำมันปาล์มบริสุทธิ์ กลุ่มอุตสาหกรรมน้ำมันปาล์มของสภาอุตสาหกรรมแห่งประเทศไทย เป็นต้น) เพื่อการปรับตัว และลดผลกระทบจากปัจจัยลบ ที่อาจส่งผลกระทบต่อผลการดำเนินของบริษัทฯ ให้เหลือน้อยที่สุด

ส่วนของข้อ 6) ความผันผวนด้านราคา บริษัท ได้ทำการติดตามและวิเคราะห์สถานการณ์ราคาของสินค้าโภคภัณฑ์ (Commodities) ต่างๆ อย่างต่อเนื่อง รวมถึงใช้สัญญาซื้อขายล่วงหน้าในบางโอกาส เพื่อลดความเสี่ยงจากความผันผวนของราคาให้น้อยลง

ส่วนของข้อ 7) ปริมาณผลปาล์มสดออกสู่ตลาด บริษัท ได้ทำการสำรวจภาคสนามเป็นระยะ ควบคู่กับการทวนสอบข้อมูลที่ได้กับข้อมูลจากสำนักงานเศรษฐกิจการเกษตร รวมถึงการทำการวิเคราะห์ทางสถิติ เพื่อให้การคาดการณ์มีความคลาดเคลื่อนน้อยที่สุด

ส่วนของข้อ 8) มาตรฐาน RSPO ปัจจุบัน บริษัท ได้รับการรับรอง RSPO Supply Chain Certification แล้ว

ส่วนของข้อ 9) เกี่ยวกับการเข้าสู่ประชาคมเศรษฐกิจอาเซียนในอีก 2 ปีข้างหน้า นั้น อ้างอิงคำชี้แจงของสำนักงานเศรษฐกิจการเกษตรต่อความชัดเจนในการนำเข้าน้ำมันปาล์มว่า ยังคงใช้หลักการบริหารการนำเข้าเช่นเดิม โดย องค์การคลังสินค้า (อคส.) เป็นผู้นำเข้า และสมาคมโรงกลั่นน้ำมันปาล์มบริสุทธิ์เป็นผู้จัดสรรให้กับสมาชิก

ข้อมูลทั่วไปและข้อมูลสำคัญอื่นๆ

ข้อมูลทั่วไป

- ชื่อบริษัท : บริษัท ชุมพรอุตสาหกรรมน้ำมันปาล์ม จำกัด (มหาชน)
- ที่ตั้งสำนักงานใหญ่ : เลขที่ 296 หมู่ที่ 2 ถนนเพชรเกษม ตำบลสลูย์ อำเภอบางแพะ จังหวัดชุมพร 86140
- โทรศัพท์ (077) 611 000
- โทรสาร (077) 611 011
- สำนักงานสาขาที่ 1 : เลขที่ 1168/91 อาคารลุมพินีทาวเวอร์ ชั้น 30 ถนนพระราม 4 แขวงทุ่งมหาเมฆ เขตสาทร กรุงเทพมหานคร 10120
- โทรศัพท์ (662) 679 9166 - 72
- โทรสาร (662) 285 6369
- สำนักงานสาขาที่ 2 : เลขที่ 28/6 หมู่ที่ 9 ตำบลเชียงรากน้อย อำเภอบางปะอิน จังหวัดพระนครศรีอยุธยา
- Website : www.cpi-th.com
- E-mail : info@cpi-th.com
- เลขทะเบียนบริษัท : 0107536001184 (เดิมเลขที่ บมจ.192)
- ประเภทธุรกิจ : ประกอบธุรกิจผลิตและจำหน่ายผลิตภัณฑ์น้ำมันปาล์ม เช่น น้ำมันปาล์มดิบ น้ำมันเมล็ดในปาล์ม น้ำมันปาล์มบริสุทธิ์ น้ำมันปาล์ม โอเลอินผ่านกรรมวิธีบรรจุขวดตรา “ลีลา” และรับจ้างผลิตภายใต้ตรา “บิกซี” น้ำมันปาล์มโอเลอินผ่านกรรมวิธีบรรจุปี๊บและถุง ตรา “ลีลา” และรับจ้างผลิตภายใต้ตรา “เอโร” น้ำมันปาล์มโอเลอินผ่านกรรมวิธีบรรจุเกลลอน ตรา “ลีลา” น้ำมันเมล็ดในปาล์มบริสุทธิ์ และผลิตภัณฑ์ผลพลอยได้อื่นๆ เช่น ไขปาล์มบริสุทธิ์ กรดไขมันปาล์ม กากเมล็ดในปาล์ม เป็นต้น
- ทุนจดทะเบียน : 775,424,053 บาท
- ทุนชำระแล้ว : 560,568,040 บาท
- จำนวนหุ้นสามัญที่ออกจำหน่ายแล้ว : 560,568,040 หุ้น
- มูลค่าที่ตราไว้หุ้นละ : 1 บาท

ที่ตั้งสวนปาล์ม สวนปาล์มของบริษัทฯ มีพื้นที่ทั้งหมด 20,916 ไร่ (3,346.56 เฮกเตอร์) แบ่งเป็น

CPI 1 : สวนปะทิว 10,788 ไร่ (1,726.08 เฮกเตอร์)

ตั้งอยู่ที่ : ตำบลดอนยาง และ ตำบลเขาไชยราช อำเภอบางปะทิว จังหวัดชุมพร

CPI 2 : สวนห้วยสัก 3,899 ไร่ (623.84 เฮกเตอร์)

ตั้งอยู่ที่ : หมู่ที่ 7 ตำบลทรายทอง อำเภอบางสะพานน้อย จังหวัดประจวบคีรีขันธ์

CPI 3 : สวนเขาไชยราช 2,401 ไร่ (384.16 เฮกเตอร์)

ตั้งอยู่ที่ : หมู่ที่ 3 ตำบลดอนยาง อำเภอบางปะทิว จังหวัดชุมพร

CPI 4 : สวนบางสน 2,626 ไร่ (420.16 เฮกเตอร์)

ตั้งอยู่ที่ : หมู่ที่ 4 ตำบลบางสน และ หมู่ที่ 1 ตำบลทะเลทรัพย์ อำเภอบางปะทิว จังหวัดชุมพร

CPI 5 : สวนคลองวังช้าง 1,202 ไร่ (192.32 เฮกเตอร์)

ตั้งอยู่ที่ : หมู่ที่ 4 ตำบลชุมโค อำเภอปะทิว จังหวัดชุมพร

นิติบุคคลที่บริษัทถือหุ้นตั้งแต่ร้อยละ 10 ขึ้นไป

ชื่อบริษัท : บริษัท ซีพีไอ อะโกรเทค จำกัด

ที่ตั้งสำนักงานใหญ่ : เลขที่ 1168/91 อาคารลุมพินีทาวเวอร์ ชั้น 30 ถนนพระราม 4 แขวงทุ่งมหาเมฆ เขตสาทร

กรุงเทพมหานคร 10120

โทรศัพท์ (662) 679 9166 - 72

โทรสาร (662) 285 6369

สำนักงานสาขาที่ 1 : เลขที่ 16 หมู่ที่ 16 ตำบลท่าแซะ อำเภอท่าแซะ จังหวัดชุมพร 86140

โทรศัพท์ (077) 599 680

โทรสาร (077) 599 943

Website : www.cpiagrotech.com

เลขทะเบียนบริษัท : 0105554104605

ประเภทธุรกิจ : ผลิตเมล็ดพันธุ์ปาล์มและต้นกล้าปาล์ม เพื่อจำหน่ายแก่เกษตรกรและผู้สนใจทั่วไป

ทุนจดทะเบียน : 15,000,000 บาท

จำนวนหุ้นสามัญ : 1,500,000 หุ้น

มูลค่าที่ตราไว้หุ้นละ : 10 บาท

เรียกชำระค่าหุ้น : 10 บาท (เต็มมูลค่า)

สัดส่วนการถือหุ้น : บริษัท ชุมพรอุตสาหกรรมน้ำมันปาล์ม จำกัด (มหาชน) ถือหุ้น คิดเป็นร้อยละ 100

ชื่อบริษัท : บริษัท ซีพีไอ พาวเวอร์ แพลนต์ จำกัด

ที่ตั้งสำนักงานใหญ่ : เลขที่ 1168/91 อาคารลุมพินีทาวเวอร์ ชั้น 30 ถนนพระราม 4 แขวงทุ่งมหาเมฆ เขตสาทร

กรุงเทพมหานคร 10120

โทรศัพท์ (662) 679 9166 - 72

โทรสาร (662) 285 6369

สำนักงานสาขาที่ 1 : เลขที่ 89/1 หมู่ที่ 7 ตำบลทรายทอง อำเภอบางสะพานน้อย จังหวัดประจวบคีรีขันธ์ 77170

เลขทะเบียนบริษัท : 0105555182855

ประเภทธุรกิจ : ประกอบกิจการโรงงานผลิตและจำหน่ายไฟฟ้า

ทุนจดทะเบียน : 500,000 บาท

จำนวนหุ้นสามัญ : 50,000 หุ้น

มูลค่าที่ตราไว้หุ้นละ : 10 บาท

เรียกชำระค่าหุ้น : 10 บาท (เต็มมูลค่า)

สัดส่วนการถือหุ้น : บริษัท ชุมพรอุตสาหกรรมน้ำมันปาล์ม จำกัด (มหาชน) ถือหุ้น คิดเป็นร้อยละ 100

บุคคลอ้างอิงอื่นๆ

นายทะเบียนหลักทรัพย์

บริษัท ศูนย์รับฝากหลักทรัพย์ (ประเทศไทย) จำกัด
ส่วนบริการผู้ลงทุน ฝ่ายนายทะเบียนหลักทรัพย์
อาคารตลาดหลักทรัพย์แห่งประเทศไทย อาคาร 1 ชั้น 7
62 ถนนรัชดาภิเษก คลองเตย กรุงเทพมหานคร 10110
โทรศัพท์ (662) 229 2876
โทรสาร (662) 654 5642

ผู้ตรวจสอบบัญชี

นายชยพล ศุภเศรษฐนนท์ ผู้สอบบัญชีรับอนุญาต เลขทะเบียน 3972
บริษัท สำนักงาน เอ็นส์ แอนด์ ยัง จำกัด
เลอรัชดา ออฟฟิศ คอมเพล็กซ์ ชั้น 33
เลขที่ 193/136-137 ถนนรัชดาภิเษกตัดใหม่
กรุงเทพมหานคร 10110
โทรศัพท์ (662) 264 0777

| | | |
|-------------------------------------|---|--|
| จำนวนปีที่เป็นผู้สอบบัญชีให้บริษัทฯ | : | 1 ปี |
| ความสัมพันธ์หรือการมีส่วนได้เสีย | : | เป็นผู้สอบบัญชีของบริษัทย่อยเท่านั้น |
| กับบริษัทฯ / บริษัทย่อย/ ผู้บริหาร/ | | ไม่มีความสัมพันธ์และส่วนได้เสียกับบริษัทฯ/ |
| ผู้ถือหุ้นรายใหญ่ หรือผู้เกี่ยวข้อง | | บริษัทย่อย/ ผู้บริหาร/ ผู้ถือหุ้นรายใหญ่ |
| กับบุคคลดังกล่าว | | หรือผู้ที่เกี่ยวข้องกับบุคคลดังกล่าว |

ที่ปรึกษากฎหมาย

รศ.สหรณ รัตนไพจิตร
คณะนิติศาสตร์ มหาวิทยาลัยธรรมศาสตร์
2 ถนนพระจันทร์ แขวงพระบรมมหาราชวัง เขตพระนคร
กรุงเทพมหานคร 10200
โทรศัพท์ (662) 221 6111 ต่อ 2121

โครงสร้างผู้ถือหุ้น

รายชื่อผู้ถือหุ้นสูงสุด 10 รายแรก ณ วันที่ 6 ธันวาคม 2556

| รายชื่อผู้ถือหุ้น | จำนวนหุ้นที่ถือ | % ของหุ้นทั้งหมด |
|--|-----------------|------------------|
| 1. บริษัท ชุมพรโฮลดิ้ง จำกัด | 185,994,250 | 33.180 |
| 2. บริษัท กรุงเทพประกันภัย จำกัด (มหาชน) | 25,721,220 | 4.588 |
| 3. นายจรัล ระวีแสงสุรย์ | 25,125,000 | 4.482 |
| 4. นายสุภชล นิธิวาสิน | 15,850,000 | 2.827 |
| 5. นายไพศาล นัตรเลขวนิช | 9,815,800 | 1.751 |
| 6. นายโกวิทย์ ปรัชญางค์ปรีชา | 9,055,118 | 1.615 |
| 7. นายชูศักดิ์ ปรัชญางค์ปรีชา | 8,977,250 | 1.601 |
| 8. นายกิตติ นัตรเลขวนิช | 8,008,332 | 1.429 |
| 9. นางจงจินต์ นัตรเลขวนิช (ในฐานะผู้จัดการมรดกนายไพศาล นัตรเลขวนิช) | 7,608,194 | 1.357 |
| 10. นายประทีป ตั้งมดิธรรม | 7,352,000 | 1.312 |

นโยบายการจ่ายเงินปันผล

บริษัท และบริษัทย่อย มีนโยบายจ่ายเงินปันผลให้แก่ผู้ถือหุ้นเป็นจำนวนไม่น้อยกว่าร้อยละ 40 ของกำไรสุทธิหลังหักสำรองตามกฎหมาย และชำระภาษีแล้วในแต่ละปี

ในปี 2556 บริษัท ได้จ่ายปันผลระหว่างกาล สำหรับผลดำเนินงานงวด 1 มกราคม - 30 กันยายน 2555 เป็นหุ้นปันผลในสัดส่วนหุ้นสามัญ 1 หุ้น ต่อหุ้นปันผล 1 หุ้น มูลค่าที่ตราไว้หุ้นละ 1 บาท และจ่ายให้ผู้ถือหุ้นจำนวน 280,289,020 หุ้น เมื่อวันที่ 14 กุมภาพันธ์ 2556 และจดทะเบียนเพิ่มทุนจากเดิม 280,289,020 บาท เป็น 560,568,040 บาท โดยแบ่งเป็นหุ้นสามัญจำนวน 560,568,040 หุ้น เพื่อรองรับการจ่ายหุ้นปันผล และอีกครั้งได้จ่ายเงินปันผลประจำปีเป็นเงินสดหุ้นละ 0.03 บาท จำนวน 560,568,040 หุ้น เมื่อวันที่ 22 พฤษภาคม 2556 ซึ่งเงินปันผลดังกล่าวไม่ได้รับยกเว้นภาษีเงินได้

โครงสร้างการจัดการ

1. คณะกรรมการบริษัท ประกอบด้วย

| ลำดับ | รายชื่อ | ตำแหน่ง |
|-------|-----------------------------|---------------|
| 1 | นายสมชาย สกุลสุวรรณ์ | ประธานกรรมการ |
| 2 | นายสุเทพ วงศ์วรเศรษฐ์ | กรรมการอิสระ |
| 3 | รศ.ดร.นันทา โอฟารวรุฒิ | กรรมการอิสระ |
| 4 | นายสาธิต ชาญเชาว์กุล | กรรมการอิสระ |
| 5 | พล ร.อ.สกริพันธุ์ เกยานนท์ | กรรมการอิสระ |
| 6 | นายถกล ถวิลเดมิทรัพย์ | กรรมการ |
| 7 | นายชูศักดิ์ ปรัชญาพงศ์ปรีชา | กรรมการ |
| 8 | นายวรวิทย์ โรจน์ไพธาดา | กรรมการ |
| 9 | นายรชฏ ถวิลเดมิทรัพย์ | กรรมการ |
| 10 | นายการุญ นันทลีพงศ์ | กรรมการ |
| 11 | นายกิตติ ฉัตรเลขวนิช | กรรมการ |
| 12 | นายทรงฤทธิ์ นวัตกรรมวงศ์ | กรรมการ |

หมายเหตุ

- 1) นายวรวิทย์ โรจน์ไพธาดา ขอลาออกจากการดำรงตำแหน่งกรรมการ ตั้งแต่วันที่ 24 กุมภาพันธ์ 2557
- 2) นายรชฏ ถวิลเดมิทรัพย์ ได้รับการแต่งตั้งเป็นกรรมการ ตั้งแต่วันที่ 24 กุมภาพันธ์ 2557

ชื่อและจำนวนกรรมการซึ่งมีอำนาจลงลายมือชื่อแทนบริษัท

นายถกล ถวิลเดมิทรัพย์ หรือ นายการุญ นันทลีพงศ์ ลงลายมือชื่อร่วมกับ นายชูศักดิ์ ปรัชญาพงศ์ปรีชา หรือ นายกิตติ ฉัตรเลขวนิช หรือ นายทรงฤทธิ์ นวัตกรรมวงศ์ รวมเป็นสองคนและประทับตราสำคัญของบริษัท

เมื่อวันที่ 5 มีนาคม 2557 บริษัทฯ ได้จดทะเบียนเปลี่ยนแปลงชื่อและจำนวนกรรมการซึ่งมีอำนาจลงลายมือชื่อแทนบริษัท ต่อกรมพัฒนาธุรกิจการค้า กระทรวงพาณิชย์ เป็นดังนี้ นายถกล ถวิลเดมิทรัพย์ หรือ นายรชฏ ถวิลเดมิทรัพย์ ลงลายมือชื่อร่วมกับ นายชูศักดิ์ ปรัชญาพงศ์ปรีชา หรือ นายกิตติ ฉัตรเลขวนิช หรือ นายทรงฤทธิ์ นวัตกรรมวงศ์ รวมเป็นสองคนและประทับตราสำคัญของบริษัท

ขอบเขตอำนาจหน้าที่และความรับผิดชอบของคณะกรรมการบริษัท

(1) ปฏิบัติหน้าที่ให้เป็นไปตามกฎหมาย วัตถุประสงค์ และข้อบังคับของบริษัทฯ รวมถึงมติที่ประชุม ผู้ถือหุ้น ด้วยความรับผิดชอบ ระมัดระวัง และซื่อสัตย์สุจริต

(2) กำหนดนโยบายหลักในการดำเนินธุรกิจ นโยบายด้านการเงิน และการบริหารเงินทุนของบริษัทฯ และกำกับดูแลให้ฝ่ายจัดการดำเนินการตามนโยบายดังกล่าวอย่างมีประสิทธิภาพและประสิทธิผล

(3) พิจารณานุมัติรายการที่มีสาระสำคัญที่กฎหมาย ข้อบังคับ หรือระเบียบปฏิบัติของบริษัท ที่เกี่ยวข้องกับเรื่องดังกล่าว กำหนดให้ต้องได้รับการอนุมัติจากคณะกรรมการหรือที่ประชุมผู้ถือหุ้นของบริษัท

(4) จัดให้มีระบบการควบคุมภายในด้านการดำเนินงาน ด้านการรายงานทางการเงิน และด้านการปฏิบัติตามกฎหมาย ข้อบังคับ นโยบายและระเบียบปฏิบัติของบริษัท และกำหนดให้สำนักตรวจสอบภายในมีหน้าที่รับผิดชอบในการตรวจสอบการปฏิบัติตามระบบการควบคุมภายในดังกล่าวและรายงานต่อคณะกรรมการตรวจสอบ โดยคณะกรรมการบริษัท จะประเมินความเพียงพอและเหมาะสมของระบบการควบคุมภายในเป็นประจำทุกปี และให้ความเห็นไว้ในรายงานประจำปี

(5) แต่งตั้งเลขานุการบริษัท เพื่อรับผิดชอบดำเนินการในเรื่องต่างๆ ตามที่กฎหมายกำหนด

(6) แต่งตั้งคณะกรรมการตรวจสอบ คณะกรรมการบริหาร และคณะกรรมการชุดย่อยต่างๆ เพื่อช่วยคณะกรรมการในการกำกับดูแลกิจการให้บรรลุวัตถุประสงค์ที่ได้กำหนดไว้

2. คณะกรรมการตรวจสอบ

รายงานต่อคณะกรรมการบริษัท ประกอบด้วยกรรมการ จำนวน 3 ท่าน

| ลำดับ | รายชื่อ | ตำแหน่ง |
|-------|-------------------------|----------------------|
| 1 | นายสุเทพ วงศ์วรเศรษฐ | ประธานกรรมการตรวจสอบ |
| 2 | รศ.ดร.นินนาท โอฬารวรุดิ | กรรมการตรวจสอบ |
| 3 | นายสาริต ชาญเชาว์กุล | กรรมการตรวจสอบ |

โดยกรรมการตรวจสอบลำดับที่ 1 มีความรู้และประสบการณ์เพียงพอที่จะสามารถทำหน้าที่ในการสอบทานความน่าเชื่อถือของงบการเงิน

ขอบเขตอำนาจหน้าที่และความรับผิดชอบของคณะกรรมการตรวจสอบ

- (1) สอบทานให้บริษัท มีการรายงานทางการเงินอย่างถูกต้องและเพียงพอ
- (2) สอบทานให้บริษัท มีระบบการควบคุมภายใน (Internal Control) และระบบการตรวจสอบภายใน (Internal Audit) ที่เหมาะสมและมีประสิทธิผล และพิจารณาความเป็นอิสระของหน่วยงานตรวจสอบภายใน ตลอดจนให้ความเห็นชอบในการพิจารณาแต่งตั้ง โยกย้าย เลิกจ้างหัวหน้าหน่วยงานตรวจสอบภายใน หรือหน่วยงานอื่นใดที่รับผิดชอบเกี่ยวกับการตรวจสอบภายใน
- (3) สอบทานให้บริษัท ปฏิบัติตามกฎหมายว่าด้วยหลักทรัพย์และตลาดหลักทรัพย์ข้อกำหนดของตลาดหลักทรัพย์ และกฎหมายที่เกี่ยวข้องกับธุรกิจของบริษัท
- (4) พิจารณา คัดเลือก เสนอแต่งตั้งบุคคลซึ่งมีความเป็นอิสระเพื่อทำหน้าที่เป็นผู้สอบบัญชีของบริษัท และเสนอคำตอบแทนของบุคคลดังกล่าว รวมทั้งเข้าร่วมประชุมกับผู้สอบบัญชีโดยไม่มีฝ่ายจัดการเข้าร่วมประชุมด้วยอย่างน้อยปีละ 1 ครั้ง
- (5) พิจารณารายการที่เกี่ยวข้องกันหรือรายการที่อาจมีความขัดแย้งทางผลประโยชน์ ให้เป็นไปตามกฎหมายและข้อกำหนดของตลาดหลักทรัพย์ ทั้งนี้ เพื่อให้มั่นใจว่ารายการดังกล่าวสมเหตุสมผลและเป็นประโยชน์สูงสุดต่อบริษัท
- (6) จัดทำรายงานของคณะกรรมการตรวจสอบ โดยเปิดเผยไว้ในรายงานประจำปีของบริษัท ซึ่งรายงานดังกล่าวต้องลงนามโดยประธานคณะกรรมการตรวจสอบ และต้องประกอบด้วยข้อมูลอย่างน้อยดังต่อไปนี้
 - (ก) ความเห็นเกี่ยวกับความถูกต้อง ครบถ้วน เป็นที่เชื่อถือได้ของรายงานทางการเงินของบริษัท
 - (ข) ความเห็นเกี่ยวกับความเพียงพอของระบบควบคุมภายในของบริษัท

- (ค) ความเห็นเกี่ยวกับการปฏิบัติตามกฎหมายว่าด้วยหลักทรัพย์และตลาดหลักทรัพย์ ข้อกำหนดของตลาดหลักทรัพย์ หรือกฎหมายที่เกี่ยวข้องกับธุรกิจของบริษัท
 - (ง) ความเห็นเกี่ยวกับความเหมาะสมของผู้สอบบัญชี
 - (จ) ความเห็นเกี่ยวกับรายการที่อาจมีความขัดแย้งทางผลประโยชน์
 - (ฉ) จำนวนการประชุมคณะกรรมการตรวจสอบ และการเข้าร่วมประชุมของกรรมการตรวจสอบแต่ละท่าน
 - (ช) ความเห็นหรือข้อสังเกตโดยรวมที่คณะกรรมการตรวจสอบได้รับจากการปฏิบัติหน้าที่ตามกฎหมายบัตร (Charter)
 - (ซ) รายการอื่นที่เห็นว่าผู้ถือหุ้นและผู้ลงทุนทั่วไปควรทราบภายใต้ขอบเขตหน้าที่และความรับผิดชอบที่ได้รับมอบหมายจากคณะกรรมการบริษัท
- (7) ปฏิบัติการอื่นใดตามที่คณะกรรมการของบริษัทฯ มอบหมายด้วยความเห็นชอบจากคณะกรรมการตรวจสอบ

3. คณะกรรมการบริหาร ประกอบด้วยกรรมการ จำนวน 3 ท่าน

| ลำดับ | รายชื่อ | ตำแหน่ง |
|-------|---------------------------|---------------------|
| 1 | นายถกล ถวิลเดิมทรัพย์ | ประธานกรรมการบริหาร |
| 2 | นายชูศักดิ์ ปรัชญงค์ปรีชา | กรรมการบริหาร |
| 3 | นายวรวิทย์ โรจน์รพีธาดา | กรรมการบริหาร |

หมายเหตุ นายวรวิทย์ โรจน์รพีธาดา ขอลาออกจากการดำรงตำแหน่งกรรมการ ตั้งแต่วันที่ 24 กุมภาพันธ์ 2557

ขอบเขตอำนาจหน้าที่และความรับผิดชอบของคณะกรรมการบริหาร

- (1) พิจารณาและจัดทำนโยบาย กลยุทธ์ทางธุรกิจ เป้าหมาย และแผนการดำเนินงาน เป้าหมายทางการเงิน และงบประมาณของบริษัทฯ โดยพิจารณาถึงปัจจัยทางธุรกิจต่างๆ อย่างเหมาะสม เพื่อนำเสนอและขออนุมัติต่อคณะกรรมการ และกำกับดูแล ตรวจสอบ และติดตามการดำเนินธุรกิจของบริษัทฯ ให้เป็นไปตามที่กำหนดไว้ อย่างมีประสิทธิภาพและประสิทธิผล
- (2) จัดให้มีแผนสืบทอดงาน (Succession Plan) สำหรับการดำรงตำแหน่งที่สำคัญของผู้บริหารระดับสูงหรือบุคคลที่อยู่ในเกณฑ์ที่จะได้รับพิจารณาดำรงตำแหน่งผู้บริหารระดับสูง พร้อมกับทบทวนแผนดังกล่าวอย่างสม่ำเสมอ
- (3) กำหนดแนวทางในการประเมินผลปฏิบัติงานของประธานเจ้าหน้าที่บริหาร กรรมการผู้จัดการ และผู้บริหารระดับสูงเป็นประจำทุกปี โดยคำนึงถึงหน้าที่ความรับผิดชอบและความเสี่ยงที่เกิดขึ้น
- (4) พิจารณาแต่งตั้งรองกรรมการผู้จัดการ ผู้บริหารด้านการเงิน (CFO) ผู้อำนวยการ และผู้จัดการอาวุโส ที่เสนอโดยประธานเจ้าหน้าที่บริหารและกรรมการผู้จัดการ
- (5) รับรองการแต่งตั้งระดับผู้จัดการฝ่ายที่อนุมัติโดยประธานเจ้าหน้าที่บริหารและกรรมการผู้จัดการ
- (6) พิจารณาการปรับเงินเดือนและโบนัสประจำปีของประธานเจ้าหน้าที่บริหาร และกรรมการผู้จัดการ แล้วรายงานให้คณะกรรมการสรรหาและกำหนดค่าตอบแทนเพื่อทราบ
- (7) พิจารณาทบทวนและรับรองการปรับเงินเดือนและโบนัสประจำปีของรองกรรมการผู้จัดการ ผู้บริหารด้านการเงิน (CFO) ผู้อำนวยการ ผู้จัดการอาวุโส และผู้จัดการฝ่าย ที่เสนอโดยประธานเจ้าหน้าที่บริหารและกรรมการผู้จัดการ
- (8) กำหนดโครงสร้างองค์กรและนโยบายเกี่ยวกับการบริหารจัดการบริษัทฯ รวมถึงนโยบายเกี่ยวกับการคัดเลือก การฝึกอบรม การว่าจ้าง และการเลิกจ้างพนักงานของบริษัทฯ โดยมอบหมายให้กรรมการผู้จัดการของบริษัทฯ และ/หรือผู้อำนวยการ

ฝ่ายทรัพยากรบุคคลเป็นผู้มีอำนาจแทนบริษัท ในการลงนามในสัญญาจ้างแรงงาน

(9) พิจารณาและให้ข้อเสนอหรือความเห็นต่อคณะกรรมการเกี่ยวกับโครงการ ข้อเสนอ หรือการเข้าทำธุรกรรมใดๆ ที่เกี่ยวข้องกับการดำเนินธุรกิจของบริษัท ที่เกินกว่าวงเงินที่ได้กำหนดไว้ และ/หรือที่กฎหมายและกฎเกณฑ์ที่เกี่ยวข้อง หรือข้อบังคับบริษัท กำหนดให้ที่ประชุมผู้ถือหุ้นหรือคณะกรรมการเป็นผู้พิจารณาอนุมัติ

(10) มอบอำนาจให้ประธานเจ้าหน้าที่บริหาร และ/หรือกรรมการผู้จัดการดำเนินการตามขอบเขตอำนาจหน้าที่ และความรับผิดชอบ ตามที่กำหนดในคู่มืออำนาจดำเนินการ ภายใต้การกำกับดูแลของคณะกรรมการบริหาร

(11) แต่งตั้ง และ/หรือมอบหมายให้กรรมการบริหาร หรือบุคคลใดบุคคลหนึ่งหรือหลายคน กระทำการใดๆ ที่อยู่ภายใต้ขอบอำนาจของคณะกรรมการบริหาร ตามที่คณะกรรมการบริหารเห็นสมควร โดยที่คณะกรรมการบริหารอาจยกเลิก เพิกถอน หรือแก้ไขเปลี่ยนแปลงอำนาจดังกล่าวได้

(12) พิจารณาและอนุมัติคู่มืออำนาจดำเนินการ เพื่อให้ผู้ที่ได้รับแต่งตั้ง และ/หรือผู้ที่ได้รับมอบอำนาจทราบถึงขอบเขตความรับผิดชอบและอำนาจของตนเอง และเพื่อใช้เป็นคู่มือในการปฏิบัติงาน โดยมีหลักฐานอ้างอิง และเป็นไปตามขั้นตอนอย่างมีระบบ

(13) มีอำนาจ หน้าที่ และความรับผิดชอบใดๆ ตามที่ได้รับมอบหมายหรือตามนโยบายที่ได้รับมอบหมายจากคณะกรรมการ

(14) พิจารณาทบทวนและรับรองการจัดซื้อทุกประเภทที่มีวงเงินตั้งแต่ 10 ล้านบาทขึ้นไปต่ออนุมัติโดยประธานเจ้าหน้าที่บริหารและกรรมการผู้จัดการ และ/หรือคณะกรรมการเปิดซองประกวดราคา

(15) ศึกษาความเป็นไปได้ในการลงทุนในโครงการใหม่ๆ และมีอำนาจในการพิจารณาและอนุมัติให้บริษัทลงทุน หรือเข้าร่วมลงทุนกับบุคคล นิติบุคคล หรือองค์กรทางธุรกิจอื่นใด ในรูปแบบที่คณะกรรมการบริหารเห็นสมควร เพื่อดำเนินกิจการตามวัตถุประสงค์ของบริษัท ตลอดจนถึงการพิจารณาและอนุมัติการใช้จ่ายเงินเพื่อการลงทุนดังกล่าว การเข้าทำนิติกรรมสัญญา และ/หรือการดำเนินการใดๆ ที่เกี่ยวข้องกันเรื่องดังกล่าวจนเสร็จการในจำนวนเงินตั้งแต่ 10 ล้านบาท แต่ทั้งนี้ไม่เกิน 100 ล้านบาท

(16) พิจารณาและอนุมัติการเข้าทำธุรกรรมทางการเงินกับสถาบันการเงินในการเปิดบัญชี กู้ยืม ขอสินเชื่อ จำน่า จำนวนค้ำประกันและการอื่น รวมถึงการซื้อขายและจดทะเบียนกรรมสิทธิ์ที่ดินใดๆ ตามวัตถุประสงค์เพื่อประโยชน์ในการดำเนินการของบริษัท ตลอดจนถึงการเข้าทำนิติกรรมสัญญา ยื่นคำขอ/คำเสนอ ติดต่อกับส่วนราชการ เพื่อให้ได้มาซึ่งสิทธิต่างๆ ของบริษัท และ/หรือการดำเนินการใดๆ ที่เกี่ยวข้องกันเรื่องดังกล่าวจนเสร็จการในจำนวนเงินไม่เกิน 200 ล้านบาท

(17) พิจารณาและอนุมัติวงเงินสินเชื่อให้ลูกหนี้การค้าจำนวนเงินที่เกินกว่า 25 ล้านบาท

(18) นอกเหนือจากนี้ ให้เป็นไปตามที่ระบุไว้ในคู่มืออำนาจดำเนินการของบริษัท

ขอบเขตอำนาจ หน้าที่ และความรับผิดชอบของคณะกรรมการบริหารข้างต้น อยู่ภายใต้หลักเกณฑ์ของกฎหมายและกฎเกณฑ์ที่เกี่ยวข้อง ตลอดจนข้อบังคับของบริษัท และในกรณีที่การเข้าดำเนินการหรือทำธุรกรรมใดๆ ที่มีหรืออาจมีความขัดแย้งทางผลประโยชน์ และ/หรือเป็นการเข้าทำรายการกับบุคคลที่เกี่ยวข้องกัน ตามที่กฎหมายและกฎเกณฑ์ที่เกี่ยวข้อง หรือข้อบังคับบริษัท กำหนดให้ที่ประชุมผู้ถือหุ้นหรือคณะกรรมการเป็นผู้พิจารณาอนุมัติ และให้คณะกรรมการบริหารให้ความเห็นและนำเสนอเรื่องดังกล่าวต่อคณะกรรมการบริษัท เพื่อพิจารณาและดำเนินการตามที่กฎหมายและกฎเกณฑ์ที่เกี่ยวข้อง หรือข้อบังคับของบริษัท กำหนดต่อไป

4. คณะกรรมการสรรหาและกำหนดค่าตอบแทน ประกอบด้วยกรรมการ จำนวน 3 ท่าน

| ลำดับ | รายชื่อ | ตำแหน่ง |
|-------|----------------------------|-------------------------------------|
| 1 | นายสมชาย สกุลสุวรรณ์ | ประธานกรรมการสรรหาและกำหนดค่าตอบแทน |
| 2 | พล ร.อ.สถิรพันธุ์ เกยานนท์ | กรรมการสรรหาและกำหนดค่าตอบแทน |
| 3 | นายชูศักดิ์ ปรัชญาศักดิ์ | กรรมการสรรหาและกำหนดค่าตอบแทน |

ขอบเขตอำนาจหน้าที่และคามรับผิดชอบของคณะกรรมการสรรหาและกำหนดค่าตอบแทน

(1) พิจารณาหลักเกณฑ์และกระบวนการในการสรรหาบุคคลที่มีคุณสมบัติเหมาะสม เพื่อดำรงตำแหน่งกรรมการบริษัท ประธานเจ้าหน้าที่บริหาร และกรรมการผู้จัดการ รวมทั้งคัดเลือกบุคคลตามกระบวนการสรรหาที่ได้กำหนดไว้แล้ว นำเสนอต่อคณะกรรมการบริษัท เพื่อพิจารณาแต่งตั้งหรือเพื่อนำเสนอต่อที่ประชุมผู้ถือหุ้นพิจารณาแต่งตั้ง แล้วแต่กรณี ทั้งนี้ ในกระบวนการพิจารณาคัดเลือกบุคคลที่มีคุณสมบัติเหมาะสมข้างต้นนั้น ให้รวมถึงการเปิดโอกาสให้ผู้ถือหุ้นส่วนน้อยสามารถเสนอชื่อบุคคลเพื่อเข้ารับการพิจารณาคัดเลือกได้ด้วย

(2) กำหนดหลักเกณฑ์การพิจารณาค่าตอบแทนสำหรับกรรมการ

(3) พิจารณาสั่งเสนอค่าตอบแทนกรรมการต่อคณะกรรมการบริษัท แล้วนำเสนอต่อที่ประชุมผู้ถือหุ้นพิจารณาอนุมัติ

(4) ให้ความเห็นชอบการปรับเงินเดือนและโบนัสประจำปีของประธานเจ้าหน้าที่บริหาร และกรรมการผู้จัดการ ซึ่งเสนอโดยคณะกรรมการบริหาร

(5) กำหนดแนวทางในการประเมินผลปฏิบัติงานคณะกรรมการบริษัท และคณะกรรมการบริหาร โดยคำนึงถึงหน้าที่ความรับผิดชอบและความเสี่ยงที่เกิดขึ้น

(6) ปฏิบัติหน้าที่อื่นตามที่ได้รับมอบหมายจากคณะกรรมการบริษัท

5. คณะอนุกรรมการบริหารด้านทรัพยากรบุคคล

อำนาจหน้าที่ : กำหนดแนวทางโดยเป็นการสอบทานปัญหาหลักขององค์กรด้านทรัพยากรบุคคล จะนำมาปรึกษาเป็นกรณีๆ ไป

6. คณะอนุกรรมการบริหารด้านความเสี่ยง

อำนาจหน้าที่ : กำหนดกรอบในการพิจารณาเกี่ยวกับการจัดการความเสี่ยงโดยทั่วไปของบริษัท ส่วนแนวทางในการพิจารณาฝ่ายจัดการหรือคณะอนุกรรมการอาจหยิบยกประเด็นใดๆ ซึ่งเป็นความเสี่ยงในการจัดการขึ้นมาพิจารณา

7. คณะอนุกรรมการบริหารด้านการเงิน

อำนาจหน้าที่ : กำหนดกรอบในการหารือเกี่ยวกับงบประมาณประจำปีและงบลงทุน

ข้อมูลการเข้าร่วมการประชุมกรรมการบริษัท ของคณะกรรมการบริษัท และคณะกรรมการชุดย่อย ในปี 2556 สรุปได้ดังนี้

จำนวนครั้งที่เข้าร่วมประชุม/จำนวนครั้งที่ประชุม ปี 2556

| รายชื่อ | คณะกรรมการ | | | | |
|-----------------------------|------------|--------|---------------|-----------|-----------|
| | คณะกรรมการ | | สรรหาและกำหนด | | การประชุม |
| | กรรมการ | บริหาร | ตรวจสอบ | ค่าตอบแทน | |
| นายสมชาย สกูลสุวรรณ์ | 4/5 | | | 1/1 | 2/2 |
| นายสุเทพ วงศ์วรเศรษฐ์ | 5/5 | | 4/4 | | 1/2 |
| รศ.ดร.นินนาท โอฬารวรวิทย์ | 5/5 | | 4/4 | | 2/2 |
| นายสาธิต ชาญเชาวน์กุล | 4/5 | | 4/4 | | 2/2 |
| พล ร.อ.สิทธิพันธุ์ เกยานนท์ | 3/5 | | | 1/1 | 1/2 |
| นายถกล ถวิลเดมิทรัพย์ | 5/5 | 19/21 | | | 1/2 |
| นายชูศักดิ์ ปรัชญางค์ปรีชา | 5/5 | 21/21 | | 0/1 | 2/2 |

จำนวนครั้งที่เข้าร่วมประชุม/จำนวนครั้งที่ประชุม ปี 2556

| รายชื่อ | คณะกรรมการ | | | | การประชุม ผู้ถือหุ้น |
|--------------------------|------------|--------|---------|----------------------------|-------------------------|
| | คณะกรรมการ | บริหาร | ตรวจสอบ | สรรหาและกำหนด ค่าตอบแทน | |
| นายวรวิทย์ โรจน์ไพธาดา | 5/5 | 14/21 | | | 2/2 |
| นายรชฏ ถวิลเดมิทรัพย์ | - | - | - | - | - |
| นายการุญ นันทิลีพงศ์ | 5/5 | | | | 2/2 |
| นายกิตติ ฉัตรเลขาวิช | 5/5 | | | | 2/2 |
| นายทรงฤทธิ์ นวัตกรรมวงศ์ | 5/5 | | | | 2/2 |

หมายเหตุ 1) นายวรวิทย์ โรจน์ไพธาดา ขอลาออกจากการดำรงตำแหน่งกรรมการ ตั้งแต่วันที่ 24 กุมภาพันธ์ 2557

2) นายรชฏ ถวิลเดมิทรัพย์ ได้รับการแต่งตั้งเป็นกรรมการ ตั้งแต่วันที่ 24 กุมภาพันธ์ 2557

8. ผู้บริหาร ประกอบด้วย จำนวน 22 ท่าน ดังนี้

| ลำดับ | รายชื่อ | ตำแหน่ง |
|-------|-----------------------------|---|
| 1 | นายเตียว เซ็ง เหลียง | ประธานเจ้าหน้าที่บริหาร |
| 2 | นายการุญ นันทิลีพงศ์ | กรรมการผู้จัดการ |
| 3 | นายสุกสิทธิ์ ช่อเรืองศักดิ์ | รองกรรมการผู้จัดการ และรักษาการกรรมการผู้จัดการ |
| 4 | นายรักกิติ ตั้งล้ำเลิศ | Chief Financial Officer |
| 5 | นางรัศมี พงศ์จินดานนท์ | ผู้อำนวยการสำนักตรวจสอบภายใน |
| 6 | นางปราณี จิตต์วรจินดา | ผู้ช่วยผู้อำนวยการโรงงาน |
| 7 | นางสาวสุทิดา เทียนไชย | ผู้จัดการฝ่ายสำนักงานอาวุโส |
| 8 | นายจุนฮุย แซ่เล่า | ผู้จัดการฝ่ายสวนอาวุโส |
| 9 | นายธวัชชัย โหมวรรณ | ผู้จัดการฝ่ายโลจิสติกส์ |
| 10 | นายมงคล เสียงสุทวิวงศ์ | ผู้จัดการฝ่ายสารสนเทศ |
| 11 | นายอนันต์ชัย อรัญเยี่ยมฟ้า | ผู้จัดการฝ่ายจัดซื้อ |
| 12 | นายศรวีย์ อองอาจชาว์เลิศ | ผู้จัดการฝ่ายจัดหาวัตถุดิบ |
| 13 | นายสยาม ลิ้มเจริญกิจไพศาล | ผู้จัดการฝ่ายจัดหาผลปาล์มสด |
| 14 | นายชุมพล ไทยนุกูล | ผู้จัดการฝ่ายผลิต 1 |
| 15 | นายชำนาญ ดวงใส | ผู้จัดการฝ่ายผลิต 2 |
| 16 | นายสมชาย จันทรมณี | ผู้จัดการฝ่ายผลิต 3 |
| 17 | นายกฤษณะ สมมาตร | ผู้จัดการฝ่ายผลิต 4 |
| 18 | นายยุทธนา เรืองธำรงค์ | ผู้จัดการฝ่ายสำนักงานโรงงาน |
| 19 | นายพงศ์สิทธิ์ โพธิ์ป้อ | ผู้จัดการฝ่ายบริหารทรัพยากรบุคคลโรงงาน |
| 20 | นางสาวญาดา สวัสดิ์ศรี | ผู้จัดการฝ่ายประกันคุณภาพและวางแผนการผลิต |
| 21 | นายรชฏ ถวิลเดมิทรัพย์ | เลขานุการสำนักประธานเจ้าหน้าที่บริหาร |
| 22 | นางสาววิรัตน์ วิวัฒน์ธนากุล | เลขานุการบริษัท |

หมายเหตุ 1) นายเตียว เซ็ง เหลียง ขอลาออกจากการดำรงตำแหน่งประธานเจ้าหน้าที่บริหาร ตั้งแต่วันที่ 1 เมษายน 2557

2) นายการุญ นันทิลีพงศ์ ขอลาออกจากการดำรงตำแหน่งกรรมการผู้จัดการ ตั้งแต่วันที่ 1 มกราคม 2557

การสรรหาและแต่งตั้งกรรมการและผู้บริหารระดับสูงสุด

1. กรรมการอิสระ

คุณสมบัติของกรรมการอิสระของบริษัทฯ

(1) ถือหุ้นไม่เกินร้อยละหนึ่งของจำนวนหุ้นที่มีสิทธิออกเสียงทั้งหมดของบริษัทฯ บริษัทใหญ่ บริษัทย่อย บริษัทร่วม หรือนิติบุคคลที่อาจมีความขัดแย้ง ทั้งนี้ ให้นับรวมการถือหุ้นของผู้ที่เกี่ยวข้องของกรรมการอิสระรายนั้นๆ ด้วย

(2) ไม่เป็นหรือเคยเป็นกรรมการที่มีส่วนร่วมบริหารงาน ลูกจ้าง พนักงาน ที่ปรึกษา ที่ได้เงินเดือนประจำ หรือผู้มีอำนาจควบคุมของบริษัทฯ บริษัทใหญ่ บริษัทย่อย บริษัทร่วม บริษัทย่อยลำดับเดียวกัน หรือนิติบุคคลที่อาจมีความขัดแย้ง เว้นแต่จะได้พ้นจากการมีลักษณะดังกล่าวมาแล้วไม่น้อยกว่าสองปีก่อนวันที่ยื่นคำขออนุญาตต่อสำนักงาน

(3) ไม่เป็นบุคคลที่มีความสัมพันธ์ทางสายโลหิต หรือโดยการจดทะเบียนตามกฎหมาย ในลักษณะที่เป็น บิดามารดา คู่สมรส พี่น้อง และบุตร รวมทั้งคู่สมรสของบุตร ของผู้บริหาร ผู้ถือหุ้นรายใหญ่ ผู้มีอำนาจควบคุม หรือบุคคลที่จะได้รับการเสนอให้เป็นผู้บริหารหรือผู้มีอำนาจควบคุมของบริษัทฯ หรือบริษัทย่อย

(4) ไม่มีหรือเคยมีความสัมพันธ์ทางธุรกิจกับบริษัทฯ บริษัทใหญ่ บริษัทย่อย บริษัทร่วม หรือนิติบุคคลที่อาจมีความขัดแย้ง ในลักษณะที่อาจเป็นการขัดขวางการใช้วิจารณญาณอย่างอิสระของตน รวมทั้งไม่เป็นหรือเคยเป็นผู้ถือหุ้นรายใหญ่ กรรมการซึ่งไม่ใช่กรรมการอิสระ หรือผู้บริหาร ของผู้ที่มีความสัมพันธ์ทางธุรกิจกับบริษัทฯ บริษัทใหญ่ บริษัทย่อย บริษัทร่วม หรือนิติบุคคลที่อาจมีความขัดแย้ง เว้นแต่จะได้พ้นจากการมีลักษณะดังกล่าวมาแล้วไม่น้อยกว่าสองปีก่อนวันที่ยื่นคำขออนุญาตต่อสำนักงาน

ความสัมพันธ์ทางธุรกิจตามวรรคหนึ่ง รวมถึงการทำรายการทางการค้าที่กระทำเป็นปกติเพื่อประกอบกิจการ การเช่าหรือให้เช่าอสังหาริมทรัพย์ รายการเกี่ยวกับสินทรัพย์หรือบริการหรือการให้หรือรับความช่วยเหลือทางการเงิน ด้วยการรับหรือให้กู้ยืม ค้ำประกัน การให้สินทรัพย์เป็นหลักประกันหนี้สิน รวมถึงพฤติกรรมอื่นที่ตนเองเดียวกัน ซึ่งเป็นผลให้ผู้ขออนุญาตหรือคู่สัญญา มีภาระหนี้ที่ต้องชำระต่ออีกฝ่ายหนึ่ง ตั้งแต่ร้อยละสามของสินทรัพย์ที่มีตัวตนสุทธิของผู้ขออนุญาตหรือตั้งแต่ยี่สิบล้านบาทขึ้นไป แล้วแต่จำนวนใดจะต่ำกว่า ทั้งนี้ การคำนวณภาระหนี้ดังกล่าว ให้เป็นไปตามวิธีการคำนวณมูลค่าของรายการที่เกี่ยวข้องกันตามประกาศคณะกรรมการกำกับตลาดทุน ว่าด้วยการเปิดเผยข้อมูลและการปฏิบัติการของบริษัทจดทะเบียนในรายการที่เกี่ยวข้องกัน โดยอนุโลมแต่ในการพิจารณาภาระหนี้ดังกล่าว ให้นับรวมภาระหนี้ที่เกิดขึ้นในระหว่างหนึ่งปีก่อนวันที่มีความสัมพันธ์ทางธุรกิจกับบุคคลเดียวกัน

(5) ไม่เป็นหรือเคยเป็นผู้สอบบัญชีของบริษัทฯ บริษัทใหญ่ บริษัทย่อย บริษัทร่วม หรือนิติบุคคลที่อาจมีความขัดแย้ง และไม่เป็นผู้ถือหุ้นรายใหญ่ กรรมการซึ่งไม่ใช่กรรมการอิสระ ผู้บริหาร หรือหุ้นส่วนผู้จัดการของสำนักงานสอบบัญชี ซึ่งมีผู้สอบบัญชีของบริษัทฯ บริษัทใหญ่ บริษัทย่อย บริษัทร่วม หรือนิติบุคคลที่อาจมีความขัดแย้งสังกัดอยู่ เว้นแต่จะได้พ้นจากการมีลักษณะดังกล่าวมาแล้วไม่น้อยกว่าสองปีก่อนวันที่ยื่นคำขออนุญาตต่อสำนักงาน

(6) ไม่เป็นหรือเคยเป็นผู้ให้บริการทางวิชาชีพใดๆ ซึ่งรวมถึงการให้บริการเป็นที่ปรึกษากฎหมายหรือที่ปรึกษาทางการเงิน ซึ่งได้รับค่าบริการเกินกว่าสองล้านบาทต่อปีจากบริษัทฯ บริษัทใหญ่ บริษัทย่อย บริษัทร่วม หรือนิติบุคคลที่อาจมีความขัดแย้ง ทั้งนี้ ในกรณีที่ผู้ให้บริการทางวิชาชีพเป็นนิติบุคคล ให้รวมถึงการเป็นผู้ถือหุ้นรายใหญ่ กรรมการซึ่งไม่ใช่กรรมการอิสระ ผู้บริหาร หรือหุ้นส่วนผู้จัดการ ของผู้ให้บริการทางวิชาชีพนั้นด้วย เว้นแต่จะได้พ้นจากการมีลักษณะดังกล่าวมาแล้วไม่น้อยกว่าสองปีก่อนวันที่ยื่นคำขออนุญาตต่อสำนักงาน

(7) ไม่เป็นกรรมการที่ได้รับการแต่งตั้งขึ้นเพื่อเป็นตัวแทนของกรรมการของบริษัทฯ ผู้ถือหุ้นรายใหญ่ หรือผู้ถือหุ้นซึ่งเป็นผู้ที่เกี่ยวข้องกับผู้ถือหุ้นรายใหญ่ของบริษัทฯ

(8) ไม่มีลักษณะอื่นใดที่ทำให้ไม่สามารถให้ความเห็นอย่างเป็นอิสระเกี่ยวกับการดำเนินงานของบริษัทฯ

2. การสรรหากรรมการและผู้บริหารระดับสูงสุด

อ้างอิงขอบเขตอำนาจหน้าที่และความรับผิดชอบของคณะกรรมการบริหาร และขอบเขตอำนาจหน้าที่และความรับผิดชอบของคณะกรรมการสรรหาและกำหนดค่าตอบแทน

นอกจากนี้ยังเปิดโอกาสให้ผู้ถือหุ้นรายย่อยได้ใช้สิทธิเสนอชื่อบุคคลเพื่อเข้ารับการคัดเลือกเป็นกรรมการล่วงหน้าในการแต่งตั้งกรรมการ โดยถือตามเสียงข้างมากในการออกเสียง จะไม่มีระบบ Cumulative Voting

ค่าตอบแทนกรรมการและผู้บริหาร

ค่าตอบแทนกรรมการ : บริษัทฯ ได้กำหนดนโยบายค่าตอบแทนกรรมการไว้อย่างชัดเจนและโปร่งใส โดยค่าตอบแทนอยู่ในระดับเหมาะสมตามอุตสาหกรรมและสูงเพียงพอที่จะดึงดูดและรักษากรรมการที่มีคุณสมบัติที่ต้องการ และได้ขออนุมัติจากที่ประชุมผู้ถือหุ้นแล้ว กรรมการที่ได้รับมอบหมายให้มีหน้าที่และความรับผิดชอบเพิ่มมากขึ้น ได้รับค่าตอบแทนที่เหมาะสมกับหน้าที่และความรับผิดชอบที่ได้รับมอบหมายเพิ่มมากขึ้น

ค่าตอบแทนผู้บริหาร : ค่าตอบแทนผู้บริหารเป็นไปตามหลักการและนโยบายที่คณะกรรมการบริษัท กำหนด

(1) ค่าตอบแทนที่เป็นตัวเงิน

(ก) ค่าตอบแทนของกรรมการบริษัท ในปี 2556

(หน่วย : บาท)

| รายชื่อกรรมการ | ปี 2554 | | | ปี 2555 | | | ปี 2556 | | |
|-------------------------------|-------------|-----------|-----------|-------------|-----------|-----------|-------------|-----------|-----------|
| | เบี้ยประชุม | ค่าตอบแทน | รวม | เบี้ยประชุม | ค่าตอบแทน | รวม | เบี้ยประชุม | ค่าตอบแทน | รวม |
| | กรรมการ | | | กรรมการ | | | กรรมการ | | |
| 1 นายสมชาย สกุลสุรัตน์ | 500,000 | 294,798 | 794,798 | 260,000 | 290,000 | 550,000 | 120,000 | 165,000 | 285,000 |
| 2 นายสุเทพ วงศ์วรเศรษฐ์ | 160,000 | 236,798 | 396,798 | 120,000 | 232,000 | 352,000 | 175,000 | 150,000 | 325,000 |
| 3 รศ.ดร.นินนาท โอฬารวรรุฒิ | 140,000 | 202,868 | 342,868 | 140,000 | 198,166 | 338,166 | 155,000 | 131,666 | 286,666 |
| 4 นายสาธิต ชาญเชาวน์กุล | 120,000 | 202,868 | 322,868 | 155,000 | 198,166 | 353,166 | 140,000 | 131,666 | 271,666 |
| 5 นายชูศักดิ์ ปรัชญาวงศ์ปรีชา | 270,000 | 202,868 | 472,868 | 305,000 | 198,166 | 503,166 | 285,000 | 131,666 | 416,666 |
| 6 นายถกล ถวิลเดมิทรัพย์ | 245,000 | 202,868 | 447,868 | 405,000 | 198,166 | 603,166 | 455,000 | 131,666 | 586,666 |
| 7 นายการุญ นันทสิทธิ์ | 45,000 | 202,868 | 247,868 | 75,000 | 198,166 | 273,166 | 75,000 | 131,666 | 206,666 |
| 8 นายกิตติ ฉัตรเลขาวิช | 60,000 | 202,868 | 262,868 | 30,000 | 198,166 | 228,166 | 75,000 | 131,666 | 206,666 |
| 9 นายกริธา มติธนาวิรุฬห์ | 60,000 | 202,868 | 262,868 | 15,000 | 198,166 | 213,166 | - | - | - |
| 10 นายทรงฤทธิ์ นิวัติชัยวงศ์ | 60,000 | 202,868 | 262,868 | 75,000 | 198,166 | 273,166 | 75,000 | 131,666 | 206,666 |
| 11 นายพิเชษฐ นิธิวาสน | 45,000 | 202,868 | 247,868 | - | 198,166 | 198,166 | - | - | - |
| 12 นายวรวิทย์ โรจน์รพีธาดา | 60,000 | 202,868 | 262,868 | 225,000 | 198,166 | 423,166 | 215,000 | 131,666 | 346,666 |
| 13 ศ.ดร.สุนทรีย์ ยิ่งชีพวาลย์ | 30,000 | 202,868 | 232,868 | 15,000 | 198,166 | 213,166 | - | - | - |
| 14 พล.ร.อ. สกิตพันธ์ เกยานนท์ | 60,000 | 136,848 | 196,848 | 60,000 | 198,166 | 258,166 | 45,000 | 131,666 | 176,666 |
| รวม | 1,855,000 | 2,899,992 | 4,754,992 | 1,880,000 | 2,899,992 | 4,779,992 | 1,815,000 | 1,499,994 | 3,314,994 |

(ข) ค่าตอบแทนรวมและจำนวนรายของกรรมการบริหารและผู้บริหารของบริษัทฯ

ปี 2555

- ผู้บริหาร จำนวน 9 ท่าน ได้รับค่าตอบแทนในรูปเบี้ยประชุม เงินเดือน โบนัส รายได้อื่นๆ และเงินสมทบกองทุนสำรองเลี้ยงชีพ เป็นเงินจำนวน 29.59 ล้านบาท
- ผู้บริหาร จำนวน 4 ท่าน มีรถยนต์ประจำตำแหน่ง

ปี 2556

- ผู้บริหาร จำนวน 7 ท่าน ได้รับค่าตอบแทนในรูปเบี้ยประชุม เงินเดือน โบนัส รายได้อื่นๆ และเงินสมทบกองทุนสำรองเลี้ยงชีพ เป็นเงินจำนวน 25.12 ล้านบาท
- ผู้บริหาร จำนวน 3 ท่าน มีรถยนต์ประจำตำแหน่ง

(2) ค่าตอบแทนอื่นของกรรมการและผู้บริหาร ปี 2556

- โครงการใบสำคัญแสดงสิทธิที่จะซื้อหุ้นสามัญออกและเสนอขายให้แก่กรรมการและพนักงานของบริษัทฯ และบริษัทย่อย ครั้งที่ 1 (ESOP#1)

ข้อมูลเกี่ยวกับคณะกรรมการ และผู้บริหาร

นายสมชาย สกุลสุรัตน์

| | |
|---|---|
| ตำแหน่ง | : ประธานกรรมการ / ประธานกรรมการสรรหาและกำหนดค่าตอบแทน |
| วันที่ได้รับการแต่งตั้งเป็นกรรมการ | : 2 เมษายน 2547 |
| อายุ | : 66 ปี |
| วุฒิการศึกษา | : ปริญญาโท บริหารธุรกิจ สถาบันศินทร, จุฬาลงกรณ์มหาวิทยาลัย : ปริญญาตรี เศรษฐศาสตร์ (ภาควิชาภาษาอังกฤษ) มหาวิทยาลัยธรรมศาสตร์ : ปริญญาบัตร หลักสูตรการป้องกันราชอาณาจักร ภาครัฐร่วมเอกชน วปรอ. รุ่น 4414 วิทยาลัยป้องกันราชอาณาจักร : ประกาศนียบัตรสถาบันพระปกเกล้า หลักสูตรการเมืองการปกครองในระบอบ ประชาธิปไตย สำหรับนักบริหารระดับสูง รุ่นที่ 11 : ประกาศนียบัตรการเงินและการธนาคารสถาบันนายธนาคารแห่งประเทศไทย การอบรม : ประกาศนียบัตรหลักสูตร DCP สถาบันกรรมการบริษัทไทย (IOD) |
| สัดส่วนการถือหุ้นในบริษัท | : ไม่มี |
| จำนวนหุ้นในบริษัทย่อย | : ไม่มี |
| ความสัมพันธ์ทางครอบครัวระหว่างผู้บริหาร | : ไม่มี |

ประวัติการทำงาน:

บริษัทจดทะเบียน

| | | |
|-----------------|------------------------------------|--|
| 2553 - ปัจจุบัน | รองประธานกรรมการ | บริษัท สหวิริยาสตีลอินดัสตรี จำกัด (มหาชน) |
| 2552 - ปัจจุบัน | กรรมการและ ประธานกรรมการตรวจสอบ | บริษัท โกลเบล็ก โฮลดิ้ง แมนเนจเม้นท์ จำกัด (มหาชน) |
| 2547 - ปัจจุบัน | ประธานกรรมการ | บริษัท ชุมพรอุตสาหกรรมน้ำมันปาล์ม จำกัด (มหาชน) |
| 2546 - ปัจจุบัน | ประธานกรรมการ | บริษัท อุตสาหกรรมอาหาร ส.ขอนแก่น จำกัด (มหาชน) |

บริษัทจำกัด/หน่วยงาน

| | | |
|-----------------|------------------|---------------------------------------|
| 2555 - ปัจจุบัน | รองประธานกรรมการ | กลุ่มนันทนาการเท็กซัสไทล์กรุ๊ป |
| 2554 - ปัจจุบัน | กรรมการ | บริษัท เวสต์โคสต์ เอ็นจิเนียริง จำกัด |
| 2554 - ปัจจุบัน | กรรมการ | บริษัท ท่าเรือประจวบ จำกัด |

นายสุเทพ วงศ์วรเศรษฐ์

| | |
|---|--|
| ตำแหน่ง | : กรรมการอิสระ / ประธานกรรมการตรวจสอบ |
| วันที่ได้รับการแต่งตั้งเป็นกรรมการ | : 11 มีนาคม 2546 |
| อายุ | : 66 ปี |
| วุฒิการศึกษา | : M.B.A. UNIVERSITY OF WISCONSIN, WISCONSIN, U.S.A. |
| การอบรม | : ประกาศนียบัตรหลักสูตร DAP สถาบันกรรมการบริษัทไทย (IOD) |
| สัดส่วนการถือหุ้นในบริษัทฯ | : ไม่มี |
| จำนวนหุ้นในบริษัทย่อย | : ไม่มี |
| ความสัมพันธ์ทางครอบครัวระหว่างผู้บริหาร | : ไม่มี |

ประวัติการทำงาน:

บริษัทจดทะเบียน

| | | |
|-----------------|---|---|
| 2556 - ปัจจุบัน | ประธานกรรมการและกรรมการ | บริษัทหลักทรัพย์ ซีมิโก้ จำกัด (มหาชน) |
| 2554 - ปัจจุบัน | กรรมการอิสระ | บริษัท บางจากปิโตรเลียม จำกัด (มหาชน) |
| 2551 - ปัจจุบัน | ประธานกรรมการ | บริษัท น้ำตาลนครบุรี จำกัด (มหาชน) |
| 2550 - 2553 | ประธานกรรมการ | บริษัท แปซิฟิค แอสเซทส์ จำกัด (มหาชน) |
| 2546 - ปัจจุบัน | ประธานกรรมการตรวจสอบ และกรรมการอิสระ | บริษัท ชุมพรอุตสาหกรรมน้ำมันปาล์ม จำกัด (มหาชน) |

บริษัทจำกัด/หน่วยงาน

| | | |
|-----------------|-----------------------------------|--|
| 2557 | กรรมการผู้จัดการ | บริษัทหลักทรัพย์ เคที ซีมิโก้ จำกัด |
| 2556 - ปัจจุบัน | กรรมการ | บริษัท เดอะมอลล์ กรุ๊ป จำกัด |
| 2553 - 2554 | ประธานกรรมการบริหาร และกรรมการ | ธนาคารเพื่อการส่งออกและนำเข้าแห่งประเทศไทย |
| 2552 - 2554 | กรรมการ | สำนักงานคณะกรรมการส่งเสริมการลงทุน |
| 2547 - 2556 | กรรมการ | บริษัท ไทยแอ็กโกร เอ็กสเซนซ์ จำกัด |

รศ. ดร. นิพนธ์ โอพารวรรณ์

| | |
|---|--|
| ตำแหน่ง | : กรรมการอิสระ / กรรมการตรวจสอบ |
| วันที่ได้รับการแต่งตั้งเป็นกรรมการ | : 11 มีนาคม 2546 |
| อายุ | : 68 ปี |
| วุฒิการศึกษา | : SENIOR EXECUTIVE PROGRAM-BANFF, UNIVERSITY OF CALGARY, CANADA : ITP PROGRAM AT INSEAD IN FONTAINEBLEAU : PH.D. U.S. INTERNATIONAL UNIVERSITY : M.P.A. SAN DIEGO STATE UNIVERSITY : B.A. SAN DIEGO STATE UNIVERSITY : A.A. , GROSSMONT COLLEGE, CALIFORNIA |
| การอบรม | : ประกาศนียบัตรหลักสูตร DCP สถาบันกรรมการบริษัทไทย (IOD) |
| สัดส่วนการถือหุ้นในบริษัท | : ไม่มี |
| จำนวนหุ้นในบริษัทย่อย | : ไม่มี |
| ความสัมพันธ์ทางครอบครัวระหว่างผู้บริหาร | : ไม่มี |
| ประวัติการทำงาน: | |

บริษัทจดทะเบียน

| | | |
|-----------------|-----------------------------------|---|
| 2546 - ปัจจุบัน | กรรมการตรวจสอบและ กรรมการอิสระ | บริษัท ชุมพรอุตสาหกรรมน้ำมันปาล์ม จำกัด (มหาชน) |
| 2537 - ปัจจุบัน | กรรมการและ | บริษัท เอ. เจ. พลาสท์ จำกัด (มหาชน) ประธานกรรมการตรวจสอบ |

บริษัทจำกัด/หน่วยงาน

| | | |
|-----------------|--|---|
| 2554 - ปัจจุบัน | สภาที่ปรึกษานานาชาติ | University Tenaga Nasional, Malaysia |
| 2553 - ปัจจุบัน | อุปนายก | มหาวิทยาลัยเฉลิมกาญจนา |
| 2551 - ปัจจุบัน | กรรมการ | ผู้ก่อตั้งที่ประชุมกรรมการสภามหาวิทยาลัยแห่งประเทศไทย |
| 2551 - ปัจจุบัน | อ.ก.พ. วิสามัญเกี่ยวกับการสร้างระบบและมาตรฐานการสหกรณ์การเกษตรบุคคล | |
| 2550 - ปัจจุบัน | นายกสภา | สภาวิทยาลัยศรีโสภณ |
| 2549 - ปัจจุบัน | กรรมการบริหาร | สถาบันบัณฑิตศึกษาจุฬาภรณ์ |
| 2549 - ปัจจุบัน | กรรมการ | Asia-Europe Education Hub Advisory Committee |
| 2547 - ปัจจุบัน | อนุกรรมการพิจารณาคุณสมบัติผู้สำเร็จการศึกษาระดับอุดมศึกษาจากต่างประเทศ | |
| 2541 - ปัจจุบัน | กรรมการ | มหาวิทยาลัยราชธานีอุดร |
| 2537 - ปัจจุบัน | กรรมการร่วมก่อตั้งสมาคมมหาวิทยาลัยเอเชีย-แปซิฟิก | |
| 2535 - ปัจจุบัน | กรรมการบริหารงานบุคคลมหาวิทยาลัยเทคโนโลยีสุรนารี | |
| 2524 - ปัจจุบัน | กรรมการ | GOVERNING BOARD, SEAMEO-RIHED |
| 2524 - ปัจจุบัน | เลขาธิการสมาคม | สถาบันอุดมศึกษาแห่งภูมิภาคเอเชียตะวันออกเฉียงใต้ |

นายสาริต ชาญเชาว์กุล

| | |
|---|--|
| ตำแหน่ง | : กรรมการอิสระ / กรรมการตรวจสอบ |
| วันที่ได้รับการแต่งตั้งเป็นกรรมการ | : 29 เมษายน 2552 |
| อายุ | : 66 ปี |
| วุฒิการศึกษา | : วศ.บ. (อุตสาหกรรมโรงงาน) จุฬาลงกรณ์มหาวิทยาลัย M.SC. (TEXTILE TECHNOLOGY) UNIVERSITY OF LEEDS, UK พณ.ม. (บริหารธุรกิจ) มหาวิทยาลัยธรรมศาสตร์ |
| การอบรม | : ประกาศนียบัตรหลักสูตร DCP สถาบันกรรมการบริษัทไทย (IOD) |
| สัดส่วนการถือหุ้นในบริษัทฯ | : ไม่มี |
| จำนวนหุ้นในบริษัทย่อย | : ไม่มี |
| ความสัมพันธ์ทางครอบครัวระหว่างผู้บริหาร | : ไม่มี |
| ประวัติการทำงาน: | |

บริษัทจดทะเบียน

| | | |
|-----------------|-----------------------------------|---|
| 2556 - ปัจจุบัน | กรรมการตรวจสอบ | บริษัท ไทย อะโกร เอ็นเนอร์ยี่ จำกัด (มหาชน) |
| 2552 - ปัจจุบัน | ประธานกรรมการบริษัท | บริษัท เอส เอ็น ซี ฟอว์เมอร์ จำกัด (มหาชน) |
| 2552 - ปัจจุบัน | กรรมการตรวจสอบและ กรรมการอิสระ | บริษัท ชุมพรอุตสาหกรรมน้ำมันปาล์ม จำกัด (มหาชน) |
| 2552 - ปัจจุบัน | กรรมการตรวจสอบ | บริษัท ฝางจิบ จำกัด (มหาชน) |
| 2552 - ปัจจุบัน | กรรมการตรวจสอบ | บริษัท ลลิล พร็อพเพอร์ตี้ จำกัด (มหาชน) |
| 2547 - ปัจจุบัน | กรรมการตรวจสอบ | บริษัท หลักทรัพย์เอเชียพลัส จำกัด (มหาชน) |

บริษัทจำกัด/หน่วยงาน

| | | |
|-----------------|---------|-------------------------------------|
| 2556 - ปัจจุบัน | กรรมการ | บริษัท วิทย์คอร์ป โปรดักส์ จำกัด |
| 2553 - ปัจจุบัน | กรรมการ | บริษัท ไทย แอร์ไลน์ โฮลดิ้งส์ จำกัด |
| 2551 - ปัจจุบัน | กรรมการ | บริษัท นวัตกรรมจามจุรี จำกัด |
| 2534 - ปัจจุบัน | กรรมการ | บริษัท เอสพีซี โฮมไอดี จำกัด |

พล. ร. อ. สติรพันธุ์ เกยานนท์

| | |
|---|--|
| ตำแหน่ง | : กรรมการอิสระ / กรรมการสรรหาและกำหนดค่าตอบแทน |
| วันที่ได้รับการแต่งตั้งเป็นกรรมการ | : 28 เมษายน 2553 |
| อายุ | : 67 ปี |
| วุฒิการศึกษา | : วิทยาลัยการทัพเรือ สถาบันวิชาการทหารเรือชั้นสูง : วิทยาลัยป้องกันราชอาณาจักร (วปรอ.4414) สถาบันวิชาการป้องกันประเทศ กองบัญชาการกองทัพไทย |
| การอบรม | : - |
| สัดส่วนการถือหุ้นในบริษัท | : ไม่มี |
| จำนวนหุ้นในบริษัทย่อย | : ไม่มี |
| ความสัมพันธ์ทางครอบครัวระหว่างผู้บริหาร | : ไม่มี |
| ประวัติการทำงาน: | |

บริษัทจดทะเบียน

| | |
|-----------------|---|
| 2556 - ปัจจุบัน | กรรมการสรรหาและกำหนดค่าตอบแทน บริษัท ชุมพรอุตสาหกรรมน้ำมันปาล์ม จำกัด (มหาชน) |
| 2553 - ปัจจุบัน | กรรมการอิสระ บริษัท ชุมพรอุตสาหกรรมน้ำมันปาล์ม จำกัด (มหาชน) |
| 2551 - ปัจจุบัน | ที่ปรึกษา บริษัท เจริญโภคภัณฑ์อาหาร จำกัด (มหาชน) |
| 2549 - 2551 | ที่ปรึกษาประธานกรรมการ ธนาคารทหารไทย จำกัด (มหาชน) |

บริษัทจำกัด/หน่วยงาน

| | |
|-----------------|--|
| 2554 - ปัจจุบัน | ประธานกรรมการ บริษัท อีโต้ แลนด์ จำกัด |
| 2551 - ปัจจุบัน | ที่ปรึกษา บริษัท วีทีเคิล จำกัด |
| 2549 - 2551 | นายกสมาคมแข่งเรือใบแห่งประเทศไทยในพระบรมราชูปถัมภ์ |
| 2548 - 2551 | ประธานกรรมการ การท่าเรือแห่งประเทศไทย |
| 2545 - 2547 | ประธานกรรมการ บริษัท อุรุกรุงเทพ จำกัด |

นายถกล ถวิลเทมทรัพย์

| | |
|---|--|
| ตำแหน่ง | : กรรมการ / ประธานกรรมการบริหาร / กรรมการผู้มีอำนาจลงนามผูกพันบริษัทฯ |
| วันที่ได้รับการแต่งตั้งเป็นกรรมการ | : 14 ตุลาคม 2536 |
| อายุ | : 60 ปี |
| วุฒิการศึกษา | : มัธยมศึกษาปีที่ 3 วัดธาตุทอง |
| การอบรม | : ประกาศนียบัตรหลักสูตร DCP สถาบันกรรมการบริษัทไทย (IOD) ประกาศนียบัตรหลักสูตร FND สถาบันกรรมการบริษัทไทย (IOD) |
| สัดส่วนการถือหุ้นในบริษัทฯ | : 0.89% |
| จำนวนหุ้นในบริษัทย่อย | : 1 หุ้น — บริษัท ซีพีไอ อะโกรเทค จำกัด |
| ความสัมพันธ์ทางครอบครัวระหว่างผู้บริหาร | : เป็นพี่ชายของนายการุญ นันทิลีพงศ์ |
| ประวัติการทำงาน: | |

บริษัทจดทะเบียน

| | | |
|-----------------|-----------------------------------|---|
| 2550 - ปัจจุบัน | ประธานกรรมการบริหาร | บริษัท ชุมพรอุตสาหกรรมน้ำมันปาล์ม จำกัด (มหาชน) |
| 2536 - ปัจจุบัน | กรรมการ | บริษัท ชุมพรอุตสาหกรรมน้ำมันปาล์ม จำกัด (มหาชน) |
| 2517 - ปัจจุบัน | กรรมการ และประธานกรรมการบริหาร | บริษัท น้ำตาลครบุรี จำกัด (มหาชน) |

บริษัทจำกัด/หน่วยงาน

| | | |
|-----------------|------------------|------------------------------------|
| 2554 - ปัจจุบัน | กรรมการ | บริษัท ซีพีไอ อะโกรเทค จำกัด |
| 2553 - ปัจจุบัน | กรรมการ | บริษัท ครบุรี แคปปิตอล จำกัด |
| 2551 - ปัจจุบัน | กรรมการ | บริษัท เคบีเอส เทรตติ้ง จำกัด |
| 2551 - ปัจจุบัน | กรรมการ | บริษัท ผลิตไฟฟ้าครบุรี จำกัด |
| 2547 - ปัจจุบัน | กรรมการ | บริษัท ครบุรีไบโอเอ็นเนอร์ยี จำกัด |
| 2536 - ปัจจุบัน | กรรมการผู้จัดการ | บริษัท ชุมพรโฮลดิ้ง จำกัด |
| 2531 - ปัจจุบัน | กรรมการบริหาร | บริษัท บำรุงราษฎร์ เอ็ม.ซี. จำกัด |

นายชูศักดิ์ ปรึชญารักษ์ปรีชา

| | |
|---|--|
| ตำแหน่ง | : กรรมการ / กรรมการบริหาร / กรรมการผู้มีอำนาจลงนามผูกพันบริษัท |
| วันที่ได้รับการแต่งตั้งเป็นกรรมการ | : 14 ตุลาคม 2536 |
| อายุ | : 69 ปี |
| วุฒิการศึกษา | : BS.BA HUSSON UNIVERSITY, MAINE, U.S.A. |
| การอบรม | : ประกาศนียบัตรหลักสูตร DCP สถาบันกรรมการบริษัทไทย (IOD) |
| สัดส่วนการถือหุ้นในบริษัท | : 1.42% |
| จำนวนหุ้นในบริษัทย่อย | : 1 หุ้น — บริษัท ซีพีไอ อะโกรเทค จำกัด |
| ความสัมพันธ์ทางครอบครัวระหว่างผู้บริหาร | : ไม่มี |
| ประวัติการทำงาน: | |

บริษัทจดทะเบียน

| | | |
|-----------------|-----------------------------------|---|
| 2553 - 2556 | กรรมการอิสระและ กรรมการตรวจสอบ | บริษัท น้ำตาลครบุรี จำกัด (มหาชน) |
| 2550 - ปัจจุบัน | กรรมการบริหาร | บริษัท ชุมพรอุตสาหกรรมน้ำมันปาล์ม จำกัด (มหาชน) |
| 2536 - ปัจจุบัน | กรรมการ | บริษัท ชุมพรอุตสาหกรรมน้ำมันปาล์ม จำกัด (มหาชน) |

บริษัทจำกัด/หน่วยงาน

| | | |
|-----------------|---------------|--|
| 2554 - ปัจจุบัน | ประธานกรรมการ | บริษัท ซีพีไอ อะโกรเทค จำกัด |
| 2552 - ปัจจุบัน | กรรมการ | กลุ่มอุตสาหกรรมเซรามิค สภาอุตสาหกรรมแห่งประเทศไทย |
| 2551 - ปัจจุบัน | กรรมการ | บริษัท ไทยอุตสาหกรรมเครื่องปั้นดินเผา จำกัด |
| 2550 - 2553 | กรรมการ | สมาคมบริษัทจดทะเบียนไทย |
| 2547 - ปัจจุบัน | กรรมการ | สภาธุรกิจไทย-จีน |
| 2536 - ปัจจุบัน | ประธานกรรมการ | บริษัท ชุมพรโฮลดิ้ง จำกัด |
| 2549 - 2551 | กรรมการ | กลุ่มอุตสาหกรรมเทคโนโลยีชีวภาพ สภาอุตสาหกรรมแห่งประเทศไทย |

นายวรวิทย์ ไธน์ไพธากา

| | |
|---|---|
| ตำแหน่ง | : กรรมการ / กรรมการบริหาร (ขอลาออกจากการดำรงตำแหน่งกรรมการ ตั้งแต่วันที่ 24 กุมภาพันธ์ 2557) |
| วันที่ได้รับการแต่งตั้งเป็นกรรมการ | : 23 เมษายน 2542 |
| อายุ | : 70 ปี |
| วุฒิการศึกษา | : ประกาศนียบัตรวิชาชีพ บริหารธุรกิจ อัสสัมชัญพาณิชย์ : MINI M.B.A. มหาวิทยาลัยธรรมศาสตร์ |
| การอบรม | : ประกาศนียบัตรหลักสูตร DCP สถาบันกรรมการบริษัทไทย (IOD) : Advance Course in General (Non-Life) Insurance, Swiss Insurance Training Centre, Switzerland : Skandia Insurance Management, Philippines |
| สัดส่วนการถือหุ้นในบริษัทฯ | : ไม่มี |
| จำนวนหุ้นในบริษัทย่อย | : ไม่มี |
| ความสัมพันธ์ทางครอบครัวระหว่างผู้บริหาร | : ไม่มี |
| ประวัติการทำงาน: | |

บริษัทจดทะเบียน

| | | |
|-----------------|---|---|
| 2556 - ปัจจุบัน | กรรมการอิสระ กรรมการตรวจสอบ และกรรมการบริหารความเสี่ยง | บริษัท น้ำตาลนครบุรี จำกัด (มหาชน) |
| 2555 - 2557 | กรรมการบริหาร | บริษัท ชุมพรอุตสาหกรรมน้ำมันปาล์ม จำกัด (มหาชน) |
| 2551 - ปัจจุบัน | เลขานุการบริษัท | บริษัท กรุงเทพประกันภัย จำกัด (มหาชน) |
| 2543 - 2552 | รองกรรมการผู้อำนวยการใหญ่ | บริษัท กรุงเทพประกันภัย จำกัด (มหาชน) |
| 2542 - 2557 | กรรมการ | บริษัท ชุมพรอุตสาหกรรมน้ำมันปาล์ม จำกัด (มหาชน) |
| 2535 - 2551 | เลขานุการคณะกรรมการ | บริษัท กรุงเทพประกันภัย จำกัด (มหาชน) |
| 2524 - ปัจจุบัน | กรรมการ | บริษัท กรุงเทพประกันภัย จำกัด (มหาชน) |

นายทรงฤทธิ์ นิวัติศยวงศ์

| | | |
|---|---|---|
| ตำแหน่ง | : | กรรมการ / กรรมการผู้มีอำนาจลงนามผูกพันบริษัท |
| วันที่ได้รับการแต่งตั้งเป็นกรรมการ | : | 14 ตุลาคม 2536 |
| อายุ | : | 62 ปี |
| วุฒิการศึกษา | : | ปริญญาโท วิศวกรรมศาสตรมหาบัณฑิต UNSW |
| การอบรม | : | วุฒิบัตรและประกาศนียบัตรหลักสูตร DCP สถาบันกรรมการบริษัทไทย (IOD) |
| สัดส่วนการถือหุ้นในบริษัท | : | 0.50% |
| จำนวนหุ้นในบริษัทย่อย | : | ไม่มี |
| ความสัมพันธ์ทางครอบครัวระหว่างผู้บริหาร | : | ไม่มี |

ประวัติการทำงาน:

บริษัทจดทะเบียน

| | | |
|-----------------|--|---|
| 2536 - ปัจจุบัน | กรรมการ | บริษัท ชุมพรอุตสาหกรรมน้ำมันปาล์ม จำกัด (มหาชน) |
| 2533 - 2555 | ผู้อำนวยการงานโครงการ ศึกษาการลงทุน | บริษัท ชุมพรอุตสาหกรรมน้ำมันปาล์ม จำกัด (มหาชน) |

บริษัทจำกัด/หน่วยงาน

| | | |
|-----------------|---------|---------------------------|
| 2536 - ปัจจุบัน | กรรมการ | บริษัท ชุมพรโฮลดิ้ง จำกัด |
|-----------------|---------|---------------------------|

นายกิตติ อัครเลขวนิช

| | | |
|---|---|--|
| ตำแหน่ง | : | กรรมการ / กรรมการผู้มีอำนาจลงนามผูกพันบริษัท |
| วันที่ได้รับการแต่งตั้งเป็นกรรมการ | : | 23 เมษายน 2542 |
| อายุ | : | 45 ปี |
| วุฒิการศึกษา | : | SASIN GRADUATE INSTITUTE OF ADMINISTRATION CHULALONGKORN UNIVERSITY |
| การอบรม | : | วุฒิบัตรและประกาศนียบัตรหลักสูตร DCP สถาบันกรรมการบริษัทไทย (IOD) |
| สัดส่วนการถือหุ้นในบริษัท | : | 1.38% |
| จำนวนหุ้นในบริษัทย่อย | : | ไม่มี |
| ความสัมพันธ์ทางครอบครัวระหว่างผู้บริหาร | : | ไม่มี |

ประวัติการทำงาน:

บริษัทจดทะเบียน

| | | |
|-----------------|---------|---|
| 2542 - ปัจจุบัน | กรรมการ | บริษัท ชุมพรอุตสาหกรรมน้ำมันปาล์ม จำกัด (มหาชน) |
|-----------------|---------|---|

บริษัทจำกัด/หน่วยงาน

| | | |
|-----------------|------------------|--------------------------------|
| 2549 - ปัจจุบัน | กรรมการ | บริษัท ชุมพรโฮลดิ้ง จำกัด |
| 2546 - ปัจจุบัน | กรรมการผู้จัดการ | บริษัท พลาสแมค เทรตติ้ง จำกัด |
| 2535 - ปัจจุบัน | กรรมการผู้จัดการ | บริษัท เลียกแซง เทรตติ้ง จำกัด |

นายรชฏ ถวิลเต็มทรัพย์

ตำแหน่ง : กรรมการ / กรรมการผู้มีอำนาจลงนามผูกพันบริษัท

วันที่ได้รับการแต่งตั้งเป็นกรรมการ : 24 กุมภาพันธ์ 2557

อายุ : 28 ปี

วุฒิการศึกษา : UNIVERSITY OF ESSEX, UK, LLB LAW

การอบรม : -

สัดส่วนการถือหุ้นในบริษัท : 0.71%

จำนวนหุ้นในบริษัทย่อย : ไม่มี

ความสัมพันธ์ทางครอบครัวระหว่างผู้บริหาร : เป็นบุตรชายของนายถกล ถวิลเต็มทรัพย์
หลานของนายการุญ นันทิลีพงศ์

ประวัติการทำงาน:

บริษัทจดทะเบียน

2557 - ปัจจุบัน กรรมการ และเลขานุการ บริษัท ชุมพรอุตสาหกรรมน้ำมันปาล์ม จำกัด (มหาชน)
สำนักประธานเจ้าหน้าที่บริหาร

บริษัทจำกัด/หน่วยงาน

2549 - ปัจจุบัน กรรมการ บริษัท ชุมพรโฮลดิ้ง จำกัด
2551 - 2554 ทนายความ Banker & Mckenzie Ltd.

นายการุญ บันทิลีพงศ์

| | |
|---|---|
| ตำแหน่ง | : กรรมการ / กรรมการผู้มีอำนาจลงนามผูกพันบริษัท / กรรมการผู้จัดการ (ขอลาออกจากการดำรงตำแหน่งกรรมการผู้จัดการ ตั้งแต่วันที่ 1 มกราคม 2557) |
| วันที่ได้รับการแต่งตั้งเป็นกรรมการ | : 14 ตุลาคม 2536 |
| อายุ | : 54 ปี |
| วุฒิการศึกษา | : บริหารธุรกิจมหาบัณฑิต จุฬาลงกรณ์มหาวิทยาลัย |
| การอบรม | : วุฒิปัตร์และประกาศนียบัตรหลักสูตร DCP สถาบันกรรมการบริษัทไทย (IOD) |
| สัดส่วนการถือหุ้นในบริษัท | : ไม่มี |
| จำนวนหุ้นในบริษัทย่อย | : 1 หุ้น - บริษัท ซีพีไอ อะโกรเทค จำกัด 1 หุ้น - บริษัท ซีพีไอ พาวเวอร์ แพลนท์ จำกัด |
| ความสัมพันธ์ทางครอบครัวระหว่างผู้บริหาร : | เป็นน้องภรรยาของนายถกล ถวิลเดมิทรัพย์ น้องของนายรชฏ ถวิลเดมิทรัพย์ |

ประวัติการทำงาน :

บริษัทจดทะเบียน

| | | |
|-----------------|-------------------------|---|
| 2550 - 2556 | กรรมการผู้จัดการ | บริษัท ชุมพรอุตสาหกรรมน้ำมันปาล์ม จำกัด (มหาชน) |
| 2536 - ปัจจุบัน | กรรมการ | บริษัท ชุมพรอุตสาหกรรมน้ำมันปาล์ม จำกัด (มหาชน) |
| 2525 - 2549 | ผู้ช่วยกรรมการผู้จัดการ | บริษัท ชุมพรอุตสาหกรรมน้ำมันปาล์ม จำกัด (มหาชน) |

บริษัทจำกัด/หน่วยงาน

| | |
|-----------------|---|
| 2555 - ปัจจุบัน | กรรมการ และกรรมการผู้จัดการ บริษัท ซีพีไอ พาวเวอร์ แพลนท์ จำกัด |
| 2554 - ปัจจุบัน | กรรมการ บริษัท ซีพีไอ อะโกรเทค จำกัด |
| 2544 - ปัจจุบัน | กรรมการ บริษัท ชุมพรโฮลดิ้ง จำกัด |

นายเตียว เชิง เหลียง

| | |
|---|--|
| ตำแหน่ง | : ประธานเจ้าหน้าที่บริหาร (ขอลาออกจากการดำรงตำแหน่งประธานเจ้าหน้าที่บริหาร ตั้งแต่วันที่ 1 เมษายน 2557) |
| อายุ | : 65 ปี |
| วุฒิการศึกษา | : BACHELOR OF SCIENCE, UNIVERSITY OF MALAYA |
| การอบรม | : - |
| สัดส่วนการถือหุ้นในบริษัทฯ | : ไม่มี |
| จำนวนหุ้นในบริษัทย่อย | : ไม่มี |
| ความสัมพันธ์ทางครอบครัวระหว่างผู้บริหาร | : ไม่มี |
| ประวัติการทำงาน: | |

บริษัทจดทะเบียน

| | | |
|-------------|-------------------------|---|
| 2553 - 2557 | ประธานเจ้าหน้าที่บริหาร | บริษัท ชุมพรอุตสาหกรรมน้ำมันปาล์ม จำกัด (มหาชน) |
|-------------|-------------------------|---|

บริษัทจำกัด/หน่วยงาน

| | | |
|-------------|-------------------|---------------------------------------|
| 2549 - 2553 | HEAD, ASIA REGION | SIME DARBY PLANTATIONS SDN BHD |
| 2543 - 2549 | กรรมการผู้จัดการ | บริษัท มรกต อินดัสตรีส์ จำกัด (มหาชน) |
| 2525 - 2543 | SENIOR EXECUTIVE | SIME DARBY PLANTATIONS SDN BHD |

นายสุกสิทธ์ ช่อเรืองศักดิ์

| | |
|---|---|
| ตำแหน่ง | : รองกรรมการผู้จัดการ และรักษาการกรรมการผู้จัดการ |
| อายุ | : 56 ปี |
| วุฒิการศึกษา | : ปริญญาตรี บริหารธุรกิจ-สาขาบัญชี มหาวิทยาลัยรามคำแหง |
| การอบรม | : ประกาศนียบัตรหลักสูตร DCP สถาบันกรรมการบริษัทไทย (IOD) |
| สัดส่วนการถือหุ้นในบริษัทฯ | : ไม่มี |
| จำนวนหุ้นในบริษัทย่อย | : 1 หุ้น - บริษัท ซีพีไอ อะโกรเทค จำกัด 1 หุ้น - บริษัท ซีพีไอ พาวเวอร์ แพลนท์ จำกัด |
| ความสัมพันธ์ทางครอบครัวระหว่างผู้บริหาร | : ไม่มี |
| ประวัติการทำงาน: | |

บริษัทจดทะเบียน

| | | |
|-----------------|---------------------|---|
| 2541 - ปัจจุบัน | รองกรรมการผู้จัดการ | บริษัท ชุมพรอุตสาหกรรมน้ำมันปาล์ม จำกัด (มหาชน) |
|-----------------|---------------------|---|

บริษัทจำกัด/หน่วยงาน

| | | |
|-----------------|---------|-------------------------------------|
| 2555 - ปัจจุบัน | กรรมการ | บริษัท ซีพีไอ พาวเวอร์ แพลนท์ จำกัด |
| 2554 - ปัจจุบัน | กรรมการ | บริษัท ซีพีไอ อะโกรเทค จำกัด |

นายรักกิตี ตั้งล้ำเลิศ

| | |
|---|--|
| ตำแหน่ง | : Chief Financial Officer |
| อายุ | : 45 ปี |
| วุฒิการศึกษา | : ปริญญาตรี การบัญชี จุฬาลงกรณ์มหาวิทยาลัย ปริญญาโท การบัญชีบริหารธุรกิจ มหาวิทยาลัยเกษตรศาสตร์ |
| การอบรม | : วุฒิปัตรี Certified Public Accountant (CPA) |
| สัดส่วนการถือหุ้นในบริษัท | : ไม่มี |
| จำนวนหุ้นในบริษัทย่อย | : ไม่มี |
| ความสัมพันธ์ทางครอบครัวระหว่างผู้บริหาร | : ไม่มี |
| ประวัติการทำงาน: | |

บริษัทจดทะเบียน

| | | |
|-----------------|-------------------------------------|---|
| 2556 - ปัจจุบัน | Chief Financial Officer | บริษัท ชุมพรอุตสาหกรรมน้ำมันปาล์ม จำกัด (มหาชน) |
| 2543 - 2545 | ผู้ช่วยผู้จัดการฝ่ายบัญชีและการเงิน | บริษัท สินเอเชีย จำกัด (มหาชน) |

บริษัทจำกัด/หน่วยงาน

| | | |
|-------------|--------------------------------|---|
| 2548 - 2556 | ผู้อำนวยการฝ่ายบัญชีและการเงิน | Radicon Transmission (Thailand) Co., Ltd. |
| 2546 - 2547 | ผู้จัดการฝ่ายบัญชีและการเงิน | Johnson Diversey (Thailand) Co., Ltd. |
| 2536 - 2542 | ผู้จัดการตรวจสอบบัญชี | PriceWaterhouse Coopers ABAS Ltd |

นางรัศมี พงศ์จินดานนท์

| | |
|---|---|
| ตำแหน่ง | : ผู้อำนวยการสำนักตรวจสอบภายใน |
| อายุ | : 42 ปี |
| วุฒิการศึกษา | : ปริญญาโท บัณฑิตมหาบัณฑิต มหาวิทยาลัยธรรมศาสตร์ |
| การอบรม | : ประกาศนียบัตรชั้นสูงทางการสอบบัญชี มหาวิทยาลัยธรรมศาสตร์ ผู้สอบบัญชีรับอนุญาตแห่งประเทศไทย |
| สัดส่วนการถือหุ้นในบริษัท | : ไม่มี |
| จำนวนหุ้นในบริษัทย่อย | : ไม่มี |
| ความสัมพันธ์ทางครอบครัวระหว่างผู้บริหาร | : ไม่มี |
| ประวัติการทำงาน: | |

บริษัทจดทะเบียน

| | | |
|-----------------|---|---|
| 2556 - ปัจจุบัน | ผู้อำนวยการสำนักตรวจสอบภายใน | บริษัท ชุมพรอุตสาหกรรมน้ำมันปาล์ม จำกัด (มหาชน) |
| 2555 - 2556 | ผู้ช่วยผู้อำนวยการสายงาน การเงินและบัญชี | บริษัท ชุมพรอุตสาหกรรมน้ำมันปาล์ม จำกัด (มหาชน) |

| | | |
|-------------|----------------------------------|---|
| 2541 - 2554 | ผู้จัดการสำนักตรวจสอบภายในอาวุโส | บริษัท ชุมพรอุตสาหกรรมน้ำมันปาล์ม จำกัด (มหาชน) |
|-------------|----------------------------------|---|

บริษัทจำกัด/หน่วยงาน

| | | |
|-------------|------------------------------|--------------------------------------|
| 2536 - 2540 | ผู้ช่วยผู้ตรวจสอบบัญชีอาวุโส | บริษัท สำนักงาน เอสจีวี ณ ถลาง จำกัด |
|-------------|------------------------------|--------------------------------------|

คุณสมบัติกรรมการและผู้บริหาร

เจ้าหน้าที่ระดับบริหารของบริษัทฯ เป็นผู้ที่มีคุณสมบัติครบตามมาตรา 68 แห่งพระราชบัญญัติ บริษัทมหาชนจำกัด พ.ศ. 2535 และตามประกาศคณะกรรมการ ก.ล.ต. เรื่อง หลักเกณฑ์ เงื่อนไข และวิธีการในการขออนุญาตเสนอขายหุ้นที่ออกใหม่ และการอนุญาต ฉบับลงวันที่ 18 พฤษภาคม 2535 ทุกประการ

รายละเอียดเกี่ยวกับกรรมการ ผู้บริหาร ผู้มีอำนาจควบคุม บริษัทย่อย

1. ข้อมูลและรายละเอียดของคณะกรรมการบริษัทย่อย

บริษัท ซีพีไอ อะโกรเทค จำกัด ประกอบด้วยกรรมการ จำนวน 5 ท่าน ดังนี้

1. นายชูศักดิ์ ปรัชญาพงศ์ปรีชา
2. นายถกล ถวิลเต็มทรัพย์
3. นายการุญ นันทิลีพงษ์
4. นายสุภิสวัสดิ์ ช่อเรืองศักดิ์
5. นายโกศล นันทิลีพงษ์

หมายเหตุ : กรรมการบริษัท ลำดับที่ 1-4
กรรมการบริษัท ลำดับ 5

โปรดดูหัวข้อ “ข้อมูลเกี่ยวกับคณะกรรมการ และผู้บริหาร”
โปรดดูหัวข้อ “ข้อมูลเกี่ยวกับผู้บริหารบริษัทย่อย”

บริษัท ซีพีไอ พาวเวอร์ แพลนท์ จำกัด ประกอบด้วยกรรมการ จำนวน 3 ท่าน ดังนี้

1. นายการุญ นันทิลีพงษ์
2. นายสุภิสวัสดิ์ ช่อเรืองศักดิ์
3. นายโกศล นันทิลีพงษ์

หมายเหตุ : กรรมการบริษัท ลำดับที่ 1-2
กรรมการบริษัท ลำดับ 3

โปรดดูหัวข้อ “ข้อมูลเกี่ยวกับคณะกรรมการ และผู้บริหาร”
โปรดดูหัวข้อ “ข้อมูลเกี่ยวกับผู้บริหารบริษัทย่อย”

ข้อมูลเกี่ยวกับผู้บริหารบริษัทย่อย

บริษัท ซีพีไอ อะโกรเทค จำกัด

นายโกศล นันทิลีพงศ์

| | |
|---|---|
| ตำแหน่ง | : กรรมการ / กรรมการผู้มีอำนาจลงนามผูกพันบริษัทฯ / กรรมการผู้จัดการ |
| อายุ | : 51 ปี |
| วุฒิการศึกษา | : ปริญญาตรี สถิติศาสตร์บัณฑิต จุฬาลงกรณ์มหาวิทยาลัย |
| จำนวนหุ้นในบริษัทฯ | : 1 หุ้น |
| จำนวนหุ้นในบริษัทย่อย | : 1 หุ้น — บริษัท ซีพีไอ พาวเวอร์ แพล้นท์ จำกัด |
| ความสัมพันธ์ทางครอบครัวระหว่างผู้บริหาร | : เป็นน้องภรรยาของนายถกล ถวิลเดมิทรัพย์ เป็นน้องชายของนายการุญ นันทิลีพงศ์ |

ประวัติการทำงาน :

บริษัทจดทะเบียน

| | | |
|-----------------|----------------------------------|---|
| 2551 - ปัจจุบัน | ที่ปรึกษาโครงการพัฒนาพันธุ์อ้อย | บริษัท น้ำตาลนครบุรี จำกัด (มหาชน) |
| 2547- 2554 | ที่ปรึกษาทางด้านส่งเสริมการเกษตร | บริษัท ชุมพรอุตสาหกรรมน้ำมันปาล์ม จำกัด (มหาชน) |

บริษัทจำกัด/หน่วยงาน

| | | |
|-----------------|-----------------------------|--------------------------------------|
| 2555 - ปัจจุบัน | กรรมการ | บริษัท ซีพีไอ พาวเวอร์ แพล้นท์ จำกัด |
| 2554 - ปัจจุบัน | กรรมการ และกรรมการผู้จัดการ | บริษัท ซีพีไอ อะโกรเทค จำกัด |
| 2547 - ปัจจุบัน | กรรมการ | บริษัท ชุมพรโฮลดิ้ง จำกัด |

การกำกับดูแลกิจการ

นโยบายการกำกับดูแลกิจการ

คณะกรรมการบริษัท ได้ส่งเสริมสนับสนุนการกำกับดูแลกิจการที่ดีในทุกระดับขององค์กร และได้มีการปรับปรุง ส่งเสริมอย่างต่อเนื่อง เพื่อให้บรรลุเป้าหมายอย่างมีประสิทธิภาพ ถูกต้องตามกฎหมายด้วยความซื่อสัตย์สุจริต และมีความโปร่งใส คณะกรรมการบริษัท มีความมุ่งมั่นและเชื่อมั่นว่าการกำกับดูแลกิจการที่ดี มีความโปร่งใส มีประสิทธิภาพจะส่งผลให้ผลการปฏิบัติงานของบริษัท ดีขึ้นและเป็นประโยชน์สูงสุดกับผู้ถือหุ้น ผู้ลงทุน และผู้เกี่ยวข้องทุกฝ่ายในระยะยาวโดยทั่วกัน จึงได้กำหนดนโยบายเกี่ยวกับการกำกับดูแลกิจการของบริษัท ดังนี้

1. ดำเนินธุรกิจตามหลักบรรษัทภิบาลที่ดี (Good Corporate Governance) โปร่งใส ตรวจสอบได้
 2. กำกับดูแลให้คณะกรรมการบริษัท ปฏิบัติหน้าที่ตามบทบาทและความรับผิดชอบที่ได้รับมอบหมายอย่างมีประสิทธิภาพ
 3. ปฏิบัติต่อผู้ถือหุ้นและผู้มีส่วนได้เสียอย่างเท่าเทียมกันและเป็นธรรมต่อทุกฝ่าย อีกทั้งมีการเปิดเผยข้อมูลอย่างเพียงพอแก่ทุกฝ่ายที่เกี่ยวข้อง
 4. จัดให้มีระบบการควบคุมภายในที่เพียงพอ ดูแลให้มีมาตรการบริหารความเสี่ยงที่เหมาะสมและติดตามอย่างสม่ำเสมอ
 5. กำหนดให้มีวิสัยทัศน์ ภารกิจ กลยุทธ์ เป้าหมาย นโยบาย แผนธุรกิจ งบประมาณของบริษัท และมีกรติดตามผลอย่างสม่ำเสมอ
 6. จัดให้มีคู่มืออำนาจดำเนินการ เพื่อกระจายความรับผิดชอบ อำนาจในการตัดสินใจและสั่งการตามหน้าที่ที่ได้รับมอบหมาย
 7. จัดให้มีคู่มือจรรยาบรรณบริษัท พร้อมทั้งมีการแจ้งให้กรรมการ ผู้บริหาร และพนักงานทุกคนถือปฏิบัติ
- บริษัท มีแผนปฏิบัติและมีการติดตามผลการปฏิบัติตามแผนงาน และงบประมาณของบริษัท ทุกไตรมาส และมีการปรับปรุงเป้าหมาย แผนงาน งบประมาณของบริษัท ทุกปี

นอกจากนี้ บริษัท ได้ปฏิบัติตามหลักการกำกับดูแลกิจการ ครอบคลุมเนื้อหา 5 หมวด ได้แก่ หมวดสิทธิของผู้ถือหุ้น หมวดการปฏิบัติต่อผู้ถือหุ้นอย่างเท่าเทียมกัน หมวดบทบาทของผู้มีส่วนได้เสีย หมวดการเปิดเผยข้อมูลและความโปร่งใส และหมวดความรับผิดชอบต่อคณะกรรมการ โดยมีเนื้อหาดังนี้

1) หมวดสิทธิของผู้ถือหุ้น

ในปี 2556 บริษัท มีการประชุมผู้ถือหุ้นทั้งหมด 2 ครั้ง ประกอบด้วยประชุมสามัญประจำปี 2556 จำนวน 1 ครั้ง และประชุมวิสามัญผู้ถือหุ้น จำนวน 1 ครั้ง โดยบริษัท ได้เปิดโอกาสให้ผู้ถือหุ้น มีส่วนในการดูแลกิจการและให้ความเห็นเกี่ยวกับการดำเนินการให้มากขึ้นดังนี้

1.1) การประชุมได้จัดที่โรงแรมภายนอกบริษัท และได้อำนวยความสะดวก และส่งเสริมให้ผู้ถือหุ้นทุกรายเข้าร่วมประชุม โดยจัดสถานที่ประชุมที่สามารถเดินทางได้สะดวก

1.2) บริษัท ได้จัดส่งหนังสือเชิญประชุมพร้อมทั้งเอกสารข้อมูลประกอบการประชุม รายงานประจำปี/งบการเงิน รายการเอกสารที่ผู้เข้าประชุมต้องนำมาเพื่อใช้แสดงตัวและหนังสือมอบฉันทะให้ผู้ถือหุ้นทราบล่วงหน้าก่อนวันประชุม 7 วันทำการ ทั้งนี้เอกสารประกอบการประชุมที่นำส่งให้กับผู้ถือหุ้นพร้อมกับหนังสือเชิญประชุมนั้น จะมีข้อมูลครบถ้วนเพียงพอให้ผู้ถือหุ้นใช้ประกอบการตัดสินใจลงคะแนนในวาระต่างๆ และบริษัท ได้เพิ่มทางเลือกให้กับผู้ถือหุ้นโดยให้กรรมการอิสระเป็นผู้รับมอบอำนาจจากผู้ถือหุ้นในกรณีที่ผู้ถือหุ้นไม่สามารถเข้าร่วมประชุมได้

1.3) แจ้งวิธีการลงคะแนนและนับคะแนนก่อนการประชุมผู้ถือหุ้น และใช้บัตรลงคะแนนเสียง

1.4) ประธานที่ประชุมได้ดำเนินการประชุมให้เป็นไปตามลำดับระเบียบวาระที่กำหนดไว้ในหนังสือเชิญประชุม และคณะกรรมการยังได้เปิดโอกาสให้ผู้เข้าร่วมประชุมทุกรายแสดงความคิดเห็นและสามารถถามคำถามใน

แต่ละวาระการประชุม รวมทั้งให้ข้อคิดเห็น ข้อเสนอแนะเพิ่มเติม และได้บันทึกประเด็นที่สำคัญไว้ในรายงานการประชุมด้วย

1.5) บริษัทฯ ไม่ได้เพิ่มวาระการประชุม หรือเปลี่ยนแปลงข้อมูลสำคัญ โดยไม่ได้แจ้งให้ผู้ถือหุ้นทราบล่วงหน้า

1.6) บริษัทฯ ได้เผยแพร่รายงานการประชุมผู้ถือหุ้น เพื่อให้ผู้ถือหุ้นได้รับทราบผลของการประชุมและสามารถตรวจสอบความถูกต้องผ่านช่องทางของตลาดหลักทรัพย์ฯ และเว็บไซต์ของบริษัทฯ ภายใน 14 วัน นับจากวันประชุม

2) การปฏิบัติต่อผู้ถือหุ้นอย่างเท่าเทียมกัน

บริษัทฯ มีนโยบายที่จะปฏิบัติต่อผู้ถือหุ้นอย่างเท่าเทียมกัน ไม่ว่าจะเป็นผู้ถือหุ้นรายใหญ่ ผู้ถือหุ้นรายย่อย เพื่อให้เกิดความเท่าเทียมกันอย่างแท้จริงและยั่งยืนดังนี้

2.1) ได้ดำเนินการจัดการประชุมผู้ถือหุ้นโดยการปฏิบัติต่อผู้ถือหุ้นอย่างเท่าเทียมกัน โดยมีการอำนวยความสะดวกในการประชุมอย่างเท่าเทียมกัน ให้โอกาสที่เท่าเทียมกันในการถามคำถามต่อที่ประชุม และแสดงความเห็นในแต่ละวาระการประชุม และประธานที่ประชุมจะให้ความสำคัญและตอบข้อซักถามในทุกประเด็น โดยมีการบันทึกการประชุมอย่างถูกต้องครบถ้วน

2.2) ในการประชุมผู้ถือหุ้น ในปี 2556 บริษัทฯ ได้จัดส่งเอกสารเชิญประชุมพร้อมรายงานประจำปี/งบการเงิน และหนังสือมอบฉันทะ พร้อมเสนอชื่อกรรมการอิสระอย่างน้อย 1 คนเป็นทางเลือกในการมอบฉันทะของผู้ถือหุ้นให้กับผู้ถือหุ้นทุกราย ที่มีรายชื่อปรากฏในสมุดทะเบียนผู้ถือหุ้น ณ วันปิดสมุดทะเบียนผู้ถือหุ้นของบริษัทฯ รวมทั้งลงประกาศหนังสือพิมพ์แจ้งกำหนดวัน เวลา และวาระการประชุม ก่อนวันประชุม 3 วัน เป็นเวลาติดต่อกันอย่างน้อย 3 วัน

2.3) เปิดโอกาสให้ผู้ถือหุ้นได้ใช้สิทธิในการแต่งตั้งกรรมการเป็นรายคน

2.4) บริษัทฯ ให้สิทธิออกเสียงแก่ผู้ถือหุ้นตามจำนวนหุ้นที่ถืออย่างเท่าเทียมกัน และผู้ถือหุ้นสามารถใช้สิทธิออกเสียงลงคะแนนในแต่ละวาระ

2.5) บริษัทฯ ได้แนบหนังสือมอบฉันทะแบบ ข. ซึ่งเป็นแบบที่ผู้ถือหุ้นสามารถกำหนดทิศทางลงคะแนนเสียงได้เองในแต่ละวาระ ไปพร้อมกับหนังสือนัดประชุม เพื่อให้ผู้ถือหุ้นที่ไม่สะดวกเข้าร่วมประชุมด้วยตนเอง สามารถมอบอำนาจให้กรรมการอิสระหรือบุคคลอื่นเข้าประชุมและออกเสียงลงคะแนนแทน พร้อมทั้งเผยแพร่ไว้ในเว็บไซต์ของบริษัทฯ เพื่อให้ผู้ถือหุ้นสามารถดาวน์โหลดได้

3) บทบาทของผู้มีส่วนได้เสีย

บริษัทฯ ได้ดูแลและคำนึงถึงผู้มีส่วนได้เสียทุกกลุ่ม โดยได้กำหนดแนวทางการปฏิบัติไว้ในคู่มือจรรยาบรรณบริษัทและระเบียบข้อบังคับเกี่ยวกับการทำงาน เพื่อให้คณะกรรมการ ฝ่ายบริหาร และพนักงาน ยึดถือเป็นหลักปฏิบัติในการดำเนินงาน โดยถือเป็นภาระหน้าที่ที่สำคัญของทุกคน เช่น

- ผู้ถือหุ้น : บริษัทฯ จะดำเนินธุรกิจอย่างโปร่งใส โดยคำนึงถึงการเจริญเติบโตของมูลค่าบริษัท ในระยะยาว
- พนักงาน : บริษัทฯ สนับสนุนพัฒนาความสามารถในการทำงาน โดยนำระบบการพัฒนาบุคลากรบนพื้นฐานของความสามารถ (Competency — Based Human Resources Development) มาใช้ เน้นการทำงานอย่างปลอดภัย ปฏิบัติต่อพนักงานทุกคนอย่างเท่าเทียมกัน โดยเป็นธรรม ให้ผลตอบแทนและสวัสดิการที่เหมาะสม
- คู่ค้า/เจ้าหนี้ : ปฏิบัติตามเงื่อนไขทางการค้าและปฏิบัติตามสัญญาอย่างเคร่งครัด
- คู่แข่ง : ปฏิบัติตามกรอบกติกาของการแข่งขันที่ดี ไม่ทำลายชื่อเสียงของคู่แข่งทางการค้าโดยปราศจากมูลความจริง
- ลูกค้า : มุ่งมั่นที่จะพัฒนาและรักษาระดับคุณภาพผลิตภัณฑ์ของบริษัทฯ เพื่อตอบสนองความพึงพอใจของลูกค้า โดยบริษัทฯ ผ่านการรับรองระบบคุณภาพ ISO 9001:2008 GMP HACCP และ RSPO Supply Chain Certification พร้อมทั้งกำหนดให้มีผู้รับผิดชอบในการรับข้อร้องเรียนของลูกค้า และรักษาความลับของลูกค้า

- ชุมชน สังคม และสิ่งแวดล้อม

: บริษัทฯ สนับสนุนให้พนักงานดำเนินกิจกรรมบำเพ็ญและอนุรักษ์สิ่งแวดล้อม โดยปฏิบัติตามเจตนารมณ์ของกฎหมายและกฎระเบียบอย่างเคร่งครัด พร้อมทั้งสนับสนุนกิจกรรมของชุมชนโดยรอบโรงงาน และกิจกรรมของท้องถิ่นที่โรงงานตั้งอยู่

4) การเปิดเผยข้อมูลและความโปร่งใส

คณะกรรมการบริษัทฯ ตระหนักว่าข้อมูลของบริษัทฯ ทั้งที่เกี่ยวกับการเงินและที่ไม่ใช่การเงิน ล้วนมีผลต่อกระบวนการตัดสินใจของผู้ลงทุนและผู้ที่มีส่วนได้เสียของบริษัทฯ จึงได้กำชับให้ฝ่ายบริหารดำเนินการในเรื่องที่เกี่ยวกับการเปิดเผยข้อมูลที่ครบถ้วน ตรงต่อความเป็นจริง เชื่อถือได้ สม่าเสมอ และทันเวลา ซึ่งฝ่ายบริหารของบริษัทฯ ได้ให้ความสำคัญและยึดถือปฏิบัติมาโดยตลอด ในส่วนของงานด้านผู้ลงทุนสัมพันธ์นั้น บริษัทฯ ยังไม่ได้จัดตั้งหน่วยงานขึ้นเฉพาะ แต่ได้มอบหมายให้ Chief Financial Officer ทำหน้าที่ติดต่อสื่อสารกับผู้ลงทุน ผู้ถือหุ้น นักวิเคราะห์และภาครัฐที่เกี่ยวข้อง เนื่องจากกิจกรรมในเรื่องดังกล่าวมีไม่มากนัก ซึ่งผู้ลงทุนสามารถติดต่อขอทราบข้อมูลบริษัทฯ ได้ที่หมายเลขโทรศัพท์ 0-2679-9166 หรือที่ website : www.cpi-th.com หรือที่ e-mail address : info@cpi-th.com

5) ความรับผิดชอบของคณะกรรมการ

การแต่งตั้งกรรมการบริษัทฯ เป็นไปตามข้อตกลงของผู้ถือหุ้นที่กำหนดให้กรรมการบริษัทฯ เป็นตัวแทนจากผู้ถือหุ้นตามสัดส่วนการถือหุ้น โดยคณะกรรมการบริษัทฯ ประกอบด้วยกรรมการจำนวน 11 ท่าน ดังนี้

- | | | |
|---------------------------------|---|------|
| - กรรมการที่เป็นผู้บริหาร | 4 | ท่าน |
| - กรรมการที่ไม่ได้เป็นผู้บริหาร | 3 | ท่าน |
| - กรรมการที่เป็นอิสระ | 4 | ท่าน |

จำนวนกรรมการอิสระของบริษัทฯ มีจำนวน 1 ใน 3 ของจำนวนกรรมการทั้งหมด ทั้งนี้ กรรมการอิสระมีความเป็นอิสระจากฝ่ายบริหารและผู้ถือหุ้นรายใหญ่ของบริษัทฯ และประธานกรรมการบริษัทฯ ไม่เป็นบุคคลเดียวกับประธานเจ้าหน้าที่บริหาร เพื่อเป็นการแบ่งแยกหน้าที่ในการกำหนดนโยบายการกำกับดูแลและการบริหารงานประจำ โดยบริษัทฯ มีการกำหนดขอบเขตอำนาจหน้าที่ของฝ่ายบริหารในแต่ละระดับไว้อย่างชัดเจนและเป็นลายลักษณ์อักษรตามคู่มืออำนาจดำเนินการ และได้มีการแบ่งแยกหน้าที่ความรับผิดชอบออกจากกันโดยเด็ดขาดระหว่างการอนุมัติ การบันทึกรายการทางบัญชีและการดูแลทรัพย์สินเพื่อเป็นการตรวจสอบซึ่งกันและกันได้ ดังนั้นจึงมั่นใจได้ว่ากรรมการดังกล่าวได้มีการปฏิบัติหน้าที่อย่างเต็มที่ในฐานะที่เป็นตัวแทนของผู้ถือหุ้น และมีการถ่วงดุลกันอย่างเหมาะสม

คณะกรรมการบริษัทฯ มีหน้าที่รับผิดชอบในการปฏิบัติหน้าที่ให้เป็นไปตามกฎหมาย วัตถุประสงค์และข้อบังคับของบริษัทฯ ตลอดจนมติของที่ประชุมผู้ถือหุ้นด้วยความซื่อสัตย์สุจริต และระมัดระวังรักษาผลประโยชน์ของบริษัทฯ โดยกรรมการบริษัทฯ มีวาระการดำรงตำแหน่งที่แน่นอน ซึ่งตามข้อบังคับของบริษัทฯ กำหนดไว้ว่า ในการประชุมสามัญประจำปีทุกครั้ง กรรมการจะต้องออกจากตำแหน่งอย่างน้อยจำนวนหนึ่งในสาม (1/3) โดยอัตรา ถ้าจำนวนกรรมการจะแบ่งออกให้เป็นสามส่วนไม่ได้ก็ให้ออกโดยจำนวนใกล้เคียงที่สุดกับส่วนหนึ่งในสาม (1/3) โดยให้กรรมการที่ดำรงตำแหน่งนานที่สุดเป็นผู้ออกจากตำแหน่ง

นอกจากนี้บริษัทฯ มีเลขานุการบริษัทและที่ปรึกษาทางกฎหมาย ทำหน้าที่ให้คำแนะนำด้านกฎหมายและเกณฑ์ต่างๆ ที่เกี่ยวข้อง ดูแลกิจกรรมของคณะกรรมการ รวมทั้งประสานงานให้มีการปฏิบัติตามมติคณะกรรมการ

บริษัทฯ ได้จัดทำคู่มือจรรยาบรรณบริษัทขึ้น เพื่อให้ผู้ที่เกี่ยวข้องยึดถือเป็นแนวทางในการปฏิบัติหน้าที่ตามภารกิจด้วยความซื่อสัตย์ สุจริตและเที่ยงธรรม โดยได้แจกคู่มือจรรยาบรรณบริษัทให้กับคณะกรรมการ ผู้บริหาร และพนักงาน เพื่อให้ปฏิบัติตามโดยทั่วกัน นอกจากนี้บริษัทฯ ได้จัดอบรมชี้แจงให้พนักงานได้รับทราบทั่วกันแล้ว และผู้บังคับบัญชาทุกระดับชั้นมีหน้าที่สอดส่องและส่งเสริมให้ผู้บังคับบัญชาปฏิบัติตามจรรยาบรรณที่กำหนดและประพฤติตนเป็นแบบอย่างที่ดี

คณะกรรมการมีภาวะผู้นำ มีวิสัยทัศน์ และมีความเป็นอิสระในการตัดสินใจ เพื่อประโยชน์สูงสุดของบริษัทฯ และผู้ถือหุ้นโดยรวม คณะกรรมการได้มีส่วนร่วมในการกำหนดและให้ความเห็นชอบในเรื่องวิสัยทัศน์ กลยุทธ์ เป้าหมาย แผนงานและงบประมาณของบริษัทฯ ตลอดจนกำกับดูแลให้ฝ่ายจัดการดำเนินการให้เป็นไปตามแผนงานและงบประมาณที่กำหนดไว้อย่างมีประสิทธิภาพและประสิทธิผล คณะกรรมการและฝ่ายจัดการมีความรับผิดชอบต่อนหน้าที่ต่อผู้ถือหุ้น มีระบบการแบ่งแยกบทบาทหน้าที่ความรับผิดชอบระหว่างคณะกรรมการ ประธานเจ้าหน้าที่บริหารและฝ่ายจัดการ อีกทั้งมีการกำหนดอำนาจดำเนินการอย่างเป็นลายลักษณ์อักษร

กรรมการของบริษัทฯ เป็นผู้ที่มีความรู้ ความสามารถ มีศักยภาพ และได้ผ่านหลักสูตรการอบรมการเป็นกรรมการ ตามหลักสูตร Directors Certification Program (DCP) หรือ Directors Accreditation Program (DAP) ของสถาบันกรรมการบริษัทไทย (IOD) ดังนี้

| | | |
|-------------------|----------------|------------------------------------|
| 1. นายสมชาย | สกุลสุรรัตน์ | ประกาศนียบัตรหลักสูตร DCP |
| 2. นายสุเทพ | วงศ์วรเศรษฐ์ | ประกาศนียบัตรหลักสูตร DAP |
| 3. นายสาธิต | ชาญเชาว์กุล | ประกาศนียบัตรหลักสูตร DCP |
| 4. รศ. ดร. นินนาท | โอฬารวรวิจิ | ประกาศนียบัตรหลักสูตร DCP |
| 5. นายชูศักดิ์ | ปรัชญาธิปไตย | ประกาศนียบัตรหลักสูตร DCP |
| 6. นายถกล | ถวิลเดมิทรัพย์ | ประกาศนียบัตรหลักสูตร DCP |
| 7. นายกิตติ | ฉัตรเลขาวิช | วุฒิปดและประกาศนียบัตรหลักสูตร DCP |
| 8. นายการุณ | นันท์ลีพงศ์ | วุฒิปดและประกาศนียบัตรหลักสูตร DCP |
| 9. นายทรงฤทธิ์ | นิวัติชัยวงศ์ | วุฒิปดและประกาศนียบัตรหลักสูตร DCP |
| 10. นายวรวิทย์ | โรจน์พีธาดา | ประกาศนียบัตรหลักสูตร DCP |

เพื่อป้องกันความขัดแย้งทางผลประโยชน์ บริษัทฯ จึงไม่มีการทำธุรกรรมกับผู้ถือหุ้นรายใหญ่ กรรมการ ผู้บริหาร หรือผู้ที่เกี่ยวข้องกับบุคคลดังกล่าว อีกทั้งคณะกรรมการได้ดูแลอย่างรอบคอบหากเกิดรายการที่อาจมีความขัดแย้งทางผลประโยชน์ คณะกรรมการตรวจสอบจะได้รับทราบถึงรายการที่มีความขัดแย้งทางผลประโยชน์ และรายการที่เกี่ยวข้องกัน เพื่อพิจารณาตามความเหมาะสมอย่างรอบคอบ เพื่อให้มีการปฏิบัติตามหลักเกณฑ์ของตลาดหลักทรัพย์ โดยราคาและเงื่อนไขเสมือนทำรายการกับบุคคลภายนอก และจะต้องเปิดเผยรายละเอียด มูลค่ารายการ คู่สัญญา เหตุผล/ความจำเป็น ไว้ในรายงานประจำปี และแบบ 56-1 ตลอดจนต้องเปิดเผยไว้ในหมายเหตุประกอบงบการเงิน ในหัวข้อรายการบัญชีกับบุคคลที่เกี่ยวข้องกันด้วย

คณะกรรมการได้จัดให้มีระบบการควบคุมภายในที่ครอบคลุมทุกด้านทั้งด้านการเงิน การปฏิบัติงาน การดำเนินการให้เป็นไปตามกฎหมาย ข้อบังคับ ระเบียบที่เกี่ยวข้อง และการบริหารความเสี่ยง และจัดให้มีกลไกการตรวจสอบและถ่วงดุลที่มีประสิทธิภาพเพียงพอในการปกป้องรักษาและดูแลเงินทุนของผู้ถือหุ้นและสินทรัพย์ของบริษัทฯ อยู่เสมอ จัดให้มีการกำหนดลำดับขั้นของอำนาจอนุมัติเป็นลายลักษณ์อักษรในคู่มืออำนาจดำเนินการ และความรับผิดชอบของผู้บริหารและพนักงาน กำหนดระเบียบการปฏิบัติงานอย่างเป็นลายลักษณ์อักษร มีสำนักตรวจสอบภายในทำหน้าที่ตรวจสอบการปฏิบัติงานของทุกหน่วยงานให้เป็นไปตามระเบียบที่วางไว้ รวมทั้งประเมินประสิทธิภาพและความเพียงพอของการควบคุมภายใน ทั้งนี้ คณะกรรมการตรวจสอบดูแลให้สำนักตรวจสอบภายในมีความเป็นอิสระ สามารถทำหน้าที่ตรวจสอบได้อย่างเต็มที่ และให้รายงานตรงต่อกรรมการตรวจสอบเป็นประจำทุกไตรมาส

บริษัทฯ มีการกำหนดการประชุมคณะกรรมการบริษัทฯ ไว้อย่างเป็นทางการล่วงหน้าตลอดปี ไตรมาสละ 1 ครั้ง และมีการประชุมพิเศษเพิ่มตามความจำเป็น โดยมีการกำหนดวาระชัดเจนล่วงหน้า และมีวาระพิจารณาติดตามผลการดำเนินงานเป็นประจำ เลขานุการบริษัทได้จัดทำหนังสือเชิญประชุมพร้อมระเบียบวาระการประชุมและเอกสารประกอบการประชุมให้กรรมการแต่ละท่านล่วงหน้าก่อนการประชุมเป็นเวลา 7 วันเพื่อให้คณะกรรมการได้มีเวลาศึกษาข้อมูลอย่างเพียงพอก่อนเข้าร่วมประชุม ทั้งนี้ใน

การประชุมคณะกรรมการบริษัท กรรมการสามารถเสนอความคิดเห็นได้อย่างเป็นอิสระ มีการจัดบันทึกการประชุมเป็นลายลักษณ์อักษรและจัดเก็บรายงานการประชุมที่ผ่านการรับรองแล้วจากคณะกรรมการบริษัท เพื่อให้คณะกรรมการและผู้ที่เกี่ยวข้องตรวจสอบได้ โดยปกติการประชุมแต่ละครั้งจะใช้เวลาประมาณ 3 ชั่วโมง

การกำกับดูแลการดำเนินงานของบริษัทย่อย

บริษัทย่อย บริหารจัดการและดำเนินธุรกิจ ภายใต้กรอบนโยบายและรูปแบบบริหารจัดการในแบบอย่างเดียวกันกับของบริษัท โดยกระบวนการดำเนินการ อำนาจการตัดสินใจ ตลอดจนการพิจารณาอนุมัติเรื่องต่างๆ จะปฏิบัติตามขอบเขตอำนาจหน้าที่และความรับผิดชอบ ตามคู่มืออำนาจดำเนินการของบริษัท อีกทั้งกรรมการของบริษัท บางท่านได้ดำรงตำแหน่งกรรมการของบริษัทย่อยด้วย จึงทำให้กระบวนการบริหารอยู่ในขอบเขตตามแบบของบริษัท อย่างแน่นอน รวมถึงข้อมูลฐานะทางการเงินของบริษัท จะแสดงข้อมูลฐานะทางการเงินของบริษัทย่อยรวมอยู่ด้วย

การดูแลเรื่องการใช้ข้อมูลภายใน

บริษัท มีนโยบายและวิธีการดูแลผู้บริหารในการนำข้อมูลภายในของบริษัท ไปใช้เพื่อประโยชน์ส่วนตัว โดยกำหนดไว้ในจรรยาบรรณบริษัท ระเบียบข้อบังคับเกี่ยวกับการทำงาน นอกจากนี้การซื้อขายหลักทรัพย์โดยเฉพาะในช่วง 1 เดือนก่อนที่งบการเงินเผยแพร่ต่อสาธารณชน ได้กำหนดให้ผู้บริหารต้องรายงานการซื้อขายหลักทรัพย์ทุกครั้งที่มีการซื้อ-ขาย และมีให้เปิดเผยข้อมูลภายในที่มีสาระสำคัญแก่ผู้อื่น ส่วนบทลงโทษเป็นไปตามกฎเกณฑ์ของสำนักงานคณะกรรมการกำกับหลักทรัพย์และตลาดหลักทรัพย์ (กลต.) ว่าด้วยเรื่องหลักเกณฑ์ เงื่อนไขและวิธีการเกี่ยวกับการจัดทำและเปิดเผยรายงานการถือหลักทรัพย์ และตามบทลงโทษของบริษัท

บริษัท ได้กำหนดให้เฉพาะผู้ที่เกี่ยวข้องกับการปฏิบัติงานโดยตรงเท่านั้นที่จะได้รับข้อมูล นอกจากนั้น ในด้านระบบงานคอมพิวเตอร์ มีการกำหนดสิทธิในการเรียกใช้ข้อมูลภายในของแต่ละบุคคล โดยมีรหัสผ่านเฉพาะบุคคลในการเข้าสู่ระบบ เพื่อป้องกันและรักษาไว้ซึ่งข้อมูลที่เป็นความลับของบริษัท และข้อมูลที่จะมีผลกระทบต่อการดำเนินงานของบริษัท

คำตอบแทนของผู้สอบบัญชี

ในการประชุมสามัญผู้ถือหุ้นครั้งที่ 1/2556 มีมติแต่งตั้ง นางสาวรุ่งนภา เลิศสุวรรณกุล ผู้สอบบัญชีรับอนุญาต เลขทะเบียน 3516 และ/หรือ นายชยพล ศุภเศรษฐนนท์ ผู้สอบบัญชีรับอนุญาต เลขทะเบียน 3972 และ/หรือ นางสาวพิมพ์ใจ มานิตขจรกิจ ผู้สอบบัญชีรับอนุญาต เลขทะเบียน 4521 บริษัท สำนักงาน เอ็นส์ แอนด์ ยัง จำกัด เป็นผู้สอบบัญชีสำหรับปีบัญชี 2556 โดยมีค่าตอบแทนของบริษัท จำนวน 990,000 บาท และค่าตอบแทนของบริษัทย่อยจำนวน 200,000 บาท และไม่มีค่าบริการอื่นใดนอกเหนือจากนี้

ความรับผิดชอบต่อสังคม (Corporate Social Responsibilities : CSR)

บริษัทฯ ได้ดำเนินงานโครงการ CSR (Corporate Social Responsibility) มาอย่างต่อเนื่อง ภายใต้การพัฒนารูปร่างให้เติบโตอย่างยั่งยืนควบคู่การดูแลเอาใจใส่ต่อสิ่งแวดล้อมและความปลอดภัยของชุมชน พร้อมทั้งให้ความช่วยเหลือสังคมด้วยความจริงใจ รวมทั้งสามารถดำเนินกิจการร่วมกับชุมชนและได้รับการยอมรับอย่างยั่งยืน

การดำเนินงานของบริษัทฯ ครอบคลุมทั้งการดำเนินงานทั้งในกระบวนการทางธุรกิจ และนอกเหนือกระบวนการดำเนินงานทางธุรกิจ เพื่อสร้างดุลยภาพระหว่างเศรษฐกิจ สิ่งแวดล้อม และสังคม โดยเริ่มต้นจากภายในองค์กรขยายออกสู่ชุมชนใกล้เคียง

ในปี 2556 ที่ผ่านมา บริษัทฯ ได้เน้นโครงการ CSR (Corporate Social Responsibility) มาอย่างต่อเนื่อง ภายใต้การพัฒนารูปร่างอย่างยั่งยืน เคียงคู่กับการพัฒนาสังคมสิ่งแวดล้อม และมวลชนสัมพันธ์ เพื่อเป็นการปลูกจิตสำนึกและวัฒนธรรมองค์กรที่ดีโดยภาพรวม บริษัทฯ ได้มุ่งเน้นพัฒนาในเรื่องการจัดการของเสีย โดยจัดทำโครงการเดินท่อน้ำเสียไปยังสถานีพัฒนาอาหารสัตว์เพื่อใช้รดหญ้าเนเปียร์รวมถึงรดต้นปาล์มในสวนของเกษตรกร การปลูกปาล์มน้ำมันเพื่อเป็นทุนค่าอาหารกลางวันสำหรับนักเรียน ส่งเสริมและพัฒนาการศึกษาให้กับเยาวชน การทำนุบำรุงศาสนา การมีส่วนร่วมกับชุมชนในการทำกิจกรรมต่างๆ ตลอดจนการให้ความรู้ในด้านต่างๆ ที่เกี่ยวกับปาล์มน้ำมันแก่เกษตรกร และผู้สนใจโดยทั่วไป โดยทั้งนี้โครงการดังกล่าว พนักงานในบริษัทฯ ต่างได้มีส่วนช่วยเหลือ ร่วมมือร่วมใจช่วยกันส่งเสริมและจัดทำกิจกรรมต่างๆ ให้โครงการดังกล่าวขับเคลื่อนไปได้ กล่าวโดยสรุปในรอบปีที่ผ่านมาโครงการดังนี้

โครงการ : ถัดทิ้งระบบท่อน้ำเสียไปยังสถานีพัฒนาอาหารสัตว์ชุมพร

- ส่งน้ำปุ๋ยจากกระบวนการบำบัดน้ำเสียขั้นสุดท้ายซึ่งมีแร่ธาตุอาหารสูงใช้สำหรับรดหญ้าเนเปียร์ในสถานีพัฒนาอาหารสัตว์ชุมพร สำหรับเป็นอาหารสัตว์และพืชพลังงานทดแทน ซึ่งสามารถลดต้นทุนการใช้น้ำและปุ๋ยสำหรับแปลงปลูกหญ้าเนเปียร์ของสถานีพัฒนาอาหารสัตว์ชุมพรได้
- ส่งน้ำปุ๋ยไปยังสวนปาล์มของเกษตรกรที่อยู่ใกล้เคียงโรงงาน ซึ่งจะสามารถลดต้นทุนจากการใช้ปุ๋ยเคมีและปัญหาปาล์มขาดแคลนน้ำสำหรับเกษตรกรสวนปาล์ม หมู่ 2 ตำบลสลุย อำเภอลำทะเมนชัย จังหวัดชุมพรได้
- การดำเนินงานเป็นความร่วมมือระหว่าง บริษัท ชุมพรอุตสาหกรรมน้ำมันปาล์ม จำกัด (มหาชน), สถานีพัฒนาอาหารสัตว์จังหวัดชุมพร และเกษตรกรสวนปาล์ม หมู่ 2 บ้านคันธทรัพย์ จังหวัดชุมพร ซึ่งปัจจุบันดำเนินการแล้วเสร็จ สามารถจ่ายน้ำเสียได้ภายในไตรมาสที่ 1 ของปี 2557

โครงการ : ปลูกปาล์มน้ำมันเพื่อเป็นทุนค่าอาหารกลางวันสำหรับนักเรียน

- มอบเงินและสนับสนุนต้นกล้าปาล์มน้ำมันพันธุ์ซีพีโอ ไฮบริด ปลูกในพื้นที่ของโรงเรียน และนำผลผลิตที่ได้มาเป็นทุนค่าอาหารกลางวันสำหรับนักเรียน โรงเรียนบ้านทุ่งเรี่ย มาบอำมฤต, โรงเรียนประชานิคม และโรงเรียนบ้านคูริง อำเภอลำทะเมนชัย จังหวัดชุมพร

โครงการ : รวมพลังแรงงานอาสาปลูกป่า 800 ล้านกล้า 80 พรรษาบวรราช

- เข้าร่วมการปลูกป่าเนื่องวันแรงงานแห่งชาติประจำปี 2556 ซึ่งจัดขึ้นโดย สำนักงานสวัสดิการและคุ้มครองแรงงาน จังหวัดชุมพร ณ บริเวณแก้มลิงน้อยพุนาปรือ หมู่ที่ 9 ตำบลบางลึก อำเภอเมือง จังหวัดชุมพร

โครงการ : พลังงานสีเขียว (Green Energy)

- โครงการให้ความรู้แก่บุคลากรภายนอกในเรื่องการนำของเหลือใช้ที่เกิดจากกระบวนการผลิต มาใช้เป็นพลังงานทดแทนภายในอุตสาหกรรม อาทิ สถาบันเทคโนโลยีพระจอมเกล้าเจ้าคุณทหารลาดกระบัง วิทยาเขตชุมพร, มหาวิทยาลัยสงขลานครินทร์ วิทยาเขตสุราษฎร์ธานี, วิทยาลัยการอาชีพกระบี่, สหกรณ์นิคมท่าแซะ จำกัด, วิทยาลัยการอาชีพท่าแซะ, สำนักงานกองทุนส่งเสริมการดำเนินงาน อำเภอท่าแซะ จังหวัดชุมพร, และสถาบันวิจัยจุฬาลงกรณ์มหาวิทยาลัย

โครงการ : โรงงานสีขาว

- โครงการให้ความสัมพันธ์แก่บุคลากรภายในบริษัท อาทิ กิจกรรมแข่งขันวอลเลย์บอล, ฟุตบอล และบริจาคโลหิต
- มีการสุ่มตรวจพนักงานเพื่อหาสารเสพติดภายในโรงงาน

โครงการ : ศึกษาการพัฒนาต้นแบบวิสาหกิจพลังงานทดแทนชุมชน

- เข้าร่วมประชุมเวทีความคิดการพัฒนาวิสาหกิจชุมชนกลุ่มเกษตรกรทำสวนสลุย ตำบลสลุย อำเภอท่าแซะ จังหวัดชุมพร ในการจัดสร้างโรงงานไฟฟ้าชีวมวล โดยใช้วัสดุเหลือทิ้งจากการเกษตร เช่น ทางใบปาล์ม เศษไม้ กิ่งไม้ยาง เพื่อเป็นเชื้อเพลิง

โครงการ : ชุมชนสัมพันธ์

- ร่วมกิจกรรมวันเด็กแห่งชาติ
- ร่วมกิจกรรมงานประเพณี ตลาดนาบุญ ณ วัดพระตะเคียน จังหวัดชุมพร
- สนับสนุนการจัดงานโลกทะเลชุมพร
- ร่วมจัดกิจกรรมวันผู้สูงอายุ ตามประเพณีชาวรามัญ
- ร่วมการแข่งขันกีฬาสามสัมพันธ์กระชับมิตร กับหน่วยงานราชการ
- ร่วมถวายเทียนพรรษาให้กับวัดในเขต ตำบลสลุย และ ตำบลหงษ์เจริญ จังหวัดชุมพร
- มอบทุนการศึกษาให้กับเด็กเรียนดีแต่ขาดทุนทรัพย์ ในบริเวณพื้นที่ใกล้เคียงโรงงาน
- มอบทุนการศึกษาเนื่องในวันตำรวจแห่งชาติ
- เข้าร่วมประชุมหมู่บ้านในพื้นที่บริเวณใกล้เคียงทุกเดือน
- ร่วมแข่งขันฟุตบอลคอกอ้ายเผือกคัพ ครั้งที่ 1 ด้านยาเสพติด จัดโดยชมรมกีฬาหมู่บ้าน หมู่ 2 บ้านคอกอ้ายเผือก ณ สนามกีฬาเทศบาลตำบลคอกอ้ายเผือก
- จัดกิจกรรมทอดกฐินเป็นประจำทุกปี โดยในปี 2556 จัดงานทอดกฐิน ณ สำนักสงฆ์เขาเชิงผิงภูผาราม (บ้านตาง) ตำบลหงษ์เจริญ อำเภอท่าแซะ จังหวัดชุมพร เพื่อปรับปรุงภูมิทัศน์หน้าเมรุ ให้สามารถใช้งานได้ในช่วงหน้าฝน และร่วมทำบุญถวายปัจจัยต่างๆ

ทั้งนี้บริษัทฯ ได้รับเกียรติบัตร CSR DIW for Beginner AWARDS 2556 มีพิธีมอบรางวัลโดยกรมโรงงานอุตสาหกรรม กระทรวงอุตสาหกรรม เมื่อวันที่ 11 กันยายน 2556 ณ อิมแพค เมืองทองธานี เป็นโครงการเสริมสร้างศักยภาพโรงงานอุตสาหกรรมมุ่งสู่การพัฒนาด้านสิ่งแวดล้อมและรับผิดชอบต่อสังคมอย่างยั่งยืน เป็นมาตรฐานความรับผิดชอบต่อผู้ประกอบการต่อสังคม โดยมุ่งเน้นให้โรงงานอุตสาหกรรมสามารถดำเนินงานด้านความรับผิดชอบต่อสังคมในด้านการสิ่งแวดล้อม หรือด้านการมีส่วนร่วมและการพัฒนาชุมชนอย่างเป็นรูปธรรม นำไปสู่การพัฒนาอุตสาหกรรมสีเขียว เพื่อให้เกิดการยอมรับ ความเชื่อมั่นไว้วางใจ จากชุมชนในการประกอบกิจการโรงงาน โดยโครงการ เดินท่อน้ำเสียไปสถานีพัฒนาอาหารสัตว์ชุมพรและเกษตรกร หมู่ 2 บ้านคันธทรัพย์ จังหวัดชุมพร เป็นแนวทางการปฏิบัติการมีส่วนร่วมและพัฒนาชุมชนได้อย่างเหมาะสม ทำให้การอยู่ร่วมกันของสถานประกอบการอุตสาหกรรมและชุมชนเป็นไปอย่างยั่งยืน

การควบคุมภายในและการบริหารจัดการความเสี่ยง

ความเห็นของคณะกรรมการบริษัทเกี่ยวกับระบบการควบคุมภายใน

ในการประชุมคณะกรรมการบริษัท ครั้งที่ 4 เมื่อวันที่ 6 พฤศจิกายน 2556 โดยมีกรรมการตรวจสอบทั้ง 3 ท่านเข้าร่วมประชุมด้วย คณะกรรมการบริษัท ได้พิจารณาประเมินความเพียงพอของระบบการควบคุมภายในโดยอ้างอิง “แบบการประเมินความเพียงพอของระบบการควบคุมภายใน” ของสำนักงานคณะกรรมการกำกับหลักทรัพย์และตลาดหลักทรัพย์ โดยเห็นว่าบริษัท มีการควบคุมภายในที่เพียงพอ ซึ่งครอบคลุมในด้านต่างๆ ดังนี้

- 1) องค์กรและสภาพแวดล้อม
- 2) การบริหารความเสี่ยง
- 3) การควบคุมการปฏิบัติงานของฝ่ายบริหาร
- 4) ข้อมูลสารสนเทศและการติดต่อสื่อสาร
- 5) ระบบการติดตาม

ในปี 2556 คณะกรรมการตรวจสอบ ได้รายงานผลการตรวจสอบพร้อมทั้งข้อเสนอแนะการตรวจสอบ ซึ่งมุ่งเน้นการตรวจสอบเชิงปฏิบัติการให้พัฒนาอย่างมีประสิทธิภาพและประสิทธิผลอย่างต่อเนื่อง ซึ่งได้มีการติดตามการแก้ไขตามรายงานผลการตรวจสอบและรายงานให้คณะกรรมการบริษัท ทราบทุกไตรมาส ในด้านการดูแลทรัพย์สิน บริษัท มีระบบป้องกันที่ดีไม่พบรายการทุจริตหรือการนำทรัพย์สินของบริษัท ไปใช้โดยมิชอบ ผลการสอบทานพบว่าการปฏิบัติตามขั้นตอนที่กำหนดไว้ สอดคล้องกับข้อกำหนดกฎหมายของภาครัฐและนโยบายการกำกับดูแลกิจการ ในส่วนการหารือกับผู้สอบบัญชีเห็นว่าบริษัท จัดทางการเงินเป็นไปตามมาตรฐานการบัญชี และมีระบบควบคุมภายในที่เพียงพอ เหมาะสมกับสภาพธุรกิจและไม่พบจุดอ่อนที่เป็นสาระสำคัญ

รายการระหว่างกัน


รายการระหว่างกัน ได้กระทำการอย่างยุติธรรมตามราคาตลาด และเป็นไปตามปกติธุรกิจการค้า โดยอ้างอิงถึงหมายเหตุประกอบงบการเงิน สำหรับปีสิ้นสุดวันที่ 31 ธันวาคม 2556 ข้อ 8.

รายงานความรับผิดชอบของคณะกรรมการบริษัทต่อรายงานทางการเงิน

คณะกรรมการบริษัท ชุมพรอุตสาหกรรมน้ำมันปาล์ม จำกัด (มหาชน) ได้ให้ความสำคัญอย่างยิ่งต่อหน้าที่และความรับผิดชอบในการปฏิบัติให้เป็นไปตามหลักการกำกับดูแลกิจการที่ดี คณะกรรมการบริษัท เป็นผู้รับผิดชอบต่อการเงินและงบการเงินรวมของบริษัท และบริษัทย่อย รวมถึงข้อมูลสารสนเทศทางการเงินที่ปรากฏในรายงานประจำปี งบการเงินรอบระยะเวลาตั้งแต่วันที่ 1 มกราคม 2556 ถึงวันที่ 31 ธันวาคม 2556 ที่จัดทำขึ้นตามมาตรฐานการบัญชีที่รับรองทั่วไปในประเทศไทย โดยได้มีการพิจารณาเลือกใช้นโยบายบัญชีที่เหมาะสม และถือปฏิบัติอย่างสม่ำเสมอ มีการใช้ดุลยพินิจอย่างระมัดระวังและประมาณการที่สมเหตุสมผลในการจัดทำ รวมทั้งมีการเปิดเผยข้อมูลสำคัญอย่างเพียงพอในหมายเหตุประกอบงบการเงิน และได้ผ่านการตรวจสอบ และให้ความเห็นอย่างไม่มีเงื่อนไขจากผู้สอบบัญชีรับอนุญาตที่เป็นอิสระ งบการเงินจึงสะท้อนฐานะการเงิน และผลการดำเนินงานในรอบระยะเวลาตั้งแต่วันที่ 1 มกราคม 2556 ถึงวันที่ 31 ธันวาคม 2556 อย่างเป็นจริง และเป็นประโยชน์ต่อผู้ถือหุ้น และนักลงทุนทั่วไปได้อย่างโปร่งใส

คณะกรรมการบริษัท ได้แต่งตั้งคณะกรรมการตรวจสอบ ซึ่งประกอบด้วยกรรมการที่เป็นอิสระเป็นผู้กำกับดูแลคุณภาพของรายงานทางการเงิน ประเมินระบบการควบคุมภายใน ระบบการบริหารความเสี่ยงและกระบวนการต่างๆ เพื่อการสนับสนุนข้อมูลและเอกสารทางการเงินให้มีประสิทธิภาพ เพื่อให้มีความมั่นใจได้ว่าการบันทึกข้อมูลทางบัญชีถูกต้องครบถ้วน ทันเวลา และป้องกันมิให้เกิดการทุจริตหรือการดำเนินการที่ผิดปกติ ซึ่งความเห็นของคณะกรรมการตรวจสอบเกี่ยวกับเรื่องนี้ ปรากฏในหน้ารายงานคณะกรรมการตรวจสอบ ซึ่งแสดงไว้ในรายงานประจำปีฉบับนี้แล้ว

คณะกรรมการบริษัท มีความเห็นว่า ระบบการควบคุมภายในของบริษัท สามารถสร้างความเชื่อมั่นอย่างมีเหตุผลต่อความเชื่อถือได้ของงบการเงินและงบการเงินรวมของบริษัท ชุมพรอุตสาหกรรมน้ำมันปาล์ม จำกัด (มหาชน) และบริษัทย่อย ณ วันที่ 31 ธันวาคม 2556



นายสมชาย สกลสุรัตน์

ประธานกรรมการ



นายสุภิสร์ ช่อเรือศักดิ์

รองกรรมการผู้จัดการ
รักษาการกรรมการผู้จัดการ

รายงานของคณะกรรมการตรวจสอบ

เรียน ท่านผู้ถือหุ้น บริษัท ชุมพรอุตสาหกรรมน้ำมันปาล์ม จำกัด (มหาชน)

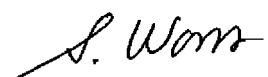
คณะกรรมการบริษัทได้แต่งตั้งคณะกรรมการตรวจสอบ ซึ่งประกอบด้วยกรรมการอิสระจำนวน 3 ท่าน ดังนี้

- | | |
|---------------------------|-------------------------|
| 1. นายสุเทพ วงศ์วรเศรษฐ์ | ประธานคณะกรรมการตรวจสอบ |
| 2. รศ.ดร.นินนาท โอฬารวุฒิ | กรรมการตรวจสอบ |
| 3. นายสาธิต ชาญเชาวน์กุล | กรรมการตรวจสอบ |

และมีผู้อำนวยการสำนักตรวจสอบภายในทำหน้าที่เป็นเลขานุการคณะกรรมการตรวจสอบ

ในปี 2556 คณะกรรมการตรวจสอบได้ปฏิบัติหน้าที่ตามขอบเขตการปฏิบัติงาน หน้าที่และความรับผิดชอบตามข้อกำหนดของตลาดหลักทรัพย์แห่งประเทศไทย โดยมีการประชุมทั้งสิ้น 4 ครั้ง ซึ่งได้รวมการประชุมร่วมกับผู้สอบบัญชีภายนอกโดยไม่มีผู้บริหารเข้าร่วมประชุมด้วยจำนวน 1 ครั้ง และได้เสนอผลการประชุมต่อคณะกรรมการบริษัท เพื่อทราบทุกครั้ง โดยสรุปสาระสำคัญได้ดังนี้

1. สอบทานงบการเงิน: คณะกรรมการตรวจสอบได้สอบทานงบการเงินรายไตรมาสและงบการเงินประจำปี 2556 เพื่อนำเสนอให้คณะกรรมการบริษัทพิจารณาอนุมัติ โดยมีการประชุมหารือแลกเปลี่ยนความคิดเห็นร่วมกับ Chief financial officer ผู้สอบบัญชี และผู้อำนวยการสำนักตรวจสอบภายใน เพื่อให้มั่นใจว่ารายงานทางการเงินของบริษัทมีความถูกต้องครบถ้วนเป็นที่เชื่อถือได้ และมีการจัดทำงบการเงินตามข้อกำหนดของกฎหมายและมาตรฐานบัญชี รวมทั้งส่วนที่มีการเปลี่ยนแปลงในระหว่างปี และการเปิดเผยหมายเหตุในงบการเงินอย่างเพียงพอ และสอดคล้องกับมาตรฐานการบัญชีที่กำหนดไว้
2. กำกับดูแลงานตรวจสอบภายใน : คณะกรรมการตรวจสอบได้สอบทานการปฏิบัติงานของสำนักตรวจสอบภายในให้เป็นไปตามแผนงานประจำปี การสรุปผลการตรวจสอบเป็นรายไตรมาส รวมทั้งติดตามการปรับปรุงแก้ไขตามข้อสังเกตหรือข้อเสนอแนะของสำนักตรวจสอบภายในและของคณะกรรมการตรวจสอบ
3. สอบทานการประเมินระบบการควบคุมภายใน: คณะกรรมการตรวจสอบได้สอบทานโดยใช้แบบประเมินความเพียงพอของระบบการควบคุมภายในของตลาดหลักทรัพย์แห่งประเทศไทย ก่อนนำเสนอให้คณะกรรมการบริษัทพิจารณา ซึ่งผู้สอบบัญชีของบริษัท ได้ให้ความเห็นสอดคล้องกันว่า ระบบการควบคุมภายในมีความเหมาะสมเพียงพอโดยไม่พบจุดอ่อนที่เป็นสาระสำคัญ และมีการปฏิบัติตามกฎหมายว่าด้วยหลักทรัพย์และตลาดหลักทรัพย์ ข้อกำหนดของตลาดหลักทรัพย์ หรือกฎหมายที่เกี่ยวข้องกับธุรกิจของบริษัท
4. พิจารณาเลือกผู้สอบบัญชีรับอนุญาตและค่าสอบบัญชีของบริษัท ก่อนนำเสนอคณะกรรมการบริษัท เพื่อขออนุมัติที่ประชุมผู้ถือหุ้น แต่งตั้งนางสาวรุ่งนภา เลิศสุวรรณกุล และ/หรือนายชยพล ศุภเศรษฐนนท์ และ/หรือนางสาวพิมพ์ใจ มานิตขจรกิจ บริษัท สำนักงาน เอ็นส์ แอนด์ ยัง จำกัด เป็นผู้สอบบัญชีสำหรับปีบัญชี 2556 ในกรณีที่ผู้สอบบัญชีดังกล่าวข้างต้นไม่สามารถปฏิบัติหน้าที่ได้ ให้บริษัทสำนักงาน เอ็นส์ แอนด์ ยัง จำกัดจัดหาผู้สอบบัญชีรับอนุญาตอื่นของสำนักงานทำหน้าที่ตรวจสอบบัญชีและแสดงความเห็นชอบต่องบการเงินของบริษัท แทนผู้สอบบัญชีดังกล่าวได้



(นายสุเทพ วงศ์วรเศรษฐ์)

ประธานคณะกรรมการตรวจสอบ

ข้อมูลทางการเงินที่สำคัญ

| | งบการเงินรวม | | | งบการเงินเฉพาะกิจการ | | |
|---|--------------|----------------|--------|----------------------|----------------|--------|
| | 2556 | 2555 | 2554** | 2556 | 2555 | 2554** |
| | | (ปรับปรุงใหม่) | | | (ปรับปรุงใหม่) | |
| อัตราส่วนสภาพคล่อง (LIQUIDITY RATIO) | | | | | | |
| อัตราส่วนสภาพคล่อง (เท่า) | 0.83 | 0.98 | 1.06 | 0.85 | 0.98 | 1.06 |
| อัตราส่วนสภาพคล่องหมุนเร็ว (เท่า) | 0.42 | 0.34 | 0.40 | 0.46 | 0.34 | 0.39 |
| อัตราส่วนสภาพคล่องกระแสเงินสด (เท่า) | 0.23 | 0.43 | (0.08) | 0.25 | 0.45 | (0.08) |
| อัตราส่วนหมุนเวียนลูกหนี้การค้า (เท่า) | 13.09 | 14.10 | 16.81 | 12.71 | 13.89 | 16.81 |
| ระยะเวลาเก็บหนี้เฉลี่ย (วัน) | 27.50 | 25.53 | 21.41 | 28.31 | 25.91 | 21.41 |
| อัตราส่วนหมุนเวียนสินค้าคงเหลือ (เท่า) | 6.81 | 5.32 | 8.11 | 6.95 | 5.34 | 8.11 |
| ระยะเวลาขายสินค้าเฉลี่ย (วัน) | 52.85 | 67.67 | 44.39 | 51.81 | 67.40 | 44.39 |
| อัตราส่วนหมุนเวียนเจ้าหนี้ (เท่า) | 24.23 | 34.65 | 49.93 | 24.34 | 34.80 | 49.95 |
| ระยะเวลาชำระหนี้ (วัน) | 14.86 | 10.39 | 7.21 | 14.79 | 10.35 | 7.21 |
| Cash Cycle (วัน) | 38.82 | 58.26 | 38.24 | 37.87 | 58.04 | 38.24 |
| อัตราส่วนแสดงความสามารถในการหารกำไร (PROFITABILITY RATIO) | | | | | | |
| อัตรากำไรขั้นต้น (%) | 10.33 | 10.61 | 11.47 | 10.30 | 10.61 | 11.47 |
| อัตรากำไรจากการดำเนินงาน (%) | 1.26 | 1.79 | 4.84 | 1.60 | 2.25 | 4.84 |
| อัตรากำไรสุทธิ (%) | 0.22 | 0.99 | 3.46 | 0.59 | 1.46 | 3.46 |
| อัตราผลตอบแทนผู้ถือหุ้น (%) | 0.57 | 2.73 | 10.31 | 1.53 | 3.96 | 10.32 |
| อัตราส่วนแสดงประสิทธิภาพในการดำเนินงาน (EFFICIENCY RATIO) | | | | | | |
| อัตราผลตอบแทนจากสินทรัพย์ (%) | 0.29 | 1.39 | 5.41 | 0.79 | 2.05 | 5.42 |
| อัตราผลตอบแทนจากสินทรัพย์ถาวร (%) | 0.52 | 2.46 | 10.07 | 1.46 | 3.66 | 10.08 |
| อัตราการใช้ทุนของสินทรัพย์ (เท่า) | 1.33 | 1.40 | 1.56 | 1.33 | 1.40 | 1.56 |
| อัตราส่วนวิเคราะห์นโยบายทางการเงิน (FINANCIAL POLICY RATIO) | | | | | | |
| อัตราส่วนหนี้สินต่อส่วนของผู้ถือหุ้น (เท่า) | 0.98 | 0.96 | 0.90 | 0.94 | 0.93 | 0.90 |
| อัตราส่วนความสามารถชำระดอกเบี้ย (เท่า) | 1.32 | 1.75 | 5.61 | 1.74 | 2.21 | 5.61 |
| อัตราส่วนความสามารถชำระภาระผูกพัน (เท่า) | 0.04 | 0.05 | 0.13 | 0.05 | 0.07 | 0.13 |
| อัตราการจ่ายเงินปันผล(ตามปีที่จ่าย) (%) | NA | 41.98 | 40.80 | NA | 28.57 | 40.77 |
| อัตราการจ่ายหุ้นปันผล(ตามปีที่จ่าย) (%) | NA | 700.30 | - | NA | 476.54 | - |
| ข้อมูลต่อหุ้น*** | | | | | | |
| มูลค่าตามบัญชีต่อหุ้น (บาท) | 2.84 | 2.62 | 2.85 | 2.90 | 2.65 | 2.85 |
| กำไรสุทธิต่อหุ้น (บาท) | 0.02 | 0.07 | 0.29 | 0.04 | 0.10 | 0.29 |

NA อยู่ระหว่างการขออนุมัติจ่ายเงินปันผลจากที่ประชุมผู้ถือหุ้น ซึ่งจะประชุมในวันที่ 23 เมษายน 2557

** คำนวณจากงบการเงินปี 2554 ของบริษัทก่อนการปรับปรุงรายการดังต่อไปนี้

ก. รายการแก้ไขเกี่ยวกับผลประโยชน์ของพนักงาน

ข. การเปลี่ยนแปลงนโยบายการบัญชีเกี่ยวกับภาษีเงินได้

ข้อมูลต่อหุ้น*** ที่หุ้นสามัญ 560,568,040 หุ้น

การวิเคราะห์และคำอธิบายของฝ่ายจัดการ

1. วิเคราะห์ผลการดำเนินงาน

1) รายได้จากการขาย

บริษัท และบริษัทย่อย มีรายได้จากการขายเพิ่มขึ้นร้อยละ 4.10 ซึ่งเป็นผลมาจากปริมาณขายโดยรวมเพิ่มขึ้นร้อยละ 35.21 ในขณะที่ราคาขายเฉลี่ยของสินค้าลดลงร้อยละ 22.94 เนื่องจากภาวะราคาน้ำมันปาล์มดิบที่ปรับตัวลดลงในระหว่างปี สำหรับบริษัท ซีพีไอ อะโกรเทค จำกัด นั้น เริ่มออกจำหน่าย ตันกล้าปาล์ม ได้ในช่วงเดือน สิงหาคม จนถึงเดือน ธันวาคม 2556 เป็นปีแรก จำนวนเงิน 8 ล้านบาท ส่วนบริษัท ซีพีไอ พาวเวอร์ แพลนท์ จำกัด ยังไม่ได้เปิดดำเนินการ

2) ต้นทุนขาย

บริษัท และบริษัทย่อย มีต้นทุนขายจำนวน 3,757.96 ล้านบาท เพิ่มขึ้นจากปีก่อนจำนวน 159.46 ล้านบาท หรือร้อยละ 4.43 สาเหตุหลักเกิดจากปริมาณการผลิตและการซื้อวัตถุดิบผลปาล์มสดและน้ำมันปาล์มดิบเพิ่มขึ้นกว่าปีก่อน ยิ่งกว่านั้น บริษัท อยู่ในช่วงของการ REPLANT ในส่วนของสวนปาล์มของบริษัท เนื่องจากต้นปาล์มเก่ามีอายุมาก (25 ปีขึ้นไป) ลำต้นสูงซึ่งยากต่อการเก็บเกี่ยวผลผลิต จึงต้องล้มต้นปาล์มเก่าออกแล้วปลูกต้นปาล์มใหม่ทดแทน ซึ่งต้นปาล์มเล็กที่ปลูกทดแทนยังให้ผลผลิตไม่เต็มที่ ทำให้ผลผลิตต้นปาล์มจากสวนปาล์มของบริษัท เองได้น้อยกว่าในช่วงปกติประมาณ 50% ดังนั้น บริษัท จึงต้องจัดซื้อผลปาล์มจากเกษตรกรเพื่อเป็นวัตถุดิบในการผลิตมากขึ้น ทำให้ต้นทุนการผลิตน้ำมันปาล์มสูงขึ้น

3) ค่าใช้จ่ายในการขาย

บริษัท และบริษัทย่อย มีค่าใช้จ่ายในการขายจำนวน 174.57 ล้านบาท เพิ่มขึ้นจากปีก่อนจำนวน 34.86 ล้านบาท หรือร้อยละ 24.95 สาเหตุหลักเกิดจากค่าขนส่งขายที่เพิ่มขึ้นตามปริมาณการขายที่เพิ่มขึ้น โดยเป็นค่าขนส่งขายลูกค้าในกลุ่มพลังงาน 25.98 ล้านบาท หรือเพิ่มขึ้นร้อยละ 3,675จากปีก่อน เนื่องจากเงื่อนไขการขายสินค้าของลูกค้ากลุ่มพลังงาน ในปี 2556 เปลี่ยนจากที่ลูกค้ามารับสินค้าเองที่โรงงาน เป็นการส่งมอบสินค้าให้ลูกค้า

4) ค่าใช้จ่ายในการบริหาร

บริษัท และบริษัทย่อย มีค่าใช้จ่ายในการบริหารจำนวน 228.77 ล้านบาท เพิ่มขึ้นจากปีก่อนจำนวน 7.17 ล้านบาท หรือร้อยละ 3.24 สาเหตุหลักเกิดจากค่าใช้จ่ายเกี่ยวกับพนักงานที่เพิ่มขึ้น 4.42 ล้านบาท และค่าใช้จ่ายอื่น เช่น ค่าธรรมเนียมเพิ่มทุนในตลาดหลักทรัพย์

5) อัตราส่วนทางการเงิน (RATIO)

อัตรากำไรขั้นต้น

บริษัท และบริษัทย่อย มีอัตรากำไรขั้นต้นลดลง จากร้อยละ 10.61 ในปี 2555 เป็นร้อยละ 10.33 ในปี 2556 สาเหตุจากที่ได้กล่าวไว้แล้วในหัวข้อ 2) ต้นทุนขาย

อัตรากำไรสุทธิ

บริษัท และบริษัทย่อย มีอัตรากำไรสุทธิลดลง จากร้อยละ 0.99 ในปี 2555 เป็นร้อยละ 0.22 ในปี 2556 ทั้งนี้เนื่องจากราคาขายโดยรวมลดลงจากปีที่แล้ว ซึ่งได้อธิบายไว้ในหัวข้อ 1) รายได้จากการขาย

อัตราผลตอบแทนของผู้ถือหุ้น (ROE)

บริษัท และบริษัทย่อย มีอัตราผลตอบแทนของผู้ถือหุ้นลดลง จากร้อยละ 2.73 ในปี 2555 เป็นร้อยละ 0.57 ในปี 2556 เนื่องจาก

- บริษัทฯ และบริษัทย่อยมีผลกำไรสุทธิลดลงจากปีที่แล้ว
- บริษัทฯ จ่ายเงินปันผลให้กับผู้ถือหุ้น ในปี 2556 หุ้นละ 0.03 บาท รวมเป็นเงินทั้งสิ้น 16.80 ล้านบาท โดยจ่ายจากกำไรสุทธิประจำปี 2555 นอกจากนั้นบริษัทฯ ได้จ่ายหุ้นปันผลระหว่างกาลจากผลการดำเนินงานระหว่างวันที่ 1 มกราคม 2555 ถึงวันที่ 30 กันยายน 2555 และจากกำไรสะสมในอัตราส่วน 1 หุ้นเดิมต่อ 1 หุ้นใหม่ รวมจำนวน 280,289,020 หุ้น ในราคามูลค่าที่ตราไว้หุ้นละ 1 บาท รวมมูลค่า 280.29 ล้านบาท

อัตราผลตอบแทนจากสินทรัพย์ (ROA)

บริษัทฯ และบริษัทย่อยมีอัตราผลตอบแทนของสินทรัพย์ลดลง จากร้อยละ 1.39 ในปี 2555 เป็นร้อยละ 0.29 ในปี 2556 ซึ่งเป็นผลสืบเนื่องจากผลกำไรที่ลดลง

อัตราการหมุนของสินทรัพย์ (ASSET TURNOVER)

บริษัทฯ มีอัตราการหมุนของสินทรัพย์ลดลง จาก 1.40 เท่า ในปี 2555 เป็น 1.33 เท่า ในปี 2556 เกิดจากลูกหนี้คงเหลือของบริษัทฯ เพิ่มขึ้นจากปีที่แล้ว ร้อยละ 78.58 เนื่องจากในช่วงเดือนธันวาคม 2556 บริษัทฯ มียอดขายที่เพิ่มขึ้นในช่วงเวลาเดียวกันของปีก่อน

2. วิเคราะห์ฐานะการเงิน

1) สินทรัพย์

1.1) ส่วนประกอบของสินทรัพย์

บริษัทฯ และบริษัทย่อย มีสินทรัพย์รวม ณ วันที่ 31 ธันวาคม 2556 จำนวน 3,149.91 ล้านบาท โดยแบ่งเป็นที่ดิน อาคาร และอุปกรณ์ จำนวน 1,727.10 ล้านบาท คิดเป็นสัดส่วนร้อยละ 54.83 ของสินทรัพย์รวม รองลงมาได้แก่ สินค้าคงเหลือจำนวน 491.69 ล้านบาท ลูกหนี้การค้าและลูกหนี้อื่น จำนวน 410.48 ล้านบาท และต้นทุนปาล์ม 288.40 ล้านบาทตามลำดับ หรือคิดเป็นสัดส่วนร้อยละ 15.61 13.03 และ 9.16 ของสินทรัพย์รวมตามลำดับ ส่วนที่เหลือได้แก่ เงินสดและรายการเทียบเท่าเงินสด สินทรัพย์หมุนเวียนอื่น เงินจ่ายล่วงหน้าค่าซื้อที่ดินและเครื่องจักร และสินทรัพย์ไม่มีตัวตน รวมเป็นจำนวนทั้งสิ้น 232.23 ล้านบาท หรือคิดเป็นสัดส่วนร้อยละ 7.37 ของสินทรัพย์รวม

1.2) การเปลี่ยนแปลงในสินทรัพย์

สินทรัพย์รวม ณ วันที่ 31 ธันวาคม 2556 ของบริษัทฯ และบริษัทย่อยเพิ่มขึ้นจากปี 2555 จำนวน 265.22 ล้านบาทหรือร้อยละ 9.19 เนื่องจากสาเหตุหลักดังนี้

- ลูกหนี้การค้าและลูกหนี้อื่นเพิ่มขึ้น 180.63 ล้านบาทเนื่องจากระยะเวลาการเก็บหนี้เพิ่มขึ้นและยอดขายที่เพิ่มขึ้นในช่วงเดือนธันวาคม 2556
- ที่ดิน อาคาร และอุปกรณ์เพิ่มขึ้น 99.99 ล้านบาท
- ต้นทุนปาล์มเพิ่มขึ้น 66.18 ล้านบาท จากการปลูกปาล์มทดแทน และ ต้นทุนในการล้มต้นปาล์ม
- เงินสดและรายการเทียบเท่าเงินสดลดลง 10.30 ล้านบาท
- สินค้าคงเหลือลดลง 119.98 ล้านบาทเนื่องจากนโยบายการเก็บปริมาณสินค้าคงเหลือลดลง เพื่อลดความเสี่ยงในความผันผวนของราคาน้ำมันปาล์มดิบ และบริษัทฯ ได้ใช้เครื่องมือป้องกันความเสี่ยงโดยการทำ HEDGING ในสินค้าคงเหลือน้ำมันปาล์มดิบ

2) สภาพคล่องทางการเงิน

2.1) กระแสเงินสด

บริษัทฯ และบริษัทย่อยมีเงินสดและรายการเทียบเท่าเงินสด ณ วันที่ 31 ธันวาคม 2556 จำนวนเงิน 74.74 ล้านบาทลดลงจากปีที่แล้ว 10.30 ล้านบาท

- กระแสเงินสดจากกิจกรรมดำเนินงาน : เงินสดเพิ่มขึ้นจากกิจกรรมดำเนินงาน 249.51 ล้านบาท มาจากผลกำไรก่อนหักภาษี 12.87 ล้านบาท ค่าเสื่อมราคาและค่าตัดจำหน่าย 165.03 ล้านบาท ค่าใช้จ่ายดอกเบี้ย 39.80 ล้านบาท และค่าใช้จ่ายอื่นๆ รวมเป็นเงิน 6.54 ล้านบาท จ่ายภาษีเงินได้ 0.73 ล้านบาท และการลดลงในส่วนของเงินทุนหมุนเวียนจำนวน 26 ล้านบาท
- กระแสเงินสดจากกิจกรรมลงทุน : เงินสดจ่ายจำนวน 282.59 ล้านบาท สำหรับใช้ไปในกิจกรรมลงทุน ซึ่งรวมรายจ่ายในการลงทุนสุทธิจำนวน 284.16 ล้านบาท เป็นการใช้ไปในการซื้อที่ดิน อาคารและอุปกรณ์สุทธิจำนวน 216.55 ล้านบาท การปลูกป่าล้มทดแทน เป็นจำนวนเงิน 67.61 ล้านบาท และเงินสดรับจากดอกเบี้ยรับจำนวน 1.57 ล้านบาท
- กระแสเงินสดจากกิจกรรมจัดหาเงิน : เงินสดจากกิจกรรมจัดหาเงิน จำนวน 22.77 ล้านบาท เนื่องจากการกู้ยืมระยะสั้นเพื่อเสริมสภาพคล่องเพิ่มขึ้นจำนวน 180 ล้านบาท และชำระคืนเงินกู้ยืมระยะยาวจำนวน 207 ล้านบาท

3) แหล่งที่มาของเงินทุน

3.1) อัตราส่วนทางการเงินที่สำคัญ

อัตราส่วนหนี้สินต่อส่วนของผู้ถือหุ้น

ในปี 2556 บริษัทฯ และบริษัทย่อยมีอัตราส่วนหนี้สินต่อส่วนของผู้ถือหุ้น 0.98 เท่า สูงกว่าในปี 2555 ซึ่งเท่ากับ 0.96 เท่า

3.2) ส่วนของผู้ถือหุ้น

ส่วนของผู้ถือหุ้นของบริษัทฯ และบริษัทย่อย ณ วันที่ 31 ธันวาคม 2556 จำนวน 1,589.59 ล้านบาท เพิ่มขึ้นจำนวน 121.38 ล้านบาท หรือร้อยละ 8.27 เมื่อเปรียบเทียบกับส่วนของผู้ถือหุ้น ณ วันที่ 31 ธันวาคม 2555 จำนวน 1,468.20 ล้านบาท เนื่องจากบริษัทฯ ได้มีการเพิ่มทุนหุ้นสามัญในระหว่างปีจำนวน 280.28 ล้านบาท จากใบสำคัญแสดงสิทธิที่จะซื้อหุ้น 74.45 ล้านบาท จากส่วนทุนจากการจ่ายโดยใช้หุ้นเป็นเกณฑ์ 1.66 ล้านบาท มีการตั้งสำรองตามกฎหมาย 1.28 ล้านบาท นอกจากนั้น บริษัทฯ และบริษัทย่อย มีกำไรสะสมลดลง 298.41 ล้านบาท หรือร้อยละ 55.89 เกิดจาก การจ่ายปันผลเป็นเงินสดและหุ้นสามัญ 297.08 ล้านบาท ส่วนองค์ประกอบอื่นของส่วนของผู้ถือหุ้นเพิ่มขึ้น 62.13 ล้านบาท จากการที่บริษัทฯ และบริษัทย่อย มีผลกำไรจากการตีราคาที่ดินเป็นจำนวน 77.66 ล้านบาท และผลกระทบของภาษีเงินได้เป็นจำนวน 15.53 ล้านบาท

มูลค่าตามบัญชีต่อหุ้น ณ วันที่ 31 ธันวาคม 2556 เท่ากับ 2.84 บาท เพิ่มขึ้นจากปีก่อนจำนวน 0.22 บาทต่อหุ้นหรือร้อยละ 40

3.3) หนี้สิน

3.3.1) ส่วนประกอบของหนี้สิน

บริษัทฯ และบริษัทย่อย มีหนี้สินรวม ณ วันที่ 31 ธันวาคม 2556 จำนวน 1,560.32 ล้านบาท มีหนี้สินรวมเพิ่มขึ้น 143.83 ล้านบาท หรือร้อยละ 10.15 โดยเป็นส่วนของผู้ถือหุ้นการค้ำและเจ้าหนี้อื่นเพิ่มขึ้นสุทธิ 100.47 ล้านบาท หรือร้อยละ 95.82 จากเจ้าหนี้ค่าซื้อวัตถุดิบ เพิ่มขึ้น 93.28 ล้านบาท เงินกู้ยืมระยะยาวลดลง 138.08 ล้านบาท หรือร้อยละ 40.18 จากการชำระคืนเงินกู้

3.3.2) การเปลี่ยนแปลงในหนี้สิน

ยอดหนี้สินรวม ณ สิ้นปี 2556 เพิ่มขึ้นจากปี 2555 ในอัตราร้อยละ 10.15 กล่าวคือเพิ่มขึ้น 143.83 ล้านบาท เนื่องจากสาเหตุหลักดังนี้

1. เงินกู้ยืมระยะสั้นจากสถาบันการเงินเพิ่มขึ้น 180 ล้านบาท
2. เงินกู้ยืมระยะยาว-สุทธิจากส่วนที่ถึงกำหนดชำระภายในหนึ่งปีลดลง 35 ล้านบาท

หมายเหตุ : งบการเงินบริษัทฯ ปรากฏตามเอกสารแนบท้าย

ทั้งนี้ผู้ลงทุนสามารถศึกษาข้อมูลของบริษัทที่ออกหลักทรัพย์เพิ่มเติมได้จากแบบแสดงรายการข้อมูลประจำปี (แบบ 56-1) ของบริษัทฯ ที่แสดงไว้ใน www.sec.co.th หรือเว็บไซต์ของบริษัทฯ www.cpi-th.com

รายงานของผู้สอบบัญชีรับอนุญาต

เสนอต่อผู้ถือหุ้นของบริษัท ชุมพรอุตสาหกรรมน้ำมันปาล์ม จำกัด (มหาชน)

ข้าพเจ้าได้ตรวจสอบงบการเงินรวมของบริษัท ชุมพรอุตสาหกรรมน้ำมันปาล์ม จำกัด (มหาชน) และบริษัทย่อย ซึ่งประกอบด้วย งบแสดงฐานะการเงินรวม ณ วันที่ 31 ธันวาคม 2556 งบกำไรขาดทุนเบ็ดเสร็จรวม งบแสดงการเปลี่ยนแปลงส่วนของผู้ถือหุ้นรวมและงบกระแสเงินสดรวมสำหรับปีสิ้นสุดวันเดียวกัน รวมถึงหมายเหตุสรุปนโยบายการบัญชีที่สำคัญและหมายเหตุเรื่องอื่น ๆ และได้ตรวจสอบงบการเงินเฉพาะกิจการของบริษัท ชุมพรอุตสาหกรรมน้ำมันปาล์ม จำกัด (มหาชน) ด้วยเช่นกัน

ความรับผิดชอบของผู้บริหารต่องบการเงิน

ผู้บริหารเป็นผู้รับผิดชอบในการจัดทำและการนำเสนองบการเงินเหล่านี้โดยถูกต้องตามที่ควรตามมาตรฐานการรายงานทางการเงินและรับผิดชอบเกี่ยวกับการควบคุมภายในที่ผู้บริหารพิจารณาว่าจำเป็นเพื่อให้สามารถจัดทำงบการเงินที่ปราศจากการแสดงข้อมูลที่ขัดต่อข้อเท็จจริงอันเป็นสาระสำคัญไม่ว่าจะเกิดจากการทุจริตหรือข้อผิดพลาด

ความรับผิดชอบของผู้สอบบัญชี

ข้าพเจ้าเป็นผู้รับผิดชอบในการแสดงความเห็นต่องบการเงินดังกล่าวจากผลการตรวจสอบของข้าพเจ้า ข้าพเจ้าได้ปฏิบัติตามตรวจสอบตามมาตรฐานการสอบบัญชี ซึ่งกำหนดให้ข้าพเจ้าปฏิบัติตามข้อกำหนดด้านจรรยาบรรณ รวมถึงวางแผนและปฏิบัติตามตรวจสอบเพื่อให้ได้ความเชื่อมั่นอย่างมีเหตุผลว่างบการเงินปราศจากการแสดงข้อมูลที่ขัดต่อข้อเท็จจริงอันเป็นสาระสำคัญหรือไม่

การตรวจสอบรวมถึงการใช้วิธีการตรวจสอบเพื่อให้ได้มาซึ่งหลักฐานการสอบบัญชีเกี่ยวกับจำนวนเงินและการเปิดเผยข้อมูลในงบการเงิน วิธีการตรวจสอบที่เลือกใช้ขึ้นอยู่กับดุลยพินิจของผู้สอบบัญชี ซึ่งรวมถึงการประเมินความเสี่ยงจากการแสดงข้อมูลที่ขัดต่อข้อเท็จจริงอันเป็นสาระสำคัญของงบการเงินไม่ว่าจะเกิดจากการทุจริตหรือข้อผิดพลาด ในการประเมินความเสี่ยงดังกล่าว ผู้สอบบัญชีพิจารณาการควบคุมภายในที่เกี่ยวข้องกับการจัดทำและการนำเสนองบการเงินโดยถูกต้องตามที่ควรของกิจการ เพื่อออกแบบวิธีการตรวจสอบที่เหมาะสมกับสถานการณ์ แต่ไม่ใช่เพื่อวัตถุประสงค์ในการแสดงความเห็นต่อประสิทธิภาพของการควบคุมภายในของกิจการ การตรวจสอบรวมถึงการประเมินความเหมาะสมของนโยบายการบัญชีที่บริหารใช้และความสมเหตุสมผลของประมาณการทางบัญชีที่จัดทำขึ้นโดยผู้บริหาร รวมทั้งการประเมินการนำเสนองบการเงินโดยรวม

ข้าพเจ้าเชื่อว่าหลักฐานการสอบบัญชีที่ข้าพเจ้าได้รับเพียงพอและเหมาะสมเพื่อใช้เป็นเกณฑ์ในการแสดงความเห็นของข้าพเจ้า

ความเห็น

ข้าพเจ้าเห็นว่างบการเงินข้างต้นนี้แสดงฐานะการเงิน ณ วันที่ 31 ธันวาคม 2556 ผลการดำเนินงานและกระแสเงินสดสำหรับปีสิ้นสุดวันเดียวกันของบริษัท ชุมพรอุตสาหกรรมน้ำมันปาล์ม จำกัด (มหาชน) และบริษัทย่อยและเฉพาะของบริษัท ชุมพรอุตสาหกรรมน้ำมันปาล์ม จำกัด (มหาชน) โดยถูกต้องตามที่ควรในสาระสำคัญ ตามมาตรฐานการรายงานทางการเงิน

ข้อมูลและเหตุการณ์ที่เน้น

ข้าพเจ้าขอให้สังเกตเรื่องต่อไปนี้

- ก) ข้าพเจ้าขอให้สังเกตหมายเหตุประกอบงบการเงินข้อ 4 เกี่ยวกับการแก้ไขงบการเงินปีก่อนของบริษัทฯ เกี่ยวกับผลประโยชน์ของพนักงาน
- ข) ข้าพเจ้าขอให้สังเกตหมายเหตุประกอบงบการเงินข้อ 5 เกี่ยวกับการเปลี่ยนแปลงนโยบายการบัญชี เนื่องจากการนำมาตรฐานการบัญชี ฉบับที่ 12 เรื่อง ภาษีเงินได้ มาถือปฏิบัติ

บริษัทฯ ได้ปรับเปลี่ยนหลังงบการเงินรวมและงบการเงินเฉพาะกิจการสำหรับปีสิ้นสุดวันที่ 31 ธันวาคม 2555 ที่แสดงเป็นข้อมูลเปรียบเทียบ เพื่อสะท้อนรายการปรับปรุงผลประโยชน์พนักงานและการเปลี่ยนแปลงนโยบายการบัญชีเกี่ยวกับภาษีเงินได้ตามที่กล่าวข้างต้น และนำเสนองบแสดงฐานะการเงินรวมและงบแสดงฐานะการเงินเฉพาะกิจการ ณ วันที่ 1 มกราคม 2555 เพื่อเป็นข้อมูลเปรียบเทียบโดยใช้นโยบายการบัญชีในการจัดทำเช่นเดียวกันกับงบแสดงฐานะการเงินที่ปรับปรุงแล้ว ณ วันที่ 31 ธันวาคม 2555 ทั้งนี้ ข้าพเจ้ามิได้แสดงความเห็นอย่างมีเงื่อนไขต่อกรณีข้างต้นแต่อย่างใด

ชยพล ศุภเศรษฐนนท์

ผู้สอบบัญชีรับอนุญาต เลขทะเบียน 3972

บริษัท สำนักงาน อีวาย จำกัด

(เดิมชื่อ “บริษัท สำนักงาน เอ็นส์ท แอนด์ ยัง จำกัด”)

กรุงเทพฯ: 24 กุมภาพันธ์ 2557

งบแสดงฐานะการเงิน

บริษัท ชุมพรอุตสาหกรรมน้ำมันปาล์ม จำกัด (มหาชน) และบริษัทย่อย

ณ วันที่ 31 ธันวาคม 2556

(หน่วย: บาท)

| หมายเหตุ | งบการเงินรวม | | | งบการเงินเฉพาะกิจการ | | |
|--|-----------------|-----------------------------------|----------------------|----------------------|-----------------------------------|----------------------|
| | ณ วันที่ | ณ วันที่ | ณ วันที่ | ณ วันที่ | ณ วันที่ | ณ วันที่ |
| | 31 ธันวาคม 2556 | 31 ธันวาคม 2555 (ปรับปรุงใหม่) | 1 มกราคม 2555 | 31 ธันวาคม 2556 | 31 ธันวาคม 2555 (ปรับปรุงใหม่) | 1 มกราคม 2555 |
| สินทรัพย์ | | | | | | |
| สินทรัพย์หมุนเวียน | | | | | | |
| เงินสดและรายการเทียบเท่าเงินสด | 9 | 74,742,036 | 85,041,044 | 90,328,666 | 71,321,730 | 80,215,688 |
| ลูกหนี้การค้าและลูกหนี้อื่น | 8, 10 | 410,478,592 | 229,852,021 | 341,046,237 | 419,413,133 | 238,534,429 |
| เงินให้กู้ยืมระยะสั้นแก่กิจการที่เกี่ยวข้องกัน | 8 | - | - | - | 33,000,000 | - |
| ค่าใช้จ่ายล่วงหน้า | | 2,988,469 | 2,178,394 | 7,881,063 | 2,988,469 | 2,178,394 |
| สินค้าคงเหลือ | 11 | 491,689,110 | 611,665,005 | 741,250,441 | 473,748,270 | 606,234,506 |
| สินทรัพย์หมุนเวียนอื่น | 12 | 23,487,873 | 6,238,818 | 4,844,761 | 23,395,294 | 6,238,347 |
| รวมสินทรัพย์หมุนเวียน | | 1,003,386,080 | 934,975,282 | 1,185,351,168 | 1,023,866,896 | 1,182,757,038 |
| สินทรัพย์ไม่หมุนเวียน | | | | | | |
| เงินลงทุนในบริษัทย่อย | 13 | - | - | - | 15,500,000 | 15,500,000 |
| ที่ดิน อาคารและอุปกรณ์ | 14 | 1,727,104,546 | 1,627,107,756 | 1,637,423,669 | 1,701,160,395 | 1,608,151,089 |
| ดินทุนปาล์ม | 15 | 288,404,768 | 222,220,666 | 122,619,667 | 283,977,970 | 217,672,728 |
| สินทรัพย์ไม่มีตัวตน | 16 | 6,675,652 | 7,046,791 | 5,753,453 | 6,621,171 | 7,046,791 |
| เงินจ่ายล่วงหน้าค่าซื้อที่ดินและเครื่องจักร | 33.1 | 124,007,750 | 93,000,000 | 94,265,810 | 124,007,750 | 93,000,000 |
| เงินมัดจำ | | 328,170 | 338,170 | 327,101 | 328,170 | 338,170 |
| รวมสินทรัพย์ไม่หมุนเวียน | | 2,146,520,886 | 1,949,713,383 | 1,860,389,700 | 2,131,595,456 | 1,941,708,778 |
| รวมสินทรัพย์ | | 3,149,906,966 | 2,884,688,665 | 3,045,740,868 | 3,155,462,352 | 3,045,755,998 |

หมายเหตุประกอบงบการเงินเป็นส่วนหนึ่งของงบการเงินนี้

งบแสดงฐานะการเงิน (ต่อ)

บริษัท ชุมพรอุตสาหกรรมน้ำมันปาล์ม จำกัด (มหาชน) และบริษัทย่อย

ณ วันที่ 31 ธันวาคม 2556

(หน่วย: บาท)

| หมายเหตุ | งบการเงินรวม | | | งบการเงินเฉพาะกิจการ | | |
|--|-----------------------------|---|---------------------------|-----------------------------|---|---------------------------|
| | ณ วันที่ 31 ธันวาคม 2556 | ณ วันที่ 31 ธันวาคม 2555 (ปรับปรุงใหม่) | ณ วันที่ 1 มกราคม 2555 | ณ วันที่ 31 ธันวาคม 2556 | ณ วันที่ 31 ธันวาคม 2555 (ปรับปรุงใหม่) | ณ วันที่ 1 มกราคม 2555 |
| หนี้สินและส่วนของผู้ถือหุ้น | | | | | | |
| หนี้สินหมุนเวียน | | | | | | |
| เงินกู้ยืมระยะสั้นจากสถาบันการเงิน | 17 | 880,000,000 | 700,000,000 | 840,000,000 | 880,000,000 | 700,000,000 |
| เจ้าหนี้การค้าและเจ้าหนี้อื่น | 18 | 205,329,972 | 104,856,675 | 102,852,898 | 204,187,070 | 104,067,654 |
| เงินกู้ยืมระยะยาวส่วนที่ถึงกำหนดชำระภายในหนึ่งปี | 19 | 102,000,000 | 137,000,000 | 132,000,000 | 92,000,000 | 132,000,000 |
| หนี้สินตามสัญญาเช่าการเงินที่ถึงกำหนดชำระภายในหนึ่งปี | 20 | 857,257 | 809,237 | 1,524,120 | 857,257 | 809,237 |
| ภาษีเงินได้ค้างจ่าย | | - | - | 19,440,658 | - | - |
| ภาษีมูลค่าเพิ่มค้างจ่าย | | 25,312,926 | 10,516,723 | 18,238,778 | 25,312,926 | 10,516,723 |
| หนี้สินหมุนเวียนอื่น | | 2,368,521 | 1,783,348 | 4,169,323 | 2,368,521 | 1,783,348 |
| รวมหนี้สินหมุนเวียน | | 1,215,868,676 | 954,965,983 | 1,118,225,777 | 1,204,725,774 | 949,176,962 |
| หนี้สินไม่หมุนเวียน | | | | | | |
| เงินกู้ยืมระยะยาว - สุทธิจากส่วนที่ถึงกำหนดชำระภายในหนึ่งปี | 19 | 205,600,000 | 343,676,000 | 303,000,000 | 190,600,000 | 321,000,000 |
| หนี้สินตามสัญญาเช่าการเงิน - สุทธิจากส่วนที่ถึงกำหนดชำระภายในหนึ่งปี | 20 | 624,609 | 1,481,866 | 2,291,900 | 624,609 | 1,481,866 |
| หนี้สินภาษีเงินได้รอการตัดบัญชี | 27 | 90,958,148 | 73,882,410 | 83,001,164 | 90,629,648 | 73,882,410 |
| สำรองผลประโยชน์ระยะยาวของพนักงาน | 21 | 47,269,954 | 42,480,982 | 43,774,920 | 45,964,351 | 42,462,814 |
| รวมหนี้สินไม่หมุนเวียน | | 344,452,711 | 461,521,258 | 432,067,984 | 327,818,608 | 438,827,090 |
| รวมหนี้สิน | | 1,560,321,387 | 1,416,487,241 | 1,550,293,761 | 1,532,544,382 | 1,388,004,052 |

หมายเหตุประกอบงบการเงินเป็นส่วนหนึ่งของงบการเงินนี้

งบแสดงฐานะการเงิน (ต่อ)

บริษัท ชุมพรอุตสาหกรรมน้ำมันปาล์ม จำกัด (มหาชน) และบริษัทย่อย

ณ วันที่ 31 ธันวาคม 2556

(หน่วย: บาท)

| หมายเหตุ | งบการเงินรวม | | | งบการเงินเฉพาะกิจการ | | |
|--|-----------------------------|---|---------------------------|-----------------------------|---|---------------------------|
| | ณ วันที่ 31 ธันวาคม 2556 | ณ วันที่ 31 ธันวาคม 2555 (ปรับปรุงใหม่) | ณ วันที่ 1 มกราคม 2555 | ณ วันที่ 31 ธันวาคม 2556 | ณ วันที่ 31 ธันวาคม 2555 (ปรับปรุงใหม่) | ณ วันที่ 1 มกราคม 2555 |
| ส่วนของผู้ถือหุ้น | | | | | | |
| ทุนเรือนหุ้น | 22 | | | | | |
| ทุนจดทะเบียน | | | | | | |
| หุ้นสามัญ 775,424,053 หุ้น มูลค่าหุ้นละ 1 บาท | | | | | | |
| (31 ธันวาคม 2555 และ 1 มกราคม 2555: | | | | | | |
| หุ้นสามัญ 280,289,521 หุ้น มูลค่าหุ้นละ 1 บาท) | 775,424,053 | 280,289,521 | 280,289,521 | 775,424,053 | 280,289,521 | 280,289,521 |
| ทุนที่ออกและชำระแล้ว | | | | | | |
| หุ้นสามัญ 560,568,040 หุ้น มูลค่าหุ้นละ 1 บาท | | | | | | |
| (31 ธันวาคม 2555 และ 1 มกราคม 2555: | | | | | | |
| หุ้นสามัญ 280,289,020 หุ้น มูลค่าหุ้นละ 1 บาท) | 560,568,040 | 280,289,020 | 280,289,020 | 560,568,040 | 280,289,020 | 280,289,020 |
| ส่วนเกินมูลค่าหุ้นสามัญ | 249,433,731 | 249,433,731 | 249,433,731 | 249,433,731 | 249,433,731 | 249,433,731 |
| ใบสำคัญแสดงสิทธิที่จะซื้อหุ้น | 23.1 | 74,449,990 | - | 74,449,990 | - | - |
| ส่วนทุนจากการจ่ายโดยใช้หุ้นเป็นเกณฑ์ | 23.2 | 1,660,237 | - | 1,660,237 | - | - |
| กำไรสะสม | | | | | | |
| จัดสรรแล้ว - สรรองตามกฎหมาย | 24 | 29,307,188 | 28,028,952 | 29,307,188 | 28,028,952 | 28,028,952 |
| ยังไม่ได้จัดสรร | | 235,484,091 | 533,892,839 | 270,130,482 | 552,797,505 | 561,251,014 |
| องค์ประกอบอื่นของส่วนของผู้ถือหุ้น | 25 | 438,682,302 | 376,556,882 | 437,368,302 | 376,556,882 | 376,556,882 |
| รวมส่วนของผู้ถือหุ้น | | 1,589,585,579 | 1,495,447,107 | 1,622,917,970 | 1,487,106,090 | 1,495,559,599 |
| รวมหนี้สินและส่วนของผู้ถือหุ้น | | 3,149,906,966 | 3,045,740,868 | 3,155,462,352 | 2,875,110,142 | 3,045,755,998 |

หมายเหตุประกอบงบการเงินเป็นส่วนหนึ่งของงบการเงินนี้

งบกำไรขาดทุนเบ็ดเสร็จ

บริษัท ชุมพรอุตสาหกรรมน้ำมันปาล์ม จำกัด (มหาชน) และบริษัทย่อย
สำหรับปีสิ้นสุดวันที่ 31 ธันวาคม 2556

(หน่วย: บาท)

| หมายเหตุ | งบการเงินรวม | | งบการเงินเฉพาะกิจการ | |
|---|----------------------|------------------------|----------------------|------------------------|
| | 2556 | 2555 (ปรับปรุงใหม่) | 2556 | 2555 (ปรับปรุงใหม่) |
| กำไรขาดทุน: | | | | |
| รายได้ | | | | |
| รายได้จากการขาย | 4,190,859,859 | 4,025,806,397 | 4,182,856,099 | 4,025,806,397 |
| กำไรจากอัตราแลกเปลี่ยน | 2,346,519 | 1,333,880 | 2,346,519 | 1,333,880 |
| รายได้อื่น | 20,763,884 | 4,693,703 | 22,513,554 | 7,240,365 |
| รวมรายได้ | 4,213,970,262 | 4,031,833,980 | 4,207,716,172 | 4,034,380,642 |
| ค่าใช้จ่าย | | | | |
| ต้นทุนขาย | 3,757,954,887 | 3,598,496,820 | 3,752,185,311 | 3,598,496,820 |
| ค่าใช้จ่ายในการขาย | 174,570,114 | 139,707,634 | 169,097,282 | 139,707,634 |
| ค่าใช้จ่ายในการบริหาร | 228,773,924 | 221,602,522 | 219,351,387 | 205,531,415 |
| รวมค่าใช้จ่าย | 4,161,298,925 | 3,959,806,976 | 4,140,633,980 | 3,943,735,869 |
| กำไรก่อนค่าใช้จ่ายทางการเงินและภาษีเงินได้ | 52,671,337 | 72,027,004 | 67,082,192 | 90,644,773 |
| ค่าใช้จ่ายทางการเงิน | (39,796,742) | (41,122,796) | (38,465,872) | (40,948,391) |
| กำไรก่อนภาษีเงินได้ | 12,874,595 | 30,904,208 | 28,616,320 | 49,696,382 |
| รายได้ (ค่าใช้จ่าย) ภาษีเงินได้ | (3,820,027) | 9,118,754 | (3,820,027) | 9,118,754 |
| กำไรสำหรับปี | 9,054,568 | 40,022,962 | 24,796,293 | 58,815,136 |
| กำไรขาดทุนเบ็ดเสร็จอื่น: | | | | |
| ผลขาดทุนจากการประมาณการตามหลัก | | | | |
| คณิตศาสตร์ประกันภัย | 21 (11,378,221) | - | (11,378,221) | - |
| ผลกระทบของภาษีเงินได้ | 27 2,275,644 | - | 2,275,644 | - |
| | (9,102,577) | - | (9,102,577) | - |
| ผลกำไรจากการตีราคาที่ดิน | 14 77,656,775 | - | 76,014,275 | - |
| ผลกระทบของภาษีเงินได้ | 27 (15,531,355) | - | (15,202,855) | - |
| | 62,125,420 | - | 60,811,420 | - |
| กำไรขาดทุนเบ็ดเสร็จอื่นสำหรับปี | 53,022,843 | - | 51,708,843 | - |
| กำไรขาดทุนเบ็ดเสร็จรวมสำหรับปี | 62,077,411 | 40,022,962 | 76,505,136 | 58,815,136 |
| กำไรต่อหุ้น | | | | |
| กำไรต่อหุ้นขั้นพื้นฐาน | 29 | | | |
| กำไรส่วนที่เป็นของผู้ถือหุ้นของบริษัทฯ | 0.02 | 0.07 | 0.04 | 0.10 |
| กำไรต่อหุ้นปรับลด | | | | |
| กำไรส่วนที่เป็นของผู้ถือหุ้นของบริษัทฯ | 0.02 | | 0.04 | |

หมายเหตุประกอบงบการเงินเป็นส่วนหนึ่งของงบการเงินนี้

งบแสดงการเปลี่ยนแปลงส่วนของผู้ถือหุ้น

บริษัท ชุมพรอุตสาหกรรมน้ำมันปาล์ม จำกัด (มหาชน) และบริษัทย่อย
สำหรับปีสิ้นสุดวันที่ 31 ธันวาคม 2556

(หน่วย: บาท)

| งบการเงินรวม | | | | | | | | | |
|---|---------------------------------------|-----------------------------|---------------------------------------|--|-----------------------|-----------------|---|---|---------------|
| หมายเหตุ | ทุนเรือนหุ้น ที่ออก และชำระแล้ว | ส่วนเกินมูลค่า หุ้นสามัญ | ใบสำคัญ แสดงสิทธิ ที่จะซื้อหุ้น | ส่วนทุนจาก การจ่ายโดยใช้ หุ้นเป็นเกณฑ์ | กำไรสะสม | | องค์ประกอบอื่นของส่วนของผู้ถือหุ้น | | รวม |
| | | | | | จัดสรรแล้ว - สำรอง | ยังไม่ได้จัดสรร | กำไรขาดทุน เบ็ดเสร็จอื่น - ส่วนเกินทุนจากการ ดีราคาสินทรัพย์ | รวมองค์ประกอบ อื่นของ ส่วนของผู้ถือหุ้น | |
| ยอดคงเหลือ ณ วันที่ 31 ธันวาคม 2554 - ตามที่รายงานไว้เดิม | 280,289,020 | 249,433,731 | - | - | 28,028,952 | 570,784,429 | 470,696,103 | 470,696,103 | 1,599,232,235 |
| รายการแก้ไขงบการเงินปีก่อน (ก่อนผลกระทบทาง ภาษีเงินได้) | - | - | - | - | - | (20,783,964) | - | - | (20,783,964) |
| ผลสะสมจากการเปลี่ยนแปลงนโยบายการบัญชีเกี่ยวกับ ภาษีเงินได้ | - | - | - | - | - | 11,138,057 | (94,139,221) | (94,139,221) | (83,001,164) |
| ยอดคงเหลือ ณ วันที่ 31 ธันวาคม 2554 - หลังการปรับปรุง | 280,289,020 | 249,433,731 | - | - | 28,028,952 | 561,138,522 | 376,556,882 | 376,556,882 | 1,495,447,107 |
| เงินปันผลจ่าย | - | - | - | - | - | (67,268,645) | - | - | (67,268,645) |
| กำไรขาดทุนเบ็ดเสร็จรวมสำหรับปี - ปรับปรุงใหม่ | - | - | - | - | - | 40,022,962 | - | - | 40,022,962 |
| ยอดคงเหลือ ณ วันที่ 31 ธันวาคม 2555 - หลังการปรับปรุง | 280,289,020 | 249,433,731 | - | - | 28,028,952 | 533,892,839 | 376,556,882 | 376,556,882 | 1,468,201,424 |
| ยอดคงเหลือ ณ วันที่ 31 ธันวาคม 2555 - ตามที่รายงานไว้เดิม | 280,289,020 | 249,433,731 | - | - | 28,028,952 | 535,164,627 | 470,696,103 | 470,696,103 | 1,563,612,433 |
| รายการแก้ไขงบการเงินปีก่อน (ก่อนผลกระทบทาง ภาษีเงินได้) | - | - | - | - | - | (21,528,599) | - | - | (21,528,599) |
| ผลสะสมจากการเปลี่ยนแปลงนโยบายการบัญชีเกี่ยวกับ ภาษีเงินได้ | - | - | - | - | - | 20,256,811 | (94,139,221) | (94,139,221) | (73,882,410) |
| ยอดคงเหลือ ณ วันที่ 31 ธันวาคม 2555 - หลังการปรับปรุง | 280,289,020 | 249,433,731 | - | - | 28,028,952 | 533,892,839 | 376,556,882 | 376,556,882 | 1,468,201,424 |
| จ่ายหุ้นปันผล | 280,279,020 | - | - | - | - | (280,279,020) | - | - | - |
| เงินปันผลจ่าย | - | - | - | - | - | (16,803,483) | - | - | (16,803,483) |
| เงินรับค่าใบสำคัญแสดงสิทธิที่จะซื้อหุ้น | - | - | 74,449,990 | - | - | - | - | - | 74,449,990 |
| รายการจ่ายโดยใช้หุ้นเป็นเกณฑ์ | - | - | - | 1,660,237 | - | - | - | - | 1,660,237 |
| กำไรขาดทุนเบ็ดเสร็จรวมสำหรับปี | - | - | - | - | - | (48,009) | 62,125,420 | 62,125,420 | 62,077,411 |
| การจัดสรรกำไรสะสม | - | - | - | - | 1,278,236 | (1,278,236) | - | - | - |
| ยอดคงเหลือ ณ วันที่ 31 ธันวาคม 2556 | 560,568,040 | 249,433,731 | 74,449,990 | 1,660,237 | 29,307,188 | 235,484,091 | 438,682,302 | 438,682,302 | 1,589,585,579 |

หมายเหตุประกอบงบการเงินเป็นส่วนหนึ่งของงบการเงินนี้

งบแสดงการเปลี่ยนแปลงส่วนของผู้ถือหุ้น (ต่อ)

บริษัท ชุมพรอุตสาหกรรมน้ำมันปาล์ม จำกัด (มหาชน) และบริษัทย่อย
สำหรับปีสิ้นสุดวันที่ 31 ธันวาคม 2556

(หน่วย: บาท)

งบการเงินเฉพาะกิจการ

| หมายเหตุ | ทุนเรือนหุ้น ที่ออก และชำระแล้ว | ส่วนเกินมูลค่า หุ้นสามัญ | ใบสำคัญ แสดงสิทธิ ที่จะซื้อหุ้น | ส่วนทุนจาก การจ่ายโดยใช้ หุ้นเป็นเกณฑ์ | กำไรสะสม | | องค์ประกอบอื่นของส่วนของผู้ถือหุ้น | | รวม |
|---|---------------------------------------|-----------------------------|---------------------------------------|--|-----------------------|-----------------|---|---|---------------|
| | | | | | จัดสรรแล้ว - สำรอง | ยังไม่ได้จัดสรร | กำไรขาดทุน เบ็ดเสร็จอื่น - ส่วนเกินทุนจากการ ตีราคาสินทรัพย์ | รวมองค์ประกอบ อื่นของ ส่วนของผู้ถือหุ้น | |
| ยอดคงเหลือ ณ วันที่ 31 ธันวาคม 2554 - ตามที่รายงานไว้เดิม | 280,289,020 | 249,433,731 | - | - | 28,028,952 | 570,896,921 | 470,696,103 | 470,696,103 | 1,599,344,727 |
| รายการแก้ไขงบการเงินปีก่อน (ก่อนผลกระทบทาง ภาษีเงินได้) | 4 | - | - | - | - | (20,783,964) | - | - | (20,783,964) |
| ผลสะสมจากการเปลี่ยนแปลงนโยบายการบัญชีเกี่ยวกับ ภาษีเงินได้ | 5 | - | - | - | - | 11,138,057 | (94,139,221) | (94,139,221) | (83,001,164) |
| ยอดคงเหลือ ณ วันที่ 31 ธันวาคม 2554 - หลังการปรับปรุง | 280,289,020 | 249,433,731 | - | - | 28,028,952 | 561,251,014 | 376,556,882 | 376,556,882 | 1,495,559,599 |
| เงินปันผลจ่าย | 32 | - | - | - | - | (67,268,645) | - | - | (67,268,645) |
| กำไรขาดทุนเบ็ดเสร็จรวมสำหรับปี - ปรับปรุงใหม่ | - | - | - | - | - | 58,815,136 | - | - | 58,815,136 |
| ยอดคงเหลือ ณ วันที่ 31 ธันวาคม 2555 - หลังการปรับปรุง | 280,289,020 | 249,433,731 | - | - | 28,028,952 | 552,797,505 | 376,556,882 | 376,556,882 | 1,487,106,090 |
| ยอดคงเหลือ ณ วันที่ 31 ธันวาคม 2555 - ตามที่รายงานไว้เดิม | 280,289,020 | 249,433,731 | - | - | 28,028,952 | 554,069,293 | 470,696,103 | 470,696,103 | 1,582,517,099 |
| รายการแก้ไขงบการเงินปีก่อน (ก่อนผลกระทบทาง ภาษีเงินได้) | 4 | - | - | - | - | (21,528,599) | - | - | (21,528,599) |
| ผลสะสมจากการเปลี่ยนแปลงนโยบายการบัญชีเกี่ยวกับ ภาษีเงินได้ | 5 | - | - | - | - | 20,256,811 | (94,139,221) | (94,139,221) | (73,882,410) |
| ยอดคงเหลือ ณ วันที่ 31 ธันวาคม 2555 - หลังการปรับปรุง | 280,289,020 | 249,433,731 | - | - | 28,028,952 | 552,797,505 | 376,556,882 | 376,556,882 | 1,487,106,090 |
| จ่ายหุ้นปันผล | 32 | 280,279,020 | - | - | - | (280,279,020) | - | - | - |
| เงินปันผลจ่าย | 32 | - | - | - | - | (16,803,483) | - | - | (16,803,483) |
| เงินรับค่าใบสำคัญแสดงสิทธิที่จะซื้อหุ้น | 23.1 | - | - | 74,449,990 | - | - | - | - | 74,449,990 |
| รายการจ่ายโดยใช้หุ้นเป็นเกณฑ์ | 23.2 | - | - | - | 1,660,237 | - | - | - | 1,660,237 |
| กำไรขาดทุนเบ็ดเสร็จรวมสำหรับปี | - | - | - | - | - | 15,693,716 | 60,811,420 | 60,811,420 | 76,505,136 |
| การจัดสรรกำไรสะสม | 24 | - | - | - | 1,278,236 | (1,278,236) | - | - | - |
| ยอดคงเหลือ ณ วันที่ 31 ธันวาคม 2556 | 560,568,040 | 249,433,731 | 74,449,990 | 1,660,237 | 29,307,188 | 270,130,482 | 437,368,302 | 437,368,302 | 1,622,917,970 |

หมายเหตุประกอบงบการเงินเป็นส่วนหนึ่งของงบการเงินนี้

งบกระแสเงินสด

บริษัท ชุมพรอุตสาหกรรมน้ำมันปาล์ม จำกัด (มหาชน) และบริษัทย่อย
สำหรับปีสิ้นสุดวันที่ 31 ธันวาคม 2556

(หน่วย: บาท)

| | งบการเงินรวม | | งบการเงินเฉพาะกิจการ | |
|---|--------------------|------------------------|----------------------|------------------------|
| | 2556 | 2555 (ปรับปรุงใหม่) | 2556 | 2555 (ปรับปรุงใหม่) |
| กระแสเงินสดจากกิจกรรมดำเนินงาน | | | | |
| กำไรก่อนภาษี | 12,874,595 | 30,904,208 | 28,616,320 | 49,696,382 |
| รายการปรับกระทบยอดกำไรก่อนภาษี | | | | |
| เป็นเงินสดรับ (จ่าย) จากกิจกรรมดำเนินงาน | | | | |
| ค่าเสื่อมราคาและค่าตัดจำหน่าย | 165,027,300 | 155,654,166 | 161,787,621 | 154,569,140 |
| ขาดทุน (กำไร) จากการจำหน่ายอุปกรณ์และต้นปาล์ม | 1,327,139 | 725,113 | 1,327,139 | (346,433) |
| โอนกลับค่าเผื่อหนี้สงสัยจะสูญ | (15,000) | (7,081,184) | (15,000) | (7,081,184) |
| ค่าเพื่อการลดลงของมูลค่าสินค้าคงเหลือ (โอนกลับ) | 573,225 | (1,755,201) | (460,708) | (2,143,673) |
| ค่าใช้จ่ายผลประโยชน์ระยะยาวของพนักงาน | 5,089,156 | 3,376,822 | 3,801,721 | 3,358,654 |
| กำไรจากอัตราแลกเปลี่ยนที่ยังไม่เกิดขึ้นจริง | (519,239) | (31,673) | (519,239) | (31,673) |
| ค่าใช้จ่ายที่เกิดจากการจ่ายโดยใช้หุ้นเป็นเกณฑ์ | 1,660,237 | - | 1,660,237 | - |
| ดอกเบี้ยรับ | (1,571,944) | (586,439) | (2,014,823) | (636,817) |
| ค่าใช้จ่ายดอกเบี้ย | 39,796,742 | 41,122,796 | 38,465,872 | 40,948,391 |
| กำไรจากการดำเนินงานก่อนการเปลี่ยนแปลง | | | | |
| ในสินทรัพย์และหนี้สินดำเนินงาน | 224,242,211 | 222,328,608 | 232,649,140 | 238,332,787 |
| สินทรัพย์ดำเนินงาน (เพิ่มขึ้น) ลดลง | | | | |
| ลูกหนี้การค้าและลูกหนี้อื่น | (181,150,863) | 112,969,216 | (180,942,754) | 111,660,808 |
| ค่าใช้จ่ายจ่ายล่วงหน้า | (810,075) | 5,702,669 | (810,075) | 5,702,669 |
| สินค้าคงเหลือ | 119,402,670 | 131,340,637 | 132,946,944 | 137,159,608 |
| สินทรัพย์หมุนเวียนอื่น | (15,460,241) | 3,836,512 | (15,368,133) | 3,717,178 |
| เงินมัดจำ | 10,000 | (11,069) | 10,000 | (11,069) |
| หนี้สินดำเนินงานเพิ่มขึ้น (ลดลง) | | | | |
| เจ้าหนี้การค้าและเจ้าหนี้อื่น | 100,306,374 | 2,133,361 | 99,952,493 | 1,441,702 |
| ภาษีมูลค่าเพิ่มค้างจ่าย | 14,796,203 | (7,722,055) | 14,796,203 | (7,722,055) |
| หนี้สินหมุนเวียนอื่น | 585,173 | (2,385,975) | 585,173 | (2,385,975) |
| จ่ายผลประโยชน์ระยะยาวของพนักงาน | (11,678,405) | (4,670,760) | (11,678,405) | (4,670,760) |
| เงินสดจากกิจกรรมดำเนินงาน | 250,243,047 | 463,521,144 | 272,140,586 | 483,224,893 |
| จ่ายภาษีเงินได้ | (730,283) | (19,509,954) | (730,283) | (19,509,954) |
| เงินสดสุทธิจากกิจกรรมดำเนินงาน | 249,512,764 | 444,011,190 | 271,410,303 | 463,714,939 |

หมายเหตุประกอบงบการเงินเป็นส่วนหนึ่งของงบการเงินนี้

งบกระแสเงินสด (ต่อ)

บริษัท ชุมพรอุตสาหกรรมน้ำมันปาล์ม จำกัด (มหาชน) และบริษัทย่อย
สำหรับปีสิ้นสุดวันที่ 31 ธันวาคม 2556

(หน่วย: บาท)

| | งบการเงินรวม | | งบการเงินเฉพาะกิจการ | |
|--|----------------------|----------------------|----------------------|----------------------|
| | 2556 | 2555 | 2556 | 2555 |
| | | (ปรับปรุงใหม่) | | (ปรับปรุงใหม่) |
| กระแสเงินสดจากกิจกรรมลงทุน | | | | |
| ดอกเบี้ยรับ | 1,571,944 | 586,439 | 1,554,581 | 636,817 |
| เงินให้กู้ยืมระยะสั้นแก่กิจการที่เกี่ยวข้องกันเพิ่มขึ้น | - | - | (33,000,000) | - |
| เงินสดจ่ายเพื่อซื้อเงินลงทุนในบริษัทย่อย | - | - | - | (10,500,000) |
| ซื้อที่ดิน อาคารและอุปกรณ์ | (189,940,513) | (141,589,010) | (181,593,756) | (125,572,853) |
| เงินจ่ายล่วงหน้าค่าซื้อที่ดิน | (31,007,750) | - | (31,007,750) | - |
| เงินสดรับจากการจำหน่ายอุปกรณ์ | 4,881,443 | 1,576,379 | 4,881,443 | 1,576,379 |
| ต้นทุนปาล์มเพิ่มขึ้น | (67,607,569) | (100,349,900) | (67,607,569) | (100,349,900) |
| ซื้อสินทรัพย์ไม่มีตัวตน | (484,140) | (2,036,152) | (428,500) | (2,036,152) |
| เงินสดสุทธิใช้ไปในกิจกรรมลงทุน | (282,586,585) | (241,812,244) | (307,201,551) | (236,245,709) |
| กระแสเงินสดจากกิจกรรมจัดหาเงิน | | | | |
| เงินกู้ยืมระยะสั้นจากสถาบันการเงินเพิ่มขึ้น (ลดลง) | 180,000,000 | (140,000,000) | 180,000,000 | (140,000,000) |
| เงินสดรับจากเงินกู้ยืมระยะยาว | 33,924,000 | 177,676,000 | 31,600,000 | 150,000,000 |
| ชำระคืนเงินกู้ยืมระยะยาว | (207,000,000) | (132,000,000) | (202,000,000) | (132,000,000) |
| ชำระคืนหนี้สินตามสัญญาเช่าการเงิน | (809,237) | (1,524,917) | (809,237) | (1,524,917) |
| เงินรับค่าใบสำคัญแสดงสิทธิ | 74,449,990 | - | 74,449,990 | - |
| เงินปันผลจ่าย | (16,803,483) | (67,268,645) | (16,803,483) | (67,268,645) |
| จ่ายดอกเบี้ย | (40,986,457) | (44,369,006) | (39,539,980) | (44,194,601) |
| เงินสดสุทธิจาก (ใช้ไปใน) กิจกรรมจัดหาเงิน | 22,774,813 | (207,486,568) | 26,897,290 | (234,988,163) |
| เงินสดและรายการเทียบเท่าเงินสดลดลงสุทธิ | (10,299,008) | (5,287,622) | (8,893,958) | (7,518,933) |
| เงินสดและรายการเทียบเท่าเงินสดต้นปี | 85,041,044 | 90,328,666 | 80,215,688 | 87,734,621 |
| เงินสดและรายการเทียบเท่าเงินสดปลายปี | 74,742,036 | 85,041,044 | 71,321,730 | 80,215,688 |
| | - | - | - | - |
| ข้อมูลกระแสเงินสดเปิดเผยเพิ่มเติม | | | | |
| รายการที่ไม่ใช่เงินสด | | | | |
| จ่ายหุ้นปันผล | 280,279,020 | - | 280,279,020 | - |
| ที่ดินเพิ่มขึ้นจากการตีราคา | 77,656,775 | - | 76,014,275 | - |
| โอนเงินจ่ายล่วงหน้าค่าซื้อเครื่องจักร ไปบัญชีที่ดิน | | | | |
| อาคารและอุปกรณ์ | - | 1,265,810 | - | - |
| ดอกเบี้ยจ่ายส่วนที่บันทึกเป็นที่ดิน อาคาร อุปกรณ์ และต้นทุนปาล์ม | 1,356,638 | 3,293,210 | 1,241,031 | 3,293,210 |
| ผลขาดทุนจากการประมาณการตามหลักคณิตศาสตร์ | | | | |
| ประกันภัย | 11,378,221 | - | 11,378,221 | - |
| ลูกหนี้อื่นเพิ่มขึ้นจากการขายอุปกรณ์และต้นปาล์ม | - | - | - | 7,374,000 |

หมายเหตุประกอบงบการเงินเป็นส่วนหนึ่งของงบการเงินนี้

หมายเหตุประกอบงบการเงินรวม

บริษัท ชุมพรอุตสาหกรรมน้ำมันปาล์ม จำกัด (มหาชน) และบริษัทย่อย
สำหรับปีสิ้นสุดวันที่ 31 ธันวาคม 2556

1. ข้อมูลทั่วไป

บริษัท ชุมพรอุตสาหกรรมน้ำมันปาล์ม จำกัด (มหาชน) (“บริษัทฯ”) เป็นบริษัทมหาชนซึ่งจัดตั้งและมี
ภูมิลำเนาในประเทศไทย โดยมีบริษัท ชุมพรโฮลดิ้ง จำกัด ซึ่งเป็นบริษัทที่จดทะเบียนจัดตั้งใน
ประเทศไทยเป็นผู้ถือหุ้นใหญ่ ธุรกิจหลักของบริษัทฯคือการผลิตและจำหน่ายผลิตภัณฑ์น้ำมันปาล์ม
ที่อยู่ตามที่ตั้งทะเบียนของบริษัทฯซึ่งเป็นสำนักงานใหญ่อยู่ที่เลขที่ 296 หมู่ที่ 2 ถนนเพชรเกษม
ตำบลสลุย อำเภอบางสะพาน จังหวัดชุมพร สาขาส่งอยู่ที่เลขที่ 1168/91 อาคารลุมพินีทาวเวอร์ ชั้น 30 ถนน
พระราม 4 แขวงทุ่งมหาเมฆ เขตสาทร กรุงเทพมหานคร และเลขที่ 28/6 หมู่ที่ 9 ตำบลเชียงรากน้อย
อำเภอบางปะอิน จังหวัดพระนครศรีอยุธยา

2. เกณฑ์ในการจัดทำงบการเงิน

- 2.1 งบการเงินนี้จัดทำขึ้นตามมาตรฐานการรายงานทางการเงินที่กำหนดในพระราชบัญญัติวิชาชีพบัญชี
พ.ศ. 2547 โดยแสดงรายการในงบการเงินตามข้อกำหนดในประกาศกรมพัฒนาธุรกิจการค้าลงวันที่
28 กันยายน 2554 ออกตามความในพระราชบัญญัติการบัญชี พ.ศ. 2543

งบการเงินฉบับภาษาไทยเป็นงบการเงินฉบับที่บริษัทฯใช้เป็นทางการตามกฎหมาย งบการเงินฉบับ
ภาษาอังกฤษแปลมาจากงบการเงินฉบับภาษาไทย

งบการเงินนี้ได้จัดทำขึ้นโดยใช้เกณฑ์ราคาทุนเดิมเว้นแต่จะได้เปิดเผยเป็นอย่างอื่นในนโยบาย
การบัญชี

2.2 เกณฑ์ในการจัดทำงบการเงินรวม

- ก) งบการเงินรวมนี้ได้จัดทำขึ้นโดยรวมงบการเงินของบริษัท ชุมพรอุตสาหกรรมน้ำมันปาล์ม
จำกัด (มหาชน) (ซึ่งต่อไปนี้จะเรียกว่า “บริษัทฯ”) และบริษัทย่อย (ซึ่งต่อไปนี้จะเรียกว่า
“บริษัทย่อย”) ดังต่อไปนี้

| ชื่อบริษัท | ลักษณะธุรกิจ | จัดตั้งขึ้น ในประเทศไทย | อัตราร้อยละ ของการถือหุ้น | |
|-------------------------------------|--|----------------------------|------------------------------|------------------|
| | | | 2556 (ร้อยละ) | 2555 (ร้อยละ) |
| บริษัท ซีพีโอ อะโกรเทค จำกัด | ผลิตและจำหน่ายเมล็ดพันธุ์ ปาล์มและกล้าปาล์ม | ไทย | 100 | 100 |
| บริษัท ซีพีโอ พาวเวอร์ แพลนท์ จำกัด | ผลิตและจำหน่ายไฟฟ้า | ไทย | 100 | 100 |

- ข) บริษัทฯ นำงบการเงินของบริษัทย่อยมารวมในการจัดทำงบการเงินรวมตั้งแต่วันที่บริษัทฯ มีอำนาจในการควบคุมบริษัทย่อยจนถึงวันที่บริษัทฯ สิ้นสุดการควบคุมบริษัทย่อยนั้น
 - ค) งบการเงินของบริษัทย่อยได้จัดทำขึ้นโดยใช้นโยบายการบัญชีที่สำคัญเช่นเดียวกันกับของบริษัทฯ
 - ง) ยอดคงค้างระหว่างบริษัทฯ และบริษัทย่อย รายการค้าระหว่างกันที่มีสาระสำคัญได้ถูกตัดออกจากงบการเงินรวมนี้แล้ว
- 2.3 บริษัทฯ จัดทำงบการเงินเฉพาะกิจการเพื่อประโยชน์ต่อสาธารณะ โดยแสดงเงินลงทุนในบริษัทย่อยตามวิธีราคาทุน

3. มาตรฐานการบัญชีใหม่

มาตรฐานการบัญชีที่เริ่มมีผลบังคับในปีบัญชีปัจจุบันและที่จะมีผลบังคับในอนาคตมีรายละเอียดดังนี้

ก. มาตรฐานการบัญชีที่เริ่มมีผลบังคับในปีบัญชีปัจจุบัน

มาตรฐานการบัญชี

| | |
|----------------------------|---|
| ฉบับที่ 12 | ภาษีเงินได้ |
| ฉบับที่ 20 (ปรับปรุง 2552) | การบัญชีสำหรับเงินอุดหนุนจากรัฐบาล และการเปิดเผยข้อมูลเกี่ยวกับความช่วยเหลือจากรัฐบาล |
| ฉบับที่ 21 (ปรับปรุง 2552) | ผลกระทบจากการเปลี่ยนแปลงของอัตราแลกเปลี่ยนเงินตราต่างประเทศ |

มาตรฐานการรายงานทางการเงิน

| | |
|-----------|------------------|
| ฉบับที่ 8 | ส่วนงานดำเนินงาน |
|-----------|------------------|

การตีความมาตรฐานการบัญชี

| | |
|------------|--|
| ฉบับที่ 10 | ความช่วยเหลือจากรัฐบาล - กรณีที่ไม่มีความเกี่ยวข้องอย่างเฉพาะเจาะจงกับกิจกรรมดำเนินงาน |
| ฉบับที่ 21 | ภาษีเงินได้ - การได้รับประโยชน์จากสินทรัพย์ที่ไม่ได้คิดค่าเสื่อมราคาที่ดีราคาใหม่ |
| ฉบับที่ 25 | ภาษีเงินได้ - การเปลี่ยนแปลงสถานภาพทางภาษีของกิจการหรือของผู้ถือหุ้น |

แนวปฏิบัติทางบัญชีเกี่ยวกับการโอนและการรับโอนสินทรัพย์ทางการเงิน

มาตรฐานการบัญชี มาตรฐานการรายงานทางการเงิน การตีความมาตรฐานการบัญชี และแนวปฏิบัติทางบัญชีข้างต้นไม่มีผลกระทบอย่างเป็นสาระสำคัญต่องบการเงินนี้ ยกเว้นมาตรฐานการบัญชีดังต่อไปนี้



มาตรฐานการบัญชีฉบับที่ 12 เรื่อง ภาษีเงินได้

มาตรฐานฉบับนี้กำหนดให้กิจการระบุผลแตกต่างชั่วคราวที่เกิดจากความแตกต่างระหว่างมูลค่าสินทรัพย์และหนี้สินที่แสดงในงบแสดงฐานะการเงินกับฐานภาษี และรับรู้ผลกระทบทางภาษีเป็นสินทรัพย์หรือหนี้สินภาษีเงินได้รอการตัดบัญชีตามหลักเกณฑ์ที่กำหนด บริษัทฯและบริษัทย่อยได้เปลี่ยนแปลงนโยบายการบัญชีดังกล่าวในปีปัจจุบันและปรับย้อนหลังงบการเงินของปีก่อนที่แสดงเป็นข้อมูลเปรียบเทียบเสมือนหนึ่งว่าบริษัทฯและบริษัทย่อยรับรู้ผลกระทบทางภาษีเป็นสินทรัพย์หรือหนี้สินภาษีเงินได้รอการตัดบัญชีมาโดยตลอด ผลสะสมจากการเปลี่ยนแปลงนโยบายการบัญชีดังกล่าวแสดงอยู่ในหมายเหตุ 5

ข. มาตรฐานการบัญชีที่จะมีผลบังคับในอนาคต

วันที่มีผลบังคับใช้

มาตรฐานการบัญชี

| | | |
|----------------------------|---|---------------|
| ฉบับที่ 1 (ปรับปรุง 2555) | การนำเสนองบการเงิน | 1 มกราคม 2557 |
| ฉบับที่ 7 (ปรับปรุง 2555) | งบกระแสเงินสด | 1 มกราคม 2557 |
| ฉบับที่ 12 (ปรับปรุง 2555) | ภาษีเงินได้ | 1 มกราคม 2557 |
| ฉบับที่ 17 (ปรับปรุง 2555) | สัญญาเช่า | 1 มกราคม 2557 |
| ฉบับที่ 18 (ปรับปรุง 2555) | รายได้ | 1 มกราคม 2557 |
| ฉบับที่ 19 (ปรับปรุง 2555) | ผลประโยชน์ของพนักงาน | 1 มกราคม 2557 |
| ฉบับที่ 21 (ปรับปรุง 2555) | ผลกระทบจากการเปลี่ยนแปลงของอัตราแลกเปลี่ยนเงินตราต่างประเทศ | 1 มกราคม 2557 |
| ฉบับที่ 24 (ปรับปรุง 2555) | การเปิดเผยข้อมูลเกี่ยวกับบุคคลหรือกิจการที่เกี่ยวข้องกัน | 1 มกราคม 2557 |
| ฉบับที่ 28 (ปรับปรุง 2555) | เงินลงทุนในบริษัทร่วม | 1 มกราคม 2557 |
| ฉบับที่ 31 (ปรับปรุง 2555) | ส่วนได้เสียในการร่วมค้า | 1 มกราคม 2557 |
| ฉบับที่ 34 (ปรับปรุง 2555) | งบการเงินระหว่างกาล | 1 มกราคม 2557 |
| ฉบับที่ 36 (ปรับปรุง 2555) | การค้ำของสินทรัพย์ | 1 มกราคม 2557 |
| ฉบับที่ 38 (ปรับปรุง 2555) | สินทรัพย์ไม่มีตัวตน | 1 มกราคม 2557 |

มาตรฐานการรายงานทางการเงิน

| | | |
|---------------------------|----------------------------|---------------|
| ฉบับที่ 2 (ปรับปรุง 2555) | การจ่ายโดยใช้หุ้นเป็นเกณฑ์ | 1 มกราคม 2557 |
| ฉบับที่ 3 (ปรับปรุง 2555) | การรวมธุรกิจ | 1 มกราคม 2557 |
| ฉบับที่ 4 | สัญญาประกันภัย | 1 มกราคม 2559 |

วันที่มีผลบังคับใช้

| | | |
|-------------------------------------|---|---------------|
| ฉบับที่ 5 (ปรับปรุง 2555) | สินทรัพย์ไม่หมุนเวียนที่ถือไว้เพื่อขาย และการดำเนินงานที่ยกเลิก | 1 มกราคม 2557 |
| ฉบับที่ 8 (ปรับปรุง 2555) | ส่วนงานดำเนินงาน | 1 มกราคม 2557 |
| การตีความมาตรฐานการบัญชี | | |
| ฉบับที่ 15 | สัญญาเช่าดำเนินงาน - สิ่งงูใจที่ให้แก ผู้เช่า | 1 มกราคม 2557 |
| ฉบับที่ 27 | การประเมินเนื้อหาสัญญาเช่าที่เพิ่มขึ้น ตามรูปแบบกฎหมาย | 1 มกราคม 2557 |
| ฉบับที่ 29 | การเปิดเผยข้อมูลของข้อตกลงสัมปทาน บริการ | 1 มกราคม 2557 |
| ฉบับที่ 32 | สินทรัพย์ไม่มีตัวตน - ต้นทุนเว็บไซต์ | 1 มกราคม 2557 |
| การตีความมาตรฐานการรายงานทางการเงิน | | |
| ฉบับที่ 1 | การเปลี่ยนแปลงในหนี้สินที่เกิดขึ้นจาก การรื้อถอน การบูรณะ และหนี้สินที่ มีลักษณะคล้ายคลึงกัน | 1 มกราคม 2557 |
| ฉบับที่ 4 | การประเมินว่าข้อตกลงประกอบด้วย สัญญาเช่าหรือไม่ | 1 มกราคม 2557 |
| ฉบับที่ 5 | สิทธิในส่วนได้เสียจากกองทุนการ รื้อถอน การบูรณะและการปรับปรุง สภาพแวดล้อม | 1 มกราคม 2557 |
| ฉบับที่ 7 | การปรับปรุงย้อนหลังภายใต้มาตรฐาน การบัญชี ฉบับที่ 29 เรื่อง การรายงาน ทางการเงินในสภาพเศรษฐกิจที่มีภาวะ เงินเฟ้อรุนแรง | 1 มกราคม 2557 |
| ฉบับที่ 10 | งบการเงินระหว่างกาลและการด้อยค่า | 1 มกราคม 2557 |
| ฉบับที่ 12 | ข้อตกลงสัมปทานบริการ | 1 มกราคม 2557 |
| ฉบับที่ 13 | โปรแกรมสิทธิพิเศษแก่ลูกค้า | 1 มกราคม 2557 |
| ฉบับที่ 17 | การจ่ายสินทรัพย์ที่ไม่ใช่เงินสดให้ เจ้าของ | 1 มกราคม 2557 |
| ฉบับที่ 18 | การโอนสินทรัพย์จากลูกค้า | 1 มกราคม 2557 |

ฝ่ายบริหารของบริษัทฯเชื่อว่ามาตรฐานการบัญชี มาตรฐานการรายงานทางการเงิน การตีความ มาตรฐานการบัญชี และการตีความมาตรฐานการรายงานทางการเงินข้างต้นจะไม่มีผลกระทบอย่างเป็นสาระสำคัญต่อการเงินเมื่อนำมาถือปฏิบัติ

4. รายการแก้ไขงบการเงินปีก่อน

ในระหว่างปีปัจจุบัน บริษัทฯพบว่ามีผลประโยชน์หลังออกจากรายงานของพนักงานซึ่งเป็นต้นทุนบริการ ในอดีตที่ต้องบันทึกเพิ่มเติมในงบการเงินปีก่อน บริษัทฯจึงได้แก้ไขงบการเงินปีก่อนและแสดงผล สะสมของการแก้ไขงบการเงินปีก่อน (ก่อนผลกระทบทางภาษีเงินได้) เป็นรายการแยกต่างหากใน งบแสดงการเปลี่ยนแปลงส่วนของผู้ถือหุ้น จำนวนเงินของรายการปรับปรุงที่มีผลกระทบต่อรายการ ในงบแสดงฐานะการเงินและงบกำไรขาดทุนเบ็ดเสร็จ มีดังนี้

(หน่วย: พันบาท)

| | งบการเงินรวมและงบการเงินเฉพาะกิจการ | |
|---|-------------------------------------|---------------|
| | ณ วันที่ | ณ วันที่ |
| | 31 ธันวาคม 2555 | 1 มกราคม 2555 |
| งบแสดงฐานะการเงิน | | |
| สำรองผลประโยชน์ระยะยาวของพนักงานเพิ่มขึ้น | 21,529 | 20,784 |
| กำไรสะสมที่ยังไม่ได้จัดสรรลดลง | 21,529 | 20,784 |

(หน่วย: พันบาท)

| | งบการเงินรวมและ งบการเงินเฉพาะกิจการ สำหรับปีสิ้นสุดวันที่ 31 ธันวาคม 2555 | |
|----------------------------------|---|--------|
| | | |
| | | |
| งบกำไรขาดทุนเบ็ดเสร็จ | | |
| กำไรหรือขาดทุน: | | |
| ค่าใช้จ่ายในการบริหารเพิ่มขึ้น | | 745 |
| กำไรสำหรับปีลดลง | | 745 |
| กำไรต่อหุ้นขั้นพื้นฐานลดลง (บาท) | | 0.0013 |

ผลกระทบทางภาษีเงินได้ที่เกิดจากรายการแก้ไขงบการเงินปีก่อนข้างต้นแสดงรวมไว้ในหมายเหตุ 5

5. ผลสะสมจากการเปลี่ยนแปลงนโยบายการบัญชีเนื่องจากการนำมาตรฐานการบัญชีใหม่มาถือปฏิบัติ

ในระหว่างปีปัจจุบัน บริษัทฯและบริษัทย่อยได้เปลี่ยนแปลงนโยบายการบัญชีที่สำคัญตามที่กล่าว ใน หมายเหตุ 3 เนื่องจากบริษัทฯและบริษัทย่อยนำมาตรฐานการบัญชี ฉบับที่ 12 เรื่อง ภาษีเงินได้ มาถือ ปฏิบัติ ผลสะสมของการเปลี่ยนแปลงนโยบายการบัญชีดังกล่าวแสดงเป็นรายการแยกต่างหากใน งบแสดงการเปลี่ยนแปลงส่วนของผู้ถือหุ้น

จำนวนเงินของรายการปรับปรุงที่มีผลกระทบต่อรายการในงบแสดงฐานะการเงินและงบกำไรขาดทุนเบ็ดเสร็จ มีดังนี้

(หน่วย: พันบาท)

| | งบการเงินรวม | | | งบการเงินเฉพาะกิจการ | | |
|--|--------------|------------|----------|----------------------|------------|----------|
| | ณ วันที่ | ณ วันที่ | ณ วันที่ | ณ วันที่ | ณ วันที่ | ณ วันที่ |
| | 31 ธันวาคม | 31 ธันวาคม | 1 มกราคม | 31 ธันวาคม | 31 ธันวาคม | 1 มกราคม |
| | 2556 | 2555 | 2555 | 2556 | 2555 | 2555 |
| งบแสดงฐานะการเงิน | | | | | | |
| หนี้สินภายในได้รับการตัดบัญชีเพิ่มขึ้น | 90,958 | 73,882 | 83,001 | 90,630 | 73,882 | 83,001 |
| กำไรสะสมที่ยังไม่ได้จัดสรรเพิ่มขึ้น | 18,712 | 20,257 | 11,138 | 18,712 | 20,257 | 11,138 |
| องค์ประกอบอื่นของส่วนของผู้ถือหุ้นลดลง | 109,670 | 94,139 | 94,139 | 109,342 | 94,139 | 94,139 |

(หน่วย: พันบาท)

| | งบการเงิน | | | |
|---|----------------------------------|---------|-------------|---------|
| | งบการเงินรวม | | เฉพาะกิจการ | |
| | สำหรับปีสิ้นสุดวันที่ 31 ธันวาคม | | | |
| | 2556 | 2555 | 2556 | 2555 |
| งบกำไรขาดทุนเบ็ดเสร็จ | | | | |
| กำไรหรือขาดทุน: | | | | |
| ค่าใช้จ่ายภาษีเงินได้เพิ่มขึ้น (ลดลง) | 3,820 | (9,119) | 3,820 | (9,119) |
| กำไรสำหรับปีเพิ่มขึ้น (ลดลง) | (3,820) | 9,119 | (3,820) | 9,119 |
| กำไรต่อหุ้นขั้นพื้นฐานเพิ่มขึ้น (ลดลง) (บาท) | (0.007) | 0.016 | (0.007) | 0.016 |
| กำไรขาดทุนเบ็ดเสร็จอื่น: | | | | |
| ผลขาดทุนจากการประมาณการตามหลักคณิตศาสตร์ประกันภัย | | | | |
| ลดลง | 2,276 | - | 2,276 | - |
| ผลกำไรจากการตีราคาที่ดินลดลง | 15,531 | - | 15,203 | - |

รายการผลกระทบข้างต้นได้รวมผลกระทบทางภาษีเงินได้ที่เกิดจากรายการแก้ไขงบการเงินปีก่อนตามที่กล่าวในหมายเหตุ 4 แล้ว

6. นโยบายการบัญชีที่สำคัญ

6.1 การรับรู้รายได้

ขายสินค้า

รายได้จากการขายสินค้ารับรู้เมื่อบริษัทฯ และบริษัทย่อยได้โอนความเสี่ยงและผลตอบแทนที่มีนัยสำคัญของความเป็นเจ้าของสินค้าให้กับผู้ซื้อแล้ว รายได้จากการขายแสดงมูลค่าตามราคาในใบกำกับสินค้าโดยไม่รวมภาษีมูลค่าเพิ่มสำหรับสินค้าที่ได้ส่งมอบหลังจากหักส่วนลดแล้ว

รายได้ค่าบริการ

รายได้ค่าบริการรับรู้เมื่อได้ให้บริการแล้วโดยพิจารณาถึงขั้นความสำเร็จของงาน

ดอกเบี้ยรับ

ดอกเบี้ยรับถือเป็นรายได้ตามเกณฑ์คงค้างโดยคำนึงถึงอัตราผลตอบแทนที่แท้จริง

6.2 เงินสดและรายการเทียบเท่าเงินสด

เงินสดและรายการเทียบเท่าเงินสด หมายถึง เงินสดและเงินฝากธนาคารและเงินลงทุนระยะสั้นที่มีสภาพคล่องสูง ซึ่งถึงกำหนดจ่ายคืนภายในระยะเวลาไม่เกิน 3 เดือนนับจากวันที่ได้มาและไม่มีข้อจำกัดในการเบิกใช้

6.3 ลูกหนี้การค้า

ลูกหนี้การค้าแสดงมูลค่าตามจำนวนมูลค่าสุทธิที่จะได้รับ บริษัทฯและบริษัทย่อยบันทึกค่าเผื่อหนี้สงสัยจะสูญสำหรับผลขาดทุนโดยประมาณที่อาจเกิดขึ้นจากการเก็บเงินจากลูกหนี้ไม่ได้ ซึ่งโดยทั่วไปพิจารณาจากประสบการณ์การเก็บเงินและการวิเคราะห์อายุหนี้

6.4 สินค้าคงเหลือ

สินค้าคงเหลือแสดงมูลค่าตามราคาทุนถัวเฉลี่ยหรือมูลค่าสุทธิที่จะได้รับแล้วแต่ราคาใดจะต่ำกว่าราคาทุนดังกล่าว หมายถึง ต้นทุนในการผลิตทั้งหมดรวมทั้งค่าเสียหายโรงงานด้วย วัตถุดิบ อะไหล่ และวัสดุโรงงานจะถือเป็นส่วนหนึ่งของต้นทุนการผลิตเมื่อมีการเบิกใช้

6.5 เงินลงทุนในบริษัทย่อย

เงินลงทุนในบริษัทย่อยที่แสดงอยู่ในงบการเงินเฉพาะกิจการแสดงมูลค่าตามวิธีราคาทุน

6.6 ที่ดิน อาคารและอุปกรณ์ และค่าเสื่อมราคา

ที่ดินแสดงมูลค่าตามราคาที่ดีใหม่ อาคารและอุปกรณ์แสดงมูลค่าตามราคาทุนหักค่าเสื่อมราคาสะสม และค่าเผื่อการด้อยค่าของสินทรัพย์ (ถ้ามี)

บริษัทฯและบริษัทย่อยบันทึกมูลค่าเริ่มแรกของที่ดินในราคาทุน ณ วันที่ได้สินทรัพย์มา หลังจากนั้นบริษัทฯและบริษัทย่อยจัดให้มีการประเมินราคาที่ดินโดยผู้ประเมินราคาอิสระและบันทึกสินทรัพย์ดังกล่าวในราคาที่ดีใหม่ ทั้งนี้บริษัทฯและบริษัทย่อยจัดให้มีการประเมินราคาสินทรัพย์ดังกล่าวเป็นครั้งคราวเพื่อมิให้ราคาตามบัญชี ณ วันสิ้นรอบระยะเวลารายงานแตกต่างจากมูลค่ายุติธรรมอย่างมีสาระสำคัญ

บริษัทและบริษัทย่อยบันทึกส่วนต่างซึ่งเกิดจากการตีราคาสินทรัพย์ดังต่อไปนี้

- บริษัทและบริษัทย่อยบันทึกราคาตามบัญชีของสินทรัพย์ที่เพิ่มขึ้นจากการตีราคาใหม่ในกำไรขาดทุนเบ็ดเสร็จอื่นและรับรู้จำนวนสะสมในบัญชี “ส่วนเกินทุนจากการตีราคาสินทรัพย์” ในองค์ประกอบอื่นของส่วนของผู้ถือหุ้น อย่างไรก็ตาม หากสินทรัพย์นั้นเคยมีการตีราคาลดลงและบริษัทและบริษัทย่อยได้รับรู้ราคาที่ลดลงในส่วนของกำไรหรือขาดทุนแล้ว ส่วนที่เพิ่มจากการตีราคาใหม่นี้จะถูกรับรู้เป็นรายได้ไม่เกินจำนวนที่เคยลดลงซึ่งรับรู้เป็นค่าใช้จ่ายปีก่อนแล้ว
- บริษัทและบริษัทย่อยรับรู้ราคาตามบัญชีของสินทรัพย์ที่ลดลงจากการตีราคาใหม่ในส่วนของกำไรหรือขาดทุน อย่างไรก็ตาม หากสินทรัพย์นั้นเคยมีการตีราคาเพิ่มขึ้นและยังมียอดคงค้างของบัญชี “ส่วนเกินทุนจากการตีราคาสินทรัพย์” อยู่ในองค์ประกอบอื่นของส่วนของผู้ถือหุ้น ส่วนที่ลดลงจากการตีราคาใหม่จะถูกรับรู้ในกำไรขาดทุนเบ็ดเสร็จอื่นในจำนวนที่ไม่เกินยอดคงเหลือของบัญชี “ส่วนเกินทุนจากการตีราคาสินทรัพย์”

ค่าเสื่อมราคาของอาคารและอุปกรณ์คำนวณจากราคาทุนของสินทรัพย์โดยวิธีเส้นตรงตามอายุการให้ประโยชน์โดยประมาณดังนี้

| | | |
|------------------------------------|---|-----------------|
| สิ่งปรับปรุงที่ดิน | - | 5 และ 10 ปี |
| อาคาร | - | 10 และ 20 ปี |
| ส่วนปรับปรุงอาคาร | - | 10 ปี |
| เครื่องจักรและอุปกรณ์ | - | 5, 10 และ 20 ปี |
| เครื่องมือและเครื่องใช้โรงงาน | - | 5, 10 และ 20 ปี |
| ยานพาหนะ | - | 5 ปี |
| เครื่องตกแต่งและเครื่องใช้สำนักงาน | - | 5 และ 10 ปี |

ค่าเสื่อมราคารวมอยู่ในการคำนวณผลการดำเนินงาน

ไม่มีการคิดค่าเสื่อมราคาสำหรับที่ดินและสินทรัพย์ระหว่างติดตั้งและก่อสร้าง

บริษัทและบริษัทย่อยตัดรายการที่ดิน อาคารและอุปกรณ์ออกจากบัญชีเมื่อจำหน่ายสินทรัพย์หรือคาดว่าจะไม่ได้รับประโยชน์เชิงเศรษฐกิจในอนาคตจากการใช้หรือการจำหน่ายสินทรัพย์ รายการผลกำไรหรือขาดทุนจากการจำหน่ายสินทรัพย์จะรับรู้ในส่วนของกำไรหรือขาดทุนเมื่อบริษัทและบริษัทย่อยตัดรายการสินทรัพย์นั้นออกจากบัญชี



6.7 ต้นทุนปาล์มและค่าตัดจำหน่าย

ต้นทุนปาล์มประกอบด้วยค่าต้นปาล์มและค่าใช้จ่ายในการปลูกปาล์มซึ่งเกิดขึ้นก่อนที่ต้นปาล์มจะให้ผลผลิต ต้นทุนปาล์มแสดงตามราคาทุนหักค่าตัดจำหน่ายสะสม และค่าเพื่อการด้อยค่าสะสม (ถ้ามี) ค่าตัดจำหน่ายของต้นทุนปาล์มคำนวณจากราคาทุนของสินทรัพย์โดยวิธีเส้นตรงตามอายุการให้ประโยชน์โดยประมาณ 20 ปี

ค่าตัดจำหน่ายรวมอยู่ในการคำนวณผลการดำเนินงาน

ไม่มีการตัดจำหน่ายสำหรับต้นทุนปาล์มที่ยังไม่พร้อมเก็บเกี่ยว

6.8 สินทรัพย์ไม่มีตัวตนและค่าตัดจำหน่าย

บริษัทและบริษัทย่อยบันทึกต้นทุนเริ่มแรกของสินทรัพย์ไม่มีตัวตนตามราคาทุน ภายหลังการรับรู้รายการเริ่มแรก สินทรัพย์ไม่มีตัวตนแสดงมูลค่าตามราคาทุนหักค่าตัดจำหน่ายสะสมและค่าเพื่อการด้อยค่าสะสม (ถ้ามี) ของสินทรัพย์นั้น

บริษัทและบริษัทย่อยตัดจำหน่ายสินทรัพย์ไม่มีตัวตนที่มีอายุการให้ประโยชน์จำกัดอย่างมีระบบตลอดอายุการให้ประโยชน์ของสินทรัพย์นั้น และจะประเมินการด้อยค่าของสินทรัพย์ดังกล่าวเมื่อมีข้อบ่งชี้ว่าสินทรัพย์นั้นเกิดการด้อยค่า บริษัทและบริษัทย่อยจะทบทวนระยะเวลาการตัดจำหน่ายและวิธีการตัดจำหน่ายของสินทรัพย์ไม่มีตัวตนดังกล่าวทุกสิ้นปีเป็นอย่างน้อย ค่าตัดจำหน่ายรับรู้เป็นค่าใช้จ่ายในส่วนของกำไรหรือขาดทุน

ค่าตัดจำหน่ายสินทรัพย์ไม่มีตัวตนคำนวณจากราคาทุนของสินทรัพย์โดยวิธีเส้นตรงตามอายุการให้ประโยชน์โดยประมาณ ดังนี้

| | | |
|-----------|---|-------------|
| ซอฟต์แวร์ | - | 5 และ 10 ปี |
|-----------|---|-------------|

6.9 ต้นทุนการกู้ยืม

ต้นทุนการกู้ยืมของเงินกู้ที่ใช้ในการได้มา การก่อสร้าง หรือการผลิตสินทรัพย์ที่ต้องใช้ระยะเวลานานในการแปลงสภาพให้พร้อมใช้หรือขาย ได้ถูกนำไปรวมเป็นราคาทุนของสินทรัพย์จนกว่าสินทรัพย์นั้นจะอยู่ในสภาพพร้อมที่จะใช้ได้ตามที่มุ่งประสงค์ ส่วนต้นทุนการกู้ยืมอื่นถือเป็นค่าใช้จ่ายในงวดที่เกิดรายการ ต้นทุนการกู้ยืมประกอบด้วยดอกเบี้ยและต้นทุนอื่นที่เกิดขึ้นจากการกู้ยืมนั้น

6.10 รายการธุรกิจกับบุคคลหรือกิจการที่เกี่ยวข้องกัน

บุคคลหรือกิจการที่เกี่ยวข้องกันกับบริษัทฯ หมายถึง บุคคลหรือกิจการที่มีอำนาจควบคุมบริษัทฯ หรือถูกบริษัทฯ ควบคุมไม่ว่าจะเป็นโดยตรงหรือทางอ้อม หรืออยู่ภายใต้การควบคุมเดียวกันกับบริษัทฯ

นอกจากนี้ บุคคลหรือกิจการที่เกี่ยวข้องกันยังหมายรวมถึงบริษัทร่วมและบุคคลที่มีสิทธิออกเสียงโดยตรงหรือทางอ้อมซึ่งทำให้มีอิทธิพลอย่างเป็นสาระสำคัญต่อบริษัทฯ ผู้บริหารสำคัญ กรรมการหรือพนักงานของบริษัทฯ ที่มีอำนาจในการวางแผนและควบคุมการดำเนินงานของบริษัทฯ

6.11 สัญญาเช่าระยะยาว

สัญญาเช่าอุปกรณ์ที่ความเสี่ยงและผลตอบแทนของความเป็นเจ้าของส่วนใหญ่ได้โอนไปให้กับผู้เช่าถือเป็นสัญญาเช่าการเงิน สัญญาเช่าการเงินจะบันทึกเป็นรายจ่ายฝ่ายทุนด้วยมูลค่ายุติธรรมของสินทรัพย์ที่เช่าหรือมูลค่าปัจจุบันสุทธิของจำนวนเงินที่ต้องจ่ายตามสัญญาเช่าแล้วแต่มูลค่าใดจะต่ำกว่า ภาระผูกพันตามสัญญาเช่าหักค่าใช้จ่ายทางการเงินจะบันทึกเป็นหนี้สินระยะยาว ส่วนดอกเบี้ยจ่ายจะบันทึกในส่วนของกำไรหรือขาดทุนตลอดอายุของสัญญาเช่า สินทรัพย์ที่ได้มาตามสัญญาเช่าการเงินจะคิดค่าเสื่อมราคาตลอดอายุการใช้งานของสินทรัพย์ที่เช่า หรืออายุของสัญญาเช่า แล้วแต่ระยะเวลาใดจะสั้นกว่า

สัญญาเช่าอุปกรณ์ที่ความเสี่ยงและผลตอบแทนของความเป็นเจ้าของส่วนใหญ่ไม่ได้โอนไปให้กับผู้เช่าถือเป็นสัญญาเช่าดำเนินงาน จำนวนเงินที่จ่ายตามสัญญาเช่าดำเนินงานรับรู้เป็นค่าใช้จ่ายในส่วนกำไรหรือขาดทุนตามวิธีเส้นตรงตลอดอายุสัญญาเช่า

6.12 เงินตราต่างประเทศ

บริษัทฯ แสดงงบการเงินรวมและงบการเงินเฉพาะกิจการเป็นสกุลเงินบาท ซึ่งเป็นสกุลเงินที่ใช้ในการดำเนินงานของบริษัทฯ รายการต่าง ๆ ของแต่ละกิจการที่รวมอยู่ในงบการเงินรวมวัดมูลค่าด้วยสกุลเงินที่ใช้ในการดำเนินงานของแต่ละกิจการนั้น

รายการที่เป็นเงินตราต่างประเทศแปลงค่าเป็นเงินบาทโดยใช้อัตราแลกเปลี่ยน ณ วันที่เกิดรายการสินทรัพย์และหนี้สินที่เป็นตัวเงินซึ่งอยู่ในสกุลเงินตราต่างประเทศได้แปลงค่าเป็นเงินบาทโดยใช้อัตราแลกเปลี่ยน ณ วันสิ้นรอบระยะเวลารายงาน

กำไรและขาดทุนที่เกิดจากการเปลี่ยนแปลงในอัตราแลกเปลี่ยนได้รวมอยู่ในการคำนวณผลการดำเนินงาน

6.13 การด้อยค่าของสินทรัพย์

ทุกวันสิ้นรอบระยะเวลารายงาน บริษัทฯและบริษัทย่อยจะทำการประเมินการด้อยค่าของที่ดิน อาคาร และอุปกรณ์ ต้นทุนปาล์มและสินทรัพย์ไม่มีตัวตนของบริษัทฯและบริษัทย่อยหากมีข้อบ่งชี้ว่าสินทรัพย์ดังกล่าวอาจด้อยค่า บริษัทฯและบริษัทย่อยรับรู้ขาดทุนจากการด้อยค่าเมื่อมูลค่าที่คาดว่าจะได้รับคืนของสินทรัพย์มีมูลค่าต่ำกว่ามูลค่าตามบัญชีของสินทรัพย์นั้น ทั้งนี้มูลค่าที่คาดว่าจะได้รับคืนหมายถึงมูลค่ายุติธรรมหักต้นทุนในการขายของสินทรัพย์หรือมูลค่าจากการใช้สินทรัพย์แล้วแต่ราคาใดจะสูงกว่า

บริษัทฯและบริษัทย่อยจะรับรู้รายการขาดทุนจากการด้อยค่าในส่วนของกำไรหรือขาดทุน ยกเว้นในกรณีที่ที่ดินซึ่งใช้วิธีการตีราคาใหม่และได้บันทึกส่วนเกินทุนจากการตีราคาใหม่ไว้ในส่วนของผู้ถือหุ้น ขาดทุนจากการด้อยค่าจะรับรู้ในส่วนของผู้ถือหุ้นไม่เกินไปกว่าส่วนเกินทุนจากการตีราคาที่เคยบันทึกไว้

6.14 เงินอุดหนุนจากรัฐบาล

เงินอุดหนุนจากรัฐบาลจะถูกรับรู้เมื่อบริษัทฯมีความเชื่อมั่นอย่างสมเหตุสมผลว่าบริษัทฯจะได้รับเงินอุดหนุนนั้นและบริษัทฯสามารถปฏิบัติตามเงื่อนไขของเงินอุดหนุนได้ บริษัทฯรับรู้เงินอุดหนุนจากรัฐบาลที่เกี่ยวข้องกับรายได้เป็นรายได้อย่างเป็นระบบตลอดระยะเวลาที่กิจการรับรู้ต้นทุนที่เงินอุดหนุนนั้นช่วยให้เป็นการชดเชย

6.15 ผลประโยชน์ของพนักงาน

ผลประโยชน์ระยะสั้นของพนักงาน

บริษัทฯและบริษัทย่อยรับรู้เงินเดือน ค่าจ้าง โบนัส และเงินสมทบกองทุนประกันสังคมเป็นค่าใช้จ่ายเมื่อเกิดรายการ

ผลประโยชน์หลังออกจากงานของพนักงาน

โครงการสมทบเงิน

บริษัทฯ บริษัทย่อยและพนักงานได้ร่วมกันจัดตั้งกองทุนสำรองเลี้ยงชีพ ซึ่งประกอบด้วยเงินที่พนักงานจ่ายสะสมและเงินที่บริษัทฯและบริษัทย่อยจ่ายสมทบให้เป็นรายเดือน สินทรัพย์ของกองทุนสำรองเลี้ยงชีพได้แยกออกจากสินทรัพย์ของบริษัทฯและบริษัทย่อย เงินที่บริษัทฯและบริษัทย่อยจ่ายสมทบกองทุนสำรองเลี้ยงชีพบันทึกเป็นค่าใช้จ่ายในปีที่เกิดรายการ

โครงการผลประโยชน์หลังออกจากงาน

บริษัทฯและบริษัทย่อยมีภาระสำหรับเงินชดเชยที่ต้องจ่ายให้แก่พนักงานเมื่อออกจากงานตามกฎหมายแรงงานและตามที่ตกลงกับพนักงาน ซึ่งบริษัทฯและบริษัทย่อยถือว่าเงินชดเชยดังกล่าวเป็นโครงการผลประโยชน์หลังออกจากงานสำหรับพนักงาน

บริษัทฯ และบริษัทย่อยคำนวณหนี้สินตามโครงการผลประโยชน์หลังออกจากการดำเนินงานของพนักงาน โดยใช้วิธีคิดลดแต่ละหน่วยที่ประมาณการไว้ (Projected Unit Credit Method) โดยผู้เชี่ยวชาญอิสระได้ทำการประเมินภาระผูกพันดังกล่าวตามหลักคณิตศาสตร์ประกันภัย

ผลกำไรหรือขาดทุนจากการประมาณตามหลักคณิตศาสตร์ประกันภัยสำหรับโครงการผลประโยชน์หลังออกจากการดำเนินงานจะรับรู้ทันทีในกำไรขาดทุนเบ็ดเสร็จอื่น

หนี้สินของโครงการผลประโยชน์หลังออกจากการดำเนินงาน ประกอบด้วย มูลค่าปัจจุบันของภาระผูกพันตามโครงการผลประโยชน์

6.16 ประมาณการหนี้สิน

บริษัทฯ และบริษัทย่อยจะบันทึกประมาณการหนี้สินไว้ในบัญชีเมื่อภาระผูกพันซึ่งเป็นผลมาจากเหตุการณ์ในอดีตได้เกิดขึ้นแล้ว และมีความเป็นไปได้ค่อนข้างแน่นอนว่าบริษัทฯ และบริษัทย่อยจะเสียทรัพยากรเชิงเศรษฐกิจไปเพื่อปลดเปลื้องภาระผูกพันนั้น และบริษัทฯ และบริษัทย่อยสามารถประมาณมูลค่าภาระผูกพันนั้นได้อย่างน่าเชื่อถือ

6.17 การจ่ายโดยใช้หุ้นเป็นเกณฑ์ที่ชำระด้วยตราสารทุน

บริษัทฯ รับรู้โครงการจ่ายโดยใช้หุ้นเป็นเกณฑ์เมื่อได้รับบริการจากพนักงานตามมูลค่ายุติธรรมของสิทธิซื้อหุ้น ณ วันที่ให้สิทธิ โดยบันทึกเป็นค่าใช้จ่ายตามเงื่อนไขของระยะเวลาการให้บริการของพนักงานที่กำหนดไว้ในโครงการพร้อมกับรับรู้ “ส่วนทุนจากการจ่ายโดยใช้หุ้นเป็นเกณฑ์” ในส่วนของผู้ถือหุ้น

6.18 ภาษีเงินได้

ภาษีเงินได้ประกอบด้วยภาษีเงินได้ปัจจุบันและภาษีเงินได้รอการตัดบัญชี

ภาษีเงินได้ปัจจุบัน

บริษัทฯ และบริษัทย่อยบันทึกภาษีเงินได้ปัจจุบันตามจำนวนที่คาดว่าจะจ่ายให้กับหน่วยงานจัดเก็บภาษีของรัฐ โดยคำนวณจากกำไรทางภาษีตามหลักเกณฑ์ที่กำหนดในกฎหมายภาษีอากร

ภาษีเงินได้รอการตัดบัญชี

บริษัทฯ และบริษัทย่อยบันทึกภาษีเงินได้รอการตัดบัญชีของผลแตกต่างชั่วคราวระหว่างราคาตามบัญชีของสินทรัพย์และหนี้สิน ณ วันสิ้นรอบระยะเวลารายงานกับฐานภาษีของสินทรัพย์และหนี้สินที่เกี่ยวข้องนั้น โดยใช้อัตราภาษีที่มีผลบังคับใช้ ณ วันสิ้นรอบระยะเวลารายงาน

บริษัทฯ และบริษัทย่อยรับรู้หนี้สินภาษีเงินได้รอการตัดบัญชีของผลแตกต่างชั่วคราวที่ต้องเสียภาษีทุกรายการ แต่รับรู้สินทรัพย์ภาษีเงินได้รอการตัดบัญชีสำหรับผลแตกต่างชั่วคราวที่ใช้หักภาษี รวมทั้งผลขาดทุนทางภาษีที่ยังไม่ได้ใช้ในจำนวนเท่าที่มีความเป็นไปได้ค่อนข้างแน่ที่บริษัทฯ และบริษัทย่อยจะมีกำไรทางภาษีในอนาคตเพียงพอที่จะใช้ประโยชน์จากผลแตกต่างชั่วคราวที่ใช้หักภาษีและผลขาดทุนทางภาษีที่ยังไม่ได้ใช้นั้น

บริษัทฯ และบริษัทย่อยจะทบทวนมูลค่าตามบัญชีของสินทรัพย์ภาษีเงินได้รอการตัดบัญชีทุกสิ้นรอบระยะเวลารายงานและจะทำการปรับลดมูลค่าตามบัญชีดังกล่าว หากมีความเป็นไปได้ค่อนข้างแน่ที่บริษัทฯ และบริษัทย่อยจะไม่มีกำไรทางภาษีเพียงพอต่อการนำสินทรัพย์ภาษีเงินได้รอการตัดบัญชีทั้งหมดหรือบางส่วนมาใช้ประโยชน์

บริษัทฯ และบริษัทย่อยจะบันทึกภาษีเงินได้รอการตัดบัญชีโดยตรงไปยังส่วนของผู้ถือหุ้นหากภาษีที่เกิดขึ้นเกี่ยวข้องกับรายการที่ได้บันทึกโดยตรงไปยังส่วนของผู้ถือหุ้น

6.19 ตราสารอนุพันธ์

สัญญาซื้อขายเงินตราต่างประเทศล่วงหน้า

ลูกหนี้และเจ้าหนี้ตามสัญญาซื้อขายเงินตราต่างประเทศล่วงหน้าจะถูกแปลงค่าตามอัตราแลกเปลี่ยน ณ วันสิ้นรอบระยะเวลารายงาน กำไรและขาดทุนที่ยังไม่เกิดขึ้นจริงจากการแปลงค่าเงินตราต่างประเทศดังกล่าวจะถูกบันทึกในส่วนของกำไรหรือขาดทุน ส่วนเกินหรือส่วนลดที่เกิดขึ้นจากการทำสัญญาจะถูกตัดจำหน่ายด้วยวิธีเส้นตรงตามอายุของสัญญา

7. การใช้ดุลยพินิจและประมาณการทางบัญชีที่สำคัญ

ในการจัดทำงบการเงินตามมาตรฐานการรายงานทางการเงิน ฝ่ายบริหารจำเป็นต้องใช้ดุลยพินิจและการประมาณการในเรื่องที่มีความไม่แน่นอนเสมอ การใช้ดุลยพินิจและการประมาณการดังกล่าวนี้ส่งผลกระทบต่อจำนวนเงินที่แสดงในงบการเงินและต่อข้อมูลที่แสดงในหมายเหตุประกอบงบการเงิน ผลที่เกิดขึ้นจริงอาจแตกต่างไปจากจำนวนที่ประมาณการไว้ การใช้ดุลยพินิจและการประมาณการที่สำคัญมีดังนี้

สัญญาเช่า

ในการพิจารณาประเภทของสัญญาเช่าว่าเป็นสัญญาเช่าดำเนินงานหรือสัญญาเช่าการเงิน ฝ่ายบริหารได้ใช้ดุลยพินิจในการประเมินเงื่อนไขและรายละเอียดของสัญญาเพื่อพิจารณาว่าบริษัทฯ และบริษัทย่อยได้โอนหรือรับโอนความเสี่ยงและผลประโยชน์ในสินทรัพย์ที่เช่าดังกล่าวแล้วหรือไม่

ค่าเผื่อนี้สงสัยจะสูญของลูกหนี้

ในการประมาณค่าเผื่อนี้สงสัยจะสูญของลูกหนี้ ฝ่ายบริหารได้ใช้ดุลยพินิจในการประมาณการผลขาดทุนที่คาดว่าจะเกิดขึ้นจากลูกหนี้แต่ละราย โดยคำนึงถึงประสบการณ์การเก็บเงินในอดีต อายุของหนี้ที่ค้างและสถานะเศรษฐกิจที่เป็นอยู่ในขณะนั้น เป็นต้น

มูลค่ายุติธรรมของเครื่องมือทางการเงิน

ในการประเมินมูลค่ายุติธรรมของเครื่องมือทางการเงินที่ไม่มีการซื้อขายในตลาดและไม่สามารถหาราคาได้ในตลาดซื้อขายคล่อง ฝ่ายบริหารได้ใช้ดุลยพินิจในการประมาณมูลค่ายุติธรรมของเครื่องมือทางการเงินดังกล่าว โดยใช้หลักเกณฑ์และแบบจำลองการประเมินมูลค่าที่เป็นที่ยอมรับกันโดยทั่วไป ซึ่งตัวแปรที่ใช้ในการคำนวณมาจากการเทียบเคียงกับตัวแปรที่มีอยู่ในตลาด โดยคำนึงถึงสภาพคล่องและข้อมูลความสัมพันธ์ และการเปลี่ยนแปลงของมูลค่าของเครื่องมือทางการเงินในระยะยาว

ที่ดิน อาคารและอุปกรณ์ และค่าเสื่อมราคา

ในการคำนวณค่าเสื่อมราคาของอาคารและอุปกรณ์ ฝ่ายบริหารต้องประมาณอายุการให้ประโยชน์และมูลค่าคงเหลือเมื่อเลิกใช้งานของอาคารและอุปกรณ์ และต้องทำการทบทวนอายุการให้ประโยชน์และมูลค่าคงเหลือใหม่หากมีการเปลี่ยนแปลงเกิดขึ้น

บริษัทและบริษัทย่อยแสดงมูลค่าของที่ดินด้วยราคาที่ดีใหม่ ซึ่งราคาที่ดีใหม่นี้ได้ประเมินโดยผู้ประเมินราคาอิสระ โดยใช้วิธีเปรียบเทียบราคาตลาด ซึ่งการประเมินมูลค่าดังกล่าวต้องอาศัยข้อสมมติฐานและการประมาณการบางประการ

นอกจากนี้ ฝ่ายบริหารจำเป็นต้องสอบทานการด้อยค่าของที่ดิน อาคารและอุปกรณ์ในแต่ละช่วงเวลาและบันทึกขาดทุนจากการด้อยค่าหากคาดว่ามูลค่าที่คาดว่าจะได้รับคืนต่ำกว่ามูลค่าตามบัญชีของสินทรัพย์นั้น ในการนี้ฝ่ายบริหารจำเป็นต้องใช้ดุลยพินิจที่เกี่ยวข้องกับการคาดการณ์รายได้และค่าใช้จ่ายในอนาคตซึ่งเกี่ยวเนื่องกับสินทรัพย์นั้น

ต้นทุนปาล์มและค่าตัดจำหน่าย

ในการคำนวณค่าตัดจำหน่ายของต้นทุนปาล์ม ฝ่ายบริหารต้องประมาณอายุการให้ประโยชน์และมูลค่าคงเหลือเมื่อเลิกใช้งานของต้นทุนปาล์ม และต้องทำการทบทวนอายุการให้ประโยชน์และมูลค่าคงเหลือใหม่หากมีการเปลี่ยนแปลงเกิดขึ้น

นอกจากนี้ ฝ่ายบริหารจำเป็นต้องสอบทานการด้อยค่าของต้นทุนปาล์มในแต่ละช่วงเวลาและบันทึกขาดทุนจากการด้อยค่าหากคาดว่ามูลค่าที่คาดว่าจะได้รับคืนต่ำกว่ามูลค่าตามบัญชีของสินทรัพย์นั้น ในการนี้ฝ่ายบริหารจำเป็นต้องใช้ดุลยพินิจที่เกี่ยวข้องกับการคาดการณ์รายได้และค่าใช้จ่ายในอนาคตซึ่งเกี่ยวเนื่องกับสินทรัพย์นั้น

สินทรัพย์ไม่มีตัวตน

ในการบันทึกและวัดมูลค่าของสินทรัพย์ไม่มีตัวตน ณ วันที่ได้มา ตลอดจนการทดสอบการด้อยค่าในภายหลัง ฝ่ายบริหารจำเป็นต้องประมาณการกระแสเงินสดที่คาดว่าจะได้รับในอนาคตจากสินทรัพย์หรือหน่วยของสินทรัพย์ที่ก่อให้เกิดเงินสด รวมทั้งการเลือกอัตราคิดลดที่เหมาะสมในการคำนวณหามูลค่าปัจจุบันของกระแสเงินสดนั้น ๆ

สินทรัพย์ภาษีเงินได้รอการตัดบัญชี

บริษัทฯ และบริษัทย่อยจะรับรู้สินทรัพย์ภาษีเงินได้รอการตัดบัญชีสำหรับผลแตกต่างชั่วคราวที่ใช้หักภาษีและขาดทุนทางภาษีที่ไม่ได้ใช้เมื่อมีความเป็นไปได้ค่อนข้างแน่นอนว่าบริษัทฯ และบริษัทย่อยจะมีกำไรทางภาษีในอนาคตเพียงพอที่จะใช้ประโยชน์จากผลแตกต่างชั่วคราวและขาดทุนนั้น ในการนี้ ฝ่ายบริหารจำเป็นต้องประมาณการว่าบริษัทฯ และบริษัทย่อยควรรับรู้จำนวนสินทรัพย์ภาษีเงินได้รอการตัดบัญชีเป็นจำนวนเท่าใด โดยพิจารณาถึงจำนวนกำไรทางภาษีที่คาดว่าจะเกิดในอนาคตในแต่ละช่วงเวลา

ผลประโยชน์หลังออกจางานของพนักงานตามโครงการผลประโยชน์

หนี้สินตามโครงการผลประโยชน์หลังออกจางานของพนักงานประมาณขึ้นตามหลักคณิตศาสตร์ประกันภัย ซึ่งต้องอาศัยข้อสมมติฐานต่าง ๆ ในการประมาณการนั้น เช่น อัตราคิดลด อัตราการขึ้นเงินเดือนในอนาคต อัตราการเกษียณ และอัตราการเปลี่ยนแปลงในจำนวนพนักงาน เป็นต้น

การจ่ายโดยใช้หุ้นเป็นเกณฑ์ที่ชำระด้วยตราสารทุน

ในการประมาณมูลค่ายุติธรรมของการจ่ายโดยใช้หุ้นเป็นเกณฑ์ ฝ่ายบริหารต้องใช้ดุลยพินิจในการวัดมูลค่า โดยใช้หลักเกณฑ์และแบบจำลองการประเมินมูลค่าที่เป็นที่ยอมรับโดยทั่วไป ซึ่งต้องอาศัยสมมติฐานต่าง ๆ ที่เหมาะสม เช่น อายุของสิทธิซื้อหุ้น ความผันผวนของราคาหุ้น และอัตราเงินปันผล เป็นต้น

8. รายการธุรกิจกับกิจการที่เกี่ยวข้องกัน

ลักษณะความสัมพันธ์ของกิจการที่เกี่ยวข้องกัน

| ชื่อกิจการที่เกี่ยวข้องกัน | ความสัมพันธ์ |
|-------------------------------------|--------------|
| บริษัท ซีพีโอ อะโกรเทค จำกัด | บริษัทย่อย |
| บริษัท ซีพีโอ พาวเวอร์ แพลนท์ จำกัด | บริษัทย่อย |

ในระหว่างปี บริษัทฯ และบริษัทย่อยมีรายการธุรกิจที่สำคัญกับบุคคลหรือกิจการที่เกี่ยวข้องกัน รายการธุรกิจดังกล่าวเป็นไปตามเงื่อนไขทางการค้าและเกณฑ์ตามที่ตกลงกันระหว่างบริษัทฯ และบุคคลหรือกิจการที่เกี่ยวข้องกันเหล่านั้น ซึ่งเป็นไปตามปกติธุรกิจโดยสามารถสรุปได้ดังนี้

(หน่วย: ล้านบาท)

| | งบการเงินเฉพาะกิจการ | | นโยบายการกำหนดราคา |
|--|----------------------|------|--|
| | 2556 | 2555 | |
| รายการธุรกิจกับบริษัทย่อย (ตัดออกจากงบการเงินรวมแล้ว) | | | |
| รายได้ค่าเช่า | 1.3 | 1.3 | รายเดือนในอัตราเดือนละ 0.1 ล้านบาท |
| ดอกเบี้ยรับ | 0.5 | - | ร้อยละ 2.90 - 3.19 ต่อปี และอัตราดอกเบี้ยเงินกู้ เมื่อทวงถามจากธนาคาร บวกร้อยละ 0.5 ต่อปี |
| ขายอุปกรณ์ | - | 1.8 | ราคาตลาด |
| ขายต้นปาล์ม | - | 5.5 | ราคาตลาด |

ยอดคงค้างระหว่างบริษัทและกิจการที่เกี่ยวข้องกัน ณ วันที่ 31 ธันวาคม 2556 และ 2555 มีรายละเอียดดังนี้

(หน่วย: พันบาท)

| | งบการเงินเฉพาะกิจการ | |
|--|----------------------|-------|
| | 2556 | 2555 |
| ลูกหนี้อื่น - กิจการที่เกี่ยวข้องกัน (หมายเหตุ 10) | | |
| บริษัทย่อย | 9,991 | 8,682 |
| รวมลูกหนี้อื่น - กิจการที่เกี่ยวข้องกัน | 9,991 | 8,682 |
| เงินให้กู้ยืมระยะสั้นแก่กิจการที่เกี่ยวข้องกัน | | |
| บริษัทย่อย | 33,000 | - |
| รวมเงินให้กู้ยืมระยะสั้นแก่กิจการที่เกี่ยวข้องกัน | 33,000 | - |
| ดอกเบี้ยค้างรับ - กิจการที่เกี่ยวข้องกัน (หมายเหตุ 10) | | |
| บริษัทย่อย | 460 | - |
| รวมดอกเบี้ยค้างรับ - กิจการที่เกี่ยวข้องกัน | 460 | - |

เงินให้กู้ยืมแก่กิจการที่เกี่ยวข้องกัน

ยอดคงค้างของเงินให้กู้ยืมระหว่างบริษัทฯ และกิจการที่เกี่ยวข้องกัน ณ วันที่ 31 ธันวาคม 2556 และ 2555 และการเคลื่อนไหวของเงินกู้ยืมดังกล่าวมีรายละเอียดดังนี้

(หน่วย: พันบาท)

| เงินให้กู้ยืม | ลักษณะ | งบการเงินเฉพาะกิจการ | | | |
|------------------------------|------------|----------------------|-------------|------|---------------------|
| | | ยอดคงเหลือ ณ วันที่ | ในระหว่างปี | | ยอดคงเหลือ ณ วันที่ |
| | | 1 มกราคม 2556 | เพิ่มขึ้น | ลดลง | 31 ธันวาคม 2556 |
| บริษัท ซีพีไอ อะโกรเทค จำกัด | บริษัทย่อย | - | 33,000 | - | 33,000 |
| รวม | | - | 33,000 | - | 33,000 |

เงินให้กู้ยืมข้างต้นเป็นเงินกู้ที่ไม่มีหลักประกันและมีกำหนดชำระคืนเมื่อทวงถาม โดยมีอัตราดอกเบี้ยร้อยละ 2.90 - 3.19 ต่อปี และอัตราดอกเบี้ยเงินกู้เมื่อทวงถามจากธนาคารบวกร้อยละ 0.5 ต่อปี

ค่าตอบแทนกรรมการและผู้บริหาร

ในระหว่างปีสิ้นสุดวันที่ 31 ธันวาคม 2556 และ 2555 บริษัทฯ และบริษัทย่อยมีค่าใช้จ่ายผลประโยชน์พนักงานที่ให้แก่กรรมการและผู้บริหารที่บันทึกในส่วนของกำไรหรือขาดทุน ดังต่อไปนี้

(หน่วย: พันบาท)

| | งบการเงินรวม | | งบการเงินเฉพาะกิจการ | |
|--------------------------------------|--------------|--------------------------|----------------------|--------------------------|
| | 2556 | 2555 | 2556 | 2555 |
| ผลประโยชน์ระยะสั้น | 18,645 | (ปรับปรุงใหม่) 16,241 | 17,435 | (ปรับปรุงใหม่) 15,221 |
| ผลประโยชน์หลังออกจากรานและเลิกจ้าง | 1,745 | 10,476 | 1,586 | 10,378 |
| ผลประโยชน์ที่จ่ายโดยใช้หุ้นเป็นเกณฑ์ | 524 | - | 524 | - |
| รวม | 20,914 | 26,717 | 19,545 | 25,599 |

ในระหว่างปี 2556 บริษัทฯ ได้จ่ายผลประโยชน์หลังออกจากรานและเลิกจ้างให้กับผู้บริหารจำนวน 9 ล้านบาท (2555: 12 ล้านบาท)

ภาระค่าประกันกับกิจการที่เกี่ยวข้องกัน

บริษัทฯ มีภาระจากการค่าประกันให้กับบริษัทย่อยตามที่กล่าวไว้ในหมายเหตุ 33.3 ก)

9. เงินสดและรายการเทียบเท่าเงินสด

(หน่วย: พันบาท)

| | งบการเงินรวม | | งบการเงินเฉพาะกิจการ | |
|---------------|--------------|--------|----------------------|--------|
| | 2556 | 2555 | 2556 | 2555 |
| เงินสด | 1,283 | 1,283 | 1,260 | 782 |
| เงินฝากธนาคาร | 73,459 | 83,758 | 70,062 | 79,434 |
| รวม | 74,742 | 85,041 | 71,322 | 80,216 |

ณ วันที่ 31 ธันวาคม 2556 เงินฝากออมทรัพย์มีอัตราดอกเบี้ยร้อยละ 0.5 - 0.63 ต่อปี (2555: ร้อยละ 0.625 ต่อปี)

10. ลูกหนี้การค้าและลูกหนี้อื่น

(หน่วย: พันบาท)

| | งบการเงินรวม | | งบการเงินเฉพาะกิจการ | |
|---|--------------|---------|----------------------|---------|
| | 2556 | 2555 | 2556 | 2555 |
| ลูกหนี้การค้า - กิจการที่ไม่เกี่ยวข้องกัน | | | | |
| อายุหนี้คงค้างนับจากวันที่ถึงกำหนดชำระ | | | | |
| ยังไม่ถึงกำหนดชำระ | 263,456 | 162,115 | 263,456 | 162,115 |
| ค้างชำระ | | | | |
| ไม่เกิน 1 เดือน | 138,848 | 62,130 | 137,353 | 62,130 |
| 2 - 3 เดือน | 2,449 | 2,551 | 2,449 | 2,551 |
| 3 - 6 เดือน | 4,960 | - | 4,960 | - |
| 6 - 12 เดือน | 500 | - | 500 | - |
| มากกว่า 12 เดือน | 8,456 | 8,865 | 8,456 | 8,865 |
| รวม | 418,669 | 235,661 | 417,174 | 235,661 |
| หัก: ค่าเผื่อหนี้สงสัยจะสูญ | (8,605) | (8,590) | (8,605) | (8,590) |
| รวมลูกหนี้การค้า - กิจการที่ไม่เกี่ยวข้องกัน, สุทธิ | 410,064 | 227,071 | 408,569 | 227,071 |

(หน่วย: พันบาท)

| | งบการเงินรวม | | งบการเงินเฉพาะกิจการ | |
|---|----------------|----------------|----------------------|----------------|
| | 2556 | 2555 | 2556 | 2555 |
| ลูกหนี้อื่น | | | | |
| ลูกหนี้อื่น - กิจการที่เกี่ยวข้องกัน | - | - | 9,991 | 8,682 |
| ดอกเบี้ยค้างรับ - กิจการที่เกี่ยวข้องกัน | - | - | 460 | - |
| ลูกหนี้อื่น - กิจการที่ไม่เกี่ยวข้องกัน | 1,096 | 3,462 | 1,074 | 3,462 |
| รวม | 1,096 | 3,462 | 11,525 | 12,144 |
| หัก: ค่าเผื่อนี้สงสัยจะสูญ | (681) | (681) | (681) | (681) |
| รวมลูกหนี้อื่น - สุทธิ | 415 | 2,781 | 10,844 | 11,463 |
| รวมลูกหนี้การค้าและลูกหนี้อื่น - สุทธิ | 410,479 | 229,852 | 419,413 | 238,534 |

11. สินค้าคงเหลือ

(หน่วย: พันบาท)

| | งบการเงินรวม | | | | | |
|----------------------|--------------|---------|--|---------|-----------------------|---------|
| | ราคาทุน | | รายการปรับลดราคาทุนให้ เป็นมูลค่าสุทธิที่จะได้รับ | | สินค้าคงเหลือ - สุทธิ | |
| | 2556 | 2555 | 2556 | 2555 | 2556 | 2555 |
| สินค้าสำเร็จรูป | 202,844 | 233,222 | (1,252) | (1,712) | 201,592 | 231,510 |
| วัตถุดิบ | 230,081 | 326,059 | - | - | 230,081 | 326,059 |
| งานระหว่างทำ | 21,563 | 15,654 | (1,422) | (389) | 20,141 | 15,265 |
| อะไหล่และวัสดุโรงงาน | 39,875 | 38,831 | - | - | 39,875 | 38,831 |
| รวม | 494,363 | 613,766 | (2,674) | (2,101) | 491,689 | 611,665 |

(หน่วย: พันบาท)

| | งบการเงินเฉพาะกิจการ | | | | | |
|----------------------|----------------------|---------|----------------------------|---------|-----------------------|---------|
| | ราคาทุน | | รายการปรับลดราคาทุนให้ | | สินค้าคงเหลือ - สุทธิ | |
| | | | เป็นมูลค่าสุทธิที่จะได้รับ | | | |
| | 2556 | 2555 | 2556 | 2555 | 2556 | 2555 |
| สินค้าสำเร็จรูป | 201,713 | 233,222 | (1,252) | (1,712) | 200,461 | 231,510 |
| วัตถุดิบ | 230,081 | 326,059 | - | - | 230,081 | 326,059 |
| งานระหว่างทำ | 4,558 | 10,333 | - | - | 4,558 | 10,333 |
| อะไหล่และวัสดุโรงงาน | 38,648 | 38,333 | - | - | 38,648 | 38,333 |
| รวม | 475,000 | 607,947 | (1,252) | (1,712) | 473,748 | 606,235 |

ในปี 2556 และ 2555 การเปลี่ยนแปลงของรายการปรับลดราคาทุนให้เป็นมูลค่าสุทธิที่จะได้รับของสินค้านี้แสดงเป็นส่วนหนึ่งของต้นทุนขาย มีดังนี้

(หน่วย: พันบาท)

| | งบการเงินรวม | | งบการเงินเฉพาะกิจการ | |
|--|--------------|---------|----------------------|---------|
| | 2556 | 2555 | 2556 | 2555 |
| ยอดคงเหลือ ณ วันต้นปี | 2,101 | 3,856 | 1,712 | 3,856 |
| บวก: ค่าเผื่อการลดลงของมูลค่าสินค้านี้ | | | | |
| ระหว่างปี (กลับรายการ) | 573 | (1,755) | (460) | (2,144) |
| ยอดคงเหลือ ณ วันสิ้นปี | 2,674 | 2,101 | 1,252 | 1,712 |

12. สินทรัพย์หมุนเวียนอื่น

(หน่วย: พันบาท)

| | งบการเงินรวม | | งบการเงินเฉพาะกิจการ | |
|------------------------------------|--------------|-------|----------------------|-------|
| | 2556 | 2555 | 2556 | 2555 |
| เงินจ่ายล่วงหน้าเพื่อซื้อสินทรัพย์ | 5,770 | 3,023 | 5,770 | 3,023 |
| เงินวางเพื่อการซื้อขายน้ำมัน | | | | |
| ปาล์มล่วงหน้า | 15,941 | 2,730 | 15,941 | 2,730 |
| อื่น ๆ | 1,777 | 486 | 1,684 | 485 |
| รวมสินทรัพย์หมุนเวียนอื่น | 23,488 | 6,239 | 23,395 | 6,238 |

13. เงินลงทุนในบริษัทย่อย

เงินลงทุนในบริษัทย่อยตามที่แสดงอยู่ในงบการเงินเฉพาะกิจการมีรายละเอียดดังต่อไปนี้

(หน่วย: พันบาท)

| บริษัท | ทุนเรียกชำระแล้ว | | สัดส่วนเงินลงทุน | | ราคาทุน | |
|-------------------------------------|------------------|--------|------------------|------|---------|--------|
| | 2556 | 2555 | 2556 | 2555 | 2556 | 2555 |
| บริษัท ซีพีโอ อะโกรเทค จำกัด | 15,000 | 15,000 | 100 | 100 | 15,000 | 15,000 |
| บริษัท ซีพีโอ พาวเวอร์ แพลนท์ จำกัด | 500 | 500 | 100 | 100 | 500 | 500 |
| รวม | | | | | 15,500 | 15,500 |

ในระหว่างปี 2556 และ 2555 บริษัทฯ ไม่ได้รับเงินปันผลจากบริษัทย่อย

(หน่วย: พันบาท)

[illegible]

(หน่วย: พันบาท)

งบการเงินเฉพาะกิจการ[illegible]

ในปี 2556 บริษัทฯ จัดให้มีการประเมินราคาที่ดินอีกครั้งหนึ่ง โดยผู้ประเมินราคาอิสระ โดยใช้วิธีเปรียบเทียบราคาตลาด (Market Approach) ซึ่งผลของการประเมินราคาใหม่แสดงมูลค่าที่ดินเพิ่มขึ้นจากมูลค่าตามบัญชีของการประเมินครั้งก่อนซึ่งประเมินในปี 2551 จำนวนเงิน 76 ล้านบาท บริษัทฯ บันทึกส่วนที่เพิ่มขึ้นของมูลค่าที่ดินดังกล่าวไว้ใน “องค์ประกอบอื่นของส่วนของผู้ถือหุ้น” ในส่วนของผู้ถือหุ้น

ในปี 2556 บริษัทฯ จัดให้มีการประเมินราคาที่ดินโดยผู้ประเมินราคาอิสระโดยใช้วิธีเปรียบเทียบราคาตลาด (Market Approach) ซึ่งผลของการประเมินราคาแสดงมูลค่าที่ดินเพิ่มขึ้นจากราคาทุนจำนวนเงิน 2 ล้านบาท บริษัทฯ บันทึกส่วนที่เพิ่มขึ้นของมูลค่าที่ดินดังกล่าวไว้ใน “องค์ประกอบอื่นของส่วนของผู้ถือหุ้น” ในส่วนของผู้ถือหุ้นรวม

รายละเอียดของที่ดินที่แสดงตามราคาที่ตีใหม่มีดังนี้

(หน่วย: พันบาท)

| | งบการเงินรวม | | งบการเงินเฉพาะกิจการ | |
|----------------------------|--------------|---------|----------------------|---------|
| | 2556 | 2555 | 2556 | 2555 |
| ที่ดิน | | | | |
| ราคาทุนเดิม | 74,203 | 74,203 | 72,653 | 72,653 |
| ส่วนเพิ่มจากการตีราคา | 548,353 | 470,696 | 546,710 | 470,696 |
| ราคาที่ตีใหม่ | 622,556 | 544,899 | 619,363 | 543,349 |
| กรณีแสดงด้วยราคาทุน | | | | |
| มูลค่าสุทธิตามบัญชี | 74,203 | 74,203 | 72,653 | 72,653 |

ในระหว่างปี 2556 บริษัทฯ และบริษัทย่อยได้รวมต้นทุนการกู้ยืมเข้าเป็นราคาทุนของสินทรัพย์จำนวนเงิน 0.2 ล้านบาท (2555: 0.7 ล้านบาท) (เฉพาะของบริษัทฯ: 0.1 ล้านบาท 2555: 0.7 ล้านบาท) โดยคำนวณจากอัตราดอกเบี้ยตั้งขึ้นเป็นทุนของบริษัทฯ ในอัตราร้อยละ 2.9 และของบริษัทย่อยในอัตราร้อยละ 5.5 (2555: ของบริษัทฯ ในอัตราร้อยละ 3.1)

ณ วันที่ 31 ธันวาคม 2556 บริษัทฯ มียอดคงเหลือของอุปกรณ์ซึ่งได้มาภายใต้สัญญาเช่าการเงิน โดยมีมูลค่าสุทธิตามบัญชีเป็นจำนวนเงิน 2 ล้านบาท (2555: 2 ล้านบาท)

ณ วันที่ 31 ธันวาคม 2556 บริษัทฯ มีอาคารและอุปกรณ์จำนวนหนึ่งซึ่งตัดค่าเสื่อมราคาหมดแล้ว แต่ยังใช้งานอยู่ มูลค่าตามบัญชีก่อนหักค่าเสื่อมราคาสะสมของสินทรัพย์ดังกล่าวมีจำนวนเงิน 411 ล้านบาท (2555: 375 ล้านบาท)

15. ต้นทุนปาล์ม

(หน่วย: พันบาท)

| | งบการเงินรวม | | |
|---|-----------------------------------|---|----------|
| | ต้นทุนปาล์มที่ พร้อมเก็บเกี่ยว | ต้นทุนปาล์มที่ยัง ไม่พร้อมเก็บเกี่ยว | รวม |
| ราคาทุน | | | |
| 1 มกราคม 2555 | 50,278 | 91,885 | 142,163 |
| ซื้อเพิ่ม | - | 102,952 | 102,952 |
| จำหน่าย | (14,904) | - | (14,904) |
| โอน | 4,662 | (4,662) | - |
| 31 ธันวาคม 2555 | 40,036 | 190,175 | 230,211 |
| ซื้อเพิ่ม | - | 68,689 | 68,689 |
| จำหน่าย | (555) | - | (555) |
| โอน | 26,844 | (26,844) | - |
| 31 ธันวาคม 2556 | 66,325 | 232,020 | 298,345 |
| ค่าตัดจำหน่ายสะสม | | | |
| 1 มกราคม 2555 | 19,543 | - | 19,543 |
| ค่าตัดจำหน่ายสำหรับปี | 2,166 | - | 2,166 |
| ค่าตัดจำหน่ายสำหรับส่วนที่จำหน่าย | (13,719) | - | (13,719) |
| 31 ธันวาคม 2555 | 7,990 | - | 7,990 |
| ค่าตัดจำหน่ายสำหรับปี | 2,247 | - | 2,247 |
| ค่าตัดจำหน่ายสำหรับส่วนที่จำหน่าย | (297) | - | (297) |
| 31 ธันวาคม 2556 | 9,940 | - | 9,940 |
| มูลค่าสุทธิตามบัญชี | | | |
| 31 ธันวาคม 2555 | 32,046 | 190,175 | 222,221 |
| 31 ธันวาคม 2556 | 56,385 | 232,020 | 288,405 |
| ค่าตัดจำหน่ายสำหรับปี (รวมอยู่ในต้นทุนการผลิต) | | | |
| 2555 | | | 2,166 |
| 2556 | | | 2,247 |

(หน่วย: พันบาท)

| งบการเงินเฉพาะกิจการ | | | |
|---|-----------------------------------|---|----------|
| | ต้นทุนปาล์มที่ พร้อมเก็บเกี่ยว | ต้นทุนปาล์มที่ยัง ไม่พร้อมเก็บเกี่ยว | รวม |
| ราคาทุน | | | |
| 1 มกราคม 2555 | 50,278 | 91,885 | 142,163 |
| ซื้อเพิ่ม | - | 102,952 | 102,952 |
| จำหน่าย | (19,566) | - | (19,566) |
| โอน | 4,662 | (4,662) | - |
| 31 ธันวาคม 2555 | 35,374 | 190,175 | 225,549 |
| ซื้อเพิ่ม | - | 68,689 | 68,689 |
| จำหน่าย | (555) | - | (555) |
| โอน | 26,844 | (26,844) | - |
| 31 ธันวาคม 2556 | 61,663 | 232,020 | 293,683 |
| ค่าตัดจำหน่ายสะสม | | | |
| 1 มกราคม 2555 | 19,543 | - | 19,543 |
| ค่าตัดจำหน่ายสำหรับปี | 2,074 | - | 2,074 |
| ค่าตัดจำหน่ายสำหรับส่วนที่จำหน่าย | (13,741) | - | (13,741) |
| 31 ธันวาคม 2555 | 7,876 | - | 7,876 |
| ค่าตัดจำหน่ายสำหรับปี | 2,126 | - | 2,126 |
| ค่าตัดจำหน่ายสำหรับส่วนที่จำหน่าย | (297) | - | (297) |
| 31 ธันวาคม 2556 | 9,705 | - | 9,705 |
| มูลค่าสุทธิตามบัญชี | | | |
| 31 ธันวาคม 2555 | 27,498 | 190,175 | 217,673 |
| 31 ธันวาคม 2556 | 51,958 | 232,020 | 283,978 |
| ค่าตัดจำหน่ายสำหรับปี (รวมอยู่ในต้นทุนการผลิต) | | | |
| 2555 | | | 2,074 |
| 2556 | | | 2,126 |

ในระหว่างปี 2556 บริษัทฯ ได้รวมต้นทุนการกู้ยืมเข้าเป็นราคาทุนของสินทรัพย์จำนวน 1.2 ล้านบาท (2555: 2.6 ล้านบาท) โดยคำนวณจากอัตราการจัดตั้งขึ้นเป็นทุนในอัตราร้อยละ 2.9 (2555: ร้อยละ 5.1) ณ วันที่ 31 ธันวาคม 2556 ต้นทุนปาล์มจำนวน 9 ล้านบาท (2555: 9 ล้านบาท) อยู่บนที่ดินที่บริษัทฯ มีเพียงสิทธิครอบครอง

16. สินทรัพย์ไม่มีตัวตน

มูลค่าตามบัญชีของสินทรัพย์ไม่มีตัวตนที่เป็นซอฟต์แวร์คอมพิวเตอร์ ณ วันที่ 31 ธันวาคม 2556 และ 2555 แสดงได้ดังนี้

(หน่วย: พันบาท)

| | งบการเงินรวม | | งบการเงินเฉพาะกิจการ | |
|------------------------|--------------|----------|----------------------|----------|
| | 2556 | 2555 | 2556 | 2555 |
| ราคาทุน | 19,063 | 18,578 | 19,007 | 18,578 |
| หัก: ค่าตัดจำหน่ายสะสม | (12,387) | (11,531) | (12,386) | (11,531) |
| มูลค่าตามบัญชี - สุทธิ | 6,676 | 7,047 | 6,621 | 7,047 |

การกระทบยอดมูลค่าตามบัญชีของสินทรัพย์ไม่มีตัวตนสำหรับปี 2556 และ 2555 แสดงได้ดังนี้

(หน่วย: พันบาท)

| | งบการเงินรวม | | งบการเงินเฉพาะกิจการ | |
|--------------------------|--------------|-------|----------------------|-------|
| | 2556 | 2555 | 2556 | 2555 |
| มูลค่าตามบัญชีต้นปี | 7,047 | 5,753 | 7,047 | 5,753 |
| ซื้อซอฟต์แวร์คอมพิวเตอร์ | 484 | 2,036 | 428 | 2,036 |
| ค่าตัดจำหน่าย | (855) | (742) | (854) | (742) |
| มูลค่าตามบัญชีปลายปี | 6,676 | 7,047 | 6,621 | 7,047 |

ค่าตัดจำหน่ายรวมอยู่ในค่าใช้จ่ายในการบริหารในส่วนของการให้เช่าหรือขาดทุน

17. เงินกู้ยืมระยะสั้นจากสถาบันการเงิน

ณ วันที่ 31 ธันวาคม 2556 เงินกู้ยืมระยะสั้นจากสถาบันการเงินเป็นตั๋วสัญญาใช้เงินที่ไม่มีหลักประกันจำนวน 880 ล้านบาท (2555: 700 ล้านบาท) โดยมีอัตราดอกเบี้ยร้อยละ 2.78 - 3.22 ต่อปี (2555: ร้อยละ 3.00 - 3.08 ต่อปี)

18. เจ้าหนี้การค้าและเจ้าหนี้อื่น

(หน่วย: พันบาท)

| | งบการเงินรวม | | งบการเงินเฉพาะกิจการ | |
|----------------------------------|--------------|---------|----------------------|---------|
| | 2556 | 2555 | 2556 | 2555 |
| เจ้าหนี้การค้า | 160,226 | 69,971 | 159,958 | 69,964 |
| ค่าใช้จ่ายค้างจ่าย | 22,762 | 15,181 | 22,550 | 15,035 |
| เจ้าหนี้อื่น | 22,342 | 19,705 | 21,679 | 19,069 |
| รวมเจ้าหนี้การค้าและเจ้าหนี้อื่น | 205,330 | 104,857 | 204,187 | 104,068 |

19. เงินกู้ยืมระยะยาว

(หน่วย: พันบาท)

| วงเงิน | อัตราดอกเบี้ย (ร้อยละต่อปี) | เงื่อนไขการชำระคืนเงินต้น | งบการเงินรวม | | งบการเงินเฉพาะกิจการ | |
|---|--------------------------------|--|--------------|-----------|----------------------|-----------|
| | | | 2556 | 2555 | 2556 | 2555 |
| 1) วงเงิน 200 ล้านบาท ของบริษัทฯ | MLR - 1.5 ถึง 2 | ชำระคืนเป็นรายงวด 3 เดือนงวดละ 10 ล้านบาท ตั้งแต่เดือน พฤศจิกายน 2553 ถึงเดือน สิงหาคม 2558 (บริษัทฯ ชำระคืน เงินกู้ดังกล่าวทั้งจำนวนในปี 2556) | - | 110,000 | - | 110,000 |
| 2) วงเงิน 650 ล้านบาท ของบริษัทฯ | MLR - 2 ถึง 2.25 | ชำระคืนเป็นรายงวด 3 เดือน โดย กำหนดชำระ 27 งวดแรกงวดละ 23 ล้านบาท งวดสุดท้ายงวดละ 29 ล้านบาท ระยะเวลาการชำระ คืนภายในเดือนพฤศจิกายน 2560 | 251,000 | 343,000 | 251,000 | 343,000 |
| 3) วงเงิน 430 ล้านบาท ของบริษัทฯ | MLR - 3 | ปลอดชำระเงินต้น 18 เดือนและ ชำระคืนเงินต้นทุก 3 เดือน งวดไม่น้อยกว่า 18 ล้านบาท และต้องชำระให้เสร็จสิ้นภายใน เดือนมีนาคม 2564 | 31,600 | - | 31,600 | - |
| 4) วงเงิน 30 ล้านบาทของ บริษัทย่อย | MLR - 2.25 | ชำระคืนเงินต้นทุกงวดหกเดือน งวดละไม่ต่ำกว่า 5 ล้านบาท เริ่ม ตั้งแต่เดือนกันยายน 2556 ถึงเดือนมีนาคม 2559 | 25,000 | 27,676 | - | - |
| รวม | | | 307,600 | 480,676 | 282,600 | 453,000 |
| หัก: ส่วนที่ถึงกำหนดชำระภายในหนึ่งปี | | | (102,000) | (137,000) | (92,000) | (132,000) |
| เงินกู้ยืมระยะยาว - สุทธิจากส่วนที่ถึงกำหนดชำระภายในหนึ่งปี | | | 205,600 | 343,676 | 190,600 | 321,000 |

การเปลี่ยนแปลงของเงินกู้ยืมระยะยาวสำหรับปี 2556 มีรายละเอียดดังนี้

(หน่วย: พันบาท)

| | งบการเงินรวม | งบการเงินเฉพาะกิจการ |
|-------------------------------------|--------------|----------------------|
| ยอดคงเหลือ ณ วันที่ 1 มกราคม 2556 | 480,676 | 453,000 |
| บวก: กู้เพิ่ม | 33,924 | 31,600 |
| หัก: จ่ายคืนเงินกู้ | (207,000) | (202,000) |
| ยอดคงเหลือ ณ วันที่ 31 ธันวาคม 2556 | 307,600 | 282,600 |

วงเงินกู้ยืมระยะยาวของบริษัทฯเป็นเงินกู้ยืมที่ปลอดภาระค่าประกัน เงินกู้ยืมของบริษัทยืมของเงิน 30 ล้านบาทเป็นเงินกู้ยืมเพื่อก่อสร้างอาคารและซื้อเครื่องจักรและอุปกรณ์ สัญญาเงินกู้ยืมดังกล่าว ค่าประกันโดยบริษัทฯ ภายใต้อำนาจสัญญาเงินกู้ บริษัทฯและบริษัทย่อยต้องปฏิบัติตามเงื่อนไขทางการเงิน บางประการตามที่ระบุในสัญญา เช่น การก่อภาระผูกพันในทรัพย์สิน การดำรงอัตราส่วนหนี้สินต่อ ส่วนของผู้ถือหุ้น และอัตราส่วนความสามารถในการชำระหนี้ให้เป็นไปตามสัญญา เป็นต้น

ณ วันที่ 31 ธันวาคม 2556 บริษัทฯมีวงเงินกู้ยืมระยะยาวตามสัญญาเงินกู้ที่ยังไม่ได้เบิกใช้คงเหลือ จำนวน 398 ล้านบาท ส่วนบริษัทย่อยไม่มีวงเงินกู้ยืมระยะยาวที่ยังไม่ได้เบิกใช้คงเหลือ (2555: บริษัทฯไม่มีวงเงินกู้ยืมระยะยาวที่ยังไม่ได้เบิกใช้คงเหลือ และบริษัทย่อยมีวงเงินกู้ยืมระยะยาวที่ยังไม่ได้เบิกใช้คงเหลือคงเหลือจำนวน 2 ล้านบาท)

20. หนี้สินตามสัญญาเช่าการเงิน

(หน่วย: พันบาท)

| | งบการเงินรวมและ งบการเงินเฉพาะกิจการ | |
|--|---|-------|
| | 2556 | 2555 |
| หนี้สินตามสัญญาเช่าการเงิน | 1,552 | 2,468 |
| หัก: ดอกเบี้ยรอการตัดจำหน่าย | (70) | (177) |
| รวม | 1,482 | 2,291 |
| หัก: ส่วนที่ถึงกำหนดชำระภายในหนึ่งปี | (857) | (809) |
| หนี้สินตามสัญญาเช่าการเงิน - สุทธิจากส่วนที่ถึงกำหนดชำระ ภายในหนึ่งปี | 625 | 1,482 |

บริษัทฯได้ทำสัญญาเช่าการเงินกับบริษัทลีสซิ่งเพื่อเช่าอุปกรณ์ใช้ในการดำเนินงานของกิจการ โดยมี กำหนดการชำระค่าเช่าเป็นรายเดือน อายุของสัญญามีระยะเวลา 3 ถึง 4 ปี

ณ วันที่ 31 ธันวาคม 2556 และ 2555 บริษัทฯมีภาระผูกพันที่จะต้องจ่ายค่าเช่าขั้นต่ำตามสัญญาเช่าการเงินดังนี้

(หน่วย: พันบาท)

| | งบการเงินรวมและ งบการเงินเฉพาะกิจการ | | |
|--|---|----------|-------|
| | 2556 | | |
| | ไม่เกิน 1 ปี | 1 - 2 ปี | รวม |
| ผลรวมของจำนวนเงินขั้นต่ำที่ต้องจ่ายทั้งสิ้นตามสัญญาเช่า | 916 | 636 | 1,552 |
| ดอกเบี้ยตามสัญญาเช่าการเงินรอการตัดบัญชี | (59) | (11) | (70) |
| มูลค่าปัจจุบันของจำนวนเงินขั้นต่ำที่ต้องจ่ายทั้งสิ้นตามสัญญาเช่า | 857 | 625 | 1,482 |

(หน่วย: พันบาท)

| | งบการเงินรวมและ งบการเงินเฉพาะกิจการ | | |
|--|---|----------|-------|
| | 2555 | | |
| | ไม่เกิน 1 ปี | 1 - 2 ปี | รวม |
| ผลรวมของจำนวนเงินขั้นต่ำที่ต้องจ่ายทั้งสิ้นตามสัญญาเช่า | 916 | 1,552 | 2,468 |
| ดอกเบี้ยตามสัญญาเช่าการเงินรอการตัดบัญชี | (107) | (70) | (177) |
| มูลค่าปัจจุบันของจำนวนเงินขั้นต่ำที่ต้องจ่ายทั้งสิ้นตามสัญญาเช่า | 809 | 1,482 | 2,291 |

21. สํารองผลประโยชน์ระยะยาวของพนักงาน

จำนวนเงินสํารองผลประโยชน์ระยะยาวของพนักงานซึ่งเป็นเงินชดเชยพนักงานเมื่อออกจากงานแสดงได้ดังนี้

(หน่วย: พันบาท)

| | งบการเงินรวม | | งบการเงินเฉพาะกิจการ | |
|--------------------------------|--------------|----------------|----------------------|----------------|
| | 2556 | 2555 | 2556 | 2555 |
| | | (ปรับปรุงใหม่) | | (ปรับปรุงใหม่) |
| สํารองผลประโยชน์ระยะยาว | | | | |
| ของพนักงานต้นปี | 42,481 | 43,775 | 42,463 | 43,775 |
| ต้นทุนบริการในปัจจุบัน | 2,835 | 1,349 | 1,702 | 1,331 |
| ต้นทุนดอกเบี้ย | 2,254 | 2,028 | 2,099 | 2,028 |
| ผลประโยชน์ที่จ่ายในระหว่างปี | (11,678) | (4,671) | (11,678) | (4,671) |
| ขาดทุนจากการประมาณการตามหลัก | | | | |
| คณิตศาสตร์ประกันภัย | 11,378 | - | 11,378 | - |
| สํารองผลประโยชน์ระยะยาว | | | | |
| ของพนักงานปลายปี | 47,270 | 42,481 | 45,964 | 42,463 |

ค่าใช้จ่ายเกี่ยวกับผลประโยชน์ระยะยาวของพนักงานรวมอยู่ในส่วนของกำไรหรือขาดทุนแสดงได้ดังนี้

(หน่วย: พันบาท)

| | งบการเงินรวม | | งบการเงินเฉพาะกิจการ | |
|--|--------------|----------------|----------------------|----------------|
| | 2556 | 2555 | 2556 | 2555 |
| | | (ปรับปรุงใหม่) | | (ปรับปรุงใหม่) |
| ต้นทุนบริการในปัจจุบัน | 2,835 | 1,349 | 1,702 | 1,331 |
| ต้นทุนดอกเบี้ย | 2,254 | 2,028 | 2,099 | 2,028 |
| รวมค่าใช้จ่ายที่รับรู้ในส่วนของกำไรหรือ | | | | |
| ขาดทุน | 5,089 | 3,377 | 3,801 | 3,359 |
| ค่าใช้จ่ายดังกล่าวรับรู้ในรายการต่อไปนี้ | | | | |
| ในส่วนของกำไรหรือขาดทุน | | | | |
| ต้นทุนขาย | 1,444 | 1,064 | 1,049 | 1,064 |
| ค่าใช้จ่ายในการขายและการบริหาร | 3,645 | 2,313 | 2,752 | 2,295 |

ผลขาดทุนจากการประมาณการตามหลักคณิตศาสตร์ประกันภัยสะสมของบริษัทฯและบริษัทย่อยที่รับรู้ในกำไรขาดทุนเบ็ดเสร็จอื่นและรับรู้เป็นส่วนหนึ่งของกำไรสะสม ณ วันที่ 31 ธันวาคม 2556 มีจำนวน 11 ล้านบาท (2555: ไม่มี) (เฉพาะบริษัทฯ: 11 ล้านบาท (2555: ไม่มี))

สมมติฐานที่สำคัญในการประมาณการตามหลักคณิตศาสตร์ประกันภัย ณ วันประเมินสรุปได้ดังนี้

(หน่วย: ร้อยละต่อปี)

| | งบการเงินรวม | | งบการเงินเฉพาะกิจการ | |
|--|--------------|-----------|----------------------|-----------|
| | 2556 | 2555 | 2556 | 2555 |
| อัตราคิดลด | 3.9 | 4.7 | 3.9 | 4.7 |
| อัตราการขึ้นเงินเดือนในอนาคต | 5.0 - 6.0 | 2.0 - 8.0 | 5.0 | 2.0 - 8.0 |
| อัตราการเปลี่ยนแปลงในจำนวนพนักงาน (ขึ้นกับช่วงอายุ) | 0 - 30.0 | 15.0 | 0 - 30.0 | 15.0 |

จำนวนเงินภาระผูกพันตามโครงการผลประโยชน์สำหรับปีปัจจุบันและสามปีย้อนหลังแสดงได้ดังนี้

(หน่วย: พันบาท)

| | ภาระผูกพันตาม โครงการผลประโยชน์ | | จำนวนภาระผูกพันที่ถูกปรับปรุง จากผลของประสบการณ์ | |
|---------|------------------------------------|-------------------------------|---|-------------|
| | งบการเงิน | | งบการเงิน | |
| | งบการเงินรวม (ปรับปรุงใหม่) | เฉพาะกิจการ (ปรับปรุงใหม่) | งบการเงินรวม | เฉพาะกิจการ |
| ปี 2556 | 47,270 | 45,964 | 4,427 | 4,427 |
| ปี 2555 | 42,481 | 42,463 | - | - |
| ปี 2554 | 43,775 | 43,775 | - | - |
| ปี 2553 | 40,920 | 40,920 | - | - |

22. ทุนเรือนหุ้น

22.1 เมื่อวันที่ 24 มกราคม 2556 ที่ประชุมวิสามัญผู้ถือหุ้นของบริษัทฯมีมติดังนี้

1) การจ่ายหุ้นปันผล

อนุมัติให้บริษัทฯจ่ายหุ้นปันผลระหว่างกาลจากผลการดำเนินงานระหว่างวันที่ 1 มกราคม 2555 ถึงวันที่ 30 กันยายน 2555 และจากกำไรสะสมให้แก่ผู้ถือหุ้นในอัตราส่วน 1 หุ้นเดิมต่อ 1 หุ้นใหม่ รวมจำนวน 280,289,020 หุ้น ในราคามูลค่าที่ตราไว้หุ้นละ 1 บาท รวมมูลค่า 280.29 ล้านบาท

2) การลดทุนจดทะเบียน

อนุมัติการลดทุนจดทะเบียนจากเดิม 280,289,521 บาทเป็น 280,289,020 บาท โดยการตัดหุ้นสามัญที่ยังไม่ได้ออกจำหน่ายจำนวน 501 หุ้น มูลค่าที่ตราไว้หุ้นละ 1 บาท บริษัทฯได้จดทะเบียนการลดทุนดังกล่าวกับกระทรวงพาณิชย์ในวันที่ 4 กุมภาพันธ์ 2556

3) การเพิ่มทุนจดทะเบียน

อนุมัติการเพิ่มทุนจดทะเบียนจากเดิม 280,289,020 บาท เป็น 560,578,040 บาท โดยการออกหุ้นสามัญเพิ่มทุนจำนวน 280,289,020 หุ้น มูลค่าที่ตราไว้หุ้นละ 1 บาท เพื่อรองรับการจ่ายหุ้นปันผล บริษัทฯ ได้จดทะเบียนการเพิ่มทุนดังกล่าวกับกระทรวงพาณิชย์ในวันที่ 5 กุมภาพันธ์ 2556

เมื่อวันที่ 12 กุมภาพันธ์ 2556 บริษัทฯ ได้รายงานผลจำนวนหุ้นสามัญที่จัดสรรเป็นหุ้นปันผลจริงจำนวน 280,279,020 หุ้น แก่ตลาดหลักทรัพย์แห่งประเทศไทย ทั้งนี้บริษัทฯ ได้รับอนุมัติให้หุ้นเพิ่มทุนดังกล่าวเริ่มซื้อขายในตลาดหลักทรัพย์แห่งประเทศไทยได้ตั้งแต่วันที่ 14 กุมภาพันธ์ 2556 เป็นต้นไป โดยบริษัทฯ ได้จดทะเบียนเพิ่มทุนชำระแล้วกับกระทรวงพาณิชย์จำนวน 280,279,020 บาท เมื่อวันที่ 8 กุมภาพันธ์ 2556

22.2 เมื่อวันที่ 24 เมษายน 2556 ที่ประชุมสามัญผู้ถือหุ้นประจำปีของบริษัทฯ มีมติดังนี้

1) ลดทุนจดทะเบียน

อนุมัติการลดทุนจดทะเบียนของบริษัทฯ จากเดิม 560,578,040 บาท เป็น 560,568,040 บาท โดยการตัดหุ้นสามัญที่ยังไม่ได้ออกจำหน่ายจำนวน 10,000 หุ้น มูลค่าที่ตราไว้หุ้นละ 1 บาท บริษัทฯ ได้จดทะเบียนการลดทุนดังกล่าวกับกระทรวงพาณิชย์ในวันที่ 7 พฤษภาคม 2556

2) เพิ่มทุนจดทะเบียน

อนุมัติการเพิ่มทุนจดทะเบียนของบริษัทฯ จากเดิม 560,568,040 บาท เป็น 775,424,053 บาท โดยการออกจำหน่ายหุ้นสามัญเพิ่มทุนจำนวน 214,856,013 หุ้น มูลค่าที่ตราไว้หุ้นละ 1 บาท บริษัทฯ ได้จดทะเบียนการเพิ่มทุนดังกล่าวกับกระทรวงพาณิชย์เมื่อวันที่ 8 พฤษภาคม 2556

3) การจัดสรรหุ้นสามัญเพิ่มทุน

อนุมัติการจัดสรรหุ้นสามัญเพิ่มทุนของบริษัทฯ จำนวน 214,856,013 หุ้น มูลค่าที่ตราไว้หุ้นละ 1 บาท ดังนี้

- จัดสรรหุ้นสามัญเพิ่มทุนจำนวน 186,856,013 หุ้น เพื่อรองรับการใช้สิทธิตามใบสำคัญแสดงสิทธิที่จะซื้อหุ้นสามัญของบริษัทฯ ครั้งที่ 1 (CPI-W1) ตามที่กล่าวไว้ในหมายเหตุ 23.1
- จัดสรรหุ้นสามัญเพิ่มทุนจำนวน 28,000,000 หุ้น เพื่อรองรับการใช้สิทธิตามใบสำคัญแสดงสิทธิที่จะซื้อหุ้นสามัญของบริษัทฯ ที่ออกให้แก่กรรมการและพนักงานของบริษัทฯ และบริษัทย่อยโครงการ 1 (ESOP #1) ตามที่กล่าวไว้ในหมายเหตุ 23.2

รายการกระทบยอดจำนวนหุ้นสามัญ

| | (หน่วย: หุ้น) |
|--|---------------|
| งบการเงินรวมและ งบการเงินเฉพาะกิจการ | |
| <u>ทุนจดทะเบียน</u> | |
| จำนวนหุ้นสามัญ ณ วันที่ 1 มกราคม 2556 | 280,289,521 |
| ลดทุนจดทะเบียนตามมติที่ประชุมวิสามัญผู้ถือหุ้นของบริษัทฯ เมื่อวันที่ 24 มกราคม 2556 | (501) |
| เพิ่มทุนจดทะเบียนตามมติที่ประชุมวิสามัญผู้ถือหุ้นของบริษัทฯ เมื่อวันที่ 24 มกราคม 2556 | 280,289,020 |
| ลดทุนจดทะเบียนตามมติที่ประชุมสามัญผู้ถือหุ้นประจำปีของบริษัทฯ เมื่อวันที่ 24 เมษายน 2556 | (10,000) |
| เพิ่มทุนจดทะเบียนตามมติที่ประชุมสามัญผู้ถือหุ้นประจำปีของบริษัทฯ เมื่อวันที่ 24 เมษายน 2556 | 214,856,013 |
| จำนวนหุ้นสามัญ ณ วันที่ 31 ธันวาคม 2556 | 775,424,053 |
| <u>ทุนที่ออกและชำระแล้ว</u> | |
| จำนวนหุ้นสามัญ ณ วันที่ 1 มกราคม 2556 | 280,289,020 |
| ออกหุ้นปันผล | 280,279,020 |
| จำนวนหุ้นสามัญ ณ วันที่ 31 ธันวาคม 2556 | 560,568,040 |

23. ใบสำคัญแสดงสิทธิที่จะซื้อหุ้น

23.1 ใบสำคัญแสดงสิทธิ CPI-W1

เมื่อวันที่ 24 เมษายน 2556 ที่ประชุมสามัญผู้ถือหุ้นประจำปีของบริษัทฯมีมติอนุมัติการออกและเสนอขายใบสำคัญแสดงสิทธิที่จะซื้อหุ้นสามัญของบริษัทฯครั้งที่ 1 (CPI-W1) ให้แก่ผู้ถือหุ้นเดิมของบริษัทฯในอัตราส่วนหุ้นสามัญเดิม 3 หุ้นต่อใบสำคัญแสดงสิทธิ 1 หน่วย จำนวนไม่เกิน 186,856,013 หน่วย โดยมีรายละเอียดดังนี้

| | |
|-------------------------------|---|
| ชนิด | : ระบุชื่อผู้ถือและสามารถโอนเปลี่ยนมือได้ |
| ราคาเสนอขายต่อหน่วย | : 0.50 บาท |
| ระยะเวลาเสนอขาย | : 10 - 14 มิถุนายน 2556 |
| อัตราการใช้สิทธิซื้อหุ้นสามัญ | : ใบสำคัญแสดงสิทธิ 1 หน่วยต่อหุ้นสามัญ 1 หุ้น |
| ราคาใช้สิทธิซื้อหุ้นสามัญ | : 2.25 บาทต่อหุ้น |

- วันใช้สิทธิ : กำหนดการใช้สิทธิทุก ๆ 6 เดือน นับแต่วันที่ออกไปสำคัญ
แสดงสิทธิ โดยวันกำหนดใช้สิทธิครั้งแรกคือวันที่
30 ธันวาคม 2556 และสามารถใช้อำนาจครั้งสุดท้ายในวันที่
30 มิถุนายน 2558
- วันที่ออกไปสำคัญแสดงสิทธิ : 2 กรกฎาคม 2556
- อายุของใบสำคัญแสดงสิทธิ : 2 ปี นับแต่วันที่ออกไปสำคัญแสดงสิทธิ

ในระหว่างวันที่ 10 - 14 มิถุนายน 2556 มีการจองซื้อใบสำคัญแสดงสิทธิจำนวน 148,899,980 หน่วย โดยบริษัทฯ ได้รับเงินค่าจองซื้อจำนวน 74 ล้านบาท และได้แสดงเงินจำนวนดังกล่าวเป็นส่วนของผู้ถือหุ้นภายใต้หัวข้อ “ใบสำคัญแสดงสิทธิที่จะซื้อหุ้น” ในงบแสดงฐานะการเงิน บริษัทฯ ได้ออกใบสำคัญแสดงสิทธิ CPI-W1 จำนวน 148,899,980 หน่วยในวันที่ 2 กรกฎาคม 2556 และตลาดหลักทรัพย์แห่งประเทศไทยได้รับใบสำคัญแสดงสิทธิดังกล่าวเป็นหลักทรัพย์จดทะเบียนตั้งแต่วันที่ 16 กรกฎาคม 2556

ณ วันที่ 31 ธันวาคม 2556 มีใบสำคัญแสดงสิทธิที่ไม่มีผู้จองซื้อจำนวน 37,956,033 หน่วย ซึ่งบริษัทฯ จะดำเนินการลดทุนต่อไป

ณ วันที่ 30 ธันวาคม 2556 ไม่มีผู้ใช้สิทธิตามใบสำคัญแสดงสิทธิ CPI-W1 และ ณ วันที่ 31 ธันวาคม 2556 ยอดคงเหลือของใบสำคัญแสดงสิทธิ CPI-W1 ที่ยังไม่ได้ใช้สิทธิมีจำนวน 148,899,980 หน่วย

23.2 ใบสำคัญแสดงสิทธิ ESOP #1

เมื่อวันที่ 24 เมษายน 2556 ที่ประชุมสามัญผู้ถือหุ้นประจำปีของบริษัทฯ มีมติอนุมัติการออกและเสนอขายใบสำคัญแสดงสิทธิที่จะซื้อหุ้นสามัญของบริษัทฯ ให้แก่กรรมการและพนักงานของบริษัทฯ และบริษัทย่อยโครงการ 1 (ESOP #1) จำนวนไม่เกิน 28,000,000 หน่วย เมื่อวันที่ 2 กรกฎาคม 2556 บริษัทฯ ได้ออกใบสำคัญแสดงสิทธิดังกล่าวจำนวน 28,000,000 หน่วย โดยมีรายละเอียดดังนี้

- ชนิด : ระบุนชื่อผู้ถือและไม่สามารถเปลี่ยนมือได้
- ราคาเสนอขายต่อหน่วย : หน่วยละ 0 บาท
- อายุของใบสำคัญแสดงสิทธิ : 5 ปี นับแต่วันที่ออกไปสำคัญแสดงสิทธิ
- อัตราการใช้สิทธิซื้อหุ้นสามัญ : ใบสำคัญแสดงสิทธิ 1 หน่วยต่อหุ้นสามัญ 1 หุ้น
- ราคาใช้สิทธิซื้อหุ้นสามัญ : 2.75 บาทต่อหุ้น
- วันที่ออกไปสำคัญแสดงสิทธิ : 2 กรกฎาคม 2556

- เงื่อนไขและระยะเวลาการใช้สิทธิ : 1) กำหนดการใช้สิทธิทุก ๆ 6 เดือน นับแต่วันที่ออกไปสำคัญแสดงสิทธิ โดยวันกำหนดใช้สิทธิครั้งแรกคือวันที่ 30 ธันวาคม 2556 และสามารถใช้สิทธิครั้งสุดท้ายในวันที่ 29 มิถุนายน 2561
- 2) ผู้ถือใบสำคัญแสดงสิทธิสามารถใช้สิทธิในการซื้อหุ้นสามัญที่ออกใหม่ของบริษัทฯ ในแต่ละครั้งได้ร้อยละ 10 ของจำนวนใบสำคัญแสดงสิทธิที่ได้รับจัดสรร
- 3) ใบสำคัญแสดงสิทธิที่เหลือจากการใช้สิทธิหรือไม่ถูกใช้สิทธิในวันกำหนดใช้สิทธิใด ๆ สามารถสะสมเพื่อนำไปใช้สิทธิในวันกำหนดใช้สิทธิครั้งต่อไปตลอดอายุของใบสำคัญแสดงสิทธิ

เงื่อนไขอื่น : ในกรณีที่ผู้ถือใบสำคัญแสดงสิทธิลาออกหรือพ้นสภาพจากการเป็นกรรมการหรือพนักงานของบริษัทฯ หรือบริษัทย่อย ผู้ถือใบสำคัญแสดงสิทธิจะต้องส่งใบสำคัญแสดงสิทธิที่ถืออยู่ทั้งหมดคืนให้แก่บริษัทฯ และคณะกรรมการบริษัทสามารถนำใบสำคัญแสดงสิทธิดังกล่าวมาจัดสรรให้แก่กรรมการหรือพนักงานรายอื่นต่อไปได้

มูลค่ายุติธรรมโดยประมาณของสิทธิซื้อหุ้นแต่ละสิทธิ ณ วันที่ออกไปสำคัญแสดงสิทธิเท่ากับ 0.38 - 0.52 บาท คำนวณโดยใช้แบบจำลองการกำหนดราคาสิทธิตามแบบจำลองของ Black-Scholes-Merton ข้อมูลนำเข้าแบบจำลอง ได้แก่ ราคาหุ้น ณ วันที่กำหนดราคา ซึ่งเท่ากับ 2.32 บาท ราคาใช้สิทธิเท่ากับ 2.75 บาท ความผันผวนที่คาดหวังร้อยละ 37.67 ความคาดหวังอัตราดอกเบี้ยเงินปันผลร้อยละ 3.62 ระยะเวลาที่คาดว่าจะมีการใช้สิทธิ 2.75 - 5 ปี และอัตราดอกเบี้ยปลอดความเสี่ยงร้อยละ 2.97 - 3.41

ในระหว่างปี 2556 บริษัทฯ บันทึกค่าใช้จ่ายสำหรับโครงการ ESOP #1 เป็นจำนวน 1.7 ล้านบาท ซึ่งแสดงเป็นค่าใช้จ่ายเกี่ยวกับพนักงานพร้อมกับรับรู้ “ส่วนทุนจากการจ่ายโดยใช้หุ้นเป็นเกณฑ์” ในส่วนของผู้ถือหุ้นด้วยจำนวนเดียวกัน

ณ วันที่ 30 ธันวาคม 2556 ไม่มีผู้ใช้สิทธิตามใบสำคัญแสดงสิทธิที่จะซื้อหุ้นสามัญของบริษัทฯ ให้แก่กรรมการและพนักงานของบริษัทฯ และบริษัทย่อยโครงการ 1 (ESOP #1) และ ณ วันที่ 31 ธันวาคม 2556 ยอดคงเหลือของใบสำคัญแสดงสิทธิ ESOP #1 ที่ยังไม่ได้ใช้สิทธิมีจำนวน 28,000,000 หน่วย ซึ่งรวมส่วนที่ยังไม่ได้จัดสรรจำนวน 1,351,700 หน่วย

24. ดำรงตามกฎหมาย

ภายใต้บทบัญญัติของมาตรา 116 แห่งพระราชบัญญัติบริษัทมหาชนจำกัด พ.ศ. 2535 บริษัทฯต้องจัดสรรกำไรสุทธิประจำปีส่วนหนึ่งไว้เป็นทุนสำรองไม่น้อยกว่าร้อยละ 5 ของกำไรสุทธิประจำปีหักด้วยยอดขาดทุนสะสมยกมา (ถ้ามี) จนกว่าทุนสำรองนี้จะมีจำนวนไม่น้อยกว่าร้อยละ 10 ของทุนจดทะเบียน ดำรงตามกฎหมายดังกล่าวไม่สามารถนำไปจ่ายเงินปันผลได้

25. ส่วนเกินทุนจากการตีราคาสินทรัพย์

ส่วนเกินทุนจากการตีราคาสินทรัพย์ คือ ส่วนเกินทุนจากการตีราคาที่ดิน ส่วนเกินทุนจากการตีราคาสินทรัพย์ดังกล่าวไม่สามารถนำมาหักกับขาดทุนสะสมและไม่สามารถจ่ายเป็นเงินปันผลได้ ส่วนเกินทุนจากการตีราคาสินทรัพย์แสดงเป็นองค์ประกอบอื่นของส่วนของผู้ถือหุ้นในงบแสดงฐานะการเงิน การเปลี่ยนแปลงของส่วนเกินทุนจากการตีราคาสินทรัพย์ในปี 2556 และ 2555 มีดังนี้

(หน่วย: พันบาท)

| | งบการเงินรวม | | งบการเงินเฉพาะกิจการ | |
|------------------------|--------------|------------------------|----------------------|------------------------|
| | 2556 | 2555 (ปรับปรุงใหม่) | 2556 | 2555 (ปรับปรุงใหม่) |
| ยอดคงเหลือ ณ วันต้นปี | 376,557 | 376,557 | 376,557 | 376,557 |
| ตีราคาเพิ่มระหว่างปี | | | | |
| (หมายเหตุ 14) | 77,657 | - | 76,014 | - |
| ผลกระทบของภาษีเงินได้ | (15,532) | - | (15,203) | - |
| ยอดคงเหลือ ณ วันสิ้นปี | 438,682 | 376,557 | 437,368 | 376,557 |

26. ค่าใช้จ่ายตามลักษณะ

รายการค่าใช้จ่ายแบ่งตามลักษณะประกอบด้วยรายการค่าใช้จ่ายที่สำคัญดังต่อไปนี้

(หน่วย: พันบาท)

| | งบการเงินรวม | | งบการเงินเฉพาะกิจการ | |
|-----------------------------------|--------------|------------------------|----------------------|------------------------|
| | 2556 | 2555 (ปรับปรุงใหม่) | 2556 | 2555 (ปรับปรุงใหม่) |
| เงินเดือน ค่าแรงและผลประโยชน์อื่น | | | | |
| ของพนักงาน | 270,193 | 243,256 | 253,167 | 234,295 |
| ค่าเสื่อมราคาและค่าตัดจำหน่าย | 165,027 | 155,654 | 161,788 | 154,569 |
| วัตถุดิบและวัสดุสิ้นเปลืองใช้ไป | 3,295,700 | 2,962,518 | 3,292,727 | 2,962,518 |
| การเปลี่ยนแปลงในสินค้าสำเร็จรูป | 30,378 | 38,190 | 31,509 | 38,190 |
| ค่าเชื้อเพลิงและพลังงาน | 78,356 | 75,629 | 78,026 | 75,629 |

27. ภาษีเงินได้

27.1 สินทรัพย์/หนี้สินภาษีเงินได้รอการตัดบัญชี

ส่วนประกอบของสินทรัพย์ภาษีเงินได้รอการตัดบัญชีและหนี้สินภาษีเงินได้รอการตัดบัญชีประกอบด้วยรายการดังต่อไปนี้

(หน่วย: พันบาท)

| | งบการเงินรวม | | | งบการเงินเฉพาะกิจการ | | |
|--|--------------------|--------------------------------------|------------------|----------------------|--------------------------------------|------------------|
| | 31 ธันวาคม 2556 | 31 ธันวาคม 2555 (ปรับปรุงใหม่) | 1 มกราคม 2555 | 31 ธันวาคม 2556 | 31 ธันวาคม 2555 (ปรับปรุงใหม่) | 1 มกราคม 2555 |
| สินทรัพย์ภาษีเงินได้รอการตัดบัญชี | | | | | | |
| ค่าเผื่อหนี้สงสัยจะสูญ | 1,101 | 1,098 | 2,726 | 1,101 | 1,098 | 2,726 |
| ค่าเผื่อการลดลงของมูลค่าสินค้าคงเหลือ | 250 | 47 | 122 | 250 | 47 | 122 |
| สัญญาเช่าทางการเงิน | - | - | 321 | - | - | 321 |
| สำรองผลประโยชน์ระยะยาวของพนักงาน | 9,193 | 8,493 | 7,969 | 9,193 | 8,493 | 7,969 |
| ขาดทุนทางภาษีที่ยังไม่ได้ใช้ | 8,240 | 10,637 | - | 8,240 | 10,637 | - |
| รวม | 18,784 | 20,275 | 11,138 | 18,784 | 20,275 | 11,138 |
| หนี้สินภาษีเงินได้รอการตัดบัญชี | | | | | | |
| สัญญาเช่าทางการเงิน | 72 | 18 | - | 72 | 18 | - |
| ส่วนเกินทุนจากการตีราคาสินทรัพย์ | 109,670 | 94,139 | 94,139 | 109,342 | 94,139 | 94,139 |
| รวม | 109,742 | 94,157 | 94,139 | 109,414 | 94,157 | 94,139 |
| หนี้สินภาษีเงินได้รอการตัดบัญชี - สุทธิ | 90,958 | 73,882 | 83,001 | 90,630 | 73,882 | 83,001 |

27.2 ค่าใช้จ่ายภาษีเงินได้

ค่าใช้จ่ายภาษีเงินได้สำหรับปีสิ้นสุดวันที่ 31 ธันวาคม 2556 และ 2555 สรุปได้ดังนี้

(หน่วย: พันบาท)

| | งบการเงินรวม | | งบการเงินเฉพาะกิจการ | |
|---|--------------|------------------------|----------------------|------------------------|
| | 2556 | 2555 (ปรับปรุงใหม่) | 2556 | 2555 (ปรับปรุงใหม่) |
| ภาษีเงินได้ปัจจุบัน: | | | | |
| ภาษีเงินได้นิติบุคคลสำหรับปี | - | - | - | - |
| ภาษีเงินได้รอการตัดบัญชี: | | | | |
| ภาษีเงินได้รอการตัดบัญชีจากการเกิด | | | | |
| ผลแตกต่างชั่วคราวและการกลับ | | | | |
| รายการผลแตกต่างชั่วคราว | 3,820 | (9,119) | 3,820 | (9,119) |
| ค่าใช้จ่าย (รายได้) ภาษีเงินได้ที่แสดง | | | | |
| อยู่ในงบกำไรขาดทุนเบ็ดเสร็จ | 3,820 | (9,119) | 3,820 | (9,119) |

รายการกระทบยอดจำนวนเงินระหว่างค่าใช้จ่ายภาษีเงินได้กับผลคูณของกำไรทางบัญชีกับอัตราภาษีที่ใช้สำหรับปีสิ้นสุดวันที่ 31 ธันวาคม 2556 และ 2555 สามารถแสดงได้ดังนี้

(หน่วย: พันบาท)

| | งบการเงินรวม | | งบการเงินเฉพาะกิจการ | |
|--|--------------|----------------|----------------------|----------------|
| | 2556 | 2555 | 2556 | 2555 |
| | | (ปรับปรุงใหม่) | | (ปรับปรุงใหม่) |
| กำไรทางบัญชีก่อนภาษีเงินได้นิติบุคคล | 12,875 | 30,904 | 28,616 | 49,696 |
| อัตราภาษีเงินได้นิติบุคคล | 20% | 23% | 20% | 23% |
| กำไรทางบัญชีก่อนภาษีเงินได้นิติบุคคล | | | | |
| คูณอัตราภาษี | 2,575 | 7,108 | 5,723 | 11,430 |
| ผลกระทบต่อภาษีเงินได้รอตัดบัญชี | | | | |
| จากการเปลี่ยนแปลงอัตราภาษี | - | 1,704 | - | 1,704 |
| ผลกระทบทางภาษีสำหรับ: | | | | |
| การส่งเสริมการลงทุน (หมวด 28) | - | (18,706) | - | (18,706) |
| ค่าใช้จ่ายต้องห้าม | 1,880 | 843 | 1,824 | 753 |
| ค่าใช้จ่ายที่มีสิทธิหักได้เพิ่มขึ้น | (3,432) | (4,300) | (3,432) | (4,300) |
| อื่น ๆ | (224) | 489 | (295) | - |
| ผลขาดทุนทางภาษีของบริษัทย่อยที่ | | | | |
| คาดว่าจะไม่ได้รับประโยชน์ | 2,553 | 3,650 | - | - |
| ผลแตกต่างชั่วคราวของบริษัทย่อยที่ | | | | |
| คาดว่าจะไม่ได้รับประโยชน์ | 468 | 93 | - | - |
| ค่าใช้จ่าย (รายได้) ภาษีเงินได้ที่แสดงอยู่ | | | | |
| ในงบกำไรขาดทุนเบ็ดเสร็จ | 3,820 | (9,119) | 3,820 | (9,119) |

ในเดือนตุลาคม 2554 คณะรัฐมนตรีได้มีมติให้ปรับลดอัตราภาษีเงินได้นิติบุคคลจากอัตราร้อยละ 30 เป็นร้อยละ 23 ในปี 2555 และเป็นร้อยละ 20 ตั้งแต่ปี 2556 เป็นต้นไป และในเดือนธันวาคม 2554 ได้มีพระราชกฤษฎีกาประกาศลดอัตราภาษีเงินได้นิติบุคคลเพื่อให้เป็นไปตามมติคณะรัฐมนตรีดังกล่าว สำหรับปี 2555 - 2557 บริษัทฯและบริษัทย่อยได้สะท้อนผลกระทบของการเปลี่ยนแปลงอัตราภาษีดังกล่าวในการคำนวณภาษีเงินได้รอการตัดบัญชีตามที่แสดงไว้ข้างต้นแล้ว

ณ วันที่ 31 ธันวาคม 2556 บริษัทย่อยมีรายการผลแตกต่างชั่วคราวที่ใช้หักภาษีและขาดทุนทางภาษีที่ยังไม่ได้ใช้จำนวน 31 ล้านบาท (2555: 16 ล้านบาท) ที่บริษัทย่อยไม่ได้บันทึกสินทรัพย์ภาษีเงินได้รอการตัดบัญชี เนื่องจากบริษัทย่อยพิจารณาแล้วเห็นว่าบริษัทย่อยอาจไม่มีกำไรทางภาษีในอนาคตเพียงพอที่จะนำผลแตกต่างชั่วคราวและขาดทุนทางภาษีที่ยังไม่ได้ใช้ข้างต้นมาใช้ประโยชน์ได้

27.3 ภาษีเงินได้ส่วนที่เกี่ยวข้องกับส่วนประกอบแต่ละส่วนของกำไรขาดทุนเบ็ดเสร็จอื่น

จำนวนภาษีเงินได้ที่เกี่ยวข้องกับส่วนประกอบแต่ละส่วนของกำไรขาดทุนเบ็ดเสร็จอื่น สำหรับปีสิ้นสุดวันที่ 31 ธันวาคม 2556 และ 2555 สรุปได้ดังนี้

(หน่วย: พันบาท)

| | 2556 | 2555 | 2556 | 2555 |
|--|---------|----------------|---------|----------------|
| | | (ปรับปรุงใหม่) | | (ปรับปรุงใหม่) |
| ภาษีเงินได้รอการตัดบัญชีที่เกี่ยวข้องกับ | | | | |
| ผลขาดทุนจากการประมาณการตาม | | | | |
| หลักคณิตศาสตร์ประกันภัย | (2,276) | - | (2,276) | - |
| ผลกำไรจากการตีราคาที่ดิน | 15,532 | - | 15,203 | - |
| | 13,256 | - | 12,927 | - |

28. การส่งเสริมการลงทุน

บริษัทฯ และบริษัทย่อยได้รับสิทธิพิเศษทางภาษีอากรจากคณะกรรมการส่งเสริมการลงทุนตามพระราชบัญญัติส่งเสริมการลงทุน พ.ศ. 2520 ภายใต้เงื่อนไขต่าง ๆ ที่กำหนดไว้ บริษัทฯ และบริษัทย่อยได้รับสิทธิประโยชน์ทางด้านภาษีอากรที่มีสาระสำคัญดังต่อไปนี้

| รายละเอียด | บริษัทฯ | บริษัทฯ | บริษัทฯ | บริษัทฯ | บริษัทฯ | บริษัทย่อย |
|---|------------------------|---------------------|---------------------|--|------------------------|--------------------------------------|
| 1. บัตรส่งเสริมเลขที่ | 1025(2)/2548 | 1076(9)/2551 | 1702(1)/2556 | 1703(2)/2556 | 2644(1)/2556 | 2390(5)/2554 |
| 2. เพื่อส่งเสริมการลงทุนในกิจการ | ผลิตน้ำมันพืชบริสุทธิ์ | ผลิตก๊าซชีวภาพ | ผลิตก๊าซชีวภาพ | ผลิตน้ำมันปาล์มดิบและน้ำมันเมล็ดในปาล์มดิบ | ผลิตไฟฟ้าจากก๊าซชีวภาพ | ผลิตเมล็ดพันธุ์ปาล์มหรือต้นกล้าปาล์ม |
| 3. สิทธิประโยชน์สำคัญที่ได้รับ | | | | | | |
| 3.1 ได้รับยกเว้นภาษีเงินได้นิติบุคคลสำหรับกำไรสุทธิที่ได้จากการประกอบกิจการที่ได้รับการส่งเสริมและได้รับยกเว้นไม่ต้องนำเงินปันผลจากกิจการที่ได้รับการส่งเสริมซึ่งได้รับยกเว้นภาษีเงินได้นิติบุคคลไปรวมคำนวณเพื่อเสียภาษีเงินได้ | 8 ปี (สิ้นสุดแล้ว) | 8 ปี | 8 ปี | 8 ปี | 8 ปี | 8 ปี |
| 3.2 ได้รับลดหย่อนภาษีเงินได้นิติบุคคลสำหรับกำไรสุทธิที่ได้จากการลงทุนในอัตราร้อยละห้าสิบของอัตราปกติมีกำหนดเวลาห้าปี นับจากวันที่พ้นกำหนดระยะเวลาในข้อ 3.1 | ไม่ได้รับ | ไม่ได้รับ | ได้รับ | ไม่ได้รับ | ได้รับ | ไม่ได้รับ |
| 3.3 ได้รับยกเว้นอากรขาเข้าสำหรับเครื่องจักรตามที่คณะกรรมการพิจารณาอนุมัติ | ได้รับ | ได้รับ | ได้รับ | ได้รับ | ได้รับ | ได้รับ |
| 4. วันที่อนุมัติให้การส่งเสริม | 20 ตุลาคม 2547 | 3 ธันวาคม 2550 | 19 กุมภาพันธ์ 2556 | 26 กุมภาพันธ์ 2556 | 14 ตุลาคม 2556 | 20 กันยายน 2554 |
| 5. วันที่เริ่มมีรายได้จากการประกอบกิจการ | 3 พฤศจิกายน 2548 | ยังไม่เปิดดำเนินการ | ยังไม่เปิดดำเนินการ | ยังไม่เปิดดำเนินการ | ยังไม่เปิดดำเนินการ | 1 สิงหาคม 2556 |

รายได้ของบริษัทฯ สำหรับปีจําแนกตามกิจการที่ได้รับการส่งเสริมการลงทุนและไม่ได้รับการส่งเสริมการลงทุนสามารถสรุปได้ดังต่อไปนี้

(หน่วย: พันบาท)

| | กิจการที่ได้รับ | | กิจการที่ไม่ได้รับ | | รวม | |
|-----------------|---------------------|-----------|---------------------|---------|-----------|-----------|
| | การส่งเสริมการลงทุน | | การส่งเสริมการลงทุน | | | |
| | 2556 | 2555 | 2556 | 2555 | 2556 | 2555 |
| รายได้จากการขาย | | | | | | |
| ขายในประเทศ | 2,253,606 | 3,361,576 | 1,648,918 | 318,974 | 3,902,524 | 3,680,550 |
| ขายส่งออก | 120,156 | 108,936 | 160,176 | 236,320 | 280,332 | 345,256 |
| รวม | 2,373,762 | 3,470,512 | 1,809,094 | 555,294 | 4,182,856 | 4,025,806 |

29. กำไรต่อหุ้น

กำไรต่อหุ้นขั้นพื้นฐานคำนวณโดยหารกำไรสำหรับปีที่เป็นของผู้ถือหุ้นของบริษัทฯ (ไม่รวมกำไรขาดทุนเบ็ดเสร็จอื่น) ด้วยจำนวนถัวเฉลี่ยถ่วงน้ำหนักของหุ้นสามัญที่ออกอยู่ในระหว่างปี โดยได้ปรับจำนวนหุ้นสามัญที่ใช้ในการคำนวณกำไรต่อหุ้นสำหรับปี 2556 และ 2555 (ปรับจำนวนหุ้นตามสัดส่วนที่เปลี่ยนไปของจำนวนหุ้นสามัญที่เปลี่ยนแปลงโดยการออกหุ้นปันผลตามที่กล่าวไว้ในหมายเหตุ 22 โดยถือเสมือนว่าการออกหุ้นปันผลได้เกิดขึ้นตั้งแต่วันที่เริ่มต้นของงวดแรกที่เสนอรายงาน)

กำไรต่อหุ้นปรับลดคำนวณโดยหารกำไรสำหรับปีที่เป็นของผู้ถือหุ้นของบริษัทฯ (ไม่รวมกำไรขาดทุนเบ็ดเสร็จอื่น) ด้วยผลรวมของจำนวนถัวเฉลี่ยถ่วงน้ำหนักของหุ้นสามัญที่ออกอยู่ในระหว่างปี กับจำนวนถัวเฉลี่ยถ่วงน้ำหนักของหุ้นสามัญที่บริษัทฯ อาจต้องออกเพื่อแปลงหุ้นสามัญเทียบเท่าปรับลดทั้งสิ้นให้เป็นหุ้นสามัญ โดยสมมติว่าได้มีการแปลงเป็นหุ้นสามัญ ณ วันต้นปีหรือ ณ วันออกหุ้นสามัญเทียบเท่า

กำไรต่อหุ้นขั้นพื้นฐานและกำไรต่อหุ้นปรับลด แสดงการคำนวณได้ดังนี้

| | งบการเงินรวม | | | | | |
|---|--------------|----------------|--|-----------|-------------|----------------|
| | กำไรสำหรับปี | | จำนวนหุ้นสามัญ ถัวเฉลี่ยถ่วงน้ำหนัก | | กำไรต่อหุ้น | |
| | 2556 | 2555 | 2556 | 2555 | 2556 | 2555 |
| | (พันบาท) | (พันบาท) | (พันหุ้น) | (พันหุ้น) | (บาท) | (บาท) |
| | | (ปรับปรุงใหม่) | | | | (ปรับปรุงใหม่) |
| กำไรต่อหุ้นขั้นพื้นฐาน | | | | | | |
| กำไรส่วนที่เป็นของผู้ถือหุ้นของบริษัทใหญ่ | 9,055 | 40,023 | 560,568 | 560,568 | 0.02 | 0.07 |
| ผลกระทบของหุ้นสามัญเทียบเท่าปรับลด | | | | | | |
| ใบสำคัญแสดงสิทธิ CPI-W1 | - | | 982 | | | |
| กำไรต่อหุ้นปรับลด | | | | | | |
| กำไรที่เป็นของผู้ถือหุ้นสามัญสมมติว่ามีการใช้สิทธิซื้อหุ้นสามัญจากใบสำคัญแสดงสิทธิ CPI-W1 | 9,055 | | 561,550 | | 0.02 | |

| | งบการเงินเฉพาะกิจการ | | | | | |
|---|----------------------|----------------------------|--|-----------|-------------|-------------------------|
| | กำไรสำหรับปี | | จำนวนหุ้นสามัญ ถัวเฉลี่ยถ่วงน้ำหนัก | | กำไรต่อหุ้น | |
| | 2556 | 2555 | 2556 | 2555 | 2556 | 2555 |
| | (พันบาท) | (พันบาท) (ปรับปรุงใหม่) | (พันหุ้น) | (พันหุ้น) | (บาท) | (บาท) (ปรับปรุงใหม่) |
| กำไรต่อหุ้นขั้นพื้นฐาน | | | | | | |
| กำไรส่วนที่เป็นของผู้ถือหุ้นของบริษัทใหญ่ | 24,796 | 58,815 | 560,568 | 560,568 | 0.04 | 0.10 |
| ผลกระทบของหุ้นสามัญเทียบเท่าปรับลด | | | | | | |
| ใบสำคัญแสดงสิทธิ CPI-W1 | - | | 982 | | | |
| กำไรต่อหุ้นปรับลด | | | | | | |
| กำไรที่เป็นของผู้ถือหุ้นสามัญสมมติว่ามีการใช้สิทธิซื้อ หุ้นสามัญจากใบสำคัญแสดงสิทธิ CPI-W1 | 24,796 | | 561,550 | | 0.04 | |

ไม่มีการแสดงกำไรต่อหุ้นปรับลดสำหรับปี 2556 ที่เกิดจากใบสำคัญแสดงสิทธิ ESOP #1 เนื่องจากราคาใช้สิทธิของใบสำคัญแสดงสิทธิ ESOP #1 รวมกับมูลค่ายุติธรรมของสินค้าหรือบริการที่ให้แก่บริษัทฯ และบริษัทย่อยในอนาคตของใบสำคัญแสดงสิทธิ ESOP #1 มีราคาสูงกว่าราคาตลาดถัวเฉลี่ยของหุ้นสามัญของบริษัทฯ

30. ข้อมูลทางการเงินจำแนกตามส่วนงาน

ข้อมูลส่วนงานดำเนินงานที่น่าเสนอนี้สอดคล้องกับรายงานภายในของบริษัทฯ ที่ผู้มีอำนาจตัดสินใจสูงสุดด้านการดำเนินงานได้รับและสอบทานอย่างสม่ำเสมอเพื่อใช้ในการตัดสินใจในการจัดสรรทรัพยากรให้กับส่วนงานและประเมินผลการดำเนินงานของส่วนงาน

เพื่อวัตถุประสงค์ในการบริหารงาน บริษัทฯ และบริษัทย่อยจัดโครงสร้างองค์กรเป็นหน่วยธุรกิจตามประเภทของผลิตภัณฑ์และบริการ บริษัทฯ และบริษัทย่อยมีส่วนงานหลักที่รายงานทั้งสิ้น 2 ส่วนงานดังนี้

- ส่วนงานน้ำมันปาล์ม เป็นส่วนงานผลิตและจำหน่ายผลิตภัณฑ์น้ำมันปาล์มและผลพลอยได้
- ส่วนงานเมล็ดพันธุ์ปาล์มและต้นกล้าปาล์ม เป็นส่วนงานผลิตและจำหน่ายผลิตภัณฑ์เมล็ดพันธุ์ปาล์มและต้นกล้าปาล์ม

บริษัทฯ และบริษัทย่อยไม่มีการรวมส่วนงานดำเนินงานเป็นส่วนงานที่รายงานข้างต้น

ผู้มีอำนาจตัดสินใจสูงสุดสอบทานผลการดำเนินงานของแต่ละหน่วยธุรกิจแยกจากกันเพื่อวัตถุประสงค์ในการตัดสินใจเกี่ยวกับการจัดสรรทรัพยากรและการประเมินผลการปฏิบัติงาน บริษัทฯ และบริษัทย่อยประเมินผลการปฏิบัติงานของส่วนงานโดยพิจารณาจากกำไรหรือขาดทุนจากการดำเนินงานซึ่งวัดมูลค่าโดยใช้เกณฑ์เดียวกับที่ใช้ในการวัดกำไรหรือขาดทุนจากการดำเนินงานในงบการเงิน

การบันทึกบัญชีสำหรับรายการระหว่างส่วนงานที่รายงานเป็นไปในลักษณะเดียวกับการบันทึกบัญชีสำหรับรายการธุรกิจกับบุคคลภายนอก

ข้อมูลรายได้ กำไร และสินทรัพย์รวมของส่วนงานของบริษัทฯและบริษัทย่อยสำหรับปีสิ้นสุดวันที่ 31 ธันวาคม 2556 และ 2555 มีดังต่อไปนี้

(หน่วย: ล้านบาท)

สำหรับปีสิ้นสุดวันที่ 31 ธันวาคม 2556

| | ส่วนงาน น้ำมันปาล์ม | ส่วนงานเมล็ด พันธุ์ปาล์มและ ต้นกล้าปาล์ม | รวมส่วนงาน ที่รายงาน | รายการปรับปรุง และตัดรายการ ระหว่างกัน | งบการเงินรวม |
|------------------------------------|------------------------|--|-------------------------|--|--------------|
| รายได้จากการขายให้ลูกค้า ภายนอก | 4,183 | 8 | 4,191 | - | 4,191 |
| รายได้ระหว่างส่วนงาน | - | - | - | - | - |
| ดอกเบี้ยรับ | 2 | - | 2 | - | 2 |
| ดอกเบี้ยจ่าย | 38 | 2 | 40 | - | 40 |
| ค่าเสื่อมราคาและ ค่าตัดจำหน่าย | 162 | 3 | 165 | - | 165 |
| ค่าใช้จ่ายภาษีเงินได้ | 4 | - | 4 | - | 4 |
| กำไร (ขาดทุน) ของส่วนงาน | 24 | (15) | 9 | - | 9 |

(หน่วย: ล้านบาท)

ณ วันที่ 31 ธันวาคม 2556

| | ส่วนงาน น้ำมันปาล์ม | ส่วนงานเมล็ด พันธุ์ปาล์มและ ต้นกล้าปาล์ม | รวมส่วนงาน ที่รายงาน | รายการปรับปรุง และตัดรายการ ระหว่างกัน | งบการเงินรวม |
|---|------------------------|--|-------------------------|--|--------------|
| สินทรัพย์รวมของส่วนงาน | 3,156 | 54 | 3,210 | (60) | 3,150 |
| การเพิ่มขึ้นของสินทรัพย์ ไม่หมุนเวียนที่ไม่รวม เครื่องมือทางการเงิน | 282 | 8 | 290 | - | 290 |



(หน่วย: ล้านบาท)

สำหรับปีสิ้นสุดวันที่ 31 ธันวาคม 2555

| | ส่วนงาน น้ำมันปาล์ม | ส่วนงานเมล็ด พันธุ์ปาล์มและ ต้นกล้าปาล์ม | รวมส่วนงาน ที่รายงาน | รายการปรับปรุง และตัดรายการ ระหว่างกัน | งบการเงินรวม (ปรับปรุงใหม่) |
|--------------------------|------------------------|--|-------------------------|--|--------------------------------|
| รายได้จากการขายให้ลูกค้า | | | | | |
| ภายนอก | 4,026 | - | 4,026 | - | 4,026 |
| รายได้ระหว่างส่วนงาน | - | - | - | - | - |
| ดอกเบี้ยรับ | 1 | - | 1 | - | 1 |
| ดอกเบี้ยจ่าย | 41 | - | 41 | - | 41 |
| ค่าเสื่อมราคาและ | | | | | |
| ค่าตัดจำหน่าย | 155 | 1 | 156 | - | 156 |
| รายได้ภาษีเงินได้ | 9 | - | 9 | - | 9 |
| กำไร (ขาดทุน) ของส่วนงาน | 59 | (17) | 42 | (2) | 40 |

(หน่วย: ล้านบาท)

ณ วันที่ 31 ธันวาคม 2555

| | ส่วนงาน น้ำมันปาล์ม | ส่วนงานเมล็ด พันธุ์ปาล์มและ ต้นกล้าปาล์ม | รวมส่วนงาน ที่รายงาน | รายการปรับปรุง และตัดรายการ ระหว่างกัน | งบการเงินรวม |
|--------------------------|------------------------|--|-------------------------|--|--------------|
| สินทรัพย์รวมของส่วนงาน | 2,876 | 35 | 2,911 | (26) | 2,885 |
| การเพิ่มขึ้นของสินทรัพย์ | | | | | |
| ไม่หมุนเวียนที่ไม่รวม | | | | | |
| เครื่องมือทางการเงิน | 231 | 25 | 256 | (7) | 249 |

ข้อมูลเกี่ยวกับเขตภูมิศาสตร์

บริษัทฯ และบริษัทย่อยดำเนินธุรกิจในเขตภูมิศาสตร์เดียวคือประเทศไทย ดังนั้นรายได้และสินทรัพย์ที่แสดงอยู่ในงบการเงินจึงถือเป็นรายงานตามเขตภูมิศาสตร์แล้ว

รายได้จากลูกค้าภายนอกกำหนดขึ้นตามสถานที่ตั้งของลูกค้ามีรายละเอียดดังนี้

(หน่วย: พันบาท)

| | งบการเงินรวม | |
|-----------------------|--------------|-----------|
| | 2556 | 2555 |
| รายได้จากลูกค้าภายนอก | | |
| ประเทศไทย | 3,910,528 | 3,680,551 |
| ประเทศสิงคโปร์ | 196,619 | 263,132 |
| ประเทศอื่น ๆ | 83,713 | 82,123 |
| รวม | 4,190,860 | 4,025,806 |

ข้อมูลเกี่ยวกับลูกค้ารายใหญ่

ในปี 2556 บริษัทฯ มีรายได้จากลูกค้ารายใหญ่จำนวน 1 ราย เป็นจำนวนเงินประมาณ 847 ล้านบาท (2555: 855 ล้านบาท) ซึ่งมาจากส่วนงานน้ำมันปาล์ม

31. กองทุนสำรองเลี้ยงชีพ

บริษัทฯ บริษัทย่อยและพนักงานบริษัทฯ ได้ร่วมกันจัดตั้งกองทุนสำรองเลี้ยงชีพขึ้นตามพระราชบัญญัติกองทุนสำรองเลี้ยงชีพ พ.ศ. 2530 โดยบริษัทฯ บริษัทย่อยและพนักงานจะจ่ายสมทบเข้ากองทุนเป็นรายเดือนในอัตราร้อยละ 3 - 5 ของเงินเดือน กองทุนสำรองเลี้ยงชีพนี้บริหารโดยบริษัทหลักทรัพย์จัดการกองทุน ทิสโก้ จำกัด และจะจ่ายให้แก่พนักงานเมื่อพนักงานนั้นออกจากการตามระเบียบว่าด้วยกองทุนของบริษัทฯ ในระหว่างปี 2556 บริษัทฯ และบริษัทย่อยได้จ่ายเงินสมทบกองทุนเป็นจำนวนเงิน 6.0 ล้านบาท (2555: 5.3 ล้านบาท) และเฉพาะบริษัทฯ จำนวนเงิน 5.7 ล้านบาท (2555: 5.1 ล้านบาท)

32. การจ่ายปันผล

| เงินปันผล | อนุมัติโดย | เงินปันผลจ่าย (ล้านบาท) | เงินปันผลจ่ายต่อหุ้น (บาท) |
|----------------------------------|--|----------------------------|-------------------------------|
| เงินปันผลประจำปี 2554 | ที่ประชุมสามัญผู้ถือหุ้น เมื่อวันที่ 25 เมษายน 2555 | 67,269 | 0.24 |
| รวม | | 67,269 | |
| หุ้นปันผลระหว่างกาลสำหรับปี 2555 | ที่ประชุมวิสามัญผู้ถือหุ้น เมื่อวันที่ 24 มกราคม 2556 | 280,279 | 1.00 |
| เงินปันผลประจำปี 2555 | ที่ประชุมสามัญผู้ถือหุ้น เมื่อวันที่ 24 เมษายน 2556 | 16,804 | 0.03 |
| รวม | | 297,083 | |

33. ภาระผูกพันและหนี้สินที่อาจเกิดขึ้น

33.1 ภาระผูกพันเกี่ยวกับรายจ่ายฝ่ายทุน

ก) ณ วันที่ 31 ธันวาคม 2556 บริษัทฯ และบริษัทย่อยมีรายจ่ายฝ่ายทุนจำนวนเงิน 110 ล้านบาท (2555: 17 ล้านบาท) และเฉพาะของบริษัทฯ จำนวนเงิน 107 ล้านบาท (2555: 16 ล้านบาท) ที่เกี่ยวข้องกับาก่อสร้างอาคารและการซื้อเครื่องจักรและอุปกรณ์

- ข) ในเดือนกุมภาพันธ์ 2554 บริษัทฯ ได้ทำสัญญาจะซื้อจะขายที่ดินกับบริษัทในประเทศไทยแห่งหนึ่งเพื่อซื้อที่ดินจำนวนเงิน 124 ล้านบาท ณ วันที่ 31 ธันวาคม 2556 บริษัทฯ ได้จ่ายเงินล่วงหน้าค่าซื้อที่ดินดังกล่าวแล้วทั้งจำนวน (2555: บริษัทฯ ได้จ่ายเงินล่วงหน้าค่าซื้อที่ดินดังกล่าวแล้วเป็นจำนวนเงิน 93 ล้านบาท และมีภาระผูกพันเกี่ยวกับการซื้อที่ดินดังกล่าวเป็นเงิน 31 ล้านบาท)

33.2 ภาระผูกพันเกี่ยวกับสัญญาบริการ

ณ วันที่ 31 ธันวาคม 2556 บริษัทฯ และบริษัทย่อยมีภาระผูกพันในการจ่ายค่าบริการตามสัญญาซึ่งต้องจ่ายชำระภายในหนึ่งปีเป็นจำนวนเงิน 4 ล้านบาท (2555: 6 ล้านบาท) และเฉพาะของบริษัทฯ จำนวนเงิน 4 ล้านบาท (2555: 5 ล้านบาท)

33.3 หนังสือค้ำประกันธนาคาร

- ก) ณ วันที่ 31 ธันวาคม 2556 บริษัทฯ ค้ำประกันวงเงินกู้และวงเงินสินเชื่อให้แก่บริษัทย่อยในวงเงิน 30 ล้านบาท (2555: 30 ล้านบาท)
- ข) ณ วันที่ 31 ธันวาคม 2556 บริษัทฯ มีหนังสือค้ำประกันซึ่งออกโดยธนาคารในนามบริษัทฯ เหลืออยู่เป็นจำนวนเงิน 5 ล้านบาท และ 1.2 ล้านดอลลาร์สหรัฐอเมริกา (2555: 8 ล้านบาท และ 1.2 ล้านดอลลาร์สหรัฐอเมริกา) ซึ่งเกี่ยวเนื่องกับภาระผูกพันทางปฏิบัติบางประการตามปกติธุรกิจของบริษัทฯ ซึ่งประกอบด้วยหนังสือค้ำประกันดังต่อไปนี้

(หน่วย: ล้านบาท)

| | งบการเงินรวมและ งบการเงินเฉพาะกิจการ | |
|---------------------------------------|---|------|
| | 2556 | 2555 |
| หนังสือค้ำประกันในการเป็นผู้นำของเข้า | | |
| ผู้ส่งของออกระดับบัตรทองกับกรมศุลกากร | 2 | 2 |
| หนังสือค้ำประกันการใช้ไฟฟ้า | 3 | 3 |
| หนังสือค้ำประกันการปฏิบัติงานตามสัญญา | - | 3 |
| รวม | 5 | 8 |

(หน่วย: ล้านดอลลาร์สหรัฐอเมริกา)

| | งบการเงินรวมและ งบการเงินเฉพาะกิจการ | |
|---|---|------|
| | 2556 | 2555 |
| หนังสือค้ำประกันการจ่ายชำระเงินให้กับเจ้าหนี้ | 1.2 | 1.2 |

33.4 สัญญาขายน้ำมันปาล์ม

ณ วันที่ 31 ธันวาคม 2556 และ 2555 บริษัทฯ มีภาระในการขายน้ำมันปาล์มให้กับบริษัทที่ไม่เกี่ยวข้องกันในประเทศหนึ่งแห่ง โดยปริมาณการขายและราคาเป็นไปตามที่ระบุไว้ในสัญญาดังกล่าว

34. เครื่องมือทางการเงิน

34.1 นโยบายการบริหารความเสี่ยง

เครื่องมือทางการเงินที่สำคัญของบริษัทฯ และบริษัทย่อยตามที่นิยามอยู่ในมาตรฐานการบัญชีฉบับที่ 107 “การแสดงรายการและการเปิดเผยข้อมูลสำหรับเครื่องมือทางการเงิน” ประกอบด้วยเงินสดและรายการเทียบเท่าเงินสด ลูกหนี้การค้าและลูกหนี้อื่น เงินวางเพื่อการซื้อขายน้ำมันปาล์มล่วงหน้า เงินให้กู้ยืมและเงินกู้ยืม เจ้าหนี้การค้าและเจ้าหนี้อื่น และหนี้สินตามสัญญาเช่าการเงิน บริษัทฯ และบริษัทย่อยมีความเสี่ยงที่เกี่ยวข้องกับเครื่องมือทางการเงินดังกล่าว และมีนโยบายการบริหารความเสี่ยงดังนี้

ความเสี่ยงด้านการให้สินเชื่อ

บริษัทฯ และบริษัทย่อยมีความเสี่ยงด้านการให้สินเชื่อที่เกี่ยวข้องกับลูกหนี้การค้าและเงินให้กู้ยืมแก่กิจการที่เกี่ยวข้องกัน ฝ่ายบริหารควบคุมความเสี่ยงนี้โดยการกำหนดให้มีนโยบายและวิธีการในการควบคุมสินเชื่อที่เหมาะสม ดังนั้นบริษัทฯ และบริษัทย่อยจึงไม่คาดว่าจะได้รับความเสียหายที่เป็นสาระสำคัญจากการให้สินเชื่อ นอกจากนี้ การให้สินเชื่อของบริษัทฯ และบริษัทย่อยไม่มีการกระจุกตัวเนื่องจากบริษัทฯ และบริษัทย่อยมีฐานของลูกค้าที่หลากหลายและมีอยู่จำนวนมาก ราย จำนวนเงินสูงสุดที่บริษัทฯ และบริษัทย่อยอาจต้องสูญเสียจากการให้สินเชื่อคือมูลค่าตามบัญชีของลูกค้าการค้าและเงินให้กู้ยืมแก่กิจการที่เกี่ยวข้องกันที่แสดงอยู่ในงบแสดงฐานะการเงิน

ความเสี่ยงจากอัตราดอกเบี้ย

บริษัทฯ และบริษัทย่อยมีความเสี่ยงจากอัตราดอกเบี้ยที่สำคัญอันเกี่ยวข้องกับเงินฝากธนาคาร เงินให้กู้ยืมและเงินกู้ยืมที่มีดอกเบี้ย อย่างไรก็ตาม เนื่องจากสินทรัพย์และหนี้สินทางการเงินส่วนใหญ่มีอัตราดอกเบี้ยที่ปรับขึ้นลงตามอัตราตลาด หรือมีอัตราดอกเบี้ยคงที่ซึ่งใกล้เคียงกับอัตราตลาดในปัจจุบัน

ณ วันที่ 31 ธันวาคม 2556 และ 2555 สินทรัพย์และหนี้สินทางการเงินที่สำคัญสามารถจัดตามประเภทอัตราดอกเบี้ย และสำหรับสินทรัพย์และหนี้สินทางการเงินที่มีอัตราดอกเบี้ยคงที่สามารถแยกตามวันที่ครบกำหนด หรือวันที่มีการกำหนดอัตราดอกเบี้ยใหม่ (หากวันที่มีการกำหนดอัตราดอกเบี้ยใหม่ถึงก่อน) ได้ดังนี้

(หน่วย: ล้านบาท)

| งบการเงินรวม | | | | | | |
|------------------------------------|--------------------|--------------------|--------------|------------------------|-----|---------------|
| 2556 | | | | | | |
| | อัตราดอกเบี้ยคงที่ | | | อัตราดอกเบี้ย | รวม | อัตราดอกเบี้ย |
| | ภายใน 1 ปี | มากกว่า 1 ถึง 5 ปี | มากกว่า 5 ปี | ปรับขึ้นลงตามอัตราตลาด | | (ร้อยละต่อปี) |
| สินทรัพย์ทางการเงิน | | | | | | |
| เงินสดและรายการเทียบเท่าเงินสด | - | - | - | 74 | 75 | 0.5 - 0.63 |
| ลูกหนี้การค้าและลูกหนี้อื่น | - | - | - | - | 410 | - |
| เงินวางเพื่อการซื้อขายน้ำมันปาล์ม | | | | | | |
| ล่วงหน้า | - | - | - | - | 16 | - |
| หนี้สินทางการเงิน | | | | | | |
| เงินกู้ยืมระยะสั้นจากสถาบันการเงิน | 880 | - | - | - | 880 | 2.78 - 3.22 |
| เจ้าหนี้การค้าและเจ้าหนี้อื่น | - | - | - | - | 205 | - |
| เงินกู้ยืมระยะยาว | - | - | - | 308 | 308 | MLR ลบ 2 - 3 |
| หนี้สินตามสัญญาเช่าการเงิน | 1 | 1 | - | - | 2 | 5.95 |

(หน่วย: ล้านบาท)

| งบการเงินเฉพาะกิจการ | | | | | | |
|--|--------------------|--------------------|--------------|------------------------|-----|---|
| 2556 | | | | | | |
| | อัตราดอกเบี้ยคงที่ | | | อัตราดอกเบี้ย | รวม | อัตราดอกเบี้ย |
| | ภายใน 1 ปี | มากกว่า 1 ถึง 5 ปี | มากกว่า 5 ปี | ปรับขึ้นลงตามอัตราตลาด | | (ร้อยละต่อปี) |
| สินทรัพย์ทางการเงิน | | | | | | |
| เงินสดและรายการเทียบเท่าเงินสด | - | - | - | 70 | 71 | 0.5 - 0.63 |
| ลูกหนี้การค้าและลูกหนี้อื่น | - | - | - | - | 419 | - |
| เงินให้กู้ยืมระยะสั้นแก่กิจการที่เกี่ยวข้องกัน | 18 | - | - | 15 | 33 | 2.90 - 3.19 และอัตราดอกเบี้ยเงินกู้เมื่อทางถามจากธนาคาร + 0.5 |
| เงินวางเพื่อการซื้อขายน้ำมันปาล์ม | | | | | | |
| ล่วงหน้า | - | - | - | - | 16 | - |
| หนี้สินทางการเงิน | | | | | | |
| เงินกู้ยืมระยะสั้นจากสถาบันการเงิน | 880 | - | - | - | 880 | 2.78 - 3.22 |
| เจ้าหนี้การค้าและเจ้าหนี้อื่น | - | - | - | - | 204 | - |
| เงินกู้ยืมระยะยาว | - | - | - | 283 | 283 | MLR ลบ 2 - 3 |
| หนี้สินตามสัญญาเช่าการเงิน | 1 | 1 | - | - | 2 | 5.95 |

(หน่วย: ล้านบาท)

| | งบการเงินรวม | | | | | | |
|---|--------------------|--------------------|--------------|------------------------|--------------------|-----|-----------------------------|
| | 2555 | | | | | | |
| | อัตราดอกเบี้ยคงที่ | | | อัตราดอกเบี้ย | ไม่มีอัตราดอกเบี้ย | รวม | อัตราดอกเบี้ย (ร้อยละต่อปี) |
| | ภายใน 1 ปี | มากกว่า 1 ถึง 5 ปี | มากกว่า 5 ปี | ปรับขึ้นลงตามอัตราตลาด | | | |
| สินทรัพย์ทางการเงิน | | | | | | | |
| เงินสดและรายการเทียบเท่าเงินสด | - | - | - | 84 | 1 | 85 | 0.625 |
| ลูกหนี้การค้าและลูกหนี้อื่น | - | - | - | - | 230 | 230 | - |
| เงินวางเพื่อการซื้อขายน้ำมันปาล์มล่วงหน้า | - | - | - | - | 3 | 3 | - |
| หนี้สินทางการเงิน | | | | | | | |
| เงินกู้ยืมระยะสั้นจากสถาบันการเงิน | 700 | - | - | - | - | 700 | 3.00 - 3.08 |
| เจ้าหนี้การค้าและเจ้าหนี้อื่น | - | - | - | - | 105 | 105 | - |
| เงินกู้ยืมระยะยาว | - | - | - | 481 | - | 481 | MLR ลบ 1.5 - 2.25 |
| หนี้สินตามสัญญาเช่าการเงิน | 1 | 1 | - | - | - | 2 | 5.95 |

(หน่วย: ล้านบาท)

| | งบการเงินเฉพาะกิจการ | | | | | | |
|---|----------------------|--------------------|--------------|------------------------|--------------------|-----|-----------------------------|
| | 2555 | | | | | | |
| | อัตราดอกเบี้ยคงที่ | | | อัตราดอกเบี้ย | ไม่มีอัตราดอกเบี้ย | รวม | อัตราดอกเบี้ย (ร้อยละต่อปี) |
| | ภายใน 1 ปี | มากกว่า 1 ถึง 5 ปี | มากกว่า 5 ปี | ปรับขึ้นลงตามอัตราตลาด | | | |
| สินทรัพย์ทางการเงิน | | | | | | | |
| เงินสดและรายการเทียบเท่าเงินสด | - | - | - | 79 | 1 | 80 | 0.625 |
| ลูกหนี้การค้าและลูกหนี้อื่น | - | - | - | - | 239 | 239 | - |
| เงินวางเพื่อการซื้อขายน้ำมันปาล์มล่วงหน้า | - | - | - | - | 3 | 3 | - |
| หนี้สินทางการเงิน | | | | | | | |
| เงินกู้ยืมระยะสั้นจากสถาบันการเงิน | 700 | - | - | - | - | 700 | 3.00 - 3.08 |
| เจ้าหนี้การค้าและเจ้าหนี้อื่น | - | - | - | - | 104 | 104 | - |
| เงินกู้ยืมระยะยาว | - | - | - | 453 | - | 453 | MLR ลบ 1.5 - 2.25 |
| หนี้สินตามสัญญาเช่าการเงิน | 1 | 1 | - | - | - | 2 | 5.95 |

ความเสี่ยงจากอัตราแลกเปลี่ยน

บริษัทฯ มีความเสี่ยงจากอัตราแลกเปลี่ยนที่สำคัญอันเกี่ยวเนื่องจากการขายสินค้าเป็นเงินตราต่างประเทศ บริษัทฯ ได้ตกลงทำสัญญาขายเงินตราต่างประเทศล่วงหน้า ซึ่งส่วนใหญ่มีอายุสัญญาไม่เกินหนึ่งปีเพื่อใช้เป็นเครื่องมือในการบริหารความเสี่ยง

ณ วันที่ 31 ธันวาคม 2556 และ 2555 บริษัทฯมียอดคงเหลือของสินทรัพย์ทางการเงินที่เป็นสกุลเงินตราต่างประเทศ ดังนี้

| สกุลเงิน | สินทรัพย์ทางการเงิน | | อัตราแลกเปลี่ยนเฉลี่ย | |
|--------------------|---------------------|-------|--------------------------------|-------|
| | ณ วันที่ 31 ธันวาคม | | ณ วันที่ 31 ธันวาคม | |
| | 2556 | 2555 | 2556 | 2555 |
| | (พัน) | (พัน) | (บาทต่อหน่วยเงินตราต่างประเทศ) | |
| เหรียญสหรัฐอเมริกา | 798 | 50 | 32.68 | 30.49 |
| ริงกิตมาเลเซีย | 1,387 | 125 | 9.82 | 9.85 |

ณ วันที่ 31 ธันวาคม 2556 และ 2555 บริษัทฯยังไม่มีเครื่องมือทางการเงินที่เป็นเงินตราต่างประเทศที่มีสาระสำคัญ

บริษัทฯมีสัญญาซื้อขายเงินตราต่างประเทศล่วงหน้าคงเหลือดังนี้

| ณ วันที่ 31 ธันวาคม 2556 | | | |
|--------------------------|-------------|---------------------------------------|------------------------|
| สกุลเงิน | จำนวนที่ขาย | อัตราแลกเปลี่ยนตามสัญญาของจำนวนที่ขาย | วันครบกำหนดตามสัญญา |
| | (พัน) | (บาทต่อหน่วยเงินตราต่างประเทศ) | |
| เหรียญสหรัฐอเมริกา | 3,044 | 31.44 - 32.64 | มกราคม - มิถุนายน 2557 |
| ณ วันที่ 31 ธันวาคม 2555 | | | |
| สกุลเงิน | จำนวนที่ขาย | อัตราแลกเปลี่ยนตามสัญญาของจำนวนที่ขาย | วันครบกำหนดตามสัญญา |
| | (พัน) | (บาทต่อหน่วยเงินตราต่างประเทศ) | |
| เหรียญสหรัฐอเมริกา | 1,915 | 30.73 - 31.12 | มกราคม - พฤษภาคม 2556 |

34.2 มูลค่ายุติธรรมของเครื่องมือทางการเงิน

เนื่องจากเครื่องมือทางการเงินส่วนใหญ่ของบริษัทฯและบริษัทย่อยจัดอยู่ในประเภทระยะสั้น เงินให้กู้ยืมและเงินกู้ยืมมีอัตราดอกเบี้ยใกล้เคียงกับอัตราดอกเบี้ยในตลาด บริษัทฯและบริษัทย่อยจึงประมาณมูลค่ายุติธรรมของเครื่องมือทางการเงินใกล้เคียงกับมูลค่าตามบัญชีที่แสดงในงบแสดงฐานะการเงิน

มูลค่ายุติธรรม หมายถึง จำนวนเงินที่ผู้ซื้อและผู้ขายตกลงแลกเปลี่ยนสินทรัพย์กัน หรือจ่ายชำระหนี้สินในขณะที่ยังทั้งสองฝ่ายมีความรอบรู้ และเต็มใจในการแลกเปลี่ยนและสามารถต่อรองราคากันได้อย่างเป็นอิสระในลักษณะที่ไม่มีความเกี่ยวข้องกัน วิธีการกำหนดมูลค่ายุติธรรมขึ้นอยู่กับลักษณะของเครื่องมือทางการเงิน มูลค่ายุติธรรมจะกำหนดจากราคาตลาดล่าสุด หรือกำหนดขึ้นโดยใช้เกณฑ์การวัดมูลค่าที่เหมาะสม

มูลค่ายุติธรรมของตราสารอนพันธ มีดังนี้

(หน่วย: ล้านบาท)

งบการเงินรวมและ

งบการเงินเฉพาะกิจการ

| ณ วันที่ | ณ วันที่ |
|-----------------|-----------------|
| 31 ธันวาคม 2556 | 31 ธันวาคม 2555 |
| มูลค่ายุติธรรม | มูลค่ายุติธรรม |
| กำไร (ขาดทุน) | กำไร (ขาดทุน) |
| (2.1) | 0.3 |

ตราสารอนุพันธ์

สัญญาซื้อขายอัตราแลกเปลี่ยนล่วงหน้า

บริษัทประมาณมูลค่ายุติธรรมของตราสารอนุพันธ์ตามราคาตลาด หรือคำนวณตามหลักเกณฑ์การประเมินมูลค่าที่เป็นที่ยอมรับทั่วไปหากกรณีที่ไม่มีการตลาด

บริษัทฯ ไม่มีสัญญาขายน้ำมันปลั้มดิบล่วงหน้าคงเหลือ ณ วันที่ 31 ธันวาคม 2556 และ 2555

35. การบริหารจัดการทุน

วัตถุประสงค์ในการบริหารจัดการทุนที่สำคัญของบริษัทฯ คือการจัดให้มีซึ่งโครงสร้างทุนที่เหมาะสม เพื่อสนับสนุนการดำเนินธุรกิจของบริษัทฯและเสริมสร้างมูลค่าการถือหุ้นให้กับผู้ถือหุ้น โดย ณ วันที่ 31 ธันวาคม 2556 กลุ่มบริษัทมีอัตราส่วนหนี้สินต่อทุนเท่ากับ 0.98:1 (2555: 0.85:1) และเฉพาะ บริษัทฯมีอัตราส่วนหนี้สินต่อทุนเท่ากับ 0.94:1 (2555: 0.82:1)

36. เหตุการณ์ภายหลังรอบระยะเวลารายงาน

เมื่อวันที่ 24 กุมภาพันธ์ 2557 ที่ประชุมคณะกรรมการบริษัทฯมีมติอนุมัติให้เสนอการจ่ายเงินปันผล
สำหรับผลการดำเนินงานประจำปี 2556 ในอัตรา 0.03 บาทต่อหุ้น สำหรับเงินปันผลครั้งนี้
คณะกรรมการบริษัทฯจะเสนอต่อที่ประชุมผู้ถือหุ้นเพื่ออนุมัติในวันที่ 23 เมษายน 2557

37. การอนุมัติงบประมาณการเงิน

งบการเงินนี้ได้รับอนุมัติให้ออกโดยคณะกรรมการบริษัทฯ เมื่อวันที่ 24 กุมภาพันธ์ 2557



บริษัท ชุมพรอุตสาหกรรมน้ำมันปาล์ม จำกัด (มหาชน)
CHUMPNOR PALM OIL INDUSTRY PUBLIC COMPANY LIMITED

Head Office

296 Moo 2, Phet Kasem Road, Salui Sub District,
Thasae District, Chumporn 86140 Thailand
Tel. (077) 611 000 Fax. (077) 611 011

สำนักงานใหญ่

296 หมู่ 2 ถนนเพชรเกษม ตำบลสลูย์ อำเภอท่าแซะ
จังหวัดชุมพร 86140
โทรศัพท์ (077) 611 000 โทรสาร (077) 611 011

Branch Office

1168/91 30th Floor, Lumpini Tower, Rama IV Rd.,
Thung Mahamek, Sathorn, Bangkok 10120 Thailand
Tel. (662) 679 9166 Fax. (662) 285 6369

สำนักงานสาขา

1168/91 ชั้น 30 อาคารลุมพินีทาวเวอร์
ถนนพระราม 4 แขวงทุ่งมหาเมฆ เขตสาทร กรุงเทพฯ 10120
โทรศัพท์ (662) 679 9166 โทรสาร (662) 285 6369