



บริษัท ชุมพรอุตสาหกรรมน้ำมันปาล์ม จำกัด (มหาชน)
CHUMPORN PALM OIL INDUSTRY PUBLIC COMPANY LIMITED



Annual Report 2017 รายงานประจำปี 2560

สารบัญ

รายงานประจำปี ๒๕๖๐

2

สารจากประธานกรรมการ

3

รายงานคณะกรรมการสรรหาและกำหนดค่าตอบแทน

4

รายงานคณะกรรมการบริหารความเสี่ยง

5

รายงานคณะกรรมการบรรษัทภิบาล

6

รายงานคณะกรรมการบริหาร

7

จุดเด่นทางการเงิน

8

คณะกรรมการและผู้บริหาร

10

นโยบายและภาพรวมการประกอบธุรกิจ

16

โครงการลงทุน

17

ข้อมูลทั่วไปและข้อมูลสำคัญอื่น

21

โครงสร้างรายได้

22

นโยบายการจ่ายเงินปันผล

23

ปัจจัยความเสี่ยง

28

โครงสร้างผู้ถือหุ้น

30

โครงสร้างการจัดการ

46

ข้อมูลเกี่ยวกับคณะกรรมการและผู้บริหาร

67

การกำกับดูแลกิจการ

75

การควบคุมภายในและการบริหารจัดการความเสี่ยง

77

ความรับผิดชอบต่อสังคม

82

ข้อมูลทางการเงินที่สำคัญ

83

การวิเคราะห์และคำอธิบายของฝ่ายจัดการ

87

รายงานความรับผิดชอบต่อสังคมของ
คณะกรรมการบริษัทต่อรายงานทางการเงิน

88

รายงานคณะกรรมการตรวจสอบ

89

รายงานของผู้สอบบัญชีรับอนุญาต

95

งบการเงิน

สารจากประธานกรรมการ

เรียน ท่านผู้ถือหุ้น

ภาพรวมเศรษฐกิจของไทยปีที่ผ่านมาและปี 2561 ที่กำลังจะมาถึงนี้ คาดการณ์ว่าเศรษฐกิจจะยังคงขยายตัวอย่างต่อเนื่องและมีแนวโน้มการขยายตัวที่ร้อยละ 4.0 โดยมีการใช้จ่ายจากภาครัฐเป็นปัจจัยขับเคลื่อนสำคัญ ความชัดเจนเกี่ยวกับการจัดเลือกตั้งก็มีส่วนช่วยกระตุ้นการลงทุนภาคเอกชน การท่องเที่ยวที่เติบโตเพิ่มขึ้น และจากภาวะเศรษฐกิจของประเทศคู่ค้าของไทยที่มีการขยายตัวอย่างต่อเนื่องเช่นเดียวกัน แต่กระนั้นก็ยังคงมีปัจจัยที่พึงระวัง ได้แก่ ความเข้มงวดของสถาบันการเงินในการปล่อยสินเชื่อเพื่อการบริโภค คราวเรือนหนี้สูงมีแนวโน้มชะลอการก่อหนี้ใหม่ ราคาสินค้าเกษตรส่วนใหญ่ยังคงซบเซา และเศรษฐกิจโดยรวมยังคงมีกำลังซื้อที่อ่อนแออยู่ ซึ่งจะทำให้ภาพรวมเศรษฐกิจมีการเติบโตแบบค่อยเป็นค่อยไป

สำหรับในอุตสาหกรรมน้ำมันปาล์มในปี 2560 ที่ผ่านมา นับเป็นปีที่มีความท้าทายอย่างยิ่ง เป็นปีที่ผู้บริหารและพนักงานทุ่มเททำงานอย่างหนักเพื่อรับมือกับความเปลี่ยนแปลงอย่างรวดเร็วของตลาดน้ำมันปาล์ม จากความเปลี่ยนแปลงของสภาพอากาศ ที่เปลี่ยนจากภาวะ “เอลนีโญ” อันทำให้สภาพอากาศในภูมิภาคเอเชียตะวันออกเฉียงใต้ และประเทศไทยแห้งแล้งกว่าปกติ เป็น “ลานีญา” ที่ทำให้มีฝนตกชุก เกิดพายุฝนฟ้าคะนองมากกว่าปกติ อันทำให้ต้นปาล์มได้รับน้ำมากขึ้น เป็นสาเหตุให้ผลผลิตกลับมาออกเพิ่มมากขึ้นเป็นอย่างมาก จนทำให้เกิดเป็นภาวะอุปทานล้นตลาด ผลผลิตมีมากเกินไปเกินความต้องการ ทั้งผลผลิตพืชน้ำมันที่ปลูกในภูมิภาคอื่นทั่วโลกก็มีผลผลิตที่สูงเช่นกัน ทั้งหลายเหล่านี้ส่งผลกระทบต่อราคาสินค้ากลุ่มพืชน้ำมันลดลงและมีปริมาณสต็อกคงเหลือค่อนข้างสูง ซึ่งนับเป็นความผันผวนของตลาดอย่างยิ่ง

สำหรับในปี 2561 ที่จะถึงนี้ ภาพรวมของตลาดน้ำมันปาล์ม ยังคงคาดว่าจะมีปริมาณผลผลิตที่มากขึ้นต่อเนื่องจากปีที่ผ่านมา และจากปริมาณสต็อกที่มีอยู่สูงยกข้ามปีมา ทำให้คาดว่าราคาสินค้าพืชน้ำมันโดยเฉพาะน้ำมันปาล์มจะยังคงไม่สูงมากจากปัจจัยดังกล่าว อย่างไรก็ตาม น้ำมันปาล์มเป็นพืชที่สามารถนำไปใช้ประโยชน์ได้หลากหลาย ทั้งการบริโภคและการนำไปผลิตเป็นน้ำมันไบโอดีเซล ยิ่งราคาสินค้าลดลงยิ่งกระตุ้นความต้องการใช้สินค้าที่มีอย่างต่อเนื่องให้มีการบริโภคมากขึ้นจะเป็นปัจจัยที่ช่วยพยุงราคาไม่ให้ตกต่ำมากเกินไปนัก

ท้ายนี้ คณะกรรมการบริษัทฯ และคณะผู้บริหาร ใคร่ขอขอบพระคุณท่านผู้ถือหุ้น ลูกค้าผู้มีอุปการคุณ และพันธมิตรทางธุรกิจทุกท่าน ที่ให้การสนับสนุนแก่บริษัทฯ ด้วยดีตลอดมา และบริษัทฯ พร้อมก้าวไปข้างหน้าอย่างมั่นคงด้วยความมั่นใจว่า จะสามารถบริหารการดำเนินงานกิจการของบริษัทฯ ให้เป็นไปอย่างมีประสิทธิภาพยิ่งขึ้นต่อไป

นายสมชาย สกลสุวรรณ์
ประธานกรรมการ

รายงานคณะกรรมการสรรหาและกำหนดค่าตอบแทน

เรียน ท่านผู้ถือหุ้น

ในปี 2560 คณะกรรมการสรรหาและกำหนดค่าตอบแทนได้มีการจัดประชุมทั้งสิ้น 2 ครั้ง โดยสรุปสาระสำคัญได้ดังนี้

1) การสรรหากรรมการบริษัทฯ แทนกรรมการที่ออกตามวาระ โดยในปี 2560 ได้เปิดโอกาสให้ผู้ถือหุ้นเสนอรายชื่อบุคคลเพื่อเข้ารับการพิจารณาเลือกตั้งเป็นกรรมการแทนกรรมการที่ครบกำหนดออกตามวาระ ระหว่างวันที่ 1 กันยายน 2559 - 30 พฤศจิกายน 2559 ก่อนการประชุมสามัญผู้ถือหุ้นประจำปี 2560 ซึ่งไม่มีผู้ถือหุ้นเสนอบุคคลใดเข้ารับการพิจารณาเลือกตั้งเป็นกรรมการ

2) การสรรหากรรมการบริษัทฯ แทนกรรมการที่ขอลาออกก่อนครบวาระ โดยในปี 2560 กรรมการ 1 ท่าน ได้ขอลาออกจากการดำรงตำแหน่งกรรมการบริษัทฯ คณะกรรมการสรรหาและกำหนดค่าตอบแทนจึงได้สรรหาบุคคลเพื่อเข้าดำรงตำแหน่งกรรมการแทนกรรมการที่ลาออกเพื่อนำเสนอต่อที่ประชุมคณะกรรมการบริษัทฯ พิจารณาแต่งตั้ง

3) การสรรหาประธานเจ้าหน้าที่บริหาร เนื่องด้วยครบกำหนดเกษียณอายุการทำงาน

ทั้งนี้ ในการสรรหากรรมการแทนกรรมการที่ออกตามวาระ หรือ กรรมการที่ขอลาออกก่อนครบวาระ และ การสรรหาผู้ดำรงตำแหน่งประธานเจ้าหน้าที่บริหาร คณะกรรมการสรรหาและกำหนดค่าตอบแทน จะพิจารณาคุณสมบัติของบุคคลนั้นๆ ซึ่งจะต้องเป็นบุคคลที่มีคุณสมบัติครบถ้วนเป็นไปตามพระราชบัญญัติบริษัทมหาชนจำกัด และคำนึงถึงด้านทักษะวิชาชีพ ความรู้ความสามารถ ความเชี่ยวชาญเฉพาะด้าน ประสบการณ์ทำงาน มีภาวะผู้นำ วิสัยทัศน์ก้าวไกล มีประวัติการทำงานและประสบการณ์การทำงานที่ดีที่จะสามารถช่วยพัฒนาการดำเนินงานของบริษัทฯ ได้

4) การพิจารณากำหนดค่าตอบแทนของคณะกรรมการบริษัทฯ โดยคณะกรรมการสรรหาและกำหนดค่าตอบแทน จะพิจารณาถึงความเหมาะสมกับภาระหน้าที่ ซึ่งหากกรรมการที่ได้รับมอบหมายให้มีหน้าที่และความรับผิดชอบเพิ่มมากขึ้น จะได้รับค่าตอบแทนที่เหมาะสมกับหน้าที่และความรับผิดชอบที่ได้รับมอบหมายเพิ่มมากขึ้นเช่นกัน ทั้งนี้ค่าตอบแทนกรรมการดังกล่าวได้ทำการเทียบเคียงกับอุตสาหกรรมและธุรกิจที่มีขนาดใกล้เคียงกัน ซึ่งยังคงอยู่ในระดับที่เหมาะสม

นายสมชาย สกุลสุวรรณ์

ประธานกรรมการสรรหาและกำหนดค่าตอบแทน

รายงานคณะกรรมการบริหารความเสี่ยง

เรียน ท่านผู้ถือหุ้น

ในปี 2560 คณะกรรมการบริหารความเสี่ยงได้ปฏิบัติหน้าที่ตามขอบเขตการปฏิบัติงาน หน้าที่และความรับผิดชอบ โดยมีการประชุมทั้งสิ้น 4 ครั้ง และได้เสนอผลการประชุมต่อคณะกรรมการบริษัทฯ เพื่อทราบทุกครั้ง สามารถสรุปสาระสำคัญได้ดังนี้

- 1) พิจารณารูปแบบและให้ข้อเสนอแนะในการจัดทำรายงานการบริหารความเสี่ยง
- 2) พิจารณาความเสี่ยงที่มีผลต่อการบรรลุเป้าหมายขององค์กร ซึ่งแบ่งเป็นความเสี่ยงทางด้านกลยุทธ์ ด้านการปฏิบัติงาน ด้านการเงินและการรายงาน และด้านการปฏิบัติตามกฎหมายข้อบังคับ
- 3) ติดตามการดำเนินงานในการบริหารความเสี่ยงระดับองค์กรทุกไตรมาส และให้ข้อเสนอแนะเพื่อนำไปดำเนินการให้บรรลุเป้าหมาย
- 4) พิจารณางบการเงินระหว่างกาลเปรียบเทียบกับปีก่อนและงบประมาณที่ตั้งไว้ เพื่อพิจารณาถึงปัจจัยเสี่ยงที่สำคัญที่มีผลกระทบต่อผลประกอบการของบริษัทฯ
- 5) ติดตามและพิจารณาการดำเนินงานของฝ่ายจัดการ ในประเด็นความเสี่ยงต่างๆ ตามที่ได้รับมอบหมายจากมติที่ประชุมคณะกรรมการบริษัทฯ



นายไพบูลย์ คุจาวีรณิธ
ประธานกรรมการบริหารความเสี่ยง

เรียน ท่านผู้ถือหุ้น

บริษัทฯ ได้ให้ความสำคัญกับการส่งเสริมและมุ่งเน้นดำเนินงานให้เป็นไปตามหลักการกำกับดูแลกิจการที่ดี เพื่อพัฒนาระบบการกำกับดูแลกิจการที่ดีของบริษัทฯ ให้มีความโปร่งใสและเป็นธรรมต่อผู้มีส่วนได้ส่วนเสียทุกฝ่ายที่เกี่ยวข้องกับการดำเนินธุรกิจของบริษัทฯ และเพื่อสร้างความมั่นใจและความเชื่อมั่นต่อผู้ถือหุ้นและสาธารณะชนทั่วไป อีกทั้งยังเป็นการสนับสนุนนโยบายการเจริญเติบโตขององค์กรอย่างยั่งยืน คณะกรรมการบริษัท ชุมพรอุตสาหกรรมน้ำมันปาล์ม จำกัด (มหาชน) จึงได้อนุมัติแต่งตั้งคณะกรรมการบริษัทปี 2558

ในปี 2560 คณะกรรมการบริษัทปี 2558 ได้มีการจัดประชุมทั้งสิ้น 4 ครั้ง โดยนำผลการประชุมบรรจุในวาระการประชุมคณะกรรมการบริษัท เพื่อรายงานให้ที่ประชุมทราบ ซึ่งได้ดำเนินการด้านต่างๆ และสรุปสาระสำคัญได้ดังนี้

1) ด้านนโยบายการกำกับดูแลกิจการที่ดี โดยได้ทบทวนนโยบายและแนวปฏิบัติต่างๆ เพื่อให้เป็นไปตามหลักการกำกับดูแลกิจการบริษัทจดทะเบียนไทย (Corporate Governance Report of Thai Listed Companies : CGR) ซึ่งผลการประเมินประจำปี 2560 บริษัทฯ ได้คะแนนเฉลี่ยโดยรวม 88% จากคะแนนบริษัทจดทะเบียนโดยรวม 80% ได้รับการประเมินเทียบเท่าระดับ 4 ดาว ทั้งนี้เป็นผลมาจากที่บริษัทฯ มีความมุ่งมั่นและพัฒนาปรับปรุงนโยบายและแนวปฏิบัติต่างๆ

2) ด้านการดำเนินงานการดูแลสังคมชุมชนและสิ่งแวดล้อม (Corporate Social Responsibility : CSR) ได้มุ่งเน้นการจัดกิจกรรมในจังหวัดชุมพร และจังหวัดใกล้เคียง ที่เป็นที่ตั้งฐานการผลิตของบริษัทฯ โดยการจัดสรรงบประมาณ 985,000 บาท เพื่อดำเนินกิจกรรม อาทิเช่น งานปลูกป่าชายเลน, งานปลูกป่าปล่อยปลาเนื่องในวันแม่แห่งชาติ, กิจกรรมวันเด็ก, ทอดผ้าป่าเพื่อการศึกษาให้กับโรงเรียน, การปรับปรุงสนามเด็กเล็กศูนย์พัฒนาเด็กเล็กบ้านม่วงแถว, ปรับปรุงห้องสมุดโรงเรียนบ้านทรายแก้ว เป็นต้น

3) ด้านการดำเนินงานการบริหารจัดการความยั่งยืน (Sustainability Management : SM) ได้ดำเนินโครงการเป็นรูปธรรมต่อเนื่องดังนี้

- โครงการเทคโนโลยีผลิตก๊าซชีวภาพจัดการน้ำเสีย เพื่ออนุรักษ์พลังงานและสิ่งแวดล้อม
- โครงการเดินท่อน้ำและส่งน้ำที่ได้ผ่านการบำบัดไปยังสถานีพัฒนาอาหารสัตว์และเกษตรกรรอบข้าง ประมาณ 69 ไร่ เพื่อใช้ในการรดน้ำพืชต่างๆ เนื่องด้วยน้ำที่ได้ผ่านการบำบัดยังคงมีธาตุอาหารบางชนิดที่สามารถใช้ทดแทนปุ๋ยได้ และเพื่อช่วยลดปัญหาการเคลื่อนขาดน้ำและธาตุอาหารสำหรับพืช เช่น หญ้าเนเปียร์ หญ้าแพงโกล่า เป็นต้น
- โครงการศูนย์การเรียนรู้ปาล์มน้ำมัน (CPI Learning Center) เป็นศูนย์กลางสำหรับให้ความรู้เกี่ยวกับปาล์มน้ำมันอย่างครบวงจร โดยรวบรวมองค์ความรู้ต่างๆ ทั้งจากเอกสารทางวิชาการ งานวิจัยของบริษัทฯ และประสบการณ์จากการทำสวนปาล์มมากกว่า 30 ปีของบริษัทฯ อีกทั้งมีแปลงทดลองสาธิตกว่า 500 ไร่ เพื่อเป็นสถานที่ถ่ายทอดความรู้เกี่ยวกับปลูกและการดูแลปาล์มน้ำมันให้กับบุคคลหรือเกษตรกรที่สนใจในการปลูกปาล์ม จนถึงปัจจุบันมีผู้เข้าเยี่ยมชมทั้งหมดจำนวน 15,156 คน และนอกจากนี้ได้เปิดหลักสูตรการจัดการสวนปาล์มแบบมืออาชีพ ซึ่งได้ทำการอบรมไปแล้วจำนวน 19 รุ่น รุ่นละ 10-12 คน

4) ด้านการต่อต้านคอร์รัปชัน บริษัทฯ ได้รับใบประกาศนียบัตรรับรองฐานะสมาชิกแนวร่วมปฏิบัติของภาคเอกชนไทยในการต่อต้านทุจริตจากสมาคมส่งเสริมสถาบันกรรมการบริษัทไทยเมื่อเดือนตุลาคม 2559 และสำนักตรวจสอบภายในได้ทำแผนการตรวจสอบเป็นประจำทุกปี

ทั้งนี้ คณะกรรมการบริษัทปี 2558 จะพัฒนาการทำงานโดยมุ่งเน้นการพัฒนาประสิทธิภาพในการดำเนินงานด้านต่างๆ ดังกล่าวข้างต้น เพื่อให้เกิดประสิทธิผลและผลประโยชน์ต่อองค์กร ผู้ถือหุ้น ชุมชนสังคม สิ่งแวดล้อม รวมถึงผู้มีส่วนได้ส่วนเสียทุกกลุ่ม อย่างต่อเนื่องและต่อไปในอนาคต



นายการุญ นันทิลีพงศ์
ประธานกรรมการบริษัท

รายงานคณะกรรมการบริหาร

รายงานประจำปี 2560
บริษัท พายุอุตสาหกรรม จำกัด (มหาชน)

เรียน ท่านผู้ถือหุ้น

ในปี 2560 คณะกรรมการบริหาร ได้มีการจัดประชุมทั้งสิ้น 26 ครั้ง โดยสรุปสาระสำคัญได้ดังนี้

- 1) กำกับดูแลและให้ข้อเสนอแนะต่อคณะจัดการ ในการบริหารจัดการและการดำเนินงานให้เป็นไปตามนโยบายที่ได้กำหนดไว้และให้เป็นไปตามที่ได้รับมอบหมายและตามข้อเสนอแนะของคณะกรรมการบริษัทฯ และผู้ถือหุ้น
- 2) พิจารณากลับกรองและให้ความเห็นต่อโครงการลงทุนต่าง ๆ ตามที่คณะจัดการได้นำเสนอ เพื่อนำเสนอต่อคณะกรรมการบริษัทฯ พิจารณาความเป็นไปได้ถึงความเหมาะสมกับการลงทุน



นายถกล ถวิลเต็มทรัพย์
ประธานกรรมการบริหาร

จุดเด่นทางการเงิน

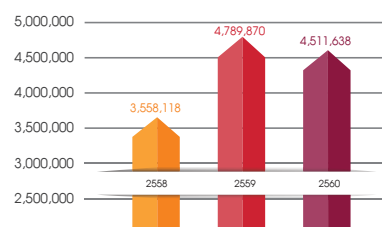
Annual Report 2017
CHUMPHORN PALM OIL INDUSTRY PUBLIC COMPANY LIMITED

(หน่วย : พันบาท)

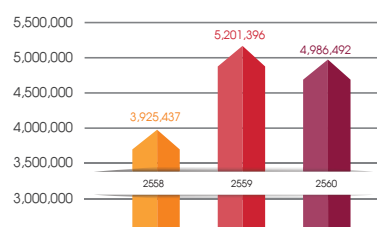
รายการ	2558	2559	2560
รวมสินทรัพย์	3,558,118	4,789,870	4,511,638
รวมหนี้สิน	1,776,166	3,018,200	2,742,723
รวมส่วนของผู้ถือหุ้น	1,781,951	1,771,670	1,768,915
รายได้จากการขาย	3,909,762	5,167,487	4,955,817
รายได้จากการให้บริการ	-	5,460	18,554
รวมรายได้	3,925,437	5,201,396	4,986,492
กำไรขั้นต้น	345,559	368,773	455,689
กำไร (ขาดทุน) สุทธิ	(18,276)	(16,267)	16,196
อัตรากำไรสุทธิต่อรายได้รวม (%)	(0.47)	(0.31)	0.33
อัตราผลตอบแทนส่วนของผู้ถือหุ้น (%)	(1.03)	(0.92)	0.92
อัตราผลตอบแทนจากสินทรัพย์รวม (%)	(0.51)	(0.34)	0.36
กำไร (ขาดทุน) ต่อหุ้นขั้นพื้นฐาน (บาท)	(0.031)	(0.026)	(0.026)
มูลค่าตามบัญชีต่อหุ้น (บาท)	2.82	2.80	2.80
เงินปันผลต่อหุ้น (บาท)	0.03	0.03	N/A

NA อยู่ระหว่างการขออนุมัติจ่ายเงินปันผลจากที่ประชุมผู้ถือหุ้น ซึ่งจะประชุมในวันที่ 26 เมษายน 2561

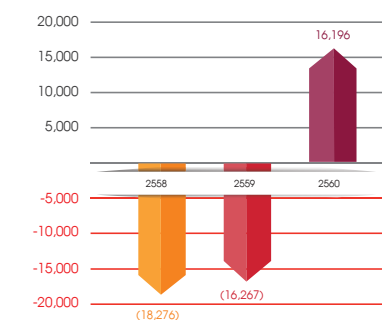
รวมสินทรัพย์



รายได้รวม



กำไร (ขาดทุน) สุทธิ



คณะกรรมการ ประกอบด้วย



นายสมชาย สกุลสุรัตน์
ประธานกรรมการ
ประธานกรรมการสรรหาและกำหนดค่าตอบแทน
กรรมการอิสระ



รศ.ดร.นินนาท โอฬารวุฒิ
กรรมการอิสระ
ประธานกรรมการตรวจสอบ



นายนพพร พิชา
กรรมการอิสระ
กรรมการตรวจสอบ
กรรมการสรรหาและกำหนดค่าตอบแทน



นายไพบุลย์ คุจาธิ์วณิช
กรรมการอิสระ
กรรมการตรวจสอบ
ประธานกรรมการบริหารความเสี่ยง



นายกมล กวีเลียมทรัพย์
กรรมการ
ประธานกรรมการบริหาร



นายชูศักดิ์ ประญาพงศ์ปรีชา
กรรมการ
กรรมการบริหาร
กรรมการสรรหาและกำหนดค่าตอบแทน



นายการุญ นันทกิจพงษ์
กรรมการ
ประธานกรรมการบรรษัทภิบาล



นายกิตติ จิตฺรเลขวณิช
กรรมการ
กรรมการบริหารความเสี่ยง



นายทองฤทธิ์ นิวัติชัยวงศ์
กรรมการ
กรรมการบรรษัทภิบาล



นายรณ ฤวิเลียมทรัพย์
กรรมการ



นายกฤษฎ์พงศ์ ตากวิริยะนันท์
ประธานเจ้าหน้าที่บริหาร



นายธวัช ฤทธิเดช
รองประธานเจ้าหน้าที่บริหาร



นางรศมี พงศ์จินดานนท์
Chief Financial Officer



นายธวัชชัย โฉมวรรณ
ผู้อำนวยการสายงานขายและการตลาด



นายอนันต์ชัย อรัญเี่ยมฟ้า
ผู้อำนวยการสำนักบริหารโครงการ

นโยบายและภาพรวมการประกอบธุรกิจ

บริษัท ชุมพรอุตสาหกรรมน้ำมันปาล์ม จำกัด (มหาชน) และบริษัทย่อย ประกอบธุรกิจผลิตและจำหน่ายเมล็ดพันธุ์ปาล์ม ต้นกล้าปาล์ม ผลิตภัณฑ์น้ำมันปาล์ม รวมถึงประกอบอุตสาหกรรมน้ำมันพืชและอุตสาหกรรมต่อเนื่อง โดยจดทะเบียนจัดตั้งเป็นบริษัทจำกัด ตามประมวลกฎหมายแพ่งและพาณิชย์ เมื่อวันที่ 7 พฤศจิกายน 2522 ด้วยเงินทุนจดทะเบียนเริ่มแรก 20,000,000 บาท เพื่อดำเนินธุรกิจโรงสกัดน้ำมันปาล์มดิบ การเริ่มธุรกิจในช่วงแรกรับซื้อวัตถุดิบเป็นผลปาล์มสดจากกลุ่มบริษัทในเครือ อาทิ บริษัท รุ่งเรืองปาล์มออยล์ จำกัด และ บริษัท ปะทิวการเพาะปลูก จำกัด ซึ่งมีพื้นที่เพาะปลูกรวมกว่า 20,000 ไร่ รวมทั้งมีการรับซื้อผลปาล์มสดจากสวนปาล์มของเกษตรกร ทั้งรายใหญ่และรายย่อยในจังหวัดชุมพรและจังหวัดใกล้เคียง เพื่อนำเข้าสู่กระบวนการผลิต โดยอาศัยเครื่องจักรที่ทันสมัยมีเทคโนโลยีและประสิทธิภาพในการผลิตสูง เพื่อให้ได้มาซึ่งผลิตภัณฑ์

ที่มีคุณภาพและเป็นที่ยอมรับในระดับมาตรฐานสากล ในเวลาต่อมาได้จดทะเบียนแปรสภาพเป็นบริษัทมหาชนจำกัด เมื่อวันที่ 14 กันยายน 2536 มีทุนจดทะเบียน 210,000,000 บาท แบ่งเป็นหุ้นสามัญทั้งหมดจำนวน 21,000,000 หุ้น มูลค่าที่ตราไว้หุ้นละ 10 บาท

ปัจจุบันทุนจดทะเบียนของบริษัทฯ มีจำนวน 775,424,053 บาท ทุนชำระแล้วจำนวน 632,752,650 บาท ทั้งหมดเป็นหุ้นสามัญ มูลค่าที่ตราไว้หุ้นละ 1 บาท

บริษัท ชุมพรอุตสาหกรรมน้ำมันปาล์ม จำกัด (มหาชน) ดำเนินธุรกิจและจำหน่ายผลิตภัณฑ์ ดังนี้

- (1) ผลิตภัณฑ์น้ำมันดิบ
 - น้ำมันปาล์มดิบ (Crude Palm Oil : CPO)
 - น้ำมันเมล็ดในปาล์ม (Crude Palm Kernel Oil : KO)
- (2) ผลิตภัณฑ์น้ำมันบริสุทธิ์
 - น้ำมันปาล์มบริสุทธิ์ (RBD Palm Oil : RPO)
 - น้ำมันเมล็ดในปาล์มบริสุทธิ์ (RBD Palm Kernel Oil : RKO)
 - น้ำมันปาล์มโอเลอิน (RBD Palm Olein : ROL)
 - น้ำมันปาล์มโอเลอินผ่านกรรมวิธีบรรจขวดตรา “ลีลา”
 - น้ำมันปาล์มโอเลอินผ่านกรรมวิธีบรรจุปี๊บตรา “ลีลา” และรับจ้างผลิตตรา “เอโร”
 - น้ำมันปาล์มโอเลอินผ่านกรรมวิธีบรรจุถุงตรา “ลีลา” และรับจ้างผลิตตรา “เอโร”
- (3) ผลิตภัณฑ์ผลพลอยได้
 - ไขปาล์มบริสุทธิ์ (RBD Palm Stearin : RHST)
 - กรดไขมันปาล์ม (Palm Fatty Acid Distillate : PFAD)
 - กรดไขมันเมล็ดในปาล์ม (Palm Kernel Fatty Acid Distillate : KFAD)
 - กากเมล็ดในปาล์ม (Kernel Meal : KM)

นโยบายและภาพรวมการประกอบธุรกิจ

วิสัยทัศน์ พันธกิจ และนโยบายของบริษัทฯ

วิสัยทัศน์

เป็นผู้นำอุตสาหกรรมน้ำมันพืชและธุรกิจต่อเนื่องอย่างครบวงจรในประเทศ

พันธกิจ

1. เป็นผู้ประกอบการในอุตสาหกรรมน้ำมันพืชและอุตสาหกรรมต่อเนื่องเพื่อรองรับความต้องการทั้งในและต่างประเทศเน้นการผลิต ผลิตภัณฑ์จากกระบวนการผลิตน้ำมันปาล์มอย่างครบวงจร โดยคำนึงถึงการรักษาสังแวดล้อม
2. ค้นคว้าและวิจัยให้ได้มาซึ่งนวัตกรรมผลิตภัณฑ์
3. เสริมสร้างประสิทธิภาพในการบริหารจัดการ ควบคู่ไปกับการพัฒนานุเคราะห์
4. สร้างความพึงพอใจที่มีคุณค่าต่อผู้มีส่วนได้ส่วนเสียอย่างเป็นธรรม

นโยบายคุณภาพ

บริษัทฯ และบริษัทย่อยมุ่งมั่นพัฒนาคุณภาพผลิตภัณฑ์และการส่งมอบเพื่อตอบสนองความพึงพอใจของลูกค้าและมีความปลอดภัยในการบริโภคมีการปรับปรุงกระบวนการภายในอย่างต่อเนื่องเพื่อการลดต้นทุนและเพิ่มประสิทธิภาพมุ่งเน้นการพัฒนาศักยภาพของพนักงาน ควบคู่การปลูกฝังค่านิยมคุณภาพและการมีส่วนร่วมของพนักงานทุกระดับ

(หมายเหตุ วิสัยทัศน์ พันธกิจ และนโยบายคุณภาพ ผ่านการทบทวนจากที่ประชุมคณะกรรมการบริษัทฯ ครั้งที่ 4/2560 เมื่อวันที่ 9 พฤศจิกายน 2560)

นโยบายบริหารจัดการ ในทุกระดับดังนี้

1. ให้มีประสิทธิภาพ และเกิดประโยชน์โดยรวมแก่บริษัทฯ
2. ยุติธรรม และเป็นธรรมต่อผู้มีส่วนได้ส่วนเสีย (Stakeholder)
3. โปร่งใส และสามารถตรวจสอบได้
4. ปฏิบัติตามกฎหมาย และให้ความร่วมมือแก่รัฐบาลของประเทศที่ทางบริษัทฯ ได้ประกอบธุรกิจ

นโยบายต่อต้านคอร์รัปชัน

1. นโยบายต่อต้านคอร์รัปชัน
2. นโยบายการคุ้มครองและให้ความเป็นธรรมแก่พนักงานที่แจ้งข้อมูลหรือให้เบาะแสเกี่ยวกับการทุจริตคอร์รัปชันหรือไม่ปฏิบัติตามกฎหมาย กฎระเบียบ ข้อบังคับเกี่ยวกับการทำงาน และจรรยาบรรณบริษัท (Whistle Blower Policy)
3. นโยบายว่าด้วยการรับ การให้ของขวัญ ทรัพย์สิน หรือผลประโยชน์อื่นใด

Management Wish ปี 2560 : สิ่งที่คุณจะจัดการต้องการเห็นผลสำเร็จ

- 1) White Factory : โครงการรณรงค์โรงงานสีขาว
- 2) TPM : ส่งเสริมให้พนักงานมีส่วนร่วมในการดำเนินงาน TPM
- 3) CSR : การมีธรรมาภิบาลด้านสิ่งแวดล้อมและการเติบโตควบคู่ไปกับชุมชนรอบข้างอย่างยั่งยืน พร้อมรณรงค์ให้พนักงานตระหนักในเรื่องความปลอดภัย อาชีวอนามัย และสิ่งแวดล้อม
- 4) Anti Corruption : รณรงค์การต่อต้านทุจริตคอร์รัปชันอย่างต่อเนื่อง

นโยบายและภาพรวมการประกอบธุรกิจ

รายงานประจำปี 2560
บริษัท พลังงานบริสุทธิ์ จำกัด (มหาชน)

การเปลี่ยนแปลงและพัฒนาการที่สำคัญของบริษัทฯ

- ปี 2554 จัดตั้งบริษัทย่อย บริษัท ซีพีไอ อะโกรเทค จำกัด เพื่อผลิตและจำหน่ายเมล็ดพันธุ์ปาล์มและกล้าปาล์มให้เกษตรกรผู้ปลูกปาล์ม
- ปี 2554 บริษัท ซีพีไอ อะโกรเทค จำกัด ได้รับการส่งเสริมการลงทุนจากคณะกรรมการส่งเสริมการลงทุน บัตรส่งเสริมเลขที่ 2390(5)/2554 ลงวันที่ 20 กันยายน 2554 ในกิจการผลิตเมล็ดพันธุ์ปาล์มหรือต้นกล้าปาล์ม
- ปี 2554 ได้รับรางวัล “สถานประกอบการดีเด่นด้านการพัฒนาฝีมือแรงงานประจำปี 2553” จังหวัดชุมพร
- ปี 2555 ได้รับรางวัล “สถานประกอบการดีเด่นระดับประเทศ ปี 2555” ด้านความปลอดภัยชีวอนามัยและสภาพแวดล้อมในการทำงาน ในงานสัปดาห์ความปลอดภัยในการทำงานภาคใต้ ประจำปี 2555
- ปี 2555 จัดตั้งบริษัท ซีพีไอ พาวเวอร์ แพลนท์ จำกัด เพื่อบริการรับโครงการขายไฟฟ้านอนาคต
- ปี 2555 ได้รับเกียรติบัตรธรรมมาภิบาลสิ่งแวดล้อม ประจำปี 2555 จากกระทรวงอุตสาหกรรม
- ปี 2556 ได้รับรางวัล “สถานประกอบการดีเด่นระดับประเทศ ปี 2556” ด้านความปลอดภัยชีวอนามัยและสภาพแวดล้อมในการทำงาน ในงานสัปดาห์ความปลอดภัยในการทำงานภาคใต้ ประจำปี 2556
- ปี 2556 บริษัทฯ ได้จดทะเบียนเพิ่มทุนจำนวน 280,289,020 บาท เป็นหุ้นสามัญ 280,289,020 หุ้น มูลค่าที่ตราไว้หุ้นละ 1 บาท เพื่อจ่ายเป็นหุ้นปันผลในสัดส่วนหุ้นสามัญ 1 หุ้น ต่อหุ้นปันผล 1 หุ้น มูลค่าที่ตราไว้หุ้นละ 1 บาท จากทุนจดทะเบียนเดิม 280,289,020 บาท เป็นทุนจดทะเบียนใหม่ 560,578,040 บาท
- ปี 2556 เสนอขายใบสำคัญแสดงสิทธิที่จะซื้อหุ้นสามัญของบริษัทฯ ครั้งที่ 1 (CPI-W1) ให้แก่ผู้ถือหุ้นเดิมทุกรายตามสัดส่วนการถือหุ้น จำนวนไม่เกิน 186,856,013 หน่วย ราคาเสนอขาย 0.50 บาทต่อหน่วย โดยมีอัตราการจัดสรรเท่ากับ หุ้นสามัญ 3 หุ้น ต่อใบสำคัญแสดงสิทธิฯ 1 หน่วย (กรณีที่มีเศษให้ปัดทิ้ง) ใบสำคัญแสดงสิทธิฯ มีอายุ 2 ปี นับจากวันที่ได้ออกใบสำคัญแสดงสิทธิฯ และอัตราการใช้สิทธิใบสำคัญแสดงสิทธิฯ 1 หน่วยต่อหุ้นสามัญ 1 หุ้น ราคาที่ใช้สิทธิ 2.25 บาทต่อหุ้น เพื่อขยายกำลังการผลิต
- ปี 2556 จัดสรรใบสำคัญแสดงสิทธิที่จะซื้อหุ้นสามัญของบริษัทฯ ให้แก่กรรมการ และพนักงานของบริษัทฯ และบริษัทย่อย โครงการ 1 (ESOP#1) จำนวนไม่เกิน 28,000,000 หน่วย มีอายุ 5 ปี นับจากวันที่ได้ออกใบสำคัญแสดงสิทธิฯ โดยอัตราการใช้สิทธิใบสำคัญแสดงสิทธิฯ 1 หน่วยต่อหุ้นสามัญ 1 หุ้น ราคาที่ใช้สิทธิ 2.75 บาทต่อหุ้น เพื่อเป็นแรงจูงใจและตอบแทนการปฏิบัติงานของกรรมการและพนักงาน เพื่อสร้างขวัญกำลังใจในการทำงาน ก่อให้เกิดประโยชน์สูงสุดแก่บริษัทฯ และผู้ถือหุ้น รวมถึงเป็นการจูงใจให้พนักงานทำงานกับบริษัทฯ ต่อไปในระยะยาว ซึ่งจะส่งผลดีต่อการปฏิบัติงานและการดำเนินธุรกิจของบริษัทฯ ในอนาคต
- ปี 2556 บริษัทฯ จดทะเบียนเพิ่มทุนจำนวน 214,856,013 บาท โดยการเพิ่มทุนจดทะเบียนบริษัทฯ จากเดิม 560,568,040 บาท เป็นทุนจดทะเบียนใหม่ 775,424,053 บาท โดยการออกหุ้นสามัญจำนวน 214,856,013 หุ้น มูลค่าที่ตราไว้หุ้นละ 1 บาท เพื่อบริการการใช้สิทธิตามใบสำคัญแสดงสิทธิฯ
- ปี 2556 ได้รับ “เกียรติบัตร CSR DIW for Beginner AWARDS 2556” จากกรมโรงงานอุตสาหกรรม กระทรวงอุตสาหกรรม
- ปี 2556 ได้รับการส่งเสริมการลงทุนจากคณะกรรมการส่งเสริมการลงทุน บัตรส่งเสริมเลขที่ 1702(1)/2556 ลงวันที่ 22 พฤษภาคม 2556 ในกิจการผลิตก๊าซชีวภาพ
- ปี 2556 ได้รับการส่งเสริมการลงทุนจากคณะกรรมการส่งเสริมการลงทุน บัตรส่งเสริมเลขที่ 2644(1)/2556 ลงวันที่ 19 พฤศจิกายน 2556 ในกิจการผลิตไฟฟ้าจากก๊าซชีวภาพ
- ปี 2557 ได้รับรางวัล “สถานประกอบการดีเด่นระดับประเทศ ปี 2557” ด้านความปลอดภัยชีวอนามัยและสภาพแวดล้อมในการทำงาน ในงานสัปดาห์ความปลอดภัยในการทำงานแห่งชาติ ประจำปี 2557
- ปี 2557 จดทะเบียนเปลี่ยนแปลงชื่อบริษัทย่อยจาก “บริษัท ซีพีไอ พาวเวอร์ แพลนท์ จำกัด” เป็น “บริษัท ซีพีพี จำกัด”
- ปี 2557 บริษัท ซีพีพี จำกัด ได้รับการส่งเสริมการลงทุนจากคณะกรรมการส่งเสริมการลงทุน บัตรส่งเสริมเลขที่ 2548(2)/2557 ลงวันที่ 17 ธันวาคม 2557 ในกิจการผลิตน้ำมันปาล์มดิบและน้ำมันเมล็ดในปาล์ม
- ปี 2557 จดทะเบียนเปลี่ยนแปลงทุนชำระแล้วของบริษัทฯ จาก 560,568,040 บาท เป็น 560,569,547 บาท กับกระทรวงพาณิชย์แล้วเมื่อวันที่ 15 กรกฎาคม 2557 ซึ่งเป็นผลจากการใช้สิทธิตามใบสำคัญแสดงสิทธิที่จะซื้อหุ้นสามัญของบริษัทฯ (CPI-W1) ครั้งที่ 2

นโยบายและภาพรวมการประกอบธุรกิจ

Annual Report 2017
CHUMPHORN PALM OIL INDUSTRY PUBLIC COMPANY LIMITED

- ปี 2557 ได้รับโล่ประกาศเกียรติคุณ “โครงการเพิ่มศักยภาพและสร้างแรงจูงใจในการปฏิบัติตามกฎหมายสำหรับ นายจ้าง/สถานประกอบการ” จากสำนักงานประกันสังคม จังหวัดชุมพร
- ปี 2557 ได้รับโล่ประกาศเกียรติคุณ “โครงการเพิ่มผลิตภาพแรงงาน ตามความต้องการสถานประกอบการ” จากศูนย์ พัฒนาฝีมือแรงงาน จังหวัดชุมพร
- ปี 2557 ขยายและปรับปรุงประสิทธิภาพระบบบำบัดน้ำเสียและกากปาล์มจากโรงงานนำมาผลิตก๊าซชีวภาพ เพื่อเข้าสู่ กระบวนการผลิตไฟฟ้าสำหรับใช้ในธุรกิจและเพื่อจำหน่าย
- ปี 2558 พิจารณาลงทุนเพิ่มในบริษัทย่อย “บริษัท ซีพีพี จำกัด” (เดิมชื่อบริษัท ซีพีไอ พาวเวอร์ แพลนต์ จำกัด) เพื่อดำเนินการธุรกิจโรงงานสกัดน้ำมันปาล์ม พร้อมทั้งผลิตและจำหน่ายไฟฟ้า
- ปี 2558 ได้รับรางวัล “สถานประกอบการดีเด่นระดับประเทศ ปี 2558” ด้านความปลอดภัยชีวอนามัยและสภาพแวดล้อมในการทำงาน ในงานสัปดาห์ความปลอดภัยในการทำงานภาคใต้ ประจำปี 2558 โดยเป็นสถานประกอบการด้านความปลอดภัยระดับประเทศ เป็นปีที่ 4 ติดต่อกัน
- ปี 2558 จัดทะเบียนเปลี่ยนแปลงทุนชำระแล้วของบริษัทฯ จาก 560,569,547 บาท เป็น 632,752,650 บาท กับ กระทรวงพาณิชย์แล้วเมื่อวันที่ 7 กรกฎาคม 2558 ซึ่งเป็นผลจากการใช้สิทธิตามใบสำคัญแสดงสิทธิที่จะซื้อ หุ้นสามัญของบริษัทฯ (CPI-W1) ครั่งสุดท้าย
- ปี 2559 จัดตั้งบริษัทย่อย บริษัท ซีพีไอ กรีน จำกัด จำกัด เพื่อรองรับโครงการในอนาคตสำหรับผลิตและจำหน่าย น้ำมันไบโอดีเซล น้ำมันเชื้อเพลิงอื่น และ บริษัท ซีพีไอ เทรดิง เพื่อรองรับโครงการในอนาคตสำหรับซื้อ และขายน้ำมันพืชทุกชนิด
- ปี 2559 ได้รับมอบประกาศนียบัตรรับรองมาตรฐานการป้องกันและแก้ไขปัญหายาเสพติดในสถานประกอบการ ประจำปี 2559 จากผู้ว่าราชการจังหวัดชุมพร
- ปี 2559 ได้รับหนังสืออนุญาตให้ใช้เครื่องหมายรับรองปริมาณสินค้าหีบห่อ จากกรมการค้าภายใน กระทรวงพาณิชย์
- ปี 2559 ได้รับมอบหนังสือประกาศรับรองฐานสมาชิกแนวร่วมปฏิบัติของภาคเอกชนไทยในการต่อต้านทุจริต (CAC – Thailand’s Private Sector Collective Action Coalitaion Against Corruption) โดยสมาคมส่งเสริม สถาบันกรรมการบริษัทไทย
- ปี 2560 บริษัท ซีพีพี จำกัด ได้รับการส่งเสริมการลงทุนจากคณะกรรมการส่งเสริมการลงทุน บัตรส่งเสริมเลขที่ 59-1178-1-00-1-0 ลงวันที่ 13 กรกฎาคม 2559 ในกิจการผลิตไฟฟ้าจากเชื้อเพลิงชีวมวล
- ปี 2560 จัดตั้งบริษัท ซีพีไอ โกลว์ จำกัด เพื่อรองรับโครงการในอนาคตสำหรับผลิตและจำหน่ายพลังงานไฟฟ้าและ พลังงานทุกประเภท
- ปี 2560 ปรับโครงสร้างการถือหุ้นในบริษัทย่อย เพื่อให้การบริหารการจัดการภายในสำหรับกลุ่มธุรกิจพลังงานมีความ คล่องตัวและมีประสิทธิภาพ โดย โอนหุ้นที่บริษัทฯ ถืออยู่ในบริษัท ซีพีไอ กรีน จำกัด (บริษัทย่อย) ให้ กับ บริษัท ซีพีไอ โกลว์ จำกัด (บริษัทย่อย) จำนวน 4,999,995 หุ้น ในราคาหุ้นละ 10 บาท
- ปี 2560 บริษัท ซีพีไอ โกลว์ จำกัด เรียกชำระค่าหุ้นเพิ่มอีก 1% จากเดิม 25% รวมเรียกชำระค่าหุ้น 26% .
- ปี 2560 บริษัท ซีพีไอ เทรดิง จำกัด เรียกชำระค่าหุ้นเพิ่มอีก 75% รวมเรียกชำระค่าหุ้นเต็มมูลค่า
- ปี 2560 จัดตั้งบริษัท ซีพีไอ เอ็นเนอร์ยี่ จำกัด เพื่อรองรับโครงการในอนาคตสำหรับผลิตและจำหน่ายน้ำมันไบโอดีเซล และน้ำมันเชื้อเพลิงอื่น
- ปี 2560 ได้รับหนังสืออนุญาตให้ใช้เครื่องหมายรับรองปริมาณสินค้าหีบห่อ จากกรมการค้าภายใน กระทรวงพาณิชย์ เป็นปีที่ 2
- ปี 2560 จัดตั้งบริษัท ออลล์ บลูม โคโคนท์ จำกัด เพื่อรองรับโครงการในอนาคตสำหรับทำการวิจัย ปรับปรุง พัฒนา เพาะพันธุ์ ผลิตต้นกล้าพันธุ์และจำหน่ายกล้าพันธุ์ มะพร้าว ปาล์มน้ำมัน และพันธุ์พืชทุกชนิด

นโยบายและภาพรวมการประกอบธุรกิจ

รายงานประจำปี 2560
บริษัท ชุมพรอุตสาหกรรมน้ำมันปาล์ม จำกัด (มหาชน)

โครงสร้างการถือหุ้นของกลุ่มบริษัท



- หมายเหตุ 1) บริษัท ซีพีไอ อะโกรเทค จำกัด, บริษัท ซีพีพี จำกัด, บริษัท ซีพีไอ กรีน จำกัด, บริษัท ซีพีไอ เทรดิง จำกัด, บริษัท ซีพีไอ โกลว์ จำกัด, บริษัท ซีพีไอ เอ็นเนอร์ยี่ จำกัด และ บริษัท ออลล์ บลูม โคโคไนท์ จำกัด ไม่มีการถือหุ้นและร่วมลงทุนในบริษัทอื่น
- 2) บริษัท ซีพีไอ กรีน จำกัด, บริษัท ซีพีไอ เทรดิง จำกัด, บริษัท ซีพีไอ โกลว์ จำกัด, บริษัท ซีพีไอ เอ็นเนอร์ยี่ จำกัด และ บริษัท ออลล์ บลูม โคโคไนท์ จำกัด จัดทะเบียนจัดตั้งบริษัทเพื่อรองรับแผนงานธุรกิจในอนาคตที่คาดว่าจะดำเนินการ

ภาพรวมการประกอบธุรกิจกลุ่มบริษัทย่อย

บริษัท ซีพีไอ อะโกรเทค จำกัด

ประกอบธุรกิจผลิตเมล็ดพันธุ์ปาล์มและต้นกล้าปาล์ม เพื่อจำหน่ายแก่เกษตรกรและผู้สนใจทั่วไป โดยจดทะเบียนจัดตั้งเป็นบริษัทตามประมวลกฎหมายแพ่งและพาณิชย์ เมื่อวันที่ 8 สิงหาคม 2554 มีทุนจดทะเบียนเริ่มแรก 5,000,000 บาท แบ่งเป็นหุ้นสามัญจำนวน 500,000 หุ้น มูลค่าที่ตราไว้หุ้นละ 10 บาท

ปี 2555 ได้จดทะเบียนเพิ่มทุนอีก 10,000,000 บาท รวมเป็นทุนจดทะเบียนทั้งสิ้น 15,000,000 บาท แบ่งเป็นหุ้นสามัญจำนวน 1,500,000 หุ้น มูลค่าที่ตราไว้หุ้นละ 10 บาท โดยเริ่มดำเนินประกอบธุรกิจตั้งแต่ปี 2555

นโยบายและภาพรวมการประกอบธุรกิจ

บริษัท ซีพีพี จำกัด (เดิมชื่อบริษัท ซีพีไอ พาวเวอร์ แพลนท์ จำกัด)

ประกอบกิจการโรงงานสกัดน้ำมันปาล์ม พร้อมทั้งผลิตและจำหน่ายไฟฟ้า โดยจดทะเบียนจัดตั้งเป็นบริษัทตามประมวลกฎหมายแพ่งและพาณิชย์ เมื่อวันที่ 14 ธันวาคม 2555 มีทุนจดทะเบียนเริ่มแรก 500,000 บาท แบ่งเป็นหุ้นสามัญจำนวน 50,000 หุ้น มูลค่าที่ตราไว้หุ้นละ 10 บาท

ปี 2557 ได้จดทะเบียนเปลี่ยนชื่อบริษัทจากบริษัท ซีพีไอ พาวเวอร์ แพลนท์ จำกัด เป็น บริษัท ซีพีพี จำกัด และจดทะเบียนเพิ่มทุนอีก 124,500,000 บาท เรียกชำระค่าหุ้นเพิ่มทุนครั้งแรกจำนวน 25% รวมเป็นทุนจดทะเบียนทั้งสิ้น 125,000,000 บาท แบ่งเป็นหุ้นสามัญจำนวน 12,500,000 หุ้น มูลค่าที่ตราไว้หุ้นละ 10 บาท และในปี 2558 ได้เรียกชำระค่าหุ้นเพิ่มทุนอีก 75% รวมเรียกชำระค่าหุ้นเต็มมูลค่า

ปี 2559 ได้จดทะเบียนเพิ่มทุนอีก 60,000,000 บาท เรียกชำระค่าหุ้นเพิ่มทุนเต็มมูลค่า รวมเป็นทุนจดทะเบียนทั้งสิ้น 185,000,000 บาท แบ่งเป็นหุ้นสามัญจำนวน 18,500,000 หุ้น มูลค่าที่ตราไว้หุ้นละ 10 บาท โดยเริ่มดำเนินประกอบธุรกิจตั้งแต่ปี 2560

บริษัท ซีพีไอ กรีน จำกัด

ประกอบกิจการผลิตและจำหน่ายน้ำมันไบโอดีเซลน้ำมันเชื้อเพลิงอื่น ๆ ทุกชนิดโดยจดทะเบียนจัดตั้งเป็นบริษัทตามประมวลกฎหมายแพ่งและพาณิชย์ เมื่อวันที่ 3 กุมภาพันธ์ 2559 มีทุนจดทะเบียนเริ่มแรก 50,000 บาท แบ่งเป็นหุ้นสามัญจำนวน 5,000 หุ้น มูลค่าที่ตราไว้หุ้นละ 10 บาท เรียกชำระค่าหุ้นการจัดตั้งบริษัทฯ 25% และต่อมาได้ทำการจดทะเบียนเพิ่มทุนอีก 49,950,000 บาท รวมเป็นทุนจดทะเบียน 50,000,000 บาท เรียกชำระค่าหุ้นเพิ่มทุนครั้งแรก 25% ซึ่งเป็นการจดทะเบียนจัดตั้งบริษัทเพื่อรองรับแผนธุรกิจที่คาดว่าจะดำเนินการในอนาคต

บริษัท ซีพีไอ เทอร์ตี้เจ็ด จำกัด

ประกอบกิจการซื้อและขายน้ำมันพืชทุกชนิด อันได้มาจากการสกัดและกลั่นจากพืชต่าง ๆ โดยจดทะเบียนจัดตั้งเป็นบริษัทตามประมวลกฎหมายแพ่งและพาณิชย์ เมื่อวันที่ 3 กุมภาพันธ์ 2559 มีทุนจดทะเบียนเริ่มแรก 50,000 บาท แบ่งเป็นหุ้นสามัญจำนวน 5,000 หุ้น มูลค่าที่ตราไว้หุ้นละ 10 บาท เรียกชำระค่าหุ้นการจัดตั้งบริษัทฯ 25% และในปี 2560 ได้ทำการเรียกชำระค่าหุ้นเพิ่มอีก 75% รวมเรียกชำระค่าหุ้นเต็มมูลค่า ซึ่งเป็นการจดทะเบียนจัดตั้งบริษัทเพื่อรองรับแผนธุรกิจที่คาดว่าจะดำเนินการในอนาคต

บริษัท ซีพีไอ โกลว์ จำกัด

ประกอบกิจการผลิตและจำหน่ายพลังงานไฟฟ้าและพลังงานทุกประเภท โดยจดทะเบียนจัดตั้งเป็นบริษัทตามประมวลกฎหมายแพ่งและพาณิชย์ เมื่อวันที่ 4 มกราคม 2560 มีทุนจดทะเบียนเริ่มแรก 5,000,000 บาท แบ่งเป็นหุ้นสามัญจำนวน 500,000 หุ้น มูลค่าที่ตราไว้หุ้นละ 10 บาท เรียกชำระค่าหุ้นการจัดตั้งบริษัทฯ 25% และต่อมาได้ทำการจดทะเบียนเพิ่มทุนอีก 45,000,000 บาท รวมเป็นทุนจดทะเบียน 50,000,000 บาท เรียกชำระค่าหุ้นเพิ่มทุนครั้งแรก 25% และในปี 2560 ได้ทำการเรียกชำระค่าหุ้นเพิ่มอีก 1% รวมเรียกชำระค่าหุ้น 26% ซึ่งเป็นการจดทะเบียนจัดตั้งบริษัทเพื่อรองรับแผนธุรกิจที่คาดว่าจะดำเนินการในอนาคต

บริษัท ซีพีไอ เอ็นเนอร์ยี่ จำกัด

ประกอบกิจการผลิตและจำหน่ายน้ำมันไบโอดีเซล น้ำมันเชื้อเพลิงอื่น ๆ ทุกชนิด โดยจดทะเบียนจัดตั้งเป็นบริษัทตามประมวลกฎหมายแพ่งและพาณิชย์ เมื่อวันที่ 5 เมษายน 2560 มีทุนจดทะเบียนเริ่มแรก 50,000 บาท แบ่งเป็นหุ้นสามัญจำนวน 5,000 หุ้น มูลค่าที่ตราไว้หุ้นละ 10 บาท เรียกชำระค่าหุ้นการจัดตั้งบริษัทฯ 25% ซึ่งเป็นการจดทะเบียนจัดตั้งบริษัทเพื่อรองรับแผนธุรกิจที่คาดว่าจะดำเนินการในอนาคต

บริษัท ออลล์ บลูม โคโคไนท์ จำกัด

ประกอบกิจการทำการวิจัย ปรับปรุง พัฒนา เพาะพันธุ์ ผลิตต้นกล้าพันธุ์และจำหน่ายกล้าพันธุ์ มะพร้าว ปาล์ม น้ำมัน และพันธุ์พืชทุกชนิด โดยจดทะเบียนจัดตั้งเป็นบริษัทตามประมวลกฎหมายแพ่งและพาณิชย์ เมื่อวันที่ 7 กันยายน 2560 มีทุนจดทะเบียนเริ่มแรก 5,000,000 บาท แบ่งเป็นหุ้นสามัญจำนวน 500,000 หุ้น มูลค่าที่ตราไว้หุ้นละ 10 บาท เรียกชำระค่าหุ้นการจัดตั้งบริษัทฯ 25% ซึ่งเป็นการจดทะเบียนจัดตั้งบริษัทเพื่อรองรับแผนธุรกิจที่คาดว่าจะดำเนินการในอนาคต

นโยบายการลงทุนในบริษัทย่อยและบริษัทร่วม

นอกจากบริษัทย่อยที่ดำเนินการอยู่ในปัจจุบันแล้ว บริษัทฯ ยังมีนโยบายที่จะลงทุนเพิ่มเติมในอุตสาหกรรมน้ำมันพืชและอุตสาหกรรมต่อเนื่อง เช่น อุตสาหกรรมไบโอดีเซล และโรงไฟฟ้าชีวมวล เป็นต้น ตามพันธกิจที่บริษัทฯ ได้แสดงเจตจำนงไว้

โครงการล้มต้นปาล์ม (Replant) และปลูกปาล์มทดแทน จำนวน 402 ล้านบาท

บริษัทฯ มีโครงการล้มต้นปาล์มที่มีอายุเกิน 25 ปี และปลูกปาล์มทดแทน โดยบริษัทฯ ได้มีการวางแผนล้มต้นปาล์ม เพื่อไม่ให้กระทบต่อผลผลิตผลปาล์มสดที่ได้ ซึ่งโครงการดังกล่าวเริ่มดำเนินการตั้งแต่ต้นปี 2552 และคาดว่าจะแล้วเสร็จสิ้นปี 2563 โดยเงินลงทุนการล้มต้นปาล์มและปลูกปาล์มทดแทนต้องใช้เงินลงทุนทั้งสิ้น 402 ล้านบาท บริษัทฯ คาดว่าผลผลิตของปาล์มที่ได้จากการปลูกทดแทนรุ่นสุดท้ายจะเริ่มทยอยให้ผลผลิตในปี 2563 จะทำให้ผลประกอบการของบริษัทฯ ดีขึ้นมีความมั่นคงในระยะยาว ซึ่งเงินลงทุนที่ใช้ล้มต้นปาล์มและปลูกปาล์มทดแทนในปี 2560 ประมาณ 26 ล้านบาท บริษัทฯ ได้ใช้เงินลงทุนจากเงินทุนหมุนเวียนของบริษัทฯ

ข้อมูลทั่วไปและข้อมูลสำคัญอื่นๆ

ข้อมูลทั่วไป

ชื่อบริษัท	: บริษัท ชุมพรอุตสาหกรรมน้ำมันปาล์ม จำกัด (มหาชน)
ที่ตั้งสำนักงานใหญ่	: เลขที่ 296 หมู่ที่ 2 ถนนเพชรเกษม ตำบลสลุย อำเภอท่าแซะ จังหวัดชุมพร 86140 โทรศัพท์ (077) 611 000 โทรสาร (077) 611 011
สำนักงานสาขาที่ 1	: เลขที่ 1168/91 อาคารลุมพินีทาวเวอร์ ชั้น 30 ถนนพระราม 4 แขวงทุ่งมหาเมฆ เขตสาทร กรุงเทพมหานคร 10120 โทรศัพท์ (662) 679 9166 – 72 โทรสาร (662) 285 6369
Website	: www.cpi-th.com
E-mail	: info@cpi-th.com
เลขทะเบียนบริษัท	: 0107536001184 (เดิมเลขที่ บมจ.192)
ประเภทธุรกิจ	: ประกอบธุรกิจผลิตและจำหน่ายผลิตภัณฑ์น้ำมันปาล์ม เช่น น้ำมันปาล์มดิบ น้ำมันเมล็ดในปาล์ม น้ำมันปาล์มบริสุทธิ์ น้ำมันปาล์มโอเลอินผ่านกรรมวิธีบรรจุขวดตรา“ลีลา” น้ำมันปาล์มโอเลอินผ่านกรรมวิธีบรรจุปี๊บและถุงตรา“ลีลา”และรับจ้างผลิตภายใต้ตรา“เอโร” น้ำมันเมล็ดในปาล์มบริสุทธิ์ และผลิตภัณฑ์ผลพลอยได้อื่นๆ เช่น ไขปาล์มบริสุทธิ์ กรดไขมันปาล์ม กากเมล็ดในปาล์ม เป็นต้น
ทุนจดทะเบียน	: 775,424,053 บาท
ทุนชำระแล้ว	: 632,752,650 บาท
จำนวนหุ้นสามัญที่ออกจำหน่ายแล้ว	: 632,752,650 หุ้น
มูลค่าที่ตราไว้หุ้นละ	: 1 บาท

ที่ตั้งสวนปาล์ม

CPI 1	: สวนปะทิว 10,788 ไร่ ตั้งอยู่ที่ : ตำบลดอนยาง และ ตำบลเขาไชยราช อำเภอปะทิว จังหวัดชุมพร
CPI 2	: สวนห้วยสัก 3,899 ไร่ ตั้งอยู่ที่ : หมู่ที่ 7 ตำบลทรายทอง อำเภอบางสะพานน้อย จังหวัดประจวบคีรีขันธ์
CPI 3	: สวนเขาไชยราช 2,401 ไร่ ตั้งอยู่ที่ : หมู่ที่ 4 และ หมู่ที่ 5 ตำบลเขาไชยราช อำเภอปะทิว จังหวัดชุมพร
CPI 4	: สวนบางสน 2,626 ไร่ ตั้งอยู่ที่ : หมู่ที่ 4 ตำบลบางสน และ หมู่ที่ 1 ตำบลทะเลทรัพย์ อำเภอปะทิว จังหวัดชุมพร
CPI 5	: สวนคลองวังช้าง 1,202 ไร่ ตั้งอยู่ที่ : หมู่ที่ 4 ตำบลชุมโค อำเภอปะทิว จังหวัดชุมพร

นิติบุคคลที่บริษัทถือหุ้นตั้งแต่ร้อยละ 10 ขึ้นไป

ชื่อบริษัท	: บริษัท ซีพีไอ อะโกรเทค จำกัด
ที่ตั้งสำนักงานใหญ่	: เลขที่ 1168/91 อาคารลุมพินีทาวเวอร์ ชั้น 30 ถนนพระราม 4 แขวงทุ่งมหาเมฆ เขตสาทร กรุงเทพมหานคร 10120 โทรศัพท์ (662) 679 9166 – 72 โทรสาร (662) 285 6369
สำนักงานสาขาที่ 1	: เลขที่ 16 หมู่ที่ 16 ตำบลท่าแซะ อำเภอท่าแซะ จังหวัดชุมพร 86140 โทรศัพท์ (077) 599 680 โทรสาร (077) 599 943
Website	: www.cpiagrotech.com
เลขทะเบียนบริษัท	: 0105554104605
ประเภทธุรกิจ	: ผลิตเมล็ดพันธุ์ปาล์มและต้นกล้าปาล์ม เพื่อจำหน่ายแก่เกษตรกรและผู้สนใจทั่วไป
ทุนจดทะเบียน	: 15,000,000 บาท
จำนวนหุ้นสามัญ	: 1,500,000 หุ้น
มูลค่าที่ตราไว้หุ้นละ	: 10 บาท
เรียกชำระค่าหุ้น	: 10 บาท (เต็มมูลค่า)
สัดส่วนการถือหุ้น	: บริษัท ชุมพรอุตสาหกรรมน้ำมันปาล์ม จำกัด (มหาชน) ถือหุ้น คิดเป็นร้อยละ 99.99

ข้อมูลทั่วไปและข้อมูลสำคัญอื่นๆ

รายงานประจำปี 2560
บริษัท ชุมพรอุตสาหกรรมน้ำมันปาล์ม จำกัด (มหาชน)

ชื่อบริษัท : บริษัท ซีพีพี จำกัด (เดิมชื่อบริษัท ซีพีไอ พาวเวอร์ แพล้นท์ จำกัด)
ที่ตั้งสำนักงานใหญ่ : เลขที่ 1168/91 อาคารลุมพินีทาวเวอร์ ชั้น 30 ถนนพระราม 4
 แขวงทุ่งมหาเมฆ เขตสาทร กรุงเทพมหานคร 10120
 โทรศัพท์ (662) 679 9166 – 72 โทรสาร (662) 285 6369
สำนักงานสาขาที่ 1 : เลขที่ 89/1 หมู่ที่ 7 ตำบลทรายทอง อำเภอบางสะพานน้อย จังหวัดประจวบคีรีขันธ์ 77170
เลขทะเบียนบริษัท : 0105555182855
ประเภทธุรกิจ : ประกอบกิจการโรงงานสกัดน้ำมันปาล์ม พร้อมทั้งผลิตและจำหน่ายไฟฟ้า
ทุนจดทะเบียน : 185,000,000 บาท
จำนวนหุ้นสามัญ : 18,500,000 หุ้น
มูลค่าที่ตราไว้หุ้นละ : 10 บาท
เรียกชำระค่าหุ้น : 10 บาท (เต็มมูลค่า)
สัดส่วนการถือหุ้น : บริษัท ชุมพรอุตสาหกรรมน้ำมันปาล์ม จำกัด (มหาชน) ถือหุ้น คิดเป็นร้อยละ 99.99

ชื่อบริษัท : บริษัท ซีพีไอ กรีน จำกัด
 (จดทะเบียนจัดตั้งบริษัทเพื่อรองรับแผนธุรกิจที่คาดว่าจะดำเนินการในอนาคต)
ที่ตั้งสำนักงานใหญ่ : เลขที่ 1168/91 อาคารลุมพินีทาวเวอร์ ชั้น 30 ถนนพระราม 4
 แขวงทุ่งมหาเมฆ เขตสาทร กรุงเทพมหานคร 10120
 โทรศัพท์ (662) 679 9166 – 72 โทรสาร (662) 285 6369
สำนักงานสาขาที่ 1 : เลขที่ 296 หมู่ที่ 2 ถนนเพชรเกษม ตำบลสลุย อำเภอท่าแซะ จังหวัดชุมพร 86140
เลขทะเบียนบริษัท : 0105559019851
ประเภทธุรกิจ : ประกอบกิจการผลิตและจำหน่ายน้ำมันไบโอดีเซล น้ำมันเชื้อเพลิงอื่นๆ ทุกชนิด
ทุนจดทะเบียน : 50,000,000 บาท
จำนวนหุ้นสามัญ : 5,000,000 หุ้น
มูลค่าที่ตราไว้หุ้นละ : 10 บาท
เรียกชำระค่าหุ้น : 2.50 บาท
สัดส่วนการถือหุ้น : บริษัท ซีพีไอ โกลว์ จำกัด ถือหุ้น คิดเป็นร้อยละ 99.99
 (หมายเหตุ เมื่อวันที่ 23 กุมภาพันธ์ 2560 ที่ประชุมคณะกรรมการ บริษัท ชุมพรอุตสาหกรรม
 น้ำมันปาล์ม จำกัด (มหาชน) มีมติให้ปรับโครงสร้างการถือหุ้นในบริษัทย่อย โดยโอนหุ้นจำนวน
 4,999,995 หุ้น ให้กับ บริษัท ซีพีไอ โกลว์ จำกัด)

ชื่อบริษัท : บริษัท ซีพีไอ เทรดิง จำกัด
 (จดทะเบียนจัดตั้งบริษัทเพื่อรองรับแผนธุรกิจที่คาดว่าจะดำเนินการในอนาคต)
ที่ตั้งสำนักงานใหญ่ : เลขที่ 1168/91 อาคารลุมพินีทาวเวอร์ ชั้น 30 ถนนพระราม 4
 แขวงทุ่งมหาเมฆ เขตสาทร กรุงเทพมหานคร 10120
 โทรศัพท์ (662) 679 9166 – 72 โทรสาร (662) 285 6369
เลขทะเบียนบริษัท : 0105559020027
ประเภทธุรกิจ : ประกอบกิจการซื้อและขายน้ำมันพืชทุกชนิดอันได้จากการสกัดและกลั่นจากพืชต่างๆ
ทุนจดทะเบียน : 50,000 บาท
จำนวนหุ้นสามัญ : 5,000 หุ้น
มูลค่าที่ตราไว้หุ้นละ : 10 บาท
เรียกชำระค่าหุ้น : 10 บาท (เต็มมูลค่า)
สัดส่วนการถือหุ้น : บริษัท ชุมพรอุตสาหกรรมน้ำมันปาล์ม จำกัด (มหาชน) ถือหุ้น คิดเป็นร้อยละ 99.99

ข้อมูลทั่วไปและข้อมูลสำคัญอื่นๆ

ชื่อบริษัท : บริษัท ซีพีไอ โกลว์ จำกัด
(จดทะเบียนจัดตั้งบริษัทเพื่อรองรับแผนธุรกิจที่คาดว่าจะดำเนินการในอนาคต)
ที่ตั้งสำนักงานใหญ่ : เลขที่ 1168/91 อาคารลุมพินีทาวเวอร์ ชั้น 30 ถนนพระราม 4
แขวงทุ่งมหาเมฆ เขตสาทร กรุงเทพมหานคร 10120
โทรศัพท์ (662) 679 9166 – 72 โทรสาร (662) 285 6369
สำนักงานสาขาที่ 1 : เลขที่ 296 หมู่ที่ 2 ถนนเพชรเกษม ตำบลสลุย อำเภอท่าแซะ จังหวัดชุมพร 86140
เลขทะเบียนบริษัท : 0105560000352
ประเภทธุรกิจ : ประกอบกิจการผลิตและจำหน่ายพลังงานไฟฟ้าและพลังงานทุกประเภท
ทุนจดทะเบียน : 50,000,000 บาท
จำนวนหุ้นสามัญ : 5,000,000 หุ้น
มูลค่าที่ตราไว้หุ้นละ : 10 บาท
เรียกชำระค่าหุ้น : 2.60 บาท
สัดส่วนการถือหุ้น : บริษัท ชุมพรอุตสาหกรรมน้ำมันปาล์ม จำกัด (มหาชน) ถือหุ้น คิดเป็นร้อยละ 99.99

ชื่อบริษัท : บริษัท ซีพีไอ เอ็นเนอร์ยี จำกัด
(จดทะเบียนจัดตั้งบริษัทเพื่อรองรับแผนธุรกิจที่คาดว่าจะดำเนินการในอนาคต)
ที่ตั้งสำนักงานใหญ่ : เลขที่ 1168/91 อาคารลุมพินีทาวเวอร์ ชั้น 30 ถนนพระราม 4
แขวงทุ่งมหาเมฆ เขตสาทร กรุงเทพมหานคร 10120
โทรศัพท์ (662) 679 9166 – 72 โทรสาร (662) 285 6369
เลขทะเบียนบริษัท : 0105560056251
ประเภทธุรกิจ : ประกอบกิจการผลิตและจำหน่ายน้ำมันไบโอดีเซล น้ำมันเชื้อเพลิงอื่นๆ ทุกชนิด
ทุนจดทะเบียน : 50,000 บาท
จำนวนหุ้นสามัญ : 5,000 หุ้น
มูลค่าที่ตราไว้หุ้นละ : 10 บาท
เรียกชำระค่าหุ้น : 2.50 บาท
สัดส่วนการถือหุ้น : บริษัท ชุมพรอุตสาหกรรมน้ำมันปาล์ม จำกัด (มหาชน) ถือหุ้นคิดเป็นร้อยละ 99.99

ชื่อบริษัท : บริษัท ออลล์ บลูม โคโคนัท จำกัด
(จดทะเบียนจัดตั้งบริษัทเพื่อรองรับแผนธุรกิจที่คาดว่าจะดำเนินการในอนาคต)
ที่ตั้งสำนักงานใหญ่ : เลขที่ 1168/91 อาคารลุมพินีทาวเวอร์ ชั้น 30 ถนนพระราม 4
แขวงทุ่งมหาเมฆ เขตสาทร กรุงเทพมหานคร 10120
โทรศัพท์ (662) 679 9166 – 72 โทรสาร (662) 285 6369
สำนักงานสาขาที่ 1 : เลขที่ 16 หมู่ที่ 16 ตำบลท่าแซะ อำเภอท่าแซะ จังหวัดชุมพร 86140
เลขทะเบียนบริษัท : 0105560150478
ประเภทธุรกิจ : ประกอบกิจการทำการวิจัย ปรับปรุง พัฒนา เพาะพันธุ์ ผลิตต้นกล้าพันธุ์และจำหน่ายกล้าพันธุ์มะพร้าว ปาล์มน้ำมัน และพันธุ์พืชทุกชนิด
ทุนจดทะเบียน : 5,000,000 บาท
จำนวนหุ้นสามัญ : 500,000 หุ้น
มูลค่าที่ตราไว้หุ้นละ : 10 บาท
เรียกชำระค่าหุ้น : 2.50 บาท
สัดส่วนการถือหุ้น : บริษัท ซีพีไอ อะโกรเทค จำกัด ถือหุ้นคิดเป็นร้อยละ 99.99

ข้อมูลทั่วไปและข้อมูลสำคัญอื่นๆ

รายงานประจำปี 2560
บริษัท พุทธิศุภกิจบริหาร จำกัด (มหาชน)

บุคคลอ้างอิงอื่นๆ

นายทะเบียนหลักทรัพย์

บริษัท ศูนย์รับฝากหลักทรัพย์ (ประเทศไทย) จำกัด
ส่วนบริการผู้ลงทุน ฝ่ายนายทะเบียนหลักทรัพย์
อาคารตลาดหลักทรัพย์แห่งประเทศไทย
93 ถนนรัชดาภิเษก แขวงดินแดง กรุงเทพมหานคร 10400
โทรศัพท์ (662) 009 9999 โทรสาร (662) 009 9991

ผู้ตรวจสอบบัญชี

นายโสภณ เพิ่มศิริวัลลภ	ผู้สอบบัญชีรับอนุญาต เลขที่ 3182 หรือ
นายชยพล ศุภเศรษฐนันท์	ผู้สอบบัญชีรับอนุญาต เลขที่ 3972 หรือ
นางสาวพิมพ์ใจ มานิตขจรกิจ	ผู้สอบบัญชีรับอนุญาต เลขที่ 4521 หรือ
นางสาวสุมนา พันธุ์พงษ์สานนท์	ผู้สอบบัญชีรับอนุญาต เลขที่ 5872 หรือ
นางสาวอรวรรณ เตชะวัฒนศิริกุล	ผู้สอบบัญชีรับอนุญาต เลขที่ 4807
บริษัท สำนักงาน อีวาย จำกัด	: เลอร์ชดา ออฟฟิศ คอมเพล็กซ์ ชั้น 33 เลขที่ 193/136-137 ถนนรัชดาภิเษกตัดใหม่ กรุงเทพมหานคร 10110 โทรศัพท์ (662) 264 0777
จำนวนปีที่เป็นผู้สอบบัญชีให้บริษัทฯ :	นายโสภณ เพิ่มศิริวัลลภ ผู้สอบบัญชีรับอนุญาต เลขที่ 3182 จำนวนปีที่ลงลายมือชื่อรับรองงบการเงิน 3 ปี (ปี 2553, 2554, 2555) นายชยพล ศุภเศรษฐนันท์ ผู้สอบบัญชีรับอนุญาต เลขที่ 3972 จำนวนปีที่ลงลายมือชื่อรับรองงบการเงิน 4 ปี (ปี 2556, 2557, 2558, 2559)
ความสัมพันธ์หรือการมีส่วนได้เสีย :	เป็นผู้สอบบัญชีของบริษัทฯ และบริษัทฯ ย่อยเท่านั้นไม่มีความสัมพันธ์และ ส่วนได้เสียกับบริษัทฯ บริษัทย่อย ผู้บริหาร ผู้ถือหุ้นรายใหญ่ หรือผู้ที่ เกี่ยวข้องกับบุคคลดังกล่าว

ที่ปรึกษากฎหมาย

ศ.สหธน รัตนไพจิตร
ดร.กมลวรรณ จิรวินิชญ์
คณะนิติศาสตร์ มหาวิทยาลัยธรรมศาสตร์ 2 ถนนพระจันทร์
แขวงพระบรมมหาราชวัง เขตพระนคร กรุงเทพมหานคร 10200
โทรศัพท์ (662) 221 6111 ต่อ 2121

โครงสร้างรายได้

Annual Report 2017

CHUMPHORN PALM OIL INDUSTRY PUBLIC COMPANY LIMITED

(หน่วย : ล้านบาท)

ผลิตภัณฑ์	ดำเนินการโดย	%การถือหุ้นของบริษัท	ปี 2558		ปี 2559		ปี 2560	
			รายได้	%	รายได้	%	รายได้	%
ต้นกล้าปาล์มและเมล็ดพันธุ์ปาล์ม	บริษัท ซีพีโอ อะโกรเทค จำกัด	99.99	51.25	99.73	46.62	95.61	45.77	95.71
ผลิตภัณฑ์อื่น ๆ	บริษัท ซีพีโอ อะโกรเทค จำกัด	99.99	0.14	0.27	2.14	4.39	2.05	4.29
	รวมรายได้		51.39	100.00	48.76	100.00	47.82	100.00
น้ำมันดิบ	บริษัท ซีพีพี จำกัด	99.99	-	-	-	-	892.38	71.38
ผลิตภัณฑ์อื่น ๆ	บริษัท ซีพีพี จำกัด	99.99	-	-	-	-	357.73	28.62
	รวมรายได้		-	-	-	-	1,250.11	100.00
รายได้ในประเทศ								
น้ำมันดิบ	บมจ.ชุมพรอุตสาหกรรมน้ำมันปาล์ม		201.59	5.21	314.57	6.10	414.66	8.15
น้ำมันบริสุทธิ์	บมจ.ชุมพรอุตสาหกรรมน้ำมันปาล์ม		2,896.81	74.80	3,583.11	69.46	3,071.30	60.34
ผลิตภัณฑ์อื่น ๆ	บมจ.ชุมพรอุตสาหกรรมน้ำมันปาล์ม		764.85	19.75	735.40	14.26	1,044.30	20.52
			3,863.25	99.76	4,633.08	89.82	4,530.25	89.01
รายได้ต่างประเทศ								
น้ำมันดิบ	บมจ.ชุมพรอุตสาหกรรมน้ำมันปาล์ม		6.11	0.16	482.51	9.35	425.32	8.36
น้ำมันบริสุทธิ์	บมจ.ชุมพรอุตสาหกรรมน้ำมันปาล์ม		0.21	-	5.02	0.10	16.84	0.33
ผลิตภัณฑ์อื่น ๆ	บมจ.ชุมพรอุตสาหกรรมน้ำมันปาล์ม		3.05	0.08	37.89	0.73	117.73	2.30
			9.37	0.24	525.42	10.18	559.89	10.99
	รวมรายได้เฉพาะกิจการ		3,872.62	100.00	5,158.50	100.00	5,090.14	100.00

นโยบายการจ่ายเงินปันผล

รายงานประจำปี 2560
บริษัท พณพัฒนภัณฑ์ จำกัด (มหาชน)

บริษัทฯ และบริษัทย่อยมีนโยบายการจ่ายเงินปันผลให้แก่ผู้ถือหุ้นเป็นจำนวนไม่น้อยกว่าร้อยละ 40 ของกำไรสุทธิหลังหักสำรองตามกฎหมาย และชำระภาษีแล้วในแต่ละปี

ปี 2558 บริษัทฯ ได้จ่ายเงินปันผลสำหรับงวดบัญชีประจำปี 2557 หุ้นละ 0.06 บาท จำนวน 560,569,547 หุ้น เมื่อวันที่ 20 พฤษภาคม 2558 ซึ่งเงินปันผลดังกล่าวไม่ได้รับยกเว้นภาษีเงินได้

ปี 2559 บริษัทฯ ได้จ่ายเงินปันผลสำหรับงวดบัญชีประจำปี 2558 หุ้นละ 0.03 บาท จำนวน 632,752,650 หุ้น เมื่อวันที่ 19 พฤษภาคม 2559 จากกำไรสะสมจากการเงินเฉพาะกิจการของบริษัทฯ ซึ่งเงินปันผลดังกล่าวไม่ได้รับยกเว้นภาษีเงินได้ และไม่เป็นไปตามนโยบายการจ่ายเงินปันผล

ปี 2560 บริษัทฯ ได้จ่ายเงินปันผลสำหรับงวดบัญชีประจำปี 2559 หุ้นละ 0.03 บาท จำนวน 632,752,650 หุ้น เมื่อวันที่ 19 พฤษภาคม 2560 จากกำไรสะสมจากการเงินเฉพาะกิจการของบริษัทฯ ซึ่งเงินปันผลดังกล่าวไม่ได้รับยกเว้นภาษีเงินได้ และไม่เป็นไปตามนโยบายการจ่ายเงินปันผล

รายการ	2557	2558	2559
กำไรสุทธิ (ล้านบาท)	60.78	(32.62)	(6.52)
กำไรสะสมยังไม่จัดสรร (ล้านบาท)	311.05	243.85	232.56
กำไรต่อหุ้นขั้นพื้นฐาน (บาท)	0.108	(0.055)	(0.01)
เงินปันผลจ่าย (บาท/หุ้น)	0.06	0.03	0.03
หุ้นปันผลจ่าย(บาท/หุ้น)	-	-	-
เงินปันผลจ่ายระหว่างกาล	-	-	-
หุ้นปันผลจ่ายระหว่างกาล	-	-	-
อัตราเงินปันผลจ่าย (%)	55.56	N/A	N/A

- หมายเหตุ 1. เป็นข้อมูลเฉพาะ CPI เท่านั้น ไม่รวมบริษัทย่อย
2. N/A สัดส่วนการจ่ายเงินปันผล (ร้อยละ) ไม่สามารถคำนวณได้เนื่องด้วยทำการจ่ายเงินปันผลจากกำไรสะสมจากการเงินเฉพาะกิจการของบริษัทฯ

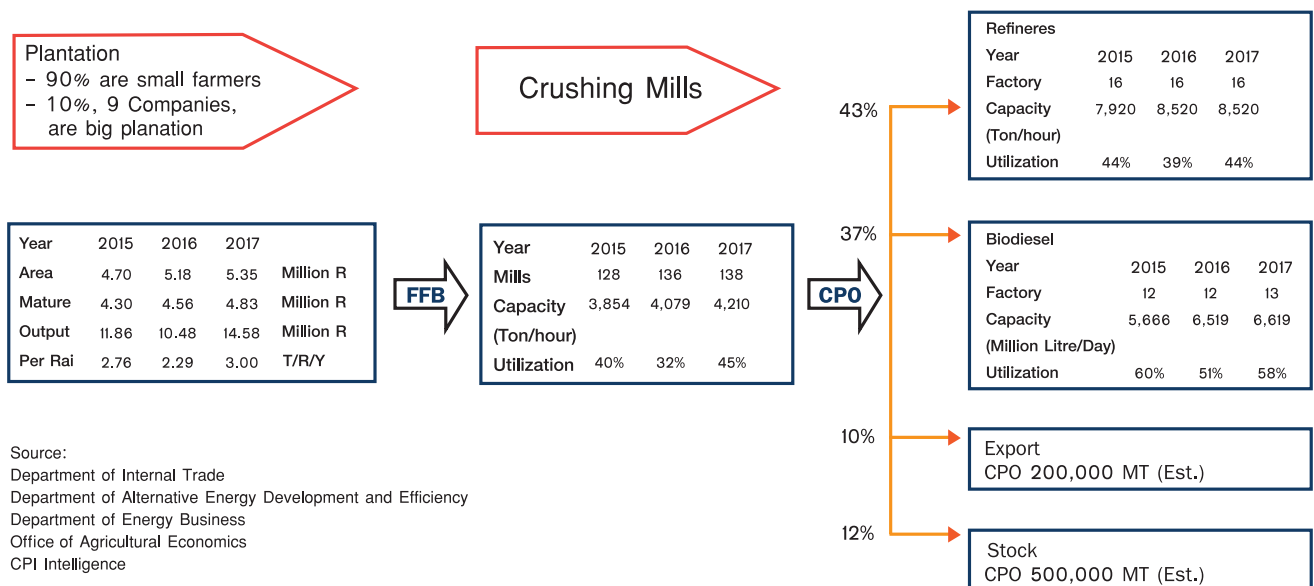
ปัจจัยความเสี่ยง

ความเสี่ยงในการประกอบกิจการนั้นแบ่งออกเป็น 2 ระดับคือระดับอุตสาหกรรมและระดับบริษัทซึ่งโครงสร้างและกฎเกณฑ์ในระดับอุตสาหกรรมล้วนส่งผลกระทบต่อการดำเนินธุรกิจของบริษัทอย่างหลีกเลี่ยงไม่ได้โดยบางเรื่องเป็นข้อจำกัดในส่วน of ความเสี่ยงในระดับอุตสาหกรรมจะวิเคราะห์ตามกรอบของ Five Force Model ในขณะที่ความเสี่ยงเฉพาะของบริษัทจะวิเคราะห์ตามกรอบที่ตลาดหลักทรัพย์แห่งประเทศไทยได้กำหนดเป็นแนวทางไว้

(1) ความเสี่ยงในระดับอุตสาหกรรม

เป็นความเสี่ยงที่ผู้ประกอบการที่อยู่ในอุตสาหกรรมเดียวกันกับบริษัททุกรายต้องเผชิญเนื่องจากเป็นโครงสร้างที่เกิดจากนโยบายและมาตรการที่กำหนดโดยภาครัฐเริ่มต้นที่โครงสร้างอุตสาหกรรมเพื่อให้ผู้ลงทุนเห็นภาพอุตสาหกรรมน้ำมันปาล์มในมุมกว้าง ซึ่งเป็นพื้นฐานในการศึกษาขั้นต่อไป

ภาพที่ 1 Basic Structure of Thai Palm Industries

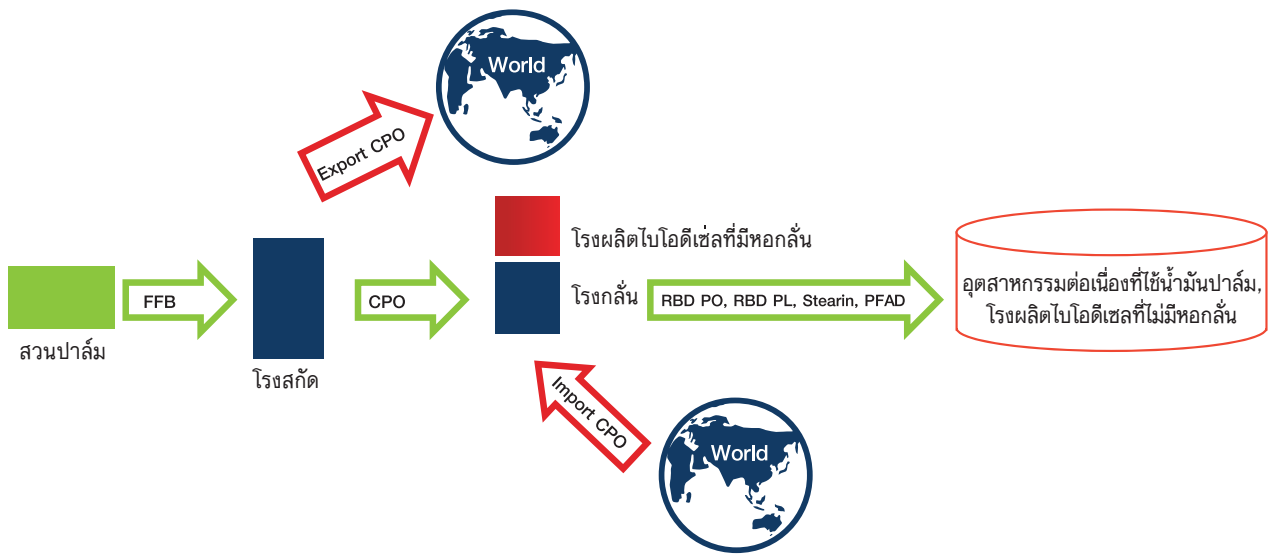


จากภาพ ห่วงโซ่อุปทานประกอบด้วย สวนปาล์ม ส่งวัตถุดิบผลปาล์มสดให้โรงงานสกัดน้ำมันปาล์ม จากนั้น โรงงานสกัดน้ำมันปาล์มสกัดผลปาล์มเป็นน้ำมันปาล์มดิบ (Crude Palm Oil : CPO) ส่งให้โรงกลั่นน้ำมันปาล์มเพื่อผลิตเป็นน้ำมันปาล์มบริสุทธิ์ (RPO) และ น้ำมันปาล์มโอเลอิน (ROL) โดยจะได้สเต็มรีน(RHST) และกรดไขมันปาล์ม(PFAD) เป็นผลิตภัณฑ์พลอยได้ ซึ่งน้ำมันปาล์มบริสุทธิ์ หรือ RPO นั้นนำไปใช้เป็นน้ำมันทอดในอุตสาหกรรมอาหาร เช่น บะหมี่ กุ้งสำเร็จรูป ขนมขบเคี้ยว หรือแปรรูปเป็นส่วนผสมในอุตสาหกรรมอาหารอื่นๆ เช่น นมข้นหวาน เนยเทียม สบู่ ฯลฯ นอกจากนี้ RPO ยังถูกใช้เป็นตัวเติมในการผลิตไบโอดีเซล (Palm Methyl Ester หรือ B100) โดยผู้ซื้อคือโรงงานผลิตไบโอดีเซลที่ไม่มีหอกลิ้น (ซื้อเพื่อนำไปผสมกับเมทานอลเพื่อผลิตให้ได้เป็น Palm Methyl Ester) อย่างไรก็ตามโรงงานผลิตไบโอดีเซลบางส่วนหรือรายใหญ่จะมีหอกลิ้นเหมือนโรงกลั่นน้ำมันปาล์มทำให้สามารถซื้อ CPO ได้โดยตรงจากโรงสกัดเพื่อนำมาผลิต RPO แล้วนำไปผลิตเป็น Palm Methyl Ester ต่อไป

อุปสงค์ต่อน้ำมันปาล์มเพื่อใช้บริโภคเป็นอาหารและอุตสาหกรรมอาหารในปี 2560 มีสัดส่วนประมาณ 44% จากปริมาณน้ำมันปาล์มดิบที่ผลิตได้ทั้งปี ส่วนอุปสงค์เพื่อใช้เป็นพลังงานทดแทนสัดส่วนประมาณ 37% และเป็นการส่งออกในตลาดต่างประเทศ 11% โดยปี 2560 เกิดภาวะลานีญาซึ่งมีผลทำให้เกิดพายุฝนฟ้าคะนองมากกว่าปกติ ทำให้ผลผลิตปาล์มในปี 2560 กลับมาให้ผลผลิตที่เพิ่มขึ้นมาก ทำให้เกิดสภาวะวัตถุดิบล้นตลาด ต้นทุนน้ำมันปาล์มในประเทศลดลงมาใกล้เคียงกับตลาดต่างประเทศ โดยเฉพาะในช่วงปลายปี 2560 ซึ่งทำให้การส่งออกเริ่มมีมากขึ้นในช่วงปลายปี

ปัจจัยความเสี่ยง

อัตราการเติบโตของกำลังการผลิตโรงสกัดสูงกว่าอัตราการเติบโตของปริมาณผลปาล์มสดที่ออกสู่ตลาด



ภาพที่ 2 ความไม่สมดุลของ Supply Chain of Thai Palm Oil

ภาพที่ 2 เป็นภาพที่อธิบายต่อเนื่องจากภาพที่ 1 เพื่อชี้ให้เห็นถึงความไม่สมดุลกันใน 2 ด้านหลักคือ ด้านอุปสงค์-อุปทานต่อผลปาล์มสด และด้านนโยบายการนำเข้า-ส่งออก

กำลังการผลิตของโรงงานสกัดน้ำมันปาล์มทั่วประเทศสามารถรองรับปริมาณผลปาล์มน้ำมันได้ประมาณ 30 ล้านตัน (กำลังการเดินเครื่อง 330 วันต่อปี) ปาล์มทะลายสดต่อปี ซึ่งผลปาล์มสดที่ได้จากพื้นที่ปลูกทั่วประเทศในปัจจุบันให้ผลผลิตที่ประมาณ 14.5 ล้านตันต่อปี (จากภาวะลานีญาที่ทำให้ผลผลิตกลับมาสูงขึ้น) ซึ่งมีปริมาณเพียงครึ่งหนึ่งของความต้องการผลปาล์มสดที่โรงงานสกัดน้ำมันปาล์มต้องการ จากปริมาณผลปาล์มสดประมาณ 14.5 ล้านตัน จะผลิตเป็นน้ำมันปาล์มดิบได้ประมาณ 2.5 ล้านตัน โดยใช้เพื่อการบริโภคประมาณ 1.1 ล้านตัน และใช้เพื่อการผลิตเป็นน้ำมันไบโอดีเซลประมาณ 9 แสนตัน ส่วนที่เหลือเป็นการส่งออกและเป็นระดับสต็อกคงเหลือในประเทศ

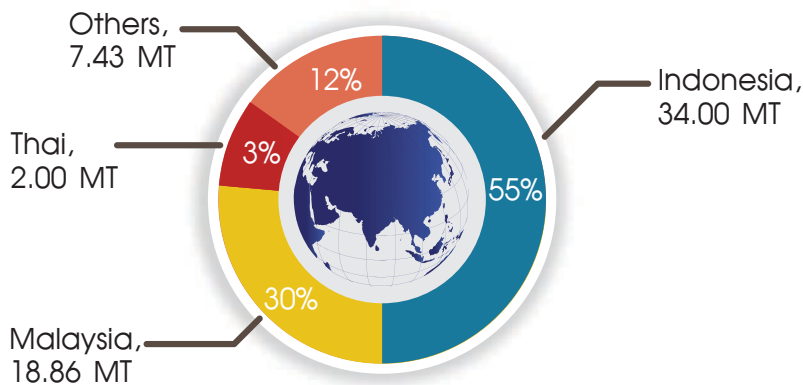
ทั้งนี้ ปริมาณน้ำมันปาล์มดิบที่ใช้ในการบริโภคเป็นอาหารและที่นำมาใช้ผลิตเป็นน้ำมันไบโอดีเซลนั้น คิดเป็นสัดส่วนประมาณร้อยละ 50 ของกำลังการผลิตทั้งหมดของโรงงานกลั่นน้ำมันปาล์มและโรงงานผลิตไบโอดีเซลเท่านั้น

แม้สถานการณ์แข่งขันภายในอุตสาหกรรม ผู้ผลิตที่อยู่กลางน้ำและปลายน้ำจะมีกำลังผลิตเกินกว่าปริมาณวัตถุดิบ (ผลปาล์มสด) ที่ผลิตได้ตลอดปี และมีแนวโน้มทำให้ผู้ผลิตต้องแข่งขันอย่างมากเพื่อให้ได้วัตถุดิบมาป้อนสู่กระบวนการผลิตก็ตาม แต่ในด้านการบริโภคภายในประเทศ ทั้งการบริโภคในครัวเรือน ในอุตสาหกรรมต่อเนื่อง และการนำไปผลิตเป็นไบโอดีเซลมีการเติบโตเพียงเล็กน้อย ไม่สามารถรองรับปริมาณผลผลิตที่ออกมาได้ในปัจจุบันได้ ส่งผลให้ราคาน้ำมันปาล์มตกต่ำและกระทบไปถึงราคาซื้อขายผลปาล์ม อันทำให้เกษตรกรได้รับผลกระทบจากราคาพืชผลตกต่ำไปด้วย

จะเห็นได้ว่า การแข่งขันภายในอุตสาหกรรมค่อนข้างรุนแรง กระนั้น การเข้ามาของผู้แข่งขันรายใหม่ ก็มีข้อจำกัดค่อนข้างน้อย ผู้แข่งขันรายใหม่สามารถลงทุนเพื่อเข้าสู่อุตสาหกรรมได้ไม่ยาก หรือแม้แต่ผู้ประกอบการที่อยู่ในอุตสาหกรรมจะขยายโรงงานหรือขยายกำลังการผลิตเพิ่มขึ้นก็ไม่ยุ่งยากมากนัก แต่เนื่องจากสถานการณ์การแข่งขันภายในตลาดปัจจุบันไม่จูงใจให้ผู้ประกอบการรายใหม่เข้ามาแข่งขันในอุตสาหกรรมเพิ่ม

นอกจากนี้ น้ำมันถั่วเหลือง ยังถือเป็นสินค้าที่ใช้ทดแทนน้ำมันปาล์มมาโดยตลอด โดยในปี 2560 ปริมาณผลผลิตถั่วเหลืองก็ยังคงมีผลผลิตสูงต่อเนื่อง และสภาพอากาศที่เอื้อต่อการให้ผลผลิตโดยเฉพาะในฝั่งทวีปอเมริกาทั้งเหนือและใต้ ทำให้อัตราผลผลิตราคาไม่สูงมากและกดดันให้ราคาน้ำมันปาล์มอยู่ในทิศทางลดลงตลอดปี 2560

ปัจจัยความเสี่ยง



ภาพที่ 3 Production Share of Palm Oil by Country
- ปี 2017 มาเลเซียและอินโดนีเซียผลิตน้ำมันปาล์ม
รวมกันคิดเป็น 85% ของปริมาณที่ผลิตได้ทั่วโลก
Source: U.S. Department of Agriculture

(2) ความเสี่ยงเฉพาะในการประกอบธุรกิจของบริษัทฯ

บริษัทฯ ได้แบ่งความเสี่ยงเฉพาะในการประกอบธุรกิจของบริษัทฯ ตามวัตถุประสงค์ด้านกลยุทธ์, ด้านการปฏิบัติงาน, ด้านการเงินและการรายงาน และด้านการปฏิบัติตามกฎหมายข้อบังคับ ดังนี้

1) ด้านกลยุทธ์ (Strategic) ได้แก่

- ความเสี่ยงด้านอุปสงค์ (Demand) การตลาด การขาย และการบริการ

ปัจจัยเสี่ยงที่มีนัยสำคัญ ได้แก่ นโยบายและกฎระเบียบของภาครัฐ เช่น การกำหนดเพดานราคาและการประกันราคาผลปาล์มสด อาจส่งผลกระทบต่อในด้านต้นทุนการผลิตและภาวะขาดทุนจากการขาย, นโยบายการนำเข้าและส่งออกน้ำมันปาล์มดิบที่ไม่สมดุล ประกอบกับส่วนต่างของราคาน้ำมันปาล์มดิบเมื่อเทียบกับต่างประเทศ อาจส่งผลให้มีการลักลอบนำเข้าน้ำมันจากต่างประเทศ และกระทบต่อระบบการแข่งขันภายในประเทศเป็นอย่างมาก ซึ่งบริษัทฯ ได้ให้ความร่วมมือเป็นอย่างดีและเข้าร่วมร่วมกับหน่วยงานราชการเพื่อให้ทราบความเคลื่อนไหวอย่างใกล้ชิด และบริหารจัดการความเสี่ยงเหล่านี้โดยการวิเคราะห์นโยบายของภาครัฐ, บริหารสินค้าคงคลังให้เหมาะสมกับสถานการณ์ปัจจุบัน ตลอดจนควบคุมต้นทุนวัตถุดิบของสวนและการขยายพื้นที่เพาะปลูกในระยะยาว

ปัจจัยเสี่ยงจากการพึ่งพิงลูกค้ารายใหญ่น้อยราย อาจส่งผลกระทบต่อรายได้ของบริษัทฯ เมื่อไม่มีการซื้อ-ขายกับลูกค้ารายใหญ่น้อยรายเหล่านี้ อย่างไรก็ตาม บริษัทฯ ยังคงมีการรักษาความสัมพันธ์กับลูกค้ากลุ่มนี้อย่างต่อเนื่อง และกำหนดยอดขายเพิ่มขึ้นในกลุ่มลูกค้าขนาดกลางรายเดิมทั้งในเขตภาคกลางและภาคใต้ รวมถึงสรรหาลูกค้าใหม่ในทุกๆ หน่วยธุรกิจของบริษัทฯ

ปัจจัยเสี่ยงจากการก้าวเข้าสู่ประชาคมเศรษฐกิจอาเซียน (AEC) อาจกระทบกับอุตสาหกรรมน้ำมันปาล์ม เนื่องจากประเทศไทยมีผลผลิตประมาณ 3% ของโลก ซึ่งประเทศเพื่อนบ้านอย่างมาเลเซียและอินโดนีเซียรวมกัน ผลิตได้ประมาณ 80% ของโลก ย่อมกระทบกับอุตสาหกรรมไทยในด้านขนาดของอุตสาหกรรมที่เล็กกว่า แต่อย่างไรก็ตาม อ้างอิงคำชี้แจงของสำนักงานเศรษฐกิจการเกษตรต่อความชัดเจนในการนำเข้าน้ำมันปาล์มที่บริษัทฯ ได้เคยสอบถามไปพบว่า ยังคงใช้หลักการบริหารการนำเข้าเช่นเดิม กล่าวคือต้องได้รับการพิจารณาโดยกระทรวงพาณิชย์ และกำหนดให้องค์การคลังสินค้า (อคส.) เป็นผู้นำเข้า และสมาคมโรงกลั่นน้ำมันปาล์มเป็นผู้จัดสรรให้กับสมาชิก

- ความเสี่ยงด้านอุปทาน (Supply) การจัดซื้อ และจัดส่ง

ปัจจัยเสี่ยงที่มีนัยสำคัญ ได้แก่ ภาวะการแข่งขันที่สูงในการจัดหาวัตถุดิบหรือผลปาล์มสด เป็นปัจจัยที่ทางบริษัทฯ ให้ความสำคัญเป็นอันดับต้นๆ เนื่องจากการขาดแคลนวัตถุดิบในการผลิตมีผลกระทบโดยตรงต่อกระบวนการผลิตของบริษัทฯ อย่างไรก็ตาม บริษัทฯ ดำเนินการลดความเสี่ยงโดยการกระจายแหล่งซื้อวัตถุดิบในเขตจังหวัดชุมพรและพื้นที่ใกล้เคียง และสร้างความสัมพันธ์อันดีกับเกษตรกรทั้งในด้านบริการและราคาซื้อขายที่พึงปรารถนา

ปัจจัยเสี่ยงจากความผันผวนของราคาวัตถุดิบและผลิตภัณฑ์ผลพลอยได้ อาจส่งผลกระทบต่อต้นทุนและผลการดำเนินงาน บริษัทฯ จึงใช้ประโยชน์จากตลาดซื้อขายล่วงหน้าโดยการทำ Hedging และใช้การบริหารจัดการสินค้าคงคลังและต้นทุนจัดเก็บในช่วงที่ราคาต่ำลง และขายผลิตภัณฑ์ผลพลอยได้ให้มากที่สุดโดยไม่เก็บไว้ในคลังเพื่อลดความผันผวนของราคา

ปัจจัยความเสี่ยง

- ความเสี่ยงด้านบุคลากร

ปัจจัยเสี่ยงจากการขาดแคลนบุคลากรเป็นปัจจัยเสี่ยงที่มีความสำคัญในระดับต้นๆ ของบริษัท อย่างไรก็ตาม บริษัทฯ มีวิธีการจัดการความเสี่ยงทั้งในด้านการสรรหาบุคลากรโดยเพิ่มช่องทางการสรรหาในด้านต่างๆ ตามความเหมาะสมของแต่ละตำแหน่งงาน, จัดทำแผนสืบทอดตำแหน่งงาน (Succession Plan), สร้างความผูกพันกับพนักงานเพื่อลดอัตราการลาออก และมีการฝึกอบรมและพัฒนาบุคลากรตามสายวิชาชีพ

2) ด้านการปฏิบัติงาน (Operations) ได้แก่

- ความเสี่ยงด้านคุณภาพวัตถุดิบและสินค้า และการจัดเก็บ

บริษัทฯ ให้ความสำคัญกับคุณภาพวัตถุดิบและสินค้าที่ผลิต โดยมีวิธีการจัดการปัจจัยเสี่ยงต่างๆ ที่จะทำให้วัตถุดิบและสินค้าไม่มีคุณภาพ โดยกำหนดขั้นตอนปฏิบัติงานที่มีประสิทธิภาพตั้งแต่กระบวนการรับวัตถุดิบ, การผลิต, การตรวจสอบคุณภาพ ตลอดจนถึงกระบวนการจัดเก็บในถังเก็บที่ได้มาตรฐาน นอกจากนี้ บริษัทฯ ยังมุ่งเน้นในด้านการอบรมให้แก่พนักงานเพื่อเพิ่มประสิทธิภาพในการทำงานอย่างสม่ำเสมอ

- ความเสี่ยงด้านการผลิตและซ่อมบำรุง

ความพร้อมของเครื่องจักรเป็นสิ่งสำคัญต่อกระบวนการผลิตและความต่อเนื่องในการดำเนินธุรกิจของบริษัทฯ ดังนั้นเพื่อลดความเสี่ยงที่อาจจะเกิดขึ้น จึงกำหนดให้หน่วยงานที่เกี่ยวข้องมีการเตรียมความพร้อมของเครื่องจักรและสำรองอะไหล่ที่สำคัญเตรียมไว้ล่วงหน้า เพื่อให้ทันต่อการแก้ไขเมื่อมีปัญหาเกิดขึ้น มีการวางแผนซ่อมบำรุงแบบ Preventive Maintenance ให้ครอบคลุมทั้งระบบ ตลอดจนการวางแผนตรวจเช็ค การรายงาน และการติดตามการแก้ไข

- ความเสี่ยงด้านการบริหารโครงการ

การบริหารโครงการต่างๆ ของบริษัทฯ เพื่อเพิ่มประสิทธิภาพในการดำเนินธุรกิจ ซึ่งปัจจัยเสี่ยงต่างๆ ที่อาจมีผลกระทบต่อให้งานโครงการไม่ได้คุณภาพและแล้วเสร็จภายในระยะเวลาที่กำหนด บริษัทฯ ได้ดำเนินการโดยกำหนดขั้นตอนปฏิบัติงานที่ชัดเจนตั้งแต่กระบวนการวางแผนงานโครงการ, การทวนสอบความครบถ้วนของรายละเอียดงานโครงการ, กระบวนการสรรหาผู้รับเหมา, กระบวนการติดตามการปฏิบัติงาน, การตรวจสอบและรับมอบงานโครงการ เพื่อให้มั่นใจได้ว่าการบริหารโครงการต่างๆ ของบริษัทฯ มีคุณภาพและเป็นไปตามระยะเวลาที่กำหนดไว้

- ความเสี่ยงด้านภัยธรรมชาติ

ในช่วงระยะเวลาไม่กี่ปีที่ผ่านมา ประเทศไทยและประเทศต่างๆ ทั่วโลก ประสบกับภัยธรรมชาติที่รุนแรงมากขึ้น โดยเฉพาะในปี 2532 จังหวัดชุมพรได้รับผลกระทบอย่างรุนแรงจากวิกฤตการณ์พายุไต้ฝุ่นเกย์ ซึ่งบริษัทฯ ได้ตระหนักถึงความเสี่ยงด้านภัยธรรมชาติที่อาจมีขึ้นและรุนแรงขึ้น โดยได้มีการทำกรรมธรรม์ประกันภัยที่ครอบคลุมทรัพย์สินของบริษัทฯ ทั้งต่ออาคาร เครื่องจักร อุปกรณ์ และสินค้าคงคลัง พร้อมทั้งจัดให้มีการประกันรายได้หากธุรกิจต้องหยุดชะงักจากอุบัติเหตุต่างๆ

ปัจจัยเสี่ยงจากภัยธรรมชาติอีกด้านคือ สภาพอากาศภัยแล้ง ที่ส่งผลกระทบโดยตรงต่อปริมาณวัตถุดิบที่ใช้ในกระบวนการผลิตของบริษัทฯ เพื่อลดผลกระทบดังกล่าวที่อาจจะเกิดขึ้น บริษัทฯ มีการติดตามข้อมูลสภาพอากาศอย่างสม่ำเสมอ เพื่อใช้ในการวางแผนและบริหารจัดการสวน โดยมีกระบวนการกักเก็บน้ำไว้ในยามวิกฤต

- ความเสี่ยงด้านระบบสารสนเทศ

บริษัทฯ ให้ความสำคัญในด้านระบบสารสนเทศและการสื่อสารข้อมูล เพื่อให้การรวบรวมข้อมูลและประมวลผลข้อมูลเป็นไปอย่างรวดเร็ว ถูกต้อง ทันเวลา พนักงานสามารถรับรู้ข้อมูลข่าวสารอย่างถูกต้องชัดเจน รวมถึงมีระบบช่วยในการตัดสินใจของผู้บริหารเพื่อให้สามารถตัดสินใจได้อย่างถูกต้องรวดเร็ว

เพื่อลดปัจจัยเสี่ยงต่างๆ ที่อาจส่งผลกระทบต่อระบบสารสนเทศ และความปลอดภัยของข้อมูล จึงได้กำหนดให้มีวิธีการจัดการความเสี่ยงโดยการกำหนดรูปแบบมาตรฐานในการปฏิบัติงานที่ชัดเจน ซึ่งครอบคลุมทั้งภายในองค์กร และป้องกันการคุกคามจากภายนอกองค์กร รวมถึงมีการจัดทำแผนสำรองฉุกเฉินในการรับมือภัยพิบัติและแผนบริหารความต่อเนื่องทางธุรกิจ (Business Continuity Plan)

ปัจจัยความเสี่ยง

3) ด้านการเงินและการรายงาน (Reporting) ได้แก่

- ความเสี่ยงด้านการเงินและอัตราแลกเปลี่ยน

บริษัทฯ มีเงินกู้ยืมจากธนาคารในประเทศเพื่อใช้ในการดำเนินธุรกิจ โดยมีอัตราดอกเบี้ยแบบลอยตัว จึงทำให้มีความเสี่ยงในภาวะการณ์ของตลาดโลกที่มีแนวโน้มอัตราดอกเบี้ยในช่วงขาขึ้น อย่างไรก็ตาม บริษัทฯ ได้ทำการป้องกันความเสี่ยงในเรื่องของอัตราดอกเบี้ยลอยตัว โดยทำป้องกันความเสี่ยงโดยให้มีการทำอัตราดอกเบี้ยคงที่ (Interest Rate Swap)

บริษัทฯ มีรายได้จากการขายกับต่างประเทศประมาณ 7-8% ต่อปี ทำให้ต้องถือครองเงินตราต่างประเทศสกุลดอลลาร์สหรัฐอยู่บ้าง จึงอาจมีความเสี่ยงในแง่ที่ทำให้ได้รับรู้รายได้ในรูปสกุลเงินบาทน้อยลงหากเกิดการแข็งค่าขึ้นของเงินบาท ซึ่งบริษัทฯ บริหารจัดการความเสี่ยงด้านนี้โดยการติดตามแนวโน้มค่าเงินบาทจากบทวิเคราะห์ต่างๆ และทำสัญญา Forward contract กับธนาคารต่างๆ โดยมีการเปรียบเทียบ Premium และ Discount อย่างสม่ำเสมอ

4) ด้านการปฏิบัติตามกฎหมายข้อบังคับ (Compliance) ได้แก่

- ความเสี่ยงด้านความปลอดภัย อาชีวอนามัย และสิ่งแวดล้อม

บริษัทฯ ได้กำหนดนโยบายความปลอดภัย อาชีวอนามัย และสิ่งแวดล้อมในการทำงานขึ้นเพื่อให้เกิดความชัดเจนในการนำไปปฏิบัติและใช้เป็นแนวทางในการดำเนินงานเพื่อลดความเสี่ยงที่อาจจะเกิดขึ้น เช่น คุณภาพของน้ำทิ้ง, ฝุ่นละอองจากปล่องควันหม้อไอน้ำ เป็นต้น ในส่วนของน้ำทิ้งหรือน้ำเสียที่เกิดจากการผลิต บริษัทฯ ได้ลงทุนในระบบผลิตก๊าซชีวภาพจากน้ำเสีย หลังจากนั้นน้ำที่ผ่านการบำบัดแล้วซึ่งมีคุณสมบัติเป็นปุ๋ยได้ส่งผ่านระบบท่อลำเลียงให้กับเกษตรกรและศูนย์พัฒนาอาหารสัตว์ที่อยู่ใกล้เคียงกับโรงงาน ส่วนฝุ่นละอองจากหม้อไอน้ำก็มีการปฏิบัติและควบคุมค่าตัวแปรต่างๆ ให้เป็นไปตามมาตรฐานของกระทรวงอุตสาหกรรมและหน่วยงานที่เกี่ยวข้องกับสิ่งแวดล้อมอย่างสม่ำเสมอ

- ความเสี่ยงด้านปฏิบัติตามกฎระเบียบและกฎหมาย

บริษัทฯ ให้ความสำคัญกับการปฏิบัติตามกฎระเบียบและกฎหมายที่เกี่ยวข้องกับการดำเนินธุรกิจของบริษัทฯ ในทุกๆ ด้าน เช่น กฎหมายลิขสิทธิ์, กฎหมายภาษีอากร, ภาษีโรงเรือนและที่ดิน, กฎระเบียบของกระทรวงต่างๆ จากหน่วยงานรัฐ บริษัทฯ ได้ตระหนักถึงความเสี่ยงที่อาจจะเกิดขึ้นโดยมีการกำหนดเป็นนโยบายที่ชัดเจน, ประชาสัมพันธ์ให้พนักงานทุกคนทราบ, ให้ความรู้แก่พนักงาน และควบคุมการใช้งานที่เสี่ยงต่อการละเมิดลิขสิทธิ์ โดยกำหนดให้มีการตรวจทานอย่างสม่ำเสมอ เป็นต้น

- ความเสี่ยงด้านการทุจริตคอร์รัปชัน

บริษัทฯ ให้ความสำคัญกับการต่อต้านทุจริตคอร์รัปชัน โดยมีการประเมินความเสี่ยงและกำหนดการควบคุมภายในกิจกรรมต่างๆ เพื่อป้องกันโอกาสที่จะเกิดการทุจริตคอร์รัปชันขึ้นทั้งภายในบริษัทฯ และกับหน่วยงานภาครัฐ นอกจากนี้บริษัทฯ ได้ร่วมลงนามแสดงเจตนารมณ์เป็นแนวร่วมปฏิบัติของภาคเอกชนไทยในการต่อต้านการทุจริตทุกรูปแบบ และสื่อสารให้พนักงานของบริษัทฯ และบริษัทย่อย หน่วยงานภายนอก และคู่ค้าของบริษัทฯ ได้รับทราบถึงนโยบายต่างๆ ของบริษัทฯ ที่เกี่ยวข้องกับการต่อต้านการทุจริตคอร์รัปชัน โดยมีสำนักตรวจสอบภายในเป็นผู้ประเมินและติดตามการกำกับดูแลที่ดี การปฏิบัติตามจรรยาบรรณและนโยบายต่อต้านคอร์รัปชันทุกครั้งเมื่อมีการตรวจสอบประจำงวด

โครงสร้างผู้ถือหุ้น

ผู้ถือหุ้นสูงสุด 10 รายแรก ณ วันที่ 29 ธันวาคม 2560

รายงานประจำปี 2560
บริษัท ชุมพรโฮลดิ้ง จำกัด (มหาชน)

รายชื่อ	จำนวนหุ้นที่ถือ	สัดส่วน (ร้อยละ)
1. บริษัท ชุมพรโฮลดิ้ง จำกัด	214,619,400	33.918
2. กลุ่มนายชูศักดิ์ ปรัชญางค์ปรีชา	34,701,441	5.484
นายชูศักดิ์ ปรัชญางค์ปรีชา	13,253,181	2.095
นายไกรวิทย์ ปรัชญางค์ปรีชา	13,329,874	2.107
นางอัจฉรา ปรัชญางค์ปรีชา	2,808,336	0.444
นายปราโมทย์ ปรัชญางค์ปรีชา	1,470,136	0.232
นางพัชรี ปรัชญางค์ปรีชา	1,334,720	0.211
นายสุริยัน ปรัชญางค์ปรีชา	1,171,202	0.185
นายชาคร ปรัชญางค์ปรีชา	156,150	0.025
นางวิมล แซ่จู	1,177,842	0.186
3. กลุ่มนายถกล ถวิลเดิมทรัพย์	33,790,001	5.340
นายถกล ถวิลเดิมทรัพย์	6,680,158	1.056
นายรังสรรค์ ถวิลเดิมทรัพย์	18,721,720	2.959
นายรชฏ ถวิลเดิมทรัพย์	5,348,266	0.845
นางจงกมลรัตน์ ถวิลเดิมทรัพย์	3,039,857	0.480
4. บริษัท กรุงเทพประกันภัย จำกัด (มหาชน)	33,433,581	5.284
5. กลุ่มนายกิตติ จัตรเลขวนิช	31,117,701	4.918
นายกิตติ จัตรเลขวนิช	8,171,923	1.291
นายเมธี จัตรเลขวนิช	7,106,020	1.123
นายสุทธิ จัตรเลขวนิช	6,345,418	1.003
นางจงจินต์ จัตรเลขวนิช	3,809,516	0.602
นางสาวสุกัญญา จัตรเลขวนิช	2,842,408	0.449
นางสาววราภรณ์ จัตรเลขวนิช	2,842,408	0.449
นางลักขณา จิงสมาน	8	0.000
6. กลุ่มนายทรงฤทธิ์ นิวัติศัยวงศ์	8,697,074	1.374
นายทรงฤทธิ์ นิวัติศัยวงศ์	2,831,260	0.447
นางเบญจพรรณ นิวัติศัยวงศ์	134,946	0.021
นายศุภชัย นิวัติศัยวงศ์	2,898,802	0.458
นายมีศักดิ์ นิวัติศัยวงศ์	2,832,066	0.448
7. บริษัท ไทยเอ็นวีดีอาร์ จำกัด	7,852,302	1.241
8. นายบุญยง บุญยงรัตนากุล	6,075,426	0.960
9. นายวิสุทธิ์ เรืองสุขวรรณ	5,872,776	0.928
10. นายสุรชัย ฟองอมรกุล	5,850,112	0.925
11. ผู้ถือหุ้นรายย่อยอื่นๆ	250,742,836	39.627
รวมทั้งสิ้น	632,752,650	100

โครงสร้างผู้ถือหุ้น

Annual Report 2017

CHUMPHORN PALM OIL INDUSTRY PUBLIC COMPANY LIMITED

หมายเหตุ บริษัท ชุมพรโฮลดิ้ง จำกัด ประกอบด้วยผู้ถือหุ้นดังนี้

1. กลุ่มนายถกล ถวิลเดมิทรัพย์ จำนวนหุ้น 1,845,000 หุ้น คิดเป็นร้อยละ 21.96
 - นายถกล ถวิลเดมิทรัพย์ ดำรงตำแหน่งกรรมการบริษัท และถือหุ้นจำนวน 250,000 หุ้น คิดเป็นร้อยละ 2.98
 - นายขวัญ ถวิลเดมิทรัพย์ ดำรงตำแหน่งกรรมการบริษัท และถือหุ้นจำนวน 225,000 หุ้น คิดเป็นร้อยละ 2.68
 - นายรังสรรค์ ถวิลเดมิทรัพย์ ดำรงตำแหน่งกรรมการบริษัท และถือหุ้นจำนวน 230,000 หุ้น คิดเป็นร้อยละ 2.74
 - นางรัมภา ถวิลเดมิทรัพย์ ถือหุ้นจำนวน 1,140,000 หุ้น คิดเป็นร้อยละ 13.57
2. กลุ่มนายชูศักดิ์ ปรัชญาศักดิ์ บริษัท จำนวนหุ้น 782,000 หุ้น คิดเป็นร้อยละ 9.31
 - นายชูศักดิ์ ปรัชญาศักดิ์ บริษัท ดำรงตำแหน่งกรรมการบริษัท และถือหุ้นจำนวน 325,000 หุ้น คิดเป็นร้อยละ 3.87
 - นายโกวิท ปรัชญาศักดิ์ บริษัท ถือหุ้นจำนวน 150,000 หุ้น คิดเป็นร้อยละ 1.79
 - นายปราโมทย์ ปรัชญาศักดิ์ บริษัท ถือหุ้นจำนวน 137,000 หุ้น คิดเป็นร้อยละ 1.63
 - นายสุริยัน ปรัชญาศักดิ์ บริษัท ถือหุ้นจำนวน 150,000 หุ้น คิดเป็นร้อยละ 1.79
 - นายชาคร ปรัชญาศักดิ์ บริษัท ถือหุ้นจำนวน 20,000 หุ้น คิดเป็นร้อยละ 0.24
3. กลุ่มนายกิตติ ฉัตรเลขวนิช จำนวนหุ้น 840,000 หุ้น คิดเป็นร้อยละ 10.00
 - นายกิตติ ฉัตรเลขวนิช ดำรงตำแหน่งกรรมการบริษัท และถือหุ้นจำนวน 193,200 หุ้น คิดเป็นร้อยละ 2.30
 - นางจงจินต์ ฉัตรเลขวนิช ถือหุ้นจำนวน 126,000 หุ้น คิดเป็นร้อยละ 1.50
 - นายเมธี ฉัตรเลขวนิช ถือหุ้นจำนวน 168,000 หุ้น คิดเป็นร้อยละ 2.00
 - นายสุทธิ ฉัตรเลขวนิช ถือหุ้นจำนวน 151,200 หุ้น คิดเป็นร้อยละ 1.80
 - นางสาววราภรณ์ ฉัตรเลขวนิช ถือหุ้นจำนวน 67,200 หุ้น คิดเป็นร้อยละ 0.80
 - นางสาวสุกัญญา ฉัตรเลขวนิช ถือหุ้นจำนวน 67,200 หุ้น คิดเป็นร้อยละ 0.80
 - นางลักขณา จึงสมาน ถือหุ้นจำนวน 67,200 หุ้น คิดเป็นร้อยละ 0.80
4. กลุ่มนายทรงฤทธิ์ นวัตกรรมวงศ์ จำนวนหุ้น 620,000 หุ้น คิดเป็นร้อยละ 7.38
 - นายทรงฤทธิ์ นวัตกรรมวงศ์ ดำรงตำแหน่งกรรมการบริษัท และถือหุ้นจำนวน 205,000 หุ้น คิดเป็นร้อยละ 2.44
 - นายมีศักดิ์ นวัตกรรมวงศ์ ถือหุ้นจำนวน 205,000 หุ้น คิดเป็นร้อยละ 2.44
 - นายศุภชัย นวัตกรรมวงศ์ ถือหุ้นจำนวน 205,000 หุ้น คิดเป็นร้อยละ 2.44
 - นางเบญจพรรณ นวัตกรรมวงศ์ ถือหุ้นจำนวน 5,000 หุ้น คิดเป็นร้อยละ 0.06
5. กลุ่มนายสมมาตร ไพศาลศิริรัตน์ จำนวนหุ้น 609,000 หุ้น คิดเป็นร้อยละ 7.25
 - นายสมมาตร ไพศาลศิริรัตน์ ดำรงตำแหน่งกรรมการบริษัท และถือหุ้นจำนวน 100,000 หุ้น คิดเป็นร้อยละ 1.19
 - นายสมบุญ ไพศาลศิริรัตน์ ถือหุ้นจำนวน 169,000 หุ้น คิดเป็นร้อยละ 2.01
 - นางสาวศิริพร ไพศาลศิริรัตน์ ถือหุ้นจำนวน 40,000 หุ้น คิดเป็นร้อยละ 0.48
 - นายหิรัญ ไพศาลศิริรัตน์ ถือหุ้นจำนวน 100,000 หุ้น คิดเป็นร้อยละ 1.19
 - นางบัณฑิมา ไพศาลศิริรัตน์ ถือหุ้นจำนวน 100,000 หุ้น คิดเป็นร้อยละ 1.19
 - นางกุลยา ไพศาลศิริรัตน์ ถือหุ้นจำนวน 100,000 หุ้น คิดเป็นร้อยละ 1.19
6. นายเอกชัย ใจจันวณิชย์ ดำรงตำแหน่งกรรมการบริษัท และถือหุ้นจำนวน 639,000 หุ้น คิดเป็นร้อยละ 7.61
7. นางจิรพรรณ เขกสิภูมิ ถือหุ้นจำนวน 50,000 หุ้น คิดเป็นร้อยละ 0.60
8. นางศิริรัตน์ ทรงพัฒนะโยธิน ถือหุ้นจำนวน 100,000 หุ้น คิดเป็นร้อยละ 1.19
9. บริษัท กรีนเนอจี จำกัด ถือหุ้นจำนวน 2,110,000 หุ้น คิดเป็นร้อยละ 25.12
(ไม่ได้ประกอบธุรกิจลักษณะเดียวกันกับ บริษัท ชุมพรอุตสาหกรรมน้ำมันปาล์ม จำกัด (มหาชน))
10. บริษัท แกรนด์ บาราย จำกัด ถือหุ้นจำนวน 805,000 หุ้น คิดเป็นร้อยละ 9.58
(ไม่ได้ประกอบธุรกิจลักษณะเดียวกันกับ บริษัท ชุมพรอุตสาหกรรมน้ำมันปาล์ม จำกัด (มหาชน))

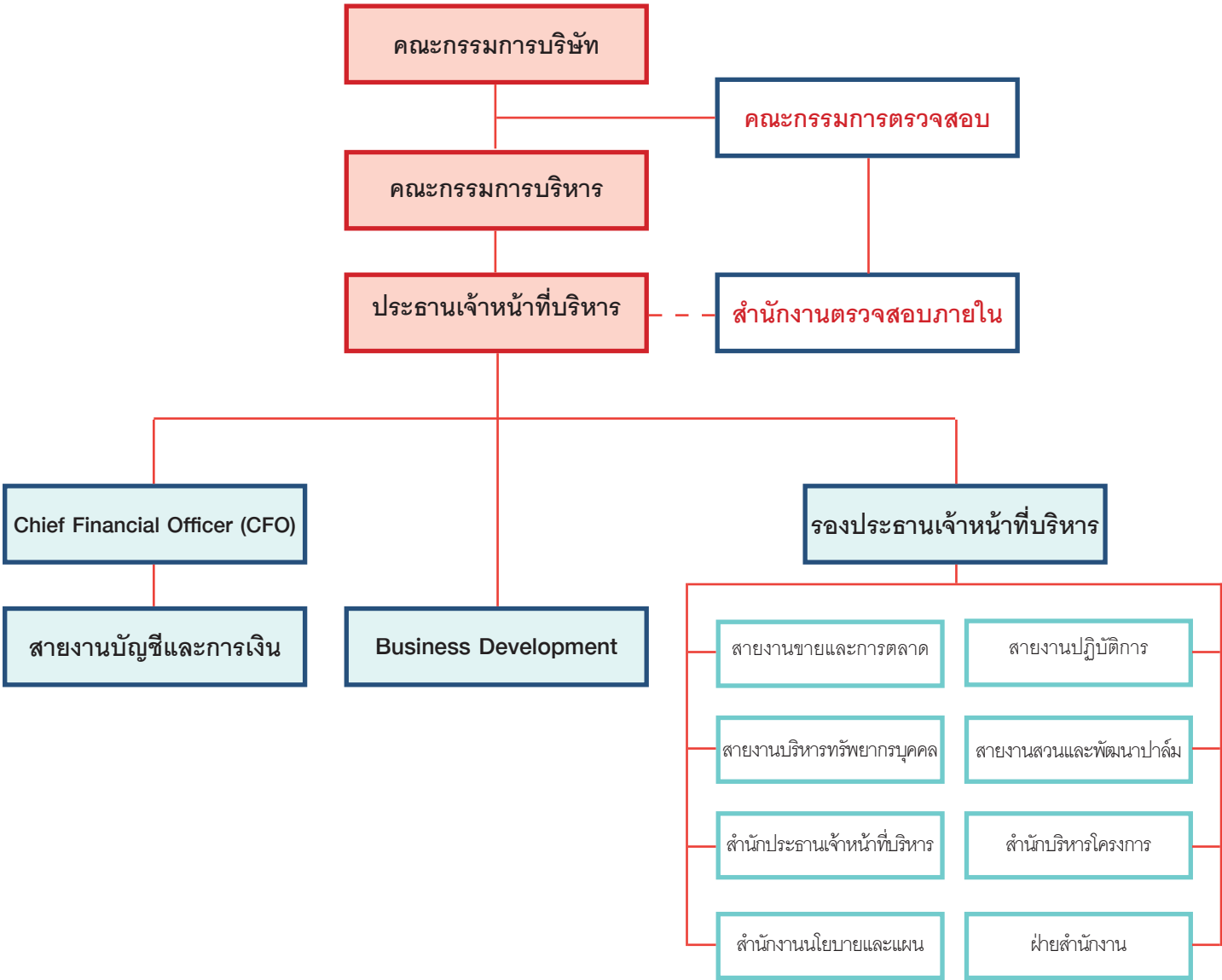
การกระจายการถือหุ้นตามสัญชาติ ณ วันที่ 29 ธันวาคม 2560

ประเภท	จำนวนราย	จำนวนหุ้นรวม	คิดเป็น %
ผู้ถือหุ้นสัญชาติไทย	2,493	623,684,818	98.57
ผู้ถือหุ้นสัญชาติต่างดาว	11	9,067,832	1.76
รวมทั้งสิ้น	2,504	632,752,650	100

โครงสร้างการจัดการ

แผนภาพโครงสร้างภายในบริษัทฯ ณ วันที่ 1 มกราคม 2560

รายงานประจำปี 2560
บริษัท พายุอุตสาหกรรม จำกัด (มหาชน)



คณะกรรมการบริษัท ณ วันที่ 31 มกราคม 2561 ประกอบด้วย

ลำดับ	รายชื่อ	ตำแหน่ง
1.	นายสมชาย สกุลสุวรรณ์	ประธานกรรมการ ประธานกรรมการสรรหาและกำหนดค่าตอบแทน กรรมการอิสระ
2.	รศ.ดร.นินนาท โอฬารวรรุฒิ	กรรมการอิสระ ประธานกรรมการตรวจสอบ
3.	นายณพพร พิชา	กรรมการอิสระ กรรมการตรวจสอบ กรรมการสรรหาและกำหนดค่าตอบแทน
4.	นายไพบูลย์ คุจาวิวัฒน์	กรรมการอิสระ กรรมการตรวจสอบ ประธานกรรมการบริหารความเสี่ยง
5.	นายถกล ถวิลเต็มทรัพย์	กรรมการ ประธานกรรมการบริหาร
6.	นายชูศักดิ์ ปรชญาณ์ศรี	กรรมการ กรรมการบริหาร กรรมการสรรหาและกำหนดค่าตอบแทน
7.	นายการุญ นันทิลีพงศ์	กรรมการ ประธานกรรมการบรรษัทภิบาล
8.	นายกิตติ ฉัตรเลขวณิช	กรรมการ กรรมการบริหารความเสี่ยง
9.	นายทรงฤทธิ์ นิวัติชัยวงศ์	กรรมการ กรรมการบรรษัทภิบาล
10.	นายรชฏ ถวิลเต็มทรัพย์	กรรมการ

หมายเหตุ 1) กรรมการทุกท่านไม่เคยเป็นพนักงานหรือหุ้นส่วนของบริษัทสอบบัญชีภายนอกที่บริษัทฯ ใช้บริการอยู่ในช่วง 2 ปีที่ผ่านมา
2) ที่ประชุมคณะกรรมการบริษัท ครั้งที่ 1/2560 เมื่อวันที่ 23 กุมภาพันธ์ 2560 มีมติแต่งตั้ง นายไพบูลย์ คุจาวิวัฒน์ ดำรงตำแหน่ง ประธานกรรมการบริหารความเสี่ยง แทน รศ. ดร. นินนาท โอฬารวรรุฒิ
3) ที่ประชุมคณะกรรมการบริษัท ครั้งที่ 1/2561 เมื่อวันที่ 31 มกราคม 2561 มีมติแต่งตั้งให้ นายณพพร พิชา ดำรงตำแหน่ง กรรมการอิสระ กรรมการตรวจสอบ กรรมการสรรหาและกำหนดค่าตอบแทน แทน พล.ร.อ.สกริพันธุ์ เกยานนท์ กรรมการอิสระ กรรมการตรวจสอบ และ กรรมการสรรหาและกำหนดค่าตอบแทน ที่ได้ขอลาออกจากการดำรงตำแหน่งกรรมการของบริษัท เมื่อวันที่ 10 พฤศจิกายน 2560

ชื่อและจำนวนกรรมการซึ่งมีอำนาจลงลายมือชื่อแทนบริษัทฯ

นายกมล ถวิลเดมิทรัพย์ หรือ นายรชฏ ถวิลเดมิทรัพย์ ลงลายมือชื่อร่วมกับ นายชูศักดิ์ ปรชญาณ์ปรีชา หรือ นายกิตติ จิตรเลขาวิช หรือ นายทรงฤทธิ์ นิวัติชัยวงศ์ รวมเป็นสองคนและประทับตราสำคัญของบริษัท

ขอบเขตอำนาจ หน้าที่และความรับผิดชอบของคณะกรรมการบริษัทฯ

- (1) ปฏิบัติหน้าที่ให้เป็นไปตามกฎหมาย วัตถุประสงค์ และข้อบังคับของบริษัทฯ รวมถึงมติที่ประชุม ผู้ถือหุ้น ด้วยความรับผิดชอบ ระมัดระวัง และซื่อสัตย์สุจริต
- (2) กำหนดนโยบายหลักในการดำเนินธุรกิจ นโยบายด้านการเงิน และการบริหารเงินทุนของบริษัทฯ และกำกับดูแลให้ฝ่ายจัดการดำเนินการตามนโยบายดังกล่าวอย่างมีประสิทธิภาพและประสิทธิผล
- (3) พิจารณานุมัติรายการที่มีสาระสำคัญที่กฎหมาย ข้อบังคับ หรือระเบียบปฏิบัติของบริษัทฯ ที่เกี่ยวข้องกับเรื่องดังกล่าวกำหนดให้ต้องได้รับการอนุมัติจากคณะกรรมการหรือที่ประชุมผู้ถือหุ้นของบริษัทฯ
- (4) จัดให้มีระบบการควบคุมภายในด้านการดำเนินงาน ด้านการรายงานทางการเงิน และด้านการปฏิบัติตามกฎหมาย ข้อบังคับ นโยบายและระเบียบปฏิบัติของบริษัทฯ และกำหนดให้สำนักตรวจสอบภายในมีหน้าที่รับผิดชอบในการตรวจสอบการปฏิบัติตามระบบการควบคุมภายในดังกล่าว และรายงานต่อคณะกรรมการตรวจสอบ โดยคณะกรรมการบริษัทฯ จะประเมินความเพียงพอและเหมาะสมของระบบการควบคุมภายในเป็นประจำทุกปี และให้ความเห็นไว้ในรายงานประจำปี
- (5) แต่งตั้งคณะกรรมการสรรหาและกำหนดค่าตอบแทน คณะกรรมการตรวจสอบ คณะกรรมการบริหาร และคณะกรรมการชุดย่อยต่าง ๆ เพื่อช่วยคณะกรรมการในการกำกับดูแลกิจการให้บรรลุวัตถุประสงค์ที่ได้กำหนดไว้
- (6) แต่งตั้ง ประธานเจ้าหน้าที่บริหาร รองประธานเจ้าหน้าที่บริหาร และ Chief Financial Officer ซึ่งเสนอโดยคณะกรรมการสรรหาและกำหนดค่าตอบแทน เพื่อรับผิดชอบดำเนินการเรื่องต่าง ๆ ตามที่กำหนดโดยคณะกรรมการบริษัทฯ คณะกรรมการบริหารและกฎหมาย
- (7) แต่งตั้งเลขานุการบริษัท เพื่อรับผิดชอบดำเนินการในเรื่องต่าง ๆ ตามที่กฎหมายกำหนด

วาระการดำรงตำแหน่งของคณะกรรมการบริษัทฯ

ในการประชุมสามัญประจำปีทุกครั้ง กรรมการจะต้องออกจากตำแหน่งอย่างน้อยจำนวนหนึ่งในสามโดยอัตรา ถ้าจำนวนกรรมการจะแบ่งออกให้เป็นสามส่วนไม่ได้ก็ให้ออกโดยจำนวนใกล้เคียงที่สุดกับส่วนหนึ่งในสาม กรรมการผู้ออกจากตำแหน่งไปนั้นอาจจะเลือกเข้ารับตำแหน่งอีกก็ได้

ขอบเขตอำนาจหน้าที่ของประธานกรรมการ ตามข้อบังคับบริษัทฯ

ข้อ 22. ในการเรียกประชุมคณะกรรมการ ให้ประธานกรรมการหรือผู้ซึ่งได้รับมอบหมายจัดส่งหนังสือนัดประชุมไปยังกรรมการไม่น้อยกว่าเจ็ดวันก่อนวันประชุม เว้นแต่ในกรณีจำเป็นรีบด่วน เพื่อรักษาสิทธิ หรือประโยชน์ของบริษัทฯ จะแจ้งการนัดประชุมโดยวิธีอื่นและกำหนดวันนัดประชุมเร็วกว่านั้นก็ได้ ในกรณีที่กรรมการตั้งแต่สองคนขึ้นไปร้องขอให้มีการเรียกประชุมคณะกรรมการ ให้ประธานกรรมการกำหนดวันนัดประชุมภายในสิบสี่วันนับแต่วันที่ได้รับการร้องขอเช่นนั้น

ข้อ 26. มติทั้งปวงของที่ประชุมคณะกรรมการ ให้ตัดสินด้วยคะแนนเสียงข้างมากของกรรมการที่มาประชุม กรรมการคนหนึ่งมีเสียงหนึ่งเสียงในการลงคะแนน เว้นแต่กรรมการซึ่งมีส่วนได้เสียในเรื่องใด ไม่มีสิทธิออกเสียงลงคะแนนในเรื่องนั้น ในกรณีที่คะแนนเสียงเท่ากันให้ประธานในที่ประชุมออกเสียงเพิ่มขึ้นอีกเสียงหนึ่งเป็นเสียงชี้ขาด

ข้อ 38. ประธานกรรมการเป็นประธานที่ประชุมผู้ถือหุ้น ในกรณีที่ประธานกรรมการไม่อยู่ในที่ประชุมหรือไม่อาจปฏิบัติหน้าที่ได้ ถ้ามีรองประธานกรรมการให้รองประธานกรรมการเป็นประธาน ถ้าไม่มีรองประธานกรรมการ หรือมีแต่ไม่สามารถปฏิบัติหน้าที่ได้ ให้ผู้ถือหุ้นซึ่งมาประชุมเลือกผู้ถือหุ้นคนหนึ่งเป็นประธานในที่ประชุม

คณะกรรมการตรวจสอบ รายงานต่อคณะกรรมการบริษัทฯ ประกอบด้วยกรรมการ จำนวน 3 ท่าน

ลำดับ	รายชื่อ	ตำแหน่ง
1.	รศ.ดร.นินนาท โอฬารวรวุฒิ	ประธานกรรมการตรวจสอบ
2.	นายไพบูลย์ คุจาวิวัฒน์	กรรมการตรวจสอบ
3.	นายณพพร พิชา	กรรมการตรวจสอบ

หมายเหตุ 1) ที่ประชุมคณะกรรมการบริษัทฯ ครั้งที่ 1/2561 เมื่อวันที่ 31 มกราคม 2561 มีมติแต่งตั้งให้ นายณพพร พิชา ดำรงตำแหน่ง กรรมการอิสระ กรรมการตรวจสอบ กรรมการสรรหาและกำหนดค่าตอบแทน แทน พล.ร.อ.สฤติพันธุ์ เกยานนท์ กรรมการอิสระ กรรมการตรวจสอบ และ กรรมการสรรหาและกำหนดค่าตอบแทน ที่ได้ขอลาออกจากการดำรงตำแหน่งกรรมการของบริษัทฯ เมื่อวันที่ 10 พฤศจิกายน 2560

โดยกรรมการตรวจสอบลำดับที่ 1, 2 และ 3 มีความรู้และประสบการณ์เพียงพอที่จะสามารถทำหน้าที่ในการสอบทานความน่าเชื่อถือของงบการเงิน

ขอบเขตอำนาจหน้าที่และความรับผิดชอบของคณะกรรมการตรวจสอบ

- (1) สอบทานให้บริษัทฯ มีการรายงานทางการเงินอย่างถูกต้องและเพียงพอ
- (2) สอบทานให้บริษัทฯ มีระบบการควบคุมภายใน (Internal Control) และระบบการตรวจสอบภายใน (Internal Audit) ที่เหมาะสมและมีประสิทธิผล และพิจารณาความเป็นอิสระของหน่วยงานตรวจสอบภายใน ตลอดจนให้ความเห็นชอบในการพิจารณาแต่งตั้ง โยกย้าย เลิกจ้างหัวหน้าหน่วยงานตรวจสอบภายใน หรือหน่วยงานอื่นใดที่รับผิดชอบเกี่ยวกับการตรวจสอบภายใน
- (3) สอบทานให้บริษัทฯ ปฏิบัติตามกฎหมายว่าด้วยหลักทรัพย์และตลาดหลักทรัพย์ข้อกำหนดของตลาดหลักทรัพย์ และกฎหมายที่เกี่ยวข้องกับธุรกิจของบริษัทฯ
- (4) พิจารณา คัดเลือก เสนอแต่งตั้ง หรือ เลิกจ้าง บุคคลซึ่งมีความเป็นอิสระเพื่อทำหน้าที่เป็นผู้สอบบัญชีของบริษัทฯ และเสนอค่าตอบแทนของบุคคลดังกล่าว รวมทั้งเข้าร่วมประชุมกับผู้สอบบัญชีโดยไม่มีฝ่ายจัดการเข้าร่วมประชุมด้วยอย่างน้อยปีละ 1 ครั้ง
- (5) พิจารณารายการที่เกี่ยวข้องกันหรือรายการที่อาจมีความขัดแย้งทางผลประโยชน์ ให้เป็นไปตามกฎหมายและข้อกำหนดของตลาดหลักทรัพย์ ทั้งนี้ เพื่อให้มั่นใจว่ารายการดังกล่าวสมเหตุสมผลและเป็นประโยชน์สูงสุดต่อบริษัทฯ
- (6) จัดทำรายงานของคณะกรรมการตรวจสอบ โดยเปิดเผยไว้ในรายงานประจำปีของบริษัทฯ ซึ่งรายงานดังกล่าวต้องลงนามโดยประธานคณะกรรมการตรวจสอบ และต้องประกอบด้วยข้อมูลอย่างน้อยดังต่อไปนี้
 - (ก) ความเห็นเกี่ยวกับความถูกต้อง ครบถ้วน เป็นที่เชื่อถือได้ของรายงานทางการเงินของบริษัทฯ
 - (ข) ความเห็นเกี่ยวกับความเพียงพอของระบบควบคุมภายในของบริษัทฯ
 - (ค) ความเห็นเกี่ยวกับการปฏิบัติตามกฎหมายว่าด้วยหลักทรัพย์และตลาดหลักทรัพย์ ข้อกำหนดของตลาดหลักทรัพย์ หรือกฎหมายที่เกี่ยวข้องกับธุรกิจของบริษัทฯ
 - (ง) ความเห็นเกี่ยวกับความเหมาะสมของผู้สอบบัญชี
 - (จ) ความเห็นเกี่ยวกับรายการที่อาจมีความขัดแย้งทางผลประโยชน์
 - (ฉ) จำนวนการประชุมคณะกรรมการตรวจสอบ และการเข้าร่วมประชุมของกรรมการตรวจสอบแต่ละท่าน
 - (ช) ความเห็นหรือข้อสังเกตโดยรวมที่คณะกรรมการตรวจสอบได้รับจากการปฏิบัติหน้าที่ตามกฎบัตร (Charter)
 - (ซ) รายการอื่นที่เห็นว่าผู้ถือหุ้นและผู้ลงทุนทั่วไปควรทราบภายใต้ขอบเขตหน้าที่และความรับผิดชอบที่ได้รับมอบหมายจากคณะกรรมการบริษัทฯ
- (7) ปฏิบัติการอื่นใดตามที่คณะกรรมการของบริษัทฯ มอบหมายด้วยความเห็นชอบจากคณะกรรมการตรวจสอบวาระการดำรงตำแหน่งของคณะกรรมการตรวจสอบ

โครงสร้างการจัดการ

วาระการดำรงตำแหน่งของคณะกรรมการตรวจสอบ

คณะกรรมการตรวจสอบมีวาระการดำรงตำแหน่งคราวละ 2 ปี โดยกรรมการตรวจสอบที่พ้นตำแหน่งตามวาระอาจได้รับแต่งตั้งจากคณะกรรมการบริษัท อีกได้

คณะกรรมการบริหาร ประกอบด้วยกรรมการ จำนวน 2 ท่าน

ลำดับ	รายชื่อ	ตำแหน่ง
1.	นายถกล ถวิลเต็มทรัพย์	ประธานกรรมการบริหาร
2.	นายชูศักดิ์ ปรัชญาณค์ปรีชา	กรรมการบริหาร

ขอบเขตอำนาจหน้าที่และความรับผิดชอบของคณะกรรมการบริหาร

- (1) มีอำนาจ หน้าที่ ตามที่ได้รับมอบหมายหรือตามนโยบายที่ได้รับมอบหมายจากคณะกรรมการ
- (2) พิจารณาและจัดทำนโยบาย กลยุทธ์ทางธุรกิจ เป้าหมายและแผนการดำเนินงาน เป้าหมายทางการเงิน และงบประมาณของบริษัท โดยพิจารณาถึงปัจจัยทางธุรกิจต่าง ๆ อย่างเหมาะสม เพื่อนำเสนอและขออนุมัติต่อคณะกรรมการ และกำกับดูแล ตรวจสอบ และติดตามการดำเนินธุรกิจของบริษัท ให้เป็นไปตามที่กำหนดไว้ อย่างมีประสิทธิภาพและประสิทธิผล
- (3) จัดให้มีแผนสืบทอดงาน (Succession Plan) สำหรับการดำรงตำแหน่งที่สำคัญของผู้บริหารระดับสูงหรือบุคคลที่อยู่ในเกณฑ์ที่จะได้รับพิจารณาดำรงตำแหน่งผู้บริหารระดับสูง พร้อมกับทบทวนแผนดังกล่าวอย่างสม่ำเสมอ
- (4) กำหนดแนวทางในการประเมินผลปฏิบัติงานของ ประธานเจ้าหน้าที่บริหาร รองประธานเจ้าหน้าที่บริหาร Chief Financial Officer และ ผู้บริหารระดับสูงเป็นประจำทุกปี โดยคำนึงถึงหน้าที่ความรับผิดชอบและความเสี่ยงที่เกิดขึ้น
- (5) พิจารณาแต่งตั้งพนักงานระดับตำแหน่ง ผู้จัดการอาวุโส จนถึง พนักงานระดับตำแหน่งผู้อำนวยการ ที่เสนอโดยประธานเจ้าหน้าที่บริหาร
- (6) พิจารณาอนุมัติการปรับเงินเดือนและโบนัสประจำปีของพนักงานบริษัท ที่เสนอโดยประธานเจ้าหน้าที่บริหาร แล้วรายงานให้คณะกรรมการสรรหาและกำหนดค่าตอบแทนเพื่อทราบ
- (7) กำหนดโครงสร้างองค์กรและนโยบายเกี่ยวกับการบริหารจัดการบริษัท รวมถึงนโยบายเกี่ยวกับการคัดเลือก การฝึกอบรม การว่าจ้าง และการเลิกจ้างพนักงานของบริษัท โดยมอบหมายให้ประธานเจ้าหน้าที่บริหาร ผู้อำนวยการฝ่ายทรัพยากรบุคคล เป็นผู้มีอำนาจแทนบริษัท ในการลงนามในสัญญาจ้างแรงงาน
- (8) พิจารณาและให้ข้อเสนอหรือความเห็นต่อคณะกรรมการเกี่ยวกับโครงการ ข้อเสนอ หรือการเข้าทำธุรกรรมใด ๆ ที่เกี่ยวข้องกับการดำเนินธุรกิจของบริษัท ที่เกินกว่าวงเงินที่ได้กำหนดไว้ และ/หรือที่กฎหมายและกฎเกณฑ์ที่เกี่ยวข้อง หรือข้อบังคับบริษัท กำหนดให้ที่ประชุมผู้ถือหุ้นหรือคณะกรรมการเป็นผู้พิจารณาอนุมัติ
- (9) มอบอำนาจให้ ประธานเจ้าหน้าที่บริหาร ดำเนินกิจการของบริษัท ตามขอบเขตอำนาจ หน้าที่ และความรับผิดชอบ ตามที่กำหนดในคู่มืออำนาจดำเนินการ ภายใต้การกำกับดูแลของคณะกรรมการบริหาร
- (10) พิจารณาและอนุมัติคู่มืออำนาจดำเนินการ เพื่อให้ผู้ที่ได้รับแต่งตั้ง และ/หรือผู้ที่ได้รับมอบอำนาจทราบถึงขอบเขตความรับผิดชอบและอำนาจของตนเอง และเพื่อใช้เป็นคู่มือในการปฏิบัติงาน โดยมีหลักฐานอ้างอิง และเป็นไปตามขั้นตอนอย่างมีระบบ
- (11) พิจารณาทบทวนและรับรองการจัดซื้อทั่วไป ซึ่งไม่ใช่เป็นการจัดซื้อวัตถุดิบ ที่มีวงเงินตั้งแต่ 10 ล้านบาทขึ้นไป ที่อนุมัติโดยประธานเจ้าหน้าที่บริหาร หรือคณะกรรมการเปิดซองประกวดราคา
- (12) ศึกษาความเป็นไปได้ในการลงทุนในโครงการใหม่ ๆ และมีอำนาจในการพิจารณาและอนุมัติให้บริษัท ลงทุนหรือเข้าร่วมลงทุนกับบุคคล นิติบุคคล องค์กรทางธุรกิจอื่นใด หรือพิจารณาอนุมัติจัดตั้งบริษัทย่อย ในรูปแบบที่คณะกรรมการบริหารเห็นสมควร เพื่อดำเนินกิจการตามวัตถุประสงค์ของบริษัท ตลอดจนถึงการพิจารณาและอนุมัติการใช้จ่ายเงินเพื่อการลงทุนดังกล่าว การเข้าทำนิติกรรมสัญญา การเพิ่มทุนในบริษัทย่อยที่จัดตั้ง และ/หรือการดำเนินการใด ๆ ที่เกี่ยวข้องกัเรื่องดังกล่าวจนเสร็จการในวงเงินไม่เกิน 100 ล้านบาท

- (13) พิจารณาและอนุมัติการเข้าทำธุรกรรมทางการเงินกับสถาบันการเงินในการเปิดบัญชี กู้ยืม ขอสินเชื่อ จำนำ จำนอง ค้ำประกันและการอื่น รวมถึงการซื้อขายและจดทะเบียนกรรมสิทธิ์ที่ดินใด ๆ ตามวัตถุประสงค์เพื่อประโยชน์ในการดำเนินกิจการของบริษัทฯ ตลอดจนถึงการเข้าทำนิติกรรมสัญญา ยื่นคำขอ/คำเสนอ ติดต่อกับนิติกรรมกับส่วนราชการ เพื่อให้ได้มาซึ่งสิทธิต่าง ๆ ของบริษัทฯ และ/หรือการดำเนินการใด ๆ ที่เกี่ยวข้องกัน เรื่องดังกล่าวจนเสร็จการในจำนวนเงินไม่เกิน 200 ล้านบาท
- (14) พิจารณาและอนุมัติการให้กู้ยืมเงินระหว่างบริษัทฯ กับ บริษัทย่อย ในวงเงินไม่เกิน 200 ล้านบาท
- (15) กำหนดเงื่อนไขทางการค้า เช่น วงเงินเครดิต ระยะเวลาการชำระเงิน การทำสัญญาซื้อขาย การเปลี่ยนแปลงเงื่อนไขทางการค้า เป็นต้น
- (16) อำนาจหน้าที่นอกจากนี้ ให้เป็นไปตามที่ระบุไว้ในคู่มืออำนาจดำเนินการของบริษัทฯ

ขอบเขตอำนาจ หน้าที่ และความรับผิดชอบของคณะกรรมการบริหารข้างต้น อยู่ภายใต้หลักเกณฑ์ของกฎหมายและกฎเกณฑ์ที่เกี่ยวข้อง ตลอดจนข้อบังคับของบริษัทฯ และในกรณีที่การเข้าดำเนินการหรือทำธุรกรรมใด ๆ ที่มีหรืออาจมีความขัดแย้งทางผลประโยชน์ และ/หรือเป็นการเข้าทำรายการกับบุคคลที่เกี่ยวข้องกัน ตามที่กฎหมายและกฎเกณฑ์ที่เกี่ยวข้อง หรือข้อบังคับบริษัทฯ กำหนดให้ที่ประชุมผู้ถือหุ้นหรือคณะกรรมการเป็นผู้พิจารณาอนุมัติ และให้คณะกรรมการบริหารให้ความเห็นและนำเสนอเรื่องดังกล่าวต่อคณะกรรมการบริษัทฯ เพื่อพิจารณาและดำเนินการตามที่กฎหมายและกฎเกณฑ์ที่เกี่ยวข้อง หรือข้อบังคับของบริษัทฯ กำหนดต่อไป

คณะกรรมการสรรหาและกำหนดค่าตอบแทน ประกอบด้วยกรรมการ จำนวน 3 ท่าน

ลำดับ	รายชื่อ	ตำแหน่ง
1.	นายสมชาย สกุลสุวรรณ์	ประธานกรรมการสรรหาและกำหนดค่าตอบแทน
2.	นายณพพร พิชา	กรรมการสรรหาและกำหนดค่าตอบแทน
3.	นายชูศักดิ์ ปรัชญาพงศ์ปริชา	กรรมการสรรหาและกำหนดค่าตอบแทน

หมายเหตุ 1) ประชุมคณะกรรมการบริษัทฯ ครั้งที่ 1/2561 เมื่อวันที่ 31 มกราคม 2561 มีมติแต่งตั้งให้ นายณพพร พิชา ดำรงตำแหน่ง กรรมการอิสระ กรรมการตรวจสอบ กรรมการสรรหาและกำหนดค่าตอบแทน แทน พล.ร.อ.สฤติพันธุ์ เกยานนท์ กรรมการอิสระ กรรมการตรวจสอบ และ กรรมการสรรหาและกำหนดค่าตอบแทน ที่ได้ขอลาออกจากการดำรงตำแหน่งกรรมการของบริษัทฯ เมื่อวันที่ 10 พฤศจิกายน 2560

ขอบเขตอำนาจหน้าที่และความรับผิดชอบของคณะกรรมการสรรหาและกำหนดค่าตอบแทน

- (1) พิจารณาลักษณะที่และกระบวนการในการสรรหาบุคคลที่มีคุณสมบัติเหมาะสม เพื่อดำรงตำแหน่งกรรมการบริษัทฯ เพื่อพิจารณาแต่งตั้งหรือเพื่อนำเสนอต่อที่ประชุมผู้ถือหุ้นพิจารณาแต่งตั้ง แล้วแต่กรณี ทั้งนี้ ในกระบวนการพิจารณาคัดเลือกบุคคลที่มีคุณสมบัติเหมาะสมข้างต้นนั้น ให้รวมถึงการเปิดโอกาสให้ผู้ถือหุ้นส่วนน้อยสามารถเสนอชื่อบุคคลเพื่อเข้ารับการพิจารณาคัดเลือกได้ด้วย
- (2) กำหนดหลักเกณฑ์การพิจารณาค่าตอบแทนสำหรับกรรมการ
- (3) พิจารณาคำตอบแทนกรรมการต่อคณะกรรมการบริษัทฯ แล้วนำเสนอต่อที่ประชุมผู้ถือหุ้นพิจารณาอนุมัติ
- (4) เสนอชื่อประธานเจ้าหน้าที่บริหาร รองประธานเจ้าหน้าที่บริหาร และ Chief Financial Officer ต่อคณะกรรมการบริษัทฯ เพื่อพิจารณาแต่งตั้ง
- (5) พิจารณาการปรับเงินเดือนและโบนัสประจำปีของ ประธานเจ้าหน้าที่บริหาร รองประธานเจ้าหน้าที่บริหาร และ Chief Financial Officer โดยรับข้อเสนอแนะจากคณะกรรมการบริหาร และนำเสนอคณะกรรมการบริษัทฯ เพื่อพิจารณาอนุมัติ
- (6) กำหนดแนวทางในการประเมินผลปฏิบัติงานคณะกรรมการบริษัทฯ และคณะกรรมการบริหาร โดยคำนึงถึงหน้าที่ความรับผิดชอบและความเสี่ยงที่เกิดขึ้น
- (7) ปฏิบัติหน้าที่อื่นตามที่ได้รับมอบหมายจากคณะกรรมการบริษัทฯ

โครงสร้างการจัดการ

รายงานประจำปี 2560
บริษัท พายุอุตสาหกรรม จำกัด (มหาชน)

วาระการดำรงตำแหน่งของคณะกรรมการสรรหาและกำหนดค่าตอบแทน

คณะกรรมการสรรหาและกำหนดค่าตอบแทนมีวาระการดำรงตำแหน่งคราวละ 2 ปี โดยกรรมการสรรหาและกำหนดค่าตอบแทนที่พ้นตำแหน่งตามวาระ อาจได้รับแต่งตั้งจากคณะกรรมการบริษัท อีกได้

คณะกรรมการบริหารความเสี่ยง ประกอบด้วย 3 ท่าน

ลำดับ	รายชื่อ	ตำแหน่ง
1.	นายไพบูลย์ คุจาวิณิช	ประธานกรรมการบริหารความเสี่ยง
2.	นายกิตติ จัตรเลขวณิช	กรรมการบริหารความเสี่ยง
3.	นางรัศมี พงศ์จินดานนท์	กรรมการบริหารความเสี่ยง

หมายเหตุ 1) ที่ประชุมคณะกรรมการบริษัท ครั้งที่ 1/2560 เมื่อวันที่ 23 กุมภาพันธ์ 2560 มีมติแต่งตั้ง นายไพบูลย์ คุจาวิณิช ดำรงตำแหน่งประธานกรรมการบริหารความเสี่ยง แทน รศ. ดร. นินนาท ไชยวรรวดี

คณะกรรมการบริหารความเสี่ยง แต่งตั้งโดยคณะกรรมการบริษัท เพื่อกำหนดนโยบายด้านการบริหารความเสี่ยงให้ครอบคลุมทั้งองค์กร รวมทั้งกำกับดูแลให้มีระบบหรือกระบวนการบริหารจัดการความเสี่ยง เพื่อลดผลกระทบต่อธุรกิจของบริษัทฯ อย่างเหมาะสม โดยได้กำหนดองค์ประกอบ ขอบเขตอำนาจ หน้าที่และความรับผิดชอบ เพื่อให้คณะกรรมการบริหารความเสี่ยงสามารถปฏิบัติหน้าที่ได้อย่างมีประสิทธิภาพ ตามที่คณะกรรมการบริษัท ได้มอบหมาย

ขอบเขตอำนาจหน้าที่และความรับผิดชอบของคณะกรรมการบริหารความเสี่ยง

- (1) กำหนดนโยบายและเสนอแนะแนวทางให้การบริหารความเสี่ยงต่างๆ ที่เกี่ยวกับการดำเนินธุรกิจของบริษัทฯ อย่างเหมาะสมและมีประสิทธิภาพ
- (2) กำหนดแผนจัดการความเสี่ยงและกระบวนการบริหารความเสี่ยงทั่วทั้งองค์กร
- (3) ติดตามและประเมินผลการปฏิบัติตามกรอบการบริหารความเสี่ยงทั่วทั้งองค์กร
- (4) ปฏิบัติหน้าที่อื่นใดตามที่คณะกรรมการบริษัท มอบหมาย

วาระการดำรงตำแหน่งของคณะกรรมการบริหารความเสี่ยง

คณะกรรมการบริหารความเสี่ยงประกอบด้วยคณะกรรมการบริษัท อย่างน้อยสองคน และคณะกรรมการบริหารความเสี่ยงอย่างน้อยหนึ่งคนต้องเป็นกรรมการอิสระ คณะกรรมการบริหารความเสี่ยงมีวาระการดำรงตำแหน่งคราวละ 2 ปี โดยกรรมการบริหารความเสี่ยงที่พ้นตำแหน่งตามวาระ อาจได้รับแต่งตั้งจากคณะกรรมการบริษัท อีกได้

คณะกรรมการบรรษัทภิบาล ประกอบด้วยกรรมการ จำนวน 2 ท่าน

ลำดับ	รายชื่อ	ตำแหน่ง
1.	นายการุณ นันทิลีพงศ์	ประธานกรรมการบรรษัทภิบาล
2.	นายทรงฤทธิ์ นิวัติชัยวงศ์	กรรมการบรรษัทภิบาล

คณะกรรมการบรรษัทภิบาลแต่งตั้งโดยคณะกรรมการบริษัท เพื่อให้การดำเนินงานของบริษัทฯเป็นไปตามกฎเกณฑ์และตามนโยบายกำกับดูแลกิจการที่ดี

ขอบเขตอำนาจหน้าที่และความรับผิดชอบของคณะกรรมการบริษัท

- (1) เสนอแนวปฏิบัติด้านการกำกับดูแลกิจการที่ดี ต่อคณะกรรมการบริษัท
- (2) ดูแลการปฏิบัติงานของคณะกรรมการ และฝ่ายจัดการ เพื่อเป็นไปตามหลักการกำกับดูแลกิจการที่ดี
- (3) ทบทวนและปรับปรุงนโยบายการกำกับดูแลกิจการอย่างสม่ำเสมออย่างน้อยปีละ 1 ครั้ง เพื่อให้สอดคล้องกับแนวปฏิบัติตามมาตรฐานสากล และเสนอแนะต่อคณะกรรมการบริษัท
- (4) มอบนโยบายและแนวปฏิบัติในการดำเนินงานด้านการบริหารจัดการความยั่งยืน (Sustainability Management: SM) ซึ่งรวมถึงการดำเนินงานด้านการดูแลสังคมชุมชนและสิ่งแวดล้อม (Corporate Social Responsibility : CSR)
- (5) ติดตามการดำเนินงานด้าน SM และรายงานต่อคณะกรรมการบริษัท
- (6) วางกรอบแนวทางการกำกับดูแลการดำเนินงานที่เกี่ยวข้องกับการต่อต้านการทุจริตของบริษัท (CAC)
- (7) ปฏิบัติหน้าที่อื่นตามที่ได้รับมอบหมายจากคณะกรรมการบริษัท

วาระการดำรงตำแหน่งของคณะกรรมการบริษัท

คณะกรรมการบริษัทมีวาระการดำรงตำแหน่งคราวละ 2 ปี เมื่อครบกำหนดตามวาระอาจได้รับการแต่งตั้งจากคณะกรรมการบริษัท อีกได้

ประธานเจ้าหน้าที่บริหาร

ลำดับ	รายชื่อ	ตำแหน่ง
1.	นายกฤษฎ์พงศ์ ตากวิริยะนันท์	ประธานเจ้าหน้าที่บริหาร

หมายเหตุ 1) นายสุวิสิทธิ์ ซ่อเรืองศักดิ์ ประธานเจ้าหน้าที่บริหาร ได้ถึงกำหนดเกษียณอายุการทำงานในวันที่ 31 ธันวาคม 2560 ที่ประชุมคณะกรรมการบริษัท ครั้งที่ 4/2560 เมื่อวันที่ 9 พฤศจิกายน 2560 มีมติแต่งตั้งให้ นายกฤษฎ์พงศ์ ตากวิริยะนันท์ ดำรงตำแหน่งประธานเจ้าหน้าที่บริหาร โดยมีผลตั้งแต่วันที่ 1 มกราคม 2561 เป็นต้นไป

ขอบเขตอำนาจหน้าที่และความรับผิดชอบของประธานเจ้าหน้าที่บริหาร

- (1) มีอำนาจ หน้าที่และความรับผิดชอบใด ๆ ตามที่ได้รับมอบหมายหรือตามนโยบายที่ได้รับมอบหมายจากคณะกรรมการบริษัท และ/หรือคณะกรรมการบริหาร
- (2) มีหน้าที่กำกับดูแล จัดการ และบริหารงานของบริษัท เพื่อให้เป็นไปตามนโยบาย กลยุทธ์ทางธุรกิจ เป้าหมาย และแผนการดำเนินงาน เป้าหมายทางการเงินและงบประมาณของบริษัท ที่ได้รับอนุมัติจากคณะกรรมการบริหาร
- (3) พิจารณาจ้าง แต่งตั้ง โยกย้าย เลิกจ้าง กำหนดขอบเขตหน้าที่อำนาจ ประเมินผล และผลประโยชน์ตอบแทนที่เหมาะสมของพนักงาน แนวนโยบายที่กำหนดโดยคณะกรรมการบริหาร
- (4) แต่งตั้งที่ปรึกษาด้านต่าง ๆ ที่จำเป็นต่อการดำเนินกิจการ และ/หรือ การบริหารงานประจำวันของบริษัท
- (5) แต่งตั้ง และ/หรือมอบหมายให้บุคคลใดบุคคลหนึ่งหรือหลายคน กระทำการใด ๆ ที่อยู่ภายในขอบเขตอำนาจของประธานเจ้าหน้าที่บริหาร ตามที่ประธานเจ้าหน้าที่บริหาร เห็นสมควร โดยที่ประธานเจ้าหน้าที่บริหาร อาจยกเลิกละทิ้ง หรือแก้ไขเปลี่ยนแปลงอำนาจดังกล่าวได้
- (6) พิจารณาและอนุมัติการเข้าทำสัญญาตราสารทางการเงิน เช่น สัญญาสิทธิที่จะซื้อหรือขายสินค้าล่วงหน้า สัญญาซื้อขายเงินตราต่างประเทศล่วงหน้า ฯลฯ เพื่อป้องกันความเสี่ยงทางการเงินของบริษัท
- (7) กำหนดเงื่อนไขทางการค้า เช่น วงเงินเครดิต ระยะเวลาการชำระเงิน การทำสัญญาซื้อขาย การเปลี่ยนแปลงเงื่อนไขทางการค้า เป็นต้น ในวงเงินจำนวนเงินไม่เกิน 25 ล้านบาท
- (8) พิจารณาเจรจาต่อรอง อนุมัติการเข้าทำนิติกรรมสัญญา หรือการดำเนินการใด ๆ ที่เกี่ยวข้องกับการจัดซื้อวัตถุดิบและขายสินค้าจำนวนปริมาณซื้อขายต่อครั้งไม่เกิน 1,000 ตัน ในกรณีที่มีการซื้อขายต่อครั้งเกินกว่า 1,000 ตัน ต้องได้รับอนุมัติจากคณะกรรมการซื้อขายก่อน โดยยอดปริมาณรวมซื้อขายสุทธิจะต้องรายงานให้คณะกรรมการบริหารทราบในการประชุมครั้งถัดไป
- (9) พิจารณาเจรจาต่อรอง อนุมัติการเข้าทำนิติกรรมสัญญา ซึ่งไม่ใช่การจัดซื้อวัตถุดิบและขายสินค้า ในจำนวนเงินต่อครั้งไม่เกิน 10 ล้านบาท
- (10) อำนาจหน้าที่นอกเหนือจากนี้ ให้เป็นไปตามที่ระบุไว้ในคู่มืออำนาจดำเนินการของบริษัท

โครงสร้างการจัดการ

รายงานประจำปี 2560
บริษัท พายุอุตสาหกรรม จำกัด (มหาชน)

ผู้บริหาร

ผู้บริหาร ณ วันที่ 1 กุมภาพันธ์ 2561 ประกอบด้วย

ลำดับ	รายชื่อ	ตำแหน่ง
1.	นายกฤษฎพงศ์ ตากวิริยะนันท์	ประธานเจ้าหน้าที่บริหาร
2.	นายรชฏ ฤทธิเต็มทรัพย์	รองประธานเจ้าหน้าที่บริหาร
3.	นางรศมี พงศ์จินดานนท์	Chief Financial Officer และ รักษาการผู้จัดการสำนักตรวจสอบภายใน
4.	นายธวัชชัย โฉมวรรณ	ผู้อำนวยการสายงานขายและการตลาด
5.	นายสมศักดิ์ พงษ์รามัญ	ผู้อำนวยการประจำสำนักประธานเจ้าหน้าที่บริหาร
6.	นายอนันต์ชัย อรัญเยี่ยมฟ้า	ผู้อำนวยการสำนักบริหารโครงการ และ รักษาการผู้จัดการฝ่ายจัดซื้อ
7.	นายสมชาย จันทรมณี	รักษาการผู้อำนวยการโรงงาน
8.	นายชำนาญ ดวงใส	ผู้ช่วยผู้อำนวยการโรงงาน
9.	นายกฤษณะ สมมาตร	ผู้จัดการฝ่ายวิศวกรรม และ รักษาการผู้ช่วยผู้อำนวยการโรงงาน
10.	นางสาวสุทิดา เทียนไชย	ผู้จัดการฝ่ายสำนักงานอาวุโส
11.	นายจุนสุย แซ่เล้า	ผู้จัดการฝ่ายสวนอาวุโส
12.	นายมงคล เสี่ยงสุทธิวงศ์	ผู้จัดการฝ่ายสารสนเทศ
13.	นายศรวิทย์ ่องอาจชาว์เลิศ	ผู้จัดการฝ่ายจัดหาวัตถุดิบและรักษาการผู้จัดการสำนักงาน นโยบายและแผน
14.	นายพงศ์สิทธิ์ โพธิ์ป้อ	ผู้จัดการฝ่ายบริหารทรัพยากรบุคคลโรงงาน
15.	นางสาวญาดา สวัสดิ์ศรี	ผู้จัดการฝ่ายประกันคุณภาพและวางแผนการผลิต
16.	นายสุรนนท์ พลประชิด	ผู้จัดการฝ่ายจัดหาผลปาล์มสด
17.	นายสินธุ์ชัย สุขสลัก	ผู้จัดการฝ่ายผลิต 1

หมายเหตุ 1) ผู้บริหารลำดับที่ 1-7 เป็นผู้บริหารที่ต้องเปิดเผยตามประกาศคณะกรรมการ ก.ล.ต. กำหนด และผู้บริหารทุกท่านไม่เคยเป็นพนักงานหรือหุ้นส่วนของบริษัทสอบบัญชีภายนอกที่บริษัทฯ ใช้บริการอยู่ในช่วง 2 ปีที่ผ่านมา

2) นายสุกสิทธิ์ ช่อเรืองศักดิ์ ประธานเจ้าหน้าที่บริหาร ได้ถึงกำหนดเกษียณอายุการทำงานในวันที่ 31 ธันวาคม 2560 ที่ประชุมคณะกรรมการบริษัทฯ ครั้งที่ 4/2560 เมื่อวันที่ 9 พฤศจิกายน 2560 มีมติแต่งตั้งให้ นายกฤษฎพงศ์ ตากวิริยะนันท์ ดำรงตำแหน่งประธานเจ้าหน้าที่บริหาร โดยให้มีผลตั้งแต่วันที่ 1 มกราคม 2561 เป็นต้นไป

เลขานุการบริษัท

คณะกรรมการบริษัทฯ ได้มีมติแต่งตั้งให้ นายคมกฤษ ทองอ่วม ดำรงตำแหน่งเป็นเลขานุการบริษัท ตั้งแต่วันที่ 4 มกราคม 2559 ซึ่งได้ผ่านการอบรมหลักสูตร Company Secretary Program Class No.71/2016 จาก Thai Institute of Directors เพื่อทำหน้าที่ให้เป็นไปตามพรบ.หลักทรัพย์และตลาดหลักทรัพย์ฯ ม.89/15 อาทิเช่น เพื่อเป็นศูนย์กลางในการจัดทำ/เก็บรักษาเอกสาร ทะเบียนกรรมการ จัดประชุมผู้ถือหุ้น หนังสือเชิญประชุมและรายงานการประชุมผู้ถือหุ้น รายงานการมีส่วนได้ส่วนเสียของกรรมการและผู้บริหาร รวมถึงเรื่องอื่นๆ ที่ได้รับมอบหมาย

โครงสร้างการจัดการ

การสรรหาและแต่งตั้งกรรมการและผู้บริหารระดับสูงสุด

1) กรรมการอิสระ

คุณสมบัติของกรรมการอิสระของบริษัทฯ

(ก) ถือหุ้นไม่เกินร้อยละหนึ่งของจำนวนหุ้นที่มีสิทธิออกเสียงทั้งหมดของบริษัทฯ บริษัทใหญ่ บริษัทย่อย บริษัทร่วม หรือนิติบุคคลที่อาจมีความขัดแย้ง ทั้งนี้ ให้นับรวมการถือหุ้นของผู้ที่เกี่ยวข้องของกรรมการอิสระรายนั้นๆ ด้วย

(ข) ไม่เป็นหรือเคยเป็นกรรมการที่มีส่วนร่วมบริหารงาน ลูกจ้าง พนักงาน ที่ปรึกษา ที่ได้เงินเดือนประจำ หรือผู้มีอำนาจควบคุมของบริษัทฯ บริษัทใหญ่ บริษัทย่อย บริษัทร่วม บริษัทย่อยลำดับเดียวกัน หรือนิติบุคคลที่อาจมีความขัดแย้ง เว้นแต่จะได้พ้นจากการมีลักษณะดังกล่าวมาแล้วไม่น้อยกว่าสองปีก่อนวันที่ยื่นคำขออนุญาตต่อสำนักงาน

(ค) ไม่เป็นบุคคลที่มีความสัมพันธ์ทางสายโลหิต หรือโดยการจดทะเบียนตามกฎหมาย ในลักษณะที่เป็น บิดา มารดา คู่สมรส พี่น้อง และบุตร รวมทั้งคู่สมรสของบุตร ของผู้บริหาร ผู้ถือหุ้นรายใหญ่ ผู้มีอำนาจควบคุม หรือบุคคลที่จะได้รับการเสนอให้เป็นผู้บริหารหรือผู้มีอำนาจควบคุมของบริษัทฯ หรือบริษัทย่อย

(ง) ไม่มีหรือเคยมีความสัมพันธ์ทางธุรกิจกับบริษัทฯ บริษัทใหญ่ บริษัทย่อย บริษัทร่วม หรือนิติบุคคลที่อาจมีความขัดแย้ง ในลักษณะที่อาจเป็นการขัดขวางการใช้วิจารณญาณอย่างอิสระของตน รวมทั้งไม่เป็นหรือเคยเป็นผู้ถือหุ้นรายใหญ่ กรรมการซึ่งไม่ใช่กรรมการอิสระ หรือผู้บริหาร ของผู้ที่มีความสัมพันธ์ทางธุรกิจกับบริษัทฯ บริษัทใหญ่ บริษัทย่อย บริษัทร่วม หรือนิติบุคคลที่อาจมีความขัดแย้ง เว้นแต่จะได้พ้นจากการมีลักษณะดังกล่าวมาแล้วไม่น้อยกว่าสองปีก่อนวันที่ยื่นคำขออนุญาตต่อสำนักงาน

ความสัมพันธ์ทางธุรกิจตามวรรคหนึ่ง รวมถึงการทำรายการทางการค้าที่กระทำเป็นปกติเพื่อประกอบกิจการ การเช่าหรือให้เช่าอสังหาริมทรัพย์ รายการเกี่ยวกับสินทรัพย์หรือบริการหรือการให้หรือรับความช่วยเหลือทางการเงิน ด้วยการรับหรือให้กู้ยืม ค้ำประกัน การให้สินทรัพย์เป็นหลักประกันหนี้สิน รวมถึงพฤติกรรมอื่นทำนองเดียวกัน ซึ่งเป็นผลให้ผู้ขออนุญาตหรือคู่สัญญามีภาระหนี้ที่ต้องชำระต่ออีกฝ่ายหนึ่ง ตั้งแต่ร้อยละสามของสินทรัพย์ที่มีตัวตนสุทธิของผู้ขออนุญาตหรือตั้งแต่ยี่สิบล้านบาทขึ้นไป แล้วแต่จำนวนใดจะต่ำกว่า ทั้งนี้ การคำนวณภาระหนี้ดังกล่าวให้เป็นไปตามวิธีการคำนวณมูลค่าของรายการที่เกี่ยวข้องกันตามประกาศคณะกรรมการกำกับตลาดทุน ว่าด้วยการเปิดเผยข้อมูลและการปฏิบัติการของบริษัทจดทะเบียนในรายการที่เกี่ยวข้องกัน โดยอนุโลมแต่ในการพิจารณาภาระหนี้ดังกล่าว ให้นับรวมภาระหนี้ที่เกิดขึ้นในระหว่างหนึ่งปีก่อนวันที่มีความสัมพันธ์ทางธุรกิจกับบุคคลเดียวกัน

(จ) ไม่เป็นหรือเคยเป็นผู้สอบบัญชีของบริษัทฯ บริษัทใหญ่ บริษัทย่อย บริษัทร่วม หรือนิติบุคคลที่อาจมีความขัดแย้ง และไม่เป็นผู้ถือหุ้นรายใหญ่ กรรมการซึ่งไม่ใช่กรรมการอิสระ ผู้บริหาร หรือหุ้นส่วนผู้จัดการของสำนักงานสอบบัญชี ซึ่งมีผู้สอบบัญชีของบริษัทฯ บริษัทใหญ่ บริษัทย่อย บริษัทร่วม หรือนิติบุคคลที่อาจมีความขัดแย้งสังกัดอยู่ เว้นแต่จะได้พ้นจากการมีลักษณะดังกล่าวมาแล้วไม่น้อยกว่าสองปีก่อนวันที่ยื่นคำขออนุญาตต่อสำนักงาน

(ฉ) ไม่เป็นหรือเคยเป็นผู้ให้บริการทางวิชาชีพใด ๆ ซึ่งรวมถึงการให้บริการเป็นที่ปรึกษากฎหมายหรือที่ปรึกษาทางการเงิน ซึ่งได้รับค่าบริการเกินกว่าสองล้านบาทต่อปีจากบริษัทฯ บริษัทใหญ่ บริษัทย่อย บริษัทร่วม หรือนิติบุคคลที่อาจมีความขัดแย้ง ทั้งนี้ ในกรณีที่ผู้ให้บริการทางวิชาชีพเป็นนิติบุคคล ให้รวมถึงการเป็นผู้ถือหุ้นรายใหญ่ กรรมการซึ่งไม่ใช่กรรมการอิสระ ผู้บริหาร หรือหุ้นส่วนผู้จัดการ ของผู้ให้บริการทางวิชาชีพนั้นด้วย เว้นแต่จะได้พ้นจากการมีลักษณะดังกล่าวมาแล้วไม่น้อยกว่าสองปีก่อนวันที่ยื่นคำขออนุญาตต่อสำนักงาน

(ช) ไม่เป็นกรรมการที่ได้รับการแต่งตั้งขึ้นเพื่อเป็นตัวแทนของกรรมการของบริษัทฯ ผู้ถือหุ้นรายใหญ่ หรือผู้ถือหุ้นซึ่งเป็นผู้ที่เกี่ยวข้องกับผู้ถือหุ้นรายใหญ่ของบริษัทฯ

(ซ) ไม่มีลักษณะอื่นใดที่ทำให้ไม่สามารถให้ความเห็นอย่างเป็นอิสระเกี่ยวกับการดำเนินงานของบริษัทฯ

2) การสรรหากรรมการและผู้บริหารระดับสูงสุด

คณะกรรมการสรรหาและกำหนดค่าตอบแทน มีหน้าที่สรรหาบุคคลที่มีคุณสมบัติเหมาะสม เพื่อดำรงตำแหน่ง กรรมการบริษัท โดยนำเสนอต่อคณะกรรมการบริษัท หรือที่ประชุมผู้ถือหุ้นพิจารณาแต่งตั้งแล้วแต่กรณี ซึ่งจะพิจารณาด้านทักษะวิชาชีพ ความรู้ ความสามารถ ความเชี่ยวชาญเฉพาะด้าน ประสบการณ์การทำงาน โดยไม่เจาะจง เพศ อายุ หรือ เชื้อชาติ ทั้งนี้การพิจารณาคุณสมบัติของบุคคลจะขึ้นอยู่กับสถานการณ์และกลยุทธ์การดำเนินงานของบริษัท ในช่วงเวลานั้นๆ อีกทั้งในกระบวนการพิจารณาคัดเลือกบุคคลที่มีคุณสมบัติเหมาะสมข้างต้นนั้น ได้รวมถึงการเปิดโอกาสให้ผู้ถือหุ้นส่วนน้อยสามารถเสนอชื่อบุคคลเพื่อเข้ารับการพิจารณาคัดเลือกได้ด้วย ซึ่งบริษัทฯ ได้เปิดโอกาสให้ผู้ถือหุ้นเสนอเรื่องเพื่อบรรจุเป็นวาระการประชุมและเสนอชื่อบุคคลที่มีคุณสมบัติเหมาะสมเพื่อรับการพิจารณาเลือกตั้งเป็นกรรมการบริษัท ล่วงหน้า โดยสำหรับการประชุมสามัญประจำปี 2559 ระหว่างวันที่ 1 กันยายน 2558 ถึงวันที่ 30 พฤศจิกายน 2558 และสำหรับการประชุมสามัญประจำปี 2560 ระหว่างวันที่ 1 กันยายน 2559 ถึงวันที่ 30 พฤศจิกายน 2559 โดยแจ้งให้ผู้ถือหุ้นทราบผ่านระบบข่าวของตลาดหลักทรัพย์แห่งประเทศไทยและเว็บไซต์ของบริษัท รวมถึงการใช้ฐานข้อมูลกรรมการและผู้บริหาร (Director Pool) ในการสรรหากรรมการใหม่ด้วย

และคณะกรรมการสรรหาและกำหนดค่าตอบแทน มีหน้าที่สรรหาบุคคลพร้อมเสนอชื่อประธานเจ้าหน้าที่บริหาร รองประธานเจ้าหน้าที่บริหารและ Chief Financial Officer ต่อคณะกรรมการบริษัท เพื่อพิจารณาแต่งตั้ง

อ้างอิงการกำกับดูแลกิจการ ว่าด้วยขอบเขตอำนาจหน้าที่และความรับผิดชอบของคณะกรรมการสรรหาและกำหนดค่าตอบแทน

หลักเกณฑ์และวิธีการแต่งตั้งกรรมการมีวิธีการดังต่อไปนี้

1) การเสนอชื่อบุคคลให้ที่ประชุมผู้ถือหุ้นเลือกตั้งเป็นกรรมการแทนกรรมการที่ครบกำหนดออกตามวาระ โดยคณะกรรมการสรรหาและกำหนดค่าตอบแทนจะเป็นผู้สรรหาเพื่อเสนอให้คณะกรรมการบริษัท พิจารณาก่อนเสนอที่ประชุมผู้ถือหุ้น

2) ผู้ถือหุ้นคนหนึ่งมีคะแนนเสียงเท่ากับหนึ่งหุ้นต่อหนึ่งเสียง

3) ผู้ถือหุ้นแต่ละคนจะต้องใช้คะแนนเสียงที่มีอยู่ทั้งหมดตาม (1) เลือกตั้งบุคคลคนเดียวหรือหลายคนเป็นกรรมการก็ได้ แต่จะแบ่งคะแนนเสียงให้แก่ผู้ใดมากน้อยเพียงใดไม่ได้

4) บุคคลซึ่งได้รับคะแนนเสียงสูงสุดตามลำดับลงมา เป็นผู้ได้รับการเลือกตั้งเป็นกรรมการเท่าจำนวนกรรมการที่จะพึงมีหรือจะพึงเลือกตั้งในครั้งนั้น ในกรณีที่บุคคลซึ่งได้รับการเลือกตั้งในลำดับถัดลงมา มีคะแนนเสียงเท่ากันเกินจำนวนกรรมการที่จะพึงมีหรือจะพึงเลือกตั้งในครั้งนั้น ให้ผู้เป็นประธานเป็นผู้ออกเสียงชี้ขาด

นอกจากนี้ยังเปิดโอกาสให้ผู้ถือหุ้นรายย่อยได้ใช้สิทธิเสนอชื่อบุคคลเพื่อเข้ารับการคัดเลือกเป็นกรรมการ ล่วงหน้าในการแต่งตั้งกรรมการ โดยถือตามเสียงข้างมากในการออกเสียงจะไม่มีระบบ Cumulative Voting

ค่าตอบแทนกรรมการ ผู้บริหาร และพนักงาน

ค่าตอบแทนกรรมการ : บริษัทฯ ได้กำหนดนโยบายค่าตอบแทนกรรมการไว้อย่างชัดเจนและโปร่งใส โดยค่าตอบแทนอยู่ในระดับเหมาะสมตามอุตสาหกรรมและสูงเพียงพอที่จะดึงดูดและรักษากรรมการที่มีคุณสมบัติที่ต้องการ และได้ขออนุมัติจากที่ประชุมผู้ถือหุ้นแล้ว กรรมการที่ได้รับมอบหมายให้มีหน้าที่และความรับผิดชอบเพิ่มมากขึ้น ได้รับค่าตอบแทนที่เหมาะสมกับหน้าที่และความรับผิดชอบที่ได้รับมอบหมายเพิ่มมากขึ้น

ค่าตอบแทนผู้บริหาร : ค่าตอบแทนผู้บริหารเป็นไปตามหลักการและนโยบายที่คณะกรรมการบริษัทฯ กำหนด

ค่าตอบแทนพนักงาน : ค่าตอบแทนพนักงานจะสอดคล้องกับผลการดำเนินงานของบริษัทฯ ทั้งในระยะสั้นและระยะยาว กล่าวคือ ระยะสั้นจะมีระบบการวัดและประเมินผลการปฏิบัติงานของพนักงานในรูปแบบดัชนีวัดผล (KPI) โดยจ่ายผลตอบแทนในรูปแบบของโบนัสประจำปี และสำหรับระยะยาวจะมีระบบการวัดและประเมินผลตามความสามารถหรือศักยภาพของบุคคล (Competency) โดยจะมีการประเมินผลปีละ 2 ครั้ง คือ การประเมินผลกลางปีและปลายปี โดยนำผลลัพธ์จากการประเมินมาใช้ในการพิจารณากำหนดค่าตอบแทนในรูปแบบของการปรับอัตราค่าจ้างพนักงานหรือการปรับระดับตำแหน่งงาน พร้อมทั้งยังนำมาวิเคราะห์เพื่อทำแผนการอบรมเพื่อพัฒนาศักยภาพของพนักงาน

ค่าตอบแทนที่เป็นตัวเงินของคณะกรรมการ

ที่ประชุมสามัญผู้ถือหุ้นครั้งที่ 1/2560 เมื่อวันที่ 27 เมษายน 2560 มีมติอนุมัติค่าตอบแทนกรรมการและเบี้ยประชุมประจำปี 2560 ดังนี้

1) กำหนดค่าเบี้ยประชุมกรรมการ ประจำปี 2560 เพิ่มขึ้นจากปีก่อน ดังนี้

คณะกรรมการ	ค่าเบี้ยประชุมต่อครั้ง (บาท)			
	ตำแหน่ง	ปี 2558	ปี 2559	ปี 2560
คณะกรรมการบริษัท	ประธาน	30,000	30,000	30,000
	กรรมการ	15,000	15,000	20,000
คณะกรรมการตรวจสอบ	ประธาน	25,000	25,000	25,000
	กรรมการ	20,000	20,000	20,000
คณะกรรมการสรรหาและกำหนดค่าตอบแทน	ประธาน	25,000	25,000	25,000
	กรรมการ	20,000	20,000	20,000
คณะกรรมการบริหาร	ประธาน	20,000	20,000	25,000
	กรรมการ	10,000	10,000	20,000
คณะกรรมการบริหารความเสี่ยง	ประธาน	20,000	20,000	25,000
	กรรมการ	10,000	10,000	20,000
คณะกรรมการบรรษัทภิบาล	ประธาน	20,000	20,000	25,000
	กรรมการ	10,000	10,000	20,000

โครงสร้างการจัดการ

รายงานประจำปี 2560
บริษัท พหลวิทยการขนส่ง จำกัด (มหาชน)

2) กำหนดค่าตอบแทนกรรมการ ประจำปี 2560 ซึ่งเพิ่มขึ้นจากปีก่อน โดยให้ประธานกรรมการพิจารณา
จัดสรรตามความเหมาะสม

รายละเอียด		ปี 2558	ปี 2559	ปี 2560
ค่าตอบแทนกรรมการ		งดจ่าย	2,445,000 บาท	4,000,000 บาท

ค่าตอบแทนของกรรมการบริษัทฯ ณ วันที่ 31 ธันวาคม 2560

(หน่วย : บาท)

ลำดับ	รายชื่อกรรมการ	ค่าเบี้ยประชุม						ค่าตอบแทน กรรมการ ปี 2560 ⁽¹⁾	รวม
		คณะกรรมการ ตรวจสอบ	คณะกรรมการ บริหาร	คณะกรรมการ สรรหาและ กำหนดค่า ตอบแทน	คณะกรรมการ บรรษัทภิบาล	คณะกรรมการ บริหาร ความเสี่ยง	คณะกรรมการ บริหาร บริษัทฯ		
1.	นายสมชาย สกุลสุวรรณ์	-	-	50,000	-	-	120,000	504,222	674,222
2.	รศ.ดร.นินนาท โอฬารวรวิทย์ ⁽²⁾	100,000	-	-	-	20,000	55,000	464,046	639,046
3.	พล.ร.อ.สถิรพันธุ์ เกยานนท์ ⁽³⁾	80,000	-	40,000	-	-	75,000	348,333	543,333
4.	นายไพบุลย์ คุจาวิวัฒน์ ⁽²⁾	80,000	-	-	-	70,000	35,000	383,342	568,342
5.	นายถกล ถวิลเดิมทรัพย์	-	425,000	-	-	-	75,000	383,342	883,342
6.	นายชูศักดิ์ ปรัชญาพงศ์ปรีชา	-	390,000	40,000	-	-	75,000	383,342	888,342
7.	นายการุญ นันทิลีพงศ์	-	-	-	90,000	-	75,000	383,342	548,342
8.	นายกิตติ จัตรเลขวนิช	-	-	-	-	60,000	75,000	383,342	518,342
9.	นายทรงฤทธิ์ นิวัติชัยวงศ์	-	-	-	60,000	-	75,000	383,342	518,342
10.	นายรชฏ ถวิลเดิมทรัพย์	-	-	-	-	-	75,000	383,342	458,342
11.	นางรัศมี พงศ์จินดานนท์ ⁽⁴⁾	-	-	-	-	60,000	-	-	60,000
รวม		260,000	815,000	130,000	150,000	210,000	735,000	3,999,997	6,299,997

หมายเหตุ

- 1) ตามมติที่ประชุมสามัญผู้ถือหุ้น ครั้งที่ 1/2560 เมื่อวันที่ 27 เมษายน 2560 มีมติอนุมัติงบประมาณค่าตอบแทนกรรมการใน
วงเงินไม่เกินจำนวน 4,000,000 บาท ซึ่งเพิ่มขึ้นจากปีก่อน และไม่มีสิทธิประโยชน์อื่นใดนอกเหนือจากนี้ โดยให้ประธาน
กรรมการพิจารณาจัดสรรตามความเหมาะสม ซึ่งได้ทำการจัดสรรและกำหนดจ่ายในเดือนกุมภาพันธ์ 2561
- 2) ที่ประชุมคณะกรรมการบริษัทฯ ครั้งที่ 1/2560 เมื่อวันที่ 23 กุมภาพันธ์ 2560 มีมติแต่งตั้ง นายไพบุลย์ คุจาวิวัฒน์ ดำรงตำแหน่ง
ประธานกรรมการบริหารความเสี่ยง แทน รศ. ดร. นินนาท โอฬารวรวิทย์
- 3) ที่ประชุมคณะกรรมการบริษัทฯ ครั้งที่ 1/2561 เมื่อวันที่ 31 มกราคม 2561 มีมติแต่งตั้งให้ นายณพพร พิชา ดำรงตำแหน่ง
กรรมการอิสระ กรรมการตรวจสอบ กรรมการสรรหาและกำหนดค่าตอบแทน แทน พล.ร.อ.สถิรพันธุ์ เกยานนท์ กรรมการอิสระ
กรรมการตรวจสอบ และ กรรมการสรรหาและกำหนดค่าตอบแทน ที่ได้ขอลาออกจากการดำรงตำแหน่งกรรมการของบริษัท
เมื่อวันที่ 10 พฤศจิกายน 2560
- 4) นางรัศมี พงศ์จินดานนท์ Chief Financial Officer ดำรงตำแหน่งกรรมการบริหารความเสี่ยง แต่ไม่ได้ดำรงตำแหน่งกรรมการบริษัทฯ

ค่าตอบแทนรวมและจำนวนรายชื่อกรรมการบริหารและผู้บริหารของบริษัทฯ ณ วันที่ 31 ธันวาคม 2560

รายละเอียด	ปี 2558	ปี 2559	ปี 2560
จำนวนกรรมการบริหารและผู้บริหาร	10 ท่าน	10 ท่าน	10 ท่าน
ค่าตอบแทน เบี้ยประชุม เงินเดือน โบนัส เงินสมทบกองทุน สำรองเลี้ยงชีพ และรายได้อื่นๆ (เงินชดเชย เกษียณอายุ เงินชดเชยต่างๆ)	16.43 ล้านบาท	16.70 ล้านบาท	17.42 ล้านบาท
รถยนต์ประจำตำแหน่ง	3 ท่าน	3 ท่าน	3 ท่าน

ค่าตอบแทนรวมของประธานเจ้าหน้าที่บริหาร ณ วันที่ 31 ธันวาคม 2560

ค่าตอบแทนรวม	เงินเดือน (%)	โบนัส (%)
ค่าตอบแทนกรรมการ	96.07%	3.93%

ค่าตอบแทนอื่นของกรรมการและผู้บริหาร ของบริษัทฯ

- ปี 2556 โครงการใบสำคัญแสดงสิทธิที่จะซื้อหุ้นสามัญออกและจัดสรรให้แก่กรรมการและพนักงานของบริษัทฯ และบริษัทย่อย ครั้งที่ 1 (ESOP#1) ดังปรากฏตามรายละเอียดข้อ 7.3 การออกหลักทรัพย์อื่น
- ปี 2557 - ปี 2560 ไม่มีค่าตอบแทนอื่น

โครงสร้างการจัดการ

รายงานประจำปี 2560
บริษัท ขนพยุหยาตราธรรม จำกัด (มหาชน)

บุคลากร
จำนวนพนักงานและผลตอบแทน

หัวข้อ / รายละเอียด	ปี 2558	ปี 2559	ปี 2560
จำนวนพนักงาน			
พนักงานสำนักงานกรุงเทพ	79 คน	79 คน	81 คน
พนักงานสำนักงานชุมพร	916 คน	874 คน	885 คน
รวมพนักงานทั้งสิ้น	995 คน	953 คน	966 คน
จำนวนพนักงานแบ่งตามกลุ่มงาน			
พนักงานระดับบริหาร	27 คน	23 คน	26 คน
พนักงานระดับหัวหน้างาน	109 คน	147 คน	159 คน
พนักงาน	859 คน	783 คน	781 คน
ค่าตอบแทนพนักงาน			
เงินเดือน/ค่าแรง	171,798,183 บาท	169,868,177 บาท	175,476,728 บาท
- โบนัส	3,039,320 บาท	13,479,951 บาท	13,072,889 บาท
- รายได้อื่นๆ	21,882,095 บาท	22,531,037 บาท	25,119,527 บาท
- กองทุนสำรองเลี้ยงชีพฯ	4,492,293 บาท	4,443,240 บาท	4,299,963 บาท
- ประกันสังคม	6,982,314 บาท	6,845,588 บาท	6,395,015 บาท
รวมค่าตอบแทนพนักงาน	208,194,205 บาท	217,167,993 บาท	224,364,122 บาท

ข้อพิพาทด้านแรงงานที่สำคัญในระยะเวลา 3 ปีที่ผ่านมา
บริษัทฯ ไม่มีข้อพิพาทด้านแรงงานที่สำคัญในระยะเวลา 3 ปีที่ผ่านมา

นโยบายในการพัฒนาผู้บริหารและพนักงาน

บริษัทฯ ได้ตระหนักและเล็งเห็นถึงคุณค่าของบุคลากรทุกระดับตั้งแต่ก้าวเข้าสู่การทำงานในองค์กร ดังนั้น จึงได้ให้ความสำคัญต่อการพัฒนาบุคลากร และมุ่งส่งเสริมการเจริญเติบโตของพนักงานทุกระดับอย่างต่อเนื่องมาโดยตลอด โดยมีวิธีการพัฒนาบุคลากรด้วยรูปแบบการพัฒนาที่หลากหลาย รวมทั้งได้มีการกำหนดแผนการฝึกอบรมประจำปี โดยกำหนดหลักสูตรที่มีความจำเป็นและเหมาะสมให้แก่ กรรมการ ผู้บริหาร และพนักงานในระดับต่างๆ รวมทั้งได้ปรับปรุงเพิ่มเติมหลักสูตรฝึกอบรมให้สอดคล้องและเหมาะสมกับการขยายกำลังการผลิตและเทคโนโลยีใหม่ๆ ที่บริษัทฯ นำมาใช้ในกระบวนการผลิตอยู่เสมอ ซึ่งการพัฒนาบุคลากรดังกล่าวนี้ ได้จัดให้มีการอบรมทั้งภายในและภายนอกองค์กร เพื่อเป็นการส่งเสริมให้บุคลากรมีทักษะ ความรู้ ความสามารถ มีความพร้อมในการที่จะขับเคลื่อนองค์กรไปสู่เป้าหมายที่วางไว้ นอกเหนือจากนั้น ในปี 2560 บริษัทฯ ยังได้ให้ความสำคัญในการฝึกอบรมและปลูกฝังให้พนักงานทุกระดับมีความตระหนักในเรื่องของการต่อต้านการทุจริตคอร์รัปชัน โดยถือเป็นนโยบายหลักที่จะต้องดำเนินการและทบทวนให้มีการปฏิบัติอย่างสม่ำเสมอ

การฝึกอบรมพัฒนาของกรรมการ

ปีที่อบรม

รายชื่อกรรมการ

หลักสูตรการฝึกอบรม

ปี 2560

นายการุญ นันทิลีพงศ์

- Advanced Audit Committee (AAPC) รุ่น 25/2560
- Board Matters and Trends Agenda (BMT) รุ่น 2/2560

จำนวนชั่วโมงการฝึกอบรมพัฒนาพนักงาน

ปีที่อบรม

รวมจำนวนการฝึกอบรม (ชั่วโมง)

เฉลี่ย/คน/ปี (ชั่วโมง)

ปี 2558

34,473.75

34.65

ปี 2559

34,603.00

36.31

ปี 2560

19,526.00

20.19

ข้อมูลเกี่ยวกับคณะกรรมการและผู้บริหาร

ชื่อ	: นายสมชาย สกุลสุรัตน์
ตำแหน่ง	: กรรมการอิสระ / ประธานกรรมการ / ประธานกรรมการสรรหาและกำหนดค่าตอบแทน
วันที่ได้รับการแต่งตั้งเป็นกรรมการ	: 2 เมษายน 2547
อายุ	: 69 ปี
วุฒิการศึกษา	: <ul style="list-style-type: none"> ปริญญาโท บริหารธุรกิจ สถาบันศศิรินทร์, จุฬาลงกรณ์มหาวิทยาลัย ปริญญาตรี เศรษฐศาสตร์ (ภาคภาษาอังกฤษ) มหาวิทยาลัยธรรมศาสตร์ ปริญญาบัตร หลักสูตรการป้องกันราชอาณาจักร ภาครัฐร่วมเอกชน วปรอ. รุ่น 4414 วิทยาลัยป้องกันราชอาณาจักร ประกาศนียบัตรสถาบันพระปกเกล้า หลักสูตรการเมืองการปกครองในระบอบประชาธิปไตย สำหรับนักบริหารระดับสูง รุ่นที่ 11 ประกาศนียบัตรการเงินและการธนาคารสถาบันนายธนาคารแห่งประเทศไทย
การอบรม	: ประกาศนียบัตรหลักสูตร DCP สถาบันกรรมการบริษัทไทย (IOD) รุ่น 80/2006
การเข้ารับการพัฒนาและฝึกอบรมในปีที่ผ่านมา	: ไม่มี
สัดส่วนการถือหุ้นในบริษัท	: ไม่มี
สัดส่วนการถือหุ้นในบริษัทย่อย	: ไม่มี
สัดส่วนการถือหุ้นของผู้สมรสและบุตรที่ยังไม่บรรลุนิติภาวะในบริษัท และ บริษัทย่อย	: ไม่มี
การเปลี่ยนแปลงการถือครองหุ้นบริษัท และ บริษัทย่อยในปีที่ผ่านมา	: ไม่มี
ความสัมพันธ์ทางครอบครัวระหว่างผู้บริหาร	: ไม่มี
การดำรงตำแหน่งในกิจการอื่นที่อาจทำให้เกิดความขัดแย้งทางผลประโยชน์ต่อบริษัท	: ไม่มี
ประวัติการทำงาน :	

บริษัทจดทะเบียน

2558 - ปัจจุบัน	กรรมการอิสระ	บริษัท ชุมพรอุตสาหกรรมน้ำมันปาล์ม จำกัด (มหาชน)
2556 - ปัจจุบัน	ประธานกรรมการสรรหาและกำหนดค่าตอบแทน	บริษัท ชุมพรอุตสาหกรรมน้ำมันปาล์ม จำกัด (มหาชน)
2553 - ปัจจุบัน	รองประธานกรรมการ	บริษัท สหวิริยาสตีลอินดัสตรี จำกัด (มหาชน)
2547 - ปัจจุบัน	ประธานกรรมการ	บริษัท ชุมพรอุตสาหกรรมน้ำมันปาล์ม จำกัด (มหาชน)
2546 - ปัจจุบัน	ประธานกรรมการ	บริษัท อุตสาหกรรมอาหาร ส.ขอนแก่น จำกัด (มหาชน)

บริษัทจำกัด/หน่วยงาน

2555 - ปัจจุบัน	รองประธานกรรมการ	กลุ่มนันทนาการเทกซ์ไทล์กรุ๊ป
2554 - ปัจจุบัน	กรรมการ	บริษัท เวสท์โคสต์ เอ็นจิเนียริง จำกัด
2554 - ปัจจุบัน	กรรมการ	บริษัท ท่าเรือประจวบ จำกัด

ข้อมูลเกี่ยวกับคณะกรรมการและผู้บริหาร

ชื่อ	: รศ. ดร. นินนาท โอฟารวรุฒิ	
ตำแหน่ง	: กรรมการอิสระ / ประธานกรรมการตรวจสอบ	
วันที่ได้รับการแต่งตั้งเป็นกรรมการ	: 11 มีนาคม 2546	
อายุ	: 71 ปี	
วุฒิการศึกษา	: SENIOR EXECUTIVE PROGRAM-BANFF, UNIVERSITY OF CALGARY, CANADA	
	: ITP PROGRAM AT INSEAD IN FONTAINEBLEAU	
	: PH.D. U.S. INTERNATIONAL UNIVERSITY	
	: M.P.A. SAN DIEGO STATE UNIVERSITY	
	: B.A. SAN DIEGO STATE UNIVERSITY	
	: A.A. , GROSSMONT COLLEGE, CALIFORNIA	
การอบรม	: ประกาศนียบัตรหลักสูตร DAP สถาบันกรรมการบริษัทไทย (IOD) รุ่น 6/2003	
	: ประกาศนียบัตรหลักสูตร ACP สถาบันกรรมการบริษัทไทย (IOD) รุ่น 12/2006	
	: ประกาศนียบัตรหลักสูตร DCP สถาบันกรรมการบริษัทไทย (IOD) รุ่น 12/2009	
การเข้ารับการพัฒนาและฝึกอบรมในปีที่ผ่านมา	: ไม่มี	
สัดส่วนการถือหุ้นในบริษัท	: ไม่มี	
สัดส่วนการถือหุ้นในบริษัทย่อย	: ไม่มี	
สัดส่วนการถือหุ้นของคู่สมรสและบุตรที่ยังไม่บรรลุนิติภาวะในบริษัท และ บริษัทย่อย	: ไม่มี	
การเปลี่ยนแปลงการถือครองหุ้นบริษัท และ บริษัทย่อยในปีที่ผ่านมา	: ไม่มี	
ความสัมพันธ์ทางครอบครัวระหว่างผู้บริหาร	: ไม่มี	
การดำรงตำแหน่งในกิจการอื่นที่อาจทำให้เกิดความขัดแย้งทางผลประโยชน์ต่อบริษัท	: ไม่มี	
ประวัติการทำงาน :		
บริษัทจดทะเบียน		
2559 - ปัจจุบัน	ประธานกรรมการตรวจสอบ	บริษัท ชุมพรอุตสาหกรรมน้ำมันปาล์ม จำกัด (มหาชน)
2558 - 2560	ประธานกรรมการบริหารความเสี่ยง	บริษัท ชุมพรอุตสาหกรรมน้ำมันปาล์ม จำกัด (มหาชน)
2546 - ปัจจุบัน	กรรมการตรวจสอบและ	บริษัท ชุมพรอุตสาหกรรมน้ำมันปาล์ม จำกัด (มหาชน)
	กรรมการอิสระ	
2537 - ปัจจุบัน	กรรมการและ	บริษัท เอ. เจ. พลาสท์ จำกัด (มหาชน)
	ประธานกรรมการตรวจสอบ	
บริษัทจำกัด/หน่วยงาน		
2559 - ปัจจุบัน	นายกสภา วิทยาลัยเฉลิมกาญจนา วิทยาเขตระยอง	
2554 - ปัจจุบัน	สภาที่ปรึกษานานาชาติ University Tenaga Nasional, Malaysia	
2553 - ปัจจุบัน	อุปนายกมหาวิทยาลัยเฉลิมกาญจนา	
2551 - ปัจจุบัน	กรรมการผู้ก่อตั้งที่ประชุมกรรมการสภามหาวิทยาลัยแห่งประเทศไทย	
2551 - ปัจจุบัน	อ.ก.พ. วิสามัญเกี่ยวกับการสร้างระบบและมาตรฐานการสรรหาทรัพยากรบุคคล	
2550 - 2560	นายกสภาวิทยาลัยศรีโสภณ	
2549 - ปัจจุบัน	กรรมการ Asia-Europe Education Hub Advisory Committee	
2549 - 2557	กรรมการบริหารสถาบันบัณฑิตศึกษากาฬสินธุ์	
2547 - ปัจจุบัน	อนุกรรมการพิจารณาคุณสมบัติผู้สำเร็จการศึกษาระดับอุดมศึกษาจากต่างประเทศ	
2541 - ปัจจุบัน	กรรมการมหาวิทยาลัยราชธานี	
2537 - ปัจจุบัน	กรรมการร่วมก่อตั้งสมาคมมหาวิทยาลัยเอเชีย-แปซิฟิก	
2535 - ปัจจุบัน	กรรมการบริหารงานบุคคลมหาวิทยาลัยเทคโนโลยีสุรนารี	
2524 - ปัจจุบัน	กรรมการ GOVERNING BOARD, SEAMEO-RIHED	
2524 - ปัจจุบัน	เลขาธิการสมาคมสถาบันอุดมศึกษาแห่งภูมิภาคเอเชียตะวันออกเฉียงใต้	

ข้อมูลเกี่ยวกับคณะกรรมการและผู้บริหาร

ชื่อ	: นายไพบูลย์ คุจาวิณิช
ตำแหน่ง	: กรรมการอิสระ / กรรมการตรวจสอบ / ประธานกรรมการบริหารความเสี่ยง
วันที่ได้รับการแต่งตั้งเป็นกรรมการ	: 9 พฤศจิกายน 2559
อายุ	: 61 ปี
วุฒิการศึกษา	:ปริญญาตรี การบัญชี จุฬาลงกรณ์มหาวิทยาลัย :ปริญญาโท XMBA มหาวิทยาลัยธรรมศาสตร์
การอบรม	: ประกาศนียบัตรหลักสูตร DAP รุ่น 113/2014
การเข้ารับการพัฒนาและฝึกอบรมในปีที่ผ่านมา	: ไม่มี
สัดส่วนการถือหุ้นในบริษัทฯ	: ไม่มี
สัดส่วนการถือหุ้นในบริษัทย่อย	: ไม่มี
สัดส่วนการถือหุ้นของคู่สมรสและบุตรที่ยังไม่บรรลุนิติภาวะในบริษัทฯ และ บริษัทย่อย	: ไม่มี
การเปลี่ยนแปลงการถือครองหุ้นบริษัทฯ และ บริษัทย่อยในปีที่ผ่านมา	: ไม่มี
ความสัมพันธ์ทางครอบครัวระหว่างผู้บริหาร	: ไม่มี
การดำรงตำแหน่งในกิจการอื่นที่อาจทำให้เกิดความขัดแย้งทางผลประโยชน์ต่อบริษัทฯ	: ไม่มี
ประวัติการทำงาน :	

บริษัทจดทะเบียน

2560 - ปัจจุบัน	ประธานกรรมการบริหารความเสี่ยง	บริษัท ชุมพรอุตสาหกรรมน้ำมันปาล์ม จำกัด (มหาชน)
2559 - ปัจจุบัน	กรรมการอิสระและกรรมการตรวจสอบ	บริษัท ชุมพรอุตสาหกรรมน้ำมันปาล์ม จำกัด (มหาชน)
2557 - 2560	รองกรรมการผู้จัดการ	บริษัท คาราบาวกรุ๊ป จำกัด (มหาชน)
2557 - 2560	กรรมการบริหาร	บริษัท คาราบาวกรุ๊ป จำกัด (มหาชน)
2557 - 2560	กรรมการบริหารความเสี่ยง	บริษัท คาราบาวกรุ๊ป จำกัด (มหาชน)
2557 - 2558	กรรมการ	บริษัท คาราบาวกรุ๊ป จำกัด (มหาชน)
2554 - 2556	กรรมการบริหารและ กรรมการบริหารความเสี่ยง	บริษัท โออิชิกรุ๊ป จำกัด (มหาชน)
2549 - 2556	รองกรรมการผู้จัดการ	บริษัท โออิชิกรุ๊ป จำกัด (มหาชน)

บริษัทจำกัด/หน่วยงาน

2557 - 2558	กรรมการ	บริษัท คาราบาวแดง จำกัด
2557 - 2558	กรรมการ	บริษัท ตะวันแดงดีซีเอ็ม จำกัด
2557 - 2558	กรรมการ	บริษัท เอเชียแปซิฟิกกลาส จำกัด

ข้อมูลเกี่ยวกับคณะกรรมการและผู้บริหาร

ชื่อ	: นายนพพร พิชา
ตำแหน่ง	: กรรมการอิสระ / กรรมการตรวจสอบ / กรรมการสรรหาและกำหนดค่าตอบแทน
วันที่ได้รับการแต่งตั้งเป็นกรรมการ	: 31 มกราคม 2561
อายุ	: 69 ปี
วุฒิการศึกษา	: ปริญญาตรี วิทยาศาสตร์การเกษตร มหาวิทยาลัยเกษตรศาสตร์ : ปริญญาโท พัฒนาบริหารศาสตร์ด้านพัฒนาเศรษฐกิจ สถาบันบัณฑิตพัฒนบริหารศาสตร์
การอบรม	: หลักสูตร Corporate Governance for Capital Market Intermediaries (CGI) รุ่น 3/2015 : หลักสูตร Advance Audit Committee Program (AACP) รุ่น 14/2014 : หลักสูตร Directors Certification Program (DCP) รุ่น 100/2008 : หลักสูตร Directors Accreditation Program (DAP) รุ่น 2/2003

การเข้ารับการพัฒนาและฝึกอบรมในปีที่ผ่านมา : ไม่มี

สัดส่วนการถือหุ้นในบริษัท : ไม่มี

สัดส่วนการถือหุ้นในบริษัทย่อย : ไม่มี

สัดส่วนการถือหุ้นของคู่สมรสและบุตรที่ยังไม่บรรลุนิติภาวะในบริษัท และ บริษัทย่อย : ไม่มี

การเปลี่ยนแปลงการถือครองหุ้นบริษัท และ บริษัทย่อยในปีที่ผ่านมา : ไม่มี

ความสัมพันธ์ทางครอบครัวระหว่างผู้บริหาร : ไม่มี

การดำรงตำแหน่งในกิจการอื่นที่อาจทำให้เกิดความขัดแย้งทางผลประโยชน์ต่อบริษัท : ไม่มี

ประวัติการทำงาน :

บริษัทจดทะเบียน

2561 - ปัจจุบัน	กรรมการอิสระ กรรมการตรวจสอบ และกรรมการสรรหาและกำหนดค่าตอบแทน	บริษัท ชุมพรอุตสาหกรรมน้ำมันปาล์ม จำกัด (มหาชน)
2553 - ปัจจุบัน	กรรมการอิสระและ ประธานกรรมการตรวจสอบ	บริษัท ไอร่า แคปปิตอล จำกัด (มหาชน)
2549 - ปัจจุบัน	กรรมการอิสระและ ประธานกรรมการตรวจสอบ	บริษัท หลักทรัพย์ ไอร่า จำกัด (มหาชน)
2547 - 2550	ประธานกรรมการตรวจสอบ	บริษัท โออิชิ กรุ๊ป จำกัด (มหาชน)
2541 - 2549	กรรมการอิสระและกรรมการตรวจสอบ	บริษัท ไทยอริฟูดส์ จำกัด (มหาชน)

บริษัทจำกัด/หน่วยงาน

2558 - ปัจจุบัน	กรรมการ	บริษัท สยามสไมล์โบรกเกอร์ (ประเทศไทย) จำกัด
2553 - 2559	กรรมการ	บริษัท ราชบุรีเวิลด์ โคเจนเนอเรชั่น จำกัด
2550 - 2558	ประธานกรรมการ	Viet World Company Limited
2543 - 2548	ประธานกรรมการ	บริษัท เอื้อวิทยาเครื่องอุปโภค จำกัด

ข้อมูลเกี่ยวกับคณะกรรมการและผู้บริหาร

ชื่อ	: นายถกล ถวิลเดมิทรัพย์
ตำแหน่ง	: กรรมการ / ประธานกรรมการบริหาร / กรรมการผู้มีอำนาจลงนามผูกพันบริษัทฯ
วันที่ได้รับการแต่งตั้งเป็นกรรมการ	: 14 ตุลาคม 2536
อายุ	: 63 ปี
วุฒิการศึกษา	: มัธยมศึกษาปีที่ 3 วัดธาตุทอง
การอบรม	: ประกาศนียบัตรหลักสูตร DCP สถาบันกรรมการบริษัทไทย (IOD) รุ่น 32/2003 ประกาศนียบัตรหลักสูตร FND สถาบันกรรมการบริษัทไทย (IOD) รุ่น 5/2003
การเข้ารับการพัฒนาและฝึกอบรมในปีที่ผ่านมา	: ไม่มี
สัดส่วนการถือหุ้นในบริษัทฯ	: 1.05%
สัดส่วนการถือหุ้นในบริษัทย่อย	: 1 หุ้น บริษัท ซีพีไอ อะโกรเทค จำกัด, 1 หุ้น บริษัท ซีพีไอ กรีน จำกัด 1 หุ้น บริษัท ซีพีไอ เทรดิง จำกัด, 1 หุ้น บริษัท ซีพีไอ โกลว์ จำกัด
สัดส่วนการถือหุ้นของกลุ่มสมรสและบุตรที่ยังไม่บรรลุนิติภาวะในบริษัทฯ และ บริษัทย่อย	: ไม่มี
การเปลี่ยนแปลงการถือครองหุ้นบริษัทฯ ในปีที่ผ่านมา	: ไม่มี
การเปลี่ยนแปลงการถือครองหุ้นบริษัทย่อยในปีที่ผ่านมา	: ไม่มี
ความสัมพันธ์ทางครอบครัวระหว่างผู้บริหาร	: บิดาของนายรชฏ ถวิลเดมิทรัพย์ พี่ชายของนายการุญ นันทิลีพงศ์ และนายโกศล นันทิลีพงศ์
การดำรงตำแหน่งในกิจการอื่นที่อาจทำให้เกิดความขัดแย้งทางผลประโยชน์ต่อบริษัทฯ	: ไม่มี
ประวัติการทำงาน :	

บริษัทจดทะเบียน

2550 - ปัจจุบัน	ประธานกรรมการบริหาร	บริษัท ชุมพรอุตสาหกรรมน้ำมันปาล์ม จำกัด (มหาชน)
2536 - ปัจจุบัน	กรรมการ	บริษัท ชุมพรอุตสาหกรรมน้ำมันปาล์ม จำกัด (มหาชน)
2517 - ปัจจุบัน	กรรมการ และประธานกรรมการบริหาร	บริษัท น้ำตาลครบุรี จำกัด (มหาชน)

บริษัทจำกัด/หน่วยงาน

2560 - ปัจจุบัน	กรรมการ	บริษัท ออลล์ บลูม โคโคเนท จำกัด
2560 - ปัจจุบัน	กรรมการ	บริษัท ซีพีไอ โกลว์ จำกัด
2559 - ปัจจุบัน	กรรมการ	บริษัท ซีพีไอ เทรดิง จำกัด
2559 - ปัจจุบัน	กรรมการ	บริษัท ซีพีไอ กรีน จำกัด
2557 - ปัจจุบัน	กรรมการ	บริษัท ซีพีพี จำกัด
2554 - ปัจจุบัน	กรรมการ	บริษัท ซีพีไอ อะโกรเทค จำกัด
2553 - ปัจจุบัน	กรรมการ	บริษัท ครบุรี แคปปิตอล จำกัด
2551 - ปัจจุบัน	กรรมการ	บริษัท เคบีเอส เทรดิง จำกัด
2551 - ปัจจุบัน	กรรมการ	บริษัท ผลิตไฟฟ้าครบุรี จำกัด
2547 - ปัจจุบัน	กรรมการ	บริษัท ครบุรีไบโอเอ็นเนอร์ยี จำกัด
2536 - ปัจจุบัน	กรรมการผู้จัดการ	บริษัท ชุมพรไฮลิ่ง จำกัด
2531 - ปัจจุบัน	กรรมการบริหาร	บริษัท บำรุงราษฎร์ เอ็ม.ซี. จำกัด

ข้อมูลเกี่ยวกับคณะกรรมการและผู้บริหาร

ชื่อ	: นายชูศักดิ์ ปรัทธญาค์ปริชา		
ตำแหน่ง	: กรรมการ / กรรมการบริหาร / กรรมการสรรหาและกำหนดค่าตอบแทน / กรรมการผู้มีอำนาจลงนามผูกพันบริษัทฯ		
วันที่ได้รับการแต่งตั้งเป็นกรรมการ	: 14 ตุลาคม 2536		
อายุ	: 72 ปี		
วุฒิการศึกษา	: BS.BA HUSSON UNIVERSITY, MAINE, U.S.A.		
การอบรม	: ประกาศนียบัตรหลักสูตร DCP สถาบันกรรมการบริษัทไทย (IOD) รุ่น 18/2002		
การเข้ารับการพัฒนาและฝึกอบรมในปีที่ผ่านมา	: ไม่มี		
สัดส่วนการถือหุ้นในบริษัทฯ	: 2.09%		
สัดส่วนการถือหุ้นในบริษัทย่อย	: 1 หุ้น บริษัท ซีพีไอ อะโกรเทค จำกัด, 1 หุ้น บริษัท ซีพีไอ กรีน จำกัด, 1 หุ้น บริษัท ซีพีไอ เทรดิง จำกัด, 1 หุ้น บริษัท ซีพีไอ โกลว์ จำกัด, 1 หุ้น บริษัท ซีพีไอ เอ็นเนอร์ยี่ จำกัด, 1 หุ้น บริษัท ออลล์ บลูม โคโคไนท์ จำกัด		
สัดส่วนการถือหุ้นของคู่สมรสและบุตรที่ยังไม่บรรลุนิติภาวะในบริษัทฯ และ บริษัทย่อย	: ไม่มี		
การเปลี่ยนแปลงการถือครองหุ้นบริษัทฯ ในปีที่ผ่านมา	: ไม่มี		
การเปลี่ยนแปลงการถือครองหุ้นบริษัทย่อยในปีที่ผ่านมา	: ไม่มี		
ความสัมพันธ์ทางครอบครัวระหว่างผู้บริหาร	: ไม่มี		
การดำรงตำแหน่งในกิจการอื่นที่อาจทำให้เกิดความขัดแย้งทางผลประโยชน์ต่อบริษัทฯ	: ไม่มี		
ประวัติการทำงาน :			
บริษัทจดทะเบียน			
2556 - ปัจจุบัน	กรรมการสรรหาและกำหนดค่าตอบแทน	บริษัท ชุมพรอุตสาหกรรมน้ำมันปาล์ม จำกัด (มหาชน)	
2553 - 2556	กรรมการอิสระและกรรมการตรวจสอบ	บริษัท น้ำตาลนครบุรี จำกัด (มหาชน)	
2550 - ปัจจุบัน	กรรมการบริหาร	บริษัท ชุมพรอุตสาหกรรมน้ำมันปาล์ม จำกัด (มหาชน)	
2536 - ปัจจุบัน	กรรมการ	บริษัท ชุมพรอุตสาหกรรมน้ำมันปาล์ม จำกัด (มหาชน)	
บริษัทจำกัด/หน่วยงาน			
2560 - ปัจจุบัน	กรรมการ	บริษัท ออลล์ บลูม โคโคไนท์ จำกัด	
2560 - ปัจจุบัน	กรรมการ	บริษัท ซีพีไอ เอ็นเนอร์ยี่ จำกัด	
2560 - ปัจจุบัน	กรรมการ	บริษัท ซีพีไอ โกลว์ จำกัด	
2559 - ปัจจุบัน	กรรมการ	บริษัท ซีพีไอ เทรดิง จำกัด	
2559 - ปัจจุบัน	กรรมการ	บริษัท ซีพีไอ กรีน จำกัด	
2557 - ปัจจุบัน	กรรมการ	บริษัท ซีพีพี จำกัด	
2554 - ปัจจุบัน	กรรมการ	บริษัท ซีพีไอ อะโกรเทค จำกัด	
2552 - ปัจจุบัน	กรรมการ	กลุ่มอุตสาหกรรมเซรามิค สมาอุตสาหกรรมแห่งประเทศไทย	
2551 - ปัจจุบัน	กรรมการ	บริษัท ไทยอุตสาหกรรมเครื่องปั้นดินเผา จำกัด	
2550 - 2553	กรรมการ	สมาคมบริษัทจดทะเบียนไทย	
2547 - ปัจจุบัน	กรรมการ	สภาธุรกิจไทย-จีน	
2536 - ปัจจุบัน	ประธานกรรมการ	บริษัท ชุมพรโฮลดิ้ง จำกัด	
2549 - 2551	กรรมการ	กลุ่มอุตสาหกรรมเทคโนโลยีชีวภาพ	
		สภาอุตสาหกรรมแห่งประเทศไทย	

ข้อมูลเกี่ยวกับคณะกรรมการและผู้บริหาร

ชื่อ : นายการุญ นันทิลีพงศ์
ตำแหน่ง : กรรมการ / ประธานกรรมการบริษัทภิบาล
วันที่ได้รับการแต่งตั้งเป็นกรรมการ : 14 ตุลาคม 2536
อายุ : 57 ปี
วุฒิการศึกษา : บริหารธุรกิจมหาบัณฑิต จุฬาลงกรณ์มหาวิทยาลัย
การอบรม : วุฒิบัตรและประกาศนียบัตรหลักสูตร DCP สถาบันกรรมการบริษัทไทย (IOD) รุ่น 9/2001
การเข้ารับการพัฒนาและฝึกอบรมในปีที่ผ่านมา : ประกาศนียบัตรหลักสูตร Advanced Audit Committee (AACCP) รุ่นที่ 25/2560 (IOD)
: ประกาศนียบัตรหลักสูตร Board Matter and Trends Agenda (BMT) รุ่นที่ 2/2560 (IOD)

สัดส่วนการถือหุ้นในบริษัทฯ : ไม่มี
สัดส่วนการถือหุ้นในบริษัทย่อย : 1 หุ้น บริษัท ซีพีไอ อะโกรเทค จำกัด, 1 หุ้น บริษัท ซีพีพี จำกัด
สัดส่วนการถือหุ้นของคู่สมรสและบุตรที่ยังไม่บรรลุนิติภาวะในบริษัทฯ และ บริษัทย่อย : ไม่มี
การเปลี่ยนแปลงการถือครองหุ้นบริษัทฯ และ บริษัทย่อยในปีที่ผ่านมา : ไม่มี
ความสัมพันธ์ทางครอบครัวระหว่างผู้บริหาร : น้องภรรยาของนายถกล ถวิลเดมิทรัพย์ น้องของนายรฐฎ ถวิลเดมิทรัพย์, พี่ชายของนายโกศล นันทิลีพงศ์

การดำรงตำแหน่งในกิจการอื่นที่อาจทำให้เกิดความขัดแย้งทางผลประโยชน์ต่อบริษัทฯ : ไม่มี

ประวัติการทำงาน:

บริษัทจดทะเบียน

2558 - ปัจจุบัน	ประธานกรรมการบริษัทภิบาล	บริษัท ชุมพรอุตสาหกรรมน้ำมันปาล์ม จำกัด (มหาชน)
2558 - ปัจจุบัน	กรรมการอิสระ กรรมการตรวจสอบ และกรรมการสรรหาและ กำหนดค่าตอบแทน	บริษัท สิงห์ เอสเตจ จำกัด (มหาชน)
2550 - 2557	กรรมการผู้จัดการ	บริษัท ชุมพรอุตสาหกรรมน้ำมันปาล์ม จำกัด (มหาชน)
2536 - ปัจจุบัน	กรรมการ	บริษัท ชุมพรอุตสาหกรรมน้ำมันปาล์ม จำกัด (มหาชน)
2525 - 2549	ผู้ช่วยกรรมการผู้จัดการ	บริษัท ชุมพรอุตสาหกรรมน้ำมันปาล์ม จำกัด (มหาชน)

บริษัทจำกัด/หน่วยงาน

2555 - 2557	กรรมการ	บริษัท ซีพีพี จำกัด
2554 - 2557	กรรมการ	บริษัท ซีพีไอ อะโกรเทค จำกัด
2544 - ปัจจุบัน	กรรมการ	บริษัท ชุมพรโฮลดิ้ง จำกัด
2542 - ปัจจุบัน	กรรมการ	บริษัท เนเจอร์ ทซ์ จำกัด

ข้อมูลเกี่ยวกับคณะกรรมการและผู้บริหาร

ชื่อ	: นายกิตติ จัตรเลขวนิช
ตำแหน่ง	: กรรมการ / กรรมการบริหารความเสี่ยง / กรรมการผู้มีอำนาจลงนามผูกพันบริษัทฯ
วันที่ได้รับการแต่งตั้งเป็นกรรมการ	: 23 เมษายน 2542
อายุ	: 48 ปี
วุฒิการศึกษา	: SASIN GRADUATE INSTITUTE OF ADMINISTRATION CHULALONGKORN UNIVERSITY
การอบรม	: วุฒิบัตรและประกาศนียบัตรหลักสูตร DCP สถาบันกรรมการบริษัทไทย (IOD) รุ่น 4/2000

การเข้ารับการพัฒนาและฝึกอบรมในปีที่ผ่านมา : ไม่มี

สัดส่วนการถือหุ้นในบริษัทฯ : 1.29%

สัดส่วนการถือหุ้นในบริษัทย่อย : 1 หุ้น บริษัท ซีพีไอ กรีน จำกัด, 1 หุ้น บริษัท ซีพีไอ เทรดิง จำกัด

สัดส่วนการถือหุ้นของคู่สมรสและบุตรที่ยังไม่บรรลุนิติภาวะในบริษัทฯ และ บริษัทย่อย : ไม่มี

การเปลี่ยนแปลงการถือครองหุ้นบริษัทฯ ในปีที่ผ่านมา : ไม่มี

การเปลี่ยนแปลงการถือครองหุ้นบริษัทย่อยในปีที่ผ่านมา : ไม่มี

ความสัมพันธ์ทางครอบครัวระหว่างผู้บริหาร : ไม่มี

การดำรงตำแหน่งในกิจการอื่นที่อาจทำให้เกิดความขัดแย้งทางผลประโยชน์ต่อบริษัทฯ : ไม่มี

ประวัติการทำงาน :

บริษัทจดทะเบียน

2558 - ปัจจุบัน	กรรมการบริหารความเสี่ยง	บริษัท ชุมพรอุตสาหกรรมน้ำมันปาล์ม จำกัด (มหาชน)
2542 - ปัจจุบัน	กรรมการ	บริษัท ชุมพรอุตสาหกรรมน้ำมันปาล์ม จำกัด (มหาชน)

บริษัทจำกัด/หน่วยงาน

2559 - ปัจจุบัน	กรรมการ	บริษัท ซีพีไอ เทรดิง จำกัด
2559 - ปัจจุบัน	กรรมการ	บริษัท ซีพีไอ กรีน จำกัด
2557 - ปัจจุบัน	กรรมการ	บริษัท ซีพีพี จำกัด
2557 - ปัจจุบัน	กรรมการ	บริษัท ซีพีไอ อะโกรเทค จำกัด
2549 - ปัจจุบัน	กรรมการ	บริษัท ชุมพรโฮลดิ้ง จำกัด
2546 - ปัจจุบัน	กรรมการผู้จัดการ	บริษัท พลาสแมค เทรดิง จำกัด
2535 - ปัจจุบัน	กรรมการผู้จัดการ	บริษัท เลียกแซง เทรดิง จำกัด

ข้อมูลเกี่ยวกับคณะกรรมการและผู้บริหาร

ชื่อ	: นายทรงฤทธิ์ นิวัติชัยวงศ์
ตำแหน่ง	: กรรมการ / กรรมการบรรษัทภิบาล / กรรมการผู้มีอำนาจลงนามผูกพันบริษัทฯ
วันที่ได้รับการแต่งตั้งเป็นกรรมการ	: 14 ตุลาคม 2536
อายุ	: 65 ปี
วุฒิการศึกษา	:ปริญญาโท วิศวกรรมศาสตรมหาบัณฑิต UNSW, Australia ปริญญาตรี วิศวกรรมศาสตร์ (เคมี) จุฬาลงกรณ์มหาวิทยาลัย
การอบรม	: วุฒิบัตรและประกาศนียบัตรหลักสูตร DCP สถาบันกรรมการบริษัทไทย (IOD) รุ่น 15/2002
การเข้ารับการพัฒนาและฝึกอบรมในปีที่ผ่านมา	: ไม่มี
สัดส่วนการถือหุ้นในบริษัทฯ	: 0.44%
สัดส่วนการถือหุ้นในบริษัทย่อย	: ไม่มี
สัดส่วนการถือหุ้นของคู่สมรสและบุตรที่ยังไม่บรรลุนิติภาวะในบริษัทฯ และ บริษัทย่อย	: ไม่มี
การเปลี่ยนแปลงการถือครองหุ้นบริษัทฯ และ บริษัทย่อยในปีที่ผ่านมา	: ไม่มี
ความสัมพันธ์ทางครอบครัวระหว่างผู้บริหาร	: ไม่มี
การดำรงตำแหน่งในกิจการอื่นที่อาจทำให้เกิดความขัดแย้งทางผลประโยชน์ต่อบริษัทฯ	: ไม่มี
ประวัติการทำงาน :	

บริษัทจดทะเบียน

2558 - ปัจจุบัน	กรรมการบรรษัทภิบาล	บริษัท ชุมพรอุตสาหกรรมน้ำมันปาล์ม จำกัด (มหาชน)
2536 - ปัจจุบัน	กรรมการ	บริษัท ชุมพรอุตสาหกรรมน้ำมันปาล์ม จำกัด (มหาชน)
2533 - 2555	ผู้อำนวยการงานโครงการ ศึกษาการลงทุน	บริษัท ชุมพรอุตสาหกรรมน้ำมันปาล์ม จำกัด (มหาชน)

บริษัทจำกัด/หน่วยงาน

2557 - ปัจจุบัน	กรรมการ	บริษัท ซีพีพี จำกัด
2557 - ปัจจุบัน	กรรมการ	บริษัท ซีพีไอ อะโกรเทค จำกัด
2550 - ปัจจุบัน	กรรมการ	บริษัท อุตสาหกรรมเครื่องปั้นดินเผาไทย จำกัด
2536 - ปัจจุบัน	กรรมการ	บริษัท ชุมพรโฮลดิ้ง จำกัด

ข้อมูลเกี่ยวกับคณะกรรมการและผู้บริหาร

ชื่อ	: นายรชฏ ถวิลเดมิทรัพย์
ตำแหน่ง	: กรรมการ / กรรมการผู้มีอำนาจลงนามผูกพันบริษัทฯ / รองประธานเจ้าหน้าที่บริหาร
วันที่ได้รับการแต่งตั้งเป็นกรรมการ	: 24 กุมภาพันธ์ 2557
อายุ	: 31 ปี
วุฒิการศึกษา	: UNIVERSITY OF ESSEX, UK, LLB LAW MBA, Sasin Graduate Institute of Business Administration of Chulalongkorn University
การอบรม	: ไม่มี
การเข้ารับการพัฒนาและฝึกอบรมในปีที่ผ่านมา	: ไม่มี
สัดส่วนการถือหุ้นในบริษัทฯ	: 0.84%
สัดส่วนการถือหุ้นในบริษัทย่อย	: 1 หุ้น บริษัท ซีพีไอ กรีน จำกัด, 1 หุ้น บริษัท ซีพีไอ เทรดิง จำกัด 1 หุ้น บริษัท ซีพีไอ โกลว์ จำกัด, 1 หุ้น บริษัท ซีพีไอ เอ็นเนอร์ยี่ จำกัด 1 หุ้น บริษัท ออลล์ บลูม โคโคไนท์ จำกัด
สัดส่วนการถือหุ้นของคู่สมรสและบุตรที่ยังไม่บรรลุนิติภาวะในบริษัทฯ และ บริษัทย่อย	: ไม่มี
การเปลี่ยนแปลงการถือครองหุ้นบริษัทฯ ในปีที่ผ่านมา	: ไม่มี
การเปลี่ยนแปลงการถือครองหุ้นบริษัทย่อยในปีที่ผ่านมา	: ไม่มี
ความสัมพันธ์ทางครอบครัวระหว่างผู้บริหาร	: บุตรชายของนายถกล ถวิลเดมิทรัพย์ หลานชายของนายการุญ นันทิลีพงศ์ และ นายโกศล นันทิลีพงศ์
การดำรงตำแหน่งในกิจการอื่นที่อาจทำให้เกิดความขัดแย้งทางผลประโยชน์ต่อบริษัทฯ	: ไม่มี

ประวัติการทำงาน :

บริษัทจดทะเบียน

2561 - ปัจจุบัน	รองประธานเจ้าหน้าที่บริหาร	บริษัท ชุมพรอุตสาหกรรมน้ำมันปาล์ม จำกัด (มหาชน)
2557 - ปัจจุบัน	กรรมการ	บริษัท ชุมพรอุตสาหกรรมน้ำมันปาล์ม จำกัด (มหาชน)
2557 - 2560	ผู้ช่วยกรรมการผู้จัดการ	บริษัท ชุมพรอุตสาหกรรมน้ำมันปาล์ม จำกัด (มหาชน)
2554 - 2557	เลขานุการสำนักประธาน เจ้าหน้าที่บริหาร	บริษัท ชุมพรอุตสาหกรรมน้ำมันปาล์ม จำกัด (มหาชน)

บริษัทจำกัด/หน่วยงาน

2560 - ปัจจุบัน	กรรมการ	บริษัท ออลล์ บลูม โคโคไนท์ จำกัด
2560 - ปัจจุบัน	กรรมการ	บริษัท ซีพีไอ เอ็นเนอร์ยี่ จำกัด
2560 - ปัจจุบัน	กรรมการ	บริษัท ซีพีไอ โกลว์ จำกัด
2559 - ปัจจุบัน	กรรมการ	บริษัท ซีพีไอ เทรดิง จำกัด
2559 - ปัจจุบัน	กรรมการ	บริษัท ซีพีไอ กรีน จำกัด
2559 - ปัจจุบัน	ผู้ช่วยกรรมการผู้จัดการ	บริษัท ซีพีไอ อะโกรเทค จำกัด
2557 - ปัจจุบัน	กรรมการ	บริษัท ซีพีพี จำกัด
2557 - ปัจจุบัน	กรรมการ	บริษัท ซีพีไอ อะโกรเทค จำกัด
2549 - ปัจจุบัน	กรรมการ	บริษัท ชุมพรโฮลดิ้ง จำกัด
2551 - 2554	ทนายความ	Baker & McKenzie Ltd.

ข้อมูลเกี่ยวกับคณะกรรมการและผู้บริหาร

ชื่อ	: นายกฤษณ์พงศ์ ตากวิริยะนันท์
ตำแหน่ง	: ประธานเจ้าหน้าที่บริหาร
อายุ	: 50 ปี
วุฒิการศึกษา	: ปริญญาโท บริหารธุรกิจ จุฬาลงกรณ์มหาวิทยาลัย Asian International Executive Program from INSEAD Mini MBA มหาวิทยาลัยธรรมศาสตร์ ปริญญาตรี วิศวกรรมไฟฟ้า จุฬาลงกรณ์มหาวิทยาลัย
การอบรม	: Certificate of Asian International Executive Program from INSEAD
การเข้ารับการพัฒนาและฝึกอบรมในปีที่ผ่านมา	: ไม่มี
สัดส่วนการถือหุ้นในบริษัทฯ	: ไม่มี
สัดส่วนการถือหุ้นในบริษัทย่อย	: ไม่มี
สัดส่วนการถือหุ้นของคู่สมรสและบุตรที่ยังไม่บรรลุนิติภาวะในบริษัทฯ และ บริษัทย่อย	: ไม่มี
การเปลี่ยนแปลงการถือครองหุ้นบริษัทฯ และ บริษัทย่อยในปีที่ผ่านมา	: ไม่มี
ความสัมพันธ์ทางครอบครัวระหว่างผู้บริหาร	: ไม่มี
การดำรงตำแหน่งในกิจการอื่นที่อาจทำให้เกิดความขัดแย้งทางผลประโยชน์ต่อบริษัทฯ	: ไม่มี
ประวัติการทำงาน :	

บริษัทจดทะเบียน

2561 - ปัจจุบัน	ประธานเจ้าหน้าที่บริหาร	บริษัท ชุมพรอุตสาหกรรมน้ำมันปาล์ม จำกัด (มหาชน)
2560 - 2560	รองประธานเจ้าหน้าที่บริหาร	บริษัท ชุมพรอุตสาหกรรมน้ำมันปาล์ม จำกัด (มหาชน)

บริษัทจำกัด/หน่วยงาน

2551 - 2557	กรรมการผู้จัดการ	บริษัท แพรกซ์แอร์ (ประเทศไทย) จำกัด
2549 - 2550	รองกรรมการผู้จัดการ	บริษัท แพรกซ์แอร์ (ประเทศไทย) จำกัด
2548 - 2549	ผู้อำนวยการสายงานพัฒนาธุรกิจ	Praxair (China) Investment Co. Ltd.
2544 - 2548	ผู้อำนวยการสายงานขายและการตลาด	บริษัท แพรกซ์แอร์ (ประเทศไทย) จำกัด
2543 - 2544	ผู้อำนวยการสายงานพัฒนาธุรกิจ	บริษัท แพรกซ์แอร์ (ประเทศไทย) จำกัด
2541 - 2543	ผู้อำนวยการโรงงาน	บริษัท แพรกซ์แอร์ (ประเทศไทย) จำกัด

ข้อมูลเกี่ยวกับคณะกรรมการและผู้บริหาร

ชื่อ	: นางรัศมี พงศ์จินดานนท์
ตำแหน่ง	: Chief Financial Officer และรักษาการผู้จัดการสำนักตรวจสอบภายใน
อายุ	: 45 ปี
วุฒิการศึกษา	: ปริญญาโท บัญชีมหาบัณฑิต มหาวิทยาลัยธรรมศาสตร์ ประกาศนียบัตรชั้นสูงทางการสอบบัญชี มหาวิทยาลัยธรรมศาสตร์
การอบรม	: ผู้สอบบัญชีรับอนุญาตแห่งประเทศไทย (CPA) Chief Financial Officer Certification Program รุ่นที่ 17
การเข้ารับการพัฒนาและฝึกอบรมในปีที่ผ่านมา	: CEO Current issue การบริหารความเสี่ยง Advance รุ่นที่ 2 จากสภาวิชาชีพบัญชี
สัดส่วนการถือหุ้นในบริษัทฯ	: ไม่มี
สัดส่วนการถือหุ้นในบริษัทย่อย	: ไม่มี
สัดส่วนการถือหุ้นของคู่สมรสและบุตรที่ยังไม่บรรลุนิติภาวะในบริษัทฯ และ บริษัทย่อย	: ไม่มี
การเปลี่ยนแปลงการถือครองหุ้นบริษัทฯ และ บริษัทย่อยในปีที่ผ่านมา	: ไม่มี
ความสัมพันธ์ทางครอบครัวระหว่างผู้บริหาร	: ไม่มี
การดำรงตำแหน่งในกิจการอื่นที่อาจทำให้เกิดความขัดแย้งทางผลประโยชน์ต่อบริษัทฯ	: ไม่มี
ประวัติการทำงาน :	

บริษัทจดทะเบียน

2561 - ปัจจุบัน	รักษาการผู้จัดการ สำนักตรวจสอบภายใน	บริษัท ชุมพรอุตสาหกรรมน้ำมันปาล์ม จำกัด (มหาชน)
2559 - ปัจจุบัน	Chief Financial Officer	บริษัท ชุมพรอุตสาหกรรมน้ำมันปาล์ม จำกัด (มหาชน)
2556 - 2559	ผู้อำนวยการสำนักตรวจสอบภายใน	บริษัท ชุมพรอุตสาหกรรมน้ำมันปาล์ม จำกัด (มหาชน)
2555 - 2556	ผู้ช่วยผู้อำนวยการ สายงานการเงินและบัญชี	บริษัท ชุมพรอุตสาหกรรมน้ำมันปาล์ม จำกัด (มหาชน)
2541 - 2554	ผู้จัดการสำนักตรวจสอบภายในอาวุโส	บริษัท ชุมพรอุตสาหกรรมน้ำมันปาล์ม จำกัด (มหาชน)

บริษัทจำกัด/หน่วยงาน

2536 - 2540	ผู้ช่วยผู้ตรวจสอบบัญชีอาวุโส	บริษัท สำนักงาน เอสจีวี ณ ถลาง จำกัด
-------------	------------------------------	--------------------------------------

ข้อมูลเกี่ยวกับคณะกรรมการและผู้บริหาร

ชื่อ	: นายธวัชชัย โฉมวรรณ		
ตำแหน่ง	: ผู้อำนวยการสายงานขายและการตลาด		
อายุ	: 49 ปี		
วุฒิการศึกษา	: ปริญญาโท การค้าระหว่างประเทศ, Sul Ross State University, Texas, USA		
การอบรม	: ไม่มี		
การเข้ารับการพัฒนาและฝึกอบรมในปีที่ผ่านมา	: ไม่มี		
สัดส่วนการถือหุ้นในบริษัท	: ไม่มี		
สัดส่วนการถือหุ้นในบริษัทย่อย	: ไม่มี		
สัดส่วนการถือหุ้นของคู่สมรสและบุตรที่ยังไม่บรรลุนิติภาวะในบริษัท และ บริษัทย่อย	: ไม่มี		
การเปลี่ยนแปลงการถือครองหุ้นบริษัท และ บริษัทย่อยในปีที่ผ่านมา	: ไม่มี		
ความสัมพันธ์ทางครอบครัวระหว่างผู้บริหาร	: ไม่มี		
การดำรงตำแหน่งในกิจการอื่นที่อาจทำให้เกิดความขัดแย้งทางผลประโยชน์ต่อบริษัท	: ไม่มี		
ประวัติการทำงาน:			
บริษัทจดทะเบียน			
2557 - ปัจจุบัน	ผู้อำนวยการสายงานขายและการตลาด	บริษัท ชุมพรอุตสาหกรรมน้ำมันปาล์ม จำกัด (มหาชน)	
2551 - 2556	ผู้จัดการฝ่ายการตลาดองค์กร และโลจิสติกส์	บริษัท ชุมพรอุตสาหกรรมน้ำมันปาล์ม จำกัด (มหาชน)	
2542 - 2550	ผู้จัดการฝ่ายการตลาด และสนับสนุนงานขาย	บริษัท ชุมพรอุตสาหกรรมน้ำมันปาล์ม จำกัด (มหาชน)	

ชื่อ	: นายอนันต์ชัย อรัญเอี่ยมฟ้า		
ตำแหน่ง	: ผู้อำนวยการสำนักบริหารโครงการ		
อายุ	: 54 ปี		
วุฒิการศึกษา	: ประกาศนียบัตรวิชาชีพชั้นสูง สาขาการบัญชี โรงเรียนกรุงเทพการบัญชีวิทยาลัย		
การอบรม	: ไม่มี		
การเข้ารับการพัฒนาและฝึกอบรมในปีที่ผ่านมา	: ไม่มี		
สัดส่วนการถือหุ้นในบริษัท	: ไม่มี		
สัดส่วนการถือหุ้นในบริษัทย่อย	: ไม่มี		
สัดส่วนการถือหุ้นของคู่สมรสและบุตรที่ยังไม่บรรลุนิติภาวะในบริษัท และ บริษัทย่อย	: ไม่มี		
การเปลี่ยนแปลงการถือครองหุ้นบริษัท และ บริษัทย่อยในปีที่ผ่านมา	: ไม่มี		
ความสัมพันธ์ทางครอบครัวระหว่างผู้บริหาร	: ไม่มี		
การดำรงตำแหน่งในกิจการอื่นที่อาจทำให้เกิดความขัดแย้งทางผลประโยชน์ต่อบริษัท	: ไม่มี		
ประวัติการทำงาน	:		
บริษัทจดทะเบียน			
2560 - ปัจจุบัน	รักษาการผู้จัดการฝ่ายจัดซื้อ	บริษัท ชุมพรอุตสาหกรรมน้ำมันปาล์ม จำกัด (มหาชน)	
2557 - ปัจจุบัน	ผู้อำนวยการสำนักบริหารโครงการ	บริษัท ชุมพรอุตสาหกรรมน้ำมันปาล์ม จำกัด (มหาชน)	
2556 - 2557	ผู้จัดการฝ่ายจัดซื้อ	บริษัท ชุมพรอุตสาหกรรมน้ำมันปาล์ม จำกัด (มหาชน)	
2553 - 2556	ผู้จัดการสำนักงาน	บริษัท น้ำตาลครบุรี จำกัด (มหาชน)	
บริษัทจำกัด/หน่วยงาน			
2545 - 2553	ผู้จัดการสำนักงาน	บริษัท น้ำตาลครบุรี จำกัด	
2539 - 2545	ผู้จัดการฝ่ายจัดซื้อ	บริษัท น้ำตาลครบุรี จำกัด	

ข้อมูลเกี่ยวกับคณะกรรมการและผู้บริหาร

ชื่อ : นายสมศักดิ์ พงษ์รามัญ
 ตำแหน่ง : ผู้อำนวยการประจำสำนักประธานเจ้าหน้าที่บริหาร
 อายุ : 70 ปี
 วุฒิการศึกษา : ประกาศนียบัตรวิชาชีพชั้นสูง สาขาช่างไม้ โรงเรียนการช่างชลบุรี
 การอบรม : ไม่มี
 การเข้ารับการพัฒนาและฝึกอบรมในปีที่ผ่านมา : ไม่มี
 สัดส่วนการถือหุ้นในบริษัท : ไม่มี
 สัดส่วนการถือหุ้นในบริษัทย่อย : ไม่มี
 สัดส่วนการถือหุ้นของคู่สมรสและบุตรที่ยังไม่บรรลุนิติภาวะในบริษัทฯ และ บริษัทย่อย : ไม่มี
 การเปลี่ยนแปลงการถือครองหุ้นบริษัท และ บริษัทย่อยในปีที่ผ่านมา : ไม่มี
 ความสัมพันธ์ทางครอบครัวระหว่างผู้บริหาร : ไม่มี
 การดำรงตำแหน่งในกิจการอื่นที่อาจทำให้เกิดความขัดแย้งทางผลประโยชน์ต่อบริษัทฯ : ไม่มี
 ประวัติการทำงาน :

บริษัทจดทะเบียน

2561 - ปัจจุบัน	ผู้อำนวยการประจำ สำนักประธานเจ้าหน้าที่บริหาร	บริษัท ชุมพรอุตสาหกรรมน้ำมันปาล์ม จำกัด (มหาชน)
2558 - 2560	ผู้อำนวยการโรงงาน	บริษัท ชุมพรอุตสาหกรรมน้ำมันปาล์ม จำกัด (มหาชน)
2543 - 2545	ผู้จัดการฝ่ายส่งเสริมการเกษตร	บริษัท ชุมพรอุตสาหกรรมน้ำมันปาล์ม จำกัด (มหาชน)
2539 - 2542	ผู้จัดการฝ่ายบริหารโรงงาน	บริษัท ชุมพรอุตสาหกรรมน้ำมันปาล์ม จำกัด (มหาชน)
2533 - 2538	ผู้จัดการโรงงาน	บริษัท ชุมพรอุตสาหกรรมน้ำมันปาล์ม จำกัด (มหาชน)
2524 - 2532	ผู้จัดการฝ่ายสวน	บริษัท ชุมพรอุตสาหกรรมน้ำมันปาล์ม จำกัด (มหาชน)

ข้อมูลเกี่ยวกับคณะกรรมการและผู้บริหาร

ชื่อ	: นายสมชาย จันทรมณี
ตำแหน่ง	: รักษาการผู้อำนวยการโรงงาน
อายุ	: 46 ปี
วุฒิการศึกษา	: ปริญญาโท บริหารธุรกิจ มหาวิทยาลัยรามคำแหง ปริญญาตรี วิศวกรรมศาสตร์ สาขาวิศวกรรมไฟฟ้า มหาวิทยาลัยสยาม
การอบรม	: ไม่มี
การเข้ารับการพัฒนาและฝึกอบรมในปีที่ผ่านมา	: ไม่มี
สัดส่วนการถือหุ้นในบริษัท	: ไม่มี
สัดส่วนการถือหุ้นในบริษัทย่อย	: ไม่มี
สัดส่วนการถือหุ้นของคู่สมรสและบุตรที่ยังไม่บรรลุนิติภาวะในบริษัท และ บริษัทย่อย	: ไม่มี
การเปลี่ยนแปลงการถือครองหุ้นบริษัท และ บริษัทย่อยในปีที่ผ่านมา	: ไม่มี
ความสัมพันธ์ทางครอบครัวระหว่างผู้บริหาร	: ไม่มี
การดำรงตำแหน่งในกิจการอื่นที่อาจทำให้เกิดความขัดแย้งทางผลประโยชน์ต่อบริษัท	: ไม่มี
ประวัติการทำงาน :	

บริษัทจดทะเบียน

2561 - ปัจจุบัน	รักษาการผู้อำนวยการโรงงาน	บริษัท ชุมพรอุตสาหกรรมน้ำมันปาล์ม จำกัด (มหาชน)
2560 - 2561	ผู้ช่วยผู้อำนวยการโรงงาน และ รักษาการผู้จัดการฝ่ายผลิต 3	บริษัท ชุมพรอุตสาหกรรมน้ำมันปาล์ม จำกัด (มหาชน)
2559 - 2560	ผู้จัดการฝ่ายผลิต 3 และ รักษาการ ผู้ช่วยผู้อำนวยการโรงงาน	บริษัท ชุมพรอุตสาหกรรมน้ำมันปาล์ม จำกัด (มหาชน)
2554 - 2559	ผู้จัดการฝ่ายผลิต 3	บริษัท ชุมพรอุตสาหกรรมน้ำมันปาล์ม จำกัด (มหาชน)
2553 - 2554	ผู้ช่วยผู้จัดการ และ รักษาการผู้จัดการฝ่ายผลิต 3	บริษัท ชุมพรอุตสาหกรรมน้ำมันปาล์ม จำกัด (มหาชน)
2551 - 2553	ผู้ช่วยผู้จัดการฝ่าย และ รักษาการผู้จัดการฝ่ายวิศวกรรม	บริษัท ชุมพรอุตสาหกรรมน้ำมันปาล์ม จำกัด (มหาชน)
2549 - 2551	หัวหน้าสำนักวิศวกรรม	บริษัท ชุมพรอุตสาหกรรมน้ำมันปาล์ม จำกัด (มหาชน)
2544 - 2548	วิศวกรไฟฟ้า ฝ่ายผลิต	บริษัท ชุมพรอุตสาหกรรมน้ำมันปาล์ม จำกัด (มหาชน)
2542 - 2544	วิศวกรไฟฟ้า ฝ่ายวิศวกรรม	บริษัท ชุมพรอุตสาหกรรมน้ำมันปาล์ม จำกัด (มหาชน)
2529 - 2542	วิศวกร สำนักวิศวกรรม	บริษัท ชุมพรอุตสาหกรรมน้ำมันปาล์ม จำกัด (มหาชน)

คุณสมบัติกรรมการและผู้บริหาร

กรรมการและผู้บริหารของบริษัทฯ เป็นผู้ที่มีคุณสมบัติครบตามมาตรา 68 แห่งพระราชบัญญัติ บริษัทมหาชนจำกัด พ.ศ. 2535 และตามประกาศคณะกรรมการ ก.ล.ต. เรื่อง หลักเกณฑ์ เงื่อนไข และวิธีการในการขออนุญาตเสนอขายหุ้นที่ออกใหม่ และการอนุญาต ฉบับลงวันที่ 18 พฤษภาคม 2535 ทุกประการ และไม่เคยเป็นพนักงานหรือหุ้นส่วนของบริษัท สอบบัญชีภายนอกที่บริษัทฯ ใช้บริการอยู่ในช่วง 2 ปี ที่ผ่านมา

ข้อมูลเกี่ยวกับคณะกรรมการและผู้บริหาร

เลขานุการบริษัท

ชื่อ : นายคมกฤษ ทองอ่วม
ตำแหน่ง : เลขานุการบริษัท
อายุ : 36 ปี
วุฒิการศึกษา : ปริญญาตรี สาขาการจัดการทั่วไป มหาวิทยาลัยเทคโนโลยีราชมงคลตะวันออก (วิทยาเขตจักรพงษ์พานารณ)
การอบรม : หลักสูตรผู้ปฏิบัติงานเลขานุการบริษัทและหลักสูตรพื้นฐานกฎหมายและกฎเกณฑ์ที่เกี่ยวข้องกับบริษัทจดทะเบียน รุ่นที่ 12

การเข้ารับการพัฒนาและฝึกอบรมในปีที่ผ่านมา : ไม่มี

สัดส่วนการถือหุ้นในบริษัทฯ : ไม่มี

สัดส่วนการถือหุ้นในบริษัทย่อย : ไม่มี

สัดส่วนการถือหุ้นของคู่สมรสและบุตรที่ยังไม่บรรลุนิติภาวะในบริษัทฯ และ บริษัทย่อย : ไม่มี

การเปลี่ยนแปลงการถือครองหุ้นบริษัทฯ และ บริษัทย่อยในปีที่ผ่านมา : ไม่มี

ความสัมพันธ์ทางครอบครัวระหว่างผู้บริหาร : ไม่มี

ประวัติการทำงาน :

บริษัทจดทะเบียน

2559 - ปัจจุบัน	เลขานุการบริษัท	บริษัท ชุมพรอุตสาหกรรมน้ำมันปาล์ม จำกัด (มหาชน)
2557 - 2558	เจ้าหน้าที่ธุรการเลขานุการ	บริษัท ชุมพรอุตสาหกรรมน้ำมันปาล์ม จำกัด (มหาชน)
2554 - 2557	เลขานุการกรรมการผู้จัดการ	บริษัท ชุมพรอุตสาหกรรมน้ำมันปาล์ม จำกัด (มหาชน)
2544 - 2550	เจ้าหน้าที่ฝ่ายทะเบียนธุรกิจ สำนักกฎหมาย	บริษัท เจริญโภคภัณฑ์อาหารสัตว์ จำกัด (มหาชน)

บริษัทจำกัด/หน่วยงาน

2552 - 2554	Invoice & Costing Officer	DER Asia Tours Co., Ltd
-------------	---------------------------	-------------------------

หน้าที่ความรับผิดชอบของเลขานุการบริษัท

มาตรฐาน 89/15 เพื่อทำหน้าที่ให้เป็นไปตาม พรบ.หลักทรัพย์และตลาดหลักทรัพย์ เป็นศูนย์กลางในการจัดทำ/เก็บรักษาเอกสาร ทะเบียนกรรมการ จัดประชุมผู้ถือหุ้น หนังสือเชิญประชุมและรายงานการประชุมผู้ถือหุ้น รายงานการมีส่วนได้ส่วนเสียของกรรมการและผู้บริหาร รวมถึงเรื่องอื่นๆ ที่ได้รับมอบหมาย

ข้อมูลเกี่ยวกับคณะกรรมการบริษัทย่อย

รายละเอียดเกี่ยวกับกรรมการ ผู้บริหาร ผู้มีอำนาจควบคุม บริษัทย่อย

บริษัท ซีพีไอ อะโกรเทค จำกัด ประกอบด้วยกรรมการ จำนวน 7 ท่าน ดังนี้

- 1) นายชูศักดิ์ ปรัชญางค์ปรีชา
- 2) นายถกล ถวิลเดมิทรัพย์
- 3) นายรชฏ ถวิลเดมิทรัพย์
- 4) นายกิตติ จัตุรเลขวนิช
- 5) นายทรงฤทธิ์ นิวัติชัยวงศ์
- 6) นายโกศล นันทิลีพงศ์
- 7) นายรังสรรค์ ถวิลเดมิทรัพย์

กรรมการซึ่งลงชื่อผูกพันบริษัทได้คือ นายรังสรรค์ ถวิลเดมิทรัพย์ หรือ นายรชฏ ถวิลเดมิทรัพย์ หรือ นายโกศล นันทิลีพงศ์ ลงลายมือชื่อร่วมกับ นายชูศักดิ์ ปรัชญางค์ปรีชา หรือ นายกิตติ จัตุรเลขวนิช หรือ นายทรงฤทธิ์ นิวัติชัยวงศ์ รวมเป็นสองคนและประทับตราสำคัญของบริษัท/

หมายเหตุ : กรรมการบริษัทฯ ลำดับที่ 1-5 โปรดดูรายละเอียดหัวข้อ “ข้อมูลเกี่ยวกับคณะกรรมการและผู้บริหาร”
กรรมการบริษัทฯ ลำดับที่ 6-7 โปรดดูรายละเอียดหัวข้อ “ข้อมูลเกี่ยวกับคณะกรรมการบริษัทย่อย”

บริษัท ซีพีพี จำกัด ประกอบด้วยกรรมการ จำนวน 7 ท่าน ดังนี้

- 1) นายชูศักดิ์ ปรัชญางค์ปรีชา
- 2) นายถกล ถวิลเดมิทรัพย์
- 3) นายรชฏ ถวิลเดมิทรัพย์
- 4) นายกิตติ จัตุรเลขวนิช
- 5) นายทรงฤทธิ์ นิวัติชัยวงศ์
- 6) นายสุภิสฤทธิ์ ช่อเรืองศักดิ์
- 7) นายรังสรรค์ ถวิลเดมิทรัพย์

กรรมการซึ่งลงชื่อผูกพันบริษัทได้คือ นายรังสรรค์ ถวิลเดมิทรัพย์ หรือ นายรชฏ ถวิลเดมิทรัพย์ หรือ นายสุภิสฤทธิ์ ช่อเรืองศักดิ์ ลงลายมือชื่อร่วมกับ นายชูศักดิ์ ปรัชญางค์ปรีชา หรือ นายกิตติ จัตุรเลขวนิช หรือ นายทรงฤทธิ์ นิวัติชัยวงศ์ รวมเป็นสองคนและประทับตราสำคัญของบริษัท/

หมายเหตุ : กรรมการบริษัทฯ ลำดับที่ 1-5 โปรดดูรายละเอียดหัวข้อ “ข้อมูลเกี่ยวกับคณะกรรมการและผู้บริหาร”
กรรมการบริษัทฯ ลำดับที่ 6-7 โปรดดูรายละเอียดหัวข้อ “ข้อมูลเกี่ยวกับคณะกรรมการบริษัทย่อย”

บริษัท ซีพีไอ กรีน จำกัด ประกอบด้วยกรรมการ จำนวน 5 ท่าน ดังนี้

- 1) นายชูศักดิ์ ปรัชญางค์ปรีชา
- 2) นายถกล ถวิลเดมิทรัพย์
- 3) นายรชฏ ถวิลเดมิทรัพย์
- 4) นายกิตติ จัตุรเลขวนิช
- 5) นายสุภิสฤทธิ์ ช่อเรืองศักดิ์

กรรมการซึ่งลงชื่อผูกพันบริษัทได้คือ นายถกล ถวิลเดมิทรัพย์ หรือ นายรชฏ ถวิลเดมิทรัพย์ หรือ นายสุภิสฤทธิ์ ช่อเรืองศักดิ์ ลงลายมือชื่อร่วมกับ นายชูศักดิ์ ปรัชญางค์ปรีชา หรือ นายกิตติ จัตุรเลขวนิช รวมเป็นสองคนและประทับตราสำคัญของบริษัท/

หมายเหตุ : กรรมการบริษัทฯ ลำดับที่ 1-4 โปรดดูรายละเอียดหัวข้อ “ข้อมูลเกี่ยวกับคณะกรรมการและผู้บริหาร”
กรรมการบริษัทฯ ลำดับที่ 5 โปรดดูรายละเอียดหัวข้อ “ข้อมูลเกี่ยวกับคณะกรรมการบริษัทย่อย”

ข้อมูลเกี่ยวกับคณะกรรมการบริษัทย่อย

บริษัท ซีพีไอ เทรดิง จำกัด ประกอบด้วยกรรมการ จำนวน 5 ท่าน ดังนี้

- 1) นายชูศักดิ์ ปรังญางค์ปรีชา
- 2) นายถกล ถวิลเดมิทรัพย์
- 3) นายรชฏ ถวิลเดมิทรัพย์
- 4) นายกิตติ จัตรเลขวนิช
- 5) นายสุภิสสิทธิ์ ช่อเรืองศักดิ์

กรรมการซึ่งลงชื่อผูกพันบริษัทได้คือ นายถกล ถวิลเดมิทรัพย์ หรือ นายรชฏ ถวิลเดมิทรัพย์ หรือ นายสุภิสสิทธิ์ ช่อเรืองศักดิ์ ลงลายมือชื่อร่วมกับ นายชูศักดิ์ ปรังญางค์ปรีชา หรือ นายกิตติ จัตรเลขวนิช รวมเป็นสองคนและประทับตราสำคัญของบริษัท/

หมายเหตุ : กรรมการบริษัท ลำดับที่ 1-4 โปรดดูรายละเอียดหัวข้อ “ข้อมูลเกี่ยวกับคณะกรรมการและผู้บริหาร”
กรรมการบริษัท ลำดับที่ 5 โปรดดูรายละเอียดหัวข้อ “ข้อมูลเกี่ยวกับคณะกรรมการบริษัทย่อย”

บริษัท ซีพีไอ โกลว์ จำกัด ประกอบด้วยกรรมการ จำนวน 4 ท่าน ดังนี้

- 1) นายชูศักดิ์ ปรังญางค์ปรีชา
- 2) นายถกล ถวิลเดมิทรัพย์
- 3) นายรชฏ ถวิลเดมิทรัพย์
- 4) นายสุภิสสิทธิ์ ช่อเรืองศักดิ์

กรรมการซึ่งลงชื่อผูกพันบริษัทได้คือ กรรมการหนึ่งคนลงลายมือชื่อและประทับตราสำคัญของบริษัท/

หมายเหตุ : กรรมการบริษัท ลำดับที่ 1-3 โปรดดูรายละเอียดหัวข้อ “ข้อมูลเกี่ยวกับคณะกรรมการและผู้บริหาร”
กรรมการบริษัท ลำดับที่ 4 โปรดดูรายละเอียดหัวข้อ “ข้อมูลเกี่ยวกับคณะกรรมการบริษัทย่อย”

บริษัท ซีพีไอ เอ็นเนอร์ยี่ จำกัด ประกอบด้วยกรรมการ จำนวน 3 ท่าน ดังนี้

- 1) นายชูศักดิ์ ปรังญางค์ปรีชา
- 2) นายรชฏ ถวิลเดมิทรัพย์
- 3) นายสุภิสสิทธิ์ ช่อเรืองศักดิ์

กรรมการซึ่งลงชื่อผูกพันบริษัทได้คือ กรรมการสองคนลงลายมือชื่อและประทับตราสำคัญของบริษัท/

หมายเหตุ : กรรมการบริษัท ลำดับที่ 1-2 โปรดดูรายละเอียดหัวข้อ “ข้อมูลเกี่ยวกับคณะกรรมการและผู้บริหาร”
กรรมการบริษัท ลำดับที่ 3 โปรดดูรายละเอียดหัวข้อ “ข้อมูลเกี่ยวกับคณะกรรมการบริษัทย่อย”

บริษัท ออลล์ บลูม โคโคไนท์ จำกัด ประกอบด้วยกรรมการ จำนวน 4 ท่าน ดังนี้

- 1) นายชูศักดิ์ ปรังญางค์ปรีชา
- 2) นายถกล ถวิลเดมิทรัพย์
- 3) นายรชฏ ถวิลเดมิทรัพย์
- 4) นายโกศล นันทสิพงษ์

กรรมการซึ่งลงชื่อผูกพันบริษัทได้คือ กรรมการสองคนลงลายมือชื่อและประทับตราสำคัญของบริษัท/

หมายเหตุ : กรรมการบริษัท ลำดับที่ 1-3 โปรดดูรายละเอียดหัวข้อ “ข้อมูลเกี่ยวกับคณะกรรมการและผู้บริหาร”
กรรมการบริษัท ลำดับที่ 4 โปรดดูรายละเอียดหัวข้อ “ข้อมูลเกี่ยวกับคณะกรรมการบริษัทย่อย”

ข้อมูลเกี่ยวกับคณะกรรมการบริษัทย่อย

ข้อมูลและรายละเอียดของผู้บริหารบริษัทย่อย

บริษัท ซีพีไอ อะโกรเทค จำกัด

ชื่อ	: นายโกศล นันท์ลีพงศ์
ตำแหน่ง	: กรรมการ / กรรมการผู้มีอำนาจลงนามผูกพันบริษัท / กรรมการผู้จัดการ
อายุ	: 54 ปี
วุฒิการศึกษา	: ปริญญาตรี สถิติศาสตร์บัณฑิต จุฬาลงกรณ์มหาวิทยาลัย
การอบรม	: ไม่มี
การเข้ารับการพัฒนาและฝึกอบรมในปีที่ผ่านมา	: ไม่มี
สัดส่วนการถือหุ้นในบริษัท	: 1 หุ้น
สัดส่วนการถือหุ้นในบริษัทย่อย	: 1 หุ้น – บริษัท ซีพีพี จำกัด
สัดส่วนการถือหุ้นในบริษัทแม่	: 0.82%
สัดส่วนการถือหุ้นของคู่สมรสในบริษัท บริษัทย่อย และบริษัทแม่	: ไม่มี
การเปลี่ยนแปลงการถือครองหุ้นบริษัทแม่ ในปีที่ผ่านมา	: ขายหุ้นจำนวน 3,894,300 หุ้น
การเปลี่ยนแปลงการถือครองหุ้นบริษัท และบริษัทย่อย ในปีที่ผ่านมา	: ไม่มี
ความสัมพันธ์ทางครอบครัวระหว่างผู้บริหาร	: น้องภรรยาของนายถกล ถวิลเดมิทรัพย์ น้องชายของนายการุญ นันท์ลีพงศ์ และน้องนายรชฏ ถวิลเดมิทรัพย์
การดำรงตำแหน่งในกิจการอื่นที่อาจทำให้เกิดความขัดแย้งทางผลประโยชน์ต่อบริษัท	: ไม่มี
ประวัติการทำงาน :	

บริษัทจดทะเบียน

2560 – ปัจจุบัน	ที่ปรึกษาสายงานสวน	บริษัท ชุมพรอุตสาหกรรมน้ำมันปาล์ม จำกัด (มหาชน)
2551 - 2557	ที่ปรึกษาโครงการพัฒนาพันธุ์อ้อย	บริษัท น้ำตาลครบุรี จำกัด (มหาชน)
2547- 2554	ที่ปรึกษาทางด้านส่งเสริมการเกษตร	บริษัท ชุมพรอุตสาหกรรมน้ำมันปาล์ม จำกัด (มหาชน)

บริษัทจำกัด/หน่วยงาน

2555 - 2557	กรรมการ	บริษัท ซีพีพี จำกัด
2554 - ปัจจุบัน	กรรมการ และกรรมการผู้จัดการ	บริษัท ซีพีไอ อะโกรเทค จำกัด
2547 - ปัจจุบัน	กรรมการ	บริษัท ชุมพรโฮลดิ้ง จำกัด

ข้อมูลเกี่ยวกับคณะกรรมการบริษัทย่อย

บริษัท ซีพีไอ อะโกรเทค จำกัด และ บริษัท ซีพีพี จำกัด

ชื่อ	: นายรังสรรค์ ฤทธิเดชทรัพย์
ตำแหน่ง	: กรรมการ / กรรมการผู้มีอำนาจลงนามผูกพันบริษัทฯ
อายุ	: 35 ปี
วุฒิการศึกษา	: MPhil Industrial Systems, Manufacture and Management (formerly ACDMM), University of Cambridge, Trinity College, UK BA (Hons) Mathematics, University of Cambridge, Trinity College, UK
การอบรม	: ไม่มี
การเข้ารับการพัฒนาและฝึกอบรมในปีที่ผ่านมา	: ไม่มี
สัดส่วนการถือหุ้นในบริษัทฯ	: ไม่มี
สัดส่วนการถือหุ้นในบริษัทย่อย	: ไม่มี
สัดส่วนการถือหุ้นในบริษัทแม่	: 2.95%
สัดส่วนการถือหุ้นของคู่สมรสในบริษัทฯ บริษัทย่อย และบริษัทแม่	: ไม่มี
การเปลี่ยนแปลงการถือครองหุ้นบริษัทแม่ ในปีที่ผ่านมา	: ไม่มี
การเปลี่ยนแปลงการถือครองหุ้นบริษัทฯ และบริษัทย่อย ในปีที่ผ่านมา	: ไม่มี
ความสัมพันธ์ทางครอบครัวระหว่างผู้บริหาร	: ลูกชายของนายถกล ฤทธิเดชทรัพย์ หลานชายของนายการุญ นันทิลีพงศ์ และ นายโกศล นันทิลีพงศ์ พี่ชายของนายรัชฎา ฤทธิเดชทรัพย์
การดำรงตำแหน่งในกิจการอื่นที่อาจทำให้เกิดความขัดแย้งทางผลประโยชน์ต่อบริษัทฯ	: ไม่มี

ประวัติการทำงาน:

บริษัทจดทะเบียน

2558 - ปัจจุบัน ผู้ช่วยกรรมการผู้จัดการสายงาน Supply Chain บริษัท น้ำตาลครบุรี จำกัด (มหาชน)

บริษัทจำกัด/หน่วยงาน

2559 - ปัจจุบัน	กรรมการ	บริษัท ซีพีพี จำกัด
2559 - ปัจจุบัน	กรรมการ	บริษัท ซีพีไอ อะโกรเทค จำกัด
2554 - 2557	ผู้จัดการ การซื้อขาย	Glencore Singapore Pte Ltd. Singapore
2549 - ปัจจุบัน	กรรมการ	บริษัท ชุมพรโฮลดิ้ง จำกัด

ข้อมูลเกี่ยวกับคณะกรรมการบริษัทย่อย

บริษัท ซีพีพี จำกัด, บริษัท ซีพีไอ เทอร์ดิง จำกัด, บริษัท ซีพีไอ กรีน จำกัด, บริษัท ซีพีไอ โกลว์ จำกัด และ บริษัท ซีพีไอ เอ็นเนอร์ยี จำกัด

ชื่อ : นายสุภิสสิทธิ์ ช่อเรืองศักดิ์
ตำแหน่ง : กรรมการ
อายุ : 60 ปี
วุฒิการศึกษา :ปริญญาตรี บริหารธุรกิจ-สาขาบัญชี มหาวิทยาลัยรามคำแหง
การอบรม : ประกาศนียบัตรหลักสูตร DCP สถาบันกรรมการบริษัทไทย (IOD) 37/2003
การเข้ารับการพัฒนาและฝึกอบรมในปีที่ผ่านมา : ไม่มี
สัดส่วนการถือหุ้นในบริษัทฯ : ไม่มี
สัดส่วนการถือหุ้นในบริษัทย่อย : 1 หุ้น บริษัท ซีพีไอ อะโกรเทค จำกัด, 1 หุ้น บริษัท ซีพีพี จำกัด,
1 หุ้น บริษัท ซีพีไอ เทอร์ดิง จำกัด, 1 หุ้น บริษัท ซีพีไอ กรีน จำกัด,
1 หุ้น บริษัท ซีพีไอ โกลว์ จำกัด, 1 หุ้น บริษัท ซีพีไอ เอ็นเนอร์ยี จำกัด
สัดส่วนการถือหุ้นของกลุ่มสมรสและบุตรที่ยังไม่บรรลุนิติภาวะในบริษัทฯ และ บริษัทย่อย : ไม่มี
การเปลี่ยนแปลงการถือครองหุ้นบริษัทฯ และ บริษัทย่อยในปีที่ผ่านมา : ไม่มี
ความสัมพันธ์ทางครอบครัวระหว่างผู้บริหาร : ไม่มี
การดำรงตำแหน่งในกิจการอื่นที่อาจทำให้เกิดความขัดแย้งทางผลประโยชน์ต่อบริษัทฯ : ไม่มี
ประวัติการทำงาน :

บริษัทจดทะเบียน

2558 - 2560	ประธานเจ้าหน้าที่บริหาร	บริษัท ชูมพรอุตสาหกรรมน้ำมันปาล์ม จำกัด (มหาชน)
2557 - 2558	กรรมการผู้จัดการ	บริษัท ชูมพรอุตสาหกรรมน้ำมันปาล์ม จำกัด (มหาชน)
2541 - 2557	รองกรรมการผู้จัดการ	บริษัท ชูมพรอุตสาหกรรมน้ำมันปาล์ม จำกัด (มหาชน)

บริษัทจำกัด/หน่วยงาน

2560 - ปัจจุบัน	กรรมการ	บริษัท ซีพีไอ เอ็นเนอร์ยี จำกัด
2560 - ปัจจุบัน	กรรมการ	บริษัท ซีพีไอ โกลว์ จำกัด
2559 - ปัจจุบัน	กรรมการ	บริษัท ซีพีไอ เทอร์ดิง จำกัด
2559 - ปัจจุบัน	กรรมการ	บริษัท ซีพีไอ กรีน จำกัด
2555 - ปัจจุบัน	กรรมการ	บริษัท ซีพีพี จำกัด
2554 - 2557	กรรมการ	บริษัท ซีพีไอ อะโกรเทค จำกัด

การกำกับดูแลกิจการ

นโยบายการกำกับดูแลกิจการ

คณะกรรมการบริษัทฯ ได้ส่งเสริมสนับสนุนการกำกับดูแลกิจการที่ดีในทุกระดับขององค์กร และได้มีการปรับปรุงส่งเสริมอย่างต่อเนื่อง เพื่อให้บรรลุเป้าหมายอย่างมีประสิทธิภาพ ผลักดันตามกฎหมายว่าด้วยความซื่อสัตย์สุจริตและมีความโปร่งใส คณะกรรมการบริษัทฯ มีความมุ่งมั่นและเชื่อมั่นว่าการกำกับดูแลกิจการที่ดี มีความโปร่งใส มีประสิทธิภาพ จะส่งผลให้ผลการปฏิบัติงานของบริษัทฯ ดีขึ้นและเป็นประโยชน์สูงสุดกับผู้ถือหุ้น ผู้ลงทุน และผู้เกี่ยวข้องทุกฝ่ายในระยะยาวโดยทั่วกัน จึงได้กำหนดนโยบายเกี่ยวกับการกำกับดูแลกิจการของบริษัทฯ ดังนี้

1. ดำเนินธุรกิจตามหลักบรรษัทภิบาลที่ดี (Good Corporate Governance) โปร่งใส ตรวจสอบได้
2. กำกับดูแลให้คณะกรรมการบริษัทฯ ปฏิบัติหน้าที่ตามบทบาทและความรับผิดชอบที่ได้รับมอบหมายอย่างมีประสิทธิภาพ
3. ปฏิบัติต่อผู้ถือหุ้นและผู้มีส่วนได้เสียอย่างเท่าเทียมกันและเป็นธรรมต่อทุกฝ่าย อีกทั้งมีการเปิดเผยข้อมูลอย่างเพียงพอแก่ทุกฝ่ายที่เกี่ยวข้อง
4. จัดให้มีระบบการควบคุมภายในที่เพียงพอ ดูแลให้มีมาตรการบริหารความเสี่ยงที่เหมาะสมและติดตามทวนสอบอย่างสม่ำเสมอ
5. กำหนดให้มีวิสัยทัศน์ ภารกิจ กลยุทธ์ เป้าหมาย นโยบาย แผนธุรกิจ งบประมาณของบริษัทฯ และมีการติดตามผลอย่างสม่ำเสมอ
6. จัดให้มีคู่มืออำนาจดำเนินการ เพื่อกระจายความรับผิดชอบ อำนาจในการตัดสินใจและสั่งการตามหน้าที่ที่ได้รับมอบหมาย
7. จัดให้มีคู่มือจรรยาบรรณบริษัท พร้อมทั้งมีการแจ้งให้กรรมการ ผู้บริหารและพนักงานทุกคนถือปฏิบัติ บริษัทฯ มีแผนปฏิบัติและมีการติดตามผลการปฏิบัติตามแผนงาน และงบประมาณของบริษัทฯ ทุกไตรมาส และมีการปรับปรุงเป้าหมาย แผนงาน งบประมาณของบริษัทฯ ทุกปี

นอกจากนี้ บริษัทฯ ได้ปฏิบัติตามหลักการกำกับดูแลกิจการ ครอบคลุมเนื้อหา 5 หมวด ได้แก่ หมวดสิทธิของผู้ถือหุ้น หมวดการปฏิบัติต่อผู้ถือหุ้นอย่างเท่าเทียมกัน หมวดบทบาทของผู้มีส่วนได้เสีย หมวดการเปิดเผยข้อมูลและความโปร่งใส และหมวดความรับผิดชอบต่อคณะกรรมการ โดยมีเนื้อหาดังนี้

1) สิทธิของผู้ถือหุ้น

ในปี 2560 บริษัทฯ มีการประชุมผู้ถือหุ้นทั้งหมด 1 ครั้ง เป็นการประชุมสามัญประจำปี 2560 โดยบริษัทฯ ได้เปิดโอกาสให้ผู้ถือหุ้น มีส่วนในการดูแลกิจการและให้ความเห็นเกี่ยวกับการดำเนินการให้มากขึ้นดังนี้

1.1) การประชุมได้จัดที่โรงแรมภายนอกบริษัทฯ และได้อำนวยความสะดวกและส่งเสริมให้ผู้ถือหุ้นทุกรายซึ่งรวมถึงนักลงทุนสถาบันเข้าร่วมประชุมฯ โดยจัดสถานที่ประชุมที่สามารถเดินทางได้สะดวก

1.2) เปิดโอกาสให้ผู้ถือหุ้นเสนอเรื่องเพื่อบรรจุเป็นวาระการประชุมและเสนอชื่อบุคคลที่มีคุณสมบัติเหมาะสมเพื่อรับการพิจารณาเลือกตั้งเป็นกรรมการบริษัทฯ ล่วงหน้า โดยสำหรับการประชุมสามัญประจำปี 2560 ระหว่างวันที่ 1 กันยายน 2559 ถึงวันที่ 30 พฤศจิกายน 2559 และสำหรับการประชุมสามัญประจำปี 2561 ระหว่างวันที่ 1 กันยายน 2560 ถึงวันที่ 30 พฤศจิกายน 2560 โดยแจ้งให้ผู้ถือหุ้นทราบผ่านระบบข่าวของตลาดหลักทรัพย์แห่งประเทศไทย และเว็บไซต์ของบริษัทฯ ก่อนวันประชุม

1.3) บริษัทฯ ได้จัดส่งหนังสือเชิญประชุมพร้อมทั้งเอกสารข้อมูลประกอบการประชุม รายงานประจำปี/งบการเงิน รายการเอกสารที่ผู้เข้าประชุมต้องนำมาเพื่อใช้แสดงตัวและหนังสือมอบฉันทะให้ผู้ถือหุ้นทราบล่วงหน้าก่อนวันประชุม 7 วันทำการ ทั้งนี้เอกสารประกอบการประชุมที่นำส่งให้กับผู้ถือหุ้นพร้อมกับหนังสือเชิญประชมนั้น จะมีข้อมูลครบถ้วนเพียงพอให้ผู้ถือหุ้นใช้ประกอบการตัดสินใจลงคะแนนในวาระต่างๆ และบริษัทฯ ได้เพิ่มทางเลือกให้กับผู้ถือหุ้นโดยให้กรรมการอิสระเป็นผู้รับมอบอำนาจจากผู้ถือหุ้นในกรณีที่ผู้ถือหุ้นไม่สามารถเข้าร่วมประชุมได้

1.4) ในวันประชุมผู้ถือหุ้น บริษัทฯ ได้จัดให้มีการลงทะเบียนโดยใช้ระบบบาร์โค้ด (Barcode) ที่แสดงถึงเลขทะเบียนของผู้ถือหุ้นแต่ละรายที่ได้จัดพิมพ์ไว้บนแบบลงทะเบียนและหนังสือมอบฉันทะ เพื่อให้ผู้ถือหุ้นได้รับความสะดวกในการประชุมและทำให้ขั้นตอนการลงทะเบียนเป็นไปอย่างรวดเร็ว

1.5) แจ้งวิธีการลงคะแนนและนับคะแนนก่อนการประชุมผู้ถือหุ้น และการใช้บัตรลงคะแนนเสียง โดยผู้ถือหุ้นคนหนึ่งมีคะแนนเสียงเท่ากับหนึ่งหุ้นต่อหนึ่งเสียง

1.6) ประธานที่ประชุมได้ดำเนินการประชุมให้เป็นไปตามลำดับระเบียบวาระที่กำหนดไว้ในหนังสือเชิญประชุม และคณะกรรมการยังได้เปิดโอกาสให้ผู้เข้าร่วมประชุมทุกรายแสดงความคิดเห็นและสามารถถามคำถามในแต่ละวาระการประชุม รวมทั้งให้ข้อคิดเห็น ข้อเสนอแนะเพิ่มเติม และได้บันทึกประเด็นที่สำคัญไว้ในรายงานการประชุมแล้ว

1.7) บริษัทฯ ไม่ได้เพิ่มวาระการประชุมหรือเปลี่ยนแปลงข้อมูลสำคัญ โดยไม่ได้แจ้งให้ผู้ถือหุ้นทราบล่วงหน้า

1.8) บริษัทฯ ได้เผยแพร่รายงานการประชุมผู้ถือหุ้น เพื่อให้ผู้ถือหุ้นได้รับทราบผลของการประชุมและสามารถตรวจสอบความถูกต้องผ่านช่องทางของตลาดหลักทรัพย์ฯ และเว็บไซต์ของบริษัทฯ ภายใน 14 วัน นับจากวันประชุม

2) การปฏิบัติต่อผู้ถือหุ้นอย่างเท่าเทียมกัน

บริษัทฯ มีนโยบายที่จะปฏิบัติต่อผู้ถือหุ้นอย่างเท่าเทียมกัน ไม่ว่าจะเป็นผู้ถือหุ้นรายใหญ่ ผู้ถือหุ้นรายย่อย และนักลงทุนสถาบัน เพื่อให้เกิดความเท่าเทียมกันอย่างแท้จริงและยั่งยืนดังนี้

2.1) ได้ดำเนินการจัดการประชุมผู้ถือหุ้นโดยการปฏิบัติต่อผู้ถือหุ้นอย่างเท่าเทียมกัน โดยมีการอำนวยความสะดวกในการประชุมอย่างเท่าเทียมกัน ให้โอกาสที่เท่าเทียมกันในการถามคำถามต่อที่ประชุมและแสดงความคิดเห็นในแต่ละวาระการประชุม และประธานที่ประชุมจะให้ความสำคัญและตอบข้อซักถามในทุกประเด็น โดยมีการบันทึกการประชุมอย่างถูกต้องครบถ้วน

2.2) ในการประชุมผู้ถือหุ้น ในปี 2560 บริษัทฯ ได้จัดส่งเอกสารเชิญประชุมพร้อมรายงานประจำปี/งบการเงิน และหนังสือมอบฉันทะพร้อมเสนอชื่อกรรมการอิสระอย่างน้อย 1 คนเป็นทางเลือกในการมอบฉันทะของผู้ถือหุ้นให้กับผู้ถือหุ้นทุกรายที่มีรายชื่อปรากฏในสมุดทะเบียนผู้ถือหุ้น ณ วันปิดสมุดทะเบียนผู้ถือหุ้นของบริษัทฯ รวมทั้งลงประกาศหนังสือพิมพ์แจ้งกำหนดวัน เวลา และวาระการประชุมก่อนวันประชุมอย่างน้อย 7 วันล่วงหน้า ติดต่อกันเป็นระยะเวลา 3 วัน ระหว่างวันที่ 3-4-5 เมษายน 2560 โดยกรรมการบริษัทฯ จำนวน 10 ท่าน เข้าร่วมประชุมครบทั้ง 10 ท่าน

2.3) เปิดโอกาสให้ผู้ถือหุ้นเสนอเรื่องเพื่อบรรจุเป็นวาระการประชุมและเสนอชื่อบุคคลที่มีคุณสมบัติเหมาะสมเพื่อรับการพิจารณาเลือกตั้งเป็นกรรมการบริษัทฯ ล่วงหน้าสำหรับการประชุมสามัญประจำปี 2560 ระหว่างวันที่ 1 กันยายน 2559 ถึงวันที่ 30 พฤศจิกายน 2559 และสำหรับการประชุมสามัญประจำปี 2561 ระหว่างวันที่ 1 กันยายน 2560 ถึงวันที่ 30 พฤศจิกายน 2560 โดยแจ้งให้ผู้ถือหุ้นทราบผ่านระบบข่าวของตลาดหลักทรัพย์แห่งประเทศไทย พร้อมทั้งประกาศหลักเกณฑ์ และระบบขั้นตอนที่ชัดเจนไว้ในเว็บไซต์ของบริษัทฯ

2.4) เปิดโอกาสให้ผู้ถือหุ้นได้ใช้สิทธิในการแต่งตั้งกรรมการเป็นรายบุคคล

2.5) บริษัทฯ ให้สิทธิออกเสียงแก่ผู้ถือหุ้นตามจำนวนหุ้นที่ถืออย่างเท่าเทียมกัน และผู้ถือหุ้นสามารถใช้สิทธิออกเสียงลงคะแนนในแต่ละวาระ

2.6) บริษัทฯ ได้แนบหนังสือมอบฉันทะแบบ ข. ซึ่งเป็นแบบที่ผู้ถือหุ้นสามารถกำหนดทิศทางการลงคะแนนเสียงได้เองในแต่ละวาระ ไปพร้อมกับหนังสือนัดประชุม เพื่อให้ผู้ถือหุ้นที่ไม่สะดวกเข้าร่วมประชุมด้วยตนเอง สามารถมอบอำนาจให้กรรมการอิสระหรือบุคคลอื่นเข้าประชุมและออกเสียงลงคะแนนแทน พร้อมทั้งเผยแพร่ไว้ในเว็บไซต์ของบริษัทฯ เพื่อให้ผู้ถือหุ้นสามารถดาวน์โหลดได้

การกำกับดูแลกิจการ

3) บทบาทของผู้มีส่วนได้เสีย

บริษัทฯ ได้ดูแลและคำนึงถึงผู้มีส่วนได้เสียทุกกลุ่มโดยได้กำหนดแนวทางการปฏิบัติไว้ในคู่มือจรรยาบรรณ บริษัทและระเบียบข้อบังคับเกี่ยวกับการทำงาน เพื่อให้คณะกรรมการ ฝ่ายบริหาร และพนักงาน ยึดถือเป็นหลักปฏิบัติ ในการดำเนินงาน โดยถือเป็นภาระหน้าที่ที่สำคัญของทุกคน เช่น

- ผู้ถือหุ้น : บริษัทฯ จะดำเนินธุรกิจอย่างโปร่งใส โดยคำนึงถึงการเจริญเติบโตของมูลค่าบริษัท ในระยะยาว
- พนักงาน : บริษัทฯ สนับสนุนพัฒนาความสามารถในการทำงาน โดยนำระบบการพัฒนาบุคลากร บนพื้นฐานของความสามารถ (Competency – Based Human Resources Development) มาใช้ เน้นการทำงานอย่างปลอดภัย ปฏิบัติต่อพนักงานทุกคนอย่างเท่าเทียมกัน เป็นธรรม ให้ผลตอบแทนและสวัสดิการที่เหมาะสม
- คู่ค้า/เจ้าหนี้ : ปฏิบัติตามเงื่อนไขทางการค้าและปฏิบัติตามสัญญาอย่างเคร่งครัด
- คู่แข่ง : ปฏิบัติตามกรอบกติกาของการแข่งขันที่ดี ไม่ทำลายชื่อเสียงของคู่แข่งทางการค้าโดยปราศจากหลักฐานและข้อเท็จจริง
- ลูกค้า : มุ่งมั่นที่จะพัฒนาและรักษาระดับคุณภาพผลิตภัณฑ์ของบริษัทฯ เพื่อตอบสนองความพึงพอใจของลูกค้า โดยบริษัทฯ ผ่านการรับรองระบบคุณภาพ ISO9001:2000 GMP และ HACCP พร้อมทั้งกำหนดให้มีผู้รับผิดชอบในการรับข้อร้องเรียนของลูกค้า และรักษาความลับของลูกค้า
- ชุมชน สังคม และสิ่งแวดล้อม : บริษัทฯ สนับสนุนให้พนักงานดำเนินกิจกรรมเพื่อบำบัดและอนุรักษ์สิ่งแวดล้อม โดยปฏิบัติตามเจตนารมณ์ของกฎหมายและกฎระเบียบอย่างเคร่งครัด พร้อมทั้งสนับสนุนกิจกรรมของชุมชนโดยรอบสถานประกอบกิจการ และกิจกรรมของท้องถิ่นที่สถานประกอบกิจการตั้งอยู่ โดยบริษัทฯ มีนโยบายความปลอดภัย อาชีวอนามัย และสิ่งแวดล้อม ประกาศให้พนักงานทุกระดับตระหนักและปฏิบัติโดยทั่วกัน รวมถึงได้มีการจัดอบรมให้กับพนักงานทุกระดับให้ตระหนักถึงความปลอดภัย อาชีวอนามัย และ สิ่งแวดล้อมเป็นประจำวันอย่างต่อเนื่อง

4) การเปิดเผยข้อมูลและความโปร่งใส

คณะกรรมการบริษัทฯ ตระหนักดีว่าข้อมูลของบริษัทฯ ทั้งที่เกี่ยวกับการเงินและที่ไม่ใช่การเงิน ล้วนมีผลต่อกระบวนการตัดสินใจของผู้ลงทุนและผู้ที่มีส่วนได้เสียของบริษัทฯ จึงได้กำชับให้ฝ่ายบริหารดำเนินการในเรื่องที่เกี่ยวกับการเปิดเผยข้อมูลที่ครบถ้วน ตรงต่อความเป็นจริง เชื่อถือได้ สม่าเสมอ และทันเวลา ซึ่งฝ่ายบริหารของบริษัทฯ ได้ให้ความสำคัญและยึดถือปฏิบัติมาโดยตลอด ในส่วนของงานด้านผู้ลงทุนสัมพันธ์นั้น บริษัทฯ ได้มอบหมายให้ Chief Financial Officer ทำหน้าที่ติดต่อสื่อสารกับผู้ลงทุน ผู้ถือหุ้น นักวิเคราะห์และภาครัฐที่เกี่ยวข้อง สถาบันผู้ลงทุน และประชาชนทั่วไป ซึ่งสามารถติดต่อขอทราบข้อมูลบริษัทฯ ได้ที่หมายเลขโทรศัพท์ 0-2679-9166 หรือที่ website : www.cpi-th.com หรือที่ e-mail address : info@cpi-th.com

5) ความรับผิดชอบของคณะกรรมการ

การแต่งตั้งกรรมการบริษัทฯ เป็นไปตามข้อตกลงของผู้ถือหุ้นที่กำหนดให้กรรมการบริษัทฯ เป็นตัวแทนจากผู้ถือหุ้นตามสัดส่วนการถือหุ้น โดยคณะกรรมการบริษัทฯ ณ วันที่ 31 มกราคม 2561 ประกอบด้วยกรรมการจำนวน 10 ท่าน ดังนี้

- กรรมการที่เป็นผู้บริหาร 3 ท่าน
- กรรมการที่ไม่ได้เป็นผู้บริหาร 3 ท่าน
- กรรมการที่เป็นอิสระ 4 ท่าน

กรรมการทุกท่านที่ดำรงตำแหน่งกรรมการบริษัทฯ ได้เข้าร่วมการประชุมพิเศษ รวมถึงการรับทราบถึงข้อมูลเกี่ยวกับการประกอบธุรกิจของบริษัทฯ ตั้งแต่วันที่เริ่มเข้ารับตำแหน่ง ซึ่งถือเป็นนโยบายที่บริษัทฯ ได้กำหนดไว้สำหรับกรรมการผู้เข้ารับดำรงตำแหน่งกรรมการของบริษัทฯ

การกำกับดูแลกิจการ

ในปี 2560 จำนวนกรรมการอิสระของบริษัทฯ มีจำนวน 1 ใน 3 ของจำนวนกรรมการทั้งหมด ทั้งนี้ กรรมการอิสระมีความเป็นอิสระจากฝ่ายบริหารและผู้ถือหุ้นรายใหญ่ของบริษัทฯ และประธานกรรมการบริษัทฯ ไม่เป็นบุคคลเดียวกับประธานเจ้าหน้าที่บริหาร เพื่อเป็นการแบ่งแยกหน้าที่ในการกำหนดนโยบายการกำกับดูแลและการบริหารงานประจำ บริษัทฯ มีการกำหนดขอบเขตอำนาจหน้าที่ของฝ่ายบริหารในแต่ละระดับไว้อย่างชัดเจนและเป็นลายลักษณ์อักษรตามคู่มืออำนาจดำเนินการ บริษัทฯ มีการแบ่งแยกหน้าที่ความรับผิดชอบออกจากกันโดยเด็ดขาดระหว่างการอนุมัติ การบันทึกรายการทางบัญชีและการดูแลทรัพย์สินเพื่อเป็นการตรวจสอบซึ่งกันและกันได้ ดังนั้นจึงมั่นใจได้ว่ากรรมการดังกล่าวได้มีการปฏิบัติหน้าที่อย่างเต็มที่ในฐานะที่เป็นตัวแทนของผู้ถือหุ้น และมีการถ่วงดุลกันอย่างเหมาะสม

คณะกรรมการบริษัทฯ มีหน้าที่รับผิดชอบในการปฏิบัติหน้าที่ให้เป็นไปตามกฎหมาย วัตถุประสงค์และข้อบังคับของบริษัทฯ ตลอดจนมติของที่ประชุมผู้ถือหุ้นด้วยความซื่อสัตย์สุจริต และระมัดระวังรักษาผลประโยชน์ของบริษัทฯ โดยกรรมการบริษัทฯ มีวาระการดำรงตำแหน่งที่แน่นอน ซึ่งตามข้อบังคับของบริษัทฯ กำหนดไว้ว่า ในการประชุมสามัญประจำปีทุกครั้ง กรรมการจะต้องออกจากตำแหน่งอย่างน้อยจำนวนหนึ่งในสาม (1/3) โดยอัตรา ถ้าจำนวนกรรมการจะแบ่งออกให้เป็นสามส่วนไม่ได้ก็ให้ออกโดยจำนวนใกล้เคียงที่สุดกับส่วนหนึ่งในสาม (1/3) โดยให้กรรมการที่ดำรงตำแหน่งนานที่สุดเป็นผู้ออกจากตำแหน่ง และเพื่อให้เป็นไปตามหลักการกำกับดูแลกิจการที่ดีการดำรงตำแหน่งกรรมการอิสระ ควรไม่เกิน 6 ปี ทั้งนี้มีกรรมการอิสระจำนวน 1 ท่าน ที่ดำรงตำแหน่งกรรมการบริษัทฯ เกินกว่า 6 ปี และตามหลักการกำกับดูแลกิจการที่ดีกรรมการแต่ละท่านควรจะดำรงตำแหน่งกรรมการในบริษัทจดทะเบียนได้ไม่เกิน 5 แห่ง เนื่องด้วยอาจมีผลต่อประสิทธิภาพในการปฏิบัติหน้าที่ได้ ทั้งนี้ไม่มีกรรมการท่านใดดำรงตำแหน่งในบริษัทจดทะเบียน เกินกว่า 5 แห่ง

กรรมการของบริษัทฯ เป็นผู้ที่มีความรู้ ความสามารถ มีศักยภาพ และได้ผ่านหลักสูตรการอบรมการเป็นกรรมการ ตามหลักสูตร Directors Certification Program (DCP) หรือ Directors Accreditation Program (DAP) ของสถาบันกรรมการบริษัทไทย (IOD) ดังนี้

1. นายสมชาย สกลสุวรรณ์	ประกาศนียบัตรหลักสูตร DCP รุ่น 80/2006
2. รศ. ดร. นินนาท ไชยวรรวดี	ประกาศนียบัตรหลักสูตร DCP รุ่น 121/2009
3. นายชูศักดิ์ ปรัชญาค์ปริษา	ประกาศนียบัตรหลักสูตร DCP รุ่น 18/2002
4. นายถกล ถวิลเต็มทรัพย์	ประกาศนียบัตรหลักสูตร DCP รุ่น 32/2003
5. นายไพบูลย์ คุจาวณิช	ประกาศนียบัตรหลักสูตร DAP รุ่น 113/2014
6. นายกิตติ จัตรเลขวิช	ประกาศนียบัตรหลักสูตร DCP รุ่น 4/2000
7. นายการุณ นันทิลีพงศ์	ประกาศนียบัตรหลักสูตร DCP รุ่น 9/2001
8. นายทรงฤทธิ์ นิวัติชัยวงศ์	ประกาศนียบัตรหลักสูตร DCP รุ่น 15/2002
9. นายณพพร พิชชา	ประกาศนียบัตรหลักสูตร DAP รุ่น 2003

คณะกรรมการบริษัทฯ มีภาวะผู้นำ มีวิสัยทัศน์ และมีความเป็นอิสระในการตัดสินใจ เพื่อประโยชน์สูงสุดของบริษัทฯ และผู้ถือหุ้นโดยรวม คณะกรรมการได้มีส่วนร่วมในการกำหนดและให้ความเห็นชอบในเรื่องวิสัยทัศน์ พันธกิจ กลยุทธ์ เป้าหมาย โดยคณะกรรมการจะนำเสนอเพื่อให้คณะกรรมการบริษัทฯ ทบทวนทุกๆ 1-3 ปี หรือเมื่อมีการเปลี่ยนแปลงแนวทางธุรกิจหรือสถานการณ์เศรษฐกิจ และในส่วนแผนงานและงบประมาณของบริษัทฯ คณะกรรมการจะนำเสนอให้คณะกรรมการบริหารพิจารณาทุกปีตามกรอบคู่มืออำนาจดำเนินการและรายงานให้คณะกรรมการบริษัทฯ รับทราบ และหากแผนงานหรืองบประมาณที่ได้นำเสนอเกินกว่าอำนาจดำเนินการของคณะกรรมการบริหาร ตามที่ได้กำหนดไว้ จะต้องนำเสนอคณะกรรมการบริษัทฯ เพื่อพิจารณาอนุมัติต่อไป และคณะกรรมการบริษัทฯ จะกำกับดูแลให้คณะกรรมการดำเนินการให้เป็นไปตามแผนงานและงบประมาณที่กำหนดไว้อย่างมีประสิทธิภาพและประสิทธิผล อีกทั้งคณะกรรมการและฝ่ายจัดการมีความรับผิดชอบต่อหน้าที่ต่อผู้ถือหุ้น มีระบบการแบ่งแยกบทบาทหน้าที่ความรับผิดชอบระหว่างคณะกรรมการ ประธานเจ้าหน้าที่บริหาร และฝ่ายจัดการ ซึ่งได้มีการกำหนดอำนาจดำเนินการอย่างเป็นลายลักษณ์อักษรอย่างชัดเจน

การกำกับดูแลกิจการ

Annual Report 2017
CHUMPHORN PALM OIL INDUSTRY PUBLIC COMPANY LIMITED

เพื่อป้องกันความขัดแย้งทางผลประโยชน์ บริษัทฯ จึงไม่มีการทำธุรกรรมกับผู้ถือหุ้นรายใหญ่ กรรมการผู้มีอำนาจ ผู้บริหาร หรือผู้ที่เกี่ยวข้องกับบุคคลดังกล่าว อีกทั้งคณะกรรมการได้ดูแลอย่างรอบคอบหากเกิดรายการที่อาจมีความขัดแย้งทางผลประโยชน์ คณะกรรมการตรวจสอบจะได้รับทราบถึงรายการที่มีความขัดแย้งทางผลประโยชน์ และรายการที่เกี่ยวข้องกัน เพื่อพิจารณาตามความเหมาะสมอย่างรอบคอบ และให้มีการปฏิบัติตามหลักเกณฑ์ของตลาดหลักทรัพย์ฯ โดยราคาและเงื่อนไขให้กระทำเสมือนทำรายการกับบุคคลภายนอก กระทำอย่างยุติธรรมตามราคาตลาดและเป็นไปตามปกติธุรกิจการค้า และจะต้องเปิดเผยรายละเอียด มูลค่ารายการ คู่สัญญา เหตุผล/ความจำเป็นไว้ในรายงานประจำปี และแบบ 56-1 ตลอดจนต้องเปิดเผยไว้ในหมายเหตุประกอบงบการเงิน ในหัวข้อรายการบัญชีกับบุคคลที่เกี่ยวข้องกันด้วย อีกทั้งได้กำหนดนโยบายให้กรรมการบริษัทฯ และผู้บริหารแจ้งเกี่ยวกับการซื้อขายหุ้นของบริษัทฯ อย่างน้อย 1 วันล่วงหน้าก่อนทำการซื้อขายให้คณะกรรมการตรวจสอบทราบโดยผ่านเลขานุการบริษัท รวมถึงนำเสนอรายงานการมีส่วนได้เสียให้แก่เลขานุการบริษัท ทุก 6 เดือน และเลขานุการบริษัทจะต้องส่งสำเนารายงานการมีส่วนได้ส่วนเสียนี้ให้ประธานคณะกรรมการตรวจสอบทราบ

การเปลี่ยนแปลงการถือครองหุ้นบริษัทฯ ของกรรมการและผู้บริหาร ปี 2560

รายชื่อ	การถือครองหุ้น ณ วันที่ 1 มกราคม 2560	การเปลี่ยนแปลงระหว่างปี		การถือครองหุ้น ณ วันที่ 31 ธันวาคม 2560
		จำนวนหุ้นที่ได้จากการแปลงสภาพการใช้สิทธิ ESOP	ซื้อ / (ขาย) / (โอน)	
นายสมชาย สกลสุวรรณ์	0 หุ้น	-	-	0 หุ้น
รศ. ดร. นินนาท โอฬารวรรณิ	0 หุ้น	-	-	0 หุ้น
นายไพฑูรย์ คุจาวิณิช	0 หุ้น	-	-	0 หุ้น
พล.ร.อ. สติรพันธุ์ เกยานนท์	0 หุ้น	-	-	0 หุ้น
นายณพพร พิชา	0 หุ้น	-	-	0 หุ้น
นายถกล ถวิลเดมิทรัพย์	6,680,158 หุ้น	-	-	6,680,158 หุ้น
นายชูศักดิ์ ปรัชญางค์ปรีชา	13,253,181 หุ้น	-	-	13,253,181 หุ้น
นายการุญ นันทิลิพงศ์	0 หุ้น	-	-	0 หุ้น
นายกิตติ ฉัตรเลขาวิช	8,171,923 หุ้น	-	-	8,171,923 หุ้น
นายทรงฤทธิ์ นิวัติชัยวงศ์	2,831,260 หุ้น	-	-	2,831,260 หุ้น
นายรชฏ ถวิลเดมิทรัพย์	5,348,266 หุ้น	-	-	5,348,266 หุ้น
นายสุกสิทธ์ ช่อเรืองศักดิ์	0 หุ้น	-	-	0 หุ้น
นายกฤษฎ์พงศ์ ตากวิริยะนันท์	0 หุ้น	-	-	0 หุ้น
นางรัศมี พงศ์จินดานนท์	0 หุ้น	-	-	0 หุ้น
นายรัชชชัย ไฉมวรรณ	0 หุ้น	-	-	0 หุ้น
นายอนันต์ชัย อรัญเยี่ยมฟ้า	0 หุ้น	-	-	0 หุ้น
นายสมศักดิ์ พงษ์รามัญ	0 หุ้น	-	-	0 หุ้น

- หมายเหตุ**
- 1) นายสุกสิทธ์ ช่อเรืองศักดิ์ ประธานเจ้าหน้าที่บริหาร ได้ถึงกำหนดเกษียณอายุการทำงานในวันที่ 31 ธันวาคม 2560 ที่ประชุมคณะกรรมการบริษัทฯ ครั้งที่ 4/2560 เมื่อวันที่ 9 พฤศจิกายน 2560 มีมติแต่งตั้งให้ นายกฤษฎ์พงศ์ ตากวิริยะนันท์ ดำรงตำแหน่งประธานเจ้าหน้าที่บริหาร โดยให้มีผลตั้งแต่วันที่ 1 มกราคม 2561 เป็นต้นไป
 - 2) ที่ประชุมคณะกรรมการบริษัทฯ ครั้งที่ 1/2561 เมื่อวันที่ 31 มกราคม 2561 มีมติแต่งตั้งให้ นายณพพร พิชา ดำรงตำแหน่งกรรมการอิสระ กรรมการตรวจสอบ กรรมการสรรหาและกำหนดค่าตอบแทน แทน พล.ร.อ. สติรพันธุ์ เกยานนท์ กรรมการอิสระ กรรมการตรวจสอบ และ กรรมการสรรหาและกำหนดค่าตอบแทน ที่ได้ขอลาออกจากการดำรงตำแหน่งกรรมการของบริษัทฯ เมื่อวันที่ 10 พฤศจิกายน 2560

การกำกับดูแลกิจการ

คณะกรรมการบริษัทฯ ได้จัดให้มีระบบการควบคุมภายในที่ครอบคลุมทุกด้านทั้งด้านการเงิน การปฏิบัติงาน การดำเนินการให้เป็นไปตามกฎหมาย ข้อบังคับ ระเบียบที่เกี่ยวข้อง และการบริหารความเสี่ยง และจัดให้มีกลไกการตรวจสอบและถ่วงดุลที่มีประสิทธิภาพเพียงพอในการปกป้องรักษาและดูแลเงินทุนของผู้ถือหุ้นและสินทรัพย์ของบริษัทฯ อยู่เสมอ จัดให้มีการกำหนดลำดับขั้นของอำนาจอนุมัติเป็นลายลักษณ์อักษรในคู่มืออำนาจดำเนินการ และความรับผิดชอบของผู้บริหารและพนักงาน กำหนดระเบียบการปฏิบัติงานอย่างเป็นลายลักษณ์อักษร มีสำนักตรวจสอบภายในทำหน้าที่ตรวจสอบการปฏิบัติงานของทุกหน่วยงานให้เป็นไปตามระเบียบที่วางไว้ รวมทั้งประเมินประสิทธิภาพและความเพียงพอของการควบคุมภายใน ทั้งนี้ คณะกรรมการตรวจสอบดูแลให้สำนักตรวจสอบภายในมีความเป็นอิสระสามารถทำหน้าที่ตรวจสอบได้อย่างเต็มที่ และให้รายงานตรงต่อกรรมการตรวจสอบเป็นประจำทุกไตรมาส

คณะกรรมการบริษัทฯ ได้ร่วมกำหนดแผนพัฒนาผู้บริหารระดับสูงและแผนสืบทอดผู้บริหารระดับสูง (Succession Plan) และพิจารณาประเมินผลการปฏิบัติงานของผู้บริหารระดับสูงเป็นประจำทุกปี รวมถึงกำหนดระบบพิจารณาค่าตอบแทนแก่ผู้บริหารระดับสูงที่เหมาะสม ที่สอดคล้องกับผลการดำเนินงานและเพื่อก่อให้เกิดแรงจูงใจในการทำงาน พร้อมทั้งส่งเสริมให้กรรมการเข้าร่วมอบรมหลักสูตรต่าง ๆ

บริษัทฯ ได้จัดทำคู่มือจรรยาบรรณบริษัทขึ้น เพื่อให้ผู้ที่เกี่ยวข้องยึดถือเป็นแนวทางในการปฏิบัติหน้าที่ตามภารกิจด้วยความซื่อสัตย์ สุจริตและเที่ยงธรรม โดยได้มอบคู่มือจรรยาบรรณบริษัทให้กับคณะกรรมการ ผู้บริหาร และพนักงาน เพื่อให้ปฏิบัติตามโดยทั่วกัน นอกจากนี้บริษัทฯ ได้จัดอบรมชี้แจงให้พนักงานได้รับทราบทั่วกัน และผู้บังคับบัญชาทุกระดับชั้นมีหน้าที่สอดส่องและส่งเสริมให้ผู้ใต้บังคับบัญชาปฏิบัติตามจรรยาบรรณที่กำหนดและประพฤติตนเป็นแบบอย่างที่ดี อีกทั้งได้กำหนดเป็นแผนงานของฝ่ายบริหารทรัพยากรบุคคลที่ต้องจัดอบรมและติดตามการปฏิบัติตามดังกล่าวเป็นประจำทุกปี

บริษัทฯ มีการกำหนดการประชุมคณะกรรมการบริษัทฯ ไว้อย่างเป็นทางการล่วงหน้าตลอดปี ไตรมาสละ 1 ครั้ง และมีการประชุมพิเศษเพิ่มเติมตามความจำเป็น โดยมีการกำหนดวาระชัดเจนล่วงหน้า และมีวาระพิจารณาติดตามผลการดำเนินงานเป็นประจำ เลขานุการบริษัทได้จัดทำหนังสือเชิญประชุมพร้อมระเบียบวาระการประชุมและเอกสารประกอบการประชุมส่งให้กรรมการแต่ละท่านล่วงหน้าก่อนการประชุมเป็นเวลา 7 วันเพื่อให้คณะกรรมการได้มีเวลาศึกษาข้อมูลอย่างเพียงพอก่อนเข้าร่วมประชุม ทั้งนี้ในการประชุมคณะกรรมการบริษัทฯ กรรมการสามารถเสนอความคิดเห็นได้อย่างเป็นอิสระ มีการจดบันทึกการประชุมเป็นลายลักษณ์อักษรและจัดเก็บรายงานการประชุมที่ผ่านการรับรองแล้วจากคณะกรรมการบริษัทฯ เพื่อให้คณะกรรมการและผู้ที่เกี่ยวข้องตรวจสอบได้ โดยปกติการประชุมแต่ละครั้งจะใช้เวลาประมาณ 3 ชั่วโมง นอกจากนี้บริษัทฯ มีเลขานุการบริษัทและที่ปรึกษาทางกฎหมาย ทำหน้าที่ให้คำแนะนำด้านกฎหมายและเกณฑ์ต่าง ๆ ที่เกี่ยวข้อง ดูแลกิจกรรมของคณะกรรมการ รวมทั้งประสานงานให้มีการปฏิบัติตามมติคณะกรรมการ

การกำกับดูแลกิจการ

Annual Report 2017
CHUMPHORN PALM OIL INDUSTRY PUBLIC COMPANY LIMITED

การเข้าร่วมประชุมของคณะกรรมการบริษัทฯ และคณะกรรมการชุดย่อย กำหนดไว้ว่าในการประชุมแต่ละครั้งจะต้องมีการเข้าร่วมประชุมไม่น้อยกว่า 2 ใน 3 ของจำนวนกรรมการทั้งหมดจึงจะถือเป็นองค์ประชุม ซึ่งในปี 2560 สามารถสรุปการเข้าร่วมประชุมต่างๆ ได้ดังนี้

รายชื่อ	จำนวนครั้งที่เข้าร่วมประชุม / จำนวนครั้งที่ประชุม ปี 2560						
	คณะกรรมการบริษัท (4 ครั้ง)	คณะกรรมการบริหาร (23 ครั้ง)	คณะกรรมการตรวจสอบ (4 ครั้ง)	คณะกรรมการสรรหาและกำหนด ค่าตอบแทน (2 ครั้ง)	คณะกรรมการบริหารความเสี่ยง (4 ครั้ง)	คณะกรรมการบริษัท (4 ครั้ง)	การประชุมผู้ถือหุ้น (1 ครั้ง)
นายสมชาย สกุลสุวรรณ์	4/4 (100%)			2/2 (100%)			1/1
รศ.ดร.นินนาท โอฬารวรรุฒิ ⁽¹⁾	3/4 (75%)		4/4 (100%)		1/1 (100%) ⁽¹⁾		1/1
พล.ร.อ.สฤทธิพันธุ์ เกยานนท์ ⁽²⁾	4/4 (100%)		4/4 (100%)	2/2 (100%)			1/1
นายไพบูลย์ คุจาวิวัฒน์ ⁽¹⁾	2/4 (50%)		4/4 (100%)		3/3 (100%) ⁽¹⁾		1/1
นายถกล ถวิลเดมิทรัพย์	4/4 (100%)	18/23 (78.26%)					1/1
นายชูศักดิ์ ปรัชญางค์ปรีชา	4/4 (100%)	23/23 (100%)		2/2 (100%)			1/1
นายการุญ นันทิลักษณ์	4/4 (100%)					4/4 (100%)	1/1
นายกิตติ ฉัตรเลขวนิช	4/4 (100%)				4/4 (100%)		1/1
นายทรงฤทธิ์ นิวัติชัยวงศ์	4/4 (100%)					4/4 (100%)	1/1
นายรัชฎ ถวิลเดมิทรัพย์	4/4 (100%)						1/1
นางรัศมี พงศ์จินดานนท์ ⁽³⁾					4/4 (100%)		1/1

- หมายเหตุ**
- 1) ที่ประชุมคณะกรรมการบริษัทฯ ครั้งที่ 1/2560 เมื่อวันที่ 23 กุมภาพันธ์ 2560 มีมติแต่งตั้ง นายไพบูลย์ คุจาวิวัฒน์ ดำรงตำแหน่งประธานกรรมการบริหารความเสี่ยง แทน รศ. ดร. นินนาท โอฬารวรรุฒิ
 - 2) ที่ประชุมคณะกรรมการบริษัทฯ ครั้งที่ 1/2561 เมื่อวันที่ 31 มกราคม 2561 มีมติแต่งตั้งให้ นายณพพร พิชา ดำรงตำแหน่งกรรมการอิสระ กรรมการตรวจสอบ กรรมการสรรหาและกำหนดค่าตอบแทน แทน พล.ร.อ.สฤทธิพันธุ์ เกยานนท์ กรรมการอิสระ กรรมการตรวจสอบ และ กรรมการสรรหาและกำหนดค่าตอบแทน ที่ได้ขอลาออกจากการดำรงตำแหน่งกรรมการของบริษัทฯ เมื่อวันที่ 10 พฤศจิกายน 2560
 - 3) นางรัศมี พงศ์จินดานนท์ Chief Financial Officer ดำรงตำแหน่งกรรมการบริหารความเสี่ยง แต่ไม่ได้ดำรงตำแหน่งกรรมการบริษัทฯ

การกำกับดูแลกิจการ

ทั้งนี้เมื่อสิ้นสุดการดำเนินงานประจำปี คณะกรรมการจะประเมินผลการปฏิบัติหน้าที่ของคณะกรรมการบริษัทฯ เป็นประจำทุกปี โดยอ้างอิงแบบฟอร์มจากตัวอย่างแบบประเมินตนเองของคณะกรรมการของตลาดหลักทรัพย์แห่งประเทศไทย และแจ้งผลการประเมินให้คณะกรรมการบริษัทฯ ทราบ พร้อมทั้งร่วมวิเคราะห์ผลการประเมินเพื่อพิจารณาหาแนวทาง แนวปฏิบัติ สำหรับการพัฒนาศักยภาพการทำงานของคณะกรรมการให้ดีขึ้นอย่างต่อเนื่อง ซึ่งเกณฑ์การประเมินผลคิดเป็นร้อยละจากคะแนนเต็ม ดังนี้ มากกว่าร้อยละ 80 = ดีเยี่ยม, มากกว่าร้อยละ 60 = ดี, มากกว่าร้อยละ 40 = พอใช้, มากกว่าร้อยละ 20 = น้อย และ น้อยกว่าร้อยละ 20 = ยังไม่มีการดำเนินการในเรื่องนั้นๆ โดยในการประชุมคณะกรรมการบริษัท ครั้งที่ 1/2561 เมื่อวันที่ 22 กุมภาพันธ์ 2561 มีการประเมินตนเองของคณะกรรมการรายคณะ การประเมินตนเองของคณะกรรมการชุดย่อยแบบรายคณะ และ การประเมินคณะกรรมการและคณะกรรมการชุดย่อยรายบุคคล ซึ่งสรุปผลการประเมินประจำปี 2560 ได้ดังนี้

1) การประเมินตนเองของคณะกรรมการรายคณะ เพื่อใช้ประเมินการทำงานของคณะกรรมการในภาพรวมขององค์คณะ มีหัวข้อที่ใช้ในการประเมิน ได้แก่ โครงสร้างและคุณสมบัติของคณะกรรมการ บทบาทหน้าที่และความรับผิดชอบของคณะกรรมการ การประชุมคณะกรรมการ การทำหน้าที่ของกรรมการ ความสัมพันธ์กับฝ่ายจัดการ และการพัฒนาตนเองของกรรมการและการพัฒนาผู้บริหาร มีคะแนนเฉลี่ยร้อยละ 87.64 อยู่ในเกณฑ์ ดีเยี่ยม

2) การประเมินตนเองของคณะกรรมการชุดย่อยแบบรายคณะ เพื่อใช้ประเมินการทำงานของคณะกรรมการชุดย่อยที่ได้รับมอบหมายจากคณะกรรมการบริษัทฯ ในภาพรวมขององค์คณะ มีหัวข้อที่ใช้ในการประเมิน โครงสร้างและคุณสมบัติของคณะกรรมการชุดย่อย การประชุมคณะกรรมการชุดย่อย บทบาท หน้าที่ และความรับผิดชอบของคณะกรรมการชุดย่อย

- คณะกรรมการสรรหาและกำหนดค่าตอบแทน มีคะแนนเฉลี่ยร้อยละ 74.44 อยู่ในเกณฑ์ ดี
- คณะกรรมการตรวจสอบ มีคะแนนเฉลี่ยร้อยละ 81.75 อยู่ในเกณฑ์ ดีเยี่ยม
- คณะกรรมการบริหารความเสี่ยง มีคะแนนเฉลี่ยร้อยละ 78.89 อยู่ในเกณฑ์ ดี
- คณะกรรมการบรรษัทภิบาล มีคะแนนเฉลี่ยร้อยละ 92.86 อยู่ในเกณฑ์ ดี
- คณะกรรมการบริหาร มีคะแนนเฉลี่ยร้อยละ 69.89 อยู่ในเกณฑ์ ดี

3) การประเมินตนเองของคณะกรรมการและคณะกรรมการชุดย่อยรายบุคคล เพื่อใช้ประเมินการทำหน้าที่อย่างเหมาะสมของการเป็นกรรมการของกรรมการรายบุคคล คะแนนเฉลี่ยร้อยละ 88.89 อยู่ในเกณฑ์ ดีเยี่ยม

ค่าตอบแทนของผู้สอบบัญชี

ในการประชุมสามัญผู้ถือหุ้นครั้งที่ 1/2560 มีมติแต่งตั้ง นายโสภณ เพิ่มศิริวัลลภ ผู้สอบบัญชีรับอนุญาตเลขที่ 3182 หรือ นายชยพล ศุภเศรษฐนันท์ ผู้สอบบัญชีรับอนุญาตเลขที่ 3972 หรือ นางสาวสุนนา พันธุ์พงษ์สานนท์ ผู้สอบบัญชีรับอนุญาตเลขที่ 5872 หรือ นางสาวพิมพ์ใจ มานิตขจรกิจ ผู้สอบบัญชีรับอนุญาตเลขที่ 4521 หรือ นางสาวอรรฉน เตชวัฒนศิริกุล ผู้สอบบัญชีรับอนุญาตเลขที่ 4807 บริษัท สำนักงาน อีวาย จำกัด เป็นผู้สอบบัญชีสำหรับปีบัญชี 2560 โดยกำหนดค่าตอบแทนประจำปี 2560 เป็นเงินจำนวน 1,270,000 บาท เพิ่มขึ้นจำนวน 120,000 บาท จากค่าตอบแทนประจำปี 2559 จำนวน 1,150,000 บาท และไม่มีค่าบริการอื่นใดนอกเหนือจากนี้ อีกทั้งบริษัทย่อยได้ใช้ผู้ตรวจสอบบัญชีสำนักงานเดียวกันเป็นผู้สอบบัญชีสำหรับปีบัญชี 2560

รายการระหว่างกัน

บริษัทฯ ได้กำหนดนโยบายการทำรายการระหว่างกัน โดยจะต้องผ่านการพิจารณาอนุมัติตามอำนาจดำเนินการที่ได้กำหนดไว้ ทั้งนี้รายการที่เกิดขึ้นที่เกินกว่าอำนาจของคณะกรรมการ หรือ คณะกรรมการบริหารสามารถอนุมัติได้จะนำเสนอต่อคณะกรรมการบริษัทฯ เพื่อพิจารณาอนุมัติรายการนั้นๆ ต่อไป โดยรายการดังกล่าวทั้งหมดจะกระทำอย่างยุติธรรมตามราคาตลาด และเป็นไปตามปกติธุรกิจการค้า ทั้งนี้ในปี 2560 บริษัทฯ มีการทำรายการระหว่างกันกับบริษัทย่อย ซึ่งปรากฏรายละเอียด ความสัมพันธ์ ลักษณะของรายการ เงื่อนไข และมูลค่าของรายการ ในหมายเหตุประกอบงบการเงิน สำหรับปีสิ้นสุดวันที่ 31 ธันวาคม 2560 ข้อ 6.

การควบคุมภายในและการบริหารจัดการความเสี่ยง

การดูแลเรื่องการใช้ข้อมูลภายใน

บริษัทฯ มีการดูแลเรื่องการใช้ข้อมูลภายในตามหลักการกำกับดูแลกิจการที่ดี โดยได้กำหนดไว้เป็นลายลักษณ์อักษรในจรรยาบรรณบริษัทฯ และคู่มือบทบาทหน้าที่และความรับผิดชอบของกรรมการ ผู้บริหารและพนักงาน ซึ่งจะมอบให้แก่กรรมการ ผู้บริหาร และพนักงานเมื่อแรกเข้าทำงาน โดยสรุปนโยบายสำคัญดังนี้

1. บริษัทฯ ได้กำหนดให้กรรมการและผู้บริหาร ลงนามรับทราบถึงประกาศที่เกี่ยวข้องของสำนักงานคณะกรรมการ ก.ล.ต. ที่กำหนดให้กรรมการ และผู้บริหาร มีหน้าที่รายงานการเปลี่ยนแปลงการถือครองหลักทรัพย์ ต่อสำนักงานคณะกรรมการ ก.ล.ต. ตามมาตรา 59 แห่งพระราชบัญญัติหลักทรัพย์และตลาดหลักทรัพย์ พ.ศ. 2535 ภายใน 3 วัน นับจากวันที่มีการเปลี่ยนแปลงการถือครองหลักทรัพย์ และให้แจ้งให้เลขานุการบริษัทรับทราบเพื่อจัดทำบันทึกการเปลี่ยนแปลง และสรุปจำนวนหลักทรัพย์ของกรรมการและผู้บริหารเป็นรายบุคคล เพื่อนำเสนอให้แก่คณะกรรมการบริษัททราบในการประชุมครั้งถัดไป นอกจากนี้ ยังได้แจ้งบทลงโทษหากมีการฝ่าฝืนหรือไม่ปฏิบัติตามข้อกำหนดดังกล่าวด้วย

2. บริษัทฯ มีข้อกำหนดห้ามนำข้อมูลงบการเงิน หรือข้อมูลอื่นที่มีผลกระทบต่อราคาหลักทรัพย์ของบริษัทที่ทราบเปิดเผยแก่บุคคลภายนอกหรือผู้ที่มิได้มีส่วนเกี่ยวข้อง และห้ามทำการซื้อขายหลักทรัพย์ในช่วง 1 เดือน ก่อนที่ข้อมูลงบการเงินหรือข้อมูลอื่นที่มีผลกระทบต่อราคาหลักทรัพย์ของบริษัท/กลุ่มบริษัทจะเผยแพร่ต่อสาธารณะชน และต้องไม่ซื้อขายหลักทรัพย์ของบริษัทจนกว่าจะพ้นระยะเวลา 24 ชั่วโมง นับแต่ได้มีการเปิดเผยข้อมูลนั้นสู่สาธารณะชนทั้งหมดแล้ว การไม่ปฏิบัติตามข้อกำหนดดังกล่าวถือเป็นการกระทำผิดวินัยของบริษัท หากกรรมการ ผู้บริหารหรือพนักงาน ที่ได้ล่วงรู้ข้อมูลภายในที่สำคัญ คนใดกระทำความผิดวินัยจะได้รับโทษตั้งแต่ การตักเตือน การตัดค่าจ้าง การพักงานโดยไม่ได้รับค่าจ้าง จนถึงเลิกจ้าง นอกจากนี้บริษัทฯ กำหนดนโยบายให้กรรมการและผู้บริหารระดับสูงแจ้งต่อคณะกรรมการตรวจสอบเกี่ยวกับการซื้อขายหุ้นของบริษัทฯ อย่างน้อย 1 วันล่วงหน้าก่อนทำการซื้อขาย โดยนำเสนอรายละเอียดความประสงค์ที่จะซื้อขายหุ้นของบริษัทฯ ผ่านเลขานุการบริษัท และเลขานุการบริษัทจะนำเสนอให้คณะกรรมการตรวจสอบเพื่อพิจารณาถึงความเหมาะสมของการซื้อขายนั้นๆ ว่าเป็นไปตามนโยบายที่กำหนดไว้หรือไม่

ความเห็นของคณะกรรมการบริษัทเกี่ยวกับระบบการควบคุมภายใน

ในการประชุมคณะกรรมการบริษัทฯ ครั้งที่ 4/2560 เมื่อวันที่ 9 พฤศจิกายน 2560 โดยมีคณะกรรมการตรวจสอบเข้าร่วมประชุมด้วย คณะกรรมการบริษัทได้ประเมินระบบการควบคุมภายในของบริษัทโดยการซักถามข้อมูลจากฝ่ายบริหาร และได้พิจารณาประเมินความเพียงพอของระบบการควบคุมภายในโดยอ้างอิง “แบบการประเมินความเพียงพอของระบบการควบคุมภายใน” ของสำนักงานคณะกรรมการกำกับหลักทรัพย์และตลาดหลักทรัพย์ และลงความเห็นว่าเป็นบริษัทฯ มีการควบคุมภายในที่เพียงพอ ซึ่งครอบคลุมในด้านต่าง ๆ ทั้ง 5 องค์ประกอบคือ การควบคุมภายในองค์กร การประเมินความเสี่ยง การควบคุมการปฏิบัติงาน ระบบสารสนเทศและการสื่อสารข้อมูล และระบบการติดตาม

คณะกรรมการบริษัทฯ มีความเห็นว่าระบบการควบคุมภายในของบริษัทฯ มีความเพียงพอและเหมาะสม โดยบริษัทฯ ได้จัดให้มีบุคลากรอย่างเพียงพอที่จะดำเนินการตามระบบได้อย่างมีประสิทธิภาพ รวมทั้งมีระบบการควบคุมภายในในเรื่องการติดตามควบคุมดูแลการดำเนินงานของบริษัทให้อยู่ภายใต้การป้องกันทรัพย์สินของบริษัทฯ และบริษัทอยู่จากการที่กรรมการหรือผู้บริหารนำไปใช้โดยมิชอบหรือไม่มีอำนาจรวมถึงการทำธุรกรรมกับบุคคลที่อาจมีความขัดแย้งทางผลประโยชน์และบุคคลที่เกี่ยวข้องกันอย่างเพียงพอแล้ว สำหรับการควบคุมภายในในหัวข้ออื่น คณะกรรมการเห็นว่าบริษัทฯ มีการควบคุมภายในที่เพียงพอแล้วเช่นกัน

นอกจากนี้ได้มีการทบทวนและจัดทำคู่มืออำนาจดำเนินการใหม่ คู่มืออำนาจดำเนินการเป็นการกระจายอำนาจให้ผู้บังคับบัญชาในแต่ละระดับเป็นการช่วยให้การดำเนินธุรกิจมีความคล่องตัวมากขึ้น โดยบริษัทฯ ใช้คู่มืออำนาจดำเนินการเป็นเอกสารอ้างอิงถึงอำนาจของผู้บังคับบัญชาในแต่ละระดับที่จะตัดสินใจในการปฏิบัติงาน

บริษัทฯ ได้สร้างระบบการรับข้อร้องเรียน (Whistle Blower) เพื่อให้พนักงานและผู้มีส่วนได้เสียสามารถแจ้งเบาะแสการปฏิบัติที่ไม่เป็นไปตามจรรยาบรรณ ระเบียบ ข้อบังคับเกี่ยวกับการทำงาน กฎหมาย หรือการทุจริต ซึ่งระบบดังกล่าวช่วยส่งเสริมการดำเนินธุรกิจอย่างมีคุณธรรมและพัฒนาอย่างยั่งยืนมากขึ้น โดยสามารถแจ้งเบาะแสดังกล่าวผ่านตู้ ปณ. 68 คลองเตย กรุงเทพฯ 10111 และผ่านเว็บไซต์ <https://cpi-th.com>

การควบคุมภายในและการบริหารจัดการความเสี่ยง

ความเห็นของคณะกรรมการตรวจสอบ

ในปี 2560 คณะกรรมการตรวจสอบ ได้รายงานผลการตรวจสอบพร้อมทั้งข้อเสนอแนะการตรวจสอบ ซึ่งมุ่งเน้นการตรวจสอบเชิงปฏิบัติการให้พัฒนาอย่างมีประสิทธิภาพมีประสิทธิภาพอย่างต่อเนื่อง ซึ่งได้มีการติดตามการแก้ไขตามรายงานผลการตรวจสอบและรายงานให้คณะกรรมการบริษัททราบทุกไตรมาส ด้านการดูแลทรัพย์สิน บริษัทฯ มีระบบป้องกันที่ดีไม่พบรายการทุจริตหรือการนำทรัพย์สินของบริษัทฯ และบริษัทย่อย ไปใช้โดยมิชอบ ผลการสอบทานพบว่ามีการปฏิบัติตามขั้นตอนที่กำหนดไว้ สอดคล้องกับข้อกำหนดกฎหมายของภาครัฐและนโยบายการกำกับดูแลกิจการ

นอกจากนี้ ผู้สอบบัญชีของบริษัทฯ นางสาวสุมนา พันธุ์พงษ์สานนท์ และ นางสาวอรรณพ เตชะวัฒนะศิริกุล แห่งบริษัท สำนักงาน อีวาย จำกัด ซึ่งเป็นผู้ตรวจสอบงบการเงินรายไตรมาส ประจำปี 2560 ได้ให้ความเห็นในรายงานการสอบบัญชีว่าบริษัทจัดทำงบการเงินเป็นไปตามมาตรฐานการบัญชี และมีระบบควบคุมภายในที่เพียงพอ เหมาะสมกับสภาพธุรกิจและไม่พบจุดอ่อนที่เป็นสาระสำคัญ

คณะกรรมการตรวจสอบกำกับดูแลให้การปฏิบัติงานของสำนักตรวจสอบภายในมีความเป็นอิสระ เที่ยงธรรม มีจรรยาบรรณ และมีความเชี่ยวชาญเยี่ยงมืออาชีพ โดยมีการกำหนดกฎบัตรของคณะกรรมการตรวจสอบและกฎบัตรของสำนักตรวจสอบภายในไว้อย่างชัดเจน

สำนักตรวจสอบภายในของบริษัทฯ ได้จัดทำแผนการตรวจสอบ โดยพิจารณาถึงปัจจัยความเสี่ยงที่อาจเกิดขึ้นซึ่งในที่ประชุมคณะกรรมการตรวจสอบ ครั้งที่ 4/2560 เมื่อวันที่ 3 พฤศจิกายน 2560 ได้อนุมัติแผนการตรวจสอบสำหรับปี 2561

บริษัทฯ ได้ดำเนินงานโครงการ CSR (Corporate Social Responsibility) มาอย่างต่อเนื่อง ภายใต้การพัฒนารัฐกิจให้เติบโตอย่างยั่งยืนควบคู่การดูแลเอาใจใส่ต่อสิ่งแวดล้อมและความปลอดภัยของชุมชน พร้อมทั้งให้ความช่วยเหลือสังคมด้วยความจริงใจ รวมทั้งสามารถดำเนินกิจการร่วมกับชุมชนและได้รับการยอมรับอย่างยั่งยืน

การดำเนินงานของบริษัทฯ ครอบคลุมทั้งการดำเนินงานทั้งในกระบวนการทางธุรกิจ และนอกเหนือกระบวนการดำเนินงานทางธุรกิจ เพื่อสร้างดุลยภาพระหว่างเศรษฐกิจ สิ่งแวดล้อม และสังคม โดยเริ่มต้นจากภายในองค์กรขยายออกสู่ชุมชนใกล้เคียง ซึ่งพนักงานในบริษัทฯ ต่างได้มีส่วนร่วมช่วยเหลือ ร่วมมือร่วมใจช่วยกันส่งเสริมและจัดทำกิจกรรมต่างๆ ให้โครงการดังกล่าวขับเคลื่อนไปได้

ทั้งนี้ บริษัทฯ เข้าร่วมโครงการเสริมสร้างศักยภาพโรงงานอุตสาหกรรม มุ่งสู่การพัฒนาด้านสิ่งแวดล้อมและรับผิดชอบต่อสังคมอย่างยั่งยืน จัดขึ้นโดยกรมโรงงานอุตสาหกรรม ได้จัดทำมาตรฐานว่าด้วยการแสดงความรับผิดชอบต่อสังคม (Corporate Responsibility, Department of Industrial Works : CSR-DIW) ที่ประกอบด้วยมาตรฐานหัวข้อหลัก 7 หัวข้อ คือ

- 1) การกำกับดูแลองค์กร (Corporate Governance)
- 2) สิทธิมนุษยชน (Human Rights)
- 3) การปฏิบัติด้านแรงงาน (Labor Practice)
- 4) สิ่งแวดล้อม (Environment)
- 5) การปฏิบัติที่เป็นธรรม (Fair Operating Practice)
- 6) ผู้บริโภค (Consumers Issue)
- 7) การมีส่วนร่วมต่อสังคมและชุมชน (Community involvement and Development)

โครงการภายในองค์กร

1) โครงการเทคโนโลยีผลิตก๊าซชีวภาพจัดการน้ำเสีย เพื่ออนุรักษ์พลังงานและสิ่งแวดล้อม

บริษัทฯ ได้ดำเนินการธุรกิจโรงสกัดน้ำมันปาล์มดิบ และโรงกลั่นน้ำมันบริสุทธิ์ เป็นโรงงานอุตสาหกรรมเกษตรที่ครบวงจรโดยดำเนินธุรกิจมากกว่า 35 ปี ปัญหาที่สำคัญในการดำเนินธุรกิจคือการจัดการน้ำเสียที่เกิดจากกระบวนการผลิต โดยอาจก่อให้เกิดปัญหาด้านสิ่งแวดล้อม มลภาวะด้านสุขอนามัย กลิ่นและแมลงรบกวน ซึ่งมีผลกระทบโดยตรงต่อชุมชนและการผลิตของบริษัทฯ รวมทั้งปัญหาภาวะโลกร้อนจากการปล่อยก๊าซเรือนกระจก

บริษัทฯ ได้มีความตระหนักถึงสิ่งแวดล้อมและการใช้ทรัพยากรธรรมชาติให้เป็นประโยชน์สูงสุดโดยมุ่งอนุรักษ์สิ่งแวดล้อมให้คงอยู่ในสภาพดีตลอดไป และเพื่อให้สอดคล้องกับแนวนโยบายของกระทรวงอุตสาหกรรม จึงจัดตั้งโครงการ Biogas หรือกระบวนการผลิตก๊าซชีวภาพ เป็นการกำจัดน้ำเสียโดยใช้ระบบปิด (ANAEROBIC) เพื่ออนุรักษ์พลังงาน และสิ่งแวดล้อมโดยนำก๊าซชีวภาพที่ได้จากกระบวนการบำบัดน้ำเสียของโรงงานกลับมาใช้ใหม่เป็นพลังงานทดแทนในกระบวนการผลิตของโรงงาน ซึ่งดำเนินการก่อสร้างระบบเมื่อปี พ.ศ. 2549 และขยายระบบการผลิต Biogas ระยะที่ 2 แล้วเสร็จเมื่อปี 2557 เพื่อรองรับการจัดการน้ำเสีย และของเสียที่เกิดขึ้นจากกระบวนการผลิตในปัจจุบันให้มีประสิทธิภาพสูงสุด

วัตถุประสงค์และเป้าหมายของโครงการ

เพื่อประยุกต์ใช้เทคโนโลยีก๊าซชีวภาพถังหมักแบบ A+CSTR_{TH} (APPROPRIATE + COMPLETELY STIRRED TANK REACTOR, THAILAND) และระบบอื่นๆ ที่เกี่ยวข้องในการจัดการน้ำเสียจากกระบวนการผลิตน้ำมันปาล์ม เพื่อผลิตก๊าซชีวภาพเป็นพลังงานทดแทน ตลอดจนการลดมลภาวะที่เกิดจากน้ำเสีย และบำบัดน้ำเสียของโรงงาน โดยมีเป้าหมายงานโครงการประยุกต์ใช้เทคโนโลยีก๊าซชีวภาพจัดการน้ำเสียเพื่ออนุรักษ์พลังงานและสิ่งแวดล้อมดังนี้

1. สร้างระบบก๊าซชีวภาพ ถังหมักแบบ A+CSTR_{TH}, A+HCSR_{TH} และระบบอื่นๆ ที่เกี่ยวข้อง รองรับน้ำเสียจากกระบวนการผลิตผลปาล์มสดสูงสุดที่ 2,160 ตัน/วัน
2. ผลิตและใช้ประโยชน์จากก๊าซชีวภาพที่ผลิตได้ จำนวนประมาณ 40,000 ลบ.ม./วัน ค่ามีเทน 60% เป็นพลังงานทดแทนเชื้อเพลิงชีวมวล
3. ผลิตพลังงานไฟฟ้าเพื่อจำหน่ายประมาณ 3.36 Mkw.

ความรับผิดชอบต่อสังคม (Corporate Social Responsibilities : CSR)

4. ผลิตปุ๋ยอินทรีย์แห้งคุณภาพดี ประมาณ 35 ตัน/วัน มีความชื้น 70%-80%RH เพื่อนำกลับไปใช้เป็นแหล่งธาตุอาหาร และปรับปรุงดินในสวนปาล์มของบริษัทฯ
5. ผลิตปุ๋ยน้ำที่ผ่านการบำบัดแล้วประมาณ 600-700 ลบ.ม./วัน เพื่อนำกลับไปใช้ประโยชน์เป็นปุ๋ยน้ำเพื่อการเกษตร
6. ส่งน้ำที่ผ่านกระบวนการบำบัดแล้ว ไปยังสถานีพัฒนาอาหารสัตว์เพื่อใช้ประโยชน์ต่อไป
7. ลดปัญหาผลกระทบเรื่องกลิ่น แมลงรบกวน และการอนุรักษ์สิ่งแวดล้อม

เทคโนโลยีที่ใช้ในการผลิตก๊าซชีวภาพ

เทคโนโลยีก๊าซชีวภาพที่นำมาประยุกต์ใช้ในการจัดการน้ำเสียโรงงานผลิตน้ำมันปาล์ม ใช้เทคโนโลยีถังหมักก๊าซชีวภาพแบบ A+CSTRth (APPROPRIATE + COMPLETELY STIRRED TANK REACTOR, THAILAND) และ A+UASBth (UPFLOW ANAEROBIC SLUDGE BLANKET, THAILAND), A+HCSRth (APPROPRIATE + HIGH CONCENTRATION SLUDGE REACTOR, THAILAND) ซึ่งเป็นเทคโนโลยีบำบัดน้ำเสียแบบไม่ใช้อากาศ เป็นองค์ประกอบหลักเพื่อใช้ในการหมักย่อยสลายสารอินทรีย์ที่ปนเปื้อนอยู่ในน้ำเสีย ซึ่งมีความเข้มข้นของสารแขวนลอย และ COD สูง โดยกลุ่มแบคทีเรียที่ไม่ใช้อากาศ จะย่อยสารอินทรีย์ให้สลายและเปลี่ยนรูปกลายเป็นก๊าซชีวภาพ ซึ่งก๊าซชีวภาพที่ผลิตได้จะถูกรวบรวมและนำไปใช้ประโยชน์เป็นพลังงานทดแทนเพื่อใช้ในโรงงานต่อไป

น้ำเสียที่ผ่านการหมักย่อยสลายจากถังหมัก A+CSTRth, A+UASBth และ A+HCSRth สามารถลดค่าความสกปรกในรูป COD ประมาณร้อยละ 90 และส่วนของกากตะกอนที่ออกจากถังหมัก จะถูกส่งเข้าระบบแยกของแข็งในลานกรองของแข็งกากอินทรีย์ และสามารถนำไปใช้เป็นปุ๋ยอินทรีย์ ส่วนของน้ำที่ผ่านลานกรองของแข็งจะถูกส่งไปบำบัดในระบบบำบัดขั้นหลัง ซึ่งเป็นระบบบ่อเปิด เพื่อให้ได้น้ำที่มีคุณภาพเหมาะสมที่จะสามารถนำไปใช้ประโยชน์เป็นปุ๋ยน้ำเพื่อการเพาะปลูกต่อไป

ประโยชน์ต่อโรงงาน

1. ลดต้นทุนการผลิต จากการใช้ก๊าซชีวภาพทดแทนน้ำมันเตาและเชื้อเพลิงชีวมวล
2. ลดต้นทุนการใช้ปุ๋ยเคมี จากการใช้ปุ๋ยอินทรีย์น้ำ และปุ๋ยแห้งทดแทน
3. พนักงานมีคุณภาพชีวิตและมีสุขภาพอนามัยดีขึ้น
4. ลดปัญหาผลกระทบ เรื่องกลิ่นและแมลงรบกวนที่อาจเป็นพาหะนำโรค

ประโยชน์ต่อชุมชนใกล้เคียง

1. ลดปัญหาเรื่องกลิ่นและแมลงรบกวนระหว่างชุมชนกับโรงงาน
2. คุณภาพชีวิตและสุขภาพจิตของชุมชนดีขึ้น
3. ลดปัญหาการปนเปื้อนสู่แหล่งน้ำธรรมชาติ

ประโยชน์ต่อสิ่งแวดล้อม

1. รักษาคุณภาพสิ่งแวดล้อม จากการลดมลพิษทางอากาศทางดิน ทางน้ำและลดปัญหาการปนเปื้อนสู่แหล่งน้ำธรรมชาติ
2. ลดการปล่อยก๊าซมีเทนสู่บรรยากาศ ซึ่งเป็นต้นเหตุของการเกิดภาวะโลกร้อน โดยนำมาใช้เป็นพลังงานทดแทน

2. โครงการเดินท่อน้ำเสียที่ผ่านกระบวนการบำบัดแล้วไปสถานีพัฒนาอาหารสัตว์และเกษตรกรรม หมู่ 2

บ้านคันทรีย์ ตำบลสลู อำเภอกำแพง จังหวัดชุมพร โดยมีวัตถุประสงค์เพื่อ

1. ส่งน้ำเสียที่ได้ผ่านกระบวนการบำบัดน้ำเสียขั้นสุดท้ายซึ่งมีแร่ธาตุอาหารสูงไปใช้สำหรับรดหญ้าเนเปียร์ในสถานีพัฒนาอาหารสัตว์ชุมพร สำหรับเป็นอาหารสัตว์และเป็นพืชพลังงานทดแทน
2. ส่งน้ำเสียที่ได้ผ่านกระบวนการบำบัดน้ำเสียขั้นสุดท้ายไปยังสวนปาล์มของเกษตรกรที่อยู่รอบบริเวณสถานประกอบการ ซึ่งจะสามารถลดต้นทุนจากการใช้ปุ๋ยเคมีและปัญหาปาล์มขาดแคลนน้ำได้

การดำเนินงานโครงการนี้ เป็นความร่วมมือระหว่าง 3 หน่วยงาน คือ

1. บริษัท ชุมพรอุตสาหกรรมน้ำมันปาล์ม จำกัด (มหาชน)
2. สถานีพัฒนาอาหารสัตว์จังหวัดชุมพร
3. เกษตรกรสวนปาล์ม หมู่ 2 บ้านคันทรีย์ ตำบลสลู อำเภอกำแพง จังหวัดชุมพร

เส้นทางท่อน้ำที่ผ่านกระบวนการบำบัดแล้ว

การวางท่อน้ำที่ผ่านกระบวนการบำบัดแล้วจากบ่อสุดท้ายหลังผ่านระบบการผลิตก๊าซชีวภาพไปยังสถานีพัฒนาอาหารสัตว์ มีระยะทาง 2.8 กม. มีจุดปล่อยน้ำดังกล่าวเข้าสวนปาล์มของเกษตรกรจำนวน 22 จุด เพื่อให้เกษตรกรนำไปรดต้นปาล์มทดแทนปุ๋ย และไปสิ้นสุดที่สถานีพัฒนาอาหารสัตว์ โดยจัดเก็บในถังขนาดบรรจุ 25 ลบ.ม. จำนวน 2 ถัง ซึ่งทางสถานีพัฒนาอาหารสัตว์ ใช้น้ำดังกล่าวสำหรับรดต้นหญ้าเนเปียร์ซึ่งเป็นพืชอาหารสัตว์ที่มีศักยภาพสูงทั้งในแง่การให้ผลผลิตและมีคุณค่าทางอาหารที่ดีตามที่สัตว์ต้องการ อีกทั้งหญ้าเนเปียร์สามารถนำมาผลิตเป็นพลังงานได้ ซึ่งถือว่าเป็นชีวมวลประเภทหนึ่ง เนื่องจากเป็นหญ้าที่มีเยื่อใยและความชื้นสูง สามารถนำมาผลิตเป็นพลังงานได้ทั้งการนำไปเผาตรงหลังจากผ่านกระบวนการลดความชื้นแล้ว และการนำไปหมักเป็นก๊าซชีวภาพหรือมีเทน

นอกจากนี้ ยังนำน้ำที่ผ่านกระบวนการบำบัดแล้วไปปล่อยลงในแปลงปลูกหญ้าแพงโกล่า ในสถานีพัฒนาอาหารสัตว์ ซึ่งหญ้าแพงโกล่านี้ คืออาหารหลักสำหรับโค กระบือ ซึ่งปัจจุบันค่อนข้างหายากและราคาค่อนข้างสูง เนื่องจากยังไม่มีเกษตรกรให้เกษตรกรปลูกอย่างต่อเนื่อง

ปัจจุบัน ยังคงมีการส่งน้ำที่ผ่านกระบวนการบำบัดแล้วไปยังสถานีพัฒนาอาหารสัตว์และมีจุดกระจายน้ำเข้าสวนปาล์มของเกษตรกรบ้านคันทรีย์ หมู่ที่ 2 ตำบลสลู อำเภอกำแพง จำนวน 22 จุดอย่างต่อเนื่อง ได้รับการตอบรับที่ดีจากชุมชนในด้านการบริหารจัดการน้ำเสียให้เกิดประโยชน์โดยไม่ส่งผลกระทบต่อสภาวะแวดล้อมที่เป็นผลต่อการดำรงชีวิตประจำวันของชุมชน

บริษัทฯ ยังคงมีความมุ่งมั่นที่จะดำเนินธุรกิจควบคู่ไปกับการให้ความสำคัญต่อสิ่งแวดล้อม รับผิดชอบต่อสังคม เพื่อการอยู่ร่วมกันอย่างเอื้ออาทรและอย่างยั่งยืนตลอดไป

3. โครงการศูนย์การเรียนรู้ ปาล์มน้ำมัน ซีพีไอ (CPI Learning Center)

การที่จะประสบความสำเร็จในการทำสวนปาล์ม เรื่องการจัดการถือว่ามีความสำคัญ ไม่น้อยไปกว่าการเลือกสายพันธุ์ที่ดี บริษัทฯ จึงมุ่งหวังให้เกษตรกรสามารถจัดการสวนปาล์มให้ได้อย่างมีประสิทธิภาพ ในปี 2556 จึงมีโครงการก่อสร้าง “ศูนย์การเรียนรู้ปาล์มน้ำมันซีพีไอ (CPI Learning Center)” ขึ้น เพื่อเป็นศูนย์กลางสำหรับให้ความรู้เกี่ยวกับปาล์มน้ำมันอย่างครบวงจร โดยรวบรวมองค์ความรู้ต่างๆ ทั้งจากเอกสารทางวิชาการ งานวิจัยของบริษัทฯ และประสบการณ์จากการทำสวนปาล์มมากกว่า 30 ปี ในพื้นที่สวนปาล์มกว่า 20,000 ไร่ โดยศูนย์การเรียนรู้ดังกล่าวตั้งอยู่ใน อำเภอกำแพง จังหวัดชุมพร ประกอบด้วยอาคารศูนย์การเรียนรู้ ทางเดินสำหรับการชมปาล์มน้ำมันสายพันธุ์ต่างๆ และกลุ่มอาคารจัดแสดงนกแสด และจะเปิดให้ผู้สนใจเข้าชมได้ฟรี โดยเริ่มให้บริการตั้งแต่ปี 2557 เป็นต้นมา

ความรับผิดชอบต่อสังคม (Corporate Social Responsibilities : CSR)

4. โครงการอนุรักษ์นกแสมเพื่อกำจัดศัตรูพืชในสวนปาล์ม

บริษัทฯ ให้ความสำคัญต่อสิ่งแวดล้อม โดยจัดให้มีโครงการอนุรักษ์นกแสม เพื่อนำไปกำจัดหนูในสวนปาล์ม โดยมีวัตถุประสงค์เพื่อลดความเสียหายของผลผลิตทะลายปาล์มสด ด้วยการควบคุมประชากรหนูโดยไม่ใช้สารเคมี ซึ่งจะส่งผลกระทบต่อระบบนิเวศน์ ทั้งนี้โครงการดังกล่าวจะช่วยลดต้นทุนในการใช้สารเคมีและนำไปสู่โครงการต้นแบบให้เกษตรกรหันมาใส่ใจและห่วงใยต่อธรรมชาติมากยิ่งขึ้น และเปิดอบรมให้ผู้สนใจเข้ารับฟังตั้งแต่ปี 2557 เป็นต้นมา

นกแสม เป็นนกประจำถิ่นของไทย ซึ่งมีอยู่ทั่วทุกภาคของประเทศ เป็นนกกลางคืนที่อาศัยอยู่ใกล้ชุมชน ปกติใช้โพรงไม้ ซอกอาคาร หรือช่องใต้หลังคาเป็นรังวางไข่ กินหนูเป็นอาหาร มีพฤติกรรมล่าเหยื่อในที่โล่ง ทุ่งหญ้า ไร่นา และสวนปาล์มน้ำมัน มีการผสมพันธุ์วางไข่ และเลี้ยงลูกในช่วงเดือนกันยายน-กุมภาพันธ์ เลี้ยงลูก 2 ครั้งติดต่อกัน จำนวนไข่รังละ 5-7 ฟอง เพศเมียจะฟักไข่ประมาณ 30 วัน ใช้เวลาฟักไข่ 18 ชั่วโมง/วัน ระยะแม่นกฟักไข่และช่วงที่ลูกยังเล็ก พ่อนกจะออกล่าเหยื่อนำมาป้อนให้แม่และลูกนกทุกวัน

จากการศึกษาส่วนประกอบของเศษอาหารที่นกแสมล่ารอกออกมาในบริเวณรังนก พบว่านกแสมในสวนปาล์ม น้ำมันกินหนูปามาเลยเป็นอาหารเกือบ 100% โดยนกแสมกินหนูเฉลี่ยวันละ 1-2 ตัว หรือประมาณ 350-700 ตัว/ปี ซึ่งหนูจำนวนนี้ถ้าปล่อยให้กัดกินผลปาล์มน้ำมันจะทำความเสียหายต่อผลผลิตปีละ 1.1-2.5 ตัน/ไร่ คิดเป็นมูลค่าความสูญเสียประมาณ 5,500-12,500 บาท/ไร่/ปี (ราคาทะลายปาล์มสด 5 บาท/กิโลกรัม) ขณะเดียวกันเกษตรกรยังต้องเสียเงินค่าซื้อสารเคมีและจ้างแรงงานวางยากำจัดหนูทำให้มีต้นทุนสูงขึ้นอีก 700-1,400 บาท/ไร่/ปี

5. โครงการส่งเสริมปุ๋ยเพื่อการเพาะปลูกปาล์มน้ำมันให้กับเกษตรกร

บริษัทฯ เห็นถึงความสำคัญของการได้มาซึ่งผลผลิตปาล์มน้ำมันที่มีคุณภาพ จึงได้เกิดโครงการส่งเสริมปุ๋ยเพื่อการเพาะปลูกปาล์มน้ำมันกับเกษตรกร ในลักษณะของการให้สินเชื่อปุ๋ย โดยเกษตรกรที่เข้าร่วมโครงการจะรับปุ๋ยจากบริษัทฯ เพื่อนำไปดูแลเพาะปลูกปาล์มน้ำมัน และนำผลปาล์มสดที่ได้ส่งขายให้กับบริษัทฯ เพื่อเป็นการชำระแทนค่าปุ๋ย โดยราคารับซื้อผลปาล์มสดที่บริษัทฯ กำหนด เป็นราคาที่เหมาะสมและเป็นธรรมต่อเกษตรกร ซึ่งได้รับความสนใจจากเกษตรกรผู้ปลูกปาล์มน้ำมันเป็นจำนวนมาก นอกจากจะเป็นการให้ความช่วยเหลือเกษตรกรในด้านเงินทุนสำหรับบำรุงรักษาต้นปาล์มแล้ว บริษัทฯ ยังได้รับผลปาล์มน้ำมันที่มีคุณภาพดีเข้าสู่กระบวนการผลิต และยังเป็นการสร้างเชื่อมั่นของเกษตรกรต่อบริษัทฯ ได้เป็นอย่างดีอีกด้วย

กิจกรรมการมีส่วนร่วมต่อชุมชนและสังคมของสำนักงานชุมพร ในปี 2560

โครงการ : ปลูกปาล์มน้ำมันเพื่อโรงเรียน

บริษัทฯ ได้มอบเงินและสนับสนุนต้นกล้าปาล์มน้ำมันพันธุ์ซีพีไอ ไฮบริดเพื่อปลูกในพื้นที่ของโรงเรียน โดยมุ่งหวังให้โรงเรียน เป็นแหล่งถ่ายทอดความรู้ด้านการทำสวนปาล์มซึ่งเป็นพืชเศรษฐกิจในพื้นที่ ให้กับนักเรียน และโรงเรียนสามารถนำรายได้จากการจำหน่ายผลผลิตมาใช้ประโยชน์ในกิจกรรมต่างๆ ของโรงเรียน อาทิ ค่าอาหารกลางวันสำหรับนักเรียน ค่าอุปกรณ์กีฬา โดยจะมีเจ้าหน้าที่ของบริษัทฯ เข้าไปให้ความรู้และช่วยแนะนำในเรื่องการจัดการสวนปาล์มเพื่อให้ได้ผลผลิตที่ดี

โครงการ : ชุมชนสัมพันธ์

- การประชุมหมู่บ้านในพื้นที่บริเวณใกล้เคียงทุกเดือน เพื่อรับฟังความคิดเห็นและปัญหาที่เกิดขึ้น เพื่อบริษัทฯ จะได้นำมาพัฒนาปรับปรุงกระบวนการบริหารจัดการเพื่อไม่ให้ส่งผลกระทบต่อชุมชนต่อไป
- ร่วมงานตลาดนาบุญ เป็นการร่วมทำบุญใหญ่ในชุมชนด้วยการจัดอาหารเลี้ยงรับรองพุทธศาสนิกชนที่มาสวดบุญ ณ วัดพุทธะเคียน ตำบลสลูย์ อำเภอดำรงวิทยะ จังหวัดชุมพร
- ร่วมการแข่งขันฟุตบอลตำบลหงษ์เจริญ เพื่อสนับสนุนกิจกรรมการออกกำลังกายของเยาวชนที่กำลังจะเติบโต และกลายมาเป็นผู้ที่จะพัฒนาสังคมในอนาคต
- ร่วมงานวันผู้สูงอายุในงานสืบทอดประเพณีสงกรานต์ 2560 ณ สถานีพัฒนาอาหารสัตว์ อำเภอดำรงวิทยะ และ ณ ลานวัดหงษ์ปายาราม อำเภอดำรงวิทยะ จังหวัดชุมพร

- ร่วมกิจกรรมทำบุญทอดผ้าป่าและทำความสะอาดบริเวณหาดทรายหน้าวัดในวันแรงงานแห่งชาติณ วัดถ้ำโพพงพาง อำเภอเมือง จังหวัดชุมพร
- ร่วมปลูกป่าชายเลนของพ่อ “ดินและน้ำ ลมและฟ้า ป่าและเขา รวมกันเข้า เป็นทรัพย์สิน แผ่นดินพ่อ” ณ สำนักสงฆ์ถ้ำยายไธ อำเภอบึงสามพัน จังหวัดชุมพร
- ร่วมกิจกรรม Run for Kids 2016 วิ่งด้วยใจ ให้ความรักเพื่อผู้ป่วยเด็กและครอบครัว โดยมูลนิธิ RMHC ณ สวนลุมพินี จังหวัดกรุงเทพฯ
- ร่วมงานกิ่งกาชาด เดินแฟชั่นผ้าไทยเพื่อการกุศล ณ เวทีกลางงานกิ่งกาชาด อำเภอท่าแซะ จังหวัดชุมพร
- การส่งเสริมและทำนุบำรุงศาสนา โดยถวายเทียนพรรษา 9 วัด เพื่อให้พนักงานได้มีส่วนร่วมในกิจกรรมที่เกี่ยวข้องกับพระพุทธศาสนา
- ปรับปรุงสนามเด็กเล่น “สนามเด็กเล่นเพื่อน้อง” ณ ศูนย์พัฒนาเด็กเล็กบ้านม่วงแหว อำเภอบึงสามพัน จังหวัดชุมพร
- มอบเครื่องเติมอากาศในน้ำให้กับสถานีพัฒนาอาหารสัตว์ชุมพร อำเภอท่าแซะ จังหวัดชุมพร
- ร่วมกิจกรรม ประชาธิรัฐร่วมใจ ปลูกต้นไม้ให้แผ่นดิน ในวันรักต้นไม้ อำเภอเมือง จังหวัดชุมพร รวมงบประมาณ ปี 2560 ใช้ไปทั้งสิ้นในปี 494,297 บาท

การดำเนินการในด้านการต่อต้านคอร์รัปชัน

ในปี 2557 บริษัทฯ ได้ร่วมลงนามแสดงเจตนารมณ์เป็นแนวร่วมปฏิบัติของภาคเอกชนไทยในการต่อต้านการทุจริต โดยประธานกรรมการบริษัทฯ ได้ร่วมให้สัตยาบันเพื่อรับทราบข้อตกลงคำประกาศเจตนารมณ์แนวร่วมปฏิบัติ (Collective Action Coalition) ของภาคเอกชนไทยในการต่อต้านการทุจริตทุกรูปแบบ โดยคณะกรรมการบริษัทฯ ได้พิจารณาอนุมัตินโยบายต่อต้านคอร์รัปชัน นโยบายการคุ้มครองและให้ความเป็นธรรมแก่พนักงานที่แจ้งข้อมูลหรือให้เบาะแสเกี่ยวกับการทุจริตคอร์รัปชัน หรือไม่ปฏิบัติตามกฎหมาย กฎระเบียบ ข้อบังคับเกี่ยวกับการทำงาน และจรรยาบรรณบริษัท (Whistle Blower Policy) และนโยบายว่าด้วยการรับ การให้ของขวัญ ทรัพย์สิน หรือผลประโยชน์อื่นใดเพื่อประกาศและแจ้งให้ทุกฝ่ายที่เกี่ยวข้องทั้งภายในและภายนอกองค์กรได้รับทราบและปฏิบัติโดยทั่วกัน

ในปี 2558 ได้ดำเนินการแจ้งพนักงานในองค์กร หน่วยงานภายนอก คู่ค้าของบริษัทฯ ให้รับทราบถึงนโยบายดังกล่าวข้างต้น และได้ประกาศไว้บนเว็บไซต์ของบริษัทฯ www.cpi-th.com พร้อมได้ดำเนินการจัดอบรมให้กับพนักงานในองค์กรเพื่อให้มีความรู้ความเข้าใจเกี่ยวกับการต่อต้านคอร์รัปชันมากขึ้น และดำเนินการปฏิบัติตามข้อกำหนดเกี่ยวกับมาตรการต่อต้านการคอร์รัปชัน ซึ่งคาดว่าจะขอขึ้นเพื่อขอรับประกาศนียบัตรรับรองฐานะสมาชิกแนวร่วมปฏิบัติของภาคเอกชนไทยในการต่อต้านการทุจริตในปี 2559

ระหว่างปี 2558 บริษัทฯ และบริษัทย่อยได้จัดประชุมเชิงปฏิบัติการ (Workshop) เพื่อประเมินความเสี่ยงต่างๆ ในการปฏิบัติงานปัจจุบันและอนาคต ทั้งโอกาสที่จะเกิด และผลกระทบเพื่อกำหนดมาตรการลด หรือแก้ไขเพื่อบรรเทาความเสี่ยงด้วยตนเองรวมถึงความเสี่ยงด้านการต่อต้านคอร์รัปชันด้วย และสำนักตรวจสอบภายในมีการประเมินและติดตามการกำกับดูแลที่ดี การปฏิบัติตามจรรยาบรรณและนโยบายต่อต้านคอร์รัปชันทุกครั้งเมื่อมีการเข้าตรวจสอบประจำงวด

เพื่อให้การนำนโยบายฯ ไปปฏิบัติได้อย่างจริงจัง บริษัทฯ และบริษัทย่อยมีการสื่อสารและประชาสัมพันธ์ในเรื่องการปฏิบัติตามจรรยาบรรณ และนโยบายต่อต้านคอร์รัปชันในหลักสูตร/ช่องทางต่างๆ ดังนี้

- หลักสูตรปฐมนิเทศพนักงานใหม่
- หลักสูตรกฎระเบียบของบริษัทฯ หลักสูตรจรรยาบรรณบริษัทฯ และหลักสูตรการต่อต้านคอร์รัปชัน
- นโยบายต่างๆ ผ่านช่องทาง Intranet (ช่องทางการสื่อสารภายในของบริษัทฯ) และ Website ของบริษัทฯ

ในปี 2559 บริษัทฯ ได้รับใบประกาศรับรองการเป็นสมาชิกแนวร่วมปฏิบัติของภาคเอกชนไทยในการต่อต้านการทุจริต (CAC – Thailand’s Private Sector Collective Action Coalition Against Corruption) ซึ่งใบรับรองดังกล่าวมีอายุ 3 ปี และสำนักตรวจสอบภายในมีการประเมินและติดตามการกำกับดูแลที่ดี การปฏิบัติตามจรรยาบรรณและนโยบายต่อต้านคอร์รัปชันทุกครั้งเมื่อมีการเข้าตรวจสอบประจำงวด

ข้อมูลทางการเงินที่สำคัญ

รายงานประจำปี 2560
บริษัท พายุอุตสาหกรรมและพลังงาน จำกัด (มหาชน)

อัตราส่วนทางการเงิน (RATIO)	งบการเงินรวม			งบการเงินเฉพาะกิจการ		
	2560	2559	2558	2560	2559	2558
อัตราส่วนสภาพคล่อง (LIQUIDITY RATIO)						
อัตราส่วนสภาพคล่อง (เท่า)	0.74	0.81	0.92	0.96	0.93	0.95
อัตราส่วนสภาพคล่องหมุนเร็ว (เท่า)	0.39	0.35	0.41	0.55	0.44	0.43
อัตราส่วนสภาพคล่องกระแสเงินสด (เท่า)	0.37	(0.17)	(0.20)	0.33	(0.13)	(0.22)
อัตราส่วนหมุนเวียนลูกหนี้การค้า (เท่า)	10.27	12.73	12.58	10.70	12.51	12.42
ระยะเวลาเก็บหนี้เฉลี่ย (วัน)	35.05	28.28	28.63	33.65	28.78	28.97
อัตราส่วนหมุนเวียนสินค้าคงเหลือ (เท่า)	6.03	6.48	8.50	6.54	6.59	8.48
ระยะเวลาขายสินค้าเฉลี่ย (วัน)	59.69	55.58	42.36	55.07	54.60	42.46
อัตราส่วนหมุนเวียนเจ้าหนี้ (เท่า)	34.78	49.61	30.84	51.26	55.35	31.24
ระยะเวลารับชำระหนี้ (วัน)	10.35	7.26	11.67	7.02	6.50	11.52
Cash Cycle (วัน)	84.39	76.61	59.32	81.70	76.87	59.91
อัตราส่วนแสดงความสามารถในการหากำไร (PROFITABILITY RATIO)						
อัตรากำไรขั้นต้น (%)	9.16	7.13	8.84	5.57	6.57	8.06
อัตรากำไรจากผลการดำเนินงาน (%)	1.35	0.63	0.23	(1.02)	0.80	(0.15)
อัตรากำไรสุทธิ (%)	0.33	(0.31)	(0.47)	(1.63)	(0.13)	(0.85)
อัตราผลตอบแทนผู้ถือหุ้น (%)	0.92	(0.92)	(1.03)	(4.83)	(0.36)	(1.80)
อัตราส่วนแสดงประสิทธิภาพในการดำเนินงาน (EFFICIENCY RATIO)						
อัตราผลตอบแทนจากสินทรัพย์ (%)	0.36	(0.34)	(0.51)	(2.24)	(0.16)	(0.95)
อัตราผลตอบแทนจากสินทรัพย์ถาวร (%)	0.59	(0.60)	(0.89)	(5.37)	(0.40)	(1.85)
อัตราการใช้หนี้ของสินทรัพย์ (เท่า)	1.10	1.08	1.10	1.38	1.28	1.12
อัตราส่วนวิเคราะห์นโยบายทางการเงิน (FINANCIAL POLICY RATIO)						
อัตราส่วนหนี้สินต่อส่วนของผู้ถือหุ้น (เท่า)	1.55	1.70	1.00	1.15	1.23	0.90
อัตราส่วนความสามารถชำระดอกเบี้ย (เท่า)	0.95	0.70	0.24	(1.02)	0.88	(0.15)
อัตราส่วนความสามารถชำระภาระผูกพัน (เท่า)	0.023	0.010	0.005	(0.025)	0.017	(0.003)
อัตราการจ่ายเงินปันผล(ตามปีที่จ่าย) (%)	NA	NA	N/A	NA	N/A	N/A
ข้อมูลต่อหุ้น***						
มูลค่าตามบัญชีต่อหุ้น (บาท)	2.80	2.80	2.82	2.69	2.85	2.86
กำไร (ขาดทุน) ต่อหุ้นขั้นพื้นฐาน (บาท)	0.026	(0.026)	(0.031)	(0.130)	(0.010)	(0.055)

NA อยู่ระหว่างการขออนุมัติจ่ายเงินปันผลจากที่ประชุมผู้ถือหุ้น ซึ่งจะประชุมในวันที่ 26 เมษายน 2561

การวิเคราะห์และคำอธิบายของฝ่ายจัดการ

วิเคราะห์ผลการดำเนินงาน

การวิเคราะห์และคำอธิบายของฝ่ายจัดการ

วิเคราะห์ผลการดำเนินงาน

1) รายได้จากการขาย

บริษัทฯ และบริษัทย่อยมีรายได้จากการขายและบริการ ในปี 2560 จำนวน 4,974.37 ล้านบาท โดยรวมลดลงจากปีก่อน 198.58 ล้านบาท หรือร้อยละ 3.84 ซึ่งเป็นผลมาจากราคาขายโดยเฉลี่ยของผลิตภัณฑ์หลักลดลงร้อยละ 17.59 ในขณะที่ปริมาณขายโดยเฉลี่ยของผลิตภัณฑ์หลักในปี 2560 เพิ่มขึ้นจากปีก่อน ร้อยละ 7.32 บริษัทฯ ยังมีรายได้จากการจำหน่ายกระแสไฟฟ้าจากก๊าซชีวภาพให้แก่การไฟฟ้าส่วนภูมิภาค 33.03 ล้านบาท ซึ่งได้รับสิทธิพิเศษทางภาษีอากรจากคณะกรรมการส่งเสริมการลงทุนตามพระราชบัญญัติส่งเสริมการลงทุน พ.ศ. 2520

สำหรับบริษัท ซีพีโอ อะโกรเทค จำกัด นั้น มีรายได้จากการขายต้นกล้าปาล์มและเมล็ดพันธุ์ปาล์มจำนวน 45.77 ล้านบาท (ปี 2559 : 46.62 ล้านบาท) ลดลงร้อยละ 1.82

2) ต้นทุนขาย

บริษัทฯ และบริษัทย่อยมีต้นทุนขายและบริการ จำนวน 4,518.68 ล้านบาท ลดลงจากปีก่อน 285.49 ล้านบาท หรือร้อยละ 5.94 โดยมีสาเหตุหลักมาจากราคาวัตถุดิบโดยเฉลี่ยลดลงจากปีก่อน

3) ค่าใช้จ่ายในการขาย

บริษัทฯ และบริษัทย่อยมีค่าใช้จ่ายในการขาย จำนวน 150.85 ล้านบาท เพิ่มขึ้นจากปีก่อน 13.05 ล้านบาท หรือร้อยละ 9.47 โดยมีสาเหตุหลักมาจากค่าขนส่งขายของผลิตภัณฑ์หลักในปี 2560 ที่เพิ่มขึ้น

4) ค่าใช้จ่ายในการบริหาร

บริษัทฯ และบริษัทย่อยมีค่าใช้จ่ายในการบริหาร จำนวน 248.45 ล้านบาท เพิ่มขึ้นจากปีก่อน 21.52 ล้านบาท หรือร้อยละ 9.48 สาเหตุหลักมาจากค่าใช้จ่ายเกี่ยวกับพนักงาน ค่าล่วงเวลา ค่าใช้จ่ายจัดซื้อปาล์มที่เพิ่มขึ้น

5) รายได้อื่น

บริษัทฯ และบริษัทย่อยมีกำไรจากการเปลี่ยนแปลงมูลค่ายุติธรรมของสินทรัพย์ชีวภาพ ลดลงจากปี 2559 จำนวน 13.88 ล้านบาท หรือร้อยละ 95.69

6) อัตราส่วนทางการเงิน (RATIO)

อัตราส่วนสภาพคล่อง

อัตราส่วนสภาพคล่อง (เท่า)

บริษัทฯ และบริษัทย่อยมีอัตราส่วนสภาพคล่องลดลงจาก 0.81 เท่าในปี 2559 เป็น 0.74 เท่าในปี 2560 เนื่องจากในปี 2560 บริษัทฯ และบริษัทย่อยมีสินทรัพย์หมุนเวียนลดลงในอัตราร้อยละ 20.13 โดยส่วนใหญ่เป็นส่วนของสินค้าคงเหลือ และลูกหนี้การค้าที่ลดลง ในขณะที่หนี้สินหมุนเวียนลดลงในอัตราร้อยละ 12.49 โดยส่วนใหญ่เป็นส่วนของเงินกู้ยืมระยะสั้นจากธนาคารและภาษีมูลค่าเพิ่มค้างจ่าย

ระยะเวลาเก็บหนี้เฉลี่ย (วัน)

บริษัทฯ และบริษัทย่อยมีระยะเวลาเก็บหนี้เฉลี่ยลดลงจาก 28.28 วันในปี 2559 เป็น 35.05 วัน ในปี 2560

ระยะเวลารับหนี้ (วัน)

บริษัทฯ และบริษัทย่อยมีระยะเวลารับหนี้ยาวขึ้นจาก 7.26 วัน ในปี 2559 เป็น 10.35 วัน ในปี 2560 เนื่องจากเจ้าหนี้คงค้างส่วนใหญ่เป็นเจ้าหนี้รับเหมาก่อสร้างซึ่งมีระยะเวลารับหนี้ยาวนานกว่าเจ้าหนี้กลุ่มอื่น

ความสามารถในการหาทำกำไร

อัตรากำไรขั้นต้น (%)

บริษัทฯ และบริษัทย่อยมีอัตรากำไรขั้นต้นเพิ่มขึ้นจากร้อยละ 7.13 ในปี 2559 เป็นร้อยละ 9.16 ในปี 2560 สาเหตุจากต้นทุนขายที่ลดลงในสัดส่วนที่สูงกว่ารายได้ที่ลดลง จึงเป็นผลให้อัตรากำไรขั้นต้นเพิ่มขึ้น

การวิเคราะห์และคำอธิบายของฝ่ายจัดการ

อัตราผลตอบแทนต่อส่วนของผู้ถือหุ้น (ROE) (%)

บริษัทฯ และบริษัทย่อยมีอัตราผลตอบแทนต่อส่วนของผู้ถือหุ้นเพิ่มขึ้น จากร้อยละ (0.92) ในปี 2559 เป็นร้อยละ 0.92 ในปี 2560 เนื่องจากบริษัทฯ และบริษัทย่อยมีผลกำไรสุทธิที่เพิ่มขึ้นจากปี 2559 จำนวน 32.46 ล้านบาท หรือร้อยละ 199.56

อัตราส่วนแสดงประสิทธิภาพในการดำเนินงาน

อัตราผลตอบแทนจากสินทรัพย์ (ROA) (%)

บริษัทฯ และบริษัทย่อยมีอัตราผลตอบแทนจากสินทรัพย์เพิ่มขึ้น จากร้อยละ (0.34) ในปี 2559 เป็นร้อยละ 0.36 ในปี 2560 ซึ่งเป็นผลสืบเนื่องจากบริษัทฯ และบริษัทย่อยมีผลกำไรสุทธิที่เพิ่มขึ้นจากปี 2559 จำนวน 32.46 ล้านบาท หรือร้อยละ 199.56

อัตราส่วนวิเคราะห์นโยบายทางการเงิน

อัตราส่วนหนี้สินต่อส่วนของผู้ถือหุ้น (เท่า)

บริษัทฯ และบริษัทย่อยมีอัตราส่วนหนี้สินต่อส่วนของผู้ถือหุ้นลดลงจาก 1.70 เท่า ในปี 2559 เป็น 1.55 เท่าในปี 2560 เนื่องจากบริษัทฯ และบริษัทย่อยมีหนี้สินรวมลดลงจากปีก่อนร้อยละ 9.13 เนื่องจากโครงการก่อสร้างโรงงานสกัดน้ำมันปาล์มและโรงไฟฟ้าแห่งใหม่เสร็จระหว่างปี 2560 ในขณะที่มีส่วนของผู้ถือหุ้นลดลงร้อยละ 0.16

อัตราส่วนความสามารถในการชำระดอกเบี้ย (เท่า)

บริษัทฯ และบริษัทย่อยมีอัตราส่วนความสามารถในการชำระดอกเบี้ยเพิ่มขึ้นจาก 0.70 เท่าในปี 2559 เป็น 0.95 เท่าในปี 2560 เนื่องจากบริษัทฯ และบริษัทย่อยมีผลกำไรก่อนค่าใช้จ่ายทางการเงินและค่าใช้จ่ายภาษีเงินได้ที่เพิ่มขึ้นจากปีก่อน

วิเคราะห์ฐานะการเงิน

1) สินทรัพย์

1.1) ส่วนประกอบของสินทรัพย์

บริษัทฯ และบริษัทย่อยมีสินทรัพย์รวม ณ วันที่ 31 ธันวาคม 2560 จำนวน 4,511.64 ล้านบาท โดยแบ่งเป็นที่ดิน อาคาร และอุปกรณ์ จำนวน 2,722.56 ล้านบาท คิดเป็นสัดส่วนร้อยละ 60.35 ของสินทรัพย์รวม รองลงมาได้แก่ สินค้าคงเหลือ จำนวน 596.94 ล้านบาท ลูกหนี้การค้าและลูกหนี้อื่น จำนวน 485.19 ล้านบาท พืชเพื่อการให้ผลผลิต จำนวน 391.84 ล้านบาท ตามลำดับ หรือคิดเป็นสัดส่วนร้อยละ 13.23, 10.75 และ 8.69 ของสินทรัพย์รวมตามลำดับ ส่วนที่เหลือได้แก่ เงินสดและรายการเทียบเท่าเงินสด เงินจ่ายล่วงหน้าค่าซื้อที่ดิน สินทรัพย์ชีวภาพ สินทรัพย์หมุนเวียนอื่น และสินทรัพย์ไม่มีตัวตน รวมเป็นจำนวนทั้งสิ้น 315.10 ล้านบาท หรือคิดเป็นสัดส่วนร้อยละ 6.98 ของสินทรัพย์รวม

1.2) การเปลี่ยนแปลงในสินทรัพย์

สินทรัพย์รวม ณ วันที่ 31 ธันวาคม 2560 ของบริษัทฯ และบริษัทย่อยลดลงจากปี 2559 จำนวน 278.23 ล้านบาทหรือร้อยละ 5.81 เนื่องจากสาเหตุหลักดังนี้

- สินค้าคงเหลือลดลง 300.85 ล้านบาท เนื่องจากราคาของน้ำมันปาล์มดิบคงเหลือที่ลดลง
- ลูกหนี้การค้าลดลง 56.51 ล้านบาท เนื่องจากราคาขายสินค้าที่ลดลงในช่วงเดือน ธันวาคม 2560
- ที่ดิน อาคาร และอุปกรณ์เพิ่มขึ้น 26.23 ล้านบาท ส่วนใหญ่เพิ่มขึ้นในส่วน of โรงงานสกัดน้ำมันปาล์ม และโรงไฟฟ้าแห่งใหม่ในบริษัทย่อย
- เงินสดและรายการเทียบเท่าเงินสดเพิ่มขึ้น 22.72 ล้านบาท
- พืชเพื่อการให้ผลผลิตเพิ่มขึ้น 15.99 ล้านบาท จากการปลูกปาล์มทดแทน

การวิเคราะห์และคำอธิบายของฝ่ายจัดการ

2. สภาพคล่องทางการเงิน

2.1) กระแสเงินสด

บริษัทฯ และบริษัทย่อยมีเงินสดและรายการเทียบเท่าเงินสด ณ วันที่ 31 ธันวาคม 2560 จำนวนเงิน 96.32 ล้านบาท เพิ่มขึ้นจากปีที่แล้ว 22.72 ล้านบาท

- กระแสเงินสดจากกิจกรรมดำเนินงาน : เงินสดสุทธิจาก (ใช้ไปใน) กิจกรรมดำเนินงาน 670.94 ล้านบาท มีสาเหตุหลักมาจาก สินค้าคงเหลือลดลง 298.82 ล้านบาท ลูกหนี้การค้าและลูกหนี้อื่นลดลง 56.53 ล้านบาท เจ้าหนี้การค้าและเจ้าหนี้อื่นเพิ่มขึ้น 60.85 ล้านบาท และมีการจ่ายภาษีมูลค่าเพิ่มลดลง 9.74 ล้านบาท
- กระแสเงินสดจากกิจกรรมลงทุน : เงินสดสุทธิใช้ไปในกิจกรรมลงทุน จำนวน 254.87 ล้านบาท สำหรับใช้ไปในกิจกรรมลงทุน เป็นการใช้ไปในโครงการสร้างโรงงานสกัดน้ำมันปาล์ม และโรงไฟฟ้าแห่งใหม่ในบริษัทย่อย และซื้ออุปกรณ์ เครื่องจักรเป็นจำนวนเงิน 229.39 ล้านบาท การปลูกปาล์มทดแทน เป็นจำนวนเงิน 26.30 ล้านบาท
- กระแสเงินสดจากกิจกรรมจัดหาเงิน : เงินสดสุทธิจาก (ใช้ไปใน) กิจกรรมจัดหาเงิน จำนวน (393.35) ล้านบาท เนื่องจากการกู้ยืมระยะสั้นจากธนาคารลดลง จำนวน 335.40 ล้านบาท เงินสดรับจากเงินกู้ยืมระยะยาว จำนวน 278.21 ล้านบาท เพื่อใช้ในโครงการสร้างโรงงานสกัดน้ำมันปาล์ม และโรงไฟฟ้าแห่งใหม่ในบริษัทย่อย และซื้ออุปกรณ์ เครื่องจักร การจ่ายชำระคืนเงินกู้ยืมระยะยาว จำนวน 235.10 ล้านบาท การจ่ายเงินปันผลจำนวน 18.98 ล้านบาท และการจ่ายดอกเบี้ยจำนวน 82.08 ล้านบาท

3) แหล่งที่มาของเงินทุน

3.1) ส่วนของผู้ถือหุ้น

ส่วนของผู้ถือหุ้นของบริษัทฯ และบริษัทย่อย ณ วันที่ 31 ธันวาคม 2560 จำนวน 1,768.92 ล้านบาท ลดลงจำนวน 2.75 ล้านบาท หรือร้อยละ 0.16 เมื่อเปรียบเทียบกับส่วนของผู้ถือหุ้น ณ วันที่ 31 ธันวาคม 2559 จำนวน 1,771.67 ล้านบาท เนื่องจากการจ่ายเงินปันผลเป็นเงินสดจำนวน 18.98 ล้านบาท รายการจ่ายโดยใช้หุ้นเป็นเกณฑ์ 1.38 ล้านบาท บริษัทฯและบริษัทย่อยมีผลกำไรสุทธิประจำปี 2560 จำนวน 16.19 ล้านบาท และกำไรขาดทุนเบ็ดเสร็จอื่นสำหรับปี 2560 (1.34) ล้านบาท

มูลค่าตามบัญชีต่อหุ้น ณ วันที่ 31 ธันวาคม 2560 เท่ากับ 2.80 บาท เท่ากับปี 2559

3.2) หนี้สิน

3.2.1) ส่วนประกอบของหนี้สิน

บริษัทฯ และบริษัทย่อยมีหนี้สินรวม ณ วันที่ 31 ธันวาคม 2560 จำนวน 2,742.72 ล้านบาท โดยเป็นส่วนของเงินกู้ยืมระยะสั้นจากธนาคาร จำนวน 1,253 ล้านบาท หรือร้อยละ 27.77 เงินกู้ยืมระยะยาว-สุทธิจากส่วนที่ถึงกำหนดชำระภายในหนึ่งปี จำนวน 898.37 ล้านบาท หรือร้อยละ 19.91 เงินกู้ยืมระยะยาวส่วนที่ถึงกำหนดชำระภายในหนึ่งปี จำนวน 282.15 ล้านบาท หรือร้อยละ 6.25 เจ้าหนี้การค้าและเจ้าหนี้อื่น จำนวน 151.43 ล้านบาท หรือร้อยละ 3.36 หนี้สินภาษีเงินได้รอการตัดบัญชี จำนวน 89.03 ล้านบาท หรือร้อยละ 1.97 สำรองผลประโยชน์ระยะยาวของพนักงาน จำนวน 50.42 ล้านบาท หรือร้อยละ 1.12

การวิเคราะห์และคำอธิบายของฝ่ายจัดการ

3.2.2) การเปลี่ยนแปลงในหนี้สิน

ยอดหนี้สินรวม ณ วันที่ 31 ธันวาคม 2560 ลดลงจากปี 2559 จำนวน 275.48 ล้านบาท หรือ ร้อยละ 9.13 เนื่องจากสาเหตุหลักดังนี้

- เงินกู้ยืมระยะสั้นจากธนาคารลดลงจำนวน 335.40 ล้านบาท หรือร้อยละ 21.12 เพื่อใช้ในเงินทุนหมุนเวียนของบริษัทฯโดยเฉพาะใช้ในการซื้อสินค้าคงคลังน้ำมันปาล์มดิบ
- หนี้สินภาษีเงินได้รอการตัดบัญชีลดลงจำนวน 20.27 ล้านบาท หรือ ร้อยละ 18.55
- เงินกู้ยืมระยะยาวลดลงจำนวน 16.44 ล้านบาท หรือ ร้อยละ 1.80 เนื่องจากงานก่อสร้างในโครงการสร้างโรงงานสกัดน้ำมันปาล์ม และโรงไฟฟ้าแห่งใหม่ในบริษัทย่อยแล้วเสร็จ
- ภาษีมูลค่าเพิ่มค้างจ่ายลดลงจำนวน 9.74 ล้านบาท หรือ ร้อยละ 40.33
- เงินกู้ยืมระยะยาวส่วนที่ถึงกำหนดชำระภายในหนึ่งปีเพิ่มขึ้นจำนวน 59.55 ล้านบาทหรือ ร้อยละ 26.75
- เจ้าหนี้การค้าและเจ้าหนี้อื่นเพิ่มขึ้นสุทธิจำนวน 43.71 ล้านบาท หรือร้อยละ 40.57 จากการงานก่อสร้างในโครงการสร้างโรงงานสกัดน้ำมันปาล์ม และโรงไฟฟ้าแห่งใหม่ในบริษัทย่อยแล้วเสร็จ ในปี 2560


หมายเหตุ : งบการเงินของบริษัทฯ ปรากฏตามเอกสารแนบท้าย ทั้งนี้ผู้ลงทุนสามารถศึกษาข้อมูลของบริษัทที่ออกหลักทรัพย์เพิ่มเติมได้จากแบบแสดงรายการข้อมูลประจำปี (แบบ 56-1) ของบริษัทฯ ที่แสดงไว้ใน www.sec.or.th หรือเว็บไซต์ของบริษัทฯ www.cpi-th.com

รายงานความรับผิดชอบของคณะกรรมการต่อรายงานทางการเงิน

คณะกรรมการบริษัท ชุมพรอุตสาหกรรมน้ำมันปาล์ม จำกัด (มหาชน) ได้ให้ความสำคัญอย่างยิ่งต่อหน้าที่และความรับผิดชอบในการปฏิบัติให้เป็นไปตามหลักการกำกับดูแลกิจการที่ดี คณะกรรมการบริษัท เป็นผู้รับผิดชอบต่อการเงินและงบการเงินรวมของบริษัทฯ และบริษัทย่อย รวมถึงข้อมูลสารสนเทศทางการเงินที่ปรากฏในรายงานประจำปี งบการเงินรอบระยะเวลาตั้งแต่วันที่ 1 มกราคม 2560 ถึงวันที่ 31 ธันวาคม 2560 ที่จัดทำขึ้นตามมาตรฐานการบัญชีที่รับรองทั่วไปในประเทศไทย โดยได้มีการพิจารณาเลือกใช้นโยบายบัญชีที่เหมาะสม และถือปฏิบัติอย่างสม่ำเสมอ มีการใช้ดุลยพินิจอย่างระมัดระวังและประมาณการที่สมเหตุสมผลในการจัดทำ รวมทั้งมีการเปิดเผยข้อมูลสำคัญอย่างเพียงพอในหมายเหตุประกอบงบการเงิน และได้ผ่านการตรวจสอบ และให้ความเห็นอย่างไม่มีเงื่อนไขจากผู้สอบบัญชีรับอนุญาตที่เป็นอิสระ งบการเงินจึงสะท้อนฐานะการเงิน และผลการดำเนินงานในรอบระยะเวลาตั้งแต่วันที่ 1 มกราคม 2560 ถึงวันที่ 31 ธันวาคม 2560 อย่างเป็นจริง และเป็นประโยชน์ต่อผู้ถือหุ้น และนักลงทุนทั่วไปได้อย่างโปร่งใส

คณะกรรมการบริษัทฯ ได้แต่งตั้งคณะกรรมการตรวจสอบ ซึ่งประกอบด้วยกรรมการที่เป็นอิสระเป็นผู้กำกับดูแลคุณภาพของรายงานทางการเงิน ประเมินระบบการควบคุมภายใน ระบบการบริหารความเสี่ยงและกระบวนการต่างๆ เพื่อการสนับสนุนข้อมูลและเอกสารทางการเงินให้มีประสิทธิผล เพื่อให้มีความมั่นใจได้ว่าการบันทึกข้อมูลทางบัญชีถูกต้องครบถ้วน ทันเวลา และป้องกันมิให้เกิดการทุจริตหรือการดำเนินการที่ผิดปกติ ซึ่งความเห็นของคณะกรรมการตรวจสอบเกี่ยวกับเรื่องนี้ ปรากฏในหน้ารายงานคณะกรรมการตรวจสอบ ซึ่งแสดงไว้ในรายงานประจำปีฉบับนี้แล้ว

คณะกรรมการบริษัทฯ มีความเห็นว่า ระบบการควบคุมภายในของบริษัทฯ สามารถสร้างความเชื่อมั่นอย่างมีเหตุผลต่อความเชื่อถือได้ของงบการเงินและงบการเงินรวมของบริษัท ชุมพรอุตสาหกรรมน้ำมันปาล์ม จำกัด (มหาชน) และบริษัทย่อย ณ วันที่ 31 ธันวาคม 2560



นายสมชาย สกุลสุวรรณ์
ประธานกรรมการ



นายกฤษฎ์พงศ์ ตากวิริยะนันท์
ประธานเจ้าหน้าที่บริหาร

รายงานของคณะกรรมการตรวจสอบ

เรียน ท่านผู้ถือหุ้น บริษัท ชุมพรอุตสาหกรรมน้ำมันปาล์ม จำกัด (มหาชน)

คณะกรรมการบริษัทได้แต่งตั้งคณะกรรมการตรวจสอบ ซึ่งประกอบด้วยกรรมการอิสระจำนวน 3 ท่าน ดังนี้

- | | |
|----------------------------|----------------------|
| 1. รศ.ดร.นินนาท โอฬารวรุฒิ | ประธานกรรมการตรวจสอบ |
| 2. นายณพพร พิชา | กรรมการตรวจสอบ |
| 3. นายไพบูลย์ คุจาวิณิช | กรรมการตรวจสอบ |

และมีผู้จัดการสำนักตรวจสอบภายในทำหน้าที่เป็นเลขานุการคณะกรรมการตรวจสอบ

ในปี 2560 คณะกรรมการตรวจสอบได้ปฏิบัติหน้าที่ตามขอบเขตการปฏิบัติงาน หน้าที่และความรับผิดชอบตามข้อกำหนดของตลาดหลักทรัพย์แห่งประเทศไทย โดยมีการประชุมทั้งสิ้น 4 ครั้ง ซึ่งได้รวมการประชุมร่วมกับผู้สอบบัญชีภายนอกโดยไม่มีผู้บริหารเข้าร่วมประชุมด้วยจำนวน 2 ครั้ง และได้เสนอผลการประชุมต่อคณะกรรมการบริษัท เพื่อทราบทุกครั้ง โดยสรุปสาระสำคัญได้ดังนี้

1. สอบทานงบการเงิน : คณะกรรมการตรวจสอบได้สอบทานงบการเงินรายไตรมาสและงบการเงินประจำปี 2560 เพื่อนำเสนอให้คณะกรรมการบริษัทพิจารณาอนุมัติ โดยมีการประชุมหารือแลกเปลี่ยนความคิดเห็นร่วมกับ Chief Financial Officer ผู้สอบบัญชี และผู้จัดการสำนักตรวจสอบภายใน เพื่อให้มั่นใจว่ารายงานทางการเงินของบริษัท มีความถูกต้องครบถ้วนเป็นที่เชื่อถือได้ และมีการจัดทำงบการเงินตามข้อกำหนดของกฎหมายและมาตรฐานบัญชี รวมทั้งส่วนที่มีการเปลี่ยนแปลงในระหว่างปี และการเปิดเผยหมายเหตุในงบการเงินอย่างเพียงพอ และสอดคล้องกับมาตรฐานการบัญชีที่กำหนดไว้
2. กำกับดูแลงานตรวจสอบภายใน : คณะกรรมการตรวจสอบได้สอบทานการปฏิบัติงานของสำนักตรวจสอบภายในให้เป็นไปตามแผนงานประจำปี การสรุปผลการตรวจสอบเป็นรายไตรมาส รวมทั้งติดตามการปรับปรุงแก้ไขตามข้อสังเกตหรือข้อเสนอแนะของสำนักตรวจสอบภายในและของคณะกรรมการตรวจสอบ
3. สอบทานการประเมินระบบการควบคุมภายในและระบบบริหารความเสี่ยง : คณะกรรมการตรวจสอบได้สอบทานการประเมินระบบการควบคุมภายในและระบบบริหารความเสี่ยง รวมถึงการสอบทานรายการที่เกี่ยวข้องกันโดยใช้แบบประเมินความเพียงพอของระบบการควบคุมภายในของตลาดหลักทรัพย์แห่งประเทศไทยก่อนนำเสนอให้คณะกรรมการบริษัท พิจารณา โดยคณะกรรมการตรวจสอบมีความเห็นว่าระบบการควบคุมภายในมีความเพียงพอ เหมาะสมกับการดำเนินธุรกิจ และสอดคล้องกับความเห็นของผู้สอบบัญชีของบริษัท ที่รายงานว่าจากการสอบทานยังไม่พบข้อบกพร่องที่เป็นสาระสำคัญซึ่งมีผลกระทบต่อการเงินของบริษัท และมีการปฏิบัติตามกฎหมายว่าด้วยหลักทรัพย์และตลาดหลักทรัพย์ ข้อกำหนดของตลาดหลักทรัพย์ หรือกฎหมายที่เกี่ยวข้องกับธุรกิจของบริษัท
4. พิจารณาเลือกผู้สอบบัญชีรับอนุญาตและค่าสอบบัญชีของบริษัทฯ ก่อนนำเสนอคณะกรรมการบริษัท เพื่อขออนุมัติที่ประชุมผู้ถือหุ้น แต่งตั้ง นายโสภณ เพิ่มศิริวิมลภ หรือ นายชยพล ศุภเศรษฐนันท์ หรือ นางสาวสุนนา พันธุ์พงษ์สานนท์ หรือ นางสาวพิมพ์ใจ มานิตขจรกิจ หรือ นางสาวอรรธณ เดชวิฒนศิริกุล แห่งบริษัท สำนักงาน อีวาย จำกัด เป็นผู้สอบบัญชีสำหรับปีบัญชี 2560 ในกรณีที่ผู้สอบบัญชีดังกล่าวข้างต้นไม่สามารถปฏิบัติหน้าที่ได้ ให้บริษัท สำนักงาน อีวาย จำกัด จัดหาผู้สอบบัญชีรับอนุญาตอื่นของสำนักงานทำหน้าที่ตรวจสอบบัญชีและแสดงความเห็นชอบต่อการเงินของบริษัทฯ แทนผู้สอบบัญชีดังกล่าวได้
5. การปฏิบัติตามมาตรการต่อต้านคอร์รัปชัน : คณะกรรมการตรวจสอบได้สอบทานรายงานของสำนักตรวจสอบภายในและติดตามการดำเนินการตามข้อกำหนดของโครงการแนวร่วมปฏิบัติของภาคเอกชนในการต่อต้านการทุจริต (CAC) โดยทางบริษัทฯ ได้รับการรับรองการเป็นสมาชิก CAC เมื่อวันที่ 18 ตุลาคม 2559 ซึ่งใบรับรองดังกล่าวมีอายุ 3 ปี



(รศ.ดร.นินนาท โอฬารวรุฒิ)
ประธานกรรมการตรวจสอบ

รายงานของผู้สอบบัญชีรับอนุญาต

รายงานของผู้สอบบัญชีรับอนุญาต

เสนอต่อผู้ถือหุ้นของบริษัท ชุมพรอุตสาหกรรมน้ำมันปาล์ม จำกัด (มหาชน)

ความเห็น

ข้าพเจ้าได้ตรวจสอบงบการเงินรวมของบริษัท ชุมพรอุตสาหกรรมน้ำมันปาล์ม จำกัด (มหาชน) และบริษัทย่อย (กลุ่มบริษัท) ซึ่งประกอบด้วยงบแสดงฐานะการเงินรวม ณ วันที่ 31 ธันวาคม 2560 งบกำไรขาดทุน เบ็ดเสร็จรวม งบแสดงการเปลี่ยนแปลงส่วนของผู้ถือหุ้นรวมและงบกระแสเงินสดรวม สำหรับปีสิ้นสุดวันเดียวกัน และหมายเหตุประกอบงบการเงินรวม รวมถึงหมายเหตุสรุปนโยบายการบัญชีที่สำคัญ และได้ตรวจสอบงบการเงินเฉพาะกิจการของบริษัท ชุมพรอุตสาหกรรมน้ำมันปาล์ม จำกัด (มหาชน) ด้วยเช่นกัน

ข้าพเจ้าเห็นว่างบการเงินข้างต้นนี้แสดงฐานะการเงิน ณ วันที่ 31 ธันวาคม 2560 ผลการดำเนินงานและกระแสเงินสด สำหรับปีสิ้นสุดวันเดียวกันของบริษัท ชุมพรอุตสาหกรรมน้ำมันปาล์ม จำกัด (มหาชน) และบริษัทย่อย และเฉพาะของบริษัท ชุมพรอุตสาหกรรมน้ำมันปาล์ม จำกัด (มหาชน) โดยถูกต้องตามที่ควรในสาระสำคัญตามมาตรฐานการรายงานทางการเงิน

เกณฑ์ในการแสดงความเห็น

ข้าพเจ้าได้ปฏิบัติงานตรวจสอบตามมาตรฐานการสอบบัญชี ความรับผิดชอบของข้าพเจ้าได้กล่าวไว้ในวรรค ความรับผิดชอบของผู้สอบบัญชีต่อการตรวจสอบงบการเงินในรายงานของข้าพเจ้า ข้าพเจ้ามีความเป็นอิสระจากกลุ่มบริษัทตามข้อกำหนดจรรยาบรรณของผู้ประกอบวิชาชีพบัญชีที่กำหนดโดยสภาวิชาชีพบัญชี ในส่วนที่เกี่ยวข้องกับการตรวจสอบงบการเงิน และข้าพเจ้าได้ปฏิบัติตามข้อกำหนดด้านจรรยาบรรณอื่นๆ ตามที่ระบุในข้อกำหนดนั้นด้วย ข้าพเจ้าเชื่อว่าหลักฐานการสอบบัญชีที่ข้าพเจ้าได้รับเพียงพอและเหมาะสมเพื่อใช้เป็นเกณฑ์ในการแสดงความเห็นของข้าพเจ้า

รายงานของผู้สอบบัญชีรับอนุญาต

เรื่องสำคัญในการตรวจสอบ

เรื่องสำคัญในการตรวจสอบคือเรื่องต่างๆ ที่มีนัยสำคัญที่สุดตามดุลยพินิจของผู้ประกอบวิชาชีพของข้าพเจ้าในการตรวจสอบงบการเงินสำหรับงวดปัจจุบัน ข้าพเจ้าได้นำเรื่องเหล่านี้มาพิจารณาในบริบทของการตรวจสอบงบการเงินโดยรวมและในการแสดงความเห็นของข้าพเจ้า ทั้งนี้ ข้าพเจ้าไม่ได้แสดงความเห็นแยกต่างหากสำหรับเรื่องเหล่านี้

ข้าพเจ้าได้ปฏิบัติงานตามความรับผิดชอบที่ได้กล่าวไว้ในวรรคความรับผิดชอบของผู้สอบบัญชีต่อการตรวจสอบงบการเงินในรายงานของข้าพเจ้า ซึ่งได้รวมความรับผิดชอบที่เกี่ยวกับเรื่องเหล่านี้ด้วย การปฏิบัติงานของข้าพเจ้าได้รวมวิธีการตรวจสอบที่ออกแบบมาเพื่อตอบสนองต่อการประเมินความเสี่ยงจากการแสดงข้อมูลที่ขัดต่อข้อเท็จจริงอันเป็นสาระสำคัญในงบการเงิน ผลของวิธีการตรวจสอบของข้าพเจ้า ซึ่งได้รวมวิธีการตรวจสอบสำหรับเรื่องเหล่านี้ด้วย ได้ใช้เป็นเกณฑ์ในการแสดงความเห็นของข้าพเจ้าต่องบการเงินโดยรวม

ข้าพเจ้าได้กำหนดเรื่องสำคัญในการตรวจสอบ พร้อมวิธีการตรวจสอบสำหรับแต่ละเรื่องดังต่อไปนี้

การรับรู้รายได้

เนื่องจากกลุ่มบริษัทมีลูกค้าจำนวนมากภายในหลากหลายกลุ่มธุรกิจ เช่น กลุ่มค้าปลีก กลุ่มอุตสาหกรรม กลุ่มพลังงานทดแทน และแนวโน้มการชะลอตัวของเศรษฐกิจที่ส่งผลกระทบโดยตรงต่อสถานการณ์การแข่งขันในอุตสาหกรรม ประกอบกับรายได้เป็นตัวชี้วัดหลักในแง่ผลการดำเนินงานของธุรกิจซึ่งผู้ใช้งบการเงินให้ความสนใจ ดังนั้นข้าพเจ้าจึงพิจารณาเรื่อง การรับรู้รายได้เป็นเรื่องสำคัญในการตรวจสอบโดยให้ความสำคัญกับการเกิดขึ้นจริงของรายได้และระยะในเวลารับรู้รายได้

ข้าพเจ้าได้ตรวจสอบการรับรู้รายได้ของกลุ่มบริษัทโดยการ

- ประเมินระบบการควบคุมภายในของกลุ่มบริษัทที่เกี่ยวข้องกับวงจรรายได้ โดยการสอบถามผู้รับผิดชอบทำความเข้าใจและเลือกสุ่มตัวอย่างมาสุ่มทดสอบการปฏิบัติตามการควบคุมที่กลุ่มบริษัทออกแบบไว้
- สุ่มตัวอย่างเอกสารการขายเพื่อตรวจสอบการรับรู้รายได้ว่าเป็นไปตามเงื่อนไขที่ระบุไว้ในสัญญาของกลุ่มบริษัท และสอดคล้องกับนโยบายการรับรู้รายได้ของกลุ่มบริษัท
- สุ่มตรวจสอบเอกสารประกอบรายการขายที่เกิดขึ้นในระหว่างปีและช่วงใกล้สิ้นรอบระยะเวลาบัญชี
- สอบทานใบลดหนี้ที่กลุ่มบริษัทออกภายหลังวันสิ้นรอบระยะเวลาบัญชี

รายงานของผู้สอบบัญชีรับอนุญาต

- วิเคราะห์เปรียบเทียบข้อมูลบัญชีรายได้แบบแยกย่อย (Disaggregated data) ตามรายกลุ่มลูกค้า รายผลิตภัณฑ์ เพื่อตรวจสอบความผิดปกติที่อาจเกิดขึ้นของรายการขายตลอดรอบระยะเวลาบัญชี

สินทรัพย์ชีวภาพ

กลุ่มบริษัทบันทึกบัญชีสินทรัพย์ชีวภาพด้วยวิธีมูลค่ายุติธรรมหักต้นทุนในการขาย ตามที่กล่าวไว้ในหมายเหตุประกอบงบการเงินข้อ 4.5 และข้อ 10 ซึ่งข้อมูลประมาณการและสมมติฐานต่างๆที่ใช้ในการประเมินมูลค่ายุติธรรม ประกอบด้วยปริมาณที่คาดว่าจะเก็บเกี่ยวได้ และราคาขาย ณ แต่ละจุดเก็บเกี่ยว ข้อมูลดังกล่าวมาจากข้อมูลการสุ่มตรวจนับ และดุลยพินิจเพิ่มเติมของฝ่ายบริหารเกี่ยวกับเกณฑ์และข้อสมมติต่าง ๆ ซึ่งอาจทำให้เกิดความเสี่ยงเกี่ยวกับมูลค่าของสินทรัพย์ชีวภาพ

ข้าพเจ้าได้ทำความเข้าใจ ประเมินและสอบทานการควบคุมภายในของกิจการที่เกี่ยวกับการประมาณมูลค่ายุติธรรมสำหรับสินทรัพย์ชีวภาพ และได้ทำการสุ่มตรวจนับสินทรัพย์ชีวภาพรวมถึงได้พิจารณาวิธีการจัดทำข้อมูลประมาณการ การกำหนดข้อสมมติฐาน ข้าพเจ้าได้สอบทานมูลค่ายุติธรรมโดยทดสอบความสมเหตุสมผลของข้อมูลประมาณการและสมมติฐานต่าง ๆ ที่ใช้ในการคำนวณ โดยการสอบถามฝ่ายบริหาร วิเคราะห์เปรียบเทียบข้อมูลที่ใช้กับข้อมูลที่เกิดขึ้นในอดีต พร้อมทั้งทดสอบการคำนวณ นอกจากนี้ข้าพเจ้าได้สอบทานข้อมูลที่เปิดเผยเกี่ยวกับการวัดมูลค่ายุติธรรมของสินทรัพย์ชีวภาพในหมายเหตุประกอบงบการเงิน

ภาษีเงินได้รอการตัดบัญชี

กลุ่มบริษัทได้เปิดเผยนโยบายการบัญชีและรายละเอียดเกี่ยวกับภาษีเงินได้รอการตัดบัญชีไว้ในหมายเหตุประกอบงบการเงินข้อ 4.18 และข้อ 25 ตามลำดับ โดยสินทรัพย์ภาษีเงินได้รอการตัดบัญชีจะสามารถรับรู้รายการได้เมื่อมีความเป็นไปได้ค่อนข้างแน่ที่กลุ่มบริษัทจะมีกำไรทางภาษีเพียงพอที่จะนำสินทรัพย์ภาษีเงินได้รอการตัดบัญชีมาใช้ประโยชน์ในอนาคตได้ ซึ่งในการพิจารณาว่ากลุ่มบริษัทจะมีกำไรทางภาษีในอนาคตเพียงพอที่จะนำผลแตกต่างชั่วคราวหรือผลขาดทุนทางภาษีมาใช้ประโยชน์ได้นั้นต้องอาศัยดุลยพินิจของฝ่ายบริหารอย่างมากในการจัดทำแผนธุรกิจและประมาณการกำไรทางภาษีในอนาคตที่คาดว่าจะเกิดขึ้นตามแผนธุรกิจที่ได้อนุมัติแล้ว ดังนั้น จึงมีความเสี่ยงเกี่ยวกับมูลค่าของสินทรัพย์ภาษีเงินได้รอการตัดบัญชี

ข้าพเจ้าได้ประเมินประมาณการกำไรทางภาษีในอนาคตเพื่อรับรู้รายการสินทรัพย์ภาษีเงินได้รอการตัดบัญชี โดยการสอบถามฝ่ายบริหาร ตรวจสอบข้อมูลที่เกี่ยวข้องและข้อสมมติทางด้านเศรษฐกิจที่สำคัญซึ่งใช้ในการจัดทำประมาณการดังกล่าว โดยการเปรียบเทียบกับข้อมูลภายในของกลุ่มบริษัท นอกจากนี้ข้าพเจ้าได้ประเมินการใช้ดุลยพินิจของฝ่ายบริหารในการประมาณการกำไรทางภาษีดังกล่าว ตลอดจนทดสอบการคำนวณประมาณการกำไรทางภาษีในอนาคตตามข้อมูลและข้อสมมติดังกล่าวข้างต้น

รายงานของผู้สอบบัญชีรับอนุญาต

ข้อมูลอื่น

ผู้บริหารเป็นผู้รับผิดชอบต่อข้อมูลอื่น ซึ่งรวมถึงข้อมูลที่รวมอยู่ในรายงานประจำปีของกลุ่มบริษัท (แต่ไม่รวมถึงงบการเงินและรายงานของผู้สอบบัญชีที่แสดงอยู่ในรายงานนั้น)

ความเห็นของข้าพเจ้าต่อการเงิน ไม่ครอบคลุมถึงข้อมูลอื่นและข้าพเจ้าไม่ได้ให้ข้อสรุปในลักษณะการให้ความเชื่อมั่นในรูปแบบใด ๆ ต่อข้อมูลอื่นนั้น

ความรับผิดชอบของข้าพเจ้าที่เกี่ยวเนื่องกับการตรวจสอบงบการเงินคือ การอ่านและพิจารณาว่าข้อมูลอื่นนั้นมีความขัดแย้งที่มีสาระสำคัญกับงบการเงินหรือกับความรู้ที่ได้รับจากการตรวจสอบของข้าพเจ้าหรือไม่ หรือปรากฏว่าข้อมูลอื่นแสดงขัดต่อข้อเท็จจริงอันเป็นสาระสำคัญหรือไม่ หากในการปฏิบัติงานดังกล่าว ข้าพเจ้าสรุปได้ว่าข้อมูลอื่นแสดงขัดต่อข้อเท็จจริงอันเป็นสาระสำคัญ ข้าพเจ้าต้องรายงานข้อเท็จจริงนั้น ทั้งนี้ ข้าพเจ้าไม่พบว่า มีเรื่องดังกล่าวที่ต้องรายงาน

ความรับผิดชอบของผู้บริหารและผู้มีหน้าที่ในการกำกับดูแลต้องการเงิน

ผู้บริหารมีหน้าที่รับผิดชอบในการจัดทำและนำเสนองบการเงินเหล่านี้โดยถูกต้องตามที่ควรตามมาตรฐานการรายงานทางการเงิน และรับผิดชอบเกี่ยวกับการควบคุมภายในที่ผู้บริหารพิจารณาว่าจำเป็นเพื่อให้สามารถจัดทำงบการเงินที่ปราศจากการแสดงข้อมูลที่ขัดต่อข้อเท็จจริงอันเป็นสาระสำคัญไม่ว่าจะเกิดจากการทุจริตหรือข้อผิดพลาด

ในการจัดทำงบการเงิน ผู้บริหารรับผิดชอบในการประเมินความสามารถของกลุ่มบริษัทในการดำเนินงานต่อเนื่อง การเปิดเผยเรื่องเกี่ยวกับการดำเนินงานต่อเนื่องในกรณีที่มีเรื่องดังกล่าว และการใช้เกณฑ์การบัญชีสำหรับกิจการที่ดำเนินงานต่อเนื่องเว้นแต่ผู้บริหารมีความตั้งใจที่จะเลิกกลุ่มบริษัทหรือหยุดดำเนินงานหรือไม่สามารถดำเนินงานต่อเนื่องอีกต่อไปได้

ผู้มีหน้าที่ในการกำกับดูแลมีหน้าที่ในการสอดส่องดูแลกระบวนการในการจัดทำรายงานทางการเงินของกลุ่มบริษัท

ความรับผิดชอบของผู้สอบบัญชีต่อการตรวจสอบงบการเงิน

การตรวจสอบของข้าพเจ้ามีวัตถุประสงค์เพื่อให้ได้ความเชื่อมั่นอย่างสมเหตุสมผลว่างบการเงิน โดยรวมปราศจากการแสดงข้อมูลที่ขัดต่อข้อเท็จจริงอันเป็นสาระสำคัญหรือไม่ ไม่ว่าจะเกิดจากการทุจริตหรือข้อผิดพลาด และเสนอรายงานของผู้สอบบัญชีซึ่งรวมความเห็นของข้าพเจ้าอยู่ด้วย ความเชื่อมั่นอย่างสมเหตุสมผลคือความเชื่อมั่นในระดับสูงแต่ไม่ได้เป็นการรับประกันว่าการปฏิบัติงานตรวจสอบตามมาตรฐานการสอบบัญชีจะสามารถตรวจพบข้อมูลที่ขัดต่อข้อเท็จจริงอันเป็นสาระสำคัญที่มีอยู่ได้เสมอไป ข้อมูลที่ขัดต่อข้อเท็จจริงอาจเกิดจากการทุจริตหรือข้อผิดพลาดและถือว่ามีสาระสำคัญเมื่อคาดการณ์อย่างสมเหตุสมผลได้ว่ารายการที่ขัดต่อข้อเท็จจริงแต่ละรายการหรือทุกรายการรวมกันจะมีผลต่อการตัดสินใจทางเศรษฐกิจของผู้ใช้งบการเงินจากการใช้งบการเงินเหล่านี้

รายงานของผู้สอบบัญชีรับอนุญาต

ในการตรวจสอบของข้าพเจ้าตามมาตรฐานการสอบบัญชี ข้าพเจ้าใช้ดุลยพินิจและการสังเกตและสงสัยเยี่ยงผู้ประกอบวิชาชีพตลอดการตรวจสอบ และข้าพเจ้าได้ปฏิบัติงานดังต่อไปนี้ด้วย

- ระบุและประเมินความเสี่ยงที่อาจมีการแสดงข้อมูลที่ขัดต่อข้อเท็จจริงอันเป็นสาระสำคัญในงบการเงิน ไม่ว่าจะเกิดจากการทุจริตหรือข้อผิดพลาด ออกแบบและปฏิบัติงานตามวิธีการตรวจสอบเพื่อตอบสนองต่อความเสี่ยงเหล่านั้น และได้หลักฐานการสอบบัญชีที่เพียงพอและเหมาะสมเพื่อเป็นเกณฑ์ในการแสดงความเห็นของข้าพเจ้า ความเสี่ยงที่ไม่พบข้อมูลที่ขัดต่อข้อเท็จจริงอันเป็นสาระสำคัญซึ่งเป็นผลมาจากการทุจริตจะสูงกว่าความเสี่ยงที่เกิดจากข้อผิดพลาด เนื่องจากการทุจริตอาจเกี่ยวกับการสมรู้ร่วมคิด การปลอมแปลงเอกสารหลักฐาน การตั้งใจละเว้นการแสดงผล การแสดงผลที่ไม่ตรงตามข้อเท็จจริงหรือการแทรกแซงการควบคุมภายใน
- ทำความเข้าใจในระบบการควบคุมภายในที่เกี่ยวข้องกับการตรวจสอบ เพื่อออกแบบวิธีการตรวจสอบที่เหมาะสมกับสถานการณ์ แต่ไม่ใช่เพื่อวัตถุประสงค์ในการแสดงความเห็นต่อความมีประสิทธิภาพของการควบคุมภายในของกลุ่มบริษัท
- ประเมินความเหมาะสมของนโยบายการบัญชีที่ผู้บริหารใช้และความสมเหตุสมผลของประมาณการทางบัญชีและการเปิดเผยข้อมูลที่เกี่ยวข้องที่ผู้บริหารจัดทำ
- สรุปลักษณะความเหมาะสมของการใช้เกณฑ์การบัญชีสำหรับกิจการที่ดำเนินงานต่อเนื่องของผู้บริหาร และสรุปจากหลักฐานการสอบบัญชีที่ได้รับว่ามีความไม่แน่นอนที่มีสาระสำคัญเกี่ยวกับเหตุการณ์หรือสถานการณ์ที่อาจเป็นเหตุให้เกิดข้อสงสัยอย่างมีนัยสำคัญต่อความสามารถของกลุ่มบริษัทในการดำเนินงานต่อเนื่องหรือไม่ หากข้าพเจ้าได้ข้อสรุปว่ามีความไม่แน่นอนที่มีสาระสำคัญ ข้าพเจ้าจะต้องให้ข้อสังเกตไว้ในรายงานของผู้สอบบัญชีของข้าพเจ้าถึงการเปิดเผยข้อมูลที่เกี่ยวข้องในงบการเงิน หรือหากเห็นว่าการเปิดเผยดังกล่าวไม่เพียงพอ ข้าพเจ้าจะแสดงความเห็นที่เปลี่ยนแปลงไป ข้อสรุปของข้าพเจ้าขึ้นอยู่กับหลักฐานการสอบบัญชีที่ได้รับจนถึงวันที่ในรายงานของผู้สอบบัญชีของข้าพเจ้า อย่างไรก็ตาม เหตุการณ์หรือสถานการณ์ในอนาคตอาจเป็นเหตุให้กลุ่มบริษัทต้องหยุดการดำเนินงานต่อเนื่องได้
- ประเมินการนำเสนอ โครงสร้างและเนื้อหาของงบการเงินโดยรวม รวมถึงการเปิดเผยข้อมูลที่เกี่ยวข้องตลอดจนประเมินว่างบการเงินแสดงรายการและเหตุการณ์ที่เกิดขึ้น โดยถูกต้องตามที่ควรหรือไม่
- รวบรวมเอกสารหลักฐานการสอบบัญชีที่เหมาะสมอย่างเพียงพอเกี่ยวกับข้อมูลทางการเงินของกิจการ หรือของกิจกรรมทางธุรกิจภายในกลุ่มบริษัทเพื่อแสดงความเห็นต่องบการเงินรวม ข้าพเจ้ารับผิดชอบต่อการกำหนดแนวทาง การควบคุมดูแล และการปฏิบัติงานตรวจสอบกลุ่มบริษัท ข้าพเจ้าเป็นผู้รับผิดชอบ แต่เพียงผู้เดียวต่อความเห็นของข้าพเจ้า

รายงานของผู้สอบบัญชีรับอนุญาต

ข้าพเจ้าได้สื่อสารกับผู้มีหน้าที่ในการกำกับดูแลในเรื่องต่าง ๆ ซึ่งรวมถึงขอบเขตและช่วงเวลาของการตรวจสอบตามที่ได้วางแผนไว้ ประเด็นที่มีนัยสำคัญที่พบจากการตรวจสอบรวมถึงข้อบกพร่องที่มีนัยสำคัญในระบบการควบคุมภายในหากข้าพเจ้าได้พบในระหว่างการตรวจสอบของข้าพเจ้า

ข้าพเจ้าได้ให้คำรับรองแก่ผู้มีหน้าที่ในการกำกับดูแลว่าข้าพเจ้าได้ปฏิบัติตามข้อกำหนดจรรยาบรรณที่เกี่ยวข้องกับความเป็นอิสระและได้สื่อสารกับผู้มีหน้าที่ในการกำกับดูแลเกี่ยวกับความสัมพันธ์ทั้งหมดตลอดจนเรื่องอื่นซึ่งข้าพเจ้าเชื่อว่ามีเหตุผลที่บุคคลภายนอกอาจพิจารณาว่ากระทบต่อความเป็นอิสระของข้าพเจ้าและมาตรการที่ข้าพเจ้าใช้เพื่อป้องกันไม่ให้ข้าพเจ้าขาดความเป็นอิสระ

จากเรื่องทั้งหลายที่สื่อสารกับผู้มีหน้าที่ในการกำกับดูแล ข้าพเจ้าได้พิจารณาเรื่องต่าง ๆ ที่มีนัยสำคัญที่สุดในการตรวจสอบงบการเงินในงวดปัจจุบันและกำหนดเป็นเรื่องสำคัญในการตรวจสอบ ข้าพเจ้าได้อธิบายเรื่องเหล่านี้ไว้ในรายงานของผู้สอบบัญชี เว้นแต่กฎหมายหรือข้อบังคับไม่ให้เปิดเผยเรื่องดังกล่าวต่อสาธารณะ หรือในสถานการณ์ที่ยากที่จะเกิดขึ้น ข้าพเจ้าพิจารณาว่าไม่ควรสื่อสารเรื่องดังกล่าวในรายงานของข้าพเจ้า เพราะการกระทำดังกล่าวสามารถคาดการณ์ได้อย่างสมเหตุสมผลว่าจะมีผลกระทบในทางลบมากกว่าผลประโยชน์ที่ผู้มีส่วนได้เสียสาธารณะจะได้จากการสื่อสารดังกล่าว

ข้าพเจ้าเป็นผู้รับผิดชอบงานสอบบัญชีและการนำเสนอรายงานฉบับนี้



สุมนฯ พันธุ์พงษ์ตานนท์

ผู้สอบบัญชีรับอนุญาต เลขทะเบียน 5872

บริษัท สำนักงาน อีวาย จำกัด

กรุงเทพฯ: 22 กุมภาพันธ์ 2561

งบการเงิน

บริษัท ชุมพรอุตสาหกรรมน้ำมันปาล์ม จำกัด (มหาชน) และบริษัทย่อย

งบแสดงฐานะการเงิน

ณ วันที่ 31 ธันวาคม 2560

(หน่วย: บาท)

หมายเหตุ	งบการเงินรวม		งบการเงินเฉพาะกิจการ	
	2560	2559	2560	2559
สินทรัพย์				
สินทรัพย์หมุนเวียน				
เงินสดและรายการเทียบเท่าเงินสด	7	96,318,632	73,602,636	62,697,136
ลูกหนี้การค้าและลูกหนี้อื่น	6, 8	485,192,220	541,698,446	464,906,687
เงินให้กู้ยืมระยะสั้นแก่กิจการที่เกี่ยวข้องกัน	6	-	-	237,600,000
สินค้าคงเหลือ	9	596,940,432	897,784,634	589,936,823
สินทรัพย์ชีวภาพ	10	58,196,034	56,076,353	27,163,340
ค่าใช้จ่ายล่วงหน้า		6,819,404	5,649,053	6,760,157
สินทรัพย์หมุนเวียนอื่น	11	23,152,948	11,072,026	11,154,674
รวมสินทรัพย์หมุนเวียน		1,266,619,670	1,585,883,148	1,400,218,817
สินทรัพย์ไม่หมุนเวียน				
เงินลงทุนในบริษัทย่อย	12	-	-	213,062,442
ที่ดิน อาคารและอุปกรณ์	13	2,722,563,672	2,696,331,981	1,530,813,323
พืชเพื่อการให้ผลผลิต	14	391,839,878	375,843,432	387,753,938
สินทรัพย์ไม่มีตัวตน	15	5,980,777	6,165,469	5,530,423
เงินจ่ายล่วงหน้าค่าซื้อที่ดิน	16	124,007,750	124,007,750	124,007,750
เงินมัดจำ		626,170	1,638,170	148,170
รวมสินทรัพย์ไม่หมุนเวียน		3,245,018,247	3,203,986,802	2,261,316,046
รวมสินทรัพย์		4,511,637,917	4,789,869,950	3,661,534,863

หมายเหตุประกอบงบการเงินเป็นส่วนหนึ่งของงบการเงินนี้

งบการเงิน

รายงานประจำปี 2560
บริษัท ขนพหุอุตสาหกรรมน้ำมันปาล์ม จำกัด (มหาชน)

บริษัท ขนพหุอุตสาหกรรมน้ำมันปาล์ม จำกัด (มหาชน) และบริษัทย่อย
งบแสดงฐานะการเงิน (ต่อ)
ณ วันที่ 31 ธันวาคม 2560

		(หน่วย: บาท)			
		งบการเงินรวม		งบการเงินเฉพาะกิจการ	
หมายเหตุ		2560	2559	2560	2559
หนี้สินและส่วนของผู้ถือหุ้น					
หนี้สินหมุนเวียน					
เงินเบิกเกินบัญชีและเงินกู้ยืมระยะสั้น					
จากธนาคาร	17	1,253,000,000	1,588,398,004	1,200,000,000	1,580,398,004
เจ้าหนี้การค้าและเจ้าหนี้อื่น	18	151,430,323	107,724,182	95,940,840	90,388,145
เงินกู้ยืมระยะยาวส่วนที่ถึงกำหนด					
ชำระภายในหนึ่งปี	19	282,150,000	222,600,000	148,150,000	88,600,000
ภาษีมูลค่าเพิ่มค้างจ่าย		14,412,329	24,155,539	13,978,974	24,155,539
หนี้สินหมุนเวียนอื่น		3,916,710	5,332,385	2,890,268	2,174,861
รวมหนี้สินหมุนเวียน		1,704,909,362	1,948,210,110	1,460,960,082	1,785,716,549
หนี้สินไม่หมุนเวียน					
เงินกู้ยืมระยะยาว - สุทธิจากส่วนที่ถึงกำหนด					
ชำระภายในหนึ่งปี	19	898,370,000	914,814,000	366,370,000	277,020,000
หนี้สินภาษีเงินได้รอการตัดบัญชี	25	89,025,812	109,297,758	85,492,502	105,905,660
สำรองผลประโยชน์ระยะยาวของพนักงาน	20	50,417,630	45,878,051	46,757,304	43,515,822
รวมหนี้สินไม่หมุนเวียน		1,037,813,442	1,069,989,809	498,619,806	426,441,482
รวมหนี้สิน		2,742,722,804	3,018,199,919	1,959,579,888	2,212,158,031

หมายเหตุประกอบงบการเงินเป็นส่วนหนึ่งของงบการเงินนี้

งบการเงิน

บริษัท ชุมพรอุตสาหกรรมน้ำมันปาล์ม จำกัด (มหาชน) และบริษัทย่อย

งบแสดงฐานะการเงิน (ต่อ)

ณ วันที่ 31 ธันวาคม 2560

(หน่วย: บาท)

หมายเหตุ	งบการเงินรวม		งบการเงินเฉพาะกิจการ	
	2560	2559	2560	2559
ส่วนของผู้ถือหุ้น				
ทุนเรือนหุ้น				
ทุนจดทะเบียน				
หุ้นสามัญ 775,424,053 หุ้น มูลค่าหุ้นละ 1 บาท	775,424,053	775,424,053	775,424,053	775,424,053
ทุนที่ออกและชำระแล้ว				
หุ้นสามัญ 632,752,650 หุ้น มูลค่าหุ้นละ 1 บาท	632,752,650	632,752,650	632,752,650	632,752,650
ส่วนเกินมูลค่าหุ้นสามัญ	412,309,890	412,309,890	412,309,890	412,309,890
ส่วนทุนจากการจ่ายโดยใช้หุ้นเป็นเกณฑ์ 21	12,437,309	11,061,243	12,437,309	11,061,243
กำไรสะสม				
จัดสรรแล้ว - สรรองตามกฎหมาย 22	32,345,939	32,345,939	32,345,939	32,345,939
ยังไม่ได้จัดสรร	195,824,003	199,954,987	130,177,865	232,560,941
องค์ประกอบอื่นของผู้ถือหุ้น 23	483,245,322	483,245,322	481,931,322	481,931,322
รวมส่วนของผู้ถือหุ้น	1,768,915,113	1,771,670,031	1,701,954,975	1,802,961,985
รวมหนี้สินและส่วนของผู้ถือหุ้น	4,511,637,917	4,789,869,950	3,661,534,863	4,015,120,016

หมายเหตุประกอบงบการเงินเป็นส่วนหนึ่งของงบการเงินนี้



กรรมการ



งบการเงิน

รายงานประจำปี 2560
บริษัท ขุมทรัพย์อุตสาหกรรมน้ำมันปาล์ม จำกัด (มหาชน)

บริษัท ขุมทรัพย์อุตสาหกรรมน้ำมันปาล์ม จำกัด (มหาชน) และบริษัทย่อย
งบกำไรขาดทุนเบ็ดเสร็จ
สำหรับปีสิ้นสุดวันที่ 31 ธันวาคม 2560

(หน่วย: บาท)

		งบการเงินรวม		งบการเงินเฉพาะกิจการ	
	หมายเหตุ	2560	2559	2560	2559
กำไรขาดทุน:					
รายได้					
รายได้จากการขาย	26, 28	4,955,816,544	5,167,487,147	5,050,881,601	5,132,272,482
รายได้จากการให้บริการ		18,554,301	5,459,704	18,554,301	5,459,704
กำไรจากอัตราแลกเปลี่ยน		2,192,578	2,255,260	101,050	
กำไรจากการเปลี่ยนแปลงมูลค่ายุติธรรมของสินทรัพย์ชีวภาพ		624,646	14,505,258	-	9,569,093
รายได้อื่น		9,303,699	11,688,421	20,599,730	20,762,852
รวมรายได้		4,986,491,768	5,201,395,790	5,090,136,682	5,168,064,131
ค่าใช้จ่าย					
ต้นทุนขาย		4,507,092,304	4,799,235,765	4,775,548,373	4,795,189,567
ต้นทุนการให้บริการ		11,589,848	4,938,155	11,589,849	4,938,155
ค่าใช้จ่ายในการขาย		150,851,974	137,799,069	143,877,177	131,557,528
ค่าใช้จ่ายในการบริหาร		248,446,145	226,924,123	210,459,018	192,325,465
ขาดทุนจากการเปลี่ยนแปลงมูลค่ายุติธรรมของสินทรัพย์ชีวภาพ		-	-	174,771	-
ขาดทุนจากอัตราแลกเปลี่ยน		1,737,560	-	-	2,967,385
รวมค่าใช้จ่าย		4,919,717,831	5,168,897,112	5,141,649,188	5,126,978,100
กำไร (ขาดทุน) ก่อนค่าใช้จ่ายทางการเงินและค่าใช้จ่ายภาษีเงินได้		66,773,937	32,498,678	(51,512,506)	41,086,031
ค่าใช้จ่ายทางการเงิน		(70,514,350)	(46,703,018)	(50,714,565)	(46,534,590)
ขาดทุนก่อนค่าใช้จ่ายภาษีเงินได้		(3,740,413)	(14,204,340)	(102,227,071)	(5,448,559)
รายได้ (ค่าใช้จ่าย) ภาษีเงินได้	25	19,935,959	(2,063,028)	20,095,842	(1,075,796)
กำไร (ขาดทุน) สำหรับปี	26	16,195,546	(16,267,368)	(82,131,229)	(6,524,355)
กำไรขาดทุนเบ็ดเสร็จอื่น:					
รายการที่จะไม่ถูกบันทึกในส่วนของกำไรหรือขาดทุนในภายหลัง					
ผลขาดทุนจากการประมาณการตามหลัก					
คณิตศาสตร์ประกันภัย	20	(1,679,936)	-	(1,586,583)	-
ผลกระทบของภาษีเงินได้	25	335,986	-	317,316	-
		(1,343,950)	-	(1,269,267)	-
กำไรขาดทุนเบ็ดเสร็จอื่นสำหรับปี		(1,343,950)	-	(1,269,267)	-
กำไรขาดทุนเบ็ดเสร็จรวมสำหรับปี		14,851,596	(16,267,368)	(83,400,496)	(6,524,355)
กำไร(ขาดทุน)ต่อหุ้น					
กำไร(ขาดทุน)ต่อหุ้นขั้นพื้นฐาน	27				
กำไร(ขาดทุน)ส่วนที่เป็นของผู้ถือหุ้นของบริษัทฯ		0.026	(0.026)	(0.130)	(0.010)

หมายเหตุประกอบงบการเงินเป็นส่วนหนึ่งของงบการเงินนี้

งบการเงิน

บริษัท ชุมพรอุตสาหกรรมน้ำมันปาล์ม จำกัด (มหาชน) และบริษัทย่อย

งบแสดงการเปลี่ยนแปลงส่วนของผู้ถือหุ้น

สำหรับปีสิ้นสุดวันที่ 31 ธันวาคม 2560

(หน่วย: บาท)

งบการเงินรวม

หมายเหตุ	ทุนเรือนหุ้น ที่ออก	ส่วนเกินมูลค่า หุ้นสามัญ	ส่วนทุนจาก การจ่ายโดยใช้ หุ้นเป็นเกณฑ์	กำไรสะสม		องค์ประกอบอื่นของส่วนของผู้ถือหุ้น			รวม
				จัดสรรแล้ว - สำรอง	ยังไม่จัดสรร	กำไรขาดทุน เบ็ดเสร็จอื่น - ส่วนเกินทุนจากการ ตีราคาที่ดิน	ส่วนของผู้ถือหุ้น	รวม	
ยอดคงเหลือ ณ วันที่ 1 มกราคม 2559	632,752,650	412,309,890	8,301,187	32,345,939	235,204,811	483,245,322	483,245,322	483,245,322	1,804,159,799
	-	-	-	-	(16,267,368)	-	-	-	(16,267,368)
	-	-	-	-	-	-	-	-	-
	-	-	-	-	(16,267,368)	-	-	-	(16,267,368)
	-	-	-	-	(18,982,456)	-	-	-	(18,982,456)
30									
21			2,760,056	-	-	-	-	-	2,760,056
	632,752,650	412,309,890	11,061,243	32,345,939	199,954,987	483,245,322	483,245,322	483,245,322	1,771,670,031
ยอดคงเหลือ ณ วันที่ 1 มกราคม 2560	632,752,650	412,309,890	11,061,243	32,345,939	199,954,987	483,245,322	483,245,322	483,245,322	1,771,670,031
	-	-	-	-	16,195,546	-	-	-	16,195,546
	-	-	-	-	(1,343,950)	-	-	-	(1,343,950)
	-	-	-	-	14,851,596	-	-	-	14,851,596
	-	-	-	-	(18,982,580)	-	-	-	(18,982,580)
30									
21			1,376,066	-	-	-	-	-	1,376,066
	632,752,650	412,309,890	12,437,309	32,345,939	195,824,003	483,245,322	483,245,322	483,245,322	1,768,915,113
ยอดคงเหลือ ณ วันที่ 31 ธันวาคม 2560	632,752,650	412,309,890	12,437,309	32,345,939	195,824,003	483,245,322	483,245,322	483,245,322	1,768,915,113
	-	-	-	-	-	-	-	-	-
	-	-	-	-	-	-	-	-	-
	-	-	-	-	-	-	-	-	-
	-	-	-	-	-	-	-	-	-

หมายเหตุประกอบงบการเงินเป็นส่วนหนึ่งของงบการเงินนี้

งบการเงิน

บริษัท พุทธิพิศดารมณีนันท์ จำกัด (มหาชน) และบริษัทย่อย
งบแสดงการเปลี่ยนแปลงส่วนของผู้ถือหุ้น (ต่อ)
สำหรับปีสิ้นสุดวันที่ 31 ธันวาคม 2560

(หน่วย: บาท)

งบการเงินเฉพาะกิจการ									
หมายเหตุ	ทุนเรือนหุ้น ที่ออก	ส่วนเกินมูลค่า หุ้นสามัญ	ส่วนทุนจาก		กำไรสะสม	องค์ประกอบอื่นของส่วนของผู้ถือหุ้น			
			การจ่ายโดยใช้ หุ้นเป็นเกณฑ์	ส่วน ตามกฎหมาย	กำไรสะสม จัดสรรแล้ว - สำรอง	กำไรขาดทุน เบ็ดเสร็จอื่น - ส่วนเกินทุนจากการ ตีราคาที่ดิน	รวมองค์ประกอบ อื่นของ ส่วนของผู้ถือหุ้น		รวม
	และชำระแล้ว	412,309,890	8,301,187	32,345,939	258,067,752	481,931,322	481,931,322	1,825,708,740	
					(6,524,355)			(6,524,355)	
					(6,524,355)			(6,524,355)	
30					(18,982,456)			(18,982,456)	
21			2,760,056					2,760,056	
	632,752,650	412,309,890	11,061,243	32,345,939	232,560,941	481,931,322	481,931,322	1,802,961,985	
	632,752,650	412,309,890	11,061,243	32,345,939	232,560,941	481,931,322	481,931,322	1,802,961,985	
					(82,131,229)			(82,131,229)	
					(1,269,267)			(1,269,267)	
					(83,400,496)			(83,400,496)	
30					(18,982,580)			(18,982,580)	
21			1,376,066					1,376,066	
	632,752,650	412,309,890	12,437,309	32,345,939	130,177,865	481,931,322	481,931,322	1,701,954,975	

หมายเหตุประกอบงบการเงินเป็นส่วนหนึ่งของงบการเงิน

งบการเงิน

Annual Report 2017
CHUMPHORN PALM OIL INDUSTRY PUBLIC COMPANY LIMITED

บริษัท ชุมพรอุตสาหกรรมน้ำมันปาล์ม จำกัด (มหาชน) และบริษัทย่อย

งบกระแสเงินสด

สำหรับปีสิ้นสุดวันที่ 31 ธันวาคม 2560

(หน่วย: บาท)

	งบการเงินรวม		งบการเงินเฉพาะกิจการ	
	2560	2559	2560	2559
กระแสเงินสดจากกิจกรรมดำเนินงาน				
ขาดทุนก่อนภาษี	(3,740,413)	(14,204,340)	(102,227,071)	(5,448,559)
รายการปรับกระทบยอดขาดทุนก่อนภาษี				
เป็นเงินสดรับ (จ่าย) จากกิจกรรมดำเนินงาน				
ค่าเสื่อมราคาและค่าตัดจำหน่าย	208,389,096	198,147,719	172,715,775	190,857,601
ตัดจำหน่ายดินปาล์ม	-	442,055	-	442,055
ขาดทุนจากการจำหน่ายทรัพย์สิน	(685,229)	1,501,121	(623,618)	2,048,125
โอนกลับค่าเผื่อนี้สงสัยจะสูญ	(44,000)	(48,000)	(44,000)	(48,000)
การปรับลดราคาทุนของสินค้าคงเหลือเป็นมูลค่าสุทธิที่จะได้รับ	2,020,249	-	2,020,249	-
ค่าใช้จ่ายผลประโยชน์ระยะยาวของพนักงาน	4,490,823	4,465,871	3,286,079	3,733,428
ขาดทุน (กำไร) จากการเปลี่ยนแปลงมูลค่ายุติธรรมของสินทรัพย์ชีวภาพ	(624,646)	(14,505,258)	174,771	(9,569,093)
ขาดทุน (กำไร) จากอัตราแลกเปลี่ยนที่ยังไม่เกิดขึ้นจริง	(15,072)	588,020	(15,072)	588,020
ค่าใช้จ่ายที่เกิดจากการจ่ายโดยใช้หุ้นเป็นเกณฑ์	1,376,066	2,760,056	1,376,066	2,760,056
ดอกเบี้ยรับ	(437,757)	(289,975)	(11,930,184)	(5,385,943)
ค่าใช้จ่ายดอกเบี้ย	70,514,349	46,703,018	50,714,564	46,534,590
กำไรจากการดำเนินงานก่อนการเปลี่ยนแปลง				
ในสินทรัพย์และหนี้สินดำเนินงาน	281,243,466	225,560,287	115,447,559	226,512,280
สินทรัพย์ดำเนินงาน (เพิ่มขึ้น) ลดลง				
ลูกหนี้การค้าและลูกหนี้อื่น	56,526,017	(209,191,791)	33,985,755	(156,849,665)
ค่าใช้จ่ายจ่ายล่วงหน้า	(1,170,351)	(2,580,291)	(1,144,934)	(2,546,461)
สินค้าคงเหลือ	298,823,953	(313,673,265)	279,054,867	(287,601,121)
สินทรัพย์ชีวภาพ	(1,495,035)	2,186,042	-	-
สินทรัพย์หมุนเวียนอื่น	(8,874,320)	23,287,646	(1,828,737)	20,591,581
เงินมัดจำ	1,012,000	(90,000)	200,000	-
หนี้สินดำเนินงานเพิ่มขึ้น (ลดลง)				
เจ้าหนี้การค้าและเจ้าหนี้อื่น	60,853,551	4,749,471	5,312,671	9,572,876
ภาษีมูลค่าเพิ่มค้างจ่าย	(9,743,210)	8,700,719	(10,176,564)	8,700,719
หนี้สินหมุนเวียนอื่น	(1,371,016)	3,309,404	760,067	1,169,874
จ่ายผลประโยชน์ระยะยาวของพนักงาน	(1,631,180)	(2,009,700)	(1,631,180)	(2,009,700)
เงินสดจาก (ใช้ไป) กิจกรรมดำเนินงาน	674,173,875	(259,751,478)	419,979,504	(182,459,617)
จ่ายภาษีเงินได้	(3,236,591)	(387,074)	(2,800,471)	(354,879)
เงินสดสุทธิจาก (ใช้ไป) กิจกรรมดำเนินงาน	670,937,284	(260,138,552)	417,179,033	(182,814,496)

หมายเหตุประกอบงบการเงินเป็นส่วนหนึ่งของงบการเงินนี้

งบการเงิน

รายงานประจำปี 2560
บริษัท ชุมพรอุตสาหกรรมน้ำมันปาล์ม จำกัด (มหาชน)

บริษัท ชุมพรอุตสาหกรรมน้ำมันปาล์ม จำกัด (มหาชน) และบริษัทย่อย

งบกระแสเงินสด (ต่อ)

สำหรับปีสิ้นสุดวันที่ 31 ธันวาคม 2560

(หน่วย: บาท)

	งบการเงินรวม		งบการเงินเฉพาะกิจการ	
	2560	2559	2560	2559
กระแสเงินสดจากกิจกรรมลงทุน				
ดอกเบี้ยรับ	437,756	289,975	15,806,860	1,612,403
เงินให้กู้ยืมระยะสั้นแก่กิจการที่เกี่ยวข้องกันลดลง	-	-	(40,300,000)	(147,300,000)
เงินสดจ่ายเพื่อซื้อเงินลงทุนในบริษัทย่อย	-	-	(549,967)	(72,512,475)
ซื้อที่ดิน อาคารและอุปกรณ์	(229,386,206)	(818,715,782)	(56,629,660)	(70,479,260)
เงินสืบทอดจากการจำหน่ายทรัพย์สิน	1,625,328	3,930,523	1,481,028	5,424,660
พืชเพื่อการให้ผลิตผลเพิ่มขึ้น	(26,302,965)	(40,280,676)	(25,990,365)	(40,280,676)
ซื้อสินทรัพย์ไม่มีตัวตน	(1,245,393)	(2,086,436)	(994,243)	(1,875,913)
เงินสดสุทธิใช้ไปในกิจกรรมลงทุน	(254,871,480)	(856,862,396)	(107,176,347)	(325,411,261)
กระแสเงินสดจากกิจกรรมจัดหาเงิน				
เงินเบิกเกินบัญชีและเงินกู้ยืมระยะสั้นจากธนาคารเพิ่มขึ้น (ลดลง)	(335,398,003)	727,684,677	(380,398,004)	719,684,677
เงินสืบทอดจากเงินกู้ยืมระยะยาว	278,206,000	626,934,000	250,000,000	-
ชำระคืนเงินกู้ยืมระยะยาว	(235,100,000)	(155,600,000)	(101,100,000)	(155,600,000)
เงินปันผลจ่าย	(18,982,580)	(18,982,456)	(18,982,580)	(18,982,456)
จ่ายดอกเบี้ย	(82,075,225)	(61,090,872)	(50,740,969)	(45,809,942)
เงินสดสุทธิจาก (ใช้ไป) กิจกรรมจัดหาเงิน	(393,349,808)	1,118,945,349	(301,221,553)	499,292,279
เงินสดและรายการเทียบเท่าเงินสดเพิ่มขึ้น (ลดลง) สุทธิ	22,715,996	1,944,401	8,781,133	(8,933,478)
เงินสดและรายการเทียบเท่าเงินสดต้นปี	73,602,636	71,658,235	53,916,003	62,849,481
เงินสดและรายการเทียบเท่าเงินสดปลายปี (หมายเหตุ 7)	96,318,632	73,602,636	62,697,136	53,916,003

ข้อมูลกระแสเงินสดเปิดเผยเพิ่มเติม

รายการที่ไม่ใช่เงินสด

ผลขาดทุนจากการประมาณการตามหลักคณิตศาสตร์

ประกันภัย	1,679,936	-	1,586,583	-
ดอกเบี้ยจ่ายส่วนที่บันทึกเป็นที่ดิน อาคาร อุปกรณ์	11,076,512	17,452,293	-	-
รายการซื้ออุปกรณ์ที่ยังไม่ได้จ่ายชำระ (เพิ่มขึ้น) ลดลง	(16,638,435)	(14,111,095)	291,040	(2,818,380)

หมายเหตุประกอบงบการเงินเป็นส่วนหนึ่งของงบการเงินนี้

บริษัท ชุมพรอุตสาหกรรมน้ำมันปาล์ม จำกัด (มหาชน) และบริษัทย่อย

หมายเหตุประกอบงบการเงินรวม

สำหรับปีสิ้นสุดวันที่ 31 ธันวาคม 2560

1. ข้อมูลทั่วไป

บริษัท ชุมพรอุตสาหกรรมน้ำมันปาล์ม จำกัด (มหาชน) (“บริษัทฯ”) เป็นบริษัทมหาชนซึ่งจัดตั้งและมี
ภูมิลำเนาในประเทศไทย โดยมีบริษัท ชุมพร โฮลดิ้ง จำกัด ซึ่งเป็นบริษัทที่จดทะเบียนจัดตั้งใน
ประเทศไทยเป็นผู้ถือหุ้นใหญ่ ธุรกิจหลักของบริษัทฯคือการผลิตและจำหน่ายผลิตภัณฑ์น้ำมันปาล์ม
ที่อยู่ตามที่ดินจดทะเบียนของบริษัทฯซึ่งเป็นสำนักงานใหญ่อยู่ที่เลขที่ 296 หมู่ที่ 2 ถนนเพชรเกษม
ตำบลสลุย อำเภอบางสะพาน จังหวัดชุมพร สาขาตั้งอยู่ที่เลขที่ 1168/91 อาคารลุมพินีทาวเวอร์ ชั้น 30 ถนน
พระราม 4 แขวงทุ่งมหาเมฆ เขตสาทร กรุงเทพมหานคร และเลขที่ 28/6 หมู่ที่ 9 ตำบลเชียงรากน้อย
อำเภอบางปะอิน จังหวัดพระนครศรีอยุธยา

2. เกณฑ์ในการจัดทำงบการเงิน

2.1 งบการเงินนี้จัดทำขึ้นตามมาตรฐานการรายงานทางการเงินที่กำหนดในพระราชบัญญัติวิชาชีพบัญชี
พ.ศ. 2547 โดยแสดงรายการในงบการเงินตามข้อกำหนดในประกาศกรมพัฒนาธุรกิจการค้าลงวันที่
11 ตุลาคม 2559 ออกตามความในพระราชบัญญัติการบัญชี พ.ศ. 2543

งบการเงินฉบับภาษาไทยเป็นงบการเงินฉบับที่บริษัทฯใช้เป็นทางการตามกฎหมาย งบการเงินฉบับ
ภาษาอังกฤษแปลมาจากงบการเงินฉบับภาษาไทยนี้

งบการเงินนี้ได้จัดทำขึ้นโดยใช้เกณฑ์ราคาทุนเดิมเว้นแต่จะได้เปิดเผยเป็นอย่างอื่นในนโยบาย
การบัญชี

2.2 เกณฑ์ในการจัดทำงบการเงินรวม

ก) งบการเงินรวมนี้ได้จัดทำขึ้นโดยรวมงบการเงินของบริษัท ชุมพรอุตสาหกรรมน้ำมันปาล์ม จำกัด
(มหาชน) (ซึ่งต่อไปนี้จะเรียกว่า “บริษัทฯ”) และบริษัทย่อย (ซึ่งต่อไปนี้จะเรียกว่า “บริษัทย่อย”)
ดังต่อไปนี้

ชื่อบริษัท	ลักษณะธุรกิจ	จัดตั้งขึ้น ในประเทศไทย	อัตราร้อยละ ของการถือหุ้น	
			2560 (ร้อยละ)	2559 (ร้อยละ)
บริษัท ซีพีไอ อะโกรเทค จำกัด	ผลิตและจำหน่ายเมล็ดพันธุ์ ปาล์มและกล้าปาล์ม	ไทย	100	100
บริษัท ซีพีพี จำกัด	ผลิตและจำหน่ายน้ำมันปาล์ม และผลิต และจำหน่ายไฟฟ้าจากก๊าซชีวภาพ	ไทย	100	100

งบการเงิน

รายงานประจำปี 2560
บริษัท พลังพัฒนาระบบนิเวศ จำกัด (มหาชน)

ชื่อบริษัท	ลักษณะธุรกิจ	จัดตั้งขึ้น ในประเทศไทย	อัตราร้อยละ ของการถือหุ้น	
			2560 (ร้อยละ)	2559 (ร้อยละ)
บริษัท ซีพีโอ เทรคคิง จำกัด	ซื้อมาขายไปน้ำมันพืช	ไทย	100	100
บริษัท ซีพีโอ โกลว์ จำกัด	ผลิตและจำหน่ายกระแสไฟฟ้า	ไทย	100	-
บริษัท ซีพีโอ เอ็นเนอร์ยี จำกัด	ผลิตและจำหน่ายน้ำมันไบโอดีเซล	ไทย	100	-
บริษัท ซีพีโอ กรีน จำกัด	ผลิตและจำหน่ายน้ำมันไบโอดีเซล	ไทย	100	100
(ถือหุ้น 100% โดย บริษัท ซีพีโอ โกลว์ จำกัด)				
บริษัท ออลส์ บลูม โคโคเนท จำกัด (ถือหุ้น 100% โดย บริษัท ซีพีโอ อะโกรเทค จำกัด)	ผลิตและจำหน่าย ดันกล้าพันธุ์ มะพร้าว ปาล์มน้ำมัน และพันธุ์พืชทุกชนิด	ไทย	100	-

- ข) บริษัทฯจะถือว่ามีการควบคุมกิจการที่เข้าไปลงทุนหรือบริษัทย่อยได้ หากบริษัทฯมีสิทธิได้รับหรือมีส่วนได้เสียในผลตอบแทนของกิจการที่เข้าไปลงทุน และสามารถใช้อำนาจในการสั่งการกิจกรรมที่ส่งผลกระทบต่ออย่างมีนัยสำคัญต่อจำนวนเงินผลตอบแทนนั้นได้
- ค) บริษัทฯนำงบการเงินของบริษัทย่อยมารวมในการจัดทำงบการเงินรวมตั้งแต่วันที่บริษัทฯมีอำนาจในการควบคุมบริษัทย่อยจนถึงวันที่บริษัทฯสิ้นสุดการควบคุมบริษัทย่อยนั้น
- ง) งบการเงินของบริษัทย่อยได้จัดทำขึ้นโดยใช้นโยบายการบัญชีที่สำคัญเช่นเดียวกันกับของบริษัทฯ
- จ) ยอดคงค้างระหว่างบริษัทฯและบริษัทย่อย รายการค้าระหว่างกันที่มีสาระสำคัญได้ถูกตัดออกจากงบการเงินรวมนี้แล้ว

2.3 บริษัทฯจัดทำงบการเงินเฉพาะกิจการ โดยแสดงเงินลงทุนในบริษัทย่อยตามวิธีราคาทุน

งบการเงิน

3. มาตรฐานการรายงานทางการเงินใหม่

ก. มาตรฐานการรายงานทางการเงินที่เริ่มมีผลบังคับใช้ในปีปัจจุบัน

ในระหว่างปี บริษัทฯและบริษัทย่อยได้นำมาตรฐานการรายงานทางการเงินและการตีความมาตรฐานการรายงานทางการเงินฉบับปรับปรุง (ปรับปรุง 2559) รวมถึงแนวปฏิบัติทางบัญชีฉบับใหม่ ซึ่งมีผลบังคับใช้สำหรับงบการเงินที่มีรอบระยะเวลาบัญชีที่เริ่มในหรือหลังวันที่ 1 มกราคม 2560 มาถือปฏิบัติ มาตรฐานการรายงานทางการเงินดังกล่าวได้รับการปรับปรุงหรือจัดให้มีขึ้นเพื่อให้มีเนื้อหาเท่าเทียมกับมาตรฐานการรายงานทางการเงินระหว่างประเทศ โดยส่วนใหญ่เป็นการปรับปรุงถ้อยคำและคำศัพท์ การตีความและการให้แนวปฏิบัติทางการบัญชีกับผู้ใช้มาตรฐาน การนำมาตรฐานการรายงานทางการเงินดังกล่าวมาถือปฏิบัตินี้ไม่มีผลกระทบอย่างเป็นสาระสำคัญต่องบการเงินของบริษัทฯและบริษัทย่อย อย่างไรก็ตาม มาตรฐานการรายงานทางการเงินที่มีการเปลี่ยนแปลงหลักการสำคัญ สามารถสรุปได้ดังต่อไปนี้

มาตรฐานการบัญชี ฉบับที่ 27 (ปรับปรุง 2559) เรื่อง งบการเงินเฉพาะกิจการ

มาตรฐานฉบับปรับปรุงนี้กำหนดทางเลือกเพิ่มเติมสำหรับการบันทึกบัญชีเงินลงทุนในบริษัทย่อย เงินลงทุนในการร่วมค้า และเงินลงทุนในบริษัทร่วม ในงบการเงินเฉพาะกิจการ โดยเลือกบันทึกตามวิธีส่วนได้เสียได้ ตามที่อธิบายไว้ในมาตรฐานการบัญชี ฉบับที่ 28 (ปรับปรุง 2559) เรื่อง เงินลงทุนในบริษัทร่วมและการร่วมค้า ทั้งนี้ กิจการต้องใช้วิธีการบันทึกบัญชีเดียวกันสำหรับเงินลงทุนแต่ละประเภทและหากกิจการเลือกบันทึกเงินลงทุนดังกล่าวตามวิธีส่วนได้เสียในงบการเงินเฉพาะกิจการ กิจการต้องปรับปรุงรายการดังกล่าวโดยวิธีปรับย้อนหลัง

มาตรฐานฉบับดังกล่าวไม่มีผลกระทบต่องบการเงินของบริษัทฯและบริษัทย่อย เนื่องจากฝ่ายบริหารได้พิจารณาแล้วว่า จะเลือกบันทึกเงินลงทุนดังกล่าวตามวิธีราคาทุนในงบการเงินเฉพาะกิจการตามเดิม

ข. มาตรฐานการรายงานทางการเงินที่จะมีผลบังคับใช้ในอนาคต

ในระหว่างปีปัจจุบัน สภาวิชาชีพบัญชีได้ประกาศใช้มาตรฐานการรายงานทางการเงินและการตีความมาตรฐานการรายงานทางการเงินฉบับปรับปรุง (ปรับปรุง 2560) จำนวนหลายฉบับ ซึ่งมีผลบังคับใช้สำหรับงบการเงินที่มีรอบระยะเวลาบัญชีที่เริ่มในหรือหลังวันที่ 1 มกราคม 2561 มาตรฐานการรายงานทางการเงินดังกล่าวได้รับการปรับปรุงหรือจัดให้มีขึ้นเพื่อให้มีเนื้อหาเท่าเทียมกับมาตรฐานการรายงานทางการเงินระหว่างประเทศ โดยส่วนใหญ่เป็นการปรับปรุงและอธิบายให้ชัดเจนเกี่ยวกับการเปิดเผยข้อมูลในหมายเหตุประกอบงบการเงิน

ฝ่ายบริหารของบริษัทฯและบริษัทย่อยเชื่อว่ามาตรฐานการรายงานทางการเงินฉบับปรับปรุง จะไม่มีผลกระทบอย่างเป็นสาระสำคัญต่องบการเงินเมื่อนำมาถือปฏิบัติ

งบการเงิน

4. นโยบายการบัญชีที่สำคัญ

4.1 การรับรู้รายได้

ขายสินค้า

รายได้จากการขายสินค้ารับรู้เมื่อบริษัทฯ และบริษัทย่อยได้โอนความเสี่ยงและผลตอบแทนที่มีนัยสำคัญของความเป็นเจ้าของสินค้าให้กับผู้ซื้อแล้ว รายได้จากการขายแสดงมูลค่าตามราคาในใบกำกับสินค้าโดยไม่รวมภาษีมูลค่าเพิ่มสำหรับสินค้าที่ได้ส่งมอบหลังจากหักส่วนลดแล้ว

รายได้ค่าบริการ

รายได้ค่าบริการรับรู้เมื่อได้ให้บริการแล้ว โดยพิจารณาถึงขั้นความสำเร็จของงาน

ดอกเบี้ยรับ

ดอกเบี้ยรับถือเป็นรายได้ตามเกณฑ์คงค้าง โดยคำนึงถึงอัตราผลตอบแทนที่แท้จริง

4.2 เงินสดและรายการเทียบเท่าเงินสด

เงินสดและรายการเทียบเท่าเงินสด หมายถึง เงินสดและเงินฝากธนาคารและเงินลงทุนระยะสั้นที่มีสภาพคล่องสูง ซึ่งถึงกำหนดจ่ายคืนภายในระยะเวลาไม่เกิน 3 เดือนนับจากวันที่ได้มาและไม่มีข้อจำกัดในการเบิกใช้

4.3 ลูกหนี้การค้า

ลูกหนี้การค้าแสดงมูลค่าตามจำนวนมูลค่าสุทธิที่จะได้รับ บริษัทฯ และบริษัทย่อยบันทึกค่าเผื่อหนี้สงสัยจะสูญสำหรับผลขาดทุนโดยประมาณที่อาจเกิดขึ้นจากการเก็บเงินจากลูกหนี้ไม่ได้ ซึ่งโดยทั่วไปพิจารณาจากประสบการณ์การเก็บเงินและการวิเคราะห์อายุหนี้

4.4 สินค้าคงเหลือ

สินค้าคงเหลือแสดงมูลค่าตามราคาทุนตามวิธีถ่วงเฉลี่ยถ่วงน้ำหนักหรือมูลค่าสุทธิที่จะได้รับแล้วแต่ราคาใดจะต่ำกว่า ราคาทุนดังกล่าววัดมูลค่าตามวิธีต้นทุนมาตรฐานซึ่งใกล้เคียงกับต้นทุนจริง และประกอบด้วยต้นทุนวัตถุดิบ แรงงานและค่าเสียหายในการผลิต วัตถุดิบ อะไหล่และวัสดุโรงงานจะถือเป็นส่วนหนึ่งของต้นทุนการผลิตเมื่อมีการเบิกใช้

4.5 สินทรัพย์ชีวภาพ

บริษัทฯ และบริษัทย่อยมีสินทรัพย์ชีวภาพเป็น ผลปาล์มสดที่อยู่บนต้นปาล์ม เมล็ดปาล์ม ต้นกล้าปาล์ม ซึ่งจะถูกวัดมูลค่าด้วยมูลค่ายุติธรรมหักต้นทุนในการขาย ส่วนผลิตผลทางการเกษตรเป็นผลปาล์มสดที่เก็บเกี่ยวแล้ว

งบการเงิน

มูลค่ายุติธรรมของผลปาล์มสดที่อยู่บนต้น คำนวณโดยใช้วิธีอ้างอิงจากราคาผลปาล์มสดที่หน้าโรงงานหักประมาณการค่าใช้จ่าย ณ จุดเก็บเกี่ยว ผลกำไรหรือขาดทุนที่เกิดจากการเปลี่ยนแปลงในมูลค่ายุติธรรมของสินทรัพย์ชีวภาพบันทึกในส่วนของกำไรหรือขาดทุน

มูลค่ายุติธรรมของเมล็ดปาล์ม ต้นกล้าปาล์ม คำนวณโดยใช้วิธีอ้างอิงจากราคาขายในท้องตลาดหักประมาณการค่าใช้จ่ายในการขาย ผลกำไรหรือขาดทุนที่เกิดจากการเปลี่ยนแปลงในมูลค่ายุติธรรมของสินทรัพย์ชีวภาพบันทึกในส่วนของกำไรหรือขาดทุน

ในกรณีที่ไม่สามารถวัดมูลค่ายุติธรรมได้อย่างน่าเชื่อถือ สินทรัพย์ชีวภาพต้องวัดด้วยราคาทุนหักค่าเสื่อมราคาสะสมและค่าเผื่อการด้อยค่าสะสม และในทันทีที่มูลค่ายุติธรรมของสินทรัพย์ชีวภาพนั้นสามารถวัดได้อย่างน่าเชื่อถือ บริษัทฯและบริษัทย่อยจะวัดมูลค่าด้วยมูลค่ายุติธรรมหักต้นทุนในการขาย

ผลิตผลทางการเกษตรจะแสดงเป็นส่วนหนึ่งของสินค้างเหลือ

4.6 เงินลงทุนในบริษัทย่อย

เงินลงทุนในบริษัทย่อยที่แสดงอยู่ในงบการเงินเฉพาะกิจการแสดงมูลค่าตามวิธีราคาทุนสุทธิจากค่าเผื่อการด้อยค่า (ถ้ามี)

4.7 ที่ดิน อาคารและอุปกรณ์ และค่าเสื่อมราคา

ที่ดินแสดงมูลค่าตามราคาที่ตีใหม่ อาคารและอุปกรณ์แสดงมูลค่าตามราคาทุนหักค่าเสื่อมราคาสะสมและค่าเผื่อการด้อยค่าของสินทรัพย์ (ถ้ามี)

บริษัทฯและบริษัทย่อยบันทึกมูลค่าเริ่มแรกของที่ดินในราคาทุน ณ วันที่ได้สินทรัพย์มา หลังจากนั้นบริษัทฯและบริษัทย่อยจัดให้มีการประเมินราคาที่ดินโดยผู้ประเมินราคาอิสระและบันทึกสินทรัพย์ดังกล่าวในราคาที่ตีใหม่ ทั้งนี้บริษัทฯและบริษัทย่อยจัดให้มีการประเมินราคาสินทรัพย์ดังกล่าวเป็นครั้งคราวเพื่อมิให้ราคาตามบัญชี ณ วันสิ้นรอบระยะเวลารายงานแตกต่างจากมูลค่ายุติธรรมอย่างมีสาระสำคัญ

บริษัทฯและบริษัทย่อยบันทึกส่วนต่างซึ่งเกิดจากการตีราคาสินทรัพย์ดังต่อไปนี้

- บริษัทฯและบริษัทย่อยบันทึกราคาตามบัญชีของสินทรัพย์ที่เพิ่มขึ้นจากการตีราคาใหม่ในกำไรขาดทุนเบ็ดเสร็จอื่นและรับรู้จำนวนสะสมในบัญชี “ส่วนเกินทุนจากการตีราคาสินทรัพย์” ในองค์ประกอบอื่นของส่วนของผู้ถือหุ้น อย่างไรก็ตาม หากสินทรัพย์นั้นเคยตีราคาลดลงและบริษัทฯและบริษัทย่อยได้รับรู้ราคาที่ลดลงในส่วนของกำไรหรือขาดทุนแล้ว ส่วนที่เพิ่มจากการตีราคาใหม่นี้จะถูกรับรู้เป็นรายได้ไม่เกินจำนวนที่เคยลดลงซึ่งรับรู้เป็นค่าใช้จ่ายปีก่อนแล้ว

- บริษัทฯและบริษัทย่อยรับรู้ราคาตามบัญชีของสินทรัพย์ที่ลดลงจากการตีราคาใหม่ในส่วนของกำไรหรือขาดทุน อย่างไรก็ตาม หากสินทรัพย์นั้นเคยมีการตีราคาเพิ่มขึ้นและยังมียอดคงค้างของบัญชี “ส่วนเกินทุนจากการตีราคาสินทรัพย์” อยู่ในองค์ประกอบอื่นของส่วนของผู้ถือหุ้น ส่วนที่ลดลงจากการตีราคาใหม่จะถูกรับรู้ในกำไรขาดทุนเบ็ดเสร็จอื่นในจำนวนที่ไม่เกินยอดคงเหลือของบัญชี “ส่วนเกินทุนจากการตีราคาสินทรัพย์”

ค่าเสื่อมราคาของอาคารและอุปกรณ์คำนวณจากราคาทุนของสินทรัพย์โดยวิธีเส้นตรงตามอายุการให้ประโยชน์โดยประมาณดังนี้

สิ่งปรับปรุงที่ดิน	-	5 - 40 ปี
อาคาร	-	10 - 40 ปี
ส่วนปรับปรุงอาคาร	-	10 ปี
เครื่องจักรและอุปกรณ์	-	5 - 40 ปี
เครื่องมือและเครื่องใช้โรงงาน	-	5 - 30 ปี
ยานพาหนะ	-	5 ปี
เครื่องตกแต่งและเครื่องใช้สำนักงาน	-	5 - 10 ปี

ค่าเสื่อมราคารวมอยู่ในการคำนวณผลการดำเนินงาน

ไม่มีการคิดค่าเสื่อมราคาสำหรับที่ดินและสินทรัพย์ระหว่างติดตั้งและก่อสร้าง

บริษัทฯและบริษัทย่อยตัดรายการที่ดิน อาคารและอุปกรณ์ออกจากบัญชีเมื่อจำหน่ายสินทรัพย์หรือคาดว่าจะไม่ได้รับประโยชน์เชิงเศรษฐกิจในอนาคตจากการใช้หรือการจำหน่ายสินทรัพย์ รายการผลกำไรหรือขาดทุนจากการจำหน่ายสินทรัพย์จะรับรู้ในส่วนของกำไรหรือขาดทุนเมื่อบริษัทฯและบริษัทย่อยตัดรายการสินทรัพย์นั้นออกจากบัญชี

4.8 พืชเพื่อการผลิต

พืชเพื่อการผลิตคือต้นปาล์มและต้นมะพร้าว ประกอบด้วยค่าพันธุ์ ค่าล้มต้นเพื่อปรับพื้นที่ และค่าใช้จ่ายในการปลูกซึ่งเกิดขึ้นก่อนที่จะให้ผลผลิต พืชเพื่อการผลิตแสดงตามราคาทุนหักค่าตัดจำหน่ายสะสม และค่าเพื่อการค้ายค่าสะสม (ถ้ามี)

ค่าตัดจำหน่ายของพืชเพื่อการผลิตคำนวณจากราคาทุนของสินทรัพย์ตามอายุการให้ประโยชน์ดังนี้

ต้นปาล์ม	-	ตัดจำหน่ายโดยประมาณ 20 ปี อย่างเป็นระบบตามช่วงอายุของต้นปาล์ม
ต้นมะพร้าว	-	ตัดจำหน่ายโดยประมาณ 20 ปี โดยใช้วิธีเส้นตรง

ค่าตัดจำหน่ายรวมอยู่ในการคำนวณผลการดำเนินงาน

ไม่มีการตัดจำหน่ายสำหรับพืชเพื่อการผลิตที่ยังไม่พร้อมเก็บเกี่ยว

งบการเงิน

4.9 สินทรัพย์ไม่มีตัวตนและค่าตัดจำหน่าย

บริษัทฯ และบริษัทย่อยบันทึกต้นทุนเริ่มแรกของสินทรัพย์ไม่มีตัวตนตามราคาทุน ภายหลังจากการรับรู้รายการเริ่มแรก สินทรัพย์ไม่มีตัวตนแสดงมูลค่าตามราคาทุนหักค่าตัดจำหน่ายสะสมและค่าเผื่อการด้อยค่าสะสม (ถ้ามี) ของสินทรัพย์นั้น

บริษัทฯ และบริษัทย่อยตัดจำหน่ายสินทรัพย์ไม่มีตัวตนที่มีอายุการให้ประโยชน์จำกัดอย่างมีระบบตลอดอายุการให้ประโยชน์ของสินทรัพย์นั้น และจะประเมินการด้อยค่าของสินทรัพย์ดังกล่าวเมื่อมีข้อบ่งชี้ว่าสินทรัพย์นั้นเกิดการด้อยค่า บริษัทฯ และบริษัทย่อยจะทบทวนระยะเวลาการตัดจำหน่ายและวิธีการตัดจำหน่ายของสินทรัพย์ไม่มีตัวตนดังกล่าวทุกสิ้นปีเป็นอย่างน้อย ค่าตัดจำหน่ายรับรู้เป็นค่าใช้จ่ายในส่วนของการกำไรหรือขาดทุน

ค่าตัดจำหน่ายของสินทรัพย์ไม่มีตัวตนคำนวณจากราคาทุนของสินทรัพย์โดยวิธีเส้นตรงตามอายุการให้ประโยชน์โดยประมาณ ดังนี้

ซอฟต์แวร์คอมพิวเตอร์

-

5 ปีและ 10 ปี

4.10 ต้นทุนการกู้ยืม

ต้นทุนการกู้ยืมของเงินกู้ที่ใช้ในการได้มา การก่อสร้าง หรือการผลิตสินทรัพย์ที่ต้องใช้ระยะเวลานานในการแปลงสภาพให้พร้อมใช้หรือขาย ได้ถูกนำไปรวมเป็นราคาทุนของสินทรัพย์จนกว่าสินทรัพย์นั้นจะอยู่ในสภาพพร้อมที่จะใช้ได้ตามที่มุ่งประสงค์ ส่วนต้นทุนการกู้ยืมอื่นถือเป็นค่าใช้จ่ายในงวดที่เกิดรายการ ต้นทุนการกู้ยืมประกอบด้วยดอกเบี้ยและต้นทุนอื่นที่เกิดขึ้นจากการกู้ยืมนั้น

4.11 รายการธุรกิจกับบุคคลหรือกิจการที่เกี่ยวข้องกัน

บุคคลหรือกิจการที่เกี่ยวข้องกันกับบริษัทฯ หมายถึง บุคคลหรือกิจการที่มีอำนาจควบคุมบริษัทฯ หรือถูกบริษัทฯ ควบคุมไม่ว่าจะเป็นโดยทางตรงหรือทางอ้อม หรืออยู่ภายใต้การควบคุมเดียวกันกับบริษัทฯ

นอกจากนี้ บุคคลหรือกิจการที่เกี่ยวข้องกันยังหมายรวมถึงบริษัทร่วมและบุคคลที่มีสิทธิออกเสียงโดยตรงหรือทางอ้อมซึ่งทำให้มีอิทธิพลอย่างเป็นสาระสำคัญต่อบริษัทฯ ผู้บริหารสำคัญ กรรมการหรือพนักงานของบริษัทฯ ที่มีอำนาจในการวางแผนและควบคุมการดำเนินงานของบริษัทฯ

4.12 สัญญาเช่าระยะยาว

สัญญาเช่าอุปกรณ์ที่มีความเสี่ยงและผลตอบแทนของความเป็นเจ้าของส่วนใหญ่ไม่ได้โอนไปให้กับผู้เช่าถือเป็นสัญญาเช่าดำเนินงาน จำนวนเงินที่จ่ายตามสัญญาเช่าดำเนินงานรับรู้เป็นค่าใช้จ่ายในส่วนของกำไรหรือขาดทุนตามวิธีเส้นตรงตลอดอายุสัญญาเช่า

4.13 เงินตราต่างประเทศ

บริษัทฯ แสดงงบการเงินรวมและงบการเงินเฉพาะกิจการเป็นสกุลเงินบาท ซึ่งเป็นสกุลเงินที่ใช้ในการดำเนินงานของบริษัทฯ รายการต่าง ๆ ของแต่ละกิจการที่รวมอยู่ในงบการเงินรวมวัดมูลค่าด้วยสกุลเงินที่ใช้ในการดำเนินงานของแต่ละกิจการนั้น

รายการที่เป็นเงินตราต่างประเทศแปลงค่าเป็นเงินบาทโดยใช้อัตราแลกเปลี่ยน ณ วันที่เกิดรายการสินทรัพย์และหนี้สินที่เป็นตัวเงินซึ่งอยู่ในสกุลเงินตราต่างประเทศได้แปลงค่าเป็นเงินบาทโดยใช้อัตราแลกเปลี่ยน ณ วันสิ้นรอบระยะเวลารายงาน

กำไรและขาดทุนที่เกิดจากการเปลี่ยนแปลงในอัตราแลกเปลี่ยนได้รวมอยู่ในการคำนวณผลการดำเนินงาน

4.14 การด้อยค่าของสินทรัพย์

ทุกวันสิ้นรอบระยะเวลารายงาน บริษัทฯ และบริษัทย่อยจะทำการประเมินการด้อยค่าของที่ดิน อาคาร และอุปกรณ์ พืชเพื่อการให้ผลิตผลและสินทรัพย์ไม่มีตัวตนของบริษัทฯ และบริษัทย่อยหากมีข้อบ่งชี้ว่าสินทรัพย์ดังกล่าวอาจด้อยค่า บริษัทฯ และบริษัทย่อยรับรู้ขาดทุนจากการด้อยค่าเมื่อมูลค่าที่คาดว่าจะได้รับคืนของสินทรัพย์มีมูลค่าต่ำกว่ามูลค่าตามบัญชีของสินทรัพย์นั้น ทั้งนี้มูลค่าที่คาดว่าจะได้รับคืนหมายถึงมูลค่ายุติธรรมหักต้นทุนในการขายของสินทรัพย์หรือมูลค่าจากการใช้สินทรัพย์แล้วแต่ราคาใดจะสูงกว่า

บริษัทฯ และบริษัทย่อยจะรับรู้รายการขาดทุนจากการด้อยค่าในส่วนของกำไรหรือขาดทุน ยกเว้นในกรณีที่ดินซึ่งใช้วิธีการตีราคาใหม่และได้บันทึกส่วนเกินทุนจากการตีราคาใหม่ไว้ในส่วนของผู้อื้อหุ้น ขาดทุนจากการด้อยค่าจะรับรู้ในส่วนของผู้ถือหุ้นไม่เกินไปกว่าส่วนเกินทุนจากการตีราคาที่เคยบันทึกไว้

4.15 ผลประโยชน์ของพนักงาน

ผลประโยชน์ระยะสั้นของพนักงาน

บริษัทฯ และบริษัทย่อยรับรู้เงินเดือน ค่าจ้าง โบนัส และเงินสมทบกองทุนประกันสังคมเป็นค่าใช้จ่ายเมื่อเกิดรายการ

งบการเงิน

ผลประโยชน์หลังออกจากการของพนักงาน

โครงการสมทบเงิน

บริษัทฯ บริษัทย่อยและพนักงานได้ร่วมกันจัดตั้งกองทุนสำรองเลี้ยงชีพ ซึ่งประกอบด้วยเงินที่พนักงานจ่ายสะสมและเงินที่บริษัทฯและบริษัทย่อยจ่ายสมทบให้เป็นรายเดือน สิทธิประโยชน์ของกองทุนสำรองเลี้ยงชีพได้แยกออกจากสิทธิประโยชน์ของบริษัทฯและบริษัทย่อย เงินที่บริษัทฯและบริษัทย่อยจ่ายสมทบกองทุนสำรองเลี้ยงชีพบันทึกเป็นค่าใช้จ่ายในปีที่เกิดรายการ

โครงการผลประโยชน์หลังออกจากการ

บริษัทฯและบริษัทย่อยมีภาระสำหรับเงินชดเชยที่ต้องจ่ายให้แก่พนักงานเมื่อออกจากการตามกฎหมายแรงงานและตามที่ตกลงกับพนักงาน ซึ่งบริษัทฯและบริษัทย่อยถือว่าเงินชดเชยดังกล่าวเป็นโครงการผลประโยชน์หลังออกจากการสำหรับพนักงาน

บริษัทฯและบริษัทย่อยคำนวณหนี้สินตามโครงการผลประโยชน์หลังออกจากการของพนักงานโดยใช้วิธีคิดลดแต่ละหน่วยที่ประมาณการไว้ (Projected Unit Credit Method) โดยผู้เชี่ยวชาญอิสระได้ทำการประเมินภาระผูกพันดังกล่าวตามหลักคณิตศาสตร์ประกันภัย

ผลกำไรหรือขาดทุนจากการประมาณตามหลักคณิตศาสตร์ประกันภัยสำหรับโครงการผลประโยชน์หลังออกจากการของพนักงานจะรับรู้ทันทีในกำไรขาดทุนเบ็ดเสร็จอื่น

4.16 ประมาณการหนี้สิน

บริษัทฯและบริษัทย่อยจะบันทึกประมาณการหนี้สินไว้ในบัญชีเมื่อภาระผูกพันซึ่งเป็นผลมาจากเหตุการณ์ในอดีตได้เกิดขึ้นแล้ว และมีความเป็นไปได้ค่อนข้างแน่นอนว่าบริษัทฯและบริษัทย่อยจะเสียทรัพยากรเชิงเศรษฐกิจไปเพื่อปลดปล่อยภาระผูกพันนั้น และบริษัทฯและบริษัทย่อยสามารถประมาณมูลค่าภาระผูกพันนั้นได้อย่างน่าเชื่อถือ

4.17 การจ่ายโดยใช้หุ้นเป็นเกณฑ์ที่ชำระด้วยตราสารทุน

บริษัทฯรับรู้โครงการจ่ายโดยใช้หุ้นเป็นเกณฑ์เมื่อได้รับบริการจากพนักงานตามมูลค่ายุติธรรมของสิทธิซื้อหุ้น ณ วันที่ให้สิทธิ โดยบันทึกเป็นค่าใช้จ่ายตามเงื่อนไขของระยะเวลาการให้บริการของพนักงานที่กำหนดไว้ในโครงการพร้อมกับรับรู้ “ส่วนทุนจากการจ่ายโดยใช้หุ้นเป็นเกณฑ์” ในส่วนของผู้อื้อหุ้น

4.18 ภาษีเงินได้

ภาษีเงินได้ประกอบด้วยภาษีเงินได้ปัจจุบันและภาษีเงินได้รอการตัดบัญชี

ภาษีเงินได้ปัจจุบัน

บริษัทฯ และบริษัทย่อยบันทึกภาษีเงินได้ปัจจุบันตามจำนวนที่คาดว่าจะจ่ายให้กับหน่วยงานจัดเก็บภาษีของรัฐ โดยคำนวณจากกำไรทางภาษีตามหลักเกณฑ์ที่กำหนดในกฎหมายภาษีอากร

ภาษีเงินได้รอการตัดบัญชี

บริษัทฯ และบริษัทย่อยบันทึกภาษีเงินได้รอการตัดบัญชีของผลแตกต่างชั่วคราวระหว่างราคาตามบัญชีของสินทรัพย์และหนี้สิน ณ วันสิ้นรอบระยะเวลารายงานกับฐานภาษีของสินทรัพย์และหนี้สินที่เกี่ยวข้องนั้น โดยใช้อัตราภาษีที่มีผลบังคับใช้ ณ วันสิ้นรอบระยะเวลารายงาน

บริษัทฯ และบริษัทย่อยรับรู้หนี้สินภาษีเงินได้รอการตัดบัญชีของผลแตกต่างชั่วคราวที่ต้องเสียภาษีทุกรายการ แต่รับรู้สินทรัพย์ภาษีเงินได้รอการตัดบัญชีสำหรับผลแตกต่างชั่วคราวที่ใช้หักภาษี รวมทั้งผลขาดทุนทางภาษีที่ยังไม่ได้ใช้ในจำนวนเท่าที่มีความเป็นไปได้ค่อนข้างแน่ที่บริษัทฯ และบริษัทย่อยจะมีกำไรทางภาษีในอนาคตเพียงพอที่จะใช้ประโยชน์จากผลแตกต่างชั่วคราวที่ใช้หักภาษีและผลขาดทุนทางภาษีที่ยังไม่ได้ใช้นั้น

บริษัทฯ และบริษัทย่อยจะทบทวนมูลค่าตามบัญชีของสินทรัพย์ภาษีเงินได้รอการตัดบัญชีทุกสิ้นรอบระยะเวลารายงานและจะทำการปรับลดมูลค่าตามบัญชีดังกล่าว หากมีความเป็นไปได้ค่อนข้างแน่ที่บริษัทฯ และบริษัทย่อยจะไม่มีกำไรทางภาษีเพียงพอต่อการนำสินทรัพย์ภาษีเงินได้รอการตัดบัญชีทั้งหมดหรือบางส่วนมาใช้ประโยชน์

บริษัทฯ และบริษัทย่อยจะบันทึกภาษีเงินได้รอการตัดบัญชีโดยตรงไปยังส่วนของผู้ถือหุ้นหากภาษีที่เกิดขึ้นเกี่ยวข้องกับรายการที่ได้บันทึกโดยตรงไปยังส่วนของผู้ถือหุ้น

4.19 ตราสารอนุพันธ์

สัญญาซื้อขายเงินตราต่างประเทศล่วงหน้า

ลูกหนี้และเจ้าหนี้ตามสัญญาซื้อขายเงินตราต่างประเทศล่วงหน้าจะถูกแปลงค่าตามอัตราแลกเปลี่ยน ณ วันสิ้นรอบระยะเวลารายงาน กำไรและขาดทุนที่ยังไม่เกิดขึ้นจริงจากการแปลงค่าเงินตราต่างประเทศดังกล่าวจะถูกบันทึกในส่วนของกำไรหรือขาดทุน ส่วนเกินหรือส่วนลดที่เกิดขึ้นจากการทำสัญญาจะถูกตัดจำหน่ายด้วยวิธีเส้นตรงตามอายุของสัญญา

สัญญาแลกเปลี่ยนอัตราดอกเบี้ย

บริษัทฯ รับรู้จำนวนสุทธิของดอกเบี้ยที่ได้รับจาก/จ่ายให้แก่คู่สัญญาตามสัญญาแลกเปลี่ยนอัตราดอกเบี้ยเป็นรายได้/ค่าใช้จ่ายตามเกณฑ์ค้าง

งบการเงิน

4.20 การวัดมูลค่ายุติธรรม

มูลค่ายุติธรรม หมายถึง ราคาที่คาดว่าจะได้รับจากการขายสินทรัพย์หรือเป็นราคาที่จะต้องจ่ายเพื่อโอนหนี้สินให้ผู้อื่นโดยรายการดังกล่าวเป็นรายการที่เกิดขึ้นในสภาพปกติระหว่างผู้ซื้อและผู้ขาย (ผู้ร่วมในตลาด) ณ วันที่วัดมูลค่า บริษัทฯและบริษัทย่อยใช้ราคาเสนอซื้อขายในตลาดที่มีสภาพคล่องในการวัดมูลค่ายุติธรรมของสินทรัพย์และหนี้สินซึ่งมาตรฐานการรายงานทางการเงินที่เกี่ยวข้องกำหนดให้ต้องวัดมูลค่าด้วยมูลค่ายุติธรรม ยกเว้นในกรณีที่ไม่มีตลาดที่มีสภาพคล่องสำหรับสินทรัพย์หรือหนี้สินที่มีลักษณะเดียวกันหรือไม่สามารถหาราคาเสนอซื้อขายในตลาดที่มีสภาพคล่องได้ บริษัทฯและบริษัทย่อยจะประมาณมูลค่ายุติธรรมโดยใช้เทคนิคการประเมินมูลค่าที่เหมาะสมกับแต่ละสถานการณ์ และพยายามใช้ข้อมูลที่สามารถสังเกตได้ที่เกี่ยวข้องกับสินทรัพย์หรือหนี้สินที่จะวัดมูลค่ายุติธรรมนั้นให้มากที่สุด

ลำดับชั้นของมูลค่ายุติธรรมที่ใช้วัดมูลค่าและเปิดเผยมูลค่ายุติธรรมของสินทรัพย์และหนี้สินในงบการเงินแบ่งออกเป็นสามระดับตามประเภทของข้อมูลที่ใช้ในการวัดมูลค่ายุติธรรม ดังนี้

- ระดับ 1 ใช้ข้อมูลราคาเสนอซื้อขายของสินทรัพย์หรือหนี้สินอย่างเดียวกันในตลาดที่มีสภาพคล่อง
- ระดับ 2 ใช้ข้อมูลอื่นที่สามารถสังเกตได้ของสินทรัพย์หรือหนี้สิน ไม่ว่าจะเป็นข้อมูลทางตรงหรือทางอ้อม
- ระดับ 3 ใช้ข้อมูลที่ไม่สามารถสังเกตได้ เช่น ข้อมูลเกี่ยวกับกระแสเงินในอนาคตที่กิจการประมาณขึ้น

ทุกวันสิ้นรอบระยะเวลารายงาน บริษัทฯและบริษัทย่อยจะประเมินความจำเป็นในการโอนรายการระหว่างลำดับชั้นของมูลค่ายุติธรรมสำหรับสินทรัพย์และหนี้สินที่ถืออยู่ ณ วันสิ้นรอบระยะเวลารายงานที่มีการวัดมูลค่ายุติธรรมแบบเกิดขึ้นประจำ

5. การใช้ดุลยพินิจและประมาณการทางบัญชีที่สำคัญ

ในการจัดทำงบการเงินตามมาตรฐานการรายงานทางการเงิน ฝ่ายบริหารจำเป็นต้องใช้ดุลยพินิจและการประมาณการในเรื่องที่มีความไม่แน่นอนเสมอ การใช้ดุลยพินิจและการประมาณการดังกล่าวนี้ส่งผลกระทบต่อจำนวนเงินที่แสดงในงบการเงินและต่อข้อมูลที่แสดงในหมายเหตุประกอบงบการเงิน ผลที่เกิดขึ้นจริงอาจแตกต่างไปจากจำนวนที่ประมาณการไว้ การใช้ดุลยพินิจและการประมาณการที่สำคัญมีดังนี้

สัญญาเช่า

ในการพิจารณาประเภทของสัญญาเช่าว่าเป็นสัญญาเช่าดำเนินงานหรือสัญญาเช่าการเงิน ฝ่ายบริหารได้ใช้ดุลยพินิจในการประเมินเงื่อนไขและรายละเอียดของสัญญาเพื่อพิจารณาว่าบริษัทฯและบริษัทย่อยได้โอนหรือรับโอนความเสี่ยงและผลประโยชน์ในสินทรัพย์ที่เช่าดังกล่าวแล้วหรือไม่

ค่าเผื่อหนี้สงสัยจะสูญของลูกหนี้

ในการประมาณค่าเผื่อหนี้สงสัยจะสูญของลูกหนี้ ฝ่ายบริหารจำเป็นต้องใช้ดุลยพินิจในการประมาณการผลขาดทุนที่คาดว่าจะเกิดขึ้นจากลูกหนี้แต่ละราย โดยคำนึงถึงประสบการณ์การเก็บเงินในอดีต อายุของหนี้ที่ค้างค้างและสถานะเศรษฐกิจที่เป็นอยู่ในขณะนั้น เป็นต้น

สินทรัพย์ชีวภาพ

บริษัทฯ และบริษัทย่อยวัดมูลค่าของสินทรัพย์ชีวภาพ ด้วยมูลค่ายุติธรรมหักต้นทุนในการขาย ซึ่งมูลค่ายุติธรรมนี้ได้คำนวณโดยใช้วิธีตามที่ระบุไว้ในข้อนโยบายการบัญชี การประเมินมูลค่าดังกล่าวต้องอาศัยข้อสมมติฐานและการประมาณการบางประการตามที่อธิบายไว้ในหมายเหตุประกอบงบการเงิน ข้อ 10

มูลค่ายุติธรรมของเครื่องมือทางการเงิน

ในการประเมินมูลค่ายุติธรรมของเครื่องมือทางการเงินที่บันทึกในงบแสดงฐานะการเงิน ที่ไม่มีการซื้อขายในตลาดและไม่สามารถหาราคาได้ในตลาดซื้อขายคล่อง ฝ่ายบริหารต้องใช้ดุลยพินิจในการประเมินมูลค่ายุติธรรมของเครื่องมือทางการเงินดังกล่าว โดยใช้เทคนิคและแบบจำลองการประเมินมูลค่า ซึ่งตัวแปรที่ใช้ในแบบจำลองได้มาจากการเทียบเคียงกับตัวแปรที่มีอยู่ในตลาด โดยคำนึงถึงความเสี่ยงทางด้านเครดิต (ทั้งของธนาคารฯ และคู่สัญญา) สภาพคล่อง ข้อมูลความสัมพันธ์ และการเปลี่ยนแปลงของมูลค่าของเครื่องมือทางการเงินในระยะยาว การเปลี่ยนแปลงของสมมติฐานที่เกี่ยวข้องกับตัวแปรที่ใช้ในการคำนวณ อาจมีผลกระทบต่อมูลค่ายุติธรรมที่แสดงอยู่ในงบแสดงฐานะการเงิน และการเปิดเผยลำดับชั้นของมูลค่ายุติธรรม

ที่ดิน อาคารและอุปกรณ์ และค่าเสื่อมราคา

ในการคำนวณค่าเสื่อมราคาของอาคารและอุปกรณ์ ฝ่ายบริหารต้องประมาณอายุการให้ประโยชน์และมูลค่าคงเหลือเมื่อเลิกใช้งานของอาคารและอุปกรณ์ และต้องทำการทบทวนอายุการให้ประโยชน์และมูลค่าคงเหลือใหม่หากมีการเปลี่ยนแปลงเกิดขึ้น

บริษัทฯ และบริษัทย่อยแสดงมูลค่าของที่ดินด้วยราคาที่ดีที่สุด ซึ่งราคาที่ดีใหม่นี้ได้ประเมินโดยผู้ประเมินราคาอิสระ โดยใช้วิธีเปรียบเทียบราคาตลาด ซึ่งการประเมินมูลค่าดังกล่าวต้องอาศัยข้อสมมติฐานและการประมาณการบางประการตามที่อธิบายไว้ในหมายเหตุประกอบงบการเงิน ข้อ 13

นอกจากนี้ ฝ่ายบริหารจำเป็นต้องสอบทานการด้อยค่าของที่ดิน อาคารและอุปกรณ์ในแต่ละช่วงเวลา และบันทึกขาดทุนจากการด้อยค่าหากคาดว่ามูลค่าที่คาดว่าจะได้รับคืนต่ำกว่ามูลค่าตามบัญชีของสินทรัพย์นั้น ในการนี้ฝ่ายบริหารจำเป็นต้องใช้ดุลยพินิจที่เกี่ยวข้องกับการคาดการณ์รายได้และค่าใช้จ่ายในอนาคตซึ่งเกี่ยวเนื่องกับสินทรัพย์นั้น

งบการเงิน

พืชเพื่อการให้ผลิตผลและค่าตัดจำหน่าย

ในการคำนวณค่าตัดจำหน่ายของพืชเพื่อการให้ผลิตผล ฝ่ายบริหารต้องประมาณอายุการให้ประโยชน์และมูลค่าคงเหลือเมื่อเลิกใช้งานของพืชเพื่อการให้ผลิตผลและต้องทำการทบทวนอายุการให้ประโยชน์และมูลค่าคงเหลือใหม่หากมีการเปลี่ยนแปลงเกิดขึ้น

นอกจากนี้ ฝ่ายบริหารจำเป็นต้องสอบทานการด้อยค่าของพืชเพื่อการให้ผลิตผลในแต่ละช่วงเวลาและบันทึกขาดทุนจากการด้อยค่าหากคาดว่ามูลค่าที่คาดว่าจะได้รับคืนต่ำกว่ามูลค่าตามบัญชีของสินทรัพย์นั้น ในการนี้ฝ่ายบริหารจำเป็นต้องใช้ดุลยพินิจที่เกี่ยวข้องกับการคาดการณ์รายได้และค่าใช้จ่ายในอนาคตซึ่งเกี่ยวเนื่องกับสินทรัพย์นั้น

สินทรัพย์ภาษีเงินได้รอการตัดบัญชี

บริษัทฯ และบริษัทย่อยจะรับรู้สินทรัพย์ภาษีเงินได้รอการตัดบัญชีสำหรับผลแตกต่างชั่วคราว ณ วันสิ้นรอบระยะเวลารายงานระหว่างฐานภาษีของสินทรัพย์หรือหนี้สินกับราคาตามบัญชีของสินทรัพย์หรือหนี้สินนั้น เมื่อมีความเป็นไปได้ค่อนข้างแน่ว่าบริษัทฯ และบริษัทย่อยจะมีกำไรทางภาษีในอนาคตเพียงพอที่จะใช้ประโยชน์จากสินทรัพย์ภาษีเงินได้นั้น ในการนี้ฝ่ายบริหารจำเป็นต้องประมาณการว่าบริษัทฯ และบริษัทย่อยควรรับรู้จำนวนสินทรัพย์ภาษีเงินได้รอการตัดบัญชีเป็นจำนวนเท่าใดโดยพิจารณาถึงจำนวนกำไรทางภาษีที่คาดว่าจะเกิดในอนาคตในแต่ละช่วงเวลา

ผลประโยชน์หลังออกจากรางานของพนักงานตามโครงการผลประโยชน์

หนี้สินตามโครงการผลประโยชน์หลังออกจากรางานของพนักงานประมาณขึ้นตามหลักคณิตศาสตร์ประกันภัย ซึ่งต้องอาศัยข้อสมมติฐานต่าง ๆ ในการประมาณการนั้น เช่น อัตราการลด อัตราการขึ้นเงินเดือนในอนาคต อัตราการเปลี่ยนแปลงในจำนวนพนักงาน เป็นต้น อย่างไรก็ตาม ผลประโยชน์หลังการเลิกจ้างงานที่เกิดขึ้นจริงนั้นอาจแตกต่างไปจากที่ประมาณไว้

การจ่ายโดยใช้หุ้นเป็นเกณฑ์ที่ชำระด้วยตราสารทุน

ในการประมาณมูลค่ายุติธรรมของการจ่ายโดยใช้หุ้นเป็นเกณฑ์ ฝ่ายบริหารต้องใช้ดุลยพินิจในการวัดมูลค่า โดยใช้หลักเกณฑ์และแบบจำลองการประเมินมูลค่าที่เป็นที่ยอมรับโดยทั่วไป ซึ่งต้องอาศัยสมมติฐานต่าง ๆ ที่เหมาะสม เช่น อายุของสิทธิซื้อหุ้น ความผันผวนของราคาหุ้น และอัตราเงินปันผล เป็นต้น

งบการเงิน

รายงานประจำปี 2560
บริษัท พณพิชิตการขนส่ง จำกัด (มหาชน)

6. รายการธุรกิจกับกิจการที่เกี่ยวข้องกัน

ลักษณะความสัมพันธ์ของกิจการที่เกี่ยวข้องกัน

ชื่อกิจการที่เกี่ยวข้องกัน	ความสัมพันธ์
บริษัท ซีพีไอ อะโกรเทค จำกัด	บริษัทย่อย
บริษัท ซีพีพี จำกัด	บริษัทย่อย
บริษัท ซีพีไอ เทคคิง จำกัด	บริษัทย่อย
บริษัท ซีพีไอ โกลว์ จำกัด	บริษัทย่อย
บริษัท ซีพีไอ เอ็นเนอร์ยี จำกัด	บริษัทย่อย
บริษัท ซีพีไอ กรีน จำกัด	บริษัทย่อย (ถือหุ้นโดยบริษัท ซีพีไอ โกลว์ จำกัด)
บริษัท ออลด์ บลูม โคโคเนท จำกัด	บริษัทย่อย (ถือหุ้นโดยบริษัท ซีพีไอ อะโกรเทค จำกัด)

ในระหว่างปี บริษัทฯและบริษัทย่อยมีรายการธุรกิจที่สำคัญกับบุคคลหรือกิจการที่เกี่ยวข้องกัน รายการธุรกิจดังกล่าวเป็นไปตามเงื่อนไขทางการค้าและเกณฑ์ตามที่ตกลงกันระหว่างบริษัทฯและบุคคลหรือกิจการที่เกี่ยวข้องกันเหล่านั้น ซึ่งเป็นไปตามปกติธุรกิจโดยสามารถสรุปได้ดังนี้

(หน่วย: ล้านบาท)

	งบการเงินเฉพาะกิจการ		นโยบายการกำหนดราคา
	2560	2559	
<u>รายการธุรกิจกับบริษัทย่อย</u>			
(ตัดออกจากงบการเงินรวมแล้ว)			
รายได้จากการขาย	251.6	11.4	ราคาตลาด
รายได้ค่าเช่า	1.9	1.9	รายเดือนในอัตราเดือนละ 0.03 - 0.13 ล้านบาท
ดอกเบี้ยรับ	11.6	5.1	ร้อยละ 2.70 - 4.75 ต่อปี และอัตราดอกเบี้ยเงินกู้เมื่อทวงถามจากธนาคาร บวกร้อยละ 0.5 ต่อปี
ซื้อวัตถุดิบ	1,139.2	4.3	ราคาตลาด
ขายสินทรัพย์	-	1.6	ราคาตลาด

ยอดคงค้างระหว่างบริษัทฯ และกิจการที่เกี่ยวข้องกัน ณ วันที่ 31 ธันวาคม 2560 และ 2559 มีรายละเอียดดังนี้

		(หน่วย: พันบาท)	
		งบการเงินเฉพาะกิจการ	
		2560	2559
ลูกหนี้การค้า - กิจการที่เกี่ยวข้องกัน (หมายเหตุ 8)			
บริษัทย่อย (ตัดออกจากงบการเงินรวมแล้ว)		-	12,820
ลูกหนี้อื่น - กิจการที่เกี่ยวข้องกัน (หมายเหตุ 8)			
บริษัทย่อย (ตัดออกจากงบการเงินรวมแล้ว)		9,123	9,711
เงินให้กู้ยืมระยะสั้นแก่กิจการที่เกี่ยวข้องกัน			
บริษัทย่อย (ตัดออกจากงบการเงินรวมแล้ว)		237,600	197,300
ดอกเบี้ยค้างรับ - กิจการที่เกี่ยวข้องกัน (หมายเหตุ 8)			
บริษัทย่อย (ตัดออกจากงบการเงินรวมแล้ว)		21	3,897
เจ้าหนี้การค้า - กิจการที่เกี่ยวข้องกัน (หมายเหตุ 18)			
บริษัทย่อย (ตัดออกจากงบการเงินรวมแล้ว)		-	169
เจ้าหนี้อื่น - กิจการที่เกี่ยวข้องกัน (หมายเหตุ 18)			
บริษัทย่อย (ตัดออกจากงบการเงินรวมแล้ว)		18,076	9

เงินให้กู้ยืมแก่กิจการที่เกี่ยวข้องกัน

ยอดคงค้างของเงินให้กู้ยืมระหว่างบริษัทฯ และกิจการที่เกี่ยวข้องกัน ณ วันที่ 31 ธันวาคม 2560 และ 2559 และการเคลื่อนไหวของเงินกู้ยืมดังกล่าวมีรายละเอียดดังนี้

		(หน่วย: พันบาท)			
		งบการเงินเฉพาะกิจการ			
เงินให้กู้ยืม	ลักษณะ	ยอดคงเหลือ	ในระหว่างปี		ยอดคงเหลือ
		ณ วันที่			ณ วันที่
		1 มกราคม 2560	เพิ่มขึ้น	ลดลง	31 ธันวาคม 2560
บริษัท ซีพี ออลล์ จำกัด	บริษัทย่อย	35,000	28,000	(35,000)	28,000
บริษัท ซีพีที จำกัด	บริษัทย่อย	162,300	247,150	(199,850)	209,600
รวม		197,300	275,150	(234,850)	237,600

เงินให้กู้ยืมข้างต้นเป็นเงินกู้ที่ไม่มีหลักประกันและมีกำหนดชำระคืนเมื่อทวงถาม โดยมีอัตราดอกเบี้ยร้อยละ 2.70 - 4.75 ต่อปี และอัตราดอกเบี้ยเงินกู้เมื่อทวงถามจากธนาคารบวกร้อยละ 0.5 ต่อปี

งบการเงิน

ค่าตอบแทนกรรมการและผู้บริหาร

ในระหว่างปีสิ้นสุดวันที่ 31 ธันวาคม 2560 และ 2559 บริษัทฯและบริษัทย่อยมีค่าใช้จ่ายผลประโยชน์พนักงานที่ให้แก่กรรมการและผู้บริหารที่บันทึกในส่วนของกำไรหรือขาดทุน ดังต่อไปนี้

(หน่วย: พันบาท)

	งบการเงินรวม		งบการเงินเฉพาะกิจการ	
	2560	2559	2560	2559
ผลประโยชน์ระยะสั้น	24,505	16,838	20,765	15,288
ผลประโยชน์หลังออกจากงาน และเลิกจ้าง	1,146	1,094	1,017	973
ผลประโยชน์ที่จ่ายโดยใช้หุ้น เป็นเกณฑ์	1,014	1,014	1,003	1,003
รวม	26,665	18,946	22,785	17,264

ภาระค่าประกันกับกิจการที่เกี่ยวข้องกัน

บริษัทฯมีภาระจากการค้ำประกันให้กับบริษัทย่อยตามที่กล่าวไว้ในหมายเหตุประกอบงบการเงิน ข้อ 31.4 ก)

7. เงินสดและรายการเทียบเท่าเงินสด

(หน่วย: พันบาท)

	งบการเงินรวม		งบการเงินเฉพาะกิจการ	
	2560	2559	2560	2559
เงินสด	368	5,298	254	4,760
เงินฝากธนาคาร	95,951	68,305	62,443	49,156
รวม	96,319	73,603	62,697	53,916

ณ วันที่ 31 ธันวาคม 2560 เงินฝากออมทรัพย์มีอัตราดอกเบี้ยร้อยละ 0.10 - 0.38 ต่อปี (2559: ร้อยละ 0.10 - 0.50 ต่อปี)

8. ลูกหนี้การค้าและลูกหนี้อื่น

(หน่วย: พันบาท)

	งบการเงินรวม		งบการเงินเฉพาะกิจการ	
	2560	2559	2560	2559
ลูกหนี้การค้า - กิจการที่เกี่ยวข้องกัน				
อายุหนี้คงค้างนับจากวันที่ถึงกำหนดชำระ				
ยังไม่ถึงกำหนดชำระ	-	-	-	123
ค้างชำระ				
ไม่เกิน 1 เดือน	-	-	-	3,919
2 - 3 เดือน	-	-	-	3,186
3 - 6 เดือน	-	-	-	5,592
รวมลูกหนี้การค้า - กิจการที่เกี่ยวข้องกัน				
- สุทธิ	-	-	-	12,820
ลูกหนี้การค้า - กิจการที่ไม่เกี่ยวข้องกัน				
อายุหนี้คงค้างนับจากวันที่ถึงกำหนดชำระ				
ยังไม่ถึงกำหนดชำระ	336,922	349,909	312,438	347,978
ค้างชำระ				
ไม่เกิน 1 เดือน	141,332	128,167	138,192	126,786
2 - 3 เดือน	5,378	802	3,611	388
3 - 6 เดือน	142	-	142	-
6 - 12 เดือน	870	230	870	-
มากกว่า 12 เดือน	3,256	3,731	3,194	3,660
รวม	487,900	482,839	458,447	478,812
หัก: ค่าเผื่อหนี้สงสัยจะสูญ	(2,897)	(2,941)	(2,861)	(2,905)
รวมลูกหนี้การค้า - กิจการที่ไม่เกี่ยวข้องกัน				
- สุทธิ	485,003	479,898	455,586	475,907
รวมลูกหนี้การค้า - สุทธิ	485,003	479,898	455,586	488,727

งบการเงิน

รายงานประจำปี 2560
บริษัท พายุอุตสาหกรรม จำกัด (มหาชน)

(หน่วย: พันบาท)

	งบการเงินรวม		งบการเงินเฉพาะกิจการ	
	2560	2559	2560	2559
ลูกหนี้อื่น				
ลูกหนี้อื่น - กิจการที่เกี่ยวข้องกัน	-	-	9,123	9,711
คอกเบี้ยค้างรับ - กิจการที่เกี่ยวข้องกัน	-	-	21	3,897
ลูกหนี้อื่น - กิจการที่ไม่เกี่ยวข้องกัน	870	62,481	858	1,095
รวม	870	62,481	10,002	14,703
หัก: ค่าเผ่อนหนี้สงสัยจะสูญ	(681)	(681)	(681)	(681)
รวมลูกหนี้อื่น - สุทธิ	189	61,800	9,321	14,022
รวมลูกหนี้การค้าและลูกหนี้อื่น - สุทธิ	485,192	541,698	464,907	502,749

9. สินค้าคงเหลือ

(หน่วย: พันบาท)

	งบการเงินรวม					
	ราคาทุน		รายการปรับลดราคาทุนให้		สินค้าคงเหลือ - สุทธิ	
			เป็นมูลค่าสุทธิที่จะได้รับ			
	2560	2559	2560	2559	2560	2559
สินค้าสำเร็จรูป	207,123	243,239	(575)	-	206,548	243,239
วัตถุดิบ	351,722	599,771	(1,445)	-	350,277	599,771
งานระหว่างทำ	364	21,178	-	-	364	21,178
อะไหล่และวัสดุโรงงาน	39,751	33,597	-	-	39,751	33,597
รวม	598,960	897,785	(2,020)	-	596,940	897,785

(หน่วย: พันบาท)

	งบการเงินเฉพาะกิจการ					
	ราคาทุน		รายการปรับลดราคาทุนให้		สินค้าคงเหลือ - สุทธิ	
			เป็นมูลค่าสุทธิที่จะได้รับ			
	2560	2559	2560	2559	2560	2559
สินค้าสำเร็จรูป	207,123	243,239	(575)	-	206,548	243,239
วัตถุดิบ	351,918	595,220	(1,445)	-	350,473	595,220
งานระหว่างทำ	171	97	-	-	171	97
อะไหล่และวัสดุโรงงาน	32,745	32,456	-	-	32,745	32,456
รวม	591,957	871,012	(2,020)	-	589,937	871,012

ในปี 2560 และ 2559 การเปลี่ยนแปลงของรายการปรับลดราคาทุนให้เป็นมูลค่าสุทธิที่จะได้รับของสินค้าคงเหลือซึ่งแสดงเป็นส่วนหนึ่งของต้นทุนขาย มีดังนี้

(หน่วย: พันบาท)

	งบการเงินรวม		งบการเงินเฉพาะกิจการ	
	2560	2559	2560	2559
ยอดคงเหลือ ณ วันต้นปี	-	-	-	-
บวก: ค่าเพื่อการลดลงของมูลค่า				
สินค้าคงเหลือระหว่างปี	2,020	-	2,020	-
ยอดคงเหลือ ณ วันสิ้นปี	2,020	-	2,020	-

10. สินทรัพย์ชีวภาพ

รายการเปลี่ยนแปลงของบัญชีสินทรัพย์ชีวภาพสำหรับปีสิ้นสุดวันที่ 31 ธันวาคม 2560 และ 2559 สรุปได้ดังนี้

(หน่วย: พันบาท)

	งบการเงินรวม			งบการเงินเฉพาะกิจการ	
	เมล็ดปาล์ม			ผลปาล์ม	
	ผลปาล์ม บนต้น	และ ต้นกล้าปาล์ม	รวม	บนต้น	รวม
ยอดคงเหลือ ณ วันที่ 1 มกราคม 2559	14,215	23,990	38,205	14,215	14,215
ผลกำไรจากการเปลี่ยนแปลงมูลค่าสุทธิรวม					
หักต้นทุนในการขาย	185,522	49,470	234,992	185,522	185,522
ลดลงเนื่องจากการขาย	-	(44,722)	(44,722)	-	-
ลดลงเนื่องจากการเก็บเกี่ยว	(172,399)	-	(172,399)	(172,399)	(172,399)
ยอดคงเหลือ ณ วันที่ 31 ธันวาคม 2559	27,338	28,738	56,076	27,338	27,338
ผลกำไรจากการเปลี่ยนแปลงมูลค่าสุทธิรวม					
หักต้นทุนในการขาย	167,720	46,202	213,922	167,720	167,720
ลดลงเนื่องจากการขาย	-	(43,907)	(43,907)	-	-
ลดลงเนื่องจากการเก็บเกี่ยว	(167,895)	-	(167,895)	(167,895)	(167,895)
ยอดคงเหลือ ณ วันที่ 31 ธันวาคม 2560	27,163	31,033	58,196	27,163	27,163

ประมาณการและสมมติฐานที่สำคัญในการคำนวณมูลค่าสุทธิ ณ วันประเมินสรุปได้ดังนี้

ผลปาล์มบนต้น

ราคาผลปาล์มสด ณ จุดเก็บเกี่ยว ประมาณการโดยอ้างอิงจากราคาซื้อผลปาล์มสดที่หน้าโรงงานของบริษัทฯหักด้วยประมาณการต้นทุนการปลูก ต้นทุนการเก็บเกี่ยวและค่าขนส่งจากพื้นที่ปลูก

น้ำหนักของผลปาล์มสดบนต้นมาจากข้อมูลการสุ่มตรวจนับ และประมาณการโดยอ้างอิงจากน้ำหนักเฉลี่ยในการเก็บเกี่ยวแต่ละช่วงอายุของผลปาล์มสด ซึ่งพิจารณาจากประสบการณ์ในอดีต รวมถึงการคาดการณ์ส่วนเสียจากการปลูก

เมล็ดปาล์ม และคั่นกล้าปาล์ม

ราคาเมล็ดปาล์ม และคั่นกล้าปาล์ม ประมาณการโดยอ้างอิงจากราคาขายหักด้วยประมาณการค่าใช้จ่ายในการขาย เช่น ค่าขนส่ง

จำนวนของเมล็ดปาล์ม และคั่นกล้าปาล์ม รวมการคาดการณ์ส่วนสูญเสียดจากการปลูกซึ่งพิจารณาจากประสบการณ์ในอดีต

ผลกระทบของการเปลี่ยนแปลงสมมติฐานที่สำคัญต่อมูลค่าสุทธิของสินทรัพย์ชีวภาพ ณ วันที่ 31 ธันวาคม 2560 และ 2559 สรุปได้ดังนี้

(หน่วย: ล้านบาท)

	งบการเงินรวม			
	2560		2559	
	เพิ่มขึ้น 10%	ลดลง 10%	เพิ่มขึ้น 10%	ลดลง 10%
ราคาผลปาล์มสด ณ จุดเก็บเกี่ยว	3	(3)	3	(3)
น้ำหนักของผลปาล์มสด	3	(3)	3	(3)
ราคาเมล็ดปาล์มและคั่นกล้าปาล์ม	6	(1)	5	(1)
จำนวนเมล็ดปาล์มและคั่นกล้าปาล์ม	6	(1)	5	(1)

(หน่วย: ล้านบาท)

	งบการเงินเฉพาะกิจการ			
	2560		2559	
	เพิ่มขึ้น 10%	ลดลง 10%	เพิ่มขึ้น 10%	ลดลง 10%
ราคาผลปาล์มสด ณ จุดเก็บเกี่ยว	3	(3)	3	(3)
น้ำหนักของผลปาล์มสด	3	(3)	3	(3)

11. สินทรัพย์หมุนเวียนอื่น

(หน่วย: พันบาท)

	งบการเงินรวม		งบการเงินเฉพาะกิจการ	
	2560	2559	2560	2559
เงินวางเพื่อการซื้อขายน้ำมัน				
ปาล์มล่วงหน้า	1,414	1,551	1,414	1,551
อื่น ๆ	21,739	9,521	9,741	5,004
รวมสินทรัพย์หมุนเวียนอื่น	23,153	11,072	11,155	6,555

12. เงินลงทุนในบริษัทย่อย

เงินลงทุนในบริษัทย่อยตามที่แสดงอยู่ในงบการเงินเฉพาะกิจการ ณ วันที่ 31 ธันวาคม 2560 และ 2559 มีรายละเอียดดังต่อไปนี้

(หน่วย: พันบาท)

บริษัท	ทุนเรียกชำระแล้ว		สัดส่วนเงินลงทุน		ราคาทุน	
	2560	2559	2560	2559	2560	2559
			(ร้อยละ)	(ร้อยละ)		
บริษัท ซีพีโอ อะโกรเทค จำกัด	15,000	15,000	100	100	15,000	15,000
บริษัท ซีพีพี จำกัด	185,000	185,000	100	100	185,000	185,000
บริษัท ซีพีไอ กรีน จำกัด	-	12,500	-	100	-	12,500
บริษัท ซีพีไอ เทรคคิง จำกัด	50	12	100	100	50	12
บริษัท ซีพีไอ โกลว์ จำกัด	13,000	-	100	-	13,000	-
บริษัท ซีพีไอ เอ็นเนอร์ยี จำกัด	12	-	100	-	12	-
รวม					213,062	212,512

บริษัท ซีพีไอ กรีน จำกัด

เมื่อวันที่ 23 กุมภาพันธ์ 2560 ที่ประชุมคณะกรรมการบริษัทฯ ครั้งที่ 1/2560 มีมติอนุมัติการปรับโครงสร้างการถือหุ้นในบริษัทย่อย โดยให้บริษัทฯ โอนขายหุ้นที่ถือในบริษัท ซีพีไอ กรีน จำกัด จำนวน 4,999,995 หุ้น มูลค่าที่ตราไว้หุ้นละ 10 บาท ชำระแล้วหุ้นละ 2.5 บาท ให้กับบริษัท ซีพีไอ โกลว์ จำกัด ในราคาหุ้นละ 2.5 บาท รวมมูลค่า 12.5 ล้านบาท เพื่อให้การบริหารจัดการภายในสำหรับกลุ่มธุรกิจพลังงานมีความคล่องตัวและมีประสิทธิภาพยิ่งขึ้น ในระหว่างปี บริษัทฯ ได้โอนขายหุ้นดังกล่าวแล้ว

บริษัท ซีพีไอ เทรคคิง จำกัด

เมื่อวันที่ 3 พฤษภาคม 2560 ที่ประชุมคณะกรรมการของบริษัท ซีพีไอ เทรคคิง จำกัด (บริษัทย่อย) ครั้งที่ 2/2560 มีมติเรียกชำระค่าหุ้นอีกร้อยละ 75 รวมเรียกเต็มมูลค่า คิดเป็นจำนวนเงิน 37,500 บาท บริษัทฯได้ชำระค่าหุ้นดังกล่าวแล้ว

บริษัท ซีพีไอ โกลว์ จำกัด

เมื่อวันที่ 20 ธันวาคม 2559 ที่ประชุมคณะกรรมการบริหารครั้งที่ 23/2559 มีมติอนุมัติให้บริษัทฯ จัดตั้งบริษัท ซีพีไอ โกลว์ จำกัด ซึ่งเป็นบริษัทที่จดทะเบียนในประเทศไทย ประกอบกิจการผลิตและจำหน่ายกระแสไฟฟ้า โดยมีทุนจดทะเบียนจำนวนเงิน 5,000,000 บาท (หุ้นสามัญจำนวน 500,000 หุ้น มูลค่าที่ตราไว้หุ้นละ 10 บาท) บริษัทย่อยได้จดทะเบียนเป็นบริษัทจำกัดกับกระทรวงพาณิชย์ เมื่อวันที่ 4 มกราคม 2560 บริษัทย่อยได้เรียกชำระค่าหุ้นครั้งแรกร้อยละ 25 ในอัตราหุ้นละ 2.5 บาท รวมเป็นจำนวนเงิน 1,250,000 บาท บริษัทฯได้ชำระค่าหุ้นดังกล่าวแล้ว

เมื่อวันที่ 25 มกราคม 2560 ที่ประชุมวิสามัญผู้ถือหุ้นของบริษัทย่อย ได้มีมติพิเศษเพิ่มทุนจดทะเบียนของบริษัทย่อยจากทุนจดทะเบียนเดิมจำนวน 5 ล้านบาท (หุ้นสามัญ 500,000 หุ้น มูลค่าที่ตราไว้หุ้นละ 10 บาท) เป็นทุนจดทะเบียนใหม่จำนวน 50 ล้านบาท (หุ้นสามัญ 5 ล้านหุ้น มูลค่าที่ตราไว้หุ้นละ 10 บาท) และได้จดทะเบียนกับกระทรวงพาณิชย์แล้วเมื่อวันที่ 31 มกราคม 2560 บริษัทย่อยได้เรียกชำระค่าหุ้นเพิ่มทุนร้อยละ 25 ในอัตราหุ้นละ 2.5 บาท รวมเป็นจำนวนเงิน 11,250,000 บาท บริษัทฯได้ชำระค่าหุ้นดังกล่าวแล้ว

เมื่อวันที่ 8 มีนาคม 2560 ที่ประชุมคณะกรรมการของบริษัทย่อย ครั้งที่ 2/2560 ได้มีมติเรียกชำระค่าหุ้นเพิ่มเติมอีกร้อยละ 1 หรือหุ้นละ 0.10 บาท จำนวน 5,000,000 หุ้น รวมเป็นจำนวนเงิน 500,000 บาท บริษัทฯได้ชำระค่าหุ้นดังกล่าวแล้ว

บริษัท ซีพีไอ เอ็นเนอร์ยี่ จำกัด

เมื่อวันที่ 7 มีนาคม 2560 ที่ประชุมคณะกรรมการบริหารครั้งที่ 5/2560 มีมติอนุมัติให้บริษัทฯ จัดตั้งบริษัท ซีพีไอ เอ็นเนอร์ยี่ จำกัด (บริษัทย่อย) ซึ่งเป็นบริษัทที่จดทะเบียนในประเทศไทย ประกอบกิจการผลิตและจำหน่ายไบโอดีเซล โดยมีทุนจดทะเบียนจำนวนเงิน 50,000 บาท (หุ้นสามัญจำนวน 5,000 หุ้น มูลค่าที่ตราไว้หุ้นละ 10 บาท) โดยบริษัทย่อยได้จดทะเบียนเป็นบริษัทจำกัดกับกระทรวงพาณิชย์เมื่อวันที่ 5 เมษายน 2560 บริษัทย่อยได้เรียกชำระค่าหุ้นครั้งแรกร้อยละ 25 ในอัตราหุ้นละ 2.5 บาท รวมเป็นจำนวนเงิน 12,500 บาท บริษัทฯได้ชำระค่าหุ้นดังกล่าวแล้ว

บริษัท ออල් บลูม โคโคเนท จำกัด

เมื่อวันที่ 4 กรกฎาคม 2560 ที่ประชุมคณะกรรมการบริหารบริษัทฯ ครั้งที่ 12/2560 มีมติอนุมัติให้บริษัท ซีพีไอ อะโกรเทค จำกัด จัดตั้งบริษัท ออล์ บลูม โคโคเนท จำกัด (บริษัทย่อย) ซึ่งเป็นบริษัทที่จดทะเบียนในประเทศไทย ประกอบกิจการผลิตและจำหน่ายต้นกล้าพันธุ์ มะพร้าว ปาล์มน้ำมัน และพันธุ์พืชทุกชนิด โดยมีทุนจดทะเบียนจำนวนเงิน 5,000,000 บาท (หุ้นสามัญจำนวน 500,000 หุ้น มูลค่าที่ตราไว้หุ้นละ 10 บาท) โดยบริษัทย่อยได้จดทะเบียนเป็นบริษัทจำกัดกับกระทรวงพาณิชย์เมื่อวันที่ 6 กันยายน 2560 บริษัทย่อยได้เรียกชำระค่าหุ้นครั้งแรกร้อยละ 25 ในอัตราหุ้นละ 2.5 บาท รวมเป็นจำนวนเงิน 1,250,000 บาท บริษัทย่อยได้รับชำระค่าหุ้นดังกล่าวแล้ว

ในระหว่างปี บริษัทฯ ไม่ได้รับเงินปันผลจากบริษัทย่อย

งบการเงิน

13. ที่ดิน อาคารและอุปกรณ์

(หน่วย: พันบาท)

		งบการเงินรวม					
สินทรัพย์ซึ่งแสดงมูลค่าตามราคาทุน		สินทรัพย์ซึ่งแสดงมูลค่าตามราคาทุน					
ที่ดิน	สิ่งปรับปรุงที่ดิน	อาคารและส่วนปรับปรุงอาคาร	เครื่องจักรและอุปกรณ์	เครื่องมือและเครื่องใช้โรงงาน	ยานพาหนะ	เครื่องตกแต่งและเครื่องใช้สำนักงาน	สินทรัพย์ระหว่างติดตั้งและก่อสร้าง
ที่ดิน	สิ่งปรับปรุงที่ดิน	อาคารและส่วนปรับปรุงอาคาร	เครื่องจักรและอุปกรณ์	เครื่องมือและเครื่องใช้โรงงาน	ยานพาหนะ	เครื่องตกแต่งและเครื่องใช้สำนักงาน	สินทรัพย์ระหว่างติดตั้งและก่อสร้าง
704,537	268,628	455,481	1,819,700	47,952	138,554	101,766	271,078
1,037	-	8,172	31,908	7,322	22,340	6,732	772,767
-	(26)	(948)	(9,365)	(2,993)	(377)	(6,305)	-
-	3,842	2,961	31,494	4,541	1,341	263	(44,442)
705,574	272,444	465,666	1,873,737	56,822	161,858	102,456	999,403
-	4,012	-	12,901	1,078	5,226	5,604	195,003
-	(815)	(524)	(13,978)	(878)	(1,505)	(2,883)	-
-	114,460	228,952	806,873	5,424	97	6,885	(1,162,691)
705,574	390,101	694,094	2,679,533	62,446	165,676	112,062	31,715
-	109,255	257,497	1,179,384	33,228	106,248	80,030	-
-	12,712	21,148	131,377	4,588	14,454	6,289	-
-	(26)	(577)	(5,095)	(2,759)	(375)	(5,750)	-
-	121,941	278,068	1,305,666	35,057	120,327	80,569	-
-	14,436	23,294	132,020	5,577	15,017	6,308	-
-	(815)	(484)	(13,338)	(818)	(1,424)	(2,764)	-
-	135,562	300,878	1,424,348	39,816	133,920	84,113	-
705,574	150,503	187,598	568,071	21,765	41,531	21,887	999,403
705,574	254,539	393,216	1,255,185	22,630	31,756	27,949	31,715
มูลค่าสุทธิตามบัญชี							
31 ธันวาคม 2559							2,696,332
31 ธันวาคม 2560							2,722,564
มูลค่าสุทธิตามบัญชี							
2559 (จำนวนเงิน 166 ล้านบาทรวมอยู่ในต้นทุนการผลิต ส่วนที่เหลือรวมอยู่ในค่าใช้จ่ายในการบริหาร)							190,568
2560 (จำนวนเงิน 177 ล้านบาทรวมอยู่ในต้นทุนการผลิต ส่วนที่เหลือรวมอยู่ในค่าใช้จ่ายในการบริหาร)							196,652

งบการเงิน

(หน่วย: พันบาท)

งบการเงินเฉพาะกิจการ

งบการเงินเฉพาะกิจการ	สินทรัพย์ซึ่งแสดงมูลค่าตามราคาทุน									
	สินทรัพย์ซึ่งแสดงมูลค่าตามราคาทุน	ที่ดิน	สิ่งปรับปรุงที่ดิน	อาคารและส่วนปรับปรุงอาคาร	เครื่องจักรและอุปกรณ์	เครื่องมือและเครื่องใช้โรงงาน	ยานพาหนะ	เครื่องตกแต่งและเครื่องใช้สำนักงาน	สินทรัพย์ระหว่างติดตั้งและก่อสร้าง	รวม
ราคาทุน / ราคาที่ตีใหม่	1 มกราคม 2559	701,344	267,797	439,770	1,814,378	45,600	131,429	97,069	13,611	3,510,998
	ซื้อเพิ่ม	1,037	-	-	12,843	1,712	9,045	4,061	38,962	67,660
	จำหน่าย	-	(26)	(948)	(17,944)	(2,978)	(4,122)	(6,257)	-	(32,275)
	โอนเข้า (ออก)	-	3,752	2,702	31,160	3,432	578	263	(41,887)	-
	31 ธันวาคม 2559	702,381	271,523	441,524	1,840,437	47,766	136,930	95,136	10,686	3,546,383
ค่าเสื่อมราคาสะสม	ซื้อเพิ่ม	-	-	-	11,371	1,006	4,581	4,874	35,089	56,921
	จำหน่าย	-	(815)	(524)	(13,978)	(863)	(1,255)	(2,827)	-	(20,262)
	โอนเข้า (ออก)	-	-	1,481	5,597	550	-	419	(8,047)	-
	31 ธันวาคม 2560	702,381	270,708	442,481	1,843,427	48,459	140,256	97,602	37,728	3,583,042
	มูลค่าสุทธิตามบัญชี	-	-	-	-	-	-	-	-	-
มูลค่าสุทธิตามบัญชี	1 มกราคม 2559	-	109,065	254,727	1,176,610	32,063	101,819	77,390	-	1,751,674
	ค่าเสื่อมราคาสำหรับปี	-	12,627	20,035	130,014	3,872	11,757	5,130	-	183,435
	ค่าเสื่อมราคาสำหรับส่วนที่จำหน่าย	-	(26)	(577)	(12,243)	(2,749)	(3,495)	(5,715)	-	(24,805)
	31 ธันวาคม 2559	-	121,666	274,185	1,294,381	33,186	110,081	76,805	-	1,910,304
	ค่าเสื่อมราคาสำหรับปี	-	12,544	18,269	110,695	3,887	11,347	4,587	-	161,329
มูลค่าสุทธิตามบัญชี	ค่าเสื่อมราคาสำหรับส่วนที่จำหน่าย	-	(815)	(484)	(13,338)	(803)	(1,255)	(2,709)	-	(19,404)
	31 ธันวาคม 2560	-	133,395	291,970	1,391,738	36,270	120,173	78,683	-	2,052,229
	มูลค่าสุทธิตามบัญชี	-	-	-	-	-	-	-	-	-
มูลค่าสุทธิตามบัญชี	31 ธันวาคม 2559	702,381	149,857	167,339	546,056	14,580	26,849	18,331	10,686	1,636,079
	31 ธันวาคม 2560	702,381	137,313	150,511	451,689	12,189	20,083	18,919	37,728	1,530,813
	ค่าเสื่อมราคาสำหรับปี	-	-	-	-	-	-	-	-	-
	2559 (จำนวนเงิน 163 ล้านบาทรวมอยู่ในต้นทุนการผลิต ส่วนที่เหลือรวมอยู่ในค่าใช้จ่ายในการบริหาร)	-	-	-	-	-	-	-	-	-
	2560 (จำนวนเงิน 145 ล้านบาทรวมอยู่ในต้นทุนการผลิต ส่วนที่เหลือรวมอยู่ในค่าใช้จ่ายในการบริหาร)	-	-	-	-	-	-	-	-	-

งบการเงิน

รายงานประจำปี 2560
บริษัท พายุอุตสาหกรรม จำกัด (มหาชน)

ในปี 2558 บริษัทฯ จัดให้มีการประเมินราคาที่ดินที่ได้มาในปี 2558 โดยผู้ประเมินราคาอิสระ โดยใช้วิธีเปรียบเทียบราคาตลาด (Market Approach) ซึ่งผลของการประเมินราคาใหม่แสดงมูลค่าที่ดินเพิ่มขึ้นจากราคาทุนจำนวนเงิน 20 ล้านบาท บริษัทฯ บันทึกส่วนที่เพิ่มขึ้นของมูลค่าที่ดินดังกล่าวไว้ใน “องค์ประกอบอื่นของส่วนของผู้ถือหุ้น” ในส่วนของผู้ถือหุ้น

รายละเอียดของที่ดินที่แสดงตามราคาที่ตีใหม่มีดังนี้

(หน่วย: พันบาท)

	งบการเงินรวม		งบการเงินเฉพาะกิจการ	
	2560	2559	2560	2559
ที่ดิน				
ราคาทุนเดิม	101,517	101,517	99,967	99,967
ส่วนเพิ่มจากการตีราคา	604,057	604,057	602,414	602,414
ราคาที่ตีใหม่	705,574	705,574	702,381	702,381
กรณีแสดงด้วยราคาทุน				
มูลค่าสุทธิตามบัญชี	101,517	101,517	99,967	99,967

ในระหว่างปี 2560 บริษัทฯ และบริษัทย่อยได้รวมต้นทุนการกู้ยืมเข้าเป็นราคาทุนของสินทรัพย์จำนวนเงิน 11 ล้านบาท (2559: 17 ล้านบาท) (เฉพาะของบริษัทฯ: ไม่มี (2559: ไม่มี))

ณ วันที่ 31 ธันวาคม 2560 บริษัทฯ มีอาคารและอุปกรณ์จำนวนหนึ่งซึ่งตัดค่าเสื่อมราคาหมดแล้ว แต่ยังใช้งานอยู่ มูลค่าตามบัญชีก่อนหักค่าเสื่อมราคาสะสมของสินทรัพย์ดังกล่าวมีจำนวนเงิน 1,133 ล้านบาท (2559: 942 ล้านบาท)

14. พืชเพื่อการค้าให้ผลผลิต

(หน่วย: พันบาท)

	งบการเงินรวม			
	ต้นปาล์มที่พร้อมเก็บเกี่ยว	ต้นปาล์มที่ยังไม่พร้อมเก็บเกี่ยว	ต้นมะพร้าวที่ยังไม่พร้อมเก็บเกี่ยว	รวม
ราคาทุน				
1 มกราคม 2559	177,125	184,198	-	361,323
ซื้อเพิ่ม	-	40,281	-	40,281
ตัดจำหน่าย	(497)	-	-	(497)
31 ธันวาคม 2559	176,628	224,479	-	401,107
ซื้อเพิ่ม	-	25,990	313	26,303
โอนเข้า (ออก)	134,577	(134,577)	-	-
31 ธันวาคม 2560	311,205	115,892	313	427,410
ค่าตัดจำหน่ายสะสม				
1 มกราคม 2559	18,976	-	-	18,976
ค่าตัดจำหน่ายสำหรับปี	6,343	-	-	6,343
ค่าตัดจำหน่ายสำหรับส่วนที่ตัดจำหน่าย	(55)	-	-	(55)
31 ธันวาคม 2559	25,264	-	-	25,264
ค่าตัดจำหน่ายสำหรับปี	10,306	-	-	10,306
31 ธันวาคม 2560	35,570	-	-	35,570
มูลค่าสุทธิตามบัญชี				
31 ธันวาคม 2559	151,364	224,479	-	375,843
31 ธันวาคม 2560	275,635	115,892	313	391,840
ค่าตัดจำหน่ายสำหรับปี (รวมอยู่ในต้นทุนการผลิต)				
2559				6,343
2560				10,306

งบการเงิน

รายงานประจำปี 2560
บริษัท พายุอุตสาหกรรม จำกัด (มหาชน)

(หน่วย: พันบาท)

	งบการเงินเฉพาะกิจการ		
	ต้นปาล์มที่ พร้อมเก็บเกี่ยว	ต้นปาล์มที่ยัง ไม่พร้อมเก็บเกี่ยว	รวม
ราคาทุน			
1 มกราคม 2559	172,463	184,198	356,661
ซื้อเพิ่ม	-	40,281	40,281
ตัดจำหน่าย	(497)	-	(497)
31 ธันวาคม 2559	171,966	224,479	396,445
ซื้อเพิ่ม	-	25,990	25,990
โอนเข้า (ออก)	134,577	(134,577)	-
31 ธันวาคม 2560	306,543	115,892	422,435
ค่าตัดจำหน่ายสะสม			
1 มกราคม 2559	18,498	-	18,498
ค่าตัดจำหน่ายสำหรับปี	6,221	-	6,221
ค่าตัดจำหน่ายสำหรับ ส่วนที่ตัดจำหน่าย	(55)	-	(55)
31 ธันวาคม 2559	24,664	-	24,664
ค่าตัดจำหน่ายสำหรับปี	10,017	-	10,017
31 ธันวาคม 2560	34,681	-	34,681
มูลค่าสุทธิตามบัญชี			
31 ธันวาคม 2559	147,302	224,479	371,781
31 ธันวาคม 2560	271,862	115,892	387,754
ค่าตัดจำหน่ายสำหรับปี (รวมอยู่ในต้นทุนการผลิต)			
2559			6,221
2560			10,017

ณ วันที่ 31 ธันวาคม 2560 ต้นปาล์มจำนวน 7 ล้านบาท (2559: 8 ล้านบาท) อยู่บนที่ดินที่บริษัทฯ มีเพียงสิทธิครอบครอง

15. สินทรัพย์ไม่มีตัวตน

มูลค่าตามบัญชีของสินทรัพย์ไม่มีตัวตนที่เป็นซอฟต์แวร์คอมพิวเตอร์ ณ วันที่ 31 ธันวาคม 2560 และ 2559 แสดงได้ดังนี้

(หน่วย: พันบาท)

	งบการเงินรวม		งบการเงินเฉพาะกิจการ	
	2560	2559	2560	2559
ราคาทุน	22,847	21,600	22,287	21,293
หัก: ค่าตัดจำหน่ายสะสม	(16,866)	(15,435)	(16,757)	(15,386)
มูลค่าตามบัญชี - สุทธิ	5,981	6,165	5,530	5,907

การกระทบยอดมูลค่าตามบัญชีของสินทรัพย์ไม่มีตัวตนสำหรับปี 2560 และ 2559 แสดงได้ดังนี้

(หน่วย: พันบาท)

	งบการเงินรวม		งบการเงินเฉพาะกิจการ	
	2560	2559	2560	2559
มูลค่าตามบัญชีต้นปี	6,165	5,314	5,907	5,233
ซื้อซอฟต์แวร์คอมพิวเตอร์	1,246	2,086	993	1,876
จำหน่าย - มูลค่าสุทธิ				
ตามบัญชี ณ วันที่จำหน่าย	-	(1)	-	(1)
ค่าตัดจำหน่าย	(1,430)	(1,234)	(1,370)	(1,201)
มูลค่าตามบัญชีปลายปี	5,981	6,165	5,530	5,907

ค่าตัดจำหน่ายรวมอยู่ในค่าใช้จ่ายในการบริหารในส่วนของกำไรหรือขาดทุน

16. เงินย่ำล่วงหน้าค่าซื้อที่ดิน

ในเดือนกุมภาพันธ์ 2554 บริษัทฯ ได้ทำสัญญาจะซื้อจะขายที่ดินกับบริษัทแห่งหนึ่งในประเทศไทย เพื่อซื้อที่ดินจำนวนเงิน 124 ล้านบาท ณ วันที่ 31 ธันวาคม 2560 และ 2559 บริษัทฯ ได้จ่ายเงินล่วงหน้า ค่าซื้อที่ดินดังกล่าวแล้วทั้งจำนวน ปัจจุบันบริษัทฯ อยู่ระหว่างประเมินทางเลือกในการใช้ประโยชน์จากที่ดินดังกล่าวจึงยังไม่ได้โอนกรรมสิทธิ์

งบการเงิน

รายงานประจำปี 2560
บริษัท พายุอุตสาหกรรม จำกัด (มหาชน)

17. เงินเบิกเกินบัญชีและเงินกู้ยืมระยะสั้นจากธนาคาร

(หน่วย: พันบาท)

	อัตราดอกเบี้ย (ร้อยละต่อปี)	งบการเงินรวม		งบการเงินเฉพาะกิจการ	
		2560	2559	2560	2559
เงินเบิกเกินบัญชีธนาคาร	7.80 (2559: 7.25)	-	398	-	398
เงินกู้ยืมระยะสั้นจาก ธนาคาร	LIBOR+1.02 และ 2.20 - 2.45 (2559: 2.20 - 2.70)	1,253,000	1,588,000	1,200,000	1,580,000
รวม		1,253,000	1,588,398	1,200,000	1,580,398

ณ วันที่ 31 ธันวาคม 2560 บริษัทฯมีเงินกู้ยืมระยะสั้นจากธนาคารในสกุลเหรียญสหรัฐอเมริกาจำนวน 3.6 ล้านดอลลาร์อเมริกา โดยบริษัทฯได้ทำการบริหารความเสี่ยงจากอัตราแลกเปลี่ยน และอัตราดอกเบี้ย โดยเข้าทำสัญญาแลกเปลี่ยนสกุลเงินและอัตราดอกเบี้ย (Cross Currency and Interest Rate Swap Agreements) ตามที่กล่าวไว้ในหมายเหตุข้อ 33.1

18. เจ้าหนี้การค้าและเจ้าหนี้อื่น

(หน่วย: พันบาท)

	งบการเงินรวม		งบการเงินเฉพาะกิจการ	
	2560	2559	2560	2559
เจ้าหนี้การค้า - กิจการที่เกี่ยวข้องกัน	-	-	-	169
เจ้าหนี้การค้า - กิจการที่ไม่เกี่ยวข้องกัน	34,031	60,303	32,355	60,303
ค่าใช้จ่ายค้างจ่าย	36,929	16,117	28,325	11,919
เจ้าหนี้อื่น - กิจการที่เกี่ยวข้องกัน	-	-	18,076	9
เจ้าหนี้อื่น - กิจการที่ไม่เกี่ยวข้องกัน	80,470	31,304	17,185	17,988
รวมเจ้าหนี้การค้าและเจ้าหนี้อื่น	151,430	107,724	95,941	90,388

19. เงินกู้ยืมระยะยาว

(หน่วย: พันบาท)

วงเงิน	อัตราดอกเบี้ย (ร้อยละต่อปี)	เงื่อนไขการชำระคืนเงินต้น	งบการเงินรวม		งบการเงินเฉพาะกิจการ	
			2560	2559	2560	2559
1) วงเงิน 204 ล้านบาท ของบริษัทฯ	MLR - 3	ปลอดชำระคืนเงินต้น 18 เดือนโดยจะเริ่มชำระตั้งแต่เดือนมิถุนายน 2558 และชำระคืนเงินต้นทุก 3 เดือน จวดละไม่น้อยกว่า 9.55 ล้านบาท และต้องชำระให้เสร็จสิ้นภายในเดือนมีนาคม 2564	127,820	166,020	127,820	166,020

วงเงิน	อัตราดอกเบี้ย (ร้อยละต่อปี)	เงื่อนไขการชำระคืนเงินต้น	งบการเงินรวม		งบการเงินเฉพาะกิจการ	
			2560	2559	2560	2559
2) วงเงิน 250 ล้านบาท ของบริษัทฯ	THBFIX + 2.32	ชำระคืนเงินต้นเป็นรายเดือน โดย กำหนดชำระ 60 งวด งวดละ 4.2 ล้าน บาท งวดสุดท้ายชำระเงินต้นและ ดอกเบี้ยที่ยังคงค้างทั้งหมด เริ่มตั้งแต่ เดือนมกราคม 2559 ถึงเดือนธันวาคม 2563	149,200	199,600	149,200	199,600
3) วงเงิน 250 ล้านบาท ของบริษัทฯ	THBFIX + 2.2	ชำระคืนเงินต้นเป็นงวด 3 เดือน โดย กำหนดชำระ 20 งวด งวดละ 12.5 ล้านบาท งวดสุดท้ายชำระเงินต้นและ ดอกเบี้ยที่ยังคงค้างทั้งหมด เริ่มตั้งแต่เดือน ตุลาคม 2560 ถึงเดือนกรกฎาคม 2565	237,500	-	237,500	-
4) วงเงิน 800 ล้านบาท ของบริษัทฯย่อย	AMLR - 2.90	ปลอดชำระคืนเงินต้น 18 เดือน ชำระคืน เงินต้นทุกหกเดือน 11 งวดแรกงวดละ 67 ล้านบาท งวดสุดท้าย 63 ล้านบาท ระยะเวลาการชำระเสร็จสิ้นภายใน เดือนสิงหาคม 2565	666,000	771,794	-	-
รวม			1,180,520	1,137,414	514,520	365,620
หัก: ส่วนที่ถึงกำหนดชำระภายในหนึ่งปี			(282,150)	(222,600)	(148,150)	(88,600)
เงินกู้ยืมระยะยาว - สรุปรายส่วนที่ถึงกำหนดชำระภายในหนึ่งปี			898,370	914,814	366,370	277,020

การเปลี่ยนแปลงของเงินกู้ยืมระยะยาวสำหรับปี 2560 มีรายละเอียดดังนี้

	(หน่วย: พันบาท)	
	งบการเงินรวม	งบการเงินเฉพาะกิจการ
ยอดคงเหลือ ณ วันที่ 1 มกราคม 2560	1,137,414	365,620
บวก: กู้เพิ่ม	278,206	250,000
หัก: จ่ายคืนเงินกู้	(235,100)	(101,100)
ยอดคงเหลือ ณ วันที่ 31 ธันวาคม 2560	1,180,520	514,520

เมื่อวันที่ 9 สิงหาคม 2560 บริษัทฯ ได้ลงนามในสัญญากู้ยืมเงินระยะยาวกับธนาคารแห่งหนึ่ง โดยมี
วงเงินสินเชื่อจำนวน 250 ล้านบาท อัตราดอกเบี้ยลอยตัว THBFIX 6 เดือนบวกร้อยละ 2.2 ต่อปี
กำหนดชำระคืนภายใน 60 เดือนนับแต่วันเบิกเงินกู้

วงเงินกู้ยืมระยะยาวของบริษัทฯเป็นเงินกู้ยืมที่ปลอดภาระค่าประกัน เงินกู้ยืมของบริษัทย่อย
ค่าประกันโดยบริษัทฯ ภายใต้สัญญาเงินกู้ บริษัทฯและบริษัทย่อยต้องปฏิบัติตามเงื่อนไขทางการเงิน
บางประการตามที่ระบุในสัญญา เช่น การก่อภาระผูกพันในทรัพย์สิน การดำรงอัตราส่วนหนี้สินต่อ
ส่วนของผู้ถือหุ้น และอัตราส่วนความสามารถในการชำระหนี้ให้เป็นไปตามอัตราที่กำหนดในสัญญา
เป็นต้น

ในปี 2560 บริษัทฯและบริษัทย่อยไม่สามารถปฏิบัติตามเงื่อนไขในการดำรงอัตราส่วนทางการเงิน
ตามที่กำหนดในสัญญาเงินกู้ได้ อย่างไรก็ตาม บริษัทฯและบริษัทย่อยได้รับการผ่อนปรนการผิด
เงื่อนไขเรื่องการดำรงอัตราส่วนทางการเงินจากธนาคารแล้วภายในปี 2560 ดังนั้น การจัดประเภท
เงินกู้ยืม ณ วันที่ 31 ธันวาคม 2560 จึงเป็นไปตามเงื่อนไขการชำระคืนตามปกติที่ระบุไว้ในสัญญาเงินกู้
ณ วันที่ 31 ธันวาคม 2560 และ 2559 บริษัทฯไม่มีวงเงินกู้ยืมระยะยาวตามสัญญาเงินกู้ที่ยังไม่ได้เบิก
ใช้คงเหลือ และ ณ วันที่ 31 ธันวาคม 2560 บริษัทย่อยไม่มีวงเงินกู้ยืมระยะยาวตามสัญญาเงินกู้ที่ยัง
ไม่ได้เบิกใช้คงเหลือ (2559: 28 ล้านบาท)

เพื่อบริหารความเสี่ยงจากอัตราดอกเบี้ยสำหรับเงินกู้ยืมระยะยาวจากธนาคาร บริษัทฯและ
บริษัทย่อยได้ทำสัญญาแลกเปลี่ยนอัตราดอกเบี้ยล่วงหน้ากับธนาคารสามแห่ง เพื่อแลกเปลี่ยนอัตรา
ดอกเบี้ยตามที่กล่าวไว้ในหมายเหตุข้อ 33.1

20. สำรองผลประโยชน์ระยะยาวของพนักงาน

จำนวนเงินสำรองผลประโยชน์ระยะยาวของพนักงานซึ่งเป็นเงินชดเชยพนักงานเมื่อออกจากงาน
แสดงได้ดังนี้

	(หน่วย: พันบาท)			
	งบการเงินรวม		งบการเงินเฉพาะกิจการ	
	2560	2559	2560	2559
สำรองผลประโยชน์ระยะยาวของพนักงานต้นปี	45,878	43,422	43,516	41,792
ส่วนที่รับรู้ในกำไรหรือขาดทุน :				
ต้นทุนบริการในปัจจุบัน	2,893	2,996	2,401	2,318
ต้นทุนดอกเบี้ย	1,598	1,470	1,519	1,416
โอนพนักงานไปบริษัทย่อย	-	-	(635)	-
ส่วนที่รับรู้ในกำไรขาดทุนเบ็ดเสร็จอื่น :				
(กำไร) ขาดทุนจากการประมาณการตามหลักคณิตศาสตร์				
ประกันภัย				
ส่วนที่เกิดจากการเปลี่ยนแปลงข้อสมมติด้าน				
ประชากรศาสตร์	1,349	-	809	-
ส่วนที่เกิดจากการเปลี่ยนแปลงข้อสมมติทางการเงิน	4,075	-	3,957	-
ส่วนที่เกิดจากการปรับปรุงจากประสบการณ์	(3,744)	-	(3,179)	-
ผลประโยชน์ที่จ่ายในระหว่างปี	(1,631)	(2,010)	(1,631)	(2,010)
สำรองผลประโยชน์ระยะยาวของพนักงานปลายปี	50,418	45,878	46,757	43,516

ค่าใช้จ่ายเกี่ยวกับผลประโยชน์ระยะยาวของพนักงานรวมอยู่ในส่วนของกำไรหรือขาดทุนแสดงได้ดังนี้

(หน่วย: พันบาท)

	งบการเงินรวม		งบการเงินเฉพาะกิจการ	
	2560	2559	2560	2559
ต้นทุนบริการในปัจจุบัน	2,893	2,996	2,401	2,318
ต้นทุนดอกเบี้ย	1,598	1,470	1,520	1,416
รวมค่าใช้จ่ายที่รับรู้ในส่วนของกำไรหรือขาดทุน	4,491	4,466	3,921	3,734
ค่าใช้จ่ายดังกล่าวรับรู้ในรายการต่อไปนี้				
ในส่วนของกำไรหรือขาดทุน				
ต้นทุนขาย	1,787	1,665	1,597	1,524
ค่าใช้จ่ายในการขายและการบริหาร	2,704	2,801	2,324	2,210

บริษัทฯ และบริษัทย่อยคาดว่าจะจ่ายชำระผลประโยชน์ระยะยาวของพนักงานภายใน 1 ปีข้างหน้า เป็นจำนวนเงิน 9 ล้านบาท (งบการเงินเฉพาะกิจการ: จำนวน 9 ล้านบาท) (2559: จำนวน 0.9 ล้านบาท (งบการเงินเฉพาะกิจการ: จำนวน 0.9 ล้านบาท))

ณ วันที่ 31 ธันวาคม 2560 ระยะเวลาเฉลี่ยถ่วงน้ำหนักในการจ่ายชำระผลประโยชน์ระยะยาวของพนักงานของบริษัทฯ และบริษัทย่อยประมาณ 13 - 17 ปี (งบการเงินเฉพาะกิจการ: 13 ปี) (2559: 14 ปี (งบการเงินเฉพาะกิจการ: 14 ปี))

สมมติฐานที่สำคัญในการประมาณการตามหลักคณิตศาสตร์ประกันภัย ณ วันประเมินสรุปได้ดังนี้

(หน่วย: ร้อยละต่อปี)

	งบการเงินรวม		งบการเงินเฉพาะกิจการ	
	2560	2559	2560	2559
อัตราคิดลด	2.7 - 3.0	3.2 - 3.3	2.7	3.3
อัตราการขึ้นเงินเดือนในอนาคต	3.5	5.0	3.5	5.0
อัตราการเปลี่ยนแปลงในจำนวนพนักงาน (ขึ้นกับช่วงอายุ)	0.0 - 30.0	0.0 - 30.0	0.0 - 30.0	0.0 - 30.0

ผลกระทบของการเปลี่ยนแปลงสมมติฐานที่สำคัญต่อมูลค่าปัจจุบันของภาระผูกพันผลประโยชน์ระยะยาวของพนักงาน ณ วันที่ 31 ธันวาคม 2560 และ 2559 สรุปได้ดังนี้

งบการเงิน

รายงานประจำปี 2560
บริษัท พายุอุตสาหกรรม จำกัด (มหาชน)

(หน่วย: ล้านบาท)

ณ วันที่ 31 ธันวาคม 2560

	งบการเงินรวม		งบการเงินเฉพาะกิจการ	
	เพิ่มขึ้น 0.5%	ลดลง 0.5%	เพิ่มขึ้น 0.5%	ลดลง 0.5%
อัตราคิดลด	(1.88)	2.03	(1.65)	1.77
อัตราการขึ้นเงินเดือน	2.00	(1.13)	1.74	(0.89)

	งบการเงินรวม		งบการเงินเฉพาะกิจการ	
	เพิ่มขึ้น 10%	ลดลง 10%	เพิ่มขึ้น 10%	ลดลง 10%
อัตราการเปลี่ยนแปลงในจำนวนพนักงาน	(1.39)	1.54	(1.28)	1.42

(หน่วย: ล้านบาท)

ณ วันที่ 31 ธันวาคม 2559

	งบการเงินรวม		งบการเงินเฉพาะกิจการ	
	เพิ่มขึ้น 0.5%	ลดลง 0.5%	เพิ่มขึ้น 0.5%	ลดลง 0.5%
อัตราคิดลด	(1.85)	1.99	(1.68)	1.80
อัตราการขึ้นเงินเดือน	2.42	(2.27)	2.22	(2.09)

	งบการเงินรวม		งบการเงินเฉพาะกิจการ	
	เพิ่มขึ้น 10%	ลดลง 10%	เพิ่มขึ้น 10%	ลดลง 10%
อัตราการเปลี่ยนแปลงในจำนวนพนักงาน	(1.78)	2.01	(1.72)	1.93

21. ใบสำคัญแสดงสิทธิ ESOP #1

ใบสำคัญแสดงสิทธิที่จะซื้อหุ้นสามัญของบริษัทฯซึ่งออกให้แก่กรรมการและพนักงานของบริษัทฯ และบริษัทย่อย โครงการ 1 (ESOP #1) มีรายละเอียดดังนี้

ชนิด	: ระบุชื่อผู้ถือและไม่สามารถเปลี่ยนมือได้
ราคาเสนอขายต่อหน่วย	: หน่วยละ 0 บาท
อายุของใบสำคัญแสดงสิทธิ	: 5 ปีนับแต่วันที่ออกใบสำคัญแสดงสิทธิ
อัตราการใช้สิทธิซื้อหุ้นสามัญ	: ใบสำคัญแสดงสิทธิ 1 หน่วยต่อหุ้นสามัญ 1 หุ้น
ราคาใช้สิทธิซื้อหุ้นสามัญ	: 2.75 บาทต่อหุ้น
วันที่ออกใบสำคัญแสดงสิทธิ	: 2 กรกฎาคม 2556
จำนวนใบสำคัญแสดงสิทธิที่ออก	: 28,000,000 หน่วย

งบการเงิน

เงื่อนไขและระยะเวลาการใช้สิทธิ : 1) กำหนดการใช้สิทธิทุก ๆ 6 เดือน นับแต่วันที่ออกไปสำคัญแสดงสิทธิ โดยวันกำหนดใช้สิทธิครั้งแรกคือวันที่ 30 ธันวาคม 2556 และสามารถใช้อำนาจใช้สิทธิครั้งสุดท้ายในวันที่ 29 มิถุนายน 2561

2) ผู้ถือใบสำคัญแสดงสิทธิสามารถใช้สิทธิในการซื้อหุ้นสามัญที่ออกใหม่ของบริษัทฯ ในแต่ละครั้งได้ร้อยละ 10 ของจำนวนใบสำคัญแสดงสิทธิที่ได้รับจัดสรร

3) ใบสำคัญแสดงสิทธิที่เหลือจากการใช้สิทธิหรือไม่ถูกใช้สิทธิในวันกำหนดใช้สิทธิใด ๆ สามารถสะสมเพื่อนำไปใช้สิทธิในวันกำหนดใช้สิทธิครั้งต่อไปตลอดอายุของใบสำคัญแสดงสิทธิ

เงื่อนไขอื่น : ในกรณีที่ผู้ถือใบสำคัญแสดงสิทธิลาออกหรือพ้นสภาพจากการเป็นกรรมการหรือพนักงานของบริษัทฯ หรือบริษัทย่อย ผู้ถือใบสำคัญแสดงสิทธิจะต้องส่งใบสำคัญแสดงสิทธิที่ถืออยู่ทั้งหมดคืนให้แก่บริษัทฯ และคณะกรรมการบริษัทฯ สามารถนำใบสำคัญแสดงสิทธิดังกล่าวมาจัดสรรให้แก่กรรมการหรือพนักงานรายอื่นต่อไปได้

มูลค่ายุติธรรมโดยประมาณของสิทธิซื้อหุ้นแต่ละสิทธิ ณ วันที่ออกไปสำคัญแสดงสิทธิเท่ากับ 0.38 - 0.52 บาท คำนวณโดยใช้แบบจำลองการกำหนดราคาสิทธิตามแบบจำลองของ Black-Scholes-Merton ข้อมูลนำเข้าแบบจำลอง ได้แก่ ราคาหุ้น ณ วันที่กำหนดราคา ซึ่งเท่ากับ 2.32 บาท ราคาใช้สิทธิเท่ากับ 2.75 บาท ความผันผวนที่คาดหวังร้อยละ 37.67 ความคาดหวังอัตราดอกเบี้ยเงินปันผลร้อยละ 3.62 ระยะเวลาที่คาดว่าจะมีการใช้สิทธิ 2.75 - 5 ปี และอัตราดอกเบี้ยปลอดความเสี่ยงร้อยละ 2.97 - 3.41

ในระหว่างปี 2560 บริษัทฯ บันทึกค่าใช้จ่ายสำหรับโครงการ ESOP #1 เป็นจำนวน 1.4 ล้านบาท (2559: 2.8 ล้านบาท) ซึ่งแสดงเป็นค่าใช้จ่ายเกี่ยวกับพนักงานพร้อมกับรับรู้ “ส่วนทุนจากการจ่ายโดยใช้หุ้นเป็นเกณฑ์” ในส่วนของผู้ถือหุ้นด้วยจำนวนเดียวกัน

ณ วันที่ 31 ธันวาคม 2560 ยอดคงเหลือของใบสำคัญแสดงสิทธิ ESOP #1 ที่ยังไม่ได้ใช้สิทธิมีจำนวน 28,000,000 หน่วย (2559: 28,000,000 หน่วย) ซึ่งรวมส่วนที่ยังไม่ได้จัดสรรจำนวน 6,042,900 หน่วย (2559: 5,027,200 หน่วย)

งบการเงิน

22. สำรองตามกฎหมาย

ภายใต้บทบัญญัติของมาตรา 116 แห่งพระราชบัญญัติบริษัทมหาชนจำกัด พ.ศ. 2535 บริษัทฯ ต้องจัดสรรกำไรสุทธิประจำปีส่วนหนึ่งไว้เป็นทุนสำรองไม่น้อยกว่าร้อยละ 5 ของกำไรสุทธิประจำปีหักด้วยยอดขาดทุนสะสมยกมา (ถ้ามี) จนกว่าทุนสำรองนี้จะมีจำนวนไม่น้อยกว่าร้อยละ 10 ของทุนจดทะเบียน สำรองตามกฎหมายดังกล่าวไม่สามารถนำไปจ่ายเงินปันผลได้

23. ส่วนเกินทุนจากการตีราคาสินทรัพย์

ส่วนเกินทุนจากการตีราคาสินทรัพย์ คือ ส่วนเกินทุนจากการตีราคาที่ดิน ส่วนเกินทุนจากการตีราคาสินทรัพย์ดังกล่าวไม่สามารถนำมาหักกับขาดทุนสะสมและไม่สามารถจ่ายเป็นเงินปันผลได้ ส่วนเกินทุนจากการตีราคาสินทรัพย์แสดงเป็นองค์ประกอบอื่นของส่วนของผู้ถือหุ้นในงบแสดงฐานะการเงิน

24. ค่าใช้จ่ายตามลักษณะ

รายการค่าใช้จ่ายแบ่งตามลักษณะประกอบด้วยรายการค่าใช้จ่ายที่สำคัญดังต่อไปนี้

(หน่วย: พันบาท)

	งบการเงินรวม		งบการเงินเฉพาะกิจการ	
	2560	2559	2560	2559
เงินเดือน ค่าแรงและผลประโยชน์อื่น				
ของพนักงาน	320,793	278,342	274,032	252,713
ค่าเสื่อมราคาและค่าตัดจำหน่าย	208,389	198,148	172,716	190,858
วัตถุดิบและวัสดุสิ้นเปลืองใช้ไป	5,102,068	4,343,366	4,159,364	4,319,927
การเปลี่ยนแปลงในสินค้าสำเร็จรูป	(36,116)	50,878	(36,116)	50,878
ค่าเชื้อเพลิงและพลังงาน	84,139	61,680	58,654	60,749

25. ภาษีเงินได้

25.1 สินทรัพย์/หนี้สินภาษีเงินได้รอการตัดบัญชี

ส่วนประกอบของสินทรัพย์ภาษีเงินได้รอการตัดบัญชีและหนี้สินภาษีเงินได้รอการตัดบัญชีประกอบด้วยรายการดังต่อไปนี้

	(หน่วย: พันบาท)			
	งบการเงินรวม		งบการเงินเฉพาะกิจการ	
	2560	2559	2560	2559
สินทรัพย์ภาษีเงินได้รอการตัดบัญชี				
สำรองผลประโยชน์ระยะยาวของพนักงาน	9,293	8,625	9,351	8,703
ค่าเผื่อการลดลงของมูลค่าสินค้าคงเหลือ	404	-	404	-
ขาดทุนทางภาษีที่ยังไม่ได้ใช้	30,723	11,412	30,723	11,412
รวม	40,420	20,037	40,478	20,115
หนี้สินภาษีเงินได้รอการตัดบัญชี				
สินทรัพย์ชั่วคราว	8,579	8,453	5,433	5,468
สัญญาเช่าทางการเงิน	55	70	55	70
ส่วนเกินทุนจากการตีราคาที่ดิน	120,812	120,812	120,483	120,483
รวม	129,446	129,335	125,971	126,021
หนี้สินภาษีเงินได้รอการตัดบัญชี - สุทธิ	89,026	109,298	85,493	105,906

25.2 ค่าใช้จ่ายภาษีเงินได้

ค่าใช้จ่ายภาษีเงินได้สำหรับปีสิ้นสุดวันที่ 31 ธันวาคม 2560 และ 2559 สรุปได้ดังนี้

	(หน่วย: พันบาท)			
	งบการเงินรวม		งบการเงินเฉพาะกิจการ	
	2560	2559	2560	2559
ภาษีเงินได้ปัจจุบัน:				
ภาษีเงินได้นิติบุคคลสำหรับปี	-	-	-	-
ภาษีเงินได้รอการตัดบัญชี:				
ภาษีเงินได้รอการตัดบัญชีจากการเกิดผลแตกต่างชั่วคราวและการกลับรายการผลแตกต่างชั่วคราว	(19,936)	2,063	(20,096)	1,076
(รายได้) ค่าใช้จ่ายภาษีเงินได้ที่แสดงอยู่ในงบกำไรขาดทุนเบ็ดเสร็จ	(19,936)	2,063	(20,096)	1,076

งบการเงิน

รายงานประจำปี 2560
บริษัท พายุอุตสาหกรรม จำกัด (มหาชน)

รายการกระทบบยอกระหว่างขาดทุนทางบัญชีกับค่าใช้จ่ายภาษีเงินได้มีดังนี้

	งบการเงินรวม		งบการเงินเฉพาะกิจการ	
	2560	2559	2560	2559
ขาดทุนทางบัญชีก่อนภาษีเงินได้นิติบุคคล	(3,740)	(14,204)	(102,227)	(5,449)
อัตราภาษีเงินได้นิติบุคคล	20%	20%	20%	20%
ขาดทุนทางบัญชีก่อนภาษีเงินได้นิติบุคคล				
คูณอัตราภาษี	(748)	(2,841)	(20,445)	(1,090)
ผลกระทบทางภาษีสำหรับ:				
การส่งเสริมการลงทุน (หมวด 26)	(21,660)	(928)	(1,023)	(290)
ค่าใช้จ่ายต้องห้าม	1,550	6,499	1,536	5,193
ค่าใช้จ่ายที่มีสิทธิหักได้เพิ่มขึ้น	(2,126)	(2,628)	(2,118)	(2,628)
อื่น ๆ	(522)	(157)	46	(109)
ผลขาดทุนทางภาษีที่คาดว่าจะไม่ได้รับ				
ประโยชน์	2,526	2,118	2,000	-
ค่าใช้จ่าย (รายได้) ภาษีเงินได้ที่แสดงอยู่				
ในงบกำไรขาดทุนเบ็ดเสร็จ	(19,936)	2,063	(20,096)	1,076

ณ วันที่ 31 ธันวาคม 2560 บริษัทฯและบริษัทย่อยมีขาดทุนทางภาษีที่ยังไม่ได้ใช้จำนวน 34 ล้านบาท (2559: 19 ล้านบาท) (เฉพาะกิจการ: 12 ล้านบาท (2559: ไม่มี)) ซึ่งไม่ได้บันทึกสินทรัพย์ภาษีเงินได้รอการตัดบัญชี เนื่องจากพิจารณาแล้วเห็นว่าอาจไม่มีกำไรทางภาษีในอนาคตเพียงพอที่จะนำขาดทุนทางภาษีที่ยังไม่ได้ใช้ข้างต้นมาใช้ประโยชน์ได้ ผลขาดทุนทางภาษีดังกล่าวจะทยอยสิ้นสุดระยะเวลาการให้ประโยชน์ภายในปี 2565

25.3 ภาษีเงินได้ส่วนที่เกี่ยวข้องกับส่วนประกอบแต่ละส่วนของกำไรขาดทุนเบ็ดเสร็จอื่น

จำนวนภาษีเงินได้ที่เกี่ยวข้องกับส่วนประกอบแต่ละส่วนของกำไรขาดทุนเบ็ดเสร็จอื่นสำหรับปีสิ้นสุดวันที่ 31 ธันวาคม 2560 และ 2559 สรุปได้ดังนี้

	งบการเงินรวม		งบการเงินเฉพาะกิจการ	
	2560	2559	2560	2559
ภาษีเงินได้รอการตัดบัญชีที่เกี่ยวข้องกับ				
ผลขาดทุนจากการประมาณการตาม				
หลักคณิตศาสตร์ประกกันภัย	336	-	317	-
	336	-	317	-

งบการเงิน

26. การส่งเสริมการลงทุน

บริษัทฯ และบริษัทย่อยได้รับสิทธิพิเศษทางภาษีอากรจากคณะกรรมการส่งเสริมการลงทุนตามพระราชบัญญัติส่งเสริมการลงทุน พ.ศ. 2520 ภายใต้เงื่อนไขต่าง ๆ ที่กำหนดไว้ บริษัทฯ และบริษัทย่อยได้รับสิทธิประโยชน์ทางด้านภาษีอากรที่มีสาระสำคัญดังต่อไปนี้

รายละเอียด	บริษัทฯ	บริษัทฯ	บริษัทฯ	บริษัท ซีพีไอ อะโกรเทค จำกัด	บริษัท ซีพีพี จำกัด	บริษัท ซีพีที จำกัด
1. บัตรส่งเสริมเลขที่	1025(2)/2548	1702(1)/2556	2644(1)/2556	2390(5)/2554	2548(2)/2557	59-1178-1-00-1-0
2. เพื่อส่งเสริมการลงทุนในกิจการ	ผลิตน้ำมันพืช บริสุทธิ์	ผลิตก๊าซชีวภาพ	ผลิตไฟฟ้าจาก ก๊าซชีวภาพ	ผลิตเมล็ดพันธุ์ ปาล์มหรือต้น กล้าปาล์ม	ผลิตน้ำมันปาล์ม ดิบและน้ำมัน เมล็ดในปาล์ม	ผลิตไฟฟ้าจาก เชื้อเพลิงชีวมวล
3. สิทธิประโยชน์สำคัญที่ได้รับ						
3.1 ได้รับยกเว้นภาษีเงินได้นิติบุคคลสำหรับกำไรสุทธิที่ได้จากการประกอบกิจการที่ได้รับการส่งเสริม และได้รับยกเว้นไม่ต้องนำเงินปันผลจากกิจการที่ได้รับการส่งเสริมซึ่งได้รับยกเว้นภาษีเงินได้นิติบุคคลไปรวมคำนวณเพื่อเสียภาษีเงินได้	8 ปี (สิ้นสุดแล้ว)	8 ปี	8 ปี	8 ปี	8 ปี	8 ปี
3.2 ได้รับลดหย่อนภาษีเงินได้นิติบุคคลสำหรับกำไรสุทธิที่ได้จากการลงทุนในอัตราร้อยละห้าสิบของอัตรากำหนดมีกำหนดเวลาห้าปี นับจากวันที่พ้นกำหนดระยะเวลาในข้อ 3.1	ไม่ได้รับ	ได้รับ	ได้รับ	ไม่ได้รับ	ไม่ได้รับ	ไม่ได้รับ
3.3 ได้รับยกเว้นอากรขาเข้าสำหรับเครื่องจักรตามที่คณะกรรมการพิจารณาอนุมัติ	ได้รับ	ได้รับ	ได้รับ	ได้รับ	ได้รับ	ได้รับ
4. วันที่อนุมัติให้การส่งเสริม	20 ตุลาคม 2547	19 กุมภาพันธ์ 2556	14 ตุลาคม 2556	20 กันยายน 2554	2 กรกฎาคม 2556	13 กรกฎาคม 2559
5. วันที่เริ่มมีรายได้จากการประกอบกิจการ	3 พฤศจิกายน 2548	ยังไม่เปิด ดำเนินการ	29 กันยายน 2557	1 สิงหาคม 2556	2 มีนาคม 2560	27 เมษายน 2560

งบการเงิน

รายงานประจำปี 2560
บริษัท ขนส่งสาธารณะ จำกัด (มหาชน)

รายได้ของบริษัทฯและบริษัทย่อยจำแนกตามกิจการที่ได้รับการส่งเสริมการลงทุนและไม่ได้รับการส่งเสริมการลงทุนสำหรับปีสิ้นสุดวันที่ 31 ธันวาคม 2560 และ 2559 สามารถสรุปได้ดังต่อไปนี้

(หน่วย: พันบาท)

	งบการเงินรวม					
	กิจการที่ได้รับ		กิจการที่ไม่ได้รับ			
	การส่งเสริมการลงทุน		การส่งเสริมการลงทุน		รวม	
	2560	2559	2560	2559	2560	2559
รายได้จากการขาย						
ขายในประเทศ	183,653	63,469	4,212,273	4,578,600	4,395,926	4,642,069
ขายส่งออก	-	-	559,891	525,418	559,891	525,418
รวม	183,653	63,469	4,772,164	5,104,018	4,955,817	5,167,487

(หน่วย: พันบาท)

	งบการเงินเฉพาะกิจการ					
	กิจการที่ได้รับ		กิจการที่ไม่ได้รับ			
	การส่งเสริมการลงทุน		การส่งเสริมการลงทุน		รวม	
	2560	2559	2560	2559	2560	2559
รายได้จากการขาย						
ขายในประเทศ	30,313	16,846	4,460,678	4,590,008	4,490,991	4,606,854
ขายส่งออก	-	-	559,891	525,418	559,891	525,418
รวม	30,313	16,846	5,020,569	5,115,426	5,050,882	5,132,272

27. กำไร (ขาดทุน) ต่อหุ้น

กำไร (ขาดทุน) ต่อหุ้นขั้นพื้นฐานคำนวณโดยหารกำไร (ขาดทุน) สำหรับปีที่เป็นของผู้ถือหุ้นของบริษัทฯ (ไม่รวมกำไรขาดทุนเบ็ดเสร็จอื่น) ด้วยจำนวนถัวเฉลี่ยถ่วงน้ำหนักของหุ้นสามัญที่ออกอยู่ในระหว่างปี

กำไรต่อหุ้นปรับลดคำนวณโดยหารกำไรสำหรับปีที่เป็นของผู้ถือหุ้นของบริษัทฯ (ไม่รวมกำไรขาดทุนเบ็ดเสร็จอื่น) ด้วยผลรวมของจำนวนถัวเฉลี่ยถ่วงน้ำหนักของหุ้นสามัญที่ออกอยู่ในระหว่างปีกับจำนวนถัวเฉลี่ยถ่วงน้ำหนักของหุ้นสามัญที่บริษัทฯอาจต้องออกเพื่อแปลงหุ้นสามัญเทียบเท่าปรับลดทั้งสิ้นให้เป็นหุ้นสามัญ โดยสมมติว่าได้มีการแปลงเป็นหุ้นสามัญ ณ วันต้นปีหรือ ณ วันออกหุ้นสามัญเทียบเท่า

กำไร (ขาดทุน) ต่อหุ้นขั้นพื้นฐานแสดงการคำนวณได้ดังนี้

	งบการเงินรวม					
	กำไร (ขาดทุน) สำหรับปี		จำนวนหุ้นสามัญ ถัวเฉลี่ยถ่วงน้ำหนัก		กำไร (ขาดทุน) ต่อหุ้น	
	2560	2559	2560	2559	2560	2559
	(พันบาท)	(พันบาท)	(พันหุ้น)	(พันหุ้น)	(บาท)	(บาท)
กำไร (ขาดทุน) ต่อหุ้นขั้นพื้นฐาน						
กำไร (ขาดทุน) ส่วนที่เป็นของผู้ถือหุ้นของ บริษัทฯ	16,196	(16,268)	632,753	632,753	0.026	(0.026)
งบการเงินเฉพาะกิจการ						
	ขาดทุนสำหรับปี		จำนวนหุ้นสามัญ ถัวเฉลี่ยถ่วงน้ำหนัก		ขาดทุนต่อหุ้น	
	2560	2559	2560	2559	2560	2559
	(พันบาท)	(พันบาท)	(พันหุ้น)	(พันหุ้น)	(บาท)	(บาท)
	(พันบาท)	(พันบาท)	(พันหุ้น)	(พันหุ้น)	(บาท)	(บาท)
ขาดทุนต่อหุ้นขั้นพื้นฐาน						
ขาดทุนส่วนที่เป็นของผู้ถือหุ้นของบริษัทฯ	(82,131)	(6,524)	632,753	632,753	(0.130)	(0.010)

ไม่มีการแสดงกำไรต่อหุ้นปรับลดสำหรับปี 2560 และ 2559 ที่เกิดจากใบสำคัญแสดงสิทธิ ESOP #1 เนื่องจากราคาใช้สิทธิของใบสำคัญแสดงสิทธิ ESOP #1 รวมกับมูลค่ายุติธรรมของสินค้าหรือบริการที่ให้แก่บริษัทฯ และบริษัทย่อยในอนาคตของใบสำคัญแสดงสิทธิ ESOP #1 มีราคาสูงกว่าราคาตลาดถัวเฉลี่ยของหุ้นสามัญของบริษัทฯ

28. ข้อมูลทางการเงินจำแนกตามส่วนงาน

ข้อมูลส่วนงานดำเนินงานที่นำเสนอนี้สอดคล้องกับรายงานภายในของบริษัทฯ ที่ผู้มีอำนาจตัดสินใจสูงสุดด้านการดำเนินงานได้รับและสอบทานอย่างสม่ำเสมอเพื่อใช้ในการตัดสินใจในการจัดสรรทรัพยากรให้กับส่วนงานและประเมินผลการดำเนินงานของส่วนงาน

เพื่อวัตถุประสงค์ในการบริหารงาน บริษัทฯ และบริษัทย่อยจัดโครงสร้างองค์กรเป็นหน่วยธุรกิจตามประเภทของผลิตภัณฑ์และบริการ บริษัทฯ และบริษัทย่อยมีส่วนงานหลักที่รายงานทั้งสิ้น 3 ส่วนงานดังนี้

- ส่วนงานน้ำมันปาล์ม เป็นส่วนงานผลิตและจำหน่ายผลิตภัณฑ์น้ำมันปาล์มและผลพลอยได้
- ส่วนงานเมล็ดพันธุ์ปาล์ม ต้นกล้าปาล์มและต้นกล้ามะพร้าว เป็นส่วนงานผลิตและจำหน่ายผลิตภัณฑ์เมล็ดพันธุ์ปาล์ม ต้นกล้าปาล์มและต้นกล้ามะพร้าว
- ส่วนงานผลิตกระแสไฟฟ้า

บริษัทฯ และบริษัทย่อยไม่มีการรวมส่วนงานดำเนินงานเป็นส่วนงานที่รายงานข้างต้น

งบการเงิน

รายงานประจำปี 2560
บริษัท ขนส่งสาธารณะ จำกัด (มหาชน)

ผู้มีอำนาจตัดสินใจสูงสุดสอบทานผลการดำเนินงานของแต่ละหน่วยธุรกิจแยกจากกันเพื่อวัตถุประสงค์ในการตัดสินใจเกี่ยวกับการจัดสรรทรัพยากรและการประเมินผลการปฏิบัติงาน บริษัทฯ และบริษัทย่อยประเมินผลการปฏิบัติงานของส่วนงานโดยพิจารณาจากกำไรหรือขาดทุนจากการดำเนินงานซึ่งวัดมูลค่าโดยใช้เกณฑ์เดียวกับที่ใช้ในการวัดกำไรหรือขาดทุนจากการดำเนินงานในงบการเงิน

การบันทึกบัญชีสำหรับรายการระหว่างส่วนงานที่รายงานเป็นไปในลักษณะเดียวกับการบันทึกบัญชีสำหรับรายการธุรกิจกับบุคคลภายนอก

ข้อมูลรายได้และกำไรของส่วนงานของบริษัทฯ และบริษัทย่อยสำหรับปีสิ้นสุดวันที่ 31 ธันวาคม 2560 และ 2559 มีดังต่อไปนี้

(หน่วย: ล้านบาท)

	สำหรับปีสิ้นสุดวันที่ 31 ธันวาคม 2560					
	ส่วนงาน น้ำมันปาล์ม	ส่วนงานเมล็ด พันธุ์ปาล์ม ต้นกล้าปาล์ม และต้นกล้า มะพร้าว	ส่วนงานผลิต กระแสไฟฟ้า	รวมส่วนงาน ที่รายงาน	รายการ ปรับปรุงและ ตัดรายการ ระหว่างกัน	งบการเงินรวม
รายได้จากการขายให้ลูกค้า						
ภายนอก	4,770	46	140	4,956	-	4,956
รายได้ระหว่างส่วนงาน	252	-	-	252	(252)	-
ดอกเบี้ยรับ	12	-	-	12	(12)	-
ดอกเบี้ยจ่าย	74	1	3	78	(7)	71
ค่าเสื่อมราคาและ						
ค่าตัดจำหน่าย	157	4	47	208	-	208
ค่าใช้จ่าย (รายได้) ภาษีเงินได้	(20)	-	-	(20)	-	(20)
กำไร (ขาดทุน) ของส่วนงาน	(44)	5	68	29	(13)	16

(หน่วย: ล้านบาท)

สำหรับปีสิ้นสุดวันที่ 31 ธันวาคม 2559

	ส่วนงานเมล็ด พันธุ์ปาล์ม	ส่วนงานผลิต คั้นกล้าปาล์ม	ส่วนงานผลิต และคั้นกล้า มะพร้าว	ส่วนงานผลิต กระแสไฟฟ้า	รวมส่วนงาน ที่รายงาน	รายการ ปรับปรุงและ ตัดรายการ ระหว่างกัน	งบการเงินรวม
	ส่วนงาน น้ำมันปาล์ม						
รายได้จากการขายให้ลูกค้า							
ภายนอก	5,103	47		17	5,167	-	5,167
รายได้ระหว่างส่วนงาน	11	-		-	11	(11)	-
ดอกเบี้ยรับ	5	-		-	5	(5)	-
ดอกเบี้ยจ่าย	47	1		-	48	(1)	47
ค่าเสื่อมราคาและ							
ค่าตัดจำหน่าย	187	5		16	198	-	198
ค่าใช้จ่ายภาษีเงินได้	1	1		-	2	-	2
กำไร (ขาดทุน) ของส่วนงาน	(22)	5		1	(16)	-	(16)

ข้อมูลเกี่ยวกับเขตภูมิศาสตร์

บริษัทและบริษัทย่อยดำเนินธุรกิจในประเทศเดียวคือประเทศไทย ดังนั้นรายได้และสินทรัพย์ที่แสดงอยู่ในงบการเงินจึงถือเป็นรายงานตามเขตภูมิศาสตร์แล้ว

รายได้จากลูกค้าภายนอกกำหนดขึ้นตามสถานที่ตั้งของลูกค้ามีรายละเอียดดังนี้

(หน่วย: พันบาท)

	งบการเงินรวม	
	2560	2559
รายได้จากลูกค้าภายนอก		
ประเทศไทย	4,395,926	4,642,069
ประเทศสิงคโปร์	525,735	515,661
ประเทศอื่น ๆ	34,156	9,757
รวม	4,955,817	5,167,487

ข้อมูลเกี่ยวกับลูกค้ารายใหญ่

ในปี 2560 บริษัทมีรายได้จากลูกค้ารายใหญ่จำนวน 2 ราย เป็นจำนวนเงินประมาณ 920 ล้านบาท (2559: ลูกค้ารายใหญ่จำนวน 2 ราย เป็นจำนวนเงินประมาณ 1,470 ล้านบาท) ซึ่งมาจากส่วนงานน้ำมันปาล์ม

29. กองทุนสำรองเลี้ยงชีพ

บริษัทฯ บริษัทย่อยและพนักงานบริษัทฯ ได้ร่วมกันจัดตั้งกองทุนสำรองเลี้ยงชีพขึ้นตามพระราชบัญญัติกองทุนสำรองเลี้ยงชีพ พ.ศ. 2530 โดยบริษัทฯ บริษัทย่อยและพนักงานจะจ่ายสมทบเข้ากองทุนเป็นรายเดือนในอัตราร้อยละ 3 - 5 ของเงินเดือน กองทุนสำรองเลี้ยงชีพนี้บริหารโดยบริษัทหลักทรัพย์จัดการกองทุน ทิสโก้ จำกัด และจะจ่ายให้แก่พนักงานเมื่อพนักงานนั้นออกจากงานตามระเบียบว่าด้วยกองทุนของบริษัทฯ ในระหว่างปี 2560 บริษัทฯและบริษัทย่อยรับรู้เงินสมทบดังกล่าวเป็นค่าใช้จ่ายจำนวนเงิน 6 ล้านบาท (2559: 5 ล้านบาท) (เฉพาะบริษัทฯจำนวนเงิน 5 ล้านบาท (2559: 5 ล้านบาท))

30. เงินปันผลจ่าย

เงินปันผล	อนุมัติโดย	เงินปันผลจ่าย (พันบาท)	เงินปันผลจ่ายต่อหุ้น (บาท)
เงินปันผลประจำปี 2558	ที่ประชุมสามัญผู้ถือหุ้น เมื่อวันที่ 27 เมษายน 2559	18,982	0.03
เงินปันผลประจำปี 2559	ที่ประชุมสามัญผู้ถือหุ้น เมื่อวันที่ 27 เมษายน 2560	18,982	0.03

31. ภาระผูกพันและหนี้สินที่อาจเกิดขึ้น

31.1 ภาระผูกพันเกี่ยวกับรายจ่ายฝ่ายทุน

ณ วันที่ 31 ธันวาคม 2560 บริษัทฯและบริษัทย่อยมีรายจ่ายฝ่ายทุนจำนวนเงิน 4 ล้านบาท (2559: 126 ล้านบาท และ 48 ล้านบาท) เฉพาะของบริษัทฯ: 4 ล้านบาท (2559: ไม่มี) ซึ่งเกี่ยวข้องกับการก่อสร้างอาคารและการซื้อเครื่องจักรและอุปกรณ์

31.2 ภาระผูกพันเกี่ยวกับสัญญาเช่าดำเนินงาน

บริษัทฯและบริษัทย่อยได้ทำสัญญาเช่าที่เกี่ยวข้องกับการเช่าที่ดิน และสัญญาจ้างบริการ

บริษัทฯและบริษัทย่อยมีจำนวนเงินขั้นต่ำที่ต้องจ่ายในอนาคตทั้งสิ้นภายใต้สัญญาเช่าดำเนินงานและสัญญาบริการดังนี้

	(หน่วย: ล้านบาท)			
	งบการเงินรวม		งบการเงินเฉพาะกิจการ	
	2560	2559	2560	2559
จ่ายชำระภายใน				
1 ปี	5	5	2	5
2 ถึง 5 ปี	4	4	4	4
มากกว่า 5 ปี	7	8	7	8

31.3 ภาระผูกพันเกี่ยวกับสัญญาซื้อขายไฟฟ้า

บริษัทฯ และบริษัทย่อยได้ทำสัญญาขายไฟฟ้ากับการไฟฟ้าส่วนภูมิภาค ตามจำนวนและราคาที่กำหนดไว้ในสัญญา ซึ่งมีรายละเอียดดังต่อไปนี้

บริษัท	วันที่ทำสัญญา	อายุสัญญา	วันเริ่มดำเนินการ เชิงพาณิชย์	ปริมาณพลังไฟฟ้า ตามสัญญา (เมกะวัตต์)
บริษัท ชุมพร อุตสาหกรรมน้ำมัน ปาล์ม จำกัด (มหาชน)	24 ธันวาคม 2556	5 ปี ต่อเนื่อง ครั้งละ 5 ปีโดย อัตโนมัติ	29 กันยายน 2557	3
บริษัท ซีพีพี จำกัด	10 ตุลาคม 2559	15 ปี 4 เดือน	27 เมษายน 2560	4

31.4 หนังสือค้ำประกันธนาคาร

- ก) ณ วันที่ 31 ธันวาคม 2560 บริษัทฯ ค้ำประกันวงเงินกู้และวงเงินสินเชื่อให้แก่บริษัทย่อยในวงเงิน 1,026 ล้านบาท และ 27 ล้านดอลลาร์สหรัฐอเมริกา (2559: 1,030 ล้านบาทและ 27 ล้านดอลลาร์สหรัฐอเมริกา)
- ข) ณ วันที่ 31 ธันวาคม 2560 บริษัทฯ และบริษัทย่อยมีหนังสือค้ำประกันซึ่งออกโดยธนาคารในนาม บริษัทฯ ซึ่งเกี่ยวข้องกับภาระผูกพันทางปฏิบัติบางประการตามปกติธุรกิจของบริษัทฯ ประกอบด้วยหนังสือค้ำประกันดังต่อไปนี้

(หน่วย: พันบาท)

	งบการเงินรวม		งบการเงินเฉพาะกิจการ	
	2560	2559	2560	2559
หนังสือค้ำประกันการใช้ไฟฟ้า	7	3	3	3
หนังสือค้ำประกันการซื้อขายไฟฟ้า	1	2	1	1
รวม	8	5	4	4

31.5 ภาระผูกพันเกี่ยวกับสัญญาขายสินค้าล่วงหน้า

บริษัทฯ ได้ลงนามในสัญญาขายสินค้าที่ตกลงจำนวนและราคาไว้ล่วงหน้ากับลูกค้าในประเทศ โดย ณ วันที่ 31 ธันวาคม 2560 บริษัทฯ มีมูลค่าการขายจำนวน 157 ล้านบาทที่ต้องนำส่งสินค้าในระหว่างเดือนมกราคม 2561 - มีนาคม 2561 (2559: 179 ล้านบาท ที่ต้องนำส่งสินค้าในระหว่างเดือนมกราคม 2560 - มีนาคม 2560)

งบการเงิน

รายงานประจำปี 2560
บริษัท พายุอุตสาหกรรม จำกัด (มหาชน)

31.6 ภาระผูกพันเกี่ยวกับเงินลงทุนที่ยังไม่เรียกชำระ

บริษัทฯ และบริษัทย่อยมีส่วนของเงินลงทุนที่ยังไม่เรียกชำระจากบริษัทย่อยดังนี้

	(หน่วย: ล้านบาท)	
	31 ธันวาคม 2560	31 ธันวาคม 2559
บริษัท ซีพีไอ โกลว์ จำกัด	37.00	-
บริษัท ซีพีไอ กรีน จำกัด	37.50	37.50
บริษัท ซีพีไอ เอ็นเนอร์ยี จำกัด	0.04	0.04
บริษัท ออลล์ บลูม โค โคนัท จำกัด	3.75	-

32. ลำดับชั้นของมูลค่ายุติธรรม

ณ วันที่ 31 ธันวาคม 2560 บริษัทฯ และบริษัทย่อยมีสินทรัพย์และหนี้สินที่วัดมูลค่าด้วยมูลค่ายุติธรรม หรือเปิดเผยมูลค่ายุติธรรมแยกแสดงตามลำดับชั้นของมูลค่ายุติธรรม ดังนี้

	(หน่วย: ล้านบาท)			
	งบการเงินรวม			
	ระดับ 1	ระดับ 2	ระดับ 3	รวม
สินทรัพย์ที่วัดมูลค่าด้วยมูลค่ายุติธรรม				
สินทรัพย์ชีวภาพ	-	-	58	58
ที่ดิน	-	706	-	706
หนี้สินที่เปิดเผยมูลค่ายุติธรรม				
ตราสารอนุพันธ์				
สัญญาแลกเปลี่ยนอัตราดอกเบี้ย	-	13	-	13
สัญญาแลกเปลี่ยนสกุลเงินและอัตราดอกเบี้ย	-	3	-	3

	(หน่วย: ล้านบาท)			
	งบการเงินเฉพาะกิจการ			
	ระดับ 1	ระดับ 2	ระดับ 3	รวม
สินทรัพย์ที่วัดมูลค่าด้วยมูลค่ายุติธรรม				
สินทรัพย์ชีวภาพ	-	-	27	27
ที่ดิน	-	702	-	702
หนี้สินที่เปิดเผยมูลค่ายุติธรรม				
ตราสารอนุพันธ์				
สัญญาแลกเปลี่ยนอัตราดอกเบี้ย	-	5	-	5
สัญญาแลกเปลี่ยนสกุลเงินและอัตราดอกเบี้ย	-	3	-	3

ณ วันที่ 31 ธันวาคม 2559 บริษัทฯและบริษัทย่อยมีสินทรัพย์และหนี้สินที่วัดมูลค่าด้วยมูลค่ายุติธรรม หรือเปิดเผยมูลค่ายุติธรรมแยกแสดงตามลำดับชั้นของมูลค่ายุติธรรม ดังนี้

(หน่วย: ล้านบาท)

	งบการเงินรวม			
	ระดับ 1	ระดับ 2	ระดับ 3	รวม
สินทรัพย์ที่วัดมูลค่าด้วยมูลค่ายุติธรรม				
สินทรัพย์ชีวภาพ	-	-	56	56
ที่ดิน	-	706	-	706
หนี้สินที่เปิดเผยมูลค่ายุติธรรม				
ตราสารอนุพันธ์				
สัญญาแลกเปลี่ยนอัตราดอกเบี้ย	-	10	-	10
สัญญาซื้อขายเงินตราต่างประเทศล่วงหน้า	-	2	-	2

(หน่วย: ล้านบาท)

	งบการเงินเฉพาะกิจการ			
	ระดับ 1	ระดับ 2	ระดับ 3	รวม
สินทรัพย์ที่วัดมูลค่าด้วยมูลค่ายุติธรรม				
สินทรัพย์ชีวภาพ	-	-	27	27
ที่ดิน	-	702	-	702
หนี้สินที่เปิดเผยมูลค่ายุติธรรม				
ตราสารอนุพันธ์				
สัญญาแลกเปลี่ยนอัตราดอกเบี้ย	-	4	-	4

33. เครื่องมือทางการเงิน

33.1 นโยบายการบริหารความเสี่ยง

เครื่องมือทางการเงินที่สำคัญของบริษัทฯและบริษัทย่อยตามที่นิยามอยู่ในมาตรฐานการบัญชีฉบับที่ 107 “การแสดงรายการและการเปิดเผยข้อมูลสำหรับเครื่องมือทางการเงิน” ประกอบด้วยเงินสดและรายการเทียบเท่าเงินสด ลูกหนี้การค้าและลูกหนี้อื่น เงินวางเพื่อการซื้อขายน้ำมันปาล์มล่วงหน้า เงินให้กู้ยืมและเงินกู้ยืมและเจ้าหนี้การค้าและเจ้าหนี้อื่น บริษัทฯและบริษัทย่อยมีความเสี่ยงที่เกี่ยวข้องกับเครื่องมือทางการเงินดังกล่าว และมีนโยบายการบริหารความเสี่ยงดังนี้

ความเสี่ยงด้านการให้สินเชื่อ

บริษัทฯ และบริษัทย่อยมีความเสี่ยงด้านการให้สินเชื่อที่เกี่ยวข้องเนื่องกับลูกหนี้การค้าและเงินให้กู้ยืมแก่กิจการที่เกี่ยวข้องกัน ฝ่ายบริหารควบคุมความเสี่ยงนี้โดยการกำหนดให้มีนโยบายและวิธีการในการควบคุมสินเชื่อที่เหมาะสม ดังนั้นบริษัทฯ และบริษัทย่อยจึงไม่คาดว่าจะได้รับความเสียหายที่เป็นสาระสำคัญจากการให้สินเชื่อ นอกจากนี้ การให้สินเชื่อของบริษัทฯ และบริษัทย่อยไม่มีการกระจุกตัวเนื่องจากบริษัทฯ และบริษัทย่อยมีฐานของลูกหนี้ที่หลากหลายและมีอยู่จำนวนมาก ราย จำนวนเงินสูงสุดที่บริษัทฯ และบริษัทย่อยอาจต้องสูญเสียจากการให้สินเชื่อคือมูลค่าตามบัญชีของลูกหนี้การค้าและเงินให้กู้ยืมแก่กิจการที่เกี่ยวข้องกันที่แสดงอยู่ในงบแสดงฐานะการเงิน

ความเสี่ยงจากอัตราดอกเบี้ย

บริษัทฯ และบริษัทย่อยมีความเสี่ยงจากอัตราดอกเบี้ยที่สำคัญอันเกี่ยวข้องกับเงินฝากธนาคาร เงินให้กู้ยืมและเงินกู้ยืมจากธนาคารที่มีดอกเบี้ย อย่างไรก็ตาม เนื่องจากสินทรัพย์และหนี้สินทางการเงินส่วนใหญ่มีอัตราดอกเบี้ยที่ปรับขึ้นลงตามอัตราตลาด หรือมีอัตราดอกเบี้ยคงที่ซึ่งใกล้เคียงกับอัตราตลาดในปัจจุบัน

ณ วันที่ 31 ธันวาคม 2560 และ 2559 สินทรัพย์และหนี้สินทางการเงินที่สำคัญสามารถจัดตามประเภทอัตราดอกเบี้ย และสำหรับสินทรัพย์และหนี้สินทางการเงินที่มีอัตราดอกเบี้ยคงที่สามารถแยกตามวันที่ครบกำหนด หรือวันที่มีการกำหนดอัตราดอกเบี้ยใหม่ (หากวันที่มีการกำหนดอัตราดอกเบี้ยใหม่ถึงก่อน) ได้ดังนี้

(หน่วย: ล้านบาท)

	งบการเงินรวม						
	2560						
	อัตราดอกเบี้ยคงที่			อัตราดอกเบี้ย		รวม	อัตราดอกเบี้ย (ร้อยละต่อปี)
	ภายใน	มากกว่า 1	มากกว่า	ปรับขึ้นลงตาม	ไม่มีอัตรา		
	1 ปี	ถึง 5 ปี	5 ปี	อัตราตลาด	ดอกเบี้ย		
สินทรัพย์ทางการเงิน							
เงินสดและรายการเทียบเท่าเงินสด	-	-	-	63	-	63	หมายเหตุ 7
ลูกหนี้การค้าและลูกหนี้อื่น	-	-	-	-	485	485	-
เงินวางเพื่อการซื้อขายน้ำมันปาล์ม							
ล่วงหน้า	-	-	-	-	1	1	-
หนี้สินทางการเงิน							
เงินเบิกเกินบัญชีและเงินกู้ยืม							
ระยะสั้นจากธนาคาร	1,153	-	-	120	-	1,253	หมายเหตุ 17
เจ้าหนี้การค้าและเจ้าหนี้อื่น	-	-	-	-	151	151	-
เงินกู้ยืมระยะยาว	-	-	-	1,181	-	1,181	หมายเหตุ 19

งบการเงิน

Annual Report 2017

CHUMPHORN PALM OIL INDUSTRY PUBLIC COMPANY LIMITED

(หน่วย: ล้านบาท)

งบการเงินเฉพาะกิจการ

	2560						อัตราดอกเบี้ย (ร้อยละต่อปี)
	อัตราดอกเบี้ยคงที่			อัตราดอกเบี้ย		รวม	
	ภายใน 1 ปี	มากกว่า 1 ถึง 5 ปี	มากกว่า 5 ปี	ปรับขึ้นลงตาม อัตราตลาด	ไม่มีอัตรา ดอกเบี้ย		
สินทรัพย์ทางการเงิน							
เงินสดและรายการเทียบเท่าเงินสด	-	-	-	96	-	96	หมายเหตุ 7
ลูกหนี้การค้าและลูกหนี้อื่น	-	-	-	-	465	465	-
เงินให้กู้ยืมระยะสั้นแก่กิจการ ที่เกี่ยวข้องกัน	238	-	-	-	-	238	หมายเหตุ 6
เงินวางเพื่อการซื้อขายน้ำมันปาล์ม ล่วงหน้า	-	-	-	-	1	1	-
หนี้สินทางการเงิน							
เงินเบิกเกินบัญชีและเงินกู้ยืม ระยะสั้นจากธนาคาร	1,080	-	-	120	-	1,200	หมายเหตุ 17
เจ้าหนี้การค้าและเจ้าหนี้อื่น	-	-	-	-	96	96	-
เงินกู้ยืมระยะยาว	-	-	-	515	-	515	หมายเหตุ 19

(หน่วย: ล้านบาท)

งบการเงินรวม

	2559						อัตราดอกเบี้ย (ร้อยละต่อปี)
	อัตราดอกเบี้ยคงที่			อัตราดอกเบี้ย		รวม	
	ภายใน 1 ปี	มากกว่า 1 ถึง 5 ปี	มากกว่า 5 ปี	ปรับขึ้นลงตาม อัตราตลาด	ไม่มีอัตรา ดอกเบี้ย		
สินทรัพย์ทางการเงิน							
เงินสดและรายการเทียบเท่าเงินสด	-	-	-	69	5	74	หมายเหตุ 7
ลูกหนี้การค้าและลูกหนี้อื่น	-	-	-	-	542	542	-
เงินวางเพื่อการซื้อขายน้ำมันปาล์ม							
ล่วงหน้า	-	-	-	-	2	2	-
หนี้สินทางการเงิน							
เงินเบิกเกินบัญชีและเงินกู้ยืม							
ระยะสั้นจากธนาคาร	1,588	-	-	-	-	1,588	หมายเหตุ 17
เจ้าหนี้การค้าและเจ้าหนี้อื่น	-	-	-	-	108	108	-
เงินกู้ยืมระยะยาว	-	-	-	1,137	-	1,137	หมายเหตุ 19

(หน่วย: ล้านบาท)

	งบการเงินเฉพาะกิจการ						
	2559						
	อัตราดอกเบี้ยคงที่			อัตราดอกเบี้ย		รวม	อัตราดอกเบี้ย (ร้อยละต่อปี)
	ภายใน 1 ปี	มากกว่า 1 ถึง 5 ปี	มากกว่า 5 ปี	ปรับขึ้นลงตาม อัตราตลาด	ไม่มีอัตรา ดอกเบี้ย		
สินทรัพย์ทางการเงิน							
เงินสดและรายการเทียบเท่าเงินสด	-	-	-	49	5	54	หมายเหตุ 7
ลูกหนี้การค้าและลูกหนี้อื่น	-	-	-	-	503	503	-
เงินให้กู้ยืมระยะสั้นแก่กิจการ ที่เกี่ยวข้องกัน	150	-	-	47	-	197	หมายเหตุ 6
เงินวางเพื่อการซื้อขายน้ำมันปาล์ม ล่วงหน้า	-	-	-	-	2	2	-
หนี้สินทางการเงิน							
เงินเบิกเกินบัญชีและเงินกู้ยืม							
ระยะสั้นจากธนาคาร	1,580	-	-	-	-	1,580	หมายเหตุ 17
เจ้าหนี้การค้าและเจ้าหนี้อื่น	-	-	-	-	90	90	-
เงินกู้ยืมระยะยาว	-	-	-	366	-	366	หมายเหตุ 19

สัญญาแลกเปลี่ยนอัตราดอกเบี้ย (Interest Rate Swap agreements)

บริษัทฯและบริษัทย่อยทำสัญญาแลกเปลี่ยนอัตราดอกเบี้ยล่วงหน้าเพื่อลดความเสี่ยงที่เกี่ยวข้องกับอัตราดอกเบี้ยของเงินกู้ยืมระยะยาวจากธนาคาร โดยรายละเอียดของสัญญาแลกเปลี่ยนอัตราดอกเบี้ยที่ยังคงมีผลบังคับ ณ วันที่ 31 ธันวาคม 2560 และ 2559 มีดังนี้

งบการเงินรวม ณ วันที่ 31 ธันวาคม 2560				
	จำนวนเงินต้น	อัตราดอกเบี้ยรับตามสัญญา แลกเปลี่ยน	อัตราดอกเบี้ยจ่ายตามสัญญา แลกเปลี่ยน	วันสิ้นสุด สัญญา
1	204 ล้านบาท	อัตราดอกเบี้ยลอยตัว MLR ลบร้อยละ 3	อัตราดอกเบี้ยคงที่ตามที่ระบุไว้ใน สัญญาแลกเปลี่ยน	กันยายน 2563
2	250 ล้านบาท	อัตราดอกเบี้ยลอยตัว THBFIX 1 เดือนบวกร้อยละ 2.32	อัตราดอกเบี้ยคงที่ตามที่ระบุไว้ใน สัญญาแลกเปลี่ยน	ธันวาคม 2563
3	250 ล้านบาท	อัตราดอกเบี้ยลอยตัว THBFIX 6 เดือนบวกร้อยละ 2.2	อัตราดอกเบี้ยคงที่ตามที่ระบุไว้ใน สัญญาแลกเปลี่ยน	กรกฎาคม 2565
4	800 ล้านบาท	อัตราดอกเบี้ยลอยตัว AMLR ลบร้อยละ 2.9	อัตราดอกเบี้ยคงที่ตามที่ระบุไว้ใน สัญญาแลกเปลี่ยน	สิงหาคม 2565

งบการเงินรวม ณ วันที่ 31 ธันวาคม 2559				
	จำนวนเงินต้น	อัตราดอกเบี้ยรับตามสัญญา แลกเปลี่ยน	อัตราดอกเบี้ยจ่ายตามสัญญา แลกเปลี่ยน	วันสิ้นสุด สัญญา
1	204 ล้านบาท	อัตราดอกเบี้ยลอยตัว MLR ลบร้อยละ 3	อัตราดอกเบี้ยคงที่ตามที่ระบุไว้ใน สัญญาแลกเปลี่ยน	กันยายน 2563
2	250 ล้านบาท	อัตราดอกเบี้ยลอยตัว THBFIX 1 เดือนบวกร้อยละ 2.32	อัตราดอกเบี้ยคงที่ตามที่ระบุไว้ใน สัญญาแลกเปลี่ยน	ธันวาคม 2563
3	740 ล้านบาท	อัตราดอกเบี้ยลอยตัว AMLR ลบร้อยละ 2.9	อัตราดอกเบี้ยคงที่ตามที่ระบุไว้ใน สัญญาแลกเปลี่ยน	สิงหาคม 2565

งบการเงินเฉพาะกิจการ ณ วันที่ 31 ธันวาคม 2560				
	จำนวนเงินต้น	อัตราดอกเบี้ยรับตามสัญญา แลกเปลี่ยน	อัตราดอกเบี้ยจ่ายตามสัญญา แลกเปลี่ยน	วันสิ้นสุด สัญญา
1	204 ล้านบาท	อัตราดอกเบี้ยลอยตัว MLR ลบร้อยละ 3	อัตราดอกเบี้ยคงที่ตามที่ระบุไว้ใน สัญญาแลกเปลี่ยน	กันยายน 2563
2	250 ล้านบาท	อัตราดอกเบี้ยลอยตัว THBFIX 1 เดือนบวกร้อยละ 2.32	อัตราดอกเบี้ยคงที่ตามที่ระบุไว้ใน สัญญาแลกเปลี่ยน	ธันวาคม 2563
3	250 ล้านบาท	อัตราดอกเบี้ยลอยตัว THBFIX 6 เดือนบวกร้อยละ 2.2	อัตราดอกเบี้ยคงที่ตามที่ระบุไว้ใน สัญญาแลกเปลี่ยน	กรกฎาคม 2565

งบการเงินเฉพาะกิจการ ณ วันที่ 31 ธันวาคม 2559				
	จำนวนเงินต้น	อัตราดอกเบี้ยรับตามสัญญา แลกเปลี่ยน	อัตราดอกเบี้ยจ่ายตามสัญญา แลกเปลี่ยน	วันสิ้นสุด สัญญา
1	204 ล้านบาท	อัตราดอกเบี้ยลอยตัว MLR ลบร้อยละ 3	อัตราดอกเบี้ยคงที่ตามที่ระบุไว้ใน สัญญาแลกเปลี่ยน	กันยายน 2563
2	250 ล้านบาท	อัตราดอกเบี้ยลอยตัว THBFIX 1 เดือนบวกร้อยละ 2.32	อัตราดอกเบี้ยคงที่ตามที่ระบุไว้ใน สัญญาแลกเปลี่ยน	ธันวาคม 2563

สัญญาแลกเปลี่ยนสกุลเงินและอัตราดอกเบี้ย

ณ วันที่ 31 ธันวาคม 2560 บริษัทฯและบริษัทย่อยมีสัญญาแลกเปลี่ยนสกุลเงินและอัตราดอกเบี้ย (Cross Currency and Interest Rate Swap agreements) ดังนี้

งบการเงินรวมและงบการเงินเฉพาะกิจการ				
สกุลเงินและอัตราดอกเบี้ยรับตามสัญญา		สกุลเงินและอัตราดอกเบี้ยจ่ายตามสัญญา		วันสิ้นสุดสัญญา
จำนวนเงินต้น	อัตราดอกเบี้ย	จำนวนเงินต้น	อัตราดอกเบี้ย	
1.5 ล้านดอลลาร์ สหรัฐอเมริกา	อัตราดอกเบี้ยลอยตัว LIBOR 1 เดือนบวก ร้อยละ 1.02	50.0 ล้านบาท	อัตราดอกเบี้ยคงที่ตามที่ ระบุไว้ในสัญญา แลกเปลี่ยน	12 กุมภาพันธ์ 2561
2.1 ล้านดอลลาร์ สหรัฐอเมริกา	อัตราดอกเบี้ยลอยตัว LIBOR 1 เดือนบวก ร้อยละ 1.02	70.0 ล้านบาท	อัตราดอกเบี้ยคงที่ตามที่ ระบุไว้ในสัญญา แลกเปลี่ยน	22 กุมภาพันธ์ 2561

ณ วันที่ 31 ธันวาคม 2559 บริษัทฯและบริษัทย่อยไม่มีสัญญาแลกเปลี่ยนสกุลเงินและอัตราดอกเบี้ย
คงเหลือ

ความเสี่ยงจากอัตราแลกเปลี่ยน

บริษัทฯและบริษัทย่อยมีความเสี่ยงจากอัตราแลกเปลี่ยนที่สำคัญอันเกี่ยวเนื่องจากการซื้อและขาย
สินค้าเป็นเงินตราต่างประเทศ บริษัทฯได้ตกลงทำสัญญาขายเงินตราต่างประเทศล่วงหน้า ซึ่งส่วน
ใหญ่มีอายุสัญญาไม่เกินหนึ่งปีเพื่อใช้เป็นเครื่องมือในการบริหารความเสี่ยง

ณ วันที่ 31 ธันวาคม 2560 และ 2559 บริษัทฯและบริษัทย่อยมียอดคงเหลือของสินทรัพย์และหนี้สิน
ทางการเงินที่เป็นสกุลเงินตราต่างประเทศดังนี้

สกุลเงิน	สินทรัพย์ทางการเงิน		หนี้สินทางการเงิน		อัตราแลกเปลี่ยนเฉลี่ย	
	2560	2559	2560	2559	2560	2559
	(พัน)	(พัน)	(พัน)	(พัน)	(บาทต่อหน่วยเงินตราต่างประเทศ)	
เหรียญสหรัฐอเมริกา	538	51	12	27	32.5146	35.8307

ณ วันที่ 31 ธันวาคม 2560 และ 2559 บริษัทฯและบริษัทย่อยมีสัญญาซื้อขายเงินตราต่างประเทศ
ล่วงหน้าคงเหลือดังนี้

งบการเงินรวมและงบการเงินเฉพาะกิจการ ณ วันที่ 31 ธันวาคม 2560

สกุลเงิน	จำนวนที่ขาย (พัน)	อัตราแลกเปลี่ยนตาม สัญญาของจำนวนที่ขาย (บาทต่อหน่วยเงินตรา ต่างประเทศ)	วันครบกำหนดตามสัญญา
เหรียญสหรัฐอเมริกา	687	32.36 - 33.28	1 กุมภาพันธ์ 2561 - 28 มิถุนายน 2561

งบการเงินรวม ณ วันที่ 31 ธันวาคม 2559

สกุลเงิน	จำนวนที่ซื้อ (พัน)	อัตราแลกเปลี่ยนตาม สัญญาของจำนวนที่ซื้อ	วันครบกำหนดตามสัญญา
		(บาทต่อหน่วยเงินตรา ต่างประเทศ)	
เยนญี่ปุ่น	48,400	0.3480	5 มกราคม 2560

ณ วันที่ 31 ธันวาคม 2559 บริษัทฯ ไม่มีสัญญาซื้อขายเงินตราต่างประเทศล่วงหน้าคงเหลือ

33.2 มูลค่ายุติธรรมของเครื่องมือทางการเงิน

เนื่องจากเครื่องมือทางการเงินส่วนใหญ่ของบริษัทฯ และบริษัทย่อยจัดอยู่ในประเภทระยะสั้น เงินให้กู้ยืมและเงินกู้ยืมมีอัตราดอกเบี้ยใกล้เคียงกับอัตราดอกเบี้ยในตลาด บริษัทฯ และบริษัทย่อยจึงประมาณมูลค่ายุติธรรมของเครื่องมือทางการเงินใกล้เคียงกับมูลค่าตามบัญชีที่แสดงในงบแสดงฐานะการเงิน

มูลค่ายุติธรรมของตราสารอนุพันธ์ ณ วันที่ 31 ธันวาคม 2560 และ 2559 มีดังนี้

	(หน่วย: ล้านบาท)			
	งบการเงินรวม		งบการเงินเฉพาะกิจการ	
	2560	2559	2560	2559
มูลค่ายุติธรรม	มูลค่ายุติธรรม	มูลค่ายุติธรรม	มูลค่ายุติธรรม	มูลค่ายุติธรรม
กำไร (ขาดทุน)	กำไร (ขาดทุน)	กำไร (ขาดทุน)	กำไร (ขาดทุน)	กำไร (ขาดทุน)
ตราสารอนุพันธ์				
สัญญาซื้อขายอัตราแลกเปลี่ยนล่วงหน้า	-	(1.9)	-	-
สัญญาแลกเปลี่ยนอัตราดอกเบี้ย	(13.3)	(9.6)	(5.4)	(4.1)
สัญญาแลกเปลี่ยนสกุลเงินและอัตราดอกเบี้ย	(3.0)	-	(3.0)	-

บริษัทฯ และบริษัทย่อยมีการประมาณการมูลค่ายุติธรรมของเครื่องมือทางการเงินตามหลักเกณฑ์ดังนี้

- ก) สินทรัพย์และหนี้สินทางการเงินที่จะครบกำหนดในระยะเวลาอันสั้น ได้แก่ เงินสดและรายการเทียบเท่าเงินสด ลูกหนี้และเงินให้กู้ยืมระยะสั้น เจ้าหนี้และเงินกู้ยืมระยะสั้น แสดงมูลค่ายุติธรรมโดยประมาณตามมูลค่าตามบัญชีที่แสดงในงบแสดงฐานะการเงิน
- ข) เงินกู้ยืมระยะยาวที่จ่ายดอกเบี้ยในอัตราใกล้เคียงกับอัตราดอกเบี้ยในตลาด แสดงมูลค่ายุติธรรมโดยประมาณตามมูลค่าตามบัญชีที่แสดงในงบแสดงฐานะการเงิน

ค) ตราสารอนุพันธ์ แสดงมูลค่ายุติธรรมซึ่งคำนวณโดยใช้เทคนิคการคิดลดกระแสเงินสดในอนาคต และแบบจำลองตามทฤษฎีในการประเมินมูลค่า ซึ่งข้อมูลที่น่ามาใช้ในการประเมินมูลค่าส่วนใหญ่เป็นข้อมูลที่สามารถสังเกตได้ในตลาดที่เกี่ยวข้อง เช่น อัตราแลกเปลี่ยนทันที อัตราแลกเปลี่ยนล่วงหน้าของเงินตราต่างประเทศ เส้นอัตราผลตอบแทนของอัตราดอกเบี้ย และเส้นราคาล่วงหน้าของสินค้าโภคภัณฑ์ เป็นต้น บริษัทฯและบริษัทย่อยได้คำนึงถึงผลกระทบของความเสี่ยงด้านเครดิตของคู่สัญญาในการประมาณมูลค่ายุติธรรมของตราสารอนุพันธ์

ในระหว่างปีปัจจุบัน ไม่มีการโอนรายการระหว่างลำดับชั้นของมูลค่ายุติธรรม

34. การบริหารจัดการทุน

วัตถุประสงค์ในการบริหารจัดการทุนที่สำคัญของบริษัทฯ คือการจัดให้มีซึ่งโครงสร้างทุนที่เหมาะสม เพื่อสนับสนุนการดำเนินธุรกิจของบริษัทฯและเสริมสร้างมูลค่าการถือหุ้นให้กับผู้ถือหุ้น ณ วันที่ 31 ธันวาคม 2560 กลุ่มบริษัทมีอัตราส่วนหนี้สินต่อทุนเท่ากับ 1.55:1 (2559: 1.70:1) และเฉพาะบริษัทมีอัตราส่วนหนี้สินต่อทุนเท่ากับ 1.15:1 (2559: 1.23:1)

35. เหตุการณ์ภายหลังรอบระยะเวลารายงาน

เมื่อวันที่ 19 กุมภาพันธ์ 2561 ที่ประชุมคณะกรรมการของบริษัท ซีพีพี จำกัด ได้มีมติเพิ่มทุนจดทะเบียนของบริษัทย่อยจากทุนจดทะเบียนเดิมจำนวน 185,000,000 บาท (หุ้นสามัญ 18.5 ล้านหุ้น มูลค่าที่ตราไว้หุ้นละ 10 บาท) เป็นทุนจดทะเบียนใหม่จำนวน 191,000,000 บาท (หุ้นสามัญ 19.1 ล้านหุ้น มูลค่าที่ตราไว้หุ้นละ 10 บาท)

เมื่อวันที่ 22 กุมภาพันธ์ 2561 ที่ประชุมคณะกรรมการบริษัทฯมีมติให้เสนอการจ่ายเงินปันผลจากกำไรสะสมให้แก่ผู้ถือหุ้นในอัตราหุ้นละ 0.04 บาท คิดเป็นจำนวนเงิน 25.31 ล้านบาท ทั้งนี้การเสนอดังกล่าวจะต้องได้รับอนุมัติจากที่ประชุมผู้ถือหุ้นของบริษัทฯ

36. การอนุมัติงบการเงินรวม

งบการเงินรวมนี้ได้รับอนุมัติให้ออกโดยคณะกรรมการบริษัทฯเมื่อวันที่ 22 กุมภาพันธ์ 2561



บริษัท ชุมพรอุตสาหกรรมน้ำมันปาล์ม จำกัด (มหาชน)
CHUMPORN PALM OIL INDUSTRY PUBLIC COMPANY LIMITED

สำนักงานใหญ่ :

296 หมู่ 2 ถนนเพชรเกษม ตำบลสุยุ
อำเภอท่าแซะ จังหวัดชุมพร 86140
โทร : +66 (0) 7761 1000 แฟกซ์ : +66 (0) 7761 1011

Head Office :

296 Moo 2 Phetkasem Road, Salui Sub-District,
Thasae District, Chumporn 86140 Thailand
Tel : +66 (0) 7761 1000 Fax : +66 (0) 7761 1011

สาขารุงเทพฯ :

1168/91 อาคารสุณิพัตนาเวอร์ ชั้น 30 ถนนพระราม 4
แขวงทุ่งนพรัตน์ เขตสาทร กรุงเทพฯ 10120
โทร : +66 (0) 2679 9166 แฟกซ์ : +66 (0) 2285 6369

Bangkok Branch :

1168/91 30th Floor, Lumpini Tower, Rama IV Road,
Thung Mahamek, Sathorn, Bangkok 10120 Thailand
Tel : +66 (0) 2679 9166 Fax : +66 (0) 2285 6369
Website : www.cpi-th.com E-mail : info@cpi-th.com