



บริษัท ชุมพรอุตสาหกรรมน้ำมันปาล์ม จำกัด (มหาชน)  
CHUMPORN PALM OIL INDUSTRY PUBLIC COMPANY LIMITED



ANNUAL  
REPORT

2018  
รายงานประจำปี 2561

# สารบัญ

บริษัท ชุมพรอุตสาหกรรมน้ำมันปาล์ม จำกัด (มหาชน)

CHUMPHORN  
PALM OIL  
INDUSTRY  
PUBLIC  
COMPANY  
LIMITED

|    |  |    |
|----|--|----|
| 2  | สารจากประธานกรรมการ                    |    |
|    | รายงานคณะกรรมการสรรหาและกำหนดค่าตอบแทน | 3  |
| 4  | รายงานคณะกรรมการบริหารความเสี่ยง       |    |
|    | รายงานคณะกรรมการบรรษัทภิบาล            | 5  |
| 6  | รายงานคณะกรรมการบริหาร                 |    |
|    | จุดเด่นทางการเงิน                      | 7  |
| 8  | คณะกรรมการและผู้บริหาร                 |    |
|    | นโยบายและภาพรวมการประกอบธุรกิจ         | 10 |
| 16 | ข้อมูลทั่วไปและข้อมูลสำคัญอื่น         |    |
|    | โครงสร้างรายได้                        | 20 |
| 21 | นโยบายการจ่ายเงินปันผล                 |    |

|    |  |    |
|----|--|----|
| 22 | ปัจจัยความเสี่ยง                           |    |
|    | โครงสร้างผู้ถือหุ้น                        | 28 |
| 30 | โครงสร้างการจัดการ                         |    |
|    | ข้อมูลเกี่ยวกับคณะกรรมการและผู้บริหาร      | 46 |
| 67 | การกำกับดูแลกิจการ                         |    |
|    | การควบคุมภายในและการบริหารจัดการความเสี่ยง | 76 |
| 78 | ความรับผิดชอบต่อสังคม                      |    |
|    | ข้อมูลทางการเงินที่สำคัญ                   | 83 |
| 84 | การวิเคราะห์และคำอธิบายของฝ่ายจัดการ       |    |
|    | รายงานความรับผิดชอบต่อ                     |    |
|    | คณะกรรมการต่อรายงานทางการเงิน              | 88 |
| 89 | รายงานคณะกรรมการตรวจสอบ                    |    |
|    | รายงานของผู้สอบบัญชีรับอนุญาต              | 90 |
| 96 | งบการเงิน                                  |    |

# สารจากประธานกรรมการ

## เรียน ท่านผู้ถือหุ้น

ภาพรวมเศรษฐกิจของไทยปีที่ผ่านมา มีการขยายตัวร้อยละ 4.2 แต่ในช่วงครึ่งปีหลัง การส่งออกเริ่มชะลอตัวลง อันเป็นผลกระทบจากสงครามการค้า ส่วนแนวโน้มเศรษฐกิจไทยปี 2562 คาดว่าจะขยายตัวร้อยละ 3.5 - 4.5 โดยมาจากการใช้จ่ายภาคครัวเรือนที่ยังมีแนวโน้มขยายตัวในเกณฑ์ดี การลงทุนรวมขยายตัวในเกณฑ์ดีต่อเนื่อง การปรับตัวดีขึ้นของภาคการท่องเที่ยว การขยายตัวของเศรษฐกิจและปริมาณการค้าโลกที่สามารถสนับสนุนการขยายตัวของการส่งออกได้อย่างต่อเนื่อง และการเปลี่ยนแปลงทิศทางการค้า การผลิต และการลงทุนระหว่างประเทศ คาดว่าจะส่งผลให้ภาพรวมเศรษฐกิจมีการเติบโตไปในทิศทางที่ดีขึ้น

สำหรับอุตสาหกรรมน้ำมันปาล์มในปี 2561 ที่ผ่านมามีผลผลิตยังคงเพิ่มขึ้นต่อเนื่อง ทั้งจากพื้นที่เพาะปลูกที่เพิ่มขึ้นและสภาพภูมิอากาศที่เอื้ออำนวยให้ผลผลิตอยู่ในเกณฑ์ดีอย่างต่อเนื่อง ในขณะที่การอุปโภคบริโภคน้ำมันปาล์มยังคงเติบโตในอัตราที่ช้ากว่าผลผลิต ทำให้มีผลผลิตส่วนเกิน ซึ่งกระทบต่อทุกภาคส่วนของอุตสาหกรรม ทั้งเกษตรกรที่ขายผลผลิตได้ในราคาที่ต่ำลง ผู้ผลิตมีสต็อกสินค้าที่เพิ่มขึ้นเนื่องจากการบริโภคจำกัดอยู่เฉพาะในประเทศ การส่งออกทำได้เพียงช่วงครึ่งแรกของปี 2561 เท่านั้น นอกจากนี้ กระแสข่าวโจมตีน้ำมันปาล์มว่าเป็นส่วนหนึ่งของสาเหตุให้เกิดโรคร้าย และกระแสการต่อต้านการบริโภคน้ำมันปาล์มจากทางยุโรป ซึ่งกระทบต่อการบริโภคน้ำมันปาล์ม และเป็นเรื่องที่ประชาชนทั่วไปควรศึกษาข้อมูลและข้อเท็จจริงให้ถ่องแท้ถึงประโยชน์และโทษของน้ำมันปาล์มอย่างแท้จริง โดยไม่ด่วนสรุป ซึ่งแสดงให้เห็นว่าภาพรวมของอุตสาหกรรมปีที่ผ่านมา การแข่งขันยังคงรุนแรงและมีอุปสรรคอยู่มาก

สำหรับอุตสาหกรรมน้ำมันปาล์ม ปี 2562 นั้น คาดว่า ด้านผลผลิตยังคงเติบโตต่อเนื่อง โดยอาจเริ่มชะลอตัวลงบ้าง ขณะที่ด้านอุปโภคบริโภคคาดว่า มีโอกาสฟื้นตัวดีขึ้น จากตลาดโลกที่คาดว่าประเทศผู้นำเข้ารายใหญ่ เช่น อินเดีย จะมีการผ่อนปรนภาษีนำเข้าน้ำมันปาล์ม และการผ่อนคลายมาตรการการงดใช้น้ำมันปาล์มไปใช้ในภาคพลังงานทดแทนของยุโรป และโดยเฉพาะการเพิ่มการใช้ไบโอดีเซลของทั้งประเทศมาเลเซีย ประเทศอินโดนีเซีย รวมทั้งประเทศไทย จะช่วยให้ความสมดุลระหว่างอุปสงค์และอุปทานของน้ำมันปาล์มมีมากขึ้น ทำให้ราคามีเสถียรภาพมากขึ้น อย่างไรก็ตาม ความขัดแย้งและการตอบโต้ทางการค้าระหว่างจีนกับสหรัฐ ยังคงเป็นปัจจัยสำคัญที่จะส่งผลกระทบต่อราคาน้ำมันถั่วเหลืองซึ่งส่งผลต่อราคาน้ำมันปาล์มไปด้วย จึงยังคงเป็นปีที่ต้องใช้ความระมัดระวังอยู่ต่อไป

ท้ายนี้ คณะกรรมการบริษัทฯ และคณะผู้บริหาร ขอขอบพระคุณท่านผู้ถือหุ้น ลูกค้าผู้มีอุปการคุณ และพันธมิตรทางธุรกิจทุกท่าน ที่ให้การสนับสนุนแก่บริษัทฯ ด้วยดีตลอดมา และบริษัทฯ พร้อมก้าวไปข้างหน้าอย่างมั่นคงด้วยความมั่นใจว่าจะสามารถบริหารการดำเนินงานกิจการของบริษัทฯ ให้เป็นไปอย่างมีประสิทธิภาพยิ่งขึ้นต่อไป



นายบรรพต หงษ์ทอง  
ประธานกรรมการ

## รายงานคณะกรรมการสรรหาและกำหนดค่าตอบแทน

### เรียน ท่านผู้ถือหุ้น

ในปี 2561 คณะกรรมการสรรหาและกำหนดค่าตอบแทนได้มีการจัดประชุมทั้งสิ้น 3 ครั้ง โดยสรุปสาระสำคัญได้ดังนี้

1) การสรรหากรรมการบริษัทฯ แทนกรรมการที่ออกตามวาระ โดยในปี 2561 ได้เปิดโอกาสให้ผู้ถือหุ้นเสนอรายชื่อบุคคลเพื่อเข้ารับการพิจารณาเลือกตั้งเป็นกรรมการแทนกรรมการที่ครบกำหนดออกตามวาระ ระหว่างวันที่ 1 กันยายน 2560 - 30 พฤศจิกายน 2560 ก่อนการประชุมสามัญผู้ถือหุ้นประจำปี 2561 ซึ่งไม่มีผู้ถือหุ้นเสนอบุคคลใดเข้ารับการพิจารณาเลือกตั้งเป็นกรรมการ

2) การสรรหากรรมการบริษัทฯ แทนกรรมการที่ขอลาออกก่อนครบวาระ โดยกรรมการ 1 ท่าน ได้ขอลาออกจากการดำรงตำแหน่งกรรมการบริษัทฯ คณะกรรมการสรรหาและกำหนดค่าตอบแทนจึงได้สรรหาบุคคลเพื่อเข้าดำรงตำแหน่งกรรมการแทนกรรมการที่ลาออกเพื่อนำเสนอต่อที่ประชุมคณะกรรมการบริษัทฯ พิจารณาแต่งตั้ง

3) การพิจารณากำหนดค่าตอบแทนของคณะกรรมการบริษัทฯ โดยคณะกรรมการสรรหาและกำหนดค่าตอบแทนจะพิจารณาถึงความเหมาะสมกับภาระหน้าที่ ซึ่งหากกรรมการที่ได้รับมอบหมายให้มีหน้าที่และความรับผิดชอบเพิ่มมากขึ้นจะได้รับค่าตอบแทนที่เหมาะสมกับหน้าที่และความรับผิดชอบที่ได้รับมอบหมายเพิ่มมากขึ้นเช่นกัน ทั้งนี้ค่าตอบแทนกรรมการดังกล่าวได้ทำการเทียบกับอุตสาหกรรมและธุรกิจที่มีขนาดใกล้เคียงกัน ซึ่งยังคงอยู่ในระดับที่เหมาะสม



นายบรรพต หงษ์ทอง

ประธานกรรมการสรรหาและกำหนดค่าตอบแทน



# รายงานคณะกรรมการบริหารความเสี่ยง

## เรียน ท่านผู้ถือหุ้น

ในปี 2561 คณะกรรมการบริหารความเสี่ยงได้ปฏิบัติหน้าที่ตามขอบเขตการปฏิบัติงาน หน้าที่และความรับผิดชอบ โดยมีการประชุมทั้งสิ้น 4 ครั้ง และได้เสนอผลการประชุมต่อคณะกรรมการบริษัทฯ เพื่อทราบทุกครั้ง โดยสรุปสาระสำคัญได้ดังนี้

- 1) พิจารณารูปแบบและให้ข้อเสนอแนะในการจัดทำรายงานการบริหารความเสี่ยง
- 2) พิจารณาความเสี่ยงที่มีผลต่อการบรรลุเป้าหมายขององค์กร ซึ่งแบ่งเป็นความเสี่ยงทางด้านกลยุทธ์ ด้านการปฏิบัติงาน ด้านการเงินและการรายงาน และด้านการปฏิบัติตามกฎหมายข้อบังคับ
- 3) ติดตามการดำเนินงานในการบริหารความเสี่ยงระดับองค์กรทุกไตรมาส และให้ข้อเสนอแนะเพื่อนำไปดำเนินการให้บรรลุเป้าหมาย
- 4) พิจารณางบการเงินระหว่างกาลเปรียบเทียบกับปีก่อนและงบประมาณที่ตั้งไว้ เพื่อพิจารณาถึงปัจจัยเสี่ยงที่สำคัญที่มีผลกระทบต่อผลประกอบการของบริษัทฯ
- 5) ติดตามและพิจารณาการดำเนินงานของคณะจัดการ ในประเด็นความเสี่ยงต่าง ๆ ตามที่ได้รับมอบหมายจากมติที่ประชุมคณะกรรมการบริษัทฯ
- 6) พิจารณาความเพียงพอของการทำประกันภัย เพื่อให้สามารถเรียกวงเงินชดเชยได้ครบถ้วนในกรณีที่มีการเคลมประกัน



นายไพบุลย์ คุจาวรวิช  
ประธานกรรมการบริหารความเสี่ยง

## เรียน ท่านผู้ถือหุ้น

บริษัทฯ ได้ให้ความสำคัญกับการส่งเสริมและมุ่งเน้นดำเนินงานให้เป็นไปตามหลักการกำกับดูแลกิจการที่ดี เพื่อพัฒนาระบบการกำกับดูแลกิจการที่ดีของบริษัทฯ ให้มีความโปร่งใสและเป็นธรรมต่อผู้มีส่วนได้ส่วนเสียทุกฝ่ายที่เกี่ยวข้องกับการดำเนินธุรกิจของบริษัทฯ และเพื่อสร้างความมั่นใจและความเชื่อมั่นต่อผู้ถือหุ้นและสาธารณะชนทั่วไป อีกทั้งยังเป็นการสนับสนุนนโยบายการเจริญเติบโตขององค์กรอย่างยั่งยืน คณะกรรมการบริษัท ชุมพรอุตสาหกรรมน้ำมันปาล์ม จำกัด (มหาชน) จึงได้อนุมัติแต่งตั้งคณะกรรมการบริษัทปี 2558

ในปี 2561 คณะกรรมการบริษัทปี 2558 ได้มีการจัดประชุมทั้งสิ้น 4 ครั้ง โดยนำผลการประชุมบรรจุในวาระการประชุมคณะกรรมการบริษัท เพื่อรายงานให้ที่ประชุมทราบ ซึ่งได้ดำเนินการด้านต่าง ๆ และสรุปสาระสำคัญได้ดังนี้

1) ด้านนโยบายการกำกับดูแลกิจการที่ดี โดยได้ทบทวนนโยบายและแนวปฏิบัติต่าง ๆ เพื่อให้เป็นไปตามหลักการกำกับดูแลกิจการบริษัทจดทะเบียนไทย (Corporate Governance Report of Thai Listed Companies : CGR) ซึ่งผลการประเมินประจำปี 2561 สูงกว่าปีที่ผ่านมา โดยบริษัทฯ ได้คะแนนเฉลี่ยโดยรวม 90% จากคะแนนบริษัทจดทะเบียนโดยรวมเฉลี่ย 81% ได้รับการประเมินเทียบเท่าระดับ 5 ดาว ทั้งนี้เป็นผลมาจากที่บริษัทฯ มีความมุ่งมั่นและพัฒนาปรับปรุงนโยบายและแนวปฏิบัติต่าง ๆ

2) ด้านการดำเนินงานการดูแลสังคมชุมชนและสิ่งแวดล้อม (Corporate Social Responsibility : CSR) ได้มุ่งเน้นการจัดกิจกรรมในจังหวัดชุมพร และจังหวัดใกล้เคียง ที่เป็นที่ตั้งฐานการผลิตของบริษัทฯ โดยการจัดสรรงบประมาณ 1,129,076 บาท เพื่อดำเนินกิจกรรม อาทิเช่น งานปลูกป่าชายเลน, งานปลูกป่าปล่อยปลาเนื่องในวันแม่แห่งชาติ, กิจกรรมวันเด็ก, ทอดผ้าป่าเพื่อการศึกษาให้กับโรงเรียน, การปรับปรุงสนามเด็กเล็กศูนย์พัฒนาเด็กเล็กบ้านม่วงแหว, ปรับปรุงห้องสมุดโรงเรียนบ้านทรายแก้ว เป็นต้น

3) ด้านการดำเนินงานการบริหารจัดการความยั่งยืน (Sustainability Management : SM) ได้ดำเนินโครงการเป็นรูปธรรมต่อเนื่องดังนี้

- โครงการเทคโนโลยีผลิตก๊าซชีวภาพจัดการน้ำเสีย เพื่ออนุรักษ์พลังงานและสิ่งแวดล้อม
- โครงการเดินท่อน้ำและส่งน้ำที่ได้ผ่านการบำบัดไปยังสถานีพัฒนาอาหารสัตว์และเกษตรกรรอบข้างประมาณ 69 ไร่ เพื่อใช้ในการรดน้ำพืชต่าง ๆ เนื่องด้วยน้ำที่ได้ผ่านการบำบัดยังคงมีธาตุอาหารบางชนิดที่สามารถใช้ทดแทนปุ๋ยได้ และเพื่อช่วยลดปัญหาการเคลื่อนขาดน้ำและธาตุอาหารสำหรับพืช เช่น หญ้าเนเปียร์ หญ้าแพงโกล่า เป็นต้น
- โครงการศูนย์การเรียนรู้ปาล์มน้ำมัน (CPI Learning Center) เป็นศูนย์กลางสำหรับให้ความรู้เกี่ยวกับปาล์ม น้ำมันอย่างครบวงจร โดยรวบรวมองค์ความรู้ต่าง ๆ ทั้งจากเอกสารทางวิชาการ งานวิจัยของบริษัทฯ และประสบการณ์จากการทำสวนปาล์มมากกว่า 30 ปีของบริษัทฯ อีกทั้งมีแปลงทดลองสาธิตกว่า 500 ไร่ เพื่อเป็นสถานที่ถ่ายทอดความรู้เกี่ยวกับปลูกและการดูแลปาล์มน้ำมันให้กับบุคคลหรือเกษตรกรที่สนใจในการปลูกปาล์ม จนถึงปัจจุบันมีผู้เข้าเยี่ยมชมทั้งหมดจำนวน 18,874 คน และนอกจากนี้ได้เปิดหลักสูตรการจัดการสวนปาล์มแบบมืออาชีพ ซึ่งได้ทำการอบรมไปแล้วจำนวน 19 รุ่น รุ่นละ 10-12 คน

4) ด้านการต่อต้านคอร์รัปชัน บริษัทฯ ได้รับใบประกาศนียบัตรรับรองฐานะสมาชิกแนวร่วมปฏิบัติของภาคเอกชนไทยในการต่อต้านทุจริตจากสมาคมส่งเสริมสถาบันกรรมการบริษัทไทยเมื่อเดือนตุลาคม 2559 และสำนักตรวจสอบภายในได้ทำแผนการตรวจสอบเป็นประจำทุกปี

ทั้งนี้ คณะกรรมการบริษัทปี 2558 จะพัฒนาการทำงานโดยมุ่งเน้นการพัฒนาประสิทธิภาพในการดำเนินงานด้านต่าง ๆ ดังกล่าวข้างต้น เพื่อให้เกิดประสิทธิผลและผลประโยชน์ต่อองค์กร ผู้ถือหุ้น ชุมชนสังคม สิ่งแวดล้อม รวมถึงผู้มีส่วนได้ส่วนเสียทุกกลุ่ม อย่างต่อเนื่องและต่อไปในอนาคต



นายการุญ นันทิลีพงศ์  
ประธานกรรมการบริษัท

# รายงานคณะกรรมการบริหาร

เรียน ท่านผู้ถือหุ้น

ในปี 2561 คณะกรรมการบริหาร ได้มีการจัดประชุมทั้งสิ้น 19 ครั้ง โดยสรุปสาระสำคัญได้ดังนี้

1) กำกับดูแลและให้ข้อเสนอแนะต่อคณะกรรมการ ในการบริหารจัดการและการดำเนินงานให้เป็นไปตามนโยบายที่ได้กำหนดไว้และให้เป็นไปตามที่ได้รับมอบหมายและตามข้อเสนอแนะของคณะกรรมการบริษัทฯ และผู้ถือหุ้น

2) พิจารณากลับกรองและให้ความเห็นต่อโครงการลงทุนต่างๆ ตามที่คณะกรรมการได้นำเสนอ เพื่อนำเสนอต่อคณะกรรมการบริษัทฯ พิจารณาความเป็นไปได้ถึงความเหมาะสมกับการลงทุน



นายถกล ถวิลเต็มทรัพย์  
ประธานกรรมการบริหาร

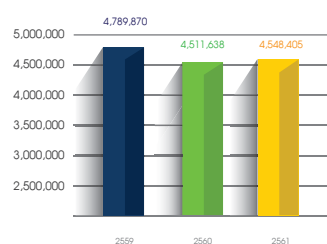
## จุดเด่นทางการเงิน

(หน่วย : พันบาท)

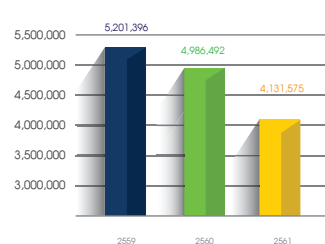
| รายการ                                 | 2559      | 2560      | 2561      |
|--|-----------|-----------|-----------|
| รวมสินทรัพย์                           | 4,789,870 | 4,511,638 | 4,548,405 |
| รวมหนี้สิน                             | 3,018,200 | 2,742,723 | 2,781,872 |
| รวมส่วนของผู้ถือหุ้น                   | 1,771,670 | 1,768,915 | 1,766,533 |
| รายได้จากการขาย                        | 5,167,487 | 4,955,817 | 4,112,338 |
| รายได้จากการให้บริการ                  | 5,460     | 18,554    | 8,301     |
| รวมรายได้                              | 5,201,396 | 4,986,492 | 4,131,575 |
| กำไรขั้นต้น                            | 368,773   | 455,689   | 355,728   |
| กำไร (ขาดทุน) สุทธิ                    | (16,267)  | 16,196    | (139,418) |
| อัตรากำไรสุทธิต่อรายได้รวม (%)         | (0.31)    | 0.32      | (3.37)    |
| อัตราผลตอบแทนส่วนของผู้ถือหุ้น (%)     | (0.92)    | 0.92      | (7.89)    |
| อัตราผลตอบแทนจากสินทรัพย์รวม (%)       | (0.34)    | 0.36      | (3.07)    |
| กำไร (ขาดทุน) ต่อหุ้นขั้นพื้นฐาน (บาท) | (0.026)   | (0.026)   | (0.220)   |
| มูลค่าตามบัญชีต่อหุ้น (บาท)            | 2.80      | 2.80      | 2.79      |
| เงินปันผลต่อหุ้น (บาท)                 | 0.03      | 0.04      | N/A       |

N/A อยู่ระหว่างการขออนุมัติจ่ายเงินปันผลจากที่ประชุมผู้ถือหุ้น ซึ่งจะประชุมในวันที่ 25 เมษายน 2562

รวมสินทรัพย์



รายได้รวม



กำไร (ขาดทุน) สุทธิ





# คณะกรรมการ

ประกอบด้วย



นายบรรพต หงษ์ทอง

ประธานกรรมการ  
ประธานกรรมการสรรหาและกำหนดค่าตอบแทน  
กรรมการอิสระ



นายณพพร พิษา

กรรมการอิสระ  
ประธานกรรมการตรวจสอบ  
กรรมการสรรหาและกำหนดค่าตอบแทน



รศ.ดร.นินนาท โอฬารวงศ์

กรรมการอิสระ  
กรรมการตรวจสอบ



นายไพบูลย์ คุจาวัณษ์

กรรมการอิสระ  
กรรมการตรวจสอบ  
ประธานกรรมการบริหารความเสี่ยง



นายศราวุธ เบนะเควต

กรรมการอิสระ  
กรรมการตรวจสอบ



นายถกล ถวิลเทมทรัพย์

กรรมการ  
ประธานกรรมการบริหาร



นายชูศักดิ์ ปรัชญากษ์ปรีชา

กรรมการ  
กรรมการบริหาร  
กรรมการสรรหาและกำหนดค่าตอบแทน



นายการุญ นันทกิจวงศ์

กรรมการ  
ประธานกรรมการบรรษัทภิบาล



นายกิตติ อัครเลขวณิช

กรรมการ  
กรรมการบริหารความเสี่ยง



นายทองฤทธิ์ นิวัตชัยวงศ์

กรรมการ  
กรรมการบรรษัทภิบาล



นายธงู ถวิลเทมทรัพย์

กรรมการ



นายกฤษฎพงศ์ ตากวิริยะนันท์  
ประธานเจ้าหน้าที่บริหาร



นายธรรพ์ ฤวิลาเต็มทรัพย์  
รองประธานเจ้าหน้าที่บริหาร



นางรศิณี พงศ์จินตانون  
Chief Financial Officer  
รักษาการผู้จัดการสำนักตรวจสอบภายใน



นายรัชชัย โดมวรรณ  
ผู้อำนวยการสายงานขายและการตลาด



นายสมชาย จินตรมณี  
ผู้อำนวยการโรงงาน



นายไพฑูรย์ ปิตักฤติยากร  
ผู้ช่วยผู้อำนวยการโรงงาน



นายกฤษณะ สมมาตร  
ผู้ช่วยผู้อำนวยการโรงงาน

# นโยบายและภาพรวมการประกอบธุรกิจ

บริษัท ชุมพรอุตสาหกรรมน้ำมันปาล์ม จำกัด (มหาชน) และบริษัทย่อย ประกอบธุรกิจผลิตและจำหน่าย เมล็ดพันธุ์ปาล์ม ต้นกล้าปาล์ม ผลิตภัณฑ์น้ำมันปาล์ม รวมถึงประกอบอุตสาหกรรมน้ำมันพืชและอุตสาหกรรมต่อเนื่อง โดยจดทะเบียนจัดตั้งเป็นบริษัทจำกัด ตามประมวลกฎหมายแพ่งและพาณิชย์ เมื่อวันที่ 7 พฤศจิกายน 2522 ด้วยเงินทุนจดทะเบียนเริ่มแรก 20,000,000 บาท เพื่อดำเนินธุรกิจโรงสกัดน้ำมันปาล์มดิบ การเริ่มธุรกิจในช่วงแรก รับซื้อวัตถุดิบเป็นผลปาล์มสดจากกลุ่มบริษัทในเครือ อาทิ บริษัท รุ่งเรืองปาล์มออยล์ จำกัด และ บริษัท ปะทิว การเพาะปลูก จำกัด ซึ่งมีพื้นที่เพาะปลูกรวมกว่า 20,000 ไร่ รวมทั้งมีการรับซื้อผลปาล์มสดจากสวนปาล์มของเกษตรกร ทั้งรายใหญ่และรายย่อยในจังหวัดชุมพรและจังหวัดใกล้เคียง เพื่อนำเข้าสู่กระบวนการผลิต โดยอาศัยเครื่องจักร ที่ทันสมัยมีเทคโนโลยีและประสิทธิภาพในการผลิตสูง เพื่อให้ได้มาซึ่งผลิตภัณฑ์ที่มีคุณภาพและเป็นที่ยอมรับในระดับ มาตรฐานสากล และในเวลาต่อมาได้จดทะเบียนแปรสภาพเป็นบริษัทมหาชนจำกัด เมื่อวันที่ 14 กันยายน 2536 มีทุนจดทะเบียน 210,000,000 บาท แบ่งเป็นหุ้นสามัญทั้งหมดจำนวน 21,000,000 หุ้น มูลค่าที่ตราไว้หุ้นละ 10 บาท

ปัจจุบันทุนจดทะเบียนของบริษัทฯ มีจำนวน 775,424,053 บาท ทุนชำระแล้วจำนวน 632,752,650 บาท ทั้งหมดเป็นหุ้นสามัญ มูลค่าที่ตราไว้หุ้นละ 1 บาท

บริษัท ชุมพรอุตสาหกรรมน้ำมันปาล์ม จำกัด (มหาชน) ดำเนินธุรกิจและจำหน่ายผลิตภัณฑ์ ดังนี้

(1) ผลิตภัณฑ์น้ำมันดิบ

- น้ำมันปาล์มดิบ (Crude Palm Oil : CPO)
- น้ำมันเมล็ดในปาล์ม (Crude Palm Kernel Oil : KO)

(2) ผลิตภัณฑ์น้ำมันบริสุทธิ์

- น้ำมันปาล์มบริสุทธิ์ (RBD Palm Oil : RPO)
- น้ำมันเมล็ดในปาล์มบริสุทธิ์ (RBD Palm Kernel Oil : RKO)
- น้ำมันปาล์มโอเลอิน (RBD Palm Olein : ROL)
- น้ำมันปาล์มโอเลอินผ่านกรรมวิธีบรรจขวดตรา “ลีลา” และ “ครัวแม่เล็ก”
- น้ำมันปาล์มโอเลอินผ่านกรรมวิธีบรรจุปี๊บตรา “ลีลา” และรับจ้างผลิตตรา “เอโร”
- น้ำมันปาล์มโอเลอินผ่านกรรมวิธีบรรจุถุงตรา “ลีลา” และรับจ้างผลิตตรา “เอโร”

(3) ผลิตภัณฑ์ผลพลอยได้

- ไขปาล์มบริสุทธิ์ (RBD Palm Stearin : RHST)
- กรดไขมันปาล์ม (Palm Fatty Acid Distillate : PFAD)
- กรดไขมันเมล็ดในปาล์ม (Palm Kernel Fatty Acid Distillate : KFAD)
- กากเมล็ดในปาล์ม (Kernel Meal : KM)

## วิสัยทัศน์ พันธกิจ และนโยบายของบริษัทฯ

### วิสัยทัศน์

เป็นผู้นำอุตสาหกรรมน้ำมันพืชและธุรกิจต่อเนื่องอย่างครบวงจรในประเทศ

### พันธกิจ

1. เป็นผู้ประกอบการในอุตสาหกรรมน้ำมันพืชและอุตสาหกรรมต่อเนื่องเพื่อรองรับความต้องการทั้งในและต่างประเทศ เน้นการผลิต ผลิตภัณฑ์จากกระบวนการผลิตน้ำมันปาล์มอย่างครบวงจร โดยคำนึงถึงการรักษาสีสิ่งแวดล้อม
2. ค้นคว้าและวิจัยให้ได้มาซึ่งนวัตกรรมผลิตภัณฑ์
3. เสริมสร้างประสิทธิภาพในการบริหารจัดการ ควบคู่ไปกับการพัฒนาบุคลากร
4. สร้างความพึงพอใจที่มีคุณค่าต่อผู้มีส่วนได้ส่วนเสียอย่างเป็นธรรม

### นโยบายคุณภาพ

บริษัทฯ และบริษัทย่อย มุ่งมั่นพัฒนาคุณภาพผลิตภัณฑ์และการส่งมอบเพื่อตอบสนองความพึงพอใจของลูกค้าและมีความปลอดภัยในการบริโภค มีการปรับปรุงกระบวนการภายในอย่างต่อเนื่อง เพื่อการลดต้นทุนและเพิ่มประสิทธิภาพ มุ่งเน้นการพัฒนาศักยภาพของพนักงาน ควบคู่การปลูกฝังค่านิยมคุณภาพและการมีส่วนร่วมของพนักงานทุกระดับ (หมายเหตุ วิสัยทัศน์ พันธกิจ และนโยบายคุณภาพ ผ่านการทบทวนจากที่ประชุมคณะกรรมการบริษัทฯ ครั้งที่ 5/2561 เมื่อวันที่ 8 พฤศจิกายน 2561)

### นโยบายบริหารจัดการ ในทุกระดับดังนี้

1. ให้มีประสิทธิภาพ และเกิดประโยชน์โดยรวมแก่บริษัทฯ
2. ยุติธรรม และเป็นธรรมต่อผู้มีส่วนได้ส่วนเสีย (Stakeholder)
3. โปร่งใส และสามารถตรวจสอบได้
4. ปฏิบัติตามกฎหมาย และให้ความร่วมมือแก่รัฐบาลของประเทศที่ทางบริษัทฯ ได้ประกอบธุรกิจ

### นโยบายต่อต้านคอร์รัปชัน

1. นโยบายต่อต้านคอร์รัปชัน
2. นโยบายการคุ้มครองและให้ความเป็นธรรมแก่พนักงานที่แจ้งข้อมูลหรือให้เบาะแสเกี่ยวกับการทุจริตคอร์รัปชัน หรือไม่ปฏิบัติตามกฎหมาย กฎระเบียบ ข้อบังคับเกี่ยวกับการทำงาน และจรรยาบรรณบริษัท (Whistle Blower Policy)
3. นโยบายว่าด้วยการรับ การให้ของขวัญ ทรัพย์สิน หรือผลประโยชน์อื่นใด

### Management Wish ปี 2561 : สิ่งที่คุณจะจัดการต้องการเห็นผลสำเร็จ

- 1) White Factory : โครงการรณรงค์โรงงานสีขาว
- 2) TPM : ส่งเสริมให้พนักงานมีส่วนร่วมในการดำเนินงาน TPM
- 3) CSR : การมีธรรมาภิบาลด้านสิ่งแวดล้อมและการเติบโตควบคู่ไปกับการชุมชนรอบข้างอย่างยั่งยืน พร้อมรณรงค์ให้พนักงานตระหนักในเรื่องความปลอดภัย อาชีวอนามัย และสิ่งแวดล้อม
- 4) Anti Corruption : รณรงค์การต่อต้านทุจริตคอร์รัปชันอย่างต่อเนื่อง

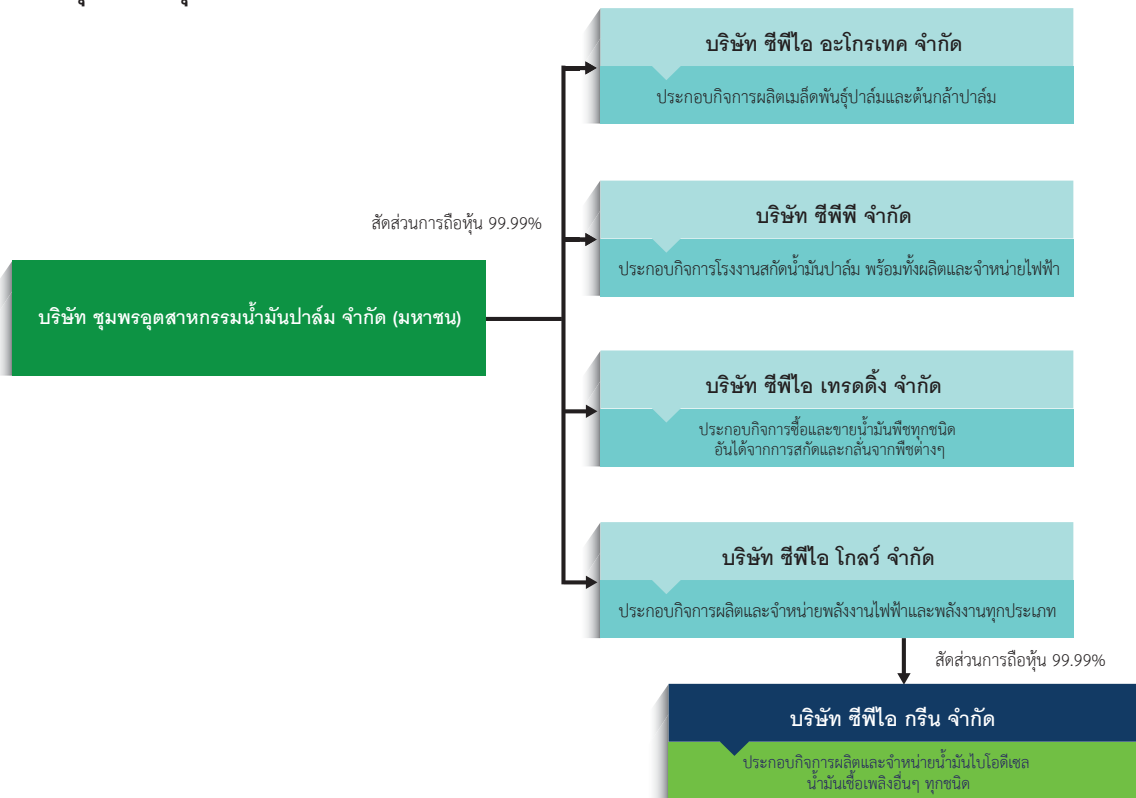


# นโยบายและภาพรวมการประกอบธุรกิจ

## การเปลี่ยนแปลงและพัฒนาการที่สำคัญของบริษัท

- ปี 2558 พิจารณาลงทุนเพิ่มในบริษัทย่อย “บริษัท ซีพีพี จำกัด” (เดิมชื่อบริษัท ซีพีไอ พาวเวอร์ แพลนท์ จำกัด) เพื่อดำเนินการธุรกิจโรงงานสกัดน้ำมันปาล์ม พร้อมทั้งผลิตและจำหน่ายไฟฟ้า
- ปี 2558 ได้รับรางวัล “สถานประกอบการดีเด่นระดับประเทศ ปี 2558” ด้านความปลอดภัยชีวอนามัยและสภาพแวดล้อมในการทำงาน ในงานสัปดาห์ความปลอดภัยในการทำงานภาคใต้ ประจำปี 2558 โดยเป็นสถานประกอบการด้านความปลอดภัยระดับประเทศ เป็นปีที่ 4 ติดต่อกัน
- ปี 2558 จัดทะเบียนเปลี่ยนแปลงทุนชำระแล้วของบริษัทฯ จาก 560,569,547 บาท เป็น 632,752,650 บาท กับกระทรวงพาณิชย์แล้วเมื่อวันที่ 7 กรกฎาคม 2558 ซึ่งเป็นผลจากการใช้สิทธิตามใบสำคัญแสดงสิทธิที่จะซื้อหุ้นสามัญของบริษัทฯ (CPI-W1) ครั่งสุดท้าย
- ปี 2559 จัดตั้งบริษัทย่อย บริษัท ซีพีไอ กรีน จำกัด จำกัด เพื่อรองรับโครงการในอนาคตสำหรับผลิตและจำหน่ายน้ำมันไบโอดีเซล น้ำมันเชื้อเพลิงอื่น และ บริษัท ซีพีไอ เทรดิง เพื่อรองรับโครงการในอนาคตสำหรับซื้อและขายน้ำมันพืชทุกชนิด
- ปี 2559 ได้รับมอบประกาศนียบัตรรับรองมาตรฐานการป้องกันและแก้ไขปัญหายาเสพติดในสถานประกอบการ ประจำปี 2559 จากผู้ว่าราชการจังหวัดชุมพร
- ปี 2559 ได้รับหนังสืออนุญาตให้ใช้เครื่องหมายรับรองปริมาณสินค้าหีบห่อ จากกรมการค้าภายใน กระทรวงพาณิชย์
- ปี 2559 ได้รับมอบหนังสือประกาศรับรองฐานสมาชิกแนวร่วมปฏิบัติของภาคเอกชนไทยในการต่อต้านทุจริต (CAC – Thailand’s Private Sector Collective Action Coalitaion Against Corruption) โดยสมาคมส่งเสริมสถาบันกรรมการบริษัทไทย
- ปี 2560 บริษัท ซีพีพี จำกัด ได้รับการส่งเสริมการลงทุนจากคณะกรรมการส่งเสริมการลงทุน บัตรส่งเสริมเลขที่ 59-1178-1-00-1-0 ลงวันที่ 13 กรกฎาคม 2559 ในกิจการผลิตไฟฟ้าจากเชื้อเพลิงชีวมวล
- ปี 2560 จัดตั้งบริษัท ซีพีไอ โกลว์ จำกัด เพื่อรองรับโครงการในอนาคตสำหรับผลิตและจำหน่ายพลังงานไฟฟ้าและพลังงานทุกประเภท
- ปี 2560 ปรับโครงสร้างการถือหุ้นในบริษัทย่อย เพื่อให้การบริหารการจัดการภายในสำหรับกลุ่มธุรกิจพลังงานมีความคล่องตัวและมีประสิทธิภาพ โดย โอนหุ้นที่บริษัทฯ ถืออยู่ในบริษัท ซีพีไอ กรีน จำกัด (บริษัทย่อย) ให้ กับบริษัท ซีพีไอ โกลว์ จำกัด (บริษัทย่อย) จำนวน 4,999,995 หุ้น ในราคาหุ้นละ 10 บาท
- ปี 2560 บริษัท ซีพีไอ โกลว์ จำกัด เรียกชำระค่าหุ้นเพิ่มอีก 1% จากเดิม 25% รวมเรียกชำระค่าหุ้น 26% .
- ปี 2560 บริษัท ซีพีไอ เทรดิง จำกัด เรียกชำระค่าหุ้นเพิ่มอีก 75% รวมเรียกชำระค่าหุ้นเต็มมูลค่า
- ปี 2560 จัดตั้งบริษัท ซีพีไอ เอ็นเนอร์ยี่ จำกัด เพื่อรองรับโครงการในอนาคตสำหรับผลิตและจำหน่ายน้ำมันไบโอดีเซล และน้ำมันเชื้อเพลิงอื่น
- ปี 2560 ได้รับหนังสืออนุญาตให้ใช้เครื่องหมายรับรองปริมาณสินค้าหีบห่อ จากกรมการค้าภายใน กระทรวงพาณิชย์ เป็นปีที่ 2
- ปี 2560 จัดตั้งบริษัท ออลล์ บลูม โคโคเนัท จำกัด เพื่อรองรับโครงการในอนาคตสำหรับทำการวิจัย ปรับปรุง พัฒนาเพาะพันธุ์ ผลิตต้นกล้าพันธุ์และจำหน่ายกล้าพันธุ์ มะพร้าว ปาล์มน้ำมัน และพันธุ์พืชทุกชนิด
- ปี 2561 บริษัท ซีพีพี จำกัด จัดทะเบียนเพิ่มทุนอีกจำนวน 6,000,000 บาท แบ่งเป็นหุ้นสามัญ 600,000 หุ้น มูลค่าหุ้นละ 10 บาท จากทุนจดทะเบียนเดิมจำนวน 185,000,000 บาท เป็นทุนจดทะเบียนใหม่จำนวน 191,000,000 บาท
- ปี 2561 ได้รับรางวัล “สถานประกอบการดีเด่นระดับประเทศ ปี 2561” ด้านความปลอดภัยชีวอนามัยและสภาพแวดล้อมในการทำงาน 2561 เป็นปีที่ 7 ติดต่อกัน
- ปี 2561 ดำเนินการจดทะเบียนเลิกและเสร็จการชำระบัญชี บริษัท ซีพีไอ เอ็นเนอร์ยี่ จำกัด และ บริษัท ออลล์ บลูมโคโคเนัท จำกัด

## โครงสร้างการถือหุ้นของกลุ่มบริษัท



- หมายเหตุ 1) บริษัท ชีฟิไอ อะโกรเทค จำกัด, บริษัท ชีฟิฟิ จำกัด, บริษัท ชีฟิไอ กรีน จำกัด, บริษัท ชีฟิไอ เทรดิง จำกัด และบริษัท ชีฟิไอ โกลว์ จำกัด ไม่มีการถือหุ้นและร่วมลงทุนในบริษัทอื่น
- 2) บริษัท ชีฟิไอ กรีน จำกัด, บริษัท ชีฟิไอ เทรดิง จำกัด และ บริษัท ชีฟิไอ โกลว์ จำกัด จดทะเบียนจัดตั้งบริษัทเพื่อรองรับแผนงานธุรกิจในอนาคตที่คาดว่าจะดำเนินการ
- 3) บริษัท ออลส์ บลูม โคโคไนท์ จำกัด และ บริษัท ชีฟิไอ เอ็นเนอร์ยี จำกัด จะเป็นเลิกบริษัทเมื่อวันที่ 24 กันยายน 2561 และจดทะเบียนเสร็จการชำระบัญชีเมื่อวันที่ 12 ธันวาคม 2561 และ 13 ธันวาคม 2561 ตามลำดับ

## ภาพรวมการประกอบธุรกิจกลุ่มบริษัทย่อย

### บริษัท ชีฟิไอ อะโกรเทค จำกัด

ประกอบธุรกิจผลิตเมล็ดพันธุ์ปาล์มและต้นกล้าปาล์ม เพื่อจำหน่ายแก่เกษตรกรและผู้สนใจทั่วไป โดยจดทะเบียนจัดตั้งเป็นบริษัทตามประมวลกฎหมายแพ่งและพาณิชย์ เมื่อวันที่ 8 สิงหาคม 2554 มีทุนจดทะเบียนเริ่มแรก 5,000,000 บาท แบ่งเป็นหุ้นสามัญจำนวน 500,000 หุ้น มูลค่าที่ตราไว้หุ้นละ 10 บาท

ปี 2555 ได้จดทะเบียนเพิ่มทุนอีก 10,000,000 บาท รวมเป็นทุนจดทะเบียนทั้งสิ้น 15,000,000 บาท แบ่งเป็นหุ้นสามัญจำนวน 1,500,000 หุ้น มูลค่าที่ตราไว้หุ้นละ 10 บาท โดยเริ่มดำเนินประกอบธุรกิจตั้งแต่ปี 2555

# นโยบายและภาพรวมการประกอบธุรกิจ

## บริษัท ซีพีพี จำกัด (เดิมชื่อบริษัท ซีพีไอ พาวเวอร์ แพลนท์ จำกัด)

ประกอบกิจการโรงงานสกัดน้ำมันปาล์ม พร้อมทั้งผลิตและจำหน่ายไฟฟ้า โดยจดทะเบียนจัดตั้งเป็นบริษัทตามประมวลกฎหมายแพ่งและพาณิชย์ เมื่อวันที่ 14 ธันวาคม 2555 มีทุนจดทะเบียนเริ่มแรก 500,000 บาท แบ่งเป็นหุ้นสามัญจำนวน 50,000 หุ้น มูลค่าที่ตราไว้หุ้นละ 10 บาท

ปี 2557 ได้จดทะเบียนเปลี่ยนชื่อบริษัทจากบริษัท ซีพีไอ พาวเวอร์ แพลนท์ จำกัด เป็น บริษัท ซีพีพี จำกัด และจดทะเบียนเพิ่มทุนอีก 124,500,000 บาท เรียกชำระค่าหุ้นเพิ่มทุนครั้งแรกจำนวน 25% รวมเป็นทุนจดทะเบียนทั้งสิ้น 125,000,000 บาท แบ่งเป็นหุ้นสามัญจำนวน 12,500,000 หุ้น มูลค่าที่ตราไว้หุ้นละ 10 บาท และในปี 2558 ได้เรียกชำระค่าหุ้นเพิ่มทุนอีก 75% รวมเรียกชำระค่าหุ้นเต็มมูลค่า

ปี 2559 ได้จดทะเบียนเพิ่มทุนอีก 60,000,000 บาท เรียกชำระค่าหุ้นเพิ่มทุนเต็มมูลค่า รวมเป็นทุนจดทะเบียนทั้งสิ้น 185,000,000 บาท แบ่งเป็นหุ้นสามัญจำนวน 18,500,000 หุ้น มูลค่าที่ตราไว้หุ้นละ 10 บาท

ปี 2561 ได้จดทะเบียนเพิ่มทุนอีก 6,000,000 บาท เรียกชำระค่าหุ้นเพิ่มทุนเต็มมูลค่า รวมเป็นทุนจดทะเบียนทั้งสิ้น 191,000,000 บาท แบ่งเป็นหุ้นสามัญจำนวน 19,100,000 หุ้น มูลค่าที่ตราไว้หุ้นละ 10 บาท

## บริษัท ซีพีไอ กรีน จำกัด

ประกอบกิจการผลิตและจำหน่ายน้ำมันไบโอดีเซล น้ำมันเชื้อเพลิงอื่นๆ ทุกชนิด โดยจดทะเบียนจัดตั้งเป็นบริษัทตามประมวลกฎหมายแพ่งและพาณิชย์ เมื่อวันที่ 3 กุมภาพันธ์ 2559 มีทุนจดทะเบียนเริ่มแรก 50,000 บาท แบ่งเป็นหุ้นสามัญจำนวน 5,000 หุ้น มูลค่าที่ตราไว้หุ้นละ 10 บาท เรียกชำระค่าหุ้นการจัดตั้งบริษัทฯ 25% และต่อมาได้ทำการจดทะเบียนเพิ่มทุนอีก 49,950,000 บาท รวมเป็นทุนจดทะเบียน 50,000,000 บาท เรียกชำระค่าหุ้นเพิ่มทุนครั้งแรก 25% ซึ่งเป็นการจดทะเบียนจัดตั้งบริษัทเพื่อรองรับแผนธุรกิจที่คาดว่าจะดำเนินการในอนาคต

## บริษัท ซีพีไอ เทรดิง จำกัด

ประกอบกิจการซื้อและขายน้ำมันพืชทุกชนิด อันได้มาจากการสกัดและกลั่นจากพืชต่างๆ โดยจดทะเบียนจัดตั้งเป็นบริษัทตามประมวลกฎหมายแพ่งและพาณิชย์ เมื่อวันที่ 3 กุมภาพันธ์ 2559 มีทุนจดทะเบียนเริ่มแรก 50,000 บาท แบ่งเป็นหุ้นสามัญจำนวน 5,000 หุ้น มูลค่าที่ตราไว้หุ้นละ 10 บาท เรียกชำระค่าหุ้นการจัดตั้งบริษัทฯ 25% และในปี 2560 ได้ทำการเรียกชำระค่าหุ้นเพิ่มอีก 75% รวมเรียกชำระค่าหุ้นเต็มมูลค่า ซึ่งเป็นการจดทะเบียนจัดตั้งบริษัทเพื่อรองรับแผนธุรกิจที่คาดว่าจะดำเนินการในอนาคต

## บริษัท ซีพีไอ โกลว์ จำกัด

ประกอบกิจการผลิตและจำหน่ายพลังงานไฟฟ้าและพลังงานทุกประเภท โดยจดทะเบียนจัดตั้งเป็นบริษัทตามประมวลกฎหมายแพ่งและพาณิชย์ เมื่อวันที่ 4 มกราคม 2560 มีทุนจดทะเบียนเริ่มแรก 5,000,000 บาท แบ่งเป็นหุ้นสามัญจำนวน 500,000 หุ้น มูลค่าที่ตราไว้หุ้นละ 10 บาท เรียกชำระค่าหุ้นการจัดตั้งบริษัทฯ 25% และต่อมาได้ทำการจดทะเบียนเพิ่มทุนอีก 45,000,000 บาท รวมเป็นทุนจดทะเบียน 50,000,000 บาท เรียกชำระค่าหุ้นเพิ่มทุนครั้งแรก 25% และในปี 2560 ได้ทำการเรียกชำระค่าหุ้นเพิ่มอีก 1% รวมเรียกชำระค่าหุ้น 26% ซึ่งเป็นการจดทะเบียนจัดตั้งบริษัทเพื่อรองรับแผนธุรกิจที่คาดว่าจะดำเนินการในอนาคต

# นโยบายและภาพรวมการประกอบธุรกิจ

## บริษัท ซีพีไอ เอนเนอร์ยี จำกัด

ประกอบกิจการผลิตและจำหน่ายน้ำมันไบโอดีเซล น้ำมันเชื้อเพลิงอื่นๆ ทุกชนิด โดยจดทะเบียนจัดตั้งเป็นบริษัทตามประมวลกฎหมายแพ่งและพาณิชย์ เมื่อวันที่ 5 เมษายน 2560 มีทุนจดทะเบียนเริ่มแรก 50,000 บาท แบ่งเป็นหุ้นสามัญจำนวน 5,000 หุ้น มูลค่าที่ตราไว้หุ้นละ 10 บาท เรียกชำระค่าหุ้นการจัดตั้งบริษัทฯ 25% ซึ่งเป็นการจดทะเบียนจัดตั้งบริษัทเพื่อรองรับแผนธุรกิจที่คาดว่าจะดำเนินการในอนาคต

หมายเหตุ จดทะเบียนเลิกบริษัทเมื่อวันที่ 24 กันยายน 2561 และจดทะเบียนเสร็จการชำระบัญชีเมื่อวันที่ 13 ธันวาคม 2561

## บริษัท ออลล์ บลูม โคโคไนท์ จำกัด

ประกอบกิจการทำการวิจัย ปรับปรุง พัฒนา เพาะพันธุ์ ผลิตต้นกล้าพันธุ์และจำหน่ายกล้าพันธุ์ มะพร้าว ปาล์ม น้ำมัน และพันธุ์พืชทุกชนิด โดยจดทะเบียนจัดตั้งเป็นบริษัทตามประมวลกฎหมายแพ่งและพาณิชย์ เมื่อวันที่ 7 กันยายน 2560 มีทุนจดทะเบียนเริ่มแรก 5,000,000 บาท แบ่งเป็นหุ้นสามัญจำนวน 500,000 หุ้น มูลค่าที่ตราไว้หุ้นละ 10 บาท เรียกชำระค่าหุ้นการจัดตั้งบริษัทฯ 25% ซึ่งเป็นการจดทะเบียนจัดตั้งบริษัทเพื่อรองรับแผนธุรกิจที่คาดว่าจะดำเนินการในอนาคต

หมายเหตุ จดทะเบียนเลิกบริษัทเมื่อวันที่ 24 กันยายน 2561 และจดทะเบียนเสร็จการชำระบัญชีเมื่อวันที่ 12 ธันวาคม 2561

## นโยบายการลงทุนในบริษัทย่อยและบริษัทร่วม

นอกจากบริษัทย่อยที่ดำเนินการอยู่ในปัจจุบันแล้ว บริษัทฯ ยังมีนโยบายที่จะลงทุนเพิ่มเติมในอุตสาหกรรมน้ำมันพืชและอุตสาหกรรมต่อเนื่อง เช่น อุตสาหกรรมไบโอดีเซล และโรงไฟฟ้าชีวมวล เป็นต้น ตามพันธกิจที่บริษัทฯ ได้แสดงเจตจำนงไว้



# ข้อมูลทั่วไปและข้อมูลสำคัญอื่นๆ

## ข้อมูลทั่วไป

|                                 |   |
|---------------------------------|---|
| ชื่อบริษัท                      | : บริษัท ชุมพรอุตสาหกรรมน้ำมันปาล์ม จำกัด (มหาชน)   |
| ที่ตั้งสำนักงานใหญ่             | : เลขที่ 296 หมู่ที่ 2 ถนนเพชรเกษม ตำบลสลุย อำเภอบ้านนา จังหวัดชุมพร 86140<br>โทรศัพท์ (077) 611 000 โทรสาร (077) 611 011   |
| สำนักงานสาขาที่ 1               | : เลขที่ 1168/91 อาคารลุมพินีทาวเวอร์ ชั้น 30 ถนนพระราม 4 แขวงทุ่งมหาเมฆ เขตสาทร กรุงเทพมหานคร 10120 โทรศัพท์ (662) 679 9166 – 72 โทรสาร (662) 285 6369   |
| Website                         | : www.cpi-th.com  |
| E-mail                          | : info@cpi-th.com   |
| เลขทะเบียนบริษัท                | : 0107536001184 (เดิมเลขที่ บมจ.192)  |
| ประเภทธุรกิจ                    | : ประกอบธุรกิจผลิตและจำหน่ายผลิตภัณฑ์น้ำมันปาล์ม เช่น น้ำมันปาล์มดิบ น้ำมันเมล็ดในปาล์ม น้ำมันปาล์มบริสุทธิ์ น้ำมันปาล์มโอเลอินผ่านกรรมวิธีบรจุขวดตรา“ลีลา” น้ำมันปาล์มโอเลอินผ่านกรรมวิธีบรจุปีบและถุงตรา“ลีลา” และรับจ้างผลิตภายใต้ตรา“เอโร” น้ำมันเมล็ดในปาล์มบริสุทธิ์ และผลิตภัณฑ์ผลพลอยได้อื่นๆ เช่น ไขปาล์มบริสุทธิ์ กรดไขมันปาล์ม กากเมล็ดในปาล์ม เป็นต้น |
| ทุนจดทะเบียน                    | : 775,424,053 บาท   |
| ทุนชำระแล้ว                     | : 632,752,650 บาท   |
| จำนวนหุ้นสามัญที่ออกจำหน่ายแล้ว | : 632,752,650 หุ้น  |
| มูลค่าที่ตราไว้หุ้นละ           | : 1 บาท   |

## ที่ตั้งสวนปาล์ม

|       |   |
|-------|---|
| CPI 1 | : สวนปะทิว 10,788 ไร่<br>ตั้งอยู่ที่ : ตำบลดอนยาง และ ตำบลเขาไชยราช อำเภอบ้านนา จังหวัดชุมพร                    |
| CPI 2 | : สวนห้วยสัก 3,899 ไร่<br>ตั้งอยู่ที่ : หมู่ที่ 7 ตำบลทรายทอง อำเภอบางสะพานน้อย จังหวัดประจวบคีรีขันธ์          |
| CPI 3 | : สวนเขาไชยราช 2,401 ไร่<br>ตั้งอยู่ที่ : หมู่ที่ 4 และ หมู่ที่ 5 ตำบลเขาไชยราช อำเภอบ้านนา จังหวัดชุมพร        |
| CPI 4 | : สวนบางสน 2,626 ไร่<br>ตั้งอยู่ที่ : หมู่ที่ 4 ตำบลบางสน และ หมู่ที่ 1 ตำบลทะเลทรัพย์ อำเภอบ้านนา จังหวัดชุมพร |
| CPI 5 | : สวนคลองวังช้าง 1,202 ไร่<br>ตั้งอยู่ที่ : หมู่ที่ 4 ตำบลชุมโค อำเภอบ้านนา จังหวัดชุมพร                        |

## นิติบุคคลที่บริษัทถือหุ้นตั้งแต่ร้อยละ 10 ขึ้นไป

|                       |  |
|-----------------------|--|
| ชื่อบริษัท            | : บริษัท ซีพีไอ อะโกรเทค จำกัด   |
| ที่ตั้งสำนักงานใหญ่   | : เลขที่ 1168/91 อาคารลุมพินีทาวเวอร์ ชั้น 30 ถนนพระราม 4 แขวงทุ่งมหาเมฆ เขตสาทร กรุงเทพมหานคร 10120<br>โทรศัพท์ (662) 679 9166 – 72 โทรสาร (662) 285 6369 |
| สำนักงานสาขาที่ 1     | : เลขที่ 16 หมู่ที่ 16 ตำบลท่าแซะ อำเภอบ้านนา จังหวัดชุมพร 86140<br>โทรศัพท์ (077) 599 680 โทรสาร (077) 599 943  |
| Website               | : www.cpiagrotech.com  |
| เลขทะเบียนบริษัท      | : 0105554104605  |
| ประเภทธุรกิจ          | : ผลิตเมล็ดพันธุ์ปาล์มและต้นกล้าปาล์ม เพื่อจำหน่ายแก่เกษตรกรและผู้สนใจทั่วไป   |
| ทุนจดทะเบียน          | : 15,000,000 บาท   |
| จำนวนหุ้นสามัญ        | : 1,500,000 หุ้น   |
| มูลค่าที่ตราไว้หุ้นละ | : 10 บาท   |
| เรียกชำระค่าหุ้น      | : 10 บาท (เต็มมูลค่า)  |
| สัดส่วนการถือหุ้น     | : บริษัท ชุมพรอุตสาหกรรมน้ำมันปาล์ม จำกัด (มหาชน) ถือหุ้น คิดเป็นร้อยละ 99.99  |

# ข้อมูลทั่วไปและข้อมูลสำคัญอื่นๆ

**ชื่อบริษัท :** บริษัท ซีพีพี จำกัด (เดิมชื่อบริษัท ซีพีไอ พาวเวอร์ แพลนท์ จำกัด)  
**ที่ตั้งสำนักงานใหญ่ :** เลขที่ 1168/91 อาคารลุมพินีทาวเวอร์ ชั้น 30 ถนนพระราม 4  
 แขวงทุ่งมหาเมฆ เขตสาทร กรุงเทพมหานคร 10120  
 โทรศัพท์ (662) 679 9166 – 72 โทรสาร (662) 285 6369  
**สำนักงานสาขาที่ 1 :** เลขที่ 89/1 หมู่ที่ 7 ตำบลทรายทอง อำเภอบางสะพานน้อย จังหวัดประจวบคีรีขันธ์ 77170  
**เลขทะเบียนบริษัท :** 0105555182855  
**ประเภทธุรกิจ :** ประกอบกิจการโรงงานสกัดน้ำมันปาล์ม พร้อมทั้งผลิตและจำหน่ายไฟฟ้า  
**ทุนจดทะเบียน :** 191,000,000 บาท  
**จำนวนหุ้นสามัญ :** 19,100,000 หุ้น  
**มูลค่าที่ตราไว้หุ้นละ :** 10 บาท  
**เรียกชำระค่าหุ้น :** 10 บาท (เต็มมูลค่า)  
**สัดส่วนการถือหุ้น :** บริษัท ชุมพรอุตสาหกรรมน้ำมันปาล์ม จำกัด (มหาชน) ถือหุ้น คิดเป็นร้อยละ 99.99

**ชื่อบริษัท :** บริษัท ซีพีไอ กรีน จำกัด  
**ที่ตั้งสำนักงานใหญ่ :** (จดทะเบียนจัดตั้งบริษัทเพื่อรองรับแผนธุรกิจที่คาดว่าจะดำเนินการในอนาคต)  
 เลขที่ 1168/91 อาคารลุมพินีทาวเวอร์ ชั้น 30 ถนนพระราม 4  
 แขวงทุ่งมหาเมฆ เขตสาทร กรุงเทพมหานคร 10120  
 โทรศัพท์ (662) 679 9166 – 72 โทรสาร (662) 285 6369  
**สำนักงานสาขาที่ 1 :** เลขที่ 296 หมู่ที่ 2 ถนนเพชรเกษม ตำบลสลุย อำเภอท่าแซะ จังหวัดชุมพร 86140  
**เลขทะเบียนบริษัท :** 0105559019851  
**ประเภทธุรกิจ :** ประกอบกิจการผลิตและจำหน่ายน้ำมันไบโอดีเซล น้ำมันเชื้อเพลิงอื่นๆ ทุกชนิด  
**ทุนจดทะเบียน :** 50,000,000 บาท  
**จำนวนหุ้นสามัญ :** 5,000,000 หุ้น  
**มูลค่าที่ตราไว้หุ้นละ :** 10 บาท  
**เรียกชำระค่าหุ้น :** 2.50 บาท  
**สัดส่วนการถือหุ้น :** บริษัท ซีพีไอ โกลว์ จำกัด ถือหุ้น คิดเป็นร้อยละ 99.99

**ชื่อบริษัท :** บริษัท ซีพีไอ เทรดิง จำกัด  
**ที่ตั้งสำนักงานใหญ่ :** (จดทะเบียนจัดตั้งบริษัทเพื่อรองรับแผนธุรกิจที่คาดว่าจะดำเนินการในอนาคต)  
 เลขที่ 1168/91 อาคารลุมพินีทาวเวอร์ ชั้น 30 ถนนพระราม 4  
 แขวงทุ่งมหาเมฆ เขตสาทร กรุงเทพมหานคร 10120  
 โทรศัพท์ (662) 679 9166 – 72 โทรสาร (662) 285 6369  
**เลขทะเบียนบริษัท :** 0105559020027  
**ประเภทธุรกิจ :** ประกอบกิจการซื้อและขายน้ำมันพืชทุกชนิดอันได้จากการสกัดและกลั่นจากพืชต่างๆ  
**ทุนจดทะเบียน :** 50,000 บาท  
**จำนวนหุ้นสามัญ :** 5,000 หุ้น  
**มูลค่าที่ตราไว้หุ้นละ :** 10 บาท  
**เรียกชำระค่าหุ้น :** 10 บาท (เต็มมูลค่า)  
**สัดส่วนการถือหุ้น :** บริษัท ชุมพรอุตสาหกรรมน้ำมันปาล์ม จำกัด (มหาชน) ถือหุ้น คิดเป็นร้อยละ 99.99

## ข้อมูลทั่วไปและข้อมูลสำคัญอื่นๆ

**ชื่อบริษัท :** บริษัท ซีพีไอ โกลว์ จำกัด  
(จดทะเบียนจัดตั้งบริษัทเพื่อรองรับแผนธุรกิจที่คาดว่าจะดำเนินการในอนาคต)  
**ที่ตั้งสำนักงานใหญ่ :** เลขที่ 1168/91 อาคารลุมพินีทาวเวอร์ ชั้น 30 ถนนพระราม 4  
แขวงทุ่งมหาเมฆ เขตสาทร กรุงเทพมหานคร 10120  
โทรศัพท์ (662) 679 9166 – 72 โทรสาร (662) 285 6369  
**สำนักงานสาขาที่ 1 :** เลขที่ 296 หมู่ที่ 2 ถนนเพชรเกษม ตำบลสลุย อำเภอท่าแซะ จังหวัดชุมพร 86140  
**เลขทะเบียนบริษัท :** 0105560000352  
**ประเภทธุรกิจ :** ประกอบกิจการผลิตและจำหน่ายพลังงานไฟฟ้าและพลังงานทุกประเภท  
**ทุนจดทะเบียน :** 50,000,000 บาท  
**จำนวนหุ้นสามัญ :** 5,000,000 หุ้น  
**มูลค่าที่ตราไว้หุ้นละ :** 10 บาท  
**เรียกชำระค่าหุ้น :** 2.60 บาท  
**สัดส่วนการถือหุ้น :** บริษัท ชุมพรอุตสาหกรรมน้ำมันปาล์ม จำกัด (มหาชน) ถือหุ้น คิดเป็นร้อยละ 99.99

**ชื่อบริษัท :** บริษัท ซีพีไอ เอ็นเนอร์ยี จำกัด  
(จดทะเบียนเลิกบริษัทเมื่อวันที่ 24 กันยายน 2561 และจดทะเบียนเสร็จการชำระบัญชีเมื่อวันที่ 13 ธันวาคม 2561)  
**ที่ตั้งสำนักงานใหญ่ :** เลขที่ 1168/91 อาคารลุมพินีทาวเวอร์ ชั้น 30 ถนนพระราม 4  
แขวงทุ่งมหาเมฆ เขตสาทร กรุงเทพมหานคร 10120  
โทรศัพท์ (662) 679 9166 – 72 โทรสาร (662) 285 6369  
**เลขทะเบียนบริษัท :** 0105560056251  
**ประเภทธุรกิจ :** ประกอบกิจการผลิตและจำหน่ายน้ำมันไบโอดีเซล น้ำมันเชื้อเพลิงอื่นๆ ทุกชนิด  
**ทุนจดทะเบียน :** 50,000 บาท  
**จำนวนหุ้นสามัญ :** 5,000 หุ้น  
**มูลค่าที่ตราไว้หุ้นละ :** 10 บาท  
**เรียกชำระค่าหุ้น :** 2.50 บาท  
**สัดส่วนการถือหุ้น :** บริษัท ชุมพรอุตสาหกรรมน้ำมันปาล์ม จำกัด (มหาชน) ถือหุ้นคิดเป็นร้อยละ 99.94

**ชื่อบริษัท :** บริษัท ออลล์ บลูม โคโคไนท์ จำกัด  
(จดทะเบียนเลิกบริษัทเมื่อวันที่ 24 กันยายน 2561 และจดทะเบียนเสร็จการชำระบัญชีเมื่อวันที่ 12 ธันวาคม 2561)  
**ที่ตั้งสำนักงานใหญ่ :** เลขที่ 1168/91 อาคารลุมพินีทาวเวอร์ ชั้น 30 ถนนพระราม 4  
แขวงทุ่งมหาเมฆ เขตสาทร กรุงเทพมหานคร 10120  
โทรศัพท์ (662) 679 9166 – 72 โทรสาร (662) 285 6369  
**สำนักงานสาขาที่ 1 :** เลขที่ 16 หมู่ที่ 16 ตำบลท่าแซะ อำเภอท่าแซะ จังหวัดชุมพร 86140  
**เลขทะเบียนบริษัท :** 0105560150478  
**ประเภทธุรกิจ :** ประกอบกิจการทำการวิจัย ปรับปรุง พัฒนา เพาะพันธุ์ ผลิตต้นกล้าพันธุ์และจำหน่ายกล้าพันธุ์มะพร้าว ปาล์มน้ำมัน และพันธุ์พืชทุกชนิด  
**ทุนจดทะเบียน :** 5,000,000 บาท  
**จำนวนหุ้นสามัญ :** 500,000 หุ้น  
**มูลค่าที่ตราไว้หุ้นละ :** 10 บาท  
**เรียกชำระค่าหุ้น :** 2.50 บาท  
**สัดส่วนการถือหุ้น :** บริษัท ซีพีไอ อะโกรเทค จำกัด ถือหุ้นคิดเป็นร้อยละ 99.99

# ข้อมูลทั่วไปและข้อมูลสำคัญอื่นๆ

## บุคคลอ้างอิงอื่นๆ

### นายทะเบียนหลักทรัพย์

บริษัท ศูนย์รับฝากหลักทรัพย์ (ประเทศไทย) จำกัด  
ส่วนบริการผู้ลงทุน ฝ่ายนายทะเบียนหลักทรัพย์  
อาคารตลาดหลักทรัพย์แห่งประเทศไทย  
93 ถนนรัชดาภิเษก แขวงดินแดง กรุงเทพมหานคร 10400  
โทรศัพท์ (662) 009 9999 โทรสาร (662) 009 9991

## ผู้ตรวจสอบบัญชี

|                                       |  |
|---------------------------------------|--|
| นายโสภณ เพิ่มศิริวัลลภ                | ผู้สอบบัญชีรับอนุญาต เลขที่ 3182 หรือ  |
| นางสาวรุ่งนภา เลิศสุวรรณกุล           | ผู้สอบบัญชีรับอนุญาต เลขที่ 3516 หรือ  |
| นายชยพล ศุภเศรษฐนันท์                 | ผู้สอบบัญชีรับอนุญาต เลขที่ 3972 หรือ  |
| นางสาวสุมนา พันธุ์พงษ์สานนท์          | ผู้สอบบัญชีรับอนุญาต เลขที่ 5872 หรือ  |
| นางสาวพิมพ์ใจ มานิตขจรกิจ             | ผู้สอบบัญชีรับอนุญาต เลขที่ 4521 หรือ  |
| นางสาวรสพร เดชอาคม                    | ผู้สอบบัญชีรับอนุญาต เลขที่ 5659 หรือ  |
| นางสาวอรรวรรณ เตชะวัฒนศิริกุล         | ผู้สอบบัญชีรับอนุญาต เลขที่ 4807   |
| บริษัท สำนักงาน อีวาย จำกัด           | : เลอร์ชดา ออฟฟิศ คอมเพล็กซ์ ชั้น 33<br>เลขที่ 193/136-137 ถนนรัชดาภิเษกตัดใหม่<br>กรุงเทพมหานคร 10110 โทรศัพท์ (662) 264 0777   |
| จำนวนปีที่เป็นผู้สอบบัญชีให้บริษัทฯ : | นายโสภณ เพิ่มศิริวัลลภ ผู้สอบบัญชีรับอนุญาต เลขที่ 3182<br>จำนวนปีที่ลงลายมือชื่อรับรองงบการเงิน 3 ปี (ปี 2553, 2554, 2555)  |
|                                       | : นายชยพล ศุภเศรษฐนันท์ ผู้สอบบัญชีรับอนุญาต เลขที่ 3972<br>จำนวนปีที่ลงลายมือชื่อรับรองงบการเงิน 4 ปี (ปี 2556, 2557, 2558, 2559)   |
|                                       | : นางสาวสุมนา พันธุ์พงษ์สานนท์ ผู้สอบบัญชีรับอนุญาต เลขที่ 5872<br>จำนวนปีที่ลงลายมือชื่อรับรองงบการเงิน 1 ปี (ปี 2560)  |
| ความสัมพันธ์หรือการมีส่วนได้เสีย :    | เป็นผู้สอบบัญชีของบริษัทฯ และบริษัทย่อยเท่านั้นไม่มีความสัมพันธ์และ<br>ส่วนได้เสียกับบริษัทฯ บริษัทย่อย ผู้บริหาร ผู้ถือหุ้นรายใหญ่ หรือผู้ที่<br>เกี่ยวข้องกับบุคคลดังกล่าว |

## ที่ปรึกษากฎหมาย

ศ.สทนต์ รัตน์ไพจิตร  
ดร.กมลวรรณ จิรวินิชย์  
คณะนิติศาสตร์ มหาวิทยาลัยธรรมศาสตร์  
2 ถนนพระจันทร์ แขวงพระบรมมหาราชวัง เขตพระนคร กรุงเทพมหานคร 10200  
โทรศัพท์ (662) 221 6111 ต่อ 2121



# โครงสร้างรายได้

(หน่วย : ล้านบาท)

| ผลิตภัณฑ์                       | ดำเนินการโดย                   | %การถือหุ้นของบริษัท | ปี 2559  |        | ปี 2560  |        | ปี 2561  |        |
|---------------------------------|--------------------------------|----------------------|----------|--------|----------|--------|----------|--------|
|                                 |                                |                      | รายได้   | %      | รายได้   | %      | รายได้   | %      |
| ต้นกล้าปาล์มและเมล็ดพันธุ์ปาล์ม | บริษัท ซีพีไอ อะโกรเทค จำกัด   | 99.99                | 46.62    | 95.61  | 45.77    | 95.71  | 35.36    | 95.05  |
| ผลิตภัณฑ์อื่น ๆ                 | บริษัท ซีพีไอ อะโกรเทค จำกัด   | 99.99                | 2.14     | 4.39   | 2.05     | 4.29   | 1.84     | 4.95   |
|                                 | รวมรายได้                      |                      | 48.76    | 100.00 | 47.82    | 100.00 | 37.20    | 100.00 |
| น้ำมันดิบ                       | บริษัท ซีพีพี จำกัด            | 99.99                | -        | -      | 892.38   | 71.38  | 1,026.41 | 70.53  |
| ผลิตภัณฑ์อื่น ๆ                 | บริษัท ซีพีพี จำกัด            | 99.99                | -        | -      | 357.73   | 28.62  | 428.92   | 29.47  |
|                                 | รวมรายได้                      |                      | -        | -      | 1,250.11 | 100.00 | 1,455.33 | 100.00 |
| <b>รายได้ในประเทศ</b>           |                                |                      |          |        |          |        |          |        |
| น้ำมันดิบ                       | บมจ.ชุมพรอุตสาหกรรมน้ำมันปาล์ม |                      | 314.57   | 6.10   | 414.66   | 8.15   | 401.25   | 9.21   |
| น้ำมันบริสุทธิ์                 | บมจ.ชุมพรอุตสาหกรรมน้ำมันปาล์ม |                      | 3,583.11 | 69.46  | 3,071.30 | 60.34  | 2,514.26 | 57.69  |
| ผลิตภัณฑ์อื่น ๆ                 | บมจ.ชุมพรอุตสาหกรรมน้ำมันปาล์ม |                      | 735.40   | 14.26  | 1,044.30 | 20.52  | 1,094.70 | 25.12  |
|                                 |                                |                      | 4,633.08 | 89.82  | 4,530.25 | 89.01  | 4,010.21 | 92.01  |
| <b>รายได้ต่างประเทศ</b>         |                                |                      |          |        |          |        |          |        |
| น้ำมันดิบ                       | บมจ.ชุมพรอุตสาหกรรมน้ำมันปาล์ม |                      | 482.51   | 9.35   | 425.32   | 8.36   | 224.02   | 5.14   |
| น้ำมันบริสุทธิ์                 | บมจ.ชุมพรอุตสาหกรรมน้ำมันปาล์ม |                      | 5.02     | 0.10   | 16.84    | 0.33   | 20.92    | 0.48   |
| ผลิตภัณฑ์อื่น ๆ                 | บมจ.ชุมพรอุตสาหกรรมน้ำมันปาล์ม |                      | 37.89    | 0.73   | 117.73   | 2.30   | 103.18   | 2.37   |
|                                 |                                |                      | 525.42   | 10.18  | 559.89   | 10.99  | 348.12   | 7.99   |
| <b>รวมรายได้เฉพาะกิจการ</b>     |                                |                      | 5,158.50 | 100.00 | 5,090.14 | 100.00 | 4,358.33 | 100.00 |

## นโยบายการจ่ายเงินปันผล

บริษัทฯ และบริษัทย่อยมีนโยบายการจ่ายเงินปันผลให้แก่ผู้ถือหุ้นเป็นจำนวนไม่น้อยกว่าร้อยละ 40 ของกำไรสุทธิหลังหักสำรองตามกฎหมาย และชำระภาษีแล้วในแต่ละปี

ปี 2558 บริษัทฯ ได้จ่ายเงินปันผลสำหรับงวดบัญชีประจำปี 2557 หุ้นละ 0.06 บาท จำนวน 560,569,547 หุ้น เมื่อวันที่ 20 พฤษภาคม 2558 ซึ่งเงินปันผลดังกล่าวไม่ได้รับยกเว้นภาษีเงินได้

ปี 2559 บริษัทฯ ได้จ่ายเงินปันผลสำหรับงวดบัญชีประจำปี 2558 หุ้นละ 0.03 บาท จำนวน 632,752,650 หุ้น เมื่อวันที่ 19 พฤษภาคม 2559 จากกำไรสะสมจากงบการเงินเฉพาะกิจการของบริษัทฯ ซึ่งเงินปันผลดังกล่าวไม่ได้รับยกเว้นภาษีเงินได้ และไม่ปฏิบัติตามนโยบายการจ่ายเงินปันผล

ปี 2560 บริษัทฯ ได้จ่ายเงินปันผลสำหรับงวดบัญชีประจำปี 2559 หุ้นละ 0.03 บาท จำนวน 632,752,650 หุ้น เมื่อวันที่ 19 พฤษภาคม 2560 จากกำไรสะสมจากงบการเงินเฉพาะกิจการของบริษัทฯ ซึ่งเงินปันผลดังกล่าวไม่ได้รับยกเว้นภาษีเงินได้ และไม่ปฏิบัติตามนโยบายการจ่ายเงินปันผล

ปี 2561 บริษัทฯ ได้จ่ายเงินปันผลสำหรับงวดบัญชีประจำปี 2560 หุ้นละ 0.04 บาท จำนวน 632,752,650 หุ้น เมื่อวันที่ 21 พฤษภาคม 2561 จากกำไรสะสมจากงบการเงินเฉพาะกิจการของบริษัทฯ ซึ่งเงินปันผลดังกล่าวไม่ได้รับยกเว้นภาษีเงินได้ และไม่ปฏิบัติตามนโยบายการจ่ายเงินปันผล

| รายการ                                 | 2556   | 2557   | 2558    | 2559   | 2560    |
|--|--------|--------|---------|--------|---------|
| กำไร (ขาดทุน) สุทธิ (ล้านบาท)          | 24.80  | 60.78  | (32.62) | (6.52) | (82.13) |
| กำไรสะสมยังไม่ได้จัดสรร (ล้านบาท)      | 270.13 | 311.05 | 243.85  | 232.56 | 130.18  |
| กำไร (ขาดทุน) ต่อหุ้นขั้นพื้นฐาน (บาท) | 0.044  | 0.108  | (0.055) | (0.01) | (0.13)  |
| เงินปันผลจ่าย (บาท/หุ้น)               | 0.03   | 0.06   | 0.03    | 0.03   | 0.04    |
| หุ้นปันผลจ่าย (บาท/หุ้น)               | -      | -      | -       | -      | -       |
| เงินปันผลจ่ายระหว่างกาล                | -      | -      | -       | -      | -       |
| หุ้นปันผลจ่ายระหว่างกาล                | -      | -      | -       | -      | -       |
| อัตราเงินปันผลจ่าย (%)                 | 68.18  | 55.56  | N/A     | N/A    | N/A     |

หมายเหตุ 1. เป็นข้อมูลเฉพาะ CPI เท่านั้น ไม่รวมบริษัทย่อย

2. N/A สัดส่วนการจ่ายเงินปันผล (ร้อยละ) ไม่สามารถคำนวณได้เนื่องด้วยทำการจ่ายเงินปันผลจากกำไรสะสมจากงบการเงินเฉพาะกิจการของบริษัทฯ

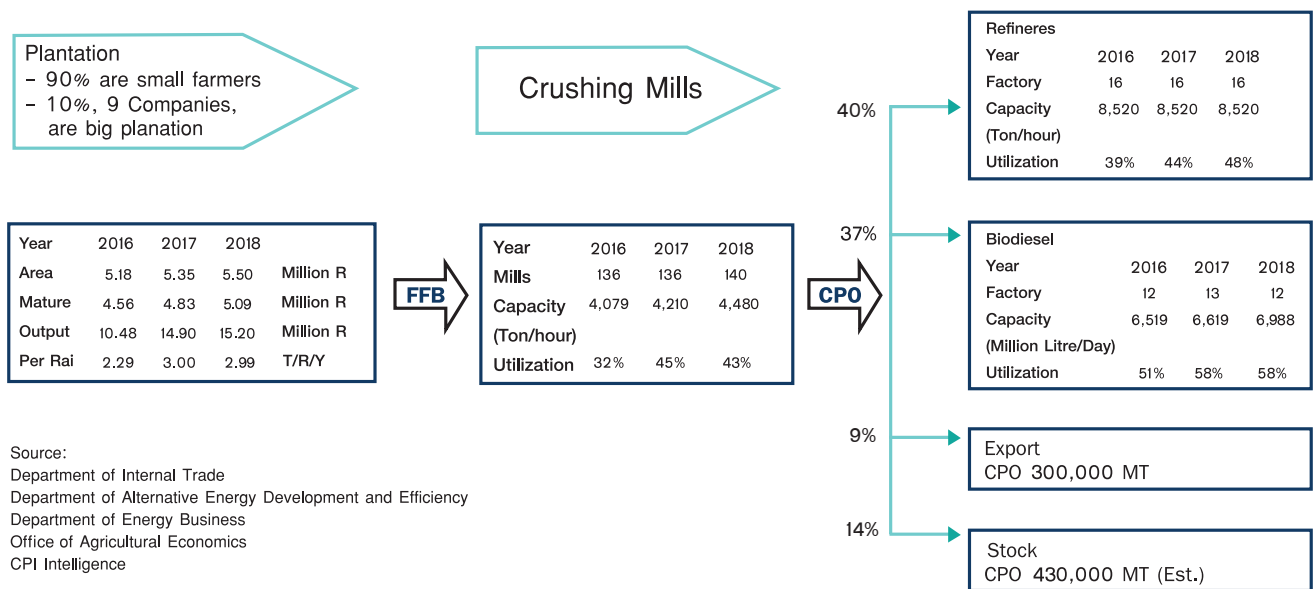
# ปัจจัยความเสี่ยง

ความเสี่ยงในการประกอบกิจการนั้น แบ่งออกเป็น 2 ระดับคือ ระดับอุตสาหกรรม และระดับบริษัท ซึ่งโครงสร้างและกฎเกณฑ์ในระดับอุตสาหกรรมล้วนส่งผลกระทบต่อการดำเนินธุรกิจของบริษัท อย่างหลีกเลี่ยงไม่ได้ โดยบางเรื่องเป็นข้อจำกัด ในส่วนของความเสี่ยงในระดับอุตสาหกรรมจะวิเคราะห์ตามกรอบของ Five Force Model ในขณะที่ความเสี่ยงเฉพาะของบริษัท จะวิเคราะห์ตามกรอบที่ตลาดหลักทรัพย์แห่งประเทศไทยได้กำหนดเป็นแนวทางไว้

## (1) ความเสี่ยงในระดับอุตสาหกรรม

เป็นความเสี่ยงที่ผู้ประกอบการที่อยู่ในอุตสาหกรรมเดียวกันกับบริษัททุกรายต้องเผชิญเนื่องจากเป็นโครงสร้างที่เกิดจากนโยบายและมาตรการที่กำหนดโดยภาครัฐ เริ่มต้นที่โครงสร้างอุตสาหกรรม เพื่อให้ผู้ลงทุนเห็นภาพอุตสาหกรรมน้ำมันปาล์มในมุมกว้าง ซึ่งเป็นพื้นฐานในการศึกษาขั้นต่อไป

ภาพที่ 1 Basic Structure of Thai Palm Industries

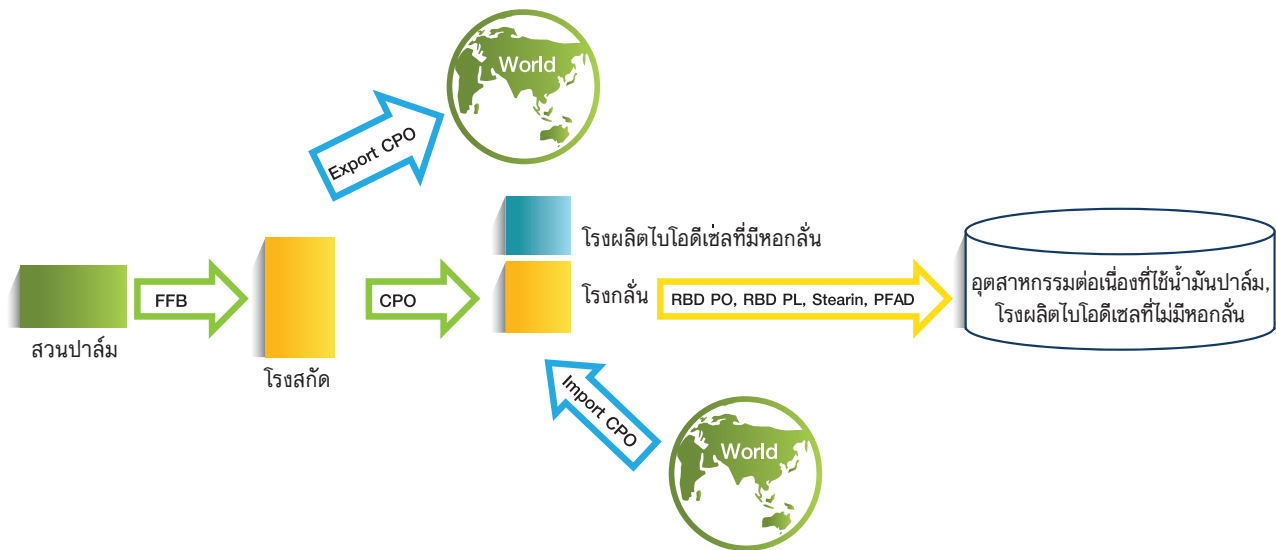


โครงสร้างอุตสาหกรรม ประกอบด้วยสวนปาล์ม ส่งวัตถุดิบผลปาล์มสดให้โรงงานสกัดน้ำมันปาล์ม จากนั้น โรงงานสกัดน้ำมันปาล์มสกัดผลปาล์มเป็นน้ำมันปาล์มดิบ (Crude Palm Oil : CPO) ส่งให้โรงกลั่นน้ำมันปาล์มเพื่อผลิตเป็นน้ำมันปาล์มบริสุทธิ์ (RPO) และ น้ำมันปาล์มโอเลอิน (ROL) โดยจะได้สเตียรีน(RHST) และกรดไขมันปาล์ม(PFAD) เป็นผลิตภัณฑ์ผลพลอยได้ ซึ่งน้ำมันปาล์มบริสุทธิ์ หรือ RPO นั้นนำไปใช้เป็นน้ำมันทอดในอุตสาหกรรมอาหาร เช่น บะหมี่ กุ้งสำเร็จรูป ขนมขบเคี้ยว หรือแปรรูปเป็นส่วนผสมในอุตสาหกรรมอาหารอื่นๆ เช่น นมข้นหวาน เนยเทียม สบู่ ฯลฯ นอกจากนี้ RPO ยังถูกใช้เป็นตัวเติมในการผลิตไบโอดีเซล (Palm Methyl Ester หรือ B100) โดยผู้ซื้อคือโรงงานผลิตไบโอดีเซลที่ไม่มีหอกลิ้น (ซื้อเพื่อนำไปผสมกับเมทานอลเพื่อผลิตให้ได้เป็น Palm Methyl Ester) อย่างไรก็ตามโรงงานผลิตไบโอดีเซลบางส่วนหรือรายใหญ่จะมีหอกลิ้นเหมือนโรงกลั่นน้ำมันปาล์มทำให้สามารถซื้อ CPO ได้โดยตรงจากโรงสกัดเพื่อนำมาผลิต RPO แล้วนำไปผลิตเป็น Palm Methyl Ester ต่อไป

ประมาณการปี 2561 ประเทศไทยผลิตน้ำมันปาล์มดิบได้ประมาณ 2.7 ล้านตัน จากปริมาณผลปาล์มสดประมาณ 15.3 ล้านตัน ขณะที่อุปสงค์ต่อน้ำมันปาล์มรวมทั้งสิ้นเพียง 2.3 ล้านตัน ประกอบไปด้วยอุปสงค์เพื่อใช้บริโภคเป็นอาหารและอุตสาหกรรมอาหารประมาณ 1.2 ล้านตัน คิดเป็นสัดส่วนประมาณ 44% ของปริมาณน้ำมันปาล์มดิบที่ผลิตได้ทั้งปี ส่วนอุปสงค์เพื่อใช้เป็นพลังงานทดแทนซึ่งในปี 2561 ใช้สัดส่วนการผสมในน้ำมันดีเซล ปี7 และเริ่มมีการใช้เกรดพิเศษ ปี 20 ในช่วงไตรมาส 3 จะมีประมาณ 1.1 ล้านตัน คิดเป็นสัดส่วนประมาณ 41% และมีการส่งออกไปตลาดต่างประเทศประมาณ 0.37 ล้านตัน คิดเป็นสัดส่วนประมาณ 14% ของปริมาณน้ำมันปาล์มดิบที่ผลิตได้ในปี 2561

ซึ่งเมื่อรวมแล้วจะเป็นการบริโภคและส่งออกไปทั้งสิ้นประมาณ 2.67 ล้านตัน ขณะที่สต็อกคยกมาเมื่อต้นปี 2561 มีจำนวนประมาณ 0.43 ล้านตัน ซึ่งจะทำให้สต็อกคยกอดไปต้นปี 2562 จะยังคงใกล้เคียงกับที่ยกมาต้นปี 2561 ซึ่งถือเป็นระดับสต็อกที่สูง ทั้งนี้ตั้งแต่ปี 2559 ผลปาล์มทะลายยังคงให้ผลผลิตที่เพิ่มขึ้นต่อเนื่องทั้งจากการเพิ่มพื้นที่เพาะปลูกและอิทธิพลของปรากฏการณ์ลานีญาที่ทำให้ปริมาณฝนตกในประเทศไทยมากอย่างต่อเนื่อง ซึ่งปาล์มเป็นพืชที่ชอบสภาพอากาศร้อนชื้นและมีฝนตกต่อเนื่อง ขณะที่อุปสงค์มีอัตราการเติบโตในที่สูงกว่าด้านอุปทานผลผลิต ทำให้เกิดสภาวะวัตถุดิบล้นตลาด โดยในช่วงปลายปี 2560 เริ่มมีการส่งออกน้ำมันปาล์มดิบออกไปต่างประเทศได้

อัตราการเติบโตของกำลังการผลิตโรงสกัดสูงกว่าอัตราการเติบโตของปริมาณผลปาล์มสดที่ออกสู่ตลาด



ภาพที่ 2 ความไม่สมดุลของ Supply Chain of Thai Palm Oil

ภาพที่ 2 เป็นภาพที่อธิบายต่อเนื่องจากภาพที่ 1 เพื่อชี้ให้เห็นถึงความไม่สมดุลกันใน 2 ด้านหลักคือ ด้านอุปสงค์-อุปทานต่อผลปาล์มสด และด้านนโยบายการนำเข้า-ส่งออก

กำลังการผลิตของโรงงานสกัดน้ำมันปาล์มทั่วประเทศสามารถรองรับปริมาณผลปาล์มน้ำมันได้ประมาณ 30 ล้านตัน (กำลังการเดินเครื่อง 330 วันต่อปี) ปาล์มทะลายสดต่อปี ซึ่งผลปาล์มสดที่ได้จากพื้นที่ปลูกทั่วประเทศในปัจจุบันให้ผลผลิตที่ประมาณ 15 ล้านตันต่อปี ซึ่งมีปริมาณเพียงครึ่งหนึ่งของความต้องการผลปาล์มสดที่โรงงานสกัดน้ำมันปาล์มต้องการ และจากปริมาณผลปาล์มสดจำนวน 15 ล้านตันดังกล่าว ผลิตเป็นน้ำมันปาล์มดิบได้ประมาณ 2.7 ล้านตัน ขณะที่ความต้องการบริโภคภายในประเทศมีอยู่ในระดับใกล้เคียงกันดังที่ได้อธิบายไปข้างต้นแล้ว

แม้ว่าสภาวะการแข่งขันภายในอุตสาหกรรม ผู้ผลิตที่อยู่กลางน้ำและปลายน้ำจะมีกำลังผลิตเกินกว่าปริมาณวัตถุดิบ (ผลปาล์มสด) ที่ผลิตได้ตลอดปี มีแนวโน้มทำให้ผู้ผลิตต้องแข่งขันอย่างมากเพื่อให้ได้วัตถุดิบมาป้อนสู่กระบวนการผลิต แต่ในด้านการบริโภคภายในประเทศ ทั้งการบริโภคในครัวเรือน ในอุตสาหกรรมต่อเนื่อง และการนำไปผลิตเป็นไบโอดีเซลมีการเติบโตอย่างช้าๆ ไม่สามารถรองรับปริมาณผลผลิตปาล์มน้ำมันที่เติบโตอย่างรวดเร็วในช่วงสองสามปีที่ผ่านมาได้ ส่งผลให้ราคาน้ำมันปาล์มมีแนวโน้มตกต่ำโดยเฉพาะในปีที่ผ่านมาและกระทบไปถึงราคารับซื้อผลปาล์ม อันทำให้เกษตรกรได้รับผลกระทบจากราคาพืชผลตกต่ำไปด้วย ทั้งนี้สถานการณ์ดังกล่าวได้เกิดขึ้นต่อเนื่องอย่างชัดเจนตั้งแต่ช่วงปี 2560

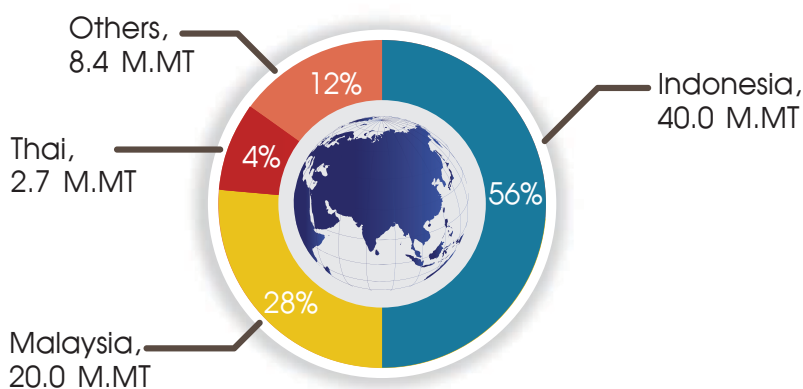
# ปัจจัยความเสี่ยง

จะเห็นได้ว่า การแข่งขันภายในอุตสาหกรรมค่อนข้างรุนแรง กระนั้น การเข้ามาของผู้แข่งขันรายใหม่ ก็มีข้อจำกัดค่อนข้างน้อย ผู้แข่งขันรายใหม่สามารถลงทุนเพื่อเข้าสู่อุตสาหกรรมได้ไม่ยาก หรือแม้แต่ผู้ประกอบการที่อยู่ในอุตสาหกรรมจะขยายโรงงานหรือขยายกำลังการผลิตเพิ่มขึ้นก็ไม่ยุ่งยากมากนัก แต่เนื่องจากสภาวะการแข่งขันภายในตลาดปัจจุบัน การแข่งขันค่อนข้างรุนแรง จึงไม่จูงใจให้ผู้ประกอบการรายใหม่เข้ามาแข่งขันในอุตสาหกรรมเพิ่มหรือจำนวนผู้ประกอบการรายใหม่ที่เข้ามาจะมีน้อยลงหรือแทบไม่มีเหมือนช่วงที่ผ่านมา

นอกจากนี้ น้ำมันถั่วเหลือง ยังถือเป็นสินค้าที่ใช้ทดแทนน้ำมันปาล์มมาโดยตลอด โดยในปี 2561 ปริมาณผลผลิตถั่วเหลืองก็ยังคงมีผลผลิตสูงต่อเนื่อง และสภาพอากาศที่เอื้อต่อการให้ผลผลิตโดยเฉพาะในฝั่งทวีปอเมริกาทั้งเหนือและใต้ ทำให้ถั่วเหลืองราคาตกต่ำลงเช่นกันและกดดันให้ราคาน้ำมันปาล์มอยู่ในทิศทางลดลงตลอดปี 2561 นอกจากนี้ ในช่วงปลายปี เกิดการตอบโต้ทางการค้าระหว่างจีนและสหรัฐที่มีแนวโน้มรุนแรงมากขึ้น โดยใช้การขึ้นภาษ้นำเข้าสินค้า

สำคัญที่ทั้งสองประเทศค้าขายกันหนึ่งในรายการสินค้านั้นมีถั่วเหลืองอยู่ในรายการด้วยซึ่งจีนเป็นผู้นำเข้ารายใหญ่ของสหรัฐ ทำให้สหรัฐส่งสินค้าถั่วเหลืองไปยังจีนได้น้อยลง ราคาผลิตถั่วเหลืองตกต่ำลง ส่งผลกระทบกับราคาน้ำมันปาล์มซึ่งเป็นสินค้าที่แข่งขันและใช้ทดแทนกัน

ทั้งนี้ ความเสี่ยงในระดับอุตสาหกรรมจะเป็นความเสี่ยงในด้านผลผลิตล้นตลาด ซึ่งคาดว่าจะยังคงมีแนวโน้มต่อเนื่องในปี 2562 แต่การเพิ่มขึ้นของอุปทานมีโอกาสเพิ่มขึ้นในอัตราที่ชะลอตัวลง ขณะที่ทางด้านอุปสงค์ก็ยังคงเพิ่มขึ้นอย่างช้าๆ ต่อเนื่อง ทำให้สมดุลระหว่างอุปสงค์และอุปทานในอุตสาหกรรมน้ำมันปาล์มปี 2562 มีความสมดุลมากขึ้นและน่าจะเห็นได้ชัดในช่วงครึ่งปีหลังของปี 2562 อันจะทำให้ระดับราคาน้ำมันปาล์มมีเสถียรภาพที่ดีขึ้นกว่าช่วงปีที่ผ่านมา



ภาพที่ 3 Production Share of Palm Oil by Country – ปี 2018 มาเลเซียและอินโดนีเซียผลิตน้ำมันปาล์มรวมกันคิดเป็น 85% ของปริมาณที่ผลิตได้ทั่วโลก  
Source: U.S. Department of Agriculture

## (2) ความเสี่ยงเฉพาะในการประกอบธุรกิจของบริษัทฯ

บริษัทฯ ได้แบ่งความเสี่ยงเฉพาะในการประกอบธุรกิจของบริษัทฯ ตามวัตถุประสงค์ด้านกลยุทธ์, ด้านการปฏิบัติงาน, ด้านการเงินและการรายงาน และด้านการปฏิบัติตามกฎหมายข้อบังคับ ดังนี้

### 1) ด้านกลยุทธ์ (Strategic) ได้แก่

- ความเสี่ยงด้านอุปสงค์ (Demand) การตลาด การขาย และการบริการ

ปัจจัยเสี่ยงที่มีนัยสำคัญ ได้แก่ นโยบายและกฎระเบียบของภาครัฐ เช่น การกำหนดเพดานราคาและการประกันราคาผลปาล์มสด อาจส่งผลกระทบในด้านต้นทุนการผลิตและภาวะขาดทุนจากการขาย, นโยบายการนำเข้าและส่งออกน้ำมันปาล์มดิบที่ไม่สมดุล ประกอบกับส่วนต่างของราคาน้ำมันปาล์มดิบเมื่อเทียบกับต่างประเทศ อาจส่งผลให้มีการลักลอบนำเข้าน้ำมันจากต่างประเทศ และกระทบต่อระบบการแข่งขันภายในประเทศเป็นอย่างมาก ซึ่งบริษัทฯ ได้ให้ความร่วมมือเป็นอย่างดีและเข้าร่วมร่วมกับหน่วยงานราชการเพื่อให้ทราบความเคลื่อนไหวอย่างใกล้ชิด และบริหารจัดการความเสี่ยงเหล่านี้โดยการวิเคราะห์นโยบายของภาครัฐ, บริหารสินค้าคงคลังให้เหมาะสมกับสภาวะการณ์ปัจจุบัน ตลอดจนควบคุมต้นทุนวัตถุดิบของสวนและการขยายพื้นที่เพาะปลูกในระยะยาว

## ปัจจัยความเสี่ยง

ปัจจัยเสี่ยงจากการพึ่งพิงลูกค้ารายใหญ่น้อยราย อาจส่งผลกระทบต่อรายได้ของบริษัทฯ เมื่อไม่มีการซื้อ-ขายกับลูกค้ารายใหญ่น้อยรายเหล่านี้ อย่างไรก็ตาม บริษัทฯ ยังคงมีการรักษาความสัมพันธ์กับลูกค้ากลุ่มนี้อย่างต่อเนื่อง และกำหนดยอดขายเพิ่มขึ้นในกลุ่มลูกค้าขนาดกลางรายเดิมทั้งในเขตภาคกลางและภาคใต้ รวมถึงสรรหาลูกค้าใหม่ในทุกๆ หน่วยธุรกิจของบริษัทฯ

ปัจจัยเสี่ยงจากการก้าวเข้าสู่ประชาคมเศรษฐกิจอาเซียน (AEC) อาจกระทบกับอุตสาหกรรมน้ำมันปาล์ม

เนื่องจากประเทศไทยมีผลผลิตประมาณ 3% ของโลก ซึ่งประเทศเพื่อนบ้านอย่างมาเลเซียและอินโดนีเซียรวมกันผลิตได้ประมาณ 80% ของโลก ย่อมกระทบกับอุตสาหกรรมไทยในด้านขนาดของอุตสาหกรรมที่เล็กกว่า แต่อย่างไรก็ตาม อ้างอิงคำชี้แจงของสำนักงานเศรษฐกิจการเกษตรต่อความชัดเจนในการนำเข้าน้ำมันปาล์มที่บริษัทฯ ได้เคยสอบถามไปพบว่า ยังคงใช้หลักการบริหารการนำเข้าเช่นเดิม กล่าวคือต้องได้รับการพิจารณาโดยกระทรวงพาณิชย์ และกำหนดให้องค์การคลังสินค้า (อคส.) เป็นผู้นำเข้า และสมาคมโรงกลั่นน้ำมันปาล์มเป็นผู้จัดสรรให้กับสมาชิก

- ความเสี่ยงด้านอุปทาน (Supply) การจัดซื้อ และจัดส่ง

ปัจจัยเสี่ยงที่มีนัยสำคัญ ได้แก่ ภาวะการแข่งขันที่สูงในการจัดหาวัตถุดิบหรือผลปาล์มสด เป็นปัจจัยที่ทางบริษัทฯ ให้ความสำคัญเป็นอันดับต้นๆ เนื่องจากการขาดแคลนวัตถุดิบในการผลิตมีผลกระทบโดยตรงต่อกระบวนการผลิตของบริษัทฯ อย่างไรก็ตาม บริษัทฯ ดำเนินการลดความเสี่ยงโดยการกระจายแหล่งซื้อวัตถุดิบในเขตจังหวัดชุมพรและพื้นที่ใกล้เคียง และสร้างความสัมพันธ์อันดีกับเกษตรกรทั้งในด้านบริการและราคารับซื้อที่เป็นธรรม

ปัจจัยเสี่ยงจากความผันผวนของราคาวัตถุดิบและผลิตภัณฑ์ผลพลอยได้ อาจส่งผลกระทบต่อต้นทุนและผลการดำเนินงาน บริษัทฯ จึงใช้ประโยชน์จากตลาดซื้อขายล่วงหน้าโดยการทำ Hedging และใช้การบริหารจัดการสินค้าคงคลังและต้นทุนจัดเก็บในช่วงที่ราคาต่ำลง และขายผลิตภัณฑ์ผลพลอยได้ให้มากที่สุดโดยไม่เก็บไว้ในคลังเพื่อลดความผันผวนของราคา

- ความเสี่ยงด้านบุคลากร

ปัจจัยเสี่ยงจากการขาดแคลนบุคลากรเป็นปัจจัยเสี่ยงที่มีความสำคัญในระดับต้นๆ ของบริษัทฯ อย่างไรก็ตาม บริษัทฯ มีวิธีการจัดการความเสี่ยงทั้งในด้านการสรรหาบุคลากรโดยเพิ่มช่องทางการสรรหาในด้านต่างๆ ตามความเหมาะสมของแต่ละตำแหน่งงาน, จัดทำแผนสืบทอดตำแหน่งงาน (Succession Plan), สร้างความผูกพันกับพนักงานเพื่อลดอัตราการลาออก และมีการฝึกอบรมและพัฒนาบุคลากรตามสายวิชาชีพ



# ปัจจัยความเสี่ยง

## 2) ด้านการปฏิบัติงาน (Operations) ได้แก่

- ความเสี่ยงด้านคุณภาพวัตถุดิบและสินค้า และการจัดเก็บ

บริษัทฯ ให้ความสำคัญกับคุณภาพวัตถุดิบและสินค้าที่ผลิต โดยมีวิธีการจัดการปัจจัยเสี่ยงต่าง ๆ ที่จะทำให้วัตถุดิบและสินค้าไม่มีคุณภาพ โดยกำหนดขั้นตอนปฏิบัติงานที่มีประสิทธิภาพตั้งแต่กระบวนการรับวัตถุดิบ, การผลิต, การตรวจคุณภาพ ตลอดจนถึงกระบวนการจัดเก็บในถังเก็บที่ได้มาตรฐาน นอกจากนี้ บริษัทฯ ยังมุ่งเน้นในด้านการอบรมให้แก่พนักงานเพื่อเพิ่มประสิทธิภาพในการทำงานอย่างสม่ำเสมอ

- ความเสี่ยงด้านการผลิตและซ่อมบำรุง

ความพร้อมของเครื่องจักรเป็นสิ่งสำคัญต่อกระบวนการผลิตและความต่อเนื่องในการดำเนินธุรกิจของบริษัทฯ ดังนั้นเพื่อลดความเสี่ยงที่อาจจะเกิดขึ้น จึงกำหนดให้หน่วยงานที่เกี่ยวข้องมีการเตรียมความพร้อมของเครื่องจักรและสำรองอะไหล่ที่สำคัญเตรียมไว้ล่วงหน้า เพื่อให้ทันต่อการแก้ไขเมื่อมีปัญหาเกิดขึ้น มีการวางแผนซ่อมบำรุงแบบ Preventive Maintenance ให้ครอบคลุมทั้งระบบ ตลอดจนการวางแผนตรวจเช็ค การรายงาน และการติดตามการแก้ไข

- ความเสี่ยงด้านการบริหารโครงการ

การบริหารโครงการต่าง ๆ ของบริษัทฯ เพื่อเพิ่มประสิทธิภาพในการดำเนินธุรกิจ ซึ่งปัจจัยเสี่ยงต่าง ๆ ที่อาจมีผลกระทบให้งานโครงการไม่ได้คุณภาพและแล้วเสร็จภายในระยะเวลาที่กำหนด บริษัทฯ ได้ดำเนินการโดยกำหนดขั้นตอนปฏิบัติงานที่ชัดเจนตั้งแต่กระบวนการวางแผนงานโครงการ, การทวนสอบความครบถ้วนของรายละเอียดงานโครงการ, กระบวนการสรรหาผู้รับเหมา, กระบวนการติดตามการปฏิบัติงาน, การตรวจสอบและรับมอบงานโครงการ เพื่อให้มั่นใจได้ว่าการบริหารโครงการต่าง ๆ ของบริษัทฯ มีคุณภาพและเป็นไปตามระยะเวลาที่กำหนดไว้

- ความเสี่ยงด้านภัยธรรมชาติ

ในช่วงระยะเวลาไม่กี่ปีที่ผ่านมา ประเทศไทยและประเทศต่าง ๆ ทั่วโลก ประสบกับภัยธรรมชาติที่รุนแรงมากขึ้น โดยเฉพาะในปี 2532 จังหวัดชุมพรได้รับผลกระทบอย่างรุนแรงจากวิกฤตการณ์พายุไต้ฝุ่นเกย์ ซึ่งบริษัทฯ ได้ตระหนักถึงความเสี่ยงด้านภัยธรรมชาติที่อาจมีขึ้นและรุนแรงขึ้น โดยได้มีการทำกรรมธรรม์ประกันภัยที่ครอบคลุมทรัพย์สินของบริษัทฯ ทั้งต่ออาคาร เครื่องจักร อุปกรณ์ และสินค้าคงคลัง พร้อมทั้งจัดให้มีการประกันรายได้หากธุรกิจต้องหยุดชะงักจากอุบัติเหตุต่าง ๆ

ปัจจัยเสี่ยงจากภัยธรรมชาติอีกด้านคือ สภาพอากาศภัยแล้ง ที่ส่งผลกระทบโดยตรงต่อปริมาณวัตถุดิบที่ใช้ในกระบวนการผลิตของบริษัทฯ เพื่อลดผลกระทบดังกล่าวที่อาจจะเกิดขึ้น บริษัทฯ มีการติดตามข้อมูลสภาพอากาศอย่างสม่ำเสมอ เพื่อใช้ในการวางแผนและบริหารจัดการสวน โดยมีกระบวนการกักเก็บน้ำไว้ใช้ในยามวิกฤต

- ความเสี่ยงด้านระบบสารสนเทศ

บริษัทฯ ให้ความสำคัญในด้านระบบสารสนเทศและการสื่อสารข้อมูล เพื่อให้การรวบรวมข้อมูลและประมวลผลข้อมูลเป็นไปอย่างรวดเร็ว ถูกต้อง ทันเวลา พนักงานสามารถรับรู้ข้อมูลข่าวสารอย่างถูกต้องชัดเจน รวมถึงมีระบบช่วยในการตัดสินใจของผู้บริหารเพื่อให้สามารถตัดสินใจได้อย่างถูกต้องรวดเร็ว

เพื่อลดปัจจัยเสี่ยงต่าง ๆ ที่อาจส่งผลกระทบต่อระบบสารสนเทศ และความปลอดภัยของข้อมูล จึงได้กำหนดให้มีวิธีการจัดการความเสี่ยงโดยการกำหนดรูปแบบมาตรฐานในการปฏิบัติงานที่ชัดเจน ซึ่งครอบคลุมทั้งภายในองค์กร และป้องกันการคุกคามจากภายนอกองค์กร รวมถึงมีการจัดทำแผนสำรองฉุกเฉินในการรับมือภัยพิบัติและแผนบริหารความต่อเนื่องทางธุรกิจ (Business Continuity Plan)

### 3) ด้านการเงินและการรายงาน (Reporting) ได้แก่

- ความเสี่ยงด้านการเงินและอัตราแลกเปลี่ยน

บริษัทฯ มีเงินกู้ยืมจากธนาคารในประเทศเพื่อใช้ในการดำเนินธุรกิจ โดยมีอัตราดอกเบี้ยแบบลอยตัว จึงทำให้มีความเสี่ยงในภาวะการผันผวนของตลาดโลกที่มีแนวโน้มอัตราดอกเบี้ยในช่วงขาขึ้น อย่างไรก็ตาม บริษัทฯ ได้ทำการป้องกันความเสี่ยงในเรื่องของอัตราดอกเบี้ยลอยตัว โดยทำป้องกันความเสี่ยงโดยให้มีการทำอัตราดอกเบี้ยคงที่ (Interest Rate Swap)

บริษัทฯ มีรายได้จากการขายกับต่างประเทศประมาณ 7-8% ต่อปี ทำให้ต้องถือครองเงินตราต่างประเทศสกุลดอลลาร์สหรัฐอยู่บ้าง จึงอาจมีความเสี่ยงในแง่ที่ทำให้ได้รับรู้รายได้ในรูปสกุลเงินบาทน้อยลงหากเกิดการแข็งค่าขึ้นของเงินบาท ซึ่งบริษัทฯ บริหารจัดการความเสี่ยงด้านนี้โดยการติดตามแนวโน้มค่าเงินบาทจากบทวิเคราะห์ต่างๆ และทำสัญญา Forward contract กับธนาคารต่างๆ โดยมีการเปรียบเทียบ Premium และ Discount อย่างสม่ำเสมอ

### 4) ด้านการปฏิบัติตามกฎหมายข้อบังคับ (Compliance) ได้แก่

- ความเสี่ยงด้านความปลอดภัย อาชีวอนามัย และสิ่งแวดล้อม

บริษัทฯ ได้กำหนดนโยบายความปลอดภัย อาชีวอนามัย และสิ่งแวดล้อมในการทำงานขึ้นเพื่อให้เกิดความชัดเจนในการนำไปปฏิบัติและใช้เป็นแนวทางในการดำเนินงานเพื่อลดความเสี่ยงที่อาจจะเกิดขึ้น เช่น คุณภาพของน้ำทิ้ง, ฝุ่นละอองจากปล่องควันหม้อไอน้ำ เป็นต้น ในส่วนของน้ำทิ้งหรือน้ำเสียที่เกิดจากการผลิต บริษัทฯ ได้ลงทุนในระบบผลิตก๊าซชีวภาพจากน้ำเสีย หลังจากนั้นน้ำที่ผ่านการบำบัดแล้วซึ่งมีคุณสมบัติเป็นปุ๋ยได้ส่งผ่านระบบท่อลำเลียงให้กับเกษตรกรและศูนย์พัฒนาอาหารสัตว์ที่อยู่ใกล้เคียงกับโรงงาน ส่วนฝุ่นละอองจากหม้อไอน้ำก็มีการปฏิบัติและควบคุมค่าตัวแปรต่างๆ ให้เป็นไปตามมาตรฐานของกระทรวงอุตสาหกรรมและหน่วยงานที่เกี่ยวข้องกับสิ่งแวดล้อมอย่างสม่ำเสมอ

- ความเสี่ยงด้านปฏิบัติตามกฎระเบียบและกฎหมาย

บริษัทฯ ให้ความสำคัญกับการปฏิบัติตามกฎระเบียบและกฎหมายที่เกี่ยวข้องกับการดำเนินธุรกิจของบริษัทฯ ในทุกๆ ด้าน เช่น กฎหมายลิขสิทธิ์, กฎหมายภาษีอากร, ภาษีโรงเรือนและที่ดิน, กฎระเบียบของกระทรวงต่างๆ จากหน่วยงานรัฐ บริษัทฯ ได้ตระหนักถึงความเสี่ยงที่อาจจะเกิดขึ้นโดยมีการกำหนดเป็นนโยบายที่ชัดเจน, ประชาสัมพันธ์ให้พนักงานทุกคนทราบ, ให้ความรู้แก่พนักงาน และควบคุมการใช้งานที่เสี่ยงต่อการละเมิดลิขสิทธิ์ โดยกำหนดให้มีการตรวจทานอย่างสม่ำเสมอ เป็นต้น

- ความเสี่ยงด้านการทุจริตคอร์รัปชัน

บริษัทฯ ให้ความสำคัญกับการต่อต้านทุจริตคอร์รัปชัน โดยมีการประเมินความเสี่ยงและกำหนดการควบคุมภายในกิจกรรมต่างๆ เพื่อป้องกันโอกาสที่จะเกิดการทุจริตคอร์รัปชันขึ้นทั้งภายในบริษัทฯ และกับหน่วยงานภาครัฐ นอกจากนี้บริษัทฯ ได้ร่วมลงนามแสดงเจตนารมณ์เป็นแนวร่วมปฏิบัติของภาคเอกชนไทยในการต่อต้านการทุจริตทุกรูปแบบ และสื่อสารให้พนักงานของบริษัทฯ และบริษัทย่อย หน่วยงานภายนอก และคู่ค้าของบริษัทฯ ได้รับทราบถึงนโยบายต่างๆ ของบริษัทฯ ที่เกี่ยวข้องกับการต่อต้านการทุจริตคอร์รัปชัน โดยมีสำนักตรวจสอบภายในเป็นผู้ประเมินและติดตามการกำกับดูแลที่ดี การปฏิบัติตามจรรยาบรรณและนโยบายต่อต้านคอร์รัปชันทุกครั้งเมื่อมีการตรวจสอบประจำงวด

# โครงสร้างผู้ถือหุ้น

ผู้ถือหุ้นสูงสุด 10 รายแรก ณ วันที่ 28 ธันวาคม 2561

| รายชื่อ   | จำนวนหุ้นที่ถือ    | สัดส่วน (ร้อยละ) |
|---|--------------------|------------------|
| <b>1. บริษัท ชุมพรโฮลดิ้ง จำกัด</b>             | <b>214,669,400</b> | <b>33.926</b>    |
| <b>2. กลุ่มนายชูศักดิ์ ปรัชญางค์ปรีชา</b>       | <b>35,465,615</b>  | <b>5.605</b>     |
| นายชูศักดิ์ ปรัชญางค์ปรีชา                      | 13,253,181         | 2.095            |
| นายโกวิทย์ ปรัชญางค์ปรีชา                       | 14,240,974         | 2.251            |
| นางอัจฉรา ปรัชญางค์ปรีชา                        | 2,808,336          | 0.444            |
| นายปราโมทย์ ปรัชญางค์ปรีชา                      | 1,470,136          | 0.232            |
| นางพัชรี ปรัชญางค์ปรีชา                         | 1,334,720          | 0.211            |
| นายสุริยัน ปรัชญางค์ปรีชา                       | 1,321,202          | 0.209            |
| นายชาคร ปรัชญางค์ปรีชา                          | 156,150            | 0.025            |
| นางวิมล แซ่จู                                   | 880,916            | 0.139            |
| <b>3. กลุ่มนายถกล ถวิลเดิมทรัพย์</b>            | <b>33,790,001</b>  | <b>5.340</b>     |
| นายถกล ถวิลเดิมทรัพย์                           | 6,680,158          | 1.056            |
| นายรังสรรค์ ถวิลเดิมทรัพย์                      | 18,721,720         | 2.959            |
| นายรชฏ ถวิลเดิมทรัพย์                           | 5,348,266          | 0.845            |
| นางจงกมลรัตน์ ถวิลเดิมทรัพย์                    | 3,039,857          | 0.480            |
| <b>4. บริษัท กรุงเทพประกันภัย จำกัด (มหาชน)</b> | <b>33,433,581</b>  | <b>5.284</b>     |
| <b>5. กลุ่มนายกิตติ จัตรเลขวนิช</b>             | <b>33,567,701</b>  | <b>5.305</b>     |
| นายกิตติ จัตรเลขวนิช                            | 10,621,923         | 1.679            |
| นายเมธี จัตรเลขวนิช                             | 7,106,020          | 1.123            |
| นายสุทธิ จัตรเลขวนิช                            | 6,345,418          | 1.003            |
| นางจงจินต์ จัตรเลขวนิช                          | 3,809,516          | 0.602            |
| นางสาวสุกัญญา จัตรเลขวนิช                       | 2,842,408          | 0.449            |
| นางสาววราภรณ์ จัตรเลขวนิช                       | 2,842,408          | 0.449            |
| นางลักขณา จิงสมาน                               | 8                  | 0.000            |
| <b>6. กลุ่มนายทรงฤทธิ์ นิวัติศัยวงศ์</b>        | <b>8,697,074</b>   | <b>1.374</b>     |
| นายทรงฤทธิ์ นิวัติศัยวงศ์                       | 2,831,260          | 0.447            |
| นางเบญจพรรณ นิวัติศัยวงศ์                       | 134,946            | 0.021            |
| นายศุภชัย นิวัติศัยวงศ์                         | 2,898,802          | 0.458            |
| นายมีศักดิ์ นิวัติศัยวงศ์                       | 2,832,066          | 0.448            |
| <b>7. บริษัท ไทยเอ็นวีดีอาร์ จำกัด</b>          | <b>8,972,992</b>   | <b>1.418</b>     |
| <b>8. นายธวัช เดชวัฒนสุข</b>                    | <b>6,961,077</b>   | <b>1.100</b>     |
| <b>9. นายวิสุทธิ์ เรืองสุขวรรณ</b>              | <b>5,872,776</b>   | <b>0.928</b>     |
| <b>10. นายโกศล นันทลีพงศ์</b>                   | <b>5,782,985</b>   | <b>0.914</b>     |
| <b>11. ผู้ถือหุ้นรายย่อยอื่นๆ</b>               | <b>245,589,448</b> | <b>38.813</b>    |
| <b>รวมทั้งสิ้น</b>                              | <b>632,752,650</b> | <b>100</b>       |

# โครงสร้างผู้ถือหุ้น

หมายเหตุ บริษัท ชุมพรโฮลดิ้ง จำกัด ประกอบด้วยผู้ถือหุ้นดังนี้

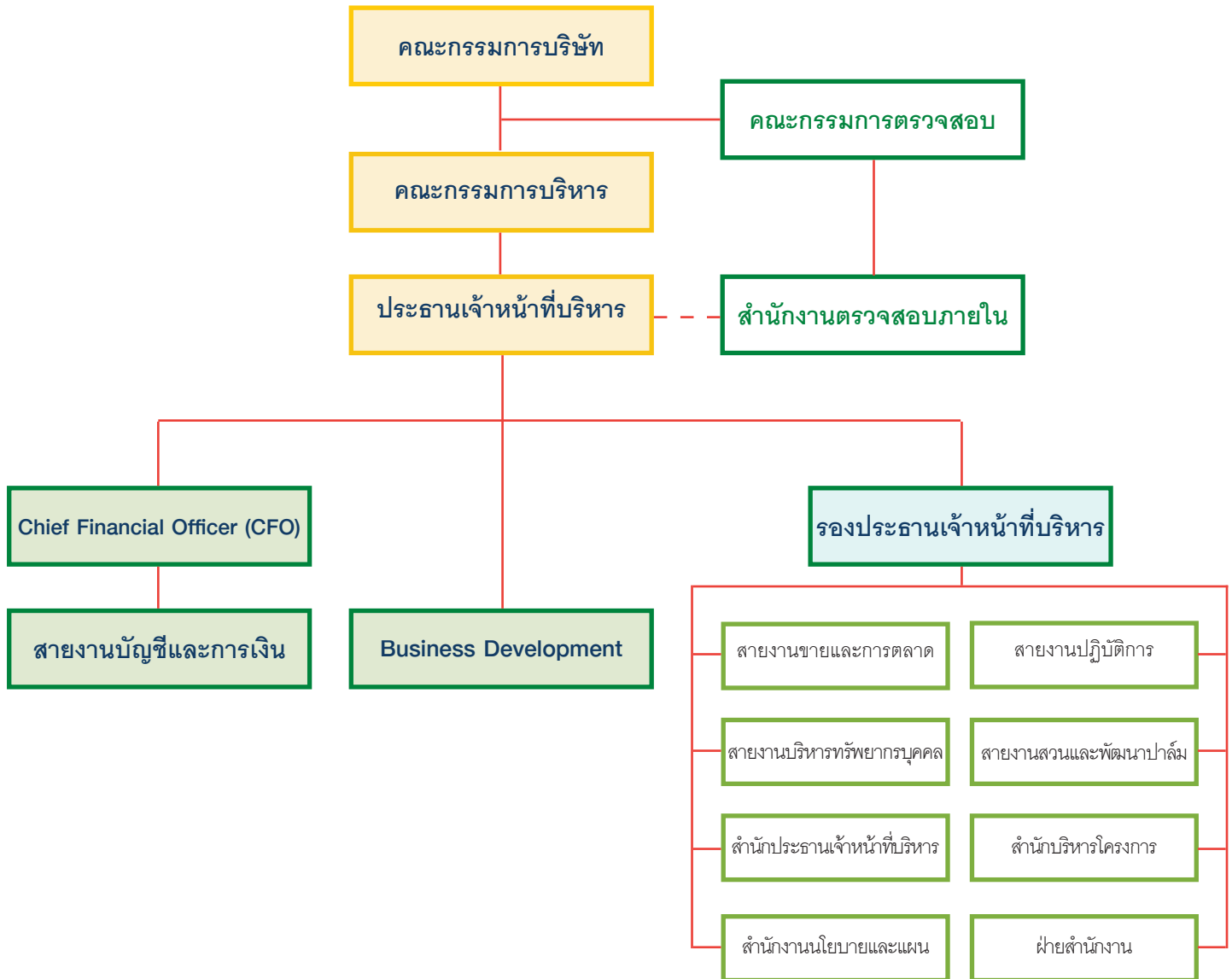
1. กลุ่มนายถกล ถวิลเดมิทรัพย์ จำนวนหุ้น 1,845,000 หุ้น คิดเป็นร้อยละ 21.96
  - นายถกล ถวิลเดมิทรัพย์ ดำรงตำแหน่งกรรมการบริษัท และถือหุ้นจำนวน 250,000 หุ้น คิดเป็นร้อยละ 2.98
  - นายขวัญ ถวิลเดมิทรัพย์ ดำรงตำแหน่งกรรมการบริษัท และถือหุ้นจำนวน 225,000 หุ้น คิดเป็นร้อยละ 2.68
  - นายรังสรรค์ ถวิลเดมิทรัพย์ ดำรงตำแหน่งกรรมการบริษัท และถือหุ้นจำนวน 230,000 หุ้น คิดเป็นร้อยละ 2.74
  - นางรัมภา ถวิลเดมิทรัพย์ ถือหุ้นจำนวน 1,140,000 หุ้น คิดเป็นร้อยละ 13.57
2. กลุ่มนายชูศักดิ์ ปรัชญาศักดิ์ปรีชา จำนวนหุ้น 782,000 หุ้น คิดเป็นร้อยละ 9.31
  - นายชูศักดิ์ ปรัชญาศักดิ์ปรีชา ดำรงตำแหน่งกรรมการบริษัท และถือหุ้นจำนวน 325,000 หุ้น คิดเป็นร้อยละ 3.87
  - นายโกวิท ปรัชญาศักดิ์ปรีชา ถือหุ้นจำนวน 150,000 หุ้น คิดเป็นร้อยละ 1.79
  - นายปราโมทย์ ปรัชญาศักดิ์ปรีชา ถือหุ้นจำนวน 137,000 หุ้น คิดเป็นร้อยละ 1.63
  - นายสุริยัน ปรัชญาศักดิ์ปรีชา ถือหุ้นจำนวน 150,000 หุ้น คิดเป็นร้อยละ 1.79
  - นายชาคร ปรัชญาศักดิ์ปรีชา ถือหุ้นจำนวน 20,000 หุ้น คิดเป็นร้อยละ 0.24
3. กลุ่มนายกิตติ ฉัตรเลขวนิช จำนวนหุ้น 840,000 หุ้น คิดเป็นร้อยละ 9.20
  - นายกิตติ ฉัตรเลขวนิช ดำรงตำแหน่งกรรมการบริษัท และถือหุ้นจำนวน 193,200 หุ้น คิดเป็นร้อยละ 2.30
  - นางจงจินต์ ฉัตรเลขวนิช ถือหุ้นจำนวน 126,000 หุ้น คิดเป็นร้อยละ 1.50
  - นายเมธี ฉัตรเลขวนิช ถือหุ้นจำนวน 168,000 หุ้น คิดเป็นร้อยละ 2.00
  - นายสุทธิ ฉัตรเลขวนิช ถือหุ้นจำนวน 151,200 หุ้น คิดเป็นร้อยละ 1.80
  - นางสาววราภรณ์ ฉัตรเลขวนิช ถือหุ้นจำนวน 67,200 หุ้น คิดเป็นร้อยละ 0.80
  - นางสาวสุกัญญา ฉัตรเลขวนิช ถือหุ้นจำนวน 67,200 หุ้น คิดเป็นร้อยละ 0.80
  - นางลักขณา จิงสมาน ถือหุ้นจำนวน 67,200 หุ้น คิดเป็นร้อยละ 0.80
4. กลุ่มนายทรงฤทธิ์ นิวัติชัยวงศ์ จำนวนหุ้น 620,000 หุ้น คิดเป็นร้อยละ 7.38
  - นายทรงฤทธิ์ นิวัติชัยวงศ์ ดำรงตำแหน่งกรรมการบริษัท และถือหุ้นจำนวน 205,000 หุ้น คิดเป็นร้อยละ 2.44
  - นายมีศักดิ์ นิวัติชัยวงศ์ ถือหุ้นจำนวน 205,000 หุ้น คิดเป็นร้อยละ 2.44
  - นายศุภชัย นิวัติชัยวงศ์ ถือหุ้นจำนวน 205,000 หุ้น คิดเป็นร้อยละ 2.44
  - นางเบญจพรรณ นิวัติชัยวงศ์ ถือหุ้นจำนวน 5,000 หุ้น คิดเป็นร้อยละ 0.06
5. กลุ่มนายสมมาตร ไทศาลศิริรัตน์ จำนวนหุ้น 609,000 หุ้น คิดเป็นร้อยละ 7.25
  - นายสมมาตร ไทศาลศิริรัตน์ ดำรงตำแหน่งกรรมการบริษัท และถือหุ้นจำนวน 100,000 หุ้น คิดเป็นร้อยละ 1.19
  - นายสมบุญ ไทศาลศิริรัตน์ ถือหุ้นจำนวน 169,000 หุ้น คิดเป็นร้อยละ 2.01
  - นางสาวศิริพร ไทศาลศิริรัตน์ ถือหุ้นจำนวน 40,000 หุ้น คิดเป็นร้อยละ 0.48
  - นายหิรัญ ไทศาลศิริรัตน์ ถือหุ้นจำนวน 100,000 หุ้น คิดเป็นร้อยละ 1.19
  - นางบัณฑิมา ไทศาลศิริรัตน์ ถือหุ้นจำนวน 100,000 หุ้น คิดเป็นร้อยละ 1.19
  - นางกุลยา ไทศาลศิริรัตน์ ถือหุ้นจำนวน 100,000 หุ้น คิดเป็นร้อยละ 1.19
6. นายเอกชัย ไรจน์วิเศษย์ ดำรงตำแหน่งกรรมการบริษัท และถือหุ้นจำนวน 639,000 หุ้น คิดเป็นร้อยละ 7.61
7. นางวีรวรรณ เขกสิม ถือหุ้นจำนวน 50,000 หุ้น คิดเป็นร้อยละ 0.60
8. นางศิริรัตน์ ทรงพัฒนะโยธิน ถือหุ้นจำนวน 100,000 หุ้น คิดเป็นร้อยละ 1.19
9. บริษัท กรีนเนอจี จำกัด ถือหุ้นจำนวน 2,110,000 หุ้น คิดเป็นร้อยละ 25.12  
(ไม่ได้ประกอบธุรกิจลักษณะเดียวกันกับ บริษัท ชุมพรอุตสาหกรรมน้ำมันปาล์ม จำกัด (มหาชน) )
10. บริษัท แกรนด์ บาราย จำกัด ถือหุ้นจำนวน 805,000 หุ้น คิดเป็นร้อยละ 9.58  
(ไม่ได้ประกอบธุรกิจลักษณะเดียวกันกับ บริษัท ชุมพรอุตสาหกรรมน้ำมันปาล์ม จำกัด (มหาชน) )

## การกระจายการถือหุ้นตามสัญชาติ ณ วันที่ 28 ธันวาคม 2561

| ประเภท                   | จำนวนราย     | จำนวนหุ้นรวม       | คิดเป็น %  |
|--------------------------|--------------|--------------------|------------|
| ผู้ถือหุ้นสัญชาติไทย     | 2,318        | 623,698,818        | 98.57      |
| ผู้ถือหุ้นสัญชาติต่างดาว | 10           | 9,053,832          | 1.43       |
| <b>รวมทั้งสิ้น</b>       | <b>2,328</b> | <b>632,752,650</b> | <b>100</b> |

# โครงสร้างการจัดการ

แผนภาพโครงสร้างภายในบริษัทฯ



## คณะกรรมการบริษัท

| ลำดับ | รายชื่อ                    | ตำแหน่ง   |
|-------|----------------------------|---|
| 1.    | นายบรรพต หงษ์ทอง           | ประธานกรรมการ<br>ประธานกรรมการสรรหาและกำหนดค่าตอบแทน<br>กรรมการอิสระ  |
| 2.    | นายณพพร พิชา               | กรรมการอิสระ<br>ประธานกรรมการตรวจสอบ<br>กรรมการสรรหาและกำหนดค่าตอบแทน |
| 3.    | รศ.ดร.นินนาท โอฬารวรรุฒิ   | กรรมการอิสระ<br>กรรมการตรวจสอบ  |
| 4.    | นายไพบูลย์ คุจาวิวัฒน์     | กรรมการอิสระ<br>กรรมการตรวจสอบ<br>ประธานกรรมการบริหารความเสี่ยง       |
| 5.    | นายศราวุธ เมณะเศวด         | กรรมการอิสระ<br>กรรมการตรวจสอบ  |
| 6.    | นายถกล ถวิลเต็มทรัพย์      | กรรมการ<br>ประธานกรรมการบริหาร  |
| 7.    | นายชูศักดิ์ ปรัชญางค์ปรีชา | กรรมการ<br>กรรมการบริหาร<br>กรรมการสรรหาและกำหนดค่าตอบแทน             |
| 8.    | นายการุญ นันทิลีพงศ์       | กรรมการ<br>ประธานกรรมการบรรษัทภิบาล                                   |
| 9.    | นายกิตติ ฉัตรเลวณิช        | กรรมการ<br>กรรมการบริหารความเสี่ยง                                    |
| 10.   | นายทรงฤทธิ์ นิวัติชัยวงศ์  | กรรมการ<br>กรรมการบรรษัทภิบาล   |
| 11.   | นายรชฏ ถวิลเต็มทรัพย์      | กรรมการ   |

|          |  |
|----------|--|
| หมายเหตุ | <p>1) กรรมการทุกท่านไม่เคยเป็นพนักงานหรือหุ้นส่วนของบริษัทสอบบัญชีภายนอกที่บริษัทฯ ใช้บริการอยู่ในช่วง 2 ปีที่ผ่านมา</p> <p>2) ที่ประชุมคณะกรรมการบริษัท ครั้งที่ 1/2561 เมื่อวันที่ 31 มกราคม 2561 มีมติแต่งตั้งให้ นายณพพร พิชา ดำรงตำแหน่ง กรรมการอิสระ กรรมการตรวจสอบ กรรมการสรรหาและกำหนดค่าตอบแทน แทน พล.ร.อ.สถิตินันท์ เกยานนท์ กรรมการอิสระ กรรมการตรวจสอบ และ กรรมการสรรหาและกำหนดค่าตอบแทน ที่ได้ขอลาออกจากการดำรงตำแหน่งกรรมการของบริษัท เมื่อวันที่ 10 พฤศจิกายน 2560</p> <p>3) นายสมชาย สกุลสุวรรณ์ ประธานกรรมการ ประธานกรรมการสรรหาและกำหนดค่าตอบแทน และกรรมการอิสระ ครบวาระการดำรงตำแหน่งกรรมการบริษัท เมื่อวันที่ 26 เมษายน 2561 และมีความประสงค์ไม่ขอกลับเข้าดำรงตำแหน่งกรรมการบริษัท</p> <p>4) ที่ประชุมสามัญผู้ถือหุ้นครั้งที่ 1/2561 เมื่อวันที่ 26 เมษายน 2561 มีมติแต่งตั้ง นายบรรพต หงษ์ทอง และ นายศราวุธ เมณะเศวด เข้าดำรงตำแหน่งกรรมการอิสระ</p> <p>5) ที่ประชุมคณะกรรมการบริษัท ครั้งที่ 3/2561 เมื่อวันที่ 10 พฤษภาคม 2561 มีมติแต่งตั้งให้ นายบรรพต หงษ์ทอง กรรมการอิสระ เข้าดำรงตำแหน่ง ประธานกรรมการ และ ประธานกรรมการสรรหาและกำหนดค่าตอบแทน</p> <p>6) ที่ประชุมคณะกรรมการบริษัท ครั้งที่ 4/2561 เมื่อวันที่ 9 สิงหาคม 2561 มีมติแต่งตั้งให้ นายณพพร พิชา กรรมการอิสระ กรรมการตรวจสอบ และ กรรมการสรรหาและกำหนดค่าตอบแทน ดำรงตำแหน่ง ประธานกรรมการตรวจสอบ และ รศ. ดร. นินนาท โอฬารวรรุฒิ กรรมการอิสระ และ ประธานกรรมการตรวจสอบ ดำรงตำแหน่ง กรรมการตรวจสอบ และแต่งตั้งให้ นายศราวุธ เมณะเศวด กรรมการอิสระ ดำรงตำแหน่ง กรรมการตรวจสอบ</p> |
|----------|--|



# โครงสร้างการจัดการ

## ชื่อและจำนวนกรรมการซึ่งมีอำนาจลงลายมือชื่อแทนบริษัท

นายกมล ถวิลเดมิทรัพย์ หรือ นายรชฏ ถวิลเดมิทรัพย์ ลงลายมือชื่อร่วมกับ นายชูศักดิ์ ปรชญางค์ปรีชา หรือ นายกิตติ จัตรเลขวนิช หรือ นายทรงฤทธิ์ นิวัติศัยวงศ์ รวมเป็นสองคนและประทับตราสำคัญของบริษัท

## ขอบเขตอำนาจ หน้าที่และความรับผิดชอบของคณะกรรมการบริษัท

- (1) ปฏิบัติหน้าที่ให้เป็นไปตามกฎหมาย วัตถุประสงค์ และข้อบังคับของบริษัทฯ รวมถึงมติที่ประชุม ผู้ถือหุ้น ด้วยความรับผิดชอบ ระมัดระวัง และซื่อสัตย์สุจริต
- (2) กำหนดนโยบายหลักในการดำเนินธุรกิจ นโยบายด้านการเงิน และการบริหารเงินทุนของบริษัทฯ และกำกับดูแลให้ฝ่ายจัดการดำเนินการตามนโยบายดังกล่าวอย่างมีประสิทธิภาพและประสิทธิผล
- (3) พิจารณานุมัติรายการที่มีสาระสำคัญที่กฎหมาย ข้อบังคับ หรือระเบียบปฏิบัติของบริษัทฯ ที่เกี่ยวข้องกับเรื่องดังกล่าวกำหนดให้ต้องได้รับการอนุมัติจากคณะกรรมการหรือที่ประชุมผู้ถือหุ้นของบริษัทฯ
- (4) จัดให้มีระบบการควบคุมภายในด้านการดำเนินงาน ด้านการรายงานทางการเงิน และด้านการปฏิบัติตามกฎหมาย ข้อบังคับ นโยบายและระเบียบปฏิบัติของบริษัทฯ และกำหนดให้สำนักตรวจสอบภายในมีหน้าที่รับผิดชอบในการตรวจสอบการปฏิบัติตามระบบการควบคุมภายในดังกล่าว และรายงานต่อคณะกรรมการตรวจสอบ โดยคณะกรรมการบริษัทฯ จะประเมินความเพียงพอและเหมาะสมของระบบการควบคุมภายในเป็นประจำทุกปี และให้ความเห็นไว้ในรายงานประจำปี
- (5) แต่งตั้งคณะกรรมการสรรหาและกำหนดค่าตอบแทน คณะกรรมการตรวจสอบ คณะกรรมการบริหาร และคณะกรรมการชุดย่อยต่าง ๆ เพื่อช่วยคณะกรรมการในการกำกับดูแลกิจการให้บรรลุวัตถุประสงค์ที่ได้กำหนดไว้
- (6) แต่งตั้ง ประธานเจ้าหน้าที่บริหาร รองประธานเจ้าหน้าที่บริหาร และ Chief Financial Officer ซึ่งเสนอโดยคณะกรรมการสรรหาและกำหนดค่าตอบแทน เพื่อรับผิดชอบดำเนินการเรื่องต่าง ๆ ตามที่กำหนดโดยคณะกรรมการบริษัทฯ คณะกรรมการบริหารและกฎหมาย
- (7) แต่งตั้งเลขานุการบริษัท เพื่อรับผิดชอบดำเนินการในเรื่องต่าง ๆ ตามที่กฎหมายกำหนด

## วาระการดำรงตำแหน่งของคณะกรรมการบริษัท

ในการประชุมสามัญประจำปีทุกครั้ง กรรมการจะต้องออกจากตำแหน่งอย่างน้อยจำนวนหนึ่งในสามโดยอัตรา ถ้าจำนวนกรรมการจะแบ่งออกให้เป็นสามส่วนไม่ได้ก็ให้ออกโดยจำนวนใกล้เคียงที่สุดกับส่วนหนึ่งในสาม กรรมการผู้ออกจากตำแหน่งไปนั้นอาจจะเลือกเข้ารับตำแหน่งอีกก็ได้

## ขอบเขตอำนาจหน้าที่ของประธานกรรมการ ตามข้อบังคับบริษัทฯ

ข้อ 22. ในการเรียกประชุมคณะกรรมการ ให้ประธานกรรมการหรือผู้ซึ่งได้รับมอบหมายจัดส่งหนังสือนัดประชุมไปยังกรรมการไม่น้อยกว่าเจ็ดวันก่อนวันประชุม เว้นแต่ในกรณีจำเป็นรีบด่วน เพื่อรักษาสิทธิ หรือประโยชน์ของบริษัทฯ จะแจ้งการนัดประชุมโดยวิธีอื่นและกำหนดวันนัดประชุมเร็วกว่านั้นก็ได้ ในกรณีที่กรรมการตั้งแต่สองคนขึ้นไปร้องขอให้มีการเรียกประชุมคณะกรรมการ ให้ประธานกรรมการกำหนดวันนัดประชุมภายในสิบสี่วันนับแต่วันที่ได้รับการร้องขอเช่นนั้น

ข้อ 26. มติทั้งปวงของที่ประชุมคณะกรรมการ ให้ตัดสินด้วยคะแนนเสียงข้างมากของกรรมการที่มาประชุม กรรมการคนหนึ่งมีเสียงหนึ่งเสียงในการลงคะแนน เว้นแต่กรรมการซึ่งมีส่วนได้เสียในเรื่องใด ไม่มีสิทธิออกเสียงลงคะแนนในเรื่องนั้น ในกรณีที่คะแนนเสียงเท่ากันให้ประธานในที่ประชุมออกเสียงเพิ่มขึ้นอีกเสียงหนึ่งเป็นเสียงชี้ขาด

ข้อ 38. ประธานกรรมการเป็นประธานที่ประชุมผู้ถือหุ้น ในกรณีที่ประธานกรรมการไม่อยู่ในที่ประชุมหรือไม่อาจปฏิบัติหน้าที่ได้ ถ้ามีรองประธานกรรมการให้รองประธานกรรมการเป็นประธาน ถ้าไม่มีรองประธานกรรมการ หรือมีแต่ไม่สามารถปฏิบัติหน้าที่ได้ ให้ผู้ถือหุ้นซึ่งมาประชุมเลือกผู้ถือหุ้นคนหนึ่งเป็นประธานในที่ประชุม

คณะกรรมการตรวจสอบ รายงานต่อคณะกรรมการบริษัท ประกอบด้วย

| ลำดับ | รายชื่อ                 | ตำแหน่ง              |
|-------|-------------------------|----------------------|
| 1.    | นายณพพร พิชา            | ประธานกรรมการตรวจสอบ |
| 2.    | รศ.ดร.นินนาท โอฬารวรุดิ | กรรมการตรวจสอบ       |
| 3.    | นายไพบูลย์ คุจาวิณิช    | กรรมการตรวจสอบ       |
| 4.    | นายศราวุธ เมนะเศวต      | กรรมการตรวจสอบ       |

**หมายเหตุ** ที่ประชุมคณะกรรมการบริษัท ครั้งที่ 4/2561 เมื่อวันที่ 9 สิงหาคม 2561 มีมติแต่งตั้งให้นายณพพร พิชา กรรมการอิสระ และกรรมการตรวจสอบ ดำรงตำแหน่ง ประธานกรรมการตรวจสอบ และ รศ. ดร. นินนาท โอฬารวรุดิ กรรมการอิสระ และ ประธานกรรมการตรวจสอบ ดำรงตำแหน่ง กรรมการตรวจสอบ และแต่งตั้งให้นายศราวุธ เมนะเศวต กรรมการอิสระ ดำรงตำแหน่ง กรรมการตรวจสอบ

โดยกรรมการตรวจสอบลำดับที่ 1, 2, 3 และ 4 มีความรู้และประสบการณ์เพียงพอที่จะสามารถทำหน้าที่ในการสอบทานความน่าเชื่อถือของงบการเงิน

## ขอบเขตอำนาจหน้าที่และความรับผิดชอบของคณะกรรมการตรวจสอบ

- (1) สอบทานให้บริษัท มีการรายงานทางการเงินอย่างถูกต้องและเพียงพอ
- (2) สอบทานให้บริษัท มีระบบการควบคุมภายใน (Internal Control) และระบบการตรวจสอบภายใน (Internal Audit) ที่เหมาะสมและมีประสิทธิผล และพิจารณาความเป็นอิสระของหน่วยงานตรวจสอบภายใน ตลอดจนให้ความเห็นชอบในการพิจารณาแต่งตั้ง โยกย้าย เลิกจ้าง หัวหน้าหน่วยงานตรวจสอบภายใน หรือหน่วยงานอื่นใดที่รับผิดชอบเกี่ยวกับการตรวจสอบภายใน
- (3) สอบทานให้บริษัท ปฏิบัติตามกฎหมายว่าด้วยหลักทรัพย์และตลาดหลักทรัพย์ข้อกำหนดของตลาดหลักทรัพย์ และกฎหมายที่เกี่ยวข้องกับธุรกิจของบริษัท
- (4) พิจารณา คัดเลือก เสนอแต่งตั้ง หรือ เลิกจ้าง บุคคลซึ่งมีความเป็นอิสระเพื่อทำหน้าที่เป็นผู้สอบบัญชีของบริษัท และเสนอคำตอบแทนของบุคคลดังกล่าว รวมทั้งเข้าร่วมประชุมกับผู้สอบบัญชีโดยไม่มีฝ่ายจัดการเข้าร่วมประชุมด้วยอย่างน้อยปีละ 1 ครั้ง
- (5) พิจารณารายการที่เกี่ยวข้องกันหรือรายการที่อาจมีความขัดแย้งทางผลประโยชน์ ให้เป็นไปตามกฎหมายและข้อกำหนดของตลาดหลักทรัพย์ ทั้งนี้ เพื่อให้มั่นใจว่ารายการดังกล่าวสมเหตุสมผลและเป็นประโยชน์สูงสุดต่อบริษัท
- (6) จัดทำรายงานของคณะกรรมการตรวจสอบ โดยเปิดเผยไว้ในรายงานประจำปีของบริษัท ซึ่งรายงานดังกล่าวต้องลงนามโดยประธานคณะกรรมการตรวจสอบ และต้องประกอบด้วยข้อมูลอย่างน้อยดังต่อไปนี้
  - (ก) ความเห็นเกี่ยวกับความถูกต้อง ครบถ้วน เป็นที่เชื่อถือได้ของรายงานทางการเงินของบริษัท
  - (ข) ความเห็นเกี่ยวกับความเพียงพอของระบบควบคุมภายในของบริษัท
  - (ค) ความเห็นเกี่ยวกับการปฏิบัติตามกฎหมายว่าด้วยหลักทรัพย์และตลาดหลักทรัพย์ ข้อกำหนดของตลาดหลักทรัพย์ หรือกฎหมายที่เกี่ยวข้องกับธุรกิจของบริษัท
  - (ง) ความเห็นเกี่ยวกับความเหมาะสมของผู้สอบบัญชี
  - (จ) ความเห็นเกี่ยวกับรายการที่อาจมีความขัดแย้งทางผลประโยชน์
  - (ฉ) จำนวนการประชุมคณะกรรมการตรวจสอบ และการเข้าร่วมประชุมของกรรมการตรวจสอบแต่ละท่าน
  - (ช) ความเห็นหรือข้อสังเกตโดยรวมที่คณะกรรมการตรวจสอบได้รับจากการปฏิบัติหน้าที่ตามกฎหมาย (Charter)
  - (ซ) รายการอื่นที่เห็นว่าผู้ถือหุ้นและผู้ลงทุนทั่วไปควรทราบภายใต้ขอบเขตหน้าที่และความรับผิดชอบที่ได้รับมอบหมายจากคณะกรรมการบริษัท
- (7) ปฏิบัติการอื่นใดตามที่คณะกรรมการของบริษัท มอบหมายด้วยความเห็นชอบจากคณะกรรมการตรวจสอบ

# โครงสร้างการจัดการ

## วาระการดำรงตำแหน่งของคณะกรรมการตรวจสอบ

คณะกรรมการตรวจสอบมีวาระการดำรงตำแหน่งคราวละ 2 ปี โดยกรรมการตรวจสอบที่พ้นตำแหน่งตามวาระอาจได้รับแต่งตั้งจากคณะกรรมการบริษัท อีกได้

## คณะกรรมการบริหาร ประกอบด้วย

| ลำดับ | รายชื่อ                    | ตำแหน่ง             |
|-------|----------------------------|---------------------|
| 1.    | นายถกล ถวิลเต็มทรัพย์      | ประธานกรรมการบริหาร |
| 2.    | นายชูศักดิ์ ปรัชญางค์ปรีชา | กรรมการบริหาร       |

## ขอบเขตอำนาจหน้าที่และความรับผิดชอบของคณะกรรมการบริหาร

- (1) มีอำนาจ หน้าที่ ตามที่ได้รับมอบหมายหรือตามนโยบายที่ได้รับมอบหมายจากคณะกรรมการ
- (2) พิจารณาและจัดทำนโยบาย กลยุทธ์ทางธุรกิจ เป้าหมายและแผนการดำเนินงาน เป้าหมายทางการเงิน และงบประมาณของบริษัท โดยพิจารณาถึงปัจจัยทางธุรกิจต่าง ๆ อย่างเหมาะสม เพื่อนำเสนอและขออนุมัติต่อคณะกรรมการ และกำกับดูแล ตรวจสอบ และติดตามการดำเนินธุรกิจของบริษัท ให้เป็นไปตามที่กำหนดไว้ อย่างมีประสิทธิภาพและประสิทธิผล
- (3) จัดให้มีแผนสืบทอดงาน (Succession Plan) สำหรับการดำรงตำแหน่งที่สำคัญของผู้บริหารระดับสูงหรือบุคคลที่อยู่ในเกณฑ์ที่จะได้รับพิจารณาดำรงตำแหน่งผู้บริหารระดับสูง พร้อมกับทบทวนแผนดังกล่าวอย่างสม่ำเสมอ
- (4) กำหนดแนวทางในการประเมินผลปฏิบัติงานของ ประธานเจ้าหน้าที่บริหาร รองประธานเจ้าหน้าที่บริหาร Chief Financial Officer และ ผู้บริหารระดับสูงเป็นประจำทุกปี โดยคำนึงถึงหน้าที่ความรับผิดชอบและความเสี่ยงที่เกิดขึ้น
- (5) พิจารณาแต่งตั้งพนักงานระดับตำแหน่ง ผู้จัดการอาวุโส จนถึง พนักงานระดับตำแหน่งผู้อำนวยการ ที่เสนอโดยประธานเจ้าหน้าที่บริหาร
- (6) พิจารณาอนุมัติการปรับเงินเดือนและโบนัสประจำปีของพนักงานบริษัท ที่เสนอโดยประธานเจ้าหน้าที่บริหาร แล้วรายงานให้คณะกรรมการสรรหาและกำหนดค่าตอบแทนเพื่อทราบ
- (7) กำหนดโครงสร้างองค์กรและนโยบายเกี่ยวกับการบริหารจัดการบริษัท รวมถึงนโยบายเกี่ยวกับการคัดเลือก การฝึกอบรม การว่าจ้าง และการเลิกจ้างพนักงานของบริษัท โดยมอบหมายให้ประธานเจ้าหน้าที่บริหาร ผู้อำนวยการฝ่ายทรัพยากรบุคคล เป็นผู้มีอำนาจแทนบริษัท ในการลงนามในสัญญาจ้างแรงงาน
- (8) พิจารณาและให้ข้อเสนอหรือความเห็นต่อคณะกรรมการเกี่ยวกับโครงการ ข้อเสนอ หรือการเข้าทำธุรกรรมใด ๆ ที่เกี่ยวข้องกับการดำเนินธุรกิจของบริษัท ที่เกินกว่าวงเงินที่ได้กำหนดไว้ และ/หรือที่กฎหมายและกฎเกณฑ์ที่เกี่ยวข้อง หรือข้อบังคับบริษัท กำหนดให้ที่ประชุมผู้ถือหุ้นหรือคณะกรรมการเป็นผู้พิจารณาอนุมัติ
- (9) มอบอำนาจให้ ประธานเจ้าหน้าที่บริหาร ดำเนินกิจการของบริษัท ตามขอบเขตอำนาจ หน้าที่ และความรับผิดชอบ ตามที่กำหนดในคู่มืออำนาจดำเนินการ ภายใต้การกำกับดูแลของคณะกรรมการบริหาร
- (10) พิจารณาและอนุมัติคู่มืออำนาจดำเนินการ เพื่อให้ผู้ที่ได้รับแต่งตั้ง และ/หรือผู้ที่ได้รับมอบอำนาจทราบถึงขอบเขตความรับผิดชอบและอำนาจของตนเอง และเพื่อใช้เป็นคู่มือในการปฏิบัติงาน โดยมีหลักฐานอ้างอิง และเป็นไปตามขั้นตอนอย่างมีระบบ
- (11) พิจารณาทบทวนและรับรองการจัดซื้อทั่วไป ซึ่งไม่ใช่เป็นการจัดซื้อวัตถุดิบ ที่มีวงเงินตั้งแต่ 10 ล้านบาทขึ้นไป ที่อนุมัติโดยประธานเจ้าหน้าที่บริหาร หรือคณะกรรมการเปิดซองประกวดราคา
- (12) ศึกษาความเป็นไปได้ในการลงทุนในโครงการใหม่ ๆ และมีอำนาจในการพิจารณาและอนุมัติให้บริษัท ลงทุน หรือเข้าร่วมลงทุนกับบุคคล นิติบุคคล องค์กรทางธุรกิจอื่นใด หรือพิจารณาอนุมัติจัดตั้งบริษัทย่อย ในรูปแบบที่คณะกรรมการบริหารเห็นสมควร เพื่อดำเนินกิจการตามวัตถุประสงค์ของบริษัท ตลอดจนจนถึงการพิจารณาและอนุมัติการใช้จ่ายเงินเพื่อการลงทุนดังกล่าว การเข้าทำนิติกรรมสัญญา การเพิ่มทุนในบริษัทย่อยที่จัดตั้ง และ/หรือการดำเนินการใด ๆ ที่เกี่ยวข้องหรือเรื่องดังกล่าวจนเสร็จการในวงเงินไม่เกิน 100 ล้านบาท

- (13) พิจารณาและอนุมัติการเข้าทำธุรกรรมทางการเงินกับสถาบันการเงินในการเปิดบัญชี กู้ยืม ขอสินเชื่อ จำนำ จำนอง ค้ำประกันและการอื่น รวมถึงการซื้อขายและจดทะเบียนกรรมสิทธิ์ที่ดินใด ๆ ตามวัตถุประสงค์เพื่อประโยชน์ในการดำเนินกิจการของบริษัทฯ ตลอดจนถึงการเข้าทำนิติกรรมสัญญา ยื่นคำขอ/คำเสนอ ติดต่อกับนิติกรรมกับส่วนราชการ เพื่อให้ได้มาซึ่งสิทธิต่าง ๆ ของบริษัทฯ และ/หรือการดำเนินการใด ๆ ที่เกี่ยวข้องกัน เรื่องดังกล่าวจนเสร็จการในจำนวนเงินไม่เกิน 200 ล้านบาท
- (14) พิจารณาและอนุมัติการให้กู้ยืมเงินระหว่างบริษัทฯ กับ บริษัทย่อย ในวงเงินไม่เกิน 200 ล้านบาท
- (15) กำหนดเงื่อนไขทางการค้า เช่น วงเงินเครดิต ระยะเวลาการชำระเงิน การทำสัญญาซื้อขาย การเปลี่ยนแปลงเงื่อนไขทางการค้า เป็นต้น
- (16) อำนาจหน้าที่นอกจากนี้ ให้เป็นไปตามที่ระบุไว้ในคู่มืออำนาจดำเนินการของบริษัทฯ

ขอบเขตอำนาจ หน้าที่ และความรับผิดชอบของคณะกรรมการบริหารข้างต้น อยู่ภายใต้หลักเกณฑ์ของกฎหมายและกฎเกณฑ์ที่เกี่ยวข้อง ตลอดจนข้อบังคับของบริษัทฯ และในกรณีที่การเข้าดำเนินการหรือทำธุรกรรมใด ๆ ที่มีหรืออาจมีความขัดแย้งทางผลประโยชน์ และ/หรือเป็นการเข้าทำรายการกับบุคคลที่เกี่ยวข้องกัน ตามที่กฎหมายและกฎเกณฑ์ที่เกี่ยวข้อง หรือข้อบังคับบริษัทฯ กำหนดให้ที่ประชุมผู้ถือหุ้นหรือคณะกรรมการเป็นผู้พิจารณาอนุมัติ และให้คณะกรรมการบริหารให้ความเห็นและนำเสนอเรื่องดังกล่าวต่อคณะกรรมการบริษัทฯ เพื่อพิจารณาและดำเนินการตามที่กฎหมายและกฎเกณฑ์ที่เกี่ยวข้อง หรือข้อบังคับของบริษัทฯ กำหนดต่อไป

## คณะกรรมการสรรหาและกำหนดค่าตอบแทน ประกอบด้วย

| ลำดับ | รายชื่อ                  | ตำแหน่ง                             |
|-------|--------------------------|-------------------------------------|
| 1.    | นายบรรพต หงษ์ทอง         | ประธานกรรมการสรรหาและกำหนดค่าตอบแทน |
| 2.    | นายณพพร พิชา             | กรรมการสรรหาและกำหนดค่าตอบแทน       |
| 3.    | นายชูศักดิ์ ปรชญาณ์ปริชา | กรรมการสรรหาและกำหนดค่าตอบแทน       |

**หมายเหตุ** 1) ประชุมคณะกรรมการบริษัทฯ ครั้งที่ 1/2561 เมื่อวันที่ 31 มกราคม 2561 มีมติแต่งตั้งให้ นายณพพร พิชา ดำรงตำแหน่ง กรรมการอิสระ กรรมการตรวจสอบ กรรมการสรรหาและกำหนดค่าตอบแทน แทน พล.ร.อ.สถิตินันท์ เกยานนท์ กรรมการอิสระ กรรมการตรวจสอบ และ กรรมการสรรหาและกำหนดค่าตอบแทน ที่ได้ขอลาออกจากการดำรงตำแหน่งกรรมการของบริษัทฯ เมื่อวันที่ 10 พฤศจิกายน 2560

2) ที่ประชุมคณะกรรมการบริษัทฯ ครั้งที่ 3/2561 เมื่อวันที่ 10 พฤษภาคม 2561 มีมติแต่งตั้งให้ นายบรรพต หงษ์ทอง กรรมการอิสระ เข้าดำรงตำแหน่ง ประธานกรรมการสรรหาและกำหนดค่าตอบแทน

## ขอบเขตอำนาจหน้าที่และความรับผิดชอบของคณะกรรมการสรรหาและกำหนดค่าตอบแทน

- (1) พิจารณาลักษณะและกระบวนการในการสรรหาบุคคลที่มีคุณสมบัติเหมาะสม เพื่อดำรงตำแหน่งกรรมการบริษัทฯ เพื่อพิจารณาแต่งตั้งหรือเพื่อนำเสนอต่อที่ประชุมผู้ถือหุ้นพิจารณาแต่งตั้ง แล้วแต่กรณี ทั้งนี้ ในกระบวนการพิจารณาคัดเลือกบุคคลที่มีคุณสมบัติเหมาะสมข้างต้นนั้น ให้รวมถึงการเปิดโอกาสให้ผู้ถือหุ้นส่วนน้อยสามารถเสนอชื่อบุคคลเพื่อเข้ารับการพิจารณาคัดเลือกได้ด้วย
- (2) กำหนดหลักเกณฑ์การพิจารณาค่าตอบแทนสำหรับกรรมการ
- (3) พิจารณาค่าตอบแทนกรรมการต่อคณะกรรมการบริษัทฯ แล้วนำเสนอต่อที่ประชุมผู้ถือหุ้นพิจารณาอนุมัติ
- (4) เสนอชื่อประธานเจ้าหน้าที่บริหาร รองประธานเจ้าหน้าที่บริหาร และ Chief Financial Officer ต่อคณะกรรมการบริษัทฯ เพื่อพิจารณาแต่งตั้ง
- (5) พิจารณาการปรับเงินเดือนและโบนัสประจำปีของ ประธานเจ้าหน้าที่บริหาร รองประธานเจ้าหน้าที่บริหาร และ Chief Financial Officer โดยรับข้อเสนอแนะจากคณะกรรมการบริหาร และนำเสนอคณะกรรมการบริษัทฯ เพื่อพิจารณาอนุมัติ
- (6) กำหนดแนวทางในการประเมินผลปฏิบัติงานคณะกรรมการบริษัทฯ และคณะกรรมการบริหาร โดยคำนึงถึงหน้าที่ความรับผิดชอบและความเสี่ยงที่เกิดขึ้น
- (7) ปฏิบัติหน้าที่อื่นตามที่ได้รับมอบหมายจากคณะกรรมการบริษัทฯ

# โครงสร้างการจัดการ

## วาระการดำรงตำแหน่งของคณะกรรมการสรรหาและกำหนดค่าตอบแทน

คณะกรรมการสรรหาและกำหนดค่าตอบแทนมีวาระการดำรงตำแหน่งคราวละ 2 ปี โดยกรรมการสรรหาและกำหนดค่าตอบแทนที่พ้นตำแหน่งตามวาระ อาจได้รับแต่งตั้งจากคณะกรรมการบริษัท อีกได้

## คณะกรรมการบริหารความเสี่ยง ประกอบด้วย

| ลำดับ | รายชื่อ                | ตำแหน่ง                       |
|-------|------------------------|-------------------------------|
| 1.    | นายไพฑูรย์ คุจาวณิช    | ประธานกรรมการบริหารความเสี่ยง |
| 2.    | นายกิตติ จัตรเลขวณิช   | กรรมการบริหารความเสี่ยง       |
| 3.    | นางรัศมี พงศ์จินดานนท์ | กรรมการบริหารความเสี่ยง       |

คณะกรรมการบริหารความเสี่ยง แต่งตั้งโดยคณะกรรมการบริษัท เพื่อกำหนดนโยบายด้านการบริหารความเสี่ยง ให้ครอบคลุมทั้งองค์กร รวมทั้งกำกับดูแลให้มีระบบหรือกระบวนการบริหารจัดการความเสี่ยง เพื่อลดผลกระทบต่อธุรกิจของบริษัทฯ อย่างเหมาะสม โดยได้กำหนดองค์ประกอบ ขอบเขตอำนาจ หน้าที่และความรับผิดชอบ เพื่อให้คณะกรรมการบริหารความเสี่ยงสามารถปฏิบัติหน้าที่ได้อย่างมีประสิทธิภาพ ตามที่คณะกรรมการบริษัท ได้มอบหมาย

### ขอบเขตอำนาจหน้าที่และความรับผิดชอบของคณะกรรมการบริหารความเสี่ยง

- (1) กำหนดนโยบายและเสนอแนะแนวทางให้การบริหารความเสี่ยงต่าง ๆ ที่เกี่ยวกับการดำเนินธุรกิจของบริษัทฯ อย่างเหมาะสมและมีประสิทธิภาพ
- (2) กำหนดแผนจัดการความเสี่ยงและกระบวนการบริหารความเสี่ยงทั่วทั้งองค์กร
- (3) ติดตามและประเมินผลการปฏิบัติตามกรอบการบริหารความเสี่ยงทั่วทั้งองค์กร
- (4) ปฏิบัติหน้าที่อื่นใดตามที่คณะกรรมการบริษัท มอบหมาย

## วาระการดำรงตำแหน่งของคณะกรรมการบริหารความเสี่ยง

คณะกรรมการบริหารความเสี่ยงประกอบด้วยคณะกรรมการบริษัท อย่างน้อยสองคน และคณะกรรมการบริหารความเสี่ยงอย่างน้อยหนึ่งคนต้องเป็นกรรมการอิสระ คณะกรรมการบริหารความเสี่ยงมีวาระการดำรงตำแหน่งคราวละ 2 ปี โดยกรรมการบริหารความเสี่ยงที่พ้นตำแหน่งตามวาระ อาจได้รับแต่งตั้งจากคณะกรรมการบริษัท อีกได้

## คณะกรรมการบรรษัทภิบาล ประกอบด้วย

| ลำดับ | รายชื่อ                   | ตำแหน่ง                  |
|-------|---------------------------|--------------------------|
| 1.    | นายการุญ นันทิลีพงศ์      | ประธานกรรมการบรรษัทภิบาล |
| 2.    | นายทรงฤทธิ์ นิวัติชัยวงศ์ | กรรมการบรรษัทภิบาล       |

คณะกรรมการบรรษัทภิบาล แต่งตั้งโดยคณะกรรมการบริษัท เพื่อให้การดำเนินงานของบริษัทฯ เป็นไปตามกฎเกณฑ์และตามนโยบายกำกับดูแลกิจการที่ดี



## ขอบเขตอำนาจหน้าที่และความรับผิดชอบของคณะกรรมการบริษัท

- (1) เสนอแนวปฏิบัติด้านการกำกับดูแลกิจการที่ดี ต่อคณะกรรมการบริษัท
- (2) ดูแลการปฏิบัติงานของคณะกรรมการ และฝ่ายจัดการ เพื่อเป็นไปตามหลักการกำกับดูแลกิจการที่ดี
- (3) ทบทวนและปรับปรุงนโยบายการกำกับดูแลกิจการอย่างสม่ำเสมออย่างน้อยปีละ 1 ครั้ง เพื่อให้สอดคล้องกับแนวปฏิบัติตามมาตรฐานสากล และเสนอแนะต่อคณะกรรมการบริษัท
- (4) มอบนโยบายและแนวปฏิบัติในการดำเนินงานด้านการบริหารจัดการความยั่งยืน (Sustainability Management: SM) ซึ่งรวมถึงการดำเนินงานด้านการดูแลสังคมชุมชนและสิ่งแวดล้อม (Corporate Social Responsibility : CSR)
- (5) ติดตามการดำเนินงานด้าน SM และรายงานต่อคณะกรรมการบริษัท
- (6) วางกรอบแนวทางการกำกับดูแลการดำเนินงานที่เกี่ยวข้องกับการต่อต้านการทุจริตของบริษัท (CAC)
- (7) ปฏิบัติหน้าที่อื่นตามที่ได้รับมอบหมายจากคณะกรรมการบริษัท

## วาระการดำรงตำแหน่งของคณะกรรมการบริษัท

คณะกรรมการบริษัทมีวาระการดำรงตำแหน่งคราวละ 2 ปี เมื่อครบกำหนดตามวาระอาจได้รับการแต่งตั้งจากคณะกรรมการบริษัท อีกได้

## ประธานเจ้าหน้าที่บริหาร

| ลำดับ | รายชื่อ                     | ตำแหน่ง                 |
|-------|-----------------------------|-------------------------|
| 1.    | นายกฤษฎ์พงศ์ ตากวิริยะนันท์ | ประธานเจ้าหน้าที่บริหาร |

หมายเหตุ 1) นายสุกฤษดิ์ ช่อเรืองศักดิ์ ประธานเจ้าหน้าที่บริหาร ได้ถึงกำหนดเกษียณอายุการทำงานในวันที่ 31 ธันวาคม 2560 ที่ประชุมคณะกรรมการบริษัท ครั้งที่ 4/2560 เมื่อวันที่ 9 พฤศจิกายน 2560 มีมติแต่งตั้งให้ นายกฤษฎ์พงศ์ ตากวิริยะนันท์ ดำรงตำแหน่งประธานเจ้าหน้าที่บริหาร โดยมีผลตั้งแต่วันที่ 1 มกราคม 2561 เป็นต้นไป

## ขอบเขตอำนาจหน้าที่และความรับผิดชอบของประธานเจ้าหน้าที่บริหาร

- (1) มีอำนาจ หน้าที่และความรับผิดชอบใด ๆ ตามที่ได้รับมอบหมายหรือตามนโยบายที่ได้รับมอบหมายจากคณะกรรมการบริษัท และ/หรือคณะกรรมการบริหาร
- (2) มีหน้าที่กำกับดูแล จัดการ และบริหารงานของบริษัท เพื่อให้เป็นไปตามนโยบาย กลยุทธ์ทางธุรกิจ เป้าหมายและแผนการดำเนินงาน เป้าหมายทางการเงินและงบประมาณของบริษัท ที่ได้รับอนุมัติจากคณะกรรมการบริหาร
- (3) พิจารณาจ้าง แต่งตั้ง โยกย้าย เลิกจ้าง กำหนดขอบเขตหน้าที่อำนาจ ประเมินผล และผลประโยชน์ตอบแทนที่เหมาะสมของพนักงาน แนวนโยบายที่กำหนดโดยคณะกรรมการบริหาร
- (4) แต่งตั้งที่ปรึกษาด้านต่าง ๆ ที่จำเป็นต่อการดำเนินกิจการ และ/หรือ การบริหารงานประจำวันของบริษัท
- (5) แต่งตั้ง และ/หรือมอบหมายให้บุคคลใดบุคคลหนึ่งหรือหลายคน กระทำการใด ๆ ที่อยู่ภายในขอบเขตอำนาจของประธานเจ้าหน้าที่บริหาร ตามที่ประธานเจ้าหน้าที่บริหาร เห็นสมควร โดยที่ประธานเจ้าหน้าที่บริหาร อาจยกเลิกเพิกถอน หรือแก้ไขเปลี่ยนแปลงอำนาจดังกล่าวได้
- (6) พิจารณาและอนุมัติการเข้าทำสัญญาตราสารทางการเงิน เช่น สัญญาสิทธิที่จะซื้อหรือขายสินค้าล่วงหน้า สัญญาซื้อขายเงินตราต่างประเทศล่วงหน้า ฯลฯ เพื่อป้องกันความเสี่ยงทางการเงินของบริษัท
- (7) กำหนดเงื่อนไขทางการค้า เช่น วงเงินเครดิต ระยะเวลาการชำระเงิน การทำสัญญาซื้อขาย การเปลี่ยนแปลงเงื่อนไขทางการค้า เป็นต้น ในวงเงินจำนวนเงินไม่เกิน 25 ล้านบาท
- (8) พิจารณาเจรจาต่อรอง อนุมัติการเข้าทำนิติกรรมสัญญา หรือการดำเนินการใด ๆ ที่เกี่ยวข้องกับการจัดซื้อวัตถุดิบและขายสินค้าจำนวนปริมาณซื้อขายต่อครั้งไม่เกิน 1,000 ตัน ในกรณีที่มีการซื้อขายต่อครั้งเกินกว่า 1,000 ตัน ต้องได้รับอนุมัติจากคณะกรรมการซื้อขายก่อน โดยยอดปริมาณรวมซื้อขายสุทธิจะต้องรายงานให้คณะกรรมการบริหารทราบในการประชุมครั้งถัดไป
- (9) พิจารณาเจรจาต่อรอง อนุมัติการเข้าทำนิติกรรมสัญญา ซึ่งไม่ใช่การจัดซื้อวัตถุดิบและขายสินค้า ในจำนวนเงินต่อครั้งไม่เกิน 10 ล้านบาท
- (10) อำนาจหน้าที่นอกเหนือจากนี้ ให้เป็นไปตามที่ระบุไว้ในคู่มืออำนาจดำเนินการของบริษัท



# โครงสร้างการจัดการ

## ผู้บริหาร

| ลำดับ | รายชื่อ                     | ตำแหน่ง   |
|-------|-----------------------------|---|
| 1.    | นายกฤษฎ์พงศ์ ตากวิริยะนันท์ | ประธานเจ้าหน้าที่บริหาร   |
| 2.    | นายรชฏ ถวิลเต็มทรัพย์       | รองประธานเจ้าหน้าที่บริหาร  |
| 3.    | นางรศมี พงศ์จินดานนท์       | Chief Financial Officer และ<br>รักษาการผู้จัดการสำนักตรวจสอบภายใน       |
| 4.    | นายธวัชชัย ไฉมวรรณ          | ผู้อำนวยการสายงานขายและการตลาด  |
| 5.    | นายสมชาย จันทรมณี           | ผู้อำนวยการโรงงาน   |
| 6.    | นายชำนาญ ปิตักฤติยากร       | ผู้ช่วยผู้อำนวยการโรงงาน  |
| 7.    | นายกฤษณะ สมมาตร             | ผู้ช่วยผู้อำนวยการโรงงาน  |
| 8.    | นางสาวสุทิสรา เทียนไชย      | ผู้จัดการฝ่ายสำนักงานอาวุโส   |
| 9.    | นายจุนสุข แซ่เล้า           | ผู้จัดการฝ่ายสวนอาวุโส  |
| 10.   | นายมงคล เสี่ยงสุทธิวงศ์     | ผู้จัดการฝ่ายสารสนเทศ   |
| 11.   | นายศรวิทย์ องอาจเชาว์เลิศ   | ผู้จัดการฝ่ายจัดหาวัตถุดิบ และ<br>รักษาการผู้จัดการสำนักงานนโยบายและแผน |
| 12.   | นายกฤษฎา ศรีโชติรุ่งเรือง   | ผู้จัดการฝ่ายโลจิสติกส์   |
| 13.   | นางสาวสลิลพร ปรัชญาค์ปรีชา  | ผู้จัดการฝ่ายจัดซื้อ  |
| 14.   | นายกฤษฎี ศรีประเสริฐโชค     | ผู้จัดการทั่วไป   |
| 15.   | นายพงศ์สิทธิ์ โพธิ์ป้อ      | ผู้จัดการฝ่ายบริหารทรัพยากรบุคคลโรงงาน                                  |
| 16.   | นางสาวญาดา สวัสดิ์ศรี       | ผู้จัดการฝ่ายประกันคุณภาพและวางแผนการผลิต                               |
| 17.   | นายสุรนนท์ พลประชิด         | ผู้จัดการฝ่ายจัดหาผลปาล์มสด   |
| 18.   | นายสินธ์ชัย สุขสลัก         | ผู้จัดการฝ่ายผลิต 1   |
| 19.   | นายฉลอง อินทโก              | หัวหน้าแผนกวางแผนอาวุโส และรักษาการผู้จัดการฝ่ายผลิต 2                  |

- หมายเหตุ**
- 1) ผู้บริหารลำดับที่ 1-7 เป็นผู้บริหารที่ต้องเปิดเผยตามประกาศคณะกรรมการ ก.ล.ด. กำหนด และผู้บริหารทุกท่านไม่เคยเป็นพนักงานหรือหุ้นส่วนของบริษัทสอบบัญชีภายนอกที่บริษัทฯ ใช้บริการอยู่ในช่วง 2 ปีที่ผ่านมา
  - 2) นายสุสิทธิ์ ช่อเรืองศักดิ์ ประธานเจ้าหน้าที่บริหาร ได้ถึงกำหนดเกษียณอายุการทำงานในวันที่ 31 ธันวาคม 2560 ที่ประชุมคณะกรรมการบริษัท ครั้งที่ 4/2560 เมื่อวันที่ 9 พฤศจิกายน 2560 มีมติแต่งตั้งให้ นายกฤษฎ์พงศ์ ตากวิริยะนันท์ ดำรงตำแหน่งประธานเจ้าหน้าที่บริหาร โดยให้มีผลตั้งแต่วันที่ 1 มกราคม 2561 เป็นต้นไป

## เลขานุการบริษัท

คณะกรรมการบริษัทฯ ได้มีมติแต่งตั้งให้ นายคมกฤษ ทองอ่วม ดำรงตำแหน่งเป็นเลขานุการบริษัท ตั้งแต่วันที่ 4 มกราคม 2559 ซึ่งได้ผ่านการอบรมหลักสูตร Company Secretary Program Class No.71/2016 จาก Thai Institute of Directors เพื่อทำหน้าที่ให้เป็นไปตามพรบ.หลักทรัพย์และตลาดหลักทรัพย์ฯ ม.89/15 อาทิเช่น เพื่อเป็นศูนย์กลางในการจัดทำ/เก็บรักษาเอกสาร ทะเบียนกรรมการ จัดประชุมผู้ถือหุ้น หนังสือเชิญประชุมและรายงานการประชุมผู้ถือหุ้น รายงานการมีส่วนได้ส่วนเสียของกรรมการและผู้บริหาร รวมถึงเรื่องอื่นๆ ที่ได้รับมอบหมาย

## การสรรหาและแต่งตั้งกรรมการและผู้บริหารระดับสูงสุด

### 1) กรรมการอิสระ

#### คุณสมบัติของกรรมการอิสระของบริษัทฯ

(ก) ถือหุ้นไม่เกินร้อยละหนึ่งของจำนวนหุ้นที่มีสิทธิออกเสียงทั้งหมดของบริษัทฯ บริษัทใหญ่ บริษัทย่อย บริษัทร่วม หรือนิติบุคคลที่อาจมีความขัดแย้ง ทั้งนี้ ให้นับรวมการถือหุ้นของผู้ที่เกี่ยวข้องของกรรมการอิสระรายนั้นๆ ด้วย

(ข) ไม่เป็นหรือเคยเป็นกรรมการที่มีส่วนร่วมบริหารงาน ลูกจ้าง พนักงาน ที่ปรึกษา ที่ได้เงินเดือนประจำ หรือผู้มีอำนาจควบคุมของบริษัทฯ บริษัทใหญ่ บริษัทย่อย บริษัทร่วม บริษัทย่อยลำดับเดียวกัน หรือนิติบุคคลที่อาจมีความขัดแย้ง เว้นแต่จะได้พ้นจากการมีลักษณะดังกล่าวมาแล้วไม่น้อยกว่าสองปีก่อนวันที่ยื่นคำขออนุญาตต่อสำนักงาน

(ค) ไม่เป็นบุคคลที่มีความสัมพันธ์ทางสายโลหิต หรือโดยการจดทะเบียนตามกฎหมาย ในลักษณะที่เป็น บิดา มารดา คู่สมรส พี่น้อง และบุตร รวมทั้งคู่สมรสของบุตร ของผู้บริหาร ผู้ถือหุ้นรายใหญ่ ผู้มีอำนาจควบคุม หรือบุคคลที่จะได้รับการเสนอให้เป็นผู้บริหารหรือผู้มีอำนาจควบคุมของบริษัทฯ หรือบริษัทย่อย

(ง) ไม่มีหรือเคยมีความสัมพันธ์ทางธุรกิจกับบริษัทฯ บริษัทใหญ่ บริษัทย่อย บริษัทร่วม หรือนิติบุคคลที่อาจมีความขัดแย้ง ในลักษณะที่อาจเป็นการขัดขวางการใช้วิจารณญาณอย่างอิสระของตน รวมทั้งไม่เป็นหรือเคยเป็นผู้ถือหุ้นรายใหญ่ กรรมการซึ่งไม่ใช่กรรมการอิสระ หรือผู้บริหาร ของผู้ที่มีความสัมพันธ์ทางธุรกิจกับบริษัทฯ บริษัทใหญ่ บริษัทย่อย บริษัทร่วม หรือนิติบุคคลที่อาจมีความขัดแย้ง เว้นแต่จะได้พ้นจากการมีลักษณะดังกล่าวมาแล้วไม่น้อยกว่าสองปีก่อนวันที่ยื่นคำขออนุญาตต่อสำนักงาน

ความสัมพันธ์ทางธุรกิจตามวรรคหนึ่ง รวมถึงการทำรายการทางการค้าที่กระทำเป็นปกติเพื่อประกอบกิจการ การเช่าหรือให้เช่าอสังหาริมทรัพย์ รายการเกี่ยวกับสินทรัพย์หรือบริการหรือการให้หรือรับความช่วยเหลือทางการเงิน ด้วยการรับหรือให้กู้ยืม ค้ำประกัน การให้สินทรัพย์เป็นหลักประกันหนี้สิน รวมถึงพฤติกรรมอื่นทำนองเดียวกัน ซึ่งเป็นผลให้ผู้ขออนุญาตหรือคู่สัญญามีภาระหนี้ที่ต้องชำระต่ออีกฝ่ายหนึ่ง ตั้งแต่ร้อยละสามของสินทรัพย์ที่มีตัวตนสุทธิของผู้ขออนุญาตหรือตั้งแต่ยี่สิบล้านบาทขึ้นไป แล้วแต่จำนวนใดจะต่ำกว่า ทั้งนี้ การคำนวณภาระหนี้ดังกล่าวให้เป็นไปตามวิธีการคำนวณมูลค่าของรายการที่เกี่ยวข้องกันตามประกาศคณะกรรมการกำกับตลาดทุน ว่าด้วยการเปิดเผยข้อมูลและการปฏิบัติการของบริษัทจดทะเบียนในรายการที่เกี่ยวข้องกัน โดยอนุโลมแต่ในการพิจารณาภาระหนี้ดังกล่าว ให้นับรวมภาระหนี้ที่เกิดขึ้นในระหว่างหนึ่งปีก่อนวันที่มีความสัมพันธ์ทางธุรกิจกับบุคคลเดียวกัน

(จ) ไม่เป็นหรือเคยเป็นผู้สอบบัญชีของบริษัทฯ บริษัทใหญ่ บริษัทย่อย บริษัทร่วม หรือนิติบุคคลที่อาจมีความขัดแย้ง และไม่เป็นผู้ถือหุ้นรายใหญ่ กรรมการซึ่งไม่ใช่กรรมการอิสระ ผู้บริหาร หรือหุ้นส่วนผู้จัดการของสำนักงานสอบบัญชี ซึ่งมีผู้สอบบัญชีของบริษัทฯ บริษัทใหญ่ บริษัทย่อย บริษัทร่วม หรือนิติบุคคลที่อาจมีความขัดแย้งสังกัดอยู่ เว้นแต่จะได้พ้นจากการมีลักษณะดังกล่าวมาแล้วไม่น้อยกว่าสองปีก่อนวันที่ยื่นคำขออนุญาตต่อสำนักงาน

(ฉ) ไม่เป็นหรือเคยเป็นผู้ให้บริการทางวิชาชีพใด ๆ ซึ่งรวมถึงการให้บริการเป็นที่ปรึกษากฎหมายหรือที่ปรึกษาทางการเงิน ซึ่งได้รับค่าบริการเกินกว่าสองล้านบาทต่อปีจากบริษัทฯ บริษัทใหญ่ บริษัทย่อย บริษัทร่วม หรือนิติบุคคลที่อาจมีความขัดแย้ง ทั้งนี้ ในกรณีที่ผู้ให้บริการทางวิชาชีพเป็นนิติบุคคล ให้รวมถึงการเป็นผู้ถือหุ้นรายใหญ่ กรรมการซึ่งไม่ใช่กรรมการอิสระ ผู้บริหาร หรือหุ้นส่วนผู้จัดการ ของผู้ให้บริการทางวิชาชีพนั้นด้วย เว้นแต่จะได้พ้นจากการมีลักษณะดังกล่าวมาแล้วไม่น้อยกว่าสองปีก่อนวันที่ยื่นคำขออนุญาตต่อสำนักงาน

(ช) ไม่เป็นกรรมการที่ได้รับการแต่งตั้งขึ้นเพื่อเป็นตัวแทนของกรรมการของบริษัทฯ ผู้ถือหุ้นรายใหญ่ หรือผู้ถือหุ้นซึ่งเป็นผู้ที่เกี่ยวข้องกับผู้ถือหุ้นรายใหญ่ของบริษัทฯ

(ซ) ไม่มีลักษณะอื่นใดที่ทำให้ไม่สามารถให้ความเห็นอย่างเป็นอิสระเกี่ยวกับการดำเนินงานของบริษัทฯ

# โครงสร้างการจัดการ

## 2) การสรรหากรรมการและผู้บริหารระดับสูงสุด

คณะกรรมการสรรหาและกำหนดค่าตอบแทน มีหน้าที่สรรหาบุคคลที่มีคุณสมบัติเหมาะสม เพื่อดำรงตำแหน่งกรรมการบริษัท โดยนำเสนอต่อคณะกรรมการบริษัท หรือที่ประชุมผู้ถือหุ้นพิจารณาแต่งตั้งแล้วแต่กรณี ซึ่งจะพิจารณาด้านทักษะวิชาชีพ ความรู้ ความสามารถ ความเชี่ยวชาญเฉพาะด้าน ประสบการณ์การทำงาน โดยไม่เจาะจงเพศ อายุ หรือ เชื้อชาติ ทั้งนี้การพิจารณาคุณสมบัติของบุคคลจะขึ้นอยู่กับสถานการณ์และกลยุทธ์การดำเนินงานของบริษัท ในช่วงเวลานั้นๆ อีกทั้งในกระบวนการพิจารณาคัดเลือกบุคคลที่มีคุณสมบัติเหมาะสมข้างต้นนั้น ได้รวมถึงการเปิดโอกาสให้ผู้ถือหุ้นส่วนน้อยสามารถเสนอชื่อบุคคลเพื่อเข้ารับการพิจารณาคัดเลือกได้ด้วย ซึ่งบริษัท ได้เปิดโอกาสให้ผู้ถือหุ้นเสนอเรื่องเพื่อบรรจุเป็นวาระการประชุมและเสนอชื่อบุคคลที่มีคุณสมบัติเหมาะสมเพื่อรับการพิจารณาเลือกตั้งเป็นกรรมการบริษัท ล่วงหน้า โดยระหว่างวันที่ 1 กันยายน 2560 ถึงวันที่ 30 พฤศจิกายน 2560 สำหรับการประชุมสามัญประจำปี 2561 และระหว่างวันที่ 1 กันยายน 2561 ถึงวันที่ 30 พฤศจิกายน 2561 สำหรับการประชุมสามัญประจำปี 2562 โดยแจ้งให้ผู้ถือหุ้นทราบผ่านระบบข่าวของตลาดหลักทรัพย์แห่งประเทศไทยและเว็บไซต์ของบริษัท รวมถึงการให้ฐานข้อมูลกรรมการและผู้บริหาร (Director Pool) ในการสรรหากรรมการใหม่ด้วย

และคณะกรรมการสรรหาและกำหนดค่าตอบแทน มีหน้าที่สรรหาบุคคลพร้อมเสนอชื่อประธานเจ้าหน้าที่บริหาร รองประธานเจ้าหน้าที่บริหาร และ Chief Financial Officer ต่อคณะกรรมการบริษัท เพื่อพิจารณาแต่งตั้ง

อ้างอิงการกำกับดูแลกิจการ ว่าด้วยขอบเขตอำนาจหน้าที่และความรับผิดชอบของคณะกรรมการสรรหาและกำหนดค่าตอบแทน

### หลักเกณฑ์และวิธีการแต่งตั้งกรรมการมีวิธีการดังต่อไปนี้

1) การเสนอชื่อบุคคลให้ที่ประชุมผู้ถือหุ้นเลือกตั้งเป็นกรรมการแทนกรรมการที่ครบกำหนดออกตามวาระ โดยคณะกรรมการสรรหาและกำหนดค่าตอบแทนจะเป็นผู้สรรหาเพื่อเสนอให้คณะกรรมการบริษัท พิจารณาก่อนเสนอที่ประชุมผู้ถือหุ้น

2) ผู้ถือหุ้นคนหนึ่งมีคะแนนเสียงเท่ากับหนึ่งหุ้นต่อหนึ่งเสียง

3) ผู้ถือหุ้นแต่ละคนจะต้องใช้คะแนนเสียงที่มีอยู่ทั้งหมดตาม (1) เลือกตั้งบุคคลคนเดียวหรือหลายคนเป็นกรรมการก็ได้ แต่จะแบ่งคะแนนเสียงให้แก่ผู้ใดมากน้อยเพียงใดไม่ได้

4) บุคคลซึ่งได้รับคะแนนเสียงสูงสุดตามลำดับลงมา เป็นผู้ได้รับการเลือกตั้งเป็นกรรมการเท่าจำนวนกรรมการที่จะพึงมีหรือจะพึงเลือกตั้งในครั้งนั้น ในกรณีที่บุคคลซึ่งได้รับการเลือกตั้งในลำดับถัดลงมา มีคะแนนเสียงเท่ากันเกินจำนวนกรรมการที่จะพึงมีหรือจะพึงเลือกตั้งในครั้งนั้น ให้ผู้เป็นประธานเป็นผู้ออกเสียงชี้ขาด

นอกจากนี้ยังเปิดโอกาสให้ผู้ถือหุ้นรายย่อยได้ใช้สิทธิเสนอชื่อบุคคลเพื่อเข้ารับการคัดเลือกเป็นกรรมการล่วงหน้าในการแต่งตั้งกรรมการ โดยถือตามเสียงข้างมากในการออกเสียงจะไม่มีระบบ Cumulative Voting

## ค่าตอบแทนกรรมการ ผู้บริหาร และพนักงาน

ค่าตอบแทนกรรมการ : บริษัทฯ ได้กำหนดนโยบายค่าตอบแทนกรรมการไว้อย่างชัดเจนและโปร่งใส โดยค่าตอบแทนอยู่ในระดับเหมาะสมตามอุตสาหกรรมและสูงเพียงพอที่จะดึงดูดและรักษากรรมการที่มีคุณสมบัติที่ต้องการ และได้ขออนุมัติจากที่ประชุมผู้ถือหุ้นแล้ว กรรมการที่ได้รับมอบหมายให้มีหน้าที่และความรับผิดชอบเพิ่มมากขึ้น ได้รับค่าตอบแทนที่เหมาะสมกับหน้าที่และความรับผิดชอบที่ได้รับมอบหมายเพิ่มมากขึ้น

ค่าตอบแทนผู้บริหาร : ค่าตอบแทนผู้บริหารเป็นไปตามหลักการและนโยบายที่คณะกรรมการบริษัทฯ กำหนด

ค่าตอบแทนพนักงาน : ค่าตอบแทนพนักงานจะสอดคล้องกับผลการดำเนินงานของบริษัทฯ ทั้งในระยะสั้นและระยะยาว กล่าวคือ ระยะสั้นจะมีระบบการวัดและประเมินผลการปฏิบัติงานของพนักงานในรูปแบบดัชนีวัดผล (KPI) โดยจ่ายผลตอบแทนในรูปแบบของโบนัสประจำปี และสำหรับระยะยาวจะมีระบบการวัดและประเมินผลตามความสามารถหรือศักยภาพของบุคคล (Competency) โดยจะมีการประเมินผลปีละ 2 ครั้ง คือ การประเมินผลกลางปีและปลายปี โดยนำผลลัพธ์จากการประเมินมาใช้ในการพิจารณากำหนดค่าตอบแทนในรูปแบบของการปรับอัตราค่าจ้างพนักงานหรือการปรับระดับตำแหน่งงาน พร้อมทั้งยังนำมาวิเคราะห์เพื่อทำแผนการอบรมเพื่อพัฒนาศักยภาพของพนักงาน และจะมีการจัดสรรใบสำคัญสิทธิ ESOP ให้กับพนักงานตามความเหมาะสม

## ค่าตอบแทนที่เป็นตัวเงินของคณะกรรมการ

ที่ประชุมสามัญผู้ถือหุ้นครั้งที่ 1/2561 เมื่อวันที่ 26 เมษายน 2561 มีมติอนุมัติค่าตอบแทนกรรมการและเบี้ยประชุมประจำปี 2561 ดังนี้

1) กำหนดค่าเบี้ยประชุมกรรมการ ประจำปี 2561 เพิ่มขึ้นจากปีก่อน ดังนี้

| คณะกรรมการ                       | ค่าเบี้ยประชุมต่อครั้ง (บาท) |         |         |         |
|----------------------------------|------------------------------|---------|---------|---------|
|                                  | ตำแหน่ง                      | ปี 2559 | ปี 2560 | ปี 2561 |
| คณะกรรมการบริษัท                 | ประธาน                       | 30,000  | 30,000  | 30,000  |
|                                  | กรรมการ                      | 15,000  | 20,000  | 20,000  |
| คณะกรรมการตรวจสอบ                | ประธาน                       | 25,000  | 25,000  | 25,000  |
|                                  | กรรมการ                      | 20,000  | 20,000  | 20,000  |
| คณะกรรมการสรรหาและกำหนดค่าตอบแทน | ประธาน                       | 25,000  | 25,000  | 25,000  |
|                                  | กรรมการ                      | 20,000  | 20,000  | 20,000  |
| คณะกรรมการบริหาร                 | ประธาน                       | 20,000  | 25,000  | 25,000  |
|                                  | กรรมการ                      | 10,000  | 20,000  | 20,000  |
| คณะกรรมการบริหารความเสี่ยง       | ประธาน                       | 20,000  | 25,000  | 25,000  |
|                                  | กรรมการ                      | 10,000  | 20,000  | 20,000  |
| คณะกรรมการบรรษัทภิบาล            | ประธาน                       | 20,000  | 25,000  | 25,000  |
|                                  | กรรมการ                      | 10,000  | 20,000  | 20,000  |

# โครงสร้างการจัดการ

2) กำหนดค่าตอบแทนกรรมการ ประจำปี 2561 ซึ่งเทียบเท่ากับปีก่อน โดยให้ประธานกรรมการพิจารณาจัดสรรตามความเหมาะสม

| รายละเอียด       | ปี 2559       | ปี 2560       | ปี 2561       |
|------------------|---------------|---------------|---------------|
| ค่าตอบแทนกรรมการ | 2,445,000 บาท | 4,000,000 บาท | 4,000,000 บาท |

## ค่าตอบแทนของกรรมการบริษัทฯ ณ วันที่ 31 ธันวาคม 2561

(หน่วย : บาท)

| ลำดับ | รายชื่อกรรมการ                         | ค่าเบี้ยประชุม              |                             |  |                                 |                                      |                             | ค่าตอบแทนกรรมการปี 2561 <sup>(1)</sup> | รวม       |
|-------|--|-----------------------------|-----------------------------|--|---------------------------------|--------------------------------------|-----------------------------|--|-----------|
|       |  | คณะกรรมการตรวจสอบ (4 ครั้ง) | คณะกรรมการบริหาร (19 ครั้ง) | คณะกรรมการสรรหาและกำหนดค่าตอบแทน (3 ครั้ง) | คณะกรรมการบรรษัทภิบาล (4 ครั้ง) | คณะกรรมการบริหารความเสี่ยง (4 ครั้ง) | คณะกรรมการบริษัทฯ (5 ครั้ง) |  |           |
| 1.    | นายสมชาย สกลสุวรรณ์ <sup>(3)</sup>     | -                           | -                           | 50,000                                     | -                               | -                                    | 60,000                      | -                                      | 110,000   |
| 2.    | นายบรรพต หงษ์ทอง <sup>(4),(5)</sup>    | -                           | -                           | 25,000                                     | -                               | -                                    | 80,000                      | 454,272                                | 559,272   |
| 3.    | รศ.ดร.นินนาท โอฬารวรรณิ <sup>(6)</sup> | 95,000                      | -                           | -  | -                               | -                                    | 100,000                     | 382,267                                | 577,267   |
| 4.    | นายไพฑูรย์ คุจาวินิช <sup>(2)</sup>    | 80,000                      | -                           | -  | -                               | 100,000                              | 100,000                     | 348,816                                | 628,816   |
| 5.    | นายศราวุธ เมนะเศวต <sup>(4),(6)</sup>  | 20,000                      | -                           | -  | -                               | -                                    | 60,000                      | 348,816                                | 428,816   |
| 6.    | นายณพพร พิชา <sup>(2),(6)</sup>        | 85,000                      | -                           | 20,000                                     | -                               | -                                    | 80,000                      | 372,933                                | 557,933   |
| 7.    | นายถกล ถวิลเดมิทรัพย์                  | -                           | 450,000                     | -  | -                               | -                                    | 100,000                     | 348,816                                | 898,816   |
| 8.    | นายชูศักดิ์ ปรัชญางค์ปริษา             | -                           | 380,000                     | 60,000                                     | -                               | -                                    | 100,000                     | 348,816                                | 888,816   |
| 9.    | นายการุณ นันทิลสิงค์                   | -                           | -                           | -  | 100,000                         | -                                    | 100,000                     | 348,816                                | 548,816   |
| 10.   | นายกิตติ ฉัตรเลขาวิช                   | -                           | -                           | -  | -                               | 80,000                               | 100,000                     | 348,816                                | 528,816   |
| 11.   | นายทรงฤทธิ์ นวัตกรรมวงศ์               | -                           | -                           | -  | 80,000                          | -                                    | 100,000                     | 348,816                                | 528,816   |
| 12.   | นายรชฏ ถวิลเดมิทรัพย์                  | -                           | -                           | -  | -                               | -                                    | 100,000                     | 348,816                                | 448,816   |
| 13.   | นางรัศมี พงศ์จินดานนท์ <sup>(7)</sup>  | -                           | -                           | -  | -                               | 80,000                               | -                           | -                                      | 80,000    |
| รวม   |  | 280,000                     | 830,000                     | 155,000                                    | 180,000                         | 260,000                              | 1,080,000                   | 4,000,000                              | 6,785,000 |

- หมายเหตุ**
- 1) ตามมติที่ประชุมสามัญผู้ถือหุ้น ครั้งที่ 1/2561 เมื่อวันที่ 26 เมษายน 2561 มีมติอนุมัติงบประมาณค่าตอบแทนกรรมการในวงเงินไม่เกินจำนวน 4,000,000 บาท ซึ่งเทียบเท่ากับปีก่อน และไม่มีสิทธิประโยชน์อื่นใดนอกเหนือจากนี้ โดยให้ประธานกรรมการพิจารณาจัดสรรตามความเหมาะสม ซึ่งได้ทำการจัดสรรและกำหนดจ่ายในเดือนกุมภาพันธ์ 2562
  - 2) ที่ประชุมคณะกรรมการบริษัทฯ ครั้งที่ 1/2561 เมื่อวันที่ 31 มกราคม 2561 มีมติแต่งตั้งให้นายณพพร พิชา ดำรงตำแหน่งกรรมการอิสระ กรรมการตรวจสอบ กรรมการสรรหาและกำหนดค่าตอบแทน แทน พล.ร.อ.สฤตพันธุ์ เกยานนท์ กรรมการอิสระ กรรมการตรวจสอบ และ กรรมการสรรหาและกำหนดค่าตอบแทน ที่ได้ขอลาออกจากการดำรงตำแหน่งกรรมการของบริษัทฯ เมื่อวันที่ 10 พฤศจิกายน 2560
  - 3) นายสมชาย สกลสุวรรณ์ ประธานกรรมการ ประธานกรรมการสรรหาและกำหนดค่าตอบแทน และกรรมการอิสระ ครบวาระการดำรงตำแหน่งกรรมการบริษัทฯ เมื่อวันที่ 26 เมษายน 2561 และมีความประสงค์ไม่ขอกลับเข้าดำรงตำแหน่งกรรมการบริษัทฯ
  - 4) ที่ประชุมสามัญผู้ถือหุ้นครั้งที่ 1/2561 เมื่อวันที่ 26 เมษายน 2561 มีมติแต่งตั้ง นายบรรพต หงษ์ทอง และ นายศราวุธ เมนะเศวต เข้าดำรงตำแหน่งกรรมการอิสระ
  - 5) ที่ประชุมคณะกรรมการบริษัทฯ ครั้งที่ 3/2561 เมื่อวันที่ 10 พฤษภาคม 2561 มีมติแต่งตั้งให้นายบรรพต หงษ์ทอง กรรมการอิสระ เข้าดำรงตำแหน่ง ประธานกรรมการ และ ประธานกรรมการสรรหาและกำหนดค่าตอบแทน
  - 6) ที่ประชุมคณะกรรมการบริษัทฯ ครั้งที่ 4/2561 เมื่อวันที่ 9 สิงหาคม 2561 มีมติแต่งตั้งให้นายณพพร พิชา กรรมการอิสระ กรรมการตรวจสอบ และ กรรมการสรรหาและกำหนดค่าตอบแทน ดำรงตำแหน่ง ประธานกรรมการตรวจสอบ และ รศ. ดร. นินนาท โอฬารวรรณิ กรรมการอิสระ และ ประธานกรรมการตรวจสอบ ดำรงตำแหน่ง กรรมการตรวจสอบ และ แต่งตั้งให้นายศราวุธ เมนะเศวต กรรมการอิสระ ดำรงตำแหน่ง กรรมการตรวจสอบ
  - 7) นางรัศมี พงศ์จินดานนท์ Chief Financial Officer ดำรงตำแหน่งกรรมการบริหารความเสี่ยง แต่ไม่ได้ดำรงตำแหน่งกรรมการบริษัทฯ

## ค่าตอบแทนรวมและจำนวนรายชื่อกรรมการบริหารและผู้บริหารของบริษัทฯ ณ วันที่ 31 ธันวาคม 2561

| รายละเอียด   | ปี 2559       | ปี 2560       | ปี 2561       |
|--|---------------|---------------|---------------|
| จำนวนกรรมการบริหารและผู้บริหาร   | 10 ท่าน       | 10 ท่าน       | 8 ท่าน        |
| ค่าตอบแทน  | 16.70 ล้านบาท | 17.42 ล้านบาท | 16.20 ล้านบาท |
| เบี้ยประชุม เงินเดือน โบนัส เงินสมทบกองทุน<br>สำรองเลี้ยงชีพ และรายได้อื่นๆ (เงินชดเชย<br>เกษียณอายุ เงินชดเชยต่างๆ) |               |               |               |
| รถยนต์ประจำตำแหน่ง   | 3 ท่าน        | 3 ท่าน        | 2 ท่าน        |

## ค่าตอบแทนรวมของประธานเจ้าหน้าที่บริหาร ณ วันที่ 31 ธันวาคม 2561

ค่าตอบแทนของประธานเจ้าหน้าที่บริหาร จะแบ่งเป็นค่าตอบแทนและผลประโยชน์แบบคงที่ คือ เงินเดือน จะเป็นไปตามหน้าที่ความรับผิดชอบ ประสบการณ์และทักษะความชำนาญ โดยคณะกรรมการสรรหาและกำหนดค่าตอบแทนจะทำการทบทวนเป็นประจำทุกปี ซึ่งรวมถึงพิจารณาอัตราการปรับเงินเดือน โบนัส เพื่อนำเสนอต่อคณะกรรมการบริษัท พิจารณานุมัติต่อไป และค่าตอบแทนในรูปแบบผลประโยชน์อื่นหรือผลประโยชน์พิเศษ อาทิเช่น ประกันสุขภาพ ประกันอุบัติเหตุ ประกันภัยการเดินทาง กองทุนสำรองเลี้ยงชีพ และสวัสดิการอื่นๆ ที่สอดคล้องกับการปฏิบัติงาน ค่าตอบแทนรวมประมาณ 2,500,000 – 6,000,000 บาทต่อปี

## ค่าตอบแทนอื่นของกรรมการและผู้บริหาร ของบริษัทฯ

- ปี 2556 โครงการใบสำคัญแสดงสิทธิที่จะซื้อหุ้นสามัญออกและจัดสรรให้แก่กรรมการและพนักงานของบริษัทฯ และบริษัทย่อย ครั้งที่ 1 (ESOP#1)
- ปี 2557 - ปี 2561 ไม่มีค่าตอบแทนอื่น



# โครงสร้างการจัดการ

## บุคลากร

### จำนวนพนักงานและผลตอบแทน

| หัวข้อ / รายละเอียด                | ปี 2559                | ปี 2560                | ปี 2561                |
|------------------------------------|------------------------|------------------------|------------------------|
| <b>จำนวนพนักงาน</b>                |                        |                        |                        |
| พนักงานสำนักงานกรุงเทพ             | 79 คน                  | 81 คน                  | 83 คน                  |
| พนักงานสำนักงานชุมพร               | 874 คน                 | 885 คน                 | 853 คน                 |
| <b>รวมพนักงานทั้งสิ้น</b>          | <b>953 คน</b>          | <b>966 คน</b>          | <b>936 คน</b>          |
| <b>จำนวนพนักงานแบ่งตามกลุ่มงาน</b> |                        |                        |                        |
| พนักงานระดับบริหาร                 | 23 คน                  | 26 คน                  | 26 คน                  |
| พนักงานระดับหัวหน้างาน             | 147 คน                 | 159 คน                 | 165 คน                 |
| พนักงาน                            | 783 คน                 | 781 คน                 | 745 คน                 |
| <b>ค่าตอบแทนพนักงาน</b>            |                        |                        |                        |
| เงินเดือน/ค่าแรง                   | 169,868,177 บาท        | 175,476,728 บาท        | 179,774,913 บาท        |
| - โบนัส                            | 13,479,951 บาท         | 13,072,889 บาท         | 24,634,385 บาท         |
| - รายได้อื่นๆ                      | 22,531,037 บาท         | 25,119,527 บาท         | 35,404,360 บาท         |
| - กองทุนสำรองเลี้ยงชีพฯ            | 4,443,240 บาท          | 4,299,963 บาท          | 4,417,182 บาท          |
| - ประกันสังคม                      | 6,845,588 บาท          | 6,395,015 บาท          | 7,168,387 บาท          |
| <b>รวมค่าตอบแทนพนักงาน</b>         | <b>217,167,993 บาท</b> | <b>224,364,122 บาท</b> | <b>251,399,227 บาท</b> |

## ข้อพิพาทด้านแรงงานที่สำคัญในระยะเวลา 3 ปีที่ผ่านมา

บริษัทฯ ไม่มีข้อพิพาทด้านแรงงานที่สำคัญในระยะเวลา 3 ปีที่ผ่านมา

## นโยบายในการพัฒนาผู้บริหารและพนักงาน

บริษัทฯ ได้ตระหนักและเล็งเห็นถึงคุณค่าของบุคลากรทุกระดับตั้งแต่ก้าวเข้าสู่การทำงานในองค์กร ดังนั้นจึงได้ให้ความสำคัญต่อการพัฒนาบุคลากร และมุ่งส่งเสริมการเจริญเติบโตของพนักงานทุกระดับอย่างต่อเนื่องมาโดยตลอด โดยมีวิธีการพัฒนาบุคลากรด้วยรูปแบบการพัฒนาที่หลากหลาย ซึ่งได้มีการกำหนดแผนการฝึกอบรมประจำปีที่เหมาะสมให้แก่ กรรมการ ผู้บริหาร และพนักงานในระดับต่างๆ พร้อมทั้งพิจารณาปรับปรุงเพิ่มเติมหลักสูตรฝึกอบรมให้สอดคล้องและเหมาะสมกับการขยายกำลังการผลิตและเทคโนโลยีใหม่ๆ ที่บริษัทฯ นำมาใช้ในกระบวนการผลิตอยู่เสมอ และเน้นการอบรมให้ความรู้เกี่ยวกับทักษะการทำงานในกระบวนการผลิตและด้านความปลอดภัยในการทำงานเป็นประจำ ซึ่งการพัฒนาบุคลากรดังกล่าวนี้ ได้จัดให้มีการอบรมทั้งภายในและภายนอกองค์กร เพื่อเป็นการส่งเสริมให้บุคลากรมีทักษะ ความรู้ ความสามารถ มีความพร้อมในการที่จะขับเคลื่อนองค์กรไปสู่เป้าหมายที่วางไว้นอกจากนั้น บริษัทฯ ยังได้ให้ความสำคัญในการฝึกอบรมและปลูกฝังให้พนักงานทุกระดับมีความตระหนักในเรื่องของการต่อต้านการทุจริตคอร์รัปชัน โดยถือเป็นนโยบายหลักที่จะต้องดำเนินการและทบทวนให้มีการปฏิบัติอย่างสม่ำเสมอ

### การฝึกอบรมพัฒนาของกรรมการ

| ปีที่ย่อบรม | รายชื่อกรรมการ                               | หลักสูตรการฝึกอบรม  |
|-------------|--|---|
| ปี 2561     | นายไพฑูรย์ คุจาวินิช<br>นายกิตติ ฉัตรเลขวนิช | - Updated COSO Enterprise Risk Management: Integrating with Strategy and Performance by SET |

### การอบรมพัฒนาของผู้บริหาร

| ปีที่ย่อบรม | รายชื่อกรรมการ         | หลักสูตรการฝึกอบรม  |
|-------------|------------------------|---|
| ปี 2561     | นางรัตมี พงศ์จินดานนท์ | - Updated COSO Enterprise Risk Management: Integrating with Strategy and Performance by SET |

### จำนวนชั่วโมงการฝึกอบรมพัฒนาพนักงาน

| ปีที่ย่อบรม | รวมจำนวนการฝึกอบรม (ชั่วโมง) | เฉลี่ย/คน/ปี (ชั่วโมง) |
|-------------|------------------------------|------------------------|
| ปี 2559     | 34,603.00                    | 36.31                  |
| ปี 2560     | 19,526.00                    | 20.19                  |
| ปี 2561     | 23,239.00                    | 24.11                  |

**หมายเหตุ** หลักสูตรอบรมมีดังนี้ การบริหารด้านการเปลี่ยนแปลง, การบริหารต้นทุนและทรัพยากร, การวิเคราะห์และควบคุมต้นทุน, หลักการบริหารเชิงกลยุทธ์, ทักษะการนำเสนอ, การเพิ่มประสิทธิภาพในการทำงาน, การแก้ปัญหาและการตัดสินใจ, ทักษะการเป็นหัวหน้างาน, ทักษะการสื่อสารในการทำงาน, การทำงานเป็นทีม, ความปลอดภัยในการทำงาน อาชีวอนามัยและสิ่งแวดล้อม, มาตรฐานแรงงานไทย, การอนุรักษ์พลังงาน 5 ส, ธุรกิจของบริษัท, กระบวนการผลิต, ISO, GMP, HACCP, RSPO ฯลฯ

# ข้อมูลเกี่ยวกับคณะกรรมการและผู้บริหาร

ชื่อ : นายบรรพต หงษ์ทอง  
ตำแหน่ง : กรรมการอิสระ / ประธานกรรมการ / ประธานกรรมการสรรหาและกำหนดค่าตอบแทน  
วันที่ได้รับการแต่งตั้งเป็นกรรมการ : 26 เมษายน 2561  
อายุ : 71 ปี  
วุฒิการศึกษา :ปริญญาตรี B.A. (ECONOMICS.) จาก NORTHEASTERN UNIVERSITY  
ประเทศสหรัฐอเมริกา  
ปริญญาโท M.A. (ECONOMIC DEVELOPMENT) จาก NORTHEASTERN UNIVERSITY  
ประเทศสหรัฐอเมริกา

การอบรม : หลักสูตร Directors Accreditation Program (DAP ปี 2556)

การเข้ารับการพัฒนาและฝึกอบรมในปีที่ผ่านมา : ไม่มี

สัดส่วนการถือหุ้นในบริษัท : ไม่มี

สัดส่วนการถือหุ้นในบริษัทย่อย : ไม่มี

สัดส่วนการถือหุ้นของคู่สมรสและบุตรที่ยังไม่บรรลุนิติภาวะในบริษัทฯ และ บริษัทย่อย : ไม่มี

การเปลี่ยนแปลงการถือครองหุ้นบริษัทฯ และ บริษัทย่อยในปีที่ผ่านมา : ไม่มี

ความสัมพันธ์ทางครอบครัวระหว่างผู้บริหาร : ไม่มี

การดำรงตำแหน่งในกิจการอื่นที่อาจทำให้เกิดความขัดแย้งทางผลประโยชน์ต่อบริษัทฯ : ไม่มี

ประวัติการทำงาน :

บริษัทจดทะเบียน

|                 |   |   |
|-----------------|---|---|
| 2561 - ปัจจุบัน | ประธานกรรมการ กรรมการอิสระและ<br>ประธานกรรมการสรรหาและ<br>กำหนดค่าตอบแทน  | บริษัท ชุมพรอุตสาหกรรมน้ำมันปาล์ม จำกัด (มหาชน) |
| 2556 - ปัจจุบัน | ประธานกรรมการ และ กรรมการอิสระ  | บริษัท เอ็กโซติค ฟู้ด จำกัด (มหาชน)             |
| 2556 - ปัจจุบัน | ที่ปรึกษา   | บริษัท เนชั่นแนล เพาเวอร์ ซัพพลาย จำกัด (มหาชน) |
| 2556 - ปัจจุบัน | ที่ปรึกษา   | บริษัท ยูนิคอร์ด จำกัด (มหาชน)                  |
| 2554 - ปัจจุบัน | ประธานกรรมการ   | บริษัท ทิพยประกันชีวิต จำกัด (มหาชน)            |
| 2553 - ปัจจุบัน | กรรมการอิสระ กรรมการตรวจสอบและ<br>ประธานกรรมการสรรหาและ<br>กำหนดค่าตอบแทน | บริษัท แกรนด์ คาแนล แลนด์ จำกัด (มหาชน)         |

บริษัทจำกัด/หน่วยงาน

|                 |           |                                       |
|-----------------|-----------|---------------------------------------|
| 2559 - ปัจจุบัน | ที่ปรึกษา | บริษัท พีมาร์ท ซูเปอร์สโตร์ จำกัด     |
| 2556 - 2560     | ที่ปรึกษา | บริษัท ซีโอป โกลบอล (ประเทศไทย) จำกัด |
| 2552 - 2559     | กรรมการ   | บริษัท เอเวอร์กรีน พลัส จำกัด         |

# ข้อมูลเกี่ยวกับคณะกรรมการและผู้บริหาร

|   |  |
|---|--|
| ชื่อ  | : รศ. ดร. นินนาท โอฟารวรุฒิ  |
| ตำแหน่ง   | : กรรมการอิสระ / กรรมการตรวจสอบ  |
| วันที่ได้รับการแต่งตั้งเป็นกรรมการ  | : 11 มีนาคม 2546   |
| อายุ  | : 71 ปี  |
| วุฒิการศึกษา  | : SENIOR EXECUTIVE PROGRAM-BANFF, UNIVERSITY OF CALGARY, CANADA<br>: ITP PROGRAM AT INSEAD IN FONTAINEBLEAU<br>: PH.D. U.S. INTERNATIONAL UNIVERSITY<br>: M.P.A. SAN DIEGO STATE UNIVERSITY<br>: B.A. SAN DIEGO STATE UNIVERSITY<br>: A.A. , GROSSMONT COLLEGE, CALIFORNIA |
| การอบรม   | : ประกาศนียบัตรหลักสูตร DAP สถาบันกรรมการบริษัทไทย (IOD) รุ่น 6/2003<br>: ประกาศนียบัตรหลักสูตร ACP สถาบันกรรมการบริษัทไทย (IOD) รุ่น 12/2006<br>: ประกาศนียบัตรหลักสูตร DCP สถาบันกรรมการบริษัทไทย (IOD) รุ่น 121/2009  |
| การเข้ารับการพัฒนาและฝึกอบรมในปีที่ผ่านมา                                       | : ไม่มี  |
| สัดส่วนการถือหุ้นในบริษัท   | : ไม่มี  |
| สัดส่วนการถือหุ้นในบริษัทย่อย   | : ไม่มี  |
| สัดส่วนการถือหุ้นของคู่สมรสและบุตรที่ยังไม่บรรลุนิติภาวะในบริษัท และ บริษัทย่อย | : ไม่มี  |
| การเปลี่ยนแปลงการถือครองหุ้นบริษัท และ บริษัทย่อยในปีที่ผ่านมา                  | : ไม่มี  |
| ความสัมพันธ์ทางครอบครัวระหว่างผู้บริหาร   | : ไม่มี  |
| การดำรงตำแหน่งในกิจการอื่นที่อาจทำให้เกิดความขัดแย้งทางผลประโยชน์ต่อบริษัท      | : ไม่มี  |
| ประวัติการทำงาน :   |  |

## บริษัทจดทะเบียน

|                 |                                    |   |
|-----------------|------------------------------------|---|
| 2561 - ปัจจุบัน | กรรมการตรวจสอบ                     | บริษัท ชุมพรอุตสาหกรรมน้ำมันปาล์ม จำกัด (มหาชน) |
| 2559 - 2561     | ประธานกรรมการตรวจสอบ               | บริษัท ชุมพรอุตสาหกรรมน้ำมันปาล์ม จำกัด (มหาชน) |
| 2558 - 2560     | ประธานกรรมการบริหารความเสี่ยง      | บริษัท ชุมพรอุตสาหกรรมน้ำมันปาล์ม จำกัด (มหาชน) |
| 2546 - 2559     | กรรมการตรวจสอบ                     | บริษัท ชุมพรอุตสาหกรรมน้ำมันปาล์ม จำกัด (มหาชน) |
| 2546 - ปัจจุบัน | กรรมการอิสระ                       | บริษัท ชุมพรอุตสาหกรรมน้ำมันปาล์ม จำกัด (มหาชน) |
| 2537 - ปัจจุบัน | กรรมการและ<br>ประธานกรรมการตรวจสอบ | บริษัท เอ. เจ. พลาสติก จำกัด (มหาชน)            |

## บริษัทจำกัด/หน่วยงาน

|                 |  |
|-----------------|--|
| 2559 - ปัจจุบัน | นายกสภา วิทยาลัยเฉลิมกาญจนา วิทยาเขตรยอง                             |
| 2554 - ปัจจุบัน | สภาที่ปรึกษานานาชาติ University Tenaga Nasional, Malaysia            |
| 2553 - ปัจจุบัน | อุปนายกมหาวิทยาลัยเฉลิมกาญจนา  |
| 2551 - ปัจจุบัน | กรรมการผู้ก่อตั้งที่ประชุมกรรมการสมาคมมหาวิทยาลัยแห่งประเทศไทย       |
| 2551 - ปัจจุบัน | อ.ก.พ. วิสามัญเกี่ยวกับการสร้างระบบและมาตรฐานการสรรหาทรัพยากรบุคคล   |
| 2550 - 2560     | นายกสภาวิทยาลัยศรีโสภณ   |
| 2549 - ปัจจุบัน | กรรมการ Asia-Europe Education Hub Advisory Committee                 |
| 2549 - 2557     | กรรมการบริหารสถาบันบัณฑิตศึกษาจุฬารักษ์                              |
| 2547 - ปัจจุบัน | อนุกรรมการพิจารณาคุณวุฒิผู้สำเร็จการศึกษาระดับอุดมศึกษาจากต่างประเทศ |
| 2541 - ปัจจุบัน | กรรมการมหาวิทยาลัยราชธานี  |
| 2537 - ปัจจุบัน | กรรมการร่วมก่อตั้งสมาคมมหาวิทยาลัยเอเชีย-แปซิฟิก                     |
| 2535 - ปัจจุบัน | กรรมการบริหารงานบุคคลมหาวิทยาลัยเทคโนโลยีสุรนารี                     |
| 2524 - ปัจจุบัน | กรรมการ GOVERNING BOARD, SEAMEO-RIHED                                |
| 2524 - ปัจจุบัน | เลขาธิการสมาคมสถาบันอุดมศึกษาแห่งภูมิภาคเอเชียตะวันออกเฉียงใต้       |

# ข้อมูลเกี่ยวกับคณะกรรมการและผู้บริหาร

ชื่อ : นายไพบุลย์ คุจาวิณิช

ตำแหน่ง : กรรมการอิสระ / กรรมการตรวจสอบ / ประธานกรรมการบริหารความเสี่ยง

วันที่ได้รับการแต่งตั้งเป็นกรรมการ : 9 พฤศจิกายน 2559

อายุ : 62 ปี

วุฒิการศึกษา : ปริญญาตรี การบัญชี จุฬาลงกรณ์มหาวิทยาลัย  
ปริญญาโท XMBA มหาวิทยาลัยธรรมศาสตร์

การอบรม : ประกาศนียบัตรหลักสูตร DAP รุ่น 113/2014

การเข้ารับการพัฒนาและฝึกอบรมในปีที่ผ่านมา : Updated COSO Enterprise Risk Management : Integrating with Strategy and Performance by SET

สัดส่วนการถือหุ้นในบริษัทฯ : ไม่มี

สัดส่วนการถือหุ้นในบริษัทย่อย : ไม่มี

สัดส่วนการถือหุ้นของคู่สมรสและบุตรที่ยังไม่บรรลุนิติภาวะในบริษัทฯ และ บริษัทย่อย : ไม่มี

การเปลี่ยนแปลงการถือครองหุ้นบริษัทฯ และ บริษัทย่อยในปีที่ผ่านมา : ไม่มี

ความสัมพันธ์ทางครอบครัวระหว่างผู้บริหาร : ไม่มี

การดำรงตำแหน่งในกิจการอื่นที่อาจทำให้เกิดความขัดแย้งทางผลประโยชน์ต่อบริษัทฯ : ไม่มี

ประวัติการทำงาน :

## บริษัทจดทะเบียน

|                 |   |   |
|-----------------|---|---|
| 2560 - ปัจจุบัน | ประธานกรรมการบริหารความเสี่ยง               | บริษัท ชุมพรอุตสาหกรรมน้ำมันปาล์ม จำกัด (มหาชน) |
| 2559 - ปัจจุบัน | กรรมการอิสระและกรรมการตรวจสอบ               | บริษัท ชุมพรอุตสาหกรรมน้ำมันปาล์ม จำกัด (มหาชน) |
| 2557 - 2560     | รองกรรมการผู้จัดการ                         | บริษัท คาราบาวกรุ๊ป จำกัด (มหาชน)               |
| 2557 - 2560     | กรรมการบริหาร                               | บริษัท คาราบาวกรุ๊ป จำกัด (มหาชน)               |
| 2557 - 2560     | กรรมการบริหารความเสี่ยง                     | บริษัท คาราบาวกรุ๊ป จำกัด (มหาชน)               |
| 2557 - 2558     | กรรมการ                                     | บริษัท คาราบาวกรุ๊ป จำกัด (มหาชน)               |
| 2554 - 2556     | กรรมการบริหารและ<br>กรรมการบริหารความเสี่ยง | บริษัท โออิชิกรุ๊ป จำกัด (มหาชน)                |
| 2549 - 2556     | รองกรรมการผู้จัดการ                         | บริษัท โออิชิกรุ๊ป จำกัด (มหาชน)                |

## บริษัทจำกัด/หน่วยงาน

|                 |   |  |
|-----------------|---|--|
| 2561 - ปัจจุบัน | กรรมการอิสระและ<br>ประธานกรรมการตรวจสอบ | บริษัท ไอแอนด์ไอ คอนซัลติ้ง จำกัด                                |
| 2561 - ปัจจุบัน | ประธานเจ้าหน้าที่บริหารฝ่ายการเงิน      | โรงพยาบาลในเครือบางปะกอก<br>บริษัท บางปะกอก สอดพิทอล กรุ๊ป จำกัด |
| 2557 - 2558     | กรรมการ                                 | บริษัท คาราบาวแดง จำกัด  |
| 2557 - 2558     | กรรมการ                                 | บริษัท ตะวันแดงดีซีเอ็ม จำกัด                                    |
| 2557 - 2558     | กรรมการ                                 | บริษัท เอเซียแปซิฟิกลาส จำกัด                                    |

# ข้อมูลเกี่ยวกับคณะกรรมการและผู้บริหาร

|   |  |
|---|--|
| ชื่อ  | : นายนพพร พิชา   |
| ตำแหน่ง   | : กรรมการอิสระ / ประธานกรรมการตรวจสอบ /<br>กรรมการสรรหาและกำหนดค่าตอบแทน   |
| วันที่ได้รับการแต่งตั้งเป็นกรรมการ  | : 31 มกราคม 2561   |
| อายุ  | : 71 ปี  |
| วุฒิการศึกษา  | : ปริญญาตรี วิทยาศาสตร์การเกษตร มหาวิทยาลัยเกษตรศาสตร์<br>: ปริญญาโท พัฒนาบริหารศาสตร์ด้านพัฒนาเศรษฐกิจ สถาบันบัณฑิตพัฒนบริหารศาสตร์   |
| การอบรม   | : หลักสูตร Corporate Governance for Capital Market Intermediaries (CGI) รุ่น 3/2015<br>: หลักสูตร Advance Audit Committee Program (AACCP) รุ่น 14/2014<br>: หลักสูตร Directors Certification Program (DCP) รุ่น 100/2008<br>: หลักสูตร Directors Accreditation Program (DAP) รุ่น 2/2003 |
| การเข้ารับการพัฒนาและฝึกอบรมในปีที่ผ่านมา                                       | : ไม่มี  |
| สัดส่วนการถือหุ้นในบริษัท   | : ไม่มี  |
| สัดส่วนการถือหุ้นในบริษัทย่อย   | : ไม่มี  |
| สัดส่วนการถือหุ้นของคู่สมรสและบุตรที่ยังไม่บรรลุนิติภาวะในบริษัท และ บริษัทย่อย | : ไม่มี  |
| การเปลี่ยนแปลงการถือครองหุ้นบริษัท และ บริษัทย่อยในปีที่ผ่านมา                  | : ไม่มี  |
| ความสัมพันธ์ทางครอบครัวระหว่างผู้บริหาร   | : ไม่มี  |
| การดำรงตำแหน่งในกิจการอื่นที่อาจทำให้เกิดความขัดแย้งทางผลประโยชน์ต่อบริษัท      | : ไม่มี  |
| ประวัติการทำงาน :   |  |

## บริษัทจดทะเบียน

|                 |   |   |
|-----------------|---|---|
| 2561 - ปัจจุบัน | ประธานกรรมการตรวจสอบ  | บริษัท ชุมพรอุตสาหกรรมน้ำมันปาล์ม จำกัด (มหาชน) |
| 2561 - ปัจจุบัน | กรรมการอิสระ กรรมการตรวจสอบ<br>และกรรมการสรรหาและกำหนดค่าตอบแทน | บริษัท ชุมพรอุตสาหกรรมน้ำมันปาล์ม จำกัด (มหาชน) |
| 2553 - ปัจจุบัน | กรรมการอิสระและ<br>ประธานกรรมการตรวจสอบ                         | บริษัท ไอร่า แคปปิตอล จำกัด (มหาชน)             |
| 2549 - ปัจจุบัน | กรรมการอิสระและ<br>ประธานกรรมการตรวจสอบ                         | บริษัท หลักทรัพย์ ไอร่า จำกัด (มหาชน)           |
| 2547 - 2550     | ประธานกรรมการตรวจสอบ  | บริษัท โออิชิ กรุ๊ป จำกัด (มหาชน)               |
| 2541 - 2549     | กรรมการอิสระและกรรมการตรวจสอบ                                   | บริษัท ไทยอกริฟูดส์ จำกัด (มหาชน)               |

## บริษัทจำกัด/หน่วยงาน

|             |               |   |
|-------------|---------------|---|
| 2558 - 2561 | กรรมการ       | บริษัท สยามสไมล์โบรกเกอร์ (ประเทศไทย) จำกัด |
| 2553 - 2559 | กรรมการ       | บริษัท ราชบุรีเวิลด์ โคเจนเนอเรชั่น จำกัด   |
| 2550 - 2558 | ประธานกรรมการ | Viet World Company Limited                  |
| 2543 - 2548 | ประธานกรรมการ | บริษัท เอื้อวิทยาเครื่องอุปโภค จำกัด        |

# ข้อมูลเกี่ยวกับคณะกรรมการและผู้บริหาร

ชื่อ : นายศราวุธ เมนะเสวต  
ตำแหน่ง : กรรมการอิสระ / กรรมการตรวจสอบ  
วันที่ได้รับการแต่งตั้งเป็นกรรมการ : 26 เมษายน 2561  
อายุ : 71 ปี  
วุฒิการศึกษา : ปริญญาตรี นิติศาสตร์บัณฑิต มหาวิทยาลัยธรรมศาสตร์  
การอบรม : หลักสูตร Directors Accreditation Program (DAP 119/2015)  
หลักสูตรนักบริหารระดับสูง หลักสูตรที่ 1 รุ่นที่ 23 สำนักงาน ก.พ.  
หลักสูตรเจ้าหน้าที่บริหารการเงินการบัญชี รุ่นที่ 35 กรมบัญชีกลาง

การเข้ารับการพัฒนาและฝึกอบรมในปีที่ผ่านมา : ไม่มี

สัดส่วนการถือหุ้นในบริษัทฯ : ไม่มี

สัดส่วนการถือหุ้นในบริษัทย่อย : ไม่มี

สัดส่วนการถือหุ้นของคู่สมรสในบริษัทฯ และ บริษัทย่อย : ไม่มี

การเปลี่ยนแปลงการถือครองหุ้นบริษัทฯ และ บริษัทย่อยในปีที่ผ่านมา : ไม่มี

การเปลี่ยนแปลงการถือครองหุ้นบริษัทย่อยในปีที่ผ่านมา : ไม่มี

ความสัมพันธ์ทางครอบครัวระหว่างผู้บริหาร : ไม่มี

การดำรงตำแหน่งในกิจการอื่นที่อาจทำให้เกิดความขัดแย้งทางผลประโยชน์ต่อบริษัทฯ : ไม่มี

ประวัติการทำงาน :

บริษัทจดทะเบียน

2561 - ปัจจุบัน กรรมการอิสระและกรรมการตรวจสอบ บริษัท ชุมพรอุตสาหกรรมน้ำมันปาล์ม จำกัด (มหาชน)

2560 - ปัจจุบัน กรรมการอิสระและกรรมการตรวจสอบ บริษัท เอ็กโซติค ฟู้ด จำกัด (มหาชน)

2558 - ปัจจุบัน กรรมการอิสระ บริษัท ทิพยประกันชีวิต จำกัด (มหาชน)

บริษัทจำกัด/หน่วยงาน

2559 - ปัจจุบัน ที่ปรึกษา บริษัท พีมาร์ท ซูเปอร์เปอร์สโตร์ จำกัด



# ข้อมูลเกี่ยวกับคณะกรรมการและผู้บริหาร

|  |   |
|--|---|
| ชื่อ   | : นายถกล ถวิลเดมิทรัพย์   |
| ตำแหน่ง  | : กรรมการ / ประธานกรรมการบริหาร / กรรมการผู้มีอำนาจลงนามผูกพันบริษัทฯ   |
| วันที่ได้รับการแต่งตั้งเป็นกรรมการ   | : 14 ตุลาคม 2536  |
| อายุ   | : 64 ปี   |
| วุฒิการศึกษา   | : มัธยมศึกษาปีที่ 3 วัดธาตุทอง  |
| การอบรม  | : ประกาศนียบัตรหลักสูตร DCP สถาบันกรรมการบริษัทไทย (IOD) รุ่น 32/2003<br>ประกาศนียบัตรหลักสูตร FND สถาบันกรรมการบริษัทไทย (IOD) รุ่น 5/2003   |
| การเข้ารับการพัฒนาและฝึกอบรมในปีที่ผ่านมา  | : ไม่มี   |
| สัดส่วนการถือหุ้นในบริษัทฯ   | : 1.05%   |
| สัดส่วนการถือหุ้นในบริษัทย่อย  | : 1 หุ้น บริษัท ซีพีไอ อะโกรเทค จำกัด, 1 หุ้น บริษัท ซีพีไอ กรีน จำกัด<br>1 หุ้น บริษัท ซีพีไอ เทรดิง จำกัด, 1 หุ้น บริษัท ซีพีไอ โกลว์ จำกัด |
| สัดส่วนการถือหุ้นของกลุ่มสมรสและบุตรที่ยังไม่บรรลุนิติภาวะในบริษัทฯ และ บริษัทย่อย | : ไม่มี   |
| การเปลี่ยนแปลงการถือครองหุ้นบริษัทฯ ในปีที่ผ่านมา                                  | : ไม่มี   |
| การเปลี่ยนแปลงการถือครองหุ้นบริษัทย่อยในปีที่ผ่านมา                                | : ไม่มี   |
| ความสัมพันธ์ทางครอบครัวระหว่างผู้บริหาร  | : บิดาของนายรชฏ ถวิลเดมิทรัพย์<br>พี่ชายของนายการุญ นันทิลีพงศ์ และนายโกศล นันทิลีพงศ์  |
| การดำรงตำแหน่งในกิจการอื่นที่อาจทำให้เกิดความขัดแย้งทางผลประโยชน์ต่อบริษัทฯ        | : ไม่มี   |
| ประวัติการทำงาน :  |   |

## บริษัทจดทะเบียน

|                 |                                   |   |
|-----------------|-----------------------------------|---|
| 2561 - ปัจจุบัน | รักษาการตำแหน่งกรรมการผู้จัดการ   | บริษัท น้ำตาลนครบุรี จำกัด (มหาชน)              |
| 2550 - ปัจจุบัน | ประธานกรรมการบริหาร               | บริษัท ชุมพรอุตสาหกรรมน้ำมันปาล์ม จำกัด (มหาชน) |
| 2536 - ปัจจุบัน | กรรมการ                           | บริษัท ชุมพรอุตสาหกรรมน้ำมันปาล์ม จำกัด (มหาชน) |
| 2517 - ปัจจุบัน | กรรมการ<br>และประธานกรรมการบริหาร | บริษัท น้ำตาลนครบุรี จำกัด (มหาชน)              |

## บริษัทจำกัด/หน่วยงาน

|                 |                  |                                    |
|-----------------|------------------|------------------------------------|
| 2560 - 2561     | กรรมการ          | บริษัท ออลล์ บลูม โคโคไนท์ จำกัด   |
| 2560 - ปัจจุบัน | กรรมการ          | บริษัท ซีพีไอ โกลว์ จำกัด          |
| 2559 - ปัจจุบัน | กรรมการ          | บริษัท ซีพีไอ เทรดิง จำกัด         |
| 2559 - ปัจจุบัน | กรรมการ          | บริษัท ซีพีไอ กรีน จำกัด           |
| 2557 - ปัจจุบัน | กรรมการ          | บริษัท ซีพีพี จำกัด                |
| 2554 - ปัจจุบัน | กรรมการ          | บริษัท ซีพีไอ อะโกรเทค จำกัด       |
| 2553 - ปัจจุบัน | กรรมการ          | บริษัท ทรบุรี แคปปิตอล จำกัด       |
| 2551 - ปัจจุบัน | กรรมการ          | บริษัท เคบีเอส เทรดิง จำกัด        |
| 2551 - ปัจจุบัน | กรรมการ          | บริษัท ผลิตไฟฟ้าทรบุรี จำกัด       |
| 2547 - ปัจจุบัน | กรรมการ          | บริษัท ทรบุรีไบโอเอ็นเนอร์ยี จำกัด |
| 2536 - ปัจจุบัน | กรรมการผู้จัดการ | บริษัท ชุมพรไฮลิ่ง จำกัด           |
| 2531 - ปัจจุบัน | กรรมการบริหาร    | บริษัท บำรุงราษฎร์ เอ็ม.ซี. จำกัด  |

# ข้อมูลเกี่ยวกับคณะกรรมการและผู้บริหาร

ชื่อ : นายชูศักดิ์ ปรัทธญาค์ปริชา  
 ตำแหน่ง : กรรมการ / กรรมการบริหาร / กรรมการสรรหาและกำหนดค่าตอบแทน / กรรมการผู้มีอำนาจลงนามผูกพันบริษัทฯ  
 วันที่ได้รับการแต่งตั้งเป็นกรรมการ : 14 ตุลาคม 2536  
 อายุ : 73 ปี  
 วุฒิกการศึกษา : BS.BA HUSSON UNIVERSITY, MAINE, U.S.A.  
 การอบรม : ประกาศนียบัตรหลักสูตร DCP สถาบันกรรมการบริษัทไทย (IOD) รุ่น 18/2002  
 การเข้ารับการพัฒนาและฝึกอบรมในปีที่ผ่านมา : ไม่มี  
 สัดส่วนการถือหุ้นในบริษัทฯ : 2.09%  
 สัดส่วนการถือหุ้นในบริษัทย่อย : 2 หุ้น บริษัท ซีพีไอ อะโกรเทค จำกัด, 1 หุ้น บริษัท ซีพีไอ กรีน จำกัด, 1 หุ้น บริษัท ซีพีไอ เทรดิง จำกัด, 1 หุ้น บริษัท ซีพีไอ โกลว์ จำกัด, 1 หุ้น บริษัท ซีพีพี จำกัด  
 สัดส่วนการถือหุ้นของคู่สมรสและบุตรที่ยังไม่บรรลุนิติภาวะในบริษัทฯ และ บริษัทย่อย : ไม่มี  
 การเปลี่ยนแปลงการถือครองหุ้นบริษัทฯ ในปีที่ผ่านมา : ไม่มี  
 การเปลี่ยนแปลงการถือครองหุ้นบริษัทย่อยในปีที่ผ่านมา : ซื้อหุ้นเพิ่ม 1 หุ้น บริษัท ซีพีไอ อะโกรเทค จำกัด, ซื้อหุ้นเพิ่ม 1 หุ้น บริษัท ซีพีพี จำกัด

ความสัมพันธ์ทางครอบครัวระหว่างผู้บริหาร : ไม่มี

การดำรงตำแหน่งในกิจการอื่นที่อาจทำให้เกิดความขัดแย้งทางผลประโยชน์ต่อบริษัทฯ : ไม่มี

ประวัติการทำงาน :

บริษัทจดทะเบียน

|                 |                                   |   |
|-----------------|-----------------------------------|---|
| 2556 - ปัจจุบัน | กรรมการสรรหาและกำหนดค่าตอบแทน     | บริษัท ชุมพรอุตสาหกรรมน้ำมันปาล์ม จำกัด (มหาชน) |
| 2553 - 2556     | กรรมการอิสระและ<br>กรรมการตรวจสอบ | บริษัท น้ำตาลนครบุรี จำกัด (มหาชน)              |

|                 |               |   |
|-----------------|---------------|---|
| 2550 - ปัจจุบัน | กรรมการบริหาร | บริษัท ชุมพรอุตสาหกรรมน้ำมันปาล์ม จำกัด (มหาชน) |
| 2536 - ปัจจุบัน | กรรมการ       | บริษัท ชุมพรอุตสาหกรรมน้ำมันปาล์ม จำกัด (มหาชน) |

บริษัทจำกัด/หน่วยงาน

|                 |               |  |
|-----------------|---------------|--|
| 2560 - 2561     | กรรมการ       | บริษัท ออลล์ บลูม โคโคไนท์ จำกัด                               |
| 2560 - 2561     | กรรมการ       | บริษัท ซีพีไอ เอ็นเนอร์ยี่ จำกัด                               |
| 2560 - ปัจจุบัน | กรรมการ       | บริษัท ซีพีไอ โกลว์ จำกัด                                      |
| 2559 - ปัจจุบัน | กรรมการ       | บริษัท ซีพีไอ เทรดิง จำกัด                                     |
| 2559 - ปัจจุบัน | กรรมการ       | บริษัท ซีพีไอ กรีน จำกัด                                       |
| 2557 - ปัจจุบัน | กรรมการ       | บริษัท ซีพีพี จำกัด  |
| 2554 - ปัจจุบัน | กรรมการ       | บริษัท ซีพีไอ อะโกรเทค จำกัด                                   |
| 2552 - ปัจจุบัน | กรรมการ       | กลุ่มอุตสาหกรรมเซรามิก สมาคมอุตสาหกรรมแห่งประเทศไทย            |
| 2551 - ปัจจุบัน | กรรมการ       | บริษัท ไทยอุตสาหกรรมเครื่องปั้นดินเผา จำกัด                    |
| 2550 - 2553     | กรรมการ       | สมาคมบริษัทจดทะเบียนไทย  |
| 2536 - ปัจจุบัน | ประธานกรรมการ | บริษัท ชุมพรโฮลดิ้ง จำกัด                                      |
| 2549 - 2551     | กรรมการ       | กลุ่มอุตสาหกรรมเทคโนโลยีชีวภาพ<br>สมาคมอุตสาหกรรมแห่งประเทศไทย |

# ข้อมูลเกี่ยวกับคณะกรรมการและผู้บริหาร

|                                    |   |
|------------------------------------|---|
| ชื่อ                               | : นายการุญ นันทิลีพงศ์  |
| ตำแหน่ง                            | : กรรมการ / ประธานกรรมการบริษัททิบา   |
| วันที่ได้รับการแต่งตั้งเป็นกรรมการ | : 14 ตุลาคม 2536  |
| อายุ                               | : 59 ปี   |
| วุฒิการศึกษา                       | : บริหารธุรกิจมหาบัณฑิต จุฬาลงกรณ์มหาวิทยาลัย   |
| การอบรม                            | : วุฒิบัตรและประกาศนียบัตรหลักสูตร DCP สถาบันกรรมการบริษัทไทย (IOD) รุ่น 9/2554<br>: ประกาศนียบัตรหลักสูตร How to Develop a Risk Management Plan รุ่น 11/2559<br>: ประกาศนียบัตรหลักสูตร Board Matters and Trends รุ่น 2/2560<br>: ประกาศนียบัตรหลักสูตร Advanced Audit Committee Program รุ่นที่ 25/2560 |

การเข้ารับการพัฒนาและฝึกอบรมในปีที่ผ่านมา : ไม่มี

สัดส่วนการถือหุ้นในบริษัทฯ : ไม่มี

สัดส่วนการถือหุ้นในบริษัทย่อย : ไม่มี

สัดส่วนการถือหุ้นของคู่สมรสและบุตรที่ยังไม่บรรลุนิติภาวะในบริษัทฯ และ บริษัทย่อย : ไม่มี

การเปลี่ยนแปลงการถือครองหุ้นบริษัทฯ และ บริษัทย่อยในปีที่ผ่านมา : ไม่มี

ความสัมพันธ์ทางครอบครัวระหว่างผู้บริหาร : น้องภรรยาของนายถกล ถวิลเดมิทรัพย์ น้องของนายรชฏ ถวิลเดมิทรัพย์, พี่ชายของนายโกศล นันทิลีพงศ์

การดำรงตำแหน่งในกิจการอื่นที่อาจทำให้เกิดความขัดแย้งทางผลประโยชน์ต่อบริษัทฯ : ไม่มี

ประวัติการทำงาน:

บริษัทจดทะเบียน

2558 - ปัจจุบัน ประธานกรรมการบริษัททิบา บริษัท ชุมพรอุตสาหกรรมน้ำมันปาล์ม จำกัด (มหาชน)

2558 - ปัจจุบัน กรรมการอิสระ กรรมการตรวจสอบ บริษัท สิงห์ เอสเตจ จำกัด (มหาชน)

และกรรมการสรรหาและ

กำหนดค่าตอบแทน

2550 - 2557 กรรมการผู้จัดการ บริษัท ชุมพรอุตสาหกรรมน้ำมันปาล์ม จำกัด (มหาชน)

2536 - ปัจจุบัน กรรมการ บริษัท ชุมพรอุตสาหกรรมน้ำมันปาล์ม จำกัด (มหาชน)

2525 - 2549 ผู้ช่วยกรรมการผู้จัดการ บริษัท ชุมพรอุตสาหกรรมน้ำมันปาล์ม จำกัด (มหาชน)

บริษัทจำกัด/หน่วยงาน

2544 - ปัจจุบัน กรรมการ บริษัท ชุมพรโฮลดิ้ง จำกัด

2542 - ปัจจุบัน กรรมการ บริษัท เนเจอร์ ทิช จำกัด

# ข้อมูลเกี่ยวกับคณะกรรมการและผู้บริหาร

ชื่อ : นายกิตติ จัตรเลขวนิช  
ตำแหน่ง : กรรมการ / กรรมการบริหารความเสี่ยง / กรรมการผู้มีอำนาจลงนามผูกพันบริษัทฯ  
วันที่ได้รับการแต่งตั้งเป็นกรรมการ : 23 เมษายน 2542  
อายุ : 49 ปี  
วุฒิการศึกษา : SASIN GRADUATE INSTITUTE OF ADMINISTRATION  
CHULALONGKORN UNIVERSITY  
การอบรม : วุฒิบัตรและประกาศนียบัตรหลักสูตร DCP สถาบันกรรมการบริษัทไทย (IOD)  
รุ่น 4/2000  
การเข้ารับการพัฒนาและฝึกอบรมในปีที่ผ่านมา : Updated COSO Enterprise Risk Management : Integrating with  
Strategy and Performance by SET  
สัดส่วนการถือหุ้นในบริษัทฯ : 1.67%  
สัดส่วนการถือหุ้นในบริษัทย่อย : 1 หุ้น บริษัท ซีพีไอ กรีน จำกัด, 1 หุ้น บริษัท ซีพีไอ เทรดิง จำกัด  
สัดส่วนการถือหุ้นของคู่สมรสและบุตรที่ยังไม่บรรลุนิติภาวะในบริษัทฯ และ บริษัทย่อย : ไม่มี  
การเปลี่ยนแปลงการถือครองหุ้นบริษัทฯ ในปีที่ผ่านมา : ซื้อเพิ่มจำนวน 2,450,000 หุ้น  
การเปลี่ยนแปลงการถือครองหุ้นบริษัทย่อยในปีที่ผ่านมา : ไม่มี  
ความสัมพันธ์ทางครอบครัวระหว่างผู้บริหาร : ไม่มี  
การดำรงตำแหน่งในกิจการอื่นที่อาจทำให้เกิดความขัดแย้งทางผลประโยชน์ต่อบริษัทฯ : ไม่มี  
ประวัติการทำงาน :

## บริษัทจดทะเบียน

|                 |                         |   |
|-----------------|-------------------------|---|
| 2558 - ปัจจุบัน | กรรมการบริหารความเสี่ยง | บริษัท ชุมพรอุตสาหกรรมน้ำมันปาล์ม จำกัด (มหาชน) |
| 2542 - ปัจจุบัน | กรรมการ                 | บริษัท ชุมพรอุตสาหกรรมน้ำมันปาล์ม จำกัด (มหาชน) |

## บริษัทจำกัด/หน่วยงาน

|                 |                  |                                     |
|-----------------|------------------|-------------------------------------|
| 2559 - ปัจจุบัน | กรรมการ          | บริษัท ซีพีไอ เทรดิง จำกัด          |
| 2559 - ปัจจุบัน | กรรมการ          | บริษัท ซีพีไอ กรีน จำกัด            |
| 2557 - ปัจจุบัน | กรรมการ          | บริษัท ซีพีพี จำกัด                 |
| 2557 - ปัจจุบัน | กรรมการ          | บริษัท ซีพีไอ อะโกรเทค จำกัด        |
| 2549 - ปัจจุบัน | กรรมการ          | บริษัท ชุมพรไฮลิ่ง จำกัด            |
| 2537 - ปัจจุบัน | กรรมการ          | บริษัท โปลิเมอส์ มาร์เก็ตติ้ง จำกัด |
| 2535 - ปัจจุบัน | กรรมการผู้จัดการ | บริษัท เลียวกแซง เทรดิง จำกัด       |

# ข้อมูลเกี่ยวกับคณะกรรมการและผู้บริหาร

|  |  |
|--|--|
| ชื่อ   | : นายทรงฤทธิ์ นิวัติชัยวงศ์  |
| ตำแหน่ง  | : กรรมการ / กรรมการบรรษัทภิบาล / กรรมการผู้มีอำนาจลงนามผูกพันบริษัท  |
| วันที่ได้รับการแต่งตั้งเป็นกรรมการ   | : 14 ตุลาคม 2536   |
| อายุ   | : 66 ปี  |
| วุฒิการศึกษา   | : ปริญญาโท วิศวกรรมศาสตรมหาบัณฑิต UNSW, Australia<br>ปริญญาตรี วิศวกรรมศาสตร์ (เคมี) จุฬาลงกรณ์มหาวิทยาลัย |
| การอบรม  | : วุฒิปັตรและประกาศนียบัตรหลักสูตร DCP สถาบันกรรมการบริษัทไทย (IOD) รุ่น 15/2002                           |
| การเข้ารับการพัฒนาและฝึกอบรมในปีที่ผ่านมา  | : ไม่มี  |
| สัดส่วนการถือหุ้นในบริษัท  | : 0.44%  |
| สัดส่วนการถือหุ้นในบริษัทย่อย  | : ไม่มี  |
| สัดส่วนการถือหุ้นของคู่สมรสและบุตรที่ยังไม่บรรลุนิติภาวะในบริษัทฯ และ บริษัทย่อย | : ไม่มี  |
| การเปลี่ยนแปลงการถือครองหุ้นบริษัทฯ และ บริษัทย่อยในปีที่ผ่านมา                  | : ไม่มี  |
| ความสัมพันธ์ทางครอบครัวระหว่างผู้บริหาร  | : ไม่มี  |
| การดำรงตำแหน่งในกิจการอื่นที่อาจทำให้เกิดความขัดแย้งทางผลประโยชน์ต่อบริษัทฯ      | : ไม่มี  |
| ประวัติการทำงาน :  |  |

## บริษัทจดทะเบียน

|                 |  |   |
|-----------------|--|---|
| 2558 - ปัจจุบัน | กรรมการบรรษัทภิบาล                     | บริษัท ชุมพรอุตสาหกรรมน้ำมันปาล์ม จำกัด (มหาชน) |
| 2536 - ปัจจุบัน | กรรมการ                                | บริษัท ชุมพรอุตสาหกรรมน้ำมันปาล์ม จำกัด (มหาชน) |
| 2533 - 2555     | ผู้อำนวยการงานโครงการ<br>ศึกษาการลงทุน | บริษัท ชุมพรอุตสาหกรรมน้ำมันปาล์ม จำกัด (มหาชน) |

## บริษัทจำกัด/หน่วยงาน

|                 |         |   |
|-----------------|---------|---|
| 2557 - 2560     | กรรมการ | บริษัท ซีพีพี จำกัด                         |
| 2557 - 2560     | กรรมการ | บริษัท ซีพีไอ อะโกรเทค จำกัด                |
| 2550 - ปัจจุบัน | กรรมการ | บริษัท อุตสาหกรรมเครื่องปั้นดินเผาไทย จำกัด |
| 2536 - ปัจจุบัน | กรรมการ | บริษัท ชุมพรโฮลดิ้ง จำกัด                   |

# ข้อมูลเกี่ยวกับคณะกรรมการและผู้บริหาร

|  |   |   |
|--|---|---|
| ชื่อ   | : นายรชฏ ถวิลเดมิทรัพย์   |   |
| ตำแหน่ง  | : กรรมการ / กรรมการผู้มีอำนาจลงนามผูกพันบริษัทฯ / รองประธานเจ้าหน้าที่บริหาร  |   |
| วันที่ได้รับการแต่งตั้งเป็นกรรมการ   | : 24 กุมภาพันธ์ 2557  |   |
| อายุ   | : 32 ปี   |   |
| วุฒิการศึกษา   | : UNIVERSITY OF ESSEX, UK, LLB LAW<br>MBA, Sasin Graduate Institute of Business Administration of Chulalongkorn University  |   |
| การอบรม  | : ไม่มี   |   |
| การเข้ารับการพัฒนาและฝึกอบรมในปีที่ผ่านมา  | : ไม่มี   |   |
| สัดส่วนการถือหุ้นในบริษัทฯ   | : 0.84%   |   |
| สัดส่วนการถือหุ้นในบริษัทย่อย  | : 2 หุ้น บริษัท ซีพีไอ กรีน จำกัด, 2 หุ้น บริษัท ซีพีไอ เทรดิง จำกัด<br>2 หุ้น บริษัท ซีพีไอ โกลว์ จำกัด, 1 หุ้น บริษัท ซีพีไอ อะโกรเทค จำกัด<br>1 หุ้น บริษัท ซีพีพี จำกัด   |   |
| สัดส่วนการถือหุ้นของคู่สมรสและบุตรที่ยังไม่บรรลุนิติภาวะในบริษัทฯ และ บริษัทย่อย | : ไม่มี   |   |
| การเปลี่ยนแปลงการถือครองหุ้นบริษัทฯ ในปีที่ผ่านมา                                | : ไม่มี   |   |
| การเปลี่ยนแปลงการถือครองหุ้นบริษัทย่อยในปีที่ผ่านมา                              | : ซื้อหุ้นเพิ่ม 1 หุ้น บริษัท ซีพีไอ อะโกรเทค จำกัด<br>ซื้อหุ้นเพิ่ม 1 หุ้น บริษัท ซีพีพี จำกัด<br>ซื้อหุ้นเพิ่ม 1 หุ้น บริษัท ซีพีไอ เทรดิง จำกัด<br>ซื้อหุ้นเพิ่ม 1 หุ้น บริษัท ซีพีไอ กรีน จำกัด<br>ซื้อหุ้นเพิ่ม 1 หุ้น บริษัท ซีพีไอ โกลว์ จำกัด |   |
| ความสัมพันธ์ทางครอบครัวระหว่างผู้บริหาร  | : บุตรชายของนายถกล ถวิลเดมิทรัพย์ หลานชายของนายการุญ นันทิลีพงศ์<br>และ นายโกศล นันทิลีพงศ์   |   |
| การดำรงตำแหน่งในกิจการอื่นที่อาจทำให้เกิดความขัดแย้งทางผลประโยชน์ต่อบริษัทฯ      | : ไม่มี   |   |
| ประวัติการทำงาน :  |   |   |
| บริษัทจดทะเบียน  |   |   |
| 2561 - ปัจจุบัน  | รองประธานเจ้าหน้าที่บริหาร  | บริษัท ชุมพรอุตสาหกรรมน้ำมันปาล์ม จำกัด (มหาชน) |
| 2557 - ปัจจุบัน  | กรรมการ   | บริษัท ชุมพรอุตสาหกรรมน้ำมันปาล์ม จำกัด (มหาชน) |
| 2557 - 2560  | ผู้ช่วยกรรมการผู้จัดการ   | บริษัท ชุมพรอุตสาหกรรมน้ำมันปาล์ม จำกัด (มหาชน) |
| 2554 - 2557  | เลขานุการสำนักประธาน<br>เจ้าหน้าที่บริหาร   | บริษัท ชุมพรอุตสาหกรรมน้ำมันปาล์ม จำกัด (มหาชน) |
| บริษัทจำกัด/หน่วยงาน   |   |   |
| 2560 - 2561  | กรรมการ   | บริษัท ออลล์ บลูม โคโคไนท์ จำกัด                |
| 2560 - 2561  | กรรมการ   | บริษัท ซีพีไอ เอ็นเนอร์ยี จำกัด                 |
| 2560 - ปัจจุบัน  | กรรมการ   | บริษัท ซีพีไอ โกลว์ จำกัด                       |
| 2559 - ปัจจุบัน  | กรรมการ   | บริษัท ซีพีไอ เทรดิง จำกัด                      |
| 2559 - ปัจจุบัน  | กรรมการ   | บริษัท ซีพีไอ กรีน จำกัด                        |
| 2559 - ปัจจุบัน  | ผู้ช่วยกรรมการผู้จัดการ   | บริษัท ซีพีไอ อะโกรเทค จำกัด                    |
| 2557 - ปัจจุบัน  | กรรมการ   | บริษัท ซีพีพี จำกัด                             |
| 2557 - ปัจจุบัน  | กรรมการ   | บริษัท ซีพีไอ อะโกรเทค จำกัด                    |
| 2549 - ปัจจุบัน  | กรรมการ   | บริษัท ชุมพรโฮลดิ้ง จำกัด                       |
| 2551 - 2554  | ทนายความ  | Baker & McKenzie Ltd.                           |

## ข้อมูลเกี่ยวกับคณะกรรมการและผู้บริหาร

|  |   |
|--|---|
| ชื่อ   | : นายกฤษณ์พงศ์ ตากวิริยะนันท์   |
| ตำแหน่ง  | : ประธานเจ้าหน้าที่บริหาร   |
| อายุ   | : 51 ปี   |
| วุฒิการศึกษา   | : ปริญญาโท บริหารธุรกิจ จุฬาลงกรณ์มหาวิทยาลัย<br>Asian International Executive Program from INSEAD<br>Mini MBA มหาวิทยาลัยธรรมศาสตร์<br>ปริญญาตรี วิศวกรรมไฟฟ้า จุฬาลงกรณ์มหาวิทยาลัย |
| การอบรม  | : Certificate of Asian International Executive Program from INSEAD  |
| การเข้ารับการพัฒนาและฝึกอบรมในปีที่ผ่านมา  | : ไม่มี   |
| สัดส่วนการถือหุ้นในบริษัทฯ   | : ไม่มี   |
| สัดส่วนการถือหุ้นในบริษัทย่อย  | : ไม่มี   |
| สัดส่วนการถือหุ้นของคู่สมรสและบุตรที่ยังไม่บรรลุนิติภาวะในบริษัทฯ และ บริษัทย่อย | : ไม่มี   |
| การเปลี่ยนแปลงการถือครองหุ้นบริษัทฯ และ บริษัทย่อยในปีที่ผ่านมา                  | : ไม่มี   |
| ความสัมพันธ์ทางครอบครัวระหว่างผู้บริหาร  | : ไม่มี   |
| การดำรงตำแหน่งในกิจการอื่นที่อาจทำให้เกิดความขัดแย้งทางผลประโยชน์ต่อบริษัทฯ      | : ไม่มี   |
| ประวัติการทำงาน :  |   |

### บริษัทจดทะเบียน

|                 |                            |   |
|-----------------|----------------------------|---|
| 2561 - ปัจจุบัน | ประธานเจ้าหน้าที่บริหาร    | บริษัท ชุมพรอุตสาหกรรมน้ำมันปาล์ม จำกัด (มหาชน) |
| 2560 - 2560     | รองประธานเจ้าหน้าที่บริหาร | บริษัท ชุมพรอุตสาหกรรมน้ำมันปาล์ม จำกัด (มหาชน) |

### บริษัทจำกัด/หน่วยงาน

|             |                                |                                     |
|-------------|--------------------------------|-------------------------------------|
| 2551 - 2557 | กรรมการผู้จัดการ               | บริษัท แพรกซ์แอร์ (ประเทศไทย) จำกัด |
| 2549 - 2550 | รองกรรมการผู้จัดการ            | บริษัท แพรกซ์แอร์ (ประเทศไทย) จำกัด |
| 2548 - 2549 | ผู้อำนวยการสายงานพัฒนาธุรกิจ   | Praxair (China) Investment Co. Ltd. |
| 2544 - 2548 | ผู้อำนวยการสายงานขายและการตลาด | บริษัท แพรกซ์แอร์ (ประเทศไทย) จำกัด |
| 2543 - 2544 | ผู้อำนวยการสายงานพัฒนาธุรกิจ   | บริษัท แพรกซ์แอร์ (ประเทศไทย) จำกัด |
| 2541 - 2543 | ผู้อำนวยการโรงงาน              | บริษัท แพรกซ์แอร์ (ประเทศไทย) จำกัด |



# ข้อมูลเกี่ยวกับคณะกรรมการและผู้บริหาร

ชื่อ

:

นางรัศมี พงศ์จินดานนท์

ตำแหน่ง

:

Chief Financial Officer และรักษาการผู้จัดการสำนักตรวจสอบภายใน

อายุ

:

47 ปี

วุฒิการศึกษา

:

ปริญญาโท บัญชีมหาบัณฑิต มหาวิทยาลัยธรรมศาสตร์  
ประกาศนียบัตรชั้นสูงทางการสอบบัญชี มหาวิทยาลัยธรรมศาสตร์

การอบรม

:

ผู้สอบบัญชีรับอนุญาตแห่งประเทศไทย (CPA)  
Chief Financial Officer Certification Program รุ่นที่ 17

การเข้ารับการพัฒนาและฝึกอบรมในปีที่ผ่านมา

:

Update COSO Enterprise Risk Management Intergrating with Strategy and Performance by SET

สัดส่วนการถือหุ้นในบริษัทฯ

:

ไม่มี

สัดส่วนการถือหุ้นในบริษัทย่อย

:

ไม่มี

สัดส่วนการถือหุ้นของคู่สมรสและบุตรที่ยังไม่บรรลุนิติภาวะในบริษัทฯ และ บริษัทย่อย

:

ไม่มี

การเปลี่ยนแปลงการถือครองหุ้นบริษัทฯ และ บริษัทย่อยในปีที่ผ่านมา

:

ไม่มี

ความสัมพันธ์ทางครอบครัวระหว่างผู้บริหาร

:

ไม่มี

การดำรงตำแหน่งในกิจการอื่นที่อาจทำให้เกิดความขัดแย้งทางผลประโยชน์ต่อบริษัทฯ

:

ไม่มี

ประวัติการทำงาน

:

บริษัทจดทะเบียน

:

2561 - ปัจจุบัน

:

รักษาการผู้จัดการ  
สำนักตรวจสอบภายใน

:

บริษัท ชุมพรอุตสาหกรรมน้ำมันปาล์ม จำกัด (มหาชน)

2559 - ปัจจุบัน

:

Chief Financial Officer

:

บริษัท ชุมพรอุตสาหกรรมน้ำมันปาล์ม จำกัด (มหาชน)

2556 - 2559

:

ผู้อำนวยการสำนักตรวจสอบภายใน

:

บริษัท ชุมพรอุตสาหกรรมน้ำมันปาล์ม จำกัด (มหาชน)

2555 - 2556

:

ผู้ช่วยผู้อำนวยการ  
สายงานการเงินและบัญชี

:

บริษัท ชุมพรอุตสาหกรรมน้ำมันปาล์ม จำกัด (มหาชน)

2541 - 2554

:

ผู้จัดการสำนักตรวจสอบภายในอาวุโส

:

บริษัท ชุมพรอุตสาหกรรมน้ำมันปาล์ม จำกัด (มหาชน)

บริษัทจำกัด/หน่วยงาน

:

2536 - 2540

:

ผู้ช่วยผู้ตรวจสอบบัญชีอาวุโส

:

บริษัท สำนักงาน เอสจีวี ณ ถลาง จำกัด

## ข้อมูลเกี่ยวกับคณะกรรมการและผู้บริหาร

|  |  |
|--|--|
| ชื่อ   | : นายธวัชชัย โฉมวรรณ   |
| ตำแหน่ง  | : ผู้อำนวยการสายงานขายและการตลาด   |
| อายุ   | : 51 ปี  |
| วุฒิการศึกษา   | : ปริญญาโท การค้าระหว่างประเทศ, Sul Ross State University, Texas, USA                    |
| การอบรม  | : ไม่มี  |
| การเข้ารับการพัฒนาและฝึกอบรมในปีที่ผ่านมา  | : ไม่มี  |
| สัดส่วนการถือหุ้นในบริษัทฯ   | : ไม่มี  |
| สัดส่วนการถือหุ้นในบริษัทย่อย  | : ไม่มี  |
| สัดส่วนการถือหุ้นของคู่สมรสและบุตรที่ยังไม่บรรลุนิติภาวะในบริษัทฯ และ บริษัทย่อย | : ไม่มี  |
| การเปลี่ยนแปลงการถือครองหุ้นบริษัทฯ และ บริษัทย่อยในปีที่ผ่านมา                  | : ไม่มี  |
| ความสัมพันธ์ทางครอบครัวระหว่างผู้บริหาร  | : ไม่มี  |
| การดำรงตำแหน่งในกิจการอื่นที่อาจทำให้เกิดความขัดแย้งทางผลประโยชน์ต่อบริษัทฯ      | : ไม่มี  |
| ประวัติการทำงาน:   |  |
| บริษัทจดทะเบียน  |  |
| 2557 - ปัจจุบัน  | ผู้อำนวยการสายงานขายและการตลาด บริษัท ชุมพรอุตสาหกรรมน้ำมันปาล์ม จำกัด (มหาชน)           |
| 2551 - 2556  | ผู้จัดการฝ่ายการตลาดองค์กร และโลจิสติกส์ บริษัท ชุมพรอุตสาหกรรมน้ำมันปาล์ม จำกัด (มหาชน) |
| 2542 - 2550  | ผู้จัดการฝ่ายการตลาด และสนับสนุนงานขาย บริษัท ชุมพรอุตสาหกรรมน้ำมันปาล์ม จำกัด (มหาชน)   |

## ข้อมูลเกี่ยวกับคณะกรรมการและผู้บริหาร

ชื่อ : นายสมชาย จันทรมณี  
 ตำแหน่ง : ผู้อำนวยการโรงงาน  
 อายุ : 46 ปี  
 วุฒิการศึกษา : ปริญญาโท บริหารธุรกิจ มหาวิทยาลัยรามคำแหง  
 ปริญญาตรี วิศวกรรมศาสตร์ สาขาวิศวกรรมไฟฟ้า มหาวิทยาลัยสยาม  
 การอบรม : ไม่มี  
 การเข้ารับการพัฒนาและฝึกอบรมในปีที่ผ่านมา : ไม่มี  
 สัดส่วนการถือหุ้นในบริษัทฯ : ไม่มี  
 สัดส่วนการถือหุ้นในบริษัทย่อย : ไม่มี  
 สัดส่วนการถือหุ้นของคู่สมรสและบุตรที่ยังไม่บรรลุนิติภาวะในบริษัทฯ และ บริษัทย่อย : ไม่มี  
 การเปลี่ยนแปลงการถือครองหุ้นบริษัทฯ และ บริษัทย่อยในปีที่ผ่านมา : ไม่มี  
 ความสัมพันธ์ทางครอบครัวระหว่างผู้บริหาร : ไม่มี  
 การดำรงตำแหน่งในกิจการอื่นที่อาจทำให้เกิดความขัดแย้งทางผลประโยชน์ต่อบริษัทฯ : ไม่มี  
 ประวัติการทำงาน :

### บริษัทจดทะเบียน

|                 |  |   |
|-----------------|--|---|
| 2561 - ปัจจุบัน | ผู้อำนวยการโรงงาน  | บริษัท ชุมพรอุตสาหกรรมน้ำมันปาล์ม จำกัด (มหาชน) |
| 2560 - 2561     | ผู้ช่วยผู้อำนวยการโรงงาน และ<br>รักษาการผู้จัดการฝ่ายผลิต 3  | บริษัท ชุมพรอุตสาหกรรมน้ำมันปาล์ม จำกัด (มหาชน) |
| 2559 - 2560     | ผู้จัดการฝ่ายผลิต 3 และ รักษาการ<br>ผู้ช่วยผู้อำนวยการโรงงาน | บริษัท ชุมพรอุตสาหกรรมน้ำมันปาล์ม จำกัด (มหาชน) |
| 2554 - 2559     | ผู้จัดการฝ่ายผลิต 3  | บริษัท ชุมพรอุตสาหกรรมน้ำมันปาล์ม จำกัด (มหาชน) |
| 2553 - 2554     | ผู้ช่วยผู้จัดการ และ<br>รักษาการผู้จัดการฝ่ายผลิต 3          | บริษัท ชุมพรอุตสาหกรรมน้ำมันปาล์ม จำกัด (มหาชน) |
| 2551 - 2553     | ผู้ช่วยผู้จัดการฝ่าย และ<br>รักษาการผู้จัดการฝ่ายวิศวกรรม    | บริษัท ชุมพรอุตสาหกรรมน้ำมันปาล์ม จำกัด (มหาชน) |
| 2549 - 2551     | หัวหน้าสำนักวิศวกรรม   | บริษัท ชุมพรอุตสาหกรรมน้ำมันปาล์ม จำกัด (มหาชน) |
| 2544 - 2548     | วิศวกรไฟฟ้า ฝ่ายผลิต   | บริษัท ชุมพรอุตสาหกรรมน้ำมันปาล์ม จำกัด (มหาชน) |
| 2542 - 2544     | วิศวกรไฟฟ้า ฝ่ายวิศวกรรม                                     | บริษัท ชุมพรอุตสาหกรรมน้ำมันปาล์ม จำกัด (มหาชน) |
| 2529 - 2542     | วิศวกร สำนักวิศวกรรม   | บริษัท ชุมพรอุตสาหกรรมน้ำมันปาล์ม จำกัด (มหาชน) |

## ข้อมูลเกี่ยวกับคณะกรรมการและผู้บริหาร

ชื่อ : นายชำนาญ ปิติภักดียากร  
ตำแหน่ง : ผู้ช่วยผู้อำนวยการโรงงาน  
อายุ : 53 ปี  
วุฒิการศึกษา : ประกาศนียบัตรวิชาชีพ ช่างเชื่อม วิทยาลัยเทคนิคสตูล  
การอบรม : ไม่มี  
การเข้ารับการพัฒนาและฝึกอบรมในปีที่ผ่านมา : ไม่มี  
สัดส่วนการถือหุ้นในบริษัท : ไม่มี  
สัดส่วนการถือหุ้นในบริษัทย่อย : ไม่มี  
สัดส่วนการถือหุ้นของคู่สมรสและบุตรที่ยังไม่บรรลุนิติภาวะในบริษัทฯ และ บริษัทย่อย : ไม่มี  
การเปลี่ยนแปลงการถือครองหุ้นบริษัท และ บริษัทย่อยในปีที่ผ่านมา : ไม่มี  
ความสัมพันธ์ทางครอบครัวระหว่างผู้บริหาร : ไม่มี  
การดำรงตำแหน่งในกิจการอื่นที่อาจทำให้เกิดความขัดแย้งทางผลประโยชน์ต่อบริษัทฯ : ไม่มี  
ประวัติการทำงาน :

### บริษัทจดทะเบียน

|                 |   |   |
|-----------------|---|---|
| 2561 - ปัจจุบัน | ผู้ช่วยผู้อำนวยการโรงงาน  | บริษัท ชุมพรอุตสาหกรรมน้ำมันปาล์ม จำกัด (มหาชน) |
| 2560 - 2561     | ผู้จัดการฝ่ายผลิต 3 และรักษาการ<br>ผู้ช่วยผู้อำนวยการโรงงาน     | บริษัท ชุมพรอุตสาหกรรมน้ำมันปาล์ม จำกัด (มหาชน) |
| 2559 - 2560     | ผู้จัดการฝ่ายผลิต 2 และรักษาการ<br>ผู้ช่วยผู้อำนวยการโรงงาน     | บริษัท ชุมพรอุตสาหกรรมน้ำมันปาล์ม จำกัด (มหาชน) |
| 2553 - 2559     | ผู้จัดการฝ่ายผลิต 2   | บริษัท ชุมพรอุตสาหกรรมน้ำมันปาล์ม จำกัด (มหาชน) |
| 2551 - 2553     | ผู้ช่วยผู้จัดการฝ่ายผลิต 2<br>และรักษาการผู้จัดการฝ่ายผลิต 2    | บริษัท ชุมพรอุตสาหกรรมน้ำมันปาล์ม จำกัด (มหาชน) |
| 2548 - 2551     | ผู้ช่วยผู้จัดการฝ่ายผลิตและรักษาการ<br>หัวหน้าแผนกไฟฟ้าและแยกไข | บริษัท ชุมพรอุตสาหกรรมน้ำมันปาล์ม จำกัด (มหาชน) |
| 2547 - 2548     | ผู้ช่วยหัวหน้าแผนกไฟฟ้าและแยกไข                                 | บริษัท ชุมพรอุตสาหกรรมน้ำมันปาล์ม จำกัด (มหาชน) |
| 2539 - 2547     | ผู้ช่วยหัวหน้าแผนกไฟฟ้า   | บริษัท ชุมพรอุตสาหกรรมน้ำมันปาล์ม จำกัด (มหาชน) |

# ข้อมูลเกี่ยวกับคณะกรรมการและผู้บริหาร

ชื่อ : นายกฤษณะ สมมาตร  
ตำแหน่ง : ผู้ช่วยผู้อำนวยการโรงงาน  
อายุ : 39 ปี  
วุฒิการศึกษา : ปริญญาโท วิศวกรรมศาสตร์ มหาวิทยาลัยพระจอมเกล้าธนบุรี  
: ปริญญาตรี วิศวกรรมศาสตร์ มหาวิทยาลัยศรีนครินทรวิโรฒ  
การอบรม : ไม่มี  
การเข้ารับการพัฒนาและฝึกอบรมในปีที่ผ่านมา : ไม่มี  
สัดส่วนการถือหุ้นในบริษัทฯ : ไม่มี  
สัดส่วนการถือหุ้นในบริษัทย่อย : ไม่มี  
สัดส่วนการถือหุ้นของคู่สมรสและบุตรที่ยังไม่บรรลุนิติภาวะในบริษัทฯ และ บริษัทย่อย : ไม่มี  
การเปลี่ยนแปลงการถือครองหุ้นบริษัทฯ และ บริษัทย่อยในปีที่ผ่านมา : ไม่มี  
ความสัมพันธ์ทางครอบครัวระหว่างผู้บริหาร : ไม่มี  
การดำรงตำแหน่งในกิจการอื่นที่อาจทำให้เกิดความขัดแย้งทางผลประโยชน์ต่อบริษัทฯ : ไม่มี  
ประวัติการทำงาน :

## บริษัทจดทะเบียน

|                 |                              |   |
|-----------------|------------------------------|---|
| 2561 - ปัจจุบัน | ผู้ช่วยผู้อำนวยการโรงงาน     | บริษัท ชุมพรอุตสาหกรรมน้ำมันปาล์ม จำกัด (มหาชน) |
| 2557 - 2561     | ผู้จัดการฝ่ายผลิต 4          | บริษัท ชุมพรอุตสาหกรรมน้ำมันปาล์ม จำกัด (มหาชน) |
| 2557 - 2557     | ผู้จัดการฝ่ายผลิต 4          | บริษัท ชุมพรอุตสาหกรรมน้ำมันปาล์ม จำกัด (มหาชน) |
| 2554 - 2557     | หัวหน้าแผนกวางแผนฝ่ายผลิต    | บริษัท ชุมพรอุตสาหกรรมน้ำมันปาล์ม จำกัด (มหาชน) |
| 2550 - 2554     | วิศวกรวางแผน ฝ่ายผลิต 3      | บริษัท ชุมพรอุตสาหกรรมน้ำมันปาล์ม จำกัด (มหาชน) |
| 2549 - 2550     | หัวหน้าแผนกไบโอแก๊ส ฝ่ายผลิต | บริษัท ชุมพรอุตสาหกรรมน้ำมันปาล์ม จำกัด (มหาชน) |
| 2546 - 2549     | วิศวกร ฝ่ายผลิต              | บริษัท ชุมพรอุตสาหกรรมน้ำมันปาล์ม จำกัด (มหาชน) |

## คุณสมบัติกรรมการและผู้บริหาร

กรรมการและผู้บริหารของบริษัทฯ เป็นผู้ที่มีคุณสมบัติครบตามมาตรา 68 แห่งพระราชบัญญัติ บริษัทมหาชนจำกัด พ.ศ. 2535 และตามประกาศคณะกรรมการ ก.ล.ต. เรื่อง หลักเกณฑ์ เงื่อนไข และวิธีการในการขออนุญาตเสนอขายหุ้นที่ออกใหม่ และการอนุญาต ฉบับลงวันที่ 18 พฤษภาคม 2535 ทุกประการ และไม่เคยเป็นพนักงานหรือหุ้นส่วนของบริษัท สบอัญญาชีภายนอกที่บริษัทฯ ให้บริการอยู่ในช่วง 2 ปี ที่ผ่านมา

# ข้อมูลเกี่ยวกับคณะกรรมการและผู้บริหาร

## เลขานุการบริษัท

ชื่อ : นายคมกฤษ ทองอ่วม  
ตำแหน่ง : เลขานุการบริษัท  
อายุ : 37 ปี  
วุฒิการศึกษา : ปริญญาตรี สาขาการจัดการทั่วไป มหาวิทยาลัยเทคโนโลยีราชมงคลตะวันออก (วิทยาเขตจักรพงษ์พานารณ)  
การอบรม : หลักสูตรผู้ปฏิบัติงานเลขานุการบริษัทและหลักสูตรพื้นฐานกฎหมายและกฎเกณฑ์ที่เกี่ยวข้องกับบริษัทจดทะเบียน รุ่นที่ 12

การเข้ารับการพัฒนาและฝึกอบรมในปีที่ผ่านมา : ไม่มี

สัดส่วนการถือหุ้นในบริษัทฯ : ไม่มี

สัดส่วนการถือหุ้นในบริษัทย่อย : ไม่มี

สัดส่วนการถือหุ้นของคู่สมรสและบุตรที่ยังไม่บรรลุนิติภาวะในบริษัทฯ และ บริษัทย่อย : ไม่มี

การเปลี่ยนแปลงการถือครองหุ้นบริษัทฯ และ บริษัทย่อยในปีที่ผ่านมา : ไม่มี

ความสัมพันธ์ทางครอบครัวระหว่างผู้บริหาร : ไม่มี

ประวัติการทำงาน :

### บริษัทจดทะเบียน

|                 |   |   |
|-----------------|---|---|
| 2559 - ปัจจุบัน | เลขานุการบริษัท                             | บริษัท ชุมพรอุตสาหกรรมน้ำมันปาล์ม จำกัด (มหาชน) |
| 2557 - 2558     | เจ้าหน้าที่ธุรการเลขานุการ                  | บริษัท ชุมพรอุตสาหกรรมน้ำมันปาล์ม จำกัด (มหาชน) |
| 2554 - 2557     | เลขานุการกรรมการผู้จัดการ                   | บริษัท ชุมพรอุตสาหกรรมน้ำมันปาล์ม จำกัด (มหาชน) |
| 2544 - 2550     | เจ้าหน้าที่ฝ่ายทะเบียนธุรกิจ<br>สำนักกฎหมาย | บริษัท เจริญโภคภัณฑ์อาหารสัตว์ จำกัด (มหาชน)    |

### บริษัทจำกัด/หน่วยงาน

|             |                           |                         |
|-------------|---------------------------|-------------------------|
| 2552 - 2554 | Invoice & Costing Officer | DER Asia Tours Co., Ltd |
|-------------|---------------------------|-------------------------|

## หน้าที่ความรับผิดชอบของเลขานุการบริษัท

มาตรฐาน 89/15 เพื่อทำหน้าที่ให้เป็นไปตาม พรบ.หลักทรัพย์และตลาดหลักทรัพย์ เป็นศูนย์กลางในการจัดทำ/เก็บรักษาเอกสาร ทะเบียนกรรมการ จัดประชุมผู้ถือหุ้น หนังสือเชิญประชุมและรายงานการประชุมผู้ถือหุ้น รายงานการมีส่วนได้ส่วนเสียของกรรมการและผู้บริหาร รวมถึงเรื่องอื่นๆ ที่ได้รับมอบหมาย



# ข้อมูลเกี่ยวกับคณะกรรมการบริษัทย่อย

รายละเอียดเกี่ยวกับกรรมการ ผู้บริหาร ผู้มีอำนาจควบคุม บริษัทย่อย

บริษัท ซีพีไอ อะโกรเทค จำกัด ประกอบด้วยกรรมการ จำนวน 5 ท่าน ดังนี้

- 1) นายชูศักดิ์ ปรัชญาค์ปรีชา
- 2) นายถกล ถวิลเดิมทรัพย์
- 3) นายรชฏ ถวิลเดิมทรัพย์
- 4) นายกิตติ จัตรเลขวนิช
- 5) นายโกศล นันทิลีพงศ์

กรรมการซึ่งลงชื่อผูกพันบริษัทได้คือ นายรชฏ ถวิลเดิมทรัพย์ หรือ นายโกศล นันทิลีพงศ์ ลงลายมือชื่อร่วมกับ นายชูศักดิ์ ปรัชญาค์ปรีชา หรือ นายกิตติ จัตรเลขวนิช รวมเป็นสองคนและประทับตราสำคัญของบริษัท/

หมายเหตุ : กรรมการบริษัท ลำดับที่ 1-4 โปรดดูรายละเอียดหัวข้อ “ข้อมูลเกี่ยวกับคณะกรรมการและผู้บริหาร”  
กรรมการบริษัท ลำดับที่ 5 โปรดดูรายละเอียดหัวข้อ “ข้อมูลเกี่ยวกับคณะกรรมการบริษัทย่อย”

บริษัท ซีพีพี จำกัด ประกอบด้วยกรรมการ จำนวน 4 ท่าน ดังนี้

- 1) นายชูศักดิ์ ปรัชญาค์ปรีชา
- 2) นายถกล ถวิลเดิมทรัพย์
- 3) นายรชฏ ถวิลเดิมทรัพย์
- 4) นายกิตติ จัตรเลขวนิช

กรรมการซึ่งลงชื่อผูกพันบริษัทได้คือ นายรชฏ ถวิลเดิมทรัพย์ ลงลายมือชื่อร่วมกับ นายชูศักดิ์ ปรัชญาค์ปรีชา หรือ นายกิตติ จัตรเลขวนิช รวมเป็นสองคนและประทับตราสำคัญของบริษัท/

หมายเหตุ : กรรมการบริษัท ลำดับที่ 1-4 โปรดดูรายละเอียดหัวข้อ “ข้อมูลเกี่ยวกับคณะกรรมการและผู้บริหาร”

บริษัท ซีพีไอ กรีน จำกัด ประกอบด้วยกรรมการ จำนวน 4 ท่าน ดังนี้

- 1) นายชูศักดิ์ ปรัชญาค์ปรีชา
- 2) นายถกล ถวิลเดิมทรัพย์
- 3) นายรชฏ ถวิลเดิมทรัพย์
- 4) นายกิตติ จัตรเลขวนิช

กรรมการซึ่งลงชื่อผูกพันบริษัทได้คือ นายถกล ถวิลเดิมทรัพย์ หรือ นายรชฏ ถวิลเดิมทรัพย์ ลงลายมือชื่อร่วมกับ นายชูศักดิ์ ปรัชญาค์ปรีชา หรือ นายกิตติ จัตรเลขวนิช รวมเป็นสองคนและประทับตราสำคัญของบริษัท/

หมายเหตุ : กรรมการบริษัท ลำดับที่ 1-4 โปรดดูรายละเอียดหัวข้อ “ข้อมูลเกี่ยวกับคณะกรรมการและผู้บริหาร”

## ข้อมูลเกี่ยวกับคณะกรรมการบริษัทย่อย

**บริษัท ซีพีไอ เทรตติ้ง จำกัด** ประกอบด้วยกรรมการ จำนวน 4 ท่าน ดังนี้

- 1) นายชูศักดิ์ ปรัชญางค์ปรีชา
- 2) นายถกล ถวิลเต็มทรัพย์
- 3) นายรชฏ ถวิลเต็มทรัพย์
- 4) นายกิตติ จัตุรเลขวณิช

กรรมการซึ่งลงชื่อผูกพันบริษัทได้คือ นายถกล ถวิลเต็มทรัพย์ หรือ นายรชฏ ถวิลเต็มทรัพย์ ลงลายมือชื่อร่วมกับ นายชูศักดิ์ ปรัชญางค์ปรีชา หรือ นายกิตติ จัตุรเลขวณิช รวมเป็นสองคนและประทับตราสำคัญของบริษัท/

หมายเหตุ : กรรมการบริษัท ลำดับที่ 1-4 โปรดดูรายละเอียดหัวข้อ “ข้อมูลเกี่ยวกับคณะกรรมการและผู้บริหาร”

**บริษัท ซีพีไอ โกลว์ จำกัด** ประกอบด้วยกรรมการ จำนวน 3 ท่าน ดังนี้

- 1) นายชูศักดิ์ ปรัชญางค์ปรีชา
- 2) นายถกล ถวิลเต็มทรัพย์
- 3) นายรชฏ ถวิลเต็มทรัพย์

กรรมการซึ่งลงชื่อผูกพันบริษัทได้คือ กรรมการหนึ่งคนลงลายมือชื่อและประทับตราสำคัญของบริษัท/

หมายเหตุ : กรรมการบริษัท ลำดับที่ 1-3 โปรดดูรายละเอียดหัวข้อ “ข้อมูลเกี่ยวกับคณะกรรมการและผู้บริหาร”

# ข้อมูลเกี่ยวกับคณะกรรมการบริษัทย่อย

## ข้อมูลและรายละเอียดของผู้บริหารบริษัทย่อย

### บริษัท ซีพีไอ อะโกรเทค จำกัด

ชื่อ : นายโกศล นันทิลีพงศ์  
ตำแหน่ง : กรรมการ / กรรมการผู้มีอำนาจลงนามผูกพันบริษัท / กรรมการผู้จัดการ  
อายุ : 57 ปี  
วุฒิการศึกษา : ปริญญาตรี สถิติศาสตร์บัณฑิต จุฬาลงกรณ์มหาวิทยาลัย  
การอบรม : ไม่มี  
การเข้ารับการพัฒนาและฝึกอบรมในปีที่ผ่านมา : ไม่มี  
สัดส่วนการถือหุ้นในบริษัทฯ : 1 หุ้น  
สัดส่วนการถือหุ้นในบริษัทย่อย : 1 หุ้น – บริษัท ซีพีพี จำกัด  
สัดส่วนการถือหุ้นในบริษัทแม่ : 0.91%  
สัดส่วนการถือหุ้นของคู่สมรสในบริษัทฯ บริษัทย่อย และบริษัทแม่ : ไม่มี  
การเปลี่ยนแปลงการถือครองหุ้นบริษัทแม่ ในปีที่ผ่านมา : ขายหุ้นจำนวน 550,000 หุ้น  
การเปลี่ยนแปลงการถือครองหุ้นบริษัทฯ และบริษัทย่อย ในปีที่ผ่านมา : ไม่มี  
ความสัมพันธ์ทางครอบครัวระหว่างผู้บริหาร : น้องภรรยาของนายถกล ถวิลเดมิทรพย์  
น้องชายของนายการุญ นันทิลีพงศ์ และน้องนายรชฏ ถวิลเดมิทรพย์  
การดำรงตำแหน่งในกิจการอื่นที่อาจทำให้เกิดความขัดแย้งทางผลประโยชน์ต่อบริษัทฯ : ไม่มี  
ประวัติการทำงาน :

#### บริษัทจดทะเบียน

2551 - 2557 ที่ปรึกษาโครงการพัฒนาพันธุ์อ้อย บริษัท น้ำตาลนครบุรี จำกัด (มหาชน)  
2547- 2554 ที่ปรึกษาทางด้านส่งเสริมการเกษตร บริษัท ชุมพรอุตสาหกรรมน้ำมันปาล์ม จำกัด (มหาชน)

#### บริษัทจำกัด/หน่วยงาน

2555 - 2557 กรรมการ บริษัท ซีพีพี จำกัด  
2554 - ปัจจุบัน กรรมการ และกรรมการผู้จัดการ บริษัท ซีพีไอ อะโกรเทค จำกัด  
2547 - ปัจจุบัน กรรมการ บริษัท ชุมพรโฮลดิ้ง จำกัด

# การกำกับดูแลกิจการ

## นโยบายการกำกับดูแลกิจการ

คณะกรรมการบริษัทฯ ได้ส่งเสริมสนับสนุนการกำกับดูแลกิจการที่ดีในทุกระดับขององค์กร และได้มีการปรับปรุงส่งเสริมอย่างต่อเนื่อง เพื่อให้บรรลุเป้าหมายอย่างมีประสิทธิภาพ ถูกต้องตามกฎหมายว่าด้วยความซื่อสัตย์สุจริตและมีความโปร่งใส คณะกรรมการบริษัทฯ มีความมุ่งมั่นและเชื่อมั่นว่าการกำกับดูแลกิจการที่ดี มีความโปร่งใส มีประสิทธิภาพ จะส่งผลให้ผลการปฏิบัติงานของบริษัทฯ ดีขึ้นและเป็นประโยชน์สูงสุดกับผู้ถือหุ้น ผู้ลงทุน และผู้เกี่ยวข้องทุกฝ่ายในระยะยาวโดยทั่วกัน จึงได้กำหนดนโยบายเกี่ยวกับการกำกับดูแลกิจการของบริษัทฯ ดังนี้

1. ดำเนินธุรกิจตามหลักบรรษัทภิบาลที่ดี (Good Corporate Governance) โปร่งใส ตรวจสอบได้
  2. กำกับดูแลให้คณะกรรมการบริษัทฯ ปฏิบัติหน้าที่ตามบทบาทและความรับผิดชอบที่ได้รับมอบหมายอย่างมีประสิทธิภาพ
  3. ปฏิบัติต่อผู้ถือหุ้นและผู้มีส่วนได้เสียอย่างเท่าเทียมกันและเป็นธรรมต่อทุกฝ่าย อีกทั้งมีการเปิดเผยข้อมูลอย่างเพียงพอแก่ทุกฝ่ายที่เกี่ยวข้อง
  4. จัดให้มีระบบการควบคุมภายในที่เพียงพอ ดูแลให้มีมาตรการบริหารความเสี่ยงที่เหมาะสมและติดตามทวนสอบอย่างสม่ำเสมอ
  5. กำหนดให้มีวิสัยทัศน์ ภารกิจ กลยุทธ์ เป้าหมาย นโยบาย แผนธุรกิจ งบประมาณของบริษัทฯ และมีการติดตามผลอย่างสม่ำเสมอ
  6. จัดให้มีคู่มืออำนาจดำเนินการ เพื่อกระจายความรับผิดชอบ อำนาจในการตัดสินใจและสั่งการตามหน้าที่ที่ได้รับมอบหมาย
  7. จัดให้มีคู่มือจรรยาบรรณบริษัท พร้อมทั้งมีการแจ้งให้กรรมการ ผู้บริหารและพนักงานทุกคนถือปฏิบัติ บริษัทฯ มีแผนปฏิบัติและมีการติดตามผลการปฏิบัติตามแผนงาน และงบประมาณของบริษัทฯ ทุกไตรมาส และมีการปรับปรุงเป้าหมาย แผนงาน งบประมาณของบริษัทฯ ทุกปี
- นอกจากนี้ บริษัทฯ ได้ปฏิบัติตามหลักการกำกับดูแลกิจการ ครอบคลุมเนื้อหา 5 หมวด ได้แก่ หมวดสิทธิของผู้ถือหุ้น หมวดการปฏิบัติต่อผู้ถือหุ้นอย่างเท่าเทียมกัน หมวดบทบาทของผู้มีส่วนได้เสีย หมวดการเปิดเผยข้อมูลและความโปร่งใส และหมวดความรับผิดชอบต่อคณะกรรมการ โดยมีเนื้อหาดังนี้

### 1) สิทธิของผู้ถือหุ้น

ในปี 2561 บริษัทฯ มีการประชุมผู้ถือหุ้นทั้งหมด 1 ครั้ง เป็นการประชุมสามัญประจำปี 2561 โดยบริษัทฯ ได้เปิดโอกาสให้ผู้ถือหุ้น มีส่วนในการดูแลกิจการและให้ความเห็นเกี่ยวกับการดำเนินกิจการให้มากขึ้นดังนี้

- 1.1) การประชุมได้จัดที่โรงแรมภายนอกบริษัทฯ และได้อำนวยความสะดวกและส่งเสริมให้ผู้ถือหุ้นทุกรายซึ่งรวมถึงนักลงทุนสถาบันเข้าร่วมประชุมฯ โดยจัดสถานที่ประชุมที่สามารถเดินทางได้สะดวก
- 1.2) เปิดโอกาสให้ผู้ถือหุ้นเสนอเรื่องเพื่อบรรจุเป็นวาระการประชุมและเสนอชื่อบุคคลที่มีคุณสมบัติเหมาะสมเพื่อรับการพิจารณาเลือกตั้งเป็นกรรมการบริษัทฯ ล่วงหน้า โดยระหว่างวันที่ 1 กันยายน 2560 ถึงวันที่ 30 พฤศจิกายน 2560 สำหรับการประชุมสามัญประจำปี 2561 และ ระหว่างวันที่ 1 กันยายน 2561 ถึงวันที่ 30 พฤศจิกายน 2561 สำหรับการประชุมสามัญประจำปี 2562 โดยแจ้งให้ผู้ถือหุ้นทราบผ่านระบบข่าวของตลาดหลักทรัพย์แห่งประเทศไทย และเว็บไซต์ของบริษัทฯ ก่อนวันประชุม พร้อมทั้งประกาศหลักเกณฑ์และระบุนัดอนไว้อย่างชัดเจน
- 1.3) บริษัทฯ ได้จัดส่งหนังสือเชิญประชุมพร้อมทั้งเอกสารข้อมูลประกอบการประชุม รายงานประจำปี/งบการเงิน รายการเอกสารที่ผู้เข้าประชุมต้องนำมาเพื่อใช้แสดงตัวและหนังสือมอบฉันทะให้ผู้ถือหุ้นทราบล่วงหน้าก่อนวันประชุม 7 วันทำการ ทั้งนี้เอกสารประกอบการประชุมที่นำส่งให้กับผู้ถือหุ้นพร้อมกับหนังสือเชิญประชุมนั้น จะมีข้อมูลครบถ้วนเพียงพอให้ผู้ถือหุ้นใช้ประกอบการตัดสินใจลงคะแนนในวาระต่างๆ และบริษัทฯ ได้เพิ่มทางเลือกให้กับผู้ถือหุ้นโดยให้กรรมการอิสระเป็นผู้รับมอบอำนาจจากผู้ถือหุ้นในกรณีที่ผู้ถือหุ้นไม่สามารถเข้าร่วมประชุมได้

## การกำกับดูแลกิจการ

1.4) ในวันประชุมผู้ถือหุ้น บริษัทฯ ได้จัดให้มีการลงทะเบียนโดยใช้ระบบบาร์โค้ด (Barcode) ที่แสดงถึงเลขทะเบียนของผู้ถือหุ้นแต่ละรายที่ได้จัดพิมพ์ไว้บนแบบลงทะเบียนและหนังสือมอบฉันทะ เพื่อให้ผู้ถือหุ้นได้รับความสะดวกในการประชุมและทำให้ขั้นตอนการลงทะเบียนเป็นไปอย่างรวดเร็ว

1.5) แจ้งวิธีการลงคะแนนและนับคะแนนก่อนการประชุมผู้ถือหุ้น และการใช้บัตรลงคะแนนเสียง โดยผู้ถือหุ้นคนหนึ่งมีคะแนนเสียงเท่ากับหนึ่งหุ้นต่อหนึ่งเสียง

1.6) ประธานที่ประชุมได้ดำเนินการประชุมให้เป็นไปตามลำดับระเบียบวาระที่กำหนดไว้ในหนังสือเชิญประชุม และคณะกรรมการยังได้เปิดโอกาสให้ผู้เข้าร่วมประชุมทุกรายแสดงความคิดเห็นและสามารถถามคำถามในแต่ละวาระการประชุม รวมทั้งให้ข้อคิดเห็น ข้อเสนอแนะเพิ่มเติม และได้บันทึกประเด็นที่สำคัญไว้ในรายงานการประชุมแล้ว

1.7) บริษัทฯ ไม่ได้เพิ่มวาระการประชุมหรือเปลี่ยนแปลงข้อมูลสำคัญ โดยไม่ได้แจ้งให้ผู้ถือหุ้นทราบล่วงหน้า

1.8) บริษัทฯ ได้เผยแพร่รายงานการประชุมผู้ถือหุ้น เพื่อให้ผู้ถือหุ้นได้รับทราบผลของการประชุมและสามารถตรวจสอบความถูกต้องผ่านช่องทางของตลาดหลักทรัพย์ฯ และเว็บไซต์ของบริษัทฯ ภายใน 14 วัน นับจากวันประชุม

### 2) การปฏิบัติต่อผู้ถือหุ้นอย่างเท่าเทียมกัน

บริษัทฯ มีนโยบายที่จะปฏิบัติต่อผู้ถือหุ้นอย่างเท่าเทียมกัน ไม่ว่าจะเป็นผู้ถือหุ้นรายใหญ่ ผู้ถือหุ้นรายย่อย และนักลงทุนสถาบัน เพื่อให้เกิดความเท่าเทียมกันอย่างแท้จริงและยั่งยืนดังนี้

2.1) ได้ดำเนินการจัดการประชุมผู้ถือหุ้นโดยการปฏิบัติต่อผู้ถือหุ้นอย่างเท่าเทียมกัน โดยมีการอำนวยความสะดวกในการประชุมอย่างเท่าเทียมกัน ให้โอกาสที่เท่าเทียมกันในการถามคำถามต่อที่ประชุมและแสดงความคิดเห็นในแต่ละวาระการประชุม และประธานที่ประชุมจะให้ความสำคัญและตอบข้อซักถามในทุกประเด็น โดยมีการบันทึกการประชุมอย่างถูกต้องครบถ้วน

2.2) ในการประชุมผู้ถือหุ้น ในปี 2561 บริษัทฯ ได้จัดส่งเอกสารเชิญประชุมพร้อมรายงานประจำปี/งบการเงิน และหนังสือมอบฉันทะพร้อมเสนอชื่อกรรมการอิสระอย่างน้อย 1 คนเป็นทางเลือกในการมอบฉันทะของผู้ถือหุ้นให้กับผู้ถือหุ้นทุกรายที่มีรายชื่อปรากฏในสมุดทะเบียนผู้ถือหุ้น ณ วันปิดสมุดทะเบียนผู้ถือหุ้นของบริษัทฯ รวมทั้งลงประกาศหนังสือพิมพ์แจ้งกำหนดวัน เวลา และวาระการประชุมก่อนวันประชุมอย่างน้อย 7 วันล่วงหน้า ติดต่อกันเป็นระยะเวลา 3 วัน คือ ระหว่างวันที่ 3-4-5 เมษายน 2561 โดยในการประชุมสามัญผู้ถือหุ้นปี 2561 มีกรรมการบริษัทฯ เข้าร่วมประชุมจำนวน 9 ท่าน จากกรรมการทั้งหมด 10 ท่าน

2.3) เปิดโอกาสให้ผู้ถือหุ้นเสนอเรื่องเพื่อบรรจุเป็นวาระการประชุมและเสนอชื่อบุคคลที่มีคุณสมบัติเหมาะสมเพื่อรับการพิจารณาเลือกตั้งเป็นกรรมการบริษัทฯ ล่วงหน้าโดยระหว่างวันที่ 1 กันยายน 2560 ถึงวันที่ 30 พฤศจิกายน 2560 สำหรับการประชุมสามัญประจำปี 2561 และ ระหว่างวันที่ 1 กันยายน 2561 ถึงวันที่ 30 พฤศจิกายน 2561 สำหรับการประชุมสามัญประจำปี 2562 โดยแจ้งให้ผู้ถือหุ้นทราบผ่านระบบข่าวของตลาดหลักทรัพย์แห่งประเทศไทย และเว็บไซต์ของบริษัทฯ ก่อนวันประชุม พร้อมทั้งประกาศหลักเกณฑ์และระบบขั้นตอนไว้อย่างชัดเจน

2.4) เปิดโอกาสให้ผู้ถือหุ้นได้ใช้สิทธิในการแต่งตั้งกรรมการเป็นรายบุคคล

2.5) บริษัทฯ ให้สิทธิออกเสียงแก่ผู้ถือหุ้นตามจำนวนหุ้นที่ถืออย่างเท่าเทียมกัน และผู้ถือหุ้นสามารถใช้สิทธิออกเสียงลงคะแนนในแต่ละวาระ

2.6) บริษัทฯ ได้แนบหนังสือมอบฉันทะแบบ ข. ซึ่งเป็นแบบที่ผู้ถือหุ้นสามารถกำหนดทิศทางการลงคะแนนเสียงได้เองในแต่ละวาระ ไปพร้อมกับหนังสือนัดประชุม เพื่อให้ผู้ถือหุ้นที่ไม่สะดวกเข้าร่วมประชุมด้วยตนเอง สามารถมอบอำนาจให้กรรมการอิสระหรือบุคคลอื่นเข้าประชุมและออกเสียงลงคะแนนแทน พร้อมทั้งเผยแพร่ไว้ในเว็บไซต์ของบริษัทฯ เพื่อให้ผู้ถือหุ้นสามารถดาวน์โหลดได้

## การกำกับดูแลกิจการ

### 3) บทบาทของผู้มีส่วนได้เสีย

บริษัทฯ ได้ดูแลและคำนึงถึงผู้มีส่วนได้เสียทุกกลุ่มโดยได้กำหนดแนวทางการปฏิบัติไว้ในคู่มือจรรยาบรรณบริษัทและระเบียบข้อบังคับเกี่ยวกับการทำงาน เพื่อให้คณะกรรมการ ฝ่ายบริหาร และพนักงาน ยึดถือเป็นหลักปฏิบัติในการดำเนินงาน โดยถือเป็นภาระหน้าที่ที่สำคัญของทุกคน เช่น

- ผู้ถือหุ้น : บริษัทฯ จะดำเนินธุรกิจอย่างโปร่งใส โดยคำนึงถึงการเจริญเติบโตของมูลค่าบริษัทฯ ในระยะยาว
- พนักงาน : บริษัทฯ สนับสนุนพัฒนาความสามารถในการทำงาน โดยนำระบบการพัฒนาบุคลากรบนพื้นฐานของความสามารถ (Competency – Based Human Resources Development) มาใช้ เน้นการทำงานอย่างปลอดภัย ปฏิบัติต่อพนักงานทุกคนอย่างเท่าเทียมกัน เป็นธรรม ให้ผลตอบแทนและสวัสดิการที่เหมาะสม
- คู่ค้า/เจ้าหนี้ : ปฏิบัติตามเงื่อนไขทางการค้าและปฏิบัติตามสัญญาอย่างเคร่งครัด
- คู่แข่ง : ปฏิบัติตามกรอบกติกาของการแข่งขันที่ดี ไม่ทำลายชื่อเสียงของคู่แข่งทางการค้าโดยปราศจากหลักฐานและข้อเท็จจริง
- ลูกค้า : มุ่งมั่นที่จะพัฒนาและรักษาระดับคุณภาพผลิตภัณฑ์ของบริษัทฯ เพื่อตอบสนองความพึงพอใจของลูกค้า โดยบริษัทฯ ผ่านการรับรองระบบคุณภาพ ISO9001:2000 GMP และ HACCP พร้อมทั้งกำหนดให้มีผู้รับผิดชอบในการรับข้อร้องเรียนของลูกค้า และรักษาความลับของลูกค้า
- ชุมชน สังคม และสิ่งแวดล้อม : บริษัทฯ สนับสนุนให้พนักงานดำเนินกิจกรรมเพื่อบำบัดและอนุรักษ์สิ่งแวดล้อม โดยปฏิบัติตามเจตนารมณ์ของกฎหมายและกฎระเบียบอย่างเคร่งครัด พร้อมทั้งสนับสนุนกิจกรรมของชุมชนโดยรอบสถานประกอบกิจการ และกิจกรรมของท้องถิ่นที่สถานประกอบกิจการตั้งอยู่ โดยบริษัทฯ มีนโยบายความปลอดภัย อาชีวอนามัย และสิ่งแวดล้อม ประกาศให้พนักงานทุกระดับตระหนักและปฏิบัติโดยทั่วกัน รวมถึงได้มีการจัดอบรมให้กับพนักงานทุกระดับให้ตระหนักถึงความปลอดภัย อาชีวอนามัย และ สิ่งแวดล้อมเป็นประจำอย่างต่อเนื่อง

### 4) การเปิดเผยข้อมูลและความโปร่งใส

คณะกรรมการบริษัทฯ ตระหนักดีว่าข้อมูลของบริษัทฯ ทั้งที่เกี่ยวกับการเงินและที่ไม่ใช่การเงิน ล้วนมีผลต่อกระบวนการตัดสินใจของผู้ลงทุนและผู้ที่มีส่วนได้เสียของบริษัทฯ จึงได้กำชับให้ฝ่ายบริหารดำเนินการในเรื่องที่เกี่ยวกับการเปิดเผยข้อมูลที่ครบถ้วน ตรงต่อความเป็นจริง เชื่อถือได้ สม่าเสมอ และทันเวลา ซึ่งฝ่ายบริหารของบริษัทฯ ได้ให้ความสำคัญและยึดถือปฏิบัติมาโดยตลอด ในส่วนของงานด้านผู้ลงทุนสัมพันธ์นั้น บริษัทฯ ได้มอบหมายให้ Chief Financial Officer ทำหน้าที่ติดต่อสื่อสารกับผู้ลงทุน ผู้ถือหุ้น นักวิเคราะห์และภาครัฐที่เกี่ยวข้อง สถาบันผู้ลงทุน และประชาชนทั่วไป ซึ่งสามารถติดต่อขอทราบข้อมูลบริษัทฯ ได้ที่หมายเลขโทรศัพท์ 0-2679-9166 หรือที่ website : [www.cpi-th.com](http://www.cpi-th.com) หรือที่ e-mail address : [info@cpi-th.com](mailto:info@cpi-th.com)

### 5) ความรับผิดชอบของคณะกรรมการ

การแต่งตั้งกรรมการบริษัทฯ เป็นไปตามข้อตกลงของผู้ถือหุ้นที่กำหนดให้กรรมการบริษัทฯ เป็นตัวแทนจากผู้ถือหุ้นตามสัดส่วนการถือหุ้น โดยคณะกรรมการบริษัทฯ ประกอบด้วยกรรมการจำนวน 11 ท่าน ดังนี้

- กรรมการที่เป็นผู้บริหาร 3 ท่าน
- กรรมการที่ไม่ได้เป็นผู้บริหาร 3 ท่าน
- กรรมการที่เป็นอิสระ 5 ท่าน

กรรมการทุกท่านที่ดำรงตำแหน่งกรรมการบริษัทฯ ได้เข้าร่วมการปฐมนิเทศ รวมถึงการรับทราบถึงข้อมูลเกี่ยวกับการประกอบธุรกิจของบริษัทฯ ตั้งแต่วันที่เริ่มเข้ารับตำแหน่ง ซึ่งถือเป็นนโยบายที่บริษัทฯ ได้กำหนดไว้สำหรับกรรมการผู้เข้ารับดำรงตำแหน่งกรรมการของบริษัทฯ



## การกำกับดูแลกิจการ

ในปี 2561 จำนวนกรรมการอิสระของบริษัทฯ มีจำนวน 1 ใน 3 ของจำนวนกรรมการทั้งคณะ ทั้งนี้ กรรมการอิสระมีความเป็นอิสระจากฝ่ายบริหารและผู้ถือหุ้นรายใหญ่ของบริษัทฯ และประธานกรรมการบริษัทฯ ไม่เป็นบุคคลเดียวกับประธานเจ้าหน้าที่บริหาร เพื่อเป็นการแบ่งแยกหน้าที่ในการกำหนดนโยบายการกำกับดูแลและการบริหารงานประจำ บริษัทฯ มีการกำหนดขอบเขตอำนาจหน้าที่ของฝ่ายบริหารในแต่ละระดับไว้อย่างชัดเจนและเป็นลายลักษณ์อักษรตามคู่มืออำนาจดำเนินการ บริษัทฯ มีการแบ่งแยกหน้าที่ความรับผิดชอบออกจากกันโดยเด็ดขาดระหว่างการอนุมัติ การบันทึกรายการทางบัญชีและการดูแลทรัพย์สินเพื่อเป็นการตรวจสอบซึ่งกันและกันได้ ดังนั้นจึงมั่นใจได้ว่ากรรมการดังกล่าวได้มีการปฏิบัติหน้าที่อย่างเต็มที่ในฐานะที่เป็นตัวแทนของผู้ถือหุ้น และมีการถ่วงดุลกันอย่างเหมาะสม

คณะกรรมการบริษัทฯ มีหน้าที่รับผิดชอบในการปฏิบัติหน้าที่ให้เป็นไปตามกฎหมาย วัตถุประสงค์และข้อบังคับของบริษัทฯ ตลอดจนมติของที่ประชุมผู้ถือหุ้นด้วยความซื่อสัตย์สุจริต และระมัดระวังรักษาผลประโยชน์ของบริษัทฯ โดยกรรมการบริษัทฯ มีวาระการดำรงตำแหน่งที่แน่นอน ซึ่งตามข้อบังคับของบริษัทฯ กำหนดไว้ว่า ในการประชุมสามัญประจำปีทุกครั้ง กรรมการจะต้องออกจากตำแหน่งอย่างน้อยจำนวนหนึ่งในสาม (1/3) โดยอัตราถ้าจำนวนกรรมการจะแบ่งออกให้เป็นสามส่วนไม่ได้ก็ให้ออกโดยจำนวนใกล้เคียงที่สุดกับส่วนหนึ่งในสาม (1/3) โดยให้กรรมการที่ดำรงตำแหน่งนานที่สุดเป็นผู้ออกจากตำแหน่ง และเพื่อให้เป็นไปตามหลักการกำกับดูแลกิจการที่ดีการดำรงตำแหน่งกรรมการอิสระ ควรไม่เกิน 6 ปี ทั้งนี้มีกรรมการอิสระจำนวน 1 ท่าน ที่ดำรงตำแหน่งกรรมการบริษัทฯ เกินกว่า 6 ปี และตามหลักการกำกับดูแลกิจการที่ดีกรรมการแต่ละท่านควรจะดำรงตำแหน่งกรรมการในบริษัทจดทะเบียนได้ไม่เกิน 5 แห่ง เนื่องด้วยอาจมีผลต่อประสิทธิภาพในการปฏิบัติหน้าที่ได้ ทั้งนี้ไม่มีกรรมการท่านใดดำรงตำแหน่งในบริษัทจดทะเบียน เกินกว่า 5 แห่ง

กรรมการของบริษัทฯ เป็นผู้ที่มีความรู้ ความสามารถ มีศักยภาพ และได้ผ่านหลักสูตรการอบรมการเป็นกรรมการ ตามหลักสูตร Directors Certification Program (DCP) หรือ Directors Accreditation Program (DAP) ของสถาบันกรรมการบริษัทไทย (IOD) ดังนี้

|                              |   |
|------------------------------|---|
| 1. นายบรรพต หงษ์ทอง          | ประกาศนียบัตรหลักสูตร DAP รุ่น 2013     |
| 2. รศ. ดร. นินนาท ไชยารวรุฒ  | ประกาศนียบัตรหลักสูตร DCP รุ่น 121/2009 |
| 3. นายชูศักดิ์ ปรัชญาค์ปรีชา | ประกาศนียบัตรหลักสูตร DCP รุ่น 18/2002  |
| 4. นายถกล ถวิลเดมิทรัพย์     | ประกาศนียบัตรหลักสูตร DCP รุ่น 32/2003  |
| 5. นายไพบูลย์ คุจาวีรณิข     | ประกาศนียบัตรหลักสูตร DAP รุ่น 113/2014 |
| 6. นายกิตติ จัตรเลขวนิช      | ประกาศนียบัตรหลักสูตร DCP รุ่น 4/2000   |
| 7. นายการุญ นันทิลีพงศ์      | ประกาศนียบัตรหลักสูตร DCP รุ่น 9/2001   |
| 8. นายทรงฤทธิ์ นิวัติชัยวงศ์ | ประกาศนียบัตรหลักสูตร DCP รุ่น 15/2002  |
| 9. นายนพพร พิชชา             | ประกาศนียบัตรหลักสูตร DAP รุ่น 2003     |
| 10. นายศรารุณ เมนะเศวต       | ประกาศนียบัตรหลักสูตร DAP รุ่น 2015     |

## การกำกับดูแลกิจการ

คณะกรรมการบริษัทฯ มีภาวะผู้นำ มีวิสัยทัศน์ และมีความเป็นอิสระในการตัดสินใจ เพื่อประโยชน์สูงสุดของบริษัทฯ และผู้ถือหุ้นโดยรวม คณะกรรมการได้มีส่วนร่วมในการกำหนดและให้ความเห็นชอบในเรื่องวิสัยทัศน์ พันธกิจ กลยุทธ์ เป้าหมาย โดยคณะกรรมการจะนำเสนอเพื่อให้คณะกรรมการบริษัทฯ ทบทวนทุก ๆ 1-3 ปี หรือเมื่อมีการเปลี่ยนแปลงแนวทางธุรกิจหรือสถานการณ์เศรษฐกิจ และในส่วนแผนงานและงบประมาณของบริษัทฯ คณะกรรมการจะนำเสนอให้คณะกรรมการบริหารพิจารณาทุกปีตามกรอบคู่มืออำนาจดำเนินการและนำเสนอให้คณะกรรมการบริษัทฯ พิจารณา ทั้งนี้หากมีแผนงานหรืองบประมาณเพิ่มเติมที่เกินกว่าอำนาจดำเนินการอนุมัติของคณะกรรมการบริหาร ตามที่ได้กำหนดไว้ จะต้องนำเสนอคณะกรรมการบริษัทฯ เพื่อพิจารณาต่อไป และคณะกรรมการบริษัทฯ จะกำกับดูแลให้คณะกรรมการดำเนินการให้เป็นไปตามแผนงานและงบประมาณที่กำหนดไว้อย่างมีประสิทธิภาพและประสิทธิผล อีกทั้งคณะกรรมการและคณะกรรมการมีความรับผิดชอบต่อนักถือหุ้นที่ต่อผู้ถือหุ้น มีระบบการแบ่งแยกบทบาทหน้าที่ความรับผิดชอบระหว่างคณะกรรมการ ประธานเจ้าหน้าที่บริหาร และคณะกรรมการ ซึ่งได้มีการกำหนดอำนาจดำเนินการอย่างเป็นลายลักษณ์อักษรอย่างชัดเจน

เพื่อป้องกันความขัดแย้งทางผลประโยชน์ บริษัทฯ จึงไม่มีการทำธุรกรรมกับผู้ถือหุ้นรายใหญ่ กรรมการผู้มีอำนาจผู้บริหาร หรือผู้ที่เกี่ยวข้องกับบุคคลดังกล่าว อีกทั้งคณะกรรมการได้ดูแลอย่างรอบคอบหากเกิดรายการที่อาจมีความขัดแย้งทางผลประโยชน์ คณะกรรมการตรวจสอบจะได้รับทราบถึงรายการที่มีความขัดแย้งทางผลประโยชน์ และรายการที่เกี่ยวข้องกันเพื่อพิจารณาตามความเหมาะสมอย่างรอบคอบ และให้มีการปฏิบัติตามหลักเกณฑ์ของตลาดหลักทรัพย์ฯ โดยราคาและเงื่อนไขให้กระทำเสมือนทำรายการกับบุคคลภายนอก กระทำอย่างยุติธรรมตามราคาตลาดและเป็นไปตามปกติธุรกิจการค้า และจะต้องเปิดเผยรายละเอียด มูลค่ารายการ คู่สัญญา เหตุผล/ความจำเป็น ไว้ในรายงานประจำปี และแบบ 56-1 ตลอดจนต้องเปิดเผยไว้ในหมายเหตุประกอบงบการเงิน ในหัวข้อรายการบัญชีกับบุคคลที่เกี่ยวข้องกันด้วย อีกทั้งได้กำหนดนโยบายให้กรรมการบริษัทฯ และผู้บริหารแจ้งเกี่ยวกับการซื้อขายหลักทรัพย์ของบริษัทฯ อย่างน้อย 1 วันล่วงหน้าก่อนทำการซื้อขายให้คณะกรรมการตรวจสอบทราบโดยผ่านเลขานุการบริษัทฯ รวมถึงนำส่งแบบรายงานการมีส่วนได้เสียให้แก่เลขานุการบริษัทฯ ทุก 6 เดือน และเลขานุการบริษัทฯ จะต้องส่งสำเนารายงานการมีส่วนได้ส่วนเสียนี้ให้ประธานคณะกรรมการตรวจสอบทราบ และกำหนดให้กรรมการและผู้บริหาร มีหน้าที่รายงานการเปลี่ยนแปลงการถือครองหลักทรัพย์ต่อสำนักงานคณะกรรมการ ก.ล.ต. พร้อมทั้งแจ้งให้เลขานุการบริษัทฯ ทราบเพื่อจัดทำบันทึกการเปลี่ยนแปลงและสรุปจำนวนหลักทรัพย์ของกรรมการและผู้บริหารเป็นรายบุคคล เพื่อรายงานต่อคณะกรรมการบริษัทฯ ทราบในการประชุมครั้งถัดไป

# การกำกับดูแลกิจการ

การเปลี่ยนแปลงการถือครองหุ้นบริษัท ของกรรมการและผู้บริหาร ปี 2561

| รายชื่อ                                | การถือครองหุ้น ณ วันที่ 1 มกราคม 2561 |      | การเปลี่ยนแปลงระหว่างปี                       |   |                      |      | การถือครองหุ้น ณ วันที่ 31 ธันวาคม 2561 |      |
|--|---------------------------------------|------|---|---|----------------------|------|---|------|
|  |                                       |      | จำนวนหุ้นที่ได้จากการแปลงสภาพการใช้สิทธิ ESOP |   | ซื้อ / (ขาย) / (โอน) |      |   |      |
|  | จำนวนหุ้น                             | %    | จำนวนหุ้น                                     | % | จำนวนหุ้น            | %    | จำนวนหุ้น                               | %    |
| 1. นายบรรพต หงษ์ทอง                    | 0 หุ้น                                |      | -   |   | -                    |      | 0 หุ้น                                  |      |
| คู่สมรสและบุตรที่ยังไม่บรรลุนิติภาวะ   | 0 หุ้น                                |      | -   |   | -                    |      | 0 หุ้น                                  |      |
| 2. รศ.ดร. นินนาท โอฬารวุฒิ             | 0 หุ้น                                |      | -   |   | -                    |      | 0 หุ้น                                  |      |
| คู่สมรสและบุตรที่ยังไม่บรรลุนิติภาวะ   | 0 หุ้น                                |      | -   |   | -                    |      | 0 หุ้น                                  |      |
| 3. นายไพบูลย์ คุจาวิณิช                | 0 หุ้น                                |      | -   |   | -                    |      | 0 หุ้น                                  |      |
| คู่สมรสและบุตรที่ยังไม่บรรลุนิติภาวะ   | 0 หุ้น                                |      | -   |   | -                    |      | 0 หุ้น                                  |      |
| 4. นายณพพร พิชา                        | 0 หุ้น                                |      | -   |   | -                    |      | 0 หุ้น                                  |      |
| คู่สมรสและบุตรที่ยังไม่บรรลุนิติภาวะ   | 0 หุ้น                                |      | -   |   | -                    |      | 0 หุ้น                                  |      |
| 5. นายศราวุธ เมนะเศวต                  | 0 หุ้น                                |      | -   |   | -                    |      | 0 หุ้น                                  |      |
| คู่สมรสและบุตรที่ยังไม่บรรลุนิติภาวะ   | 0 หุ้น                                |      | -   |   | -                    |      | 0 หุ้น                                  |      |
| 6. นายถกล ถวิลเดมิทรัพย์               | 6,680,158 หุ้น                        | 1.05 | -   |   | -                    |      | 6,680,158 หุ้น                          | 1.05 |
| คู่สมรสและบุตรที่ยังไม่บรรลุนิติภาวะ   | 0 หุ้น                                |      | -   |   | -                    |      | 0 หุ้น                                  |      |
| 7. นายชูศักดิ์ ปรัชญางค์ปริษา          | 13,253,181 หุ้น                       | 2.09 | -   |   | -                    |      | 13,253,181 หุ้น                         | 2.09 |
| คู่สมรสและบุตรที่ยังไม่บรรลุนิติภาวะ   | 0 หุ้น                                |      | -   |   | -                    |      | 0 หุ้น                                  |      |
| 8. นายการุญ นันทิลีพงศ์                | 0 หุ้น                                |      | -   |   | -                    |      | 0 หุ้น                                  |      |
| คู่สมรสและบุตรที่ยังไม่บรรลุนิติภาวะ   | 0 หุ้น                                |      | -   |   | -                    |      | 0 หุ้น                                  |      |
| 9. นายกิตติ ฉัตรเลขวนิช                | 8,171,923 หุ้น                        | 1.29 | -   |   | 2,450,000 หุ้น       | 0.38 | 10,621,923 หุ้น                         | 1.67 |
| คู่สมรสและบุตรที่ยังไม่บรรลุนิติภาวะ   | 0 หุ้น                                |      | -   |   | -                    |      | 0 หุ้น                                  |      |
| 10.นายทรงฤทธิ์ นิวัติชัยวงศ์           | 2,831,260 หุ้น                        | 0.44 | -   |   | -                    |      | 2,831,260 หุ้น                          | 0.44 |
| คู่สมรสและบุตรที่ยังไม่บรรลุนิติภาวะ   | 0 หุ้น                                |      | -   |   | -                    |      | 0 หุ้น                                  |      |
| 11.นายรณฎ ถวิลเดมิทรัพย์               | 5,348,266 หุ้น                        | 0.84 | -   |   | -                    |      | 5,348,266 หุ้น                          | 0.84 |
| คู่สมรสและบุตรที่ยังไม่บรรลุนิติภาวะ   | 0 หุ้น                                |      | -   |   | -                    |      | 0 หุ้น                                  |      |
| 12.นายกฤษฎ์พงศ์ ตากวิริยะนันท์         | 0 หุ้น                                |      | -   |   | -                    |      | 0 หุ้น                                  |      |
| คู่สมรสและบุตรที่ยังไม่บรรลุนิติภาวะ   | 0 หุ้น                                |      | -   |   | -                    |      | 0 หุ้น                                  |      |
| 13.นางรัศมี พงศ์จินดานนท์              | 0 หุ้น                                |      | -   |   | -                    |      | 0 หุ้น                                  |      |
| คู่สมรสและบุตรที่ยังไม่บรรลุนิติภาวะ   | 0 หุ้น                                |      | -   |   | -                    |      | 0 หุ้น                                  |      |
| 14.นายธวัชชัย โฉมวรรณ                  | 0 หุ้น                                |      | -   |   | -                    |      | 0 หุ้น                                  |      |
| คู่สมรสและบุตรที่ยังไม่บรรลุนิติภาวะ   | 0 หุ้น                                |      | -   |   | -                    |      | 0 หุ้น                                  |      |
| 15.นายสมศักดิ์ พงษ์รามัญ               | 0 หุ้น                                |      | -   |   | -                    |      | 0 หุ้น                                  |      |
| คู่สมรสและบุตรที่ยังไม่บรรลุนิติภาวะ   | 0 หุ้น                                |      | -   |   | -                    |      | 0 หุ้น                                  |      |
| 16.นายสมชาย จันทรมณี                   | 0 หุ้น                                |      | -   |   | -                    |      | 0 หุ้น                                  |      |
| คู่สมรสและบุตรที่ยังไม่บรรลุนิติภาวะ   | 0 หุ้น                                |      | -   |   | -                    |      | 0 หุ้น                                  |      |
| รวมจำนวนหุ้นกรรมการ (ลำดับที่ 1-11)    | 36,284,788 หุ้น                       | 5.71 | -   |   | 2,450,000 หุ้น       | 0.38 | 38,734,788 หุ้น                         | 6.09 |
| รวมจำนวนหุ้นผู้บริหาร (ลำดับที่ 12-16) | 0 หุ้น                                |      | -   |   | -                    |      | 0 หุ้น                                  |      |

## การกำกับดูแลกิจการ

คณะกรรมการบริษัทฯ ได้จัดให้มีระบบการควบคุมภายในที่ครอบคลุมทุกด้านทั้งด้านการเงิน การปฏิบัติงาน การดำเนินการให้เป็นไปตามกฎหมาย ข้อบังคับ ระเบียบที่เกี่ยวข้อง และการบริหารความเสี่ยง และจัดให้มีกลไกการตรวจสอบและถ่วงดุลที่มีประสิทธิภาพเพียงพอในการปกป้องรักษาและดูแลเงินทุนของผู้ถือหุ้นและสินทรัพย์ของบริษัทฯ อยู่เสมอ จัดให้มีการกำหนดลำดับชั้นของอำนาจอนุมัติเป็นลายลักษณ์อักษรในคู่มืออำนาจดำเนินการ และความรับผิดชอบของผู้บริหารและพนักงาน กำหนดระเบียบการปฏิบัติงานอย่างเป็นลายลักษณ์อักษร มีสำนักตรวจสอบภายในทำหน้าที่ตรวจสอบการปฏิบัติงานของทุกหน่วยงานให้เป็นไปตามระเบียบที่วางไว้ รวมทั้งประเมินประสิทธิภาพและความเพียงพอของการควบคุมภายใน ทั้งนี้ คณะกรรมการตรวจสอบดูแลให้สำนักตรวจสอบภายในมีความเป็นอิสระสามารถทำหน้าที่ตรวจสอบได้อย่างเต็มที่ และให้รายงานตรงต่อกรรมการตรวจสอบเป็นประจำทุกไตรมาส

คณะกรรมการบริษัทฯ ได้มอบหมายให้คณะกรรมการบริหารกำหนดแผนพัฒนาผู้บริหารระดับสูงและแผนสืบทอดผู้บริหารระดับสูง (Succession Plan) และประเมินผลการปฏิบัติงานของผู้บริหารระดับสูงเป็นประจำทุกปี และมอบหมายให้คณะกรรมการสรรหาและกำหนดค่าตอบแทนพิจารณากำหนดระบบพิจารณาค่าตอบแทนแก่ผู้บริหารระดับสูงที่เหมาะสม ที่สอดคล้องกับผลการดำเนินงานและเพื่อก่อให้เกิดแรงจูงใจในการทำงาน

บริษัทฯ ได้จัดทำคู่มือจรรยาบรรณบริษัทขึ้น เพื่อให้ผู้ที่เกี่ยวข้องยึดถือเป็นแนวทางในการปฏิบัติหน้าที่ตามภารกิจด้วยความซื่อสัตย์ สุจริตและเที่ยงธรรม โดยได้มอบคู่มือจรรยาบรรณบริษัทให้กับคณะกรรมการ ผู้บริหาร และพนักงาน เพื่อให้ปฏิบัติตามโดยทั่วกัน นอกจากนี้บริษัทฯ ได้จัดอบรมชี้แจงให้พนักงานได้รับทราบทั่วกัน และผู้บังคับบัญชาทุกระดับชั้นมีหน้าที่สอดส่องและส่งเสริมให้ผู้ใต้บังคับบัญชาปฏิบัติตามจรรยาบรรณที่กำหนดและประพฤติตนเป็นแบบอย่างที่ดี อีกทั้งได้กำหนดเป็นแผนงานของฝ่ายบริหารทรัพยากรบุคคลที่ต้องจัดอบรมและติดตามการปฏิบัติตามดังกล่าวเป็นประจำทุกปี

บริษัทฯ มีการกำหนดการประชุมคณะกรรมการบริษัทฯ ไว้อย่างเป็นทางการล่วงหน้าตลอดปี ไตรมาสละ 1 ครั้ง และมีการประชุมพิเศษเพิ่มตามความจำเป็น โดยมีการกำหนดวาระไว้อย่างชัดเจนและมีวาระพิจารณาติดตามผลการดำเนินงานเป็นประจำ โดยเลขานุการบริษัทจะจัดทำหนังสือเชิญประชุมพร้อมระเบียบวาระการประชุมและเอกสารประกอบการประชุมส่งให้กรรมการแต่ละท่านล่วงหน้าก่อนการประชุมเป็นเวลา 7 วันเพื่อให้คณะกรรมการได้มีเวลาศึกษาข้อมูลอย่างเพียงพอก่อนเข้าร่วมประชุม ทั้งนี้ในการประชุมคณะกรรมการบริษัทฯ กรรมการสามารถเสนอความคิดเห็นได้อย่างเป็นอิสระ มีการจัดบันทึกการประชุมเป็นลายลักษณ์อักษรและจัดเก็บรายงานการประชุมที่ผ่านการรับรองแล้วจากคณะกรรมการบริษัทฯ เพื่อให้คณะกรรมการและผู้ที่เกี่ยวข้องตรวจสอบได้ โดยปกติการประชุมแต่ละครั้งจะใช้เวลาประมาณ 3 ชั่วโมง นอกจากนี้บริษัทฯ มีเลขานุการบริษัทและที่ปรึกษาทางกฎหมาย ทำหน้าที่ให้คำแนะนำด้านกฎหมายและเกณฑ์ต่างๆ ที่เกี่ยวข้อง ดูแลกิจกรรมของคณะกรรมการ รวมทั้งประสานงานให้มีการปฏิบัติตามมติคณะกรรมการ

## การกำกับดูแลกิจการ

การเข้าร่วมประชุมคณะกรรมการบริษัทฯ และคณะกรรมการชุดย่อย กำหนดไว้ว่าในการประชุมแต่ละครั้งจะต้องมีกรรมการเข้าร่วมประชุมไม่น้อยกว่า 2 ใน 3 ของจำนวนกรรมการทั้งหมดจึงจะถือครบเป็นองค์ประชุม และการลงมติจะต้องผ่านการอนุมัติจากเสียงข้างมากของกรรมการที่เข้าร่วมประชุม ซึ่งในปี 2561 สามารถสรุปการเข้าร่วมประชุมต่างๆ ได้ดังนี้

| รายชื่อ                                | จำนวนครั้งที่เข้าร่วมประชุม / จำนวนครั้งที่ประชุม ปี 2561 |                             |                             |  |                                      |                                 |                               |
|--|---|-----------------------------|-----------------------------|--|--------------------------------------|---------------------------------|-------------------------------|
|  | คณะกรรมการบริษัท (5 ครั้ง)                                | คณะกรรมการบริหาร (19 ครั้ง) | คณะกรรมการตรวจสอบ (4 ครั้ง) | คณะกรรมการสรรหาและกำหนดค่าตอบแทน (3 ครั้ง) | คณะกรรมการบริหารความเสี่ยง (4 ครั้ง) | คณะกรรมการบรรษัทภิบาล (4 ครั้ง) | การประชุมผู้ถือหุ้น (1 ครั้ง) |
| นายสมชาย สกลสุวรรณ์ <sup>(2)</sup>     | 2/2 (100%)  |                             |                             | 2/2 (100%)                                 |                                      |                                 | 1/1                           |
| นายบรรพต หงษ์ทอง <sup>(3),(4)</sup>    | 3/3 (100%)  |                             |                             | 1/1 (100%)                                 |                                      |                                 | 0/0                           |
| รศ.ดร.นินนาท โอฟารววุฒิ <sup>(5)</sup> | 5/5 (100%)  |                             | 4/4 (100%)                  |  |                                      |                                 | 1/1                           |
| นายไพฑูรย์ คุจาวิวัฒน์                 | 5/5 (100%)  |                             | 4/4 (100%)                  |  | 4/4 (100%)                           |                                 | 1/1                           |
| นายณพพร พิชชา <sup>(1) (5)</sup>       | 4/4 (100%)  |                             | 4/4 (100%)                  | 1/1 (100%)                                 |                                      |                                 | 0/1                           |
| นายศราวุธ เมนะเศวต <sup>(3) (5)</sup>  | 3/3 (100%)  |                             | 1/1 (100%)                  |  |                                      |                                 | 0/0                           |
| นายถกล ถวิลเดมิทรัพย์                  | 5/5 (100%)  | 18/19 (94.74%)              |                             |  |                                      |                                 | 1/1                           |
| นายชูศักดิ์ ปรัชญางค์ปรีชา             | 5/5 (100%)  | 19/19 (100%)                |                             | 3/3 (100%)                                 |                                      |                                 | 1/1                           |
| นายการุญ นันทิสีพงศ์                   | 5/5 (100%)  |                             |                             |  |                                      | 4/4 (100%)                      | 1/1                           |
| นายกิตติ ฉัตรเลขาวิช                   | 5/5 (100%)  |                             |                             |  | 4/4 (100%)                           |                                 | 1/1                           |
| นายทรงฤทธิ์ นวัตกรรมวงศ์               | 5/5 (100%)  |                             |                             |  |                                      | 4/4 (100%)                      | 1/1                           |
| นายรชฏ ถวิลเดมิทรัพย์                  | 5/5 (100%)  |                             |                             |  |                                      |                                 | 1/1                           |
| นางรัศมี พงศ์จินดานนท์ <sup>(6)</sup>  | -   |                             |                             |  | 4/4 (100%)                           |                                 |                               |

- หมายเหตุ**
- 1) ที่ประชุมคณะกรรมการบริษัทฯ ครั้งที่ 1/2561 เมื่อวันที่ 31 มกราคม 2561 มีมติแต่งตั้งให้ นายณพพร พิชชา ดำรงตำแหน่ง กรรมการอิสระ กรรมการตรวจสอบ กรรมการสรรหาและกำหนดค่าตอบแทน แทน พล.ร.อ.สถิตินันท์ เกยานนท์ กรรมการอิสระ กรรมการตรวจสอบ และ กรรมการสรรหาและกำหนดค่าตอบแทน ที่ได้ขอลาออกจากการดำรงตำแหน่งกรรมการของบริษัทฯ เมื่อวันที่ 10 พฤศจิกายน 2560
  - 2) นายสมชาย สกลสุวรรณ์ ประธานกรรมการ ประธานกรรมการสรรหาและกำหนดค่าตอบแทน และกรรมการอิสระ ครบวาระการดำรงตำแหน่งกรรมการบริษัทฯ เมื่อวันที่ 26 เมษายน 2561 และมีความประสงค์ไม่ขอกลับเข้าดำรงตำแหน่งกรรมการบริษัทฯ
  - 3) ที่ประชุมสามัญผู้ถือหุ้นครั้งที่ 1/2561 เมื่อวันที่ 26 เมษายน 2561 มีมติแต่งตั้ง นายบรรพต หงษ์ทอง และ นายศราวุธ เมนะเศวต เข้าดำรงตำแหน่งกรรมการอิสระ
  - 4) ที่ประชุมคณะกรรมการบริษัทฯ ครั้งที่ 3/2561 เมื่อวันที่ 10 พฤษภาคม 2561 มีมติแต่งตั้งให้ นายบรรพต หงษ์ทอง กรรมการอิสระ เข้าดำรงตำแหน่ง ประธานกรรมการ และ ประธานกรรมการสรรหาและกำหนดค่าตอบแทน
  - 5) ที่ประชุมคณะกรรมการบริษัทฯ ครั้งที่ 4/2561 เมื่อวันที่ 9 สิงหาคม 2561 มีมติแต่งตั้งให้ นายณพพร พิชชา กรรมการอิสระ กรรมการตรวจสอบ และ กรรมการสรรหาและกำหนดค่าตอบแทน ดำรงตำแหน่ง ประธานกรรมการตรวจสอบ และ รศ. ดร. นินนาท โอฟารววุฒิ กรรมการอิสระ และ ประธานกรรมการตรวจสอบ ดำรงตำแหน่ง กรรมการตรวจสอบ และแต่งตั้งให้ นายศราวุธ เมนะเศวต กรรมการอิสระ ดำรงตำแหน่ง กรรมการตรวจสอบ
  - 6) นางรัศมี พงศ์จินดานนท์ Chief Financial Officer ดำรงตำแหน่งกรรมการบริหารความเสี่ยง แต่ไม่ได้ดำรงตำแหน่งกรรมการบริษัทฯ

## การกำกับดูแลกิจการ

ทั้งนี้เมื่อสิ้นสุดการดำเนินงานประจำปี คณะกรรมการจะประเมินผลการปฏิบัติหน้าที่ของคณะกรรมการบริษัทฯ เป็นประจำทุกปี โดยอ้างอิงแบบฟอร์มจากตัวอย่างแบบประเมินตนเองของคณะกรรมการของตลาดหลักทรัพย์แห่งประเทศไทย และแจ้งผลการประเมินให้คณะกรรมการบริษัทฯ ทราบ พร้อมทั้งร่วมวิเคราะห์ผลการประเมินเพื่อพิจารณาหาแนวทาง แนวปฏิบัติ สำหรับการพัฒนาศักยภาพการทำงานของคณะกรรมการให้ดีขึ้นอย่างต่อเนื่อง ซึ่งเกณฑ์การประเมินผลคิดเป็นร้อยละจากคะแนนเต็ม ดังนี้ มากกว่าร้อยละ 80 = ดีเยี่ยม, มากกว่าร้อยละ 60 = ดี, มากกว่าร้อยละ 40 = พอใช้, มากกว่าร้อยละ 20 = น้อย และ น้อยกว่าร้อยละ 20 = ยังไม่มีการดำเนินการในเรื่องนั้นๆ โดยในการประชุมคณะกรรมการบริษัท ครั้งที่ 1/2562 เมื่อวันที่ 21 กุมภาพันธ์ 2562 มีการประเมินตนเองของคณะกรรมการรายคณะ การประเมินตนเองของคณะกรรมการชุดย่อยแบบรายคณะ และการประเมินคณะกรรมการและคณะกรรมการชุดย่อยรายบุคคล ซึ่งสรุปผลการประเมินประจำปี 2561 ได้ดังนี้

1) การประเมินตนเองของคณะกรรมการรายคณะ เพื่อใช้ประเมินการทำงานของคณะกรรมการในภาพรวมขององค์คณะ มีหัวข้อที่ใช้ในการประเมิน ได้แก่ โครงสร้างและคุณสมบัติของคณะกรรมการ บทบาทหน้าที่และความรับผิดชอบของคณะกรรมการ การประชุมคณะกรรมการ การทำหน้าที่ของกรรมการ ความสัมพันธ์กับฝ่ายจัดการ และการพัฒนาตนเองของกรรมการและการพัฒนาผู้บริหาร มีคะแนนเฉลี่ยร้อยละ 94.28 อยู่ในเกณฑ์ ดีเยี่ยม

2) การประเมินตนเองของคณะกรรมการชุดย่อยแบบรายคณะ เพื่อใช้ประเมินการทำงานของคณะกรรมการชุดย่อยที่ได้รับมอบหมายจากคณะกรรมการบริษัทฯ ในภาพรวมขององค์คณะ มีหัวข้อที่ใช้ในการประเมิน โครงสร้างและคุณสมบัติของคณะกรรมการชุดย่อย การประชุมคณะกรรมการชุดย่อย บทบาท หน้าที่ และความรับผิดชอบของคณะกรรมการชุดย่อย

- คณะกรรมการสรรหาและกำหนดค่าตอบแทน มีคะแนนเฉลี่ยร้อยละ 90.63 อยู่ในเกณฑ์ ดีเยี่ยม
- คณะกรรมการตรวจสอบ มีคะแนนเฉลี่ยร้อยละ 96.94 อยู่ในเกณฑ์ ดีเยี่ยม
- คณะกรรมการบริหารความเสี่ยง มีคะแนนเฉลี่ยร้อยละ 94.44 อยู่ในเกณฑ์ ดีเยี่ยม
- คณะกรรมการบรรษัทภิบาล มีคะแนนเฉลี่ยร้อยละ 97.78 อยู่ในเกณฑ์ ดีเยี่ยม
- คณะกรรมการบริหาร มีคะแนนเฉลี่ยร้อยละ 96.67 อยู่ในเกณฑ์ ดีเยี่ยม

3) การประเมินตนเองของคณะกรรมการและคณะกรรมการชุดย่อยรายบุคคล เพื่อใช้ประเมินการทำหน้าที่อย่างเหมาะสมของการเป็นกรรมการของกรรมการรายบุคคล คะแนนเฉลี่ยร้อยละ 94.05 อยู่ในเกณฑ์ ดีเยี่ยม

### คำตอบแทนของผู้สอบบัญชี

ในการประชุมสามัญผู้ถือหุ้นครั้งที่ 1/2561 มีมติแต่งตั้ง นายโสภณ เพ็ญศิริวัฒนกุล ผู้สอบบัญชีรับอนุญาตเลขที่ 3182 หรือ นางสาวรุ่งนภา เลิศสุวรรณกุล ผู้สอบบัญชีรับอนุญาตเลขที่ 3516 หรือ นายชยพล ศุภเศรษฐนันท์ ผู้สอบบัญชีรับอนุญาตเลขที่ 3972 หรือ นางสาวสุนนา พันธุ์พงษ์สานนท์ ผู้สอบบัญชีรับอนุญาตเลขที่ 5872 หรือ นางสาวพิมพ์ใจ มานิตขจรกิจ ผู้สอบบัญชีรับอนุญาตเลขที่ 4521 หรือ นางสาวรสนพร เดชอาคม ผู้สอบบัญชีรับอนุญาต เลขที่ 5659 หรือ นางสาวอรรวรรณ เดชวัฒน์ศิริกุล ผู้สอบบัญชีรับอนุญาตเลขที่ 4807 บริษัท สำนักงาน อีวาย จำกัด เป็นผู้สอบบัญชีสำหรับปีบัญชี 2561 โดยกำหนดคำตอบแทนประจำปี 2561 เป็นเงินจำนวน 1,400,000 บาท ซึ่งเพิ่มขึ้นจากปีก่อนจำนวน 230,000 บาท ค่าธรรมเนียมการตรวจสอบบัญชีส่งเสริมการลงทุน (BOI) ฉบับละ 100,000 บาท ซึ่งเทียบเท่ากับปีก่อน และไม่มีค่าบริการอื่นใดนอกเหนือจากนี้ อีกทั้งบริษัทฯ ยังได้ให้ผู้ตรวจสอบบัญชีสำนักงานเดียวกันเป็นผู้สอบบัญชีสำหรับปีบัญชี 2561

### รายการระหว่างกัน

บริษัทฯ ได้กำหนดนโยบายการทำรายการระหว่างกัน โดยจะต้องผ่านการพิจารณาอนุมัติตามอำนาจดำเนินการที่ได้กำหนดไว้ ทั้งนี้รายการที่เกิดขึ้นที่เกินกว่าอำนาจของคณะกรรมการ หรือ คณะกรรมการบริหารสามารถอนุมัติได้ จะนำเสนอต่อคณะกรรมการบริษัทฯ เพื่อพิจารณาอนุมัติรายการนั้นๆ ต่อไป โดยรายการดังกล่าวทั้งหมดจะกระทำอย่างยุติธรรมตามราคาตลาด และเป็นไปตามปกติธุรกิจการค้า ทั้งนี้ในปี 2561 บริษัทฯ มีการทำรายการระหว่างกันกับบริษัทย่อย ซึ่งปรากฏรายละเอียด ความสัมพันธ์ ลักษณะของรายการ เงื่อนไข และมูลค่าของรายการ ในหมายเหตุประกอบงบการเงิน สำหรับปีสิ้นสุดวันที่ 31 ธันวาคม 2561 ข้อ 6



# การควบคุมภายในและการบริหารจัดการความเสี่ยง

## การดูแลเรื่องการใช้ข้อมูลภายใน

บริษัทฯ มีการดูแลเรื่องการใช้ข้อมูลภายในตามหลักการกำกับดูแลกิจการที่ดี โดยได้กำหนดไว้เป็นลายลักษณ์อักษรในจรรยาบรรณบริษัทฯ และคู่มือบทบาทหน้าที่และความรับผิดชอบของกรรมการ ผู้บริหารและพนักงาน ซึ่งจะมอบให้แก่กรรมการ ผู้บริหาร และพนักงานเมื่อแรกเข้าทำงาน โดยสรุปนโยบายสำคัญดังนี้

1. บริษัทฯ ได้กำหนดให้กรรมการและผู้บริหาร ลงนามรับทราบถึงประกาศที่เกี่ยวข้องของสำนักงานคณะกรรมการ ก.ล.ต. ที่กำหนดให้กรรมการ และผู้บริหาร มีหน้าที่รายงานการเปลี่ยนแปลงการถือครองหลักทรัพย์ ต่อสำนักงานคณะกรรมการ ก.ล.ต. ตามมาตรา 59 แห่งพระราชบัญญัติหลักทรัพย์และตลาดหลักทรัพย์ พ.ศ. 2535 ภายใน 3 วัน นับจากวันที่มีการเปลี่ยนแปลงการถือครองหลักทรัพย์ และให้แจ้งให้เลขานุการบริษัทรับทราบเพื่อจัดทำบันทึกการเปลี่ยนแปลง และสรุปจำนวนหลักทรัพย์ของกรรมการและผู้บริหารเป็นรายบุคคล เพื่อนำเสนอให้แก่คณะกรรมการบริษัททราบในการประชุมครั้งถัดไป นอกจากนี้ ยังได้แจ้งบทลงโทษหากมีการฝ่าฝืนหรือไม่ปฏิบัติตามข้อกำหนดดังกล่าวด้วย

2. บริษัทฯ มีข้อกำหนดห้ามนำข้อมูลงบการเงิน หรือข้อมูลอื่นที่มีผลกระทบต่อราคาหลักทรัพย์ของบริษัทที่ทราบเปิดเผยแก่บุคคลภายนอกหรือผู้ที่มิได้มีส่วนเกี่ยวข้อง และห้ามทำการซื้อขายหลักทรัพย์ในช่วง 1 เดือน ก่อนที่ข้อมูลงบการเงินหรือข้อมูลอื่นที่มีผลกระทบต่อราคาหลักทรัพย์ของบริษัท/กลุ่มบริษัทจะเผยแพร่ต่อสาธารณชน และต้องไม่ซื้อขายหลักทรัพย์ของบริษัทจนกว่าจะพ้นระยะเวลา 24 ชั่วโมง นับแต่ได้มีการเปิดเผยข้อมูลนั้นสู่สาธารณะทั้งหมดแล้ว การไม่ปฏิบัติตามข้อกำหนดดังกล่าวถือเป็นการกระทำผิดวินัยของบริษัท หากกรรมการ ผู้บริหารหรือพนักงาน ที่ได้ล่วงรู้ข้อมูลภายในที่สำคัญ คนใดกระทำความผิดวินัยจะได้รับโทษตั้งแต่ การตักเตือน การตัดค่าจ้าง การพักงานโดยไม่ได้รับค่าจ้าง จนถึงการใช้การเลิกจ้าง นอกจากนี้บริษัทฯ กำหนดนโยบายให้กรรมการและผู้บริหารระดับสูงแจ้งต่อคณะกรรมการตรวจสอบเกี่ยวกับการซื้อขายหุ้นของบริษัท อย่างน้อย 1 วันล่วงหน้าก่อนทำการซื้อขาย โดยนำส่งรายละเอียดความประสงค์ที่จะซื้อขายหุ้นของบริษัท ผ่านเลขานุการบริษัท และเลขานุการบริษัทจะนำส่งให้คณะกรรมการตรวจสอบเพื่อพิจารณาถึงความเหมาะสมของการซื้อขายนั้นๆ ว่าเป็นไปตามนโยบายที่กำหนดไว้หรือไม่

## ความเห็นของคณะกรรมการบริษัทเกี่ยวกับระบบการควบคุมภายใน

ในการประชุมคณะกรรมการบริษัทฯ ครั้งที่ 5/2561 เมื่อวันที่ 8 พฤศจิกายน 2561 โดยมีคณะกรรมการตรวจสอบเข้าร่วมประชุมด้วย คณะกรรมการบริษัทฯ ได้ประเมินระบบการควบคุมภายในของบริษัทโดยการซักถามข้อมูลจากฝ่ายบริหาร และได้พิจารณาประเมินความเพียงพอของระบบการควบคุมภายในโดยอ้างอิง “แบบการประเมินความเพียงพอของระบบการควบคุมภายใน” ของสำนักงานคณะกรรมการกำกับหลักทรัพย์และตลาดหลักทรัพย์ และลงความเห็นว่าเป็นว่า บริษัทฯ มีการควบคุมภายในที่เพียงพอ ซึ่งครอบคลุมในด้านต่าง ๆ ทั้ง 5 องค์ประกอบคือ การควบคุมภายในองค์การ การประเมินความเสี่ยง การควบคุมการปฏิบัติงาน ระบบสารสนเทศและการสื่อสารข้อมูล และระบบการติดตาม

คณะกรรมการบริษัทฯ มีความเห็นว่าระบบการควบคุมภายในของบริษัทฯ มีความเพียงพอและเหมาะสม โดยบริษัทฯ ได้จัดให้มีบุคลากรอย่างเพียงพอที่จะดำเนินการตามระบบได้อย่างมีประสิทธิภาพ รวมทั้งมีระบบการควบคุมภายในในเรื่องการติดตามควบคุมดูแลการดำเนินงานของบริษัทอยู่ให้สามารถป้องกันทรัพย์สินของบริษัทฯ และบริษัทอยู่จากการที่กรรมการหรือผู้บริหารนำไปใช้โดยมิชอบหรือไม่มีอำนาจรวมถึงการทำธุรกรรมกับบุคคลที่อาจมีความขัดแย้งทางผลประโยชน์และบุคคลที่เกี่ยวข้องกันอย่างเพียงพอแล้ว สำหรับการควบคุมภายในในหัวข้ออื่น คณะกรรมการเห็นว่า บริษัทฯ มีการควบคุมภายในที่เพียงพอแล้วเช่นกัน

นอกจากนี้ได้มีการทบทวนและจัดทำคู่มืออำนาจดำเนินการใหม่ คู่มืออำนาจดำเนินการเป็นการกระจายอำนาจให้ผู้บังคับบัญชาในแต่ละระดับเป็นการช่วยให้การดำเนินธุรกิจมีความคล่องตัวมากขึ้น โดยบริษัทฯ ใช้คู่มืออำนาจดำเนินการเป็นเอกสารอ้างอิงถึงอำนาจของผู้บังคับบัญชาในแต่ละระดับที่จะตัดสินใจในการปฏิบัติงาน

บริษัทฯ ได้สร้างระบบการรับข้อร้องเรียน (Whistle Blower) เพื่อให้พนักงานและผู้มีส่วนได้เสียสามารถแจ้งเบาะแสการปฏิบัติที่ไม่เป็นไปตามจรรยาบรรณ ระเบียบ ข้อบังคับเกี่ยวกับการทำงาน กฎหมาย หรือการทุจริต ซึ่งระบบดังกล่าวช่วยส่งเสริมการดำเนินธุรกิจอย่างมีคุณธรรมและพัฒนาอย่างยั่งยืนมากขึ้น โดยสามารถแจ้งเบาะแสดังกล่าวผ่านตู้ ปณ. 68 คลองเตย กรุงเทพฯ 10111 หรือ ผ่านเว็บไซต์ <https://cpi-th.com> หรือ แจ้งผ่านทาง E-mail ของ ประธานกรรมการ ตรวจสอบ [noppornpicha@hotmail.com](mailto:noppornpicha@hotmail.com)



# การควบคุมภายในและการบริหารจัดการความเสี่ยง

## ความเห็นของคณะกรรมการตรวจสอบ

ในปี 2561 คณะกรรมการตรวจสอบ ได้รายงานผลการตรวจสอบพร้อมทั้งข้อเสนอแนะการตรวจสอบ ซึ่งมุ่งเน้นการตรวจสอบเชิงปฏิบัติการให้พัฒนาอย่างมีประสิทธิภาพมีประสิทธิภาพอย่างต่อเนื่อง ซึ่งได้มีการติดตามการแก้ไขตามรายงานผลการตรวจสอบและรายงานให้คณะกรรมการบริษัท ทราบทุกไตรมาส ด้านการดูแลทรัพย์สิน บริษัทมีระบบป้องกันที่ดีไม่พบรายการทุจริตหรือการนำทรัพย์สินของบริษัท และบริษัทย่อย ไปใช้โดยมิชอบ ผลการสอบทานพบว่ามีการปฏิบัติตามขั้นตอนที่กำหนดไว้สอดคล้องกับข้อกำหนดกฎหมายของภาครัฐและนโยบายการกำกับดูแลกิจการ

นอกจากนี้ ผู้สอบบัญชีของบริษัทฯ นางสาวสุมนา พันธุ์พงษ์สนานนท์ และ นางสาวรุ่งนภา เลิศสุวรรณกุล แห่งบริษัท สำนักงาน อีวาย จำกัด ซึ่งเป็นผู้ตรวจสอบงบการเงินรายไตรมาส ประจำปี 2561 ได้ให้ความเห็นในรายงานการสอบบัญชีว่าบริษัทจัดทำงบการเงินเป็นไปตามมาตรฐานการบัญชี และมีระบบควบคุมภายในที่เพียงพอ เหมาะสมกับสภาพธุรกิจและไม่พบจุดอ่อนที่เป็นสาระสำคัญ

คณะกรรมการตรวจสอบกำกับดูแลให้การปฏิบัติงานของสำนักตรวจสอบภายในมีความเป็นอิสระ เที่ยงธรรม มีจรรยาบรรณ และมีความเชี่ยวชาญเยี่ยงมืออาชีพ โดยมีการกำหนดกฎบัตรของคณะกรรมการตรวจสอบและกฎบัตรของสำนักตรวจสอบภายในไว้อย่างชัดเจน

สำนักตรวจสอบภายในของบริษัทฯ ได้จัดทำแผนการตรวจสอบ โดยพิจารณาถึงปัจจัยความเสี่ยงที่อาจเกิดขึ้น ซึ่งในที่ประชุมคณะกรรมการตรวจสอบ ครั้งที่ 4/2561 เมื่อวันที่ 7 พฤศจิกายน 2561 ได้อนุมัติแผนการตรวจสอบสำหรับปี 2562

บริษัทฯ ได้ดำเนินงานโครงการ CSR (Corporate Social Responsibility) มาอย่างต่อเนื่อง ภายใต้การพัฒนารูปร่างให้เติบโตอย่างยั่งยืนควบคู่การดูแลเอาใจใส่ต่อสิ่งแวดล้อมและความปลอดภัยของชุมชน พร้อมทั้งให้ความช่วยเหลือสังคมด้วยความจริงใจ รวมทั้งสามารถดำเนินกิจการร่วมกับชุมชนและได้รับการยอมรับอย่างยั่งยืน

การดำเนินงานของบริษัทฯ ครอบคลุมทั้งการดำเนินงานทั้งในกระบวนการทางธุรกิจ และนอกเหนือกระบวนการดำเนินงานทางธุรกิจ เพื่อสร้างดุลยภาพระหว่างเศรษฐกิจ สิ่งแวดล้อม และสังคม โดยเริ่มต้นจากภายในองค์กรขยายออกสู่ชุมชนใกล้เคียง ซึ่งพนักงานในบริษัทฯ ต่างได้มีส่วนร่วมช่วยเหลือ ร่วมมือร่วมใจช่วยกันส่งเสริมและจัดทำกิจกรรมต่างๆ ให้โครงการดังกล่าวขับเคลื่อนไปได้

ทั้งนี้ บริษัทฯ เข้าร่วมโครงการเสริมสร้างศักยภาพโรงงานอุตสาหกรรม มุ่งสู่การพัฒนาสิ่งแวดล้อมและรับผิดชอบต่อสังคมอย่างยั่งยืน จัดขึ้นโดยกรมโรงงานอุตสาหกรรม ได้จัดทำมาตรฐานว่าด้วยการแสดงความรับผิดชอบต่อสังคม (Corporate Responsibility, Department of Industrial Works : CSR-DIW) ที่ประกอบด้วยมาตรฐานหัวข้อหลัก 7 หัวข้อ คือ

- 1) การกำกับดูแลองค์กร (Corporate Governance)
- 2) สิทธิมนุษยชน (Human Rights)
- 3) การปฏิบัติด้านแรงงาน (Labor Practice)
- 4) สิ่งแวดล้อม (Environment)
- 5) การปฏิบัติที่เป็นธรรม (Fair Operating Practice)
- 6) ผู้บริโภค (Consumers Issue)
- 7) การมีส่วนร่วมต่อสังคมและชุมชน (Community involvement and Development)

## โครงการภายในองค์กร

### 1. โครงการเทคโนโลยีผลิตก๊าซชีวภาพจัดการน้ำเสีย เพื่ออนุรักษ์พลังงานและสิ่งแวดล้อม

บริษัทฯ ได้ดำเนินการธุรกิจโรงสกัดน้ำมันปาล์มดิบ และโรงกลั่นน้ำมันบริสุทธิ์ เป็นโรงงานอุตสาหกรรมเกษตรที่ครบวงจรโดยดำเนินธุรกิจมากกว่า 39 ปี ปัญหาที่สำคัญในการดำเนินธุรกิจคือการจัดการน้ำเสียที่เกิดจากกระบวนการผลิต โดยอาจก่อให้เกิดปัญหาด้านสิ่งแวดล้อม มลภาวะด้านสุขอนามัย กลิ่นและแมลงรบกวน ซึ่งมีผลกระทบโดยตรงต่อชุมชนและการผลิตของบริษัทฯ รวมทั้งปัญหามลภาวะโลกร้อนจากการปล่อยก๊าซเรือนกระจก

บริษัทฯ ได้มีความตระหนักถึงสิ่งแวดล้อมและการใช้ทรัพยากรธรรมชาติให้เป็นประโยชน์สูงสุดโดยมุ่งอนุรักษ์สิ่งแวดล้อมให้คงอยู่ในสภาพดีตลอดไป และเพื่อให้สอดคล้องกับแนวนโยบายของกระทรวงอุตสาหกรรม จึงจัดตั้งโครงการ Biogas หรือกระบวนการผลิตก๊าซชีวภาพ เป็นการกำจัดน้ำเสียโดยใช้ระบบปิด (ANAEROBIC) เพื่ออนุรักษ์พลังงาน และสิ่งแวดล้อม โดยนำก๊าซชีวภาพที่ได้จากกระบวนการบำบัดน้ำเสียของโรงงานกลับมาใช้ใหม่เป็นพลังงานทดแทนในกระบวนการผลิตของโรงงาน ซึ่งดำเนินการก่อสร้างระบบเมื่อปี พ.ศ. 2549 และขยายระบบการผลิต Biogas ระยะที่ 2 แล้วเสร็จเมื่อปี 2557 เพื่อรองรับการจัดการน้ำเสีย และของเสียที่เกิดขึ้นจากกระบวนการผลิตในปัจจุบันให้มีประสิทธิภาพสูงสุด

### วัตถุประสงค์และเป้าหมายของโครงการ

เพื่อประยุกต์ใช้เทคโนโลยีก๊าซชีวภาพถังหมักแบบ A+CSTRth (APPROPRIATE + COMPLETELY STIRRED TANK REACTOR, THAILAND) และระบบอื่นๆ ที่เกี่ยวข้องในการจัดการน้ำเสียจากกระบวนการผลิตน้ำมันปาล์ม เพื่อผลิตก๊าซชีวภาพเป็นพลังงานทดแทน ตลอดจนการลดมลภาวะที่เกิดจากน้ำเสีย และบำบัดน้ำเสียของโรงงาน โดยมีเป้าหมายงานโครงการประยุกต์ใช้เทคโนโลยีก๊าซชีวภาพจัดการน้ำเสียเพื่ออนุรักษ์พลังงานและสิ่งแวดล้อมดังนี้

1. สร้างระบบก๊าซชีวภาพ ถังหมักแบบ A+CSTRth, A+HCSRth และระบบอื่นๆ ที่เกี่ยวข้อง รองรับน้ำเสียจากกระบวนการผลิตผลปาล์มสดสูงสุดที่ 2,160 ตัน/วัน
2. ผลิตและใช้ประโยชน์จากก๊าซชีวภาพที่ผลิตได้ จำนวนประมาณ 40,000 ลบ.ม./วัน ค่ามีเทน 60% เป็นพลังงานทดแทนเชื้อเพลิงชีวมวล
3. ผลิตพลังงานไฟฟ้าเพื่อจำหน่ายประมาณ 3.36 Mkh.

## ความรับผิดชอบต่อสังคม (Corporate Social Responsibilities : CSR)

4. ผลิตปุ๋ยอินทรีย์แห้งคุณภาพดี ประมาณ 35 ตัน/วัน มีความชื้น 70%-80%RH เพื่อนำกลับไปใช้เป็นแหล่งธาตุอาหาร และปรับปรุงดินในสวนปาล์มของบริษัทฯ
5. ผลิตปุ๋ยน้ำที่ผ่านการบำบัดแล้วประมาณ 600-700 ลบ.ม./วัน เพื่อนำกลับไปใช้ประโยชน์เป็นปุ๋ยน้ำเพื่อการเกษตร
6. ส่งน้ำที่ผ่านกระบวนการบำบัดแล้ว ไปยังสถานีพัฒนาอาหารสัตว์เพื่อใช้ประโยชน์ต่อไป
7. ลดปัญหาผลกระทบเรื่องกลิ่น แมลงรบกวน และการอนุรักษ์สิ่งแวดล้อม

### เทคโนโลยีที่ใช้ในการผลิตก๊าซชีวภาพ

เทคโนโลยีก๊าซชีวภาพที่นำมาประยุกต์ใช้ในการจัดการน้ำเสียโรงงานผลิตน้ำมันปาล์ม ใช้เทคโนโลยีถังหมักก๊าซชีวภาพแบบ A+CSTRth (APPROPRIATE + COMPLETELY STIRRED TANK REACTOR, THAILAND) และ A+UASBth (UPFLOW ANAEROBIC SLUDGE BLANKET, THAILAND), A+HCSRth (APPROPRIATE + HIGH CONCENTRATION SLUDGE REACTOR, THAILAND) ซึ่งเป็นเทคโนโลยีบำบัดน้ำเสียแบบไม่ใช้อากาศ เป็นองค์ประกอบหลักเพื่อใช้ในการหมักย่อยสลายสารอินทรีย์ที่ปนเปื้อนอยู่ในน้ำเสีย ซึ่งมีความเข้มข้นของสารแขวนลอย และ COD สูง โดยกลุ่มแบคทีเรียที่ไม่ใช้อากาศ จะย่อยสลายอินทรีย์ให้สลายและเปลี่ยนรูปกลายเป็นก๊าซชีวภาพ ซึ่งก๊าซชีวภาพที่ผลิตได้จะถูกรวบรวมและนำไปใช้ประโยชน์เป็นพลังงานทดแทนเพื่อใช้ในโรงงานต่อไป

น้ำเสียที่ผ่านการหมักย่อยสลายจากถังหมัก A+CSTRth, A+UASBth และ A+HCSRth สามารถลดค่าความสกปรกในรูป COD ประมาณร้อยละ 90 และส่วนของกากตะกอนที่ออกจากถังหมัก จะถูกส่งเข้าระบบแยกของแข็งในลานกรองของแข็งกากอินทรีย์ และสามารถนำไปใช้เป็นปุ๋ยอินทรีย์ ส่วนของน้ำที่ผ่านลานกรองของแข็งจะถูกส่งไปบำบัดในระบบบำบัดขั้นหลัง ซึ่งเป็นระบบบ่อเปิด เพื่อให้ได้น้ำที่มีคุณภาพเหมาะสมที่จะสามารถนำไปใช้ประโยชน์เป็นปุ๋ยน้ำเพื่อการเพาะปลูกต่อไป

### ประโยชน์ต่อโรงงาน

1. ลดต้นทุนการผลิต จากการใช้ก๊าซชีวภาพทดแทนน้ำมันเตาและเชื้อเพลิงชีวมวล
2. ลดต้นทุนการใช้ปุ๋ยเคมี จากการใช้ปุ๋ยอินทรีย์น้ำ และปุ๋ยแห้งทดแทน
3. พนักงานมีคุณภาพชีวิตและมีสุขภาพอนามัยดีขึ้น
4. ลดปัญหาผลกระทบ เรื่องกลิ่นและแมลงรบกวนที่อาจเป็นพาหะนำโรค

### ประโยชน์ต่อชุมชนใกล้เคียง

1. ลดปัญหาเรื่องกลิ่นและแมลงรบกวนระหว่างชุมชนกับโรงงาน
2. คุณภาพชีวิตและสุขภาพจิตของชุมชนดีขึ้น
3. ลดปัญหาการปนเปื้อนสู่แหล่งน้ำธรรมชาติ

### ประโยชน์ต่อสิ่งแวดล้อม

1. รักษาคุณภาพสิ่งแวดล้อม จากการลดมลพิษทางอากาศทางดิน ทางน้ำและลดปัญหาการปนเปื้อนสู่แหล่งน้ำธรรมชาติ
2. ลดการปล่อยก๊าซมีเทนสู่บรรยากาศ ซึ่งเป็นต้นเหตุของการเกิดภาวะโลกร้อน โดยนำมาใช้เป็นพลังงานทดแทน

## 2. โครงการเดินท่อน้ำเสียที่ผ่านกระบวนการบำบัดแล้วไปสถานีพัฒนาอาหารสัตว์และเกษตรกรรม หมู่ 2 บ้านคันทรพย์ ตำบลสลวย อำเภอท่าชะงะ จังหวัดชุมพร โดยมีวัตถุประสงค์เพื่อ

1. ส่งน้ำเสียที่ได้ผ่านกระบวนการบำบัดน้ำเสียขั้นสุดท้ายซึ่งมีแร่ธาตุอาหารสูงไปใช้สำหรับรดหญ้าเนเปียร์ในสถานีพัฒนาอาหารสัตว์ชุมพร สำหรับเป็นอาหารสัตว์และเป็นพืชพลังงานทดแทน
2. ส่งน้ำเสียที่ได้ผ่านกระบวนการบำบัดน้ำเสียขั้นสุดท้ายไปยังสวนปาล์มของเกษตรกรที่อยู่รอบบริเวณสถานประกอบการ ซึ่งจะสามารถลดต้นทุนจากการใช้ปุ๋ยเคมีและปัญหาปาล์มขาดแคลนน้ำได้

**การดำเนินงานโครงการนี้ เป็นความร่วมมือระหว่าง 3 หน่วยงาน คือ**

1. บริษัท ชุมพรอุตสาหกรรมน้ำมันปาล์ม จำกัด (มหาชน)
2. สถานีพัฒนาอาหารสัตว์จังหวัดชุมพร
3. เกษตรกรสวนปาล์ม หมู่ 2 บ้านคันทรพย์ ตำบลสลวย อำเภอท่าชะงะ จังหวัดชุมพร

### **เส้นทางท่อน้ำที่ผ่านกระบวนการบำบัดแล้ว**

การวางท่อน้ำที่ผ่านกระบวนการบำบัดแล้วจากบ่อสุดท้ายหลังผ่านระบบการผลิตก๊าซชีวภาพไปยังสถานีพัฒนาอาหารสัตว์ มีระยะทาง 2.8 กม. มีจุดปล่อยน้ำดังกล่าวเข้าสวนปาล์มของเกษตรกรจำนวน 22 จุด เพื่อให้เกษตรกรนำไปรดต้นปาล์มทดแทนปุ๋ย และไปสิ้นสุดที่สถานีพัฒนาอาหารสัตว์ โดยจัดเก็บในถังขนาดบรรจุ 25 ลบ.ม. จำนวน 2 ถัง ซึ่งทางสถานีพัฒนาอาหารสัตว์ ใช้น้ำดังกล่าวสำหรับรดต้นหญ้าเนเปียร์ซึ่งเป็นพืชอาหารสัตว์ที่มีศักยภาพสูงทั้งในแง่การให้ผลผลิตและมีคุณค่าทางอาหารที่ดีตามที่สัตว์ต้องการ อีกทั้งหญ้าเนเปียร์สามารถนำมาผลิตเป็นพลังงานได้ ซึ่งถือว่าเป็นชีวมวลประเภทหนึ่ง เนื่องจากเป็นหญ้าที่มีเยื่อใยและความชื้นสูง สามารถนำมาผลิตเป็นพลังงานได้ทั้งการนำไปเผาตรงหลังจากผ่านกระบวนการลดความชื้นแล้ว และการนำไปหมักเป็นก๊าซชีวภาพหรือมีเทน

นอกจากนี้ ยังนำน้ำที่ผ่านกระบวนการบำบัดแล้วไปปล่อยลงในแปลงปลูกหญ้าแพงโกล่า ในสถานีพัฒนาอาหารสัตว์ ซึ่งหญ้าแพงโกล่านี้ คืออาหารหลักสำหรับโค กระบือ ซึ่งปัจจุบันค่อนข้างหายากและราคาค่อนข้างสูง เนื่องจากยังไม่มีเกษตรกรให้เกษตรกรปลูกอย่างต่อเนื่อง

ปัจจุบัน ยังคงมีการส่งน้ำที่ผ่านกระบวนการบำบัดแล้วไปยังสถานีพัฒนาอาหารสัตว์และมีจุดกระจายน้ำเข้าสวนปาล์มของเกษตรกรบ้านคันทรพย์ หมู่ที่ 2 ตำบลสลวย อำเภอท่าชะงะ จำนวน 22 จุดอย่างต่อเนื่อง ได้รับการตอบรับที่ดีจากชุมชนในด้านการบริหารจัดการน้ำเสียให้เกิดประโยชน์โดยไม่ส่งผลกระทบต่อสภาวะแวดล้อมที่เป็นผลต่อการดำรงชีวิตประจำวันของชุมชน

บริษัทฯ ยังคงมีความมุ่งมั่นที่จะดำเนินธุรกิจควบคู่ไปกับการให้ความสำคัญต่อสิ่งแวดล้อม รับผิดชอบต่อสังคม เพื่อการอยู่ร่วมกันอย่างเอื้ออาทรและอย่างยั่งยืนตลอดไป

## 3. โครงการศูนย์การเรียนรู้ ปาล์มน้ำมัน ซีพีไอ (CPI Learning Center )

การที่จะประสบความสำเร็จในการทำสวนปาล์ม เรื่องการจัดการถือว่ามีความสำคัญ ไม่น้อยไปกว่าการเลือกสายพันธุ์ที่ดี บริษัทฯ จึงมุ่งหวังให้เกษตรกรสามารถจัดการสวนปาล์มให้ได้อย่างมีประสิทธิภาพ ในปี 2556 จึงมีโครงการก่อสร้าง “ศูนย์การเรียนรู้ปาล์มน้ำมันซีพีไอ (CPI Learning Center)” ขึ้น เพื่อเป็นศูนย์กลางสำหรับให้ความรู้เกี่ยวกับปาล์มน้ำมันอย่างครบวงจร โดยรวบรวมองค์ความรู้ต่างๆ ทั้งจากเอกสารทางวิชาการ งานวิจัยของบริษัทฯ และประสบการณ์จากการทำสวนปาล์มมากกว่า 39 ปี ในพื้นที่สวนปาล์มกว่า 20,000 ไร่ โดยศูนย์การเรียนรู้ดังกล่าวตั้งอยู่ใน อำเภอท่าชะงะ จังหวัดชุมพร ประกอบด้วยอาคารศูนย์การเรียนรู้ ทางเดินสำหรับการชมปาล์มน้ำมันสายพันธุ์ต่างๆ และกลุ่มอาคารจัดแสดงนกแสด และจะเปิดให้ผู้สนใจเข้าชมได้ฟรี โดยเริ่มให้บริการตั้งแต่ปี 2557 เป็นต้นมา

## ความรับผิดชอบต่อสังคม (Corporate Social Responsibilities : CSR)

### 4. โครงการอนุรักษ์นกแสมเพื่อกำจัดศัตรูพืชในสวนปาล์ม

บริษัทฯ ให้ความสำคัญต่อสิ่งแวดล้อม โดยจัดให้มีโครงการอนุรักษ์นกแสม เพื่อนำไปกำจัดหนูในสวนปาล์ม โดยมีวัตถุประสงค์เพื่อลดความเสียหายของผลผลิตทะลายปาล์มสด ด้วยการควบคุมประชากรหนูโดยไม่ใช้สารเคมี ซึ่งจะส่งผลกระทบต่อระบบนิเวศน์ ทั้งนี้โครงการดังกล่าวจะช่วยลดต้นทุนในการใช้สารเคมีและนำไปสู่โครงการต้นแบบให้เกษตรกรหันมาใส่ใจและห่วงใยต่อธรรมชาติมากยิ่งขึ้น และเปิดอบรมให้ผู้สนใจเข้ารับฟังตั้งแต่ปี 2557 เป็นต้นมา

นกแสม เป็นนกประจำถิ่นของไทย ซึ่งมีอยู่ทั่วทุกภาคของประเทศ เป็นนกกลางคืนที่อาศัยอยู่ใกล้ชุมชน ปกติใช้โพรงไม้ ซอกอาคาร หรือช่องใต้หลังคาเป็นรังวางไข่ กินหนูเป็นอาหาร มีพฤติกรรมล่าเหยื่อในที่โล่ง ทุ่งหญ้า ไร่ นา และสวนปาล์มน้ำมัน มีการผสมพันธุ์วางไข่ และเลี้ยงลูกในช่วงเดือนกันยายน-กุมภาพันธ์ เลี้ยงลูก 2 ครั้งติดต่อกัน จำนวนไข่รังละ 5-7 ฟอง เพศเมียจะฟักไข่ประมาณ 30 วัน ใช้เวลาฟักไข่ 18 ชั่วโมง/วัน ระยะแม่นกฟักไข่และช่วงที่ลูกยังเล็ก พ่อนกจะออกล่าเหยื่อนำมาป้อนให้แม่และลูกนกทุกวัน

จากการศึกษาส่วนประกอบของเศษอาหารที่นกแสมล่ารอกออกมาในบริเวณรังนก พบว่านกแสมในสวนปาล์ม น้ำมันกินหนูปามาเลย์เป็นอาหารเกือบ 100% โดยนกแสมกินหนูเฉลี่ยวันละ 1-2 ตัว หรือประมาณ 350-700 ตัว/ปี ซึ่งหนูจำนวนนี้ถ้าปล่อยให้กัดกินผลปาล์มน้ำมันจะทำความเสียหายต่อผลผลิตปีละ 1.1-2.5 ตัน/ไร่ คิดเป็นมูลค่าความสูญเสียประมาณ 5,500-12,500 บาท/ไร่/ปี (ราคาทะลายปาล์มสด 5 บาท/กิโลกรัม) ขณะเดียวกันเกษตรกรยังต้องเสียเงินค่าซื้อสารเคมีและจ้างแรงงานวางยากำจัดหนูทำให้มีต้นทุนสูงขึ้นอีก 700-1,400 บาท/ไร่/ปี

#### กิจกรรมการมีส่วนร่วมต่อชุมชนและสังคมของสำนักงานชุมพร ในปี 2561

##### โครงการ : ชุมชนสัมพันธ์

- การประชุมหมู่บ้านในพื้นที่บริเวณใกล้เคียงทุกเดือน เพื่อรับฟังความคิดเห็นและปัญหาที่เกิดขึ้น เพื่อบริษัทฯ จะได้นำมาพัฒนาปรับปรุงกระบวนการบริหารจัดการเพื่อไม่ให้ส่งผลกระทบต่อชุมชนต่อไป
- กิจกรรมงานวันเด็กในพื้นที่บริเวณใกล้เคียง อาทิ บ้านห้วยสัก,บ้านใหม่สมบุรณ์,บ้านคันทรัพย์,ไชยราช,ทรายทอง,กำมะเสน,ทรายแก้ว,อบต.สลุย,สองพี่น้อง,หงษ์เจริญ
- ร่วมงานตลาดนาบุญ เป็นการร่วมทำบุญใหญ่ในชุมชนด้วยการจัดอาหารเลี้ยงรับรองพุทธศาสนิกชนที่มาแสวงบุญ ณ วัดพระตะเคียน ตำบลสลุย อำเภอดำรงวิทยะ จังหวัดชุมพร
- ปล่อยพันธุ์ปลา “สร้างคุณค่า คืนสู่ คลองท่าแซะ” ครั้งที่ 1 ณ วัดหงษ์ปายราม อำเภอดำรงวิทยะ จังหวัดชุมพร
- ร่วมงานวันผู้สูงอายุในงานสืบทอดประเพณีสงกรานต์ 2561 ณ ลานวัดหงษ์ปายราม อำเภอดำรงวิทยะ จังหวัดชุมพร
- ร่วมงานวันผู้สูงอายุในโครงการลูกหลานห่วงใยสุขภาพผู้สูงอายุ 2561 ณ วัดห้วยสัก ตำบลทรายทอง อำเภอบางสะพานน้อย จังหวัดประจวบคีรีขันธ์
- ร่วมกิจกรรมในวันแรงงานแห่งชาติ บริจาคโลหิต ณ หอประชุมจังหวัดชุมพร ศูนย์ราชการ
- โครงการ “ลีลาสานฝัน แบ่งปันสนามเด็กเล่น ณ โรงเรียน บ้านบึงลาด ตำบลหงษ์เจริญ อำเภอดำรงวิทยะ
- ร่วมกิจกรรม Run for Kids 2018 วิ่งด้วยใจ ให้ความรักเพื่อผู้ป่วยเด็กและครอบครัว โดยมูลนิธิ RMHC ณ สวนลุมพินี จังหวัดกรุงเทพฯ
- ร่วมกิจกรรมปลูกป่าชายเลน “วิสาขบูชา น้อมทำดี” กับ ศาลจังหวัดชุมพร ตำบลทุ่งคา อำเภอเมือง จังหวัดชุมพร
- โครงการ “มอบสนามเด็กเล่นเพื่อน้อง” โรงเรียนบ้านไชยราช อำเภอปะทิว จังหวัดชุมพร
- การส่งเสริมและทำนุบำรุงศาสนา โดยถวายเทียนพรรษา 9 วัด เพื่อให้พนักงานได้มีส่วนร่วมในกิจกรรมที่เกี่ยวข้องกับพระพุทธศาสนา อาทิ วัดพ่อตา,วัดเนินทอง,วัดตางิ,วัดถ้ำพรหมมุนี,วัดสวนมณีทรัพย์ ฯลฯ



## ความรับผิดชอบต่อสังคม (Corporate Social Responsibilities : CSR)

- ปล่อยพันธุ์ปลา “สร้างคุณค่า คืนสู่ คลองท่าแซะ” ครั้งที่ 2 ณ วัดเนินทอง อำเภอท่าแซะ จังหวัดชุมพร
- ร่วมกิจกรรมปล่อยพันธุ์สัตว์น้ำเฉลิมพระเกียรติ สมเด็จพระเจ้าอยู่หัวมหาวชิราลงกรณ บดินทรเทพยวรางกูร ณ เทศบาลเมืองชุมพร อำเภอเมือง จังหวัดชุมพร
- ร่วมกิจกรรมปล่อยปลาในวันแม่แห่งชาติ ณ บริเวณหน้าศาลหลักเมืองชุมพร อำเภอเมือง จังหวัดชุมพร
- ร่วมสนับสนุนการแข่งขันฟุตบอลยุวธรรม บ้านท่าตะเภา สนามโรงเรียนเทศบาล 1 จังหวัดชุมพร เพื่อสนับสนุนกิจกรรมการออกกำลังกายของเยาวชนและครอบครัว
- ปล่อยพันธุ์ปลา “สร้างคุณค่า คืนสู่ คลองท่าแซะ” ครั้งที่ 3 ณ สำนักสงฆ์สามเกล อำเภอท่าแซะ จังหวัดชุมพร
- สนับสนุนน้ำดื่ม “ลีลา” พร้อมร่วมวิ่ง ในโครงการ หมอชวนวิ่ง จัดโดยแพทยสภา อำเภอท่าแซะ จังหวัด ชุมพร
- โครงการ มอบโดมอเนกประสงค์ ณ โรงเรียนบ้านทุ่งสี่เสียด ตำบลทรายทอง อำเภอบางสะพานน้อย จังหวัด ประจวบคีรีขันธ์

รวมงบประมาณ ปี 2561 ใช้ไปทั้งสิ้นในปี 1,129,076 บาท

### การดำเนินการในด้านการต่อต้านคอร์รัปชัน

ในปี 2557 บริษัทฯ ได้ร่วมลงนามแสดงเจตนารมณ์เป็นแนวร่วมปฏิบัติของภาคเอกชนไทยในการต่อต้านการทุจริต โดยประธานกรรมการบริษัทฯ ได้ร่วมให้สัตยาบันเพื่อรับทราบข้อตกลงคำประกาศเจตนารมณ์แนวร่วมปฏิบัติ (Collective Action Coalition) ของภาคเอกชนไทยในการต่อต้านการทุจริตทุกรูปแบบ โดยคณะกรรมการบริษัทฯ ได้พิจารณาอนุมัตินโยบายต่อต้านคอร์รัปชัน นโยบายการคุ้มครองและให้ความเป็นธรรมแก่พนักงานที่แจ้งข้อมูลหรือให้เบาะแสเกี่ยวกับการทุจริตคอร์รัปชัน หรือไม่ปฏิบัติตามกฎหมาย กฎระเบียบ ข้อบังคับเกี่ยวกับการทำงาน และจรรยาบรรณบริษัท (Whistle Blower Policy) และนโยบายว่าด้วยการรับ การให้ของขวัญ ทرفฟ์สิน หรือผลประโยชน์ใด เพื่อประกาศและแจ้งให้ทุกฝ่ายที่เกี่ยวข้องทั้งภายในและภายนอกองค์กรได้รับทราบและปฏิบัติโดยทั่วกัน

ในปี 2558 ได้ดำเนินการแจ้งพนักงานในองค์กร หน่วยงานภายนอก คู่ค้าของบริษัทฯ ให้รับทราบถึงนโยบายดังกล่าวข้างต้น และได้ประกาศไว้บนเว็บไซต์ของบริษัทฯ [www.cpi-th.com](http://www.cpi-th.com) พร้อมได้ดำเนินการจัดอบรมให้กับพนักงานในองค์กรเพื่อให้มีความรู้ความเข้าใจเกี่ยวกับการต่อต้านคอร์รัปชันมากขึ้น และดำเนินการปฏิบัติตามข้อกำหนดเกี่ยวกับมาตรการต่อต้านการคอร์รัปชัน ซึ่งคาดว่าจะขอยื่นเพื่อขอรับประกาศนียบัตรรับรองฐานะสมาชิกแนวร่วมปฏิบัติของภาคเอกชนไทยในการต่อต้านการทุจริตในปี 2559

ระหว่างปี 2558 บริษัทฯ และบริษัทย่อยได้จัดประชุมเชิงปฏิบัติการ (Workshop) เพื่อประเมินความเสี่ยงต่าง ๆ ในการปฏิบัติงานปัจจุบันและอนาคต ทั้งโอกาสที่จะเกิด และผลกระทบเพื่อกำหนดมาตรการลด หรือแก้ไขเพื่อบรรเทาความเสี่ยงด้วยตนเองรวมถึงความเสี่ยงด้านการต่อต้านคอร์รัปชันด้วย และสำนักตรวจสอบภายในมีการประเมินและติดตามการกำกับดูแลที่ดี การปฏิบัติตามจรรยาบรรณและนโยบายต่อต้านคอร์รัปชันทุกครั้งเมื่อมีการเข้าตรวจสอบประจำงวด

เพื่อให้การนำนโยบายฯ ไปปฏิบัติได้อย่างจริงจัง บริษัทฯ และบริษัทย่อยมีการสื่อสารและประชาสัมพันธ์ในเรื่องการปฏิบัติตามจรรยาบรรณ และนโยบายต่อต้านคอร์รัปชันในหลักสูตร/ช่องทางต่าง ๆ ดังนี้

- หลักสูตรปฐมนิเทศพนักงานใหม่
- หลักสูตรกฎระเบียบของบริษัทฯ หลักสูตรจรรยาบรรณบริษัทฯ และหลักสูตรการต่อต้านคอร์รัปชัน
- นโยบายต่าง ๆ ผ่านช่องทาง Intranet (ช่องทางการสื่อสารภายในของบริษัทฯ) และ Website ของบริษัทฯ

ในปี 2559 บริษัทฯ ได้รับใบประกาศรับรองการเป็นสมาชิกแนวร่วมปฏิบัติของภาคเอกชนไทยในการต่อต้านการทุจริต (CAC – Thailand’s Private Sector Collective Action Coalition Against Corruption) ซึ่งใบรับรองดังกล่าวมีอายุ 3 ปี และสำนักตรวจสอบภายในมีการประเมินและติดตามการกำกับดูแลที่ดี การปฏิบัติตามจรรยาบรรณและนโยบายต่อต้านคอร์รัปชันทุกครั้งเมื่อมีการเข้าตรวจสอบประจำงวด

ในปี 2560 - ปี 2561 สำนักตรวจสอบภายในมีการกำหนดแผนงานการตรวจสอบการปฏิบัติงานด้านการต่อต้านคอร์รัปชันและการปฏิบัติตามจรรยาบรรณ พร้อมทั้งมีการตรวจประเมินและติดตามการกำกับดูแลที่ดี และสรุปผลการตรวจสอบให้หน่วยงานที่เกี่ยวข้องทราบ

## ข้อมูลทางการเงินที่สำคัญ

|  | งบการเงินรวม |       |         | งบการเงินเฉพาะกิจการ |         |         |
|--|--------------|-------|---------|----------------------|---------|---------|
|  | 2561         | 2560  | 2559    | 2561                 | 2560    | 2559    |
| <b>อัตราส่วนสภาพคล่อง (LIQUIDITY RATIO)</b>                        |              |       |         |                      |         |         |
| อัตราส่วนสภาพคล่อง (เท่า)  | 0.59         | 0.74  | 0.81    | 0.85                 | 0.96    | 0.93    |
| อัตราส่วนสภาพคล่องหมุนเร็ว (เท่า)                                  | 0.29         | 0.39  | 0.35    | 0.51                 | 0.55    | 0.44    |
| อัตราส่วนสภาพคล่องกระแสเงินสด (เท่า)                               | 0.19         | 0.37  | (0.17)  | 0.08                 | 0.26    | (0.13)  |
| อัตราส่วนหมุนเวียนลูกหนี้การค้า (เท่า)                             | 9.82         | 10.27 | 12.73   | 10.37                | 10.70   | 12.51   |
| ระยะเวลาเก็บหนี้เฉลี่ย (วัน)                                       | 36.67        | 35.05 | 28.28   | 34.72                | 33.65   | 28.78   |
| อัตราส่วนหมุนเวียนสินค้าคงเหลือ (เท่า)                             | 6.34         | 6.03  | 6.48    | 6.83                 | 6.54    | 6.59    |
| ระยะเวลาขายสินค้าเฉลี่ย (วัน)                                      | 56.81        | 59.69 | 55.58   | 52.68                | 55.07   | 54.60   |
| อัตราส่วนหมุนเวียนเจ้าหนี้ (เท่า)                                  | 19.72        | 34.78 | 49.61   | 28.01                | 51.26   | 55.35   |
| ระยะเวลารับชำระหนี้ (วัน)  | 18.26        | 10.35 | 7.26    | 12.85                | 7.02    | 6.50    |
| Cash Cycle (วัน)   | 75.22        | 84.39 | 76.61   | 74.55                | 81.70   | 76.87   |
| <b>อัตราส่วนแสดงความสามารถในการหากำไร (PROFITABILITY RATIO)</b>    |              |       |         |                      |         |         |
| อัตรากำไรขั้นต้น (%)   | 8.63         | 9.16  | 7.13    | 3.22                 | 5.57    | 6.57    |
| อัตรากำไรจากผลการดำเนินงาน (%)                                     | (1.67)       | 1.35  | 0.63    | (0.41)               | (1.02)  | 0.80    |
| อัตรากำไรสุทธิ (%)   | (3.39)       | 0.33  | (0.31)  | (1.53)               | (1.63)  | (0.13)  |
| อัตราผลตอบแทนผู้ถือหุ้น (%)  | (7.89)       | 0.92  | (0.92)  | (3.55)               | (4.83)  | (0.36)  |
| <b>อัตราส่วนแสดงประสิทธิภาพในการดำเนินงาน (EFFICIENCY RATIO)</b>   |              |       |         |                      |         |         |
| อัตราผลตอบแทนจากสินทรัพย์ (%)                                      | (3.07)       | 0.36  | (0.34)  | (1.63)               | (2.24)  | (0.16)  |
| อัตราผลตอบแทนจากสินทรัพย์ถาวร (%)                                  | (4.89)       | 0.59  | (0.60)  | (3.75)               | (5.37)  | (0.40)  |
| อัตราหมุนของสินทรัพย์ (เท่า)                                       | 0.90         | 1.10  | 1.08    | 1.07                 | 1.38    | 1.28    |
| <b>อัตราส่วนวิเคราะห์นโยบายทางการเงิน (FINANCIAL POLICY RATIO)</b> |              |       |         |                      |         |         |
| อัตราส่วนหนี้สินต่อส่วนของผู้ถือหุ้น (เท่า)                        | 1.57         | 1.55  | 1.70    | 1.17                 | 1.15    | 1.23    |
| อัตราส่วนความสามารถชำระดอกเบี้ย (เท่า)                             | (0.98)       | 0.95  | 0.70    | (0.38)               | (1.02)  | 0.88    |
| อัตราส่วนความสามารถชำระภาระผูกพัน (เท่า)                           | (0.02)       | 0.023 | 0.010   | (0.008)              | (0.025) | 0.017   |
| อัตราการจ่ายเงินปันผล(ตามปีที่จ่าย) (%)                            | NA           | NA    | NA      | NA                   | NA      | N/A     |
| <b>ข้อมูลต่อหุ้น***</b>  |              |       |         |                      |         |         |
| มูลค่าตามบัญชีต่อหุ้น (บาท)  | 2.79         | 2.80  | 2.80    | 2.81                 | 2.69    | 2.85    |
| กำไร (ขาดทุน) ต่อหุ้นขั้นพื้นฐาน (บาท)                             | (0.220)      | 0.026 | (0.026) | (0.100)              | (0.130) | (0.010) |

NA อยู่ระหว่างการขออนุมัติจ่ายเงินปันผลจากที่ประชุมผู้ถือหุ้น ซึ่งจะประชุมในวันที่ 25 เมษายน 2562



# การวิเคราะห์และคำอธิบายของฝ่ายจัดการ

## 1. วิเคราะห์ผลการดำเนินงาน

### 1) รายได้จากการขายและการให้บริการ

บริษัทฯ และบริษัทย่อย มีรายได้จากการขายและการให้บริการ ในปี 2561 จำนวน 4,120.64 ล้านบาท โดยรวมลดลงจากปีก่อน 853.73 ล้านบาท หรือร้อยละ 17.16 ซึ่งเป็นผลมาจากราคาขายโดยเฉลี่ยของผลิตภัณฑ์หลักลดลงร้อยละ 20.98 ในขณะที่ปริมาณขายโดยเฉลี่ยของผลิตภัณฑ์หลักในปี 2561 เพิ่มขึ้นจากปีก่อน ร้อยละ 8.29 บริษัทฯ ยังมีรายได้จากการจำหน่ายกระแสไฟฟ้าจากก๊าซชีวภาพให้แก่การไฟฟ้าส่วนภูมิภาค 167.54 ล้านบาท ซึ่งได้รับสิทธิพิเศษทางภาษีอากรจากคณะกรรมการส่งเสริมการลงทุนตามพระราชบัญญัติส่งเสริมการลงทุน พ.ศ. 2520

สำหรับบริษัท ซีพีโอ อะโกรเทค จำกัด นั้น มีรายได้จากการขายต้นกล้าปาล์มและเมล็ดพันธุ์ปาล์ม จำนวน 35.36 ล้านบาท (ปี 2560 : 45.77 ล้านบาท) ลดลง 10.41 ล้านบาท หรือร้อยละ 22.75

### 2) ต้นทุนขายและการให้บริการ

บริษัทฯ และบริษัทย่อย มีต้นทุนขายและการให้บริการ จำนวน 3,764.91 ล้านบาท ลดลงจากปีก่อน 753.77 ล้านบาท หรือร้อยละ 16.68 โดยมีสาเหตุหลักมาจากราคาวัตถุดิบโดยเฉลี่ยลดลงจากปีก่อน

### 3) ค่าใช้จ่ายในการขายและจัดจำหน่าย

บริษัทฯ และบริษัทย่อย มีค่าใช้จ่ายในการขายและจัดจำหน่าย จำนวน 156.74 ล้านบาท เพิ่มขึ้นจากปีก่อน 5.89 ล้านบาท หรือร้อยละ 3.91 โดยมีสาเหตุหลักมาจากค่าขนส่งขายของผลิตภัณฑ์หลักในปี 2561 ที่เพิ่มขึ้นตามปริมาณการขายที่เพิ่มขึ้น

### 4) ค่าใช้จ่ายในการบริหาร

บริษัทฯ และบริษัทย่อย มีค่าใช้จ่ายในการบริหาร จำนวน 226.56 ล้านบาท ลดลงจากปีก่อน 21.88 ล้านบาท หรือร้อยละ 8.81 สาเหตุหลักมาจากค่าใช้จ่ายเกี่ยวกับพนักงาน ค่าล่วงเวลาที่ลดลง

### 5) รายได้อื่น

บริษัทฯ และบริษัทย่อย มีกำไรจากการเปลี่ยนแปลงมูลค่ายุติธรรมของสินทรัพย์ชีวภาพ ลดลงจากปี 2560 จำนวน 5.40 ล้านบาท หรือร้อยละ 863.69

### 6) อัตราส่วนทางการเงิน (RATIO)

#### อัตราส่วนสภาพคล่อง

##### - อัตราส่วนสภาพคล่อง (เท่า)

บริษัทฯ และบริษัทย่อย มีอัตราส่วนสภาพคล่องลดลงจาก 0.74 เท่าในปี 2560 เป็น 0.59 เท่าในปี 2561 เนื่องจากในปี 2561 บริษัทฯ และบริษัทย่อยมีสินทรัพย์หมุนเวียนลดลงในอัตราร้อยละ 7.90 โดยส่วนใหญ่เป็นส่วนของลูกค้าหนี้การค้าและลูกหนี้อื่น สินค้าคงเหลือ และสินทรัพย์ชีวภาพที่ลดลง ในขณะที่หนี้สินหมุนเวียนเพิ่มขึ้นในอัตราร้อยละ 16.29 โดยส่วนใหญ่เป็นส่วนของเงินกู้ยืมระยะสั้นจากธนาคาร เจ้าหนี้การค้าและเจ้าหนี้อื่น และภาษีมูลค่าเพิ่มค้างจ่ายที่เพิ่มขึ้น

##### - ระยะเวลาเก็บหนี้เฉลี่ย (วัน)

บริษัทฯ และบริษัทย่อยมีระยะเวลาเก็บหนี้เฉลี่ยช้าลงจาก 35.05 วันในปี 2560 เป็น 36.67 วันในปี 2561

##### - ระยะเวลาชำระหนี้ (วัน)

บริษัทฯ และบริษัทย่อยมีระยะเวลาชำระหนี้ยาวขึ้นจาก 10.35 วัน ในปี 2560 เป็น 18.26 วัน ในปี 2561 เนื่องจากเจ้าหนี้ค้างส่วนใหญ่เป็นเจ้าหนี้การค้ากลุ่มวัตถุดิบ

#### ความสามารถในการหาทำไร

##### - อัตรากำไรขั้นต้น (%)

บริษัทฯ และบริษัทย่อยมีอัตรากำไรขั้นต้นลดลงจากร้อยละ 9.16 ในปี 2560 เป็นร้อยละ 8.63 ในปี 2561 สาเหตุจากต้นทุนของวัตถุดิบโดยเฉลี่ยที่ลดลงในสัดส่วนที่น้อยกว่ารายได้ที่ลดลง จึงเป็นผลให้อัตรากำไรขั้นต้นลดลง

# การวิเคราะห์และคำอธิบายของฝ่ายจัดการ

## - อัตราผลตอบแทนต่อส่วนของผู้ถือหุ้น (ROE) (%)

บริษัทฯ และบริษัทย่อยมีอัตราผลตอบแทนต่อส่วนของผู้ถือหุ้นลดลง จากร้อยละ 0.92 ในปี 2560 เป็นร้อยละ (7.89) ในปี 2561 เนื่องจากบริษัทฯ และบริษัทย่อยมีผลขาดทุนสุทธิที่เพิ่มขึ้นจากปี 2560 จำนวน 155.61 ล้านบาท หรือร้อยละ 960.84

## อัตราส่วนแสดงประสิทธิภาพในการดำเนินงาน

### - อัตราผลตอบแทนจากสินทรัพย์ (ROA) (%)

บริษัทฯ และบริษัทย่อยมีอัตราผลตอบแทนจากสินทรัพย์ลดลง จากร้อยละ 0.36 ในปี 2560 เป็นร้อยละ (3.07) ในปี 2561 ซึ่งเป็นผลสืบเนื่องจากบริษัทฯ และบริษัทย่อยมีผลขาดทุนสุทธิที่เพิ่มขึ้นจากปี 2560 จำนวน 155.61 ล้านบาท หรือร้อยละ 960.84

## อัตราส่วนวิเคราะห์นโยบายทางการเงิน

### - อัตราส่วนหนี้สินต่อส่วนของผู้ถือหุ้น (เท่า)

บริษัทฯ และบริษัทย่อยมีอัตราส่วนหนี้สินต่อส่วนของผู้ถือหุ้นเพิ่มขึ้นจาก 1.55 เท่า ในปี 2560 เป็น 1.57 เท่า ในปี 2561 เนื่องจากบริษัทฯ และบริษัทย่อยมีหนี้สินรวมเพิ่มขึ้นจากปีก่อนร้อยละ 1.43 เนื่องจากเจ้าหนี้การค้ำกลุ่มวัตถุดิบที่สูงขึ้น ในขณะที่มีส่วนของผู้ถือหุ้นลดลงร้อยละ 0.13

### - อัตราส่วนความสามารถในการชำระดอกเบี้ย (เท่า)

บริษัทฯ และบริษัทย่อยมีอัตราส่วนความสามารถในการชำระดอกเบี้ยลดลงจาก 0.95 เท่าในปี 2560 เป็น (0.98) เท่าในปี 2561 เนื่องจากบริษัทฯ และบริษัทย่อยมีผลขาดทุนก่อนค่าใช้จ่ายทางการเงินและค่าใช้จ่ายภาษีเงินได้ที่เพิ่มขึ้นจากปีก่อน

## 2. วิเคราะห์ฐานะการเงิน

### 1) สินทรัพย์

#### 1.1) ส่วนประกอบของสินทรัพย์

บริษัทฯ และบริษัทย่อยมีสินทรัพย์รวม ณ วันที่ 31 ธันวาคม 2561 จำนวน 4,548.40 ล้านบาท โดยแบ่งเป็นที่ดิน อาคาร และอุปกรณ์ จำนวน 2,848.68 ล้านบาท คิดเป็นสัดส่วนร้อยละ 62.63 ของสินทรัพย์รวม รองลงมาได้แก่ สินค้าคงเหลือ จำนวน 589.79 ล้านบาท พืชเพื่อการให้ผลผลิต จำนวน 403.36 ล้านบาท ลูกหนี้การค้า และลูกหนี้อื่น จำนวน 354.65 ล้านบาท ตามลำดับ หรือคิดเป็นสัดส่วนร้อยละ 12.97, 8.87 และ 7.80 ของสินทรัพย์รวมตามลำดับ ส่วนที่เหลือได้แก่ เงินสดและรายการเทียบเท่าเงินสด เงินจ่ายล่วงหน้าค่าซื้อที่ดิน สินทรัพย์ชีวภาพ สินทรัพย์หมุนเวียนอื่น และสินทรัพย์ไม่มีตัวตน รวมเป็นจำนวนทั้งสิ้น 351.93 ล้านบาท หรือคิดเป็นสัดส่วนร้อยละ 7.73 ของสินทรัพย์รวม

#### 1.2) การเปลี่ยนแปลงในสินทรัพย์

สินทรัพย์รวม ณ วันที่ 31 ธันวาคม 2561 ของบริษัทฯ และบริษัทย่อย เพิ่มขึ้นจากปี 2560 จำนวน 36.77 ล้านบาทหรือร้อยละ 0.81 เนื่องจากสาเหตุหลักดังนี้

- ที่ดิน อาคาร และอุปกรณ์เพิ่มขึ้น 126.12 ล้านบาท สาเหตุหลักที่เพิ่มขึ้นเกิดจากการตีราคาที่ดินเพิ่ม 202.66 ล้านบาท
- เงินสดและรายการเทียบเท่าเงินสดเพิ่มขึ้น 32.78 ล้านบาท
- พืชเพื่อการให้ผลผลิตเพิ่มขึ้น 11.52 ล้านบาท จากการปลูกปาล์มทดแทน
- ลูกหนี้การค้าและลูกหนี้อื่นลดลง 130.54 ล้านบาท เนื่องจากราคาขายสินค้าที่ลดลงในช่วงเดือนธันวาคม 2561
- สินค้าคงเหลือลดลง 7.15 ล้านบาท เนื่องจากราคาของน้ำมันปาล์มดิบคงเหลือที่ลดลง

# การวิเคราะห์และคำอธิบายของฝ่ายจัดการ

## 2. สภาพคล่องทางการเงิน

### 2.1) กระแสเงินสด

บริษัทฯ และบริษัทย่อย มีเงินสดและรายการเทียบเท่าเงินสด ณ วันที่ 31 ธันวาคม 2561 จำนวนเงิน 129.09 ล้านบาท เพิ่มขึ้นจากปีที่แล้ว 32.78 ล้านบาท

- กระแสเงินสดจากกิจกรรมดำเนินงาน : เงินสดสุทธิจากกิจกรรมดำเนินงาน 346.18 ล้านบาท มีสาเหตุหลักมาจาก ลูกหนี้การค้าและลูกหนี้อื่นลดลง 130.41 ล้านบาท สินค้าคงเหลือลดลง 9.11 ล้านบาท เจ้าหนี้การค้าและเจ้าหนี้อื่นเพิ่มขึ้น 76.61 ล้านบาท และมีภาษีมูลค่าเพิ่มค้างจ่ายที่เพิ่มขึ้น 4.23 ล้านบาท
- กระแสเงินสดจากกิจกรรมลงทุน : เงินสดสุทธิใช้ไปในกิจกรรมลงทุน จำนวน 139.57 ล้านบาท สำหรับใช้ไปในกิจกรรมลงทุน เป็นการใช้ไปในการซื้ออุปกรณ์ เครื่องจักรเป็นจำนวนเงิน 117.85 ล้านบาท การปลูกป่าล้มทดแทน เป็นจำนวนเงิน 23.24 ล้านบาท
- กระแสเงินสดจากกิจกรรมจัดหาเงิน : เงินสดสุทธิจากกิจกรรมจัดหาเงิน จำนวน 173.83 ล้านบาท เนื่องจากการกู้ยืมระยะสั้นจากธนาคารเพิ่มขึ้น จำนวน 195 ล้านบาท การจ่ายชำระคืนเงินกู้ยืมระยะยาว จำนวน 272.60 ล้านบาท การจ่ายเงินปันผลจำนวน 25.31 ล้านบาท และการจ่ายดอกเบี้ยจำนวน 70.92 ล้านบาท

### 3) แหล่งที่มาของเงินทุน

#### 3.1) ส่วนของผู้ถือหุ้น

ส่วนของผู้ถือหุ้นของบริษัทฯ และบริษัทย่อย ณ วันที่ 31 ธันวาคม 2561 จำนวน 1,766.53 ล้านบาท ลดลงจำนวน 2.38 ล้านบาท หรือร้อยละ 0.13 เมื่อเปรียบเทียบกับส่วนของผู้ถือหุ้น ณ วันที่ 31 ธันวาคม 2560 จำนวน 1,768.92 ล้านบาท เนื่องจากการจ่ายเงินปันผลเป็นเงินสดจำนวน 25.31 ล้านบาท รายการจ่ายโดยใช้หุ้นเป็นเกณฑ์ 0.22 ล้านบาท บริษัทฯและบริษัทย่อยมีผลขาดทุนสุทธิประจำปี 2561 จำนวน 139.42 ล้านบาท และกำไรขาดทุนเบ็ดเสร็จอื่นสำหรับปี 2561 จำนวน 162.13 ล้านบาท

มูลค่าตามบัญชีต่อหุ้น ณ วันที่ 31 ธันวาคม 2561 เท่ากับ 2.79 บาท ส่วนปี 2560 เท่ากับ 2.80 บาท

#### 3.2) หนี้สิน

##### 3.2.1) ส่วนประกอบของหนี้สิน

บริษัทฯ และบริษัทย่อยมีหนี้สินรวม ณ วันที่ 31 ธันวาคม 2561 จำนวน 2,781.87 ล้านบาท โดยเป็นส่วนของเงินกู้ยืมระยะสั้นจากธนาคาร จำนวน 1,448 ล้านบาท หรือร้อยละ 31.84 เงินกู้ยืมระยะยาว-สุทธิจากส่วนที่ถึงกำหนดชำระภายในหนึ่งปี จำนวน 625.77 ล้านบาท หรือร้อยละ 13.76 เงินกู้ยืมระยะยาวส่วนที่ถึงกำหนดชำระภายในหนึ่งปี จำนวน 282.15 ล้านบาท หรือร้อยละ 6.20 เจ้าหนี้การค้าและเจ้าหนี้อื่น จำนวน 229.97 ล้านบาท หรือร้อยละ 5.06 หนี้สินภาษีเงินได้รอการตัดบัญชี จำนวน 130.62 ล้านบาท หรือร้อยละ 2.87 สำรองผลประโยชน์ระยะยาวของพนักงาน จำนวน 42.89 ล้านบาท หรือร้อยละ 0.94

## การวิเคราะห์และคำอธิบายของฝ่ายจัดการ

### 3.2.2) การเปลี่ยนแปลงในหนี้สิน

ยอดหนี้สินรวม ณ วันที่ 31 ธันวาคม 2561 เพิ่มขึ้นจากปี 2560 จำนวน 39.15 ล้านบาท หรือ ร้อยละ 1.43 เนื่องจากสาเหตุหลักดังนี้

- เงินกู้ยืมระยะสั้นจากธนาคารเพิ่มขึ้นจำนวน 195 ล้านบาท หรือ ร้อยละ 15.56 เนื่องจากมีนโยบายให้เก็บเงินสดเพิ่มขึ้น
- เจ้าหนี้การค้าและเจ้าหนี้อื่นเพิ่มขึ้น จำนวน 78.54 ล้านบาท หรือ ร้อยละ 51.87 เนื่องจากการซื้อวัตถุดิบ น้ำมันปาล์มดิบในช่วงเดือนธันวาคม 2561
- หนี้สินภาษีเงินได้รอการตัดบัญชีเพิ่มขึ้นจำนวน 41.60 ล้านบาท หรือ ร้อยละ 46.72 เนื่องจากการตีราคาที่ดินเพิ่มขึ้น
- ภาษีมูลค่าเพิ่มค้างจ่ายเพิ่มขึ้นจำนวน 4.23 ล้านบาท หรือ ร้อยละ 29.36
- เงินกู้ยืมระยะยาว - สุทธิจากส่วนที่ถึงกำหนดชำระภายในหนึ่งปีลดลงจำนวน 272.60 ล้านบาท หรือร้อยละ 30.34 เนื่องจากการผ่อนชำระตามงวด จำนวนเงิน 272.60 ล้านบาท

หมายเหตุ : งบการเงินของบริษัทฯ ปรากฏตามเอกสารแนบท้าย ทั้งนี้ผู้ลงทุนสามารถศึกษาข้อมูลของบริษัทที่ออกหลักทรัพย์เพิ่มเติมได้จากแบบแสดงรายการข้อมูลประจำปี (แบบ 56-1) ของบริษัทฯ ที่แสดงไว้ใน [www.sec.or.th](http://www.sec.or.th) หรือ เว็บไซต์ของบริษัทฯ [www.cpi-th.com](http://www.cpi-th.com)

## รายงานความรับผิดชอบของคณะกรรมการต่อรายงานทางการเงิน

คณะกรรมการบริษัท ชุมพรอุตสาหกรรมน้ำมันปาล์ม จำกัด (มหาชน) ได้ให้ความสำคัญอย่างยิ่งต่อหน้าที่และความรับผิดชอบในการปฏิบัติให้เป็นไปตามหลักการกำกับดูแลกิจการที่ดี คณะกรรมการบริษัทฯ เป็นผู้รับผิดชอบต่อการเงินและงบการเงินรวมของบริษัทฯ และบริษัทย่อย รวมถึงข้อมูลสารสนเทศทางการเงินที่ปรากฏในรายงานประจำปีงบการเงินรอบระยะเวลาตั้งแต่วันที่ 1 มกราคม 2561 ถึงวันที่ 31 ธันวาคม 2561 ที่จัดทำขึ้นตามมาตรฐานการบัญชีที่รับรองทั่วไปในประเทศไทย โดยได้มีการพิจารณาเลือกใช้นโยบายบัญชีที่เหมาะสม และถือปฏิบัติอย่างสม่ำเสมอ มีการใช้ดุลยพินิจอย่างระมัดระวังและประมาณการที่สมเหตุสมผลในการจัดทำ รวมทั้งมีการเปิดเผยข้อมูลสำคัญอย่างเพียงพอในหมายเหตุประกอบงบการเงิน และได้ผ่านการตรวจสอบ และให้ความเห็นอย่างไม่มีเงื่อนไขจากผู้สอบบัญชีรับอนุญาตที่เป็นอิสระ งบการเงินจึงสะท้อนฐานะการเงิน และผลการดำเนินงานในรอบระยะเวลาตั้งแต่วันที่ 1 มกราคม 2561 ถึงวันที่ 31 ธันวาคม 2561 อย่างเป็นจริง และเป็นประโยชน์ต่อผู้ถือหุ้น และนักลงทุนทั่วไปได้อย่างโปร่งใส

คณะกรรมการบริษัทฯ ได้แต่งตั้งคณะกรรมการตรวจสอบ ซึ่งประกอบด้วยกรรมการที่เป็นอิสระเป็นผู้กำกับดูแลคุณภาพของรายงานทางการเงิน ประเมินระบบการควบคุมภายใน ระบบการบริหารความเสี่ยงและกระบวนการต่างๆ เพื่อการสนับสนุนข้อมูลและเอกสารทางการเงินให้มีประสิทธิภาพ เพื่อให้มีความมั่นใจได้ว่าการบันทึกข้อมูลทางบัญชีถูกต้องครบถ้วน ทันเวลา และป้องกันมิให้เกิดการทุจริตหรือการดำเนินการที่ผิดปกติ ซึ่งความเห็นของคณะกรรมการตรวจสอบเกี่ยวกับเรื่องนี้ ปรากฏในหน้ารายงานคณะกรรมการตรวจสอบ ซึ่งแสดงไว้ในรายงานประจำปีฉบับนี้แล้ว

คณะกรรมการบริษัทฯ มีความเห็นว่า ระบบการควบคุมภายในของบริษัทฯ สามารถสร้างความเชื่อมั่นอย่างมีเหตุผลต่อความเชื่อถือได้ของงบการเงินและงบการเงินรวมของบริษัท ชุมพรอุตสาหกรรมน้ำมันปาล์ม จำกัด (มหาชน) และบริษัทย่อย ณ วันที่ 31 ธันวาคม 2561



นายบรรพต หงษ์ทอง  
ประธานกรรมการ



นายกฤษฎ์พงศ์ ตากวิริยะนันท์  
ประธานเจ้าหน้าที่บริหาร

## รายงานคณะกรรมการตรวจสอบ

เรียน ท่านผู้ถือหุ้น บริษัท ชุมพรอุตสาหกรรมน้ำมันปาล์ม จำกัด (มหาชน)


คณะกรรมการบริษัทได้แต่งตั้งคณะกรรมการตรวจสอบ ซึ่งประกอบด้วยกรรมการอิสระจำนวน 4 ท่าน ดังนี้

- |                 |            |                      |
|-----------------|------------|----------------------|
| 1. นายณพพร      | พิชา       | ประธานกรรมการตรวจสอบ |
| 2. รศ.ดร.นินนาท | โอฬารวรุฒิ | กรรมการตรวจสอบ       |
| 3. นายไพบุลย์   | คุจาริณิชา | กรรมการตรวจสอบ       |
| 4. นายศราวุธ    | เมนะเศวต   | กรรมการตรวจสอบ       |

และมีรักษาการผู้จัดการสำนักตรวจสอบภายในทำหน้าที่เป็นเลขานุการคณะกรรมการตรวจสอบ

ในปี 2561 คณะกรรมการตรวจสอบได้ปฏิบัติหน้าที่ตามขอบเขตการปฏิบัติงาน หน้าที่และความรับผิดชอบตามข้อกำหนดของตลาดหลักทรัพย์แห่งประเทศไทย โดยมีการประชุมทั้งสิ้น 4 ครั้ง ซึ่งได้รวมการประชุมร่วมกับผู้สอบบัญชีภายนอกโดยไม่มีผู้บริหารเข้าร่วมประชุมด้วยจำนวน 2 ครั้ง และได้เสนอผลการประชุมต่อคณะกรรมการบริษัทเพื่อทราบทุกครั้ง โดยสรุปสาระสำคัญได้ดังนี้

1. สอบทานงบการเงิน : คณะกรรมการตรวจสอบได้สอบทานงบการเงินรวมรายไตรมาสและงบการเงินรวมประจำปี 2561 เพื่อนำเสนอให้คณะกรรมการบริษัทพิจารณาอนุมัติ โดยมีการประชุมหารือแลกเปลี่ยนความคิดเห็นร่วมกับ Chief Financial Officer และรักษาการผู้จัดการสำนักตรวจสอบภายใน และผู้สอบบัญชี เพื่อให้มั่นใจว่างบการเงินรวมแสดงฐานะทางการเงินโดยถูกต้องตามควรในสาระสำคัญตามมาตรฐานการรายงานทางการเงิน
2. กำกับดูแลงานตรวจสอบภายใน : คณะกรรมการตรวจสอบได้สอบทานการปฏิบัติงานของสำนักตรวจสอบภายในให้เป็นไปตามแผนงานประจำปี การสรุปผลการตรวจสอบเป็นรายไตรมาส รวมทั้งติดตามการปรับปรุงแก้ไขตามข้อสังเกตหรือข้อเสนอแนะของสำนักตรวจสอบภายในและของคณะกรรมการตรวจสอบ
3. สอบทานการประเมินระบบการควบคุมภายในและระบบบริหารความเสี่ยง : คณะกรรมการตรวจสอบได้สอบทานการประเมินระบบการควบคุมภายในและระบบบริหารความเสี่ยง รวมถึงการสอบทานรายการที่เกี่ยวข้องกันโดยใช้แบบประเมินความเพียงพอของระบบการควบคุมภายในของตลาดหลักทรัพย์แห่งประเทศไทยก่อนนำเสนอให้คณะกรรมการบริษัท พิจารณา คณะกรรมการตรวจสอบมีความเห็นว่าระบบการควบคุมภายในมีความเพียงพอ เหมาะสมกับการดำเนินธุรกิจ และสอดคล้องกับความเห็นของผู้สอบบัญชีของบริษัทที่รายงานมา จากการสอบทานยังไม่พบข้อบกพร่องที่เป็นสาระสำคัญซึ่งมีผลกระทบต่องบการเงินของบริษัท และมีการปฏิบัติตามกฎหมายว่าด้วยหลักทรัพย์และตลาดหลักทรัพย์ ข้อกำหนดของตลาดหลักทรัพย์ หรือกฎหมายที่เกี่ยวข้องกับธุรกิจของบริษัท
4. พิจารณาเลือกผู้สอบบัญชีรับอนุญาตและค่าสอบบัญชีของบริษัทฯ ก่อนนำเสนอคณะกรรมการบริษัทเพื่อขออนุมัติที่ประชุมผู้ถือหุ้น แต่งตั้งนายโสภณ เพิ่มศิริวิมลภ ผู้สอบบัญชีรับอนุญาต เลขที่ 3182 หรือนางสาวรุ่งนภา เลิศสุวรรณกุล เลขที่ 3516 หรือ นายชยพล ศุภเศรษฐนันท์ ผู้สอบบัญชีรับอนุญาต เลขที่ 3972 หรือนางสาวสุมนา พันธุ์พงษ์สานนท์ ผู้สอบบัญชีรับอนุญาต เลขที่ 5872 หรือนางสาวพิมพ์ใจ มานิตขจรกิจ ผู้สอบบัญชีรับอนุญาต เลขที่ 4521 หรือนางสาวรสพร เดชอาคม เลขที่ 5659 นางสาว อรวรรณ เดชวัฒน์สิริกุล เลขที่ 4807 หรือนางสาวเกดศิริ กาญจนประกาศิต ผู้สอบบัญชีรับอนุญาต เลขที่ 6014 แห่งบริษัท สำนักงาน อีวาย จำกัด เป็นผู้สอบบัญชีสำหรับปีบัญชี 2561 ในกรณีที่ผู้สอบบัญชีดังกล่าวข้างต้นไม่สามารถปฏิบัติหน้าที่ได้ ให้บริษัท สำนักงาน อีวาย จำกัด จัดหาผู้สอบบัญชีรับอนุญาตอื่นของสำนักงานทำหน้าที่ตรวจสอบบัญชี และแสดงความเห็นชอบต่องบการเงินของบริษัทฯ แทนผู้สอบบัญชีดังกล่าวได้

  
นายณพพร พิชา  
ประธานกรรมการตรวจสอบ



# รายงานของผู้สอบบัญชีรับอนุญาต

## รายงานของผู้สอบบัญชีรับอนุญาต

เสนอต่อผู้ถือหุ้นของบริษัท ชุมพรอุตสาหกรรมน้ำมันปาล์ม จำกัด (มหาชน)

### ความเห็น

ข้าพเจ้าได้ตรวจสอบงบการเงินรวมของบริษัท ชุมพรอุตสาหกรรมน้ำมันปาล์ม จำกัด (มหาชน) และบริษัทย่อย (กลุ่มบริษัท) ซึ่งประกอบด้วยงบแสดงฐานะการเงินรวม ณ วันที่ 31 ธันวาคม 2561 งบกำไรขาดทุน เบ็ดเสร็จรวม งบแสดงการเปลี่ยนแปลงส่วนของผู้ถือหุ้นรวมและงบกระแสเงินสดรวม สำหรับปีสิ้นสุดวันเดียวกัน และหมายเหตุประกอบงบการเงินรวม รวมถึงหมายเหตุสรุปนโยบายการบัญชีที่สำคัญ และได้ตรวจสอบ งบการเงินเฉพาะกิจการของบริษัท ชุมพรอุตสาหกรรมน้ำมันปาล์ม จำกัด (มหาชน) ด้วยเช่นกัน

ข้าพเจ้าเห็นว่างบการเงินข้างต้นนี้แสดงฐานะการเงิน ณ วันที่ 31 ธันวาคม 2561 ผลการดำเนินงานและกระแสเงินสด สำหรับปีสิ้นสุดวันเดียวกันของบริษัท ชุมพรอุตสาหกรรมน้ำมันปาล์ม จำกัด (มหาชน) และบริษัทย่อย และเฉพาะของบริษัท ชุมพรอุตสาหกรรมน้ำมันปาล์ม จำกัด (มหาชน) โดยถูกต้องตามที่ควรในสาระสำคัญตามมาตรฐานการรายงานทางการเงิน

### เกณฑ์ในการแสดงความเห็น

ข้าพเจ้าได้ปฏิบัติตามตรวจสอบตามมาตรฐานการสอบบัญชี ความรับผิดชอบของข้าพเจ้าได้กล่าวไว้ในวรรค ความรับผิดชอบของผู้สอบบัญชีต่อการตรวจสอบงบการเงินในรายงานของข้าพเจ้า ข้าพเจ้ามีความเป็นอิสระจากกลุ่มบริษัทตามข้อกำหนดจรรยาบรรณของผู้ประกอบวิชาชีพบัญชีที่กำหนดโดยสภาวิชาชีพบัญชี ในส่วนที่เกี่ยวข้องกับการตรวจสอบงบการเงิน และข้าพเจ้าได้ปฏิบัติตามข้อกำหนดด้านจรรยาบรรณอื่น ๆ ตามที่ระบุในข้อกำหนดนั้นด้วย ข้าพเจ้าเชื่อว่าหลักฐานการสอบบัญชีที่ข้าพเจ้าได้รับเพียงพอและเหมาะสมเพื่อใช้เป็นเกณฑ์ในการแสดงความเห็นของข้าพเจ้า



## รายงานของผู้สอบบัญชีรับอนุญาต

### เรื่องสำคัญในการตรวจสอบ

เรื่องสำคัญในการตรวจสอบคือเรื่องต่าง ๆ ที่มีนัยสำคัญที่สุดตามดุลยพินิจของผู้ประกอบวิชาชีพของข้าพเจ้าในการตรวจสอบงบการเงินสำหรับงวดปัจจุบัน ข้าพเจ้าได้นำเรื่องเหล่านี้มาพิจารณาในบริบทของการตรวจสอบงบการเงินโดยรวมและในการแสดงความเห็นของข้าพเจ้า ทั้งนี้ ข้าพเจ้าไม่ได้แสดงความเห็นแยกต่างหากสำหรับเรื่องเหล่านี้

ข้าพเจ้าได้ปฏิบัติงานตามความรับผิดชอบที่ได้กล่าวไว้ในวรรคความรับผิดชอบของผู้สอบบัญชีต่อการตรวจสอบงบการเงินในรายงานของข้าพเจ้า ซึ่งได้รวมความรับผิดชอบที่เกี่ยวกับเรื่องเหล่านี้ด้วย การปฏิบัติงานของข้าพเจ้าได้รวมวิธีการตรวจสอบที่ออกแบบมาเพื่อตอบสนองต่อการประเมินความเสี่ยงจากการแสดงข้อมูลที่ขัดต่อข้อเท็จจริงอันเป็นสาระสำคัญในงบการเงิน ผลของวิธีการตรวจสอบของข้าพเจ้า ซึ่งได้รวมวิธีการตรวจสอบสำหรับเรื่องเหล่านี้ด้วย ได้ใช้เป็นเกณฑ์ในการแสดงความเห็นของข้าพเจ้าต่องบการเงินโดยรวม

ข้าพเจ้าได้กำหนดเรื่องสำคัญในการตรวจสอบ พร้อมวิธีการตรวจสอบสำหรับแต่ละเรื่องดังต่อไปนี้

### การรับรู้รายได้

เนื่องจากกลุ่มบริษัทมีลูกค้าจำนวนมากภายในหลากหลายกลุ่มธุรกิจ เช่น กลุ่มค้าปลีก กลุ่มอุตสาหกรรม กลุ่มพลังงานทดแทน ประกอบกับรายได้เป็นตัวชี้วัดหลักในแง่ผลการดำเนินงานของธุรกิจซึ่งผู้ใช้งบการเงินให้ความสนใจ ดังนั้นข้าพเจ้าจึงพิจารณาเรื่อง การรับรู้รายได้เป็นเรื่องสำคัญในการตรวจสอบโดยให้ความสำคัญกับการเกิดขึ้นจริงของรายได้และระยะในเวลารับรู้รายได้

ข้าพเจ้าได้ตรวจสอบการรับรู้รายได้ของกลุ่มบริษัทโดยการ

- ประเมินระบบการควบคุมภายในของกลุ่มบริษัทที่เกี่ยวข้องกับวงจรรายได้ โดยการสอบถามผู้รับผิดชอบทำความเข้าใจและเลือกสุ่มตัวอย่างมาสุ่มทดสอบการปฏิบัติตามการควบคุมที่กลุ่มบริษัทออกแบบไว้
- สุ่มตรวจสอบเอกสารประกอบการขายที่เกิดขึ้นในระหว่างปีและช่วงใกล้สิ้นรอบระยะเวลาบัญชี
- สอบทานใบลดหนี้ที่กลุ่มบริษัทออกภายหลังวันสิ้นรอบระยะเวลาบัญชี
- วิเคราะห์เปรียบเทียบข้อมูลบัญชีรายได้แบบแยกย่อย (Disaggregated data) ตามรายกลุ่มลูกค้า รายผลิตภัณฑ์ เพื่อตรวจสอบความผิดปกติที่อาจเกิดขึ้นของรายการขายตลอดรอบระยะเวลาบัญชี

# รายงานของผู้สอบบัญชีรับอนุญาต

## สินทรัพย์ชีวภาพ

กลุ่มบริษัทบันทึกบัญชีสินทรัพย์ชีวภาพด้วยวิธีมูลค่ายุติธรรมหักต้นทุนในการขาย ตามที่กล่าวไว้ในหมายเหตุประกอบงบการเงินข้อ 4.5 และข้อ 10 ซึ่งข้อมูลประมาณการและสมมติฐานต่าง ๆ ที่ใช้ในการประเมินมูลค่ายุติธรรม ประกอบด้วยปริมาณที่คาดว่าจะเก็บเกี่ยวได้ และราคาขาย ณ แต่ละจุดเก็บเกี่ยว ข้อมูลดังกล่าวมาจากข้อมูลการสุ่มตรวจนับ และดุลยพินิจเพิ่มเติมของฝ่ายบริหารเกี่ยวกับเกณฑ์และข้อสมมติต่าง ๆ ซึ่งอาจทำให้เกิดความเสี่ยงเกี่ยวกับมูลค่าของสินทรัพย์ชีวภาพ

ข้าพเจ้าได้ทำความเข้าใจ ประเมินและสอบทานการควบคุมภายในของกิจการที่เกี่ยวกับการประมาณมูลค่ายุติธรรมสำหรับสินทรัพย์ชีวภาพ และได้ทำการสุ่มตรวจนับสินทรัพย์ชีวภาพรวมถึงได้พิจารณาวิธีการจัดทำข้อมูลประมาณการ การกำหนดข้อสมมติฐาน ข้าพเจ้าได้สอบทานมูลค่ายุติธรรมโดยทดสอบความสมเหตุสมผลของข้อมูลประมาณการและสมมติฐานต่าง ๆ ที่ใช้ในการคำนวณ โดยการสอบถามฝ่ายบริหาร วิเคราะห์เปรียบเทียบข้อมูลที่ใช้กับข้อมูลที่เกิดขึ้นในอดีต พร้อมทั้งทดสอบการคำนวณ นอกจากนั้นข้าพเจ้าได้สอบทานข้อมูลที่เปิดเผยเกี่ยวกับการวัดมูลค่ายุติธรรมของสินทรัพย์ชีวภาพในหมายเหตุประกอบงบการเงิน

## ภาษีเงินได้รอการตัดบัญชี

กลุ่มบริษัทได้เปิดเผยนโยบายการบัญชีและรายละเอียดเกี่ยวกับภาษีเงินได้รอการตัดบัญชีไว้ในหมายเหตุประกอบงบการเงินข้อ 4.18 และข้อ 25 ตามลำดับ โดยสินทรัพย์ภาษีเงินได้รอการตัดบัญชีจะสามารถรับรู้รายการได้เมื่อมีความเป็นไปได้ค่อนข้างแน่ที่กลุ่มบริษัทจะมีกำไรทางภาษีเพียงพอที่จะนำสินทรัพย์ภาษีเงินได้รอการตัดบัญชีมาใช้ประโยชน์ในอนาคตได้ ซึ่งในการพิจารณาว่ากลุ่มบริษัทจะมีกำไรทางภาษีในอนาคตเพียงพอที่จะนำผลแตกต่างชั่วคราวหรือผลขาดทุนทางภาษีมาใช้ประโยชน์ได้นั้นต้องอาศัยดุลยพินิจของฝ่ายบริหารอย่างมากในการจัดทำแผนธุรกิจและประมาณการกำไรทางภาษีในอนาคตที่คาดว่าจะเกิดขึ้นตามแผนธุรกิจที่ได้อนุมัติแล้ว ดังนั้น จึงมีความเสี่ยงเกี่ยวกับมูลค่าของสินทรัพย์ภาษีเงินได้รอการตัดบัญชี

ข้าพเจ้าได้ประเมินประมาณการกำไรทางภาษีในอนาคตเพื่อรับรู้รายการสินทรัพย์ภาษีเงินได้รอการตัดบัญชี โดยการสอบถามฝ่ายบริหาร ตรวจสอบข้อมูลที่เกี่ยวข้องและข้อสมมติทางด้านเศรษฐกิจที่สำคัญซึ่งใช้ในการจัดทำประมาณการดังกล่าว โดยการเปรียบเทียบกับข้อมูลภายในของกลุ่มบริษัท นอกจากนั้นข้าพเจ้าได้ประเมินการใช้ดุลยพินิจของฝ่ายบริหารในการประมาณการกำไรทางภาษีดังกล่าว ตลอดจนทดสอบการคำนวณประมาณการกำไรทางภาษีในอนาคตตามข้อมูลและข้อสมมติดังกล่าวข้างต้น



## รายงานของผู้สอบบัญชีรับอนุญาต

### ข้อมูลอื่น

ผู้บริหารเป็นผู้รับผิดชอบต่อข้อมูลอื่น ซึ่งรวมถึงข้อมูลที่รวมอยู่ในรายงานประจำปีของกลุ่มบริษัท (แต่ไม่รวมถึงงบการเงินและรายงานของผู้สอบบัญชีที่แสดงอยู่ในรายงานนั้น)

ความเห็นของข้าพเจ้าต่อการเงินไม่ครอบคลุมถึงข้อมูลอื่นและข้าพเจ้าไม่ได้ให้ข้อสรุปในลักษณะการให้ความเชื่อมั่นในรูปแบบใด ๆ ต่อข้อมูลอื่นนั้น

ความรับผิดชอบของข้าพเจ้าที่เกี่ยวข้องกับการตรวจสอบงบการเงินคือ การอ่านและพิจารณาว่าข้อมูลอื่นนั้นมีความขัดแย้งที่มีสาระสำคัญกับงบการเงินหรือกับความรู้ที่ได้รับจากการตรวจสอบของข้าพเจ้าหรือไม่ หรือปรากฏว่าข้อมูลอื่นแสดงขัดต่อข้อเท็จจริงอันเป็นสาระสำคัญหรือไม่ หากในการปฏิบัติงานดังกล่าว ข้าพเจ้าสรุปได้ว่าข้อมูลอื่นแสดงขัดต่อข้อเท็จจริงอันเป็นสาระสำคัญแล้ว ข้าพเจ้าต้องรายงานข้อเท็จจริงนั้น ทั้งนี้ ข้าพเจ้าไม่พบว่ามีความขัดแย้งที่ควรรายงาน

### ความรับผิดชอบของผู้บริหารและผู้มีหน้าที่ในการกำกับดูแลต่องบการเงิน

ผู้บริหารมีหน้าที่รับผิดชอบในการจัดทำและนำเสนองบการเงินเหล่านี้โดยถูกต้องตามที่ควรตามมาตรฐานการรายงานทางการเงิน และรับผิดชอบเกี่ยวกับการควบคุมภายในที่ผู้บริหารพิจารณาว่าจำเป็นเพื่อให้สามารถจัดทำงบการเงินที่ปราศจากการแสดงข้อมูลที่ขัดต่อข้อเท็จจริงอันเป็นสาระสำคัญไม่ว่าจะเกิดจากการทุจริตหรือข้อผิดพลาด

ในการจัดทำงบการเงิน ผู้บริหารรับผิดชอบในการประเมินความสามารถของกลุ่มบริษัทในการดำเนินงานต่อเนื่อง การเปิดเผยเรื่องที่เกี่ยวข้องกับการดำเนินงานต่อเนื่องในกรณีที่มีเรื่องดังกล่าว และการใช้เกณฑ์การบัญชีสำหรับกิจการที่ดำเนินงานต่อเนื่องเว้นแต่ผู้บริหารมีความตั้งใจที่จะเลิกกลุ่มบริษัทหรือหยุดดำเนินงานหรือไม่สามารถดำเนินงานต่อเนื่องอีกต่อไปได้

ผู้มีหน้าที่ในการกำกับดูแลมีหน้าที่ในการสอดส่องดูแลกระบวนการในการจัดทำรายงานทางการเงินของกลุ่มบริษัท

### ความรับผิดชอบของผู้สอบบัญชีต่อการตรวจสอบงบการเงิน

การตรวจสอบของข้าพเจ้ามีวัตถุประสงค์เพื่อให้ได้ความเชื่อมั่นอย่างสมเหตุสมผลว่างบการเงินโดยรวมปราศจากการแสดงข้อมูลที่ขัดต่อข้อเท็จจริงอันเป็นสาระสำคัญหรือไม่ ไม่ว่าจะเกิดจากการทุจริตหรือข้อผิดพลาด และเสนอรายงานของผู้สอบบัญชีซึ่งรวมความเห็นของข้าพเจ้าอยู่ด้วย ความเชื่อมั่นอย่างสมเหตุสมผลคือความเชื่อมั่นในระดับสูงแต่ไม่ได้เป็นการรับประกันว่าการปฏิบัติงานตรวจสอบตามมาตรฐานการสอบบัญชีจะสามารถตรวจพบข้อมูลที่ขัดต่อข้อเท็จจริงอันเป็นสาระสำคัญที่มีอยู่ได้เสมอไป ข้อมูลที่ขัดต่อข้อเท็จจริงอาจเกิดจากการทุจริตหรือข้อผิดพลาดและถือว่ามีสาระสำคัญเมื่อคาดการณ์อย่างสมเหตุสมผลได้ว่ารายการที่ขัดต่อข้อเท็จจริงแต่ละรายการหรือทุกรายการรวมกันจะมีผลต่อการตัดสินใจทางเศรษฐกิจของผู้ใช้งบการเงินจากการใช้งบการเงินเหล่านี้



## รายงานของผู้สอบบัญชีรับอนุญาต

ในการตรวจสอบของข้าพเจ้าตามมาตรฐานการสอบบัญชี ข้าพเจ้าใช้ดุลยพินิจและการสังเกตและสงสัยเกี่ยวกับผู้ประกอบวิชาชีพตลอดการตรวจสอบ และข้าพเจ้าได้ปฏิบัติงานดังต่อไปนี้ด้วย

- ประเมินความเสี่ยงที่อาจมีการแสดงข้อมูลที่ขัดต่อข้อเท็จจริงอันเป็นสาระสำคัญในงบการเงิน ไม่ว่าจะเกิดจากการทุจริตหรือข้อผิดพลาด ออกแบบและปฏิบัติงานตามวิธีการตรวจสอบเพื่อตอบสนองต่อความเสี่ยงเหล่านั้น และได้หลักฐานการสอบบัญชีที่เพียงพอและเหมาะสมเพื่อเป็นเกณฑ์ในการแสดงความเห็นของข้าพเจ้า ความเสี่ยงที่ไม่พบข้อมูลที่ขัดต่อข้อเท็จจริงอันเป็นสาระสำคัญซึ่งเป็นผลมาจากการทุจริตจะสูงกว่าความเสี่ยงที่เกิดจากข้อผิดพลาด เนื่องจากการทุจริตอาจเกี่ยวกับการสมรู้ร่วมคิด การปลอมแปลงเอกสารหลักฐาน การตั้งใจละเว้นการแสดงข้อมูล การแสดงข้อมูลที่ไม่ตรงตามข้อเท็จจริงหรือการแทรกแซงการควบคุมภายใน
- ทำความเข้าใจในระบบการควบคุมภายในที่เกี่ยวข้องกับการตรวจสอบ เพื่อออกแบบวิธีการตรวจสอบที่เหมาะสมกับสถานการณ์ แต่ไม่ใช่เพื่อวัตถุประสงค์ในการแสดงความเห็นต่อความมีประสิทธิภาพของการควบคุมภายในของกลุ่มบริษัท
- ประเมินความเหมาะสมของนโยบายการบัญชีที่ผู้บริหารใช้และความสมเหตุสมผลของประมาณการทางบัญชีและการเปิดเผยข้อมูลที่เกี่ยวข้องที่ผู้บริหารจัดทำ
- สรุปร่วมกับความเหมาะสมของการใช้เกณฑ์การบัญชีสำหรับกิจการที่ดำเนินงานต่อเนื่องของผู้บริหาร และสรุปจากหลักฐานการสอบบัญชีที่ได้รับว่ามีความไม่แน่นอนที่มีสาระสำคัญเกี่ยวกับเหตุการณ์หรือสถานการณ์ที่อาจเป็นเหตุให้เกิดข้อสงสัยอย่างมีนัยสำคัญต่อความสามารถของกลุ่มบริษัทในการดำเนินงานต่อเนื่องหรือไม่ หากข้าพเจ้าได้ข้อสรุปว่ามีความไม่แน่นอนที่มีสาระสำคัญ ข้าพเจ้าจะต้องให้ข้อสังเกตไว้ในรายงานของผู้สอบบัญชีของข้าพเจ้าถึงการเปิดเผยข้อมูลที่เกี่ยวข้องในงบการเงิน หรือหากเห็นว่าการเปิดเผยดังกล่าวไม่เพียงพอ ข้าพเจ้าจะแสดงความเห็นที่เปลี่ยนแปลงไป ข้อสรุปของข้าพเจ้าขึ้นอยู่กับหลักฐานการสอบบัญชีที่ได้รับจนถึงวันที่ในรายงานของผู้สอบบัญชีของข้าพเจ้า อย่างไรก็ตาม เหตุการณ์หรือสถานการณ์ในอนาคตอาจเป็นเหตุให้กลุ่มบริษัทต้องหยุดการดำเนินงานต่อเนื่องได้
- ประเมินการนำเสนอ โครงสร้างและเนื้อหาของงบการเงินโดยรวม รวมถึงการเปิดเผยข้อมูลที่เกี่ยวข้องตลอดจนประเมินว่างบการเงินแสดงรายการและเหตุการณ์ที่เกิดขึ้น โดยถูกต้องตามที่ควรหรือไม่
- รวบรวมเอกสารหลักฐานการสอบบัญชีที่เหมาะสมอย่างเพียงพอเกี่ยวกับข้อมูลทางการเงินของกิจการ หรือของกิจกรรมทางธุรกิจภายในกลุ่มบริษัทเพื่อแสดงความเห็นต่องบการเงินรวม ข้าพเจ้ารับผิดชอบต่อการกำหนดแนวทาง การควบคุมดูแล และการปฏิบัติงานตรวจสอบกลุ่มบริษัท ข้าพเจ้าเป็นผู้รับผิดชอบ แต่เพียงผู้เดียวต่อความเห็นของข้าพเจ้า

## รายงานของผู้สอบบัญชีรับอนุญาต

ข้าพเจ้าได้สื่อสารกับผู้มีหน้าที่ในการกำกับดูแลในเรื่องต่าง ๆ ซึ่งรวมถึงขอบเขตและช่วงเวลาของการตรวจสอบตามที่ได้อ้างอิงไว้ ประเด็นที่มีนัยสำคัญที่พบจากการตรวจสอบรวมถึงข้อบกพร่องที่มีนัยสำคัญในระบบการควบคุมภายในหากข้าพเจ้าได้พบในระหว่างการตรวจสอบของข้าพเจ้า

ข้าพเจ้าได้ให้คำรับรองแก่ผู้มีหน้าที่ในการกำกับดูแลว่าข้าพเจ้าได้ปฏิบัติตามข้อกำหนดจรรยาบรรณที่เกี่ยวข้องกับความเป็นอิสระและได้สื่อสารกับผู้มีหน้าที่ในการกำกับดูแลเกี่ยวกับความสัมพันธ์ทั้งหมดตลอดจนเรื่องอื่นซึ่งข้าพเจ้าเชื่อว่ามีเหตุผลที่บุคคลภายนอกอาจพิจารณาว่ากระทบต่อความเป็นอิสระของข้าพเจ้าและมาตรการที่ข้าพเจ้าใช้เพื่อป้องกันไม่ให้ข้าพเจ้าขาดความเป็นอิสระ

จากเรื่องทั้งหลายที่สื่อสารกับผู้มีหน้าที่ในการกำกับดูแล ข้าพเจ้าได้พิจารณาเรื่องต่าง ๆ ที่มีนัยสำคัญที่สุดในการตรวจสอบงบการเงินในงวดปัจจุบันและกำหนดเป็นเรื่องสำคัญในการตรวจสอบ ข้าพเจ้าได้อธิบายเรื่องเหล่านี้ไว้ในรายงานของผู้สอบบัญชี เว้นแต่กฎหมายหรือข้อบังคับไม่ให้เปิดเผยเรื่องดังกล่าวต่อสาธารณะ หรือในสถานการณ์ที่ยากที่จะเกิดขึ้น ข้าพเจ้าพิจารณาว่าไม่ควรสื่อสารเรื่องดังกล่าวในรายงานของข้าพเจ้า เพราะการกระทำดังกล่าวสามารถคาดการณ์ได้อย่างสมเหตุสมผลว่าจะมีผลกระทบในทางลบมากกว่าผลประโยชน์ที่ผู้มีส่วนได้เสียสาธารณะจะได้จากการสื่อสารดังกล่าว

ข้าพเจ้าเป็นผู้รับผิดชอบงานสอบบัญชีและการนำเสนอรายงานฉบับนี้



รุ่งนภา เลิศสุวรรณกุล

ผู้สอบบัญชีรับอนุญาต เลขทะเบียน 3516

บริษัท สำนักงาน อีวาย จำกัด

กรุงเทพฯ: 21 กุมภาพันธ์ 2562



# งบการเงิน

บริษัท ชุมพรอุตสาหกรรมน้ำมันปาล์ม จำกัด (มหาชน) และบริษัทย่อย

งบแสดงฐานะการเงิน

ณ วันที่ 31 ธันวาคม 2561

(หน่วย: บาท)

| หมายเหตุ                                       | งบการเงินรวม |                      | งบการเงินเฉพาะกิจการ |                      |
|--|--------------|----------------------|----------------------|----------------------|
|  | 2561         | 2560                 | 2561                 | 2560                 |
| <b>สินทรัพย์</b>                               |              |                      |                      |                      |
| <b>สินทรัพย์หมุนเวียน</b>                      |              |                      |                      |                      |
| เงินสดและรายการเทียบเท่าเงินสด                 | 7            | 129,095,278          | 96,318,632           | 97,581,910           |
| ลูกหนี้การค้าและลูกหนี้อื่น                    | 6, 8         | 354,648,375          | 485,192,220          | 413,385,046          |
| เงินให้กู้ยืมระยะสั้นแก่กิจการที่เกี่ยวข้องกัน | 6            | -                    | -                    | 294,000,000          |
| สินค้าคงเหลือ                                  | 9            | 589,791,703          | 596,940,432          | 576,721,396          |
| สินทรัพย์ชีวภาพ                                | 10           | 54,326,335           | 58,196,034           | 27,064,287           |
| ค่าใช้จ่ายล่วงหน้า                             |              | 12,811,789           | 6,819,404            | 12,781,236           |
| สินทรัพย์หมุนเวียนอื่น                         | 11           | 25,928,221           | 23,152,948           | 12,695,857           |
| <b>รวมสินทรัพย์หมุนเวียน</b>                   |              | <b>1,166,601,701</b> | <b>1,266,619,670</b> | <b>1,434,229,732</b> |
| <b>สินทรัพย์ไม่หมุนเวียน</b>                   |              |                      |                      |                      |
| เงินลงทุนในบริษัทย่อย                          | 12           | -                    | -                    | 219,049,950          |
| ที่ดิน อาคารและอุปกรณ์                         | 13           | 2,848,679,075        | 2,722,563,672        | 1,680,081,186        |
| พืชเพื่อการให้ผลผลิต                           | 14           | 403,358,818          | 391,839,878          | 399,517,431          |
| สินทรัพย์ไม่มีตัวตน                            | 15           | 5,072,889            | 5,980,777            | 4,691,119            |
| เงินจ่ายล่วงหน้าค่าซื้อที่ดิน                  | 16           | 124,007,750          | 124,007,750          | 124,007,750          |
| เงินมัดจำ                                      |              | 684,688              | 626,170              | 206,688              |
| <b>รวมสินทรัพย์ไม่หมุนเวียน</b>                |              | <b>3,381,803,220</b> | <b>3,245,018,247</b> | <b>2,427,554,124</b> |
| <b>รวมสินทรัพย์</b>                            |              | <b>4,548,404,921</b> | <b>4,511,637,917</b> | <b>3,861,783,856</b> |

หมายเหตุประกอบงบการเงินเป็นส่วนหนึ่งของงบการเงินนี้

## งบการเงิน

บริษัท ชุมพรอุตสาหกรรมน้ำมันปาล์ม จำกัด (มหาชน) และบริษัทย่อย

งบแสดงฐานะการเงิน (ต่อ)

ณ วันที่ 31 ธันวาคม 2561

(หน่วย: บาท)

| หมายเหตุ                                    | งบการเงินรวม |               | งบการเงินเฉพาะกิจการ |               |
|---|--------------|---------------|----------------------|---------------|
|   | 2561         | 2560          | 2561                 | 2560          |
| หนี้สินและผู้ถือหุ้น                        |              |               |                      |               |
| หนี้สินหมุนเวียน                            |              |               |                      |               |
| เงินกู้ยืมระยะสั้นจากธนาคาร                 | 17           | 1,448,000,000 | 1,253,000,000        | 1,340,000,000 |
| เจ้าหนี้การค้าและเจ้าหนี้อื่น               | 6, 18        | 229,973,029   | 151,430,323          | 188,742,948   |
| เงินกู้ยืมระยะยาวส่วนที่ถึงกำหนด            |              |               |                      |               |
| ชำระภายในหนึ่งปี                            | 19           | 282,150,000   | 282,150,000          | 148,150,000   |
| ภาษีมูลค่าเพิ่มค้างจ่าย                     |              | 18,643,864    | 14,412,329           | 11,304,917    |
| หนี้สินหมุนเวียนอื่น                        |              | 3,821,307     | 3,916,710            | 3,428,735     |
| รวมหนี้สินหมุนเวียน                         |              | 1,982,588,200 | 1,704,909,362        | 1,691,626,600 |
| หนี้สินไม่หมุนเวียน                         |              |               |                      |               |
| เงินกู้ยืมระยะยาว - สุทธิจากส่วนที่ถึงกำหนด |              |               |                      |               |
| ชำระภายในหนึ่งปี                            | 19           | 625,770,000   | 898,370,000          | 227,770,000   |
| หนี้สินภาษีเงินได้รอการตัดบัญชี             | 25           | 130,621,458   | 89,025,812           | 128,022,413   |
| สำรองผลประโยชน์ระยะยาวของพนักงาน            | 20           | 42,892,327    | 50,417,630           | 38,351,245    |
| รวมหนี้สินไม่หมุนเวียน                      |              | 799,283,785   | 1,037,813,442        | 394,143,658   |
| รวมหนี้สิน                                  |              | 2,781,871,985 | 2,742,722,804        | 2,085,770,258 |

หมายเหตุประกอบงบการเงินเป็นส่วนหนึ่งของงบการเงินนี้



# งบการเงิน

บริษัท ชุมพรอุตสาหกรรมน้ำมันปาล์ม จำกัด (มหาชน) และบริษัทย่อย

งบแสดงฐานะการเงิน (ต่อ)

ณ วันที่ 31 ธันวาคม 2561

(หน่วย: บาท)

| ส่วนของผู้ถือหุ้น                             | หมายเหตุ | งบการเงินรวม  |               | งบการเงินเฉพาะกิจการ |               |
|---|----------|---------------|---------------|----------------------|---------------|
|   |          | 2561          | 2560          | 2561                 | 2560          |
| ทุนเรือนหุ้น                                  |          |               |               |                      |               |
| ทุนจดทะเบียน                                  |          |               |               |                      |               |
| หุ้นสามัญ 775,424,053 หุ้น มูลค่าหุ้นละ 1 บาท |          | 775,424,053   | 775,424,053   | 775,424,053          | 775,424,053   |
| ทุนที่ออกและชำระแล้ว                          |          |               |               |                      |               |
| หุ้นสามัญ 632,752,650 หุ้น มูลค่าหุ้นละ 1 บาท |          | 632,752,650   | 632,752,650   | 632,752,650          | 632,752,650   |
| ส่วนเกินมูลค่าหุ้นสามัญ                       |          | 412,309,890   | 412,309,890   | 412,309,890          | 412,309,890   |
| ส่วนทุนจากการจ่ายโดยใช้หุ้นเป็นเกณฑ์          | 21       | 12,656,762    | 12,437,309    | 12,656,762           | 12,437,309    |
| กำไรสะสม                                      |          |               |               |                      |               |
| จัดสรรแล้ว - ดำรงตามกฎหมาย                    | 22       | 32,345,939    | 32,345,939    | 32,345,939           | 32,345,939    |
| ยังไม่ได้จัดสรร                               |          | 31,096,053    | 195,824,003   | 41,890,715           | 130,177,865   |
| องค์ประกอบอื่นของส่วนของผู้ถือหุ้น            | 23       | 645,371,642   | 483,245,322   | 644,057,642          | 481,931,322   |
| รวมส่วนของผู้ถือหุ้น                          |          | 1,766,532,936 | 1,768,915,113 | 1,776,013,598        | 1,701,954,975 |
| รวมหนี้สินและส่วนของผู้ถือหุ้น                |          | 4,548,404,921 | 4,511,637,917 | 3,861,783,856        | 3,661,534,863 |

หมายเหตุประกอบงบการเงินเป็นส่วนหนึ่งของงบการเงินนี้

กรรมการ

## งบการเงิน

บริษัท ชุมพรอุตสาหกรรมน้ำมันปาล์ม จำกัด (มหาชน) และบริษัทย่อย  
งบกำไรขาดทุนเบ็ดเสร็จ  
สำหรับปีสิ้นสุดวันที่ 31 ธันวาคม 2561

(หน่วย: บาท)

|   |          | งบการเงินรวม  |               | งบการเงินเฉพาะกิจการ |               |
|---|----------|---------------|---------------|----------------------|---------------|
|   | หมายเหตุ | 2561          | 2560          | 2561                 | 2560          |
| กำไรขาดทุน:   |          |               |               |                      |               |
| รายได้  |          |               |               |                      |               |
| รายได้จากการขาย   | 26, 28   | 4,112,338,150 | 4,955,816,544 | 4,115,628,275        | 5,050,881,601 |
| รายได้จากการให้บริการ                                   |          | 8,300,553     | 18,554,301    | 8,300,553            | 18,554,301    |
| กำไรจากอัตราแลกเปลี่ยน                                  |          | -             | 2,192,578     | -                    | 101,050       |
| กำไรจากการเปลี่ยนแปลงมูลค่าสุทธิของสินทรัพย์ชีวภาพ      |          | -             | 624,646       | -                    | -             |
| เงินปันผลรับ  | 12       | -             | -             | 212,009,967          | -             |
| รายได้อื่น  |          | 10,935,838    | 9,303,699     | 22,387,206           | 20,599,730    |
| รวมรายได้   |          | 4,131,574,541 | 4,986,491,768 | 4,358,326,001        | 5,090,136,682 |
| ค่าใช้จ่าย  |          |               |               |                      |               |
| ต้นทุนขาย   |          | 3,760,080,273 | 4,507,092,304 | 3,986,390,032        | 4,775,548,373 |
| ต้นทุนการให้บริการ                                      |          | 4,830,147     | 11,589,848    | 4,830,147            | 11,589,849    |
| ค่าใช้จ่ายในการขายและจัดจำหน่าย                         |          | 156,743,864   | 150,851,974   | 149,946,633          | 143,877,177   |
| ค่าใช้จ่ายในการบริหาร                                   |          | 226,562,421   | 248,446,145   | 186,797,549          | 210,459,018   |
| ขาดทุนจากสัญญาซื้อขายน้ำมันปาล์มล่วงหน้า                |          | 46,985,304    | -             | 46,985,304           | -             |
| ขาดทุนจากการเปลี่ยนแปลงมูลค่าสุทธิของสินทรัพย์ชีวภาพ    |          | 4,770,381     | -             | 99,053               | 174,771       |
| ขาดทุนจากอัตราแลกเปลี่ยน                                |          | 97,510        | 1,737,560     | 97,511               | -             |
| รวมค่าใช้จ่าย   |          | 4,200,069,900 | 4,919,717,831 | 4,375,146,229        | 5,141,649,188 |
| กำไร (ขาดทุน) ก่อนค่าใช้จ่ายทางการเงินและภาษีเงินได้    |          | (68,495,359)  | 66,773,937    | (16,820,228)         | (51,512,506)  |
| ค่าใช้จ่ายทางการเงิน                                    |          | (69,858,419)  | (70,514,350)  | (44,158,485)         | (50,714,565)  |
| ขาดทุนก่อนภาษีเงินได้                                   |          | (138,353,778) | (3,740,413)   | (60,978,713)         | (102,227,071) |
| รายได้ (ค่าใช้จ่าย) ภาษีเงินได้                         | 25       | (1,064,066)   | 19,935,959    | (1,998,331)          | 20,095,842    |
| กำไร (ขาดทุน) สำหรับปี                                  |          | (139,417,844) | 16,195,546    | (62,977,044)         | (82,131,229)  |
| กำไรขาดทุนเบ็ดเสร็จอื่น:                                |          |               |               |                      |               |
| รายการที่จะไม่ถูกบันทึกในส่วนของกำไรหรือขาดทุนในภายหลัง |          |               |               |                      |               |
| ผลขาดทุนจากการประมาณการตามหลัก                          |          |               |               |                      |               |
| คณิตศาสตร์ประกันภัย                                     | 20       | -             | (1,679,936)   | -                    | (1,586,583)   |
| หัก: ผลกระทบของภาษีเงินได้                              | 25       | -             | 335,986       | -                    | 317,316       |
|   |          | -             | (1,343,950)   | -                    | (1,269,267)   |
| การเปลี่ยนแปลงในส่วนเกินทุนจากการตราสินทรัพย์           | 13, 23   | 202,657,900   | -             | 202,657,900          | -             |
| หัก: ผลกระทบของภาษีเงินได้                              | 25       | (40,531,580)  | -             | (40,531,580)         | -             |
|   |          | 162,126,320   | -             | 162,126,320          | -             |
| กำไรขาดทุนเบ็ดเสร็จอื่นสำหรับปี                         |          | 162,126,320   | (1,343,950)   | 162,126,320          | (1,269,267)   |
| กำไรขาดทุนเบ็ดเสร็จรวมสำหรับปี                          |          | 22,708,476    | 14,851,596    | 99,149,276           | (83,400,496)  |
| กำไร (ขาดทุน) ต่อหุ้น                                   |          |               |               |                      |               |
| กำไร (ขาดทุน) ต่อหุ้นขั้นพื้นฐาน                        | 27       |               |               |                      |               |
| กำไร (ขาดทุน) ส่วนที่เป็นของผู้ถือหุ้นของบริษัทฯ        |          | (0.220)       | 0.026         | (0.100)              | (0.130)       |

งบการเงิน

บริษัท ชุมพรอุตสาหกรรมน้ำมันปาล์ม จำกัด (มหาชน) และบริษัทย่อย  
งบแสดงการเปลี่ยนแปลงส่วนของผู้ถือหุ้น  
สำหรับปีสิ้นสุดวันที่ 31 ธันวาคม 2561

(หน่วย: บาท)

งบการเงินรวม

| หมายเหตุ                            | งบการเงินรวม           |                             |                               |                                    |               | องค์ประกอบอื่นของส่วนของผู้ถือหุ้น                                 |   |               |
|-------------------------------------|------------------------|-----------------------------|-------------------------------|------------------------------------|---------------|--|---|---------------|
|                                     | ทุนเรือนหุ้น<br>ที่ออก | ส่วนเกินมูลค่า<br>หุ้นสามัญ | ส่วนทุนจาก                    |                                    | กำไรสะสม      | กำไรขาดทุน<br>เบ็ดเสร็จอื่น -<br>ส่วนเกินทุนจากการ<br>ตีราคาที่ดิน | รวมองค์ประกอบ<br>อื่นของ<br>ส่วนของผู้ถือหุ้น | รวม           |
|                                     |                        |                             | การขายโดยใช่<br>หุ้นเป็นเกณฑ์ | จัดสรรแล้ว -<br>สำรอง<br>ตามกฎหมาย |               |  |   |               |
| ยอดคงเหลือ ณ วันที่ 1 มกราคม 2560   | 632,752,650            | 412,309,890                 | 11,061,243                    | 32,345,939                         | 199,954,987   | 483,245,322  | 483,245,322                                   | 1,771,670,031 |
| กำไรสำหรับปี                        | -                      | -                           | -                             | -                                  | 16,195,546    | -  | -   | 16,195,546    |
| กำไรขาดทุนเบ็ดเสร็จอื่นสำหรับปี     | -                      | -                           | -                             | -                                  | (1,343,950)   | -  | -   | (1,343,950)   |
| กำไรขาดทุนเบ็ดเสร็จรวมสำหรับปี      | -                      | -                           | -                             | -                                  | 14,851,596    | -  | -   | 14,851,596    |
| เงินปันผลจ่าย                       | -                      | -                           | -                             | -                                  | (18,982,580)  | -  | -   | (18,982,580)  |
| รายการจ่ายโดยใช้หุ้นเป็นเกณฑ์       | -                      | -                           | 1,376,066                     | -                                  | -             | -  | -   | 1,376,066     |
| ยอดคงเหลือ ณ วันที่ 31 ธันวาคม 2560 | 632,752,650            | 412,309,890                 | 12,437,309                    | 32,345,939                         | 195,824,003   | 483,245,322  | 483,245,322                                   | 1,768,915,113 |
| ยอดคงเหลือ ณ วันที่ 1 มกราคม 2561   | 632,752,650            | 412,309,890                 | 12,437,309                    | 32,345,939                         | 195,824,003   | 483,245,322  | 483,245,322                                   | 1,768,915,113 |
| ขาดทุนสำหรับปี                      | -                      | -                           | -                             | -                                  | (139,417,844) | -  | -   | (139,417,844) |
| กำไรขาดทุนเบ็ดเสร็จอื่นสำหรับปี     | -                      | -                           | -                             | -                                  | -             | 162,126,320  | 162,126,320                                   | 162,126,320   |
| กำไรขาดทุนเบ็ดเสร็จรวมสำหรับปี      | -                      | -                           | -                             | -                                  | (139,417,844) | 162,126,320  | 162,126,320                                   | 22,708,476    |
| เงินปันผลจ่าย                       | -                      | -                           | -                             | -                                  | (25,310,106)  | -  | -   | (25,310,106)  |
| รายการจ่ายโดยใช้หุ้นเป็นเกณฑ์       | -                      | -                           | 219,453                       | -                                  | -             | -  | -   | 219,453       |
| ยอดคงเหลือ ณ วันที่ 31 ธันวาคม 2561 | 632,752,650            | 412,309,890                 | 12,656,762                    | 32,345,939                         | 31,096,053    | 645,371,642  | 645,371,642                                   | 1,766,532,936 |

หมายเหตุประกอบงบการเงินเป็นส่วนหนึ่งของงบการเงินนี้



# งบการเงิน

บริษัท ชุมพรอุตสาหกรรมน้ำมันปาล์ม จำกัด (มหาชน) และบริษัทย่อย

งบแสดงการเปลี่ยนแปลงส่วนของผู้ถือหุ้น (ต่อ)

สำหรับปีสิ้นสุดวันที่ 31 ธันวาคม 2561

(หน่วย: บาท)

## งบการเงินเฉพาะกิจการ

| หมายเหตุ                            | ส่วนของผู้ถือหุ้น | งบการเงินเฉพาะกิจการ                  |                       |                 |                             |  | องค์ประกอบอื่นของส่วนของผู้ถือหุ้น                                 |   |               |
|-------------------------------------|-------------------|---------------------------------------|-----------------------|-----------------|-----------------------------|--|--|---|---------------|
|                                     |                   | กำไรสะสม                              |                       |                 | ส่วนเกินมูลค่า<br>หุ้นสามัญ | ส่วนทุนจาก<br>การจ่ายโดยใช้<br>หุ้นเป็นเกณฑ์ | กำไรขาดทุน<br>เบ็ดเสร็จอื่น -<br>ส่วนเกินทุนจากการ<br>ตีราคาที่ดิน | รวมองค์ประกอบ<br>อื่นของ<br>ส่วนของผู้ถือหุ้น | รวม           |
|                                     |                   | ทุนเรือนหุ้น<br>ที่ออก<br>และชำระแล้ว | จัดสรรแล้ว -<br>สำรอง | ยังไม่ได้จัดสรร |                             |  |  |   |               |
| ยอดคงเหลือ ณ วันที่ 1 มกราคม 2560   | 632,752,650       | 412,309,890                           | 32,345,939            | 232,560,941     | 11,061,243                  | -  | 481,931,322  | 481,931,322                                   | 1,802,961,985 |
| ขาดทุนสำหรับปี                      | -                 | -                                     | -                     | (82,131,229)    | -                           | -  | -  | -   | (82,131,229)  |
| กำไรขาดทุนเบ็ดเสร็จอื่นสำหรับปี     | -                 | -                                     | -                     | (1,269,267)     | -                           | -  | -  | -   | (1,269,267)   |
| กำไรขาดทุนเบ็ดเสร็จรวมสำหรับปี      | -                 | -                                     | -                     | (83,400,496)    | -                           | -  | -  | -   | (83,400,496)  |
| เงินปันผลจ่าย                       | -                 | -                                     | -                     | (18,982,580)    | -                           | -  | -  | -   | (18,982,580)  |
| รายการจ่ายโดยใช้หุ้นเป็นเกณฑ์       | -                 | -                                     | -                     | -               | 1,376,066                   | -  | -  | -   | 1,376,066     |
| ยอดคงเหลือ ณ วันที่ 31 ธันวาคม 2560 | 632,752,650       | 412,309,890                           | 32,345,939            | 130,177,865     | 12,437,309                  | -  | 481,931,322  | 481,931,322                                   | 1,701,954,975 |
| ยอดคงเหลือ ณ วันที่ 1 มกราคม 2561   | 632,752,650       | 412,309,890                           | 32,345,939            | 130,177,865     | 12,437,309                  | -  | 481,931,322  | 481,931,322                                   | 1,701,954,975 |
| ขาดทุนสำหรับปี                      | -                 | -                                     | -                     | (62,977,044)    | -                           | -  | -  | -   | (62,977,044)  |
| กำไรขาดทุนเบ็ดเสร็จอื่นสำหรับปี     | -                 | -                                     | -                     | -               | -                           | -  | 162,126,320  | 162,126,320                                   | 162,126,320   |
| กำไรขาดทุนเบ็ดเสร็จรวมสำหรับปี      | -                 | -                                     | -                     | (62,977,044)    | -                           | -  | 162,126,320  | 162,126,320                                   | 99,149,276    |
| เงินปันผลจ่าย                       | -                 | -                                     | -                     | (25,310,106)    | -                           | -  | -  | -   | (25,310,106)  |
| รายการจ่ายโดยใช้หุ้นเป็นเกณฑ์       | -                 | -                                     | -                     | -               | 219,453                     | -  | -  | -   | 219,453       |
| ยอดคงเหลือ ณ วันที่ 31 ธันวาคม 2561 | 632,752,650       | 412,309,890                           | 32,345,939            | 41,890,715      | 12,656,762                  | -  | 644,057,642  | 644,057,642                                   | 1,776,013,598 |

หมายเหตุประกอบงบการเงินเป็นส่วนหนึ่งของงบการเงินนี้

# งบการเงิน

บริษัท ชุมพรอุตสาหกรรมน้ำมันปาล์ม จำกัด (มหาชน) และบริษัทย่อย

งบกระแสเงินสด

สำหรับปีสิ้นสุดวันที่ 31 ธันวาคม 2561

(หน่วย: บาท)

|  | งบการเงินรวม  |             | งบการเงินเฉพาะกิจการ |               |
|--|---------------|-------------|----------------------|---------------|
|  | 2561          | 2560        | 2561                 | 2560          |
| กระแสเงินสดจากกิจกรรมดำเนินงาน                                       |               |             |                      |               |
| ขาดทุนก่อนภาษี   | (138,353,778) | (3,740,413) | (60,978,713)         | (102,227,071) |
| รายการปรับกระทบยอดขาดทุนก่อนภาษี                                     |               |             |                      |               |
| เป็นเงินสดรับ (จ่าย) จากกิจกรรมดำเนินงาน                             |               |             |                      |               |
| ค่าเสื่อมราคาและค่าตัดจำหน่าย  | 210,193,177   | 208,389,096 | 162,084,008          | 172,715,775   |
| กำไรจากการจำหน่ายอาคารและอุปกรณ์                                     | (500,044)     | (685,229)   | (3,562,462)          | (623,618)     |
| โอนกลับค่าเผื่อนี้สงฆ์จะสูญ  | (83,700)      | (44,000)    | (48,000)             | (44,000)      |
| การปรับลดราคาทุนของสินค้าคงเหลือเป็นมูลค่าสุทธิที่จะได้รับ (โอนกลับ) | (1,961,784)   | 2,020,249   | (1,961,784)          | 2,020,249     |
| ค่าใช้จ่ายผลประโยชน์ระยะยาวของพนักงาน                                | 5,611,787     | 4,490,823   | 4,731,031            | 3,286,079     |
| ขาดทุน (กำไร) จากการเปลี่ยนแปลงมูลค่าสุทธิของสินทรัพย์ชีวภาพ         | 4,770,381     | (624,646)   | 99,053               | 174,771       |
| ขาดทุน (กำไร) จากอัตราแลกเปลี่ยนที่ยังไม่เกิดขึ้นจริง                | 261,840       | (15,072)    | 261,840              | (15,072)      |
| ค่าใช้จ่ายที่เกิดจากการจ่ายโดยใช้หุ้นเป็นเกณฑ์                       | 219,453       | 1,376,066   | 219,453              | 1,376,066     |
| เงินปันผลรับ   | -             | -           | (212,009,967)        | -             |
| ดอกเบี้ยรับ  | (1,191,576)   | (437,757)   | (9,653,767)          | (11,930,184)  |
| ค่าใช้จ่ายดอกเบี้ย   | 69,858,419    | 70,514,349  | 44,158,485           | 50,714,564    |
| กำไร (ขาดทุน) จากการดำเนินงานก่อนการเปลี่ยนแปลง                      |               |             |                      |               |
| ในสินทรัพย์และหนี้สินดำเนินงาน                                       | 148,824,175   | 281,243,466 | (76,660,823)         | 115,447,559   |
| สินทรัพย์ดำเนินงาน (เพิ่มขึ้น) ลดลง                                  |               |             |                      |               |
| ลูกหนี้การค้าและลูกหนี้อื่น  | 130,408,115   | 56,526,017  | 114,878,635          | 33,985,755    |
| ค่าใช้จ่ายจ่ายล่วงหน้า   | (5,992,385)   | (1,170,351) | (6,021,079)          | (1,144,934)   |
| สินค้าคงเหลือ  | 9,110,512     | 298,823,953 | 15,177,211           | 279,054,867   |
| สินทรัพย์ชีวภาพ  | (900,682)     | (1,495,035) | -                    | -             |
| สินทรัพย์หมุนเวียนอื่น   | (378,934)     | (8,874,320) | 384,108              | (1,828,737)   |
| เงินมัดจำ  | (58,518)      | 1,012,000   | (58,518)             | 200,000       |
| หนี้สินดำเนินงานเพิ่มขึ้น (ลดลง)                                     |               |             |                      |               |
| เจ้าหนี้การค้าและเจ้าหนี้อื่น  | 76,612,506    | 60,853,551  | 90,423,504           | 5,312,671     |
| ภาษีมูลค่าเพิ่มค้างจ่าย  | 4,231,535     | (9,743,210) | (2,674,057)          | (10,176,564)  |
| หนี้สินหมุนเวียนอื่น   | 67,600        | (1,371,016) | 701,470              | 760,067       |
| จ่ายผลประโยชน์ระยะยาวของพนักงาน                                      | (13,137,090)  | (1,631,180) | (13,137,090)         | (1,631,180)   |
| เงินสดจากกิจกรรมดำเนินงาน  | 348,786,834   | 674,173,875 | 123,013,361          | 419,979,504   |
| จ่ายภาษีเงินได้  | (2,610,139)   | (3,236,591) | (2,139,091)          | (2,800,471)   |
| เงินสดสุทธิจากกิจกรรมดำเนินงาน                                       | 346,176,695   | 670,937,284 | 120,874,270          | 417,179,033   |

หมายเหตุประกอบงบการเงินเป็นส่วนหนึ่งของงบการเงินนี้

## งบการเงิน

บริษัท ชุมพรอุตสาหกรรมน้ำมันปาล์ม จำกัด (มหาชน) และบริษัทย่อย  
งบกระแสเงินสด (ต่อ)  
สำหรับปีสิ้นสุดวันที่ 31 ธันวาคม 2561

(หน่วย: บาท)

|  | งบการเงินรวม         |                      | งบการเงินเฉพาะกิจการ |                      |
|--|----------------------|----------------------|----------------------|----------------------|
|  | 2561                 | 2560                 | 2561                 | 2560                 |
| <b>กระแสเงินสดจากกิจกรรมลงทุน</b>                        |                      |                      |                      |                      |
| ดอกเบี้ยรับ  | 1,191,576            | 437,756              | 7,245,331            | 15,806,860           |
| เงินให้กู้ยืมระยะสั้นแก่กิจการที่เกี่ยวข้องกันเพิ่มขึ้น  | -                    | -                    | (56,400,000)         | (40,300,000)         |
| เงินสดจ่ายเพื่อซื้อเงินลงทุนในบริษัทย่อย                 | -                    | -                    | (5,987,508)          | (549,967)            |
| ซื้อที่ดิน อาคารและอุปกรณ์                               | (117,848,863)        | (229,386,206)        | (93,305,640)         | (56,629,660)         |
| เงินสลับจากการจำหน่ายอาคารและอุปกรณ์                     | 545,852              | 1,625,328            | 3,608,273            | 1,481,028            |
| พืชเพื่อการให้ผลผลิตเพิ่มขึ้น                            | (23,242,718)         | (26,302,965)         | (23,144,372)         | (25,990,365)         |
| ซื้อสินทรัพย์ไม่มีตัวตน                                  | (216,000)            | (1,245,393)          | (214,000)            | (994,243)            |
| เงินสลับรับเงินปันผล                                     | -                    | -                    | 150,889,977          | -                    |
| <b>เงินสดสุทธิที่ใช้ไปในกิจกรรมลงทุน</b>                 | <b>(139,570,153)</b> | <b>(254,871,480)</b> | <b>(17,307,939)</b>  | <b>(107,176,347)</b> |
| <b>กระแสเงินสดจากกิจกรรมจัดหาเงิน</b>                    |                      |                      |                      |                      |
| เงินกู้ยืมระยะสั้นจากธนาคารเพิ่มขึ้น (ลดลง)              | 195,000,000          | (335,398,003)        | 140,000,000          | (380,398,004)        |
| เงินสลับจากเงินกู้ยืมระยะยาว                             | -                    | 278,206,000          | -                    | 250,000,000          |
| ชำระคืนเงินกู้ยืมระยะยาว                                 | (272,600,000)        | (235,100,000)        | (138,600,000)        | (101,100,000)        |
| เงินปันผลจ่าย  | (25,310,106)         | (18,982,580)         | (25,310,106)         | (18,982,580)         |
| จ่ายดอกเบี้ย   | (70,919,790)         | (82,075,225)         | (44,771,451)         | (50,740,969)         |
| <b>เงินสดสุทธิที่ใช้ไปในกิจกรรมจัดหาเงิน</b>             | <b>(173,829,896)</b> | <b>(393,349,808)</b> | <b>(68,681,557)</b>  | <b>(301,221,553)</b> |
| <b>เงินสดและรายการเทียบเท่าเงินสดเพิ่มขึ้นสุทธิ</b>      | <b>32,776,646</b>    | <b>22,715,996</b>    | <b>34,884,774</b>    | <b>8,781,133</b>     |
| <b>เงินสดและรายการเทียบเท่าเงินสดต้นปี</b>               | <b>96,318,632</b>    | <b>73,602,636</b>    | <b>62,697,136</b>    | <b>53,916,003</b>    |
| <b>เงินสดและรายการเทียบเท่าเงินสดปลายปี (หมายเหตุ 7)</b> | <b>129,095,278</b>   | <b>96,318,632</b>    | <b>97,581,910</b>    | <b>62,697,136</b>    |
| <b>ข้อมูลกระแสเงินสดเปิดเผยเพิ่มเติม</b>                 |                      |                      |                      |                      |
| <b>รายการที่ไม่ใช่เงินสด</b>                             |                      |                      |                      |                      |
| ที่ดินเพิ่มขึ้นจากการตีราคา                              | 202,657,900          | -                    | 202,657,900          | -                    |
| ผลขาดทุนจากการประมาณการตามหลักคณิตศาสตร์                 |                      |                      |                      |                      |
| ประกันภัย  | -                    | 1,679,936            | -                    | 1,586,583            |
| ดอกเบี้ยจ่ายส่วนที่บันทึกเป็นอาคารและอุปกรณ์             | -                    | 11,076,512           | -                    | -                    |
| รายการซื้ออุปกรณ์ที่ยังไม่ได้จ่ายชำระเพิ่มขึ้น (ลดลง)    | 2,999,959            | 16,638,435           | 2,999,959            | (291,040)            |
| โอนสินทรัพย์ระหว่างติดตั้งไปเป็นสินทรัพย์ไม่มีตัวตน      | 403                  | -                    | 403                  | -                    |

หมายเหตุประกอบงบการเงินเป็นส่วนหนึ่งของงบการเงินนี้



บริษัท ชุมพรอุตสาหกรรมน้ำมันปาล์ม จำกัด (มหาชน) และบริษัทย่อย

หมายเหตุประกอบงบการเงินรวม

สำหรับปีสิ้นสุดวันที่ 31 ธันวาคม 2561

1. ข้อมูลทั่วไป

บริษัท ชุมพรอุตสาหกรรมน้ำมันปาล์ม จำกัด (มหาชน) (“บริษัทฯ”) เป็นบริษัทมหาชนซึ่งจัดตั้งและมี  
ภูมิลำเนาในประเทศไทย โดยมีบริษัท ชุมพรโฮลดิ้ง จำกัด ซึ่งเป็นบริษัทที่จดทะเบียนจัดตั้งใน  
ประเทศไทยเป็นผู้ถือหุ้นใหญ่ ธุรกิจหลักของบริษัทฯคือการผลิตและจำหน่ายผลิตภัณฑ์น้ำมันปาล์ม  
ที่อยู่ตามที่ตั้งทะเบียนของบริษัทฯซึ่งเป็นสำนักงานใหญ่อยู่ที่เลขที่ 296 หมู่ที่ 2 ถนนเพชรเกษม  
ตำบลสลุย อำเภอบางสะพาน จังหวัดชุมพร สาขที่ตั้งอยู่ที่เลขที่ 1168/91 อาคารลุมพินีทาวเวอร์ ชั้น 30 ถนน  
พระราม 4 แขวงทุ่งมหาเมฆ เขตสาทร กรุงเทพมหานคร และเลขที่ 28/6 หมู่ที่ 9 ตำบลเชียงรากน้อย  
อำเภอบางปะอิน จังหวัดพระนครศรีอยุธยา

2. เกณฑ์ในการจัดทำงบการเงิน

2.1 งบการเงินนี้จัดทำขึ้นตามมาตรฐานการรายงานทางการเงินที่กำหนดในพระราชบัญญัติวิชาชีพบัญชี  
พ.ศ. 2547 โดยแสดงรายการในงบการเงินตามข้อกำหนดในประกาศกรมพัฒนาธุรกิจการค้าลงวันที่  
11 ตุลาคม 2559 ออกตามความในพระราชบัญญัติการบัญชี พ.ศ. 2543

งบการเงินฉบับภาษาไทยเป็นงบการเงินฉบับที่บริษัทฯใช้เป็นทางการตามกฎหมาย งบการเงินฉบับ  
ภาษาอังกฤษแปลมาจากงบการเงินฉบับภาษาไทยนี้

งบการเงินนี้ได้จัดทำขึ้นโดยใช้เกณฑ์ราคาทุนเดิมเว้นแต่จะได้เปิดเผยเป็นอย่างอื่นในนโยบาย  
การบัญชี

2.2 เกณฑ์ในการจัดทำงบการเงินรวม

ก) งบการเงินรวมนี้ได้จัดทำขึ้นโดยรวมงบการเงินของบริษัท ชุมพรอุตสาหกรรมน้ำมันปาล์ม จำกัด  
(มหาชน) (ซึ่งต่อไปนี้จะเรียกว่า “บริษัทฯ”) และบริษัทย่อย (ซึ่งต่อไปนี้จะเรียกว่า “บริษัทย่อย”)  
ดังต่อไปนี้

| ชื่อบริษัท              | ลักษณะธุรกิจ  | จัดตั้งขึ้น<br>ในประเทศ | อัตราร้อยละ<br>ของการถือหุ้น |                  |
|-------------------------|---|-------------------------|------------------------------|------------------|
|                         |   |                         | 2561<br>(ร้อยละ)             | 2560<br>(ร้อยละ) |
| บริษัท ซีพี ออลล์ จำกัด | ผลิตและจำหน่ายเมล็ดพันธุ์<br>ปาล์มและกล้าปาล์ม                    | ไทย                     | 100                          | 100              |
| บริษัท ซีพีพี จำกัด     | ผลิตและจำหน่ายน้ำมันปาล์ม และผลิต<br>และจำหน่ายไฟฟ้าจากก๊าซชีวภาพ | ไทย                     | 100                          | 100              |



## งบการเงิน

| ชื่อบริษัท   | ลักษณะธุรกิจ  | จัดตั้งขึ้น<br>ในประเทศ | อัตราร้อยละ<br>ของการถือหุ้น |                  |
|--|---|-------------------------|------------------------------|------------------|
|  |   |                         | 2561<br>(ร้อยละ)             | 2560<br>(ร้อยละ) |
| บริษัท ซีพีโอ เทรคคิง จำกัด  | ซื้อมาขายไปน้ำมันพืช  | ไทย                     | 100                          | 100              |
| บริษัท ซีพีโอ โกลว์ จำกัด  | ผลิตและจำหน่ายกระแสไฟฟ้า  | ไทย                     | 100                          | 100              |
| บริษัท ซีพีโอ เอ็นเนอร์ยี จำกัด<br>(ชำระบัญชีแล้วเสร็จเมื่อ<br>วันที่ 13 ธันวาคม 2561)   | ผลิตและจำหน่ายน้ำมันไบโอดีเซล   | ไทย                     | -                            | 100              |
| บริษัท ซีพีโอ กรีน จำกัด<br>(ถือหุ้น 100% โดย บริษัท<br>ซีพีโอ โกลว์ จำกัด)  | ผลิตและจำหน่ายน้ำมันไบโอดีเซล   | ไทย                     | 100                          | 100              |
| บริษัท ออลล์ บลูม โคโคเนท<br>จำกัด (ถือหุ้น 100% โดย<br>บริษัท ซีพีโอ อะโกรเทค<br>จำกัด) (ชำระบัญชีแล้วเสร็จ<br>เมื่อวันที่ 12 ธันวาคม 2561) | ผลิตและจำหน่าย ดันกล้าพันธุ์ มะพร้าว<br>ปาล์มน้ำมัน และพันธุ์พืชทุกชนิด | ไทย                     | -                            | 100              |

- ข) บริษัทจะถือว่ามีการควบคุมกิจการที่เข้าไปลงทุนหรือบริษัทย่อยได้ หากบริษัทมีสิทธิได้รับหรือมีส่วนได้เสียในผลตอบแทนของกิจการที่เข้าไปลงทุน และสามารถใช้อำนาจในการสั่งการกิจกรรมที่ส่งผลกระทบอย่างมีนัยสำคัญต่อจำนวนเงินผลตอบแทนนั้นได้
- ค) บริษัทนำงบการเงินของบริษัทย่อยมารวมในการจัดทำงบการเงินรวมตั้งแต่วันที่บริษัทมีอำนาจในการควบคุมบริษัทย่อยจนถึงวันที่บริษัทสิ้นสุดการควบคุมบริษัทย่อยนั้น
- ง) งบการเงินของบริษัทย่อยได้จัดทำขึ้นโดยใช้นโยบายการบัญชีที่สำคัญเช่นเดียวกันกับของบริษัทฯ
- จ) ยอดคงค้างระหว่างบริษัทฯ และบริษัทย่อย รายการค้าระหว่างกันที่มีสาระสำคัญได้ถูกตัดออกจากงบการเงินรวมนี้แล้ว
- ; บริษัทฯจัดทำงบการเงินเฉพาะกิจการ โดยแสดงเงินลงทุนในบริษัทย่อยตามวิธีราคาทุน

## 3. มาตรฐานการรายงานทางการเงินใหม่

### ก. มาตรฐานการรายงานทางการเงินที่เริ่มมีผลบังคับใช้ในปีปัจจุบัน

ในระหว่างปี บริษัทฯและบริษัทย่อยได้นำมาตรฐานการรายงานทางการเงินและการตีความมาตรฐานการรายงานทางการเงินฉบับปรับปรุง (ปรับปรุง 2560) จำนวนหลายฉบับ ซึ่งมีผลบังคับใช้สำหรับงบการเงินที่มีรอบระยะเวลาบัญชีที่เริ่มในหรือหลังวันที่ 1 มกราคม 2561 มาถือปฏิบัติ มาตรฐานการรายงานทางการเงินดังกล่าวได้รับการปรับปรุงหรือจัดให้มีขึ้นเพื่อให้มีเนื้อหาเท่าเทียมกับมาตรฐานการรายงานทางการเงินระหว่างประเทศ โดยส่วนใหญ่เป็นการปรับปรุงและอธิบายให้ชัดเจนเกี่ยวกับการเปิดเผยข้อมูลในหมายเหตุประกอบงบการเงิน การนำมาตรฐานการรายงานทางการเงินดังกล่าวมาถือปฏิบัตินี้ไม่มีผลกระทบอย่างเป็นสาระสำคัญต่องบการเงินของ บริษัทฯและบริษัทย่อย

### ข. มาตรฐานการรายงานทางการเงินที่จะมีผลบังคับใช้สำหรับงบการเงินที่มีรอบระยะเวลาบัญชีที่เริ่มในหรือหลังวันที่ 1 มกราคม 2562

สภาวิชาชีพบัญชีได้ประกาศใช้มาตรฐานการรายงานทางการเงินและการตีความมาตรฐานการรายงานทางการเงินฉบับปรับปรุง (ปรับปรุง 2561) และฉบับใหม่ จำนวนหลายฉบับ ซึ่งมีผลบังคับใช้สำหรับงบการเงินที่มีรอบระยะเวลาบัญชีที่เริ่มในหรือหลังวันที่ 1 มกราคม 2562 มาตรฐานการรายงานทางการเงินดังกล่าวได้รับการปรับปรุงหรือจัดให้มีขึ้นเพื่อให้มีเนื้อหาเท่าเทียมกับมาตรฐานการรายงานทางการเงินระหว่างประเทศ โดยส่วนใหญ่เป็นการอธิบายให้ชัดเจนเกี่ยวกับวิธีปฏิบัติทางการบัญชีและการให้แนวปฏิบัติทางบัญชีกับผู้ใช้มาตรฐาน

ฝ่ายบริหารของบริษัทฯและบริษัทย่อยเชื่อว่ามาตรฐานการรายงานทางการเงินฉบับปรับปรุงดังกล่าวส่วนใหญ่จะไม่มีผลกระทบอย่างเป็นสาระสำคัญต่องบการเงินเมื่อนำมาถือปฏิบัติ อย่างไรก็ตาม มาตรฐานการรายงานทางการเงินฉบับใหม่ซึ่งได้มีการเปลี่ยนแปลงหลักการสำคัญ สามารถสรุปได้ดังนี้

**มาตรฐานการรายงานทางการเงิน ฉบับที่ 15 เรื่อง รายได้จากสัญญาที่ทำกับลูกค้า**

มาตรฐานการรายงานทางการเงิน ฉบับที่ 15 ใช้แทนมาตรฐานการบัญชีและการตีความมาตรฐานการบัญชีที่เกี่ยวข้องต่อไปนี้

|  |  |
|--|--|
| มาตรฐานการบัญชี ฉบับที่ 11 (ปรับปรุง 2560)                     | เรื่อง สัญญาก่อสร้าง                                 |
| มาตรฐานการบัญชี ฉบับที่ 18 (ปรับปรุง 2560)                     | เรื่อง รายได้  |
| การตีความมาตรฐานการบัญชี ฉบับที่ 31 (ปรับปรุง 2560)            | เรื่อง รายได้ - รายการแลกเปลี่ยนเกี่ยวกับบริการโฆษณา |
| การตีความมาตรฐานการรายงานทางการเงิน ฉบับที่ 13 (ปรับปรุง 2560) | เรื่อง โปรแกรมสิทธิพิเศษแก่ลูกค้า                    |



## งบการเงิน

การตีความมาตรฐานการรายงานทางการเงิน ฉบับที่ 15 เรื่อง สัญญาสำหรับการก่อสร้าง  
(ปรับปรุง 2560) อสังหาริมทรัพย์

การตีความมาตรฐานการรายงานทางการเงิน ฉบับที่ 18 เรื่อง การโอนสินทรัพย์จากลูกค้า  
(ปรับปรุง 2560)

กิจการต้องใช้มาตรฐานการรายงานทางการเงิน ฉบับที่ 15 กับสัญญาที่ทำกับลูกค้าทุกสัญญา ยกเว้นสัญญาที่อยู่ในขอบเขตของมาตรฐานการบัญชีฉบับอื่น มาตรฐานฉบับนี้ได้กำหนดหลักการ 5 ขั้นตอนสำหรับการรับรู้รายได้ที่เกิดขึ้นจากสัญญาที่ทำกับลูกค้า โดยกิจการจะรับรู้รายได้ในจำนวนเงินที่สะท้อนถึงสิ่งตอบแทนที่กิจการคาดว่าจะมีสิทธิได้รับจากการแลกเปลี่ยนสินค้าหรือบริการที่ได้ส่งมอบให้แก่ลูกค้า และกำหนดให้กิจการต้องใช้ดุลพินิจและพิจารณาข้อเท็จจริงและเหตุการณ์ที่เกี่ยวข้องทั้งหมดในการพิจารณาตามหลักการในแต่ละขั้นตอน

ปัจจุบันฝ่ายบริหารของบริษัทฯและบริษัทย่อยอยู่ระหว่างการประเมินผลกระทบที่อาจมีต่องบการเงินในปีที่เริ่มนำมาตรฐานดังกล่าวมาถือปฏิบัติ

**ก. มาตรฐานการรายงานทางการเงิน กลุ่มเครื่องมือทางการเงินที่จะมีผลบังคับใช้สำหรับงบการเงินที่มีรอบระยะเวลาบัญชีที่เริ่มในหรือหลังวันที่ 1 มกราคม 2563**

ในระหว่างปีปัจจุบัน สภาวิชาชีพบัญชีได้ประกาศใช้มาตรฐานการรายงานทางการเงิน กลุ่มเครื่องมือทางการเงิน ประกอบด้วยมาตรฐานและการตีความมาตรฐาน จำนวน 5 ฉบับ ได้แก่

มาตรฐานการรายงานทางการเงิน

ฉบับที่ 7 การเปิดเผยข้อมูลเครื่องมือทางการเงิน

ฉบับที่ 9 เครื่องมือทางการเงิน

มาตรฐานการบัญชี

ฉบับที่ 32 การแสดงรายการเครื่องมือทางการเงิน

การตีความมาตรฐานการรายงานทางการเงิน

ฉบับที่ 16 การป้องกันความเสี่ยงของเงินลงทุนสุทธิในหน่วยงานต่างประเทศ

ฉบับที่ 19 การชำระหนี้สินทางการเงินด้วยตราสารทุน

มาตรฐานการรายงานทางการเงินกลุ่มดังกล่าวข้างต้น กำหนดหลักการเกี่ยวกับการจัดประเภทและการวัดมูลค่าเครื่องมือทางการเงินด้วยมูลค่ายุติธรรมหรือราคาทุนตัดจำหน่ายโดยพิจารณาจากประเภทของตราสารทางการเงิน ลักษณะของกระแสเงินสดตามสัญญาและแผนธุรกิจของกิจการ (Business Model) หลักการเกี่ยวกับวิธีการคำนวณการด้อยค่าของเครื่องมือทางการเงิน โดยใช้แนวคิดของผลขาดทุนด้านเครดิตที่คาดว่าจะเกิดขึ้น และหลักการเกี่ยวกับการบัญชีป้องกันความเสี่ยง รวมถึงการแสดงรายการและการเปิดเผยข้อมูลเครื่องมือทางการเงิน และเมื่อมาตรฐานการรายงานทางการเงินกลุ่มนี้มีผลบังคับใช้ จะทำให้มาตรฐานการบัญชี การตีความมาตรฐานการบัญชี และแนวปฏิบัติทางการบัญชีบางฉบับที่มีผลบังคับใช้อยู่ในปัจจุบันถูกยกเลิกไป

ปัจจุบันฝ่ายบริหารของบริษัทฯและบริษัทย่อยอยู่ระหว่างการประเมินผลกระทบที่อาจมีต่อ งบการเงินในปีที่เริ่มนำมาตรฐานกลุ่มดังกล่าวมาถือปฏิบัติ

#### 4. นโยบายการบัญชีที่สำคัญ

##### 4.1 การรับรู้รายได้

###### ขายสินค้า

รายได้จากการขายสินค้ารับรู้เมื่อบริษัทฯและบริษัทย่อยได้โอนความเสี่ยงและผลตอบแทนที่มี ้นัยสำคัญของความเป็นเจ้าของสินค้าให้กับผู้ซื้อแล้ว รายได้จากการขายแสดงมูลค่าตามราคาใน ใบก่ากับสินค้าโดยไม่รวมภาษีมูลค่าเพิ่มสำหรับสินค้าที่ได้ส่งมอบหลังจากหักส่วนลดแล้ว

###### รายได้ค่าบริการ

รายได้ค่าบริการรับรู้เมื่อได้ให้บริการแล้ว โดยพิจารณาถึงขั้นความสำเร็จของงาน

###### ดอกเบี้ยรับ

ดอกเบี้ยรับถือเป็นรายได้ตามเกณฑ์คงค้าง โดยคำนึงถึงอัตราผลตอบแทนที่แท้จริง

##### 4.2 เงินสดและรายการเทียบเท่าเงินสด

เงินสดและรายการเทียบเท่าเงินสด หมายถึง เงินสดและเงินฝากธนาคารและเงินลงทุนระยะสั้นที่มี สภาพคล่องสูง ซึ่งถึงกำหนดจ่ายคืนภายในระยะเวลาไม่เกิน 3 เดือนนับจากวันที่ได้มาและไม่มี ข้อจำกัดในการเบิกใช้

##### 4.3 ลูกหนี้การค้า

ลูกหนี้การค้าแสดงมูลค่าตามจำนวนมูลค่าสุทธิที่จะได้รับ บริษัทฯและบริษัทย่อยบันทึกค่าเผื่อหนี้ สงสัยจะสูญสำหรับผลขาดทุนโดยประมาณที่อาจเกิดขึ้นจากการเก็บเงินจากลูกหนี้ไม่ได้ ซึ่ง โดยทั่วไปพิจารณาจากประสบการณ์การเก็บเงินและการวิเคราะห์อายุหนี้

##### 4.4 สินค้าคงเหลือ

สินค้าคงเหลือแสดงมูลค่าตามราคาทุนตามวิธีถัวเฉลี่ยถ่วงน้ำหนักหรือมูลค่าสุทธิที่จะได้รับแล้วแต่ ราคาใดจะต่ำกว่า ราคาทุนดังกล่าววัดมูลค่าตามวิธีต้นทุนมาตรฐานซึ่งใกล้เคียงกับต้นทุนจริง และ ประกอบด้วยต้นทุนวัตถุดิบ แรงงานและค่าเสียหายในการผลิต วัตถุดิบ อะไหล่และวัสดุโรงงานจะถือ เป็นส่วนหนึ่งของต้นทุนการผลิตเมื่อมีการเบิกใช้



## งบการเงิน

## 4.5 สินทรัพย์ชีวภาพ

บริษัทฯ และบริษัทย่อยมีสินทรัพย์ชีวภาพเป็น ผลปาล์มสดที่อยู่บนต้นปาล์ม เมล็ดปาล์ม ต้นกล้าปาล์ม ซึ่งจะถูกวัดมูลค่าด้วยมูลค่ายุติธรรมหักต้นทุนในการขาย ส่วนผลิตผลทางการเกษตรเป็นผลปาล์มสดที่เก็บเกี่ยวแล้ว

มูลค่ายุติธรรมของผลปาล์มสดที่อยู่บนต้น คำนวณโดยใช้วิธีอ้างอิงจากราคาผลปาล์มสดที่หน้าโรงงานหักประมาณการค่าใช้จ่าย ณ จุดเก็บเกี่ยว ผลกำไรหรือขาดทุนที่เกิดจากการเปลี่ยนแปลงในมูลค่ายุติธรรมของสินทรัพย์ชีวภาพบันทึกในส่วนของกำไรหรือขาดทุน

มูลค่ายุติธรรมของเมล็ดปาล์ม ต้นกล้าปาล์ม คำนวณโดยใช้วิธีอ้างอิงจากราคาขายในท้องตลาดหักประมาณการค่าใช้จ่ายในการขาย ผลกำไรหรือขาดทุนที่เกิดจากการเปลี่ยนแปลงในมูลค่ายุติธรรมของสินทรัพย์ชีวภาพบันทึกในส่วนของกำไรหรือขาดทุน

ในกรณีที่ไม่สามารถวัดมูลค่ายุติธรรมได้อย่างน่าเชื่อถือ สินทรัพย์ชีวภาพต้องวัดด้วยราคาทุนหักค่าเสื่อมราคาสะสมและค่าเผื่อการด้อยค่าสะสม และในทันทีที่มูลค่ายุติธรรมของสินทรัพย์ชีวภาพนั้นสามารถวัดได้อย่างน่าเชื่อถือ บริษัทฯ และบริษัทย่อยจะวัดมูลค่าด้วยมูลค่ายุติธรรมหักต้นทุนในการขาย

ผลิตผลทางการเกษตรจะแสดงเป็นส่วนหนึ่งของสินค้าคงเหลือ

## 4.6 เงินลงทุนในบริษัทย่อย

เงินลงทุนในบริษัทย่อยที่แสดงอยู่ในงบการเงินเฉพาะกิจการแสดงมูลค่าตามวิธีราคาทุนสุทธิจากค่าเผื่อการด้อยค่า (ถ้ามี)

## 4.7 ที่ดิน อาคารและอุปกรณ์ และค่าเสื่อมราคา

ที่ดินแสดงมูลค่าตามราคาที่ดินใหม่ อาคารและอุปกรณ์แสดงมูลค่าตามราคาทุนหักค่าเสื่อมราคาสะสมและค่าเผื่อการด้อยค่าของสินทรัพย์ (ถ้ามี)

บริษัทฯ และบริษัทย่อยบันทึกมูลค่าเริ่มแรกของที่ดินในราคาทุน ณ วันที่ได้สินทรัพย์มา หลังจากนั้นบริษัทฯ และบริษัทย่อยจัดให้มีการประเมินราคาที่ดินโดยผู้ประเมินราคาอิสระและบันทึกสินทรัพย์ดังกล่าวในราคาที่ตีใหม่ ทั้งนี้บริษัทฯ และบริษัทย่อยจัดให้มีการประเมินราคาสินทรัพย์ดังกล่าวเป็นครั้งคราวเพื่อมิให้ราคาตามบัญชี ณ วันสิ้นรอบระยะเวลารายงานแตกต่างจากมูลค่ายุติธรรมอย่างมีสาระสำคัญ

บริษัทและบริษัทย่อยบันทึกส่วนต่างซึ่งเกิดจากการตีราคาสินทรัพย์ดังต่อไปนี้

- บริษัทและบริษัทย่อยบันทึกราคาตามบัญชีของสินทรัพย์ที่เพิ่มขึ้นจากการตีราคาใหม่ในกำไรขาดทุนเบ็ดเสร็จอื่นและรับรู้จำนวนสะสมในบัญชี “ส่วนเกินทุนจากการตีราคาสินทรัพย์” ในองค์ประกอบอื่นของส่วนของผู้ถือหุ้น อย่างไรก็ตาม หากสินทรัพย์นั้นเคยตีราคาลดลงและบริษัทและบริษัทย่อยได้รับรู้ราคาที่ลดลงในส่วนของกำไรหรือขาดทุนแล้ว ส่วนที่เพิ่มจากการตีราคาใหม่นี้จะถูกรับรู้เป็นรายได้ไม่เกินจำนวนที่เคยลดลงซึ่งรับรู้เป็นค่าใช้จ่ายปีก่อนแล้ว
- บริษัทและบริษัทย่อยรับรู้ราคาตามบัญชีของสินทรัพย์ที่ลดลงจากการตีราคาใหม่ในส่วนของกำไรหรือขาดทุน อย่างไรก็ตาม หากสินทรัพย์นั้นเคยมีการตีราคาเพิ่มขึ้นและยังมียอดคงค้างของบัญชี “ส่วนเกินทุนจากการตีราคาสินทรัพย์” อยู่ในองค์ประกอบอื่นของส่วนของผู้ถือหุ้น ส่วนที่ลดลงจากการตีราคาใหม่จะถูกรับรู้ในกำไรขาดทุนเบ็ดเสร็จอื่นในจำนวนที่ไม่เกินยอดคงเหลือของบัญชี “ส่วนเกินทุนจากการตีราคาสินทรัพย์”

ค่าเสื่อมราคาของอาคารและอุปกรณ์คำนวณจากราคาทุนของสินทรัพย์โดยวิธีเส้นตรงตามอายุการให้ประโยชน์โดยประมาณดังนี้

|                                    |   |            |
|------------------------------------|---|------------|
| สิ่งปรับปรุงที่ดิน                 | - | 5 - 40 ปี  |
| อาคาร                              | - | 10 - 40 ปี |
| ส่วนปรับปรุงอาคาร                  | - | 10 ปี      |
| เครื่องจักรและอุปกรณ์              | - | 5 - 40 ปี  |
| เครื่องมือและเครื่องใช้โรงงาน      | - | 5 - 30 ปี  |
| ยานพาหนะ                           | - | 5 ปี       |
| เครื่องตกแต่งและเครื่องใช้สำนักงาน | - | 5 - 10 ปี  |

ค่าเสื่อมราคารวมอยู่ในการคำนวณผลการดำเนินงาน

ไม่มีการคิดค่าเสื่อมราคาสำหรับที่ดินและสินทรัพย์ระหว่างติดตั้งและก่อสร้าง

บริษัทและบริษัทย่อยตัดรายการที่ดิน อาคารและอุปกรณ์ออกจากบัญชีเมื่อจำหน่ายสินทรัพย์หรือคาดว่าจะไม่ได้รับประโยชน์เชิงเศรษฐกิจในอนาคตจากการใช้หรือการจำหน่ายสินทรัพย์ รายการผลกำไรหรือขาดทุนจากการจำหน่ายสินทรัพย์จะรับรู้ในส่วนของกำไรหรือขาดทุนเมื่อบริษัทและบริษัทย่อยตัดรายการสินทรัพย์นั้นออกจากบัญชี

## 4.8 พืชเพื่อการผลิตผล

พืชเพื่อการผลิตผลคือต้นปาล์มและต้นมะพร้าว ประกอบด้วยค่าพันธุ์ ค่าล้มต้นเพื่อปรับพื้นที่ และค่าใช้จ่ายในการปลูกซึ่งเกิดขึ้นก่อนที่จะให้ผลผลิต พืชเพื่อการผลิตผลแสดงตามราคาทุนหักค่าตัดจำหน่ายสะสม และค่าเผื่อการด้อยค่าสะสม (ถ้ามี)



## งบการเงิน

ค่าตัดจำหน่ายของพืชเพื่อการให้ผลิตผลคำนวณจากราคาทุนของสินทรัพย์ตามอายุการให้ประโยชน์  
ดังนี้

ต้นปาล์ม - ตัดจำหน่ายโดยประมาณ 20 ปี อย่างเป็นระบบตามช่วงอายุของต้นปาล์ม

ต้นมะพร้าว - ตัดจำหน่ายโดยประมาณ 20 ปี โดยใช้วิธีเส้นตรง

ค่าตัดจำหน่ายรวมอยู่ในการคำนวณผลการดำเนินงาน

ไม่มีการตัดจำหน่ายสำหรับพืชเพื่อการให้ผลิตผลที่ยังไม่พร้อมเก็บเกี่ยว

#### 4.9 สินทรัพย์ไม่มีตัวตนและค่าตัดจำหน่าย

บริษัทฯ และบริษัทย่อยบันทึกต้นทุนเริ่มแรกของสินทรัพย์ไม่มีตัวตนตามราคาทุน ภายหลังจากรับรู้  
รายการเริ่มแรก สินทรัพย์ไม่มีตัวตนแสดงมูลค่าตามราคาทุนหักค่าตัดจำหน่ายสะสมและค่าเผื่อการ  
ด้อยค่าสะสม (ถ้ามี) ของสินทรัพย์นั้น

บริษัทฯ และบริษัทย่อยตัดจำหน่ายสินทรัพย์ไม่มีตัวตนที่มีอายุการให้ประโยชน์จำกัดอย่างมีระบบ  
ตลอดอายุการให้ประโยชน์ของสินทรัพย์นั้น และจะประเมินการด้อยค่าของสินทรัพย์ดังกล่าวเมื่อมี  
ข้อบ่งชี้ว่าสินทรัพย์นั้นเกิดการด้อยค่า บริษัทฯ และบริษัทย่อยจะทบทวนระยะเวลาการตัดจำหน่าย  
และวิธีการตัดจำหน่ายของสินทรัพย์ไม่มีตัวตนดังกล่าวทุกสิ้นปีเป็นอย่างน้อย ค่าตัดจำหน่ายรับรู้เป็น  
ค่าใช้จ่ายในส่วนของกำไรหรือขาดทุน

ค่าตัดจำหน่ายของสินทรัพย์ไม่มีตัวตนคำนวณจากราคาทุนของสินทรัพย์โดยวิธีเส้นตรงตามอายุการ  
ให้ประโยชน์โดยประมาณ ดังนี้

ซอฟต์แวร์คอมพิวเตอร์ - 5 ปี และ 10 ปี

#### 4.10 ต้นทุนการกู้ยืม

ต้นทุนการกู้ยืมของเงินกู้ที่ใช้ในการได้มา การก่อสร้าง หรือการผลิตสินทรัพย์ที่ต้องใช้ระยะเวลานาน  
ในการแปลงสภาพให้พร้อมใช้หรือขาย ได้ถูกนำไปรวมเป็นราคาทุนของสินทรัพย์เกินกว่าสินทรัพย์  
นั้นจะอยู่ในสภาพพร้อมที่จะใช้ได้ตามที่มุ่งประสงค์ ส่วนต้นทุนการกู้ยืมอื่นถือเป็นค่าใช้จ่ายในงวดที่  
เกิดรายการ ต้นทุนการกู้ยืมประกอบด้วยดอกเบี้ยและต้นทุนอื่นที่เกิดขึ้นจากการกู้ยืมนั้น

#### 4.11 รายการธุรกิจกับบุคคลหรือกิจการที่เกี่ยวข้องกัน

บุคคลหรือกิจการที่เกี่ยวข้องกันกับบริษัทฯ หมายถึง บุคคลหรือกิจการที่มีอำนาจควบคุมบริษัทฯ หรือ  
ถูกบริษัทฯ ควบคุมไม่ว่าจะเป็น โดยทางตรงหรือทางอ้อม หรืออยู่ภายใต้การควบคุมเดียวกันกับ  
บริษัทฯ



นอกจากนี้ บุคคลหรือกิจการที่เกี่ยวข้องกันยังหมายรวมถึงบริษัทร่วมและบุคคลที่มีสิทธิออกเสียงโดยตรงหรือทางอ้อมซึ่งทำให้มีอิทธิพลอย่างเป็นสาระสำคัญต่อบริษัทฯ ผู้บริหารสำคัญ กรรมการหรือพนักงานของบริษัทฯ ที่มีอำนาจในการวางแผนและควบคุมการดำเนินงานของบริษัทฯ

### 4.12 สัญญาเช่าระยะยาว

สัญญาเช่าอุปกรณ์ที่ความเสี่ยงและผลตอบแทนของความเป็นเจ้าของส่วนใหญ่ไม่ได้โอนไปให้กับผู้เช่าถือเป็นสัญญาเช่าดำเนินงาน จำนวนเงินที่จ่ายตามสัญญาเช่าดำเนินงานรับรู้เป็นค่าใช้จ่ายในส่วนของการทำหรือขาดทุนตามวิธีเส้นตรงตลอดอายุสัญญาเช่า

### 4.13 เงินตราต่างประเทศ

บริษัทฯ แสดงงบการเงินรวมและงบการเงินเฉพาะกิจการเป็นสกุลเงินบาท ซึ่งเป็นสกุลเงินที่ใช้ในการดำเนินงานของบริษัทฯ รายการต่าง ๆ ของแต่ละกิจการที่รวมอยู่ในงบการเงินรวมวัดมูลค่าด้วยสกุลเงินที่ใช้ในการดำเนินงานของแต่ละกิจการนั้น

รายการที่เป็นเงินตราต่างประเทศแปลงค่าเป็นเงินบาทโดยใช้อัตราแลกเปลี่ยน ณ วันที่เกิดรายการสินทรัพย์และหนี้สินที่เป็นตัวเงินซึ่งอยู่ในสกุลเงินตราต่างประเทศได้แปลงค่าเป็นเงินบาทโดยใช้อัตราแลกเปลี่ยน ณ วันที่สิ้นรอบระยะเวลารายงาน

กำไรและขาดทุนที่เกิดจากการเปลี่ยนแปลงในอัตราแลกเปลี่ยนได้รวมอยู่ในการคำนวณผลการดำเนินงาน

### 4.14 การด้อยค่าของสินทรัพย์

ทุกวันสิ้นรอบระยะเวลารายงาน บริษัทฯ และบริษัทย่อยจะทำการประเมินการด้อยค่าของที่ดิน อาคาร และอุปกรณ์ พืชเพื่อการให้ผลิตผลและสินทรัพย์ไม่มีตัวตนของบริษัทฯ และบริษัทย่อยหากมีข้อบ่งชี้ว่าสินทรัพย์ดังกล่าวอาจด้อยค่า บริษัทฯ และบริษัทย่อยรับรู้ขาดทุนจากการด้อยค่าเมื่อมูลค่าที่คาดว่าจะได้รับคืนของสินทรัพย์มีมูลค่าต่ำกว่ามูลค่าตามบัญชีของสินทรัพย์นั้น ทั้งนี้มูลค่าที่คาดว่าจะได้รับคืนหมายถึงมูลค่ายุติธรรมหักต้นทุนในการขายของสินทรัพย์หรือมูลค่าจากการใช้สินทรัพย์แล้วแต่ราคาใดจะสูงกว่า

บริษัทฯ และบริษัทย่อยจะรับรู้รายการขาดทุนจากการด้อยค่าในส่วนของการทำหรือขาดทุน ยกเว้นในกรณีที่ที่ดินซึ่งใช้วิธีการตีราคาใหม่และได้บันทึกส่วนเกินทุนจากการตีราคาใหม่ไว้ในส่วนของผู้ถือหุ้น ขาดทุนจากการด้อยค่าจะรับรู้ในส่วนของผู้ถือหุ้นไม่เกินไปกว่าส่วนเกินทุนจากการตีราคาที่เคยบันทึกไว้

## งบการเงิน

### 4.15 ผลประโยชน์ของพนักงาน

#### ผลประโยชน์ระยะสั้นของพนักงาน

บริษัทฯ และบริษัทย่อยรับรู้เงินเดือน ค่าจ้าง โบนัส และเงินสมทบกองทุนประกันสังคมเป็นค่าใช้จ่ายเมื่อเกิดรายการ

#### ผลประโยชน์หลังออกจากงานของพนักงาน

##### โครงการสมทบเงิน

บริษัทฯ บริษัทย่อยและพนักงานได้ร่วมกันจัดตั้งกองทุนสำรองเลี้ยงชีพ ซึ่งประกอบด้วยเงินที่พนักงานจ่ายสะสมและเงินที่บริษัทฯ และบริษัทย่อยจ่ายสมทบให้เป็นรายเดือน สิทธิประโยชน์ของกองทุนสำรองเลี้ยงชีพได้แยกออกจากสิทธิประโยชน์ของบริษัทฯ และบริษัทย่อย เงินที่บริษัทฯ และบริษัทย่อยจ่ายสมทบกองทุนสำรองเลี้ยงชีพบันทึกเป็นค่าใช้จ่ายในปีที่เกิดรายการ

##### โครงการผลประโยชน์หลังออกจากงาน

บริษัทฯ และบริษัทย่อยมีภาระสำหรับเงินชดเชยที่ต้องจ่ายให้แก่พนักงานเมื่อออกจากงานตามกฎหมายแรงงานและตามที่ตกลงกับพนักงาน ซึ่งบริษัทฯ และบริษัทย่อยถือว่าเงินชดเชยดังกล่าวเป็นโครงการผลประโยชน์หลังออกจากงานสำหรับพนักงาน

บริษัทฯ และบริษัทย่อยคำนวณหนี้สินตามโครงการผลประโยชน์หลังออกจากงานของพนักงานโดยใช้วิธีคิดลดแต่ละหน่วยที่ประมาณการไว้ (Projected Unit Credit Method) โดยผู้เชี่ยวชาญอิสระได้ทำการประเมินภาระผูกพันดังกล่าวตามหลักคณิตศาสตร์ประกันภัย

ผลกำไรหรือขาดทุนจากการประมาณตามหลักคณิตศาสตร์ประกันภัยสำหรับโครงการผลประโยชน์หลังออกจากงานของพนักงานจะรับรู้ทันทีในกำไรขาดทุนเบ็ดเสร็จอื่น

### 4.16 ประมาณการหนี้สิน

บริษัทฯ และบริษัทย่อยจะบันทึกประมาณการหนี้สินไว้ในบัญชีเมื่อภาระผูกพันซึ่งเป็นผลมาจากเหตุการณ์ในอดีตได้เกิดขึ้นแล้ว และมีความเป็นไปได้ค่อนข้างแน่นอนว่าบริษัทฯ และบริษัทย่อยจะเสียทรัพยากรเชิงเศรษฐกิจไปเพื่อปลดปล่อยภาระผูกพันนั้น และบริษัทฯ และบริษัทย่อยสามารถประมาณมูลค่าภาระผูกพันนั้นได้อย่างน่าเชื่อถือ

### 4.17 การจ่ายโดยใช้หุ้นเป็นเกณฑ์ที่ชำระด้วยตราสารทุน

บริษัทฯ รับรู้โครงการจ่ายโดยใช้หุ้นเป็นเกณฑ์เมื่อได้รับบริการจากพนักงานตามมูลค่ายุติธรรมของสิทธิซื้อหุ้น ณ วันให้สิทธิ โดยบันทึกเป็นค่าใช้จ่ายตามเงื่อนไขของระยะเวลาการให้บริการของพนักงานที่กำหนดไว้ในโครงการพร้อมกับรับรู้ “ส่วนทุนจากการจ่ายโดยใช้หุ้นเป็นเกณฑ์” ในส่วนของผู้ถือหุ้น



### 4.18 ภาษีเงินได้

ภาษีเงินได้ประกอบด้วยภาษีเงินได้ปัจจุบันและภาษีเงินได้รอการตัดบัญชี

#### ภาษีเงินได้ปัจจุบัน

บริษัทฯ และบริษัทย่อยบันทึกภาษีเงินได้ปัจจุบันตามจำนวนที่คาดว่าจะจ่ายให้กับหน่วยงานจัดเก็บภาษีของรัฐ โดยคำนวณจากกำไรทางภาษีตามหลักเกณฑ์ที่กำหนดในกฎหมายภาษีอากร

#### ภาษีเงินได้รอการตัดบัญชี

บริษัทฯ และบริษัทย่อยบันทึกภาษีเงินได้รอการตัดบัญชีของผลแตกต่างชั่วคราวระหว่างราคาตามบัญชีของสินทรัพย์และหนี้สิน ณ วันสิ้นรอบระยะเวลารายงานกับฐานภาษีของสินทรัพย์และหนี้สินที่เกี่ยวข้องนั้น โดยใช้อัตราภาษีที่มีผลบังคับใช้ ณ วันสิ้นรอบระยะเวลารายงาน

บริษัทฯ และบริษัทย่อยรับรู้หนี้สินภาษีเงินได้รอการตัดบัญชีของผลแตกต่างชั่วคราวที่ต้องเสียภาษีทุกรายการ แต่รับรู้สินทรัพย์ภาษีเงินได้รอการตัดบัญชีสำหรับผลแตกต่างชั่วคราวที่ใช้หักภาษี รวมทั้งผลขาดทุนทางภาษีที่ยังไม่ได้ใช้ในจำนวนเท่าที่มีความเป็นไปได้ค่อนข้างแน่ที่บริษัทฯ และบริษัทย่อยจะมีกำไรทางภาษีในอนาคตเพียงพอที่จะใช้ประโยชน์จากผลแตกต่างชั่วคราวที่ใช้หักภาษีและผลขาดทุนทางภาษีที่ยังไม่ได้ใช้นั้น

บริษัทฯ และบริษัทย่อยจะทบทวนมูลค่าตามบัญชีของสินทรัพย์ภาษีเงินได้รอการตัดบัญชีทุกสิ้นรอบระยะเวลารายงานและจะทำการปรับลดมูลค่าตามบัญชีดังกล่าว หากมีความเป็นไปได้ค่อนข้างแน่ว่าบริษัทฯ และบริษัทย่อยจะไม่มีกำไรทางภาษีเพียงพอต่อการนำสินทรัพย์ภาษีเงินได้รอการตัดบัญชีทั้งหมดหรือบางส่วนมาใช้ประโยชน์

บริษัทฯ และบริษัทย่อยจะบันทึกภาษีเงินได้รอการตัดบัญชีโดยตรงไปยังส่วนของผู้ถือหุ้นหากภาษีที่เกิดขึ้นเกี่ยวข้องกับรายการที่ได้บันทึกโดยตรงไปยังส่วนของผู้ถือหุ้น

### 4.19 ตราสารอนุพันธ์

#### สัญญาซื้อขายเงินตราต่างประเทศล่วงหน้า

ลูกหนี้และเจ้าหนี้ตามสัญญาซื้อขายเงินตราต่างประเทศล่วงหน้าจะถูกแปลงค่าตามอัตราแลกเปลี่ยน ณ วันสิ้นรอบระยะเวลารายงาน กำไรและขาดทุนที่ยังไม่เกิดขึ้นจริงจากการแปลงค่าเงินตราต่างประเทศดังกล่าวจะถูกบันทึกในส่วนของกำไรหรือขาดทุน ส่วนเกินหรือส่วนดลที่เกิดขึ้นจากการทำสัญญาจะถูกตัดจำหน่ายด้วยวิธีเส้นตรงตามอายุของสัญญา

#### สัญญาแลกเปลี่ยนอัตราดอกเบี้ย

บริษัทฯ รับรู้จำนวนสุทธิของดอกเบี้ยที่ได้รับจาก/จ่ายให้แก่คู่สัญญาตามสัญญาแลกเปลี่ยนอัตราดอกเบี้ยเป็นรายได้/ค่าใช้จ่ายตามเกณฑ์คงค้าง

## งบการเงิน

## 4.20 การวัดมูลค่ายุติธรรม

มูลค่ายุติธรรม หมายถึง ราคาที่คาดว่าจะได้รับจากการขายสินทรัพย์หรือเป็นราคาที่จะต้องจ่ายเพื่อโอนหนี้สินให้ผู้อื่นโดยรายการดังกล่าวเป็นรายการที่เกิดขึ้นในสภาพปกติระหว่างผู้ซื้อและผู้ขาย (ผู้ร่วมในตลาด) ณ วันที่วัดมูลค่า บริษัทฯและบริษัทย่อยใช้ราคาเสนอซื้อขายในตลาดที่มีสภาพคล่องในการวัดมูลค่ายุติธรรมของสินทรัพย์และหนี้สินซึ่งมาตรฐานการรายงานทางการเงินที่เกี่ยวข้องกำหนดให้ต้องวัดมูลค่าด้วยมูลค่ายุติธรรม ยกเว้นในกรณีที่ไม่มีตลาดที่มีสภาพคล่องสำหรับสินทรัพย์หรือหนี้สินที่มีลักษณะเดียวกันหรือไม่สามารถหาราคาเสนอซื้อขายในตลาดที่มีสภาพคล่องได้ บริษัทฯและบริษัทย่อยจะประมาณมูลค่ายุติธรรมโดยใช้เทคนิคการประเมินมูลค่าที่เหมาะสมกับแต่ละสถานการณ์ และพยายามใช้ข้อมูลที่สามารถสังเกตได้ที่เกี่ยวข้องกับสินทรัพย์หรือหนี้สินที่จะวัดมูลค่ายุติธรรมนั้นให้มากที่สุด

ลำดับชั้นของมูลค่ายุติธรรมที่ใช้วัดมูลค่าและเปิดเผยมูลค่ายุติธรรมของสินทรัพย์และหนี้สินในงบการเงินแบ่งออกเป็นสามระดับตามประเภทของข้อมูลที่นำมาใช้ในการวัดมูลค่ายุติธรรม ดังนี้

- ระดับ 1 ใช้ข้อมูลราคาเสนอซื้อขายของสินทรัพย์หรือหนี้สินอย่างเดียวกันในตลาดที่มีสภาพคล่อง
- ระดับ 2 ใช้ข้อมูลอื่นที่สามารถสังเกตได้ของสินทรัพย์หรือหนี้สิน ไม่ว่าจะเป็นข้อมูลทางตรงหรือทางอ้อม
- ระดับ 3 ใช้ข้อมูลที่ไม่สามารถสังเกตได้ เช่น ข้อมูลเกี่ยวกับกระแสเงินในอนาคตที่กิจการประมาณขึ้น

ทุกวันสิ้นรอบระยะเวลารายงาน บริษัทฯและบริษัทย่อยจะประเมินความจำเป็นในการโอนรายการระหว่างลำดับชั้นของมูลค่ายุติธรรมสำหรับสินทรัพย์และหนี้สินที่ถืออยู่ ณ วันสิ้นรอบระยะเวลารายงานที่มีการวัดมูลค่ายุติธรรมแบบเกิดขึ้นประจำ

## 5. การใช้ดุลยพินิจและประมาณการทางบัญชีที่สำคัญ

ในการจัดทำงบการเงินตามมาตรฐานการรายงานทางการเงิน ฝ่ายบริหารจำเป็นต้องใช้ดุลยพินิจและการประมาณการในเรื่องที่มีความไม่แน่นอนเสมอ การใช้ดุลยพินิจและการประมาณการดังกล่าวนี้ส่งผลกระทบต่อจำนวนเงินที่แสดงในงบการเงินและต่อข้อมูลที่แสดงในหมายเหตุประกอบงบการเงิน ผลที่เกิดขึ้นจริงอาจแตกต่างไปจากจำนวนที่ประมาณการไว้ การใช้ดุลยพินิจและการประมาณการที่สำคัญมีดังนี้

## สัญญาเช่า

ในการพิจารณาประเภทของสัญญาเช่าว่าเป็นสัญญาเช่าดำเนินงานหรือสัญญาเช่าการเงิน ฝ่ายบริหารได้ใช้ดุลยพินิจในการประเมินเงื่อนไขและรายละเอียดของสัญญาเพื่อพิจารณาว่าบริษัทฯและบริษัทย่อยได้โอนหรือรับโอนความเสี่ยงและผลประโยชน์ในสินทรัพย์ที่เช่าดังกล่าวแล้วหรือไม่



### ค่าเผื่อหนี้สงสัยจะสูญของลูกหนี้

ในการประมาณค่าเผื่อหนี้สงสัยจะสูญของลูกหนี้ ฝ่ายบริหารจำเป็นต้องใช้ดุลยพินิจในการประมาณการผลขาดทุนที่คาดว่าจะเกิดขึ้นจากลูกหนี้แต่ละราย โดยคำนึงถึงประสบการณ์การเก็บเงินในอดีต อายุของหนี้ที่ค้างค้างและสถานะเศรษฐกิจที่เป็นอยู่ในขณะนั้น เป็นต้น

### สินทรัพย์ชีวภาพ

บริษัทฯ และบริษัทย่อยวัดมูลค่าของสินทรัพย์ชีวภาพ ด้วยมูลค่ายุติธรรมหักต้นทุนในการขาย ซึ่งมูลค่ายุติธรรมนี้ได้คำนวณโดยใช้วิธีตามที่ระบุไว้ในข้อนโยบายการบัญชี การประเมินมูลค่าดังกล่าวต้องอาศัยข้อสมมติฐานและการประมาณการบางประการตามที่อธิบายไว้ในหมายเหตุประกอบงบการเงินข้อ 10

### มูลค่ายุติธรรมของเครื่องมือทางการเงิน

ในการประเมินมูลค่ายุติธรรมของเครื่องมือทางการเงินที่บันทึกในงบแสดงฐานะการเงิน ที่ไม่มีการซื้อขายในตลาดและไม่สามารถหาราคาได้ในตลาดซื้อขายคล่อง ฝ่ายบริหารต้องใช้ดุลยพินิจในการประเมินมูลค่ายุติธรรมของเครื่องมือทางการเงินดังกล่าว โดยใช้เทคนิคและแบบจำลองการประเมินมูลค่า ซึ่งตัวแปรที่ใช้ในแบบจำลองได้มาจากการเทียบเคียงกับตัวแปรที่มีอยู่ในตลาด โดยคำนึงถึงความเสี่ยงทางด้านเครดิต สภาพคล่อง ข้อมูลความสัมพันธ์ และการเปลี่ยนแปลงของมูลค่าของเครื่องมือทางการเงินในระยะยาว การเปลี่ยนแปลงของสมมติฐานที่เกี่ยวข้องกับตัวแปรที่ใช้ในการคำนวณ อาจมีผลกระทบต่อมูลค่ายุติธรรมที่แสดงอยู่ในงบแสดงฐานะการเงิน และการเปิดเผยลำดับชั้นของมูลค่ายุติธรรม

### ที่ดิน อาคารและอุปกรณ์ และค่าเสื่อมราคา

ในการคำนวณค่าเสื่อมราคาของอาคารและอุปกรณ์ ฝ่ายบริหารต้องประมาณอายุการให้ประโยชน์และมูลค่าคงเหลือเมื่อเลิกใช้งานของอาคารและอุปกรณ์ และต้องทำการทบทวนอายุการให้ประโยชน์และมูลค่าคงเหลือใหม่หากมีการเปลี่ยนแปลงเกิดขึ้น

บริษัทฯ และบริษัทย่อยแสดงมูลค่าของที่ดินด้วยราคาที่ดีใหม่ ซึ่งราคาที่ดีใหม่นี้ได้ประเมินโดยผู้ประเมินราคาอิสระ โดยใช้วิธีเปรียบเทียบราคาตลาด ซึ่งการประเมินมูลค่าดังกล่าวต้องอาศัยข้อสมมติฐานและการประมาณการบางประการ

นอกจากนี้ ฝ่ายบริหารจำเป็นต้องสอบทานการด้อยค่าของที่ดิน อาคารและอุปกรณ์ในแต่ละช่วงเวลา และบันทึกขาดทุนจากการด้อยค่าหากคาดว่ามูลค่าที่คาดว่าจะได้รับคืนต่ำกว่ามูลค่าตามบัญชีของสินทรัพย์นั้น ในการนี้ฝ่ายบริหารจำเป็นต้องใช้ดุลยพินิจที่เกี่ยวข้องกับการคาดการณ์รายได้และค่าใช้จ่ายในอนาคตซึ่งเกี่ยวเนื่องกับสินทรัพย์นั้น

## งบการเงิน

### พืชเพื่อการให้ผลิตผลและค่าตัดจำหน่าย

ในการคำนวณค่าตัดจำหน่ายของพืชเพื่อการให้ผลิตผล ฝ่ายบริหารต้องประมาณอายุการให้ประโยชน์และมูลค่าคงเหลือเมื่อเลิกใช้งานของพืชเพื่อการให้ผลิตผลและต้องทำการทบทวนอายุการให้ประโยชน์และมูลค่าคงเหลือใหม่หากมีการเปลี่ยนแปลงเกิดขึ้น

นอกจากนี้ ฝ่ายบริหารจำเป็นต้องสอบทานการค้อยค่าของพืชเพื่อการให้ผลิตผลในแต่ละช่วงเวลาและบันทึกขาดทุนจากการค้อยค่าหากคาดว่ามูลค่าที่คาดว่าจะได้รับคืนต่ำกว่ามูลค่าตามบัญชีของสินทรัพย์นั้น ในการนี้ฝ่ายบริหารจำเป็นต้องใช้ดุลยพินิจที่เกี่ยวข้องกับการคาดการณ์รายได้และค่าใช้จ่ายในอนาคตซึ่งเกี่ยวเนื่องกับสินทรัพย์นั้น

### สินทรัพย์ภาษีเงินได้รอการตัดบัญชี

บริษัทและบริษัทย่อยจะรับรู้สินทรัพย์ภาษีเงินได้รอการตัดบัญชีสำหรับผลแตกต่างชั่วคราว ณ วันสิ้นรอบระยะเวลารายงานระหว่างฐานภาษีของสินทรัพย์หรือหนี้สินกับราคาตามบัญชีของสินทรัพย์หรือหนี้สินนั้น เมื่อมีความเป็นไปได้ค่อนข้างแน่ว่าบริษัทและบริษัทย่อยจะมีกำไรทางภาษีในอนาคตเพียงพอที่จะใช้ประโยชน์จากสินทรัพย์ภาษีเงินได้นั้น ในการนี้ฝ่ายบริหารจำเป็นต้องประมาณการว่าบริษัทและบริษัทย่อยควรรับรู้จำนวนสินทรัพย์ภาษีเงินได้รอการตัดบัญชีเป็นจำนวนเท่าใดโดยพิจารณาถึงจำนวนกำไรทางภาษีที่คาดว่าจะเกิดในอนาคตในแต่ละช่วงเวลา

### ผลประโยชน์หลังออกจากงานของพนักงานตามโครงการผลประโยชน์

หนี้สินตามโครงการผลประโยชน์หลังออกจากงานของพนักงานประมาณขึ้นตามหลักคณิตศาสตร์ประกันภัย ซึ่งต้องอาศัยข้อสมมติฐานต่าง ๆ ในการประมาณการนั้น เช่น อัตราคิดลด อัตราการขึ้นเงินเดือนในอนาคต อัตราภาระ และอัตราการเปลี่ยนแปลงในจำนวนพนักงาน เป็นต้น อย่างไรก็ตาม ผลประโยชน์หลังการเลิกจ้างงานที่เกิดขึ้นจริงนั้นอาจแตกต่างไปจากที่ประมาณไว้

### การจ่ายโดยใช้หุ้นเป็นเกณฑ์ที่ชำระด้วยตราสารทุน

ในการประมาณมูลค่ายุติธรรมของการจ่ายโดยใช้หุ้นเป็นเกณฑ์ ฝ่ายบริหารต้องใช้ดุลยพินิจในการวัดมูลค่า โดยใช้หลักเกณฑ์และแบบจำลองการประเมินมูลค่าที่เป็นที่ยอมรับโดยทั่วไป ซึ่งต้องอาศัยสมมติฐานต่าง ๆ ที่เหมาะสม เช่น อายุของสิทธิซื้อหุ้น ความผันผวนของราคาหุ้น และอัตราเงินปันผล เป็นต้น



## งบการเงิน

### 6. รายการธุรกิจกับกิจการที่เกี่ยวข้องกัน

ลักษณะความสัมพันธ์ของกิจการที่เกี่ยวข้องกัน

| ชื่อกิจการที่เกี่ยวข้องกัน       | ความสัมพันธ์  |
|----------------------------------|---|
| บริษัท ซีพีไอ อะโกรเทค จำกัด     | บริษัทย่อย  |
| บริษัท ซีพีพี จำกัด              | บริษัทย่อย  |
| บริษัท ซีพีไอ เทคคิง จำกัด       | บริษัทย่อย  |
| บริษัท ซีพีไอ โกลว์ จำกัด        | บริษัทย่อย  |
| บริษัท ซีพีไอ เอ็นเนอร์ยี จำกัด  | บริษัทย่อย (ชำระบัญชีแล้วเสร็จเมื่อวันที่ 13 ธันวาคม 2561)  |
| บริษัท ซีพีไอ กรีน จำกัด         | บริษัทย่อย (ถือหุ้นโดยบริษัท ซีพีไอ โกลว์ จำกัด)  |
| บริษัท ออลดี บลูม โค โคนัท จำกัด | บริษัทย่อย (ถือหุ้นโดยบริษัท ซีพีไอ อะโกรเทค จำกัด) (ชำระบัญชีแล้วเสร็จเมื่อวันที่ 12 ธันวาคม 2561) |

ในระหว่างปี บริษัทฯและบริษัทย่อยมีรายการธุรกิจที่สำคัญกับบุคคลหรือกิจการที่เกี่ยวข้องกัน รายการธุรกิจดังกล่าวเป็นไปตามเงื่อนไขทางการค้าและเกณฑ์ตามที่ตกลงกันระหว่างบริษัทฯและบุคคลหรือกิจการที่เกี่ยวข้องกันเหล่านั้น ซึ่งเป็นไปตามปกติธุรกิจโดยสามารถสรุปได้ดังนี้

(หน่วย: ล้านบาท)

|                                  | งบการเงินเฉพาะกิจการ |       | นโยบายการกำหนดราคา   |
|----------------------------------|----------------------|-------|--|
|                                  | 2561                 | 2560  |  |
| <u>รายการธุรกิจกับบริษัทย่อย</u> |                      |       |  |
| (ตัดออกจากงบการเงินรวมแล้ว)      |                      |       |  |
| รายได้จากการขาย                  | 208                  | 252   | ราคาตลาด   |
| รายได้ค่าเช่า                    | 2                    | 2     | รายเดือนในอัตราเดือนละ 0.03 - 0.13 ล้านบาท   |
| ดอกเบี้ยรับ                      | 9                    | 12    | ร้อยละ 2.70 - 4.75 ต่อปี และอัตราดอกเบี้ยเงินกู้เมื่อทวงถามจากธนาคาร บวกร้อยละ 0.5 ต่อปี |
| เงินปันผลรับ                     | 212                  | -     | ตามที่ประกาศจ่าย   |
| ซื้อวัตถุดิบ                     | 1,285                | 1,139 | ราคาตลาด   |
| ขายอุปกรณ์                       | 3                    | -     | ราคาตลาด   |



## งบการเงิน

ยอดคงค้างระหว่างบริษัทฯ และกิจการที่เกี่ยวข้องกัน ณ วันที่ 31 ธันวาคม 2561 และ 2560 มีรายละเอียดดังนี้

|   |  | (หน่วย: พันบาท)      |         |
|---|--|----------------------|---------|
|   |  | งบการเงินเฉพาะกิจการ |         |
|   |  | 2561                 | 2560    |
| <b>ลูกหนี้การค้า - กิจการที่เกี่ยวข้องกัน (หมายเหตุ 8)</b>    |  |                      |         |
| บริษัทย่อย (ตัดออกจากงบการเงินรวมแล้ว)                        |  | 14,174               | -       |
| <b>ลูกหนี้อื่น - กิจการที่เกี่ยวข้องกัน (หมายเหตุ 8)</b>      |  |                      |         |
| บริษัทย่อย (ตัดออกจากงบการเงินรวมแล้ว)                        |  | 9,690                | 9,123   |
| <b>เงินปันผลค้างรับ - กิจการที่เกี่ยวข้องกัน (หมายเหตุ 8)</b> |  |                      |         |
| บริษัทย่อย (ตัดออกจากงบการเงินรวมแล้ว)                        |  | 61,120               | -       |
| <b>เงินให้กู้ยืมระยะสั้นแก่กิจการที่เกี่ยวข้องกัน</b>         |  |                      |         |
| บริษัทย่อย (ตัดออกจากงบการเงินรวมแล้ว)                        |  | 294,000              | 237,600 |
| <b>ดอกเบี้ยค้างรับ - กิจการที่เกี่ยวข้องกัน (หมายเหตุ 8)</b>  |  |                      |         |
| บริษัทย่อย (ตัดออกจากงบการเงินรวมแล้ว)                        |  | 2,429                | 21      |
| <b>เจ้าหนี้การค้า - กิจการที่เกี่ยวข้องกัน (หมายเหตุ 18)</b>  |  |                      |         |
| บริษัทย่อย (ตัดออกจากงบการเงินรวมแล้ว)                        |  | 25,996               | -       |
| <b>เจ้าหนี้อื่น - กิจการที่เกี่ยวข้องกัน (หมายเหตุ 18)</b>    |  |                      |         |
| บริษัทย่อย (ตัดออกจากงบการเงินรวมแล้ว)                        |  | 3,643                | 18,076  |

### เงินให้กู้ยืมแก่กิจการที่เกี่ยวข้องกัน

ยอดคงค้างของเงินให้กู้ยืมระหว่างบริษัทฯ และกิจการที่เกี่ยวข้องกัน ณ วันที่ 31 ธันวาคม 2561 และ 2560 และการเคลื่อนไหวของเงินกู้ยืมดังกล่าวมีรายละเอียดดังนี้

|                               |            | (หน่วย: พันบาท)      |             |          |                     |
|-------------------------------|------------|----------------------|-------------|----------|---------------------|
|                               |            | งบการเงินเฉพาะกิจการ |             |          |                     |
| เงินให้กู้ยืม                 | ลักษณะ     | ยอดคงเหลือ ณ วันที่  | ในระหว่างปี |          | ยอดคงเหลือ ณ วันที่ |
|                               |            | 1 มกราคม 2561        | เพิ่มขึ้น   | ลดลง     | 31 ธันวาคม 2561     |
| บริษัท ซีพี อีโคโนมิกส์ จำกัด | บริษัทย่อย | 28,000               | 34,000      | (32,000) | 30,000              |
| บริษัท ซีพี อี จำกัด          | บริษัทย่อย | 209,600              | 104,000     | (49,600) | 264,000             |
| รวม                           |            | 237,600              | 138,000     | (81,600) | 294,000             |

เงินให้กู้ยืมข้างต้นเป็นเงินกู้ที่ไม่มีหลักประกันและมีกำหนดชำระคืนเมื่อทวงถามและมีกำหนดชำระคืนภายในระยะเวลา 1 ปี โดยมีอัตราดอกเบี้ยร้อยละ 2.70 - 4.75 ต่อปี และอัตราดอกเบี้ยเงินกู้เมื่อทวงถามจากธนาคารบวกร้อยละ 0.50 ต่อปี

## งบการเงิน

### คำตอบแทนกรรมการและผู้บริหาร

ในระหว่างปีสิ้นสุดวันที่ 31 ธันวาคม 2561 และ 2560 บริษัทฯและบริษัทย่อยมีค่าใช้จ่ายผลประโยชน์พนักงานที่ให้แก่กรรมการและผู้บริหารที่บันทึกในส่วนของกำไรหรือขาดทุน ดังต่อไปนี้

(หน่วย: พันบาท)

|  | งบการเงินรวม |        | งบการเงินเฉพาะกิจการ |        |
|--|--------------|--------|----------------------|--------|
|  | 2561         | 2560   | 2561                 | 2560   |
| ผลประโยชน์ระยะสั้น                       | 22,470       | 24,505 | 19,462               | 20,765 |
| ผลประโยชน์หลังออกจากงาน<br>และเลิกจ้าง   | 897          | 1,146  | 537                  | 1,017  |
| ผลประโยชน์ที่จ่ายโดยใช้หุ้น<br>เป็นเกณฑ์ | 50           | 1,014  | 50                   | 1,003  |
| รวม                                      | 23,417       | 26,665 | 20,049               | 22,785 |

### ภาระค่าประกันกับกิจการที่เกี่ยวข้องกัน

บริษัทฯมีภาระจากการค่าประกันให้กับบริษัทย่อยตามที่กล่าวไว้ในหมายเหตุประกอบงบการเงิน ข้อ 31.4 ก)

## 7. เงินสดและรายการเทียบเท่าเงินสด

(หน่วย: พันบาท)

|               | งบการเงินรวม |        | งบการเงินเฉพาะกิจการ |        |
|---------------|--------------|--------|----------------------|--------|
|               | 2561         | 2560   | 2561                 | 2560   |
| เงินสด        | 20,847       | 368    | 11,860               | 254    |
| เงินฝากธนาคาร | 108,248      | 95,951 | 85,722               | 62,443 |
| รวม           | 129,095      | 96,319 | 97,582               | 62,697 |

ณ วันที่ 31 ธันวาคม 2561 เงินฝากออมทรัพย์มีอัตราดอกเบี้ยร้อยละ 0.10 - 0.38 ต่อปี (2560: ร้อยละ 0.10 - 0.38 ต่อปี)

## งบการเงิน

## 8. ลูกหนี้การค้าและลูกหนี้อื่น

(หน่วย: พันบาท)

|  | งบการเงินรวม |         | งบการเงินเฉพาะกิจการ |         |
|--|--------------|---------|----------------------|---------|
|  | 2561         | 2560    | 2561                 | 2560    |
| ลูกหนี้การค้า - กิจการที่เกี่ยวข้องกัน       |              |         |                      |         |
| อายุหนี้คงค้างนับจากวันที่ถึงกำหนดชำระ       |              |         |                      |         |
| ยังไม่ถึงกำหนดชำระ                           | -            | -       | 14,174               | -       |
| รวมลูกหนี้การค้า - กิจการที่เกี่ยวข้องกัน    | -            | -       | 14,174               | -       |
| ลูกหนี้การค้า - กิจการที่ไม่เกี่ยวข้องกัน    |              |         |                      |         |
| อายุหนี้คงค้างนับจากวันที่ถึงกำหนดชำระ       |              |         |                      |         |
| ยังไม่ถึงกำหนดชำระ                           | 283,651      | 336,922 | 256,271              | 312,438 |
| ค้างชำระ                                     |              |         |                      |         |
| ไม่เกิน 1 เดือน                              | 59,840       | 141,332 | 59,423               | 138,192 |
| 1 - 3 เดือน                                  | 6,944        | 5,378   | 6,444                | 3,611   |
| 3 - 6 เดือน                                  | 1,379        | 142     | 1,379                | 142     |
| 6 - 12 เดือน                                 | 410          | 870     | 160                  | 870     |
| มากกว่า 12 เดือน                             | 3,256        | 3,256   | 3,256                | 3,194   |
| รวม  | 355,480      | 487,900 | 326,933              | 458,447 |
| หัก: ค่าเผื่อหนี้สงสัยจะสูญ                  | (2,813)      | (2,897) | (2,813)              | (2,861) |
| รวมลูกหนี้การค้า - กิจการที่ไม่เกี่ยวข้องกัน |              |         |                      |         |
| - สุทธิ                                      | 352,667      | 485,003 | 324,120              | 455,586 |
| รวมลูกหนี้การค้า - สุทธิ                     | 352,667      | 485,003 | 338,294              | 455,586 |
| ลูกหนี้อื่น                                  |              |         |                      |         |
| ลูกหนี้อื่น - กิจการที่เกี่ยวข้องกัน         | -            | -       | 9,690                | 9,123   |
| เงินปันผลค้างรับ - กิจการที่เกี่ยวข้องกัน    | -            | -       | 61,120               | -       |
| ดอกเบี้ยค้างรับ - กิจการที่เกี่ยวข้องกัน     | -            | -       | 2,429                | 21      |
| ลูกหนี้อื่น - กิจการที่ไม่เกี่ยวข้องกัน      | 2,662        | 870     | 2,533                | 858     |
| รวม  | 2,662        | 870     | 75,772               | 10,002  |
| หัก: ค่าเผื่อหนี้สงสัยจะสูญ                  | (681)        | (681)   | (681)                | (681)   |
| รวมลูกหนี้อื่น - สุทธิ                       | 1,981        | 189     | 75,091               | 9,321   |
| รวมลูกหนี้การค้าและลูกหนี้อื่น - สุทธิ       | 354,648      | 485,192 | 413,385              | 464,907 |



## งบการเงิน

### 9. สินค้าคงเหลือ

(หน่วย: พันบาท)

|                      | งบการเงินรวม |         |  |         |                       |         |
|----------------------|--------------|---------|--|---------|-----------------------|---------|
|                      | ราคาทุน      |         | รายการปรับลดราคาทุนให้<br>เป็นมูลค่าสุทธิที่จะได้รับ |         | สินค้าคงเหลือ - สุทธิ |         |
|                      | 2561         | 2560    | 2561   | 2560    | 2561                  | 2560    |
| สินค้าสำเร็จรูป      | 215,098      | 207,123 | (58)   | (575)   | 215,040               | 206,548 |
| วัตถุดิบ             | 330,622      | 351,722 | -  | (1,445) | 330,622               | 350,277 |
| งานระหว่างทำ         | 25,281       | 364     | -  | -       | 25,281                | 364     |
| อะไหล่และวัสดุโรงงาน | 18,849       | 39,751  | -  | -       | 18,849                | 39,751  |
| รวม                  | 589,850      | 598,960 | (58)   | (2,020) | 589,792               | 596,940 |

(หน่วย: พันบาท)

|                      | งบการเงินเฉพาะกิจการ |         |  |         |                       |         |
|----------------------|----------------------|---------|--|---------|-----------------------|---------|
|                      | ราคาทุน              |         | รายการปรับลดราคาทุนให้<br>เป็นมูลค่าสุทธิที่จะได้รับ |         | สินค้าคงเหลือ - สุทธิ |         |
|                      | 2561                 | 2560    | 2561   | 2560    | 2561                  | 2560    |
| สินค้าสำเร็จรูป      | 215,098              | 207,123 | (58)   | (575)   | 215,039               | 206,548 |
| วัตถุดิบ             | 329,866              | 351,918 | -  | (1,445) | 329,866               | 350,473 |
| งานระหว่างทำ         | 96                   | 171     | -  | -       | 96                    | 171     |
| อะไหล่และวัสดุโรงงาน | 31,719               | 32,745  | -  | -       | 31,720                | 32,745  |
| รวม                  | 576,779              | 591,957 | (58)   | (2,020) | 576,721               | 589,937 |

ในปี 2561 และ 2560 การเปลี่ยนแปลงของรายการปรับลดราคาทุนให้เป็นมูลค่าสุทธิที่จะได้รับของสินค้าคงเหลือซึ่งแสดงเป็นส่วนหนึ่งของต้นทุนขาย มีดังนี้

(หน่วย: พันบาท)

|  | งบการเงินรวม |       | งบการเงินเฉพาะกิจการ |       |
|--|--------------|-------|----------------------|-------|
|  | 2561         | 2560  | 2561                 | 2560  |
| ยอดคงเหลือ ณ วันต้นปี  | 2,020        | -     | 2,020                | -     |
| บวก: ค่าเผื่อการลดลงของมูลค่า<br>สินค้าคงเหลือระหว่างปี<br>(โอนกลับ) | (1,962)      | 2,020 | (1,962)              | 2,020 |
| ยอดคงเหลือ ณ วันสิ้นปี   | 58           | 2,020 | 58                   | 2,020 |

## งบการเงิน

## 10. สินทรัพย์ชีวภาพ

รายการเปลี่ยนแปลงของบัญชีสินทรัพย์ชีวภาพสำหรับปีสิ้นสุดวันที่ 31 ธันวาคม 2561 และ 2560 สรุปได้ดังนี้

|                                     | งบการเงินรวม     |                     |           | (หน่วย: พันบาท)      |
|-------------------------------------|------------------|---------------------|-----------|----------------------|
|                                     | เมล็ดปาล์ม       |                     |           | งบการเงินเฉพาะกิจการ |
|                                     | ผลปาล์ม<br>บนต้น | และ<br>ต้นกล้าปาล์ม | รวม       | ผลปาล์ม<br>บนต้น     |
| ยอดคงเหลือ ณ วันที่ 1 มกราคม 2560   | 27,338           | 28,738              | 56,076    | 27,338               |
| ผลกำไรจากการเปลี่ยนแปลงมูลค่า       |                  |                     |           |                      |
| ยุติธรรมหักต้นทุนในการขาย           | 167,720          | 46,202              | 213,922   | 167,720              |
| ลดลงเนื่องจากการขาย                 | -                | (43,907)            | (43,907)  | -                    |
| ลดลงเนื่องจากการเก็บเกี่ยว          | (167,895)        | -                   | (167,895) | (167,895)            |
| ยอดคงเหลือ ณ วันที่ 31 ธันวาคม 2560 | 27,163           | 31,033              | 58,196    | 27,163               |
| ผลกำไรจากการเปลี่ยนแปลงมูลค่า       |                  |                     |           |                      |
| ยุติธรรมหักต้นทุนในการขาย           | 159,139          | 24,734              | 183,873   | 159,139              |
| ลดลงเนื่องจากการขาย                 | -                | (28,505)            | (28,505)  | -                    |
| ลดลงเนื่องจากการเก็บเกี่ยว          | (159,238)        | -                   | (159,238) | (159,238)            |
| ยอดคงเหลือ ณ วันที่ 31 ธันวาคม 2561 | 27,064           | 27,262              | 54,326    | 27,064               |

ประมาณการและสมมติฐานที่สำคัญในการคำนวณมูลค่ายุติธรรม ณ วันประเมินสรุปได้ดังนี้

ผลปาล์มบนต้น

ราคาผลปาล์มสด ณ จุดเก็บเกี่ยว ประมาณการโดยอ้างอิงจากราคาซื้อผลปาล์มสดที่หน้าโรงงานของบริษัทฯหักด้วยประมาณการต้นทุนการปลูก ต้นทุนการเก็บเกี่ยวและค่าขนส่งจากพื้นที่ปลูก

น้ำหนักของผลปาล์มสดบนต้นมาจากข้อมูลการสุ่มตรวจนับ และประมาณการโดยอ้างอิงจากน้ำหนักเฉลี่ยในการเก็บเกี่ยวแต่ละช่วงอายุของผลปาล์มสด ซึ่งพิจารณาจากประสบการณ์ในอดีต รวมถึงการคาดการณ์ส่วนเสียจากการปลูก

เมล็ดปาล์ม และต้นกล้าปาล์ม

ราคาเมล็ดปาล์ม และต้นกล้าปาล์ม ประมาณการโดยอ้างอิงจากราคาขายหักด้วยประมาณการค่าใช้จ่ายในการขาย เช่น ค่าขนส่ง

จำนวนของเมล็ดปาล์ม และต้นกล้าปาล์ม รวมการคาดการณ์ส่วนสูญเสียจากการปลูกซึ่งพิจารณาจากประสบการณ์ในอดีต



## งบการเงิน

ผลกระทบของการเปลี่ยนแปลงสมมติฐานที่สำคัญต่อมูลค่ายุติธรรมของสินทรัพย์ชีวภาพ ณ วันที่ 31 ธันวาคม 2561 และ 2560 สรุปได้ดังนี้

(หน่วย: ล้านบาท)

|                                | งบการเงินรวม  |          |               |          |
|--------------------------------|---------------|----------|---------------|----------|
|                                | 2561          |          | 2560          |          |
|                                | เพิ่มขึ้น 10% | ลดลง 10% | เพิ่มขึ้น 10% | ลดลง 10% |
| ราคาผลปาล์มสด ณ จุดเก็บเกี่ยว  | 3             | (3)      | 3             | (3)      |
| น้ำหนักของผลปาล์มสด            | 3             | (3)      | 3             | (3)      |
| ราคาเมล็ดปาล์มและต้นกล้าปาล์ม  | 5             | (1)      | 6             | (1)      |
| จำนวนเมล็ดปาล์มและต้นกล้าปาล์ม | 5             | (1)      | 6             | (1)      |

(หน่วย: ล้านบาท)

|                               | งบการเงินเฉพาะกิจการ |          |               |          |
|-------------------------------|----------------------|----------|---------------|----------|
|                               | 2561                 |          | 2560          |          |
|                               | เพิ่มขึ้น 10%        | ลดลง 10% | เพิ่มขึ้น 10% | ลดลง 10% |
| ราคาผลปาล์มสด ณ จุดเก็บเกี่ยว | 3                    | (3)      | 3             | (3)      |
| น้ำหนักของผลปาล์มสด           | 3                    | (3)      | 3             | (3)      |

### 11. สินทรัพย์หมุนเวียนอื่น

(หน่วย: พันบาท)

|                              | งบการเงินรวม |        | งบการเงินเฉพาะกิจการ |        |
|------------------------------|--------------|--------|----------------------|--------|
|                              | 2561         | 2560   | 2561                 | 2560   |
| เงินวางเพื่อการซื้อขายน้ำมัน |              |        |                      |        |
| ปาล์มล่วงหน้า                | 5,207        | 1,414  | 5,207                | 1,414  |
| อื่น ๆ                       | 20,721       | 21,739 | 7,489                | 9,741  |
| รวมสินทรัพย์หมุนเวียนอื่น    | 25,928       | 23,153 | 12,696               | 11,155 |

## งบการเงิน

## 12. เงินลงทุนในบริษัทย่อย

เงินลงทุนในบริษัทย่อยตามที่แสดงอยู่ในงบการเงินเฉพาะกิจการ ณ วันที่ 31 ธันวาคม 2561 และ 2560 มีรายละเอียดดังต่อไปนี้

| บริษัท                          | ทุนเรียกชำระแล้ว |         | สัดส่วนเงินลงทุน |          | ราคาทุน |         | เงินปันผลรับในระหว่างปี |      |
|---------------------------------|------------------|---------|------------------|----------|---------|---------|-------------------------|------|
|                                 | 2561             | 2560    | 2561             | 2560     | 2561    | 2560    | 2561                    | 2560 |
|                                 |                  |         | (ร้อยละ)         | (ร้อยละ) |         |         |                         |      |
| บริษัท ซีพีไอ อะโกรเทค จำกัด    | 15,000           | 15,000  | 100              | 100      | 15,000  | 15,000  | -                       | -    |
| บริษัท ซีพีพี จำกัด             | 191,000          | 185,000 | 100              | 100      | 191,000 | 185,000 | 212,010                 | -    |
| บริษัท ซีพีไอ เทรคคิง จำกัด     | 50               | 50      | 100              | 100      | 50      | 50      | -                       | -    |
| บริษัท ซีพีไอ โกลว์ จำกัด       | 13,000           | 13,000  | 100              | 100      | 13,000  | 13,000  | -                       | -    |
| บริษัท ซีพีไอ เอ็นเนอร์ยี จำกัด | -                | 12      | -                | 100      | -       | 12      | -                       | -    |
| รวม                             |                  |         |                  |          | 219,050 | 213,062 | 212,010                 | -    |

เมื่อวันที่ 25 เมษายน 2561 ที่ประชุมสามัญผู้ถือหุ้นของบริษัท ซีพีพี จำกัด ได้มีมติเพิ่มทุนจดทะเบียน โดยออกหุ้นสามัญจำนวน 600,000 หุ้น มูลค่าที่ตราไว้หุ้นละ 10 บาท จากทุนจดทะเบียนเดิม 185 ล้านบาท รวมเป็นทุนจดทะเบียนใหม่จำนวน 191 ล้านบาท บริษัทดังกล่าวได้จดทะเบียนเพิ่มทุนกับกระทรวงพาณิชย์แล้วเมื่อวันที่ 3 พฤษภาคม 2561

เมื่อวันที่ 21 กันยายน 2561 ที่ประชุมวิสามัญผู้ถือหุ้นของบริษัท ซีพีไอ เอ็นเนอร์ยี จำกัด ได้อนุมัติให้มีการเลิกกิจการ บริษัทดังกล่าวได้จดทะเบียนเลิกกิจการกับกระทรวงพาณิชย์แล้วเมื่อวันที่ 24 กันยายน 2561 และได้ชำระบัญชีแล้วเสร็จเมื่อวันที่ 13 ธันวาคม 2561

เมื่อวันที่ 21 กันยายน 2561 ที่ประชุมวิสามัญผู้ถือหุ้นของบริษัท ออลส์ บลูม โค โคนัท จำกัด (บริษัท ย่อยที่ถือหุ้นร้อยละ 100 โดยบริษัท ซีพีไอ อะโกรเทค จำกัด) ได้อนุมัติให้มีการเลิกกิจการ บริษัทดังกล่าวได้จดทะเบียนเลิกกิจการกับกระทรวงพาณิชย์แล้วเมื่อวันที่ 24 กันยายน 2561 และได้ชำระบัญชีแล้วเสร็จเมื่อวันที่ 12 ธันวาคม 2561

13. ที่ดิน อาคารและอุปกรณ์

| งบการเงินรวม  |         |                    |                           |                       |                               |          |                                    |                                    |           |
|---|---------|--------------------|---------------------------|-----------------------|-------------------------------|----------|------------------------------------|------------------------------------|-----------|
| (หน่วย: พันบาท)   |         |                    |                           |                       |                               |          |                                    |                                    |           |
| สินทรัพย์ซึ่งแสดงมูลค่าตามราคาทุน   |         |                    |                           |                       |                               |          |                                    |                                    |           |
| สินทรัพย์ซึ่งแสดงมูลค่าตามราคาที่เป็นใหม่   | ที่ดิน  | สิ่งปรับปรุงที่ดิน | อาคารและส่วนปรับปรุงอาคาร | เครื่องจักรและอุปกรณ์ | เครื่องมือและเครื่องใช้โรงงาน | ยานพาหนะ | เครื่องตกแต่งและเครื่องใช้สำนักงาน | สินทรัพย์ระหว่างติดตั้งและก่อสร้าง | รวม       |
| ราคาทุน / ราคาที่เป็นใหม่   |         |                    |                           |                       |                               |          |                                    |                                    |           |
| 1 มกราคม 2560   | 705,574 | 272,444            | 465,666                   | 1,873,737             | 56,822                        | 161,858  | 102,456                            | 999,403                            | 4,637,960 |
| ซื้อเพิ่ม   | -       | 4,012              | -                         | 12,901                | 1,078                         | 5,226    | 5,604                              | 195,003                            | 223,824   |
| จำหน่าย   | -       | (815)              | (524)                     | (13,978)              | (878)                         | (1,505)  | (2,883)                            | -                                  | (20,583)  |
| โอนเข้า (ออก)   | -       | 114,460            | 228,952                   | 806,873               | 5,424                         | 97       | 6,885                              | (1,162,691)                        | -         |
| 31 ธันวาคม 2560   | 705,574 | 390,101            | 694,094                   | 2,679,533             | 62,446                        | 165,676  | 112,062                            | 31,715                             | 4,841,201 |
| ซื้อเพิ่ม   | -       | 385                | -                         | 25,502                | 1,994                         | 21,046   | 9,117                              | 62,805                             | 120,849   |
| จำหน่าย   | -       | -                  | -                         | (1,111)               | (197)                         | (15,399) | (110)                              | -                                  | (16,817)  |
| โอนเข้า (ออก)   | -       | 5,395              | 2,319                     | 13,957                | 2,131                         | 10,061   | 39                                 | (33,902)                           | -         |
| โอนไปเป็นสินทรัพย์ไม่มีตัวตน  | -       | -                  | -                         | -                     | -                             | -        | -                                  | (403)                              | (403)     |
| ตีราคา  | 202,658 | -                  | -                         | -                     | -                             | -        | -                                  | -                                  | 202,658   |
| 31 ธันวาคม 2561   | 908,232 | 395,881            | 696,413                   | 2,717,881             | 66,374                        | 181,384  | 121,108                            | 60,215                             | 5,147,488 |
| ค่าเสื่อมราคาสะสม   |         |                    |                           |                       |                               |          |                                    |                                    |           |
| 1 มกราคม 2560   | -       | 121,941            | 278,068                   | 1,305,666             | 35,057                        | 120,327  | 80,569                             | -                                  | 1,941,628 |
| ค่าเสื่อมราคาสำหรับปี   | -       | 14,436             | 23,294                    | 132,020               | 5,577                         | 15,017   | 6,308                              | -                                  | 196,652   |
| ค่าเสื่อมราคาสำหรับส่วนที่จำหน่าย   | -       | (815)              | (484)                     | (13,338)              | (818)                         | (1,424)  | (2,764)                            | -                                  | (19,643)  |
| 31 ธันวาคม 2560   | -       | 135,562            | 300,878                   | 1,424,348             | 39,816                        | 133,920  | 84,113                             | -                                  | 2,118,637 |
| ค่าเสื่อมราคาสำหรับปี   | -       | 15,456             | 24,158                    | 130,817               | 5,287                         | 14,175   | 7,053                              | -                                  | 196,946   |
| ค่าเสื่อมราคาสำหรับส่วนที่จำหน่าย   | -       | -                  | -                         | (1,106)               | (188)                         | (15,399) | (81)                               | -                                  | (16,774)  |
| 31 ธันวาคม 2561   | -       | 151,018            | 325,036                   | 1,554,059             | 44,915                        | 132,696  | 91,085                             | -                                  | 2,298,809 |
| มูลค่าสุทธิตามบัญชี   |         |                    |                           |                       |                               |          |                                    |                                    |           |
| 31 ธันวาคม 2560   | 705,574 | 254,539            | 393,216                   | 1,255,185             | 22,630                        | 31,756   | 27,949                             | 31,715                             | 2,722,564 |
| 31 ธันวาคม 2561   | 908,232 | 244,863            | 371,377                   | 1,163,822             | 21,459                        | 48,688   | 30,023                             | 60,215                             | 2,848,679 |
| ค่าเสื่อมราคาสำหรับปี   |         |                    |                           |                       |                               |          |                                    |                                    |           |
| 2560 (จำนวนเงิน 177 ล้านบาทรวมอยู่ในต้นทุนการผลิต ส่วนที่เหลือรวมอยู่ในค่าใช้จ่ายในการบริหาร) |         |                    |                           |                       |                               |          |                                    |                                    | 196,652   |
| 2561 (จำนวนเงิน 184 ล้านบาทรวมอยู่ในต้นทุนการผลิต ส่วนที่เหลือรวมอยู่ในค่าใช้จ่ายในการบริหาร) |         |                    |                           |                       |                               |          |                                    |                                    | 196,946   |



## งบการเงิน

(หน่วย: พันบาท)

| งบการเงินเฉพาะกิจการ  |         |                     |                           |                       |                               |          |                                    |                                    |           |  |
|---|---------|---------------------|---------------------------|-----------------------|-------------------------------|----------|------------------------------------|------------------------------------|-----------|--|
| สินทรัพย์ซึ่งแสดงมูลค่าตามราคาทุน   |         |                     |                           |                       |                               |          |                                    |                                    |           |  |
| สินทรัพย์ซึ่งแสดงมูลค่าตามราคาตีใหม่  | ที่ดิน  | สิ่งปลูกสร้างที่ดิน | อาคารและส่วนปรับปรุงอาคาร | เครื่องจักรและอุปกรณ์ | เครื่องมือและเครื่องใช้โรงงาน | ยานพาหนะ | เครื่องตกแต่งและเครื่องใช้สำนักงาน | สินทรัพย์ระหว่างติดตั้งและก่อสร้าง | รวม       |  |
| ราคาทุน / ราคาตีใหม่  |         |                     |                           |                       |                               |          |                                    |                                    |           |  |
| 1 มกราคม 2560   | 702,381 | 271,523             | 441,524                   | 1,840,437             | 47,766                        | 135,930  | 95,136                             | 10,686                             | 3,546,383 |  |
| ซื้อเพิ่ม   | -       | -                   | -                         | 11,371                | 1,006                         | 4,581    | 4,874                              | 35,089                             | 56,921    |  |
| จำหน่าย   | -       | (815)               | (524)                     | (13,978)              | (863)                         | (1,255)  | (2,827)                            | -                                  | (20,262)  |  |
| โอนเข้า (ออก)   | -       | -                   | 1,481                     | 5,597                 | 550                           | -        | 419                                | (8,047)                            | -         |  |
| 31 ธันวาคม 2560   | 702,381 | 270,708             | 442,481                   | 1,843,427             | 48,459                        | 140,256  | 97,602                             | 37,728                             | 3,583,042 |  |
| ซื้อเพิ่ม   | -       | -                   | -                         | 24,550                | 1,276                         | 18,993   | 8,829                              | 42,656                             | 96,304    |  |
| จำหน่าย   | -       | -                   | -                         | (1,111)               | (197)                         | (15,399) | (110)                              | -                                  | (16,817)  |  |
| โอนเข้า (ออก)   | -       | 5,395               | 1,906                     | 12,485                | 1,926                         | 10,061   | 39                                 | (31,812)                           | -         |  |
| โอนไปเป็นสินทรัพย์ไม่มีตัวตน  | -       | -                   | -                         | -                     | -                             | -        | -                                  | (403)                              | (403)     |  |
| ตราค่า  | 202,658 | -                   | -                         | -                     | -                             | -        | -                                  | -                                  | 202,658   |  |
| 31 ธันวาคม 2561   | 905,039 | 276,103             | 444,387                   | 1,879,351             | 51,464                        | 153,911  | 106,360                            | 48,169                             | 3,864,784 |  |
| ค่าเสื่อมราคาสะสม   |         |                     |                           |                       |                               |          |                                    |                                    |           |  |
| 1 มกราคม 2560   | -       | 121,666             | 274,185                   | 1,294,381             | 33,186                        | 110,081  | 76,805                             | -                                  | 1,910,304 |  |
| ค่าเสื่อมราคาสำหรับปี   | -       | 12,544              | 18,269                    | 110,695               | 3,887                         | 11,347   | 4,587                              | -                                  | 161,329   |  |
| ค่าเสื่อมราคาสำหรับส่วนที่จำหน่าย   | -       | (815)               | (484)                     | (13,338)              | (803)                         | (1,255)  | (2,709)                            | -                                  | (19,404)  |  |
| 31 ธันวาคม 2560   | -       | 133,395             | 291,970                   | 1,391,738             | 36,270                        | 120,173  | 78,683                             | -                                  | 2,052,229 |  |
| ค่าเสื่อมราคาสำหรับปี   | -       | 12,371              | 16,838                    | 100,496               | 3,588                         | 10,412   | 5,544                              | -                                  | 149,249   |  |
| ค่าเสื่อมราคาสำหรับส่วนที่จำหน่าย   | -       | -                   | -                         | (1,106)               | (189)                         | (15,399) | (81)                               | -                                  | (16,775)  |  |
| 31 ธันวาคม 2561   | -       | 145,766             | 308,808                   | 1,491,128             | 39,669                        | 115,186  | 84,146                             | -                                  | 2,184,703 |  |
| มูลค่าสุทธิตามบัญชี   |         |                     |                           |                       |                               |          |                                    |                                    |           |  |
| 31 ธันวาคม 2560   | 702,381 | 137,313             | 150,511                   | 451,689               | 12,189                        | 20,083   | 18,919                             | 37,728                             | 1,530,813 |  |
| 31 ธันวาคม 2561   | 905,039 | 130,337             | 135,579                   | 388,223               | 11,795                        | 38,725   | 22,214                             | 48,169                             | 1,680,081 |  |
| ค่าเสื่อมราคาสำหรับปี   |         |                     |                           |                       |                               |          |                                    |                                    |           |  |
| 2560 (จำนวนเงิน 145 ล้านบาทรวมอยู่ในต้นทุนการผลิต ส่วนที่เหลือรวมอยู่ในค่าใช้จ่ายในการบริหาร) |         |                     |                           |                       |                               |          |                                    |                                    | 161,329   |  |
| 2561 (จำนวนเงิน 141 ล้านบาทรวมอยู่ในต้นทุนการผลิต ส่วนที่เหลือรวมอยู่ในค่าใช้จ่ายในการบริหาร) |         |                     |                           |                       |                               |          |                                    |                                    | 149,249   |  |

## งบการเงิน

ในปี 2561 บริษัทฯ จัดให้มีการประเมินราคาที่ดินโดยผู้ประเมินราคาอิสระ โดยใช้วิธีเปรียบเทียบราคาตลาด (Market Approach) ซึ่งผลของการประเมินราคาใหม่แสดงมูลค่าที่ดินเพิ่มขึ้นจากมูลค่าตามบัญชีของการประเมินครั้งก่อนจำนวนเงิน 203 ล้านบาท บริษัทฯ บันทึกส่วนที่เพิ่มขึ้นของมูลค่าที่ดินดังกล่าวไว้ใน “องค์ประกอบอื่นของส่วนของผู้ถือหุ้น” ในส่วนของผู้ถือหุ้น

รายละเอียดของที่ดินที่แสดงตามราคาที่ดีใหม่มีดังนี้

(หน่วย: ล้านบาท)

|                            | งบการเงินรวม   |                | งบการเงินเฉพาะกิจการ |                |
|----------------------------|----------------|----------------|----------------------|----------------|
|                            | 2561           | 2560           | 2561                 | 2560           |
| <b>ที่ดิน</b>              |                |                |                      |                |
| ราคาทุนเดิม                | 101,517        | 101,517        | 99,967               | 99,967         |
| ส่วนเพิ่มจากการตีราคา      | 806,715        | 604,057        | 805,072              | 602,414        |
| ราคาที่ดีใหม่              | <u>908,232</u> | <u>705,574</u> | <u>905,039</u>       | <u>702,381</u> |
| <b>กรณีแสดงด้วยราคาทุน</b> |                |                |                      |                |
| มูลค่าสุทธิตามบัญชี        | <u>101,517</u> | <u>101,517</u> | <u>99,967</u>        | <u>99,967</u>  |

ในระหว่างปี 2560 บริษัทฯ ย่อยแห่งหนึ่งได้รวมต้นทุนการกู้ยืมเข้าเป็นราคาทุนของสินทรัพย์จำนวนเงิน 11 ล้านบาท

ณ วันที่ 31 ธันวาคม 2561 บริษัทฯ มีอาคารและอุปกรณ์จำนวนหนึ่งซึ่งตัดค่าเสื่อมราคาหมดแล้ว แต่ยังใช้งานอยู่ มูลค่าตามบัญชีก่อนหักค่าเสื่อมราคาสะสมของสินทรัพย์ดังกล่าวมีจำนวนเงิน 1,245 ล้านบาท (2560: 1,133 ล้านบาท)



## งบการเงิน

## 14. พืชเพื่อการผลิตผล

(หน่วย: พันบาท)

|   | งบการเงินรวม               |                                  |                                    |         |
|---|----------------------------|----------------------------------|------------------------------------|---------|
|   | ต้นปาล์มที่พร้อมเก็บเกี่ยว | ต้นปาล์มที่ยังไม่พร้อมเก็บเกี่ยว | ต้นมะพร้าวที่ยังไม่พร้อมเก็บเกี่ยว | รวม     |
| <b>ราคาทุน</b>  |                            |                                  |                                    |         |
| 1 มกราคม 2560   | 176,628                    | 224,479                          | -                                  | 401,107 |
| ซื้อเพิ่ม   | -                          | 25,990                           | 313                                | 26,303  |
| โอนเข้า (ออก)   | 134,577                    | (134,577)                        | -                                  | -       |
| 31 ธันวาคม 2560                                       | 311,205                    | 115,892                          | 313                                | 427,410 |
| ซื้อเพิ่ม   | -                          | 23,144                           | 98                                 | 23,242  |
| 31 ธันวาคม 2561                                       | 311,205                    | 139,036                          | 411                                | 450,652 |
| <b>ค่าตัดจำหน่ายสะสม</b>                              |                            |                                  |                                    |         |
| 1 มกราคม 2560   | 25,264                     | -                                | -                                  | 25,264  |
| ค่าตัดจำหน่ายสำหรับปี                                 | 10,306                     | -                                | -                                  | 10,306  |
| 31 ธันวาคม 2560                                       | 35,570                     | -                                | -                                  | 35,570  |
| ค่าตัดจำหน่ายสำหรับปี                                 | 11,723                     | -                                | -                                  | 11,723  |
| 31 ธันวาคม 2561                                       | 47,293                     | -                                | -                                  | 47,293  |
| <b>มูลค่าสุทธิตามบัญชี</b>                            |                            |                                  |                                    |         |
| 31 ธันวาคม 2560                                       | 275,635                    | 115,892                          | 313                                | 391,840 |
| 31 ธันวาคม 2561                                       | 263,912                    | 139,036                          | 411                                | 403,359 |
| <b>ค่าตัดจำหน่ายสำหรับปี (รวมอยู่ในต้นทุนการผลิต)</b> |                            |                                  |                                    |         |
| 2560  |                            |                                  |                                    | 10,306  |
| 2561  |                            |                                  |                                    | 11,723  |

## งบการเงิน

(หน่วย: พันบาท)

|   | งบการเงินเฉพาะกิจการ           |                                      |         |
|---|--------------------------------|--------------------------------------|---------|
|   | ต้นปาล์มที่<br>พร้อมเก็บเกี่ยว | ต้นปาล์มที่ยัง<br>ไม่พร้อมเก็บเกี่ยว | รวม     |
| <b>ราคาทุน</b>  |                                |                                      |         |
| 1 มกราคม 2560   | 171,966                        | 224,479                              | 396,445 |
| ซื้อเพิ่ม   | -                              | 25,990                               | 25,990  |
| โอนเข้า (ออก)   | 134,577                        | (134,577)                            | -       |
| 31 ธันวาคม 2560                                       | 306,543                        | 115,892                              | 422,435 |
| ซื้อเพิ่ม   | -                              | 23,144                               | 23,144  |
| 31 ธันวาคม 2561                                       | 306,543                        | 139,036                              | 445,579 |
| <b>ค่าตัดจำหน่ายสะสม</b>                              |                                |                                      |         |
| 1 มกราคม 2560   | 24,664                         | -                                    | 24,664  |
| ค่าตัดจำหน่ายสำหรับปี                                 | 10,017                         | -                                    | 10,017  |
| 31 ธันวาคม 2560                                       | 34,681                         | -                                    | 34,681  |
| ค่าตัดจำหน่ายสำหรับปี                                 | 11,381                         | -                                    | 11,381  |
| 31 ธันวาคม 2561                                       | 46,062                         | -                                    | 46,062  |
| <b>มูลค่าสุทธิตามบัญชี</b>                            |                                |                                      |         |
| 31 ธันวาคม 2560                                       | 271,862                        | 115,892                              | 387,754 |
| 31 ธันวาคม 2561                                       | 260,481                        | 139,036                              | 399,517 |
| <b>ค่าตัดจำหน่ายสำหรับปี (รวมอยู่ในต้นทุนการผลิต)</b> |                                |                                      |         |
| 2560  |                                |                                      | 10,017  |
| 2561  |                                |                                      | 11,381  |

ณ วันที่ 31 ธันวาคม 2561 ต้นปาล์มซึ่งมีมูลค่าสุทธิตามบัญชีจำนวน 6 ล้านบาท (2560: 7 ล้านบาท) อยู่บนที่ดินที่บริษัทฯ มีเพียงสิทธิครอบครอง

## งบการเงิน

## 15. สินทรัพย์ไม่มีตัวตน

มูลค่าตามบัญชีของสินทรัพย์ไม่มีตัวตนที่เป็นซอฟต์แวร์คอมพิวเตอร์ ณ วันที่ 31 ธันวาคม 2561 และ 2560 แสดงได้ดังนี้

(หน่วย: พันบาท)

|                        | งบการเงินรวม |          | งบการเงินเฉพาะกิจการ |          |
|------------------------|--------------|----------|----------------------|----------|
|                        | 2561         | 2560     | 2561                 | 2560     |
| ราคาทุน                | 23,459       | 22,847   | 22,896               | 22,287   |
| หัก: ค่าตัดจำหน่ายสะสม | (18,386)     | (16,866) | (18,205)             | (16,757) |
| มูลค่าตามบัญชี - สุทธิ | 5,073        | 5,981    | 4,691                | 5,530    |

การกระทบยอดมูลค่าตามบัญชีของสินทรัพย์ไม่มีตัวตนสำหรับปี 2561 และ 2560 แสดงได้ดังนี้

(หน่วย: พันบาท)

|                                      | งบการเงินรวม |         | งบการเงินเฉพาะกิจการ |         |
|--------------------------------------|--------------|---------|----------------------|---------|
|                                      | 2561         | 2560    | 2561                 | 2560    |
| มูลค่าตามบัญชีต้นปี                  | 5,981        | 6,165   | 5,530                | 5,907   |
| ซื้อซอฟต์แวร์คอมพิวเตอร์             | 215          | 1,246   | 214                  | 993     |
| รับโอนจากสินทรัพย์ระหว่าง<br>ติดตั้ง | 403          | -       | 403                  | -       |
| จำหน่าย - มูลค่าสุทธิ                |              |         |                      |         |
| ตามบัญชี ณ วันที่จำหน่าย             | (3)          | -       | (3)                  | -       |
| ค่าตัดจำหน่ายสำหรับปี                | (1,523)      | (1,430) | (1,453)              | (1,370) |
| มูลค่าตามบัญชีปลายปี                 | 5,073        | 5,981   | 4,691                | 5,530   |

ค่าตัดจำหน่ายรวมอยู่ในค่าใช้จ่ายในการบริหารในส่วนของการกำไรหรือขาดทุน

## 16. เงินย่ำล่วงหน้าค่าซื้อที่ดิน

ในเดือนกุมภาพันธ์ 2554 บริษัทฯ ได้ทำสัญญาจะซื้อจะขายที่ดินกับบริษัทแห่งหนึ่งในประเทศไทย เพื่อซื้อที่ดินจำนวนเงิน 124 ล้านบาท ณ วันที่ 31 ธันวาคม 2561 และ 2560 บริษัทฯ ได้จ่ายเงินล่วงหน้าค่าซื้อที่ดินดังกล่าวแล้วทั้งจำนวน ปัจจุบันบริษัทฯ อยู่ระหว่างประเมินทางเลือกในการใช้ประโยชน์จากที่ดินดังกล่าวจึงยังไม่ได้โอนกรรมสิทธิ์

## งบการเงิน

### 17. เงินกู้ยืมระยะสั้นจากธนาคาร

(หน่วย: พันบาท)

|                                 | อัตราดอกเบี้ย<br>(ร้อยละต่อปี)                       | งบการเงินรวม |           | งบการเงินเฉพาะกิจการ |           |
|---------------------------------|--|--------------|-----------|----------------------|-----------|
|                                 |  | 2561         | 2560      | 2561                 | 2560      |
| เงินกู้ยืมระยะสั้นจาก<br>ธนาคาร | 2.20 - 2.78 (2560:<br>LIBOR+1.02 และ 2.20 -<br>2.45) | 1,448,000    | 1,253,000 | 1,340,000            | 1,200,000 |
| รวม                             |  | 1,448,000    | 1,253,000 | 1,340,000            | 1,200,000 |

ณ วันที่ 31 ธันวาคม 2560 บริษัทฯมีเงินกู้ยืมระยะสั้นจากธนาคารในสกุลเหรียญสหรัฐอเมริกจำนวน 3.6 ล้านดอลลาร์สหรัฐ โดยบริษัทฯได้ทำการบริหารความเสี่ยงจากอัตราแลกเปลี่ยน และอัตราดอกเบี้ย โดยเข้าทำสัญญาแลกเปลี่ยนสกุลเงินและอัตราดอกเบี้ย (Cross Currency and Interest Rate Swap Agreements) ตามที่กล่าวไว้ในหมายเหตุข้อ 33.1

### 18. เจ้าหนี้การค้าและเจ้าหนี้อื่น

(หน่วย: พันบาท)

|  | งบการเงินรวม |         | งบการเงินเฉพาะกิจการ |        |
|--|--------------|---------|----------------------|--------|
|  | 2561         | 2560    | 2561                 | 2560   |
| เจ้าหนี้การค้า - กิจการที่เกี่ยวข้องกัน    | -            | -       | 25,996               | -      |
| เจ้าหนี้การค้า - กิจการที่ไม่เกี่ยวข้องกัน | 107,951      | 34,031  | 104,513              | 32,355 |
| ค่าใช้จ่ายค้างจ่าย                         | 34,037       | 36,929  | 25,164               | 28,325 |
| เจ้าหนี้อื่น - กิจการที่เกี่ยวข้องกัน      | -            | -       | 3,643                | 18,076 |
| เจ้าหนี้อื่น - กิจการที่ไม่เกี่ยวข้องกัน   | 87,985       | 80,470  | 29,427               | 17,185 |
| รวมเจ้าหนี้การค้าและเจ้าหนี้อื่น           | 229,973      | 151,430 | 188,743              | 95,941 |

### 19. เงินกู้ยืมระยะยาว

(หน่วย: พันบาท)

| วงเงิน                              | อัตราดอกเบี้ย<br>(ร้อยละต่อปี) | เงื่อนไขการชำระคืนเงินต้น  | งบการเงินรวม |         | งบการเงินเฉพาะกิจการ |         |
|-------------------------------------|--------------------------------|--|--------------|---------|----------------------|---------|
|                                     |                                |  | 2561         | 2560    | 2561                 | 2560    |
| 1) วงเงิน 204 ล้านบาท<br>ของบริษัทฯ | MLR - 3                        | ปลอดชำระเงินต้น 18 เดือนโดยจะเริ่มชำระตั้งแต่เดือนมิถุนายน 2558 และชำระคืนเงินต้นทุก 3 เดือน จนดลจะไม่น้อยกว่า 9.55 ล้านบาท และต้องชำระให้เสร็จสิ้นภายในเดือนมีนาคม 2564 | 89,620       | 127,820 | 89,620               | 127,820 |



## งบการเงิน

| วงเงิน  | อัตราดอกเบี้ย<br>(ร้อยละต่อปี) | เงื่อนไขการชำระคืนเงินต้น   | งบการเงินรวม |           | (หน่วย: พันบาท)              |           |
|---|--------------------------------|---|--------------|-----------|------------------------------|-----------|
|   |                                |   | 2561         | 2560      | งบการเงินเฉพาะกิจการ<br>2561 | 2560      |
| 2) วงเงิน 250 ล้านบาท<br>ของบริษัทฯ                           | THBFIX + 2.32                  | ชำระคืนเงินต้นเป็นรายเดือน โดย<br>กำหนดชำระ 60 งวด งวดละ 4.2 ล้าน<br>บาท งวดสุดท้ายชำระเงินต้นและ<br>ดอกเบี้ยที่ยังคงค้างทั้งหมด เริ่มตั้งแต่<br>เดือนมกราคม 2559 ถึงเดือนธันวาคม<br>2563 | 98,800       | 149,200   | 98,800                       | 149,200   |
| 3) วงเงิน 250 ล้านบาท<br>ของบริษัทฯ                           | THBFIX + 2.2                   | ชำระคืนเงินต้นเป็นงวด 3 เดือน โดย<br>กำหนดชำระ 20 งวด งวดละ 12.5<br>ล้านบาท งวดสุดท้ายชำระเงินต้นและ<br>ดอกเบี้ยคงค้างทั้งหมด เริ่มตั้งแต่เดือน<br>ตุลาคม 2560 ถึงเดือนกรกฎาคม 2565       | 187,500      | 237,500   | 187,500                      | 237,500   |
| 4) วงเงิน 800 ล้านบาท<br>ของบริษัทย่อย                        | AMLR - 2.90                    | ปลอดชำระเงินต้น 18 เดือน ชำระคืน<br>เงินต้นทุกหกเดือน 11 งวดแรกงวดละ<br>67 ล้านบาท งวดสุดท้าย 63 ล้านบาท<br>ระยะเวลาการชำระเสร็จสิ้นภายใน<br>เดือนสิงหาคม 2565                            | 532,000      | 666,000   | -                            | -         |
| รวม   |                                |   | 907,920      | 1,180,520 | 375,920                      | 514,520   |
| หัก: ส่วนที่ถึงกำหนดชำระภายในหนึ่งปี                          |                                |   | (282,150)    | (282,150) | (148,150)                    | (148,150) |
| เงินกู้ยืมระยะยาว - สรุปรายจากส่วนที่ถึงกำหนดชำระภายในหนึ่งปี |                                |   | 625,770      | 898,370   | 227,770                      | 366,370   |

การเปลี่ยนแปลงของเงินกู้ยืมระยะยาวสำหรับปี 2561 มีรายละเอียดดังนี้

|                                     | (หน่วย: พันบาท) |                      |
|-------------------------------------|-----------------|----------------------|
|                                     | งบการเงินรวม    | งบการเงินเฉพาะกิจการ |
| ยอดคงเหลือ ณ วันที่ 1 มกราคม 2561   | 1,180,520       | 514,520              |
| หัก: จ่ายคืนเงินกู้                 | (272,600)       | (138,600)            |
| ยอดคงเหลือ ณ วันที่ 31 ธันวาคม 2561 | 907,920         | 375,920              |

วงเงินกู้ยืมระยะยาวของบริษัทฯเป็นเงินกู้ยืมที่ปลอดภาระค่าประกัน เงินกู้ยืมของบริษัทย่อย  
ค่าประกันโดยบริษัทฯ ภายใต้อัตราดอกเบี้ยที่บริษัทฯและบริษัทย่อยต้องปฏิบัติตามเงื่อนไขทางการเงิน  
บางประการตามที่ระบุในสัญญา เช่น การก่อภาระผูกพันในทรัพย์สิน การดำรงอัตราส่วนหนี้สินต่อ  
ส่วนของผู้ถือหุ้น และอัตราส่วนความสามารถในการชำระหนี้ให้เป็นไปตามอัตราที่กำหนดในสัญญา  
เป็นต้น



## งบการเงิน

ในปี 2561 และ 2560 บริษัทฯและบริษัทย่อยไม่สามารถปฏิบัติตามเงื่อนไขในการดำรงอัตราส่วนทางการเงินตามที่กำหนดในสัญญาเงินกู้ได้ อย่างไรก็ตาม บริษัทฯและบริษัทย่อยได้รับการผ่อนปรนการผิดเงื่อนไขเรื่องการดำรงอัตราส่วนทางการเงินจากธนาคารแล้วภายในปี 2561 และ 2560 ดังนั้น การจัดประเภทเงินกู้ยืม ณ วันที่ 31 ธันวาคม 2561 และ 2560 จึงเป็นไปตามเงื่อนไขการชำระคืนตามปกติที่ระบุไว้ในสัญญาเงินกู้

ณ วันที่ 31 ธันวาคม 2561 และ 2560 บริษัทฯและบริษัทย่อยไม่มีวงเงินกู้ยืมระยะยาวตามสัญญาเงินกู้ที่ยังไม่ได้เบิกใช้คงเหลือ

เพื่อบริหารความเสี่ยงจากอัตราดอกเบี้ยสำหรับเงินกู้ยืมระยะยาวจากธนาคาร บริษัทฯและบริษัทย่อยได้ทำสัญญาแลกเปลี่ยนอัตราดอกเบี้ยล่วงหน้ากับธนาคารสามแห่ง เพื่อแลกเปลี่ยนอัตราดอกเบี้ยตามที่กล่าวไว้ในหมายเหตุข้อ 33.1

### 20. สรรองผลประโยชน์ระยะยาวของพนักงาน

จำนวนเงินสำรองผลประโยชน์ระยะยาวของพนักงานซึ่งเป็นเงินชดเชยพนักงานเมื่อออกจากงานแสดงได้ดังนี้

|   | (หน่วย: พันบาท) |         |                      |         |
|---|-----------------|---------|----------------------|---------|
|   | งบการเงินรวม    |         | งบการเงินเฉพาะกิจการ |         |
|   | 2561            | 2560    | 2561                 | 2560    |
| สำรองผลประโยชน์ระยะยาวของพนักงานต้นปี                 | 50,418          | 45,878  | 46,757               | 43,516  |
| ส่วนที่รับรู้ในกำไรหรือขาดทุน:                        |                 |         |                      |         |
| ต้นทุนบริการในปัจจุบัน                                | 4,246           | 2,893   | 3,469                | 2,401   |
| ต้นทุนดอกเบี้ย  | 1,365           | 1,598   | 1,262                | 1,519   |
| โอนพนักงานไปบริษัทย่อย                                | -               | -       | -                    | (635)   |
| ส่วนที่รับรู้ในกำไรขาดทุนเบ็ดเสร็จอื่น:               |                 |         |                      |         |
| ขาดทุน (กำไร) จากการประมาณการตามหลักคณิตศาสตร์        |                 |         |                      |         |
| ประกันภัย   |                 |         |                      |         |
| ส่วนที่เกิดจากการเปลี่ยนแปลงข้อสมมติด้านประชากรศาสตร์ | -               | 1,349   | -                    | 809     |
| ส่วนที่เกิดจากการเปลี่ยนแปลงข้อสมมติทางการเงิน        | -               | 4,075   | -                    | 3,957   |
| ส่วนที่เกิดจากการปรับปรุงจากประสบการณ์                | -               | (3,744) | -                    | (3,179) |
| ผลประโยชน์ที่จ่ายในระหว่างปี                          | (13,137)        | (1,631) | (13,137)             | (1,631) |
| สำรองผลประโยชน์ระยะยาวของพนักงานปลายปี                | 42,892          | 50,418  | 38,351               | 46,757  |

ค่าใช้จ่ายเกี่ยวกับผลประโยชน์ระยะยาวของพนักงานรวมอยู่ในส่วนของกำไรหรือขาดทุนแสดงได้ดังนี้

(หน่วย: พันบาท)

|   | งบการเงินรวม |       | งบการเงินเฉพาะกิจการ |       |
|---|--------------|-------|----------------------|-------|
|   | 2561         | 2560  | 2561                 | 2560  |
| ต้นทุนบริการในปัจจุบัน                        | 4,246        | 2,893 | 3,469                | 2,401 |
| ต้นทุนดอกเบี้ย                                | 1,365        | 1,598 | 1,262                | 1,520 |
| รวมค่าใช้จ่ายที่รับรู้ในส่วนของกำไรหรือขาดทุน | 5,611        | 4,491 | 4,731                | 3,921 |
| ค่าใช้จ่ายดังกล่าวรับรู้ในรายการต่อไปนี้      |              |       |                      |       |
| ในส่วนของกำไรหรือขาดทุน                       |              |       |                      |       |
| ต้นทุนขาย                                     | 1,906        | 1,787 | 1,631                | 1,597 |
| ค่าใช้จ่ายในการขายและการบริหาร                | 3,705        | 2,704 | 3,100                | 2,324 |

บริษัทฯ และบริษัทย่อยคาดว่าจะจ่ายชำระผลประโยชน์ระยะยาวของพนักงานภายใน 1 ปีข้างหน้า เป็นจำนวนเงิน 8 ล้านบาท (งบการเงินเฉพาะกิจการ: จำนวน 8 ล้านบาท) (2560: จำนวน 9 ล้านบาท (งบการเงินเฉพาะกิจการ: จำนวน 9 ล้านบาท))

ณ วันที่ 31 ธันวาคม 2561 ระยะเวลาเฉลี่ยถ่วงน้ำหนักในการจ่ายชำระผลประโยชน์ระยะยาวของพนักงานของบริษัทฯ และบริษัทย่อยประมาณ 13 - 19 ปี (งบการเงินเฉพาะกิจการ: 13 ปี) (2560: 13 - 17 ปี (งบการเงินเฉพาะกิจการ: 13 ปี))

สมมติฐานที่สำคัญในการประมาณการตามหลักคณิตศาสตร์ประกันภัย ณ วันประเมินสรุปได้ดังนี้

(หน่วย: ร้อยละต่อปี)

|   | งบการเงินรวม |            | งบการเงินเฉพาะกิจการ |            |
|---|--------------|------------|----------------------|------------|
|   | 2561         | 2560       | 2561                 | 2560       |
| อัตราคิดลด  | 2.7 - 3.0    | 2.7 - 3.0  | 2.7 - 3.0            | 2.7        |
| อัตราการขึ้นเงินเดือนในอนาคต                        | 3.5          | 3.5        | 3.5                  | 3.5        |
| อัตราการเปลี่ยนแปลงในจำนวนพนักงาน (ขึ้นกับช่วงอายุ) | 0.0 - 30.0   | 0.0 - 30.0 | 0.0 - 30.0           | 0.0 - 30.0 |

## งบการเงิน

ผลกระทบของการเปลี่ยนแปลงสมมติฐานที่สำคัญต่อมูลค่าปัจจุบันของภาระผูกพันผลประโยชน์ระยะยาวของพนักงาน ณ วันที่ 31 ธันวาคม 2561 และ 2560 สรุปได้ดังนี้

(หน่วย: ล้านบาท)

| ณ วันที่ 31 ธันวาคม 2561         |                |           |                      |           |
|----------------------------------|----------------|-----------|----------------------|-----------|
|                                  | งบการเงินรวม   |           | งบการเงินเฉพาะกิจการ |           |
|                                  | เพิ่มขึ้น 0.5% | ลดลง 0.5% | เพิ่มขึ้น 0.5%       | ลดลง 0.5% |
| อัตราคิดลด                       | (1.86)         | 2.01      | (1.59)               | 1.71      |
| อัตรการขึ้นเงินเดือน             | 2.22           | (2.11)    | 1.90                 | (1.82)    |
| อัตรการเปลี่ยนแปลงในจำนวนพนักงาน |                |           |                      |           |
|                                  | งบการเงินรวม   |           | งบการเงินเฉพาะกิจการ |           |
|                                  | เพิ่มขึ้น 10%  | ลดลง 10%  | เพิ่มขึ้น 10%        | ลดลง 10%  |
| พนักงาน                          | (1.58)         | 1.75      | (1.45)               | 1.61      |

(หน่วย: ล้านบาท)

| ณ วันที่ 31 ธันวาคม 2560         |                |           |                      |           |
|----------------------------------|----------------|-----------|----------------------|-----------|
|                                  | งบการเงินรวม   |           | งบการเงินเฉพาะกิจการ |           |
|                                  | เพิ่มขึ้น 0.5% | ลดลง 0.5% | เพิ่มขึ้น 0.5%       | ลดลง 0.5% |
| อัตราคิดลด                       | (1.88)         | 2.03      | (1.65)               | 1.77      |
| อัตรการขึ้นเงินเดือน             | 2.00           | (1.13)    | 1.74                 | (0.89)    |
| อัตรการเปลี่ยนแปลงในจำนวนพนักงาน |                |           |                      |           |
|                                  | งบการเงินรวม   |           | งบการเงินเฉพาะกิจการ |           |
|                                  | เพิ่มขึ้น 10%  | ลดลง 10%  | เพิ่มขึ้น 10%        | ลดลง 10%  |
| พนักงาน                          | (1.39)         | 1.54      | (1.28)               | 1.42      |

เมื่อวันที่ 13 ธันวาคม 2561 สภานิติบัญญัติแห่งชาติได้มีมติผ่านร่างพระราชบัญญัติคุ้มครองแรงงานฉบับใหม่ ซึ่งกฎหมายดังกล่าวอยู่ในระหว่างรอประกาศในราชกิจจานุเบกษา พระราชบัญญัติคุ้มครองแรงงานฉบับใหม่นี้กำหนดอัตราค่าชดเชยเพิ่มเติมกรณีนายจ้างเลิกจ้าง สำหรับถูกจ้างซึ่งทำงานติดต่อกันครบ 20 ปีขึ้นไปให้มีสิทธิได้รับค่าชดเชยไม่น้อยกว่าค่าจ้างอัตราสุดท้าย 400 วันสุดท้าย การเปลี่ยนแปลงดังกล่าวถือเป็นการแก้ไขโครงการสำหรับโครงการผลประโยชน์หลังออกจากงาน และมีผลกระทบให้บริษัทฯ และบริษัทย่อยมีหนี้สินสำรองผลประโยชน์ระยะยาวของพนักงานเพิ่มขึ้น 11.7 ล้านบาท (เฉพาะของบริษัทฯ: 10.7 ล้านบาท) บริษัทฯ และบริษัทย่อยจะบันทึกผลกระทบจากการเปลี่ยนแปลงดังกล่าวโดยรับรู้ต้นทุนบริการในอดีตเป็นค่าใช้จ่ายทันทีในงบกำไรขาดทุนของงวดที่กฎหมายดังกล่าวมีผลบังคับใช้



## งบการเงิน

## 21. ใบสำคัญแสดงสิทธิ ESOP #1

ใบสำคัญแสดงสิทธิที่จะซื้อหุ้นสามัญของบริษัทฯซึ่งออกให้แก่กรรมการและพนักงานของบริษัทฯ และบริษัทย่อย โครงการ 1 (ESOP #1) มีรายละเอียดดังนี้

|                                |   |
|--------------------------------|---|
| ชนิด                           | : ระบุชื่อผู้ถือและไม่สามารถเปลี่ยนมือได้   |
| ราคาเสนอขายต่อหน่วย            | : หน่วยละ 0 บาท   |
| อายุของใบสำคัญแสดงสิทธิ        | : 5 ปีนับแต่วันที่ออกใบสำคัญแสดงสิทธิ   |
| อัตราการใช้สิทธิซื้อหุ้นสามัญ  | : ใบสำคัญแสดงสิทธิ 1 หน่วยต่อหุ้นสามัญ 1 หุ้น   |
| ราคาใช้สิทธิซื้อหุ้นสามัญ      | : 2.75 บาทต่อหุ้น   |
| วันที่ออกใบสำคัญแสดงสิทธิ      | : 2 กรกฎาคม 2556  |
| จำนวนใบสำคัญแสดงสิทธิที่ออก    | : 28,000,000 หน่วย  |
| เงื่อนไขและระยะเวลาการใช้สิทธิ | : <ol style="list-style-type: none"> <li>1) กำหนดการใช้สิทธิทุก ๆ 6 เดือน นับแต่วันที่ออกใบสำคัญแสดงสิทธิ โดยวันกำหนดใช้สิทธิครั้งแรกคือวันที่ 30 ธันวาคม 2556 และสามารถใช้สิทธิครั้งสุดท้ายในวันที่ 29 มิถุนายน 2561</li> <li>2) ผู้ถือใบสำคัญแสดงสิทธิสามารถใช้สิทธิในการซื้อหุ้นสามัญที่ออกใหม่ของบริษัทฯในแต่ละครั้งได้ร้อยละ 10 ของจำนวนใบสำคัญแสดงสิทธิที่ได้รับจัดสรร</li> <li>3) ใบสำคัญแสดงสิทธิที่เหลือจากการใช้สิทธิหรือไม่ถูกใช้สิทธิในวันกำหนดใช้สิทธิใด ๆ สามารถสะสมเพื่อนำไปใช้สิทธิในวันกำหนดใช้สิทธิครั้งต่อไปตลอดอายุของใบสำคัญแสดงสิทธิ</li> </ol> |
| เงื่อนไขอื่น                   | : ในกรณีที่ผู้ถือใบสำคัญแสดงสิทธิลาออกหรือพ้นสภาพจากการเป็นกรรมการหรือพนักงานของบริษัทฯหรือบริษัทย่อย ผู้ถือใบสำคัญแสดงสิทธิจะต้องส่งใบสำคัญแสดงสิทธิที่ถืออยู่ทั้งหมดคืนให้แก่บริษัทฯ และคณะกรรมการบริษัทฯสามารถนำใบสำคัญแสดงสิทธิดังกล่าวมาจัดสรรให้แก่กรรมการหรือพนักงานรายอื่นต่อไปได้  |



## งบการเงิน

มูลค่ายุติธรรมโดยประมาณของสิทธิซื้อหุ้นแต่ละสิทธิ ณ วันที่ออกใบสำคัญแสดงสิทธิเท่ากับ 0.38 - 0.52 บาท คำนวณโดยใช้แบบจำลองการกำหนดราคาสิทธิตามแบบจำลองของ Black-Scholes-Merton ข้อมูลนำเข้าแบบจำลอง ได้แก่ ราคาหุ้น ณ วันที่กำหนดราคา ซึ่งเท่ากับ 2.32 บาท ราคาใช้สิทธิเท่ากับ 2.75 บาท ความผันผวนที่คาดหวังร้อยละ 37.67 ความคาดหวังอัตราดอกเบี้ยเงินปันผลร้อยละ 3.62 ระยะเวลาที่คาดว่าจะมีการใช้สิทธิ 2.75 - 5 ปี และอัตราดอกเบี้ยปลอดความเสี่ยงร้อยละ 2.97 - 3.41

ในระหว่างปี 2561 บริษัทฯบันทึกค่าใช้จ่ายสำหรับโครงการ ESOP #1 เป็นจำนวน 0.2 ล้านบาท (2560: 1.4 ล้านบาท) ซึ่งแสดงเป็นค่าใช้จ่ายเกี่ยวกับพนักงานพร้อมกับรับรู้ “ส่วนทุนจากการจ่ายโดยใช้หุ้นเป็นเกณฑ์” ในส่วนของผู้ถือหุ้นด้วยจำนวนเดียวกัน

ณ วันที่ 31 ธันวาคม 2561 ใบสำคัญแสดงสิทธิที่ไม่มีผู้ใช้สิทธิและหมดอายุไปมีจำนวน 28 ล้านหน่วย (2560: ใบสำคัญแสดงสิทธิที่ยังไม่ได้ใช้สิทธิมีจำนวน 28 ล้านหน่วย ซึ่งรวมส่วนที่ยังไม่ได้จัดสรรจำนวน 6,042,900 หน่วย)

### 22. สำรองตามกฎหมาย

ภายใต้บทบัญญัติของมาตรา 116 แห่งพระราชบัญญัติบริษัทมหาชนจำกัด พ.ศ. 2535 บริษัทฯต้องจัดสรรกำไรสุทธิประจำปีส่วนหนึ่งไว้เป็นทุนสำรองไม่น้อยกว่าร้อยละ 5 ของกำไรสุทธิประจำปีหักด้วยยอดขาดทุนสะสมยกมา (ถ้ามี) จนกว่าทุนสำรองนี้จะมีจำนวนไม่น้อยกว่าร้อยละ 10 ของทุนจดทะเบียน สำรองตามกฎหมายดังกล่าวไม่สามารถนำไปจ่ายเงินปันผลได้

### 23. องค์ประกอบอื่นของส่วนของผู้ถือหุ้น

องค์ประกอบอื่นของส่วนของผู้ถือหุ้น คือ ส่วนเกินทุนจากการตีราคาที่ดิน ส่วนเกินทุนจากการตีราคาสินทรัพย์ดังกล่าวไม่สามารถนำมาหักกับขาดทุนสะสมและไม่สามารถจ่ายเป็นเงินปันผลได้ ส่วนเกินทุนจากการตีราคาสินทรัพย์แสดงเป็นองค์ประกอบอื่นของส่วนของผู้ถือหุ้นในงบแสดงฐานะการเงิน การเปลี่ยนแปลงของส่วนเกินทุนจากการตีราคาสินทรัพย์ในปี 2561 มีดังนี้

|                                     | (หน่วย: พันบาท) |                      |
|-------------------------------------|-----------------|----------------------|
|                                     | งบการเงินรวม    | งบการเงินเฉพาะกิจการ |
| ยอดคงเหลือ ณ วันต้นปี               | 483,245         | 481,931              |
| ตีราคาเพิ่มระหว่างปี (หมายเหตุ 13)  | 202,658         | 202,658              |
| ผลกระทบของภาษีเงินได้ (หมายเหตุ 25) | (40,531)        | (40,531)             |
| ยอดคงเหลือ ณ วันสิ้นปี              | 645,372         | 644,058              |

## งบการเงิน

## 24. ค่าใช้จ่ายตามลักษณะ

รายการค่าใช้จ่ายแบ่งตามลักษณะประกอบด้วยรายการค่าใช้จ่ายที่สำคัญดังต่อไปนี้

(หน่วย: พันบาท)

|                                   | งบการเงินรวม |           | งบการเงินเฉพาะกิจการ |           |
|-----------------------------------|--------------|-----------|----------------------|-----------|
|                                   | 2561         | 2560      | 2561                 | 2560      |
| เงินเดือน ค่าแรงและผลประโยชน์อื่น |              |           |                      |           |
| ของพนักงาน                        | 360,190      | 320,793   | 307,864              | 274,032   |
| ค่าเสื่อมราคาและค่าตัดจำหน่าย     | 210,193      | 208,389   | 162,084              | 172,716   |
| วัตถุดิบและวัสดุสิ้นเปลืองใช้ไป   | 4,545,575    | 5,102,068 | 3,457,947            | 4,159,364 |
| การเปลี่ยนแปลงในสินค้าสำเร็จรูป   | (7,975)      | (36,116)  | (7,975)              | (36,116)  |
| ค่าเชื้อเพลิงและพลังงาน           | 73,867       | 84,139    | 52,971               | 58,654    |

## 25. ภาษีเงินได้

## 25.1 สินทรัพย์/หนี้สินภาษีเงินได้รอการตัดบัญชี

ส่วนประกอบของสินทรัพย์ภาษีเงินได้รอการตัดบัญชีและหนี้สินภาษีเงินได้รอการตัดบัญชีประกอบด้วยรายการดังต่อไปนี้

(หน่วย: พันบาท)

|   | งบการเงินรวม |         | งบการเงินเฉพาะกิจการ |         |
|---|--------------|---------|----------------------|---------|
|   | 2561         | 2560    | 2561                 | 2560    |
| สินทรัพย์ภาษีเงินได้รอการตัดบัญชี       |              |         |                      |         |
| สำรองผลประโยชน์ระยะยาวของพนักงาน        | 7,612        | 9,293   | 7,670                | 9,351   |
| ค่าเผื่อการลดลงของมูลค่าสินค้าคงเหลือ   | 12           | 404     | 12                   | 404     |
| ขาดทุนทางภาษีที่ยังไม่ได้ใช้            | 30,723       | 30,723  | 30,723               | 30,723  |
| รวม                                     | 38,347       | 40,420  | 38,405               | 40,478  |
| หนี้สินภาษีเงินได้รอการตัดบัญชี         |              |         |                      |         |
| สินทรัพย์ชีวภาพ                         | 7,625        | 8,579   | 5,413                | 5,433   |
| สัญญาเช่าทางการเงิน                     | -            | 55      | -                    | 55      |
| ส่วนเกินทุนจากการตีราคาที่ดิน           | 161,343      | 120,812 | 161,014              | 120,483 |
| รวม                                     | 168,968      | 129,446 | 166,427              | 125,971 |
| หนี้สินภาษีเงินได้รอการตัดบัญชี - สุทธิ | 130,621      | 89,026  | 128,022              | 85,493  |

## งบการเงิน

### 25.2 ค่าใช้จ่ายภาษีเงินได้

ค่าใช้จ่ายภาษีเงินได้สำหรับปีสิ้นสุดวันที่ 31 ธันวาคม 2561 และ 2560 สรุปได้ดังนี้

|   | (หน่วย: พันบาท) |                 |                      |                 |
|---|-----------------|-----------------|----------------------|-----------------|
|   | งบการเงินรวม    |                 | งบการเงินเฉพาะกิจการ |                 |
|   | 2561            | 2560            | 2561                 | 2560            |
| <b>ภาษีเงินได้ปัจจุบัน:</b>                   |                 |                 |                      |                 |
| ภาษีเงินได้นิติบุคคลสำหรับปี                  | -               | -               | -                    | -               |
| <b>ภาษีเงินได้รอการตัดบัญชี:</b>              |                 |                 |                      |                 |
| ภาษีเงินได้รอการตัดบัญชีจากการเกิด            |                 |                 |                      |                 |
| ผลแตกต่างชั่วคราวและการกลับ                   |                 |                 |                      |                 |
| รายการผลแตกต่างชั่วคราว                       | 1,064           | (19,936)        | 1,998                | (20,096)        |
| <b>ค่าใช้จ่าย (รายได้) ภาษีเงินได้ที่แสดง</b> |                 |                 |                      |                 |
| <b>อยู่ในงบกำไรขาดทุนเบ็ดเสร็จ</b>            | <b>1,064</b>    | <b>(19,936)</b> | <b>1,998</b>         | <b>(20,096)</b> |

รายการกระทบยอดระหว่างขาดทุนทางบัญชีกับค่าใช้จ่ายภาษีเงินได้มีดังนี้

|   | (หน่วย: พันบาท) |                 |                      |                 |
|---|-----------------|-----------------|----------------------|-----------------|
|   | งบการเงินรวม    |                 | งบการเงินเฉพาะกิจการ |                 |
|   | 2561            | 2560            | 2561                 | 2560            |
| ขาดทุนทางบัญชีก่อนภาษีเงินได้นิติบุคคล            | (138,354)       | (3,740)         | (60,979)             | (102,227)       |
| อัตราภาษีเงินได้นิติบุคคล                         | 20%             | 20%             | 20%                  | 20%             |
| ขาดทุนทางบัญชีก่อนภาษีเงินได้นิติบุคคล            |                 |                 |                      |                 |
| คูณอัตราภาษี                                      | (27,671)        | (748)           | (12,195)             | (20,445)        |
| <b>ผลกระทบทางภาษีสำหรับ:</b>                      |                 |                 |                      |                 |
| การส่งเสริมการลงทุน (หมวด 26)                     | (27,638)        | (21,660)        | -                    | (1,023)         |
| ค่าใช้จ่ายต้องห้าม                                | 1,359           | 1,550           | 1,259                | 1,536           |
| ค่าใช้จ่ายที่มีสิทธิหักได้เพิ่มขึ้น               | (365)           | (2,126)         | (42,746)             | (2,118)         |
| อื่น ๆ  | (698)           | (522)           | 316                  | 46              |
| <b>ผลขาดทุนทางภาษีที่คาดว่าจะไม่ได้รับ</b>        |                 |                 |                      |                 |
| <b>ประโยชน์</b>                                   | <b>56,077</b>   | <b>2,526</b>    | <b>55,364</b>        | <b>2,000</b>    |
| <b>ค่าใช้จ่าย (รายได้) ภาษีเงินได้ที่แสดงอยู่</b> |                 |                 |                      |                 |
| <b>ในงบกำไรขาดทุนเบ็ดเสร็จ</b>                    | <b>1,064</b>    | <b>(19,936)</b> | <b>1,998</b>         | <b>(20,096)</b> |



## งบการเงิน

ณ วันที่ 31 ธันวาคม 2561 บริษัทฯและบริษัทย่อยมีรายการผลแตกต่างชั่วคราวที่ใช้หักภาษีและขาดทุนทางภาษีที่ยังไม่ได้ใช้จำนวน 307 ล้านบาท (2560: 38 ล้านบาท) (งบการเงินเฉพาะกิจการ: 287 ล้านบาท (2560: 12 ล้านบาท)) ซึ่งไม่ได้บันทึกสินทรัพย์ภาษีเงินได้รอการตัดบัญชี เนื่องจากพิจารณาแล้วเห็นว่ายังมีความไม่แน่นอนที่จะใช้ประโยชน์จากผลแตกต่างชั่วคราวที่ใช้หักภาษีดังกล่าว และอาจไม่มีกำไรทางภาษีในอนาคตเพียงพอที่จะนำขาดทุนทางภาษีที่ยังไม่ได้ใช้ข้างต้นมาใช้ประโยชน์ได้ ผลขาดทุนทางภาษีดังกล่าวจะทยอยสิ้นสุดระยะเวลาการให้ประโยชน์ภายในปี 2566

### 25.3 ภาษีเงินได้ส่วนที่เกี่ยวข้องกับส่วนประกอบแต่ละส่วนของกำไรขาดทุนเบ็ดเสร็จอื่น

จำนวนภาษีเงินได้ที่เกี่ยวข้องกับส่วนประกอบแต่ละส่วนของกำไรขาดทุนเบ็ดเสร็จอื่นสำหรับปีสิ้นสุดวันที่ 31 ธันวาคม 2561 และ 2560 สรุปได้ดังนี้

|   | (หน่วย: ล้านบาท) |      |                      |      |
|---|------------------|------|----------------------|------|
|   | งบการเงินรวม     |      | งบการเงินเฉพาะกิจการ |      |
|   | 2561             | 2560 | 2561                 | 2560 |
| ภาษีเงินได้รอการตัดบัญชีที่เกี่ยวข้องกับผลขาดทุนจากการประมาณการตามหลักคณิตศาสตร์ประกันภัย | -                | 336  | -                    | 317  |
| การเปลี่ยนแปลงในส่วนเกินทุนจากการตีราคาสินทรัพย์  | (40,531)         | -    | (40,531)             | -    |
|   | (40,531)         | 336  | (40,531)             | 317  |

### 26. การส่งเสริมการลงทุน

บริษัทฯและบริษัทย่อยได้รับสิทธิพิเศษทางภาษีอากรจากคณะกรรมการส่งเสริมการลงทุนตามพระราชบัญญัติส่งเสริมการลงทุน พ.ศ. 2520 ภายใต้เงื่อนไขต่าง ๆ ที่กำหนดไว้ บริษัทฯและบริษัทย่อยได้รับสิทธิประโยชน์ทางด้านภาษีอากรที่มีสาระสำคัญดังต่อไปนี้

| รายละเอียด                       | บริษัทฯ                | บริษัทฯ        | บริษัทฯ                | บริษัท ซีพีไอ อะโกรเทค จำกัด          | บริษัท ซีพีที จำกัด                     | บริษัท ซีพีที จำกัด          |
|----------------------------------|------------------------|----------------|------------------------|---------------------------------------|---|------------------------------|
| 1. บัตรส่งเสริมเลขที่            | 1025(2)/2548           | 1702(1)/2556   | 2644(1)/2556           | 2390(5)/2554                          | 2548(2)/2557                            | 59-1178-1-00-1-0             |
| 2. เพื่อส่งเสริมการลงทุนในกิจการ | ผลิตน้ำมันพืชบริสุทธิ์ | ผลิตก๊าซชีวภาพ | ผลิตไฟฟ้าจากก๊าซชีวภาพ | ผลิตเมล็ดพันธุ์ปาล์มหรือคั้นกล่าปาล์ม | ผลิตน้ำมันปาล์มดิบและน้ำมันเมล็ดในปาล์ม | ผลิตไฟฟ้าจากเชื้อเพลิงชีวมวล |



# งบการเงิน

| รายละเอียด   | บริษัทฯ               | บริษัทฯ                 | บริษัทฯ            | บริษัท ซีพีโอ<br>อะโกรเทค<br>จำกัด | บริษัท ซีพีพี<br>จำกัด | บริษัท ซีพีที<br>จำกัด |
|--|-----------------------|-------------------------|--------------------|------------------------------------|------------------------|------------------------|
| 3. สิทธิประโยชน์สำคัญที่ได้รับ   |                       |                         |                    |                                    |                        |                        |
| 3.1 ได้รับยกเว้นภาษีเงินได้นิติบุคคลสำหรับกำไรสุทธิที่ได้จากการประกอบกิจการที่ได้รับการส่งเสริม และได้รับยกเว้นไม่ต้องนำเงินปันผลจากกิจการที่ได้รับการส่งเสริมซึ่งได้รับยกเว้นภาษีเงินได้นิติบุคคลไปรวมคำนวณเพื่อเสียภาษีเงินได้ | 8 ปี<br>(สิ้นสุดแล้ว) | 8 ปี                    | 8 ปี               | 8 ปี                               | 8 ปี                   | 8 ปี                   |
| 3.2 ได้รับลดหย่อนภาษีเงินได้นิติบุคคลสำหรับกำไรสุทธิที่ได้จากการลงทุนในอัตราร้อยละห้าสิบของอัตราปกติที่กำหนดเวลาห้าปี นับจากวันที่พ้นกำหนดระยะเวลาในข้อ 3.1  | ไม่ได้รับ             | ได้รับ                  | ได้รับ             | ไม่ได้รับ                          | ไม่ได้รับ              | ไม่ได้รับ              |
| 3.3 ได้รับยกเว้นอากรขาเข้าสำหรับเครื่องจักรตามที่คณะกรรมการพิจารณาอนุมัติ  | ได้รับ                | ได้รับ                  | ได้รับ             | ได้รับ                             | ได้รับ                 | ได้รับ                 |
| 4. วันที่อนุมัติให้การส่งเสริม   | 20 ตุลาคม<br>2547     | 19 กุมภาพันธ์<br>2556   | 14 ตุลาคม<br>2556  | 20 กันยายน<br>2554                 | 2 กรกฎาคม<br>2556      | 13 กรกฎาคม<br>2559     |
| 5. วันที่เริ่มมีรายได้จากการประกอบกิจการ   | 3 พฤศจิกายน<br>2548   | ยังไม่เปิด<br>ดำเนินการ | 29 กันยายน<br>2557 | 1 สิงหาคม<br>2556                  | 2 มีนาคม<br>2560       | 27 เมษายน<br>2560      |

รายได้ของบริษัทฯและบริษัทย่อยจำแนกตามกิจการที่ได้รับการส่งเสริมการลงทุนและไม่ได้รับการส่งเสริมการลงทุนสำหรับปีสิ้นสุดวันที่ 31 ธันวาคม 2561 และ 2560 สามารถสรุปได้ดังต่อไปนี้

(หน่วย: พันบาท)

|                 | งบการเงินรวม        |         |                     |           |           |           |
|-----------------|---------------------|---------|---------------------|-----------|-----------|-----------|
|                 | กิจการที่ได้รับ     |         | กิจการที่ไม่ได้รับ  |           |           |           |
|                 | การส่งเสริมการลงทุน |         | การส่งเสริมการลงทุน |           | รวม       |           |
|                 | 2561                | 2560    | 2561                | 2560      | 2561      | 2560      |
| รายได้จากการขาย |                     |         |                     |           |           |           |
| ขายในประเทศ     | 221,317             | 183,653 | 3,542,901           | 4,212,273 | 3,764,218 | 4,395,926 |
| ขายส่งออก       | -                   | -       | 348,120             | 559,891   | 348,120   | 559,891   |
| รวม             | 221,317             | 183,653 | 3,891,021           | 4,772,164 | 4,112,338 | 4,955,817 |

## งบการเงิน

(หน่วย: พันบาท)

|                 | งบการเงินเฉพาะกิจการ |        |                     |           |           |           |
|-----------------|----------------------|--------|---------------------|-----------|-----------|-----------|
|                 | กิจการที่ได้รับ      |        | กิจการที่ไม่ได้รับ  |           | รวม       |           |
|                 | การส่งเสริมการลงทุน  |        | การส่งเสริมการลงทุน |           |           |           |
|                 | 2561                 | 2560   | 2561                | 2560      | 2561      | 2560      |
| รายได้จากการขาย |                      |        |                     |           |           |           |
| ขายในประเทศ     | 22,614               | 30,313 | 3,744,894           | 4,460,678 | 3,767,508 | 4,490,991 |
| ขายส่งออก       | -                    | -      | 348,120             | 559,891   | 348,120   | 559,891   |
| รวม             | 22,614               | 30,313 | 4,093,014           | 5,020,569 | 4,115,628 | 5,050,882 |

## 27. กำไร (ขาดทุน) ต่อหุ้น

กำไร (ขาดทุน) ต่อหุ้นขั้นพื้นฐานคำนวณโดยหารกำไร (ขาดทุน) สำหรับปีที่เป็นของผู้ถือหุ้นของบริษัทฯ (ไม่รวมกำไรขาดทุนเบ็ดเสร็จอื่น) ด้วยจำนวนถัวเฉลี่ยถ่วงน้ำหนักของหุ้นสามัญที่ออกอยู่ในระหว่างปี

กำไรต่อหุ้นปรับลดคำนวณโดยหารกำไรสำหรับปีที่เป็นของผู้ถือหุ้นของบริษัทฯ (ไม่รวมกำไรขาดทุนเบ็ดเสร็จอื่น) ด้วยผลรวมของจำนวนถัวเฉลี่ยถ่วงน้ำหนักของหุ้นสามัญที่ออกอยู่ในระหว่างปี กับจำนวนถัวเฉลี่ยถ่วงน้ำหนักของหุ้นสามัญที่บริษัทฯ อาจต้องออกเพื่อแปลงหุ้นสามัญเทียบเท่า ปรับลดทั้งสิ้นให้เป็นหุ้นสามัญ โดยสมมติว่าได้มีการแปลงเป็นหุ้นสามัญ ณ วันต้นปีหรือ ณ วันออกหุ้นสามัญเทียบเท่า

กำไร (ขาดทุน) ต่อหุ้นขั้นพื้นฐานแสดงการคำนวณได้ดังนี้

|   | งบการเงินรวม           |          |                      |           |                       |       |
|---|------------------------|----------|----------------------|-----------|-----------------------|-------|
|   | กำไร (ขาดทุน) สำหรับปี |          | จำนวนหุ้นสามัญ       |           | กำไร (ขาดทุน) ต่อหุ้น |       |
|   |                        |          | ถัวเฉลี่ยถ่วงน้ำหนัก |           |                       |       |
|   | 2561                   | 2560     | 2561                 | 2560      | 2561                  | 2560  |
|   | (พันบาท)               | (พันบาท) | (พันหุ้น)            | (พันหุ้น) | (บาท)                 | (บาท) |
| กำไร (ขาดทุน) ต่อหุ้นขั้นพื้นฐาน          |                        |          |                      |           |                       |       |
| กำไร (ขาดทุน) ส่วนที่เป็นของผู้ถือหุ้นของ |                        |          |                      |           |                       |       |
| บริษัทฯ                                   | (139,418)              | 16,196   | 632,753              | 632,753   | (0.220)               | 0.026 |

|  | งบการเงินเฉพาะกิจการ |          |  |           |               |         |
|--|----------------------|----------|--|-----------|---------------|---------|
|  | ขาดทุนสำหรับปี       |          | จำนวนหุ้นสามัญ<br>ถัวเฉลี่ยถ่วงน้ำหนัก |           | ขาดทุนต่อหุ้น |         |
|  | 2561                 | 2560     | 2561                                   | 2560      | 2561          | 2560    |
|  | (พันบาท)             | (พันบาท) | (พันหุ้น)                              | (พันหุ้น) | (บาท)         | (บาท)   |
| ขาดทุนต่อหุ้นขั้นพื้นฐาน                 |                      |          |  |           |               |         |
| ขาดทุนส่วนที่เป็นของผู้ถือหุ้นของบริษัทฯ | (62,977)             | (82,131) | 632,753                                | 632,753   | (0.100)       | (0.130) |

ไม่มีการแสดงกำไรต่อหุ้นปรับลดสำหรับปี 2560 ที่เกิดจากใบสำคัญแสดงสิทธิ ESOP #1 เนื่องจากราคาใช้สิทธิของใบสำคัญแสดงสิทธิ ESOP #1 รวมกับมูลค่ายุติธรรมของสินค้าหรือบริการที่ให้แก่บริษัทฯ และบริษัทย่อยในอนาคตของใบสำคัญแสดงสิทธิ ESOP #1 มีราคาสูงกว่าราคาตลาดถัวเฉลี่ยของหุ้นสามัญของบริษัทฯ

## 28. ข้อมูลทางการเงินจำแนกตามส่วนงาน

ข้อมูลส่วนงานดำเนินงานที่น่าเสนอนี้สอดคล้องกับรายงานภายในของบริษัทฯ ที่มีอำนาจตัดสินใจสูงสุดด้านการดำเนินงานได้รับและสอบทานอย่างสม่ำเสมอเพื่อใช้ในการตัดสินใจในการจัดสรรทรัพยากรให้กับส่วนงานและประเมินผลการดำเนินงานของส่วนงาน

เพื่อวัตถุประสงค์ในการบริหารงาน บริษัทฯ และบริษัทย่อยจัดโครงสร้างองค์กรเป็นหน่วยธุรกิจตามประเภทของผลิตภัณฑ์และบริการ บริษัทฯ และบริษัทย่อยมีส่วนงานหลักที่รายงานทั้งสิ้น 3 ส่วนงานดังนี้

- ส่วนงานน้ำมันปาล์ม เป็นส่วนงานผลิตและจำหน่ายผลิตภัณฑ์น้ำมันปาล์มและผลพลอยได้
- ส่วนงานเมล็ดพันธุ์ปาล์ม ต้นกล้าปาล์ม และต้นกล้ามะพร้าว เป็นส่วนงานผลิตและจำหน่ายผลิตภัณฑ์เมล็ดพันธุ์ปาล์ม ต้นกล้าปาล์ม และต้นกล้ามะพร้าว
- ส่วนงานผลิตกระแสไฟฟ้า

บริษัทฯ และบริษัทย่อยไม่มีการรวมส่วนงานดำเนินงานเป็นส่วนงานที่รายงานข้างต้น

ผู้มีอำนาจตัดสินใจสูงสุดสอบทานผลการดำเนินงานของแต่ละหน่วยธุรกิจแยกจากกันเพื่อวัตถุประสงค์ในการตัดสินใจเกี่ยวกับการจัดสรรทรัพยากรและการประเมินผลการปฏิบัติงาน บริษัทฯ และบริษัทย่อยประเมินผลการปฏิบัติงานของส่วนงานโดยพิจารณาจากกำไรหรือขาดทุนจากการดำเนินงานซึ่งวัดมูลค่าโดยใช้เกณฑ์เดียวกับที่ใช้ในการวัดกำไรหรือขาดทุนจากการดำเนินงานในงบการเงิน

การบันทึกบัญชีสำหรับรายการระหว่างส่วนงานที่รายงานเป็นไปในลักษณะเดียวกับการบันทึกบัญชีสำหรับรายการธุรกิจกับบุคคลภายนอก



## งบการเงิน

ข้อมูลรายได้และกำไร (ขาดทุน) ของส่วนงานของบริษัทฯและบริษัทย่อยสำหรับปีสิ้นสุดวันที่ 31 ธันวาคม 2561 และ 2560 มีดังต่อไปนี้

(หน่วย: ล้านบาท)

สำหรับปีสิ้นสุดวันที่ 31 ธันวาคม 2561

|                                 | ส่วนงาน<br>น้ำมันปาล์ม | ส่วนงานเมล็ด<br>พันธุ์ปาล์ม<br>ต้นกล้าปาล์ม<br>และต้นกล้า<br>มะพร้าว | ส่วนงานผลิต<br>กระแสไฟฟ้า | รวมส่วนงาน<br>ที่รายงาน | รายการ<br>ปรับปรุงและ<br>ตัดรายการ<br>ระหว่างกัน | งบการเงินรวม |
|---------------------------------|------------------------|--|---------------------------|-------------------------|--|--------------|
| รายได้จากการขายให้ลูกค้า        |                        |  |                           |                         |  |              |
| ภายนอก                          | 3,909                  | 35   | 168                       | 4,112                   | -  | 4,112        |
| รายได้ระหว่างส่วนงาน            | 208                    | -  | -                         | 208                     | (208)  | -            |
| ดอกเบี้ยรับ                     | 9                      | -  | -                         | 9                       | (9)  | -            |
| ดอกเบี้ยจ่าย                    | 44                     | 1  | 34                        | 79                      | (9)  | 70           |
| ค่าเสื่อมราคาและ                |                        |  |                           |                         |  |              |
| ค่าตัดจำหน่าย                   | 145                    | 3  | 63                        | 211                     | (1)  | 210          |
| ค่าใช้จ่าย (รายได้) ภาษีเงินได้ | 2                      | (1)  | -                         | 1                       | -  | 1            |
| กำไร (ขาดทุน) ของส่วนงาน        | (199)                  | (4)  | 69                        | (134)                   | (5)  | (139)        |

(หน่วย: ล้านบาท)

สำหรับปีสิ้นสุดวันที่ 31 ธันวาคม 2560

|                          | ส่วนงาน<br>น้ำมันปาล์ม | ส่วนงานเมล็ด<br>พันธุ์ปาล์ม<br>ต้นกล้าปาล์ม<br>และต้นกล้า<br>มะพร้าว | ส่วนงานผลิต<br>กระแสไฟฟ้า | รวมส่วนงาน<br>ที่รายงาน | รายการ<br>ปรับปรุงและ<br>ตัดรายการ<br>ระหว่างกัน | งบการเงินรวม |
|--------------------------|------------------------|--|---------------------------|-------------------------|--|--------------|
| รายได้จากการขายให้ลูกค้า |                        |  |                           |                         |  |              |
| ภายนอก                   | 4,770                  | 46   | 140                       | 4,956                   | -  | 4,956        |
| รายได้ระหว่างส่วนงาน     | 252                    | -  | -                         | 252                     | (252)  | -            |
| ดอกเบี้ยรับ              | 12                     | -  | -                         | 12                      | (12)   | -            |
| ดอกเบี้ยจ่าย             | 74                     | 1  | 3                         | 78                      | (7)  | 71           |
| ค่าเสื่อมราคาและ         |                        |  |                           |                         |  |              |
| ค่าตัดจำหน่าย            | 157                    | 4  | 47                        | 208                     | -  | 208          |
| รายได้ภาษีเงินได้        | (20)                   | -  | -                         | (20)                    | -  | (20)         |
| กำไร (ขาดทุน) ของส่วนงาน | (44)                   | 5  | 68                        | 29                      | (13)   | 16           |

## ข้อมูลเกี่ยวกับเขตภูมิศาสตร์

บริษัทฯและบริษัทย่อยดำเนินธุรกิจในประเทศเดียวคือประเทศไทย ดังนั้นรายได้และสินทรัพย์  
ที่แสดงอยู่ในงบการเงินจึงถือเป็นรายงานตามเขตภูมิศาสตร์แล้ว



## งบการเงิน

รายได้จากลูกค้าภายนอกกำหนดขึ้นตามสถานที่ตั้งของลูกค้ามีรายละเอียดดังนี้

(หน่วย: พันบาท)

|                       | งบการเงินรวม |           |
|-----------------------|--------------|-----------|
|                       | 2561         | 2560      |
| รายได้จากลูกค้าภายนอก |              |           |
| ประเทศไทย             | 3,764,218    | 4,395,926 |
| ประเทศสิงคโปร์        | 302,950      | 525,735   |
| ประเทศอื่น ๆ          | 45,170       | 34,156    |
| รวม                   | 4,112,338    | 4,955,817 |

### ข้อมูลเกี่ยวกับลูกค้ารายใหญ่

ในปี 2561 บริษัทฯ มีรายได้จากลูกค้ารายใหญ่จำนวน 1 ราย เป็นจำนวนเงินประมาณ 421 ล้านบาท (2560: ลูกค้ารายใหญ่จำนวน 2 ราย เป็นจำนวนเงินประมาณ 920 ล้านบาท) ซึ่งมาจากส่วนงานน้ำมันปาล์ม

### 29. กองทุนสำรองเลี้ยงชีพ

บริษัทฯ บริษัทย่อยและพนักงานบริษัทฯ ได้ร่วมกันจัดตั้งกองทุนสำรองเลี้ยงชีพขึ้นตามพระราชบัญญัติกองทุนสำรองเลี้ยงชีพ พ.ศ. 2530 โดยบริษัทฯ บริษัทย่อยและพนักงานจะจ่ายสมทบเข้ากองทุนเป็นรายเดือนในอัตราร้อยละ 3 - 5 ของเงินเดือน กองทุนสำรองเลี้ยงชีพนี้นี้บริหารโดยบริษัทหลักทรัพย์จัดการกองทุน ทิสโก้ จำกัด และจะจ่ายให้แก่พนักงานเมื่อพนักงานนั้นออกจากงานตามระเบียบว่าด้วยกองทุนของบริษัทฯ ในระหว่างปี 2561 บริษัทฯ และบริษัทย่อยรับรู้เงินสมทบดังกล่าวเป็นค่าใช้จ่ายจำนวนเงิน 6 ล้านบาท (2560: 6 ล้านบาท) (เฉพาะบริษัทฯ จำนวนเงิน 5 ล้านบาท (2560: 5 ล้านบาท))

### 30. เงินปันผลจ่าย

| เงินปันผล             | อนุมัติโดย   | เงินปันผลจ่าย<br>(พันบาท) | เงินปันผลจ่ายต่อหุ้น<br>(บาท) |
|-----------------------|--|---------------------------|-------------------------------|
| เงินปันผลประจำปี 2559 | ที่ประชุมสามัญผู้ถือหุ้น<br>เมื่อวันที่ 27 เมษายน 2560 | 18,982                    | 0.03                          |
| เงินปันผลประจำปี 2560 | ที่ประชุมสามัญผู้ถือหุ้น<br>เมื่อวันที่ 26 เมษายน 2561 | 25,310                    | 0.04                          |

## งบการเงิน

## 31. ภาระผูกพันและหนี้สินที่อาจเกิดขึ้น

## 31.1 ภาระผูกพันเกี่ยวกับรายจ่ายฝ่ายทุน

ณ วันที่ 31 ธันวาคม 2561 บริษัทฯและบริษัทย่อยมีรายจ่ายฝ่ายทุนจำนวนเงิน 5 ล้านบาท (2560: 4 ล้านบาท) เฉพาะของบริษัทฯ: 1 ล้านบาท (2560: 4 ล้านบาท) ซึ่งเกี่ยวข้องกับการซื้อเครื่องจักรและอุปกรณ์

## 31.2 ภาระผูกพันเกี่ยวกับสัญญาเช่าดำเนินงาน

บริษัทฯและบริษัทย่อยได้ทำสัญญาเช่าที่เกี่ยวข้องกับการเช่าที่ดิน และสัญญาจ้างบริการ

บริษัทฯและบริษัทย่อยมีจำนวนเงินขั้นต่ำที่ต้องจ่ายในอนาคตทั้งสิ้นภายใต้สัญญาเช่าดำเนินงานและสัญญาบริการดังนี้

|               | (หน่วย: ล้านบาท) |      |                      |      |
|---------------|------------------|------|----------------------|------|
|               | งบการเงินรวม     |      | งบการเงินเฉพาะกิจการ |      |
|               | 2561             | 2560 | 2561                 | 2560 |
| จ่ายชำระภายใน |                  |      |                      |      |
| 1 ปี          | 4                | 5    | 2                    | 2    |
| 2 ถึง 5 ปี    | 4                | 4    | 3                    | 4    |
| มากกว่า 5 ปี  | 6                | 7    | 6                    | 7    |

## 31.3 ภาระผูกพันเกี่ยวกับสัญญาซื้อขายไฟฟ้า

บริษัทฯและบริษัทย่อยได้ทำสัญญาขายไฟฟ้ากับการไฟฟ้าส่วนภูมิภาค ตามจำนวนและราคาที่กำหนดไว้ในสัญญา ซึ่งมีรายละเอียดดังต่อไปนี้

| บริษัท  | วันที่ทำสัญญา   | อายุสัญญา                                      | วันเริ่มดำเนินการ<br>เชิงพาณิชย์ | ปริมาณพลังไฟฟ้า<br>ตามสัญญา (เมกะวัตต์) |
|---|-----------------|--|----------------------------------|---|
| บริษัท ชุมพร<br>อุตสาหกรรมน้ำมัน<br>ปาล์ม จำกัด (มหาชน) | 24 ธันวาคม 2556 | 5 ปี ต่อเนื่อง<br>ครั้งละ 5 ปีโดย<br>อัตโนมัติ | 29 กันยายน 2557                  | 3                                       |
| บริษัท ซีพีพี จำกัด                                     | 10 ตุลาคม 2559  | 15 ปี 4 เดือน                                  | 27 เมษายน 2560                   | 4                                       |

## 31.4 หนังสือค้ำประกันธนาคาร

ก) ณ วันที่ 31 ธันวาคม 2561 และ 2560 บริษัทฯค้ำประกันวงเงินกู้และวงเงินสินเชื่อให้แก่บริษัทย่อยในวงเงิน 1,026 ล้านบาท และ 27 ล้านดอลลาร์สหรัฐอเมริกา

## งบการเงิน

ข) ณ วันที่ 31 ธันวาคม 2561 และ 2560 บริษัทฯและบริษัทย่อยมีหนังสือค้ำประกันซึ่งออกโดยธนาคารในนามบริษัทฯซึ่งเกี่ยวเนื่องกับการผูกพันทางปฏิบัติบางประการตามปกติธุรกิจของบริษัทฯ ประกอบด้วยหนังสือค้ำประกันดังต่อไปนี้

(หน่วย: พันบาท)

|                                 | งบการเงินรวม |      | งบการเงินเฉพาะกิจการ |      |
|---------------------------------|--------------|------|----------------------|------|
|                                 | 2561         | 2560 | 2561                 | 2560 |
| หนังสือค้ำประกันการใช้ไฟฟ้า     | 7            | 7    | 3                    | 3    |
| หนังสือค้ำประกันการซื้อขายไฟฟ้า | 1            | 1    | 1                    | 1    |
| รวม                             | 8            | 8    | 4                    | 4    |

### 31.5 การผูกพันเกี่ยวกับสัญญาขายสินค้าล่วงหน้า

บริษัทฯได้ลงนามในสัญญาขายสินค้าที่ตกลงจำนวนและราคาไว้ล่วงหน้ากับลูกค้าในประเทศ โดย ณ วันที่ 31 ธันวาคม 2561 บริษัทฯมีมูลค่าการขายจำนวน 110 ล้านบาทที่ต้องนำส่งสินค้าในระหว่างเดือนมกราคม 2562 - มีนาคม 2562 (2560: 157 ล้านบาท ที่ต้องนำส่งสินค้าในระหว่างเดือนมกราคม 2561 - มีนาคม 2561)

### 31.6 การผูกพันเกี่ยวกับเงินลงทุนที่ยังไม่เรียกชำระ

บริษัทฯและบริษัทย่อยมีส่วนของเงินลงทุนที่ยังไม่เรียกชำระจากบริษัทย่อยดังนี้

(หน่วย: ล้านบาท)

|                                  | 31 ธันวาคม 2561 | 31 ธันวาคม 2560 |
|----------------------------------|-----------------|-----------------|
| บริษัท ซีพีไอ โกลว์ จำกัด        | 37.00           | 37.00           |
| บริษัท ซีพีไอ กรีน จำกัด         | 37.50           | 37.50           |
| บริษัท ซีพีไอ เอ็นเนอร์ยี จำกัด  | -               | 0.04            |
| บริษัท ออดล์ บลูม โค โคนัท จำกัด | -               | 3.75            |

## งบการเงิน

## 32. ลำดับชั้นของมูลค่ายุติธรรม

ณ วันที่ 31 ธันวาคม 2561 บริษัทฯและบริษัทย่อยมีสินทรัพย์และหนี้สินที่วัดมูลค่าด้วยมูลค่ายุติธรรมหรือเปิดเผยมูลค่ายุติธรรมแยกแสดงตามลำดับชั้นของมูลค่ายุติธรรม ดังนี้

(หน่วย: ล้านบาท)

|   | งบการเงินรวม |         |         |     |
|---|--------------|---------|---------|-----|
|   | ระดับ 1      | ระดับ 2 | ระดับ 3 | รวม |
| สินทรัพย์ที่วัดมูลค่าด้วยมูลค่ายุติธรรม |              |         |         |     |
| สินทรัพย์ชีวภาพ                         | -            | -       | 54      | 54  |
| ที่ดิน                                  | -            | 908     | -       | 908 |
| หนี้สินที่เปิดเผยมูลค่ายุติธรรม         |              |         |         |     |
| ตราสารอนุพันธ์                          |              |         |         |     |
| สัญญาซื้อขายอัตราแลกเปลี่ยนล่วงหน้า     | -            | 0.1     | -       | 0.1 |
| สัญญาแลกเปลี่ยนอัตราดอกเบี้ย            | -            | 6       | -       | 6   |

(หน่วย: ล้านบาท)

|   | งบการเงินเฉพาะกิจการ |         |         |     |
|---|----------------------|---------|---------|-----|
|   | ระดับ 1              | ระดับ 2 | ระดับ 3 | รวม |
| สินทรัพย์ที่วัดมูลค่าด้วยมูลค่ายุติธรรม |                      |         |         |     |
| สินทรัพย์ชีวภาพ                         | -                    | -       | 27      | 27  |
| ที่ดิน                                  | -                    | 905     | -       | 905 |
| หนี้สินที่เปิดเผยมูลค่ายุติธรรม         |                      |         |         |     |
| ตราสารอนุพันธ์                          |                      |         |         |     |
| สัญญาซื้อขายอัตราแลกเปลี่ยนล่วงหน้า     | -                    | 0.1     | -       | 0.1 |
| สัญญาแลกเปลี่ยนอัตราดอกเบี้ย            | -                    | 2       | -       | 2   |

ณ วันที่ 31 ธันวาคม 2560 บริษัทฯและบริษัทย่อยมีสินทรัพย์และหนี้สินที่วัดมูลค่าด้วยมูลค่ายุติธรรมหรือเปิดเผยมูลค่ายุติธรรมแยกแสดงตามลำดับชั้นของมูลค่ายุติธรรม ดังนี้

(หน่วย: ล้านบาท)

|   | งบการเงินรวม |         |         |     |
|---|--------------|---------|---------|-----|
|   | ระดับ 1      | ระดับ 2 | ระดับ 3 | รวม |
| สินทรัพย์ที่วัดมูลค่าด้วยมูลค่ายุติธรรม |              |         |         |     |
| สินทรัพย์ชีวภาพ                         | -            | -       | 58      | 58  |
| ที่ดิน                                  | -            | 706     | -       | 706 |
| หนี้สินที่เปิดเผยมูลค่ายุติธรรม         |              |         |         |     |
| ตราสารอนุพันธ์                          |              |         |         |     |
| สัญญาแลกเปลี่ยนอัตราดอกเบี้ย            | -            | 13      | -       | 13  |
| สัญญาแลกเปลี่ยนสกุลเงินและอัตราดอกเบี้ย | -            | 3       | -       | 3   |



(หน่วย: ล้านบาท)

|   | งบการเงินเฉพาะกิจการ |         |         |     |
|---|----------------------|---------|---------|-----|
|   | ระดับ 1              | ระดับ 2 | ระดับ 3 | รวม |
| สินทรัพย์ที่วัดมูลค่าด้วยมูลค่ายุติธรรม |                      |         |         |     |
| สินทรัพย์ชีวภาพ                         | -                    | -       | 27      | 27  |
| ที่ดิน                                  | -                    | 702     | -       | 702 |
| หนี้สินที่เปิดเผยมูลค่ายุติธรรม         |                      |         |         |     |
| ตราสารอนุพันธ์                          |                      |         |         |     |
| สัญญาแลกเปลี่ยนอัตราดอกเบี้ย            | -                    | 5       | -       | 5   |
| สัญญาแลกเปลี่ยนสกุลเงินและอัตราดอกเบี้ย | -                    | 3       | -       | 3   |

## 33. เครื่องมือทางการเงิน

### 33.1 นโยบายการบริหารความเสี่ยง

เครื่องมือทางการเงินที่สำคัญของบริษัทฯและบริษัทย่อยตามที่นิยามอยู่ในมาตรฐานการบัญชีฉบับที่ 107 “การแสดงรายการและการเปิดเผยข้อมูลสำหรับเครื่องมือทางการเงิน” ประกอบด้วยเงินสดและรายการเทียบเท่าเงินสด ลูกหนี้การค้าและลูกหนี้อื่น เงินวางเพื่อการซื้อขายน้ำมันปาล์มล่วงหน้า เงินให้กู้ยืมและเงินกู้ยืม และเจ้าหนี้การค้าและเจ้าหนี้อื่น บริษัทฯและบริษัทย่อยมีความเสี่ยงที่เกี่ยวข้องกับเครื่องมือทางการเงินดังกล่าว และมีนโยบายการบริหารความเสี่ยงดังนี้

#### ความเสี่ยงด้านการให้สินเชื่อ

บริษัทฯและบริษัทย่อยมีความเสี่ยงด้านการให้สินเชื่อที่เกี่ยวข้องกับลูกหนี้การค้าและเงินให้กู้ยืมแก่กิจการที่เกี่ยวข้องกัน ฝ่ายบริหารควบคุมความเสี่ยงนี้โดยการกำหนดให้มั่นนโยบายและวิธีการในการควบคุมสินเชื่อที่เหมาะสม ดังนั้นบริษัทฯและบริษัทย่อยจึงไม่คาดว่าจะได้รับความเสียหายที่เป็นสาระสำคัญจากการให้สินเชื่อ นอกจากนี้ การให้สินเชื่อของบริษัทฯและบริษัทย่อยไม่มีการกระจุกตัวเนื่องจากบริษัทฯและบริษัทย่อยมีฐานของลูกค้าที่หลากหลายและมีอยู่จำนวนมาก ราย จำนวนเงินสูงสุดที่บริษัทฯและบริษัทย่อยอาจต้องสูญเสียจากการให้สินเชื่อคือมูลค่าตามบัญชีของลูกหนี้การค้าและเงินให้กู้ยืมแก่กิจการที่เกี่ยวข้องกันที่แสดงอยู่ในงบแสดงฐานะการเงิน

#### ความเสี่ยงจากอัตราดอกเบี้ย

บริษัทฯและบริษัทย่อยมีความเสี่ยงจากอัตราดอกเบี้ยที่สำคัญอันเกี่ยวข้องกับเงินฝากธนาคาร เงินให้กู้ยืมและเงินกู้ยืมจากธนาคารที่มีดอกเบี้ย อย่างไรก็ตาม เนื่องจากสินทรัพย์และหนี้สินทางการเงินส่วนใหญ่มีอัตราดอกเบี้ยที่ปรับขึ้นลงตามอัตราตลาด หรือมีอัตราดอกเบี้ยคงที่ซึ่งใกล้เคียงกับอัตราตลาดในปัจจุบัน

## งบการเงิน

ณ วันที่ 31 ธันวาคม 2561 และ 2560 สินทรัพย์และหนี้สินทางการเงินที่สำคัญสามารถจัดตามประเภท อัตราดอกเบี้ย และสำหรับสินทรัพย์และหนี้สินทางการเงินที่มีอัตราดอกเบี้ยคงที่สามารถแยกตาม วันที่ครบกำหนด หรือวันที่มีการกำหนดอัตราดอกเบี้ยใหม่ (หากวันที่มีการกำหนดอัตราดอกเบี้ยใหม่ ถึงก่อน) ได้ดังนี้

(หน่วย: ล้านบาท)

|   | งบการเงินรวม       |                    |              |                        |                    |       |                                |
|---|--------------------|--------------------|--------------|------------------------|--------------------|-------|--------------------------------|
|   | 2561               |                    |              |                        |                    |       |                                |
|   | อัตราดอกเบี้ยคงที่ |                    |              | อัตราดอกเบี้ย          |                    | รวม   | อัตราดอกเบี้ย<br>(ร้อยละต่อปี) |
|   | ภายใน 1 ปี         | มากกว่า 1 ถึง 5 ปี | มากกว่า 5 ปี | ปรับขึ้นลงตามอัตราตลาด | ไม่มีอัตราดอกเบี้ย |       |                                |
|   |                    |                    |              |                        |                    |       |                                |
| สินทรัพย์ทางการเงิน                       |                    |                    |              |                        |                    |       |                                |
| เงินสดและรายการเทียบเท่าเงินสด            | -                  | -                  | -            | 108                    | 21                 | 129   | หมายเหตุ 7                     |
| ลูกหนี้การค้าและลูกหนี้อื่น               | -                  | -                  | -            | -                      | 355                | 355   | -                              |
| เงินวางเพื่อการซื้อขายน้ำมันปาล์มล่วงหน้า | -                  | -                  | -            | -                      | 5                  | 5     | -                              |
| หนี้สินทางการเงิน                         |                    |                    |              |                        |                    |       |                                |
| เงินกู้ยืมระยะสั้นจากธนาคาร               | 1,448              | -                  | -            | -                      | -                  | 1,448 | หมายเหตุ 17                    |
| เจ้าหนี้การค้าและเจ้าหนี้อื่น             | -                  | -                  | -            | -                      | 230                | 230   | -                              |
| เงินกู้ยืมระยะยาว                         | -                  | -                  | -            | 908                    | -                  | 908   | หมายเหตุ 19                    |

(หน่วย: ล้านบาท)

|  | งบการเงินเฉพาะกิจการ |                    |              |                        |                    |       |                                |
|--|----------------------|--------------------|--------------|------------------------|--------------------|-------|--------------------------------|
|  | 2561                 |                    |              |                        |                    |       |                                |
|  | อัตราดอกเบี้ยคงที่   |                    |              | อัตราดอกเบี้ย          |                    | รวม   | อัตราดอกเบี้ย<br>(ร้อยละต่อปี) |
|  | ภายใน 1 ปี           | มากกว่า 1 ถึง 5 ปี | มากกว่า 5 ปี | ปรับขึ้นลงตามอัตราตลาด | ไม่มีอัตราดอกเบี้ย |       |                                |
|  |                      |                    |              |                        |                    |       |                                |
| สินทรัพย์ทางการเงิน                            |                      |                    |              |                        |                    |       |                                |
| เงินสดและรายการเทียบเท่าเงินสด                 | -                    | -                  | -            | 86                     | 12                 | 98    | หมายเหตุ 7                     |
| ลูกหนี้การค้าและลูกหนี้อื่น                    | -                    | -                  | -            | -                      | 413                | 413   | -                              |
| เงินให้กู้ยืมระยะสั้นแก่กิจการที่เกี่ยวข้องกัน | 294                  | -                  | -            | -                      | -                  | 294   | หมายเหตุ 6                     |
| เงินวางเพื่อการซื้อขายน้ำมันปาล์มล่วงหน้า      | -                    | -                  | -            | -                      | 5                  | 5     | -                              |
| หนี้สินทางการเงิน                              |                      |                    |              |                        |                    |       |                                |
| เงินกู้ยืมระยะสั้นจากธนาคาร                    | 1,340                | -                  | -            | -                      | -                  | 1,340 | หมายเหตุ 17                    |
| เจ้าหนี้การค้าและเจ้าหนี้อื่น                  | -                    | -                  | -            | -                      | 189                | 189   | -                              |
| เงินกู้ยืมระยะยาว                              | -                    | -                  | -            | 376                    | -                  | 376   | หมายเหตุ 19                    |

# งบการเงิน

(หน่วย: ล้านบาท)

|                                   | งบการเงินรวม       |                    |              |                        |                    |       |                                |
|-----------------------------------|--------------------|--------------------|--------------|------------------------|--------------------|-------|--------------------------------|
|                                   | 2560               |                    |              |                        |                    |       |                                |
|                                   | อัตราดอกเบี้ยคงที่ |                    |              | อัตราดอกเบี้ย          |                    | รวม   | อัตราดอกเบี้ย<br>(ร้อยละต่อปี) |
|                                   | ภายใน 1 ปี         | มากกว่า 1 ถึง 5 ปี | มากกว่า 5 ปี | ปรับขึ้นลงตามอัตราตลาด | ไม่มีอัตราดอกเบี้ย |       |                                |
|                                   |                    |                    |              |                        |                    |       |                                |
| สินทรัพย์ทางการเงิน               |                    |                    |              |                        |                    |       |                                |
| เงินสดและรายการเทียบเท่าเงินสด    | -                  | -                  | -            | 96                     | -                  | 96    | หมายเหตุ 7                     |
| ลูกหนี้การค้าและลูกหนี้อื่น       | -                  | -                  | -            | -                      | 485                | 485   | -                              |
| เงินวางเพื่อการซื้อขายน้ำมันปาล์ม |                    |                    |              |                        |                    |       |                                |
| ล่วงหน้า                          | -                  | -                  | -            | -                      | 1                  | 1     | -                              |
| หนี้สินทางการเงิน                 |                    |                    |              |                        |                    |       |                                |
| เงินกู้ยืมระยะสั้นจากธนาคาร       | 1,133              | -                  | -            | 120                    | -                  | 1,253 | หมายเหตุ 17                    |
| เจ้าหนี้การค้าและเจ้าหนี้อื่น     | -                  | -                  | -            | -                      | 151                | 151   | -                              |
| เงินกู้ยืมระยะยาว                 | -                  | -                  | -            | 1,181                  | -                  | 1,181 | หมายเหตุ 19                    |
|                                   |                    |                    |              |                        |                    |       | (หน่วย: ล้านบาท)               |

(หน่วย: ล้านบาท)

|  | งบการเงินเฉพาะกิจการ |                    |              |                        |                    |       |                                |
|--|----------------------|--------------------|--------------|------------------------|--------------------|-------|--------------------------------|
|  | 2560                 |                    |              |                        |                    |       |                                |
|  | อัตราดอกเบี้ยคงที่   |                    |              | อัตราดอกเบี้ย          |                    | รวม   | อัตราดอกเบี้ย<br>(ร้อยละต่อปี) |
|  | ภายใน 1 ปี           | มากกว่า 1 ถึง 5 ปี | มากกว่า 5 ปี | ปรับขึ้นลงตามอัตราตลาด | ไม่มีอัตราดอกเบี้ย |       |                                |
| สินทรัพย์ทางการเงิน                            |                      |                    |              |                        |                    |       |                                |
| เงินสดและรายการเทียบเท่าเงินสด                 | -                    | -                  | -            | 63                     | -                  | 63    | หมายเหตุ 7                     |
| ลูกหนี้การค้าและลูกหนี้อื่น                    | -                    | -                  | -            | -                      | 465                | 465   | -                              |
| เงินให้กู้ยืมระยะสั้นแก่กิจการที่เกี่ยวข้องกัน | 238                  | -                  | -            | -                      | -                  | 238   | หมายเหตุ 6                     |
| เงินวางเพื่อการซื้อขายน้ำมันปาล์มล่วงหน้า      | -                    | -                  | -            | -                      | 1                  | 1     | -                              |
| หนี้สินทางการเงิน                              |                      |                    |              |                        |                    |       |                                |
| เงินกู้ยืมระยะสั้นจากธนาคาร                    | 1,080                | -                  | -            | 120                    | -                  | 1,200 | หมายเหตุ 17                    |
| เจ้าหนี้การค้าและเจ้าหนี้อื่น                  | -                    | -                  | -            | -                      | 96                 | 96    | -                              |
| เงินกู้ยืมระยะยาว                              | -                    | -                  | -            | 515                    | -                  | 515   | หมายเหตุ 19                    |



## งบการเงิน

## สัญญาแลกเปลี่ยนอัตราดอกเบี้ย (Interest Rate Swap agreements)

บริษัทฯ และบริษัทย่อยทำสัญญาแลกเปลี่ยนอัตราดอกเบี้ยล่วงหน้าเพื่อลดความเสี่ยงที่เกี่ยวข้องกับอัตราดอกเบี้ยของเงินกู้ยืมระยะยาวจากธนาคาร โดยรายละเอียดของสัญญาแลกเปลี่ยนอัตราดอกเบี้ยที่ยังคงมีผลบังคับ ณ วันที่ 31 ธันวาคม 2561 และ 2560 มีดังนี้

| งบการเงินรวม ณ วันที่ 31 ธันวาคม 2561 และ 2560 |              |  |  |                 |
|--|--------------|--|--|-----------------|
|  | จำนวนเงินต้น | อัตราดอกเบี้ยรับตามสัญญาแลกเปลี่ยน               | อัตราดอกเบี้ยจ่ายตามสัญญาแลกเปลี่ยน              | วันสิ้นสุดสัญญา |
| 1  | 204 ล้านบาท  | อัตราดอกเบี้ยลอยตัว MLR ลบร้อยละ 3               | อัตราดอกเบี้ยคงที่ตามที่ระบุไว้ในสัญญาแลกเปลี่ยน | กันยายน 2563    |
| 2  | 250 ล้านบาท  | อัตราดอกเบี้ยลอยตัว THBFIX 1 เดือนบวกร้อยละ 2.32 | อัตราดอกเบี้ยคงที่ตามที่ระบุไว้ในสัญญาแลกเปลี่ยน | ธันวาคม 2563    |
| 3  | 250 ล้านบาท  | อัตราดอกเบี้ยลอยตัว THBFIX 6 เดือนบวกร้อยละ 2.2  | อัตราดอกเบี้ยคงที่ตามที่ระบุไว้ในสัญญาแลกเปลี่ยน | กรกฎาคม 2565    |
| 4  | 800 ล้านบาท  | อัตราดอกเบี้ยลอยตัว AMLR ลบร้อยละ 2.9            | อัตราดอกเบี้ยคงที่ตามที่ระบุไว้ในสัญญาแลกเปลี่ยน | สิงหาคม 2565    |

| งบการเงินเฉพาะกิจการ ณ วันที่ 31 ธันวาคม 2561 และ 2560 |              |  |  |                 |
|--|--------------|--|--|-----------------|
|  | จำนวนเงินต้น | อัตราดอกเบี้ยรับตามสัญญาแลกเปลี่ยน               | อัตราดอกเบี้ยจ่ายตามสัญญาแลกเปลี่ยน              | วันสิ้นสุดสัญญา |
| 1  | 204 ล้านบาท  | อัตราดอกเบี้ยลอยตัว MLR ลบร้อยละ 3               | อัตราดอกเบี้ยคงที่ตามที่ระบุไว้ในสัญญาแลกเปลี่ยน | กันยายน 2563    |
| 2  | 250 ล้านบาท  | อัตราดอกเบี้ยลอยตัว THBFIX 1 เดือนบวกร้อยละ 2.32 | อัตราดอกเบี้ยคงที่ตามที่ระบุไว้ในสัญญาแลกเปลี่ยน | ธันวาคม 2563    |
| 3  | 250 ล้านบาท  | อัตราดอกเบี้ยลอยตัว THBFIX 6 เดือนบวกร้อยละ 2.2  | อัตราดอกเบี้ยคงที่ตามที่ระบุไว้ในสัญญาแลกเปลี่ยน | กรกฎาคม 2565    |

## สัญญาแลกเปลี่ยนสกุลเงินและอัตราดอกเบี้ย

ณ วันที่ 31 ธันวาคม 2560 บริษัทฯ มีสัญญาแลกเปลี่ยนสกุลเงินและอัตราดอกเบี้ยดังนี้

| งบการเงินรวมและงบการเงินเฉพาะกิจการ |  |                                      |  |                    |
|-------------------------------------|--|--------------------------------------|--|--------------------|
| สกุลเงินและอัตราดอกเบี้ยรับตามสัญญา |  | สกุลเงินและอัตราดอกเบี้ยจ่ายตามสัญญา |  | วันสิ้นสุดสัญญา    |
| จำนวนเงินต้น                        | อัตราดอกเบี้ย                                    | จำนวนเงินต้น                         | อัตราดอกเบี้ย                                    |                    |
| 1.5 ล้านดอลลาร์สหรัฐ                | อัตราดอกเบี้ยลอยตัว LIBOR 1 เดือน บวกร้อยละ 1.02 | 50.0 ล้านบาท                         | อัตราดอกเบี้ยคงที่ตามที่ระบุไว้ในสัญญาแลกเปลี่ยน | 12 กุมภาพันธ์ 2561 |



| งบการเงินรวมและงบการเงินเฉพาะกิจการ |  |                                      |  |                    |
|-------------------------------------|--|--------------------------------------|--|--------------------|
| สกุลเงินและอัตราดอกเบี้ยรับตามสัญญา |  | สกุลเงินและอัตราดอกเบี้ยจ่ายตามสัญญา |  | วันสิ้นสุดสัญญา    |
| จำนวนเงินต้น                        | อัตราดอกเบี้ย  | จำนวนเงินต้น                         | อัตราดอกเบี้ย  |                    |
| 2.1 ล้านดอลลาร์สหรัฐ                | อัตราดอกเบี้ยลอยตัว<br>LIBOR 1 เดือน<br>บวกร้อยละ 1.02 | 70.0 ล้านบาท                         | อัตราดอกเบี้ยคงที่<br>ตามที่ระบุไว้ใน<br>สัญญาแลกเปลี่ยน | 22 กุมภาพันธ์ 2561 |

## ความเสี่ยงจากอัตราแลกเปลี่ยน

บริษัทและบริษัทย่อยมีความเสี่ยงจากอัตราแลกเปลี่ยนที่สำคัญอันเกี่ยวเนื่องจากการซื้อและขายสินค้าเป็นเงินตราต่างประเทศ บริษัทฯ ได้ตกลงทำสัญญาขายเงินตราต่างประเทศล่วงหน้า ซึ่งส่วนใหญ่มีอายุสัญญาไม่เกินหนึ่งปีเพื่อใช้เป็นเครื่องมือในการบริหารความเสี่ยง

ณ วันที่ 31 ธันวาคม 2561 และ 2560 บริษัทฯ มียอดคงเหลือของสินทรัพย์และหนี้สินทางการเงินที่เป็นสกุลเงินตราต่างประเทศดังนี้

| สกุลเงิน           | สินทรัพย์ทางการเงิน |       | หนี้สินทางการเงิน |       | อัตราแลกเปลี่ยนเฉลี่ย          |         |
|--------------------|---------------------|-------|-------------------|-------|--------------------------------|---------|
|                    | 2561                | 2560  | 2561              | 2560  | 2561                           | 2560    |
|                    | (พัน)               | (พัน) | (พัน)             | (พัน) | (บาทต่อหน่วยเงินตราต่างประเทศ) |         |
| เหรียญสหรัฐอเมริกา | 328                 | 538   | 19                | 12    | 32.4498                        | 32.5146 |

ณ วันที่ 31 ธันวาคม 2561 และ 2560 บริษัทฯ มีสัญญาซื้อขายเงินตราต่างประเทศล่วงหน้าคงเหลือดังนี้

### งบการเงินรวมและงบการเงินเฉพาะกิจการ ณ วันที่ 31 ธันวาคม 2561

| สกุลเงิน           | จำนวนที่ขาย<br>(พัน) | อัตราแลกเปลี่ยนตาม<br>สัญญาของจำนวนที่ขาย<br>(บาทต่อหน่วยเงินตรา<br>ต่างประเทศ) | วันครบกำหนดตามสัญญา |
|--------------------|----------------------|---|---------------------|
| เหรียญสหรัฐอเมริกา | 325                  | 32.86   | 20 กุมภาพันธ์ 2562  |

### งบการเงินรวมและงบการเงินเฉพาะกิจการ ณ วันที่ 31 ธันวาคม 2560

| สกุลเงิน           | จำนวนที่ขาย<br>(พัน) | อัตราแลกเปลี่ยนตาม<br>สัญญาของจำนวนที่ขาย<br>(บาทต่อหน่วยเงินตรา<br>ต่างประเทศ) | วันครบกำหนดตามสัญญา                  |
|--------------------|----------------------|---|--------------------------------------|
| เหรียญสหรัฐอเมริกา | 687                  | 32.36 - 33.28   | 1 กุมภาพันธ์ 2561 - 28 มิถุนายน 2561 |

## งบการเงิน

## 33.2 มูลค่ายุติธรรมของเครื่องมือทางการเงิน

เนื่องจากเครื่องมือทางการเงินส่วนใหญ่ของบริษัทฯและบริษัทย่อยจัดอยู่ในประเภทระยะสั้น เงินให้กู้ยืมและเงินกู้ยืมมีอัตราดอกเบี้ยใกล้เคียงกับอัตราดอกเบี้ยในตลาด บริษัทฯและบริษัทย่อยจึงประมาณมูลค่ายุติธรรมของเครื่องมือทางการเงินใกล้เคียงกับมูลค่าตามบัญชีที่แสดงในงบแสดงฐานะการเงิน

มูลค่ายุติธรรมของตราสารอนุพันธ์ ณ วันที่ 31 ธันวาคม 2561 และ 2560 มีดังนี้

(หน่วย: ล้านบาท)

|   | งบการเงินรวม                    |                                 | งบการเงินเฉพาะกิจการ            |                                 |
|---|---------------------------------|---------------------------------|---------------------------------|---------------------------------|
|   | 2561                            | 2560                            | 2561                            | 2560                            |
|   | มูลค่ายุติธรรม<br>กำไร (ขาดทุน) | มูลค่ายุติธรรม<br>กำไร (ขาดทุน) | มูลค่ายุติธรรม<br>กำไร (ขาดทุน) | มูลค่ายุติธรรม<br>กำไร (ขาดทุน) |
| <b>ตราสารอนุพันธ์</b>                       |                                 |                                 |                                 |                                 |
| สัญญาซื้อขายอัตราแลกเปลี่ยนล่วงหน้า         | (0.1)                           | -                               | (0.1)                           | -                               |
| สัญญาแลกเปลี่ยนอัตราดอกเบี้ย                | (6.1)                           | (13.3)                          | (2.0)                           | (5.4)                           |
| สัญญาแลกเปลี่ยนสกุลเงินและ<br>อัตราดอกเบี้ย | -                               | (3.0)                           | -                               | (3.0)                           |

บริษัทฯและบริษัทย่อยมีการประมาณการมูลค่ายุติธรรมของเครื่องมือทางการเงินตามหลักเกณฑ์ดังนี้

- สินทรัพย์และหนี้สินทางการเงินที่จะครบกำหนดในระยะเวลาอันสั้น ได้แก่ เงินสดและรายการเทียบเท่าเงินสด ลูกหนี้และเงินให้กู้ยืมระยะสั้น เจ้าหนี้และเงินกู้ยืมระยะสั้น แสดงมูลค่ายุติธรรมโดยประมาณตามมูลค่าตามบัญชีที่แสดงในงบแสดงฐานะการเงิน
- เงินกู้ยืมระยะยาวที่จ่ายดอกเบี้ยในอัตราใกล้เคียงกับอัตราดอกเบี้ยในตลาด แสดงมูลค่ายุติธรรมโดยประมาณตามมูลค่าตามบัญชีที่แสดงในงบแสดงฐานะการเงิน
- ตราสารอนุพันธ์ แสดงมูลค่ายุติธรรมซึ่งคำนวณโดยใช้เทคนิคการคิดลดกระแสเงินสดในอนาคตและแบบจำลองตามทฤษฎีในการประเมินมูลค่า ซึ่งข้อมูลที่น่ามาใช้ในการประเมินมูลค่าส่วนใหญ่เป็นข้อมูลที่สามารถสังเกตได้ในตลาดที่เกี่ยวข้อง เช่น อัตราแลกเปลี่ยนทันที อัตราแลกเปลี่ยนล่วงหน้าของเงินตราต่างประเทศ เส้นอัตราผลตอบแทนของอัตราดอกเบี้ย และเส้นราคาล่วงหน้าของสินค้าโภคภัณฑ์ เป็นต้น บริษัทฯและบริษัทย่อยได้คำนึงถึงผลกระทบของความเสี่ยงด้านเครดิตของคู่สัญญาในการประมาณมูลค่ายุติธรรมของตราสารอนุพันธ์

ในระหว่างปีปัจจุบัน ไม่มีการโอนรายการระหว่างลำดับชั้นของมูลค่ายุติธรรม

### 34. การบริหารจัดการทุน

วัตถุประสงค์ในการบริหารจัดการทุนที่สำคัญของบริษัทฯ คือการจัดให้มีซึ่งโครงสร้างทุนที่เหมาะสมเพื่อสนับสนุนการดำเนินธุรกิจของบริษัทฯ และเสริมสร้างมูลค่าการถือหุ้นให้กับผู้ถือหุ้น ณ วันที่ 31 ธันวาคม 2561 กลุ่มบริษัทมีอัตราส่วนหนี้สินต่อทุนเท่ากับ 1.57:1 (2560: 1.55:1) และเฉพาะบริษัทมีอัตราส่วนหนี้สินต่อทุนเท่ากับ 1.17:1 (2560: 1.15:1)

### 35. เหตุการณ์ภายหลังรอบระยะเวลารายงาน

เมื่อวันที่ 14 กุมภาพันธ์ 2562 ที่ประชุมคณะกรรมการของบริษัท ซีพีไอ เทรคดิ่ง จำกัด (บริษัทย่อย) ได้มีมติเห็นชอบให้นำเสนอต่อที่ประชุมผู้ถือหุ้นของบริษัทย่อยเพื่อพิจารณาอนุมัติการเพิ่มทุนจดทะเบียนของบริษัทย่อย จากทุนจดทะเบียนเดิมจำนวน 50,000 บาท (หุ้นสามัญ 5,000 หุ้น มูลค่าที่ตราไว้หุ้นละ 10 บาท) เป็นทุนจดทะเบียนใหม่จำนวน 5,050,000 บาท (หุ้นสามัญ 505,000 ล้านหุ้น มูลค่าที่ตราไว้หุ้นละ 10 บาท) โดยการออกหุ้นสามัญใหม่จำนวน 500,000 หุ้น มูลค่าที่ตราไว้หุ้นละ 10 บาท

### 36. การอนุมัติงบการเงินรวม

งบการเงินรวมนี้ได้รับอนุมัติให้ออกโดยคณะกรรมการบริษัทฯ เมื่อวันที่ 21 กุมภาพันธ์ 2562





บริษัท ชุมพรอุตสาหกรรมน้ำมันปาล์ม จำกัด (มหาชน)

# CHUMPORN PALM OIL INDUSTRY PUBLIC COMPANY LIMITED

## สำนักงานใหญ่ :

296 หมู่ 2 ถนนเพชรเกษม ตำบลสลุย  
อำเภอท่าแซะ จังหวัดชุมพร 86140  
โทร : +66 (0) 7761 1000 แฟกซ์ : +66 (0) 7761 1011

## Head Office :

296 Moo 2 Phetkasem Road, Salui Sub-District,  
Thasae District, Chumporn 86140 Thailand  
Tel : +66 (0) 7761 1000 Fax : +66 (0) 7761 1011

## สาขากรุงเทพฯ :

1168/91 อาคารสุปพิทาเวอร์ ชั้น 30 ถนนพระราม 4  
แขวงทุ่งมหาเมฆ เขตสาทร กรุงเทพฯ 10120  
โทร : +66 (0) 2679 9166 แฟกซ์ : +66 (0) 2285 6369

## Bangkok Branch :

1168/91 30th Floor, Lumpini Tower, Rama IV Road,  
Thung Mahamek, Sathorn, Bangkok 10120 Thailand  
Tel : +66 (0) 2679 9166 Fax : +66 (0) 2285 6369



Website : [www.cpi-th.com](http://www.cpi-th.com) E-mail : [info@cpi-th.com](mailto:info@cpi-th.com)