

NPPG (THAILAND)

PUBLIC COMPANY LIMITED

บริษัท เอ็นพีพีจี (ประเทศไทย) จำกัด (มหาชน)



รายงานประจำปี 2561

ANNUAL REPORT 2018

สารบัญ

คณะกรรมการบริษัท	2
โครงสร้างการถือหุ้นของกลุ่มบริษัท NPPG	8
ข้อมูลทั่วไปและข้อมูลสำคัญอื่น	9
นโยบายและการประกอบธุรกิจ	
นโยบายและภาพรวมการประกอบธุรกิจ	12
ลักษณะการประกอบธุรกิจ	18
ปัจจัยความเสี่ยง	29
ทรัพย์สินที่ใช้ในการประกอบธุรกิจ	32
ข้อพิพาททางกฎหมาย	33
การจัดการและการกำกับดูแลกิจการ	34
โครงสร้างองค์กรและการจัดการ	37
การกำกับดูแลกิจการ	
นโยบายเกี่ยวกับการกำกับดูแลกิจการ	45
ความรับผิดชอบต่อสังคม	60
การควบคุมภายในและการบริหารจัดการความเสี่ยง	60
รายการระหว่างกัน	62
รายงานของคณะกรรมการตรวจสอบ	65
รายงานของผู้สอบบัญชีรับอนุญาต	67
ฐานะการเงินและผลการดำเนินงาน	
งบแสดงฐานะการเงิน	71
งบกำไรขาดทุนและกำไรขาดทุนเบ็ดเสร็จอื่น	73
งบแสดงการเปลี่ยนแปลงส่วนของผู้ถือหุ้น	74
งบกระแสเงินสด	76
หมายเหตุประกอบงบการเงินรวม	78
การวิเคราะห์และคำอธิบายของฝ่ายจัดการ	136
รายละเอียดเกี่ยวกับกรรมการ ผู้บริหาร ผู้มีอำนาจควบคุม และเลขานุการบริษัท	143
รายละเอียดเกี่ยวกับกรรมการชอวบริษัทย่อย	150
รายละเอียดเกี่ยวกับหัวหน้างานตรวจสอบภายใน และหัวหน้างานกำกับดูแลการปฏิบัติงานของบริษัท	151

คณะกรรมการบริษัท



1



2



3



4



5



6



7



8

- | | |
|-------------------|-----------------|
| 1. นายอนันต์ | สิริแสงหัทธิน |
| 2. นายเชิดศักดิ์ | กู่เกียรติพันธ์ |
| 3. นายสิทธิศักดิ์ | เอกพจน์ |
| 4. นายเอกฉันท | จันอุไรรัตน์ |
| 5. นางกตพร | พากเพียร |
| 6. นายนักกิล | ชิง |
| 7. นายพงศ์ศักดิ์ | เยี่ยมศิรินพกุล |
| 8. นางสาวชिरาภรณ์ | อ้านปัญญา |

- ประธานกรรมการ
- ประธานกรรมการตรวจสอบและกรรมการอิสระ
- กรรมการ
- ประธานกรรมการบริหาร
- กรรมการตรวจสอบและกรรมการอิสระ
- ประธานกรรมการสรรหาและกำหนดค่าตอบแทน
- กรรมการตรวจสอบและกรรมการอิสระ
- กรรมการสรรหาและกำหนดค่าตอบแทน
- ประธานกรรมการบริหารความเสี่ยง
- กรรมการ
- กรรมการสรรหาและกำหนดค่าตอบแทน
- กรรมการและกรรมการผู้จัดการ
- กรรมการ • กรรมการบริหาร
- กรรมการบริหารความเสี่ยง
- รองกรรมการผู้จัดการสายงานผลิตและการตลาด
- กรรมการ • กรรมการบริหาร
- กรรมการบริหารความเสี่ยง
- รองกรรมการผู้จัดการสายงานบัญชีและการเงิน





NPP
FOOD SERVICE CO., LTD.







กินเล่นเพลิน


kitchen  plus

ข้าวแกง
บ้านครัวไทย



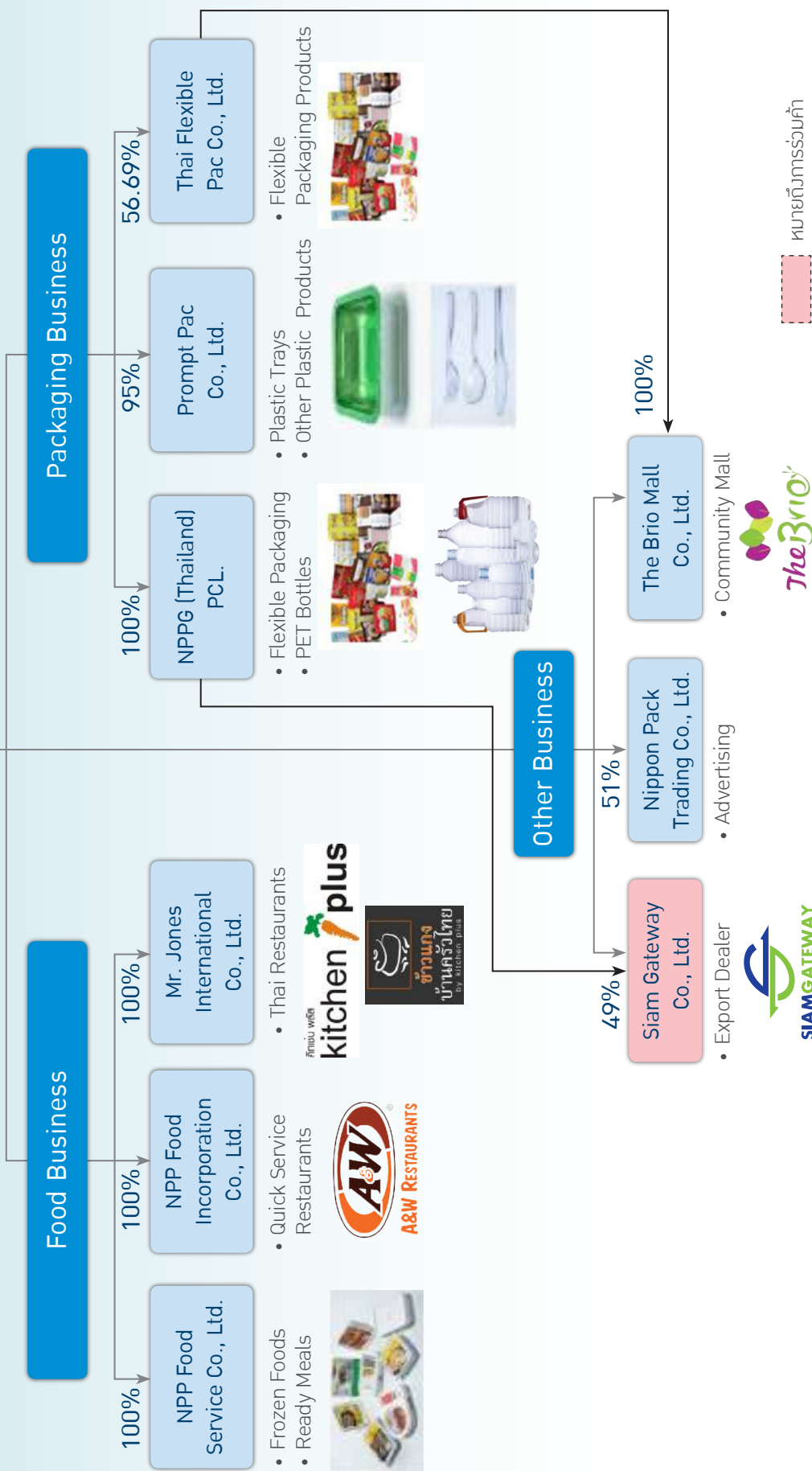


The Brio



โครงสร้างการถือหุ้นของกลุ่มบริษัท NPPG

บริษัท เอ็นพีพีจี (ประเทศไทย) จำกัด (มหาชน)
NPPG (Thailand) Public Company Limited



ข้อมูลทั่วไปและข้อมูลสำคัญอื่น



NPPG
(THAILAND)
PUBLIC COMPANY LIMITED
บริษัท เอ็นพีพีจี (ประเทศไทย) จำกัด (มหาชน)



บริษัท เอ็นพีพีจี (ประเทศไทย) จำกัด (มหาชน)
NPPG (THAILAND) PUBLIC COMPANY LIMITED
ชื่อย่อหลักทรัพย์ NPPG

ประเภทธุรกิจ

01 **บรรจุภัณฑ์พลาสติกประเภทอ่อนตัว (Flexible Packaging)**

เพื่อใช้สำหรับบรรจุสินค้าบริโภคประเภทต่างๆ ซึ่งกลุ่มลูกค้าหลักของบริษัทฯ ได้แก่ กลุ่มผลิตภัณฑ์อาหาร กลุ่มยา และกลุ่มสินค้าอุปโภคบริโภค

02 **ขวดพอลิเอทิลีน (PET : Polyethylene Terephthalate Bottle)**

เพื่อใช้สำหรับบรรจุเครื่องดื่มต่างๆ ซึ่งกลุ่มลูกค้าหลักของบริษัทฯ ได้แก่ กลุ่มน้ำดื่ม และน้ำผลไม้

03 **บรรจุภัณฑ์พลาสติกขึ้นรูปด้วยระบบ Vacuum Forming**

เพื่อใช้สำหรับบรรจุสินค้าบริโภคประเภทต่างๆ ซึ่งกลุ่มลูกค้าหลักของบริษัทฯ ได้แก่ กลุ่มผลิตภัณฑ์อาหาร และกลุ่มสินค้าอุปโภคบริโภค

เลขทะเบียนบริษัท 0107536001095
ราคาพาร์ 1.00 บาท
ทุนจดทะเบียน 2,658,548,881 บาท
ทุนชำระแล้ว 1,899,034,915 บาท ประกอบด้วย
(ณ วันที่ 31 ธันวาคม 2561) ทุนสามัญ 1,899,034,915 หุ้น
ที่ตั้งสำนักงานใหญ่ เลขที่ 283/99 อาคารโฮมเพลสออฟฟิศ
บิลด์จิง ชั้น 20 ซอยสุขุมวิท 55 (ทองหล่อ)
ถนนสุขุมวิท แขวงคลองตันเหนือ
เขตวัฒนา กรุงเทพมหานคร 10110
เว็บไซต์ <http://www.nppg.co.th>
ติดต่อ
สำนักงานใหญ่
โทรศัพท์ 02 712 5487-88
โทรสาร 02 712 5750
โรงงาน
โทรศัพท์ 02 452 8326-29
โทรสาร 02 452 8325
นักลงทุนสัมพันธ์
โทรศัพท์ 02 712 5487-88
โทรสาร 02 712 5750
อีเมล ir@nppg.co.th

ข้อมูลทั่วไปนิติบุคคลที่บริษัทถือหุ้นตั้งแต่ร้อยละ 10 ขึ้นไปของจำนวนหุ้นที่จำหน่ายได้แล้วทั้งหมด



**THAI FLEXIBLE
PACK**

บริษัท ไทยเฟลคซิเบิลแพค จำกัด

จำหน่ายบรรจุภัณฑ์พลาสติกชนิดอ่อน

เลขทะเบียนบริษัท	: 0105522010397
ที่ตั้งสำนักงานใหญ่	: 223 ถนนบางขุนเทียน-ชายทะเล แขวงบางขุนเทียน กรุงเทพมหานคร 10150
สัดส่วนการถือหุ้น	: ร้อยละ 56.69 (ร้อยละ 25 ถือโดย บริษัท ฟู้ดแลนด์ ซุปเปอร์มาร์เก็ต จำกัด, ร้อยละ 17.3 ถือโดย บริษัท พัฒนาวรรณ โฮลดิ้ง จำกัด และร้อยละ 1.01 ถือโดยบุคคลธรรมดา ซึ่งไม่มีส่วนเกี่ยวข้องกับ NPPG)
ทุนจดทะเบียน	: 160 ล้านบาท
จำนวนหุ้น	: 160,000 หุ้น
มูลค่าหุ้นที่ตราไว้	: หุ้นละ 1,000 บาท



**NIPPON PACK
TRADING**

บริษัท นิปปอน แพ็ค แทรดดิ้ง จำกัด

ดำเนินธุรกิจติดตั้งสื่อโฆษณา
ในสถานบริการน้ำมัน ปตท.
ภายในร้านค้าปลีก จีฟพี

เลขทะเบียนบริษัท	: 0105555103700
ที่ตั้งสำนักงานใหญ่	: 283/99 อาคารโฮมเพลส ออฟฟิศ บิลด์ดิ้ง ชั้นที่ 20 ซอยสุขุมวิท 55 (ทองหล่อ) ถนนสุขุมวิท แขวงคลองตันเหนือ เขตวัฒนา กรุงเทพมหานคร 10110
สัดส่วนการถือหุ้น	: ร้อยละ 51 (ร้อยละ 49 ถือโดยผู้ร่วมลงทุน คือ บริษัท เอสไอเอส เวนเจอร์ จำกัด ซึ่งเป็นบริษัทย่อย ของบริษัท เอสไอเอส ดิสทริบิวชั่น (ประเทศไทย) จำกัด (มหาชน))
ทุนจดทะเบียน	: 20 ล้านบาท
จำนวนหุ้น	: 2,000,000 หุ้น
มูลค่าหุ้นที่ตราไว้	: หุ้นละ 10 บาท



บริษัท เอ็นพีพี ฟู้ด
อินคอร์ปอเรชัน จำกัด

ทำธุรกิจด้านอาหารและเครื่องดื่ม

เลขทะเบียนบริษัท	: 0105558156138
ที่ตั้งสำนักงานใหญ่	: 283/98 อาคารโฮมเพลส ออฟฟิศ บิลด์ดิ้ง ชั้นที่ 20 ซอยสุขุมวิท 55 (ทองหล่อ) ถนนสุขุมวิท แขวงคลองตันเหนือ เขตวัฒนา กรุงเทพมหานคร 10110
สัดส่วนการถือหุ้น	: ร้อยละ 100
ทุนจดทะเบียน	: 250 ล้านบาท
จำนวนหุ้น	: 25,000,000 หุ้น
มูลค่าหุ้นที่ตราไว้	: หุ้นละ 10 บาท



บริษัท พร็อมแพค จำกัด

ผลิตบรรจุภัณฑ์พลาสติก ถาดบรรจุอาหาร
และถาดบรรจุอาหารพร้อมทาน

เลขทะเบียนบริษัท	: 0105532039169
ที่ตั้งสำนักงานใหญ่	: 35/132 หมู่ที่ 2 ถนนเอกชัย ตำบลบางน้ำจืด อำเภอเมือง จังหวัดสมุทรสาคร 74000
สัดส่วนการถือหุ้น	: ร้อยละ 95 (ร้อยละ 5 ถือโดยบุคคลธรรมดาซึ่งไม่มีส่วนเกี่ยวข้องกับ NPPG)
ทุนจดทะเบียน	: 35 ล้านบาท
จำนวนหุ้น	: 350,000 หุ้น
มูลค่าหุ้นที่ตราไว้	: หุ้นละ 100 บาท



NPP
FOOD SERVICE CO., LTD.

บริษัท เอ็นพีพี ฟู้ด เซอร์วิส จำกัด

ผลิตและจำหน่ายผลิตภัณฑ์อาหารแปรรูปแช่แข็งและ
ผลิตภัณฑ์อาหารพร้อมรับประทาน

เลขทะเบียนบริษัท : 0105542094316
ที่ตั้งสำนักงานใหญ่ : เลขที่ 69/5 หมู่ 5 ถนนพระราม 2 ตำบลบางชันตึก
อำเภอเมือง จังหวัดสมุทรสงคราม 75000
สัดส่วนการถือหุ้น : ร้อยละ 100
ทุนจดทะเบียน : 200 ล้านบาท
จำนวนหุ้น : 20,000,000 หุ้น
มูลค่าหุ้นที่ตราไว้ : หุ้นละ 10 บาท



บริษัท มิสเตอร์ โจนส์
ออร์เพนเฮาส์ จำกัด

บริหารแบรนด์มิสเตอร์โจนส์ออร์เพนเฮาส์
ซึ่งเป็นร้านจำหน่ายของหวาน

เลขทะเบียนบริษัท : 0105557074740
ที่ตั้งสำนักงานใหญ่ : 283/99 อาคารโสมเพลส ออฟฟิศ บิล딩 ชั้น 20
ซอยสุขุมวิท 55 (ทองหล่อ) ถนนสุขุมวิท
แขวงคลองตันเหนือ เขตวัฒนา กรุงเทพมหานคร 10110
สัดส่วนการถือหุ้น : ร้อยละ 100
ทุนจดทะเบียน : 86 ล้านบาท
จำนวนหุ้น : 860,000 หุ้น
มูลค่าหุ้นที่ตราไว้ : หุ้นละ 100 บาท



บริษัท เดอะ บรีโอ มอลล์ จำกัด

เจ้าของและผู้บริหารศูนย์การค้า
ชื่อ The Brio Mall

เลขทะเบียนบริษัท : 0135551002178
ที่ตั้งสำนักงานใหญ่ : 199 หมู่ที่ 6 ตำบลศาลายา อำเภอพุทธมณฑล
จังหวัดนครปฐม 73170
สัดส่วนการถือหุ้น : ร้อยละ 56.69
ทุนจดทะเบียน : 75 ล้านบาท
จำนวนหุ้น : 750,000 หุ้น
มูลค่าหุ้นที่ตราไว้ : หุ้นละ 100 บาท



บริษัท สยาม เกตเวย์ จำกัด

ให้บริการแบบครบวงจร (One stop Service)
สำหรับธุรกิจบรรจุและจัดจำหน่ายผลิตภัณฑ์

เลขทะเบียนบริษัท : 0105561091416
ที่ตั้งสำนักงานใหญ่ : 9/216 อาคารยูเอ็ม ทาวเวอร์ ชั้น 21 ถนนรามคำแหง
แขวงสวนหลวง เขตสวนหลวง กรุงเทพมหานคร 10250
สัดส่วนการถือหุ้น : ร้อยละ 49
ทุนจดทะเบียน : 50 ล้านบาท
จำนวนหุ้น : 10,000,000 หุ้น
มูลค่าหุ้นที่ตราไว้ : หุ้นละ 5 บาท

บุคคลอ้างอิงอื่นๆ

นายทะเบียนหลักทรัพย์

บริษัท ศูนย์รับฝากหลักทรัพย์ (ประเทศไทย) จำกัด
อาคารตลาดหลักทรัพย์แห่งประเทศไทย
เลขที่ 93 ถนนรัชดาภิเษก แขวงดินแดง เขตดินแดง
กรุงเทพมหานคร 10400
โทรศัพท์ : 0-2009-9999
โทรสาร : 0-2009-9991

ผู้สอบบัญชี

บริษัท แกรนท์ ธอนตัน จำกัด
ชั้น 11 อาคารแคปปิตอลทาวเวอร์ ออลซีซั่นสเพลส ถนนวิทยุ
แขวงลุมพินี เขตปทุมวัน กรุงเทพมหานคร 10330
โทรศัพท์ : 0-2205-8222
โทรสาร : 0-2654-3339

นโยบายและการประกอบธุรกิจ

นโยบายและภาพรวมการประกอบธุรกิจ

บริษัท เอ็นพีพีจี (ประเทศไทย) จำกัด (มหาชน) (“NPPG”) (เดิมชื่อ “บริษัท นิปปอน แพ็ค (ประเทศไทย) จำกัด (มหาชน)”) ก่อตั้งขึ้นเมื่อวันที่ 17 กันยายน 2530 และต่อมาบริษัทได้รับอนุญาตให้จดทะเบียนแปรสภาพเป็นบริษัทมหาชนพร้อมกับเข้าจดทะเบียนในตลาดหลักทรัพย์แห่งประเทศไทยในปี พ.ศ. 2536 โดยมีธุรกิจหลักคือ ผลิตและจำหน่ายบรรจุภัณฑ์พลาสติกประเภทต่างๆ เช่น พลาสติกชนิดอ่อนตัว (Flexible Packaging), ขวดพีอีที (PET : Polyethylene Terephthalate Bottle) และบรรจุภัณฑ์พลาสติกขึ้นรูปด้วยระบบ Vacuum เช่น ถาดบรรจุอาหาร (บริษัท พร้อมแพค จำกัด) (“PP”) เพื่อใช้สำหรับบรรจุสินค้าอุปโภคและบริโภคประเภทต่างๆ โดยเฉพาะในกลุ่มอุตสาหกรรมอาหาร

นอกจากนี้ยังได้ลงทุนและประกอบธุรกิจต่างๆ ที่มีความต่อเนื่องและเป็นการสนับสนุนธุรกิจหลัก เช่น ธุรกิจร้านอาหารและเครื่องดื่ม (บริษัท เอ็นพีพี ฟู้ด อินคอร์ปอเรชั่น จำกัด และ บริษัท มิสเตอร์ โจนส์ อินเตอร์เนชั่นแนล จำกัด) (“NPPF” และ “MJO”) ธุรกิจอาหารแปรรูปแช่แข็งและอาหารกึ่งสำเร็จรูปพร้อมทาน (บริษัท เอ็นพีพี ฟู้ด เซอร์วิส จำกัด) (“NPPFS”) ธุรกิจให้เช่าพื้นที่สื่อโฆษณาในสถานีบริการน้ำมัน (บริษัท นิปปอน แพ็ค เทรดิง จำกัด) (“NPT”) และธุรกิจให้เช่าพื้นที่ในศูนย์การค้า ซึ่งเป็นศูนย์การค้าประเภท Community Mall บนเนื้อที่กว่า 19 ไร่ ริมนนบรมาชชนนี (บริษัท เดอะ บริโอ มอลล์ จำกัด) (“BRIO”)

นโยบายในการดำเนินงานของบริษัท

“วิสัยทัศน์” ของบริษัท คือ ก้าวสู่การเป็นผู้นำแห่งอุตสาหกรรมทางด้านบรรจุภัณฑ์ โดยมุ่งเน้นการสร้างสรรค์และพัฒนาความเป็นเลิศทางด้านคุณภาพของผลิตภัณฑ์อย่างต่อเนื่อง เพื่อตอบสนองความต้องการของลูกค้าที่หลากหลาย และแนวทางการก้าวไปข้างหน้าอย่างไม่หยุดยั้ง เพื่อสร้างความยั่งยืนให้กับอุตสาหกรรมบรรจุภัณฑ์และองค์กรสืบไป

เพื่อก้าวสู่การเป็นผู้นำแห่งอุตสาหกรรมบรรจุภัณฑ์ บริษัทได้กำหนด “พันธกิจ” ดังนี้

1. มุ่งมั่นพัฒนาคุณภาพบรรจุภัณฑ์ ให้มีนวัตกรรมด้านการผลิตเทียบเท่ามาตรฐานสากล เพื่อสร้างสรรค์บรรจุภัณฑ์ที่สามารถตอบสนองต่อความต้องการของลูกค้าให้เกิดความพึงพอใจสูงสุด
2. เคารพในการแข่งขันอย่างสร้างสรรค์และโปร่งใส เติบโตไปด้วยจริยธรรม
3. สร้างความสัมพันธ์ที่ดีกับคู่ค้าและพันธมิตรทางธุรกิจ ร่วมดำเนินธุรกิจอย่างเป็นธรรม ปฏิบัติต่อกันอย่างให้เกียรติ เพื่อสร้างความเชื่อมั่นและเป็นพันธมิตรทางธุรกิจในระยะยาว
4. พัฒนาให้บริษัทเป็นองค์กรแห่งการเรียนรู้เพื่อปรับปรุงคุณภาพบุคลากรทุกระดับอย่างต่อเนื่อง ทั้งด้านทักษะ ความรู้ ความเชี่ยวชาญ และจรรยาบรรณในการปฏิบัติงาน
5. ยึดถือความสำคัญของผลประโยชน์ผู้ถือหุ้น ในด้านผลประโยชน์หรือการบริหารความเสี่ยงทั้งในระยะสั้นและระยะยาว เพื่อการกำกับดูแลกิจการที่ดีอย่างต่อเนื่อง
6. ยึดมั่นในการเป็นองค์กรที่ดีของสังคม เคารพกฎหมายต่างๆ ที่เกี่ยวข้องกับธุรกิจอย่างเคร่งครัด เพื่อสนับสนุนการเติบโตทางเศรษฐกิจของประเทศและร่วมพัฒนาสังคมไปพร้อมกัน

การเปลี่ยนแปลงและพัฒนาการที่สำคัญ

ปี 2561

- บริษัทได้มีการประชุมวิสามัญผู้ถือหุ้น ครั้งที่ 1/2561 เมื่อวันที่ 16 มีนาคม 2561 ผู้ถือหุ้นมีมติอนุมัติให้บริษัทเปลี่ยนแปลงชื่อและตราประทับของบริษัทจากเดิมชื่อ “บริษัท นิปปอน แพ็ค (ประเทศไทย) จำกัด (มหาชน)” เปลี่ยนเป็น “บริษัท เอ็นพีพี (ประเทศไทย) จำกัด (มหาชน)” (“NPPG”) โดยบริษัทได้ดำเนินการจดทะเบียนเปลี่ยนแปลงชื่อและตราประทับของบริษัทกับกรมพัฒนาธุรกิจการค้าเรียบร้อยแล้วเมื่อวันที่ 29 มีนาคม 2561
- ในการประชุมครั้งเดียวกันนั้น ผู้ถือหุ้นมีมติอนุมัติ การเพิ่มทุนจดทะเบียนของบริษัท จำนวน 400,000,000 บาท จากทุนจดทะเบียนเดิมจำนวน 1,656,484,904 บาท เป็นทุนจดทะเบียนจำนวน 2,056,484,904 บาท โดยการออกหุ้นสามัญเพิ่มทุนจำนวน 400,000,000 หุ้น มูลค่าที่ตราไว้หุ้นละ 1 บาท โดยจัดสรรหุ้นเพิ่มทุนเพื่อเสนอขายแบบเฉพาะเจาะจงแก่บุคคลในวงจำกัด (Private Placement) ให้แก่ Asia Alpha Equity Fund 1 ซึ่งเป็นกองทุนย่อยของ Asia Alpha Equity Master Fund ที่จดทะเบียนในประเทศไทยโดยมี Banjaran Asset Management Pte. Ltd. เป็นผู้จัดการกองทุน ทั้งนี้ กองทุนดังกล่าวไม่เป็นบุคคลที่เกี่ยวข้องกันของบริษัท ในราคาเสนอขายหุ้นละ 0.70 บาท รวมทั้งสิ้นจำนวน 280,000,000 บาท โดยบริษัทได้ดำเนินการจดทะเบียนเพิ่มทุนกับกรมพัฒนาธุรกิจการค้าเรียบร้อยแล้วเมื่อวันที่ 14 มิถุนายน 2561
- ที่ประชุมคณะกรรมการบริษัท ครั้งที่ 4/2561 เมื่อวันที่ 26 เมษายน 2561 ได้มีมติอนุมัติในหลักการให้เข้าร่วมลงทุนกับบริษัท ที.เอ.ซี. คอนซูเมอร์ จำกัด (มหาชน) (TACC) จัดตั้งบริษัทร่วมทุนชื่อ “บริษัท สยาม เกตเวย์ จำกัด” มีโครงสร้างการถือหุ้นแบ่งเป็น TACC ถือหุ้นคิดเป็นสัดส่วนร้อยละ 51 ของทุนจดทะเบียนของบริษัทร่วมทุน และ NPPG ถือหุ้นคิดเป็นสัดส่วนร้อยละ 49 ของทุนจดทะเบียนของบริษัทร่วมทุน โดยมีวัตถุประสงค์ในการให้บริการแบบเบ็ดเสร็จในจุดเดียว (One Stop Service) ซึ่งรวมถึงการบรรจุผลิตภัณฑ์และจัดจำหน่ายผ่านช่องทางการจัดจำหน่ายเพื่อส่งออกต่างประเทศทั้งในรูปแบบ Online, Offline, B2B, B2C และสถานที่ขายสินค้าปลอดภาษี (Duty Free) ต่างๆ ในภูมิภาคใกล้เคียง โดยมีทุนจดทะเบียนเริ่มแรกจำนวน 50,000,000 บาท
- ที่ประชุมคณะกรรมการบริษัท ครั้งที่ 7/2562 เมื่อวันที่ 16 กรกฎาคม 2561 ได้มีมติอนุมัติในหลักการให้ NPPG เข้าร่วมลงทุนกับบริษัทย่อยในเครือ Kinghill Overseas Holdings Limited ซึ่งเป็นนิติบุคคลที่จดทะเบียนจัดตั้งที่เขตบริหารพิเศษฮ่องกงแห่งสาธารณรัฐประชาชนจีน โดยการจัดตั้งบริษัทร่วมทุนนั้น คาดว่าจะมีทุนจดทะเบียนเริ่มแรกจำนวน 1,000,000 หยวน หรือประมาณเท่ากับ 5,034,800 บาท (ใช้อัตราแลกเปลี่ยน 1 หยวนเท่ากับ 5.0348 บาท) เพื่อประกอบธุรกิจแฟรนไชส์ (Franchise) ร้านอาหารในสาธารณรัฐประชาชนจีน รวมถึงการให้สิทธิในการใช้แฟรนไชส์ (Franchise) ร้านอาหารอย่างใดก็ตามขณะนี้ยังอยู่ระหว่างการเจรจากับบริษัทในเครือ Kinghill Overseas Holdings Limited
- บริษัทได้มีการประชุมวิสามัญผู้ถือหุ้น ครั้งที่ 2/2561 เมื่อวันที่ 19 กรกฎาคม 2561 ผู้ถือหุ้นได้มีมติอนุมัติให้บริษัทเปลี่ยนแปลงชื่อย่อหลักทรัพย์ของบริษัทจากเดิมใช้ชื่อย่อ “NPP” เปลี่ยนเป็น “NPPG” เพื่อให้สอดคล้องกับชื่อบริษัท โดยได้ดำเนินการขอเปลี่ยนแปลงชื่อย่อหลักทรัพย์ต่อตลาดหลักทรัพย์แห่งประเทศไทยแล้วเสร็จและมีผลบังคับใช้เมื่อวันที่ 31 กรกฎาคม 2561 ที่ผ่านมา
- ที่ประชุมคณะกรรมการบริษัท ครั้งที่ 8/2561 ได้มีมติอนุมัติให้บริษัทเข้าทำสัญญาซื้อสิทธิการบริหารแฟรนไชส์หลักร้านอาหารและเครื่องดื่ม ดิน แอนด์ เดลูก้า (Dean & DeLuca Cafés) ในประเทศไทยแต่เพียงผู้เดียว (“สิทธิการบริหารแฟรนไชส์หลักแต่เพียงผู้เดียว”) (“Exclusive Right of Master Franchise”) กับ บริษัท ดิน แอนด์ เดลูก้า เอเชีย (ประเทศไทย) จำกัด ทั้งนี้ สัญญาแฟรนไชส์ร้านอาหารและเครื่องดื่ม ดิน แอนด์ เดลูก้า จะมีผลบังคับใช้เมื่อบริษัท ดิน แอนด์ เดลูก้า เอเชีย (ประเทศไทย) จำกัด ได้รับความยินยอมจากธนาคารไทยพาณิชย์ จำกัด (มหาชน) และเป็นไปตามข้อกำหนดและเงื่อนไขของสัญญาดังกล่าว ซึ่งปัจจุบันยังมิได้มีการให้ความยินยอมจากธนาคารไทยพาณิชย์ จำกัด (มหาชน) แต่อย่างใด

- ที่ประชุมคณะกรรมการบริษัท ครั้งที่ 10/2561 ได้มีมติอนุมัติให้บริษัทเข้าทำสัญญาซื้อขายสินทรัพย์กิจการแฟรนไชส์ร้านอาหารคิเชน พลัส กับ บริษัท คิเชน พลัส 999 จำกัด ซึ่งในการเข้าทำสัญญาซื้อขายทรัพย์สินดังกล่าว บริษัทจะได้สิทธิในการเป็นเจ้าของกิจการ ร้านอาหาร คิเชน พลัส และ บ้านครัวไทย สิทธิและหน้าที่ตามสัญญาแฟรนไชส์กิจการร้านอาหาร คิเชน พลัส และ บ้านครัวไทย ในฐานะเจ้าของสิทธิแฟรนไชส์ที่ทำกับผู้ที่ได้รับสิทธิแฟรนไชส์ รวมถึงสินทรัพย์ สิทธิและหน้าที่อื่นๆ ตามสัญญาที่เกี่ยวข้อง โดยได้ร่วมลงนามในสัญญาซื้อขายทรัพย์สินเป็นที่เรียบร้อยแล้วในวันที่ 11 ตุลาคม 2561
- ที่ประชุมคณะกรรมการบริษัท ครั้งที่ 14/2561 ได้มีมติที่ประชุมคณะกรรมการบริษัท ดังนี้
 1. อนุมัติให้ บริษัท เอ็นพีพี ฟู้ด อินคอร์ปอเรชั่น จำกัด ขายทรัพย์สินของร้านอาหาร Kitchen Plus และสิทธิในการบริหารแฟรนไชส์ร้านอาหาร Kitchen Plus ให้กับ บริษัท มิสเตอร์โจนส์ อินเตอร์เนชั่นแนล จำกัด (ซึ่งเป็นบริษัทย่อยที่บริษัทถือหุ้นร้อยละ 99.99 ของหุ้นที่ออกจำหน่ายแล้วทั้งหมด) เพื่อความคล่องตัวในการบริหารจัดการกิจการร้านอาหาร Kitchen Plus
 2. อนุมัติให้เปลี่ยนชื่อบริษัท มิสเตอร์โจนส์ อินเตอร์เนชั่นแนล จำกัด (บริษัทย่อยที่บริษัทถือหุ้นร้อยละ 99.99 ของหุ้นที่ออกจำหน่ายแล้วทั้งหมด) เป็น “บริษัท คิเชน พลัส แฟรนไชส์ จำกัด”
 3. อนุมัติในหลักการให้ บริษัท เอ็นพีพี ฟู้ด อินคอร์ปอเรชั่น จำกัด (ซึ่งเป็นบริษัทย่อยที่บริษัทถือหุ้นร้อยละ 99.99) ยุติการดำเนินงานร้านอาหารแบรนด์ Miyabi ที่มีอยู่ทั้งหมด 3 สาขา ได้แก่ สาขาห้างสรรพสินค้า Seacon Square, สาขาห้างสรรพสินค้า The Mall งามวงศ์วาน, สาขาห้างสรรพสินค้า Terminal21 Korat ซึ่งทั้ง 3 สาขาเดิมมีการให้สิทธิการใช้ แฟรนไชส์กับบุคคลอื่น ซึ่งต่อมาบริษัทได้มีการเรียกคืนสิทธิการใช้แฟรนไชส์ตั้งแต่ 1 มิถุนายน 2561 และครบระยะเวลาตามสัญญาวันที่ 31 สิงหาคม 2561 (ทั้งนี้โปรดอ่านเอกสารเพิ่มเติมที่ NPP.024/2561 ซึ่งแจ้งข้อมูลในงบการเงิน ประจำปี 2560 ตามที่ตลาดฯ สอบถาม) โดยคณะกรรมการบริษัทพิจารณาแล้วมีความเห็นว่า ธุรกิจร้านอาหารแบรนด์ Miyabi ในปัจจุบันเป็นธุรกิจที่ไม่ทำกำไรและตลอดทั้งปีที่ผ่านมา มีผลประกอบการขาดทุนมาโดยตลอดและไม่มีศักยภาพในการเติบโต
 4. อนุมัติในหลักการให้ บริษัท มิสเตอร์โจนส์ อินเตอร์เนชั่นแนล จำกัด (ซึ่งเป็นบริษัทย่อยที่บริษัทถือหุ้นร้อยละ 99.99) ยุติการดำเนินงานร้านขนมหวานแบรนด์มิสเตอร์โจนส์ออร์แฟเนจ ซึ่งในปัจจุบันอยู่ระหว่างการจัดทำแผนธุรกิจหลังจากที่ได้ปิดสาขาทั้งหมด 3 สาขาในช่วงเดือนกุมภาพันธ์ 2561 ที่ผ่านมา โดยคณะกรรมการบริษัทพิจารณาแล้วมีความเห็นว่า ธุรกิจร้านขนมหวานมิสเตอร์โจนส์ออร์แฟเนจ เป็นธุรกิจที่ไม่สามารถสร้างกำไรและผลการดำเนินงานที่ผ่านมาไม่มีผลขาดทุนมาโดยตลอด และไม่มีศักยภาพในการเติบโต
- ในการประชุมวิสามัญผู้ถือหุ้น ครั้งที่ 3/2561 เมื่อวันที่ 24 ธันวาคม 2561 ผู้ถือหุ้นมีมติอนุมัติให้บริษัททำการออกและเสนอขายใบสำคัญแสดงสิทธิที่จะซื้อหุ้นสามัญของบริษัท รุ่นที่ 4 (NPPG - W4) จำนวนไม่เกิน 759,613,966 หน่วย ให้แก่ผู้ถือหุ้นตามสัดส่วนการถือหุ้น โดยไม่คิดมูลค่า ในอัตราส่วน 2.5 หุ้นสามัญเดิม ต่อ 1 หน่วยใบสำคัญแสดงสิทธิ โดยเฉพาะของใบสำคัญแสดงสิทธิให้ปัดทิ้ง ใบสำคัญแสดงสิทธิรุ่นที่ 4 มีกำหนดอายุ 3 ปี นับจากวันที่ออกใบสำคัญแสดงสิทธิ ในราคาใช้สิทธิ 0.50 บาท ต่อหน่วยใบสำคัญแสดงสิทธิ และอนุมัติให้เพิ่มทุนจดทะเบียนจำนวน 759,613,966 บาท จากทุนจดทะเบียนเดิมจำนวน 1,899,034,915 บาท เป็นทุนจดทะเบียนใหม่จำนวน 2,658,648,881 บาท โดยการออกหุ้นสามัญเพิ่มทุนใหม่อีกจำนวน 759,613,966 หุ้น มูลค่าหุ้นที่ตราไว้หุ้นละ 1 บาท เพื่รองรับการใช้สิทธิของใบสำคัญแสดงสิทธิ ในราคาใช้สิทธิ 0.50 บาท ต่อหน่วยใบสำคัญแสดงสิทธิ โดยบริษัทได้ดำเนินการจดทะเบียนเพิ่มทุนกับกรมพัฒนาธุรกิจการค้าเรียบร้อยแล้วเมื่อวันที่ 8 มกราคม 2562

ปี 2560

- บริษัทได้มีประชุมวิสามัญผู้ถือหุ้น ครั้งที่ 1/2560 เมื่อวันที่ 6 กุมภาพันธ์ 2560 ผู้ถือหุ้นมีมติอนุมัติเรื่องการเพิ่มทุนจดทะเบียนของบริษัท จากจำนวน 1,152,622,701 บาท เป็น 1,648,968,105 บาท โดยการออกหุ้นสามัญใหม่จำนวน 496,345,404 หุ้น มูลค่าที่ตราไว้หุ้นละ 1 บาท โดยจัดสรรให้แก่ผู้ถือหุ้นเดิม (Right Offering) ตามสัดส่วนการถือหุ้นในอัตราส่วน 4 หุ้นสามัญเดิม ต่อ 1 หุ้นสามัญเพิ่มทุน จำนวน 248,172,702 หุ้น และจัดสรรเพื่อรองรับการใช้สิทธิแปลงสภาพของใบสำคัญแสดงสิทธิ (NPP-W3) ในอัตราส่วน 1 หุ้นสามัญเพิ่มทุนต่อ 1 หน่วยใบสำคัญแสดงสิทธิ จำนวน 248,172,702 หุ้น โดยกำหนดราคาเสนอขายหุ้นสามัญเพิ่มทุนที่ราคา 1.10 บาทต่อหุ้น บริษัทได้รับชำระค่าหุ้นเพิ่มทุนจากการจัดสรรให้แก่ผู้ถือหุ้นเดิมดังกล่าวแล้วทั้งจำนวน โดยค่าใช้จ่ายที่เกี่ยวข้องกับการเพิ่มทุนดังกล่าวจำนวน 0.93 ล้านบาท ได้แสดงหักจากส่วนเกินมูลค่าหุ้น ทั้งนี้บริษัทได้ดำเนินการจดทะเบียนเพิ่มทุนและลดทุนกับกรมพัฒนาธุรกิจการค้าเรียบร้อยแล้วเมื่อวันที่ 10 กุมภาพันธ์ 2560
- ในวันที่ 21 มีนาคม 2560 ที่ประชุมวิสามัญผู้ถือหุ้นของบริษัท เอ็นพีพี ฟู้ด อินคอร์ปอเรชั่น จำกัด ได้มีมติอนุมัติการเพิ่มทุนจดทะเบียนเป็น 250,000,000 หุ้นมูลค่าหุ้นละ 10 บาท โดยบริษัทชำระค่าหุ้นสามัญ เป็นจำนวนเงิน 150 ล้านบาท
- ในวันที่ 24 มีนาคม 2560 ที่ประชุมวิสามัญผู้ถือหุ้นของบริษัท ไทยเฟลคชิเบิ้ลแพค จำกัด ได้มีมติอนุมัติการเพิ่มทุนจดทะเบียนเป็น 160,000 หุ้น มูลค่าหุ้นละ 1,000 บาท โดยบริษัทชำระค่าหุ้นสามัญ เป็นจำนวนเงิน 57.70 ล้านบาท ผลดังกล่าวทำให้สัดส่วนการถือหุ้นของบริษัทเพิ่มขึ้นจากเดิมร้อยละ 55.00 เป็นร้อยละ 56.69 บริษัทได้บันทึกมูลค่าที่เพิ่มขึ้นเป็นจำนวน 2.39 ล้านบาทไว้ภายใต้รายการ “ส่วนเกินทุนจากการเปลี่ยนแปลงสัดส่วนเงินลงทุนในบริษัทย่อย” ในส่วนของผู้ถือหุ้น
- ในระหว่างปี 2560 บริษัทย่อยแห่งหนึ่งได้ให้สิทธิการใช้แฟรนไชส์ธุรกิจภายใต้เครื่องหมายการค้า “มียาบี” กับบุคคลภายนอก เพื่อไปบริหารจัดการร้านอาหาร 3 แห่ง

ปี 2559

ปี 2559 บริษัทได้ลงทุนในธุรกิจที่เกี่ยวข้องกัน ซึ่งช่วยเสริมสร้างความแข็งแกร่งให้กับกลุ่มธุรกิจของบริษัทและเพิ่มยอดขายเพื่อให้บริษัทสามารถกระจายค่าใช้จ่ายส่วนกลางได้ ตามนโยบายการขยายธุรกิจและแผนกลยุทธ์ที่วางไว้ ดังนี้

- บริษัทได้มีมติอนุมัติให้บริษัทย่อย ชื่อ บริษัท เอ็นพีพี ฟู้ด อินคอร์ปอเรชั่น จำกัด ดำเนินการเข้าซื้อทรัพย์สินและสิทธิในการบริหารสาขาทั้ง 5 สาขา ของ บริษัท มียาบี กริลล์ จำกัด ในเดือนมีนาคม 2559 (ตามสัดส่วนการถือหุ้นในบริษัทย่อย คือ 55% และได้เพิ่มสัดส่วนการถือหุ้นเป็น 100% ใน เดือนกรกฎาคม 2559)
- บริษัทได้มีมติอนุมัติให้บริษัทย่อย ชื่อ บริษัท ไทยเฟลคชิเบิ้ลแพค จำกัด เข้าซื้อบริษัท เดอะ บริโอ มอลล์ จำกัด โดยบริษัทย่อยเป็นผู้ถือหุ้น 100% ในบริษัท เดอะ บริโอ มอลล์ จำกัด ซึ่งเป็นเจ้าของและผู้บริหารศูนย์การค้าชุมชน (Community Mall) ชื่อ The Brio Mall ซึ่งตั้งอยู่ริมถนนบรมราชชนนีระหว่างแยกไปพุทธมณฑลสาย 4 กับ มหาวิทยาลัยมหิดล ศาลายา รวมทั้ง บริษัท บริโอ เรสเตอรองท์ จำกัด ซึ่งเป็นบริษัทย่อย ที่บริษัท เดอะ บริโอ มอลล์ จำกัด ถือหุ้นอยู่ 100% ด้วยเงินลงทุนจำนวน 75 ล้านบาท (ตามสัดส่วนการถือหุ้นในบริษัทย่อย คือ 55%)
- บริษัทได้มีมติอนุมัติให้ซื้อหุ้นทั้งหมดของ บริษัท นิปปอน ฟู้ด โปรดักส์ จำกัด (เดิมชื่อ “บริษัท ไทยลักซ์ ฟู้ด โปรดักส์ จำกัด” (TLF)) “บริษัทร่วม” และ หุ้นของบริษัท เอ็นพีพี ฟู้ด อินคอร์ปอเรชั่น จำกัด “บริษัทย่อย” (NPPF) จาก บริษัท ไทยลักซ์ เอ็นเตอร์ไพรส์ จำกัด (มหาชน) (TLUXE)

บริษัท นิปปอน ฟู้ด โปรดักส์ จำกัด (เดิมชื่อ บริษัท ไทยลักซ์ ฟู้ด โปรดักส์ จำกัด (TLF)) ประกอบธุรกิจผลิตและจัดจำหน่ายอาหารแปรรูปแช่แข็ง และ อาหารสำเร็จรูปพร้อมรับประทาน NPP ได้ซื้อหุ้นสามัญ 45% ของTLF จาก TLUXE ในเดือนกรกฎาคม 2558 และเข้าซื้อหุ้นที่เหลือจำนวน 55% รวมเป็นเงินลงทุนอีก จำนวน 34.37 ล้านบาท

บริษัท เอ็นพีพี ฟู้ด อินคอร์ปอเรชั่น จำกัด “บริษัทย่อย” (NPPF) ซึ่งจดทะเบียนเป็นนิติบุคคลในเดือนกันยายน 2558 โดยการร่วมทุนระหว่าง NPP กับ TLUXE ประกอบธุรกิจบริหารงานของธุรกิจร้านอาหาร A&W และร้านอาหาร MIYABI โดยมีสัดส่วนการถือหุ้นคือ NPP ถือหุ้นอยู่ร้อยละ 55 และ TLUXE ถือหุ้นอยู่ร้อยละ 45 โดยใน NPP ได้เข้าซื้อหุ้นที่เหลือจำนวน 45% รวมเป็นเงินลงทุนอีก จำนวน 45 ล้านบาท

- บริษัทได้มีมติอนุมัติการเข้าซื้อหุ้น 100% ของบริษัท มิสเตอร์โจนส์ อินเตอร์เนชั่นแนล จำกัด (MJO) ซึ่งเป็นบริษัทย่อยของบริษัท ฟู้ด แคปปิตอล จำกัด (มหาชน) (FC) (ชื่อเดิมคือ “บริษัท เอฟโวลูชั่น แคปปิตอล จำกัด (มหาชน)”) ซึ่งบริหารสาขาทั้ง 6 สาขา ของ แรนต์มิสเตอร์โจนส์ออร์เพเนจ โดยเข้าซื้อหุ้นของ MJO ทั้งหมดด้วยราคาขายที่ตกลงกันเป็นเงินรวม 27 ล้านบาท และรับโอนเครื่องหมายการค้าของ MJO ในราคา 40,000 USD. (คิดเป็นเงินบาทโดยประมาณ 1.5 ล้านบาท)
- บริษัทได้ขายที่ดินที่ จ.ฉะเชิงเทรา ซึ่งได้ซื้อไว้ตั้งแต่ปี 2555 และยังไม่ได้ใช้ประโยชน์ จำนวน 235-2-85 ไร่ ในราคา 47 ล้านบาท

ปี 2558

ในปี 2558 นั้นบริษัทได้รับเงินจากการเพิ่มทุนจากผู้ถือหุ้น ซึ่งบริษัทได้ลงทุนในธุรกิจต่อเนื่องเพื่อเพิ่มศักยภาพของบริษัท โดยเงินลงทุนทั้งหมดนั้นมาจากเงินเพิ่มทุน ดังนี้

- บริษัทได้เข้าร่วมลงทุนในผู้ผลิตจำหน่ายอาหารแปรรูปต่างๆ บริษัท ไทยลักซ์ ฟู้ด โปรดักส์ จำกัด ซึ่งเป็นบริษัทย่อยของบริษัท ไทยลักซ์ เอ็นเตอร์ไพรส์ จำกัด (มหาชน) โดยการซื้อหุ้นบริษัท ไทยลักซ์ ฟู้ด โปรดักส์ จำกัด จำนวน 4,500,000 หุ้น หรือร้อยละ 45 ของหุ้นทั้งหมดของบริษัทด้วยจำนวนเงิน 22.5 ล้านบาทและเพิ่มทุนอีกจำนวน 45 ล้านบาท ทั้งนี้ จุดประสงค์การลงทุนเพื่อเพิ่มสายการผลิตในธุรกิจที่เกี่ยวข้องกัน และจะทำให้บริษัทมีความสามารถในการแข่งขันในธุรกิจในอนาคตได้มากยิ่งขึ้น โดยบริษัท ไทยลักซ์ ฟู้ด โปรดักส์ จำกัด นั้นผลิตอาหารแปรรูปส่งโรงงานอาหาร รวมถึงรับจ้างผลิตอาหารสำเร็จรูปพร้อมรับประทานซึ่งมีบรรจุภัณฑ์ในแบบที่บริษัท นิปปอน แพ็ค (ประเทศไทย) จำกัด (มหาชน) สามารถผลิตได้
- จัดตั้งบริษัทย่อย ชื่อ บริษัท เอ็นพีพี ฟู้ด อินคอร์ปอเรชั่น จำกัด ด้วยวัตถุประสงค์การลงทุนในธุรกิจอาหารและเครื่องดื่มซึ่งถือเป็นธุรกิจที่เกี่ยวข้องกับธุรกิจหลักของบริษัท โดยบริษัทได้หาผู้ร่วมทุนได้แก่ บริษัท ไทยลักซ์ เอ็นเตอร์ไพรส์ จำกัด (มหาชน) ที่มีความเชี่ยวชาญในธุรกิจอาหารเพื่อเพิ่มความสามารถในการบริหารธุรกิจใหม่ๆ ของบริษัท โดยบริษัท เอ็นพีพี ฟู้ด อินคอร์ปอเรชั่น จำกัด มีทุนจดทะเบียน 100 ล้านบาท มีสัดส่วนการถือหุ้นของบริษัท นิปปอน แพ็ค (ประเทศไทย) จำกัด (มหาชน) ร้อยละ 55 และ บริษัท ไทยลักซ์ เอ็นเตอร์ไพรส์ จำกัด (มหาชน) ร้อยละ 45
- บริษัทได้มาซึ่งสิทธิแฟรนไชส์ของร้านอาหาร A&W ในประเทศไทยแต่เพียงผู้เดียวเป็นระยะเวลา 20 ปี และทำสัญญาให้บริษัท เอ็นพีพี ฟู้ด อินคอร์ปอเรชั่น จำกัด บริหารย่อยของ NPP เป็นผู้บริหารงานต่อ รวมถึงการให้ บริษัท เอ็นพีพี ฟู้ด อินคอร์ปอเรชั่น จำกัด ได้เข้าซื้อทรัพย์สินและสิทธิในการบริหารร้านอาหาร A&W ในประเทศไทยจาก บริษัท เอแอนด์ดับบลิว เรสเตอรองด์ (ประเทศไทย) จำกัด ทั้งหมด 21 สาขา ซึ่งจะทำให้บริษัทเป็นผู้บริหารร้านอาหาร A&W ทั้งหมดในประเทศไทยและจะเป็นการเพิ่มฐานการดำเนินการเพื่อให้เติบโตได้รวดเร็วมากขึ้น
- บริษัทลงทุนในบริษัท พร้อมแพค จำกัด ซึ่งประกอบกิจการผลิตภาชนะบรรจุสินค้าพลาสติก โดยบริษัทเข้าซื้อหุ้นในสัดส่วนร้อยละ 95 ของจำนวนหุ้นทั้งหมด โดยการได้มาซึ่งสายผลิตภัณฑ์นี้จะช่วยเพิ่มศักยภาพด้านการตลาดให้กับกลุ่มบริษัทรวมถึงด้านอื่นๆ เช่น การจัดหาวัตถุดิบร่วมกัน หรือการพัฒนาเทคโนโลยีในการผลิตร่วมกัน

สัดส่วนการถือหุ้นของกลุ่มบริษัท NPPG

ณ วันที่ 31 ธันวาคม 2561 บริษัท เอ็นพีพี (ประเทศไทย) จำกัด (มหาชน) ได้มีการลงทุนในบริษัทย่อยและกิจการร่วมค้า ดังนี้

ลำดับ	บริษัทย่อย	ประเภทธุรกิจ	ทุนจดทะเบียน (ล้านบาท)	สัดส่วนการถือหุ้น (ร้อยละ)
1.	บริษัท ไทยเฟลคซิเบิลแพค จำกัด	จำหน่ายบรรจุภัณฑ์พลาสติก	160	56.69
2.	บริษัท พร่อมแพค จำกัด	ผลิตและจำหน่ายบรรจุภัณฑ์สำหรับอาหาร	35	95
3.	บริษัท เอ็นพีพี ฟู้ด อินคอร์ปอเรชั่น จำกัด	ร้านอาหารและเครื่องดื่มและให้เช่าพื้นที่และอุปกรณ์ร้านอาหาร	250	100
4.	บริษัท เอ็นพีพี ฟู้ด เซอร์วิส จำกัด	ผลิตและจำหน่ายผลิตภัณฑ์อาหารแปรรูปแช่แข็งและผลิตภัณฑ์อาหารกึ่งสำเร็จรูปพร้อมทาน	200	100
5.	บริษัท นิปปอน แพ็ค เทคดิง จำกัด	ให้เช่าพื้นที่สื่อโฆษณาในสถานบริการน้ำมัน	20	51
6.	บริษัท มิสเตอร์ โจนส์ อินเตอร์เนชั่นแนล จำกัด	ร้านอาหารและเครื่องดื่ม	86	100
7.	บริษัท เดอะ บริโอ มอลล์ จำกัด (บริษัทย่อยทางอ้อม)	ให้เช่าพื้นที่ในศูนย์การค้า	75	56.69
8.	บริษัท สยาม เกตเวย์ จำกัด (การร่วมค้า)	ให้บริการบรรจุผลิตภัณฑ์และจัดจำหน่ายสินค้า	50	49

ลักษณะการประกอบธุรกิจ

NPPG มีการจัดกลุ่มธุรกิจจากการแยกประเภทสินค้าและบริการของบริษัท โดยแบ่งออกเป็น 3 กลุ่ม ได้แก่ กลุ่มธุรกิจบรรจุภัณฑ์ กลุ่มธุรกิจอาหารและเครื่องดื่ม และกลุ่มธุรกิจอื่นๆ

โดยมีโครงสร้างรายได้แยกตามสายผลิตภัณฑ์/กลุ่มธุรกิจดังนี้

หน่วย : พันบาท

ประเภทธุรกิจ	สำหรับปีสิ้นสุดวันที่ 31 ธันวาคม					
	ปี 2559		ปี 2560		ปี 2561	
	รายได้	%	รายได้	%	รายได้	%
ผลิตและจำหน่ายบรรจุภัณฑ์พลาสติก	412,260	43.74%	475,157	42.70%	515,670	44.35%
ผลิตและจำหน่ายบรรจุภัณฑ์พลาสติกขวดพีอีที	106,437	11.29%	116,566	10.47%	84,296	7.25%
ผลิตและจำหน่ายอาหารและอาหารทะเลแช่แข็ง	178,820	18.97%	291,018	26.15%	326,839	28.11%
ร้านอาหาร*	217,358	23.06%	200,836	18.05%	206,276	17.74%
บริการให้เช่าพื้นที่	27,566	2.92%	29,330	2.64%	29,542	2.54%
รวม	942,441	100%	1,112,907	100%	1,162,623	100%

หมายเหตุ * บริษัท เอ็นพีพี ฟู้ด เซอร์วิส จำกัด รับรู้รายได้ตั้งแต่เดือน กรกฎาคม 2559 เป็นต้นไป, ธุรกิจร้านอาหารมีรายได้รับรู้รายได้ตั้งแต่เดือน มีนาคม 2559 เป็นต้นไป, ธุรกิจร้านอาหารและเครื่องดื่มของ บริษัท มิสเตอร์ โจนส์ อินเตอร์เนชั่นแนล จำกัด เริ่มรับรู้รายได้ตั้งแต่เดือนกันยายน 2559 เป็นต้นไป

ลักษณะของผลิตภัณฑ์

• ธุรกิจบรรจุภัณฑ์

ผลิตภัณฑ์ของกลุ่มธุรกิจบรรจุภัณฑ์มีอยู่ 3 ประเภท ได้แก่ [1] บรรจุภัณฑ์พลาสติกชนิดอ่อนตัว (Flexible Packaging) [2] บรรจุภัณฑ์ขวดพีอีที (PET Bottle) และ [3] บรรจุภัณฑ์พลาสติกขึ้นรูปด้วยระบบ Vacuum Forming:

[1] บรรจุภัณฑ์พลาสติกชนิดอ่อนตัว (Flexible Packaging)

ผลิตจากฟิล์มพลาสติกหลายชนิดด้วยกระบวนการพิมพ์แบบกราเวียร์ (Gravure) และลามิเนต (Laminate) จนเป็นบรรจุภัณฑ์ที่มีคุณสมบัติพิเศษ เช่น ทนต่อความร้อน - ความดันสูง ป้องกันแสง ป้องกันการซึมผ่านของ ความชื้น ฯลฯ และยังสามารเพิ่มอายุสินค้าบนชั้นวางและห่อหุ้มสินค้าไม่ให้แตกหักง่าย ซึ่งเหมาะสมกับกลุ่มสินค้าอุปโภคบริโภคและอื่นๆ โดยสินค้าหลักของบริษัท แบ่งเป็นประเภทต่างๆ ได้ดังนี้

1. ซอง เช่น ซองซีล 3 ด้าน ซองตั้งติดซิปป ซองซีลกลาง ซอง die-cut
2. ม้วน สำหรับผู้ประกอบการที่มีระบบบรรจุด้วยเครื่องอัตโนมัติ
3. ฉลาก สำหรับขวดน้ำดื่ม น้ำอัดลม
4. ฝา สำหรับบรรจุภัณฑ์กาแฟ บรรจุภัณฑ์บะหมี่กึ่งสำเร็จ หรือตามความต้องการของลูกค้า

ซึ่งกลุ่มลูกค้าหลักของบริษัทได้แก่ กลุ่มอุตสาหกรรมอาหาร เกษษกรรมและสินค้าอุปโภคบริโภคอื่นๆ เช่น ขนมขบเคี้ยว เครื่องปรุงรส อาหารแช่แข็ง อาหารอบแห้ง ผลิตภัณฑ์เวชสำอาง น้ำยาซักผ้า เป็นต้น

ปัจจุบันบริษัทเพิ่มเครื่องจักรผลิตของ die-cut ที่สามารถติดจุก (Spout) เข้ามา เนื่องจากเห็นว่าความต้องการของชนิดนี้สูงขึ้น โดยเฉพาะตลาด cosmetics มีสินค้าลักษณะนี้วางจำหน่ายในร้านสะดวกซื้อ kiosk ต่างๆ รวมถึงธุรกิจ on-line ซึ่งแนวโน้มเติบโตขึ้นมากอย่างมีนัยสำคัญ ด้วยผลตอบรับที่ดีจากการติดตั้งเครื่องผลิตของ

die-cut ติดจุดดังกล่าวข้างต้น บริษัทจึงวางแผนจะเพิ่มเครื่องติดจุด หรือ Spout Sealing Machine อีกเครื่องหนึ่ง ในช่วงต้นปี 2562 นี้ ซึ่งจะช่วยให้เราสามารถตอบสนองต่อความต้องการของลูกค้าได้ดียิ่งขึ้น โดยตั้งเป้าที่จะขยายงานเข้าไปยังกลุ่มอุตสาหกรรม Cosmetics, Health care อาหารเสริม มากขึ้น

[2] บรรจุภัณฑ์ขวดพีอีที (PET Bottle)

ทำจากวัสดุเม็ดพลาสติก Polyethylene Terephthalate Resin (PET) ด้วยกระบวนการ Single stage เพื่อให้ได้ขวดที่ใส ไม่มีรอยขีดข่วน ความหนาสม่ำเสมอ เหมาะสำหรับบรรจุน้ำดื่ม น้ำผลไม้ น้ำมันพืช และสินค้าอุปโภคบริโภคอื่นๆ โดยมีรูปแบบขวดตามแบบของบริษัท (common mold) และแบบเฉพาะตามความต้องการของลูกค้า (custom mold) ซึ่งสามารถผลิตได้ตั้งแต่ 150 มิลลิลิตร ถึง 5 ลิตร

บริษัทวางแผนจะขอการรับรองระบบ GMP (Good Manufacturing Practice) ให้ได้ภายในไตรมาสแรก ของปี 2019 เพื่อเสริมสร้างความมั่นใจแก่ลูกค้า อีกทั้งช่วยส่งเสริมประสิทธิภาพการผลิตและคุณภาพของสินค้าด้วย

ด้วยภาวะการแข่งขันที่รุนแรงขึ้น ประกอบกับต้นทุนวัตถุดิบที่เพิ่มขึ้นอย่างต่อเนื่องในช่วงปีที่ผ่านมา บริษัทหาทางลดต้นทุนลงเพื่อให้สามารถแข่งขันได้ โดยมีแนวทางด้านต่างๆ ดังนี้

- a. ปรับปรุงประสิทธิภาพเครื่องจักร
 - ปรับปรุงให้เครื่องจักรมี cycle time ลดลง เพื่อให้สามารถผลิตสินค้าได้มากขึ้นในเวลาเท่าเดิม
- b. ลดค่าใช้จ่ายขนส่ง
 - ปรับปรุงวิธีการจัดซื้อจัดจ้างจากเดิมที่ใช้วิธีเปรียบเทียบราคาค่าขนส่งจากผู้ให้บริการหลายราย แล้วเลือกผู้ให้บริการรายที่ให้ราคาที่ดีที่สุด โดยปรับเป็น “การประกวดราคา” โดยกำหนดให้ผู้ให้บริการทุกรายส่งราคาที่ดีที่สุดเข้ามาพร้อมกัน แล้วเลือกราคาที่เสนอราคาที่ดีที่สุดไว้ 2-3 ราย โดยวิธีจัดซื้อจัดจ้างดังกล่าวคาดว่าจะลดค่าใช้จ่ายขนส่งลงได้อีกประมาณ 10-15%
- c. สรรหาวัตถุดิบเม็ด PET ที่มีราคาต่ำกว่า
 - สรรหา/นำเข้าวัตถุดิบหลัก คือ เม็ดพลาสติก PET จากต่างประเทศ
 - สั่งซื้อและจัดทำเป็น stock ในปริมาณมากขึ้นเพื่อเพิ่มอำนาจการต่อรองด้านราคา
- d. นำเสนองานที่มีแม่พิมพ์อยู่แล้วเข้าไปในตลาดอื่นที่ไม่ใช่ตลาดน้ำดื่ม นำเสนองานที่มี Value Added และ Environment Friendly มากขึ้น
 - ขวดขนาดบรรจุ 240cc สำหรับบรรจุเครื่องดื่มต่างๆ เช่น ชา กาแฟ นม น้ำผลไม้ เป็นต้น
 - ขวดที่สามารถย่อยสลายได้ในธรรมชาติ โดยใช้เวลาย่อยสลายสั้นกว่าขวด PET ปกติ
 - ทั้งสองแนวทางนี้ผลิตตัวอย่างออกมาแล้ว อยู่ระหว่างการประสานงานกับลูกค้า เพื่อพิจารณาและทดลองใช้งาน

[3] บรรจุภัณฑ์พลาสติกขึ้นรูปด้วยระบบ Vacuum Forming

บริษัท พร้อมแพค จำกัด ผลิตบรรจุภัณฑ์พลาสติกด้วยระบบ Vacuum Forming ที่ขึ้นรูปแผ่นพลาสติกหลากหลายประเภท เช่น PS, PP, PE, PVC, PET, PP-BIODEGRADABLE ด้วยความร้อนและอัดขึ้นรูปตามแม่พิมพ์ เพื่อผลิตเป็นบรรจุภัณฑ์หลายชนิด ได้แก่ ถาด ฝา เป็นต้น โดยกลุ่มลูกค้าหลัก ได้แก่ กลุ่มอุตสาหกรรมอาหาร และอุตสาหกรรมสินค้าอุปโภคบริโภคต่างๆ เช่น เครื่องมือ อุปกรณ์

กลุ่มธุรกิจบรรจุภัณฑ์ผลิตสินค้าด้วยกระบวนการผลิตที่ได้คุณภาพ มีความปลอดภัยต่อผู้บริโภค โดยได้รับการรับรองระบบการผลิตและคุณภาพตามมาตรฐาน ISO 9001:2008, GMP และ HACCP จากบริษัท เอสจีเอส (ประเทศไทย) จำกัด ซึ่งเป็นองค์กรที่ได้รับการยอมรับจากทั่วโลก นอกจากนี้ บริษัทยังคงมุ่งมั่นที่จะพัฒนาขีดความสามารถในการในการผลิต เพื่อคุณภาพของสินค้าที่ดียิ่งขึ้นและสร้างความได้เปรียบในการแข่งขันของระบบอุตสาหกรรมอย่างต่อเนื่องตลอดจนเพื่อความพึงพอใจสูงสุดของลูกค้า

- **ธุรกิจอาหารและเครื่องดื่ม**

ธุรกิจอาหารและเครื่องดื่มภายใต้กลุ่มบริษัท NPPG แบ่งเป็น 2 ธุรกิจ ได้แก่ [1] ธุรกิจร้านอาหาร [2] ธุรกิจอาหารแปรรูป

[1] ธุรกิจร้านอาหาร

บริหารโดยบริษัท เอ็นพีพี ฟู้ด อินคอร์ปอเรชั่น จำกัด โดยปัจจุบันมีร้านอาหารประเภทต่างๆ ดังนี้

1. **ร้านอาหารบริการด่วน - เอ แอนด์ดับบลิว (A&W)** แฟรนไชส์เก่าแก่จากประเทศสหรัฐอเมริกา ซึ่งบริษัทได้รับสิทธิในการบริหารและขยายสาขาในประเทศไทย รวมถึงประเทศลาวและพม่า แต่เพียงผู้เดียว

เมนูหลักของ A&W ได้แก่ เครื่องดื่มรูทเบียร์ วาฟเฟิล เคอร์ลีฟรายส์ แฮมเบอร์เกอร์ ที่มีลักษณะเฉพาะและเลือกใช้วัตถุดิบที่มีคุณภาพนำเข้าจากต่างประเทศ เช่น อเมริกา ออสเตรเลีย นอกจากนี้ยังมีเมนูไก่ทอด เมนูข้าวต่างๆ ที่ตรงกับความต้องการของผู้บริโภคชาวไทย ชุดอาหารเช้า ของทานเล่น และของหวาน เพื่อสนองความต้องการของผู้บริโภคทุกกลุ่ม

ปัจจุบัน A&W มี 40 สาขา อยู่ในศูนย์การค้าและสถานบริการน้ำมัน โดยอยู่ในกรุงเทพมหานคร 20 สาขา และจังหวัดหลักของภาคต่างๆ เช่น อุบลราชธานี, สระบุรี, นครราชสีมา, ลำปาง ฯลฯ อีก 20 สาขา โดยให้บริการครบทุกรูปแบบทั้งการทานในร้าน (Dine In), รับกลับบ้าน (Take Away) และ บริการส่งถึงที่ (Delivery)

2. **ร้านอาหารบุฟเฟ่ต์ปิ้งย่าง - มียาบี (Miyabi)** ร้านอาหารบุฟเฟ่ต์ปิ้งย่างสไตล์ญี่ปุ่น ที่คัดสรรวัตถุดิบที่มีคุณภาพจากทั่วทุกมุมโลก เช่น เนื้อบิสกิต จากออสเตรเลีย ปลาแซลมอน จากนอร์เวย์ เพื่อนำมาปรุงรสด้วยซอสสูตรพิเศษ และให้บริการแก่ลูกค้าพร้อมกับน้ำจิ้มปิ้งย่างที่เป็นเอกลักษณ์ของทางร้าน ในราคาที่คุ้มค่าที่สุด

การบริการในรูปแบบบุฟเฟ่ต์ของมียาบีนั้นลูกค้าสามารถสั่งอาหารเมนูชุดต่างๆ เช่น ชุดหมู ชุดเนื้อ และชุดพรีเมียมได้แบบไม่จำกัด ณ วันที่ 31 ธันวาคม 2561 มีร้านมียาบีเปิดให้บริการอยู่ 3 สาขา ได้แก่

1. ซีคอนฯ ศรีนครินทร์ (กรุงเทพฯ)
2. เดอะมอลล์งามวงศ์วาน (นนทบุรี)
3. เทอมินอล 21 โคราช (นครราชสีมา)

ข้อมูลเพิ่มเติม : มติที่ประชุมคณะกรรมการบริษัท ครั้งที่ 14/2561 อนุมัติการหยุดดำเนินการร้าน Miyabi ทั้ง 3 สาขา มีผลให้สาขาซีคอนสแควร์ศรีนครินทร์ หยุดดำเนินการเมื่อวันที่ 1 กุมภาพันธ์ 2562, สาขาเดอะมอลล์งามวงศ์วาน หยุดดำเนินการเมื่อวันที่ 1 กุมภาพันธ์ 2562, สาขาเทอมินอล 21 โคราช หยุดดำเนินการเมื่อวันที่ 1 มกราคม 2562

3. **มิสเตอร์โจนส์ออร์เฟนเจจ (Mr.Jones' Orphanage)** เป็นแบรนด์ร้านอาหาร คาเฟ่ จัดจำหน่ายเบเกอรี่สไตล์โฮมเมด มิลค์เชค สมูทตี้ และกาแฟ ซึ่งเป็นสูตรที่คิดค้นขึ้นใหม่ตามความต้องการของผู้บริโภค เมนูที่เป็นที่นิยม ได้แก่ เรดเวลเวท ช็อกโกแลตลาวาเค้ก, ชอคโกชีส บานาน่า เป็นต้น มีรูปแบบการตกแต่งร้านที่มีความแตกต่างและเป็นเอกลักษณ์ในแต่ละสาขา โดยปัจจุบัน ณ วันที่ 31 ธันวาคม 2561 ไม่มีสาขาเปิดดำเนินการแล้ว โดยมติที่ประชุมคณะกรรมการบริษัท ครั้งที่ 14/2561 อนุมัติให้บริษัท มิสเตอร์โจนส์ อินเตอร์เนชั่นแนล จำกัด ซึ่งบริษัทย่อยที่บริษัทถือหุ้นร้อยละ 99.99 ของหุ้นทั้งหมด เข้าทำรายการซื้อทรัพย์สินของร้านอาหาร Kitchen Plus และสิทธิในการบริหารแฟรนไชส์ร้านอาหาร Kitchen Plus พร้อมทั้งเปลี่ยนชื่อบริษัท มิสเตอร์โจนส์ อินเตอร์เนชั่นแนล จำกัด ไปเป็น “บริษัท คิทเชน พลัส แฟรนไชส์ จำกัด” เพื่อดำเนินธุรกิจร้านอาหาร

4. **ร้านอาหารคิทเชนพลัส และ ร้านอาหารบ้านครัวไทย** ประกอบธุรกิจร้านอาหาร โดยจำหน่ายอาหารและเครื่องดื่มหลากหลายเมนู ทั้งอาหารจานเดียวหรือข้าวราดแกงและสั่งเป็นกับข้าวหรือชุด Set อาหารตามที่ทางร้านจัดไว้ อีกทั้งยังมีอาหารประเภทเสิร์ฟ พาสต้าอาหารทานเล่นต่างๆ ไว้คอยบริการ สำหรับร้านอาหารบ้านครัวไทยจะมีลักษณะของเมนูอาหารที่ตอบโจทย์ผู้ที่ชื่นชอบสไตล์ของข้าวราดแกงและต้องการ

ความรวดเร็วในการทานอาหารมีระหว่างวัน ไม่เพียงเท่านั้นภายในร้านอาหารยังมีมุมกาแฟและเครื่องดื่มชนิดต่างๆ ให้บริการอีกด้วย ปัจจุบัน ร้านอาหารคิทเช่นพลัสมีสาขาอยู่ทั้งหมด 58 สาขา กระจายอยู่ทั่วประเทศ ทั้งในศูนย์การค้าไฮเปอร์และสถานบริการน้ำมัน ปตท. ส่วนร้านอาหารบ้านครัวไทยนั้นปัจจุบันมีจำนวน 2 สาขา โดยยังคงมุ่งมั่นที่จะเติบโตต่อไปอย่างต่อเนื่องทั้งในกรุงเทพฯ และต่างจังหวัด โดยเน้นทุกทำเลที่มีศักยภาพ คำนึงต่อการลงทุน ครอบคลุมทุกภาคของประเทศไทย พร้อมทั้งพัฒนารูปแบบการบริหารจัดการ ระบบการควบคุมมาตรฐานและคุณภาพของสินค้าและบริการ พัฒนาลินค้าและรายการอาหารใหม่ๆ เพื่อให้ทั้งผู้ลงทุนและผู้บริโภคมั่นใจได้ว่าจะประสบความสำเร็จและได้รับความพึงพอใจสูงสุด

[2] ธุรกิจอาหารแปรรูป

บริษัท เอ็นพีพี ฟู้ด เซอร์วิส จำกัด ประกอบธุรกิจผลิต และจำหน่ายผลิตภัณฑ์อาหารแปรรูปแช่แข็งและผลิตภัณฑ์อาหารกึ่งสำเร็จรูปพร้อมรับประทาน เพื่อการส่งออกและการขายภายในประเทศ ซึ่งผลิตภัณฑ์ที่ทำการผลิต และจำหน่ายได้แก่

1. ผลิตภัณฑ์กึ่งแปรรูปแช่แข็ง เช่น กุ้งปอกเปลือกผ่าหลังไว้หาง, กุ้งปอกเปลือกทั้งตัว เป็นต้น
2. ผลิตภัณฑ์ปลาแปรรูปแช่แข็ง เช่น ปลานิลผ่าท้องขอดเกล็ด ปลาสร้อยผ่าท้อง และปลาเยือกผ่าหลัง เป็นต้น
3. ผลิตภัณฑ์อาหารพร้อมรับประทานแช่แข็ง เช่น ข้าวต้มกุ้ง ต้มจับฉ่าย และพะโล้มังสวิรัติ เป็นต้น
4. ผลิตภัณฑ์อาหารแปรรูปมูลค่าเพิ่มแช่แข็ง เช่น Vegetable Spring Roll, Samosa and Dim Sum เป็นต้น
5. รับจ้างแปรรูปสินค้า เช่น แปรรูปปลาหมึกสาย แปรรูปปลาหมึกกระดอง ให้กับทางลูกค้า เป็นต้น

ซึ่งผลิตภัณฑ์อาหารแปรรูปแช่แข็ง และผลิตภัณฑ์อาหารกึ่งสำเร็จรูปพร้อมรับประทาน ร้อยละ 80 เป็นการจำหน่ายภายในประเทศและอีกร้อยละ 20 เป็นการส่งออกไปยังหลายประเทศ เช่น ประเทศญี่ปุ่น ประเทศเกาหลี ประเทศอิตาลี ประเทศสเปน ประเทศเบลเยียม ประเทศคูเวต ประเทศจอร์แดน ประเทศบาร์เรน เป็นต้น

• ธุรกิจอื่นๆ

- **ธุรกิจคอมมูนิตีมอลล์** บริษัท เดอะบริโอ มอลล์ จำกัด ซึ่งเป็นบริษัทย่อยทางอ้อมของ NPPG ดำเนินธุรกิจบริหารศูนย์การค้าชุมชนภายใต้ชื่อ The Brio Mall ซึ่งตั้งอยู่ริมถนนบรมราชชนนีระหว่างแยกไปพุทธมณฑลสาย 4 กับมหาวิทยาลัยมหิดล ศาลายา มีทุนจดทะเบียนจำนวน 75 ล้านบาท โดยการบริหารงานจากผู้บริหารของ บริษัท ไทยเฟลคซิเบิลแพค จำกัด (ที่ NPPG ถือหุ้นอยู่ร้อยละ 56.69) บริษัทได้เซ็นสัญญาซื้อขายบริษัท เดอะบริโอ มอลล์ จำกัด เมื่อวันที่ 10 มิถุนายน 2559 และโอนทรัพย์สินเมื่อวันที่ 1 กรกฎาคม 2559
- **ธุรกิจสื่อโฆษณา** บริหารโดยบริษัท นิปปอน แพ็ค เทรดิง จำกัด ซึ่ง ก่อตั้งขึ้นเมื่อวันที่ 16 กรกฎาคม พ.ศ. 2555 มีทุนจดทะเบียนปัจจุบันอยู่ที่ 20 ล้านบาท ถือหุ้นโดย NPPG ร้อยละ 51 และ บริษัท เอสไอเอส เวนเจอร์ จำกัด ร้อยละ 49 ประกอบธุรกิจให้บริการสื่อโฆษณาในร้านสะดวกซื้อภายในสถานบริการน้ำมัน ปตท. ปัจจุบันไม่มีการประกอบกิจการแล้ว

การตลาดและการแข่งขัน

1. การตลาด

• ธุรกิจบรรจุภัณฑ์

หน่วยธุรกิจทั้ง 3 มีวิธีการทำการตลาดที่ใกล้เคียงกันคือการเน้นลูกค้ากลุ่มเป้าหมายที่มีปริมาณการสั่งซื้อสูง เน้นการวิจัยเพื่อพัฒนาสินค้าใหม่อย่างต่อเนื่อง กำหนดราคาที่เหมาะสมได้ และสร้างความสัมพันธ์กับลูกค้าในรูปแบบของพันธมิตร การบริหารการตลาดด้วยวิธีเหล่านี้จะเพิ่มความสามารถในการใช้กำลังการผลิตได้อย่างมีประสิทธิภาพ โดยกลยุทธ์ทางการตลาดหลักที่บริษัทใช้ในการดำเนินธุรกิจในกลุ่มธุรกิจสินค้าบรรจุภัณฑ์ ได้แก่

1) การสร้างความพึงพอใจสูงสุดให้แก่ลูกค้า

บริษัทมุ่งเน้นการผลิตสินค้าที่ดีและมีคุณภาพ โดยการรักษาระดับมาตรฐานการผลิตและการให้บริการอย่างต่อเนื่อง จัดส่งสินค้าตรงเวลาและตรงตามข้อกำหนด รวมถึงการให้บริการหลังการขายที่ดี

2) ราคาต้องแข่งขันได้ในตลาด

การตั้งราคาสินค้าของบริษัท จะพิจารณาให้อยู่ในเกณฑ์ที่เหมาะสม และเป็นธรรมต่อลูกค้า รวมถึงการสร้างคามพึงพอใจให้แก่ลูกค้า เมื่อเปรียบเทียบกับคู่แข่งในระดับเดียวกันและราคาสินค้าของบริษัทยังถือเป็นมาตรฐานราคาตลาด

3) เน้นลูกค้ากลุ่มเป้าหมาย

กลุ่มเป้าหมาย ที่เป็นผู้บริโภคในอุตสาหกรรมประเภทต่างๆ ที่มีความต้องการใช้บรรจุภัณฑ์ในปริมาณสูง เช่นกลุ่มอุตสาหกรรมอาหาร อุตสาหกรรมยาและอุตสาหกรรมสินค้าอุปโภค เพื่อทำให้เกิดประสิทธิภาพในการผลิต (production efficiency) และการบริหารทรัพยากรสูงสุด

4) วิจัยและพัฒนาสินค้าอย่างต่อเนื่อง

บริษัทได้พัฒนาบรรจุภัณฑ์ใหม่ๆ ออกสู่ตลาดอย่างต่อเนื่อง รวมถึงขยายตลาดใหม่เพื่อให้มีฐานลูกค้าที่กว้างขึ้น พัฒนาและปรับปรุงกระบวนการผลิต และกระบวนการตรวจสอบคุณภาพที่ได้มาตรฐาน เพื่อสร้างโอกาสทางการตลาด และลดต้นทุนการผลิตให้แก่ลูกค้า โดยโครงการต่างๆ ที่เกิดขึ้นอาจเป็นไปตามความต้องการของลูกค้าและ/หรือตามแผนงานของบริษัท โดยนอกจากนี้บริษัทยังเน้นการปรับปรุงและพัฒนาคุณภาพและมาตรฐานโรงงานผลิตต่อเนื่องเพื่อสามารถรองรับและสร้างความมั่นใจกับลูกค้าระดับสากลได้

5) สร้างความสัมพันธ์อันดีระหว่างลูกค้ากับบริษัท

บริษัทมีเป้าหมายในการพัฒนาและรักษาคุณภาพของผลิตภัณฑ์ให้ได้มาตรฐานเป็นที่ยอมรับแก่ลูกค้าทั้งหลาย ดังนั้น บริษัท จะเน้นเรื่องคุณภาพของผลิตภัณฑ์และการบริการเป็นสำคัญ ตลอดจนมีโครงการสร้างความร่วมมือกับลูกค้าในการพัฒนาผลิตภัณฑ์ใหม่ๆ เพื่อให้แผนการลงทุนของบริษัท เป็นไปในทิศทางที่สอดคล้องกับความต้องการของลูกค้าในด้านต่างๆ ซึ่งรวมถึง การขยายกำลังการผลิต การขยายสายการผลิตสำหรับผลิตภัณฑ์ใหม่ของลูกค้าในอนาคต เพื่อให้เกิดประโยชน์ร่วมกันระหว่างบริษัทและลูกค้า นอกจากนี้บริษัท ยังได้จัดให้มีทีมงานบริการหลังการขาย การติดตาม การประเมินและการแก้ไขปัญหาต่างๆ ให้มีประสิทธิภาพอย่างสม่ำเสมอ

ในปีที่ผ่านมาบริษัทยังคงเน้นลูกค้าในประเทศเป็นหลัก และได้ปรับแผนการขายการตลาดอย่างต่อเนื่องเพื่อตอบสนองความต้องการของลูกค้าเดิม และเน้นการเพิ่มลูกค้าใหม่ทำให้ออดขายของหน่วยธุรกิจทั้ง 3 เติบโตอย่างต่อเนื่อง

• ธุรกิจอาหารและเครื่องดื่ม

[1] ธุรกิจร้านอาหาร

1. **ร้านอาหารบริการด่วน - เอ แอนด์ ดับบลิว (A&W)** ธุรกิจร้านอาหาร A&W ในปีที่ผ่านมาได้มีการเปลี่ยนแปลงทั้งในเรื่องการให้บริการ สถานที่ตั้งสาขา พัฒนาเมนูอาหารที่ตามเทรนด์และเหมาะสมกับผู้บริโภคคนไทย และยังมีการเพิ่มช่องทางในการขายโดยการนำเทคโนโลยีเข้ามาใช้ในการให้บริการกับลูกค้าได้อย่างกว้างขวางมากขึ้น

- การปรับเปลี่ยนกลยุทธ์ในการเปิดให้บริการสาขาใหม่

ในปี 2561 ร้าน A&W ได้ปรับกลยุทธ์ในการเลือกสถานที่ตั้งร้าน โดยคำนึงถึงกลุ่มลูกค้าและไลฟ์สไตล์ของลูกค้าเป็นสำคัญ จากเดิมที่ร้าน A&W เปิดให้บริการอยู่ตามปั๊มน้ำมันเป็นส่วนใหญ่ ในปี 2561 ทางแบรนด์ได้ปรับกลยุทธ์ในการเปิดสาขาขึ้นในช้อปปิ้งมอลล์ต่างๆ และที่สำคัญและโดดเด่นที่สุดคือการร่วมมือเป็นพันธมิตรกับ บริษัท แบงคอก เมโทร เน็ทเวิร์คส์ จำกัด (BMN) ซึ่งเป็นผู้ดำเนินธุรกิจพัฒนาเชิงพาณิชย์ภายในสถานีรถไฟฟ้า MRT (สายสีน้ำเงิน) ผู้ให้เช่าพื้นที่ร้านค้าในสถานีรถไฟฟ้า MRT ภายใต้ชื่อ “เมโทร มอลล์” (Metro Mall) โดยได้นำแบรนด์เอแอนด์ดับบลิวเปิดสาขาที่เมโทร มอลล์ สถานีรถไฟฟ้าถึง 3 แห่งด้วยกัน คือ

Metro Mall MRT สถานีพระราม 9

Metro Mall MRT สถานีสุขุมวิท

Metro Mall MRT สถานีเพชรบุรี

ซึ่งจากการปรับกลยุทธ์เรื่องสถานที่ตั้งร้านดังกล่าวมานี้ทำให้แบรนด์สามารถที่จะเข้าถึงกลุ่มลูกค้าได้เพิ่มมากขึ้น ซึ่งลูกค้ากลุ่มดังกล่าวถือเป็นกลุ่มลูกค้าใหม่สำหรับแบรนด์ A&W อีกด้วย นอกจากนี้การปรับเปลี่ยนกลยุทธ์เรื่องการขยายการเปิดร้านไปในที่ต่างๆแล้ว ทางแบรนด์ A&W ได้มีการปรับโฉมรูปแบบร้านให้ดูเหมาะสมกับสถานที่ตั้งร้านและกลุ่มลูกค้าที่เข้ามาใช้บริการมากขึ้น เช่นมีการเปิดตัวร้านโฉมใหม่ที่สาขาสยามสแควร์ จากการปรับโฉมร้านใหม่ทำให้มีกระแสการตอบรับและมีการแชร์ลงสื่อโซเชียลเป็นที่น่าสนใจ ซึ่งร้านที่เปิดใหม่ในปี 2561 เช่น สาขาเทพารักษ์ และไอที สแควร์ ก็มีการปรับรูปแบบการตกแต่งร้านสไตล์ใหม่ ทันสมัย และดูน่าเข้ามาใช้บริการด้วยเช่นกัน

- การสร้างสรรค์เมนูใหม่ๆ เพื่อเพิ่มความหลากหลายและสร้างประสบการณ์ใหม่ให้กับลูกค้า
ในปี 2561 แบรนด์ A&W มีการพัฒนาเมนูอาหารใหม่เพื่อเพิ่มความหลากหลาย สร้างความแปลกใหม่เพื่อสนองตอบความต้องการในการบริโภคอาหารที่มีรสชาติอร่อยและมีความหลากหลายให้กับลูกค้าอย่างต่อเนื่อง การทำกิจกรรมการตลาดต่างๆ ผ่านช่องทางที่หลากหลาย โดยเฉพาะช่องทางออนไลน์ที่เป็นที่นิยมมากขึ้นเรื่อยๆ เพื่อให้เข้าถึงลูกค้าในทุกๆ กลุ่ม ทั้งกลุ่มนักเรียน นักศึกษา กลุ่มคนทำงาน และกลุ่มครอบครัว อีกทั้งยังได้พัฒนาสูตรข้าวใหม่ๆ และนำสินค้าอื่นๆ เข้ามาขายเพิ่มเพื่อให้ลูกค้ารู้สึกถึงความหลากหลายของเมนูร้าน A&W และทานได้บ่อยๆ โดยไม่ซ้ำเมนู และด้วยจุดเด่นเรื่องนี้เองทำให้ร้าน A&W มีลูกค้าประจำ และมีการบอกต่อถึงคุณภาพและรสชาติของอาหารที่หลากหลายเพิ่มจำนวนลูกค้าได้มากขึ้น
- การทำโปรโมชั่นร่วมกับพันธมิตรทางธุรกิจเพื่อขยายฐานลูกค้าและสร้างการรับรู้ใน Brand A&W ให้เป็นที่รู้จักมากยิ่งขึ้น
เนื่องจากแบรนด์ A&W เล็งเห็นถึงความสำคัญของเทคโนโลยีที่เข้ามามีบทบาทในชีวิตประจำวันของกลุ่มผู้บริโภคเป็นอย่างมาก ดังนั้นในปี 2561 จึงได้เริ่มนำแบรนด์ A&W เข้าไปอยู่ในช่องทางการจำหน่ายแบบออนไลน์ โดยเริ่มต้นจาก Application GRABFOOD คือ Application ที่ให้บริการส่งอาหารจากร้านอาหารโดยได้รับความนิยมจากกลุ่มผู้บริโภคในสังคมยุคดิจิทัลเป็นอย่างมาก ซึ่งจากการเพิ่มช่องทางการขายไปยัง Application ดังกล่าว ทำให้ร้าน A&W มีกลุ่มลูกค้าเพิ่มมากขึ้นส่งผลให้ยอดขายเพิ่มมากขึ้นตามไปด้วย
- การทำโปรโมชั่นราคาพิเศษและคูปอง โดยการใช้การเลือกสรรเมนูที่ได้รับความนิยม มีคุณภาพและคุ้มค่า มาอยู่ในชุดเมนูต่างๆ
- โปรแกรมการสะสมคะแนนเพื่อแลกกับของรางวัลและสิทธิประโยชน์ต่างๆ
- การรับชำระเงินในรูปแบบไร้เงินสด หรือดิจิทัล ผ่านช่องทางต่างๆ
- การสร้างคุณค่า ประสบการณ์ที่ดีและน่าจดจำให้กับผู้บริโภค ด้วยคุณภาพของวัตถุดิบ ขั้นตอนการปรุงอาหารที่ได้มาตรฐาน และการบริการ

2. **ร้านอาหารคิทเชนพลัสและร้านอาหารบ้านครัวไทย** กลุ่มบริษัท NPPG เข้าซื้อสินทรัพย์และสิทธิในการบริหารจัดการแฟรนไชส์ร้านอาหารคิทเชนพลัส เมื่อเดือนตุลาคม 2561 และวางเป้าหมายที่จะขยายสาขาออกไปเพิ่มมากขึ้น อีกทั้งยังจะพัฒนาระบบการบริหารจัดการระบบ Franchisee ตลอดจนพัฒนาร้านต้นแบบขึ้นเพื่อเป็นมาตรฐานในการบริหารจัดการ

[2] ธุรกิจอาหารแปรรูป

ปัจจุบันตลาดอาหารแปรรูปแช่แข็ง มีการแข่งขันสูงมาก ทั้งคู่แข่งขันทั้งในประเทศ และต่างประเทศ เนื่องจากผลิตภัณฑ์อาหารแปรรูปแช่แข็งเป็นที่นิยม และมีความสะดวกในการหาซื้อเพื่อรับประทานได้ทันที หรือเพื่อนำไปแปรรูปต่อก็สามารถทำได้ ทำให้มีคู่แข่งหลายรายเข้ามาในตลาดนี้ ซึ่งยังมีโอกาสสำหรับการเติบโตอย่างต่อเนื่อง

บริษัท เอ็นพีพี ฟู้ด เซอร์วิส จำกัด ทำการวางแผนการกระจายตลาดทั้งในประเทศ และต่างประเทศ ซึ่งได้แก่ประเทศในแถบยุโรป เช่น ประเทศอิตาลี ประเทศสเปน และประเทศเบลเยียม รวมไปถึงประเทศในแถบตะวันออกกลาง เช่น ประเทศคูเวต ประเทศจอร์แดน ประเทศบาร์เรน และประเทศญี่ปุ่น ประเทศเกาหลี โดยสัดส่วนการขายในประเทศ เมื่อเทียบกับต่างประเทศอยู่ที่ร้อยละ 80 และร้อยละ 20 ซึ่งปัจจุบัน บริษัทมีการวางกลยุทธ์ในการแข่งขันทั้งในตลาดต่างประเทศ และในประเทศ โดยมีคู่ค้าเชิงกลยุทธ์ (Strategic Partner) เป็นลูกค้าที่มีคำสั่งซื้อ (Order) ที่แน่นอนและต่อเนื่อง เช่น บริษัทคู่ค้าภายในประเทศ ซึ่งเป็นผู้ซื้อรายใหญ่ในสินค้าปลาน้ำจืดแช่แข็ง ที่มีคำสั่งซื้อเข้ามาอย่างต่อเนื่อง และบริษัทคู่ค้าที่ประเทศเยอรมนี ที่เป็นผู้ซื้อสินค้า Value Added Products ที่มีคำสั่งซื้อตลอดทั้งปี รวมไปถึงลูกค้าภายในประเทศที่เป็นลูกค้ารายใหญ่สำหรับสินค้า Ready Meal ที่ได้ร่วมมือกับทางบริษัท เอ็นพีพี ฟู้ด เซอร์วิส จำกัด ในการพัฒนาสินค้า Ready Meal ร่วมกัน เพื่อให้สินค้าอาหารพร้อมรับประทานที่วางขายในร้านสะดวกซื้อขนาดใหญ่ มีความหลากหลาย และรองรับกับความต้องการของลูกค้าที่มีเพิ่มมากขึ้น รวมไปถึง ลูกค้าบริษัทญี่ปุ่น ซึ่งเป็นผู้ผลิตสินค้าไส้แฮมเบอร์เกอร์กึ่ง และไส้แฮมเบอร์เกอร์ปลา ให้กับทางบริษัทแฮมเบอร์เกอร์จากต่างประเทศขนาดใหญ่ ก็มีคำสั่งซื้อสินค้ากึ่งแปรรูปแช่แข็งจากทาง บริษัท เอ็นพีพี ฟู้ด เซอร์วิส จำกัด เข้ามาตลอดทั้งปีเช่นกัน ซึ่งแสดงให้เห็นถึงตำแหน่งทางการตลาดของบริษัทที่มีความแข็งแกร่ง มีคำสั่งซื้อในมือสม่ำเสมอและต่อเนื่อง และยังสามารถขยายฐานการตลาดของสินค้าต่างๆ ได้ในระยะยาว

• ธุรกิจอื่นๆ

บริษัทเน้นกลุ่มเป้าหมายที่เป็นกลุ่มครอบครัวซึ่งเป็นลูกค้าหลักที่มาใช้บริการอย่างต่อเนื่องของคอมมูนิตี้มอลล์ของบริษัทจึงได้มีการจัดกิจกรรมที่เกี่ยวกับเด็กและครอบครัวอย่างสม่ำเสมอ ขณะเดียวกันได้เพิ่มกลุ่มเป้าหมายที่ชอบออกกำลังกาย โดยจัดกิจกรรมต่างๆ ที่เกี่ยวกับการออกกำลังกาย อาทิ เต้นซุมบ้าฟรี เป็นต้น เนื่องจากบริเวณโดยรอบมีสถานศึกษาและหมู่บ้านอยู่มาก รวมถึงแนวทางการดำเนินชีวิตของกลุ่มคนในปัจจุบันมีความสนใจในการออกกำลังกายเพิ่มมากขึ้น

2. สภาพการแข่งขัน

• ธุรกิจบรรจุภัณฑ์

สำหรับบรรจุภัณฑ์พลาสติกประเภทอ่อนตัว (Flexible Packaging) นั้นตลาดหลักมาจากอุตสาหกรรมอาหาร อุตสาหกรรมยา และสินค้าอุปโภคบริโภคซึ่งถือว่าเป็นอุตสาหกรรมที่มีความผันผวนน้อยเมื่อเทียบกับอุตสาหกรรมอื่นๆ เนื่องจากมีความเกี่ยวข้องกับการดำรงชีพของผู้บริโภคสูง อย่างไรก็ตามในช่วงปีที่ผ่านมาตลาดได้มีการเติบโตขึ้นซึ่งได้รับผลกระทบมาจากเศรษฐกิจรวมของประเทศที่ถดถอย ส่วนการแข่งขันนั้นถือว่าอยู่ในวงจำกัดที่มีคู่แข่งใหม่ในตลาดน้อย (high entry barrier) โดยสาเหตุหลักมาจากการลงทุนที่สูงและกระบวนการเปลี่ยนลูกค้าที่ยุ่งยาก (high supplier switching cost)

สำหรับขวด PET นั้นมีตลาดน้ำดื่มเป็นตลาดหลักซึ่งมีการเติบโตขึ้นเนื่องจากการเปลี่ยนแปลงพฤติกรรมของผู้บริโภคที่นิยมซื้อน้ำดื่มเพื่อความสะดวกรวดเร็วและความสะอาด อย่างไรก็ตามจากการลงทุนในเครื่องจักรที่มีมูลค่าสูงและการผลิตที่ไม่ซับซ้อนทำให้ตลาดขวด PET นั้นมีผู้ผลิตในตลาดหลายรายแต่ผู้ผลิตที่มีโรงงานผลิตและระบบเครื่องจักรที่มีคุณภาพนั้นมีจำนวนจำกัด

ในส่วนตลาดพลาสติกขึ้นรูปด้วยระบบ Vacuum Forming นั้นมีผู้ประกอบการในขนาดที่ใกล้เคียงกันจำกัดประมาณ 15-20 ราย โดยมีการแข่งขันที่สูงแต่มีความจำกัดเนื่องจากการผลิตสินค้ามีต้นทุนแม่พิมพ์อยู่ โดยใน

ธุรกิจนี้将有ความหลากหลายของสินค้าสูง ทั้งแบบที่สามารถขายให้ผู้อื่นได้ (common) และแบบเฉพาะเจาะจง (exclusive) ซึ่งลูกค้ารายใหญ่ที่บริษัทเน้นนั้นส่วนใหญ่จะมีผู้ผลิตหลายรายเนื่องจากมีสินค้าที่ต้องการหลายประเภท

- **ธุรกิจอาหารและเครื่องดื่ม**

[1] ธุรกิจร้านอาหาร

1. **ร้านอาหารบริการด่วน - เอ แอนด์ ดับเบิลยู (A&W)** ในธุรกิจร้านอาหาร A&W นั้นอยู่ในตลาด QSR ซึ่งมีมูลค่าตลาดในประเทศไทยมากกว่า 35,000 ล้านบาท และมีอัตราเติบโตมากกว่า 10% ในช่วง 2-3 ปีที่ผ่านมา เพราะยังคงเป็นทางเลือกให้กับผู้บริโภคที่ต้องการอาหารที่มีมาตรฐานคงที่ ปลอดภัย ในราคาที่เข้าถึงได้ ผู้บริโภคในประเทศไทยยังคงนิยมทานอาหารใน QSR และนิยมสั่งอาหารเป็นชุดเซตต่างๆ (Combo Set) กลุ่มลูกค้าหลักคือกลุ่มครอบครัว และกลุ่มเพื่อน ซึ่งบริษัทได้มีการปรับเมนู โดยเน้นชุดเซตต่างๆมากขึ้น รวมถึงการทำโปรโมชั่นสำหรับชุดเซตอย่างสม่ำเสมอ โดยนำเมนูอาหารที่เป็นจุดแข็ง หรือเมนูเฉพาะ (Unique) เช่น ฐูทเบียร์ และวาฟเฟิล มาอยู่ในชุดเซตต่างๆ นอกจากนี้เราได้ทำการตลาดในเชิงออนไลน์เพิ่มสูงขึ้น เพื่อเพิ่มการสื่อสารและการเข้าถึงกลุ่มลูกค้าเป้าหมาย และมีการขยายสาขาเพิ่มมากขึ้นทั้งในกรุงเทพมหานคร และต่างจังหวัดเพื่อเพิ่มฐานลูกค้าใหม่มากขึ้น และสร้างการเติบโตอย่างต่อเนื่อง

นอกจากนี้ยังมีการพัฒนาเมนูใหม่ๆ โดยเน้นรสชาติใหม่ๆของเมนูที่ได้รับความนิยม เช่น ไก่ทอด เมนูข้าว โดยเน้นรสชาติไทยๆเพื่อให้เข้ากับความต้องการของลูกค้าในประเทศ อย่างไรก็ตาม บริษัทจะมุ่งเน้นการพัฒนาเมนูใหม่ๆให้มีความหลากหลายเพื่อเพิ่มประสบการณ์ใหม่ๆ ให้กับลูกค้าประจำ และกระตุ้นให้เกิดการทดลองจากลูกค้าใหม่ๆ

2. **ร้านอาหารคิทเชนพลัสและร้านอาหารบ้านครัวไทย** สถานะการแข่งขันในปัจจุบันของธุรกิจร้านอาหารมีผู้ประกอบการร้านอาหารเพิ่มมากขึ้นเป็นผลจากการขยายสาขาของห้างสรรพสินค้าและร้านค้าปลีกขนาดใหญ่ด้วยการเพิ่มสัดส่วนพื้นที่ร้านอาหารเป็นการเปิดพื้นที่สำหรับผู้ประกอบการร้านอาหาร ทั้งในแบบ chain ร้านอาหาร ผู้ประกอบการรายใหญ่และผู้ประกอบการรายย่อยทั่วไป โดยการเริ่มต้นธุรกิจหรือขยายสาขาของผู้ประกอบการร้านอาหารรายย่อยทั่วไปเป็นการเพิ่มทางเลือกในการรับประทานอาหารในห้างสรรพสินค้าและร้านค้าปลีกขนาดใหญ่ให้มีความหลากหลายมากขึ้น จากเดิมที่ส่วนใหญ่เป็นการใช้บริการกลุ่ม chain ร้านอาหารเป็นหลัก จึงส่งผลต่อเนื่องให้เกิดการแข่งขันระหว่างร้านอาหารในห้างสรรพสินค้าและร้านค้าปลีกขนาดใหญ่เป็นไปอย่างรุนแรงมากขึ้น นอกจากนั้นแล้วการขยายตัวของธุรกิจร้านอาหารที่เพิ่มสูงขึ้น ส่วนหนึ่งเป็นผลมาจากการผลักดันของต้นทุนโดยเฉพาะอย่างยิ่ง ค่าเช่าพื้นที่ในทำเลศักยภาพและต้นทุนค่าแรงที่ส่งผลให้ร้านอาหารต้องตั้งราคาอาหารในระดับสูงเพื่อให้สามารถครอบคลุมภาระต้นทุนต่างๆ ที่เพิ่มสูงขึ้น ดังนั้นร้านอาหารคิทเชนพลัสและบ้านครัวไทยจึงหันมาให้ความสำคัญกับการบริหารจัดการในด้านของต้นทุนวัตถุดิบด้วยการใช้ระบบครัวกลางร่วมกันระหว่างสาขาที่อยู่ภายใต้การบริหารจัดการของบริษัทและใช้ระบบ Logistics ร่วมกันกับบริษัทในกลุ่ม

[2] ธุรกิจอาหารแปรรูป

ในส่วนธุรกิจอาหารแปรรูปนั้น มีสัดส่วนในการขายในประเทศเพิ่มขึ้นกว่าปีก่อน อันเนื่องมาจากภาวะเศรษฐกิจถดถอยในกลุ่มลูกค้าสหภาพยุโรปที่ยังมีความต่อเนื่องมาจากปีที่ผ่านมา จึงทำให้คำสั่งซื้อไม่ได้มีการเพิ่มขึ้น อีกทั้งปัญหาเงินบาทที่มีแนวโน้มแข็งค่าขึ้น จึงทำให้มีความเสี่ยงในเรื่องการขาดทุนจากอัตราแลกเปลี่ยน ดังนั้นการมุ่งเน้นการทำตลาดในประเทศที่มียังคงมีการเติบโตอย่างต่อเนื่อง ตามพฤติกรรมการใช้ชีวิตที่เร่งรีบของผู้บริโภค การเพิ่มรายการสินค้ากับคู่ค้า การเพิ่มปริมาณการจัดส่งให้ตรงความต้องการของลูกค้า ก็จะสามารถทดแทนคำสั่งซื้อจากต่างประเทศได้ โดยการผลิตสินค้าที่มีความใกล้เคียงกันก็จะสามารถเพิ่มทักษะความชำนาญ เพิ่มความสามารถในการผลิต การลงทุนในเครื่องจักรทั้งขนาด

เล็กและขนาดใหญ่ เพื่อทดแทนแรงงานคนเพื่อรองรับการปรับขึ้นค่าแรง เพิ่มกำลังการผลิตต่อรอบให้สอดคล้องกับคำสั่งซื้อภายในประเทศ รวมไปถึงปริมาณการซื้อและความสะดวกในการจัดหาวัตถุดิบเพื่อขายในประเทศที่มีราคาต้นทุนต่ำกว่า ก็จะเป็นการเพิ่มกำไรให้แก่บริษัทได้ในทางอ้อม

- **ธุรกิจอื่นๆ**

ธุรกิจคอมมูนิตีมอลล์เป็นธุรกิจที่เกิดขึ้นมาเพื่อรองรับการดำเนินชีวิตของคนในรัศมีไม่เกิน 10 กิโลเมตร ซึ่งบริเวณที่ตั้งโดยรอบคอมมูนิตีมอลล์ของบริษัท ยังไม่มีคู่แข่งที่มีกลุ่มเป้าหมายเดียวกัน จะมีแต่คู่แข่งโดยอ้อมซึ่งเป็นห้างสรรพสินค้าขนาดใหญ่และกลุ่มดิสเคาท์สโตร์

3. การจัดหาวัตถุดิบหรือบริการ

3.1 ลักษณะการจัดให้ได้มาซึ่งวัตถุดิบ

- **ธุรกิจสินค้าบรรจุภัณฑ์**

บริษัทมีความสามารถในการผลิต 3 ผลิตภัณฑ์ ซึ่ง ณ ปัจจุบันบริษัทมีโรงงานอยู่ 2 แห่งซึ่งมีการผลิตดังนี้

โรงงาน แสมดำ

ผลิตบรรจุภัณฑ์แบบอ่อนและ ขวด PET

โรงงาน บางบอน (บ.พร้อมแพค จำกัด)

ผลิตบรรจุภัณฑ์พลาสติกขึ้นรูปด้วยความร้อน (Thermoforming)

บริษัทมีนโยบายการสรรหาวัตถุดิบที่มีคุณภาพและมาตรฐานตามหลักมาตรฐานสากล รวมทั้งมีราคาที่ต่ำที่สุดเมื่อเทียบกับผู้ผลิตหลายๆ ราย โดยเน้นการหาแหล่งวัตถุดิบใหม่ทั้งในและต่างประเทศอย่างต่อเนื่อง เพื่อให้สามารถมีข้อมูลของวัตถุดิบต่างๆ และราคาที่หลากหลายเพื่อใช้อ้างอิงและเปรียบเทียบในการสรรหา และจัดซื้อวัตถุดิบต่างๆ นอกจากนี้บริษัทพัฒนาปรับปรุงกระบวนการตรวจสอบคุณภาพของวัตถุดิบอย่างต่อเนื่อง เพื่อให้การรับประกันคุณภาพของผลิตภัณฑ์มีประสิทธิภาพสูงสุด

- **ธุรกิจอาหารและเครื่องดื่ม**

[1] ธุรกิจร้านอาหาร

1. ร้านอาหารบริการด่วน - เอ แอนด์ ดับบลิว (A&W)

A&W มีการสั่งซื้อวัตถุดิบจากในประเทศและต่างประเทศ วัตถุดิบหลัก เช่น เนื้อสัตว์ ไช้ แป้ง เคอร์ลีฟรายส์ ซอส ไอศกรีม เป็นต้น โดยเน้นการสั่งซื้อตามประมาณการยอดขาย และ โบโมชั่น เพื่อให้มีปริมาณวัตถุดิบเพียงพอต่อความต้องการ นอกจากนี้ยังมีการประมาณการปริมาณวัตถุดิบล่วงหน้าเพื่อให้มั่นใจว่าจะมีวัตถุดิบเพียงพอต่อความต้องการ รวมทั้งสามารถซื้อวัตถุดิบได้ในราคาที่เหมาะสมเนื่องจากมีปริมาณการสั่งซื้อที่มากขึ้น

นอกจากนี้ยังได้ร่วมพัฒนาผลิตภัณฑ์ใหม่ๆ ร่วมกับพันธมิตรทางการค้าที่มีความเชี่ยวชาญในแต่ละด้าน เพื่อให้มีวัตถุดิบที่หลากหลาย รวมทั้งการลดต้นทุนในวัตถุดิบหลักเช่นเดียวกัน

สำหรับเครื่องมือในการทำอาหารและเครื่องดื่มนั้น ส่วนใหญ่จะมาจากการซื้อในประเทศ แต่มีอุปกรณ์ เครื่องมือบางชนิดต้องนำเข้าจากต่างประเทศตามความเฉพาะเจาะจงในการผลิต

2. ร้านอาหารคิทเชนพลัสและร้านอาหารบ้านครัวไทย

ร้านอาหารคิทเชนพลัสและร้านอาหารบ้านครัวไทยมีการจัดหาวัตถุดิบจากแหล่งวัตถุดิบประจำท้องที่เพื่อให้วัตถุดิบมีความสดใหม่ อีกทั้งยังเป็นการกระจายรายได้สู่ชุมชน

[2] ธุรกิจอาหารแปรรูป

บริษัทมีการจัดหาวัตถุดิบจากคู่ค้าที่มีความเชี่ยวชาญและมีมาตรฐานสำหรับวัตถุดิบนั้นๆ และมีปริมาณมาก สามารถจัดส่งวัตถุดิบได้อย่างต่อเนื่องและไม่ขาดช่วง เพื่อรองรับต่อคำสั่งซื้อของบริษัท ที่มีเข้ามาอย่างต่อเนื่อง วัตถุดิบที่สำคัญได้แก่

- วัตถุดิบกุ้ง ทางบริษัท เอ็นพีพี ฟู้ด เซอร์วิส จำกัด ได้ร่วมมือกับทางบริษัทผลิตกุ้งแปรรูปเบื้องต้น ซึ่งเป็นผู้เชี่ยวชาญในการจัดซื้อ และจัดหากุ้งสดแปรรูป ได้อย่างต่อเนื่อง ในราคาที่เหมาะสม เพื่อสนับสนุนคำสั่งซื้อจากทางลูกค้าที่มีเข้ามาอย่างมาก ซึ่งทางบริษัทดังกล่าวนี้ ยังเป็นสมาชิกสมาคมอาหารแช่เยือกแข็งไทย และได้รับรองมาตรฐาน GMP และ HACCP ตามมาตรฐานการผลิตอาหารที่ดี และถูกสุขลักษณะ
- วัตถุดิบปลาน้ำจืด ทางบริษัท เอ็นพีพี ฟู้ด เซอร์วิส จำกัด มีคู่ค้าสำหรับการจัดหาวัตถุดิบปลาน้ำจืด หลายราย ซึ่งเป็นบริษัทจัดหาปลาน้ำจืดรายใหญ่ที่สุดในภาคกลางของประเทศไทย มีปริมาณวัตถุดิบปลาจำนวนมากในแต่ละวัน และมีประเภทของปลาที่หลากหลาย สามารถรองรับประเภทของปลาต่างๆ ในแต่ละคำสั่งซื้อได้ นอกจากนี้ยังมีแพปลาขนาดใหญ่ที่เป็นพันธมิตรกับทางบริษัท ซึ่งเป็นแพปลาขนาดใหญ่ที่สุดในตลาดปลาลงสี จังหวัดปทุมธานี เป็นต้น
- วัตถุดิบผัก บริษัท เอ็นพีพี ฟู้ด เซอร์วิส จำกัด มีการจัดหาวัตถุดิบผักตัดแต่งจากบริษัทที่จำหน่ายผักสด และผักตัดแต่งต่างๆ จากหลากหลายที่ และเป็นบริษัทขนาดใหญ่ที่สามารถสนับสนุนวัตถุดิบให้แก่ทางบริษัท ได้อย่างต่อเนื่อง และนอกจากนี้ยังมีการจัดหาวัตถุดิบผักสดเข้ามาเพื่อแปรรูป และผลิตให้กับคำสั่งซื้อจากต่างประเทศ เช่น ลูกค้าจากประเทศเยอรมนี โดยจัดหาโดยตรงจากฟาร์มผักของเกษตรกรโดยตรงด้วย เพื่อให้ได้ผักที่สด ใหม่ คุณภาพดี เพื่อส่งมอบสินค้าที่มีคุณภาพให้แก่ลูกค้า
- **ธุรกิจอื่นๆ**
ศูนย์การค้าชุมชนหรือคอมมูนิตีมอลล์ การจัดซื้อจัดจ้างต่างๆ ไป จะเน้นผู้ค้าที่อยู่ในละแวกใกล้เคียงกับคอมมูนิตีมอลล์เป็นหลักไว้ก่อน ส่วนการจัดซื้อจัดจ้างที่ต้องอาศัยประสบการณ์ หรือ ความชำนาญเป็นพิเศษ จะเป็นไปในวงกว้างโดยมีการเปรียบเทียบราคาอย่างน้อย 3 รายขึ้นไป

3.2 ผลกระทบต่อสิ่งแวดล้อมจากกระบวนการผลิต

- **ธุรกิจบรรจุภัณฑ์**
บริษัทคำนึงถึงความรับผิดชอบต่อสังคมและสิ่งแวดล้อม จึงคัดสรรวัสดุอุปกรณ์ในการผลิตที่เป็นมิตรต่อสิ่งแวดล้อมและไม่เป็นอันตรายต่อผู้บริโภค อีกทั้งมีกระบวนการในการจำกัดเศษสารเคมีที่มีผลกระทบต่อสิ่งแวดล้อม เช่น หมึกพิมพ์ และ สารละลาย ต่างๆ โดยการจ้างให้บริษัทผู้ได้รับอนุญาตอย่างถูกต้องตามกฎหมายนำไปรีไซเคิลหรือกำจัดอย่างถูกวิธี โดยตลอดระยะเวลาที่ผ่านมาบริษัทได้มีนโยบายในทุกหน่วยงานประหยัดทรัพยากรธรรมชาติอย่างเคร่งครัด ทั้งในส่วนโรงงานที่เน้นย้ำเรื่องการควบคุมวัสดุสิ้นเปลืองหรือการรีไซเคิลวัสดุต่างๆ รวมถึงการควบคุมการใช้อุปกรณ์ภายในอาคารสำนักงานด้วย
- **ธุรกิจอาหารและเครื่องดื่ม**
[1] ธุรกิจร้านอาหาร
ในส่วนธุรกิจร้านอาหารและเครื่องดื่มนั้นผลกระทบต่อสิ่งแวดล้อม ได้แก่ การควบคุมของเสียจากการผลิตและการเก็บรักษา แต่เนื่องจากอาหารส่วนใหญ่จะเป็นอาหารที่ปรุงเมื่อมีการสั่งซื้อจากลูกค้าเท่านั้น เพราะเป็นข้อกำหนดในการให้บริการของร้านอาหาร ซึ่งหากมีการปรุงทิ้งไว้อาจทำให้คุณภาพของอาหารลดลงได้ ดังนั้น จึงทำให้เกิดปัญหาในเรื่องอาหารเสียน้อยมาก และอยู่ในระดับที่ควบคุมได้ ส่วนการเก็บรักษาจะมีระบบการนำมาใช้ตามหลัก First in First out (FIFO) รวมทั้งมีการประมาณปริมาณการสั่งซื้อและการใช้วัตถุดิบให้เหมาะสมกับยอดขายเพื่อควบคุมให้มีวัตถุดิบต่างๆ ในปริมาณที่เหมาะสมและป้องกันปัญหาวัตถุดิบคงค้างหมดอายุ

[2] ธุรกิจอาหารแปรรูป

บริษัท เอ็นพีพี ฟู้ด เซอร์วิส จำกัด มีการผลิตสินค้าที่มีความรับผิดชอบต่อสิ่งแวดล้อม โดยน้ำเสียจากกระบวนการผลิตจากการผลิตสินค้าต่างๆ จะเข้าสู่การบำบัดตามมาตรฐานของระบบคุณภาพสากล เช่น GMP, HACCP และ BRC ก่อนปล่อยเข้าสู่ท่อน้ำทิ้งต่อไป ซึ่งทำให้แน่ใจได้ว่าของเสียที่ถูกปล่อยออกมาจะไม่มีผลกระทบต่อสิ่งแวดล้อม รวมไปถึงชุมชนที่อยู่โดยรอบโรงงานอย่างแน่นอน

• ธุรกิจอื่นๆ

ศูนย์การค้า ห้างสรรพสินค้าหรือแม้แต่คอมมูนิตีมอลล์นั้น เป็นสถานที่ที่ใช้รวมพบปะของกลุ่มคนจึงทำให้เป็นที่ที่มีขยะจำนวนมากและความสะอาดเป็นสิ่งสำคัญ เนื่องจากเป็นปัจจัยพื้นฐานที่ทำให้ลูกค้าเลือกใช้บริการ นอกเหนือจากความหลากหลายของร้านค้าภายในคอมมูนิตีมอลล์ บริษัทจึงให้ความสำคัญในการดูแลรักษาความสะอาด มีจุดรวมขยะสำหรับร้านค้าผู้เช่า ร่วมกันรณรงค์คัดแยกขยะเพื่อนำไปทำลายอย่างถูกวิธี สำหรับร้านอาหารที่มาเปิดทุกร้านจะต้องมีถังบำบัดน้ำเสียภายในร้านก่อนที่จะปล่อยไปสู่ระบบบำบัดน้ำของคอมมูนิตีมอลล์ และบริษัทได้ลงทุนทำระบบบำบัดน้ำเสียที่ได้มาตรฐานในการบำบัดน้ำเสียจากทุกส่วนของคอมมูนิตีมอลล์ก่อนที่จะปล่อยลงสู่สาธารณะเพื่อรักษาสภาพสิ่งแวดล้อมของชุมชนให้เหมาะสม

4. งานที่ยังไม่สัอมอบเฉพาะงานโครงการหรือชิ้นงานที่มีมูลค่าสูง และใช้เวลาในการสัอมอบงาน -ไม่มี-

ปัจจัยความเสี่ยง

- **ธุรกิจสินค้าบรรจุภัณฑ์**

ความเสี่ยงหลักของธุรกิจบรรจุภัณฑ์บริษัทมีดังนี้

- [1] ความเสี่ยงด้านวัตถุดิบหลักที่ใช้ในการผลิตบรรจุภัณฑ์แบบอ่อน ได้แก่ แผ่นฟิล์มพลาสติก สี และเม็ดพลาสติก หรือ วัตถุดิบหลักที่ใช้ในการผลิตขวดพลาสติกพีอีที ได้แก่ เม็ดพลาสติกพีอีที ซึ่งล้วนเป็นผลิตภัณฑ์ปิโตรเคมีคอลที่มาจากน้ำมันเป็นหลัก ดังนั้นความผันผวนของราคาน้ำมันโลกจะมีผลกระทบกับต้นทุนของบริษัทเป็นอย่างมาก

แนวทางการแก้ไข บริษัทจะบริหารความเสี่ยงด้านการขาดแคลนวัตถุดิบและการปรับตัวของราคาวัตถุดิบ โดยจะมีระบบควบคุมคลังสินค้าที่ประสานกับระบบขายเพื่อประมาณการวัตถุดิบที่ต้องใช้อย่างใกล้ชิดเพื่อการสั่งซื้อวัตถุดิบในปริมาณที่เหมาะสมและเพียงพอต่อการผลิต และบริษัท จะบริหารความเสี่ยงจากความผันผวนของราคาวัตถุดิบ โดยบริษัท จะทำการสั่งซื้อล่วงหน้าไว้เป็นบางส่วน และประมาณการราคาโดยติดตามข่าวสารเพื่อการจับเก็บสินค้าอย่างเหมาะสมเพื่อให้มีต้นทุนการผลิตที่ดีที่สุด

- [2] ความเสี่ยงด้านผลิตภัณฑ์ เนื่องจากเป็นบรรจุภัณฑ์ที่สัมผัสกับอาหารและเครื่องดื่มที่ผู้บริโภครับประทาน ดังนั้นบริษัทจึงมีความเสี่ยงโดยตรงต่อสุขอนามัยของผู้บริโภคเพราะเป็นส่วนหนึ่งของผลิตภัณฑ์ถึงแม้จะไม่ได้เป็นผู้ผลิต วัตถุดิบที่รับประทานก็ตาม ความสะอาดปลอดภัยและได้มาตรฐานในกระบวนการผลิตจะต้องคำนึงถึงความปลอดภัยเป็นอย่างมาก และบรรจุภัณฑ์ต้องไม่ทำปฏิกิริยากับสินค้าที่บรรจุอยู่ภายใน และต้องคำนึงถึงความปลอดภัยของผู้บริโภคเป็นสำคัญ

แนวทางการแก้ไข ทางบริษัทจึงเล็งเห็นความสำคัญของการควบคุมการผลิตที่เป็นมาตรฐานสากลและมีความปลอดภัย จึงได้ดำเนินการและได้รับการรับรองระบบ GMP (Good Manufacturing Practice) & HACCP (Hazard Analysis and Critical Control Points) ที่เป็นหนึ่งในระบบการจัดการความปลอดภัยของอาหารชั้นพื้นฐาน (Food Safety Management System) ซึ่งเป็นหลักเกณฑ์วิธีการที่ดีสำหรับการผลิต เป็นการจัดการสภาวะแวดล้อมขั้นพื้นฐานของกระบวนการผลิตทั้งระบบ เช่น การควบคุมสุขลักษณะส่วนบุคคล การควบคุมแมลงและสัตว์นำโรค การออกแบบโครงสร้างอาคารผลิต รวมถึงเครื่องจักรอุปกรณ์ที่ใช้ในการผลิต เป็นต้น รวมถึงวัตถุดิบที่เป็น Food Grade และสรรหามาจากผู้ผลิตที่มีระบบควบคุมคุณภาพที่ดี

ในปี 2018 นี้บริษัทได้รับการรับรองระบบเพิ่มเติมดังนี้

- ISO9001 จากเดิมที่เป็น version 2008 มาเป็น ISO9001:2015
- BRC-IoP Issue 5 (British Retail Consortium - Institute of Packaging) ซึ่งเป็นมาตรฐานการรับรองระบบสำหรับธุรกิจผลิตบรรจุภัณฑ์เพื่อใช้ในเป็นบรรจุภัณฑ์ค้าปลีกกับบริษัทค้าปลีก

ซึ่งนอกจากจะช่วยลดความเสี่ยงด้านผลิตภัณฑ์ลงแล้ว ยังเป็นเพิ่มความน่าเชื่อถือและความไว้วางใจจากลูกค้าเพิ่มขึ้นอีกทางหนึ่งด้วย

- [3] ความเสี่ยงจากสภาวะการแข่งขัน เนื่องจากแนวโน้มของพฤติกรรมผู้บริโภคนั้นมีการเปลี่ยนแปลงอยู่ตลอดเวลา ประกอบกับสภาวะเศรษฐกิจมีการขยายตัวลดลง จึงทำให้การแข่งขันของตลาดของบรรจุภัณฑ์พลาสติกประเภทอ่อนตัว และขวดพลาสติกพีอีที รุนแรงและเพิ่มสูงขึ้น ซึ่งจะมีผลกระทบต่อรายได้ของบริษัท

แนวทางการแก้ไข ถึงแม้บริษัทจะยังคงมีคู่แข่งอยู่ในตลาดบรรจุภัณฑ์อยู่มาก แต่บริษัท ก็ยังคงมีลูกค้าหลักหลายรายที่เป็นคู่ค้าที่สั่งซื้อสินค้ากันอย่างต่อเนื่องมายาวนาน ซึ่งปัจจุบันบริษัทได้มีการปรับปรุงคุณภาพของการผลิตบรรจุภัณฑ์ให้สูงขึ้นรวมถึงการเพิ่มความหลากหลายของผลิตภัณฑ์และกำลังการผลิตเพื่อเพิ่มศักยภาพในการแข่งขันที่สามารถรองรับผลิตภัณฑ์ใหม่ๆ ของลูกค้าเดิม และเพื่อเพิ่มโอกาสการเข้าสู่ตลาดบรรจุภัณฑ์ใหม่ๆ

- ธุรกิจอาหารและเครื่องดื่ม

- [1] ธุรกิจร้านอาหาร

- 1. ร้านอาหารบริการด่วน - เอ แอนด์ ดับบลิว (A&W)

ในปัจจุบันธุรกิจอาหารและเครื่องดื่มมีการแข่งขันสูงอย่างต่อเนื่องมาหลายปี รวมทั้งมีการปรับตัวในหลาย ๆ เพื่อให้ธุรกิจสามารถดำเนินการแข่งขันและอยู่ต่อไปได้ ทั้งนี้ความเสี่ยงในธุรกิจอาหารที่ได้จัดทำไว้ในปี 2560 นั้นยังคงเป็นสิ่งที่ต้องให้ ความสำคัญต่อเนื่องถึงปัจจุบัน และยังคงต้องดำเนินการอย่างต่อเนื่องโดยมีหัวข้อหลักดังนี้

- ด้านพื้นที่ขายหรือการเปิดสาขา การลงทุนในการเปิดสาขาใหม่
- ด้านวัตถุดิบที่มีราคาสูงขึ้น
- ด้านบุคลากรที่ไม่เพียงพอในระดับปฏิบัติการ

สำหรับปี 2561 ในด้านที่มีการปรับตัวและประยุกต์ให้สอดคล้องกับปัจจุบัน มีดังนี้

- (1) ด้านสื่อการตลาดที่มีการเปลี่ยนแปลงอย่างรวดเร็วผู้บริโภคเปลี่ยนการบริโภคจากสื่อสิ่งพิมพ์ทั่วไปเข้าสู่สื่อออนไลน์จำนวนมากขึ้นต่อปีสูงกว่าในอดีตมาก โดยการสื่อสารทางออนไลน์นั้นมีหลายช่องทางที่สามารถเข้าถึงผู้บริโภคประกอบทั้งรูปแบบที่จะนำเสนอเพื่อให้เข้าถึงผู้บริโภคมีความหลากหลายสูงมากซึ่งเป็นไปตามแต่ละกลุ่ม ดังนั้นการทำการตลาดจึงจำเป็นต้องมีการข้อมูลการทำงานที่เชิงกว้างและเชิงลึก เพื่อนำมาวิเคราะห์ ในการเข้าถึงกลุ่มเป้าหมายได้อย่างถูกต้องแม่นยำ

แนวทางการแก้ไข

- มีปรับเปลี่ยนรูปแบบการออกสื่อการตลาดให้ทันสมัยและร่วมกับสื่อดิจิทัลออนไลน์ที่มีการดำเนินการร่วมกับการระบบการขนส่งที่รวดเร็วเพื่อตอบโต้ผู้บริโภคที่หันมาเน้นความสะดวกสบายมากยิ่งขึ้น
- การวิเคราะห์ผลการทำการตลาดและติดตามผลอย่างต่อเนื่องร่วมกับทีมงานฝ่ายปฏิบัติการ

- (2) ความผันผวนทางการเมืองในประเทศไทย (Political Risk) อาจส่งผลกระทบต่อธุรกิจในพื้นที่ชั้นในของกรุงเทพมหานคร หรือแหล่งในพื้นที่ธุรกิจสำคัญที่จะส่งผลกระทบต่อ ทั้งยอดขายที่เกิดขึ้น บุคลากร วัตถุดิบ เป็นต้น

แนวทางการแก้ไข

- การขยายสาขาที่อยู่ในพื้นที่รอบ กรุงเทพมหานครหรือให้มีการกระจายตัวเพื่อลดความเสี่ยงที่อาจจะส่งผลกระทบต่อดังกล่าว
- การทำแผนประเมินความเสี่ยงและแผนดำเนินการกรณีเกิดเหตุฉุกเฉินอย่างเป็นรูปธรรม

- 2. ร้านอาหารคิทเชนพลัสและร้านอาหารบ้านครัวไทย

มีความเสี่ยงด้านพื้นที่ขายหรือการเปิดสาขา การลงทุนในการเปิดสาขาใหม่อันเนื่องมาจากการที่ร้านอาหารคิทเชนพลัส ส่วนใหญ่จะให้บริการใน โฮมโปร เซ็นเตอร์ และนอกจากนี้ด้านวัตถุดิบในท้องตลาดก็มีแนวโน้มที่มีราคาสูงขึ้นอีกประการหนึ่งที่สำคัญคือ ความเสี่ยงจากการไม่ปฏิบัติตามมาตรฐานแฟรนไชส์ซึ่งธุรกิจแฟรนไชส์ประเภทร้านอาหารนั้นมีมาตรฐานและการควบคุมที่ค่อนข้างมาก เพราะนอกจากจะต้องทำตามแบบของการออกแบบและตกแต่งแล้ว ยังต้องดูแลคุณภาพและความสะอาดของอาหารซึ่งถือเป็นเรื่องที่สำคัญที่สุดในการประกอบธุรกิจร้านอาหาร จากนั้นจึงเป็นด้านอื่นๆ เช่น เครื่องแบบของพนักงาน การปรับแต่งร้านให้น่าเข้ามาใช้บริการ เป็นต้น

[2] ธุรกิจอาหารแปรรูป

ความเสี่ยงหลักเป็นในเรื่องของการขาดแคลนวัตถุดิบในบางช่วงเวลา เช่นวัตถุดิบกุ้ง จะมีปริมาณน้อยในช่วงฤดูหนาว เนื่องจากทางเกษตรกรฟาร์มกุ้งบางรายจะมีการตากบ่อกุ้งเพื่อฆ่าเชื้อโรคต่างๆในบ่อกุ้ง และเป็นการทำความสะอาดบ่อกุ้งด้วย ทางบริษัท ได้มีการร่วมมือกับทางผู้จัดหาวัตถุดิบรายใหญ่หลายราย ที่สามารถจัดหาวัตถุดิบกุ้งได้อย่างต่อเนื่อง ไม่ให้เกิดการขาดแคลนวัตถุดิบ เพื่อสนับสนุนคำสั่งซื้อที่มีเข้ามาอย่างต่อเนื่อง เช่นคำสั่งซื้อสินค้ากุ้งแปรรูปที่มีเข้ามาตลอดทุกเดือน และสามารถจัดส่งสินค้าให้กับทางลูกค้าได้ตรงตามเวลา

• ธุรกิจอื่นๆ

ปัจจัยความเสี่ยงของธุรกิจ คอมมูนิตีมอลล์ มีดังนี้

- (1) ความเสี่ยงจากราคาที่ดิน เนื่องจากที่ดินเป็นปัจจัยหลักของธุรกิจบริหารศูนย์การค้า การได้ราคาที่ดินที่เหมาะสมและมีความเป็นไปได้ทางธุรกิจไม่ใช่เรื่องง่าย สำหรับคอมมูนิตีมอลล์ของบริษัทไม่มีปัญหาดังกล่าวเพราะได้เช่าที่ดินจากสำนักงานทรัพย์สินส่วนพระมหากษัตริย์ในราคาที่เหมาะสมเป็นระยะเวลา 25 ปี
- (2) ความเสี่ยงจากการพึ่งพาผู้เช่าหลัก ธุรกิจคอมมูนิตีมอลล์ ผู้เช่าหลัก จะเป็นสิ่งดึงดูดผู้เช่าร่วมให้เข้ามาเช่าพื้นที่ได้ หากผู้เช่าหลักมีความจำเป็น หรือ มีนโยบายที่ต้องเลิกกิจการไป จะส่งผลกระทบต่อภาพรวมของโครงการ คอมมูนิตีมอลล์ของบริษัท ผู้เช่าหลักเป็น Foodland Supermarket ซึ่งเป็นพันธมิตรทางธุรกิจที่ดีของบริษัทมาอย่างยาวนาน จึงไม่มีปัญหาในการยกเลิกกิจการ
- (3) ความเสี่ยงในการจัดหาผู้เช่าพื้นที่ให้เต็มโครงการ ธุรกิจคอมมูนิตีมอลล์ที่เกิดขึ้นส่วนใหญ่ไม่สามารถหาผู้เช่าได้เต็มโครงการ ทำให้มีผลกระทบกับรายได้ตามแผนธุรกิจ ซึ่งคอมมูนิตีมอลล์ของบริษัทได้ป้องกันปัญหานี้โดยการทำสัญญาระยะยาวกับผู้เช่า และมีร้านค้าพันธมิตร ร้านอาหารที่เป็นแบรนด์ของตัวเองสามารถมาเช่าพื้นที่ที่เหลือได้
- (4) ความเสี่ยงจากความล่าช้าในการชำระค่าเช่าค่าบริการ รายได้หลักของธุรกิจคอมมูนิตีมอลล์มาจากค่าเช่าค่าบริการ หากผู้เช่าส่วนใหญ่ไม่สามารถชำระค่าเช่าค่าบริการได้ตามกำหนดเวลาจะมีผลกระทบต่อการดำเนินงานได้ ธุรกิจคอมมูนิตีมอลล์ ของบริษัทลดความเสี่ยงโดยการเก็บเงินประกันการเช่าไว้จำนวน 4 เดือน และมีการติดตามดูแลการชำระค่าเช่าค่าบริการอย่างใกล้ชิด

ทรัพย์สินที่ใช้ในการประกอบธุรกิจ

ทรัพย์สินถาวรหลัก

บริษัท เอ็นพีพีจี (ประเทศไทย) จำกัด (มหาชน) มีสินทรัพย์ถาวรหลักที่ใช้ในการประกอบธุรกิจ ณ วันที่ 31 ธันวาคม 2561 มีมูลค่า ดังนี้

ลักษณะทรัพย์สิน	กรรมสิทธิ์	มูลค่าตามบัญชีสุทธิ (ล้านบาท)	ภาระผูกพัน
1. ที่ดิน และอาคาร	เจ้าของ	112.68	จำนวนเป็นหลักประกัน กับธนาคารแห่งหนึ่ง - ไม่มี - - ไม่มี - - ไม่มี -
2. เครื่องจักรและอุปกรณ์	เจ้าของ	197.74	
3. เครื่องใช้สำนักงานและยานพาหนะ	เจ้าของ	5.41	
4. อสังหาริมทรัพย์เพื่อการลงทุน	เจ้าของ	4.97	
รวม		320.80	

บริษัท ไทยเฟลคซิเบิลแพค จำกัด มีสินทรัพย์ถาวรที่สำคัญประกอบด้วย

ลักษณะทรัพย์สิน	กรรมสิทธิ์	มูลค่าตามบัญชีสุทธิ (ล้านบาท)	ภาระผูกพัน
1. ที่ดิน และ อาคาร	เจ้าของ	3.26	- ไม่มี -
2. เครื่องใช้สำนักงานและยานพาหนะ	เจ้าของ	1.38	- ไม่มี -
รวม		4.64	

บริษัท เอ็นพีพี ฟู้ด อินคอร์ปอเรชั่น จำกัด มีสินทรัพย์ถาวร และสินทรัพย์ไม่มีตัวตนสำคัญประกอบด้วย

ลักษณะทรัพย์สิน	กรรมสิทธิ์	มูลค่าตามบัญชีสุทธิ (ล้านบาท)	ภาระผูกพัน
1. ส่วนปรับปรุงอาคารเช่า	เจ้าของ	52.31	- ไม่มี -
2. เครื่องใช้สำนักงาน	เจ้าของ	21.93	- ไม่มี -
3. สิทธิการบริหารแฟรนไชส์	เจ้าของ	34.06	อายุสัญญา 20 ปี
รวม		108.30	

บริษัท พร้อมแพค จำกัด มีสินทรัพย์ถาวรที่สำคัญประกอบด้วย

ลักษณะทรัพย์สิน	กรรมสิทธิ์	มูลค่าตามบัญชีสุทธิ (ล้านบาท)	ภาระผูกพัน
1. ที่ดิน และอาคาร	เจ้าของ	6.54	จำนวนเป็นหลักประกัน กับธนาคารแห่งหนึ่ง - ไม่มี - - ไม่มี -
2. เครื่องจักรและอุปกรณ์	เจ้าของ	19.79	
3. เครื่องใช้สำนักงานและยานพาหนะ	เจ้าของ	0.56	
รวม		26.89	

บริษัท เอ็นพีพี ฟู้ด เซอร์วิส จำกัด มีสินทรัพย์ถาวรที่สำคัญประกอบด้วย

ลักษณะทรัพย์สิน	กรรมสิทธิ์	มูลค่าตามบัญชีสุทธิ (ล้านบาท)	ภาระผูกพัน
1. ที่ดิน และอาคาร	เจ้าของ	7.86	- ไม่มี -
2. เครื่องจักรและอุปกรณ์	เจ้าของ	21.68	- ไม่มี -
3. เครื่องใช้สำนักงานและยานพาหนะ	เจ้าของ	2.56	- ไม่มี -
รวม		32.10	

บริษัท เดอะ บริโอ มอลล์ จำกัด มีสินทรัพย์ถาวรที่สำคัญประกอบด้วย

ลักษณะทรัพย์สิน	กรรมสิทธิ์	มูลค่าตามบัญชีสุทธิ (ล้านบาท)	ภาระผูกพัน
1. สิทธิการเช่า และอาคาร	เจ้าของ	179.77	จำนองเป็นหลักประกัน กับธนาคารแห่งหนึ่ง
2. เครื่องใช้สำนักงานและยานพาหนะ	เจ้าของ	0.92	- ไม่มี -
รวม		180.69	

นโยบายการลงทุนในบริษัทย่อยและบริษัทร่วม

บริษัทมีนโยบายการลงทุนและประกอบธุรกิจต่างๆ ที่มีความต่อเนื่องและเป็นการสนับสนุนธุรกิจหลัก

นโยบายการบริหารงานในบริษัทย่อย และบริษัทร่วม

บริษัทจะส่งกรรมการหรือผู้บริหารของบริษัท เพื่อเป็นตัวแทนของบริษัทไปเป็นกรรมการในบริษัทย่อยและบริษัทร่วมของบริษัทอย่างน้อยตามสัดส่วนการถือหุ้น เพื่อเป็นตัวแทนในการกำหนด นโยบายและดำเนินธุรกิจในบริษัทย่อยและบริษัทร่วมให้มีความสอดคล้องกับนโยบายหลักของบริษัท

ข้อพิพาททางกฎหมาย

-ไม่มี-

การจัดการและการกำกับดูแลกิจการ

โครงสร้างมโนทุน ข้อมูลหลักกรรพยและผูถือหุน

หลักกรรพยของบริษัท

ณ วันที่ 31 ธันวาคม 2561 บริษัทมีรายละเอียดของทุนจดทะเบียนและหุน¹ ดังตอไปนี้

รายละเอียดของทุนจดทะเบียน

ทุนจดทะเบียน	2,658,648,881.00	บาท
ทุนจดทะเบียนชำระแลว	1,899,034,915.00	บาท

โดยแบ่งออกเป็

หุนสามัญ	1,899,034,915	หุน
หุนบุริมสิทธิ	-	หุน
มูลค่าที่ตราไว (PAR)	1.00	บาทตอหุน

หลักกรรพยอื่นๆ

ตามมติที่ประชุมวิสามัญผูถือหุน ครั้งที่ 3/2561 เมื่อวันที่ 24 ธันวาคม 2561 ของบริษัท เอ็นพีพีจี (ประเทศไทย) จำกัด (มหาชน) ได้อนุมัติให้บริษัทออกและเสนอขายใบสำคัญแสดงสิทธิที่จะซื้อหุนสามัญของบริษัท เอ็นพีพีจี (ประเทศไทย) จำกัด (มหาชน) ครั้งที่ 4 (“NPPG-W4”) ที่จัดสรรให้แก่ผูถือหุนเดิมของบริษัทโดยไม่คิดมูลค่า (Right Offering) ในอัตราส่วน 2.5 หุนสามัญเดิมตอ 1 หน่วยใบสำคัญแสดงสิทธิ จำนวนทั้งสิ้นไม่เกิน 759,613,966 หน่วย โดยเศษจากการคำนวณใบสำคัญแสดงสิทธิให้ปัดทิ้ง โดยมีจำนวนใบสำคัญแสดงสิทธิที่จัดสรร/เสนอขายได้ทั้งสิ้น 749,612,446 หน่วย ใบสำคัญแสดงสิทธิครั้งที่ 4 มีกำหนดอายุ 3 ปี นับจากวันที่ 21 มกราคม 2562 ซึ่งเป็นวันที่ออกและเสนอขายใบสำคัญแสดงสิทธิ การใช้สิทธิสามารถใช้สิทธิได้ทุกวันที่ทำการสุดท้ายของแต่ละไตรมาส (รวมทั้งสิ้น 12 ครั้งตลอดอายุของใบสำคัญแสดงสิทธิ) ยกเว้นการใช้สิทธิครั้งที่ 12 ซึ่งเป็นครั้งสุดท้ายที่กำหนดให้ใช้สิทธิได้ในวันที่ 20 มกราคม 2565 และเป็นวันที่ใบสำคัญแสดงสิทธิจะมีอายุครบ 3 ปี กำหนดราคาใช้สิทธิ 0.50 บาทตอหน่วยใบสำคัญแสดงสิทธิ

ภายหลังจากดำเนินการออกและเสนอขาย NPPG-W4 บริษัทได้ยื่นคำร้องขอให้ตลาดหลักทรัพย์แห่งประเทศไทยรับใบสำคัญแสดงสิทธิ NPPG-W4 เป็นหลักทรัพย์จดทะเบียนในวันที่ 7 กุมภาพันธ์ 2562 และตลาดหลักทรัพย์แห่งประเทศไทยได้มีคำสั่งให้รับหลักทรัพย์ใบสำคัญแสดงสิทธิที่จะซื้อหุนสามัญของบริษัท เอ็นพีพีจี (ประเทศไทย) จำกัด (มหาชน) ครั้งที่ 4 เป็นหลักทรัพย์จดทะเบียนในตลาดหลักทรัพย์ฯ เริ่มทำการซื้อขายเมื่อวันที่ 11 กุมภาพันธ์ 2562

¹ ที่ประชุมวิสามัญผูถือหุน ครั้งที่ 3/2561 เมื่อวันที่ 24 ธันวาคม 2561 ผูถือหุนมีมติอนุมัติให้บริษัท ลดทุนจดทะเบียนที่ยังมิได้ออกจำหน่ายจำนวน 25,032,284 บาท และเพิ่มทุนจดทะเบียน จำนวน 759,613,966 บาท จากทุนจดทะเบียนเดิมจำนวน 1,899,034,915 บาท เป็นทุนจดทะเบียนใหม่ จำนวน 2,658,648,881 บาท

โครงสร้างผู้ถือหุ้น

รายละเอียดเกี่ยวกับโครงสร้างผู้ถือหุ้นของบริษัทผู้ถือหุ้นรายใหญ่ 10 ราย ที่มีชื่อปรากฏตามทะเบียนผู้ถือหุ้น ณ วันที่ 31 ธันวาคม 2561 มีดังต่อไปนี้

รายชื่อผู้ถือหุ้น	สัญชาติ	จำนวนหุ้น		ประเภทธุรกิจ
		หุ้นสามัญ	คิดเป็นร้อยละของทุนชำระแล้ว	
1. ZICO ALLSHORES TRUST (S) LTD. ATO ASIA ALPHA EQUITY FUND *	สิงคโปร์	400,000,000	21.06	กองทุน
2. นายสุรพงษ์ เจริญชาญชัย	ไทย	249,951,431	13.16	นักลงทุน
3. บริษัท บร็อคเคอร์ กรุ๊ป จำกัด (มหาชน)	ไทย	50,000,000	2.63	ธุรกิจการเงิน
4. LGT BANK (SINGAPORE) LTD **	สิงคโปร์	44,436,400	12.34	ลงทุนในบริษัทอื่น
5. นางจารุณี ชินวงศ์วรกุล	ไทย	36,195,400	1.91	นักลงทุน
6. นายปริญญญา เทวอักษร	ไทย	34,464,860	1.81	นักลงทุน
7. นายกำจัด รามกุล	ไทย	34,165,075	1.80	นักลงทุน
8. นายประพันธ์ พลธนะวลิตธิ	ไทย	30,771,644	1.62	นักลงทุน
9. บริษัท ศูนย์รับฝากหลักทรัพย์ (ประเทศไทย) จำกัด เพื่อผู้ฝาก	ไทย	25,078,045	1.32	บัญชีรับฝาก
10. BNP PARIBAS SINGAPORE BRANCH	ฝรั่งเศส	24,589,500	1.29	นักลงทุน
รวม		929,652,355	48.95	

หมายเหตุ : * ZICO ALLSHORES TRUST (S) LTD. ATO ASIA ALPHA EQUITY FUND 1 ซึ่งเป็นกองทุนที่จดทะเบียนในประเทศสิงคโปร์ โดยมี Banjaran Asset Management Pte. Ltd. เป็นผู้จัดการกองทุน

** LGT BANK (SINGAPORE) LTD (เดิมชื่อ RAFFLES NOMINEES (PTE) LIMITED) เป็นบริษัทสัญชาติสิงคโปร์ที่ลงทุนถือหุ้นในบริษัทสัญชาติไทย

นโยบายการจ่ายปันผล

ข้อบังคับของบริษัท เอ็มพีพี (ประเทศไทย) จำกัด (มหาชน) กำหนดไว้ ดังนี้

“ข้อ 43 ห้ามมิให้แบ่งเงินปันผลจากเงินประเภทอื่นนอกจากเงินกำไร ในกรณีที่บริษัทยังมีขาดทุนสะสมอยู่ ห้ามมิให้แบ่งเงินปันผล

เงินปันผลให้แบ่งตามจำนวนหุ้นๆ ละเท่าๆ กัน

คณะกรรมการอาจจ่ายเงินปันผลระหว่างกาลให้แก่ผู้ถือหุ้นได้เป็นครั้งคราวในเมื่อเห็นว่าบริษัทมีกำไร สมควรพอที่จะทำเช่นนั้น และเมื่อได้จ่ายเงินปันผลระหว่างกาลแล้ว ให้รายงานให้ที่ประชุมผู้ถือหุ้นทราบในการประชุมคราวต่อไป

การจ่ายเงินปันผลให้กระทำภายใน 1 เดือน นับแต่วันที่ที่ประชุมผู้ถือหุ้น หรือคณะกรรมการลงมติแล้วแต่กรณีทั้งนี้ ให้แจ้งเป็นหนังสือไปยังผู้ถือหุ้น และให้ลงโฆษณาบอกกล่าวการจ่ายเงินปันผลนั้นในหนังสือพิมพ์ด้วย.....”

จากข้อบังคับของบริษัทดังกล่าวข้างต้น บริษัทกำหนดนโยบายการจ่ายเงินปันผล (บริษัทจะไม่จ่ายเงินปันผลหากยังมีขาดทุนสะสมอยู่) โดยอัตราการจ่ายเงินปันผลดังกล่าวจะขึ้นอยู่กับกำไรสุทธิ กระแสเงินสดและภาวะการลงทุนของบริษัท โดยบริษัทจะจ่ายเงินปันผลในอัตราไม่ต่ำกว่าร้อยละ 50 ของกำไรสุทธิหลังหักเงินสำรองต่างๆ ทุกประเภทที่กฎหมายและบริษัทได้กำหนดไว้ และการจ่ายเงินปันผลที่ผ่านมาของบริษัทมีรายละเอียด ดังนี้

รอบผลประกอบการ	เงินปันผล* (ต่อหุ้น)	หน่วย	วันจ่ายปันผล	ประเภท
01 ม.ค. 2557 - 31 ธ.ค. 2557	-	-	-	-
01 ม.ค. 2558 - 31 ธ.ค. 2558	-	-	-	-
01 ม.ค. 2559 - 31 ธ.ค. 2559	-	-	-	-
01 ม.ค. 2560 - 31 ธ.ค. 2560	-	-	-	-
01 ม.ค. 2561 - 31 ธ.ค. 2561*	-	-	-	-

หมายเหตุ : * อัตราเงินปันผลสำหรับผลการดำเนินงานปี 2561 รอการพิจารณาอนุมัติจากผู้ถือหุ้นในการประชุมสามัญผู้ถือหุ้นประจำปี 2562

โครงสร้างองค์กรและการจัดการ

บริษัท เอ็นพีพี (ประเทศไทย) จำกัด (มหาชน) มีการจัดการตามผังโครงสร้างองค์กรผ่านกรรมการของบริษัท ประกอบด้วยคณะกรรมการ 5 ชุด ดังนี้

1. คณะกรรมการบริษัท
2. คณะกรรมการตรวจสอบ
3. คณะกรรมการสรรหาและกำหนดค่าตอบแทน
4. คณะกรรมการบริหารความเสี่ยง
5. คณะกรรมการบริหาร

1. คณะกรรมการบริษัท

ตามข้อบังคับของบริษัท กำหนดให้คณะกรรมการบริษัทประกอบด้วยกรรมการไม่น้อยกว่า 5 คน และกรรมการไม่น้อยกว่ากึ่งหนึ่งของจำนวนกรรมการทั้งหมดต้องมีถิ่นที่อยู่ในราชอาณาจักร โดยกรรมการของบริษัทจะต้องมีคุณสมบัติและไม่มีลักษณะต้องห้ามตามประกาศของสำนักงานคณะกรรมการกำกับหลักทรัพย์และตลาดหลักทรัพย์ ตลาดหลักทรัพย์แห่งประเทศไทย และกฎหมายว่าด้วยบริษัทมหาชนจำกัด ณ วันที่ 31 ธันวาคม 2561 คณะกรรมการบริษัทมีจำนวน 8 ท่าน เป็นกรรมการที่มาจากผู้บริหารจำนวน 3 ท่าน คณะกรรมการบริษัท มีนายชิตพล วิเศษโชติกุล เป็นเลขานุการบริษัทและเลขานุการคณะกรรมการบริษัท โดยได้รับแต่งตั้งตั้งแต่วันที่ 13 พฤศจิกายน 2560

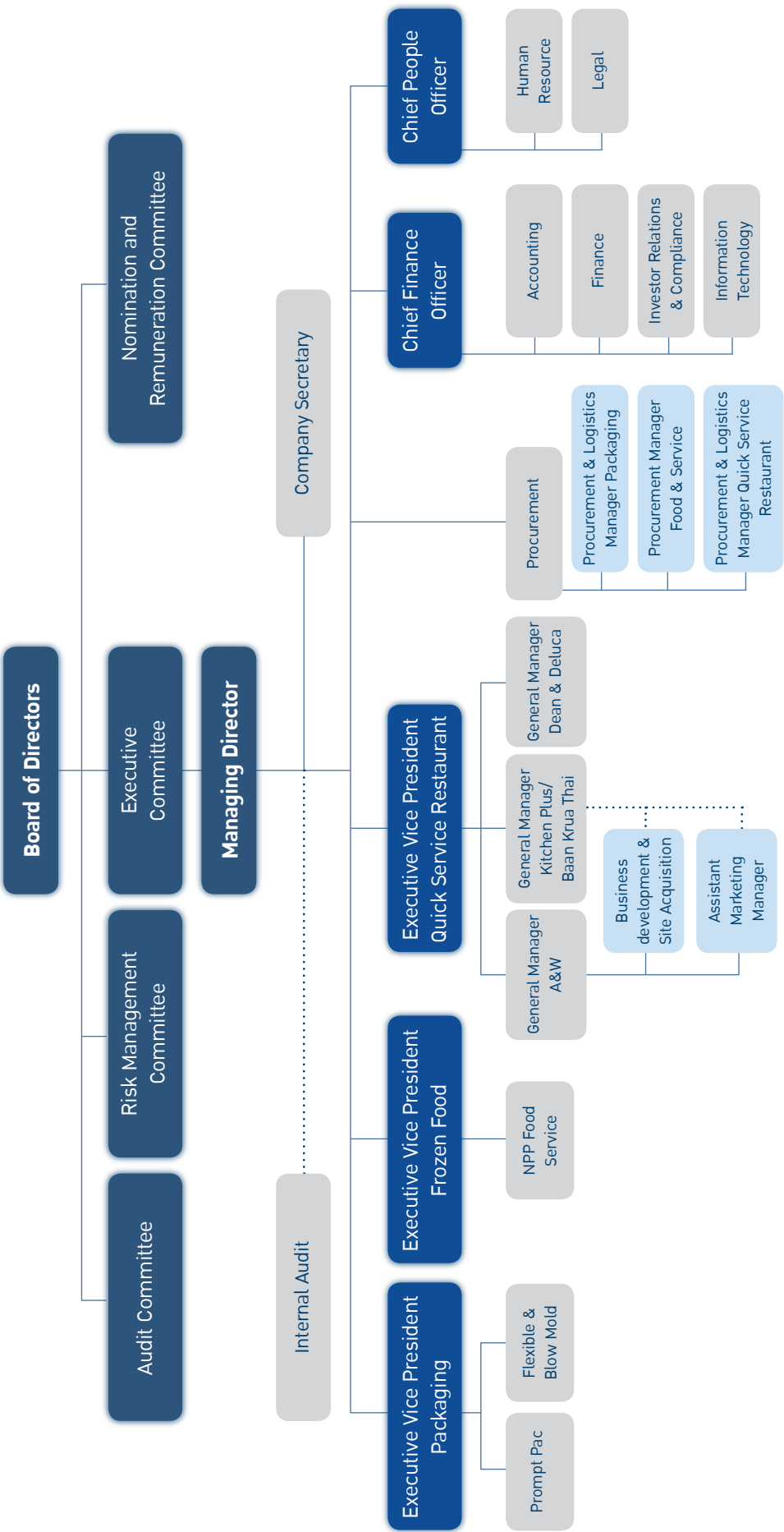
ทั้งนี้ รายนามของคณะกรรมการบริษัท ณ วันที่ 31 ธันวาคม 2561 มีดังนี้

รายชื่อ	ตำแหน่ง
1. นายอนันต์ สิริแสงทักษิณ	ประธานกรรมการ กรรมการอิสระ ประธานกรรมการตรวจสอบ
2. นายสิทธิศักดิ์ เอกพจน์	กรรมการอิสระและกรรมการตรวจสอบ ประธานกรรมการสรรหาและกำหนดค่าตอบแทน
3. นายเอกฉันท จันอุไรรัตน์	กรรมการอิสระและกรรมการตรวจสอบ ประธานกรรมการบริหารความเสี่ยง กรรมการสรรหาและกำหนดค่าตอบแทน
4. นางกฤตพร พากเพียร	กรรมการ กรรมการสรรหาและกำหนดค่าตอบแทน
5. นายเชิดศักดิ์ กุเกียรติ์นันท์	กรรมการ ประธานกรรมการบริหาร
6. นายนกกีล ชิง	กรรมการและกรรมการผู้จัดการ
7. นายพงศ์ศักดิ์ เอี่ยมศิริพกุล	กรรมการ กรรมการบริหาร กรรมการบริหารความเสี่ยง
8. นางสาวชิราภรณ์ อัจฉปัญญา	กรรมการ กรรมการบริหาร กรรมการบริหารความเสี่ยง

กรรมการผู้มีอำนาจลงนามแทนบริษัท

กรรมการผู้มีอำนาจลงนามผูกพันบริษัทมีรายชื่อและเงื่อนไข ดังนี้ นายนกกีล ชิง หรือนายพงศ์ศักดิ์ เอี่ยมศิริพกุล หรือนางสาวชิราภรณ์ อัจฉปัญญา หรือนายเชิดศักดิ์ กุเกียรติ์นันท์ กรรมการสองในสี่ท่านลงลายมือชื่อร่วมกันพร้อมประทับตราสำคัญของบริษัท

โครงสร้างองค์กร บริษัท เอ็นพีพี (ประเทศไทย) จำกัด (มหาชน)
Organization Chart NPPG (Thailand) Public Company Limited



ข้อมูล ณ วันที่ 31 ธันวาคม 2561

สรุปการจำนวนเข้าร่วมประชุมคณะกรรมการบริษัทในปี 2561 และร่วมประชุมสามัญผู้ถือหุ้นประจำปี 2561 ดังนี้

รายชื่อ	ตำแหน่ง	การเข้าร่วมประชุมสามัญผู้ถือหุ้นประจำปี 2561	การเข้าร่วมประชุมคณะกรรมการ/การประชุมทั้งหมด (ครั้ง)*
1. นายอนันต์ ลิริแสงทักษิณ	ประธานกรรมการ กรรมการอิสระ	✓	14/14
2. นายสิทธิศักดิ์ เอกพจน์	ประธานกรรมการตรวจสอบ กรรมการอิสระและกรรมการตรวจสอบ	✓	14/14
3. นายเอกฉันท จันอุไรรัตน์	ประธานกรรมการสรรหาและกำหนดค่าตอบแทน กรรมการอิสระและกรรมการตรวจสอบ	✓	14/14
4. นางกฤตพร พากเพียร	ประธานกรรมการบริหารความเสี่ยง กรรมการสรรหาและกำหนดค่าตอบแทน	✓	14/14
5. นายศุภจักร ไตรรัตน์ภาส**	กรรมการ กรรมการบริหาร	✓	8/14
6. นายเชิดศักดิ์ กู้เกียรติพันธ์***	กรรมการ กรรมการบริหาร	-	3/14
7. นายนกัณท์ ชิง	กรรมการและกรรมการผู้จัดการ	✓	14/14
8. นายพงศ์ศักดิ์ เอี่ยมศิริพกุล	กรรมการ กรรมการบริหาร	✓	12/14
9. นางสาวชราภรณ์ อัจฉปัญญา	กรรมการ กรรมการบริหาร	✓	14/14
	กรรมการบริหารความเสี่ยง		

หมายเหตุ : * การเข้าร่วมประชุมคณะกรรมการบริษัท / การประชุมทั้งหมด เป็นการแสดงจำนวนครั้งที่กรรมการแต่ละท่านเข้าร่วมประชุมในปี 2561 หรือนับจากวันที่กรรมการได้เข้าดำรงตำแหน่งกรรมการของบริษัทระหว่างปีแล้วแต่กรณี เทียบกับจำนวนครั้งที่บริษัทจัดประชุมคณะกรรมการบริษัทในปี 2561

** ที่ประชุมคณะกรรมการบริษัท ครั้งที่ 1/2561 เมื่อวันที่ 22 มกราคม 2561 มีมติแต่งตั้งให้ นายศุภจักร ไตรรัตน์ภาส เป็นกรรมการบริษัทและมีมติที่ประชุมคณะกรรมการบริษัท ครั้งที่ 2/2561 เมื่อวันที่ 28 กุมภาพันธ์ 2561 แต่งตั้งให้นายศุภจักร ไตรรัตน์ภาส เป็นประธานกรรมการบริหาร ซึ่งต่อมาได้ลาออก เมื่อวันที่ 30 พฤศจิกายน 2561

*** ที่ประชุมคณะกรรมการบริษัท ครั้งที่ 11/2561 เมื่อวันที่ 16 ตุลาคม 2561 มีมติแต่งตั้งให้ นายเชิดศักดิ์ กู้เกียรติพันธ์ เป็นกรรมการบริษัทและมีมติที่ประชุมคณะกรรมการบริษัท ครั้งที่ 13/2561 เมื่อวันที่ 3 ธันวาคม 2561 แต่งตั้งให้นายเชิดศักดิ์ กู้เกียรติพันธ์ เป็นประธานกรรมการบริหารแทนนายศุภจักร ไตรรัตน์ภาส โดยมีผลตั้งแต่วันที่ 30 พฤศจิกายน 2561

2. คณะกรรมการตรวจสอบ

ณ วันที่ 31 ธันวาคม 2561 คณะกรรมการตรวจสอบของบริษัท ประกอบด้วยกรรมการอิสระจำนวน 3 ท่าน ซึ่งในปี 2561 มีการจัดประชุมคณะกรรมการตรวจสอบรวม 4 ครั้ง โดยมีรายงานและการเข้าร่วมประชุมของคณะกรรมการตรวจสอบ ดังต่อไปนี้

รายชื่อ	ตำแหน่ง	การเข้าร่วมประชุม/การประชุมทั้งหมด (ครั้ง)*
1. นายอนันต์ ลิริแสงทักษิณ	ประธานกรรมการตรวจสอบ	4/4
2. นายสิทธิศักดิ์ เอกพจน์	กรรมการตรวจสอบ	4/4
3. นายเอกฉันท จันอุไรรัตน์	กรรมการตรวจสอบ	4/4

หมายเหตุ : * การเข้าร่วมประชุม / การประชุมทั้งหมด เป็นการแสดงจำนวนครั้งที่กรรมการแต่ละท่านเข้าร่วมประชุมในปี 2561 หรือนับจากวันที่กรรมการได้เข้าดำรงตำแหน่งกรรมการตรวจสอบระหว่างปีแล้วแต่กรณี เทียบกับจำนวนครั้งที่บริษัทจัดประชุมคณะกรรมการตรวจสอบในปี 2561

3. คณะกรรมการสรรหาและกำหนดค่าตอบแทน

ณ วันที่ 31 ธันวาคม 2561 คณะกรรมการสรรหาและกำหนดค่าตอบแทนของบริษัท ประกอบด้วยกรรมการจำนวน 3 ท่าน ซึ่งในปี 2561 มีการจัดประชุมคณะกรรมการสรรหาและกำหนดค่าตอบแทนรวม 3 ครั้ง โดยมีรายนามและการเข้าร่วมประชุมของคณะกรรมการสรรหาและกำหนดค่าตอบแทน ดังต่อไปนี้

รายชื่อ	ตำแหน่ง	การเข้าร่วมประชุม/ การประชุมทั้งหมด (ครั้ง)*
1. นายสิทธิศักดิ์ เอกพจน์	ประธานกรรมการสรรหาและกำหนด ค่าตอบแทน	3/3
2. นายเอกฉันท จันอุไรรัตน์	กรรมการสรรหาและกำหนดค่าตอบแทน	3/3
3. นางกฤตพร พากเพียร	กรรมการสรรหาและกำหนดค่าตอบแทน	3/3

หมายเหตุ : * การเข้าร่วมประชุม / การประชุมทั้งหมด เป็นการแสดงจำนวนครั้งที่กรรมการแต่ละท่านเข้าร่วมประชุมในปี 2561 หรือนับจากวันที่กรรมการได้เข้าดำรงตำแหน่งกรรมการสรรหาและกำหนดค่าตอบแทนระหว่างปีแล้วแต่กรณี เทียบกับจำนวนครั้งที่บริษัทจัดประชุมคณะกรรมการสรรหาและกำหนดค่าตอบแทนในปี 2561

4. คณะกรรมการบริหารความเสี่ยง

ณ วันที่ 31 ธันวาคม 2561 คณะกรรมการบริหารความเสี่ยงของบริษัท ประกอบด้วยกรรมการจำนวน 4 ท่าน ซึ่งในปี 2561 มีการจัดประชุมคณะกรรมการสรรหาและกำหนดค่าตอบแทนรวม 3 ครั้ง โดยมีรายนามและการเข้าร่วมประชุมของคณะกรรมการบริหารความเสี่ยงดังต่อไปนี้

รายชื่อ	ตำแหน่ง	การเข้าร่วมประชุม/ การประชุมทั้งหมด (ครั้ง)*
1. นายเอกฉันท จันอุไรรัตน์	ประธานกรรมการบริหารความเสี่ยง	3/3
2. นายพงศ์ศักดิ์ เอี่ยมศิริพกุล	กรรมการบริหารความเสี่ยง	3/3
3. น.ส. วชิราภรณ์ อัจฉปัญญา	กรรมการบริหารความเสี่ยง	3/3
4. นายธวัช วรธนพิเชฐ	กรรมการบริหารความเสี่ยง	3/3

หมายเหตุ : * การเข้าร่วมประชุม / การประชุมทั้งหมด เป็นการแสดงจำนวนครั้งที่กรรมการแต่ละท่านเข้าร่วมประชุมในปี 2561 หรือนับจากวันที่กรรมการได้เข้าดำรงตำแหน่งกรรมการบริหารความเสี่ยงระหว่างปีแล้วแต่กรณี เทียบกับจำนวนครั้งที่บริษัทจัดประชุมคณะกรรมการบริหารความเสี่ยงในปี 2561

5. คณะกรรมการบริหาร

ณ วันที่ 31 ธันวาคม 2561 คณะกรรมการบริหารของบริษัท ประกอบด้วยกรรมการ จำนวน 4 ท่าน มีรายนามดังต่อไปนี้

รายชื่อ	ตำแหน่ง
1. นายเชิดศักดิ์ กุเกียรตินันท์	ประธานกรรมการบริหาร
2. นายนักกิล ชิง	กรรมการผู้จัดการ
3. นายพงศ์ศักดิ์ เอี่ยมศิริพกุล	รองกรรมการผู้จัดการฝ่ายผลิตและการตลาด
4. นางสาววชิราภรณ์ อัจฉปัญญา	รองกรรมการผู้จัดการสายงานบัญชีและการเงิน

หน้าที่ของคณะกรรมการบริหาร

1. บริหารงานของบริษัท ให้เป็นไปตามวิสัยทัศน์ พันธกิจ กลยุทธ์ นโยบาย แผนงาน และเป้าหมาย ตามที่คณะกรรมการบริษัทอนุมัติตลอดจนระเบียบ ข้อบังคับของบริษัท มติของที่ประชุมคณะกรรมการบริษัทและที่ประชุมผู้ถือหุ้น

2. บริหารงานให้เป็นไปตามนโยบายการกำกับดูแลกิจการตามที่คณะกรรมการบริษัทกำหนด
3. จัดทำแผนงานและงบประมาณประจำปีเพื่อเสนอขออนุมัติจากคณะกรรมการบริษัท รวมทั้งควบคุมให้มีการดำเนินการและใช้งบประมาณตามที่ได้รับอนุมัติอย่างเคร่งครัด รายงานความก้าวหน้าและผลการดำเนินงานของบริษัทต่อที่ประชุมคณะกรรมการบริษัทอย่างสม่ำเสมอและต่อเนื่อง

ทั้งนี้ คณะกรรมการและคณะผู้บริหารของบริษัท ไม่มีประวัติการกระทำผิดทางกฎหมาย ในระยะ 10 ปีย้อนหลัง ก่อนยื่นรายงานการเปิดเผยข้อมูลแบบ 56 -1

6. เลขานุการบริษัท

ที่ประชุมคณะกรรมการบริษัท ครั้งที่ 5/2560 เมื่อวันที่ 13 พฤศจิกายน 2560 ได้มีมติแต่งตั้งให้ นายชิตพล วิเศษโชติกุล ดำรงตำแหน่งเลขานุการบริษัท โดยให้มีผลตั้งแต่วันที่ 13 พฤศจิกายน 2560 เพื่อทำหน้าที่ให้ข้อมูลและให้คำแนะนำด้านกฎหมายและกฎระเบียบต่างๆ ที่เกี่ยวข้องกับคณะกรรมการบริษัทและที่ควรทราบเพื่อใช้ในการปฏิบัติหน้าที่ของกรรมการ รวมทั้งประสานงานกับฝ่ายจัดการให้มีการปฏิบัติงานตามมติของคณะกรรมการบริษัทเพื่อให้เป็นไปตามหลักการกำกับดูแลกิจการที่ดี

หน้าที่ความรับผิดชอบของเลขานุการบริษัทและเลขานุการคณะกรรมการบริษัท มีดังนี้

1. ประสานงานในการกำหนดวันประชุมคณะกรรมการบริษัทตลอดทั้งปีและการประชุมผู้ถือหุ้นสามัญประจำปี พร้อมทั้งแจ้งให้คณะกรรมการบริษัททราบล่วงหน้า
2. จัดเตรียมระเบียบวาระการประชุม เอกสารประกอบการประชุม จัดส่งให้กรรมการพร้อมกับหนังสือเชิญประชุมคณะกรรมการ
3. จัดเตรียมการประชุมผู้ถือหุ้น ระเบียบวาระและเอกสารประกอบการประชุม จัดส่งให้ผู้ถือหุ้นพร้อมกับหนังสือเชิญประชุม รวมทั้งดูแลให้การประชุมเป็นไปอย่างราบรื่นและถูกต้องตามกฎหมาย
4. เข้าร่วมประชุมและจัดทำรายงานการประชุมคณะกรรมการบริษัทและการประชุมผู้ถือหุ้น โดยบันทึกสาระสำคัญในการประชุม ตลอดจนคำถามและข้อคิดเห็นที่เป็นประโยชน์
5. ติดตามให้มีการดำเนินการตามมติของที่ประชุมคณะกรรมการบริษัทและมติของที่ประชุมผู้ถือหุ้น รวมทั้งรายงานให้คณะกรรมการบริษัททราบเป็นระยะๆ
6. ให้ข้อมูลหรือคำแนะนำแก่คณะกรรมการบริษัทและผู้บริหาร ในการปฏิบัติหน้าที่ให้ถูกต้องตามกฎหมาย รวมทั้งข้อกำหนดของคณะกรรมการกำกับหลักทรัพย์และตลาดหลักทรัพย์และข้อกำหนดของตลาดหลักทรัพย์แห่งประเทศไทย ตลอดจนแนวปฏิบัติที่ดีของบริษัทจดทะเบียนในการกำกับดูแลกิจการ
7. จัดทำแบบแสดงรายการข้อมูล 56-1 และรายงานประจำปี ที่มีข้อมูลถูกต้องและครบถ้วนตามข้อกำหนดของสำนักงานคณะกรรมการกำกับหลักทรัพย์และตลาดหลักทรัพย์ ตลาดหลักทรัพย์แห่งประเทศไทย พร้อมส่งรายงานฉบับสมบูรณ์ให้หน่วยงานดังกล่าวและผู้ถือหุ้น (ส่งเฉพาะรายงานประจำปี) ตลอดจนนักลงทุนหรือผู้สนใจทั่วไป
8. จัดทำประวัติและทะเบียนกรรมการบริษัท ให้มีข้อมูลที่ถูกต้องและเป็นปัจจุบันอยู่เสมอ
9. เก็บรักษาเอกสารดังต่อไปนี้ให้ครบถ้วน เป็นระบบและตรวจสอบได้ง่าย
 - หนังสือเชิญประชุมและรายงานการประชุมคณะกรรมการบริษัท และการประชุมผู้ถือหุ้น พร้อมเอกสารประกอบการประชุม
 - แบบแสดงรายการข้อมูล 56-1, รายงานประจำปี (56-2)
 - ทะเบียนกรรมการ
 - รายงานการมีส่วนได้เสียของกรรมการและผู้บริหารหรือบุคคลที่มีความเกี่ยวข้อง
10. ให้ข้อมูลแก่ผู้ถือหุ้น นักลงทุน และนักวิเคราะห์หลักทรัพย์ ตลอดจนประสานงานหรือจัดให้มีการประชุมร่วมกันตามความเหมาะสม
11. ดำเนินการอื่นๆ ตามที่คณะกรรมการกำกับตลาดทุนประกาศกำหนด

ค่าตอบแทนกรรมการและผู้บริหาร

• ค่าตอบแทนของกรรมการที่เป็นตัวเงิน

ในการประชุมสามัญผู้ถือหุ้นประจำปี 2561 เมื่อวันที่ 30 เมษายน 2561 ที่ประชุมผู้ถือหุ้นมีมติอนุมัติค่าตอบแทนของคณะกรรมการบริษัทในวงเงินไม่เกิน 3,000,000 บาท/ปี โดยแบ่งเป็น ค่าบำเหน็จ และค่าเบี้ยประชุมสำหรับ

- ตำแหน่งประธานกรรมการ 250,000 บาท/ปี
- ตำแหน่งประธานคณะกรรมการตรวจสอบ 200,000 บาท/ปี
- กรรมการและกรรมการอิสระ 150,000 บาท/ท่าน/ปี
- ค่าเบี้ยประชุมกรรมการ 10,000 บาท/ท่าน/ครั้งที่เข้าร่วมประชุม ทั้งนี้ไม่เกิน 40,000 บาท/ท่าน/ปี
- ค่าเบี้ยประชุมกรรมการตรวจสอบ 10,000 บาท/ท่าน/ครั้งที่เข้าร่วมประชุม ทั้งนี้ไม่เกิน 40,000 บาท/ท่าน/ปี
- ค่าเบี้ยประชุมประธานคณะกรรมการสรรหาและกำหนดค่าตอบแทน 15,000 บาท/ท่าน/ปี
- ค่าเบี้ยประชุมกรรมการสรรหาและกำหนดค่าตอบแทน 10,000 บาท/ท่าน/ปี
- ค่าเบี้ยประชุมประธานคณะกรรมการบริหารความเสี่ยง 15,000 บาท/ท่าน/ปี
- ค่าเบี้ยประชุมกรรมการบริหารความเสี่ยง 10,000 บาท/ท่าน/ปี

โดยส่วนที่เหลือเห็นสมควรมอบอำนาจให้ประธานกรรมการมีอำนาจจัดสรรเป็นค่าตอบแทนกรรมการตามที่เห็นสมควร ซึ่งในปี 2561 มีการจ่ายค่าตอบแทนดังนี้

รายชื่อ	ตำแหน่ง	ค่าตอบแทนปี 2561 (บาท)
1. นายอนันต์ ลิริแสงทักษิณ	ประธานกรรมการ กรรมการอิสระ	
	ประธานกรรมการตรวจสอบ	651,406.25
2. นายสิทธิศักดิ์ เอกพจน์	กรรมการอิสระและกรรมการตรวจสอบ	
	ประธานกรรมการสรรหาและกำหนดค่าตอบแทน	366,406.25
3. นายเอกฉันท จันอุไรรัตน์	กรรมการอิสระและกรรมการตรวจสอบ	
	ประธานกรรมการบริหารความเสี่ยง	
	กรรมการสรรหาและกำหนดค่าตอบแทน	376,406.25
4. นางกฤตพร พากเพียร	กรรมการ	
	กรรมการสรรหาและกำหนดค่าตอบแทน	321,406.25
5. นายศุภจักร ไตรรัตน์ภาส*	กรรมการ	
	ประธานกรรมการบริหาร	137,500.00
6. นายเชิดศักดิ์ กุเกียรติ์นนท์**	กรรมการ	
	ประธานกรรมการบริหาร	182,656.25
7. นายนักกิล ชิง	กรรมการและกรรมการผู้จัดการ	311,406.25
8. นายพงศ์ศักดิ์ เอี่ยมศิริพกุล	กรรมการ กรรมการบริหาร	
	กรรมการบริหารความเสี่ยง	321,406.25
9. นางสาวชัชราภรณ์ อัจฉปัญญา	กรรมการ กรรมการบริหาร	
	กรรมการบริหารความเสี่ยง	321,406.25
10. นายธวัช วรธนพิเชฐ	กรรมการบริหารความเสี่ยง	10,000.00
รวม		3,000,000.00

หมายเหตุ : * ที่ประชุมคณะกรรมการบริษัท ครั้งที่ 1/2561 เมื่อวันที่ 22 มกราคม 2561 มีมติแต่งตั้งให้ นายศุภจักร ไตรรัตน์ภาส เป็นกรรมการบริษัทและมีมติที่ประชุมคณะกรรมการบริษัท ครั้งที่ 2/2561 เมื่อวันที่ 28 กุมภาพันธ์ 2561 แต่งตั้งให้นายศุภจักร ไตรรัตน์ภาส เป็นประธานกรรมการบริหาร ซึ่งต่อมาได้ลาออก เมื่อวันที่ 30 พฤศจิกายน 2561

** ที่ประชุมคณะกรรมการบริษัท ครั้งที่ 11/2561 เมื่อวันที่ 16 ตุลาคม 2561 มีมติแต่งตั้งให้ นายเชิดศักดิ์ กุเกียรติ์นนท์ เป็นกรรมการบริษัทและมีมติที่ประชุมคณะกรรมการบริษัท ครั้งที่ 13/2561 เมื่อวันที่ 3 ธันวาคม 2561 แต่งตั้งให้นายเชิดศักดิ์ กุเกียรติ์นนท์ เป็นประธานกรรมการบริหารแทนนายศุภจักร ไตรรัตน์ภาส โดยมีผลตั้งแต่วันที่ 30 พฤศจิกายน 2561

- **ค่าตอบแทนรวมของคณะผู้บริหารของบริษัท**

ค่าตอบแทนรวมของคณะผู้บริหารของบริษัท ได้แก่ ผู้บริหาร 4 รายแรกนับต่อจากกรรมการผู้จัดการลงมา และผู้ซึ่งดำรงตำแหน่งเทียบเท่ากับผู้ดำรงตำแหน่งระดับบริหารรายที่ 4 ทุก ราย รวมเป็นจำนวน 5 ท่าน ประกอบด้วยเงินเดือน เงินประกันสังคมและเงินสมทบกองทุนสำรองเลี้ยงชีพ ในปี 2561 เป็นจำนวน 6.30 ล้านบาท

บุคลากร ค่าตอบแทนพนักงาน และ นโยบายในการพัฒนาพนักงาน

บุคลากร

ณ วันที่ 31 ธันวาคม 2561 บริษัท เอ็นพีพี (ประเทศไทย) จำกัด (มหาชน) มีพนักงานทั้งสิ้น 226 คน

ในปี 2561 บริษัทได้จ่ายค่าตอบแทนให้แก่พนักงานจำนวนทั้งสิ้น 70.07 ล้านบาท ซึ่งผลตอบแทนได้แก่ เงินเดือน ค่าล่วงเวลา เงินประกันสังคม และเงินสมทบกองทุนสำรองเลี้ยงชีพ

กองทุนสำรองเลี้ยงชีพของบริษัท

บริษัทได้เข้าร่วมเป็นสมาชิก “กองทุน K-Master pool fund ซึ่งจดทะเบียนแล้วตาม พระราชบัญญัติกองทุนสำรองเลี้ยงชีพ พ.ศ. 2530 โดยให้บริษัทจัดการกองทุนเป็นผู้จัดการกองทุน สำหรับการจ่ายเงินสะสมเข้ากองทุนสำรองเลี้ยงชีพ พนักงานสามารถเลือกจ่ายได้ในอัตราร้อยละ 3 หรือในอัตราร้อยละ 5 ตามสัดส่วนอายุสมาชิกภาพ คือ อายุงาน 1 - 3 ปี จ่ายในอัตรา ร้อยละ 3 และอายุงานตั้งแต่ 3 ปีขึ้นไป จ่ายในอัตราร้อยละ 5 ของค่าจ้าง ทั้งนี้ ขึ้นอยู่กับความสมัครใจของพนักงานว่าจะเลือก การจ่ายแบบใด โดยบริษัทจะจ่ายสมทบเข้าให้อัตราเดียวกัน

สำหรับปีสิ้นสุดวันที่ 31 ธันวาคม 2561 และ 2560 บริษัทจ่ายเงินสมทบเข้ากองทุนจำนวน 0.91 ล้านบาท และ 0.88 ล้านบาท ตามลำดับ

ข้อพิพาทด้านแรงงานที่สำคัญในช่วง 3 ปีที่ผ่านมา

- ไม่มี -

นโยบายในการพัฒนาพนักงาน

บุคลากรถือเป็นทรัพยากรที่สำคัญขององค์กรซึ่งช่วยสร้างสรรค์ผลงาน ทำให้การดำเนินงานของบริษัท พัฒนาก้าวหน้ายิ่งขึ้น บริษัทจึงกำหนดนโยบายให้พนักงานทุกระดับได้รับการฝึกอบรมและพัฒนาอย่างต่อเนื่อง เริ่มตั้งแต่เข้าเป็นพนักงานใหม่ และระหว่างปฏิบัติงาน ทั้งทางด้านทักษะการปฏิบัติงาน และทักษะทางการบริหารจัดการ เพิ่มพูนความรู้ความสามารถ ความชำนาญ ให้สามารถปฏิบัติงานได้อย่างมีประสิทธิภาพและมีความปลอดภัย โดยจัดให้มีการอบรมขึ้นทั้งภายในบริษัทและภายนอกบริษัท รวมถึงมีการส่งพนักงานไปเข้ารับการฝึกอบรมศึกษาดูงานทั้งในประเทศและต่างประเทศด้วย

สำหรับในด้านการพัฒนาบุคลากร บริษัทได้กำหนดนโยบายให้พนักงานทุกระดับได้รับการฝึกอบรมและพัฒนาอย่างต่อเนื่อง โดยในปี 2561 บริษัทได้จัดกิจกรรมการฝึกอบรมบุคลากร ดังนี้

1. การช้บรณยชนนด้นั้ขบและย่นขบอย่างปลอดภัย
2. BRC Iop Issue5 Requirement and Implementaion
3. การอบรมดับเพลิงและฝึกซ้อมอพยพหนีไฟ
4. การอบรม GMP เบื้องต้นและข้อกำหนด
5. การซ้อมอพยพเพลิง
6. เทคนิคการใช้ Excel เพื่อการทำงานอย่างมีประสิทธิภาพ
7. วิทยาการความปลอดภัยมืออาชีพ
8. Excel Expert Training
9. การวางระบบบัญชีต้นทุน การวิเคราะห์ต้นทุนและการบริหาร
10. ต้นทุนเพื่อการวางแผนและการตัดสินใจ

11. ช่างสอบเทียบเครื่องมือวัดอุตสาหกรรม Part I
12. ช่างสอบเทียบเครื่องมือวัดอุตสาหกรรม Part II
13. Company Secretary Program (CSP)
14. สอบเทียบเครื่องมือวัดอุตสาหกรรม
15. คณะกรรมการความปลอดภัยและสภาพแวดล้อมในการทำงาน
16. ISO 45001:2018 ระบบบริหารอาชีวอนามัยและความปลอดภัย
ISO 14001:2015 ระบบบริหารจัดการสิ่งแวดล้อม
ISO 9001:2015 ระบบบริหารจัดการคุณภาพ
17. การอบรมกรรมการบริหารความเสี่ยง
18. Orientation Course - CFO focus on Financial

บริษัทมีนโยบายพัฒนาพนักงานทุกระดับให้มีความรู้และทักษะในการปฏิบัติงานอย่างเป็นระบบและต่อเนื่อง โดยจัดให้มีแผนการฝึกอบรมประจำปี ซึ่งประกอบด้วย การฝึกอบรมพื้นฐาน ทักษะในการปฏิบัติเฉพาะงานและความรู้ทั่วไปที่จำเป็นต้องใช้ในการปฏิบัติงาน เช่น ความรู้และทักษะด้านการบริหารจัดการ

นอกจากนี้ บริษัทยังจัดให้มีช่องทางในการสื่อสารกับพนักงานโดยตรง โดยจัดประชุมฝ่ายบริหารพบพนักงานอย่างน้อยเดือนละ 1 ครั้ง เพื่อชี้แจงให้พนักงานได้รับทราบผลการดำเนินงาน รวมทั้งแนวทางในการบริหารงานของบริษัท ตลอดจนเป็นการแลกเปลี่ยนความคิดเห็นระหว่างผู้บริหารและพนักงาน เพื่อนำไปสู่การปรับปรุงพัฒนาและเสริมสร้างสัมพันธภาพที่ดีระหว่างผู้บริหารและพนักงานทุกคนในองค์กร

โดยภาพรวมในปี 2561 บริษัทจัดอบรม/สัมมนาทั้งภายในและภายนอก จำนวนมากกว่า 18 หลักสูตร มีพนักงานเข้าร่วมอบรมสัมมนาเป็นจำนวนมากกว่า 217 คน ด้วยงบประมาณการสัมมนารวมทั้งสิ้น 257,825 บาท

การกำกับดูแลกิจการ

นโยบายเกี่ยวกับการกำกับดูแลกิจการ

คณะกรรมการได้กำหนดนโยบายและทิศทางการดำเนินงานของบริษัท ภายใต้หลักการกำกับดูแลกิจการที่ดี ตามแนวทางปฏิบัติของตลาดหลักทรัพย์แห่งประเทศไทย โดยให้ความสำคัญต่อระบบการควบคุมและตรวจสอบภายใน กำกับดูแลฝ่ายบริหารให้ดำเนินงานตามนโยบายอย่างโปร่งใส มีจริยธรรมและตรวจสอบได้ เพื่อให้เกิดประโยชน์สูงสุดต่อองค์กร ผู้ถือหุ้น ผู้มีส่วนได้ส่วนเสีย และผู้ที่เกี่ยวข้องอย่างเท่าเทียมและเป็นธรรมต่อทุกฝ่าย คณะกรรมการมีความพยายามและมุ่งมั่นเพื่อสร้างความเจริญเติบโตต่อไปในระยะยาว ด้วยความรอบคอบภายใต้กรอบข้อกำหนดกฎหมาย จริยธรรมทางธุรกิจ โดยจะคำนึงถึงความเสี่ยงและแนวทางเพื่อควบคุมด้วย

ทั้งนี้ ในปี 2557 คณะกรรมการโครงการสำรวจการกำกับดูแลกิจการบริษัทจดทะเบียนไทย (CGR Steering Committee) ได้ปรับเปลี่ยนหลักเกณฑ์การสำรวจของโครงการให้สอดคล้องกับหลักเกณฑ์การสำรวจของ ASEAN CG Scorecard เพื่อลดความซ้ำซ้อนของหลักเกณฑ์และง่ายต่อการปฏิบัติจริง บริษัทจึงได้ยึดถือเป็นแนวปฏิบัติการกำกับดูแลกิจการที่ดี (Corporate Governance Report) ตามแนวทางที่ตลาดหลักทรัพย์แห่งประเทศไทยกำหนดไว้ในหลักการปรับปรุงใหม่นี้ เพื่อยกระดับการกำกับดูแลกิจการให้เทียบเท่าสากล โดยมีการจัดแบ่งออกเป็น 5 หมวด ดังนี้

1. สิทธิของผู้ถือหุ้น
2. การปฏิบัติต่อผู้ถือหุ้นอย่างเท่าเทียมกัน
3. การคำนึงถึงบทบาทของผู้มีส่วนได้เสีย
4. การเปิดเผยข้อมูลและความโปร่งใส
5. ความรับผิดชอบของคณะกรรมการ

1. สิทธิของผู้ถือหุ้น

บริษัทตระหนักดีว่าผู้ถือหุ้นทุกคนมีสิทธิในความเป็นเจ้าของ โดยควบคุมบริษัท ผ่านการแต่งตั้งคณะกรรมการให้ทำหน้าที่แทนตน และมีสิทธิในการตัดสินใจเกี่ยวกับการเปลี่ยนแปลงที่สำคัญของบริษัท ที่ผ่านมาบริษัทจึงส่งเสริมให้ผู้ถือหุ้นได้ใช้สิทธิขั้นพื้นฐานของตนมาอย่างต่อเนื่องและไม่กระทำการใดๆ อันเป็นการละเมิดหรือรบกวนสิทธิผู้ถือหุ้น ซึ่งบริษัทมีแนวปฏิบัติ ดังนี้

การกำหนดวัน เวลา และสถานที่ในการประชุมผู้ถือหุ้น : บริษัทได้จัดให้มีการประชุมผู้ถือหุ้นสามัญประจำปี ปีละ 1 ครั้ง ภายในระยะเวลา 4 เดือน นับแต่วันสิ้นสุดรอบปีบัญชีของบริษัท และอาจเรียกประชุมวิสามัญผู้ถือหุ้นเป็นกรณีไปหากมีความจำเป็นเร่งด่วนต้องเสนอวาระเป็นกรณีพิเศษซึ่งมีผลกระทบต่อผลประโยชน์ของผู้ถือหุ้น ในปี 2561 บริษัทได้จัดให้มีการประชุมวิสามัญผู้ถือหุ้นครั้งที่ 1/2561 ในวันที่ 16 มีนาคม 2561 ได้จัดให้มีการประชุมสามัญผู้ถือหุ้นประจำปี 2561 ในวันที่ 30 เมษายน 2561 ได้จัดให้มีการประชุมวิสามัญผู้ถือหุ้นครั้งที่ 2/2561 ในวันที่ 19 กรกฎาคม 2561 และได้จัดให้มีการประชุมวิสามัญผู้ถือหุ้นครั้งที่ 3/2561 ในวันที่ 24 ธันวาคม 2561 ณ โรงแรมซัมเมอร์เซ็ท เอกมัย แบริ่ง ห้องออดิทอเรียม เอกมัยซอย 2 ซอยสุขุมวิท 63 กรุงเทพมหานคร

ทั้งนี้ การเลือกสถานที่สำหรับจัดประชุมได้คำนึงถึงความสะดวกในการเดินทางของผู้ถือหุ้นเป็นสำคัญ โดยได้จัดเตรียมรถยนต์รับ-ส่ง ระหว่างโรงแรมและระบบขนส่งสาธารณะ และได้จัดเตรียมห้องประชุมที่มีขนาดเหมาะสมสามารถรองรับผู้เข้าร่วมประชุมได้อย่างเพียงพอ

1. การส่งหนังสือและเอกสารประกอบการประชุม : เพื่อให้ผู้ถือหุ้นได้มีเวลาในการศึกษาข้อมูลเป็นการล่วงหน้าก่อนวันประชุม บริษัทได้จัดส่งหนังสือนัดประชุมพร้อมทั้งข้อมูลประกอบการประชุมตามวาระต่างๆ ให้ผู้ถือหุ้นรับทราบล่วงหน้าก่อนวันประชุม 14 วัน หรือเป็นไปตามที่ สำนักงานคณะกรรมการกำกับหลักทรัพย์และตลาดหลักทรัพย์ และตลาดหลักทรัพย์แห่งประเทศไทยกำหนด และประกาศหนังสือพิมพ์แจ้งวันนัดประชุมล่วงหน้าเป็นเวลา 3 วัน

ติดต่อกันก่อนที่จะถึงวันประชุม โดยในแต่ละวาระการประชุมจะมีความเห็นของคณะกรรมการประกอบ และได้เผยแพร่ข้อมูลดังกล่าวผ่านทางเว็บไซต์ของบริษัท www.nppg.co.th ล่วงหน้า 30 วันก่อนการประชุม “ในหมวดนักลงทุน หัวข้อ ข้อมูลสำหรับผู้ถือหุ้น”

2. การมอบฉันทะให้บุคคลอื่นเข้าประชุมผู้ถือหุ้นและออกเสียงลงคะแนนแทน : ในกรณีที่ผู้ถือหุ้นไม่สามารถเข้าร่วมประชุมด้วยตนเอง บริษัทเปิดโอกาสให้ผู้ถือหุ้นสามารถมอบฉันทะให้กรรมการอิสระหรือบุคคลใดๆ เข้าร่วมประชุมแทนตนได้ โดยใช้หนังสือมอบฉันทะแบบ ข. ซึ่งผู้ถือหุ้นสามารถกำหนดทิศทางการลงคะแนนได้ตามรายละเอียดวิธีการมอบฉันทะที่บริษัทได้จัดส่งให้พร้อมกับหนังสือนัดประชุม นอกจากนี้ผู้ถือหุ้นยังสามารถดาวน์โหลดหนังสือมอบฉันทะผ่านทางเว็บไซต์ของบริษัทได้อีกด้วย
3. การเสนอเรื่องเพื่อบรรจุเป็นวาระ การเสนอชื่อบุคคลเพื่อรับการพิจารณาเลือกตั้งเป็นกรรมการ และคำถามล่วงหน้า : ก่อนวันประชุมบริษัทได้เปิดโอกาสให้ผู้ถือหุ้น สามารถส่งความเห็น ข้อเสนอแนะ และข้อซักถาม อีกทั้งการเสนอวาระและบุคคลเพื่อพิจารณาเข้าเป็นกรรมการได้ล่วงหน้า ผ่านทางเว็บไซต์ของบริษัท และ/หรือ ไปรษณีย์ลงทะเบียนมายังเลขานุการบริษัท เพื่อพิจารณาบรรจุเข้าเป็นวาระต่อไป
4. การเข้าร่วมประชุมสามัญผู้ถือหุ้นและการลงคะแนน : บริษัทได้จัดให้มีระยะเวลาในการลงคะแนนล่วงหน้าก่อนการประชุมอย่างน้อย 2 ชั่วโมง และได้นำระบบคอมพิวเตอร์มาใช้ในการลงคะแนนและนับคะแนนเพื่อความถูกต้องแม่นยำ และเพื่อเป็นการอำนวยความสะดวกให้กับผู้ถือหุ้น อีกทั้ง บริษัทได้เปิดโอกาสให้ผู้ถือหุ้นมีสิทธิอย่างเท่าเทียมกันในการแสดงความคิดเห็น ข้อเสนอแนะ หรือตั้งคำถามในวาระต่างๆ อย่างอิสระ ก่อนการลงมติในวาระใดๆ ทั้งนี้ ในการประชุมผู้ถือหุ้นในปี 2561 มีคณะกรรมการเข้าร่วมประชุม 8 ท่าน จากทั้งหมด 8 ท่าน และมีผู้บริหารที่เกี่ยวข้องเข้าร่วมประชุมเพื่อตอบคำถามในที่ประชุม รวมทั้งจัดให้มีการบันทึกประเด็นซักถามและข้อคิดเห็นที่สำคัญไว้ในรายงานการประชุมเพื่อให้ผู้ถือหุ้นสามารถตรวจสอบได้
5. การดำเนินการหลังการประชุม : ภายหลังจากประชุมแล้วเสร็จบริษัทได้จัดทำรายงานการประชุม โดยได้แสดงข้อมูลอย่างถูกต้อง ครบถ้วน เพื่อให้ผู้ถือหุ้นสามารถตรวจสอบได้ และเผยแพร่รายงานการประชุมผ่านทางเว็บไซต์ของบริษัท ภายในระยะเวลา 14 วัน

2. การปฏิบัติต่อผู้ถือหุ้นอย่างเท่าเทียมกัน

บริษัทถือปฏิบัติต่อผู้ถือหุ้นทุกราย ทั้งผู้ถือหุ้นที่เป็นผู้บริหารและผู้ถือหุ้นที่ไม่เป็นผู้บริหาร รวมทั้งผู้ถือหุ้นต่างชาติ เพื่อที่จะได้รับการปฏิบัติที่เท่าเทียมกันและเป็นธรรม โดยสร้างความมั่นใจให้กับผู้ถือหุ้นว่าคณะกรรมการบริษัทและฝ่ายจัดการของบริษัทได้ดูแล

ให้การบริหารจัดการเป็นไปอย่างเหมาะสม ซึ่งเป็นปัจจัยที่สำคัญต่อความมั่นใจในการลงทุนกับบริษัท ซึ่งคณะกรรมการบริษัทได้กำกับดูแลให้ผู้ถือหุ้นได้รับการปฏิบัติและได้รับการปกป้องสิทธิขั้นพื้นฐานอย่างเท่าเทียมกันรวมทั้งสิทธิในส่วนแบ่งปันผลที่ชัดเจนและครบถ้วน โดยได้ดำเนินการดังนี้

1. บริษัทได้กำหนดสิทธิในการออกเสียงในที่ประชุมฯ เป็นไปตามจำนวนหุ้นที่ผู้ถือหุ้นถืออยู่ คือหนึ่งหุ้นมีสิทธิเท่ากับหนึ่งเสียง
2. การจัดทำหนังสือเชิญประชุมสามัญผู้ถือหุ้นประจำปี บริษัทได้ดำเนินการปฏิบัติต่อผู้ถือหุ้นอย่างเท่าเทียมกัน โดยได้จัดทำหนังสือเชิญประชุมและเอกสารประกอบการพิจารณาวาระต่างๆ อย่างครบถ้วน อีกทั้ง จัดให้มีการเปิดเผยของคณะกรรมการในทุกวาระ
3. บริษัทได้จัดทำหนังสือมอบฉันทะ แบบ ข และแบบ ค. เพื่อให้ผู้ถือหุ้นทั้งในประเทศและต่างประเทศที่ไม่สามารถมาเข้าร่วมประชุมได้ สามารถมอบฉันทะให้แก่บุคคลอื่นหรือกรรมการอิสระที่บริษัทเสนอให้เป็นผู้รับมอบฉันทะมาเข้าร่วมประชุมและออกเสียงลงคะแนนแทนตนได้ และได้อำนวยความสะดวกโดยให้ผู้ถือหุ้นสามารถดาวน์โหลดหนังสือมอบฉันทะดังกล่าวได้จากเว็บไซต์ของบริษัทล่วงหน้าก่อนการประชุมอย่างน้อย 30 วัน
4. ในการประชุมสามัญผู้ถือหุ้น ประธานฯ จะดำเนินการประชุมตามลำดับวาระการประชุม และไม่มีการเพิ่มวาระการประชุมโดยไม่ได้แจ้งผู้ถือหุ้นทราบล่วงหน้า

5. การเลือกตั้งกรรมการ บริษัทกำหนดให้ผู้ถือหุ้นแต่ละรายใช้คะแนนเสียงที่มีอยู่ทั้งหมดเลือกตั้งบุคคลคนเดียวหรือหลายคนเป็นกรรมการก็ได้ แต่จะแบ่งคะแนนเสียงให้แก่ผู้ใดมากน้อยเพียงใดไม่ได้ โดยบริษัทเปิดโอกาสให้บุคคลซึ่งได้รับคะแนนเสียงสูงสุดตามลำดับลงมาเป็นผู้ได้รับการเลือกตั้งเป็นกรรมการเท่าจำนวนกรรมการที่จะพึงเลือกตั้งในครั้งนั้น
6. บริษัทได้จัดทำบัตรลงคะแนนเสียง สำหรับให้ผู้ถือหุ้นใช้ในการออกเสียงแต่ละวาระ โดยเฉพาะในกรณีที่ผู้ถือหุ้นต้องการออกเสียงไม่เห็นด้วย หรืองดออกเสียง เพื่อความโปร่งใสและตรวจสอบได้ ในกรณีมีข้อโต้แย้งในภายหลัง
7. คณะกรรมการบริษัทได้ตระหนักถึงความสำคัญของการป้องกันข้อมูลภายในของบริษัท ไปใช้เพื่อประโยชน์ส่วนตนเป็นอย่างยิ่ง จึงมีนโยบายให้มีการเก็บรักษาข้อมูลซึ่งยังมิได้เปิดเผยต่อสาธารณชนไว้เป็นความลับ โดยกำหนดให้รับรู้เฉพาะผู้มีส่วนเกี่ยวข้องเท่านั้น

3. การคำนึงถึงบทบาทของผู้มีส่วนได้เสีย

บริษัทได้ให้ความสำคัญต่อสิทธิของผู้มีส่วนได้เสียทุกกลุ่ม ไม่ว่าจะเป็นผู้มีส่วนได้เสียภายใน ได้แก่ ผู้บริหารและพนักงานของบริษัท หรือผู้มีส่วนได้เสียภายนอก เช่น เจ้าหนี้ ลูกค้า คู่ค้า คู่แข่งทางการค้า เป็นต้น โดยบริษัทตระหนักดีว่าการสนับสนุนและข้อคิดเห็นจากผู้มีส่วนได้เสียทุกกลุ่มจะเป็นประโยชน์ในการดำเนินงานและการพัฒนาธุรกิจของบริษัท

ดังนั้น บริษัทจะปฏิบัติตามกฎหมายและข้อกำหนดที่เกี่ยวข้องเพื่อให้สิทธิของผู้มีส่วนได้เสียดังกล่าวได้รับการดูแลเป็นอย่างดี นอกจากนี้ ในการดำเนินธุรกิจของบริษัทได้คำนึงถึงสิทธิของผู้มีส่วนได้เสียทุกฝ่าย ตามแนวทางดังต่อไปนี้

1. **ลูกค้า :** ด้วยแนวคิดการยึดถือลูกค้าเป็นศูนย์กลางที่บริษัทพร้อมให้บริการตอบสนองความต้องการอย่างครอบคลุมรอบด้าน โดยการให้คำแนะนำ แก้ปัญหา ช่วยเหลือในการจัดหาสินค้า สร้างสรรค์บริการรูปแบบใหม่ๆ รวมถึงการคิดค้นทางเลือกที่หลากหลายแก่ลูกค้า เพื่อเพิ่มคุณค่าให้กับผลิตภัณฑ์ของบริษัทที่มีมาตรฐาน มีความหลากหลายของสินค้า ภายใต้ระบบการบริหารจัดการแบบบูรณาการ ที่รองรับความต้องการอย่างครบครัน ทั้งการผลิต เทคโนโลยีที่ทันสมัย การตรวจสอบคุณภาพผลิตภัณฑ์ การจัดส่งที่มีประสิทธิภาพ การบริหารงานคลังสินค้า โดยคำนึงถึงต้นทุนการประหยัดพื้นที่จัดเก็บและเวลาที่สอดคล้องกับแผนการผลิตของลูกค้าเพื่อสร้างความมั่นใจและความสะดวกสบายแก่ลูกค้า
2. **พนักงาน :** ปฏิบัติกับพนักงานอย่างเท่าเทียมและเป็นธรรม ไม่มีการแบ่งแยกเชื้อชาติ ศาสนา และเพศ โดยพนักงานจะได้รับการปฏิบัติอย่างเสมอภาคและเป็นธรรม ทั้งในด้านโอกาส ผลตอบแทน การพัฒนาศักยภาพ พร้อมให้ความมั่นใจในคุณภาพชีวิต และความปลอดภัยในการทำงาน
3. **คู่ค้า :** บริษัทมีนโยบายที่จะสร้างความสัมพันธ์อันดีต่อคู่ค้า รวมทั้งปฏิบัติตามคู่ค้าอย่างเป็นธรรม เป็นไปตามเงื่อนไขทางการค้า และ/หรือข้อตกลงระหว่างกัน มีการจัดซื้อจัดจ้างที่โปร่งใส เสมอภาค ยุติธรรม เป็นไปตามกระบวนการและระเบียบของบริษัท ทั้งนี้เพื่อพัฒนาและรักษาสัมพันธภาพให้ยั่งยืน
4. **ผู้ถือหุ้น :** บริษัทมุ่งมั่นที่จะขยายการเติบโตของธุรกิจอย่างต่อเนื่องและยั่งยืนจนสามารถก้าวขึ้นเป็นบริษัทชั้นนำในอุตสาหกรรมพลาสติก ทั้งนี้ก็เพื่อสร้างความมั่นใจและมูลค่าเพิ่มให้กับผู้ถือหุ้นในระยะยาว รวมถึงการเปิดเผยข้อมูลข่าวสารต่างๆ อย่างถูกต้องครบถ้วน อีกทั้งให้ความร่วมมือกับองค์กรภายนอกในการตรวจสอบระบบการทำงานของ บริษัท ให้มีการควบคุมภายในที่ดีเป็นที่ไว้วางใจต่อผู้ถือหุ้นและสามารถตรวจสอบได้
5. **เจ้าหนี้ :** บริษัทปฏิบัติตามเงื่อนไขของการกู้ยืมเงินตามข้อตกลงและให้ข้อมูลทางการเงินที่ถูกต้องรวมทั้งมีการจ่ายชำระหนี้ตรงตามเวลาทุกครั้ง
6. **คู่แข่ง :** บริษัทดำเนินธุรกิจตามกรอบกติกาการแข่งขันที่เป็นธรรมและไม่ทำลายชื่อเสียงหรือก่อให้เกิดความเสียหายโดยมิชอบต่อคู่แข่ง ไม่มีการใช้วิธีการที่จะได้ข้อมูลใดๆ ของคู่แข่งอย่างผิดกฎหมายและไม่ทำลายชื่อเสียงของคู่แข่งโดยการกล่าวหาที่ปราศจากความเป็นจริง
7. **ชุมชนและสังคม :** มีความรับผิดชอบต่อสภาพแวดล้อมของชุมชนและสังคมโดยรวม มีนโยบายในการใช้ทรัพยากรอย่างคุ้มค่า ควบคุมและป้องกันมลภาวะที่อาจส่งผลกระทบต่อพนักงานและชุมชนใกล้เคียง รวมถึงมีขั้นตอนในการกำจัดมลภาวะอันเกิดจากกระบวนการผลิตอย่างถูกต้องตามกฎหมายและกฎระเบียบของหน่วยงานราชการ

8. **ภาครัฐ** : บริษัทปฏิบัติตามกฎหมาย กฎระเบียบ และข้อกำหนดต่างๆ ของภาครัฐ อย่างเคร่งครัด รวมถึงให้ความร่วมมือในการตรวจสอบในทุกด้าน

4. การเปิดเผยข้อมูลและความโปร่งใส

คณะกรรมการบริษัทให้ความสำคัญต่อการเปิดเผยข้อมูลที่มีความถูกต้อง ครบถ้วน และโปร่งใส ทั้งรายงานข้อมูลทางการเงินและข้อมูลทั่วไป ตามหลักเกณฑ์ของสำนักงาน ก.ล.ต. และตลาดหลักทรัพย์แห่งประเทศไทย ตลอดจนข้อมูลอื่นที่สำคัญที่มีผลกระทบต่อราคาหลักทรัพย์ของบริษัทซึ่งล้วนมีผลต่อการตัดสินใจของผู้ลงทุนและผู้มีส่วนได้เสียของบริษัท โดยบริษัทได้เผยแพร่ข้อมูลสารสนเทศของบริษัทต่อผู้ถือหุ้น นักลงทุน และสาธารณชนผ่านช่องทางและสื่อการเผยแพร่ข้อมูลต่างๆ ของตลาดหลักทรัพย์แห่งประเทศไทยและเว็บไซต์ของบริษัท

คณะกรรมการบริษัทเป็นผู้รับผิดชอบต่อการเงินและสารสนเทศทางการเงินที่ปรากฏในรายงานประจำปี งบการเงินดังกล่าว จัดทำขึ้นตามมาตรฐานการบัญชีที่รับรองทั่วไปในประเทศไทย โดยเลือกใช้นโยบายบัญชีที่เหมาะสมและถือปฏิบัติอย่างสม่ำเสมอ รวมทั้งมีการเปิดเผยข้อมูลอย่างเพียงพอในการเงิน ซึ่งในการนี้คณะกรรมการตรวจสอบจะเป็นผู้สอบทานคุณภาพของรายงานทางการเงินและระบบควบคุมภายใน รวมถึงการเปิดเผยข้อมูลสำคัญอย่างเพียงพอในหมายเหตุประกอบงบการเงินและรายงานให้คณะกรรมการบริษัททราบ

บริษัทมีการเผยแพร่ข้อมูลข่าวสารต่างๆ ของบริษัท ผ่านช่องทางต่างๆ ดังนี้

1. เว็บไซต์ของตลาดหลักทรัพย์แห่งประเทศไทย www.set.or.th
2. เว็บไซต์ของสำนักงานคณะกรรมการกำกับหลักทรัพย์และตลาดหลักทรัพย์ www.sec.or.th
3. เว็บไซต์ของบริษัท www.nppg.co.th
4. การสื่อสารผ่านกิจกรรมการสื่อสารต่างๆ ของตลาดหลักทรัพย์แห่งประเทศไทย เช่น Business Forum, Analyst Meeting, Opportunity Day เป็นต้น
5. การสื่อสารโดยตรงผ่านอีเมล โทรศัพท์ โทรสาร และเฟสบุ๊กของบริษัท

ทั้งนี้ ผู้ถือหุ้นสามารถติดต่อสอบถาม หรือขอทราบข้อมูลของบริษัทเพิ่มเติม ได้ที่

ฝ่ายนักลงทุนสัมพันธ์และกำกับดูแลกิจการ

บริษัท เอ็นพีจี (ประเทศไทย) จำกัด (มหาชน)

283/99 อาคารโฮมเพลส ออฟฟิศบิล딩 ชั้น 20 ซอยสุขุมวิท 55

ถนนสุขุมวิท แขวงคลองตันเหนือ เขตวัฒนา กรุงเทพฯ 10110

โทรศัพท์ : 0-2712-5487-88

โทรสาร : 0-2712-5750

อีเมล : ir@nppg.co.th

• **การดูแลเรื่องการให้ข้อมูลภายใน**

บริษัทได้กำหนดให้คณะกรรมการและผู้บริหาร ซึ่งหมายรวมถึงคู่สมรสและบุตรที่ยังไม่บรรลุนิติภาวะ เมื่อมีการเปลี่ยนแปลงการถือหลักทรัพย์ของบริษัท จะต้องแจ้งให้เลขาธิการบริษัททราบทันที เพื่อจะได้รายงานการเปลี่ยนแปลงการถือหลักทรัพย์ดังกล่าวต่อสำนักงานคณะกรรมการกำกับหลักทรัพย์และตลาดหลักทรัพย์ ตามมาตรา 59 และบทลงโทษตามมาตรา 275 แห่งพระราชบัญญัติหลักทรัพย์และตลาดหลักทรัพย์ พ.ศ. 2535 ภายใน 3 วันทำการนับจากวันที่ซื้อ ขาย โอน หรือรับโอน รวมทั้งห้ามมิให้กรรมการ ผู้บริหาร หรือหน่วยงานที่ได้รับทราบข้อมูลภายใน นำข้อมูลไปใช้เพื่อแสวงหาผลประโยชน์แก่ตนเอง ญาติพี่น้องหรือพวกพ้อง และมีให้เปิดเผยข้อมูลภายในแก่บุคคลภายนอกหรือบุคคลที่ไม่มีหน้าที่เกี่ยวข้องก่อนที่จะมีการเผยแพร่ต่อสาธารณชนด้วย ทั้งนี้ เพื่อเป็นการป้องกันไม่ให้นำข้อมูลภายในของบริษัท ไปใช้ในทางมิชอบ

หากกรรมการ ผู้บริหาร และพนักงานของบริษัท นำข้อมูลภายในของบริษัทไม่ว่าจะเป็นเรื่องใดๆ ไปใช้เพื่อประโยชน์ส่วนตนและการกระทำความผิดก่อให้เกิดความเสียหายแก่บริษัท บริษัทจะพิจารณาดำเนินการทางกฎหมายตามความเหมาะสมต่อไป

- **การควบคุมภายใน**

บริษัทจัดให้มีระบบการควบคุมภายในที่ควบคุมทุกด้าน เพื่อกำกับดูแลการปฏิบัติงานให้เป็นไปตามกฎหมายระเบียบ ข้อบังคับ ที่เกี่ยวข้อง มีการตรวจสอบภายในโดยใช้บริษัทภายนอกที่มีความชำนาญเฉพาะด้านการตรวจสอบเพื่อมีความเป็นอิสระ สามารถถ่วงดุลได้อย่างเต็มที่ โดยหน่วยงานภายนอกจะรายงานตรงต่อคณะกรรมการตรวจสอบ เพื่อมั่นใจได้ว่าระบบการดำเนินงานของบริษัทมีความโปร่งใส น่าเชื่อถือ และมีประสิทธิภาพเพียงพอที่จะรักษาและดูแลเงินทุนของผู้ถือหุ้นและสินทรัพย์ของบริษัทได้

5. ความรับผิดชอบของคณะกรรมการ

1. โครงสร้างคณะกรรมการ

- 1.1 คณะกรรมการบริษัท ณ วันที่ 31 ธันวาคม 2561 มีจำนวนทั้งหมด 8 ท่าน แบ่งเป็นกรรมอิสระและกรรมการตรวจสอบจำนวน 3 ท่าน ซึ่งเป็นไปตามข้อกำหนดของตลาดหลักทรัพย์แห่งประเทศไทย โดยเป็นผู้ที่มีความรู้ความสามารถ มีประสบการณ์และทักษะที่เป็นประโยชน์ต่อการดำเนินธุรกิจของบริษัท โดยคณะกรรมการบริษัท ได้รับความเห็นชอบจากที่ประชุมผู้ถือหุ้นให้ดำรงตำแหน่งดังกล่าว
- 1.2 คณะกรรมการตรวจสอบ ประกอบด้วยกรรมการอิสระ 3 ท่าน โดยคณะกรรมการตรวจสอบ เป็นกรรมการอิสระผู้ไม่มีส่วนได้เสียและไม่มีความสัมพันธ์เกี่ยวข้องกับใดๆ กับบริษัท, คณะกรรมการบริษัท, คณะกรรมการบริหาร, ผู้ถือหุ้นรายใหญ่ และผู้ที่เกี่ยวข้องกับบุคคลดังที่ได้กล่าวมา โดยคณะกรรมการตรวจสอบทั้ง 3 ท่านเป็นผู้มีความรู้และประสบการณ์เพียงพอที่จะทำหน้าที่ในการสอบทานความน่าเชื่อถือของงบการเงิน
- 1.3 คณะกรรมการสรรหาและกำหนดค่าตอบแทน ประกอบด้วยกรรมการบริษัท 3 ท่าน โดยมี 2 ท่าน เป็นกรรมการอิสระ และประธานคณะกรรมการสรรหาและกำหนดค่าตอบแทนเป็นกรรมการอิสระ โดยมีวาระในการดำรงตำแหน่งคราวละ 3 ปี เพื่อช่วยเหลือคณะกรรมการบริษัท ในการสรรหากรรมการและผู้บริหารระดับสูงเพื่อมาทำงานกับบริษัท รวมถึงกำหนดค่าตอบแทนที่เหมาะสมและสามารถจูงใจผู้มีความสามารถให้เข้ามาทำงานกับบริษัทได้ ทั้งนี้ ค่าตอบแทนดังกล่าวจะต้องอ้างอิงตามมาตรฐานที่ชัดเจน โปร่งใส และเหมาะสมกับความรับผิดชอบ
- 1.4 คณะกรรมการบริหารความเสี่ยง ประกอบด้วยกรรมการบริษัท 4 ท่าน โดยมี ประธานคณะบริหารความเสี่ยงเป็นกรรมการอิสระ โดยมีวาระในการดำรงตำแหน่งคราวละ 3 ปี เพื่อช่วยเหลือคณะกรรมการบริษัท ในการพิจารณากลั่นกรองนโยบายและแนวทางการบริหารความเสี่ยงโดยรวมของบริษัทซึ่งครอบคลุมถึงความเสี่ยงประเภทต่างๆ ที่สำคัญ เช่น ความเสี่ยงด้านการเงิน ความเสี่ยงด้านการลงทุน และความเสี่ยงที่มีผลกระทบต่อชื่อเสียงของกิจการ และกำหนดยุทธศาสตร์และแนวทางในการบริหารความเสี่ยงของบริษัทให้สอดคล้องกับนโยบายการบริหารความเสี่ยง โดยสามารถประเมิน ติดตาม และดูแลปริมาณความเสี่ยงของบริษัทให้อยู่ในระดับที่เหมาะสม

2. การกำหนดวาระกรรมการ

ตามข้อบังคับของบริษัท ข้อที่ 18 กำหนดให้ในการประชุมสามัญประจำปีทุกครั้ง ให้กรรมการออกจากตำแหน่ง 1 ใน 3 และถ้าจำนวนกรรมการที่จะแบ่งออกให้ตรงเป็นสามส่วนไม่ได้ ก็ให้ออกโดยจำนวนใกล้เคียงที่สุดกับส่วนหนึ่งในสาม โดยให้กรรมการคนที่อยู่ในตำแหน่งนานที่สุดนั้นเป็นผู้ออกจากตำแหน่งและกรรมการที่จะออกตามวาระนี้อาจได้รับเลือกเข้ามาดำรงตำแหน่งใหม่ก็ได้

3. การประชุมคณะกรรมการ

คณะกรรมการบริษัท และคณะกรรมการตรวจสอบ มีการกำหนดการประชุมโดยปกติเป็นประจำทุก 3 เดือน และอาจมีการประชุมพิเศษเพิ่มเติมตามความจำเป็น โดยมีการกำหนดวาระที่ชัดเจน นำส่งเอกสารก่อนการประชุมล่วงหน้า อย่างน้อย 7 วัน เพื่อให้คณะกรรมการได้มีเวลาศึกษาข้อมูลอย่างเพียงพอก่อนการประชุม เว้นแต่กรณีมีเหตุจำเป็นเร่งด่วน และมีการบันทึกรายงานการประชุมและจัดเก็บรวบรวมเอกสารรายงานที่รับรองแล้ว เพื่อใช้ในการอ้างอิงและสามารถตรวจสอบได้ นอกจากนี้บริษัทได้จัดทำรายงานผลการดำเนินงานเสนอให้คณะกรรมการทราบทุกเดือนเพื่อให้คณะกรรมการสามารถกำกับดูแลการปฏิบัติงานของฝ่ายจัดการได้อย่างต่อเนื่องและเป็นปัจจุบัน ในการประชุม ประธานกรรมการบริษัทและกรรมการผู้จัดการเป็นผู้ร่วมกันกำหนดวาระการประชุมและพิจารณาเรื่องเข้าวาระการประชุมคณะกรรมการบริษัท โดยเปิดโอกาสให้กรรมการแต่ละคนสามารถเสนอเรื่องต่างๆ เพื่อเข้ารับการพิจารณาเป็นวาระการประชุมได้ด้วย

4. คุณสมบัติของกรรมการอิสระ

กรรมการอิสระของบริษัทมีคุณสมบัติครบถ้วนตามคุณสมบัติของกรรมการอิสระในประกาศคณะกรรมการกำกับตลาดทุนที่ ทจ.4/2552

5. ภาวะผู้นำและวิสัยทัศน์

คณะกรรมการของบริษัทมีภาวะผู้นำ วิสัยทัศน์ และมีความเป็นอิสระในการตัดสินใจ กำหนดนโยบายวางแผนเป้าหมายพัฒนาแผนธุรกิจ และพิจารณางบประมาณ เพื่อประโยชน์สูงสุดของผู้ถือหุ้นและการเติบโตของบริษัท

6. จริยธรรมธุรกิจ

คณะกรรมการของบริษัทได้ให้ความสำคัญในการดำเนินธุรกิจอย่างมีจริยธรรม โดยมีการให้แนวทางกับฝ่ายจัดการและพนักงานเพื่อทราบและเข้าใจถึงแนวทางเกี่ยวกับจริยธรรมธุรกิจหรือจรรยาบรรณในการปฏิบัติหน้าที่ด้วยความสุจริต ด้วยวิถีทางที่ถูกต้องเหมาะสม และติดตามการปฏิบัติงานตามแนวทางดังกล่าวอย่างสม่ำเสมอ

7. การถ่วงดุลของกรรมการที่ไม่เป็นผู้บริหาร

เพื่อให้เป็นการถ่วงดุลอำนาจของกรรมการที่เป็นผู้บริหาร คณะกรรมการของบริษัทจึงกำหนดให้มีคณะกรรมการ ที่เป็นอิสระอย่างน้อย 3 ท่าน ทั้งนี้ คณะกรรมการที่เป็นอิสระทั้ง 3 ท่านนี้มีคุณสมบัติและคุณวุฒิที่เหมาะสมในการปฏิบัติหน้าที่

คณะกรรมการบริษัท ณ วันที่ 31 ธันวาคม 2561 ประกอบด้วย

- กรรมการที่เป็นผู้บริหาร 3 ท่าน
- กรรมการที่ไม่เป็นผู้บริหาร 5 ท่าน
- กรรมการอิสระและกรรมการตรวจสอบ 3 ท่าน

8. การรวมหรือแยกตำแหน่ง

บริษัทมีคณะกรรมการบริษัท คณะกรรมการบริหารและผู้บริหาร โดยมีการจำแนกและกำหนดขอบเขตหน้าที่การบริหารงานอย่างชัดเจน และบริษัทได้แต่งตั้งคณะกรรมการตรวจสอบ ซึ่งประกอบด้วยกรรมการอิสระ 3 ท่าน ทำหน้าที่ในการถ่วงดุลและตรวจทานการบริหารงานของฝ่ายจัดการอีกด้วย

9. ความขัดแย้งทางผลประโยชน์

บริษัทตระหนักถึงปัญหาดังกล่าว โดยคณะกรรมการบริษัทได้ดูแลอย่างรอบคอบเมื่อเกิดรายการที่อาจมีการขัดแย้งทางผลประโยชน์ และมีการจัดตั้งคณะกรรมการตรวจสอบเพื่อเข้าร่วมพิจารณาอย่างเหมาะสมรอบคอบในเรื่องที่เกี่ยวกับรายการที่อาจมีความขัดแย้งทางผลประโยชน์ และได้ปฏิบัติตามหลักเกณฑ์ของตลาดหลักทรัพย์แห่งประเทศไทย โดยได้มีการเปิดเผยไว้ในรายงานประจำปี (แบบ 56-2) และแบบแสดงรายการข้อมูลประจำปี (แบบ 56-1) แล้ว

10. ค่าตอบแทนของกรรมการและผู้บริหาร

ค่าตอบแทนของกรรมการ ได้รับการอนุมัติจากที่ประชุมสามัญผู้ถือหุ้น ส่วนค่าตอบแทนผู้บริหาร บริษัท มีนโยบายจ่ายค่าตอบแทนผู้บริหารในระดับที่เหมาะสม โดยคำนึงถึงผลการดำเนินงานของบริษัทและเปรียบเทียบกับอ้างอิงจากอุตสาหกรรมประเภทเดียวกัน รวมถึงความเหมาะสมกับหน้าที่ความรับผิดชอบของผู้บริหารแต่ละท่าน โดยค่าตอบแทนอยู่ในรูปของเงินเดือน และเบี้ยประชุม

11. ระบบการควบคุมและการตรวจสอบภายใน

คณะกรรมการของบริษัทได้ให้ความสำคัญในเรื่องการบริหารความเสี่ยงและระบบการควบคุมภายในอย่างต่อเนื่อง โดยมอบหมายให้คณะกรรมการตรวจสอบซึ่งประกอบไปด้วยกรรมการอิสระเป็นผู้สอบทานการประเมินระบบการควบคุมภายใน โดยมีฝ่ายตรวจสอบภายในที่มีความเป็นอิสระจากฝ่ายบริหารรายงานตรงต่อคณะกรรมการตรวจสอบ ทำหน้าที่สอบทานการปฏิบัติงานในฝ่ายต่างๆ ของบริษัทตามแผนงานตรวจสอบประจำปีที่ได้รับอนุมัติจากคณะกรรมการตรวจสอบโดยมี วัตถุประสงค์เพื่อให้เกิดความมั่นใจว่า การปฏิบัติงานมีประสิทธิภาพและประสิทธิผล มีการทบทวนความมีประสิทธิภาพของระบบการควบคุมภายในอย่างสม่ำเสมอ มีการใช้ทรัพยากรอย่างคุ้มค่าสมประโยชน์ มีการควบคุมการดำเนินงานด้านรายงานทางการเงินให้มีความถูกต้อง เชื่อถือได้และทันเวลา รวมทั้งการปฏิบัติตามนโยบายและให้เป็นไปตามข้อกำหนดกฎหมายและข้อบังคับของทางราชการ เพื่อให้สามารถดำเนินธุรกิจให้เกิดประโยชน์สูงสุดต่อผู้ถือหุ้น

คณะกรรมการชุดย่อย

- คณะกรรมการบริษัท**

คณะกรรมการบริษัท ณ วันที่ 31 ธันวาคม 2561 มีจำนวน 8 ท่าน ได้แก่

รายชื่อ	ตำแหน่ง
1. นายอนันต์ สิริแสงทักษิณ	ประธานกรรมการ กรรมการอิสระและประธานกรรมการตรวจสอบ
2. นายสิทธิศักดิ์ เอกพจน์	กรรมการอิสระและกรรมการตรวจสอบ
3. นายเอกฉันท จันอุไรรัตน์	ประธานกรรมการสรรหาและกำหนดค่าตอบแทน กรรมการอิสระและกรรมการตรวจสอบ
4. นายเชิดศักดิ์ กู้เกียรติพันธ์	ประธานกรรมการบริหารความเสี่ยง
5. นางกฤตพร พากเพียร	กรรมการสรรหาและกำหนดค่าตอบแทน กรรมการ และประธานกรรมการบริหาร
6. นายนกกีล ชิง	กรรมการ
7. นายพงศ์ศักดิ์ เอี่ยมศิริพุก	กรรมการสรรหาและกำหนดค่าตอบแทน กรรมการและกรรมการผู้จัดการ
8. นางสาวชราภรณ์ อัจฉปัญญา	กรรมการ กรรมการบริหาร และกรรมการบริหารความเสี่ยง

ขอบเขต หน้าที่ และความรับผิดชอบของคณะกรรมการบริษัท

คณะกรรมการบริษัทมีอำนาจ หน้าที่ และความรับผิดชอบในการจัดการบริษัท ให้เป็นไปตามกฎหมาย วัตถุประสงค์ และข้อบังคับ ตลอดจนมติของที่ประชุมผู้ถือหุ้นที่ชอบด้วยกฎหมาย ด้วยความซื่อสัตย์สุจริตและระมัดระวัง รักษาผลประโยชน์ของบริษัท เว้นแต่ในเรื่องที่ต้องได้รับอนุมัติจากที่ประชุมผู้ถือหุ้นก่อนดำเนินการ เช่น เรื่องที่กฎหมายกำหนดให้ต้องได้รับมติที่ประชุมผู้ถือหุ้น การทำรายการเกี่ยวโยงกัน และการซื้อหรือขายสินทรัพย์ที่สำคัญตามกฎหมายเกณฑ์ของตลาดหลักทรัพย์แห่งประเทศไทย หรือตามที่หน่วยงานราชการอื่นๆ กำหนด เป็นต้น ทั้งนี้คณะกรรมการบริษัทอาจมอบหมายให้กรรมการคนหนึ่ง หรือบุคคลอื่นไปปฏิบัติกรอย่างหนึ่งอย่างใดแทนคณะกรรมการบริษัทก็ได้

โดยปัจจุบันคณะกรรมการบริษัทมีขอบเขต หน้าที่ และความรับผิดชอบ สรุปได้ดังนี้

1. จัดให้มีการประชุมผู้ถือหุ้นเป็นการประชุมสามัญประจำปี ภายใน 4 เดือนนับแต่วันสิ้นสุดรอบระยะเวลาบัญชีของบริษัท
2. จัดให้มีการประชุมคณะกรรมการบริษัทอย่างน้อย 3 เดือนต่อครั้ง
3. จัดให้มีการทำงานแสดงฐานะการเงิน และงบกำไรขาดทุนเบ็ดเสร็จของบริษัท ณ วันสิ้นสุดรอบระยะเวลาบัญชีของบริษัท ซึ่งผู้สอบบัญชีตรวจสอบแล้วและนำเสนอต่อที่ประชุมผู้ถือหุ้นเพื่อพิจารณาและอนุมัติ
4. คณะกรรมการบริษัทอาจมอบอำนาจให้กรรมการคนหนึ่งหรือหลายคน หรือบุคคลอื่นใดปฏิบัติกรอย่างหนึ่งอย่างใดแทนคณะกรรมการบริษัทได้ โดยอยู่ภายใต้การควบคุมของคณะกรรมการบริษัท หรืออาจมอบอำนาจเพื่อให้บุคคลดังกล่าวมีอำนาจตามที่คณะกรรมการบริษัทเห็นสมควรและภายในระยะเวลาที่คณะกรรมการบริษัทเห็นสมควรซึ่งคณะกรรมการบริษัทอาจยกเลิกเพิกถอนเปลี่ยนแปลงหรือแก้ไขบุคคลที่ได้รับมอบอำนาจหรืออำนาจนั้นๆ ได้เมื่อเห็นสมควร ทั้งนี้ คณะกรรมการบริษัทอาจมอบอำนาจให้คณะกรรมการบริหารมีอำนาจหน้าที่ในการปฏิบัติงานต่างๆ โดยมีรายละเอียดการมอบอำนาจตามขอบเขตอำนาจหน้าที่ของคณะกรรมการบริหาร ซึ่งการมอบอำนาจนั้นต้องไม่มีลักษณะเป็นการมอบอำนาจที่ทำให้คณะกรรมการบริหารสามารถพิจารณาและอนุมัติรายการที่ตนหรือบุคคลที่อาจมีส่วนได้เสียหรือมีความขัดแย้งทางผลประโยชน์อื่นใดที่ทำกับบริษัทหรือบริษัทย่อย ยกเว้นเป็นการอนุมัติรายการที่เป็นไปตามนโยบายและหลักเกณฑ์ที่คณะกรรมการบริษัทพิจารณาและอนุมัติไว้แล้ว
5. กำหนดเป้าหมาย แนวทาง นโยบาย แผนงานและงบประมาณของบริษัท ควบคุมกำกับดูแลการบริหารและการจัดการของคณะกรรมการบริหารให้เป็นไปตามนโยบายที่ได้รับมอบหมาย เว้นแต่ในเรื่องดังต่อไปนี้ที่คณะกรรมการบริษัทต้องได้รับมติอนุมัติจากที่ประชุมผู้ถือหุ้นก่อนการดำเนินการ อันได้แก่ เรื่องที่กฎหมายกำหนดให้ต้องได้รับมติอนุมัติจากที่ประชุมผู้ถือหุ้น เช่น การเพิ่มทุน การลดทุน การออกหุ้นกู้ การขายหรือโอนกิจการของบริษัททั้งหมดหรือบางส่วนที่สำคัญให้แก่บุคคลอื่นหรือการซื้อหรือรับโอนกิจการของบริษัทอื่นมาเป็นของบริษัท การแก้ไขหนังสือบริคณห์สนธิหรือข้อบังคับของบริษัท เป็นต้น นอกจากนี้ คณะกรรมการบริษัทยังมีขอบเขต หน้าที่ในการกำกับดูแลให้บริษัท ปฏิบัติตามกฎหมายว่าด้วยหลักทรัพย์และตลาดหลักทรัพย์ และข้อกำหนดของตลาดหลักทรัพย์ อาทิ การทำรายการที่เกี่ยวข้องกัน และการซื้อหรือขายทรัพย์สินที่สำคัญตามกฎหมายเกณฑ์ของตลาดหลักทรัพย์แห่งประเทศไทย หรือกฎหมายที่เกี่ยวข้องกับธุรกิจของบริษัท
6. พิจารณาโครงสร้างการบริหารงาน แต่งตั้งคณะกรรมการบริหาร กรรมการผู้จัดการ และ คณะกรรมการอื่นตามความเหมาะสม
7. ติดตามผลการดำเนินงานให้เป็นไปตามแผนงานและงบประมาณอย่างต่อเนื่อง
8. กรรมการจะต้องไม่ประกอบกิจการอันมีสภาพอย่างเดียวกัน และเป็นการแข่งขันกับกิจการของบริษัท หรือเข้าเป็นหุ้นส่วนในห้างหุ้นส่วนสามัญ หรือเป็นหุ้นส่วนไม่จำกัดความรับผิดชอบในห้างหุ้นส่วนจำกัด หรือเป็นกรรมการของบริษัท เอกชน หรือบริษัทอื่นที่ประกอบกิจการอันมีสภาพอย่างเดียวกัน และเป็นการแข่งขันกับกิจการของบริษัท ไม่ว่าจะทำเพื่อประโยชน์ส่วนตนหรือเพื่อประโยชน์ผู้อื่น เว้นแต่จะแจ้งให้ที่ประชุมผู้ถือหุ้นทราบก่อนที่จะมีมติแต่งตั้ง
9. กรรมการต้องแจ้งให้บริษัททราบโดยไม่ชักช้าหากมีส่วนได้เสียไม่ว่าโดยตรงหรือโดยอ้อมในสัญญาที่บริษัททำขึ้น หรือมีการเปลี่ยนแปลงจำนวนการถือหุ้นหรือหุ้นกู้ในบริษัท

คณะกรรมการชุดปัจจุบันประกอบด้วยกรรมการอิสระ 3 ท่านคือ

1. นายอนันต์ สิริแสงทักษิณ
2. นายสิทธิศักดิ์ เอกพจน์
3. นายเอกฉันท จันอุไรรัตน์

ทั้งนี้ คณะกรรมการบริษัทได้ให้ความเห็นชอบกำหนดนิยามและคุณสมบัติของกรรมการอิสระ ดังนี้

กรรมการอิสระ หมายถึง บุคคลที่มีคุณสมบัติครบถ้วนและมีความเป็นอิสระตามที่คณะกรรมการบริษัทได้กำหนดไว้ในนโยบายกำกับดูแลกิจการของบริษัท และสอดคล้องกับหลักเกณฑ์ของตลาดหลักทรัพย์แห่งประเทศไทย กล่าวคือ

- (1) ถือหุ้นไม่เกินร้อยละ 1 ของจำนวนหุ้นที่มีสิทธิออกเสียงทั้งหมดของบริษัท บริษัทใหญ่ บริษัทย่อย บริษัทร่วม ผู้ถือหุ้นรายใหญ่ หรือ ผู้มีอำนาจควบคุมของบริษัท ทั้งนี้ ให้นับรวมการถือหุ้นของผู้ที่เกี่ยวข้องของกรรมการอิสระรายนั้นๆ ด้วย
- (2) ไม่เป็นหรือเคยเป็นกรรมการที่มีส่วนร่วมบริหารงาน ลูกจ้าง พนักงาน ที่ปรึกษาที่ได้เงินเดือนประจำหรือผู้มีอำนาจควบคุมของบริษัท บริษัทใหญ่ บริษัทย่อย บริษัทร่วม บริษัทย่อยลำดับเดียวกัน ผู้ถือหุ้นรายใหญ่ หรือ ผู้มีอำนาจควบคุมของบริษัท เว้นแต่จะได้พ้นจากการมีลักษณะดังกล่าวมาแล้วไม่น้อยกว่าสองปีก่อนวันที่ได้รับแต่งตั้งเป็นกรรมการอิสระ ทั้งนี้ ลักษณะต้องห้ามดังกล่าวไม่รวมถึงกรณีที่กรรมการอิสระเคยเป็นข้าราชการ หรือที่ปรึกษาของส่วนราชการซึ่งเป็นผู้ถือหุ้นรายใหญ่ หรือผู้มีอำนาจควบคุมของบริษัท
- (3) ไม่เป็นบุคคลที่มีความสัมพันธ์ทางสายโลหิต หรือโดยการจดทะเบียนตามกฎหมายในลักษณะที่เป็นบิดา มารดา คู่สมรส พี่น้อง และบุตร รวมทั้งคู่สมรสของบุตร ของผู้บริหาร ผู้ถือหุ้นรายใหญ่ ผู้มีอำนาจควบคุม หรือบุคคลที่จะได้รับการเสนอให้เป็นผู้บริหาร หรือผู้มีอำนาจควบคุมของบริษัท หรือบริษัทย่อย
- (4) ไม่มีหรือเคยมีความสัมพันธ์ทางธุรกิจกับบริษัท บริษัทใหญ่ บริษัทย่อย บริษัทร่วม ผู้ถือหุ้นรายใหญ่ หรือผู้มีอำนาจควบคุมของบริษัท ในลักษณะที่อาจเป็นการขัดขวางการใช้วิจารณญาณอย่างอิสระของตน รวมทั้งไม่เป็นหรือเคยเป็นผู้ถือหุ้นที่มีนัย หรือผู้มีอำนาจควบคุม ของผู้ที่มีความสัมพันธ์ทางธุรกิจกับบริษัท บริษัทใหญ่ บริษัทย่อย บริษัทร่วม ผู้ถือหุ้นรายใหญ่ หรือผู้มีอำนาจควบคุมของบริษัท เว้นแต่จะได้พ้นจากการมีลักษณะดังกล่าวมาแล้วไม่น้อยกว่าสองปีก่อนวันที่ได้รับแต่งตั้งเป็นกรรมการอิสระโดยความสัมพันธ์ทางธุรกิจตามวรรคหนึ่ง รวมถึงการทำรายการทางการเงินที่กระทำเป็นปกติเพื่อประกอบกิจการ การเช่าหรือให้เช่าอสังหาริมทรัพย์ รายการเกี่ยวกับสินทรัพย์หรือบริการ หรือการให้หรือรับความช่วยเหลือทางการเงิน ด้วยการรับหรือให้กู้ยืม คำประกัน การให้สินทรัพย์เป็นหลักประกันหนี้สิน รวมถึงพฤติกรรมอื่นที่ตนเองเดียวกัน ซึ่งเป็นผลให้บริษัท หรือ คู่สัญญามีภาระหนี้ที่ต้องชำระต่ออีกฝ่ายหนึ่ง ตั้งแต่ร้อยละสามของสินทรัพย์ที่มีตัวตนสุทธิของผู้ขออนุญาตหรือตั้งแต่ยี่สิบล้านบาทขึ้นไป แล้วแต่จำนวนใดจะต่ำกว่า ทั้งนี้ การคำนวณภาระหนี้ดังกล่าวให้เป็นไปตามวิธีการคำนวณมูลค่าของรายการที่เกี่ยวข้องกันตามประกาศคณะกรรมการกำกับตลาดทุน ว่าด้วยหลักเกณฑ์ในการทำรายการที่เกี่ยวข้องกัน โดยอนุโลม แต่ในการพิจารณาภาระหนี้ดังกล่าว ให้นับรวมภาระหนี้ที่เกิดขึ้นในระหว่างหนึ่งปีก่อนวันที่มีความสัมพันธ์ทางธุรกิจกับบุคคลเดียวกัน
- (5) ไม่เป็นหรือเคยเป็นผู้สอบบัญชีของบริษัท บริษัทใหญ่ บริษัทย่อย บริษัทร่วม ผู้ถือหุ้นรายใหญ่ หรือผู้มีอำนาจควบคุมของบริษัท และไม่เป็นผู้ถือหุ้นที่มีนัย ผู้มีอำนาจควบคุม หรือหุ้นส่วนของสำนักงานสอบบัญชีซึ่งมีผู้สอบบัญชีของบริษัท บริษัทใหญ่ บริษัทย่อย บริษัทร่วม ผู้ถือหุ้นรายใหญ่ หรือผู้มีอำนาจควบคุมของบริษัท สังกัดอยู่ เว้นแต่จะได้พ้นจากการมีลักษณะดังกล่าวมาแล้วไม่น้อยกว่าสองปีก่อนวันที่ได้รับแต่งตั้งเป็นกรรมการอิสระ
- (6) ไม่เป็นหรือเคยเป็นผู้ให้บริการทางวิชาชีพใดๆ ซึ่งรวมถึงการให้บริการเป็นที่ปรึกษากฎหมาย หรือที่ปรึกษาทางการเงิน ซึ่งได้รับค่าบริการเกินกว่าสองล้านบาทต่อปีจากบริษัท บริษัทใหญ่ บริษัทย่อย บริษัทร่วม ผู้ถือหุ้นรายใหญ่ หรือผู้มีอำนาจควบคุมของบริษัท และไม่เป็นผู้ถือหุ้นที่มีนัย ผู้มีอำนาจควบคุม หรือหุ้นส่วนของผู้ให้บริการทางวิชาชีพนั้นด้วย เว้นแต่จะได้พ้นจากการมีลักษณะดังกล่าวมาแล้วไม่น้อยกว่าสองปีก่อนวันที่ได้รับแต่งตั้ง เป็นกรรมการอิสระ

- (7) ไม่เป็นกรรมการที่ได้รับการแต่งตั้งขึ้น เพื่อเป็นตัวแทนของกรรมการของบริษัท ผู้ถือหุ้นรายใหญ่หรือผู้ถือหุ้น ซึ่งเป็นผู้ที่เกี่ยวข้องกับผู้ถือหุ้นรายใหญ่
- (8) ไม่ประกอบกิจการที่มีสภาพอย่างเดียวกันและเป็นการแข่งขันที่มีนัยกับกิจการของบริษัท หรือบริษัทย่อย หรือไม่เป็นหุ้นส่วนที่มีนัยในทางหุ้นส่วน หรือเป็นกรรมการที่มีส่วนร่วมบริหารงาน ลูกจ้าง พนักงาน ที่ปรึกษาที่รับเงินเดือนประจำ หรือถือหุ้นเกินร้อยละหนึ่งของจำนวนหุ้นที่มีสิทธิออกเสียงทั้งหมดของบริษัทอื่นซึ่งประกอบกิจการที่มีสภาพอย่างเดียวกันและเป็นการแข่งขันที่มีนัยกับกิจการของบริษัท หรือบริษัทย่อย
- (9) ไม่มีลักษณะอื่นใดที่ทำให้ไม่สามารถให้ความเห็นอย่างเป็นอิสระเกี่ยวกับการดำเนินงานของบริษัท

• คณะกรรมการตรวจสอบ (Audit Committee)

คณะกรรมการตรวจสอบปัจจุบันประกอบด้วยกรรมการ 3 ท่าน ทุกท่านเป็นกรรมการอิสระ โดยประธานกรรมการตรวจสอบเป็นผู้มีความรู้ความเข้าใจและมีประสบการณ์ด้านบัญชีการเงิน และสามารถตรวจสอบงบการเงินได้ ทั้งนี้ คณะกรรมการตรวจสอบ มีหน้าที่ความรับผิดชอบที่ได้รับมอบหมายจากคณะกรรมการบริษัทอย่างเป็นลายลักษณ์อักษรในขอบเขตหน้าที่ของกรรมการตรวจสอบ โดยมีรายชื่อดังนี้

รายชื่อ	ตำแหน่ง
1. นายอนันต์ สิริแสงทักษิณ	ประธานกรรมการตรวจสอบ
2. นายสิทธิศักดิ์ เอกพจน์	กรรมการตรวจสอบ
3. นายเอกฉันท จันอุไรรัตน์	กรรมการตรวจสอบ

ขอบเขต หน้าที่ และความรับผิดชอบของคณะกรรมการตรวจสอบ

1. สอบทานให้บริษัท มีการรายงานทางการเงินอย่างถูกต้องและเพียงพอ
2. สอบทานให้บริษัท มีระบบการควบคุมภายใน (Internal control) และระบบการตรวจสอบภายใน (Internal audit) ที่เหมาะสมและมีประสิทธิภาพ
3. พิจารณาคัดเลือกเสนอแต่งตั้งบุคคลซึ่งมีความเป็นอิสระเพื่อทำหน้าที่เป็นผู้สอบบัญชีของบริษัทและเสนอคำตอบแทนของบุคคลดังกล่าว รวมทั้งเข้าร่วมประชุมกับผู้สอบบัญชีโดยไม่มีฝ่ายจัดการเข้าร่วมประชุมด้วยอย่างน้อยปีละ 1 ครั้ง
4. สอบทานให้บริษัท ปฏิบัติตามกฎหมายว่าด้วยหลักทรัพย์และตลาดหลักทรัพย์ ข้อกำหนดของตลาดหลักทรัพย์และกฎหมายที่เกี่ยวข้องกับธุรกิจของบริษัท
5. พิจารณารายการที่เกี่ยวข้องกันหรือรายการที่อาจมีความขัดแย้งทางผลประโยชน์ให้เป็นไปตามกฎหมายและข้อกำหนดของตลาดหลักทรัพย์ ทั้งนี้เพื่อให้มั่นใจว่ารายการดังกล่าวสมเหตุสมผลและเป็นประโยชน์สูงสุดต่อบริษัท
6. จัดทำรายงานของคณะกรรมการตรวจสอบโดยเปิดเผยไว้ในรายงานประจำปีของบริษัทซึ่งรายงานดังกล่าวต้องลงนามโดยประธานคณะกรรมการตรวจสอบและต้องประกอบด้วยข้อมูลอย่างน้อย ดังนี้
 - (ก) ความเห็นเกี่ยวกับความถูกต้อง ครบถ้วน เป็นที่เชื่อถือได้ของรายงานทางการเงินของบริษัท
 - (ข) ความเห็นเกี่ยวกับความเพียงพอของระบบควบคุมภายในของบริษัท
 - (ค) ความเห็นเกี่ยวกับการปฏิบัติตามกฎหมายว่าด้วยหลักทรัพย์และตลาดหลักทรัพย์ข้อกำหนดของตลาดหลักทรัพย์ หรือ กฎหมายที่เกี่ยวข้องกับธุรกิจของบริษัท
 - (ง) ความเห็นเกี่ยวกับความเหมาะสมของผู้สอบบัญชี
 - (จ) ความเห็นเกี่ยวกับรายการที่อาจมีความขัดแย้งทางผลประโยชน์
 - (ฉ) จำนวนการประชุมคณะกรรมการตรวจสอบและการเข้าร่วมประชุมของกรรมการตรวจสอบแต่ละท่าน
 - (ช) ความเห็นหรือข้อสังเกตโดยรวมที่คณะกรรมการตรวจสอบได้รับจากการปฏิบัติหน้าที่ตามกฎหมาย (Charter)
 - (ซ) รายงานอื่นที่เห็นว่าผู้ถือหุ้น และผู้ลงทุนทั่วไปควรทราบภายใต้ขอบเขตหน้าที่ และความรับผิดชอบที่ได้รับมอบหมายจากคณะกรรมการบริษัท

7. ปฏิบัติการอื่นใดตามที่คณะกรรมการของบริษัท มอบหมายด้วยความเห็นชอบจากคณะกรรมการตรวจสอบ
- นอกจากนี้ คณะกรรมการบริษัทได้มีการกำหนดวาระการดำรงตำแหน่งของคณะกรรมการตรวจสอบไว้ ดังต่อไปนี้
- ประธานกรรมการตรวจสอบ 3 ปี
 - กรรมการตรวจสอบ 3 ปี

ทั้งนี้ เมื่อครบวาระการดำรงตำแหน่งแล้ว ประธานกรรมการตรวจสอบและกรรมการตรวจสอบที่พ้นจากตำแหน่งตามวาระอาจได้รับการแต่งตั้งให้กลับเข้าดำรงตำแหน่งได้อีก

ความรับผิดชอบของคณะกรรมการตรวจสอบ

คณะกรรมการตรวจสอบมีความรับผิดชอบต่อคณะกรรมการบริษัทตามหน้าที่ และความรับผิดชอบที่ได้รับมอบหมายจากคณะกรรมการบริษัท ในขณะที่ความรับผิดชอบในกิจกรรมทุกประการของบริษัทต่อบุคคลภายนอก เป็นของคณะกรรมการบริษัททั้งคณะ

คณะกรรมการสรรหาและกำหนดค่าตอบแทน (Nomination and Remuneration committee)

คณะกรรมการสรรหาและกำหนดค่าตอบแทน ประกอบด้วยกรรมการบริษัท 3 ท่าน โดยมี 2 ท่าน เป็นกรรมการอิสระ และประธานกรรมการสรรหาและกำหนดค่าตอบแทนเป็นกรรมการอิสระ โดยมีวาระในการดำรงตำแหน่งคราวละ 3 ปี เพื่อช่วยเหลือคณะกรรมการบริษัท ในการสรรหาและกำหนดค่าตอบแทนของคณะกรรมการและผู้บริหารระดับสูง ให้เป็นธรรม เหมาะสม และโปร่งใสเป็นไปตามหลักการกำกับดูแลกิจการที่ดี เพื่อสร้างความมั่นใจและความน่าเชื่อถือต่อผู้มีส่วนได้เสีย รวมถึงมีหน้าที่ความรับผิดชอบที่ได้รับมอบหมายจากคณะกรรมการบริษัทอย่างเป็นลายลักษณ์อักษรในขอบเขตหน้าที่ของคณะกรรมการสรรหาและกำหนดค่าตอบแทน โดยมีรายชื่อดังนี้

รายชื่อ	ตำแหน่ง
1. นายสิทธิศักดิ์ เอกพจน์	ประธานกรรมการสรรหาและกำหนดค่าตอบแทน
2. นายเอกฉันท จันอุไรรัตน์	กรรมการสรรหาและกำหนดค่าตอบแทน
3. นางกฤตพร พากเพียร	กรรมการสรรหาและกำหนดค่าตอบแทน

ขอบเขต หน้าที่ และความรับผิดชอบของคณะกรรมการสรรหาและกำหนดค่าตอบแทน

1. กำหนดนโยบายหลักเกณฑ์และวิธีการกำหนดค่าตอบแทน รวมถึงพิจารณาเสนอค่าตอบแทนที่เป็นธรรมและเหมาะสม สำหรับคณะกรรมการและคณะกรรมการชุดย่อย เพื่อเสนอต่อคณะกรรมการบริษัทและที่ประชุมผู้ถือหุ้นเพื่อพิจารณาอนุมัติ
2. ดำเนินการสรรหาและเสนอแนะผู้ที่มีคุณสมบัติเหมาะสม ครบถ้วน ในการดำรงตำแหน่งกรรมการบริษัทและกรรมการชุดย่อย เพื่อเสนอต่อคณะกรรมการบริษัทพิจารณาอนุมัติ
3. พิจารณาเสนอแนวทางในการกำหนดค่าตอบแทนคณะกรรมการบริษัท และคณะกรรมการชุดย่อยเสนอต่อคณะกรรมการบริษัทให้ความเห็นชอบ เพื่อนำเสนอขออนุมัติต่อที่ประชุมผู้ถือหุ้น
4. พิจารณาทบทวนนโยบาย หลักเกณฑ์ในการสรรหาและกำหนดค่าตอบแทน และระบบการจ่ายค่าตอบแทนให้เหมาะสม และสอดคล้องกับผลการดำเนินงานของบริษัท
5. ปฏิบัติหน้าที่อื่นใดตามที่คณะกรรมการบริษัทมอบหมาย

นอกจากนี้ คณะกรรมการบริษัทได้มีการกำหนดวาระการดำรงตำแหน่งของคณะกรรมการสรรหาและกำหนดค่าตอบแทนไว้ ดังต่อไปนี้

- ประธานกรรมการสรรหาและกำหนดค่าตอบแทน 3 ปี
- กรรมการสรรหาและกำหนดค่าตอบแทน 3 ปี

ทั้งนี้ เมื่อครบวาระการดำรงตำแหน่งแล้ว ประธานกรรมการสรรหาและกำหนดค่าตอบแทน และกรรมการสรรหา และกำหนดค่าตอบแทน ที่พ้นจากตำแหน่งตามวาระอาจได้รับการแต่งตั้งให้กลับเข้าดำรงตำแหน่งได้อีก

ความรับผิดชอบของคณะกรรมการสรรหาและกำหนดค่าตอบแทน

คณะกรรมการสรรหาและกำหนดค่าตอบแทนมีความรับผิดชอบต่อคณะกรรมการบริษัท ตามหน้าที่ และความรับผิดชอบที่ได้รับมอบหมายจากคณะกรรมการบริษัท ในขณะที่ความรับผิดชอบในกิจกรรมทุกประการของบริษัท ต่อบุคคลภายนอก เป็นของคณะกรรมการบริษัท ทั้งคณะ

คณะกรรมการบริหารความเสี่ยง (Risk Management Committee)

คณะกรรมการบริหารความเสี่ยง ประกอบด้วยกรรมการบริษัท 4 ท่าน โดยมี 1 ท่าน เป็นประธานกรรมการบริหารความเสี่ยงและเป็นกรรมการอิสระ โดยมีวาระในการดำรงตำแหน่งคราวละ 3 ปี เพื่อช่วยเหลือคณะกรรมการบริษัท ในการพิจารณาถ่วงถ่วงนโยบายและแนวทางการบริหารความเสี่ยงโดยรวมของบริษัทซึ่งครอบคลุมถึงความเสี่ยงประเภทต่างๆ ที่สำคัญ เช่น ความเสี่ยงด้านการเงิน ความเสี่ยงด้านการลงทุน และความเสี่ยงที่มีผลกระทบต่อชื่อเสียงของกิจการ และกำหนดยุทธศาสตร์และแนวทางในการบริหารความเสี่ยงของบริษัทให้สอดคล้องกับนโยบายการบริหารความเสี่ยง โดยสามารถประเมิน ติดตาม และดูแลปริมาณความเสี่ยงของบริษัทให้อยู่ในระดับที่เหมาะสม โดยมีรายชื่อดังนี้

รายชื่อ	ตำแหน่ง
1. นายเอกฉันท จันอุไรรัตน์	ประธานกรรมการบริหารความเสี่ยง
2. นายพงศ์ศักดิ์ เอี่ยมศิริพกุล	กรรมการบริหารความเสี่ยง
3. นางสาวชัชราภรณ์ อัจฉปัญญา	กรรมการบริหารความเสี่ยง
4. นายธวัช วรรณพิเชฐ	กรรมการบริหารความเสี่ยง

ขอบเขต หน้าที่ และความรับผิดชอบของคณะกรรมการบริหารความเสี่ยง

- กำหนดกรอบ นโยบายการบริหารความเสี่ยง โครงสร้างและกระบวนการบริหารความเสี่ยง รวมถึงการสอบทาน และทบทวนเป็นประจำอย่างน้อยปีละ 1 ครั้งหรืออาจจะมากกว่านั้นตามความเหมาะสม เพื่อให้แน่ใจว่ากรอบการบริหารความเสี่ยงมีประสิทธิภาพ เป็นไปตามมาตรฐานสากล และสอดคล้องกับทิศทางกลยุทธ์และแผนธุรกิจของบริษัทก่อนนำเสนอต่อคณะกรรมการบริษัทเพื่อทราบ
- พิจารณาและอนุมัติการกำหนดระดับความเสี่ยงที่ยอมรับได้ (Risk Appetite) ของบริษัทก่อนนำเสนอต่อคณะกรรมการบริษัทเพื่อทราบ
- กำกับดูแล ติดตาม และสอบทานการรายงานการบริหารความเสี่ยงที่สำคัญ พร้อมทั้งให้คำแนะนำ และให้ความเห็นในผลการประเมินความเสี่ยง มาตรการจัดการความเสี่ยง และแผนจัดการความเสี่ยง เพื่อให้มั่นใจว่ามีการบริหารจัดการความเสี่ยงอย่างมีประสิทธิภาพ และเหมาะสมกับการดำเนินธุรกิจบริษัทและสามารถบริหารจัดการความเสี่ยงต่างๆ ให้อยู่ในระดับที่ยอมรับได้ สอดคล้องกับนโยบายการบริหารความเสี่ยง
- กำหนดและทบทวนกฎบัตรคณะกรรมการบริหารความเสี่ยงให้สอดคล้องกับนโยบายการบริหารความเสี่ยง เพื่อให้มีประสิทธิภาพและมีความเพียงพอ สอดคล้องตามสภาพการณ์ที่เปลี่ยนแปลง
- ให้การสนับสนุนเพื่อพัฒนาการบริหารความเสี่ยงและเครื่องมือสนับสนุนการบริหารความเสี่ยงต่างๆ ในทุกระดับทั่วทั้งองค์กรอย่างต่อเนื่อง รวมทั้งส่งเสริมและสนับสนุนให้มีการปรับปรุง และพัฒนาระบบการบริหารความเสี่ยงภายในองค์กรอย่างต่อเนื่องและสม่ำเสมอ
- รายงานผลการบริหารความเสี่ยงที่สำคัญให้คณะกรรมการบริษัทรับทราบ ในกรณีที่มีปัจจัยหรือเหตุการณ์ ซึ่งอาจมีผลกระทบต่อบริษัทอย่างมีนัยสำคัญ
- รับผิดชอบต่อการอื่นใดที่คณะกรรมการบริษัทมอบหมายเกี่ยวกับการบริหารความเสี่ยง

นอกจากนี้ คณะกรรมการบริษัทได้มีการกำหนดวาระการดำรงตำแหน่งของคณะกรรมการความเสี่ยง ดังต่อไปนี้

- ประธานกรรมการบริหารความเสี่ยง 3 ปี
- กรรมการบริหารความเสี่ยง 3 ปี

ทั้งนี้ เมื่อครบวาระการดำรงตำแหน่งแล้ว ประธานกรรมการบริหารความเสี่ยง และกรรมการบริหารความเสี่ยงที่พ้นจากตำแหน่งตามวาระอาจได้รับการแต่งตั้งให้กลับเข้าดำรงตำแหน่งได้อีก

ความรับผิดชอบของคณะกรรมการบริหารความเสี่ยง

คณะกรรมการบริหารความเสี่ยงมีความรับผิดชอบต่อคณะกรรมการบริษัท ตามหน้าที่และความรับผิดชอบที่ได้รับมอบหมายจากคณะกรรมการบริษัท ในขณะที่ความรับผิดชอบในกิจกรรมทุกประการของบริษัทต่อบุคคลภายนอกเป็นของคณะกรรมการบริษัททั้งคณะ

การฝึกอบรมของคณะกรรมการ

บริษัทได้สนับสนุนให้คณะกรรมการได้ศึกษาและอบรมเพิ่มเติม เพื่อเพิ่มพูนความรู้ ความเข้าใจถึงหลักการของการกำกับดูแลกิจการที่ดี กฎเกณฑ์ กฎระเบียบ ตลอดจนบทบาทและหน้าที่ของกรรมการบริษัทในการบริหารงาน ให้มีประสิทธิภาพและมีจรรยาบรรณ การเข้ารับการอบรมหลักสูตรหลักของคณะกรรมการ มีดังนี้

ลำดับ	ชื่อ - นามสกุล	ตำแหน่ง	หลักสูตร
1	นายอนันต์ ลิริแสงทักษิณ	ประธานกรรมการ กรรมการอิสระ และประธานกรรมการตรวจสอบ	- Director Certificate Program (DCP) - Advanced Audit Committee Program (AACP)
2	นายสิทธิศักดิ์ เอกพจน์	กรรมการอิสระและกรรมการตรวจสอบ ประธานกรรมการสรรหาและกำหนดค่าตอบแทน	- Director Accreditation Program (DAP) - Advanced Audit Committee Program (AACP)
3	นายเอกฉันท จันอุไรรัตน์	กรรมการอิสระและกรรมการตรวจสอบ ประธานกรรมการบริหารความเสี่ยง กรรมการสรรหาและกำหนดค่าตอบแทน	- Director Accreditation Program (DAP) - Advanced Audit Committee Program (AACP) - Director Certification Program (DCP)
4	นายเชิดศักดิ์ กู้เกียรติพันธ์	กรรมการ และประธานกรรมการบริหาร กรรมการ กรรมการสรรหาและกำหนดค่าตอบแทน	- Director Certification Program (DCP)
4	นางกฤตพร พากเพียร		- Director Certification Program (DCP)
5	นายนักกิล ชิง	กรรมการ	- Director Certification Program (DCP)
6	นายพงศ์ศักดิ์ เอี่ยมศิริพกุล	กรรมการ กรรมการบริหาร และกรรมการบริหารความเสี่ยง	- Director Certification Program (DCP)
7	นางสาววิราภรณ์ อัจฉปัญญา	กรรมการ กรรมการบริหาร และกรรมการบริหารความเสี่ยง	- Director Certification Program (DCP)

การสรรหากรรมการบริษัทและผู้บริหารบริษัท

ในข้อบังคับของบริษัท กำหนดไว้ว่า “ให้บริษัทมีคณะกรรมการของบริษัทคณะหนึ่ง ประกอบด้วยกรรมการไม่น้อยกว่า 5 คน และกรรมการไม่น้อยกว่ากึ่งหนึ่งของจำนวนกรรมการทั้งหมดต้องมีถิ่นที่อยู่ในราชอาณาจักร ในการประชุมผู้ถือหุ้นประจำปีทุกครั้ง ให้กรรมการออกจากตำแหน่ง 1 ใน 3 เป็นอัตรา ถ้าจำนวนกรรมการที่จะแบ่งออกให้ตรงเป็นสามส่วนไม่ได้ ก็ให้ออกโดยจำนวนใกล้เคียงที่สุดกับส่วน 1 ใน 3 กรรมการที่จะต้องออกจากตำแหน่งในปีแรก และปีที่สองภายหลังจดทะเบียนบริษัทนั้น ให้จับสลากกันว่า ผู้ใดจะออก ส่วนปีหลังๆ ต่อไป ให้กรรมการคนที่อยู่ในตำแหน่งนานที่สุดนั้นเป็นผู้ออกจากตำแหน่งกรรมการซึ่งพ้นจากตำแหน่งตามวรรคสองและวรรคสาม อาจได้รับเลือกตั้งใหม่กลับเข้าดำรงตำแหน่งกรรมการได้”

กรณีตำแหน่งกรรมการว่างลงเนื่องจากเหตุอื่นนอกจากการครบวาระออกจากตำแหน่งกรรมการ ให้คณะกรรมการพิจารณา แต่งตั้งบุคคลซึ่งมีคุณสมบัติ และไม่มีลักษณะต้องห้ามตามกฎหมายเข้าเป็นกรรมการแทนในการประชุมคณะกรรมการในคราวถัดไป เว้นแต่วาระของกรรมการที่พ้นจากตำแหน่งจะเหลือน้อยกว่า 2 เดือน โดยบุคคลซึ่งเข้าเป็นกรรมการแทนจะอยู่ในตำแหน่งกรรมการได้เพียงเท่าวาระที่ยังเหลืออยู่ของกรรมการซึ่งตนแทน ทั้งนี้ มติการแต่งตั้งบุคคลเข้าเป็นกรรมการแทนดังกล่าว ต้องได้รับคะแนนเสียงไม่น้อยกว่า 3 ใน 4 ของจำนวนกรรมการที่ยังเหลืออยู่ นอกจากนี้ ในการสรรหากรรมการ คณะกรรมการได้พิจารณาถึงทักษะที่จำเป็นที่ยังขาดอยู่ในคณะกรรมการ และให้ความสำคัญสอดคล้องกับกลยุทธ์ในการดำเนินธุรกิจของบริษัท เพื่อกำหนดคุณสมบัติของกรรมการที่ต้องการสรรหาและได้ใช้ฐานข้อมูลกรรมการเป็นแหล่งในการสรรหากรรมการใหม่อีกด้วย

ทั้งนี้ ที่ประชุมคณะกรรมการบริษัท เอ็นพีพีจี (ประเทศไทย) จำกัด (มหาชน) ครั้งที่ 6/2559 เมื่อวันที่ 14 พฤศจิกายน 2559 ได้มีมติแต่งตั้งคณะกรรมการสรรหาและกำหนดค่าตอบแทน (Nomination and Remuneration committee) โดยให้มีผลตั้งแต่วันที่ 14 พฤศจิกายน 2559 เป็นต้นไป โดยคณะกรรมการบริษัท ได้มอบหมายให้คณะกรรมการสรรหาและกำหนดค่าตอบแทนสรรหาและคัดเลือกบุคคลที่จะแต่งตั้งให้เป็นกรรมการและผู้บริหารระดับสูงของบริษัท ทั้งนี้บุคคลที่จะได้รับการแต่งตั้งให้เข้าดำรงตำแหน่งกรรมการและผู้บริหารของบริษัท จะต้องมีความสมบัตินับถวญตาม มาตรา 68 แห่งพระราชบัญญัติบริษัทมหาชน จำกัด พ.ศ. 2535 และเป็นไปตามข้อบังคับของบริษัท ทั้งนี้ การเสนอรายชื่อกรรมการบริษัท ที่จะต้องขออนุมัติจากที่ประชุมใหญ่ผู้ถือหุ้น คณะกรรมการสรรหาและกำหนดค่าตอบแทน จะพิจารณาคัดเลือกเบื้องต้นให้ได้บุคคลที่เหมาะสมและเกิดประโยชน์สูงสุด รวมถึงมีความซื่อสัตย์ทั้งในด้านส่วนตัวและด้านการทำงาน เป็นบุคคลที่มีความสามารถครบถ้วน เพื่อสร้างประสิทธิภาพในการดำเนินธุรกิจ และจะนำเสนอต่อที่ประชุมคณะกรรมการบริษัทก่อนและเมื่อที่ประชุมคณะกรรมการบริษัทมีมติอนุมัติแล้ว จึงนำเสนอต่อที่ประชุมใหญ่ผู้ถือหุ้นเพื่อพิจารณาอนุมัติให้บุคคลนั้นเข้าดำรงตำแหน่งกรรมการบริษัท อย่างเป็นทางการต่อไป

สิทธิของผู้ถือหุ้นรายย่อยในการแต่งตั้งกรรมการ จะใช้วิธีการแต่งตั้งกรรมการผ่านที่ประชุมใหญ่ผู้ถือหุ้นโดยกรรมการแต่ละรายต้องได้รับคะแนนเสียงเห็นชอบเกินกว่ากึ่งหนึ่งของจำนวนเสียงทั้งหมดของผู้ถือหุ้นซึ่งมาประชุมและมีสิทธิออกเสียง โดยมีหลักเกณฑ์ดังนี้

1. ผู้ถือหุ้นคนหนึ่งจะมีคะแนนเสียงเท่ากับจำนวนหุ้นที่ตนถืออยู่ โดยถือว่าหนึ่งหุ้นมีหนึ่งเสียง
2. ผู้ถือหุ้นแต่ละคนจะต้องใช้คะแนนเสียงที่มีอยู่ทั้งหมดตาม (1) เลือกตั้งบุคคลคนเดียวหรือหลายคนเป็นกรรมการก็ได้ โดยไม่เกินจำนวนกรรมการที่จะพึงเลือกตั้งในครั้งนั้น แต่จะแบ่งคะแนนเสียงให้แก่ผู้ใดมากน้อยเพียงใดไม่ได้
3. บุคคลซึ่งได้รับคะแนนเสียงสูงสุดตามลำดับลงมาเป็นผู้ได้รับการเลือกตั้งเป็นกรรมการเท่าจำนวนกรรมการที่พึงจะมีหรือจะพึงเลือกตั้งในครั้งนั้น ในกรณีที่มีคะแนนเสียงเท่ากันเกินจำนวนกรรมการที่จะพึงเลือกตั้งในครั้งนั้น ให้ผู้เป็นประธานเป็นผู้ออกเสียงชี้ขาด
4. ในการประชุมใหญ่ผู้ถือหุ้นสามัญประจำปีทุกครั้ง ให้กรรมการออกจากตำแหน่งตามวาระเป็นจำนวน 1 ใน 3 ของกรรมการทั้งหมด กรรมการซึ่งออกจากตำแหน่งแล้วที่ประชุมผู้ถือหุ้นอาจจะได้รับเลือก เข้ามาดำรงตำแหน่งอีกครั้งก็ได้
5. นอกจากพ้นจากตำแหน่งตามวาระแล้วกรรมการจะต้องพ้นจากตำแหน่งเมื่อ
 - ก. ตาย
 - ข. ลาออก
 - ค. ขาดคุณสมบัติหรือมีลักษณะต้องห้ามตามมาตรา 68 แห่ง พระราชบัญญัติบริษัทมหาชนจำกัด พ.ศ. 2535
 - ง. ที่ประชุมผู้ถือหุ้นลงมติให้กรรมการคนใดออกจากตำแหน่งก่อนถึงคราวออกตามวาระได้ด้วยคะแนนเสียงไม่น้อยกว่า 3 ใน 4 ของจำนวนผู้ถือหุ้นซึ่งมาประชุมและมีสิทธิออกเสียงและมีหุ้น นับรวมกันได้ไม่น้อยกว่ากึ่งหนึ่งของจำนวนหุ้นที่ถือโดยผู้ถือหุ้นที่มาประชุมและมีสิทธิออกเสียง

การกำกับดูแลการดำเนินงานของบริษัทย่อยและบริษัทร่วม

ในการกำกับดูแลการดำเนินงานบริษัทย่อยและบริษัทร่วม บริษัทจะส่งกรรมการหรือผู้บริหารของบริษัท เพื่อเป็นตัวแทนของบริษัทไปเป็นกรรมการในบริษัทย่อยและบริษัทร่วมของบริษัทอย่างน้อยตามสัดส่วนการถือหุ้น เพื่อเป็นตัวแทนในการกำหนดนโยบายและดำเนินธุรกิจของบริษัทย่อยและบริษัทร่วมให้มีความสอดคล้องกับนโยบายหลักของบริษัท และเพื่อประโยชน์สูงสุดของบริษัทย่อยหรือบริษัทร่วมนั้นๆ การส่งตัวแทนของบริษัทเพื่อเป็นกรรมการหรือผู้บริหารในบริษัทย่อยและบริษัทร่วมนั้นให้เป็นขอบเขต อำนาจของฝ่ายจัดการ กรรมการหรือผู้บริหารที่เป็นตัวแทนบริษัทสามารถปฏิบัติหน้าที่ตามขอบเขตอำนาจหน้าที่เพื่อรักษาประโยชน์สูงสุดของบริษัท และรายงานตรงต่อฝ่ายจัดการ หากเมื่อมีการขออนุมัติในเรื่องที่สำคัญจะต้องรายงานต่อคณะกรรมการบริษัทเพื่อขออนุมัติ

บริษัทยังมีนโยบายในการใช้ประกาศของตลาดหลักทรัพย์แห่งประเทศไทย ในเรื่องรายการได้มาและจำหน่ายไปซึ่งสินทรัพย์ การทำรายการที่เกี่ยวข้องกันระหว่างบริษัท บริษัทย่อยและบริษัทร่วม ครอบคลุมทุกๆ บริษัทในกลุ่มรวมถึงกำกับดูแลการบันทึกบัญชีของบริษัทย่อยให้บริษัทสามารถรวบรวมมาจัดทำงบการเงินรวมได้ทันตามกำหนดเวลา

ทั้งนี้ กรรมการบริษัทที่เป็นตัวแทนไปเป็นกรรมการในบริษัทย่อยและบริษัทร่วม อาจจะเป็นกรรมการ หรือกรรมการที่เป็นผู้บริหารด้วยก็ได้

การดูแลเรื่องการใช้ข้อมูลภายใน

บริษัทมีนโยบายและวิธีการดูแลกรรมการและผู้บริหารในเรื่องการนำข้อมูลภายในของบริษัทไปใช้เพื่อประโยชน์ส่วนตน โดยกำหนดให้กรรมการและผู้บริหารระดับสูงแจ้งและนำส่งรายงานการถือครองหลักทรัพย์ผ่านมายังสำนักเลขานุการบริษัท ก่อนนำส่งต่อสำนักงานคณะกรรมการกำกับหลักทรัพย์และตลาดหลักทรัพย์ทุกครั้งที่มีการเปลี่ยนแปลงการถือครองภายใน 3 วันทำการ นับจากวันที่มีการเปลี่ยนแปลงการถือครอง นอกจากนี้ บริษัทจะเปิดเผยข้อมูลการถือครองหลักทรัพย์ของกรรมการในการประชุมคณะกรรมการทุกไตรมาส ทั้งนี้ ในระยะเวลา 30 วัน ก่อนกำหนดการเปิดเผยข้อมูลทางการเงินและงบการเงิน บริษัทมีนโยบายห้ามกรรมการ ผู้บริหารระดับสูง และผู้เกี่ยวข้อง ทำธุรกรรมซื้อ ขาย และโอนหลักทรัพย์ หลักทรัพย์แปลงสภาพของบริษัท โดยบริษัทมีการแจ้งเป็นประกาศให้กรรมการและผู้บริหารระดับสูงงดการซื้อขายและโอนหลักทรัพย์ของบริษัทอย่างเป็นลายลักษณ์อักษร

คำตอบแทนผู้สอบบัญชี

ในปี 2561 บริษัทได้แต่งตั้งบริษัท แกรนท์ ธอนตัน จำกัด เป็นผู้สอบบัญชีของบริษัทและบริษัทย่อย โดยบริษัทได้จ่ายค่าตอบแทนค่าสอบบัญชีในส่วนของบริษัทจำนวน 2.12 ล้านบาท และบริษัทย่อยจำนวน 4.28 ล้านบาท ทั้งนี้ ไม่รวมค่าใช้จ่ายอื่นๆ ตามที่ได้จ่ายจริง

การปฏิบัติตามหลักการกำกับดูแลกิจการที่ดีในเรื่องอื่นๆ

บริษัทดำเนินธุรกิจโดยยึดมั่นในการต่อต้านการทุจริตทุกรูปแบบ โดยจัดให้มีกระบวนการบริหารความเสี่ยงและตรวจสอบเพื่อป้องกันและปราบปรามการทุจริตและการประพฤติดีมิชอบ ตลอดจนสนับสนุนการสร้างวัฒนธรรมองค์กรให้ยึดมั่นในความซื่อสัตย์และความถูกต้องชอบธรรม ทั้งนี้ ในปี 2558 บริษัทได้เข้าร่วมลงนามเป็นหนึ่งในรายชื่อบริษัทที่ประกาศเจตนารมณ์เข้าเป็นแนวร่วมปฏิบัติของภาคเอกชนไทยในการต่อต้านการทุจริต ซึ่งเป็นความร่วมมือกันระหว่างองค์กรธุรกิจต่างๆ เช่น สมาคมส่งเสริมสถาบันกรรมการบริษัทไทย หอการค้าไทย สภาอุตสาหกรรมท่องเที่ยวแห่งประเทศไทย สภาอุตสาหกรรมแห่งประเทศไทย หอการค้านานาชาติ สมาคมธนาคารไทย สมาคมบริษัทจดทะเบียนไทย และสภาธุรกิจตลาดทุนไทย แต่เนื่องจากบริษัทอยู่ระหว่างการขยายกิจการจึงยังไม่มีความพร้อมที่จะยื่นขอรับการรับรองฐานะสมาชิกแนวร่วมปฏิบัติ (Certification) จากคณะกรรมการแนวร่วมปฏิบัติของภาคเอกชนไทยในการต่อต้านการทุจริตได้ ทำให้ต้องขยายระยะเวลาในการขอรับรองออกไปจนกว่าการขยายกิจการและการปรับโครงสร้างทางธุรกิจจะสมบูรณ์

ความรับผิดชอบต่อสังคม

บริษัทเปิดเผยข้อมูลไว้ในเว็บไซต์บริษัท เอ็นพีพีจี (ประเทศไทย) จำกัด (มหาชน) www.nppg.co.th หน้านักลงทุน หัวข้อ “ข้อมูลสำหรับผู้ถือหุ้น”

การควบคุมภายในและการบริหารจัดการความเสี่ยง

คณะกรรมการบริษัท ชุดปัจจุบัน ได้ให้ความสำคัญในเรื่องการบริหารความเสี่ยงและระบบการควบคุมภายในอย่างต่อเนื่อง โดยมอบหมายให้คณะกรรมการตรวจสอบซึ่งประกอบไปด้วยกรรมการอิสระ เป็นผู้สอบทานการประเมินระบบการควบคุมภายใน โดยมีฝ่ายตรวจสอบภายในที่มีความเป็นอิสระจากฝ่ายบริหารรายงานตรงต่อคณะกรรมการตรวจสอบ ทำหน้าที่สอบทานการปฏิบัติงานในฝ่ายต่างๆ ของบริษัทตามแผนงานตรวจสอบประจำปีที่ได้รับอนุมัติจากคณะกรรมการตรวจสอบโดยมีวัตถุประสงค์เพื่อให้เกิดความมั่นใจว่า การปฏิบัติงานมีประสิทธิภาพ และประสิทธิผล มีการทบทวนความมีประสิทธิภาพของระบบการควบคุมภายในอย่างสม่ำเสมอ มีการใช้ทรัพยากรอย่างคุ้มค่าสมประโยชน์ มีการควบคุมด้านการดำเนินงาน ด้านรายงานทางการเงินให้มีความถูกต้อง เชื่อถือได้และทันเวลา รวมทั้งการปฏิบัติตามนโยบายและให้เป็นไปตามข้อกำหนดกฎหมายและข้อบังคับของทางราชการ เพื่อให้สามารถดำเนินธุรกิจให้เกิดประโยชน์สูงสุดต่อผู้ถือหุ้น

บริษัทยึดถือหลักการบริหารจัดการองค์การบนพื้นฐานของความถูกต้องและโปร่งใสตามหลักการกำกับดูแลกิจการที่ดี ซึ่งเป็นรากฐานที่ก่อให้เกิดประสิทธิภาพและประสิทธิผลด้านการควบคุมภายในของบริษัท

องค์กรและสภาพแวดล้อม

ผู้บริหารและพนักงานมีทัศนคติที่ดีทำงานร่วมกันอย่างเป็นทีม การบริหารจัดการเป็นไปตามแนวทางของหลักการกำกับดูแลกิจการที่ดีและเอื้อต่อการควบคุมภายใน ให้ความสำคัญต่อการมีจรรยาบรรณ และความซื่อสัตย์สุจริต และดำรงไว้ซึ่งการควบคุมภายในที่มีประสิทธิผล ส่วนโครงสร้างองค์กร มีการมอบอำนาจหน้าที่ความรับผิดชอบและจำนวนผู้ปฏิบัติงานมีจำนวนเหมาะสมกับงานที่ปฏิบัติ นโยบายและการปฏิบัติงานด้านบุคลากรเหมาะสม และสนับสนุนผู้ปฏิบัติงาน สภาพแวดล้อมของการควบคุมภายในของบริษัทโดยภาพรวมจึงมีความเหมาะสม และมีส่วนทำให้การควบคุมภายในเพียงพอและมีประสิทธิผล

ด้านการบริหารความเสี่ยง

บริษัทมีการกำหนดนโยบายการบริหารความเสี่ยงองค์กร มีการประเมินปัจจัยความเสี่ยงทั้งจากภายในและภายนอกองค์กรที่จะมีผลกระทบต่อการดำเนินธุรกิจของบริษัท เพื่อวิเคราะห์และจัดระดับความเสี่ยงตามผลกระทบและโอกาสที่จะเกิดขึ้นในแต่ละกระบวนการทางธุรกิจ พร้อมทั้งกำหนดแผนงานการบริหารความเสี่ยงเพื่อการบริหารจัดการในภาพรวมองค์กรให้อยู่ในระดับที่เหมาะสม มีประสิทธิภาพ มีประสิทธิผล และสอดคล้องกันในแต่ละสถานการณ์

ทั้งนี้ ในปี 2561 คณะกรรมการบริษัท ได้มีมติที่ประชุมคณะกรรมการบริษัท ครั้งที่ 6/2561 ซึ่งประชุมเมื่อวันที่ 4 มิถุนายน 2561 ในการแต่งตั้งคณะกรรมการบริหารความเสี่ยงขึ้น เพื่อช่วยคณะกรรมการบริษัทในการพิจารณากำหนดนโยบายและแนวทางการบริหารความเสี่ยงโดยรวมของบริษัทซึ่งครอบคลุมถึงความเสี่ยงประเภทต่างๆ ที่สำคัญ เช่น ความเสี่ยงด้านการเงิน ความเสี่ยงด้านการลงทุน และความเสี่ยงที่มีผลกระทบต่อชื่อเสียงของกิจการ และกำหนดยุทธศาสตร์และแนวทางในการบริหารความเสี่ยงของบริษัทให้สอดคล้องกับนโยบายการบริหารความเสี่ยง โดยสามารถประเมิน ติดตาม และดูแลปริมาณความเสี่ยงของบริษัทให้อยู่ในระดับที่เหมาะสม

การควบคุมการปฏิบัติงานของฝ่ายบริหาร

บริษัทมีการกำหนดนโยบาย วิธีปฏิบัติงานและกิจกรรมเพื่อการควบคุม ซึ่งจะให้ผู้ปฏิบัติงานได้ตระหนักถึงความเสี่ยงที่อาจเกิดขึ้นและเพิ่มความระมัดระวังในการปฏิบัติงานมากขึ้น เพื่อสามารถปฏิบัติงานให้สำเร็จตามวัตถุประสงค์ เช่น

- ด้านการบริหาร บริษัทกำหนด วิสัยทัศน์ พันธกิจ และวัตถุประสงค์ขององค์กรเป็นลายลักษณ์อักษรและสื่อความให้บุคลากรทุกคนเข้าใจ เพื่อให้การดำเนินงานบรรลุตามวัตถุประสงค์ พร้อมทั้งมีการวางแผนการดำเนินงาน การจัดสรรทรัพยากร งบประมาณ และอัตรากำลัง นอกจากนี้ได้มีการกำหนดกระบวนการทำงาน และมีการติดตามผลเพื่อให้บุคลากรปฏิบัติงานอย่างมีประสิทธิภาพ ประสิทธิภาพ และปฏิบัติตามกฎหมาย ระเบียบข้อบังคับ และมาตรฐานที่กำหนด
- ด้านการบัญชี-การเงิน บริษัทมีการกำหนดระเบียบการควบคุมภายในเกี่ยวกับการเก็บเงิน รักษาเงิน การรับจ่ายเงิน เงินฝากธนาคาร และเงินสำรองค่าใช้จ่าย โดยมีการบันทึกบัญชีครบถ้วนถูกต้องและสม่ำเสมอ
- ด้านการจัดซื้อจัดจ้าง บริษัทได้จัดทำระเบียบและข้อกำหนดว่าด้วยการจัดซื้อเพื่อนำไปปฏิบัติในการจัดซื้อจัดจ้างไว้อย่างชัดเจน
- ด้านการบริหารทรัพยากรบุคคล มีกระบวนการสรรหาเพื่อให้ได้บุคลากรที่มีความรู้ความสามารถตามที่กำหนด มีระบบค่าตอบแทนที่เหมาะสมและเป็นธรรม มีการจัดโครงสร้างองค์กรแต่ละส่วนงาน กำหนดหน้าที่ความรับผิดชอบ มีระบบการให้ข้อมูลและการสื่อสารที่มีประสิทธิภาพเพียงพอ

ระบบสารสนเทศและการสื่อสารข้อมูล

บริษัทมีระบบข้อมูลสารสนเทศที่เกี่ยวข้องกับการปฏิบัติงาน การรายงานทางการเงินและการดำเนินงาน การปฏิบัติตามนโยบายและระเบียบปฏิบัติต่างๆ ที่ใช้ในการควบคุมและดำเนินกิจกรรมขององค์กร รวมถึงจัดให้มีข้อมูลที่สำคัญในเรื่องต่างๆ เพื่อให้ผู้บริหารใช้ประกอบการตัดสินใจ และมีการจัดเก็บเอกสารประกอบการบันทึกบัญชีและเอกสารบัญชีต่างๆ ไว้เป็นหมวดหมู่ ครอบคลุมตามหลักการบัญชีที่รับรองทั่วไปและเหมาะสมกับลักษณะของธุรกิจ

ระบบการติดตาม

บริษัทมีการติดตามประเมินผลการควบคุมภายใน และมีระบบการรายงานและการควบคุมติดตามดูแลการดำเนินงานอย่างสม่ำเสมอ โดยมีคณะกรรมการตรวจสอบได้สอบทานการประเมินระบบการควบคุมภายใน และหากพบข้อที่ควรปรับปรุง ก็ได้มีการเสนอแนะแนวทางการแก้ไขและ/หรือวิธีการปฏิบัติ เพื่อให้ความมั่นใจว่าข้อตรวจพบจากการตรวจสอบและการสอบทานนั้นได้รับการแก้ไขข้อบกพร่องเรียบร้อยแล้ว

จากการประเมินระบบการควบคุมภายในของบริษัททั้ง 5 ด้านข้างต้น คณะกรรมการบริษัทมีความเห็นเป็นไปตามแนวทางเดียวกันกับคณะกรรมการตรวจสอบว่า บริษัทมีหลักการปฏิบัติที่ชัดเจนเพื่อให้พนักงานปฏิบัติงานอย่างมีระบบ สามารถบริหารงานได้อย่างมีประสิทธิภาพ

รายการระหว่างกัน

รายการบัญชีกับบุคคลและบริษัทที่เกี่ยวข้องกัน

บริษัทมีรายการบัญชีที่เกิดขึ้นกับบุคคลและบริษัทที่เกี่ยวข้องกัน บุคคลและบริษัทเหล่านี้เกี่ยวข้องกันโดยมีการถือหุ้นและ/หรือกรรมการร่วมกัน ดังนั้น งบการเงินนี้จึงแสดงผลของรายการเหล่านี้ตามมูลฐานที่พิจารณาร่วมกันระหว่างบริษัทกับบุคคลและบริษัทที่เกี่ยวข้องกัน ซึ่งบางกรณีอาจใช้เกณฑ์ที่แตกต่างจากรายการกับบุคคลและกิจการที่ไม่เกี่ยวข้องกัน

ชื่อกิจการ	ลักษณะธุรกิจ	ความสัมพันธ์
บริษัท เอสไอเอส ดิสทริบิวชั่น (ประเทศไทย) จำกัด (มหาชน)	จำหน่ายอุปกรณ์คอมพิวเตอร์และสำนักงาน	ผู้ถือหุ้นในบริษัทย่อย
บริษัท คูล ดิสทริบิวชั่น (ประเทศไทย) จำกัด	ซื้อมาขายไป	บริษัทย่อยของผู้ถือหุ้นในบริษัทย่อย
บริษัท โกลดิลอคส์ เบค ซอป จำกัด	ผลิตและจำหน่าย ขนมเค้ก ขนมปัง	กรรมการร่วมกัน
บริษัท ฟู้ดแลนด์ซูเปอร์มาร์เก็ต จำกัด	ขายสินค้า	ผู้ถือหุ้นและกรรมการร่วมกันในบริษัทใหญ่

รายการระหว่างบุคคลและบริษัทที่เกี่ยวข้องกันที่มีสาระสำคัญ สำหรับปีสิ้นสุดวันที่ 31 ธันวาคม 2561 และ 2560 ดังนี้

(หน่วย : บาท)

	นโยบาย การกำหนดราคา	งบการเงินรวม		งบการเงินเฉพาะของบริษัท	
		2561	2560	2561	2560
<u>ขายสินค้าและบริการ</u>					
บริษัทย่อย	ต้นทุนบวกกำไรส่วนเพิ่ม	-	-	337,952,620	331,961,688
บริษัทที่เกี่ยวข้องกัน	ต้นทุนบวกกำไรส่วนเพิ่ม	6,437,585	7,080,236	-	-
รวม		6,437,585	7,080,236	337,952,620	331,961,688
<u>ซื้อสินค้า</u>					
บริษัทย่อย	ต้นทุนบวกกำไรส่วนเพิ่ม	-	-	1,300	-
<u>ดอกเบี้ยรับ</u>					
บริษัทย่อย	ร้อยละ 5 - 8 ต่อปี	-	-	7,354,099	8,200,205
<u>ดอกเบี้ยจ่าย</u>					
บริษัทที่เกี่ยวข้องกัน	ร้อยละ 3.50 - 5.25 ต่อปี	469,863	2,111,771	-	-
<u>ต้นทุนบริการ</u>					
บริษัทย่อย	ราคาที่ตกลงร่วมกัน	-	-	2,488,763	7,271,716
<u>ต้นทุนอื่น</u>					
บริษัทที่เกี่ยวข้องกัน	ราคาที่ตกลงร่วมกัน	300,000	1,360,464	-	-
<u>ค่าบริหารจัดการ</u>					
บริษัทย่อย	ราคาที่ตกลงร่วมกัน	-	-	3,600,000	-

(หน่วย : บาท)

นโยบาย การกำหนดราคา	งบการเงินรวม		งบการเงินเฉพาะของบริษัท	
	2561	2560	2561	2560
ค่าตอบแทนผู้บริหารสำคัญ				
ผลประโยชน์ปัจจุบันของพนักงาน	14,411,486	19,996,000	10,806,486	13,956,000
ผลประโยชน์หลังออกจากงาน	617,820	1,002,709	495,016	616,415
รวม	15,029,306	20,998,709	11,301,502	14,572,415

ยอดคงเหลือระหว่างบุคคลและบริษัทที่เกี่ยวข้องกันที่มีสาระสำคัญ ณ วันที่ 31 ธันวาคม 2561 และ 2560 มีดังนี้

(หน่วย : บาท)

	งบการเงินรวม		งบการเงินเฉพาะของบริษัท	
	2561	2560	2561	2560
<u>ลูกหนี้การค้า</u>				
บริษัทย่อย	-	-	173,178,965	157,553,855
บริษัทที่เกี่ยวข้องกัน	921,339	715,577	-	-
รวม	921,339	715,577	173,178,965	157,553,855
<u>ลูกหนี้การค้าแยกอายุลูกหนี้ได้ดังนี้</u>				
ยังไม่ถึงกำหนดชำระ	206,552	260,505	89,574,020	103,518,460
ค้างชำระ				
ไม่เกิน 3 เดือน	334,803	417,835	83,604,945	54,035,395
3 - 6 เดือน	379,984	37,237	-	-
รวม	921,339	715,577	173,178,965	157,553,855
<u>ลูกหนี้อื่น</u>				
บริษัทย่อย	-	-	43,634,861	44,893,377
<u>เงินให้กู้ยืมระยะสั้นและดอกเบี้ยค้างรับ - บริษัทย่อย</u>				
เงินให้กู้ยืม	-	-	316,750,000	146,650,000
ดอกเบี้ยค้างรับ	-	-	15,992,197	9,222,626
รวม	-	-	332,742,197	155,872,626
หัก ค่าเผื่อนหนี้สงสัยจะสูญ	-	-	(66,747,388)	(62,281,246)
สุทธิ	-	-	265,994,809	93,591,380

ในระหว่างปีรายการเคลื่อนไหวของเงินให้กู้ยืมระยะสั้นแก่บริษัทย่อยที่มีสาระสำคัญ มีดังนี้

(หน่วย : บาท)

	ในระหว่างปี			
	2560	เพิ่มขึ้น	ลดลง	2561
บริษัทย่อย	146,650,000	179,100,000	(9,000,000)	316,750,000

(หน่วย : บาท)

เจ้าหนี้อื่น

บริษัทย่อย
บริษัทที่เกี่ยวข้องกัน
รวม

การผูกพันผลประโยชน์พนักงาน

ผู้บริหารสำคัญ
ผลประโยชน์หลังออกจากงาน

งบการเงินรวม		งบการเงินเฉพาะของบริษัท	
2561	2560	2561	2560
-	-	387,796	2,010,957
-	69,505	-	-
-	69,505	387,796	2,010,957
5,047,229	4,671,490	2,494,577	1,999,561

รายงานของคณะกรรมการตรวจสอบ

รายงานการกำกับดูแลกิจการของคณะกรรมการตรวจสอบ ประจำปี 2561

บริษัท เอ็นพีพีจี (ประเทศไทย) จำกัด (มหาชน)

คณะกรรมการตรวจสอบ บริษัท เอ็นพีพีจี (ประเทศไทย) จำกัด (มหาชน) ประกอบด้วยกรรมการอิสระ ผู้ทรงคุณวุฒิ จำนวน 3 ท่าน ประกอบด้วย นายอนันต์ สิริแสงทักษิณ เป็นประธานกรรมการตรวจสอบ นายสิทธิศักดิ์ เอกพจน์ และ นายเอกฉันท จันอุไรรัตน์ เป็นกรรมการตรวจสอบ โดยมีนางสาวฐานิดา ราชทวี เป็นเลขานุการคณะกรรมการตรวจสอบ

คณะกรรมการตรวจสอบได้ปฏิบัติหน้าที่ตามที่ได้รับมอบหมายจากคณะกรรมการบริษัทและตามระเบียบบริษัทฯ ว่าด้วย หลักเกณฑ์และแนวทางปฏิบัติของคณะกรรมการตรวจสอบซึ่งสอดคล้องกับข้อกำหนดของตลาดหลักทรัพย์แห่งประเทศไทย โดยมี นโยบายเน้นให้ บริษัทฯ มีการปฏิบัติตามหลักการกำกับดูแลกิจการที่ดี และมีระบบการตรวจสอบภายในที่มีประสิทธิภาพและ ประสิทธิภาพ โดยสรุปได้ดังนี้

ในปี 2561 คณะกรรมการตรวจสอบมีการประชุมรวมทั้งสิ้น 4 ครั้ง โดยได้มีการหารือร่วมกับฝ่ายบริหาร ผู้ตรวจสอบ ภายในและผู้สอบบัญชีในเรื่องที่เกี่ยวข้อง สรุปสาระสำคัญในการปฏิบัติหน้าที่ได้ดังนี้

1. ความเห็นเกี่ยวกับความถูกต้อง ครบถ้วนเป็นกึ่งเชื่อถือได้ของรายงานทางการเงินของบริษัทฯ

คณะกรรมการได้สอบถามและรับฟังคำชี้แจงจากผู้บริหารและผู้สอบบัญชีในเรื่องความถูกต้องและครบถ้วนของ งบการเงินของบริษัทฯ และบริษัทย่อย ซึ่งคณะกรรมการตรวจสอบมีความเห็นสอดคล้องกับผู้สอบบัญชีว่า งบการเงิน ดังกล่าวมีความถูกต้องตามมาตรฐานที่ควรในสาระสำคัญตามหลักการและกฎหมายทางบัญชีที่รับรองและเกี่ยวข้องกับ บริษัทมหาชน อีกทั้ง ได้เปิดเผยข้อมูลที่เพียงพอ ถูกต้องและครบถ้วนแล้ว

2. ความเห็นเกี่ยวกับความเพียงพอของระบบควบคุมภายในของบริษัทฯ

บริษัทฯ มีการควบคุมระบบต่างๆ ผ่านการปฏิบัติตามระบบสากลที่บริษัทฯ ได้การรับรอง เช่น ISO9001 HACCP จากตัวชี้วัด (KPI) ของผู้บริหารและแผนก อย่างไรก็ตามในปี 2561 ที่ผ่านมากomiteกรรมการตรวจสอบได้แจ้งบริษัท มัลติพลัส ออดิท แอนด์ คอนซัลติ้ง จำกัด ซึ่งเป็นผู้ตรวจสอบภายในที่มีความสามารถและประสบการณ์ในการทำการตรวจสอบภายใน เพื่อสอบทานระบบการปฏิบัติการของบริษัทฯ ให้สอดคล้องกับนโยบายของคณะกรรมการและผู้บริหาร รวมถึง ร่วมกันคณะกรรมการตรวจสอบจัดทำแผนการตรวจสอบภายในประจำปี เพื่อให้ครอบคลุมทุกส่วนงานและมีการให้ คำแนะนำและติดตามประเด็นค้างอย่างต่อเนื่อง โดยรายงานการตรวจสอบให้คณะกรรมการตรวจสอบรับทราบทุก ไตรมาสทำให้คณะกรรมการตรวจสอบได้รับทราบข้อมูลอย่างสมบูรณ์และครบถ้วน

จากการสอบทานผลการประเมินระบบการควบคุมภายในร่วมกับผู้สอบบัญชี และ ผู้ตรวจสอบภายใน ไม่พบจุดอ่อน หรือข้อบกพร่องที่เป็นสาระสำคัญ ซึ่งจะเป็นความเสี่ยงที่ทำให้เกิดผลกระทบต่อการดำเนินธุรกิจอย่างมีนัยสำคัญ

3. ความเห็นเกี่ยวกับการปฏิบัติตามกฎหมายว่าด้วยหลักทรัพย์และตลาดหลักทรัพย์ข้อกำหนดของ ตลาดหลักทรัพย์ หรือ กฎหมายที่เกี่ยวข้องกับธุรกิจของบริษัทฯ

บริษัทฯ ได้ปฏิบัติตามข้อกำหนดว่าด้วยหลักทรัพย์และตลาดหลักทรัพย์ ข้อกำหนดของตลาดหลักทรัพย์แห่งประเทศไทยและกฎหมายที่เกี่ยวข้องกับธุรกิจของบริษัทฯ รวมถึงการปฏิบัติตามข้อกำหนดของบริษัทฯ และข้อผูกพันที่ บริษัทฯ มีไว้กับบุคคลภายนอก ทั้งนี้ ไม่พบประเด็นที่เป็นสาระสำคัญในเรื่องการไม่ปฏิบัติตามกฎหมาย ข้อกำหนด และ ข้อผูกพันดังกล่าว

4. ความเห็นเกี่ยวกับความเหมาะสมของผู้สอบบัญชี

คณะกรรมการตรวจสอบได้พิจารณาเห็นชอบให้ บริษัท แกรนท์ ธอนตัน จำกัด เป็นผู้สอบบัญชีของบริษัทฯ ประจำปี 2561 และได้นำเสนอคณะกรรมการบริษัทเพื่อพิจารณา และขออนุมัติที่ประชุมผู้ถือหุ้นประจำปี 2561 พิจารณาแต่งตั้ง และอนุมัติค่าสอบบัญชี โดยบริษัท แกรนท์ ธอนตัน จำกัด เป็นหนึ่งในบริษัทสอบบัญชีที่ได้รับการยอมรับอย่างสูงทั้งในประเทศและต่างประเทศ รวมถึงผู้สอบบัญชีที่ทำหน้าที่สอบทานงบการเงินของบริษัทฯ เป็นผู้มีความรู้ ความซื่อสัตย์ และความเที่ยงตรง

5. จำนวนการประชุมคณะกรรมการตรวจสอบและการเข้าร่วมประชุมของกรรมการตรวจสอบแต่ละท่าน

ในปี 2561 มีการประชุมคณะกรรมการตรวจสอบทั้งหมด 4 ครั้งโดยคณะกรรมการตรวจสอบทุกท่านได้เข้าร่วมประชุมครบทุกครั้ง

6. ความเห็นหรือข้อสังเกตโดยรวมที่คณะกรรมการตรวจสอบได้รับจากการปฏิบัติหน้าที่ตามกฎบัตร (Charter)

โดยสรุปในภาพรวมแล้วคณะกรรมการตรวจสอบได้ปฏิบัติหน้าที่ครบถ้วนตามที่ได้ระบุไว้ในกฎบัตรคณะกรรมการตรวจสอบที่ได้รับอนุมัติจากคณะกรรมการบริษัทฯ และมีความเห็นว่า บริษัทฯ มีรายงานข้อมูลทางการเงินและการดำเนินงานอย่างถูกต้อง มีการตรวจสอบภายใน มีการปฏิบัติตามกฎหมาย ข้อกำหนดและข้อผูกพันต่างๆ มีการเปิดเผยรายการที่เกี่ยวข้องกันอย่างถูกต้องและมีการปฏิบัติงานที่สอดคล้องกับระบบการกำกับดูแลกิจการที่ดีอย่างเพียงพอ โปร่งใส และเชื่อถือได้ รวมทั้ง มีการพัฒนาปรับปรุงระบบการปฏิบัติงานให้มีคุณภาพดีขึ้นและเหมาะสมกับสภาพโดยรวมของบริษัทฯ ที่เติบโตขึ้น

ในนามคณะกรรมการตรวจสอบ



(นายอนันต์ สิริแสงทักษิณ)

ประธานคณะกรรมการตรวจสอบ

รายงานของผู้สอบบัญชีรับอนุญาต

เสนอ ผู้ถือหุ้นบริษัท เอ็นพีพี (ประเทศไทย) จำกัด (มหาชน)

(เดิมชื่อ “บริษัท นิปปอน แพนค (ประเทศไทย) จำกัด (มหาชน)”)

ความเห็น

ข้าพเจ้าได้ตรวจสอบงบการเงินรวมของบริษัท เอ็นพีพี (ประเทศไทย) จำกัด (มหาชน) และบริษัทย่อย (“กลุ่มบริษัท”) ซึ่งประกอบด้วยงบแสดงฐานะการเงินรวม ณ วันที่ 31 ธันวาคม 2561 งบกำไรขาดทุนและ งบกำไรขาดทุนเบ็ดเสร็จอื่นรวม งบแสดงการเปลี่ยนแปลงส่วนของผู้ถือหุ้นรวม และงบกระแสเงินสดรวม สำหรับปีสิ้นสุดวันเดียวกัน และหมายเหตุประกอบงบการเงินรวม รวมถึงหมายเหตุสรุปนโยบายการบัญชีที่สำคัญ และข้าพเจ้าได้ตรวจสอบงบการเงินเฉพาะของบริษัท เอ็นพีพี (ประเทศไทย) จำกัด (มหาชน) (“บริษัท”) ซึ่งประกอบด้วย งบแสดงฐานะการเงิน ณ วันที่ 31 ธันวาคม 2561 งบกำไรขาดทุนและ งบกำไรขาดทุนเบ็ดเสร็จอื่น งบแสดงการเปลี่ยนแปลงส่วนของผู้ถือหุ้น และงบกระแสเงินสดสำหรับปีสิ้นสุดวันเดียวกัน และหมายเหตุประกอบงบการเงินเฉพาะของบริษัท รวมถึงหมายเหตุสรุปนโยบายการบัญชีที่สำคัญ

ข้าพเจ้าเห็นว่า งบการเงินรวมและงบการเงินเฉพาะของบริษัทข้างต้นนี้แสดงฐานะการเงินรวมของกลุ่มบริษัท ณ วันที่ 31 ธันวาคม 2561 ผลการดำเนินงานรวม และกระแสเงินสดรวม สำหรับปีสิ้นสุดวันเดียวกัน และฐานะการเงินเฉพาะของบริษัท ณ วันที่ 31 ธันวาคม 2561 ผลการดำเนินงาน และกระแสเงินสดเฉพาะของบริษัท สำหรับปีสิ้นสุดวันเดียวกันโดยถูกต้องตามที่ควรในสาระสำคัญตามมาตรฐานการรายงานทางการเงิน

เกณฑ์ในการแสดงความเห็น

ข้าพเจ้าได้ปฏิบัติงานตรวจสอบตามมาตรฐานการสอบบัญชี โดยได้ระบุน้ำหนักการรับรู้ของข้าพเจ้าไว้ในรายงานของข้าพเจ้า ในวรรคความรับรู้ของผู้สอบบัญชีในการตรวจสอบงบการเงินรวมและงบการเงินเฉพาะของบริษัท ทั้งนี้ ข้าพเจ้ามีความเป็นอิสระจากกลุ่มบริษัทตามข้อกำหนดจรรยาบรรณของผู้ประกอบวิชาชีพบัญชีที่กำหนดโดยสภาวิชาชีพบัญชี ในส่วนที่เกี่ยวข้องกับการตรวจสอบงบการเงินรวมและงบการเงินเฉพาะของบริษัท และข้าพเจ้าได้ปฏิบัติตามความรับรู้ของด้านจรรยาบรรณอื่นๆ ซึ่งเป็นไปตามข้อกำหนดเหล่านี้ ข้าพเจ้าเชื่อว่าหลักฐานการสอบบัญชีที่ข้าพเจ้าได้รวบรวมมานั้นเพียงพอและเหมาะสมเพื่อใช้เป็นเกณฑ์ในการแสดงความเห็นของข้าพเจ้า

เรื่องสำคัญในการตรวจสอบ

เรื่องสำคัญในการตรวจสอบคือเรื่องต่างๆ ที่มีนัยสำคัญที่สุดตามดุลยพินิจของผู้ประกอบวิชาชีพของข้าพเจ้าในการตรวจสอบงบการเงินรวมและงบการเงินเฉพาะของบริษัทสำหรับงวดปัจจุบัน ข้าพเจ้าได้นำเรื่องเหล่านี้มาพิจารณาในบริบทของการตรวจสอบงบการเงินรวมและงบการเงินเฉพาะของบริษัทโดยรวมและในการแสดงความเห็นของข้าพเจ้า ทั้งนี้ข้าพเจ้าไม่ได้แสดงความเห็นแยกต่างหากสำหรับเรื่องเหล่านี้

เรื่องสำคัญจากการตรวจสอบ	การตอบสนองความเสี่ยงโดยผู้สอบบัญชี
<p>การบันทึกบัญชีในการรวมธุรกิจ</p> <p>กลุ่มบริษัทได้ซื้อธุรกิจของร้านอาหาร ในระหว่างปีสิ้นสุดวันที่ 31 ธันวาคม 2561 จำนวน 80 ล้านบาท</p> <p>ในระหว่างปี ผู้บริหารประเมินมูลค่ายุติธรรมของสินทรัพย์สุทธิที่ได้มาจากการซื้อธุรกิจ ซึ่งรวมสินทรัพย์ไม่มีตัวตนจากการรวมธุรกิจ และเกิดค่านิยม การประเมินมูลค่าของสินทรัพย์ไม่มีตัวตนดังกล่าวเป็นส่วนหนึ่งของการจัดทำรายงานการปันส่วนราคาซื้อ (Purchase price allocation) ที่จัดทำโดยผู้เชี่ยวชาญอิสระ</p> <p>การประมาณมูลค่ายุติธรรมของสินทรัพย์ที่ระบุได้และหนี้สินที่ได้รับซึ่งรวมถึงสินทรัพย์ไม่มีตัวตนที่ระบุได้ สำหรับธุรกิจใหม่ที่เพิ่งซื้อเข้ามาต้องใช้ดุลยพินิจที่สำคัญเกี่ยวกับการประมาณการกระแสเงินสดโดยผู้บริหารซึ่งมีความซับซ้อน การกำหนดมูลค่ายุติธรรมรวมถึงการพิจารณาอัตราคิดลดและความเสี่ยงที่ใช้ในการปรับปรุงต้นทุนของเงินทุนถัวเฉลี่ยถ่วงน้ำหนัก</p> <p>กลุ่มบริษัทได้เปิดเผยนโยบายการบัญชีที่เกี่ยวกับการรับรู้การรวมธุรกิจในหมายเหตุประกอบงบการเงินข้อ 3 และการซื้อธุรกิจในหมายเหตุประกอบงบการเงินข้อ 12</p> <p>ค่าความนิยม สินทรัพย์ไม่มีตัวตน สิทธิการเช่าและอาคาร และเงินลงทุนในบริษัทย่อย</p> <p>ณ วันที่ 31 ธันวาคม 2561 กลุ่มบริษัทมีค่าความนิยมจำนวน 59 ล้านบาท สินทรัพย์ไม่มีตัวตนจำนวน 147 ล้านบาท สิทธิการเช่าและอาคารจำนวน 66 ล้านบาท และเงินลงทุนในบริษัทย่อยในงบการเงินเฉพาะของบริษัทจำนวน 246 ล้านบาท ซึ่งเกิดจากการลงทุนในกลุ่มธุรกิจบรรจุกัญท์ ธุรกิจอาหารแช่แข็ง ธุรกิจร้านอาหาร และธุรกิจให้เช่าพื้นที่ ตามมาตรฐานการรายงานทางการเงิน กลุ่มบริษัทต้องมีการทดสอบการด้อยค่าสินทรัพย์ดังกล่าวทุกปี ซึ่งการทดสอบการด้อยค่านั้นต้องใช้ดุลยพินิจที่สำคัญและข้อสมมติฐานของผู้บริหารที่มีความซับซ้อน โดยเฉพาะข้อสมมติฐานสำหรับการประมาณการกระแสเงินสดของธุรกิจบรรจุกัญท์ ธุรกิจอาหารแช่แข็ง ธุรกิจร้านอาหาร และธุรกิจให้เช่าพื้นที่ และการพิจารณาอัตราคิดลดในการกำหนดมูลค่ากระแสเงินสดซึ่งอาจมีผลกระทบจากการเปลี่ยนแปลงตามสถานะทางเศรษฐกิจ สถานการณ์ตลาดปัจจุบันและความเสี่ยงที่เฉพาะเจาะจงของสินทรัพย์</p> <p>กลุ่มบริษัทได้เปิดเผยเกี่ยวกับค่าความนิยม สินทรัพย์ไม่มีตัวตน สิทธิการเช่าและอาคาร และเงินลงทุนในบริษัทย่อยในหมายเหตุประกอบงบการเงินข้อ 11, 16, 17 และ 18</p>	<ul style="list-style-type: none"> - การประเมินความครบถ้วนในการปรับปรุงมูลค่ายุติธรรมโดยผู้บริหาร โดยตรวจสอบรายละเอียดสินทรัพย์และหนี้สิน ณ วันซื้อธุรกิจ - สอบทานรายงานการปันส่วนราคาซื้อ (Purchase price allocation) ที่จัดทำโดยผู้เชี่ยวชาญ - ประเมินความรู้ ความสามารถและความเป็นอิสระของผู้เชี่ยวชาญ - ทดสอบความสมเหตุสมผลของประมาณการกระแสเงินสดในอนาคตและอัตราคิดลดที่นำไปคำนวณมูลค่ายุติธรรมของของสินทรัพย์ไม่มีตัวตน - พิจารณาความเพียงพอของการเปิดเผยข้อมูลของกลุ่มกิจการเกี่ยวกับนโยบายการบัญชีและจำนวนเงินเกี่ยวกับการซื้อธุรกิจ <ul style="list-style-type: none"> - พิจารณาความสมเหตุสมผลของข้อสมมติฐานและวิธีการที่ผู้บริหารใช้ในการคำนวณประมาณการกระแสเงินสดในอนาคตที่คาดว่าจะได้รับ - ประเมินความรู้ ความสามารถและความเป็นอิสระของผู้เชี่ยวชาญ - ประเมินอัตราคิดลดโดยอ้างอิงการเปรียบเทียบข้อมูลของบริษัทที่อยู่ในอุตสาหกรรม เพื่อให้มั่นใจว่าอัตราคิดลดที่ผู้บริหารใช้อยู่ในเกณฑ์ที่เหมาะสม - ทดสอบการคำนวณมูลค่าที่คาดว่าจะได้รับคืน - สอบทานการวิเคราะห์การอ่อนไหวที่จัดทำโดยฝ่ายบริหารและพิจารณาผลกระทบต่อมูลค่าที่คาดว่าจะได้รับคืน - ประเมินความเพียงพอและความเหมาะสมของการเปิดเผยข้อมูลของกลุ่มบริษัทเกี่ยวกับข้อสมมติฐาน และมูลค่าที่คาดว่าจะได้รับคืนของค่าความนิยม สินทรัพย์ไม่มีตัวตน สิทธิการเช่าและอาคาร และเงินลงทุนในบริษัทย่อย

ข้อมูลอื่น

ผู้บริหารเป็นผู้รับผิดชอบต่อข้อมูลอื่น ข้อมูลอื่นประกอบด้วยข้อมูลซึ่งรวมอยู่ในรายงานประจำปี แต่ไม่รวมถึงงบการเงินรวมและงบการเงินเฉพาะของบริษัทและรายงานของผู้สอบบัญชีที่อยู่ในรายงานนั้น ซึ่งคาดว่าจะรายงานประจำปีจะถูกจัดเตรียมให้ข้าพเจ้าภายหลังวันที่ในรายงานของผู้สอบบัญชีนี้

ความเห็นของข้าพเจ้าต่อการเงินรวมและงบการเงินเฉพาะของบริษัทไม่ครอบคลุมถึงข้อมูลอื่นและข้าพเจ้าไม่ได้ให้ความเชื่อมั่นต่อข้อมูลอื่น

ความรับผิดชอบของข้าพเจ้าที่เกี่ยวเนื่องกับการตรวจสอบงบการเงินรวมและงบการเงินเฉพาะของบริษัท คือ การอ่านข้อมูลอื่นตามที่ระบุข้างต้นเมื่อจัดทำแล้ว และพิจารณาว่าข้อมูลอื่นมีความขัดแย้งที่มีสาระสำคัญกับ งบการเงินรวมและงบการเงินเฉพาะของบริษัทหรือกับความรู้อื่นที่ได้รับจากการตรวจสอบของข้าพเจ้า หรือปรากฏว่าข้อมูลอื่นมีการแสดงข้อมูลที่ขัดต่อข้อเท็จจริงอันเป็นสาระสำคัญหรือไม่

เมื่อข้าพเจ้าได้อ่านรายงานประจำปี หากข้าพเจ้าสรุปได้ว่าการแสดงข้อมูลที่ขัดต่อข้อเท็จจริงอันเป็นสาระสำคัญ ข้าพเจ้าต้องสื่อสารเรื่องดังกล่าวกับผู้มีส่วนเกี่ยวข้องในการกำกับดูแลเพื่อให้ผู้มีส่วนเกี่ยวข้องในการกำกับดูแลดำเนินการแก้ไขข้อมูลที่แสดงขัดต่อข้อเท็จจริง

ความรับผิดชอบของผู้บริหารและผู้มีหน้าที่ในการกำกับดูแลต่อการเงินรวมและงบการเงินเฉพาะของบริษัท

ผู้บริหารมีหน้าที่รับผิดชอบในการจัดทำและนำเสนองบการเงินรวมและงบการเงินเฉพาะของบริษัทเหล่านี้โดยถูกต้องตามที่ควรตามมาตรฐานการรายงานทางการเงิน และรับผิดชอบเกี่ยวกับการควบคุมภายในที่ผู้บริหารพิจารณาว่าจำเป็นเพื่อให้สามารถจัดทำงบการเงินรวมและงบการเงินเฉพาะของบริษัทที่ปราศจากการแสดงข้อมูลที่ขัดต่อข้อเท็จจริงอันเป็นสาระสำคัญไม่ว่าจะเกิดจากการทุจริตหรือข้อผิดพลาด

ในการจัดทำงบการเงินรวมและงบการเงินเฉพาะของบริษัท ผู้บริหารรับผิดชอบในการประเมินความสามารถของกลุ่มบริษัทในการดำเนินงานต่อเนื่อง การเปิดเผยเรื่องเกี่ยวกับการดำเนินงานต่อเนื่องในกรณีที่มีเรื่องดังกล่าว และการใช้เกณฑ์การบัญชีสำหรับการดำเนินงานต่อเนื่องเว้นแต่ผู้บริหารมีความตั้งใจที่จะเลิกกลุ่มบริษัท หรือหยุดดำเนินงานหรือไม่สามารถดำเนินงานต่อเนื่องต่อไปได้

ผู้มีส่วนเกี่ยวข้องในการกำกับดูแลมีหน้าที่ในการสอดส่องดูแลกระบวนการในการจัดทำรายงานทางการเงินของกลุ่มบริษัท

ความรับผิดชอบของผู้สอบบัญชีต่อการตรวจสอบงบการเงินรวมและงบการเงินเฉพาะของบริษัท

การตรวจสอบของข้าพเจ้ามีวัตถุประสงค์เพื่อให้ได้ความเชื่อมั่นอย่างสมเหตุสมผลว่างบการเงินรวมและงบการเงินเฉพาะของบริษัทโดยรวมปราศจากการแสดงข้อมูลที่ขัดต่อข้อเท็จจริงอันเป็นสาระสำคัญหรือไม่ ไม่ว่าจะเกิดจากการทุจริตหรือข้อผิดพลาด และเสนอรายงานของผู้สอบบัญชีซึ่งรวมความเห็นของข้าพเจ้าอยู่ด้วย ความเชื่อมั่นอย่างสมเหตุสมผลคือความเชื่อมั่นในระดับสูงแต่ไม่ได้เป็นการรับประกันว่าการปฏิบัติงานตรวจสอบตามมาตรฐานการสอบบัญชีจะสามารถตรวจพบข้อมูลที่ขัดต่อข้อเท็จจริงอันเป็นสาระสำคัญที่มีอยู่ได้เสมอไป ข้อมูลที่ขัดต่อข้อเท็จจริงอาจเกิดจากการทุจริตหรือข้อผิดพลาดและถือว่ามีความสำคัญเมื่อคาดการณ์ได้อย่างสมเหตุสมผลว่ารายการที่ขัดต่อข้อเท็จจริงแต่ละรายการหรือทุกรายการรวมกันจะมีผลต่อการตัดสินใจทางเศรษฐกิจของผู้ใช้งบการเงินจากการใช้งบการเงินรวมและงบการเงินเฉพาะของบริษัทเหล่านี้

ในการตรวจสอบของข้าพเจ้าตามมาตรฐานการสอบบัญชี ข้าพเจ้าได้ใช้ดุลยพินิจและการสังเกตและสงสัยเยี่ยงผู้ประกอบวิชาชีพตลอดการตรวจสอบ การปฏิบัติงานของข้าพเจ้ารวมถึง

- ระบุและประเมินความเสี่ยงจากการแสดงข้อมูลที่ขัดต่อข้อเท็จจริงอันเป็นสาระสำคัญในงบการเงินรวมและงบการเงินเฉพาะของบริษัทไม่ว่าจะเกิดจากการทุจริตหรือข้อผิดพลาด ออกแบบและปฏิบัติงานตามวิธีการตรวจสอบเพื่อตอบสนองต่อความเสี่ยงเหล่านั้น และได้หลักฐานการสอบบัญชีที่เพียงพอและเหมาะสมเพื่อเป็นเกณฑ์ในการแสดงความเห็นของข้าพเจ้า ความเสี่ยงที่ไม่พบข้อมูลที่ขัดต่อข้อเท็จจริงอันเป็นสาระสำคัญซึ่งเป็นผลมาจากการทุจริตจะสูงกว่าความเสี่ยงที่เกิดจากข้อผิดพลาด เนื่องจากการทุจริตอาจเกี่ยวกับการสมรู้ร่วมคิด การปลอมแปลงเอกสารหลักฐาน การตั้งใจละเว้นการแสดงผลการแสดงผลที่ไม่ตรงตามข้อเท็จจริงหรือการแทรกแซงการควบคุมภายใน

- ทำความเข้าใจในระบบการควบคุมภายในที่เกี่ยวข้องกับการตรวจสอบ เพื่อออกแบบวิธีการตรวจสอบที่เหมาะสมกับสถานการณ์ แต่ไม่ใช่เพื่อวัตถุประสงค์ในการแสดงความเห็นต่อความมีประสิทธิภาพของการควบคุมภายในของกลุ่มบริษัท
- ประเมินความเหมาะสมของนโยบายการบัญชีที่ผู้บริหารใช้และความสมเหตุสมผลของประมาณการทางบัญชีและการเปิดเผยข้อมูลที่เกี่ยวข้องซึ่งจัดทำขึ้นโดยผู้บริหาร
- สรุปเกี่ยวกับความเหมาะสมของการใช้เกณฑ์การบัญชีสำหรับการดำเนินงานต่อเนื่องของผู้บริหารและจากหลักฐานการสอบบัญชีที่ได้รับ สรุปว่ามีความไม่แน่นอนที่มีสาระสำคัญที่เกี่ยวกับเหตุการณ์หรือสถานการณ์ที่อาจเป็นเหตุให้เกิดข้อสงสัยอย่างมีนัยสำคัญต่อความสามารถของกลุ่มบริษัทในการดำเนินงานต่อเนื่องหรือไม่ ถ้าข้าพเจ้าได้ข้อสรุปว่ามีความไม่แน่นอนที่มีสาระสำคัญ ข้าพเจ้าต้องกล่าวไว้ในรายงานของผู้สอบบัญชีของข้าพเจ้าโดยให้ข้อสังเกตถึงการเปิดเผยข้อมูลในงบการเงินรวมและงบการเงินเฉพาะของบริษัทที่เกี่ยวข้อง หรือถ้าการเปิดเผยข้อมูลดังกล่าวไม่เพียงพอ ความเห็นของข้าพเจ้าจะเปลี่ยนแปลงไป ข้อสรุปของข้าพเจ้าขึ้นอยู่กับหลักฐานการสอบบัญชีที่ได้รับจนถึงวันที่ในรายงานของผู้สอบบัญชีของข้าพเจ้า อย่างไรก็ตาม เหตุการณ์หรือสถานการณ์ในอนาคตอาจเป็นเหตุให้กลุ่มบริษัทต้องหยุดการดำเนินงานต่อเนื่อง
- ประเมินการนำเสนอโครงสร้างและเนื้อหาของงบการเงินรวมและงบการเงินเฉพาะของบริษัทโดยรวม รวมถึงการเปิดเผยข้อมูลว่างบการเงินรวมและงบการเงินเฉพาะของบริษัทแสดงรายการและเหตุการณ์ในรูปแบบที่ทำให้มีการนำเสนอข้อมูลโดยถูกต้องตามที่ควรหรือไม่
- ได้รับหลักฐานการสอบบัญชีที่เหมาะสมอย่างเพียงพอเกี่ยวกับข้อมูลทางการเงินของบริษัทภายในกลุ่มหรือกิจกรรมทางธุรกิจภายในกลุ่มบริษัทเพื่อแสดงความเห็นต่องบการเงินรวม ข้าพเจ้ารับผิดชอบต่อการกำหนดแนวทาง การควบคุมดูแล และการปฏิบัติงานตรวจสอบกลุ่มบริษัท ข้าพเจ้าเป็นผู้รับผิดชอบแต่เพียงผู้เดียวต่อความเห็นของข้าพเจ้า

ข้าพเจ้าได้สื่อสารกับผู้มีส่วนที่ในการกำกับดูแลในเรื่องต่างๆที่สำคัญ ซึ่งรวมถึงขอบเขตและช่วงเวลาของการตรวจสอบตามที่ได้วางแผนไว้ ประเด็นที่มีนัยสำคัญที่พบจากการตรวจสอบรวมถึงข้อบกพร่องที่มีนัยสำคัญในระบบการควบคุมภายในหากข้าพเจ้าได้พบในระหว่างการตรวจสอบของข้าพเจ้า

ข้าพเจ้าได้ให้คำรับรองแก่ผู้มีส่วนที่ในการกำกับดูแลว่าข้าพเจ้าได้ปฏิบัติตามข้อกำหนดจรรยาบรรณที่เกี่ยวข้องกับความเป็นอิสระ และได้สื่อสารกับผู้มีส่วนที่ในการกำกับดูแลเกี่ยวกับความสัมพันธ์ทั้งหมดตลอดจนเรื่องอื่นซึ่งข้าพเจ้าเชื่อว่ามีเหตุผลที่บุคคลภายนอกอาจพิจารณาว่ากระทบต่อความเป็นอิสระของข้าพเจ้าและมาตรการที่ข้าพเจ้าใช้เพื่อป้องกันไม่ให้ข้าพเจ้าขาดความเป็นอิสระ

จากเรื่องที่สื่อสารกับผู้มีส่วนที่ในการกำกับดูแล ข้าพเจ้าได้พิจารณาเรื่องต่างๆ ที่มีนัยสำคัญมากที่สุดในการตรวจสอบงบการเงินรวมและงบการเงินเฉพาะของบริษัทในงวดปัจจุบันและกำหนดเป็นเรื่องสำคัญในการตรวจสอบ ข้าพเจ้าได้อธิบายเรื่องเหล่านี้ในรายงานของผู้สอบบัญชีเว้นแต่กฎหมายหรือข้อบังคับไม่ให้เปิดเผยต่อสาธารณะเกี่ยวกับเรื่องดังกล่าว หรือในสถานการณ์ที่ยากที่จะเกิดขึ้น ข้าพเจ้าพิจารณาว่าไม่ควรสื่อสารเรื่องดังกล่าวในรายงานของข้าพเจ้าเพราะการกระทำดังกล่าวสามารถคาดการณ์ได้อย่างสมเหตุสมผลว่าจะมีผลกระทบในทางลบมากกว่าผลประโยชน์ต่อส่วนได้เสียสาธารณะจากการสื่อสารดังกล่าว



นายธีรศักดิ์ นวัตรศิริกุล
ผู้สอบบัญชีรับอนุญาต
ทะเบียนเลขที่ 6624

บริษัท แกรนท์ ธอนตัน จำกัด

กรุงเทพมหานคร

26 กุมภาพันธ์ 2562

ฐานะการเงินและผลการดำเนินงาน

ข้อมูลทางการเงินที่สำคัญ

ตารางแสดงงบแสดงฐานะทางการเงิน งบกำไรขาดทุนและงบกระแสเงินสดของบริษัทและบริษัทย่อยในระยะ 3 ปีที่ผ่านมา

บริษัท เอ็มพีพี (ประเทศไทย) จำกัด (มหาชน) และบริษัทย่อย

งบแสดงฐานะการเงิน

(หน่วย : บาท)

รายการ	งบการเงินรวม			งบการเงินเฉพาะของบริษัท		
	31 ธันวาคม 2561	31 ธันวาคม 2560	31 ธันวาคม 2559	31 ธันวาคม 2561	31 ธันวาคม 2560	31 ธันวาคม 2559
สินทรัพย์						
สินทรัพย์หมุนเวียน						
เงินสดและรายการเทียบเท่าเงินสด	309,292,025	66,340,206	25,734,702	265,482,263	9,750,029	7,658,264
เงินลงทุนชั่วคราว - สุทธิ	55,732,270	131,712,308	141,392,219	55,732,270	131,712,308	141,392,219
ลูกหนี้การค้า - สุทธิ - ลูกค้าทั่วไป	171,261,897	161,156,418	169,763,482	14,327,063	13,824,207	29,715,040
ลูกหนี้การค้า - สุทธิ - บริษัทย่อยและบริษัทที่เกี่ยวข้อง	921,339	715,577	829,517	173,178,965	157,553,855	89,124,342
ลูกหนี้อื่น - สุทธิ - บริษัทที่เกี่ยวข้องกัน	-	-	8,672	43,634,861	44,893,377	44,446,213
ลูกหนี้อื่น - เงินลงทุนชั่วคราว	1,390,993	302,168	5,929,903	1,390,993	302,168	5,929,903
สินค้าคงเหลือ - สุทธิ	134,707,697	84,029,316	80,182,662	49,559,736	38,541,866	31,312,156
เงินให้กู้ยืมระยะสั้นและดอกเบี้ยค้างรับ						
- บริษัทย่อย	-	-	-	265,994,809	93,591,380	168,604,324
ภาษีมูลค่าเพิ่มรอเรียกคืน	15,599,881	21,734,828	34,519,105	15,529,885	19,674,118	23,345,403
สินทรัพย์หมุนเวียนอื่น	38,931,408	29,801,428	18,931,660	8,478,247	7,114,512	4,905,729
สินทรัพย์ที่ถือไว้สำหรับการดำเนินงานที่ยกเลิก	3,918,687	2,523,257	-	-	-	-
รวมสินทรัพย์หมุนเวียน	731,756,197	498,315,506	477,291,922	893,309,092	516,957,820	546,433,593
สินทรัพย์ไม่หมุนเวียน						
เงินลงทุนในบริษัทย่อยและการร่วมค้า	3,295,067	-	-	246,469,855	382,344,855	311,520,375
อสังหาริมทรัพย์เพื่อการลงทุน - สุทธิ	4,968,337	5,323,287	5,679,210	4,968,337	5,323,287	5,679,210
เงินมัดจำค่าซื้อสินทรัพย์	-	-	3,142,001	-	-	3,142,001
ที่ดิน อาคาร และอุปกรณ์ - สุทธิ	513,385,020	574,314,658	637,760,627	315,834,706	372,403,624	390,356,671
สินทรัพย์ไม่มีตัวตน - สุทธิ	147,073,593	99,660,943	128,019,568	609,548	1,116,893	1,573,726
สิทธิการเช่าและอาคาร	66,033,107	69,170,644	106,284,995	-	-	-
สินทรัพย์ภาษีเงินได้รอการตัดบัญชี	1,288,001	1,274,539	1,073,168	-	-	-
ค่าความนิยม	59,283,973	33,266,973	158,029,441	-	-	-
สินทรัพย์ไม่หมุนเวียนอื่น	10,945,802	20,169,433	26,744,761	389,000	2,553,745	2,555,796
รวมสินทรัพย์ไม่หมุนเวียน	806,272,900	803,180,477	1,066,733,771	568,271,446	763,742,404	714,827,779
รวมสินทรัพย์	1,538,029,097	1,301,495,983	1,544,025,693	1,461,580,538	1,280,700,224	1,261,261,372

บริษัท เอ็มพีพี (ประเทศไทย) จำกัด (มหาชน) และบริษัทย่อย
 งบแสดงฐานะทางการเงิน

(หน่วย : บาท)

รายการ	งบการเงินรวม			งบการเงินเฉพาะของบริษัท		
	31 ธันวาคม 2561	31 ธันวาคม 2560	31 ธันวาคม 2559	31 ธันวาคม 2561	31 ธันวาคม 2560	31 ธันวาคม 2559
หนี้สินและส่วนของผู้ถือหุ้น						
หนี้สินหมุนเวียน						
เงินเบิกเกินบัญชีและเงินกู้ยืมระยะสั้นจากธนาคาร	92,188,006	114,796,677	102,063,531	43,273,540	45,666,284	42,885,092
เจ้าหนี้การค้า - ผู้ค้าทั่วไป	97,811,578	116,105,610	88,488,437	32,469,792	58,988,948	37,258,876
เจ้าหนี้การค้า - บริษัทที่เกี่ยวข้อง	-	-	642,650	-	-	-
เจ้าหนี้อื่น - บริษัทย่อย	-	69,505	-	387,796	2,010,957	2,338,511
เจ้าหนี้เงินลงทุน	26,450,000	-	24,988,935	-	-	24,988,935
เจ้าหนี้ค่าซื้อสินทรัพย์	382,924	477,535	75,970	138,971	45,351	75,970
เงินกู้ยืมระยะยาวส่วนที่ถึงกำหนดชำระภายในหนึ่งปี	26,902,348	23,277,607	21,581,098	-	-	-
หนี้สินตามสัญญาเช่าการเงินส่วนที่ถึงกำหนดชำระภายในหนึ่งปี	3,527,565	14,952,391	14,484,017	3,001,325	14,404,515	13,481,020
เงินกู้ยืมระยะสั้นและดอกเบี้ยค้างจ่าย						
- บริษัทที่เกี่ยวข้องกัน	-	-	66,048,773	-	-	-
เงินปันผลค้างจ่าย	10,720,269	10,721,630	10,721,630	10,720,269	10,721,630	10,721,630
ภาษีเงินได้ค้างจ่าย	-	264,487	2,753,201	-	-	-
หนี้สินหมุนเวียนอื่น	87,654,250	66,062,302	108,861,300	23,328,668	12,339,258	17,110,834
หนี้สินที่ถือไว้สำหรับการดำเนินงานที่ยกเลิก	40,185,849	40,537,674	-	-	-	-
รวมหนี้สินหมุนเวียน	385,822,789	387,265,418	440,709,542	113,320,361	144,176,943	148,860,868
หนี้สินไม่หมุนเวียน						
เงินกู้ยืมระยะยาว - สุทธิ	7,318,720	29,335,941	43,649,070	-	-	-
หนี้สินตามสัญญาเช่าการเงิน - สุทธิ	530,015	5,265,240	21,354,684	-	4,205,417	19,825,747
ภาระผูกพันสำหรับผลประโยชน์พนักงาน	18,579,003	20,554,087	13,478,718	6,262,748	6,981,315	5,059,687
หนี้สินภาษีเงินได้รอการตัดบัญชี	38,630,035	26,523,454	33,670,328	10,856,495	9,015,059	7,355,978
หนี้สินไม่หมุนเวียนอื่น	11,714,359	9,654,765	16,885,752	-	-	-
รวมหนี้สินไม่หมุนเวียน	76,772,132	91,333,487	129,038,552	17,119,243	20,201,791	32,241,412
รวมหนี้สิน	462,594,921	478,598,905	569,748,094	130,439,604	164,378,734	181,102,280
ส่วนของผู้ถือหุ้น						
ทุนเรือนหุ้น - หุ้นสามัญ มูลค่าหุ้นละ 1 บาท						
ทุนจดทะเบียน 2,658,548,881 หุ้น						
(วันที่ 31 ธันวาคม 2560: 1,656,484,904 หุ้น)						
หุ้นที่ออกและเรียกชำระเต็มมูลค่าแล้ว	2,658,648,881	1,656,484,904	1,162,751,814	2,658,648,881	1,656,484,904	1,162,751,814
1,899,034,915 หุ้น						
(วันที่ 31 ธันวาคม 2560: 1,240,863,512 หุ้น)						
ส่วนเกินมูลค่าหุ้น	1,899,034,915	1,240,863,512	992,690,810	1,899,034,915	1,240,863,512	992,690,810
(17,974,415)	(17,974,415)	(17,974,415)	(17,974,415)	(17,974,415)	(17,974,415)	(17,974,415)
กำไร (ขาดทุน) สะสม						
- จัดสรรเพื่อสำรองตามกฎหมาย	-	-	-	-	-	-
- ยังไม่ได้จัดสรร	(756,750,327)	(478,860,884)	(318,850,236)	(549,919,566)	(235,896,528)	(207,899,064)
องค์ประกอบอื่นของส่วนของผู้ถือหุ้น	(11,888,348)	(11,522,673)	(13,914,882)	-	-	-
รวมส่วนของผู้ถือหุ้นของบริษัท	1,112,421,825	861,834,461	955,293,038	1,331,140,934	1,116,321,490	1,080,159,092
ส่วนได้เสียที่ไม่อยู่ในอำนาจควบคุม	(36,987,649)	(38,937,383)	18,984,561	-	-	-
รวมส่วนของผู้ถือหุ้น	1,075,434,176	822,897,078	974,277,599	1,331,140,934	1,116,321,490	1,080,159,092
รวมหนี้สินและส่วนของผู้ถือหุ้น	1,538,029,097	1,301,495,983	1,544,025,693	1,461,580,538	1,280,700,224	1,261,261,372

บริษัท เอ็มพีพี (ประเทศไทย) จำกัด (มหาชน) และบริษัทย่อย
งบกำไรขาดทุนและกำไรขาดทุนเบ็ดเสร็จอื่น

(หน่วย : บาท)

รายการ	งบการเงินรวม			งบการเงินเฉพาะของบริษัท		
	2561	2560	2559 (ปรับปรุงใหม่)	2561	2560	2559 (ปรับปรุงใหม่)
รายได้จากการขายและบริการ - สุทธิ	629,509,687	621,052,350	540,245,608	422,225,663	448,932,643	376,236,806
รายได้จากการขายอาหารและเครื่องดื่ม	533,114,713	491,854,600	393,271,837	-	-	-
รวมรายได้	1,162,624,400	1,112,906,950	933,517,445	422,225,663	448,932,643	376,236,806
ต้นทุนขายและบริการ	(557,816,300)	(564,410,303)	(501,657,758)	(398,313,835)	(429,697,025)	(394,975,550)
ต้นทุนการขายอาหารและเครื่องดื่ม	(376,770,386)	(357,037,851)	(252,238,522)	-	-	-
รวมต้นทุน	(934,586,686)	(921,448,154)	(753,896,280)	(398,313,835)	(429,697,025)	(394,975,550)
กำไร(ขาดทุน)ขั้นต้น	228,037,714	191,458,796	179,621,165	23,911,828	19,235,618	(18,738,744)
รายได้อื่น	23,398,728	19,228,270	33,487,823	17,004,578	14,135,887	20,824,215
กำไรจากการขายสินทรัพย์	-	535,259	17,337,692	-	235,759	16,695,630
กำไรจากเงินลงทุนในหลักทรัพย์	-	-	32,055,059	-	-	32,055,059
กำไรก่อนค่าใช้จ่าย	251,436,442	211,222,325	262,501,739	40,916,406	33,607,264	50,836,160
ค่าใช้จ่ายในการขาย	(207,454,518)	(200,209,038)	(207,638,298)	(6,417,872)	(8,757,907)	(9,133,996)
ค่าใช้จ่ายในการบริหาร	(212,780,540)	(332,475,778)	(176,898,377)	(268,521,469)	(228,248,286)	(105,728,824)
ขาดทุนจากเงินลงทุนในหลักทรัพย์	(75,169,798)	(25,139,021)	-	(75,169,798)	(25,139,021)	-
ส่วนแบ่งขาดทุนจากเงินลงทุนในบริษัทร่วม	-	-	(3,973,764)	-	-	-
ส่วนแบ่งขาดทุนจากการร่วมค้า	(2,829,933)	-	-	-	-	-
ขาดทุนก่อนต้นทุนทางการเงินและภาษีเงินได้	(246,798,347)	(426,023,028)	(126,008,700)	(309,192,733)	(228,537,950)	(64,026,660)
ต้นทุนทางการเงิน	(10,778,995)	(13,940,570)	(10,430,871)	(3,567,406)	(4,910,230)	(3,540,710)
ขาดทุนก่อนภาษีเงินได้	(257,577,342)	(439,963,598)	(136,439,571)	(312,760,138)	(233,448,180)	(67,567,370)
ผลประโยชน์ทางภาษีเงินได้ (ค่าใช้จ่าย)	1,456,002	4,642,684	(16,265,405)	(1,841,436)	(1,659,081)	(6,078,765)
ขาดทุนของการดำเนินงานต่อเนื่อง	(256,121,340)	(435,320,914)	(152,704,976)	(314,601,574)	(235,107,261)	(73,646,135)
ขาดทุนของการดำเนินงานที่ยกเลิก	(22,829,774)	(109,603,281)	(30,374,701)	-	-	-
ขาดทุนสำหรับปี	(278,951,114)	(465,502,679)	(183,079,677)	(314,601,574)	(235,107,261)	(73,646,135)
กำไร (ขาดทุน) เบ็ดเสร็จอื่นสำหรับปี						
กำไร (ขาดทุน) จากการประมาณการตามหลัก คณิตศาสตร์ประกันภัย - สุทธิจากภาษี	2,645,730	(236,768)	2,766,856	578,536	(789,267)	3,430,423
(ขาดทุน) เบ็ดเสร็จรวมสำหรับปี	(276,305,384)	(465,739,447)	(180,302,821)	(314,023,038)	(235,896,528)	(70,215,712)
การแบ่งปัน (ขาดทุน) สำหรับปี						
ส่วนที่เป็นของผู้ถือหุ้นของบริษัท	(280,900,848)	(367,672,944)	(152,848,587)	(314,601,574)	(235,107,261)	(73,646,135)
ส่วนได้เสียที่ไม่มีอำนาจควบคุม	1,949,734	(97,829,735)	(30,231,090)	-	-	-
	(278,951,114)	(465,502,679)	(183,079,677)	(314,601,574)	(235,107,261)	(73,646,135)
การแบ่งปันกำไร (ขาดทุน) เบ็ดเสร็จรวมสำหรับปี						
ส่วนที่เป็นของผู้ถือหุ้นของบริษัท	(278,255,118)	(367,909,712)	(150,071,731)	(314,023,038)	(235,896,528)	(70,215,712)
ส่วนได้เสียที่ไม่มีอำนาจควบคุม	1,949,734	(97,829,735)	(30,231,090)	-	-	-
	(276,305,384)	(465,739,447)	(180,302,821)	(314,023,038)	(235,896,528)	(70,215,712)
กำไร (ขาดทุน) ต่อหุ้น						
ขาดทุน (บาทต่อหุ้น)	(0.183)	(0.304)	(0.166)	(0.205)	(0.194)	(0.080)
จำนวนหุ้นสามัญถ่วงเฉลี่ยถ่วงน้ำหนัก (หุ้น)	1,538,250,357	1,210,266,878	919,018,525	1,538,250,357	1,210,266,878	919,018,525

บริษัท เอ็มพีพี (ประเทศไทย) จำกัด (มหาชน) และบริษัทย่อย
 งบแสดงการเปลี่ยนแปลงส่วนของผู้ถือหุ้น

(หน่วย : บาท)

งบการเงินเฉพาะของบริษัท**ยอดคงเหลือ ณ วันที่ 1 มกราคม 2560**

ลดขาดทุนสะสม

เพิ่มทุนระหว่างปี

ขาดทุนสำหรับปี

กำไร (ขาดทุน) เบ็ดเสร็จอื่นสำหรับปี

ยอดคงเหลือ ณ วันที่ 31 ธันวาคม 2560**ยอดคงเหลือ ณ วันที่ 1 มกราคม 2561**

เพิ่มทุนระหว่างปี

ขาดทุนสำหรับปี

กำไร (ขาดทุน) เบ็ดเสร็จอื่นสำหรับปี

ยอดคงเหลือ ณ วันที่ 31 ธันวาคม 2561

กำไร (ขาดทุน) สะสม				
ทุนเรือนหุ้น ที่ออกและ ชำระแล้ว	ส่วนเกิน มูลค่าหุ้น	จัดสรรเพื่อ สำรองตาม กฎหมาย	ยังไม่ได้จัดสรร	รวม
992,690,810	295,367,346	-	(207,899,064)	1,080,159,092
-	(207,899,064)	-	207,899,064	-
248,172,702	23,886,224	-	-	272,058,926
-	-	-	(235,107,261)	(235,107,261)
-	-	-	(789,267)	(789,267)
1,240,863,512	111,354,506	-	(235,896,528)	1,116,321,490
1,240,863,512	111,354,506	-	(235,896,528)	1,116,321,490
658,171,403	(129,328,921)	-	-	528,842,482
-	-	-	(314,601,574)	(314,601,574)
-	-	-	578,536	578,536
1,899,034,915	(17,974,415)	-	(549,919,566)	1,331,140,934

บริษัท เอ็มพีพี (ประเทศไทย) จำกัด (มหาชน) และบริษัทย่อย
งบกระแสเงินสด

(หน่วย : บาท)

รายการ	งบการเงินรวม			งบการเงินเฉพาะของบริษัท		
	31 ธันวาคม 2561	31 ธันวาคม 2560	31 ธันวาคม 2559	31 ธันวาคม 2561	31 ธันวาคม 2560	31 ธันวาคม 2559
กระแสเงินสดจากกิจกรรมดำเนินงาน						
ขาดทุนก่อนภาษีเงินได้	(280,407,116)	(470,145,363)	(155,128,668)	(312,760,138)	(233,448,180)	(67,567,370)
รายการปรับปรุงกระทบขาดทุนก่อนภาษีเงินได้เป็นเงินสดสุทธิได้มาจาก (ใช้ไปใน)กิจกรรมดำเนินงานสุทธิ						
ค่าเสื่อมราคาและค่าตัดจำหน่าย	96,719,217	117,179,229	83,504,788	34,093,398	33,848,694	31,314,650
ขาดทุน(กำไร)ที่ยังไม่เกิดขึ้นของเงินลงทุนชั่วคราว	54,448,038	35,043,748	(6,242,000)	54,448,038	35,043,748	(6,242,000)
ขาดทุน(กำไร)ที่เกิดขึ้นจากการขายเงินลงทุนชั่วคราว	20,721,760	(9,904,727)	(25,813,059)	20,721,760	(9,904,727)	(25,813,059)
เงินปันผลรับ	(668,641)	(640,035)	(1,407,208)	(668,641)	(640,035)	(1,407,208)
ค่าเพื่อการด้อยค่าของเงินลงทุนในบริษัทย่อย	-	-	-	162,000,000	136,875,520	-
ค่าเพื่อ(โอนกลับค่าเพื่อ)สินค้าเสื่อมคุณภาพและ มูลค่าสินค้าลดลง	(3,841,727)	1,528,071	6,933,388	(2,798,964)	1,068,570	4,728,484
กำไรจากการจำหน่ายสินทรัพย์	24,240	5,576,488	(16,695,630)	-	(235,759)	(16,695,630)
ค่าเพื่อ(โอนกลับค่าเพื่อ)หนี้สงสัยจะสูญ	(7,941,949)	9,680,184	7,189,803	(814,380)	3,957,152	(537,149)
ค่าเพื่อด้อยค่าของสินทรัพย์	20,285,094	88,377,268	13,291,211	25,016,937	2,314,598	-
ค่าเพื่อเงินให้กู้ยืมกับบริษัทย่อย	-	-	-	4,466,142	23,553,405	28,052,253
ค่าเพื่อด้อยค่าของค่าความนิยม	-	124,762,468	-	-	-	-
ตัดจ่ายสินทรัพย์	26,491,043	487,232	2,660,260	564,332	487,232	-
ตัดจ่ายภาษีหัก ณ ที่จ่าย	371,256	-	-	-	-	-
ส่วนแบ่งขาดทุนจากเงินลงทุนในบริษัทร่วม	-	-	3,973,764	-	-	-
ส่วนแบ่งขาดทุนจากการร่วมค้า	2,829,933	-	-	-	-	-
ค่าใช้จ่ายตามภาระผูกพันสำหรับผลประโยชน์พนักงาน ดอกเบี๋ยรับ	3,103,060	7,639,883	2,888,630	1,293,908	1,668,101	1,700,694
(584,781)	(257,932)	(2,674,800)	(7,844,395)	(8,248,654)	(8,039,888)	
ค่าใช้จ่ายดอกเบี๋ย	11,251,838	13,940,570	11,711,772	3,567,406	4,910,230	3,540,710
เงินสดใช้ไปในการดำเนินงานก่อนการเปลี่ยนแปลง ในสินทรัพย์และหนี้สินดำเนินงาน	(57,198,735)	(76,732,916)	(75,807,749)	(18,714,597)	(8,750,105)	(56,965,513)
สินทรัพย์ดำเนินงานลดลง (เพิ่มขึ้น):						
ลูกหนี้การค้า - ลูกค้าทั่วไป	(1,424,826)	(1,962,975)	(83,318,211)	311,524	11,933,681	(12,502,150)
ลูกหนี้การค้า - บริษัทย่อยและบริษัทที่เกี่ยวข้องกัน	(205,762)	113,940	(911,197)	(15,625,110)	(68,429,513)	(50,182,820)
ลูกหนี้อื่น - บริษัทย่อย	-	8,672	(8,672)	1,258,516	(447,164)	(1,040,203)
สินค้าคงเหลือ	(48,190,349)	(5,374,725)	(50,790,703)	(8,218,906)	(8,298,280)	(6,997,579)
ภาษีมูลค่าเพิ่มรอเรียกคืน	5,914,540	12,784,277	(10,352,997)	4,144,233	3,671,285	(2,795,053)
สินทรัพย์หมุนเวียนอื่น	(8,187,729)	(13,732,334)	18,435,370	(1,336,763)	(2,694,145)	(1,600,611)
สินทรัพย์ไม่หมุนเวียนอื่น	8,371,809	6,575,328	(15,973,966)	2,164,745	2,051	(139,501)
หนี้สินดำเนินงานเพิ่มขึ้น (ลดลง):						
เจ้าหนี้การค้า - ผู้ค้าทั่วไป	(18,865,202)	33,817,966	10,702,812	(26,519,156)	21,730,072	11,630,271
เจ้าหนี้การค้า - บริษัทย่อยและบริษัทที่เกี่ยวข้องกัน	176,532	(430,790)	327,620	-	-	-
เจ้าหนี้อื่น - บริษัทย่อย	(69,505)	69,505	-	(1,623,161)	(327,554)	(1,697,146)
หนี้สินหมุนเวียนอื่น	19,569,453	(38,172,176)	(28,639,659)	10,988,049	(5,709,364)	6,972,714
หนี้สินไม่หมุนเวียนอื่น	1,557,312	(6,701,987)	-	-	-	-
ภาระผูกพันผลประโยชน์พนักงาน	(3,263,617)	(867,380)	(2,164,665)	(1,549,912)	(683,900)	(1,717,365)
เงินสดได้มาจาก(ใช้ไปใน)การดำเนินงาน	(101,816,079)	(90,605,595)	(238,502,016)	(54,720,538)	(58,002,936)	(117,034,956)
จ่ายดอกเบี๋ย	(10,387,772)	(12,987,865)	(9,422,864)	(3,451,433)	(4,755,328)	(3,397,929)
จ่ายภาษีเงินได้	(1,238,526)	(2,486,633)	(4,300,114)	(26,972)	(1,870)	(485,362)
เงินสดสุทธิใช้ไปในกิจกรรมดำเนินงาน	(113,442,377)	(106,080,093)	(252,224,994)	(58,198,943)	(62,760,134)	(120,918,247)

บริษัท เอ็มพีพี (ประเทศไทย) จำกัด (มหาชน) และบริษัทย่อย
งบกระแสเงินสด (ต่อ)

(หน่วย : บาท)

รายการ	งบการเงินรวม			งบการเงินเฉพาะของบริษัท		
	31 ธันวาคม 2561	31 ธันวาคม 2560	31 ธันวาคม 2559	31 ธันวาคม 2561	31 ธันวาคม 2560	31 ธันวาคม 2559
กระแสเงินสดจากกิจกรรมลงทุน						
ขายเงินลงทุนในหลักทรัพย์	85,128,425	777,582,604	743,960,634	85,128,425	777,582,604	743,960,634
ซื้อเงินลงทุนในหลักทรัพย์	(85,407,010)	(787,413,979)	(614,550,619)	(85,407,010)	(787,413,979)	(614,550,619)
รับดอกเบี้ย	584,781	257,932	2,674,800	1,074,824	6,358,193	1,796,814
รับคืนเงินลงทุนในพันธบัตรรัฐบาล	-	-	4,000,000	-	-	4,000,000
รับชำระเงินให้กู้ยืมระยะสั้นแก่บริษัทย่อย	-	-	-	9,000,000	133,600,000	-
จ่ายเงินให้กู้ยืมระยะสั้นแก่บริษัทย่อย	-	-	-	(179,100,000)	(80,250,000)	(170,743,074)
เงินลงทุนระยะยาวในบริษัทอื่นลดลง	-	-	-	-	-	-
จ่ายเงินมัดจำค่าซื้อสินทรัพย์	-	-	(3,142,001)	-	-	(3,142,001)
รับเงินปันผล	668,641	640,035	1,407,208	668,641	640,035	1,407,208
เงินสดรับจากการขายอสังหาริมทรัพย์เพื่อการลงทุน	-	-	47,000,000	-	-	47,000,000
ซื้อสินทรัพย์	(110,217,209)	(79,671,440)	(137,080,499)	(2,149,834)	(14,286,107)	(49,173,403)
เงินสดรับจากการขายสินทรัพย์	20,483	553,759	-	-	235,759	-
ซื้อเงินลงทุนในบริษัทย่อย	-	-	(111,386,065)	(20,000,000)	(207,700,000)	(74,512,996)
ซื้อเงินลงทุนในการร่วมค้า	(6,125,000)	-	-	(6,125,000)	-	-
จ่ายเงินเจ้าหน้าที่ค่าซื้อเงินลงทุน	-	(24,988,935)	-	-	(24,988,935)	-
เงินสดสุทธิได้มาจากกิจกรรมลงทุน	(115,346,889)	(113,040,024)	(67,116,542)	(196,909,954)	(196,222,430)	(113,957,437)
กระแสเงินสดจากกิจกรรมจัดหาเงิน						
เงินกู้ยืมระยะสั้นจากธนาคารเพิ่มขึ้น (ลดลง)	(22,608,673)	12,733,146	72,632,046	(2,392,744)	2,781,192	42,885,092
เงินกู้ยืมระยะสั้นและดอกเบี้ยค้างจ่าย						
จากบุคคลและบริษัท	-	(40,000,000)	-	-	-	-
เงินกู้ยืมระยะยาวจากธนาคารลดลง	(18,392,480)	(12,616,620)	(8,129,206)	-	-	-
รับเงินสดจากการกู้ยืมบริษัทที่เกี่ยวข้อง	-	-	49,800,000	-	-	-
จ่ายชำระหนี้สินตามสัญญาเช่าการเงิน	(16,160,051)	(15,621,070)	(11,582,286)	(15,608,607)	(14,696,835)	(13,760,000)
เงินสดรับจากการเพิ่มทุนจากส่วนได้เสีย						
ที่ไม่มีอำนาจควบคุม	-	42,300,000	-	-	-	-
เงินสดรับจากการเพิ่มทุน	528,842,482	272,989,972	120,215,952	528,842,482	272,989,972	120,215,952
เงินสดรับจากการเพิ่มทุนของบริษัทย่อย	-	-	-	-	-	-
เงินสดสุทธิได้มาจากกิจกรรมจัดหาเงิน	471,681,278	259,785,428	222,936,506	510,841,131	261,074,329	149,341,044
เงินสดและรายการเทียบเท่าเงินสดเพิ่มขึ้น(ลดลง)-สุทธิ	242,892,012	40,665,311	(96,405,030)	255,732,234	2,091,765	(85,534,640)
เงินสดและรายการเทียบเท่าเงินสด ณ วันต้นปี	66,400,013	25,734,702	122,139,732	9,750,029	7,658,264	93,192,904
เงินสดและรายการเทียบเท่าเงินสด ณ วันสิ้นปี	309,292,025	66,400,013	25,734,702	265,482,263	9,750,029	7,658,264
รายการที่ไม่กระทบกระแสเงินสด						
ลูกหนี้ค่าขายเงินลงทุน	1,390,993	302,168	5,929,903	1,390,993	302,168	5,929,903
เงินมัดจำค่าซื้อสินทรัพย์	-	-	3,142,001	-	-	3,142,001
เจ้าหน้าที่ค่าซื้อเงินลงทุน	-	-	874,981	-	-	874,981
เจ้าหน้าที่เงินลงทุน	26,450,000	-	24,988,935	-	-	24,988,935
เจ้าหน้าที่ค่าซื้อสินทรัพย์ - ผู้ค้าทั่วไป	382,924	477,535	75,970	138,971	45,351	75,970
ซื้อสินทรัพย์ตามสัญญาเช่าการเงิน	-	-	-	-	-	-

บริษัท เอ็นพีพีจี (ประเทศไทย) จำกัด (มหาชน) และบริษัทย่อย
(เดิมชื่อ “บริษัท นิปปอน แพ็ค (ประเทศไทย) จำกัด (มหาชน)”)

หมายเหตุประกอบงบการเงินรวม

วันที่ 31 ธันวาคม 2561

1. ข้อมูลทั่วไป

บริษัท เอ็นพีพีจี (ประเทศไทย) จำกัด (มหาชน) จัดทะเบียนเป็นบริษัทในประเทศไทยและจดทะเบียนซื้อขายหุ้นในตลาดหลักทรัพย์แห่งประเทศไทย บริษัทและบริษัทย่อยดำเนินธุรกิจเกี่ยวกับ :

- ผู้ผลิต ผู้จัดจำหน่ายบรรจุภัณฑ์ที่ทำจากพลาสติก
- บริการให้เช่าพื้นที่ติดตั้งสื่อโฆษณาในสถานบริการน้ำมัน
- บริการให้เช่าพื้นที่ในศูนย์การค้า
- ธุรกิจร้านอาหาร
- ผู้ผลิต ผู้จัดจำหน่ายอาหารและอาหารทะเลแช่แข็ง

ที่อยู่ของบริษัทตั้งอยู่เลขที่ 283/99 อาคารโฮมเพลส ออฟฟิศ บิลดิง ชั้น 20 ซอยสุขุมวิท 55 ถนนสุขุมวิท แขวงคลองตันเหนือ เขตวัฒนา กรุงเทพมหานคร และมีโรงงานตั้งอยู่เลขที่ 28 ซอย 17 ถนนบางกระเจี๊ว แขวงแสมดำ เขตบางขุนเทียน กรุงเทพมหานคร โดยมีผู้ถือหุ้นรายใหญ่คือ Zico Allshores Trust(s) Ltd. ATO Asia Alpha Equity Fund 1

ตามมติประชุมวิสามัญผู้ถือหุ้น ครั้งที่ 1/2561 เมื่อวันที่ 16 มีนาคม 2561 ผู้ถือหุ้นมีมติอนุมัติการเปลี่ยนชื่อบริษัทจากบริษัท นิปปอน แพ็ค (ประเทศไทย) จำกัด (มหาชน) เป็น บริษัท เอ็นพีพีจี (ประเทศไทย) จำกัด (มหาชน) และได้จดทะเบียนเปลี่ยนชื่อบริษัทกับกรมพัฒนาธุรกิจการค้า เมื่อวันที่ 29 มีนาคม 2561

2. เกณฑ์ในการจัดทำงบการเงิน

2.1 เกณฑ์การถือปฏิบัติ

งบการเงินนี้จัดทำขึ้นตามพระราชบัญญัติการบัญชี พ.ศ. 2543 และตามมาตรฐานการรายงานทางการเงินที่ออกภายใต้พระราชบัญญัติวิชาชีพบัญชี พ.ศ. 2547 และตามข้อกำหนดของคณะกรรมการกำกับหลักทรัพย์และตลาดหลักทรัพย์ว่าด้วยการจัดทำและนำเสนอรายงานทางการเงินภายใต้พระราชบัญญัติหลักทรัพย์และตลาดหลักทรัพย์ พ.ศ.2535 โดยจัดทำเป็นทางการเป็นภาษาไทย การแปลงงบการเงินฉบับนี้เป็นภาษาอื่น ให้ยึดถืองบการเงินที่จัดทำขึ้นเป็นภาษาไทยเป็นเกณฑ์

2.2 มาตรฐานการรายงานทางการเงิน การตีความมาตรฐานและแนวปฏิบัติทางบัญชีที่ประกาศใช้ใหม่และมีการเปลี่ยนแปลง

2.2.1 การเปลี่ยนแปลงและการตีความมาตรฐานที่มีผลบังคับใช้สำหรับรอบระยะเวลาบัญชีที่เริ่มในหรือหลังวันที่ 1 มกราคม 2561 เป็นต้นไป

สภาวิชาชีพบัญชีได้ปรับปรุงมาตรฐานการรายงานทางการเงิน การตีความและแนวปฏิบัติทางบัญชี ที่มีผลบังคับใช้สำหรับรอบระยะเวลาบัญชีที่เริ่มในหรือหลังวันที่ 1 มกราคม 2561 เป็นต้นไป การปรับปรุงมาตรฐานการรายงานทางการเงินดังกล่าวมีขึ้นเพื่อให้มีเนื้อหาเท่าเทียมกับมาตรฐานการรายงานทางการเงินระหว่างประเทศ ซึ่งส่วนใหญ่เป็นการปรับปรุงถ้อยคำและคำศัพท์ การตีความและการให้แนวปฏิบัติทางการบัญชี

การนำมาตรฐานที่ปรับปรุงข้างต้นมาถือปฏิบัติ ไม่มีผลกระทบต่องบการเงินรวมและงบการเงินเฉพาะของบริษัทอย่างเป็นสาระสำคัญ ยกเว้นการเปิดเผยข้อมูลเพิ่มเติมตามมาตรฐานการบัญชีฉบับที่ 7 (ตามหมายเหตุ 25)

2.2.2 มาตรฐานใหม่ที่มีผลบังคับใช้สำหรับรอบระยะเวลาบัญชีที่เริ่มในหรือหลังวันที่ 1 มกราคม 2562 เป็นต้นไป

ในระหว่างปี สภาวิชาชีพบัญชีได้เผยแพร่มาตรฐานการรายงานทางการเงิน ฉบับที่ 15 เรื่อง “รายได้จากสัญญาที่ทำกับลูกค้า” (IFRS 15) มาตรฐานการรายงานทางการเงิน ฉบับที่ 15 มีผลบังคับใช้สำหรับรอบระยะเวลาบัญชีที่เริ่มในหรือหลังวันที่ 1 มกราคม 2562 ซึ่งมีการกำหนดหลักในการรับรู้รายได้ใหม่ แทนการใช้มาตรฐานการบัญชี ฉบับที่ 18 เรื่อง “รายได้” มาตรฐานการบัญชี ฉบับที่ 11 “สัญญาก่อสร้าง” รวมถึงการตีความมาตรฐานที่เกี่ยวข้องกับรายได้อีกหลายฉบับ มาตรฐานฉบับใหม่ได้มีการกำหนดหลักเกณฑ์ให้ผู้ขายหรือผู้ให้บริการต้องคำนึงถึงภาระที่ต้องปฏิบัติในการรับรู้รายได้และให้แนวปฏิบัติทางบัญชีเพิ่มเติมในหลายเรื่อง ซึ่งมีข้อจำกัดในรายละเอียดในมาตรฐานการรายงานทางการเงินที่ใช้ในปัจจุบัน

ผู้บริหารของกลุ่มบริษัทได้ประเมินผลกระทบต่องบการเงินเมื่อนำมาตรฐานมาถือปฏิบัติว่าไม่มีผลกระทบอย่างเป็นสาระสำคัญต่อรายได้และรายการทางบัญชีอื่นที่เกี่ยวข้อง

2.2.3 มาตรฐานใหม่ที่มีผลบังคับใช้สำหรับรอบระยะเวลาบัญชีที่เริ่มในหรือหลังวันที่ 1 มกราคม 2563 เป็นต้นไป

ในระหว่างปี สภาวิชาชีพบัญชีได้เผยแพร่มาตรฐานการรายงานทางการเงินสำหรับเครื่องมือทางการเงิน ซึ่งประกอบด้วย TFRS 9 “เครื่องมือทางการเงิน” TAS 32 “การแสดงรายการสำหรับเครื่องมือทางการเงิน” TFRS 7 “การเปิดเผยข้อมูลสำหรับเครื่องมือทางการเงิน” TFRIC 16 “การป้องกันความเสี่ยงของเงินลงทุนสุทธิในหน่วยงานต่างประเทศ” และ TFRIC 19 “การชำระหนี้สินทางการเงินด้วยตราสารทุน” มีผลบังคับใช้สำหรับรอบระยะเวลาบัญชีที่เริ่มในหรือหลังวันที่ 1 มกราคม 2563 ซึ่งมีข้อกำหนดใหม่เกี่ยวกับนิยาม การรับรู้รายการ การจัดประเภทรายการ การวัดมูลค่า และการด้อยค่าของสินทรัพย์ทางการเงิน รวมถึงให้แนวทางปฏิบัติเกี่ยวกับการบัญชีป้องกันความเสี่ยง

กลุ่มบริษัทจะนำมาตรฐานฉบับใหม่นี้มาถือปฏิบัติเมื่อมีผลบังคับใช้ ทั้งนี้ ฝ่ายบริหารอยู่ในระหว่างการประเมินผลกระทบต่อการเงินในงวดที่เริ่มใช้มาตรฐานนี้

2.3 เกณฑ์ในการจัดทำงานการเงินรวม

งบทการเงินรวมนี้ได้รวมงบการเงินของบริษัท เอ็นพีพีจี (ประเทศไทย) จำกัด (มหาชน) และบริษัทย่อยที่บริษัทมีอำนาจควบคุมหรือถือหุ้นเกินกว่าร้อยละ 50 ของหุ้นที่มีสิทธิออกเสียง ดังต่อไปนี้

ชื่อบริษัท	สัดส่วนเงินลงทุน (ร้อยละ)		ลักษณะธุรกิจ
	2561	2560	
<u>บริษัทย่อย</u>			
บริษัท นิปปอน แพ็ค เทรตติ้ง จำกัด	51.00	51.00	ให้บริการเช่าพื้นที่สื่อโฆษณาในสถานีน้ำมัน
บริษัท ไทยเฟลคซิเบิลแพค จำกัด	56.69	55.00	ผู้จำหน่ายบรรจุภัณฑ์จากพลาสติก
บริษัท เอ็นพีพี ฟู้ด อินคอร์ปอเรชั่น จำกัด	100.00	100.00	ประกอบกิจการร้านอาหารและให้เช่าพื้นที่ อุปกรณ์ร้านอาหาร
บริษัท พรอมแพค จำกัด	95.00	95.00	ผู้ผลิต ผู้จำหน่ายบรรจุภัณฑ์สำหรับอาหาร
บริษัท เอ็นพีพี ฟู้ด เซอร์วิส จำกัด	100.00	100.00	ผู้ผลิต ผู้จำหน่ายอาหารและอาหารทะเลแช่แข็ง
บริษัท มิสเตอร์ โจนส์ อินเตอร์เนชั่นแนล จำกัด	100.00	100.00	ธุรกิจร้านอาหาร
<u>บริษัทย่อยทางอ้อม</u>			
บริษัท เดอะ บริโอ มอลล์ จำกัด	100.00	100.00	บริการให้เช่าพื้นที่ในศูนย์การค้า

รายการบัญชีกับบริษัทย่อยที่มีสาระสำคัญได้ถูกหักออกจากงบการเงินรวมแล้ว

งบการเงินรวมนี้ได้จัดทำขึ้นโดยใช้นโยบายการบัญชีเช่นเดียวกับที่ใช้สำหรับรายการบัญชีที่เหมือนกันหรือเหตุการณ์ทางบัญชีที่คล้ายคลึงกันสำหรับการจัดทำงานการเงินเฉพาะของบริษัท

3. นโยบายการบัญชีที่สำคัญ

การรับรู้รายได้

บริษัทและบริษัทย่อยรับรู้รายได้จากการขายสินค้าเมื่อได้โอนความเสี่ยงและผลตอบแทนที่เป็นสาระสำคัญของความเป็นเจ้าของของสินค้าให้กับผู้ซื้อแล้ว

รายได้ค่าเช่ารับรู้เมื่อได้มีการให้บริการแล้วตามระยะเวลา

รายได้อื่นรับรู้ตามเกณฑ์คงค้าง

ดอกเบี้ยรับ รับรู้ตามเกณฑ์คงค้างตามส่วนของเวลาโดยคำนึงถึงอัตราผลตอบแทนที่แท้จริงของสินทรัพย์

เงินสดและรายการเทียบเท่าเงินสด

เงินสดและรายการเทียบเท่าเงินสด หมายถึง เงินสดในมือและเงินฝากธนาคารทุกประเภทที่มีสภาพคล่องสูง (ซึ่งไม่มีข้อจำกัดในการใช้) และพร้อมที่จะเปลี่ยนเป็นเงินสดที่แน่นอนเมื่อครบกำหนด ซึ่งมีความเสี่ยงในการเปลี่ยนแปลงมูลค่าน้อย

ลูกหนี้การค้าและค่าเผื่อนี้สงสัยจะสูญ

ลูกหนี้การค้าแสดงในราคาตามใบแจ้งหนี้สุทธิจากค่าเผื่อนี้สงสัยจะสูญ (ถ้ามี) บริษัทและบริษัทย่อยบันทึกค่าเผื่อนี้สงสัยจะสูญตามจำนวนหนี้ที่คาดว่าจะเรียกเก็บจากลูกหนี้ไม่ได้ ทั้งนี้โดยการประมาณจากประสบการณ์การเรียกเก็บหนี้ในอดีตควบคู่กับการวิเคราะห์สถานะปัจจุบันของลูกหนี้

บุคคลและบริษัทที่เกี่ยวข้องกัน

บุคคลหรือบริษัทที่เกี่ยวข้องกันกับบริษัท หมายถึง บุคคลหรือบริษัทที่มีอำนาจควบคุมบริษัทหรือถูกควบคุมโดยบริษัท ไม่ว่าจะเป็นโดยทางตรงหรือทางอ้อม หรืออยู่ภายใต้การควบคุมเดียวกันกับบริษัท

นอกจากนี้ บุคคลหรือบริษัทที่เกี่ยวข้องกัน ยังหมายรวมถึงบริษัทร่วมและบุคคลซึ่งมีอิทธิพลอย่างเป็นสาระสำคัญกับบริษัท ผู้บริหารสำคัญ กรรมการหรือพนักงานของบริษัท ที่มีอำนาจในการวางแผนและกำหนดทิศทางการดำเนินงานของบริษัท

สินค้าคงเหลือ

บริษัทและบริษัทย่อยตีราคาสินค้าคงเหลือตามราคาทุนหรือมูลค่าสุทธิที่คาดว่าจะได้รับ แล้วแต่ราคาใดจะต่ำกว่าโดยใช้วิธีดังต่อไปนี้

- | | |
|---|---|
| สินค้าสำเร็จรูป สินค้าระหว่างผลิต และวัตถุดิบ | - วิธีราคาทุน (วิธีเข้าก่อน - ออกก่อน) |
| วัสดุอื่นๆ | - วิธีราคาทุน (วิธีถัวเฉลี่ยเคลื่อนที่) |

มูลค่าสุทธิที่คาดว่าจะได้รับประมาณจากราคาที่คาดว่าจะขายได้ตามปกติของธุรกิจหักด้วยต้นทุนส่วนเพิ่มที่จะผลิตให้เสร็จ (สำหรับสินค้าที่อยู่ระหว่างผลิต) และค่าใช้จ่ายที่จำเป็นเพื่อให้สินค้านั้นขายได้ บริษัทและบริษัทย่อยบันทึกค่าเผื่อนี้สินค้าเคลื่อนไหวช้าและสินค้าเสียหายโดยพิจารณาจากประสบการณ์ที่ผ่านมาในอดีตและข้อมูลที่มีอยู่ในปัจจุบัน

เงินลงทุน

เงินลงทุนชั่วคราว

เงินลงทุนชั่วคราวเป็นเงินลงทุนในหลักทรัพย์ในความต้องการของตลาดโดยถือเป็นหลักทรัพย์เพื่อการค้าซึ่งแสดงด้วยมูลค่ายุติธรรม กำไรหรือขาดทุนจากการตีราคาหลักทรัพย์รับรู้ในงบกำไรขาดทุน

เงินลงทุนชั่วคราวอื่น

เงินลงทุนชั่วคราวอื่นเป็นเงินฝากประจำและตั๋วแลกเงินที่มีกำหนดระยะเวลาเกิน 3 เดือน ซึ่งไม่มีภาระผูกพัน

เงินลงทุนระยะยาว

เงินลงทุนระยะยาวเป็นเงินลงทุนในตราสารหนี้ ซึ่งจัดประเภทเป็นหลักทรัพย์ที่จะถือจนครบกำหนด และแสดงด้วยราคาทุนตัดจำหน่ายสุทธิจากค่าเผื่อการด้อยค่า(ถ้ามี)

รายได้ดอกเบี้ยจากตราสารหนี้รับรู้ตามเกณฑ์คงค้าง และรวมถึงการตัดจำหน่ายส่วนเกินและส่วนลดโดยใช้วิธีที่ทำให้ได้รับผลตอบแทนในระดับที่สม่ำเสมอ และรวมอยู่ในรายได้ดอกเบี้ย

ต้นทุนของเงินลงทุนที่จำหน่ายคำนวณโดยวิธีถัวเฉลี่ยถ่วงน้ำหนัก

การรวมธุรกิจ

บริษัทบันทึกบัญชีสำหรับการรวมธุรกิจโดยถือปฏิบัติตามวิธีซื้อ บริษัท (ผู้ซื้อ) วัดมูลค่าต้นทุนการซื้อธุรกิจด้วยผลรวมของสิ่งตอบแทนที่โอนให้ซึ่งวัดมูลค่าด้วยมูลค่ายุติธรรม ณ วันที่ซื้อ และจำนวนของส่วนของผู้ที่ไม่มีอำนาจควบคุมในผู้ถูกซื้อ ในการรวมธุรกิจแต่ละครั้ง บริษัทจะวัดมูลค่าส่วนของผู้ที่ไม่มีอำนาจควบคุมในผู้ถูกซื้อด้วยมูลค่ายุติธรรมหรือมูลค่าของสินทรัพย์สุทธิที่ระบุได้ของผู้ถูกซื้อตามสัดส่วนของหุ้นที่ถือโดยผู้ที่ไม่มีอำนาจควบคุมนั้น

ค่าความนิยมถูกวัดมูลค่า ณ วันที่ซื้อ โดยวัดจากมูลค่ายุติธรรมของสิ่งตอบแทนที่โอนให้ซึ่งรวมถึงการรับรู้จำนวนส่วนได้เสียที่ไม่มีอำนาจควบคุมในผู้ถูกซื้อหักด้วยมูลค่าสุทธิ (มูลค่ายุติธรรม) ของสินทรัพย์ที่ระบุได้ที่ได้มาและหนี้สินที่รับมาซึ่งวัดมูลค่า ณ วันที่ซื้อ

เงินลงทุนในบริษัทย่อยและการร่วมค้า

เงินลงทุนในบริษัทย่อยและการร่วมค้าแสดงในงบการเงินเฉพาะของบริษัทตามวิธีราคาทุน เงินลงทุนในบริษัทย่อยดังกล่าวเป็นการลงทุนในกิจการที่บริษัทถือหุ้น ภายใต้การควบคุมและบริหารจัดการของบริษัท ทั้งนี้ เงินลงทุนในการร่วมค้า ในงบการเงินรวมแสดงมูลค่าตามวิธีส่วนได้เสีย กรณีที่มีข้อบ่งชี้ว่าเงินลงทุนดังกล่าวเกิดการด้อยค่า บริษัทจะรับรู้ผลขาดทุนจากการด้อยค่าเป็นค่าใช้จ่ายทันทีในงบกำไรขาดทุน

อสังหาริมทรัพย์เพื่อการลงทุน

อสังหาริมทรัพย์เพื่อการลงทุนวัดมูลค่าเริ่มแรกด้วยราคาทุนซึ่งรวมถึงต้นทุนในการทำรายการ และแสดงมูลค่าตามราคาทุนหักค่าเสื่อมราคาสะสมและค่าเผื่อการด้อยค่า (ถ้ามี) ค่าเสื่อมราคาของห้องชุดคำนวณโดยวิธีเส้นตรงตามอายุการใช้งาน 20 ปี

สิทธิการเช่าและอาคาร

ต้นทุนการได้มาซึ่งสิทธิการเช่าและอาคาร แสดงในราคาทุน หักค่าตัดจำหน่ายสะสมและขาดทุนจากการด้อยค่า (ถ้ามี) ค่าตัดจำหน่ายบันทึกเป็นค่าใช้จ่ายในงบกำไรขาดทุน คำนวณโดยวิธีเส้นตรงตามเกณฑ์ระยะเวลาที่คาดว่าจะได้รับประโยชน์เชิงเศรษฐกิจของสิทธิการเช่าเป็นเวลา 5-25 ปี

ที่ดิน อาคารและอุปกรณ์

ที่ดิน อาคารและอุปกรณ์ แสดงในราคาทุนหักค่าเสื่อมราคาสะสม ค่าเสื่อมราคาคำนวณโดยวิธีเส้นตรงตามอายุการใช้งาน ดังนี้

	ปี
อาคารและส่วนปรับปรุงอาคาร	20
เครื่องจักรและอุปกรณ์	10 - 15
อุปกรณ์	5 - 10
เครื่องตกแต่งสำนักงาน	5
เครื่องใช้สำนักงาน	3 - 5
ยานพาหนะ	5

กรณีมูลค่าที่คาดว่าจะได้รับคืนต่ำกว่ามูลค่าตามบัญชีของสินทรัพย์ บริษัทและบริษัทย่อยจะบันทึกผลขาดทุนจากการด้อยค่าในงบกำไรขาดทุน

สินทรัพย์ไม่มีตัวตนโปรแกรมคอมพิวเตอร์

โปรแกรมคอมพิวเตอร์ แสดงตามราคาทุนหักค่าตัดจำหน่ายสะสม ค่าตัดจำหน่ายของโปรแกรมคอมพิวเตอร์คำนวณจากราคาทุนของสินทรัพย์โดยวิธีเส้นตรงตามอายุการใช้งานโดยประมาณของสินทรัพย์ 3 - 5 ปี

ความสัมพันธ์กับลูกค้า

ความสัมพันธ์กับลูกค้าที่ได้มาจากการรวมธุรกิจจะรับรู้ด้วยมูลค่ายุติธรรม ณ วันรวมธุรกิจ ความสัมพันธ์กับลูกค้าที่เกี่ยวข้องมีอายุการให้ประโยชน์ที่ทราบได้แน่นอนและวัดมูลค่าที่ราคาทุนหักค่าตัดจำหน่ายสะสม การตัดจำหน่ายคำนวณโดยใช้วิธีเส้นตรงตลอดอายุที่คาดว่าจะให้ประโยชน์ของความสัมพันธ์กับลูกค้าภายในระยะเวลา 5 ปี

สิทธิในการบริหารและเครื่องหมายการค้า

สิทธิในการบริหาร แสดงด้วยราคาทุนหักด้วยค่าตัดจำหน่ายสะสม ค่าตัดจำหน่ายของสิทธิในการบริหาร คำนวณจากราคาทุนของสินทรัพย์โดยวิธีเส้นตรงตลอดอายุการให้ประโยชน์โดยประมาณ 20 ปี

เครื่องหมายการค้า ตราสินค้า ชื่อทางการค้าที่ได้รับความนิยมและการยอมรับจากกลุ่มลูกค้าในเชิงพาณิชย์ แสดงตามราคาทุนหักค่าตัดจำหน่ายสะสมและค่าเผื่อการด้อยค่า (ถ้ามี) คำนวณโดยวิธีเส้นตรงตลอดอายุการให้ประโยชน์โดยประมาณ 10 - 20 ปี

แฟรนไชส์

แฟรนไชส์ แสดงด้วยราคาทุนหักด้วยค่าตัดจำหน่ายสะสม ค่าตัดจำหน่ายของแฟรนไชส์ คำนวณจากราคาทุนของสินทรัพย์โดยวิธีเส้นตรงตลอดอายุการให้ประโยชน์โดยประมาณ 10 ปี

ค่าความนิยม

ค่าความนิยมแสดงถึงผลประโยชน์เชิงเศรษฐกิจในอนาคตที่เกิดจากการรวมธุรกิจซึ่งไม่สามารถระบุและแยกรายการมารับรู้ได้ ค่าความนิยมแสดงตามราคาทุนหักค่าเผื่อการด้อยค่า

การด้อยค่าของสินทรัพย์

บริษัทและบริษัทย่อยจะประเมินว่ามีข้อบ่งชี้ของสินทรัพย์ว่ามีมูลค่าด้อยค่าหรือไม่ หากมีข้อบ่งชี้ว่ามีการด้อยค่า บริษัทและบริษัทย่อยจะประมาณมูลค่าที่คาดว่าจะได้รับคืนของสินทรัพย์ หากมูลค่าตามบัญชีของสินทรัพย์สูงกว่ามูลค่าที่คาดว่าจะได้รับคืน บริษัทและบริษัทย่อยปรับปรุงลดมูลค่าของสินทรัพย์นั้นลดลงให้เท่ากับมูลค่าที่คาดว่าจะได้รับคืน และรับรู้ผลขาดทุนจากการด้อยค่าของสินทรัพย์ในงบกำไรขาดทุน มูลค่าที่คาดว่าจะได้รับคืนของสินทรัพย์ หมายถึงราคาขายสุทธิหรือมูลค่าจากการใช้ของสินทรัพย์นั้นแล้วแต่จำนวนใดจะสูงกว่า

สัญญาเช่าระยะยาว – กรณีที่บริษัทเป็นผู้เช่า

สัญญาเช่าอุปกรณ์ที่ความเสี่ยงและผลตอบแทนของความเป็นเจ้าของส่วนใหญ่ได้โอนไปให้กับผู้เช่าถือเป็นสัญญาเช่าการเงิน สัญญาเช่าการเงินจะบันทึกเป็นรายจ่ายฝ่ายทุนตามมูลค่าปัจจุบันสุทธิของจำนวนเงินที่ต้องจ่ายตามสัญญาเช่า โดยจำนวนเงินที่ต้องจ่ายจะบันทึกเป็นส่วนระหว่างหนี้สิน และค่าใช้จ่ายทางการเงินเพื่อให้ได้อัตราดอกเบี้ยคงที่ต่อหนี้สินคงค้างอยู่ ภาระผูกพันตามสัญญาเช่าหักค่าใช้จ่ายทางการเงินจะบันทึกเป็นหนี้สินระยะยาว ส่วนค่าใช้จ่ายทางการเงินจะบันทึกในงบกำไรขาดทุนตลอดอายุของสัญญาเช่า สินทรัพย์ตามสัญญาเช่าการเงินจะคิดค่าเสื่อมราคาตลอดอายุการใช้งานของสินทรัพย์นั้น

สัญญาเช่าสินทรัพย์โดยที่ความเสี่ยง และผลตอบแทนของความเป็นเจ้าของส่วนใหญ่ตกอยู่กับผู้ให้เช่าจะจัดเป็นสัญญาเช่าดำเนินงาน เงินที่ต้องจ่ายภายใต้สัญญาเช่าดำเนินงานจะบันทึกในงบกำไรขาดทุนโดยใช้วิธีเส้นตรงตลอดอายุของสัญญาเช่าหนี้ ค่าใช้จ่ายที่เกิดขึ้นจากการยกเลิกสัญญาเช่าดำเนินงานก่อนหมดอายุการเช่า เช่น เบี้ยปรับที่ต้องจ่ายให้แก่ผู้ให้เช่า จะบันทึกเป็นค่าใช้จ่ายในรอบระยะเวลาบัญชีที่การยกเลิกนั้นเกิดขึ้น

รายการบัญชีที่เป็นเงินตราต่างประเทศ

รายการบัญชีที่เป็นเงินตราต่างประเทศ แปลงค่าเป็นเงินบาทโดยใช้อัตราแลกเปลี่ยน ณ วันที่เกิดรายการ สินทรัพย์และหนี้สินที่เป็นตัวเงินและเป็นเงินตราต่างประเทศ ณ วันที่ในรายงาน แปลงค่าเป็นเงินบาทโดยใช้อัตราแลกเปลี่ยน ณ วันนั้น กำไรหรือขาดทุนจากการแปลงค่าจะบันทึกในงบกำไรขาดทุน

ผลประโยชน์พนักงาน

ผลประโยชน์ระยะสั้นของพนักงาน

เงินเดือน ค่าจ้าง โบนัส และเงินสมทบกองทุนประกันสังคมรับรู้เป็นค่าใช้จ่ายเมื่อเกิดรายการ

ผลประโยชน์หลังจากออกจากงานของพนักงาน (โครงการสมทบเงิน)

บริษัทและบริษัทย่อยร่วมกับพนักงานของบริษัทได้ร่วมกันจัดตั้งกองทุนสำรองเลี้ยงชีพ ซึ่งประกอบด้วยเงินที่พนักงานจ่ายสะสมและเงินที่บริษัทจ่ายสมทบให้เป็นรายเดือน สินทรัพย์ของกองทุนสำรองเลี้ยงชีพได้แยกออกจากสินทรัพย์ของบริษัท เงินที่บริษัทจ่ายสมทบกองทุนสำรองเลี้ยงชีพบันทึกเป็นค่าใช้จ่ายในปีที่เกิดรายการ

ผลประโยชน์หลังจากออกจากงานของพนักงาน (โครงการผลประโยชน์)

บริษัทและบริษัทย่อยมีภาระเงินชดเชยต้องจ่ายให้แก่พนักงานเมื่อออกจากงานตามกฎหมายแรงงานซึ่งบริษัทและบริษัทย่อยถือว่าเงินชดเชยดังกล่าวเป็นโครงการผลประโยชน์หลังจากออกจากงานสำหรับพนักงาน

หนี้สินตามโครงการผลประโยชน์หลังออกจากรายงานของพนักงานคำนวณโดยนักคณิตศาสตร์ประกันภัยซึ่งใช้วิธีคิดลดแต่ละหน่วยที่ประมาณการไว้ (Projected Unit Credit Method)

ภาษีเงินได้

ค่าใช้จ่ายภาษีเงินได้สำหรับปี ประกอบด้วย ภาษีเงินได้ปัจจุบันและภาษีเงินได้รอการตัดบัญชี ภาษีเงินได้ปัจจุบันและภาษีเงินได้รอการตัดบัญชีรับรู้ในกำไรหรือขาดทุน เว้นแต่ในส่วนที่เกี่ยวกับรายการที่รับรู้โดยตรงในส่วนของผู้ถือหุ้นหรือกำไรขาดทุนเบ็ดเสร็จอื่น

ภาษีเงินได้ปัจจุบัน

ภาษีเงินได้ปัจจุบัน ได้แก่ ภาษีที่คาดว่าจะจ่ายชำระโดยคำนวณจากกำไรหรือขาดทุนประจำปีที่ต้องเสียภาษี ซึ่งแตกต่างจากกำไรขาดทุนที่ปรากฏในงบการเงิน คุณด้วยอัตราภาษีที่ประกาศใช้หรือที่คาดว่าจะมีผลบังคับใช้ ณ วันสิ้นรอบระยะเวลารายงาน และรวมรายการการปรับปรุงทางภาษีที่เกี่ยวกับรายการในปีก่อนๆ

ภาษีเงินได้รอการตัดบัญชี

ภาษีเงินได้รอการตัดบัญชีบันทึกโดยคำนวณจากผลแตกต่างชั่วคราวที่เกิดขึ้นระหว่างมูลค่าตามบัญชีของสินทรัพย์และหนี้สินและจำนวนที่ใช้ทางภาษี ภาษีเงินได้รอการตัดบัญชีวัดมูลค่าโดยใช้อัตราภาษีที่คาดว่าจะใช้กับผลแตกต่างชั่วคราวเมื่อมีการกลับรายการโดยใช้อัตราภาษีที่ประกาศใช้หรือที่คาดว่าจะมีผลบังคับใช้ ณ วันสิ้นรอบระยะเวลารายงาน

สินทรัพย์ภาษีเงินได้รอการตัดบัญชีและหนี้สินภาษีเงินได้รอการตัดบัญชีสามารถนำมาหักกลบกกันได้เมื่อบริษัทและบริษัทย่อยมีสิทธิตามกฎหมายที่จะนำสินทรัพย์ภาษีเงินได้ของงวดปัจจุบันมาหักกลบกกับหนี้สินภาษีเงินได้ของงวดปัจจุบัน และภาษีเงินได้ประเมินโดยหน่วยงานจัดเก็บภาษีหน่วยงานเดียวกันสำหรับหน่วยภาษีเดียวกัน หรือหน่วยภาษีต่างกัน สำหรับหน่วยภาษีต่างกันนั้นบริษัทและบริษัทย่อยมีความตั้งใจจะจ่ายชำระหนี้สินและสินทรัพย์ภาษีเงินได้ของงวดปัจจุบันด้วยยอดสุทธิ หรือตั้งใจจะรับคืนสินทรัพย์และจ่ายชำระหนี้สินในเวลาเดียวกัน

สินทรัพย์ภาษีเงินได้รอการตัดบัญชีจะถูกบันทึกต่อเมื่อมีความเป็นไปได้ค่อนข้างแน่นอนว่ากำไรเพื่อเสียภาษีเงินได้ในอนาคตจะมีจำนวนเพียงพอกับการใช้ประโยชน์จากผลแตกต่างชั่วคราวดังกล่าว สินทรัพย์ภาษีเงินได้รอการตัดบัญชีจะถูกทบทวน ณ ทุกวันสิ้นรอบระยะเวลารายงานและจะถูกปรับลดลงเท่าที่ประโยชน์ทางภาษีจะมีโอกาสถูกใช้จริง

กำไรต่อหุ้นขั้นพื้นฐาน

กำไรต่อหุ้นขั้นพื้นฐาน คำนวณโดยการหารขาดทุนด้วยจำนวนหุ้นสามัญถ่วงเฉลี่ยถ่วงน้ำหนักที่ออกจำหน่ายและชำระแล้วในระหว่างปี

ส่วนงานดำเนินงาน

ผลการดำเนินงานของส่วนงานที่รายงานต่อผู้มีอำนาจตัดสินใจสูงสุดด้านการดำเนินงาน จะแสดงถึงรายการที่เกิดขึ้นจากส่วนงานดำเนินงานนั้นโดยตรงรวมถึงรายการที่ได้รับการปันส่วนอย่างสมเหตุสมผล

ประมาณการหนี้สินและค่าใช้จ่าย และสินทรัพย์ที่อาจจะเกิดขึ้น

บริษัทและบริษัทย่อยจะบันทึกประมาณการหนี้สินและค่าใช้จ่ายไว้ในงบการเงิน เมื่อบริษัทและบริษัทย่อยมีภาระผูกพันตามกฎหมายหรือเป็นการผูกพันที่ค่อนข้างแน่นอนที่มีผลสืบเนื่องจากเหตุการณ์ในอดีต ซึ่งอาจทำให้บริษัทและบริษัทย่อยต้องชำระหรือชดใช้ตามภาระผูกพันนั้น และจำนวนที่ต้องชดใช้ดังกล่าวสามารถประมาณได้อย่างสมเหตุสมผล สินทรัพย์ที่อาจจะเกิดขึ้นจะถูกรับรู้เป็นสินทรัพย์แยกต่างหาก เมื่อมีปัจจัยสนับสนุนว่าจะได้รับคืนแน่นอน

4. ประมาณการทางการเงินบัญชีที่สำคัญ ข้อสมมติฐาน และการใช้ดุลยพินิจ

ในการจัดทำงบการเงิน ผู้บริหารต้องใช้การประมาณการและข้อสมมติฐานหลายประการ ซึ่งมีผลกระทบต่อจำนวนเงินที่เกี่ยวกับรายได้ ค่าใช้จ่าย สินทรัพย์ หนี้สิน และการเปิดเผยข้อมูลเกี่ยวกับสินทรัพย์และหนี้สินที่อาจจะเกิดขึ้น ซึ่งผลที่เกิดขึ้นจริงอาจแตกต่างจากจำนวนที่ได้ประมาณการไว้

ประมาณการทางการเงินบัญชีที่สำคัญ ข้อสมมติฐาน และการใช้ดุลยพินิจมีดังนี้

1. การด้อยค่าของลูกหนี้

บริษัทและบริษัทย่อยได้บันทึกค่าเผื่อหนี้สงสัยจะสูญเพื่อให้สะท้อนถึงการด้อยค่าของลูกหนี้อันเกิดมาจากการที่ไม่สามารถเรียกชำระหนี้ได้ ค่าเผื่อหนี้สงสัยจะสูญนั้นเป็นการประเมินบนพื้นฐานจากความไม่แน่นอนในการรับชำระหนี้และดุลยพินิจของผู้บริหาร

2. ค่าเผื่อสำหรับสินค้าเก่า และเสื่อมคุณภาพ

บริษัทและบริษัทย่อยได้ประมาณการค่าเผื่อสำหรับสินค้าเก่า และเสื่อมคุณภาพเพื่อให้สะท้อนถึงการด้อยค่าของสินค้าคงเหลือ โดยการประมาณการนั้นจะพิจารณาจากการหมุนเวียนและการเสื่อมสภาพของสินค้าคงเหลือประเภทต่างๆ

3. ส่วนปรับปรุงอาคารเช่า ที่ดิน อาคาร อุปกรณ์และอสังหาริมทรัพย์เพื่อการลงทุน

ฝ่ายบริหารเป็นผู้ประมาณการของอายุการให้ประโยชน์และมูลค่าคงเหลือของส่วนปรับปรุงอาคารเช่า อาคาร และอุปกรณ์และอสังหาริมทรัพย์เพื่อการลงทุนของบริษัทและบริษัทย่อย โดยจะทบทวนค่าเสื่อมราคาเมื่ออายุการให้ประโยชน์และมูลค่าคงเหลือมีความแตกต่างไปจากการประมาณการในงวดก่อน หรือมีการตัดจำหน่ายสินทรัพย์ที่เสื่อมสภาพหรือไม่ได้ใช้งานอีกต่อไป

4. ค่าความนิยมและสินทรัพย์ไม่มีตัวตน

ในการบันทึกและวัดมูลค่าของค่าความนิยมและสินทรัพย์ไม่มีตัวตน ณ วันที่ได้มา ตลอดจนการทดสอบการด้อยค่าในภายหลัง ฝ่ายบริหารจำเป็นต้องประมาณการกระแสเงินสดที่คาดว่าจะได้รับในอนาคตของสินทรัพย์ หรือ หน่วยของสินทรัพย์ที่ก่อให้เกิดเงินสด รวมทั้งการเลือกอัตราคิดลดที่เหมาะสมในการคำนวณหามูลค่าปัจจุบันของกระแสเงินสดนั้น

5. การด้อยค่าของสินทรัพย์

บริษัทและบริษัทย่อยพิจารณาค่าเผื่อการด้อยค่าของสินทรัพย์ เมื่อพบว่ามูลค่ายุติธรรมของสินทรัพย์ดังกล่าวลดลงอย่างมีสาระสำคัญ หรือเป็นระยะเวลานาน ซึ่งความมีสาระสำคัญและระยะเวลานั้นขึ้นอยู่กับดุลยพินิจของฝ่ายบริหาร

6. ผลประโยชน์หลังออกจางานของพนักงาน (โครงการผลประโยชน์)

หนี้สินตามโครงการผลประโยชน์หลังออกจางานของพนักงานประมาณการตามหลักคณิตศาสตร์ประกันภัย ซึ่งข้อสมมติฐานในการประมาณการดังกล่าวประกอบด้วย อัตราคิดลด จำนวนเงินเดือนที่คาดว่าจะเพิ่มขึ้นในอนาคต อัตราภาระและปัจจัยที่เกี่ยวข้องในเชิงประชากรศาสตร์ อย่างไรก็ตาม ผลประโยชน์หลังการเลิกจ้างงานที่เกิดขึ้นจริงนั้นอาจแตกต่างไปจากที่ประมาณไว้

7. สินทรัพย์ภาษีเงินได้รอการตัดบัญชี

สินทรัพย์ภาษีเงินได้รอการตัดบัญชีรับรู้โดยการประมาณการในการประเมินความสามารถในการทำกำไรทางภาษีในอนาคตของบริษัทที่นำมาหักกับผลแตกต่างชั่วคราวที่สามารถใช้ประโยชน์ได้ ทั้งนี้ ผู้บริหารต้องใช้ดุลยพินิจในการประเมินผลกระทบของกฎหมายหรือข้อจำกัดทางด้านเศรษฐกิจหรือความไม่แน่นอนของกฎหมายภาษีอากร

5. เงินสดและรายการเทียบเท่าเงินสด

(หน่วย : บาท)

	งบการเงินรวม		งบการเงินเฉพาะของบริษัท	
	2561	2560	2561	2560
เงินสด	4,035,378	3,351,174	89,878	70,241
เงินฝากธนาคาร – ออมทรัพย์	140,239,358	55,235,015	101,357,665	2,582,940
เงินฝากธนาคาร – กระแสรายวัน	165,017,289	7,813,824	164,034,720	7,096,848
รวม	309,292,025	66,400,013	265,482,263	9,750,029

6. รายการบัญชีกับบุคคลและบริษัทที่เกี่ยวข้องกัน

บริษัทมีรายการบัญชีที่เกิดขึ้นกับบุคคลและบริษัทที่เกี่ยวข้องกัน บุคคลและบริษัทเหล่านี้เกี่ยวข้องกันโดยมีการถือหุ้นและ/หรือกรรมการร่วมกัน ดังนั้น งบการเงินนี้จึงแสดงผลของรายการเหล่านี้ตามมูลฐานที่พิจารณาร่วมกันระหว่างบริษัทกับบุคคลและบริษัทที่เกี่ยวข้องกัน ซึ่งบางกรณีอาจใช้เกณฑ์ที่แตกต่างจากรายการกับบุคคลและกิจการที่ไม่เกี่ยวข้องกัน

ชื่อกิจการ	ลักษณะธุรกิจ	ความสัมพันธ์
บริษัท เอสไอเอส ดิสทริบิวชั่น (ประเทศไทย) จำกัด (มหาชน)	จำหน่ายอุปกรณ์คอมพิวเตอร์และสำนักงาน	ผู้ถือหุ้นในบริษัทย่อย
บริษัท คูล ดิสทริบิวชั่น (ประเทศไทย) จำกัด	ซื้อมาขายไป	บริษัทย่อยของผู้ถือหุ้นในบริษัทย่อย
บริษัท โกลดิลอคส์ เบค ซอป จำกัด	ผลิตและจำหน่าย ขนมเค้ก ขนมปัง	กรรมการร่วมกัน
บริษัท ฟู้ดแลนด์ซูเปอร์มาร์เก็ต จำกัด	ขายสินค้า	ผู้ถือหุ้นและกรรมการร่วมกันในบริษัทใหญ่

รายการระหว่างบุคคลและบริษัทที่เกี่ยวข้องกันที่มีสาระสำคัญ สำหรับปีสิ้นสุดวันที่ 31 ธันวาคม 2561 และ 2560 ดังนี้

		(หน่วย : บาท)			
		งบการเงินรวม		งบการเงินเฉพาะของบริษัท	
นโยบายการกำหนดราคา		2561	2560	2561	2560
<u>ขายสินค้าและบริการ</u>					
บริษัทย่อย	ต้นทุนบวกกำไรส่วนเพิ่ม	-	-	337,952,620	331,961,688
บริษัทที่เกี่ยวข้องกัน	ต้นทุนบวกกำไรส่วนเพิ่ม	6,437,585	7,080,236	-	-
รวม		6,437,585	7,080,236	337,952,620	331,961,688
<u>ซื้อสินค้า</u>					
บริษัทย่อย	ต้นทุนบวกกำไรส่วนเพิ่ม	-	-	1,300	-
<u>ดอกเบี้ยรับ</u>					
บริษัทย่อย	ร้อยละ 5 - 8 ต่อปี	-	-	7,354,099	8,200,205
<u>ดอกเบี้ยจ่าย</u>					
บริษัทที่เกี่ยวข้องกัน	ร้อยละ 3.50 - 5.25 ต่อปี	469,863	2,111,771	-	-
<u>ต้นทุนบริการ</u>					
บริษัทย่อย	ราคาที่ตกลงร่วมกัน	-	-	2,488,763	7,271,716
<u>ต้นทุนอื่น</u>					
บริษัทที่เกี่ยวข้องกัน	ราคาที่ตกลงร่วมกัน	300,000	1,360,464	-	-
<u>ค่าบริหารจัดการ</u>					
บริษัทย่อย	ราคาที่ตกลงร่วมกัน	-	-	3,600,000	-
<u>ค่าตอบแทนผู้บริหารสำคัญ</u>					
ผลประโยชน์ปัจจุบันของพนักงาน		14,411,486	19,996,000	10,806,486	13,956,000
ผลประโยชน์หลังออกจากงาน		617,820	1,002,709	495,016	616,415
รวม		15,029,306	20,998,709	11,301,502	14,572,415

ยอดคงเหลือระหว่างบุคคลและบริษัทที่เกี่ยวข้องกันที่มีสาระสำคัญ ณ วันที่ 31 ธันวาคม 2561 และ 2560 มีดังนี้

	(หน่วย : บาท)			
	งบการเงินรวม		งบการเงินเฉพาะของบริษัท	
	2561	2560	2561	2560
<u>ลูกหนี้การค้า</u>				
บริษัทย่อย	-	-	173,178,965	157,553,855
บริษัทที่เกี่ยวข้องกัน	921,339	715,577	-	-
รวม	921,339	715,577	173,178,965	157,553,855
<u>ลูกหนี้การค้าแยกอายุลูกหนี้ได้ดังนี้</u>				
ยังไม่ถึงกำหนดชำระ	206,552	260,505	89,574,020	103,518,460
ค้างชำระ				
ไม่เกิน 3 เดือน	334,803	417,835	83,604,945	54,035,395
3 – 6 เดือน	379,984	37,237	-	-
รวม	921,339	715,577	173,178,965	157,553,855
<u>ลูกหนี้อื่น</u>				
บริษัทย่อย	-	-	43,634,861	44,893,377
<u>เงินให้กู้ยืมระยะสั้นและดอกเบี้ยค้างรับ - บริษัทย่อย</u>				
เงินให้กู้ยืม	-	-	316,750,000	146,650,000
ดอกเบี้ยค้างรับ	-	-	15,992,197	9,222,626
รวม	-	-	332,742,197	155,872,626
<u>หัก ค่าเผื่อหนี้สงสัยจะสูญ</u>	-	-	(66,747,388)	(62,281,246)
สุทธิ	-	-	265,994,809	93,591,380

ในระหว่างปี รายการเคลื่อนไหวของเงินให้กู้ยืมระยะสั้นแก่บริษัทย่อยที่มีสาระสำคัญ มีดังนี้

	(หน่วย : บาท)			
	2560	ในระหว่างปี		2561
		เพิ่มขึ้น	ลดลง	
บริษัทย่อย	146,650,000	179,100,000	(9,000,000)	316,750,000

	(หน่วย : บาท)			
	งบการเงินรวม		งบการเงินเฉพาะของบริษัท	
	2561	2560	2561	2560
<u>เจ้าหนี้อื่น</u>				
บริษัทย่อย	-	-	387,796	2,010,957
บริษัทที่เกี่ยวข้องกัน	-	69,505	-	-
รวม	-	69,505	387,796	2,010,957
<u>การผูกพันผลประโยชน์พนักงาน</u>				
<u>ผู้บริหารสำคัญ</u>				
ผลประโยชน์หลังออกจากงาน	5,047,229	4,671,490	2,494,577	1,999,561

7. เงินลงทุนชั่วคราว

	(หน่วย : บาท)			
	งบการเงินรวมและงบการเงินเฉพาะของบริษัท			
	2561		2560	
	มูลค่า	มูลค่า ยุติธรรม	มูลค่า	มูลค่า ยุติธรรม
<u>หลักทรัพย์เพื่อค้า</u>				
<u>ตราสารทุน</u>				
หุ้นทุน	133,646,288	55,732,270	155,178,287	131,712,308
หัก : ขาดทุนที่ยังไม่เกิดขึ้น				
จริงจากการเปลี่ยนแปลงมูลค่า				
เงินลงทุน	(77,914,018)	-	(23,465,979)	-
สุทธิ	55,732,270	55,732,270	131,712,308	131,712,308

ในระหว่างปี เงินลงทุนชั่วคราวมีการเปลี่ยนแปลงดังนี้

	(หน่วย : บาท)	
	งบการเงินรวมและ	
	งบการเงินเฉพาะของบริษัท	
	2561	2560
มูลค่ายุติธรรม ณ วันที่ 1 มกราคม	131,712,308	141,392,219
ซื้อระหว่างปี	85,407,010	787,413,979
ขายระหว่างปี	(106,939,010)	(762,050,142)
ปรับปรุงมูลค่าตามมูลค่ายุติธรรม	(54,448,038)	(35,043,748)
มูลค่ายุติธรรม ณ วันที่ 31 ธันวาคม	55,732,270	131,712,308

8. ลูกหนี้การค้า

	(หน่วย : บาท)			
	งบการเงินรวม		งบการเงินเฉพาะของบริษัท	
	2561	2560	2561	2560
ลูกหนี้การค้า	192,104,882	188,576,923	28,978,868	29,290,392
เช็ครับล่วงหน้า	487,546	1,851,975	-	-
รวม	192,592,428	190,428,898	28,978,868	29,290,392
<u>หัก</u> ค่าเผื่อหนี้สงสัยจะสูญ	(21,330,531)	(29,272,480)	(14,651,805)	(15,466,185)
สุทธิ	171,261,897	161,156,418	14,327,063	13,824,207

ณ วันที่ 31 ธันวาคม 2561 และ 2560 ลูกหนี้การค้าแยกตามอายุหนี้ที่ค้างชำระมีดังนี้

	(หน่วย : บาท)			
	งบการเงินรวม		งบการเงินเฉพาะของบริษัท	
	2561	2560	2561	2560
<u>ลูกหนี้การค้า</u>				
ยังไม่ถึงกำหนดชำระ	117,776,732	120,639,870	8,487,048	10,270,164
เกินกำหนดชำระ :				
น้อยกว่า 3 เดือน	51,788,505	38,887,285	5,801,850	4,280,252
3 – 6 เดือน	1,511,409	2,496,724	49,766	349,669
6 – 12 เดือน	192,296	3,196,703	100,001	2,790,270
มากกว่า 12 เดือน	21,323,486	25,208,316	14,540,203	11,600,037
รวม	192,592,428	190,428,898	28,978,868	29,290,392
<u>หัก</u> ค่าเผื่อหนี้สงสัยจะสูญ	(21,330,531)	(29,272,480)	(14,651,805)	(15,466,185)
สุทธิ	171,261,897	161,156,418	14,327,063	13,824,207

9. สินค้าคงเหลือ

	(หน่วย : บาท)			
	งบการเงินรวม		งบการเงินเฉพาะของบริษัท	
	2561	2560	2561	2560
สินค้าสำเร็จรูป	76,593,587	45,142,962	19,256,050	21,800,170
สินค้าระหว่างผลิต	13,519,777	18,481,655	7,184,772	8,161,632
วัตถุดิบและอื่นๆ	54,934,037	34,168,387	28,146,627	17,735,272
รวม	145,047,401	97,793,004	54,587,449	47,697,074
หัก ค่าเผื่อสินค้าเสื่อมคุณภาพ	(7,281,364)	(10,972,779)	(3,727,989)	(7,855,484)
ค่าเผื่อมูลค่าสินค้าลดลง	(3,058,340)	(2,790,909)	(1,299,724)	(1,299,724)
สุทธิ	134,707,697	84,029,316	49,559,736	38,541,866

ในระหว่างปี ค่าเผื่อสินค้าเสื่อมคุณภาพและมูลค่าสินค้าลดลงมีการเปลี่ยนแปลง ดังนี้

	(หน่วย : บาท)			
	งบการเงินรวม		งบการเงินเฉพาะของบริษัท	
	2561	2560	2561	2560
ยอดยกมาต้นปี	13,763,688	12,235,617	9,155,208	8,086,638
เพิ่มขึ้น	3,869,864	2,913,753	2,798,964	1,068,570
ลดลง	(7,293,848)	(1,385,682)	(6,926,459)	-
ยอดคงเหลือสิ้นปี	10,339,704	13,763,688	5,027,713	9,155,208
ต้นทุนขายสินค้า	930,155,761	952,836,976	395,514,871	428,628,455
ค่าเผื่อเพิ่มขึ้น	3,841,727	1,528,071	2,798,964	1,068,570
รวมต้นทุนขาย	933,997,488	954,365,047	398,313,835	429,697,025

10. การดำเนินงานที่ยกเลิก

ในระหว่างเดือนธันวาคม 2560 ผู้บริหารของบริษัทย่อยมีมติให้หยุดดำเนินธุรกิจในส่วนให้บริการเช่าพื้นที่สื่อโฆษณาในสถานีน้ำมัน เนื่องจากบริษัทย่อยเห็นว่าการดำเนินธุรกิจในส่วนดังกล่าวไม่คุ้มค่าเชิงพาณิชย์ ปัจจุบัน บริษัทย่อยยังไม่มีแผนดำเนินการใดๆ และไม่มีแผนที่จะปิดบริษัทภายใน 12 เดือน

ในระหว่างเดือนธันวาคม 2561 ผู้บริหารของบริษัทย่อยมีมติให้หยุดดำเนินธุรกิจร้านอาหารมียาบี และร้านขนมหวานมิสเตอร์โจนส์ออร์แฟเนจ เนื่องจากบริษัทย่อยเห็นว่าการดำเนินธุรกิจในส่วนดังกล่าวไม่คุ้มค่าเชิงพาณิชย์

รายละเอียดฐานะการเงินและผลการดำเนินงานบริษัทย่อยซึ่งแสดงอยู่ในงบการเงินรวม มีดังต่อไปนี้

	(หน่วย : บาท)	
	งบการเงินรวม	
	2561	2560
สินทรัพย์		
ลูกหนี้การค้า	151,151	889,855
สินทรัพย์อื่น	3,767,536	1,573,594
สินทรัพย์สำหรับการดำเนินงานที่ยกเลิก	3,918,687	2,463,449
หนี้สิน		
เจ้าหนี้การค้าและเจ้าหนี้อื่น	6,018,012	6,412,653
เงินกู้ยืมระยะสั้นและดอกเบี้ยค้างจ่าย – บริษัทที่เกี่ยวข้องกัน	27,118,308	26,648,449
หนี้สินหมุนเวียนอื่น	7,049,529	7,476,572
หนี้สินสำหรับการดำเนินงานที่ยกเลิก	40,185,849	40,537,674
	(หน่วย : บาท)	
	งบการเงินรวม	
	สำหรับปีสิ้นสุดวันที่ 31 ธันวาคม	
	2561	2560
ผลการดำเนินงานของการดำเนินงานที่ยกเลิก		
รายได้รวม	9,737,607	66,339,356
ต้นทุนรวม	(5,344,905)	(47,652,244)
รายได้อื่นรวม	9,856,802	5,982,762
ค่าใช้จ่ายรวม	(37,079,278)	(134,273,155)
ขาดทุนสำหรับปีจากการดำเนินงานที่ยกเลิก	(22,829,774)	(109,603,281)

11. เงินลงทุนในบริษัทย่อยและการร่วมค้า

11.1 เงินลงทุนในบริษัทย่อย

รายการเคลื่อนไหวของเงินลงทุนในบริษัทย่อยในระหว่างปีสิ้นสุดวันที่ 31 ธันวาคม 2561 และ 2560 มีดังต่อไปนี้

(หน่วย : บาท)

	งบการเงินเฉพาะของบริษัท	
	2561	2560
ยอดคงเหลือ ณ วันที่ 1 มกราคม	382,344,855	311,520,375
บวก : เงินลงทุนเพิ่มระหว่างปี	20,000,000	207,700,000
หัก : ค่าเผื่อการด้อยค่า	(162,000,000)	(136,875,520)
ยอดคงเหลือ ณ วันที่ 31 ธันวาคม	240,344,855	382,344,855

เงินลงทุนในบริษัทย่อย ณ วันที่ 31 ธันวาคม 2561 และ 2560 ประกอบด้วย เงินลงทุนดังต่อไปนี้

(หน่วย : บาท)

	ทุนชำระแล้ว		ร้อยละการถือหุ้น		งบการเงินเฉพาะของบริษัท	
					ราคาทุน	
	2561	2560	2561	2560	2561	2560
<u>บริษัทย่อยทางตรง</u>						
บริษัท นิปปอน แพนค เทรดดิ้ง จำกัด	20,000,000	20,000,000	51.00	51.00	10,199,970	10,199,970
<u>หัก</u> ค่าเผื่อการด้อยค่า					(10,199,970)	(10,199,970)
สุทธิ					-	-
บริษัท ไทยเฟลคซิเบิ้ลแพค จำกัด	160,000,000	160,000,000	56.69	56.69	112,700,000	112,700,000
<u>หัก</u> ค่าเผื่อการด้อยค่า					(59,000,000)	(59,000,000)
สุทธิ					53,700,000	53,700,000
บริษัท เอ็นพีพี ฟู้ด อินคอร์ปอเรชั่น จำกัด	250,000,000	250,000,000	100.00	100.00	250,000,000	250,000,000
<u>หัก</u> ค่าเผื่อการด้อยค่า					(211,480,000)	(49,480,000)
สุทธิ					38,520,000	200,520,000
บริษัท พร้อมแพค จำกัด	35,000,000	35,000,000	95.00	95.00	60,000,000	60,000,000
บริษัท มิสเตอร์ โจนส์ อินเตอร์เนชั่นแนล จำกัด	86,000,000	86,000,000	100.00	100.00	28,395,520	28,395,520
<u>หัก</u> ค่าเผื่อการด้อยค่า					(28,395,520)	(28,395,520)
สุทธิ					-	-
บริษัท เอ็นพีพี ฟู้ด เซอร์วิส จำกัด	145,000,000	125,000,000	100.00	100.00	88,124,855	68,124,855
รวม					240,344,855	382,344,855

	(หน่วย : บาท)					
	ทุนชำระแล้ว		ร้อยละการถือหุ้น		งบการเงินเฉพาะของบริษัท	
	2561	2560	2561	2560	ราคาทุน	
					2561	2560
บริษัทย่อยทางอ้อม						
บริษัท เดอะ บีไอ มอลล์ จำกัด	75,000,000	75,000,000	56.69	56.69	-	-

ในระหว่างปี บริษัทได้ชำระค่าหุ้นของบริษัท เอ็มพีพี ฟู้ด เซอร์วิส จำกัด เพิ่มเติมจำนวน 20.00 ล้านบาท และ เงินลงทุนในบริษัท เอ็มพีพี ฟู้ด อินคอร์ปอเรชั่น จำกัด มีข้อบ่งชี้การด้อยค่าเนื่องจากราคาทุนของเงินลงทุนสูงกว่ามูลค่าที่คาดว่าจะได้รับคืนอย่างมีสาระสำคัญ เป็นผลให้บริษัทรับรู้ค่าเผื่อการด้อยค่าในเงินลงทุนเพิ่มเติมจำนวน 162.00 ล้านบาท

11.2 เงินลงทุนในกิจการร่วมค้า

รายการเคลื่อนไหวของเงินลงทุนในการร่วมค้า (บันทึกบัญชีตามวิธีส่วนได้เสียในงบการเงินรวม) ในระหว่างปีสิ้นสุดวันที่ 31 ธันวาคม 2561 มีดังต่อไปนี้

	(หน่วย : บาท)	
	งบการเงินรวม	งบการเงินเฉพาะของบริษัท
ยอดคงเหลือ ณ วันที่ 1 มกราคม 2561	-	-
บวก : เงินลงทุนเพิ่มระหว่างปี	6,125,000	6,125,000
หัก : ส่วนแบ่งขาดทุนจากกิจการร่วมค้า	(2,829,933)	-
ยอดคงเหลือ ณ วันที่ 31 ธันวาคม 2561	3,295,067	6,125,000

เงินลงทุนในการร่วมค้า ณ วันที่ 31 ธันวาคม 2561 และ 2560 ประกอบด้วย เงินลงทุนดังต่อไปนี้

	(หน่วย : บาท)							
	ทุนชำระแล้ว		ร้อยละการถือหุ้น		งบการเงินรวม		งบการเงินเฉพาะของบริษัท	
	2561	2560	2561	2560	วิธีส่วนได้เสีย		ราคาทุน	
					2561	2560	2561	2560
บริษัท สยาม เกตเวย์ จำกัด	12,500,000	-	49.00	-	3,295,067	-	6,125,000	-

เมื่อวันที่ 26 เมษายน 2561 บริษัทเข้าร่วมลงทุนกับบริษัท ที.เอ.ซี คอนซูเมอร์ จำกัด (มหาชน) ในบริษัท สยาม เกตเวย์ จำกัด โดยบริษัทประกอบธุรกิจในการบรรจุผลิตภัณฑ์และจัดจำหน่ายเครื่องดื่ม อย่างไรก็ตาม บริษัทยังไม่ได้เริ่มดำเนินธุรกิจ

กระทบยอดข้อมูลทางการเงินกับมูลค่าตามบัญชีของส่วนได้เสียของการร่วมค้าที่รับรู้ในงบการเงินรวม มีดังนี้

	(หน่วย : บาท)	
	สำหรับปีสิ้นสุดวันที่ 31 ธันวาคม	
	2561	2560
สินทรัพย์สุทธิของการร่วมค้า		-
	6,724,627	
สัดส่วนการถือหุ้นของกลุ่มบริษัท (ร้อยละ)	49	-
สินทรัพย์สุทธิตามสัดส่วน	3,295,067	-

สรุปข้อมูลทางการเงินของการร่วมค้า มีดังนี้

	(หน่วย : บาท)	
	สำหรับปีสิ้นสุดวันที่ 31 ธันวาคม	
	2561	2560
สินทรัพย์หมุนเวียน	6,034,194	-
สินทรัพย์ไม่หมุนเวียน	1,216,745	-
รวมสินทรัพย์	7,250,939	-
หนี้สินหมุนเวียน	526,312	-
หนี้สินไม่หมุนเวียน	-	-
รวมหนี้สิน	526,312	-
สินทรัพย์สุทธิ	6,724,627	-

12. การรวมธุรกิจ

บริษัท เอ็นพีพี ฟู้ด อินคอร์ปอเรชั่น จำกัด

ในระหว่างปี 2561 บริษัท เอ็นพีพี ฟู้ด อินคอร์ปอเรชั่น จำกัด “บริษัทย่อย” ได้ทำสัญญาซื้อสินทรัพย์จาก บริษัท คิทเซ็น พลัส 999 จำกัด มูลค่าตามสัญญา 80 ล้านบาท เพื่อให้ได้มาซึ่งสินทรัพย์ในการดำเนินธุรกิจร้านอาหาร คิทเซ็น พลัส และ บ้านครัวไทย จำนวน 63 สาขา ผู้บริหารพิจารณารายการดังกล่าวว่าเป็นการรวมธุรกิจ

มูลค่ายุติธรรมของสินทรัพย์และหนี้สินที่รับมา ณ วันที่ซื้อ มีรายละเอียดดังนี้

	บาท
<u>สินทรัพย์</u>	
เงินสดและรายการเทียบเท่าเงินสด	2,490,000
ที่ดิน อาคาร และอุปกรณ์	6,136,603
สิทธิแฟรนไชส์	5,740,058
เครื่องหมายการค้า – คิทเชน พลัส	57,062,180
เครื่องหมายการค้า – บ้านครัวไทย	1,126,649
<u>หนี้สิน</u>	
เงินมัดจำ	(2,490,000)
ประมาณการรื้อถอน	(2,069,392)
หนี้สินภาษีเงินได้รอการตัดบัญชี	(14,013,098)
สินทรัพย์สุทธิที่ระบุได้	53,983,000
ค่าความนิยม	26,017,000
สิ่งตอบแทนที่โอนให้	80,000,000
<u>หัก เงินสดและรายการเทียบเท่าเงินสด</u>	<u>(2,490,000)</u>
เงินสดจ่ายสุทธิเพื่อซื้อสินทรัพย์	<u>77,510,000</u>

ในการจัดทำงบกำไรขาดทุนรวมสำหรับปีสิ้นสุดวันที่ 31 ธันวาคม 2561 บริษัทได้รวมผลการดำเนินงานของธุรกิจตั้งแต่วันที่ซื้อธุรกิจ มีรายละเอียดที่สำคัญดังนี้

	บาท
รายได้	13,323,283
ขาดทุนสำหรับงวด	(6,120,856)

ณ วันที่ 31 ธันวาคม 2561 การชำระเงินค่าซื้อเงินลงทุนดังกล่าวยังไม่เสร็จสิ้น โดยบริษัทได้บันทึกการรายการดังกล่าวเป็นเจ้าหนี้เงินลงทุนจำนวน 26.45 ล้านบาท อยู่ในงบแสดงฐานะการเงินรวม

13. ส่วนได้เสียที่ไม่มีอำนาจควบคุม

บริษัทย่อยที่มีส่วนได้เสียที่ไม่มีอำนาจควบคุมที่เป็นสาระสำคัญ

(หน่วย : พันบาท)

บริษัทย่อย	สัดส่วนการถือของ ส่วนได้เสียที่ไม่มีอำนาจ ควบคุม		กำไรขาดทุนเบ็ดเสร็จ จัดสรรให้ส่วนได้เสียที่ไม่มี อำนาจควบคุม		ส่วนได้เสียที่ไม่มีอำนาจ ควบคุมสะสม	
	2561	2560	2561	2560	2561	2560
	(ร้อยละ)	(ร้อยละ)				
บริษัท นิปปอนแพ็ค เทรตติ้ง จำกัด	49.00	49.00	1,613	(15,642)	(40,389)	(42,002)
บริษัท ไทยเฟลคซีเบิลแพค จำกัด	43.31	43.31	1,609	(81,461)	383	(1,225)
บริษัท พร้อมแพค จำกัด	5.00	5.00	(179)	(205)	3,019	3,198

สรุปข้อมูลทางการเงินของบริษัทย่อย ก่อนการตัดรายการระหว่างกัน มีดังนี้

	บริษัท นิปปอนแพ็ค เทอร์ติง จำกัด		บริษัท ไทยเฟลคซีเบิลแพค จำกัด		บริษัท พร็อพเมแพค จำกัด		(หน่วย : พันบาท)
	2561	2560	2561	2560	2561	2560	
สินทรัพย์หมุนเวียน	1,467	2,523	122,035	136,410	44,451	43,003	
สินทรัพย์ไม่หมุนเวียน	-	-	112,643	117,524	82,792	85,702	
รวมสินทรัพย์	1,467	2,523	234,678	253,934	127,243	128,705	
หนี้สินหมุนเวียน	83,895	87,277	221,271	213,943	50,115	54,998	
หนี้สินไม่หมุนเวียน	-	966	12,523	42,821	16,755	9,738	
รวมหนี้สิน	83,895	88,243	233,794	256,764	66,870	64,736	
ส่วนของผู้ถือหุ้นของบริษัท	(82,428)	(85,720)	884	(2,830)	60,373	63,969	
ส่วนได้เสียที่มีอำนาจควบคุม	(40,390)	(42,002)	383	(1,225)	3,019	3,198	

	บริษัท นิปปอนแพคเกจจิ้ง จำกัด		บริษัท ไทยเฟลคซิเบิลแพคเกจจิ้ง จำกัด		บริษัท พร้อมแพคเกจจิ้ง จำกัด		(หน่วย : พันบาท)
	2561	2560	2561	2560	2561	2560	
รายได้							
กำไร (ขาดทุน) ส่วนที่เป็นของผู้ถือหุ้นของบริษัท	80	1,620	400,802	373,740	150,613	136,412	
กำไร (ขาดทุน) ส่วนที่เป็นของส่วนได้เสียที่ไม่มีอำนาจควบคุม	1,679	(16,282)	2,106	(106,627)	(3,415)	(4,281)	
กำไร (ขาดทุน) สำหรับปี	1,613	(15,642)	1,609	(81,461)	(179)	(225)	
กำไรขาดทุนเบ็ดเสร็จรวมของผู้ถือหุ้นของบริษัท	3,292	(31,924)	3,715	(188,088)	(3,594)	(4,506)	
กำไรขาดทุนเบ็ดเสร็จรวมของส่วนได้เสียที่ไม่มีอำนาจควบคุม	1,679	(16,282)	2,106	(106,627)	(3,415)	(4,281)	
กำไรขาดทุนเบ็ดเสร็จรวมสำหรับปี	1,613	(15,642)	1,609	(81,461)	(179)	(225)	
	3,292	(31,924)	3,715	(188,088)	(3,594)	(4,506)	
เงินสดสุทธิได้มาจาก (ใช้ไปใน) กิจกรรมดำเนินงาน	(1,191)	(9,677)	18,798	(6,808)	11,088	4,120	
เงินสดสุทธิได้มาจาก (ใช้ไปใน) กิจกรรมการลงทุน	2	(2)	(1,710)	(4,880)	(8,057)	(11,800)	
เงินสดสุทธิได้มาจาก (ใช้ไปใน) กิจกรรมจัดหาเงิน	2,050	6,650	(37,667)	62,059	(2,901)	7,781	
เงินสดรับ (จ่าย) สุทธิ	861	(3,029)	(20,579)	50,371	130	101	

14. อสังหาริมทรัพย์เพื่อการลงทุน

(หน่วย : บาท)

งบการเงินรวมและ
งบการเงินเฉพาะของบริษัทราคาทุน

1 มกราคม 2560	7,099,015
31 ธันวาคม 2561	7,099,015

ค่าเสื่อมราคาสะสม

1 มกราคม 2560	(1,419,805)
ค่าเสื่อมราคาสำหรับปี	(355,923)
31 ธันวาคม 2560	(1,775,728)
ค่าเสื่อมราคาสำหรับปี	(354,950)
31 ธันวาคม 2561	(2,130,678)

มูลค่าสุทธิตามบัญชี

31 ธันวาคม 2560	5,323,287
31 ธันวาคม 2561	4,968,337

ค่าเสื่อมราคาสำหรับปี 2560

355,923

ค่าเสื่อมราคาสำหรับปี 2561

354,950

เมื่อวันที่ 19 ธันวาคม 2561 บริษัทมีการประเมินราคาอาคารชุดโดยผู้ประเมินอิสระ ซึ่งมีมูลค่าประเมินอาคารชุดตามวิธีเปรียบเทียบราคาตลาด จำนวน 9.99 ล้านบาท

บริษัทบันทึกอาคารชุดเป็นอสังหาริมทรัพย์เพื่อการลงทุนด้วยราคาทุน เนื่องจากบริษัทยังไม่มีแผนสำหรับอาคารชุดดังกล่าวในอนาคต

15. ที่ดิน อาคาร และอุปกรณ์

	ที่ดินและส่วน ปรับปรุง	อาคารและส่วน ปรับปรุง	เครื่องจักรและ อุปกรณ์	งบการเงินรวม				(หน่วย : บาท)
				อุปกรณ์ โรงงาน	เครื่องใช้สำนักงาน เครื่องตกแต่ง และ	ยานพาหนะ	สินทรัพย์ระหว่าง ก่อสร้าง	
ราคาทุน								รวม
1 มกราคม 2560	77,830,500	263,151,745	406,184,244	24,313,264	95,502,944	22,294,907	8,087,073	897,364,677
ซื้อเพิ่ม	-	10,973,029	21,988,166	41,221	26,657,890	188,860	14,772,923	74,622,089
จำหน่าย	-	-	(3,884,821)	-	(468,800)	(301,453)	-	(4,655,074)
ตัดจำหน่าย	-	(6,015,579)	(262,935)	-	(460,199)	-	-	(6,738,713)
ลดลงจากการดำเนินงานที่ยกเลิก	-	-	-	-	(20,237,434)	-	-	(20,237,434)
โอนเข้า / (โอนออก)	-	5,731,423	5,807,470	-	1,467,818	-	(13,006,711)	-
31 ธันวาคม 2560	77,830,500	273,840,618	429,832,124	24,354,485	102,462,219	22,182,314	9,853,285	940,355,545
ซื้อเพิ่ม	-	16,220,047	10,901,574	120,196	30,069,623	-	2,894,696	60,206,136
จำหน่าย	-	-	(201,655)	-	(264,874)	-	-	(466,529)
ตัดจำหน่าย	-	-	(10,000)	-	-	-	(555,686)	(565,686)
ลดลงจากการดำเนินงานที่ยกเลิก	-	(34,492,298)	(5,917,125)	-	(20,146,684)	-	-	(60,556,107)
โอนเข้า / (โอนออก)	-	964,620	10,129,576	-	-	-	(11,094,196)	-
31 ธันวาคม 2561	77,830,500	256,532,987	444,734,494	24,474,681	112,120,284	22,182,314	1,098,099	938,973,359

(หน่วย : บาท)

	งบการเงินรวม					
	ที่ดินและส่วน ปรับปรุง	อาคารและส่วน ปรับปรุง	เครื่องจักรและ อุปกรณ์	อุปกรณ์ โรงงาน	เครื่องตกแต่ง และ เครื่องใช้สำนักงาน	สินทรัพย์ระหว่าง ก่อสร้าง
					ยานพาหนะ	รวม
ค่าเสื่อมราคาสะสม						
1 มกราคม 2560	-	72,437,527	116,425,534	8,846,383	32,855,561	244,110,500
ค่าเสื่อมราคาสำหรับปี	-	16,331,464	31,161,201	4,222,558	36,020,593	90,653,773
ค่าเสื่อมราคาสำหรับส่วนที่จำหน่าย	-	(2,013,506)	(1,277,702)	-	(279,878)	(3,872,538)
ค่าเสื่อมราคาสำหรับส่วนที่ตัดจำหน่าย	-	(670,266)	(262,919)	-	(457,816)	(1,391,001)
ลดลงจากการดำเนินงานที่ยกเลิก	-	-	-	-	(6,781,263)	(6,781,263)
โอนเข้า / (โอนออก)	-	-	(763,048)	-	763,048	-
31 ธันวาคม 2560	-	86,085,219	145,283,066	13,068,941	62,120,245	322,719,471
ค่าเสื่อมราคาสำหรับปี	-	18,081,289	34,354,270	1,927,984	21,604,904	78,481,760
ค่าเสื่อมราคาสำหรับส่วนที่จำหน่าย	-	-	(156,610)	-	(265,196)	(421,806)
ค่าเสื่อมราคาสำหรับส่วนที่ตัดจำหน่าย	-	-	(1,354)	-	-	(1,354)
ลดลงจากการดำเนินงานที่ยกเลิก	-	(15,619,666)	(2,458,062)	-	(10,350,043)	(28,427,771)
31 ธันวาคม 2561	-	88,546,842	177,021,310	14,996,925	73,109,910	372,350,300
ค่าเผื่อการตัดขายของสินทรัพย์						
1 มกราคม 2560	-	4,805,800	4,671,825	-	6,015,925	15,493,550
เพิ่มขึ้น	-	17,227,168	5,773,661	648,673	19,732,235	43,381,737
ลดลง	-	-	(2,097,700)	-	-	(2,097,700)
ลดลงจากการดำเนินงานที่ยกเลิก	-	-	-	-	(13,456,171)	(13,456,171)
31 ธันวาคม 2560	-	22,032,968	8,347,786	648,673	12,291,989	43,321,416
เพิ่มขึ้น	-	14,646,923	25,016,937	-	8,685,456	48,349,316
ลดลง	-	(4,396,435)	-	(648,673)	(1,366,735)	(6,411,843)
ลดลงจากการดำเนินงานที่ยกเลิก	-	(17,636,533)	(3,459,063)	-	(10,925,254)	(32,020,850)
31 ธันวาคม 2561	-	14,646,923	29,905,660	-	8,685,456	53,238,039

งบประมาณรวม

ที่ดินและส่วน ปรับปรุง	อาคารและส่วน ปรับปรุง	เครื่องจักรและ อุปกรณ์	เครื่องตกแต่ง และ เครื่องใช้สำนักงาน	ยานพาหนะ	สินทรัพย์ระหว่าง ก่อสร้าง		รวม
มูลค่าสุทธิตามบัญชี							
31 ธันวาคม 2560	77,830,500	165,722,431	276,201,272	10,636,871	28,049,985	6,020,314	574,314,658
31 ธันวาคม 2561	77,830,500	153,339,222	237,807,524	9,477,756	30,324,918	3,507,001	513,385,020
ค่าเสื่อมราคาสำหรับปี 2560							
ต้นทุนขายและบริการ							38,470,453
ค่าใช้จ่ายในการบริหาร							51,330,367
รวม							89,800,820
ค่าเสื่อมราคาสำหรับปี 2561							
ต้นทุนขายและบริการ							43,601,886
ค่าใช้จ่ายในการบริหาร							34,879,874
รวม							78,481,760

(หน่วย : บาท)

	งบการเงินเฉพาะของบริษัท						รวม
	ที่ดินและส่วน ปรับปรุง	อาคารและส่วน ปรับปรุง	เครื่องจักรและ อุปกรณ์	อุปกรณ์ โรงงาน	เครื่องใช้สำนักงาน	สินทรัพย์ระหว่าง ก่อสร้าง	
ราคาทุน							
1 มกราคม 2560	36,000,000	100,190,927	279,834,743	11,354,147	20,975,948	7,997,073	464,358,114
ซื้อเพิ่ม	-	315,989	16,075,362	-	743,638	216,500	17,351,489
จำหน่าย	-	-	(2,097,700)	-	-	-	(2,097,700)
โอนเข้า / โอนออก	-	175,000	7,275,287	-	-	(7,450,287)	-
31 ธันวาคม 2560	36,000,000	100,681,916	301,087,692	11,354,147	21,719,586	763,286	479,611,903
ซื้อเพิ่ม	-	254,300	1,110,574	4,600	793,980	80,000	2,243,454
ตัดจำหน่าย	-	-	(10,000)	-	-	(555,686)	(565,686)
31 ธันวาคม 2561	36,000,000	100,936,216	302,188,266	11,358,747	22,513,566	287,600	481,289,671
ค่าเสื่อมราคาสะสม							
1 มกราคม 2560	-	14,186,902	38,440,872	3,122,158	10,488,434	-	69,329,618
ค่าเสื่อมราคาสำหรับปี	-	5,032,376	20,838,729	1,135,413	4,382,367	-	32,989,938
31 ธันวาคม 2560	-	19,219,278	59,279,601	4,257,571	14,870,801	-	102,319,556
ค่าเสื่อมราคาสำหรับปี	-	5,041,324	21,222,776	1,135,831	4,230,120	-	33,231,103
ค่าเสื่อมราคาสำหรับส่วนที่ตัดจำหน่าย	-	-	(1,354)	-	-	-	(1,354)
31 ธันวาคม 2561	-	24,260,602	80,501,023	5,393,402	19,100,921	-	135,549,305
ค่าเผื่อการด้อยค่าของสินทรัพย์							
1 มกราคม 2560	-	-	4,671,825	-	-	-	4,671,825
เพิ่มขึ้น	-	-	2,314,598	-	-	-	2,314,598
ลดลงจากการจำหน่าย	-	-	(2,097,700)	-	-	-	(2,097,700)
31 ธันวาคม 2560	-	-	4,888,723	-	-	-	4,888,723
เพิ่มขึ้น	-	-	25,016,937	-	-	-	25,016,937
31 ธันวาคม 2561	-	-	29,905,660	-	-	-	29,905,660

(หน่วย : บาท)

	งบการเงินเฉพาะของบริษัท					
	ที่ดินและส่วน ปรับปรุง	อาคารและส่วน ปรับปรุง	เครื่องจักรและ อุปกรณ์	อุปกรณ์ โรงงาน	เครื่องใช้สำนักงาน และ	ยานพาหนะ
สินทรัพย์ระหว่าง ก่อสร้าง	รวม					
มูลค่าสุทธิตามบัญชี						
31 ธันวาคม 2560	36,000,000	81,462,638	236,919,368	7,096,576	6,848,785	3,312,971
31 ธันวาคม 2561	36,000,000	76,675,614	191,781,583	5,965,345	3,412,645	1,711,919
ค่าเสื่อมราคาสำหรับปี 2560						
ต้นทุนขายและบริการ						
ค่าใช้จ่ายในการบริหาร						
รวม						
ค่าเสื่อมราคาสำหรับปี 2561						
ต้นทุนขายและบริการ						
ค่าใช้จ่ายในการบริหาร						
รวม						

ที่ดินและสิ่งปลูกสร้างรวมถึงเครื่องจักรส่วนหนึ่งของบริษัทและบริษัทย่อยได้ถูกจัดจำหน่ายเพื่อใช้เป็นหลักประกันสำหรับวงเงินสินเชื่อจากธนาคาร ตามที่กล่าวในหมายเหตุ 19.20 และ

21

ณ วันที่ 31 ธันวาคม 2561 และ 2560 บริษัทและบริษัทย่อยมีสินทรัพย์ซึ่งตัดค่าเสื่อมราคาหมดแล้วแต่ยังใช้งานอยู่ ราคาทุนก่อนหักค่าเสื่อมราคาสะสมของสินทรัพย์ดังกล่าวมีจำนวน 110.97 ล้านบาท และ 99.38 ล้านบาท ตามลำดับ

16. สินทรัพย์ไม่มีตัวตน

	(หน่วย : บาท)						
	งบการเงินรวม						งบการเงินเฉพาะของบริษัท
	ความสัมพันธ์กับลูกค้า	โปรแกรมคอมพิวเตอร์	สิทธิในการบริหาร	แฟรนไชส์	เครื่องหมายการค้า	รวม	โปรแกรมคอมพิวเตอร์
ราคาทุน							
1 มกราคม 2560	30,761,287	6,264,676	33,880,822	-	68,760,000	139,666,785	2,490,740
ซื้อเพิ่ม	-	671,276	-	-	-	671,276	46,000
31 ธันวาคม 2560	30,761,287	6,935,952	33,880,822	-	68,760,000	140,338,061	2,536,740
ซื้อเพิ่ม	-	158,996	-	5,740,058	58,188,829	64,087,883	-
ตัดจำหน่าย	-	(1,835,957)	-	-	-	(1,835,957)	-
ลดลงจากการดำเนินงานที่ยกเลิก	-	(1,608,600)	-	-	(16,760,000)	(18,368,600)	-
31 ธันวาคม 2561	30,761,287	3,650,391	33,880,822	5,740,058	110,188,829	184,221,387	2,536,740
ค่าตัดจำหน่ายสะสม							
1 มกราคม 2560	7,126,881	2,096,327	2,015,563	-	3,623,667	14,862,438	917,014
ค่าตัดจำหน่ายสำหรับปี	6,253,762	1,012,924	1,698,682	-	4,268,356	13,233,724	502,833
31 ธันวาคม 2560	13,380,643	3,109,251	3,714,245	-	7,892,023	28,096,162	1,419,847
ค่าตัดจำหน่ายสำหรับปี	6,253,762	764,578	1,367,877	478,338	4,294,722	13,159,277	507,345
ลดลงจากการดำเนินงานที่ยกเลิก	-	(1,175,623)	-	-	(2,932,022)	(4,107,645)	-
31 ธันวาคม 2561	19,634,405	2,698,206	5,082,122	478,338	9,254,723	37,147,794	1,927,192
ค่าเผื่อจากการด้อยค่าของสินทรัพย์							
1 มกราคม 2560	-	-	-	-	-	-	-
เพิ่มขึ้น	-	432,977	-	-	12,147,979	12,580,956	-
31 ธันวาคม 2560	-	432,977	-	-	12,147,979	12,580,956	-
เพิ่มขึ้น	-	-	-	-	1,680,000	1,680,000	-
ลดลงจากการดำเนินงานที่ยกเลิก	-	(432,977)	-	-	(13,827,979)	(14,260,956)	-
31 ธันวาคม 2561	-	-	-	-	-	-	-
มูลค่าสุทธิตามบัญชี							
31 ธันวาคม 2560	17,380,644	3,393,724	30,166,577	-	48,719,998	99,660,943	1,116,893
31 ธันวาคม 2561	11,126,882	952,185	28,798,700	5,261,720	100,934,106	147,073,593	609,548
ค่าตัดจำหน่ายสำหรับปี 2560	6,253,762	1,012,924	1,698,682	-	4,268,356	13,233,724	502,833
ค่าตัดจำหน่ายสำหรับปี 2561	6,253,762	764,578	1,367,877	478,338	4,294,722	13,159,277	507,345

17. สิทธิการเช่าและอาคาร

บริษัทยอยมีสิทธิการเช่าและอาคารจากการรวมธุรกิจในช่วงปี 2559 สิทธิการเช่าและอาคารดังกล่าวมีอายุสัญญาเช่า 25 ปี นับตั้งแต่วันที่ 1 พฤศจิกายน 2556 รายการเคลื่อนไหวของสิทธิการเช่าและอาคาร มีดังนี้

	(หน่วย : บาท)
	งบการเงินรวมและ งบการเงินเฉพาะของบริษัท
<u>ราคาทุน</u>	
1 มกราคม 2560	124,032,029
ซื้อเพิ่ม	10,316,274
31 ธันวาคม 2560	134,348,303
ซื้อเพิ่ม	1,585,693
31 ธันวาคม 2561	135,933,996
<u>ค่าตัดจำหน่ายสะสม</u>	
1 มกราคม 2560	17,747,034
ค่าตัดจำหน่ายสำหรับปี	10,573,539
31 ธันวาคม 2560	28,320,573
ค่าตัดจำหน่ายสำหรับปี	4,723,230
31 ธันวาคม 2561	33,043,803
<u>ค่าเผื่อจากการด้อยค่าของสินทรัพย์</u>	
1 มกราคม 2560	-
เพิ่มขึ้น	36,857,086
31 ธันวาคม 2560	36,857,086
เพิ่มขึ้น	-
31 ธันวาคม 2561	36,857,086
<u>มูลค่าสุทธิตามบัญชี</u>	
31 ธันวาคม 2560	69,170,644
31 ธันวาคม 2561	66,033,107
<u>ค่าตัดจำหน่ายสำหรับปี 2560</u>	10,573,539
<u>ค่าตัดจำหน่ายสำหรับปี 2561</u>	4,723,230

18. ค่าความนิยม

	(หน่วย : บาท)	
	งบการเงินรวม	
	2561	2560
ยอดคงเหลือ ณ วันที่ 1 มกราคม	33,266,973	158,029,441
เพิ่มขึ้นจากการรวมธุรกิจ	26,017,000	-
ด้อยค่า	-	(124,762,468)
ยอดคงเหลือ ณ วันที่ 31 ธันวาคม	59,283,973	33,266,973

การปันส่วนของค่าความนิยมให้แก่หน่วยสินทรัพย์ที่ก่อให้เกิดเงินสดที่มีสาระสำคัญสามารถแสดงได้ดังนี้

	(หน่วย : บาท)			
	งบการเงินรวม			ผลิตและจัดจำหน่าย อาหารและอาหาร ทะเลแช่แข็ง
	ผลิตและขายบรรจุ ภัณฑ์พลาสติก	ร้านอาหาร	บริการให้เช่าพื้นที่	
การปันส่วนค่าความนิยม	26,872,107	28,285,227	122,494,241	6,394,866
ด้อยค่า	-	(2,268,227)	(122,494,241)	-
สุทธิ	26,872,107	26,017,000	-	6,394,866

การทดสอบการด้อยค่า

การทดสอบการด้อยค่าประจำปี ผู้บริหารคำนวณมูลค่าที่คาดว่าจะได้รับคืนของธุรกิจบริการให้เช่าพื้นที่โดยได้พิจารณาจากบริษัทที่ปรึกษาทางการเงินแห่งหนึ่งเพื่อทำการประเมินมูลค่าที่คาดว่าจะได้รับคืนโดยพิจารณาจากการคำนวณมูลค่าจากการใช้ นอกจากนี้ ผู้บริหารคำนวณมูลค่าที่คาดว่าจะได้รับคืนของธุรกิจผลิตและขายบรรจุภัณฑ์พลาสติก ธุรกิจร้านอาหาร และธุรกิจผลิต จัดจำหน่ายอาหารและอาหารทะเลแช่แข็ง โดยได้ประมาณการกระแสเงินสดอ้างอิงจากการประมาณการทางการเงิน โดยคิดลดครอบคลุมระยะเวลา 5 ปี อ้างอิงจากแผนการเงินและการดำเนินงานของกลุ่มธุรกิจของบริษัท

ข้อสมมติฐานที่ใช้ในการคำนวณมูลค่าที่คาดว่าจะได้รับคืนมีดังต่อไปนี้

	งบการเงินรวม			
	ผลิตและขายบรรจุ ภัณฑ์พลาสติก	ร้านอาหาร	บริการให้เช่าพื้นที่	ผลิตและจัดจำหน่าย อาหารและอาหาร ทะเลแช่แข็ง
อัตราการเติบโต (ร้อยละ)	2.50	2.50	3.00	2.50
อัตราคิดลด (ร้อยละ)	7.40	8.89	10.50	7.96

สมมติฐานของกระแสเงินสด

ผู้บริหารประมาณการกำไรขั้นต้นใกล้เคียงกับอัตรากำไรขั้นต้นปกติของบริษัทจากประสบการณ์ในอดีต ผู้บริหารเชื่อว่าเป็นข้อมูลที่ดีที่สุดที่สามารถหาได้ในการประมาณการนี้

อัตราการเติบโต

อัตราการเติบโตเฉลี่ยถ่วงน้ำหนักที่ใช้อ้างอิงจากอุตสาหกรรม อัตราการเติบโตเฉลี่ยถ่วงน้ำหนักนำมาใช้ในการประมาณกระแสเงินสดสำหรับรอบระยะเวลาหลังจากประมาณการกระแสเงินสดตามระยะเวลา 5 ปี

อัตราคิดลด

อัตราคิดลด ได้สะท้อนถึงการประเมินสถานการณ์ตลาดในปัจจุบันของมูลค่าเงินตามเวลาและความเสี่ยงเฉพาะเจาะจงของสินทรัพย์

จากการพิจารณามูลค่าจากการใช้ ผู้บริหารไม่ได้พิจารณาถึงการเปลี่ยนแปลงอื่นที่อาจเกิดขึ้นและอาจจำเป็นต้องเปลี่ยนแปลงประมาณการที่สำคัญ อย่างไรก็ตาม มูลค่าที่คาดว่าจะได้รับคืนมีความอ่อนไหวจากการเปลี่ยนแปลงของอัตราคิดลด เป็นจำนวนเงินดังต่อไปนี้

(หน่วย : บาท)

	งบการเงินรวม					
	ผลิตและขายบรรจุภัณฑ์พลาสติก		ผลิตและจัดจำหน่ายอาหารและอาหารทะเลแช่แข็ง		ร้านอาหาร	
	เพิ่มขึ้น	ลดลง	เพิ่มขึ้น	ลดลง	เพิ่มขึ้น	ลดลง
	ร้อยละ 0.5	ร้อยละ 0.5	ร้อยละ 0.5	ร้อยละ 0.5	ร้อยละ 0.5	ร้อยละ 0.5
อัตราคิดลด						
การเพิ่มขึ้น (ลดลง) ของมูลค่าจากการใช้	(42,489,660)	52,144,730	(42,826,020)	51,448,157	(7,244,648)	7,528,423

19. เงินเบิกเกินบัญชีและเงินกู้ยืมระยะสั้นจากธนาคาร

(หน่วย : บาท)

	งบการเงินรวม		งบการเงินเฉพาะของบริษัท	
	2561	2560	2561	2560
เงินเบิกเกินบัญชีธนาคาร	7,188,006	16,796,677	3,273,540	5,666,284
ตัวสัญญาใช้เงิน	85,000,000	98,000,000	40,000,000	40,000,000
รวม	92,188,006	114,796,677	43,273,540	45,666,284

ณ วันที่ 31 ธันวาคม 2561 และ 2560 บริษัทมีเงินเบิกเกินบัญชีธนาคาร และตัวสัญญาใช้เงิน อัตราดอกเบี้ยร้อยละ MOR และ MOR-1 ต่อปี หนี้สินดังกล่าวค้ำประกันโดยการจดจำนองที่ดินพร้อมสิ่งปลูกสร้างของบริษัท บริษัทย่อยมีเงินเบิกเกินบัญชี อัตราดอกเบี้ยร้อยละ MRR+2 และ MOR ต่อปี ตัวสัญญาใช้เงินกับธนาคาร อัตราดอกเบี้ยร้อยละ MOR และ MLR-0.5 ต่อปี หนี้สินดังกล่าวค้ำประกันโดยการจดจำนองที่ดินพร้อมสิ่งปลูกสร้างและเครื่องจักรของบริษัทย่อย และกรรมการของบริษัทย่อย

20. เงินกู้ยืมระยะยาว

(หน่วย : บาท)

	งบการเงินรวม	
	2561	2560
ยอดคงเหลือ ณ วันที่ 31 ธันวาคม	34,221,068	52,613,548
หัก : ส่วนที่ถึงกำหนดชำระภายในหนึ่งปี	(26,902,348)	(23,277,607)
สุทธิ	7,318,720	29,335,941

บริษัทย่อยได้ทำสัญญากู้ยืมเงินกับธนาคารในวงเงินสินเชื่อ 27 ล้านบาท อัตราดอกเบี้ยร้อยละ 3 ต่อปี โดยมีระยะเวลาผ่อนชำระ 60 งวด ตั้งแต่เดือนสิงหาคม 2555 ถึงเดือนกรกฎาคม 2560 และวงเงินสินเชื่อ 80 ล้านบาท อัตราดอกเบี้ยร้อยละ MLR + 0.25 ต่อปี โดยมีระยะเวลาผ่อนชำระ 84 งวดตั้งแต่เดือนกุมภาพันธ์ 2556 ถึงเดือนมกราคม 2563 เงินกู้ยืมระยะยาวค้ำประกันโดยกรรมการของบริษัทย่อย และจดจำนองที่ดิน สิทธิการเช่าและเครื่องจักรของบริษัทย่อย และกรรมการของบริษัทย่อย

ในระหว่างปี 2560 บริษัทย่อยได้ทำสัญญากู้ยืมเงินกับธนาคารในวงเงินสินเชื่อ 8 ล้านบาท อัตราดอกเบี้ยร้อยละ 4 ต่อปี โดยมีระยะเวลาผ่อนชำระ 60 งวด ตั้งแต่เดือนกันยายน 2560 ถึงเดือนสิงหาคม 2565 เงินกู้ยืมระยะยาวค้ำประกันโดยเครื่องจักรและที่ดินพร้อมสิ่งปลูกสร้างของบริษัทย่อยและกรรมการของบริษัทย่อย

ในระหว่างปี 2561 บริษัทย่อยได้ทำสัญญากู้ยืมเงินกับธนาคารในวงเงินสินเชื่อ 4 ล้านบาท อัตราดอกเบี้ยร้อยละ 5 ต่อปี โดยมีระยะเวลาผ่อนชำระ 48 งวด ตั้งแต่เดือนพฤศจิกายน 2561 ถึงเดือนตุลาคม 2565 เงินกู้ยืมระยะยาวค้ำประกันโดยที่ดินพร้อมสิ่งปลูกสร้างของบริษัทย่อยและกรรมการของบริษัทย่อย

รายการเคลื่อนไหวของเงินกู้ยืมระยะยาวที่มีสาระสำคัญสำหรับปีสิ้นสุดวันที่ 31 ธันวาคม 2561 และ 2560 มีดังนี้

(หน่วย : บาท)

	งบการเงินรวม	
	2561	2560
ยอดคงเหลือ ณ วันที่ 1 มกราคม	52,613,548	65,230,168
<u>บวก</u> กู้เพิ่มในระหว่างปี	4,000,000	8,000,000
<u>หัก</u> จ่ายชำระในระหว่างปี	(22,392,480)	(20,616,620)
ยอดคงเหลือ ณ วันที่ 31 ธันวาคม	34,221,068	52,613,548
หัก ส่วนที่ถึงกำหนดชำระภายในหนึ่งปี	(26,902,348)	(23,277,607)
สุทธิ	7,318,720	29,335,941

21. หนี้สินตามสัญญาเช่าการเงิน

	(หน่วย : บาท)			
	งบการเงินรวม		งบการเงินเฉพาะของบริษัท	
	2561	2560	2561	2560
หนี้สินตามสัญญาเช่าการเงิน				
จะครบกำหนดชำระภายใน 1 ปี	3,625,260	15,862,482	3,039,300	15,211,222
จะครบกำหนดเกิน 1 ปีแต่ไม่เกิน 5 ปี	552,852	5,378,545	-	4,239,734
รวม	4,178,112	21,241,027	3,039,300	19,450,956
<u>หัก ดอกเบี้ยรอตัดบัญชี</u>	(120,532)	(1,023,396)	(37,975)	(841,024)
	4,057,580	20,217,631	3,001,325	18,609,932
<u>หัก ส่วนที่ถึงกำหนดชำระภายใน 1 ปี</u>	(3,527,565)	(14,952,391)	(3,001,325)	(14,404,515)
สุทธิ	530,015	5,265,240	-	4,205,417

บริษัทได้ทำสัญญาเช่าเครื่องจักรและยานพาหนะกับสถาบันการเงินซึ่งมีระยะเวลาประมาณ 3 - 5 ปี หนี้สินตามสัญญาเช่าการเงินนี้คำนวณโดยการจดจำนองเครื่องจักรของบริษัท (ตามหมายเหตุ 15)

22. เงินปันผลค้างจ่าย

เงินปันผลค้างจ่ายเป็นเงินปันผลที่ไม่มีผู้ถือหุ้นเรียกร้องซึ่งค้างชำระเป็นเวลานาน

23. หนี้สินหมุนเวียนอื่น

	(หน่วย : บาท)			
	งบการเงินรวม		งบการเงินเฉพาะของบริษัท	
	2561	2560	2561	2560
ค่าสาธารณูปโภคค้างจ่าย	3,289,275	4,280,347	1,545,034	1,739,165
เงินเดือนและค่าจ้างค้างจ่าย	8,932,515	2,654,586	4,211,711	16,040
โบนัสค้างจ่าย	403,800	1,196,367	-	-
ค่าส่งเสริมการขายค้างจ่าย	2,435,822	2,614,325	53,923	91,912
ค่าเบี้ยประชุมค้างจ่าย	2,050,000	922,740	2,050,000	922,740
ค่าขนส่งค้างจ่าย	442,600	650,076	351,000	573,200
ภาษีขายยังไม่ถึงกำหนดชำระ	2,489,497	2,435,309	2,487,833	2,487,833
เงินมัดจำค่าเช่า	4,372,365	2,004,506	-	-
ค่าใช้จ่ายค้างจ่ายอื่น	29,244,424	23,716,198	10,758,004	4,405,292
ค่าภาษีโรงเรือนค้างจ่าย	4,293,335	3,817,235	-	-
อื่นๆ	29,700,617	21,770,613	1,871,163	2,103,076
รวม	87,654,250	66,062,302	23,328,668	12,339,258

24. ภาระผูกพันผลประโยชน์พนักงาน

	(หน่วย : บาท)			
	งบการเงินรวม		งบการเงินเฉพาะของบริษัท	
	2561	2560	2561	2560
ยอดคงเหลือ ณ วันที่ 1 มกราคม	20,554,087	13,478,718	6,981,315	5,059,687
ค่าใช้จ่ายตามภาระผูกพันสำหรับผลประโยชน์พนักงาน:				
ต้นทุนบริการปัจจุบัน	3,103,060	4,215,792	1,293,908	1,668,101
ดอกเบี้ยจากภาระผูกพัน	394,203	353,029	115,973	148,160
การปรับมูลค่า – ผลขาดทุน (กำไร) ตามหลักคณิตศาสตร์ประกันภัย	(2,645,730)	386,837	(578,536)	789,267
ต้นทุนบริการในอดีต	-	3,424,091	-	-
ผลประโยชน์พนักงานที่จ่ายระหว่างปี	(2,826,617)	(867,380)	(1,549,912)	(683,900)
ลดลงจากการดำเนินงานที่ยกเลิก	-	(437,000)	-	-
ยอดคงเหลือ ณ วันที่ 31 ธันวาคม	18,579,003	20,554,087	6,262,748	6,981,315

ประมาณการทางคณิตศาสตร์ประกันภัยภายใต้ข้อสมมติฐานที่สำคัญดังนี้

	งบการเงินรวม		งบการเงินเฉพาะของบริษัท	
	2561	2560	2561	2560
อัตราคิดลด	ร้อยละ 1.64 – 2.98 ต่อปี	ร้อยละ 1.64 – 2.64 ต่อปี	ร้อยละ 1.73–1.99 ต่อปี	ร้อยละ 1.66–1.67 ต่อปี
อัตราการเพิ่มขึ้นของเงินเดือน	ร้อยละ 5.0 – 6.5 ต่อปี	ร้อยละ 5.0 – 6.5 ต่อปี	ร้อยละ 5 ต่อปี	ร้อยละ 5 ต่อปี
อัตราการเสียชีวิต	ร้อยละ 100 ของตารางมรณะไทย พ.ศ.2560	ร้อยละ 100 ของตารางมรณะไทย พ.ศ.2560	ร้อยละ 100 ของตารางมรณะไทย พ.ศ.2560	ร้อยละ 100 ของตารางมรณะไทย พ.ศ.2560
เกษียณอายุ	55 – 60 ปี	55 – 60 ปี	55 ปี	55 ปี

ค่าใช้จ่ายในโครงการผลประโยชน์ของพนักงาน

ผลกำไรหรือขาดทุนที่เกี่ยวข้องกับผลประโยชน์ของพนักงานมีดังนี้

	(หน่วย : บาท)			
	งบการเงินรวม		งบการเงินเฉพาะของบริษัท	
	2561	2560	2561	2560
ต้นทุนการบริการปัจจุบัน	3,103,060	4,215,792	1,293,908	1,668,101
ดอกเบี้ยจ่ายสุทธิ	394,203	353,029	115,973	148,160
ต้นทุนบริการในอดีต	-	3,424,091	-	-
รวมค่าใช้จ่ายที่รับรู้ในกำไรหรือขาดทุน	3,497,263	7,992,912	1,409,881	1,816,261

ต้นทุนการให้บริการในปัจจุบันจะรวมอยู่ในค่าใช้จ่ายผลประโยชน์ของพนักงาน และดอกเบี้ยจ่ายสุทธิจะรวมอยู่ในต้นทุนทางการเงิน

จำนวนเงินที่รับรู้ในกำไรขาดทุนเบ็ดเสร็จอื่นที่เกี่ยวข้องกับผลประโยชน์พนักงาน มีดังนี้

(หน่วย : บาท)

	งบการเงินรวม		งบการเงินเฉพาะของบริษัท	
	2561	2560	2561	2560
ผลกำไร (ขาดทุน) ตามหลักคณิตศาสตร์ประกันภัยจากการเปลี่ยนแปลงสมมติฐานด้านประชากรศาสตร์	308,626	354,720	29,325	(65,433)
ผลกำไร (ขาดทุน) ตามหลักคณิตศาสตร์ประกันภัยจากการเปลี่ยนแปลงของข้อสมมติฐานทางการเงิน	89,529	(734,510)	41,809	(464,687)
การปรับปรุงจากประสบการณ์	2,247,575	(7,047)	507,402	(259,147)
รวมกำไร (ขาดทุน) ที่รับรู้ในกำไรขาดทุนเบ็ดเสร็จอื่น	2,645,730	(386,837)	578,536	(789,267)

ค่าใช้จ่ายทั้งหมดข้างต้นจะถูกรวมอยู่ในรายการที่ไม่ต้องจัดประเภทใหม่เข้าไปไว้ในงบกำไรหรือขาดทุนในภายหลัง

การวิเคราะห์ความอ่อนไหว

การเปลี่ยนแปลงในแต่ละข้อสมมติฐานที่เกี่ยวข้องในการประมาณการตามหลักคณิตศาสตร์ประกันภัยที่อาจเป็นไปได้ อย่างสมเหตุสมผล ณ วันที่รายงาน โดยถือว่าข้อสมมติฐานอื่นๆ คงที่ จะมีผลกระทบต่อภาระผูกพันผลประโยชน์ที่กำหนดไว้เป็นจำนวนเงินดังต่อไปนี้

(หน่วย : บาท)

	2561			
	งบการเงินรวม		งบการเงินเฉพาะของบริษัท	
	เพิ่มขึ้น	ลดลง	เพิ่มขึ้น	ลดลง
	ร้อยละ 0.5 - 10	ร้อยละ 0.5 - 10	ร้อยละ 0.5	ร้อยละ 0.5
อัตราคิดลด				
การเพิ่มขึ้น (ลดลง) ของภาระผูกพันผลประโยชน์พนักงาน	(529,818)	563,136	(105,555)	110,303
อัตราการเพิ่มขึ้นของเงินเดือน				
การเพิ่มขึ้น (ลดลง) ของภาระผูกพันผลประโยชน์พนักงาน	514,241	(488,284)	77,635	(74,671)
อัตราการเสียชีวิต				
การเพิ่มขึ้น (ลดลง) ของภาระผูกพันผลประโยชน์พนักงาน	(2,522)	2,522	(379)	379
อัตราการหมุนเวียนพนักงาน				
การเพิ่มขึ้น (ลดลง) ของภาระผูกพันผลประโยชน์พนักงาน	(709,263)	823,995	(228,569)	267,413

เมื่อวันที่ 13 ธันวาคม 2561 สภานิติบัญญัติแห่งชาติได้เห็นชอบพระราชบัญญัติคุ้มครองแรงงาน และจะมีผลใช้บังคับเมื่อพ้น 30 วันนับแต่วันที่ประกาศในราชกิจจานุเบกษา ซึ่งกำหนดให้นายจ้างต้องจ่ายค่าชดเชย หากลูกจ้างทำงานติดต่อกันครบ 20 ปีขึ้นไป ลูกจ้างมีสิทธิได้รับค่าชดเชยไม่น้อยกว่าค่าจ้างอัตราสุดท้าย 400 วัน หากกฎหมายดังกล่าวมีผลบังคับใช้ กลุ่มบริษัทจะรับรู้ประมาณการหนี้สินผลประโยชน์พนักงานรวมถึงต้นทุนบริการในอดีตเพิ่มขึ้นจำนวน 3.07 ล้านบาท ในงบการเงินรวม และ 0.29 ล้านบาท ในงบการเงินเฉพาะของบริษัท โดยกลุ่มบริษัทเลือกบันทึกบัญชีเพื่อรับรู้ผลกระทบดังกล่าวในปี 2562

25. การปรับกระทบหนี้สินที่เกิดขึ้นจากกิจกรรมจัดหาเงิน

การเปลี่ยนแปลงในมาตรฐานการบัญชีฉบับที่ 7 ซึ่งมีผลบังคับใช้ตั้งแต่วันที่ 1 มกราคม 2561 กำหนดให้กลุ่มบริษัทต้องเปิดเผยข้อมูลเกี่ยวกับการเปลี่ยนแปลงในหนี้สินที่เกิดขึ้นจากกิจกรรมจัดหาเงิน กลุ่มบริษัทจัดประเภทการเปลี่ยนแปลงเป็นการเปลี่ยนแปลงที่เกิดขึ้นจากกระแสเงินสดและการเปลี่ยนแปลงที่ไม่ใช่กระแสเงินสดพร้อมหมวดย่อยเพิ่มเติมตามที่กำหนดในมาตรฐานการบัญชีฉบับที่ 7

การเปลี่ยนแปลงต่อหนี้สินที่เกิดขึ้นจากกิจกรรมจัดหาเงินของกลุ่มบริษัทมีดังนี้

	งบการเงินรวม				
	พันบาท				
	เงินกู้ยืมระยะสั้น จากธนาคาร	เงินกู้ยืม ระยะยาวจาก ธนาคาร	หนี้สินตาม สัญญาเช่า การเงิน	เงินกู้ยืมระยะสั้น จากบุคคลและ บริษัทที่เกี่ยวข้อง	รวม
1 มกราคม 2561	114,796	52,614	20,218	-	187,628
รายการที่เกิดขึ้นจาก					
กระแสเงินสด:					
การจ่ายเงิน	(22,608)	(18,393)	(16,160)	-	(57,161)
31 ธันวาคม 2561	92,188	34,221	4,058	-	130,467
	พันบาท				
	เงินกู้ยืมระยะสั้น จากธนาคาร	เงินกู้ยืม ระยะยาวจาก ธนาคาร	หนี้สินตาม สัญญาเช่า การเงิน	เงินกู้ยืมระยะสั้น จากบุคคลและ บริษัทที่เกี่ยวข้อง	รวม
	เงินกู้ยืมระยะสั้น จากธนาคาร	เงินกู้ยืม ระยะยาวจาก ธนาคาร	หนี้สินตาม สัญญาเช่า การเงิน	เงินกู้ยืมระยะสั้น จากบุคคลและ บริษัทที่เกี่ยวข้อง	รวม
1 มกราคม 2560	102,063	65,230	35,839	66,049	269,181
รายการที่เกิดขึ้นจาก					
กระแสเงินสด:					
การจ่ายเงิน	-	(12,616)	(15,621)	(40,687)	(68,924)
เงินสตรับ	12,733	-	-	1,286	14,019
31 ธันวาคม 2560	114,796	52,614	20,218	-	214,276

งบการเงินเฉพาะของบริษัท			
พันบาท			
	เงินกู้ยืมระยะสั้นจากธนาคาร	หนี้สินตามสัญญาเช่าการเงิน	รวม
1 มกราคม 2561	45,666	18,610	64,286
รายการที่เกิดขึ้นจากกระแสเงินสด:			
การจ่ายเงิน	(2,393)	(15,609)	(18,002)
31 ธันวาคม 2561	43,273	3,001	46,284
พันบาท			
	เงินกู้ยืมระยะสั้นจากธนาคาร	หนี้สินตามสัญญาเช่าการเงิน	รวม
1 มกราคม 2560	42,885	33,307	76,192
รายการที่เกิดขึ้นจากกระแสเงินสด:			
การจ่ายเงิน	-	(14,697)	(14,687)
เงินสดรับ	2,781	-	2,781
31 ธันวาคม 2560	45,666	18,610	64,286

26. ทุนเรือนหุ้น

ในที่ประชุมวิสามัญผู้ถือหุ้น ครั้งที่ 1/2560 เมื่อวันที่ 6 กุมภาพันธ์ 2560 มีมติอนุมัติที่สำคัญดังต่อไปนี้

- อนุมัติการลดทุนจดทะเบียนบริษัท จากทุนจดทะเบียนเดิมจำนวน 1,162,751,814 บาท เป็น 1,152,622,701 บาท โดยการตัดหุ้นสามัญจดทะเบียนที่ยังไม่ได้จำหน่ายจำนวน 10,129,113 หุ้น มูลค่าหุ้นที่ตราไว้หุ้นละ 1 บาท
- อนุมัติการเพิ่มทุนจดทะเบียนของบริษัท จากจำนวน 1,152,622,701 บาท เป็น 1,648,968,105 บาท โดยการออกหุ้นสามัญใหม่จำนวน 496,345,404 หุ้น มูลค่าที่ตราไว้หุ้นละ 1 บาท โดยจัดสรรให้แก่ผู้ถือหุ้นเดิม Right Offering ตามสัดส่วนการถือหุ้นในอัตราส่วน 4 หุ้นสามัญเดิม ต่อ 1 หุ้นสามัญเพิ่มทุน จำนวน 248,172,702 หุ้น และจัดสรรเพื่อรองรับการใช้สิทธิแปลงสภาพของใบสำคัญแสดงสิทธิ NPP-W3 ในอัตราส่วน 1 หุ้นสามัญเพิ่มทุนต่อ 1 หน่วยใบสำคัญแสดงสิทธิ จำนวน 248,172,702 หุ้น โดยกำหนดราคาเสนอขายหุ้นสามัญเพิ่มทุนที่ราคา 1.10 บาทต่อหุ้น บริษัทได้รับชำระค่าหุ้นเพิ่มทุน จากการจัดสรรให้แก่ผู้ถือหุ้นเดิมดังกล่าวแล้วทั้งจำนวน โดยค่าใช้จ่ายที่เกี่ยวข้องกับการเพิ่มทุนดังกล่าวจำนวน 0.93 ล้านบาท ได้แสดงหักจากส่วนเกินมูลค่าหุ้น ทั้งนี้บริษัทได้ดำเนินการจดทะเบียนเพิ่มทุนและลดทุนกับกรมพัฒนาธุรกิจการค้าเรียบร้อยแล้วเมื่อวันที่ 10 กุมภาพันธ์ 2560

ในที่ประชุมสามัญผู้ถือหุ้นประจำปี 2560 เมื่อวันที่ 21 เมษายน 2560 ผู้ถือหุ้นมีมติอนุมัติการเพิ่มทุนจดทะเบียนเพื่อรองรับการใช้สิทธิแปลงสภาพของใบสำคัญแสดงสิทธิ (NPP-W2) จากจำนวน 1,648,968,105 บาท เป็น 1,656,484,904 บาท โดยการออกหุ้นสามัญใหม่จำนวน 7,516,799 หุ้น มูลค่าที่ตราไว้หุ้นละ 1 บาท บริษัทได้ดำเนินการจดทะเบียนเพิ่มทุนกับกรมพัฒนาธุรกิจการค้าแล้วเมื่อวันที่ 28 เมษายน 2560

ในที่ประชุมวิสามัญผู้ถือหุ้น ครั้งที่ 1/2561 เมื่อวันที่ 16 มีนาคม 2561 ผู้ถือหุ้นมีมติอนุมัติการเพิ่มทุนจดทะเบียนของบริษัท จากจำนวน 1,656,484,904 บาท เป็น 2,056,484,904 บาท โดยการออกหุ้นสามัญใหม่จำนวน 400,000,000 หุ้น มูลค่าที่ตราไว้หุ้นละ 1 บาท โดยจัดสรรหุ้นเพิ่มทุนเพื่อเสนอขายแบบเฉพาะเจาะจงแก่บุคคลในวงจำกัด (Private Placement) ให้แก่ Asia Alpha Equity Fund 1 และกำหนดราคาเสนอขายหุ้นสามัญเพิ่มทุนใหม่ที่ราคา 0.70 บาทต่อหุ้น ทำให้บริษัทมีส่วนต่อมูลค่าหุ้นเป็นจำนวนเงิน 129.10 ล้านบาท ทั้งนี้ บริษัทได้ดำเนินการจดทะเบียนเพิ่มทุนกับกรมพัฒนาธุรกิจการค้าเรียบร้อยแล้วเมื่อวันที่ 29 มีนาคม 2561

ในที่ประชุมวิสามัญผู้ถือหุ้น ครั้งที่ 2/2561 เมื่อวันที่ 19 กรกฎาคม 2561 มีมติอนุมัติที่สำคัญดังต่อไปนี้

- อนุมัติการลดทุนจดทะเบียนของบริษัทจำนวน 167,417,705 บาท จากทุนจดทะเบียนเดิมจำนวน 2,056,484,904 บาท เป็น 1,889,067,199 บาท โดยการตัดหุ้นสามัญจดทะเบียนที่จำหน่ายไม่ได้จำนวน 167,417,705 หุ้น มูลค่าที่ตราไว้หุ้นละ 1.00 บาท เนื่องจากครบกำหนดเวลาการใช้สิทธิตามใบสำคัญแสดงสิทธิที่จะซื้อหุ้นสามัญของบริษัท (NPP-W2)
- อนุมัติการเพิ่มทุนจดทะเบียนและจัดสรรหุ้นสามัญเพิ่มทุนของบริษัทจำนวน 35,000,000 บาท จากทุนจดทะเบียนเดิมจำนวน 1,889,067,199 บาท เป็น 1,924,067,199 บาท โดยการออกหุ้นสามัญเพิ่มทุนจำนวน 35,000,000 หุ้น มูลค่าที่ตราไว้หุ้นละ 1.00 บาท เพื่อรองรับการปรับสิทธิของใบสำคัญแสดงสิทธิที่จะซื้อหุ้นสามัญของบริษัท (NPP-W3)

ในระหว่างวันที่ 22 กุมภาพันธ์ ถึง 8 มีนาคม 2561 บริษัทได้แจ้งการใช้สิทธิแปลงสภาพครั้งสุดท้ายของผู้ถือหุ้นใบสำคัญแสดงสิทธิที่จะซื้อหุ้นสามัญของบริษัท เอ็นพีพี (ประเทศไทย) จำกัด (มหาชน) ครั้งที่ 2 (NPP-W2) โดยมีใบสำคัญแสดงสิทธิที่จะซื้อหุ้นสามัญมาใช้สิทธิทั้งสิ้น 29,598 หน่วย คิดเป็นหุ้นสามัญจำนวน 30,985 หุ้น เป็นจำนวนเงิน 53,294 บาท ทั้งนี้ บริษัทได้ดำเนินการจดทะเบียนเพิ่มทุนชำระแล้วกับกรมพัฒนาธุรกิจการค้าเมื่อวันที่ 20 มีนาคม 2561

ในระหว่างวันที่ 23 สิงหาคม ถึง 6 กันยายน 2561 บริษัทได้แจ้งการใช้สิทธิแปลงสภาพครั้งสุดท้ายของผู้ถือหุ้นใบสำคัญแสดงสิทธิที่จะซื้อหุ้นสามัญของบริษัท เอ็นพีพี (ประเทศไทย) จำกัด (มหาชน) ครั้งที่ 3 (NPP-W3) โดยมีใบสำคัญแสดงสิทธิที่จะซื้อหุ้นสามัญมาใช้สิทธิทั้งสิ้น 226,438,982 หน่วย คิดเป็นหุ้นสามัญจำนวน 258,140,418 หุ้น เป็นจำนวนเงิน 258,140,418 บาท ทั้งนี้ บริษัทได้ดำเนินการจดทะเบียนเพิ่มทุนชำระแล้วกับกรมพัฒนาธุรกิจการค้าเมื่อวันที่ 14 กันยายน 2561

ในที่ประชุมวิสามัญผู้ถือหุ้นครั้งที่ 3/2561 เมื่อวันที่ 24 ธันวาคม 2561 มีมติอนุมัติที่สำคัญดังต่อไปนี้

- อนุมัติการลดทุนจดทะเบียนของบริษัทจำนวน 25,032,284 บาท จากทุนจดทะเบียนเดิมจำนวน 1,924,067,199 บาท เป็น 1,899,034,915 บาท โดยการตัดหุ้นสามัญจดทะเบียนที่จำหน่ายไม่ได้จำนวน 25,032,284 หุ้น มูลค่าที่ตราไว้หุ้นละ 1.00 บาท เนื่องจากครบกำหนดเวลาการใช้สิทธิตามใบสำคัญแสดงสิทธิที่จะซื้อหุ้นสามัญของบริษัท (NPP-W3)
- อนุมัติการเพิ่มทุนจดทะเบียนและจัดสรรหุ้นสามัญเพิ่มทุนของบริษัทจำนวน 759,613,966 บาท จากทุนจดทะเบียนเดิมจำนวน 1,899,034,915 บาท เป็น 2,658,648,881 บาท โดยการออกหุ้นสามัญเพิ่มทุนจำนวน 759,613,966 หุ้น มูลค่าที่ตราไว้หุ้นละ 1.00 บาท เพื่อบริหารการใช้ใบสำคัญแสดงสิทธิที่จะซื้อหุ้นสามัญของบริษัท (NPP-W4)

รายการเคลื่อนไหวของทุนจดทะเบียน และทุนที่ออกและชำระเต็มมูลค่าแล้วมีดังนี้

ทุนจดทะเบียน	วันที่ได้รับอนุมัติ	จำนวนหุ้น (พันหุ้น)	มูลค่าหุ้นละ (บาท)	พันบาท
ยอดคงเหลือ ณ วันที่ 1 มกราคม 2560		1,162,752	1.00	1,162,752
ลดทุน	6 กุมภาพันธ์ 2560	(10,129)	1.00	(10,129)
เพิ่มทุน	6 กุมภาพันธ์ 2560	496,345	1.00	496,345
เพิ่มทุน	21 เมษายน 2560	7,517	1.00	7,517
ยอดคงเหลือ ณ วันที่ 31 ธันวาคม 2560		1,656,485		1,656,485
ยอดคงเหลือ ณ วันที่ 1 มกราคม 2561		1,656,485	1.00	1,656,485
เพิ่มทุน	16 มีนาคม 2561	400,000	1.00	400,000
ลดทุน	19 กรกฎาคม 2561	(167,418)	1.00	(167,418)
เพิ่มทุน	19 กรกฎาคม 2561	35,000	1.00	35,000
ลดทุน	24 ธันวาคม 2561	(25,032)	1.00	(25,032)
เพิ่มทุน	24 ธันวาคม 2561	759,614	1.00	759,614
ยอดคงเหลือ ณ วันที่ 31 ธันวาคม 2561		2,658,649		2,658,649
ทุนที่ออกและชำระเต็มมูลค่าแล้ว	วันที่ได้รับอนุมัติ	จำนวนหุ้น (พันหุ้น)	มูลค่าหุ้นละ (บาท)	พันบาท
ยอดคงเหลือ ณ วันที่ 1 มกราคม 2560		992,691	1.00	992,691
เพิ่มทุน	6 กุมภาพันธ์ 2560	248,173	1.00	248,173
ยอดคงเหลือ ณ วันที่ 31 ธันวาคม 2560		1,240,864		1,240,864
ยอดคงเหลือ ณ วันที่ 1 มกราคม 2561		1,240,864	1.00	1,240,864
เพิ่มทุน	20 มีนาคม 2561	31	1.00	31
เพิ่มทุน	14 มิถุนายน 2561	400,000	1.00	400,000
เพิ่มทุน	14 กันยายน 2561	258,140	1.00	258,140
ยอดคงเหลือ ณ วันที่ 31 ธันวาคม 2561		1,899,035		1,899,035

27. ส่วนเกิน (ต่ำ) มูลค่าหุ้น

ที่ประชุมสามัญผู้ถือหุ้นประจำปี 2560 เมื่อวันที่ 21 เมษายน 2560 ผู้ถือหุ้นมีมติอนุมัติการโอนส่วนเกินทุน เพื่อชดเชยขาดทุนสะสม โดยนำส่วนเกินมูลค่าหุ้นมาชดเชยผลขาดทุนสะสม ณ วันที่ 31 ธันวาคม 2559 จำนวน 207,899,064 บาท

รายการเคลื่อนไหวของส่วนเกิน (ต่ำ) มูลค่าหุ้น สำหรับปีสิ้นสุดวันที่ 31 ธันวาคม 2561 และ 2560 มีดังนี้

	(หน่วย : พันบาท)	
	2561	2560
ยอดคงเหลือ ณ วันที่ 1 มกราคม	111,354	295,367
บวก : เงินสดรับจากการเพิ่มทุน	(129,328)	23,886
หัก : ลดขาดทุนสะสม	-	(207,899)
ยอดคงเหลือ ณ วันที่ 31 ธันวาคม	(17,974)	111,354

28. สำรองตามกฎหมาย

ตามบทบัญญัติแห่งพระราชบัญญัติบริษัทมหาชนจำกัด พ.ศ. 2535 บริษัทต้องจัดสรรกำไรสุทธิประจำปีส่วนหนึ่งไว้เป็นทุนสำรองไม่น้อยกว่าร้อยละ 5 ของกำไรสุทธิประจำปีหักด้วยยอดเงินขาดทุนสะสมยกมา (ถ้ามี) จนกว่าทุนสำรองดังกล่าวจะมีจำนวนไม่น้อยกว่าร้อยละ 10 ของทุนจดทะเบียน ทุนสำรองนี้จะนำไปจ่ายเป็นเงินปันผลไม่ได้

29. รายได้อื่น

	(หน่วย : บาท)			
	งบการเงินรวม		งบการเงินเฉพาะของบริษัท	
	2561	2560	2561	2560
เงินปันผลรับ	668,641	640,035	668,641	640,035
ดอกเบี้ยรับ	580,111	233,083	7,844,395	8,248,654
รายได้จากการขายเศษวัสดุ	13,108,717	11,272,730	2,388,524	2,637,455
อื่นๆ	9,041,259	7,082,422	6,103,018	2,609,743
รวม	23,398,728	19,228,270	17,004,578	14,135,887

30. ค่าใช้จ่ายตามลักษณะ

	(หน่วย : บาท)			
	งบการเงินรวม		งบการเงินเฉพาะของบริษัท	
	2561	2560	2561	2560
วัตถุดิบและวัสดุสิ้นเปลืองใช้ไป	379,060,663	386,606,500	272,970,938	296,129,029
เงินเดือน ค่าแรงและผลประโยชน์อื่นของพนักงาน	246,869,567	228,359,425	84,195,400	88,801,859
ค่าเสื่อมราคาและค่าตัดจำหน่าย	115,560,512	82,369,914	34,093,398	33,882,294
ค่าสาธารณูปโภค	65,948,495	68,729,614	22,153,462	26,823,349
ค่าขนส่ง	10,076,067	11,930,429	5,164,950	7,227,300
ค่าที่ปรึกษา	23,025,040	5,622,810	17,965,710	1,928,388
ค่าซ่อมแซม	15,024,163	13,868,385	3,928,975	5,184,721
ค่าเดินทาง	11,214,181	12,654,113	4,132,408	4,936,403
ขาดทุนจากการด้อยค่าของสินทรัพย์และสินค้า				
เสื่อมสภาพ	28,055,194	174,945,904	27,815,901	3,383,168
ค่าเผื่อหนี้สงสัยจะสูญ	437,937	8,805,942	4,762,483	27,895,530
ขาดทุนจากการด้อยค่าของเงินลงทุน	-	-	162,000,000	136,875,520
การเปลี่ยนแปลงในสินค้าสำเร็จรูปและงานระหว่างทำ	3,952,063	(4,636,070)	3,520,980	(5,658,841)

31. ภาษีเงินได้

31.1 การเปลี่ยนแปลงในสินทรัพย์และหนี้สินภาษีเงินได้รอการตัดบัญชี มีรายละเอียดดังนี้

(หน่วย : บาท)

	งบการเงินรวม				
			รับรู้ใน		
	1 มกราคม	เพิ่มขึ้นจาก	งบกำไร	ส่วนของ	31 ธันวาคม
	2561	การรวมธุรกิจ	ขาดทุน	ผู้ถือหุ้น	2561
สินทรัพย์ภาษีเงินได้รอการตัดบัญชี :					
จากค่าเผื่อหนี้สงสัยจะสูญ	99,895	-	(42,388)	-	57,507
จากค่าเผือสินค้าล้าสมัย	478,081	-	-	-	478,081
จากกำไรจากการประมาณการตามหลักคณิตศาสตร์ประกันภัย	696,563	-	55,850	-	752,413
	1,274,539	-	13,462	-	1,288,001
หนี้สินภาษีเงินได้รอการตัดบัญชี :					
จากผลแตกต่างชั่วคราวจากการรวมธุรกิจ	(16,816,152)	(14,013,098)	3,747,954	-	(27,081,296)
จากหนี้สินตามสัญญาเช่าการเงิน	(9,015,059)	-	(1,841,436)	-	(10,856,495)
จากขาดทุนจากการประมาณการตามหลักคณิตศาสตร์ประกันภัย	(692,243)	-	-	-	(692,243)
	(26,523,454)	(14,013,098)	1,906,518	-	(38,630,034)

(หน่วย : บาท)

	งบการเงินรวม				
	1 มกราคม 2560	เพิ่มขึ้นจาก การรวมธุรกิจ	รับรู้ใน		31 ธันวาคม 2560
			งบกำไร ขาดทุน	ส่วนของ ผู้ถือหุ้น	
สินทรัพย์ภายใต้การตัดบัญชี :					
จากค่าเผื่อหนี้สงสัยจะสูญ	94,217	-	5,678	-	99,895
จากค่าเผื่อสินค้าล้าสมัย	469,646	-	8,435	-	478,081
จากกำไรจากการประมาณการตามหลัก คณิตศาสตร์ประกันภัย	509,305	-	37,188	150,070	696,563
	<u>1,073,168</u>	<u>-</u>	<u>51,301</u>	<u>150,070</u>	<u>1,274,539</u>
หนี้สินภายใต้การตัดบัญชี :					
จากผลแตกต่างชั่วคราวจากการรวมธุรกิจ	(25,832,114)	-	9,015,962	-	(16,816,152)
จากหนี้สินตามสัญญาเช่าการเงิน	(7,355,978)	-	(1,659,081)	-	(9,015,059)
จากขาดทุนจากการประมาณการตามหลัก คณิตศาสตร์ประกันภัย	(482,236)	-	-	(210,007)	(692,243)
	<u>(33,670,328)</u>	<u>-</u>	<u>7,356,881</u>	<u>(210,007)</u>	<u>(26,523,454)</u>

(หน่วย : บาท)

	งบการเงินเฉพาะบริษัท				
	1 มกราคม 2561	เพิ่มขึ้นจาก การรวมธุรกิจ	รับรู้ใน		31 ธันวาคม 2561
			งบกำไร ขาดทุน	ส่วนของ ผู้ถือหุ้น	
หนี้สินภายใต้การตัดบัญชี :					
จากหนี้สินตามสัญญาเช่าการเงิน	(9,015,059)	-	(1,841,436)	-	(10,856,495)

(หน่วย : บาท)

	งบการเงินเฉพาะบริษัท				
	1 มกราคม 2560	เพิ่มขึ้นจาก การรวม ธุรกิจ	รับรู้ใน		31 ธันวาคม 2560
			งบกำไร ขาดทุน	ส่วนของ ผู้ถือหุ้น	
หนี้สินภายใต้การตัดบัญชี :					
จากหนี้สินตามสัญญาเช่าการเงิน	(7,355,978)	-	(1,659,081)	-	(9,015,059)

31.2 ค่าใช้จ่ายภาษีเงินได้ มีดังนี้

	บาท	
	งบการเงินรวม	
	2561	2560
ภาษีเงินได้ที่รับรู้ในกำไรหรือขาดทุน		
ค่าใช้จ่ายภาษีเงินได้งวดปัจจุบัน	612,125	589,656
ค่าใช้จ่าย (รายได้) ภาษีเงินได้รอการตัดบัญชีจากผลแตกต่างชั่วคราว	(1,919,980)	(2,826,178)
รวม	(1,307,855)	(2,236,522)

	บาท	
	งบการเงินเฉพาะของบริษัท	
	2561	2560
ภาษีเงินได้ที่รับรู้ในกำไรหรือขาดทุน		
ค่าใช้จ่ายภาษีเงินได้รอการตัดบัญชีจากผลแตกต่างชั่วคราว	1,841,436	1,659,081

สินทรัพย์ภาษีเงินได้รอการตัดบัญชีที่เกิดจากผลแตกต่างชั่วคราวและยอดขาดทุนยกไปที่มิได้รับรู้ในงบการเงินมีรายละเอียดดังนี้

	(หน่วย : บาท)			
	งบการเงินรวม		งบการเงินเฉพาะของบริษัท	
	2561	2560	2561	2560
ผลแตกต่างชั่วคราว	202,299,461	379,846,483	188,934,835	167,738,414
ขาดทุนทางภาษีที่ยังไม่ได้ใช้	620,322,127	481,700,663	326,345,177	263,475,885
รวม	822,621,588	861,547,146	515,280,012	431,214,299

ขาดทุนทางภาษีจะสิ้นอายุทางภาษีในปี 2560 ถึง 2564 ผลแตกต่างชั่วคราวที่ใช้หักภาษีที่ยังไม่สิ้นอายุทางภาษีตามกฎหมายเกี่ยวกับภาษีเงินได้ปัจจุบันนั้น บริษัทยังมิได้รับรู้รายการดังกล่าวเป็นสินทรัพย์ภาษีเงินได้รอการตัดบัญชี เนื่องจากยังมีความไม่แน่นอนว่า บริษัทและบริษัทย่อยจะมีกำไรทางภาษีเพียงพอที่จะใช้ประโยชน์ทางภาษีดังกล่าว

31.3 ภาษีเงินได้ที่รับรู้ในกำไรหรือขาดทุน

รายการกระทบยอดภาษีเงินได้

(หน่วย : พันบาท)

	งบการเงินรวม		งบการเงินเฉพาะของบริษัท	
	2561	2560	2561	2560
ขาดทุนก่อนภาษี	(280,407)	(470,145)	(312,760)	(233,448)
อัตราภาษี (ร้อยละ)	20	20	20	20
ภาษีคำนวณจากอัตราภาษี	(56,081)	(94,029)	(62,552)	(46,690)
ปรับปรุงด้วย :				
ค่าใช้จ่ายที่ไม่สามารถหักภาษี	963	2,246	95	1,996
รายการระหว่างกัน	(33,293)	(32,086)	-	-
จำนวนภาษีของผลขาดทุนในปีปัจจุบันที่				
ไม่รับรู้เป็นสินทรัพย์	46,496	43,257	26,511	12,805
สินทรัพย์ภาษีเงินได้รอการตัดบัญชีที่ไม่รับรู้	40,460	75,969	37,787	33,548
ค่าใช้จ่าย (ผลประโยชน์) ทางภาษีเงินได้	(1,456)	(4,643)	1,841	1,659
ภาษีเงินได้ประกอบด้วย				
ภาษีเงินได้งวดปัจจุบัน	612	590	-	-
ภาษีเงินได้รอการตัดบัญชีจากผลแตกต่างชั่วคราว	(2,068)	(5,233)	1,841	1,659
รวมภาษีเงินได้	(1,456)	(4,643)	1,841	1,659

31.4 ภาษีเงินได้ที่รับรู้ในกำไรขาดทุนเบ็ดเสร็จอื่น

(หน่วย : บาท)

	งบการเงินรวม					
	2561			2560		
	ก่อน ภาษีเงินได้	ค่าใช้จ่าย ภาษีเงินได้	สุทธิจาก ภาษีเงินได้	ก่อน ภาษีเงินได้	ค่าใช้จ่าย ภาษีเงินได้	สุทธิจาก ภาษีเงินได้
กำไร (ขาดทุน) จากการประมาณการ ตามหลักคณิตศาสตร์ประกันภัย	2,645,730	-	2,645,730	(386,837)	150,069	(236,768)
(หน่วย : บาท)						
	งบการเงินเฉพาะของบริษัท					
	2561			2560		
	ก่อน ภาษีเงินได้	ค่าใช้จ่าย ภาษีเงินได้	สุทธิจาก ภาษีเงินได้	ก่อน ภาษีเงินได้	ค่าใช้จ่าย ภาษีเงินได้	สุทธิจาก ภาษีเงินได้
กำไร (ขาดทุน) จากการประมาณการ ตามหลักคณิตศาสตร์ประกันภัย	578,536	-	578,536	(789,267)	-	(789,267)

32. สิทธิพิเศษส่งเสริมการลงทุน

บริษัทย่อยแห่งหนึ่งได้รับสิทธิพิเศษ จากคณะกรรมการส่งเสริมการลงทุนผลิตสำหรับสัตว์น้ำและอาหารแช่แข็ง และอาหารบรรจุภาชนะผนึก ตามบัตรส่งเสริมการลงทุนเลขที่ 2106(2)/2554 เมื่อวันที่ 7 กันยายน 2554 ภายใต้เงื่อนไขที่กำหนดบางประการ สิทธิพิเศษดังกล่าวรวมถึงการได้รับการยกเว้นภาษีเงินได้นิติบุคคลสำหรับกำไรสุทธิที่ได้จากการประกอบกิจการที่ได้รับการส่งเสริมเป็นระยะเวลา 8 ปีนับแต่วันที่เริ่มมีรายได้จากการประกอบกิจการนั้น (ยังไม่เริ่มใช้สิทธิยกเว้นภาษี) โดยจำนวนภาษีเงินได้นิติบุคคลที่ได้รับการยกเว้น จะต้องไม่เกินมูลค่าเงินลงทุนซึ่งไม่รวมค่าที่ดินและทุนหมุนเวียน และได้รับยกเว้นอากรขาเข้าสำหรับเครื่องจักรตามที่คณะกรรมการพิจารณาอนุมัติและได้รับยกเว้นภาษีเงินได้สำหรับเงินปันผลจ่ายให้แก่ผู้ถือหุ้น ซึ่งจ่ายจากกำไรของกิจการที่ได้รับส่งเสริมการลงทุนตลอดระยะเวลาที่ได้รับยกเว้นภาษีเงินได้นิติบุคคล

ข้อมูลเกี่ยวกับลูกค้ารายใหญ่

สำหรับปีสิ้นสุดวันที่ 31 ธันวาคม 2561 และ 2560 บริษัทและบริษัทย่อยมีรายได้จากลูกค้ารายใหญ่ 2 ราย จำนวน 501 ล้านบาท และ 414 ล้านบาท ตามลำดับ

34. เงินกองทุนสำรองเลี้ยงชีพ

บริษัทและพนักงานบริษัทและบริษัทย่อยได้ร่วมกันจัดตั้งกองทุนสำรองเลี้ยงชีพขึ้นตามพระราชบัญญัติกองทุนสำรองเลี้ยงชีพ พ.ศ. 2530 โดยบริษัทและบริษัทย่อยและพนักงานจะจ่ายสมทบเข้ากองทุนเป็นรายเดือนในอัตราร้อยละ 3.00 – 5.00 ของเงินเดือน กองทุนสำรองเลี้ยงชีพนี้บริหารโดยบริษัทหลักทรัพย์จัดการกองทุนสำรองเลี้ยงชีพ เค มาสเตอร์ ฟูล พันด์และ กองทุนสำรองเลี้ยงชีพ ทิสโก้ทั้งนี้ พนักงานที่เป็นสมาชิกของกองทุนฯ จะได้รับคืนเงินที่จ่ายสมทบ และส่วนของบริษัทและบริษัทย่อยเมื่อพนักงานลาออกจากการงานตามระเบียบว่าด้วยกองทุน ในระหว่างปี 2561 และ 2560 บริษัทและบริษัทย่อยได้จ่ายเงินสมทบกองทุนเป็นจำนวนเงิน 1.46 ล้านบาท และ 1.10 ล้านบาท ตามลำดับ (งบการเงินเฉพาะของบริษัท : 0.91 ล้านบาท และ 0.88 ล้านบาท ตามลำดับ)

35. ใบสำคัญแสดงสิทธิ

บริษัทได้ออกและจัดสรรใบสำคัญแสดงสิทธิที่จะซื้อหุ้นสามัญของบริษัท NPP-W2 เพื่อจัดสรรให้แก่ผู้ถือหุ้นเดิม 1 หุ้นสามัญ ต่อ 1 หน่วยใบสำคัญแสดงสิทธิ จำนวนรวม 159,931,891 หน่วย ซึ่งใบสำคัญแสดงสิทธิ 1 หน่วย สามารถใช้สิทธิซื้อหุ้นสามัญได้ 1.047 หุ้น (ปี 2560: ใบสำคัญแสดงสิทธิ 1 หน่วย สามารถใช้สิทธิซื้อหุ้นสามัญได้ 1 หุ้น) โดยบริษัทเปลี่ยนแปลงราคาการใช้สิทธิจากเดิมราคาหุ้นละ 1 บาท เป็น 1.72 บาทในระหว่างปี 2561 (ปี 2560: ราคาใช้สิทธิหุ้นละ 1 บาท) โดยมีอายุ 3 ปี ตั้งแต่วันที่ 10 มีนาคม 2558 ถึงวันที่ 9 มีนาคม 2561

บริษัทได้ออกและจัดสรรใบสำคัญแสดงสิทธิที่จะซื้อหุ้นสามัญของบริษัท NPP-W3 เพื่อจัดสรรให้แก่ผู้ถือหุ้นเดิม 1 หุ้นสามัญ ต่อ 1 หน่วยใบสำคัญแสดงสิทธิ จำนวนรวม 248,172,702 หน่วย ซึ่งใบสำคัญแสดงสิทธิ 1 หน่วย สามารถใช้สิทธิซื้อหุ้นสามัญได้ 1.14 หุ้น (ปี 2560: ใบสำคัญแสดงสิทธิ 1 หน่วย สามารถใช้สิทธิซื้อหุ้นสามัญได้ 1 หุ้น) โดยบริษัทเปลี่ยนแปลงราคาการใช้สิทธิจากเดิมราคาหุ้นละ 1.10 บาท เป็น 1.00 บาทในระหว่างปี 2561 (ปี 2560: ราคาใช้สิทธิหุ้นละ 1.10 บาท) โดยมีอายุ 18 เดือน ตั้งแต่วันที่ 10 มีนาคม 2560 ถึงวันที่ 7 กันยายน 2561

ณ วันที่ 31 ธันวาคม 2560 บริษัทมีใบสำคัญแสดงสิทธิ (NPP-W2) คงเหลือ 159,931,891 หน่วย และใบสำคัญแสดงสิทธิ (NPP-W3) คงเหลือ 248,172,702 หน่วย ซึ่งได้หมดอายุในระหว่างปี 2561

ตามมติที่ประชุมวิสามัญผู้ถือหุ้นครั้งที่ 3/2561 เมื่อวันที่ 24 ธันวาคม 2561 บริษัทได้ออกและจัดสรรใบสำคัญแสดงสิทธิที่จะซื้อหุ้นสามัญของบริษัท NPPG-W4 เพื่อจัดสรรให้แก่ผู้ถือหุ้นเดิม 2.5 หุ้น ต่อ 1 หน่วยใบสำคัญแสดงสิทธิ จำนวน 759,613,966 หน่วย ซึ่งใบสำคัญแสดงสิทธิ 1 หน่วย สามารถใช้สิทธิซื้อหุ้นสามัญได้ 1 หุ้น ในราคาหุ้นละ 0.50 บาท โดยมีอายุ 3 ปี ตั้งแต่วันที่ 21 มกราคม 2562 ถึงวันที่ 20 มกราคม 2565

36. กำไรต่อหุ้น

ในการคำนวณกำไรต่อหุ้นปรับลด จำนวนหุ้นสามัญถัวเฉลี่ยได้ปรับปรุงด้วยจำนวนหุ้นสามัญเทียบเท่าปรับลดโดยถือว่าหุ้นสามัญเทียบเท่าปรับลดได้แปลงเป็นหุ้นสามัญทั้งหมด

บริษัทไม่ได้รวมคำนวณการปรับลดในกำไรต่อหุ้นที่อาจเกิดขึ้นจากการใช้สิทธิของใบสำคัญแสดงสิทธิของบริษัทครั้งที่ 2 (NPP – W2) และใบสำคัญแสดงสิทธิครั้งที่ 3 (NPP – W3) เนื่องจากราคาหุ้นถัวเฉลี่ยในระหว่างงวดต่ำกว่าราคาใช้สิทธิ

กำไรต่อหุ้นขั้นพื้นฐานสำหรับปีสิ้นสุดวันที่ 31 ธันวาคม 2561 และ 2560 มีรายละเอียดดังนี้

	(หน่วย : พันบาท)			
	งบการเงินรวม		งบการเงินเฉพาะของบริษัท	
	สำหรับปีสิ้นสุดวันที่ 31 ธันวาคม			
	2561	2560	2561	2560
<u>กำไรต่อหุ้นขั้นพื้นฐาน</u>				
ขาดทุนที่เป็นส่วนของผู้ถือหุ้นสามัญ ของบริษัท (ขั้นพื้นฐาน)	(280,901)	(367,673)	(314,602)	(235,107)
จำนวนหุ้นสามัญโดยวิธีถัวเฉลี่ยถ่วงน้ำหนัก (ขั้นพื้นฐาน)	1,538,250	1,210,267	1,538,250	1,210,267
ขาดทุนต่อหุ้น (บาท)	(0.183)	(0.304)	(0.205)	(0.194)

37. ภาระผูกพันและหนี้สินที่อาจเกิดขึ้น

37.1 บริษัทและบริษัทย่อยได้ทำสัญญาเช่ารถยนต์กับบริษัทแห่งหนึ่งเพื่อใช้ในการดำเนินธุรกิจ โดยสัญญามีระยะเวลา ตั้งแต่ 1 - 4 ปี ทำให้บริษัทมีภาระต้องจ่ายตามสัญญา ดังนี้

ปี	พันบาท
ไม่เกิน 1 ปี	2,158
เกิน 1 ปี แต่ไม่เกิน 3 ปี	3,348
รวม	5,506

37.2 บริษัทและบริษัทย่อยมีวงเงินสินเชื่อและหนี้สินที่อาจเกิดขึ้นจากสถาบันการเงิน ณ วันที่ 31 ธันวาคม 2561 ดังนี้

	(หน่วย : พันบาท)		
	งบการเงินรวม		
	วงเงิน	ใช้ไป	คงเหลือ
วงเงินสินเชื่อ			
เงินเบิกเกินบัญชีธนาคาร	35,000	7,188	27,812
ตั๋วสัญญาใช้เงิน	115,000	85,000	30,000
แฟ็กเตอร์ริง	10,000	-	10,000
เงินกู้ยืมระยะยาว	92,000	34,221	57,779
หนี้สินที่อาจเกิดขึ้น			
หนังสือค้ำประกัน	7,000	4,863	2,137
งบการเงินเฉพาะของบริษัท			
	วงเงิน	ใช้ไป	คงเหลือ
วงเงินสินเชื่อ			
เงินเบิกเกินบัญชีธนาคาร	10,000	3,274	6,726
ตั๋วสัญญาใช้เงิน	70,000	40,000	30,000
หนี้สินที่อาจเกิดขึ้น			
หนังสือค้ำประกัน	3,000	1,983	1,017

37.3 บริษัทย่อยมีภาระผูกพันที่ต้องจ่ายค่าธรรมเนียมให้บริษัทแห่งหนึ่งสำหรับสิทธิการบริหารแฟรนไชส์ ในอัตราร้อยละ 6 ของรายได้ต่อเดือน และมีหน้าที่ในการโฆษณาประชาสัมพันธ์ในอัตราร้อยละ 4 ของรายได้ต่อเดือน เพื่อให้เป็นไปตามสัญญา

37.4 บริษัทย่อยมีภาระผูกพันจากการทำสัญญาเช่าพื้นที่และสัญญาบริการ เพื่อดำเนินธุรกิจร้านอาหาร โดยสัญญามีอายุ 1 – 3 ปี ทำให้บริษัทมีภาระผูกพันตามสัญญาดังนี้

ปี	พันบาท
ไม่เกิน 1 ปี	10,131
เกิน 1 ปี แต่ไม่เกิน 3 ปี	4,519
รวม	14,650

นอกจากนี้ บางสาขาจ่ายชำระตามสัดส่วนของรายได้ต่อเดือนในแต่ละสาขาในอัตราร้อยละ 4 – 30

37.5 บริษัทย่อยมีการระดมทุนจากการทำสัญญาเช่าพื้นที่และบริการ เพื่อดำเนินธุรกิจศูนย์การค้า ทำให้บริษัทมีการระดมทุนตามสัญญาดังนี้

ปี	พันบาท
ไม่เกิน 1 ปี	820
เกิน 1 ปี แต่ไม่เกิน 5 ปี	3,961
เกิน 5 ปี	44,524
รวม	49,305

37.6 บริษัทย่อยมีการระดมทุนจากการทำสัญญาเช่าอาคารโรงงาน เพื่อดำเนินธุรกิจผลิตอาหารและอาหารทะเลแช่แข็ง โดยมีการระดมทุนตามสัญญาดังนี้

ปี	พันบาท
ไม่เกิน 1 ปี	5,400
เกิน 1 ปี แต่ไม่เกิน 5 ปี	-
รวม	5,400

37.7 บริษัทย่อยมีการระดมทุนจากการทำสัญญาก่อสร้างร้านอาหาร เป็นจำนวนประมาณ 2.74 ล้านบาท

38. การจัดการความเสี่ยงในส่วนลงทุน

วัตถุประสงค์ของบริษัทในการบริหารทุนนั้นเพื่อดำรงไว้ซึ่งความสามารถในการดำเนินงานอย่างต่อเนื่องของบริษัท เพื่อสร้างผลตอบแทนต่อผู้ถือหุ้นและเป็นประโยชน์ต่อผู้ที่มีส่วนได้เสียอื่น เพื่อดำรงไว้ซึ่งโครงสร้างของทุนที่เหมาะสม

ในการดำรงไว้หรือปรับโครงสร้างของทุน บริษัทอาจออกหุ้นใหม่หรือออกหุ้นกู้เพื่อปรับโครงสร้างหนี้ หรือขายสินทรัพย์เพื่อลดภาระหนี้

39. การเปิดเผยเครื่องมือทางการเงิน

สินทรัพย์ทางการเงินและหนี้สินทางการเงินที่มีอยู่ในงบแสดงฐานะการเงินได้รวมเงินสดและรายการเทียบเท่าเงินสด ลูกหนี้การค้า ลูกหนี้อื่น เงินลงทุนในหลักทรัพย์ เจ้าหนี้การค้า เจ้าหนี้อื่น เงินเบิกเกินบัญชี ตั๋วสัญญาใช้เงิน เงินกู้ยืมระยะยาว และสัญญาเช่าการเงิน นโยบายการบัญชีสำหรับการบันทึกและการวัดมูลค่าของรายการเหล่านี้ได้เปิดเผยไว้ในนโยบายการบัญชีที่เกี่ยวข้อง

ความเสี่ยงด้านสภาพคล่อง

ความเสี่ยงด้านสภาพคล่องเกิดจากความเป็นไปได้ที่ลูกค้าอาจจะไม่สามารถจ่ายชำระหนี้ให้แก่บริษัทได้ภายในกำหนดเวลาปกติของการค้า เพื่อจัดการความเสี่ยงนี้ บริษัทได้ประเมินความสามารถทางการเงินของลูกค้าเป็นระยะๆ

ความเสี่ยงด้านการให้สินเชื่อ

ความเสี่ยงด้านการให้สินเชื่อหมายถึงความเสี่ยงที่คู่สัญญาไม่ปฏิบัติตามข้อกำหนดในสัญญาซึ่งก่อให้เกิดความเสียหายทางการเงินแก่บริษัท ผู้บริหารเชื่อว่าบริษัทไม่มีความเสี่ยงที่เป็นสาระสำคัญทางด้านสินเชื่อกับบริษัทใดบริษัทหนึ่งหรือกลุ่มของบริษัทเนื่องจากบริษัทมีลูกค้าจำนวนมาก

ความเสี่ยงจากอัตราดอกเบี้ย

ความเสี่ยงจากอัตราดอกเบี้ยเกิดจากการผันผวนของอัตราดอกเบี้ยในท้องตลาดซึ่งจะมีผลกระทบในทางลบต่อการดำเนินงานของบริษัททั้งในปัจจุบันและอนาคต ผู้บริหารเชื่อว่าบริษัทมีความเสี่ยงในอัตราดอกเบี้ยน้อย ดังนั้น บริษัทจึงไม่ได้ทำสัญญาเพื่อป้องกันความเสี่ยงดังกล่าว

มูลค่ายุติธรรมของสินทรัพย์และหนี้สินทางการเงิน

บริษัทใช้วิธีการและสมมติฐานดังต่อไปนี้ในการประมาณมูลค่ายุติธรรมของเครื่องมือทางการเงิน

- เงินสดและรายการเทียบเท่าเงินสด แสดงมูลค่ายุติธรรมโดยประมาณตามจำนวนเงินที่แสดงในงบแสดงฐานะการเงิน
- ลูกหนี้การค้าที่ครบกำหนดชำระนับตั้งแต่วันสิ้นปีน้อยกว่า 90 วัน หรือลูกหนี้ที่ผิดนัดชำระหนี้แสดงมูลค่ายุติธรรมโดยประมาณตามจำนวนเงินที่แสดงในงบแสดงฐานะการเงิน
- เงินลงทุนในหลักทรัพย์ มูลค่ายุติธรรมคำนวณจากราคาปิดของตลาดหลักทรัพย์แห่งประเทศไทย ณ วันสิ้นทำการสุดท้ายของงวดบัญชี
- ดอกเบี้ยค้างรับ มีมูลค่ายุติธรรมโดยประมาณแสดงตามจำนวนเงินที่แสดงในงบแสดงฐานะการเงิน
- เจ้าหนี้การค้าและตัวเงินจ่ายที่มีกำหนดการชำระหนี้ไม่เกิน 90 วัน แสดงมูลค่ายุติธรรมโดยประมาณตามจำนวนเงินที่แสดงในงบแสดงฐานะการเงิน
- ตัวสัญญาใช้เงินที่มีกำหนดการชำระหนี้ไม่เกิน 90 วัน แสดงมูลค่ายุติธรรมโดยประมาณตามจำนวนเงินที่แสดงในงบแสดงฐานะการเงิน
- เงินเบิกเกินบัญชี เงินกู้ยืมระยะยาว และสัญญาเช่าการเงิน แสดงมูลค่ายุติธรรมโดยประมาณตามจำนวนเงินที่แสดงในงบแสดงฐานะการเงิน

40. การวัดมูลค่ายุติธรรม

มูลค่ายุติธรรม หมายถึง ราคาที่ได้รับจากการขายสินทรัพย์หรือจะจ่ายเพื่อโอนหนี้สินในรายการที่เกิดขึ้นในสถานการณ์ปกติระหว่างผู้ร่วมตลาด ณ วันที่วัดมูลค่า

สินทรัพย์และหนี้สินทางการเงินวัดมูลค่ายุติธรรมในงบแสดงฐานะการเงินโดยกำหนดลำดับชั้นของมูลค่ายุติธรรมเป็น 3 ระดับตามประเภทของข้อมูลที่น่ามาใช้ในการประเมินมูลค่า ดังนี้

- ข้อมูลระดับ 1 เป็นราคาเสนอซื้อขาย (ไม่ต้องปรับปรุง) ในตลาดที่มีสภาพคล่องสำหรับสินทรัพย์หรือหนี้สินอย่างเดียวกัน
- ข้อมูลระดับ 2 เป็นข้อมูลอันนอกเหนือจากราคาเสนอซื้อขายซึ่งรวมอยู่ในระดับ 1 ที่สามารถสังเกตได้โดยตรงหรือโดยอ้อม สำหรับสินทรัพย์หรือหนี้สินนั้น
- ข้อมูลระดับ 3 เป็นข้อมูลที่ไม่สามารถสังเกตได้ซึ่งนำมาใช้กับสินทรัพย์หรือหนี้สินนั้น

สินทรัพย์ที่วัดมูลค่าด้วยมูลค่ายุติธรรม ประกอบด้วยรายการดังต่อไปนี้

(หน่วย : พันบาท)

	31 ธันวาคม 2561			
	ข้อมูลระดับที่ 1	ข้อมูลระดับที่ 2	ข้อมูลระดับที่ 3	รวม
สินทรัพย์ทางการเงิน				
หุ้นทุน	55,732	-	-	55,732

(หน่วย : พันบาท)

	31 ธันวาคม 2560			
	ข้อมูลระดับที่ 1	ข้อมูลระดับที่ 2	ข้อมูลระดับที่ 3	รวม
สินทรัพย์ทางการเงิน				
หุ้นทุน	141,392	-	-	141,392

41. เรื่องอื่น

- 41.1 ที่ประชุมคณะกรรมการบริษัท ครั้งที่ 7/2561 เมื่อวันที่ 16 กรกฎาคม 2561 ได้มีมติอนุมัติหลักการให้บริษัทเข้าร่วมลงทุนกับบริษัทในเครือ Kinghill Overseas Holdings Limited ซึ่งเป็นนิติบุคคลจดทะเบียนในสาธารณรัฐประชาชนจีน โดยคาดว่าจะบริษัทร่วมทุนจะมีทุนจดทะเบียนเริ่มแรกจำนวน 1 ล้านหยวน หรือประมาณเท่ากับ 5.03 ล้านบาท ซึ่งบริษัทถือหุ้นคิดเป็นสัดส่วนร้อยละ 49 โดยบริษัทร่วมทุนจะประกอบธุรกิจแฟรนไชส์ (Franchise) ร้านอาหารในสาธารณรัฐประชาชนจีน รวมถึงการให้สิทธิในการใช้แฟรนไชส์ (Franchise) ร้านอาหาร ซึ่งยังไม่มีความคืบหน้าในขณะนี้
- 41.2 ที่ประชุมคณะกรรมการบริษัท ครั้งที่ 8/2561 เมื่อวันที่ 26 กรกฎาคม 2561 ได้มีมติอนุมัติให้บริษัทเข้าทำสัญญาแฟรนไชส์ (Master Franchise Agreement) ร้านอาหารและเครื่องดื่ม ดีน แอนด์ เดลูก้า (Dean & DeLuca Cafés and Markets) กับ บริษัท ดีน แอนด์ เดลูก้า เอเชีย (ประเทศไทย) จำกัด และทั้งสองฝ่ายได้เข้าลงนามสัญญาแฟรนไชส์ (Master Franchise Agreement) ในวันที่ 1 สิงหาคม 2561 โดยสัญญาแฟรนไชส์ร้านอาหารและเครื่องดื่ม ดีน แอนด์ เดลูก้า (Dean & DeLuca Cafés และ Dean & DeLuca Markets) จะมีผลบังคับใช้เมื่อผู้ให้สิทธิได้รับความยินยอมจาก ธนาคาร ไทยพาณิชย์ จำกัด (มหาชน) และเป็นไปตามข้อกำหนดและเงื่อนไขของสัญญาดังกล่าว ซึ่งยังไม่มีความคืบหน้าในขณะนี้

42. เหตุการณ์ภายหลังวันที่ในงบการเงิน

ในวันที่ 14 มกราคม 2562 บริษัท มิสเตอร์โจนส์ อินเตอร์เนชั่นแนล จำกัด ซึ่งเป็นบริษัทย่อย ได้เปลี่ยนชื่อเป็น บริษัท คิทเชน พลัส แฟรนไชส์ จำกัด และ ในวันที่ 15 มกราคม 2562 บริษัท คิทเชน พลัส แฟรนไชส์ จำกัด ซึ่งเป็นบริษัทย่อย ได้เข้าทำสัญญาซื้อขายสินทรัพย์กิจการแฟรนไชส์ร้านอาหารคิทเชน พลัส กับ บริษัท เอ็นพีพี ฟู้ด อินคอร์ปอเรชั่น จำกัด ซึ่งเป็นบริษัทย่อยอีกแห่งหนึ่ง ตามมติที่ประชุมคณะกรรมการบริษัท ครั้งที่ 14/2561 เมื่อวันที่ 24 ธันวาคม 2561

43. การอนุมัติงบการเงิน

งบการเงินนี้ได้รับอนุมัติจากคณะกรรมการของบริษัทแล้ว เมื่อวันที่ 26 กุมภาพันธ์ 2562

อัตราส่วนทางการเงิน

บริษัท เอ็มพีพี (ประเทศไทย) จำกัด (มหาชน) และบริษัทย่อย

ตารางสรุปอัตราส่วนทางการเงิน

อัตราส่วนทางการเงิน	2561	31 ธันวาคม		
	(เฉพาะบริษัท)	2561	2560	2559
อัตราส่วนสภาพคล่อง (Liquidity Ratio)				
อัตราส่วนสภาพคล่อง (Current Ratio) (เท่า)	7.88	1.90	1.29	1.08
อัตราส่วนสภาพคล่องหมุนเร็ว (Quick Ratio) (เท่า)	7.45	1.55	1.07	0.90
อัตราส่วนสภาพคล่องกระแสเงินสด(Cash Flows Ratio) (เท่า)	(0.51)	(0.29)	(0.27)	(0.57)
อัตราส่วนหมุนเวียนลูกหนี้ (Account Receivable Turnover) (เท่า)	2.17	6.04	6.20	6.14
ระยะเวลาการเก็บหนี้ (Collecting Day) (วัน)	165.84	59.55	58.05	58.63
อัตราส่วนหมุนเวียนของสินค้าคงเหลือ (Inventory Turnover) (เท่า)	7.79	7.70	10.03	11.17
ระยะเวลาการขายสินค้า (Selling Day) (วัน)	46.22	46.77	35.88	32.22
อัตราส่วนหมุนเวียนเจ้าหนี้ (Account Payable Turnover)(เท่า)	8.71	8.74	9.30	10.87
ระยะเวลาชำระหนี้ (Payment Period) (วัน)	41.33	41.20	38.71	33.13
วงจรเงินสด (Cash Cycle) (วัน)	170.73	65.12	55.22	57.72
อัตราส่วนแสดงความสามารถในการทำกำไร (Profitability Ratio)				
อัตราผลตอบแทนจากกำไรขั้นต้น(Gross Margin) (%)	5.66	19.61	19.00	19.24
อัตราผลตอบแทนจากการดำเนินงาน (Operating Margin) (%)	(73.23)	(21.23)	(36.16)	(13.50)
อัตราผลตอบแทนจากกำไรสุทธิ (Net Profit Margin) (%)	(71.63)	(23.52)	(38.82)	(18.93)
อัตราผลตอบแทนจากส่วนของผู้ถือหุ้น (Return On Equity)(%)	(0.26)	(0.29)	(0.52)	(0.18)
อัตราส่วนแสดงประสิทธิภาพในการดำเนินงาน (Efficiency Ratio)				
อัตราผลตอบแทนจากสินทรัพย์รวม (Return on Total Asset) (%)	(22.94)	(19.65)	(32.72)	(12.99)
อัตราผลตอบแทนจากสินทรัพย์ถาวร (Return on Fix Asset) (%)	(81.51)	(30.04)	(57.48)	(17.63)
อัตราส่วนหมุนเวียนของสินทรัพย์รวม (Total Asset Turnover) (เท่า)	0.32	0.84	0.84	0.69
อัตราส่วนวิเคราะห์นโยบายทางการเงิน (Financial Policy Ratio)				
อัตราส่วนหนี้สินต่อส่วนของผู้ถือหุ้น (Debt to Equity Ratio)(เท่า)	0.10	0.43	0.58	0.58
อัตราส่วนความสามารถชำระดอกเบี้ย (Interest Coverage Ratio) (เท่า)	(86.67)	(22.90)	(22.15)	(4.07)
อัตราส่วนจ่ายเงินปันผล (Dividend Payment Rate) (%)	-	-	-	-

การวิเคราะห์และคำอธิบายของฝ่ายจัดการ

ในปี 2561 ที่ผ่านมา ภาพรวมของอุตสาหกรรมพลาสติกไทยอยู่ในทิศทางที่ดีขึ้นทั้งในเรื่องของทิศทางการส่งออกและมูลค่าการส่งออกผลิตภัณฑ์จากพลาสติกที่เพิ่มขึ้นร้อยละ 11.10 เมื่อเทียบกับปี 2560 หรือคิดเป็นมูลค่า 4,376.13 ล้านดอลลาร์สหรัฐ เพิ่มขึ้นจากปีก่อน 437.27 ล้านดอลลาร์สหรัฐ (สำนักงานเศรษฐกิจอุตสาหกรรม, 2561) สอดคล้องกับภาพรวมของผลประกอบการส่วนงานผลิตและขายบรรจุภัณฑ์พลาสติกของกลุ่มบริษัท NPPG ที่ขยายตัวจากปี 2560 ที่ผ่านมาราวร้อยละ 8.5 ในขณะที่ส่วนงานผลิตและขายขวด PET ปรับตัวลดลงจากปี 2560 รวร้อยละ 27.6 อย่างไรก็ตาม กลุ่มบริษัท NPPG ยังได้เล็งเห็นโอกาสและการกระจายความเสี่ยงของธุรกิจโดยการลงทุนในธุรกิจอาหาร ทั้งการผลิตและจำหน่ายอาหารทะเลแปรรูปแช่แข็ง การผลิตและจำหน่ายอาหารสำเร็จรูปพร้อมทานและการประกอบกิจการร้านอาหาร ทั้งที่เป็นการบริหารจัดการเองโดย NPPG และการให้สิทธิแก่ผู้ประกอบการทั่วไปที่มีศักยภาพและมีความเข้าใจในธุรกิจร้านอาหาร เป็นต้น

การดำเนินงานในสองกลุ่มธุรกิจที่ได้กล่าวไปแล้วข้างต้น นับเป็นกลยุทธ์ในการประกอบธุรกิจที่ NPPG ดำเนินการมาโดยตลอดและเพิ่มระดับความสำคัญให้กับแต่ละธุรกิจไม่ยิ่งหย่อนไปกว่ากัน ด้วยความมุ่งมั่นที่จะเพิ่มช่องทางของรายได้ สร้างผลประกอบการของกลุ่มบริษัท NPPG ให้เจริญเติบโตอย่างต่อเนื่อง

การวิเคราะห์ผลการดำเนินงาน

งบกำไรขาดทุน

กลุ่มบริษัท NPPG ได้แบ่งส่วนการดำเนินงานเป็น 5 ส่วนงานหลัก ได้แก่

- 1) ผลิตและจัดจำหน่ายบรรจุภัณฑ์พลาสติก
- 2) ผลิตและจัดจำหน่ายขวด PET
- 3) บริการให้เช่าพื้นที่
- 4) ร้านอาหาร
- 5) ผลิตและจำหน่ายอาหาร และอาหารทะเลแปรรูปแช่แข็ง

ซึ่งมีการประเมินผลการดำเนินงานของส่วนงานโดยพิจารณาจากรายได้และกำไรขั้นต้นของแต่ละส่วนงาน และประเมินกำไรหรือขาดทุนจากการดำเนินงานของทั้งกลุ่มโดยใช้เกณฑ์เดียวกับงบการเงิน โดยมีรายละเอียดของผลประกอบการปี 2561 ตามงบกำไรขาดทุนของแต่ละส่วนงาน ดังนี้

ภาพรวมของผลการดำเนินงานตามงบกำไรขาดทุนปี 2561 จำแนกตามส่วนงาน

(หน่วย: ล้านบาท)

	ผลิตและขาย บรรจุภัณฑ์ พลาสติก	ผลิตและขาย ขวด PET	บริการให้เช่า พื้นที่	ร้านอาหาร	ผลิตและจัด จำหน่ายอาหาร และอาหารทะเล แช่แข็ง	งบการเงินรวม
รายได้จากการขายและการบริการ	515.67	84.30	29.62	206.28	326.84	1,162.71
หัก: ต้นทุนขายและบริการ	447.51	85.53	25.50	82.75	293.31	934.60
กำไร(ขาดทุน)ขั้นต้น	68.16	(1.23)	4.12	123.53	33.53	228.11

1) ส่วนงานผลิตและจัดจำหน่ายบรรจุภัณฑ์พลาสติก

เปรียบเทียบรายได้ส่วนงานผลิตและขายบรรจุภัณฑ์พลาสติก ปี 2561 และ ปี 2560

(หน่วย: ล้านบาท)

	2561	2560	เพิ่มขึ้น(ลดลง)
รายได้จากการขายและการบริการ	515.67	475.16	40.50
หัก: ต้นทุนขายและบริการ	447.51	429.49	16.68
กำไร(ขาดทุน)ขั้นต้น	68.16	45.67	23.82

ส่วนงานผลิตและขายบรรจุภัณฑ์พลาสติกยังคงเป็นส่วนงานหลักของกลุ่มบริษัท NPPG โดยรายได้จากการขายและการบริการของปี 2561 เพิ่มขึ้นจากปี 2560 จำนวน 40.50 ล้านบาท ซึ่งเกิดจากการที่ NPPG สามารถเพิ่มยอดขายการสั่งซื้อจากลูกค้ารายใหญ่ของบริษัทได้และปัจจุบันบริษัทยังคงมีกำลังการผลิตที่เพียงพอในการรองรับงานเพิ่ม ซึ่งในปี 2561 รายได้ยังคงมีแนวโน้มเติบโตต่อเนื่องจากการรักษาคุณภาพและมาตรฐานการผลิตต่อลูกค้ารายเดิม รวมถึงแนวโน้มการเติบโตของรายได้ที่ต่อเนื่องจากการได้มาซึ่งลูกค้ารายใหญ่เพิ่มที่บริษัทกำลังอยู่ในระหว่างการเจรจาและกับการรองรับบรรจุภัณฑ์ของบริษัทในเครือที่มีความต้องการและเติบโตต่อเนื่องเช่นกัน

นอกจากนี้ NPPG ยังได้คำนึงถึงผลกระทบในเชิงนิเวศน์จากกระบวนการการย่อยสลายของบรรจุภัณฑ์ที่กลุ่มบริษัท NPPG ได้ผลิตขึ้น โดยยังคงมุ่งมั่นที่จะสนับสนุนการค้นคว้าและพัฒนานวัตกรรมการย่อยสลายของพลาสติก ซึ่งปัจจุบัน NPPG มีการผลิตภาชนะที่มีส่วนผสมของ Biodegradable หรือพลาสติกที่ย่อยสลายได้ในทางชีวภาพ ไว้เป็นอีกทางเลือกหนึ่งให้กับลูกค้า แม้ว่าจะมีต้นทุนที่สูงกว่าเดิม แต่ก็มีผู้ประกอบการจำนวนมากให้ความสนใจ กำไรขั้นต้นจากการขายของส่วนงานผลิตและจัดจำหน่ายบรรจุภัณฑ์พลาสติกจึงอยู่ที่ 68.16 ล้านบาท เพิ่มขึ้นจากปีก่อน 23.82 ล้านบาท

2) ส่วนงานผลิตและขายขวด PET

เปรียบเทียบรายได้ส่วนงานผลิตและขายขวด PET ปี 2561 และ ปี 2560

(หน่วย: ล้านบาท)

	2561	2560	เพิ่มขึ้น(ลดลง)
รายได้จากการขายและการบริการ	84.30	116.57	(32.27)
หัก: ต้นทุนขายและบริการ	85.53	106.67	(21.14)
กำไร(ขาดทุน)ขั้นต้น	(1.23)	9.90	(11.13)

รายได้จากส่วนงานผลิตและขายขวด PET ของปี 2561 ลดลงจากปี 2560 จำนวน (32.27) ล้านบาท เป็นผลมาจากการปรับแผนด้านการผลิตจากสถานการณ์ต้นทุนราคาเม็ดพลาสติกภายในประเทศที่ปรับตัวสูงขึ้น จนทำให้ความสามารถในการแข่งขันของธุรกิจลดลง และในเดือนเมษายน 2561 บริษัทได้หยุดการผลิตในส่วนของโรงขวดที่โรงงานเทียนทะเล จึงทำให้ยอดขายขวด PET ลดลง ส่วนงานผลิตและขายขวด PET จึงมีขาดทุนขั้นต้นจำนวน (1.23) ล้านบาท

3) ส่วนงานบริการให้เข้าพื้นที่

เปรียบเทียบรายได้ส่วนงานบริการให้เข้าพื้นที่ปี 2561 และ ปี 2560

(หน่วย: ล้านบาท)

	2561	2560	เพิ่มขึ้น(ลดลง)
รายได้จากการขายและการบริการ	29.62	30.36	(0.74)
หัก: ต้นทุนขายและบริการ	25.50	45.28	(12.50)
กำไร(ขาดทุน)ขั้นต้น	4.13	(14.92)	18.08

รายได้จากส่วนงานบริการให้เช่าพื้นที่ “เดอะ บริโอ มอลล์” เป็นการลงทุนโดยบริษัท ไทยเฟลคซิเบิลแพค จำกัด ซึ่งเป็นบริษัทย่อยที่ NPPG ถือหุ้นอยู่ร้อยละ 56.69 และมีการรับรู้รายได้ในไตรมาส 3 ปี พ.ศ. 2559 โดยมีรายได้จากการให้เช่าพื้นที่ศูนย์การค้าที่ บริษัทได้เตรียมแผนการปรับปรุงพื้นที่เพื่อให้มีร้านค้าที่หลากหลาย การจัดกิจกรรมต่างๆ ในวันหยุดเพื่อดึงดูดลูกค้าให้มาจับจ่ายมากขึ้น ซึ่งในส่วนนี้ไม่มีการเปลี่ยนแปลงรายได้และต้นทุนที่เป็นสาระสำคัญ

ในส่วนงานให้เช่าพื้นที่โฆษณาเป็นการดำเนินงานของบริษัท นิปปอน แพนค เทรดิง จำกัด ซึ่งเป็นบริษัทย่อย โดยได้รับสิทธิในการดำเนินงานจากบริษัท ปตท. บริการธุรกิจค้าปลีก จำกัด เป็นระยะเวลา 12 ปี ตั้งแต่วันที่ 1 เมษายน พ.ศ. 2557 เพื่อดำเนินการติดตั้งสื่อโฆษณาภายในร้านค้าปลีก “จีฟี่” แต่เพียงผู้เดียว โดยบริษัทย่อยต้องจ่ายค่าตอบแทนการใช้พื้นที่ตลอดอายุสัญญา เนื่องจากในปีที่ผ่านมา เศรษฐกิจค่อนข้างชะลอตัวโดยเฉพาะในธุรกิจโฆษณา สำหรับปี 2560 มีรายได้ในจำนวน 1.03 ล้านบาท และในปี 2561 บริษัท นิปปอน แพนค เทรดิง จำกัด ได้หยุดดำเนินธุรกิจชั่วคราวตั้งแต่วันที่ 1 มีนาคม 2561 โดยไม่ประกอบธุรกิจอื่นใด เนื่องจากอยู่ระหว่างเจรจากับคู่สัญญาถึงแนวทางที่จะดำเนินการต่อไป จนกระทั่งวันที่ 13 กันยายน 2561 ทางคู่สัญญาได้แจ้งยกเลิกสัญญาโดยมีผลตั้งแต่วันที่ 13 กันยายน 2561 เป็นต้นไป จากผลของการยกเลิกสัญญาดังกล่าวทำให้บริษัท นิปปอน แพนค เทรดิง จำกัด ต้องบันทึกกลับรายการต้นทุนที่เกี่ยวข้องที่เคยถูกบันทึกด้วยวิธีเส้นตรงออกทำให้ต้นทุนขายและบริการในปีนี้ลดลงอย่างเป็นสาระสำคัญ

4) ส่วนงานร้านอาหาร

เปรียบเทียบรายได้ส่วนงานร้านอาหารปี 2561 และ ปี 2560

(หน่วย: ล้านบาท)

	2561	2560	เพิ่มขึ้น(ลดลง)
รายได้จากการขายและบริการ	215.93	266.14	(50.20)
หัก: ต้นทุนขายและบริการ	88.09	108.48	(20.39)
กำไร(ขาดทุน)ขั้นต้น	127.84	157.66	(29.81)

รายได้จากการขายและบริการลดลงจำนวน 50.20 ล้านบาท ซึ่งปี 2561 มีรายได้ 215.93 ล้านบาท เนื่องด้วยสภาวะการแข่งขันในธุรกิจร้านอาหารสูง ทั้งนี้ร้านอาหาร A&W มีรายได้จำนวน 192.2 ล้านบาท ลดลงจำนวน 4.8 ล้านบาท หรือคิดเป็นร้อยละ 2.4 ซึ่งเป็นผลกระทบมาจากภาวะการแข่งขันในธุรกิจอาหารบริการด่วน ร้านอาหารมียาบี กริลล์ มีรายได้จำนวน 8.5 ล้านบาท ลดลงจำนวน 35.4 ล้านบาท หรือคิดเป็นร้อยละ 80.6 เมื่อเทียบกับปีก่อน เนื่องจากบริษัทได้ให้สิทธิการใช้แฟรนไชส์ธุรกิจภายใต้เครื่องหมายการค้า “มียาบี” กับบุคคลภายนอก เพื่อไปบริหารจัดการร้านอาหาร 3 สาขาตั้งแต่วันที่ 1 กันยายน 2560 จนถึง 31 พฤษภาคม 2561 ร้านมิสเตอร์โจนส์ มีรายได้จำนวน 1.1 ล้านบาท ลดลงจำนวน 19.9 ล้านบาท หรือคิดเป็นร้อยละ 94.8 เมื่อเทียบกับปีก่อน เนื่องจากปีนี้ได้ทำการปิดดำเนินการทั้งหมด 3 สาขาในช่วงเดือนกุมภาพันธ์ 2561

5) ส่วนงานผลิตและจัดจำหน่ายอาหารและอาหารทะเลแช่แข็ง

เปรียบเทียบรายได้ส่วนงานผลิตและจัดจำหน่ายอาหารและอาหารทะเลแช่แข็งปี 2561 และ ปี 2560

(หน่วย: ล้านบาท)

	2561	2560	เพิ่มขึ้น(ลดลง)
รายได้จากการขายและบริการ	326.84	291.02	35.82
หัก: ต้นทุนขายและบริการ	293.31	278.60	12.35
กำไร(ขาดทุน)ขั้นต้น	33.53	12.42	23.47

ส่วนงานผลิตและจัดจำหน่ายอาหารและอาหารทะเลแช่แข็งมีรายได้เพิ่มขึ้นจำนวน 35.82 ล้านบาท หรือคิดเป็นร้อยละ 12.3 เมื่อเทียบกับปีที่ผ่านมา ทั้งนี้ เป็นผลมาจากยอดขายสั่งซื้อกุ้งแช่แข็งที่เพิ่มขึ้น และบริษัทมีรายได้จากการรับจ้างผลิตอาหารกึ่งสำเร็จรูปพร้อมทาน ซึ่งในปี 2561 ที่ผ่านมานั้น ได้รับการตอบรับจากลูกค้าที่ทำการสั่งผลิตเป็นจำนวนมาก พร้อมกันนี้ บริษัทยังได้ทำการเปิดไลน์การผลิตใหม่ โดยเป็นการผลิตปลาน้ำจืดตัดแต่งแช่แข็งเพื่อส่งออก ซึ่งไลน์การผลิตนี้มีกลุ่มลูกค้าของบริษัทรองรับจำนวนหนึ่งอยู่แล้วและมีแนวโน้มที่จะได้รับยอดขายสั่งซื้อเพิ่มสูงขึ้น ปี 2561 นี้ จึงมีกำไรขั้นต้นของส่วนงานจำนวน 33.53 ล้านบาท เพิ่มขึ้นจากปีก่อน 23.47 ล้านบาท

รายได้อื่น ค่าใช้จ่าย และต้นทุนทางการเงิน

(หน่วย: ล้านบาท)

	2561	2560	เพิ่มขึ้น(ลดลง)
กำไร(ขาดทุน)ขั้นต้น	228.04	191.45	36.58
รายได้อื่น	23.40	19.23	4.17
กำไรจากการขายสินทรัพย์	-	0.54	(0.54)
กำไร(ขาดทุน)จากเงินลงทุนชั่วคราว	(75.17)	(25.14)	(50.03)
ค่าใช้จ่ายในการขายและบริหาร	(420.24)	(532.68)	112.45
ส่วนแบ่งขาดทุนจากการร่วมค้า	(2.83)	-	2.83
ต้นทุนทางการเงิน	(10.78)	(13.94)	3.16
ขาดทุนของการดำเนินงานที่ยกเลิก	(22.83)	(109.60)	86.77
กำไร(ขาดทุน)ก่อนภาษีเงินได้	(280.41)	(470.14)	189.73

- กำไรขั้นต้นเพิ่มขึ้น 36.58 ล้านบาท ในภาพรวมยอดขายการกิจการเติบโตขึ้น โดยเฉพาะส่วนงานผลิตและขายบรรจุภัณฑ์พลาสติก มีการบริหารต้นทุนอย่างมีประสิทธิภาพมากขึ้น ทั้งนี้ในส่วนงานให้เข้าพื้นที่และอื่นๆ ในส่วนธุรกิจสื่อโฆษณามีการบันทึกกลับรายการต้นทุนที่เคยถูกบันทึกด้วยวิธีเส้นตรงออกทำให้ต้นทุนขายและบริการในปีนี้ลดลงอย่างเป็นสาระสำคัญ เนื่องจากการยกเลิกสัญญากับผู้สัญญา
- รายได้อื่นเพิ่มขึ้นจำนวน 4.17 ล้านบาท เนื่องจากในไตรมาสที่ 4 ปี 2561 เริ่มรับรู้รายได้จากธุรกิจแฟรนไชส์ร้านอาหาร คิทเชน พลัส และร้านอาหารบ้านครัวไทย
- ขาดทุนจากเงินลงทุนชั่วคราว สำหรับปี พ.ศ. 2561 บริษัทมีขาดทุนจำนวน 75.17 ล้านบาท ในขณะที่ปี พ.ศ. 2560 มีขาดทุนจำนวน 25.14 ล้านบาท ทั้งนี้เป็นผลมาจากความผันผวนของราคาหลักทรัพย์ที่ลงทุน โดยเป็นขาดทุนที่ยังไม่เกิดขึ้นจริงในปีจำนวน 54.45 ล้านบาท
- ค่าใช้จ่ายในการขายและบริหารลดลงจำนวน 112.45 ล้านบาท ซึ่งมีสาเหตุมาจากในปี 2560 บริษัทบันทึกรับรู้ขาดทุนจากการด้อยค่าความนิยม จำนวน 124.80 ล้านบาท ด้อยค่าเครื่องหมายการค้าจำนวน 12.10 ล้านบาท ด้อยค่าสิทธิการเช่าจำนวน 36.90 ล้านบาท ซึ่งรายการดังกล่าวเป็นรายการขาดทุนที่ไม่เป็นตัวเงินและไม่เกิดขึ้นเป็นประจำตามปกติธุรกิจ
- ส่วนแบ่งขาดทุนจากการร่วมค้าเพิ่มขึ้นจำนวน 2.83 ล้านบาท เนื่องจากในปี 2561 บริษัทได้ลงทุนในบริษัท สยามเกตเวย์ จำกัด ในสัดส่วนร้อยละ 49 โดยบริษัท สยามเกตเวย์ จำกัด จัดตั้งขึ้น เมื่อวันที่ 30 พฤษภาคม 2561
- ต้นทุนทางการเงินลดลงจำนวน 3.16 ล้านบาท เป็นผลมาจากบริษัทย่อย มีเงินกู้กับธนาคารแห่งหนึ่งลดลง

งบแสดงฐานะการเงิน

(หน่วย: ล้านบาท)

สินทรัพย์	31 ธ.ค. 2561	31 ธ.ค. 2560	เพิ่มขึ้น(ลดลง)
สินทรัพย์หมุนเวียน	731.76	498.32	233.44
เงินสดและรายการเทียบเท่าเงินสด	309.29	66.34	242.89
เงินลงทุนชั่วคราว	55.73	131.71	(75.98)
ลูกหนี้การค้า	172.18	161.87	10.31
ลูกหนี้อื่น-เงินลงทุนชั่วคราว	1.39	0.30	1.09
สินค้าคงเหลือ	134.71	84.03	50.68
ภาษีมูลค่าเพิ่มรอเรียกคืน	15.60	21.73	(6.13)
สินทรัพย์หมุนเวียนอื่น	38.93	29.80	9.13
สินทรัพย์ที่ถือไว้สำหรับการดำเนินงานที่ยกเลิก	3.92	2.52	1.46
สินทรัพย์ไม่หมุนเวียน	806.27	803.18	3.09
เงินลงทุนในการร่วมค้า	3.30	-	3.30
อสังหาริมทรัพย์เพื่อการลงทุน	4.97	5.32	(0.35)
เงินมัดจำซื้อสินทรัพย์	-	-	-
ที่ดิน อาคารและอุปกรณ์	513.39	574.31	(60.93)
สินทรัพย์ไม่มีตัวตน	147.07	99.66	47.41
สิทธิการเช่าและอาคาร	66.03	69.17	(3.14)
ค่าความนิยม	59.28	33.27	26.02
สินทรัพย์ภาษีเงินได้รอการตัดบัญชี	1.29	1.27	0.01
สินทรัพย์ไม่หมุนเวียนอื่น	10.95	20.17	(9.22)
รวมสินทรัพย์	1,538.03	1,301.50	236.53

สินทรัพย์รวมของกลุ่มบริษัท NPPG ณ วันที่ 31 ธันวาคม 2561 มีจำนวน 1,538.03 ล้านบาท เพิ่มขึ้นจากปีก่อนจำนวน 236.53 ล้านบาท การเปลี่ยนแปลงที่สำคัญ มีดังนี้

- เงินสดและรายการเทียบเท่าเงินสดเพิ่มขึ้นจำนวน 242.89 ล้านบาท ซึ่งเป็นผลมาจากการเพิ่มทุนในระหว่างปีและนำเงินดังกล่าวไปลงทุนขยายธุรกิจปัจจุบัน
- เงินลงทุนชั่วคราวลดลงจำนวน 75.98 ล้านบาท เนื่องจากในปี 2561 บริษัทรับรู้ขาดทุนจากเงินลงทุนชั่วคราวจำนวน 75.17 ล้านบาท
- ลูกหนี้การค้าเพิ่มขึ้นจำนวน 10.31 ล้านบาท เนื่องจากมียอดขายเพิ่มขึ้น
- ที่ดิน อาคารและอุปกรณ์ ลดลงจำนวน 60.93 ล้านบาท ซึ่งเกิดจากการซื้อสินทรัพย์เพิ่มขึ้นจำนวน 60.21 ล้านบาท จำหน่าย 0.47 ล้านบาท ตัดจำหน่ายจำนวน 0.57 ล้านบาท ค่าเสื่อมราคาจำนวน 78.48 ล้านบาท และบันทึกต่อมูลค่าสินทรัพย์จำนวน 41.94 ล้านบาท
- สินทรัพย์ไม่มีตัวตนเพิ่มขึ้นจำนวน 47.41 ล้านบาท เนื่องจากไตรมาสที่ 4 บริษัทย่อย ได้เข้าทำสัญญาซื้อขายสินทรัพย์กิจการแฟรนไชส์ร้านอาหารคิทเช่น พลัส
- สิทธิการเช่าและอาคารลดลงจำนวน 3.14 ล้านบาท บริษัทย่อยมีการซื้อเพิ่มจำนวน 1.59 ล้านบาท และตัดจำหน่ายจำนวน 4.72 ล้านบาท
- ค่าความนิยมเพิ่มขึ้นจำนวน 26.02 ล้านบาท เนื่องจากไตรมาสที่ 4 บริษัทย่อย ได้เข้าทำสัญญาซื้อขายสินทรัพย์กิจการแฟรนไชส์ร้านอาหารคิทเช่น พลัส

(หน่วย: ล้านบาท)

หนี้สิน	31 ธ.ค. 2561	31 ธ.ค. 2560	เพิ่มขึ้น(ลดลง)
หนี้สินหมุนเวียน	385.82	387.27	(1.44)
เงินเบิกเกินบัญชีและเงินกู้ยืมระยะสั้น	92.19	114.80	(22.61)
เจ้าหนี้การค้า	97.81	116.18	(18.36)
เจ้าหนี้เงินลงทุน	26.45	-	26.45
เจ้าหนี้ค่าซื้อสินทรัพย์	0.38	0.48	(0.09)
หนี้สินระยะยาวที่ถึงกำหนดชำระภายในหนึ่งปี	30.43	38.23	(7.80)
เงินกู้ยืมและดอกเบี้ยค้างจ่าย-บริษัทที่เกี่ยวข้องกัน	-	-	-
เงินปันผลค้างจ่าย	10.72	10.72	-
หนี้สินหมุนเวียนอื่น	87.65	66.32	21.33
หนี้สินที่ถือไว้สำหรับการดำเนินงานที่ยกเลิก	40.19	40.54	(0.35)
หนี้สินไม่หมุนเวียน	76.77	91.33	(14.56)
หนี้สินระยะยาว	7.85	34.61	(26.75)
หนี้สินภาษีเงินได้รอการตัดบัญชี	38.63	26.52	12.11
ภาระผูกพันสำหรับผลประโยชน์พนักงาน	18.58	20.55	(1.98)
หนี้สินไม่หมุนเวียนอื่น	11.71	9.65	2.06
รวมหนี้สิน	462.59	478.60	(16.00)

หนี้สินรวมของกลุ่มบริษัท NPPG ณ วันที่ 31 ธันวาคม 2561 มีจำนวน 462.59 ล้านบาท ลดลงจากปีก่อนจำนวน 16.00 ล้านบาท ซึ่งการเปลี่ยนแปลงที่สำคัญมีดังนี้

- เงินเบิกเกินบัญชีและเงินกู้ยืมระยะสั้นลดลง จำนวน 22.61 ล้านบาท ในปีระหว่าง 2561 บริษัทย่อยแห่งหนึ่งได้ยกเลิก วงเงินเบิกเกินบัญชีกับธนาคารในประเทศแห่งหนึ่ง
- เจ้าหนี้การค้าลดลงจำนวน 18.36 ล้านบาท เนื่องจากมีการชำระเงินแก่เจ้าหนี้การค้าในช่วงก่อนสิ้นปี
- เจ้าหนี้เงินลงทุน เพิ่มขึ้น 26.45 ล้านบาท เนื่องจากไตรมาสที่ 4 บริษัทย่อย ได้เข้าทำสัญญาซื้อขายสินทรัพย์กิจการแฟรนไชส์ร้านอาหารคิทเชน พลัส
- หนี้สินหมุนเวียนอื่นเพิ่มขึ้นจำนวน 21.33 ล้านบาท เนื่องจาก ณ สิ้นปี มีค่าใช้จ่ายค้างจ่ายหลายรายการเพิ่มขึ้นเมื่อเทียบกับปีก่อน
- หนี้สินระยะยาวลดลงจำนวน 26.75 ล้านบาท เนื่องจากบริษัทได้ผ่อนชำระตามสัญญาเช่าทางการเงินกับสถาบันการเงินและบริษัทย่อยได้ผ่อนชำระตามสัญญากู้ยืมเงินกับธนาคาร
- หนี้สินภาษีเงินได้รอการตัดบัญชีเพิ่มขึ้น 12.11 ล้านบาท เนื่องจากในไตรมาส 4 บริษัทย่อยได้เข้าทำสัญญาซื้อขายสินทรัพย์กิจการแฟรนไชส์ร้านอาหารคิทเชน พลัส

(หน่วย: ล้านบาท)

ส่วนของผู้ถือหุ้น

ส่วนของผู้ถือหุ้นของบริษัท

ทุนที่ออกและชำระแล้ว

ส่วนเกินมูลค่าหุ้น

สำรองตามกฎหมาย

ขาดทุนสะสม

องค์ประกอบอื่นของส่วนของผู้ถือหุ้น

ส่วนได้เสียที่ไม่อยู่ในอำนาจควบคุม

	31 ธ.ค. 2561	31 ธ.ค. 2560	เพิ่มขึ้น(ลดลง)
ส่วนของผู้ถือหุ้นของบริษัท	1,112.42	861.83	250.59
ทุนที่ออกและชำระแล้ว	1,899.03	1,240.86	658.17
ส่วนเกินมูลค่าหุ้น	(17.97)	111.35	(129.33)
สำรองตามกฎหมาย	-	-	-
ขาดทุนสะสม	(756.75)	(478.50)	(278.26)
องค์ประกอบอื่นของส่วนของผู้ถือหุ้น	(11.89)	(11.89)	-
ส่วนได้เสียที่ไม่อยู่ในอำนาจควบคุม	(36.99)	(38.94)	1.95

ส่วนของผู้ถือหุ้นของบริษัท ณ วันที่ 31 ธันวาคม พ.ศ. 2561 มีจำนวน 1,112.42 ล้านบาท เพิ่มขึ้นจากปีก่อนจำนวน 250.59 ล้านบาท ซึ่งการเปลี่ยนแปลงที่สำคัญ มีดังนี้

- ในระหว่างปีมีการเพิ่มทุนโดยจัดสรรให้กับบุคคลในวงจำกัดจำนวน 280.00 ล้านบาท และมีการเพิ่มทุนจากการใช้สิทธิใบสำคัญแสดงสิทธิในการจองซื้อหุ้นสามัญของบริษัท เอ็นพีพีจี (ประเทศไทย) จำกัด (มหาชน) ครั้งที่ 3 (NPPG-W3) จำนวน 258.14 ล้านบาท

ความสามารถในการบริหารทรัพย์สิน

- กลุ่มบริษัทให้เครดิตต่อลูกค้า 30-60 วัน ขึ้นอยู่กับยอดสั่งซื้อและระยะเวลาการติดต่อ ทุกสิ้นเดือนจะมีการจัดทำวิเคราะห์อายุลูกหนี้เพื่อใช้เป็นข้อมูลในการติดตาม บริษัทมีนโยบายในการตั้งค่าเผื่อหนี้สงสัยจะสูญ โดยพิจารณาจากยอดที่เกินกำหนดชำระ ซึ่งถ้าเกินกำหนดชำระมากกว่า 1 ปี จะตั้งค่าเผื่อหนี้สงสัยจะสูญ 100% และถ้าเกินกำหนดชำระ 6 เดือนถึง 1 ปี จะติดตามทวงถามตามขั้นตอนของกฎหมาย อย่างไรก็ตามจะมีการพิจารณาลูกหนี้เป็นรายๆ ควบคู่กันไปด้วย ค่าเผื่อหนี้สงสัยจะสูญ ณ วันที่ 31 ธันวาคม พ.ศ. 2561 ที่แสดงในงบการเงินถือว่ามีความเพียงพอแล้ว
- สินค้าของบริษัทเป็นบรรจุภัณฑ์พลาสติกและขวดพีอีที บริษัทมีการพิจารณาสินค้าคงเหลือที่มีการเคลื่อนไหวช้ารวมทั้งสินค้าเสียหาย จากนั้นจะทำการพิจารณาค่าเผื่อสินค้าเสื่อมสภาพหรือล้าสมัย โดยกลุ่มบริษัทได้ตรึงราคาสินค้าคงเหลือตามราคาทุนหรือมูลค่าสุทธิที่คาดว่าจะได้รับ แล้วแต่ราคาใดต่ำกว่า บริษัทบันทึกค่าเผื่อสินค้าเสื่อมคุณภาพและค่าเผื่อมูลค่าสินค้าลดลงในงบการเงินรวมแล้ว ค่าเผื่อที่แสดงในงบการเงินถือว่ามีความเพียงพอแล้ว

สภาพคล่องและความเพียงพอของเงินทุน

ในระหว่างปี 2561 บริษัทได้มีการเพิ่มทุนโดยการออกหุ้นจัดสรรแบบเฉพาะเจาะจงแก่บุคคลในวงจำกัดให้แก่ Asia Alpha Equity Fund 1 รวม 280 ล้านบาท ซึ่งบริษัทมีวัตถุประสงค์ เพื่อ

1. ขยายธุรกิจกลุ่มอาหารทั้งส่วนธุรกิจโรงงานอาหารพร้อมรับประทาน/แช่แข็ง และขยายสาขาร้านอาหาร
2. ใช้เป็นเงินทุนหมุนเวียนในการดำเนินธุรกิจ

สภาพคล่องของบริษัทใกล้เคียงกับปีก่อน และมีอัตราหนี้สินต่อทุนดีขึ้นจากปีก่อนเล็กน้อย จึงสะท้อนภาพของธุรกิจให้เห็นว่าบริษัทสามารถบริหารจัดการทั้งกลุ่มธุรกิจผลิตและขายบรรจุภัณฑ์พลาสติก ขวดพีอีที และกลุ่มธุรกิจอาหารได้อย่างมีประสิทธิภาพมากขึ้น อย่างไรก็ตาม ธุรกิจยังคงมีการบริหารจัดการที่มีประสิทธิภาพมากขึ้นในส่วนของการค้าและสินค้าคงเหลือ เพื่อให้บริษัทมีสภาพคล่องทางการเงินที่ดี

รายละเอียดเกี่ยวกับกรรมการ ผู้บริหาร ผู้มีอำนาจควบคุม และเลขานุการบริษัท

รายละเอียดเกี่ยวกับกรรมการของ บริษัท เอ็นพีพี (ประเทศไทย) จำกัด (มหาชน) ณ วันที่ 31 ธันวาคม 2561 มีดังนี้

ชื่อ - สกุล/ตำแหน่ง	อายุ (ปี)	คุณวุฒิทางการศึกษา /ประวัติการอบรม	สัดส่วนการถือหุ้นในบริษัท (%)	ความสัมพันธ์ทางครอบครัวและผู้บริหาร	ประสบการณ์ทำงานในระยะ 5 ปี ย้อนหลัง		
					ช่วงเวลา	ตำแหน่ง	ชื่อหน่วยงาน/บริษัท
1. นายอนันต์ สิริแสงทักษิณ	67	- บัณฑิตชั้นดี จุฬาลงกรณ์มหาวิทยาลัย, - MBA (Accounting), Eastern New Mexico University, U.S.A. - Cert. International Tax Program, Harvard University, U.S.A. <u>การอบรมสมาคมส่งเสริมสถาบันกรรมการไทย</u> - Director Certificate Program (DCP) รุ่น 73/2006 - Advanced Audit Committee Program (AAP) รุ่นที่ 22/2016 - วิทยาลัยป้องกันราชอาณาจักร รุ่น 2546 (วปอ. 2546) - สถาบันวิทยาลัยการตลาดทุน หลักสูตรผู้บริหารระดับสูง รุ่นที่ 13	-ไม่มี-	-ไม่มี-	2560 - ปัจจุบัน	ประธานกรรมการ	บริษัท เอ็นพีพี (ประเทศไทย) จำกัด (มหาชน)
					2558 - ปัจจุบัน	กรรมการ	บริษัท โอรา แคปปิตอล จำกัด (มหาชน)
					2555 - ปัจจุบัน	ประธานกรรมการตรวจสอบและกรรมการอิสระ	บริษัท เอ็นพีพี (ประเทศไทย) จำกัด (มหาชน)
					2555 - 2556	กรรมการ	องค์การตลาด กระทรวงมหาดไทย
					2554 - 2555	กรรมการ	บริษัท ตลาดรองสินค้าเพื่อที่อยู่อาศัย
					2551 - 2556	ประธานกรรมการตรวจสอบและกรรมการอิสระ	บริษัท บริหารสินทรัพย์ กรุงเทพพาณิชย์ จำกัด (บสภ.)

ชื่อ - สกุล/ตำแหน่ง	อายุ (ปี)	คุณวุฒิทางการศึกษา /ประวัติการอบรม	สัดส่วนการถือหุ้นในบริษัท (%)	ความสัมพันธ์ทางครอบครัวระหว่างกรรมการและผู้บริหาร	ประสบการณ์ทำงานในระยะเวลา 5 ปี ย้อนหลัง		
					ช่วงเวลา	ตำแหน่ง	ชื่อหน่วยงาน/บริษัท
2. นายสิทธิศักดิ์ เอกพจน์	65	<ul style="list-style-type: none"> - ปริญญาตรี ด้านรัฐประศาสนศาสตร์, Worcester State College U.S.A. - ปริญญาโท ด้านสื่อโทรทัศน์, Worcester State College U.S.A. - การอบรมสมาคมส่งเสริมสถาบันกรรมการไทย - หลักสูตร Directors Accreditation Program (DAP) รุ่นที่ 97/2012 - หลักสูตร Advanced Audit Committee Program (AACP) รุ่นที่ 22/2016 	ไม่มี	ไม่มี	2559 - ปัจจุบัน	ประธานกรรมการบริหารและกำหนดค่าตอบแทน	บริษัท เอ็นพีที (ประเทศไทย) จำกัด (มหาชน)
					2554 - ปัจจุบัน	กรรมการตรวจสอบและกรรมการอิสระ	บริษัท เอ็นพีที (ประเทศไทย) จำกัด (มหาชน)
					2555	อนุกรรมการพิจารณาทิศทางและพัฒนากาการรายการ	บริษัท อสมท จำกัด (มหาชน)
3. นายเอกฉัตร จันอุไรรัตน์	53	<ul style="list-style-type: none"> - ปริญญาตรี คณะวารสารศาสตร์ และสื่อสารมวลชน, มหาวิทยาลัยธรรมศาสตร์ - MBA University of Central Okahoma - การอบรมสมาคมส่งเสริมสถาบันกรรมการไทย - หลักสูตร Directors Accreditation Program (DAP) รุ่นที่ 97/2012 - หลักสูตร Advanced Audit Committee Program (AACP) รุ่นที่ 22/2016 - หลักสูตร Director Certification Program (DCP) รุ่นที่ 226/2016 	ไม่มี	ไม่มี	2561 - ปัจจุบัน	ประธานกรรมการบริหารความเสี่ยง	บริษัท เอ็นพีที (ประเทศไทย) จำกัด (มหาชน)
					2559 - ปัจจุบัน	กรรมการบริหารและกำหนดค่าตอบแทน	บริษัท เอ็นพีที (ประเทศไทย) จำกัด (มหาชน)
					2557 - ปัจจุบัน	กรรมการ	บริษัท สยามแม่เหล็กคอนส์ จำกัด
					2555 - ปัจจุบัน	กรรมการตรวจสอบและกรรมการอิสระ	บริษัท เอ็นพีที (ประเทศไทย) จำกัด (มหาชน)

ชื่อ - สกุล/ตำแหน่ง	อายุ (ปี)	คุณวุฒิทางการศึกษา /ประวัติการอบรม	สัดส่วนการถือหุ้นในบริษัท (%)	ความสัมพันธ์ทางครอบครัวและผู้บริหาร	ประสบการณ์ทำงานในระยะ 5 ปี ย้อนหลัง		
					ช่วงเวลา	ตำแหน่ง	ชื่อหน่วยงาน/บริษัท
4. นายเชิดศักดิ์ ภูเกียรตินันท์	65	- ปริญญาตรี เกียรตินิยมเศรษฐศาสตรบัณฑิต สาขาบัญชีและการเงิน ลอนดอนสกูลออฟโคโนมีคส์และโบลิติคอลไซน์ มหาวิทยาลัยลอนดอน (1975) - ปริญญาโท วิทยาศาสตร์มหาบัณฑิต สาขาวิเคราะห์ระบบ มหาวิทยาลัยแอตแลนติก (1976) ประเทศอังกฤษ การอบรมสมาคมส่งเสริมสถาบันกรรมการไทย หลักสูตร Director Certification Program - DCP รุ่นที่ 74/2549	-ไม่มี-	-ไม่มี-	2561 - ปัจจุบัน	ประธานกรรมการบริหารกรรมการ	บริษัท เอ็นพีพี (ประเทศไทย) จำกัด (มหาชน)
					2561 - ปัจจุบัน 2559 - 2561	กรรมการบริหารและประธานเจ้าหน้าที่ปฏิบัติการ ประธานเจ้าหน้าที่บริหาร ประธานกรรมการตรวจสอบ	บริษัท เอ็นพีพี (ประเทศไทย) จำกัด (มหาชน) บริษัท ไทยฟู้ดส์ กรุ๊ป จำกัด (มหาชน) บริษัท ซีทีเอช จำกัด (มหาชน) บริษัท วีรีเทล จำกัด (มหาชน)
5. นางกฤตพร พากเพียร	65	- ปริญญาตรี ศิลปศาสตรบัณฑิต (สื่อสารมวลชน) สาขาประชาสัมพันธ์ มหาวิทยาลัยกรุงเทพ - ปริญญาโท นิเทศศาสตรมหาบัณฑิต สาขาโฆษณาและการตลาด มหาวิทยาลัยกรุงเทพ การอบรมสมาคมส่งเสริมสถาบันกรรมการไทย หลักสูตร Director Certification Program - DCP รุ่นที่ 243/2017	-ไม่มี-	-ไม่มี-	2559 - ปัจจุบัน	กรรมการสรรหาและกำหนดค่าตอบแทน	บริษัท เอ็นพีพี (ประเทศไทย) จำกัด (มหาชน)
					2558 - ปัจจุบัน 2557 - ปัจจุบัน 2556 - 2557 2556 - 2556 2554 - 2556	กรรมการรองประธานเจ้าหน้าที่บริหาร ด้านธุรกิจองค์กร ที่ปรึกษา รองกรรมการผู้อำนวยการใหญ่ ผู้ช่วยกรรมการผู้อำนวยการใหญ่ สำนักธุรกิจสื่อสาร	บริษัท เอ็นพีพี (ประเทศไทย) จำกัด (มหาชน) บริษัท สปริงนิวส์ คอร์ปอเรชั่น จำกัด บริษัท สปริงนิวส์ คอร์ปอเรชั่น จำกัด บริษัท อสมท จำกัด (มหาชน) บริษัท อสมท จำกัด (มหาชน)

ชื่อ - สกุล/ตำแหน่ง	อายุ (ปี)	คุณวุฒิทางการศึกษา /ประวัติการอบรม	สัดส่วนการถือหุ้นในบริษัท (%)	ความสัมพันธ์ทางครอบครัวระหว่างกรรมการและผู้บริหาร	ประสบการณ์ทำงานในระยะ 5 ปี ย้อนหลัง		
					ช่วงเวลา	ตำแหน่ง	ชื่อหน่วยงาน/บริษัท
6. นายณัฏฐ์ ชิง - กรรมการและกรรมการผู้จัดการ	60	- ปริญญาตรี มหาวิทยาลัยสุโขทัยธรรมาธิราช สาขาบริหารธุรกิจ - หลักสูตร Director Certification Program (DCP) ปี 2558	0.29	ไม่มี	2560 - ปัจจุบัน	กรรมการผู้จัดการ	บริษัท เอ็นพีที (ประเทศไทย) จำกัด (มหาชน)
					2560 - ปัจจุบัน	กรรมการ	บริษัท พร็อพเพอร์ตี้ จำกัด
					2560 - ปัจจุบัน	กรรมการ	บริษัท เอ็นพีที พร็อพเพอร์ตี้ จำกัด
					2560 - ปัจจุบัน	กรรมการ	บริษัท เอ็นพีที พร็อพเพอร์ตี้ จำกัด
					2560 - ปัจจุบัน	กรรมการ	บริษัท มัลติคอนสตรัคชั่น จำกัด
					2557 - 2560	รองกรรมการผู้จัดการ	บริษัท เอ็นพีที (ประเทศไทย) จำกัด (มหาชน)
7. นายพงศ์ศักดิ์ เอี่ยมศิรินพกุล - กรรมการ - กรรมการบริหาร - กรรมการบริหารความเสี่ยง - รองกรรมการผู้จัดการ	42	- ปริญญาตรี สาขาวิทยาศาสตร์ มหาวิทยาลัยเชียงใหม่ การอบรมสมรรถนะส่งเสริมสถาบัน กรรมการไทย หลักสูตร Director Certification Program - DCP รุ่นที่ 245/2017	ไม่มี	ไม่มี	2561 - ปัจจุบัน	กรรมการบริหารความเสี่ยง	บริษัท เอ็นพีที (ประเทศไทย) จำกัด (มหาชน)
					2560 - ปัจจุบัน	รองกรรมการผู้จัดการฝ่ายผลิตและการตลาด	บริษัท เอ็นพีที (ประเทศไทย) จำกัด (มหาชน)
					2560 - ปัจจุบัน	กรรมการ	บริษัท เอ็นพีที พร็อพเพอร์ตี้ จำกัด
					2560 - ปัจจุบัน	กรรมการ	บริษัท เดอะบรีโอ มอลล์ จำกัด
					2559 - ปัจจุบัน	กรรมการ	บริษัท เอ็นพีที (ประเทศไทย) จำกัด (มหาชน)
					2558 - 2559	ผู้ช่วยกรรมการผู้จัดการฝ่ายผลิต	บริษัท เอ็นพีที (ประเทศไทย) จำกัด (มหาชน)
					2558 - ปัจจุบัน	กรรมการ	บริษัท พร็อพเพอร์ตี้ จำกัด
					2557 - 2558	ผู้อำนวยการฝ่ายขายและการตลาด	บริษัท พร็อพเพอร์ตี้ จำกัด

ชื่อ - สกุล/ตำแหน่ง	อายุ (ปี)	คุณวุฒิทางการศึกษา /ประวัติการอบรม	สัดส่วนการถือหุ้นในบริษัท (%)	ความสัมพันธ์ทางครอบครัวและผู้บริหาร	ประสบการณ์ทำงานในระยะ 5 ปี ย้อนหลัง		
					ช่วงเวลา	ตำแหน่ง	ชื่อหน่วยงาน/บริษัท
8. นางสาววิภากรณ์ อังนันทปัญญา - กรรมการ - กรรมการบริหาร - กรรมการบริหารความเสี่ยง - รองกรรมการผู้จัดการ สายงานบัญชีและการเงิน	33	- ปริญญาตรี สาขาวิชาบัญชี มหาวิทยาลัยอัสสัมชัญ การอบรมสมาคมส่งเสริมสถาบัน กรรมการไทย หลักสูตร Director Certification Program - DCP รุ่นที่ 243/2017	-ไม่มี-	-ไม่มี-	2561 - ปัจจุบัน	กรรมการบริหารความเสี่ยง	บริษัท เอ็มพีพี (ประเทศไทย) จำกัด (มหาชน)
					2560 - ปัจจุบัน	รองกรรมการผู้จัดการฝ่ายบัญชีและการเงิน	บริษัท เอ็มพีพี (ประเทศไทย) จำกัด (มหาชน)
					2560 - ปัจจุบัน	กรรมการ	บริษัท เอ็มพีพี ฟู้ด อินเทอร์เน็ต จำกัด
					2560 - ปัจจุบัน	กรรมการ	บริษัท เอ็มพีพี ฟู้ด เซอร์วิส จำกัด
					2560 - ปัจจุบัน	กรรมการ	บริษัท มิลสเตอร์ โจนส์ อินเตอร์เนชั่นแนล จำกัด
9. นายชิตพล วิเศษโชติกุล - เลขานุการบริษัท	30	- ปริญญาตรี สาขาบัญชีและการเงิน มหาวิทยาลัยเกษตรศาสตร์ วิทยาเขตบางเขน	-ไม่มี-	-ไม่มี-	2560 - ปัจจุบัน	เลขานุการบริษัท	บริษัท เอ็มพีพี (ประเทศไทย) จำกัด (มหาชน)
					2560 - ปัจจุบัน	ผู้ควบคุมฝ่ายบัญชีและการเงิน	บริษัท เอ็มพีพี (ประเทศไทย) จำกัด (มหาชน)
					2559 - 2560	ผู้สอบบัญชีอาวุโส	บริษัท เคทีเอ็มจี ภูเก็ต สอบบัญชี จำกัด
					2559 - ปัจจุบัน	ผู้ควบคุมฝ่ายบัญชีและการเงิน	บริษัท เอ็มพีพี ฟู้ด อินเทอร์เน็ต จำกัด
					2559 - ปัจจุบัน	เลขานุการบริษัท	บริษัท เอ็มพีพี (ประเทศไทย) จำกัด (มหาชน)

รายละเอียดเกี่ยวกับกรรมการ ผู้บริหารผู้มีอำนาจควบคุม และเลขานุการบริษัท

รายละเอียดเกี่ยวกับผู้บริหารของบริษัท เอ็นพีพี (ประเทศไทย) จำกัด (มหาชน) ณ วันที่ 31 ธันวาคม 2561 มีดังนี้

ชื่อ - สกุล/ตำแหน่ง	อายุ (ปี)	คุณวุฒิทางการศึกษา /ประวัติการอบรม	สัดส่วนการถือหุ้นในบริษัท (%)	ความสัมพันธ์ทางครอบครัวและผู้บริหาร	ประสบการณ์ทำงานในระยะ 5 ปี ย้อนหลัง		
					ช่วงเวลา	ตำแหน่ง	ชื่อหน่วยงาน/บริษัท
1. นายนักกิล ซึ่ง - กรรมการผู้จัดการ	60	- ปริญญาตรี มหาวิทยาลัยบูรพา การอบรมสมาคมส่งเสริมสถาบัน กรรมการไทย - หลักสูตร Director Certification Program (DCP) ปี 2558	0.29	-ไม่มี-	2560 - ปัจจุบัน	กรรมการผู้จัดการ	บริษัท เอ็นพีพี (ประเทศไทย) จำกัด (มหาชน)
					2560 - ปัจจุบัน	กรรมการ	บริษัท พร้อมแพค จำกัด
					2560 - ปัจจุบัน	กรรมการ	บริษัท เอ็นพีพี ฟู้ด อินดอร์โฮเรชั่น จำกัด
					2560 - ปัจจุบัน	กรรมการ	บริษัท เอ็นพีพี ฟู้ด เซอร์วิส จำกัด
					2560 - ปัจจุบัน	กรรมการ	บริษัท มิสเตอร์ โจนส์ อินเทอร์เน็ตแชแนล จำกัด
					2557 - ปัจจุบัน	กรรมการ	บริษัท เอ็นพีพี (ประเทศไทย) จำกัด (มหาชน)
					2557 - 2560	รองกรรมการผู้จัดการ สายงานผลิตและการตลาด	บริษัท เอ็นพีพี (ประเทศไทย) จำกัด (มหาชน)
2. นายพงศ์ศักดิ์ เอี่ยมศิรินพกุล - รองกรรมการผู้จัดการ สายงานผลิตและการตลาด	42	- ปริญญาตรี สาขารัฐศาสตรบัณฑิต มหาวิทยาลัย เชียงใหม่ การอบรมสมาคมส่งเสริมสถาบัน กรรมการไทย หลักสูตร Director Certification Program - DCP รุ่นที่ 245/2017	-ไม่มี-	-ไม่มี-	2561 - ปัจจุบัน	กรรมการบริหารความเสี่ยง	บริษัท เอ็นพีพี (ประเทศไทย) จำกัด (มหาชน)
					2560 - ปัจจุบัน	รองกรรมการผู้จัดการ	บริษัท เอ็นพีพี (ประเทศไทย) จำกัด (มหาชน)
						ฝ่ายผลิตและการตลาด	
					2560 - ปัจจุบัน	กรรมการ	บริษัท เอ็นพีพี ฟู้ด เซอร์วิส จำกัด
					2560 - ปัจจุบัน	กรรมการ	บริษัท เดอะบริโอ มอลล์ จำกัด
					2559 - ปัจจุบัน	กรรมการ	บริษัท เอ็นพีพี (ประเทศไทย) จำกัด (มหาชน)
					2558 - 2559	ผู้ช่วยกรรมการผู้จัดการฝ่ายผลิต	บริษัท เอ็นพีพี (ประเทศไทย) จำกัด (มหาชน)
					2558 - ปัจจุบัน	กรรมการ	บริษัท พร้อมแพค จำกัด
					2557 - 2558	ผู้อำนวยการฝ่ายขาย และการตลาด	บริษัท เอ็นพีพี (ประเทศไทย) จำกัด (มหาชน)

ชื่อ - สกุล/ตำแหน่ง	อายุ (ปี)	คุณวุฒิทางการศึกษา /ประวัติการอบรม	สัดส่วนการถือหุ้นในบริษัท (%)	ความสัมพันธ์ทางครอบครัวและผู้บริหาร	ประสบการณ์ทำงานในระยะ 5 ปี ย้อนหลัง		
					ช่วงเวลา	ตำแหน่ง	ชื่อหน่วยงาน/บริษัท
3. นางสาววิภากรณ์ อังนปัญญา - รองกรรมการผู้จัดการ สายงานบัญชีและการเงิน	33	ปริญญาตรี สาขาวิชาบัญชี มหาวิทยาลัยอัสสัมชัญ การอบรมสมาคมส่งเสริมสถาบัน กรรมการไทย หลักสูตร Director Certification Program - DCP รุ่นที่ 243/2017	ไม่มี	ไม่มี	2561 - ปัจจุบัน	กรรมการบริหารความเสี่ยง	บริษัท เอ็นพีพี (ประเทศไทย) จำกัด (มหาชน)
					2560 - ปัจจุบัน	รองกรรมการผู้จัดการฝ่ายบัญชีและการเงิน	บริษัท เอ็นพีพี (ประเทศไทย) จำกัด (มหาชน)
					2560 - ปัจจุบัน	กรรมการ	บริษัท เอ็นพีพี ฟู้ด อินเทอร์เน็ต จำกัด
					2560 - ปัจจุบัน	กรรมการ	บริษัท เอ็นพีพี ฟู้ด เซอร์วิส จำกัด
					2560 - ปัจจุบัน	กรรมการ	บริษัท มิสเตอร์ โจนส์ อินเตอร์เนชั่นแนล จำกัด
					2560 - ปัจจุบัน	เลขานุการบริษัท	บริษัท เอ็นพีพี (ประเทศไทย) จำกัด (มหาชน)
4. นายวัชร วรรณพิเชฐ	62	ปริญญาโท สาขา Finance & Investment มหาวิทยาลัย George Washington	ไม่มี	ไม่มี	2559 - ปัจจุบัน	กรรมการ	บริษัท เอ็นพีพี (ประเทศไทย) จำกัด (มหาชน)
					2559 - ปัจจุบัน	ผู้ควบคุมฝ่ายบัญชีและการเงิน	บริษัท เอ็นพีพี ฟู้ด อินเทอร์เน็ต จำกัด
					2561 - ปัจจุบัน	ผู้ช่วยกรรมการผู้จัดการสายงานธุรกิจอาหารและเครื่องดื่ม	บริษัท เอ็นพีพี (ประเทศไทย) จำกัด (มหาชน)
					2555 - 2560	ผู้อำนวยการ	บริษัท แอลโกลด์ เมทัลลิส (ไทยแลนด์) จำกัด
					2552 - 2553	ผู้อำนวยการ	บริษัท กู๊ดเยียร์ (ประเทศไทย) จำกัด (มหาชน)
						ฝ่ายบัญชีและการเงิน	

รายละเอียดเกี่ยวกับกรรมการของบริษัทย่อย

รายชื่อ	บมจ. เอ็นพีพี (ประเทศไทย)	บจ. พร้อมแพค	บจ. ไทยเฟลค ซิเมนต์แพค	บจ. เอ็นพีพี ฟู๊ด อินคอร์ปอเรชั่น	บจ. เอ็นพีพี ฟู๊ด เซอร์วิส	บจ. นิปปอนแพ็ค เกรดดิ้ง	บจ. เดอะ บรีโอ มอลส์	บจ. มิสเตอร์ ใจนส์ อินเตอร์ เนชั่นแนล
นายณัฏฐ์ ชึ่ง	กรรมการผู้จัดการ กรรมการ	-	กรรมการ	กรรมการ	-	-	กรรมการ	
นายพงศ์ศักดิ์ เอี่ยมศิรินพกุล	กรรมการ, รองกรรมการผู้จัดการ สายงานผลิตและการตลาด	กรรมการ	-	-	กรรมการ	-	กรรมการ	-
นางสาววิราภรณ์ อัจฉริยะญา	กรรมการ, รองกรรมการผู้จัดการ สายงานบัญชีและการเงิน	-	-	กรรมการ	กรรมการ	-	-	กรรมการ

รายละเอียดเกี่ยวกับหัวหน้างานตรวจสอบภายใน และหัวหน้างานกำกับดูแลการปฏิบัติงานของบริษัท

หัวหน้างานตรวจสอบภายใน :

เพื่อให้การดำเนินงานของบริษัท เอ็นพีพี (ประเทศไทย) จำกัด (มหาชน) ภายใต้หลักการกำกับดูแลกิจการที่ดี เป็นไปโดยสอดคล้องกับ ข้อกำหนดของตลาดหลักทรัพย์แห่งประเทศไทยว่าด้วยแนวทางปฏิบัติที่ดีของคณะกรรมการตรวจสอบ ที่ให้มีการกำหนดหน้าที่และความรับผิดชอบของคณะกรรมการตรวจสอบไว้อย่างชัดเจน เป็นลายลักษณ์อักษร และให้มีการปรับเปลี่ยนให้เหมาะสมอย่างสม่ำเสมอ

คณะกรรมการตรวจสอบ บริษัท เอ็นพีพี (ประเทศไทย) จำกัด (มหาชน) ได้พิจารณาแต่งตั้ง บริษัท มัลติพลัส ออดิท แอนด์ คอนซัลติ้ง จำกัด โดยมีนายสุรพล ถวัลยวิจิตร ตำแหน่ง กรรมการบริหาร เป็นผู้ตรวจสอบภายใน ตั้งแต่ปี 2560 โดยมีคุณสมบัติทางการศึกษาและประกาศนียบัตรที่เกี่ยวข้อง ดังนี้

คุณสมบัติทางการศึกษา : ปริญญาโท บริหารธุรกิจมหาบัณฑิต มหาวิทยาลัยธรรมศาสตร์
ปริญญาตรี บัณฑิตบัณฑิต, จุฬาลงกรณ์มหาวิทยาลัย

คุณสมบัติทางวิชาชีพ : ผู้สอบบัญชีรับอนุญาต (CPA. No.3941)

ประกาศนียบัตรที่เกี่ยวข้อง :

- Internal Audit in Disruptive Technology
- COSO 2013 กรอบแนวทางระบบการควบคุมภายใน รุ่นที่ 3/60
- รับมือตามเกณฑ์การรับรู้รายได้ใหม่ตาม TFRS15 สำหรับธุรกิจทั่วไป รุ่นที่ 2/60
- ความเสี่ยง และการกำกับดูแลด้านเทคโนโลยีสารสนเทศ (IT Risk and IT governance) รุ่น 2/59
- กรอบแนวทางระบบการควบคุมภายในใหม่ล่าสุด COSO2013,สภาวิชาชีพ
- KPMG In-house and on-line training SEC practice
- Financial Statement Consolidation
- ISQC Practice
- Risk Assessment & Management
- การเขียนรายงานการสอบบัญชีตามรูปแบบใหม่
- การประเมินความเสี่ยงเพื่อการวางแผนการตรวจสอบ
- DCP รุ่นที่ 40
- DAP

ทั้งนี้ เพื่อให้งานตรวจสอบภายในเป็นหน่วยงานอิสระและมีความโปร่งใสในการดำเนินงาน บริษัทฯ จึงได้กำหนดให้ผู้ตรวจสอบภายในรายงานผลการปฏิบัติงานตรวจสอบต่อคณะกรรมการตรวจสอบโดยตรง

รายละเอียดเกี่ยวกับรายการประเมินราคากำหนด

-ไม่มี-



NPPG
(THAILAND)

PUBLIC COMPANY LIMITED

บริษัท เอ็นพีพีจี (ประเทศไทย) จำกัด (มหาชน)

NPPG (THAILAND) PUBLIC COMPANY LIMITED

283/99 Home Place Office Building, 20th Fl., Soi Sukhumvit 55,
Sukhumvit Rd., Khlong Tan Nua, Wattana, Bangkok 10110

T : +662 712 5487-88 F : +662 712 5750

www.nppg.co.th