



ANNUAL REPORT

รายงานประจำปี 2556

2013



ASIAN SEAFOODS COLDSTORAGE PLC.

บริษัท ห้องเย็นเอเชีย ซีฟู้ด จำกัด (มหาชน)

สารบัญ

	หน้า
สารจากคณะกรรมการบริษัท	
รายงานคณะกรรมการตรวจสอบ	
ส่วนที่ 1 การประกอบธุรกิจ	1
1. นโยบายและภาพรวมการประกอบธุรกิจ	1
2. ลักษณะการประกอบธุรกิจ	4
3. ปัจจัยความเสี่ยง	12
4. ทรัพย์สินที่ใช้ในการประกอบธุรกิจ	14
5. ข้อพิพาททางกฎหมาย	15
6. ข้อมูลทั่วไปและข้อมูลสำคัญอื่น	16
ส่วนที่ 2 การจัดการและการกำกับดูแลกิจการ	20
7. ข้อมูลหลักทรัพย์และผู้ถือหุ้น	20
8. โครงสร้างการจัดการ	22
9. การกำกับดูแลกิจการ	27
10. ความรับผิดชอบต่อสังคม	32
11. การควบคุมภายในและการบริหารจัดการความเสี่ยง	34
12. รายการระหว่างกัน	35
ส่วนที่ 3 ฐานะการเงินและผลการดำเนินงาน	36
13. ข้อมูลการเงินที่สำคัญ	36
14. การวิเคราะห์และคำอธิบายของฝ่ายจัดการ	43
เอกสารแนบ	
เอกสารแนบ 1 รายละเอียดเกี่ยวกับกรรมการ ผู้บริหาร ผู้มีอำนาจควบคุม และเลขานุการบริษัท	45
เอกสารแนบ 2 รายละเอียดเกี่ยวกับกรรมการของบริษัทย่อย	50
เอกสารแนบ 3 รายละเอียดเกี่ยวกับหัวหน้างานตรวจสอบภายใน และหัวหน้างานกำกับดูแลการปฏิบัติงานของบริษัท (compliance)	51
เอกสารแนบ 4 รายละเอียดเกี่ยวกับรายการประเมินราคาทรัพย์สิน	52
รายงานของผู้สอบบัญชีรับอนุญาต งบการเงินรวม และงบการเงินเฉพาะกิจการ	53
Independent Auditor's Report, Consolidated and company financial statement	110

A graphic logo consisting of a square and a circle overlapping in the center. The square is slightly larger than the circle, and they intersect at their centers.

ASIAN GROUP



สารจากคณะกรรมการบริษัท

ภาวะเศรษฐกิจของประเทศอุตสาหกรรมขนาดใหญ่ในปี 2556 ได้แก่ประเทศสหรัฐอเมริกาสหภาพยุโรปและประเทศญี่ปุ่น ได้มีการฟื้นตัวในลักษณะค่อยเป็นค่อยไปส่งผลให้กำลังซื้อของบริษัทคู่ค้าในต่างประเทศค่อยๆ ฟื้นตัวเช่นกันแต่ผลกระทบการขาดแคลนวัตถุดิบกุ้ง ที่เกิดจากปัญหาโรคตายด่วน (Early Mortality Syndrome: EMS) ในกุ้งระหว่างปี 2556 มีความรุนแรงเพิ่มมากขึ้นจากปีก่อน ทำให้ราคาสูงขึ้นจากเดิมมาก อีกทั้งความผันผวนของค่าเงินบาทระหว่างปีและการปรับขึ้นค่าแรงงานขั้นต่ำ ได้ส่งผลกระทบต่อบริษัทในอุตสาหกรรมแช่เยือกแข็งทั้งระบบ และส่งผลต่อการดำเนินงานของบริษัท ห้างเย็นเอเซีย ซีฟู้ด จำกัด (มหาชน) และบริษัทย่อย

ในปี2556บริษัทมีรายได้จากการขายและบริการ 9,317.2 ล้านบาทลดลงจากช่วงระยะเวลาเดียวกันของปี 2555 ที่บริษัทมีรายได้จากการขายและบริการ 10,301.7 ล้านบาทเท่ากับ 984.4 ล้านบาทคิดเป็นร้อยละ 9.6 และบริษัทมีผลขาดทุนสุทธิสำหรับปี 2556 เท่ากับ 198.7 ล้านบาท ลดลงจากช่วงระยะเวลาเดียวกันของปี 2555 ที่บริษัทมีกำไรสุทธิสำหรับปี 9.8 ล้านบาท เท่ากับ 208.5 ล้านบาทจากการขาดแคลนวัตถุดิบกุ้ง และความผันผวนของราคาวัตถุดิบปลาทูน่า นอกจากนี้ บริษัทยังมีค่าใช้จ่ายในการขายและการบริหาร เพิ่มขึ้นอีก 16.8 ล้านบาท จากนโยบายการตั้งสำรองค่าเผื่อนี้ส่งสัยจะสูญเสียในลูกหนี้การค้าที่เกินกำหนดชำระ อย่างไรก็ตามบริษัทสามารถลดค่าใช้จ่ายต้นทุนทางการเงินลงเท่ากับ 9 ล้านบาท จากการชำระคืนเงินกู้ระยะสั้นบางส่วนแก่สถาบันการเงิน และมีกำไรเบ็ดเสร็จอื่นสำหรับปี 6 ล้านบาท ทำให้บริษัท ขาดทุนเบ็ดเสร็จรวมสำหรับปี เท่ากับ 192.7 ล้านบาท ลดลงจากช่วงระยะเวลาเดียวกันของปี 2555 ที่มีผลกำไรเบ็ดเสร็จรวมสำหรับปี 192.5 ล้านบาท เท่ากับ 385.2 ล้านบาท

อนึ่ง บริษัทได้ตระหนักถึงปัญหาต่าง ๆ ที่เกิดขึ้น ทั้งในเรื่องการขาดแคลนวัตถุดิบกุ้ง และความผันผวนของราคาวัตถุดิบปลาทูน่าซึ่งบริษัทยังคงมุ่งเน้นการควบคุมประสิทธิภาพอย่างต่อเนื่อง ทั้งด้านกระบวนการผลิตให้สามารถลดต้นทุนจากการสูญเสีย และการควบคุมค่าใช้จ่ายให้เป็นไปอย่างเหมาะสม เพิ่มผลิตภัณ์และสายการผลิตใหม่ในปี 2556 ได้แก่ อาหารสัตว์เลี้ยง (Pet Food), อาหารสัตว์น้ำ เช่น ปลา, ปู, กบ เป็นต้น

ระหว่างปี 2556 บริษัทได้นุ้คผลการระดับบริหารที่มีประสบการณ์สูงหลายท่าน มาร่วมงานในทุกธุรกิจ เพื่อพัฒนาประสิทธิภาพให้เพิ่มมากยิ่งขึ้น ทั้งในด้านการบริหารจัดการการปฏิบัติงานการค้นคว้าผลิตภัณ์ใหม่การขายตลาดอย่างต่อเนื่องรวมทั้งการบริหารความเสี่ยงด้านอัตราแลกเปลี่ยนที่เข้มงวดเพื่อมุ่งหวังให้บริษัทสามารถเติบโตได้อย่างยั่งยืนและมีกำไรในอนาคตอย่างสม่ำเสมอ

บริษัทยังมองหาโอกาสทางธุรกิจใหม่ๆ มีการวางแผนการลงทุนและควบคุมค่าใช้จ่ายอย่างเหมาะสมเพื่อผลประโยชน์ในระยะยาวของผู้ถือหุ้นผู้มีพระคุณทุกท่านจึงมีความจำเป็นต้องจ่ายเงินปันผลในปี 2556

ข้าพเจ้าในฐานะตัวแทนคณะกรรมการบริษัทขอขอบคุณผู้บริหารและพนักงานทุกท่านของกลุ่มบริษัทเอเซียที่สละแรงกายและแรงใจร่วมกันฝ่าฟันอุปสรรค ปัญหาต่างๆ ในปี 2556 จนผ่านมาได้ด้วยดีและขอขอบคุณท่านผู้ถือหุ้นทุกท่านที่ได้ให้ความไว้วางใจและสนับสนุนกลุ่มบริษัทเอเซียด้วยดีตลอดมา

บริษัท ห้างเย็นเอเซียซีฟู้ด จำกัด (มหาชน)

(นายสมศักดิ์ อมรัตน์ชัยกุล)

ประธานกรรมการบริษัทฯ

รายงานคณะกรรมการตรวจสอบ

เรียนผู้ถือหุ้น

คณะกรรมการตรวจสอบได้ปฏิบัติหน้าที่ตามที่คณะกรรมการบริษัทได้มอบหมายให้กำกับดูแลในเรื่องที่สำคัญ ได้แก่ การสอบทานรายงานทางการเงิน, การสอบทานระบบควบคุมภายในและการตรวจสอบภายใน, การพิจารณาเสนอแต่งตั้งผู้สอบบัญชีและค่าสอบบัญชีประจำปี 2557 โดยในปี 2556 มีการประชุมทั้งสิ้น 4 ครั้งและกรรมการตรวจสอบเข้าร่วมประชุมร้อยละ 100 อีกทั้งในช่วงวันประชุมดังกล่าว ทางคณะกรรมการตรวจสอบ ยังได้จัดช่วงเวลาให้มีการประชุมร่วมกับผู้สอบบัญชีโดยไม่มีผู้บริหารเข้าร่วมจำนวน 1 ครั้ง สรุปสาระสำคัญในการปฏิบัติหน้าที่ในปี 2556 ได้ดังนี้

1. การสอบทานรายงานทางการเงิน คณะกรรมการตรวจสอบได้สอบทานงบการเงินประจำปี 2555 และงบการเงินระหว่างกาล 3 ไตรมาส ปี 2556 ของบริษัท รวมทั้งประชุมร่วมกับผู้สอบบัญชีของบริษัทพบว่า รายงานทางการเงินของบริษัทและบริษัทย่อย ได้จัดทำขึ้นตามมาตรฐานการบัญชีที่รับรองโดยทั่วไป มีการแสดงรายการและเปิดเผยข้อมูลในสาระสำคัญอย่างเพียงพอ

2. การสอบทานระบบควบคุมภายในและการตรวจสอบภายใน คณะกรรมการตรวจสอบได้สอบทานการประเมินประสิทธิภาพการควบคุมภายในของบริษัท ให้มีความรัดกุมเพียงพอ ตลอดจนติดตามผลความคืบหน้าของการดำเนินการแก้ไขตามรายงานการตรวจสอบภายในของบริษัทโฮร์เวิธ (ประเทศไทย) จำกัด ที่ได้รับมอบหมายให้ดำเนินการตรวจสอบภายในระบบการปฏิบัติงานหลักๆ ของบริษัทและบริษัทย่อย โดยได้เริ่มตั้งแต่เดือนสิงหาคม 2552 ถึงเดือนตุลาคม 2555 จากรายงานผลการตรวจสอบของบริษัทโฮร์เวิธ (ประเทศไทย) จำกัด คณะกรรมการตรวจสอบ มีความเห็นว่า ระบบการควบคุมภายในของบริษัทและบริษัทย่อยมีความเหมาะสมสอดคล้องกับการดำเนินธุรกิจ

และคณะกรรมการตรวจสอบ ได้สอบทานการปฏิบัติงานของสำนักตรวจสอบภายใน ให้มีการปฏิบัติงานตามแผนงานที่ได้รับอนุมัติ รวมทั้งได้สอบทานความเหมาะสมของการกำหนดผังบริหารงาน กำลังพล และแผนงานตรวจสอบภายใน สำหรับปี 2557 โดยเน้นการตรวจสอบในเรื่องที่เป็นสาระสำคัญได้แก่ การจัดหา การบริหารสินค้าสำเร็จรูป การขายและติดตามหนี้ค้างชำระ เป็นต้น

3. การพิจารณาเสนอแต่งตั้งผู้สอบบัญชีและค่าสอบบัญชีประจำปี 2557 คณะกรรมการตรวจสอบ ได้สอบทานผลการปฏิบัติงานของสำนักงานสอบบัญชี ซี แอนด์ เอ ในปีที่ผ่านมาแล้ว เป็นที่น่าพอใจ จึงเสนอให้คณะกรรมการบริษัทพิจารณาและมีมติเห็นชอบแต่งตั้งนางสาวจินตนา มหาวนิช ผู้สอบบัญชีรับอนุญาตเลขที่ 4687 หรือนางจินตนา เตชะมนตรีกุล ผู้สอบบัญชีรับอนุญาตเลขที่ 5131 แห่งสำนักงานสอบบัญชี ซีแอนด์ เอ เป็นผู้สอบบัญชีของบริษัทประจำปี 2557 มีค่าสอบบัญชีของบริษัทประจำปี 2557 เป็นเงิน 1 ล้านบาท และรับทราบค่าสอบบัญชีของบริษัทย่อย รวมเป็นเงิน 1.9 ล้านบาท ซึ่งเท่ากับค่าสอบบัญชีของปี 2556

4. กฎบัตรคณะกรรมการตรวจสอบ พ.ศ. 2556 คณะกรรมการบริษัท มีมติเอกฉันท์อนุมัติ ระเบียบบริษัทห้างเย็นเอเชีย ซีฟู้ด จำกัด(มหาชน) ว่าด้วย กฎบัตรคณะกรรมการตรวจสอบ พ.ศ. 2556 ตามที่คณะกรรมการตรวจสอบ ได้ร่วมกันพิจารณาและให้ความเห็นชอบ เพื่อใช้เป็นระเบียบบริษัท อ้างอิงเป็นแนวทางในการปฏิบัติงานต่อไปมีผลบังคับใช้ตั้งแต่วันที่ 1 ธันวาคม 2556 เป็นต้นไป

(นางสุนันtha เตียสุวรรณ)

ประธานกรรมการตรวจสอบ

ส่วนที่ 1

การประกอบธุรกิจ

1. นโยบายและภาพรวมการประกอบธุรกิจ

1.1 ประวัติความเป็นมาและภาพรวมของกลุ่มบริษัท

บริษัท ห้างเยินเอเซีย ซีฟู้ด จำกัด (มหาชน) จัดทะเบียนจัดตั้งขึ้นเมื่อวันที่ 27 กันยายน 2525 ทะเบียนเลขที่ 0107536001061 (เดิมเลขที่ บมจ.180)ทุนจดทะเบียน 361.82 ล้านบาท ทั้งนี้ มีวัตถุประสงค์เพื่อประกอบกิจการผลิตและนำเข้าส่งออกอาหารทะเลแช่แข็ง รวมถึงแปรรูปผลิตภัณฑ์อาหารเพื่อจัดจำหน่ายทั้งในและต่างประเทศ

(ก) ลักษณะของผลิตภัณฑ์หลักของ บริษัท ห้างเยินเอเซีย ซีฟู้ด จำกัด (มหาชน) และบริษัทย่อย

นอกจากที่รายงานในหัวข้อ 2 “ลักษณะการประกอบธุรกิจ” แล้ว บริษัทและบริษัทย่อยยังมีการประกอบธุรกิจที่ไม่ใช่ผลิตภัณฑ์หลักอีก คือ ธุรกิจห้างเยินรับฝากแช่และโรงผลิตน้ำแข็ง

อนึ่งธุรกิจห้างเยินรับฝากแช่และโรงผลิตน้ำแข็งดังกล่าว เป็นการดำเนินการเพื่อรองรับธุรกิจหลักของบริษัท ซึ่งหากมีกำลังการผลิตเหลือจึงจะให้บริการแก่ลูกค้าภายนอก

(ข) ลักษณะของลูกค้า

ผลิตภัณฑ์ของบริษัทและบริษัทย่อย นอกจากกลุ่มอาหารสัตว์น้ำที่จำหน่ายในประเทศเป็นหลักแล้ว บริษัทส่งไปจำหน่ายตลาดต่างประเทศเป็นหลักโดยมีตลาดที่สำคัญ คือ สหรัฐอเมริกา ญี่ปุ่น สหภาพยุโรป ออสเตรเลีย และตะวันออกกลาง เป็นต้น

1.2 การเปลี่ยนแปลง และพัฒนาการที่สำคัญในรอบ 5 ปีที่ผ่านมา

- พ.ศ. 2552

บริษัทมีบุคลากรที่มีประสบการณ์ในอุตสาหกรรมแปรรูปทูน่า ได้แก่ นายชัยพร หวังนิตย์สุข เข้ามาเป็นที่ปรึกษาของบริษัท เอเซีย อะโลอันซ์ อินเตอร์เนชั่นแนล จำกัด ทั้งนี้ นายชัยพร หวังนิตย์สุข เคยเป็นผู้บริหารของบริษัทที่อยู่ในอุตสาหกรรมทูน่าเป็นเวลากว่า 20 ปี (10 ปีในประเทศไทย และอีก 10 ปีในประเทศสหรัฐอเมริกา) ก่อนมาร่วมงานกับบริษัท นายชัยพร หวังนิตย์สุข ดำรงตำแหน่งผู้อำนวยการฝ่ายปฏิบัติการ (CHIEF OPERATING OFFICER) ของบริษัท ชิคเคินออฟเดอะซี (CHICKEN OF THE SEA) ประเทศสหรัฐอเมริกา และเป็นผู้ที่มีประสบการณ์สูง ซึ่งครอบคลุมถึงการจัดซื้อจัดหาวัตุดิบ (ปลาทูน่า) การวางแผนการผลิต การผลิต ตลอดจนการบริหารสินค้าคงคลัง ด้านการตลาด และทางด้านโลจิสติกส์ นอกจากนี้ด้วยเป็นผู้ที่อยู่ในวงการปลาทูน่า ทำให้ นายชัยพร หวังนิตย์สุข มีสายสัมพันธ์กับบุคคลต่างๆ ในอุตสาหกรรมแปรรูปปลาทูน่า อาทิเช่น ผู้ขาย ผู้ซื้อ หน่วยงานราชการหรือหน่วยงานที่กำกับดูแลในแวดวงปลาทูน่าทั้งใน และต่างประเทศเป็นอย่างดีซึ่งจะเป็นประโยชน์อย่างยิ่งต่อการบริหารงานของ บริษัท เอเซีย อะโลอันซ์ อินเตอร์เนชั่นแนล จำกัด

• พ.ศ. 2553

บริษัท เอเชียน ฟีด จำกัด เพิ่มกำลังการผลิต ขยายโรงงาน และได้รับอนุมัติจากสำนักงานคณะกรรมการส่งเสริมการลงทุน ในการยกเว้นภาษีเงินได้นิติบุคคลสำหรับกำไรเพิ่มเติมมีกำหนดเวลาแปดปีสำหรับการผลิตปีละ 100,000 ตัน

• พ.ศ. 2554

ในเดือนมีนาคม 2554 บริษัท ห่องเย็นเอเชียนซีฟู้ด (สุราษฎร์ธานี) จำกัด ที่จังหวัดสุราษฎร์ธานี ซึ่งเป็นบริษัทย่อยได้ประสบปัญหาอุทกภัยทำให้เกิดความเสียหายต่อสินค้า โรงงาน และเครื่องจักร โดยหลังจากที่บริษัทประกันภัยได้ตรวจสอบและประเมินความเสียหายแล้วได้ตกลงจ่ายค่าความเสียหายสำหรับมูลค่าของทรัพย์สินของบริษัทซึ่งอยู่ภายในวงเงินประกันภัยคุ้มครองทั้งจำนวน

บริษัท ห่องเย็นเอเชียน ซีฟู้ด จำกัด (มหาชน) เพิ่มกำลังการผลิต ขยายโรงงาน และได้รับอนุมัติจาก สำนักงานคณะกรรมการส่งเสริมการลงทุนในการยกเว้นภาษีเงินได้นิติบุคคลสำหรับกำไรที่ได้จากการประกอบกิจการที่ได้รับการส่งเสริมมีกำหนดเวลาแปดปีสำหรับบริการห่องเย็นความจุประมาณ 12,000 ตันสินค้า

บริษัท เอเชียน อะไลอันซ์ อินเตอร์เนชั่นแนล จำกัด เพิ่มกำลังการผลิต ขยายโรงงาน และได้รับอนุมัติจากสำนักงานคณะกรรมการส่งเสริมการลงทุนในการยกเว้นภาษีเงินได้นิติบุคคลสำหรับกำไรสุทธิที่ได้จากการประกอบกิจการที่ได้รับการส่งเสริมรวมไม่เกินร้อยละ 100 ของเงินลงทุนไม่รวมค่าที่ดินและทุนหมุนเวียนมีกำหนดเวลาแปดปีสำหรับการผลิตอาหารสัตว์เลี้ยง ปีละประมาณ 12,000 ตัน

• พ.ศ. 2555

บริษัท ห่องเย็นเอเชียนซีฟู้ด (ศรีราชา) จำกัด เพิ่มกำลังการผลิต ขยายโรงงาน และได้รับอนุมัติจากสำนักงานคณะกรรมการส่งเสริมการลงทุนในการยกเว้นภาษีเงินได้นิติบุคคลสำหรับกำไรเพิ่มเติมมีกำหนดเวลาแปดปี สำหรับการผลิตปีละ 84,000 ตัน

บริษัท ห่องเย็นเอเชียนซีฟู้ด (สุราษฎร์ธานี) จำกัด เพิ่มกำลังการผลิต ขยายโรงงาน และได้รับอนุมัติจากสำนักงานคณะกรรมการส่งเสริมการลงทุนในการยกเว้นภาษีเงินได้นิติบุคคลสำหรับกำไรเพิ่มเติมมีกำหนดเวลาแปดปี สำหรับการผลิตปีละ 16,240 ตัน

บริษัทฯ จัดทะเบียนจัดตั้งบริษัทย่อยชื่อ บริษัท เอเชียน ฟู้ด จำกัด เป็นการประกอบกิจการเพื่อซื้ออาหารทั้งในประเทศและนำเข้า เพื่อมาแปรรูปและจำหน่ายภายในประเทศ

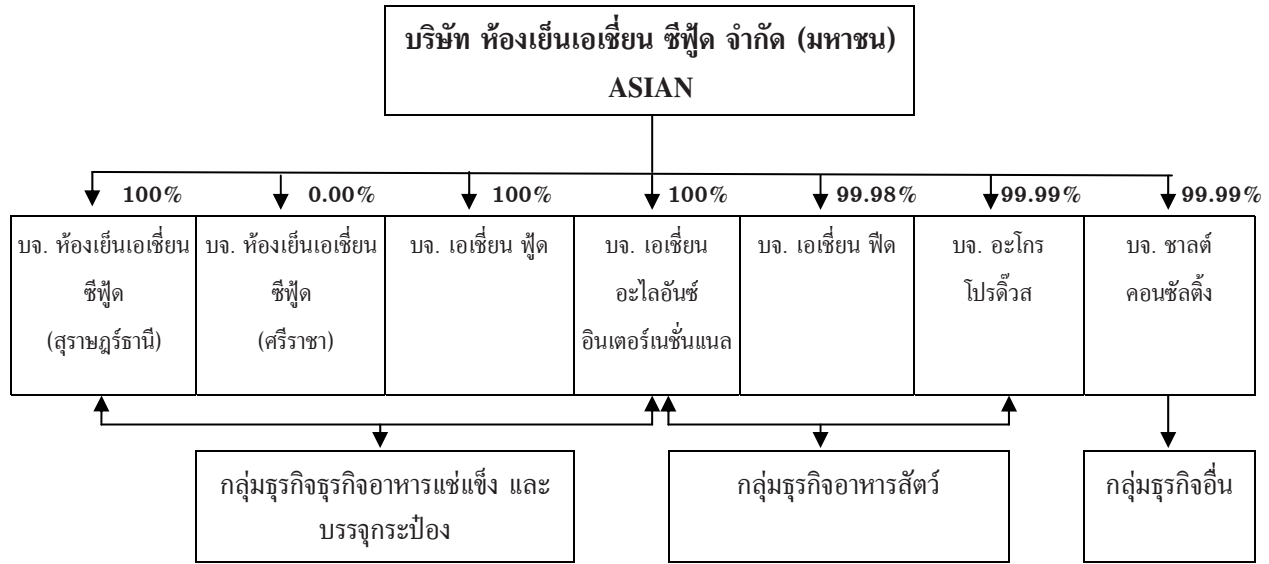
• พ.ศ. 2556

บริษัท เอเชียน ฟีด จำกัด เพิ่มกำลังการผลิตและได้รับอนุมัติจากสำนักงานคณะกรรมการส่งเสริมการลงทุน ในการยกเว้นภาษีเงินได้นิติบุคคลสำหรับกำไรเพิ่มเติมมีกำหนดเวลาแปดปีสำหรับการผลิตปีละ 184,000 ตัน

บริษัท ห่องเย็นเอเชียนซีฟู้ด (ศรีราชา) จำกัด ได้รับอนุมัติจากสำนักงานคณะกรรมการส่งเสริมการลงทุนเมื่อวันที่ 23 พฤษภาคม 2556 ในการย้ายฐานการผลิตจากจังหวัดชลบุรีมาที่จังหวัดสมุทรสาคร

บริษัท เอเชียน อะไลอันซ์ อินเตอร์เนชั่นแนล จำกัด ได้รับอนุมัติจากสำนักงานคณะกรรมการส่งเสริมการลงทุนในการเพิ่มกำลังการผลิตสำหรับความสามารถของเครื่องจักรที่มีอยู่จริง โดยให้แก้ไขเงื่อนไขเฉพาะโครงการข้อ 5.2 ของบัตรส่งเสริมเลขที่ 1604(2)/2549 ลงวันที่ 19 มิถุนายน 2549 จากเดิมเป็นดังนี้ 5.2 ขนาดของกิจการ มีกำลังการผลิต อาหารทะเลบรรจุภาชนะผนึก ปีละประมาณ 61,200 ตัน อาหารสัตว์ ปีละประมาณ 7,140 ตัน ปลาป่น ปีละประมาณ 6,800 ตัน ผลพลอยได้ ได้แก่ เศษหรือของเสียจากขบวนการผลิต ทั้งนี้ ตั้งแต่วันที่ 18 มิถุนายน 2556 ซึ่งเป็นวันที่บริษัทฯ ยื่นคำขอเปิดดำเนินการ

1.3 โครงสร้างการถือหุ้นของกลุ่มบริษัท



2. ลักษณะการประกอบธุรกิจ

โครงสร้างรายได้

บริษัท ห้างเยินเอเชีย ซีฟู้ด จำกัด (มหาชน) และบริษัทย่อย
สัดส่วนการจำหน่ายตามสายผลิตภัณฑ์

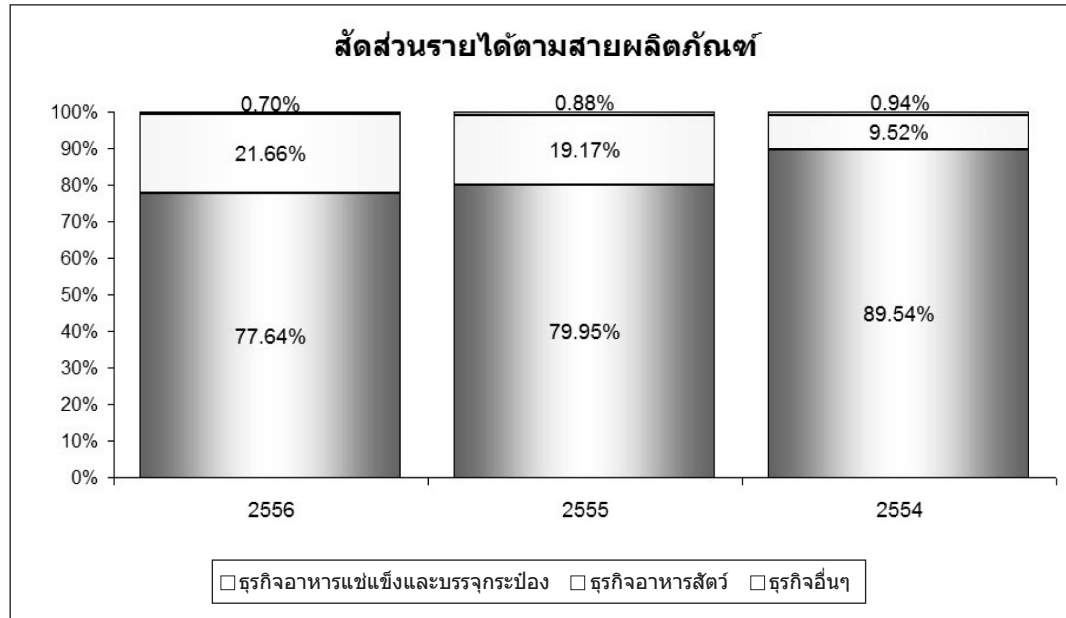
ล้านบาท

สายผลิตภัณฑ์	บริษัท	สัดส่วน การถือหุ้น ของ ASIAN	2556		2555		2554	
			ในประเทศ	ส่งออก	ในประเทศ	ส่งออก	ในประเทศ	ส่งออก
ธุรกิจอาหาร แช่แข็ง และ บรรจุกระป๋อง	ASIAN	-	1,380.32	2,109.53	1,056.70	2,588.80	822.60	2,967.10
	SURAT	100	16.06	1,785.67	17.60	2,201.90	76.50	1,983.30
	SRIRACHA	100*	2.02	-	0.36	-	-	-
	AAI	100	73.63	2,861.43	248.80	2,183.10	294.10	2,070.50
	FOOD	100	165.67	-	-	-	-	-
ธุรกิจ อาหารสัตว์	FEED	100	734.35	-	1,932.20	56.80	2,266.50	25.40
	AGRO	99.99	19.75	-	-	-	-	-
	AAI	100	37.69	100.28	-	-	-	-
ธุรกิจอื่น ๆ	ASIAN& SRIRACHA	-	86.02	-	91.20	-	73.80	-
	CHALT	99.99	2.16	-	-	-	-	-
หัก รายการระหว่างกัน			57.35	-	75.80	-	68.00	-
รวมทุกสายผลิตภัณฑ์			2,460.32	6,856.91	3,271.10	7,030.60	3,465.50	7,046.30

หมายเหตุ	ASIAN	คือ	บริษัท ห้างเยินเอเชีย ซีฟู้ด จำกัด (มหาชน)
	SURAT	คือ	บริษัท ห้างเยินเอเชียซีฟู้ด (สุราษฎร์ธานี) จำกัด
	AAI	คือ	บริษัท เอเชีย ออโกลออันซ์ อินเตอร์เนชั่นแนล จำกัด
	FEED	คือ	บริษัท เอเชีย ฟีด จำกัด
	SRIRACHA	คือ	บริษัท ห้างเยินเอเชียซีฟู้ด (ศรีราชา) จำกัด * บริษัท เอเชีย ฟีด จำกัด ถือหุ้น 100%
	FOOD	คือ	บริษัท เอเชีย ฟู้ด จำกัด
	AGRO	คือ	บริษัท อะโกร โปรตีน จำกัด
	CHALT	คือ	บริษัท ชาลต์ คอนซัลติ้ง จำกัด

บริษัท ห้างเย็นเอเชียัน ซีฟู้ด จำกัด (มหาชน) และบริษัทย่อย

หน่วย: ล้านบาท



2.1 ลักษณะผลิตภัณฑ์หรือบริการ

ผลิตภัณฑ์หลักของ บริษัท ห้างเย็นเอเชียัน ซีฟู้ด จำกัด (มหาชน)

บริษัท ห้างเย็นเอเชียัน ซีฟู้ด จำกัด (มหาชน) ดำเนินธุรกิจประเภทอุตสาหกรรมแปรรูปสัตว์น้ำแช่แข็งโดยส่งออก ภายใต้เครื่องหมายการค้าของลูกค้าเป็นส่วนใหญ่ และมีเครื่องหมายการค้าของบริษัท คือ TCC, SAKURA และ ASIAN SEAFOODS ผลิตภัณฑ์ของบริษัทแบ่งออกเป็น 3 ประเภทใหญ่ ๆ คือ

1. ผลิตภัณฑ์ปลาทรายแช่แข็ง ได้แก่ ปลาทรายสดที่แล่แบบผิเสื่อ
2. ผลิตภัณฑ์กุ้งแช่แข็ง ได้แก่ กุ้งแปรรูปสดแช่แข็ง กุ้งแปรรูปต้มแช่แข็ง และกุ้งปะแป้งแช่แข็ง กุ้งปะแป้งทอดแช่แข็ง
3. ผลิตภัณฑ์ปลาหมึกแช่แข็ง ได้แก่ ปลาหมึกทั้งตัว ปลาหมึกลอกหนัง และปลาหมึกแล่ ปลาหมึกทอด ปลาหมึกย่าง

ผลิตภัณฑ์ของ บริษัท ห้างเย็นเอเชียันซีฟู้ด (สุราษฎร์ธานี) จำกัด

บริษัท ห้างเย็นเอเชียันซีฟู้ด (สุราษฎร์ธานี) จำกัด ดำเนินธุรกิจประเภทอุตสาหกรรมแปรรูปสัตว์น้ำแช่แข็ง โดยส่งออก ภายใต้เครื่องหมายการค้าของลูกค้าเป็นส่วนใหญ่ และมีเครื่องหมายการค้าของบริษัท คือ ASP, TCC ผลิตภัณฑ์หลักของบริษัท แบ่งออกเป็น 5 ประเภทใหญ่ๆ คือ

1. ผลิตภัณฑ์ปลาหมึกแช่แข็ง ได้แก่ ปลาหมึกทั้งตัว ปลาหมึกลอกหนัง และปลาหมึกแล่
2. ผลิตภัณฑ์กุ้งแช่แข็ง ได้แก่ กุ้งแปรรูปสดแช่แข็ง และกุ้งแปรรูปต้มแช่แข็ง
3. ผลิตภัณฑ์หอยแช่แข็ง ได้แก่ เนื้อหอยลายลวกแช่แข็ง และเนื้อหอยแมลงภู่ลวกแช่แข็ง

4. ผลิตภัณฑ์ทะเลรวม
5. ผลิตภัณฑ์ปลาไข่

ผลิตภัณฑ์หลักของ บริษัท เอเชีย ออไลน์ อินเทอร์เน็ต ชั้นแนล จำกัด

บริษัท เอเชีย ออไลน์ อินเทอร์เน็ต ชั้นแนล จำกัด ดำเนินธุรกิจประเภทอุตสาหกรรมแปรรูปปลาทูน่า โดยส่งออก ภายใต้เครื่องหมายการค้าของลูกค้าเป็นส่วนใหญ่ และมีเครื่องหมายการค้าของบริษัท คือ OCEANUS ผลิตภัณฑ์หลักของบริษัท แบ่งออกเป็น 4 ประเภทใหญ่ๆ คือ

1. ผลิตภัณฑ์ปลาทูน่ากระป๋องและถุง Pouch
2. ผลิตภัณฑ์เนื้อทูน่าแช่แข็ง
3. ผลิตภัณฑ์อาหารสัตว์เลี้ยงกระป๋อง และถ้วยพลาสติก
4. ผลิตภัณฑ์ปลาป่นสำหรับทำอาหารสัตว์
5. ผลิตภัณฑ์ปลาชาตินกระป๋อง

ผลิตภัณฑ์หลักของ บริษัท ห้างเยินเอเชียซีฟู้ด (ศรีราชา) จำกัด

บริษัท ห้างเยินเอเชียซีฟู้ด (ศรีราชา) จำกัด ดำเนินธุรกิจประเภทอุตสาหกรรมแปรรูปสัตว์น้ำแช่แข็ง และการรับจ้างผลิต

ผลิตภัณฑ์หลักของ บริษัท เอเชีย ฟีด จำกัด

บริษัท เอเชีย ฟีด จำกัด ดำเนินธุรกิจประเภทอุตสาหกรรมผลิตอาหารสัตว์น้ำ โดยส่วนใหญ่เป็นการขายในประเทศ ภายใต้เครื่องหมายการค้าของบริษัท คือ ASIAN FEED

ผลิตภัณฑ์หลักของ บริษัท เอเชีย ฟู้ด จำกัด

บริษัท เอเชีย ฟู้ด จำกัด ดำเนินธุรกิจประเภทอุตสาหกรรมแปรรูปสัตว์น้ำแช่แข็ง โดยส่วนใหญ่เป็นการขายในประเทศ

ผลิตภัณฑ์หลักของ บริษัท อะโกร โปรตีวีส จำกัด

บริษัทอะโกร โปรตีวีส จำกัด ดำเนินธุรกิจประเภทตัวแทนจำหน่ายวัตถุดิบอาหารสัตว์ โดยส่วนใหญ่เป็นการขายในประเทศ

ผลิตภัณฑ์หลักของ บริษัท ชาลด์ คอนซัลติ้ง จำกัด

บริษัทชาลด์ คอนซัลติ้ง จำกัด ดำเนินธุรกิจประเภทซื้อขายเคมีภัณฑ์เพื่อการเกษตรโดยส่วนใหญ่เป็นการขายในประเทศ

ข้อจำกัดในการประกอบธุรกิจ

บริษัทย่อยแห่งหนึ่งที่ผลิตปลาทูน่าอาจมีข้อจำกัดในการหาวัตถุดิบได้ หากปลาทูน่าที่จับได้ทั่วโลกมีปริมาณลดลง หรือมีการแย่งกันซื้อวัตถุดิบดังกล่าวจนทำให้วัตถุดิบมีราคาสูงจนไม่สามารถขายได้

การได้รับการส่งเสริมการลงทุน

บริษัทและบริษัทย่อยได้รับสิทธิพิเศษทางภาษีจากคณะกรรมการส่งเสริมการลงทุนตามพระราชบัญญัติส่งเสริมการลงทุน พ.ศ. 2520 ทั้งนี้ภายใต้เงื่อนไขที่กำหนดบางประการ ดังนี้

ชื่อบริษัท	ประเภทโครงการ	จำนวนโครงการ	บัตรส่งเสริมการลงทุน	
			เลขที่บัตรฯ	วันที่
- บริษัท ห้างเยินเอเชีย ซีฟู้ด จำกัด (มหาชน)	- กิจการห้างเยิน	1	1887(3)/2548	17 สิงหาคม 2548
	- กิจการผลิตอาหารพร้อมรับประทาน จากสัตว์น้ำแช่แข็ง และสัตว์น้ำแช่แข็ง	1	1651(3)/2549	26 มกราคม 2548
	- กิจการห้างเยินหรือ กิจการห้างเยินและขนส่งห้างเยิน	1	1982(3)/2554	1 กุมภาพันธ์ 2554

ชื่อบริษัท	ประเภทโครงการ	จำนวนโครงการ	บัตรส่งเสริมการลงทุน	
			เลขที่บัตรฯ	วันที่
- บริษัท ห้างเยินเอเชียซีฟู้ด (สุราษฎร์ธานี) จำกัด	- กิจการผลิตหรือถนอมอาหารหรือสิ่งปรุงแต่งอาหารโดยใช้เทคโนโลยีที่ทันสมัย	1	2938(5)/2555	14 มกราคม 2556
- บริษัท เอเชีย ฟีด จำกัด	- ผลิตอาหารสัตว์หรือส่วนผสมอาหารสัตว์	1	1658(2)/2554	14 ธันวาคม 2553
- บริษัท เอเชีย อะไลอันซ์ อินเตอร์เนชั่นแนล จำกัด	- ผลิตอาหารทะเลบรรจุภาชนะฉนวน ผลิตอาหารสัตว์และปลาป่น	1	1604(2)/2549	16 พฤศจิกายน 2548
	- ผลิตอาหารสัตว์หรือส่วนผสมอาหารสัตว์ (PETFOOD)	1	1920(2)/2554	2 พฤษภาคม 2554
	- ผลิตหรือถนอมอาหารหรือสิ่งปรุงแต่งอาหารโดยใช้เทคโนโลยีที่ทันสมัย	1	2669(2)/2555	24 กันยายน 2555
- บริษัท ห้างเยินเอเชียซีฟู้ด (ศรีราชา) จำกัด	- ผลิตสัตว์น้ำแช่แข็ง	1	1683(5)/2555	22 กันยายน 2555

บริษัทและบริษัทย่อยได้รับสิทธิพิเศษ เช่น

1. ได้รับยกเว้นอากรขาเข้าสำหรับเครื่องจักรตามที่คณะกรรมการพิจารณาอนุมัติ
2. ได้รับยกเว้นภาษีเงินได้นิติบุคคลสำหรับกำไรสุทธิจากการประกอบกิจการที่ได้รับการส่งเสริมแปดปี นับแต่วันที่เริ่มมีรายได้จากการประกอบกิจการนั้นๆ

2.2 การตลาดและภาวะการแข่งขัน

ลักษณะของตลาดสินค้าอาหารทะเลแช่แข็งเพื่อการส่งออก

เป็นตลาดที่มีการแข่งขันสูง เนื่องจากมีผู้ผลิตสินค้าชนิดและประเภทเดียวกันกับไทยเป็นจำนวนมาก ในขณะเดียวกันตลาดก็ขึ้นอยู่กับอุปสงค์และอุปทาน (Demand & Supply) และขึ้นอยู่กับสถานะเศรษฐกิจของประเทศผู้ซื้อซึ่งตลาดส่วนใหญ่ยังเป็นของผู้ซื้อ ทั้งประเทศผู้ผลิตต่างๆ ยังมีปริมาณที่ไม่มีแนวโน้มจะลดลง ความต้องการซื้อจำกัดอยู่เพียงไม่กี่ประเทศ ย่อมทำให้เกิดการแข่งขันในด้านราคา

การจำหน่ายสัตว์น้ำทะเลแช่แข็งภายในประเทศส่วนใหญ่เป็นการจำหน่ายผ่านศูนย์การค้า กิจตาการสำหรับผู้ซื้อสินค้าในต่างประเทศนั้น ได้แก่ ตัวแทนจำหน่าย (Dealer) ผู้นำเข้า (Importer) ซึ่งอาจทำหน้าที่เป็นตัวกลาง (Broker) และหรือผู้ขายส่ง (Wholesaler) ไปพร้อมกัน

ข้อได้เปรียบและกลยุทธ์ในการแข่งขันของบริษัท**• ปลาทราย**

บริษัทมีทีมงานที่มีความสามารถ และความเชี่ยวชาญในการแล่ปลาทราย ซึ่งถือเป็นเทคนิคเฉพาะ ทำให้คู่แข่งอื่นที่จะผลิตปลาทรายแข่งกับบริษัทนั้นทำได้ยากลำบาก ประกอบกับบริษัทสามารถซื้อวัตถุดิบได้เกือบทั้งหมดในตลาด โดยบริษัทมีผู้จัดหาหรือจำหน่ายวัตถุดิบที่อยู่ตามแหล่งต่างๆ ตามชายทะเลที่มีความสัมพันธ์อันดีมาเป็นเวลานาน ซึ่งผู้จัดหาหรือจำหน่ายวัตถุดิบส่วนมากมีความพอใจที่จะขายปลาทรายให้กับบริษัท เนื่องจากบริษัทมีการสั่งซื้อในปริมาณที่สม่ำเสมอแน่นอน มีการชำระเงินที่รวดเร็วตรงต่อเวลา ทำให้บริษัทสามารถซื้อปลาทรายได้มากกว่าผู้ผลิตรายอื่นจึงถือได้ว่าเป็นการตัดโอกาสของผู้ที่จะเข้ามาเป็นผู้ประกอบการรายใหม่ในส่วนของผู้ผลิตปลาทูทรายแช่แข็ง นอกจากนี้แหล่งวัตถุดิบภายในประเทศแล้ว บริษัทยังส่งเสริมความสัมพันธ์ที่ดีกับผู้จัดหา หรือจำหน่ายวัตถุดิบจากต่างประเทศเพื่อเป็นแหล่งสำรองเพื่อให้มีวัตถุดิบเพียงพอ

อนึ่งบริษัทไม่มีความเสี่ยงจากการพึ่งพิงบุคลากรดังกล่าว เพราะบริษัทมีพนักงานที่มีทักษะมีความชำนาญในเรื่องนี้มากเพียงพอ และสามารถฝึกหัดพนักงานใหม่เพิ่มเติมได้อย่างต่อเนื่อง อีกทั้งพนักงานเหล่านี้ล้วนเป็นพนักงานที่ทำงานกับบริษัทมานาน มีความซื่อสัตย์ จงรักภักดีและมีความผูกพันกับบริษัทอย่างแนบแน่น

• กุ้ง

1. บริษัทมีฐานของลูกค้าที่ยาวนานและสามารถเพิ่มศักยภาพของการจัดจำหน่ายโดยสร้างสินค้าใหม่ควบคู่กันไปด้วย

2. บริษัทมีนโยบายผลิตสินค้ามูลค่าเพิ่มอย่างต่อเนื่อง และเพิ่มขึ้นทุกปี โดยเน้นงานวิจัยและการนวัตกรรม จึงมีการลงทุนเพิ่มในส่วนนี้ทุกปี โดยเปรียบเทียบกับยอดขายและผลการดำเนินงาน

3. บริษัทตระหนักถึงความสำคัญของคุณภาพและความปลอดภัยของสินค้าที่ผลิตขึ้น จึงได้มีการนำระบบตรวจสอบควบคุมคุณภาพและความปลอดภัยของอาหารโดยได้รับการรับรองจาก BRC, ISO, HALAL, IFS, BAF ซึ่งเป็นระบบมาตรฐานสากลที่ได้รับการยอมรับในอุตสาหกรรมอาหารอันหมายรวมถึงระบบคุณภาพ “การวิเคราะห์อันตรายและการควบคุมจุดวิกฤตในกระบวนการผลิต” (HACCP) มาใช้ในการผลิตสินค้าเพื่อให้ได้คุณภาพและมาตรฐานตรงตามสุขลักษณะที่มีความปลอดภัยต่อผู้บริโภคและเป็นที่ยอมรับของลูกค้า

4. ทางด้านการตลาด บริษัทมีความตรงต่อเวลาซื่อสัตย์ และการบริการที่ดีต่อลูกค้า ในการส่งมอบสินค้าทำให้ลูกค้าสามารถซื้อสินค้าจากบริษัทได้อย่างต่อเนื่อง ซึ่งเป็นประวัติที่ดีของบริษัท

5. บริษัทมีนโยบายหาลูกค้าประจำเพิ่ม และขายตรงถึงผู้บริโภคคนสุดท้าย เพื่อเป็นการเพิ่มความสามารถในการแข่งขันทางการตลาด

6. การจัดหาแหล่งวัตถุดิบให้ตรงต่อความต้องการในการผลิต โดยครอบคลุมพื้นที่ทั่วประเทศ รวมทั้งมีการจัดหาแหล่งวัตถุดิบโดยเชื่อมโยงกับห่วงโซ่ทางธุรกิจอีกด้วย

• ปลาหมึก

1. บริษัทมีผู้จัดหา หรือผู้จำหน่ายวัตถุดิบ (Suppliers) อยู่ในแหล่งต่างๆ ทั้งฝั่งอันดามัน และอ่าวไทย ทำให้มีประสิทธิภาพในการรวบรวมวัตถุดิบได้ทั้ง 2 แหล่ง

2. บริษัทได้ดำเนินการพัฒนาผลิตภัณฑ์ และเพิ่มมูลค่าในสินค้าให้เป็นที่ยอมรับจากประเทศผู้นำเข้าเพื่อเพิ่มศักยภาพการแข่งขันในตลาดโลก

- **สินค้าใหม่**

ได้แก่ สินค้าประเภทสำเร็จรูป และกึ่งสำเร็จรูปเพื่อช่วยรองรับรูปแบบใหม่ และพัฒนาผลิตภัณฑ์สำหรับสินค้าหลัก และสินค้ารอง ในปัจจุบันบริษัทมุ่งเน้นด้านการวิจัยค้นคว้าและพัฒนาผลิตภัณฑ์ใหม่ๆ เพื่อให้มีสินค้าใหม่ออกจำหน่ายอย่างต่อเนื่อง

- **นโยบายราคาของบริษัท**

นโยบายในการตั้งราคาขึ้นกับสภาวะราคาในตลาดโลก อย่างไรก็ตามราคาขายจะถูกกำหนดโดยกลไกของตลาด บริษัทมีนโยบายมุ่งเน้นผลิตสินค้าที่มีคุณภาพสูง เนื่องจากผลิตภัณฑ์คุณภาพสูงมีราคาที่ค่อนข้างดี นอกจากนี้ในภาวะที่ตลาดอ่อนตัวราคา สินค้าทั่วไปลดลง ผู้ซื้อมักเลือกซื้อสินค้าที่มีคุณภาพสูงก่อน ดังนั้นความต้องการสินค้าคุณภาพสูงจึงไม่ลดลงมากนัก

- **ผลของฤดูกาลที่กระทบต่อการดำเนินธุรกิจของบริษัท**

ปัจจุบันประเทศไทยสามารถเลี้ยงกุ้งกุลาดำ และกุ้งขาว จึงทำให้มีวัตถุดิบป้อนโรงงานได้ตลอดปี แต่วัตถุดิบจะมีราคาสูงในช่วงต้นปี เพราะผู้เพาะเลี้ยงกุ้งจะไม่เลี้ยงกุ้งในฤดูหนาวเพราะมีโรคระบาดได้ง่าย ในส่วนปลาหมึกนั้นจะขึ้นอยู่กับฤดูกาล กล่าวคือ ปลาหมึกจะมีปริมาณมากในช่วงฤดูฝน แต่ถ้ามีมรสุมซึ่งทำให้เรือประมงไม่สามารถออกทะเลได้ ก็อาจทำให้ปริมาณ ปลาหมึกที่จับได้ลดลง

ส่วนในด้านการจำหน่ายนั้น ปริมาณยอดขายปลาทรายจะขึ้นสูงในช่วงเดือนกุมภาพันธ์ - พฤษภาคมและเดือน สิงหาคม - ตุลาคม ของทุกปี เพราะตรงกับช่วงเทศกาลของญี่ปุ่นที่นิยมกินเทมปุระ โดยผลิตภัณฑ์กุ้งแช่แข็งจะมียอดขายสูง ช่วงตั้งแต่เดือนมิถุนายน - ธันวาคม สำหรับผลิตภัณฑ์อาหารสัตว์มียอดขายสูงในช่วงไตรมาสที่ 2-3

- **ลักษณะของลูกค้าและความสัมพันธ์ระหว่างลูกค้ากับบริษัท**

ผลิตภัณฑ์ปลาทรายแช่แข็ง บริษัทส่งไปจำหน่ายที่ประเทศญี่ปุ่นทั้งหมด ซึ่งมีลูกค้าจากประเทศญี่ปุ่นที่สั่งซื้อ สินค้าจากบริษัทประมาณ 30 ราย ลูกค้าส่วนใหญ่เป็นลูกค้าเก่าที่ติดต่อกันมานาน ซึ่งลูกค้าดังกล่าวมีความเชื่อถือในคุณภาพที่ได้ มาตรฐานของผลิตภัณฑ์ของบริษัท

ในส่วนผลิตภัณฑ์กุ้งแช่แข็ง บริษัทส่งไปจำหน่ายที่ สหรัฐอเมริกา ญี่ปุ่น สหภาพยุโรป ออสเตรเลีย และจำหน่ายในประเทศ โดยยอดส่งออกปี 2555 บริษัทส่งไปจำหน่ายที่ สหรัฐอเมริการ้อยละ 44 ญี่ปุ่นร้อยละ 33 ออสเตรเลียร้อยละ 9 แคนาดา ร้อยละ 6 สหภาพยุโรปร้อยละ 4 และอื่นๆ อีกประมาณร้อยละ 4 ของมูลค่าการจำหน่ายทั้งหมด

ในส่วนผลิตภัณฑ์ปลาหมึก บริษัทส่งไปจำหน่ายที่สหภาพยุโรป อเมริกา และอื่นๆ โดยคิดเป็นสัดส่วนร้อยละ 81 ร้อยละ 13 และร้อยละ 6 ตามลำดับ

ในส่วนผลิตภัณฑ์ปลาทูน่า บริษัทส่งไปจำหน่ายที่เอเชีย สหภาพยุโรป อเมริกาเหนือ แอฟริกา ออสเตรเลีย แอฟริกาใต้ และยุโรป โดยคิดเป็นสัดส่วนร้อยละ 26, 25, 11, 10, 10, 7, 6 และ 4 ตามลำดับ

- **การจำหน่าย และช่องทางการจำหน่าย**

- **การจำหน่าย**

ผลิตภัณฑ์ของบริษัทและบริษัทย่อย ส่งสินค้าไปจำหน่ายต่างประเทศ ประมาณร้อยละ 68.25 ของมูลค่าการจำหน่ายทั้งหมด และอีกประมาณร้อยละ 31.75 เป็นการจำหน่ายภายในประเทศ ในส่วนของตลาดต่างประเทศนั้น ตลาดที่สำคัญ คือ ประเทศ ญี่ปุ่น สหรัฐอเมริกา และยุโรป

- ช่องทางการจำหน่าย

บริษัทจะจำหน่ายสินค้าโดยตรงให้กับลูกค้า หรือจำหน่ายผ่านผู้นำเข้า โดยสามารถแบ่งลักษณะของลูกค้าได้เป็น 4 ประเภท ดังนี้

1. ผู้ค้าส่ง (Wholesaler) เป็นผู้ค้าส่งรายใหญ่ที่นำเข้ามา เพื่อจำหน่ายให้แก่ร้านค้าปลีก และภัตตาคาร
2. ผู้นำเข้า (Importer) ผู้นำเข้าจะจำหน่ายให้แก่ผู้ค้าส่ง (Wholesaler Chain) และภัตตาคาร
3. โรงงานแปรรูป (Re-processor) ผู้ซื้อสินค้าไปทำการผลิตอีกทอดหนึ่ง หรือนำไปบรรจุหีบห่อใหม่ และจำหน่ายให้ผู้ค้าปลีก ซูเปอร์มาร์เก็ต ภัตตาคาร ซึ่งสินค้าส่วนใหญ่ คือ ผลิตภัณฑ์ปลาทรายแช่แข็ง
4. เครือข่ายร้านอาหาร (Restaurant Chain) ผู้ซื้อจะซื้อโดยตรงเพื่อป้อน ให้กับร้านอาหารของตัวเอง

• โอกาสและอุปสรรคในอุตสาหกรรม

ธุรกิจผลิตสินค้าอาหารทะเลแช่แข็งเพื่อการส่งออกมีการแข่งขันกันค่อนข้างสูงตั้งแต่การเลือกซื้อวัตถุดิบไป จนถึง การจำหน่ายสินค้าซึ่งจากปัจจัยแห่งความสำเร็จที่บริษัทมีอยู่ประกอบกับข้อได้เปรียบ และกลยุทธ์ในการแข่งขันของบริษัทที่ได้กล่าว มาแล้วนั้น รวมถึงการที่บริษัทมีความสัมพันธ์อันดีกับผู้จัดหา ผู้จำหน่ายวัตถุดิบ และลูกค้า ซึ่งส่วนใหญ่เป็นความสัมพันธ์ที่มีมานาน นับ 10 ปี ทำให้บริษัทมีโอกาสและช่องทางที่ดีในการดำเนินธุรกิจ

ในธุรกิจผลิตสินค้าอาหารทะเลแช่แข็งเพื่อการส่งออกของบริษัทได้มีการส่งเสริมการและพัฒนาสายพันธ์ กุ้งกุลาดำ เพื่อให้ได้ผลผลิตที่มีคุณภาพและมีปริมาณผลผลิตเพิ่มขึ้นโดยการส่งเสริมในนโยบายด้านราคากับเกษตรกรโดยตรง

สำหรับอุปสรรคอื่น ๆ ได้เปิดเผยไว้แล้วในหัวข้อ **“ปัจจัยความเสี่ยง”**

• สภาพการแข่งขัน

การแข่งขันในตลาดโลก

คู่แข่งที่สำคัญของไทยในปัจจุบันนี้มีหลายประเทศ เช่น ประเทศอินโดนีเซีย จีน อินเดีย เวียดนาม และเอกวาดอร์ ซึ่งประเทศเหล่านี้มีข้อได้เปรียบในด้านพื้นที่จับสัตว์น้ำทะเลและเนื้อที่ในการใช้เพาะเลี้ยงกุ้งที่มากกว่า อย่างไรก็ตามประเทศไทยก็ได้เปรียบในด้านของเทคนิคการเลี้ยง การป้องกันโรค ซึ่งทำให้ผลผลิตสูงกว่าเดิม อีกทั้งสาธารณูปโภคพื้นฐานและการขนส่งที่ดีกว่าในการนำวัตถุดิบไปยังโรงงานผลิตประกอบกับแรงงานที่มีความชำนาญมากกว่า ทำให้ผลิตภัณฑ์ของไทยมีคุณภาพและได้มาตรฐาน ดังนั้นจึงทำให้ประเทศไทยยังสามารถแข่งขันอยู่ในตลาดโลกได้

แนวโน้มการเจริญเติบโตและการพัฒนาของอุตสาหกรรม

เนื่องจากอุปทาน (Supply) ของอาหารทะเลแช่แข็งถูกกำหนดราคาโดยผู้บริโภคขั้นสุดท้าย ทำให้ราคาสินค้าดังกล่าวไม่สามารถเพิ่มสูงขึ้นตามต้นทุนวัตถุดิบที่เพิ่มขึ้น ประกอบกับต้นทุนการตรวจสอบคุณภาพสินค้าก็เพิ่มสูงขึ้นอย่างต่อเนื่องจากการที่แต่ละประเทศประกาศข้อกำหนดสารตกค้างในอาหารที่เข้มงวดขึ้นทุกปี ส่งผลให้ธุรกิจอาหารทะเลแช่แข็งนี้มีความยากลำบากในการทำกำไรเพิ่มขึ้น

2.3 การจัดหาผลิตภัณฑ์หรือบริการ

2.3.1 การจัดหาวัตถุดิบ

ก. แหล่งที่มาของวัตถุดิบ บริษัทและบริษัทย่อย ไม่มีการพึ่งพิงการซื้อวัตถุดิบจากผู้จำหน่ายรายหนึ่งรายใดเกินกว่าร้อยละ 30 ของมูลค่าการซื้อวัตถุดิบ ยกเว้นการนำเข้าปลาทูน่าของบริษัทย่อยที่ต้องพึ่งพาผู้จับปลารายใหญ่ซึ่งมีกองเรือจับปลาอยู่ทั่วมหาสมุทร วัตถุดิบของบริษัท คือ กุ้งขาว กุ้งกุลาดำ ปลาทรายและปลาหมึก จากข้อมูลการสั่งซื้อวัตถุดิบ บริษัทมีมูลค่าการสั่งซื้อวัตถุดิบรวมทุกประเภทจากแหล่งในประเทศประมาณร้อยละ 90 ของมูลค่าการสั่งซื้อวัตถุดิบทั้งหมด จำนวนผู้จำหน่ายวัตถุดิบประมาณ 190 ราย รายละเอียดเกี่ยวกับข้อมูลวัตถุดิบ มีดังนี้

- กุ้งขาวและกุ้งกุลาดำ บริษัทและบริษัทย่อยรับซื้อวัตถุดิบกุ้ง จากการเพาะเลี้ยงของเกษตรกรผู้ทำฟาร์มกุ้งตามชายฝั่งทะเลทั่วประเทศทั้งหมด แหล่งวัตถุดิบที่สำคัญ คือ จังหวัดสุราษฎร์ธานี จันทบุรี ตราด สตูล เป็นต้น

การสั่งซื้อวัตถุดิบจากแหล่งข้างต้น บริษัทมีการสั่งซื้อวัตถุดิบหลายลักษณะ คือ สั่งซื้อจากแพปลา และรับซื้อจากบ่อโดยผ่านพ่อค้าคนกลาง รวมทั้งการรับซื้อจากบ่อโดยตรง

- ปลาทราย บริษัทซื้อวัตถุดิบปลาทรายทั้งในประเทศและต่างประเทศ ส่วนการสั่งซื้อวัตถุดิบปลาทรายจากภายในประเทศ มีการสั่งซื้อวัตถุดิบแบ่งเป็น 2 ลักษณะ คือ การสั่งซื้อจากแพปลา และรับซื้อจากพ่อค้าท้องถิ่นโดยมีแหล่งวัตถุดิบที่สำคัญ คือ จังหวัดระนอง สงขลา ตรัง สตูล เป็นต้น ส่วนการสั่งซื้อปลาทรายจากต่างประเทศ คือ ประเทศเวียดนาม จีน ปากีสถาน เป็นต้น

- ปลาหมึก บริษัทและบริษัทย่อย ซื้อวัตถุดิบปลาหมึกจากแหล่งธรรมชาติในประเทศทั้งหมด แหล่งวัตถุดิบที่สำคัญ คือชายทะเลฝั่งอ่าวไทย และทะเลอันดามัน

อนึ่งการซื้อวัตถุดิบจากพ่อค้าท้องถิ่นมีประโยชน์อย่างยิ่ง เนื่องจากบริษัทจะมีความคล่องตัวมากกว่าในด้านข้อมูลข่าวสาร จึงทำให้สามารถจัดซื้อวัตถุดิบได้ตรงตามความต้องการของฝ่ายผลิต อย่างไรก็ตามบริษัทจำเป็นต้องซื้อจากแพปลาด้วย เพื่อให้ได้ปริมาณมากพอ และสามารถครอบคลุมแหล่งวัตถุดิบได้ทั่วประเทศ

- ปลาทูน่า บริษัทย่อยมีการนำเข้าปลาทูน่าจากผู้จับปลารายใหญ่ ซึ่งมีกองเรือจับปลาอยู่ทั่วมหาสมุทร แต่ด้วยความสัมพันธ์ของผู้บริหารกับผู้จับปลารายใหญ่ทำให้บริษัทย่อยสามารถนำเข้าปลาทูน่าได้เพียงพอต่อการผลิต

ข. ปัญหาเกี่ยวกับวัตถุดิบ

เปิดเผยไว้แล้วในหัวข้อ “ปัจจัยความเสี่ยง” และ “โอกาสและอุปสรรคในอุตสาหกรรม”

2.4 ผลกระทบต่อสิ่งแวดล้อม

ก. ระบบบำบัดน้ำเสีย

บริษัทและบริษัทย่อยทุกโรงงาน ได้ผ่านการตรวจรับรองมาตรฐานบำบัดน้ำเสียแล้วว่าเป็นไปตามมาตรฐานที่กระทรวงอุตสาหกรรมกำหนด

ข. ผลกระทบของกระบวนการผลิต และวัตถุดิบเหลือใช้ที่มีต่อสิ่งแวดล้อม

- ไม่มี -

3. ปัจจัยความเสี่ยง

3.1 ปัจจัยความเสี่ยงเรื่องการบริหารต้นทุนวัตถุดิบ

บริษัทเป็นอุตสาหกรรมที่มีวัตถุดิบเป็นต้นทุนร้อยละ 80 โดยประมาณของต้นทุนขาย วัตถุดิบ ได้แก่ ปลา กุ้ง ปลาหมึก และปลาทูน่า เป็นสินค้าเกษตร (Commodity products) ที่มีการขึ้นลงของราคาตามอุปสงค์และอุปทานในตลาด และหากมีการเก็งกำไรของราคาวัตถุดิบต่างๆ เหล่านี้ จะทำให้ราคามีการเปลี่ยนแปลงอย่างรวดเร็ว ดังนั้นการจัดหาวัตถุดิบ และการบริหารจัดการจัดเก็บและระดับการหมุนเวียนของวัตถุดิบคงคลังอย่างมีประสิทธิภาพจะทำให้บริษัทได้เปรียบคู่แข่งทั้งจากภายในประเทศและต่างประเทศ โดยเฉพาะคู่แข่งจากต่างประเทศ เช่น จีน เวียดนาม อินเดีย อินโดนีเซีย และ ฟิลิปปินส์ เป็นต้น ซึ่งมีความได้เปรียบด้านค่าแรงงานที่ต่ำ และมีแหล่งวัตถุดิบที่อุดมสมบูรณ์กว่าประเทศไทย

บริษัทได้กำหนดแนวทางการจัดหาวัตถุดิบและการบริหารจัดการจัดเก็บ และระดับการหมุนเวียนของวัตถุดิบคงคลัง เพื่อให้การดำเนินงานเป็นไปอย่างมีประสิทธิภาพไว้ดังนี้

- **การติดตามข้อมูลข่าวสาร** บริษัทได้จัดให้มีบุคลากรประจำตามแหล่งวัตถุดิบต่างๆ ในประเทศเพื่อจัดหาและติดตามข้อมูลข่าวสารเกี่ยวกับสภาวะตลาดของวัตถุดิบต่างๆ อย่างใกล้ชิดประกอบกับประสบการณ์และความเชี่ยวชาญในการดำเนินธุรกิจอาหารทะเลแช่แข็งของผู้บริหารกว่า 30 ปี ทำให้บริษัทสามารถคาดการณ์ และตัดสินใจได้ทันทีเมื่อมีเหตุการณ์เปลี่ยนแปลง

- **การสำรองวัตถุดิบ** บริษัทมีการสั่งซื้อวัตถุดิบ / ผลิตภัณฑ์บางประเภทเพื่อสำรองไว้ ได้แก่

- (1) **ปลาทราย** บริษัทจะสั่งซื้อปลาทรายสำรองไว้ในกรณีที่ราคาปลาทรายต่ำลงมาก หรือเป็นการป้องกันปริมาณการผลิตที่ไม่แน่นอน เนื่องจากปลาทราย (หรือเรียกอีกชื่อหนึ่งว่า “ปลาเห็ดโคน”) เป็นสัตว์น้ำทะเลที่อาศัยอยู่บนพื้นทรายริมชายฝั่งและไม่สามารถเพาะเลี้ยงเองได้ ดังนั้นจึงไม่สามารถควบคุมปริมาณผลผลิตตามธรรมชาติ

- (2) **กุ้งแช่แข็ง** โดยปกติบริษัทจะสั่งซื้อวัตถุดิบก็ต่อเมื่อได้รับคำสั่งซื้อสินค้า ยกเว้นกรณีที่ราคากุ้งในตลาดต่ำมาก โดยจะสำรองไว้บางส่วนเพื่อปริมาณการผลิตกุ้งแช่แข็ง

- (3) **ปลาหมึกแช่แข็ง** บริษัทจะสำรองปลาหมึกในกรณีเดียวกันกับปลาทราย แต่จะมีปริมาณสำรองจำนวนไม่มากนักเมื่อเทียบกับปลาทราย

- **การจัดการแหล่งวัตถุดิบโดยตรงจากเกษตรกรใหม่ๆ** ในหลายๆ พื้นที่เพื่อให้ครอบคลุมพื้นที่ในประเทศและมีการทำสัญญาซื้อขายล่วงหน้ากับเกษตรกร เพื่อลดความเสี่ยงในการหาวัตถุดิบในอนาคต

- **การนำเข้าวัตถุดิบ** บริษัทจะนำเข้าวัตถุดิบในกรณีที่วัตถุดิบภายในประเทศมีราคาสูงมากเมื่อเทียบกับราคาในตลาดต่างประเทศหรือในกรณีที่ปริมาณวัตถุดิบภายในประเทศไม่มีหรือไม่เพียงพอต่อความต้องการ

- **การปรับค่าแรงขั้นต่ำ 300 บาท ทั่วประเทศ** ทำให้ประเทศไทยโดยรวมมีความเสี่ยงในความสามารถที่จะแข่งขันกับประเทศคู่แข่งในภูมิภาคอาเซียน เช่น เวียดนาม อินเดีย อินโดนีเซีย เป็นต้น

3.2 ปัจจัยความเสี่ยงด้านอัตราแลกเปลี่ยน

ปี 2556 บริษัทมีรายได้จากการส่งออกสินค้าร้อยละ 73.59 ทำให้รายได้ที่ได้รับส่วนใหญ่เป็นสกุลเงินตราต่างประเทศ โดยส่วนใหญ่เป็นรายได้ในรูปแบบของสกุลเงินเหรียญสหรัฐ และส่วนที่เหลือในรูปแบบสกุลเงินเยน ทำให้บริษัทมีความเสี่ยงด้านอัตราแลกเปลี่ยนเงินตราต่างประเทศ อย่างไรก็ตามบริษัทมีการนำเข้าวัตถุดิบจากต่างประเทศ จึงสามารถนำรายได้ส่วนที่เป็นเงินสกุลเดียวกันไปชำระค่าวัตถุดิบดังกล่าวได้ และบริษัทได้มีการป้องกันความเสี่ยงดังกล่าวโดยทำสัญญาซื้อขายเงินตราต่างประเทศล่วงหน้า และในภาวะที่ค่าเงินบาทในประเทศไทย มีความผันผวนอย่างรวดเร็วเมื่อเทียบกับค่าของเงินในภูมิภาคอาเซียนมีผลทำให้บริษัทจะต้องมีการติดตามอย่างใกล้ชิด

3.3 ปัจจัยความเสี่ยงในการกีดกันทางการค้าในตลาดต่างประเทศ

ผลของการเปิดเสรีทางการค้าในตลาดการค้าโลก ทำให้เกิดการแข่งขันการส่งออกอย่างรุนแรง มีการนำมาตรการทางภาษีและมาตรการที่ไม่ใช่ภาษีมาใช้กีดกันทางการค้าในบางประเทศ เช่น

- การที่ตลาด EU และตลาดส่งออกหลายประเทศ กำหนดมาตรการคุมเข้มการตรวจเชื้อโรค และสารตกค้างในสินค้าจำพวกสัตว์น้ำ รวมถึงมาตรฐานใหม่ๆ เพื่อควบคุมการส่งออก
- การที่สหรัฐอเมริกาเรียกเก็บภาษีป้องกันการทุ่มตลาดจากผู้ส่งออกประเทศไทย ทำให้ต้นทุนส่งออกพุ่งไปสหรัฐอเมริกาเพิ่มขึ้น อย่างไรก็ตามอัตราภาษีป้องกันการทุ่มตลาดของไทยมีแนวโน้มลดลงมาโดยตลอด

บริษัทได้นำระบบการตรวจสอบและควบคุมคุณภาพและความปลอดภัยของอาหาร (BRITISH RETAIL CONSORTIUM STANDARD : BRC), ระบบมาตรฐาน ISO 9001, ISO 14001, ISO 18001, ISO 17025, GMP, HACCP, IFS, BAP และมาตรฐาน HALAL ซึ่งเป็นระบบมาตรฐานสากลที่ได้รับการยอมรับในอุตสาหกรรมอาหารมาใช้ในกระบวนการผลิต เพื่อควบคุมคุณภาพผลิตภัณฑ์จนเป็นที่ยอมรับจากประเทศผู้นำเข้าแล้ว

ส่วนแนวทางแก้ไข การเรียกเก็บภาษีป้องกันการทุ่มตลาด (The Antidumping Duty) นั้น บริษัทได้จ้างที่ปรึกษาเพื่อเตรียมข้อมูลในการทบทวนอัตราภาษีป้องกันการทุ่มตลาดแล้ว เพื่อควบคุมไม่ให้อัตราภาษีการทุ่มตลาดดังกล่าวสูงเกินกว่าในปัจจุบัน

3.4 ปัจจัยความเสี่ยงในการต่ออายุสัญญาเช่าของโรงงานแห่งที่ 1

บริษัทเช่าพื้นที่กับการท่าเรือแห่งประเทศไทย เพื่อเป็นที่ตั้งของโรงงานผลิตอาหารทะเลแช่แข็งและถือว่าเป็นโรงงานแห่งแรกของบริษัทที่เปิดดำเนินการ ปัจจุบันโรงงานแห่งนี้ใช้สำหรับการผลิตปลาทรายแช่แข็งเป็นหลัก อย่างไรก็ตามในปัจจุบันการท่าเรือได้อนุมัติการต่อสัญญาเช่ากับบริษัทเป็นที่เรียบร้อยแล้ว

3.5 ปัจจัยความเสี่ยงทางการเงิน

บริษัทมีเงินกู้ยืมระยะยาวจำนวน 1,368 ล้านบาท และมียอดคงเหลือ ณ 31 ธันวาคม 2556 จำนวน 264.50 ล้านบาท ซึ่งจะถึงกำหนดชำระภายใน 1 ปี จำนวน 250.00 ล้านบาท โดยมีข้อตกลงกับสถาบันการเงินเจ้าหนี้ว่าจะต้องดำรงอัตราหนี้สินที่มีภาระดอกเบี้ยจ่ายต่อทุนไม่ให้เกิน 2 เท่า หากไม่สามารถดำรงอัตราส่วนทางการเงินดังกล่าวได้ จะมีผลกระทบต่อสภาพคล่องทางการเงินของบริษัท และผู้ให้กู้ อาจเรียกเงินกู้คืนก่อนกำหนดเวลาได้ อย่างไรก็ตามในปี 2556 แม้ว่าบริษัทจะพยายามดูแลอัตราส่วนต่างๆ ทางการเงินเป็นอย่างดี แต่ก็ยังเกิดเหตุการณ์ที่บริษัทไม่สามารถดำรงอัตราส่วนหนี้ต่อส่วนทุนตามเงื่อนไขการกู้ยืมเงินได้ แต่เนื่องจากที่ผ่านมาบริษัทได้มีการชำระคืนเงินต้นและดอกเบี้ยให้กับสถาบันการเงินที่กู้ยืมเป็นไปตามสัญญา/ข้อตกลงตลอดมา และปัจจุบันเงินกู้ยืมระยะยาวคงเหลือไม่มากแล้ว จึงทำให้บริษัทได้รับการผ่อนผันเงื่อนไขการดำรงอัตราส่วนหนี้สินต่อส่วนทุนจากผู้ให้กู้ทุกราย และไม่มีการเรียกคืนเงินกู้ก่อนกำหนดแต่อย่างใด

4. ทรัพย์สินที่ใช้ในการประกอบธุรกิจ

4.1 สินทรัพย์ของบริษัท ห้างเย็นเอเซีย ซีฟู้ด จำกัด (มหาชน) ณ วันที่ 31 ธันวาคม 2556

ลักษณะสินทรัพย์	มูลค่าตามบัญชี (ล้านบาท)	
1. ที่ดินที่ตั้งโรงงาน		666.74
2. อาคาร และส่วนปรับปรุงที่ดินและอาคาร		411.05
3. เครื่องจักรและอุปกรณ์		
(1) เครื่องจักรและอุปกรณ์	204.07	
(2) เครื่องตกแต่งและเครื่องใช้สำนักงาน	7.84	
(3) ยานพาหนะ	8.57	
(4) งานระหว่างก่อสร้าง และเครื่องจักรระหว่างติดตั้ง	<u>8.86</u>	<u>229.35</u>
	รวม	<u>1,307.13</u>

4.2 สินทรัพย์ของบริษัทและบริษัทย่อย ทั้ง 7 บริษัท ณ วันที่ 31 ธันวาคม 2556

ลักษณะสินทรัพย์	มูลค่าตามบัญชี (ล้านบาท)	
1. ที่ดินที่ตั้งโรงงาน		934.33
2. อาคาร และส่วนปรับปรุงที่ดินและอาคาร		924.48
3. เครื่องจักรและอุปกรณ์		
(1) เครื่องจักรและอุปกรณ์	974.68	
(2) เครื่องตกแต่งและเครื่องใช้สำนักงาน	17.14	
(3) ยานพาหนะ	49.26	
(4) งานระหว่างก่อสร้าง และเครื่องจักรระหว่างติดตั้ง	<u>52.16</u>	<u>1,093.24</u>
	รวม	<u>2,952.05</u>

4.3 หน้าที่และภาระผูกพันของบริษัท

- ไม่มี -

4.4 การใช้ทรัพย์สินเป็นหลักประกันการกู้เงินยืม

ณ วันที่ 31 ธันวาคม 2556 และ 2555 ตามงบการเงินรวม บริษัทและบริษัทย่อยที่ดินพร้อมสิ่งปลูกสร้างพร้อมทั้งเครื่องจักรและอุปกรณ์โดยส่วนใหญ่เป็นหลักประกันค้ำประกันสินเชื่อระยะยาวที่ได้รับจากธนาคารพาณิชย์

4.5 นโยบายการลงทุนในบริษัทย่อย

บริษัทจะลงทุนในบริษัทที่ดำเนินธุรกิจประเภทเดียวกับบริษัท เพื่อกระจายกำลังการผลิตของบริษัท หรือสนับสนุนการผลิตของบริษัท หรือเป็นบริษัทย่อยที่มีแนวโน้มการเติบโตทางธุรกิจที่ดีโดยบริษัทจะมีกรรมการหรือผู้บริหารของบริษัทเข้าไปมีส่วนร่วมในการบริหารจัดการบริษัทย่อยดังกล่าวเพื่อให้นโยบายของบริษัทย่อยดังกล่าวสอดคล้องกับนโยบายของบริษัท

5. ข้อพิพาททางกฎหมาย

บริษัท ห้างเยินเอเชียซีฟู้ด จำกัด (มหาชน) ฟ้องร้อง

บริษัท ห้างเยินเอเชียซีฟู้ด จำกัด (มหาชน) ฟ้องร้องลูกค้ารายหนึ่งที่ศาลแขวงสหรัฐ สำหรับแขวงแคลิฟอร์เนีย กลางฝ่ายตะวันตก ในข้อหาเกี่ยวกับสินบนและการละเมิดที่เกี่ยวข้องโดยบริษัทได้มีการเจรจาต่อรองและได้ทำสัญญาประนีประนอมกับลูกค้ารายดังกล่าวในเดือนมิถุนายน 2554 ซึ่งลูกค้าได้ชำระเงินให้บริษัทแล้วจำนวน 1 ล้านเหรียญสหรัฐ และจะชำระคืนให้อีกจำนวน 4 ล้านเหรียญสหรัฐบวกดอกเบี้ย 3.5% ต่อปี โดยผ่อนชำระ 48 งวด ๆ 89,424 เหรียญสหรัฐ เริ่มผ่อนงวดแรกในเดือนสิงหาคม 2554 ปัจจุบันลูกค้าได้ทยอยผ่อนชำระจนถึงเดือน มกราคม 2557

บริษัท ห้างเยินเอเชียซีฟู้ด จำกัด (มหาชน) ฟ้องร้องอดีตผู้บริหารของบริษัทคนหนึ่งที่ศาลแรงงานกลาง (ศาลจังหวัดสมุทรสาคร) เมื่อวันที่ 12 พฤษภาคม 2554 ในข้อหาเกี่ยวกับการฝ่าฝืนและละเมิดไม่ปฏิบัติตามสัญญาจ้างงานและข้อบังคับเกี่ยวกับการทำงาน โดยเรียกรับค่านายหน้าจากลูกค้า ศาลแรงงานมีคำพิพากษาในวันที่ 12 กรกฎาคม 2555 ให้อดีตผู้บริหารคนดังกล่าวชดเชยค่าเสียหายให้บริษัทรวม 20 ล้านบาท พร้อมดอกเบี้ยในอัตราร้อยละ 7.5 ต่อปี นับแต่วันฟ้อง นอกจากนี้ทางอัยการจังหวัดสมุทรสาครได้ดำเนินคดีอาญากับอดีตผู้บริหารดังกล่าว โดยบริษัทเป็นโจทก์ร่วม เมื่อวันที่ 15 ตุลาคม 2556 ศาลจังหวัดสมุทรสาคร อ่านคำพิพากษาศาลอุทธรณ์ภาค 7 โดยพิพากษายืนให้จำคุกผู้บริหารคนดังกล่าว จำนวน 2 ปี

บริษัท เอเชีย อีโวล्यूชั่น อินเทอร์เน็ต เซ็นแนล จำกัด ถูกฟ้องร้อง

ในเดือนมีนาคม 2554 บริษัท เอเชีย อีโวล्यूชั่น อินเทอร์เน็ต เซ็นแนล จำกัด ซึ่งเป็นบริษัทย่อยของบริษัทได้รับคำร้องและหมายนัดไต่สวนคำร้องในวันที่ 11 กรกฎาคม 2554 จากศาลทรัพย์สินทางปัญญาและการค้าระหว่างประเทศในคดีเกี่ยวกับการผิดสัญญาซื้อขายสินค้าให้แก่ลูกค้ารายหนึ่ง โดยลูกค้าได้ยื่นคำร้องต่ออนุญาโตตุลาการและได้มีคำพิพากษาให้ชำระเงินจำนวน 1.21 ล้านเหรียญสหรัฐ (ประมาณ 38.16 ล้านบาท) พร้อมค่าฤชาธรรมเนียมซึ่งบริษัทย่อยได้ดำเนินการคัดค้าน คู่ความไม่สามารถตกลงกันได้ในระบบไกล่เกลี่ย ศาลทรัพย์สินทางปัญญาและการค้าระหว่างประเทศกลางมีคำพิพากษาให้บริษัทย่อยชำระค่าเสียหายจำนวน 1,206,765 เหรียญสหรัฐ พร้อมดอกเบี้ยในอัตราร้อยละ 2 ต่อปี ค่าธรรมเนียมศาลอนุญาโตตุลาการ 28,853.75 ยูโร และค่าทนายความ 800,000 บาท โดยบริษัทย่อยได้ดำเนินการอุทธรณ์และยังไม่ได้บันทึกประมาณการหนี้สินจากคดี เนื่องจากทนายความมีความเห็นว่าโอกาสชนะคดีสูงตามแนวคำพิพากษาในอดีต

6. ข้อมูลทั่วไปและข้อมูลที่สำคัญอื่น

ข้อมูลบริษัทย่อย

บริษัท ห่องเย็นเอเชียัน ซีฟู้ด จำกัด (มหาชน)

ประกอบธุรกิจ : แปรรูปสัตว์น้ำแช่แข็งเพื่อการส่งออก
วันที่ก่อตั้งบริษัทฯ : 27 กันยายน 2525
ทุนที่ออกและเรียกชำระแล้ว : 361.82 ล้านบาท (มูลค่าหุ้นละ 1 บาท)
เลขทะเบียนบริษัท : 0107536001061 (เดิมเลขที่ บมจ.180)
เว็บไซต์ : <http://www.asianseafoods.co.th>
โรงงานแห่งแรก : เลขที่ 742 ซอยกล้วยน้ำไท ถนนอาจณรงค์ แขวงคลองเตย เขตคลองเตย กรุงเทพฯ 10110
โทรศัพท์ (02) 249-7113, (02) 249-5255, (02) 249-9324
โทรสาร (02) 249-5256, (02) 249-3605, (02) 249-3675

โรงงานแห่งที่ 2 และสำนักงานใหญ่

: เลขที่ 55/2 หมู่ที่ 2 ถนนพระราม 2 ตำบลบางกระบือ อำเภอเมือง จังหวัดสมุทรสาคร 74000
โทรศัพท์ (034) 822204-7, (034) 822700-6
โทรสาร (034) 822407, (034) 822698-9, (034) 822706

บริษัทย่อยแห่งที่ 1

บริษัท ห่องเย็นเอเชียันซีฟู้ด (สุราษฎร์ธานี) จำกัด

ประกอบธุรกิจ : แปรรูปสัตว์น้ำแช่แข็งเพื่อการส่งออก
วันที่ก่อตั้งบริษัทฯ : 18 สิงหาคม 2536
ทุนจดทะเบียน : 100 ล้านบาท (มูลค่าหุ้นละ 10 บาท)
สำนักงานใหญ่ : เลขที่ 55/2 หมู่ที่ 2 ถนนพระราม 2 ตำบลบางกระบือ อำเภอเมือง จังหวัดสมุทรสาคร 74000
โทรศัพท์ (034) 822204-7, (034) 822700-6
โทรสาร (034) 822407, (034) 822698-9, (034) 822706
โรงงาน : เลขที่ 57 หมู่ที่ 4 ตำบลท่าสะท้อน อำเภอพุนพิน จังหวัดสุราษฎร์ธานี 84130
โทรศัพท์ (077) 276888
โทรสาร (077) 276811, (077) 276822, (077) 276833
สัดส่วนการถือหุ้น : บริษัท ห่องเย็นเอเชียัน ซีฟู้ด จำกัด (มหาชน) ถือหุ้น 100%

บริษัทย่อยแห่งที่ 2**บริษัท เอเชียัน อะไลอันซ์ อินเตอร์เนชั่นแนล จำกัด**

- ประกอบธุรกิจ : แปรรูปสัตว์น้ำโดยเฉพาะปลาทูน่าบรรจุกระป๋อง ปลาทูน่าแช่แข็ง และผลิตภัณฑ์พลอยได้ อาทิ อาหารสัตว์บรรจุกระป๋องและปลาป่น
- วันที่ก่อตั้งบริษัทฯ : 15 มีนาคม 2548
- ทุนจดทะเบียน : 1,200 ล้านบาท (มูลค่าหุ้นละ 10 บาท)
- สำนักงานใหญ่ : เลขที่ 55/2 หมู่ที่ 2 ถนนพระราม 2 ตำบลบางกระเจ้า อำเภอเมือง จังหวัดสมุทรสาคร 74000
โทรศัพท์ (034) 822204-7, (034) 822700-6
โทรสาร (034) 822407, (034) 822698-9, (034) 822706
- โรงงาน : เลขที่ 8/8 หมู่ที่ 3 ถนนพระราม 2 ตำบลบ้านป้อ อำเภอเมือง จังหวัดสมุทรสาคร 74000
โทรศัพท์ (034) 845566-8 , (034) 845575-91
โทรสาร (034) 845547, (034) 845593
- สัดส่วนการถือหุ้น : บริษัท ห่องเย็นเอเชียัน ซีฟู้ด จำกัด (มหาชน) ถือหุ้น 100%

บริษัทย่อยแห่งที่ 3**บริษัท เอเชียัน ฟีด จำกัด**

- ประกอบธุรกิจ : โรงงานผลิตอาหารสัตว์น้ำ
- วันที่ก่อตั้งบริษัทฯ : 19 สิงหาคม 2531
- ทุนจดทะเบียน : 500 ล้านบาท (มูลค่าหุ้นละ 100 บาท)
- สำนักงานใหญ่ : เลขที่ 55/2 หมู่ที่ 2 ถนนพระราม 2 ตำบลบางกระเจ้า อำเภอเมือง จังหวัดสมุทรสาคร 74000
โทรศัพท์ (034) 822204-7, (034) 822700-6
โทรสาร (034) 822407, (034) 822698-9, (034) 822706
- โรงงาน : เลขที่ 239 หมู่ที่ 3 ถนนเพชรเกษม กม. 180-181 ตำบลท่ายาง อำเภอท่ายาง จังหวัดเพชรบุรี 76130
โทรศัพท์ (032) 437922-4
โทรสาร (032) 437134-5
- สัดส่วนการถือหุ้น : บริษัท ห่องเย็นเอเชียัน ซีฟู้ด จำกัด (มหาชน) ถือหุ้น 100%

บริษัทย่อยแห่งที่ 4**บริษัท ห่องเย็นเอเชียซีฟู้ด (ศรีราชา) จำกัด**

- ประกอบธุรกิจ : แปรรูปสัตว์น้ำแช่แข็ง
- วันที่ก่อตั้งบริษัทฯ : 2 กุมภาพันธ์ 2532
- ทุนจดทะเบียน : 300 ล้านบาท (มูลค่าหุ้นละ 100 บาท)
- สำนักงานใหญ่ : เลขที่ 55/2 หมู่ที่ 2 ถนนพระราม 2 ตำบลบางกระเจ้า อำเภอเมือง
จังหวัดสมุทรสาคร 74000
โทรศัพท์ (034) 822204-7, (034) 822700-6
โทรสาร (034) 822407, (034) 822698-9, (034) 822706
- โรงงาน : เลขที่ 211 หมู่ที่ 10 ซอยสุขาภิบาล 8 ถนนสุขุมวิท ตำบลบึง อำเภอศรีราชา
จังหวัดชลบุรี 20230
โทรศัพท์ (038) 760303-5
โทรสาร (038) 340192
- สัดส่วนการถือหุ้น : บริษัท เอเชีย ฟีด จำกัด ถือหุ้น 100%

บริษัทย่อยแห่งที่ 5**บริษัท เอเชีย ฟู้ด จำกัด**

- ประกอบธุรกิจ : แปรรูปสัตว์น้ำแช่แข็งเพื่อจำหน่ายในประเทศ
- วันที่ก่อตั้งบริษัทฯ : 12 กันยายน 2555
- ทุนจดทะเบียน : 1 ล้านบาท (มูลค่าหุ้นละ 10 บาท)
- สำนักงานใหญ่ : เลขที่ 55/2 หมู่ที่ 2 ถนนพระราม 2 ตำบลบางกระเจ้า อำเภอเมือง
จังหวัดสมุทรสาคร 74000
โทรศัพท์ (034) 822204-7, (034) 822700-6
โทรสาร (034) 822407, (034) 822698-9, (034) 822706
- โรงงาน : เลขที่ 742 ซอยกล้วยน้ำไท ถนนอจณรังค์ แขวงคลองเตย เขตคลองเตย
กรุงเทพฯ 10110
โทรศัพท์ (02) 249-7113, (02) 249-5255, (02) 249-9324
โทรสาร (02) 249-5256, (02) 249-3605, (02) 249-3675
- สัดส่วนการถือหุ้น : บริษัท ห่องเย็นเอเชีย ซีฟู้ด จำกัด (มหาชน) ถือหุ้น 99.98%

บริษัทย่อยแห่งที่ 6**บริษัท อะโกร โปรตีน จำกัด**

ประกอบธุรกิจ : ตัวแทนจำหน่ายวัตถุดิบอาหารสัตว์
วันที่ก่อตั้งบริษัทฯ : 24 มกราคม 2556
ทุนจดทะเบียน : 1 ล้านบาท (มูลค่าหุ้นละ 10 บาท)
สำนักงานใหญ่ : เลขที่ 55/2 หมู่ที่ 2 ถนนพระราม 2 ตำบลบางกระเจ้า อำเภอเมือง จังหวัดสมุทรสาคร 74000
โทรศัพท์ (034) 822700-6
สัดส่วนการถือหุ้น : บริษัท เอเซีย ฟีด จำกัด ถือหุ้น 99.99%

บริษัทย่อยแห่งที่ 7**บริษัท ซาลต์ คอนซัลติ้ง จำกัด**

ประกอบธุรกิจ : ซื่อขายเคมีภัณฑ์เพื่อการเกษตร
วันที่ก่อตั้งบริษัทฯ : 24 มกราคม 2556
ทุนจดทะเบียน : 1 ล้านบาท (มูลค่าหุ้นละ 10 บาท)
สำนักงานใหญ่ : เลขที่ 55/2 หมู่ที่ 2 ถนนพระราม 2 ตำบลบางกระเจ้า อำเภอเมือง จังหวัดสมุทรสาคร 74000
โทรศัพท์ (034) 822700-6
สัดส่วนการถือหุ้น : บริษัท เอเซีย ฟีด จำกัด ถือหุ้น 99.99%

บุคคลอ้างอิง**(1) นายทะเบียนหลักทรัพย์**

บริษัท ศูนย์รับฝากหลักทรัพย์ (ประเทศไทย) จำกัด
ชั้น 4, 7 อาคารตลาดหลักทรัพย์แห่งประเทศไทย
เลขที่ 62 ถนนรัชดาภิเษก แขวงคลองเตย เขตคลองเตย กรุงเทพฯ 10110
โทรศัพท์ (02) 229-2800 โทรสาร (02) 359-1259

(2) ผู้สอบบัญชี

บริษัท ห้างเย็นเอเซีย ซีฟู้ด จำกัด (มหาชน)
1. นางสาวจินตนา มหาวนิช สำนักงานสอบบัญชี ซี แอนด์ เอ
ทะเบียนผู้สอบบัญชีรับอนุญาตเลขที่ 4687
2. นางจินตนา เตชะมนตรีกุล สำนักงานสอบบัญชี ซี แอนด์ เอ
ทะเบียนผู้สอบบัญชีรับอนุญาตเลขที่ 5131

บริษัทย่อย 7 บริษัท

นางสาวอารยา มหาวนิช สำนักงานสอบบัญชี ซี แอนด์ เอ
ทะเบียนผู้สอบบัญชีรับอนุญาตเลขที่ 4995
สำนักงานสอบบัญชี ซี แอนด์ เอ
เลขที่ 2210/51 ถนนนราธิวาสราชนครินทร์ แขวงช่องนนทรี เขตยานนาวา กรุงเทพฯ 10110
โทร. (02) 678-0750-4 โทรสาร (02) 678-0661
E-mail: cna@cnaaudit.com
araya@cnaaudit.com

ส่วนที่ 2

การจัดการและการกำกับดูแลกิจการ

7. ข้อมูลหลักทรัพย์และผู้ถือหุ้น

7.1 หลักทรัพย์ของบริษัท

ณ วันที่ 31 ธันวาคม 2556 บริษัทมีทุนจดทะเบียน และเรียกชำระแล้ว 361,820,468 บาท แบ่งเป็นหุ้นสามัญ 361,820,468 หุ้น มูลค่าหุ้นละ 1 บาท

7.2 ผู้ถือหุ้น

ชื่อผู้ถือหุ้น	ณ วันที่ 27 ธันวาคม 2556		หมายเหตุ
	จำนวนหุ้น	%	
1. นายสมศักดิ์ อมรรัตนชัยกุล	164,292,814	45.41	กลุ่มตระกูลอมรรัตนชัยกุล
2. นายสมชาย อมรรัตนชัยกุล	47,610,000	13.16	กลุ่มตระกูลอมรรัตนชัยกุล
3. นายชาญ อมเรศ	15,412,610	4.26	
4. นายวิญญู พิชญ์พงศา	14,000,000	3.87	
5. น.ส.นลินรัตน์ วนิชจักรวงค์	13,720,000	3.79	
6. นายพงศ์พัฒน์ วนิชจักรวงค์	13,720,000	3.79	
7. นางจริญญา อมรรัตนชัยกุล	9,590,900	2.65	กลุ่มตระกูลอมรรัตนชัยกุล
8. น.ส.สิริรัตน์ ตันติเฉลิมสิน	8,984,684	2.48	
9. บริษัท ไทยเอ็นวีดีอาร์ จำกัด	7,197,024	1.99	
10. นายเอนก พิเชฐพงศา	7,000,000	1.94	
11. นางพัทยา พิเชฐพงศา	7,000,000	1.94	
12. นายเกียรติ ศรีจอมขวัญ	5,030,860	1.39	
13. นายสมเกียรติ ลิ้มทรง	3,304,400	0.91	
14. ผู้ถือหุ้นรายย่อยอื่นๆ	44,957,176	12.43	
จำนวนหุ้นทั้งหมด (หุ้น)	361,820,468	100.00	
มูลค่าที่ตราไว้ต่อหุ้น (บาท)	1		

หมายเหตุ - กลุ่มตระกูลอมรรัตนชัยกุล มีจำนวนหุ้นรวมทั้งสิ้น 221.49 ล้านหุ้น คิดเป็นร้อยละ 61.22
- ผู้ถือหุ้นสัญชาติไทย ร้อยละ 99.95 และผู้ถือหุ้นสัญชาติต่างด้าว ร้อยละ 0.05

7.3 การออกหลักทรัพย์อื่น

ในระหว่างปีที่ผ่านมาบริษัทไม่มีการออกหลักทรัพย์อื่น



7.4 นโยบายการจ่ายเงินปันผล

บริษัท ห้างเย็นเอเชียัน ซีฟู้ด จำกัด (มหาชน) มีนโยบายจ่ายเงินปันผลสำหรับผลการดำเนินงานประจำปี 2556 ให้แก่ผู้ถือหุ้นเนื่องจากผลการดำเนินงานประจำปีขาดทุน และบริษัทต้องสำรองเงินไว้เพื่อการลงทุนในอนาคต โดยคำนึงถึง การที่บริษัทจะต้องรักษาสัดส่วนทางการเงินและการดำรงสภาพคล่องให้มีศักยภาพเพียงพอที่จะรองรับการเปลี่ยนแปลงของสภาพ การณ์ทางเศรษฐกิจ และสภาวะการณ์ทางการเงิน ทั้งภายในประเทศและต่างประเทศ เพื่อความพร้อมและความอยู่รอดในการแข่งขัน การส่งออก ทั้งนี้เพื่อยังประโยชน์สูงสุดให้กับผู้ถือหุ้น และบริษัทเป็นส่วนรวมอีกด้วย

8. โครงสร้างการจัดการ

8.1 คณะกรรมการบริษัท

8.1.1 รายชื่อของคณะกรรมการแต่ละชุด

1. นายสมศักดิ์	อมรรัตนชัยกุล	ประธานกรรมการบริษัท
2. นายสมชาย	อมรรัตนชัยกุล	กรรมการบริษัท
3. นายสมศักดิ์	สถิตธำมรงค์	กรรมการบริษัท
4. นายเอกราช	พรณลิ่งซ์	กรรมการบริษัท
5. นางสุรีย์	จันทร์สวัสดิ์	กรรมการบริษัท
6. นายชัยพร	หวังนิตย์สุข	กรรมการบริษัท
7. นายอภิชัย	ศรีอรุณลักษณ์	กรรมการบริษัท
8. นางสุนันทา	เตียสุวรรณ	กรรมการอิสระ
9. นางเยาวณี	เครื่องอาจนกุล	กรรมการอิสระ
10. นายกิตติชัย	เหล่าเกื้อกุลพงษ์	กรรมการอิสระ
11. นายสมบูรณ์	เผ่าบรรจง	กรรมการอิสระ

ข้อมูลกรรมการและผู้บริหาร เปิดเผยข้อมูลไว้ใน เอกสารแนบ 1 และแสดงรายละเอียดเกี่ยวกับกรรมการของบริษัทย่อยไว้ใน เอกสารแนบ 2

8.1.2 อำนาจหน้าที่ของคณะกรรมการบริษัท

1. ปฏิบัติหน้าที่ภายใต้ขอบเขตของกฎหมาย วัตถุประสงค์ และข้อบังคับของบริษัทรวมทั้งปฏิบัติตามมติของที่ประชุมผู้ถือหุ้นของบริษัท
2. กำหนดนโยบายและทิศทางการบริหารงานตลอดจนตรวจสอบผลการดำเนินงานของคณะกรรมการบริหาร
3. มีอำนาจในการแต่งตั้ง/ถอดถอนกรรมการบริหาร และกรรมการผู้จัดการ
4. พิจารณานุมัติการลงทุนในธุรกิจอื่น ๆ การร่วมทุน การจัดตั้งบริษัทใหม่ และการขายเงินลงทุน
5. จัดให้มีการทำงานดูแลและแก้ปัญหาที่ไรขาดทุน ณ วันสิ้นปีของรอบบัญชี เพื่อเสนอต่อที่ประชุมผู้ถือหุ้นเพื่อพิจารณา

อนุมัติ

8.1.3 การแต่งตั้งคณะกรรมการบริษัท

คณะกรรมการบริษัท ประกอบด้วยบุคคลที่ได้รับแต่งตั้งจากที่ประชุมผู้ถือหุ้น ปัจจุบันมีจำนวน 12 ท่านซึ่งในคณะกรรมการบริษัท ทั้ง 12 ท่าน ดังกล่าวมีกรรมการอิสระรวม 4 ท่าน

การแต่งตั้งและถอดถอนกรรมการ ให้ที่ประชุมผู้ถือหุ้นเลือกตั้งกรรมการตามหลักเกณฑ์และวิธีการดังต่อไปนี้

1. ผู้ถือหุ้นคนหนึ่งมีคะแนนเสียงเท่ากับหนึ่งหุ้นต่อหนึ่งเสียง
2. ผู้ถือหุ้นแต่ละคนจะต้องใช้คะแนนเสียงที่มีอยู่ทั้งหมดตามข้อ 1 เลือกตั้งบุคคลคนเดียว หรือหลายคนเป็นกรรมการก็ได้แต่จะแบ่งคะแนนเสียงให้แก่ผู้ใดมากน้อยเพียงใดไม่ได้
3. บุคคลซึ่งได้รับคะแนนเสียงสูงสุดตามลำดับลงมาเป็นผู้ได้รับการเลือกตั้งเป็นกรรมการเท่าจำนวนกรรมการที่จะพึงมีหรือจะพึงเลือกตั้งในครั้งนั้น ในกรณีที่บุคคลซึ่งได้รับการเลือกตั้งในลำดับถัดลงมา มีคะแนนเสียงเท่ากันเกินจำนวนกรรมการที่จะพึงมีหรือจะพึงเลือกตั้งในครั้งนั้น ให้ประธานเป็นผู้ออกเสียงชี้ขาด

ที่ประชุมผู้ถือหุ้นอาจลงมติให้กรรมการคนใดออกจากตำแหน่งก่อนถึงคราวออกตามวาระได้ด้วยคะแนนเสียงไม่น้อยกว่าสามในสี่ของจำนวนผู้ถือหุ้น ซึ่งมาประชุมและมีสิทธิออกเสียงและมีหุ้นนับรวมกันได้ไม่น้อยกว่ากึ่งหนึ่งของจำนวนหุ้นที่ถือโดยผู้ถือหุ้นที่มาประชุมและมีสิทธิออกเสียง

8.2 คณะกรรมการบริหาร

8.2.1 รายชื่อคณะกรรมการบริหาร

- | | | |
|----------------|----------------|---|
| 1. นายสมศักดิ์ | อมรรัตน์ชัยกุล | ประธานกรรมการบริหาร |
| 2. นายสมชาย | อมรรัตน์ชัยกุล | รองประธานกรรมการบริหาร |
| 3. นายสมศักดิ์ | สกลิตธำมรงค์ | กรรมการบริหาร |
| 4. นายเอกราช | พรรณสังข์ | กรรมการบริหาร |
| 5. นางสุรีย์ | จันทร์สวัสดิ์ | กรรมการบริหาร |
| 6. นายชัยพร | หวังนิตย์สุข | กรรมการบริหาร (ลาออกเมื่อวันที่ 24 เมษายน 2556) |
| 7. นายอภิชัย | ศรีอรุณลักษณ์ | กรรมการบริหาร |

8.2.2 ผู้บริหาร

- | | | |
|----------------|----------------|--|
| 1. นายสมศักดิ์ | อมรรัตน์ชัยกุล | ประธานเจ้าหน้าที่บริหาร |
| 2. นายสมชาย | อมรรัตน์ชัยกุล | กรรมการผู้บริหารระดับสูง บมจ.ห้างเย็นเอเชียัน ซีฟู้ด
โรงงาน(กล้วยน้ำไท) |
| 3. นายสมศักดิ์ | สกลิตธำมรงค์ | ผู้ช่วยกรรมการผู้จัดการ บมจ.ห้างเย็นเอเชียัน ซีฟู้ด
โรงงาน(สมุทรสาคร) |
| 4. นายเอกราช | พรรณสังข์ | ผู้ช่วยกรรมการผู้จัดการ บมจ.ห้างเย็นเอเชียัน ซีฟู้ด
โรงงาน(สมุทรสาคร) |
| 5. นางสุรีย์ | จันทร์สวัสดิ์ | ผู้ช่วยกรรมการผู้จัดการ บจ.ห้างเย็นเอเชียัน ซีฟู้ด (สุราษฎร์)
และ ผู้ช่วยกรรมการผู้จัดการ บจ.เอเชียัน ฟีด |
| 6. นายอภิชัย | ศรีอรุณลักษณ์ | กรรมการผู้จัดการ บจ.เอเชียัน อะไลอันซ์ อินเทอร์เน็ต |

ข้อมูลกรรมการและผู้บริหาร เปิดเผยข้อมูลไว้ใน เอกสารแนบ 1 และแสดงรายละเอียดเกี่ยวกับกรรมการของบริษัทย่อยไว้ใน เอกสารแนบ 2

8.2.3 อำนาจหน้าที่ของคณะกรรมการบริหาร

1. กำหนดแนวทางการปฏิบัติงานและแผนงานทางธุรกิจ รวมทั้งติดตามผลการดำเนินงานดังกล่าวให้สอดคล้องกับนโยบายและแผนงานของบริษัท
2. พิจารณานุมัติในเรื่องต่างๆ ที่เกี่ยวกับการดำเนินธุรกิจปกติของบริษัท หรือนำเสนอคณะกรรมการบริษัทเพื่อพิจารณานุมัติในเรื่องที่มีผลต่อการเปลี่ยนแปลงอย่างสำคัญแก่บริษัท
3. กำกับ ดูแล และตรวจสอบการปฏิบัติงานของกรรมการผู้จัดการและฝ่ายบริหารต่างๆ ให้เป็นไปตามนโยบายและแผนงานทางธุรกิจ
4. พิจารณานุมัติงบประมาณประจำปี
5. พิจารณานุมัติการกู้หรือให้กู้ยืมเงิน หรือการขอสินเชื่อใดๆ จากสถาบันการเงิน หรือการเข้าเป็นผู้ค้ำประกัน ในวงเงินไม่เกิน 300 ล้านบาท ต่อสัญญา ตลอดจนพิจารณามอบหมายให้บุคคลหนึ่งหรือหลายคนมีอำนาจในการลงนามในเอกสารที่เกี่ยวข้องกับการเบิกจ่ายในแต่ละรายการ และรวมถึงกำหนดวงเงินอนุมัติในการเบิกจ่ายแต่ละครั้งตามอำนาจหน้าที่ที่กำหนด
6. ปฏิบัติหน้าที่อื่นๆ ตามที่ได้รับมอบหมายจากคณะกรรมการบริษัท

8.2.4 การแต่งตั้งคณะกรรมการบริหาร

คณะกรรมการบริหาร ประกอบด้วย กรรมการและผู้บริหารระดับสูงที่มีส่วนเกี่ยวข้องกับการบริหารงานประจำหรือกรรมการผู้มีอำนาจลงนามผูกพันบริษัท ซึ่งได้รับการแต่งตั้งโดยที่ประชุมคณะกรรมการบริษัท

8.3 เลขานุการบริษัท

8.3.1 รายชื่อเลขานุการบริษัท

1. นายสุธิภณ พรวิลาสสิริ เลขานุการบริษัท

โดยคณะกรรมการบริษัทได้มีมติแต่งตั้งให้ นายสุธิภณ พรวิลาสสิริ ดำรงตำแหน่งเป็นเลขานุการบริษัท ตั้งแต่วันที่ 9 พฤษภาคม 2556 โดยคุณสมบัติของผู้ดำรงตำแหน่งเป็นเลขานุการบริษัทปรากฏในเอกสารแนบ 1

8.4 ค่าตอบแทนในฐานะกรรมการบริษัท ประจำปี 2556

คณะกรรมการบริษัท			ตำแหน่ง	เบี้ยประชุม (บาท)	บำเหน็จ (บาท)
1. นายสมศักดิ์	อมรรัตนชัยกุล		ประธานกรรมการบริษัท	-	-
2. นายสมชาย	อมรรัตนชัยกุล		กรรมการบริษัท	-	-
3. นายสมศักดิ์	สถิตธำรงค์	(แต่งตั้ง 28 ธ.ค. 50)	กรรมการบริษัท	-	-
4. นายเอกราช	พรรณสังข์	(แต่งตั้ง 7 ม.ค. 51)	กรรมการบริษัท	-	-
5. นางสุรีย์	จันทร์สวัสดิ์	(แต่งตั้ง 16 พ.ย. 52)	กรรมการบริษัท	-	-
6. นายชัยพร	ห้วงนิตย์สุข	(แต่งตั้ง 24 ก.พ. 55)	กรรมการบริษัท	-	-
7. นายอภิชัย	ศรีอรุณลักษณ์	(แต่งตั้ง 27 มี.ค. 55)	กรรมการบริษัท	-	-
8. นางสุนันทา	เตียสุวรรณ	(แต่งตั้ง 27 มี.ค. 55)	ประธานกรรมการตรวจสอบ	160,000	-
9. นางเยาวณี	ศรีอรุณชัยกุล	(แต่งตั้ง 15 พ.ค. 51)	กรรมการตรวจสอบ	120,000	-
10. นายกิตติชัย	เหล่าเกื้อกุลพงษ์	(แต่งตั้ง 27 มี.ค. 55)	กรรมการตรวจสอบ	120,000	-
11. นายสมบูรณ์	เผ่าบรรจง	(แต่งตั้ง 25 ต.ค. 55)	กรรมการตรวจสอบ	120,000	-

ค่าตอบแทนผู้บริหาร ประจำปี 2556 บริษัทจ่ายค่าตอบแทนให้ผู้บริหาร ดังนี้

จำนวน (คน)	ระดับบริหาร	เงินเดือนและโบนัสต่อปี (ล้านบาท)
7	ผู้ช่วยกรรมการผู้จัดการขึ้นไป	14.81

8.5 บุคลากร

ก. จำนวนพนักงาน ณ วันที่ 31 ธันวาคม 2556

(หน่วย : คน)

โรงงาน	ASIAN	SURAT	AAI	FEED	SRIRACHA	CHALT	รวม
พนักงาน	2,886	957	1,409	304	50	4	5,610

หมายเหตุ : พนักงานโรงงาน ทำงาน 1กะ 8 ชั่วโมง (8.00 น - 17.00 น) และอาจมีการทำงานล่วงเวลา 1 - 4 ชั่วโมง

ข. ผลตอบแทนของพนักงาน ประจำปี 2556

(หน่วย : ล้านบาท)

โรงงาน	ASIAN	SURAT	AAI	FEED	SRIRACHA	CHALT	รวม
ผลตอบแทนรวม	233.03	86.71	124.48	37.44	2.44	0.54	484.64

ASIAN	คือ	บริษัท ห่องเย็นเอเซีย ซีฟู้ด จำกัด (มหาชน)
SURAT	คือ	บริษัท ห่องเย็นเอเซียซีฟู้ด (สุราษฎร์ธานี) จำกัด
AAI	คือ	บริษัท เอเชีย อะไลอันซ์ อินเตอร์เนชั่นแนล จำกัด
FEED	คือ	บริษัท เอเชีย ฟีด จำกัด
SRIRACHA	คือ	บริษัท ห่องเย็นเอเซียซีฟู้ด (ศรีราชา) จำกัด
CHALT	คือ	บริษัท ชาลต์ คอนซัลติ้ง จำกัด

9. การกำกับดูแลกิจการ

9.1 การกำกับดูแลกิจการ

9.1.1 นโยบายการกำกับดูแลกิจการของบริษัท

คณะกรรมการของบริษัท ห้างเย็นเอเซีย ซีฟู้ด จำกัด (มหาชน) คำนึงถึงภาระหน้าที่ความรับผิดชอบที่มีต่อผลประโยชน์สูงสุดของผู้ถือหุ้นรวมถึงผลกระทบต่อสังคมประเทศชาติตลอดจนผู้มีส่วนได้ส่วนเสียอื่น เช่น พนักงาน ลูกค้า และเจ้าหนี้ จึงได้กำหนดนโยบายสำหรับการกำกับดูแลกิจการของบริษัท เพื่อให้ กรรมการ ผู้บริหาร พนักงานของบริษัทยึดถือปฏิบัติ โดยเคร่งครัด ทั้งนี้ เพื่อให้เกิดความโปร่งใสและมีความยุติธรรมต่อผู้มีส่วนได้เสียด้วยโดยกำหนดนโยบายการกำกับดูแลกิจการที่สำคัญไว้ 6 ข้อ ดังนี้

- (1) สิทธิและความเท่าเทียมกันของผู้ถือหุ้น
- (2) สิทธิของผู้มีส่วนได้เสียกลุ่มต่าง ๆ
- (3) คณะกรรมการของบริษัท
- (4) การเปิดเผยข้อมูลและความโปร่งใส
- (5) การควบคุมและบริหารความเสี่ยง
- (6) จริยธรรมธุรกิจ

ข. รายงานการปฏิบัติตามหลักการกำกับดูแลกิจการที่ดี

1) นโยบายการกำกับดูแลกิจการที่ดี

บริษัทได้มีการจัดทำนโยบายเกี่ยวกับการกำกับดูแลกิจการไว้ 6 ข้อหลักดังกล่าวแล้ว ในหัวข้อ “นโยบายการกำกับดูแลกิจการของบริษัท” โดยบริษัทได้ดำเนินการตามนโยบายการกำกับดูแลกิจการในข้อที่ 1 ถึง 5 แล้ว และกำลังดำเนินการตามนโยบายการกำกับดูแลกิจการข้อที่ 6 ต่อไป

2) ผู้ถือหุ้น

บริษัทมีนโยบายให้ความสำคัญต่อประโยชน์สูงสุดของผู้ถือหุ้น และมีการปฏิบัติแก่ผู้ถือหุ้นทุกรายอย่างเท่าเทียมกัน รับฟังความคิดเห็นและคำแนะนำจากผู้ถือหุ้นทุกท่าน ละเว้นการกระทำใดๆ ที่เป็นการจำกัดโอกาสในการรับรู้สารสนเทศของบริษัทและการเข้าประชุมของผู้ถือหุ้น นอกจากนี้บริษัทได้ให้ความสำคัญในการเปิดเผยข้อมูลข่าวสารที่ถูกต้อง ครบถ้วน ทันเวลา ผ่านระบบสารสนเทศของตลาดหลักทรัพย์แห่งประเทศไทย

3) สิทธิของผู้มีส่วนได้เสียกลุ่มต่าง ๆ

บริษัทได้ดำเนินงานโดยคำนึงถึงสิทธิ ความเป็นธรรมของผู้ถือหุ้น พนักงาน ลูกค้า และผู้เกี่ยวข้อง กับบริษัท เพื่อให้เกิดความโปร่งใส และมีการปฏิบัติด้วยดีต่อผู้มีส่วนได้เสียกลุ่มต่างๆ ดังกล่าวอย่างสม่ำเสมอ เช่น การเปิดเผยข้อมูลธุรกรรมที่สำคัญและขออนุมัติผู้ถือหุ้นการให้ค่าจ้างที่เป็นธรรมแก่พนักงาน การส่งสินค้าตามข้อกำหนดคุณภาพและกำหนดเวลาส่งมอบ รวมทั้งการช่วยเหลือสังคมและองค์กรสาธารณกุศล เป็นต้น

4) การประชุมผู้ถือหุ้น

บริษัทได้ปฏิบัติตามข้อกำหนดของกฎหมายและข้อกำหนดของตลาดหลักทรัพย์แห่งประเทศไทยรวมถึงข้อกำหนดของสำนักงานคณะกรรมการกำกับหลักทรัพย์และตลาดหลักทรัพย์ (ก.ล.ต.) อย่างครบถ้วน รวมทั้งบริษัทได้จัดสรรเวลาอย่างเพียงพอในการลงทะเลียนผู้ถือหุ้น และเปิดโอกาสให้ผู้ถือหุ้นซักถาม หรือแสดงความคิดเห็นใดๆ ก่อนการลงคะแนนเสียงอนุมัติวาระต่างๆ

5) ภาวะผู้นำและวิสัยทัศน์

บริษัทมีการกำหนดอำนาจหน้าที่ ความรับผิดชอบของคณะกรรมการบริษัทและฝ่ายจัดการไว้อย่างชัดเจน รวมทั้งคณะกรรมการบริษัทมีการมอบหมายให้คณะกรรมการบริหารติดตามผลการปฏิบัติงานของฝ่ายจัดการเป็นประจำทุกเดือน และมีการประชุมแผนการดำเนินงานของบริษัทและบริษัทย่อยร่วมกันทุกเดือน เพื่อกำหนดแนวทางการดำเนินงานธุรกิจให้สอดคล้องกัน

6) ความซื่อสัตย์ทางผลประโยชน์

บริษัทมีการปรับปรุงระบบงาน ที่เกี่ยวข้องกับการซื้อขายให้มีความโปร่งใสโดยมีการกำหนดราคากลางซื้อวัตถุดิบการเปรียบเทียบราคาซื้อก่อนการอนุมัติซื้อการประมูลขายเศษวัตถุดิบและสินทรัพย์ถาวรที่เลิกใช้โดยมีฝ่ายตรวจสอบภายในดำเนินการสอบทานระบบการควบคุมอย่างสม่ำเสมอ เป็นต้น

นอกจากนี้บริษัทได้มีการกำหนดนโยบายห้ามผู้บริหารของบริษัทนำข้อมูลภายในของบริษัทไปใช้เพื่อประโยชน์ส่วนตนและพวกพ้อง รวมทั้งมีการจำกัดผู้ใช้ข้อมูลทางการเงิน เพื่อป้องกันข้อมูลรั่วไหลก่อนมีการเผยแพร่ทางระบบสารสนเทศของตลาดหลักทรัพย์แห่งประเทศไทย

7) จริยธรรมธุรกิจ

บริษัทพยายามสร้างจิตสำนึกที่ดีของผู้บริหาร โดยให้บริหารงานอย่างโปร่งใส ซื่อสัตย์ ยุติธรรม และ ไม่เอาเปรียบผู้อื่น เพื่อให้มีการปฏิบัติต่อกันด้วยดี ด้วยเหตุ ด้วยผล อย่างสม่ำเสมอ

8) การถ่วงดุลของกรรมการที่ไม่เป็นผู้บริหาร

คณะกรรมการของบริษัท มีจำนวน 12 ท่าน ประกอบด้วยกรรมการที่เป็นฝ่ายบริหารจัดการจำนวน 8 ท่าน และกรรมการที่ไม่ได้เป็นผู้บริหารจำนวน 4 ท่าน โดยคณะกรรมการดังกล่าวมีหน้าที่ดูแลการดำเนินงานของบริษัทให้เป็นไปอย่างโปร่งใส และเป็นธรรมต่อผู้ถือหุ้น รวมไปถึงผู้มีส่วนได้เสียกลุ่มต่างๆ

9) การรวมหรือแยกตำแหน่งของประธานกรรมการกับประธานเจ้าหน้าที่บริหาร

บริษัทได้แต่งตั้งกรรมการบริษัท เพื่อดำรงตำแหน่งประธานกรรมการบริษัท และประธานเจ้าหน้าที่บริหาร เป็นบุคคลเดียวกัน เนื่องจากเป็นบุคคลที่มีความรู้ความสามารถเฉพาะในธุรกิจนี้โดยตรง

10) ค่าตอบแทนกรรมการ

บริษัทกำหนดค่าตอบแทนกรรมการตามผลการดำเนินงาน และหน้าที่ความรับผิดชอบ โดยบริษัทได้ขออนุมัติจากที่ประชุมผู้ถือหุ้นแล้ว ดังนี้

11) การประชุมคณะกรรมการบริษัท

บริษัทมีการกำหนดการประชุมคณะกรรมการบริษัทโดยปกติทุก 3 เดือน มีการกำหนดวาระการประชุมและนำส่งจดหมายนัดประชุม พร้อมทั้งเอกสารล่วงหน้าก่อนการประชุม เพื่อให้คณะกรรมการมีข้อมูลอย่างเพียงพอและใช้เวลาพิจารณาข้อมูลได้อย่างรอบคอบ

ในปี 2556 มีการประชุมคณะกรรมการบริษัทรวม 5 ครั้ง และการประชุมคณะกรรมการตรวจสอบรวม 4 ครั้ง โดยกรรมการแต่ละท่านมีการเข้าร่วมประชุม สรุปได้ดังนี้

รายชื่อ	จำนวนครั้งที่เข้าร่วมประชุม (ครั้ง)	
	คณะกรรมการบริษัท มีการประชุม 5 ครั้ง	คณะกรรมการตรวจสอบ มีการประชุม 4 ครั้ง
1. นายสมศักดิ์ อมรัตน์ชัยกุล	4	ไม่ได้เป็นกรรมการตรวจสอบ
2. นายสมชาย อมรัตน์ชัยกุล	3	ไม่ได้เป็นกรรมการตรวจสอบ
3. นายสมศักดิ์ สติธธำรงค์	4	ไม่ได้เป็นกรรมการตรวจสอบ
4. นายเอกราช พรรณสังข์	4	ไม่ได้เป็นกรรมการตรวจสอบ
5. นางสุรีย์ จันทร์สวัสดิ์	5	ไม่ได้เป็นกรรมการตรวจสอบ
6. นายชัยพร หวังนิത്യสุข (แต่งตั้ง 24 ก.พ.55)	2	ไม่ได้เป็นกรรมการตรวจสอบ
7. นายอภิชัย ศรีอรุณลักษณ์ (แต่งตั้ง 24 ก.พ.55)	3	ไม่ได้เป็นกรรมการตรวจสอบ
8. นางสุนันทา เตียสุวรรณ (แต่งตั้ง 27 มี.ค.55)	4	4
9. นางเยาวณี เครื่ององอาจกุล	4	4
10. นายกิตติชัย เหล่าเกื้อกุลพงษ์ (แต่งตั้ง 27 มี.ค.55)	4	4
11. นายสมบูรณ์ เผ่าบรรจง (แต่งตั้ง 25 ส.ค.55)	3	4

12) คณะอนุกรรมการ

บริษัทมีคณะกรรมการบริหาร และคณะกรรมการตรวจสอบช่วยกำกับดูแลการดำเนินงานของบริษัท ให้เป็นไปตามแผนและกลั่นกรองงานให้คณะกรรมการบริษัท เพื่อให้เป็นไปตามวัตถุประสงค์ที่กำหนดไว้ นอกจากนี้บริษัทได้จัดให้มีอนุกรรมการที่มาจากผู้บริหาร เพื่อรับผิดชอบเรื่องสำคัญต่างๆ อาทิ อนุกรรมการประสิทธิภาพ อนุกรรมการประมุล อนุกรรมการควบคุมสินเชื่อ เป็นต้น

13) ระบบการควบคุมและการตรวจสอบภายใน

ฝ่ายตรวจสอบภายในได้ดำเนินการวางระบบควบคุม และแนะนำให้มีการปรับปรุงแก้ไขในหน่วยงานที่เข้าไปตรวจสอบ เพื่อเพิ่มประสิทธิภาพในการควบคุมภายในป้องกันความเสี่ยงที่อาจก่อให้เกิดความเสียหายต่อบริษัท และสร้างมูลค่าเพิ่มในระบบงานที่ตรวจสอบ

14) รายงานคณะกรรมการบริษัท

คณะกรรมการบริษัทได้ให้ความเห็นชอบเกี่ยวกับงบการเงินของบริษัทและบริษัทย่อย รวมทั้งผลการดำเนินงาน และภาวะตลาดที่สำคัญในปี 2556 ตามที่ผู้สอบบัญชีรับอนุญาตรับรองแล้ว

15) ความสัมพันธ์กับผู้ลงทุน

บริษัทได้จัดทำเว็บไซต์ ชื่อ www.asiangroup.co.th ผู้ลงทุนสามารถศึกษาข้อมูลของบริษัทที่ออกหลักทรัพย์เพิ่มเติมได้จากแบบแสดงรายการข้อมูลประจำปี (แบบ 56-1) ของบริษัทที่แสดงไว้ใน www.sec.or.th หรือติดต่อสื่อสารกับบริษัทได้ที่ผู้ช่วยกรรมการผู้จัดการและเลขานุการบริษัท โทรศัพท์ (034) 845575 ต่อ 5350 และ อีเมล sutiponp@asianseafoods.co.th

9.1.2 คณะกรรมการชุดย่อย 3 ชุด ดังนี้

9.1.1 คณะกรรมการบริษัท

9.1.2 คณะกรรมการบริหาร

9.1.3 คณะกรรมการตรวจสอบ

คณะกรรมการตรวจสอบ**9.1.3 รายชื่อคณะกรรมการตรวจสอบ**

- | | | |
|----------------|-------------------|----------------------|
| 1. นางสุนันทา | เตียสุวรรณ | ประธานกรรมการตรวจสอบ |
| 2. นางเยาวณี | เครื่องอาณุกูล | กรรมการตรวจสอบ |
| 3. นายกิตติชัย | เหล่าเกื้อกุลพงษ์ | กรรมการตรวจสอบ |
| 4. นายสมบูรณ์ | เผ่าบรรจง | กรรมการตรวจสอบ |

ก. อำนาจหน้าที่ของคณะกรรมการตรวจสอบ

1. คณะกรรมการตรวจสอบของบริษัท มีขอบเขต หน้าที่ และความรับผิดชอบต่อคณะกรรมการบริษัท ดังต่อไปนี้
2. สอบทานให้บริษัทมีการรายงานทางการเงินอย่างถูกต้องและเพียงพอ
3. สอบทานให้บริษัทมีระบบการควบคุมภายใน (Internal control) และระบบการตรวจสอบภายใน (Internal audit) ที่มีความเหมาะสมและมีประสิทธิผล และพิจารณาความเป็นอิสระของหน่วยงานตรวจสอบภายใน ตลอดจนให้ความเห็นชอบในการพิจารณาแต่งตั้ง โยกย้าย เลิกจ้างหัวหน้าหน่วยงานตรวจสอบภายใน หรือหน่วยงานอื่นใดที่รับผิดชอบเกี่ยวกับการตรวจสอบภายใน
4. สอบทานให้บริษัทปฏิบัติตามกฎหมายว่าด้วยหลักทรัพย์และตลาดหลักทรัพย์ ข้อกำหนดของตลาดหลักทรัพย์ และกฎหมายที่เกี่ยวข้องกับธุรกิจของบริษัท
5. พิจารณาคัดเลือก เสนอแต่งตั้ง และเสนอค่าตอบแทนผู้สอบบัญชีของบริษัท รวมทั้งเข้าร่วมประชุมกับผู้สอบบัญชีโดยไม่มีฝ่ายจัดการเข้าร่วมอย่างน้อยปีละ 1 ครั้ง
6. พิจารณารายการที่เกี่ยวข้องกันหรือรายการที่อาจมีความขัดแย้งทางผลประโยชน์ให้เป็นไปตามกฎหมาย และข้อกำหนดของตลาดหลักทรัพย์ ทั้งนี้เพื่อให้มั่นใจว่ารายการดังกล่าวสมเหตุสมผล และเป็นประโยชน์สูงสุดต่อบริษัท
7. จัดทำรายงานของคณะกรรมการตรวจสอบโดยเปิดเผยไว้ในรายงานประจำปีของบริษัท ซึ่งรายงานดังกล่าวต้องประกอบด้วยข้อมูลหลักเกณฑ์และข้อกำหนดของตลาดหลักทรัพย์แห่งประเทศไทย และลงนามโดยประธานคณะกรรมการตรวจสอบ
8. ปฏิบัติการอื่นใดตามที่คณะกรรมการของบริษัทมอบหมาย ด้วยความเห็นชอบจากคณะกรรมการตรวจสอบ

ข. การแต่งตั้งคณะกรรมการตรวจสอบ

คณะกรรมการตรวจสอบประกอบด้วยกรรมการบริษัทที่ไม่มีส่วนเกี่ยวข้องกับการบริหารงานประจำซึ่งได้รับการแต่งตั้งโดยที่ประชุมคณะกรรมการบริษัท ปัจจุบันมีจำนวน 4 ท่าน



ค. วาระการดำรงตำแหน่ง

คณะกรรมการตรวจสอบมีวาระอยู่ในตำแหน่งตามวาระที่เหลืออยู่ของการเป็นกรรมการบริษัท กรรมการตรวจสอบ ซึ่งพ้นจากตำแหน่งตามวาระอาจได้รับการแต่งตั้งใหม่ก็ได้

ในกรณีที่ตำแหน่งกรรมการตรวจสอบว่างลงเพราะเหตุอื่นนอกจากถึงคราวออกตามวาระให้คณะกรรมการบริษัท แต่งตั้งบุคคลที่มีคุณสมบัติครบถ้วนเป็นกรรมการตรวจสอบเพื่อให้กรรมการตรวจสอบมีจำนวนอย่างน้อยครบตามที่ตลาดหลักทรัพย์แห่งประเทศไทยกำหนดโดยบุคคลที่เข้าเป็นกรรมการตรวจสอบแทน อยู่ในตำแหน่งได้เพียงเท่าวาระที่ยังเหลืออยู่ของการเป็นกรรมการบริษัท

10. ความรับผิดชอบต่อสังคม

10.1 นโยบายภาพรวม

บริษัทได้กำหนดวิสัยทัศน์เอเชียนกรุ๊ป คือ หนึ่งในธุรกิจผู้ผลิตอาหารทะเลและอาหารสัตว์ชั้นนำ มีแบรนด์เป็นที่รู้จักด้วยคุณภาพระดับโลก และความรับผิดชอบต่อสังคม โดยกำหนดพันธกิจที่สำคัญ ดังนี้

- มีผลตอบแทนที่ดีต่อผู้ถือหุ้นและมีความสัมพันธ์ที่ดีกับพันธมิตรทางธุรกิจ เพื่อการเติบโตร่วมกันอย่างยั่งยืน
- มีนวัตกรรมใหม่ในด้านผลิตภัณฑ์ เพื่อตอบสนองผู้บริโภค และด้านกรรมวิธีการผลิตเพื่อเพิ่มประสิทธิภาพในการทำงาน
- มีเทคโนโลยี สารสนเทศที่ทันสมัยในการสื่อสาร และบริหารงาน
- ผลิตอาหารทรงคุณค่าด้วยต้นทุนที่ต่ำ
- องค์กรมีสังคมที่ดีบุคลากรและผู้เกี่ยวข้องมีสุขภาพดีมีความสุขทุกครอบครัว
- มีบุคลากรที่มีความรู้ความชำนาญ และทัศนคติที่เหมาะสมกับตำแหน่งพร้อมปฏิบัติงาน และนำมากำหนดกลยุทธ์ในด้านต่างๆ เพื่อให้ธุรกิจดำเนินไปได้อย่างยั่งยืน สมดังคำขวัญ **“WE R THE RIGHT CHOICE”**

10.2 การดำเนินงานและการจัดทำรายงาน

● เนื่องจากธุรกิจของบริษัทอยู่ในอุตสาหกรรมอาหาร และเป็นฐานการผลิตเพื่อส่งออกไปยังประเทศต่างๆทั่วโลก บริษัทจึงได้ตระหนักถึงคุณภาพของผลิตภัณฑ์อาหารที่ปลอดภัย ซึ่งจะมีผลโดยตรงต่อความเชื่อมั่นของผู้บริโภคและความยั่งยืนของธุรกิจ โดยบริษัทได้นำระบบการตรวจสอบและควบคุมคุณภาพและความปลอดภัยของอาหาร (BRITISH RETAIL CONSORTIUM STANDARD : BRC), หลักเกณฑ์และวิธีการที่ดีในการผลิตอาหาร (GMP), ระบบการวิเคราะห์อันตรายและจุดวิกฤตที่ต้องควบคุม (HACCP), ระบบมาตรฐาน ISO 9001, ISO 14001, ISO 18001, ISO 17025, IFS, BAP และมาตรฐาน HALAL, KOSHERซึ่งเป็นระบบมาตรฐานสากลที่ได้รับการยอมรับในอุตสาหกรรมอาหารมาใช้การควบคุมคุณภาพในทุกขั้นตอนกระบวนการผลิต การบริหารจัดการด้านคุณภาพและความปลอดภัยด้านอาหาร เพื่อควบคุมคุณภาพผลิตภัณฑ์ให้เป็นที่ยอมรับของผู้บริโภค

● บริษัทได้ดำเนินนโยบายการว่าจ้างพนักงานและแรงงานเป็นไปตามกฎหมายกำหนดไว้ จัดสวัสดิการประกันสุขภาพสำหรับพนักงานผ่านตัวแทนประกันชีวิต AIA รวมถึงรณรงค์ให้พนักงานรู้จักเก็บออมไว้ใช้จ่ายเกษียณหรือชราภาพภายหลังเมื่อออกจากงานผ่านกองทุนสำรองเลี้ยงชีพของบริษัท

10.3 กิจกรรมเพื่อประโยชน์ต่อสังคมและสิ่งแวดล้อม (after process)

ตลอดปี 2556 บริษัทและบริษัทย่อย ร่วมมือกับหน่วยงานราชการ รัฐวิสาหกิจ มูลนิธิและสมาคม ดำเนินการกิจกรรมเพื่อประโยชน์ต่อสังคมและสิ่งแวดล้อม เพื่อพัฒนาคุณภาพชีวิตของชุมชนและสังคมในพื้นที่ใกล้เคียงโรงงาน ผ่านกิจกรรมหลากหลายรูปแบบ อาทิ

- มกราคม 2556 มอบทุนการศึกษาให้กับนักเรียนที่เรียนดีจำนวน 10 ทุน พร้อมบริจาคอาหาร เนื่องในงานวันเด็กแห่งชาติที่โรงเรียนวัดบางซุด ร่วมกับ สกอ.บางโพธิ์
- เข้าร่วมเครือข่าย โครงการสร้างและพัฒนาเครือข่ายอุตสาหกรรมรักษ์สิ่งแวดล้อมโรงงานสีเขียวกับสำนักงานอุตสาหกรรมจังหวัดสมุทรสาคร ในการร่วมระดมการแก้ไขปัญหาสิ่งแวดล้อมเป็นพิษ
- ส่งเสริมอาชีพในชุมชนโดยจ้างศูนย์เรียนรู้ชุมชนที่ 3 ตัดเล็คลุมสำหรับแจกให้พนักงานใส่ปฏิบัติงาน
- มีนาคม 2556 ร่วมกับมูลนิธิแพทย์สมบูรณ วัชโรทัย ร่วมรณรงค์การป้องกันโรคเอดส์ และวัณโรค
- เมษายน 2556 ร่วมกับ สกอ.บางโพธิ์ และศูนย์ส่งเสริมและพัฒนาทัพยากรป่าชายเลนที่ 2 ปลูกป่าชายเลน บริเวณชายทะเลกาหลง อำเภอเมือง จังหวัดสมุทรสาคร

- ร่วมกับสาธารณสุขจังหวัดสมุทรสาคร จัดอบรมผู้จำหน่ายอาหารในบริษัท และได้รับการรับรอง Clean Food Good Taste
- พฤษภาคม 2556 จัดกิจกรรม “สายสัมพันธ์ผู้บริหารถึงพนักงาน” จัดอบรมทักษะการเป็นหัวหน้างานกับพนักงานในองค์กรระดับหัวหน้าแผนก จำนวน 4 รุ่น
- มิถุนายน 2556 มอบทุนการศึกษาให้กับนักเรียนที่เรียนดี ในพิธีไหว้ครูวิทยาลัยเทคนิคสมุทรสาคร ตำบลบ้านบ่อ อำเภอมะนัง จังหวัดสมุทรสาคร
- ธันวาคม 2556 จัดกิจกรรมสืบสานวัฒนธรรมทำบุญตักบาตรข้าวสารอาหารแห้ง โดยนิมนต์พระในชุมชนวัดใหญ่บ้านบ่อ

10.4 การป้องกันการมีส่วนเกี่ยวข้องกับการคอร์รัปชัน

คณะกรรมการบริษัท มีนโยบายในการดำเนินการต่อต้านการทุจริตคอร์รัปชัน โดยได้แสดงเจตนารมณ์เข้าร่วมกับโครงการแนวร่วมปฏิบัติ (Collective Action Coalition: CAC) ของภาคเอกชนไทยในการต่อต้านการทุจริต โดยบริษัทได้ร่วมให้สัตยาบรรณเพื่อรับทราบข้อตกลงตามคำประกาศเจตนารมณ์ของแนวร่วมดังกล่าวในการต่อต้านการทุจริตคอร์รัปชันทุกรูปแบบ

ทั้งนี้เพื่อให้นโยบายการต่อต้านการทุจริตคอร์รัปชันมีการดำเนินการอย่างต่อเนื่อง ที่ประชุมคณะกรรมการบริษัท 04/2556 ได้มีมติเห็นชอบการตั้งคณะกรรมการในเรื่องนี้ และประธานเจ้าหน้าที่บริหาร ได้ลงนามคำสั่งที่ 02/2556 เรื่อง แต่งตั้งคณะกรรมการโครงการแนวร่วมของภาคเอกชนไทยในการต่อต้านการทุจริต เมื่อวันที่ 31 ตุลาคม 2556 โดยมีหน้าที่สำคัญดังนี้

- ดำเนินการตามนโยบายเกี่ยวกับการต่อต้านการทุจริต/คอร์รัปชัน ตามที่ได้รับอนุมัติจากประธานเจ้าหน้าที่บริหาร
- ศึกษากระบวนการและวิธีการปฏิบัติตามแนวทางโครงการแนวร่วมปฏิบัติของภาคเอกชนไทยในการต่อต้านการทุจริต เพื่อมาจัดทำและเสนอร่างนโยบายต่อต้านการคอร์รัปชันของบริษัทให้ครอบคลุมการให้ของขวัญหรือบริการ การให้เงินสดหรือสิ่งของแทนเงินสด การให้สินบนเจ้าหน้าที่ของรัฐ และการคอร์รัปชันระหว่างหน่วยงานเอกชน
- ศึกษากระบวนการขอเป็นบริษัทที่ได้รับการรับรองเป็นสมาชิกแนวร่วมปฏิบัติของภาคเอกชนไทยในการต่อต้านการทุจริต จากคณะกรรมการแนวร่วมปฏิบัติของภาคเอกชนไทยในการต่อต้านการทุจริต (Private Sector Collective Action Coalition Against Corruption Council)
- ปกป้องหรือร่วมกันประเมินความเสี่ยงของบริษัท ที่อาจเกิดขึ้น เพื่อลดความเสี่ยงจากการทุจริต/คอร์รัปชัน กำหนดกระบวนการ กลยุทธ์ เป้าหมาย และวิธีการในการ านนโยบายต่อต้านคอร์รัปชันไปปฏิบัติให้ครบถ้วนทุกส่วนงาน ตรวจสอบวัดผลการปฏิบัติตามนโยบายฯ รวมทั้งรายงานผลของการใช้นโยบายและการปฏิบัติจริง

11. การควบคุมภายในและการบริหารจัดการความเสี่ยง

คณะกรรมการบริษัท บริษัทห้างเย็นเอเซียซีฟู้ด จำกัด (มหาชน) ให้ความสำคัญและมุ่งเน้นในเรื่องการปรับปรุงระบบควบคุมภายในของบริษัทและบริษัทย่อย ให้มีความเหมาะสม มีประสิทธิภาพและเพียงพอ สอดคล้องต่อการดำเนินธุรกิจ ณ ปัจจุบัน โดยได้ดำเนินการอย่างต่อเนื่อง สำหรับในปี 2556 สรุปสาระสำคัญ ได้ดังนี้

1. คณะกรรมการตรวจสอบได้อนุมัติแผนงานตรวจสอบภายในปี 2556 โดยเน้นในเรื่องการสอบทานการปฏิบัติงานตามระบบควบคุมภายในที่ได้กำหนดไว้ และเน้นการตรวจสอบในเรื่องที่เป็นสาระสำคัญ ได้แก่ การจัดหา การบริหารสินค้าสำเร็จรูป และการบริหารพัสดุ เป็นต้น อีกทั้งยังสอบทานความเหมาะสมของการกำหนดผังบริหารงาน และอัตรากำลังพลของสำนักตรวจสอบภายใน ให้สอดคล้องกับแผนงานตรวจสอบ โดยจากการติดตามผลการปฏิบัติงานพบว่า มีการปฏิบัติงานส่วนใหญ่เป็นไปตามระบบควบคุมภายในที่กำหนดไว้ พบจุดอ่อนเพียงบางเรื่อง ซึ่งได้แนะนำให้ปรับปรุงให้มีประสิทธิภาพเพิ่มมากยิ่งขึ้น และกำหนดให้มีการตรวจติดตามต่อไป

2. คณะกรรมการตรวจสอบ ได้ติดตามผลความคืบหน้าของการดำเนินการแก้ไข/ปรับปรุงตามรายงานการตรวจสอบภายในของบริษัทโฮร์เวท (ประเทศไทย) จำกัด ที่บริษัทว่าจ้างงานตรวจสอบภายใน ระหว่างเดือนสิงหาคม 2552 ถึงเดือนตุลาคม 2555 ซึ่งพบว่า ประเด็นที่เสนอปรับปรุงส่วนใหญ่ได้ดำเนินการแก้ไขเรียบร้อยแล้ว และมีบางเรื่องที่อยู่ระหว่างดำเนินการแก้ไข ซึ่งกำหนดให้สำนักตรวจสอบภายใน ตรวจติดตามพร้อมกับการตรวจสอบตามแผนงานประจำปี 2557 และนำมารายงานให้ที่ประชุมคณะกรรมการตรวจสอบรับทราบอย่างสม่ำเสมอ

3. คณะกรรมการบริษัท มีมติเอกฉันท์อนุมัติ ระเบียบบริษัทห้างเย็นเอเซีย ซีฟู้ด จำกัด (มหาชน) ว่าด้วย กฎบัตรคณะกรรมการตรวจสอบ พ.ศ. 2556 มีผลบังคับใช้ ตั้งแต่วันที่ 1 ธันวาคม 2556 เป็นต้นไป ตามที่คณะกรรมการตรวจสอบ ได้ร่วมกันพิจารณาทบทวนและให้ความเห็นชอบ เพื่อเป็นหลักเกณฑ์และแนวทางปฏิบัติให้สอดคล้องกับแนวปฏิบัติที่ดีของตลาดหลักทรัพย์แห่งประเทศไทย เป็นเครื่องมือหรือกลไกที่สำคัญที่ทำให้กิจการของบริษัทมีการกำกับดูแลกิจการที่ดี มีรายงานทางการเงินที่มีคุณภาพ และสร้างระบบการควบคุมภายใน การตรวจสอบภายในและการรายงานให้มีประสิทธิผล อีกทั้งยังสร้างความมั่นใจและความน่าเชื่อถือต่อการดำเนินงานของบริษัท ว่าได้มีการตรวจสอบและกำกับดูแลอย่างรอบคอบ มีความยุติธรรม โปร่งใส และรับผิดชอบต่อสังคม

4. บริษัทฯ ตระหนักถึงการมีแนวปฏิบัติเชิงป้องกัน เพื่อให้การควบคุมภายในมีประสิทธิภาพ จึงเล็งเห็นที่จะต้องสร้างหรือปลูกจิตสำนึกให้เกิดขึ้นกับพนักงานทุกคนภายในองค์กร โดยในปี 2555 บริษัทกำหนดแนวทางปฏิบัติการป้องกันการทุจริต/รั่วไหล เพื่อให้พนักงานทุกคน ทั้งที่ปฏิบัติงานในฐานะพนักงานและในฐานะผู้บังคับบัญชา มีหน้าที่ช่วยกันรักษาทรัพย์สินและผลประโยชน์ของบริษัท

นอกจากนี้ ในปี 2556 บริษัทยังได้วางแผนพัฒนาและอบรมพนักงานภายในสำนักตรวจสอบภายในอย่างต่อเนื่อง เพื่อเป็นการสนับสนุนและส่งเสริมให้การปฏิบัติงานตรวจสอบเป็นไปอย่างมีประสิทธิภาพและรัดกุมมากยิ่งขึ้น

5. โดยคณะกรรมการบริษัทและคณะกรรมการตรวจสอบแต่งตั้งให้ นายสุทธิภณ พรวิลาศศิริ ดำรงตำแหน่งเป็นหัวหน้างานตรวจสอบภายในและหัวหน้างานกำกับดูแลการปฏิบัติงานของบริษัท

12. รายการระหว่างกัน

รายการธุรกิจกับกิจการที่เกี่ยวข้องกัน

บุคคลหรือกิจการที่เกี่ยวข้องกัน หมายถึง บุคคลหรือกิจการที่สามารถควบคุมบุคคลหรือกิจการอื่น หรือสามารถใช้ อิทธิพลอย่างเป็นสาระสำคัญในการตัดสินใจด้านการเงินหรือการดำเนินงานของบุคคลหรือกิจการอื่น

ความสัมพันธ์ระหว่างบริษัทและบริษัทที่เกี่ยวข้องกัน มีดังนี้

ชื่อบริษัท	ประเภทธุรกิจ	ลักษณะความสัมพันธ์
- บริษัท ห้างเยินเอเชียซีฟู้ด (สุราษฎร์ธานี) จำกัด	- แปรรูปสัตว์น้ำแช่แข็ง	- เป็นบริษัทย่อยของบริษัท
- บริษัท เอเชีย ออโลอันซ์ อินเตอร์เนชั่นแนล จำกัด	- ผลิตอาหารทะเลบรรจุ ภาชนะผนึก อาหารสัตว์ และปลาป่น	- เป็นบริษัทย่อยของบริษัท
- บริษัท เอเชีย ฟีด จำกัด	- ผลิตอาหารสัตว์	- เป็นบริษัทย่อยของบริษัท
- บริษัท ห้างเยินเอเชียซีฟู้ด (ศรีราชา) จำกัด	- แปรรูปสัตว์น้ำแช่แข็ง และรับจ้าง แปรรูปสัตว์น้ำแช่แข็ง	- เป็นบริษัทย่อยที่ถือหุ้นโดย บริษัท เอเชีย ฟีด จำกัด
- บริษัท เอเชีย ฟู้ด จำกัด	- จำหน่ายสัตว์น้ำแช่แข็งในประเทศ	- เป็นบริษัทย่อยของบริษัท
- บริษัท อะโกรโปรดิวส์ จำกัด	- ตัวแทนจำหน่ายวัตถุดิบอาหารสัตว์	- เป็นบริษัทย่อยที่ถือหุ้นโดย บริษัท เอเชียฟีด จำกัด
- บริษัท ซาลต์ คอนซัลตติ้ง จำกัด	- ซื้อขายเคมีภัณฑ์เพื่อการเกษตร	- เป็นบริษัทย่อยที่ถือหุ้นโดย บริษัท เอเชียฟีด จำกัด

บริษัทและบริษัทย่อยมีรายการธุรกิจที่สำคัญกับบุคคลหรือกิจการที่เกี่ยวข้องกัน รายการธุรกิจดังกล่าวเป็นไปตามเงื่อนไข ทางการค้าและเกณฑ์ตามที่ตกลงกันระหว่างบริษัทและบริษัทเหล่านั้น โดยสามารถสรุปได้ดังนี้

งบการเงินรวม งบการเงินเฉพาะกิจการ (หน่วย : ล้านบาท)

สำหรับปีสิ้นสุด ณ วันที่ 31 ธันวาคม

รายการธุรกิจกับบริษัทย่อย	2556	2555	2556	2555	นโยบายการกำหนดราคา
(ตัดออกจากงบการเงินรวมแล้ว)					
ขายสินค้า	-	-	79.6	106.3	ต้นทุนบวกกำไรส่วนเพิ่ม
ซื้อวัตถุดิบ	-	-	243.9	271.3	ต้นทุนบวกกำไรส่วนเพิ่ม
รายได้ค่าบริการห้างเยิน	-	-	74.3	75.8	ราคาตามสัญญา
รายได้ค่าเช่า	-	-	15.6	15.0	ราคาตามสัญญา
รายได้ค่าบริการจัดการ	-	-	32.0	7.8	ราคาตามสัญญา
รายได้ค่าจ้างผลิตสินค้า	-	-	-	1.1	ต้นทุนบวกกำไรส่วนเพิ่ม
ค่าขนส่งรับ	-	-	2.4	6.3	อัตราตามตกลงร่วมกัน
ดอกเบี้ยรับ	-	-	23.4	19.9	อัตราเงินกู้ยืมเฉลี่ยของธนาคารพาณิชย์
เงินปันผลรับ	-	-	-	155.0	ตามหมายเหตุข้อที่ 17
ค่าขนส่งจ่าย	-	-	2.3	3.2	อัตราตามตกลงร่วมกัน
ดอกเบี้ยจ่าย	-	-	27.5	9.0	อัตราเงินกู้ยืมเฉลี่ยของธนาคารพาณิชย์
ค่าจ้างผลิตสินค้า	-	-	2.2	4.8	ต้นทุนบวกกำไรส่วนเพิ่ม

ส่วนที่ 3

ฐานะการเงินและผลการดำเนินงาน

13. ข้อมูลทางการเงินที่สำคัญ

13.1 รายงานการสอบบัญชี

(1) ชื่อผู้สอบบัญชี

บริษัท ห้างเย็นเอเซีย ซีฟู้ด จำกัด (มหาชน)

- นางสาวจินตนา มหาวนิช สำนักงานสอบบัญชี ซี แอนด์ เอ
ทะเบียนผู้สอบบัญชีรับอนุญาตเลขที่ 4687
- นางจินตนา เตชะมนตรีกุล สำนักงานสอบบัญชี ซี แอนด์ เอ
ทะเบียนผู้สอบบัญชีรับอนุญาตเลขที่ 5131

บริษัทย่อย 7 บริษัท

นางสาวอารยา มหาวนิช สำนักงานสอบบัญชี ซี แอนด์ เอ
ทะเบียนผู้สอบบัญชีรับอนุญาตเลขที่ 4995

สำนักงานสอบบัญชี ซี แอนด์ เอ

เลขที่ 2210/51 ถนนนราธิวาสราชนครินทร์ แขวงช่องนนทรี เขตยานนาวา กรุงเทพฯ 10110
โทรศัพท์ 02-6780750-4 โทรสาร 02-6780661

E-mail: cna@cnaaudit.com

araya@cnaaudit.com

(2) รายงานการตรวจสอบของผู้สอบบัญชี ในระยะ 3 ปี ที่ผ่านมา

ผู้สอบบัญชีได้ให้ความเห็นในรายงานของผู้สอบบัญชีรับอนุญาตต่องบการเงินในระยะ 3 ปีที่ผ่านมาแบบไม่มีเงื่อนไข และมีความเห็นว่างบการเงินของบริษัทแสดงฐานะการเงินผลการดำเนินงาน และกระแสเงินสดของบริษัทโดยถูกต้องตามที่ควรในสาระสำคัญตามหลักการบัญชีที่รับรองทั่วไป

(3) นโยบายการบัญชีที่สำคัญ

สามารถตรวจดูได้จากหมายเหตุประกอบงบการเงิน

บริษัท ห้างเย็นเอเซีย ซีฟู้ด จำกัด (มหาชน) และบริษัทย่อย
งบแสดงฐานะการเงินรวม
ณ วันที่ 31 ธันวาคม

สินทรัพย์

(หน่วย : พันบาท)

สินทรัพย์	2556		2555 (ปรับปรุงใหม่)		2554 (ปรับปรุงใหม่)	
		%		%		%
สินทรัพย์หมุนเวียน						
เงินสดและเงินฝากธนาคาร	107,603	1.64	67,288	0.95	39,309	0.67
ลูกหนี้การค้า - สุทธิ	1,083,686	16.49	1,182,098	16.76	691,052	11.72
ลูกหนี้อื่น	117,340	1.79	72,032	1.02	50,853	0.86
สินค้าคงเหลือ - สุทธิ	2,220,088	33.80	2,590,365	36.72	2,443,741	41.46
ลูกหนี้ตามสัญญาซื้อขายเงินตรา ต่างประเทศล่วงหน้า	-	-	9,898	0.14	-	-
รวมสินทรัพย์หมุนเวียน	3,528,717	53.72	3,921,681	55.59	3,224,955	54.71
ที่ดิน อาคารและอุปกรณ์ - สุทธิ	2,952,050	44.94	3,046,732	43.18	2,579,731	43.76
สินทรัพย์อื่น - สุทธิ	87,932	1.34	86,460	1.23	90,457	1.53
รวมสินทรัพย์	6,568,699	100.00	7,054,873	100.00	5,895,143	100.00

บริษัท ห้างเย็นเอเซีย ซีฟู้ด จำกัด (มหาชน) และบริษัทย่อย
งบแสดงฐานะการเงินรวม
ณ วันที่ 31 ธันวาคม

หนี้สินและส่วนของผู้ถือหุ้น

(หน่วย : พันบาท)

หนี้สินและส่วนของผู้ถือหุ้น	2556		2555 (ปรับปรุงใหม่)		2554 (ปรับปรุงใหม่)	
		%		%		%
หนี้สินหมุนเวียน						
เงินเบิกเกินบัญชีและเงินกู้ยืม						
จากสถาบันการเงิน	3,639,797	55.41	3,551,118	50.34	2,277,418	38.63
เจ้าหนี้การค้า	396,630	6.04	450,382	6.38	358,183	6.08
เจ้าหนี้อื่น	104,731	1.59	136,430	1.93	207,431	3.52
ส่วนของเงินกู้ยืมระยะยาวที่						
ถึงกำหนดชำระภายในหนึ่งปี	261,899	3.99	319,997	4.54	291,572	4.94
เจ้าหนี้ตามสัญญาซื้อขายเงินตรา						
ต่างประเทศล่วงหน้า	17,895	0.27	-	-	77,605	1.32
ภาษีเงินได้ค้างจ่าย	-	-	51	0.00	-	-
รวมหนี้สินหมุนเวียน	4,420,952	67.30	4,457,978	63.19	3,212,209	54.49
เงินกู้ยืมระยะยาว - สุทธิ	14,500	0.22	264,500	3.75	572,100	9.70
ภาระผูกพันผลประโยชน์พนักงาน	83,789	1.28	76,845	1.09	63,790	1.08
หนี้สินอื่น	125,502	1.91	138,869	1.97	68,613	1.17
รวมหนี้สิน	4,644,743	70.71	4,938,192	70.00	3,916,712	66.44
ส่วนของผู้ถือหุ้น						
หุ้นที่ออกและชำระเต็มมูลค่าแล้ว	361,820	5.51	361,820	5.13	361,820	6.14
ส่วนเกินมูลค่าหุ้น	552,814	8.42	552,814	7.83	552,814	9.38
กำไรสะสม						
จัดสรรแล้ว						
สำรองตามกฎหมาย	41,000	0.62	41,000	0.58	41,000	0.70
ยังไม่ได้จัดสรร	634,983	9.67	833,682	11.82	878,161	14.90
องค์ประกอบอื่นของส่วนของผู้ถือหุ้น	333,339	5.07	327,365	4.64	144,636	2.44
ส่วนของผู้ถือหุ้น - สุทธิ	1,923,956	29.29	2,116,681	30.00	1,978,431	33.56
รวมหนี้สินและส่วนของผู้ถือหุ้น	6,568,699	100.00	7,054,873	100.00	5,895,143	100.00

บริษัท ห้างเย็นเอเชีย ซีฟู้ด จำกัด (มหาชน) และบริษัทย่อย
งบกำไรขาดทุนเบ็ดเสร็จรวม
สำหรับแต่ละปีสิ้นสุด ณ วันที่ 31 ธันวาคม

(หน่วย : พันบาท)

งบกำไรขาดทุน	2556		2555 (ปรับปรุงใหม่)		2554 (ปรับปรุงใหม่)	
		%		%		%
รายได้จากการขายและบริการ	9,317,229	100.00	10,301,653	100.00	10,511,761	100.00
ต้นทุนขายและบริการ	8,901,388	95.54	9,799,633	95.13	9,613,943	91.46
กำไร (ขาดทุน) ขั้นต้น	415,841	4.46	502,020	4.87	897,818	8.54
รายได้อื่น	110,022	1.18	121,539	1.18	126,238	1.20
กำไรจากอัตราแลกเปลี่ยนและ สัญญาอนุพันธ์	-	-	133,431	1.30	-	-
กำไร (ขาดทุน) ก่อนค่าใช้จ่าย	525,864	5.64	756,990	7.35	1,024,056	9.74
ค่าใช้จ่ายในการขาย	285,730	3.07	329,179	3.20	398,275	3.79
ค่าใช้จ่ายในการบริหาร	207,258	2.22	183,878	1.78	143,646	1.37
ค่าตอบแทนผู้บริหาร	14,813	0.16	22,304	0.22	39,972	0.38
ขาดทุนจากอัตราแลกเปลี่ยน และสัญญาอนุพันธ์	44,398	0.48	-	-	61,794	0.58
ค่าใช้จ่ายอื่น	-	-	-	-	-	-
รวมค่าใช้จ่าย	552,199	5.93	535,361	5.20	643,687	6.12
กำไร (ขาดทุน) ก่อนต้นทุนทางการเงิน และ ภาษีเงินได้	(26,336)	(0.28)	221,629	2.15	380,369	3.62
ต้นทุนทางการเงิน	183,187	1.97	192,206	1.87	148,857	1.42
กำไร (ขาดทุน) ก่อนภาษีเงินได้	(209,523)	2.25	29,423	0.29	231,512	2.20
รายได้(ค่าใช้จ่าย)ภาษีเงินได้	10,823	0.12	(19,629)	(0.19)	1,639	0.01
กำไร (ขาดทุน) สุทธิ สำหรับปี	(198,700)	(2.13)	9,794	0.10	229,873	2.19

กำไรสุทธิต่อหุ้น

กำไรต่อหุ้นขั้นพื้นฐาน (บาท)	(0.55)	0.03	0.64
------------------------------	--------	------	------

บริษัท ห้างเย็นเอเชีย ซีฟู้ด จำกัด (มหาชน) และบริษัทย่อย
งบกระแสเงินสดรวม
สำหรับแต่ละปีสิ้นสุด ณ วันที่ 31 ธันวาคม

(หน่วย : พันบาท)

งบกระแสเงินสดรวม	2556	2555	2554
กระแสเงินสดจากกิจกรรมดำเนินงาน			
กำไร (ขาดทุน) สุทธิ	(209,523)	29,423	231,512
รายการปรับปรุงกระทบยอดกำไรสุทธิเป็นเงินสดได้มา			
ค่าเสื่อมราคาและค่าตัดจำหน่าย	218,955	199,019	170,535
โอนกลับค่าเพื่อหนี้สงสัยจะสูญ	45,861	874	(6,628)
ขาดทุน (โอนกลับ) จากการปรับลดมูลค่าของสินค้าคงเหลือ (กำไร) ขาดทุน จากการปรับมูลค่ายุติธรรมอสังหาริมทรัพย์เพื่อการลงทุน	(49,517)	(17,493)	16,485
(กำไร) ขาดทุน จากการจำหน่ายอสังหาริมทรัพย์เพื่อการลงทุน	-	(525)	-
(กำไร) ขาดทุน จากการจำหน่ายสินทรัพย์ถาวร	-	(486)	-
(กำไร) ขาดทุน จากอัตราแลกเปลี่ยนที่ยังไม่เกิดขึ้นจริง	(5,779)	(13,453)	(6,824)
(กำไร) ขาดทุน จากอัตราแลกเปลี่ยนที่ยังไม่เกิดขึ้นจริง	16,603	6,321	10,929
(กำไร) ขาดทุน จากการทำสัญญาซื้อขายเงินตราต่างประเทศล่วงหน้าที่ยังไม่เกิดขึ้นจริง	17,895	(9,898)	77,605
ภาวะผูกพันผลประโยชน์พนักงาน	12,625	13,307	12,274
ต้นทุนทางการเงิน	183,187	192,206	148,857
กำไรจากการดำเนินงานก่อนการเปลี่ยนแปลง			
ในสินทรัพย์และหนี้สินดำเนินงาน	230,307	399,296	654,745
สินทรัพย์ดำเนินงาน (เพิ่มขึ้น) ลดลง			
ลูกหนี้การค้า	67,511	(492,586)	113,630
ลูกหนี้อื่นกิจการที่ไม่เกี่ยวข้องกัน	(41,071)	(15,581)	1,168
สินค้าคงเหลือ	419,794	(129,130)	(810,068)
ลูกหนี้ตามสัญญาซื้อขายเงินตราต่างประเทศล่วงหน้า	9,898	(77,605)	14,721
สินทรัพย์ไม่หมุนเวียนอื่น	7,618	(2,198)	(5,594)
หนี้สินดำเนินงานเพิ่มขึ้น (ลดลง)			
เจ้าหนี้การค้า	(56,813)	96,791	(70,069)
เจ้าหนี้อื่นกิจการที่ไม่เกี่ยวข้องกัน	(40,914)	(68,770)	(6,865)
หนี้สินไม่หมุนเวียนอื่น	727	(678)	(3,560)

บริษัท ห้างเย็นเอเซีย ซีฟู้ด จำกัด (มหาชน) และบริษัทย่อย
งบกระแสเงินสดรวม (ต่อ)
สำหรับแต่ละปีสิ้นสุด ณ วันที่ 31 ธันวาคม

(หน่วย : พันบาท)

งบกระแสเงินสดรวม	2555	2554	2553
กระแสเงินสดจากกิจกรรมดำเนินงาน			
เงินสดรับ (จ่าย) จากกิจกรรมดำเนินงาน	597,058	(290,462)	(111,893)
เงินสดจ่ายต้นทุนทางการเงิน	(174,007)	(194,431)	(139,835)
เงินสดจ่ายภาษีเงินได้นิติบุคคล	(4,288)	(7,042)	(10,742)
เงินสดจ่ายค่าใช้จ่ายผลประโยชน์พนักงาน	-	(252)	-
เงินสดสุทธิได้มาจาก (ใช้ไปใน) กิจกรรมดำเนินงาน	418,763	(492,187)	(262,470)
กระแสเงินสดจากกิจกรรมลงทุน			
เงินสดรับจากการจำหน่ายอสังหาริมทรัพย์เพื่อการลงทุน	-	894	4,072
ซื้อสินทรัพย์ถาวร	(126,489)	(409,549)	(328,642)
เงินรับจากการจำหน่ายสินทรัพย์ถาวร	8,574	17,689	7,863
ซื้อสินทรัพย์ไม่มีตัวตน	-	(2,216)	(60)
เงินสดสุทธิได้มาจาก (ใช้ไปใน) กิจกรรมลงทุน	(117,916)	(393,182)	(316,766)
กระแสเงินสดจากกิจกรรมจัดหาเงิน			
เงินเบิกเกินบัญชีและเงินกู้ยืมระยะสั้นจากสถาบันการเงิน			
เพิ่มขึ้น (ลดลง)	60,213	1,263,446	834,437
จ่ายชำระคืนเงินกู้			
เงินสดจ่ายชำระหนี้สินตามสัญญาเช่าทางการเงิน	(13,144)	(13,825)	(20,424)
เงินสดรับจากเงินกู้ยืมระยะยาวเพิ่มขึ้น	-	-	21,071
ชำระคืนเงินกู้ยืมระยะยาว	(307,600)	(282,000)	(251,500)
เงินปันผลจ่าย	-	(54,273)	-
เงินสดสุทธิ (ใช้ไป) ได้มาจากกิจกรรมจัดหาเงิน	(260,532)	913,348	583,584
ผลกระทบจากอัตราแลกเปลี่ยนในเงินสดและรายการเทียบเท่าเงินสด	30	(15)	21
เงินสดและรายการเทียบเท่าเงินสดเพิ่มขึ้น (ลดลง) สุทธิ	40,316	27,979	4,347
เงินสดและรายการเทียบเท่าเงินสด ณ วันต้นงวด	67,288	39,309	34,962
เงินสดและรายการเทียบเท่าเงินสด ณ วันปลายงวด	107,603	67,288	39,309

อัตราส่วนทางการเงินที่สำคัญ (จากงบการเงินรวม)

	2556	2555	2554
อัตราส่วนสภาพคล่อง (LIQUIDITY)			
อัตราส่วนสภาพคล่อง (เท่า)	0.80	0.88	1.00
อัตราส่วนสภาพคล่องหมุนเร็ว (เท่า)	0.30	0.30	0.24
อัตราส่วนหมุนเวียนลูกหนี้การค้า (เท่า)	6.64	8.70	10.60
ระยะเวลาเก็บหนี้เฉลี่ย (วัน)	54.00	42.00	34.00
อัตราส่วนหมุนเวียนสินค้าคงเหลือ (เท่า)	3.70	3.89	4.70
ระยะเวลาขายสินค้าเฉลี่ย (วัน)	98.00	93.00	77.00
อัตราส่วนหมุนเวียนเจ้าหนี้ (เท่า)	21.02	24.24	24.48
ระยะเวลาชำระหนี้ (วัน)	18.00	15.00	15.00
วงจรกิจจ (วัน)	134.39	120.00	96.00
อัตราส่วนแสดงความสามารถในการทำกำไร			
อัตรากำไรขั้นต้น (%)	4.46	4.87	8.54
อัตรากำไรสุทธิ (%)	(2.13)	0.27	2.19
อัตราผลตอบแทนผู้ถือหุ้น (%)	(10.33)	1.29	11.78
อัตราส่วนแสดงประสิทธิภาพในการดำเนินงาน			
อัตราผลตอบแทนจากสินทรัพย์ (%)	(2.92)	0.44	4.27
อัตราผลตอบแทนจากสินทรัพย์ถาวร (%)	(6.62)	0.99	9.27
อัตรากาไรหมุนของสินทรัพย์ (เท่า)	1.37	1.61	1.95
อัตราส่วนวิเคราะห์นโยบายทางการเงิน			
อัตราส่วนหนี้สินต่อส่วนของผู้ถือหุ้น (เท่า)	2.41	2.22	1.99
อัตราส่วนความสามารถชำระดอกเบี้ย (เท่า)	(0.14)	1.15	2.56
ข้อมูลต่อหุ้น			
มูลค่าตามบัญชีต่อหุ้น (บาท)	5.32	6.00	5.39
กำไรสุทธิต่อหุ้น (บาท)	(0.55)	0.08	0.64
อัตรากาไรเติบโต			
สินทรัพย์รวม (%)	(6.89)	20.05	18.03
หนี้สินรวม (%)	(5.94)	24.45	22.49
รายได้จากการขายหรือบริการ (%)	(9.56)	(2.00)	3.03
ค่าใช้จ่ายในการขายและบริหาร (%)	3.15	(16.83)	0.68
กำไรสุทธิ (%)	(2,128.80)	(87.85)	23.85

14. การวิเคราะห์และคำอธิบายของฝ่ายจัดการ

คำอธิบายและการวิเคราะห์ฐานะการเงินและผลการดำเนินงาน

(ก) ผลการดำเนินงาน

ในปี 2556 บริษัทมีรายได้จากการขายและบริการ 9,317.2 ล้านบาท ลดลงจากช่วงระยะเวลาเดียวกันของปี 2555 ที่บริษัทมีรายได้จากการขายและบริการ 10,301.7 ล้านบาท เท่ากับ 984.4 ล้านบาท คิดเป็นร้อยละ 9.6 และ บริษัทมีผลขาดทุนสุทธิสำหรับปี 2556 เท่ากับ 198.7 ล้านบาท ลดลงจากช่วงระยะเวลาเดียวกันของปี 2555 ที่บริษัท มีกำไรสุทธิสำหรับปี 9.8 ล้านบาท เท่ากับ 208.5 ล้านบาท สาเหตุจากการขาดคลนวัตถุดิบกุ้ง และความผันผวนของราคาวัตถุดิบปลาทูน่า นอกจากนี้ บริษัทยังมีค่าใช้จ่ายในการขายและการบริหาร เพิ่มขึ้นอีก 16.8 ล้านบาท จากนโยบายการตั้งสำรองค่าเผื่อหนี้สงสัยจะสูญในลูกหนี้อาหารกุ้งที่มีหนี้เกินกำหนดชำระ อย่างไรก็ตาม บริษัทสามารถลดต้นทุนทางการเงินลง เท่ากับ 9 ล้านบาท จากการชำระคืนเงินกู้ระยะสั้นบางส่วนแก่สถาบันการเงิน และมีกำไรเบ็ดเสร็จอื่นสำหรับปี 6 ล้านบาท ทำให้บริษัท ขาดทุนเบ็ดเสร็จรวมสำหรับปี เท่ากับ 192.5 ล้านบาท เท่ากับ 385.2 ล้านบาท

(ข) ฐานะการเงิน

สินทรัพย์ บริษัทมีสินทรัพย์รวม 6,568.7 ล้านบาท ลดลงจากปีก่อน 486.2 ล้านบาท คิดเป็นร้อยละ 6.89 เนื่องจากบริษัทและบริษัทย่อยมีลูกหนี้การค้า สินค้าคงเหลือ และ สินทรัพย์ถาวรลดลง เป็นผลมาจากนโยบายการตั้งสำรองค่าเผื่อหนี้สงสัยจะสูญในลูกหนี้อาหารกุ้ง ที่มีหนี้เกินกำหนดชำระ รวมทั้งการบริหารจัดการการเก็บสต็อกวัตถุดิบและสินค้าให้สอดคล้องกับปริมาณการขาย

หนี้สิน บริษัทมีหนี้สินรวม 4,644.7 ล้านบาท ลดลงจากปีก่อน 293.4 ล้านบาท คิดเป็นร้อยละ 5.94 เนื่องจากบริษัทและบริษัทย่อยมีการชำระคืนเงินกู้ยืมระยะยาว และชำระหนี้ตามสัญญาเช่าทางการเงิน แก่สถาบันการเงินตามสัญญาที่กำหนดไว้ รวมทั้งชำระคืนเงินกู้ยืมระยะสั้นบางส่วนแก่สถาบันการเงิน

ส่วนของผู้ถือหุ้น บริษัทมีส่วนของผู้ถือหุ้น 1,924.0 ล้านบาท ลดลงจากปีก่อน 192.7 ล้านบาท คิดเป็นอัตราร้อยละ 9.1 เป็นผลมาจากขาดทุนสุทธิสำหรับปีทำให้ส่วนของผู้ถือหุ้นลดลง

สภาพคล่องทางการเงิน

- 1) อัตราส่วนสภาพคล่องของบริษัทลดลง เนื่องจากบริษัทและบริษัทย่อยมีผลการดำเนินงานที่ลดลง
- 2) ความสามารถในการบริหารสินทรัพย์ลดลงจากปีก่อน เนื่องจากบริษัทและบริษัทย่อยมีผลการดำเนินงานที่ลดลง
- 3) ความสามารถในการชำระหนี้เพิ่มขึ้น เนื่องมาจากกรณีที่บริษัทมีการชำระคืนเงินกู้ระยะยาวแก่สถาบันการเงินและไม่มี การกู้ยืมใหม่
- 4) ค่าใช้จ่ายการขายและการบริหารเพิ่มขึ้น 16.8 ล้านบาท เนื่องมาจากนโยบายการตั้งสำรองค่าเผื่อหนี้สงสัยจะสูญในลูกหนี้อาหารกุ้งที่มีหนี้เกินกำหนดชำระ

คำตอบแทนของผู้สอบบัญชีสำหรับปี 2556

<u>ค่าตรวจสอบบัญชี</u>	บริษัท	บริษัทย่อย 7 บริษัท
ค่าตรวจสอบงบการเงินประจำปีและค่าสอบทาน งบการเงินรายไตรมาส	1,000,000 บาท	2,000,000 บาท
<u>ค่าบริการอื่น</u>		
ค่ารับรองงบส่ง BOI	40,000 บาท	40,000 บาท

รายละเอียดเกี่ยวกับกรรมการ ผู้บริหารและผู้มีอำนาจควบคุมและเลขาธิการบริษัท

1. ข้อมูลของกรรมการ ผู้บริหาร ผู้มีอำนาจควบคุม (ถ้ามี) และเลขานุการบริษัท 1.1 รายละเอียดของกรรมการ ผู้บริหาร ผู้มีอำนาจควบคุม และเลขานุการบริษัท ตามตารางด้านล่างนี้

ชื่อ-นามสกุล ตำแหน่ง	อายุ (ปี)	คุณวุฒิทางการศึกษาสูงสุด	การผ่านหลักสูตรอบรมของสมาคมส่งเสริมสถาบันกรรมการบริษัทไทย (IOD) หรืออื่นๆ	ความสัมพันธ์ทางครอบครัวระหว่างกรรมการและผู้บริหาร	สัดส่วนถือหุ้นในบริษัท(%)	ประสบการณ์ทำงาน
นายสมศักดิ์ อมรัตน์ชัยกุล ประธานเจ้าหน้าที่บริหาร	54	- ปริญญาตรีรัฐศาสตร์ มหาวิทยาลัยรามคำแหง	- Role of Chairman Program รุ่น 9/2003	น้องชาย นายสมชาย อมรัตน์ชัยกุล	45.41	2542-ปัจจุบัน - ประธานกรรมการบริษัท - ประธานกรรมการบริหาร - กรรมการผู้จัดการใหญ่/ประธานเจ้าหน้าที่บริหาร บมจ.ห้องเย็นเอเซีย ซีฟู้ด และบริษัทย่อย
นายสมชาย อมรัตน์ชัยกุล กรรมการผู้บริหารระดับสูง บมจ.ห้องเย็นเอเซีย ซีฟู้ด โรงงาน(กล้วยน้ำไท)	59	- มีดุษฎีบัณฑิตกิตติมศักดิ์ โรงเรียนวัดมหาธาตุ	-	พี่ชาย นายสมศักดิ์ อมรัตน์ชัยกุล	13.16	2535-ปัจจุบัน - กรรมการบริหาร - รองประธานกรรมการบริหาร - กรรมการผู้บริหารระดับสูง บมจ.ห้องเย็นเอเซีย ซีฟู้ด และบริษัทย่อย
นายสมศักดิ์ สติธัมมรงค์ ผู้ช่วยกรรมการผู้จัดการ บมจ.ห้องเย็นเอเซีย ซีฟู้ด โรงงาน(สมุทรสาคร)	47	- ปริญญาโท บริหารธุรกิจ มหาวิทยาลัยอีสต์สิงคโปร์	- Director Certificate Program รุ่น 144/2554	-	0.03	2541-2554 - ผู้ช่วยกรรมการผู้จัดการฝ่ายโรงงาน (สมุทรสาคร) 2550-ปัจจุบัน - กรรมการบริษัท บมจ.ห้องเย็นเอเซีย ซีฟู้ด 2555-2556 - ผู้ช่วยกรรมการผู้จัดการใหญ่ บมจ.ห้องเย็นเอเซีย ซีฟู้ด 2556-ปัจจุบัน - ผู้ช่วยกรรมการผู้จัดการ บมจ.ห้องเย็นเอเซีย ซีฟู้ด
นายเอกราช พรรณสังข์ ผู้ช่วยกรรมการผู้จัดการ บมจ.ห้องเย็นเอเซีย ซีฟู้ด โรงงาน(สมุทรสาคร)	43	- ปริญญาโท การตลาด มหาวิทยาลัยอัสสัมชัญ ประเทศฮ่องกง	- Director Certificate Program รุ่น 150/2554	-	-	2547-2554 - ผู้ช่วยกรรมการผู้จัดการ บจ.ห้องเย็นเอเซียซีฟู้ด (สุราษฎร์ธานี) 2552-2553 - ผู้ช่วยกรรมการผู้จัดการ บจ.เอเซียอะไลอันซ์ อินเตอร์เนชั่นแนล 2551-ปัจจุบัน บมจ.ห้องเย็นเอเซีย ซีฟู้ด 2553-2555 - ผู้ช่วยกรรมการผู้จัดการฝ่ายการตลาด บมจ.ห้องเย็นเอเซีย ซีฟู้ด 2555-2556 - ผู้ช่วยกรรมการผู้จัดการใหญ่ บมจ.ห้องเย็นเอเซีย ซีฟู้ด 2556-ปัจจุบัน - ผู้ช่วยกรรมการผู้จัดการ บมจ.ห้องเย็นเอเซีย ซีฟู้ด

ชื่อ-นามสกุล ตำแหน่ง	อายุ (ปี)	คุณวุฒิทางการ ศึกษาสูงสุด	การผ่านหลักสูตรอบรมของ สมาคมส่งเสริมสถาบันกรรมการ บริษัทไทย (IOD) หรืออื่นๆ	ความสัมพันธ์ทาง ครอบครัวระหว่าง กรรมการและ ผู้บริหาร	สัดส่วน ถือหุ้นใน บริษัท (%)	ประสบการณ์ทำงาน
นางสุรีย์ จันทร์สวัสดิ์ ผู้ช่วยกรรมการผู้จัดการ บจ.ห้างเยนเอเชีย ซีฟู้ด (สุราษฎร์) และกรรมการผู้จัดการ บจ.เอเชีย ฟีด	51	- มีขุมเคียชตอนปลาย กศน.จังหวัดสุราษฎร์ธานี	- Director Certificate Program รุ่น 144/2554	-	0.03	2536-2542 - ผู้จัดการฝ่ายจัดซื้อวัตถุดิบ บจ.ห้างเยนเอเชีย ซีฟู้ด 2542-2554 - ผู้ช่วยกรรมการผู้จัดการ จัดซื้อวัตถุดิบ - จัดซื้อทั่วไป บจ.ห้างเยนเอเชีย (สุราษฎร์ธานี) 2542-2554 - ผู้ช่วยกรรมการผู้จัดการฝ่ายจัดซื้อ 2542-2555 - กรรมการบริษัท บจ.ห้างเยนเอเชีย ซีฟู้ด 2555-2556 - ผู้ช่วยกรรมการผู้จัดการใหญ่ 2556-ปัจจุบัน - ผู้ช่วยกรรมการผู้จัดการ บจ.ห้างเยนเอเชีย ซีฟู้ด (สุราษฎร์ธานี) และกรรมการผู้จัดการ บจ.เอเชีย ฟีด
นายอภิชัย ศรีอรุณลักษณ์ กรรมการผู้จัดการ บจ.เอเชีย อะไลอันซ์ อินเตอร์เนชั่นแนล	47	- ปริญญาโท การจัดการ ระหว่างประเทศ มหาวิทยาลัยเดนมาร์ก	-	-	-	2543-2546 - ผู้จัดการการตลาด บจ.ไทยกรีนฟู้ดส์ 2546-2555 - ผู้จัดการการตลาดอาวุโส บจ.เซาท์อีสต์เอเชียแพคเกจจิงแอนด์แคนนิ่ง 2555-ปัจจุบัน - กรรมการบริษัท บจ.ห้างเยนเอเชีย ซีฟู้ด 2555-2556 - ผู้ช่วยกรรมการผู้จัดการใหญ่อาวุโส บจ.เอเชีย อะไลอันซ์ อินเตอร์เนชั่นแนล 2556-ปัจจุบัน - กรรมการผู้จัดการ บจ.เอเชีย อะไลอันซ์ อินเตอร์เนชั่นแนล
นางสุนันทา เตียสุวรรณ - กรรมการอิสระ / ประธานกรรมการ ตรวจสอบ	63	- ประกาศนียบัตรชั้นสูง บริหารธุรกิจและภาคีรัฐ/ อังกฤษ	- Director Certificate Program(DCP)ปี 2545 - Capital Market Academy Class 11/2010-2011	-	-	2541-ปัจจุบัน - กรรมการและประธานบริหารเงิน กลุ่มบจ. แพรนต้า จิวเวลรี่ 2536-ปัจจุบัน - กรรมการบจ.พรีมิกอล์ฟ อินเตอร์เนชั่นแนล 2542-ปัจจุบัน - กรรมการบจ.คริสตอลไลน์ 2533-ปัจจุบัน - กรรมการบจ.ฟอร์เวิร์ด ฟรีแลนซ์ 2537-ปัจจุบัน - ผู้พิพากษาสมทบ ศาลเยาวชนและครอบครัว จังหวัดสมุทรปราการ 2547-ปัจจุบัน - กรรมการบจ.ก. บริจิว 2550-ปัจจุบัน - กรรมการตรวจสอบ บจ.อีสท์อรัณ สตาร์ เรียดเอสเตท 2555-ปัจจุบัน - กรรมการอิสระ/ประธานกรรมการตรวจสอบ บจ.ห้างเยนเอเชียซีฟู้ด

ชื่อ-นามสกุล ตำแหน่ง	อายุ (ปี)	คุณวุฒิทางการ ศึกษาสูงสุด	การผ่านหลักสูตรอบรมของ สมาคมส่งเสริมสถาบันกรรมการ บริษัทไทย (IOD) หรืออื่นๆ	ความสัมพันธ์ทาง ครอบครัวระหว่าง กรรมการและ ผู้บริหาร	สัดส่วน ถือหุ้นใน บริษัท (%)	ประสบการณ์ทำงาน
นางยวณี เครื่องอาจนกุล กรรมการอิสระ / กรรมการตรวจสอบ	61	- ปริญญาโท บขม. (การเงิน) จุฬาลงกรณ์ มหาวิทยาลัย	- Director Certificate Program(DCP) ปี 2544	-	-	2546-2548 - ผู้ตรวจสอบอาวุโส บมจ.ปูนซีเมนต์ไทย 2549-2550 - ผู้จัดการระบบบัญชีและวางแผนภาษี บมจ.ปูนซีเมนต์ไทย พ.ศ.2551- ปัจจุบัน - กรรมการอิสระ / กรรมการตรวจสอบ บมจ.ห้างเยินเอเชีย ซีฟู้ด
นายกิตติชัย เหล่าเกื้อกุลพงษ์ กรรมการอิสระ / กรรมการตรวจสอบ	64	- ปริญญาโท รัฐประศาสนศาสตร์ สถาบันพัฒนบริหารศาสตร์ (พ.บ.ม.)	-	-	-	2549-2552 - ผู้จัดการ ธิ.ไทยพาณิชย์ (มหาชน) สาขาลาดพร้าว ช.59 2546-2549 - ผู้จัดการ ธิ.ไทยพาณิชย์ (มหาชน) สาขาลาดพร้าว 2555-ปัจจุบัน - กรรมการอิสระ/กรรมการตรวจสอบ บมจ.ห้างเยินเอเชียซีฟู้ด
นายสมบุรณ์ เผ่าบรรจง กรรมการอิสระ / กรรมการตรวจสอบ	57	- ปริญญาโท ศิลปศาสตร์ มหาวิทยาลัยเกษตรศาสตร์	-	-	-	- กรรมการบริหาร บจ.ไทยเอกฟาร์ม - กรรมการบริหาร บจ.อินยงเคเคเคอร์ฟาร์ม 2555-ปัจจุบัน - กรรมการอิสระ/กรรมการตรวจสอบ บมจ.ห้างเยินเอเชียซีฟู้ด
นายสุวิมล พริลาตศิริ ผู้ช่วยกรรมการผู้จัดการ-สำนัก ตรวจสอบภายใน และเลขานุการบริษัท	38	ปริญญาตรี บริหารธุรกิจ (การบัญชี) มหาวิทยาลัย สงขลานครินทร์	- Board Reporting Program-BRP รุ่นที่ 12/2013 - Company Secretary Program-CSP รุ่นที่ 54/2013	-	-	มิ.ย.2555- 2556 - ผู้ช่วยกรรมการผู้จัดการใหญ่ สำนักตรวจสอบภายใน บมจ.ห้างเยินเอเชีย ซีฟู้ด 2556-ปัจจุบัน - ผู้ช่วยกรรมการผู้จัดการสำนักตรวจสอบภายใน และเลขานุการบริษัท บมจ.ห้างเยินเอเชียซีฟู้ด

ประวัติการทำผิดกฎหมายของกรรมการและผู้บริหารของบริษัท

คณะกรรมการและผู้บริหารของบริษัททุกท่าน ไม่มีประวัติการกระทำผิดกฎหมายในระยะ 10 ปี ที่ผ่านมา และ ไม่มีประวัติการถูกพิพากษาถึงที่สุดให้เป็นบุคคลล้มละลาย หรือ กระทำผิดเกี่ยวกับทรัพย์สินโดยทุจริต

1.2 หน้าที่ความรับผิดชอบของเลขานุการบริษัท

เลขานุการของบริษัทจะต้องปฏิบัติตามหน้าที่ตามที่กำหนดในมาตรา 89/15 และมาตรา 89/16 ของพระราชบัญญัติหลักทรัพย์และตลาดหลักทรัพย์ (ฉบับที่ 4) พ.ศ. 2551 ซึ่งมีผลใช้บังคับในวันที่ 31 สิงหาคม 2551 ด้วยความรับผิดชอบ ความระมัดระวัง และความซื่อสัตย์สุจริต รวมทั้งต้องปฏิบัติตามกฎหมาย วัตถุประสงค์ ข้อบังคับบริษัท มติคณะกรรมการ ตลอดจนมติที่ประชุมผู้ถือหุ้น ทั้งนี้ หน้าที่ตามกฎหมายของเลขานุการบริษัท มีดังนี้

- 1) จัดทำและเก็บรักษาเอกสารดังต่อไปนี้
 - ก. ทะเบียนกรรมการ
 - ข. หนังสือนัดประชุมคณะกรรมการ รายงานการประชุมคณะกรรมการและรายงานประจำปีของบริษัท
 - ค. หนังสือนัดประชุมผู้ถือหุ้น และรายงานการประชุมผู้ถือหุ้น
- 2) เก็บรักษารายงานการมีส่วนได้เสียที่รายงานโดยกรรมการหรือผู้บริหารและจัดส่งสำเนารายงานการมีส่วนได้เสียตามมาตรา 89/14 ให้ประธานคณะกรรมการ และประธานกรรมการตรวจสอบภายใน 7 วันทำการนับแต่วันที่บริษัทได้รับรายงานนั้น
- 3) ดำเนินการอื่น ๆ ตามที่คณะกรรมการกำกับตลาดทุนประกาศกำหนด
- 4) หน้าที่อื่นๆ ตามที่ได้รับมอบหมายบริษัท (หรือคณะกรรมการบริษัท)

2. กรรมการของ ASIAN ที่ดำรงตำแหน่งเป็นกรรมการ และผู้บริหารในบริษัทย่อย

รายชื่อ	ASIAN	SURAT	AAI	SRIRACHA	FEED	FOOD	AGRO	CHALT
1. นายสมศักดิ์ อมรรัตนชัยกุล	P	P	P	P	P	P	P	P
2. นายสมชาย อมรรัตนชัยกุล	E, D	D	D	D	D	D	D	D
3. นายสมศักดิ์ สถิตอำมรงค์	E, D			D	D			
4. นายเอกราช พรรณสังข์	E, D		D	D	D			
5. นางสุรีย์ จันทร์สวัสดิ์	E, D			D	D			
6. นายชัยพร หวังนิตย์สุข	D		D					
7. นายอภิชัย ศรีอรุณลักษณ์	D		D					
8. นางสุนันทา เตียสุวรรณ	D							
9. นางเยาวณี เครือทองอรานกุล	D							
10. นายกิตติชัย เหล่าเกื้อกุลพงษ์	D							
11. นายสมบูรณ์ เผ่าบรรจง	D							

หมายเหตุ : P = ประธานกรรมการบริษัท, E = กรรมการบริหาร, D = กรรมการบริษัท

รายละเอียดเกี่ยวกับกรรมการของบริษัทย่อย

คณะกรรมการ ของบริษัทย่อยทั้ง 7 บริษัท

รายชื่อกรรมการ	บริษัทย่อย						
	SURAT	AAI	SRIRACHA	FEED	FOOD	AGRO	CHALT
1. นายสมศักดิ์ อมรัตน์ชัยกุล	XX	XX	XX	XX	XX	XX	XX
2. นายสมชาย อมรัตน์ชัยกุล	/	/	/	/	/	/	/
3. นายสมศักดิ์ สถิตอำมรงค์			/	/			
4. นายเอกราช พรรณสังข์		/	/	/			
5. นางสุรีย์ จันทร์สวัสดิ์			/	/			
6. นายชัยพร หวังนิตย์สุข		/					
7. นายอภิชัย ศรีอรุณลักษณ์		/					
8. นายวัลลภ ล้อมลัม		/	/				

หมายเหตุ X = ประธานกรรมการ / = กรรมการ // = กรรมการบริหาร

SURAT	คือ	บริษัท ห่องเยินเอเซียซีฟู้ด (สุราษฎร์ธานี) จำกัด
AAI	คือ	บริษัท เอเซีย อะไลอันซ์ อินเตอร์เนชั่นแนล จำกัด
SRIRACHA	คือ	บริษัท ห่องเยินเอเซียซีฟู้ด (ศรีราชา) จำกัด
FEED	คือ	บริษัท เอเซีย ฟีด จำกัด
FOOD	คือ	บริษัท เอเซีย ฟู้ด จำกัด
AGRO	คือ	บริษัท อะโกร โปรตีวิส จำกัด
CHALT	คือ	บริษัท ชาลต์ คอนซัลติ้ง จำกัด

รายละเอียดเกี่ยวกับหัวหน้างานตรวจสอบภายใน และหัวหน้างานกำกับดูแลการปฏิบัติงานของบริษัท

ชื่อ-สกุล	: นายสุริภณ พรวิลาศศิริ
ตำแหน่ง	: ผู้ช่วยกรรมการผู้จัดการ-สำนักตรวจสอบภายใน และเลขานุการบริษัท
อายุ	: 38 ปี
การศึกษา	: ปริญญาตรี สาขาบริหารธุรกิจ (การบัญชี) มหาวิทยาลัยสงขลานครินทร์
ประสบการณ์การทำงาน	: 2541 -2555ผู้ตรวจสอบ บริษัทปูนซิเมนต์ไทย จำกัด (มหาชน)
และการฝึกอบรมที่เกี่ยวข้อง	2555 - 2556 ผู้ช่วยกรรมการผู้จัดการใหญ่-สำนักตรวจสอบภายใน บริษัทห้างหุ้นเอเชียน ซีฟู้ด จำกัด (มหาชน) 2556-ปัจจุบัน ผู้ช่วยกรรมการผู้จัดการ-สำนักตรวจสอบภายใน และเลขานุการบริษัท บริษัทห้างหุ้นเอเชียน ซีฟู้ด จำกัด (มหาชน) 17 พฤศจิกายน 2550 – 10 พฤษภาคม 2551 หลักสูตรการตรวจสอบ ภายในเพื่อเตรียมตัวเป็นผู้ตรวจสอบภายใน รับอนุญาตสากล (รุ่นที่ 16) คณะพาณิชยศาสตร์และการบัญชี จุฬาลงกรณ์มหาวิทยาลัย



บริษัท ห้างเยินเอเชียัน ซีฟู้ด จำกัด (มหาชน)

เอกสารแนบ 4

รายละเอียดเกี่ยวกับรายการประเมินราคาทรัพย์สิน

สำหรับปีที่ผ่านมา บริษัทและบริษัทย่อยไม่มีการประเมินและตีราคาทรัพย์สินใหม่ในระหว่างรอบระยะเวลาบัญชี

รายงานของผู้สอบบัญชีรับอนุญาต

เสนอต่อผู้ถือหุ้นของ บริษัท ห้างเย็นเอเซีย ซีฟู้ด จำกัด (มหาชน)

ข้าพเจ้าได้ตรวจสอบงบการเงินรวม และงบการเงินเฉพาะบริษัทของ บริษัท ห้างเย็นเอเซีย ซีฟู้ด จำกัด (มหาชน) และบริษัทย่อย และของเฉพาะของ บริษัท ห้างเย็นเอเซีย ซีฟู้ด จำกัด (มหาชน) ซึ่งประกอบด้วยงบแสดงฐานะการเงินรวมและงบแสดงฐานะการเงินเฉพาะบริษัท ณ วันที่ 31 ธันวาคม 2556 และงบกำไรขาดทุนเบ็ดเสร็จรวม และงบกำไรขาดทุนเบ็ดเสร็จเฉพาะบริษัท งบแสดงการเปลี่ยนแปลงส่วนของผู้ถือหุ้นรวมและงบแสดงการเปลี่ยนแปลงส่วนของผู้ถือหุ้นเฉพาะบริษัท และงบกระแสเงินสดรวมและงบกระแสเงินสดเฉพาะบริษัท สำหรับปีสิ้นสุดวันเดียวกัน รวมถึงหมายเหตุสรุปนโยบายการบัญชีที่สำคัญและหมายเหตุเรื่องอื่น ๆ

ความรับผิดชอบของผู้บริหารต่องบการเงิน

ผู้บริหารเป็นผู้รับผิดชอบในการจัดทำและการนำเสนองบการเงินเหล่านี้โดยถูกต้องตามที่ควรตามมาตรฐานการรายงานทางการเงินและรับผิดชอบเกี่ยวกับการควบคุมภายในที่ผู้บริหารพิจารณาว่าจำเป็นเพื่อให้สามารถจัดทำงบการเงินที่ปราศจากการแสดงข้อมูลที่ขัดต่อข้อเท็จจริงอันเป็นสาระสำคัญไม่ว่าจะเกิดจากการทุจริตหรือข้อผิดพลาด

ความรับผิดชอบของผู้สอบบัญชี

ข้าพเจ้าเป็นผู้รับผิดชอบในการแสดงความเห็นต่องบการเงินดังกล่าวจากผลการตรวจสอบของข้าพเจ้า ข้าพเจ้าได้ปฏิบัติตามตรวจสอบตามมาตรฐานการสอบบัญชี ซึ่งกำหนดให้ข้าพเจ้าปฏิบัติตามข้อกำหนดด้านจรรยาบรรณ รวมถึงวางแผนและปฏิบัติตามตรวจสอบเพื่อให้ได้ความเชื่อมั่นอย่างสมเหตุสมผลว่างบการเงินปราศจากการแสดงข้อมูลที่ขัดต่อข้อเท็จจริงอันเป็นสาระสำคัญหรือไม่

การตรวจสอบรวมถึงการใช้วิธีการตรวจสอบเพื่อให้ได้มาซึ่งหลักฐานการสอบบัญชีเกี่ยวกับจำนวนเงินและการเปิดเผยข้อมูลในงบการเงิน วิธีการตรวจสอบที่เลือกใช้นั้นขึ้นอยู่กับดุลยพินิจของผู้สอบบัญชี ซึ่งรวมถึงการประเมินความเสี่ยงจากการแสดงข้อมูลที่ขัดต่อข้อเท็จจริงอันเป็นสาระสำคัญของงบการเงินไม่ว่าจะเกิดจากการทุจริตหรือข้อผิดพลาด ในการประเมินความเสี่ยงดังกล่าว ผู้สอบบัญชีพิจารณาการควบคุมภายในที่เกี่ยวข้องกับการจัดทำและการนำเสนองบการเงินโดยถูกต้องตามที่ควรของกิจการเพื่อออกแบบวิธีการตรวจสอบที่เหมาะสมกับสถานการณ์ แต่ไม่ใช่เพื่อวัตถุประสงค์ในการแสดงความเห็นต่อประสิทธิภาพของการควบคุมภายในของกิจการ การตรวจสอบรวมถึงการประเมินความเหมาะสมของนโยบายการบัญชีที่ผู้บริหารใช้และความสมเหตุสมผลของประมาณการทางบัญชีที่จัดทำขึ้นโดยผู้บริหาร รวมทั้งการประเมินการนำเสนองบการเงินโดยรวม

ข้าพเจ้าเชื่อว่าหลักฐานการสอบบัญชีที่ข้าพเจ้าได้รับเพียงพอและเหมาะสมเพื่อใช้เป็นเกณฑ์ในการแสดงความเห็นของข้าพเจ้า


ความเห็น

ข้าพเจ้าเห็นว่างบการเงินรวมและงบการเงินเฉพาะบริษัทข้างต้นนี้แสดงฐานะการเงินรวมและฐานะการเงินเฉพาะบริษัทของ บริษัท ห้างเย็นเอเชียนซีฟู้ด จำกัด (มหาชน) และบริษัทย่อย และของเฉพาะของ บริษัท ห้างเย็นเอเชียนซีฟู้ด จำกัด (มหาชน) ณ วันที่ 31 ธันวาคม 2556 และผลการดำเนินงานรวมและผลการดำเนินงานเฉพาะบริษัท และกระแสเงินสดรวมและกระแสเงินสดเฉพาะบริษัท สำหรับปีสิ้นสุดวันเดียวกัน โดยถูกต้องตามที่ควรในสาระสำคัญตามมาตรฐานการรายงานทางการเงิน

ข้อมูลและเหตุการณ์ที่เน้น

ข้าพเจ้าขอให้สังเกตหมายเหตุประกอบงบการเงินข้อ 5 เกี่ยวกับการเปลี่ยนแปลงนโยบายบัญชี เนื่องจากการนำมาตรฐานการบัญชี ฉบับที่ 12 เรื่องภาษีเงินได้ มาถือปฏิบัติ บริษัทได้รับย้อนหลังงบการเงินรวมและงบการเงินเฉพาะบริษัทสำหรับปีสิ้นสุดวันที่ 31 ธันวาคม 2555 ที่แสดงเป็นข้อมูลเปรียบเทียบ เพื่อสะท้อนรายการปรับปรุงจากการเปลี่ยนแปลงนโยบายการบัญชีดังกล่าวและนำเสนองบแสดงฐานะการเงินรวมและงบแสดงฐานะการเงินเฉพาะบริษัท ณ วันที่ 1 มกราคม 2555 เพื่อเป็นข้อมูลเปรียบเทียบ โดยใช้นโยบายการบัญชีเกี่ยวกับภาษีเงินได้ที่นำมาถือปฏิบัติใหม่ด้วยเช่นกัน ทั้งนี้ ข้าพเจ้ามิได้แสดงความเห็นอย่างมีเงื่อนไขต่อกรณีนี้แต่อย่างใด

สำนักงานสอบบัญชี ซี แอนด์ เอ



(นางจินตนา เตชะมนตรีกุล)

ผู้สอบบัญชีรับอนุญาต เลขที่ 5131

กรุงเทพมหานคร : วันที่ 25 กุมภาพันธ์ 2557

บริษัท ห้างเยินเอเชีย ซีฟู้ด จำกัด (มหาชน) และบริษัทย่อย
งบแสดงฐานะการเงิน
ณ วันที่ 31 ธันวาคม 2556

(หน่วย : บาท)

หมายเหตุ	งบการเงินรวม			งบการเงินเฉพาะกิจการ			
	31 ธันวาคม 2556	31 ธันวาคม 2555	1 มกราคม 2555	31 ธันวาคม 2556	31 ธันวาคม 2555	1 มกราคม 2555	
		(ปรับปรุงใหม่)	(ปรับปรุงใหม่)	(ปรับปรุงใหม่)	(ปรับปรุงใหม่)	(ปรับปรุงใหม่)	
สินทรัพย์							
สินทรัพย์หมุนเวียน							
เงินสดและรายการเทียบเท่า							
เงินสด	7	107,603,255	67,287,603	39,309,036	33,253,241	22,442,617	12,849,247
ลูกหนี้การค้าและลูกหนี้อื่น							
ลูกหนี้การค้า							
กิจการที่เกี่ยวข้อง							
ชองกัน	6	-	-	-	14,920,213	13,077,529	10,917,853
กิจการที่ไม่เกี่ยวข้องกัน		1,377,695,138	1,430,247,102	938,326,282	279,711,072	344,362,045	224,427,673
หัก ค่าเผื่อหนี้สงสัยจะสูญ		(294,009,593)	(248,149,077)	(247,274,662)	(337,832)	(337,832)	(337,832)
ลูกหนี้การค้า-สุทธิ		1,083,685,545	1,182,098,025	691,051,620	294,293,453	357,101,742	235,007,694
ลูกหนี้อื่น							
กิจการที่เกี่ยวข้อง							
ชองกัน	6	-	-	-	21,299,132	6,931,628	14,410,693
กิจการที่ไม่เกี่ยวข้องกัน		117,340,073	72,032,446	50,853,142	18,907,325	22,669,797	15,299,787
รวมลูกหนี้อื่น		117,340,073	72,032,446	50,853,142	40,206,457	29,601,425	29,710,480
รวมลูกหนี้การค้าและลูกหนี้อื่น		1,201,025,618	1,254,130,471	741,904,762	334,499,910	386,703,167	264,718,174
เงินให้กู้ยืมระยะสั้นแก่กิจการ							
ที่เกี่ยวข้องกัน-สุทธิ	6	-	-	-	479,263,774	379,557,478	459,470,011
สินค้างเหลือ-สุทธิ	9	2,220,087,975	2,590,364,674	2,443,741,452	787,640,034	1,193,192,092	1,157,290,184
ลูกหนี้ตามสัญญาซื้อขายเงินตรา							
ต่างประเทศล่วงหน้า		-	9,898,044	-	-	4,041,290	-
รวมสินทรัพย์หมุนเวียน		3,528,716,848	3,921,680,792	3,224,955,250	1,634,656,959	1,985,936,644	1,894,327,616
สินทรัพย์ไม่หมุนเวียน							
เงินลงทุนในบริษัทย่อย-สุทธิ							
10		-	-	-	1,300,999,800	1,300,999,800	1,145,000,000
อสังหาริมทรัพย์เพื่อการลงทุน							
-สุทธิ	11	10,674,725	10,674,725	10,557,859	-	-	-
ที่ดิน อาคารและอุปกรณ์							
-สุทธิ	12	2,952,050,338	3,046,731,722	2,579,731,105	1,307,134,790	1,372,559,703	1,206,827,379
สินทรัพย์ไม่มีตัวตน-สุทธิ		3,456,519	4,034,982	2,221,692	2,880,532	3,342,768	2,221,692
สินทรัพย์ภาษีเงินได้รอตัด							
บัญชี	13	72,092,510	62,401,876	70,526,373	33,977,762	31,290,214	80,875,271
สินทรัพย์ไม่หมุนเวียนอื่น		1,708,266	9,348,984	7,150,668	825,105	8,454,202	11,089,992
รวมสินทรัพย์ไม่หมุนเวียน		3,039,982,358	3,133,192,289	2,670,187,697	2,645,817,989	2,716,646,687	2,446,014,334
รวมสินทรัพย์		6,568,699,206	7,054,873,081	5,895,142,947	4,280,474,948	4,702,583,331	4,340,341,950

หมายเหตุประกอบงบการเงินเป็นส่วนหนึ่งของงบการเงินนี้

บริษัท ห้างเยินเอเชียัน ซีฟู้ด จำกัด (มหาชน) และบริษัทย่อย งบแสดงฐานะการเงิน ณ วันที่ 31 ธันวาคม 2556

(หน่วย : บาท)

หมายเหตุ	งบการเงินรวม			งบการเงินเฉพาะกิจการ		
	31 ธันวาคม 2556	31 ธันวาคม 2555	1 มกราคม 2555	31 ธันวาคม 2556	31 ธันวาคม 2555	1 มกราคม 2555
	(ปรับปรุงใหม่)			(ปรับปรุงใหม่)		
หนี้สินและส่วนของผู้ถือหุ้น						
หนี้สินหมุนเวียน						
เงินเบิกเกินบัญชีและเงินกู้ยืมระยะสั้น						
จากสถาบันการเงิน	14	3,639,797,164	3,551,117,993	2,277,418,248	1,324,685,071	1,458,183,633
เจ้าหนี้การค้าและเจ้าหนี้อื่น						
เจ้าหนี้การค้า						
กิจการที่เกี่ยวข้องกัน	6	-	-	-	1,776,454	12,067,544
กิจการที่ไม่เกี่ยวข้องกัน		396,629,622	450,381,850	358,183,427	89,989,947	99,428,736
รวมเจ้าหนี้การค้า		396,629,622	450,381,850	358,183,427	91,766,401	111,496,280
เจ้าหนี้อื่น						
กิจการที่เกี่ยวข้องกัน	6	-	-	-	4,240,120	1,447,233
กิจการที่ไม่เกี่ยวข้องกัน		104,731,031	136,429,582	207,430,510	34,040,956	43,859,419
รวมเจ้าหนี้อื่น		104,731,031	136,429,582	207,430,510	38,281,076	45,306,652
รวมเจ้าหนี้การค้าและเจ้าหนี้อื่น		501,360,653	586,811,432	565,613,937	130,047,477	156,802,932
เงินกู้ยืมระยะสั้นจากกิจการที่เกี่ยวข้องกัน						
	6	-	-	-	545,679,313	225,100,000
เจ้าหนี้ตามสัญญาซื้อขายเงินตรา						
ต่างประเทศล่วงหน้า		17,895,111	-	77,605,359	3,088,079	-
ส่วนของหนี้สินระยะยาวที่ถึงกำหนดชำระภายในหนึ่งปี						
	15	250,000,000	307,600,000	282,000,000	230,400,000	288,000,000
หนี้สินตามสัญญาเช่าทางการเงิน						
ส่วนที่ถึงกำหนดชำระภายในหนึ่งปี-สุทธิ						
	16	11,898,635	12,396,400	9,571,648	2,168,916	2,433,447
ภาษีเงินได้ค้างจ่าย						
		-	51,036	-	-	-
รวมหนี้สินหมุนเวียน		4,420,951,563	4,457,976,861	3,212,209,192	2,236,068,856	2,392,585,119
หนี้สินไม่หมุนเวียน						
เงินกู้ยืมระยะยาว-สุทธิ						
	15	14,500,000	264,500,000	572,100,000	-	230,400,000
หนี้สินตามสัญญาเช่าทางการเงิน						
-สุทธิ	16	7,489,112	20,135,506	23,649,782	965,114	3,292,922
หนี้สินภาษีเงินได้รอตัดบัญชี						
	13	116,171,914	117,619,527	43,147,449	-	-
ภาระผูกพันผลประโยชน์						
พนักงาน	17	83,789,335	76,845,561	63,790,155	48,541,338	43,189,766
หนี้สินไม่หมุนเวียนอื่น		1,841,005	1,113,871	1,815,764	1,841,004	1,855,748
รวมหนี้สินไม่หมุนเวียน		223,791,366	480,214,465	704,503,150	51,347,456	278,738,436
รวมหนี้สิน		4,644,742,929	4,938,191,326	3,916,712,342	2,287,416,312	2,671,323,555

หมายเหตุประกอบงบการเงินเป็นส่วนหนึ่งของงบการเงินนี้

บริษัท ห้างเยินเอเชีย ซีฟู้ด จำกัด (มหาชน) และบริษัทย่อย
งบแสดงฐานะการเงิน
ณ วันที่ 31 ธันวาคม 2556

(หน่วย : บาท)

หมายเหตุ	งบการเงินรวม			งบการเงินเฉพาะกิจการ		
	31 ธันวาคม 2556	31 ธันวาคม 2555	1 มกราคม 2555	31 ธันวาคม 2556	31 ธันวาคม 2555	1 มกราคม 2555
	(ปรับปรุงใหม่)	(ปรับปรุงใหม่)	(ปรับปรุงใหม่)	(ปรับปรุงใหม่)	(ปรับปรุงใหม่)	(ปรับปรุงใหม่)
ส่วนของผู้ถือหุ้น						
ทุนเรือนหุ้น						
ทุนจดทะเบียน						
หุ้นสามัญ 361,820,468 หุ้น						
มูลค่าหุ้นละ 1 บาท	361,820,468	361,820,468	361,820,468	361,820,468	361,820,468	361,820,468
ทุนออกจำหน่ายและชำระแล้ว						
หุ้นสามัญ 361,820,468 หุ้น						
มูลค่าหุ้นละ 1 บาท	361,820,468	361,820,468	361,820,468	361,820,468	361,820,468	361,820,468
ส่วนเกินทุน						
ส่วนเกินมูลค่าหุ้นสามัญ	552,813,994	552,813,994	552,813,994	552,813,994	552,813,994	552,813,994
กำไรสะสม						
จัดสรรแล้ว						
สำรองตามกฎหมาย	41,000,000	41,000,000	41,000,000	41,000,000	41,000,000	41,000,000
ยังไม่ได้จัดสรร	634,982,499	833,682,142	878,161,391	768,373,114	807,711,311	674,102,626
องค์ประกอบอื่นของส่วนของผู้ถือหุ้น	333,339,316	327,365,151	144,634,752	269,051,060	267,914,003	134,270,656
รวมส่วนของผู้ถือหุ้น	1,923,956,277	2,116,681,755	1,978,430,605	1,993,058,636	2,031,259,776	1,764,007,744
รวมหนี้สินและส่วน						
ของผู้ถือหุ้น	6,568,699,206	7,054,873,081	5,895,142,947	4,280,474,948	4,702,583,331	4,340,341,950

หมายเหตุประกอบงบการเงินเป็นส่วนหนึ่งของงบการเงินนี้

บริษัท ห้างเยินเอเชีย ซีฟู้ด จำกัด (มหาชน) และบริษัทย่อย งบกำไรขาดทุนเบ็ดเสร็จ สำหรับปีสิ้นสุดวันที่ 31 ธันวาคม 2556

(หน่วย : บาท)

หมายเหตุ	งบการเงินรวม		งบการเงินเฉพาะกิจการ	
	2556	2555	2556	2555
		(ปรับปรุงใหม่)		(ปรับปรุงใหม่)
รายได้จากการขายและบริการ	9,317,229,416	10,301,653,406	3,746,355,784	3,842,345,840
ต้นทุนขายและบริการ	(8,901,387,987)	(9,799,633,499)	(3,621,641,074)	(3,640,782,232)
กำไร(ขาดทุน)ขั้นต้น	415,841,429	502,019,907	124,714,710	201,563,608
รายได้อื่น	110,022,192	121,538,658	130,895,803	119,654,082
รายได้เงินปันผล	-	-	-	154,998,915
กำไรจากอัตราแลกเปลี่ยนและสัญญาอนุพันธ์ทางการเงิน	-	133,431,485	-	57,054,162
กำไร(ขาดทุน)ก่อนค่าใช้จ่าย	525,863,621	756,990,050	255,610,513	533,270,767
ค่าใช้จ่ายในการขาย	(285,729,563)	(329,179,365)	(75,673,823)	(109,354,169)
ค่าใช้จ่ายในการบริหาร	(207,258,382)	(183,877,997)	(61,652,865)	(76,005,755)
ค่าตอบแทนผู้บริหาร	(14,813,410)	(22,304,108)	(8,973,800)	(15,534,809)
ขาดทุนจากอัตราแลกเปลี่ยนและสัญญาอนุพันธ์ทางการเงิน	(44,397,828)	-	(33,451,958)	-
รวมค่าใช้จ่าย	(552,199,183)	(535,361,470)	(179,752,446)	(200,894,733)
กำไร(ขาดทุน)ก่อนต้นทุนทางการเงินและภาษีเงินได้	(26,335,562)	221,628,580	75,858,067	332,376,034
ต้นทุนทางการเงิน	(183,187,211)	(192,205,658)	(118,168,076)	(128,321,033)
กำไร(ขาดทุน)ก่อนภาษีเงินได้	(209,522,773)	29,422,922	(42,310,009)	204,055,001
รายได้(ค่าใช้จ่าย)ภาษีเงินได้	21 10,823,130	(19,628,991)	2,971,812	(16,174,221)
กำไร(ขาดทุน)สุทธิสำหรับปี	(198,699,643)	9,793,931	(39,338,197)	187,880,780
กำไรขาดทุนเบ็ดเสร็จอื่น				
ผลกำไร(ขาดทุน)จากการวัดมูลค่าเงินลงทุนเพื่อขาย	(22,320)	24,097	-	-
ผลกำไร(ขาดทุน)จากการตีมูลค่าสินทรัพย์ใหม่	-	247,168,321	-	167,054,183
ผลกำไร(ขาดทุน)จากการประมาณการตามหลักคณิตศาสตร์				
ประกันภัยสำหรับโครงการผลประโยชน์พนักงาน	5,681,368	-	1,421,321	-
ภาษีเงินได้เกี่ยวกับองค์ประกอบของกำไรขาดทุนเบ็ดเสร็จอื่น	315,117	(64,462,019)	(284,264)	(33,410,836)
กำไร(ขาดทุน)เบ็ดเสร็จอื่นสำหรับปี	5,974,165	182,730,399	1,137,057	133,643,347
กำไร(ขาดทุน)เบ็ดเสร็จรวมสำหรับปี	(192,725,478)	192,524,330	(38,201,140)	321,524,127
กำไร(ขาดทุน)ต่อหุ้น				
กำไร(ขาดทุน)ต่อหุ้นขั้นพื้นฐาน	(0.55)	0.03	(0.11)	0.52

หมายเหตุประกอบงบการเงินเป็นส่วนหนึ่งของงบการเงินนี้

บริษัท ห้างเยนเอเซียชี่ฟู้ด จำกัด (มหาชน) และบริษัทย่อย

งบแสดงการเปลี่ยนแปลงในส่วนของผู้ถือหุ้น

สำหรับปีสิ้นสุดวันที่ 31 ธันวาคม 2556

(หน่วย : บาท)

งบการเงินรวม

หมายเหตุ	งบการเงินรวม	องค์ประกอบอื่นของส่วนของผู้ถือหุ้น			กำไรขาดทุนเบ็ดเสร็จอื่น			รวม	
		ส่วนเกินมูลค่า หุ้นสามัญ	กำไรสะสม ยังไม่ได้อัดสรร	ส่วนเกินทุน จากการตราค่าที่คืน	ส่วนเกินมูลค่า จากการขายทรัพย์สิน	กำไรขาดทุนเบ็ดเสร็จอื่น สุทธิ	รวม		รวม
ยอดคงเหลือ ณ วันที่ 31 ธันวาคม 2555	361,820,468	552,813,994	41,000,000	790,393,315	426,025,309	(153,678)	-	425,871,631	2,171,899,408
- ตามรายงานไว้เดิม									
ผลสะสมจากการเปลี่ยนแปลงนโยบาย การบัญชีเกี่ยวกับภาษีเงินได้	5	-	-	43,288,827	(98,537,216)	30,736	-	(98,506,480)	(55,217,653)
ยอดคงเหลือ ณ วันที่ 1 มกราคม 2556	361,820,468	552,813,994	41,000,000	833,682,142	327,488,093	(122,942)	-	327,365,151	2,116,681,755
- หลังการปรับปรุง ภาษีเงินได้เกี่ยวกับองค์ประกอบของ กำไรขาดทุนเบ็ดเสร็จอื่น									
กำไรขาดทุนเบ็ดเสร็จอื่น		-	-	-	1,188,964	4,464	(878,311)	315,117	315,117
กำไรขาดทุนเบ็ดเสร็จรวมสำหรับปี		-	-	(198,699,643)	-	(22,320)	5,681,368	5,659,048	(193,040,595)
ยอดคงเหลือ ณ วันที่ 31 ธันวาคม 2556	361,820,468	552,813,994	41,000,000	634,982,499	328,677,057	(140,798)	4,803,057	383,339,316	1,923,956,277

หมายเหตุประกอบงบการเงินเป็นส่วนหนึ่งของงบการเงินนี้

บริษัท ห้างเยินเอเชียนซีฟู้ด จำกัด (มหาชน) และบริษัทย่อย งบแสดงการเปลี่ยนแปลงในส่วนของผู้ถือหุ้น สำหรับปีสิ้นสุดวันที่ 31 ธันวาคม 2556

(หน่วย : บาท)

หมายเหตุ	ทุนเรือนหุ้นที่ออก และชำระแล้ว		ส่วนเกินมูลค่า หุ้นสามัญ		กำไรสะสม ยังไม่ได้อัดสรร		ส่วนเกินทุน จากการตราค่าที่คืน		กำไรขาดทุนเบ็ดเสร็จอื่น		รวม	
	จำนวน	มูลค่า	จำนวน	มูลค่า	จำนวน	มูลค่า	จำนวน	มูลค่า	จำนวน	มูลค่า		
ยอดคงเหลือ ณ วันที่ 31 ธันวาคม 2554												
- ตามรายงานไว้เดิม	361,820,468	552,813,994	41,000,000	816,788,007	178,856,988	(177,775)	178,679,213	1,951,051,682				
ผลสะสมจากการเปลี่ยนแปลงนโยบาย การบัญชีเกี่ยวกับภาษีเงินได้	-	-	-	61,423,384	(34,080,016)	35,555	-	(84,044,461)				27,378,923
ยอดคงเหลือ ณ วันที่ 1 มกราคม 2555	361,820,468	552,813,994	41,000,000	878,161,391	144,776,972	(142,220)	-	144,634,752				1,978,430,605
- หลังการปรับปรุง เงินปันผลจ่าย	-	-	-	(54,273,180)	-	-	-	-				(54,273,180)
ภาษีเงินได้เกี่ยวกับองค์ประกอบของ กำไรเงินได้เบ็ดเสร็จอื่น	-	-	-	-	(64,457,200)	(4,819)	-	(64,462,019)				(64,462,019)
กำไรขาดทุนเบ็ดเสร็จอื่น	-	-	-	9,793,931	247,168,321	24,097	-	247,192,418				256,986,349
กำไรขาดทุนเบ็ดเสร็จรวมสำหรับปี	361,820,468	552,813,994	41,000,000	883,682,142	327,488,093	(122,942)	-	327,365,151				2,116,681,755
ยอดคงเหลือ ณ วันที่ 31 ธันวาคม 2555	361,820,468	552,813,994	41,000,000	883,682,142	327,488,093	(122,942)	-	327,365,151				2,116,681,755

หมายเหตุประกอบงบการเงินเป็นส่วนหนึ่งของงบการเงินนี้

บริษัท ห้างเยนเอเชียชฟูด จำกัด (มหาชน) งบแสดงการเปลี่ยนแปลงในส่วนของผู้ถือหุ้น สำหรับปีสิ้นสุดวันที่ 31 ธันวาคม 2556

(หน่วย : บาท)

งบการเงินเฉพาะกิจการ

หมายเหตุ	ทุนเรือนหุ้นที่ออก และชำระแล้ว	ส่วนเกินมูลค่า หุ้นสามัญ	กำไรสะสม		ส่วนเกินทุน จากการตีราคาที่ดิน	รวม	องค์ประกอบอื่นของส่วนของผู้ถือหุ้น		รวม	
			จัดสรรแล้ว	ยังไม่ได้จัดสรร			กำไรขาดทุนเบ็ดเสร็จอื่น			รวม
							ผลกำไร(ขาดทุน)			
	361,820,468	552,813,994	41,000,000	709,442,596	334,892,503	-	-	-	1,999,969,561	
ยอดคงเหลือ ณ วันที่ 31 ธันวาคม 2555 - ตามรายงานไว้เดิม	361,820,468	552,813,994	41,000,000	709,442,596	334,892,503	-	-	-	1,999,969,561	
ผลสะสมจากการเปลี่ยนแปลงนโยบายบัญชี เกี่ยวกับภาษีเงินได้	-	-	-	98,268,715	(66,978,500)	-	-	-	31,290,215	
ยอดคงเหลือ ณ วันที่ 1 มกราคม 2556 - หลังการปรับปรุง ภาษีเงินได้เกี่ยวกับองค์ประกอบของกำไรขาดทุนเบ็ดเสร็จอื่น	361,820,468	552,813,994	41,000,000	807,711,311	267,914,003	-	(284,264)	-	2,031,259,776	
กำไรขาดทุนเบ็ดเสร็จรวมสำหรับปี	-	-	-	(39,338,197)	-	-	1,421,321	1,421,321	(37,916,876)	
ยอดคงเหลือ ณ วันที่ 31 ธันวาคม 2556	361,820,468	552,813,994	41,000,000	768,373,114	267,914,003	1,137,057	269,051,060	1,993,058,636	1,993,058,636	
ยอดคงเหลือ ณ วันที่ 31 ธันวาคม 2554 - ตามรายงานไว้เดิม	361,820,468	552,813,994	41,000,000	559,659,691	167,838,320	-	-	-	1,683,132,473	
ผลสะสมจากการเปลี่ยนแปลงนโยบายบัญชี เกี่ยวกับภาษีเงินได้	-	-	-	114,442,935	(33,567,664)	-	-	-	80,875,271	
ยอดคงเหลือ ณ วันที่ 1 มกราคม 2555 - หลังการปรับปรุง เงินปันผลจ่าย	361,820,468	552,813,994	41,000,000	674,102,626	134,270,656	-	-	-	1,764,007,744	
ภาษีเงินได้เกี่ยวกับองค์ประกอบของกำไรขาดทุนเบ็ดเสร็จอื่น	-	-	-	(54,272,095)	-	-	-	-	(54,272,095)	
กำไรขาดทุนเบ็ดเสร็จรวมสำหรับปี	-	-	-	187,880,780	(33,410,836)	-	-	-	(33,410,836)	
ยอดคงเหลือ ณ วันที่ 31 ธันวาคม 2555 - หลังการปรับปรุง	361,820,468	552,813,994	41,000,000	807,711,311	267,914,003	167,054,183	-	167,054,183	354,934,963	

หมายเหตุประกอบงบการเงินเป็นส่วนหนึ่งของงบการเงินนี้

บริษัท ห้างเยินเอเซีย ซีฟู้ด จำกัด (มหาชน) และบริษัทย่อย
งบกระแสเงินสด
สำหรับปีสิ้นสุดวันที่ 31 ธันวาคม 2556

(หน่วย : บาท)

	งบการเงินรวม		งบการเงินเฉพาะกิจการ	
	2556	2555	2556	2555
กระแสเงินสดจากกิจกรรมดำเนินงาน				
กำไร(ขาดทุน)สุทธิก่อนภาษี	(209,522,773)	29,422,922	(42,310,009)	204,055,001
รายการปรับกระทบยอดกำไรสุทธิเป็นเงินสดได้มา (ใช้ไป)จากกิจกรรมดำเนินงาน				
ค่าเสื่อมราคาและค่าตัดจำหน่าย	218,954,876	199,019,031	78,737,970	75,515,404
โอนกลับค่าเผื่อหนี้สงสัยจะสูญ	45,860,517	874,415	-	-
ขาดทุน(โอนกลับ)การลดมูลค่าของสินค้า คงเหลือ	(49,517,152)	(17,492,828)	(10,489,068)	17,923,016
(กำไร) ขาดทุนจากการปรับมูลค่ายุติธรรม				
อสังหาริมทรัพย์เพื่อการลงทุน	-	(524,658)	-	-
(กำไร)ขาดทุนจากการจำหน่ายอสังหาริมทรัพย์ เพื่อการลงทุน	-	(486,076)	-	-
(กำไร)ขาดทุนจากการจำหน่ายสินทรัพย์ถาวร	(5,779,377)	(13,453,279)	(2,882,522)	(6,926,995)
(กำไร)ขาดทุนจากอัตราแลกเปลี่ยนที่ยังไม่เกิด ขึ้นจริง	16,603,366	6,321,292	9,598,048	9,787,317
(กำไร)ขาดทุนที่ยังไม่เกิดขึ้นจริงจากสัญญา อนุพันธ์ทางการเงิน	17,895,111	(9,898,044)	3,088,079	(4,041,289)
ภาวะผูกพันผลประโยชน์พนักงาน	12,625,142	13,307,406	6,772,893	6,580,845
ต้นทุนทางการเงิน	183,187,211	192,205,658	118,168,076	128,321,033
กำไร(ขาดทุน)จากการดำเนินงานก่อนการเปลี่ยนแปลง ในสินทรัพย์และหนี้สินดำเนินงาน	230,306,921	399,295,839	160,683,467	431,214,332
สินทรัพย์ดำเนินงาน(เพิ่มขึ้น)ลดลง				
ลูกหนี้การค้า	67,510,777	(492,586,369)	63,932,428	(122,157,034)
ลูกหนี้อื่น	(41,070,602)	(15,580,551)	(6,634,584)	4,192,123
สินค้าคงเหลือ	419,793,851	(129,130,395)	416,041,126	(53,824,923)
ลูกหนี้ตามสัญญาซื้อขายเงินตราต่างประเทศ				
ล่วงหน้า	9,898,044	(77,605,359)	4,041,290	(48,170,820)
สินทรัพย์ไม่หมุนเวียนอื่น	7,618,397	(2,198,315)	7,629,098	2,635,790

หมายเหตุประกอบงบการเงินเป็นส่วนหนึ่งของงบการเงินนี้

บริษัท ห้างเยินเอเชีย ซีฟู้ด จำกัด (มหาชน) และบริษัทย่อย
งบกระแสเงินสด
สำหรับปีสิ้นสุดวันที่ 31 ธันวาคม 2556

(หน่วย : บาท)

	งบการเงินรวม		งบการเงินเฉพาะกิจการ	
	2556	2555	2556	2555
กระแสเงินสดจากกิจกรรมดำเนินงาน				
หนี้สินดำเนินงานเพิ่มขึ้น(ลดลง)				
เจ้าหนี้การค้า	(56,812,940)	96,791,453	(22,116,664)	58,280,754
เจ้าหนี้อื่น	(40,913,722)	(68,770,205)	(8,439,771)	(34,318,066)
หนี้สินไม่หมุนเวียนอื่น	727,133	(677,796)	(14,743)	(712,893)
เงินสดรับ(จ่าย)จากการดำเนินงาน	597,057,859	(290,461,698)	615,121,647	237,139,263
เงินสดจ่ายต้นทุนทางการเงิน	(174,006,912)	(194,431,078)	(116,788,753)	(132,115,349)
เงินสดจ่ายภาษีเงินได้นิติบุคคล	(4,288,060)	(7,042,152)	(3,970,449)	(4,083,068)
เงินสดจ่ายค่าใช้จ่ายผลประโยชน์พนักงาน	-	(252,000)	-	-
เงินสดสุทธิได้มา(ใช้ไป)จากกิจกรรมดำเนินงาน	418,762,887	(492,186,928)	494,362,445	100,940,846
กระแสเงินสดจากกิจกรรมลงทุน				
เงินให้กู้ยืมระยะสั้นแก่กิจการที่เกี่ยวข้องกัน	-	-	(99,706,296)	79,912,533
เงินสดรับจากการจำหน่ายอสังหาริมทรัพย์เพื่อการลงทุน	-	893,868	-	-
ซื้อสินทรัพย์ถาวร	(126,489,293)	(409,548,674)	(13,069,440)	(72,545,532)
เงินสดรับจากการจำหน่ายสินทรัพย์ถาวร	8,573,640	17,688,532	3,101,140	7,458,131
ซื้อสินทรัพย์ไม่มีตัวตน	-	(2,215,837)	-	(1,488,225)
เงินสดจ่ายเพื่อลงทุนในบริษัทย่อย	-	-	-	(155,999,800)
เงินสดสุทธิได้มา(ใช้ไป)จากกิจกรรมลงทุน	(117,915,653)	(393,182,111)	(109,674,596)	(142,662,893)
กระแสเงินสดจากกิจกรรมจัดหาเงิน				
เงินเบิกเกินบัญชีและเงินกู้ยืมระยะสั้นจากสถาบันการเงินเพิ่มขึ้น(ลดลง)	60,212,547	1,263,445,683	(403,864,218)	252,313,119
เงินกู้ยืมระยะสั้นจากกิจการที่เกี่ยวข้องกัน	-	-	320,579,313	118,500,000
เงินสดจ่ายชำระหนี้สินตามสัญญาเช่าทางการเงิน	(13,144,159)	(13,824,882)	(2,592,340)	(2,825,597)
ชำระคืนเงินกู้ยืมระยะยาว	(307,600,000)	(282,000,000)	(288,000,000)	(262,400,000)
เงินปันผลจ่าย	-	(54,273,180)	-	(54,272,095)
เงินสดสุทธิได้มา(ใช้ไป)จากกิจกรรมจัดหาเงิน	(260,531,612)	913,347,621	(373,877,245)	51,315,427
ผลกระทบจากอัตราแลกเปลี่ยนเงินในเงินสดและรายการเทียบเท่าเงินสด				
เทียบเท่าเงินสด	30	(15)	20	(10)
เงินสดและรายการเทียบเท่าเงินสดเพิ่มขึ้น(ลดลง)สุทธิ	40,315,652	27,978,567	10,810,624	9,593,370
เงินสดและรายการเทียบเท่าเงินสด ณ วันต้นปี	67,287,603	39,309,036	22,442,617	12,849,247
เงินสดและรายการเทียบเท่าเงินสด ณ วันปลายปี	107,603,255	67,287,603	33,253,241	22,442,617

หมายเหตุประกอบงบการเงินเป็นส่วนหนึ่งของงบการเงินนี้

บริษัท ห้างเยินเอเซีย ซีฟู้ด จำกัด (มหาชน) และบริษัทย่อย

หมายเหตุประกอบงบการเงินรวม

สำหรับปีสิ้นสุดวันที่ 31 ธันวาคม 2556

1. ข้อมูลทั่วไป

บริษัท ห้างเยินเอเซียซีฟู้ด จำกัด (มหาชน) (“บริษัท”) จัดตั้งเป็นบริษัทมหาชนและมีภูมิลำเนาในประเทศไทย บริษัท ดำเนินธุรกิจหลักในการแปรรูปสัตว์น้ำแช่แข็งและบริการรับฝากห้องเย็น โดยมีที่อยู่จดทะเบียน คือ เลขที่ 55/2 ถนนพระราม 2 ตำบลบางกระเจ้า อำเภอเมืองสมุทรสาคร จังหวัดสมุทรสาคร

2. เกณฑ์ในการจัดทำงบการเงิน

2.1 เกณฑ์การถือปฏิบัติ

งบการเงินรวมและงบการเงินเฉพาะกิจการได้จัดทำขึ้นตามหลักการบัญชีที่รับรองทั่วไป ภายใต้พระราชบัญญัติการบัญชี พ.ศ. 2543 ซึ่งหมายความถึงมาตรฐานการรายงานทางการเงินที่ออกภายใต้พระราชบัญญัติการบัญชี พ.ศ. 2547 และข้อกำหนดของคณะกรรมการกำกับหลักทรัพย์และตลาดหลักทรัพย์ว่าด้วยการจัดทำและนำเสนอรายงานทางการเงิน ภายใต้พระราชบัญญัติหลักทรัพย์และตลาดหลักทรัพย์

งบการเงินรวมและงบการเงินเฉพาะกิจการได้จัดทำขึ้นโดยใช้เกณฑ์ราคาทุนเดิมในการวัดมูลค่าขององค์ประกอบของงบการเงิน ยกเว้นรายการบางประเภทซึ่งใช้มูลค่ายุติธรรมตามที่อธิบายในนโยบายบัญชี

งบการเงินรวมและงบการเงินเฉพาะกิจการฉบับภาษาอังกฤษจัดทำขึ้นตามกฎหมายที่เป็นภาษาไทยในกรณีที่มีความหมายขัดแย้งกันหรือมีความแตกต่างกันในการตีความระหว่างสองภาษา ให้ใช้งบการเงินตามกฎหมายฉบับภาษาไทยเป็นหลัก

2.2 สกุลเงินที่นำเสนองบการเงิน

งบการเงินจัดทำและแสดงหน่วยเงินตราเป็นสกุลเงินบาท

2.3 การประมาณการและการใช้ดุลยพินิจ

การจัดทำงบการเงินนี้เป็นไปตามมาตรฐานการรายงานทางการเงิน ผู้บริหารต้องใช้ดุลยพินิจการประมาณ และข้อสมมติฐานหลายประการ ซึ่งมีผลกระทบต่อการกำหนดนโยบายการบัญชีและการรายงานจำนวนเงินที่เกี่ยวกับสินทรัพย์ หนี้สิน รายได้ และค่าใช้จ่าย ผลที่เกิดขึ้นจริงอาจแตกต่างจากที่ประมาณไว้

ประมาณการและข้อสมมติฐานที่ใช้ในการจัดทำงบการเงินจะได้รับการทบทวนอย่างต่อเนื่อง การปรับปรุงประมาณการทางบัญชีจะบันทึกในงวดบัญชีที่ประมาณการดังกล่าวได้รับการทบทวนและในงวดอนาคตที่ได้รับผลกระทบ

ข้อมูลเกี่ยวกับการประมาณความไม่แน่นอนและข้อสมมติฐานที่สำคัญในการกำหนดนโยบายการบัญชีที่มีผลกระทบต่อ การรับรู้จำนวนเงินในงบการเงิน และรวมอยู่ในหมายเหตุประกอบงบการเงิน มีดังนี้

2.3.1 สัญญาเช่า

ในการพิจารณาประเภทของสัญญาเช่าว่าเป็นสัญญาเช่าดำเนินงานหรือสัญญาเช่าทางการเงิน ฝ่ายบริหารได้ใช้ดุลยพินิจในการประเมินเงื่อนไขและรายละเอียดของสัญญาเพื่อพิจารณาว่าบริษัทได้โอนหรือรับโอนความเสี่ยงและผลประโยชน์ในสินทรัพย์ที่เช่าดังกล่าวแล้วหรือไม่

2.3 การประมาณการและการใช้ดุลยพินิจ (ต่อ)

2.3.2 ค่าเผื่อหนี้สงสัยจะสูญของลูกหนี้

ในการประมาณค่าเผื่อหนี้สงสัยจะสูญของลูกหนี้ ฝ่ายบริหารจำเป็นต้องใช้ดุลยพินิจในการประมาณการผลขาดทุนที่คาดว่าจะเกิดขึ้นจากลูกหนี้แต่ละราย โดยคำนึงถึงประสบการณ์การเก็บเงินในอดีต อายุของหนี้ที่ค้างค้าง และสถานะเศรษฐกิจที่เป็นอยู่ในขณะนั้น เป็นต้น

2.3.3 ค่าเผื่อลดมูลค่าสำหรับสินค้าเก่า ล้าสมัย และเสื่อมคุณภาพ

บริษัทได้ประมาณการค่าเผื่อลดมูลค่าสำหรับสินค้าเก่า ล้าสมัย และเสื่อมคุณภาพเพื่อให้สะท้อนถึงการด้อยค่าลงของสินค้าคงเหลือ โดยการประมาณการนั้นจะพิจารณาจากการการหมุนเวียนและเสื่อมสภาพของสินค้าคงเหลือประเภทต่าง ๆ

2.3.4 ค่าเผื่อการด้อยค่าของสินทรัพย์

บริษัทฯ จะตั้งค่าเผื่อการด้อยค่าของสินทรัพย์เมื่อมูลค่ายุติธรรมของสินทรัพย์ดังกล่าวได้ลดลงอย่างมีสาระสำคัญหรือเมื่อมีข้อบ่งชี้ของการด้อยค่า การที่จะสรุปว่าสินทรัพย์ดังกล่าวได้ลดลงอย่างมีสาระสำคัญหรือไม่นั้นจำเป็นต้องใช้ดุลยพินิจของฝ่ายบริหาร

2.3.5 อาคารและอุปกรณ์ และค่าเสื่อมราคา

ในการคำนวณค่าเสื่อมราคาของอาคารและอุปกรณ์ ฝ่ายบริหารจำเป็นต้องทำการประมาณอายุการให้ประโยชน์และมูลค่าคงเหลือเมื่อเลิกใช้งานของอาคารและอุปกรณ์ และต้องทบทวนอายุการให้ประโยชน์และมูลค่าคงเหลือใหม่ หากมีการเปลี่ยนแปลงเกิดขึ้น

นอกจากนี้ฝ่ายบริหารจำเป็นต้องสอบทานการด้อยค่าของอาคารและอุปกรณ์ในแต่ละช่วงเวลาและบันทึกขาดทุนจากการด้อยค่าหากคาดว่าจะได้รับคืนต่ำกว่ามูลค่าตามบัญชีของสินทรัพย์นั้นในการนี้ฝ่ายบริหารจำเป็นต้องใช้ดุลยพินิจที่เกี่ยวข้องกับการคาดการณ์รายได้และค่าใช้จ่ายในอนาคตซึ่งเกี่ยวเนื่องกับสินทรัพย์นั้น

2.3.6 สินทรัพย์ภาษีเงินได้รอการตัดบัญชี

บริษัทฯ จะรับรู้สินทรัพย์ภาษีเงินได้รอการตัดบัญชีเมื่อมีความเป็นไปได้ค่อนข้างแน่นอนว่าบริษัทฯ จะมีกำไรทางภาษีในอนาคตเพียงพอที่จะใช้ประโยชน์จากสินทรัพย์ภาษีเงินได้นั้น ในการนี้ฝ่ายบริหารจำเป็นต้องประมาณการว่าบริษัทฯ ควรรับรู้จำนวนสินทรัพย์ภาษีเงินได้รอการตัดบัญชีเป็นจำนวนเท่าใด โดยพิจารณาถึงจำนวนกำไรที่คาดว่าจะเกิดในอนาคตในแต่ละช่วงเวลา

2.3.7 ผลประโยชน์พนักงานเมื่อเกษียณอายุ

บริษัทมีข้อผูกมัดในการให้ประโยชน์แก่พนักงานหลังเกษียณอายุ โดยหนี้ที่มีต่อพนักงานเป็นไปตามกฎหมายแรงงานไทย ประมาณการหนี้สินที่แสดงอยู่ในงบแสดงฐานะการเงินเป็นมูลค่าปัจจุบันของภาระผูกพันผลประโยชน์ของพนักงานที่คำนวณด้วยวิธีคิดคณิตศาสตร์ประกันภัยจากหลายสมมติฐาน สมมติฐานที่ใช้ในการประเมินค่าใช้จ่ายผลประโยชน์ของพนักงานสุทธิประจำงวดได้รวมถึงอัตราคิดลด อัตราการเพิ่มขึ้นของเงินเดือนพนักงาน และอัตราการเปลี่ยนแปลงในจำนวนพนักงานและอื่น ๆ การเปลี่ยนแปลงในอัตราเหล่านี้มีผลต่อประมาณการค่าใช้จ่ายที่เกี่ยวข้องกับผลประโยชน์ของพนักงานสุทธิ ในทุกปีบริษัทจะมีการทบทวนสมมติฐานดังกล่าว เช่น อัตราคิดลดที่เหมาะสม ซึ่งควรสะท้อนถึงอัตราดอกเบี้ยที่ควรนำมาใช้ในการคำนวณมูลค่าปัจจุบันสุทธิของกระแสเงินสดจ่ายในอนาคตที่คาดว่าจะต้องจ่ายให้กับพนักงานในการประเมินอัตราคิดลดที่เหมาะสม บริษัทจะพิจารณาโดยเทียบเคียงกับอัตราดอกเบี้ยของพันธบัตรรัฐบาลระยะยาว

2.4 เกณฑ์ในการจัดหางบการเงินรวม

- ก) ในการจัดหางบการเงินรวมถือเกณฑ์บริษัทซึ่ง บริษัท ห้างเย็นเอเชีย ซีฟู้ด จำกัด (มหาชน) มีอำนาจในการควบคุม
- ข) สินทรัพย์ หนี้สิน และผลการดำเนินงานของบริษัทย่อยได้รวมอยู่ในงบการเงินรวมตั้งแต่วันที่เข้าซื้อกิจการจนถึงวันที่ขายหรือเลิกกิจการ
- ค) รายการและยอดคงเหลือระหว่างบริษัทและบริษัทย่อย ตลอดจนรายการกำไรหรือขาดทุนที่ยังไม่เกิดขึ้นจริง ซึ่งเป็นผลจากรายการระหว่างกันของกิจการที่อยู่ในบริษัทและบริษัทย่อยได้ตัดออกจากงบการเงินรวมแล้ว
- ง) งบการเงินรวมนี้ได้จัดทำขึ้นโดยรวมงบการเงินของ บริษัท ห้างเย็นเอเชีย ซีฟู้ด จำกัด (มหาชน) และบริษัทย่อยดังต่อไปนี้

ชื่อบริษัท	ลักษณะธุรกิจ	จัดตั้งขึ้น ในประเทศ	อัตราร้อยละ		ร้อยละของสินทรัพย์		ร้อยละของรายได้		
			ของการถือหุ้น		ที่รวมอยู่ใน		ที่รวมอยู่ในรายได้รวม		
			ร้อยละ	ร้อยละ	สินทรัพย์รวม	สำหรับปีสิ้นสุด	ร้อยละ	ร้อยละ	
			2556	2555	ณ วันที่ 31 ธันวาคม	ร้อยละ	2556	2555	
บริษัทย่อยที่ถือหุ้นโดยบริษัท									
บริษัท ห้างเย็นเอเชีย ซีฟู้ด									
(สุราษฎร์ธานี) จำกัด	แปรรูปสัตว์น้ำแช่แข็ง	ไทย	100	100	10	11	35	21	
บริษัท เอเชีย	ผลิตอาหารทะเล	ไทย	100	100	34	28	18	24	
อะไลอันซ์ อินเตอร์	บรรจุภาชนะผนึก,								
เนชั่นแนล จำกัด	อาหารสัตว์และปลาปน								
บริษัท เอเชีย	ผลิตอาหารสัตว์	ไทย	100	100	15	15	-	19	
ฟีด จำกัด									
บริษัท เอเชีย	จำหน่ายสัตว์น้ำ								
ฟู้ด จำกัด	แช่แข็งในประเทศ	ไทย	100	100	2	-	20	-	
บริษัทย่อยที่ถือหุ้นโดย									
บริษัท เอเชีย ฟีด จำกัด									
บริษัท ห้างเย็น	แปรรูปสัตว์น้ำแช่แข็ง	ไทย	100	100	-	3	11	-	
เอเชีย ซีฟู้ด	และรับจ้างแปรรูป								
(ศรีราชา) จำกัด	สัตว์น้ำแช่แข็ง								
บริษัท อะโกร	ตัวแทนจำหน่าย								
โปรดิวส์ จำกัด	วัตถุดิบอาหารสัตว์	ไทย	100	-	-	-	-	-	
บริษัท ซาลต์	ซื้อขายเคมีภัณฑ์								
คอนซัลติ้ง จำกัด	เพื่อการเกษตร	ไทย	100	-	-	-	-	-	

3. มาตรฐานการบัญชี

3.1 การปฏิบัติตามมาตรฐานการบัญชีใหม่ในระหว่างงวด

สภาวิชาชีพได้ออกมาตรฐานการบัญชี มาตรฐานการรายงานทางการเงิน การตีความมาตรฐานการบัญชีและแนวปฏิบัติทางบัญชีซึ่งมีผลบังคับใช้สำหรับรอบระยะเวลาบัญชีที่เริ่มในหรือหลังวันที่ 1 มกราคม 2556 มีดังนี้

		วันที่มีผลบังคับใช้
มาตรฐานการบัญชี		
ฉบับที่ 12	ภาษีเงินได้	1 มกราคม 2556
ฉบับที่ 20 (ปรับปรุง 2552)	การบัญชีสำหรับเงินอุดหนุนจากรัฐบาลและการเปิดเผยข้อมูลเกี่ยวกับความช่วยเหลือจากรัฐบาล	1 มกราคม 2556
ฉบับที่ 21 (ปรับปรุง 2552)	ผลกระทบจากการเปลี่ยนแปลงของอัตราแลกเปลี่ยนเงินตราต่างประเทศ	1 มกราคม 2556
มาตรฐานรายงานทางการเงิน		
ฉบับที่ 8	ส่วนงานดำเนินงาน	1 มกราคม 2556
การตีความมาตรฐานการบัญชี		
ฉบับที่ 10	ความช่วยเหลือจากรัฐบาล - กรณีที่ไม่มีความเกี่ยวข้องอย่างเฉพาะเจาะจงกับกิจกรรมดำเนินงาน	1 มกราคม 2556
ฉบับที่ 21	ภาษีเงินได้ - การได้รับประโยชน์จากสินทรัพย์ที่ไม่ได้คิดค่าเสื่อมราคาใหม่ที่ราคาใหม่	1 มกราคม 2556
ฉบับที่ 25	ภาษีเงินได้ - การเปลี่ยนแปลงสถานภาพทางภาษีของกิจการหรือของผู้ถือหุ้น	1 มกราคม 2556

ผู้บริหารของบริษัทได้ประเมินและเห็นว่ามาตรฐานการรายงานทางการเงิน ดังกล่าวไม่มีผลกระทบที่เป็นสาระสำคัญต่องบการเงินที่นำเสนอ ยกเว้นมาตรฐานการบัญชีฉบับที่ 12 เรื่องภาษีเงินได้ ซึ่งผู้บริหารของกิจการได้ คำนวณหาผลสะสมจากการเปลี่ยนแปลงนโยบายบัญชีตามที่กล่าวไว้ในหมายเหตุประกอบงบการเงินข้อ 5 และอธิบายการเปิดเผยข้อมูลให้เป็นไปตามมาตรฐานการรายงานทางการเงิน ฉบับที่ 8 เรื่องส่วนงานดำเนินงาน ตามที่กล่าวไว้ในหมายเหตุประกอบงบการเงินข้อ 4

3.2 มาตรฐานการบัญชีใหม่ที่ยังไม่มีผลบังคับใช้

สภาวิชาชีพบัญชีได้ออกประกาศสภาวิชาชีพบัญชี ซึ่งลงประกาศในราชกิจจานุเบกษาแล้ว ให้ใช้มาตรฐานการบัญชี มาตรฐานการรายงานทางการเงิน การตีความมาตรฐานการบัญชีและการตีความมาตรฐานการรายงานทางการเงิน ซึ่งมีผลบังคับใช้สำหรับรอบระยะเวลาบัญชีที่เริ่มในหรือหลังวันที่ 1 มกราคม 2557 และ 2559 มีดังนี้

3.2 มาตรฐานการบัญชีใหม่ที่ยังไม่มีผลบังคับใช้ (ต่อ)

		วันที่มีผลบังคับใช้
มาตรฐานการบัญชี		
ฉบับที่ 1 (ปรับปรุง 2555)	การนำเสนองบการเงิน	1 มกราคม 2557
ฉบับที่ 7 (ปรับปรุง 2555)	งบกระแสเงินสด	1 มกราคม 2557
ฉบับที่ 12 (ปรับปรุง 2555)	ภาษีเงินได้	1 มกราคม 2557
ฉบับที่ 17 (ปรับปรุง 2555)	สัญญาเช่า	1 มกราคม 2557
ฉบับที่ 18 (ปรับปรุง 2555)	รายได้	1 มกราคม 2557
ฉบับที่ 19 (ปรับปรุง 2555)	ผลประโยชน์ของพนักงาน	1 มกราคม 2557
มาตรฐานการบัญชี		
ฉบับที่ 21 (ปรับปรุง 2555)	ผลกระทบจากการเปลี่ยนแปลงของอัตราแลกเปลี่ยนเงินตราต่างประเทศ	1 มกราคม 2557
ฉบับที่ 24 (ปรับปรุง 2555)	การเปิดเผยข้อมูลเกี่ยวกับบุคคลหรือกิจการที่เกี่ยวข้องกัน	1 มกราคม 2557
ฉบับที่ 28 (ปรับปรุง 2555)	เงินลงทุนในบริษัทร่วม	1 มกราคม 2557
ฉบับที่ 31 (ปรับปรุง 2555)	ส่วนได้เสียในการร่วมค้า	1 มกราคม 2557
ฉบับที่ 34 (ปรับปรุง 2555)	งบการเงินระหว่างกาล	1 มกราคม 2557
ฉบับที่ 36 (ปรับปรุง 2555)	การด้อยค่าของสินทรัพย์	1 มกราคม 2557
ฉบับที่ 38 (ปรับปรุง 2555)	สินทรัพย์ไม่มีตัวตน	1 มกราคม 2557
มาตรฐานการรายงานทางการเงิน		
ฉบับที่ 2 (ปรับปรุง 2555)	การจ่ายโดยใช้หุ้นเป็นเกณฑ์	1 มกราคม 2557
ฉบับที่ 3 (ปรับปรุง 2555)	การรวมธุรกิจ	1 มกราคม 2557
ฉบับที่ 4	สัญญาประกันภัย	1 มกราคม 2559
ฉบับที่ 5 (ปรับปรุง 2555)	สินทรัพย์ไม่หมุนเวียนที่ถือไว้เพื่อขายและการดำเนินงานที่ยกเลิก	1 มกราคม 2557
ฉบับที่ 8 (ปรับปรุง 2555)	ส่วนงานดำเนินงาน	1 มกราคม 2557
การตีความมาตรฐานการบัญชี		
ฉบับที่ 15	สัญญาเช่าดำเนินงาน - สิ่งจูงใจที่ให้แก่ผู้เช่า	1 มกราคม 2557
ฉบับที่ 27	การประเมินเนื้อหาสัญญาเช่าที่ทำขึ้นตามรูปแบบกฎหมาย	1 มกราคม 2557
ฉบับที่ 29	การเปิดเผยข้อมูลของข้อตกลงสัมปทานบริการ	1 มกราคม 2557
ฉบับที่ 32	สินทรัพย์ไม่มีตัวตน - ต้นทุนเว็บไซต์	1 มกราคม 2557
การตีความมาตรฐานการรายงานทางการเงิน		
ฉบับที่ 1	การเปลี่ยนแปลงในหนี้สินที่เกิดขึ้นจากการรื้อถอน การบูรณะ และที่มีลักษณะคล้ายคลึงกัน	1 มกราคม 2557
ฉบับที่ 4	การประเมินว่าข้อตกลงประกอบด้วยสัญญาเช่าหรือไม่	1 มกราคม 2557
ฉบับที่ 5	สิทธิในส่วนได้เสียจากกองทุนการรื้อถอน การบูรณะและการปรับปรุงสภาพแวดล้อม	1 มกราคม 2557
ฉบับที่ 7	การปรับปรุงย้อนหลังภายใต้มาตรฐานการบัญชีฉบับที่ 29 เรื่อง การรายงานทางการเงินในสภาพเศรษฐกิจที่มีเงินเฟ้อรุนแรง	1 มกราคม 2557
ฉบับที่ 10	งบการเงินระหว่างกาลและการด้อยค่า	1 มกราคม 2557

3.2 มาตรฐานการบัญชีใหม่ที่ยังไม่มีผลบังคับใช้ (ต่อ)

		วันที่มีผลบังคับใช้
ฉบับที่ 12	ข้อตกลงสัมปทานบริการ	1 มกราคม 2557
ฉบับที่ 13	โปรแกรมสิทธิพิเศษแก่ลูกค้า	1 มกราคม 2557
ฉบับที่ 17	การจ่ายสินทรัพย์ที่ไม่ใช่เงินสดให้เจ้าของ	1 มกราคม 2557
ฉบับที่ 18	การโอนสินทรัพย์จากลูกค้า	1 มกราคม 2557

ฝ่ายบริหารของบริษัทเชื่อว่ามาตรฐานการรายงานทางการเงินข้างต้นจะไม่มีผลกระทบต่อความเป็นสาระสำคัญของงบการเงิน เมื่อนำมาถือปฏิบัติ

4. นโยบายการบัญชี

4.1 การรับรู้รายได้และค่าใช้จ่าย

รายได้จากการขายสินค้าและบริการที่ให้กับลูกค้าเป็นจำนวนเงินสุทธิจากการรับคืน ส่วนลดและภาษีขาย (ถ้ามี) รายได้จากการขายสินค้ารับรู้เมื่อมีการส่งมอบและผู้ขายยอมรับสินค้าโดยผู้ซื้อได้รับโอนความเสี่ยงและผลตอบแทนที่เป็นสาระสำคัญของความเป็นเจ้าของสินค้าให้กับผู้ซื้อแล้ว

รายได้จากการให้บริการรับรู้เมื่อให้บริการแล้ว

ดอกเบี้ยรับรู้เป็นรายได้ตามระยะเวลาที่พึงรับ โดยคำนึงถึงอัตราผลตอบแทนที่แท้จริงและรายได้อื่นรับรู้ตามเกณฑ์คงค้าง

ต้นทุนขายและค่าใช้จ่ายรับรู้ตามเกณฑ์คงค้าง

4.2 เงินสดและรายการเทียบเท่าเงินสด

เงินสดและรายการเทียบเท่าเงินสดแสดงในงบดุลด้วยราคาทุน เงินสดและรายการเทียบเท่าเงินสด ประกอบด้วยเงินสดในมือ เงินฝากธนาคารประเภทจ่ายคืนเมื่อทวงถาม หรือเงินลงทุนระยะสั้นอื่นที่มีสภาพคล่องสูงในการเปลี่ยนมือสูง ซึ่งมีอายุไม่เกิน 3 เดือน นับจากวันที่ได้มาและไม่นำไปเป็นหลักทรัพย์ค้ำประกันใด ๆ

4.3 ลูกหนี้การค้าและค่าเผื่อนี้สงสัยจะสูญ

ลูกหนี้การค้าวัดมูลค่าเริ่มแรกด้วยราคาทุน และจะวัดมูลค่าต่อมาด้วยมูลค่าสุทธิที่คาดว่าจะได้รับ

บริษัทและบริษัทย่อยตั้งค่าเผื่อนี้สงสัยจะสูญเท่ากับจำนวนหนี้ที่คาดว่าจะเรียกเก็บจากลูกหนี้ไม่ได้ ทั้งนี้โดยการประมาณจากประสบการณ์ในการเรียกเก็บหนี้ควบคู่กับการวิเคราะห์ฐานะในปัจจุบันของลูกหนี้

หนี้สงสัยจะสูญและหนี้สูญที่เกิดขึ้นในระหว่างปีจะรับรู้ในงบกำไรขาดทุนโดยถือเป็นส่วนหนึ่งของค่าใช้จ่ายในการบริหาร

4.4 สินค้าคงเหลือ

สินค้าสำเร็จรูป สินค้าระหว่างผลิตและวัตถุดิบแสดงมูลค่าตามราคาทุนถัวเฉลี่ย หรือมูลค่าสุทธิที่จะได้รับแล้วแต่ราคาใดจะต่ำกว่า

วัสดุสิ้นเปลืองแสดงมูลค่าตามราคาทุน (วิธีเข้าก่อน ออกก่อน) หรือมูลค่าสุทธิที่จะได้รับแล้วแต่ราคาใดจะต่ำกว่า

ต้นทุนในการซื้อประกอบด้วยราคาซื้อและค่าใช้จ่ายทางตรงที่เกี่ยวกับการซื้อสินค้านั้น เช่น ค่าขนส่งหักด้วยส่วนลดและเงินที่ได้รับคืนจากการซื้อสินค้า (ถ้ามี)

ต้นทุนของสินค้าสำเร็จรูปและงานระหว่างทำ ประกอบด้วย ค่าวัตถุดิบ ค่าแรงงานทางตรง ค่าใช้จ่ายอื่นทางตรงและค่าเสียหายการผลิตซึ่งปันส่วนตามเกณฑ์การดำเนินงานตามปกติ

บริษัทและบริษัทย่อยตั้งค่าเผื่อการลดมูลค่าสินค้าสำหรับสินค้าเก่า ล้าสมัย หรือเสื่อมสภาพ รวมถึงมูลค่าสินค้า ณ วันสิ้นงวดบัญชี (มูลค่าสุทธิที่คาดว่าจะได้รับ) ที่ต่ำกว่าราคาทุน

4.5 เงินลงทุน

เงินลงทุนในบริษัทย่อยในงบการเงินเฉพาะกิจการ แสดงด้วยราคาทุนและปรับด้วยค่าเผื่อการด้อยค่าของสินทรัพย์ตามวิธีราคาทุน (ถ้ามี) รายได้จากเงินลงทุนในบริษัทย่อยจะรับรู้เมื่อมีการประกาศจ่ายเงินปันผล

บริษัทย่อย หมายถึง กิจการที่บริษัทมีอำนาจในการควบคุมนโยบายการเงินและการดำเนินงาน และโดยทั่วไปแล้วบริษัทจะถือหุ้นที่มีสิทธิออกเสียงมากกว่ากึ่งหนึ่ง ในการประเมินว่า บริษัทมีการควบคุมบริษัทอื่นหรือไม่ บริษัทพิจารณาถึงการมีอยู่และผลกระทบจากสิทธิในการออกเสียงที่เป็นไปได้ที่บริษัทสามารถใช้สิทธิหรือแปลงสภาพตราสารนั้นในปัจจุบัน รวมถึงสิทธิในการออกเสียงเป็นไปได้อย่างอื่นที่อยู่ด้วย บริษัทรวมงบการเงินของบริษัทย่อยที่ไว้ในงบการเงินรวมตั้งแต่วันที่บริษัทควบคุมบริษัทย่อยจนกระทั่งอำนาจควบคุมจะหมดไป

บริษัทและบริษัทย่อยบันทึกบัญชีการรวมธุรกิจโดยใช้วิธีการซื้อ สิ่งตอบแทนที่โอนให้สำหรับการซื้อบริษัทย่อย ต้องวัดด้วยมูลค่ายุติธรรมของสินทรัพย์ที่ผู้ซื้อโอนให้และหนี้สินที่ก่อขึ้นและส่วนได้เสียในส่วนของผู้ถือหุ้นที่ออกโดยบริษัท และบริษัทย่อยรวมถึงมูลค่ายุติธรรมของสินทรัพย์ หรือหนี้สินที่คาดว่าจะต้องจ่ายชำระ ต้นทุนที่เกี่ยวข้องกับการซื้อจะรับรู้เป็นค่าใช้จ่ายเมื่อเกิดขึ้น และวัดมูลค่าเริ่มแรกของสินทรัพย์ที่ได้มาที่ระบุได้และหนี้สินและหนี้สินที่อาจจะเกิดขึ้นในการรวมธุรกิจด้วยมูลค่ายุติธรรม ณ วันที่ซื้อ ในการรวมธุรกิจแต่ละครั้ง บริษัทและบริษัทย่อยวัดมูลค่าของส่วนได้เสียที่ไม่มีอำนาจควบคุมในผู้ถูกซื้อด้วย มูลค่ายุติธรรม หรือ มูลค่าของสินทรัพย์สุทธิที่ระบุได้ของผู้ถูกซื้อตามสัดส่วนของหุ้นที่ถือ

เงินลงทุนจะรับรู้เป็นสินทรัพย์ด้วยจำนวนต้นทุนของเงินลงทุน ณ วันที่บริษัทมีสิทธิในเงินลงทุน ต้นทุนของเงินลงทุน ประกอบด้วยรายจ่ายซื้อเงินลงทุนและค่าใช้จ่ายโดยตรงทั้งสิ้นที่บริษัทจ่ายเพื่อให้ได้มาซึ่งเงินลงทุนนั้น

เงินลงทุนชั่วคราวจากการลงทุนในหน่วยลงทุนของกองทุนรวมถือเป็นเงินลงทุนเพื่อขาย แสดงในงบแสดงฐานะการเงินด้วยมูลค่ายุติธรรม ณ วันที่ที่วัดมูลค่า

รายการกำไร(ขาดทุน)ที่ยังไม่เกิดขึ้นจริงจากการเปลี่ยนแปลงมูลค่ายุติธรรมของเงินลงทุนเพื่อขายจะรวมไว้ในส่วนของผู้ถือหุ้น จนกระทั่งจำหน่ายหลักทรัพย์จึงบันทึกการเปลี่ยนแปลงมูลค่านั้นในงบกำไรขาดทุนเบ็ดเสร็จ

บริษัทจะทดสอบการด้อยค่าของเงินลงทุนเมื่อมีข้อบ่งชี้ว่าเงินลงทุนนั้นอาจมีการด้อยค่าเกิดขึ้น หากราคาตามบัญชีของเงินลงทุนสูงกว่ามูลค่าที่คาดว่าจะได้รับคืน กลุ่มบริษัทจะบันทึกรายการขาดทุนจากการด้อยค่าไว้ในงบกำไรขาดทุนเบ็ดเสร็จ

การจำหน่ายเงินลงทุน ผลต่างระหว่างผลตอบแทนสุทธิที่ได้รับจากการจำหน่ายเมื่อเปรียบเทียบกับราคาตามบัญชีของเงินลงทุนนั้นจะบันทึกรวมอยู่ในงบกำไรขาดทุนเบ็ดเสร็จ กรณีที่จำหน่ายเงินลงทุนที่ถือไว้ในตราสารหนี้หรือตราสารทุนชนิดเดียวกันออกไปบางส่วน ราคาตามบัญชีของเงินลงทุนที่จำหน่ายจะใช้วิธีถัวเฉลี่ยถ่วงน้ำหนักด้วยราคาตามบัญชีจากจำนวนทั้งหมดที่ถือไว้

บริษัทใช้วิธีถัวเฉลี่ยถ่วงน้ำหนักในการคำนวณ ต้นทุนของเงินลงทุน

4.6 ค่าความนิยม

บริษัทบันทึกมูลค่าเริ่มแรกของค่าความนิยมในราคาทุน ซึ่งเท่ากับต้นทุนการรวมธุรกิจส่วนที่สูงกว่ามูลค่ายุติธรรมสุทธิของสินทรัพย์สุทธิที่ได้มา หากมูลค่ายุติธรรมของสินทรัพย์สุทธิที่ได้มาสูงกว่าต้นทุนการรวมธุรกิจ บริษัทจะรับรู้ส่วนที่สูงกว่านี้เป็นกำไรในส่วนของกำไรหรือขาดทุนทันที

บริษัทแสดงค่าความนิยมตามราคาทุนหักค่าเผื่อการด้อยค่าสะสม และจะทดสอบการด้อยค่าของค่าความนิยมทุกปีหรือเมื่อใดก็ตามที่มีข้อบ่งชี้ของการด้อยค่าเกิดขึ้น

4.6 ค่าความนิยม (ต่อ)

เพื่อวัตถุประสงค์ในการทดสอบการด้อยค่า บริษัทจะปันส่วนค่าความนิยมที่เกิดขึ้นจากการรวมกิจการให้กับหน่วยสินทรัพย์ที่ก่อให้เกิดเงินสด (หรือกลุ่มของหน่วยสินทรัพย์ที่ก่อให้เกิดเงินสด) ที่คาดว่าจะได้รับประโยชน์เพิ่มขึ้นจากการรวมกิจการ และบริษัทจะทำการประเมินมูลค่าที่คาดว่าจะได้รับคืนของหน่วยของสินทรัพย์ที่ก่อให้เกิดเงินสดแต่ละรายการ (หรือกลุ่มของหน่วยของสินทรัพย์ที่ก่อให้เกิดเงินสด) หากมูลค่าที่คาดว่าจะได้รับคืนของหน่วยของสินทรัพย์ที่ก่อให้เกิดเงินสดต่ำกว่าตามบัญชี บริษัทจะรับรู้ขาดทุนจากการด้อยค่าในส่วนของกำไรหรือขาดทุน และบริษัทไม่สามารถกลับบัญชีขาดทุนจากการด้อยค่าได้ในอนาคต

4.7 อสังหาริมทรัพย์เพื่อการลงทุน

อสังหาริมทรัพย์เพื่อการลงทุน คือ อสังหาริมทรัพย์ที่ถือไว้เพื่อหาประโยชน์จากรายได้ค่าเช่าระยะยาว หรือจากการเพิ่มมูลค่าของสินทรัพย์หรือทั้งสองอย่าง และไม่ได้มีไว้เพื่อใช้ในการดำเนินงานของบริษัทจะบันทึกเป็นอสังหาริมทรัพย์เพื่อการลงทุน

อสังหาริมทรัพย์เพื่อการลงทุน ได้แก่ ที่ดินที่ถือครองไว้โดยยังมีได้ระบุนวัตกรรมประสงค์ของการใช้ในอนาคต บริษัทใหญ่ไม่ได้ระบุว่าจะใช้ที่ดินนั้นเป็นอสังหาริมทรัพย์ที่มีไว้ใช้งานหรือเพื่อขายในระยะสั้น

อสังหาริมทรัพย์เพื่อการลงทุนวัดมูลค่าเริ่มแรกด้วยราคาทุนซึ่งรวมถึงต้นทุนในการทำรายการ และวัดมูลค่าภายหลังการรับรู้ด้วยราคาทุนหักผลขาดทุนจากการด้อยค่าสะสม (ถ้ามี)

ต้นทุนที่เกิดขึ้นภายหลังจะบันทึกรวมในมูลค่าตามบัญชีของสินทรัพย์ก็ต่อเมื่อมีความเป็นไปได้ค่อนข้างแน่ว่ากลุ่มบริษัทจะได้รับประโยชน์เชิงเศรษฐกิจในอนาคตจากต้นทุนนั้น และสามารถวัดราคามูลค่าต้นทุนได้อย่างน่าเชื่อถือ ต้นทุนในการซ่อมแซมและบำรุงรักษาจะรับรู้เป็นค่าใช้จ่ายเมื่อเกิดรายการ

4.8 ที่ดิน อาคารและอุปกรณ์ และค่าเสื่อมราคา

ที่ดินแสดงมูลค่าตามราคาที่ดีที่สุด อาคารและอุปกรณ์แสดงมูลค่าตามราคาทุนหักค่าเสื่อมราคาสะสม และค่าเผื่อการด้อยค่าของสินทรัพย์ (ถ้ามี)

บริษัทและบริษัทย่อยบันทึกมูลค่าเริ่มแรกของที่ดินในราคาทุน ณ วันที่ได้สินทรัพย์มา หลังจากนั้นบริษัทและบริษัทย่อยจัดให้มีการประเมินราคาที่ดินโดยผู้ประเมินราคาอิสระและบันทึกสินทรัพย์ดังกล่าวในราคาที่ดีที่สุด ทั้งนี้บริษัทและบริษัทย่อยจัดให้มีการประเมินราคาสินทรัพย์ดังกล่าวเป็นครั้งคราวเพื่อมิให้ราคาตามบัญชี ณ วันที่ในงบแสดงฐานะการเงินแตกต่างจากมูลค่ายุติธรรมอย่างมีสาระสำคัญ

บริษัทและบริษัทย่อยบันทึกส่วนต่างซึ่งเกิดจากการตีราคาสินทรัพย์ดังต่อไปนี้

- บริษัทและบริษัทย่อยบันทึกราคาตามบัญชีของสินทรัพย์ที่เพิ่มขึ้นจากการตีราคาใหม่ในบัญชี “ส่วนเกินทุนจากการตีราคาสินทรัพย์” ในส่วนของผู้ถือหุ้นในงบแสดงฐานะการเงิน อย่างไรก็ตาม หากสินทรัพย์นั้นเคยมีการตีราคาลดลงและบริษัทย่อยได้รับรู้ราคาที่ลดลงเป็นค่าใช้จ่ายในงบกำไรขาดทุนเบ็ดเสร็จแล้วส่วนที่เพิ่มจากการตีราคาใหม่นี้จะถูกรับรู้เป็นรายได้ไม่เกินจำนวนที่เคยลดลงซึ่งรับรู้เป็นค่าใช้จ่ายในงบกำไรขาดทุนเบ็ดเสร็จปีก่อนแล้ว
- บริษัทและบริษัทย่อยรับรู้ราคาตามบัญชีของสินทรัพย์ที่ลดลงจากการตีราคาใหม่เป็นค่าใช้จ่ายในงบกำไรขาดทุนเบ็ดเสร็จ อย่างไรก็ตามหากสินทรัพย์นั้นเคยมีการตีราคาเพิ่มขึ้นและยังมียอดคงค้างของบัญชี “ส่วนเกินทุนจากการตีราคาสินทรัพย์” อยู่ในส่วนของผู้ถือหุ้น ส่วนที่ลดลงจากการตีราคาใหม่จะถูกนำไปหักออกจาก “ส่วนเกินทุนจากการตีราคาสินทรัพย์” ไม่เกินจำนวน ซึ่งเคยตีราคาเพิ่มขึ้นของสินทรัพย์ชนิดเดียวกัน และส่วนที่เกินจะรับรู้เป็นค่าใช้จ่ายในงบกำไรขาดทุนเบ็ดเสร็จ ค่าเสื่อมราคาของอาคารและอุปกรณ์คำนวณจากราคาทุนโดยวิธีเส้นตรงตามอายุการใช้งานโดยประมาณดังนี้

4.8 ที่ดิน อาคารและอุปกรณ์ และค่าเสื่อมราคา (ต่อ)

ส่วนปรับปรุงที่ดิน	5 - 20 ปี
อาคารและส่วนปรับปรุงอาคาร	5 - 20 ปี
เครื่องจักรและอุปกรณ์	5 - 20 ปี
เครื่องตกแต่งและเครื่องใช้สำนักงาน	5 ปี
ยานพาหนะ	5 ปี

ค่าเสื่อมราคารวมอยู่ในการคำนวณผลการดำเนินงาน

ไม่มีการคิดค่าเสื่อมราคาสำหรับที่ดินและสินทรัพย์ระหว่างติดตั้ง

มูลค่าซาก และอายุการให้ประโยชน์ของสินทรัพย์ได้ทบทวนและแก้ไขตามความเหมาะสม ณ วันที่ในงบแสดงฐานะการเงิน

ในกรณีที่ราคาตามบัญชีสูงกว่ามูลค่าที่คาดว่าจะได้รับคืน ราคาตามบัญชีจะถูกปรับลดให้เท่ากับมูลค่าที่คาดว่าจะได้รับคืน

เมื่อมีการขายหรือเลิกใช้งานสินทรัพย์ บริษัทและบริษัทย่อยจะบันทึกตัดราคาทุนและค่าเสื่อมราคาสะสมของสินทรัพย์นั้นนอกจากบัญชีและรับรู้ผลกำไรหรือขาดทุนจากการจำหน่ายสินทรัพย์ ทั้งนี้ ผลกำไรหรือขาดทุนจากการจำหน่ายสินทรัพย์ คำนวณโดยการเปรียบเทียบสิ่งตอบแทนที่ได้รับกับราคาตามบัญชี

การซ่อมแซมและบำรุงรักษาจะรับรู้ในงบกำไรขาดทุนเบ็ดเสร็จในระหว่างงวดบัญชีที่เกิดขึ้น ต้นทุนในการปรับปรุงให้ดีขึ้นอย่างเป็นสาระสำคัญจะถูกรวมไว้ในราคาตามบัญชีของสินทรัพย์เมื่อมีความเป็นไปได้ค่อนข้างแน่ที่ประโยชน์เชิงเศรษฐกิจในอนาคตที่บริษัทจะได้รับมีมูลค่าสูงเกินกว่ามาตรฐานการให้ประโยชน์ที่เคยประเมินไว้จากสินทรัพย์ที่มีอยู่เดิม ต้นทุนในการปรับปรุงดังกล่าวจะถูกตัดค่าเสื่อมราคา ตลอดอายุการให้ประโยชน์ที่เหลืออยู่ของสินทรัพย์ที่เกี่ยวข้อง

บริษัทและบริษัทย่อยรับรู้ต้นทุนการกู้ยืม ซึ่งได้แก่ ดอกเบี้ยจ่ายหรือค่าใช้จ่ายทางการเงินอื่นที่เกี่ยวข้องโดยตรงจากการได้มาของสินทรัพย์ที่เกิดจากการก่อสร้างหรือการผลิตสินทรัพย์ที่เข้าเงื่อนไข เพื่อให้สินทรัพย์อยู่ในสภาพพร้อมที่จะใช้ได้ตามประสงค์ได้บันทึกรวมเป็นต้นทุนของสินทรัพย์

4.9 สินทรัพย์ไม่มีตัวตน**โปรแกรมคอมพิวเตอร์**

สิทธิการใช้โปรแกรมคอมพิวเตอร์ โดยที่ซื้อมาบันทึกเป็นสินทรัพย์ไม่มีตัวตนด้วยต้นทุนในการได้มาและการดำเนินการให้โปรแกรมคอมพิวเตอร์นั้นสามารถนำมาใช้งานได้ตามประสงค์ โดยจะตัดจำหน่ายโดยวิธีเส้นตรงตลอดอายุการให้ประโยชน์โดยประมาณเป็นระยะเวลา 10 ปี

สินทรัพย์ไม่มีตัวตน บันทึกด้วยราคาทุนและจะไม่มีการตีราคาเพิ่ม แต่จะทบทวนราคาตามบัญชีใหม่ในแต่ละปีและปรับปรุงหากมีการด้อยค่าเกิดขึ้น

4.10 การด้อยค่าของสินทรัพย์

ยอดสินทรัพย์คงเหลือตามบัญชีของบริษัทและบริษัทย่อยจะได้รับการทบทวน ณ ทุกวันที่ในงบแสดงฐานะการเงินว่ามีข้อบ่งชี้เรื่องการด้อยค่าหรือไม่ในกรณีที่มีข้อบ่งชี้จะทำการประมาณมูลค่าสินทรัพย์ที่คาดว่าจะได้รับคืน

การรับรู้ขาดทุนจากการด้อยค่า เมื่อมูลค่าตามบัญชีของสินทรัพย์ หรือมูลค่าตามบัญชีของหน่วยสินทรัพย์ที่ก่อให้เกิดเงินสดสูงกว่ามูลค่าที่จะได้รับคืน ขาดทุนจากการด้อยค่าบันทึกในงบกำไรขาดทุนเบ็ดเสร็จ

4.10 การด้อยค่าของสินทรัพย์ (ต่อ)

การคำนวณมูลค่าที่คาดว่าจะได้รับคืน

มูลค่าที่คาดว่าจะได้รับคืน หมายถึง ราคาขายสุทธิของสินทรัพย์ หรือมูลค่าจากการใช้ของสินทรัพย์ แล้วแต่มูลค่าใดจะสูงกว่าในการประเมินมูลค่าจากการใช้ของสินทรัพย์เกิดจากประมาณการกระแสเงินสดที่จะได้รับในอนาคตจะคิดลดเป็นมูลค่าปัจจุบันโดยใช้อัตราคิดลดก่อนคำนวณภาษีเงินได้เพื่อให้สะท้อนมูลค่าที่อาจประเมินได้ในตลาดปัจจุบันซึ่งแปรไปตามเวลาและความเสี่ยงที่มีต่อสินทรัพย์ สำหรับสินทรัพย์ที่ไม่ก่อให้เกิดกระแสเงินสดรับซึ่งส่วนใหญ่เป็นหน่วยแยกอิสระจากสินทรัพย์อื่นให้พิจารณามูลค่าที่คาดว่าจะได้รับคืนให้สอดคล้องกับหน่วยสินทรัพย์ที่ก่อให้เกิดเงินสดที่สินทรัพย์นั้นมี ความเกี่ยวข้องด้วย

การกลับรายการด้อยค่า

บริษัทและบริษัทย่อยจะกลับรายการบัญชีขาดทุนจากการด้อยค่าหากมีการเปลี่ยนแปลงประมาณการที่ใช้ในการคำนวณมูลค่าที่คาดว่าจะได้รับคืน

บริษัทและบริษัทย่อยจะกลับรายการบัญชีขาดทุนจากการด้อยค่าเพียงเพื่อให้มูลค่าตามบัญชีของสินทรัพย์ไม่เกินกว่ามูลค่าตามบัญชีภายหลังหักค่าเสื่อมราคาหรือค่าตัดจำหน่าย เช่นเดียวกับในกรณีที่ไม่เคยมีการบันทึกขาดทุนจากการด้อยค่ามาก่อน

4.11 สัญญาเช่าระยะยาว – กรณีบริษัทเป็นผู้เช่า

สัญญาเช่า อาคาร และอุปกรณ์ที่ความเสี่ยงและผลตอบแทนของความเป็นเจ้าของส่วนใหญ่ได้โอนไปให้กับผู้เช่าถือเป็นสัญญาเช่าการเงิน สัญญาเช่าการเงินจะบันทึกเป็นรายจ่ายฝ่ายทุนด้วยมูลค่ายุติธรรมของสินทรัพย์ที่เช่า หรือมูลค่าปัจจุบันของจำนวนเงินที่ต้องจ่ายตามสัญญาเช่าแล้วแต่มูลค่าใดจะต่ำกว่า

ภาระผูกพันตามสัญญาเช่าหักค่าใช้จ่ายทางการเงินจะบันทึกเป็นหนี้สินระยะยาวส่วนดอกเบี้ยจ่ายจะบันทึกในงบกำไรขาดทุนเบ็ดเสร็จ

สินทรัพย์ที่ได้มาตามสัญญาเช่าการเงินจะคิดค่าเสื่อมราคาตลอดอายุการใช้งานของสินทรัพย์ที่เช่า แต่หากมีความไม่แน่นอนในสิทธิการเป็นเจ้าของเมื่อสัญญาสิ้นสุดจะคำนวณค่าเสื่อมราคาตามอายุการใช้งานของสินทรัพย์ที่เช่าหรืออายุของสัญญาแล้วแต่ระยะเวลาใดจะต่ำกว่า

สัญญาระยะยาวเพื่อเช่าสินทรัพย์โดยที่ความเสี่ยงและผลตอบแทนของความเป็นเจ้าของ ส่วนใหญ่ตกอยู่กับผู้ให้เช่าจะจัดเป็นสัญญาเช่าดำเนินงาน เงินที่ต้องจ่ายภายใต้สัญญาเช่าดำเนินงาน (สุทธิจากสิ่งตอบแทนจูงใจที่ได้รับจากผู้ให้เช่า) จะบันทึกในงบกำไรขาดทุนเบ็ดเสร็จโดยใช้วิธีเส้นตรงตลอดอายุสัญญาเช่า

ค่าใช้จ่ายที่เกิดขึ้นจากการยกเลิกสัญญาเช่าดำเนินงานก่อนหมดอายุการเช่า เช่น เบี้ยปรับที่ต้องจ่ายให้กับผู้ให้เช่าจะบันทึกเป็นค่าใช้จ่ายในรอบระยะเวลาบัญชีที่การยกเลิกนั้นเกิดขึ้น

4.12 ประมาณการหนี้สิน

บริษัทและบริษัทย่อยจะบันทึกประมาณการหนี้สิน เมื่อเกิดภาระผูกพันในปัจจุบันตามกฎหมายหรือโดยอนุমানจากผลสืบเนื่องมาจากเหตุการณ์ในอดีต ภาระผูกพันดังกล่าวคาดว่าจะส่งผลให้ต้องใช้ทรัพยากรเพื่อชำระตามภาระผูกพัน และสามารถประมาณการจำนวนที่ต้องจ่ายได้อย่างน่าเชื่อถือ เมื่อได้ชำระประมาณการหนี้สินไปแล้วหากแน่ใจว่าจะได้รับคืนอย่างแน่นอนให้บันทึกรายจ่ายที่จะได้รับคืนเป็นสินทรัพย์แยกต่างหาก

4.13 ผลประโยชน์พนักงาน

นโยบายบัญชีที่เกี่ยวข้องกับผลประโยชน์พนักงาน มีดังนี้

ผลประโยชน์ระยะสั้น

เงินเดือน ค่าจ้าง โบนัส และเงินสมทบกองทุนประกันสังคมและเงินสมทบเข้ากองทุนสำรองเลี้ยงชีพ รับรู้เป็นค่าใช้จ่ายเมื่อเกิดรายการ

ผลประโยชน์หลังออกจากงานของพนักงาน (โครงการสมทบเงิน)

บริษัทใหญ่และพนักงานได้ร่วมกันจัดตั้งกองทุนสำรองเลี้ยงชีพ ซึ่งประกอบด้วยเงินที่พนักงานจ่ายสะสมและเงินที่บริษัทจ่ายสมทบให้เป็นรายเดือน สิทธิประโยชน์ของกองทุนสำรองเลี้ยงชีพได้แยกออกจากสิทธิประโยชน์ของบริษัท เงินที่บริษัทจ่ายสมทบกองทุนสำรองเลี้ยงชีพบันทึกเป็นค่าใช้จ่ายในปีที่เกิดรายการ

บริษัทและบริษัทย่อยมีภาระสำหรับเงินชดเชยที่ต้องจ่ายให้แก่พนักงานเมื่อออกจากงานตามกฎหมายแรงงาน ซึ่งบริษัทและบริษัทย่อยถือว่าเงินชดเชยดังกล่าวเป็นโครงการผลประโยชน์หลังออกจากงานสำหรับพนักงาน

บริษัทและบริษัทย่อยคำนวณหนี้สินตามโครงการผลประโยชน์หลังออกจากงานของพนักงานโดยใช้วิธีคิดลดแต่ละหน่วยที่ประมาณการไว้ (Projected Unit Credit Method) โดยผู้เชี่ยวชาญอิสระได้ทำการประเมินภาระผูกพันดังกล่าวตามหลักคณิตศาสตร์ประกันภัย ซึ่งหลักการประมาณการดังกล่าวต้องใช้ข้อสมมติที่หลากหลายรวมถึงข้อสมมติเกี่ยวกับอัตราคิดลด อัตราการขึ้นเงินเดือนในอนาคต อัตราการเปลี่ยนแปลงในจำนวนพนักงาน อัตราการมรณะ และอัตราเงินเพื่อ

ผลกำไรหรือขาดทุนจากการประมาณการตามหลักคณิตศาสตร์ประกันภัย (Actuarial gains and losses) สำหรับโครงการผลประโยชน์หลังออกจากงานของพนักงานจะรับรู้ทันทีในกำไรขาดทุนเบ็ดเสร็จอื่น

4.14 เครื่องมือทางการเงิน

สินทรัพย์ทางการเงินที่แสดงในงบแสดงฐานะการเงินประกอบด้วย เงินสดและรายการเทียบเท่าเงินสด ลูกหนี้การค้าเงินจ่ายล่วงหน้า หนี้สินทางการเงินที่แสดงอยู่ในงบแสดงฐานะการเงินประกอบด้วย เงินกู้ยืมระยะสั้นจากสถาบันการเงินเจ้าหนี้การค้า เงินกู้ยืมระยะยาว นโยบายบัญชีเฉพาะสำหรับแต่ละรายการได้แสดงเปิดเผยไว้ในแต่ละหัวข้อที่เกี่ยวข้อง

4.15 การแปลงค่าเงินตราต่างประเทศ**สกุลเงินที่ใช้ในการดำเนินงานและสกุลเงินที่ใช้นำเสนองบการเงิน**

รายการที่รวมในงบการเงินของแต่ละกิจการในกลุ่มบริษัทถูกวัดมูลค่าโดยใช้สกุลเงินของสภาพแวดล้อมทางเศรษฐกิจหลักที่กิจการดำเนินงานอยู่ (สกุลเงินที่ใช้ในการดำเนินงาน) งบการเงินรวมและงบการเงินเฉพาะกิจการแสดงในสกุลเงินบาท ซึ่งเป็นสกุลเงินที่ใช้นำเสนองบการเงินของกลุ่มบริษัท

รายการและยอดคงเหลือ

รายการที่เป็นสกุลเงินตราต่างประเทศแปลงค่าเป็นสกุลเงินที่ใช้ในการดำเนินงานโดยใช้อัตราแลกเปลี่ยน ณ วันที่เกิดรายการและแปลงค่าสินทรัพย์หรือหนี้สินที่เป็นตัวเงินซึ่งเป็นเงินตราต่างประเทศให้เป็นเงินบาทโดยใช้อัตราแลกเปลี่ยน ณ วันที่ในงบแสดงฐานะการเงิน รายการกำไรและรายการขาดทุนที่เกิดจากการรับหรือจ่ายชำระที่เป็นเงินตราต่างประเทศ และที่เกิดจากการแปลงค่าสินทรัพย์และหนี้สินที่เป็นตัวเงินซึ่งเป็นเงินตราต่างประเทศได้บันทึกไว้ในกำไรหรือขาดทุน

4.16 กำไร(ขาดทุน)ต่อหุ้นขั้นพื้นฐาน

กำไร(ขาดทุน)ต่อหุ้นขั้นพื้นฐานคำนวณโดยการหารกำไร(ขาดทุน)สุทธิสำหรับงวดบัญชีด้วยจำนวนถัวเฉลี่ยถ่วงน้ำหนักของหุ้นสามัญตามระยะเวลาที่ออกและเรียกชำระแล้ว

4.17 สำรองตามกฎหมาย

บริษัทใหญ่

ภายใต้บทบัญญัติของมาตรา 116 แห่งพระราชบัญญัติบริษัทมหาชนจำกัด พ.ศ. 2535 บริษัทต้องจัดสรรกำไรสุทธิประจำปี ส่วนหนึ่งไว้เป็นทุนสำรองตามกฎหมายไม่น้อยกว่าร้อยละห้าของกำไรสุทธิประจำปี หักด้วยยอดขาดทุนสะสมยกมา (ถ้ามี) จนกว่าทุนสำรองนี้จะมีจำนวนไม่น้อยกว่าร้อยละสิบของทุนจดทะเบียนสำรองตามกฎหมายดังกล่าวไม่สามารถนำไปจ่ายเป็นเงินปันผลได้

บริษัทย่อย

บริษัทย่อยจะต้องจัดสรรกำไรสุทธิอย่างน้อยร้อยละห้า เป็นสำรองตามกฎหมายทุกครั้งที่ประกาศจ่ายเงินปันผล จนกว่าสำรองตามกฎหมายจะมีเท่ากับร้อยละสิบของทุนจดทะเบียน สำรองนี้จะนำไปจ่ายเงินปันผลไม่ได้

4.18 การจ่ายเงินปันผล

เงินปันผลจ่ายที่บันทึกในงบการเงินเฉพาะกิจการในรอบระยะเวลาบัญชี ซึ่งที่ประชุมผู้ถือหุ้นของบริษัทได้อนุมัติการจ่ายเงินปันผล

4.19 ภาษีเงินได้

ภาษีเงินได้

ภาษีเงินได้ประกอบด้วยภาษีเงินได้ปัจจุบันและภาษีเงินได้รอการตัดบัญชี

ภาษีเงินได้ปัจจุบัน

บริษัทและบริษัทย่อยบันทึกภาษีเงินได้ปัจจุบันตามจำนวนที่คาดว่าจะจ่ายให้กับหน่วยงานจัดเก็บภาษีของรัฐ โดยคำนวณจากกำไรทางภาษีตามหลักเกณฑ์ที่กำหนดในกฎหมายภาษีอากร

ภาษีเงินได้รอการตัดบัญชี

บริษัทและบริษัทย่อยบันทึกภาษีเงินได้รอการตัดบัญชีของผลแตกต่างชั่วคราวระหว่างราคาตามบัญชีของสินทรัพย์และหนี้สิน ณ วันสิ้นรอบระยะเวลารายงานกับฐานภาษีของสินทรัพย์และหนี้สินที่เกี่ยวข้องนั้น โดยใช้อัตราภาษีที่มีผลบังคับใช้ ณ วันสิ้นรอบระยะเวลารายงาน หรือที่คาดได้ค่อนข้างแน่นอนว่าจะมีผลบังคับใช้ภายในสิ้นรอบระยะเวลาบัญชี

ภาษีเงินได้รอการตัดบัญชีจะไม่ถูกรับรู้เมื่อเกิดจากผลแตกต่างชั่วคราวต่อไปนี้ เกิดจากการรับรู้ค่าความนิยมเมื่อเริ่มแรกการรับรู้เมื่อเริ่มแรกซึ่งสินทรัพย์หรือหนี้สินซึ่งเกิดจากรายการที่ไม่ใช่การรวมธุรกิจและรายการนั้นไม่มีผลกระทบต่อกำไรขาดทุนทางบัญชีหรือทางภาษี และผลแตกต่างที่เกี่ยวข้องกับเงินลงทุนในบริษัทย่อยและกิจการที่ควบคุมร่วมกัน หากเป็นไปได้ว่าจะไม่มีการกลับรายการผลแตกต่างชั่วคราวในอนาคตอันใกล้

บริษัทและบริษัทย่อยรับรู้หนี้สินภาษีเงินได้รอการตัดบัญชีของผลแตกต่างชั่วคราวที่ต้องเสียภาษีทุกรายการ แต่รับรู้สินทรัพย์ภาษีเงินได้รอการตัดบัญชีสำหรับผลแตกต่างชั่วคราวที่ใช้หักภาษี รวมทั้งผลขาดทุนทางภาษีที่ยังไม่ได้ใช้ในจำนวนเท่าที่มีความเป็นไปได้ค่อนข้างแน่ที่บริษัทจะมีกำไรทางภาษีในอนาคตเพียงพอที่จะใช้ประโยชน์จากผลแตกต่างชั่วคราวที่ใช้หักภาษีและผลขาดทุนทางภาษีที่ยังไม่ได้ใช้นั้น

4.19 ภาษีเงินได้ (ต่อ)

บริษัทและบริษัทย่อยจะทบทวนมูลค่าตามบัญชีของสินทรัพย์ภาษีเงินได้รอการตัดบัญชี ณ ทุกสิ้นรอบระยะเวลา รายงานและจะทำการปรับลดมูลค่าตามบัญชีดังกล่าว หากมีความเป็นไปได้ค่อนข้างแน่ว่าบริษัทจะไม่มีกำไรทางภาษี เพียงพอต่อการนำสินทรัพย์ภาษีเงินได้รอการตัดบัญชีทั้งหมดหรือบางส่วนมาใช้ประโยชน์

บริษัทและบริษัทย่อยจะบันทึกภาษีเงินได้รอการตัดบัญชีโดยตรงไปยังส่วนของผู้ถือหุ้นหากภาษีที่เกิดขึ้นเกี่ยวข้องกับรายการที่ได้บันทึกโดยตรงไปยังส่วนของผู้ถือหุ้น

สินทรัพย์ภาษีเงินได้รอการตัดบัญชีและหนี้สินภาษีเงินได้รอการตัดบัญชีสามารถหักกลับได้เมื่อกิจการมีสิทธิตามกฎหมายที่จะนำสินทรัพย์ภาษีเงินได้ของงวดปัจจุบันมาหักกลับกับหนี้สินภาษีเงินได้ของงวดปัจจุบันและภาษีเงินได้นี้ ประเมินโดยหน่วยงานจัดเก็บภาษีหน่วยงานเดียวกันสำหรับหน่วยภาษีเดียวกันหรือหน่วยภาษีต่างกัน สำหรับหน่วยภาษี ต่างกันนั้นกิจการมีความตั้งใจจะจ่ายชำระหนี้สินและสินทรัพย์ภาษีเงินได้ของงวดปัจจุบันด้วยยอดสุทธิหรือตั้งใจจะรับคืน สินทรัพย์และจ่ายชำระหนี้สินในเวลาเดียวกัน

4.20 ค่าตอบแทนผู้บริหาร

ค่าตอบแทนผู้บริหารนี้เป็นผลประโยชน์ที่จ่ายให้แก่ผู้บริหารของบริษัท ประกอบด้วยค่าตอบแทนที่เป็นตัวเงิน ได้แก่ เงินเดือนและผลประโยชน์ที่เกี่ยวข้อง รวมไปถึงผลประโยชน์ตอบแทนในรูปแบบอื่น ทั้งนี้ผู้บริหารของบริษัท หมายถึง บุคคล ที่กำหนดตามกฎหมายว่าด้วยหลักทรัพย์และตลาดหลักทรัพย์

4.21 การนำเสนอข้อมูลส่วนงานดำเนินงาน

ตั้งแต่วันที่ 1 กรกฎาคม 2556 บริษัทถือปฏิบัติตามมาตรฐานการรายงานทางการเงิน ฉบับที่ 8 เรื่องส่วนงานดำเนินงาน ทั้งนี้บริษัทได้ปรับย้อนหลังข้อมูลตามส่วนงานของงวดก่อนที่รวมอยู่ในงบการเงินงวดปัจจุบันของบริษัทเพื่อวัตถุประสงค์ในการให้ข้อมูลเปรียบเทียบ ทั้งนี้การเปลี่ยนแปลงดังกล่าวกระทบเพียงการเปิดเผยข้อมูลเท่านั้นและไม่มีผลกระทบต่อสินทรัพย์หนี้สิน หรือกำไรต่อหุ้นของบริษัท

มาตรฐานการรายงานทางการเงินฉบับที่ 8 นำเสนอมุมมองของผู้บริหารในการรายงานข้อมูลส่วนงาน จึงมีการเปลี่ยนแปลงการนำเสนอและการเปิดเผยข้อมูลเกี่ยวกับส่วนงาน ทั้งนี้ข้อมูลส่วนงานอ้างอิงจากข้อมูลภายในที่ได้รายงาน ต่อผู้มีอำนาจตัดสินใจสูงสุดด้านการดำเนินงานของบริษัทอย่างสม่ำเสมอ เพื่อประเมินผลการดำเนินงานของส่วนงานและ เพื่อจัดสรรทรัพยากรให้ส่วนงานดังกล่าว

5. ผลสะสมจากการเปลี่ยนแปลงนโยบายการบัญชีเนื่องจากการนำมาตราฐานการบัญชีใหม่มาถือปฏิบัติ

ผลกระทบของการเปลี่ยนแปลงนโยบายการบัญชีใหม่มีรายละเอียดดังนี้

(หน่วย : บาท)

	งบการเงินรวม		
	ตามที่แสดงไว้เดิม	รายการปรับปรุง	ปรับใหม่
งบแสดงฐานะการเงิน			
ณ วันที่ 31 ธันวาคม พ.ศ. 2555			
สินทรัพย์ภาษีเงินได้รอตัดบัญชี	-	62,401,876	62,401,876
หนี้สินภาษีเงินได้รอตัดบัญชี	-	117,619,527	117,619,527

5. ผลสะสมจากการเปลี่ยนแปลงนโยบายการบัญชีเนื่องจากการนำมาตรฐานการบัญชีใหม่มาถือปฏิบัติ (ต่อ)

(หน่วย : บาท)

	งบการเงินรวม		
	ตามที่แสดง		
	ไว้เดิม	รายการปรับปรุง	ปรับใหม่
งบกำไรขาดทุนเบ็ดเสร็จ สำหรับปี สิ้นสุดวันที่ 31 ธันวาคม พ.ศ. 2555			
รายได้(ค่าใช้จ่าย)ภาษีเงินได้	(1,494,435)	(18,134,556)	(19,628,991)
งบแสดงการเปลี่ยนแปลงส่วนของผู้ถือหุ้น ณ วันที่ 1 มกราคม พ.ศ. 2555			
กำไรสะสม - ยังไม่ได้จัดสรร	816,738,007	61,423,384	878,161,391
องค์ประกอบอื่นของส่วนของผู้ถือหุ้น	178,679,213	(34,044,461)	144,634,752
งบแสดงการเปลี่ยนแปลงส่วนของผู้ถือหุ้น ณ วันที่ 1 มกราคม พ.ศ. 2556			
กำไรสะสม - ยังไม่ได้จัดสรร	790,393,315	43,288,827	833,682,142
องค์ประกอบอื่นของส่วนของผู้ถือหุ้น	425,871,631	(98,506,480)	327,365,151
ผลกระทบต่อกำไร(ขาดทุน)ต่อหุ้นสำหรับปี สิ้นสุดวันที่ 31 ธันวาคม พ.ศ. 2555			
กำไร(ขาดทุน)ต่อหุ้นขั้นพื้นฐาน (บาท)	0.08	(0.05)	0.03

(หน่วย : บาท)

	งบการเงินเฉพาะกิจการ		
	ตามที่แสดง		
	ไว้เดิม	รายการปรับปรุง	ปรับใหม่
งบแสดงฐานะการเงิน ณ วันที่ 31 ธันวาคม พ.ศ. 2555			
สินทรัพย์ภาษีเงินได้รอตัดบัญชี	-	31,290,214	31,290,214
งบกำไรขาดทุนเบ็ดเสร็จ สำหรับปี สิ้นสุดวันที่ 31 ธันวาคม พ.ศ. 2555			
รายได้(ค่าใช้จ่าย)ภาษีเงินได้	-	(16,174,221)	(16,174,221)
งบแสดงการเปลี่ยนแปลงส่วนของผู้ถือหุ้น ณ วันที่ 1 มกราคม พ.ศ. 2555			
กำไรสะสม - ยังไม่ได้จัดสรร	559,659,691	114,442,935	674,102,626
องค์ประกอบอื่นของส่วนของผู้ถือหุ้น	167,838,320	(33,567,664)	134,270,656

5. ผลสะสมจากการเปลี่ยนแปลงนโยบายการบัญชีเนื่องจากการนำมาตรฐานการบัญชีใหม่มาถือปฏิบัติ (ต่อ)

(หน่วย : บาท)

งบแสดงการเปลี่ยนแปลงส่วนของผู้ถือหุ้น	งบการเงินเฉพาะกิจการ		
	ตามที่แสดง		
	ไว้เดิม	รายการปรับปรุง	ปรับใหม่
ณ วันที่ 1 มกราคม พ.ศ. 2556			
กำไรสะสม - ยังไม่ได้จัดสรร	709,442,596	98,268,715	807,711,311
องค์ประกอบอื่นของส่วนของผู้ถือหุ้น	334,892,503	(66,978,500)	267,914,003
ผลกระทบต่อกำไร(ขาดทุน)ต่อหุ้นสำหรับปีสิ้นสุดวันที่ 31 ธันวาคม พ.ศ. 2555			
กำไร(ขาดทุน)ต่อหุ้นขั้นพื้นฐาน (บาท)	0.56	(0.04)	0.52

6. รายการธุรกิจกับกิจการที่เกี่ยวข้องกัน

บุคคลหรือกิจการที่เกี่ยวข้องกันกับบริษัทฯ หมายถึง บุคคลหรือกิจการที่มีอำนาจควบคุมบริษัทฯ หรือถูกบริษัทฯ ควบคุมไม่ว่าจะเป็นโดยทางตรงหรือทางอ้อม หรืออยู่ภายใต้การควบคุมเดียวกันกับบริษัท

นอกจากนี้บุคคลหรือกิจการที่เกี่ยวข้องกันยังหมายรวมถึงบริษัทร่วมและบุคคลที่มีสิทธิออกเสียงโดยทางตรงหรือทางอ้อม ซึ่งทำให้มีอิทธิพลอย่างเป็นสาระสำคัญต่อบริษัท ผู้บริหารสำคัญ กรรมการหรือพนักงานของบริษัทที่มีอำนาจในการวางแผนและควบคุมการดำเนินงานของบริษัท

ความสัมพันธ์ระหว่างบริษัทและบริษัทที่เกี่ยวข้องกันมีดังนี้

ชื่อบริษัท	ประเภทธุรกิจ	ลักษณะความสัมพันธ์
บริษัท ห้างเย็นเอเชียซีฟู้ด (สุราษฎร์ธานี) จำกัด	แปรรูปสัตว์น้ำแช่แข็ง	เป็นบริษัทย่อยของบริษัท
บริษัท เอเชีย อะไลอันซ์ อินเทอร์เน็ตเซ็นแนล จำกัด	ผลิตอาหารทะเลบรรจุภาชนะผนึก อาหารสัตว์ และปลาป่น	เป็นบริษัทย่อยของบริษัท
บริษัท เอเชีย ฟีด จำกัด	ผลิตอาหารสัตว์	เป็นบริษัทย่อยของบริษัท
บริษัท ห้างเย็นเอเชีย ซีฟู้ด (ศรีราชา) จำกัด	แปรรูปสัตว์น้ำแช่แข็ง และรับจ้างแปรรูป สัตว์น้ำแช่แข็ง	เป็นบริษัทย่อยที่ถือหุ้นโดย บริษัท เอเชีย ฟีด จำกัด
บริษัท เอเชีย ฟู้ด จำกัด	จำหน่ายสัตว์น้ำแช่แข็งในประเทศ	เป็นบริษัทย่อยของบริษัท
บริษัท อะโกร โปรดิวส์ จำกัด	ตัวแทนจำหน่ายวัตถุดิบอาหารสัตว์	เป็นบริษัทย่อยที่ถือหุ้นโดย บริษัท เอเชีย ฟีด จำกัด
บริษัท ซาลต์ คอนซัลติ้ง จำกัด	ซื้อขายเคมีภัณฑ์เพื่อการเกษตร	เป็นบริษัทย่อยที่ถือหุ้นโดย บริษัท เอเชีย ฟีด จำกัด

บริษัทและบริษัทย่อยมีรายการธุรกิจที่สำคัญกับบุคคลหรือกิจการที่เกี่ยวข้องกัน รายการธุรกิจดังกล่าวเป็นไปตามเงื่อนไขทางการค้าและเกณฑ์ตามที่ตกลงกันระหว่างบริษัทและบริษัทเหล่านั้น โดยสามารถสรุปได้ดังนี้

6. รายการธุรกิจกับกิจการที่เกี่ยวข้องกัน (ต่อ)

(หน่วย : ล้านบาท)

	งบการเงินรวม		งบการเงินเฉพาะกิจการ		นโยบายการกำหนดราคา
	สำหรับปีสิ้นสุดวันที่ 31 ธันวาคม				
	2556	2555	2556	2555	
รายการธุรกิจกับบริษัทย่อย					
(ตัดออกจากงบการเงินรวมแล้ว)					
ขายสินค้า	-	-	79.6	106.3	ต้นทุนบวกกำไรส่วนเพิ่ม
ซื้อวัตถุดิบ	-	-	243.9	271.3	ต้นทุนบวกกำไรส่วนเพิ่ม
รายได้ค่าบริการห้องเย็น	-	-	74.3	75.8	ราคาตามสัญญา
รายได้ค่าเช่า	-	-	15.6	15.0	ราคาตามสัญญา
รายได้ค่าบริการจัดการ	-	-	32.0	7.8	ราคาตามสัญญา
รายได้ค่าจ้างผลิตสินค้า	-	-	-	1.1	ต้นทุนบวกกำไรส่วนเพิ่ม
ค่าขนส่งรับ	-	-	2.4	6.3	อัตราตามตกลงร่วมกัน
ดอกเบี้ยรับ	-	-	23.4	19.9	อัตราเงินกู้ยืมเฉลี่ยของธนาคารพาณิชย์
เงินปันผลรับ	-	-	-	155.0	ตามหมายเหตุข้อที่ 19
ค่าขนส่งจ่าย	-	-	2.3	3.2	อัตราตามตกลงร่วมกัน
ต้นทุนทางการเงิน	-	-	27.5	9.0	อัตราเงินกู้ยืมเฉลี่ยของธนาคารพาณิชย์
ค่าจ้างผลิตสินค้า	-	-	2.2	4.8	ต้นทุนบวกกำไรส่วนเพิ่ม

ยอดคงค้างระหว่างบริษัทและบริษัทที่เกี่ยวข้องกัน ณ วันที่ 31 ธันวาคม 2556 และ 2555 มีดังนี้

(หน่วย : บาท)

	งบการเงินรวม		งบการเงินเฉพาะกิจการ	
	2556	2555	2556	2555
	ลูกหนี้การค้ากิจการที่เกี่ยวข้องกัน			
บริษัทย่อย				
บริษัท ห้างเย็นเอเชียซีฟู้ด (สุราษฎร์ธานี) จำกัด	-	-	4,267,500	9,237,224
บริษัท เอเชีย ออโต้ อินเทอร์เน็ต ชั้นแนล จำกัด	-	-	10,170,977	3,840,305
บริษัท เอเชีย ฟีด จำกัด	-	-	58,030	-
บริษัท เอเชีย ซีฟู้ด จำกัด	-	-	423,706	-
รวมลูกหนี้การค้ากิจการที่เกี่ยวข้องกัน	-	-	14,920,213	13,077,529

6. รายการธุรกิจกับกิจการที่เกี่ยวข้องกัน (ต่อ)

(หน่วย : บาท)

	งบการเงินรวม		งบการเงินเฉพาะกิจการ	
	2556	2555	2556	2555
ลูกหนี้อื่นกิจการที่เกี่ยวข้องกัน				
บริษัทย่อย				
บริษัท ห้างเย็นเอเชียซีฟู้ด (สุราษฎร์ธานี) จำกัด	-	-	2,673,095	2,870,802
บริษัท เอเชีย ออไลน์ อินเทอร์เน็ตเซ็นแนล จำกัด	-	-	9,535,252	1,956,779
บริษัท เอเชีย ฟีด จำกัด	-	-	4,563,840	1,957,658
บริษัท ห้างเย็นเอเชียซีฟู้ด (ศรีราชา) จำกัด	-	-	150,000	146,389
บริษัท เอเชีย ฟู้ด จำกัด	-	-	4,376,945	-
รวมลูกหนี้อื่นกิจการที่เกี่ยวข้องกัน	-	-	21,299,132	6,931,628
เงินให้กู้ยืมระยะสั้นแก่กิจการที่เกี่ยวข้องกัน				
บริษัทย่อย				
บริษัท ห้างเย็นเอเชียซีฟู้ด (สุราษฎร์ธานี) จำกัด	-	-	-	100,993,704
บริษัท เอเชีย ฟีด จำกัด	-	-	500,600,000	320,400,000
บริษัท เอเชีย ฟู้ด จำกัด	-	-	20,500,000	-
รวมเงินให้กู้ยืมระยะสั้นแก่กิจการที่เกี่ยวข้องกัน	-	-	521,100,000	421,393,704
หัก ค่าเผื่อนี้สงสัยจะสูญสำหรับเงินให้กู้ยืมแก่บริษัทย่อย	-	-	(41,836,226)	(41,836,226)
รวมเงินให้กู้ยืมระยะสั้นแก่กิจการที่เกี่ยวข้องกัน-สุทธิ	-	-	479,263,774	379,557,478
เจ้าหนี้การค้ากิจการที่เกี่ยวข้องกัน				
บริษัทย่อย				
บริษัท ห้างเย็นเอเชียซีฟู้ด (สุราษฎร์ธานี) จำกัด	-	-	620,450	12,067,544
บริษัท เอเชีย ฟู้ด จำกัด	-	-	1,156,004	-
รวมเจ้าหนี้การค้า-กิจการที่เกี่ยวข้องกัน	-	-	1,776,454	12,067,544
เจ้าหนี้อื่นกิจการที่เกี่ยวข้องกัน				
บริษัทย่อย				
บริษัท ห้างเย็นเอเชียซีฟู้ด (สุราษฎร์ธานี) จำกัด	-	-	1,167,385	180,466
บริษัท เอเชีย ออไลน์ อินเทอร์เน็ตเซ็นแนล จำกัด	-	-	1,514,396	1,261,518
บริษัท ห้างเย็นเอเชียซีฟู้ด (ศรีราชา) จำกัด	-	-	1,512	1,512
บริษัท เอเชีย ฟู้ด จำกัด	-	-	1,556,827	3,737
รวมเจ้าหนี้อื่น-กิจการที่เกี่ยวข้องกัน	-	-	4,240,120	1,447,233

6. รายการธุรกิจกับกิจการที่เกี่ยวข้องกัน (ต่อ)

(หน่วย : บาท)

	งบการเงินรวม		งบการเงินเฉพาะกิจการ	
	2556	2555	2556	2555
เงินกู้ยืมระยะสั้นจากกิจการที่เกี่ยวข้องกัน				
บริษัทย่อย				
บริษัท ห้างหุ้นส่วนมหาชน จำกัด (สุราษฎร์ธานี) จำกัด	-	-	245,679,313	-
บริษัท เอเชีย ออโต้ อินเทอร์เน็ต จำกัด	-	-	300,000,000	224,400,000
บริษัท เอเชีย ฟู้ด จำกัด	-	-	-	700,000
เงินกู้ยืมระยะสั้นจากกิจการที่เกี่ยวข้องกัน	-	-	545,679,313	225,100,000

ในระหว่างปี 2556 เงินให้กู้ยืมแก่กิจการที่เกี่ยวข้องกันมีการเคลื่อนไหวดังต่อไปนี้

	ยอดคงเหลือ			ยอดคงเหลือ ณ วันที่ 31 ธันวาคม 2556
	ณ วันที่ 31 ธันวาคม 2555	ในระหว่างปี		
		เพิ่มขึ้น	ลดลง	
เงินให้กู้ยืมระยะสั้นแก่กิจการที่เกี่ยวข้องกัน				
บริษัทย่อย				
บริษัท ห้างหุ้นส่วนมหาชน จำกัด (สุราษฎร์ธานี) จำกัด	100,993,704	343,200,000	(444,193,704)	-
บริษัท เอเชีย ฟู้ด จำกัด	320,400,000	493,200,000	(313,000,000)	500,600,000
บริษัท เอเชีย ฟู้ด จำกัด	-	41,158,406	(20,658,406)	20,500,000
รวม	421,393,704	877,558,406	(777,852,110)	521,100,000
หัก ค่าเผื่อนี้สงสัยจะสูญสำหรับเงินให้กู้ยืมแก่บริษัทย่อย	(41,836,226)	-	-	(41,836,226)
เงินให้กู้ยืมระยะสั้นแก่กิจการที่เกี่ยวข้องกัน-สุทธิ	379,557,478	877,558,406	(777,852,110)	479,263,774

ในระหว่างปี 2556 เงินกู้ยืมจากกิจการที่เกี่ยวข้องกันมีการเคลื่อนไหวดังต่อไปนี้

	ยอดคงเหลือ			ยอดคงเหลือ ณ วันที่ 31 ธันวาคม 2556
	ณ วันที่ 31 ธันวาคม 2555	ในระหว่างปี		
		เพิ่มขึ้น	ลดลง	
เงินกู้ยืมระยะสั้นจากกิจการที่เกี่ยวข้องกัน				
บริษัทย่อย				
บริษัท ห้างหุ้นส่วนมหาชน จำกัด (สุราษฎร์ธานี) จำกัด	-	904,676,483	(658,997,170)	245,679,313
บริษัท เอเชีย ออโต้ อินเทอร์เน็ต จำกัด	224,400,000	1,642,800,000	(1,567,200,000)	300,000,000
บริษัท เอเชีย ฟู้ด จำกัด	700,000	25,000,000	(25,700,000)	-
เงินกู้ยืมระยะสั้นจากกิจการที่เกี่ยวข้องกัน	225,100,000	2,572,476,483	(2,251,897,170)	545,679,313

6. รายการธุรกิจกับกิจการที่เกี่ยวข้องกัน (ต่อ)

คำตอบแทนผู้บริหาร

สำหรับปีสิ้นสุดวันที่ 31 ธันวาคม 2556 และ 2555 บริษัทจ่ายคำตอบแทนให้กับผู้บริหารในงบการเงินรวม จำนวน 14.81 ล้านบาท และ 22.30 ล้านบาท ตามลำดับ (งบการเงินเฉพาะกิจการ : 8.97 ล้านบาท และ 15.53 ล้านบาท)

หนี้สินที่อาจจะเกิดขึ้น

ณ วันที่ 31 ธันวาคม 2556 และ 2555 บริษัทใหญ่คู่ประกันวงเงินสินเชื่อกับธนาคารที่ได้ให้สินเชื่อแก่บริษัทย่อยในวงเงิน 851 ล้านบาท และ 851 ล้านบาท ตามลำดับ

7. เงินสดและรายการเทียบเท่าเงินสด

เงินสดและรายการเทียบเท่าเงินสด ณ วันที่ 31 ธันวาคม 2556 และ 2555 ประกอบด้วยรายละเอียดดังนี้

	(หน่วย : บาท)			
	งบการเงินรวม		งบการเงินเฉพาะกิจการ	
	2556	2555	2556	2555
เงินสด	770,979	1,011,421	196,308	146,617
เงินฝากธนาคาร	106,832,276	66,276,182	33,056,933	22,296,000
รวม	<u>107,603,255</u>	<u>67,287,603</u>	<u>33,253,241</u>	<u>22,442,617</u>

เงินฝากออมทรัพย์มีอัตราดอกเบี้ยลอยตัวตามอัตราที่ธนาคารกำหนด

8. ลูกหนี้การค้า-สุทธิ

ยอดคงเหลือของลูกหนี้การค้า ณ วันที่ 31 ธันวาคม 2556 และ 2555 แยกตามอายุหนี้ที่คงค้างนับจากวันที่ถึงกำหนดชำระได้ดังนี้

	(หน่วย : บาท)					
	งบการเงินรวม				รวม	
	ลูกหนี้การค้า		ลูกหนี้การค้า			
	กิจการที่เกี่ยวข้องกัน	กิจการที่ไม่เกี่ยวข้องกัน	กิจการที่เกี่ยวข้องกัน	กิจการที่ไม่เกี่ยวข้องกัน	2556	2555
อายุหนี้ค้างชำระ						
ยังไม่ถึงกำหนดชำระ	-	-	893,083,631	888,171,415	893,083,631	888,171,415
ค้างชำระ						
ไม่เกิน 3 เดือน	-	-	158,305,597	195,477,777	158,305,597	195,477,777
3 - 6 เดือน	-	-	10,719,004	56,753,652	10,719,004	56,753,652
6 - 12 เดือน	-	-	19,838,906	32,753,730	19,838,906	32,753,730
เกิน 12 เดือน ขึ้นไป	-	-	295,728,000	257,090,528	295,728,000	257,090,528
รวม	-	-	1,377,675,138	1,430,247,102	1,377,675,138	1,430,247,102
หัก ค่าเผื่อหนี้สงสัยจะสูญ	-	-	(294,009,593)	(248,149,077)	(294,009,593)	(248,149,077)
ลูกหนี้การค้า-สุทธิ	-	-	1,083,665,545	1,182,098,025	1,083,665,545	1,182,098,025

8. ลูกหนี้การค้า-สุทธิ (ต่อ)

(หน่วย : บาท)

	งบการเงินเฉพาะกิจการ					
	ลูกหนี้การค้า กิจการที่เกี่ยวข้องกัน		ลูกหนี้การค้า กิจการที่ไม่เกี่ยวข้องกัน		รวม	
	2556	2555	2556	2555	2556	2555
อายุหนี้ค้างชำระ						
ยังไม่ถึงกำหนดชำระ	6,725,700	5,912,254	152,214,942	248,091,796	158,940,642	254,004,050
ค้างชำระ						
ไม่เกิน 3 เดือน	8,182,363	7,165,275	119,551,329	95,857,799	127,733,692	103,023,074
3 - 6 เดือน	12,150	-	6,937,769	50	6,949,919	50
6 - 12 เดือน	-	-	614,199	3,308	614,199	3,308
เกิน 12 เดือนขึ้นไป	-	-	392,833	409,092	392,833	409,092
รวม	14,920,213	13,077,529	279,711,072	344,362,045	294,631,285	357,439,574
หัก ค่าเผื่อหนี้สงสัยจะสูญ	-	-	(337,832)	(337,832)	(337,832)	(337,832)
ลูกหนี้การค้า-สุทธิ	14,920,213	13,077,529	279,373,240	344,024,213	294,293,453	357,101,742

9. สินค้าคงเหลือ-สุทธิ

สินค้าคงเหลือ-สุทธิ ณ วันที่ 31 ธันวาคม 2556 และ 2555 ประกอบด้วยรายละเอียดดังนี้

(หน่วย : บาท)

	งบการเงินรวม		งบการเงินเฉพาะกิจการ	
	2556	2555	2556	2555
สินค้าสำเร็จรูป	1,261,955,909	1,421,226,072	477,730,256	690,355,162
สินค้าระหว่างผลิต	114,345,512	381,769,465	36,345,837	336,391,324
วัตถุดิบและวัสดุสิ้นเปลือง	674,532,379	599,293,367	251,450,826	116,379,760
ภาชนะบรรจุและหีบห่อ	102,116,919	72,091,271	15,041,778	17,214,827
อะไหล่และวัสดุโรงงาน	13,501,461	15,668,654	3,592,413	4,402,116
สินค้าระหว่างทาง	90,307,722	186,504,924	28,902,171	64,361,218
รวม	2,256,759,902	2,676,553,753	813,063,281	1,229,104,407
หัก ค่าเผื่อการลดลงของมูลค่าสินค้าคงเหลือ	(36,671,927)	(86,189,079)	(25,423,247)	(35,912,315)
สินค้าคงเหลือ-สุทธิ	2,220,087,975	2,590,364,674	787,640,034	1,193,192,092

10. เงินลงทุนในบริษัทย่อย-สุทธิ

เงินลงทุนในบริษัทย่อย-สุทธิ ณ วันที่ 31 ธันวาคม 2556 และ 2555 ประกอบด้วยรายละเอียดดังนี้

ชื่อบริษัท	งบการเงินเฉพาะกิจการ					
	ทุนเรียกชำระแล้ว (บาท)		สัดส่วนเงินลงทุน (%)		ราคาทุน (บาท)	
	2556	2555	2556	2555	2556	2555
บริษัท ห้างเย็นเอเชียซีฟู้ด (สุราษฎร์ธานี) จำกัด	100,000,000	100,000,000	100	100	100,000,000	100,000,000
บริษัท เอเชีย อะโลอันซ์ อินเตอร์เนชั่นแนล จำกัด	1,200,000,000	1,200,000,000	100	100	1,199,993,000	1,199,993,000
บริษัท เอเชีย ฟีด จำกัด	500,000,000	500,000,000	100	100	475,000,000	475,000,000
บริษัท เอเชีย ฟู้ด จำกัด	1,000,000	1,000,000	100	100	999,800	999,800
รวม					1,775,992,800	1,775,992,800
หัก ค่าเผื่อการด้อยค่าของมูลค่าเงินลงทุนในบริษัทย่อย					(474,993,000)	(474,993,000)
เงินลงทุนในบริษัทย่อย-สุทธิ					1,300,999,800	1,300,999,800

บริษัทใหญ่

ในเดือนกันยายน 2555 บริษัทได้ร่วมจดทะเบียนจัดตั้งบริษัทใหม่ชื่อว่า บริษัท เอเชีย ฟู้ด จำกัด ซึ่งบริษัทได้ถือหุ้น 99,980 หุ้น ในอัตราหุ้นละ 10 บาท รวมเป็นจำนวนเงิน 1 ล้านบาท

ในระหว่างงวดบัญชีปี 2555 บริษัทได้จ่ายเงินเพิ่มทุนให้ บริษัท เอเชีย ฟีด จำกัด จำนวน 155 ล้านบาท ตามรายงานการประชุมวิสามัญผู้ถือหุ้นครั้งที่ 1/2555 เมื่อวันที่ 17 ตุลาคม 2555 ผู้ถือหุ้นได้รับทราบการเพิ่มทุนจดทะเบียนในบริษัท เอเชีย ฟีด จำกัด จากทุนจดทะเบียนเดิม 345 ล้านบาท เป็น 500 ล้านบาท ในวันที่ 31 ตุลาคม 2555 เพื่อเป็นไปตามเงื่อนไขของบัตรส่งเสริมการลงทุน

11. อสังหาริมทรัพย์เพื่อการลงทุน-สุทธิ

อสังหาริมทรัพย์เพื่อการลงทุน-สุทธิ ณ วันที่ 31 ธันวาคม 2556 และ 2555 ประกอบด้วยรายละเอียดดังนี้

	(หน่วย : บาท)	
	งบการเงินรวม	
	2556	2555
ราคาทุนต้นปี	10,674,725	17,532,419
จำหน่ายออกไป	-	(407,792)
ราคาทุนปลายปี	10,674,725	17,124,627
ผลกำไร(ขาดทุน)จากการปรับมูลค่ายุติธรรม	-	(6,449,902)
อสังหาริมทรัพย์เพื่อการลงทุน-สุทธิ	10,674,725	10,674,725

อสังหาริมทรัพย์เพื่อการลงทุนดังกล่าวเป็นที่ดินและสิ่งปลูกสร้างที่บริษัทย่อยแห่งหนึ่งยึดจากลูกหนี้เพื่อเป็นการชำระหนี้ บริษัทมีนโยบายที่จะจำหน่ายทรัพย์สินดังกล่าว

บริษัทได้ประเมินมูลค่าอสังหาริมทรัพย์เพื่อการลงทุนโดยใช้ราคาประเมินจากกรมที่ดิน

12. ที่ดิน อาคารและอุปกรณ์-สุทธิ

(หน่วย : บาท)

สินทรัพย์ซึ่งแสดงตามราคาตีใหม่	งบการเงินรวม						
	ที่ดิน	ส่วนปรับปรุงที่ดิน	อาคารและส่วนปรับปรุงอาคารและ	เครื่องจักรและอุปกรณ์	เครื่องตกแต่งและเครื่องใช้สำนักงาน	ยานพาหนะ	สินทรัพย์ระหว่างติดตั้งและก่อสร้าง รวม
ราคาทุน/ราคาตีใหม่							
31 ธันวาคม 2555	934,333,558	105,114,160	1,603,839,878	2,670,320,091	119,393,223	174,814,023	156,309,023
ซื้อเพิ่ม	-	295,416	5,121,882	34,020,040	2,106,292	-	86,805,653
จำหน่าย/ตัดจำหน่าย	-	-	-	(290,078,998)	(38,293,161)	(20,942,167)	-
โอนเข้า (ออก)	-	6,805,571	57,578,787	123,185,158	1,521,407	-	(190,950,914)
31 ธันวาคม 2556	934,333,558	112,215,147	1,666,540,547	2,537,446,290	84,727,761	153,871,856	52,163,762
ค่าเสื่อมราคาสะสม							
31 ธันวาคม 2555	-	64,800,271	724,976,301	1,723,820,819	99,227,570	104,567,273	-
ค่าเสื่อมราคาสำหรับปี	-	5,044,360	59,461,352	128,796,984	6,599,682	18,474,055	-
ค่าเสื่อมราคา - จำหน่าย/ตัดจำหน่าย	-	-	-	(289,846,915)	(38,241,798)	(18,431,370)	-
31 ธันวาคม 2556	-	69,844,631	784,437,653	1,502,770,888	67,585,454	104,609,958	-
มูลค่าสุทธิตามบัญชี							
31 ธันวาคม 2556	934,333,558	42,370,516	882,102,894	974,675,402	17,142,307	49,261,898	52,163,762
31 ธันวาคม 2555	934,333,558	40,313,889	878,863,577	946,499,272	20,165,653	70,246,750	156,309,023
ค่าเสื่อมราคาลำหรับปี							
2556 (190.8 ล้านบาท รวมอยู่ในต้นทุนการผลิต ส่วนที่เหลือรวมอยู่ในค่าใช้จ่ายในการขายและบริหาร)							218,376,433
2555 (164.7 ล้านบาท รวมอยู่ในต้นทุนการผลิต ส่วนที่เหลือรวมอยู่ในค่าใช้จ่ายในการขายและบริหาร)							196,055,526

12. ที่ดิน อาคารและอุปกรณ์-สุทธิ (ต่อ)

(หน่วย : บาท)

		งบการเงินเฉพาะกิจการ						
		สินทรัพย์ซึ่งแสดงตามราคาทุน						
สินทรัพย์ซึ่งแสดงตามราคาตีใหม่		ส่วนปรับปรุงที่ดิน	อาคารและส่วนปรับปรุงอาคารและที่ดิน	เครื่องจักรและอุปกรณ์	เครื่องตกแต่งและเครื่องใช้สำนักงาน	ยานพาหนะ	สินทรัพย์ระหว่างติดตั้งและก่อสร้าง	รวม
ราคาทุน/ราคาตีใหม่								
31 ธันวาคม 2555	666,736,024	43,515,712	719,983,000	790,372,375	50,552,544	61,238,371	12,715,605	2,345,113,631
ข้อเพิ่ม	-	208,416	-	6,247,008	628,441	-	5,985,574	13,069,439
จำหน่าย/ตัดจำหน่าย	-	-	-	(261,546,224)	(25,019,798)	(8,830,053)	(9,841,816)	(305,237,891)
โอนเข้า (ออก)	-	213,569	-	8,221,539	1,406,708	-	-	9,841,816
31 ธันวาคม 2556	666,736,024	43,937,697	719,983,000	543,294,698	27,567,895	52,408,318	8,859,363	2,062,786,995
ค่าเสื่อมราคาสะสม								
31 ธันวาคม 2555	-	27,146,408	296,786,306	557,863,887	41,825,100	48,932,227	-	972,553,928
ค่าเสื่อมราคาลำหรับปี	-	1,337,636	27,601,497	42,898,888	2,880,243	3,557,490	-	78,275,754
ค่าเสื่อมราคา - จำหน่าย/ตัดจำหน่าย	-	-	-	(261,543,723)	(24,981,158)	(8,652,596)	-	(295,177,477)
31 ธันวาคม 2556	-	28,484,044	324,387,803	339,219,052	19,724,185	43,837,121	-	755,652,205
มูลค่าสุทธิตามบัญชี								
31 ธันวาคม 2556	666,736,024	15,453,653	395,595,197	204,075,646	7,843,709	8,571,197	8,859,363	1,307,134,790
31 ธันวาคม 2555	666,736,024	16,369,304	423,196,694	232,508,488	8,727,443	12,306,144	12,715,605	1,372,559,703
ค่าเสื่อมราคาลำหรับปี								
2556 (71.2 ล้านบาท รวมอยู่ในต้นทุนการผลิต ส่วนที่เหลือรวมอยู่ในค่าใช้จ่ายในการขายและบริหาร)								78,275,754
2555 (67.7 ล้านบาท รวมอยู่ในต้นทุนการผลิต ส่วนที่เหลือรวมอยู่ในค่าใช้จ่ายในการขายและบริหาร)								75,148,254

12. ที่ดิน อาคารและอุปกรณ์-สุทธิ (ต่อ)

ในเดือนพฤษภาคม 2555 และเดือนสิงหาคม 2555 บริษัทและบริษัทย่อยได้ให้ผู้ประเมินราคาอิสระประเมินราคาที่ดินใหม่ โดยใช้เกณฑ์ราคาตลาดทำให้มีส่วนเกินทุนจากการตีราคาที่ดินของบริษัทใหญ่และบริษัทย่อยเพิ่มขึ้นเป็นจำนวน 167.05 ล้านบาท และ 80.11 ล้านบาท ตามลำดับ

ณ วันที่ 31 ธันวาคม 2556 และ 2555 ตามงบการเงินรวม บริษัทและบริษัทย่อยมีที่ดินพร้อมสิ่งปลูกสร้างพร้อมทั้งเครื่องจักรและอุปกรณ์โดยส่วนใหญ่เป็นหลักทรัพย์ค้ำประกันสินเชื่อที่ได้รับจากธนาคารพาณิชย์ระยะยาวตามหมายเหตุประกอบงบการเงินข้อที่ 15

หากบริษัทแสดงมูลค่าของที่ดิน ด้วยวิธีราคาทุน มูลค่าสุทธิตามบัญชี ณ วันที่ 31 ธันวาคม 2556 และ 2555 จะเป็นดังนี้

	(หน่วย : บาท)			
	งบการเงินรวม		งบการเงินเฉพาะกิจการ	
	2556	2555	2556	2555
ที่ดิน	<u>519,574,665</u>	<u>519,574,665</u>	<u>331,843,521</u>	<u>331,843,521</u>

ณ วันที่ 31 ธันวาคม 2556 บริษัทมีอาคารและอุปกรณ์จำนวนหนึ่งซึ่งตัดค่าเสื่อมราคาหมดแล้วแต่ยังใช้งานอยู่ ราคาทุนของสินทรัพย์ดังกล่าวมีจำนวนเงินประมาณ 1,015 ล้านบาท (2555 : 1,131 ล้านบาท) (งบการเงินเฉพาะกิจการ : 455 ล้านบาท 2555 : 546 ล้านบาท)

ในระหว่างปีสิ้นสุดวันที่ 31 ธันวาคม 2555 บริษัทได้รวมต้นทุนการกู้ยืมเข้าเป็นราคาทุนของสินทรัพย์จำนวนเงิน 3.20 ล้านบาท

13. สินทรัพย์ภาษีเงินได้รอตัดบัญชี (หนี้สินภาษีเงินได้รอตัดบัญชี)

สินทรัพย์และหนี้สินภาษีเงินได้รอตัดบัญชี มีดังนี้

	(หน่วย : บาท)		
	งบการเงินรวม		
	31 ธันวาคม 2556	31 ธันวาคม 2555	1 มกราคม 2555
สินทรัพย์ภาษีเงินได้รอตัดบัญชี	72,092,510	62,401,876	70,526,373
หนี้สินภาษีเงินได้รอตัดบัญชี	(116,171,914)	(117,619,527)	(43,147,449)
สุทธิ	<u>(44,079,404)</u>	<u>(55,217,651)</u>	<u>27,378,924</u>

	(หน่วย : บาท)		
	งบการเงินเฉพาะกิจการ		
	31 ธันวาคม 2556	31 ธันวาคม 2555	1 มกราคม 2555
สินทรัพย์ภาษีเงินได้รอตัดบัญชี	33,977,762	31,290,214	80,875,271
หนี้สินภาษีเงินได้รอตัดบัญชี	-	-	-
สุทธิ	<u>33,977,762</u>	<u>31,290,214</u>	<u>80,875,271</u>

13.สินทรัพย์ภามีเงินได้รอตัดบัญชี (หนี้สินภามีเงินได้รอตัดบัญชี) (ต่อ)

รายการเคลื่อนไหวของสินทรัพย์และหนี้สินภามีเงินได้รอตัดบัญชีที่เกิดขึ้นในระหว่างปีสิ้นสุดวันที่ 31 ธันวาคม 2556 และ 2555 มีดังนี้

(หน่วย : บาท)

	งบการเงินรวม			ณ วันที่ 31 ธันวาคม 2555
	ณ วันที่ 1 มกราคม 2555	การเปลี่ยนแปลงเพิ่มขึ้น/(ลดลง)		
		กำไรหรือขาดทุน	กำไรเบ็ดเสร็จอื่น	
สินทรัพย์ภามีเงินได้รอตัดบัญชี				
ค่าเพื่อหนี้สงสัยจะสูญ - ลูกหนี้การค้า	49,454,932	174,883	-	49,629,815
ค่าเพื่อการลดลงของมูลค่าสินค้าคงเหลือ	-	1,239,530	-	1,239,530
หนี้สินตามสัญญาเช่าทางการเงิน	59,552	(56,225)	-	3,327
ภาระผูกพันผลประโยชน์พนักงาน	8,417,734	1,610,131	-	10,027,865
อื่น ๆ	12,594,155	(11,087,997)	(4,819)	1,501,339
รวม	70,526,373	(8,119,678)	(4,819)	62,401,876
หนี้สินภามีเงินได้รอตัดบัญชี				
ส่วนเกินทุนจากการตีราคาที่ดิน	34,026,989	-	64,479,884	98,506,873
อื่น ๆ	9,120,460	10,014,878	(22,684)	19,112,654
รวม	43,147,449	10,014,878	64,457,200	117,619,527
สุทธิ	27,378,924	(18,134,556)	(64,462,019)	(55,217,651)

(หน่วย : บาท)

	งบการเงินรวม			ณ วันที่ 31 ธันวาคม 2555
	ณ วันที่ 1 มกราคม 2555	การเปลี่ยนแปลงเพิ่มขึ้น/(ลดลง)		
		กำไรหรือขาดทุน	กำไรเบ็ดเสร็จอื่น	
สินทรัพย์ภามีเงินได้รอตัดบัญชี				
ค่าเพื่อหนี้สงสัยจะสูญ - ลูกหนี้การค้า	49,629,815	9,172,103	-	58,801,918
ค่าเพื่อการลดลงของมูลค่าสินค้าคงเหลือ	1,239,530	(900,574)	-	338,956
หนี้สินตามสัญญาเช่าทางการเงิน	3,327	(379)	-	2,948
ภาระผูกพันผลประโยชน์พนักงาน	10,027,865	1,556,538	(878,311)	10,706,092
อื่น ๆ	1,501,339	736,793	4,464	2,242,596
รวม	62,401,876	10,564,481	(873,847)	72,092,510
หนี้สินภามีเงินได้รอตัดบัญชี				
ส่วนเกินทุนจากการตีราคาที่ดิน	98,506,873	-	(1,166,257)	97,340,616
อื่น ๆ	19,112,654	(258,649)	(22,707)	18,831,298
รวม	117,619,527	(258,649)	(1,188,964)	116,171,914
สุทธิ	(55,217,651)	10,823,130	315,117	(44,079,404)

13.สินทรัพย์ภาษีเงินได้รอตัดบัญชี (หนี้สินภาษีเงินได้รอตัดบัญชี) (ต่อ)

(หน่วย : บาท)

	งบการเงินเฉพาะกิจการ			
	ณ วันที่ 1	การเปลี่ยนแปลงเพิ่มขึ้น/(ลดลง)		ณ วันที่ 31
	มกราคม 2555	กำไรหรือขาดทุน	กำไรเบ็ดเสร็จอื่น	ธันวาคม 2555
สินทรัพย์ภาษีเงินได้รอตัดบัญชี				
ค่าเพื่อหนี้สงสัยจะสูญสำหรับเงินให้กู้ยืม				
แก่บริษัทย่อย	8,367,245	-	-	8,367,245
ค่าเพื่อการลดลงของมูลค่าสินค้าคงเหลือ	-	1,239,530	-	1,239,530
ค่าเพื่อการด้อยค่าของมูลค่าเงินลงทุนในบริษัทย่อย	94,998,600	-	-	94,998,600
หนี้สินตามสัญญาเช่าทางการเงิน	9,340	(9,340)	-	-
ภาระผูกพันผลประโยชน์พนักงาน	7,321,784	1,316,169	-	8,637,953
อื่น ๆ	11,146,855	(11,079,288)	-	67,567
รวม	121,843,824	(8,532,929)	-	113,310,895
หนี้สินภาษีเงินได้รอตัดบัญชี				
ส่วนเกินทุนจากการตีราคาที่ดิน	33,567,664	-	33,410,836	66,978,500
อื่น ๆ	7,400,889	7,641,292	-	15,042,181
รวม	40,968,553	7,641,292	33,410,836	82,020,681
สุทธิ	80,875,271	(16,174,221)	(33,410,836)	31,290,214

(หน่วย : บาท)

	งบการเงินเฉพาะกิจการ			
	ณ วันที่ 1	การเปลี่ยนแปลงเพิ่มขึ้น/(ลดลง)		ณ วันที่ 31
	มกราคม 2555	กำไรหรือขาดทุน	กำไรเบ็ดเสร็จอื่น	ธันวาคม 2555
สินทรัพย์ภาษีเงินได้รอตัดบัญชี				
ค่าเพื่อหนี้สงสัยจะสูญสำหรับเงินให้กู้ยืม				
แก่บริษัทย่อย	8,367,245	-	-	8,367,245
ค่าเพื่อการลดลงของมูลค่าสินค้าคงเหลือ	1,239,530	(900,574)	-	338,956
ค่าเพื่อการด้อยค่าของมูลค่าเงินลงทุนในบริษัทย่อย	94,998,600	-	-	94,998,600
ภาระผูกพันผลประโยชน์พนักงาน	8,637,953	1,354,579	(284,264)	9,708,268
อื่น ๆ	67,567	617,616	-	685,183
รวม	113,310,895	1,071,621	(284,264)	114,098,252
หนี้สินภาษีเงินได้รอตัดบัญชี				
หนี้สินตามสัญญาเช่าทางการเงิน	-	40,465	-	40,465
ส่วนเกินทุนจากการตีราคาที่ดิน	66,978,500	-	-	66,978,500
อื่น ๆ	15,042,181	(1,940,656)	-	13,101,525
รวม	82,020,681	(1,900,191)	-	80,120,490
สุทธิ	31,290,214	2,971,812	(284,264)	33,977,762

14. เงินเบิกเกินบัญชีและเงินกู้ยืมระยะสั้นจากสถาบันการเงิน

เงินเบิกเกินบัญชีและเงินกู้ยืมระยะสั้นจากสถาบันการเงิน ณ วันที่ 31 ธันวาคม 2556 และ 2555 ประกอบด้วยรายละเอียดดังนี้

	อัตราดอกเบี้ย	งบการเงินรวม		งบการเงินเฉพาะกิจการ	
		2556	2555	2556	2555
		(หน่วย : บาท)			
เงินเบิกเกินบัญชีธนาคาร	ตามตลาดเงิน	36,168,012	10,980,995	2,735,644	3,736,309
ตัวสัญญาใช้เงิน	ตามตลาดเงิน	1,385,910,000	953,000,000	365,000,000	704,000,000
เจ้าหน้าที่ทรัสต์รีซีที	ตามตลาดเงิน	1,383,768,001	1,810,136,998	706,949,427	747,512,431
เงินกู้ยืมเพื่อการส่งออก	ตามตลาดเงิน	833,951,151	777,000,000	250,000,000	265,000,000
รวม		3,639,797,164	3,551,117,993	1,324,685,071	1,720,248,740

ณ วันที่ 31 ธันวาคม 2556 และ 2555 บริษัทใหญ่ค้ำประกันวงเงินสินเชื่อให้แก่บริษัทย่อยในวงเงิน 851 ล้านบาท และ 851 ล้านบาท ตามลำดับ

15. เงินกู้ยืมระยะยาว-สุทธิ

เงินกู้ยืมระยะยาว-สุทธิ ณ วันที่ 31 ธันวาคม 2556 และ 2555 ประกอบด้วยรายละเอียดดังนี้

เงินกู้	อัตราดอกเบี้ย (ร้อยละต่อปี)	การชำระคืน	งบการเงินรวม	
			2556	2555
1) เงินกู้สกุลบาทจำนวนรวม 1,280 ล้านบาท	3.37%-4.84%	ชำระคืนทุก 3 เดือน เริ่มตั้งแต่ปี 2552 ถึงปี 2557	230,400,000	518,400,000
2) เงินกู้สกุลบาทจำนวนรวม 88 ล้านบาท	4.63%-5.63%	ชำระคืนทุก 3 เดือน เริ่มตั้งแต่ปี 2553 ถึงปี 2558	34,100,000	53,700,000
รวม			264,500,000	572,100,000
หัก ส่วนของหนี้สินระยะยาวที่ถึงกำหนดชำระภายในหนึ่งปี			(250,000,000)	(307,600,000)
เงินกู้ยืมระยะยาว-สุทธิ			14,500,000	264,500,000

ณ วันที่ 21 สิงหาคม 2552 บริษัทได้ทำสัญญาเงินกู้ใหม่โดยเป็นการให้กู้ร่วมของธนาคารพาณิชย์ 3 แห่ง วงเงินรวม 1,280 ล้านบาท วงเงินดังกล่าวได้นำไปชำระเงินกู้ระยะยาวและเงินกู้ระยะสั้นบางส่วนของธนาคาร

ณ วันที่ 21 ตุลาคม 2553 บริษัท เอเชียนฟีด จำกัด ได้ทำสัญญาเงินกู้ใหม่โดยเป็นการให้กู้ของธนาคารพาณิชย์ 1 แห่ง วงเงินรวม 88 ล้านบาท วงเงินดังกล่าวได้นำไปเพื่อซื้อเครื่องจักร

ภายใต้สัญญาเงินกู้ยืม บริษัทและบริษัทย่อยต้องปฏิบัติตามเงื่อนไขบางประการตามที่ระบุในสัญญา เช่น อัตราส่วนการถือหุ้นของผู้ถือหุ้นรายใหญ่ การค้ำประกันหนี้สินหรือเข้ารับอวัลตัวสัญญาใช้เงินแก่บุคคลหรือนิติบุคคลใด ๆ การจ่ายเงินปันผล การรวมหรือควบบริษัทเข้ากับบริษัทอื่น และการดำรงอัตราส่วนทางการเงินบางประการให้เป็นไปตามสัญญา เป็นต้น

วงเงินดังกล่าวค้ำประกันโดยการจำนองที่ดินพร้อมสิ่งปลูกสร้างพร้อมทั้งเครื่องจักรและอุปกรณ์โดยส่วนใหญ่ตามหมายเหตุประกอบงบการเงินข้อที่ 12

15. เงินกู้ยืมระยะยาว-สุทธิ (ต่อ)

เงินกู้	อัตราดอกเบี้ย (ร้อยละต่อปี)	การชำระคืน	(หน่วย : บาท)	
			งบการเงินเฉพาะกิจการ 2556	2555
เงินกู้สกุลบาทจำนวนรวม 1,280 ล้านบาท	3.37%-4.84%	ชำระคืนทุก 3 เดือน เริ่มตั้งแต่ปี 2552 ถึงปี 2557	230,400,000	518,400,000
รวม			230,400,000	518,400,000
หัก ส่วนของหนี้สินระยะยาวที่ถึงกำหนดชำระภายในหนึ่งปี			(230,400,000)	(288,000,000)
เงินกู้ยืมระยะยาว-สุทธิ			-	230,400,000

การเปลี่ยนแปลงของบัญชีเงินกู้ยืมระยะยาวสำหรับปีสิ้นสุดวันที่ 31 ธันวาคม 2556 มีรายละเอียดดังนี้

	(หน่วย : บาท)	
	งบการเงินรวม	งบการเงินเฉพาะกิจการ
ยอดคงเหลือ ณ วันที่ 31 ธันวาคม 2555	572,100,000	518,400,000
หัก จ่ายคืนเงินกู้ยืมระยะยาว	(307,600,000)	(288,000,000)
ยอดคงเหลือ ณ วันที่ 31 ธันวาคม 2556	264,500,000	230,400,000

16. หนี้สินตามสัญญาเช่าทางการเงิน-สุทธิ

หนี้สินตามสัญญาเช่าทางการเงิน-สุทธิ ณ วันที่ 31 ธันวาคม 2556 และ 2555 ประกอบด้วยรายละเอียดดังนี้

	(หน่วย : บาท)			
	งบการเงินรวม		งบการเงินเฉพาะกิจการ	
	2556	2555	2556	2555
จำนวนเงินขั้นต่ำที่ต้องจ่ายตามสัญญา	20,651,050	35,537,454	3,348,855	6,210,399
หัก ดอกเบี้ยจ่ายในอนาคต	(954,292)	(2,409,438)	(118,403)	(324,153)
ภาษีซื้อรอตัดจ่าย	(309,011)	(596,110)	(96,422)	(159,877)
หนี้สินตามสัญญาเช่าทางการเงิน	19,387,747	32,531,906	3,134,030	5,726,369
หัก หนี้สินตามสัญญาเช่าทางการเงินชำระภายในหนึ่งปี	(11,898,635)	(12,396,400)	(2,168,916)	(2,433,447)
หนี้สินตามสัญญาเช่าทางการเงิน-สุทธิ	7,489,112	20,135,506	965,114	3,292,922

16.หนี้สินตามสัญญาเช่าทางการเงิน-สุทธิ (ต่อ)

บริษัทใหญ่

บริษัทใหญ่ได้ทำสัญญาเช่าซื้อยานพาหนะกับบริษัทหลายแห่งโดยกำหนดชำระคืนเป็นงวดทุกเดือน จำนวน 48 งวดๆ ละ ประมาณ 0.01-0.11 ล้านบาท อัตราดอกเบี้ยคงที่ร้อยละ 2.05% - 2.45% ต่อปี หรืออัตราดอกเบี้ยที่แท้จริง ร้อยละ 3.92% - 4.74% ต่อปี โดยกรรมสิทธิ์ในสินทรัพย์จะโอนเป็นของบริษัทเมื่อได้จ่ายชำระค่างวดครบถ้วนแล้ว และมีกรรมการบริษัทเป็นผู้ค้ำประกัน

บริษัทย่อย

บริษัทย่อยได้ทำสัญญาเช่าซื้อยานพาหนะกับบริษัทหลายแห่งโดยกำหนดชำระคืนเป็นงวดทุกเดือน จำนวน 48 งวด ๆ ละ ประมาณ 0.01-0.04 ล้านบาท อัตราดอกเบี้ยคงที่ร้อยละ 2.15% - 6.94% ต่อปี หรืออัตราดอกเบี้ยที่แท้จริง ร้อยละ 4.10% - 6.12% ต่อปี โดยกรรมสิทธิ์ในสินทรัพย์จะโอนเป็นของบริษัทเมื่อได้จ่ายชำระค่างวดครบถ้วนแล้ว และมีกรรมการบริษัทเป็นผู้ค้ำประกัน

17.ภาวะผูกพันผลประโยชน์พนักงาน

ภาวะผูกพันผลประโยชน์พนักงานมีดังนี้

(หน่วย : บาท)

	งบการเงินรวม		งบการเงินเฉพาะกิจการ	
	2556	2555	2556	2555
ภาวะผูกพันผลประโยชน์พนักงานต้นปี	76,845,561	63,790,155	43,189,766	36,608,921
<u>บวก</u> ต้นทุนบริการปัจจุบัน	9,567,857	10,769,052	5,058,270	5,129,739
<u>บวก</u> ต้นทุนดอกเบี้ย	3,057,285	2,538,354	1,714,623	1,451,106
<u>หัก</u> ผลประโยชน์พนักงานที่จ่ายระหว่างงวด	-	(252,000)	-	-
<u>บวก(หัก)</u> ผล(กำไร)ขาดทุนจากการ				
ประมาณการตามหลักคณิตศาสตร์ประกันภัย				
สำหรับโครงการผลประโยชน์พนักงาน	(5,681,368)	-	(1,421,321)	-
ภาวะผูกพันผลประโยชน์พนักงานปลายปี	#REF! 76,845,561		#REF! 43,189,766	

ค่าใช้จ่ายเกี่ยวกับผลประโยชน์ระยะยาวของพนักงานรวมอยู่ในกำไรขาดทุนรวมสำหรับปีสิ้นสุดวันที่ 31 ธันวาคม 2556 และ 2555 จำนวน 12.63 ล้านบาท และ 13.31 ล้านบาท ตามลำดับ งบกำไรขาดทุนเฉพาะกิจการสำหรับปีสิ้นสุดวันที่ 31 ธันวาคม 2556 และ 2555 จำนวน 6.77 ล้านบาท และ 6.58 ล้านบาท ตามลำดับ

สำหรับปีสิ้นสุดวันที่ 31 ธันวาคม 2556 กำไรจากการประมาณการตามหลักคณิตศาสตร์ประกันภัยสำหรับโครงการผลประโยชน์หลังออกจากงานของพนักงานรวมอยู่ในกำไรขาดทุนเบ็ดเสร็จอื่นซึ่งรับรู้ในงบการเงินรวมและเฉพาะกิจการ จำนวน 4.80 ล้านบาท และ 1.14 ล้านบาท ตามลำดับ

17. ภาวะผูกพันผลประโยชน์พนักงาน (ต่อ)

ข้อสมมติฐานหลักในการประมาณการตามหลักคณิตศาสตร์ประกันภัยที่ใช้เป็นดังนี้

(หน่วย : บาท)

	งบการเงินรวม		งบการเงินเฉพาะกิจการ	
	2556	2555	2556	2555
อัตราคิดลด	ร้อยละ 4	ร้อยละ 4	ร้อยละ 4	ร้อยละ 4
อัตราเงินเฟ้อ	ร้อยละ 3	ร้อยละ 3	ร้อยละ 3	ร้อยละ 3
อัตราการเพิ่มขึ้นของเงินเดือนที่คาดไว้	ร้อยละ 5	ร้อยละ 5	ร้อยละ 5	ร้อยละ 5

จำนวนเงินภาวะผูกพันตามโครงการผลประโยชน์สำหรับปีปัจจุบันและปีย้อนหลังแสดงได้ดังนี้

(หน่วย : บาท)

	ภาวะผูกพันตามโครงการผลประโยชน์	
	งบการเงินรวม	งบการเงินเฉพาะกิจการ
ปี 2556	83,789,335	48,541,338
ปี 2555	76,845,561	43,189,766
ปี 2554	63,790,155	36,608,921
ปี 2553	51,516,541	30,418,650

18. ส่วนเกินทุนจากการตีราคาที่ดิน

ส่วนเกินทุนจากการตีราคาที่ดิน ณ วันที่ 31 ธันวาคม 2556 และ 2555 ประกอบด้วยรายละเอียดดังนี้

(หน่วย : บาท)

	งบการเงินรวม		งบการเงินเฉพาะกิจการ	
	2556	2555	2556	2555
		(ปรับปรุงใหม่)		(ปรับปรุงใหม่)
ยอดคงเหลือต้นปี	327,488,093	178,856,988	267,914,003	167,838,320
บวก ตีราคาเพิ่ม	-	247,168,321	-	167,054,183
หัก ผลสะสมจากการเปลี่ยนแปลงนโยบาย การบัญชีเกี่ยวกับภาษีเงินได้ (หมายเหตุ 5)	-	(34,080,016)	-	(33,567,664)
หัก ภาษีเงินได้เกี่ยวกับองค์ประกอบของ กำไรขาดทุนเบ็ดเสร็จอื่น	1,188,964	(64,457,200)	-	(33,410,836)
ยอดคงเหลือปลายปี	328,677,057	327,488,093	267,914,003	267,914,003

ส่วนเกินทุนจากการตีราคาสินทรัพย์ดังกล่าวไม่สามารถนำมาหักกับขาดทุนสะสมและไม่สามารถจ่ายเป็นเงินปันผลได้

19. การจ่ายเงินปันผล**บริษัทใหญ่**

เมื่อวันที่ 24 เมษายน 2555 ที่ประชุมสามัญประจำปีผู้ถือหุ้นของบริษัท มีมติอนุมัติให้จ่ายเงินปันผลสำหรับปี 2554 ในอัตราหุ้นละ 0.15 บาท เป็นจำนวนเงินทั้งสิ้น 54.27 ล้านบาท บริษัทได้จ่ายเงินปันผลให้แก่ผู้ถือหุ้นเมื่อวันที่ 17 พฤษภาคม 2555

20. สำรองตามกฎหมาย

เพื่อให้เป็นไปตามมาตรา 116 แห่งพระราชบัญญัติบริษัทมหาชนจำกัด พ.ศ. 2535 บริษัทต้องจัดสรรกำไรสุทธิประจำปีส่วนหนึ่งไว้เป็นทุนสำรองไม่น้อยกว่าร้อยละ 5 ของกำไรสุทธิประจำปีหักด้วยยอดขาดทุนสะสมยกมา (ถ้ามี) จนกว่าทุนสำรองนี้จะมีจำนวนไม่น้อยกว่าร้อยละ 10 ของทุนจดทะเบียน สำรองตามกฎหมายดังกล่าวไม่สามารถนำไปจ่ายเงินปันผลได้

21. รายได้(ค่าใช้จ่าย)ภาษีเงินได้

รายได้(ค่าใช้จ่าย)ภาษีเงินได้สำหรับปีสิ้นสุดวันที่ 31 ธันวาคม 2556 และ 2555 สรุปได้ดังนี้

	(หน่วย : บาท)			
	งบการเงินรวม		งบการเงินเฉพาะกิจการ	
	2556	2555	2556	2555
	(ปรับปรุงใหม่)		(ปรับปรุงใหม่)	
ภาษีเงินได้ปัจจุบัน :				
ภาษีเงินได้นิติบุคคล	-	(1,494,435)	-	-
ภาษีเงินได้รอการตัดบัญชี :				
ภาษีเงินได้รอการตัดบัญชีจากการเกิดผล				
แตกต่างชั่วคราวและการกลับรายการผล				
แตกต่างชั่วคราว	10,823,130	(18,134,556)	2,971,812	(16,174,221)
รายได้(ค่าใช้จ่าย)ภาษีเงินได้ที่แสดงอยู่ใน				
 งบกำไรขาดทุนเบ็ดเสร็จ	10,823,130	(19,628,991)	2,971,812	(16,174,221)

ภาษีเงินได้นิติบุคคลที่แสดงอยู่ในงบกำไรขาดทุนเบ็ดเสร็จรวมเป็นภาษีเงินได้ของบริษัทย่อย ซึ่งคำนวณขึ้นจากกำไรของส่วนงานที่ไม่ได้รับสิทธิพิเศษยกเว้นภาษีเงินได้นิติบุคคลจากคณะกรรมการส่งเสริมการลงทุน ภายหลังการบวกหรือหักรายการปรับปรุงตามประมวลรัษฎากรแล้ว

21.รายได้(ค่าใช้จ่าย)ภาษีเงินได้ (ต่อ)

จำนวนภาษีเงินได้ที่เกี่ยวข้องกับส่วนประกอบแต่ละส่วนของกำไรขาดทุนเบ็ดเสร็จอื่นสรุปได้ดังนี้

(หน่วย : บาท)

	งบการเงินรวม		งบการเงินเฉพาะกิจการ	
	สำหรับปีสิ้นสุดวันที่ 31 ธันวาคม			
	2556	2555	2556	2555
	(ปรับปรุงใหม่)		(ปรับปรุงใหม่)	
ภาษีเงินได้รอการตัดบัญชีเกี่ยวกับ				
ส่วนเกินทุนจากการตีราคาที่ดิน	1,188,964	(64,457,200)	-	(33,410,836)
กำไร(ขาดทุน)ที่ยังไม่เกิดขึ้นจริงจากการเปลี่ยนแปลงมูลค่ายุติธรรมของเงินลงทุนในหลักทรัพย์เพื่อขาย	4,464	(4,819)	-	-
ผลกำไร(ขาดทุน)จากการประมาณการตามหลักคณิตศาสตร์ประกันภัยสำหรับโครงการผลประโยชน์พนักงาน	(878,311)	-	(284,264)	-
	<u>315,117</u>	<u>(64,462,019)</u>	<u>(284,264)</u>	<u>(33,410,836)</u>

รายการกระทบยอดจำนวนเงินระหว่างค่าใช้จ่ายภาษีเงินได้กับผลคูณของกำไรทางบัญชีกับอัตราภาษีที่ใช้สำหรับปีสิ้นสุดวันที่ 31 ธันวาคม 2556 และ 2555 สามารถแสดงได้ดังนี้

(หน่วย : บาท)

	งบการเงินรวม		งบการเงินเฉพาะกิจการ	
	สำหรับปีสิ้นสุดวันที่ 31 ธันวาคม			
	2556	2555	2556	2555
	(ปรับปรุงใหม่)		(ปรับปรุงใหม่)	
กำไร(ขาดทุน)ทางบัญชีก่อนภาษีเงินได้นิติบุคคล	(209,522,773)	29,422,922	(42,310,009)	204,055,001
อัตราภาษีเงินได้นิติบุคคล	15-20%	23%	20%	23%
กำไร(ขาดทุน)ทางบัญชีก่อนภาษีเงินได้นิติบุคคลคูณอัตราภาษี	(41,958,698)	6,767,272	(8,462,002)	46,932,650
ผลกระทบทางภาษีสำหรับ :				
รายได้ที่ไม่รวมคิดภาษีเงินได้	-	-	-	(35,649,750)
ค่าใช้จ่ายต้องห้าม	5,791,062	2,221,636	1,254,361	634,559
ค่าใช้จ่ายที่มีสิทธิหักได้เพิ่มขึ้น	(8,776,161)	(8,125,269)	(3,341,650)	(124,463)
ผลกระทบจากการปรับปรุงภาษีเงินได้รอตัดบัญชี	(3,373,617)	(48,589)	(3,013,533)	(1,637,117)
ค่าใช้จ่ายส่งเสริมการลงทุน	(34,886,815)	(380,508)	(15,384,376)	(380,508)
ขาดทุนทางภาษีเงินได้	72,381,099	19,194,449	25,975,388	6,398,850
ค่าใช้จ่าย(รายได้)ภาษีเงินได้ที่แสดงอยู่ในงบกำไรขาดทุนเบ็ดเสร็จ	<u>(10,823,130)</u>	<u>19,628,991</u>	<u>(2,971,812)</u>	<u>16,174,221</u>

21.รายได้(ค่าใช้จ่าย)ภาษีเงินได้ (ต่อ)

(หน่วย : ล้านบาท)

	งบการเงินรวม		งบการเงินเฉพาะกิจการ	
	ณ วันที่ 31 ธันวาคม			
	2556	2555	2556	2555
ผลขาดทุนทางภาษีที่ยังไม่ได้รับรู้	769.06	434.95	129.88	27.82

บริษัทและบริษัทย่อยยังไม่รับรู้ผลขาดทุนทางภาษีเงินได้ดังกล่าวเป็นสินทรัพย์ภาษีเงินได้รอการตัดบัญชีเนื่องจากผู้บริหารของบริษัทประเมินว่าผลการดำเนินงานในอนาคตของบริษัทมีปัจจัยเสี่ยงต่อผลกระทบด้านเศรษฐกิจ จึงทำให้อาจไม่สามารถประมาณผลการดำเนินงานที่แน่นอนได้ ดังนั้นบริษัทและบริษัทย่อยจะรับรู้สินทรัพย์ภาษีเงินได้รอการตัดบัญชีที่เกิดจากผลขาดทุนทางภาษีที่สามารถใช้สิทธิประโยชน์ได้เมื่อมีภาระภาษีที่เกิดจริง

22.การส่งเสริมการลงทุน

บริษัทและบริษัทย่อยได้รับสิทธิพิเศษทางภาษีจากคณะกรรมการส่งเสริมการลงทุน ทั้งนี้ภายใต้เงื่อนไขที่กำหนดบางประการ โดยมีรายละเอียดดังนี้

ชื่อบริษัท	ประเภทโครงการ	เลขที่		วันที่	สิทธิประโยชน์หลัก
		บัตรส่งเสริม			
บริษัท ห้างเย็นเอเชียซีฟู้ด จำกัด (มหาชน)	กิจการห้องเย็น	1887(3)/2548		17 ส.ค. 2548	ได้รับยกเว้นภาษีเงินได้นิติบุคคลสำหรับกำไรสุทธิจากการประกอบกิจการที่ได้รับการส่งเสริมเป็นระยะเวลา 8 ปี นับแต่วันเริ่มมีรายได้จากการประกอบกิจการนั้น
บริษัท ห้างเย็นเอเชียซีฟู้ด จำกัด (มหาชน)	ผลิตอาหารพร้อมรับประทานจากสัตว์น้ำแช่แข็งและสัตว์น้ำแช่แข็ง	1651(3)/2549		26 ม.ค. 2548	ได้รับยกเว้นภาษีเงินได้นิติบุคคลสำหรับกำไรสุทธิจากการประกอบกิจการที่ได้รับการส่งเสริมเป็นระยะเวลา 8 ปี นับแต่วันเริ่มมีรายได้จากการประกอบกิจการนั้น
บริษัท ห้างเย็นเอเชียซีฟู้ด จำกัด (มหาชน)	กิจการห้องเย็นหรือกิจการห้องเย็นและขนส่งห้องเย็น	1982(3)/2554		1 ก.พ. 2554	ได้รับยกเว้นภาษีเงินได้นิติบุคคลสำหรับกำไรสุทธิจากการประกอบกิจการที่ได้รับการส่งเสริมเป็นระยะเวลา 8 ปี นับแต่วันเริ่มมีรายได้จากการประกอบกิจการนั้น
บริษัท ห้างเย็นเอเชียซีฟู้ด (สุราษฎร์ธานี) จำกัด	ผลิตหรือถนอมอาหารหรือสิ่งปรุงแต่งอาหารโดยใช้เทคโนโลยีที่ทันสมัย	2938(5)/2555		14 ม.ค. 2556	ได้รับยกเว้นภาษีเงินได้นิติบุคคลสำหรับกำไรสุทธิจากการประกอบกิจการที่ได้รับการส่งเสริมเป็นระยะเวลา 8 ปี นับแต่วันเริ่มมีรายได้จากการประกอบกิจการนั้น

22. การส่งเสริมการลงทุน (ต่อ)

ชื่อบริษัท	ประเภท โครงการ	เลขที่ บัตรส่งเสริม	วันที่	สิทธิประโยชน์หลัก
บริษัท เอเชียัน ฟีด จำกัด	ผลิตอาหารสัตว์ หรือส่วนผสม อาหารสัตว์	1658(2)/2554	14 ธ.ค. 2553	ได้รับยกเว้นภาษีเงินได้นิติบุคคลสำหรับ กำไรสุทธิที่ได้จากการประกอบกิจการที่ได้รับ การส่งเสริมรวมกันไม่เกินร้อยละ 100 ของ เงินลงทุนไม่รวมค่าที่ดินและทุนหมุนเวียนเป็น ระยะเวลา 8 ปี นับแต่วันที่เริ่มมีรายได้ จากการประกอบกิจการผลิตอาหารสัตว์
บริษัท เอเชียันอะไลอันซ์ อินเตอร์เนชั่นแนล จำกัด	ผลิตอาหาร ทะเลบรรจุ ภาชนะผนึก ผลิตอาหาร สัตว์และปลาป่น	1604(2)/2549	16 พ.ย. 2548	ได้รับยกเว้นภาษีเงินได้นิติบุคคลสำหรับกำไร สุทธิจากการประกอบกิจการที่ได้รับการส่งเสริม เป็นระยะเวลา 8 ปี นับแต่วันเริ่มมีรายได้จาก การประกอบกิจการการผลิตอาหารทะเลบรรจุ ภาชนะผนึก และได้รับยกเว้นภาษีเงินได้ นิติบุคคลสำหรับกำไรสุทธิที่ได้จากการประกอบ กิจการที่ได้รับการส่งเสริมรวมกันไม่เกินร้อยละ 100 ของเงินลงทุน ไม่รวมค่าที่ดินและทุน หมุนเวียนเป็นระยะเวลา 8 ปี นับแต่วันที่เริ่มมี รายได้จากการประกอบกิจการการผลิตอาหาร สัตว์และปลาป่น
บริษัท เอเชียันอะไลอันซ์ อินเตอร์เนชั่นแนล จำกัด	ผลิตอาหารสัตว์ หรือส่วนผสม อาหารสัตว์	1920(2)/2554	2 พ.ค. 2554	ได้รับยกเว้นภาษีเงินได้นิติบุคคลสำหรับ กำไรสุทธิที่ได้จากการประกอบกิจการที่ได้รับ การส่งเสริมรวมกันไม่เกินร้อยละ 100 ของ เงินลงทุนไม่รวมค่าที่ดินและทุนหมุนเวียนเป็น ระยะเวลา 8 ปี นับแต่วันที่เริ่มมีรายได้จากการ ประกอบกิจการผลิตอาหารสัตว์เลี้ยง
บริษัท เอเชียันอะไลอันซ์ อินเตอร์เนชั่นแนล จำกัด	กิจการผลิต หรือถนอมอาหาร หรือสิ่งปรุงแต่ง อาหารโดยใช้ เทคโนโลยี ที่ทันสมัย	2669(2)/2555	24 ก.ย. 2555	ได้รับยกเว้นภาษีเงินได้นิติบุคคลสำหรับกำไร สุทธิที่ได้จากการประกอบกิจการที่ได้รับการ ส่งเสริมรวมกันไม่เกินร้อยละ 100 ของเงิน ลงทุนไม่รวมค่าที่ดินและทุนหมุนเวียนเป็น ระยะเวลา 8 ปี นับแต่วันที่เริ่มมีรายได้จากการ ประกอบกิจการถนอมอาหาร
บริษัท ห้างหุ้นเอเชียนซีฟู้ด (ศรีราชา) จำกัด	ผลิตสัตว์น้ำ แช่แข็ง	1683(5)/2555	22 ก.ย. 2555	ได้รับยกเว้นภาษีเงินได้นิติบุคคลสำหรับกำไร สุทธิจากการประกอบกิจการที่ได้รับการส่งเสริม เป็นระยะเวลา 8 ปี นับแต่วันเริ่มมีรายได้ จากการประกอบกิจการนั้น

22. การส่งเสริมการลงทุน (ต่อ)

รายได้ของบริษัทสำหรับปีจำแนกตามกิจการที่ได้รับการส่งเสริมการลงทุนและไม่ได้รับการส่งเสริมการลงทุนสามารถสรุปได้ดังต่อไปนี้

(หน่วย : บาท)

	งบการเงินรวม					
	กิจการที่ได้รับการส่งเสริม		กิจการที่ไม่ได้รับการส่งเสริม		รวม	
	2556	2555	2556	2555	2556	2555
รายได้จากการขายและบริการ						
รายได้จากการขายและ						
บริการในประเทศ	586,314,298	1,882,340,453	1,925,988,228	1,396,191,194	2,512,302,526	3,278,531,647
รายได้จากการส่งออก	5,003,650,987	3,139,196,302	1,801,275,903	3,883,925,457	6,804,926,890	7,023,121,759
รวมรายได้จากการขาย	<u>5,589,965,285</u>	<u>5,021,536,755</u>	<u>3,727,264,131</u>	<u>5,280,116,651</u>	<u>9,317,229,416</u>	<u>10,301,653,406</u>

(หน่วย : บาท)

	งบการเงินเฉพาะกิจการ					
	กิจการที่ได้รับการส่งเสริม		กิจการที่ไม่ได้รับการส่งเสริม		รวม	
	2556	2555	2556	2555	2556	2555
รายได้จากการขายและบริการ						
รายได้จากการขายและ						
บริการในประเทศ	112,391,836	133,278,221	1,526,270,601	1,127,841,576	1,638,662,437	1,261,119,797
รายได้จากการส่งออก	967,356,473	900,996,929	1,140,336,874	1,680,229,114	2,107,693,347	2,581,226,043
รวมรายได้จากการขาย	<u>1,079,748,309</u>	<u>1,034,275,150</u>	<u>2,666,607,475</u>	<u>2,808,070,690</u>	<u>3,746,355,784</u>	<u>3,842,345,840</u>

23. ข้อมูลเพิ่มเติมเกี่ยวกับค่าใช้จ่ายจำแนกตามลักษณะ

งบการเงินสำหรับปีสิ้นสุดวันที่ 31 ธันวาคม 2556 และ 2555 มีข้อมูลเกี่ยวกับค่าใช้จ่ายจำแนกตามลักษณะ ดังนี้

(หน่วย : บาท)

	งบการเงินรวม		งบการเงินเฉพาะกิจการ	
	2556	2555	2556	2555
การเปลี่ยนแปลงในสินค้าสำเร็จรูปและงานระหว่างทำ	426,694,116	198,039,770	512,670,393	11,180,650
ขาดทุน(โอนกลับ)จากการลดมูลค่าสินค้า	(49,517,152)	(17,492,828)	(10,489,068)	17,923,016
วัสดุดิบและวัสดุสิ้นเปลืองใช้ไป	7,052,984,697	8,058,020,157	2,555,008,992	2,954,838,054
ค่าตอบแทนผู้บริหาร	14,813,410	22,304,108	8,973,800	15,534,809
ค่าใช้จ่ายผลประโยชน์พนักงาน	744,473,281	775,693,323	242,471,473	300,963,007
ค่าเสื่อมราคาและค่าตัดจำหน่าย	218,954,876	199,019,031	78,737,990	75,515,404
ขาดทุนจากอัตราแลกเปลี่ยนและสัญญาอนุพันธ์ทางการเงิน	44,397,828	-	33,451,958	-
ค่าใช้จ่ายอื่น	1,000,786,114	1,099,411,408	380,567,981	465,722,025
รวม	<u>9,453,587,170</u>	<u>10,334,994,969</u>	<u>3,801,393,519</u>	<u>3,841,676,965</u>

24.กำไร(ขาดทุน)ต่อหุ้นขั้นพื้นฐาน

กำไร(ขาดทุน)ต่อหุ้นขั้นพื้นฐาน คำนวณโดยหารกำไร(ขาดทุน)สุทธิสำหรับปีด้วยจำนวนถัวเฉลี่ยถ่วงน้ำหนักของหุ้นสามัญที่ออกอยู่ในระหว่างปี

25.กองทุนสำรองเลี้ยงชีพ

บริษัท บริษัทย่อยและพนักงานได้ร่วมกันจัดตั้งกองทุนสำรองเลี้ยงชีพขึ้นตามพระราชบัญญัติกองทุนสำรองเลี้ยงชีพ พ.ศ. 2530 โดยบริษัท บริษัทย่อยและพนักงานจะจ่ายสมทบเข้ากองทุนเป็นรายเดือนในอัตราร้อยละ 2 - 3 ของเงินเดือน สำหรับพนักงานที่เข้าทำงานก่อนวันที่ 1 กุมภาพันธ์ 2549 และร้อยละ 2 ของเงินเดือนสำหรับพนักงานที่เข้าทำงานตั้งแต่วันที่ 1 กุมภาพันธ์ 2549 กองทุนสำรองเลี้ยงชีพนี้บริหารโดยบริษัทหลักทรัพย์จัดการกองทุน ทีสโก้ จำกัด และจะจ่ายให้แก่พนักงานเมื่อพนักงานนั้นออกจากงานตามระเบียบว่าด้วยกองทุนของบริษัท และบริษัทย่อย ในระหว่างปี 2556 บริษัท และบริษัทย่อย ได้จ่ายเงินสมทบกองทุนเป็นจำนวนเงิน 2,121,326 บาท และเฉพาะกิจการเป็นจำนวนเงิน 1,096,374 บาท (2555 : 2,343,897 บาท และเฉพาะกิจการ : 1,125,375 บาท)

26. การเสนอข้อมูลทางการเงินจำแนกตามส่วนงาน

ผู้มีอำนาจในการตัดสินใจด้านการดำเนินงานของบริษัท ได้แก่ กรรมการผู้จัดการซึ่งมีหน้าที่ในการสอบทานรายงานของบริษัทอย่างสม่ำเสมอ เพื่อประเมินผลการดำเนินงานและจัดสรรทรัพยากรให้แต่ละส่วนดำเนินงานอย่างเหมาะสม เกณฑ์การประเมินผลของบริษัทเลือกใช้ ได้แก่ กำไรขาดทุนแยกตามส่วนงานซึ่งใช้มาตรฐานในการวัดผลเดียวกับการจัดทำงบการเงินบริษัทและบริษัทย่อยดำเนินงานใน 3 ส่วนงานหลัก คือ (1) ธุรกิจอาหารแช่แข็งและบรรจุกระป๋อง (2) ธุรกิจอาหารสัตว์ (3) ธุรกิจอื่น ๆ และดำเนินธุรกิจในส่วนงานทางภูมิศาสตร์ทั้งการขายในและต่างประเทศ

ข้อมูลทางการเงินจำแนกตามกลุ่มธุรกิจสำหรับปีสิ้นสุดวันที่ 31 ธันวาคม 2556 และ 2555 มีดังนี้

(หน่วย : พันบาท)

	งบการเงินรวม					
	ธุรกิจอาหารแช่แข็งและบรรจุกระป๋อง		ธุรกิจอาหารสัตว์		ธุรกิจอื่น ๆ	
	ในประเภท	ต่างประเภท	ในประเภท	ต่างประเภท	ในประเภท	ต่างประเภท
	2556	2555	2556	2555	2556	2555
รายได้จากขายออก	1,654,642	1,323,390	6,973,860	6,973,860	791,782	1,832,164
รายได้ระหว่างส่วนงาน	489,167	655,952	-	-	74,286	75,817
รายได้ทั้งสิ้น	2,153,809	1,979,342	6,756,634	6,973,860	791,782	1,932,164
กำไร(ขาดทุน)จากการดำเนินงานภายนอก	91,529	109,068	306,590	242,237	4,022	133,838
					1,378	12,893
					-	-
					15,399	-
					-	-
					415,841	502,020

บริษัทและบริษัทย่อยใช้เกณฑ์ในการกำหนดราคาระหว่างกันตามที่กล่าวไว้ในหมายเหตุประกอบงบการเงินข้อ 6

	งบการเงินรวม					
	ธุรกิจอาหารแช่แข็งและบรรจุกระป๋อง		ธุรกิจอาหารสัตว์		ธุรกิจอื่น ๆ	
	ในประเภท	ต่างประเภท	ในประเภท	ต่างประเภท	ในประเภท	ต่างประเภท
	2556	2555	2556	2555	2556	2555
ดอกเบี้ยรับ	71,509	41,717	2,126	1,653	96	12,936
ดอกเบี้ยจ่าย	202,650	191,451	32,960	31,201	583	183,187
ค่าเสื่อมราคาและค่าตัดจำหน่าย	161,154	148,206	43,205	34,838	7,830	206,002
รายได้และค่าใช้จ่ายที่ไม่ได้เป็นส่วน: รายได้(ค่าใช้จ่าย)ภาษีเงินได้					7,830	(6,275)
					10,823	(19,629)

26. การเสนอข้อมูลทางการเงินจำแนกตามส่วนงาน (ต่อ)

การกระทบยอดผลรวมของรายการที่มีสาระสำคัญอื่นที่เปิดเผยแยกตามส่วนงานที่รายงานกับยอดรวมของกิจการ

	งบการเงินรวม				(หน่วย : พันบาท)
	2556		2555		
	ผลรวมของทุกส่วนงานที่รายงาน	ส่วนที่ไม่ได้รายงานแยกตามส่วนงาน	ผลรวมของทุกส่วนงานที่รายงาน	ส่วนที่ไม่ได้รายงานแยกตามส่วนงาน	ยอดรวมของกิจการ
ดอกเบี้ยรับ	20,726	-	12,936	-	12,936
ดอกเบี้ยจ่าย	183,187	-	192,206	-	192,206
ค่าเสื่อมราคาและค่าตัดจำหน่าย	206,002	12,953	184,599	14,420	199,019

การกระทบยอดผลรวมของรายได้ของทุกส่วนงานที่รายงานกับรายได้รวมของกิจการ

	งบการเงินรวม		(หน่วย : พันบาท)
	สำหรับปีสิ้นสุดวันที่ 31 ธันวาคม	งบการเงินรวม	
ผลรวมของรายได้ของทุกส่วนงานที่รายงาน	2556	2555	
รายได้อื่น	9,317,229	10,301,653	
กำไรจากอัตราแลกเปลี่ยนและสัญญาอนุพันธ์ทางการเงิน	219,220	353,660	
รายการตัดบัญชีระหว่างส่วนงาน	(109,197)	(232,120)	
รายได้รวมของกิจการ	9,427,252	10,556,624	

26. การเสนอข้อมูลทางการเงินจำแนกตามส่วนงาน (ต่อ)
การกระทบยอดผลรวมของกำไร(ขาดทุน) ของทุกส่วนงานที่รายงานกับผลกำไร(ขาดทุน)ก่อนภาษีของกิจการ

	งบการเงินรวม (หน่วย : พันบาท)	
	สำหรับปีสิ้นสุดวันที่ 31 ธันวาคม	2555
ผลรวมของกำไร(ขาดทุน) ของทุกส่วนงานที่รายงาน	415,841	502,020
กำไร(ขาดทุน) อื่น	(598,234)	(282,052)
รายการตัดบัญชีกำไรระหว่างส่วนงาน	(27,130)	(190,545)
กำไร (ขาดทุน) ก่อนภาษี	(209,523)	29,423

สินทรัพย์ส่วนงาน

	งบการเงินรวม (หน่วย : พันบาท)		
	ธุรกิจอาหารแช่แข็งและบรรจุกระป๋อง	ธุรกิจอาหารสัตว์	ธุรกิจอื่น ๆ
	2556	2555	2556
ที่ดิน อาคารและอุปกรณ์-สุทธิ	1,644,502	1,703,641	742,198
สินทรัพย์อื่น	5,108,149	5,254,850	192,910
สินทรัพย์รวมของกิจการ	6,752,651	6,958,491	910,116
	2556	2555	2556
การตัดรายการบัญชี	2556	2555	2556
งบการเงินรวม	2556	2555	2556

ข้อมูลเกี่ยวกับลูกค้ารายใหญ่

งบการเงินรวม (หน่วย : พันบาท)			
สำหรับปีสิ้นสุดวันที่ 31 ธันวาคม			
จำนวนเงิน (ล้านบาท)	อัตราร้อยละของ รายได้สุทธิ (%)	จำนวนเงิน (ล้านบาท)	อัตราร้อยละของ รายได้สุทธิ (%)
7,117	76.38	7,782	75.54

บริษัทและบริษัทย่อยมีรายได้จากการขายจากลูกค้ารายใหญ่

รายได้จากการขายรวม

สำหรับปีสิ้นสุดวันที่ 31 ธันวาคม 2556 และ 2555 บริษัทและบริษัทย่อยมีลูกค้ารายใหญ่จำนวน 161 ราย และ 175 ราย ตามลำดับ

27.ภาวะผูกพันและหนี้สินที่อาจเกิดขึ้น

27.1 ภาวะผูกพันเกี่ยวกับรายจ่ายฝ่ายทุน

ณ วันที่ 31 ธันวาคม 2556 และ 2555 บริษัทและบริษัทย่อยมีรายจ่ายฝ่ายทุน ดังนี้

	(หน่วย : ล้านบาท)	
	2556	2555
บริษัทใหญ่		
สินทรัพย์ไม่มีตัวตน	1.10	1.10
รวม	1.10	1.10

27.2 ภาวะผูกพันเกี่ยวกับสัญญาเช่าดำเนินงาน

ณ วันที่ 31 ธันวาคม 2556 และ 2555 บริษัทและบริษัทย่อยมีภาวะผูกพันในการจ่ายค่าเช่าตามสัญญาเช่าที่ดิน อาคารคลังสินค้าและอุปกรณ์ ดังนี้

	(หน่วย : ล้านบาท)	
	2556	2555
จ่ายชำระภายใน		
1 ปี	24.7	21.5
2 ถึง 5 ปี	28.8	31.4

27.3 การค้ำประกัน

- (1) ณ วันที่ 31 ธันวาคม 2556 และ 2555 บริษัทค้ำประกันวงเงินสินเชื่อให้แก่บริษัทย่อยในวงเงิน 851 ล้านบาท และ 851 ล้านบาท ตามลำดับ
- (2) ณ วันที่ 31 ธันวาคม 2556 และ 2555 บริษัทและบริษัทย่อยมีหนังสือค้ำประกันซึ่งออกโดยธนาคารในนามบริษัท และบริษัทย่อยเหลืออยู่เป็นจำนวน 39.2 ล้านบาท และ 39.1 ล้านบาท ตามลำดับ (เฉพาะกิจการ : 21.0 ล้านบาท และ 20.7 ล้านบาท ตามลำดับ) ซึ่งเกี่ยวข้องกับการค้ำประกันการใช้กระแสไฟฟ้า และค้ำประกันอื่นๆ ของบริษัทและบริษัทย่อย
- (3) ณ วันที่ 31 ธันวาคม 2556 และ 2555 บริษัทมีหนังสือค้ำประกัน ซึ่งออกโดยธนาคารในนามบริษัทเหลืออยู่เป็นจำนวน 1.22 ล้านดอลลาร์สหรัฐ และ 1.18 ล้านดอลลาร์สหรัฐ ตามลำดับ เพื่อการนำเข้ากุ้งต่อกรมศุลกากรในประเทศสหรัฐอเมริกา
- (4) บริษัทได้นำเช็คจำนวน 20 ล้านบาท เป็นหลักทรัพย์ค้ำประกันการชำระเงินค่าซื้อกุ้งจากสมาชิกชมรมผู้ค้ากุ้งแห่งหนึ่ง ซึ่งเป็นหลักทรัพย์ค้ำประกันตามปกติธุรกิจของบริษัท

27.4 คดีความและข้อพิพาททางการค้า

27.4.1 บริษัท ห้างเย็นเอเชียน ซีฟู้ด จำกัด (มหาชน) ฟ้องร้อง

บริษัท ห้างเย็นเอเชียนซีฟู้ด จำกัด (มหาชน) ฟ้องร้องลูกค้ายาหนึ่งที่ศาลแขวงสหรัฐ สำหรับแขวงแคลิฟอร์เนียกลางฝ่ายตะวันตก ซึ่งร่วมกับอดีตผู้บริหารของบริษัทคนหนึ่งในข้อหาเกี่ยวกับสินบนและการละเมิดที่เกี่ยวข้องโดยบริษัทได้มีการเจรจาต่อรองและได้ทำสัญญาประนีประนอมกับลูกค้ายาดังกล่าวในเดือนมิถุนายน 2554 ซึ่งลูกค้ายาได้ชำระเงินให้บริษัทแล้วจำนวน 1 ล้านดอลลาร์สหรัฐ และจะชำระให้อีกจำนวน 4 ล้านดอลลาร์สหรัฐบวกดอกเบี้ย 3.5% ต่อปี โดยผ่อนชำระ 48 งวด ๆ ละ 89,424 เหรียญสหรัฐ เริ่มผ่อนงวดแรกในเดือนสิงหาคม 2554 ปัจจุบันลูกค้ายาได้ทยอยผ่อนชำระจนถึงเดือนกุมภาพันธ์ 2557

บริษัท ห้างเย็นเอเชียนซีฟู้ด จำกัด (มหาชน) ฟ้องร้องอดีตผู้บริหารของบริษัทคนหนึ่งที่ศาลแรงงานกลาง (ศาลจังหวัดสมุทรสาคร) เมื่อวันที่ 12 พฤษภาคม 2554 ในข้อหาเกี่ยวกับการฝ่าฝืนและละเมิดไม่ปฏิบัติตามสัญญาจ้างงานและข้อบังคับเกี่ยวกับการทำงาน โดยเรียกปรับค่าเสียหายจากลูกค้ายา ศาลแรงงานมีคำพิพากษาในวันที่ 12 กรกฎาคม 2555 ให้อดีตผู้บริหารคนดังกล่าวชดเชยค่าเสียหายให้บริษัทรวม 20 ล้านบาท พร้อมด้วยดอกเบี้ยในอัตราร้อยละ 7.5 ต่อปี นับแต่วันฟ้อง นอกจากนี้ทางอัยการจังหวัดสมุทรสาครได้ดำเนินคดีอาญากับอดีตผู้บริหารคนดังกล่าว โดยบริษัทเป็นโจทก์ร่วม เมื่อวันที่ 15 ตุลาคม 2556 ศาลจังหวัดสมุทรสาครอ่านคำพิพากษาศาลอุทธรณ์ภาค 7 โดยพิพากษายืนให้จำคุกผู้บริหารคนดังกล่าว จำนวน 2 ปี

27.4.2 บริษัท เอเชียน อะโลอันซ์ อินเตอร์เนชั่นแนล จำกัด (บริษัทย่อย) ถูกฟ้องร้อง

ในเดือนมีนาคม 2554 บริษัท เอเชียน อะโลอันซ์ อินเตอร์เนชั่นแนล จำกัด ซึ่งเป็นบริษัทย่อยของบริษัท ได้รับคำร้องและหมายนัดไต่สวนคำร้องในวันที่ 11 กรกฎาคม 2554 จากศาลทรัพย์สินทางปัญญาและการค้าระหว่างประเทศ ในคดีเกี่ยวกับการผิดสัญญาซื้อขายสินค้าให้แก่ลูกค้านต่างประเทศรายหนึ่ง โดยลูกค้านได้ยื่นคำร้องต่ออนุญาโตตุลาการและได้มีคำพิพากษาให้บริษัทชำระเงินจำนวน 1.21 ล้านดอลลาร์สหรัฐ (ประมาณ 38.16 ล้านบาท) พร้อมค่าฤชาธรรมเนียม ซึ่งบริษัทย่อยได้ดำเนินการคัดค้าน คู่ความไม่สามารถตกลงกันได้ในระบบไกล่เกลี่ย ศาลทรัพย์สินทางปัญญาและการค้าระหว่างประเทศกลางมีคำพิพากษาให้บริษัทย่อยชำระค่าเสียหายจำนวน 1,206,765 เหรียญสหรัฐ พร้อมดอกเบี้ยอัตราร้อยละ 2 ต่อปี ค่าฤชาธรรมเนียมศาลอนุญาโตตุลาการ 28,853.75 ยูโร และค่าทนายความ 800,000 บาท โดยบริษัทย่อยได้ดำเนินการอุทธรณ์และยังไม่ได้บันทึกประมาณการหนี้สินจากคดี เนื่องจากทนายความมีความเห็นว่ามีโอกาสชนะคดีสูงตามแนวคำพิพากษาฎีกาในอดีต

27.5 หนี้สินที่อาจเกิดขึ้น

กระทรวงพาณิชย์สหรัฐอเมริกาอยู่ในระหว่างการทบทวนภาษีตอบโต้การทุ่มตลาด (Anti-dumping Duty : AD) สำหรับกุ้งส่งออกจากประเทศไทยไปสหรัฐอเมริกา ในช่วงระยะเวลาตั้งแต่วันที่ 1 กุมภาพันธ์ 2554 ถึง 31 มกราคม 2555 (ช่วงทบทวนที่ 7)

สำหรับช่วงทบทวนที่ 6 ระยะเวลาตั้งแต่วันที่ 1 กุมภาพันธ์ 2553 ถึง 31 มกราคม 2554 กระทรวงพาณิชย์สหรัฐอเมริกาได้ประกาศผลการทบทวนสรุปมาที่อัตราร้อยละ 1.38 โดยเริ่มใช้อัตรานี้กับการส่งออกตั้งแต่วันที่ 10 กรกฎาคม 2555 เป็นต้นไป สำหรับการส่งออกในระหว่างช่วงทบทวนที่ 6 บริษัทได้จ่ายภาษีดังกล่าวในอัตราร้อยละ 4.71 และ 2.61 และจะได้รับส่วนต่างภาษานี้คืนในอนาคต

28. เครื่องมือทางการเงิน

28.1 นโยบายการบริหารความเสี่ยง

เครื่องมือทางการเงินที่สำคัญของบริษัทและบริษัทย่อยตามที่นิยามอยู่ในมาตรฐานการบัญชีฉบับที่ 48 “การแสดงผลการและการเปิดเผยข้อมูลสำหรับเครื่องมือทางการเงิน” ประกอบด้วย เงินสดและรายการเทียบเท่าเงินสด ลูกหนี้การค้าและตั๋วเงินรับและเงินกู้ยืมระยะยาว บริษัทและบริษัทย่อยมีความเสี่ยงที่เกี่ยวข้องกับเครื่องมือทางการเงินดังกล่าว และมีนโยบายการบริหารความเสี่ยงดังนี้

ความเสี่ยงด้านการให้สินเชื่อ

บริษัทและบริษัทย่อยมีความเสี่ยงด้านการให้สินเชื่อที่เกี่ยวข้องกับลูกหนี้การค้าและตั๋วเงินรับ ฝ่ายบริหารควบคุมความเสี่ยงนี้โดยการกำหนดให้มีนโยบายและวิธีการในการควบคุมสินเชื่อที่เหมาะสม ดังนั้นบริษัทและบริษัทย่อย จึงไม่คาดว่าจะได้รับความเสียหายที่เป็นสาระสำคัญจากการให้สินเชื่อ นอกจากนี้ การให้สินเชื่อของบริษัทและบริษัทย่อยไม่มีการกระจุกตัว เนื่องจากบริษัทและบริษัทย่อยมีฐานของลูกค้าที่หลากหลายและมีอยู่จำนวนมากราย จำนวนเงินสูงสุดที่บริษัทและบริษัทย่อยอาจต้องสูญเสียจากการให้สินเชื่อคือมูลค่าตามบัญชีของลูกค้าหนี้การค้าและตั๋วเงินรับที่แสดงอยู่ในงบแสดงฐานะการเงิน

ความเสี่ยงจากอัตราดอกเบี้ย

บริษัทและบริษัทย่อยมีความเสี่ยงจากอัตราดอกเบี้ยที่สำคัญอันเกี่ยวข้องกับเงินฝากสถาบันการเงิน เงินเบิกเกินบัญชีหุ้นกู้และเงินกู้ยืมระยะยาวที่มีดอกเบี้ย อย่างไรก็ตาม เนื่องจากสินทรัพย์และหนี้สินทางการเงินส่วนใหญ่มีอัตราดอกเบี้ยที่ปรับขึ้นลงตามอัตราตลาดหรือมีอัตราดอกเบี้ยคงที่ซึ่งใกล้เคียงกับอัตราตลาดในปัจจุบัน ความเสี่ยงจากอัตราดอกเบี้ยของบริษัทและบริษัทย่อยจึงอยู่ในระดับต่ำ

ณ วันที่ 31 ธันวาคม 2556 และ 2555 สินทรัพย์และหนี้สินทางการเงินที่สำคัญสามารถจัดตามประเภทอัตราดอกเบี้ย ดังนี้

28.1 นโยบายการบริหารความเสี่ยง (ต่อ)

(หน่วย : ล้านบาท)

	งบการเงินรวม			
	อัตราดอกเบี้ยปรับขึ้นลง ตามราคาตลาด	ไม่มีอัตราดอกเบี้ย	รวม	อัตราดอกเบี้ย (ร้อยละต่อปี) (ร้อยละต่อปี)
	2556	2556	2556	2556
สินทรัพย์ทางการเงิน				
เงินสดและรายการเทียบเท่าเงินสด	0.77	106.83	107.60	0.125 - 1.25
ลูกหนี้การค้าไม่เกี่ยวข้องกัน-สุทธิ	-	117.34	117.34	-
รวม	0.77	224.17	224.94	
หนี้สินทางการเงิน				
เงินกู้ยืมระยะสั้นจากสถาบันการเงิน	3,639.80	-	3,639.80	MOR, MLR และ MOR, MLR และ
เจ้าหนี้การค้าไม่เกี่ยวข้องกัน	-	396.63	396.63	2.39 - 6.50
เงินกู้ระยะยาว	264.50	-	264.50	ดูหมายเหตุ ข้อที่ 15
รวม	3,904.30	396.63	4,300.93	1.90 - 6.70
				ดูหมายเหตุ ข้อที่ 15
รวม	3,904.30	4,123.22	4,300.93	4,573.60

28.1 นโยบายการบริหารความเสี่ยง (ต่อ)

ความเสี่ยงจากอัตราแลกเปลี่ยน

บริษัทและบริษัทย่อยมีความเสี่ยงจากอัตราแลกเปลี่ยนที่สำคัญอันเกี่ยวเนื่องจากการซื้อหรือขายสินค้าเป็นเงินตราต่างประเทศ บริษัทและบริษัทย่อยได้ตกลงทำสัญญาซื้อขายเงินตราต่างประเทศล่วงหน้า ซึ่งส่วนใหญ่มีอายุสัญญาไม่เกินหนึ่งปีเพื่อใช้เป็นเครื่องมือในการบริหารความเสี่ยง

ณ วันที่ 31 ธันวาคม 2556 และ 2555 บริษัทและบริษัทย่อยมียอดคงเหลือของสินทรัพย์และหนี้สินทางการเงินที่เป็นสกุลเงินตราต่างประเทศ ดังนี้

	สินทรัพย์ทางการเงิน (ล้านบาท)		หนี้สินทางการเงิน (ล้านบาท)		อัตราแลกเปลี่ยนเฉลี่ย	
					(บาทต่อหน่วยเงินตราต่างประเทศ)	
	2556	2555	2556	2555	2556	2555
เหรียญสหรัฐอเมริกา	22.49	23.71	22.76	19.48	32.8136	30.6316
เยน	5.62	6.49	177.47	146.40	0.310304	0.354531
เหรียญออสเตรเลีย	-	0.11	0.50	-	29.1776	31.7757
ยูโร	-	-	-	1.32	45.0217	40.5563

ณ วันที่ 31 ธันวาคม 2556 และ 2555 บริษัทและบริษัทย่อยมีสัญญาซื้อขายเงินตราต่างประเทศล่วงหน้าคงเหลือดังนี้

	จำนวนเงิน (ล้านบาท)	ระยะเวลา (เดือน)	อัตราแลกเปลี่ยนตามสัญญา (บาทต่อหน่วยเงินตราต่างประเทศ)
ณ วันที่ 31 ธันวาคม 2556			
สัญญาซื้อเงินตราต่างประเทศล่วงหน้า			
เหรียญสหรัฐอเมริกา	0.53	3	31.4432
สัญญาขายเงินตราต่างประเทศล่วงหน้า			
เหรียญสหรัฐอเมริกา	60.39	1 - 6	31.2750 - 33.0806
เยน	5.77	3	0.31650 - 0.32450
ณ วันที่ 31 ธันวาคม 2555			
สัญญาซื้อเงินตราต่างประเทศล่วงหน้า			
เหรียญสหรัฐอเมริกา	0.04	3 - 4	30.9000 - 31.33765
สัญญาขายเงินตราต่างประเทศล่วงหน้า			
เหรียญสหรัฐอเมริกา	62.72	1 - 6	30.6900 - 32.0025
เยน	160.51	3	0.36740 - 0.36850



บริษัท ห้างเย็นเอเชียัน ซีฟู้ด จำกัด (มหาชน)

28.2 มูลค่ายุติธรรมของเครื่องมือทางการเงิน

เนื่องจากสินทรัพย์และหนี้สินทางการเงินส่วนใหญ่ของบริษัทและบริษัทย่อยจัดอยู่ในประเภทระยะสั้น เงินกู้ยืมมีอัตราดอกเบี้ยใกล้เคียงกับอัตราดอกเบี้ยในตลาด บริษัทจึงประมาณมูลค่ายุติธรรมของสินทรัพย์และหนี้สินทางการเงินใกล้เคียงกับมูลค่าตามบัญชีที่แสดงในงบแสดงฐานะการเงิน

มูลค่ายุติธรรม หมายถึง จำนวนเงินที่ผู้ซื้อและผู้ขายตกลงแลกเปลี่ยนสินทรัพย์กันในขณะที่ทั้งสองฝ่ายมีความรอบรู้และเต็มใจในการแลกเปลี่ยนและสามารถต่อรองราคากันได้อย่างเป็นอิสระในลักษณะที่ไม่มีความเกี่ยวข้องกัน วิธีการกำหนดมูลค่ายุติธรรมขึ้นอยู่กับลักษณะของเครื่องมือทางการเงิน มูลค่ายุติธรรมจะกำหนดจากราคาตลาดล่าสุดหรือกำหนดขึ้นโดยใช้เกณฑ์การวัดมูลค่าที่เหมาะสม

29. การอนุมัติงบการเงิน

งบการเงินนี้ได้รับอนุมัติจากคณะกรรมการของบริษัทแล้วเมื่อวันที่ 25 กุมภาพันธ์ 2557

Independent Auditor's Report

To the shareholders of Asian Seafoods Coldstorage Public Company Limited

I have audited the accompanying consolidated and company financial statements of Asian Seafoods Coldstorage Public Company Limited and its subsidiaries and of Asian Seafoods Coldstorage Public Company Limited, which comprise the consolidated and company statement of financial position as at December 31, 2013, and the related consolidated and company statements of comprehensive income, changes in shareholders' equity and cash flows for the year then ended, and a summary of significant accounting policies and other notes

Management's Responsibility for the Financial Statements

Management is responsible for the preparation and fair presentation of these financial statements in accordance with Thai Financial Reporting Standards, and for such internal control as management determines is necessary to enable the preparation of financial statements that are free from material misstatement, whether due to fraud or error.

Auditor's Responsibility

My responsibility is to express an opinion on these financial statements based on my audit. I conducted my audit in accordance with Thai Standards on Auditing. Those standards require that I comply with ethical requirements and plan and perform the audit to obtain reasonable assurance about whether the financial statements are free from material misstatement.

An audit involves performing procedures to obtain audit evidence about the amounts and disclosures in the financial statements. The procedures selected depend on the auditor's judgment, including the assessment of the risks of material misstatement of the financial statements, whether due to fraud or error. In making those risk assessments, the auditor considers internal control relevant to the entity's preparation and fair presentation of the financial statements in order to design audit procedures that are appropriate in the circumstances, but not for the purpose of expressing an opinion on the effectiveness of the entity's internal control. An audit also includes evaluating the appropriateness of accounting policies used and the reasonableness of accounting estimates made by management, as well as evaluating the overall presentation of the financial statements.

I believe that the audit evidence I have obtained is sufficient and appropriate to provide a basis for my audit opinion.



Opinion

In my opinion, the consolidated and company financial statements referred to above present fairly, in all material respects, the consolidated and company financial position of Asian Seafoods Coldstorage Public Company Limited and its subsidiaries and of Asian Seafoods Coldstorage Public Company Limited as at December 31, 2013, and consolidated and company results of operations and its cash flows for the year then ended, in accordance with Thai Financial Reporting Standards.

Emphasis of matter

I draw attention to Note 5 to the financial statements regarding the change in accounting policy made due to the adoption of Thai Accounting Standard 12 Income Taxes. The company has restated the consolidated and company financial statements for the year ended December 31, 2012, presents herein as comparative information, to reflect the adjustment resulting from such change in accounting policy. The Company has also presented consolidated and company statements of financial position as at January 1, 2012 as comparative information, using the same accounting policy for income taxes. My opinion is not qualified in respect of this matter.

C&A Accounting Firm

Chintana Techamontrikul

(Mrs. Chintana Techamontrikul)

Certified public accountant (Thailand) no. 5131

Bangkok : February 25, 2014

Asian Seafoods Coldstorage Public Company Limited and Its Subsidiaries
Statement of Financial Position
As at December 31, 2013

(Unit : Baht)

Note	Consolidated financial statements			Separate financial statements			
	December 31,2013	December 31,2012	January 1, 2012	December 31,2013	December 31,2012	January 1, 2012	
		(Restated)		(Restated)	(Restated)	(Restated)	
Assets							
Current assets							
Cash and cash equivalents	7	107,603,255	67,287,603	39,309,036	33,253,241	22,442,617	12,849,247
Trade and other receivables							
Trade accounts receivable	8						
Related parties	6	-	-	-	14,920,213	13,077,529	10,917,853
Unrelated parties		1,377,695,138	1,430,247,102	938,326,282	279,711,072	344,362,045	224,427,673
Less : Allowance for doubtful accounts		(294,009,593)	(248,149,077)	(247,274,662)	(337,832)	(337,832)	(337,832)
Trade accounts receivable-net		1,083,685,545	1,182,098,025	691,051,620	294,293,453	357,101,742	235,007,694
Other accounts receivable							
Related parties	6	-	-	-	21,299,132	6,931,628	14,410,693
Unrelated parties		117,340,073	72,032,446	50,853,142	18,907,325	22,669,797	15,299,787
Total other accounts receivable		117,340,073	72,032,446	50,853,142	40,206,457	29,601,425	29,710,480
Total trade and other receivables		1,201,025,618	1,254,130,471	741,904,762	334,499,910	386,703,167	264,718,174
Short-term loans to related parties-net	6	-	-	-	479,263,774	379,557,478	459,470,011
Inventories-net	9	2,220,087,975	2,590,364,674	2,443,741,452	787,640,034	1,193,192,092	1,157,290,184
Forward exchange contracts receivables		-	9,898,044	-	-	4,041,290	-
Total current assets		3,528,716,848	3,921,680,792	3,224,955,250	1,634,656,959	1,985,936,644	1,894,327,616
Non-current assets							
Investments in subsidiaries-net	10	-	-	-	1,300,999,800	1,300,999,800	1,145,000,000
Investment property-net	11	10,674,725	10,674,725	10,557,859	-	-	-
Property, plant and equipment-net	12	2,952,050,338	3,046,731,722	2,579,731,105	1,307,134,790	1,372,559,703	1,206,827,379
Intangible assets-net		3,456,519	4,034,982	2,221,692	2,880,532	3,342,768	2,221,692
Deferred tax assets	13	72,092,510	62,401,876	70,526,373	33,977,762	31,290,214	80,875,271
Other non-current assets		1,708,266	9,348,984	7,150,668	825,105	8,454,202	11,089,992
Total non-current assets		3,039,982,358	3,133,192,289	2,670,187,697	2,645,817,989	2,716,646,687	2,446,014,334
Total assets		6,568,699,206	7,054,873,081	5,895,142,947	4,280,474,948	4,702,583,331	4,340,341,950

The accompanying notes are an integral part of the financial statements



ASIAN SEAFOODS COLDSTORAGE PUBLIC COMPANY LIMITED

Asian Seafoods Coldstorage Public Company Limited and Its Subsidiaries
Statement of Financial Position
As at December 31, 2013

(Unit :Baht)

Note	Consolidated financial statements			Separate financial statements			
	December 31,2013	December 31,2012	January 1, 2012	December 31,2013	December 31,2012	January 1, 2012	
		(Restated)		(Restated)	(Restated)	(Restated)	
Liabilities and shareholders' equity							
Current liabilities							
Bank overdrafts and short-term loans from							
financial institutions	14	3,639,797,164	3,551,117,993	2,277,418,248	1,324,685,071	1,720,248,740	1,458,183,633
Trade and other payables							
Trade accounts payable							
Related parties	6	-	-	-	1,776,454	12,067,544	7,530,417
Unrelated parties		396,629,622	450,381,850	358,183,427	89,989,947	99,428,736	45,709,745
Total trade accounts payable		396,629,622	450,381,850	358,183,427	91,766,401	111,496,280	53,240,162
Other accounts payable							
Related parties	6	-	-	-	4,240,120	1,447,233	1,056,565
Unrelated parties		104,731,031	136,429,582	207,430,510	34,040,956	43,859,419	83,107,376
Total other accounts payable		104,731,031	136,429,582	207,430,510	38,281,076	45,306,652	84,163,941
Total trade and other payables		501,360,653	586,811,432	565,613,937	130,047,477	156,802,932	137,404,103
Short-term loans from related							
parties-net	6	-	-	-	545,679,313	225,100,000	106,600,000
Forward exchange contracts							
payables		17,895,111	-	77,605,359	3,088,079	-	48,170,820
Current portion of long-term							
liabilities	15	250,000,000	307,600,000	282,000,000	230,400,000	288,000,000	262,400,000
Current portion of liabilities							
under financial lease							
agreement-net	16	11,898,635	12,396,400	9,571,648	2,168,916	2,433,447	2,159,552
Current income tax payable		-	51,036	-	-	-	-
Total current liabilities		4,420,951,563	4,457,976,861	3,212,209,192	2,236,068,856	2,392,585,119	2,014,918,108
Non-current liabilities							
Long-term loans-net	15	14,500,000	264,500,000	572,100,000	-	230,400,000	518,400,000
Liabilities by contract of financial							
leased-net	16	7,489,112	20,135,506	23,649,782	965,114	3,292,922	4,580,414
Deferred tax liabilities	13	116,171,914	117,619,527	43,147,449	-	-	-
Employee benefit							
obligations	17	83,789,335	76,845,561	63,790,155	48,541,338	43,189,766	36,608,921
Other non-current liabilities		1,841,005	1,113,871	1,815,764	1,841,004	1,855,748	1,826,763
Total non-current liabilities		223,791,366	480,214,465	704,503,150	51,347,456	278,738,436	561,416,098
Total liabilities		4,644,742,929	4,938,191,326	3,916,712,342	2,287,416,312	2,671,323,555	2,576,334,206

The accompanying notes are an integral part of the financial statements

Asian Seafoods Coldstorage Public Company Limited and Its Subsidiaries
Statement of Financial Position
As at December 31, 2013

(Unit :Baht)

Note	Consolidated financial statements			Separate financial statements		
	December 31,2013	December 31,2012 (Restated)	January 1, 2012	December 31,2013 (Restated)	December 31,2012 (Restated)	January 1, 2012 (Restated)
Shareholders' equity						
Share capital						
Registered						
	361,820,468 ordinary shares					
of Baht 1 each	361,820,468	361,820,468	361,820,468	361,820,468	361,820,468	361,820,468
Issued and paid up share capital						
	361,820,468 ordinary shares					
of Baht 1 each	361,820,468	361,820,468	361,820,468	361,820,468	361,820,468	361,820,468
Premium capital						
Premium on ordinary shares	552,813,994	552,813,994	552,813,994	552,813,994	552,813,994	552,813,994
Retained earnings						
Appropriated						
Legal reserve	41,000,000	41,000,000	41,000,000	41,000,000	41,000,000	41,000,000
Unappropriated (deficit)	634,982,499	833,682,142	878,161,391	768,373,114	807,711,311	674,102,626
Other components of equity	333,339,316	327,365,151	144,634,752	269,051,060	267,914,003	134,270,656
Total shareholders' equity	1,923,956,277	2,116,681,755	1,978,430,605	1,993,058,636	2,031,259,776	1,764,007,744
Total liabilities and						
shareholders' equity	6,568,699,206	7,054,873,081	5,895,142,947	4,280,474,948	4,702,583,331	4,340,341,950

The accompanying notes are an integral part of the financial statements

Asian Seafoods Coldstorage Public Company Limited and Its Subsidiaries
Statements of Comprehensive Income
For the years ended December 31, 2013 and 2012

(Unit : Baht)

	Consolidated financial statements		Separate financial statements	
	2013	2012	2013	2012
		(Restated)		(Restated)
Sales and service income	9,317,229,416	10,301,653,406	3,746,355,784	3,842,345,840
Cost of sales and services	(8,901,387,987)	(9,799,633,499)	(3,621,641,074)	(3,640,782,232)
Gross (loss) profit	415,841,429	502,019,907	124,714,710	201,563,608
Other income	110,022,192	121,538,658	130,895,803	119,654,082
Dividend	-	-	-	154,998,915
Gains from exchange rate and derivative contracts	-	133,431,485	-	57,054,162
Earnings (loss) before expenses	525,863,621	756,990,050	255,610,513	533,270,767
Selling expenses	(285,729,563)	(329,179,365)	(75,673,823)	(109,354,169)
Administrative expenses	(207,258,382)	(183,877,997)	(61,652,865)	(76,005,755)
Management benefit expenses	(14,813,410)	(22,304,108)	(8,973,800)	(15,534,809)
Losses from exchange rate and derivative contracts	(44,397,828)	-	(33,451,958)	-
Total expenses	(552,199,183)	(535,361,470)	(179,752,446)	(200,894,733)
Earnings (loss) before finance cost and income tax expense	(26,335,562)	221,628,580	75,858,067	332,376,034
Finance cost	(183,187,211)	(192,205,658)	(118,168,076)	(128,321,033)
Earnings (loss) before income tax expense	(209,522,773)	29,422,922	(42,310,009)	204,055,001
Income tax expense 21	10,823,130	(19,628,991)	2,971,812	(16,174,221)
Earnings (loss) for the year	(198,699,643)	9,793,931	(39,338,197)	187,880,780
Other comprehensive income				
Gains (losses) on remeasuring available-for-sale investments	(22,320)	24,097	-	-
Gains (losses) on asset revaluation	-	247,168,321	-	167,054,183
Actuarial gains(losses) on defined employee benefit plans	5,681,368	-	1,421,321	-
Income tax relating to components of other comprehensive income for the period	315,117	(64,462,019)	(284,264)	(33,410,836)
Other comprehensive income (expense) for the year	5,974,165	182,730,399	1,137,057	133,643,347
Total comprehensive income (expense) for the year	(192,725,478)	192,524,330	(38,201,140)	321,524,127
Earnings (loss) per share				
Earnings (loss) for the year	(0.55)	0.03	(0.11)	0.52

The accompanying notes are an integral part of the financial statements

Asian Seafoods Coldstorage Public Company Limited and Its Subsidiaries
Statements of Change in Shareholders' Equity
For the years ended December 31, 2013

(Unit : Baht)

Consolidated financial statements

	Note	Issued and paid-up share capital	Premium on ordinary shares	Retained earnings	Other components of equity					Total	
					Appropriated	Unappropriated	Other comprehensive income (expense)				Total
							Revaluation surplus on land	Unrealized gain (loss) from changes in fair value of investments in available - for sale securities	Actuarial gains (losses) on defined employee benefit plans		
Balance as at December 31, 2012		361,820,468	552,813,994	41,000,000	790,393,315	426,025,309	(153,678)	-	425,871,631	2,171,899,408	
- as previously reported											
Cumulative effect of the change in accounting policy relating to income tax	5	-	-	-	43,288,827	(98,537,216)	30,736	-	(98,506,480)	(55,217,653)	
Balance as at January 1, 2013		361,820,468	552,813,994	41,000,000	833,682,142	327,488,093	(122,942)	-	327,365,151	2,116,681,755	
Income tax relating to components of other comprehensive income for the year		-	-	-	-	1,188,964	4,464	(878,311)	315,117	315,117	
Comprehensive income (expense) for the year		-	-	-	(198,699,643)	-	(22,320)	5,681,368	5,659,048	(193,040,595)	
Balance as at December 31, 2013		361,820,468	552,813,994	41,000,000	634,982,499	328,677,057	(140,798)	4,803,057	333,339,316	1,923,956,277	

The accompanying notes are an integral part of the financial statements

Asian Seafoods Coldstorage Public Company Limited and Its Subsidiaries
Statements of Change in Shareholders' Equity
For the years ended December 31, 2013

(Unit : Baht)

	Consolidated financial statements										
	Note	Issued and paid-up share capital	Premium on ordinary shares	Retained earnings	Other components of equity					Total	
					Appropriated	Unappropriated	Revaluation surplus on land				Other comprehensive income (expense)
							Unrealized gain (loss) from changes in fair value of investments in available - for sale securities	Actuarial gains (losses) on defined employee benefit plans			
Balance as at December 31, 2011											
- as previously reported		361,820,468	552,813,994	41,000,000	816,738,007	178,856,988	(177,775)		178,679,213	1,951,051,682	
Cumulative effect of the change in accounting policy relating to income tax	5	-	-	-	61,423,384	(34,080,016)	35,555		(34,044,461)	27,378,923	
Balance as at January 1, 2012											
- as restated		361,820,468	552,813,994	41,000,000	878,161,391	144,776,972	(142,220)		144,634,752	1,978,430,605	
Dividend paid	19	-	-	-	(54,273,180)	-	-		-	(54,273,180)	
Income tax relating to components of other comprehensive income for the year		-	-	-	-	(64,457,200)	(4,819)		(64,462,019)	(64,462,019)	
Comprehensive income (expense) for the year		-	-	-	9,793,931	247,168,321	24,097		247,192,418	256,986,349	
Balance as at December 31, 2012											
- as restated		361,820,468	552,813,994	41,000,000	833,682,142	327,488,093	(122,942)		327,365,151	2,116,681,755	

The accompanying notes are an integral part of the financial statements

Asian Seafoods Coldstorage Public Company Limited and Its Subsidiaries
Statements of Change in Shareholders' Equity
For the years ended December 31, 2013

(Unit : Baht)

	Separate financial statements				Other components of equity			Total
	Note	Issued and paid-up share capital	Premium on ordinary shares	Retained earnings	Other comprehensive income (expense)			
					Appropriated	Unappropriated	Revaluation surplus on land	
Balance as at December 31, 2012 - as previously reported		361,820,468	552,813,994	41,000,000	709,442,596	334,892,503	-	1,999,969,561
Cumulative effect of the change in accounting policy relating to income tax	5	-	-	-	98,268,715	(66,978,500)	-	31,290,215
Balance as at January 1, 2013 - as restated		361,820,468	552,813,994	41,000,000	807,711,311	267,914,003	-	2,031,259,776
Income tax relating to components of other comprehensive income for the year		-	-	-	-	-	(284,264)	(284,264)
Comprehensive income (expense) for the year		-	-	-	(39,338,197)	-	1,421,321	(37,916,876)
Balance as at December 31, 2013		361,820,468	552,813,994	41,000,000	768,373,114	267,914,003	1,137,057	1,993,058,636
Balance as at December 31, 2011 - as previously reported		361,820,468	552,813,994	41,000,000	559,659,691	167,838,320	-	1,683,132,473
Cumulative effect of the change in accounting policy relating to income tax	5	-	-	-	114,442,935	(33,567,664)	-	80,875,271
Balance as at January 1, 2012 - as restated		361,820,468	552,813,994	41,000,000	674,102,626	134,270,656	-	1,764,007,744
Dividend paid	19	-	-	-	(54,272,095)	-	-	(54,272,095)
Income tax relating to components of other comprehensive income for the year		-	-	-	-	(33,410,836)	-	(33,410,836)
Comprehensive income (expense) for the year		-	-	-	187,880,780	167,054,183	-	354,934,963
Balance as at December 31, 2012- as restated		361,820,468	552,813,994	41,000,000	807,711,311	267,914,003	-	2,031,259,776

The accompanying notes are an integral part of the financial statements

Asian Seafoods Coldstorage Public Company Limited and Its Subsidiaries
Cash Flow Statements
For the years ended December 31, 2013

(Unit :Baht)

	Consolidated financial statements		Separate financial statements	
	2013	2012	2013	2012
Cash flows from operating activities				
Net-earnings before income tax expense	(209,522,773)	29,422,922	(42,310,009)	204,055,001
Adjustments to reconcile net earnings (loss) to net cash provided by (used in) operating activities :				
Depreciation and amortization	218,954,876	199,019,031	78,737,970	75,515,404
Reversal of allowance for doubtful accounts	45,860,517	874,415	-	-
Loss (reversal) allowance for decrease in value of inventories	(49,517,152)	(17,492,828)	(10,489,068)	17,923,016
(Gains) losses from fair value adjustments of investment property	-	(524,658)	-	-
(Gains) losses on sales of investment property	-	(486,076)	-	-
(Gains) losses on sales of fixed assets	(5,779,377)	(13,453,279)	(2,882,522)	(6,926,995)
Unrealised (gains) losses on exchange	16,603,366	6,321,292	9,598,048	9,787,317
Unrealised (gains) losses from derivative contracts	17,895,111	(9,898,044)	3,088,079	(4,041,289)
Employee benefit obligations	12,625,142	13,307,406	6,772,893	6,580,845
Finance cost	183,187,211	192,205,658	118,168,076	128,321,033
Income (loss) from operating activities before changes in operating assets and liabilities	230,306,921	399,295,839	160,683,467	431,214,332
Operating assets (increase) decrease				
Trade accounts receivable	67,510,777	(492,586,369)	63,932,428	(122,157,034)
Other accounts receivable	(41,070,602)	(15,580,551)	(6,634,584)	4,192,123
Inventories	419,793,851	(129,130,395)	416,041,126	(53,824,923)
Forward exchange contracts receivables	9,898,044	(77,605,359)	4,041,290	(48,170,820)
Other non-current assets	7,618,397	(2,198,315)	7,629,098	2,635,790

The accompanying notes are an integral part of the financial statements

Asian Seafoods Coldstorage Public Company Limited and Its Subsidiaries
Cash Flow Statements
For the years ended December 31, 2013

(Unit :Baht)

	Consolidated financial statements		Separate financial statements	
	2013	2012	2013	2012
Cash flows from operating activities				
Operating liabilities increase (decrease)				
Trade accounts payable	(56,812,940)	96,791,453	(22,116,664)	58,280,754
Other accounts payable	(40,913,722)	(68,770,205)	(8,439,771)	(34,318,066)
Other non-current liabilities	727,133	(677,796)	(14,743)	(712,893)
Cash receipt (paid) from operations	597,057,859	(290,461,698)	615,121,647	237,139,263
Cash paid for finance cost	(174,006,912)	(194,431,078)	(116,788,753)	(132,115,349)
Cash paid for corporate income tax	(4,288,060)	(7,042,152)	(3,970,449)	(4,083,068)
Cash paid for employee benefit	-	(252,000)	-	-
Net cash flows from (used in) operating activities	418,762,887	(492,186,928)	494,362,445	100,940,846
Cash flows from investing activities				
Short-term loans to related parties	-	-	(99,706,296)	79,912,533
Proceeds from sales of investment property	-	893,868	-	-
Cash payment on purchase of fixed assets	(126,489,293)	(409,548,674)	(13,069,440)	(72,545,532)
Proceeds from sales of fixed assets	8,573,640	17,688,532	3,101,140	7,458,131
Cash payment on purchase of Intangible assets	-	(2,215,837)	-	(1,488,225)
Cash paid for investments in subsidiary companies	-	-	-	(155,999,800)
Net cash flows from (used in) investing activities	(117,915,653)	(393,182,111)	(109,674,596)	(142,662,893)
Cash flows from financing activities				
Increase (decrease) in bank overdrafts and short-term loans from financial institutions	60,212,547	1,263,445,683	(403,864,218)	252,313,119
Short-term loans from related parties	-	-	320,579,313	118,500,000
Cash payment for liabilities by contract of financial leased	(13,144,159)	(13,824,882)	(2,592,340)	(2,825,597)
Repayment of long-term loans	(307,600,000)	(282,000,000)	(288,000,000)	(262,400,000)
Cash payment for dividend	-	(54,273,180)	-	(54,272,095)
Net cash flows from financing activities	(260,531,612)	913,347,621	(373,877,245)	51,315,427
Effect from foreign exchange in cash and cash equivalents	30	(15)	20	(10)
Net increase in cash and cash equivalents	40,315,652	27,978,567	10,810,624	9,593,370
Cash and cash equivalents at beginning of year	67,287,603	39,309,036	22,442,617	12,849,247
Cash and cash equivalents at end of year	107,603,255	67,287,603	33,253,241	22,442,617

The accompanying notes are an integral part of the financial statements

Asian Seafoods Coldstorage Public Company Limited and Its Subsidiaries
Notes to Consolidated Financial Statements
For the years ended December 31, 2013

1. General information

Asian Seafoods Coldstorage Public Company Limited (“the company”) is a public company incorporated and domiciled in Thailand. The company is principally engaged in the production of processed frozen seafood and provision of coldstorage services and its registered address is 55/2, Rama II Road, Bangkachao, Muang, Samudhsakorn.

2. Basis of preparation

2.1 Statement of compliance

The consolidated and company financial statements have been prepared in accordance with Thai generally accepted accounting principles under the Accounting Act B.E. 2543, being those Thai Financial Reporting Standards issued under the Accounting Profession Act B.E.2547, and the financial reporting requirements of the Securities and Exchange Commission under the Securities and Exchange Act.

The consolidated and company financial statements have been prepared under the historical cost convention except some transactions are valued at fair price as disclosed in the accounting policies below.

An English version of the consolidated and company financial statements have been prepared from the statutory financial statements that are issued in Thai language. In the event of a conflict or a difference in interpretation between the two languages, the Thai language statutory financial statements shall prevail.

2.2 Presentation currency

The financial statements are prepared and presented in Thai Baht.

2.3 Use of estimates and judgements

The preparation of financial statements in conformity with TFRS requires management to make judgements, estimates and assumptions that affect the application of accounting policies and reported amounts of assets, liabilities, income and expenses. Actual results may differ from these estimates.

Estimates and underlying assumptions are reviewed on an ongoing basis. Revisions to accounting estimates are recognised in the period in which estimates are revised and in any future periods affected.

Information about significant areas of estimation uncertainty and critical judgements in applying accounting policies that have the effect on the amount recognised in the financial statements is included in the following notes:

2.3.1 Leases

In determining whether a lease is to be classified as an operating lease or finance lease, the management is required to use judgment regarding whether significant risk and rewards of ownership of the leased asset has been transferred, taking into consideration terms and conditions of the arrangement

2.3 Use of estimates and judgements (continue)

2.3.2 Allowance for doubtful accounts

In determining an allowance for doubtful accounts, the management needs to make judgment and estimates based upon, among other things, past collection history, aging profile of outstanding debts and the prevailing economic condition.

2.3.3 Allowance for obsolete, slow-moving and defective inventories

The company maintains an allowance for obsolete, slow-moving and defective inventories to reflect impairment of inventories. The allowance is based on consideration of inventory turnover and deterioration of each category.

2.3.4 Impairment of assets

The Company treats assets as impaired when the management judges that there has been a significant decline in the fair value below their cost or where other objective evidence of impairment exists. The determination of what is “significant” requires judgement.

2.3.5 Property plant and equipment/Depreciation

In determining depreciation of plant and equipment, the management is required to make estimates of the useful lives and residual values of the company’s plant and equipment and to review estimate useful lives and residual values when there are any changes.

In addition, the management is required to review property, plant and equipment for impairment on a periodical basis and record impairment losses in the period when it is determined that their recoverable amount is lower than the carrying cost. This requires judgments regarding forecast of future revenues and expenses relating to the assets subject to the review.

2.3.6 Deferred tax assets

Deferred tax assets are recognised in respect of temporary differences only to the extent that it is probable that taxable profit will be available against which these differences can be utilised. Significant management judgement is required to determine the amount of deferred tax assets that can be recognised, based upon the likely timing and level of estimate future taxable profits.

2.3.7 Retirement employee benefits

The company has commitments on retirement benefits to employees under the Thai Labour Law. The amount of provision presented in the statement of financial position represents the present value of employee benefit obligations which is determined on an actuarial basis using various assumptions. The assumptions used in determining the net period cost for employee benefits includes the discount rate, the rate of salary inflation and employee turnover and others. Any changes in these assumptions will impact the net periodic cost recorded for employee benefits. On an annual basis the company determines those assumptions i.e. the appropriate discount rate, which should represent the interest rate that should be used to determine the present value of future cash flows currently expected to be required to settle the employee benefits. In determining the appropriate discount rate, the company considers the current yields on long-term government bonds.

2.4 Basis of consolidation

- a) The consolidated financial statements based on Asian Seafoods Coldstorage Public Company Limited which has fully control.
- b) Assets, liabilities and financial performance of subsidiary company have been included in the consolidated financial statement at acquisition date until liquidation date.
- c) Intercompany transactions, balances and unrealized gains or losses on transactions between the company and its subsidiaries have been eliminated from the consolidated financial statements.
- d) The consolidated financial statements including Asian Seafoods Coldstorage Public Company Limited and its subsidiary company which were presented as followed :

Company's name	Nature of business	Incorporation	Percentage of shareholding		Assets as a percentage to the consolidated total assets as at December 31,		Revenues as a percentage to the consolidated total revenues for the years ended December 31,	
			Percent		Percent		Percent	
			2013	2012	2013	2012	2013	2012
<u>Subsidiaries held by the company</u>								
Asian Seafoods Coldstorage (Suratthani) Company Limited	Production of processed frozen seafood	Thailand	100	100	10	11	35	21
Asian Alliance International Company Limited	Production of packaged seafood, animal feeds and fishmeal	Thailand	100	100	34	28	18	24
Asian Feed Company Limited	Production of feedstuff	Thailand	100	100	15	15	-	19
Asian food Company Limited	Distribution of Domestic frozen seafood	Thailand	100	100	2	-	20	-
<u>Subsidiary held by Asian Feed Company Limited</u>								
Asian Seafoods Coldstorage (Sriracha) Company Limited	Production and contract manufacturing of processed frozen seafood	Thailand	100	100	-	3	11	-
Agro Produce Company Limited	Agent for Animal feed	Thailand	100	-	-	-	-	-
Chalt consulting Company Limited	Engage in agriculture chemicals	Thailand	100	-	-	-	-	-

3. Accounting standards

3.1 Application of new accounting standards during the period

The Federation of Accounting Professions issued the following accounting standards, financial reporting standard and accounting standard interpretations that are effective for fiscal years beginning on or after January 1, 2013.

		<u>Effective date</u>
Accounting Standards (TASs)		
TAS 12	Income taxes	January 1, 2013
TAS 20 (revised 2009)	Accounting for government grants and disclosure of government assistance	January 1, 2013
TAS 21 (revised 2009)	The effects of changes in foreign exchange rates	January 1, 2013
Thai Financial Reporting Standards (TFRS)		
IFRS 8	Operating segments	January 1, 2013
Standing Interpretations Committee (SIC)		
SIC 10	Government assistance - no specific relation to operating activities	January 1, 2013
SIC 21	Income taxes - recovery of revalued non-depreciable assets	January 1, 2013
SIC 25	Income taxes - changes in the tax status of an entity or its shareholders	January 1, 2013

Company's management has assessed that these new accounting standards has no significant impact to the presenting financial statements except Accounting Standard (TAS) 12 - Income tax which the group's management has calculated accumulated impact from adopting this standard in the notes to financial statement no.5 and has explained the disclosure on Operating Segment based on Thai Financial Reporting Standards (TFRS) 8 - Operating Segment in the notes to financial statement no.4.

3.2 New accounting standards issued during the period and not yet effective

The Federation of Accounting Professions has issued notifications, already published in the Royal Gazette, mandating the use of financial reporting standard, accounting standard interpretation and financial reporting standard interpretations that are effective for fiscal years beginning on or after January 1, 2014 and 2016.

3.2 New accounting standards issued during the period and not yet effective (continue)

	<u>Effective date</u>
Accounting Standards (TAS)	
TAS 1 (revised 2012) Presentation of financial statement	January 1, 2014
TAS 7 (revised 2012) Statement of cash flow	January 1, 2014
TAS 12 (revised 2012) Income taxes	January 1, 2014
TAS 17 (revised 2012) Leases	January 1, 2014
TAS 18 (revised 2012) Revenue	January 1, 2014
TAS 19 (revised 2012) Employee benefits	January 1, 2014
TAS 21 (revised 2012) The effects of changes in foreign exchange rate	January 1, 2014
TAS 24 (revised 2012) Related party disclosures	January 1, 2014
TAS 28 (revised 2012) Investments in associates	January 1, 2014
TAS 31 (revised 2012) Interests in joint venture	January 1, 2014
TAS 34 (revised 2012) Interim financial reporting	January 1, 2014
TAS 36 (revised 2012) Impairment of Assets	January 1, 2014
TAS 38 (revised 2012) Intangible assests	January 1, 2014
Financial Reporting Standards (TFRS)	
TFRS 2 (revised 2012) Shared - bases payments	January 1, 2014
TFRS 3 (revised 2012) Business combinations	January 1, 2014
TFRS 4 Insurance contracts	January 1, 2016
TFRS 5 (revised 2012) Non-current assets held for sale and discontinued operations	January 1, 2014
TFRS 8 (revised 2012) Operating segments	January 1, 2014
Accounting Standard Interpretation (TSIC)	
TSIC 15 Operating leases – incentives	January 1, 2014
TSIC 27 Evaluating the substance of transactions in the legal form of a lease	January 1, 2014
TSIC 29 Service concession arrangements : disclosure	January 1, 2014
TSIC 32 Intangible assets – web site costs	January 1, 2014
Financial Reporting Standard Interpretations (TFRIC)	
TFRIC 1 Changes in existing decommissioning, restoration and similar liabilities	January 1, 2014
TFRIC 4 Determining whether an arrangement contains a lease	January 1, 2014
TFRIC 5 Right to interests arising from decommissioning, restoration and environmental rehabilitation funds	January 1, 2014
TFRIC 7 Applying the restatement approach under TAS 29 financial reporting in hyperinflationary economics	January 1, 2014
TFRIC 10 Interim financial reporting and impairment	January 1, 2014

3.2 New accounting standards issued during the period and not yet effective (continue)

		<u>Effective date</u>
TFRIC 12	Service concession arrangements	January 1, 2014
TFRIC 13	Customer loyalty programmes	January 1, 2014
TFRIC 17	Distributions of non-cash assets to owners	January 1, 2014
TFRIC 18	Transfers of assets from customers	January 1, 2014

The management of the company has determined that the new accounting standards above will not significantly impact the financial statements of the company in period applying these standards.

4. Significant accounting policies.**4.1 Revenue and expenses recognition**

Revenues from sales of goods and services net of rebates, discount and output tax (if any).

Revenues from sales of goods are recognized when significant risk and rewards of ownership of the goods are transferred to the buyer.

Revenues from services are recognized when the service is rendered.

Revenues from interest are recognized by timing which concern the effective interest rate and other income are recognized by accrual basis of accounting.

Cost of sales and expenses are recognized by accrual basis of accounting.

4.2 Cash and cash equivalents

Cash and cash equivalents are carried on the statement of financial position at cost. Cash and cash equivalents comprise cash on hand, deposits held at call at banks and other short-term highly liquid investments with maturities of three months or less from the date of acquisition and are not used as collateral.

4.3 Trade accounts receivable and allowance for doubtful accounts

Trade accounts receivable are initially recorded at cost but later stated at net realizable value.

The company and its subsidiaries provides an allowance for doubtful accounts equal to the estimated collection losses that may be incurred in the collection of all receivables. The estimated losses are based on collection experience coupled with a review of the current status of the existing receivables.

Doubtful accounts and bad debts during the year are selling and administratives expenses which recognized in statements of comprehensive income.

4.4 Inventories

Finished goods, work in process and raw materials are valued at the lower of cost and net realizable value.

Supplies are valued at the lower of cost (FIFO method) and net realizable value.

The cost of purchase comprises both the purchase price and direct cost which related to that purchasing expenses, such as transportation charge less all attributable discounts and allowances or rebates (if any).

The cost of finished goods and work in progress comprised of direct materials, direct labour, other direct costs and overhead cost which allocated on the basis of normal operation activities.

The company have reserved allowance for decrease in value of inventories, where necessary for slow-moving, obsolete include value of inventory as at the end of the period (net realizable value) at the lower of cost.

4.5 Investments

Investments in subsidiary undertakings are accounted for in the company financial statements by using the cost method of accounting less an allowance for impairment in value. Under the cost method, income from investments in subsidiaries will be recorded when dividends are declared.

Subsidiaries are all entities over which the company has the power to govern the financial and operating policies generally accompanying a shareholding of more than one half of the voting rights. When assessing whether the company controls another entity, the company considers the existence and effect of voting rights that are currently exercisable or convertible, including potential voting right which held by other entities. The company consolidated financial statement of subsidiaries from the date on which control is transferred to the company and are no longer consolidated from the date that control ceases.

The Group uses the acquisition method of accounting to account for business combinations. The consideration transferred for the acquisition of a subsidiary is the fair value of the assets transferred, the liabilities incurred and the equity interests issued by the Group. The consideration transferred includes the fair value of any asset or liability resulting from a contingent consideration arrangement. Acquisition-related costs are expensed as incurred. Identifiable assets acquired and liabilities and contingent liabilities assumed in a business combination are measured initially at their fair values at the acquisition date. On an acquisition-by-acquisition basis, the Group recognises any non-controlling interest in the acquiree either at fair value or at the non-controlling interest's proportionate share of the acquiree's net assets.

Investment for securities are recognized as asset with the cost of investment at the date on which the company has the right on investment. The cost of investment are company with the purchase price and all direct paid expenses which the company get those investment.

Temporary investment from investment in unit trust of mutual fund are classified as investment available for sale and presented on statement of financial position at fair value on the date of investment measurements.

Unrealised gain and losses arising from changes in the fair value of investments classified as available-for-sale are recognised in the shareholder's equity until securities are sold, when the changes are then included in determining income.

A test for impairment is carried out when there is an indicating factor that an investment might be impaired. If the carrying value of the investment is higher than its recoverable amount, impairment loss is charged to the statements of comprehensive income.

On disposal of an investment, the difference between the net disposal proceeds and the carrying amount is charged or credited to the statements of comprehensive income. When disposing of part of the company of a particular investment in debt or equity securities, the carrying amount of the disposed part is determined by the weight average carrying amount of the total holding of the investment.

The weight average method is used for computation of the cost of investment.

4.6 Goodwill

Goodwill is initially recorded at cost, which equals to the excess of cost of business combination over the fair value of the net assets acquired. If the fair value of the net assets acquired exceeds the cost of business combination, the excess is immediately recognised as gain in profit or loss.

Goodwill is carried at cost less any accumulated impairment losses. Goodwill is tested for impairment annually and when circumstances indicate that the carrying value may be impaired.

4.6 Goodwill (continue)

For the purpose of impairment testing, goodwill acquired in a business combination is allocated to each of the Company's cash generating units (or group of cash-generating units) that are expected to benefit from the synergies of the combination. The Company estimates the recoverable amount of each cash-generating unit (or group of cash-generating units) to which the goodwill relates. Where the recoverable amount of the cash-generating unit is less than the carrying amount, an impairment loss is recognised in profit or loss. Impairment losses relating to goodwill cannot be reversed in future periods.

4.7 Investment properties

Investment properties mean property that is held for long-term rental yields or for capital appreciation or both, and that is not occupied by the companies in the consolidated group, is classified as investment property.

Investment property of the parent company is land held for a currently undetermined future use. The parent company has not determined that it will use the land as owner-occupied property or as capital appreciation.

Investment property is measured initially at its cost including related transaction costs. After initial recognition, investment property is carried at cost less accumulated impairment losses (if any).

Subsequent expenditure is capitalised to the asset's carrying amount only when it is probable that future economic benefits associated with the expenditure will flow to the group and the cost of the item can be measured reliably. All other repairs and maintenance costs are expensed when incurred.

4.8 Property, plant and equipment / depreciation

Land is stated at revalued, buildings and equipment are stated at cost less accumulated depreciation and allowance for loss on impairment of assets (if any).

Land is initially recorded at cost on the acquisition date, and subsequently revalued by an independent professional appraiser to their fair values. Revaluations are made with sufficient regularity to ensure that the carrying amount does not differ materially from fair value at the statement of financial position.

Differences arising from the revaluation are dealt with in the financial statements as follows :

- When an asset's carrying amount is increased as a result of a revaluation of the company and its subsidiaries' assets, the increase is credited directly to equity under the heading of "revaluation surplus on assets". However, a revaluation increase will be recognized as income to the extent that it reverses a revaluation decrease of the same asset previously recognized as an expense.
- When an asset's carrying amount is decreased as a result of a revaluation of the company and its subsidiaries' assets, the decrease is recognized as an expense in the statements of comprehensive income. However, a revaluation decrease is to be charged directly against the related "Revaluation surplus of assets" to the extent that the decrease does not exceed the amount held in the "revaluation surplus of assets" in respect of those same assets. Any excess amount is to be recognized as an expense in the statements of comprehensive income. Depreciation of plant and equipment is calculated by reference to their costs on the straight-line basis over the following estimated useful lives :

4.8 Property, plant and equipment / depreciation (continue)

Land improvement	5 - 20 years
Buildings and building improvement	5 - 20 years
Machinery and equipment	5 - 20 years
Furniture, fixtures and office equipment	5 years
Motor vehicles	5 years

Depreciation is included in determining income.

No depreciation is provided on land and assets under installation.

Residual value and the estimated useful life of the assets are revised in every reporting statement of financial position.

Where the carrying amount of an asset is greater than its estimated recoverable amount, it is written down immediately to its recoverable amount.

Gains and losses on disposal are determined by comparing proceeds with the carrying amount and are included in operating profit and loss.

Repairs and maintenance are charged to statements of comprehensive income during the financial period in which they are incurred. The cost of major renovations is included in the carrying amount of the asset when it is probable that future economic benefits in excess of the originally assessed standard of performance of existing asset will flow to the company. Major renovations are depreciated over the remaining useful life of the related asset.

The interest costs of borrowings to finance the construction of asset, are capitalized as part of the asset, during the period of time requirement so that the asset is properly prepared for use.

4.9 Intangible assetsComputer software

Acquired computer software licences are capitalised as intangible assets on the basis of the costs incurred to acquire and bring to use the specific software. These costs are amortized over their estimated useful lives 10 years.

Intangible assets are recorded at cost and will not revalued. The carrying amount of each intangible asset is reviewed annually and adjusted for impairment where it is considered as necessary.

4.10 Impairment of assets

The carrying amounts of the company's assets are reviewed on each statement of financial position to determine whether there is any indication of impairment. If any such indication exists, the assets' recoverable amounts are estimated.

An impairment loss is recognised whenever the carrying amount of an asset or its cash-generating unit exceeds its recoverable amount. The impairment loss is recognised in the statements of comprehensive income.

4.10 Impairment of assets (continue)

Calculation of recoverable amount

The recoverable amount is the greater of the assets' net selling price and value in use. In assessing value in use, the estimated future cash flows are discounted to their present value using a pre-tax discount rate that reflects current market assessments of the time value of money and the risks specific to the asset. For an asset that does not generate cash inflows largely independent of those from other assets, the recoverable amount is determined for the cash-generating unit to which the asset belongs.

Reversals of impairment

An impairment loss is reversed if there has been change in the estimates used to determine the recoverable amount.

An impairment loss is reversed only to the extent that the asset's carrying amount does not exceed the carrying amount that would have been determined, net of depreciation or amortization, if no impairment loss had been recognised.

4.11 Accounting for leases - where the company is the lessee

Long term leases which substantially transferred all the risks and rewards of ownership are classified as finance leases. Finance leases are capitalised at the inception of the lease at the lower of the fair value of the leased property or the present value of the minimum lease payments.

The outstanding rental obligations, net of finance charges, are included in other long-term payable. The interest element of the financial cost is charged to the statements of comprehensive income.

The property, plant and equipment acquired under finance leases while depreciation is carried throughout the useful life of leased asset. However, if there is uncertainty in the right of ownership when the contract is terminated, depreciation is carried according to useful life of leased assets or life of leased contract whichever the period is lower.

Long term leases not transferring a significant portion of the risks and rewards of ownership to the lessee are classified as operating leases. Payment made under operating leases (net of any incentives received from the lessor) are charged to the statements of comprehensive income on a straight-line basis over the period of the lease.

When an operating lease is terminated before the lease period has expired, any payment required to be made to the lessor by way of penalty is recognized as an expense in the period in which termination takes places.

4.12 Provision

Provision are recognized when the company has a present legal or constructive obligation as a result of past event, it is probable that an outflow of resources will be required to settle the obligation, and a reliable estimation of the amount can be made. Where the company expects a provision to be reimbursed, the reimbursement is recognized as a separate asset but only when the reimbursement is virtually certain.

4.13 Employee benefits

Accounting policy about employee benefits are as follows

Short term employee benefits

Salaries, wages, bonuses and contributions to the social security fund and provident fund are recognized as expenses when incurred.

Post-employment benefits (defined contribution plans)

The parent company and its employees have jointly established a provident fund. The fund is monthly contributed by employees and by the company. The fund's assets are separate from trust fund and the company and recognised as expenses when incurred.

The company and its subsidiaries has obligations in respect of the severance payments which paid to employees when their retirement have incurred under labor law. The company and its subsidiaries treats these severance payment obligations as a defined benefit plan.

The obligation under the defined benefit plan is determined by a professionally qualified independent actuary, using the projected unit credit method. Such determination is made based on various assumptions, including discount rate, future salary increase rate, staff turnover rate, mortality rate, and inflation rates.

Actuarial gains and losses arising from post-employment benefits are recognised in full in other comprehensive income

4.14 Financial instrument

Financial assets carried on the balance sheet include cash and deposits at financial institution, trade accounts receivable, prepaid expense. Financial liabilities carried on the statement of financial position include short-term loans from financial institutions, trade account payable and long-term loans. The particular recognition methods adopted are disclosed in the individual accounting policy statements associated with each item.

4.15 Foreign currency translation

Functional and presentation currency

Items included in the financial statements of each of the Group's entities are measured using the currency of the primary economic environment in which the entity operates ('the functional currency'). The consolidated and company financial statements are presented in Thai Baht, which is the Group's functional and presentation currency.

Transactions and balances

Foreign currency transactions are translated into Thai Baht using the exchange rates prevailing at the dates of the transaction. Monetary assets and liabilities denominated in foreign currency are translated to Thai Baht at the exchange rate prevailing at the statement of financial position date. Gains and losses resulting from the settlement of foreign currency transactions, and from the translation of monetary assets and liabilities denominated in foreign currencies, are cognised in the profit or loss.

4.16 Basic earnings per share

Basic earnings per share is determined by dividing the net earnings for the period by the weighted average number of issued and paid-up of common stock during the period.

4.17 Legal reserve**Parent company**

Section 116 of the Public Companies Act B.E. 2535 requires that the company shall allocate not less than 5 percent of its annual net profit, less any accumulated losses brought forward, to a reserve account ("legal reserve"), until this account reaches an amount not less than 10% of the registered authorized capital. The legal reserve is not available for dividend distribution.

Subsidiary company

The subsidiary companies shall allocate not less 5 percent of its annual net profit each time a dividend is declared, to a reserve account ("legal reserve") until the reserve reaches 10 percent of authorized share capital. The legal reserve is not available for dividend distribution.

4.18 Dividends

Dividends are recorded in the company's financial statements in the period in which they are approved by the shareholders.

4.19 Income tax**Income tax**

Income tax expense represents the sum of corporate income tax currently payable and deferred tax.

Current tax

Current income tax is provided in the accounts at the amount expected to be paid to the taxation authorities, based on taxable profits determined in accordance with tax legislation.

Deferred tax

Deferred income tax is provided on temporary differences between the tax bases of assets and liabilities and their carrying amounts at the end of each reporting period, using the tax rates enacted at the end of the reporting period or highly probable to be effective at the end of the reporting period.

Deferred tax is not recognised for the following temporary differences : the initial recognition of goodwill; the initial recognition of assets or liabilities in a transaction that is not a business combination and that affects neither accounting nor taxable profit or loss ; and differences relating to investments in subsidiaries and jointly-controlled entities to the extent that it is probable that they will not reverse in the foreseeable future.

The group company recognise deferred tax liabilities for all taxable temporary differences while they recognise deferred tax assets for all deductible temporary differences and tax losses carried forward to the extent that it is probable that future taxable profit will be available against which such deductible temporary differences and tax losses carried forward can be utilised.

4.19 Income tax (continue)

At each reporting date, the group company review and reduce the carrying amount of deferred tax assets to the extent that it is no longer probable that sufficient taxable profit will be available to allow all or part of the deferred tax asset to be utilised.

The group company record deferred tax directly to shareholders' equity if the tax relates to items that are recorded directly to shareholders' equity.

Deferred tax assets and liabilities are offset if there is a legally enforceable right to offset current tax liabilities and assets, and they relate to income taxes levied by the same tax authority on the same taxable entity, or on different tax entities, but they intend to settle current tax liabilities and assets on a net basis or their tax assets and liabilities will be realised simultaneously.

4.20 Management benefit expenses

Management benefit expenses represents the benefits paid to the company's management such as salaries and related benefit including the benefit paid by other means. The company's management is the persons who are defined under the Securities and Exchange Act.

4.21 Segment reporting

From January 1, 2013, the group company has adopted TFRS 8 Operating Segments. The new policy has been applied retrospectively and segment information included in the 2012 financial statements, which are included in the company's 2013 financial statements for comparative purposes, has been re-presented accordingly. The change in policy only impacts presentational aspects and has no impact on the company's reported assets, liabilities or earnings per share.

TFRS 8 introduces the "management approach" to segment reporting. It requires a change in the presentation and disclosure of segment information based on the internal reports regularly reviewed by the company's chief operating decision maker in order to assess each segment's performance and to allocate resources to those segments.

5. Cumulative effect of the change in accounting policies due to the adoption of new accounting standard

The effects of change in new accounting policy are as follows :

	(Unit : Baht)		
	Consolidated financial statements		
	Originally stated	Adjustment	Restated
Statement of financial position as at December 31, 2012			
Deferred tax asset	-	62,401,876	62,401,876
Deferred tax liabilities	-	117,619,527	117,619,527

5. Cumulative effect of the change in accounting policies due to the adoption of new accounting standard
(continue)

	(Unit : Baht)		
	Consolidated financial statements		
	Originally stated	Adjustment	Restated
Statement of comprehensive income for the years ended December 31, 2012			
Income tax expense	(1,494,435)	(18,134,556)	(19,628,991)
Statement of changes in owners' equity as at January 1, 2012			
Retained earnings - Unappropriate	816,738,007	61,423,384	878,161,391
Other components of equity	178,679,213	(34,044,461)	144,634,752
Statement of changes in owners' equity as at January 1, 2013			
Retained earnings - Unappropriate	790,393,315	43,288,827	833,682,142
Other components of equity	425,871,631	(98,506,480)	327,365,151
The effects of the above on earnings (loss) per share for the years ended December 31, 2012			
Basic earnings (loss) per share (Baht)	0.08	(0.05)	0.03

	(Unit : Baht)		
	Consolidated financial statements		
	Originally stated	Adjustment	Restated
Statement of financial position as at December 31, 2012			
Deferred tax asset	-	31,290,214	31,290,214
Statement of comprehensive income for the years ended December 31, 2012			
Income tax expense	-	(16,174,221)	(16,174,221)
Statement of changes in owners' equity as at January 1, 2012			
Retained earnings - Unappropriate	559,659,691	114,442,935	674,102,626
Other components of equity	167,838,320	(33,567,664)	134,270,656

5. Cumulative effect of the change in accounting policies due to the adoption of new accounting standard (continue)

(Unit : Baht)

	Consolidated financial statements		
	Originally stated	Adjustment	Restated
Statement of changes in owners' equity as at January 1, 2013			
Retained earnings - Unappropriate	709,442,596	98,268,715	807,711,311
Other components of equity	334,892,503	(66,978,500)	267,914,003
The effects of the above on earnings (loss) per share for the years ended December 31, 2012			
Basic earnings (loss) per share (Baht)	0.56	(0.04)	0.52

6. Related party transactions

Related parties comprise enterprises and individuals that control, or are controlled by, the Company, whether directly or indirectly, or which are under common control with the Company.

They also include associated companies and individuals which directly or indirectly own a voting interest in the Company that gives them significant influence over the Company, key management personnel, directors, and officers with authority in the planning and direction of the Company's operations.

The relationship between the company and the related companies are as follows :

Company's name	Nature of business	Relationship
Asian Seafoods Coldstorage (Suratthani) Company Limited	Production of processed frozen seafood	Subsidiary company
Asian Alliance International Company Limited	Production of packaged seafood, animal feeds and fishmeal	Subsidiary company
Asian Feed Company Limited	Production of feedstuff	Subsidiary company
Asian Seafoods Coldstorage (Sriracha) Company Limited	Production and contract manufacturing of processed frozen seafood	Subsidiary held by Asian Feed Company Limited
Asian food Company Limited	Distribution of domestic frozen seafood	Subsidiary company
Agro Produce Company Limited	Agent for Animal feed	Subsidiary held by Asian Feed Company Limited
Chalt consulting Company Limited	Engage in agriculture chemicals	Subsidiary held by Asian Feed Company Limited

During the years, the company and its subsidiaries had significant business transactions with related parties, which have been concluded on commercial terms and bases agreed upon between the company and those companies. Below is a summary of those transactions.

6. Related party transactions (continue)

	Separate financial statements				Transfer pricing policy
	For the year ended December 31,				
	2013	2012	2013	2012	
Transactions with subsidiaries					
(eliminated from the consolidated financial statements)					
Sales of goods	-	79.6	106.3	106.3	Cost plus margin
Purchases of raw materials	-	243.9	271.3	271.3	Cost plus margin
Coldstorage service income	-	74.3	75.8	75.8	Contract price
Rental income	-	15.6	15.0	15.0	Contract price
Revenue from management fee	-	32.0	7.8	7.8	Contract price
Revenue from contract production	-	-	1.1	1.1	Cost plus margin
Transport income	-	2.4	6.3	6.3	Contract price
Interest income	-	23.4	19.9	19.9	Average loan interest rate of commercial banks
Dividend	-	-	155.0	155.0	Note no. 19
Transport expense	-	2.3	3.2	3.2	Contract price
Finance cost	-	27.5	9.0	9.0	Average loan interest rate of commercial banks
Cost of contract production	-	2.2	4.8	4.8	Cost plus margin

The balances of the accounts as at December 31, 2013 and 2012 between the company and those related companies are as follows :

	(Unit : Baht)			
	Consolidated		Separate	
	financial statements	financial statements	financial statements	financial statements
	2013	2012	2013	2012
Trade accounts receivable - related parties				
Subsidiaries				
Asian Seafoods Coldstorage (Suratthani) Company Limited	-	-	4,267,500	9,237,224
Asian Alliance International Company Limited	-	-	10,170,977	3,840,305
Asian Feed Company Limited	-	-	58,030	-
Asian food Company Limited	-	-	423,706	-
Total trade accounts receivable-related parties	-	-	14,920,213	13,077,529

6. Related party transactions (continue)

(Unit : Baht)

	Consolidated		Separate	
	financial statements	financial statements	financial statements	financial statements
	2013	2012	2013	2012
<u>Other accounts receivable - related parties</u>				
Subsidiaries				
Asian Seafoods Coldstorage (Suratthani)				
Company Limited	-	-	2,673,095	2,870,802
Asian Alliance International Company Limited	-	-	9,535,252	1,956,779
Asian Feed Company Limited	-	-	4,563,840	1,957,658
Asian Seafoods Coldstorage (Sriracha)				
Company Limited	-	-	150,000	146,389
Asian food Company Limited	-	-	4,376,945	-
Total other accounts receivable - related parties	-	-	21,299,132	6,931,628
<u>Short-term loans to related parties</u>				
Subsidiaries				
Asian Seafoods Coldstorage (Suratthani)				
Company Limited	-	-	-	100,993,704
Asian Feed Company Limited	-	-	500,600,000	320,400,000
Asian food Company Limited	-	-	20,500,000	-
Total short-term loans to related parties	-	-	521,100,000	421,393,704
Less : Allowance for doubtful debt for loans to subsidiaries	-	-	(41,836,226)	(41,836,226)
Total short-term loans to related parties-net	-	-	479,263,774	379,557,478
<u>Trade accounts payable - related parties</u>				
Subsidiaries				
Asian Seafoods Coldstorage (Suratthani)				
Company Limited	-	-	620,450	12,067,544
Asian food Company Limited	-	-	1,156,004	-
Total trade accounts payable-related parties	-	-	1,776,454	12,067,544
<u>Other accounts payable - related parties</u>				
Subsidiaries				
Asian Seafoods Coldstorage (Suratthani)				
Company Limited	-	-	1,167,385	180,466
Asian Alliance International Company Limited	-	-	1,514,396	1,261,518
Asian Seafoods Coldstorage (Sriracha) Company Limited	-	-	1,512	1,512
Asian Food Company Limited	-	-	1,556,827	3,737
Total other accounts payable-related parties	-	-	4,240,120	1,447,233

6. Related party transactions (continue)

	(Unit : Baht)			
	Consolidated		Separate	
	financial statements		financial statements	
	2013	2012	2013	2012
<u>Short-term loans from related parties</u>				
Subsidiaries				
Asian Seafoods Coldstorage (Suratthani) Company Limited	-	-	245,679,313	-
Asian Alliance International Company Limited	-	-	300,000,000	224,400,000
Asian Food Company Limited	-	-	-	700,000
Total short-term loans from related parties	-	-	545,679,313	225,100,000

During year 2013, movements of loans to related parties were as follow :

	(Unit : Baht)			
	Balance as at	During the year		Balance as at
	December 31, 2012	Increase	Decrease	December 31, 2013
<u>Short-term loans to related parties</u>				
Subsidiaries				
Asian Seafoods Coldstorage (Suratthani) Company Limited	100,993,704	343,200,000	(444,193,704)	-
Asian Feed Company Limited	320,400,000	493,200,000	(313,000,000)	500,600,000
Asian Food Company Limited	-	41,158,406	(20,658,406)	20,500,000
Total	421,393,704	877,558,406	(777,852,110)	521,100,000
Less : Allowance for doubtful debt for loans to subsidiaries	(41,836,226)	-	-	(41,836,226)
Total short-term loans to related parties-net	379,557,478	877,558,406	(777,852,110)	479,263,774

During year 2013, movements of loans from related parties were as follow :

	(Unit : Baht)			
	Balance as at	During the year		Balance as at
	December 31, 2012	Increase	Decrease	December 31, 2013
<u>Short-term loans from related parties</u>				
Subsidiaries				
Asian Seafoods Coldstorage (Suratthani) Company Limited	-	904,676,483	(658,997,170)	245,679,313
Asian Alliance International Company Limited	224,400,000	1,642,800,000	(1,567,200,000)	300,000,000
Asian Food Company Limited	700,000	25,000,000	(25,700,000)	-
Total short-term loans from related parties	225,100,000	2,572,476,483	(2,251,897,170)	545,679,313

6. Related party transactions (continue)
Management benefit expenses

For the year ended December 31, 2013 and 2012, the company and its subsidiaries paid to management totaling Baht 14.81 Million and Baht 22.30 Million respectively (Separate financial statement : Baht 8.97 Million and Baht 15.53 Million respectively).

Contingent liability

As at December 31, 2013 and 2012, the company has guaranteed bank credit facilities of its subsidiaries amounting to Baht 851 Million and Baht 851 Million respectively.

7. Cash and cash equivalent

Cash and cash equivalent as at December 31, 2013 and 2012 comprise the following:

	(Unit : Baht)			
	Consolidated		Separate	
	financial statements		financial statements	
	2013	2012	2013	2012
Cash	770,979	1,011,421	196,308	146,617
Cash at bank	106,832,276	66,276,182	33,056,933	22,296,000
Total	107,603,255	67,287,603	33,253,241	22,442,617

Cash at banks-saving has interest at the floating rate according to bank notification.

8. Trade accounts receivable-net

The aging analysis of the outstanding trade accounts receivable balances classified by due date as at December 31, 2013 and 2012 was summarised as follows :

	(Unit : Baht)					
	Consolidated financial statements					
	Trade accounts		Trade accounts		Total	
	receivable-related parties	receivable-unrelated parties				
	2013	2012	2013	2012	2013	2012
<u>Age of receivables</u>						
Not yet due	-	-	893,083,631	888,171,415	893,083,631	888,171,415
Past due						
Up to 3 months	-	-	158,305,597	195,477,777	158,305,597	195,477,777
3 - 6 months	-	-	10,719,004	56,753,652	10,719,004	56,753,652
6 - 12 months	-	-	19,838,906	32,753,730	19,838,906	32,753,730
Over 12 months	-	-	295,728,000	257,090,528	295,728,000	257,090,528
Total	-	-	1,377,675,138	1,430,247,102	1,377,675,138	1,430,247,102
<u>Less : Allowance for doubtful accounts</u>						
Trade accounts receivable-net	-	-	1,083,665,545	1,182,098,025	1,083,665,545	1,182,098,025

8. Trade accounts receivable-net (continue)

(Unit : Baht)

	Separate financial statements					
	Trade accounts receivable-related parties		Trade accounts receivable-unrelated parties		Total	
	2013	2012	2013	2012	2013	2012
Age of receivables						
Not yet due	6,725,700	5,912,254	152,214,942	248,091,796	158,940,642	254,004,050
Past due					-	
Up to 3 months	8,182,363	7,165,275	119,551,329	95,857,799	127,733,692	103,023,074
3 - 6 months	12,150	-	6,937,769	50	6,949,919	50
6 - 12 months	-	-	614,199	3,308	614,199	3,308
Over 12 months	-	-	392,833	409,092	392,833	409,092
Total	14,920,213	13,077,529	279,711,072	344,362,045	294,631,285	357,439,574
Less : Allowance for doubtful accounts	-	-	(337,832)	(337,832)	(337,832)	(337,832)
Trade accounts receivable-net	14,920,213	13,077,529	279,373,240	344,024,213	294,293,453	357,101,742

9. Inventories-net

Inventories-net as at December 31, 2013 and 2012 comprise the following :

(Unit : Baht)

	Consolidated financial statements		Separate financial statements	
	2013	2012	2013	2012
Finished goods	1,261,955,909	1,421,226,072	477,730,256	690,355,162
Work in process	114,345,512	381,769,465	36,345,837	336,391,324
Raw materials	674,532,379	599,293,367	251,450,826	116,379,760
Packing materials	102,116,919	72,091,271	15,041,778	17,214,827
Spare parts and factory supplies	13,501,461	15,668,654	3,592,413	4,402,116
Goods in transit	90,307,722	186,504,924	28,902,171	64,361,218
Total	2,256,759,902	2,676,553,753	813,063,281	1,229,104,407
Less : Allowance for diminution in value of inventories	(36,671,927)	(86,189,079)	(25,423,247)	(35,912,315)
Inventories-net	2,220,087,975	2,590,364,674	787,640,034	1,193,192,092

10. Investments in subsidiaries-net

Investments in subsidiaries-net as at December 31, 2013 and 2012 comprise the following:

(Unit : Baht)

Company's name	Separate financial statements					
	Paid-up capital (Baht)		Shareholding (%)		Cost (Baht)	
	2013	2012	2013	2012	2013	2012
Asian Seafoods Coldstorage (Suratthani) Company Limited	100,000,000	100,000,000	100	100	100,000,000	100,000,000
Asian Seafoods Coldstorage (Suratthani) Company Limited	100,000,000	100,000,000	100	100	100,000,000	100,000,000
Asian Alliance International Company Limited	1,200,000,000	1,200,000,000	100	100	1,199,993,000	1,199,993,000
Asian Feed Company Limited	500,000,000	500,000,000	100	100	475,000,000	475,000,000
Asian Food Company Limited	1,000,000	1,000,000	100	100	999,800	999,800
Total					1,775,992,800	1,775,992,800
Less : Allowance for impairment loss on investments in subsidiaries					(474,993,000)	(474,993,000)
Investments in subsidiaries-net					1,300,999,800	1,300,999,800

The company

In September 2012, the company has establish a new company, namely Asian Food Company Limited, which registered capital of Baht 1 Million which is fully paid. (Baht 10 per share)

During the year 2012, the company paid increase capital to Asian Feed Company Limited amount Baht 155 Million, according to the extra-ordinary shareholders meeting of Asian Feed no.1/2012, on October 17, 2012, on shareholder to receive increase registered share capital in Asian Feed Company Limited from Baht 345 Million to 500 Million registered share capital at October 31, 2012, as per BOI's condition.

11. Investment property-net

Investment property-net as at December 31, 2013 and 2012 comprise the following :

(Unit : Baht)

	Consolidated financial statement	
	2013	2012
Cost as at beginning of year	10,674,725	17,532,419
Disposal	-	(407,792)
Cost as at end of year	10,674,725	17,124,627
Net gain (loss) from fair value adjustments	-	(6,449,902)
Land and structures-net	10,674,725	10,674,725

Investment properties comprise of lands and premises that a subsidiary seized from an account receivable as debt repayment. The company has a policy to sell such investment properties.

The company appraises such investment properties based on appraisal prices from the Department of Lands.

12. Property, plant and equipment-net

(Unit : Baht)

	Consolidated financial statements							
	Revaluation basis	Cost basis						
	Land	Land improvement	Buildings and building improvement	Machinery and equipment	Furniture, fixtures and office equipment	Motor vehicles	Assets under installation and under construction	Total
Cost / Revalued amount :								
As at December 31, 2012	934,333,558	105,114,160	1,603,839,878	2,670,320,091	119,393,223	174,814,023	156,309,023	5,764,123,956
Additions	-	295,416	5,121,882	34,020,040	2,106,292	-	86,805,653	128,349,283
Disposals/written-off	-	-	-	(290,078,998)	(38,293,161)	(20,942,167)	-	(349,314,326)
Transfers in (out)	-	6,805,571	57,578,787	123,185,158	1,521,407	-	(190,950,914)	(1,859,991)
As at December 31, 2013	934,333,558	112,215,147	1,666,540,547	2,537,446,290	84,727,761	153,871,856	52,163,762	5,541,298,921
Accumulated depreciation :								
As at December 31, 2012	-	64,800,271	724,976,301	1,723,820,819	99,227,570	104,567,273	-	2,717,392,234
Depreciation for the year	-	5,044,360	59,461,352	128,796,984	6,599,682	18,474,055	-	218,376,433
Depreciation-disposal/written-off	-	-	-	(289,846,915)	(38,241,798)	(18,431,370)	-	(346,520,083)
As at December 31, 2013	-	69,844,631	784,437,653	1,562,770,888	67,585,454	104,609,958	-	2,589,248,584
Net book value :								
As at December 31, 2013	934,333,558	42,370,516	882,102,894	974,675,402	17,142,307	49,261,898	52,163,762	2,952,050,338
As at December 31, 2012	934,333,558	40,313,889	878,863,577	946,499,272	20,165,653	70,246,750	156,309,023	3,046,731,722
Depreciation for the year								
2013 (Baht 190.8 Million included in manufacturing cost, and the balance in selling and administrative expenses)								218,376,433
2012 (Baht 164.7 Million included in manufacturing cost, and the balance in selling and administrative expenses)								196,055,526

12. Property, plant and equipment-net (continue)

(Unit : Baht)

Cost / Revalued amount :	Separate financial statements							Total
	Revaluation basis		Cost basis					
	Land	Land improvement	Buildings and building improvement	Machinery and equipment	Furniture, fixtures and office equipment	Motor vehicles	Assets under installation and under construction	
As at December 31, 2012	666,736,024	43,515,712	719,983,000	790,372,375	50,552,544	61,238,371	12,715,605	2,345,113,631
Additions	-	208,416	-	6,247,008	628,441	-	5,985,574	13,069,439
Disposals/written-off	-	-	-	(261,546,224)	(25,019,798)	(8,830,053)	(9,841,816)	(305,237,891)
Transfers in (out)	-	213,569	-	8,221,539	1,406,708	-	-	9,841,816.00
As at December 31, 2013	666,736,024	43,937,697	719,983,000	543,294,698	27,567,895	52,408,318	8,859,363	2,062,786,995
Accumulated depreciation :								
As at December 31, 2012	-	27,146,408	296,786,306	557,863,887	41,825,100	48,932,227	-	972,553,928
Depreciation for the year	-	1,337,636	27,601,497	42,898,888	2,880,243	3,557,490	-	78,275,754
Depreciation-disposal/written-off	-	-	-	(261,543,723)	(24,981,158)	(8,652,596)	-	(295,177,477)
As at December 31, 2013	-	28,484,044	324,387,803	339,219,052	19,724,185	43,837,121	-	755,652,205
Net book value :								
As at December 31, 2013	666,736,024	15,453,653	395,595,197	204,075,646	7,843,709	8,571,197	8,859,363	1,307,134,790
As at December 31, 2012	666,736,024	16,369,304	423,196,694	232,508,488	8,727,443	12,306,144	12,715,605	1,372,559,703
Depreciation for the year								
2013 (Baht 71.2 Million included in manufacturing cost, and the balance in selling and administrative expenses)								78,275,754
2012 (Baht 67.7 Million included in manufacturing cost, and the balance in selling and administrative expenses)								75,148,254

12. Property, plant and equipment-net (continue)

In May 2012 and August 2012, an independent appraiser appraised the land of the company and subsidiaries using the market approach, resulting in increasing in the revaluation surpluses on land of the company and of the subsidiaries, amounting to Baht 167.05 Million and Baht 80.11 Million, respectively.

As at December 31, 2013 and 2012, in the consolidated financial statements the company and its subsidiaries have mortgaged most of land and structures, machinery and equipment as collaterals against long-term credit facilities with commercial banks in the note to the financial statements no. 15.

Had the land been carried in the financial statements based on historical cost, their net book value as of December 31, 2013 and 2012 would have been as follows :

	(Unit : Baht)			
	Consolidated		Separate	
	financial statements		financial statements	
	2013	2012	2013	2012
Land	519,574,665	519,574,665	331,843,521	331,843,521

As at December 31, 2013, certain plant and equipment items have been fully depreciated but are still in use. The original cost of those assets amounted to approximately Baht 1,015 Million (2012 : Baht 1,131 Million) (the company only : Baht 455 Million, 2012 : Baht 546 Million).

Borrowing costs totaling approximately Baht 3.20 million were capitalised during the year ended December 31, 2012.

13. Deferred tax assets (deferred tax liabilities)

Deferred tax assets and liabilities as at December 31, 2013 and 2012 were as follows :

	(Unit : Baht)		
	Consolidated financial statements		
	December 31,2013	December 31,2012	January 1,2012
Deferred tax assets	72,092,510	62,401,876	70,526,373
Deferred tax liabilities	(116,171,914)	(117,619,527)	(43,147,449)
Net	(44,079,404)	(55,217,651)	27,378,924

	(Unit : Baht)		
	Separate financial statements		
	December 31,2013	December 31,2012	January 1,2012
Deferred tax assets	33,977,762	31,290,214	80,875,271
Deferred tax liabilities	-	-	-
Net	33,977,762	31,290,214	80,875,271

13. Deferred tax assets (deferred tax liabilities) (continue)

Movements in total deferred tax assets and liabilities during the years ended December 31, 2013 and 2012 were as follows:

(Unit : Baht)

	Consolidated financial statements			As at December 31, 2012
	As at January 1, 2012	Movement increase/(decrease)		
		Profit or loss	Other comprehensive income	
Deferred tax assets				
Allowance for doubtful accounts	49,454,932	174,883	-	49,629,815
Allowance for diminution in value of inventories	-	1,239,530	-	1,239,530
Liabilities by contract of financial leased	59,552	(56,225)	-	3,327
Employee benefit obligations	8,417,734	1,610,131	-	10,027,865
Others	12,594,155	(11,087,997)	(4,819)	1,501,339
Total	70,526,373	(8,119,678)	(4,819)	62,401,876
Deferred tax liabilities				
Revaluation surplus on land	34,026,989	-	64,479,884	98,506,873
Others	9,120,460	10,014,878	(22,684)	19,112,654
Total	43,147,449	10,014,878	64,457,200	117,619,527
Net	27,378,924	(18,134,556)	(64,462,019)	(55,217,651)

(Unit : Baht)

	Consolidated financial statements			As at December 31, 2012
	As at January 1, 2012	Movement increase/(decrease)		
		Profit or loss	Other comprehensive income	
Deferred tax assets				
Allowance for doubtful accounts	49,629,815	9,172,103	-	58,801,918
Allowance for diminution in value of inventories	1,239,530	(900,574)	-	338,956
Liabilities by contract of financial leased	3,327	(379)	-	2,948
Employee benefit obligations	10,027,865	1,556,538	(878,311)	10,706,092
Others	1,501,339	736,793	4,464	2,242,596
Total	62,401,876	10,564,481	(873,847)	72,092,510
Deferred tax liabilities				
Revaluation surplus on land	98,506,873	-	(1,166,257)	97,340,616
Others	19,112,654	(258,649)	(22,707)	18,831,298
Total	117,619,527	(258,649)	(1,188,964)	116,171,914
Net	(55,217,651)	10,823,130	315,117	(44,079,404)

13. Deferred tax assets (deferred tax liabilities) (continue)

(Unit : Baht)

	Separate financial statements			As at December 31, 2012
	As at January 1, 2012	Movement increase/(decrease)		
		Profit or loss	Other comprehensive income	
Deferred tax assets				
Allowance for doubtful debt for loans to subsidiaries	8,367,245	-	-	8,367,245
Allowance for diminution in value of inventories	-	1,239,530	-	1,239,530
Allowance for impairment loss on investments in subsidiaries	94,998,600	-	-	94,998,600
Liabilities by contract of financial leased	9,340	(9,340)	-	-
Employee benefit obligations	7,321,784	1,316,169	-	8,637,953
Others	11,146,855	(11,079,288)	-	67,567
Total	121,843,824	(8,532,929)	-	113,310,895
Deferred tax liabilities				
Revaluation surplus on land	33,567,664	-	33,410,836	66,978,500
Others	7,400,889	7,641,292	-	15,042,181
Total	40,968,553	7,641,292	33,410,836	82,020,681
Net	80,875,271	(16,174,221)	(33,410,836)	31,290,214

(Unit : Baht)

	Separate financial statements			As at December 31, 2012
	As at January 1, 2012	Movement increase/(decrease)		
		Profit or loss	Other comprehensive income	
Deferred tax assets				
Allowance for doubtful debt for loans to subsidiaries	8,367,245	-	-	8,367,245
Allowance for diminution in value of inventories	1,239,530	(900,574)	-	338,956
Allowance for impairment loss on investments in subsidiaries	94,998,600	-	-	94,998,600
Employee benefit obligations	8,637,953	1,354,579	(284,264)	9,708,268
Others	67,567	617,616	-	685,183
Total	113,310,895	1,071,621	(284,264)	114,098,252
Deferred tax liabilities				
Liabilities by contract of financial leased	-	40,465	-	40,465
Revaluation surplus on land	66,978,500	-	-	66,978,500
Others	15,042,181	(1,940,656)	-	13,101,525
Total	82,020,681	(1,900,191)	-	80,120,490
Net	31,290,214	2,971,812	(284,264)	33,977,762

14. Bank overdraft and short-term loans from financial institutions

Bank overdraft and short-term loans from financial institutions as at December 31, 2013 and 2012 comprise the following :

		(Unit : Baht)			
		Consolidated		Separate	
		financial statements		financial statements	
	Interest rate	2013	2012	2013	2012
Bank overdraft	Market rate	36,168,012	10,980,995	2,735,644	3,736,309
Notes payable	Market rate	1,385,910,000	953,000,000	365,000,000	704,000,000
Trust receipt payable	Market rate	1,383,768,001	1,810,136,998	706,949,427	747,512,431
Packing credit	Market rate	833,951,151	777,000,000	250,000,000	265,000,000
Total		3,639,797,164	3,551,117,993	1,324,685,071	1,720,248,740

As at December 31, 2013 and 2012, the company has guaranteed bank credit facilities of its subsidiaries amounting to Baht 851 Million and Baht 851 Million respectively.

15. Long-term loans-net

Long-term loans-net as at December 31, 2013 and 2012 comprise the following:

		(Unit : Baht)		
		Consolidated /		
Loans	Interest rate	Repayment schedule	Separate financial statements	
			2013	2012
		(percent per annum)		
1) Thai Baht loan of Baht 1,280 Million	3.37%-4.84%	Quarterly installments from 2009 to 2014	230,400,000	518,400,000
2) Thai Baht loan of Baht 88 Million	4.63%-5.63%	Quarterly installments 2010 to 2015	34,100,000	53,700,000
Total		264,500,000	572,100,000	
<u>Less : Current portion of long-term loans</u>			(250,000,000)	(307,600,000)
Long-term loans-net			14,500,000	264,500,000

The company has entered into a Baht 1,280 Million syndicate loan agreement from 3 commercial banks as at August 21, 2009. The purpose of term loan is to repay some of the existing long term loan and short term loan.

A subsidiary company has entered into a Baht 88 Million loan agreement with commercial bank as at October 21, 2010. The purpose of term loan is to invest in machinery.

Under the loan agreements, the company and its subsidiaries have to comply with certain covenants and restrictions e.g. the percentage of shareholding the major shareholders, guarantees to loans or aval to promissory notes of any persons or any companies, dividend payments, merger or consolidation with any companies, and maintenance of certain financial ratios.

The loans are secured by mortgaged most of land and structures, machinery and equipment in the note to financial statement no. 12.

15. Long-term loans-net (continue)

Loans	Interest rate (percent per annum)	Repayment schedule	(Unit : Baht)	
			Separate financial statements	
			2013	2012
Thai Baht loan of Baht 1,280 Million	3.37%-4.84%	Quarterly installments from 2009 to 2014	230,400,000	518,400,000
Total			230,400,000	518,400,000
<u>Less</u> : Current portion of long-term loans			(230,400,000)	(288,000,000)
Long-term loans-net			-	230,400,000

Movements in the long-term loans account during the years ended December 31, 2013 are summarised below :

	(Unit : Baht)	
	Consolidated financial statements	Separate financial statements
Balance as at December 31, 2012	572,100,000	518,400,000
Less Repayment of long-term loan	(307,600,000)	(288,000,000)
Balance as at December 31, 2013	264,500,000	230,400,000

16. Liabilities by contract of financial leased-net

Liabilities by contract of financial leased-net as at December 31, 2013 and 2012 comprise the following:

	(Unit : Baht)			
	Consolidated financial statements		Separate financial statements	
	2013	2012	2013	2012
Minimum amount to be under financial lease agreement	20,651,050	35,537,454	3,348,855	6,210,399
<u>Less</u> Interest payment in the future	(954,292)	(2,409,438)	(118,403)	(324,153)
Deferred input tax	(309,011)	(596,110)	(96,422)	(159,877)
Liabilities under financial lease agreement	19,387,747	32,531,906	3,134,030	5,726,369
<u>Less</u> Current portion of liabilities under financial lease agreement	(11,898,635)	(12,396,400)	(2,168,916)	(2,433,447)
Liabilities under financial lease agreement-net	7,489,112	20,135,506	965,114	3,292,922

16. Liabilities by contract of financial leased-net (continue)
Parent company

The parent company performed the contract of hire purchase of vehicle with several companies. The lease contracts determine lease fee payments as monthly installment Baht 0.01 - 0.11 Million per month and the lease period is carried about 48 installment fixed interest rates at 2.05% - 2.45% per annum or effective rate at 3.92 - 4.74% per annum. Such lease contract comprises the company's directors as guarantors. In addition, ownership of such asset will transfer to ownership of the company when the company pays the final installment in accordance with the lease contract.

Subsidiary

The subsidiary company performed the contract of hire purchase of vehicle with several companies. The lease contracts determine lease fee payments as monthly installment Baht 0.01 - 0.04 Million per month and the lease period is carried about 48 installment fixed interest rates at 2.15 - 6.94% per annum or effective rate at 4.10 - 6.12% per annum. Such lease contract comprises the company's directors as guarantors. In addition, ownership of such asset will transfer to ownership of the company when the company pays the final installment in accordance with the lease contract.

17. Employee benefit obligations

Employee benefit obligations are as follow :

	(Unit : Baht)			
	Consolidated		Separate	
	financial statements		financial statements	
	2013	2012	2013	2012
Employee benefit obligations at beginning of year	76,845,561	63,790,155	43,189,766	36,608,921
<u>Add</u> Current service cost	9,567,857	10,769,052	5,058,270	5,129,739
<u>Add</u> Interest cost	3,057,285	2,538,354	1,714,623	1,451,106
<u>Less</u> Payments employee benefit during the period	-	(252,000)	-	-
<u>Add(less)</u> Actuarial (gains) losses arising from post-employment benefits	(5,681,368)	-	(1,421,321)	-
Employee benefit obligations at end of year	83,789,335	76,845,561	48,541,338	43,189,766

Long-term employee benefit expenses included in the consolidated statements of comprehensive income for the year ended December 31, 2013 and 2012, amounted to Baht 12.63 Million and Baht 13.31 Million, respectively and the company statements of comprehensive income for the year ended December 31, 2013 and 2012, amounted to Baht 6.77 Million and Baht 6.58 Million, respectively.

The cumulative amount of actuarial gains and losses recognised in the other comprehensive income (net of income tax effect) for the year ended December 31, 2013, the company and its subsidiaries amounted to Baht 4.80 million and Baht 1.14 million, respectively.

17. Employee benefit obligations (continue)

The principal actuarial assumptions used were as follows :

	Consolidated		Separate	
	financial statements		financial statements	
	2013	2012	2013	2012
Discount rate	4%	4%	4%	4%
Inflation rate	3%	3%	3%	3%
Future salary increases rate	5%	5%	5%	5%

Amounts of defined benefit obligation for the current and previous four periods are as follows:

(Unit : Baht)

	Consolidated		Separate	
	financial statements		financial statements	
Year 2013	83,789,335		48,541,338	
Year 2012	76,845,561		43,189,766	
Year 2011	63,790,155		36,608,921	
Year 2010	51,516,541		30,418,650	

18. Revaluation surplus on land

Revaluation surplus on land as at December 31, 2013 and 2012 comprise the following :

(Unit : Baht)

	Consolidated		Separate	
	financial statements		financial statements	
	As at		As at	
	2013	2012	2013	2012
		(Restated)		(Restated)
Balance-beginning of period	327,488,093	178,856,988	267,914,003	167,838,320
Add Revaluation	-	247,168,321	-	167,054,183
<u>Less</u> Cumulative effect of the change in accounting policy relating to income tax (note 5)	-	(34,080,016)	-	(33,567,664)
<u>Less</u> Income tax relating to components of other comprehensive income for the period	1,188,964	(64,457,200)	-	(33,410,836)
Balance-end of period	328,677,057	327,488,093	267,914,003	267,914,003

The revaluation surplus can neither be offset against deficit and can't paid as dividend.

19. Dividends**Parent company**

On April 24, 2012, the Annual General Meeting of the shareholders of the company passed a resolution to approve a final dividend payment for 2011 of Baht 0.15 per share, amounting to Baht 54.27 Million. The dividend was paid to the shareholders on May 17, 2012.

20. Statutory reserve

Pursuant to Section 116 of the Public Limited Companies Act B.E. 2535, the company is required to set aside to a statutory reserve at least 5 percent of its net income after deducting accumulated deficit brought forward (if any), until the reserve reaches 10 percent of the registered capital. The statutory reserve is not available for dividend distribution.

21. Income tax expense

Income tax expenses for the year ended December 31, 2013 and 2012 are made up as follows :

	(Unit : Baht)			
	Consolidated		Separate	
	financial statements		financial statements	
	2013	2012	2013	2012
Current income tax :				
Interim corporate income tax charge	-	(1,494,435)	-	-
Deferred tax :				
Relating to origination and reversal of temporary differences	10,823,130	(18,134,556)	2,971,812	(16,174,221)
Income tax expense reported in the statements of comprehensive income	10,823,130	(19,628,991)	2,971,812	(16,174,221)

Interim corporate income tax was calculated on profit before income tax for the period, using the estimated effective tax rate for the period.

The amounts of income tax relating to each component of other comprehensive income for the years ended December 31, 2013 and 2012 are as follows:

21. Income tax expense (continue)

	(Unit : Baht)			
	Consolidated		Separate	
	financial statements		financial statements	
	For the years ended December 31,			
	2013	2012	2013	2012
		(Restated)		(Restated)
Deferred tax relating to				
Revaluation surplus on land	1,188,964	(64,457,200)	-	(33,410,836)
Unrealized gain (loss) from changes in fair value of investments in available-for sale securities	4,464	(4,819)	-	-
Actuarial gains (losses) on defined employee benefit plans	(878,311)	-	(284,264)	-
	<u>315,117</u>	<u>(64,462,019)</u>	<u>(284,264)</u>	<u>(33,410,836)</u>

Reconciliation between income tax expenses and the product of accounting profit multiplied by the applicable tax rates for the years ended December 31, 2013 and 2012 :

	(Unit : Baht)			
	Consolidated		Separate	
	financial statements		financial statements	
	For the years ended December 31,			
	2013	2012	2013	2012
		(Restated)		(Restated)
Accounting profit (loss) before tax	(209,613,423)	29,422,922	(42,310,009)	204,055,001
Applicable tax rate	15 - 20%	23%	20%	23%
Accounting profit (loss) before tax multiplied by applicable tax rate	(41,922,685)	6,767,272	(8,462,002)	46,932,650
Effects of:				
Tax exempted revenue	-	-	-	(35,649,750)
Non-deductible expenses	5,791,062	2,221,636	1,254,361	634,559
Increased of expenses are deductible	(8,776,161)	(8,125,269)	(3,341,650)	(124,463)
Effects of adjustment deferred tax	(3,373,617)	(48,589)	(3,013,533)	(1,637,117)
Promotional privileges expenses	(34,886,815)	(380,508)	(15,384,376)	(380,508)
Tax loss	72,381,099	19,194,449	25,975,388	6,398,850
Income tax expenses reported in the statements of comprehensive income	<u>(10,823,130)</u>	<u>19,628,991</u>	<u>(2,971,812)</u>	<u>16,174,221</u>

21. Income tax expense (continue)

	(Unit : Million Baht)			
	Consolidated		Separate	
	financial statements		financial statements	
	As at December 31,			
	2013	2012	2013	2012
Unrecognized tax loss	769.06	434.95	129.88	27.82

The company and subsidiaries have not recognized tax loss as deferred tax assets since managements assessed that there was economic uncertainty. Therefore, the company and subsidiaries cannot estimate certain future operating performance to determine future usage for such assets. Consequently, the company will recognise deferred tax assets when tax obligations occurred.

22. Promotional privileges

The company and subsidiaries have received promotional privileges from the Board of Investment, subject to certain imposed conditions. Details are as follow :

Company	Promotional activities	Certificate no.	Date	Principal privileges
Asian Seafoods Coldstorage Public Company Limited	Coldstorage service	1887(3)/2548	August 17, 2005	Exemption from corporate income tax on income derived from the promoted operations for a period of eight years from the date the promoted operations commenced generating revenues.
Asian Seafoods Coldstorage Public Company Limited	Ready-to-eat frozen seafood products and production of frozen seafood	1651(3)/2549	January 26, 2005	Exemption from corporate income tax on income derived from the promoted operations for a period of eight years from the date the promoted operations commenced generating revenues.
Asian Seafoods Coldstorage Public Company Limited	Coldstorage service	1982(3)/2554	February 1, 2011	Exemption from corporate income tax on income derived from the promoted operations for a period of eight years from the date the promoted operations commenced generating revenues.
Asian Seafoods Coldstorage (Suratthani) Company Limited	manufacturing preservation food additives	2938(5)/2555	January 14, 2013	Exemption from corporate income tax on income derived from the promoted operations for a period of eight years from the date the with high processing promoted operations commenced generating technology revenues.

22. Promotional privileges (continue)

Company	Promotional activities	Certificate no.	Date	Principal privileges
Asian Feed Company Limited	Production of feedstuff and feedstuff mix	1658(2)/2554	December 14, 2010	Exemption from corporate income tax on income derived from the promoted operations for a period of eight years from the date the promoted operations commenced generating revenues, with such tax exemption capped at 100 percent of the amount invested, excluding land and working capital, for the production of feedstuff.
Asian Alliance International Company Limited	Production of packaged seafood, animal feeds and fishmeal	1604(2)/2549	November 16, 2005	Exemption from corporate income tax on income derived from the promoted operations for a period of eight years from the date the promoted operations commenced generating revenues for production of packaged seafood activities, and exemption from corporate income tax on income derived from the promoted operations for a period of eight years from the date the promoted operations commenced generating revenues, with such tax exemption capped at 100 percent of the amount invested, excluding in land and working capital, for the production of animal feeds and fishmeal activities.
Asian Alliance International Company Limited	Production of feedstuff and feedstuff mix	1920(2)/2554	May 2,2011	Exemption from corporate income tax on income derived from the promoted operations for a period of eight years from the date the promoted operations commenced generating revenues, with such tax exemption capped at 100 percent of the amount invested, excluding land and working capital, for the production of animal feeds.
Asian Alliance International Company Limited	Production or food preservation or food additives	2669(2)/2555	September 24,2012	Exemption from corporate income tax on imcome derived from the promoted operations for a period of eight years from the date the promoted operations commenced generating revenues, with such tax exemption capped at 100 percent of the amount invested, excluding land and working capital, for the production of food preservation.
Asian Seafoods Coldstorage (Sriracha) Company Limited	Processing of frozen seafood	1683(5)/2555	September 22,2012	Exemption from corporate income tax on imcome derived from the promoted operations for a period of eight years from the date the promoted operations commenced generating revenues.

22. Promotional privileges (continue)

The company's operating revenues for the years ended December 31, are below shown divided according to promoted and non-promoted operations.

(Unit : Baht)

	Consolidated financial statements					
	Promoted operations		Non-promoted operations		Total	
	2013	2012	2013	2012	2013	2012
Sales and services income						
Domestic sales and service income	586,314,298	1,882,340,453	1,925,988,228	1,396,191,194	2,512,302,526	3,278,531,647
Export sales	5,003,650,987	3,139,196,302	1,801,275,903	3,883,925,457	6,804,926,890	7,023,121,759
Total sales	5,589,965,285	5,021,536,755	3,727,264,131	5,280,116,651	9,317,229,416	10,301,653,406

	Separate financial statements					
	Promoted operations		Non-promoted operations		Total	
	2013	2012	2013	2012	2013	2012
Sales and services income						
Domestic sales and service income	112,391,836	133,278,221	1,526,270,601	1,127,841,576	1,638,662,437	1,261,119,797
Export sales	967,356,473	900,996,929	1,140,336,874	1,680,229,114	2,107,693,347	2,581,226,043
Total sales	1,079,748,309	1,034,275,150	2,666,607,475	2,808,070,690	3,746,355,784	3,842,345,840

23. Additional information of expenses by nature

Financial statement for the years ended December 31, 2013 and 2012, additional information of expenses by nature were shown :

(Unit : Baht)

	Consolidated		Separate	
	financial statements		financial statements	
	2012	2011	2012	2011
Changes in inventories of finished goods and work in progress	426,694,116	198,039,770	512,670,393	11,180,650
Loss (reversal) allowance for decrease in value of inventories	(49,517,152)	(17,492,828)	(10,489,068)	17,923,016
Raw materials and consumables used	7,052,984,697	8,058,020,157	2,555,008,992	2,954,838,054
Management benefit expenses	14,813,410	22,304,108	8,973,800	15,534,809
Employee benefit expenses	744,473,281	775,693,323	242,471,473	300,963,007
Depreciation and amortization expenses	218,954,876	199,019,031	78,737,990	75,515,404
Losses from exchange rate and derivative contracts	44,397,828	-	33,451,958	-
Other expenses	1,000,786,114	1,099,411,408	380,567,981	465,722,025
Total	9,453,587,170	10,334,994,969	3,801,393,519	3,841,676,965

24. Earnings (loss) per share

Basic earnings (loss) per share is calculated by dividing net income (loss) for the year by the weighted average number of ordinary shares in issue during the year.

25. Provident fund

The company, its subsidiaries and employees have jointly established a provident fund in accordance with the provident fund Act B.E. 2530. The company, its subsidiaries and employees contribute to the fund monthly at the rate of 2 - 3 percent of basic salary for employees starting working before February 1, 2006 and at the rate of 2 percent of basic salary for employees starting working since February 1, 2006. The fund, which is managed by Tisco Asset Management Company Limited, will be paid to employees upon termination in accordance with the fund rules. During the year 2013, the company and its subsidiaries contributed Baht 2,121,326 and the company contributed Baht 1,096,374 (2012: Baht 2,343,897 and the company only : Baht 1,125,375) to the fund.

26. Segment information

The chief operating decision-maker (CODM) has been identified as the Managing Director (MD) who regularly reviews the company's internal reporting in order to assess performance and allocate resources. Segmental profit is used as an assessment and allocation criteria. Segmental profit is derived on a basis consistent with the measurement of profit for the year in the financial statement.

The company and its subsidiaries' business operations involve three principal segments : (1) frozen and canned food products (2) feed stuff (3) other business. These operations are carried on both in Thailand and overseas.

Information relating to business segments, in the company's financial statements for the year ended December 31, 2013 and 2012 are as follows :

	Consolidated financial statements												(Unit : Thousand Baht)				
	Frozen and canned food products				Feed stuff				Other businesses					Elimination of inter-segment revenues			
	Local sales		Export sales		Local sales		Export sales		Local sales		Export sales			2013		2012	
Revenue from external customers	1,654,642	1,323,390	6,756,634	6,973,860	791,782	1,932,164	1,002,275	56,840	13,896	15,399	-	-	-	-	-	9,317,229	10,301,653
Intersegment revenues	499,167	655,952	-	-	-	-	-	-	74,286	75,817	-	-	(573,453)	(731,769)	-	-	-
Total revenues	2,153,809	1,979,342	6,756,634	6,973,860	791,782	1,932,164	1,002,275	56,840	88,182	91,216	-	-	(573,453)	(731,769)	-	9,317,229	10,301,653
Segment income (loss)	91,529	109,068	306,590	242,237	4,022	133,938	1,307	1,378	12,393	15,399	-	-	-	-	-	415,841	502,020

Transfer prices between business segments are as set out in note 6 to the financial statements.

	Consolidated financial statements												(Unit : Thousand Baht)				
	Frozen and canned food products				Feed stuff				Other businesses					Elimination of inter-segment revenues			
	2013		2012		2013		2012		2013		2012			2013		2012	
Interest revenue	71,509	41,717	2,126	1,653	96	9	-	-	(53,005)	(30,443)	20,726	12,936	-	-	-	183,187	192,206
Interest expense	202,650	191,451	32,960	31,201	583	-	-	-	(53,006)	(30,446)	183,187	192,206	-	-	-	206,002	184,599
Depreciation and amortization	161,154	148,206	43,205	34,838	7,830	7,830	-	-	(6,187)	(6,275)	-	-	-	-	-	-	-
Unallocated income and expenses :																	
Income tax expense																10,823	(19,629)

26. Segment information (continue)

Reconcile total other significant items which disclose sperate segments with total of the group company

(Unit : Thousand Baht)

	Consolidated financial statements			
	2013		2012	
	Segmental balance	Non segmental balance	Total balance	Total balance
Interest revenue	20,726	-	20,726	12,936
Interest expense	183,187	-	183,187	192,206
Depreciation and amortization	206,002	12,953	218,955	14,420
				199,019

Reconcile total revenue of every segments which report with total revenue

(Unit : Thousand Baht)

	Consolidated financial statements	
	2013	2012
Segmental revenue	9,317,229	10,301,653
Other income	219,220	353,660
Gains from exchange rate and derivative contracts	-	133,431
Inter segmental elimination	(109,197)	(232,120)
Total revenue	9,427,252	10,556,624

26. Segment information (continue)
Reconcile total of profit (loss) from continuing operations of every segments which report with profit (loss) before corporate income tax

	Consolidated financial statements	
	(Unit : Thousand Baht)	
	For the year ended December 31, 2013	2012
Segmental profit	415,841	502,020
Earnings (loss) other	(598,234)	(282,052)
Inter segmental elimination	(27,130)	(190,545)
Earnings (loss) before tax	(209,523)	29,423

	Consolidated financial statements							
	(Unit : Thousand Baht)							
	As at December 31,							
	Frozen and canned food products		Feed stuff		Elimination of inter-segment assets		Total	
	2013	2012	2013	2012	2013	2012	2012	
Property, plant and equipment-net	1,644,502	1,703,641	561,286	717,206	742,198	33,532	39,607	2,952,050
Other assets	5,108,149	5,254,850	647,041	192,910	19,920	(2,145,761)	(1,913,669)	3,616,649
Total asset	6,752,651	6,958,491	1,208,327	910,116	762,118	(2,112,229)	(1,874,062)	6,568,699

Information about main client

Consolidated financial statements			
For the year ended December 31,			
	2013	2012	
	Amount (Million Baht)	Percentage of net revenue (%)	Amount (Million Baht)
		Percentage of net revenue (%)	Percentage of net revenue (%)
Total revenue from sales	7,117	76.38	7,782
Total revenue from main client	7,117	76.38	7,782

The company and subsidiaries have revenue from main client

Total revenue from sales

75.54

For the year ended December 31, 2013 and 2012, the company and subsidiaries have clients from main client amount 161 key customers and 175 key customers, respectively.

27. Commitments and contingent liabilities**27.1 Capital commitments**

As at December 31, 2013 and 2012, the company and its subsidiaries had capital commitments of approximately as follow :

	(Unit : Million Baht)	
	2013	2012
The parent company		
Intangible asset	1.10	1.10
Total	1.10	1.10

27.2 Operating lease commitments

As at December 31, 2013 and 2012, the company and its subsidiaries had commitments in respect of the lease of land warehouse and equipment as follow :

	(Unit : Million Baht)	
	2013	2012
Payable within:		
1 year	24.7	21.5
2 - 5 year	28.8	31.4

27.3 Guarantees

- (1) As at December 31, 2013 and 2012, the company has guaranteed bank credit facilities of its subsidiaries amounting to Baht 851 Million and Baht 851 Million respectively.
- (2) As at December 31, 2013 and 2012, there were outstanding bank guarantees of approximately Baht 39.2 Million and 39.1 Million respectively (separate financial statements : Baht 21.0 Million and 20.7 Million respectively) issued by the banks on behalf of the company and its subsidiaries in respect of electricity usage and others.
- (3) As at December 31, 2013 and 2012, there were outstanding bank guarantees of approximately USD 1.22 Million and USD 1.18 Million respectively issued by the banks on behalf of the company against the US Customs House for the import of shrimp products into the United States.
- (4) The company has pledged cheque with a shrimp trader's association amount Baht 20 Million to secure payment for shrimp purchases from a shrimp traders' association as required in the normal course of business.

27.4 Lawsuit and commercial dispute

27.4.1 Asian Seafoods Coldstorage Public Company Limited has sued

The company sued a customer, who conspired with a former executive of the company, at the United States District Court for the Central District of California Western Division for bribery and related violations. The company reached a settlement agreement with the customer. The customer has already paid the company USD 1 Million in June 2011, and will pay another USD 4 Million plus interest 3.5% per annum in 4 years time. Payment of the installments of USD 89,424 started in August 2011. Customer pay by installments until February 2014.

Asian Seafoods Coldstorage Public Company Limited filed a suit against that executive at the Central Labour Court (Samudhsakorn Court) on May 12, 2011, for breach and violation of employment contract and the company rules and regulations of a commission from the customer. The court ordered on July 12, 2012, that former executive to pay Baht 20 Million with 7.5% interest from the filing date. Apart from that the company has joined the Samudhsakorn attorney general to file a criminal case with that former executive. The Court of Appeals ordered on October 15, 2013, a 2 years imprisonment to that former executive.

27.4.2 Asian Alliance International Company Limited, a subsidiary company, was sued

In March 2011, Asian Alliance International Co., Ltd., a subsidiary of the company, has received a complaint and notice from Central Intellectual Property and International Trade Court for investigation on July 11, 2011, on a breach of contract case with a customer from overseas. That customer had filed the case with the Arbitration Court and gained a verdict that the company has to pay them USD 1.21 Million (approximately Baht 38.16 Million) with court fees. The subsidiary objected and the litigant couldn't reach settlement on agreement. The court ordered the subsidiary to pay that customer for damage USD 1,206,765 with 2% interest, for Arbitration Court expense Euro 28,853.75 and for Legal fee Baht 800,000. The subsidiary is filing the case with the Supreme court and did not record the liability following the lawyer's opinion that the subsidiary had high chance to win the case considering the previous Supreme court orders.

27.5 Compensation insurance damage

The U.S. Department of Commerce is reviewing the anti-dumping duty of Thai's shrimp export to the U.S. during February 1, 2011 - January 31, 2012 (POR 7).

For POR 6, February 1, 2010 - January 31, 2011, The U.S. Department of Commerce had announced the final rate at 1.38% with effect for all exports from July 10, 2012 onward. During POR 6, the company paid the duty at the rate 4.71% and 2.61%. The company will get the refund back later.

28. Financial Instruments

28.1 Financial risk management

The company and its subsidiaries' financial instruments, as defined under Thai Accounting Standard no. 48 "Financial Instruments : Disclosure and Presentations", principally comprise cash and cash equivalents, trade accounts and notes receivable, short-term and long-term loans. The financial risks associated with these financial instruments and how they are managed is described below.

Credit risk

The company and its subsidiaries is exposed to credit risk primarily with respect to trade accounts and notes receivable. The company and its subsidiaries manage the risk by adopting appropriate credit control policies and procedures and therefore do not expect to incur material financial losses. In addition, the company and its subsidiaries do not have high concentration of credit risk since they have large customer base. The maximum exposure to credit risk is limited to the carrying amounts of trade accounts and notes receivables as stated in the statement of financial position.

Interest rate risk

The company and its subsidiaries exposure to interest rate risk relates primarily to its cash at banks, bank overdrafts, debentures and long-term borrowings. However, since most of the company and its subsidiaries' financial assets and liabilities bear floating interest rates or fixed interest rates which are close to the market rate, the interest rate risk is expected to be minimal.

Significant financial assets and liabilities as at December 31, 2013 and 2012, classified by type of interest rates are summarized are as follows :

28.1 Financial risk management (continue)

	Consolidated financial statements						(unit : Million Baht)	
	Floating interest rate		Non-interest bearing		Total		Interest rate	
	2013	2012	2013	2012	2013	2012	2013	2012
Financial assets								
Cash and cash equivalent	0.77	66.28	106.83	1.01	107.60	67.29	0.125 - 1.25	0.10 - 0.75
Trade accounts and notes receivable-net	-	-	117.34	1,182.10	117.34	1,182.10	-	-
Total	0.77	66.28	224.17	1,183.11	224.94	1,249.39		
Financial liabilities								
Short-term loans from financial institutions	3,639.80	3,551.12	-	-	3,639.80	3,551.12	MOR, MLR and MOR, MLR and 2.39 - 6.50	1.90 - 6.70
Trade accounts payable-net	-	-	396.63	450.38	396.63	450.38	-	-
Long-term loans	264.50	572.10	-	-	264.50	572.10	see note 15	see note 15
Total	3,904.30	4,123.22	396.63	450.38	4,300.93	4,573.60		

28.1 Financial risk management (continue)**Foreign currency risk**

The company and its subsidiaries' exposure to foreign currency risk arises mainly from trading transactions that are denominated in foreign currencies. The company and its subsidiaries seeks to reduce this risk by entering into forward exchange contracts when it considers appropriate. Generally, the forward contracts mature within one year.

The balances of financial assets and liabilities denominated in foreign currencies as at December 31, 2013 and 2012 are summarized below :

	Financial assets (unit : Million)		Financial liabilities (unit : Million)		Average exchange rate (Baht per 1 foreign currency unit)	
	2013	2012	2013	2012	2013	2012
US dollar	22.49	23.71	22.76	19.48	32.8136	30.6316
Japanese yen	5.62	6.49	177.47	146.40	0.310304	0.354531
Australian dollar	-	0.11	0.50	-	29.1776	31.7757
Euro	-	-	-	1.32	45.0217	40.5563

Foreign exchange contracts outstanding at December 31, 2013 and 2012 are summarised below :

	Amount (Million)	Period (month)	Contractual exchange rate (Baht per 1 foreign currency unit)
As at December 31, 2012			
<u>Purchases forward contract</u>			
US dollar	0.53	3	31.4432
<u>Sold forward contract</u>			
US dollar	60.39	1 - 6	31.2750 - 33.0806
Japanese yen	5.77	3	0.31650 - 0.32450
As at December 31, 2012			
<u>Purchases forward contract</u>			
US dollar	0.04	3 - 4	30.9000 - 31.33765
<u>Sold forward contract</u>			
US dollar	62.72	1 - 6	30.6900 - 32.0025
Japanese yen	160.51	3	0.36740 - 0.36850



28.2 Fair values of financial instruments

Since the majority of the company and subsidiary companies' financial instruments are short-term in nature or bear floating interest rates, their fair value is not expected to be materially different from the amounts presented in the statement of financial position.

A fair value is the amount for which an asset can be exchanged or a liability settled between knowledgeable, willing parties in an arm's length transaction. The fair value is determined by reference to the market price of the financial instrument or by using an appropriate valuation technique, depending on the nature of the instrument.

28. Approval of financial statements

These financial statements have been approved by the company's director on February 25, 2014.





พิมพ์ที่ บริษัท ธรรมสาร จำกัด 83 ถ.บำรุงเมือง แขวงเสาชิงช้า เขตพระนคร กรุงเทพฯ 10200
โทร. 02-226-2599, 02-221-0374 โทรสาร กด 104
E-mail : dharmmasarn@yahoo.com





We are the right choice.



*ผลิตจากเครื่องจักรอันทันสมัย
คัดสรรวัตถุดิบที่มีคุณภาพ
เสริมด้วย วิตามิน แร่ธาตุ ครบถ้วนสมบูรณ์
อาหารมีความละเอียดสูง*

ASIAN SEAFOODS COLDSTORAGE PLC.

55/2 Rama II Road, Bangkachao, Muang, Samutsakorn, 74000 Thailand.

Tel : (034) 822204-7 (034) 822700-6

Fax : (034) 822407, (034) 822698-9, (034) 822706

<http://www.asiangroup.co.th>